

STATISTISCHES
BUNDESAMT
WIESBADEN

AUSSENHANDEL

Reihe 1

Zusammenfassende Übersichten

1969



W. KOHLHAMMER VERLAG

Länderverzeichnis für die Außenhandelsstatistik der Bundesrepublik Deutschland

Europa

Europäische Wirtschaftsgemeinschaft			024	Island	Isl	043	Gibraltar	Gibral
			026	Republik Irland	Irland	045	Malta	Malta
001	Frankreich (einschl. Monaco), Andorra	Frank	028	Norwegen (einschl. Svalbard [Spitzbergen])	Norw	046	Jugoslawien	Jugo
002	Belgien-Luxemburg	Bellux	030	Schweden	Schwed	048	Griechenland	Griech
003	Niederlande	Nied	032	Finnland	Fin	050	Türkei	Türk
005	Italien (einschl. San Marino), Vatikanstadt	Ital	034	Dänemark, Färöer, Grönland	Dän	052	Deutsche Ostgebiete und Danzig, z. Z. unter fremder Verwaltung	D Ost
Übriges Europa			036	Schweiz (einschl. Büsingen, Liechtenstein)	Schwz	056	Sowjetunion	UdSSR
022	Großbritannien und Nordirland (Vereinigtes Königreich einschl. Insel Man, Britische Kanalinseln)	G Brit	038	Österreich (ohne Jungholz und Mittelberg)	Öst	060	Polen	Pol
			040	Portugal (einschl. Azoren und Madeira)	Port	062	Tschechoslowakei	CSSR
			042	Spanien	Span	064	Ungarn	Ung
						066	Rumänien	Rum
						068	Bulgarien	Bulgar
						070	Albanien	Alban

Afrika

Nordafrika			141	Republik Guinea	Rp Gui	168	Ruanda	Ruanda
103	Kanarische Inseln, Ceuta und Melilla, Ifni, Spanische Sahara (Rio de Oro, Sequia el Hamra)	Kanari	143	Sierra Leone	Sier L	170	Burundi	Burund
106	Marokko	Marokk	145	Liberia	Liber	171	Angola	Angol
110	Algerien	Alg	147	Elfenbeinküste	Elfb K	173	Äthiopien	Äth
114	Tunesien	Tun	149	Ghana	Ghana	175	Französisches Afar- und Issagebiet (ehem. Französische Somaliküste)	Afar
117	Libyen	Libyen	151	Togo	Togo	178	Somalia	Somali
119	Vereinigte Arabische Republik (Ägypten)	VAR	153	Dahome	Dahome	179	Kenia	Kenia
121	Sudan	Sudan	155	Nigeria (einschl. ehem. Brit.-Nordkamerun)	Nigeri	181	Uganda	Uganda
Westafrika			Zentral-, Ost- und Südafrika			184	Tansania	Tansa
123	Mauretanien	Mauret	157	Kamerun (einschl. ehem. Brit.-Südkamerun)	Kamer	185	Mauritius, Seychellen, St. Helena	Maurit
125	Mali	Mali	159	Zentralafrikanische Republik	Z Af R	186	Mosambik	Mosamb
127	Obervolta	Ovolta	161	Äquatorial-Guinea (ehem. Spanisch-Guinea)	Ä Guin	188	Madagaskar	Madag
129	Niger	Nig	163	Gabun	Gabun	189	Komoren	Kom
131	Tschad	Tschad	165	Republik Kongo (Brazzaville)	Kong Br	190	Réunion	Reun
134	Senegal	Seneg	167	Demokratische Republik Kongo, (Kinshasa)	Kong K	191	Sambia	Sambia
136	Gambia	Gamb				192	Rhodesien	Rhod
139	Portugiesisch-Guinea, Kapverdische Inseln, São Tomé und Principe	Po Gui				193	Malawi	Malawi
						194	Republik Südafrika (einschl. Südwestafrika, Swasiland), Botsuana, Lesotho	R S Af

Amerika

Nordamerika			236	Panama (ohne Kanalzone)	Pan oK	268	Kolumbien	Kolumb
212	Vereinigte Staaten (einschl. Puerto Rico, Amerikanische Jungferninseln)	USA	238	Panamakanal-Zone	Pan Kz	270	Venezuela	Venez
214	Kanada	Kanada	244	Kuba	Kuba	272	Guayana (ehem. Britisch-), Falklandinseln	Guay
216	St. Pierre und Miquelon	Pierre	246	Republik Haiti	Haiti	274	Surinam	Surin
Mittel- und Südamerika			248	Dominikanische Republik	Dom Rp	276	Französisch-Guayana	F Guay
218	Mexiko	Mex	251	Guadeloupe (einschl. St. Barthélemy, nördl. Teil v. St. Martin, Les Saintes, Désirade, Marie-Galante)	Guad	278	Ecuador	Ecuad
220	Guatemala	Guat	253	Martinique	Mart	280	Peru	Peru
222	Britisch-Honduras, Bahama-Inseln, Bermuda	Br Hon	256	Jamaika	Jamaik	282	Brasilien	Bras
224	Republik Honduras	Rp Hon	260	Westindien	W Ind	284	Chile	Chile
228	El Salvador	El Sal	262	Trinidad und Tobago	Trinid	286	Bolivien	Boliv
232	Nicaragua	Nica	265	Aruba	Aru	288	Paraguay	Paragu
234	Costa Rica	Costa	267	Curaçao (einschl. Bonaire, Saba, St. Eustatius, südl. Teil v. St. Martin)	Cura	290	Uruguay	Urugu
						292	Argentinien	Argent

Asien

Westasien			330	Jemen	Jemen	365	Malaysia (Malaiischer Bund, Sabah, Sarawak), Brunei	Malay
302	Zypern	Zyp	332	Südarabien (Süd-Jemen und Protektorat; ehem. Aden)	S Arb	367	Singapur	Singa
304	Libanon	Liban	Übriges Asien			374	Indonesien (einschl. West-Neuguinea)	Indon
306	Syrien	Syr	334	Pakistan	Pak	380	Philippinen	Phil
308	Irak	Irak	336	Indien, Sikkim	Ind	383	Macau, Portugiesisch-Timor	Macau
310	Iran	Iran	338	Ceylon, Malediven	Ceyl	384	Mongolische Volksrepublik	MongVR
312	Afghanistan	Afghan	346	Nepal, Bhutan	Nepal	386	Volksrepublik China (einschl. Tibet, Mandschurei)	VR Chin
314	Israel	Israel	352	Birma	Birma	388	Nord-Korea	NKorea
316	Jordanien	Jord	354	Thailand (Siam)	Thail	390	Süd-Korea	SKorea
318	Saudi-Arabien	Saud A	356	Laos	Laos	392	Japan	Jap
320	Kuwait	Kuwait	358	Nord-Vietnam	N Viet	394	Taiwan (Formosa)	Taiwan
322	Bahrain	Bahrai	360	Süd-Vietnam	S Viet	396	Hongkong	Hongk
324	Katar	Katar	362	Kambodscha	Kambod			
326	Maskat und Oman, Befriedetes Oman	Maskat						

Australien und Ozeanien

412	Australischer Bund, Nauru, Papua, Australisch-Neuguinea, Norfolkinsel, Kokosinseln	Aust B	420	Amerikanisch-Ozeanien (Pazifische Inseln unter Verwaltung der Vereinigten Staaten)	Am Oz	423	Neukaledonien, Wallis- und Futuninseln	N Kal
414	Neuseeland, Cookinseln, Niue-Insel, Tokelau-Inseln, Westsamoa	N Seel	422	Britisch-Ozeanien (Gebiete unter dem Hohen Kommissariat des westlichen Pazifiks), Tonga	Br Oz	425	Französisch-Polynesien	F Pol

Schiffs- und Luftfahrzeugbedarf, Polargebiete und Nicht ermittelte Länder

512	Schiffs- und Luftfahrzeugbedarf (Einfuhr auf deutsche und Ausfuhr bzw. Durchfuhr auf fremde Seeschiffe und Luftfahrzeuge)	Schiff	514	Polargebiete	Polar
			516	Nicht ermittelte Länder	Nerml

Die Schlüsselzahlen dienen statistischen Zwecken

STATISTISCHES
BUNDESAMT
WIESBADEN

FACHSERIE **G**

AUSSENHANDEL

Reihe 1

Zusammenfassende Übersichten

1969



Bestellnummer: 260100-69

VERLAG W. KOHLHAMMER GMBH / STUTTGART UND MAINZ

Inhalt

Seite

I. Spezialhandel	
Methodische Vorbemerkung	4
Übersichten:	
Jahresergebnisse des Außenhandels (Spezialhandel) 1956 bis 1969	5
Schaubilder	6
A. Ein- und Ausfuhr (Spezialhandel) nach Warengruppen und -untergruppen der Ernährungswirtschaft und der Gewerblichen Wirtschaft:	
1. Tatsächliche Werte und Volumen nach Warengruppen:	
Jährliche Entwicklung 1960 bis 1969	7
2. Entwicklung der tatsächlichen Werte und des Volumens nach Warengruppen:	
a) Einfuhr nach Ländergruppen 1962, 1966 bis 1969	8
b) Ausfuhr nach Ländergruppen 1962, 1966 bis 1969	10
3. Mengen und Werte nach Warengruppen und -untergruppen 1962, 1966 bis 1969	12
4. Volumen nach Warengruppen und -untergruppen 1962, 1966 bis 1969	21
5. Monatliche Entwicklung der Werte nach Warengruppen und -untergruppen Januar bis Dezember 1969	24
B. Index der tatsächlichen Werte, des Volumens und der Durchschnittswerte (Austauschverhältnis) der Ein- und Ausfuhr (Spezialhandel) nach Warengruppen der Ernährungswirtschaft und der Gewerblichen Wirtschaft 1966 bis 1969:	
1. Insgesamt	30
2. EWG-Länder	32
3. Übrige Länder	34
C. Ein- und Ausfuhr (Spezialhandel) nach Warengruppen und -zweigen des Warenverzeichnisses für die Industriestatistik 1962, 1966 bis 1969	36
D. Volumen und Index der tatsächlichen Werte, des Volumens und der Durchschnittswerte nach Warengruppen und -zweigen des Warenverzeichnisses für die Industriestatistik 1967 bis 1969	38
E. Ein- und Ausfuhr (Spezialhandel) nach Teilen und Abschnitten des Internationalen Warenverzeichnisses für den Außenhandel (CST) 1966 bis 1969	40
F. Ein- und Ausfuhr (Spezialhandel) nach Erdteilen und Ländern 1965 bis 1969:	
1. Herstellungs- und Verbrauchsländer	42
2. Einkaufs- und Käuferländer	46
G. Ein- und Ausfuhr (Spezialhandel) nach Ländergruppen	
1. Herstellungs- und Verbrauchsländer 1960 bis 1969 und Juli 1968 bis Dezember 1969	50
2. Einkaufs- und Käuferländer 1960 bis 1969 und Juli 1968 bis Dezember 1969	52
3. Anteile in % 1954 bis 1969	54
H. Ein- und Ausfuhr (Spezialhandel) im Verkehr mit den Mitgliedsländern der Europäischen Gemeinschaft für Kohle und Stahl (EGKS) 1968 und 1969	55
I. Ein- und Ausfuhr (Spezialhandel) im Verkehr mit den EWG-Ländern, den assoziierten Ländern der EWG und Algerien 1967 bis 1969	56
J. Ein- und Ausfuhr (Spezialhandel) im Verkehr mit dem GATT 1968 und 1969	57
K. Ein- und Ausfuhr (Spezialhandel) nach Einkaufs- bzw. Käuferländern, unterteilt nach Herstellungs- bzw. Verbrauchsländern, in der Gliederung nach Erdteilen, im Jahre 1969:	
1. Einkaufsländer, unterteilt nach Herstellungsländern	58
2. Käuferländer, unterteilt nach Verbrauchsländern	62
L. Ein- und Ausfuhr (Spezialhandel) nach Warenuntergruppen der Ernährungswirtschaft und der Gewerblichen Wirtschaft und wichtigen Ländern im Jahre 1969	66
M. Ein- und Ausfuhr (Spezialhandel) nach dem Internationalen Warenverzeichnis für den Außenhandel (CST) und nach Ländergruppen im Jahre 1969:	
1. Nach Teilen und Abschnitten	70
2. Nach Gruppen	74
N. Ausfuhr (Spezialhandel) nach Herstellungsländern und Warengruppen der Ernährungswirtschaft und der Gewerblichen Wirtschaft 1968 und 1969	80
O. Ein- und Ausfuhr (Spezialhandel) von Investitions- und Verbrauchsgütern:	
Tatsächliche Werte, Volumen und Index der tatsächlichen Werte, des Volumens und der Durchschnittswerte 1962, 1964 bis 1969	81
II. Generalhandel	
Methodische Vorbemerkung	84
Übersichten:	
A. Ein- und Ausfuhr im Generalhandel und im Spezialhandel nach Warengruppen der Ernährungswirtschaft und der Gewerblichen Wirtschaft 1962 bis 1969	85
B. Ein- und Ausfuhr (Generalhandel) nach Warengruppen und -untergruppen der Ernährungswirtschaft und der Gewerblichen Wirtschaft 1967 bis 1969	86
C. Ein- und Ausfuhr (Generalhandel) nach Erdteilen und Ländern 1967 bis 1969:	
1. Herstellungs- und Verbrauchsländer	92
2. Einkaufs- und Käuferländer	94
D. Einfuhr (Generalhandel) nach Lieferbedingungen und Erdteilen 1967 bis 1969	96
E. Einfuhr (Generalhandel) nach Grenzabschnitten und Verkehrszweigen 1968 und 1969	97
F. Einfuhr (Generalhandel) nach Kapiteln des Einheitlichen Güterverzeichnisses für die Verkehrsstatistik (NST) der Europäischen Gemeinschaften und nach Verkehrszweigen 1968 und 1969	98
G. Einfuhr (Generalhandel) 1969 nach wichtigen Waren und Verkehrszweigen	99
H. Einfuhr (Generalhandel) 1969 nach Herstellungsländern und Verkehrszweigen	100
III. Lagerverkehr	
Methodische Vorbemerkung	104
Übersichten:	
A. Entwicklung des Lagerverkehrs nach Warengruppen der Ernährungswirtschaft und der Gewerblichen Wirtschaft 1962 bis 1969	105
B. Lagerverkehr nach Warengruppen und -untergruppen der Ernährungswirtschaft und der Gewerblichen Wirtschaft 1967 bis 1969	106
C. Lagerverkehr nach Erdteilen und Ländern 1967 bis 1969	112
IV. Veredelungsverkehr	
Methodische Vorbemerkung	116
Übersichten:	
A. Entwicklung des Veredelungsverkehrs 1950 bis 1969	116
B. Veredelungsverkehr nach Warengruppen der Ernährungswirtschaft und der Gewerblichen Wirtschaft 1958 bis 1969	117
C. Veredelungsverkehr nach Warengruppen und -untergruppen der Ernährungswirtschaft und der Gewerblichen Wirtschaft 1967 bis 1969	118
D. Veredelungsverkehr nach Erdteilen und Ländern 1967 bis 1969:	
1. Aktiver Veredelungsverkehr	130
2. Passiver Veredelungsverkehr	132
Anhang:	
1. Gegenüberstellung der Nummern des Internationalen Warenverzeichnisses für den Außenhandel (CST) und des Warenverzeichnisses für die Außenhandelsstatistik im Jahre 1969	133
2. Gegenüberstellung der Warengruppen und -zweige des Warenverzeichnisses für die Industriestatistik und der Nummern des Warenverzeichnisses für die Außenhandelsstatistik im Jahre 1969	137
3. Die wichtigsten Anmeldescheine der Außenhandelsstatistik	141

Erschienen am 26. Juni 1970

Nachdruck — auch auszugsweise — nur mit Quellenangabe gestattet

Preis DM 9.—

I. Spezialhandel

Methodische Vorbemerkung

- Die **Rechtsgrundlagen** der Außenhandelsstatistik bilden:
 - a) Das Gesetz über die Statistik für Bundeszwecke (StatGes) vom 3. 9. 1953 (Bundesgesetzblatt I, S. 1314).
 - b) das Gesetz über die Statistik des grenzüberschreitenden Warenverkehrs (Außenhandelsstatistik — AHStatGes) vom 1. 5. 1957 (Bundesgesetzblatt I, S. 413).
 - c) die Verordnung zur Durchführung des Gesetzes über die Statistik des grenzüberschreitenden Warenverkehrs (Außenhandelsstatistik — AHStatDV) in der Fassung vom 21. 10. 1966 (Bundesgesetzblatt I, Seite 605).
- Die **Außenhandelsstatistik** der Bundesrepublik Deutschland stellt den grenzüberschreitenden Warenverkehr des Erhebungsgebietes (s. Ziff. 3) mit dem Ausland dar.
Ausland im Sinne der Außenhandelsstatistik ist das Gebiet außerhalb des Erhebungsgebietes und außerhalb der Deutschen Demokratischen Republik und Berlin (Ost).
Der Warenverkehr mit der Deutschen Demokratischen Republik und Berlin (Ost) wird in einer gesonderten Statistik nachgewiesen und ist in der Außenhandelsstatistik nicht enthalten.
- Das **Erhebungsgebiet** der Außenhandelsstatistik umfaßt die Bundesrepublik Deutschland (ohne den Zollausschluß Büsingen und bis 5. Juli 1959 ohne das Saarland) und die österreichischen Gemeinden Jungholz und Mittelberg (als Zollanschlüsse).
- Den Ergebnissen der Außenhandelsstatistik liegen im allgemeinen die **Angaben der Einführer und Ausführer** zugrunde. Je ein Muster der wichtigsten Anmeldescheine der Außenhandelsstatistik (Einfuhranmeldung, Klein-Ausfuhranmeldung und Ausfuhranmeldung) erscheint im Anhang dieses Heftes.
- Der **grenzüberschreitende Warenverkehr** wird in der Außenhandelsstatistik als **Generalhandel** (vgl. Vorbemerkung zu Abschnitt II dieses Heftes), als **Spezialhandel** und als **Durchfuhr** (vgl. Reihe 6) nachgewiesen. Der Spezialhandel enthält im wesentlichen die Waren, die zum Gebrauch, zum Verbrauch, zur Bearbeitung oder Verarbeitung in das Erhebungsgebiet eingehen bzw. aus der Erzeugung, der Bearbeitung oder Verarbeitung des Erhebungsgebietes stammen und ausgehen.
- Der **Spezialhandel** umfaßt:
 - a) in der **Einfuhr**
 1. die unmittelbare Einfuhr von Waren in den freien Verkehr, zur zollamtlich bewilligten aktiven Veredelung, auch Ausbesserung (Eigenveredelung und Lohnveredelung), nach zollamtlich bewilligter passiver Veredelung, auch Ausbesserung,
 2. die Einfuhr von ausländischen Waren aus Lager (Zollgut- und Freihafenlager) einschließlich einiger Sonderfälle in die unter 1. genannten Einfuhrarten;
 - b) in der **Ausfuhr**
 - die Ausfuhr von Waren aus dem freien Verkehr, nach zollamtlich bewilligter aktiver Veredelung, auch Ausbesserung (Eigenveredelung und Lohnveredelung), zur zollamtlich bewilligten passiven Veredelung, auch Ausbesserung.
- Als **Schiffs- und Luftfahrzeugbedarf** wird im Spezialhandel die Lieferung ausländischer Waren aus Lager für den Bedarf ausgehender deutscher Seeschiffe und Luftfahrzeuge (Einfuhr) sowie die Lieferung von Waren aus dem freien Verkehr und aus dem aktiven Veredelungsverkehr für den Bedarf ausgehender fremder Seeschiffe und Luftfahrzeuge (Ausfuhr) nachgewiesen. Die betreffenden Angaben sind in den unter Ziffer 6 a 2 bzw. 6 b genannten Einfuhr- und Ausfuhrarten enthalten. Vgl. auch Vorbemerkung zur Reihe 2.
- In den Ergebnissen der Außenhandelsstatistik sind **nicht enthalten**:
Waren und Verkehrsvorgänge, die gemäß § 31 AHStatDV von der Anmeldung zur Außenhandelsstatistik befreit sind, darunter insbesondere Waren, die von in der Bundesrepublik stationierten ausländischen Streitkräften selbst eingeführt oder ausgeführt werden, sowie Gold und Silber für internationale Zahlungen und elektrischer Strom.
Bei der statistischen Bearbeitung bestimmter Kleinsendungen wird bei der Ausfuhr seit Januar 1958 und bei der Einfuhr seit Januar 1965 ein vereinfachtes Aufbereitungsverfahren angewandt. Einzelheiten hierzu gehen aus dem Aufsatz „Methodische Änderungen der Außenhandelsstatistik ab 1962“ in „Wirtschaft und Statistik“ Jg. 1961, Heft 12, hervor.
- In der Darstellung des Außenhandels als Spezialhandel werden die unmittelbaren Einfuhren (s. Ziff. 6 a 1) und alle Ausfuhren (s. Ziff. 6 b) im allgemeinen im **Monat des Grenzüberganges**, die auf Lager eingeführten Waren dagegen erst im Monat ihrer Einfuhr aus Lager (s. Ziff. 6 a 2) nachgewiesen. Durch unvermeidbare Aufenthalte bei der Anmeldung, aber auch durch Rückfragen, können in geringem Umfang Einfuhren und Ausfuhren in einer späteren Berichtszeit nachgewiesen sein.
- Benennung und Gruppierung** der Waren in den Übersichten I. A, B, L und N erfolgen nach der Gliederung „Warengruppen und -untergruppen der Ernährungswirtschaft und der Gewerblichen Wirtschaft“. Die Warenuntergruppen stellen in der Regel Zusammenfassungen mehrerer Nummern des Warenverzeichnisses für die Außenhandelsstatistik dar (vgl. Anhang 2 zur Reihe 3, Oktober/Dezember und Jahr 1969). In den Übersichten I. C und D (vgl. auch den Anhang 2 am Schluß dieses Heftes) werden die Ergebnisse in der Gliederung nach den Warengruppen und -zweigen des Warenverzeichnisses für die Industriestatistik nachgewiesen. Die in dieser Übersicht zu Produktionsbereichen zusammengefaßten Erzeugnisse der Investitions- und Verbrauchsgüterindustrien können nicht mit den in der Übersicht I. O dargestellten Angaben für ausgewählte Investitionsgüter bzw. Verbrauchsgüter verglichen werden, denn wichtige Verbrauchsgüter (wie z. B. Rundfunk-, Fernsehapparate, Staubsauger und Fahrräder) werden unter der Gruppe der Erzeugnisse der Investitionsgüterindustrien erfaßt. In den Übersichten I. E und M werden die Ergebnisse der Einfuhr und Ausfuhr nach Teilen und Abschnitten des Internationalen Warenverzeichnisses für den Außenhandel (CST) nachgewiesen (vgl. auch den Anhang 1 am Schluß dieses Heftes).
Rückwaren und Ersatzlieferungen werden in je einer Position erfaßt und nachgewiesen.
- Die **Mengen** sind nach Gewicht (dz = 100 kg), für Pferde und Wasserfahrzeuge nach Stück angegeben. Das Gewicht ist im allgemeinen das **Eigengewicht** der Ware.
- Die **Werte** sind in 1 000 DM und in 1 000 \$ nachgewiesen. Sie beziehen sich grundsätzlich auf den **Grenzübergangswert**, d. h. auf den Wert frei Grenze des Erhebungsgebietes, in der Einfuhr ohne die deutschen Eingangsabgaben. Für Waren, die in einem Veredelungsverkehr (s. Ziff. 6) eingeführt oder ausgeführt wurden, ist stets der volle Warenwert — bei der Ausfuhr oder Einfuhr nach Veredelung jeweils einschl. der Veredelungskosten und der Vertriebskosten — eingesetzt.
Die Werte in 1 000 \$ sind bis Berichtsmontat Februar 1961 unter Zugrundelegung eines Umrechnungssatzes von 4,20 DM = 1 US-\$, von Berichtsmontat März 1961 an nach einem Umrechnungssatz von 4,00 DM = 1 US-\$ und von Oktober 1969 an nach einem Umrechnungssatz von 3,66 DM = 1 US-\$ für die Ein- und Ausfuhr aus den DM-Werten errechnet worden. Abweichungen von diesem Umrechnungsverhältnis können sich durch Rundungen der Teilzahlen, aus denen die hier nachgewiesenen Zahlen zusammengesetzt sind, ergeben.
- Das **Volumen** stellt im Gegensatz zu den tatsächlichen Werten (s. Ziff. 12) einen nachträglich berechneten Wert dar. Es wird durch Bewertung der für den Berichtsmontat angemeldeten Menge je Warennummer und Ländergruppe mit dem Durchschnittswert je Warennummer und Ländergruppe (Wert je Mengeneinheit) von 1962 ermittelt. Das Volumen ist mithin der Wert, der sich ergeben hätte, wenn die Durchschnittswerte (Preise) des Jahres 1962 in den nachgewiesenen Berichtszeiten unverändert geblieben wären.
- Als **Bezugs- und Absatzgebiete** werden für die Darstellung in den Übersichten I. F bis M im Jahre 1968 156 Länder bzw. Gebiete unterschieden (s. die Übersicht auf den Innenseiten des Umschlages).
Da der Warenverkehr mit den zur Zeit unter fremder Verwaltung stehenden deutschen Ostgebieten und Danzig nicht gesondert ermittelt werden kann, sind die Ergebnisse dieses Verkehrs in den Angaben für Polen bzw. für die Sowjetunion mit enthalten.
In der **Einfuhr** wird als **Herstellungsland** (Ursprungsland) das Land nachgewiesen, in dem die Waren gewonnen oder hergestellt oder zuletzt wirtschaftlich sinnvoll so bearbeitet worden sind, daß sich ihre Beschaffenheit wesentlich verändert hat. **Einkaufsland** ist das Land, in dem die außerhalb des Erhebungsgebietes ansässige Person, von welcher die im Erhebungsgebiet ansässige Person die eingeführten Waren erworben hat, ihren Sitz oder ihren gewöhnlichen Aufenthalt hat. In der **Ausfuhr** wird als **Verbrauchsland** das Land nachgewiesen, in dem die Waren gebraucht oder verbraucht, bearbeitet oder verarbeitet werden sollen. **Käuferland** ist das Land, in dem die außerhalb des Erhebungsgebietes ansässige Person, die von der im Erhebungsgebiet ansässigen Person die zur Ausfuhr bestimmten Waren erwirbt, ansässig ist.
Sind das Herstellungsland (Ursprungsland) oder das Einkaufsland nicht bekannt, so tritt an ihre Stelle das Versendungsland. Sind das Verbrauchsland oder das Käuferland nicht bekannt, so werden sie durch das Empfangsland ersetzt.
- Zeichenerklärungen:**
 - = es hat keine Einfuhr bzw. Ausfuhr stattgefunden.
 - 0 = es wurde weniger als die Hälfte der an der betr. Stelle nachgewiesenen Einheit eingeführt bzw. ausgeführt.
 - = kein Nachweis vorhanden.
- Die Angaben stellen **endgültige Ergebnisse** dar.
- Änderungen bekanntgegebener Zahlen**, insbesondere Abweichungen der Jahreszahlen von den Summen der in den Monatsheften veröffentlichten Ergebnisse, beruhen auf nachträglichen Berichtigungen.
- Weitere Zusammenfassende Übersichten** mit endgültigen Jahresergebnissen des Spezialhandels für 1969 sind in der Reihe 2: „Spezialhandel nach Waren und Ländern“ Dezember und Jahr 1969, in der Reihe 3: „Spezialhandel nach Ländern und Warengruppen“ Oktober/Dezember und Jahr 1969, in den Ergänzungsheften zur Reihe 2 und 3, in der Reihe 5: „Spezialhandel nach dem Internationalen Warenverzeichnis für den Außenhandel (CST)“ Dezember und Jahr 1969 und in der Reihe 7: „Außenhandel nach Ländern und Warengruppen und -zweigen des Warenverzeichnisses für die Industriestatistik“ 1969 veröffentlicht.
- Für die in der vorliegenden Veröffentlichung enthaltenen Ergebnisse früherer Berichtszeiten gilt jeweils die „Methodische Vorbemerkung“ in dem entsprechenden Heft. Wegen weiterer Einzelheiten zur Methode der Außenhandelsstatistik wird auf die Veröffentlichung „Außenhandel und Statistik“ der Reihe „Zahl und Leben“, Heft 7, verwiesen.

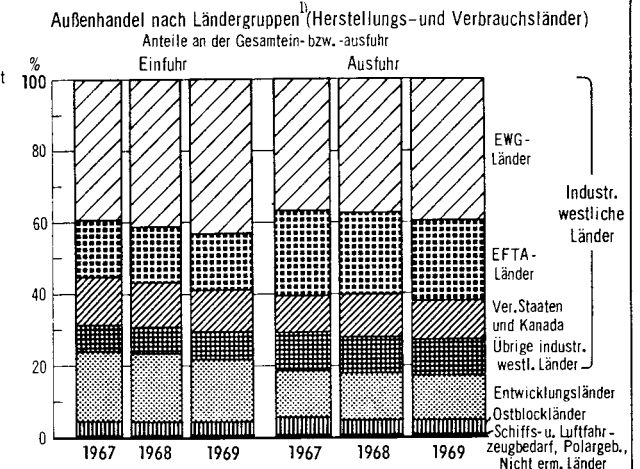
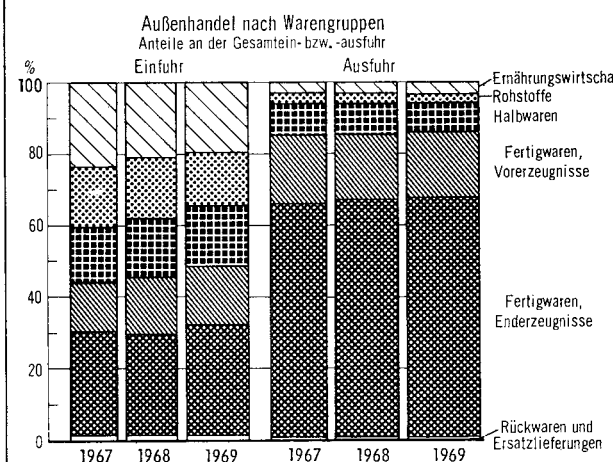
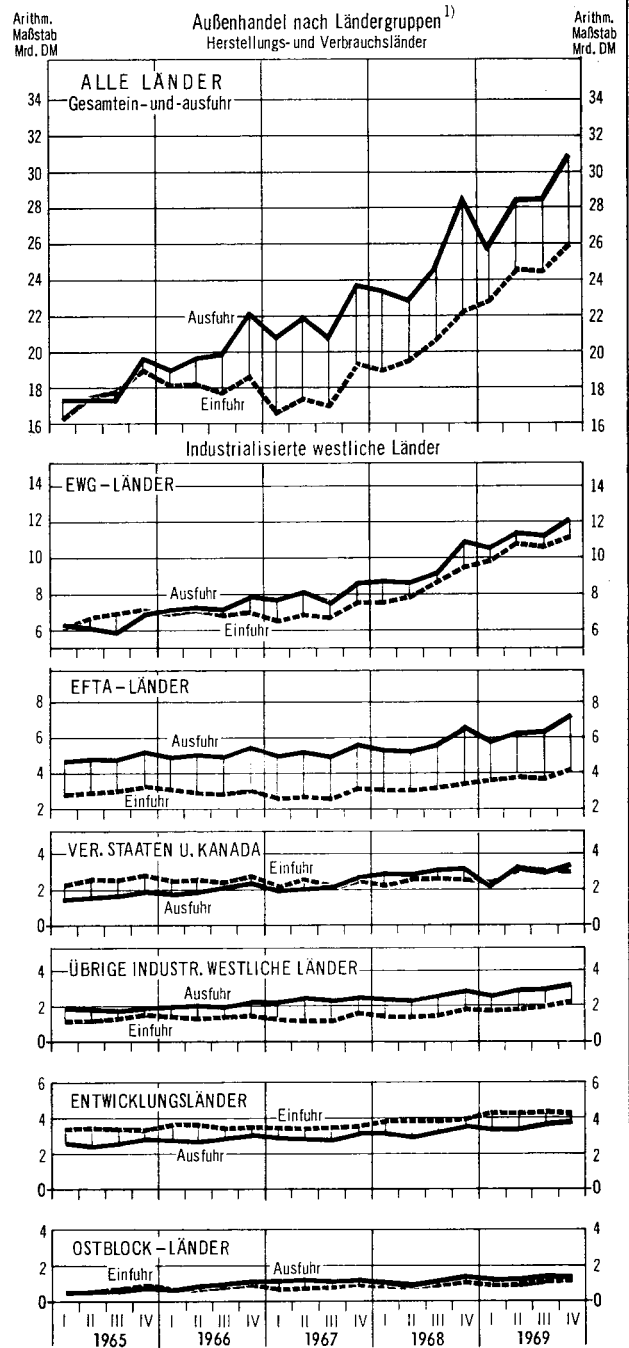
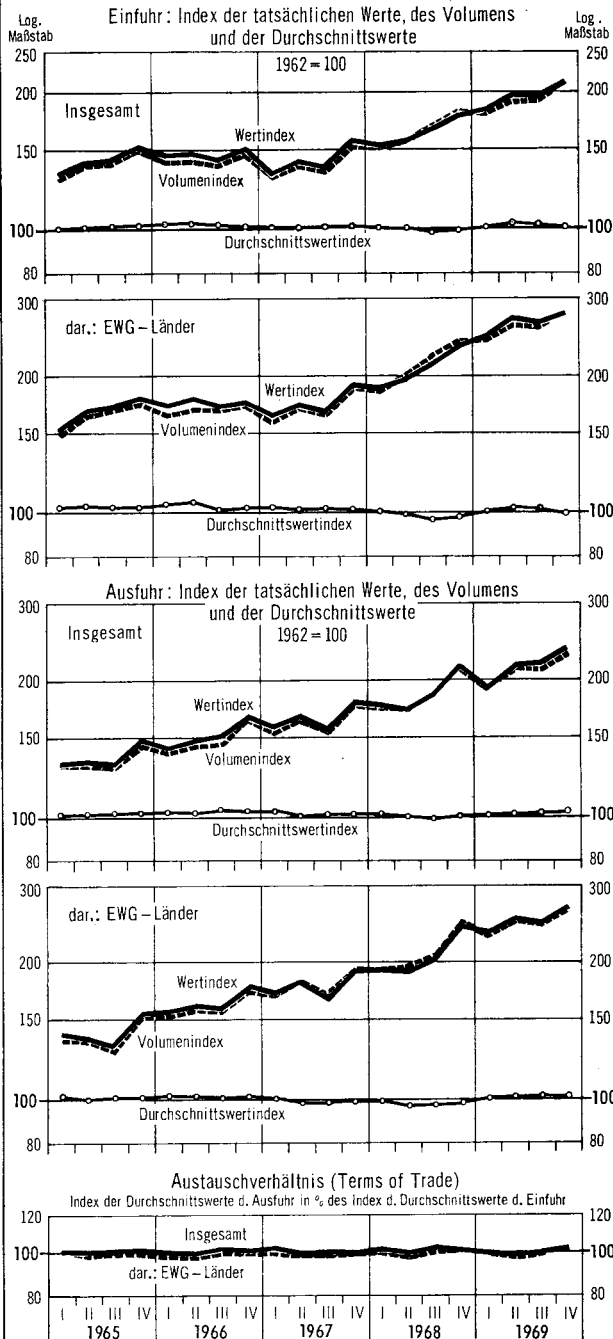
Jahresergebnisse des Außenhandels 1)

(Spezialhandel)

Gegenstand	Maß- einheit	1956	1957	1958	1959	1960	1961	1962	1963	1964	1965	1966	1967	1968	1969
Tatsächliche Werte															
Einfuhr	Mill. DM Mill. \$	27 964 6 661	31 697 7 549	31 133 7 414	35 823 8 532	42 723 10 175	44 363 11 032	49 498 12 391	52 277 13 094	58 839 14 709	70 448 17 611	72 670 18 167	70 183 17 545	81 179 20 294	97 972 25 095
Ausfuhr	Mill. DM Mill. \$	30 861 7 361	35 968 8 578	36 998 8 813	41 184 9 810	47 946 11 422	50 978 12 694	52 975 13 273	58 310 14 628	64 920 16 229	71 651 17 912	80 628 20 156	87 045 21 760	99 551 24 887	113 557 29 105
Einfuhr + Ausfuhr	Mill. DM Mill. \$	58 825 14 021	67 665 16 127	68 131 16 228	77 007 18 342	90 669 21 597	95 342 23 727	102 473 25 664	110 587 27 722	123 760 30 939	142 099 35 523	153 298 38 323	157 228 39 305	180 731 45 181	211 529 54 201
Einfuhrüberschuß (—) Ausfuhrüberschuß (+)	Mill. DM Mill. \$	+ 2 897 + 700	+ 4 271 + 1 029	+ 5 865 + 1 399	+ 5 361 + 1 278	+ 5 223 + 1 246	+ 6 615 + 1 662	+ 3 476 + 882	+ 6 032 + 1 534	+ 6 081 + 1 520	+ 1 203 + 301	+ 7 958 + 1 990	+ 16 862 + 4 215	+ 18 372 + 4 593	+ 15 584 + 4 010
Ausfuhr in % der Ein- fuhr	%	110	113	119	115	112	115	107	112	110	162	111	124	123	116
Wachstumsrate (Ver- änderung gegenüber dem Vorjahr)															
Einfuhr	%	+ 14,3	+ 13,3	— 1,8	+ 15,1	+ 19,3	+ 3,8	+ 11,6	+ 5,6	+ 12,6	+ 19,7	+ 3,2	— 3,4	+ 15,7	+ 20,7
Ausfuhr	%	+ 20,0	+ 16,5	+ 2,9	+ 11,3	+ 16,4	+ 6,3	+ 3,9	+ 10,1	+ 11,3	+ 10,4	+ 12,5	+ 8,0	+ 14,4	+ 14,1
Je Einwohner 2)															
Einfuhr	DM 1962=100	538 62	602 69	584 67	659 76	771 89	790 91	869 100	908 104	1 010 116	1 194 137	1 219 140	1 172 135	1 349 155	1 610 185
Ausfuhr	DM 1962=100	593 64	683 73	694 75	758 82	865 93	907 98	930 100	1 013 109	1 114 120	1 214 131	1 352 145	1 454 155	1 654 178	1 866 201
Volumen (Mengen be- wertet mit Durch- schnittswerten von 1962)															
Einfuhr	Mill. DM	24 213	26 970	29 215	34 609	40 401	43 421	49 498	52 719	59 261	69 186	70 278	68 657	81 244	95 850
Ausfuhr	Mill. DM	31 896	36 258	38 065	42 352	48 449	51 351	52 975	58 285	64 848	70 407	78 365	85 379	99 033	111 041
Wachstumsrate (Ver- änderung gegenüber dem Vorjahr)															
Einfuhr	%	+ 11,7	+ 11,4	+ 8,3	+ 18,5	+ 16,7	+ 7,5	+ 14,0	+ 6,5	+ 12,4	+ 16,7	+ 1,6	— 2,3	+ 18,3	+ 18,0
Ausfuhr	%	+ 15,9	+ 13,7	+ 5,0	+ 11,3	+ 14,4	+ 6,0	+ 3,2	+ 10,0	+ 11,3	+ 8,6	+ 11,3	+ 9,0	+ 16,0	+ 12,1
Je Einwohner 2)															
Einfuhr	DM 1962=100	465 54	512 59	548 63	637 73	729 84	773 89	869 100	915 105	1 017 117	1 172 135	1 178 136	1 147 132	1 350 155	1 575 181
Ausfuhr	DM 1962=100	613 66	689 74	714 77	779 84	874 94	914 98	930 100	1 012 109	1 113 120	1 193 128	1 314 141	1 426 152	1 646 177	1 825 196
Index															
der tatsächlichen Werte															
Einfuhr	1962=100	56,5	64,0	62,9	72,4	86,3	89,6	100	105,6	118,9	142,3	146,8	141,8	164,0	197,9
Ausfuhr	1962=100	58,3	67,9	69,8	77,7	90,5	96,2	100	110,1	122,5	135,3	152,2	164,3	187,9	214,4
Einfuhr + Ausfuhr	1962=100	57,4	66,0	66,5	75,1	88,5	93,0	100	107,9	120,8	138,7	149,6	153,4	176,4	206,4
des Volumens															
Einfuhr	1962=100	48,9	54,5	59,0	69,9	81,6	87,7	100	106,5	119,7	139,8	142,0	138,7	164,1	193,6
Ausfuhr	1962=100	60,2	68,4	71,9	79,9	91,5	96,9	100	110,0	122,4	132,9	147,9	161,2	186,9	209,6
der Durchschnittswerte															
Einfuhr	1962=100	115,5	117,5	106,6	103,5	105,7	102,2	100	99,2	99,3	101,8	103,4	102,2	99,9	102,2
Ausfuhr	1962=100	96,8	99,2	97,2	97,2	99,0	99,3	100	100,0	100,1	101,8	102,9	102,0	100,5	102,3
Austauschverhältnis der Durchschnitts- werte (Terms of Trade) 3)															
	1962=100	83,8	84,4	91,2	93,9	93,7	97,2	100	100,8	100,8	100,0	99,5	99,8	100,6	100,1

1) Bis 5. Juli 1959 Bundesgebiet ohne Saarland. Vgl. Vorbemerkung zu „Reihe 1“, Ziffern 3 und 16. — 2) Berechnet auf Grund der Bevölkerungszahlen für die Bundesrepublik Deutschland (Jahresdurchschnitte), bis Juni 1959 ohne Saarland. — 3) Index der Durchschnittswerte der Ausfuhr in % des Index der Durchschnittswerte der Einfuhr.

Außenhandel (Spezialhandel) der Bundesrepublik Deutschland



¹⁾ Die Zuordnung der Länder zu den einzelnen Ländergruppen erfolgte nach dem Stand von Januar 1969 für alle nachgewiesenen Berichtszeiten (vgl. "Reihe 1" Übersicht H.).

I. A. Ein- und Ausfuhr (Spezialhandel)
nach Warengruppen und -untergruppen der Ernährungswirtschaft
und der Gewerblichen Wirtschaft

1. Tatsächliche Werte und Volumen nach Warengruppen
Jährliche Entwicklung

J a h r	Ernährungswirtschaft						Gewerbliche Wirtschaft						Außerdem	
	Insgesamt	zu- sammen	Lebende Tiere	tierischen Ursprungs	pflanz- lichen Ursprungs	Genuss- mittel	zu- sammen	Roh- stoffe	Halb- waren	zu- sammen	Vor- erzeug- nisse	End- erzeug- nisse	Rück- waren	Ersatz- liefere- ungen
Einfuhr														
— Tatsächliche Werte in 1000 DM —														
1960	42 722 639	11 245 811	600 354	2 475 548	6 530 945	1 638 964	31 075 658	9 268 520	8 061 081	13 746 057	5 772 676	7 973 381	392 335	8 835
1961	44 363 178	11 677 363	557 035	2 639 483	6 834 079	1 646 766	32 186 204	9 094 872	7 541 555	15 549 777	6 027 789	9 521 988	492 465	7 146
1962	49 498 202	13 684 196	415 583	2 882 832	8 347 819	2 037 962	35 371 346	8 820 582	7 862 602	18 688 162	6 688 829	11 999 333	435 302	7 358
1963	52 277 338	12 779 477	352 325	2 673 333	7 781 546	1 972 273	38 987 106	9 362 296	8 049 435	21 575 375	7 142 277	14 433 098	502 976	7 779
1964	58 839 326	14 035 459	388 731	2 844 887	8 614 013	2 187 828	44 213 691	10 915 569	9 779 298	23 518 824	8 548 103	14 970 721	580 980	9 196
1965	70 447 683	16 852 303	664 082	3 363 739	10 373 012	2 451 470	52 916 890	11 430 612	10 807 047	30 679 231	10 423 626	20 255 605	665 586	12 904
1966	72 669 848	17 450 566	462 312	3 409 441	10 983 826	2 594 987	54 424 866	11 819 388	10 813 727	31 791 751	10 556 041	21 235 710	777 544	16 872
1967	70 183 203	16 599 116	220 418	3 310 920	10 636 795	2 430 983	52 648 111	11 827 713	10 961 162	29 859 236	9 453 538	20 405 698	915 899	20 077
1968	81 179 199	17 083 138	272 253	3 689 146	10 591 285	2 530 454	63 035 201	13 644 703	13 629 868	35 760 630	12 649 282	23 111 348	1 040 320	20 540
1969	97 972 434	19 331 189	359 635	4 128 354	12 043 975	2 799 225	77 403 814	14 487 448	16 719 955	46 196 411	15 767 285	30 429 126	1 211 526	25 905
— Tatsächliche Werte in 1000 \$ —														
1960	10 175 307	2 678 068	142 940	589 535	1 555 313	390 280	7 401 694	2 207 391	1 919 704	3 274 599	1 375 090	1 899 509	93 432	2 113
1961	11 032 283	2 903 560	138 380	656 234	1 699 687	409 259	8 004 431	2 258 112	1 872 620	3 873 699	1 499 734	2 373 965	122 510	1 782
1962	12 391 093	3 424 333	104 008	721 524	2 088 975	509 826	8 856 015	2 207 551	1 967 932	4 680 532	1 675 359	3 005 173	108 902	1 843
1963	13 094 047	3 199 111	88 189	669 346	1 947 952	493 624	9 767 152	2 343 708	2 015 440	5 408 004	1 790 325	3 617 679	125 829	1 955
1964	14 709 215	3 508 781	97 178	711 188	2 153 475	546 940	11 052 897	2 728 912	2 444 757	5 879 228	2 136 827	3 742 401	145 238	2 299
1965	17 611 118	4 212 977	166 011	840 902	2 593 209	612 855	13 228 527	2 857 648	2 701 743	7 669 136	2 605 681	5 063 455	166 388	3 226
1966	18 166 623	4 362 550	115 581	852 329	2 745 918	648 722	13 605 475	2 954 817	2 703 370	7 947 288	2 638 762	5 308 526	194 379	4 219
1967	17 544 966	4 149 628	55 095	827 695	2 659 104	607 734	13 161 351	2 956 817	2 740 249	7 464 228	2 363 209	5 101 019	228 968	5 019
1968	20 293 900	4 270 684	68 063	922 268	2 647 768	632 585	15 758 007	3 411 153	3 407 397	8 939 457	3 162 035	5 777 422	260 073	5 136
1969	25 095 458	4 946 734	91 687	1 058 287	3 080 352	716 408	19 830 996	3 705 469	4 282 997	11 842 530	4 043 526	7 799 004	311 136	6 592
— Anteil der Warengruppen in % 1) —														
1960	100	26,3	1,4	5,8	15,3	3,8	72,7	21,7	18,9	32,2	13,5	18,7	0,9	0,0
1961	100	26,3	1,3	5,9	15,4	3,7	72,6	20,5	17,0	35,1	13,6	21,5	1,1	0,0
1962	100	27,6	0,8	5,8	16,9	4,1	71,5	17,8	15,9	37,8	13,5	24,2	0,9	0,0
1963	100	24,4	0,7	5,1	14,9	3,8	74,6	17,9	15,4	41,3	13,7	27,6	1,0	0,0
1964	100	23,9	0,7	4,8	14,6	3,7	75,1	18,6	16,6	40,0	14,5	25,4	1,0	0,0
1965	100	23,9	0,9	4,8	14,7	3,5	75,1	16,2	15,3	43,5	14,8	29,2	1,1	0,0
1966	100	24,0	0,6	4,7	15,1	3,6	74,9	16,3	14,9	43,7	14,5	29,2	1,1	0,0
1967	100	23,7	0,3	4,7	15,2	3,5	75,0	16,9	15,6	42,5	13,5	29,1	1,3	0,0
1968	100	21,0	0,3	4,5	13,0	3,1	77,6	16,8	16,8	44,1	15,6	28,5	1,3	0,0
1969	100	19,7	0,4	4,2	12,3	2,9	79,0	14,8	17,1	47,2	16,1	31,1	1,2	0,0
— Volumen in 1000 DM 2) —														
1960	40 400 651	11 028 904	546 485	2 385 524	6 569 098	1 527 797	28 968 735	8 485 177	7 442 366	13 041 192	5 370 723	7 670 469	394 689	8 323
1961	43 420 588	11 852 905	519 767	2 642 661	7 050 947	1 639 530	31 068 641	8 660 202	7 274 210	15 134 223	5 803 979	9 330 244	492 089	6 953
1962	49 498 202	13 684 196	415 583	2 882 832	8 347 819	2 037 962	35 371 346	8 820 582	7 862 602	18 688 162	6 688 829	11 999 333	435 302	7 358
1963	52 277 338	12 779 477	352 325	2 673 333	7 781 546	1 972 273	38 987 106	9 362 296	8 049 435	21 575 375	7 142 277	14 433 098	502 976	7 779
1964	58 839 326	14 035 459	388 731	2 844 887	8 614 013	2 187 828	44 213 691	10 915 569	9 779 298	23 518 824	8 548 103	14 970 721	580 980	9 196
1965	70 447 683	16 852 303	664 082	3 363 739	10 373 012	2 451 470	52 916 890	11 430 612	10 807 047	30 679 231	10 423 626	20 255 605	665 586	12 904
1966	72 669 848	17 450 566	462 312	3 409 441	10 983 826	2 594 987	54 424 866	11 819 388	10 813 727	31 791 751	10 556 041	21 235 710	777 544	16 872
1967	70 183 203	16 599 116	220 418	3 310 920	10 636 795	2 430 983	52 648 111	11 827 713	10 961 162	29 859 236	9 453 538	20 405 698	915 899	20 077
1968	81 179 199	17 083 138	272 253	3 689 146	10 591 285	2 530 454	63 035 201	13 644 703	13 629 868	35 760 630	12 649 282	23 111 348	1 040 320	20 540
1969	97 972 434	19 331 189	359 635	4 128 354	12 043 975	2 799 225	77 403 814	14 487 448	16 719 955	46 196 411	15 767 285	30 429 126	1 211 526	25 905
Ausfuhr														
— Tatsächliche Werte in 1000 DM —														
1960	47 946 102	1 090 714	52 924	267 536	570 581	199 673	46 695 906	2 182 484	5 007 284	39 506 138	9 672 166	29 833 972	88 391	71 091
1961	50 978 408	1 075 136	38 329	233 194	588 754	214 859	49 704 867	2 175 160	5 282 054	42 247 653	9 730 978	32 516 675	113 716	84 689
1962	52 974 669	1 142 927	49 606	246 169	608 867	238 285	51 616 398	2 361 874	4 981 779	44 272 745	9 876 215	34 396 530	126 313	89 031
1963	58 309 667	1 317 340	105 845	288 593	662 848	260 054	56 741 803	2 489 293	5 445 622	48 806 888	10 449 907	38 356 981	156 586	93 938
1964	64 920 867	1 613 942	136 533	339 963	814 502	322 944	63 039 014	2 517 842	5 733 135	54 788 037	11 847 397	42 940 640	176 493	90 818
1965	71 650 868	1 980 573	125 102	509 564	989 274	356 633	69 361 198	2 555 328	6 253 660	60 552 210	13 312 070	47 240 140	209 920	99 177
1966	80 628 328	1 968 345	115 536	534 796	938 904	379 109	78 300 949	2 834 932	7 151 560	68 314 457	14 727 126	53 587 331	242 234	116 800
1967	87 045 149	2 475 748	211 791	750 298	1 064 438	449 221	84 166 146	2 879 730	7 572 988	73 713 428	16 570 059	57 143 369	252 858	150 397
1968	99 551 359	2 984 615	246 128	955 830	1 216 742	565 915	96 098 295	3 162 694	8 562 526	84 373 075	18 263 622	66 109 453	303 207	165 242
1969	113 556 657	3 656 630	376 380	1 197 974	1 508 389	573 887	109 308 169	3 079 584	8 900 375	97 328 210	21 140 753	76 187 457	403 460	188 398
— Tatsächliche Werte in 1000 \$ —														
1960	11 421 655	259 542	12 598	63 675	135 741	47 528	11 124 118	520 011	1 192 542	9 411 565	2 305 288	7 106 277	21 048	16 947
1961	12 694 320	267 308	9 520	57 996	146 329	55 463	12 377 595	540 574	1 313 247	10 523 774	2 424 792	8 098 982	28 326	21 091
1962	13 273 089	286 085	12 419	61 661	152 352	59 653	12 933 078	591 342	1 247 778	11 093 958	2 476 548	8 617 410	31 625	22 301
1963	14 627 832	330 152	26 505	72 326	166 083	65 238	14 234 928	623 579	1 364 774	12 246 575	2 624 418	9 622 157	39 192	23 560
1964	16 229 392	403 347	34 131	84 968	203 508	80 740	15 759 224	629 395	1 433 179	13 696 650	2 961 683	10 734 967	44 115	22 706
1965	17 911 891	494 952	31 267	127 329	247 209	89 147	17 339 668	638 761	1 563 310	15 137 597	3 327 824	11 809 773	52 476	24 795
1966	20 156 143													

I. A. Ein- und Ausfuhr (Spezialhandel)
nach Warengruppen und -untergruppen der Ernährungswirtschaft und der Gewerblichen Wirtschaft
2. Entwicklung der tatsächlichen Werte und des Volumens nach Warengruppen¹⁾
a) Einfuhr nach Ländergruppen²⁾

Jahr Monat	Ins- gesamt 3)	Ernährungswirtschaft					Gewerbliche Wirtschaft						
		zu- sammen	Lebende Tiere	tierischen Ur- sprungs	pflanzl. Ur- sprungs	Genuß- mittel	zu- sammen	Roh- stoffe	Halb- waren	zu- sammen	Vor- zeug- nisse	End- zeug- nisse	
Tatsächliche Werte in 1000 DM													
Insgesamt													
1962	49 498 202	13 684 196	415 583	2 882 832	8 347 819	2 037 962	35 371 346	8 820 582	7 862 602	18 688 162	6 688 829	11 999 333	
1966	72 669 848	17 450 566	462 312	3 409 441	10 983 826	2 504 987	54 424 866	11 819 388	10 813 727	31 791 751	10 556 041	21 235 710	
1967	70 183 203	16 599 116	220 418	3 310 920	10 636 795	2 430 983	52 648 111	11 827 713	10 961 162	29 859 236	9 453 538	20 405 698	
1968	81 179 199	17 083 138	272 253	3 689 146	10 591 285	2 530 454	63 035 201	13 644 703	13 629 868	35 760 630	12 649 282	23 111 348	
1969	97 972 434	19 331 189	359 635	4 128 354	12 043 975	2 799 225	77 403 814	14 487 448	16 719 955	46 196 411	15 767 285	30 429 126	
1962 MD	4 124 850	1 140 350	34 632	240 236	695 652	169 830	2 947 612	735 048	655 217	1 557 347	557 402	999 945	
1966 MD	6 055 821	1 454 214	38 526	284 120	915 319	216 249	4 535 406	984 949	901 144	2 649 313	879 670	1 769 643	
1967 MD	5 848 600	1 383 260	18 668	275 910	886 400	202 582	4 387 343	985 643	913 430	2 488 270	787 795	1 700 475	
1968 MD	6 764 933	1 423 595	22 688	307 429	882 607	210 871	5 252 933	1 137 059	1 135 822	2 980 053	1 054 107	1 925 946	
1969 MD	8 164 370	1 610 932	29 970	344 030	1 003 665	233 269	6 450 318	1 207 287	1 393 330	3 849 701	1 313 940	2 535 761	
1968: Juli	7 340 499	1 455 979	26 862	298 735	897 274	233 108	5 762 553	1 127 784	1 235 028	3 399 741	1 186 255	2 213 486	
August	6 467 508	1 391 634	26 208	281 235	858 675	225 516	5 000 934	1 136 534	1 084 914	2 779 486	997 963	1 781 523	
September	6 710 469	1 353 343	19 696	304 828	798 699	230 120	5 271 285	1 098 293	1 137 392	3 035 600	1 086 732	1 948 868	
Oktober	7 835 985	1 571 872	27 916	391 154	933 632	219 170	6 159 726	1 189 903	1 362 360	3 607 463	1 297 090	2 310 373	
November	7 198 000	1 642 781	21 990	374 876	992 100	253 815	5 445 181	1 135 995	1 187 602	3 121 584	1 151 168	1 970 416	
Dezember	7 217 796	1 616 922	16 262	391 910	951 346	257 404	5 506 807	1 210 684	1 204 037	3 092 086	1 058 926	2 033 160	
1969: Januar	7 765 913	1 617 268	19 764	380 110	989 970	227 424	6 052 056	1 277 553	1 360 799	3 413 704	1 212 429	2 201 275	
Februar	6 854 027	1 308 088	22 584	301 160	793 363	190 981	5 473 497	1 136 666	1 112 807	3 224 024	1 105 312	2 118 712	
März	8 217 683	1 612 154	31 779	340 027	1 032 624	207 724	6 526 129	1 175 132	1 372 695	3 978 302	1 242 821	2 735 481	
April	8 311 870	1 739 460	34 917	315 772	1 160 371	228 400	6 473 847	1 203 749	1 305 126	3 964 972	1 280 873	2 684 099	
Mai	8 095 797	1 790 984	33 649	320 474	1 044 988	231 873	6 213 834	1 250 774	1 356 815	3 606 245	1 227 617	2 378 628	
Juni	8 175 289	1 683 448	40 770	325 813	1 044 725	272 140	6 386 559	1 215 984	1 378 983	3 791 592	1 292 921	2 498 671	
Juli	8 584 596	1 616 571	37 458	325 797	974 977	278 339	6 804 099	1 267 568	1 438 776	4 097 755	1 442 141	2 635 614	
August	7 468 195	1 446 447	29 485	313 015	890 786	213 161	5 938 148	1 167 137	1 349 538	3 421 473	1 177 062	2 244 411	
September	8 509 554	1 601 661	32 275	376 017	960 306	233 063	6 822 308	1 188 920	1 603 038	4 030 350	1 396 372	2 633 978	
Oktober	9 519 676	1 684 832	29 615	387 810	1 022 510	244 917	7 703 615	1 226 954	1 765 686	4 710 975	1 637 386	3 073 589	
November	8 153 338	1 601 370	20 878	359 615	1 005 416	218 461	6 449 583	1 163 026	1 287 014	3 999 543	1 379 503	2 620 040	
Dezember	8 316 496	1 628 886	26 461	382 744	966 939	252 742	6 560 139	1 213 985	1 388 678	3 957 476	1 372 848	2 584 628	
EWG-Länder 4)													
1962	15 966 364	4 208 954	44 873	1 203 303	2 627 865	332 913	11 593 440	962 859	2 159 223	8 471 358	3 679 313	4 792 045	
1966	27 773 962	6 291 044	42 709	1 637 706	4 204 056	406 573	21 221 703	1 086 076	3 696 754	16 438 873	6 212 705	10 226 168	
1967	27 635 538	6 293 841	61 971	1 742 320	4 139 696	349 854	21 004 898	1 057 083	4 006 466	15 941 349	5 675 860	10 265 485	
1968	33 452 872	7 044 566	70 716	2 043 533	4 338 539	430 772	26 012 472	1 221 108	4 980 795	19 810 569	7 796 546	12 014 023	
1969	42 430 720	8 759 400	45 919	2 452 946	5 731 826	528 715	33 156 490	1 292 570	6 133 022	25 730 898	9 612 999	16 117 899	
1962 MD	1 330 530	350 746	3 739	100 275	218 989	27 743	966 120	80 238	179 933	705 947	306 610	399 337	
1966 MD	2 314 497	524 254	3 559	136 476	350 338	33 881	1 768 475	90 506	308 063	1 369 906	517 725	852 180	
1967 MD	2 302 962	524 487	5 164	145 193	344 975	29 155	1 750 408	88 090	333 872	1 328 446	472 988	855 457	
1968 MD	2 787 739	587 047	5 893	183 711	361 545	35 897	2 167 706	101 759	415 066	1 650 881	649 712	1 001 169	
1969 MD	3 535 893	729 951	3 827	204 412	477 652	44 060	2 763 041	107 714	511 085	2 144 242	801 083	1 343 158	
1968: Juli	3 044 006	635 847	6 912	183 402	403 715	41 818	2 368 727	97 357	428 643	1 842 727	762 844	1 079 883	
August	2 660 934	613 977	8 346	182 381	386 561	36 689	2 020 583	97 742	410 030	1 512 811	600 903	911 908	
September	2 920 452	635 550	7 102	194 183	398 292	35 973	2 255 875	107 448	442 822	1 705 605	672 327	1 033 278	
Oktober	3 431 800	701 015	7 106	233 319	417 738	42 852	2 689 075	110 455	510 960	2 062 650	789 932	1 272 718	
November	3 024 552	625 659	6 028	215 425	362 167	42 039	2 348 595	108 025	470 064	1 770 506	714 595	1 055 911	
Dezember	2 982 531	612 719	5 519	224 903	333 612	48 685	2 335 695	106 243	462 903	1 766 549	654 791	1 111 758	
1969: Januar	3 249 057	651 559	4 152	223 852	385 143	38 412	2 551 279	102 598	521 697	1 926 984	763 086	1 163 898	
Februar	3 053 711	601 855	3 043	187 871	366 779	44 162	2 425 988	95 246	426 791	1 903 951	688 524	1 215 427	
März	3 591 447	786 129	4 025	216 812	517 599	47 693	2 774 324	110 613	510 142	2 153 569	763 556	1 390 013	
April	3 632 280	829 385	3 257	188 545	589 505	48 078	2 785 299	117 535	503 130	2 164 634	768 648	1 395 986	
Mai	3 576 681	903 189	3 391	195 573	664 121	40 104	2 635 126	109 789	534 210	1 991 127	731 117	1 260 010	
Juni	3 638 061	836 576	2 709	198 410	591 548	43 909	2 767 366	109 054	520 392	2 137 920	806 517	1 331 403	
Juli	3 753 348	714 682	3 398	195 378	463 935	51 971	2 950 308	109 998	546 443	2 293 867	868 861	1 425 006	
August	3 117 864	694 197	3 591	183 273	469 202	38 131	2 388 688	89 480	470 986	1 828 222	690 671	1 137 551	
September	3 643 684	796 445	4 836	231 933	517 106	42 570	2 816 753	107 758	525 188	2 183 807	840 592	1 343 215	
Oktober	4 208 862	767 220	4 932	226 129	488 880	47 279	3 393 444	135 395	583 903	2 674 146	995 556	1 678 590	
November	3 467 931	598 618	4 258	201 201	351 438	41 721	2 828 334	104 206	465 232	2 258 896	836 620	1 422 276	
Dezember	3 473 794	579 551	4 327	203 969	326 570	44 685	2 839 581	100 898	524 908	2 213 775	859 251	1 354 524	
Übrige Länder 5)													
1962	33 531 838	9 475 242	370 710	1 679 529	5 719 954	1 705 049	23 777 906	7 857 723	5 703 379	10 216 804	3 009 516	7 207 288	
1966	44 895 886	11 159 522	419 603	1 771 735	6 779 770	2 188 414	33 203 163	10 733 312	7 116 973	15 352 878	4 343 336	11 009 542	
1967	42 547 665	10 505 275	158 447	1 568 600	6 497 099	2 081 129	31 643 213	10 770 630	6 954 696	13 971 887	3 777 678	10 140 209	
1968	47 726 327	10 038 578	201 537	1 484 613	6 252 746	2 099 682	37 022 729	12 423 595	8 649 073	15 950 061	4 852 736	11 097 325	
1969	55 541 714	10 571 783	313 716	1 675 408	6 312 149	2 270 510	44 247 324	13 194 878	10 586 933	20 463 513	6 154 286	14 311 227	
1962 MD	2 794 320	789 604	30 893	139 961	476 663	142 087	1 981 492	654 810	475 282	851 400	250 793	600 607	
1966 MD	3 741 324	929 960	34 967	147 645	564 981	182 368	2 766 930	894 444	593 081	1 279 407	361 945	917 461	
1967 MD	3 545 639	858 773	13 204	130 717	541 425	173 427	2 636 934	897 553	579 558	1 159 824	314 807	845 017	
1968 MD	3 977 194	836 548	16 795	123 718	521 062	174 974	3 085 227	1 035 300	720 756	1 329 172	404 395	924 777	
1969 MD	4 628 476	880 982	26 143	139 617	526 012	189 209	3 687 277	1 099 573	882 244	1 705 459	512 857	1 192 602	
1968: Juli	4 296 493	820 132	19 950	115 333	493 559	191 290							

I. A. Ein- und Ausfuhr (Spezialhandel)
nach Warengruppen und -untergruppen der Ernährungswirtschaft und der Gewerblichen Wirtschaft
2. Entwicklung der tatsächlichen Werte und des Volumens nach Warengruppen¹⁾
a) Einfuhr nach Ländergruppen²⁾

Jahr Monat	Ins- gesamt ³⁾	Ernährungswirtschaft					Gewerbliche Wirtschaft												
		zu- sammen	Lebende Tiere	Nahrungsmittel		Genuß- mittel	zu- sammen	Roh- stoffe	Halb- waren	Fertigwaren									
				tierischen Ur- sprungs	pflanzl. Ur- sprungs					zu- sammen	Vor- erzeug- nisse	End- erzeug- nisse							
Volumen in 1000 DM ⁴⁾																			
Insgesamt																			
1962	49 498 202	13 684 196	415 583	2 882 832	8 347 819	2 037 962	35 371 346	8 820 582	7 862 602	18 688 162	6 688 829	11 999 333							
1966	70 277 761	15 575 102	382 526	2 736 492	10 083 014	2 373 070	53 924 360	12 244 680	10 035 346	31 644 334	11 206 840	20 437 494							
1967	68 656 838	15 364 420	211 046	2 897 156	9 942 933	2 313 285	52 375 020	12 304 297	10 423 620	29 647 103	10 530 435	19 116 668							
1968	81 244 499	15 925 237	259 845	3 164 001	10 048 184	2 453 207	64 267 716	14 481 062	12 799 218	36 987 436	14 511 545	22 475 891							
1969	95 850 033	17 276 390	304 493	3 316 421	10 943 208	2 712 268	77 356 893	15 480 583	15 510 701	46 365 609	17 407 046	28 958 563							
1962 MD	4 124 850	1 140 350	34 632	240 236	695 652	169 830	2 947 612	735 048	655 217	1 557 347	557 402	999 945							
1966 MD	5 856 480	1 297 925	31 877	228 041	840 251	197 756	4 493 697	1 020 390	836 279	2 637 028	933 903	1 703 125							
1967 MD	5 721 403	1 280 368	17 587	241 430	828 578	192 774	4 364 585	1 025 358	868 635	2 470 592	877 536	1 593 056							
1968 MD	6 770 375	1 327 103	21 654	263 667	837 349	204 434	5 355 643	1 206 755	1 066 602	3 082 286	1 209 295	1 872 991							
1969 MD	7 987 503	1 439 699	25 374	276 368	911 934	226 022	6 446 408	1 290 049	1 292 558	3 863 801	1 450 587	2 413 214							
1968: Juli	7 396 691	1 364 412	25 739	264 844	856 730	217 099	5 910 988	1 214 801	1 143 727	3 552 460	1 370 740	2 181 720							
August	6 570 203	1 321 831	24 532	243 551	846 543	207 205	5 173 735	1 222 610	1 025 397	2 925 728	1 160 223	1 765 505							
September	6 841 009	1 284 046	17 881	255 086	792 944	218 135	5 471 531	1 186 191	1 094 846	3 190 949	1 258 203	1 932 291							
Oktober	7 924 691	1 455 078	25 827	319 747	895 642	213 862	6 364 921	1 308 767	1 286 730	3 769 424	1 481 812	2 287 612							
November	7 253 830	1 514 068	20 682	303 543	937 824	252 019	5 629 181	1 205 832	1 139 488	3 283 861	1 335 446	1 948 415							
Dezember	7 174 209	1 478 622	14 170	313 746	898 693	252 013	5 601 372	1 264 324	1 146 521	3 190 527	1 215 417	1 975 110							
1969: Januar	7 684 220	1 513 550	18 052	311 210	953 627	230 661	6 074 061	1 321 355	1 274 941	3 477 765	1 369 008	2 108 757							
Februar	6 737 078	1 188 682	20 696	241 661	738 608	187 717	5 476 262	1 153 044	1 066 072	3 257 146	1 236 459	2 020 687							
März	8 003 284	1 432 343	27 609	274 900	922 593	207 241	6 491 781	1 222 615	1 309 045	3 960 121	1 401 317	2 558 804							
April	8 086 415	1 502 388	29 535	258 107	990 493	224 253	6 486 916	1 258 836	1 253 259	3 974 821	1 430 305	2 544 516							
Mai	7 776 969	1 514 213	29 476	263 702	999 835	221 200	6 173 047	1 332 017	1 272 336	3 568 694	1 370 048	2 198 646							
Juni	7 857 704	1 423 864	32 614	265 231	879 222	246 797	6 330 235	1 299 110	1 278 145	3 752 980	1 423 306	2 329 674							
Juli	8 333 286	1 378 700	29 678	263 021	830 688	255 313	6 793 534	1 354 526	1 341 226	4 097 782	1 580 264	2 517 518							
August	7 261 713	1 286 454	24 428	250 006	805 239	206 781	5 893 322	1 271 153	1 220 214	3 401 955	1 290 060	2 111 895							
September	8 226 050	1 445 179	26 346	293 928	895 764	229 141	6 697 072	1 273 623	1 387 368	4 036 081	1 506 498	2 529 583							
Oktober	9 325 167	1 547 441	25 491	309 710	972 836	239 404	7 650 058	1 335 956	1 355 963	4 748 139	1 788 336	2 959 803							
November	8 210 826	1 519 992	18 682	283 775	1 000 347	217 188	6 591 133	1 317 584	1 232 091	4 041 458	1 516 714	2 524 744							
Dezember	8 347 321	1 523 584	21 886	301 170	953 956	246 572	6 699 472	1 340 764	1 310 041	4 048 667	1 494 731	2 553 936							
EWG-Länder⁵⁾																			
1962	15 966 364	4 208 954	44 873	1 203 303	2 627 865	332 913	11 593 440	962 859	2 159 223	8 471 358	3 679 313	4 792 045							
1966	26 849 612	5 566 260	35 397	1 310 492	3 853 166	367 205	21 025 213	1 074 201	3 769 543	16 181 469	6 580 838	9 600 631							
1967	27 235 058	5 718 109	55 494	1 467 956	3 871 159	323 500	21 181 244	1 111 064	4 172 429	15 897 751	6 381 496	9 516 255							
1968	33 967 501	6 294 337	59 874	1 776 344	4 054 240	403 879	27 271 010	1 339 398	5 265 889	20 665 723	9 054 905	11 610 818							
1969	41 853 099	7 405 514	40 835	1 877 021	4 972 311	515 347	33 934 332	1 395 670	6 842 194	25 696 468	10 569 384	15 127 084							
1962 MD	1 330 530	350 746	3 739	100 275	218 989	27 743	966 120	80 238	179 935	705 947	306 610	399 337							
1966 MD	2 237 468	463 855	2 950	109 208	321 097	30 600	1 752 101	89 517	314 129	1 348 456	548 403	800 053							
1967 MD	2 269 588	476 509	4 625	122 330	322 597	26 958	1 765 104	92 589	347 702	1 324 813	531 791	793 021							
1968 MD	2 830 625	524 528	4 990	148 029	337 853	33 657	2 272 584	111 617	438 824	1 722 144	754 575	967 568							
1969 MD	3 487 758	617 126	3 403	156 418	414 359	42 946	2 827 861	116 306	570 183	2 141 372	880 782	1 260 590							
1968: Juli	3 146 838	584 688	6 152	157 735	382 136	38 665	2 521 551	103 608	452 790	1 965 153	890 826	1 074 327							
August	2 753 912	576 554	7 066	149 497	386 165	33 826	2 150 204	107 684	443 636	1 598 884	708 337	890 547							
September	3 031 461	589 565	5 451	152 196	395 187	36 731	2 412 009	118 761	483 463	1 809 785	793 285	1 016 500							
Oktober	3 509 188	625 308	5 954	177 276	401 918	40 160	2 841 140	125 667	551 642	2 163 831	903 522	1 260 309							
November	3 115 896	548 479	4 778	160 456	341 955	41 290	2 515 878	119 649	521 832	1 874 397	839 072	1 035 325							
Dezember	3 014 283	515 794	4 343	164 816	302 908	43 727	2 463 525	117 055	508 688	1 837 782	760 865	1 076 917							
1969: Januar	3 251 752	567 981	3 429	169 579	357 537	37 436	2 636 655	113 420	565 829	1 957 406	867 141	1 090 265							
Februar	3 031 454	511 097	2 682	142 056	325 476	40 883	2 493 987	98 292	483 943	1 911 752	779 066	1 132 686							
März	3 528 093	651 322	3 312	163 406	440 715	43 870	2 845 175	115 384	573 981	2 155 810	869 542	1 286 268							
April	3 568 178	663 659	2 799	143 521	472 334	45 024	2 867 001	122 361	579 151	2 165 489	863 324	1 302 165							
Mai	3 431 704	692 154	2 939	151 325	499 897	37 993	2 701 265	117 347	591 985	1 991 933	826 397	1 165 536							
Juni	3 509 972	657 875	2 382	151 974	461 823	41 696	2 818 051	117 295	570 622	2 130 134	892 729	1 237 405							
Juli	3 660 317	575 659	2 954	149 925	375 432	47 348	2 995 213	117 550	593 655	2 284 008	947 037	1 336 971							
August	3 060 451	609 443	3 349	140 741	427 676	37 677	2 416 398	100 354	520 278	1 795 766	751 159	1 044 607							
September	3 617 523	703 483	4 532	174 140	482 197	42 614	2 883 875	122 228	577 461	2 184 186	903 780	1 280 406							
Oktober	4 170 948	696 448	4 678	175 610	467 892	48 268	3 426 876	146 451	628 303	2 652 122	1 058 242	1 593 880							
November	3 505 185	551 973	3 917	157 296	346 652	44 108	2 912 722	112 839	547 505	2 252 378	893 764	1 358 614							
Dezember	3 517 522	524 420	3 862	157 448	314 680	48 430	2 937 114	112 149	609 481	2 215 484	917 203	1 298 281							
Übrige Länder⁶⁾																			
1962	33 531 838	9 475 242	370 710	1 679 529	5 719 954	1 705 049	23 777 906	7 857 723	5 703 379	10 216 804	3 009 516	7 207 288							
1966	43 428 149	10 008 842	347 129	1 426 000	6 229 848	2 005 865	32 899 147	11 704 479	6 265 803	15 462 865	4 626 002	10 836 866							
1967	41 421 780	9 646 311	155 552	1 429 200	6 071 774	1 989 785	31 193 776	11 193 233	6 251 191	13 749 532	4 148 399	9 600 413							
1968	47 276 998	9 630 900	199 971	1 387 657	5 993 944	2 049 328	36 996 706	13 141 664	7 533 329	16 321 713	5 456 640	10 865 073							
1969	53 996 934	9 870 876	263 658	1 439 400	5 970 897	2 196 921	43 422 561	14 084 913	8 668 507	20 669 141	6 837 662	13 831 479							
1962 MD	2 794 320	789 604	30 893	139 961	476 663	142 087	1 981 492	654 810	475 282	851 400	250 793	600 607							
1966 MD	3 619 012	834 070	28 927	118 833	519 154	167 155	2 741 596	930 873	522 150	1 288 572	385 500	903 072							
1967 MD	3 451 815	803 859	12 963	119 100	505 981	165 815	2 599 481	932 769	520 933	1 145 779	345 745	800 034							
1968 MD	3 939 750	802 575	16 664	115 638	499 495	170 777	3 083 059	1 095 139	627 777	1 360 143	454 720	905 423							
1969 MD	4 499 745	822 573	21 972																

I. A. Ein- und Ausfuhr (Spezialhandel)
nach Warengruppen und -untergruppen der Ernährungswirtschaft und der Gewerblichen Wirtschaft
2. Entwicklung der tatsächlichen Werte und des Volumens nach Warengruppen¹⁾

b) Ausfuhr nach Ländergruppen²⁾

Jahr Monat	Ins- gesamt 3)	Ernährungswirtschaft					Gewerbliche Wirtschaft					
		zu- sammen	Lebende Tiere	tierischen Ur- sprungs	pflanzl. Ur- sprungs	Genuß- mittel	zu- sammen	Roh- stoffe	Halb- waren	Fertigwaren		
										zu- sammen	Vor- erzeug- nisse	End- erzeug- nisse
Tatsächliche Werte in 1000 DM												
Insgesamt												
1962	52 974 669	1 142 927	49 606	246 169	608 867	238 285	51 616 398	2 361 874	4 981 779	44 272 745	9 876 215	34 396 530
1966	80 628 328	1 968 345	115 536	534 796	938 904	379 109	78 300 949	2 834 932	7 151 560	68 314 457	14 727 126	53 587 331
1967	87 045 149	2 475 748	211 791	750 298	1 064 438	449 221	84 166 146	2 879 730	7 572 988	73 713 428	16 570 059	57 143 369
1968	99 551 359	2 984 615	246 128	955 830	1 216 742	565 915	96 098 295	3 162 694	8 562 326	84 373 075	18 263 622	66 109 453
1969	113 556 657	3 656 630	376 380	1 197 974	1 508 389	573 887	109 308 169	3 079 584	8 900 375	97 328 210	21 140 753	76 187 457
1962 MD	4 414 556	95 244	4 134	20 514	50 739	19 857	4 301 367	196 823	415 148	3 689 396	823 018	2 866 378
1966 MD	6 719 027	164 029	9 628	44 566	78 242	31 592	6 525 079	236 244	595 963	5 692 871	1 227 261	4 465 611
1967 MD	7 253 762	206 312	17 649	62 525	88 703	37 435	7 013 846	239 978	631 082	6 142 786	1 380 838	4 761 947
1968 MD	8 295 947	248 718	20 511	79 653	101 395	47 160	8 008 191	263 558	713 544	7 031 090	1 521 969	5 509 121
1969 MD	9 463 055	304 719	31 365	99 831	125 699	47 824	9 109 014	256 632	741 698	8 110 684	1 761 729	6 348 955
1968: Juli	8 736 702	258 251	16 295	79 583	112 657	49 716	8 437 591	272 626	726 305	7 438 660	1 646 140	5 792 520
August	7 708 328	242 910	18 075	83 143	97 593	44 099	7 428 517	244 865	696 323	6 487 329	1 489 055	4 998 274
September	8 226 397	253 148	21 336	73 959	113 225	44 628	7 933 947	260 524	684 102	6 989 321	1 496 287	5 493 034
Oktober	9 357 973	304 741	24 208	102 243	124 343	53 947	9 207 452	295 496	764 968	8 146 988	1 724 284	6 422 704
November	9 235 639	292 179	26 145	85 689	115 812	64 533	8 888 961	293 225	747 669	7 848 067	1 708 716	6 139 351
Dezember	9 905 459	257 269	22 384	72 614	106 263	56 008	9 601 703	286 978	789 474	8 525 251	1 677 611	6 847 640
1969: Januar	7 880 481	251 464	23 233	76 220	108 164	43 847	7 574 885	257 339	738 169	6 579 377	1 579 199	5 000 178
Februar	7 914 304	230 945	18 606	66 701	108 904	36 734	7 644 685	237 844	680 669	6 726 172	1 504 646	5 221 526
März	9 813 338	283 134	20 422	85 558	124 375	52 779	9 480 999	265 215	734 102	8 481 682	1 856 412	6 625 270
April	9 625 236	288 232	25 317	95 124	118 323	49 468	9 294 028	259 739	714 287	8 320 002	1 776 720	6 543 282
Mai	9 528 804	306 035	32 644	109 594	110 653	53 144	9 173 029	261 514	724 456	8 187 059	1 747 934	6 439 125
Juni	9 346 600	295 149	33 153	109 127	103 182	49 687	9 000 737	255 079	701 404	8 044 254	1 725 223	6 319 031
Juli	10 239 379	328 582	40 836	110 202	121 362	56 182	9 857 351	291 873	799 379	8 766 099	1 879 725	6 886 374
August	8 475 270	283 879	30 967	101 235	110 660	41 017	8 142 129	235 499	702 235	7 204 395	1 621 334	5 583 061
September	9 833 287	336 844	37 774	120 252	142 796	36 022	9 449 720	258 518	780 963	8 410 239	1 855 792	6 554 447
Oktober	10 971 810	357 864	38 945	107 852	162 568	48 499	10 557 644	272 240	862 125	9 423 279	2 019 610	7 403 669
November	9 598 780	323 042	33 299	93 053	145 738	50 932	9 228 530	244 264	754 313	8 229 953	1 737 662	6 492 291
Dezember	10 329 348	371 460	41 184	123 056	151 664	55 556	9 904 432	240 460	708 273	8 955 699	1 836 496	7 119 203
EWG-Länder 4)												
1962	18 012 141	393 031	40 448	130 703	152 367	69 513	17 531 506	1 624 462	2 197 825	13 709 219	3 510 021	10 199 198
1966	29 281 060	801 693	98 417	321 008	250 473	131 795	28 321 424	1 881 010	3 148 843	23 291 571	5 640 318	17 651 253
1967	32 007 497	1 280 003	193 891	539 665	360 584	185 863	30 550 491	1 901 371	3 342 171	25 306 949	6 111 892	19 195 057
1968	37 367 705	1 683 446	221 529	712 243	518 877	230 797	35 470 976	2 104 419	3 785 726	29 580 831	6 904 970	22 675 861
1969	45 176 812	2 130 789	333 009	909 551	644 007	244 222	42 749 950	2 080 618	4 334 920	36 334 412	8 576 937	27 757 475
1962 MD	1 501 012	32 753	3 371	10 892	12 697	5 793	1 460 959	135 372	183 152	1 142 435	292 502	849 933
1966 MD	2 440 088	66 808	8 201	26 751	20 873	10 983	2 360 119	156 751	262 404	1 940 964	470 027	1 470 938
1967 MD	2 667 291	106 667	16 158	44 972	30 049	15 489	2 545 874	158 448	278 514	2 108 912	509 324	1 599 588
1968 MD	3 113 975	140 287	18 461	59 354	43 240	19 233	2 955 915	175 368	315 477	2 465 069	575 414	1 889 655
1969 MD	3 764 734	177 566	27 751	75 796	53 667	20 352	3 562 496	173 385	361 243	3 027 868	714 745	2 313 123
1968: Juli	3 204 060	138 201	13 732	54 800	46 037	23 632	3 047 161	183 310	313 113	2 550 738	598 584	1 952 154
August	2 695 050	132 004	15 847	59 608	38 155	18 394	2 546 568	164 873	290 955	2 090 740	507 859	1 582 881
September	3 217 740	150 136	20 473	54 480	54 389	20 794	3 048 692	174 971	303 111	2 570 610	573 445	1 997 165
Oktober	3 623 416	189 805	22 207	61 473	63 570	22 555	3 409 068	193 164	337 473	2 878 431	673 614	2 204 817
November	3 564 723	164 852	24 262	65 133	55 632	19 825	3 375 478	195 234	351 955	2 828 289	656 633	2 171 656
Dezember	3 810 589	145 451	20 966	54 725	45 333	24 487	3 644 183	184 248	339 808	3 120 127	660 078	2 460 049
1969: Januar	3 172 515	143 837	17 599	57 098	50 183	18 957	2 999 871	180 534	346 755	2 472 582	654 386	1 818 196
Februar	3 321 880	133 197	17 821	48 247	48 744	18 385	3 170 259	163 989	320 429	2 685 841	636 755	2 049 086
März	4 013 438	160 501	17 680	63 215	57 446	22 160	3 828 092	176 216	377 498	3 274 378	766 231	2 508 147
April	3 795 788	169 195	22 601	74 665	53 680	18 249	3 605 637	174 344	352 934	3 078 359	727 822	2 350 537
Mai	3 785 377	197 995	29 162	87 786	53 362	27 685	3 561 540	181 804	356 060	3 023 676	725 344	2 298 332
Juni	3 816 291	196 082	30 679	87 689	52 471	25 243	3 595 883	169 803	353 884	3 072 196	719 368	2 352 828
Juli	4 025 694	203 083	35 925	83 589	53 751	29 818	3 794 382	195 821	395 649	3 202 912	760 634	2 442 278
August	3 156 178	173 641	28 585	81 156	47 561	16 339	2 958 807	157 614	319 709	2 481 484	598 020	1 883 464
September	4 029 998	192 768	36 515	89 593	54 760	11 900	3 813 451	175 957	384 182	3 253 312	750 486	2 502 826
Oktober	4 333 834	192 730	35 732	76 194	64 981	15 823	4 114 508	185 269	394 238	3 535 001	810 839	2 724 162
November	3 814 841	162 629	25 856	66 881	54 984	14 908	3 628 733	161 789	374 434	3 092 510	702 035	2 390 475
Dezember	3 910 978	205 131	34 854	93 438	52 084	24 755	3 678 787	157 478	359 148	3 162 161	725 017	2 437 144
Übrige Länder 5)												
1962	34 962 528	749 896	9 158	115 466	456 500	168 772	34 084 892	737 412	2 783 954	30 563 526	6 366 194	24 197 332
1966	51 347 268	1 166 652	17 119	213 788	688 431	247 314	49 979 525	953 922	4 002 717	45 022 886	9 086 808	35 936 072
1967	55 037 652	1 195 745	17 900	210 633	703 854	263 558	53 615 655	978 359	4 230 817	48 406 479	10 458 167	37 948 318
1968	62 183 654	1 301 169	24 599	243 587	697 865	335 118	60 627 319	1 058 275	4 776 800	54 792 244	11 358 652	43 433

I. A. Ein- und Ausfuhr (Spezialhandel)

nach Warengruppen und -untergruppen der Ernährungswirtschaft und der Gewerblichen Wirtschaft

2. Entwicklung der tatsächlichen Werte und des Volumens nach Warengruppen¹⁾

b) Ausfuhr nach Ländergruppen²⁾

Jahr Monat	Ins- gesamt ³⁾	Ernährungswirtschaft					Gewerbliche Wirtschaft						
		zu- sammen	Lebende Tiere	tierischen Ur- sprungs	pflanzl. Ur- sprungs	Genuß- mittel	zu- sammen	Roh- stoffe	Halb- waren	zu- sammen	Vor- erzeug- nisse	End- erzeug- nisse	
Volumen in 1000 DM ⁴⁾													
Insgesamt													
1962	52 974 669	1 142 927	49 606	246 169	608 867	238 285	51 616 398	2 361 874	4 981 779	44 272 745	9 876 215	34 396 530	
1966	78 364 584	2 073 193	94 012	501 533	1 098 638	379 010	75 941 132	3 222 103	7 219 980	65 499 049	15 935 200	49 563 849	
1967	85 379 481	2 632 689	169 397	629 951	1 294 009	539 332	82 352 184	3 220 741	8 085 380	71 046 063	18 669 895	52 376 168	
1968	99 033 353	3 034 541	199 659	867 377	1 355 251	612 254	95 532 477	3 757 203	9 115 083	82 660 191	21 306 960	61 353 231	
1969	111 040 517	3 563 041	299 573	961 808	1 770 507	531 133	106 895 909	3 580 697	9 817 868	93 497 344	24 202 322	69 295 022	
1962 MD	4 414 556	95 244	4 134	20 514	50 739	19 857	4 301 367	196 823	415 148	3 689 396	823 018	2 866 378	
1966 MD	6 530 382	172 766	7 834	41 794	91 553	31 584	6 328 428	268 509	601 665	5 458 254	1 327 933	4 130 321	
1967 MD	7 114 957	219 391	14 116	52 496	107 834	44 944	6 862 682	268 395	673 782	5 920 505	1 555 825	4 364 681	
1968 MD	8 252 779	252 878	16 638	72 281	112 938	51 021	7 961 040	313 100	759 590	6 888 349	1 775 580	5 112 769	
1969 MD	9 253 376	296 920	24 964	80 151	147 542	44 263	8 907 992	298 391	818 156	7 791 445	2 016 860	5 774 585	
1968: Juli	8 730 721	274 299	8 415 736	336 156	789 075	7 290 505	1 925 211	5 365 294	
August	7 760 845	245 050	7 479 069	296 377	746 317	6 436 375	1 743 864	4 692 511	
September	8 219 023	255 837	7 924 042	307 242	767 161	6 849 639	1 769 966	5 079 673	
Oktober	9 586 347	298 742	9 241 145	336 893	839 681	8 044 571	2 028 979	6 015 592	
November	9 278 358	315 646	8 907 568	344 897	805 255	7 757 416	2 004 255	5 753 161	
Dezember	9 732 653	271 282	9 414 322	324 965	853 169	8 236 188	1 954 594	6 281 594	
1969: Januar	7 791 482	262 413	7 474 622	293 543	782 467	6 398 612	1 840 175	4 558 437	
Februar	7 842 651	236 993	7 566 858	276 078	759 834	6 530 946	1 727 969	4 802 977	
März	9 621 765	272 181	9 300 134	305 361	818 460	8 176 313	2 155 745	6 020 568	
April	9 487 475	270 986	9 174 144	305 657	795 839	8 072 648	2 056 748	6 015 900	
Mai	9 296 303	278 359	8 968 919	302 901	819 631	7 846 387	2 024 955	5 821 432	
Juni	9 145 807	268 422	8 827 422	297 193	775 256	7 754 973	1 984 812	5 770 161	
Juli	9 965 638	300 962	9 612 875	350 070	910 942	8 351 863	2 123 973	6 227 890	
August	8 259 101	267 818	7 943 510	278 292	781 531	6 883 687	1 833 368	5 050 319	
September	9 558 548	304 821	9 208 448	297 481	859 073	8 051 894	2 103 704	5 948 190	
Oktober	10 742 698	360 783	10 327 175	317 081	922 570	9 087 524	2 271 663	6 815 861	
November	9 432 581	348 878	9 037 792	282 037	807 415	7 948 340	1 998 226	5 950 114	
Dezember	9 896 468	390 425	9 454 010	275 003	784 830	8 394 157	2 080 984	6 313 173	
EWG-Länder ⁵⁾													
1962	18 012 141	393 031	40 448	130 703	152 367	69 513	17 531 506	1 624 462	2 197 825	13 709 219	3 510 021	10 199 198	
1966	28 783 626	717 297	80 582	257 682	243 426	135 607	27 911 724	1 874 755	3 220 468	22 816 501	6 202 882	16 613 619	
1967	32 110 083	1 173 832	154 685	405 015	327 448	286 684	30 761 695	2 149 730	3 558 429	25 053 536	6 944 689	18 108 847	
1968	38 078 206	1 503 778	173 798	533 586	518 304	278 090	36 358 544	2 515 577	4 121 736	29 721 231	8 114 858	21 606 373	
1969	44 695 294	1 787 982	254 447	644 562	681 877	207 096	42 613 368	2 411 132	4 730 636	35 471 600	9 854 844	25 616 756	
1962 MD	1 501 012	32 753	3 371	10 892	12 697	5 793	1 460 959	135 372	183 152	1 142 435	292 502	849 933	
1966 MD	2 398 636	59 775	6 715	21 474	20 286	11 301	2 325 977	156 230	268 372	1 901 375	516 907	1 384 468	
1967 MD	2 675 840	97 819	12 890	33 751	27 287	23 890	2 563 475	179 144	296 536	2 087 795	578 724	1 509 071	
1968 MD	3 173 184	125 315	14 483	44 466	43 192	23 174	3 029 879	209 631	343 478	2 476 769	676 238	1 800 531	
1969 MD	3 724 608	148 999	21 204	53 714	56 823	17 258	3 551 114	200 928	394 220	2 955 967	821 237	2 134 730	
1968: Juli	3 277 985	128 580	3 130 500	227 495	344 096	2 558 909	698 879	1 860 030	
August	2 779 183	113 651	2 648 861	201 744	320 554	2 126 563	593 224	1 533 339	
September	3 281 953	123 529	3 139 317	205 426	343 551	2 590 340	681 191	1 909 149	
Oktober	3 694 162	156 009	3 512 804	232 396	377 790	2 902 618	795 599	2 107 019	
November	3 677 933	158 996	3 493 746	231 317	385 111	2 877 318	766 652	2 110 666	
Dezember	3 839 604	134 743	3 683 219	206 629	383 851	3 092 739	771 470	2 321 269	
1969: Januar	3 211 109	126 343	3 055 352	205 035	381 075	2 469 242	756 351	1 712 891	
Februar	3 328 505	115 894	3 193 802	192 403	360 696	2 640 703	732 671	1 908 032	
März	3 944 113	139 317	3 779 430	202 204	419 577	3 157 649	887 283	2 270 366	
April	3 776 870	143 091	3 612 926	202 148	392 582	3 018 196	851 586	2 166 610	
Mai	3 738 920	159 462	3 553 749	209 022	395 215	2 949 512	844 011	2 105 501	
Juni	3 769 667	156 062	3 589 396	199 086	396 082	2 994 228	831 737	2 162 491	
Juli	3 979 887	157 816	3 794 635	234 860	436 846	3 122 929	869 908	2 253 021	
August	3 126 838	136 272	2 967 466	185 905	346 937	2 434 624	678 509	1 756 115	
September	3 966 335	155 817	3 787 408	202 293	411 530	3 173 585	853 894	2 319 691	
Oktober	4 286 538	172 267	4 088 089	214 205	421 136	3 452 748	911 722	2 541 026	
November	3 772 880	147 524	3 602 248	186 002	389 679	3 026 567	807 025	2 219 542	
Dezember	3 793 632	178 117	3 588 867	177 969	379 281	3 031 617	830 147	2 201 470	
Übrige Länder ⁶⁾													
1962	34 962 528	749 896	9 158	115 466	456 500	168 772	34 084 892	737 412	2 783 954	30 563 526	6 366 194	24 197 332	
1966	49 580 958	1 355 896	13 430	243 851	855 212	243 403	48 029 408	1 347 348	3 999 512	42 682 548	9 732 318	32 950 230	
1967	53 269 398	1 458 857	14 712	224 936	966 561	252 648	51 590 489	1 071 011	4 526 951	45 992 527	11 725 206	34 267 321	
1968	60 955 147	1 530 763	25 861	333 791	836 947	334 164	59 173 933	1 241 626	4 993 347	52 938 960	13 192 102	39 746 858	
1969	66 345 223	1 775 059	45 126	317 246	1 088 630	324 057	64 282 541	1 169 565	5 087 232	58 025 744	14 347 478	43 678 266	
1962 MD	2 913 544	62 491	763	9 622	38 042	14 064	2 840 408	61 451	231 996	2 546 961	530 516	2 016 445	
1966 MD	4 131 747	112 991	1 119	20 321	71 268	20 284	4 002 451	112 279	333 293	3 556 879	811 027	2 745 853	
1967 MD	4 439 117	121 571	1 226	18 745	80 547	21 054	4 299 207	89 251	377 246	3 832 711	977 101	2 855 610	
1968 MD	5 079 596	127 564	2 155	27 816	69 746	27 847	4 931 161	103 469	416 112	4 411 580	1 099 342	3 312 238	
1969 MD	5 528 769	147 922	3 761	26 437	90 719	27 005	5 356 878	97 464	423 936	4 835 479	1 195 623	3 639 856	
1968: Juli	5 452 736	145 719	5 285 236	108 661	444 979	4 731 596	1 226 332	3 505 264	
August	4 981 662	131 399	4 830 208	94 633	425 763	4 309 812	1 150 640	3 159 172	
September	4 937 070	132 308	4 784 725	101 816	423 610	4 259 299	1 088 775	3 170 524	
Oktober	5 892 185	142 733	5 728 341	124 497	461 891	5 141 953	1 233 380	3 908 573	
November	5 600 425	156 650	5 413 822	113 580	420 144	4 880 098	1 237 603	3 642 495	
Dezember	5 893 049	136 539	5 731 103	118 336	469 318	5 143 449	1 183 124	3 960 325	
1969: Januar	4 580 373	136 070	4 419 270	88 508	401 392	3 929 370	1 083 824	2 845 546	
Februar	4 514 146	121 099	4 373 056	83 675	399 138	3 890 243	995 298	2 894 945	
März	5 677 632	132 864	5 520 704	103 157	398 883	5 018 664	1 268 462	3 750 202	
April	5 710 605	127 895	5 561 218	103 509	403 257	5 054 452	1 205 162		

I. A. Ein- und Ausfuhr (Spezialhandel)
nach Warengruppen und -untergruppen der Ernährungswirtschaft und der Gewerblichen Wirtschaft
3. Mengen und Werte nach Warengruppen und -untergruppen

Warenbenennung		Einfuhr									
		1962	1966	1967	1968	1969	1962	1966	1967	1968	1969
		dz = 100 kg					1000 DM				
I	ERNÄHRUNGSWIRTSCHAFT	¹⁾ 201 211 703	¹⁾ 226 538 080	¹⁾ 217 839 454	¹⁾ 217 388 837	¹⁾ 231 355 392	13 684 196	17 450 566	16 599 116	17 083 138	19 331 189
	(Nahrungs-, Genuß-, Futtermittel)										
IA	Lebende Tiere	¹⁾ 2 519 415	¹⁾ 2 285 688	¹⁾ 1 108 221	¹⁾ 1 472 233	¹⁾ 1 731 975	415 583	462 312	220 418	272 253	359 635
1	Pferde	St. 2 758	St. 3 861	St. 3 536	St. 5 232	St. 10 951	2 337	4 760	4 326	7 039	10 975
2	Rindvieh	²⁾ 1 937 377	²⁾ 1 736 456	²⁾ 675 418	²⁾ 948 707	²⁾ 1 219 989	300 400	340 528	131 039	162 094	242 315
3	Schweine	³⁾ 525 031	³⁾ 484 041	³⁾ 361 384	³⁾ 423 562	³⁾ 379 148	94 486	97 038	64 908	77 826	73 843
4	Sonstige lebende Tiere	57 007	65 191	71 419	99 964	132 838	18 360	19 986	20 145	25 294	32 502
IB	Nahrungsmittel tierischen Ursprungs	17 256 476	17 006 689	17 997 322	19 965 204	20 447 471	2 882 832	3 409 441	3 310 920	3 689 146	4 128 354
1	Milch	830 401	1 435 678	1 563 255	1 470 158	1 596 576	60 275	143 336	152 492	135 479	183 946
2	Butter	367 894	118 830	107 803	163 715	219 397	163 709	57 770	56 328	96 021	136 284
3	Käse	1 174 451	1 400 949	1 334 997	1 232 652	1 268 307	279 051	474 919	495 728	484 611	516 476
4	Fleisch und Fleischwaren	4 547 607	4 849 791	4 874 313	5 589 404	5 812 543	1 127 628	1 503 631	1 444 889	1 738 463	1 899 147
5	Därme	188 036	201 964	203 036	219 709	232 337	134 015	146 463	141 663	150 987	186 406
6	Fische und Fischzubereitungen	2 491 506	2 387 512	2 246 292	2 365 198	2 366 430	277 922	376 501	358 161	389 792	433 745
7	Waldöl zur Ernährung	493 774	230 471	258 142	174 737	211 532	29 784	21 322	20 044	9 486	10 748
8	Schmalz, Talg u. a. tierische Öle und Fette zur Ernährung	783 815	752 911	963 934	1 546 689	1 281 179	46 514	63 061	59 028	62 472	66 478
9	Eier, Eiweiß, Eigelb	2 416 453	1 110 932	926 924	1 091 692	1 217 857	527 560	303 688	256 297	289 463	315 436
10	Honig	489 375	454 655	455 580	477 264	451 976	56 231	48 181	48 543	51 587	51 709
11	Fischmehl u. dgl.	3 473 164	4 062 996	5 063 046	5 633 986	5 789 337	180 143	270 569	277 747	280 785	327 979
IC	Nahrungsmittel pflanzlichen Ursprungs	173 020 395	196 730 630	189 000 079	185 437 985	197 828 016	8 347 819	10 983 826	10 636 795	10 591 285	12 043 975
1	Weizen	29 081 817	15 825 058	18 240 854	17 154 577	24 560 229	903 847	504 557	592 714	574 963	875 727
2	Roggen	5 340 025	422 047	835 844	606 737	1 175 148	128 098	12 089	23 602	21 337	39 897
3	Gerste	20 254 201	15 816 789	16 152 964	12 698 455	13 240 193	537 721	532 433	523 053	400 587	428 315
4	Hafer	5 126 571	5 328 024	4 440 103	3 957 042	3 275 572	121 569	143 191	115 521	101 062	75 153
5	Mais	13 822 692	24 854 217	24 736 884	24 646 339	18 335 593	313 227	769 870	693 282	583 112	490 886
6	Hirse und sonstiges Getreide	1 593 155	2 902 358	1 946 390	1 493 782	344 043	37 377	72 080	58 363	41 232	14 523
7	Reis	1 576 361	1 782 230	1 207 352	1 392 430	1 398 055	83 918	103 642	81 491	102 260	103 620
8	Müllereierzeugnisse	350 041	342 106	294 772	598 626	614 208	15 278	16 839	16 982	34 174	32 223
9	Malz	1 039 720	1 235 491	1 150 332	1 064 481	1 006 770	57 260	69 078	65 193	61 138	55 770
10	Nichtöhlhaltige Sämereien	461 347	488 557	451 197	455 009	482 399	73 083	87 998	76 340	77 180	79 922
11	Hülsenfrüchte zur Ernährung	1 018 503	652 128	717 199	785 283	793 685	80 614	55 248	56 802	62 368	64 859
12	Hülsenfrüchte zur Viehfütterung	423 573	700 193	421 291	496 064	558 897	15 649	25 593	16 120	18 010	19 244
13	Grün- und Rohfutter	920 622	1 824 877	1 724 923	1 840 342	2 241 325	17 668	44 205	41 476	42 096	44 970
14	Kartoffeln	4 121 328	5 229 511	5 334 711	6 888 679	9 566 189	113 334	152 097	123 125	127 382	248 596
15	Andere Hackfrüchte	669 913	134 335	31 738	44 279	47 042	6 356	2 370	883	934	1 228
16	Gemüse und sonstige Küchen- gewächse	9 371 722	10 862 683	11 318 901	11 523 354	13 254 291	726 994	908 446	940 789	994 434	1 194 384
17	Obst, außer Südfrüchten	13 180 226	14 403 223	14 020 371	14 305 088	14 467 142	1 070 508	1 292 588	1 342 015	1 244 217	1 472 619
18	Südfrüchte	15 131 615	17 255 087	16 748 135	16 379 177	16 715 717	1 012 753	1 234 092	1 200 424	1 201 474	1 313 289
19	Gemüse-, Obstkonserven, Frucht- säfte u. dgl.	4 990 745	5 920 959	6 005 248	7 452 676	8 152 835	491 087	750 204	782 008	943 385	1 037 058
20	Kakao, roh	1 369 799	1 482 375	1 377 755	1 372 110	1 314 606	275 375	249 486	305 879	360 695	463 451
21	Kakaoverzeugnisse	358 065	601 145	715 192	624 836	700 818	90 906	150 896	178 532	182 234	212 628
22	Gewürze	146 834	175 925	195 037	232 796	227 827	43 603	63 946	64 079	68 189	67 633
23	Zucker	1 598 677	3 120 580	3 115 136	2 849 782	1 992 464	52 563	118 061	102 596	119 434	156 147
24	Ölfrüchte zur Ernährung	16 381 236	23 275 533	21 265 801	19 908 346	20 017 509	777 395	1 254 927	1 097 157	1 013 975	967 827
25	Pflanzliche Öle und Fette zur Ernährung	2 099 800	3 431 861	3 363 365	3 871 098	4 611 186	222 569	388 052	349 241	372 795	476 735
26	Margarine und ähnliche Speise- fetten	8 233	9 112	16 136	21 569	45 531	1 428	1 743	2 798	3 590	7 274
27	Ölkuchen	12 649 038	24 038 215	21 389 455	21 115 856	25 467 780	405 291	905 268	771 409	738 274	851 129
28	Kleie	912 214	1 276 095	1 272 196	1 413 181	1 436 040	21 617	31 925	29 876	33 702	30 333
29	Sonstige Abfallerzeugnisse zur Viehfütterung	2 842 164	2 476 919	1 555 060	1 739 566	2 461 160	49 515	50 520	31 183	38 100	45 147
31	Sonstige pflanzliche Nahrungs- mittel	5 289 523	9 838 119	7 883 252	7 351 279	8 057 582	312 456	524 141	462 070	486 087	566 047
32	Lebende Pflanzen und Erzeugnisse der Ziergärtnerei	890 635	1 024 878	1 072 481	1 155 146	1 246 180	288 760	468 241	492 152	542 865	607 341
ID	Genußmittel	8 415 417	10 515 073	9 733 832	10 513 415	11 347 930	2 037 962	2 594 987	2 430 983	2 530 454	2 799 225
1	Hopfen	24 008	54 471	55 495	40 232	49 301	15 743	37 013	36 629	27 382	34 857
2	Kaffee	2 355 767	2 809 471	2 765 753	3 023 500	3 126 453	865 323	1 138 623	1 020 387	1 125 800	1 152 503
3	Tee	86 080	79 312	81 394	90 318	92 671	50 859	45 318	42 604	47 386	48 788
4	Rohtabak	1 453 236	1 494 468	1 514 104	1 388 886	1 541 059	745 274	835 402	856 480	775 327	889 031
5	Tabakerzeugnisse	3 388	8 336	14 289	22 923	38 439	4 148	14 159	17 395	24 907	35 743
6	Bier	244 587	465 793	467 923	417 731	400 865	9 687	20 453	22 031	21 364	21 420
7	Branntwein	184 982	182 832	228 380	228 743	357 502	65 706	91 619	88 366	108 773	158 652
8	Wein	4 063 369	5 420 390	4 606 494	5 301 082	5 741 640	281 222	412 400	347 091	399 515	458 231
II	GEWERBLICHE WIRTSCHAFT	⁴⁾ 125 075 772	⁴⁾ 182 108 129	⁴⁾ 187 194 321	⁴⁾ 218 906 583	⁴⁾ 244 186 967	35 371 346	54 424 866	52 648 111	63 035 201	77 403 814
IIA	Rohstoffe	942 469 099	1 405 774 067	1 447 071 834	1 673 672 385	1 795 329 754	8 820 582	11 819 388	11 827 713	13 644 703	14 487 448
1	Abfallseide, Seidengehäuse	2 687	6 113	7 262	6 027	7 142	8 076	11 071	13 482	14 049	15 743
2	Zellwolle, synthetische Fasern und Abfälle von Chemiefasern	116 281	272 616	402 856	640 452	900 570	38 395	94 992	119 909	198 370	302 030
3	Wolle und andere Tierhaare, roh und bearb., Reißwolle	1 300 075	1 276 824	1 062 008	1 297 700	1 415 876	678 631	766 628	615 060	673 576	763 713
4	Baumwolle, roh u. bearb., Reiß- baumwolle, Abfälle	3 785 244	3 806 097	3 533 386	3 495 545	3 338 605	824 112	759 673	747 517	757 020	668 933
5	Flachs, Hanf, Jute, Hartfasern u. sonst. pflanzl. Spinnstoffe	1 744 344	1 706 289	1 671 323	1 958 810	1 821 164	169 679	161 883	150 243	153 317	151 249
6	Abfälle von Gespinnstwaren, Lumpen	631 482	531 319	434 194	455 598	495 027	27 258	26 886	19 809	21 371	22 388
7	Felle zu Pelzwerk, roh	40 949	32 909	31 198	35 870	40 298	254 523	450 620	393 751	477 921	575 950
8	Andere Felle und Häute	1 161 357	1 063 891	934 254	1 173 018	1 160 452	302 567	349 683	251 664	295 511	346 795
9	Bettfedern	112 189	113 704	94 583	104 953	102 893	107 030	112 669	89 244	93 183	94 733
10	Holz zu Holzmasse	7 709 690	6 202 352	4 807 740	5 805 263	10 452 939	61 702	45 656	28 702	32 044	65 682
11	Bau- und Nutzholz (Rundholz)	19 831 036	20 332 865	16 136 594	18 949 140	20 641 020	426 574	519 721	429 591	514 797	551 500
12	Pflanzliche Stoffe zum Färben oder Gerben	184 385	110 462	113 159	132 337	126 950	4 635	3 959	3 113	2 729	3 243
13	Kautschuk, Guttapercha, Balata	1 670 022	1 898 342	1 704 140	2 032 062	2 258 746	338 813	327 406	255 517	266 145	391 776
14	Rohgummen, Rohschellack, Bal- same und Kopale	123 271	117 557	117 970	116 586	122 392	18 324	19 542	20 924	19 726	23 692

¹⁾ Außerdem Pferde in Stückzahl. — ²⁾ 1962: 374 606 Stück; 1966: 350 013 Stück; 1967: 166 425 Stück; 1968: 209 467 Stück; 1969: 289 578 Stück. — ³⁾ 1962: 390 553 Stück; 1966: 308 788 Stück; 1967: 220 426 Stück; 1968: 272 937 Stück; 1969: 205 209 Stück. — ⁴⁾ Außerdem Wasserfahrzeuge in Stückzahl.

I. A. Ein- und Ausfuhr (Spezialhandel)
nach Warengruppen und -untergruppen der Ernährungswirtschaft und der Gewerblichen Wirtschaft
3. Mengen und Werte nach Warengruppen und -untergruppen

Warenbenennung		Ausfuhr									
		1962	1966	1967	1968	1969	1962	1966	1967	1968	1969
		dz = 100 kg					1000 DM				
I	ERNÄHRUNGSWIRTSCHAFT	¹⁾ 41 975 125	¹⁾ 63 110 201	¹⁾ 65 702 848	¹⁾ 73 074 337	¹⁾ 84 363 840	1 142 927	1 968 345	2 475 748	2 984 615	3 656 630
	(Nahrungs-, Genuß-, Futtermittel)										
IA	Lebende Tiere	¹⁾ 14 140	¹⁾ 131 936	¹⁾ 369 973	¹⁾ 436 523	¹⁾ 738 404	49 606	115 536	211 791	246 128	376 380
1	Pferde	St. 39 527	St. 34 968	St. 36 313	St. 30 631	St. 26 433	39 834	54 236	56 138	44 379	37 879
2	Rindvieh	²⁾ 10 947	²⁾ 96 819	²⁾ 312 148	²⁾ 374 549	²⁾ 533 896	3 001	42 268	129 182	173 571	257 926
3	Schweine	³⁾ 18	³⁾ 624	³⁾ 12 655	³⁾ 7 996	³⁾ 146 065	19	443	5 072	2 900	51 192
4	Sonstige lebende Tiere	3 175	34 493	45 170	53 978	58 443	6 752	18 589	21 399	25 278	29 383
IB	Nahrungsmittel tierischen Ursprungs	1 488 982	2 842 634	3 985 678	4 984 341	5 754 329	246 169	534 796	750 298	955 830	1 197 974
1	Milch	55 859	874 110	1 598 185	1 899 453	1 821 139	1 197	95 473	189 758	212 298	193 880
2	Butter	899	47 584	140 428	174 134	163 716	295	26 695	60 551	68 665	75 829
3	Käse	180 540	311 476	330 767	443 389	488 760	58 453	126 882	135 462	169 575	213 285
4	Fleisch und Fleischwaren	200 958	203 922	333 698	592 764	914 213	61 771	66 780	132 983	244 525	374 490
5	Därme	47 835	64 680	86 806	100 707	103 666	16 256	27 175	33 835	35 549	43 237
6	Fische und Fischzubereitungen	487 624	688 906	713 914	787 826	872 422	73 516	133 121	139 866	158 613	195 711
7	Walöl zur Ernährung	21 970	—	—	25	25	2 197	—	—	2	2
8	Schmalz, Talg u. a. tierische Öle und Fette zur Ernährung	448 944	545 924	651 479	742 869	1 044 797	27 046	47 295	46 216	42 896	70 530
9	Eier, Eiweiß, Eigelb	5 728	8 770	13 606	47 658	46 100	3 204	5 490	5 293	13 260	12 799
10	Honig	1 400	3 845	5 991	5 629	5 953	287	656	1 114	1 112	1 317
11	Fischmehl u. dgl.	37 225	93 417	110 804	189 887	293 538	1 947	5 229	5 220	9 335	16 894
IC	Nahrungsmittel pflanzlichen Ursprungs	39 343 424	58 642 828	59 566 255	65 687 583	75 852 853	608 867	938 904	1 064 438	1 216 742	1 508 389
1	Weizen	229 728	1 601 385	1 125 510	2 189 245	8 170 535	6 733	41 304	29 173	60 652	166 792
2	Roggen	116 319	175 632	90 447	32 680	12 081	2 678	4 413	2 299	1 153	472
3	Gerste	946 981	453 511	205 128	78 182	1 341 405	25 300	13 321	5 740	2 524	21 975
4	Hafer	158 129	416 686	292 084	178 128	83 701	4 068	11 483	7 484	5 032	2 457
5	Mais	240 836	1 479 874	551 843	233 583	658 418	5 548	38 390	14 169	5 512	17 067
6	Hirse und sonstiges Getreide	45 239	303 632	86 563	76 419	114 940	1 013	6 824	2 173	2 074	4 045
7	Reis	79 772	162 576	214 067	226 163	182 197	4 772	11 243	16 133	19 406	16 953
8	Müllereierzeugnisse	6 682 732	6 705 407	5 458 503	5 675 881	6 182 834	175 071	171 551	149 705	140 819	150 257
9	Malz	418 775	448 082	510 628	414 058	791 607	18 713	22 399	26 115	22 177	36 819
10	Nichtölhaltige Sämereien	36 837	58 192	52 179	68 204	58 436	13 309	29 115	28 583	39 994	39 831
11	Hülsenfrüchte zur Ernährung	33 389	55 700	33 416	69 872	54 603	2 655	5 338	4 124	6 756	6 655
12	Hülsenfrüchte zur Viehfütterung	4 524	2 606	5 490	13 632	4 109	277	158	307	637	213
13	Grün- und Rohfutter	632 037	921 207	1 297 752	1 770 885	1 640 985	4 727	6 883	10 946	11 550	10 810
14	Kartoffeln	561 263	279 791	552 253	296 914	167 127	15 829	10 384	16 675	8 112	6 805
15	Andere Hackfrüchte	1 580	2 627	3 647	8 927	23 595	13	155	24	109	426
16	Gemüse und sonstige Küchen- gewächse	35 893	100 259	106 016	145 271	184 693	6 608	12 718	17 076	18 537	23 841
17	Obst, außer Südfrüchten	89 630	137 137	193 310	378 802	354 972	7 013	13 039	20 300	29 488	27 359
18	Südfrüchte	47 723	63 603	66 580	127 678	134 572	5 339	7 619	8 303	13 246	15 675
19	Gemüse-, Obstkonserven, Frucht- säfte u. dgl.	57 355	211 194	290 749	355 880	465 627	9 946	36 416	52 283	61 678	77 841
20	Kakao, roh	829	840	2 917	1 755	2 318	171	156	715	507	583
21	Kakaoerzeugnisse	141 576	237 876	262 421	292 031	327 002	25 814	45 900	59 268	82 589	101 599
22	Gewürze	7671	10 659	10 799	11 115	10 586	4 835	8 300	7 609	7 761	8 510
23	Zucker	558 407	246 622	449 817	1 473 740	1 452 715	36 582	16 035	25 091	48 437	84 092
24	Ölfrüchte zur Ernährung	17 503	86 405	126 597	127 138	266 448	2 170	7 021	10 719	10 462	16 334
25	Pflanzliche Öle und Fette zur Ernährung	315 977	692 117	982 492	1 385 001	1 513 074	35 404	89 558	116 620	132 519	160 160
26	Margarine und ähnliche Speise- fetten	135 383	154 469	211 685	454 218	223 810	12 908	19 371	25 192	39 645	26 735
27	Ölkuchen	2 239 899	2 374 838	3 180 108	2 693 959	2 266 580	75 417	91 324	123 357	100 751	79 327
28	Kleie	220 268	765 161	962 546	956 179	1 143 105	5 248	21 770	26 689	25 603	29 632
29	Sonstige Abfallerzeugnisse zur Viehfütterung	287 279	868 289	1 615 767	1 662 826	1 380 070	1 842	6 378	15 319	19 933	11 350
31	Sonstige pflanzliche Nahrungs- mittel ⁴⁾	24 948 784	39 550 205	40 528 364	44 180 875	46 536 781	85 737	167 185	215 257	268 662	330 781
32	Lebende Pflanzen und Erzeugnisse der Ziergärtnerei	51 106	76 246	96 577	108 342	103 927	13 127	23 153	26 990	30 417	32 993
ID	Genußmittel	1 128 579	1 492 803	1 780 942	1 965 890	2 018 254	238 285	379 109	449 221	565 915	573 887
1	Hopfen	55 026	58 948	70 528	96 919	81 061	60 249	70 463	78 873	100 593	87 730
2	Kaffee	10 663	35 637	43 737	73 254	89 494	6 996	33 565	47 527	75 331	88 902
3	Tee	2 085	2 776	3 802	3 496	4 107	1 378	1 935	2 798	2 425	2 882
4	Rohtabak	14 589	29 209	56 086	47 118	52 154	6 008	13 578	22 588	19 442	16 705
5	Tabakerzeugnisse	26 337	70 417	74 913	115 136	98 312	33 460	87 202	101 337	153 453	142 176
6	Bier	863 824	1 063 546	1 122 615	1 254 413	1 363 152	76 724	96 203	102 584	116 481	127 501
7	Branntwein	9 794	42 539	188 715	128 831	40 693	6 120	12 360	21 113	19 436	16 426
8	Wein	146 261	189 731	220 546	246 723	289 281	47 350	63 803	72 401	78 754	91 565
II	GEWERBLICHE WIRTSCHAFT ..	¹⁾ 725 287 104	¹⁾ 879 103 712	¹⁾ 974 837 886	¹⁾ 1 090 831 839	¹⁾ 1 101 517 274	51 616 398	78 300 949	84 166 146	96 098 295	109 308 169
IIA	Rohstoffe	316 472 617	395 206 371	441 144 978	491 946 332	471 268 085	2 361 874	2 834 932	2 879 730	3 162 694	3 079 584
1	Abfallseide, Seidengehäuse	224	4 065	4 245	3 007	3 957	175	3 990	5 447	4 342	5 048
2	Zellwolle, synthetische Fasern und Abfälle von Chemiefasern	918 028	1 429 294	1 467 607	1 777 568	1 956 617	288 347	501 420	489 846	559 098	655 882
3	Wolle und andere Tierhaare, roh und bearb., Reißwolle	156 792	198 586	165 254	208 897	212 874	79 796	104 020	83 217	115 465	103 429
4	Baumwolle, roh u. bearb., Reiß- baumwolle, Abfälle	486 984	533 971	564 038	547 938	519 115	78 682	83 271	90 125	88 979	76 743
5	Flachs, Hanf, Jute, Hartfasern u. sonst. pflanzl. Spinnstoffe	29 443	86 444	60 578	46 916	50 323	2 882	7 339	4 908	3 803	4 256
6	Abfälle von Gespinnstwaren, Lumpen	465 588	836 359	862 980	973 392	1 102 493	36 617	67 783	66 636	69 375	81 211
7	Felle zu Pelzwerk, roh	9 473	14 589	11 506	15 461	16 325	11 431	54 206	44 471	44 828	66 962
8	Andere Felle und Häute	459 051	504 615	595 841	584 323	505 990	94 405	119 241	112 956	106 682	99 493
9	Bettfedern	3 324	5 638	5 740	6 677	7 342	2 969	3 108	2 406	3 939	4 906
10	Holz zu Holzmasse	83 388	668 644	1 319 118	1 416 519	1 530 941	1 070	7 523	13 155	13 229	15 600
11	Bau- und Nutzholz (Rundholz) ..	1 485 814	2 690 996	5 319 314	5 924 472	4 145 115	29 293	49 849	75 787	85 069	69 586
12	Pflanzliche Stoffe zum Färben oder Gerben	2 253	1 093	1 360	1 285	1 486	136	148	203	219	300
13	Kautschuk, Guttapercha, Balata	175 328	238 252	267 722	268 323	316 292	5 921	8 362	8 202	6 142	7 154
14	Rohgummen, Rohschellack, Bal- same und Kopale	14 937	16 498	22 451	24 316	22 734	4 752	5 390	6 564	7 397	7 840

¹⁾ Außerdem Pferde in Stückzahl. — ²⁾ 1962: 2 104 Stück; 1966: 95 718 Stück; 1967: 301 756 Stück; 1968: 423 646 Stück; 1969: 536 269 Stück. — ³⁾ 1962: 15 Stück; 1966: 2 274 Stück; 1967: 55 066 Stück; 1968: 33 301 Stück; 1969: 412 774 Stück. — ⁴⁾ Darunter natürliches Wasser: 1962: 20 287 048 dz, 327 (000) DM; 1966: 34 771 169 dz, 620 (000) DM; 1967: 35 981 350 dz, 645 (000) DM; 1968: 39 265 260 dz, 742 (000) DM; 1969: 41 604 859 dz, 807 (000) DM. — ⁵⁾ Außerdem Wasserfahrzeuge in Stückzahl.

I. A. Ein- und Ausfuhr (Spezialhandel)
nach Warengruppen und -untergruppen der Ernährungswirtschaft und der Gewerblichen Wirtschaft
3. Mengen und Werte nach Warengruppen und -untergruppen

Warenbenennung		Einfuhr									
		1962	1966	1967	1968	1969	1962	1966	1967	1968	1969
		dz = 100 kg					1000 DM				
15	Ölfrüchte für techn. Öle	347 494	1 121 624	817 978	1 410 743	1 568 545	19 336	57 374	45 156	82 497	81 848
16	Steinkohlen einschl. Preßkohlen	76 723 418	70 729 461	68 519 042	58 989 015	67 884 147	453 320	413 783	396 334	330 857	371 874
17	Braunkohlen einschl. Preßkohlen	13 573 665	10 828 581	11 456 426	11 795 214	11 708 962	39 024	23 525	23 093	23 993	23 815
18	Erdöl, roh und getoppt	336 598 849	688 092 551	735 899 379	857 017 074	895 513 606	2 413 696	4 131 754	4 789 874	5 764 654	5 667 825
19	Eisenerze	291 394 849	315 185 863	321 798 865	400 242 369	438 127 670	1 190 726	1 252 416	1 250 559	1 485 142	1 620 885
20	Eisen-, manganhaltige Abbrände, Schlacken u. dgl.	26 583 649	29 927 219	24 115 319	23 523 584	23 556 681	59 737	52 588	38 039	32 191	32 019
21	Manganerze	4 478 509	6 168 129	3 530 760	5 819 161	3 189 272	53 542	76 265	48 378	62 032	30 692
22	Kupfererze und kupferhaltige Kiesabbrände	12 538 833	14 033 907	13 840 965	15 439 750	14 727 089	110 067	215 007	165 345	248 304	249 803
23	Bleierte	1 447 482	1 885 890	2 232 119	2 499 142	2 317 472	64 117	115 091	119 436	129 101	148 430
24	Zinkerze	1 336 037	1 646 822	1 499 516	2 360 227	3 505 881	24 694	53 473	44 292	65 487	103 000
25	Chromerze	2 281 224	3 083 283	2 846 601	3 613 289	4 885 852	23 686	34 157	33 601	41 614	61 329
26	Nickelerze	5 083	61 710	42 852	25 965	24 302	1 830	35 981	31 457	19 627	18 671
27	Schwefelkies	13 370 054	14 397 913	14 369 366	18 915 692	18 032 125	76 220	119 554	121 966	130 515	136 253
28	Sonstige Erze und Metallaschen	3 886 610	5 169 674	5 542 027	6 430 454	8 340 040	158 398	293 773	318 729	369 643	536 656
29	Bauxit, Kryolith	13 947 863	18 852 300	18 036 301	19 798 119	20 219 438	67 361	96 186	88 631	97 697	106 104
30	Speise- und Industriesalz	251 560	1 002 428	1 255 810	1 461 251	1 771 945	1 547	3 582	3 942	4 715	5 934
31	Kaliohsalze	151 025	2 376	—	—	—	1 755	43	—	—	—
32	Sonstige Steine und Erden	79 191 256	150 719 373	154 795 160	171 691 872	198 161 094	335 636	492 318	463 474	590 102	658 685
33	Rohphosphate	16 217 487	21 815 761	22 218 143	22 481 852	23 921 038	100 385	136 912	134 892	134 095	142 300
34	Sonstige Rohstoffe für chemische Erzeugnisse	3 347 690	5 968 385	5 869 741	5 417 019	6 138 711	94 258	195 672	187 442	190 495	187 080
36	Pflanzliche Flecht- und Polsterstoffe u. dgl.	946 345	458 362	418 593	370 629	258 228	43 278	31 466	28 055	27 641	23 701
37	Edelsteine, Schmucksteine und Perlen, roh	6 536	12 410	13 499	11 343	16 469	100 032	155 089	192 807	119 559	122 479
38	Sonstige Rohstoffe, auch Abfälle	5 430 569	7 138 705	6 902 705	8 155 260	8 577 113	127 618	182 990	163 685	174 983	180 633
IIB	Halbwaren	227 717 288	290 089 243	309 475 387	361 097 792	462 987 109	7 862 602	10 813 727	10 961 162	13 629 868	16 719 955
1	Rohseide und Seidengespinste ..	6 795	5 552	5 092	6 367	5 745	32 719	29 587	28 169	36 374	35 525
2	Reyon (Kunstseide), synthetische Fäden, auch gezwirnt	279 537	481 600	512 590	716 156	817 897	277 347	443 270	442 615	603 403	735 109
3	Gespinnste aus:										
3	Zellwolle u. synthet. Fasern ...	82 993	119 615	93 898	174 890	245 540	67 932	98 210	85 721	142 099	204 020
4	Wolle und anderen Tierhaaren ..	366 061	318 463	217 010	291 407	286 762	517 148	471 044	314 375	390 089	390 729
5	Baumwolle	196 095	287 403	184 478	401 395	512 229	86 391	129 160	79 959	176 509	236 572
6	Flachs, Hanf, Jute, Hartfasern u. dgl.	230 143	233 111	166 212	180 419	185 148	63 575	61 357	41 505	43 251	46 330
7	Bau- und Nutzholz (Schnittholz) ..	22 465 928	21 727 770	16 717 478	19 194 192	22 313 853	735 172	782 148	600 464	685 203	836 321
8	Holzmasse, Zellstoff	9 463 361	11 942 575	12 003 430	14 062 609	16 475 530	454 808	620 801	612 512	712 642	873 335
9	Kautschuk, bearbeitet	70 138	189 817	156 112	220 214	287 484	24 684	51 580	42 803	60 199	76 729
10	Glasmasse, Rohglas	39 639	71 027	70 337	91 899	125 113	6 878	12 561	12 431	17 457	21 489
11	Zement	3 665 223	4 926 687	3 958 983	4 403 615	5 315 792	21 861	32 510	26 808	27 441	30 691
12	Sonstige mineralische Baustoffe ..	13 031 754	14 950 859	13 813 834	15 004 451	15 520 425	169 144	242 610	232 104	274 378	322 974
13	Roheisen	6 107 847	1 842 555	1 424 498	2 023 027	1 663 648	130 754	39 086	30 862	41 638	36 671
14	Alteisen (Schrott)	6 905 241	7 189 115	11 716 584	16 888 411	12 442 628	108 180	109 408	185 339	273 787	286 761
15	Ferrolegierungen	2 090 630	2 648 993	2 549 727	3 728 367	4 281 460	149 620	216 585	201 651	292 128	375 266
16	Eisenhalbzeug	7 866 592	10 454 510	9 963 547	15 023 257	18 565 902	329 338	402 647	379 694	551 526	729 643
	NE-Metalle, roh, auch Legierungen u. Altmetalle:										
17	Aluminium	1 602 716	2 289 428	2 379 286	3 628 103	5 058 723	288 939	425 951	447 991	690 201	1 050 277
18	Kupfer	4 656 033	5 264 347	5 639 264	6 350 183	6 873 306	1 161 498	2 406 707	2 291 459	2 755 404	3 464 994
19	Nickel	231 699	272 515	355 718	407 353	445 148	143 797	191 716	270 817	355 384	548 505
20	Blei	1 013 031	897 006	841 518	998 662	1 331 287	69 758	112 003	86 382	102 970	160 635
21	Zinn	125 067	133 015	125 355	127 717	157 361	119 951	186 009	159 381	156 516	206 417
22	Zink	1 318 027	1 319 563	1 472 768	1 963 168	1 952 005	104 588	158 709	168 096	217 042	226 041
23	Sonstige unedle Metalle	384 502	452 318	423 488	531 888	642 606	128 748	199 403	181 117	228 649	323 737
24	Fettsäuren, Paraffin, Vaseline und Wachse	582 383	1 082 508	1 186 827	1 408 563	1 751 921	46 147	77 087	79 880	93 308	106 220
25	Sonstige technische Fette und Öle ..	2 529 355	2 581 442	2 578 579	2 582 856	2 509 033	213 589	213 982	188 594	218 629	188 024
26	Koks	4 389 012	5 070 991	5 663 962	3 528 663	7 287 758	26 221	35 655	39 299	25 504	63 345
27	Rückstände der Erdöl- u. Steinkohlenteerdestillation	6 502 365	9 671 983	7 004 047	6 507 967	7 934 533	60 411	76 533	57 708	53 773	64 367
28	Kraftstoffe und Schmieröle	115 098 053	154 858 938	174 757 071	204 325 745	283 144 813	1 226 967	1 268 571	1 606 912	2 001 967	2 409 351
29	Teer und Teerdestillationserzeugnisse	3 969 609	5 557 755	6 249 249	8 396 114	9 539 986	127 660	148 918	174 637	249 031	237 421
30	Aufbereitete Kalidüngemittel ...	218 070	376 956	916 414	786 458	856 514	3 312	5 101	13 160	10 628	10 700
31	Thomasphosphatmehl	4 439 224	5 860 569	5 358 633	5 164 126	4 243 495	23 263	33 435	29 557	28 233	23 777
32	Sonstige Phosphordüngemittel	363 239	3 431 308	4 782 853	3 685 205	3 641 907	3 627	21 098	25 913	19 915	18 861
33	Stickstoff- und andere anderweitig nicht genannte Düngemittel ...	312 883	2 617 837	4 151 502	3 968 603	5 309 153	5 660	49 779	69 834	85 443	107 652
34	Gerbstoffauszüge	154 058	113 639	89 600	116 772	119 455	8 834	8 003	6 259	8 218	9 085
35	Sonstige chemische Halbwaren ..	6 462 944	10 311 049	11 515 692	13 632 646	20 162 820	265 047	428 764	447 496	553 622	715 419
37	Gold für gewerbliche Zwecke	1 085	1 883	2 162	3 350	2 190	407 372	521 531	720 453	520 045	576 592
38	Sonstige Halbwaren	495 956	534 541	427 589	573 334	777 919	251 662	502 208	579 205	927 262	970 370
IIC	Fertigwaren	1 80 571 325¹⁾	125 217 989¹⁾	115 395 993¹⁾	154 290 406¹⁾	182 870 104¹⁾	18 688 162	31 791 751	29 859 236	35 760 630	46 196 411
IICa	Vor er zeug nisse	62 636 245	92 935 182	85 528 275	119 749 461	138 763 600					

I. A. Ein- und Ausfuhr (Spezialhandel)
nach Warengruppen und -untergruppen der Ernährungswirtschaft und der Gewerblichen Wirtschaft
3. Mengen und Werte nach Warengruppen und -untergruppen

Warenbenennung		Ausfuhr									
		1962	1966	1967	1968	1969	1962	1966	1967	1968	1969
		dz = 100 kg					1000 DM				
15	Ölfrüchte für techn. Öle	633	1 014	9 209	2 486	2 720	105	167	582	309	347
16	Steinkohlen einschl. Preßkohlen	183 106 776	160 144 867	176 149 239	204 077 816	177 046 590	1 297 445	1 165 590	1 182 567	1 291 536	1 145 417
17	Braunkohlen einschl. Preßkohlen	16 742 539	12 338 211	11 584 017	10 584 543	9 883 145	79 561	67 658	66 049	61 062	63 769
18	Erdöl, roh und getoppt	446 499	3 655 694	2 509 249	6 387 049	1 209 488	4 294	26 346	25 727	56 962	7 940
19	Eisenerze	2 823 114	3 003 941	3 322 194	204 584	193 223	10 009	10 249	11 896	1 593	1 626
20	Eisen-, manganhaltige Abbrände, Schlacken u. dgl.	11 899 392	12 934 072	15 552 604	22 815 968	24 269 030	9 501	14 557	14 936	19 852	22 266
21	Manganerze	59 790	58 589	6 110	37 717	25 450	3 715	2 945	176	653	400
22	Kupfererze und kupferhaltige Kiesabbrände	16 763	32 453	13 875	75 188	—	493	4 660	2 253	19 422	—
23	Bleierze	52	39 319	56 369	53 977	75 980	1	2 591	3 230	2 872	3 416
24	Zinkerze	129 410	507 948	903 950	1 168 415	603 268	2 653	16 372	28 802	36 977	21 522
25	Chromerze	7 906	11 971	14 040	13 161	33 099	190	279	310	300	658
26	Nickelerze	—	3 203	2 229	60	266	—	569	340	10	20
27	Schwefelkies	6	2 666	1 760	1 468	2 273	1	211	218	185	260
28	Sonstige Erze und Metallaschen	622 289	1 062 511	1 300 588	1 484 051	1 600 339	31 975	62 050	65 429	63 327	65 107
29	Bauxit, Kryolith	6 317	44 370	25 262	21 874	23 323	192	1 089	615	570	675
30	Speise- und Industriesalz	7 927 368	9 451 902	10 135 542	11 692 420	12 367 474	21 329	27 410	29 316	34 285	37 986
31	Kaliohsalze	843 553	542 000	530 749	503 137	483 079	4 237	2 719	2 492	2 273	2 133
32	Sonstige Steine und Erden	81 684 657	175 336 936	199 178 728	212 250 170	223 070 475	156 762	246 603	259 721	281 289	323 379
33	Rohphosphate	—	—	—	—	—	—	—	—	—	—
34	Sonstige Rohstoffe für chemische Erzeugnisse	3 056 394	4 504 712	4 531 674	4 438 754	4 862 961	29 972	60 341	64 053	60 610	63 763
36	Pflanzliche Flecht- und Polster- stoffe u. dgl.	26 341	18 201	22 752	15 902	16 888	5 852	5 238	5 101	4 867	4 616
37	Edelsteine, Schmucksteine und Perlen, roh	498	821	529	734	952	7 414	15 502	27 409	35 977	16 760
38	Sonstige Rohstoffe, auch Abfälle	2 781 693	4 281 926	4 626 535	4 317 764	5 106 258	59 697	86 136	84 585	79 196	99 112
IIB	Halbwaren	265 425 425	291 786 924	316 143 976	349 446 868	354 573 087	4 981 779	7 151 560	7 572 988	8 562 526	8 900 375
1	Rohseide und Seidengespinste ..	1 451	1 578	1 739	1 905	2 120	8 991	9 717	11 189	11 553	13 377
2	Reyon (Kunstseide), synthetische Fäden, auch gezwirnt	288 622	658 850	799 571	1 189 152	1 528 059	271 514	630 186	725 957	1 046 010	1 378 368
	Gespinnste aus:										
3	Zellwolle u. synthet. Fasern ...	66 071	160 717	177 703	212 952	263 483	56 442	149 360	148 608	173 040	229 404
4	Wolle und anderen Tierhaaren	52 393	48 234	42 570	41 606	49 279	66 475	73 614	69 814	64 433	70 939
5	Baumwolle	30 133	55 533	70 185	52 981	57 538	31 988	50 191	55 373	46 297	49 627
6	Flachs, Hanf, Jute, Hartfasern u. dgl.	9 672	10 740	11 574	10 096	11 249	5 284	6 467	6 195	5 612	6 446
7	Bau- und Nutzholz (Schnittholz)	1 421 130	2 089 949	2 832 968	3 716 547	2 793 625	50 048	73 414	92 515	118 687	100 628
8	Holzmasse, Zellstoff	1 064 750	767 809	768 475	743 206	946 756	53 164	41 315	40 543	40 340	54 067
9	Kautschuk, bearbeitet	260 735	425 014	473 365	581 742	610 071	98 805	127 483	136 465	168 032	183 304
10	Glasmasse, Rohglas	132 088	206 033	204 889	272 948	329 740	23 749	39 491	40 586	49 957	58 605
11	Zement	8 337 038	11 625 657	12 357 042	13 837 618	16 494 371	45 620	68 090	70 783	80 075	87 789
12	Sonstige mineralische Baustoffe	5 047 532	6 611 363	6 836 088	7 607 715	9 228 547	144 146	193 878	183 271	207 239	242 196
13	Roheisen	9 139 893	5 991 375	13 082 985	8 297 508	9 878 409	187 538	121 904	237 149	154 286	197 029
14	Alteisen (Schrott)	12 762 965	20 285 579	21 746 411	18 927 921	18 882 950	180 450	272 618	296 758	262 507	281 600
15	Ferrolegierungen	440 835	1 199 966	705 796	1 142 974	929 952	45 144	100 682	87 958	108 358	110 430
16	Eisenhalbzeug	13 545 392	16 933 468	26 893 250	25 829 764	20 750 472	481 278	597 920	905 556	885 664	761 382
	NE-Metalle, roh, auch Legierun- gen u. Altmetalle:										
17	Aluminium	89 188	307 609	356 313	345 368	459 601	20 475	65 735	70 761	72 468	107 379
18	Kupfer	1 346 304	2 019 126	2 035 298	1 816 852	1 362 190	343 060	1 087 990	865 169	861 510	678 512
19	Nickel	35 581	30 808	34 606	30 673	31 646	21 592	16 933	24 176	31 076	42 353
20	Blei	282 722	707 894	1 024 521	562 106	478 883	21 473	79 888	105 094	72 269	66 098
21	Zinn	16 970	17 180	21 212	15 945	16 099	15 215	22 797	24 871	18 011	19 207
22	Zink	295 007	386 364	361 923	471 549	446 919	23 732	43 765	41 384	52 600	52 019
23	Sonstige unedle Metalle	39 120	41 163	18 434	22 613	38 718	33 659	38 090	35 717	29 884	43 342
24	Fettsäuren, Paraffin, Vaseline und Wachse	1 076 895	1 549 297	1 666 845	1 905 611	2 167 247	107 750	170 590	176 465	199 800	224 061
25	Sonstige technische Fette und Öle	435 182	581 488	705 908	896 370	909 120	34 867	54 724	59 258	72 194	76 199
26	Koks	103 140 116	83 044 576	76 223 777	92 662 786	95 791 575	881 395	764 857	676 857	800 671	845 613
27	Rückstände der Erdöl- u. Stein- kohlentherdestillation	4 580 895	6 639 739	7 160 839	8 138 354	9 186 034	71 981	97 029	101 206	108 924	123 490
28	Kraftstoffe und Schmieröle	49 371 777	69 017 851	75 312 551	86 561 812	89 502 536	551 936	683 703	755 221	874 767	851 617
29	Teer und Teerdestillations- erzeugnisse	1 740 246	2 591 098	3 329 905	4 537 641	4 870 303	39 982	58 496	73 163	93 233	102 927
30	Aufbereitete Kalidüngemittel ...	12 807 132	16 874 226	16 230 884	19 602 635	17 816 340	174 084	221 307	198 569	226 980	203 402
31	Thomasphosphatmehl	3 662 431	2 240 488	2 031 991	2 153 150	2 296 545	14 587	9 701	10 609	10 986	10 143
32	Sonstige Phosphordüngemittel	705 335	780 088	608 516	656 446	209 590	11 640	13 427	9 043	12 945	4 383
33	Stickstoff- und andere anderweitig nicht genannte Düngemittel ...	22 151 898	20 115 020	23 555 614	25 689 637	24 474 643	338 134	391 215	402 782	412 155	370 285
34	Gerbstoffauszüge	36 386	46 391	52 384	61 234	51 386	2 544	3 759	4 152	4 592	4 311
35	Sonstige chemische Halbwaren ..	9 020 055	16 063 549	16 800 657	19 388 179	20 061 811	366 525	578 677	636 105	721 411	759 667
37	Gold für gewerbliche Zwecke	43	97	102	238	270	22 681	42 736	50 925	124 221	136 593
38	Sonstige Halbwaren	1 991 442	1 661 007	1 607 085	1 461 034	1 645 010	133 831	149 811	142 741	339 739	353 574
IIC	Fertigwaren	143 389 062	192 110 417	217 548 932	249 438 639	275 676 102	44 272 745	68 314 457	73 713 428	84 373 075	97 328 210
IICa	Vorerzeugnisse	89 394 144	115 968 605	135 770 171	152 108 431	165 909 412	9 876 215	14 727 126	16 570 059	18 263 622	21 140 753
	Gewebe, Gewirke u. dgl. aus:										
1	Seide, Reyon (Kunstseide) und synthetischen Fäden	155 049	329 113	365 699	431 363	498 730	353 322	739 371	786 524	940 484	1 160 429
2	Zellwolle u. synthet. Fasern ...	128 540	180 443	213 670	307 578	415 793	192 774	317 807	358 816	458 967	584 355
3	Wolle und anderen Tierhaaren	60 617	86 223	86 494	112 534	115 148	133 513	195 763	187 443	218 423	240 333
4	Baumwolle	271 631	284 065	316 485	268 870	285 515	386 578	420 633	427 071	395 468	437 864
5	Flachs, Hanf, Jute, Hartfasern u. dgl.	219 623	395 481	388 480	428 392	450 914	101 799	196 184	195 095	229 048	277 307
6	Leder	127 617	170 336	173 952	189 319	210 321	152 203	234 468	234 789	259 472	284 351
7	Felle zu Pelzwerk, bearbeitet ...	3 273	5 193	4 793	5 750	6 849	45 549	104 145	89 240	104 884	127 617
8	Papier und Pappe	1 330 712	2 211 676	2 878 712	3 807 382	4 748 706	217 466	340 903	402 151	495 716	606 480
9	Furniere, Sperrholz, Faßholz u. dgl.	1 036 134	1 632 097	2 103 273	2 448 283	2 580 411	116 948	191 592	220 902	255 776	285 687
10	Steinzeug-, Ton- und Porzellan- erzeugnisse	1 885 683	2 349 747	2 616 700	3 134 520	3 538 666	146 429	203 912	226 072	273 379	324 100
11	Glas	1 639 946	1 847 233	2 135 331	2 354 311	2 856 621	166 271	218 789	256 354	276 521	333 963
12	Kunststoffe	3 909 737	7 992 063	9 934 039	13 459 265	16 629 325	1 059 639	1 837 568	2 135 561	2 588 272	3 151 791
13	Teerfarbstoffe	336 947	506 503	540 519	606 571	739 422	437 809	717 573	777 018	891 801	1 033 850
14	Sonstige Farbstoffe; Farben, Lacke und Kitten	1 146 725	2 128 452	2 377 544	2 705 144	2 977 568	237 446	477 963	536 980	623 881	706 708

1) Siehe Fußnote auf Seite 14.

I. A. Ein- und Ausfuhr (Spezialhandel)
nach Warengruppen und -untergruppen der Ernährungswirtschaft und der Gewerblichen Wirtschaft
3. Mengen und Werte nach Warengruppen und -untergruppen

Warenbenennung		Einfuhr									
		1962	1966	1967	1968	1969	1962	1966	1967	1968	1969
		dz = 100 kg					1000 DM				
15	Dextrine, Gelatine und Leime ...	320 515	331 797	373 128	500 754	922 773	24 952	32 080	32 994	38 831	56 837
16	Sprengstoffe, Schießbedarf, Zünd- waren	20 815	91 325	79 987	89 802	113 669	12 807	25 791	24 372	27 685	34 099
17	Sonst. chem. Vorerzeugnisse	4 666 621	9 177 138	8 580 058	11 504 715	15 377 017	525 068	1 027 024	1 065 405	1 294 894	1 715 909
18	Gußröhren	6 542	28 178	37 453	71 311	101 434	1 812	3 492	3 698	6 381	10 947
19	Stahlröhren	895 469	730 777	566 730	1 010 385	1 448 821	102 325	124 829	92 595	145 210	212 035
20	Stab- und Formeisen	11 326 610	18 094 537	15 509 932	24 559 634	28 029 118	529 033	847 245	709 164	1 116 258	1 512 998
21	Blech aus Eisen	17 017 769	20 484 180	20 173 239	28 845 048	30 745 103	1 045 844	1 185 538	1 120 393	1 565 773	1 875 138
22	Draht aus Eisen	4 990 201	7 185 947	6 699 553	9 405 202	9 119 874	240 562	361 065	325 468	467 927	503 475
23	Eisenbahnoberbaumaterial	39 192	124 957	94 237	157 655	249 053	1 732	4 089	3 117	4 042	7 996
24	Schmiedbarer Guß, Schmiede- stücke	121 259	137 152	126 867	121 816	185 687	18 090	20 669	16 269	15 160	25 269
25	Stangen, Bleche, Draht usw. aus:										
26	Kupfer, Kupferlegierungen	176 548	533 663	317 815	544 557	717 973	63 604	284 349	136 984	266 163	402 340
27	Aluminium, Aluminium- legierungen	104 115	326 045	315 352	595 118	908 701	37 615	112 965	110 370	192 882	300 879
28	sonstigen unedlen Metallen	121 839	181 667	208 629	201 246	215 481	42 610	87 833	87 405	118 018	170 695
29	Edelmetallen	154	266	202	271	615	2 197	4 478	3 936	6 054	10 422
30	Edelsteine, Schmucksteine und Perlen, bearbeitet	68	154	169	205	951	125 721	271 129	199 669	277 967	350 137
31	Sonstige Vorerzeugnisse	1 108 336	1 328 192	1 134 549	1 323 797	1 337 017	87 430	114 603	94 730	107 833	111 664
IICb	Enderzeugnisse	17 935 080	32 282 807	29 867 718	34 540 945	44 106 504	11 999 333	21 235 710	20 405 698	23 111 348	30 429 126
1	Strick-, Wirkwaren u. dgl. aus:										
2	Seide oder Chemiefasern	23 704	125 009	129 332	162 222	228 925	102 283	458 578	441 183	575 857	879 498
3	Wolle und anderen Tierhaaren	44 076	88 408	47 538	52 599	69 310	181 007	411 480	243 243	256 712	338 671
4	Baumwolle	8 942	25 281	28 698	48 003	76 827	23 579	48 806	57 225	84 733	151 129
5	Sonstige Kleidung u. dgl. aus:										
6	Seide oder Chemiefasern	32 554	104 581	97 900	140 550	224 848	133 627	408 656	371 448	490 364	769 784
7	Wolle und anderen Tierhaaren	26 809	50 472	38 150	45 929	57 406	111 198	246 656	188 470	207 576	270 529
8	Baumwolle	118 698	225 568	197 915	248 554	297 208	173 057	378 352	331 832	406 475	513 316
9	Flachs, Hanf, Jute, Hartfasern u. dgl.	22 054	28 443	23 697	25 605	36 626	51 576	47 970	39 865	42 579	66 413
10	Hüte	8 496	8 298	7 250	8 689	9 735	51 431	53 600	43 456	45 818	46 639
11	Sonstige Spinnstoffwaren	83 706	290 591	278 613	346 341	502 069	56 382	177 279	172 998	208 653	325 586
12	Pelzwaren	4 194	12 353	6 714	8 850	15 326	18 537	56 937	33 469	47 372	100 984
13	Schuhe aus Leder	79 314	216 455	193 639	273 335	332 266	185 840	456 915	417 625	553 211	683 381
14	Andere Lederwaren	19 754	44 100	39 160	48 540	70 279	57 383	113 146	100 173	129 183	194 279
15	Papierwaren	542 428	998 651	1 022 471	1 228 678	1 547 753	96 005	175 306	179 194	218 412	286 071
16	Bücher, Karten, Noten, Bilder	183 677	328 337	357 942	386 735	457 539	142 531	229 103	242 190	282 327	333 658
17	Holzwaren	899 240	1 259 682	1 022 087	1 096 221	1 347 133	200 162	373 691	317 344	350 881	437 897
18	Kautschukwaren	591 429	1 234 911	1 159 846	1 449 404	1 708 649	266 571	582 707	539 554	662 546	750 624
19	Steinwaren	491 646	1 487 513	1 669 404	1 905 220	2 282 638	26 076	89 405	99 480	118 980	148 692
20	Steinzeug-, Ton-, Steingut- und Porzellanwaren	160 764	275 490	227 783	268 590	312 795	42 848	81 041	73 519	82 133	92 359
21	Glaswaren	520 474	1 279 954	1 265 141	1 635 365	2 057 728	87 804	213 342	211 598	270 276	341 131
22	Messerschmiedewaren	10 258	17 141	15 806	18 534	20 569	22 327	39 903	36 827	40 027	41 603
23	Werkzeuge und landwirtschaft- liche Geräte	49 817	81 397	63 214	80 130	121 088	58 289	98 360	82 074	99 514	137 761
24	Sonstige Eisenwaren	2 119 269	4 145 441	3 826 064	4 445 055	6 108 528	471 437	818 567	757 054	848 841	1 153 354
25	Waren aus Kupfer und Kupfer- legierungen	38 492	74 523	35 829	50 067	68 985	27 262	78 647	41 448	59 882	79 063
26	Edelmetallwaren, vergoldete und versilberte Waren	1 193	1 398	1 501	1 879	2 272	73 873	166 522	140 260	178 264	209 615
27	Sonstige Waren aus unedlen Metallen	164 369	334 024	280 641	339 673	429 708	113 322	251 424	222 913	276 104	357 724
28	Werkzeugmaschinen einschl. Walzwerksanlagen	697 489	543 646	390 513	530 604	868 400	537 987	435 898	314 714	382 049	633 343
29	Masch. f. d. Spinnstoff-, Leder- und Lederwarenindustrie	303 445	332 970	272 509	342 031	423 266	337 706	427 514	361 086	465 828	584 429
30	Landwirtschaftliche Maschinen einschl. Ackerschlepper	512 614	882 574	742 266	704 388	949 829	200 436	364 539	315 802	299 970	397 307
31	Dampflokomotiven	447	708	656	656	—	73	384	15	—	—
32	Kraftmaschinen	148 781	209 263	171 328	251 608	268 074	107 049	183 013	169 393	242 806	270 600
33	Pumpen, Druckluftmaschinen u. dgl.	252 499	465 899	482 178	526 934	596 056	241 413	468 681	468 147	556 698	651 319
34	Fördermittel	258 508	278 229	215 338	292 842	523 620	109 573	139 501	109 258	144 781	235 665
35	Papier- und Druckmaschinen	97 137	102 824	115 656	156 368	168 490	103 267	125 985	134 240	170 844	209 781
36	Büromaschinen	91 972	111 867	122 242	135 089	156 147	497 761	993 030	1 146 910	1 153 783	1 367 494
37	Maschinen für die Nahrungs- und Genußmittelindustrie	58 411	70 714	60 663	64 836	74 262	71 770	102 435	92 800	111 525	131 660
38	Sonstige Maschinen	1 144 706	1 678 431	1 473 280	1 829 123	2 639 947	857 309	1 288 887	1 179 822	1 485 288	2 075 671
39	Wasserfahrzeuge	18 621	60 804	91 833	108 338	136 268	69 909	209 623	243 859	227 572	476 363
40	Kraftfahrzeuge, Luftfahrzeuge	1 991 601	4 160 826	3 845 891	4 493 657	5 816 283	1 447 459	3 004 599	3 029 335	3 432 260	4 240 132
41	Fahrräder	41 703	96 192	96 852	136 296	166 031	16 239	37 719	39 507	52 996	67 394
42	Sonstige Fahrzeuge	191 571	289 962	274 494	385 941	534 900	52 713	91 600	84 061	104 341	133 814
43	Elektrotechnische Erzeugnisse (auch elektrische Maschinen)	980 789	1 733 057	1 659 997	2 211 218	3 013 846	1 344 702	2 432 035	2 496 263	3 114 325	4 260 971
44	Uhren	2 355	3 824	4 619	6 300	8 924	99 580	148 182	142 485	165 680	208 383
45	Feinmechanische und optische Erzeugnisse	51 838	101 367	102 010	131 725	161 332	225 194	534 256	580 986	630 522	793 551
46	Waren aus Wachs oder Fetten; Seifen	33 354	86 158	69 916	71 551	77 024	8 752	18 129	19 376	21 159	23 363
47	Waren aus Kunststoffen	141 549	404 217	449 114	568 598	769 591	104 959	284 794	299 333	397 050	533 529
48	Spielfilme und andere belichtete Filme und Platten	1 094	1 709	2 033	2 131	2 099	15 616	39 337	42 713	47 723	42 045
49	Photochemische Erzeugnisse	50 736	100 460	148 882	178 798	209 228	97 073	196 683	249 105	295 722	354 342
50	Bleistifte u. chem. Bürobedarf	12 724	60 514	71 216	103 884	138 062	7 083	27 983	32 397	44 906	60 196
51	Pharmazeutische Erzeugnisse (auch unzubereitet)	126 702	128 995	161 058	204 756	212 388	220 679	395 421	454 983	549 670	695 581
52	Kosmetische Erzeugnisse	24 008	43 886	46 267	56 261	63 676	30 431	54 681	57 330	68 673	82 770
53	Sonstige chemische Erzeugnisse	1 158 364	2 149 001	2 369 755	2 635 833	3 066 042	197 223	356 955	392 873	415 502	537 354
54	Musikinstrumente	5 718	14 858	16 273	17 704	21 570	10 248	25 722	22 688	23 657	29 902
55	Kinderspielzeug, Christbaum- schmuck	87 059	186 726	177 591	226 594	271 924	63 115	155 440	148 171	181 182	219 047
56	Sonstige Enderzeugnisse	3 222 549	5 305 909	4 288 786	3 961 107	4 519 283	2 149 607	2 636 281	2 393 614	1 788 116	2 403 359
III 1	AUSSERDEM:										
2	Rückwaren	559 626	971 217	1 070 187	1 311 114	1 652 677	435 302	777 544	915 899	1 040 320	1 211 526
3	Ersatzlieferungen	9 522	27 303	29 435	14 778	16 494	7 358	16 872	20 077	20 540	25 905
Insgesamt		145 238 563	204 861 789	209 088 229	240 775 312	267 421 153	49 498 202	72 669 848	70 183 203	81 179 199	97 972 434

1) Außerdem Wasserfahrzeuge in Stückzahl. — 2) Außerdem Pferde und Wasserfahrzeuge in Stückzahlen.

I. A. Ein- und Ausfuhr (Spezialhandel)
nach Warengruppen und -untergruppen der Ernährungswirtschaft und der Gewerblichen Wirtschaft
3. Mengen und Werte nach Warengruppen und -untergruppen

Warenbenennung		Ausfuhr									
		1962	1966	1967	1968	1969	1962	1966	1967	1968	1969
		dz = 100 kg					1000 DM				
15	Dextrine, Gelatine und Leime ...	712 483	1 299 852	1 386 142	964 938	666 456	90 471	129 969	140 590	124 781	117 424
16	Sprengstoffe, Schießbedarf, Zünd- waren	136 763	124 298	138 690	130 789	139 207	61 092	70 800	70 309	72 765	77 733
17	Sonst. chemische Vorerzeugnisse	10 428 031	16 558 556	19 793 955	23 241 060	27 887 764	1 432 322	2 449 288	2 840 391	3 155 956	3 439 628
18	Gußrohren	935 899	529 980	550 216	743 827	663 682	57 058	40 799	42 071	54 747	51 779
19	Stahlrohren	8251 322	6 221 694	8 588 216	7 930 820	8 383 968	789 644	722 668	877 627	797 721	910 277
20	Stab- und Formeisen	26 782 290	30 948 359	34 006 377	33 689 262	33 194 403	1 398 260	1 625 071	1 778 312	1 742 918	1 916 069
21	Blech aus Eisen	19 789 030	28 307 205	33 756 746	39 919 765	44 053 612	1 126 821	1 558 659	1 894 407	2 126 772	2 618 164
22	Draht aus Eisen	5 576 148	7 257 702	8 407 388	10 185 062	9 466 204	356 019	445 939	492 378	570 245	594 129
23	Eisenbahnoberbaumaterial	2 265 571	1 435 886	1 320 163	1 322 565	1 343 147	86 611	72 195	64 902	57 152	67 597
24	Schmiedbarer Guß, Schmiede- stücke	708 664	716 539	779 121	674 887	727 301	79 842	98 273	100 999	93 916	105 618
25	Stangen, Bleche, Draht usw. aus:										
26	Kupfer, Kupferlegierungen	629 584	894 827	969 520	885 847	938 770	251 709	533 571	516 852	514 182	607 619
27	Aluminium, Aluminium- legierungen	289 764	467 473	607 970	774 212	1 031 850	102 403	166 249	218 467	272 594	368 099
28	sonstigen unedlen Metallen	106 238	176 303	188 677	210 151	226 345	70 175	138 249	158 162	171 840	216 684
29	Edelmetallen	1 528	2 961	3 110	3 435	3 750	29 826	141 988	151 639	166 867	193 960
30	Edelsteine, Schmucksteine und Perlen, bearbeitet	149	189	195	174	210	122 371	190 848	217 700	149 904	158 832
31	Sonstige Vorerzeugnisse	528 446	908 156	1 137 994	1 172 355	1 128 754	73 845	145 889	171 237	179 170	202 306
IIcB	Enderzeugnisse	¹⁾ 53 994 918	¹⁾ 76 141 812	¹⁾ 81 778 761	¹⁾ 97 330 208	¹⁾ 109 766 690	34 396 530	53 587 331	57 143 369	66 109 453	76 187 457
	Strick-, Wirkwaren u. dgl. aus:										
1	Seide oder Chemiefasern	16 784	32 793	44 657	51 077	66 676	99 866	164 144	218 301	277 245	362 414
2	Wolle und anderen Tierhaaren	5 268	8 970	9 362	11 492	13 813	34 447	72 931	77 961	91 736	113 336
3	Baumwolle	13 010	26 869	25 785	29 063	28 934	33 977	67 682	64 773	72 208	75 594
	Sonstige Kleidung u. dgl. aus:										
4	Seide oder Chemiefasern	13 846	34 243	35 082	48 143	64 587	84 803	199 009	202 895	261 919	337 052
5	Wolle und anderen Tierhaaren	18 126	40 547	38 903	50 838	51 854	104 362	289 945	267 275	345 410	358 297
6	Baumwolle	36 941	43 128	41 815	49 591	50 808	69 043	92 040	89 499	101 856	114 342
7	Flachs, Hanf, Jute, Hartfasern u. dgl.	5 246	10 389	10 119	10 812	14 650	19 350	27 163	27 749	28 743	41 412
8	Hüte	2 471	4 972	5 513	6 486	7 537	12 885	23 079	22 789	25 321	27 088
9	Sonstige Spinnstoffwaren	188 856	287 996	323 203	449 574	568 180	126 381	216 775	251 759	324 866	428 138
10	Pelzwaren	716	1 374	1 705	2 710	3 363	10 244	26 861	29 686	38 322	56 775
11	Schuhe aus Leder	16 955	36 147	49 756	72 416	92 857	55 876	115 506	154 413	216 612	265 686
12	Andere Lederwaren	29 382	44 310	46 306	56 367	61 346	106 366	149 786	154 027	176 955	193 725
13	Papierwaren	439 306	881 242	995 799	1 355 440	1 648 163	161 535	305 335	333 782	417 149	505 228
14	Bücher, Karten, Noten, Bilder	558 848	968 466	1 057 395	1 327 037	1 577 768	310 763	525 272	617 515	702 792	793 402
15	Holzwaren	670 607	1 207 073	1 419 109	1 999 755	2 419 557	250 364	492 472	555 127	738 543	899 297
16	Kautschukwaren	664 695	1 074 281	1 178 802	1 368 668	1 452 913	359 788	608 572	659 343	754 705	834 173
17	Steinwaren	546 899	699 133	696 539	770 215	942 468	44 788	72 042	77 435	85 016	108 531
18	Steinzeug-, Ton-, Steingut- und Porzellanwaren	723 029	980 163	1 012 449	1 089 558	1 154 843	250 260	357 844	362 277	386 908	446 415
19	Glaswaren	1 073 480	1 134 711	1 405 548	1 849 363	2 007 702	251 178	336 092	365 222	411 779	489 803
20	Messerschmiedewaren	60 606	67 895	71 836	72 581	78 128	131 765	199 437	207 804	213 880	231 970
21	Werkzeuge und landwirtschaft- liche Geräte	464 908	479 840	515 485	551 017	560 214	382 859	488 881	510 838	551 349	608 322
22	Sonstige Eisenwaren	9 730 485	12 619 884	15 293 142	18 437 489	20 776 141	2 045 991	2 878 153	3 090 666	3 577 006	4 265 337
23	Waren aus Kupfer und Kupfer- legierungen	104 193	126 896	139 356	145 394	155 807	115 300	188 820	193 603	204 265	231 965
24	Edelmetallwaren, vergoldete und versilberte Waren	10 886	14 038	14 962	16 971	17 470	186 553	349 986	475 835	356 379	392 112
25	Sonstige Waren aus unedlen Metallen	619 783	1 044 904	1 119 008	1 266 820	1 433 517	515 976	853 237	898 813	1 009 716	1 184 868
26	Werkzeugmaschinen einschl. Walzwerksanlagen	2 864 804	2 796 546	2 953 690	3 382 203	3 456 502	2 320 605	2 751 888	3 053 319	3 362 253	3 543 906
27	Masch. f. d. Spinnstoff-, Leder- und Lederwarenindustrie	1 092 653	1 376 937	1 478 584	1 569 265	1 750 299	1 325 272	1 990 679	2 209 335	2 412 096	2 848 926
28	Landwirtschaftliche Maschinen einschl. Ackerschlepper	1 692 587	2 383 622	2 620 386	3 134 643	3 070 903	771 993	1 054 395	1 166 698	1 370 107	1 381 299
29	Dampflokomotiven	25 851	2 815	1 471	843	910	1 379	4 348	1 103	83	31
30	Kraftmaschinen	637 659	720 011	773 448	888 596	901 446	565 507	832 394	917 775	1 063 041	1 113 860
31	Pumpen, Druckluftmaschinen u. dgl.	893 256	1 044 743	1 080 365	1 291 470	1 481 363	816 807	1 202 528	1 264 962	1 453 959	1 653 797
32	Fördermittel	1 254 764	1 357 519	1 493 516	1 623 024	1 836 764	629 529	811 582	876 262	945 738	1 130 517
33	Papier- und Druckmaschinen	933 122	1 011 467	1 131 330	1 213 749	1 273 575	867 803	1 200 722	1 362 317	1 507 986	1 643 889
34	Büromaschinen	164 744	253 136	271 142	309 985	356 488	664 784	1 374 067	1 365 352	1 511 704	1 840 702
35	Maschinen für die Nahrungs- und Genußmittelindustrie	506 976	615 323	659 444	678 859	665 010	511 981	765 517	851 157	917 716	926 104
36	Sonstige Maschinen	4 664 488	6 117 958	6 489 182	7 013 691	8 158 743	3 302 273	5 290 208	5 729 250	6 241 237	7 202 042
37	Wasserfahrzeuge	St. 5 454	St. 11 050	St. 14 480	St. 16 292	St. 15 810	830 417	1 009 107	878 585	1 140 711	1 451 070
38	Kraftfahrzeuge, Luftfahrzeuge	12 208 609	19 555 728	18 762 642	23 791 225	26 409 035	6 854 492	11 395 524	11 362 602	14 513 834	16 795 545
39	Fahräder	183 806	183 641	223 677	271 389	295 796	84 854	96 567	112 290	135 653	156 651
40	Sonstige Fahrzeuge	534 816	914 172	1 100 226	1 120 098	1 152 168	158 968	322 595	393 627	393 431	399 650
41	Elektrotechnische Erzeugnisse (auch elektrische Maschinen)	4 055 503	5 098 412	5 615 480	6 048 469	7 003 440	4 723 605	7 182 204	7 865 221	8 746 253	10 467 451
42	Uhren	77 768	89 611	89 490	95 937	106 071	263 287	345 817	369 187	408 520	463 272
43	Feinmechanische und optische Erzeugnisse	242 372	328 841	338 283	385 317	430 274	1 100 350	1 633 198	1 753 206	1 956 419	2 242 154
44	Waren aus Wachs oder Fetten; Seifen	46 477	99 903	123 019	163 671	178 257	14 430	30 571	38 493	47 663	51 740
45	Waren aus Kunststoffen	199 654	664 851	797 953	1 045 033	1 380 107	275 955	575 027	704 982	874 140	1 096 447
46	Spiele und andere belichtete Filme und Platten	690	985	941	1 077	1 437	10 197	14 435	15 909	20 169	31 884
47	Photochemische Erzeugnisse	130 432	206 310	224 322	261 453	318 121	178 516	312 745	347 617	387 800	476 940
48	Bleistifte u. chem. Bürobedarf	72 754	90 701	88 705	106 407	126 074	69 735	95 108	94 110	108 478	121 350
49	Pharmazeutische Erzeugnisse (auch unzubereitet)	338 322	490 715	534 761	625 482	710 263	710 933	1 256 431	1 399 220	1 690 279	1 966 153
50	Kosmetische Erzeugnisse	48 083	111 501	135 861	168 779	189 780	37 589	80 632	98 110	119 315	138 625
51	Sonstige chemische Erzeugnisse	4 271 012	7 237 129	7 628 996	9 316 333	11 483 506	746 414	1 378 570	1 484 217	1 727 121	1 950 682
52	Musikinstrumente	47 835	54 638	57 452	56 952	59 909	89 832	128 631	131 527	154 419	139 802
53	Kinderspielzeug, Christbaum- schmuck	148 485	207 793	243 546	295 192	306 020	147 401	211 740	239 823	279 761	293 096
54	Sonstige Enderzeugnisse	642 070	1 256 540	1 309 213	1 382 189	1 415 133	556 902	1 139 037	1 147 726	1 268 887	1 294 590
AUSSERDEM:											
III 1	Rückwaren	201 410	393 760	414 330	514 949	653 087	126 313	242 234	252 858	303 207	403 460
2	Ersatzlieferungen	122 714	183 903	193 665	221 018	238 384	89 031	116 800	150 397	165 242	188 398
Insgesamt ²⁾ 767 586 353 ³⁾ 942 791 576 ⁴⁾ 1 041 148 729 ⁵⁾ 1 164 642 143 ⁶⁾ 1 186 772 583		52 974 669	80 628 328	87 045 149	99 551 359	113 556 657					

1) 2) Siehe Fußnoten auf Seite 16.

I. A. Ein- und Ausfuhr (Spezialhandel)

nach Warengruppen und -untergruppen der Ernährungswirtschaft und der Gewerblichen Wirtschaft

3. Mengen und Werte nach Warengruppen und -untergruppen

Warenbenennung		Einfuhr					Ausfuhr				
		1962	1966	1967	1968	1969	1962	1966	1967	1968	1969
1000 \$											
I	ERNÄHRUNGSWIRTSCHAFT	3 424 333	4 362 550	4 149 628	4 270 684	4 946 734	286 085	491 872	618 687	745 917	938 296
	(Nahrungs-, Genuß-, Futtermittel)										
IA	Lebende Tiere	104 008	115 581	55 095	68 063	91 687	12 419	28 875	52 937	61 531	96 723
1	Pferde	590	1 187	1 081	1 758	2 821	9 967	13 561	14 033	11 094	9 719
2	Rindvieh	75 173	85 135	32 754	40 526	61 463	751	10 566	32 294	43 391	66 306
3	Schweine	23 635	24 262	16 230	19 459	19 057	6	110	1 268	725	13 217
4	Sonstige lebende Tiere	4 610	4 997	5 030	6 320	8 346	1 695	4 638	5 342	6 321	7 481
IB	Nahrungsmittel tierischen Ursprungs	721 524	852 329	827 695	922 268	1 058 287	61 661	133 671	187 548	238 915	306 953
1	Milch	15 106	35 826	38 117	33 865	47 144	297	23 865	47 434	53 075	49 793
2	Butter	40 945	14 443	14 082	24 005	34 734	74	6 674	15 138	17 166	19 527
3	Käse	69 812	118 724	123 935	121 154	131 925	14 623	31 719	33 866	42 386	54 771
4	Fleisch und Fleischwaren	282 112	375 902	361 206	434 604	487 583	15 449	16 692	33 241	61 114	95 580
5	Därme	33 665	36 614	35 417	37 751	47 867	4 101	6 793	8 458	8 886	11 117
6	Fische und Fischzubereitungen	69 636	94 120	89 525	97 441	111 904	18 422	33 264	34 958	39 645	50 133
7	Walöl zur Ernährung	7 450	5 331	5 013	2 370	2 698	549	—	—	1	1
8	Schmalz, Talg u. a. tierische Öle und Fette zur Ernährung	11 650	15 760	14 754	15 615	17 116	6 787	11 826	11 547	10 723	18 091
9	Eier, Eiweiß, Eigelb	131 969	75 923	64 076	72 372	80 602	801	1 367	1 323	3 307	3 277
10	Honig	14 102	12 042	12 134	12 896	13 298	66	166	280	279	341
11	Fischmehl u. dgl.	45 077	67 644	69 436	70 195	83 416	492	1 305	1 303	2 333	4 322
IC	Nahrungsmittel pflanzlichen Ursprungs	2 088 975	2 745 918	2 659 104	2 647 768	3 080 352	152 352	234 564	265 914	304 005	387 574
1	Weizen	226 002	126 140	148 178	143 739	222 513	1 689	10 327	7 292	15 162	43 598
2	Roggen	32 035	3 023	5 901	5 332	10 180	670	1 101	573	287	117
3	Gerste	134 473	133 110	130 763	100 149	108 709	6 330	3 331	1 435	630	5 963
4	Hafer	30 407	35 799	28 880	25 267	19 035	1 024	2 871	1 871	1 258	618
5	Mais	78 321	192 467	173 316	145 774	125 675	1 387	9 594	3 539	1 380	4 367
6	Hirse und sonstiges Getreide	9 369	18 019	14 587	10 308	3 707	253	1 703	541	516	1 014
7	Reis	20 994	25 909	20 370	25 567	26 672	1 196	2 808	4 028	4 845	4 308
8	Müllereierzeugnisse	3 833	4 214	4 243	8 549	8 248	43 820	42 886	37 415	35 203	38 588
9	Malz	14 339	17 269	16 298	15 284	14 212	4 686	5 599	6 329	5 543	9 327
10	Nichtöhlhaltige Sämereien	18 320	21 994	19 084	19 294	20 565	3 322	7 281	7 124	9 973	10 136
11	Hülsenfrüchte zur Ernährung	20 208	13 809	14 201	15 594	16 743	667	1 332	1 029	1 687	1 688
12	Hülsenfrüchte zur Viehfütterung	3 915	6 396	4 027	4 506	5 047	66	37	75	157	51
13	Grün- und Rohfutter	4 430	11 050	10 366	10 526	11 521	1 186	1 718	2 735	2 887	2 763
14	Kartoffeln	28 350	38 021	30 780	31 844	63 505	3 961	2 596	4 170	2 029	1 769
15	Andere Hackfrüchte	1 594	591	220	232	323	3	40	4	28	110
16	Gemüse und sonstige Küchen- gewächse	181 887	227 101	235 188	248 613	302 964	1 659	3 168	4 252	4 601	6 089
17	Obst, außer Südfrüchten	267 803	323 150	335 497	311 049	374 864	1 770	3 249	5 072	7 373	7 027
18	Südfrüchte	253 397	308 517	300 095	300 365	338 209	1 327	1 897	2 057	3 306	4 050
19	Gemüse-, Obstkonserven, Frucht- säfte u. dgl.	123 056	187 556	195 498	235 832	266 181	2 432	9 077	13 048	15 381	19 930
20	Kakao, roh	68 935	62 372	76 470	90 173	118 954	43	37	179	127	146
21	Kakaoerzeugnisse	22 773	37 725	44 634	45 556	54 520	6 495	11 471	14 811	20 646	26 300
22	Gewürze	10 990	15 977	16 002	17 044	17 363	1 195	2 050	1 879	1 923	2 159
23	Zucker	13 173	29 516	25 651	29 860	39 834	9 144	4 005	6 270	12 109	21 287
24	Ölfrüchte zur Ernährung	194 466	313 731	274 292	253 487	248 768	538	1 742	2 672	2 608	4 207
25	Pflanzliche Öle und Fette zur Ernährung	55 685	97 007	87 307	93 184	122 000	8 897	22 389	29 155	33 121	40 914
26	Margarine und ähnliche Speise- fette	361	431	698	897	1 886	3 248	4 842	6 298	9 910	6 839
27	Ölkuchen	101 509	226 307	192 758	184 568	218 320	18 882	22 828	30 835	25 186	20 330
28	Kleie	5 421	7 982	7 469	8 423	7 693	1 315	5 439	6 672	6 400	7 598
29	Sonstige Abfallerzeugnisse zur Viehfütterung	12 395	12 639	7 793	9 524	11 532	466	1 592	3 825	4 980	2 887
31	Sonstige pflanzliche Nahrungs- mittel	78 323	131 037	115 495	121 517	144 639	21 401	41 770	53 787	67 151	84 818
32	Lebende Pflanzen und Erzeugnisse der Ziergärtnerei	72 211	117 059	123 043	135 711	155 970	3 280	5 784	6 742	7 598	8 576
ID	Genußmittel	509 826	648 722	607 734	632 585	716 408	59 653	94 762	112 288	141 466	147 046
1	Hopfen	3 945	9 253	9 155	6 844	9 150	15 091	17 618	19 720	25 148	22 872
2	Kaffee	216 451	284 652	255 098	281 444	295 845	1 751	8 392	11 881	18 831	22 787
3	Tee	12 752	11 328	10 650	11 850	12 550	347	485	699	607	737
4	Rohtabak	186 385	208 852	214 120	193 830	226 205	1 508	3 392	5 647	4 860	4 285
5	Tabakerzeugnisse	1 032	3 535	4 348	6 225	9 137	8 380	21 798	25 329	38 360	36 106
6	Bier	2 437	5 112	5 508	5 342	5 470	19 256	24 053	25 646	29 120	32 517
7	Branntwein	16 437	22 900	22 093	27 187	40 884	1 502	3 081	5 270	4 857	4 244
8	Wein	70 387	103 090	86 762	99 863	117 167	11 818	15 943	18 096	19 683	23 498
II	GEWERBLICHE WIRTSCHAFT	8 856 015	13 605 475	13 161 351	15 758 007	19 830 996	12 933 078	19 574 519	21 040 838	24 024 079	28 015 327
IIA	Rohstoffe	2 207 551	2 954 817	2 956 874	3 411 153	3 705 469	591 342	708 695	719 902	790 611	787 384
1	Abfallseide, Seidengehäuse	2 022	2 766	3 370	3 513	4 014	44	998	1 362	1 085	1 279
2	Zellwolle, synthetische Fasern und Abfälle von Chemiefasern	9 631	23 747	29 970	49 588	77 268	72 241	125 359	122 451	139 771	167 762
3	Wolle und andere Tierhaare, roh und bearb., Reißwolle	170 047	191 654	153 771	168 385	194 796	20 099	25 993	20 797	28 864	26 422
4	Baumwolle, roh u. bearb., Reiß- baumwolle, Abfälle	206 165	189 917	186 869	189 254	171 311	19 715	20 816	22 531	22 240	19 594
5	Flachs, Hanf, Jute, Hartfasern u. sonst. pflanzl. Spinnstoffe	42 502	40 471	37 550	38 328	38 585	730	1 837	1 225	941	1 082
6	Abfälle von Gespinnstwaren, Lumpen	6 853	6 722	4 950	5 344	5 739	9 177	16 946	16 663	17 343	20 795
7	Felle zu Pelzwerk, roh	63 728	112 653	98 437	119 490	147 060	2 877	13 551	11 118	11 211	17 035
8	Andere Felle und Häute	75 854	87 420	62 905	73 881	88 659	23 643	29 811	28 240	26 663	25 357
9	Bettfedern	26 834	28 168	22 312	23 298	24 373	742	776	599	983	1 262
10	Holz zu Holzmasse	15 446	11 415	7 177	8 007	16 847	272	1 879	3 289	3 308	4 010
11	Bau- und Nutzholz (Rundholz)	106 824	129 929	107 399	128 696	140 669	7 361	12 467	18 950	21 270	17 800
12	Pflanzliche Stoffe zum Färben oder Gerben	1 161	991	782	684	829	26	36	45	49	77
13	Kautschuk, Guttapercha, Balata	84 791	81 851	63 877	66 532	100 348	1 502	2 088	2 055	1 537	1 829
14	Rohgummen, Rohschellack, Bal- same und Kopale	4 614	4 887	5 229	4 928	6 036	1 143	1 344	1 641	1 850	2 006

I. A. Ein- und Ausfuhr (Spezialhandel)
nach Warengruppen und -untergruppen der Ernährungswirtschaft und der Gewerblichen Wirtschaft
3. Mengen und Werte nach Warengruppen und -untergruppen

Warenbenennung	Einfuhr					Ausfuhr				
	1962	1966	1967	1968	1969	1962	1966	1967	1968	1969
	1000 \$									
15 Ölfürchte für techn. Öle	4848	14343	11288	20625	21188	26	43	145	76	89
16 Steinkohlen einschl. Preßkohlen	113342	103447	99085	82715	95796	324384	291397	295640	322884	292515
17 Braunkohlen einschl. Preßkohlen	9761	5880	5770	5997	6096	19899	16911	16510	15264	16432
18 Erdöl, roh und getoppt	603469	1032941	1197466	1441163	1449339	1076	6589	6432	14238	2060
19 Eisenerze	297723	313104	312642	371282	414363	2505	2564	2973	400	419
20 Eisen-, manganhaltige Abbrände, Schlacken u. dgl.	14957	13147	9506	8047	8172	2381	3639	3734	4965	5673
21 Manganerze	13405	19068	12096	15510	7783	945	734	406	161	102
22 Kupfererze und kupferhaltige Kiesabbrände	27536	53749	41337	62075	63879	123	1165	563	4856	—
23 Bleierze	16049	28772	29860	32276	38001	0	650	806	716	866
24 Zinkerze	6184	13368	11071	16374	26520	664	4093	7201	9246	5463
25 Chromerze	5930	8539	8401	10404	15792	48	71	77	75	170
26 Nickel-erze	460	8995	7863	4908	4739	—	142	85	3	5
27 Schwefelkies	19069	29889	30492	32630	34786	0	53	54	47	68
28 Sonstige Erze und Metallaschen	39706	73435	79682	92411	137513	8022	15514	16353	15832	16785
29 Bauxit, Kryolith	16850	24045	22158	24424	27072	46	272	155	141	174
30 Speise- und Industriesalz	389	895	989	1178	1521	5360	6852	7328	8572	9715
31 Kaliohosalze	439	10	—	—	—	1062	679	622	569	546
32 Sonstige Steine und Erden	84163	123056	115860	147524	168461	39417	61634	64931	70298	82732
33 Rohphosphate	25108	34227	33724	33524	36334	—	—	—	—	—
34 Sonstige Rohstoffe für chemische Erzeugnisse	23690	48917	46844	47630	47892	7526	15085	16011	15153	16344
36 Pflanzliche Flecht- und Polsterstoffe u. dgl.	10877	7866	7019	6903	6055	1474	1305	1267	1210	1182
37 Edelsteine, Schmucksteine und Perlen, roh	25052	38772	48200	29889	31381	1850	3872	6851	8995	4303
38 Sonstige Rohstoffe, auch Abfälle	32072	45761	40923	43736	46252	14962	21530	21152	19795	25431
IIB Halbwaren	1967932	2703370	2740249	3407397	4282997	1247778	1787783	1893133	2140535	2278930
1 Rohseide und Seidengespinste	8194	7397	7038	9090	9058	2250	2426	2795	2884	3421
2 Reyon (Kunstseide), synthetische Fäden, auch gezwirnt	69456	110820	110649	150835	188317	68223	157548	181484	261487	353127
3 Zellwolle u. synthet. Fasern	17040	24548	21415	35516	52276	14202	37337	37155	43258	58878
4 Wolle und anderen Tierhaaren	129420	117760	78603	97520	99959	16708	18388	17445	16109	18180
5 Baumwolle	21699	32292	19991	44130	60506	8051	12549	13844	11569	12748
6 Flachs, Hanf, Jute, Hartfasern u. dgl.	15981	15331	10371	10804	11820	1331	1614	1535	1402	1639
7 Bau- und Nutzholz (Schnittholz)	183910	195539	150121	171298	214228	12536	18355	23125	29670	25754
8 Holzmasse, Zellstoff	113801	155196	153130	178161	223106	13308	10325	10125	10081	13801
9 Kautschuk, bearbeitet	6189	12895	10693	15049	19592	24871	31875	34114	42008	46964
10 Glasmasse, Rohglas	1720	3140	3103	4368	5509	5987	9873	10148	12488	14978
11 Zement	5479	8128	6701	6863	7869	11432	17026	17697	20020	22445
12 Sonstige mineralische Baustoffe	42413	60654	58028	68596	82776	36212	48467	45819	51812	62035
13 Roheisen	32710	9770	7721	10411	9379	46927	30474	59287	38571	50379
14 Altheisen (Schrott)	27086	27351	46337	68440	73943	45149	68153	74193	65626	71756
15 Ferrolegierungen	37468	54145	50406	73027	96489	11319	25173	21981	27082	28252
16 Eisenhalbzug	82387	100661	94923	137874	187412	120415	149480	226395	221422	194621
NE-Metalle, roh, auch Legierungen und Altmetalle:										
17 Aluminium	72316	106489	112002	172549	268860	5143	16434	17690	18118	27514
18 Kupfer	290536	601682	572861	688852	887770	85851	271991	216295	215373	174103
19 Nickel	35976	47927	67705	88847	141383	5395	4234	6038	7772	11105
20 Blei	17463	27999	21595	25739	41276	5403	19969	26275	18065	16956
21 Zinn	30011	46502	39845	39125	52795	3808	5697	6220	4502	4905
22 Zink	26191	39680	42023	54263	57639	5956	10938	10342	13147	13325
23 Sonstige unedle Metalle	32250	49840	45273	57167	82654	8454	9512	8926	7470	11143
24 Fettsäuren, Paraffin, Vaseline und Wachse	11612	19268	19962	23319	27215	27089	42641	44112	49946	57362
25 Sonstige technische Fette und Öle	53504	53482	47145	54642	48147	8733	13668	14800	18036	19433
26 Koks	6563	8914	9822	6375	16362	220381	191212	169216	200167	216513
27 Rückstände der Erdöl- u. Steinkohlenteerdestillation	15131	19135	14432	13443	16470	18017	24259	25305	27232	31619
28 Kraftstoffe und Schmieröle	306949	317147	401737	500498	615019	138101	170930	188797	218688	217708
29 Teer und Teerdestillationserzeugnisse	31990	37230	43657	62260	60622	9995	14620	18272	23298	26176
30 Aufbereitete Kalldüngemittel	828	1277	3287	2657	2718	43582	55325	49643	56746	51949
31 Thomasphosphatmehl	5819	8360	7389	7059	6054	3650	2425	2654	2749	2604
32 Sonstige Phosphordüngemittel	911	5273	6477	4980	4806	2916	3355	2264	3238	1103
33 Stickstoff- und andere anderweitig nicht genannte Düngemittel	1415	12440	17456	21360	27517	84679	97804	100691	103041	93940
34 Gerbstoffauszüge	2217	2002	1565	2057	2338	654	939	1039	1149	1096
35 Sonstige chemische Halbwaren	66449	107158	111875	138397	182859	91881	144635	158999	180327	194027
37 Gold für gewerbliche Zwecke	101867	130385	180111	130013	149737	5681	10685	12730	31055	36291
38 Sonstige Halbwaren	62981	125553	144800	231813	248517	33488	37449	35683	84927	91080
IIC Fertigwaren	4680532	7947288	7464228	8939457	11842530	11093958	17078041	18427803	21092933	24949013
IICa Vorerzeugnisse	1675359	2638762	2363209	3162035	4043526	2476548	3681481	4142260	4565755	5414692
Gewebe, Gewirke u. dgl. aus:										
1 Seide, Reyon (Kunstseide) und synthetischen Fäden	97048	129736	117663	153226	186563	88659	184798	196624	235096	297278
2 Zellwolle u. synthet. Fasern	46150	68879	63371	97750	130503	48358	79431	89684	114749	149951
3 Wolle und anderen Tierhaaren	196067	287187	239032	265695	284091	33511	48938	46845	54608	61491
4 Baumwolle	76575	105071	80725	107476	124916	96954	105147	106737	98843	112230
5 Flachs, Hanf, Jute, Hartfasern u. dgl.	22988	42274	42045	49402	61534	25468	49015	48751	57245	71040
6 Leder	64224	93385	72047	101240	129737	38265	58609	58686	64861	72673
7 Felle zu Pelzwerk, bearbeitet	13517	35024	26006	33951	54013	11440	26038	22309	26218	32543
8 Papier und Pappe	222144	342605	311752	395778	488793	54581	85221	100532	123935	155307
9 Furniere, Sperrholz, Faßholz u. dgl.	52456	86622	73208	86171	110421	29346	47888	55217	63940	73162
10 Steinzeug-, Ton- und Porzellanerzeugnisse	14908	34390	32972	41826	52622	36712	50975	56516	68345	82990
11 Glas	8296	25039	22694	30329	39912	41764	54705	64087	69143	85718
12 Kunststoffe	113319	210650	222745	319980	422894	266305	459370	533862	647057	807375
13 Teerfarbstoffe	16221	21904	21314	26063	34069	109619	179394	194253	222952	264786
14 Sonstige Farbstoffe, Farben, Lacke und Kitten	14701	29344	31112	40578	48049	59529	119477	134264	155969	181112

I. A. Ein- und Ausfuhr (Spezialhandel)
nach Warengruppen und -untergruppen der Ernährungswirtschaft und der Gewerblichen Wirtschaft
3. Mengen und Werte nach Warengruppen und -untergruppen

Warenbenennung		Einfuhr					Ausfuhr				
		1962	1966	1967	1968	1969	1962	1966	1967	1968	1969
		1000 \$									
15	Dextrine, Gelatine und Leime ...	6247	8015	8251	9699	14547	22 664	32 490	35 145	31 193	30 062
16	Sprengstoffe, Schießbedarf, Zünd- waren	3230	6439	6097	6914	8 770	15 313	17 699	17 569	18 189	19 862
17	Sonst. chemische Vorerzeugnisse	131 803	256 661	266 279	323 610	439 745	359 098	612 209	710 013	788 898	879 521
18	Gußrohren	453	878	925	1 593	2 806	14 308	10 201	10 521	13 685	13 247
19	Stahlrohren	25 646	31 207	23 148	36 303	54 488	197 752	180 671	219 400	199 437	233 026
20	Stab- und Formeisen	132 421	211 818	177 277	279 053	390 705	350 369	406 262	444 570	435 727	491 005
21	Blech aus Eisen	261 701	296 375	280 096	391 429	481 171	282 227	389 665	473 607	531 690	670 903
22	Draht aus Eisen	60 204	90 271	81 368	116 990	129 356	89 330	111 488	123 097	142 563	152 307
23	Eisenbahnoberbaumaterial	435	1 017	777	1 010	2 072	21 670	18 038	16 226	14 293	17 279
24	Schmiedbarer Guß, Schmiede- stücke	4 548	5 170	4 066	3 790	6 481	20 095	24 574	25 249	23 482	27 099
25	Stangen, Bleche, Draht usw. aus:										
26	Kupfer, Kupferlegierungen	15 947	71 077	34 240	66 530	103 201	63 229	133 392	129 219	128 550	135 950
27	Aluminium, Aluminium- legierungen	9 452	28 239	27 589	48 215	77 088	25 743	41 564	54 613	68 149	94 113
28	sonstigen unedlen Metallen	10 719	21 940	21 836	29 479	43 930	17 594	34 539	39 525	42 952	53 702
29	Edelmetallen	550	1 118	977	1 512	2 697	7 486	35 500	37 904	41 715	34 388
30	Edelsteine, Schmucksteine und Perlen, bearbeitet	31 478	67 776	49 921	69 491	89 703	30 624	47 713	54 425	37 480	40 800
31	Sonstige Vorerzeugnisse	21 911	28 651	23 676	26 952	28 629	18 535	36 470	42 810	44 791	51 772
HCb	Enderzeugnisse	3 005 173	5 308 526	5 101 019	5 777 422	7 799 004	8 617 410	13 396 560	14 285 543	16 527 178	19 534 321
1	Strick-, Wirkwaren u. dgl. aus:										
2	Seide oder Chemiefasern	25 612	114 644	110 283	143 960	225 249	25 032	41 025	54 568	69 304	92 776
3	Wolle und anderen Tierhaaren	45 298	102 874	60 813	64 179	87 312	8 608	18 230	19 490	22 936	29 062
4	Baumwolle	5 929	12 199	14 303	21 181	38 393	8 508	16 917	16 195	18 045	19 274
5	Sonstige Kleidung u. dgl. aus:										
6	Seide oder Chemiefasern	33 522	102 144	92 866	122 590	196 920	21 179	49 748	50 693	65 464	86 035
7	Wolle und anderen Tierhaaren	27 800	61 668	47 122	51 897	69 609	26 151	72 485	66 818	86 349	91 523
8	Baumwolle	43 355	94 594	82 960	101 623	130 800	17 235	23 003	22 371	25 459	29 205
9	Flachs, Hanf, Jute, Hartfasern u. dgl.	12 944	11 977	9 952	10 640	17 059	4 773	6 773	6 917	7 177	10 599
10	Hüte	12 880	13 394	10 866	11 457	11 953	3 216	5 751	5 700	6 328	6 936
11	Sonstige Spinnstoffwaren	14 155	44 297	43 241	52 148	83 232	31 639	54 181	62 944	81 206	109 670
12	Pelzwaren	4 632	14 233	8 374	11 842	26 147	2 563	6 707	7 423	9 583	14 529
13	Schuhe aus Leder	46 480	114 231	104 399	158 301	174 261	14 000	28 873	38 601	54 158	67 956
14	Andere Lederwaren	14 380	28 286	25 050	32 302	49 954	26 568	37 459	38 504	44 243	49 669
15	Papierwaren	24 041	43 818	44 784	54 602	73 302	40 349	76 332	83 452	104 274	129 584
16	Bücher, Karten, Noten, Bilder	35 684	57 266	60 553	70 576	85 782	77 773	131 329	154 379	175 699	203 576
17	Holzwaren	50 165	93 406	79 324	87 719	112 676	62 590	123 095	138 772	184 637	230 585
18	Kautschukwaren	66 861	145 668	134 897	165 644	192 683	90 218	152 134	164 814	188 672	213 621
19	Steinwaren	6 559	22 339	24 862	29 729	38 103	11 231	18 006	19 355	21 257	27 820
20	Steinzeug-, Ton-, Steingut- und Porzellanwaren	10 726	20 255	18 365	20 525	23 704	62 653	89 465	90 569	96 730	114 358
21	Glaswaren	22 023	53 351	52 904	67 556	87 506	62 869	84 009	91 303	102 934	125 555
22	Messerschmiedewaren	5 606	9 966	9 206	9 997	10 672	33 044	49 853	51 945	53 471	59 518
23	Werkzeuge und landwirtschaft- liche Geräte	14 568	24 594	20 499	24 872	35 288	95 744	122 214	127 703	137 833	153 909
24	Sonstige Eisenwaren	118 203	204 611	189 198	212 141	296 401	512 732	719 546	772 672	894 232	1 093 533
25	Waren aus Kupfer und Kupfer- legierungen	6 839	19 656	10 347	14 959	20 305	28 908	47 198	48 394	51 062	59 557
26	Edelmetallwaren, vergoldete und versilberte Waren	18 462	41 620	35 062	44 556	53 878	46 630	87 494	118 945	89 088	100 772
27	Sonstige Waren aus unedlen Metallen	28 354	62 818	55 709	69 001	91 785	129 434	213 303	224 699	252 438	303 645
28	Werkzeugmaschinen einschl. Walzwerksanlagen	134 881	108 966	78 693	95 509	162 847	581 797	687 972	763 323	840 568	910 863
29	Masch. f. d. Spinnstoff-, Leder- und Lederwarenindustrie	84 655	106 860	90 243	116 448	149 576	332 538	497 652	552 345	603 036	731 240
30	Landwirtschaftliche Maschinen einschl. Ackerschlepper	50 254	91 114	78 936	74 975	101 662	193 504	263 602	291 683	342 521	352 773
31	Dampflokomotiven	19	96	4	—	—	347	1 088	276	21	8
32	Kraftmaschinen	26 837	45 761	42 347	60 694	69 052	141 804	208 103	229 443	265 766	285 440
33	Pumpen, Druckluftmaschinen u. dgl.	60 600	117 172	117 024	139 167	166 699	205 012	300 629	316 240	363 483	423 838
34	Fördermittel	27 500	34 868	27 318	36 199	60 546	157 873	202 899	219 053	236 423	289 733
35	Papier- und Druckmaschinen	25 897	31 504	33 561	42 711	53 739	217 338	300 177	340 571	376 988	422 014
36	Büromaschinen	124 543	248 262	286 729	288 450	350 991	166 608	343 508	341 340	377 930	472 254
37	Maschinen für die Nahrungs- und Genußmittelindustrie	18 048	25 588	23 197	27 876	33 583	128 491	191 368	212 786	229 437	237 106
38	Sonstige Maschinen	215 006	322 194	294 949	371 293	531 421	828 082	1 322 548	1 432 282	1 560 285	1 845 405
39	Wasserfahrzeuge	17 515	52 414	60 979	56 894	121 537	207 662	252 286	216 649	285 183	369 792
40	Kraftfahrzeuge, Luftfahrzeuge	362 174	751 146	757 312	858 052	1 085 740	1 715 578	2 848 869	2 840 646	3 628 446	4 308 042
41	Fahrräder	4 088	9 433	9 875	13 247	17 184	21 207	24 150	28 074	33 913	40 039
42	Sonstige Fahrzeuge	13 253	22 893	21 022	26 080	34 245	39 829	80 643	98 393	98 353	102 149
43	Elektrotechnische Erzeugnisse (auch elektrische Maschinen)	336 909	607 975	624 011	778 540	1 093 660	1 184 054	1 795 496	1 966 308	2 186 559	2 687 639
44	Uhren	24 901	37 038	35 619	41 426	53 594	65 925	86 466	92 289	102 123	119 048
45	Feinmechanische und optische Erzeugnisse	56 254	133 545	145 225	157 593	203 218	275 356	408 309	438 282	489 077	575 226
46	Waren aus Wachs oder Fetten; Seifen	2 195	4 529	4 835	5 293	5 994	3 570	7 644	9 623	11 909	13 256
47	Waren aus Kunststoffen	26 313	71 197	74 826	99 259	136 602	68 920	143 745	176 224	218 518	281 120
48	Spielfilme und andere belichtete Filme und Platten	3 883	9 828	10 676	11 926	10 808	2 564	3 607	3 971	5 036	8 123
49	Photochemische Erzeugnisse	24 346	49 181	62 280	73 925	90 861	44 719	78 189	86 903	96 947	121 806
50	Bleistifte u. chem. Bürobedarf	1 764	6 993	8 095	11 227	15 390	17 463	23 782	23 521	27 120	31 073
51	Pharmazeutische Erzeugnisse (auch unzubereitet)	55 329	98 830	113 729	137 390	178 362	178 230	314 082	349 802	422 563	503 434
52	Kosmetische Erzeugnisse	7 625	13 665	14 327	17 166	21 204	9 344	20 153	24 532	29 831	35 464
53	Sonstige chemische Erzeugnisse	49 460	89 232	98 197	103 864	137 589	187 494	344 630	371 047	431 786	499 169
54	Musikinstrumente	2 572	6 414	5 661	5 899	7 688	22 408	32 146	32 882	33 617	35 922
55	Kinderspielzeug, Christbaum- schmuck	15 795	38 868	37 038	45 297	56 149	36 899	52 939	59 952	69 940	75 141
56	Sonstige Enderzeugnisse	537 459	659 051	598 372	447 025	616 119	139 147	284 748	286 877	317 220	331 937
AUSSERDEM:											
III 1	Rückwaren	108 902	194 379	228 968	260 073	311 136	31 625	60 553	63 209	75 796	103 385
2	Ersatzlieferungen	1 843	4 219	5 019	5 136	6 592	22 301	29 199	37 599	41 310	48 215
	Insgesamt	12 391 093	18 166 623	17 544 966	20 293 900	25 095 458	13 273 089	20 156 143	21 760 333	24 887 102	29 105 223

I. A. Ein- und Ausfuhr (Spezialhandel)
nach Warengruppen und -untergruppen der Ernährungswirtschaft und der Gewerblichen Wirtschaft
4. Volumen nach Warengruppen und -untergruppen

Warenbenennung		Einfuhr					Ausfuhr				
		1962	1966	1967	1968	1969	1962	1966	1967	1968	1969
		Volumen (Mengen bewertet mit Durchschnittswerten des Jahres 1962) in Millionen DM ¹⁾									
I	ERNÄHRUNGSWIRTSCHAFT	13684,2	15575,1	15364,4	15925,2	17276,4	1142,9	2073,2	2632,7	3034,5	3563,0
	(Nahrungs-, Genuß-, Futtermittel)										
IA	Lebende Tiere	415,6	382,5	211,0	259,8	304,5	49,6	94,0	169,4	199,7	299,6
1	Pferde	2,3	3,7	3,4	5,1	9,6
2	Rindvieh	300,4	271,7	116,9	146,8	188,9
3	Schweine	94,5	85,6	65,7	77,8	66,2
4	Sonstige lebende Tiere	18,4	21,5	25,1	30,2	39,7
IB	Nahrungsmittel tierischen Ursprungs	2882,8	2736,5	2897,2	3164,0	3316,4	246,2	501,5	630,0	867,4	961,8
1	Milch	60,3	108,3	124,8	117,4	123,0
2	Butter	163,7	53,7	49,1	75,1	101,0
3	Käse	279,1	340,9	324,4	299,1	309,5
4	Fleisch und Fleischwaren	1127,6	1198,6	1331,9	1493,6	1537,6
5	Därme	134,0	148,6	156,9	175,0	189,6
6	Fische und Fischzubereitungen	277,9	285,4	284,3	308,4	330,8
7	Walöl zur Ernährung	29,8	14,1	15,8	10,7	12,8
8	Schmalz, Talg u. a. tierische Öle und Fette zur Ernährung	46,5	38,5	47,9	74,5	62,6
9	Eier, Eiweiß, Eigelb	527,6	287,5	249,0	264,8	299,3
10	Honig	56,2	51,6	52,1	54,8	51,9
11	Fischmehl u. dgl.	180,1	209,3	261,0	290,7	298,3
IC	Nahrungsmittel pflanzlichen Ursprungs	8347,8	10083,0	9942,9	10048,2	10943,2	608,9	1098,6	1294,0	1355,3	1770,5
1	Weizen	903,8	487,0	562,4	518,7	723,6
2	Roggen	128,1	12,1	24,4	22,1	42,7
3	Gerste	537,7	443,6	453,7	356,7	374,2
4	Hafer	121,6	127,6	105,9	94,5	78,4
5	Mais	313,2	668,7	626,0	583,8	466,4
6	Hirse und sonstiges Getreide	37,4	101,8	119,8	35,5	11,1
7	Reis	83,9	95,2	65,7	75,6	77,8
8	Müllereierzeugnisse	15,3	15,8	14,0	37,9	53,9
9	Malz	57,3	68,4	63,8	59,6	56,4
10	Nichtöhlhaltige Sämereien	73,1	68,1	69,0	69,7	65,2
11	Hülsenfrüchte zur Ernährung	80,6	52,3	57,8	64,9	64,8
12	Hülsenfrüchte zur Viehfütterung	15,6	25,6	16,0	17,8	20,6
13	Grün- und Rohfutter	17,7	45,6	42,3	44,6	55,2
14	Kartoffeln	113,3	157,9	165,5	229,2	319,1
15	Andere Hackfrüchte	6,4	2,1	0,7	0,8	1,0
16	Gemüse und sonstige Küchen- gewächse	727,0	871,6	923,5	931,3	1048,3
17	Obst, außer Südfrüchten	1070,5	1183,9	1187,6	1216,0	1233,8
18	Südfrüchte	1012,8	1132,8	1104,1	1104,1	1139,6
19	Gemüse-, Obstkonserven, Frucht- säfte u. dgl.	491,1	604,5	647,1	812,3	895,7
20	Kakao, roh	275,4	298,1	276,9	275,5	264,0
21	Kakaoerzeugnisse	90,9	166,3	185,0	180,5	202,1
22	Gewürze	43,6	55,1	61,6	75,0	73,7
23	Zucker	52,6	126,4	115,7	111,8	83,4
24	Ölfrüchte zur Ernährung	777,4	1065,7	972,8	909,8	924,7
25	Pflanzliche Öle und Fette zur Ernährung	222,6	396,0	375,1	447,6	555,8
26	Margarine und ähnliche Speise- fette	1,4	1,6	2,7	3,0	8,4
27	Ölkuchen	405,3	773,3	688,9	679,5	821,2
28	Kleie	21,6	19,8	19,1	23,1	25,6
29	Sonstige Abfallerzeugnisse zur Viehfütterung	49,5	45,0	27,5	39,3	48,7
31	Sonstige pflanzliche Nahrungs- mittel	312,5	531,4	477,8	479,7	586,3
32	Lebende Pflanzen und Erzeugnisse der Ziergärtnerei	288,8	439,6	490,5	548,2	619,5
ID	Genußmittel	2038,0	2373,1	2313,3	2453,2	2712,3	238,3	379,0	539,3	612,3	531,2
1	Hopfen	15,7	36,3	36,5	26,5	32,8
2	Kaffee	865,3	1030,4	1012,9	1113,5	1163,1
3	Tee	50,9	47,2	48,3	54,1	55,7
4	Rohtabak	745,3	770,1	772,3	716,9	811,1
5	Tabakerzeugnisse	4,1	18,3	25,1	38,3	43,2
6	Bier	9,7	18,1	18,5	17,1	17,0
7	Branntwein	65,7	85,5	83,7	114,2	174,0
8	Wein	281,2	367,3	316,0	372,5	415,5
II	GEWERBLICHE WIRTSCHAFT ..	35371,3	53924,4	52375,0	64267,7	77356,9	51616,4	75941,1	82352,2	95532,5	106895,9
IIA	Rohstoffe	8820,6	12244,7	12304,3	14481,1	15480,6	2361,9	3222,1	3220,7	3757,2	3580,7
1	Abfallseide, Seidengehäuse	8,1	7,9	8,8	9,2	10,7	0,2	1,6	1,6	1,1	1,5
2	Zellwolle, synthetische Fasern und Abfälle von Chemiefasern	38,4	120,4	184,2	332,9	502,3	288,3	573,5	664,8	866,2	1041,9
3	Wolle und andere Tierhaare, roh und bearb., Reißwolle	678,6	711,6	606,3	745,8	832,0	79,8	101,6	88,8	127,3	120,1
4	Baumwolle, roh u. bearb., Reiß- baumwolle, Abfälle	824,1	819,2	796,4	767,5	725,3	78,7	90,1	94,2	93,3	86,4
5	Flachs, Hanf, Jute, Hartfasern u. sonst. pflanzl. Spinnstoffe ...	169,7	166,0	161,3	191,7	177,3	2,9	9,0	4,8	3,7	4,1
6	Abfälle von Gespinnstwaren, Lumpen	27,3	23,9	19,6	22,4	23,2	36,6	67,4	71,5	80,8	92,5
7	Felle zu Pelzwerk, roh	254,5	214,8	210,5	251,0	277,7	11,4	22,4	22,3	24,8	27,5
8	Andere Felle und Häute	302,6	290,2	254,8	309,5	303,4	94,4	109,0	128,9	122,8	107,7
9	Bettfedern	107,0	111,0	93,0	103,1	101,1	3,0	4,7	5,3	6,6	6,3
10	Holz zu Holzmasse	61,7	49,7	35,5	41,6	80,9	1,1	8,5	16,8	17,9	19,4
11	Bau- und Nutzholz (Rundholz) ..	426,6	464,8	392,3	457,2	495,2	29,3	53,4	99,6	110,1	77,8
12	Pflanzliche Stoffe zum Färben oder Gerben	4,6	3,3	3,1	3,7	3,6	0,1	0,2	0,2	0,2	0,2
13	Kautschuk, Guttapercha, Balata ..	338,8	409,8	368,5	442,1	493,2	5,9	10,6	13,3	7,7	8,5
14	Rohgummen, Rohschellack, Bal- same und Kopale	18,3	17,9	18,2	18,0	19,3	4,8	5,1	8,0	6,6	6,6

1) Siehe Vorbemerkung Ziffer 13.

I. A. Ein- und Ausfuhr (Spezialhandel)
nach Warengruppen und -untergruppen der Ernährungswirtschaft und der Gewerblichen Wirtschaft
4. Volumen nach Warengruppen und -untergruppen

Warenbenennung	Einfuhr					Ausfuhr				
	1962	1966	1967	1968	1969	1962	1966	1967	1968	1969
	Volumen (Mengen bewertet mit Durchschnittswerten des Jahres 1962) in Millionen DM ¹⁾									
15 Ölfürchte für techn. Öle	19,3	61,6	45,4	77,6	85,9	0,1	0,2	0,5	0,3	0,5
16 Steinkohlen einschl. Preßkohlen	453,3	417,1	403,9	349,3	404,1	1297,4	1144,5	1259,0	1454,4	1265,8
17 Braunkohlen einschl. Preßkohlen	39,0	28,2	29,5	30,4	30,2	79,6	60,0	58,3	53,3	53,4
18 Erdöl, roh und getoppt	2413,7	4933,1	5283,9	6148,4	6385,0	4,3	410,4	23,3	59,8	8,2
19 Eisenerze	1190,7	1459,8	1517,3	1917,0	2085,4	10,0	11,0	13,5	2,0	1,8
20 Eisen-, manganhaltige Abbrände, Schlacken u. dgl.	59,7	60,4	48,1	48,7	45,0	9,5	16,7	16,6	23,6	22,3
21 Manganerze	53,5	73,0	42,8	69,2	39,2	3,7	3,3	0,2	0,7	0,6
22 Kupfererze und kupferhaltige Kiesabbrände	110,1	113,0	109,6	147,7	144,5	0,5	4,1	2,1	14,6	—
23 Bleierze	64,1	83,5	98,9	110,7	102,6	0,0	2,6	3,7	3,4	4,0
24 Zinkerze	24,7	32,8	29,1	44,7	66,7	2,7	17,3	24,6	28,9	13,0
25 Chromerze	23,7	32,0	29,6	37,5	50,8	0,2	0,3	0,3	0,3	0,8
26 Nickelerze	1,8	20,1	13,5	8,4	7,8	—	0,8	0,4	0,0	0,0
27 Schwefelkies	76,2	82,1	85,0	108,9	103,0	0,0	0,3	0,2	0,2	0,3
28 Sonstige Erze und Metallaschen	158,4	231,4	246,6	353,4	439,8	32,0	64,6	127,4	137,7	48,0
29 Bauxit, Kryolith	67,4	90,2	85,8	94,1	97,1	0,2	1,4	0,8	0,7	0,7
30 Speise- und Industriesalz	1,5	4,2	4,9	5,5	5,9	21,3	20,6	21,4	23,8	30,2
31 Kaliohsalze	1,8	0,0	—	—	—	4,2	2,7	2,6	2,5	2,4
32 Sonstige Steine und Erden	335,6	507,7	482,1	606,4	699,1	156,8	257,5	275,4	305,2	338,4
33 Rohphosphate	100,4	135,0	137,5	139,2	148,2	—	—	—	—	—
34 Sonstige Rohstoffe für chemische Erzeugnisse	94,3	167,8	164,7	183,1	190,3	30,0	51,4	56,9	55,9	57,0
36 Pflanzliche Flecht- und Polsterstoffe u. dgl.	43,3	26,5	23,8	21,9	18,6	5,9	4,3	4,5	4,1	4,0
37 Edelsteine, Schmucksteine und Perlen, roh	100,0	97,7	98,7	91,0	113,3	7,4	11,0	13,4	16,5	12,6
38 Sonstige Rohstoffe, auch Abfälle	127,6	177,2	171,2	192,2	173,0	59,7	80,3	95,5	100,0	116,4
IIB Halbwaren	7862,6	10035,3	10423,6	12799,2	15510,7	4981,8	7220,0	8085,4	9115,1	9817,9
1 Rohseide und Seidengespinste ..	32,7	27,3	25,2	31,8	29,5	9,0	8,7	9,4	10,5	11,0
2 Reyon (Kunstseide), synthetische Fäden, auch gezwirnt ..	277,3	498,4	588,5	907,6	1109,4	271,5	795,2	1012,5	1569,6	2081,5
Gespinnste aus:										
3 Zellwolle u. synthet. Fasern ..	67,9	126,6	124,0	235,3	350,3	56,4	175,8	181,6	236,9	319,4
4 Wolle und anderen Tierhaaren ..	517,1	444,2	301,2	405,6	402,1	66,5	69,1	67,1	65,1	71,3
5 Baumwolle	86,4	132,8	86,3	195,4	257,2	32,0	50,1	59,8	50,7	52,6
6 Flachs, Hanf, Jute, Hartfasern u. dgl.	63,6	58,0	40,7	43,4	45,8	5,3	6,1	6,3	5,9	7,1
7 Bau- und Nutzholz (Schnittholz) ..	735,2	714,5	552,3	635,2	749,3	50,0	85,3	115,0	155,0	117,7
8 Holzmasse, Zellstoff	454,8	585,6	581,5	687,3	810,1	53,2	39,5	39,6	38,2	48,5
9 Kautschuk, bearbeitet	24,7	57,2	54,2	71,6	90,2	98,8	145,0	163,0	208,3	230,7
10 Glasmasse, Rohglas	6,9	12,9	12,9	17,3	27,6	23,7	39,2	40,3	51,0	60,4
11 Zement	21,9	31,7	26,8	29,0	34,9	45,6	64,4	66,9	77,3	89,6
12 Sonstige mineralische Baustoffe ..	169,1	216,4	210,7	244,7	279,8	144,1	181,8	175,4	195,0	230,9
13 Roheisen	130,8	42,2	33,7	45,8	38,1	187,5	127,3	267,9	171,9	206,4
14 Alteisen (Schrott)	108,2	104,3	171,3	265,0	248,7	180,5	283,5	306,9	267,8	273,3
15 Ferrolegierungen	149,6	237,5	236,7	341,0	401,0	45,1	104,9	94,3	130,3	135,7
16 Eisenhalbzeug	329,3	442,7	436,1	637,2	773,6	481,3	646,7	1024,9	991,9	833,7
NE-Metalle, roh, auch Legierungen u. Altmetalle:										
17 Aluminium	288,9	420,4	441,7	675,0	949,3	20,5	61,5	68,5	69,1	91,5
18 Kupfer	1161,5	1284,2	1372,5	1541,6	1668,4	343,1	501,4	513,0	463,6	343,2
19 Nickel	143,8	182,0	210,8	236,8	263,1	21,6	15,4	15,4	16,8	14,3
20 Blei	69,8	64,3	59,5	72,7	94,0	21,5	54,7	77,2	45,9	36,5
21 Zinn	120,0	127,5	121,0	125,4	154,3	15,2	17,0	20,5	14,9	14,9
22 Zink	104,6	105,5	117,7	157,6	157,0	23,7	30,2	29,3	38,2	35,6
23 Sonstige unedle Metalle	128,7	158,9	142,8	187,4	240,6	33,7	31,1	27,3	23,4	45,9
24 Fettsäuren, Paraffin, Vaseline und Wachse	46,1	79,8	88,4	108,9	122,9	107,8	168,0	180,3	211,1	236,7
25 Sonstige technische Fette und Öle ..	213,6	216,1	209,8	221,1	208,6	34,9	52,1	62,8	82,7	88,2
26 Koks	26,2	32,3	36,9	22,6	49,3	881,4	712,1	652,5	795,8	829,9
27 Rückstände der Erdöl- u. Steinkohlenteerdestillation	60,4	115,2	72,9	64,8	80,6	72,0	106,2	116,2	129,2	147,4
28 Kraftstoffe und Schmieröle	1227,0	1731,7	1978,6	2336,9	3274,7	551,9	875,4	830,0	986,4	1072,0
29 Teer und Teerdestillationserzeugnisse	127,7	195,5	232,1	313,0	311,9	40,0	72,4	138,7	115,6	141,4
30 Aufbereitete Kalidüngemittel	3,3	5,8	12,7	9,8	9,4	174,1	230,7	220,2	268,1	245,9
31 Thomasphosphatmehl	23,3	30,8	27,9	26,7	22,2	14,6	9,3	9,0	9,5	9,4
32 Sonstige Phosphordüngemittel	3,6	23,5	32,9	25,4	25,3	11,6	12,0	8,1	10,1	3,6
33 Stickstoff- und andere anderweitig nicht genannte Düngemittel	5,7	57,8	78,0	105,4	153,8	338,1	350,3	411,5	451,4	442,6
34 Gerbstoffauszüge	8,8	6,6	5,0	6,6	6,8	2,5	3,2	3,6	4,4	3,6
35 Sonstige chemische Halbwaren	265,0	543,6	590,0	713,0	957,5	366,5	933,7	912,6	857,5	901,2
37 Gold für gewerbliche Zwecke	407,4	519,4	701,2	571,8	543,0	22,7	43,0	51,5	115,8	128,5
38 Sonstige Halbwaren	251,7	402,1	409,2	483,4	570,6	133,8	117,6	106,4	180,2	215,8
IIC Fertigwaren	18688,2	31644,3	29647,1	36987,4	46365,6	44272,7	65499,0	71046,1	82660,2	93497,3
IICa Vorerzeugnisse	6688,8	11206,8	10530,4	14511,5	17407,0	9876,2	15935,2	18669,9	21307,0	24202,3
Gewebe, Gewirke u. dgl. aus:										
1 Seide, Reyon (Kunstseide) und synthetischen Fäden	387,3	587,9	597,8	794,7	947,8	353,3	885,0	1005,5	1240,6	1461,9
2 Zellwolle u. synthet. Fasern	184,4	290,7	272,3	472,7	666,6	192,8	332,6	399,5	551,4	734,4
3 Wolle und anderen Tierhaaren	783,7	1043,7	908,8	1036,3	1013,1	133,5	183,0	180,9	225,9	242,7
4 Baumwolle	305,8	409,8	315,9	436,8	493,8	386,6	409,5	424,9	387,2	419,0
5 Flachs, Hanf, Jute, Hartfasern u. dgl.	91,7	153,8	157,3	206,3	245,8	101,8	212,9	208,7	236,8	260,2
6 Leder	256,3	359,6	286,2	409,8	503,0	152,2	222,2	241,1	261,5	279,8
7 Felle zu Pelzwerk, bearbeitet ..	53,9	121,2	89,7	138,4	199,4	45,5	72,9	67,2	80,9	96,2
8 Papier und Pappe	887,0	1383,3	1263,6	1686,9	1987,4	217,5	345,6	432,0	569,9	794,7
9 Furniere, Sperrholz, Faßholz u. dgl.	209,4	369,5	318,8	355,4	420,5	116,9	172,5	213,9	245,6	259,5
10 Steinzeug-, Ton- und Porzellanerzeugnisse	59,4	150,3	156,8	191,2	225,7	146,4	188,7	241,2	279,9	311,1
11 Glas	33,1	127,7	121,0	165,2	296,0	166,3	219,3	261,9	289,7	394,4
12 Kunststoffe	452,0	1138,3	1321,7	2035,6	2325,2	1059,6	2478,1	3030,2	3923,8	4638,5
13 Teerfarbstoffe	64,8	94,0	88,1	107,3	144,7	437,8	660,4	704,4	791,8	962,2
14 Sonstige Farbstoffe; Farben, Lacke und Kitten	58,6	117,2	117,9	155,5	176,7	237,4	573,0	649,7	744,8	810,6

1) Siehe Vorbemerkung Ziffer 13.

I. A. Ein- und Ausfuhr (Spezialhandel)
nach Warengruppen und -untergruppen der Ernährungswirtschaft und der Gewerblichen Wirtschaft
4. Volumen nach Warengruppen und -untergruppen

Warenbenennung		Einfuhr					Ausfuhr				
		1962	1966	1967	1968	1969	1962	1966	1967	1968	1969
Volumen (Mengen bewertet mit Durchschnittswerten des Jahres 1962) in Millionen DM ¹⁾											
15	Dextrine, Gelatine und Leime ...	25,0	33,8	35,8	38,9	62,3	90,5	143,0	155,2	133,7	117,6
16	Sprengstoffe, Schießbedarf, Zünd- waren	12,8	30,3	33,2	41,4	53,0	61,1	60,7	64,7	66,0	77,7
17	Sonst. chemische Vorerzeugnisse	525,1	1271,3	1303,9	1682,6	2294,2	1432,3	2935,4	3486,5	3979,0	4379,9
18	Gußrohren	1,8	6,0	8,4	14,6	26,3	57,1	34,0	35,4	45,3	41,5
19	Stahlrohren	102,3	103,7	86,9	136,2	185,8	789,6	680,9	918,7	849,1	915,7
20	Stab- und Formeisen	529,0	886,7	773,1	1244,1	1473,0	1398,3	1676,3	1859,1	1857,0	1935,3
21	Blech aus Eisen	1045,8	1283,4	1247,1	1768,1	1903,4	1126,8	1665,1	2081,3	2466,7	2811,3
22	Draht aus Eisen	240,6	388,3	362,9	505,2	536,7	356,0	517,3	594,6	705,5	698,2
23	Eisenbahnoberbaumaterial	1,7	5,1	4,0	5,5	12,2	86,6	70,4	63,0	56,9	61,1
24	Schmiedbarer Guß, Schmiede- stücke	18,1	18,9	19,1	15,7	26,5	79,8	90,4	97,8	89,8	98,2
	Stangen, Bleche, Draht usw. aus:										
25	Kupfer, Kupferlegierungen ...	63,6	193,5	110,6	192,0	270,7	251,7	354,7	374,5	366,5	389,1
26	Aluminium, Aluminium- legierungen	37,6	116,2	113,7	211,2	321,8	102,4	168,1	225,4	278,1	370,6
27	sonstigen unedlen Metallen ...	42,6	125,1	105,5	117,1	172,9	70,2	205,4	248,8	179,1	208,0
28	Edelmetallen	2,2	3,1	3,4	5,9	10,6	29,8	93,3	89,3	80,1	76,9
30	Edelsteine, Schmucksteine und Perlen, bearbeitet	125,7	279,1	213,0	233,7	294,9	122,4	130,1	124,9	111,5	106,6
31	Sonstige Vorerzeugnisse	87,4	115,3	93,9	107,5	117,3	73,8	134,4	189,4	212,8	249,6
HCb	Enderzeugnisse	11999,3	20437,5	19116,7	22475,9	28958,6	34396,5	49563,8	52376,2	61353,2	69295,0
	Strick-, Wirkwaren u. dgl. aus:										
1	Seide oder Chemiefasern	102,3	546,4	567,4	757,9	1089,0	99,9	190,4	261,3	301,8	387,5
2	Wolle und anderen Tierhaaren	181,0	364,2	195,4	216,3	282,1	34,4	60,6	63,8	78,8	94,8
3	Baumwolle	23,6	57,6	63,2	104,5	170,3	34,0	66,0	64,7	73,5	75,5
	Sonstige Kleidung u. dgl. aus:										
4	Seide oder Chemiefasern	133,6	414,1	382,9	535,0	814,8	84,8	212,1	221,2	311,1	400,7
5	Wolle und anderen Tierhaaren	111,2	208,1	158,0	195,2	234,7	104,4	271,5	261,1	346,7	353,8
6	Baumwolle	173,1	356,5	303,1	391,9	480,5	69,0	84,0	84,6	100,8	116,8
7	Flachs, Hanf, Jute, Hartfasern u. dgl.	51,6	53,8	45,4	50,6	67,2	19,4	30,0	29,2	31,0	41,5
8	Hüte	51,4	53,7	45,8	51,9	57,2	12,9	23,5	24,2	27,9	31,5
9	Sonstige Spinnstoffwaren	56,4	171,3	182,7	232,5	405,8	126,4	197,3	231,2	305,9	501,6
10	Felzwaren	18,5	46,5	29,1	43,7	78,8	10,2	23,3	27,1	39,4	53,1
11	Schuhe aus Leder	185,8	531,3	475,8	675,2	834,7	55,9	93,6	128,6	183,0	256,0
12	Andere Lederwaren	57,4	100,4	89,4	114,0	157,6	106,4	150,6	159,4	191,6	202,5
13	Papierwaren	96,0	172,0	176,8	217,6	305,8	161,5	333,1	371,9	491,7	616,3
14	Bücher, Karten, Noten, Bilder ..	142,5	221,5	236,9	282,1	327,5	310,8	488,2	549,6	674,9	802,1
15	Holzwaren	200,2	360,4	315,5	350,0	442,4	250,4	473,3	552,7	771,8	912,1
16	Kautschukwaren	266,6	583,1	554,3	682,3	782,7	359,8	599,4	631,6	722,1	760,7
17	Steinwaren	26,1	77,9	85,9	99,8	122,3	44,8	103,2	107,6	102,8	110,8
18	Steinzeug-, Ton-, Steingut- und Porzellanwaren	42,8	79,0	69,3	75,6	84,7	250,3	307,8	318,3	341,7	371,9
19	Glaswaren	87,8	234,8	229,9	291,6	405,6	251,2	288,7	309,5	354,2	414,7
20	Messerschmiedwaren	22,3	36,6	32,4	36,3	39,2	131,8	149,3	155,1	158,2	168,6
21	Werkzeuge und landwirtschaft- liche Geräte	58,3	113,4	94,9	114,6	183,4	382,9	454,3	491,1	533,5	575,5
22	Sonstige Eisenwaren	471,4	900,5	826,2	961,6	1264,1	2046,0	2905,9	3214,2	3712,9	4167,6
23	Waren aus Kupfer und Kupfer- legierungen	27,3	61,7	33,8	47,5	61,5	115,3	144,9	152,8	161,4	171,7
24	Edelmetallwaren, vergoldete und versilberte Waren	73,9	166,5	147,0	178,0	202,0	186,6	251,7	289,8	283,3	290,6
25	Sonstige Waren aus unedlen Metallen	113,3	252,3	221,3	284,2	374,5	516,0	842,8	880,9	1002,9	1124,9
26	Werkzeugmaschinen einschl. Walzwerksanlagen	538,0	412,5	278,8	389,7	606,6	2320,6	2437,4	2627,3	2975,6	3040,8
27	Masch. f. d. Spinnstoff-, Leder- und Lederwarenindustrie	337,7	404,2	320,6	413,1	523,9	1325,3	1747,2	1892,8	1973,6	2268,0
28	Landwirtschaftliche Maschinen einschl. Ackerschlepper	200,4	349,5	302,4	288,0	376,1	772,0	1087,6	1210,5	1441,0	1425,2
29	Dampflokomotiven	0,1	0,4	0,0	—	—	1,4	4,0	1,0	0,1	0,0
30	Kraftmaschinen	107,0	175,7	140,7	195,8	208,7	565,5	729,9	739,8	881,1	897,3
31	Pumpen, Druckluftmaschinen u. dgl.	241,4	446,6	446,4	513,1	610,0	816,8	1008,7	1045,9	1218,4	1408,9
32	Fördermittel	109,6	132,0	100,3	132,9	238,1	629,5	744,8	813,0	882,2	1049,2
33	Papier- und Druckmaschinen ...	103,3	113,8	117,7	150,1	173,8	867,8	993,3	1105,7	1186,9	1262,4
34	Büromaschinen	497,8	627,4	601,2	815,2	833,0	664,8	1004,6	1080,7	1210,3	1445,3
35	Maschinen für die Nahrungs- und Genußmittelindustrie	71,8	93,6	75,6	89,9	102,7	512,0	666,3	708,1	752,4	730,2
36	Sonstige Maschinen	857,3	1276,4	1136,7	1402,1	1999,8	3302,3	4693,8	5022,5	5404,2	6105,0
37	Wasserfahrzeuge	69,9	—	—	—	—	830,4	—	—	—	—
38	Kraftfahrzeuge, Luftfahrzeuge ..	1447,5	2804,2	2824,5	3211,9	3759,3	6854,5	10918,1	10655,8	13800,4	15566,3
39	Fahrräder	16,2	48,3	46,3	63,6	79,0	84,9	86,2	103,8	127,1	140,6
40	Sonstige Fahrzeuge	52,7	82,7	75,5	88,8	120,1	159,0	323,4	386,8	412,9	469,6
41	Elektrotechnische Erzeugnisse (auch elektrische Maschinen) ..	1344,7	2267,9	2179,4	2839,0	3748,3	4723,6	6548,3	7122,1	7992,5	9343,0
42	Uhren	99,6	138,7	141,3	167,4	215,1	263,3	299,6	323,8	353,5	375,0
43	Feinmechanische und optische Erzeugnisse	225,2	494,4	535,7	638,4	791,3	1100,4	1480,4	1546,0	1713,6	1925,9
44	Waren aus Wachs oder Fetten; Seifen	8,8	25,2	21,5	22,2	24,0	14,4	31,7	40,9	53,4	56,2
45	Waren aus Kunststoffen	105,0	301,2	318,1	419,7	556,9	276,0	618,2	809,7	1118,5	1484,6
46	Spielfilme und andere belichtete Filme und Platten	15,6	—	—	—	—	10,2	—	—	—	—
47	Photochemische Erzeugnisse ...	97,1	195,9	270,5	313,9	357,1	178,5	316,6	361,7	411,3	514,3
48	Bleistifte u. chem. Bürobedarf ...	7,1	30,9	33,5	48,5	62,7	69,7	84,6	84,7	98,3	107,7
49	Pharmazeutische Erzeugnisse (auch unzubereitet)	220,7	485,5	531,8	606,2	781,6	710,9	1226,6	1348,3	1527,2	1785,5
50	Kosmetische Erzeugnisse	30,4	51,7	56,1	73,2	83,0	37,6	89,2	110,3	140,8	159,1
51	Sonstige chemische Erzeugnisse	197,2	382,6	404,8	424,3	502,9	746,4	1254,8	1305,1	1598,3	1895,7
52	Musikinstrumente	10,2	28,9	27,4	30,7	37,5	89,8	112,6	114,4	113,3	116,0
53	Kinderspielzeug, Christbaum- schmuck	63,1	144,2	139,6	175,4	212,7	147,4	200,0	232,6	276,4	282,1
54	Sonstige Enderzeugnisse	2149,6	2526,5	2172,3	1710,8	2214,2	556,9	1163,5	1198,8	1334,9	1142,6
AUSSEERDEM:											
III 1	Rückwaren	435,3	761,9	897,8	1031,2	1191,4	126,3	235,8	247,3	302,8	396,3
2	Ersatzlieferungen	7,4	16,4	19,6	20,3	25,3	89,0	114,4	147,3	163,6	185,2
Insgesamt		49498,2	70277,8	68656,8	81244,5	95850,0	52974,7	78364,6	85379,5	99033,4	111040,5

1) Siehe Vorbemerkung Ziffer 13.

I. A. Ein- und Ausfuhr (Spezialhandel)
nach Warengruppen und -untergruppen der Ernährungswirtschaft und der Gewerblichen Wirtschaft

5. Monatliche Entwicklung der Werte nach Warengruppen und -untergruppen
Januar bis Dezember 1969

1 000 DM

Warenbenennung		Einfuhr											
		Januar	Februar	März	April	Mai	Juni	Juli	August	Sept.	Oktober	Nov.	Dez.
I	ERNÄHRUNGSWIRTSCHAFT (Nahrungs-, Genuß-, Futtermittel)	1617 268	1308 088	1612 154	1739 460	1790 984	1683 448	1616 571	1446 447	1601 661	1684 852	1601 370	1628 886
IA	Lebende Tiere	19 764	22 584	31 779	34 917	33 649	40 770	37 458	29 485	32 275	29 615	20 878	26 461
1	Pferde	376	421	753	954	1 159	1 169	1 119	781	932	917	767	1 627
2	Rindvieh	10 600	14 488	23 678	27 197	25 830	32 073	29 273	21 206	19 816	14 782	11 227	12 145
3	Schweine	6 602	5 878	5 114	4 384	4 073	5 339	4 381	4 654	7 487	10 472	5 860	9 599
4	Sonstige lebende Tiere	2 186	1 797	2 234	2 382	2 587	2 189	2 685	2 844	4 040	3 444	3 024	3 090
IB	Nahrungsmittel tierischen Ursprungs	380 110	301 160	340 027	315 772	320 474	325 813	325 797	313 015	376 017	387 810	359 615	382 744
1	Milch	13 029	10 524	13 535	12 355	15 312	16 473	17 466	16 356	19 392	19 165	14 353	15 986
2	Butter	21 228	12 252	7 616	6 781	12 942	12 925	11 168	7 537	15 294	7 190	8 023	13 328
3	Käse	48 254	38 283	47 213	43 536	42 917	45 359	43 431	37 365	49 174	45 678	42 835	32 431
4	Fleisch und Fleischwaren	159 831	143 874	158 448	139 121	140 359	141 289	148 079	141 102	173 214	187 794	179 993	184 043
5	Därme	13 568	12 735	13 291	15 871	13 787	13 865	17 450	14 350	16 826	21 558	16 603	16 502
6	Fische und Fischzubereitungen	36 158	33 184	34 685	28 738	26 908	23 995	27 704	31 498	41 001	48 400	42 724	58 750
7	Waldöl zur Ernährung	790	664	653	952	301	3 804	2 285	717	24	24	25	509
8	Schmalz, Talg u. a. tierische Öle und Fette zur Ernährung	7 068	2 165	4 029	4 679	8 086	4 341	4 542	7 390	2 693	6 877	5 820	8 788
9	Eier, Eiweiß, Eigelb	33 777	23 798	33 573	32 064	25 216	23 723	21 513	21 731	24 699	26 582	24 467	24 293
10	Honig	5 295	3 714	3 893	3 359	3 432	3 645	2 676	4 411	5 222	7 489	3 869	4 704
11	Fischmehl u. dgl.	41 112	19 967	23 091	28 316	31 214	36 394	29 483	30 558	26 478	17 053	20 903	23 410
IC	Nahrungsmittel pflanzlichen Ursprungs	989 970	793 363	1 032 624	1 160 371	1 204 988	1 044 725	974 977	890 786	960 306	1 022 510	1 002 416	966 939
1	Weizen	47 494	46 283	91 215	135 788	124 231	100 240	51 818	48 038	76 339	63 515	46 338	44 428
2	Roggen	714	2 294	4 018	2 814	5 943	354	814	6 851	7 313	5 548	1 509	1 725
3	Gerste	37 770	35 310	55 940	67 138	51 668	42 887	22 556	17 080	27 619	25 280	20 531	24 536
4	Hafer	5 492	7 938	7 658	8 678	9 596	8 917	4 370	6 607	5 226	7 864	1 668	1 139
5	Mais	58 547	29 801	34 489	33 208	43 712	53 173	41 233	34 263	35 257	38 077	45 326	43 800
6	Hirse und sonstiges Getreide	2 138	1 161	1 589	1 704	1 048	1 203	764	796	1 021	1 570	740	789
7	Reis	17 546	7 316	4 964	5 297	10 524	6 668	6 450	4 408	7 373	4 972	11 909	16 193
8	Müllereierzeugnisse	2 849	2 199	2 800	2 793	3 038	2 912	2 678	2 116	2 600	2 801	2 491	2 946
9	Malz	4 808	3 944	4 354	4 827	5 437	5 020	6 563	4 224	4 964	4 078	3 134	4 417
10	Nichtöhlhaltige Sämereien	11 244	9 072	6 989	6 513	5 333	5 615	3 609	3 158	3 238	4 832	9 238	11 081
11	Hülsenfrüchte zur Ernährung	8 973	5 303	4 353	7 728	3 731	4 807	2 137	1 715	3 239	4 621	10 302	7 950
12	Hülsenfrüchte zur Viehfütterung	1 728	1 474	918	1 279	1 276	871	508	747	253	3 295	3 378	3 517
13	Grün- und Rohfutter	4 149	3 221	3 901	3 965	3 087	3 808	3 365	3 653	3 893	3 929	3 616	4 383
14	Kartoffeln	9 647	8 235	15 699	27 822	51 672	50 837	5 246	9 018	12 012	28 627	17 808	11 973
15	Andere Hackfrüchte	196	99	175	54	86	8	9	4	—	22	196	379
16	Gemüse und sonstige Küchen- gewächse	75 630	70 318	108 543	145 704	175 765	152 262	126 643	78 654	72 328	67 156	60 549	60 832
17	Obst, außer Südfrüchten	66 860	56 785	81 278	79 225	137 893	156 216	224 832	222 257	157 589	129 182	110 013	50 489
18	Südfrüchte	147 976	124 467	130 237	112 312	89 913	72 496	71 691	62 419	74 625	108 491	150 282	168 380
19	Gemüse-, Obstkonserven, Frucht- säfte u. dgl.	77 126	66 556	88 749	91 469	88 513	68 536	76 763	87 796	92 438	106 211	102 040	90 861
20	Kakao, roh	44 003	47 108	49 491	44 617	31 598	26 870	23 057	26 850	36 683	50 361	40 123	42 690
21	Kakaoverzeugnisse	20 016	15 985	18 141	18 033	15 173	14 882	11 318	16 991	23 332	20 099	19 938	15 793
22	Gewürze	6 403	6 077	4 908	5 041	5 125	4 528	5 053	5 035	5 643	7 712	5 426	6 682
23	Zucker	8 292	12 864	15 123	15 479	13 662	19 523	17 716	8 258	10 714	14 248	10 129	10 139
24	Ölfrüchte zur Ernährung	107 742	43 297	81 583	95 805	105 602	65 256	62 813	58 105	54 062	70 315	107 328	115 919
25	Pflanzliche Öle und Fette zur Ernährung	44 249	34 083	40 144	37 504	32 975	34 510	43 576	45 024	43 153	45 050	38 970	37 497
26	Margarine und ähnliche Speise- fetten	307	316	1 142	208	219	159	207	781	970	1 299	1 253	413
27	Ölkuchen	80 523	54 671	55 936	95 058	73 562	59 541	75 648	52 943	64 584	69 855	82 596	86 212
28	Kleie	2 402	2 228	3 549	1 925	3 096	3 743	3 352	3 307	2 023	1 897	1 642	1 169
29	Sonstige Abfallerzeugnisse zur Viehfütterung	1 526	1 443	1 739	3 349	5 839	6 430	5 553	4 818	4 021	3 821	3 532	3 036
31	Sonstige pflanzliche Nahrungs- mittel	45 473	49 172	52 220	47 295	50 426	46 490	51 623	39 297	49 430	52 744	42 326	39 551
32	Lebende Pflanzen und Erzeugnisse der Ziergärtnerei	48 147	44 343	60 779	57 739	55 225	25 963	23 012	35 373	78 344	72 128	48 065	58 023
ID	Genußmittel	227 424	190 981	207 724	228 400	231 873	272 140	278 339	213 161	233 063	244 917	218 461	252 742
1	Hopfen	4 823	3 989	2 509	1 866	502	499	396	340	1 069	2 307	5 431	11 126
2	Kaffee	92 018	77 826	100 165	100 837	96 772	88 045	88 528	82 890	92 641	113 141	102 692	116 948
3	Tee	4 660	4 267	3 368	3 312	3 251	2 688	2 691	4 043	5 191	5 852	4 693	4 772
4	Rohtabak	73 695	50 746	39 010	61 298	78 701	129 089	128 873	80 594	76 929	63 644	46 446	60 006
5	Tabakerzeugnisse	2 823	2 510	2 874	2 408	2 828	2 800	3 781	3 243	3 716	3 020	3 193	2 547
6	Bier	1 547	1 417	1 770	1 981	2 024	1 992	1 909	2 104	1 703	1 772	1 665	1 536
7	Branntwein	12 186	9 842	12 129	10 900	9 793	11 095	12 694	11 604	15 866	21 316	14 966	16 261
8	Wein	35 672	40 384	45 899	45 798	38 002	35 932	39 467	28 343	35 948	33 865	39 375	39 546
II	GEWERBLICHE WIRTSCHAFT	6052 056	5473 497	6526 129	6473 847	6213 834	6386 559	6804 099	5938 148	6822 308	7703 615	6449 583	6560 139
IIA	Rohstoffe	1277 553	1136 666	1175 132	1203 749	1250 774	1215 984	1267 568	1167 137	1188 920	1226 954	1163 026	1213 985
1	Abfallseide, Seidengehäuse	1 937	1 043	1 736	1 173	1 241	849	1 656	1 038	1 601	950	1 764	755
2	Zellwolle, synthetische Fasern und Abfälle von Chemiefasern	26 469	22 685	26 496	26 465	23 462	27 058	24 736	22 024	26 615	29 460	23 616	22 944
3	Wolle und andere Tierhaare, roh und bearb., Reißwolle	82 392	70 496	71 070	81 721	70 705	59 159	56 534	49 148	55 965	60 991	48 404	57 128
4	Baumwolle, roh u. bearb., Reiß- baumwolle, Abfälle	68 931	47 812	54 427	56 660	51 938	53 601	60 453	45 573	53 655	57 285	49 656	68 942
5	Flachs, Hanf, Jute, Hartfasern u. sonst. pflanzl. Spinnstoffe	17 725	17 904	11 700	14 860	10 519	11 254	12 905	10 212	10 871	9 511	11 326	12 462
6	Abfälle von Gespinnstwaren, Lumpen	1 466	1 498	1 662	2 199	2 132	1 818	2 063	1 696	1 968	2 065	1 984	1 837
7	Felle zu Pelzwerk, roh	73 386	88 246	68 425	53 309	39 769	31 141	28 982	22 628	37 792	34 636	29 430	68 206
8	Andere Felle und Häute	28 041	25 854	26 664	29 631	29 423	31 358	34 433	28 128	29 064	30 312	30 206	23 681
9	Bettfedern	8 826	6 177	9 223	8 158	7 004	5 769	5 803	5 505	8 657	11 883	7 607	10 121
10	Holz zu Holzmasse	2 240	1 487	3 598	4 068	5 155	6 667	8 606	7 840	7 602	7 691	5 590	5 138
11	Bau- und Nutzholz (Rundholz)	44 924	37 699	48 067	57 099	54 763	58 536	45 169	39 481	45 489	43 446	38 202	38 605
12	Pflanzliche Stoffe zum Färben oder Gerben	332	176	288	240	266	253	404	299	368	322	113	182
13	Kautschuk, Guttapercha, Balata	29 410	29 444	29 957	34 025	32 820	29 594	31 999	35 464	35 412	40 032	30 728	32 891
14	Rohgummen, Rohschellack, Bal- same und Kopale	1 552	1 529	1 706	2 751	2 505	2 258	1 755	1 361	3 131	2 098	1 784	1 262

I. A. Ein- und Ausfuhr (Spezialhandel)
nach Warengruppen und -untergruppen der Ernährungswirtschaft und der Gewerblichen Wirtschaft
5. Monatliche Entwicklung der Werte nach Warengruppen und -untergruppen
Januar bis Dezember 1969
1000 DM

Warenbenennung		Ausfuhr											
		Januar	Februar	März	April	Mai	Juni	Juli	August	Sept.	Oktober	Nov.	Dez.
I	ERNAHRUNGSWIRTSCHAFT	251464	230945	283134	288232	306035	295149	328582	283879	336844	357864	323042	371460
	(Nahrungs-, Genuß-, Futtermittel)												
IA	Lebende Tiere	23233	18606	20422	25317	32644	33153	40836	30967	37774	38945	33299	41184
1	Pferde	3469	1995	3284	2984	3424	3088	2598	2844	3431	3597	3763	3402
2	Rindvieh	17268	14316	13369	17981	21568	19537	25021	21771	28485	28327	20679	29604
3	Schweine	95	212	422	1810	4788	7656	9584	4480	4098	4250	7273	6524
4	Sonstige lebende Tiere	2401	2083	3347	2542	2864	2872	3633	1872	1760	2771	1584	1654
IB	Nahrungsmittel tierischen Ursprungs	76220	66701	85558	95124	109594	109127	110202	101235	120252	107852	93053	123056
1	Milch	12419	11110	14255	16311	20769	15842	16459	14687	14487	18787	13914	24840
2	Butter	6371	3271	2895	3986	2053	8759	6137	7056	10850	6739	3348	14364
3	Käse	14954	14714	17799	16599	16983	17547	16576	16171	19500	17796	18203	26443
4	Fleisch und Fleischwaren	18132	18386	22768	28086	38629	38481	40790	39097	44702	31368	26555	27496
5	Därme	2258	2141	4215	3735	3209	3154	4017	3237	4062	5013	4112	4084
6	Fische und Fischzubereitungen	14730	11370	17271	17675	19225	16930	17023	11382	17167	18963	16886	17089
7	Walöl zur Ernährung	—	—	—	—	—	—	2	—	—	—	—	—
8	Schmalz, Talg u. a. tierische Öle und Fette zur Ernährung	4558	3888	4539	6346	6518	5794	6215	6750	6096	6785	7428	5613
9	Eier, Eiweiß, Eigelb	1731	629	438	1000	927	838	1325	1132	1409	891	984	1495
10	Honig	146	96	128	86	82	59	38	110	157	147	141	127
11	Fischmehl u. dgl.	921	1096	1250	1300	1199	1723	1620	1613	1822	1363	1482	1505
IC	Nahrungsmittel pflanzlichen Ursprungs	108164	108904	124375	118323	110653	103182	121362	110660	142796	162568	145738	151664
1	Weizen	2495	3770	8324	9808	6451	3980	10395	16610	23068	19993	32633	29265
2	Roggen	11	18	21	—	—	13	—	3	383	16	1	6
3	Gerste	305	280	103	4	—	305	399	70	311	7006	1678	11514
4	Hafer	325	311	367	109	402	132	89	63	427	64	7	161
5	Mais	1664	992	1830	977	1830	323	1280	923	2903	1626	1659	1060
6	Hirse und sonstiges Getreide ..	69	40	72	9	568	1800	542	136	607	79	103	20
7	Reis	1301	1476	1041	1997	848	1611	1951	2211	1338	712	1528	939
8	Müllereierzeugnisse	12920	12420	11427	12378	11097	9069	17271	8063	11225	15107	14142	15138
9	Malz	1670	1986	3543	3044	4499	5130	3818	4519	3344	968	2016	2282
10	Nichtöhlhaltige Sämereien	5128	11423	7346	1259	419	444	619	459	4565	1854	2810	3505
11	Hülsenfrüchte zur Ernährung ..	1612	1172	1092	751	255	97	302	173	88	316	243	554
12	Hülsenfrüchte zur Viehfütterung ..	13	94	42	35	1	—	9	—	—	8	1	10
13	Grün- und Rohfutter	1048	686	889	891	786	774	824	1107	1207	1081	722	795
14	Kartoffeln	1416	240	1167	426	127	197	174	4	11	14	2387	642
15	Anderer Hackfrüchte	5	58	3	1	—	—	9	1	48	246	31	24
16	Gemüse und sonstige Küchen- gewächse	2761	1994	2467	1719	1973	1546	1707	1605	1741	2607	1794	1927
17	Obst, außer Südfrüchten	1324	1758	2548	1487	1600	2148	3437	2826	1885	3551	2705	2090
18	Südfrüchte	1213	924	957	1169	1001	848	1108	668	1930	2657	1685	1515
19	Gemüse-, Obstkonserven, Frucht- säfte u. dgl.	5649	5273	6811	5634	6335	6738	7321	5246	6480	7938	6910	7506
20	Kakao, roh	47	—	—	—	8	479	—	26	15	—	8	—
21	Kakaoverzeugnisse	7203	6855	7260	7302	5699	4201	4272	7709	12503	18530	11423	8642
22	Gewürze	524	848	690	715	629	538	638	507	901	928	862	730
23	Zucker	7562	6748	5388	6719	11601	10245	11896	8064	4206	4426	2507	4730
24	Ölfrüchte zur Ernährung	2019	505	551	768	472	361	337	3038	2551	2682	2559	491
25	Pflanzliche Öle und Fette zur Ernährung	11734	13141	16374	17573	11855	12854	12179	10245	16667	13584	12824	11130
26	Margarine und ähnliche Speise- fette	1898	1841	2371	2509	1924	2090	2284	1758	3393	2803	1951	1913
27	Ölkuchen	6846	5221	7980	5980	6025	5394	5987	6552	7723	9837	5831	5951
28	Kleie	2645	2447	2165	2498	2581	1394	2774	2408	2496	2602	1599	4023
29	Sonstige Abfallerzeugnisse zur Viehfütterung	3458	984	621	351	527	637	816	808	737	939	620	852
31	Sonstige pflanzliche Nahrungs- mittel	22362	24331	28139	26281	29335	28511	28012	23400	27693	34686	27800	30231
32	Lebende Pflanzen und Erzeugnisse der Ziergärtnerei	937	1068	2786	5929	1805	1323	912	1458	2350	5708	4699	4018
ID	Genußmittel	43847	36734	52779	49468	53144	49687	56182	41017	36022	48499	50952	55556
1	Hopfen	10830	9552	11981	8435	4403	1427	1940	694	1568	6839	16322	17339
2	Kaffee	8298	5251	5669	8655	7087	7949	10469	5488	5595	7273	8314	8854
3	Tee	150	126	253	163	285	230	218	310	382	286	279	200
4	Rohtabak	1171	1236	2538	1120	618	799	662	2405	1472	2343	1456	885
5	Tabakerzeugnisse	11678	13295	14304	9125	19059	15215	19428	9930	5751	6870	5347	12174
6	Bier	5635	6164	9173	11978	12596	14589	14568	14438	10740	11461	8016	8143
7	Branntwein	1111	771	1244	1600	1077	1038	1107	1261	1251	1977	2276	1713
8	Wein	4974	3939	7617	8392	8019	8440	7790	6491	9263	11450	8942	6248
II	GEWERBLICHE WIRTSCHAFT ..	7574885	7644685	9480999	9294028	9173029	9000737	9857351	8142129	9449720	10557644	9228530	9904432
IIA	Rohstoffe	257339	237844	265215	259739	261514	255079	291873	235499	258518	272240	244264	240460
1	Abfallseide, Seidengehäuse	—	930	543	296	608	610	586	7	846	178	8	436
2	Zellwolle, synthetische Fasern und Abfälle von Chemiefasern ..	48042	51017	56517	55138	53522	58553	65759	49755	53677	57870	52743	53289
3	Wolle und andere Tierhaare, roh und bearb., Reißwolle	9503	9301	10216	9684	9103	6921	10146	5857	8169	7557	8630	8342
4	Baumwolle, roh u. bearb., Reiß- baumwolle, Abfälle	6941	6589	8745	6316	6665	6246	6128	5163	6175	6787	5703	5285
5	Flachs, Hanf, Jute, Hartfasern u. sonst. pflanzl. Spinnstoffe ..	328	478	379	324	287	343	309	201	425	290	505	387
6	Abfälle von Gespinnstwaren, Lumpen	5056	5734	8059	7177	7228	7037	7189	4934	7788	7485	6722	6802
7	Felle zu Pelzwerk, roh	6298	7736	9296	4246	9332	5027	2727	3905	5748	5989	3524	3134
8	Anderer Felle und Häute	7128	7788	9454	10523	10976	9449	8308	7247	7679	9316	6708	4917
9	Bettfedern	295	267	303	360	552	512	370	443	382	365	348	709
10	Holz zu Holzmasse	864	776	883	997	1142	1483	1541	1734	1460	1759	1605	1356
11	Bau- und Nutzholz (Rundholz) ..	4264	3395	4555	5179	6252	7295	7509	5688	7583	7269	6015	4582
12	Pflanzliche Stoffe zum Färben oder Gerben	20	19	27	18	25	35	25	5	29	31	23	43
13	Kautschuk, Guttapercha, Balata ..	714	386	488	474	792	479	488	565	836	958	489	485
14	Rohgummen, Rohschellack, Balsame und Kopale	541	533	746	599	515	812	688	530	775	712	607	762

I. A. Ein- und Ausfuhr (Spezialhandel)
nach Warengruppen und -untergruppen der Ernährungswirtschaft und der Gewerblichen Wirtschaft
5. Monatliche Entwicklung der Werte nach Warengruppen und -untergruppen
Januar bis Dezember 1969
1000 DM

Warenbenennung		Einfuhr											
		Januar	Februar	März	April	Mai	Juni	Juli	August	Sept.	Oktober	Nov.	Dez.
15	Ölfrüchte für techn. Öle	2 790	1 639	3 375	929	6 627	12 439	14 110	1 195	7 459	11 326	10 942	9 017
16	Steinkohlen einschl. Preßkohlen	28 939	25 017	23 807	28 564	31 579	24 898	28 775	22 497	35 855	39 588	37 265	45 090
17	Braunkohlen einschl. Preßkohlen	1 968	1 964	2 074	1 829	1 854	1 951	2 048	1 688	2 252	2 194	2 098	1 895
18	Erdöl, roh und getoppt	483 386	432 721	473 158	464 922	496 432	496 606	495 736	495 442	433 639	456 734	474 454	464 575
19	Eisenerze	144 854	137 615	122 547	118 642	142 612	131 457	149 664	138 420	140 988	125 359	146 772	121 953
20	Eisen-, manganhaltige Abbrände, Schlacken u. dgl.	1 979	2 448	2 315	1 762	3 190	3 203	3 343	3 925	2 647	2 106	3 217	1 884
21	Manganerze	7 840	1 920	1 388	1 723	2 985	823	4 392	1 252	3 646	374	1 537	2 792
22	Kupfererze und kupferhaltige Kiesabbrände	30 842	18 887	20 865	16 816	17 938	19 114	20 695	18 380	24 765	20 236	16 407	24 858
23	Bleierze	15 723	10 321	8 377	12 570	10 863	8 087	18 890	10 603	14 482	6 592	14 474	17 448
24	Zinkerze	5 273	2 966	3 397	7 773	5 159	11 596	14 928	8 134	10 646	19 230	5 449	8 454
25	Chromerze	3 874	4 704	1 912	1 332	7 786	7 667	3 302	6 588	4 341	6 653	6 215	6 955
26	Nickelerze	2 978	1 835	2 604	1 856	1 536	1 839	1 795	584	584	484	1 450	1 126
27	Schwefelkies	10 712	9 288	9 586	10 273	15 105	9 279	16 533	11 996	12 278	10 620	11 033	9 550
28	Sonstige Erze und Metallaschen	37 480	33 176	37 118	36 831	57 311	48 392	43 571	51 229	47 442	57 037	44 290	42 779
29	Bauxit, Kryolith	4 509	8 218	9 036	13 730	6 956	11 732	9 499	8 494	10 341	12 718	5 779	5 092
30	Speise- und Industriesalz	338	552	498	612	486	469	430	432	522	506	565	524
31	Kaliohsalze												
32	Sonstige Steine und Erden	50 627	41 348	46 043	54 682	54 343	54 771	67 814	61 721	63 850	60 834	50 454	52 198
33	Rohphosphate	11 937	10 628	10 633	13 381	14 307	10 878	10 957	13 671	13 156	11 079	10 283	11 390
34	Sonstige Rohstoffe für chemische Erzeugnisse	15 052	14 453	15 556	15 856	14 658	14 314	15 785	17 528	14 811	17 973	14 866	16 228
36	Pflanzliche Flecht- und Polsterstoffe u. dgl.	2 583	1 837	1 930	1 477	2 413	2 117	1 557	2 258	1 740	2 392	1 664	1 733
37	Edelsteine, Schmucksteine und Perlen, roh	11 535	9 922	8 839	9 755	10 092	10 274	11 076	7 830	10 144	14 307	8 487	10 198
38	Sonstige Rohstoffe, auch Abfälle	14 703	13 157	15 035	16 075	14 840	14 743	17 150	12 873	15 142	17 930	14 895	14 090
IIB	Halbwaren	1360 799	1112 807	1372 695	1305 126	1356 815	1378 983	1438 776	1349 538	1603 038	1765 686	1287 014	1388 678
1	Rohseide und Seidengespinste	2 723	2 649	4 206	2 836	3 003	3 111	3 420	2 322	3 196	3 205	1 987	2 867
2	Reyon (Kunstseide), synthetische Fäden, auch gezwirnt	61 786	61 713	65 359	64 752	64 755	58 435	54 915	48 722	59 375	76 530	62 227	56 540
	Gespinnste aus:												
3	Zellwolle u. synthet. Fasern	18 046	14 121	16 859	18 224	16 995	16 359	16 337	13 781	18 577	21 502	16 580	16 639
4	Wolle und anderen Tierhaaren	35 051	28 602	33 718	36 835	34 667	34 137	31 823	20 595	37 101	39 462	29 254	29 484
5	Baumwolle	21 363	19 126	21 000	20 808	22 215	20 192	18 702	15 820	18 938	21 515	18 264	18 629
6	Flachs, Hanf, Jute, Hartfasern u. dgl.	4 579	4 078	4 639	4 222	4 409	3 878	3 729	2 708	3 770	3 992	3 076	3 250
7	Bau- und Nutzholz (Schnittholz)	46 427	39 709	53 871	53 511	60 476	73 982	92 785	96 467	97 579	88 745	69 595	63 174
8	Holzmasse, Zellstoff	56 824	53 895	104 677	71 157	71 721	73 352	75 986	69 407	90 605	79 651	52 773	73 287
9	Kautschuk, bearbeitet	6 680	5 798	6 546	6 732	7 015	7 326	7 234	5 397	6 608	6 328	5 440	5 625
10	Glasmasse, Rohglas	1 588	1 637	1 868	1 662	1 808	1 733	1 891	1 639	1 714	2 107	1 993	1 849
11	Zement	1 205	1 174	1 863	2 706	3 055	2 680	3 306	2 963	3 132	4 385	2 680	1 542
12	Sonstige mineralische Baustoffe	20 260	17 389	24 578	26 850	28 903	27 119	31 534	26 884	31 518	33 771	28 190	25 978
13	Rohseisen	2 523	4 197	1 850	2 500	3 788	3 769	2 706	3 113	3 097	3 341	3 411	2 376
14	Alteisen (Schrott)	14 531	12 418	17 021	17 155	20 383	25 780	24 113	21 586	36 816	39 288	28 389	29 281
15	Ferrolegierungen	27 587	28 233	30 047	32 290	25 496	24 439	25 851	30 476	35 526	40 845	28 263	46 213
16	Eisenhalbzeug	56 178	48 941	54 822	50 424	50 192	67 755	58 036	53 684	73 599	84 025	66 017	63 970
	NE-Metalle, roh, auch Legierungen u. Altmetalle:												
17	Aluminium	83 463	66 416	85 336	71 815	95 626	79 295	108 217	88 803	100 082	113 561	72 294	85 369
18	Kupfer	245 421	208 003	255 150	248 031	287 741	282 431	274 987	331 983	403 736	343 135	276 545	307 831
19	Nickel	32 749	26 523	31 187	41 465	38 937	47 111	55 044	36 983	55 020	63 964	58 424	61 098
20	Blei	12 159	9 857	11 268	13 834	10 343	12 428	13 193	11 996	17 293	19 586	17 916	10 762
21	Zinn	13 282	11 147	21 896	19 563	10 633	19 400	23 103	16 005	20 010	16 812	16 753	17 813
22	Zink	21 333	19 344	20 116	19 030	19 096	18 575	21 177	17 853	21 023	19 342	13 014	16 138
23	Sonstige unedle Metalle	32 686	18 078	23 644	24 496	30 954	26 222	34 771	25 780	32 873	30 522	20 601	23 110
24	Fettsäuren, Paraffin, Vaseline und Wachs	8 630	7 230	8 250	9 382	8 339	9 159	7 624	9 474	9 700	10 444	8 824	9 164
25	Sonstige technische Fette und Öle	16 698	10 157	19 839	17 328	15 756	16 467	13 251	11 600	17 470	17 422	16 890	15 146
26	Koks	1 496	1 699	2 633	2 338	3 500	6 227	9 036	7 640	6 059	9 683	7 577	5 457
27	Rückstände der Erdöl- u. Steinkohlenteerdestillation	2 205	1 340	2 471	4 001	7 165	5 901	9 421	7 640	7 886	7 143	5 244	3 950
28	Kraftstoffe und Schmieröle	266 829	201 456	227 164	210 882	205 065	178 664	217 309	179 565	175 641	172 416	160 160	214 200
29	Teer und Teerdestillations-erzeugnisse	19 849	15 574	19 064	19 202	18 591	24 435	20 683	23 183	22 636	22 444	15 844	15 916
30	Aufbereitete Kalidüngemittel	642	736	760	729	1 668	859	1 434	944	1 094	1 130	532	172
31	Thomasphosphatmehl	1 336	1 384	961	2 594	1 687	2 404	2 672	2 923	3 133	1 808	1 544	1 331
32	Sonstige Phosphordüngemittel	3 512	1 056	963	239	1 275	1 532	2 643	1 386	2 186	1 684	1 770	615
33	Stickstoff- und andere anderweitig nicht genannte Düngemittel	8 138	6 135	7 951	5 055	8 895	7 266	15 699	9 092	13 336	8 390	9 142	8 553
34	Gerbstoffauszüge	820	743	663	779	1 112	420	254	965	517	1 214	454	1 144
35	Sonstige chemische Halbwaren	53 532	46 379	49 923	65 520	66 042	63 275	64 967	61 145	71 024	66 327	52 843	54 242
37	Gold für gewerbliche Zwecke	36 104	31 482	42 332	40 963	32 033	44 243	28 220	39 493	40 827	150 330	47 711	42 854
38	Sonstige Halbwaren	122 564	84 388	98 200	75 216	73 476	88 622	62 703	49 521	60 341	139 437	64 793	51 109
IIC	Fertigwaren	3413 704	3224 024	3978 302	3964 972	3606 245	3791 592	4097 755	3421 473	4030 350	4710 975	3999 543	3957 476
IICa	Vorerzeugnisse	1212 429	1105 312	1242 821	1280 873	1227 617	1292 921	1442 141	1177 062	1396 372	1637 386	1379 503	1372 848
	Gewebe, Gewirke u. dgl. aus:												
1	Seide, Reyon (Kunstseide) und synthetischen Fäden	66 952	59 929	66 250	61 075	57 769	60 668	64 843	46 650	57 396	70 010	57 636	59 648
2	Zellwolle u. synthet. Fasern	41 491	38 172	40 630	42 813	37 130	40 061	44 394	33 377	43 287	57 077	43 685	46 276
3	Wolle und anderen Tierhaaren	84 272	73 228	80 202	81 725	92 121	100 728	112 794	85 596	99 513	120 283	94 279	83 980
4	Baumwolle	53 620	45 251	45 770	45 325	39 669	39 078	40 818	27 457	36 026	41 525	36 920	37 406
5	Flachs, Hanf, Jute, Hartfasern u. dgl.	20 753	18 364	20 990	18 731	19 078	21 352	21 877	16 733	20 580	24 218	19 946	17 773
6	Leder	42 030	38 434	41 749	41 428	41 103	42 986	44 068	36 600	46 433	54 711	39 883	37 314
7	Felle zu Pelzwerk, bearbeitet	11 468	12 154	14 745	25 308	13 772	20 458	19 936	16 968	18 958	25 297	18 308	13 407
8	Papier und Pappe	163 051	146 423	166 354	151 057	168 461	154 308	157 415	152 736	171 181	189 575	143 301	144 761
9	Furniere, Sperrholz, Faßholz u. dgl.	30 857	29 602	36 957	39 267	37 590	38 013	35 194	33 011	37 589	43 102	33 638	36 345
10	Steinzeug-, Ton- und Porzellan-erzeugnisse	14 042	13 501	15 270	18 749	16 220	18 587	21 083	15 395	20 027	21 554	16 634	14 562
11	Glas	12 905	10 673	12 235	13 250	9 507	14 520	12 670	11 200	13 646	15 208	15 689	13 967
12	Kunststoffe	124 991	107 620	123 393	144 225	137 968	135 502	151 104	134 899	142 706	164 782	144 883	137 976
13	Teerfarbstoffe	10 469	10 056	11 574	12 570	12 217							

I. A. Ein- und Ausfuhr (Spezialhandel)
nach Warengruppen und -untergruppen der Ernährungswirtschaft und der Gewerblichen Wirtschaft
5. Monatliche Entwicklung der Werte nach Warengruppen und -untergruppen
Januar bis Dezember 1969
1000 DM

Warenbenennung		Ausfuhr											
		Januar	Februar	März	April	Mai	Juni	Juli	August	Sept.	Oktober	Nov.	Dez.
15	Ölfrüchte für techn. Öle	32	31	27	24	53	20	31	26	13	48	22	20
16	Steinkohlen einschl. Preßkohlen	115849	94047	98216	93278	94954	89286	112751	92476	88959	93427	86443	85731
17	Braunkohlen einschl. Preßkohlen	6214	3794	3219	4542	4239	4641	4613	4901	6477	6851	7313	6965
18	Erdöl, roh und getoppt	184	157	208	206	306	501	1278	973	852	1036	1274	965
19	Eisenerze	134	132	111	126	116	106	128	55	142	416	40	120
20	Eisen-, manganhaltige Abbrände, Schlacken u. dgl.	1756	989	2032	2029	2411	2116	2205	1490	2637	1618	1537	1446
21	Manganerze	17	12	19	6	46	31	87	41	102	19	12	8
22	Kupfererze und kupferhaltige Kiesabbrände	—	—	—	—	—	—	—	—	—	—	—	—
23	Bleierze	49	378	266	102	908	120	240	—	837	292	—	224
24	Zinkerze	2125	1505	2792	3249	1994	1054	2100	1241	1838	1090	1276	1258
25	Chromerze	36	74	24	52	35	24	90	71	49	143	36	24
26	Nickelerze	—	—	—	—	—	—	6	14	—	—	—	—
27	Schwefelkies	30	23	5	23	29	15	15	22	17	29	42	10
28	Sonstige Erze und Metallaschen	2843	2817	3717	7309	3390	7185	5854	4998	5042	5394	9162	7396
29	Bauxit, Kryolith	47	46	26	159	29	31	50	96	20	75	34	62
30	Speise- und Industriesalz	5173	3173	3940	2420	2530	2215	2667	2886	3563	3424	2537	3458
31	Kaliohosalze	54	206	327	333	15	44	220	75	283	198	176	202
32	Sonstige Steine und Erden	19936	21431	24895	28484	28642	29030	31013	28019	30246	31629	24286	25768
33	Rohphosphate	—	—	—	—	—	—	—	—	—	—	—	—
34	Sonstige Rohstoffe für chemische Erzeugnisse	4738	4890	5520	5404	5361	4307	6248	4596	5040	6563	5360	5738
36	Pflanzliche Flecht- und Polsterstoffe u. dgl.	336	430	361	393	343	342	357	296	404	435	420	499
37	Edelsteine, Schmucksteine und Perlen, roh	2082	1896	1295	1029	806	1199	1107	878	1510	2325	1347	1286
38	Sonstige Rohstoffe, auch Abfälle	5710	6844	8004	9240	8308	8010	9040	6311	8915	10662	9317	8751
IIB	Halbwaren	738169	680669	734102	714287	724456	701404	799379	702235	780963	862125	754313	708273
1	Rohseide und Seidengespinste ..	906	1038	986	1066	1226	1248	1584	875	1162	1225	931	1130
2	Reyon (Kunstseide), synthetische Fäden, auch gewirzt ..	95301	103842	112902	101048	112866	114322	135510	111565	122798	127486	115781	124947
	Gespinnste aus:												
3	Zellwolle u. synthet. Fasern ..	13000	17202	19270	19845	18715	19251	19758	15587	20722	23024	22174	20856
4	Wolle und anderen Tierhaaren	4157	5305	5793	5909	5939	5862	5880	5303	7202	6893	5692	7004
5	Baumwolle	2883	3475	3570	3837	4427	4685	4170	3143	4666	5219	4872	4680
6	Flachs, Hanf, Jute, Hartfasern u. dgl.	493	497	676	591	592	518	552	513	463	536	454	561
7	Bau- und Nutzholz (Schnittholz)	5657	5899	8404	9643	8241	9082	10077	7951	9941	9992	8679	7062
8	Holzmasse, Zellstoff	3648	4338	4085	4844	4719	5249	4436	4769	5667	4107	4121	4084
9	Kautschuk, bearbeitet	14063	13360	15950	15277	15745	14919	15759	13496	16024	17053	14436	17222
10	Glasmasse, Rohglas	3983	3924	5140	5929	5166	5280	6021	4243	4788	5455	5459	4127
11	Zement	6832	4999	6472	8061	8166	7835	7859	7179	8713	10081	6861	4731
12	Sonstige mineralische Baustoffe	15822	13403	16327	20148	20529	20862	23630	24193	23351	23599	20195	20137
13	Rohseisen	14215	12723	18554	23601	13233	15905	14901	18342	17261	16314	14639	17341
14	Alteisen (Schrott)	17633	16924	21924	17656	24239	23807	42196	25584	33333	22762	16768	18774
15	Ferrolegierungen	11803	8305	8055	8273	10267	6438	10291	9888	9411	9953	8688	9058
16	Eisenhalbzeug	65485	51044	75741	64807	57083	63979	74933	56502	67096	70238	59761	54713
	NE-Metalle, roh, auch Legierungen u. Altmetalle:												
17	Aluminium	7228	8839	9318	8664	8235	9483	9497	7756	9604	10397	8096	10262
18	Kupfer	69582	44709	55800	50908	49881	48382	48363	52332	65502	71908	63113	58041
19	Nickel	1623	889	2356	1488	1794	1299	2847	2936	4960	6952	9358	5851
20	Blei	4178	3993	4696	5296	4227	6762	6073	6594	5622	3468	5622	9567
21	Zinn	2086	1462	2498	988	1826	1816	2051	722	1267	976	3111	404
22	Zink	3824	2504	3894	5390	3870	4685	6239	2659	5141	5722	4035	4056
23	Sonstige unedle Metalle	3472	2725	4139	3153	3152	2807	2985	3285	4437	3996	4423	4768
24	Fettsäuren, Paraffin, Vaseline und Wachse	17533	16577	18238	19359	18967	19080	19401	16842	19634	20900	18175	19355
25	Sonstige technische Fette und Öle	5376	5458	7087	5985	6799	6954	7757	6187	7752	5783	6148	4913
26	Koks	75752	70243	68844	66728	75469	67611	71526	66019	63873	69288	74896	75364
27	Rückstände der Erdöl- u. Steinkohlenteerdestillation	8180	7955	87932	9345	9817	12952	10065	11245	12656	13276	10140	8927
28	Kraftstoffe und Schmieröle	63790	68057	55148	65544	79308	72624	86322	76067	77361	75306	63955	68135
29	Teer und Teerdestillationserzeugnisse	9787	8397	11803	7444	12329	7053	9837	7587	9368	5273	7752	6297
30	Aufbereitete Kalidüngemittel ..	16661	18861	16403	14980	13802	12291	20139	17114	25593	18125	14589	14844
31	Thomasphosphatmehl	884	421	679	642	1023	1541	745	667	640	972	375	1554
32	Sonstige Phosphordüngemittel ..	1792	189	109	349	63	398	563	56	659	141	34	28
33	Stickstoff- und andere anderweitig nicht genannte Düngemittel ..	40577	55099	44136	37811	30115	12128	26899	32928	31271	22438	20101	16782
34	Gerbstoffauszüge	302	439	419	473	284	466	186	515	343	419	161	304
35	Sonstige chemische Halbwaren ..	67943	63699	66843	63192	68515	61021	64880	61701	63390	64382	55496	58605
37	Gold für gewerbliche Zwecke ..	8013	4536	3649	7326	3889	3429	3918	5468	3912	63720	19093	9640
38	Sonstige Halbwaren	53705	29339	25262	28687	19938	29380	21527	14422	15380	44746	57039	14149
IIC	Fertigwaren	6579377	6726172	8481682	8320002	8187059	8044254	8766099	7204395	8410239	9423279	8229953	8955699
IICa	Vorerzeugnisse	1579199	1504646	1856412	1776720	1747934	1725223	1879725	1621334	1855792	2019610	1737662	1836496
	Gewebe, Gewirke u. dgl. aus:												
1	Seide, Reyon (Kunstseide) und synthetischen Fäden	80642	92534	110617	101942	96870	94401	101349	74683	98281	109941	96748	102421
2	Zellwolle u. synthet. Fasern ..	35262	45139	50943	49810	47967	46781	51142	37710	52692	57088	50174	59647
3	Wolle und anderen Tierhaaren	15245	15515	18357	18247	20217	20232	26780	20867	23866	22477	16941	21589
4	Baumwolle	26968	35960	40053	39817	36014	35585	40859	26572	37026	39447	37380	42183
5	Flachs, Hanf, Jute, Hartfasern u. dgl.	20425	22029	24555	23442	22381	23894	23679	18257	23996	27008	23971	23670
6	Leder	19628	22462	25791	23979	25638	24527	26914	23253	23876	25003	19824	23456
7	Felle zu Pelzwerk, bearbeitet ..	6168	8834	13700	13110	17217	11030	12018	8370	9695	11532	9222	6721
8	Papier und Pappe	41003	40671	54125	49704	49722	50358	56588	49783	55595	60051	44324	54556
9	Furniere, Sperrholz, Faßholz u. dgl.	17958	22025	25250	24085	25319	25122	24975	19487	26624	27593	24750	22499
10	Steinzeug-, Ton- und Porzellanerzeugnisse	22856	22281	26759	26368	28060	26832	29686	26955	29719	31488	26742	26354
11	Glas	24644	21245	28704	24885	27317	29443	26438	26744	28275	34209	28180	33879
12	Kunststoffe	230740	217611	277823	260481	257859	263722	276000	256212	271643	299933	263314	276453
13	Teerfarbstoffe	72833	75332	94102	80926	86412	82946	100425	83656	84538	98967	82549	91164
14	Sonstige Farbstoffe; Farben, Lacke und Kitten	47483	50532	58934	59788	58973	60396	64216	55327	59573	69793	58163	63530

I. A. Ein- und Ausfuhr (Spezialhandel)
nach Warengruppen und -untergruppen der Ernährungswirtschaft und der Gewerblichen Wirtschaft
5. Monatliche Entwicklung der Werte nach Warengruppen und -untergruppen
Januar bis Dezember 1969
1 000 DM

Warenbenennung		Einfuhr											
		Januar	Februar	März	April	Mai	Juni	Juli	August	Sept.	Oktober	Nov.	Dez.
15	Dextrine, Gelatine und Leime ...	3 751	4 143	5 041	4 919	4 769	4 772	5 362	4 196	4 589	5 585	5 392	4 118
16	Sprengstoffe, Schießbedarf, Zünd- waren	1 800	2 076	2 272	2 310	3 126	3 308	2 513	2 581	3 655	4 388	3 339	2 731
17	Sonst. chemische Vorerzeugnisse	122 764	114 193	123 175	143 811	138 878	133 247	194 288	138 090	139 482	167 128	156 225	144 628
18	Gußrohren	366	782	864	745	927	1 306	962	841	998	1 185	842	1 129
19	Stahlrohren	11 632	13 354	18 732	15 852	16 099	19 479	16 778	14 646	21 826	21 923	21 157	20 557
20	Stab- und Formeisen	95 630	87 423	94 874	95 541	86 096	112 027	132 279	120 143	151 400	187 413	171 091	179 081
21	Blech aus Eisen	140 859	137 964	153 588	152 058	131 948	152 912	168 992	133 236	169 154	185 982	168 539	179 906
22	Draht aus Eisen	45 721	37 662	40 598	44 936	35 386	40 365	39 017	28 422	41 520	49 111	46 794	53 943
23	Eisenbahnoberbaumaterial	344	398	784	605	366	577	504	480	595	766	1 172	1 405
24	Schmiedbarer Guß, Schmiede- stücke	1 912	1 542	2 371	2 304	1 851	2 277	2 034	1 628	2 308	2 401	2 456	2 185
25	Stangen, Bleche, Draht usw. aus:												
26	Kupfer, Kupferlegierungen	26 063	22 888	32 764	29 452	31 480	36 748	44 906	25 909	39 462	42 820	34 680	35 168
27	Aluminium, Aluminium- legierungen	24 447	19 737	25 687	25 736	26 297	23 239	23 913	24 955	26 250	33 116	23 958	23 544
28	sonstigen unedlen Metallen	10 971	8 958	11 762	11 879	11 647	14 233	15 267	13 400	17 476	19 959	15 607	19 536
30	Edelmetalle	663	630	433	614	927	879	547	800	851	1 656	1 009	1 413
31	Edelsteine, Schmucksteine und Perlen, bearbeitet	27 236	31 315	29 434	30 833	28 842	24 557	27 264	23 402	33 792	43 077	26 938	23 447
IICb	Sonstige Vorerzeugnisse	7 580	6 580	8 262	8 260	10 813	9 570	11 588	8 457	9 476	11 809	9 623	9 646
	Enderzeugnisse	2201 275	2118 712	2735 481	2684 099	2378 628	2498 671	2655 614	2244 411	2633 978	3073 589	2620 040	2584 628
1	Strick-, Wirkwaren u. dgl. aus:												
2	Seide oder Chemiefasern	61 664	69 485	83 827	83 165	59 756	55 061	81 043	72 200	81 613	96 782	72 831	62 071
3	Wolle und anderen Tierhaaren	25 557	20 405	19 987	14 559	8 858	13 615	36 653	35 604	49 480	53 932	35 053	24 968
4	Baumwolle	11 070	13 922	18 784	20 651	18 616	14 140	10 274	7 392	9 989	10 390	7 886	8 015
5	Sonstige Kleidung u. dgl. aus:												
6	Seide oder Chemiefasern	54 777	61 576	73 553	73 331	61 391	54 737	63 572	59 229	74 846	88 932	58 632	45 208
7	Wolle und anderen Tierhaaren	17 905	19 381	23 491	14 529	11 577	10 871	28 273	27 150	32 128	44 678	25 011	15 535
8	Baumwolle	41 116	46 106	53 764	52 539	46 865	40 719	43 003	38 496	44 555	48 348	33 727	24 078
9	Flachs, Hanf, Jute, Hartfasern u. dgl.	4 603	5 253	5 122	5 518	4 940	3 875	5 277	4 928	7 437	8 261	5 969	5 230
10	Hüte	3 174	3 859	4 791	4 113	2 848	2 785	3 609	4 128	4 683	5 470	3 472	3 707
11	Sonstige Spinnstoffwaren	26 907	25 089	29 370	31 656	29 728	27 714	28 074	23 153	25 660	29 611	25 606	23 218
12	Pelzwaren	3 146	2 683	2 057	5 569	4 285	8 103	10 456	10 946	15 070	16 254	11 486	10 929
13	Schuhe aus Leder	71 344	73 884	64 871	56 878	37 165	36 224	63 031	65 684	66 704	63 155	42 989	41 452
14	Andere Lederwaren	12 957	14 230	15 070	14 123	10 877	12 156	17 176	17 977	20 288	25 139	20 553	13 733
15	Papierwaren	19 930	21 360	24 160	24 814	23 592	23 806	24 009	21 579	26 088	27 247	24 431	25 055
16	Bücher, Karten, Noten, Bilder	24 194	24 481	25 185	23 067	25 481	22 546	27 758	27 472	31 223	39 658	34 170	28 423
17	Holzwaren	27 241	26 420	33 594	32 753	30 979	34 577	36 926	31 399	45 843	51 470	42 920	43 775
18	Kautschukwaren	52 962	48 727	63 564	58 132	61 274	62 529	64 800	53 098	69 046	77 620	71 969	66 903
19	Steinwaren	8 844	9 239	11 430	11 086	12 115	12 995	14 781	12 245	15 762	14 959	11 663	13 573
20	Steinzeug-, Ton-, Steingut- und Porzellanwaren	6 620	7 037	6 923	7 789	7 517	7 800	7 199	6 648	8 053	9 723	8 689	8 361
21	Glaswaren	23 817	20 191	27 575	30 644	28 946	26 698	29 360	27 010	30 685	36 507	30 982	28 716
22	Messerschmiedwaren	2 730	2 693	3 456	3 729	3 083	3 531	3 626	2 824	3 592	4 780	4 111	3 448
23	Werkzeuge und landwirtschaft- liche Geräte	11 157	9 943	11 049	11 866	10 697	12 324	12 307	9 567	11 756	13 376	11 789	11 930
24	Sonstige Eisenwaren	76 614	74 713	85 733	87 562	88 767	95 610	101 655	84 534	109 869	128 536	104 139	115 602
25	Waren aus Kupfer und Kupfer- legierungen	5 262	5 051	5 279	6 166	7 024	6 883	6 739	5 890	7 133	8 484	7 825	7 327
26	Edelmetallwaren, vergoldete und versilberte Waren	12 033	14 514	18 149	16 815	13 392	16 348	18 204	14 532	21 426	27 269	21 010	15 903
27	Sonstige Waren aus unedlen Metallen	24 966	24 198	28 172	30 813	28 211	29 921	32 371	24 171	32 398	38 180	31 578	32 745
28	Werkzeugmaschinen einschl. Walzwerksanlagen	38 459	32 525	44 739	49 330	50 687	59 402	66 755	46 320	50 816	65 050	53 053	76 207
29	Masch. f. d. Spinnstoff-, Leder- und Lederwarenindustrie	46 523	46 423	54 467	49 395	46 279	49 351	57 651	38 650	45 965	54 967	44 805	49 953
30	Landwirtschaftliche Maschinen einschl. Ackerschlepper	25 844	35 984	35 509	40 110	33 052	37 063	39 905	26 882	21 295	41 684	21 622	38 357
31	Dampflokomotiven	23 763	15 316	31 637	28 101	20 655	22 969	26 158	16 389	25 006	25 246	19 171	16 189
32	Kraftmaschinen	45 603	40 623	50 556	61 068	59 966	60 452	62 636	49 582	53 706	61 072	51 023	55 032
33	Pumpen, Druckluftmaschinen u. dgl.	13 986	13 901	16 932	17 972	21 044	23 433	23 230	14 746	20 169	25 669	22 237	22 346
34	Fördermittel	16 301	14 303	15 506	17 736	16 650	16 784	20 130	18 912	17 522	21 176	16 957	17 804
35	Papier- und Druckmaschinen	104 906	91 968	110 754	111 446	110 266	113 966	114 751	93 028	122 902	120 216	142 235	131 056
36	Büromaschinen	10 010	7 199	11 601	12 476	11 902	13 557	11 262	9 072	15 419	8 773	9 648	10 741
37	Maschinen für die Nahrungs- und Genußmittelindustrie	137 531	139 734	168 739	184 778	185 747	185 138	207 006	159 212	167 640	191 266	169 425	179 455
38	Sonstige Maschinen	58 225	16 901	70 961	35 321	18 852	91 227	13 399	54 436	11 626	31 910	38 507	34 998
39	Kraftfahrzeuge, Luftfahrzeuge	363 016	332 003	370 497	410 999	397 461	347 386	341 904	261 407	308 039	419 597	316 798	371 025
40	Fahrräder	4 889	6 078	7 011	6 491	6 708	6 717	6 064	3 890	4 814	5 481	5 064	4 187
41	Sonstige Fahrzeuge	12 312	9 702	12 002	12 377	11 831	12 000	12 622	6 835	10 007	12 844	10 606	10 676
42	Elektrotechnische Erzeugnisse (auch elektrische Maschinen)	301 829	282 446	333 061	345 462	354 475	358 388	371 102	312 866	374 306	429 462	386 002	411 572
43	Uhren	13 503	15 220	16 391	15 144	15 922	16 466	18 623	11 124	21 426	25 194	21 744	17 626
44	Feinmechanische und optische Erzeugnisse	64 566	56 493	66 401	70 630	65 658	62 455	69 101	60 932	67 831	72 232	68 026	69 226
45	Waren aus Wachs oder Fetten; Seifen	1 425	1 330	2 166	1 821	1 713	2 062	1 516	2 030	2 532	2 795	2 616	1 357
46	Waren aus Kunststoffen	45 287	40 050	47 670	45 658	44 044	43 350	47 350	35 571	46 391	50 149	43 781	44 228
47	Spielfilme und andere belichtete Filme und Platten	4 035	3 321	3 924	2 194	2 121	2 585	3 048	2 997	4 643	4 354	4 298	4 525
48	Photochemische Erzeugnisse	24 885	22 876	27 871	26 983	34 589	31 160	33 486	23 295	30 849	38 435	26 053	33 860
49	Bleistifte u. chem. Bürobedarf	5 615	2 499	6 489	6 215	5 872	5 221	5 530	1 919	5 862	5 335	4 457	5 182
50	Pharmazeutische Erzeugnisse (auch unzubereitet)	54 886	49 696	55 570	65 805	54 938	50 556	61 547	51 116	58 153	83 724	48 841	60 749
51	Kosmetische Erzeugnisse	6 146	5 380	6 700	6 583	7 002	7 317	8 139	6 147	7 192	9 815	6 918	5 431
52	Sonstige chemische Erzeugnisse	43 890	33 974	43 263	50 086	49 573	52 624	43 196	37 559	42 017	57 275	44 172	39 725
53	Musikinstrumente	1 660	1 717	2 183	2 114	2 637	2 181	2 743	2 243	3 132	3 576	2 935	2 781
54	Kinderspielzeug, Christbaum- schmuck	13 739	13 412	14 429	17 102	17 953	18 045	19 648	19 935	24 874	27 107	17 868	14 935
	Sonstige Enderzeugnisse	87 851	143 198	369 476	268 835	93 047	171 248	196 936	189 440	224 717	210 424	272 687	175 500
AUSSERDEM:													
III 1	Rückwaren	94 740	70 706	77 204	96 446	87 786	102 878	160 983	81 314	83 461	129 452	100 781	125 775
2	Ersatzlieferungen	1 849	1 736	2 196	2 117	3 193	2 404	2 943	2 286	2 124	1 757	1 604	1 696
Insgesamt		7765 913	6854 027	8217 683	8311 870	8095 797	8175 289	8584 596	7468 195	8509 554	9519 676	8153 338	8316 496

I. A. Ein- und Ausfuhr (Spezialhandel)
nach Warengruppen und -untergruppen der Ernährungswirtschaft und der Gewerblichen Wirtschaft

5. Monatliche Entwicklung der Werte nach Warengruppen und -untergruppen

Januar bis Dezember 1969

1000 DM

Warenbenennung		Ausfuhr											
		Januar	Februar	März	April	Mai	Juni	Juli	August	Sept.	Oktober	Nov.	Dez.
15	Dextrine, Gelatine und Leime ...	8 194	8 688	11 064	10 026	10 073	9 694	10 383	9 375	9 553	10 992	10 224	9 158
16	Sprengstoffe, Schießbedarf, Zünd- waren	5 305	5 558	5 801	7 498	6 527	7 381	7 100	6 099	8 236	7 304	5 255	5 669
17	Sonst. chemische Vorerzeugnisse	273 754	257 240	311 754	290 223	297 470	293 809	292 532	281 350	290 714	315 472	268 869	266 441
18	Gußrohren	3 493	5 756	4 504	3 739	3 971	3 917	4 865	4 519	4 031	4 680	3 767	4 537
19	Stahlrohren	74 873	64 505	77 791	77 969	75 787	70 422	80 739	71 830	80 758	86 786	75 881	72 936
20	Stab- und Formeisen	168 263	132 744	171 931	154 977	150 670	154 603	168 246	134 332	162 886	181 652	166 804	168 961
21	Blech aus Eisen	227 703	163 195	219 326	223 760	204 821	189 729	235 058	203 557	245 491	246 368	220 372	238 784
22	Draht aus Eisen	43 161	41 585	54 989	55 275	41 731	47 013	54 886	39 627	52 682	62 741	50 349	50 090
23	Eisenbahnoberbaumaterial	7 891	4 202	5 391	7 862	4 541	6 256	5 611	3 774	5 721	8 044	4 342	3 962
24	Schmiedbarer Guß, Schmiede- stücke	7 180	6 553	8 742	9 007	8 588	8 137	9 593	8 194	9 686	10 329	9 347	10 262
25	Stangen, Bleche, Draht usw. aus:												
26	Kupfer, Kupferlegierungen	31 963	46 379	44 644	54 219	47 689	44 822	52 416	51 335	59 508	60 269	50 608	63 767
27	Aluminium, Aluminium- legierungen	23 604	27 637	29 849	29 202	36 070	32 520	33 749	29 775	35 740	36 719	25 738	27 496
28	sonstigen unedlen Metallen	11 111	14 691	17 295	17 050	17 962	16 737	19 410	16 306	19 768	21 764	22 485	22 105
29	Edelmetallen	7 499	9 292	11 400	11 331	9 756	14 129	10 518	9 423	12 043	15 090	11 001	12 478
30	Edelsteine, Schmucksteine und Perlen, bearbeitet	10 806	9 962	15 261	12 068	13 560	13 314	13 855	8 376	14 481	17 302	13 396	16 451
31	Sonstige Vorerzeugnisse	12 544	14 489	16 957	15 930	18 752	17 471	19 695	15 586	19 095	19 568	16 942	15 277
IICb	Enderzeugnisse	5 000 178	5 221 526	6 625 270	6 543 282	6 439 125	6 319 031	6 886 374	5 583 061	6 554 447	7 403 669	6 492 291	7 119 203
1	Strick-, Wirkwaren u. dgl. aus:												
2	Seide oder Chemiefasern	19 970	31 034	42 077	32 240	25 223	22 394	30 554	24 223	40 373	37 927	29 900	26 099
3	Wolle und anderen Tierhaaren	5 732	7 358	8 142	4 561	3 218	3 683	14 736	16 028	18 410	16 898	7 869	6 701
4	Baumwolle	4 469	7 131	9 861	7 934	6 975	6 138	6 545	4 398	5 999	6 050	5 095	4 999
5	Sonstige Kleidung u. dgl. aus:												
6	Seide oder Chemiefasern	19 097	31 095	44 303	40 365	30 623	20 416	21 320	23 192	30 908	34 070	23 365	18 098
7	Wolle und anderen Tierhaaren	19 864	27 115	32 328	22 638	15 089	13 257	28 134	48 785	66 794	52 122	20 954	11 217
8	Baumwolle	6 010	9 244	14 751	12 984	10 362	8 738	7 951	6 861	10 524	11 799	7 960	6 958
9	Flachs, Hanf, Jute, Hartfasern u. dgl.	2 013	3 162	3 966	3 539	2 888	2 846	3 505	3 325	4 689	4 501	3 757	3 221
10	Hüte	1 442	1 611	2 528	2 217	1 671	1 421	2 210	2 836	3 875	3 200	2 143	1 934
11	Sonstige Spinnstoffwaren	27 671	32 203	39 232	37 757	37 239	34 854	38 891	30 596	36 202	39 802	36 065	37 626
12	Pelzwaren	1 132	2 121	3 722	3 627	6 116	4 951	7 845	5 509	7 107	6 763	4 423	3 459
13	Schuhe aus Leder	16 508	21 032	24 121	18 806	13 725	13 368	28 782	30 624	32 713	30 147	16 239	19 621
14	Andere Lederwaren	8 952	12 460	17 070	17 141	16 344	16 713	18 105	14 602	19 312	21 496	18 423	13 107
15	Papierwaren	33 926	33 491	44 191	41 768	43 372	41 752	45 188	37 158	43 448	49 203	45 041	46 690
16	Bücher, Karten, Noten, Bilder	67 093	59 650	66 062	58 235	61 409	56 423	68 187	63 781	66 983	87 292	70 286	68 001
17	Holzwaren	56 510	63 763	78 106	76 645	74 708	77 519	78 466	59 882	85 156	91 652	80 515	76 375
18	Kautschukwaren	52 779	59 602	72 615	70 743	74 414	69 811	78 336	63 942	72 618	79 612	67 121	72 580
19	Steinwaren	7 053	7 751	8 925	8 521	9 209	8 303	10 488	10 167	8 771	10 785	8 659	9 899
20	Steinzeug-, Ton-, Steingut- und Porzellanwaren	27 470	31 927	39 242	36 867	36 995	37 065	40 800	36 720	40 323	44 331	38 727	35 948
21	Glaswaren	29 787	33 158	44 993	43 759	39 904	41 779	44 372	35 953	42 121	48 548	43 690	41 739
22	Messerschmiedwaren	13 928	15 540	20 246	20 044	20 073	20 368	21 635	13 976	20 906	25 399	18 091	21 764
23	Werkzeuge und landwirtschaft- liche Geräte	42 014	43 704	54 353	52 882	51 083	51 129	57 109	40 771	49 704	56 990	50 904	57 679
24	Sonstige Eisenwaren	298 067	283 752	360 397	391 837	369 886	337 587	365 938	317 556	366 516	445 849	354 950	373 002
25	Waren aus Kupfer und Kupfer- legierungen	14 565	15 166	19 896	19 461	18 964	18 905	20 197	16 269	21 397	24 012	22 153	20 980
26	Edelmetallwaren, vergoldete und versilberte Waren	18 697	24 078	39 504	33 324	31 911	29 905	38 366	22 773	35 017	43 403	40 325	34 809
27	Sonstige Waren aus unedlen Metallen	76 414	86 924	108 053	99 547	100 118	97 409	107 414	84 068	104 492	115 823	101 359	103 247
28	Werkzeugmaschinen einschl. Walzwerksanlagen	246 845	228 036	282 464	281 667	258 366	295 188	335 768	257 267	285 511	320 316	331 099	421 379
29	Masch. f. d. Spinnstoff-, Leder- und Lederwarenindustrie	183 416	198 575	235 924	254 844	233 333	211 738	275 922	192 395	243 101	277 325	248 766	293 587
30	Landwirtschaftliche Maschinen einschl. Ackerschlepper	77 230	104 413	140 332	142 015	140 271	130 642	128 395	92 513	103 774	111 019	101 336	109 359
31	Dampflokomotiven	—	—	14	—	3	—	—	5	—	4	5	—
32	Kraftmaschinen	69 418	71 846	72 113	86 977	88 112	98 475	123 227	99 017	104 033	109 531	100 143	90 968
33	Pumpen, Druckluftmaschinen u. dgl.	106 942	118 862	137 913	129 276	142 393	131 981	153 289	138 627	146 569	153 025	147 827	147 093
34	Fördermittel	78 604	72 878	99 324	93 102	94 876	90 196	110 040	95 375	89 806	99 968	91 720	114 628
35	Papier- und Druckmaschinen	110 846	106 619	140 030	127 022	136 259	145 891	149 493	115 173	137 371	166 930	143 571	164 684
36	Büromaschinen	123 481	131 297	169 166	150 973	148 919	151 475	172 648	105 496	166 477	181 221	159 782	179 767
37	Maschinen für die Nahrungs- und Genußmittelindustrie	68 616	67 730	79 729	83 209	84 977	71 793	88 627	68 478	72 077	82 837	69 778	88 253
38	Sonstige Maschinen	491 923	475 667	613 745	623 659	598 873	589 040	654 690	590 422	629 613	681 414	582 331	670 665
39	Wasserfahrzeuge	36 630	34 165	270 170	145 492	111 228	262 768	115 521	121 322	51 324	127 953	21 347	153 150
40	Kraftfahrzeuge, Luftfahrzeuge	1164 894	1144 096	1386 820	1521 977	1512 257	1401 757	1469 073	1101 579	1387 732	1640 361	1491 842	1573 157
41	Fahrräder	10 446	12 642	15 272	14 795	14 114	12 519	14 797	11 115	12 875	15 193	12 830	10 053
42	Sonstige Fahrzeuge	25 858	45 483	34 888	36 863	38 971	36 830	24 954	30 111	29 716	35 177	28 128	32 671
43	Elektrotechnische Erzeugnisse (auch elektrische Maschinen)	677 956	718 496	864 146	825 105	874 791	823 849	931 072	755 791	945 786	1 043 218	980 048	1 027 193
44	Uhren	23 146	31 261	40 767	40 122	36 489	39 758	47 787	23 747	40 658	51 247	45 348	42 942
45	Feinmechanische und optische Erzeugnisse	136 161	158 677	184 691	179 460	183 635	173 955	216 321	163 877	212 013	219 412	200 700	213 252
46	Waren aus Wachs oder Fetten; Seifen	3 182	4 999	3 597	3 552	3 719	4 024	3 799	4 849	6 233	6 029	4 520	3 237
47	Waren aus Kunststoffen	66 860	77 081										

I. B. Index der tatsächlichen Werte, des Volumens der Ein- und Ausfuhr (Spezialhandel) nach Warengruppen

1962

1. Ins-

Jahr Monat	Einfuhr											
	insgesamt ¹⁾	Ernährungswirtschaft					Gewerbliche Wirtschaft					
		zu- sammen	Lebende Tiere	Nahrungsmittel tierischen Ursprungs	pflanz- lichen Ursprungs	Genuß- mittel	zu- sammen	Roh- stoffe	Halb- waren	Fertigwaren		
										zu- sammen	Vor- erzeug- nisse	End- erzeug- nisse
Index der												
1966 MD	146,8	127,5	111,2	118,3	131,6	127,3	153,9	134,0	137,5	170,1	157,8	177,0
1967 MD	141,8	121,3	53,0	114,8	127,4	119,3	148,8	134,1	139,4	159,8	141,3	170,1
1968 MD	164,0	124,8	65,5	128,0	126,9	124,2	178,2	154,7	173,4	191,4	189,1	192,6
1969 MD	197,9	141,3	86,5	143,2	144,3	137,4	218,8	164,2	212,7	247,2	235,7	253,6
1968: Juli	178,0	127,7	77,6	124,4	129,0	137,3	195,5	153,4	188,5	218,3	212,8	221,4
August	156,8	122,0	75,7	117,1	123,4	132,8	169,7	154,6	163,6	178,5	179,0	178,2
September	162,7	118,7	56,9	126,9	114,8	135,5	178,8	149,4	173,6	194,9	195,0	194,9
Oktober	190,0	137,8	80,6	162,8	134,2	129,1	209,0	161,9	207,9	231,6	232,7	231,1
November	174,5	144,1	63,5	156,0	142,6	149,5	184,7	154,5	181,3	200,4	206,5	197,1
Dezember	175,0	141,8	47,0	163,1	136,8	151,6	186,8	164,7	183,8	198,5	190,0	203,3
1969: Januar	188,3	141,8	57,1	158,2	142,3	133,9	205,3	173,8	207,7	219,2	217,5	220,1
Februar	166,2	114,7	65,2	125,4	114,0	112,5	185,7	154,6	169,8	207,0	198,3	211,9
März	199,2	141,4	91,8	141,5	148,4	122,3	221,4	159,9	209,5	255,5	223,0	273,6
April	201,5	152,5	100,8	131,4	166,8	134,5	219,6	163,8	199,2	254,6	229,8	268,4
Mai	196,3	157,1	97,2	133,4	173,2	136,5	210,8	170,2	207,1	231,6	220,2	237,9
Juni	198,2	147,6	117,7	135,6	150,2	160,2	216,7	165,4	210,5	243,5	232,0	249,9
Juli	208,1	141,8	108,2	135,6	140,2	163,9	230,8	172,4	219,6	263,1	258,7	265,6
August	181,1	126,8	85,1	130,3	128,1	125,5	201,5	158,8	206,0	219,7	211,2	224,5
September	206,3	140,5	93,2	156,5	138,0	137,2	231,5	161,7	244,7	258,8	250,5	263,4
Oktober	230,8	147,7	85,5	161,4	147,0	144,2	261,4	166,9	269,5	302,5	293,8	307,4
November	197,7	140,4	60,3	149,7	144,1	128,6	218,8	158,2	196,4	236,8	247,5	262,0
Dezember	201,6	142,8	76,4	159,3	139,0	148,8	222,6	165,2	211,9	254,1	246,3	258,5
Index des												
1966 MD	142,0	113,8	92,0	94,9	120,8	116,4	152,5	138,8	127,6	169,3	167,5	170,3
1967 MD	138,7	112,3	50,8	100,5	119,1	113,5	148,1	139,5	132,6	158,6	157,4	159,3
1968 MD	164,1	116,4	62,5	109,8	120,4	120,4	181,7	164,2	162,8	197,9	171,0	187,3
1969 MD	193,6	126,3	73,3	115,0	131,1	133,1	218,7	175,5	197,3	248,1	260,2	241,3
1968: Juli	179,3	119,6	74,3	110,2	123,2	127,8	200,5	165,3	174,6	228,1	245,9	218,2
August	159,3	115,9	70,8	101,4	121,7	122,0	175,5	166,3	156,5	187,9	208,1	176,6
September	163,8	112,6	51,6	106,2	114,0	128,4	185,6	161,4	167,1	204,9	225,7	193,2
Oktober	192,1	127,6	74,6	133,1	128,7	125,9	215,9	178,1	196,4	242,0	265,8	228,8
November	175,9	132,8	59,7	126,4	134,8	148,4	191,0	164,0	173,9	210,9	239,6	194,9
Dezember	173,9	129,7	40,9	130,6	129,2	148,4	190,0	172,0	175,0	204,9	218,1	197,5
1969: Januar	186,3	132,7	52,1	129,5	137,1	135,8	206,1	179,8	194,6	223,3	245,6	210,9
Februar	163,3	104,2	59,8	100,6	106,2	110,5	185,8	156,9	162,7	209,1	221,8	202,1
März	194,0	125,6	79,7	114,4	132,6	122,0	220,2	166,3	199,8	254,3	251,4	255,9
April	196,0	131,7	85,3	107,4	142,4	132,0	220,1	171,3	191,3	255,2	256,6	254,5
Mai	188,5	132,8	85,1	109,8	143,7	130,2	209,4	181,2	194,2	229,2	245,8	219,9
Juni	190,5	124,9	94,2	110,4	126,4	145,3	214,8	176,7	195,1	241,0	255,4	233,0
Juli	202,0	120,9	85,7	109,5	119,4	150,3	230,5	184,3	204,7	263,2	283,5	251,8
August	176,0	112,8	70,5	104,1	115,8	121,8	199,9	172,9	186,2	218,4	231,4	211,2
September	199,4	126,7	76,1	122,3	128,8	134,9	227,2	173,3	211,7	259,2	270,3	253,0
Oktober	226,1	135,7	73,6	128,9	139,8	141,0	259,5	181,8	239,0	304,9	320,8	296,0
November	199,1	133,3	53,9	118,1	143,8	127,9	223,6	179,3	188,0	259,5	272,1	252,5
Dezember	202,4	133,6	63,2	125,4	137,1	145,2	227,3	182,4	199,9	260,0	268,2	255,4
Index der												
1966 MD	103,4	112,0	120,9	124,6	108,9	109,4	100,9	96,5	107,8	100,5	94,2	103,9
1967 MD	102,2	108,0	104,4	114,3	107,0	105,1	100,5	96,1	105,2	100,7	89,8	106,7
1968 MD	99,9	107,3	104,8	116,6	105,4	103,1	98,1	94,2	106,5	96,7	87,2	102,8
1969 MD	102,2	111,9	118,1	124,5	110,1	103,2	100,1	93,6	107,8	99,6	90,6	105,1
1968: Juli	99,2	106,7	104,4	112,8	104,7	107,4	97,5	92,8	108,0	95,7	86,5	101,5
August	98,4	105,3	106,8	115,5	101,4	108,8	96,7	93,0	105,8	95,0	86,0	100,9
September	98,1	105,4	110,2	119,5	100,7	105,5	96,3	92,6	103,9	95,1	86,4	100,9
Oktober	98,9	108,0	108,1	122,3	104,2	102,5	96,8	90,9	105,9	95,7	87,5	101,0
November	99,2	108,5	106,3	123,5	105,8	100,7	96,7	94,2	104,2	95,1	86,2	101,1
Dezember	100,6	109,4	114,8	124,9	105,9	102,1	98,3	95,8	105,0	96,9	87,1	102,9
1969: Januar	101,1	106,9	109,5	122,1	103,8	98,6	99,6	96,7	106,7	98,2	88,6	104,4
Februar	101,7	110,0	109,1	124,6	107,4	101,7	99,9	98,6	104,4	99,0	89,4	104,9
März	102,7	112,6	115,1	123,7	111,9	100,2	100,5	96,1	104,9	100,5	88,7	106,9
April	102,8	115,8	118,2	122,3	117,2	101,8	99,8	95,6	104,1	99,8	89,6	105,5
Mai	104,1	118,3	114,2	121,5	120,5	104,8	100,7	93,9	106,6	101,1	89,6	108,2
Juni	104,0	118,2	125,0	122,8	118,8	110,3	100,9	93,6	107,9	101,0	90,8	107,3
Juli	103,0	117,3	126,2	123,9	117,4	109,0	100,2	93,6	107,3	100,0	91,3	105,5
August	102,8	112,4	120,7	125,2	110,6	103,1	100,8	91,8	110,6	100,6	91,2	106,3
September	103,4	110,8	122,5	127,9	107,2	101,7	101,9	93,3	115,5	99,9	92,7	104,1
Oktober	102,1	108,9	116,2	125,2	105,1	102,3	100,7	91,8	112,8	99,2	91,6	103,8
November	99,3	105,4	111,8	126,7	100,2	100,6	97,9	88,3	104,5	99,0	91,0	103,8
Dezember	99,6	106,9	120,9	127,1	101,4	102,5	97,9	90,5	106,0	97,7	91,8	101,2

1) Rückwaren und Ersatzlieferungen sind nicht in den einzelnen Warengruppen, sondern nur in der Gesamtein- bzw. -ausfuhr enthalten. -- Außenhandelsvolumens und der Außenhandelsindizes auf Basis 1962" in „Wirtschaft und Statistik“, Jahrgang 1966, Heft 10, Seite 620 ff.

und der Durchschnittswerte (Austauschverhältnis)
der Ernährungswirtschaft und der Gewerblichen Wirtschaft
= 100
gesamt

Ausfuhr												Austausch- verhältnis ²⁾	Jahr Monat		
ins- gesamt ¹⁾	Ernährungswirtschaft					Gewerbliche Wirtschaft									
	zu- sammen	Lebende Tiere	Nahrungsmittel		Genuß- mittel	zu- sammen	Roh- stoffe	Halb- waren	Fertigwaren						
			tierischen Ursprungs	pflanz- lichen Ursprungs					zu- sammen	Vor- erzeug- nisse	End- erzeug- nisse				
tatsächlichen Werte															
152,2	172,2	232,9	217,2	154,2	159,1	151,7	120,0	143,6	154,3	149,1	155,8	.	1966 MD		
164,3	216,6	426,9	304,8	174,8	188,5	163,1	121,9	152,0	166,5	167,8	166,1	.	1967 MD		
187,9	261,1	496,2	388,3	199,8	237,5	186,2	133,9	171,9	190,6	184,9	192,2	.	1968 MD		
214,4	319,9	758,7	486,6	247,7	240,8	211,8	130,4	178,7	219,8	214,1	221,5	.	1969 MD		
197,9	271,1	196,2	138,5	175,0	201,6	200,0	202,1	.	1968: Juli		
174,6	255,0	172,7	124,4	167,7	175,8	180,9	174,4	.	August		
186,3	265,8	184,5	132,4	164,8	189,4	181,8	191,6	.	September		
216,5	320,0	214,1	150,1	184,3	220,8	209,5	224,1	.	Oktober		
209,2	306,8	206,7	149,0	180,1	212,7	207,6	214,2	.	November		
224,4	270,1	223,2	145,8	190,2	231,1	203,8	238,9	.	Dezember		
178,5	264,0	176,1	130,7	177,8	178,3	191,9	174,4	.	1969: Januar		
179,3	242,5	177,7	120,8	164,0	182,3	182,8	182,2	.	Februar		
222,3	297,3	220,4	134,7	176,8	229,9	225,6	231,1	.	März		
218,0	302,6	216,1	132,0	172,1	225,5	215,9	228,3	.	April		
215,8	321,3	213,3	132,9	174,5	221,9	212,4	224,6	.	Mai		
211,7	309,9	209,3	129,6	169,0	218,0	209,6	220,5	.	Juni		
231,9	345,0	229,2	148,3	192,6	237,6	228,4	240,2	.	Juli		
192,0	298,1	189,3	119,7	169,2	195,3	197,0	194,8	.	August		
222,7	353,7	219,7	131,3	188,1	228,0	225,5	228,7	.	September		
248,5	375,7	245,4	138,3	207,7	255,4	245,4	258,3	.	Oktober		
217,4	339,2	214,5	124,1	181,7	223,1	211,1	226,5	.	November		
234,0	390,0	230,3	122,2	170,6	242,7	223,1	248,4	.	Dezember		
Volumens ³⁾															
147,9	181,4	189,5	203,7	180,4	159,1	147,1	136,4	144,9	147,9	161,3	144,1	104,2	1966 MD		
161,2	230,3	341,5	255,9	212,5	226,3	159,5	136,4	162,3	160,5	189,0	152,3	116,2	1967 MD		
186,9	265,5	402,5	352,3	222,6	256,9	185,1	159,1	183,0	186,7	215,7	178,4	113,9	1968 MD		
209,6	311,7	603,9	390,7	290,8	222,9	207,1	151,6	197,1	211,2	245,1	201,5	108,3	1969 MD		
197,8	288,0	195,7	170,8	190,1	197,6	233,9	187,2	110,3	1968: Juli		
175,8	257,3	173,9	150,6	179,8	174,5	211,9	163,7	110,4	August		
186,2	268,6	184,2	156,1	184,8	185,7	215,1	177,2	112,3	September		
217,2	313,7	214,8	181,3	202,3	218,0	246,5	209,9	113,1	Oktober		
210,2	331,4	207,1	175,2	194,0	210,3	243,5	200,7	119,5	November		
220,5	284,8	218,9	165,1	205,5	223,2	237,5	219,1	126,8	Dezember		
176,5	275,5	173,8	149,1	188,5	173,4	223,6	159,0	94,7	1969: Januar		
177,7	248,8	175,9	140,3	183,0	177,0	210,0	167,6	108,8	Februar		
218,0	285,8	216,1	155,1	197,1	221,6	261,9	210,0	112,4	März		
214,9	284,5	213,3	155,3	191,7	218,8	249,9	209,9	109,6	April		
210,6	292,3	208,5	153,9	197,4	212,7	246,0	203,1	111,7	Mai		
207,2	281,8	205,2	151,0	186,7	210,2	241,2	201,3	108,8	Juni		
225,7	316,0	223,5	177,9	219,4	226,4	258,1	217,3	111,7	Juli		
187,1	281,2	184,7	141,4	188,3	186,6	222,8	176,2	106,3	August		
216,5	320,0	214,1	151,1	206,9	218,2	255,6	207,5	108,6	September		
243,3	378,8	240,1	161,1	222,2	246,3	276,0	237,8	107,6	Oktober		
213,7	366,3	210,1	143,3	194,5	215,4	242,8	207,6	107,3	November		
224,2	409,9	219,8	139,7	189,1	227,5	252,8	220,2	110,8	Dezember		
Durchschnittswerte ³⁾															
102,9	94,9	122,9	106,6	85,5	100,0	103,1	88,0	99,1	104,3	92,4	108,1	99,5	1966 MD		
102,0	94,0	125,0	119,1	82,3	83,3	102,2	89,4	93,7	103,8	88,8	109,1	99,8	1967 MD		
100,5	98,4	123,3	110,2	89,8	92,4	100,6	84,2	93,9	102,1	85,7	107,8	100,6	1968 MD		
102,3	102,6	125,6	124,6	85,2	108,0	102,3	86,0	90,7	104,1	87,4	109,9	100,1	1969 MD		
100,1	94,1	100,3	81,1	92,0	102,0	85,5	108,0	100,9	1968: Juli		
99,3	99,1	99,3	82,6	93,3	100,8	85,4	106,5	100,9	August		
100,1	98,9	100,1	84,8	89,2	102,0	84,5	108,1	102,0	September		
99,7	102,0	99,6	82,8	91,1	101,3	85,0	106,8	100,8	Oktober		
99,5	92,6	99,8	85,0	92,8	101,2	85,3	106,7	100,3	November		
101,8	94,8	102,0	88,3	92,5	103,5	85,8	109,0	101,2	Dezember		
101,1	95,8	101,3	87,7	94,3	102,8	85,8	109,7	100,0	1969: Januar		
100,9	97,4	101,0	86,2	89,6	103,0	87,1	108,7	99,2	Februar		
102,0	104,0	101,9	86,9	89,7	103,7	86,1	110,0	99,3	März		
101,5	106,4	101,3	85,0	89,8	103,1	86,4	108,8	98,7	April		
102,5	109,9	102,3	86,3	88,4	104,3	86,3	110,6	98,5	Mai		
102,2	110,0	102,0	85,8	90,5	103,7	86,9	109,5	98,3	Juni		
102,7	109,2	102,5	83,4	87,8	105,0	88,5	110,6	99,7	Juli		
102,6	106,0	102,5	84,6	89,9	104,7	88,4	110,5	99,8	August		
102,9	110,5	102,6	86,9	90,9	104,5	88,2	110,2	99,5	September		
102,1	99,2	102,2	85,9	93,4	103,7	88,9	108,6	100,0	Oktober		
101,8	92,6	102,1	86,6	93,4	103,5	87,0	109,1	102,5	November		
104,4	95,1	104,8	87,4	90,2	106,7	88,3	112,8	104,8	Dezember		

- Siehe Vorbemerkung Ziffer 10. — 2) Index der Ausfuhr in % des Index der Einfuhr. — 3) Vgl. hierzu den Aufsatz: „Neuberechnung des

I. B. Index der tatsächlichen Werte, des Volumens
der Ein- und Ausfuhr (Spezialhandel) nach Warengruppen

1962

2. EWG-

Jahr Monat	Einfuhr											
	insgesamt 2)	Ernährungswirtschaft					Gewerbliche Wirtschaft					
		zu- sammen	Lebende Tiere	Nahrungsmittel tierischen Ursprungs	pflanz- lichen Ursprungs	Genuß- mittel	zu- sammen	Roh- stoffe	Halb- waren	Fertigwaren		
										zu- sammen	Vor- erzeug- nisse	End- erzeug- nisse
Index der												
1966 MD	174,0	149,5	95,2	136,1	160,0	122,1	183,0	112,8	171,2	194,1	168,9	213,4
1967 MD	173,1	149,5	138,1	144,8	157,5	105,1	181,2	109,8	185,6	188,2	154,3	214,2
1968 MD	209,5	167,4	157,6	133,2	165,1	129,4	224,4	126,8	230,7	233,9	211,9	250,7
1969 MD	265,8	208,1	102,3	203,9	218,1	158,8	286,0	134,2	284,0	303,7	261,3	336,3
1968: Juli	228,8	181,3	184,9	182,9	184,4	150,7	245,2	121,3	238,2	261,0	248,8	270,4
August	200,0	175,0	223,2	181,9	176,5	132,2	209,1	121,8	227,9	214,3	196,0	228,4
September	219,5	181,2	189,9	193,7	181,9	129,7	233,5	133,9	246,1	241,6	219,3	258,7
Oktober	257,9	199,9	190,1	232,7	190,8	154,5	278,3	137,7	286,7	292,2	257,6	318,7
November	227,3	178,4	161,2	214,8	165,4	151,5	243,1	134,6	261,2	250,8	233,1	264,4
Dezember	224,2	174,7	147,6	224,3	152,3	175,5	241,8	132,4	257,3	250,2	213,6	278,4
1969: Januar	244,2	185,8	111,0	223,2	175,9	138,5	264,1	127,9	289,9	273,0	248,9	291,5
Februar	229,5	171,6	81,4	187,4	167,5	159,2	251,1	118,7	237,2	269,7	224,6	304,4
März	269,9	224,1	107,6	216,2	236,4	171,9	287,2	137,9	283,5	305,1	249,0	348,1
April	274,5	236,5	87,1	188,0	269,2	173,3	288,3	146,5	279,6	306,6	250,7	349,6
Mai	268,8	257,5	90,7	195,0	303,3	144,6	272,8	136,8	296,9	282,1	238,5	315,5
Juni	273,4	238,5	72,5	197,9	270,1	158,3	286,4	135,9	289,2	302,8	263,0	333,4
Juli	282,2	203,8	90,9	194,8	211,9	187,3	305,4	137,1	303,7	324,9	283,4	356,8
August	234,3	197,9	96,0	182,8	214,3	137,4	247,2	111,5	261,8	259,0	225,3	284,9
September	273,9	227,1	129,3	231,3	236,1	153,4	291,6	134,3	291,9	309,3	274,2	336,4
Oktober	316,3	218,7	131,9	225,5	223,2	170,4	351,2	168,7	324,5	378,8	324,7	420,3
November	260,6	170,7	113,9	200,6	160,5	150,4	292,8	129,9	258,6	320,0	272,9	356,2
Dezember	261,2	165,2	115,7	203,4	149,1	161,1	293,9	125,7	291,7	313,6	280,2	339,2
Index des												
1966 MD	168,2	132,2	78,9	108,9	146,6	110,3	181,4	111,6	174,6	191,0	178,9	200,3
1967 MD	170,6	135,9	123,7	122,0	147,3	97,2	182,7	115,4	193,2	187,7	173,4	198,6
1968 MD	212,7	149,5	133,4	147,6	154,3	121,3	235,2	139,1	243,9	246,1	242,3	242,3
1969 MD	262,1	175,9	91,0	156,0	189,2	154,8	292,7	145,0	316,9	303,3	287,3	315,7
1968: Juli	236,5	166,7	164,5	157,3	174,5	139,4	261,0	129,1	251,6	278,4	290,5	269,0
August	207,0	164,4	189,0	149,1	176,3	121,9	222,6	134,2	246,6	226,5	231,0	223,0
September	227,8	168,1	145,8	151,8	180,5	132,4	249,7	148,0	268,7	256,4	258,7	254,5
Oktober	263,7	178,3	159,2	176,8	183,5	144,8	294,1	156,6	306,6	306,5	294,7	315,6
November	234,2	156,4	127,8	160,0	156,2	148,8	260,4	149,1	290,0	265,5	273,7	259,3
Dezember	226,5	147,1	116,2	164,4	138,3	157,6	255,0	145,9	282,7	260,3	248,2	269,7
1969: Januar	244,4	161,9	91,7	169,1	163,3	134,9	272,9	141,4	314,5	277,3	282,8	273,0
Februar	227,8	145,7	71,7	141,7	148,6	147,4	258,1	122,5	269,0	270,8	254,1	283,6
März	265,2	185,7	88,6	163,0	201,3	158,1	294,5	143,8	319,0	305,4	283,6	322,1
April	268,2	189,2	74,9	143,1	215,7	162,3	296,8	152,5	321,9	306,7	281,6	326,1
Mai	257,9	197,3	78,6	150,9	228,3	136,9	279,6	146,2	329,0	282,2	269,5	291,9
Juni	263,8	187,6	63,7	151,6	210,9	150,3	291,7	146,2	317,1	301,7	291,2	309,9
Juli	275,1	164,1	79,0	149,5	171,4	170,7	310,0	146,5	329,9	323,5	308,9	334,8
August	230,0	173,8	89,6	140,4	195,3	135,8	250,1	125,1	289,1	254,4	245,0	261,6
September	271,9	200,6	121,2	173,7	220,2	153,6	298,5	152,3	320,9	309,4	294,8	320,6
Oktober	313,5	198,6	125,1	175,1	213,7	174,0	354,7	182,5	349,2	375,7	345,1	399,1
November	263,4	157,4	104,8	156,9	158,3	159,0	301,5	140,6	304,3	319,1	291,5	340,2
Dezember	264,4	149,5	103,3	157,0	143,7	174,6	304,0	139,8	338,7	313,8	299,1	325,1
Index der												
1966 MD	103,4	113,0	120,7	125,0	109,1	110,7	100,9	101,1	98,1	101,6	94,4	106,5
1967 MD	101,5	110,1	111,7	118,7	106,9	108,1	99,2	95,1	96,0	100,3	88,9	107,9
1968 MD	98,5	111,9	118,1	124,1	107,0	106,7	95,4	91,2	94,6	95,9	86,1	103,5
1969 MD	101,4	118,3	112,5	130,7	115,3	102,6	97,7	92,6	89,6	100,1	91,0	106,5
1968: Juli	96,7	108,7	112,4	116,3	105,6	108,2	93,9	94,0	94,7	93,8	85,6	100,5
August	96,6	106,5	118,1	122,0	100,1	108,5	94,0	90,8	92,4	94,6	84,8	102,4
September	96,3	107,8	130,3	127,6	100,8	97,9	93,5	90,5	91,6	94,2	84,8	101,7
Oktober	97,8	112,1	119,3	131,6	103,9	106,7	94,6	88,0	93,5	95,3	87,4	101,0
November	97,1	114,1	126,2	134,3	105,9	101,8	93,4	90,3	90,1	94,5	85,2	102,0
Dezember	98,9	118,8	127,1	136,5	110,1	111,3	94,8	90,8	91,0	96,1	86,1	103,2
1969: Januar	99,9	114,7	121,1	132,0	107,7	102,6	96,8	90,5	92,2	98,4	88,0	106,8
Februar	100,7	117,8	113,5	132,3	112,7	108,0	97,3	96,9	88,2	99,6	88,4	107,3
März	101,8	120,7	121,5	132,7	117,4	108,7	97,5	95,9	88,9	99,9	87,8	108,1
April	102,4	125,0	116,4	131,4	124,8	106,8	97,2	96,1	86,9	100,0	89,0	107,2
Mai	104,2	130,5	115,4	129,2	132,9	105,6	97,6	93,6	90,2	100,0	88,5	108,1
Juni	103,6	127,2	113,7	130,6	128,1	105,3	98,2	93,0	91,2	100,4	90,3	107,6
Juli	102,6	124,2	115,0	130,3	123,6	109,8	98,5	93,6	92,0	100,4	91,7	106,6
August	101,9	113,9	107,2	130,2	109,7	101,2	98,9	89,2	90,5	101,8	91,9	108,9
September	100,7	113,2	106,7	133,2	107,2	99,9	97,7	88,2	90,9	100,0	93,0	104,9
Oktober	100,9	110,2	105,4	128,8	104,5	98,0	99,0	92,5	92,9	100,8	94,1	105,3
November	98,9	108,5	108,7	127,9	101,4	94,6	97,1	92,3	85,0	100,3	93,6	104,7
Dezember	98,8	110,5	112,0	129,5	103,8	92,3	96,7	90,0	86,1	99,9	93,7	104,3

1) Frankreich, Belgien-Luxemburg, Niederlande und Italien als Herstellungs- bzw. Verbrauchsländer. — 2) Rückwaren und Ersatzlieferungen
3) Index der Ausfuhr in % des Index der Einfuhr

und der Durchschnittswerte (Austauschverhältnis)
der Ernährungswirtschaft und der Gewerblichen Wirtschaft
= 100

Länder¹⁾

Ausfuhr												Austausch- verhältnis ⁸⁾	Jahr Monat		
ins- gesamt ²⁾	Ernährungswirtschaft					Gewerbliche Wirtschaft									
	zu- sammen	Lebende Tiere	Nahrungsmittel tierischen Ursprungs	pflanz- lichen Ursprungs	Genuß- mittel	zu- sammen	Roh- stoffe	Halb- waren	Fertigwaren						
									zu- sammen	Vor- erzeug- nisse	End- erzeug- nisse				
tatsächlichen Werte															
162,6	204,0	243,3	245,6	164,4	189,6	161,5	115,8	143,3	169,9	160,7	173,1	.	1966 MD		
177,7	325,7	479,4	412,9	236,7	267,4	174,3	117,0	152,1	184,6	174,1	188,2	.	1967 MD		
207,5	428,3	547,7	544,9	340,5	332,0	202,3	129,5	172,2	215,8	196,7	222,3	.	1968 MD		
250,8	542,1	823,3	695,9	422,7	351,3	243,8	128,1	197,2	265,0	244,4	272,2	.	1969 MD		
213,5	421,9	208,6	135,4	171,0	223,3	204,6	229,7	.	1968: Juli		
179,5	403,0	174,3	121,8	158,9	183,0	173,6	186,2	.	August		
214,4	458,4	208,7	129,3	165,5	225,0	196,0	235,0	.	September		
241,4	579,5	233,3	142,7	184,3	252,0	230,3	259,4	.	Oktober		
237,5	503,3	231,0	144,2	192,2	247,6	224,5	255,5	.	November		
253,9	444,1	249,4	136,1	185,5	273,1	225,7	289,4	.	Dezember		
211,4	439,2	205,3	133,4	189,3	216,4	223,7	213,9	.	1969: Januar		
221,3	406,7	217,0	121,1	175,0	235,1	217,7	241,1	.	Februar		
267,4	490,0	262,0	130,2	206,1	286,6	262,0	295,1	.	März		
252,9	516,6	246,8	128,8	192,7	269,5	248,8	276,6	.	April		
252,2	604,5	243,8	134,3	194,4	264,7	248,0	270,4	.	Mai		
254,2	598,7	246,1	125,4	193,2	268,9	245,9	276,8	.	Juni		
268,2	620,0	259,7	144,7	216,0	280,4	260,0	287,3	.	Juli		
210,3	530,2	202,5	116,4	174,6	217,2	204,4	221,6	.	August		
268,5	588,6	261,0	130,0	209,8	284,8	256,6	294,5	.	September		
288,7	588,4	281,6	136,9	215,3	309,4	277,2	320,5	.	Oktober		
254,2	496,5	248,4	119,5	204,4	270,7	240,0	281,3	.	November		
260,6	626,3	251,8	116,3	196,1	276,8	247,9	286,7	.	Dezember		
Volumens															
159,8	182,5	199,2	197,2	159,8	195,1	159,2	115,4	146,5	166,4	176,7	162,9	95,0	1966 MD		
178,3	298,7	382,4	309,9	214,9	412,4	175,5	132,3	161,9	182,7	197,9	177,6	104,5	1967 MD		
211,4	382,6	429,7	408,2	340,2	400,1	207,4	154,9	187,5	216,8	231,2	211,8	99,4	1968 MD		
248,1	454,9	629,1	493,2	447,5	297,9	243,1	148,4	215,2	258,7	280,8	251,2	94,7	1969 MD		
218,4	392,6	214,3	168,1	187,9	224,0	238,9	218,4	92,3	1968: Juli		
185,2	347,0	181,3	149,0	186,1	202,8	180,4	189,5	89,5	August		
218,6	377,2	214,9	151,7	187,6	226,7	232,9	224,6	96,0	September		
246,1	476,3	240,4	171,7	206,3	254,1	272,0	247,9	93,3	Oktober		
245,0	485,4	239,1	170,9	210,3	251,9	262,1	248,3	104,6	November		
255,8	411,4	252,1	152,6	209,6	270,7	263,7	273,1	112,9	Dezember		
213,9	385,7	209,1	151,5	208,1	216,1	258,6	201,5	87,5	1969: Januar		
221,8	353,8	218,6	142,1	196,9	231,1	250,5	224,5	97,4	Februar		
262,8	425,4	258,7	149,4	229,1	276,4	303,3	267,1	99,1	März		
251,6	436,9	247,3	149,3	214,3	264,2	291,1	254,9	93,8	April		
249,1	486,9	243,2	154,4	215,8	258,2	288,5	247,7	96,6	Mai		
251,1	476,5	245,7	147,1	216,3	262,1	284,4	254,4	95,2	Juni		
265,1	481,8	259,7	173,5	238,5	273,4	297,4	265,1	96,4	Juli		
208,3	416,1	203,1	137,3	189,4	213,1	232,0	206,6	90,6	August		
264,2	473,7	259,2	149,4	224,7	277,8	291,9	272,9	97,2	September		
285,6	526,0	279,8	158,2	229,9	302,2	311,7	299,0	91,1	Oktober		
251,4	450,4	246,6	137,4	212,8	264,9	275,9	261,1	95,4	November		
252,7	543,8	245,7	131,5	207,1	265,4	283,8	259,0	95,6	Dezember		
Durchschnittswerte															
101,7	111,8	122,1	124,6	102,9	97,2	101,5	100,3	97,8	102,1	90,9	106,2	98,4	1966 MD		
99,7	109,0	125,3	133,2	110,1	64,8	99,3	88,4	93,9	101,0	88,0	106,0	98,2	1967 MD		
98,1	111,9	127,5	133,5	100,1	83,0	97,6	83,7	91,8	99,5	85,1	104,9	99,6	1968 MD		
101,1	119,2	130,9	141,1	94,4	117,9	100,3	86,3	91,6	102,4	87,0	108,4	99,7	1969 MD		
97,7	107,5	97,3	80,6	91,0	99,7	85,6	105,0	101,0	1968: Juli		
97,0	116,1	96,1	81,7	90,8	98,3	85,6	103,2	100,4	August		
98,0	121,5	97,1	85,2	88,2	99,2	84,2	104,6	101,8	September		
98,1	121,7	97,0	83,1	89,3	99,2	84,7	104,6	100,3	Oktober		
96,9	103,7	96,6	84,4	91,4	98,3	85,6	102,9	99,8	November		
99,2	107,9	98,9	89,2	88,5	100,9	85,6	106,0	100,3	Dezember		
98,8	113,8	98,2	88,1	91,0	100,1	86,5	106,1	98,9	1969: Januar		
99,8	114,9	99,3	85,2	88,8	101,7	86,9	107,4	99,1	Februar		
101,8	115,2	101,3	87,1	90,0	103,7	86,4	110,5	100,0	März		
100,5	118,2	99,8	86,2	89,9	102,0	85,5	108,5	98,1	April		
101,2	124,2	100,2	87,0	90,1	102,5	85,9	109,2	97,1	Mai		
101,2	125,6	100,2	85,3	89,3	102,6	86,5	108,8	97,7	Juni		
101,2	128,7	100,0	83,4	90,6	102,6	87,4	108,4	98,6	Juli		
100,9	127,4	99,7	84,8	92,2	101,9	88,1	107,3	99,0	August		
101,6	123,7	100,7	87,0	93,4	102,5	87,9	107,9	100,9	September		
101,1	111,9	100,6	86,5	93,6	102,4	88,9	107,2	100,2	Oktober		
101,1	110,2	100,7	87,0	96,1	102,2	87,0	107,7	102,2	November		
103,1	115,2	102,5	88,5	94,7	104,3	87,3	110,7	104,4	Dezember		

sind nicht in den einzelnen Warengruppen, sondern nur in der Gesamtein- bzw. -ausfuhr enthalten. — Siehe Vorbemerkung Ziffer 10. —

I. B. Index der tatsächlichen Werte, des Volumens
der Ein- und Ausfuhr (Spezialhandel) nach Warengruppen

1962

3. Übrige

Jahr Monat	Einfuhr											
	insgesamt ²⁾	Ernährungswirtschaft					Gewerbliche Wirtschaft					
		zu- sammen	Lebende Tiere	Nahrungsmittel tierischen Ursprungs	pflanz- lichen Ursprungs	Genuß- mittel	zu- sammen	Roh- stoffe	Halb- waren	Fertigwaren		
										zu- sammen	Vor- erzeug- nisse	End- erzeug- nisse
Index der												
1966 MD	133,9	117,8	113,2	105,5	118,5	128,3	139,6	136,6	124,8	150,3	144,3	152,8
1967 MD	126,9	108,8	42,7	93,4	113,6	122,1	133,1	137,1	121,9	136,2	125,5	140,7
1968 MD	142,3	105,9	54,4	88,4	109,3	123,1	155,7	158,1	151,6	156,1	161,2	154,0
1969 MD	165,6	111,6	84,6	99,8	110,4	133,2	186,1	167,9	185,6	200,3	204,5	198,6
1968: Juli	153,8	103,9	64,6	82,4	103,5	134,6	171,3	157,4	169,7	182,9	168,8	188,7
August	136,2	98,5	57,8	70,6	99,0	132,9	150,4	158,6	142,0	148,8	158,3	144,8
September	135,6	90,9	40,8	79,1	84,0	136,6	152,2	151,3	146,1	156,2	163,2	152,4
Oktober	157,6	110,3	67,4	112,8	108,2	124,1	175,2	164,8	178,1	181,4	202,2	172,8
November	149,4	128,8	51,7	113,9	132,2	149,0	156,3	157,0	151,0	158,7	174,1	152,3
Dezember	151,6	127,2	34,8	119,3	129,6	146,9	160,0	168,7	155,9	155,7	161,1	153,4
1969: Januar	161,6	122,3	50,5	111,6	126,9	133,0	176,7	179,4	176,5	174,6	179,2	172,7
Februar	136,0	89,4	63,3	80,9	89,5	103,3	153,8	159,0	144,3	155,0	166,2	150,4
März	165,6	104,6	89,8	88,0	108,0	112,6	189,3	162,6	181,5	214,3	191,1	224,0
April	166,8	115,3	102,5	90,9	119,8	126,9	186,2	165,9	168,7	211,5	204,2	214,5
Mai	161,7	112,4	97,9	89,2	113,5	135,0	180,6	174,2	173,1	189,7	198,0	186,2
Juni	162,4	107,3	123,2	91,0	95,1	160,6	182,6	169,0	180,6	194,2	193,9	194,3
Juli	172,8	114,2	110,3	93,2	107,2	159,3	194,5	176,8	187,7	211,9	228,6	204,9
August	155,7	95,3	83,8	92,7	88,4	123,2	179,1	164,6	184,8	187,1	193,9	184,3
September	174,1	102,0	88,8	102,9	93,0	134,1	202,1	165,1	226,8	216,9	221,6	214,9
Oktober	190,1	116,2	79,9	115,5	112,0	139,1	217,5	166,7	248,6	239,2	255,9	232,3
November	167,7	127,0	53,8	113,2	136,6	124,4	182,8	161,7	172,9	204,4	216,5	199,4
Dezember	173,2	132,9	71,6	127,7	134,3	146,4	187,8	170,0	181,7	204,8	204,8	204,8
Index des												
1966 MD	129,5	105,6	93,6	84,9	108,9	117,6	138,4	142,2	109,9	151,3	153,7	150,4
1967 MD	123,5	101,8	42,0	85,1	106,2	116,7	131,2	142,4	109,6	134,6	137,9	133,2
1968 MD	141,0	101,6	53,9	82,6	104,8	120,2	155,6	167,2	132,1	159,8	181,3	150,8
1969 MD	161,0	104,2	71,1	85,7	104,4	128,8	182,6	179,2	152,0	202,3	227,2	191,9
1968: Juli	152,1	98,7	63,4	76,5	99,6	125,6	171,1	169,7	145,4	186,4	191,4	184,4
August	136,6	94,4	56,5	67,2	96,6	122,0	152,6	170,3	122,4	155,8	180,2	145,7
September	136,3	88,0	40,2	73,5	83,4	127,7	154,4	163,0	128,6	162,2	183,4	152,5
Oktober	158,0	105,1	64,3	101,8	103,6	122,3	177,8	180,7	154,7	188,6	230,6	171,0
November	148,1	122,3	51,5	102,2	125,0	148,3	157,1	165,9	130,0	165,5	197,9	152,0
Dezember	148,9	121,9	31,8	106,4	125,0	146,6	158,4	175,2	134,2	158,9	181,2	149,5
1969: Januar	158,6	119,8	47,3	101,2	125,1	136,0	173,5	184,5	149,2	178,6	200,1	169,6
Februar	132,6	85,8	58,3	71,2	86,7	103,3	150,5	161,1	122,5	158,0	182,4	147,9
März	160,2	98,9	78,6	79,7	101,1	115,0	184,0	169,1	154,7	211,9	212,0	211,9
April	161,7	106,2	86,5	81,9	108,7	126,1	182,7	173,6	141,8	212,5	226,1	206,8
Mai	155,5	104,1	85,9	80,3	104,9	128,9	175,2	185,5	143,1	185,2	216,8	172,0
Juni	155,6	97,0	97,9	80,9	87,6	144,3	177,2	180,5	148,9	190,6	211,6	181,9
Juli	167,2	101,7	86,5	80,8	95,5	146,4	191,7	188,9	157,3	213,0	232,5	196,4
August	150,4	85,7	68,2	78,1	79,2	119,0	175,5	178,8	147,3	188,7	214,9	177,7
September	164,9	93,9	70,6	85,6	86,8	131,3	192,4	175,8	170,4	217,5	240,3	208,0
Oktober	184,5	107,8	67,4	95,8	105,9	134,5	213,1	181,7	197,3	246,2	291,1	227,4
November	168,4	122,6	47,8	90,4	137,1	121,8	185,6	184,0	144,0	210,1	248,4	194,2
Dezember	172,8	126,5	58,3	102,7	134,1	139,5	189,9	187,6	147,4	215,3	230,3	209,1
Index der												
1966 MD	103,4	111,5	120,9	124,2	108,8	109,1	100,9	96,1	113,6	99,3	93,9	101,6
1967 MD	102,7	106,8	101,9	109,8	107,0	104,6	101,4	96,2	111,3	101,2	91,1	105,6
1968 MD	101,0	104,2	100,8	107,0	104,3	102,5	100,1	94,5	114,8	97,7	88,9	102,1
1969 MD	102,9	107,1	119,0	116,4	105,7	103,3	101,9	93,7	122,1	99,0	90,0	103,5
1968: Juli	101,1	105,2	101,9	107,7	104,0	107,2	100,1	92,7	116,7	98,1	88,2	102,4
August	99,7	104,3	102,3	105,1	102,5	108,9	98,6	93,2	116,0	95,5	87,9	99,4
September	99,5	103,4	101,3	107,5	100,7	107,0	98,6	92,8	113,6	96,3	89,1	100,0
Oktober	99,7	105,0	104,7	110,8	104,5	101,5	98,5	91,2	115,2	96,2	87,7	101,0
November	100,9	105,3	100,4	111,4	105,7	100,5	99,5	94,6	116,2	95,9	88,0	100,2
Dezember	101,8	104,3	109,3	112,1	103,7	100,2	101,1	96,3	116,2	98,0	88,9	102,6
1969: Januar	101,9	102,1	106,8	110,3	101,5	97,8	101,8	97,3	118,3	97,8	89,5	101,9
Februar	102,6	104,2	108,5	113,7	103,3	100,0	102,2	98,7	117,8	98,1	91,1	101,7
März	103,4	105,8	114,2	110,5	106,9	98,0	102,9	96,1	117,3	101,1	90,1	105,7
April	103,1	108,5	118,4	111,0	110,2	100,6	101,9	95,6	119,0	99,5	90,3	103,7
Mai	104,0	108,0	114,0	111,1	108,2	104,7	103,1	93,9	120,9	102,4	91,3	108,3
Juni	104,4	110,6	125,9	112,5	108,6	111,3	103,0	93,7	121,4	101,9	91,7	106,9
Juli	103,3	112,3	127,5	115,3	112,3	108,8	101,5	93,6	119,4	99,5	90,5	104,3
August	103,5	111,1	122,8	118,7	111,7	103,5	102,1	92,0	125,5	99,2	90,3	103,7
September	105,6	108,6	125,8	120,3	107,2	102,1	105,0	93,9	133,1	99,7	92,2	103,3
Oktober	103,0	107,8	118,6	120,6	105,7	103,4	102,1	91,8	126,0	97,2	87,9	102,1
November	99,6	103,6	112,6	125,2	99,6	102,1	98,4	87,9	120,0	97,3	87,1	102,7
Dezember	100,2	105,0	122,8	124,4	100,2	105,0	98,9	90,6	123,3	95,1	88,9	98,0

1) Herstellungs- bzw. Verbrauchsländer. — Einschl. Schiffs- und Luftfahrzeugbedarf, Polargebiete und Nicht ermittelte Länder. — 2) Rück Vorbemerkung Ziffer 10. — 3) Index der Ausfuhr in % des Index der Einfuhr.

und der Durchschnittswerte (Austauschverhältnis)
der Ernährungswirtschaft und der Gewerblichen Wirtschaft
= 100

Länder¹⁾

Ausfuhr												Austausch- verhältnis ³⁾	Jahr Monat
ins- gesamt ²⁾	Ernährungswirtschaft					Gewerbliche Wirtschaft							
	zu- sammen	Lebende Tiere	Nahrungsmittel tierischen Ursprungs	pflanz- lichen Ursprungs	Genuß- mittel	zu- sammen	Roh- stoffe	Halb- waren	zu- sammen	Vor- erzeug- nisse	End- erzeug- nisse		
tatsächlichen Werte													
146,9	155,6	186,9	185,2	150,8	146,5	146,6	129,4	143,8	147,3	142,7	148,5	.	1966 MD
157,4	159,5	195,5	182,4	154,2	156,0	157,3	132,7	152,0	158,4	164,3	156,8	.	1967 MD
177,9	173,5	268,6	211,0	152,9	198,6	177,9	143,5	171,6	179,3	178,4	179,5	.	1968 MD
195,6	203,5	473,6	249,8	189,3	195,3	195,3	135,5	164,0	199,6	197,4	200,1	.	1969 MD
189,9	192,1	189,8	145,3	178,1	191,9	197,5	190,5	.	1968: Juli
172,1	177,5	171,9	130,2	174,7	172,6	185,0	169,4	.	August
171,9	164,8	172,0	139,2	164,2	173,5	174,0	173,4	.	September
203,7	183,9	204,1	166,5	184,3	206,9	198,0	209,2	.	Oktober
194,6	203,8	194,1	159,5	170,6	197,1	198,3	196,8	.	November
209,2	178,9	209,7	167,2	193,8	212,2	191,8	217,6	.	Dezember
161,6	172,2	161,1	125,0	168,7	161,2	174,3	157,8	.	1969: Januar
157,6	156,4	157,5	120,2	155,3	158,6	163,6	157,3	.	Februar
199,1	196,2	199,0	144,8	153,7	204,5	205,5	204,2	.	März
200,1	190,5	200,3	139,0	155,8	205,8	197,7	207,9	.	April
197,1	172,9	197,6	129,7	158,8	202,7	192,8	205,4	.	Mai
189,8	158,5	190,3	138,8	149,8	195,2	189,6	196,7	.	Juni
213,3	200,8	213,5	156,3	174,0	218,4	210,9	220,4	.	Juli
182,6	176,4	182,5	126,7	164,9	185,4	192,9	183,5	.	August
199,2	230,6	198,4	134,4	171,0	202,5	208,3	200,9	.	September
227,8	264,3	226,8	141,5	201,7	231,2	227,8	232,1	.	Oktober
198,5	256,7	197,1	134,2	163,7	201,7	195,2	203,4	.	November
220,3	266,2	219,2	135,0	150,5	227,5	209,5	232,2	.	Dezember
Volumens													
141,8	180,8	146,6	211,2	187,3	144,2	140,9	182,7	143,7	139,7	152,9	136,2	109,5	1966 MD
152,4	194,5	160,6	194,8	211,7	149,7	151,4	145,2	162,6	150,5	184,2	141,6	123,4	1967 MD
174,3	204,1	282,4	289,1	183,3	198,0	173,6	168,4	179,4	173,2	207,2	164,3	123,6	1968 MD
189,8	236,7	492,7	274,8	238,5	192,0	188,6	158,6	182,7	189,9	225,4	180,5	117,9	1969 MD
187,2	233,2	186,1	176,8	191,8	185,8	231,2	173,8	123,1	1968: Juli
171,0	210,3	170,1	154,0	183,5	169,2	216,9	156,7	125,2	August
169,5	211,7	168,5	165,7	182,6	167,2	205,2	157,2	124,4	September
202,2	228,4	201,7	202,6	199,1	201,9	232,5	193,8	128,0	Oktober
192,2	250,7	190,6	184,8	181,1	191,6	233,3	180,6	129,8	November
202,3	218,5	201,8	192,6	202,3	201,9	223,0	196,4	135,9	Dezember
157,2	217,7	155,6	144,0	173,0	154,3	204,3	141,1	99,1	1969: Januar
154,9	193,8	154,0	136,2	172,0	152,7	187,6	143,6	116,8	Februar
194,9	212,6	194,4	167,9	171,9	197,0	239,1	186,0	121,7	März
196,0	204,7	195,8	168,4	173,8	198,5	227,2	190,9	121,2	April
190,7	190,3	190,6	152,8	182,9	192,3	222,6	184,3	122,6	Mai
184,5	179,8	184,4	159,7	163,4	186,9	217,3	178,9	118,6	Juni
205,4	229,1	204,8	187,5	204,4	205,3	236,4	197,1	122,8	Juli
176,2	210,5	175,2	150,3	187,3	174,7	217,7	163,4	117,2	August
191,9	238,4	190,9	154,9	192,9	191,5	235,6	179,9	116,4	September
221,6	301,7	219,7	167,4	216,1	221,2	256,3	212,0	120,1	Oktober
194,3	322,2	191,4	156,3	180,1	193,2	224,5	185,0	115,4	November
209,5	339,7	206,5	157,9	174,8	210,5	235,8	203,9	121,2	Dezember
Durchschnittswerte													
103,6	86,0	127,5	87,7	80,5	101,6	104,1	70,8	100,1	105,5	93,4	109,1	100,2	1966 MD
103,3	82,0	121,7	93,6	72,8	104,2	103,9	91,3	93,5	105,2	89,2	110,7	100,6	1967 MD
102,0	85,0	95,1	73,0	83,4	100,3	102,5	85,2	95,7	103,5	86,1	109,3	101,0	1968 MD
103,1	86,0	96,1	90,9	79,4	101,7	103,5	85,4	89,7	105,1	87,6	110,9	100,2	1969 MD
101,5	82,4	102,0	82,2	92,9	103,3	85,4	109,6	100,4	1968: Juli
100,6	84,4	101,1	84,5	95,2	102,0	85,3	108,1	100,9	August
101,4	77,9	102,1	84,0	89,9	103,7	84,8	110,3	101,9	September
100,7	80,5	101,2	82,2	92,6	102,5	85,2	107,9	101,0	Oktober
101,3	81,3	101,8	86,3	94,2	102,9	85,0	108,9	100,4	November
103,4	81,9	104,0	86,8	95,8	105,1	86,0	110,8	101,6	Dezember
102,8	79,1	103,5	86,8	97,5	104,5	85,3	111,8	100,9	1969: Januar
101,7	80,7	102,3	88,3	90,3	103,9	87,2	109,6	99,1	Februar
102,2	92,3	102,4	86,3	89,4	103,8	85,9	109,8	98,8	März
102,1	93,1	102,3	82,5	89,6	103,7	87,0	108,9	99,0	April
103,3	90,9	103,6	84,9	86,8	105,4	86,6	111,4	99,3	Mai
102,9	88,2	103,2	86,9	91,7	104,4	87,2	109,9	98,6	Juni
103,8	87,7	104,2	83,4	85,2	106,4	89,2	111,8	100,5	Juli
103,6	83,8	104,2	84,3	88,0	106,2	88,6	112,3	100,1	August
103,8	96,7	104,0	86,7	88,7	105,7	88,4	111,7	98,3	September
102,8	87,6	103,3	84,5	93,3	104,5	88,9	109,5	99,8	Oktober
102,2	79,7	103,0	85,9	90,9	104,4	86,9	110,0	102,6	November
105,2	78,3	106,1	85,5	86,1	108,0	88,9	113,9	105,0	Dezember

waren und Ersatzlieferungen sind nicht in den einzelnen Warengruppen, sondern nur in der Gesamtein- bzw. -ausfuhr enthalten. — Siehe

I. C. Ein- und Ausfuhr (Spezialhandel)
nach Warengruppen und -zweigen des Warenverzeichnisses für die Industriestatistik¹⁾

Waren- gruppe bzw. -zweig	Warenbenennung	Einfuhr									
		1962	1966	1967	1968	1969	1962	1966	1967	1968	1969
		1000 DM					%				
BERGBAULICHE ERZEUGNISSE		4743969	6891100	7431588	8832429	9423755	9,6	9,5	10,6	10,9	9,6
21 1	Erzeugnisse des Kohlenbergbaues	532 637	483 157	463 709	386 691	462 886	1,1	0,7	0,7	0,5	0,5
21 3	Eisenerze	1220 141	1266 962	1258 746	1495 473	1628 876	2,5	1,7	1,8	1,8	1,7
21 4	NE-Metallerze und Schwefelkies	499 817	919 497	823 862	1009 865	1205 143	1,0	1,3	1,2	1,2	1,2
21 5	Erzeugnisse des Kali-, Steinsalzbergbaues und der Salinen	6615	8728	17 130	15 933	17 012	0,0	0,0	0,0	0,0	0,0
21 6	Erdöl, Erdgas und bituminöse Gesteine ...	2368 878	4050 508	4705 254	5755 654	5925 851	4,8	5,6	6,7	7,1	6,0
21 7	Flußspat, Schwerspat, Graphit, sonstige bergbauliche u. ä. Erzeugnisse	114 586	161 240	162 153	168 055	182 244	0,2	0,2	0,2	0,2	0,2
21 8	Torf	1295	1008	734	758	1743	0,0	0,0	0,0	0,0	0,0
ERZEUGNISSE DER GRUNDSTOFF- UND PRODUKTIONSGÜTERINDUSTRIEN		12732680	19342644	19405663	24502739	30346400	25,7	26,6	27,7	30,2	31,0
25	Steine und Erden	724 559	1091 961	1087 186	1205 571	1376 711	1,5	1,5	1,5	1,5	1,4
27	Eisen und Stahl *)	2525 927	3082 051	2858 416	4151 647	5121 245	5,1	4,2	4,1	5,1	5,2
29 1	Eisen-, Stahl- und Temperguß	73519	66652	64742	101021	125445	0,1	0,1	0,1	0,1	0,1
30 1	Erzeugnisse der Ziehereien und Kaltwalz- werke	103 225	258 282	255 700	341 398	473 351	0,2	0,4	0,4	0,4	0,5
28	NE-Metalle und -Metallhalbzeug *)	2868 976	5258 605	5330 332	6610 059	8494 601	5,8	7,2	7,6	8,1	8,7
29 5	NE-Metallguß	4243	13 112	12 947	17 508	20 098	0,0	0,0	0,0	0,0	0,0
22	Mineralerzeugnisse	1354 548	1452 476	1776 108	2090 026	2246 334	2,7	2,0	2,5	2,6	2,3
40	Chemische Erzeugnisse	2363 127	4240 171	4599 894	5833 492	7390 526	4,8	5,8	6,6	7,2	7,5
53	Schneittholz, Sperrholz und sonstiges be- arbeitetes Holz	1042 538	1210 639	943 743	1089 002	1368 761	2,1	1,7	1,3	1,3	1,4
55	Holzschliff, Zellstoff, Papier und Pappe ...	1384 151	2055 612	1921 638	2369 884	2855 561	2,8	2,8	2,7	2,9	2,9
59	Gummi- und Asbestwaren	287 867	613 083	554 957	693 131	873 767	0,6	0,8	0,8	0,9	0,9
ERZEUGNISSE DER INVESTITIONSGÜTER- INDUSTRIEN		7006046	12284275	12047407	14090410	18525916	14,2	16,9	17,2	17,4	18,9
31	Stahlbauerzeugnisse	106 005	144 531	153 743	144 597	218 738	0,2	0,2	0,2	0,2	0,2
32	Maschinenbauerzeugnisse *)	3071 493	4546 106	4304 431	5024 342	6562 645	6,2	6,3	6,1	6,2	6,7
33	Straßenfahrzeuge *)	1011 073a)	2317 788	2187 773	2564 386	3503 046	2,0	3,2	3,1	3,2	3,6
34	Wasserfahrzeuge	66 934	202 414	234 916	218 360	465 516	0,1	0,3	0,3	0,3	0,5
35	Luftfahrzeuge *)	446 069	738 664	878 684	910 202	805 540	0,9	1,0	1,3	1,1	0,8
36	Elektrotechnische Erzeugnisse	1374 689	2457 128	2522 163	3144 033	4294 972	2,8	3,4	3,6	3,9	4,4
37	Feinmechanische und optische Erzeugnisse; Uhren	313 338	663 118	702 806	775 022	978 945	0,6	0,9	1,0	1,0	1,0
30 2	Erzeugnisse der Stahlverformung	116 478	163 702	139 635	174 750	259 955	0,2	0,2	0,2	0,2	0,3
38	Eisen-, Blech- und Metallwaren	499 967a)	1050 824	923 256	1134 718	1436 559	1,0	1,4	1,3	1,4	1,5
ERZEUGNISSE DER VERBRAUCHSGÜTER- INDUSTRIEN		5743388	9890536	8461276	10612906	13293250	11,6	13,6	12,1	13,1	13,6
51	Feinkeramische Erzeugnisse	89 372	215 870	197 965	248 253	290 738	0,2	0,3	0,3	0,3	0,3
52	Glas und Glaswaren	125 303	323 319	310 606	404 474	510 740	0,3	0,4	0,4	0,5	0,5
54	Holzwaren *)	265 207	453 985	389 057	430 275	508 541	0,5	0,6	0,6	0,5	0,5
39	Musikinstrumente, Spielwaren, Turn- und Sportgeräte, Schmuckwaren, bearbeitete Edelsteine	299 316	674 640	561 549	725 296	901 799	0,6	0,9	0,8	0,9	0,9
56	Papier- und Pappwaren	94 820	170 539	173 565	214 008	282 798	0,2	0,2	0,2	0,3	0,3
57	Druckereierzeugnisse, Lichtpau- und ver- wandte Waren	146 778	241 540	255 080	296 464	350 660	0,3	0,3	0,4	0,4	0,4
58	Kunststoff erzeugnisse *)	183 214	413 424	443 654	601 731	809 747	0,4	0,7	0,6	0,7	0,8
61	Leder	258 549	376 623	292 253	408 888	511 066	0,5	0,5	0,4	0,5	0,5
62 1	Lederwaren (einschl. Reiscartikel)	57 123	131 432	104 897	133 537	174 205	0,1	0,2	0,1	0,2	0,2
62 5	Schuhe	219 235	539 598	493 812	637 189	776 992	0,4	0,7	0,7	0,8	0,8
63	Textilien *)	3410 948	4991 742	4102 543	5088 171	6142 508	6,9	6,9	5,8	6,3	6,3
64	Bekleidung	593 523	1357 824	1136 295	1424 620	2033 456	1,2	1,9	1,6	1,8	2,1
ERZEUGNISSE DER ERNÄHRUNGSINDUSTRIE; TABAKWAREN		4662343	6602761	6327807	7015097	7967636	9,4	9,1	9,0	8,6	8,1
ERZEUGNISSE DER LAND-, FORST-, JAGDWIRT- SCHAFT UND FISCHEREI		11991638	14186451	13134333	13281054	14787986	24,2	19,5	18,7	16,4	15,1
WAREN, DIE NICHT ZUGEORDNET WERDEN KONNTEN		2618138	3472081	3375129	2844564	3627491	5,3	4,8	4,8	3,5	3,7
Insgesamt		49498202	72669848	70183203	81179199	97972434	100	100	100	100	100

1) Die Zuordnung der Waren zu den einzelnen Warengruppen und -zweigen ist aus dem Anhang 2 dieses Heftes auf den Seiten 137—140 ersichtlich. — Vgl. auch die Vorbemerkung in Fachserie G, Reihe 7: „Außenhandel nach Ländern und Warengruppen und -zweigen des Warenverzeichnisses für die Industriestatistik“. — 2) Erzeugnisse der Eisen schaffenden und Ferrolegierungs-Industrie. — 3) Einschl. Edelmetalle und deren Halbzeug. — 4) Einschl. Lokomotiven und Ackerschlepper. — 5) Ohne Ackerschlepper und Elektrofahrzeuge. — 6) Einschl. Flugbetriebs-, Rettungs-, Sicherheits- und Bodengeräte. — 7) Einschl. Erzeugnisse aus natürlichen Schnitz- und Formstoffen. — 8) Ab 1966 werden mit Kunststoffen beschichtete oder überzogene Gewebe nicht mehr unter der Gruppe 63, sondern unter der Gruppe 58 nachgewiesen. — a) Teile für Kraftfahrzeuge werden von 1963 an nicht mehr unter der Gruppe 38 „Eisen-, Blech- und Metallwaren“, sondern unter der Gruppe 33 „Straßenfahrzeuge“ erfaßt und nachgewiesen. Zum Vergleich sind die Angaben für das Jahr 1962 in der neuen Abgrenzung dargestellt worden.

I. C. Ein- und Ausfuhr (Spezialhandel)
nach Warengruppen und -zweigen des Warenverzeichnisses für die Industriestatistik¹⁾

Waren- gruppe bzw. -zweig	Warenbenennung	Ausfuhr									
		1962	1966	1967	1968	1969	1962	1966	1967	1968	1969
		1000 DM					%				
BERGBAULICHE ERZEUGNISSE		2 520 251	2 360 715	2 282 416	2 536 108	2 415 608	4,8	2,9	2,6	2,5	2,1
21 1	Erzeugnisse des Kohlenbergbaues	2 262 267	2 001 155	1 927 843	2 156 800	2 059 299	4,3	2,5	2,2	2,2	1,8
21 3	Eisenerze	10 106	12 599	13 912	2 167	2 000	0,0	0,0	0,0	0,0	0,0
21 4	NE-Metallerze und Schwefelkies	7 723	30 212	41 943	52 107	35 930	0,0	0,0	0,0	0,1	0,0
21 5	Erzeugnisse des Kali-, Steinsalzbergbaues und der Salinen	207 993	265 003	245 331	278 930	261 888	0,4	0,3	0,3	0,3	0,2
21 6	Erdöl, Erdgas und bituminöse Gesteine ...	55	10 636	10 306	3 344	12 231	0,0	0,0	0,0	0,0	0,0
21 7	Flußspat, Schwerspat, Graphit, sonstige bergbauliche u. ä. Erzeugnisse	15 470	18 879	18 434	20 177	20 344	0,0	0,0	0,0	0,0	0,0
21 8	Torf	16 637	22 231	24 647	22 583	23 916	0,0	0,0	0,0	0,0	0,0
ERZEUGNISSE DER GRUNDSTOFF- UND PRODUKTIONSGÜTERINDUSTRIEN		14 224 709	22 137 730	24 813 081	27 840 470	31 040 257	26,9	27,5	28,5	28,0	27,3
25	Steine und Erden	421 168	624 371	655 410	742 260	835 031	0,8	0,8	0,8	0,7	0,7
27	Eisen und Stahl *)	4 143 369	4 928 931	5 962 810	5 991 174	6 584 424	7,8	6,1	6,9	6,0	5,8
29 1	Eisen-, Stahl- und Temperguß	147 424	171 276	194 981	216 482	252 129	0,3	0,2	0,2	0,2	0,2
30 1	Erzeugnisse der Ziehereien und Kaltwalz- werke	693 328	819 435	956 967	1 011 982	1 170 957	1,3	1,0	1,1	1,0	1,0
28	NE-Metalle und -Metallhalbzeug *)	1 034 055	2 512 365	2 393 184	2 718 272	2 790 118	2,0	3,1	2,7	2,7	2,5
29 5	NE-Metallguß	19 562	30 295	31 848	35 921	49 214	0,0	0,0	0,0	0,0	0,0
22	Mineralölerzeugnisse	657 161	834 582	911 333	1 080 914	1 023 691	1,2	1,0	1,0	1,1	0,9
40	Chemische Erzeugnisse	6 167 037	10 738 593	12 036 544	14 078 506	16 086 079	11,6	13,3	13,8	14,1	14,2
53	Schnittholz, Sperrholz und sonstiges be- arbeitetes Holz	170 661	279 651	335 038	394 764	408 158	0,3	0,3	0,4	0,4	0,4
55	Holzschliff, Zellstoff, Papier und Pappe ...	291 556	410 795	480 563	567 501	702 428	0,6	0,5	0,6	0,6	0,6
59	Gummi- und Asbestwaren	479 388	787 436	854 403	1 002 694	1 138 028	0,9	1,0	1,0	1,0	1,0
ERZEUGNISSE DER INVESTITIONSGÜTER- INDUSTRIEN		28 901 392	43 853 284	46 434 101	53 524 914	61 620 121	54,6	54,4	53,3	53,8	54,3
31	Stahlbauerzeugnisse	613 682	792 149	815 138	853 166	917 043	1,2	1,0	0,9	0,9	0,8
32	Maschinenbauerzeugnisse *)	11 809 377	17 415 256	18 953 725	20 965 423	23 412 011	22,3	21,6	21,8	21,1	20,6
33	Straßenfahrzeuge *)	6 765 972a)	11 209 448	11 032 123	14 100 563	16 468 570	12,8	13,9	12,7	14,2	14,5
34	Wasserfahrzeuge	823 673	1 001 606	866 893	1 127 550	1 442 075	1,6	1,2	1,0	1,1	1,3
35	Luftfahrzeuge *)	107 760	303 960	492 380	599 329	526 180	0,2	0,4	0,6	0,6	0,5
36	Elektrotechnische Erzeugnisse	4 693 661	7 129 826	7 809 498	8 699 922	10 480 741	8,9	8,8	9,0	8,7	9,2
37	Feinmechanische und optische Erzeugnisse; Uhren	1 317 292	1 903 357	2 036 134	2 272 401	2 618 388	2,5	2,4	2,3	2,3	2,3
30 2	Erzeugnisse der Stahlverformung	505 717	716 998	732 701	767 489	927 280	1,0	0,9	0,8	0,8	0,8
38	Eisen-, Blech- und Metallwaren	2 264 258a)	3 380 684	3 695 509	4 139 071	4 827 833	4,3	4,2	4,2	4,2	4,3
ERZEUGNISSE DER VERBRAUCHSGÜTER- INDUSTRIEN		5 262 157	8 589 031	9 247 734	10 736 160	12 752 908	10,0	10,7	10,6	10,8	11,2
51	Feinkeramische Erzeugnisse	436 107	626 467	648 938	722 924	852 393	0,8	0,8	0,7	0,7	0,8
52	Glas und Glaswaren	430 796	583 387	649 590	726 162	866 653	0,8	0,7	0,7	0,7	0,8
54	Holzwaren *)	296 852	544 247	602 316	786 208	945 215	0,6	0,7	0,7	0,8	0,8
39	Musikinstrumente, Spielwaren, Turn- und Sportgeräte, Schmuckwaren, bearbeitete Edelsteine	572 215	829 109	916 023	903 383	988 257	1,1	1,0	1,1	0,9	0,9
56	Papier- und Pappwaren	149 624	283 250	308 657	386 130	461 993	0,3	0,4	0,4	0,4	0,4
57	Druckereierzeugnisse, Lichtpau- und ver- wandte Waren	323 374	552 296	649 537	742 311	848 663	0,6	0,7	0,7	0,7	0,7
58	Kunststoff erzeugnisse *)	525 528	1 001 516	1 122 537	1 385 293	1 765 525	1,0	1,2	1,3	1,4	1,6
61	Leder	152 952	235 094	235 173	259 816	285 017	0,3	0,3	0,3	0,3	0,3
62 1	Lederwaren (einschl. Reiseartikel)	126 809	175 145	176 344	195 763	212 273	0,2	0,2	0,2	0,2	0,2
62 5	Schuhe	73 615	142 466	184 015	247 800	304 458	0,1	0,2	0,2	0,3	0,3
63	Textilien *)	1 818 688	2 841 276	3 009 489	3 449 309	4 129 355	3,4	3,5	3,5	3,5	3,6
64	Bekleidung	355 597	774 778	745 115	931 061	1 093 106	0,7	1,0	0,9	0,9	1,0
ERZEUGNISSE DER ERNÄHRUNGSINDUSTRIE; TABAKWAREN		909 343	1 556 257	1 974 143	2 385 353	2 792 344	1,7	1,9	2,3	2,4	2,5
ERZEUGNISSE DER LAND-, FORST-, JAGDWIRT- SCHAFT UND FISCHEREI		476 093	783 334	874 270	988 611	1 257 154	0,9	1,0	1,0	1,0	1,1
WAREN, DIE NICHT ZUGEORDNET WERDEN KONNTEN		680 724	1 347 977	1 419 404	1 539 743	1 678 265	1,3	1,7	1,6	1,5	1,5
Insgesamt		52 974 669	80 628 328	87 045 149	99 551 359	113 556 657	100	100	100	100	100

1) bis 8), a) Siehe Fußnoten auf Seite 36.

**I. D. Volumen und Index der tatsächlichen Werte, des Volumens und der Durchschnittswerte
nach Warengruppen und -zweigen des Warenverzeichnisses für die Industriestatistik ^{1) 2)}**

Waren- gruppe bzw. -zweig	Warenbenennung	Einfuhr											
		Volumen 3)	Index										
			Mill. DM	der tatsächlichen Werte			des Volumens			der Durchschnitts- werte			
				1962 = 100									
		1967	1968	1969	1967	1968	1969	1967	1968	1969	1967	1968	1969
BERGBAULICHE ERZEUGNISSE		8041,7	9641,0	10599,3	156,7	186,2	198,6	169,5	203,2	223,4	92,4	91,6	88,9
21 1	Erzeugnisse des Kohlenbergbaues	476,1	409,2	489,0	87,1	72,6	86,9	89,4	76,8	91,9	97,4	94,5	94,7
21 3	Eisenerze	1531,2	1934,5	2099,6	103,2	122,6	133,5	125,5	158,5	172,1	82,2	77,3	77,6
21 4	NE-Metallerze und Schwefelkies	618,6	789,5	853,5	164,8	202,0	241,1	123,8	158,0	170,8	133,2	127,9	141,2
21 5	Erzeugnisse des Kali-, Steinsalzbergbaues und der Salinen	17,6	16,1	15,8	259,0	240,9	257,2	266,8	242,8	238,4	97,1	99,2	107,9
21 6	Erdöl, Erdgas und bituminöse Gesteine ...	5231,5	6314,4	6950,6	198,6	243,0	250,2	220,8	266,6	293,4	89,9	91,2	85,3
21 7	Flußspat, Schwerspat, Graphit, sonstige bergbauliche u. ä. Erzeugnisse	165,6	175,9	188,9	141,5	146,7	159,0	144,5	153,5	164,8	97,9	95,5	96,5
21 8	Torf	1,1	1,5	2,0	56,7	58,5	134,6	86,4	112,1	153,5	65,6	52,2	87,7
ERZEUGNISSE DER GRUNDSTOFF- UND PRODUKTIONSGÜTERINDUSTRIEN		19792,1	25157,5	30115,6	152,4	192,4	238,3	155,4	197,6	236,5	98,0	97,4	100,8
25	Steine und Erden	995,3	1180,6	1378,9	150,0	166,4	190,0	137,4	162,9	190,3	109,2	102,1	99,8
27	Eisen und Stahl 4)	3114,3	4574,3	5070,6	113,2	164,4	202,7	123,3	181,1	200,7	91,8	90,8	101,0
29 1	Eisen-, Stahl- und Temperguß	75,6	124,0	148,6	88,1	137,4	170,6	102,9	168,7	202,2	85,6	81,5	84,4
30 1	Erzeugnisse der Ziehereien und Kaltwalz- werke	307,1	408,9	552,8	247,7	330,7	458,6	297,5	396,1	535,6	83,3	83,5	85,6
28	NE-Metalle und -Metallhalbzeug 5)	3962,4	4676,7	5507,2	185,8	230,4	296,1	138,1	163,0	192,0	134,5	141,3	154,2
29 5	NE-Metallguß	10,4	13,4	14,5	305,1	412,6	473,7	246,0	316,2	341,0	124,1	130,5	138,9
22	Mineralölerzeugnisse	2135,4	2265,4	2829,0	131,1	154,3	165,8	157,6	167,2	208,9	83,2	92,3	79,4
40	Chemische Erzeugnisse	5759,5	7670,1	9529,6	194,7	246,9	312,7	243,7	324,6	403,3	79,9	76,1	77,6
53	Schnittholz, Sperrholz und sonstiges be- arbeitetes Holz	929,2	1062,3	1299,0	90,5	104,5	131,3	89,1	101,9	124,6	101,6	102,5	105,4
55	Holzschliff, Zellstoff, Papier und Pappe	1904,4	2444,2	2861,5	138,8	171,2	206,3	137,6	176,6	206,7	100,9	97,0	99,8
59	Gummi- und Asbestwaren	598,6	737,6	923,9	192,8	240,8	303,5	207,9	256,2	320,9	92,7	94,0	94,6
ERZEUGNISSE DER INVESTITIONSGÜTER- INDUSTRIEN		10760,1	13082,1	16792,3	172,0	201,1	264,4	153,6	186,7	239,7	112,0	107,7	110,3
31	Stahlbauerzeugnisse	142,1	126,9	214,3	145,0	136,4	206,3	134,1	119,7	202,1	108,2	113,9	102,1
32	Maschinenbauerzeugnisse 6)	3535,5	4397,8	5671,3	140,1	163,6	213,7	115,1	143,2	184,6	121,7	114,2	115,7
33	Straßenfahrzeuge 7)	2007,1	2363,3	3054,7	216,4	253,6	346,5	198,5	233,7	302,1	109,0	108,5	114,7
34	Wasserfahrzeuge	207,1	206,6	421,5	351,0	326,2	695,5	309,4	308,6	629,7	113,4	105,7	110,5
35	Luftfahrzeuge 8)	863,6	906,5	793,2	197,0	204,0	180,6	193,6	203,2	177,8	101,8	100,4	101,6
36	Elektrotechnische Erzeugnisse	2207,0	2871,2	3802,9	183,5	228,7	312,4	160,5	208,9	276,6	114,3	109,5	112,9
37	Feinmechanische und optische Erzeugnisse; Uhren	649,5	764,7	960,3	224,3	247,3	312,4	207,3	244,0	306,5	108,2	101,4	101,9
30 2	Erzeugnisse der Stahlverformung	130,8	172,0	292,8	119,9	150,0	223,2	112,3	147,6	251,4	106,7	101,6	88,8
38	Eisen-, Blech- und Metallwaren	1017,3	1273,2	1581,3	184,7	227,0	287,3	203,5	254,7	316,3	90,8	89,1	90,8
ERZEUGNISSE DER VERBRAUCHSGÜTER- INDUSTRIEN		8854,6	11617,4	14488,3	147,3	184,8	231,5	154,2	202,3	252,3	95,6	91,4	91,8
51	Feinkeramische Erzeugnisse	202,1	251,8	279,5	221,5	277,8	325,3	226,1	281,8	312,7	98,0	98,6	104,0
52	Glas und Glaswaren	361,4	472,3	726,3	247,9	322,8	407,6	288,4	376,9	579,7	85,9	85,6	70,3
54	Holzwaren 9)	401,9	435,2	501,5	146,7	162,2	191,8	151,5	164,1	189,1	96,8	98,9	101,4
39	Musikinstrumente, Spielwaren, Turn- und Sportgeräte, Schmuckwaren, bearbeitete Edelsteine	579,3	686,4	854,5	187,6	242,3	301,3	193,5	229,3	285,5	96,9	105,7	105,5
56	Papier- und Pappwaren	169,3	212,1	301,3	183,0	225,7	298,2	178,6	223,7	317,8	102,5	100,9	93,9
57	Druckereierzeugnisse, Lichtpau- und ver- wandte Waren	251,4	296,9	345,4	173,8	202,0	238,9	171,2	202,3	235,3	101,5	99,9	101,5
58	Kunststofferzeugnisse	526,2	727,0	927,6	242,2	328,4	442,0	287,2	396,8	506,3	84,3	82,8	87,3
61	Leder	291,2	414,6	507,8	113,0	158,1	197,7	112,6	160,4	196,4	100,4	98,6	100,6
62 1	Lederwaren (einschl. Reiseartikel)	103,6	143,7	155,5	183,6	233,8	305,0	181,3	251,5	272,3	101,3	93,0	112,0
62 5	Schuhe	541,3	752,2	943,2	225,2	290,6	354,4	246,9	343,1	430,2	91,2	84,7	82,4
63	Textilien	4343,7	5764,4	6959,8	120,3	149,2	180,1	127,3	169,0	204,0	94,4	88,3	88,3
64	Bekleidung	1083,3	1460,9	1985,9	191,4	240,0	342,6	182,5	246,1	334,6	104,9	97,5	102,4
ERZEUGNISSE DER ERNÄHRUNGSINDUSTRIE; TABAKWAREN		5739,2	6377,6	7053,8	135,7	150,5	170,9	123,1	136,8	151,3	110,3	110,0	113,0
ERZEUGNISSE DER LAND-, FORST-, JAGDWIRT- SCHAFT UND FISCHEREI		12402,1	12681,1	13439,9	109,5	110,8	123,3	103,4	105,7	112,1	105,9	104,7	110,0
WAREN, DIE NICHT ZUGEORDNET WERDEN KÖNNTEN		3067,0	2687,8	3360,9	128,9	108,6	138,6	117,1	102,7	126,5	110,0	105,8	109,5
Insgesamt		68656,8	81244,5	95850,0	141,8	164,0	197,9	138,7	164,1	193,5	102,2	99,9	102,3

1) Tatsächliche Werte siehe auf Seite 36. — 2) Die Zuordnung der Waren zu den einzelnen Warengruppen und -zweigen ist aus dem Anhang 2 dieses Heftes auf den Seiten 137—140 ersichtlich. — Vgl. auch die Vorbemerkung in Fachserie G, Reihe 7: „Außenhandel nach Ländern und Warengruppen und -zweigen des Warenverzeichnisses für die Industriestatistik“. — 3) Siehe Vorbemerkung Ziffer 13. — 4) Erzeugnisse der Eisen schaffenden und Ferrolegierungs-Industrie. — 5) Einschl. Edelmetalle und deren Halbzeug. — 6) Einschl. Lokomotiven und Acker-
schlepper. — 7) Ohne Acker- und Elektrofahrzeuge. — 8) Einschl. Flugbetriebs-, Rettungs-, Sicherheits- und Bodengeräte. — 9) Einschl.
Erzeugnisse aus natürlichen Schnitz- und Formstoffen.

I. D. Volumen und Index der tatsächlichen Werte, des Volumens und der Durchschnittswerte
nach Warengruppen und -zweigen des Warenverzeichnisses für die Industriestatistik 1) 2)

Waren- gruppe bzw. -zweig	Warenbenennung	Ausfuhr											
		Volumen 3)			Index								
					der tatsächlichen Werte			des Volumens			der Durchschnitts- werte		
		Mill. DM			1962 = 100								
1967	1968	1969	1967	1968	1969	1967	1968	1969	1967	1968	1969		
BERGBAULICHE ERZEUGNISSE		2 327,8	2 702,1	2 525,4	90,6	100,6	95,8	92,4	107,2	100,2	98,1	93,9	95,7
21 1	Erzeugnisse des Kohlenbergbaues	1 973,0	2 307,3	2 153,8	85,2	95,3	91,0	87,2	102,0	95,2	97,7	93,5	95,6
21 3	Eisenerze	15,1	3,2	2,4	137,7	21,4	19,8	149,1	31,7	23,9	92,4	67,6	82,7
21 4	NE-Metallerze und Schwefelkies	36,9	42,5	26,6	543,1	674,7	465,2	478,3	550,9	345,0	113,6	122,5	134,8
21 5	Erzeugnisse des Kali-, Steinsalzbergbaues und der Salinen	256,7	306,8	292,9	118,0	134,1	125,9	123,4	147,5	140,8	95,6	90,9	89,4
21 6	Erdöl, Erdgas und bituminöse Gesteine ...	8,5	3,0	11,5
21 7	Flußspat, Schwerspat, Graphit, sonstige bergbauliche u. ä. Erzeugnisse	16,9	19,3	17,1	119,2	130,4	131,5	109,3	124,8	110,8	109,0	104,5	118,7
21 8	Torf	20,6	19,9	21,0	148,1	135,7	143,8	124,1	119,8	126,4	119,4	113,3	113,7
ERZEUGNISSE DER GRUNDSTOFF- UND PRODUKTIONSGÜTERINDUSTRIEN		27 053,4	30 926,9	34 314,1	174,4	195,7	218,2	190,2	217,4	241,2	91,7	90,0	90,5
25	Steine und Erden	641,8	734,0	830,1	155,6	176,2	198,3	152,4	174,3	197,1	102,1	101,1	100,6
27	Eisen und Stahl *)	6 482,7	6 693,8	6 940,4	143,9	144,6	158,9	156,5	161,6	167,5	92,0	89,5	94,9
29 1	Eisen-, Stahl- und Temperguß	177,0	186,6	209,2	132,3	146,8	171,0	120,1	126,6	141,9	110,1	116,0	120,5
30 1	Erzeugnisse der Ziehereien und Kaltwalz- werke	1 066,8	1 176,9	1 281,1	138,0	146,0	168,9	153,9	169,8	184,8	89,7	86,0	91,4
28	NE-Metalle und -Metallhalbzeug *)	1 845,3	1 948,1	1 934,9	231,4	262,9	269,8	178,5	188,4	187,1	129,7	139,5	144,2
29 5	NE-Metallguß	29,8	33,7	43,9	162,8	183,6	251,6	152,2	172,4	224,2	107,0	106,5	112,2
22	Mineralölerzeugnisse	1 003,0	1 220,8	1 273,6	138,7	164,5	155,8	152,6	185,8	193,8	90,9	88,5	80,4
40	Chemische Erzeugnisse	14 086,4	16 817,5	19 403,6	195,2	228,3	260,8	228,4	272,7	314,6	85,4	83,7	82,9
53	Schnittholz, Sperrholz und sonstiges be- arbeitetes Holz	355,0	426,8	403,2	196,3	231,3	239,2	208,0	250,1	236,3	94,4	92,5	101,2
55	Holzschliff, Zellstoff, Papier und Pappe	508,0	639,8	883,9	164,8	194,6	240,9	174,2	219,4	303,2	94,6	88,7	79,5
59	Gummi- und Asbestwaren	857,6	1 048,8	1 110,1	178,2	209,2	237,4	178,9	218,8	231,6	99,6	95,6	102,5
ERZEUGNISSE DER INVESTITIONSGÜTER- INDUSTRIEN		42 027,8	48 832,8	54 815,7	160,7	185,2	213,2	145,4	169,0	189,7	110,5	109,6	112,4
31	Stahlbauerzeugnisse	915,8	943,7	1 053,2	132,8	139,0	149,4	149,2	153,8	171,6	89,0	90,4	87,1
32	Maschinenbauerzeugnisse *)	16 375,3	18 056,6	19 709,8	160,5	177,5	198,2	138,7	152,9	166,9	115,7	116,1	118,8
33	Straßenfahrzeuge *)	10 529,7	13 414,7	15 382,8	163,1	208,4	243,4	155,6	198,3	227,4	104,8	105,1	107,1
34	Wasserfahrzeuge	777,6	1 021,6	1 278,7	105,2	136,9	175,1	94,4	124,0	155,2	111,5	110,4	112,8
35	Luftfahrzeuge *)	269,3	562,8	360,4	456,9	556,2	488,3	249,9	522,2	334,4	182,8	106,5	146,0
36	Elektrotechnische Erzeugnisse	7 080,0	7 967,4	9 379,2	166,4	185,4	223,3	150,8	169,7	199,8	110,3	109,2	111,7
37	Feinmechanische und optische Erzeugnisse: Uhren	1 773,6	1 973,8	2 209,5	154,6	172,5	198,8	134,6	149,8	167,7	114,8	115,1	118,5
30 2	Erzeugnisse der Stahlverformung	743,1	768,9	876,0	144,9	151,8	183,4	146,9	152,0	173,2	98,6	99,8	105,9
38	Eisen-, Blech- und Metallwaren	3 563,5	4 123,4	4 566,1	163,2	182,8	213,2	157,4	182,1	201,7	103,7	100,4	105,7
ERZEUGNISSE DER VERBRAUCHSGÜTER- INDUSTRIEN		9 515,9	11 580,0	13 916,2	175,7	204,0	242,4	180,8	220,1	264,5	97,2	92,7	91,6
51	Feinkeramische Erzeugnisse	617,9	661,0	736,2	148,8	165,8	195,5	141,7	151,6	168,8	105,0	109,4	115,8
52	Glas und Glaswaren	605,1	689,5	863,6	150,8	168,6	201,2	140,5	160,0	200,5	107,4	105,3	100,4
54	Holzwaren *)	607,0	823,7	956,5	202,9	264,8	318,4	204,5	277,5	322,2	99,2	95,4	98,8
39	Musikinstrumente, Spielwaren, Turn- und Sportgeräte, Schmuckwaren, bearbeitete Edelsteine	748,9	797,7	817,0	160,1	157,9	172,7	130,9	139,4	142,8	122,3	113,2	121,0
56	Papier- und Pappwaren	341,2	448,8	549,4	206,3	258,1	308,8	228,1	300,0	367,2	90,5	86,0	84,1
57	Druckereierzeugnisse, Lichtpau- und ver- wandte Waren	587,4	726,2	880,4	200,9	229,6	262,4	181,6	224,6	272,2	110,6	102,2	96,4
58	Kunststofferzeugnisse	1 359,0	1 803,7	2 371,9	213,6	263,6	336,0	258,6	343,2	451,3	82,6	76,8	74,4
61	Leder	241,6	262,0	280,7	153,8	169,9	186,3	158,0	171,3	183,6	97,3	99,2	101,5
62 1	Lederwaren (einschl. Reiseartikel)	180,6	209,4	218,5	139,1	154,4	167,4	142,4	165,1	172,3	97,7	93,5	97,2
62 5	Schuhe	154,9	211,9	274,5	250,0	336,6	413,6	210,4	287,8	372,8	118,8	117,0	110,9
63	Textilien	3 340,2	3 982,3	4 844,5	165,5	189,7	227,1	183,7	219,0	266,4	90,1	86,6	85,2
64	Bekleidung	732,1	963,8	1 123,0	209,5	261,8	307,4	205,9	271,0	315,8	101,8	96,6	97,3
ERZEUGNISSE DER ERNÄHRUNGSINDUSTRIE; TABAKWAREN		2 168,2	2 465,3	2 662,0	217,1	262,3	307,1	238,4	271,1	292,7	91,0	96,8	104,9
ERZEUGNISSE DER LAND-, FORST-, JAGDWIRT- SCHAFT UND FISCHEREI		874,3	1 017,4	1 324,4	183,6	207,7	264,1	183,6	213,7	278,2	100,0	97,2	94,9
WAREN, DIE NICHT ZUGEORDNET WERDEN KÖNNTEN		1 412,0	1 508,8	1 482,7	208,5	226,2	246,5	207,4	221,7	209,8	100,5	102,0	113,2
Insgesamt		85 379,5	99 033,4	111 040,5	164,3	187,9	214,4	161,2	186,9	209,6	102,0	100,5	102,3

1) Tatsächliche Werte siehe auf Seite 37. — 2) bis 9) Siehe Fußnoten auf Seite 38.

I. E. Ein- und Ausfuhr (Spezialhandel)

nach Teilen und Abschnitten des Internationalen Warenverzeichnisses für den Außenhandel (CST) ¹⁾

CST-Teil u. Abschnitt	Warenbenennung	Einfuhr							
		1966	1967	1968	1969	1966	1967	1968	1969
		1000 DM				1000 \$			
0	LEBENDE TIERE UND NAHRUNGSMITTEL	13 571 238	12 982 521	13 504 245	15 351 503	3 392 761	3 245 483	3 376 007	3 927 451
00	Lebende Tiere	455 070	212 564	264 388	349 559	113 771	53 132	66 096	89 109
01	Fleisch und Fleischwaren	1 486 675	1 436 863	1 734 680	1 890 422	371 663	359 198	433 658	485 261
02	Molkereierzeugnisse und Eier	961 871	947 042	990 180	1 138 845	240 455	236 756	247 546	291 018
03	Fisch und Fischwaren	376 501	358 161	389 792	433 745	94 120	89 525	97 441	111 904
04	Getreide und Getreiderzeugnisse	2 343 052	2 283 204	2 042 777	2 239 340	585 767	570 785	510 692	570 393
05	Obst und Gemüse	4 650 673	4 641 995	4 752 468	5 533 705	1 162 647	1 160 457	1 188 101	1 414 804
06	Zucker und Zuckerwaren	257 440	235 624	251 804	303 279	64 358	58 898	62 960	77 526
07	Kaffee, Tee, Kakao, Gewürze und Waren daraus	1 672 978	1 639 897	1 839 879	2 042 387	418 231	409 956	459 957	524 185
08	Futtermittel, frisch, getrocknet, zerkleinert oder gemahlen, Abfälle	1 300 410	1 158 609	1 151 868	1 327 587	325 106	289 639	287 960	339 635
09	Verschiedene Nahrungsmittelzubereitungen	66 568	68 562	86 409	92 634	16 643	17 137	21 596	23 616
1	GETRÄNKE UND TABAK	1 387 226	1 342 140	1 342 953	1 585 401	346 786	335 523	335 715	404 526
11	Getränke	537 665	468 265	542 719	660 627	134 399	117 055	135 660	169 184
12	Tabak und Tabakwaren	849 561	873 875	800 234	924 774	212 387	218 468	200 055	235 342
2	ROHSTOFFE, AUSGEN. MINERALISCHE BRENNSTOFFE	11 333 767	10 352 467	11 871 143	13 422 963	2 833 404	2 588 091	2 967 725	3 436 656
21	Häute, Felle und Pelzfelle, roh	797 208	644 215	771 722	922 548	199 299	161 043	192 942	235 668
22	Ölsaaten und Ölfrüchte, auch gemahlen	1 312 469	1 142 742	1 097 147	1 050 325	328 116	285 687	274 279	270 171
23	Rohkautschuk, natürlich, synthetisch oder regeneriert	515 242	430 947	479 588	648 529	128 815	107 729	119 894	166 195
24	Holz und Kork	1 411 007	1 106 495	1 276 666	1 303 484	352 755	276 634	319 152	384 583
25	Zellstoff und Papierabfälle	681 936	673 637	785 800	944 211	170 483	168 411	196 446	241 255
26	Spinnstoffe und Abfälle von Spinnstoffwaren	1 857 319	1 695 648	1 858 357	1 966 940	464 329	423 887	464 569	502 688
27	Mineralische Rohstoffe, ausgen. Erze, Brennstoffe und Schmucksteine	941 784	909 707	1 023 883	1 110 179	235 424	227 422	255 964	283 883
28	Erze und Metallabfälle	2 777 335	2 750 154	3 505 066	4 091 188	694 324	687 541	876 263	1 047 958
29	Tierische und pflanzliche Rohstoffe, a. n. g.	1 039 467	998 922	1 072 914	1 185 359	259 859	249 737	268 216	304 255
3	MINERALISCHE BRENNSTOFFE, SCHMIERMITTEL UND VERWANDTE ERZEUGNISSE	5 977 891	6 941 818	8 228 188	8 634 909	1 494 477	1 735 452	2 057 050	2 207 869
32	Kohle, Koks und Briketts	473 971	459 460	381 112	460 777	118 496	114 862	95 280	118 702
33	Erdöl und Erdöldestillationserzeugnisse	5 494 604	6 428 712	7 689 150	7 911 064	1 373 652	1 607 176	1 922 291	2 021 461
34	Erdgas und Industriegas	9316	53 646	157 926	263 068	2 329	13 414	39 479	67 706
35	Elektrischer Strom ²⁾								
4	TIERISCHE UND PFLANZLICHE FETTE UND ÖLE	706 780	626 547	659 533	709 787	176 670	156 624	164 848	181 813
41	Tierische Fette und Öle	174 539	142 051	122 199	148 021	43 626	35 513	30 542	38 067
42	Pflanzliche Öle	483 808	433 630	472 140	487 277	120 939	108 400	118 010	124 633
43	Öle und Fette, verarbeitet, und Wachse tierischen oder pflanzlichen Ursprungs	48 433	50 866	65 194	74 489	12 105	12 711	16 296	19 113
5	CHEMISCHE ERZEUGNISSE	3 507 298	3 763 801	4 767 603	6 092 108	876 615	940 823	1 191 695	1 560 245
51	Chemische Grundstoffe und Verbindungen	1 408 317	1 512 051	1 878 952	2 488 981	351 949	377 934	469 622	637 358
52	Mineralteere und rohe chemische Erzeugnisse aus Kohle, Erdöl und Naturgas	45 628	46 370	62 123	62 199	11 406	11 591	15 537	15 890
53	Farb- und Gerbstoffe	211 332	214 810	273 081	328 405	52 832	53 688	68 260	84 092
54	Medizinische und pharmazeutische Erzeugnisse	299 596	332 037	397 249	508 328	74 895	83 006	99 296	130 460
55	Riechstoffe, Körperpflege-, Putz-, Wasch- und Reinigungsmittel	249 532	259 112	286 063	333 197	62 363	64 764	71 520	85 121
56	Chemische Düngemittel	89 493	115 410	129 150	146 872	22 368	28 848	32 288	37 499
57	Sprengstoffe	24 822	24 488	27 328	35 668	6 199	6 122	6 824	9 179
58	Kunststoffe, regenerierte Zellulose und Kunstharze	683 903	747 495	1 109 431	1 457 943	170 955	186 873	277 319	373 603
59	Chemische Erzeugnisse, a. n. g.	494 675	512 028	604 226	730 515	123 648	127 997	151 029	187 043
6	BEARBEITETE WAREN, NACH BESCHAFFENHEIT GEGLIEDERT	16 845 772	15 186 744	19 799 867	24 733 639	4 211 225	3 796 405	4 949 719	6 341 687
61	Leder, Lederwaren und zugerichtete Pelzfelle	569 559	434 408	594 613	790 892	142 389	108 589	148 644	202 613
62	Kautschukwaren, a. n. g.	505 148	457 040	568 850	700 756	126 277	114 262	142 215	179 894
63	Holz- und Korkwaren, ausgenommen Möbel	449 305	370 923	429 499	527 307	112 312	92 721	107 367	135 090
64	Papier, Pappe und Waren daraus	1 599 059	1 479 881	1 868 033	2 283 223	399 760	369 968	467 008	584 284
65	Garne, Gewebe, Textilfertigwaren und verwandte Erzeugnisse	4 036 815	3 411 509	4 359 213	5 090 457	1 009 123	852 812	1 089 747	1 303 483
66	Waren aus mineralischen Stoffen, a. n. g.	1 328 813	1 250 533	1 463 426	1 756 061	332 203	312 592	365 827	450 062
67	Eisen und Stahl	3 288 790	2 936 116	4 298 959	5 432 777	822 203	734 001	1 074 700	1 397 360
68	NE-Metalle	4 155 962	4 032 199	5 281 400	6 864 689	1 038 946	1 008 008	1 320 316	1 758 750
69	Metallwaren	912 321	814 135	935 874	1 287 477	228 012	203 452	233 895	330 151
7	MASCHINEN UND FAHRZEUGE	10 140 111	10 006 771	11 672 204	15 373 278	2 534 939	2 501 365	2 917 912	3 939 250
71	Maschinen, ausgen. elektrische Maschinen	4 892 473	4 605 881	5 335 099	6 869 570	1 223 027	1 151 395	1 333 677	1 760 187
72	Elektrische Maschinen, Apparate und Geräte	2 174 460	2 227 214	2 796 137	3 878 605	543 600	556 754	698 999	995 140
73	Fahrzeuge	3 073 178	3 173 676	3 540 968	4 625 103	768 312	793 416	885 236	1 183 923
8	SONSTIGE BEARBEITETE WAREN	5 397 941	5 072 347	6 164 673	8 121 572	1 349 296	1 268 001	1 541 041	2 081 721
81	Sanitäre und hygienische Artikel, Heizkessel usw. für Zentralheizungen, Beleuchtungskörper	143 187	140 333	155 084	184 509	35 787	35 090	38 755	47 432
82	Möbel	268 677	245 656	290 300	407 609	67 162	61 412	72 564	104 812
83	Reiseartikel, Taschnerwaren und dergleichen	70 209	64 487	76 542	115 633	17 544	16 128	19 139	29 696
84	Bekleidung	2 073 740	1 724 622	2 157 502	3 157 812	518 397	431 140	539 368	808 924
85	Schuhe	576 224	534 540	697 531	832 021	144 057	133 629	174 376	212 025
86	Feinmechanische, optische und photochemische Erzeugnisse; Uhren	982 539	1 083 814	1 219 926	1 466 250	245 595	270 949	304 938	375 913
89	Bearbeitete Waren, a. n. g.	1 283 365	1 278 895	1 567 788	1 957 538	320 754	319 653	391 901	502 919
9	WAREN UND VORGÄNGE, NICHT NACH BESCHAFFENHEIT GEGLIEDERT; GOLD ³⁾	3 801 824	3 908 047	3 168 790	3 947 274	950 450	976 999	792 188	1 014 240
	darunter Gold	576 309	777 350	575 715	652 925	144 079	194 330	143 926	169 422
Insgesamt		72 669 848	70 183 203	81 179 199	97 972 434	18 166 623	17 544 966	20 293 900	25 095 458

1) Die Zuordnung der Waren zu den einzelnen Teilen und Abschnitten ist aus dem Anhang 1 dieses Heftes auf den Seiten 133-136 ersichtlich. — Siehe auch die in englischer Sprache erscheinende Veröffentlichung „Außenhandel, Reihe 5 — Spezialhandel nach dem Internationalen Warenverzeichnis für den Außenhandel (CST) — Special Trade according to the Classification for Statistics and Tariffs (CST)“. — 2) Elektrischer Strom wird nicht nachgewiesen. — 3) Abweichend von der CST wird hierunter auch Gold nachgewiesen.

I. E. Ein- und Ausfuhr (Spezialhandel)

nach Teilen und Abschnitten des Internationalen Warenverzeichnisses für den Außenhandel (CST)¹⁾

CST-Teil u. Abschnitt	Warenbenennung	Ausfuhr							
		1966	1967	1968	1969	1966	1967	1968	1969
		1000 DM				1000 \$			
0	LEBENDE TIERE UND NAHRUNGSMITTEL	1 426 453	1 844 459	2 243 236	2 849 742	356 437	460 937	560 635	731 887
00	Lebende Tiere	110 019	205 455	238 857	369 663	27 497	51 353	59 712	95 001
01	Fleisch und Fleischwaren	66 570	132 967	244 196	373 455	16 638	33 240	61 033	95 321
02	Molkereierzeugnisse und Eier	253 201	389 346	459 559	491 134	63 292	97 331	114 875	126 175
03	Fisch und Fischwaren	133 121	139 866	158 613	195 711	33 264	34 958	39 645	50 133
04	Getreide und Getreideerzeugnisse	360 975	302 012	326 757	495 373	90 231	75 473	81 675	128 026
05	Obst und Gemüse	144 084	184 509	223 612	232 186	35 958	46 059	55 820	59 912
06	Zucker und Zuckerwaren	38 479	49 797	76 943	115 566	9 610	12 435	19 233	29 346
07	Kaffee, Tee, Kakao, Gewürze und Waren daraus	98 701	131 898	183 333	222 252	24 644	32 942	45 813	57 171
08	Futtermittel, frisch, getrocknet, zerkleinert oder gemahlen, Abfälle	172 513	249 629	252 530	255 654	43 112	62 400	63 125	65 588
09	Verschiedene Nahrungsmittelzubereitungen	48 790	58 980	78 836	98 748	12 191	14 746	19 704	25 214
1	GETRÄNKE UND TABAK	277 670	318 982	391 012	406 596	69 396	79 728	97 740	103 765
11	Getränke	176 890	195 057	218 117	247 715	44 206	48 752	54 520	63 374
12	Tabak und Tabakwaren	100 780	123 925	172 895	158 881	25 190	30 976	43 220	40 391
2	ROHSTOFFE, AUSGEN. MINERALISCHE BRENNSTOFFE	2 432 112	2 457 495	2 644 392	2 854 940	607 966	614 284	660 987	730 311
21	Häute, Felle und Pelzfelle, roh	169 544	152 966	144 551	155 348	42 386	38 244	36 135	39 540
22	Ölsaaten und Ölfrüchte, auch gemahlen	8 358	12 703	12 460	18 023	2 076	3 165	3 104	4 635
23	Rohkautschuk, natürlich, synthetisch oder regeneriert	160 424	154 056	183 142	222 958	40 099	38 517	45 786	57 136
24	Holz und Kork	138 413	189 454	225 197	196 230	34 594	47 358	56 296	50 240
25	Zellstoff und Papierabfälle	53 734	54 959	52 116	77 104	13 432	13 730	13 026	19 749
26	Spinnstoffe und Abfälle von Spinnstoffwaren	827 859	803 281	926 060	1 046 109	206 963	200 806	231 489	267 543
27	Mineralische Rohstoffe, ausgen. Erze, Brennstoffe und Schmucksteine	299 595	331 913	358 261	374 482	74 880	82 978	89 548	95 780
28	Erze und Metallabfälle	586 239	562 212	525 035	526 651	146 565	140 547	131 256	134 616
29	Tierische und pflanzliche Rohstoffe, a. n. g.	187 946	195 951	217 570	238 035	46 971	48 939	54 347	61 052
3	MINERALISCHE BRENNSTOFFE, SCHMIERMITTEL UND VERWANDTE ERZEUGNISSE	2 907 118	2 913 748	3 304 778	3 167 095	726 784	728 434	826 191	809 997
32	Kohle, Koks und Briketts	2 020 336	1 950 120	2 175 852	2 078 715	505 079	487 531	543 963	531 603
33	Erdöl und Erdöldestillationserzeugnisse	841 160	913 152	1 080 790	1 040 350	210 298	228 287	270 194	266 100
34	Erdgas und Industriegase	45 622	50 476	48 136	48 030	11 407	12 616	12 034	12 294
35	Elektrischer Strom ¹⁾								
4	TIERISCHE UND PFLANZLICHE FETTE UND ÖLE	259 147	289 682	329 188	371 333	64 771	72 397	82 267	94 920
41	Tierische Fette und Öle	71 021	67 459	61 245	63 942	17 758	16 859	15 310	16 334
42	Pflanzliche Öle	91 627	115 009	134 863	163 378	22 896	28 739	33 695	41 716
43	Öle und Fette, verarbeitet, und Wachse tierischen oder pflanzlichen Ursprungs	96 499	107 214	133 080	144 013	24 117	26 799	33 262	36 870
5	CHEMISCHE ERZEUGNISSE	9 657 052	10 819 302	12 456 082	14 031 135	2 414 029	2 704 657	3 113 880	3 589 880
51	Chemische Grundstoffe und Verbindungen	3 074 735	3 491 711	3 859 404	4 215 738	768 551	872 830	964 748	1 077 754
52	Mineralteere und rohe chemische Erzeugnisse aus Kohle, Erdöl und Naturgas	31 004	48 961	71 995	66 671	7 748	12 224	17 994	16 888
53	Farb- und Gerbstoffe	1 238 507	1 353 268	1 564 765	1 792 977	309 606	338 329	391 190	459 318
54	Medizinische und pharmazeutische Erzeugnisse	1 035 770	1 153 486	1 416 445	1 619 705	258 937	288 378	354 121	414 798
55	Riechstoffe, Körperpflege-, Putz-, Wasch- und Reinigungsmittel	373 651	441 930	550 634	625 217	93 397	110 478	137 650	159 920
56	Chemische Düngemittel	630 312	614 227	659 771	587 925	157 577	153 555	164 949	149 523
57	Sprengstoffe	78 055	80 228	85 049	89 982	19 514	20 056	21 263	22 987
58	Kunststoffe, regenerierte Zellulose und Kunstharze	1 862 337	2 175 035	2 590 623	3 203 556	465 570	543 736	647 645	820 663
59	Chemische Erzeugnisse, a. n. g.	1 332 681	1 460 456	1 657 396	1 829 364	333 129	365 071	414 320	468 029
6	BEARBEITETE WAREN, NACH BESCHAFFENHEIT GEGLIEDERT	17 979 876	19 865 529	21 929 632	25 103 044	4 494 708	4 966 171	5 482 266	6 433 559
61	Leder, Lederwaren und zugerichtete Pelzfelle	399 699	383 305	435 403	500 569	99 917	95 807	108 841	127 962
62	Kautschukwaren, a. n. g.	613 296	673 536	779 421	869 567	153 329	168 375	194 855	222 701
63	Holz- und Korkwaren, ausgenommen Möbel	273 230	311 079	357 231	409 788	68 292	77 755	89 290	105 002
64	Papier, Pappe und Waren daraus	690 300	781 483	966 105	1 163 245	172 567	195 373	241 526	298 060
65	Garne, Gewebe, Textilfertigwaren und verwandte Erzeugnisse	3 114 055	3 329 170	4 002 663	4 922 525	778 366	832 184	1 000 574	1 261 397
66	Waren aus mineralischen Stoffen, a. n. g.	1 703 006	1 838 709	1 986 455	2 344 742	425 739	459 674	496 625	600 921
67	Eisen und Stahl	5 845 978	7 034 662	7 316 148	8 204 615	1 461 487	1 758 664	1 829 034	2 102 001
68	NE-Metalle	2 308 945	2 250 103	2 560 109	2 651 478	577 202	562 510	640 005	680 662
69	Metallwaren	3 031 367	3 263 482	3 526 097	4 036 515	757 809	815 829	881 516	1 034 853
7	MASCHINEN UND FAHRZEUGE	37 184 016	39 131 157	45 413 592	52 155 635	9 295 913	9 782 744	11 353 365	13 374 583
71	Maschinen, ausgen. elektrische Maschinen	18 258 114	19 808 863	21 990 740	24 580 748	4 564 494	4 952 192	5 497 656	6 302 181
72	Elektrische Maschinen, Apparate und Geräte	6 476 968	7 042 605	7 789 396	9 365 255	1 619 174	1 760 646	1 947 349	2 404 018
73	Fahrzeuge	12 448 934	12 279 689	15 633 456	18 209 632	3 112 245	3 069 906	3 908 360	4 668 384
8	SONSTIGE BEARBEITETE WAREN	7 232 184	8 104 820	9 305 116	11 005 844	1 807 971	2 026 004	2 326 182	2 822 140
81	Sanitäre und hygienische Artikel, Heizkessel usw. für Zentralheizungen, Beleuchtungskörper	378 855	406 400	482 049	598 953	94 719	101 603	120 501	153 756
82	Möbel	474 722	536 371	760 295	976 177	118 677	134 088	190 079	250 071
83	Reiseartikel, Täschnerwaren und dergleichen	126 258	127 427	140 207	158 234	31 572	31 853	35 051	40 554
84	Bekleidung	965 907	1 011 487	1 253 367	1 495 059	241 402	252 796	313 278	382 185
85	Schuhe	146 292	190 347	256 761	311 227	36 571	47 578	64 191	79 584
86	Feinmechanische, optische und photochemische Erzeugnisse; Uhren	2 478 560	2 699 061	3 008 987	3 467 665	619 672	674 751	752 214	889 556
89	Bearbeitete Waren, a. n. g.	2 661 590	3 133 727	3 403 450	3 998 529	665 358	783 335	850 868	1 026 434
9	WAREN UND VORGÄNGE NICHT NACH BESCHAFFENHEIT GEGLIEDERT; GOLD²⁾	1 272 700	1 299 975	1 534 331	1 611 293	318 168	324 977	383 589	414 181
	darunter Gold	88 034	98 601	178 479	203 248	22 009	24 645	44 624	53 290
Insgesamt		80 628 328	87 045 149	99 551 359	113 566 657	20 156 143	21 760 333	24 887 102	29 105 223

1) bis 3) Siehe Fußnoten auf Seite 40.

I. F. Ein- und Ausfuhr (Spezialhandel) nach Erdteilen und Ländern ¹⁾

1. Herstellungs- und Verbrauchsländer

1 000 DM

Land	Einfuhr					Ausfuhr				
	Herstellungsland					Verbrauchsland				
	1965	1966	1967	1968	1969	1965	1966	1967	1968	1969
Europa	44301019	45495279	44027924	52362583	65395161	51693266	57863751	62087673	69891246	82334307
Frankreich	7842908	8617372	8487965	9777984	12697298	7791961	9215589	10050308	12241508	15118060
Belgien-Luxemburg	5416435	5607202	5436371	6798454	8986874	5558095	6420573	6439240	7443839	9276935
Niederlande	6826248	6869498	7274944	8810269	11255888	7371229	7987491	8627503	10114359	11521522
Italien	6562102	6679890	6436258	8066165	9490660	4498625	5657407	6890446	7567999	9260295
Großbritannien	3140792	3154595	2931892	3406883	3912561	2803653	3128636	3471967	4027851	4591053
Island	47675	60047	31011	28382	44393	72193	82744	84574	75533	71799
Republik Irland	150647	121325	98213	99390	127529	253996	224867	262391	357571	384963
Norwegen	861861	885175	949960	1083741	1359435	1390921	1511868	1477616	1426045	1634891
Schweden	2472019	2389325	2166611	2488798	2897082	3753414	3574248	3533779	3849869	4369092
Finnland	709798	701662	592642	707746	954224	1168948	1118841	1036239	950305	1235786
Dänemark	1483983	1367887	1169452	1243364	1464417	2329455	2333889	2377522	2418532	2747401
Schweiz	2225800	2255163	2110544	2479748	3142192	4650713	4872148	5041661	5708216	6571735
Österreich	1712362	1694495	1477080	1765552	2189719	3797529	4218923	4096639	4419537	4857272
Portugal	236226	208050	186974	198027	256673	616533	663303	623824	736747	830993
Spanien	811887	792837	712544	850310	1050808	1585724	1934957	1765632	1689889	2020417
Gibraltar	122	467	306	576	550	4351	4139	4365	4337	3834
Malta	2567	2930	2298	5333	9974	13794	16978	17572	17823	21625
Jugoslawien	473379	541314	483787	621788	904918	557294	756566	1165688	1359832	1666443
Griechenland	391469	408436	413251	481074	613568	728280	815586	902119	1006252	1139721
Türkei	317696	364240	360379	391835	433240	393995	539387	683867	692071	656752
Deutsche Ostgeb. ²⁾										
Sowjetunion ³⁾	1100631	1152961	1099780	1175299	1305677	586214	541281	792106	1093721	1582173
Polen ⁴⁾	435405	481641	439574	478349	532086	366246	375485	491829	592627	611613
Tschechoslowakei	336377	346615	361152	460795	689355	402460	503067	525386	707388	822618
Ungarn	287506	321157	275922	310835	402813	307761	371279	420510	338650	353831
Rumänien	289516	297869	350868	416449	464013	462389	558119	961026	740531	729359
Bulgarien	165253	171019	177639	212011	206596	221067	432980	339738	303307	246826
Albanien	355	2107	507	3426	2618	6426	3400	4126	6907	7298
Afrika	5134067	5771147	5768943	6882085	7716985	3248202	3263841	3648376	4063434	4720693
Kanar. Inseln usw.	25790	33802	33900	37931	35750	93442	127706	129740	112758	143126
Marokko	225310	192221	172437	159961	193028	118936	113557	175186	170932	218742
Algerien	238866	357272	515341	556620	624080	62507	53980	77270	182058	331467
Tunesien	27259	46970	78732	88644	86828	47623	58037	77548	77627	71404
Libyen	1484472	1611446	1402070	2365001	2550199	126334	168417	156482	225608	238306
Ver. Arab. Rep.	146210	122732	115087	109258	157989	409350	365267	219792	266929	312194
Sudan	143377	133091	140909	179772	160612	48405	59183	61015	54494	49222
Mauretanien	60844	64647	67601	60392	53460	10551	4705	4608	5686	6349
Mali	27	29	574	2079	358	3224	3757	3013	4276	3197
Obervolta	114	27	8	380	1265	3239	3174	3339	7539	10399
Niger	—	206	24	485	1835	3360	2223	6649	6347	7936
Tschad	2409	2067	1973	5923	6105	3246	8600	7281	5538	5329
Senegal	20715	24061	17290	21454	25611	30289	31023	37442	41920	52553
Gambia	1606	64	20	6631	7765	1104	1538	1890	2376	1668
Port.-Guinea usw.	3749	5774	8723	8405	5521	3638	2797	2299	2873	5067
Republik Guinea	18033	15321	20551	18483	26793	10439	22235	21485	11870	10637
Sierra Leone	41801	57744	79217	59614	41435	17644	21054	14704	17385	17745
Liberia	260348	296002	293081	282930	274824	113660	59728	77910	39098	88597
Elfenbeinküste	179425	182633	211132	267136	347272	49502	53417	61391	84996	95853
Ghana	132484	130992	103462	131432	173377	130502	104637	100288	107299	134417
Togo	19535	15815	19384	28737	52223	31574	18006	16556	12186	16977
Dahome	11494	11018	8386	11461	11246	5065	6109	7767	7999	12977
Nigeria	421273	415301	376362	191994	285172	309635	268349	244148	266121	274068
Kamerun	68514	63254	91042	114005	138458	30785	31134	46206	55996	72913
Zentralafrik. Rep.	562	1344	1873	2414	1161	4994	7727	13133	10201	9158
Äquatorial-Guinea ⁵⁾	1288	315	687	450	2281	4843	4802	4121	5742	758
Gabun	68656	80783	75868	66836	62059	14724	16223	13059	19591	23986
Kongo (Brazzav.)	67453	71090	59206	77976	77347	14101	21049	31839	30566	26871
Kongo (Kinshasa) ⁶⁾	121869	142060	145495	186490	161733	83080	91790	78560	120961	159749
Ruanda ⁷⁾	} 4612	2358	2976	3435	5466	} 9428	5798	4139	6004	5530
Burundi ⁸⁾		2314	2976	2259	3036		4570	5863	9646	7600
Angola	66355	63795	61448	90913	158875	55842	104126	156753	126457	132110
Äthiopien	25493	31953	24853	37808	37205	69259	74298	79049	73560	65760
Afar- u. Issageb. ⁹⁾	40	26	175	59	127	2392	3242	2834	3458	4355
Somalia	358	536	421	656	745	9148	7721	10020	12228	17267
Kenia	104918	105001	83812	71093	81527	75909	94277	118180	105172	98316
Uganda	40414	57384	63656	47033	31031	28753	38106	42023	41294	31661
Tansania ⁷⁾	72654	78918	58003	68620	50980	33676	43339	47233	48258	53863
Mauritius usw.	1020	1465	1081	948	668	9858	14497	18948	15096	9000
Mosambik	20789	16995	40172	37044	26272	46435	44895	62163	71715	96881
Madagaskar	16870	18091	13210	18943	20278	23366	27919	27859	40420	57808
Komoren	} 1228	} 1940	} 1776	564	547	} 7040	} 6268	} 8137	322	304
Réunion				14575	2305				7204	12599
Sambia	269651	350776	257752	396299	513818	19961	32665	61484	67410	75888
Rhodesien ⁸⁾	140461	122096	63903	53159	4411	45061	45769	50395	52662	5271
Malawi	2963	7800	7140	13369	6293	4933	5046	7216	6922	10792
Rep. Südafrika	572758	831618	1045154	982414	1207614	1021345	981081	1251361	1418634	1633593
Amerika	14853006	14764873	13938551	14443907	16688838	9853635	11955751	12890052	16418769	16642419
Vereinigte Staaten	9195859	9177381	8555639	8849531	10253140	5740569	7177700	7859081	10835317	10633036
Kanada	910829	891472	946571	1124504	1239699	771350	918906	926518	1106411	1259329
St. Pierre, Miquel.	2	—	1	12	3	180	267	260	345	349
Mexiko	259712	278804	205973	239771	302087	497677	531359	602505	652346	607889
Guatemala	125981	138628	107118	142796	123326	76362	73912	78669	85430	81399
Br.-Honduras usw.	3846	4257	3825	11300	12888	35665	16214	16782	60294	36445
Republik Honduras	70165	117160	183280	196668	144068	23462	24530	27473	25922	31529

1) Siehe Innenseiten des Umschlages. — 2) Siehe Vorbemerkung Ziffer 14, Absatz 2. — 3) Bis 1967 als „Spanisch-Guinea“ bezeichnet. — 4) Bis 1967 als „Kongo (Leopoldville)“ bezeichnet. — 5) 1965 zusammengefaßt unter „Burundi und Rwanda“ nachgewiesen. — 6) Bis 1967 als „Franz. Somaliküste“ bezeichnet. — 7) Bis 1967 unter „Tanganjika“ und „Sansibar“ getrennt nachgewiesen. — 8) „Rhodesien“ 1965 als „Süd-rhodesien“ bezeichnet.

I. F. Ein- und Ausfuhr (Spezialhandel) nach Erdteilen und Ländern

1. Herstellungs- und Verbrauchsländer

1 000 DM

Land	Einfuhr					Ausfuhr				
	Herstellungsland					Verbrauchsland				
	1965	1966	1967	1968	1969	1965	1966	1967	1968	1969
noch: Amerika										
El Salvador	227 381	193 957	190 694	203 742	214 932	65 548	67 836	56 599	62 372	63 271
Nicaragua	119 232	123 457	95 038	81 372	78 749	83 466	89 415	82 088	80 469	39 044
Costa Rica	66 229	71 998	59 872	65 478	65 482	55 701	54 551	48 922	50 962	66 283
Panama o. Kanalz.	19 733	16 415	20 483	9 281	81 870	77 125	61 124	94 872	140 770	143 437
Panamakanal-Zone	1 074	547	178	605	419	1 085	712	865	1 253	1 230
Kuba	3 308	3 494	6 234	9 519	10 520	14 112	24 042	42 336	47 589	92 336
Republik Haiti	5 369	5 591	3 829	3 357	3 265	5 868	6 071	6 262	6 863	8 390
Dominik. Rep.	20 157	9 116	7 588	6 366	7 303	21 511	31 708	31 643	39 366	47 045
Guadeloupe ¹⁾	1837	1 413	2 773	5 046	399	18 039	21 641	18 974	11 761	13 757
Martinique ¹⁾	10 326	11 568	6 585	7 373	8 408	25 406	32 694	32 001	12 803	14 605
Jamaika	4 500	2 522	2 822	6 604	5 397	9 415	10 850	9 544	38 627	43 322
Westindien	20 942	27 267	45 192	34 153	18 856	15 554	15 239	17 609	11 070	13 437
Trinidad u. Tobago	66 286	67 981	32 559	20 210	8 153	31 566	37 492	47 372	15 341	19 863
Aruba ²⁾	354 535	297 364	285 579	10 956	26 796	188 292	272 984	167 474	5 003	7 487
Curacao ²⁾	368 265	330 755	355 302	294 915	327 838	425 229	452 929	439 246	24 137	30 487
Kolumbien	5 793	9 623	6 539	284 557	331 274	188 292	272 984	167 474	220 576	223 956
Venezuela	12 483	42 743	45 237	284 557	331 274	425 229	452 929	439 246	486 124	526 391
Guayana ³⁾	1	1	70	9 413	11 817	10 953	14 556	25 221	9 943	11 763
Surinam	227 135	229 408	207 717	49 816	81 795	24 064	24 231	22 371	22 932	23 067
Franz.-Guayana	496 105	436 575	411 811	14	39	1 091	1 813	3 664	5 215	3 481
Ecuador	816 514	831 768	824 436	171 162	153 351	72 173	82 603	106 609	109 564	110 409
Brasilien	608 382	655 821	645 269	455 542	504 909	331 302	379 447	337 848	248 258	247 109
Chile	28 353	34 489	53 724	894 737	1 116 955	338 227	595 988	760 616	912 086	991 821
Bolivien	23 186	22 642	12 654	689 888	893 660	263 933	302 034	381 062	349 540	341 852
Paraguay	75 706	82 873	37 766	44 965	54 122	47 590	59 249	54 987	71 696	78 821
Uruguay	703 780	647 783	576 193	17 705	26 641	42 295	42 587	38 152	55 157	42 333
Argentinien				44 178	72 797	58 312	67 690	60 546	65 675	84 769
				456 387	505 371	460 513	463 377	491 881	547 552	702 677
Asien	5 381 096	5 859 535	5 745 570	6 682 008	7 230 982	5 817 339	6 474 495	7 255 171	7 857 549	8 421 834
Zypern	76 190	93 264	51 672	87 236	86 906	44 974	44 924	51 913	47 624	63 410
Libanon	24 176	32 485	19 050	28 013	30 615	195 511	206 314	174 183	206 617	213 973
Syrien	32 300	35 886	34 162	21 352	18 292	92 986	101 580	73 322	89 964	119 627
Irak	327 023	251 548	105 054	186 271	151 284	158 775	233 713	153 509	80 808	70 185
Iran	618 939	686 125	659 773	761 363	717 760	629 676	827 845	928 310	1 131 141	1 094 205
Afghanistan	54 832	70 884	44 096	50 236	54 907	38 200	38 332	27 845	26 673	27 738
Israel	206 056	227 985	202 323	276 498	338 876	276 450	256 527	252 181	481 072	611 443
Jordanien	788	669	811	190	516	52 199	63 243	77 291	60 295	63 299
Saudi-Arabien	529 138	576 767	817 644	919 491	786 210	146 570	171 287	187 992	245 127	268 009
Kuwait	145 229	113 334	236 796	186 607	182 114	121 126	127 102	189 685	184 233	222 661
Bahrain	1 768	5 994	11 485	5 080	7 150	10 880	13 743	14 178	14 693	14 317
Katar	1 123	6 574	102 754	95 479	27 049	9 288	8 823	11 425	14 334	17 266
Maskat und Oman	184 636	250 565	417 287	535 789	419 801	9 795	13 341	25 360	50 883	53 185
Jemen	16	903	101	227	156	2 860	2 806	969	2 283	7 203
Südarabien ⁴⁾	9 086	12 904	2 375	1 451	5 592	32 567	35 329	18 890	18 398	19 073
Pakistan	97 256	123 586	122 173	153 340	159 384	495 213	395 987	376 612	418 984	414 908
Indien	243 988	239 168	184 026	215 343	236 964	1 049 308	951 243	795 672	574 516	498 450
Ceylon, Malediven	62 126	43 562	45 380	55 884	53 595	49 906	58 740	72 339	71 460	102 347
Nepal, Bhutan	560	443	4 052	2 220	4 009	1 954	2 546	5 174	4 268	3 213
Birma	35 882	36 243	26 790	33 611	33 228	33 023	37 554	41 217	43 010	94 165
Thailand	174 534	171 870	143 891	151 240	149 464	241 337	252 477	298 722	322 219	369 536
Laos	1	4	3	21	14	2 221	4 206	3 361	8 711	10 951
Nord-Vietnam	869	582	497	696	895	548	831	2 087	2 672	1 133
Süd-Vietnam	26 118	13 592	7 714	3 583	2 550	64 123	71 931	44 456	43 971	64 011
Kambodscha	9 171	3 221	3 575	2 553	4 903	11 985	12 389	14 146	15 873	22 761
Malaysia usw. ⁵⁾	232 465	214 938	198 592	197 697	250 657	229 892	256 813	286 968	142 725	152 268
Singapur	278 491	363 755	302 349	17 474	29 110	226 097	284 812	294 285	141 169	211 019
Indonesien	264 902	290 969	220 576	316 334	434 897	163 347	192 329	218 504	238 105	263 212
Philippinen	14 496	20 257	25 273	192 226	174 851	636	511	313	365 268	295 887
Macau usw.	1 739	660	471	30 455	47 587	631	357	503	548	631
Mongol. Volksrep.	290 870	370 114	306 199	466	1 284	316 000	517 733	826 085	1 005	1 054
Volksrep. China	8 293	4 947	2 704	341 225	344 059	6 450	4 151	13 127	696 517	617 719
Nord-Korea	17 116	21 864	20 647	10 594	23 752	88 470	81 970	171 032	290 086	108 486
Süd-Korea	958 274	1 028 397	927 102	34 964	46 422	6 450	81 970	171 032	256 252	251 069
Japan	119 861	144 255	185 051	1 161 964	1 603 611	750 837	871 462	1 272 349	1 396 521	1 545 758
Taiwan	332 784	401 221	313 122	207 587	227 634	63 828	118 144	105 416	158 902	173 089
Hongkong				397 248	574 864	199 976	213 490	225 750	271 622	355 573
Australien und Ozeanien	680 356	680 809	613 835	717 244	843 130	805 107	817 039	909 189	1 048 081	1 180 656
Australischer Bund	483 230	484 123	471 503	552 473	649 906	671 331	676 719	746 717	880 687	989 752
Neuseeland	174 854	163 028	109 334	119 104	161 171	114 219	117 650	134 821	121 461	139 730
Am.-Ozeanien	—	24	10	12	4	2 786	4 757	3 431	7 201	8 993
Br.-Ozeanien usw.	7 806	9 981	7 611	12 892	8 606	2 492	2 187	2 851	2 978	4 284
Neukaledonien ⁶⁾	14 466	23 653	25 377	28 463	21 277	14 279	15 726	21 369	18 035	22 206
Franz.-Polynesien ⁶⁾				4 300	2 166				17 719	15 691
Schiffs- und Luftfahrzeugbedarf, Polargebiete und Nicht ermittelte Länder	98 139	98 205	88 380	91 372	97 338	233 319	253 451	254 688	272 280	256 748
Schiffsbedarf usw.	98 138	98 204	88 325	91 369	97 338	233 319	253 415	254 674	272 270	256 698
Polargebiete	—	—	9	—	—	—	36	1	—	—
Nicht erm. Ldr.	1	1	46	3	—	—	—	13	10	50
Insgesamt	70 447 683	72 669 848	70 183 203	81 179 199	97 972 434	71 650 868	80 628 328	87 045 149	99 551 359	113 556 657

1) Bis 1967 zusammengefaßt unter „Franz. Antillen“ nachgewiesen. — 2) Bis 1967 zusammengefaßt unter „Niederl. Antillen“ nachgewiesen. — 3) Bis 1967 als „Britisch-Guayana“ bezeichnet. — 4) Bis 1967 als „Aden“ bezeichnet. — 5) 1965 als „Malaysia, Brunei“ bezeichnet. — 6) Bis 1967 zusammengefaßt unter „Fr.-Ozeanien“ nachgewiesen.

I. F. Ein- und Ausfuhr (Spezialhandel) nach Erdteilen und Ländern¹⁾

1. Herstellungs- und Verbrauchsländer

1 000 \$

Land	Einfuhr					Ausfuhr				
	Herstellungsland					Verbrauchsland				
	1965	1966	1967	1968	1969	1965	1966	1967	1968	1969
Europa	11 075 118	11 373 753	11 006 973	13 090 613	16 759 836	12 935 711	14 478 851	15 535 026	17 485 782	21 118 293
Frankreich	1 961 173	2 154 679	2 122 594	2 445 060	3 251 606	1 949 651	2 305 865	2 514 545	3 062 392	3 870 943
Belgien-Luxemburg	1 354 226	1 401 950	1 359 103	1 699 694	2 306 534	1 391 140	1 606 766	1 611 689	1 862 841	2 380 696
Niederlande	1 706 853	1 717 830	1 819 128	2 202 988	2 884 821	1 844 958	1 999 104	2 159 114	2 530 746	2 955 451
Italien	1 640 907	1 670 427	1 609 488	2 017 291	2 425 410	1 125 940	1 415 948	1 724 066	1 893 538	2 374 540
Großbritannien	785 179	788 709	732 988	851 543	1 002 837	701 681	782 958	868 725	1 007 812	1 176 224
Island	11 906	14 994	7 765	7 091	11 434	17 600	20 266	20 623	18 364	17 797
Republik Irland	37 610	30 274	24 465	24 776	32 514	63 198	55 814	63 244	89 061	98 123
Norwegen	215 276	221 062	237 259	270 763	347 831	348 225	378 319	369 750	356 765	421 490
Schweden	617 816	597 064	541 396	622 117	741 770	939 628	894 616	884 544	963 687	1 122 301
Finnland	177 313	175 246	147 981	176 730	243 761	292 517	280 009	259 244	237 756	318 130
Dänemark	370 551	341 570	292 094	310 443	374 444	583 165	584 205	595 164	605 310	704 828
Schweiz	556 298	563 669	527 464	619 632	807 112	1 164 386	1 219 767	1 262 160	1 428 677	1 688 835
Österreich	427 936	423 507	369 095	441 124	561 687	950 767	1 056 199	1 025 663	1 106 285	1 247 314
Portugal	59 053	52 003	46 694	49 428	65 790	154 096	165 742	155 985	184 136	212 950
Spanien	202 860	198 123	178 066	212 429	271 002	396 898	484 211	441 981	422 871	518 234
Gibraltar	31	117	73	144	140	958	906	920	970	845
Malta	650	731	574	1 330	2 523	3 145	3 919	4 053	4 109	5 237
Jugoslawien	118 402	135 407	120 977	155 473	232 113	139 236	189 111	291 489	340 136	427 402
Griechenland	97 839	102 071	103 278	120 237	157 298	182 142	204 163	225 637	251 826	292 068
Türkei	79 402	91 045	90 095	97 940	112 777	98 492	134 880	171 023	173 028	168 735
Deutsche Ostgeb. ²⁾										
Sowjetunion ³⁾	275 177	288 238	274 937	293 833	335 059	146 532	135 303	198 046	273 370	405 723
Polen ⁴⁾	108 845	120 406	109 913	119 632	137 144	91 509	93 776	122 816	148 132	157 187
Tschechoslowakei	84 120	86 596	90 289	115 187	177 421	100 593	125 759	131 281	176 808	210 687
Ungarn	71 904	80 266	68 971	77 715	104 100	76 848	92 710	105 071	84 556	90 711
Rumänien	72 385	74 475	87 716	104 157	119 075	115 638	139 493	240 291	185 110	187 188
Bulgarien	41 317	42 769	44 444	53 000	52 962	55 172	108 203	84 877	75 791	62 802
Albanien	89	525	126	856	671	1 596	839	1 025	1 705	1 852
Afrika	1 283 287	1 442 659	1 442 098	1 720 364	1 973 795	805 692	809 493	905 180	1 009 153	1 203 850
Kanar. Inseln usw.	6 443	8 459	8 464	9 483	9 111	23 098	31 749	32 215	27 878	36 572
Marokko	56 302	48 042	43 102	39 978	49 450	29 552	28 204	43 606	42 527	55 955
Algerien	59 713	89 319	128 838	138 154	159 768	15 541	13 318	19 150	45 421	84 839
Tunesien	6 795	11 734	19 666	22 148	22 219	11 810	14 400	19 221	19 242	18 153
Libyen	371 112	402 857	350 517	591 248	631 301	31 344	41 878	38 942	56 251	60 529
Ver. Arab. Rep.	36 536	30 681	28 775	27 292	40 050	102 219	91 176	54 819	66 629	80 579
Sudan	35 836	33 280	35 215	44 947	41 184	11 928	14 671	15 173	13 507	12 725
Mauritanien	15 207	16 161	16 899	15 097	13 641	2 622	1 170	1 133	1 403	1 588
Mali	7	6	143	520	94	790	920	721	1 025	791
Obervolta	28	7	2	93	342	773	758	805	1 860	2 573
Niger	—	51	6	121	439	817	519	1 618	1 536	1 988
Tschad	602	514	492	1 479	1 534	763	2 096	1 758	1 310	1 277
Senegal	5 176	6 012	4 319	5 364	6 468	7 421	7 577	9 176	10 296	13 252
Gambia	401	15	5	1 660	1 942	239	344	434	547	392
Port.-Guinea usw.	938	1 443	2 180	2 099	1 391	805	594	482	582	1 170
Republik Guinea	4 509	3 830	5 136	4 621	6 901	2 566	5 469	5 303	2 879	2 650
Sierra Leone	10 447	14 431	19 804	14 899	10 569	4 259	5 104	3 530	4 170	4 397
Liberia	65 080	73 989	73 263	70 725	69 963	27 954	14 530	19 007	9 290	22 213
Elfenbeinküste	44 864	45 654	52 785	66 788	89 068	12 252	13 246	15 172	21 113	24 371
Ghana	33 117	32 738	25 856	32 840	44 424	32 407	26 013	24 895	26 666	34 338
Togo	4 882	3 952	4 851	7 183	13 293	7 753	4 339	4 028	2 924	4 210
Dahome	2 870	2 757	2 055	2 865	2 922	1 233	1 492	1 898	1 946	3 200
Nigeria	105 323	103 821	94 108	47 994	73 003	77 161	66 867	60 773	66 253	70 223
Kamerun	17 122	15 797	22 755	28 503	35 416	7 618	7 705	11 443	13 825	18 461
Zentralafrik. Rep.	140	335	468	601	293	1 212	1 867	3 223	2 506	2 308
Aquatorial-Guinea ⁵⁾	322	76	171	112	619	1 153	1 147	1 001	1 415	178
Gabun	17 161	20 192	18 960	16 711	15 847	3 626	4 011	3 174	4 810	6 076
Kongo (Brazzav.)	16 859	17 766	14 804	19 493	19 764	3 470	5 142	7 846	7 514	6 793
Kongo (Kinshasa) ⁶⁾	30 461	35 533	36 372	46 615	41 355	20 589	22 742	19 416	30 092	40 782
Ruanda ⁷⁾	1147	591	740	858	1 418	2 267	1 400	967	1 421	1 354
Burundi ⁸⁾	579	747	747	565	797	1 045	1 359	2 298	1 868	1 868
Angola	16 588	15 950	15 361	22 726	40 847	13 750	25 760	38 908	31 351	33 535
Äthiopien	6 385	7 988	6 208	9 460	9 413	17 071	18 319	19 460	18 096	16 461
Afar- u. Issageb. ⁹⁾	8	6	42	14	34	490	704	615	780	1 035
Somalia	85	127	104	161	186	2 194	1 846	2 405	2 946	4 261
Kenia	26 209	26 246	20 942	17 762	20 935	18 642	23 252	29 221	26 013	24 888
Uganda	10 102	14 345	15 910	11 750	7 957	6 963	9 289	10 206	10 080	7 888
Tansania ¹⁰⁾	18 146	19 726	14 492	17 162	13 067	8 054	10 460	11 467	11 691	13 500
Mauritius usw.	256	367	267	241	168	2 237	3 412	4 496	3 585	2 101
Mosambik	5 193	4 255	10 048	9 263	6 750	11 275	10 848	15 216	17 588	24 515
Madagaskar	4 216	4 520	3 299	4 737	5 170	5 720	6 858	6 806	9 930	14 533
Komoren	310	484	449	139	138	1 683	1 470	1 931	69	62
Réunion	67 410	87 694	64 426	99 063	131 310	4 788	7 966	15 200	16 703	19 310
Rhodesien ¹¹⁾	35 112	30 525	15 966	13 287	1 127	10 903	11 187	12 305	12 915	1 234
Malawi	739	1 950	1 788	3 348	1 609	1 140	1 168	1 696	1 623	2 648
Rep. Südafrika	143 128	207 854	261 253	245 554	309 863	255 540	245 461	312 960	354 931	418 920
Amerika	3 712 954	3 690 739	3 484 152	3 610 364	4 270 852	2 459 974	2 985 215	3 218 547	4 101 263	4 261 241
Vereinigte Staaten	2 298 833	2 294 156	2 138 618	2 212 068	2 626 086	1 436 140	1 795 374	1 965 825	2 709 917	2 727 602
Kanada	227 604	222 693	236 517	280 948	316 540	192 984	229 861	231 702	276 859	323 426
St. Pierre, Miquel.	0	—	0	3	0	34	52	58	74	79
Mexiko	64 894	69 683	51 482	59 925	77 014	124 519	132 943	150 719	163 211	155 864
Guatemala	31 490	34 654	26 768	35 695	31 467	18 774	18 151	19 360	21 084	20 516
Br.-Honduras usw.	960	1 061	953	2 827	3 277	8 798	3 918	4 052	14 928	9 182
Republik Honduras	17 549	29 290	45 819	49 175	36 391	5 632	5 851	6 623	6 207	7 791

1) bis 8) Siehe Fußnoten auf Seite 42.

I. F. Ein- und Ausfuhr (Spezialhandel) nach Erdteilen und Ländern

1. Herstellungs- und Verbrauchsländer

1 000 \$

Land	Einfuhr					Ausfuhr				
	Herstellungsland					Verbrauchsland				
	1965	1966	1967	1968	1969	1965	1966	1967	1968	1969
noch: Amerika										
El Salvador	56 843	48 488	47 674	50 936	54 922	16 090	16 636	13 779	15 255	15 802
Nicaragua	29 809	30 860	23 760	20 341	19 948	20 597	22 070	20 231	19 840	9 716
Costa Rica	16 562	17 990	14 967	16 369	16 775	13 532	13 267	11 829	12 406	16 723
Panama o. Kanalz.	4 934	4 094	5 117	2 313	21 070	19 039	15 017	23 482	34 969	36 228
Panamakanal-Zone	267	136	44	148	104	255	161	195	296	303
Kuba	825	869	1 561	2 378	2 639	3 533	6 001	10 546	11 871	23 523
Republik Haiti	1 328	1 401	952	838	833	1 326	1 369	1 432	1 581	2 003
Dominik. Rep.	5 041	2 278	1 897	1 590	1 921	5 217	7 669	7 692	9 596	11 820
Guadeloupe ¹⁾	} 455	} 350	} 692	1 261	105	} 4 382	} 5 261	} 4 614	2 827	3 392
Martinique ¹⁾				492	643				3 088	3 626
Jamaika	2 575	2 885	1 639	1 843	2 161	6 137	7 935	7 788	9 442	10 912
Westindien	1 121	632	696	1 646	1 403	2 099	2 487	2 120	2 550	3 128
Trinidad u. Tobago	5 235	6 821	11 299	8 533	4 810	3 623	3 582	4 154	3 629	4 874
Aruba ²⁾	} 16 568	} 16 992	} 8 136	5 051	2 053	} 7 636	} 9 093	} 11 529	1 182	1 799
Curacao ²⁾				2 738	6 847				5 753	7 624
Kolumbien	88 629	74 340	71 381	73 724	84 084	47 010	68 269	41 868	55 071	57 125
Venezuela	92 057	82 673	88 814	71 132	85 447	106 431	113 307	109 906	121 633	134 524
Guayana ³⁾	1 447	2 407	1 633	2 349	3 005	2 582	3 497	6 132	2 321	2 856
Surinam	3 122	10 687	11 306	12 462	20 962	5 722	5 747	5 286	5 466	5 670
Franz.-Guayana	0	0	16	3	10	248	417	874	1 232	813
Ecuador	56 782	57 346	51 932	42 784	39 192	17 734	20 402	26 379	27 123	27 920
Peru	124 023	109 117	102 968	113 873	128 740	82 741	94 765	84 248	61 892	62 915
Brasilien	204 125	207 953	206 132	223 664	285 785	89 623	149 084	190 224	228 230	253 690
Chile	152 092	163 949	161 306	172 456	228 504	65 921	75 507	95 147	87 364	87 509
Bolivien	7 085	8 620	13 434	11 243	13 902	11 682	14 576	13 505	17 654	19 926
Paraguay	5 801	5 659	3 160	4 423	6 854	10 343	10 391	9 345	13 523	10 586
Uruguay	18 928	20 714	9 434	11 046	18 615	14 434	16 723	14 976	16 286	21 649
Argentinien	175 970	161 941	144 045	114 087	128 683	115 106	115 832	122 927	136 903	180 125
Asien	1 345 169	1 464 758	1 436 282	1 670 427	1 851 112	1 451 266	1 615 423	1 810 943	1 961 288	2 154 390
Zypern	19 038	23 311	12 912	21 802	22 318	10 830	10 788	12 559	11 504	15 797
Libanon	6 008	8 113	4 744	6 978	7 798	48 654	51 385	43 228	51 450	54 415
Syrien	8 070	8 956	8 539	5 324	4 732	23 101	25 283	18 236	22 381	30 353
Irak	81 757	62 884	26 260	46 566	38 652	39 640	58 368	38 298	20 099	17 881
Iran	154 698	171 537	164 913	190 319	183 581	157 538	207 047	232 178	282 984	280 350
Afghanistan	13 700	17 719	11 018	12 554	14 162	9 294	9 339	6 733	6 468	6 934
Israel	51 479	56 956	50 530	69 104	86 451	68 902	63 812	62 752	120 151	156 900
Jordanien	196	171	201	47	136	12 799	15 569	19 085	14 848	16 049
Saudi-Arabien	132 289	144 191	204 415	229 871	200 840	36 506	42 735	46 892	61 102	68 472
Kuwait	36 307	28 333	59 198	46 647	46 588	30 147	31 660	47 325	46 003	56 581
Bahrain	443	1 496	2 867	1 267	1 790	2 512	3 229	3 361	3 459	3 484
Katar	280	1 643	25 688	23 870	6 938	2 200	2 077	2 744	3 440	4 372
Maskat und Oman	46 157	62 640	104 319	133 944	107 574	2 291	3 200	6 184	12 545	13 423
Jemen	4	224	23	58	40	711	695	233	551	1 854
Südarabien ⁴⁾	2 274	3 224	598	363	1 462	7 974	8 637	4 635	4 498	4 770
Pakistan	24 293	30 882	30 531	38 332	40 786	123 689	98 857	93 988	104 608	106 289
Indien	60 990	59 788	45 964	53 801	60 759	262 372	237 825	198 853	143 480	127 584
Ceylon, Malediven	15 547	10 900	11 341	13 976	13 793	12 342	14 504	17 936	17 719	26 014
Nepal, Bhutan	140	108	1010	555	1 016	461	598	1 267	1 032	771
Birma	8 971	9 059	6 700	8 407	8 512	8 220	9 353	10 278	10 680	23 956
Thailand	43 632	42 967	35 963	37 813	37 987	60 303	63 076	74 722	80 529	94 319
Laos	0	1	0	5	3	520	1 045	830	2 178	2 873
Nord-Vietnam	215	147	122	172	229	136	212	521	664	34
Süd-Vietnam	6 527	3 387	1 927	891	653	16 027	18 045	11 101	10 993	16 190
Kambodscha	2 292	803	895	639	1 262	2 969	3 041	3 508	3 926	5 821
Malaysia usw. ⁵⁾	} 58 124	} 53 740	} 49 651	49 437	64 350	} 57 387	} 64 060	} 71 627	35 423	38 907
Singapur				4 366	7 455				35 143	54 067
Indonesien	69 612	90 917	75 577	79 058	111 116	56 472	71 139	73 592	59 470	67 555
Philippinen	66 232	72 735	55 134	48 053	44 595	40 729	47 932	54 534	91 269	75 377
Macau usw.	3 619	5 070	6 321	7 621	12 208	77	110	70	121	150
Mongol. Volksrep.	433	163	116	119	324	155	87	122	250	262
Volksrep. China	72 702	92 536	76 542	85 303	88 238	78 955	129 416	206 515	174 131	157 924
Nord-Korea	2 072	1 233	673	2 649	6 127	1 606	1 041	3 276	7 273	27 522
Süd-Korea	4 274	5 461	5 154	8 725	11 843	22 042	20 445	42 757	64 003	64 470
Japan	239 614	257 173	231 934	290 615	411 534	187 871	217 974	318 222	349 295	396 810
Taiwan	29 961	36 041	46 261	51 862	58 365	15 913	29 504	26 351	39 744	44 480
Hongkong	83 219	100 249	78 241	99 314	146 875	49 921	53 335	56 430	67 874	91 198
Australien und Ozeanien	170 056	170 166	153 366	179 286	214 956	200 917	203 799	226 968	261 547	301 755
Australischer Bund	120 770	121 001	117 803	138 096	165 766	167 940	169 238	186 904	220 281	253 412
Neuseeland	43 720	40 755	27 321	29 772	40 997	28 290	29 088	33 392	30 082	35 524
Am.-Ozeanien	—	5	2	2	1	679	1 168	840	1 764	2 277
Br.-Ozeanien usw.	1 949	2 493	1 896	3 220	2 243	529	452	617	661	1 025
Neukaledonien ⁶⁾	} 3 617	} 5 912	} 6 344	7 119	5 403	} 3 479	} 3 853	} 5 215	4 422	5 569
Franz.-Polynesien ⁶⁾				1 077	544				4 337	3 948
Schiffs- und Luftfahrzeugbedarf, Polargebiete und Nicht ermittelte Länder	24 534	24 548	22 095	22 846	24 907	58 331	63 362	63 669	68 069	65 694
Schiffsbedarf usw.	24 534	24 548	22 081	22 846	24 907	58 331	63 353	63 667	68 067	65 682
Polargebiete	—	—	2	—	—	—	9	0	—	—
Nicht erm. Ldr.	0	0	12	0	—	—	—	2	2	12
Insgesamt	17 611 118	18 166 623	17 544 966	20 293 900	25 095 458	17 911 891	20 156 143	21 760 333	24 887 102	29 105 223

1) bis 6) Siehe Fußnoten auf Seite 43.

I. F. Ein- und Ausfuhr (Spezialhandel) nach Erdteilen und Ländern ¹⁾

2. Einkaufs- und Käuferländer

1 000 DM

Land	Einfuhr					Ausfuhr				
	Einkaufsland					Käuferland				
	1965	1966	1967	1968	1969	1965	1966	1967	1968	1969
Europa	51 272 787	52 917 275	51 205 739	60 621 945	73 721 090	52 577 478	58 837 291	63 265 188	71 019 540	83 432 175
Frankreich	7 908 720	8 827 837	8 582 086	10 186 658	12 990 128	7 885 472	9 226 158	10 107 296	12 268 098	15 086 913
Belgien-Luxemburg	5 779 964	5 960 822	5 834 267	7 109 655	9 125 680	5 680 164	6 579 269	6 588 770	7 541 746	9 387 125
Niederlande	7 888 595	7 766 804	8 110 469	9 825 427	12 130 719	7 451 610	8 060 475	8 688 937	10 217 513	11 668 113
Italien	6 418 161	6 524 684	6 248 159	7 736 363	9 274 888	4 441 513	5 597 230	6 809 478	7 474 306	9 178 760
Großbritannien	6 833 789	7 236 354	6 946 998	8 155 488	8 718 823	3 360 037	3 862 058	4 250 851	4 878 881	5 247 679
Island	45 219	47 100	24 495	26 791	36 283	70 863	80 921	80 367	67 910	69 053
Republik Irland	140 859	111 727	90 921	96 313	112 716	224 692	206 050	243 177	325 717	360 914
Norwegen	769 910	788 734	806 195	915 084	1 069 224	1 378 700	1 504 104	1 466 282	1 408 727	1 630 954
Schweden	2 484 352	2 369 041	2 123 975	2 477 874	2 938 573	3 723 264	3 519 925	3 525 353	3 830 297	4 357 522
Finnland	689 926	670 973	569 611	676 595	878 948	1 145 138	1 095 054	1 021 909	937 178	1 229 842
Dänemark	1 521 610	1 427 269	1 221 548	1 312 989	1 532 313	2 284 943	2 315 516	2 364 279	2 421 804	2 728 415
Schweiz	4 814 522	4 952 312	4 807 400	5 254 661	6 456 886	5 178 678	5 521 331	5 848 679	6 630 442	7 617 734
Österreich	1 698 123	1 680 354	1 470 854	1 751 225	2 175 150	3 797 306	4 266 062	4 144 651	4 496 855	5 088 385
Portugal	276 095	245 796	215 448	233 549	363 510	611 678	671 350	664 719	744 635	840 074
Spanien	782 451	772 071	676 341	800 437	973 122	1 535 041	1 896 002	1 726 789	1 646 922	1 998 349
Gibraltar	196	163	243	46	228	4 139	4 211	4 016	4 198	3 694
Malta	1 770	2 091	1 860	4 817	9 672	13 189	15 408	16 569	16 955	20 510
Jugoslawien	425 330	490 257	431 251	564 782	825 457	520 222	671 920	1 050 874	1 289 633	1 574 935
Griechenland	364 353	374 068	370 479	434 060	524 091	705 266	788 134	864 845	928 617	1 094 508
Türkei	246 305	267 978	247 551	272 491	307 813	377 697	516 299	651 871	646 682	619 826
Deutsche Ostgeb. ²⁾										
Sowjetunion ³⁾	676 902	757 508	821 845	910 563	1 012 120	519 109	456 161	647 449	855 054	1 124 454
Polen ⁴⁾	429 088	495 268	447 362	481 317	539 807	353 234	316 745	453 862	545 530	575 687
Tschechoslowakei	357 090	389 099	388 505	485 612	688 898	348 775	408 870	422 245	539 317	706 445
Ungarn	287 122	321 416	274 485	313 643	406 629	300 286	365 597	416 714	328 873	349 997
Rumänien	272 158	271 707	329 655	399 369	438 724	444 267	475 302	894 167	658 609	637 423
Bulgarien	159 835	165 403	163 235	194 942	189 761	219 007	414 646	307 285	308 573	227 600
Albanien	342	439	501	1 194	927	3 188	2 493	3 734	6 468	7 264
Afrika	1 711 211	1 976 257	2 051 433	2 270 104	2 557 359	2 902 140	2 975 364	3 285 858	3 721 959	4 346 619
Kanar. Inseln usw.	20 439	22 410	21 341	30 479	29 569	83 715	112 689	116 136	102 114	122 457
Marokko	162 694	141 122	126 720	126 919	159 067	116 202	112 565	170 671	168 475	213 028
Algerien	26 489	35 636	51 438	100 001	168 269	51 792	50 554	67 787	162 001	306 311
Tunesien	8 112	12 868	12 075	22 566	18 452	45 968	53 877	74 516	75 884	64 707
Libyen	239 181	300 812	390 234	457 304	521 140	115 581	156 551	143 789	189 902	211 704
Ver. Arab. Rep.	101 003	63 027	55 193	43 933	74 777	375 911	349 895	209 558	251 410	285 008
Sudan	59 605	57 134	67 208	82 681	68 485	45 423	56 789	56 629	48 612	46 532
Mauretanien	52 160	60 906	67 142	59 996	32 761	2 670	3 632	1 686	4 545	4 954
Mali	27	29	2	35	52	3 013	3 328	1 932	3 524	2 723
Obervolta	114	27	8	17	5	2 907	2 933	3 030	5 571	8 963
Niger	—	75	20	34	454	3 088	1 870	5 955	5 430	6 963
Tschad	1 783	1 963	1 342	5 044	5 215	1 866	7 754	6 457	3 960	3 956
Senegal	897	1 674	992	2 052	5 360	28 438	29 341	33 163	37 778	46 005
Gambia	4	7	16	20	1 593	888	1 150	1 601	1 727	1 309
Port.-Guinea usw.	2 093	1 456	2 844	2 943	1 661	3 089	2 598	2 096	2 643	3 903
Republik Guinea	960	161	854	1 634	2 153	9 872	20 314	19 847	10 433	9 765
Sierra Leone	1 368	16 354	46 218	2 095	1 366	16 248	19 848	12 712	15 167	14 882
Liberia	236 224	259 962	261 489	259 506	278 131	77 810	50 773	64 902	56 229	83 204
Elfenbeinküste	64 120	74 951	78 646	103 424	109 194	44 717	49 845	55 262	79 282	88 814
Ghana	30 238	38 034	19 582	23 987	35 641	116 812	96 188	93 009	99 067	126 067
Togo	375	391	978	2 043	3 168	30 789	16 630	15 974	11 476	14 165
Dahome	21	337	353	816	503	4 162	5 046	6 561	6 713	10 587
Nigeria	52 140	43 918	37 747	30 151	42 451	258 529	231 235	198 725	233 768	237 347
Kamerun	16 967	17 873	27 968	44 453	40 238	25 581	25 449	37 172	42 408	63 469
Zentralafrik. Rep.	393	1 104	1 591	940	889	4 463	6 674	12 601	9 354	8 434
Äquatorial-Guinea ⁵⁾	8	65	12	280	147	4 641	4 256	3 662	1 889	606
Gabun	24 363	31 470	26 517	22 103	26 160	11 966	14 397	11 135	16 123	20 811
Kongo (Brazzav.)	29 862	27 586	22 497	34 283	43 081	12 607	18 999	26 416	20 551	23 071
Kongo (Kinshasa) ⁶⁾	22 510	24 937	27 441	18 419	21 057	50 038	56 871	47 932	79 291	117 301
Ruanda ⁷⁾	1 143	1 695	190	207	684	7 088	4 268	2 856	3 530	4 060
Burundi ⁸⁾	—	1 047	226	552	1 658	—	3 285	4 125	7 423	5 122
Angola	16 438	24 472	23 073	44 738	40 109	48 493	76 762	100 789	100 683	111 440
Äthiopien	20 581	21 710	15 453	22 889	20 557	61 333	69 234	71 813	70 470	64 011
Afar- u. Issageb. ⁹⁾	140	19	198	66	408	2 456	3 432	3 125	3 290	4 291
Somalia	100 045	145	166	295	295	8 446	7 282	9 773	9 041	15 927
Kenia	24 493	32 717	24 245	71 942	79 338	67 468	82 786	108 395	92 106	90 137
Uganda	29 433	27 276	16 769	20 746	11 988	26 372	35 230	37 942	35 681	29 062
Tansania ¹⁰⁾	371	645	520	305	55	8 651	13 341	16 429	13 599	8 394
Mauritius usw.	6 816	6 382	16 909	13 714	8 637	42 590	39 822	55 979	66 542	87 442
Madagaskar	10 196	10 842	7 603	9 962	13 467	21 849	26 623	26 775	38 931	56 382
Komoren	—	—	—	500	419	—	—	—	—	—
Réunion	669	1 409	1 279	303	99	6 601	5 938	7 140	6 305	11 020
Sambia	916	6 408	4 703	4 817	2 574	16 462	25 505	50 408	57 400	66 000
Rhodesien ¹¹⁾	52 368	29 777	13 867	6 360	1 878	38 714	42 842	47 451	50 012	4 579
Malawi	2 000	5 335	3 540	5 365	4 738	4 151	4 375	6 157	5 863	9 181
Rep. Südafrika	291 431	459 804	489 799	569 937	643 686	967 035	934 936	1 196 975	1 372 653	1 584 620
Amerika	14 347 240	14 313 934	13 753 264	14 566 801	17 072 746	9 715 874	11 743 081	12 600 498	16 149 895	16 468 815
Vereinigte Staaten	10 359 116	10 581 891	10 412 403	10 937 428	12 841 176	5 740 792	7 090 477	7 750 308	10 682 902	10 637 109
Kanada	646 462	677 949	590 183	733 501	934 430	738 562	895 462	921 216	1 095 513	1 221 699
St. Pierre, Miquel.	2	—	—	2	2	161	245	256	285	333
Mexiko	178 050	190 883	155 307	194 217	200 223	488 934	517 007	591 758	638 188	592 494
Guatemala	92 067	90 219	50 516	56 995	73 945	73 189	72 601	76 408	82 521	79 035
Br.-Honduras usw.	138 363	139 641	228 085	245 331	309 001	36 047	17 336	29 046	71 255	46 552
Republik Honduras	34 078	43 141	43 089	48 906	39 790	21 961	22 553	23 284	24 219	27 792

¹⁾ bis ⁸⁾ Siehe Fußnoten auf Seite 42.

I. F. Ein- und Ausfuhr (Spezialhandel) nach Erdteilen und Ländern

2. Einkaufs- und Käuferländer

1 000 DM

Land	Einfuhr					Ausfuhr				
	Einkaufsland					Käuferland				
	1965	1966	1967	1968	1969	1965	1966	1967	1968	1969
noch: Amerika										
El Salvador	216 717	185 746	174 459	172 226	191 795	62 563	67 090	55 881	60 094	61 082
Nicaragua	51 517	40 422	35 493	29 567	31 061	82 490	87 930	81 182	78 218	36 961
Costa Rica	55 356	60 828	48 122	47 288	49 031	51 598	53 636	46 870	48 852	62 657
Panama o. Kanalz.	303 295	251 718	192 176	262 048	261 132	80 176	70 020	89 613	140 364	159 743
Panamakanal-Zone	3 008	2 052	1 631	2 868	526	1 042	640	676	1 039	1 085
Kuba	2 482	2 258	4 190	5 568	5 842	12 347	18 819	38 412	39 843	83 750
Republik Haiti	4 606	3 958	2 697	2 502	2 475	5 743	5 952	6 118	6 667	8 102
Dominik. Rep.	4 985	4 264	4 371	3 757	4 457	20 977	31 094	29 321	37 680	44 902
Guadeloupe ¹⁾	410	209	25	46	172	17 499	20 950	17 728	11 006	13 129
Martinique ¹⁾	410	209	25	18	89	17 499	20 950	17 728	12 127	13 660
Jamaika	4 526	4 258	2 052	2 941	2 294	21 375	27 225	27 571	32 631	40 164
Westindien	1 927	3 467	174	709	606	8 041	9 476	8 260	10 087	11 788
Trinidad u. Tobago	2 739	1 550	1 339	5 401	4 747	12 113	12 655	15 696	13 501	17 638
Aruba ²⁾	31 780	32 736	53 982	4 945	1 369	28 198	33 770	39 852	4 145	6 478
Curacao ²⁾	290 322	242 941	193 843	47 671	57 149	180 064	263 847	160 950	20 259	21 017
Kolumbien	115 337	95 028	79 357	171 537	181 684	409 567	437 282	424 896	215 415	217 301
Venezuela	188	218	375	95 495	87 973	6 480	8 623	8 424	474 233	508 056
Guayana ³⁾	1 562	3 201	9 296	550	679	6 480	8 623	8 424	7 667	10 179
Surinam	1	1	4	2 534	3 820	18 215	19 423	17 875	18 317	17 281
Franz.-Guayana ..	152 497	159 866	133 241	14	39	1 051	1 709	3 295	4 607	3 151
Ecuador	226 382	221 379	185 735	109 174	95 939	70 734	80 307	103 184	106 703	101 981
Peru	593 357	578 139	570 063	208 695	248 888	317 958	364 351	318 513	240 138	238 732
Brasilien	263 333	211 578	160 617	610 273	774 258	351 938	578 950	713 506	869 184	959 076
Chile	23 505	27 114	34 226	176 937	199 738	259 327	324 945	385 272	394 070	356 263
Bolivien	11 354	11 219	6 498	19 959	23 000	47 010	58 256	53 526	70 081	76 201
Paraguay	55 963	57 087	32 686	8 128	10 430	41 860	41 574	38 133	54 482	42 020
Uruguay	481 953	388 973	347 029	72 998	104 837	57 765	66 934	58 807	62 888	80 787
Argentinien				286 572	330 149	450 997	441 942	464 661	520 714	670 617
Asien	2 636 244	2 991 374	2 722 355	3 206 842	4 036 675	5 468 756	6 048 044	6 782 577	7 404 934	7 922 549
Zypern	23 748	33 943	33 882	32 662	25 865	44 310	43 949	51 084	49 342	64 064
Libanon	32 917	44 750	31 530	37 381	27 675	194 884	205 616	175 172	209 046	216 350
Syrien	19 003	26 825	23 195	18 257	9 501	92 486	100 545	68 300	85 064	116 924
Irak	1 802	679	973	5 015	13 437	154 933	228 677	143 349	72 177	62 379
Iran	227 639	260 632	240 690	269 369	319 219	585 160	803 004	903 955	1 098 673	1 062 122
Afghanistan	19 708	26 192	15 573	15 046	16 066	37 639	38 053	27 358	26 093	26 773
Israel	179 205	220 604	240 178	229 492	252 473	267 142	243 720	240 655	466 862	593 963
Jordanien	1 205	341	4 917	1 797	443	51 388	59 940	74 029	57 747	61 334
Saudi-Arabien	939	1 018	12 406	2 179	15 803	136 018	165 000	181 606	232 046	256 582
Kuwait	2 609	981	4 441	5 596	15 581	110 328	122 459	174 027	179 071	215 936
Bahrain	568	167	547	3 700	756	9 614	12 478	13 785	13 998	12 797
Katar	15	16	54	7	12	8 106	7 928	10 124	13 546	16 949
Maskat und Oman	91	95	4 995	5 848	107	7 908	10 553	18 440	46 736	48 197
Jemen	6	854	3	37	28	2 655	2 555	950	2 221	6 256
Südarabien ⁴⁾	1 677	695	514	490	1 377	31 137	32 201	18 139	16 656	18 537
Pakistan	33 010	49 958	33 661	46 600	64 844	479 227	382 844	348 961	401 798	379 396
Indien	146 559	154 266	107 848	136 901	154 559	963 589	826 780	686 140	485 924	430 307
Ceylon, Malediven	36 245	27 948	26 405	31 020	28 309	41 452	48 850	65 807	63 364	99 344
Nepal, Bhutan	30	50	1 008	787	2 850	1 793	2 493	4 749	4 116	2 827
Birma	9 769	11 759	5 563	13 727	12 224	30 343	34 387	38 065	39 558	92 289
Thailand	135 276	132 718	111 950	121 485	108 620	232 429	245 299	288 874	306 031	352 191
Laos	1	4	3	21	13	1 802	2 473	2 934	8 530	10 671
Nord-Vietnam	262	176	220	314	588	375	805	728	472	116
Süd-Vietnam	2 011	675	402	285	88	62 530	71 004	43 067	42 175	62 393
Kambodscha	1 889	273	286	280	163	10 458	11 435	13 443	14 923	20 877
Malaysia usw. ⁵⁾ ..	88 151	75 584	80 311	65 882	95 482	197 687	211 056	257 379	123 591	136 215
Singapur	182 867	207 847	172 712	28 880	46 715	202 020	265 365	267 550	136 049	195 700
Indonesien	48 004	66 384	65 067	198 074	264 942	150 659	181 183	203 063	218 423	220 046
Philippinen	2 581	5 842	11 361	71 947	59 322	322	440	310	523	540
Macau usw.	82	8	30	14 788	20 236	506	304	456	710	605
Mongol. Volksrep.	167 926	211 003	181 948	704	236 240	273 892	412 263	774 098	589 055	509 201
Volksrep. China ..	3 746	2 889	2 445	3 200	2 403	5 352	3 625	12 700	28 314	107 271
Süd-Korea	6 910	13 044	15 870	29 426	41 222	81 531	72 900	154 505	236 837	232 170
Japan	816 438	886 352	798 530	1 003 190	1 393 729	728 244	856 323	1 176 180	1 341 572	1 478 017
Taiwan	104 019	123 921	164 963	194 215	211 143	57 627	103 391	90 975	146 862	160 946
Hongkong	339 336	402 881	327 874	413 895	593 936	213 210	238 146	251 620	293 600	370 765
Australien und Ozeanien	382 062	372 803	362 060	422 135	487 226	753 301	771 133	856 340	982 751	1 129 751
Australischer Bund	277 150	280 665	294 548	363 583	400 632	632 963	641 009	709 250	832 372	951 605
Neuseeland	104 307	91 828	59 668	57 997	86 171	103 744	108 691	124 995	113 877	132 196
Am.-Ozeanien	—	24	3	12	4	2 456	4 728	3 329	7 161	8 618
Br.-Ozeanien usw.	14	27	104	60	133	2 024	1 726	1 956	2 414	3 354
Neukaledonien ⁶⁾ ..	591	259	7 737	1	11	12 114	14 979	16 810	14 004	20 531
Franz.-Polynesien ⁶⁾				482	275				12 923	13 447
Schiffs- und Luftfahrzeugsbedarf, Polargebiete und Nicht ermittelte Länder	98 139	98 205	88 352	91 372	97 338	233 319	253 415	254 688	272 280	256 748
Schiffsbedarf usw.	98 138	98 204	88 325	91 369	97 338	233 319	253 415	254 674	272 270	256 698
Polargebiete	—	—	9	—	—	—	—	1	—	—
Nicht erm. Ldr. ...	1	1	18	3	—	—	—	13	10	50
Insgesamt	70 447 683	72 669 848	70 183 203	81 179 199	97 972 434	71 650 868	80 628 328	87 045 149	99 551 359	113 556 657

1) bis 6) Siehe Fußnoten auf Seite 43.

I. F. Ein- und Ausfuhr (Spezialhandel) nach Erdteilen und Ländern¹⁾

2. Einkaufs- und Käuferländer

1 000 \$

Land	Einfuhr					Ausfuhr				
	Einkaufsland					Käuferland				
	1965	1966	1967	1968	1969	1965	1966	1967	1968	1969
Europa	12 817 547	13 228 707	12 800 756	15 154 837	18 889 446	13 156 683	14 722 128	15 829 295	17 767 843	21 400 158
Frankreich	1 977 559	2 207 256	2 146 050	2 547 183	3 326 465	1 972 980	2 308 379	2 528 713	3 068 979	3 863 210
Belgien-Luxemburg	1 444 977	1 490 229	1 458 430	1 777 422	2 341 447	1 421 663	1 646 371	1 649 070	1 887 378	2 408 771
Niederlande	1 972 205	1 941 933	2 027 815	2 456 624	3 107 742	1 865 034	2 017 423	2 174 534	2 556 605	2 992 737
Italien	1 604 932	1 631 656	1 562 496	1 934 801	2 370 932	1 111 624	1 400 902	1 703 801	1 870 044	2 353 432
Großbritannien	1 708 559	1 809 196	1 736 707	2 038 768	2 233 238	840 736	966 291	1 063 499	1 220 547	1 344 003
Island	11 293	11 761	6 134	6 692	9 330	17 271	19 814	19 582	16 467	17 103
Republik Irland	35 158	27 874	22 642	24 003	28 763	55 869	51 106	60 416	81 098	91 984
Norwegen	192 258	196 956	201 303	228 599	273 542	345 146	376 379	366 880	352 407	420 484
Schweden	620 949	592 019	530 739	619 400	752 122	932 100	881 040	882 466	958 803	1 119 212
Finnland	172 347	167 584	142 222	168 937	224 670	286 565	274 065	255 647	234 466	316 647
Dänemark	379 866	356 319	305 071	327 772	391 777	572 043	579 630	591 869	606 139	700 091
Schweiz	1 203 350	1 237 818	1 201 549	1 313 103	1 656 037	1 296 544	1 382 250	1 464 076	1 659 337	1 957 772
Österreich	424 369	419 934	367 514	437 513	557 850	950 681	1 067 961	1 037 647	1 125 628	1 306 803
Portugal	69 022	61 450	53 809	58 306	93 488	152 871	167 755	166 185	186 128	215 248
Spanien	195 491	192 939	169 023	199 959	251 180	384 231	474 445	432 220	412 110	512 679
Gibraltar	48	40	58	11	56	909	927	835	937	810
Malta	450	522	462	1 201	2 443	2 396	3 537	3 809	3 889	4 956
Jugoslawien	106 381	122 628	107 831	141 210	211 673	129 974	167 944	262 774	322 569	403 966
Griechenland	91 061	93 481	92 591	108 486	134 084	176 388	197 303	216 309	232 416	280 519
Türkei	61 562	66 975	61 879	68 106	80 155	94 420	129 100	163 022	161 704	159 144
Deutsche Ostgeb. ²⁾										
Sowjetunion ³⁾	169 238	189 379	205 453	227 650	259 451	129 719	113 963	161 842	213 669	288 295
Polen ⁴⁾	107 273	123 820	111 861	120 375	139 197	88 244	79 088	113 317	136 342	148 042
Tschechoslowakei	89 292	97 203	97 128	121 388	177 237	87 145	102 156	105 441	134 743	181 024
Ungarn	71 813	80 332	68 610	78 416	105 104	74 974	91 300	104 118	82 116	89 745
Rumänien	68 045	67 932	82 407	99 882	112 506	111 107	118 784	223 543	164 626	163 837
Bulgarien	39 963	41 362	40 847	48 731	48 700	54 664	103 606	76 753	77 099	57 802
Albanien	86	109	125	299	237	785	609	927	1 597	1 842
Afrika	427 589	493 923	512 705	567 347	653 901	719 328	737 493	814 693	923 850	1 107 665
Kanar. Inseln usw.	5 106	5 604	5 325	7 618	7 523	20 673	28 011	28 817	25 231	31 175
Marokko	40 663	35 267	31 672	31 713	40 756	28 864	27 957	42 488	41 910	54 501
Algerien	6 618	8 902	12 862	24 999	43 098	12 869	12 459	16 787	40 403	78 320
Tunesien	2 010	3 213	3 005	5 630	4 749	10 899	13 356	18 470	18 809	16 456
Libyen	59 790	75 197	97 560	114 323	133 300	28 143	38 920	35 765	47 318	53 807
Ver. Arab. Rep.	25 233	15 762	13 796	10 971	18 989	93 873	87 338	52 259	62 753	73 376
Sudan	14 896	14 278	16 798	20 671	17 560	11 189	14 073	14 072	12 034	11 859
Mauretanien	13 038	15 225	16 784	14 998	13 466	906	900	408	1 115	1 217
Mali	7	6	0	8	12	736	807	452	835	665
Obervolta	28	7	2	3	1	689	700	728	1 365	2 216
Niger	—	19	5	8	114	749	438	1 448	1 313	1 743
Tschad	445	488	334	1 260	1 312	436	1 892	1 560	922	946
Senegal	223	416	248	510	1 363	6 961	7 168	8 113	9 268	11 582
Gambia	0	1	4	6	398	186	251	365	385	303
Port.-Guinea usw.	524	364	710	736	417	673	552	436	528	881
Republik Guinea	238	39	213	408	554	2 424	4 987	4 896	2 524	2 423
Sierra Leone	340	4 085	11 556	520	349	3 909	4 808	3 034	3 615	3 674
Liberia	59 048	64 979	65 369	64 869	70 970	19 008	12 998	15 758	13 591	20 839
Elfenbeinküste	16 031	18 739	19 665	25 859	27 887	11 051	12 356	13 644	19 684	22 544
Ghana	7 556	9 509	4 892	5 988	9 068	28 975	23 892	23 071	24 596	32 188
Togo	91	96	243	503	812	7 553	3 994	3 890	2 747	3 476
Dahome	4	84	87	203	127	1 005	1 228	1 588	1 626	2 650
Nigeria	13 037	10 974	9 442	7 532	10 919	64 401	57 565	49 405	58 173	60 667
Kamerun	4 245	4 465	6 983	11 111	10 343	6 316	6 284	9 187	10 435	16 059
Zentralafrik. Rep.	98	276	398	232	225	1 078	1 612	3 091	2 288	2 132
Äquatorial-Guinea ⁵⁾	2	14	3	69	37	1 104	1 011	886	451	142
Gabun	6 085	7 869	6 628	5 527	6 661	2 930	3 566	2 701	3 940	5 268
Kongo (Brazzav.)	7 460	6 890	5 625	8 568	11 016	3 096	4 642	6 495	5 019	5 820
Kongo (Kinshasa) ⁶⁾	5 628	6 233	6 854	4 594	5 390	12 299	13 997	11 755	19 627	29 897
Ruanda ⁷⁾	284	425	46	53	180	1 684	1 021	653	812	979
Burundi ⁸⁾	261	261	60	137	442	738	926	926	1 757	1 241
Angola	4 106	6 119	5 764	11 181	10 164	11 926	18 918	24 939	24 925	28 296
Äthiopien	5 150	5 431	3 858	5 730	5 212	15 087	17 056	17 659	17 322	16 018
Afar- u. Issageb. ⁹⁾	3	4	48	15	105	504	752	692	737	1 020
Somalia	31	32	40	70	68	2 020	1 736	2 347	2 151	3 928
Kenia	24 980	27 568	21 089	17 969	20 375	16 542	20 374	26 780	22 740	22 795
Uganda	6 118	8 174	6 054	5 180	3 074	6 379	8 579	9 199	8 686	7 219
Tansania ⁷⁾	7 351	6 813	4 187	4 815	4 021	6 608	9 041	9 353	10 329	11 890
Mauritius usw.	93	159	128	80	11	1 936	3 128	3 876	3 213	1 947
Mosambik	1 699	1 598	4 229	3 433	2 227	10 521	9 585	13 668	16 296	22 091
Madagaskar	2 549	2 707	1 897	2 487	3 432	5 339	6 530	6 533	9 553	14 177
Komoren	168	352	324	124	105	1 571	1 388	1 678	68	58
Réunion	229	1 602	1 170	75	25	3 939	6 194	12 437	14 206	2 733
Sambia	13 087	7 444	3 461	1 589	674	9 345	10 451	11 571	12 261	16 773
Rhodesien ⁸⁾	499	1 334	887	1 345	1 198	654	998	1 441	1 365	1 065
Malawi	72 798	114 899	122 400	142 429	164 698	241 978	233 942	299 372	343 431	406 366
Rep. Südafrika										
Amerika	3 586 965	3 578 466	3 438 398	3 641 641	4 369 206	2 425 521	2 932 010	3 146 151	4 034 033	4 216 627
Vereinigte Staaten	2 590 105	2 645 792	2 603 350	2 734 593	3 287 713	1 436 134	1 773 547	1 938 589	2 671 785	2 728 291
Kanada	161 522	169 331	147 441	183 224	238 485	184 763	223 965	230 366	274 121	313 725
St. Pierre, Miquel.	0	—	—	0	0	29	46	59	58	75
Mexiko	44 490	47 698	38 809	48 537	51 165	122 319	129 354	148 033	159 664	151 872
Guatemala	23 012	22 545	12 625	14 246	19 027	17 974	17 823	18 787	20 363	19 910
Br.-Honduras usw.	34 595	34 895	57 015	61 322	79 113	8 898	4 204	7 125	17 670	11 756
Republik Honduras	8 525	10 785	10 769	12 227	10 136	5 027	5 359	5 573	5 774	6 819

¹⁾ bis ⁸⁾ Siehe Fußnoten auf Seite 42.

I. F. Ein- und Ausfuhr (Spezialhandel) nach Erdteilen und Ländern

2. Einkaufs- und Käuferländer

1 000 \$

Land	Einfuhr					Ausfuhr				
	Einkaufsland					Käuferland				
	1965	1966	1967	1968	1969	1965	1966	1967	1968	1969
noch: Amerika										
El Salvador	54 179	46 435	43 614	43 053	49 085	15 340	16 446	13 597	14 688	15 247
Nicaragua	12 880	10 105	8 874	7 391	7 913	20 354	21 704	20 002	19 271	9 169
Costa Rica	13 838	15 202	12 028	11 821	12 558	12 560	13 042	11 318	11 882	15 777
Panama o. Kanalz.	75 814	62 922	48 042	65 515	66 714	19 812	17 241	22 169	34 878	40 615
Panamakanal-Zone	752	512	407	711	131	244	143	151	247	265
Kuba	620	558	1 053	1 383	1 498	3 091	4 691	9 573	9 939	21 327
Republik Haiti ..	1 139	992	675	622	629	1 296	1 344	1 396	1 530	1 929
Dominik. Rep.	1 249	1 065	1 092	939	1 165	5 086	7 517	7 115	9 176	11 275
Guadeloupe ¹⁾	100	49	6	12	45	4 248	5 088	4 303	2 635	3 231
Martinique ¹⁾	1 128	1 053	507	732	595	5 149	6 578	6 678	7 941	10 098
Jamaika	479	861	37	179	149	1 768	2 148	1 806	2 311	2 721
Westindien	683	390	335	1 349	1 210	2 766	2 942	3 677	3 173	4 301
Trinidad u. Tobago	7943	8 181	13 495	12 355	346	6 799	8 156	9 661	967	1 546
Aruba ²⁾	72 583	60 730	48 448	42 882	46 581	44 956	65 973	40 234	53 790	55 430
Curacao ²⁾	28 825	23 738	19 830	23 864	22 488	102 505	109 395	106 311	118 660	129 839
Kolumbien	47	54	92	136	175	1 476	2 018	1 941	1 754	2 452
Venezuela	390	796	2 323	637	971	4 277	4 558	4 177	4 317	4 200
Guayana ³⁾	0	0	0	3	10	238	390	783	1 081	723
Surinam	38 122	39 962	33 310	27 282	24 581	17 377	19 823	25 520	26 415	25 803
Franz.-Guayana ..	56 586	55 314	46 440	52 161	63 249	79 408	90 997	79 417	59 851	60 761
Ecuador	148 339	144 530	142 526	152 534	198 154	88 049	144 829	178 438	217 502	245 389
Peru	65 828	52 883	40 149	44 227	51 287	64 779	81 231	96 215	98 507	91 270
Brasilien	5 875	6 777	8 558	4 987	5 875	11 541	14 324	13 136	17 256	19 249
Chile	2 840	2 803	1 623	2 030	2 679	10 238	10 134	9 342	13 357	10 513
Bolivien	13 991	14 265	8 167	18 253	26 918	14 299	16 538	14 536	15 586	20 622
Paraguay	120 486	97 243	86 758	71 640	83 910	112 721	110 462	116 123	130 178	171 903
Uruguay										
Argentinien										
Asien	659 002	747 808	680 593	801 736	1 033 702	1 364 078	1 508 826	1 692 764	1 848 096	2 026 442
Zypern	5 929	8 483	8 465	8 160	6 574	10 664	10 545	12 357	11 936	15 939
Libanon	8 199	11 171	7 858	9 324	7 107	48 500	51 217	43 480	52 049	55 087
Syrien	4 743	6 694	5 794	4 551	2 428	25 025	16 985	21 154	29 852	29 852
Irak	452	169	244	1 250	3 433	38 673	57 112	35 767	17 934	15 887
Iran	56 877	65 157	60 142	67 332	82 053	146 419	200 843	226 091	274 865	272 158
Afghanistan	4 918	6 551	3 888	3 757	4 099	9 152	9 274	6 619	6 325	6 693
Israel	44 775	55 112	59 994	57 355	64 097	66 556	60 604	59 872	116 600	152 437
Jordanien	300	88	1 225	447	116	12 602	14 740	18 277	14 220	15 557
Saudi-Arabien	237	255	3 099	544	3 962	33 866	41 155	45 282	57 837	65 568
Kuwait	649	242	1 108	1 395	3 979	27 447	30 497	43 418	44 706	54 837
Bahrain	141	38	133	922	188	2 195	2 911	3 263	3 287	3 095
Katar	3	3	13	0	1	1 903	1 856	2 421	3 249	4 291
Maskat und Oman	20	21	1 246	1 460	27	1 817	2 504	4 458	11 506	12 148
Jemen	2	213	0	9	7	660	632	229	537	1 599
Südarabien ⁴⁾	421	172	131	123	353	7 626	7 858	4 448	4 061	4 633
Pakistan	8 235	12 478	8 406	11 644	16 580	119 694	95 580	87 079	100 287	97 312
Indien	36 628	38 564	26 947	34 193	39 585	240 898	206 696	171 454	121 339	110 073
Ceylon, Malediven	9 064	6 981	6 607	7 750	7 290	10 233	12 032	16 298	15 696	25 242
Nepal, Bhutan ...	8	11	250	195	731	428	586	1 162	991	674
Birma	2 444	2 939	1 392	3 432	3 095	7 548	8 561	9 485	9 821	23 475
Thailand	33 813	33 182	27 976	30 369	27 588	58 067	61 297	72 273	76 476	89 870
Laos	0	1	0	5	3	424	614	728	2 133	2 801
Nord-Vietnam	64	43	55	77	149	94	206	179	115	30
Süd-Vietnam	498	162	98	68	18	15 629	17 816	10 761	10 545	15 785
Kambodscha	473	67	73	70	41	2 589	2 804	3 330	3 686	5 336
Malaysia usw. ⁵⁾ ..	22 043	18 888	20 076	16 471	24 496	49 338	52 624	64 207	30 658	34 773
Singapur	45 697	51 944	43 168	49 508	67 739	50 435	66 262	66 893	54 526	50 105
Indonesien	11 998	16 598	16 254	17 984	15 196	37 581	45 155	50 695	88 248	71 642
Philippinen	645	1 456	2 839	3 698	5 223	74	92	69	115	128
Macau usw.	22	2	7	4	178	124	73	110	176	149
Mongol. Volksrep.	41 972	52 771	45 485	51 253	60 699	68 429	103 043	193 512	147 257	130 332
Volksrep. China ..	935	720	609	801	611	1 332	909	3 171	7 081	27 207
Nord-Korea	1 718	3 255	3 960	7 344	10 525	20 305	18 173	38 625	59 147	59 634
Süd-Korea	204 213	221 721	199 829	251 018	357 627	182 218	214 184	294 150	335 566	379 367
Japan	25 993	30 950	41 248	48 522	54 123	14 348	25 812	22 724	36 730	41 353
Taiwan	84 873	100 706	81 974	103 490	151 810	53 240	59 534	62 892	73 381	95 041
Hongkong										
Australien und Ozeanien	95 481	93 171	90 426	105 493	124 296	187 950	192 333	213 761	245 211	288 637
Australischer Bund	69 251	70 148	73 564	90 870	102 323	158 299	160 292	177 512	208 193	243 563
Neuseeland	26 081	22 950	14 908	14 488	21 868	25 704	26 873	30 959	28 198	33 589
Am.-Ozeanien	—	5	0	2	1	597	1 161	816	1 754	2 183
Br.-Ozeanien usw.	3	6	22	13	34	418	339	395	516	789
Neukaledonien ⁶⁾ ..	146	62	1 932	0	1	2 932	3 668	4 079	3 412	5 152
Franz.-Polynesien ⁶⁾				120	69				3 138	3 361
Schiffs- und Luftfahrzeugsbedarf, Polargebiete und Nicht ermittelte Länder	24 534	24 548	22 088	22 846	24 907	58 331	63 353	63 669	68 069	65 694
Schiffsbedarf usw.	24 534	24 548	22 081	22 846	24 907	58 331	63 353	63 667	68 067	65 682
Polargebiete	—	—	2	—	—	—	—	0	—	—
Nicht erm. Ldr. ...	0	0	5	0	—	—	—	2	2	12
Insgesamt	17 611 118	18 166 623	17 544 966	20 293 900	25 095 458	17 911 891	20 156 143	21 760 333	24 887 102	29 105 223

1) bis 6) Siehe Fußnoten auf Seite 43.

I. G. Ein- und Ausfuhr (Spezialhandel) nach Ländergruppen ¹⁾

1. Herstellungs- und Verbrauchsländer

1000 DM

Jahr Monat	ins- gesamt*)	Industrialisierte westliche Länder					Entwicklungsländer				Ostblockländer	
		zu- sammen	EWG- Länder	EFTA- Länder	Vereinigte Staaten und Kanada	Übrige Länder	zu- sammen *)	Afrika	darunter Mittel- und Süd- amerika	Asien	zu- sammen *)	darunter Europa
Einfuhr												
1960	42 722 639	31 123 182	12 708 298	8 391 547	6 853 206	3 170 131	9 499 658	2 113 159	3 723 754	3 645 357	1 998 168	1 697 390
1961	44 363 178	32 860 675	13 777 973	8 592 226	7 044 213	3 446 263	9 366 383	2 104 222	3 662 788	3 581 096	2 041 700	1 878 593
1962	49 498 202	37 017 619	15 966 364	9 395 571	7 904 343	3 751 341	10 234 572	2 274 084	4 290 620	3 658 797	2 159 363	2 000 137
1963	52 277 338	39 478 535	17 341 615	9 645 891	8 685 334	3 805 695	10 564 690	2 792 575	3 985 917	3 780 591	2 154 557	1 988 803
1964	58 839 326	44 299 907	20 392 937	10 685 659	8 845 693	4 375 618	12 042 504	3 917 165	4 184 771	3 917 147	2 411 845	2 201 661
1965	70 447 683	53 981 780	26 647 693	12 133 043	10 106 688	5 094 356	13 450 950	4 561 309	4 746 318	4 121 051	2 916 814	2 615 043
1966	72 669 848	55 297 929	27 773 962	11 954 690	10 068 533	5 500 424	14 124 042	4 939 529	4 696 020	4 454 835	3 149 672	2 773 369
1967	70 183 203	53 377 785	27 635 538	10 992 513	9 502 210	5 247 524	13 701 725	4 723 789	4 436 341	4 508 597	3 015 313	2 705 442
1968	81 179 199	62 095 409	33 452 872	12 666 113	9 974 035	6 002 389	15 582 273	5 899 671	4 469 872	5 167 063	3 410 145	3 057 164
1969	97 972 434	76 907 144	42 430 720	15 222 079	11 492 839	7 761 506	16 994 804	6 509 371	5 195 999	5 257 381	3 973 148	3 603 158
1968: Juli	7 340 499	5 693 844	3 044 006	1 144 642	991 090	514 106	1 327 167	472 735	408 062	440 364	311 834	280 967
August	6 467 508	4 923 590	2 660 934	942 483	826 491	493 682	1 259 727	474 339	356 901	426 351	274 266	250 074
September	6 710 469	5 215 795	2 920 452	1 051 797	792 762	450 784	1 219 276	502 706	313 604	398 609	267 989	237 475
Oktober	7 835 985	6 093 593	3 431 800	1 213 827	873 869	574 097	1 395 881	528 828	399 250	463 507	338 447	303 169
November	7 198 000	5 528 856	3 024 552	1 086 488	818 605	599 211	1 332 298	487 486	393 232	445 839	327 903	297 119
Dezember	7 217 796	5 593 606	2 982 531	1 136 497	841 047	633 531	1 268 872	522 329	335 211	408 830	347 541	313 088
1969: Januar	7 765 913	5 968 392	3 249 057	1 173 962	867 437	677 936	1 489 219	572 719	439 420	473 866	300 816	268 216
Februar	6 854 027	5 241 566	3 053 711	1 138 572	511 778	537 505	1 346 283	572 190	352 186	421 404	258 896	236 813
März	8 217 683	6 432 207	3 591 447	1 271 327	988 436	580 997	1 487 306	589 677	428 854	467 680	290 983	263 431
April	8 311 870	6 602 110	3 652 280	1 261 271	1 061 602	626 957	1 402 249	549 607	408 470	440 016	302 034	267 310
Mai	8 095 797	6 370 891	3 576 681	1 222 264	1 002 747	569 199	1 441 170	574 853	429 779	435 193	273 182	246 879
Juni	8 175 289	6 462 746	3 638 061	1 237 167	1 008 259	579 259	1 398 003	555 040	456 793	383 374	307 826	280 145
Juli	8 584 596	6 826 503	3 755 348	1 332 834	1 089 836	648 485	1 380 612	509 246	440 959	428 451	366 031	333 469
August	7 468 195	5 746 895	3 117 864	1 076 001	930 380	622 650	1 413 400	511 943	466 206	432 436	299 998	277 393
September	8 509 554	6 668 041	3 643 684	1 306 643	1 032 676	685 038	1 463 056	490 720	507 095	459 213	369 851	328 928
Oktober	9 519 676	7 598 327	4 208 862	1 629 915	1 014 930	744 620	1 503 701	525 978	474 377	499 112	408 665	367 329
November	8 153 338	6 428 673	3 467 931	1 239 481	966 121	755 140	1 340 318	522 498	407 384	407 665	377 395	351 060
Dezember	8 316 496	6 560 793	3 475 794	1 332 642	1 018 637	733 720	1 329 487	534 890	384 476	408 971	417 471	382 185
Ausfuhr												
1960	47 946 102	36 567 604	14 147 856	13 435 865	4 303 458	4 680 425	8 979 056	1 885 429	3 308 330	3 771 888	2 255 489	1 851 301
1961	50 978 408	39 655 952	16 180 242	14 422 158	4 027 754	5 025 798	9 102 713	1 687 790	3 616 945	3 777 173	2 071 741	1 921 656
1962	52 974 669	42 426 259	18 012 141	14 712 435	4 405 866	5 295 817	8 240 306	1 553 741	3 299 440	3 733 205	2 143 041	2 014 581
1963	58 309 667	47 928 535	21 754 144	15 795 223	4 724 534	5 654 634	8 382 504	1 875 442	2 879 226	3 606 289	1 812 932	1 750 206
1964	64 920 267	53 187 205	23 630 448	17 685 665	5 396 999	6 474 093	9 193 603	2 093 915	3 110 066	3 973 647	2 165 574	2 066 377
1965	71 650 868	58 410 354	25 219 910	19 342 218	6 511 919	7 336 307	10 331 003	2 226 857	3 341 716	4 742 873	2 676 192	2 352 563
1966	80 628 328	65 821 658	29 281 060	20 303 015	8 096 606	8 140 977	11 244 536	2 282 760	3 859 145	5 079 961	3 308 683	2 785 611
1967	87 045 149	70 743 799	32 007 497	20 623 008	8 785 599	9 327 695	11 670 139	2 397 015	4 104 453	5 141 020	4 376 523	3 534 721
1968	99 551 359	81 867 146	37 367 705	22 586 797	11 941 728	9 970 916	12 899 522	2 644 800	4 477 041	5 731 748	4 512 411	3 783 131
1969	113 556 657	94 181 787	45 176 812	25 602 437	11 892 365	11 510 173	14 037 012	3 087 100	4 750 054	6 148 684	5 081 110	4 353 718
1968: Juli	8 736 702	7 139 140	3 204 060	1 933 621	1 095 699	905 760	1 184 468	241 991	413 318	524 097	389 224	321 515
August	7 708 328	6 237 441	2 695 050	1 740 413	989 497	812 481	1 092 322	231 203	362 289	495 505	353 799	272 794
September	8 226 397	6 821 644	3 217 740	1 831 796	983 211	788 897	996 543	203 173	361 460	428 008	384 387	338 436
Oktober	9 557 973	7 914 733	3 623 416	2 232 992	1 132 195	926 130	1 198 377	253 866	411 756	528 296	420 270	349 548
November	9 235 639	7 598 806	3 564 723	2 109 018	1 038 084	886 981	1 163 054	240 759	424 171	493 965	454 814	355 466
Dezember	9 905 459	8 240 880	3 810 589	2 343 442	1 018 683	1 032 166	1 197 178	263 368	425 663	500 801	482 826	410 788
1969: Januar	7 880 481	6 316 705	3 172 515	1 645 248	702 477	796 465	1 107 558	241 871	385 899	474 429	433 839	337 901
Februar	7 914 304	6 496 993	3 321 880	1 810 018	603 235	761 860	1 037 487	223 807	340 583	469 779	361 891	295 913
März	9 813 358	8 243 430	4 013 438	2 291 026	985 699	953 267	1 142 669	239 400	407 063	493 069	409 495	340 705
April	9 625 236	7 982 577	3 795 788	2 072 569	1 115 162	999 058	1 181 172	273 747	388 478	514 214	439 497	363 138
Mai	9 528 804	7 966 325	3 785 377	2 106 806	1 087 825	986 317	1 147 841	242 734	371 540	529 771	393 108	344 783
Juni	9 346 600	7 884 647	3 816 291	2 101 016	1 058 002	909 338	1 059 693	204 373	409 203	443 498	380 226	319 499
Juli	10 239 379	8 487 717	4 025 694	2 242 598	1 170 786	1 048 639	1 293 527	283 901	453 591	551 635	433 404	395 804
August	8 475 270	6 878 664	3 156 178	1 923 518	850 767	948 201	1 160 189	260 286	392 076	503 414	414 540	354 518
September	9 833 287	8 190 622	4 029 998	2 200 534	1 024 025	936 065	1 200 107	261 538	396 810	537 678	420 797	375 447
Oktober	10 971 810	9 176 966	4 333 834	2 540 224	1 183 542	1 119 366	1 300 024	293 795	435 166	566 634	468 867	401 016
November	9 598 780	8 085 477	3 814 841	2 271 089	1 028 611	970 936	1 110 005	257 074	341 968	505 065	386 308	340 349
Dezember	10 329 348	8 471 664	3 910 978	2 397 791	1 082 234	1 080 661	1 296 740	304 574	427 677	559 478	539 138	484 645
Einfuhrüberschuß (—), Ausfuhrüberschuß (+)												
1960	+ 5 223 463	+ 5 444 422	+ 1 439 558	+ 5 044 318	— 2 549 748	+ 1 510 294	— 520 602	— 227 730	— 415 424	+ 126 531	+ 257 321	+ 153 911
1961	+ 6 615 2											

I. G. Ein- und Ausfuhr (Spezialhandel) nach Ländergruppen 1)

1. Herstellungs- und Verbrauchsländer

1 000 \$

J a h r M o n a t	ins- gesamt ²⁾	Industrialisierte westliche Länder					Entwicklungsländer				Ostblockländer	
		zu- sammen	EWG- Länder	EFTA- Länder	Vereinigte Staaten und Kanada	Übrige Länder	zu- sammen ³⁾	Afrika	darunter Mittel- und Süd- amerika	Asien	zu- sammen ⁴⁾	darunter Europa
Einfuhr												
1960	10 175 307	7 412 873	3 027 137	1 998 803	1 631 882	755 051	2 262 309	503 270	886 769	868 126	475 924	404 284
1961	11 032 283	8 175 172	3 428 635	2 138 868	1 750 569	857 100	2 326 033	522 469	910 000	889 009	507 666	467 090
1962	12 391 093	9 267 706	3 997 711	2 352 795	1 977 883	939 317	2 560 942	569 159	1 073 438	915 574	540 784	500 821
1963	13 094 047	9 889 814	4 344 497	2 417 752	2 174 065	953 500	2 644 324	698 986	997 568	946 364	540 006	498 353
1964	14 709 215	11 074 492	5 098 785	2 670 512	2 211 399	1 093 796	3 010 362	979 235	1 046 083	979 193	603 097	550 533
1965	17 611 118	13 494 950	6 663 159	3 032 109	2 526 437	1 273 245	3 362 375	1 140 159	1 186 517	1 030 133	729 259	653 837
1966	18 166 623	13 824 110	6 944 886	2 987 584	2 516 849	1 374 791	3 530 611	1 234 805	1 173 890	1 113 506	787 354	693 275
1967	17 544 966	13 344 023	6 910 313	2 746 990	2 375 135	1 311 585	3 424 999	1 180 845	1 109 017	1 126 895	753 849	676 396
1968	20 293 900	15 523 286	8 365 033	3 165 050	2 493 016	1 500 187	3 895 145	1 474 810	1 117 348	1 291 569	852 623	764 380
1969	25 095 458	19 704 210	10 868 371	3 901 471	2 942 626	1 991 742	4 344 991	1 663 932	1 328 226	1 344 640	1 021 350	926 432
1968: Juli	1 834 977	1 423 320	761 094	286 038	247 720	128 468	331 781	118 165	102 019	110 094	77 962	70 243
August	1 616 802	1 230 884	665 353	235 550	206 591	123 390	314 875	118 569	89 216	106 557	68 561	62 515
September	1 677 522	1 303 910	730 224	262 860	198 139	112 687	304 776	125 682	78 375	99 629	66 983	59 354
Oktober	1 958 936	1 523 374	858 077	303 336	218 460	143 501	348 929	132 211	99 802	115 843	84 617	75 792
November	1 799 441	1 382 172	756 369	271 455	204 590	149 758	333 054	121 849	98 317	111 453	81 980	74 285
Dezember	1 804 391	1 398 368	745 864	283 972	210 187	158 345	317 179	130 573	83 784	102 197	86 898	78 290
1969: Januar	1 941 412	1 492 066	812 435	293 337	216 804	169 490	372 254	143 144	109 858	118 450	75 220	67 070
Februar	1 713 446	1 310 353	763 582	284 506	127 907	134 358	336 522	143 041	88 014	105 343	64 750	59 226
März	2 054 345	1 608 007	897 996	317 721	247 083	145 207	371 777	147 404	107 198	116 901	72 765	65 874
April	2 077 927	1 650 493	913 230	315 180	265 400	156 683	350 524	137 398	102 091	109 997	75 541	66 864
Mai	2 023 923	1 592 716	894 331	305 430	250 722	142 233	360 259	143 697	107 445	108 781	68 309	61 724
Juni	2 043 813	1 615 741	909 702	309 149	252 123	144 767	349 436	138 743	114 191	95 804	76 956	70 030
Juli	2 146 110	1 706 620	939 058	333 061	272 369	162 132	345 113	127 300	110 228	107 097	91 515	83 366
August	1 866 997	1 436 702	779 627	268 821	232 612	155 642	353 330	127 974	116 548	108 106	74 991	69 340
September	2 127 338	1 666 962	911 067	326 588	258 141	171 166	365 742	122 688	126 761	114 790	92 483	82 243
Oktober	2 600 727	2 075 851	1 150 013	445 228	277 233	203 377	410 755	143 689	129 600	136 310	111 667	100 377
November	2 227 415	1 756 305	947 607	338 469	263 932	206 297	366 107	142 727	111 279	111 343	103 103	95 912
Dezember	2 272 005	1 792 394	949 723	363 981	278 300	200 390	363 172	146 127	105 013	111 718	114 050	104 406
Ausfuhr												
1960	11 421 655	8 713 124	3 370 545	3 201 838	1 025 016	1 115 725	2 137 253	447 643	787 641	898 872	537 004	440 755
1961	12 694 320	9 878 171	4 027 661	3 594 458	1 002 691	1 253 361	2 264 593	418 419	900 672	940 426	514 814	477 616
1962	13 273 089	10 636 326	4 514 530	3 690 401	1 103 529	1 327 866	2 058 917	386 354	824 777	844 296	536 691	504 551
1963	14 627 832	12 025 267	5 454 478	3 966 075	1 184 042	1 420 672	2 101 665	469 042	721 682	905 626	454 484	438 795
1964	16 229 392	13 310 199	5 914 094	4 427 568	1 350 436	1 618 101	2 284 634	517 836	772 927	990 093	578 837	551 309
1965	17 911 891	14 616 588	6 311 689	4 841 948	1 629 124	1 833 827	2 568 232	550 152	830 850	1 182 543	668 740	587 888
1966	20 156 143	16 469 764	7 327 683	5 081 806	2 025 235	2 035 040	2 796 178	564 032	959 980	1 266 693	826 839	696 083
1967	21 760 333	17 700 624	8 009 414	5 161 991	2 197 527	2 331 692	2 902 199	592 220	1 021 020	1 282 287	1 093 841	883 407
1968	24 887 102	20 481 675	9 349 517	5 652 672	2 986 776	2 492 710	3 209 568	654 222	1 114 487	1 429 675	1 127 790	945 472
1969	29 105 223	24 157 837	11 581 630	6 573 942	3 051 028	2 951 237	3 579 800	784 930	1 210 213	1 571 838	1 301 892	1 116 150
1968: Juli	2 184 098	1 786 020	801 680	483 943	274 084	226 313	294 837	59 890	102 942	130 754	97 274	80 350
August	1 927 000	1 560 563	674 707	435 570	247 502	203 184	271 818	57 184	90 251	123 585	88 429	68 177
September	2 056 569	1 706 695	805 077	458 514	245 937	197 167	247 841	50 192	89 912	106 789	96 076	84 582
Oktober	2 389 388	1 980 080	906 599	558 749	283 180	231 552	298 111	62 836	102 471	131 709	105 050	87 369
November	2 308 830	1 901 020	891 794	527 809	259 664	221 753	289 398	59 559	105 624	123 222	113 671	88 838
Dezember	2 476 278	2 052 366	953 242	586 336	254 779	258 009	298 047	65 322	106 041	124 871	120 720	102 706
1969: Januar	1 970 032	1 580 285	793 778	411 714	175 711	199 082	275 746	59 968	96 075	118 385	108 406	84 427
Februar	1 978 541	1 625 468	831 133	453 040	150 893	190 402	258 212	55 454	84 783	117 166	90 378	73 889
März	2 453 281	2 062 158	1 003 928	573 350	246 515	238 365	284 388	59 230	101 412	122 993	102 293	85 092
April	2 406 241	1 996 902	949 595	518 619	278 952	249 736	294 008	67 917	96 622	128 310	109 833	90 740
Mai	2 382 182	1 992 878	947 003	527 208	272 113	246 554	285 671	60 119	92 429	132 210	98 250	86 166
Juni	2 336 608	1 972 397	954 664	525 699	264 643	227 391	263 708	50 560	101 834	110 679	94 995	79 816
Juli	2 559 708	2 123 282	1 007 086	561 138	292 801	262 257	321 937	70 417	112 883	137 571	108 305	98 908
August	2 118 722	1 720 978	789 647	481 386	212 852	237 093	288 684	64 450	97 617	125 541	103 591	88 589
September	2 458 278	2 048 942	1 008 119	550 684	256 144	233 995	298 755	64 826	98 772	134 162	105 140	93 804
Oktober	2 997 433	2 508 547	1 184 688	694 540	323 455	305 864	353 807	79 706	118 420	154 498	127 989	109 459
November	2 622 296	2 210 308	1 042 937	620 944	281 150	265 277	301 885	69 658	92 923	137 732	105 460	92 902
Dezember	2 821 901	2 315 692	1 069 052	655 620	295 799	295 221	352 999	82 625	116 443	152 591	147 252	132 358
Einfuhrüberschuß (—), Ausfuhrüberschuß (+)												
1960	+ 1 246 348	+ 1 300 251	+ 343 408	+ 1 203 035	— 606 866	+ 360 674	— 125 056	— 55 627	— 99 128	+ 30 746	+ 61 080	+ 36 471
1961	+ 1 662 037	+ 1 702 999	+ 599 026	+ 1 455 590	— 747 878	+ 396 261	— 61 440	— 104 050	— 9 328	+ 51 417	+ 7 148	+ 10 526
1962	+ 881 996	+ 1 368 620	+ 516 819	+ 1 337 606	— 874 354	+ 388 549	— 502 025	— 182 805	— 248 661	— 71 278	— 4 093	+ 3 730
1963	+ 1 533 785	+ 2 135 453	+ 1 109 981	+ 1 548 323	— 990 023	+ 467 172	— 542 659	— 229 944	— 275 886	— 40 738	— 85 522	— 59 558

I. G. Ein- und Ausfuhr (Spezialhandel) nach Ländergruppen¹⁾

2. Einkaufs- und Käuferländer

1 000 DM

J a h r M o n a t	ins- gesamt ²⁾	Industrialisierte westliche Länder					Entwicklungsländer				Ostblockländer	
		zu- sammen	EWG- Länder	EFTA- Länder	Vereinigte Staaten und Kanada	Übrige Länder	zu- sammen ³⁾	Afrika	darunter Mittel- und Süd- amerika	Asien	zu- sammen ⁴⁾	darunter Europa
Einfuhr												
1960	42 722 639	36 763 181	13 858 657	12 756 002	7 581 722	2 566 800	4 227 383	753 867	2 504 540	966 675	1 630 444	1 508 760
1961	44 363 178	38 835 876	14 998 110	13 329 756	7 693 278	2 814 732	3 795 741	737 796	2 133 931	921 260	1 637 141	1 558 545
1962	49 498 202	43 206 325	17 142 311	14 285 811	8 833 744	2 944 459	4 357 083	767 087	2 463 140	1 125 454	1 848 146	1 769 299
1963	52 277 338	45 835 574	18 460 085	14 717 513	9 679 188	2 978 788	4 612 102	942 082	2 453 657	1 215 654	1 750 106	1 663 270
1964	58 839 326	51 365 058	21 552 376	16 418 637	9 891 576	3 502 469	5 449 504	1 277 739	2 872 406	1 298 315	1 939 694	1 820 750
1965	70 447 683	61 585 134	27 995 440	18 398 401	11 005 578	4 185 735	6 409 837	1 419 780	3 341 662	1 647 790	2 354 553	2 182 537
1966	72 669 848	63 494 924	29 080 147	18 699 860	11 259 840	4 455 077	6 461 803	1 516 453	3 054 094	1 890 946	2 614 916	2 400 840
1967	70 183 203	61 425 282	28 774 981	17 592 418	11 002 586	4 055 297	6 059 338	1 561 634	2 750 678	1 739 182	2 610 231	2 425 588
1968	81 179 199	71 500 941	34 858 103	20 100 870	11 670 929	4 871 039	6 591 683	1 700 167	2 895 872	1 995 089	2 995 203	2 786 640
1969	97 972 434	86 744 048	43 521 415	23 254 479	13 775 606	6 192 548	7 614 247	1 913 673	3 297 140	2 403 011	3 516 801	3 276 866
1968: Juli	7 340 499	6 528 360	3 144 308	1 773 333	1 195 729	414 990	531 314	126 246	244 233	160 815	273 171	257 201
August	6 467 508	5 687 519	2 763 448	1 538 783	977 485	407 803	532 448	130 068	239 621	162 704	237 616	221 832
September	6 710 469	5 964 404	3 030 519	1 622 063	931 021	380 801	501 538	140 482	202 305	158 654	237 118	220 206
Oktober	7 835 985	6 901 723	3 541 829	1 858 064	1 020 083	481 747	618 495	157 076	276 218	185 195	307 703	285 565
November	7 198 000	6 348 753	3 103 576	1 715 652	1 015 802	513 723	547 398	129 138	240 890	177 287	292 906	273 074
Dezember	7 217 796	6 339 179	3 111 795	1 803 908	931 978	491 498	563 750	148 034	246 867	168 812	307 090	288 521
1969: Januar	7 765 913	6 823 578	3 353 500	1 841 798	1 067 278	561 002	674 856	170 887	297 586	206 366	259 993	239 959
Februar	6 834 027	6 040 366	3 154 004	1 763 866	706 371	416 125	573 434	155 694	223 281	194 442	232 945	219 168
März	8 217 683	7 293 749	3 709 263	1 922 556	1 203 476	458 454	662 603	173 763	268 440	220 378	254 144	235 331
April	8 311 870	7 409 977	3 778 308	1 923 740	1 200 656	507 273	637 343	163 670	268 811	204 836	259 073	240 779
Mai	8 095 797	7 197 868	3 665 720	1 877 188	1 188 799	466 161	643 414	168 879	277 517	197 012	243 961	225 076
Juni	8 175 289	7 269 671	3 705 025	1 892 684	1 199 222	472 740	624 041	165 826	292 725	165 465	274 863	257 583
Juli	8 584 596	7 614 393	3 832 228	1 971 194	1 281 112	529 859	627 885	154 874	287 740	185 263	303 868	309 009
August	7 468 195	6 551 377	3 169 371	1 754 154	1 161 955	465 897	636 997	152 241	285 443	199 250	271 919	257 222
September	8 509 554	7 530 296	3 743 528	2 007 463	1 235 287	544 018	647 752	135 429	282 416	229 863	322 900	296 928
Oktober	9 519 676	8 444 783	4 291 856	2 387 889	1 200 346	564 692	702 577	165 921	298 609	237 988	363 333	336 832
November	8 153 338	7 211 372	3 564 461	1 857 921	1 175 159	613 831	598 298	153 586	254 028	190 604	336 716	318 477
Dezember	8 316 496	7 356 618	3 554 151	2 054 026	1 155 945	592 496	585 047	152 903	260 544	171 542	366 086	340 502
Ausfuhr												
1960	47 946 102	37 519 656	14 504 355	14 216 938	4 362 834	4 435 529	8 252 559	1 549 998	3 213 571	3 478 489	2 032 440	1 691 709
1961	50 978 408	40 632 805	16 529 745	15 228 200	4 065 164	4 809 696	8 378 839	1 423 418	3 463 333	3 472 440	1 819 432	1 756 923
1962	52 974 669	43 364 379	18 324 266	15 537 632	4 468 162	5 034 319	7 641 633	1 267 935	3 197 243	3 164 185	1 804 074	1 769 355
1963	58 309 667	48 758 227	21 958 395	16 613 410	4 750 241	5 436 181	7 764 612	1 550 189	2 811 242	3 383 997	1 601 232	1 577 547
1964	64 920 267	54 134 111	23 908 408	18 649 736	5 370 472	6 205 495	8 573 019	1 767 659	3 023 313	3 770 610	1 990 252	1 904 940
1965	71 630 868	59 300 952	25 458 759	20 334 606	6 479 354	7 028 233	9 648 606	1 935 105	3 236 520	4 460 387	2 467 991	2 187 866
1966	80 628 328	66 924 375	29 463 132	21 660 346	7 985 939	7 814 958	10 593 727	2 040 428	3 757 142	4 774 724	2 856 811	2 439 814
1967	87 045 149	71 998 656	32 194 501	22 264 814	8 671 524	8 867 817	10 858 367	2 088 883	3 928 974	4 818 415	3 933 438	3 145 456
1968	99 551 359	83 216 005	37 501 663	24 411 641	11 778 415	9 524 286	12 202 099	2 349 306	4 371 480	5 444 811	3 860 975	3 242 424
1969	113 556 657	95 808 551	45 320 911	27 510 763	11 858 808	11 118 609	13 245 295	2 761 999	4 610 007	5 827 339	4 246 063	3 628 870
1968: Juli	8 736 702	7 255 428	3 204 880	2 089 098	1 093 950	867 500	1 114 142	209 175	402 342	497 990	343 262	284 125
August	7 708 328	6 338 457	2 712 985	1 882 325	986 864	756 283	1 054 504	220 038	353 320	478 163	290 601	229 101
September	8 226 397	6 925 258	3 233 895	1 955 067	974 708	761 588	944 254	177 200	352 226	411 198	333 062	294 342
Oktober	9 557 973	8 045 631	3 641 040	2 384 104	1 126 342	894 145	1 133 590	226 848	400 555	501 889	354 159	296 980
November	9 235 639	7 733 680	3 573 178	2 277 381	1 039 925	843 196	1 106 125	211 227	417 794	473 832	376 869	296 116
Dezember	9 905 459	8 351 959	3 835 252	2 503 303	1 024 238	989 166	1 125 590	239 656	405 086	477 343	407 335	346 393
1969: Januar	7 880 481	6 478 787	3 177 488	1 823 056	707 381	770 862	1 044 670	212 667	372 164	455 149	334 645	267 552
Februar	7 914 304	6 625 761	3 333 669	1 953 667	601 438	736 987	969 757	198 041	329 800	439 097	300 853	242 516
März	9 813 358	8 372 805	4 018 659	2 472 536	984 746	896 864	1 084 688	216 333	399 313	466 053	338 101	282 001
April	9 625 236	8 124 743	3 806 084	2 244 118	1 111 593	962 948	1 119 275	249 098	374 890	490 660	359 228	289 226
Mai	9 528 804	8 089 295	3 787 566	2 255 350	1 081 426	964 953	1 089 891	221 872	361 344	503 270	328 088	286 828
Juni	9 346 600	8 023 580	3 848 086	2 237 291	1 055 373	882 830	995 478	185 644	395 473	411 853	305 508	252 663
Juli	10 239 379	8 615 315	4 040 275	2 390 142	1 170 919	1 013 979	1 221 747	257 093	437 076	524 041	377 586	341 619
August	9 475 270	6 999 403	3 188 191	2 046 415	849 384	915 413	1 101 475	235 688	381 735	479 836	352 515	298 804
September	9 833 287	8 317 740	4 042 327	2 343 788	1 026 483	905 142	1 133 098	236 003	377 879	515 425	360 688	327 122
Oktober	10 971 810	9 328 881	4 342 323	2 722 436	1 176 595	1 087 527	1 224 286	259 223	429 734	531 095	392 690	329 534
November	9 598 780	8 201 719	3 810 950	2 440 487	1 016 761	933 521	1 051 448	227 139	354 359	484 219	328 623	292 477
Dezember	10 329 348	8 630 522	3 925 293	2 581 477	1 076 709	1 047 043	1 209 482	263 198	416 260	526 641	467 538	418 528
Einfuhrüberschuß (—), Ausfuhrüberschuß (+)												
1960	+ 5 223 463	+ 756 475	+ 645 698	+ 1 460 936	— 3 218 888	+ 1 868 729	+ 4 025 176	+ 796 131	+ 709 031	— 2 511 814	+ 401 996	+ 182 949
1961	+ 6											

I. G. Ein- und Ausfuhr (Spezialhandel) nach Ländergruppen¹⁾

2. Einkaufs- und Käuferländer

1 000 \$

J a h r Monat	Ins- gesamt ²⁾	Industrialisierte westliche Länder					Entwicklungsländer				Ostblockländer	
		zu- sammen	EWG- Länder	EFTA- Länder	Vereinigte Staaten und Kanada	Übrige Länder	zu- sammen ³⁾	Afrika	darunter Mittel- und Süd- amerika	Asien	zu- sammen ⁴⁾	darunter Europa
Einfuhr												
1960	10 175 307	8 756 013	3 301 242	3 038 140	1 805 311	611 320	1 006 760	179 558	596 401	230 254	388 333	359 357
1961	11 032 283	9 658 470	3 732 277	3 314 704	1 911 664	699 825	1 343 179	183 153	530 164	229 171	407 222	387 682
1962	12 391 093	10 816 146	4 292 272	3 576 658	2 210 046	737 170	1 090 472	192 035	616 210	281 876	462 814	443 033
1963	13 094 047	11 480 787	4 624 974	3 687 446	2 422 104	746 263	1 154 658	235 851	614 016	304 616	438 699	416 893
1964	14 709 215	12 840 828	5 388 505	4 103 745	2 473 093	875 485	1 362 082	319 353	718 023	324 446	485 041	455 295
1965	17 611 118	15 395 807	6 999 673	4 598 373	2 751 627	1 046 134	1 602 074	354 791	835 338	411 796	588 703	545 710
1966	18 166 623	15 873 411	7 271 074	4 673 692	2 815 123	1 113 522	1 614 991	379 024	763 343	472 551	653 673	600 137
1967	17 544 966	15 355 817	7 194 791	4 396 692	2 750 791	1 013 543	1 514 474	390 305	687 607	434 608	652 587	606 431
1968	20 293 900	17 874 718	8 716 030	5 023 461	2 917 817	1 217 410	1 647 460	424 918	723 824	498 583	748 876	696 741
1969	25 095 458	22 219 728	11 146 606	5 958 054	3 526 198	1 588 870	1 946 754	489 203	843 008	614 438	904 069	842 432
1968: Juli	1 834 977	1 631 962	786 144	443 187	298 935	103 696	132 806	31 546	61 053	40 201	68 295	64 300
August	1 616 802	1 421 870	690 963	384 599	244 375	101 933	133 049	32 503	59 884	40 649	59 401	55 452
September	1 677 522	1 491 044	757 723	405 384	232 751	95 186	125 356	35 123	50 562	39 647	59 269	55 040
Oktober	1 958 936	1 725 420	885 554	464 415	255 046	120 405	154 569	39 267	69 032	46 269	76 931	71 395
November	1 799 441	1 587 169	776 104	428 709	253 975	128 381	136 813	32 266	60 219	44 309	73 224	68 266
Dezember	1 804 391	1 584 783	778 144	450 819	232 977	122 843	140 880	36 999	61 690	42 182	76 782	72 142
1969: Januar	1 941 412	1 705 856	838 483	460 296	266 819	140 258	168 675	42 694	74 402	51 575	65 009	60 000
Februar	1 713 446	1 510 063	788 628	440 823	176 599	104 013	143 303	38 908	55 794	48 598	58 259	54 812
März	2 054 345	1 823 395	927 425	480 508	300 892	114 570	165 591	43 423	67 087	55 075	63 563	58 860
April	2 077 927	1 852 447	944 705	480 761	300 204	126 777	159 312	40 910	67 195	51 201	64 799	60 225
Mai	2 023 923	1 799 468	916 571	469 165	297 257	116 475	160 825	42 198	69 379	49 247	60 991	56 268
Juni	2 043 813	1 817 459	926 375	473 031	299 893	118 160	155 953	41 436	73 167	41 344	68 721	64 393
Juli	2 146 110	1 903 585	958 237	492 617	320 256	132 475	156 937	38 701	71 928	46 307	82 726	77 255
August	1 866 997	1 637 842	792 478	438 346	290 558	116 460	159 208	38 050	71 347	49 797	67 973	64 302
September	2 127 338	1 882 530	935 985	501 751	308 850	135 944	161 910	33 852	70 593	57 455	80 747	74 246
Oktober	2 600 727	2 307 102	1 172 659	652 722	327 939	154 232	191 893	45 329	81 581	64 968	99 278	92 041
November	2 227 415	1 970 152	973 951	507 446	321 073	167 682	163 370	41 940	69 376	52 031	91 993	87 011
Dezember	2 272 005	2 009 829	971 109	561 038	315 858	161 824	159 777	41 762	71 159	46 840	100 010	93 019
Ausfuhr												
1960	11 421 655	8 939 142	3 455 252	3 387 565	1 038 904	1 057 421	1 964 944	765 297	368 160	829 064	483 892	402 766
1961	12 694 320	10 121 305	4 114 695	3 795 119	1 011 861	1 199 630	2 084 460	352 852	862 635	864 680	451 980	436 572
1962	13 273 089	10 870 701	4 592 508	3 896 811	1 118 937	1 262 445	1 909 469	315 142	799 298	792 060	451 764	443 075
1963	14 627 832	12 234 504	5 506 161	4 172 467	1 190 444	1 365 432	1 945 586	387 062	704 388	849 442	401 326	395 415
1964	16 229 392	13 546 942	5 983 596	4 668 722	1 343 696	1 550 928	2 129 539	436 325	751 334	939 247	497 189	475 886
1965	17 911 891	14 839 141	6 371 301	5 090 121	1 620 897	1 756 822	2 397 802	477 350	804 624	1 111 881	616 617	546 638
1966	20 156 143	16 745 425	7 373 075	5 421 306	1 997 512	1 953 532	2 633 628	503 551	934 498	1 190 411	713 737	609 506
1967	21 760 333	18 014 302	8 056 118	5 572 622	2 168 955	2 216 607	2 699 449	515 321	977 196	1 201 642	982 913	785 941
1968	24 887 102	20 818 905	9 383 006	6 108 989	2 945 906	2 381 044	3 035 267	580 419	1 088 127	1 357 901	964 821	810 192
1969	29 105 223	24 574 472	11 618 150	7 063 613	3 042 016	2 850 693	3 376 752	701 299	1 174 611	1 489 357	1 088 305	930 587
1968: Juli	2 184 098	1 815 074	801 861	522 823	273 636	216 754	277 272	51 689	100 205	124 232	85 785	71 005
August	1 927 000	1 585 775	678 782	470 993	246 854	189 146	262 408	54 421	88 022	119 252	72 627	57 251
September	2 056 569	1 732 609	809 128	489 318	243 807	190 356	234 766	43 715	87 603	102 568	83 237	73 553
Oktober	2 389 388	2 012 827	911 005	596 552	281 715	223 555	281 913	56 086	99 666	125 108	88 501	74 205
November	2 308 830	1 934 728	893 918	569 916	260 109	210 785	275 176	52 191	104 023	118 189	94 185	73 999
Dezember	2 476 278	2 089 169	959 423	626 312	256 180	247 254	280 141	59 392	100 892	119 006	101 823	86 584
1969: Januar	1 970 032	1 620 793	795 017	456 167	176 930	192 679	260 031	52 667	92 641	113 573	83 613	66 847
Februar	1 978 541	1 657 682	834 102	488 967	150 437	184 176	241 265	49 014	82 071	109 494	75 111	60 530
März	2 453 281	2 094 515	1 005 249	618 735	246 283	224 248	269 882	53 464	99 471	116 227	84 442	70 413
April	2 406 241	2 032 433	952 168	561 504	278 058	240 703	278 555	61 773	93 227	122 423	89 755	72 254
Mai	2 382 182	2 023 607	947 556	564 352	270 507	241 192	271 200	54 928	98 882	125 574	81 992	71 676
Juni	2 336 608	2 007 131	962 600	559 807	263 981	220 743	247 661	45 880	98 398	102 773	76 308	63 101
Juli	2 559 708	2 155 193	1 010 779	598 011	292 831	253 572	304 004	63 710	108 766	130 672	94 327	85 337
August	2 118 722	1 751 194	797 663	512 145	212 498	228 888	273 988	58 318	95 018	119 623	88 071	74 647
September	2 458 278	2 080 724	1 011 210	586 499	256 745	226 270	282 003	58 460	94 039	128 578	90 110	81 722
Oktober	2 997 473	2 550 030	1 186 998	744 320	321 545	297 167	333 136	70 280	116 937	144 790	107 177	89 930
November	2 622 296	2 242 068	1 041 831	667 296	277 911	255 030	285 881	61 483	90 842	132 022	89 704	79 830
Dezember	2 821 901	2 359 102	1 072 977	705 810	294 290	286 025	329 146	71 322	113 319	143 608	127 695	114 300
Einfuhrüberschuß (—), Ausfuhrüberschuß (+)												
1960	+ 1 246 348	+ 183 129	+ 154 010	+ 349 425	— 766 407	+ 446 101	+ 958 184	+ 188 602	+ 168 896	+ 598 810	+ 95 559	+ 43 409
1961	+ 1 662 037	+ 462 835	+ 382 418	+ 480 415	— 899 803	+ 499 805	+ 1 141 281	+ 169 699	+ 332 471	+ 635 509	+ 44 758	+ 48 880
1962	+ 881 996	+ 54 555	+ 300 236	+ 320 153	— 1 091 109	+ 525 275	+ 818 997	+ 123 107	+ 183 088	+ 510 184	+ 11 050	+ 42
1963	+ 1 533 785	+ 753 717	+ 881 187	+ 485 021	— 1 231 660	+ 619 169	+ 790 928	+ 151 211	+ 90 372	+ 544 826	+ 37 373	+ 21 478
1964	+ 1 520 177	+ 706 114	+ 595 091	+ 564 977	— 1 129 397	+ 675 443	+ 767 457	+ 116 972	+ 33 311			

I. G. Ein- und Ausfuhr (Spezialhandel) nach Ländergruppen ¹⁾3. Anteile in % ²⁾

J a h r M o n a t	ins- gesamt ³⁾	Industrialisierte westliche Länder					Entwicklungsländer				Ostblockländer	
		zu- sammen	EWG- Länder	EFTA- Länder	Vereinigte Staaten und Kanada	Übrige Länder	zu- sammen ⁴⁾	Afrika	darunter Mittel- und Süd- amerika	Asien	zu- sammen ⁵⁾	darunter Europa

Herstellungs- und Verbrauchsländer

Einfuhr

1954	100	68,7	24,4	20,2	13,6	10,5	28,6	6,6	12,4	9,5	2,6	1,9
1955	100	69,9	25,8	19,2	15,1	9,8	27,1	5,9	11,6	9,5	3,0	2,2
1956	100	69,5	23,6	19,8	16,6	9,5	26,4	5,6	12,3	8,4	4,0	3,2
1957	100	71,8	23,4	19,0	20,2	9,3	24,2	5,2	11,1	7,8	3,9	3,3
1958	100	71,4	25,6	20,8	16,6	8,4	23,9	5,3	10,7	7,8	4,6	3,9
1959	100	72,4	28,8	20,7	14,7	8,1	22,9	5,3	9,6	7,9	4,6	3,8
1960	100	72,8	29,7	19,6	16,0	7,4	22,2	4,9	8,7	8,5	4,7	4,0
1961	100	74,1	31,1	19,4	15,9	7,8	21,1	4,7	8,3	8,1	4,6	4,2
1962	100	74,8	32,3	19,0	16,0	7,6	20,7	4,6	8,7	7,4	4,4	4,0
1963	100	75,5	33,2	18,5	16,6	7,3	20,2	5,3	7,6	7,2	4,1	3,8
1964	100	75,3	34,7	18,2	15,0	7,4	20,5	6,7	7,1	6,7	4,1	3,7
1965	100	76,6	37,8	17,2	14,3	7,2	19,1	6,5	6,7	5,8	4,1	3,7
1966	100	76,1	38,2	16,5	13,9	7,6	19,4	6,8	6,5	6,1	4,3	3,8
1967	100	76,1	39,4	15,7	13,5	7,5	19,5	6,7	6,3	6,4	4,3	3,9
1968	100	76,5	41,2	15,6	12,3	7,4	19,2	7,3	5,5	6,4	4,2	3,8
1969	100	78,5	43,3	15,5	11,7	7,9	17,3	6,6	5,3	5,4	4,1	3,7

Ausfuhr

1954	100	74,5	29,2	29,0	6,4	10,0	22,9	4,8	9,9	8,2	1,9	1,5
1955	100	75,3	28,8	28,8	7,2	10,5	21,5	4,4	8,4	8,6	2,4	2,0
1956	100	74,9	29,5	28,0	7,9	9,5	20,8	3,6	8,0	9,2	3,5	3,0
1957	100	73,9	29,2	27,3	8,1	9,4	22,1	3,9	8,4	9,8	3,3	2,8
1958	100	73,0	27,3	27,5	8,4	9,8	21,5	3,5	8,2	9,7	5,0	3,1
1959	100	75,2	27,8	27,0	10,6	9,7	19,7	3,7	7,5	8,4	4,5	3,2
1960	100	76,3	29,5	28,0	9,0	9,8	18,7	3,9	6,9	7,9	4,7	3,9
1961	100	77,8	31,7	28,3	7,9	9,9	17,9	3,3	7,1	7,4	4,1	3,8
1962	100	80,1	34,0	27,8	8,3	10,0	15,6	2,9	6,2	6,4	4,0	3,8
1963	100	82,2	37,3	27,1	8,1	9,7	14,4	3,2	4,9	6,2	3,1	3,0
1964	100	81,9	36,4	27,2	8,3	10,0	14,2	3,2	4,8	6,1	3,6	3,4
1965	100	81,5	35,2	27,0	9,1	10,2	14,4	3,1	4,7	6,6	3,7	3,3
1966	100	81,6	36,3	25,2	10,0	10,1	13,9	2,8	4,8	6,3	4,1	3,5
1967	100	81,3	36,8	23,7	10,1	10,7	13,4	2,8	4,7	5,9	5,0	4,1
1968	100	82,2	37,5	22,7	12,0	10,0	13,0	2,7	4,5	5,8	4,5	3,8
1969	100	82,9	39,8	22,5	10,5	10,1	12,4	2,7	4,2	5,4	4,5	3,8

Einkaufs- und Käuferländer

Einfuhr

1954	100	81,9	30,2	29,1	13,0	9,6	16,3	1,1	10,3	4,8	1,7	1,7
1955	100	85,4	30,8	30,6	16,6	7,5	12,2	1,4	8,4	2,4	2,2	2,1
1956	100	83,6	27,0	29,2	20,4	7,1	13,1	2,1	8,6	2,4	3,2	3,1
1957	100	84,4	26,6	27,4	23,3	7,1	12,5	2,1	8,0	2,4	3,1	2,9
1958	100	84,5	28,2	29,3	20,3	6,7	11,6	2,1	7,0	2,5	3,8	3,5
1959	100	85,7	31,4	30,0	18,0	6,3	10,3	2,0	6,2	2,1	3,9	3,6
1960	100	86,1	32,4	29,9	17,7	6,0	9,9	1,8	5,9	2,3	3,8	3,5
1961	100	87,4	33,8	30,0	17,3	6,3	8,6	1,7	4,8	2,1	3,7	3,5
1962	100	87,3	34,6	28,9	17,8	5,9	8,8	1,5	5,0	2,3	3,7	3,6
1963	100	87,7	35,3	28,2	18,5	5,7	8,8	1,8	4,7	2,3	3,3	3,2
1964	100	87,3	36,6	27,9	16,8	6,0	9,3	2,2	4,9	2,2	3,3	3,1
1965	100	89,4	39,7	26,1	15,6	5,9	9,1	2,0	4,7	2,3	3,3	3,1
1966	100	87,4	40,0	25,7	15,5	6,1	8,9	2,1	4,2	2,6	3,6	3,3
1967	100	87,5	41,0	35,1	15,7	5,8	8,6	2,2	3,9	2,5	3,7	3,5
1968	100	88,1	42,9	24,8	14,4	6,0	8,1	2,1	3,6	2,5	3,7	3,4
1969	100	88,5	44,4	23,7	14,1	6,3	7,8	2,0	3,4	2,5	3,6	3,3

Ausfuhr

1954	100	80,5	31,6	33,2	6,5	9,2	17,3	2,0	9,0	6,2	1,6	1,4
1955	100	78,5	30,6	30,7	7,4	9,8	18,9	3,5	7,8	7,5	1,9	1,8
1956	100	78,2	31,2	30,1	8,1	8,9	18,2	2,8	7,3	8,1	2,8	2,6
1957	100	77,3	30,8	29,5	8,5	8,6	19,1	2,6	7,9	8,6	2,9	2,5
1958	100	75,7	28,5	29,5	8,6	9,2	19,3	2,6	7,8	8,8	4,4	2,8
1959	100	77,6	28,9	28,9	10,6	9,2	17,8	3,0	7,0	7,8	4,1	2,9
1960	100	78,3	30,3	29,7	9,1	9,3	17,2	3,2	6,7	7,3	4,2	3,5
1961	100	79,7	32,4	29,9	8,0	9,4	16,4	2,8	6,8	6,8	3,6	3,4
1962	100	81,9	34,6	29,3	8,4	9,5	14,4	2,4	6,0	6,0	3,4	3,3
1963	100	83,6	37,7	28,5	8,1	9,3	13,3	2,7	4,8	5,8	2,7	2,7
1964	100	83,4	36,8	28,7	8,3	9,6	13,2	2,7	4,7	5,8	3,1	2,9
1965	100	82,8	35,5	28,4	9,0	9,8	13,5	2,7	4,5	6,2	3,4	3,1
1966	100	83,0	36,5	26,9	9,9	9,7	13,1	2,5	4,6	5,9	3,5	3,0
1967	100	82,7	37,0	25,6	10,0	10,2	12,5	2,4	4,5	5,5	4,5	3,6
1968	100	83,6	37,7	24,5	11,8	6,9	12,3	2,4	4,4	5,5	3,9	3,3
1969	100	84,4	39,9	24,2	10,4	9,8	11,7	2,4	4,1	5,1	3,7	3,2

1) Siehe Erläuterungen auf der 3. Seite des Umschlages, aus denen zu ersehen ist, welche Länder zu den einzelnen Ländergruppen gezählt werden. — 2) Errechnet aus Werten in 1000 DM (siehe Übersichten auf den Seiten 50 und 52). — 3) Einschl. Schiffs- und Luftfahrzeugbedarf, Polargebiete und Nicht ermittelte Länder. — 4) Einschl. Ozeanien. — 5) Einschl. asiatische Ostblockländer.

I. H. Ein- und Ausfuhr (Spezialhandel) im Verkehr mit den Mitgliedsländern¹⁾ der Europäischen Gemeinschaft für Kohle und Stahl (EGKS)

Warenbenennung	Insgesamt ²⁾		Mitgliedsländer der Europäischen Gemeinschaft für Kohle und Stahl								Übrige Länder			
			zusammen		Frankreich		Belgien- Luxemburg		Niederlande				Italien	
	1968	1969	1968	1969	1968	1969	1968	1969	1968	1969	1968	1969	1968	1969
Einfuhr														
— 1000 t —														
EG-Waren ³⁾														
Kohle und Koks	7431	8687	1355	1976	402	770	283	550	670	656	—	—	6076	6711
Erz	40615	44132	4534	5279	4532	5276	0	1	2	2	—	—	36080	38854
Schrott	1644	1208	1134	820	102	87	428	216	602	505	3	12	510	388
Eisen und Stahl	7882	8637	6148	6398	1547	1575	3436	3757	715	770	450	296	1734	2239
— % ⁴⁾ —														
EG-Waren ³⁾														
Kohle und Koks	100	100	18,2	22,7	5,4	8,9	3,8	6,3	9,0	7,5	—	—	81,8	77,3
Erz	100	100	11,2	12,0	11,2	12,0	0,0	0,0	0,0	0,0	—	—	88,8	88,0
Schrott	100	100	69,0	67,9	6,2	7,2	26,0	17,9	36,6	41,8	0,2	1,0	31,0	32,1
Eisen und Stahl	100	100	78,0	74,1	19,6	18,2	43,6	43,5	9,1	8,9	5,7	3,4	22,0	25,9
— Mill. DM —														
Insgesamt:	81179	97972	33453	42431	9778	12697	6798	8987	8810	11256	8066	9491	47726	55542
dar.: EG-Waren ³⁾ zusammen:	5716	6725	3071	3585	940	1052	1471	1835	414	467	248	231	2645	3140
Kohle und Koks	380	459	91	143	23	53	17	38	52	52	—	—	289	316
Erz	1543	1652	68	78	68	77	0	0	0	0	—	—	1475	1574
Schrott	260	271	170	162	20	28	66	41	82	81	3	12	90	109
Eisen und Stahl	3532	4343	2741	3202	829	894	1388	1755	280	334	244	219	791	1141
— Mill. \$ —														
Insgesamt:	20294	25095	8365	10868	2445	3252	1700	2307	2203	2885	2017	2425	11929	14227
dar.: EG-Waren ³⁾ zusammen:	1429	1728	768	922	235	270	368	473	103	120	62	59	661	806
Kohle und Koks	95	118	23	37	6	14	4	10	13	13	—	—	72	81
Erz	386	422	17	20	17	20	0	0	0	0	—	—	369	402
Schrott	65	70	43	42	5	7	16	11	20	21	1	3	22	28
Eisen und Stahl	883	1117	685	823	207	229	347	452	70	86	61	56	198	294
— % ⁴⁾ —														
EG-Waren ³⁾														
Kohle und Koks	100	100	41,2	43,3	12,0	13,0	8,4	9,2	10,9	11,5	9,9	9,7	58,8	56,7
dar.: EG-Waren ³⁾ zusammen:	100	100	53,7	53,3	16,4	15,6	25,7	27,3	7,2	6,9	4,3	3,4	46,3	46,7
Kohle und Koks	100	100	24,0	31,1	6,0	11,5	4,4	8,3	13,6	11,2	—	—	76,0	68,9
Erz	100	100	4,4	4,7	4,4	4,7	0,0	0,0	0,0	0,0	—	—	95,6	95,3
Schrott	100	100	65,5	59,8	7,7	10,4	25,2	15,3	31,4	29,7	1,2	4,3	34,5	40,2
Eisen und Stahl	100	100	77,6	73,7	23,5	20,6	39,3	40,4	7,9	7,7	6,9	5,0	22,4	26,3
Ausfuhr														
— 1000 t —														
EG-Waren ³⁾														
Kohle und Koks	30732	28272	25653	24377	9350	9132	7263	7779	5347	3914	3694	3552	5079	3895
Erz	25	22	17	13	4	2	10	5	2	6	0	0	8	9
Schrott	1847	1830	1830	1782	30	36	30	120	28	30	1742	1596	17	49
Eisen und Stahl	11283	11089	4600	5219	1991	2267	576	660	951	1071	1081	1220	6684	5870
— % ⁴⁾ —														
EG-Waren ³⁾														
Kohle und Koks	100	100	83,5	86,2	30,4	32,3	23,6	27,5	17,4	13,8	12,0	12,6	16,5	13,8
Erz	100	100	67,2	58,8	17,8	8,6	38,9	23,2	9,9	25,4	0,7	1,5	32,8	41,2
Schrott	100	100	99,1	97,3	1,6	1,9	1,6	6,6	1,5	1,6	94,3	87,2	0,9	2,7
Eisen und Stahl	100	100	40,8	47,1	17,6	20,4	5,1	6,0	8,4	9,7	9,6	11,0	59,2	52,9
— Mill. DM —														
Insgesamt:	99551	113557	37368	45177	12242	15118	7444	9277	10114	11522	7568	9260	62184	68380
dar.: EG-Waren ³⁾ zusammen:	7224	7589	4017	4397	1623	1731	838	987	771	804	786	874	3207	3193
Kohle und Koks	2153	2055	1784	1754	714	685	569	640	315	257	185	173	370	300
Erz	2	2	1	1	1	0	1	0	0	0	0	0	1	1
Schrott	254	271	251	263	6	7	5	17	5	6	234	233	3	8
Eisen und Stahl	4814	5262	1982	2378	902	1039	263	330	451	541	366	469	2833	2884
— Mill. \$ —														
Insgesamt:	24887	29105	9350	11582	3062	3871	1863	2381	2531	2955	1894	2375	15538	17524
dar.: EG-Waren ³⁾ zusammen:	1806	1942	1004	1124	406	442	209	253	193	206	196	223	802	818
Kohle und Koks	538	525	446	449	179	175	142	164	79	66	46	44	92	77
Erz	1	1	0	0	0	0	0	0	0	0	0	0	0	0
Schrott	64	69	63	67	1	2	1	4	1	2	59	59	1	2
Eisen und Stahl	1204	1347	495	608	226	265	66	85	113	138	92	120	708	739
— % ⁴⁾ —														
EG-Waren ³⁾														
Kohle und Koks	100	100	37,5	39,8	12,3	13,3	7,5	8,2	10,2	10,1	7,6	8,2	62,5	60,1
dar.: EG-Waren ³⁾ zusammen:	100	100	55,6	57,9	22,5	22,8	11,6	13,0	10,7	10,6	10,9	11,5	44,4	42,1
Kohle und Koks	100	100	82,8	85,4	33,2	33,3	26,4	31,1	14,6	12,5	8,6	8,4	17,2	14,6
Erz	100	100	57,0	47,1	25,3	9,2	25,5	20,7	5,4	13,4	0,9	3,8	43,0	52,9
Schrott	100	100	98,6	97,1	2,3	2,6	2,1	6,2	2,1	2,3	92,1	86,0	1,4	2,9
Eisen und Stahl	100	100	41,2	45,2	18,7	19,7	5,5	6,3	9,4	10,3	7,6	8,9	58,8	54,8

1) Herstellungs- und Verbrauchsländer. — 2) Alle Länder. — 3) Waren, die unter die Bestimmungen des Vertrages über die Gründung der Europäischen Gemeinschaft für Kohle und Stahl fallen und für die der Gemeinsame Markt besteht. — 4) Errechnet aus Mengen in dz = 100 kg. — 5) Errechnet aus Werten in 1000 DM.

I. I. Ein- und Ausfuhr (Spezialhandel) im Verkehr mit den EWG-Ländern, den assoziierten Ländern der EWG und Algerien

Ländergruppe und Land	Einfuhr						Ausfuhr					
	1967	1968	1969	1967	1968	1969	1967	1968	1969	1967	1968	1969
	1000 DM			1000 \$			1000 DM			1000 \$		
Herstellungs- und Verbrauchsländer												
I. Mitgliedsländer der EWG	27 635 538	33 452 872	42 430 720	6 910 313	8 365 033	10 868 371	32 007 497	37 367 705	45 176 812	8 009 414	9 349 517	11 581 630
Frankreich	8 487 965	9 777 984	12 697 298	2 122 594	2 445 060	3 251 606	10 050 308	12 241 508	15 118 060	2 514 545	3 062 392	3 870 943
Belgien-Luxemburg	5 436 371	6 798 454	8 986 874	1 359 103	1 699 694	2 306 534	6 439 240	7 443 839	9 276 935	1 611 689	1 862 841	2 380 696
Niederlande	7 274 944	8 810 269	11 255 888	1 819 128	2 202 988	2 884 821	8 627 503	10 114 359	11 521 522	2 159 114	2 530 746	2 955 451
Italien	6 436 258	8 066 165	9 490 660	1 609 488	2 017 291	2 423 410	6 890 446	7 567 999	9 260 295	1 724 066	1 893 538	2 374 540
II. Assoziierte europäische Länder	773 630	872 909	1 046 808	193 373	218 177	270 075	1 585 986	1 698 323	1 796 473	396 660	424 854	460 803
Griechenland	413 251	481 074	613 568	103 278	120 237	157 298	902 119	1 006 252	1 139 721	225 637	251 826	292 068
Türkei	360 379	391 835	433 240	90 095	97 940	112 777	683 867	692 071	656 752	171 023	173 028	168 735
III. Französische Departements	4 619	21 619	5 252	1 157	5 397	1 373	30 775	36 983	44 442	7 419	8 863	10 985
Réunion	1 776	14 575	2 305	449	3 641	615	8 137	7 204	12 599	1 931	1 716	3 154
Guadeloupe	2 773	5 046	399	692	1 261	105	18 974	11 761	13 757	4 614	2 827	3 392
Martinique		1 984	2 509		492	643		12 803	14 605		3 088	3 626
Franz.-Guayana	70	14	39	16	3	10	3 664	5 215	3 481	874	1 232	813
IV. Assoziierte überseeische Gebiete der Mitgliedstaaten	103 349	114 380	140 864	25 828	28 603	35 983	94 206	91 951	103 946	22 703	22 083	25 786
Afar- u. Issageb.	175	59	127	42	14	34	2 834	3 458	4 355	615	780	1 035
Komoren ¹⁾	564	347	3	139	138	304	322	304	304	69	69	62
St. Pierre und Miquelon	1	12	3	0	3	0	260	345	349	58	74	79
Aruba	32 559	20 210	8 153	8 136	5 051	2 053	47 372	5 003	7 487	11 529	1 182	1 799
Curacao		10 956	26 796		2 738	6 847		24 137	30 487		5 753	7 624
Surinam	45 237	49 816	81 795	11 306	12 462	20 962	22 371	22 932	23 067	5 286	5 466	5 670
Neukaledonien	25 377	28 463	21 277	6 344	7 119	5 405	21 369	18 035	22 206	5 215	4 422	5 569
Franz.-Polynesien		4 300	2 166		1 077	544		17 719	15 691		4 337	
V. Assoziierte afrikanische Staaten und Madagaskar	719 439	871 061	969 658	179 841	217 754	248 067	378 724	482 100	592 182	92 948	118 755	149 686
Mauretanien	67 601	60 392	53 460	16 899	15 097	13 641	4 608	5 686	6 349	1 133	1 403	1 588
Mali	574	2 079	358	143	520	94	3 013	4 276	3 197	721	1 025	791
Obervolta	8	380	1 265	2	93	342	3 339	7 539	10 399	805	1 860	2 573
Niger	24	485	1 835	6	121	459	6 649	6 347	7 936	1 618	1 536	1 988
Tschad	1 973	5 923	6 105	492	1 479	1 534	7 281	5 538	5 329	1 738	1 310	1 277
Senegal	17 290	21 454	25 611	4 319	3 364	6 468	37 442	41 920	52 553	9 176	10 296	13 252
Elfenbeinküste	211 132	267 136	347 272	52 785	66 788	89 068	61 391	84 996	95 853	15 172	21 113	24 371
Togo	19 384	28 737	52 223	4 851	7 183	13 293	16 536	12 186	16 977	4 028	2 924	4 210
Dahome	8 386	11 461	11 246	2 095	2 865	2 922	7 767	7 999	12 707	1 898	1 946	3 200
Kamerun	91 042	114 005	138 458	22 755	28 503	35 416	46 206	55 996	72 913	11 443	13 825	18 461
Zentralafrikanische Rep.	1 873	2 414	1 161	468	601	293	13 133	10 201	9 158	3 223	2 506	2 308
Gabun	75 868	66 836	62 059	18 960	16 711	15 847	13 059	19 591	23 986	3 174	4 810	6 076
Kongo (Brazzaville)	59 206	77 976	77 347	14 804	19 493	19 764	31 839	30 566	26 871	7 846	7 514	6 793
Kongo (Kinshasa)	145 495	186 490	161 733	36 372	46 615	41 355	78 560	120 961	159 749	19 416	30 092	40 782
Ruanda	2 976	3 435	5 466	740	858	1 418	4 139	6 004	5 530	967	1 421	1 354
Burundi	2 976	2 259	3 036	747	563	797	5 863	9 646	7 600	1 359	2 298	1 868
Somalia	421	656	745	104	161	186	10 020	12 228	17 267	2 405	2 946	4 261
Madagaskar	13 210	18 943	20 278	3 299	4 737	5 170	27 839	40 420	57 808	6 806	9 930	14 533
VI. Algerien	515 341	556 620	624 080	128 838	139 154	159 768	77 270	182 058	331 467	19 150	45 421	84 839
Zusammen (I-VI)	29 751 916	35 889 461	45 217 382	7 439 350	8 974 118	11 583 637	34 174 458	39 859 120	48 045 322	8 548 294	9 969 493	12 313 729
% der Gesamtein- bzw. -ausfuhr	42,4	44,2	46,2	42,4	44,2	46,2	39,3	40,0	42,3	39,3	40,0	42,3

Einkaufs- und Käuferländer

I. Mitgliedsländer der EWG	28 774 981	34 858 103	43 521 415	7 194 791	8 716 030	11 466 606	32 194 501	37 501 663	45 320 911	8 056 118	9 383 006	11 618 150
Frankreich	8 582 086	10 186 658	12 990 128	2 146 050	2 547 183	3 326 465	10 107 296	12 268 098	15 086 913	2 528 713	3 068 979	3 863 210
Belgien-Luxemburg	5 834 267	7 109 655	9 125 680	1 458 430	1 777 422	2 341 447	6 588 770	7 541 746	9 387 125	1 649 070	1 887 378	2 408 771
Niederlande	8 110 469	9 825 427	12 130 719	2 027 815	2 456 624	3 107 742	8 688 957	10 217 513	11 668 113	2 174 534	2 556 605	2 992 737
Italien	6 248 159	7 736 363	9 274 888	1 562 496	1 934 801	2 370 952	6 809 478	7 474 306	9 178 760	1 703 801	1 870 044	2 353 432
II. Assoziierte europäische Länder	618 030	706 551	831 904	154 470	176 592	214 239	1 516 716	1 575 299	1 714 334	379 331	394 120	439 663
Griechenland	370 479	434 060	524 091	92 591	108 486	134 084	864 845	928 617	1 094 508	216 309	232 416	280 519
Türkei	247 551	272 491	307 813	61 879	68 106	80 155	651 871	646 682	619 826	163 022	161 704	159 144
III. Französische Departements	1 308	381	399	330	92	103	28 163	34 045	40 960	6 764	8 127	10 067
Réunion	1 279	303	99	324	75	25	7 140	6 305	11 020	1 678	1 493	2 733
Guadeloupe	25	46	172	6	12	45	17 728	11 006	13 129	4 303	2 635	3 231
Martinique		18	89		2	23		12 127	13 660		2 918	3 380
Französisch-Guayana	4	14	39	0	3	10	3 295	4 607	3 151	783	1 081	723
IV. Assoziierte überseeische Gebiete der Mitgliedstaaten	71 213	56 201	63 453	17 798	14 043	16 225	77 918	73 541	83 666	18 668	17 485	20 556
Afar u. Issageb.	198	66	408	48	15	103	3 125	3 290	4 291	692	737	1 020
Komoren 1)	500	419	2	124	105	318	288	288	288	68	68	58
St. Pierre und Miquelon	—	2	2	—	0	0	256	285	333	59	58	75
Aruba	53 982	4 945	1 369	13 495	1 235	346	39 852	4 145	6 478	9 661	967	1 546
Curacao		47 671	57 149		11 912	14 628		20 239	21 017		4 788	5 144
Surinam	9 296	2 534	3 820	2 323	637	971	17 875	18 317	17 281	4 177	4 317	4 200
Neukaledonien	7 737	1	11	1 932	—	1	16 810	14 004	20 531	4 079	3 412	5 152
Franz.-Polynesien		482	275		120	69		12 923	13 447		3 138	3 361
V. Assoziierte afrikanische Staaten und Madagaskar	263 682	304 675	324 241	65 899	76 131	82 851	308 805	384 931	501 707	75 519	91 457	126 540
Mauretanien	67 142	39 996	32 761	16 784	14 998	13 466	1 686	4 545	4 954	408	1 115	1 217
Mali	2	35	52	0	8	12	1 932	3 524	2 723	452	835	665
Obervolta	8	17	5	2	5	1	3 030	5 571	8 963	728	1 365	2 216
Niger	20	34	454	5	8	114	5 955	5 430	6 963	1 448	1 313	1 743
Tschad	1 342	5 044	5 215	334	1 260	1 312	6 457	3 960	3 956	1 560	922	946
Senegal	992	2 052	3 360	248	510	1 363	33 163	37 778	46 005	8 113	9 268	11 582
Elfenbeinküste	78 646	103 424	109 194	19 665	25 859	27 887	55 262	79 282	88 814	13 644	19 684	22 544
Togo	978	2 043	3 168	243	503	812	15 974	11 476	14 165	3 890	2 747	3 476
Dahome	353	816	503	87	203	127	6 561	6 713	10 587	1 588	1 626	2 650
Kamerun	27 968	44 453	40 238	6 983	11 111	10 343	37 172	42 408	63 469	9 187	10 435	16 059
Zentralafrikanische Rep.	1 591	940	889	398	232	225	12 601	9 354	8 434	3 091	2 288	2 132
Gabun	26 517	22 103	26 160	6 628	5 527	6 661	11 135	16 123	20 811	2 701	3 940	5 268
Kongo (Brazzaville)	22 497	34 283	43 081	5 625	8 568	11 016	26 416	20 551	23 071	6 495	5 019	5 820
Kongo (Kinshasa)	27 441	18 419	21 057	6 854	4 594	5 390	47 932	79 291	117 301	11 755	16 627	29 897
Ruanda	190	207	684	46	53	180	2 856	3 530	4 060	653	812	979
Burundi	226	502	1 658	60	137	442	4 125	7 423	5 122	926	1 757	1 241
Somalia	166	295	295	40	70	68	9 773	9 041	15 927	2 347	2 151	3 928
Madagaskar	7 603	9 962	13 467	1 897	2 487	3 432	26 775	38 931	56 382	6 533	9 553	14 177
VI. Algerien	51 438	100 001	168 269	12 862	24 999	43 098	67 787	162 001	306 311	16 787	40 403	78 320
Zusammen (I-VI)	29 780 652	36 025 912	44 909 681	7 446 150	9 007 887	11 503 122	34 193 890	39 731 480	47 967 889	8 553 187	9 934 598	12 293 296
% der Gesamtein- bzw. -ausfuhr	42,4	44,4	45,8	42,4	44,4	45,8	39,3	39,9	42,2	39,3	39,9	42,4

I. J. Ein- und Ausfuhr (Spezialhandel) im Verkehr mit den (GATT)-Mitgliedsländern¹⁾

Land	Einfuhr nach Herstellungsländern						Ausfuhr nach Verbrauchsländern					
	1968		1969		1968		1968		1969		1968	1969
	1000 DM	% ²⁾	1000 DM	% ²⁾	1000 \$		1000 DM	% ²⁾	1000 DM	% ²⁾	1000 \$	
Frankreich	9 777 984	12,04	12 697 298	12,96	2 445 060	3 251 606	12 241 508	12,29	15 118 060	13,31	3 062 392	3 870 943
Belgien-Luxemburg	6 798 454	8,37	8 986 874	9,17	1 699 694	2 306 534	7 443 839	7,48	9 276 935	8,17	1 862 841	2 380 696
Niederlande	8 810 269	10,85	11 255 888	11,49	2 202 988	2 884 821	10 114 359	10,16	11 521 522	10,15	2 530 746	2 955 451
Italien	8 066 165	9,94	9 490 660	9,69	2 017 291	2 425 410	7 567 999	7,60	9 260 295	8,15	1 893 538	2 374 540
Großbritannien	3 406 883	4,20	3 912 561	3,99	851 543	1 002 837	4 027 851	4,05	4 591 033	4,04	1 007 812	1 176 224
Island	28 382	0,03	44 393	0,05	7 091	11 434	75 533	0,08	71 799	0,06	18 364	17 797
Irland	99 390	0,12	127 529	0,13	24 776	32 514	357 571	0,36	384 963	0,34	89 061	98 123
Norwegen	1 083 741	1,33	1 359 435	1,39	270 763	347 831	1 426 045	1,43	1 634 891	1,44	356 765	421 490
Schweden	2 488 798	3,07	2 897 082	2,96	622 117	741 770	3 849 869	3,87	4 369 092	3,85	963 687	1 122 301
Finnland	707 746	0,87	954 224	0,97	176 730	243 761	950 305	0,95	1 235 786	1,09	237 756	318 130
Dänemark	1 243 364	1,53	1 464 417	1,49	310 443	374 444	2 418 532	2,43	2 747 401	2,42	605 310	704 828
Schweiz	2 479 748	3,05	3 142 192	3,21	619 632	807 112	5 708 216	5,73	6 571 735	5,79	1 428 677	1 688 835
Österreich	1 765 552	2,17	2 189 719	2,24	441 124	561 687	4 419 537	4,44	4 857 272	4,28	1 106 285	1 247 314
Portugal	198 027	0,24	256 673	0,26	49 428	65 790	736 747	0,74	830 993	0,73	184 136	212 950
Spanien	850 310	1,05	1 050 808	1,07	212 429	271 002	1 689 889	1,70	2 020 417	1,78	422 871	518 234
Gibraltar	576	0,00	550	0,00	144	140	4 337	0,00	3 834	0,00	970	845
Malta	5 333	0,01	9 974	0,01	1 330	2 523	17 823	0,02	21 625	0,02	4 109	5 237
Jugoslawien	621 788	0,77	904 918	0,92	155 473	232 113	1 359 832	1,37	1 666 443	1,47	340 136	427 402
Griechenland	481 074	0,59	613 568	0,63	120 237	157 298	1 006 252	1,01	1 139 721	1,00	251 826	292 068
Türkei	391 835	0,48	433 240	0,44	97 940	112 777	692 071	0,70	656 752	0,58	173 028	168 735
Polen	478 349	0,59	532 086	0,54	119 632	137 144	592 627	0,60	611 613	0,54	148 132	157 187
Tschechoslowakei	460 795	0,57	689 355	0,70	115 187	177 421	707 388	0,71	822 618	0,72	176 808	210 687
Kanar. Inseln usw.	37 931	0,05	35 750	0,04	9 483	9 111	112 758	0,11	143 126	0,13	27 878	36 572
Algerien	556 620	0,69	624 080	0,64	139 154	159 768	182 058	0,18	331 467	0,29	45 421	84 839
Tunesien	88 644	0,11	86 828	0,09	22 148	22 219	77 627	0,08	71 404	0,06	19 242	18 153
Ver. Arab. Rep.	109 258	0,13	157 989	0,16	27 292	40 050	266 929	0,27	312 194	0,27	66 629	80 579
Mauretanien	60 392	0,07	53 460	0,05	15 097	13 641	5 686	0,01	6 349	0,01	1 403	1 588
Mali	2 079	0,00	358	0,00	520	94	4 276	0,00	3 197	0,00	1 025	791
Obervolta	380	0,00	1 265	0,00	93	342	7 539	0,01	10 399	0,01	1 860	2 573
Niger	485	0,00	1 835	0,00	121	459	6 347	0,01	7 936	0,01	1 536	1 988
Tschad	5 923	0,01	6 105	0,01	1 479	1 534	5 538	0,01	5 329	0,00	1 310	1 277
Senegal	21 454	0,03	25 611	0,03	5 364	6 468	41 920	0,04	52 553	0,05	10 296	13 252
Gambia	6 631	0,01	7 765	0,01	1 660	1 942	2 376	0,00	1 668	0,00	547	392
Port.-Guinea usw.	8 405	0,01	5 521	0,01	2 099	1 391	2 873	0,00	5 067	0,00	582	1 170
Sierra Leone	59 614	0,07	41 435	0,04	14 899	10 569	17 385	0,02	17 745	0,02	4 170	4 397
Elfenbeinküste	267 136	0,33	347 272	0,35	66 788	89 068	84 996	0,09	95 853	0,08	21 113	24 371
Ghana	131 432	0,16	173 377	0,18	32 840	44 424	107 299	0,11	134 417	0,12	26 666	34 338
Togo	28 737	0,04	52 223	0,05	7 183	13 293	12 186	0,01	16 977	0,01	2 924	4 210
Dahome	11 461	0,01	11 246	0,01	2 865	2 922	7 999	0,01	12 707	0,01	1 946	3 200
Nigeria	191 994	0,24	285 172	0,29	47 994	73 003	266 121	0,27	274 068	0,24	66 253	70 223
Kamerun	114 005	0,14	138 458	0,14	28 503	35 416	55 996	0,06	72 913	0,06	13 825	18 461
Zentralaf. Rep.	2 414	0,00	1 161	0,00	601	293	10 201	0,01	9 158	0,01	2 506	2 308
Äquatorial-Guinea	450	0,00	2 281	0,00	112	619	5 742	0,01	758	0,00	1 415	178
Gabun	66 836	0,08	62 059	0,06	16 711	15 847	19 591	0,02	23 986	0,02	4 810	6 076
Kongo (Brazzav.)	77 976	0,10	77 347	0,08	19 493	19 764	30 566	0,03	26 871	0,02	7 514	6 793
Kongo (Kinshasa)	186 490	0,23	161 733	0,17	46 615	41 355	120 961	0,12	159 749	0,14	30 092	40 782
Ruanda	3 435	0,00	5 466	0,01	858	1 418	6 004	0,01	5 530	0,00	1 421	1 354
Burundi	2 259	0,00	3 036	0,00	565	797	9 646	0,01	7 600	0,01	2 298	1 868
Angola	90 913	0,11	158 875	0,16	22 726	40 847	126 457	0,13	132 110	0,12	31 351	33 535
Afar- u. Issageb.	59	0,00	127	0,00	14	34	3 458	0,00	4 355	0,00	780	1 035
Kenia	71 093	0,09	81 527	0,08	17 762	20 935	105 172	0,11	98 316	0,09	26 013	24 888
Uganda	47 033	0,06	31 031	0,03	11 750	7 957	41 294	0,04	31 661	0,03	10 080	7 888
Tansania	68 620	0,08	50 980	0,05	17 162	13 067	48 258	0,05	53 863	0,05	11 691	13 500
Mauritius usw.	948	0,00	668	0,00	241	168	15 096	0,02	9 000	0,01	3 585	2 101
Mosambik	37 444	0,05	26 272	0,03	9 263	6 750	71 715	0,07	96 881	0,09	17 588	24 515
Madagaskar	18 943	0,02	20 278	0,02	4 737	5 170	40 420	0,04	57 808	0,05	9 930	14 533
Komoren	564	0,00	547	0,00	139	138	322	0,00	304	0,00	69	62
Réunion	14 575	0,02	2 305	0,00	3 641	615	7 204	0,01	12 599	0,01	1 716	3 154
Sambia	396 299	0,49	513 818	0,52	99 063	131 310	67 410	0,07	75 888	0,07	16 703	19 310
Rhodesien	53 159	0,07	4 411	0,00	13 287	1 127	52 662	0,05	5 271	0,00	12 915	1 234
Malawi	13 369	0,02	6 293	0,01	3 348	1 609	6 922	0,01	10 792	0,01	1 623	2 648
Rep. Südafrika	982 414	1,21	1 207 614	1,23	245 554	309 863	1 418 634	1,43	1 633 593	1,44	354 931	418 920
Vereinigte Staaten	8 849 531	10,90	10 253 140	10,47	2 212 068	2 626 086	10 835 317	10,88	10 633 036	9,36	2 709 917	2 727 602
Kanada	1 124 054	1,39	1 239 699	1,27	280 948	316 540	1 106 411	1,11	1 259 329	1,11	276 859	323 426
St. Pierre, Miquel.	12	0,00	3	0,00	3	0	345	0,00	349	0,00	74	79
Br.-Honduras usw.	11 300	0,01	12 888	0,01	2 827	3 277	60 294	0,06	36 445	0,03	14 928	9 182
Nicaragua	81 372	0,10	78 749	0,08	20 341	19 948	80 469	0,08	39 044	0,03	19 840	9 716
Panamakanal-Zone	605	0,00	419	0,00	148	104	1 253	0,00	1 230	0,00	296	303
Kuba	9 519	0,01	10 520	0,01	2 378	2 699	47 589	0,05	92 336	0,08	11 871	23 523
Republik Haiti	3 357	0,00	3 265	0,00	838	833	6 863	0,01	8 390	0,01	1 581	2 003
Dominik. Rep.	6 366	0,01	7 303	0,01	1 590	1 921	39 366	0,04	47 045	0,04	9 596	11 820
Guadeloupe	5 046	0,01	399	0,00	1 261	105	11 761	0,01	13 757	0,01	2 827	3 392
Martinique	1 984	0,00	2 509	0,00	492	643	12 803	0,01	14 605	0,01	3 088	3 626
Jamaika	7 373	0,01	8 408	0,01	1 843	2 161	38 627	0,04	43 322	0,04	9 442	10 912
Westindien	6 604	0,01	5 397	0,01	1 646	1 403	11 070	0,01	13 437	0,01	2 550	3 128
Trinidad u. Tobago	34 153	0,04	18 856	0,02	8 533	4 810	15 341	0,02	19 863	0,02	3 629	4 874
Aruba	20 210	0,02	8 153	0,01	5 051	2 053	5 003	0,01	7 487	0,01	1 182	1 799
Curacao	10 956	0,01	26 796	0,03	2 738	6 847	24 137	0,02	30 487	0,03	5 733	7 624
Guayana	9 413	0,01	11 817	0,01	2 349	3 005	9 943	0,01	11 763	0,01	2 321	2 856
Surinam	49 816	0,06	81 795	0,08	12 462	20 962	22 932	0,02	23 067	0,02	5 466	5 670
Franz.-Guayana	14	0,00	39	0,00	3	10	5 215	0,01	3 481	0,00	1 232	813
Peru	455 542	0,56	504 909	0,52	113 873	128 740	248 258	0,25	247 109	0,22	61 892	62 915
Brasilien	894 737	1,10	1 116 955	1,14	223 664	285 785	912 086	0,92	991 821	0,87	228 230	253 690
Chile	689 888	0,85	893 660	0,91	172 456	228 504	349 540	0,35	341 852	0,30	87 364	87 509
Uruguay	44 778	0,05	72 797	0,07	11 046	18 615	65 675	0,07	84 769	0,07	16 286	21 649
Argentinien	456 387	0,56	505 371	0,52	114 087	128 683	547 552	0,55	702 677			

I. K. Ein- und Ausfuhr (Spezialhandel)
unterteilt nach Herstellungs- bzw. Verbrauchsländern,
im Jahre
1. Einkaufsländer¹⁾, unterteilt
Werte in

Lfd. Nr.	Erdteil und Einkaufsland	Ins- gesamt ²⁾	Europa										dar- unter
			zu- sammen	Frank- reich	Belgien- Luxem- burg	Nieder- lande	Italien	Groß- bri- tannien	Nor- wegen	Schwe- den	Däne- mark	Schweiz	Oster- reich
1	Insgesamt:	97972434	73721090	12990128	9125680	12130719	9274888	8718823	1069224	2938573	1532313	6456886	2175150
2	Davon hergestellt in:												
3	Europa	65395161	64673757	12489383	8379692	10848703	9087142	4751507	1066355	2899329	1445886	4391186	2154966
3	Frankreich	12697298	12610984	12107320	68837	40272	4892	167421	308	1027	417	219745	216
4	Belgien-Luxemburg	8986874	8835841	268389	8144201	81400	1455	223637	653	51	168	115490	132
5	Niederlande	11255888	11147705	39050	34304	10416898	5208	392244	1118	897	1240	254683	1310
6	Italien	9490660	9416904	21973	34054	80190	9049416	75339	24	357	523	151466	2493
7	Großbritannien	3912561	3868522	2799	35472	82144	8925	3655285	1449	3957	2253	73487	927
8	Island	44393	44393	—	22	3242	—	532	—	261	1252	2859	—
9	Republik Irland	127529	126029	6515	1857	935	—	8689	—	109	24	14	13
10	Norwegen	1359435	1185789	131	10864	4721	2	7778	1049292	6513	3296	102933	173
11	Schweden	2897082	2895067	752	7861	6896	332	7240	2804	2827836	4311	31724	149
12	Finnland	954224	952127	8	172	4794	2	7161	923	42239	19083	6811	3361
13	Dänemark	1464417	1457888	1717	504	8938	212	9479	9460	1584	1408727	16197	254
14	Schweiz	3142192	3140915	2684	1243	2019	1369	17579	7	172	302	3115086	430
15	Österreich	2189719	2189645	430	300	11397	14	4645	20	5	56	45851	2126893
16	Portugal	256673	256259	454	240	805	205	4950	—	—	3	1512	9
17	Spanien	1050808	1041514	1976	7612	14202	786	21878	—	21	157	24119	752
18	Gibraltar	550	550	—	—	14	—	310	—	—	—	—	—
19	Malta	9974	9974	14	11	17	60	1073	—	—	—	—	—
20	Jugoslawien	904918	901992	2290	7917	14607	7257	16556	—	195	358	35129	5201
21	Griechenland	613568	595820	7831	5162	6077	248	14327	213	—	235	35863	2865
22	Türkei	433240	427024	4763	3534	7901	1528	7020	—	14	1026	91887	2228
23	Deutsche Ostgeb. ³⁾												
24	Sowjetunion ⁴⁾	1305677	1287096	17961	9960	37570	4846	83158	—	13273	1240	40372	1505
25	Polen ⁴⁾	532086	530832	1561	1386	3624	48	3334	60	453	300	8967	497
26	Tschechoslowakei	689355	686344	437	556	9272	—	5725	24	357	705	7779	1309
27	Ungarn	402813	402435	36	229	1854	336	774	—	—	24	2134	1297
28	Rumänien	464013	455916	43	2131	5063	—	5677	—	3	24	4462	1427
29	Bulgarien	206596	203374	249	1263	3851	—	9161	—	5	162	1461	1525
30	Albanien	2618	2618	—	—	—	1	535	—	—	—	1155	—
31	Afrika	7716985	3624230	331416	262591	269565	155710	1809268	30	723	16466	653355	695
32	Kanar. Inseln usw.	35750	6200	—	2	3233	—	115	—	—	—	—	—
33	Marokko	193028	34427	16533	1199	3605	292	3298	—	—	5	8818	407
34	Algerien	624080	305813	111313	26503	959	1762	127062	7	—	—	38159	48
35	Tunesien	86828	68029	1073	269	94	66415	—	—	84	—	7	—
36	Libyen	2550199	736643	29723	19134	15	79465	521169	—	—	—	87137	—
37	Ver. Arab. Rep.	157989	81492	791	1029	12059	298	1096	—	27	41	64806	130
38	Sudan	160612	92216	501	4185	6144	10	26398	—	—	152	54826	—
39	Mauretanien	53460	699	664	35	—	—	—	—	—	—	—	—
40	Mali	358	306	306	—	—	—	—	—	—	—	—	—
41	Obervolta	1265	1260	—	—	—	—	—	—	—	—	—	—
42	Niger	1835	1381	1381	—	—	—	—	—	—	—	—	—
43	Tschad	6105	890	346	—	10	—	359	—	—	—	175	—
44	Senegal	25611	20251	12079	3553	1661	—	2267	—	—	—	535	—
45	Gambia	7765	6172	23	—	329	—	5820	—	—	—	—	—
46	Port.-Guinea usw.	5521	3860	—	—	2481	—	514	—	—	140	128	—
47	Republik Guinea	26793	24640	136	98	12	184	207	—	—	115	22405	—
48	Sierra Leone	41435	40069	—	—	164	—	22054	—	—	149	17702	—
49	Liberia	274824	6875	497	—	1880	—	2630	—	—	1638	230	—
50	Elfenbeinküste	347272	236611	61179	20170	70032	41	57108	—	—	921	27160	—
51	Ghana	173377	97739	426	4301	14099	—	65469	—	—	2625	10159	—
52	Togo	52223	49559	10459	—	19940	—	15203	—	—	296	3661	—
53	Dahome	11246	10149	2290	5213	2202	—	444	—	—	—	—	—
54	Nigeria	285172	227759	1635	33523	18596	—	160733	—	—	984	12145	3
55	Kamerun	138458	98165	23046	4029	35205	3	25232	—	—	400	10226	24
56	Zentralafrik. Rep.	1161	398	330	6	4	—	—	—	—	—	58	—
57	Aquatorial-Guinea	2281	2134	13	—	3	10	1743	—	—	—	365	—
58	Gabun	62059	37449	33972	444	2187	—	8	—	—	29	802	—
59	Kongo (Brazzav.)	77347	31627	4525	8012	10647	8	202	—	—	5848	2385	—
60	Kongo (Kinshasa)	161733	138123	552	115037	6425	4	4157	—	—	79	11869	—
61	Ruanda	5466	4782	—	135	—	—	3526	—	—	—	1121	—
62	Burundi	3036	1378	—	734	—	—	584	—	—	60	—	—
63	Angola	158875	118618	—	28	8014	—	182	—	—	—	4923	—
64	Äthiopien	37205	15869	807	647	2760	2754	2733	—	14	31	6123	—
65	Afar- u. Issageb.	127	20	—	—	—	—	20	—	—	—	—	—
66	Somalia	745	220	—	—	75	—	116	—	—	—	29	—
67	Kenia	81527	9548	13	301	1033	5	7591	—	—	38	567	—
68	Uganda	31031	21465	16	1873	9687	1	8833	—	—	14	1041	—
69	Tansania	50980	24909	48	—	5519	—	12264	—	47	2576	4455	—
70	Mauritius usw.	668	613	—	6	1	—	606	—	—	—	—	—
71	Mosambik	26272	16686	1	410	1401	2	7365	—	3	120	593	—
72	Madagaskar	20278	6313	4585	173	619	—	834	—	—	48	54	—
73	Komoren	547	128	—	—	—	—	—	—	—	10	—	—
74	Réunion	2305	2206	1142	—	—	—	1064	—	—	—	—	—
75	Sambia	513818	509675	475	2377	277	113	505015	—	—	—	—	—
76	Rhodesien	4411	2569	—	1	10	—	2552	—	—	—	6	—
77	Malawi	6293	1555	—	—	1097	—	420	—	—	—	26	—
78	Rep. Südafrika	1207614	526740	9206	9116	27086	4343	212275	23	536	147	260659	83
79	Amerika	16688838	2914944	91210	345435	712303	15389	563119	2263	27019	13881	1113498	14818
80	Vereinigte Staaten	10253140	1473754	62284	215418	286176	11370	192784	1644	3798	10768	670225	7066
81	Kanada	1239699	190737	8680	7254	19344	420	86206	596	19651	376	40928	6015
82	St. Pierre, Miquelon	3	1	—	—	—	—	—	—	—	—	—	—
83	Mexiko	302087	56690	83	1190	8222	26	12416	13	448	—	34286	1

1) Siehe auch Übersicht I. F. auf den Seiten 42 bis 49. — Vgl. auch den Aufsatz: „Handelswege im Außenhandel 1969“ in „Wirtschaft und die einzelnen Erdteile sind jedoch die Ergebnisse aller Einkaufsländer enthalten. — 3) Einschl. Schiffs- und Luftfahrzeugbedarf, Polargebiete

nach Einkaufs- bzw. Käuferländern,
in der Gliederung nach Erdteilen ¹⁾,
1969
nach Herstellungsländern

1 000 DM

unter			Afrika	Amerika							Asien				Austra- lien und Ozeanien	Lfd. Nr.
Portu- gal	Polen	Tschecho- slowakei		darunter							zu- sammen	Singa- pur	Indo- nesien	Hong- kong		
				zu- sammen	Ver- einigte Staaten	Kanada	Br.-Hon- duras usw.	Panama ohne Kanalz.	Curaçao	Uru- guay						
363 510	539 807	688 898	2557 359	17 072 746	12 841 176	934 430	309 001	261 132	57 149	104 837	4036 675	46 715	264 942	593 936	487 226	1
248 855	539 728	685 801	3 615	694 597	409 685	165 524	45 962	33 382	33 626	55	21 973	33	1 627	11	1 219	2
224	—	4	—	82 253	10 649	17 695	1 715	18 062	33 366	—	4 042	12	—	1	19	3
—	—	36	3 149	146 714	123 223	2 624	15 378	568	—	55	383	—	—	—	787	4
—	6	43	56	103 343	92 043	606	3 817	6 835	—	—	4 784	—	1 627	—	—	5
—	—	6	227	64 728	42 432	42	21 611	311	259	—	8 594	—	—	—	207	6
2	9	8	113	42 583	33 637	126	838	7 511	—	—	1 216	4	—	—	127	7
—	—	—	—	—	—	—	—	—	—	—	—	—	—	—	—	8
—	—	—	—	1496	334	—	1 162	—	—	—	4	—	—	4	—	9
80	—	—	—	173 646	31 106	142 529	2	9	—	—	—	—	—	—	—	10
2	—	—	10	1 252	1 213	39	—	—	—	—	751	—	—	—	2	11
—	—	—	—	2 097	1 983	114	—	—	—	—	—	—	—	—	—	12
—	—	—	—	6 183	6 001	57	—	—	—	—	346	—	—	2	—	13
4	—	—	32	1 156	1 122	5	—	26	1	—	61	17	—	4	28	14
—	—	25	—	74	74	—	—	—	—	—	—	—	—	—	—	15
248 043	—	—	—	414	395	—	19	—	—	—	—	—	—	—	—	16
5	—	172	—	8 880	7 382	—	1 420	60	—	—	414	—	—	—	—	17
—	—	—	—	—	—	—	—	—	—	—	—	—	—	—	—	18
—	—	—	—	—	—	—	—	—	—	—	—	—	—	—	—	19
—	—	—	—	2 926	2 926	—	—	—	—	—	—	—	—	—	—	20
487	—	211	—	17 748	16 595	1 153	—	—	—	—	—	—	—	—	—	21
8	—	—	—	5 171	5 169	2	—	—	—	—	1 004	—	—	—	41	22
—	—	—	—	—	—	—	—	—	—	—	—	—	—	—	—	23
—	29 862	28 544	28	18 322	17 933	389	—	—	—	—	231	—	—	—	—	24
—	509 849	—	—	1 111	1 111	—	—	—	—	—	143	—	—	—	—	25
—	—	655 840	—	2 803	2 787	16	—	—	—	—	—	—	—	—	8	26
—	—	461	—	378	251	127	—	—	—	—	—	—	—	—	—	27
—	—	—	—	8 097	8 097	—	—	—	—	—	—	—	—	—	—	28
—	2	451	—	3 222	3 222	—	—	—	—	—	—	—	—	—	—	29
—	—	—	—	—	—	—	—	—	—	—	—	—	—	—	—	30
113 034	41	2 040	2 542 257	1 543 966	1 482 202	5	56 823	2 991	1 886	9	5 285	7	—	—	1 247	31
—	—	—	29 550	—	—	—	—	—	—	—	—	—	—	—	—	32
—	—	—	158 481	83	83	—	—	—	—	—	37	—	—	—	—	33
—	—	—	168 588	149 666	98 117	—	49 663	—	1 886	—	13	—	—	—	—	34
—	—	—	18 671	128	128	—	—	—	—	—	—	—	—	—	—	35
—	—	—	521 075	1 292 481	1 285 343	—	7 138	—	—	—	—	—	—	—	—	36
—	41	615	74 316	239	217	—	—	22	—	—	1 942	—	—	—	—	37
—	—	—	68 349	35	35	—	—	—	—	—	12	—	—	—	—	38
—	—	—	52 761	—	—	—	—	—	—	—	—	—	—	—	—	39
—	—	—	52	—	—	—	—	—	—	—	—	—	—	—	—	40
—	—	—	5	—	—	—	—	—	—	—	—	—	—	—	—	41
—	—	—	434	—	—	—	—	—	—	—	—	—	—	—	—	42
—	—	—	5 215	—	—	—	—	—	—	—	—	—	—	—	—	43
—	—	—	5 360	—	—	—	—	—	—	—	—	—	—	—	—	44
—	—	—	1 593	—	—	—	—	—	—	—	—	—	—	—	—	45
597	—	—	1 661	—	—	—	—	—	—	—	—	—	—	—	—	46
—	—	—	2 153	—	—	—	—	—	—	—	—	—	—	—	—	47
—	—	—	1 366	—	—	—	—	—	—	—	—	—	—	—	—	48
—	—	—	267 926	23	23	—	—	—	—	—	—	—	—	—	—	49
—	—	—	109 131	1 378	1 378	—	—	—	—	—	152	—	—	—	—	50
35	—	—	35 631	39 229	39 229	—	—	—	—	—	778	—	—	—	—	51
—	—	—	2 664	—	—	—	—	—	—	—	—	—	—	—	—	52
—	—	—	1 097	—	—	—	—	—	—	—	—	—	—	—	—	53
140	—	—	42 390	15 023	15 023	—	—	—	—	—	—	—	—	—	—	54
—	—	—	40 293	—	—	—	—	—	—	—	—	—	—	—	—	55
—	—	—	763	—	—	—	—	—	—	—	—	—	—	—	—	56
—	—	—	147	—	—	—	—	—	—	—	—	—	—	—	—	57
—	—	—	24 610	—	—	—	—	—	—	—	—	—	—	—	—	58
—	—	—	44 642	1 078	1 078	—	—	—	—	—	—	—	—	—	—	59
—	—	—	22 220	1 390	1 390	—	—	—	—	—	—	—	—	—	—	60
—	—	—	684	—	—	—	—	—	—	—	—	—	—	—	—	61
—	—	—	1 658	—	—	—	—	—	—	—	—	—	—	—	—	62
105 471	—	—	40 189	68	68	—	—	—	—	—	—	—	—	—	—	63
—	—	—	20 683	653	631	—	22	—	—	—	—	—	—	—	—	64
—	—	—	104	—	—	—	—	—	—	—	3	—	—	—	—	65
—	—	—	372	—	—	—	—	—	—	—	153	—	—	—	—	66
—	—	—	68 693	3 051	82	—	—	2 969	—	—	235	—	—	—	—	67
—	—	—	9 298	268	268	—	—	—	—	—	—	—	—	—	—	68
—	—	—	26 023	41	41	—	—	—	—	—	7	7	—	—	—	69
—	—	—	55	—	—	—	—	—	—	—	—	—	—	—	—	70
6 791	—	—	9 369	217	167	—	—	—	—	—	—	—	—	—	—	71
—	—	—	13 817	88	88	—	—	—	—	—	60	—	—	—	—	72
—	—	—	419	—	—	—	—	—	—	—	—	—	—	—	—	73
—	—	—	99	—	—	—	—	—	—	—	—	—	—	—	—	74
—	—	—	1 418	2 730	1 413	1 413	—	—	—	—	—	—	—	—	—	75
—	—	—	1 839	3	3	—	—	—	—	—	—	—	—	—	—	76
—	—	—	4 738	—	—	—	—	—	—	—	—	—	—	—	—	77
—	—	—	640 323	37 411	37 397	5	—	—	—	9	1 893	—	—	—	1 247	78
1 193	38	29	832	13 768 414	9 970 411	768 059	122 981	222 745	21 637	104 333	1 922	23	—	4	2 726	79
893	38	23	766	8 777 267	8 597 870	24 638	1 700	146 449	—	—	1 166	—	—	4	187	80
—	—	6	—	1 046 096	288 594	741 361	—	16 141	—	—	343	—	—	—	2 523	81
—	—	—	—	2	—	—	—	—	—	—	—	—	—	—	—	82
—	—	—	62	245 256	53 013	1 431	—	812	—	—	79	—	—	—	—	83

Statistik“ Heft 5, Mai 1970. — 2) Es sind nur die Einkaufsländer mit einer bedeutenden mittelbaren Einfuhr aufgeführt; in den Summen für und Nicht ermittelte Länder. — 4) Siehe Vorbemerkung Ziffer 14, Absatz 2.

I. K. Ein- und Ausfuhr (Spezialhandel)
unterteilt nach Herstellungs- bzw. Verbrauchsländern,
im Jahre
1. Einkaufsländer, unterteilt
Werte in

Lfd. Nr.	Erdteil und Einkaufsland Erdteil und Herstellungsland	Ins- gesamt ¹⁾	Europa										dar-
			zu- sammen	Frank- reich	Belgien- Luxem- burg	Nieder- lande	Italien	Groß- bri- tannien	Nor- wegen	Schwe- den	Däne- mark	Schweiz	
	noch: Amerika												
84	Guatemala	123 326	36 758	229	914	27 214	554	927	—	7	—	6 754	9
85	Br.-Honduras usw.	12 888	1 499	79	—	13	—	1 312	—	—	—	30	—
86	Republik Honduras	144 068	76 220	1 665	630	70 509	13	502	—	—	—	2 901	—
87	El Salvador	214 932	22 835	81	2 083	469	571	332	—	—	—	19 263	14
88	Nicaragua	78 749	37 981	275	462	654	2	2 259	—	4	—	34 325	—
89	Costa Rica	65 482	12 416	79	1 451	5 383	673	653	—	—	—	4 177	—
90	Panama o. Kanalz.	81 870	76 197	71	296	74 785	—	193	—	—	—	849	—
91	Panamakanal-Zone	419	—	—	—	—	—	—	—	—	—	—	—
92	Kuba	10 520	4 678	1 633	162	2 312	—	415	—	—	3	153	—
93	Republik Haiti	3 265	753	—	—	499	169	4	—	—	—	81	—
94	Dominik. Rep.	7 303	2 793	1 036	51	1 407	—	20	—	—	150	129	—
95	Guadeloupe	399	227	2	—	80	—	145	—	—	—	—	—
96	Martinique	2 509	2 450	2 425	11	12	—	—	—	—	—	2	—
97	Jamaika	8 408	5 518	185	3	1 517	—	3 318	—	—	2	493	—
98	Westindien	5 397	4 856	24	34	3 032	—	1 758	—	—	6	2	—
99	Trinidad u. Tobago	18 856	5 375	—	—	850	—	4 429	—	—	—	96	—
100	Aruba	8 153	1 844	—	—	132	—	298	—	—	—	1 414	—
101	Curacao	26 796	5 054	—	—	1 613	—	3 441	—	—	—	—	—
102	Kolumbien	327 838	30 801	437	567	7 252	135	905	—	—	12	21 442	45
103	Venezuela	331 274	112 944	202	17 782	5 273	—	81 661	—	1 789	—	6 237	—
104	Guayana	11 817	11 024	—	—	2 787	—	535	—	—	—	7 702	—
105	Surinam	81 795	77 993	—	—	6 879	—	85	—	—	—	71 029	—
106	Franz.-Guayana	39	—	—	—	—	—	—	—	—	—	—	—
107	Ecuador	153 351	52 880	1	20 977	15 407	647	5 806	—	—	—	9 262	780
108	Peru	504 909	82 679	333	16 629	24 405	120	24 786	—	—	57	16 226	—
109	Brasilien	1 116 955	243 469	6 140	8 047	64 112	435	45 582	10	382	2 027	113 749	848
110	Chile	893 660	80 612	963	35 369	8 710	59	34 043	—	246	21	1 201	—
111	Bolivien	54 122	16 798	506	—	1	—	13 194	—	—	—	3 097	—
112	Paraguay	26 641	7 754	52	196	1 462	—	4 256	—	—	—	1 788	—
113	Uruguay	72 797	15 735	347	73	2 622	—	2 286	—	—	83	10 292	32
114	Argentinien	505 371	163 619	3 397	15 836	69 170	195	38 548	—	694	376	35 363	8
115	Asien	7 230 982	2 162 923	29 191	124 440	276 619	15 977	1 391 249	576	11 493	55 496	244 688	4 664
116	Zypern	86 906	61 041	45	—	1 173	—	59 750	—	20	—	53	—
117	Libanon	30 615	8 518	152	73	601	113	2 383	—	—	116	4 702	—
118	Syrien	18 292	5 674	1 230	—	521	—	2 664	—	—	—	1 255	—
119	Irak	151 284	107 990	—	—	34	—	107 956	—	—	—	—	—
120	Iran	717 760	373 051	279	58 730	3 438	7 948	281 055	—	28	133	20 749	386
121	Afghanistan	54 907	30 187	160	72	61	155	26 328	—	1	10	3 331	34
122	Israel	338 876	52 329	1 355	6 328	13 618	94	927	—	3	—	29 803	149
123	Jordanien	516	—	—	—	—	—	—	—	—	—	—	—
124	Saudi-Arabien	786 210	86 124	—	—	80	4 184	81 860	—	—	—	—	—
125	Kuwait	182 114	173 492	—	4 159	1	—	171 332	—	—	—	—	—
126	Bahrain	7 150	721	—	—	498	—	206	—	—	—	17	—
127	Katar	27 049	23 128	—	—	—	—	23 128	—	—	—	—	—
128	Maskat und Oman	419 801	232 146	—	4 020	—	—	224 846	—	—	—	3 280	—
129	Jemen	156	129	—	—	22	—	107	—	—	—	—	—
130	Südarabien	5 592	4 332	—	21	187	—	4 124	—	—	—	—	—
131	Pakistan	159 384	90 500	115	1 061	7 037	7	75 719	—	323	—	6 165	—
132	Indien	236 964	80 051	757	2 359	9 225	803	36 075	203	54	182	27 190	153
133	Ceylon, Malediven	53 595	24 775	71	10	5 323	—	12 479	—	3	5	6 614	270
134	Nepal, Bhutan	4 009	1 478	—	—	55	—	1 259	—	—	—	164	—
135	Birma	33 228	20 067	610	697	1 000	—	8 248	—	56	6 596	2 850	—
136	Thailand	149 464	37 479	108	111	10 522	—	18 882	—	27	931	6 817	19
137	Laos	14	—	—	—	—	—	—	—	—	—	—	—
138	Nord-Vietnam	895	307	—	—	—	—	19	—	79	—	29	—
139	Süd-Vietnam	2 550	2 315	1 306	367	38	—	604	—	—	—	—	—
140	Kambodscha	4 903	4 598	2 459	15	280	—	1 844	—	—	—	—	—
141	Malaysia usw.	250 657	118 251	8 311	2 357	5 133	314	99 374	—	5	1 567	626	564
142	Singapur	29 110	4 544	1	15	567	62	3 894	—	—	—	5	—
143	Indonesien	434 897	184 309	3 306	18 047	113 380	19	37 965	—	—	8 445	3 110	7
144	Philippinen	174 851	96 986	448	3 882	33 950	—	25 756	—	24	30 869	2 057	—
145	Macau usw.	47 587	579	34	5	249	—	—	—	—	—	1	—
146	Mongol. Volksrep.	1 284	557	19	10	—	—	403	—	—	—	77	—
147	Volksrep. China	344 059	103 386	4 038	683	20 856	896	45 720	300	81	2 451	27 126	563
148	Nord-Korea	23 752	21 353	27	—	4 178	—	11 602	—	—	—	5 546	—
149	Süd-Korea	46 422	4 185	6	13	668	—	1 408	—	2	14	2 034	37
150	Japan	1 603 611	178 227	4 252	20 786	38 718	1 241	13 981	73	10 639	4 000	79 885	1 320
151	Taiwan	227 654	8 643	42	21	1 258	—	543	—	74	—	5 621	1 084
152	Hongkong	574 864	19 471	60	598	3 948	141	8 808	—	74	177	5 581	76
153	Australien und Ozeanien	843 130	345 236	48 928	13 522	23 529	670	203 680	—	9	584	54 159	7
154	Australischer Bund	649 906	242 531	26 158	10 775	18 024	670	141 266	—	—	49	45 439	2
155	Neuseeland	161 171	72 957	1 504	2 747	5 420	—	54 017	—	9	335	8 720	5
156	Am.-Ozeanien	4	—	—	—	—	—	—	—	—	—	—	—
157	Br.-Ozeanien usw.	8 606	8 473	—	—	76	—	8 397	—	—	—	—	—
158	Neukaledonien	21 277	21 266	21 266	—	—	—	—	—	—	—	—	—
159	Franz.-Polynesien	2 166	9	—	—	9	—	—	—	—	—	—	—
160	Schiffs- und Luftfahrzeug- bedarf, Polargebiete und Nicht ermittelte Länder	97 338	—	—	—	—	—	—	—	—	—	—	—
161	Schiffsbedarf usw.	97 338	—	—	—	—	—	—	—	—	—	—	—
162	Polargebiete	—	—	—	—	—	—	—	—	—	—	—	—
163	Nicht ermittelte Länder ..	—	—	—	—	—	—	—	—	—	—	—	—

1) Einschl. Schiffs- und Luftfahrzeugbedarf, Polargebiete und Nicht ermittelte Länder.

nach Einkaufs- bzw. Käuferländern,
in der Gliederung nach Erdteilen,
1969
nach Herstellungsländern
1 000 DM

unter			Afrika	Amerika							Asien				Austra- lien und Ozeanien	Lfd. Nr.
Portu- gal	Polen	Tschecho- slowakei		zu- sammen	Ver- einigte Staaten	Kanada	Br. Hon- duras usw.	Panama ohne Kanaz.	Curaçao	Uruguay	zu- sammen	Singa- pur	Indo- nesien	Hong- kong		
—	—	—	—	86 568	10 225	—	1 803	511	—	—	—	—	—	—	—	84
—	—	—	—	11 389	82	—	11 282	—	—	—	—	—	—	—	—	85
—	—	—	—	67 848	29 716	—	—	655	—	—	—	—	—	—	—	86
—	—	—	—	192 097	346	—	—	—	—	—	—	—	—	—	—	87
—	—	—	—	40 768	8 345	2	—	1 321	—	—	—	—	—	—	—	88
—	—	—	—	53 066	2 850	—	—	1 225	—	—	—	—	—	—	—	89
—	—	—	—	5 670	266	—	—	5 384	—	—	3	—	—	—	—	90
—	—	—	—	419	131	—	—	—	—	—	—	—	—	—	—	91
—	—	—	—	5 842	—	—	—	—	—	—	—	—	—	—	—	92
—	—	—	—	2 512	37	—	—	—	—	—	—	—	—	—	—	93
—	—	—	—	4 510	38	—	15	—	—	—	—	—	—	—	—	94
—	—	—	—	172	—	—	—	—	—	—	—	—	—	—	—	95
—	—	—	—	59	—	—	—	—	—	—	—	—	—	—	—	96
—	—	—	—	2 890	597	—	—	—	—	—	—	—	—	—	—	97
—	—	—	—	541	38	—	—	—	—	—	—	—	—	—	—	98
—	—	—	—	13 481	8 734	—	—	—	—	—	—	—	—	—	—	99
—	—	—	—	6 309	4 940	—	—	—	—	—	—	—	—	—	—	100
—	—	—	—	21 742	105	—	—	—	21 637	—	—	—	—	—	—	101
—	—	—	—	297 037	11 579	—	96 262	5 231	—	—	—	—	—	—	—	102
—	—	—	—	218 330	121 499	—	8 876	—	—	—	—	—	—	—	—	103
—	—	—	—	793	96	—	—	—	—	—	—	—	—	—	—	104
—	—	—	—	3 802	—	—	—	—	—	—	—	—	—	—	—	105
—	—	—	—	39	—	—	—	—	—	—	—	—	—	—	—	106
—	—	—	—	100 471	3 659	—	—	893	—	—	—	—	—	—	—	107
72	—	—	—	422 230	152 123	—	1 978	10 897	—	10 170	—	—	—	—	—	108
228	—	—	4	873 151	44 102	484	1 065	16 355	—	24 777	331	23	—	—	—	109
—	—	—	—	813 048	606 249	37	—	7 503	—	28	—	—	—	—	—	110
—	—	—	—	37 324	15 426	—	—	—	—	—	—	—	—	—	—	111
—	—	—	—	18 887	291	1	—	—	—	7 410	—	—	—	—	—	112
—	—	—	—	57 062	36	5	—	1 991	—	50 142	—	—	—	—	—	113
—	—	—	—	341 736	9 424	100	—	7 377	—	11 806	—	—	—	—	16	114
428	—	1 028	10 213	1 052 051	965 182	823	83 235	2 014	—	440	4 005 679	46 632	263 315	593 920	116	115
—	—	—	—	—	—	—	—	—	—	—	25 865	—	—	—	—	116
—	—	—	—	—	1 178	40	—	—	—	—	20 919	—	—	—	—	117
—	—	—	—	—	366	—	—	114	—	—	12 252	—	—	—	—	118
—	—	1	1	—	29 858	—	—	—	—	—	13 436	—	—	—	—	119
—	—	—	—	—	30 868	3	—	—	—	—	313 840	—	—	—	—	120
—	—	—	—	—	7 285	10	—	—	—	—	17 435	—	—	—	—	121
—	—	—	—	—	38 720	—	37 109	173	—	—	247 827	—	—	—	—	122
—	—	—	—	—	—	—	—	—	—	—	516	—	—	—	—	123
—	—	—	—	684 443	684 443	—	—	—	—	—	15 643	—	—	—	—	124
—	—	—	—	—	5 303	—	—	—	—	—	1 319	—	—	—	—	125
—	—	—	—	—	5 709	—	—	—	—	—	720	—	—	—	—	126
—	—	—	—	—	3 909	—	—	—	—	—	12	—	—	—	—	127
—	—	—	—	187 588	141 463	—	46 125	—	—	—	67	—	—	—	—	128
—	—	—	—	—	—	—	—	—	—	—	27	—	—	—	—	129
—	—	—	12	—	26	—	—	—	—	—	1 222	—	—	—	—	130
—	—	31	—	—	946	—	—	—	—	440	67 938	—	—	—	—	131
—	—	376	—	—	740	—	—	—	—	—	156 173	—	—	639	—	132
—	—	—	—	—	5	5	—	—	—	—	28 815	19	—	442	—	133
—	—	—	—	—	—	—	—	—	—	—	2 531	—	—	15	—	134
—	—	—	—	—	550	550	—	—	—	—	12 611	—	—	86	—	135
—	—	—	—	—	3 553	2 255	—	1 298	—	—	108 432	202	—	80	—	136
—	—	—	—	—	—	—	—	—	—	—	14	—	—	—	—	137
—	—	—	—	—	28	28	—	—	—	—	588	—	—	—	—	138
—	—	—	—	—	—	—	—	—	—	—	207	—	—	148	—	139
—	—	—	—	—	312	312	—	—	—	—	305	36	—	106	—	140
—	—	—	—	—	1 061	1 061	—	—	—	—	132 094	10 235	27 446	85	—	141
—	—	—	—	—	25	25	—	—	—	—	23 505	22 885	390	173	—	142
—	—	1	—	—	18 565	18 342	8	215	—	—	250 562	13 158	235 456	423	1	143
290	—	—	—	—	—	—	—	—	—	—	59 300	—	—	4	—	144
—	—	—	—	—	—	—	—	—	—	—	47 008	—	—	26 878	—	145
—	—	42	—	—	23	23	—	—	—	—	704	—	—	—	—	146
—	—	570	—	—	411	264	147	—	—	—	240 256	95	23	5 350	6	147
—	—	—	—	—	—	—	—	—	—	—	2 399	—	—	—	—	148
—	—	—	—	—	378	378	—	—	—	—	41 853	—	—	247	6	149
138	—	—	7	10 200	26 044	25 124	601	1	214	—	1 389 040	—	—	1 948	100	150
—	—	—	—	—	1 788	1 778	10	—	—	—	217 223	—	—	4 546	—	151
—	—	—	—	—	2 369	2 365	4	—	—	—	553 021	2	—	552 750	3	152
—	—	—	442	13 718	13 696	19	—	—	—	—	1 816	20	—	1	481 918	153
—	—	—	442	9 536	9 536	—	—	—	—	—	1 816	20	—	1	395 581	154
—	—	—	—	2 300	2 278	19	—	—	—	—	—	—	—	—	85 914	155
—	—	—	—	—	—	—	—	—	—	—	—	—	—	—	4	156
—	—	—	—	—	—	—	—	—	—	—	—	—	—	—	133	157
—	—	—	—	—	—	—	—	—	—	—	—	—	—	—	11	158
—	—	—	—	1 882	1 882	—	—	—	—	—	—	—	—	—	275	159
—	—	—	—	—	—	—	—	—	—	—	—	—	—	—	—	160
—	—	—	—	—	—	—	—	—	—	—	—	—	—	—	—	161
—	—	—	—	—	—	—	—	—	—	—	—	—	—	—	—	162
—	—	—	—	—	—	—	—	—	—	—	—	—	—	—	—	163

I. K. Ein- und Ausfuhr (Spezialhandel)
unterteilt nach Herstellungs- bzw. Verbrauchsländern,
im Jahre
2. Käuferländer²⁾, unterteilt
Werte in

Lfd. Nr.	Erdteil und Käuferland	Ins- gesamt ³⁾	Europa											dar- schweiz
			zu- sammen	Frank- reich	Belgien- Luxem- burg	Nieder- lande	Italien	Groß- bri- tannien	Nor- wegen	Schwe- den	Finn- land	Däne- mark		
Erdteil und Verbrauchsland														
1	Insgesamt:	113556657	83 432 175	15 086 913	9 387 125	11 668 113	9 178 760	5 247 679	1 630 954	4 357 522	1 229 842	2 728 415	7 617 734	
2	Europa	82 334 307	82 228 319	14 983 427	9 263 909	11 548 318	9 125 661	4 867 061	1 624 254	4 345 212	1 227 031	2 699 644	7 338 992	
3	Frankreich	15 118 060	15 102 874	14 820 232	31 188	12 145	1 152	52 281	400	985	10	427	174 462	
4	Belgien-Luxemburg	9 276 935	9 270 869	20 926	9 103 584	45 653	1 866	30 711	1 415	2 064	5	2 541	59 498	
5	Niederlande	11 521 522	11 511 397	10 418	22 322	11 285 169	549	94 610	2 480	3 663	90	863	89 242	
6	Italien	9 260 295	9 249 486	10 302	11 797	14 586	9 028 806	17 175	534	749	139	1 000	159 395	
7	Großbritannien	4 591 053	4 577 577	2 986	2 310	24 113	3 087	4 464 223	890	2 771	698	1 867	73 450	
8	Island	71 799	71 639	—	51	3	—	176	9	15	—	477	1 870	
9	Republik Irland	384 963	384 250	571	630	2 059	—	18 622	9	22	—	94	1 685	
10	Norwegen	1 634 891	1 634 748	597	5 745	988	503	4 047	1 603 350	6 959	31	4 590	6 042	
11	Schweden	4 369 092	4 367 594	1 842	2 049	5 343	358	15 403	8 506	4 291 999	2 216	6 637	31 648	
12	Finnland	1 235 786	1 235 732	625	63	3 460	1	4 317	2 143	4 329	1 208 461	2 315	9 078	
13	Dänemark	2 747 401	2 746 480	5 006	6 266	7 172	20	14 943	3 432	2 457	133	2 674 699	30 776	
14	Schweiz	6 571 735	6 570 021	18 835	20 730	6 061	2 581	35 186	13	432	29	458	6 483 463	
15	Österreich	4 857 272	4 845 145	4 938	819	7 756	466	21 200	9	758	113	157	52 315	
16	Portugal	830 993	830 257	3 247	602	773	29	774	80	130	—	101	3 994	
17	Spanien	2 020 417	2 017 948	7 585	1 490	5 002	2 128	10 987	107	211	9	87	14 821	
18	Gibraltar	3 834	3 827	33	2	13	—	82	1	—	—	2	21	
19	Malta	21 625	21 552	3	11	39	145	659	2	7	—	12	173	
20	Jugoslawien	1 666 443	1 660 849	2 011	18 717	3 880	10 752	4 789	110	796	—	97	26 424	
21	Griechenland	1 139 721	1 134 676	3 775	1 338	2 741	1 075	24 312	85	46	8	154	11 883	
22	Türkei	656 752	653 168	3 435	359	4 387	11 663	2 087	11	83	795	88	8 604	
23	Deutsche Ostgeb. ⁴⁾	—	—	—	—	—	—	—	—	—	—	—	—	
24	Sowjetunion ⁴⁾	1 582 173	1 574 547	38 578	14 259	74 178	12 226	21 898	—	19 388	9 681	1 818	20 927	
25	Polen ⁴⁾	611 613	611 047	5 072	2 952	4 907	1 313	4 860	9	640	90	345	9 966	
26	Tschechoslowakei	822 618	820 174	4 651	8 024	18 129	3 333	9 895	443	831	500	303	55 561	
27	Ungarn	353 831	353 491	1 468	2 472	1 613	2 638	1 415	16	1 228	4 016	133	3 737	
28	Rumänien	729 359	725 814	14 936	5 078	15 565	30 804	10 600	—	2 429	7	369	7 397	
29	Bulgarien	246 826	245 859	1 355	1 051	2 583	10 087	1 809	—	2 220	—	10	2 559	
30	Albanien	7 298	7 298	—	—	—	79	—	—	—	—	—	1	
31	Afrika	4 720 693	3 527 52	54 741	59 761	25 855	8 025	109 831	1 460	5 737	18	7 534	36 713	
32	Kanar. Inseln usw.	143 126	20 483	77	1 162	258	11	187	538	92	—	—	457	
33	Marokko	218 742	6 455	1 389	3 974	115	27	159	30	40	—	1	491	
34	Algerien	331 467	25 286	10 574	4 260	929	353	7 058	—	7	11	589	1 207	
35	Tunesien	71 404	7 456	5 248	471	625	161	32	—	43	—	6	420	
36	Libyen	238 306	22 729	331	257	885	1 118	10 609	2	1	—	331	8 935	
37	Ver. Arab. Rep.	312 194	13 278	583	8	400	350	4 937	—	130	7	—	3 108	
38	Sudan	49 922	3 466	55	52	878	149	2 057	—	—	—	—	145	
39	Mauritanien	6 349	1 288	409	530	2	136	187	1	—	—	—	14	
40	Mali	3 197	300	202	4	11	—	35	5	—	—	—	43	
41	Obervolta	10 399	1 091	401	643	18	15	—	—	—	—	—	13	
42	Niger	7 936	1 018	819	2	84	3	87	—	—	—	—	23	
43	Tschad	5 329	1 482	1 419	11	35	8	—	—	—	—	—	6	
44	Senegal	52 553	6 821	5 371	142	767	54	63	—	2	—	—	397	
45	Gambia	1 668	324	3	—	—	—	320	—	—	—	—	1	
46	Port.-Guinea usw.	5 067	1 196	—	—	—	1	5	—	—	—	1	65	
47	Republik Guinea	10 637	814	49	5	12	25	27	—	—	—	—	682	
48	Sierra Leone	17 745	2 950	29	—	60	42	2 437	—	—	—	6	348	
49	Liberia	88 597	6 530	73	30	407	195	854	—	4 737	—	—	223	
50	Elfenbeinküste	95 853	8 142	6 423	794	316	226	152	6	7	—	6	212	
51	Ghana	134 417	6 481	199	21	948	127	2 834	3	2	—	867	1 477	
52	Togo	16 977	1 437	1 304	—	43	6	11	—	—	—	—	73	
53	Dahome	12 707	2 105	1 144	153	9	4	665	—	—	—	—	130	
54	Nigeria	274 068	33 556	592	1 414	7 574	2 677	15 123	386	37	—	2 176	2 967	
55	Kamerun	72 913	10 139	7 641	239	1 119	129	583	—	—	—	—	418	
56	Zentralafrik. Rep.	9 158	748	618	64	40	4	—	—	—	—	—	22	
57	Aquatorial-Guinea	758	149	—	—	—	—	112	—	—	—	—	—	
58	Gabun	23 986	3 198	2 341	171	191	181	32	—	44	—	—	238	
59	Kongo (Brazzav.)	26 871	3 865	1 924	445	493	862	8	—	66	—	—	67	
60	Kongo (Kinshasa)	159 749	42 259	447	38 922	1 583	39	239	—	43	—	204	762	
61	Ruanda	5 330	1 481	35	1 049	112	60	6	—	—	—	219	—	
62	Burundi	7 600	2 506	32	1 670	453	71	79	—	—	—	185	—	
63	Angola	132 110	20 567	339	721	347	165	5 789	—	7	—	90	529	
64	Äthiopien	65 760	2 274	48	69	364	61	1 060	22	37	—	6	569	
65	Afar- u. Issageb.	4 355	216	27	12	4	—	3	—	—	—	91	68	
66	Somalia	17 267	929	323	11	128	30	18	—	—	—	83	277	
67	Kenia	98 316	9 649	21	114	465	103	6 510	19	38	—	1 719	468	
68	Uganda	31 661	2 352	37	45	37	2	1 935	29	—	—	30	230	
69	Tansania	53 863	4 921	132	115	530	190	3 119	1	265	—	363	94	
70	Mauritius usw.	9 000	578	23	—	17	—	481	—	13	—	—	32	
71	Mosambik	96 881	5 900	208	786	100	—	550	19	29	—	1	371	
72	Madagaskar	57 808	1 506	763	209	198	70	3	—	—	—	—	263	
73	Komoren	304	15	—	—	15	—	—	—	—	—	—	—	
74	Réunion	12 599	1 549	1 294	122	77	—	8	—	—	—	—	48	
75	Sambia	75 888	9 200	12	170	207	85	7 412	239	5	—	9	414	
76	Rhodesien	5 271	170	—	16	3	—	66	1	—	—	1	63	
77	Malawi	10 792	1 114	13	5	165	6	870	—	—	—	1	45	
78	Rep. Südafrika	1 633 593	52 779	1 769	873	4 831	279	33 109	159	92	—	549	10 298	
79	Amerika	16 642 419	324 603	17 924	27 302	33 281	15 802	78 135	1 245	2 552	2 195	1 943	130 873	
80	Vereinigte Staaten	10 633 036	149 814	6 771	11 769	5 631	2 446	46 478	949	558	551	750	72 222	
81	Kanada	1 259 329	29 052	942	5 644	983	23	6 706	64	153	1 464	17	12 770	
82	St. Pierre, Miquel.	349	22	12	—	—	—	—	—	—	—	—	2	
83	Mexiko	607 889	12 081	508	853	259	861	696	15	216	145	183	8 176	

1) Siehe auch Übersicht I. F. auf den Seiten 42 bis 49. — Vgl. auch den Aufsatz: „Handelswege im Außenhandel 1969“ in „Wirtschaft und die einzelnen Erdteile sind jedoch die Ergebnisse aller Käuferländer enthalten. — 3) Einschl. Schiffs- und Luftfahrzeugbedarf, Polargebiete

nach Einkaufs- bzw. Käuferländern,
in der Gliederung nach Erdteilen ¹⁾,
1969

nach Verbrauchsländern

1 000 DM

unter				Afrika	Amerika						Asien				Austra- lien und Ozeanien	Lfd. Nr.
Öster- reich	Portu- gal	Spanien	Ungarn		zu- sammen	Ver- einigte Staaten	Kanada	Brit. Hon- duras usw.	Panama ohne Kanalz.	Chile	zu- sammen	Libanon	Japan	Hong- kong		
5088385	840074	1998349	349997	4346619	16468815	10637109	1221699	46552	159743	356263	7922549	216350	1478017	370765	1129751	1
5070806	822451	1977557	333503	8711	82505	60280	2514	3414	4994	9152	13472	1211	5381	237	1300	2
899	44	8450	11	4485	9710	2129	261	13	54	7057	624	199	31	16	367	3
1388	9	214	31	716	4590	2578	266	615	129	919	650	14	5	—	110	4
767	—	90	19	715	8342	7253	627	14	57	6	1018	63	200	169	50	5
1227	18	464	15	486	8954	6825	570	885	137	—	1348	53	390	2	21	6
230	—	44	—	757	11611	10336	112	4	950	128	476	7	27	4	632	7
2	—	—	—	—	108	105	—	—	3	—	52	—	—	—	—	8
3733	—	7	—	—	195	132	49	9	—	—	518	—	—	—	—	9
955	—	35	—	34	93	80	—	—	8	4	16	—	2	—	—	10
787	—	60	34	137	1292	1071	53	20	8	86	69	—	—	—	—	11
726	—	—	—	—	52	44	8	—	—	—	—	—	—	—	—	12
777	—	16	631	54	838	626	179	6	12	—	20	—	—	—	2	13
1616	32	14	51	131	1305	581	74	—	316	35	251	—	26	2	27	14
4754736	209	40	295	94	10724	10486	196	5	9	—	1296	—	15	8	13	15
612	819808	107	—	73	432	302	15	40	—	33	231	—	—	24	—	16
3453	2318	1967766	1870	89	2301	570	4	512	182	876	61	15	2	12	18	17
—	—	—	—	7	—	—	—	—	—	—	—	—	—	—	—	18
15	—	—	—	13	53	53	—	—	—	—	7	—	—	—	—	19
20997	—	200	991	27	5279	5240	1	—	2	2	287	—	205	—	1	20
617	13	24	—	116	4708	1556	—	—	3125	—	220	—	149	—	1	21
606	—	21	905	41	3186	2524	—	654	2	—	357	14	—	—	—	22
—	—	—	—	—	—	—	—	—	—	—	—	—	—	—	—	23
237234	—	—	3	287	3905	3229	1	632	—	—	3419	—	3125	—	15	24
8606	—	—	—	211	172	96	46	5	—	—	176	—	—	—	7	25
16892	—	—	49	159	1045	1009	31	—	—	2	1220	799	290	—	20	26
5891	—	3	328596	18	193	145	19	—	—	—	122	47	12	—	7	27
5882	—	2	—	23	2577	2500	2	—	—	—	945	—	850	—	—	28
2158	—	—	2	38	840	810	—	—	—	4	89	—	52	—	—	29
—	—	—	—	—	—	—	—	—	—	—	—	—	—	—	—	30
1098	17479	18076	50	4335057	25938	14731	455	10	10567	36	6908	4173	30	1082	38	31
—	10	17172	—	122512	67	—	—	—	6	—	64	—	19	6	—	32
20	—	62	32	212229	35	35	—	—	—	—	23	—	—	—	—	33
—	—	298	—	306151	11	—	—	—	—	—	19	—	—	—	—	34
363	—	—	—	63901	17	17	—	—	—	—	30	15	—	—	—	35
27	—	—	—	211477	3849	3849	—	—	—	—	251	216	—	—	—	36
28	—	199	18	284629	10428	440	23	—	9883	36	3859	3726	7	—	—	37
18	—	36	—	46433	1	1	—	—	—	—	22	15	—	—	—	38
—	—	9	—	5061	—	—	—	—	—	—	—	—	—	—	—	39
—	—	—	—	2849	48	48	—	—	—	—	—	—	—	—	—	40
—	—	—	—	9302	6	6	—	—	—	—	—	—	—	—	—	41
—	—	—	—	6918	—	—	—	—	—	—	—	—	—	—	—	42
—	—	—	—	3847	—	—	—	—	—	—	—	—	—	—	—	43
2	—	—	—	45628	17	17	—	—	—	—	87	—	—	87	—	44
—	—	—	—	1344	—	—	—	—	—	—	—	—	—	—	—	45
—	1112	12	—	3871	—	—	—	—	—	—	—	—	—	—	—	46
—	6	—	—	9721	—	—	—	—	—	—	102	90	—	—	—	47
—	—	2	—	14767	7	7	—	—	—	—	21	—	—	—	—	48
8	—	—	—	79742	2325	2325	—	—	—	—	—	—	—	—	—	49
—	—	—	—	87021	46	33	—	—	13	—	644	20	—	—	—	50
—	—	—	—	125963	1054	1041	6	—	—	—	907	42	—	840	12	51
—	—	—	—	14187	1353	1325	28	—	—	—	—	—	—	—	—	52
—	—	—	—	10545	57	57	—	—	—	—	—	—	—	—	—	53
43	13	8	—	237128	3235	3195	40	—	—	—	149	—	—	149	—	54
—	—	9	—	62773	—	—	—	—	—	—	1	—	—	—	—	55
—	—	—	—	8395	15	15	—	—	—	—	—	—	—	—	—	56
—	—	37	—	609	—	—	—	—	—	—	—	—	—	—	—	57
—	—	—	—	20787	1	1	—	—	—	—	—	—	—	—	—	58
—	—	—	—	23006	—	—	—	—	—	—	—	—	—	—	—	59
—	—	—	—	117316	150	147	3	—	—	—	24	24	—	—	—	60
—	—	—	—	4049	—	—	—	—	—	—	—	—	—	—	—	61
—	—	—	—	5088	6	6	—	—	—	—	—	—	—	—	—	62
—	12579	1	—	111543	—	—	—	—	—	—	—	—	—	—	—	63
23	—	—	—	63431	54	54	—	—	—	—	1	—	—	—	—	64
—	—	—	—	4139	—	—	—	—	—	—	—	—	—	—	—	65
—	—	—	—	15688	650	—	—	—	650	—	—	—	—	—	—	66
187	—	—	—	88286	73	68	4	—	—	—	308	—	—	—	—	67
—	—	2	—	29073	171	171	—	—	—	—	65	—	—	—	—	68
—	—	—	—	48734	—	—	—	—	—	—	208	—	—	—	—	69
12	—	—	—	8413	7	—	7	—	—	—	2	—	—	—	—	70
1	3745	79	—	90952	29	29	—	—	—	—	—	—	—	—	—	71
—	—	—	—	56300	—	—	—	—	—	—	2	—	—	—	—	72
—	—	—	—	289	—	—	—	—	—	—	—	—	—	—	—	73
—	—	—	—	11050	—	—	—	—	—	—	—	—	—	—	—	74
—	—	—	—	66246	438	431	7	—	—	—	4	—	4	—	—	75
—	—	—	—	5089	12	12	—	—	—	—	—	—	—	—	—	76
—	—	—	—	9664	14	14	—	—	—	—	—	—	—	—	—	77
366	13	150	—	1578911	1762	1387	337	10	15	—	115	25	—	—	26	78
3305	115	2204	5809	1631	16312987	10529873	1214442	41301	144094	338261	3015	38	924	131	183	79
564	10	574	—	1307	10480544	10458017	15409	3701	2615	36	1212	23	117	128	159	80
156	44	76	—	61	1230192	28896	1197932	3363	—	—	24	—	—	—	—	81
—	—	8	—	—	327	—	—	—	—	—	—	—	—	—	—	82
21	—	125	—	—	595808	3731	—	1	124	—	—	—	—	—	—	83

Statistik“ Heft 5, Mai 1970. — 2) Es sind nur die Käuferländer mit einer bedeutenden mittelbaren Ausfuhr aufgeführt; in den Summen für und Nicht ermittelte Länder. — 4) Siehe Vorbemerkung Ziffer 14, Absatz 2.

I. K. Ein- und Ausfuhr (Spezialhandel)
unterteilt nach Herstellungs- bzw. Verbrauchsländern,
im Jahre
2. Käuferländer, unterteilt
Werte in

Lfd. Nr.	Erdteil und Käuferland	Ins- gesamt ¹⁾	Europa										dar- Schweiz
			zu- sammen	Frank- reich	Belgien- Luxem- burg	Nieder- lande	Italien	Groß- bri- tannien	Nor- wegen	Schwe- den	Finn- land	Däne- mark	
	noch: Amerika												
84	Guatemala	81 399	834	27	108	103	—	6	—	144	—	—	434
85	Br.-Honduras usw.	36 445	2 503	—	5	4	1 545	845	—	2	—	—	102
86	Republik Honduras	31 529	389	9	60	38	10	17	—	83	—	—	172
87	El Salvador	63 271	1 302	4	926	50	—	106	1	—	—	—	215
88	Nicaragua	39 044	1 077	—	213	78	385	14	—	43	—	2	335
89	Costa Rica	66 283	1 061	136	288	22	3	134	—	51	—	—	427
90	Panama o. Kanalz.	143 437	4 228	54	202	103	185	166	36	38	—	113	2 250
91	Panamakanal-Zone	1 230	94	—	6	3	—	11	52	—	—	5	14
92	Kuba	92 336	8 758	2 483	22	575	1 444	2 103	—	64	—	331	1 465
93	Republik Haiti	8 390	164	3	41	61	18	2	—	15	—	—	24
94	Dominik. Rep.	47 045	779	111	109	294	11	22	—	6	—	33	182
95	Guadeloupe	13 757	518	426	67	—	—	21	—	—	—	—	4
96	Martinique	14 605	933	620	251	30	—	—	—	—	—	—	32
97	Jamaika	43 322	1 936	48	101	317	—	952	7	63	—	5	440
98	Westindien	13 437	1 227	2	3	496	—	635	—	—	—	34	57
99	Trinidad u. Tobago	19 863	1 480	17	25	133	3	1 124	4	59	—	89	26
100	Aruba	7 487	906	—	26	704	2	145	—	—	—	—	29
101	Curaçao	30 487	9 124	37	4	6 144	2	2 810	34	1	—	1	91
102	Kolumbien	223 956	3 570	601	480	782	68	236	—	133	—	4	1 130
103	Venezuela	526 391	14 688	913	1 045	6 768	29	383	—	97	—	65	5 283
104	Guayana	11 763	1 150	—	20	163	—	820	—	—	—	—	147
105	Surinam	23 067	4 861	4	1	4 782	—	14	—	—	—	—	60
106	Franz.-Guayana	3 481	225	—	152	73	—	—	—	—	—	—	—
107	Ecuador	110 409	7 080	122	624	24	38	116	—	80	—	15	286
108	Peru	247 109	6 851	513	205	307	770	2 539	—	69	—	36	2 125
109	Brasilien	991 821	24 789	2 205	2 350	1 264	2 085	2 700	79	130	33	141	11 757
110	Chile	341 852	6 279	320	502	51	1 375	1 055	1	136	—	70	2 114
111	Bolivien	78 821	1 702	149	78	377	—	608	—	33	—	7	196
112	Paraguay	42 333	440	13	97	51	26	12	—	6	—	—	219
113	Uruguay	84 769	1 177	190	49	26	382	16	—	41	—	6	264
114	Argentinien	702 677	23 509	532	1 055	2 658	4 091	6 643	3	311	2	36	7 763
115	Asien	8 421 834	479 057	26 509	34 326	56 118	29 142	164 551	3 948	3 667	598	19 213	103 243
116	Zypern	63 410	1 577	57	215	96	332	391	—	1	—	14	161
117	Libanon	213 973	3 068	277	192	113	69	360	—	48	—	18	1 867
118	Syrien	119 627	3 827	153	689	51	119	200	—	6	30	—	357
119	Irak	70 185	7 422	1 269	444	480	584	774	—	9	—	5	221
120	Iran	1 094 205	32 416	3 051	2 586	7 545	356	14 193	5	379	210	120	3 043
121	Afghanistan	27 738	906	316	—	59	20	259	—	—	—	—	237
122	Israel	611 443	17 161	3 466	1 688	3 826	78	2 203	6	123	—	45	5 065
123	Jordanien	63 299	2 054	142	4	99	218	1 428	—	—	—	2	130
124	Saudi-Arabien	268 009	10 675	3 994	611	2 453	362	1 350	—	428	354	—	1 067
125	Kuwait	222 661	5 510	705	832	130	15	880	1	36	—	896	511
126	Bahrain	14 317	1 404	6	6	41	1	1 248	7	8	—	—	87
127	Katar	17 266	424	—	—	203	25	177	—	—	—	4	15
128	Mascat und Oman	53 185	5 334	258	85	239	7	4 345	—	23	—	—	189
129	Jemen	7 203	932	57	—	—	5	—	—	—	—	92	749
130	Südarabien	19 073	563	29	13	29	—	71	—	—	—	90	328
131	Pakistan	414 908	35 586	2 562	695	584	22 416	2 455	—	292	—	449	3 186
132	Indien	498 450	62 602	1 963	16 406	3 488	3 350	9 327	43	259	4	334	15 358
133	Ceylon, Malediven	102 347	3 361	83	148	261	66	2 461	53	48	—	—	201
134	Nepal, Bhutan	3 213	335	—	7	—	2	287	—	—	—	39	—
135	Birma	94 165	1 891	42	38	626	—	612	—	3	—	462	105
136	Thailand	369 536	15 374	238	884	4 736	101	1 923	—	35	—	4 062	2 683
137	Laos	10 951	33	2	—	—	—	—	—	—	—	7	24
138	Nord-Vietnam	133	12	—	—	—	—	—	—	—	—	—	—
139	Süd-Vietnam	64 011	1 488	90	1	877	15	56	—	—	—	124	325
140	Kambodscha	22 761	1 110	517	214	320	—	13	—	—	—	11	35
141	Malaysia usw.	152 268	14 481	58	55	4 657	32	4 893	1 118	203	—	3 180	285
142	Singapur	211 019	16 145	42	342	3 590	78	6 159	232	50	—	4 356	1 230
143	Indonesien	263 212	39 659	554	1 511	9 918	336	26 021	378	—	—	419	403
144	Philippinen	295 887	13 430	1 475	812	828	44	1 290	154	503	—	82	5 677
145	Macau usw.	631	1	—	—	—	—	—	—	—	—	—	—
146	Mongol. Volksrep.	1 054	465	1	—	—	—	383	—	—	—	—	31
147	Volksrep. China	617 719	80 494	2 142	3 049	1 165	20	63 070	1 440	—	—	444	3 269
148	Nord-Korea	108 486	909	—	—	—	—	—	—	—	—	—	124
149	Süd-Korea	251 069	9 425	2 546	7	2 268	19	479	—	180	—	74	1 537
150	Japan	1 545 758	65 475	248	2 501	704	432	11 069	395	931	—	744	48 075
151	Taiwan	173 089	3 512	33	28	234	10	156	—	17	—	1	2 983
152	Hongkong	355 573	19 996	133	263	6 498	30	6 018	116	85	—	3 139	3 685
153	Australien und Ozeanien	1 180 656	47 444	4 312	1 827	4 541	130	28 101	47	354	—	81	7 913
154	Australischer Bund	989 752	35 111	254	1 515	3 874	70	21 893	43	315	—	33	7 006
155	Neuseeland	139 730	7 244	42	167	452	51	5 590	4	4	—	48	856
156	Am.-Ozeanien	8 993	15	—	—	—	—	10	—	—	—	—	5
157	Br.-Ozeanien usw.	4 284	819	28	27	108	9	607	—	35	—	—	5
158	Neukaledonien	22 206	1 745	1 578	118	24	—	1	—	—	—	—	24
159	Franz. Polynesien	15 691	2 510	2 410	—	83	—	—	—	—	—	—	17
160	Schiffs- und Luftfahrzeug- bedarf, Polargebiete und Nicht ermittelte Länder	256 748	—	—	—	—	—	—	—	—	—	—	—
161	Schiffsbedarf usw.	256 698	—	—	—	—	—	—	—	—	—	—	—
162	Polargebiete	—	—	—	—	—	—	—	—	—	—	—	—
163	Nicht ermittelte Länder ..	50	—	—	—	—	—	—	—	—	—	—	—

1) Einschl. Schiffs- und Luftfahrzeugbedarf, Polargebiete und Nicht ermittelte Länder.

nach Einkaufs- bzw. Käuferländern,
in der Gliederung nach Erdteilen,
1969
nach Verbrauchsländern
1000 DM

unter				Afrika	Amerika						Asien				Austra- lien und Ozeanien	Lfd. Nr.
Öster- reich	Portu- gal	Spanien	Ungarn		zu- sammen	Ver- einigte Staaten	Kanada	Brit. Hon- duras usw.	Panama ohne Kanalz.	Chile	zu- sammen	Libanon	Japan	Hong- kong		
—	—	12	—	7	80 558	959	15	—	530	15	—	—	—	—	—	84
—	—	—	—	10	33 932	256	—	33 362	311	—	—	—	—	—	—	85
—	—	—	—	—	31 140	2 735	—	—	584	—	—	—	—	—	—	86
—	—	—	—	—	61 927	116	7	—	717	—	42	—	42	—	—	87
7	—	—	—	—	37 695	410	—	—	305	—	272	—	272	—	—	88
—	—	—	—	70	65 152	2 686	22	—	341	1	—	—	—	—	—	89
4	—	16	—	5	138 333	1 975	8	—	135 688	25	871	—	—	—	—	90
—	—	—	—	6	1 130	36	—	—	—	12	—	—	—	—	—	91
—	—	50	26	25	83 553	7	6	—	6	—	—	—	—	—	—	92
—	—	—	—	—	8 226	53	7	—	64	—	—	—	—	—	—	93
—	—	11	—	20	46 246	1 137	3	—	208	—	—	—	—	—	—	94
—	—	—	—	—	13 239	7	—	—	112	—	—	—	—	—	—	95
—	—	—	—	—	13 672	34	—	—	47	—	—	—	—	—	—	96
—	—	3	—	2	41 380	458	334	21	425	—	—	—	—	—	4	97
—	—	—	—	—	12 210	336	—	6	87	—	—	—	—	—	—	98
—	—	—	—	30	18 348	451	—	—	308	—	5	—	—	3	—	99
—	—	—	—	—	6 581	56	—	—	40	—	—	—	—	—	—	100
—	—	—	—	3	21 360	135	—	—	226	—	—	—	—	—	—	101
24	—	55	—	—	220 386	3 314	—	—	75	13	—	—	—	—	—	102
92	—	13	—	—	511 703	4 017	328	14	—	26	—	—	—	—	—	103
—	—	—	—	—	10 613	342	—	—	52	—	—	—	—	—	—	104
—	—	—	—	—	18 204	448	1	—	536	—	2	—	—	—	—	105
—	—	—	—	—	3 256	70	—	—	28	—	—	—	—	—	—	106
4	—	—	5 771	—	103 329	1 028	12	—	504	51	—	—	—	—	—	107
167	—	55	—	18	240 204	1 306	130	—	—	94	17	—	17	—	19	108
1 925	47	55	12	46	966 444	5 093	175	24	40	2 215	541	15	472	—	1	109
82	—	547	—	—	335 573	3 755	53	24	—	331 634	—	—	—	—	—	110
54	—	200	—	—	77 119	984	—	—	—	—	—	—	—	—	—	111
16	—	—	—	—	41 893	55	—	—	—	32	—	—	—	—	—	112
151	14	38	—	9	83 583	2 781	—	—	8	17	—	—	—	—	—	113
38	—	366	—	12	679 127	4 189	—	785	113	4 090	29	—	4	—	—	114
13 130	29	512	10 635	1 187	42 348	30 213	1 284	1 827	88	8 814	7898 358	210 928	1 471 008	369 291	884	115
290	—	—	—	16	22	22	—	—	—	—	61 795	—	—	—	—	116
97	—	—	13	104	1 199	1 185	2	—	—	—	209 602	208 980	—	—	—	117
1 383	—	8	—	—	—	—	—	—	—	—	115 800	84	—	—	—	118
146	—	457	—	—	14	—	—	—	—	—	62 749	397	—	—	—	119
397	—	20	—	—	807	804	—	3	—	—	1 060 982	258	22	—	—	120
13	—	—	—	—	9	7	—	—	—	—	26 823	6	—	—	—	121
535	—	—	—	25	1 957	1 918	6	—	—	33	592 286	7	—	—	14	122
23	—	—	—	—	19	19	—	—	—	—	61 226	24	—	—	—	123
16	—	—	—	536	623	294	—	329	—	—	256 175	878	1	—	—	124
12	—	9	—	14	127	127	—	—	—	—	216 979	242	1 018	—	31	125
—	—	—	—	15	38	2	—	—	36	—	12 860	26	—	—	—	126
—	—	—	—	—	—	—	—	—	—	—	16 842	—	—	—	—	127
188	—	—	—	14	15	15	—	—	—	—	47 822	18	—	—	—	128
—	—	—	—	14	51	51	—	—	—	—	6 206	—	—	—	—	129
—	—	—	—	3	—	—	—	—	—	—	18 507	1	—	—	—	130
92	—	—	436	25	155	77	15	—	8	55	379 089	—	20	—	53	131
892	—	—	10 185	58	6 680	6 591	58	—	—	—	429 092	—	—	124	18	132
18	—	—	—	—	153	153	—	—	—	—	98 833	—	—	—	—	133
—	—	—	—	—	1	1	—	—	—	—	2 877	—	—	15	—	134
—	—	—	—	—	10	10	—	—	—	—	92 264	—	—	—	—	135
674	—	17	—	—	2 732	2 731	1	—	—	—	351 378	—	302	41	52	136
—	—	—	—	—	22	22	—	—	—	—	10 896	—	—	—	—	137
—	—	—	—	—	—	—	—	—	—	—	121	—	—	5	—	138
—	—	—	—	—	296	296	—	—	—	—	62 227	—	—	29	—	139
—	—	—	—	—	6	1	5	—	—	—	21 160	—	14	386	485	140
—	—	—	—	5	109	108	—	—	—	—	137 652	—	135	85	21	141
11	—	—	—	54	1 051	169	—	880	2	—	193 717	—	—	182	52	142
13	28	—	—	—	1 365	1 328	—	—	37	—	222 182	—	—	1 507	6	143
—	—	—	—	1	1 467	1 303	164	—	—	—	280 974	—	—	510	15	144
—	—	—	—	—	—	—	—	—	—	—	630	—	—	105	—	145
50	1	—	—	2	—	—	—	—	—	—	587	—	—	—	—	146
5 252	—	—	—	—	8 707	—	—	—	—	8 707	528 518	—	—	18 295	—	147
548	—	—	—	23	—	—	—	—	—	—	107 554	—	—	283	—	148
2 314	—	—	—	19	2 867	2 252	—	615	—	—	238 736	—	208	6 429	—	149
107	—	1	—	142	9 798	8 703	1 030	—	—	—	1 470 239	7	1 468 997	120	104	150
50	—	—	—	—	1 003	984	—	—	—	19	168 574	—	253	8 061	—	151
7	—	—	—	117	1 045	1 040	—	—	5	—	334 404	—	38	333 114	11	152
46	—	—	—	33	5 037	2 012	3 004	—	—	—	796	—	674	24	1 127 346	153
21	—	—	—	33	4 638	1 644	2 994	—	—	—	693	—	647	20	949 277	154
25	—	—	—	—	115	87	10	—	—	—	19	—	—	1	132 352	155
—	—	—	—	—	281	281	—	—	—	—	73	—	27	3	8 624	156
—	—	—	—	—	—	—	—	—	—	—	11	—	—	—	3 454	157
—	—	—	—	—	—	—	—	—	—	—	—	—	—	—	20 461	158
—	—	—	—	—	3	—	—	—	—	—	—	—	—	—	13 178	159
—	—	—	—	—	—	—	—	—	—	—	—	—	—	—	—	160
—	—	—	—	—	—	—	—	—	—	—	—	—	—	—	—	161
—	—	—	—	—	—	—	—	—	—	—	—	—	—	—	—	162
—	—	—	—	—	—	—	—	—	—	—	—	—	—	—	—	163

I. L. Ein- und Ausfuhr (Spezialhandel)

nach Warenuntergruppen der Ernährungswirtschaft und der Gewerblichen Wirtschaft

und wichtigen Ländern im Jahre 1969¹⁾

Herstellungs- bzw. Verbrauchsland	t	Mill. DM	Herstellungs- bzw. Verbrauchsland	t	Mill. DM	Herstellungs- bzw. Verbrauchsland	t	Mill. DM	Herstellungs- bzw. Verbrauchsland	t	Mill. DM	Herstellungs- bzw. Verbrauchsland	t	Mill. DM
Ernährungswirtschaft			Fischmehl u. dgl.			Obst, außer Südfrüchten			Sonstige pflanzliche Nahrungsmittel			Baumwolle, roh u. bearbeitet, Reißbaumwolle, Abfälle		
Lebende Tiere			Nahrungsmittel pflanzlichen Ursprungs			Südfrüchte			Lebende Pflanzen und Erzeugnisse der Ziergärtnerei			Flachs, Hanf, Jute, Hartfasern und sonstige pflanzliche Spinnstoffe		
Pferde			Weizen			Gemüse-, Obstkonserven, Fruchtsäfte u. dgl.			Hopfen			Felle zu Pelzwerk, roh		
Stück			Einfuhr	578 934	328,0	Einfuhr	1 446 714	1472,6	Einfuhr	805 758	566,0	Einfuhr	333 861	668,9
Einfuhr	10 951	11,0	Peru	353 878	201,3	Frankreich	317 454	232,0	Frankreich	31 034	50,6	Türkei	42 083	80,2
Ausfuhr	26 433	37,9	Ausfuhr	29 354	16,9	Belg.-Luxemb.	37 177	41,6	Niederlande	88 899	139,0	Ver. Arab. Rep.	13 621	53,6
Frankreich	20 811	29,3				Niederlande	53 422	54,2	Italien	37 489	56,4	Sudan	21 593	66,1
Rindvieh						Italien	641 891	592,1	Thailand	279 166	61,4	Mexiko	20 154	48,3
Einfuhr	121 999	242,3				Griechenland	77 025	87,3	Indonesien	187 778	41,7	Peru	14 688	40,4
Dänemark	82 243	147,4				Türkei	39 481	162,4	Schiffsbedarf	32 598	63,5	Brasilien	94 385	173,4
Ungarn	19 952	39,5				Argentinien	47 623	53,4	Ausfuhr	4 653 678	330,8	Ausfuhr	51 912	76,7
Ausfuhr	53 390	257,9				Ausfuhr	35 497	27,4	Frankreich	66 893	58,6			
Italien	43 651	214,1							Belg.-Luxemb.	37 477	40,0			
Schweine									Niederlande	4 217 940	62,6			
Einfuhr	37 915	73,8							Abfälle von Gespinnstwaren, Lumpen			Einfuhr	49 503	22,4
Dänemark	34 006	62,8							Genußmittel			Ausfuhr	110 249	81,2
Ausfuhr	14 607	51,2							Kaffee					
Sonstige lebende Tiere									Einfuhr	4 930	34,9			
Einfuhr	13 284	32,5							Ausfuhr	8 106	87,7			
Niederlande	12 662	23,5							Bier					
Ausfuhr	5 844	29,4							Einfuhr	312 645	1152,5			
Nahrungsmittel tierischen Ursprungs									Kenia	14 832	62,6			
Milch									Guatemala	19 932	77,5			
Einfuhr	159 658	183,9							El Salvador	58 479	212,8			
Frankreich	107 544	111,6							Costa Rica	12 708	50,3			
Niederlande	49 530	68,1							Kolumbien	71 191	269,8			
Ausfuhr	182 114	193,9							Brasilien	48 616	173,6			
Niederlande	75 122	75,5							Ausfuhr	8 949	88,9			
Italien	44 935	54,0							Tee					
Butter									Einfuhr	9 267	48,8			
Einfuhr	21 940	136,3							Indien	4 361	25,8			
Frankreich	10 750	69,8							Ausfuhr	411	2,9			
Ausfuhr	16 372	75,8							Rohtabak					
Italien	7 379	48,8							Einfuhr	154 106	889,0			
Käse									Griechenland	26 308	150,2			
Einfuhr	126 831	516,5							Ver. Staaten	49 458	403,5			
Frankreich	25 906	134,6							Ausfuhr	5 215	16,7			
Niederlande	69 912	265,1							Schweiz	1 932	12,8			
Dänemark	18 658	63,5							Tabakerzeugnisse					
Ausfuhr	48 876	213,3							Einfuhr	3 844	35,7			
Italien	29 821	143,3							Niederlande	513	18,6			
Fleisch und Fleischwaren									Ausfuhr	9 831	142,2			
Einfuhr	581 254	1899,1							Italien	5 036	81,6			
Frankreich	98 614	319,3							Bier					
Belg.-Luxemb.	48 760	193,3							Einfuhr	40 087	21,4			
Niederlande	235 841	813,9							Ausfuhr	136 315	127,5			
Dänemark	20 047	60,1							Ver. Staaten	35 687	43,7			
Polen ²⁾	30 309	102,2							Branntwein					
Ungarn	11 328	42,7							Einfuhr	35 750	158,7			
Ver. Staaten	25 466	58,9							Frankreich	13 615	74,4			
Argentinien	54 287	131,8							Großbritannien	10 824	46,9			
Ausfuhr	91 421	374,5							Ausfuhr	4 069	16,4			
Frankreich	31 200	158,1							Wein					
Italien	21 247	128,7							Einfuhr	574 164	458,2			
Därme									Frankreich	170 006	173,2			
Einfuhr	23 234	186,4							Italien	171 447	142,2			
China, Volksrep.	4 966	45,0							Ausfuhr	28 928	91,6			
Ausfuhr	10 367	43,2							Gewerbliche Wirtschaft					
Fische und Fischzubereitungen									Rohstoffe					
Einfuhr	236 643	433,7							Abfallseide, Seidengehäuse					
Niederlande	32 823	52,6							Einfuhr	714	15,7			
Norwegen	26 923	46,5							Ausfuhr	396	5,0			
Dänemark	87 167	125,4							Zellwolle, synthetische Fasern und Abfälle von Chemiefasern					
Japan	16 519	50,9							Einfuhr	90 057	302,0			
Ausfuhr	87 242	195,7							Niederlande	15 878	56,7			
Frankreich	19 238	40,5							Italien	13 465	55,7			
Walöl zur Ernährung									Ausfuhr	195 662	655,9			
Einfuhr	21 153	10,7							Frankreich	16 945	65,3			
Ausfuhr	3	0,0							Belg.-Luxemb.	16 428	69,7			
Schmalz, Talg und andere tierische Öle und Fette zur Ernährung									Niederlande	19 336	49,0			
Einfuhr	128 118	66,5							Italien	32 582	125,8			
Peru	73 551	34,4							Ver. Staaten	20 125	52,6			
Ausfuhr	104 480	70,5							Wolle und andere Tierhaare, roh und bearbeitet, Reißwolle					
Eier, Eiweiß, Eigelb									Einfuhr	141 588	763,7			
Einfuhr	121 786	315,4							Frankreich	13 926	104,8			
Belg.-Luxemb.	40 494	91,8							Belg.-Luxemb.	15 197	119,1			
Niederlande	67 447	174,7							Südafrika	18 021	92,8			
Ausfuhr	46 107	12,8							Austral. Bund	44 566	227,4			
Honig									Neuseeland	20 810	82,9			
Einfuhr	45 198	51,7							Ausfuhr	21 287	103,4			
Ausfuhr	595	1,3												

1) Es sind nur die Herstellungs- und Verbrauchslander nachgewiesen, bei denen der Wert der Einfuhr oder der Ausfuhr 40 Millionen DM oder 40 % der gesamten Ein- bzw. Ausfuhr der Warenuntergruppe, mindestens jedoch 10 Millionen DM erreichte. — 2) Siehe Vorbemerkung Ziffer 14, Absatz 2.

I. L. Ein- und Ausfuhr (Spezialhandel)
nach Warenuntergruppen der Ernährungswirtschaft und der Gewerblichen Wirtschaft
und wichtigen Ländern im Jahre 1969¹⁾

Herstellungs- bzw. Verbrauchsland	t	Mill. DM	Herstellungs- bzw. Verbrauchsland	t	Mill. DM	Herstellungs- bzw. Verbrauchsland	t	Mill. DM	Herstellungs- bzw. Verbrauchsland	t	Mill. DM	Herstellungs- bzw. Verbrauchsland	t	Mill. DM
Erdöl, roh und getoppt			Rohphosphate			Glasmasse, Rohglas			Blei, roh, auch Legierungen und Altblei			Sonstige chemische Halbwaren		
Einfuhr	89551361	5667,8	Einfuhr	2392104	142,3	Einfuhr	12511	21,5	Einfuhr	133129	160,6	Einfuhr	2016282	715,4
Algerien	8485033	560,5	Sowjetunion ²⁾	892711	63,4	Ausfuhr	32974	58,6	Großbritannien	38612	52,2	Frankreich	237410	72,5
Tunesien	1070863	68,0	Verein. Staaten	954719	45,2				Ausfuhr	47888	66,1	Belg.-Luxemb.	331033	67,2
Libyen	40482751	2547,6	Ausfuhr	—	—	Zement						Niederlande	497111	130,0
Nigeria	1799700	113,1	Sonstige Rohstoffe für chemische Erzeugnisse			Eisen			Zinn, roh, auch Legierungen und Altzinn			Verein. Staaten	476774	224,6
Venezuela	3882997	236,3	Einfuhr	613871	187,1	Einfuhr	531579	30,7	Einfuhr	15736	206,4	Ausfuhr	2006181	759,7
Irak	2340132	149,9	Verein. Staaten	257800	54,5	Frankreich	206515	16,7	Niederlande	4083	54,2	Frankreich	188966	98,5
Iran	5865800	368,6	Ausfuhr	486296	63,8	Ausfuhr	1649437	87,8	Indonesien	3866	52,0	Belg.-Luxemb.	351380	66,9
Saudi-Arabien	11992555	781,2	Pflanzliche Flecht- und Polsterstoffe u. dgl.			Niederlande	1319005	60,4	Ausfuhr	1610	19,2	Niederlande	293919	135,4
Kuwait	2986304	180,5	Einfuhr	25823	23,7	Sonstige mineral. Baustoffe			Frankreich	812	10,0	Italien	85826	46,0
Mascat u. Oman	6128472	416,1	Ausfuhr	1689	4,6	Einfuhr	1552043	323,0	Zink, roh, auch Legierungen und Altzink			Schweiz	87878	41,3
Ausfuhr	120949	7,9	Edelsteine, Schmucksteine und Perlen, roh			Frankreich	87735	45,1	Einfuhr	195201	226,0	Österreich	137874	47,8
Eisenerze			Einfuhr	1647	122,5	Niederlande	625063	65,5	Belg.-Luxemb.	98802	115,5	Gold für gewerbliche Zwecke		
Frankreich	5276318	77,1	Ausfuhr	95	16,8	Italien	166127	48,8	Ausfuhr	44692	52,0	Einfuhr	219	576,6
Norwegen	1435662	48,4	Sonstige Rohstoffe, auch Abfälle			Österreich	116084	59,9	Sonstige unedle Metalle, roh, auch Legierungen und Altmetalle			Schweiz	56	215,7
Schweden	13581932	521,1	Einfuhr	857711	180,6	Ausfuhr	922855	242,2	Einfuhr	64261	323,7	Südafrika	54	276,0
Mauretanien	1236752	52,6	Niederlande	281250	43,7	Belg.-Luxemb.	226733	44,5	Belg.-Luxemb.	15435	58,3	Ausfuhr	27	136,6
Liberia	6665958	262,3	Ausfuhr	510626	99,1	Roheisen			Ausfuhr	3872	43,3	Schweiz	18	84,5
Angola	2182172	96,2	Halbwaren			Einfuhr	166365	36,7	Fettsäuren, Paraffin, Vaselin und Wachs			Sonstige Halbwaren		
Kanada	2056622	88,8	Rohseide und Seidengespinnste			Ausfuhr	987841	197,0	Einfuhr	175192	106,2	Einfuhr	77792	970,4
Venezuela	1734369	62,0	Einfuhr	575	35,5	Italien	423078	82,4	Ausfuhr	216725	224,1	Belg.-Luxemb.	2222	137,8
Brasilien	6382369	278,2	China, Volksrep.	222	14,7	Alteisen (Schrott)			Sonstige technische Fette und Öle			Niederlande	50242	55,6
Austral. Bund	823794	41,0	Ausfuhr	212	13,4	Einfuhr	1244263	286,8	Einfuhr	250903	188,0	Großbritannien	493	190,0
Ausfuhr	19322	1,6	Reyon (Kunstseide), synth. Fäden, auch gezwirnt			Belg.-Luxemb.	216232	41,5	Argentinien	54250	43,0	Schweiz	366	83,3
Eisen-, manganhaltige Abbrände, Schlacken u. dgl.			Einfuhr	81790	735,1	Niederlande	519834	85,7	Ausfuhr	90912	76,2	Sowjetunion ²⁾	7	65,2
Einfuhr	2355668	32,0	Frankreich	9703	119,3	Ausfuhr	1888295	281,6	Fertigwaren			Verein. Staaten	290	122,0
Ausfuhr	2426903	22,3	Belg.-Luxemb.	11872	99,7	Italien	1598961	233,7	a) Vorerzeugnisse			Mexiko	415	98,1
Niederlande	2082145	18,4	Niederlande	22689	218,3	Ferrolegierungen			Gewebe, Gewirke u. dgl. aus Seide, Reyon (Kunstseide) und synthetischen Fäden			Ausfuhr	164501	353,6
Manganerze			Italien	12695	110,1	Einfuhr	428146	375,3	Koks			Belg.-Luxemb.	4301	46,5
Einfuhr	318927	30,7	Großbritannien	7736	53,6	Frankreich	82823	62,9	Einfuhr	728776	63,3	Großbritannien	20038	60,3
Ausfuhr	2545	0,4	Verein. Staaten	10167	66,5	Norwegen	154055	91,6	Frankreich	313100	26,5	Belg.-Luxemb.	5059	84,0
Kupfererze und kupferhaltige Kiesabbrände			Ausfuhr	152806	1378,4	Ausfuhr	92995	110,4	Ausfuhr	9579158	845,6	Niederlande	9377	143,1
Einfuhr	1472709	249,8	Frankreich	21483	169,3	Eisenhalbzeug			Frankreich	2864905	254,7	Italien	7491	168,7
Chile	84531	72,3	Belg.-Luxemb.	8671	85,7	Frankreich	148185	111,8	Belg.-Luxemb.	4301470	382,4	Schweiz	1236	45,8
Ausfuhr	—	—	Niederlande	13458	124,8	Belg.-Luxemb.	477964	166,3	Niederlande	581696	51,3	Ausfuhr	49873	1160,4
Bleierze			Italien	15036	127,6	Niederlande	256556	73,7	Rückstände der Erdöl- und Steinkohlenteerdestillation			Frankreich	6473	158,7
Einfuhr	231747	148,4	Großbritannien	6785	50,6	Österreich	386634	149,6	Einfuhr	793455	64,4	Belg.-Luxemb.	2890	71,7
Ausfuhr	7598	3,4	Schweiz	4977	50,5	Sowjetunion ²⁾	211759	81,7	Verein. Staaten	445280	30,6	Niederlande	10399	226,4
Zinkerze			Österreich	10499	115,9	Verein. Staaten	148393	56,3	Ausfuhr	918603	123,5	Italien	4922	101,8
Einfuhr	350588	103,0	Israel	5243	44,1	Ausfuhr	2075047	761,4	Kraftstoffe und Schmieröle			Schweiz	1418	46,9
Kanada	209405	60,3	Gespinnste aus Zellwolle und synthetischen Fasern			Frankreich	684206	239,4	Teer- und Teerdestillationserzeugnisse			Österreich	2901	52,8
Ausfuhr	60327	21,5	Einfuhr	24554	204,0	Belg.-Luxemb.	146047	64,5	Einfuhr	28314481	2409,4	Jugoslawien	3410	65,9
Belg.-Luxemb.	35812	14,6	Frankreich	3780	53,4	Niederlande	195494	69,3	Frankreich	2898207	244,7	Gewebe, Gewirke u. dgl. aus Zellwolle und synth. Fasern		
Chromerze			Italien	8973	58,7	Italien	374112	132,0	Belg.-Luxemb.	2279649	220,8	Einfuhr	44733	508,4
Einfuhr	488585	61,3	Ausfuhr	26348	229,4	Verein. Staaten	279225	100,5	Niederlande	12106247	956,8	Frankreich	2271	41,1
Ausfuhr	3310	0,7	Belg.-Luxemb.	7502	46,2	Ghana	23511	44,0	Spanien	691090	63,3	Belg.-Luxemb.	14127	136,0
Nickelerze			Niederlande	9592	81,7	Verein. Staaten	68177	144,1	Sowjetunion ²⁾	1571928	120,2	Niederlande	10143	113,7
Einfuhr	2430	18,7	Gespinnste aus Wolle und anderen Tierhaaren			Kanada	26122	49,9	Rumänien	515160	43,8	Italien	6992	104,7
Kanada	1614	12,8	Einfuhr	28676	390,7	Surinam	27633	64,7	Israel	472070	40,3	Ausfuhr	41579	584,4
Ausfuhr	27	0,0	Frankreich	7880	111,7	Ausfuhr	45960	107,4	Ausfuhr	8950254	851,6	Frankreich	5904	76,2
Schwefelkies			Belg.-Luxemb.	12441	158,0	Kupfer, roh, auch Legierungen und Altkupfer			Belg.-Luxemb.	710016	60,9	Belg.-Luxemb.	3453	49,2
Einfuhr	1803213	136,3	Ausfuhr	4928	70,9	Einfuhr	687331	3465,0	Niederlande	1248506	85,5	Niederlande	12057	114,9
Spanien	596426	44,5	Gespinnste aus Baumwolle			Frankreich	19485	91,4	Großbritannien	793592	74,7	Österreich	2396	40,7
Ausfuhr	227	0,3	Einfuhr	51223	236,6	Italien	73438	157,7	Schweiz	1631380	159,3	Gewebe, Gewirke u. dgl. aus Wolle und anderen Tierhaaren		
Sonstige Erze und Metallaschen			Italien	10083	45,9	Frankreich	24187	100,6	Österreich	820347	77,6	Einfuhr	56722	1108,7
Einfuhr	834004	536,7	Ausfuhr	5754	49,6	Belg.-Luxemb.	48359	232,2	Schiffsbedarf	2532499	218,1	Frankreich	3036	85,9
Niederlande	18598	60,2	Gespinnste aus Flachs, Hanf, Jute, Hartfasern u. dgl.			Großbritannien	16096	81,4	Aufbereitete Kalidüngemittel			Belg.-Luxemb.	15741	206,9
Verein. Staaten	43819	99,0	Einfuhr	18515	46,3	Norwegen	9663	44,9	Einfuhr	329054	46,6	Niederlande	6435	105,7
Kanada	237713	83,2	Belg.-Luxemb.	7936	19,0	Schweden	14347	62,9	Verein. Staaten	306142	104,9	Italien	15867	259,2
Ausfuhr	160034	65,1	Ausfuhr	1125	6,4	Schweiz	8316	40,2	Ausfuhr	487030	102,9	Großbritannien	2557	64,9
Bauxit, Kryolith			Spanien	93183	504,2	Spanien	93183	504,2	Thomasphosphatmehl			Iran	5847	257,8
Einfuhr	2021944	106,1	Südafrika	54074	284,6	Sambia	54074	284,6	Einfuhr	85651	10,7	Ausfuhr	11515	240,3
Ausfuhr	2332	0,7	Verein. Staaten	59648	289,5	Kanada	29255	143,6	Ausfuhr	1781634	203,4	Niederlande	2468	46,1
Speise- und Industriesalz			Peru	24811	117,5	Bau- und Nutzholz (Schnittholz)			Teer- und Teerdestillationserzeugnisse			Gewebe, Gewirke u. dgl. aus Baumwolle		
Einfuhr	177195	5,9	Chile	132045	734,9	Einfuhr	2231385	836,3	Einfuhr	424350	23,8	Einfuhr	44550	488,9
Ausfuhr	1236747	38,0	Ausfuhr	136219	678,5	Schweden	427860	162,0	Belg.-Luxemb.	393068	21,8	Frankreich	10776	114,6
Kalirosalze			Frankreich	26126	132,8	Finnland	210659	74,2	Ausfuhr	229655	10,1	Belg.-Luxemb.	4881	43,3
Einfuhr	—	—	Belg.-Luxemb.	13300	62,1	Österreich	389669	121,3	Sonstige Phosphordüngemittel			Niederlande	7171	77,1
Ausfuhr	48308	2,1	Italien	14812	54,3	Sowjetunion ²⁾	246839	83,3	Einfuhr	364191	18,9	Italien	2081	40,5
Sonstige Steine und Erden			Großbritannien	13827	77,1	Rumänien	222969	63,7	Verein. Staaten	344515	16,7	Schweiz	1212	44,7
Einfuhr	1981609	658,7	Schweiz	9905	49,8	Verein. Staaten	87964	66,5	Ausfuhr	20959	4,4	Österreich	1856	49,7
Frankreich	8543593	80,1	Ausfuhr	279363	100,6	Brasilien	67754	41,3	Stickstoff- und andere anderweitig nicht genannte Düngemittel			Ausfuhr	28552	437,9
Großbritannien	705413	59,1	Niederlande	139180	46,4	Ausfuhr	279363	100,6	Einfuhr	550915	107,7	Frankreich	5741	75,8
Österreich	2333304	49,2	Holzmasse, Zellstoff			Niederlande	139180	46,4	Belg.-Luxemb.	450517	85,6	Niederlande	4797	57,0
Südafrika	190260	46,1	Einfuhr	1647553	873,3	Holzmasse, Zellstoff			Ausfuhr	2447464	370,3	Gewebe, Gewirke u. dgl. aus Flachs, Hanf, Jute, Hartfasern u. dgl.		
Verein. Staaten	151637	51,0	Schweden	632196	346,0	Einfuhr	2231385	836,3	Gerbstoffauszüge					
Niederlande	18598	60,2	Finnland	212246	106,6	Schweden	427860	162,0	Einfuhr	11946	9,1	Einfuhr	63134	240,4
Kanada	237713	83,2	Verein. Staaten	189586	126,6	Österreich	389669	121,3	Belg.-Luxemb.	393068	21,8	Belg.-Luxemb.		

I. L. Ein- und Ausfuhr (Spezialhandel)

nach Warenuntergruppen der Ernährungswirtschaft und der Gewerblichen Wirtschaft

und wichtigen Ländern im Jahre 1969¹⁾

Herstellungs- bzw. Verbrauchsland	t	Mill. DM	Herstellungs- bzw. Verbrauchsland	t	Mill. DM	Herstellungs- bzw. Verbrauchsland	t	Mill. DM	Herstellungs- bzw. Verbrauchsland	t	Mill. DM	Herstellungs- bzw. Verbrauchsland	t	Mill. DM
Leder			Dextrine, Gelatine und Leime			Draht aus Eisen			Sonstige Kleidung u. dgl. aus Wolle und anderen Tierhaaren			Belg.-Luxemb. 23 228 124,1		
Einfuhr	28 065	506,7	Einfuhr	92 277	56,8	Einfuhr	911 987	503,5	Einfuhr	5 741	270,5	Niederlande	15 067	76,3
Frankreich	4 625	127,3	Niederlande	42 960	26,3	Frankreich	294 993	138,4	Frankreich	490	57,3	Italien	10 434	64,0
Belg.-Luxemb.	2 284	53,6	Ausfuhr	66 646	117,4	Belg.-Luxemb.	410 748	216,7	Italien	852	47,9	Schweden	7 982	45,3
Niederlande	4 158	48,8	Sprengstoffe, Schießbedarf, Zündwaren			Schweden	28 790	44,1	Österreich	1 138	40,3	Dänemark	8 891	45,5
Italien	5 100	103,8	Einfuhr	11 367	34,1	Ausfuhr	946 620	594,1	Ausfuhr	5 185	358,3	Schweiz	12 563	67,8
Indien	1 898	43,7	Ausfuhr	13 921	77,7	Frankreich	182 429	116,4	Frankreich	665	50,5	Verein. Staaten	9 801	63,2
Ausfuhr	21 032	284,4	Sonstige chemische Vorzugszeugnisse			Niederlande	96 636	58,0	Belg.-Luxemb.	715	48,7	Steinwaren		
Verein. Staaten	2 605	51,0	Einfuhr	1 537 702	1 715,9	Verein. Staaten	199 888	99,3	Niederlande	1 793	134,8	Einfuhr	228 264	148,7
Felle zu Pelzwerk verarbeitet			Frankreich	355 854	346,4	Eisenbahnoberbaumaterial			Schweiz	562	50,9	Italien	201 446	115,6
Einfuhr	3 150	210,8	Belg.-Luxemb.	174 055	202,4	Einfuhr	24 905	8,0	Sonstige Kleidung u. dgl. aus Baumwolle			Ausfuhr	94 247	108,5
Ausfuhr	685	127,6	Niederlande	241 954	236,2	Ausfuhr	134 315	67,6	Einfuhr	29 721	513,3	Steinzeug-, Ton-, Steingut- und Porzellanwaren		
Papier und Pappe			Italien	113 918	110,2	Schmiedbarer Guß, Schmiedestücke			Frankreich	1 633	42,8	Einfuhr	31 280	92,4
Einfuhr	2 758 735	1 910,6	Großbritannien	36 732	72,7	Einfuhr	18 569	25,3	Belg.-Luxemb.	2 804	61,3	Ausfuhr	115 484	446,4
Frankreich	109 803	121,8	Schweiz	39 798	88,3	Belg.-Luxemb.	7 815	10,5	Italien	2 886	70,8	Frankreich	38 296	99,8
Belg.-Luxemb.	113 332	102,8	Verein. Staaten	225 719	373,2	Ausfuhr	72 730	105,6	Hongkong	9 526	128,6	Niederlande	19 008	58,7
Niederlande	241 782	215,0	Ausfuhr	2 788 776	3 439,6	Stangen, Bleche, Draht usw. aus Kupfer, Kupferlegierungen			Ausfuhr	5 081	114,3	Italien	14 149	67,5
Italien	67 443	68,9	Frankreich	344 386	333,5	Einfuhr	71 797	402,3	Sonstige Kleidung u. dgl. aus Flachs, Hanf, Jute, Hartfasern u. dgl.			Verein. Staaten	5 560	48,0
Norwegen	306 585	173,9	Belg.-Luxemb.	207 802	164,6	Frankreich	12 369	68,9	Einfuhr	3 663	66,4	Glaswaren		
Schweden	560 861	364,7	Niederlande	289 348	322,7	Belg.-Luxemb.	31 710	170,5	Ausfuhr	1 465	41,4	Einfuhr	205 773	341,1
Finnland	666 736	398,4	Italien	222 688	355,1	Ausfuhr	93 877	607,6	Hüte			Frankreich	26 110	53,6
Österreich	185 800	140,2	Großbritannien	123 597	116,9	Frankreich	9 809	59,3	Frankreich	974	46,6	Belg.-Luxemb.	45 117	67,9
Verein. Staaten	330 224	210,6	Dänemark	75 994	73,4	Niederlande	15 929	89,6	Ausfuhr	754	27,1	Niederlande	30 521	51,5
Kanada	97 970	51,6	Schweiz	162 596	245,7	Verein. Staaten	18 529	117,6	Sonstige Spinnstoffwaren			Italien	21 644	49,3
Ausfuhr	474 871	606,5	Österreich	91 646	119,4	Stangen, Bleche, Draht usw. aus Aluminium, Aluminiumlegierungen			Einfuhr	50 207	325,6	Ausfuhr	200 770	489,8
Frankreich	136 095	133,8	Spanien	59 855	107,6	Einfuhr	90 870	300,9	Frankreich	7 008	69,0	Frankreich	25 286	62,8
Belg.-Luxemb.	51 468	54,2	Jugoslawien	36 559	59,5	Frankreich	23 865	75,9	Niederlande	12 842	74,3	Niederlande	85 245	80,5
Niederlande	141 938	147,8	Sowjetunion*)	70 789	71,6	Belg.-Luxemb.	24 107	74,5	Ausfuhr	56 818	428,1	Verein. Staaten	6 263	71,3
Furniere, Sperrholz, Faßholz u. dgl.			Verein. Staaten	116 852	233,0	Niederlande	13 737	43,5	Frankreich	10 572	58,6	Messerschmiedewaren		
Einfuhr	478 231	431,2	Kanada	39 348	42,8	Ausfuhr	15 382	58,2	Niederlande	13 691	72,0	Einfuhr	2 057	41,6
Frankreich	50 188	65,5	Brasilien	43 095	58,0	Stangen, Bleche, Draht usw. aus sonstigen unedlen Metallen			Pelzwaren			Ausfuhr	7 813	232,0
Belg.-Luxemb.	107 647	43,8	Argentinien	35 262	50,0	Einfuhr	21 548	170,7	Ausfuhr	336	56,8	Italien	842	40,9
Italien	62 433	84,7	Indien	32 227	43,2	Ausfuhr	22 635	216,7	Schuhe aus Leder			Werkzeuge und landwirtschaftliche Geräte		
Brasilien	3 891	40,1	China, Volksrep.	114 730	75,8	Stangen, Bleche, Draht usw. aus Edelmetallen			Einfuhr	33 227	683,4	Einfuhr	12 109	137,8
Ausfuhr	258 041	285,7	Japan	26 458	91,8	Einfuhr	62	10,4	Frankreich	2 787	65,5	Ausfuhr	56 021	608,3
Frankreich	74 554	50,8	Gußrohren			Ausfuhr	375	134,0	Italien	23 917	481,9	Frankreich	4 446	62,2
Niederlande	86 535	60,7	Einfuhr	10 143	10,9	Stangen, Bleche, Draht usw. aus Edelsteinen, Schmucksteine und Perlen, bearbeitet			Ausfuhr	9 286	265,7	Belg.-Luxemb.	4 132	41,3
Steinzeug-, Ton- und Porzellanerzeugnisse			Ausfuhr	66 368	51,8	Einfuhr	95	350,1	Niederlande	1 792	48,1	Niederlande	6 008	59,8
Einfuhr	310 630	205,6	Stahlrohren			Belg.-Luxemb.	0	101,5	Verein. Staaten	1 567	43,4	Italien	4 627	59,4
Italien	100 709	63,0	Einfuhr	144 882	212,0	Einfuhr	71	40,8	Andere Lederwaren			Sonstige Eisenwaren		
Japan	53 497	53,3	Schweden	21 343	66,1	Israel	0	47,2	Einfuhr	7 028	194,3	Einfuhr	610 853	1 153,4
Ausfuhr	353 867	324,1	Ausfuhr	838 397	910,3	Japan	22	51,9	Italien	1 104	57,6	Frankreich	63 067	152,4
Frankreich	137 770	130,2	Frankreich	69 173	86,9	Ausfuhr	21	158,8	Ausfuhr	6 135	193,7	Belg.-Luxemb.	152 137	154,9
Glas			Belg.-Luxemb.	29 056	44,4	Verein. Staaten	9	43,7	Papierwaren			Niederlande	143 057	213,3
Einfuhr	167 485	155,5	Niederlande	152 633	146,6	Sonstige Vorzugszeugnisse			Einfuhr	154 775	286,1	Italien	77 542	163,0
Frankreich	59 239	48,8	Italien	31 812	44,1	Einfuhr	133 702	111,7	Frankreich	27 679	51,2	Großbritannien	20 356	68,1
Belg.-Luxemb.	47 064	43,2	Schweden	47 526	51,1	Ausfuhr	112 875	202,3	Niederlande	68 326	97,4	Schweden	24 231	58,6
Ausfuhr	285 662	334,0	Dänemark	40 879	40,0	b) Enderzeugnisse			Ausfuhr	164 816	505,2	Schweiz	17 322	78,0
Niederlande	70 101	62,9	Schweiz	41 901	44,9	Strick-, Wirkwaren u. dgl. aus Seide oder Chemiefasern			Belg.-Luxemb.	26 916	70,8	Österreich	46 335	65,2
Verein. Staaten	49 848	52,4	Österreich	41 735	43,1	Einfuhr	22 893	879,5	Niederlande	36 906	94,4	Verein. Staaten	6 878	71,0
Kunststoffe			Sowjetunion*)	54 525	47,4	Einfuhr	1 176	75,8	Frankreich	33 869	98,9	Ausfuhr	2 077 614	4 263,3
Einfuhr	851 756	1 650,0	China, Volksrep.	47 440	41,7	Niederlande	977	41,4	Italien	26 916	70,8	Frankreich	318 449	654,6
Frankreich	153 869	256,1	Stab- und Formeisen			Italien	14 439	576,7	Belg.-Luxemb.	26 916	70,8	Belg.-Luxemb.	146 699	438,4
Belg.-Luxemb.	104 600	186,2	Einfuhr	2 802 912	1 513,0	Jugoslawien	1 501	42,2	Niederlande	36 906	94,4	Niederlande	390 488	642,6
Niederlande	269 704	489,2	Frankreich	362 174	220,3	Frankreich	6 668	362,4	Bücher, Karten, Noten, Bilder			Italien	82 644	228,4
Italien	105 504	156,1	Belg.-Luxemb.	1 682 812	792,3	Niederlande	986	54,9	Einfuhr	45 754	333,7	Großbritannien	20 484	85,3
Großbritannien	30 563	75,2	Niederlande	186 533	94,8	Verein. Staaten	1 756	99,9	Italien	15 338	50,6	Norwegen	16 794	53,2
Verein. Staaten	80 056	277,2	Italien	187 153	125,6	Strick-, Wirkwaren u. dgl. aus Wolle und anderen Tierhaaren			Schweiz	3 288	69,5	Schweden	48 764	146,8
Japan	43 379	74,7	Schweden	60 593	65,1	Einfuhr	6 931	338,7	Österreich	7 064	48,4	Dänemark	38 895	103,5
Ausfuhr	1 662 933	3 151,8	Österreich	36 816	56,1	Frankreich	877	74,4	Ausfuhr	157 777	793,4	Schweiz	84 051	250,2
Frankreich	212 686	413,2	Ausfuhr	3 319 440	1 916,1	Niederlande	2 451	135,0	Frankreich	28 521	100,5	Österreich	87 663	208,6
Belg.-Luxemb.	135 747	198,9	Frankreich	927 998	507,8	Italien	1 069	49,2	Niederlande	13 327	63,8	Spanien	12 367	62,5
Niederlande	170 621	293,5	Belg.-Luxemb.	139 130	95,5	Ausfuhr	2 893	75,6	Großbritannien	10 276	48,6	Jugoslawien	10 612	46,6
Italien	157 795	323,3	Niederlande	559 688	321,8	Sonstige Kleidung u. dgl. aus Seide oder Chemiefasern			Schweiz	22 054	99,6	Griechenland	17 745	58,6
Großbritannien	63 057	157,9	Italien	167 413	114,1	Einfuhr	22 485	769,8						

I. L. Ein- und Ausfuhr (Spezialhandel)

nach Warenuntergruppen der Ernährungswirtschaft und der Gewerblichen Wirtschaft und wichtigen Ländern im Jahre 1969¹⁾

Herstellungs- bzw. Verbrauchsland	t	Mill. DM	Herstellungs- bzw. Verbrauchsland	t	Mill. DM	Herstellungs- bzw. Verbrauchsland	t	Mill. DM	Herstellungs- bzw. Verbrauchsland	t	Mill. DM	Herstellungs- bzw. Verbrauchsland	t	Mill. DM
Werkzeugmaschinen einschl. Walzwerksanlagen			Pumpen, Druckluftmaschinen u. dgl.			Ausfuhr			Fahrräder			Waren aus Kunststoffen		
Einfuhr	86 840	633,3	Einfuhr	59 606	651,3	Frankreich	815 874	7202,0	Einfuhr	16 603	67,4	Einfuhr	76 959	533,5
Frankreich	15 751	84,1	Frankreich	6 415	65,4	Belg.-Luxemb.	119 289	932,7	Italien	8 882	31,5	Frankreich	15 390	113,2
Belg.-Luxemb.	11 048	47,0	Niederlande	4 957	46,9	Niederlande	81 898	582,4	Ausfuhr	29 580	156,7	Niederlande	13 734	70,1
Italien	8 684	71,3	Italien	14 807	110,0	Italien	61 512	554,5	Verein. Staaten	9 456	46,9	Italien	28 128	153,8
Großbritannien	6 591	52,9	Großbritannien	3 621	47,8	Großbritannien	28 564	314,6				Verein. Staaten	1 866	54,4
Schweiz	8 607	143,9	Schweden	3 188	40,9	Norwegen	10 067	95,2	Sonstige Fahrzeuge			Ausfuhr	138 011	1096,4
Verein. Staaten	2 461	61,2	Dänemark	6 108	48,4	Schweden	36 766	301,0	Einfuhr	53 490	133,8	Frankreich	31 738	181,8
Ausfuhr	345 650	3543,9	Schweiz	3 607	63,1	Finland	9 435	88,7	Ausfuhr	115 217	399,7	Belg.-Luxemb.	14 013	105,6
Frankreich	43 050	434,6	Verein. Staaten	8 178	153,9	Dänemark	19 897	169,4	Frankreich	22 625	70,2	Niederlande	28 871	185,3
Belg.-Luxemb.	21 306	121,8	Ausfuhr	148 136	1653,8	Österreich	38 125	378,5	Niederlande	19 781	59,3	Italien	6 982	53,3
Niederlande	19 991	119,6	Frankreich	22 325	220,5	Portugal	32 091	287,0				Großbritannien	3 532	48,8
Italien	33 325	272,9	Belg.-Luxemb.	11 142	116,7	Spanien	3 697	42,2	Elektrotechnische Erzeugnisse (auch elektrische Maschinen)			Schweden	6 217	58,4
Großbritannien	15 372	190,9	Niederlande	14 467	155,0	Jugoslawien	20 659	208,8	Einfuhr	301 385	4261,0	Schweiz	9 810	95,9
Schweden	12 094	118,8	Italien	15 734	162,4	Griechenland	12 729	133,0	Frankreich	36 140	538,3	Österreich	8 080	61,9
Schweiz	12 558	132,4	Großbritannien	4 598	58,3	Türkei	16 403	112,0	Belg.-Luxemb.	23 110	231,9	Verein. Staaten	4 657	59,6
Österreich	12 767	103,3	Schweden	6 387	85,8	Sowjetunion*)	10 114	84,3	Niederlande	41 764	616,4			
Spanien	11 192	114,9	Dänemark	8 758	45,3	Polen*)	12 180	178,2	Italien	93 793	690,6	Spielfilme u. andere belichtete Filme und Platten		
Jugoslawien	6 588	69,8	Schweiz	7 892	94,3	Rumänien	10 731	144,4	Großbritannien	16 149	296,7	Einfuhr	210	42,0
Sowjetunion*)	26 106	379,5	Österreich	8 603	88,8	Südafrika	8 852	104,5	Schweden	3 102	73,2	Ausfuhr	144	31,9
Tschechoslow.	4 127	55,3	Spanien	3 296	47,3	Verein. Staaten	34 234	390,3	Dänemark	5 144	81,8			
Rumänien	12 088	111,6	Jugoslawien	3 705	40,9	Kanada	6 483	57,3	Schweiz	7 579	278,0	Photochemische Erzeugnisse		
Südafrika	5 812	53,6	Verein. Staaten	4 833	64,6	Mexiko	6 207	69,7	Österreich	14 598	137,1	Einfuhr	20 923	354,3
Verein. Staaten	26 763	282,9				Venezuela	10 172	59,0	Verein. Staaten	10 350	837,5	Frankreich	2 649	67,0
Kanada	5 209	53,4	Fördermittel			Brasilien	10 834	130,0	Japan	11 655	241,8	Belg.-Luxemb.	6 640	91,1
Mexiko	5 375	51,3	Einfuhr	52 362	235,7	Argentinien	5 732	60,3	Ausfuhr	700 340	10 467,5	Verein. Staaten	6 183	115,4
Brasilien	6 829	77,4	Frankreich	16 703	58,9	Iran	12 136	139,8	Frankreich	82 980	1261,3	Ausfuhr	31 812	476,9
Indien	3 499	43,4	Ausfuhr	183 676	1130,5	Indien	4 858	57,2	Belg.-Luxemb.	73 684	826,8	Frankreich	4 103	65,4
Nord-Korea	5 987	97,4	Frankreich	27 195	165,0	Thailand	4 439	52,6	Niederlande	98 908	1206,7	Belg.-Luxemb.	5 016	49,1
Japan	13 922	178,7	Belg.-Luxemb.	15 462	89,3	Philippinen	8 180	54,6	Italien	55 940	905,8	Italien	3 150	43,7
			Niederlande	24 112	130,6	Japan	7 110	97,6	Großbritannien	14 804	322,8	Verein. Staaten	2 064	49,2
			Italien	9 405	66,0	Austral. Bund	4 125	51,6	Irland	4 780	45,5			
			Großbritannien	6 235	43,7	Wasserfahrzeuge			Norwegen	16 774	193,7	Bleistifte und chemischer Bürobedarf		
			Schweden	9 132	51,0				Schweden	46 967	693,3	Einfuhr	13 806	60,2
			Schweiz	11 059	68,1				Finnland	8 473	155,8	Belg.-Luxemb.	10 423	41,2
			Österreich	8 310	54,8				Dänemark	19 182	291,1	Ausfuhr	12 607	121,4
			Verein. Staaten	9 394	46,7				Schweiz	39 208	688,9			
									Österreich	37 215	497,9	Pharmazeutische Erzeugnisse (auch unzubereitet)		
			Papier- und Druckmaschinen						Portugal	6 505	113,1	Einfuhr	21 239	695,6
			Einfuhr	16 849	209,8				Spanien	10 557	208,3	Frankreich	6 158	100,7
			Schweiz	3 705	50,5				Jugoslawien	5 731	122,1	Niederlande	1 985	91,3
			Ausfuhr	127 358	1643,9				Griechenland	12 191	152,1	Großbritannien	1 462	50,9
			Frankreich	12 359	168,1				Türkei	4 323	66,5	Schweiz	2 413	209,2
			Belg.-Luxemb.	4 321	54,3				Sowjetunion*)	2 650	76,7	Verein. Staaten	1 750	58,2
			Niederlande	6 926	81,6				Polen*)	1 418	42,6	Ausfuhr	71 026	1966,2
			Italien	9 917	123,2				Tschechoslow.	2 570	54,6	Frankreich	4 000	126,0
			Großbritannien	8 704	114,6				Rumänien	6 597	98,6	Belg.-Luxemb.	3 244	110,7
			Schweden	4 597	61,4				Südafrika	9 692	182,8	Niederlande	3 424	74,6
			Österreich	6 052	73,6				Verein. Staaten	22 201	472,7	Großbritannien	2 572	66,6
			Spanien	3 154	44,9				Kanada	4 144	97,8	Schweden	2 269	46,7
			Sowjetunion*)	2 185	42,6				Mexiko	2 480	45,7	Schweiz	6 366	133,4
			Verein. Staaten	14 268	200,2				Venezuela	2 247	44,9	Österreich	3 710	92,5
			Japan	8 403	97,9				Brasilien	4 404	95,9	Spanien	1 340	49,8
									Argentinien	2 339	63,8	Griechenland	1 352	41,2
			Büromaschinen						Iran	13 681	157,7	Verein. Staaten	3 388	68,6
			Einfuhr	15 615	1367,5				Israel	5 834	103,5	Japan	2 434	184,5
			Frankreich	2 599	244,6				Pakistan	4 438	52,0			
			Niederlande	1 692	78,3				Indien	1 682	45,8	Kosmetische Erzeugnisse		
			Italien	3 156	184,2				Indonesien	3 079	41,6	Einfuhr	6 368	82,8
			Großbritannien	1 522	126,2				Süd-Korea	3 420	59,4	Frankreich	2 653	50,9
			Schweden	1 239	78,9				Hongkong	2 930	46,9	Ausfuhr	18 978	138,6
			Verein. Staaten	2 871	526,0				Austral. Bund	4 614	114,8			
			Japan	787	50,5							Sonstige chemische Erzeugnisse		
			Ausfuhr	35 649	1840,7							Einfuhr	306 604	537,4
			Frankreich	6 849	448,6							Frankreich	90 645	122,2
			Belg.-Luxemb.	1 470	70,2							Belg.-Luxemb.	51 053	47,2
			Niederlande	2 743	107,0							Niederlande	61 036	111,0
			Italien	2 076	138,6							Großbritannien	14 401	45,6
			Großbritannien	3 190	168,6							Verein. Staaten	44 175	98,8
			Schweden	911	40,8							Ausfuhr	1 148 351	1950,7
			Schweiz	1 311	75,0							Frankreich	163 218	243,7
			Österreich	1 298	69,1							Belg.-Luxemb.	101 932	107,2
			Spanien	886	59,1							Niederlande	155 576	147,0
			Verein. Staaten	5 653	220,6							Italien	112 717	207,7
			Japan	998	60,3							Großbritannien	33 850	68,8
			Maschinen für die Nahrungs- und Genußmittelindustrie									Schweden	52 679	70,8
			Einfuhr	7 426	131,7							Dänemark	31 484	42,0
			Ausfuhr	66 501	926,1							Schweiz	67 697	91,8
			Frankreich	7 359	107,3							Österreich	57 543	71,9
			Belg.-Luxemb.	3 318	40,4							Spanien	22 720	57,2
			Niederlande	4 385	60,6							Sowjetunion*)	36 417	62,1
			Italien	4 511	55,4							Japan	17 814	41,3
			Schweiz	2 540	41,1									
			Verein. Staaten	4 293	66,6							Musikinstrumente		
												Einfuhr	2 157	29,9
			Sonstige Maschinen									Ausfuhr	5 991	139,8
			Einfuhr	263 995	2075,7							Kinderspielzeug, Christbaumschmuck		
			Frankreich	51 382	350,9							Einfuhr	27 192	219,0
			Belg.-Luxemb.	18 190	123,0							Italien	7 562	43,4
			Niederlande	27 858	162,7							Ausfuhr	30 602	293,1
			Italien	39 842	227,4							Frankreich	4 700	43,8
			Großbritannien	22 148	210,2							Niederlande	6 358	48,2
			Schweden	16 909	106,4							Verein. Staaten	4 528	51,3
			Dänemark	8 183	54,1							Sonstige Enderzeugnisse		
			Schweiz	11 116	184,0							Einfuhr	451 928	2403,4
			Österreich	15 937	94,2							Ausfuhr	141 513	1294,6
			Verein. Staaten	29 775	435,8									
			Japan	8 022	62,4									

1) 2) Siehe Fußnoten auf Seite 66.

I. M. Ein- und Ausfuhr
nach dem Internationalen Warenver-
und nach Länder-
1. Nach Teilen
Werte in

CST- Teil u. Ab- schnitt	Warenbenennung	Einfuhr nach Herstellungsländern											
		insge- samt ³⁾	Industrialisierte westliche Länder					zu- sammen	Entwicklungsländer				
			zu- sammen	EWG- Länder	EFTA- Länder	Verein. Staaten und Kanada	Übrige Länder		Afrika	Mittel- amerika	Süd- amerika	Asien	Ozea- nien
0	LEBENDE TIERE UND NÄHRUNGSMITTEL	15 351 503	10 857 719	7 502 704	942 414	1 043 788	1 368 813	3 755 371	1 002 553	674 048	1 409 201	665 390	4 179
00	Lebende Tiere	349 559	276 010	43 385	227 622	253	4 750	59	43	---	12	4	---
01	Fleisch und Fleischwaren	1 890 422	1 515 689	1 333 842	88 384	59 625	33 838	173 204	330	89	172 270	515	---
02	Molkereierzeugnisse und Eier ..	1 138 845	1 123 340	1 008 044	107 330	3 043	4 923	63	57	---	1	5	---
03	Fisch und Fischwaren	433 745	388 430	66 937	210 049	15 606	95 838	26 145	11 614	1 893	4 829	7 809	---
04	Getreide und Getreideerzeugnisse	2 239 340	2 100 473	1 460 546	108 656	484 553	46 718	74 092	22 613	9 244	40 147	2 088	---
05	Obst und Gemüse	5 533 705	4 085 559	2 845 971	68 209	127 200	1 044 179	1 140 802	206 711	218 824	230 771	484 496	---
06	Zucker und Zuckerwaren	303 279	244 198	218 313	15 698	3 531	6 656	31 634	2 583	21 062	7 699	290	---
07	Kaffee, Tee, Kakao, Gewürze und Waren daraus	2 042 387	380 526	307 738	13 680	1 170	57 938	1 640 774	618 858	421 970	526 480	73 234	232
08	Futtermittel, frisch, getrocknet, zerkleinert oder gemahlen, Abfälle	1 327 587	654 690	159 059	83 085	343 523	69 023	666 038	138 658	955	426 802	95 676	3 947
09	Verschiedene Nahrungsmittel- zubereitungen	92 634	88 804	58 869	19 701	5 284	4 950	2 560	1 086	11	190	1 273	---
1	GETRÄNKE UND TABAK	1 585 401	1 303 701	514 843	82 995	422 420	283 443	183 239	34 271	46 062	41 481	61 425	---
11	Getränke	660 627	597 041	454 361	79 737	10 502	52 441	39 101	23 431	11 186	3 264	1 220	---
12	Tabak und Tabakwaren	924 774	706 660	60 482	3 258	411 918	231 002	144 138	10 840	34 876	38 217	60 205	---
2	ROHSTOFFE, AUSGEN. MINE- RALISCHE BRENNSTOFFE	13 422 963	8 858 878	2 491 651	2 395 455	2 298 425	1 673 347	3 562 365	1 305 450	170 769	1 083 748	997 109	5 289
21	Häute, Felle und Pelzfelle, roh	922 548	607 819	82 231	184 706	139 442	201 440	184 049	15 103	4 741	86 457	77 748	---
22	Ölsaaten und Ölfrüchte, auch gemahlen	1 050 525	705 057	56 999	26 344	592 769	28 945	285 247	108 267	642	42 080	129 456	4 802
23	Rohkautschuk, natürlich, syn- thetisch oder regeneriert	648 529	255 907	135 672	31 956	66 447	21 832	383 350	27 153	---	40	356 157	---
24	Holz und Kork	1 503 484	720 129	99 026	357 663	168 870	94 570	508 360	364 285	23 653	45 138	75 284	---
25	Zellstoff und Papierabfälle	944 211	915 372	85 637	431 341	276 802	121 592	3 515	3 086	111	307	11	---
26	Spinnstoffe und Abfälle von Spinnstoffwaren	1 966 940	1 177 329	492 483	94 045	66 540	524 261	709 094	185 613	86 904	317 921	118 656	---
27	Mineralische Rohstoffe, ausgen. Erze, Brennstoffe u. Schmuck- steine	1 110 179	871 574	237 441	241 664	217 081	175 388	78 059	40 012	5 312	1 895	30 840	---
28	Erze und Metallabfälle	4 091 188	2 730 054	667 448	918 165	735 042	409 399	1 243 690	527 019	40 588	566 516	109 336	231
29	Tierische und pflanzliche Roh- stoffe, a. n. g.	1 185 359	875 637	634 714	109 571	35 432	95 920	167 001	34 912	8 818	23 394	99 621	256
3	MINERALISCHE BRENN- STOFFE, SCHMIERMITTEL UND VERWANDTE ERZEUG- NISSE	8 634 909	2 557 606	2 014 511	191 064	262 227	89 804	5 592 431	3 330 860	26 094	260 364	197 513	---
32	Kohle, Koks und Briketts	460 777	402 388	143 460	74 091	177 320	7 517	3	---	3	---	---	---
33	Erdöl und Erdöldestillations- erzeugnisse	7 911 064	1 892 855	1 611 850	113 818	84 900	82 287	5 592 428	3 330 860	26 091	260 364	197 513	---
34	Erdgas und Industriegase	263 068	262 363	259 201	3 155	7	---	---	---	---	---	---	---
35	Elektrischer Strom ⁵⁾	---	---	---	---	---	---	---	---	---	---	---	---
4	TIERISCHE UND PFLANZ- LICHE FETTE UND ÖLE	709 787	309 054	160 927	37 673	66 565	43 889	272 984	73 510	1 107	137 980	58 996	1 391
41	Tierische Fette und Öle	148 021	83 432	15 778	21 072	23 260	23 322	51 899	1 648	217	50 034	---	---
42	Pflanzliche Öle	487 277	163 375	105 513	4 096	37 094	16 672	211 905	70 323	---	82 092	58 099	1 391
43	Öle und Fette, verarbeitet, und Wachse tierischen oder pflanz- lichen Ursprungs	74 489	62 247	39 636	12 505	6 211	3 895	9 180	1 539	890	5 854	897	---

1) Siehe auch Übersicht I. E. auf den Seiten 40 und 41. — 2) Siehe Erläuterungen auf der 3. Umschlagseite, aus denen zu ersehen ist, welche Länder. — 4) Einschl. asiatische Ostblockländer. — 5) Elektrischer Strom wird nicht nachgewiesen.

(Spezialhandel)
zeichnis für den Außenhandel (CST)¹⁾
gruppen²⁾ im Jahre 1969
und Abschnitten
1 000 DM

		Ausfuhr nach Verbrauchsländern														CST- Teil u. Ab- schnitt	
Ostblockländer		ins- gesamt ³⁾	Industrialisierte westliche Länder						Entwicklungsländer						Ostblockländer		
zu- sammen ⁴⁾	darunter Europa		zu- sammen	EWG- Länder	EFTA- Länder	Verein. Staaten und Kanada	Übrige Länder	zu- sammen	Afrika	Mittel- amerika	Süd- amerika	Asien	Ozea- nien	zu- sammen ⁴⁾	darunter Europa		
738 413	680 639	2849 742	2420 963	1760 154	452 183	94 715	113 911	312 866	137 987	22 584	19 454	131 640	1 201	115 913	115 874	0	
73 490	73 490	369 663	349 014	331 864	5 621	186	11 343	8 102	6 726	21	268	1 087	—	12 547	12 547	00	
201 529	201 470	373 455	335 506	317 515	13 327	4 242	422	11 054	6 747	207	310	3 786	4	26 895	26 887	01	
15 442	7 551	491 134	441 736	398 693	23 732	12 233	7 078	48 462	15 935	4 550	6 180	20 778	1 019	936	936	02	
19 170	15 624	195 711	182 223	122 007	45 476	6 860	7 880	9 781	5 008	221	625	3 908	19	3 707	3 704	03	
64 775	60 938	495 373	253 530	99 410	120 746	6 203	27 171	185 745	91 166	7 780	5 168	81 631	—	56 098	56 097	04	
307 344	277 560	232 186	213 973	110 063	56 591	28 808	18 511	14 973	5 004	470	3 060	6 417	22	3 240	3 240	05	
27 447	18 808	115 566	102 959	70 267	22 570	3 346	6 776	11 866	2 910	1 261	681	6 878	136	741	737	06	
21 087	17 573	222 252	215 957	123 488	45 723	24 699	22 047	4 698	1 119	164	406	3 008	1	1 597	1 597	07	
6 859	6 432	255 654	233 854	130 054	90 629	5 436	7 735	12 591	439	7 743	1 988	2 421	—	9 209	9 186	08	
1 270	1 193	98 748	92 211	56 793	27 768	2 702	4 948	5 594	2 933	167	768	1 726	—	943	943	09	
98 461	79 368	406 596	368 540	177 043	85 998	88 906	16 593	30 378	8 568	11 939	1 485	8 183	203	7 678	7 666	1	
24 485	24 476	247 715	218 008	66 602	55 001	88 202	8 203	26 899	6 813	11 877	1 273	6 733	203	2 808	2 800	11	
73 976	54 892	158 881	150 532	110 441	30 997	704	8 390	3 479	1 755	62	212	1 450	—	4 870	4 866	12	
1 001 720	805 223	2 854 940	2 611 287	1 655 597	618 184	113 627	223 879	178 144	42 571	5 374	55 177	74 836	186	65 509	57 297	2	
130 680	93 373	155 348	152 272	105 503	36 006	3 554	7 209	317	25	—	132	160	—	2 759	2 759	21	
60 221	43 639	18 023	15 067	5 935	7 729	471	932	2 036	1 858	30	39	109	—	920	920	22	
9 272	9 272	222 958	183 925	81 615	58 124	12 630	31 556	27 622	4 113	1 780	10 444	11 285	—	11 411	11 408	23	
274 995	274 995	196 230	193 097	115 007	73 301	294	4 495	1 893	794	13	186	900	—	1 240	1 240	24	
25 324	25 324	77 104	75 784	55 793	18 363	80	1 548	862	164	30	244	424	—	458	458	25	
80 517	58 111	1 046 109	908 085	521 644	196 456	60 481	129 504	104 283	24 805	240	35 421	43 817	—	33 741	30 312	26	
160 546	146 524	374 482	346 760	245 621	84 426	4 030	12 683	19 494	6 772	1 202	1 861	9 529	130	8 228	5 491	27	
117 444	100 241	526 651	519 055	442 733	66 418	2 080	7 824	4 448	406	—	66	3 976	—	3 148	1 105	28	
142 721	53 744	238 035	217 242	81 746	77 361	30 007	28 128	17 189	3 634	2 079	6 784	4 636	56	3 604	3 604	29	
458 088	457 796	3 167 095	2 860 312	2 086 956	687 684	8 566	77 106	65 947	29 355	4 636	17 213	14 719	24	22 725	22 631	3	
58 386	58 386	2 078 715	2 046 576	1 766 148	239 734	6 781	33 913	25 320	12 432	288	11 056	1 544	—	6 806	6 806	32	
398 997	398 705	1 040 350	765 856	282 979	437 912	1 785	43 180	40 481	16 916	4 348	6 155	13 038	24	15 915	15 821	33	
705	705	48 030	47 880	37 829	10 038	—	13	146	7	—	2	137	—	4	4	34	
.	35	
127 749	124 686	371 333	294 748	201 324	63 607	8 313	21 504	63 681	21 250	1 874	5 472	34 859	226	12 904	12 768	4	
12 690	12 690	63 942	60 305	50 088	9 127	313	777	3 366	1 715	240	303	1 108	—	271	271	41	
111 997	109 330	163 378	122 395	88 632	24 424	1 631	7 708	33 620	8 735	1 019	3 901	19 747	218	7 363	7 227	42	
3 062	2 666	144 013	112 048	62 604	30 056	6 369	13 019	26 695	10 800	615	1 268	14 004	8	5 270	5 270	43	

Länder zu den einzelnen Ländergruppen gezählt werden. — 3) Einschl. Schiffs- und Luftfahrzeugbedarf, Polargebiete und Nicht ermittelte

I. M. Ein- und Ausfuhr
nach dem Internationalen Warenver-
und nach Länder-
1. Nach Teilen
Werte in

CST- Teil u. Ab- schnitt	Warenbenennung	Einfuhr nach Herstellungsländern											
		Industrialisierte westliche Länder						Entwicklungsländer					
		insge- samt ¹⁾	zu- sammen	EWG- Länder	EFTA- Länder	Verein. Staaten und Kanada	Öbrige Länder	zu- sammen	Afrika	Mittel- amerika	Süd- Asien	Ozea- nien	
5	CHEMISCHE ERZEUGNISSE	6092 108	5739 518	3 261 934	1 046 301	1 176 460	254 823	128 485	34 163	44 336	25 231	24 755	—
51	Chemische Grundstoffe und Verbindungen	2 488 981	2 262 946	1 146 601	364 491	647 367	104 487	79 532	25 614	32 737	10 106	11 075	—
52	Mineralteere und rohe chemische Erzeugnisse aus Kohle, Erdöl und Naturgas	62 199	43 959	31 028	6 216	5 881	834	658	—	658	—	—	—
53	Farb- und Gerbstoffe	328 405	318 794	146 360	134 444	31 910	6 080	8 050	32	709	6 987	302	—
54	Medizinische und pharmazeu- tische Erzeugnisse	508 328	480 948	215 640	181 011	52 265	32 032	18 995	6 461	4 886	3 097	4 551	—
55	Riechstoffe, Körperpf., Putz-, Wasch- und Reinigungsmittel	333 197	318 791	212 577	66 389	33 857	5 968	8 220	1 454	734	3 243	2 789	—
56	Chemische Düngemittel	146 872	143 837	123 586	4 244	14 894	1 113	188	1	—	—	187	—
57	Sprengstoffe	35 668	27 576	13 111	6 536	3 045	4 884	580	—	3	—	577	—
58	Kunststoffe, regenerierte Zellu- lose und Kunstharze	1 457 943	1 444 975	1 006 590	140 935	237 568	59 882	4 642	9	96	3	4 534	—
59	Chemische Erzeugnisse, a. n. g.	730 515	697 692	366 441	142 035	149 673	39 543	7 620	572	4 513	1 795	740	—
6	BEARBEITETE WAREN, NACH BESCHAFFENHEIT GEGLIEDERT	24 733 639	21 238 712	12 675 244	4 852 924	1 640 996	2 069 548	2 648 702	703 869	121 282	108 741	714 974	21 159
61	Leder, Lederwaren und zu- gerichtete Pelzfelle	790 892	651 257	451 168	81 039	26 714	92 336	125 877	7 058	497	46 850	71 472	—
62	Kautschukwaren, a. n. g.	700 756	687 977	452 836	147 179	54 440	33 522	6 218	121	60	33	6 004	—
63	Holz- und Korkwaren, ausgen. Möbel	527 307	446 411	262 778	75 573	51 186	56 874	72 317	27 839	61	40 237	4 180	—
64	Papier, Pappe u. Waren daraus	2 283 223	2 258 529	749 629	797 589	285 970	425 341	366	137	2	69	138	—
65	Garne, Gewebe, Textilfertigwaren und verwandte Erzeugnisse ..	5 090 457	4 561 726	3 525 062	571 547	128 762	336 355	454 759	56 100	1 280	2 093	395 284	2
66	Waren aus mineral. Stoffen, a. n. g.	1 756 061	1 613 222	1 019 576	343 252	82 508	167 886	109 471	3 045	422	21 088	84 916	—
67	Eisen und Stahl	5 432 777	5 146 569	3 745 004	993 518	146 989	261 058	32 994	786	22	10 368	661	21 157
68	NE-Metalle	6 864 689	4 614 039	1 793 016	1 465 749	737 452	617 822	1 835 905	606 347	118 748	966 354	144 456	—
69	Metallwaren	1 287 477	1 258 982	676 175	377 478	126 975	78 354	10 795	2 416	190	326	7 863	—
7	MASCHINEN UND FAHR- ZEUGE	15 373 278	15 111 799	8 280 127	3 479 327	2 683 631	668 714	89 882	3 954	19 472	17 291	49 161	4
71	Maschinen, ausgen. elektrische Maschinen	6 869 570	6 740 276	2 882 613	2 168 087	1 425 304	264 272	35 427	2 720	633	16 108	15 964	2
72	Elektrische Maschinen, Apparate und Geräte	3 878 605	3 782 778	1 911 561	835 961	780 459	254 797	52 554	761	18 536	632	32 623	2
73	Fahrzeuge	4 625 103	4 588 745	3 485 953	475 279	477 868	149 645	1 901	473	303	551	574	—
8	SONSTIGE BEARBEITETE WAREN	8 121 572	7 236 686	4 464 871	1 319 126	592 809	859 880	673 029	6 783	2 471	5 665	658 099	11
81	Sanitäre u. hygienische Artikel, Heizkessel usw. für Zentral- heizung, Beleuchtungskörper ..	184 509	177 364	97 426	62 518	5 800	11 620	3 717	16	7	2	3 692	—
82	Möbel	407 809	387 752	266 281	83 069	2 822	35 580	4 957	930	31	529	3 467	—
83	Reiseartikel, Täschnerwaren und dergleichen	115 633	104 342	83 220	4 322	989	15 811	9 052	1 578	69	17	7 387	1
84	Bekleidung	3 157 812	2 558 646	1 884 007	244 127	60 865	369 647	478 620	1 984	182	1 449	475 005	—
85	Schuhe	832 021	772 845	678 397	36 839	587	57 022	42 351	16	182	529	41 624	—
86	Feinmech., optische und photo- chemische Erzeugnisse; Uhren	1 466 250	1 444 003	556 082	422 743	332 881	132 297	12 186	870	170	212	10 929	5
89	Bearbeitete Waren, a. n. g.	1 957 538	1 791 734	899 458	465 508	188 865	237 903	122 146	1 389	1 830	2 927	115 995	5
9	WAREN UND VORGÄNGE, NICHT NACH BESCHAFFEN- HEIT GEGLIEDERT; GOLD ²⁾ darunter Gold	3 947 274 652 925	3 693 471 648 609	1 063 908 24 130	874 800 317 447	1 305 518 30 846	449 245 276 186	88 316 731	13 958 18	9 789 —	12 190 351	52 359 362	20 —
Insgesamt		97 972 434	76 907 144	42 430 720	15 222 079	11 492 839	7 761 506	16 994 804	6 509 371	1 115 430	408 056	525 738	32 053

1) Einschl. Schiffs- und Luftfahrzeugbedarf, Polargebiete und Nicht ermittelte Länder. — 2) Einschl. asiatische Ostblockländer. — 3) Ab

(Spezialhandel)
zeichnis für den Außenhandel (CST)
gruppen im Jahre 1969
und Abschnitten
1000 DM

		Ausfuhr nach Verbrauchsländern														CST- Teil u. Ab- schnitt
Ostblockländer		ins- gesamt ²⁾	Industrialisierte westliche Länder						Entwicklungsländer					Ostblockländer		
zusam- men ¹⁾	darunter Europa		zu- sammen	EWG- Länder	EFTA- Länder	Verein. Staaten und Kanada	Übrige Länder	zu- sammen	Afrika	Mittel- amerika	Süd- amerika	Asien	Ozea- nien	zu- sammen ²⁾	darunter Europa	
224 105	197 289	14 031 135	10 710 639	4 852 257	3 208 037	740 886	1 909 459	2 463 454	434 294	332 160	760 118	935 595	1 287	857 042	705 728	5
146 503	140 954	4 215 738	3 274 698	1 483 209	959 813	328 249	503 427	609 801	68 453	76 526	235 425	229 328	69	331 239	246 301	51
17 582	17 582	66 671	62 271	35 251	14 262	11 219	1 539	3 257	58	157	1 965	1 077	—	1 143	1 143	52
1 561	1 018	1 792 977	1 337 017	573 724	369 689	128 837	264 767	359 754	82 322	26 067	107 128	144 107	130	96 206	76 310	53
8 385	6 577	1 619 705	1 134 132	393 131	356 574	48 586	335 841	460 446	81 691	76 503	116 116	186 058	78	25 127	22 109	54
6 186	1 904	625 217	476 012	276 162	115 381	16 787	67 682	100 436	20 285	7 191	28 120	44 734	106	48 769	48 581	55
2 847	2 847	587 925	316 414	107 242	96 397	9 904	102 871	196 396	33 265	52 793	40 992	69 210	136	75 115	48 066	56
7 512	4 215	89 982	70 015	29 251	29 258	6 210	5 296	19 827	11 801	383	3 066	4 553	24	140	140	57
8 326	8 283	3 203 556	2 660 130	1 257 778	875 704	125 388	401 260	381 983	79 374	31 059	141 075	129 927	548	161 443	158 292	58
25 203	13 909	1 829 364	1 379 950	696 509	390 959	65 706	226 776	331 554	57 045	61 481	86 231	126 601	196	117 860	104 786	59
846 225	801 706	25 103 044	21 142 247	11 301 658	5 521 541	2 201 936	2 117 112	2 359 912	648 844	175 887	539 846	989 533	5 802	1 600 885	1 216 914	6
13 758	9 270	500 569	457 785	165 186	138 633	77 379	76 587	23 716	5 653	4 903	3 360	9 797	3	19 068	19 068	61
6 561	6 556	869 567	767 278	380 435	238 992	82 102	65 749	93 375	33 883	7 923	13 794	37 441	334	8 914	8 843	62
8 579	8 426	409 788	380 984	199 076	129 200	23 126	29 582	23 583	8 485	2 320	3 474	9 271	33	5 221	5 215	63
24 328	24 326	1 163 245	1 039 306	696 943	226 763	20 142	95 458	88 198	24 653	7 348	21 817	34 243	137	35 741	35 642	64
73 972	60 770	4 922 525	4 261 865	2 211 230	1 147 596	272 845	630 194	477 928	147 644	22 308	58 696	248 106	1 174	182 732	171 105	65
33 368	32 148	2 344 742	2 121 286	1 176 571	525 941	259 626	159 148	188 912	40 128	23 038	42 961	81 285	1 500	34 544	34 307	66
253 214	253 214	8 204 615	6 462 633	3 495 433	1 480 202	926 927	560 071	777 588	228 494	42 825	230 840	274 157	1 272	964 394	783 376	67
414 745	389 659	2 651 478	2 197 608	1 158 920	634 450	226 487	177 751	172 104	27 631	11 305	56 840	76 257	71	281 766	104 355	68
17 700	17 337	4 036 515	3 453 502	1 817 864	999 764	313 302	322 572	514 508	132 273	53 917	108 064	218 976	1 278	68 505	55 003	69
171 597	171 549	52 155 635	42 522 974	17 630 336	11 577 782	7 212 294	6 102 562	7 489 162	1 535 577	704 737	1 750 437	3 461 821	36 590	2 143 497	1 986 963	7
93 867	93 857	24 580 748	19 084 683	8 355 526	5 071 618	2 168 004	3 489 535	3 757 421	582 526	376 474	1 060 825	1 729 034	8 562	1 738 644	1 596 408	71
43 273	43 260	9 365 255	7 724 725	3 652 824	2 531 418	479 604	1 060 879	1 320 593	225 784	74 076	294 975	721 051	4 707	319 937	306 881	72
34 457	34 432	18 209 632	15 713 566	5 621 986	3 974 746	4 564 686	1 552 148	2 411 148	727 267	254 187	394 637	1 011 736	23 321	84 916	83 674	73
211 857	191 048	11 005 844	9 920 196	4 856 243	2 918 647	1 322 145	823 161	876 399	181 088	96 553	218 350	374 815	5 593	209 201	182 495	8
3 428	3 403	598 953	536 404	362 528	108 123	31 279	34 474	60 169	18 731	3 517	6 681	30 780	460	2 380	2 306	81
15 100	14 929	976 177	934 139	668 949	219 876	27 576	17 738	39 876	14 988	1 933	2 884	19 845	226	2 162	2 159	82
2 239	1 872	158 234	143 745	63 388	49 570	21 780	9 007	14 205	2 699	1 746	2 256	7 302	202	284	259	83
120 546	115 534	1 495 059	1 408 758	880 151	349 059	111 529	68 019	48 281	14 955	4 901	7 037	21 311	77	38 020	37 952	84
16 825	11 894	311 227	283 811	120 679	96 701	54 528	11 903	9 278	2 660	618	512	5 365	123	18 138	18 138	85
10 061	9 959	3 467 665	2 952 511	1 227 259	814 331	544 181	366 740	425 546	69 515	46 830	126 870	180 225	2 106	89 608	75 095	86
43 658	33 457	3 998 529	3 660 828	1 533 289	1 280 987	531 272	315 280	279 044	57 540	37 008	72 110	109 987	2 399	58 609	46 586	89
94 933 3 585	93 854 3 585	1 611 293 203 248	1 329 881 193 797	655 244 41 269	468 774 141 468	100 977 1 455	104 886 9 605	197 069 8 347	47 566 725	5 861 691	20 897 501	122 683 6 429	62 1	45 756 1 104	45 382 1 104	9
973 148	360 3158	113 556 657	94 181 787	45 176 812	25 602 437	11 892 365	11 510 173	14 037 012	3 087 100	1 361 605	3 388 449	6 148 684	51 174	5 081 110	4 353 718	

weichend von der CST wird hierunter auch Gold nachgewiesen.

I. M. Ein- und Ausfuhr
nach dem Internationalen Warenver-
und nach Länder-
2. Nach
Werte in

CST-Gruppe	Warenbenennung	Einfuhr nach Herstellungsländern											
		ins- gesamt ¹⁾	Industrialisierte westliche Länder					Entwicklungsländer					
			zu- sammen	EWG- Länder	EFTA- Länder	Verein. Staaten und Kanada	Übrige Länder	zu- sammen	Afrika	Mittel- amerika	Süd- amerika	Asien	Ozea- nien
001	Lebende Tiere, vorwiegend zur Ernährung	349 559	276 010	43 385	227 622	253	4 750	59	43	—	12	4	—
011	Fleisch, frisch, gekühlt und gefroren	1 565 668	1 299 983	1 146 691	73 875	53 803	23 614	147 563	14	32	147 007	510	—
012	Fleisch und Schlachtabfälle, getr., gesalzen oder geräuchert	13 947	12 567	11 438	1 045	72	12	713	61	57	591	4	—
013	Fleischzubereitungen und -konserven	310 807	203 139	175 713	13 464	3 750	10 212	24 928	255	—	24 672	1	—
022	Milch und Rahm	183 946	183 887	183 212	628	4	43	1	—	—	1	—	—
023	Butter	136 284	135 857	133 395	2 386	—	76	—	—	—	—	—	—
024	Käse und Quark	516 476	512 971	415 771	95 920	45	1 235	—	—	—	—	—	—
025	Vogeleier	302 139	290 625	275 666	8 396	2 994	3 569	62	57	—	—	5	—
031	Fisch, frisch oder einfach haltbar gemacht	303 561	288 133	61 251	178 645	11 979	36 258	7 006	596	239	2 187	3 984	—
032	Fischzubereitungen und -konserven	130 184	100 297	5 686	31 404	3 627	59 580	19 139	11 018	1 654	2 642	3 825	—
041	Weizen, Spelz und Mengkorn ..	875 727	826 665	635 837	—	178 809	12 019	3 332	—	264	3 068	—	—
042	Reis	103 620	76 002	29 040	1	46 921	40	23 823	12 446	—	9 714	1 663	—
043	Gerste	428 315	425 915	361 331	59 686	513	4 385	2 244	1 376	—	868	—	—
044	Mais	490 886	450 270	182 087	728	255 065	12 390	35 611	5 902	8 978	20 731	—	—
045	Anderes Getreide als Weizen, Reis, Gerste und Mais	129 573	116 145	70 370	26 370	2 747	16 658	8 992	2 888	—	5 765	339	—
046	Grieß und Mehl aus Weizen, Spelz und Mengkorn	25 048	25 048	25 027	9	5	7	—	—	—	—	—	—
047	Grieß und Mehl aus anderem Getreide als Weizen	1 419	1 416	1 398	2	16	—	3	—	2	1	—	—
048	Zubereitungen auf der Grundlage von Getreide, Mehl oder Stärke	184 752	179 012	155 456	21 860	477	1 219	87	1	—	—	86	—
051	Obst und Südfrüchte, frisch, Nüsse, ausgen. Ölfrüchte	2 634 797	1 906 202	1 113 517	10 027	25 787	756 871	669 617	106 988	214 245	193 564	154 820	—
052	Trockenfrüchte	88 797	66 210	2 841	297	5 565	57 507	15 533	50	32	2 920	12 531	—
053	Zubereitungen und Konserven von Obst und Südfrüchten	570 645	417 725	206 842	13 197	59 049	138 637	89 521	17 668	2 185	21 295	48 373	—
054	Gemüse, Pflanzen und Knollen für Ernährungszwecke	1 651 320	1 325 480	1 207 184	30 870	22 513	64 913	196 382	78 234	2 284	11 593	104 271	—
055	Zubereitungen und Konserven aus Gemüse und Mehl von Früchten	588 146	369 942	315 587	13 818	14 286	26 251	169 749	3 771	78	1 399	164 501	—
061	Zucker und Honig	223 577	165 509	154 295	3 379	2 908	4 927	31 548	2 583	21 062	7 688	215	—
062	Zuckerwaren	79 702	78 689	64 018	12 319	623	1 729	86	—	—	11	75	—
071	Kaffee	1 152 503	41 786	24 001	2 473	73	15 239	111 071	212 738	414 359	478 661	4 959	—
072	Kakao	582 694	137 335	105 506	48	74	31 707	445 359	395 675	3 191	43 134	3 265	94
073	Schokolade u. a. kakaohaltige Lebensmittelzubereitungen ..	191 513	185 890	173 451	9 459	551	2 429	41	—	—	5	36	—
074	Tee und Mate	47 959	1 262	571	433	28	230	45 221	944	—	334	43 943	—
075	Gewürze	67 718	14 253	4 209	1 267	444	8 333	39 436	9 501	4 420	4 346	21 031	138
081	Futtermittel, frisch, getrocknet, zerkleinert oder gemahlen, Abfälle	1 327 587	634 690	159 059	83 085	343 523	69 023	666 038	138 658	955	426 802	95 676	3 947
091	Margarine u. andere Speisefette ..	9 336	8 251	1 931	5 494	818	8	3	—	—	—	3	—
099	Nahrungsmittelzubereitungen, a. n. g.	83 298	80 553	56 938	14 207	4 466	4 942	2 557	1 086	11	190	1 270	—
111	Alkoholfreie Getränke, ausgen. Fruchtsäfte	22 324	22 214	21 252	881	18	63	4	—	—	4	—	—
112	Alkoholische Getränke	638 303	574 827	433 109	78 856	10 484	52 378	39 097	23 431	11 186	3 260	1 220	—
121	Rohtabak und Tabakabfälle	889 031	671 660	33 903	38	406 784	230 935	143 403	108 13	34 501	37 941	60 148	—
122	Tabakwaren	35 743	35 000	26 579	3 220	5 134	67	735	27	375	276	57	—
211	Häute und Felle, roh	351 122	235 241	74 140	52 319	54 643	54 139	77 639	11 886	79	51 248	14 446	—
212	Pelzfelle, roh	571 426	372 578	8 091	132 387	84 799	147 301	106 390	3 217	4 662	35 209	63 302	—
221	Ölsaaten und Ölfrüchte	1 050 525	705 057	56 999	26 344	592 769	28 945	285 247	108 267	642	42 080	129 456	4 802
231	Rohkautschuk, natürlich, synthetisch oder regeneriert	648 529	255 907	135 672	31 956	66 447	21 832	383 350	27 153	—	40	356 157	—
241	Brennholz und Holzkohle	24 068	21 101	6 526	13 427	190	958	13	—	1	—	12	—
242	Rohholz, rund oder einfach behauen	617 182	180 727	62 747	36 674	69 911	11 395	374 186	338 316	1 270	1 244	33 356	—
243	Holz, zugeschnitten oder einfach bearbeitet	849 061	509 763	29 126	300 627	98 765	81 245	129 526	21 334	22 382	43 894	41 916	—
244	Rohkork und Korkabfälle	13 173	8 538	627	6 935	4	972	4 635	—	—	—	—	—
251	Zellstoff und Papierabfälle	944 211	915 372	85 637	431 341	276 802	121 592	3 515	3 086	111	307	11	—
261	Seide	33 256	13 557	9 737	1 287	80	2 453	91	—	—	—	91	—
262	Wolle und Tierhaare	763 277	678 372	242 369	23 295	5 532	407 176	73 107	1 628	600	68 212	2 667	—
263	Baumwolle	668 933	119 661	7 420	3 153	23 931	85 157	515 939	168 350	84 294	239 332	23 965	—
264	Jute	75 699	8 339	7 359	980	—	—	67 074	—	—	91	66 983	—
265	Pflanzliche Spinnstoffe, ausgen. Baumwolle und Jute	75 550	17 699	16 218	525	—	956	51 685	15 494	2 010	10 283	23 898	—
266	Synthetische und künstliche Spinnfasern	327 837	320 760	200 108	61 783	31 597	27 272	893	1	—	1	891	—
267	Abfälle von Spinnstoffwaren und Lumpen	22 388	18 941	9 272	3 022	5 400	1 247	305	140	—	2	163	—
271	Natürliche Düngemittel	159 627	61 015	1 591	16	59 402	6	35 170	33 597	—	1 448	125	—
273	Werksteine, Sand und Kies	187 031	182 023	84 608	76 135	711	20 569	2 026	941	—	218	867	—
274	Schwefel und nicht gerösteter Schwefelkies	187 369	143 253	15 854	40 215	28 105	59 079	18 072	—	—	—	18 072	—
275	Natürliche Schleifmittel, einschl. Industriediamanten	83 348	82 267	39 885	13 976	18 522	9 884	411	39	142	4	226	—
276	Ander mineralische Rohstoffe ..	492 804	403 016	95 503	111 322	110 341	85 850	22 380	5 435	5 170	225	11 550	—
281	Eisenerze und Konzentrate	1 655 319	862 854	99 635	574 959	90 492	97 768	791 226	438 825	2	348 351	4 048	—
282	Schrott und Abfälle von Eisen oder Stahl	281 788	267 014	165 089	50 995	39 264	11 666	3 503	898	538	401	1 666	—
283	Unedle NE-Metallerze, ausgen. Uranium und Thorium	1 079 462	683 076	56 212	115 153	270 434	241 277	346 114	56 177	26 354	210 048	53 534	1

1) Einschl. Schiffs- und Luftfahrzeugbedarf, Polargebiete und Nicht ermittelte Länder. — 2) Einschl. asiatische Ostblockländer.

(Spezialhandel)
zeichnis für den Außenhandel (CST)
gruppen im Jahre 1969

Gruppen
1000 DM

Ostblockländer		Ausfuhr nach Verbrauchsländern														CST-Gruppe
zu-sammen ²⁾	darunter Europa	ins-gesamt ¹⁾	Industrialisierte westliche Länder					Entwicklungsländer					Ostblockländer			
			zu-sammen	EWG-Länder	EFTA-Länder	Verein. Staaten und Kanada	Übrige Länder	zu-sammen	Afrika	Mittel-amerika	Süd-amerika	Asien	Ozea-nien	zu-sammen ²⁾	darunter Europa	
73 490	73 490	369 663	349 014	331 864	5 621	186	11 343	8 102	6 726	21	268	1 087	—	12 547	12 547	001
118 122	118 069	324 464	301 603	295 766	5 667	—	170	948	83	—	11	854	—	21 913	21 905	011
667	667	8 332	8 185	6 476	294	1 404	11	147	70	8	3	66	—	—	—	012
82 740	82 734	40 659	25 718	15 273	7 366	2 838	241	9 959	6 594	199	296	2 866	4	4 982	4 982	013
58	58	193 880	153 826	144 604	4 638	674	3 910	39 525	13 814	4 365	3 494	16 860	992	529	529	022
427	427	75 829	71 901	63 667	7 431	240	563	3 648	353	98	2 478	716	3	280	280	023
3 505	3 505	213 285	208 324	184 779	9 816	11 289	2 440	4 961	1 753	85	94	3 005	24	—	—	024
11 452	3 561	8 140	7 685	5 643	1 847	30	165	328	15	2	114	197	—	127	127	025
8 422	5 395	146 989	139 665	103 018	30 202	3 253	3 192	5 792	3 335	61	53	2 343	—	1 532	1 532	031
10 748	10 229	48 722	42 558	18 989	15 274	3 607	4 688	3 989	1 673	160	372	1 565	19	2 175	2 172	032
45 730	45 730	166 792	48 347	11 010	16 896	11	20 430	83 477	45 352	—	—	38 125	—	34 968	34 968	041
3 795	461	16 953	16 504	6 192	10 274	—	38	447	447	—	—	—	—	2	2	042
156	156	21 975	3 759	1 080	1 316	—	1 363	1	1	—	—	—	—	18 215	18 215	043
5 005	5 005	17 067	16 981	3 662	12 640	—	679	4	1	—	—	3	—	82	82	044
4 436	4 014	6 974	6 847	5 030	1 794	11	12	16	3	—	—	13	—	111	111	045
—	—	98 980	7 996	1 647	6 149	15	185	90 984	41 413	7 335	681	41 555	—	—	—	046
—	—	24 255	22 005	2 281	19 589	—	135	2 250	1 010	—	981	259	—	—	—	047
5 653	5 572	142 377	131 091	68 508	52 088	6 166	4 329	8 566	2 939	445	3 506	1 676	—	2 720	2 719	048
58 978	47 784	30 988	30 828	15 996	13 457	56	1 319	88	14	—	38	36	—	72	72	051
7 054	5 325	3 682	3 672	451	2 308	181	732	10	—	—	1	9	—	—	—	052
63 399	57 062	72 868	71 623	54 341	13 817	2 162	1 303	1 048	382	20	52	593	1	197	197	053
129 458	121 853	91 539	76 090	22 809	17 133	23 550	12 598	12 515	4 297	384	2 651	5 162	21	2 934	2 934	054
48 455	45 536	33 109	31 760	16 466	9 876	2 859	2 559	1 312	311	66	318	617	—	37	37	055
26 520	17 881	85 862	75 371	52 552	15 080	1 307	6 432	9 755	2 005	1 199	574	5 841	136	736	736	061
927	927	29 704	27 588	17 715	7 490	2 039	344	2 111	905	62	107	1 037	—	5	1	062
—	—	88 902	87 957	54 473	23 645	477	9 362	893	159	1	46	686	1	52	52	071
—	—	39 500	37 938	13 882	4 172	10 368	9 516	1 322	2	11	—	1 309	—	240	240	072
5 582	5 582	82 528	80 353	51 554	13 501	13 578	1 720	1 783	861	85	123	714	—	392	392	073
1 476	744	2 812	2 429	316	1 437	10	666	338	8	1	85	244	—	45	45	074
14 029	11 247	8 510	7 280	3 263	2 968	266	783	362	89	66	152	55	—	868	868	075
6 859	6 432	255 654	233 854	130 054	90 629	5 436	7 735	12 591	439	7 743	1 988	2 421	—	9 209	9 186	081
1 082	1 082	27 641	26 495	21 700	4 789	6	—	1 146	839	—	290	17	—	—	—	091
188	111	71 107	65 716	35 093	22 979	2 696	4 948	4 448	2 094	167	478	1 709	—	943	943	099
106	106	13 623	11 343	8 138	2 087	205	913	1 230	104	894	42	149	41	1 050	1 050	111
24 379	24 370	234 092	206 665	58 464	52 914	87 997	7 290	25 669	6 709	10 983	1 231	6 584	162	1 758	1 750	112
73 968	54 884	16 705	16 704	1 516	14 656	284	248	1	—	—	1	—	—	—	—	121
8	8	142 176	133 828	108 925	16 341	420	8 142	3 478	1 755	62	211	1 450	—	4 870	4 866	122
38 222	9 410	100 159	97 801	66 798	24 304	1 075	5 624	176	25	—	—	151	—	—	—	211
92 458	83 963	55 189	54 471	38 705	11 702	2 479	1 585	141	—	—	132	9	—	577	577	212
60 221	43 639	18 023	15 067	5 935	7 729	471	932	2 036	1 858	30	39	109	—	920	920	221
9 272	9 272	222 958	183 925	81 615	58 124	12 630	31 556	27 622	4 113	1 780	10 444	11 285	—	11 411	11 408	231
2 954	2 954	5 916	5 724	3 569	1 886	10	259	138	10	5	80	43	—	54	54	241
62 269	62 269	85 186	83 788	49 752	32 754	10	1 272	538	120	8	86	324	—	860	860	242
209 772	209 772	104 863	103 373	61 605	38 594	269	2 905	1 177	655	—	18	504	—	313	313	243
—	—	265	212	81	67	5	59	40	9	—	2	29	—	13	13	244
25 324	25 324	77 104	75 784	55 793	18 363	80	1 548	862	164	30	244	424	—	458	458	251
19 608	5 555	5 059	5 057	42	38	—	4 977	2	—	—	1	1	—	—	—	261
11 798	5 711	103 135	96 938	48 304	34 086	2 253	12 295	2 779	493	—	622	1 664	—	3 418	3 418	262
33 333	32 015	76 743	73 511	48 068	22 316	598	2 529	679	396	2	68	213	—	2 553	2 553	263
286	286	1 067	1 049	629	320	15	85	18	—	15	3	—	—	—	—	264
6 166	5 226	3 189	3 161	1 476	913	—	772	28	9	—	—	19	—	—	—	265
6 184	6 184	775 705	653 611	367 810	127 978	55 020	102 803	94 581	23 338	196	34 525	36 522	—	27 513	24 084	266
3 142	3 134	81 211	74 758	55 315	10 805	2 595	6 043	6 196	569	27	202	5 398	—	257	257	267
63 442	63 442	3 471	3 465	2 595	870	—	—	6	—	2	—	4	—	—	—	271
2 982	2 974	143 254	141 099	116 917	22 362	50	1 770	1 737	436	135	256	910	—	418	412	273
26 044	26 044	9 491	4 247	948	2 922	7	370	4 909	1 140	315	422	3 031	1	335	335	274
670	670	18 016	13 417	9 963	2 337	210	907	1 509	162	18	58	1 265	6	3 090	362	275
67 408	53 394	200 250	184 532	115 198	55 935	3 763	9 636	11 333	5 034	732	1 125	4 319	123	4 385	4 382	276
1 239	1 239	1 849	1 758	675	1 046	—	37	88	—	—	—	88	—	3	3	281
11 271	11 271	279 382	273 104	264 867	7 003	79	1 155	3 950	147	—	—	3 803	—	2 328	285	282
50 272	35 480	36 107	35 477	26 027	5 330	883	3 237	92	13	—	65	14	—	538	538	283

I. M. Ein- und Ausfuhr
nach dem Internationalen Warenver-
und nach Länder-
2. Nach
Werte in

CST-Gruppe	Warenbenennung	Einfuhr nach Herstellungsländern											
		ins-gesamt ¹⁾	Industrialisierte westliche Länder					Entwicklungsländer					
			zu-sammen	EWG-Länder	EFTA-Länder	Verein. Staaten und Kanada	Übrige Länder	zu-sammen	Afrika	Mittel-amerika	Süd-	Asien	Ozea-nien
284	Abfälle von NE-Metallen	981 676	837 559	302 690	154 133	330 825	49 911	95 378	30 680	13 294	2 637	48 537	230
285	Silber-, Platin- und Platin-beimetalzerze, Abfälle	92 082	78 690	43 013	22 925	4 027	8 725	7 469	439	400	5 079	1 551	—
286	Thorium- und Uranerze und Konzentrate	861	861	809	—	—	52	—	—	—	—	—	—
291	Rohstoffe tier. Ursprungs, a. n. g.	362 480	168 258	53 443	50 386	11 493	52 936	74 314	2 044	933	15 412	55 788	137
292	Rohstoffe pflanzl. Ursprungs, a. n. g.	822 879	707 379	581 271	59 185	23 939	42 984	92 687	32 868	7 885	7 982	43 833	119
321	Kohle, Koks und Briketts	460 777	402 388	143 460	74 091	177 320	7 517	3	—	3	—	—	—
331	Erdöl, roh u. teilweise raffiniert ..	5667 825	2	—	2	—	—	5 488 020	3 324 846	—	238 851	1 924 323	—
332	Erdöldestillationserzeugnisse ..	2243 239	1 892 853	1 611 850	113 816	84 900	82 287	104 408	6 014	26 091	21 513	50 790	—
341	Erdgas und Industriegase	263 068	262 363	259 201	3 155	7	—	—	—	—	—	—	—
351	Elektrischer Strom ³⁾	—	—	—	—	—	—	—	—	—	—	—	—
411	Tierische Öle und Fette	148 021	83 432	15 778	21 072	23 260	23 322	51 899	1 648	217	50 034	—	—
421	Ausgewählte fette pflanzl. Öle ..	250 329	87 882	34 889	3 812	33 264	15 917	53 303	16 097	—	30 281	6 925	—
422	Andere fette pflanzliche Öle	236 948	75 493	70 624	284	3 830	755	158 602	54 226	—	51 811	51 174	1 391
431	Öle und Fette, verarbeitet, und Wachse tierischen und pflanzlichen Ursprungs	74 489	62 247	39 636	12 505	6 211	3 895	9 180	1 539	890	5 854	897	—
512	Organische chem. Erzeugnisse ..	1 636 684	1 513 605	753 463	265 302	443 426	51 414	36 409	3 219	25 819	4 049	3 322	—
513	Anorganische chem. Grundstoffe, Säuren, Oxyde u. Halogensalze ..	471 283	406 095	259 243	52 048	47 794	47 010	34 690	22 383	6 882	4 786	639	—
514	Andere anorganische chemische Erzeugnisse	243 726	206 283	128 117	34 706	37 820	5 640	8 264	12	36	1 271	6 945	—
515	Radioaktive Stoffe u. dgl.	137 288	136 963	5 778	12 435	118 327	423	169	—	—	—	169	—
521	Mineralteere und rohe chemische Erzeugnisse aus Kohle, Erdöl und Naturgas	62 199	43 959	31 028	6 216	5 881	834	658	—	658	—	—	—
531	Synthetische organ. Farbstoffe, natürliches Indigo u. Farblacke ..	134 130	132 922	23 748	101 969	4 032	3 173	578	—	377	61	140	—
532	Farb- und Gerbstoffauszüge und synthetische Gerbstoffe	13 235	5 780	4 479	1 106	47	148	7 403	—	332	6 924	149	—
533	Pigmente, Farben, Lacke und verwandte Erzeugnisse	181 040	180 092	118 133	31 369	27 831	2 759	67	52	—	2	13	—
541	Medizin, u. pharm. Erzeugnisse ..	508 328	480 948	215 640	181 011	52 265	32 032	18 995	6 461	4 886	3 097	4 551	—
551	Ätherische Öle und Riechstoffe ..	134 541	120 650	67 239	34 851	13 779	4 781	7 848	1 454	733	3 242	2 419	—
553	Riech- und Schönheitsmittel ...	82 712	82 332	66 157	10 452	5 389	334	332	—	—	1	331	—
554	Seifen und Putz-, Wasch- und Reinigungsmittel	115 944	115 809	79 181	21 086	14 689	853	40	—	1	—	39	—
561	Chemische Düngemittel	146 872	143 837	123 586	4 244	14 894	1 113	188	—	—	—	187	—
571	Sprengstoffe	35 668	27 576	13 111	6 536	3 045	4 884	580	—	3	—	577	—
581	Kunststoffe, regenerierte Zellulose und Kunstharze	1 457 943	1 444 975	1 006 590	140 935	237 568	59 882	4 642	9	96	3	4 534	—
599	Chemische Erzeugnisse, a. n. g.	730 515	697 692	366 441	142 035	149 673	39 543	7 620	572	4 513	1 795	740	—
611	Leder	506 739	398 846	333 529	33 906	14 371	17 040	105 063	5 393	427	32 169	67 074	—
612	Waren aus Leder und Kunstleder, a. n. g.	68 850	62 978	39 342	7 815	510	15 311	5 526	1 427	34	3 444	621	—
613	Zugerichtete Pelzfelle, auch gefärbt	215 303	189 433	78 297	39 318	11 833	59 985	15 288	238	36	11 237	3 777	—
621	Halberzeugnisse aus Kautschuk ..	95 519	95 101	56 721	20 764	15 869	1 747	322	—	1	—	321	—
629	Bearb. Waren aus Kautschuk, a. n. g.	605 237	592 876	396 115	126 415	38 571	31 775	5 896	121	59	33	5 683	—
631	Furniere, Kunstholz und anderes bearbeitetes Holz, a. n. g.	368 037	298 616	191 296	21 679	49 287	36 354	63 161	22 065	9	40 148	939	—
632	Andere Waren aus Holz, a. n. g.	114 238	107 060	58 011	32 709	1 087	15 253	4 863	1 483	52	89	3 239	—
633	Andere Waren aus Kork	45 032	40 735	13 471	21 185	812	5 267	4 293	4 291	—	—	2	—
641	Papier und Pappe	2 075 112	2 050 668	612 093	751 849	268 793	417 931	205	125	—	58	22	—
642	Waren aus Papierhalbstoff, Papier oder Pappe	208 111	207 861	137 534	45 740	17 177	7 410	161	32	2	11	116	—
651	Garne aus Spinnstoffen	1 630 015	1 583 150	1 191 008	164 926	56 662	170 554	44 283	22 459	203	1 464	20 157	—
652	Baumwollgewebe, ausgenommen Spezialgewebe	381 382	338 854	242 020	54 221	3 891	38 722	20 958	891	—	23	20 042	2
653	Andere Gewebe, ausgenommen Spezialgewebe	1 573 114	1 528 247	1 243 959	197 952	31 846	54 490	24 297	1 264	23	43	22 967	—
654	Tütle, Spitzen, Stickereien, Bänder u. Posamentierwaren ..	167 735	164 773	89 368	61 327	4 729	9 349	878	—	11	—	867	—
655	Spezialgewebe und verwandte Erzeugnisse	362 780	356 102	269 860	47 251	16 015	22 976	2 254	241	910	446	657	—
656	Spinnstoffwaren, a. n. g.	187 376	142 040	101 339	15 008	4 357	21 336	36 562	200	28	58	36 276	—
657	Fußbodenbeläge, Teppiche und Tapisserien	788 055	448 560	387 508	30 862	11 262	18 928	325 527	31 045	105	59	294 318	—
661	Kalk, Zement und Baustoffe, ausgen. aus Glas od. Keramik ..	262 231	255 198	183 614	53 075	12 361	6 148	900	—	29	28	843	—
662	Baumaterial aus keram. Stoffen ..	291 918	287 494	159 147	55 890	6 377	66 080	366	—	6	—	360	—
663	Waren aus mineralischen Stoffen, ausgen. Glas, a. n. g.	282 129	277 600	158 075	88 086	24 681	6 758	1 472	108	7	22	1 335	—
664	Glas	229 048	225 768	188 666	15 683	19 060	2 359	95	—	—	1	94	—
665	Glaswaren	206 631	192 053	129 713	42 263	8 638	11 439	526	150	202	2	172	—
666	Geschirr, Haushalts- und Ziergegenstände aus keram. Stoffen ..	59 048	56 767	32 906	15 461	38	8 362	246	19	22	9	196	—
667	Edelsteine, Schmucksteine und echte Perlen, roh od. bearbeitet ..	425 056	318 342	—	72 794	11 353	66 740	105 866	2 768	156	21 026	81 916	—
671	Roheisen, Spiegeleisen, Ferroleg., Eisen- u. Stahlschwamm u. -pulver	430 858	384 685	123 287	134 161	39 257	87 980	28 758	607	—	6 873	121	21 157
672	Stahlrohblöcke u. Stahlhalbzeug, einschl. Knüppel für Rohre ..	720 688	598 000	352 395	164 932	56 094	24 579	—	—	—	—	—	—
673	Stabstahl und Profile aus Stahl, einschl. Spundwandstahl	1 536 227	1 495 158	1 249 705	194 981	8 553	41 919	4 059	178	18	3 390	473	—
674	Breitflachstahl und Bleche	1 893 886	1 841 332	1 429 553	305 371	23 484	82 924	30	—	1	1	28	—
675	Bandstahl	310 235	306 055	256 915	41 172	6 468	1 500	—	—	—	—	—	—
676	Schienen und anderes Eisenbahn- oberbaumaterial	8 016	6 512	5 058	1 451	3	—	—	—	—	—	—	—

1) Einschl. Schiffs- und Luftfahrzeugbedarf, Polargebiete und Nicht ermittelte Länder. — 2) Einschl. asiatische Ostblockländer. — 3) Elek-

(Spezialhandel)
zeichnis für den Außenhandel (CST)
gruppen im Jahre 1969
Gruppen
1000 DM

		Ausfuhr nach Verbrauchsländern															CST-Gruppe
Ostblockländer		ins-gesamt ⁽¹⁾	Industrialisierte westliche Länder						Entwicklungsländer						Ostblockländer		
zu-sammen ²⁾	darunter Europa		zu-sammen	EWG-Länder	EFTA-Länder	Verein. Staaten und Kanada	Übrige Länder	zu-sammen	Afrika	Mittel-amerika	Süd-	Asien	Ozeanien	zu-sammen ²⁾	darunter Europa		
48 739	46 328	208 335	207 751	150 291	52 979	1 086	3 395	306	234	—	1	71	—	278	278	284	
5 923	5 923	978	965	873	60	32	—	12	12	—	—	—	—	1	1	285	
—	—	—	—	—	—	—	—	—	—	—	—	—	—	—	—	286	
119 908	34 442	101 865	98 309	28 102	39 406	24 453	6 348	2 057	311	482	739	525	—	1 499	1 499	291	
22 813	19 302	136 170	118 933	53 644	37 955	5 554	21 780	15 132	3 323	1 597	6 045	4 111	56	2 105	2 105	292	
58 386	58 386	2 078 715	2 046 576	1 766 148	239 734	6 781	33 913	25 320	12 432	288	11 056	1 544	—	6 806	6 806	321	
179 803	179 803	7 940	7 940	—	7 940	—	—	—	—	—	—	—	—	—	—	331	
219 194	218 902	1 032 410	757 916	282 979	429 972	1 785	43 180	40 481	16 916	4 348	6 155	13 038	24	15 915	15 821	332	
705	705	48 030	47 880	—	10 038	—	13	146	7	—	2	137	—	4	4	341	
—	—	—	—	—	—	—	—	—	—	—	—	—	—	—	—	351	
12 690	12 690	63 942	60 305	50 088	9 127	313	777	3 366	1 715	240	303	1 108	—	271	271	411	
109 144	107 368	114 608	82 755	64 914	11 812	4	6 025	30 885	7 315	879	3 580	18 893	218	968	832	421	
2 853	1 962	48 770	39 640	23 718	12 612	1 627	1 683	2 735	1 420	140	321	854	—	6 395	6 395	422	
—	—	—	—	—	—	—	—	—	—	—	—	—	—	—	—	—	
3 062	2 666	144 013	112 048	62 604	30 056	6 369	13 019	26 695	10 800	615	1 268	14 004	8	5 270	5 270	431	
86 670	83 303	2 999 423	2 278 358	1 047 909	602 409	248 350	379 690	464 652	44 116	64 835	182 207	173 436	58	256 413	175 623	512	
30 498	29 777	643 152	523 913	231 646	185 727	42 686	63 854	67 880	11 035	4 590	27 980	24 268	7	51 359	50 393	513	
29 179	27 718	549 091	448 833	187 544	168 035	34 422	58 832	76 906	13 291	7 048	25 012	31 551	4	23 352	20 170	514	
156	156	24 072	23 594	16 110	3 642	2 791	1 051	363	11	53	226	73	—	115	115	515	
—	—	—	—	—	—	—	—	—	—	—	—	—	—	—	—	—	
17 582	17 582	66 671	62 271	35 251	14 262	11 219	1 539	3 257	58	157	1 965	1 077	—	1 143	1 143	521	
630	308	1 036 961	726 463	240 384	211 866	114 782	159 431	246 793	58 312	18 376	73 543	96 560	2	63 705	44 307	531	
50	30	79 154	53 096	24 869	12 963	931	14 333	23 655	4 564	1 623	7 024	10 442	2	2 403	2 002	532	
881	680	676 862	557 458	308 471	144 860	13 124	91 003	89 306	19 446	6 068	26 561	37 105	126	30 098	30 001	533	
8 385	6 577	1 619 705	1 134 132	393 131	356 574	48 586	335 841	460 446	81 691	76 503	116 116	186 058	78	25 127	22 109	541	
6 043	1 762	59 182	41 782	13 975	14 545	1 473	11 789	16 547	3 533	1 470	3 289	8 249	6	853	853	551	
48	47	138 604	116 660	85 184	16 606	6 748	8 122	21 370	4 714	2 498	2 251	11 815	92	574	572	553	
—	—	—	—	—	—	—	—	—	—	—	—	—	—	—	—	—	
95	95	427 431	317 570	177 003	84 230	8 566	47 771	62 519	12 038	3 223	22 580	24 670	8	47 342	47 156	554	
2 847	2 847	587 925	316 414	107 242	96 397	9 904	102 871	196 396	33 265	52 793	40 992	69 210	136	75 115	48 066	561	
7 512	4 215	89 982	70 015	29 251	29 258	6 210	5 296	19 827	11 801	383	3 066	4 553	24	140	140	571	
—	—	—	—	—	—	—	—	—	—	—	—	—	—	—	—	—	
8 326	8 283	3 203 556	2 660 130	1 257 778	875 704	125 388	401 260	381 983	79 374	31 059	141 075	129 927	548	161 443	158 292	581	
25 203	13 909	1 829 364	1 379 950	696 509	390 959	65 706	226 776	331 554	57 045	61 481	86 231	126 601	196	117 860	104 786	599	
2 830	1 317	284 351	251 474	96 078	70 429	53 722	31 245	16 773	4 011	4 675	1 903	6 184	—	16 104	16 104	611	
—	—	—	—	—	—	—	—	—	—	—	—	—	—	—	—	—	
346	346	76 828	70 979	29 693	26 236	7 901	7 149	4 982	1 619	228	1 244	1 888	3	867	867	612	
—	—	—	—	—	—	—	—	—	—	—	—	—	—	—	—	—	
10 582	7 607	139 390	135 332	39 415	41 968	15 756	38 193	1 961	23	—	213	1 725	—	2 097	2 097	613	
96	96	238 038	206 396	101 903	64 897	19 229	20 367	28 146	6 971	3 030	3 294	14 836	15	3 496	3 441	621	
—	—	—	—	—	—	—	—	—	—	—	—	—	—	—	—	—	
6 465	6 460	631 529	560 882	278 532	174 095	62 873	45 382	65 229	26 912	4 893	10 500	22 605	319	5 418	5 402	629	
—	—	—	—	—	—	—	—	—	—	—	—	—	—	—	—	—	
6 260	6 260	278 165	260 387	131 686	94 015	10 494	24 192	13 111	4 189	1 441	1 915	5 554	12	4 667	4 667	631	
2 315	2 163	127 124	116 802	65 677	33 522	12 531	5 072	9 777	4 255	873	1 350	3 278	21	545	539	632	
4	3	4 499	3 795	1 713	1 663	101	318	695	41	6	209	439	—	9	9	633	
24 239	24 239	752 011	685 685	464 169	141 539	11 017	68 960	47 922	10 484	3 798	16 015	17 592	33	18 404	18 325	641	
—	—	—	—	—	—	—	—	—	—	—	—	—	—	—	—	—	
89	87	411 234	353 621	232 774	85 224	9 125	26 498	40 276	14 169	3 550	5 802	16 651	104	17 337	17 317	642	
2 582	1 891	1 632 383	1 347 402	672 185	379 924	132 373	162 920	211 414	51 354	11 686	33 724	114 566	84	73 567	64 408	651	
—	—	—	—	—	—	—	—	—	—	—	—	—	—	—	—	—	
21 570	20 322	391 172	351 393	187 753	98 647	24 865	40 128	32 637	19 010	689	1 527	11 353	58	7 142	7 141	652	
—	—	—	—	—	—	—	—	—	—	—	—	—	—	—	—	—	
20 570	14 429	1 726 599	1 480 690	793 713	336 379	66 393	284 205	163 848	58 156	5 298	8 246	91 954	194	82 061	81 811	653	
—	—	—	—	—	—	—	—	—	—	—	—	—	—	—	—	—	
2 084	2 069	87 730	78 758	35 094	23 401	8 324	11 939	6 068	2 064	449	626	2 913	16	2 904	2 798	654	
—	—	—	—	—	—	—	—	—	—	—	—	—	—	—	—	—	
4 424	3 566	687 744	625 735	304 211	184 213	30 976	106 335	46 503	11 360	3 034	11 845	19 636	628	15 506	13 400	655	
8 774	8 503	114 777	104 691	59 666	31 714	4 594	8 717	8 860	3 578	684	1 009	3 564	25	1 226	1 221	656	
—	—	—	—	—	—	—	—	—	—	—	—	—	—	—	—	—	
13 968	9 990	282 120	273 196	158 608	93 318	5 320	15 950	8 598	2 122	468	1 719	4 120	169	326	326	657	
—	—	—	—	—	—	—	—	—	—	—	—	—	—	—	—	—	
6 133	6 121	158 839	140 027	121 185													

I. M. Ein- und Ausfuhr
nach dem Internationalen Warenver-
und nach Länder-
2. Nach
Werte in

CST-Gruppe	Warenbenennung	Einfuhr nach Herstellungsländern										
		ins-gesamt ¹⁾	Industrialisierte westliche Länder					Entwicklungsländer				
			zu-sammen	EWG-Länder	EFTA-Länder	Verein. Staaten und Kanada	Übrige Länder	zu-sammen	Afrika	Mittel-amerika	Süd-Asien	Ozeanien
677	Stahldraht, ausgen. Walzdraht .	138 540	136 790	104 916	28 393	1 956	1 525	3	—	3	—	—
678	Rohre, Rohrform-, Rohrver-schluß- und Rohrverbindungs-stücke aus Eisen oder Stahl ..	370 175	355 000	206 059	118 621	11 023	19 297	49	1	—	46	2
679	Waren aus Eisen oder Stahl, gegossen oder geschmiedet ..	24 152	23 037	17 116	4 436	151	1 334	95	—	—	58	37
681	Silber, Platin u. Platinbeimetallo	854 349	629 544	181 154	297 860	122 151	28 379	150 250	411	97 637	39 984	12 198
682	Kupfer	3 380 521	1 889 444	728 248	415 221	302 880	443 095	1 417 972	521 019	18 994	852 921	25 038
683	Nickel	446 695	291 185	40 389	164 324	48 207	38 265	1 484	1 140	121	223	—
684	Aluminium	1 254 071	1 103 229	507 311	395 822	—	39 134	115 493	44 181	154	64 687	6 471
685	Blei	150 498	130 203	44 250	52 845	14 213	18 895	3 211	221	423	2 062	505
686	Zinn	234 498	190 841	141 808	13 769	13 761	21 503	26 328	23 660	—	2 668	—
687	Zinn	205 093	88 204	65 888	21 182	93	1 041	110 633	10 769	—	—	99 864
688	Uran und Thorium	552	552	338	188	26	—	—	—	—	—	—
689	Andere unedle NE-Metalle für die Metallindustrie	338 412	290 837	83 630	104 538	75 159	27 510	10 534	4 946	1 399	3 809	380
691	Metallkonstrukt. u. Teile davon	176 447	173 974	106 810	53 271	6 475	7 418	50	1	—	2	47
692	Sammelbehälter, Fässer und Druckbehälter aus Metall, für Transport und Lagerung	70 051	69 642	51 675	12 812	3 726	1 429	62	12	5	17	28
693	Kabel, Stahldraht, Gitter und Geflechte aus Metall	107 185	106 257	99 678	5 138	1 214	227	24	20	—	—	4
694	Nägel und Schrauben	130 578	128 616	62 123	40 885	23 018	2 590	49	—	1	11	37
695	Werkzeuge aus unedlen Metallen	307 783	297 394	94 300	133 418	47 964	21 712	2 668	1 029	119	23	1 497
696	Schneidwaren und Bestecke	66 984	65 517	25 934	7 044	3 177	29 362	1 329	16	2	171	1 140
697	Metallwaren, vorwiegend für den Hausgebrauch	85 261	78 912	52 562	17 953	1 182	7 215	4 424	1 332	13	5	3 074
698	Andere bearbeitete Waren aus unedlen Metallen, a. n. g.	343 188	338 670	183 093	106 957	40 219	8 401	2 189	6	50	97	2 036
711	Dampfkessel u. nichtelektrische Motoren	625 932	617 261	281 685	202 812	104 916	27 848	7 036	1 437	217	528	4 854
712	Schlepper, Maschinen u. Appa-rate für die Landwirtschaft ..	307 323	304 325	206 272	70 895	24 400	2 958	22	1	—	—	21
714	Büromaschinen	1 366 644	1 346 964	515 556	245 186	532 320	53 902	15 458	14	3	13 794	1 647
715	Metallbearbeitungsmaschinen ..	517 004	473 870	190 478	220 705	45 821	16 866	963	7	7	51	898
717	Maschinen für die Textil- und Lederindustrie; Nähmaschinen	586 932	573 500	203 475	270 648	52 386	46 991	3 909	21	61	391	3 436
718	Maschinen für besonders ge-nannte Industrien	877 991	872 361	428 791	243 264	177 725	22 581	1 674	323	154	198	999
719	Maschinen u. Apparate, a. n. g.	2 587 744	2 551 795	1 056 356	914 577	487 736	93 126	6 365	917	191	1 146	4 109
722	Elektr. Maschinen u. Schaltgeräte	949 592	937 573	417 797	274 481	200 567	44 728	2 346	326	148	376	1 696
723	Drähte, Kabel, Isolatoren usw. für die Elektrizitätsverteilung	153 924	152 847	98 677	32 480	20 045	1 645	926	31	2	10	883
724	Apparate für Telephonie, Tele-phonie, Fernsehen, Radar usw.	524 744	496 795	243 568	80 809	61 920	110 498	23 013	289	10	84	22 629
725	Elektrische Haushaltsgeräte	445 227	440 183	352 099	56 975	6 323	24 586	149	—	—	—	149
726	Apparate für Elektromedizin und Bestrahlungen	69 975	69 231	33 791	22 101	11 386	1 953	113	26	2	27	58
729	Elektr. Maschinen u. Apparate, a. n. g.	1 735 143	1 686 149	765 629	369 115	480 018	71 387	25 807	89	18 374	135	7 208
731	Schienenfahrzeuge	49 981	49 739	37 429	10 092	690	1 528	35	22	—	1	12
732	Kraftfahrzeuge	3 314 046	3 291 965	3 015 378	178 155	68 711	29 721	1 168	417	30	548	173
733	Straßenfahrzeuge o. Kraftantrieb	147 924	146 618	104 490	28 826	866	12 436	48	—	—	1	47
734	Luftfahrzeuge	628 710	628 331	183 453	114 029	330 037	812	367	27	—	1	339
735	Wasserfahrzeuge	484 442	472 092	145 203	144 177	77 564	105 148	283	7	273	—	3
812	Sanitäre und hygien. Artikel, Heizkessel usw. für Zentral-heiz., Beleuchtungskörper ..	184 509	177 364	97 426	62 518	5 800	11 620	3 717	16	7	2	3 692
821	Möbel	407 809	387 752	266 281	83 069	2 822	35 580	4 957	930	31	529	3 467
831	Reiseartikel, Taschnernerwaren u. dergl.	115 633	104 342	83 220	4 322	989	15 811	9 052	1 578	69	17	7 387
841	Bekleidung	3 074 840	2 496 809	1 858 807	235 176	53 640	349 186	476 367	1 936	182	714	473 535
842	Pelzwaren, ausgen. Kopfbedeck.	82 972	61 837	25 200	8 951	7 225	20 461	2 253	48	—	735	1 470
851	Schuhe	832 021	772 845	678 397	36 839	587	57 022	42 351	16	182	529	41 624
861	Feinmech. u. opt. Erzeugnisse ..	829 105	811 294	246 664	246 396	201 262	116 972	10 471	789	119	162	9 396
862	Photochemische Erzeugnisse	363 240	361 920	208 481	21 885	119 991	11 563	331	48	13	34	236
863	Kinofilme, belichtet u. entwickelt	33 147	32 420	13 727	12 511	5 200	982	270	27	13	15	215
864	Uhren	240 758	238 369	87 210	141 951	6 428	2 780	1 114	6	25	1	1 082
891	Musikinstrumente, Plattenspie-ler und Schallplatten	347 653	344 491	142 211	56 649	72 376	73 255	637	43	41	25	528
892	Druckereierzeugnisse	277 110	268 815	114 495	118 482	24 484	11 354	826	214	16	50	546
893	Kunststoffwaren	235 395	229 322	154 737	44 151	20 559	9 875	5 852	2	1	2	5 847
894	Kinderwagen, Sportartikel, Spielzeug und Spiele	378 731	331 734	149 963	80 591	36 193	64 987	37 559	68	46	26	37 419
895	Bürobedarf	48 537	47 522	21 132	10 489	4 914	10 987	625	—	—	—	625
896	Kunstgegenstände, Sammlungs-stücke und Antiquitäten	164 614	152 811	30 124	100 782	17 853	4 052	6 201	559	346	1 217	4 074
897	Schmuckwaren, Gold- und Silberschmiedewaren	224 260	213 421	185 725	19 618	1 827	6 251	7 874	276	692	1 367	5 539
899	Bearbeitete Waren, a. n. g.	281 238	203 618	101 071	34 746	10 659	57 142	62 572	227	688	240	61 417
911	Postpakete, anderweitig nicht zugeordnet ³⁾	—	—	—	—	—	—	—	—	—	—	—
931	Rückwaren und besondere Ein-und Ausfuhrn	3 223 216	—	—	—	—	—	—	—	—	—	—
941	Zootiere, Hunde, Katzen u. dgl.	10 076	5 395	2 534	1 720	436	705	4 152	1 733	166	1 001	1 252
951	Kriegswaffen und Munition	13 441	12 499	5 793	1 207	5 096	403	595	19	—	25	551
961	Nicht in Umlauf befindliche Münzen, ausgen. Goldmünzen	47 616	47 025	70	510	153	46 292	472	298	31	70	73
971	Gold ⁴⁾	652 925	648 609	24 130	317 447	30 846	276 186	731	18	—	351	362
(X 00)	In Umlauf befindliche Münzen, ausgen. Goldmünzen ⁵⁾	—	—	—	—	—	—	—	—	—	—	—
(X 10)	—	—	—	—	—	—	—	—	—	—	—	—
Insgesamt		97 972 434	76 907 144	42 430 720	15 222 079	11 492 839	7 761 506	16 994 804	6 509 371	1 115 430	40 806 569	52 573 381
												32 053

1) Einschl. Schiffs- und Luftfahrzeugbedarf, Polargebiete und Nicht ermittelte Länder. — 2) Einschl. asiatische Ostblockländer. — 3) Postpakete befindliche Münzen (ausgen. Goldmünzen) sind als Zahlungsmittel in der Außenhandelsstatistik nicht enthalten.

(Spezialhandel)
zeichnis für den Außenhandel (CST)
gruppen im Jahre 1969
Gruppen
1000 DM

Ausfuhr nach Verbrauchsländern																	CST- Grup- pe
Ostblockländer		Industrialisierte westliche Länder							Entwicklungsländer						Ostblockländer		
zu- sammen²)	darunter Europa	ins- gesamt¹)	zu- sammen	EWG- Länder	EFTA- Länder	Verein. Staaten und Kanada	Übrige Länder	zu- sammen	Afrika	Mittel- amerika	Süd- Asien	Ozea- nien	zusam- men²)	darunter Europa			
1 747	1 747	271 256	202 454	95 498	44 538	34 445	27 973	35 536	8 841	4 117	9 753	12 823	2	33 266	27 153	677	
15 126	15 126	1 891 119	1 244 204	650 267	358 673	131 313	103 951	241 292	102 520	10 267	48 784	79 184	537	405 623	363 883	678	
1 020	1 020	62 664	55 213	29 756	18 399	5 643	1 415	6 273	2 869	171	1 235	1 998	—	1 178	345	679	
74 555	73 803	434 569	341 112	165 048	130 767	4 224	41 073	18 870	664	511	7 512	10 183	—	74 587	4 954	681	
73 105	73 105	1 191 945	947 711	419 150	315 004	153 437	60 120	85 092	14 627	3 691	30 673	36 098	3	159 142	65 811	682	
154 026	154 026	133 723	115 095	61 834	30 779	9 860	12 622	9 011	805	1 248	3 599	3 359	—	9 617	2 521	683	
35 349	35 349	665 776	591 272	401 862	95 619	47 376	46 415	44 412	9 300	4 978	9 426	20 644	64	30 092	26 993	684	
17 084	1 883	71 538	60 667	39 386	13 742	4 123	3 416	8 704	1 787	660	3 090	3 163	4	2 167	467	685	
17 329	17 329	56 799	51 366	31 604	16 259	852	2 651	1 953	216	62	285	1 390	—	3 480	1 533	686	
6 256	317	22 385	21 003	15 545	4 113	1	1 344	1 265	105	57	530	573	—	117	117	687	
—	—	145	97	67	2	28	—	22	—	1	—	21	—	26	26	688	
37 041	33 847	74 598	69 285	24 424	28 165	6 586	10 110	2 775	127	97	1 725	826	—	2 538	1 933	689	
2 423	2 423	443 399	374 531	255 331	83 502	15 691	20 007	60 649	19 586	1 122	4 966	34 939	36	8 219	8 219	691	
347	345	208 818	173 851	109 139	44 947	4 745	15 020	29 988	7 062	1 761	5 307	15 855	3	4 979	3 608	692	
904	904	262 065	196 414	97 946	35 143	41 414	21 911	41 357	13 697	3 152	8 244	16 164	100	24 294	13 653	693	
1 913	1 714	312 776	286 052	164 029	88 214	17 707	16 102	24 292	6 685	2 341	4 724	10 461	81	2 432	2 429	694	
7 721	7 662	880 831	709 904	334 638	213 347	63 903	98 016	156 778	31 865	17 107	41 151	66 107	548	14 149	13 028	695	
138	137	279 243	235 501	108 655	50 717	48 865	27 264	43 036	12 280	5 795	10 327	14 517	117	706	696	696	
1 925	1 836	261 549	243 930	128 632	74 075	23 663	17 560	16 924	5 332	2 095	3 243	6 164	90	695	693	697	
2 329	2 316	1 387 834	1 233 319	619 494	409 819	97 314	106 692	141 484	35 766	20 544	30 102	54 769	303	13 031	12 677	698	
1 635	1 635	2 309 957	1 830 885	795 475	418 948	292 485	323 977	448 104	64 462	27 110	118 043	237 573	916	30 968	28 996	711	
2 776	2 776	1 150 150	1 029 119	542 299	222 596	78 292	185 932	111 480	43 494	6 827	37 475	23 542	142	9 551	8 840	712	
4 222	4 215	1 820 515	1 649 749	750 504	418 244	244 621	236 380	150 020	20 407	23 680	54 249	51 181	503	20 746	20 656	714	
42 171	42 171	2 659 502	1 752 259	692 010	419 160	263 083	378 006	280 385	23 059	55 400	88 231	113 654	41	626 858	512 804	715	
9 523	9 522	2 884 023	2 034 567	742 129	482 302	339 662	470 474	655 504	86 930	88 501	180 790	299 203	80	193 952	192 397	717	
3 956	3 956	3 407 777	2 668 489	1 028 078	748 956	313 309	578 146	590 717	109 705	53 004	172 553	252 075	3 380	148 571	145 555	718	
29 584	29 582	10 348 824	8 119 615	3 805 031	2 361 412	636 552	1 316 620	1 521 211	234 469	121 952	409 484	751 806	3 500	707 998	687 160	719	
9 473	9 473	2 547 500	2 102 644	1 018 812	702 309	81 344	300 179	389 453	54 344	26 218	93 538	214 700	653	55 403	53 737	722	
151	151	422 076	316 037	176 228	91 843	9 756	38 210	97 651	23 366	3 044	7 690	61 611	1 940	8 388	8 319	723	
4 936	4 936	1 975 101	1 583 835	680 537	581 505	78 522	243 271	370 478	71 727	16 218	73 656	207 856	1 021	20 788	17 339	724	
4 895	4 895	869 531	825 427	468 867	269 186	14 190	73 184	40 054	8 359	1 545	8 209	21 692	249	4 050	4 001	725	
631	631	317 497	248 860	85 895	58 308	61 562	43 095	51 701	5 492	6 236	22 862	17 083	28	16 936	16 429	726	
23 187	23 174	3 233 550	2 647 922	1 222 485	828 267	234 230	362 940	371 256	62 496	20 815	89 020	198 109	816	214 372	207 056	729	
207	207	328 786	182 632	71 357	77 075	7 178	27 022	138 685	20 927	1 152	31 811	84 795	—	7 469	6 952	731	
20 913	20 913	15 595 760	13 594 400	5 018 774	2 894 058	4 392 813	1 288 755	1 936 352	625 013	157 122	333 737	797 304	23 176	65 006	64 308	732	
1 258	1 233	491 653	434 191	215 442	128 825	52 659	37 265	45 397	21 954	1 323	6 913	15 161	46	12 065	12 061	733	
12	12	332 720	328 210	254 792	31 444	31 253	10 721	4 495	2 300	72	465	1 606	52	15	1	734	
12 067	12 067	1 460 713	1 174 133	61 621	843 344	80 783	188 385	286 219	57 073	94 518	21 711	112 870	47	361	352	735	
3 428	3 403	598 953	536 404	362 528	108 123	31 279	34 474	60 169	18 731	3 517	6 681	30 780	460	2 380	2 306	812	
15 100	14 929	976 177	934 139	668 949	219 876	27 576	17 738	39 876	14 988	1 933	2 884	19 845	226	2 162	2 159	821	
2 239	1 872	158 234	143 745	63 388	49 570	21 780	9 007	14 205	2 699	1 746	2 256	7 302	202	284	259	831	
101 664	100 423	1 444 117	1 362 639	866 221	330 686	106 222	59 510	46 873	14 794	4 786	6 451	20 765	77	34 605	34 542	841	
18 882	15 111	50 942	46 119	13 930	18 373	5 307	8 509	1 408	161	115	586	546	—	3 415	3 410	842	
16 825	11 894	311 227	283 811	120 679	96 701	54 528	11 903	9 278	2 660	618	512	5 365	123	18 138	18 138	851	
7 340	7 333	2 427 201	2 046 161	842 234	570 628	365 980	267 319	299 060	45 693	31 785	92 866	127 301	1 415	81 980	67 732	861	
989	988	488 741	409 990	195 788	110 105	52 434	51 663	72 338	14 602	6 705	20 112	30 582	337	6 413	6 200	862	
457	456	20 083	17 760	10 199	5 355	1 258	948	1 938	133	227	699	878	1	385	385	863	
1 275	1 182	531 640	478 600	179 038	128 243	124 509	46 810	52 210	9 087	8 113	13 193	21 464	353	830	778	864	
2 525	2 493	860 514	774 373	322 239	221 179	149 856	81 099	73 581	16 381	7 034	16 361	32 276	1 529	12 512	12 257	891	
7 469	7 394	813 688	754 307	256 259	355 444	86 245	56 359	41 319	6 658	3 491	17 339	13 738	93	18 062	17 302	892	
221	218	607 622	571 374	336 460	177 940	25 360	31 614	30 784	9 231	3 180	6 328	11 946	99	5 464	5 438	893	
9 438	8 128	470 990	446 947	192 744	135 128	95 680	23 395	20 860	5 371	3 166	5 795	6 273	255	3 183	3 178	894	
390	360	263 491	218 734	92 170	60 227	24 728	41 609	41 338	7 808	3 595	8 976	20 800	159	3 419	3 300	895	
5 602	5 204	137 746	134 333	35 326	43 470	52 494	3 043	2 556	267	89	1 546	654	—	857	857	896	
2 965	1 734	382 133	335 941	113 033	156 894	36 073	29 941	35 062	5 652	12 045	7 200	9 972	193	11 130	305	897	
15 048	7 926	462 345	424 819	185 058</													

werden ihrem Inhalt entsprechend nachgewiesen. — 4) Abweichend von der CST wird unter Teil 9 auch Gold nachgewiesen. — 5) Im Umlauf

I. N. Ausfuhr (Spezialhandel)¹⁾ nach Herstellungsländern und Warengruppen der Ernährungswirtschaft und der Gewerblichen Wirtschaft

Herstellungsland ²⁾	Jahr	Ins- gesamt ³⁾	Ernährungswirtschaft					Gewerbliche Wirtschaft					
			zu- sammen	Lebende Tiere	Nahrungsmittel tierischen Ursprungs	pflanz- lichen Ursprungs	Genuß- mittel	zu- sammen	Roh- stoffe	Halb- waren	Fertigwaren		
											zu- sammen	Vor- erzeug- nisse	End- erzeug- nisse
— Mill. DM —													
Schleswig-Holstein	1968	1 905	183	7	90	61	26	1 721	45	133	1 544	128	1 416
	1969	2 159	258	9	112	106	32	1 901	45	132	1 724	175	1 549
Hamburg	1968	3 051	297	0	41	190	67	2 754	97	852	1 805	170	1 635
	1969	3 393	276	1	52	163	61	3 117	27	781	2 309	189	2 120
Niedersachsen	1968	11 081	441	33	164	221	24	10 640	149	552	9 939	1 046	8 892
	1969	11 953	627	63	210	335	20	11 326	146	539	10 641	1 241	9 400
Bremen	1968	1 310	144	0	57	22	65	1 166	87	85	994	255	738
	1969	1 403	158	0	68	26	64	1 243	90	93	1 062	256	806
Nordrhein-Westfalen .	1968	32 574	441	11	88	302	41	32 132	1 773	3 579	26 780	8 920	17 860
	1969	37 114	501	27	95	329	49	36 613	1 715	3 701	31 198	10 427	20 771
Hessen	1968	8 933	89	7	21	48	13	8 844	134	664	8 045	1 825	6 220
	1969	10 022	106	15	20	56	15	9 916	149	617	9 150	1 996	7 154
Rheinland-Pfalz	1968	5 355	174	11	15	36	112	5 181	96	341	4 745	2 006	2 739
	1969	6 251	193	10	17	45	120	6 058	107	324	5 628	2 309	3 319
Baden-Württemberg ..	1968	17 017	210	13	92	90	15	16 807	132	729	15 945	1 507	14 439
	1969	20 121	282	24	123	120	15	19 839	132	821	18 886	1 759	17 127
Bayern	1968	11 927	725	150	321	97	158	11 202	287	832	10 083	1 153	8 930
	1969	14 000	907	213	383	156	155	13 092	339	961	11 792	1 330	10 462
Saarland	1968	2 084	40	1	14	19	5	2 044	166	289	1 590	946	643
	1969	2 318	40	1	14	19	7	2 278	135	356	1 788	1 093	694
Berlin (West)	1968	2 118	39	0	10	12	17	2 079	14	71	1 994	131	1 862
	1969	2 252	48	0	16	20	12	2 204	16	51	2 137	144	1 993
Waren ausländ. Ursprungs ⁴⁾	1968	1 716	162	0	38	100	24	1 251	182	204	864	174	690
	1969	2 085	230	0	88	116	26	1 452	178	300	975	220	754
Nicht ermittelte Her- stellungsländer ⁵⁾	1968	479	37	11	7	19	—	277	0	233	44	1	43
	1969	483	30	12	1	16	0	265	1	225	38	1	38
Insgesamt	1968	99 551	2 985	246	956	1 217	566	96 098	3 163	8 563	84 373	18 264	66 109
	1969	113 557	3 657	376	1 198	1 508	574	109 308	3 080	8 900	97 328	21 141	76 187

— Anteil an der Gesamtausfuhr in % —

Schleswig-Holstein	1968	1,9	6,1	2,7	9,4	5,0	4,5	1,8	1,4	1,5	1,8	0,7	2,1
	1969	1,9	7,1	2,3	9,3	7,0	5,6	1,7	1,5	1,5	1,8	0,8	2,0
Hamburg	1968	3,1	10,0	0,1	4,2	15,6	11,8	2,9	3,1	9,9	2,1	0,9	2,5
	1969	3,0	7,5	0,2	4,4	10,8	10,5	2,9	0,9	8,8	2,4	0,9	2,8
Niedersachsen	1968	11,1	14,8	13,6	17,1	18,1	4,2	11,1	4,7	6,4	11,8	5,7	13,5
	1969	10,5	17,1	16,7	17,5	22,2	3,4	10,4	4,8	6,1	10,9	5,9	12,3
Bremen	1968	1,3	4,8	0,0	6,0	1,8	11,4	1,2	2,8	1,0	1,2	1,4	1,1
	1969	1,2	4,3	0,1	5,7	1,7	11,1	1,1	2,9	1,0	1,1	1,2	1,1
Nordrhein-Westfalen .	1968	32,7	14,8	4,7	9,2	24,8	7,2	33,4	56,1	41,8	31,7	48,8	27,0
	1969	32,7	13,7	7,3	7,9	21,8	8,6	33,5	55,7	41,6	32,1	49,3	27,3
Hessen	1968	9,0	3,0	3,0	2,2	3,9	2,3	9,2	4,2	7,8	9,5	10,0	9,4
	1969	8,8	2,9	4,1	1,6	3,7	2,5	9,1	4,8	6,9	9,4	9,4	9,4
Rheinland-Pfalz	1968	5,4	5,8	4,4	1,5	3,0	19,8	5,4	3,0	4,0	5,6	11,0	4,1
	1969	5,5	5,3	2,7	1,5	3,0	20,9	5,5	3,5	3,6	5,8	10,9	4,4
Baden-Württemberg ..	1968	17,1	7,1	5,4	9,6	7,4	2,6	17,5	4,2	8,5	18,9	8,3	21,8
	1969	17,7	7,7	6,5	10,3	8,0	2,5	18,1	4,3	9,2	19,4	8,3	22,5
Bayern	1968	12,0	24,3	60,8	33,6	8,0	27,0	11,7	9,1	9,7	12,0	6,3	13,5
	1969	12,3	24,8	56,7	31,9	10,4	27,0	12,0	11,0	10,8	12,1	6,3	13,7
Saarland	1968	2,1	1,3	0,4	1,5	1,6	1,0	2,1	5,2	3,4	1,9	5,2	1,0
	1969	2,0	1,1	0,2	1,2	1,3	1,1	2,1	4,4	4,0	1,8	5,2	0,9
Berlin (West)	1968	2,1	1,3	0,0	1,0	1,0	3,1	2,2	0,5	0,8	2,4	0,7	2,8
	1969	2,0	1,3	0,0	1,3	1,3	2,1	2,0	0,5	0,6	2,2	0,7	2,6
Waren ausländ. Ursprungs ⁴⁾	1968	1,7	5,4	0,2	3,9	8,2	4,2	1,3	5,8	2,4	1,0	1,0	1,0
	1969	1,8	6,3	0,1	7,3	7,7	4,5	1,3	5,8	3,4	1,0	1,0	1,0
Nicht ermittelte Her- stellungsländer ⁵⁾	1968	0,5	1,2	4,6	0,7	1,6	—	0,3	0,0	2,7	0,1	0,0	0,1
	1969	0,4	0,8	3,3	0,1	1,1	0,0	0,2	0,0	2,5	0,0	0,0	0,0
Insgesamt	1968	100	100	100	100	100	100	100	100	100	100	100	100
	1969	100	100	100	100	100	100	100	100	100	100	100	100

1) Ergebnisse der Länder in tieferer regionaler Gliederung werden in den „Statistischen Berichten“ der Statistischen Landesämter mit der Kennziffer G III 1 veröffentlicht. — 2) Als Herstellungsland (Ursprungsland) wird bei der Ausfuhr das Land nachgewiesen, in dem die Waren gewonnen oder hergestellt oder zuletzt wirtschaftlich sinnvoll so bearbeitet worden sind, daß sich ihre Beschaffenheit wesentlich verändert hat. — 3) Rückwaren und Ersatzlieferungen sind nicht in den einzelnen Warengruppen, sondern nur in der Gesamtausfuhr enthalten. — 4) Einschl. Rückwaren. — 5) Die Zahlen enthalten auch Angaben über Ersatzlieferungen und in geringem Umfange Angaben über Waren, die aus der DDR und Berlin (Ost) stammen.

I. O. Ein- und Ausfuhr (Spezialhandel) von Investitions- und Verbrauchsgütern¹⁾ Tatsächliche Werte, Volumen und Index der tatsächlichen Werte, des Volumens und der Durchschnittswerte

Jahr	Ins- gesamt ²⁾	Investitionsgüter ³⁾					Verbrauchsgüter ⁴⁾					
		zu- sammen	darunter				zu- sammen	darunter				
			Stahl- bauten	Maschinen und maschin. Anlagen	Kraftfahr- zeuge ⁵⁾	Elektro- technische Erzeug- nisse		Textilien, Be- kleidung, Schuhe	Fahr- zeuge ⁶⁾	Elektro- technische Erzeug- nisse	Möbel	Pharma- zeut. u. kosmet. Artikel ⁷⁾
Einfuhr												
— Tatsächliche Werte in 1000 DM —												
1962	49 498 202	3 341 097	95 226	2 010 095	233 650	598 619	3 122 734	1 488 638	489 009	185 790	66 115	116 243
1964	58 839 326	3 671 206	115 383	2 173 550	254 361	623 766	4 271 282	2 100 736	636 413	260 194	105 571	140 249
1965	70 447 683	4 820 167	164 092	2 622 687	341 562	818 172	5 891 528	2 828 418	1 017 961	400 898	141 578	171 646
1966	72 669 848	5 167 808	137 079	2 699 309	537 469	837 727	6 991 915	3 321 411	1 271 275	479 641	181 698	222 547
1967	70 183 203	5 332 937	147 242	2 608 755	541 773	865 070	6 433 136	2 865 492	1 208 378	480 087	167 471	243 380
1968	81 179 199	5 808 714	137 326	3 048 650	600 313	960 899	7 878 544	3 570 573	1 410 107	689 455	192 614	281 541
1969	97 972 434	7 613 733	211 515	3 980 799	778 208	1 234 930	10 249 858	4 852 447	1 867 393	865 451	236 740	366 069
— Volumen in 1000 DM ⁸⁾ —												
1962	49 498 202	3 341 097	95 226	2 010 095	233 650	598 619	3 122 734	1 488 638	489 009	185 790	66 115	116 243
1964	59 261 345	3 574 834	112 817	2 068 350	237 814	649 022	4 286 977	2 087 534	618 393	268 790	115 663	143 109
1965	69 185 777	4 540 825	170 944	2 416 925	311 195	758 913	5 878 281	2 846 677	978 740	413 222	144 369	173 222
1966	70 277 761	4 603 156	132 523	2 372 915	450 566	733 631	6 952 380	3 332 991	1 222 036	512 666	177 936	223 804
1967	68 656 838	4 551 346	133 588	2 109 657	470 590	688 692	6 433 727	2 938 058	1 110 628	516 870	169 883	246 534
1968	81 244 499	5 203 814	119 886	2 637 688	538 685	821 121	8 132 331	3 863 435	1 294 240	786 494	195 969	274 685
1969	95 850 033	6 600 077	201 635	3 354 904	664 768	970 929	10 245 764	5 112 679	1 643 609	954 615	242 231	307 813
— Index der tatsächl. Werte (1962 = 100) —												
1964	118,9	109,9	121,2	108,1	108,9	104,2	136,8	141,1	130,1	140,0	159,7	120,7
1965	142,3	144,3	172,3	130,5	146,2	136,7	188,7	190,0	208,2	215,8	214,1	147,7
1966	146,8	154,7	144,0	134,3	230,0	139,9	223,9	223,1	260,0	258,2	274,8	191,4
1967	141,8	159,6	154,6	129,8	231,9	144,5	206,0	192,5	247,1	258,4	253,3	209,4
1968	164,0	173,9	144,2	151,7	256,9	160,5	252,3	239,9	288,4	371,1	291,3	242,2
1969	197,9	227,9	222,1	198,0	333,1	206,3	328,2	326,0	381,9	465,8	358,1	314,9
— Index des Volumens (1962 = 100) —												
1964	119,7	107,0	118,5	102,9	101,8	108,4	137,3	140,2	126,5	144,7	174,9	123,1
1965	139,8	135,9	179,5	120,2	133,2	126,8	188,2	191,2	200,1	222,4	218,4	149,0
1966	142,0	137,8	139,2	118,0	192,8	122,6	222,6	223,9	249,9	275,9	269,1	192,5
1967	138,7	136,2	140,3	105,0	201,4	115,0	206,0	197,4	227,1	278,2	257,0	212,1
1968	164,1	155,8	125,9	131,2	230,6	137,2	260,4	259,5	264,7	423,3	296,4	236,3
1969	193,6	197,5	211,7	166,9	284,5	162,2	328,1	343,4	336,1	513,8	366,4	264,8
— Index der Durchschnittswerte (1962 = 100) —												
1964	99,3	102,7	102,3	105,1	107,0	96,1	99,6	100,6	102,9	96,8	91,3	98,0
1965	101,8	106,2	96,0	108,5	109,8	107,8	100,2	99,4	104,0	97,0	98,1	99,1
1966	103,4	112,3	103,4	113,8	119,3	114,2	100,6	99,7	104,0	93,6	102,1	99,4
1967	102,2	117,2	110,2	123,7	115,1	125,6	100,0	97,5	108,8	92,9	98,6	98,7
1968	99,9	111,6	114,5	115,6	111,4	117,0	96,9	92,4	109,0	87,7	98,3	102,5
1969	102,2	115,4	104,9	118,7	117,1	127,2	100,0	94,9	113,6	90,7	97,7	118,9
Ausfuhr												
— Tatsächliche Werte in 1000 DM —												
1962	52 974 669	15 020 649	552 886	8 470 055	2 307 665	1 978 528	7 556 284	680 605	2 720 207	1 068 168	114 843	511 643
1964	64 920 267	17 941 570	606 980	9 223 360	3 103 291	2 335 886	9 988 820	1 008 760	3 815 158	1 287 453	205 304	675 081
1965	71 650 868	19 863 263	708 117	10 551 417	3 759 224	2 608 065	10 184 870	1 140 240	3 642 812	1 382 132	237 176	792 304
1966	80 628 328	22 906 988	725 573	12 264 923	4 333 735	2 952 741	10 801 346	1 261 811	3 721 702	1 387 322	282 593	912 575
1967	87 045 149	24 713 698	742 548	13 390 200	4 601 491	3 293 805	11 039 315	1 364 484	3 274 227	1 536 942	327 941	1 040 151
1968	99 551 359	28 337 766	770 458	14 818 123	5 950 550	3 588 024	13 504 288	1 734 469	4 340 903	1 807 214	489 818	1 289 040
1969	113 556 657	32 531 104	840 814	16 339 826	7 784 298	3 922 649	14 311 803	2 093 450	3 707 547	2 226 941	603 326	1 397 978
— Volumen in 1000 DM ⁸⁾ —												
1962	52 974 669	15 020 649	552 886	8 470 055	2 307 665	1 978 528	7 556 284	680 605	2 720 207	1 068 168	114 843	511 643
1964	64 847 581	17 266 923	645 651	9 413 924	3 079 507	2 193 361	9 878 218	1 031 040	3 840 834	1 241 278	205 634	662 124
1965	70 406 647	18 703 160	781 156	9 735 425	3 591 232	2 429 010	9 999 549	1 135 274	3 754 052	1 305 745	232 207	769 781
1966	78 364 584	20 655 495	838 355	10 792 935	3 949 742	2 595 351	10 359 854	1 233 586	3 747 621	1 315 126	275 579	850 931
1967	85 379 481	21 935 021	859 053	11 620 453	4 136 528	2 889 361	10 574 822	1 368 958	3 261 300	1 490 498	335 790	958 783
1968	99 033 353	25 070 091	874 297	12 744 002	5 366 617	3 105 936	13 026 691	1 772 356	4 243 947	1 774 289	527 207	1 147 170
1969	111 040 517	28 287 142	971 912	13 696 933	7 009 385	3 346 999	13 604 093	2 148 797	3 494 487	2 163 428	630 583	1 286 671
— Index der tatsächl. Werte (1962 = 100) —												
1964	122,5	119,4	109,8	117,2	134,5	118,1	132,2	148,2	140,3	120,5	178,8	131,9
1965	135,3	132,2	128,1	124,6	162,9	131,8	134,8	167,5	133,9	129,4	206,5	154,9
1966	152,2	152,5	131,2	144,8	187,8	149,2	142,9	185,4	136,8	129,9	246,1	178,4
1967	164,3	164,5	134,3	158,1	199,4	166,5	146,1	200,5	120,4	143,9	285,6	203,3
1968	187,9	188,7	139,4	174,9	257,9	181,3	178,7	254,8	159,6	169,2	426,5	251,9
1969	214,4	216,6	152,1	192,9	337,3	198,3	189,4	307,6	136,3	208,5	525,3	273,2
— Index des Volumens (1962 = 100) —												
1964	122,4	115,0	116,8	111,1	133,4	110,9	130,7	151,5	141,2	116,2	179,1	129,4
1965	132,9	124,5	141,3	114,9	155,6	122,8	132,3	166,8	138,0	122,2	202,2	150,5
1966	147,9	137,5	151,6	127,4	171,2	131,2	137,1	181,2	137,8	123,1	240,0	166,3
1967	161,2	146,0	155,4	137,2	179,3	146,0	139,9	201,1	119,9	139,5	292,4	187,4
1968	186,9	166,9	158,1	150,5	232,6	157,0	172,4	260,4	156,0	166,1	459,1	224,2
1969	209,6	188,3	175,8	161,7	303,7	169,2	180,0	315,7	128,5	202,5	549,1	251,5
— Index der Durchschnittswerte (1962 = 100) —												
1964	100,1	103,9	94,0	105,4	100,8	106,5	101,1	97,8	99,3	103,7	99,8	102,0
1965	101,8	106,2	90,6	108,4	104,7	107,4	101,9	100,4	97,0	105,9	102,1	102,9
1966	102,9	110,9	86,5	113,6	109,7	113,8	104,3	102,3	99,3	105,5	102,5	107,2
1967	102,0	112,7	86,4	115,2	111,2	114,0	104,4	99,7	100,4	103,1	97,7	108,5
1968	100,5	113,0	88,1	116,3	110,9	115,5	103,7	97,9	102,3	101,9	92,9	112,4
1969	102,3	115,0	86,5	119,3	111,1	117,2	105,2	97,4	106,1	102,9	95,7	108,7

1) Vgl. hierzu den Aufsatz „Der Außenhandel mit Investitionsgütern und mit Verbrauchsgütern“ in „Wirtschaft und Statistik“, Jahrgang 1966, Heft 1 (Seite 18 ff.). — 2) Alle Waren (einschl. Investitions- und Verbrauchsgüter). — 3) Ohne Bauinvestitionsgüter. — 4) Ohne Nahrungs- und Genußmittel. — 5) Personenkraftwagen über 1,5 l, Kombinations-, Liefer- und Lastkraftwagen einschl. Zugmaschinen und Anhänger. — 6) Personenkraftwagen bis 1,5 l einschl. Krafttrader und Fahrräder. — 7) Einschl. Wasch- und Putzmittel. — 8) Siehe Vorbemerkung Ziffer 13.

II. Generalhandel

Methodische Vorbemerkung

1. Der **Generalhandel** enthält alle in das Erhebungsgebiet eingehenden und alle aus ihm ausgehenden Waren mit Ausnahme der Waren der Durchfuhr (vgl. Vorbemerkung zur Reihe 6) und des Zwischen- auslandsverkehrs.

Generalhandel und Spezialhandel enthalten übereinstimmend die unmittelbare Einfuhr und die Ausfuhr gemäß Ziffern 6 a 1 und 6 b der Vorbemerkung zu Abschnitt I auf Seite 4. Der Unterschied zwischen beiden Darstellungsformen beruht demnach nur auf der verschiedenen Nachweisung der auf Lager (ab 1962 Zollgut- und Freihafenlager) eingeführten ausländischen Waren einschließlich einiger Sonderfälle.

Vom Lagerverkehr werden nachgewiesen:

Im Generalhandel

alle Einfuhren auf Lager, und zwar im *Zeitpunkt ihrer Einlagerung*, alle Wiederausfuhren ausländischer Waren aus Lager (auch Schiffs- und Luftfahrzeugbedarf für fremde Seeschiffe und Luftfahrzeuge) im *Zeitpunkt ihrer Ausfuhr*,

im Spezialhandel

nur diejenigen Einfuhren auf Lager, die nicht zur Wiederausfuhr gelangen, im *Zeitpunkt ihrer Einfuhr* aus Lager (s. hierzu Ziffer 6 a 2 der Vorbemerkung zu Abschnitt I auf Seite 4).

Vgl. auch die ausführliche methodische Darstellung „Lagerverkehr und Generalhandel im Außenhandel der Bundesrepublik Deutschland“ in „Wirtschaft und Statistik“, Jg. 1952, Heft 9. Ferner wird wegen der ab 1962 eingetretenen Änderungen im Umfang des Lagerverkehrs auf die Aufsätze „Methodische Änderungen der Außenhandelsstatistik ab 1962“ und „Lagerverkehr in der Außenhandelsstatistik 1962“ in der Zeitschrift „Wirtschaft und Statistik“, Jg. 1961, Heft 12, bzw. Jg. 1963, Heft 4, hingewiesen. Die Auswirkung der Verfahrensänderung auf die Ergebnisse des Lagerverkehrs ist aus dem Sonderbeitrag „Abgrenzung des Lagerverkehrs in der Außenhandelsstatistik“ der Reihe 7, Fachserie G: Außenhandel, ersichtlich.

2. Abweichungen zwischen den Ergebnissen der Übersichten II. D., E., F., G., H. und den übrigen Einfuhrergebnissen des Generalhandels sind auf die verschiedenartige Rundung bei der Erstellung der Tabellen zurückzuführen.
3. Die Ziffern 1–5, 8–12 und 14–19 der Vorbemerkung zu Abschnitt I auf Seite 4 gelten sinngemäß auch für die Darstellung des Generalhandels.

II. A. Ein- und Ausfuhr im Generalhandel und im Spezialhandel nach Warengruppen der Ernährungswirtschaft und der Gewerblichen Wirtschaft

J a h r	G=General- handel ¹⁾ S=Spezial- handel ²⁾	Insgesamt	Ernährungswirtschaft					Gewerbliche Wirtschaft						Außerdem:		
			zu- sammen	Lebende Tiere	Nahrungsmittel tierischen Ursprungs	pflanz- lichen Ursprungs	Genuß- mittel	zu- sammen	Roh- stoffe	Halb- waren	Fertigwaren zu- sammen	Vor- erzeug- nisse	End- erzeug- nisse	Rück- waren	Ersatz- liefere- ungen	
Einfuhr																
— 1 000 DM —																
1962	G	49 828 359	13 801 245	415 700	2 926 903	8 356 729	2 101 913	35 584 454	8 859 921	7 838 366	18 886 167	6 727 359	12 158 808	435 302	7 358	
	S	49 498 202	13 684 196	415 583	2 882 832	8 347 819	2 037 962	33 371 346	8 820 582	7 862 602	18 688 162	6 688 829	11 999 333	435 302	7 358	
1963	G	53 651 361	13 228 395	352 453	2 759 472	7 865 954	2 250 516	39 912 211	9 441 973	8 337 711	22 132 527	7 284 637	14 847 890	502 976	7 779	
	S	52 277 338	12 779 477	352 325	2 673 333	7 781 546	1 972 273	38 987 106	9 362 296	8 049 435	21 575 375	7 142 277	14 433 098	502 976	7 779	
1964	G	60 120 537	14 572 766	388 957	2 966 048	8 695 701	2 522 060	44 957 595	10 993 560	9 892 038	24 071 997	8 699 157	15 372 840	580 980	9 196	
	S	58 839 326	14 035 459	388 731	2 844 887	8 614 013	2 187 828	44 213 691	10 915 569	9 779 298	23 518 824	8 548 103	14 970 721	580 980	9 196	
1965	G	71 535 929	17 211 517	663 839	3 454 643	10 450 922	2 642 113	53 645 922	11 472 842	10 885 337	31 287 743	10 584 269	20 703 474	665 586	12 904	
	S	70 447 683	16 852 303	664 082	3 363 739	10 373 012	2 451 470	52 916 890	11 430 612	10 807 047	30 679 231	10 423 626	20 255 605	665 586	12 904	
1966	G	73 896 504	17 897 776	462 354	3 503 234	11 018 445	2 913 743	55 204 312	11 849 646	10 902 282	32 452 384	10 730 424	21 721 960	777 544	16 872	
	S	72 669 848	17 450 566	462 312	3 409 441	10 983 826	2 594 987	54 424 866	11 819 388	10 813 727	31 791 751	10 556 041	21 235 710	777 544	16 872	
1967	G	71 147 837	16 883 718	220 417	3 379 906	10 658 177	2 625 218	53 328 143	11 870 677	11 011 049	30 446 417	9 569 635	20 876 782	915 899	20 077	
	S	70 183 203	16 599 116	220 418	3 310 920	10 636 795	2 430 983	52 648 111	11 827 713	10 961 162	29 859 236	9 453 538	20 405 698	915 899	20 077	
1968	G	82 261 486	17 484 474	272 346	3 762 685	10 683 455	2 765 988	63 716 152	13 740 226	13 686 274	36 289 652	12 751 001	23 538 651	1 040 320	20 540	
	S	81 179 199	17 083 138	272 253	3 689 146	10 591 285	2 530 454	63 035 201	13 644 703	13 629 868	35 760 630	12 649 282	23 111 348	1 040 320	20 540	
1969	G	98 762 454	19 430 410	359 639	4 193 322	12 094 414	2 783 035	78 094 613	14 604 295	16 781 333	46 708 985	15 859 380	30 849 605	1 211 526	25 905	
	S	97 972 434	19 331 189	359 635	4 128 354	12 043 975	2 799 225	77 403 814	14 487 448	16 719 955	46 196 411	15 767 285	30 429 126	1 211 526	25 905	
— 1 000 \$ —																
1962	G	12 474 635	3 453 837	104 038	732 607	2 091 251	525 941	89 105 053	2 217 453	1 961 941	4 730 659	1 685 131	3 045 528	108 902	1 843	
	S	12 391 093	3 424 333	104 008	721 524	2 088 975	509 826	88 561 015	2 207 551	1 967 932	4 680 532	1 675 359	3 005 173	108 902	1 843	
1963	G	13 438 695	3 311 493	88 220	690 975	1 969 072	563 226	9 999 418	2 363 761	2 087 548	5 548 109	1 826 051	3 722 058	125 829	1 955	
	S	13 094 047	3 199 111	88 189	669 346	1 947 952	493 624	9 767 152	2 343 708	2 015 440	5 408 004	1 790 325	3 617 679	125 829	1 955	
1964	G	15 032 900	3 644 279	97 236	741 806	2 174 429	630 808	11 241 084	2 748 728	2 473 192	6 019 164	2 175 045	3 844 119	145 238	2 299	
	S	14 709 215	3 508 781	97 178	711 188	2 153 475	546 940	11 052 897	2 728 912	2 444 757	5 879 228	2 136 827	3 742 401	145 238	2 299	
1965	G	17 886 611	4 303 914	165 952	863 930	2 613 219	660 813	13 413 083	2 868 550	2 721 532	7 823 001	2 646 270	5 176 731	166 388	3 226	
	S	17 611 118	4 212 977	166 011	840 902	2 593 209	612 855	13 228 527	2 857 648	2 701 743	7 669 136	2 605 681	5 063 455	166 388	3 226	
1966	G	18 476 966	4 475 564	115 595	876 123	2 755 106	728 740	13 802 804	2 962 715	2 725 726	8 114 363	2 682 778	5 431 585	194 379	4 219	
	S	18 166 623	4 362 550	115 581	852 329	2 745 918	648 722	13 605 475	2 954 817	2 703 370	7 947 288	2 638 762	5 308 526	194 379	4 219	
1967	G	17 789 447	4 221 830	55 098	845 198	2 664 932	656 602	13 333 630	2 967 869	2 752 912	7 612 849	2 392 656	5 220 193	228 968	5 019	
	S	17 544 966	4 149 628	55 095	827 695	2 659 104	607 734	13 161 351	2 956 874	2 740 249	7 464 228	2 363 209	5 101 019	228 968	5 019	
1968	G	20 567 733	4 372 055	68 088	940 864	2 671 343	691 760	15 930 469	3 435 368	3 421 704	9 073 397	3 187 864	5 885 533	260 073	5 136	
	S	20 293 900	4 270 684	68 063	922 268	2 647 768	632 585	15 758 007	3 411 153	3 407 397	8 939 457	3 162 035	5 777 422	260 073	5 136	
1969	G	25 296 753	4 970 805	91 691	1 074 954	3 093 027	711 133	20 008 220	3 735 217	4 298 745	11 974 258	4 066 810	7 907 448	311 136	6 592	
	S	25 095 458	4 946 734	91 687	1 058 287	3 080 352	716 408	19 830 996	3 705 469	4 282 997	11 842 530	4 043 526	7 799 004	311 136	6 592	
Ausfuhr																
— 1 000 DM —																
1962	G	53 750 619	1 514 726	49 616	279 910	717 086	468 114	52 020 549	2 400 429	5 085 038	44 535 082	9 951 588	34 583 494	126 313	89 031	
	S	52 974 669	1 142 927	49 606	246 169	608 867	238 285	51 616 398	2 361 874	4 981 779	44 272 745	9 876 215	34 396 530	126 313	89 031	
1963	G	59 123 732	1 688 144	105 864	323 312	774 411	484 557	57 185 064	2 524 333	5 528 770	49 131 961	10 547 045	38 584 916	156 586	93 938	
	S	58 309 667	1 317 340	105 845	288 593	662 848	260 054	56 741 803	2 489 293	5 445 622	48 806 888	10 449 907	38 356 981	156 586	93 938	
1964	G	65 815 679	2 002 690	136 568	390 790	913 155	562 177	63 545 678	2 545 543	5 829 150	55 170 985	11 951 687	43 219 298	176 493	90 818	
	S	64 920 267	1 613 942	136 533	339 963	814 502	322 944	63 039 014	2 517 842	5 733 135	54 788 037	11 847 397	42 940 640	176 493	90 818	
1965	G	72 539 265	2 332 848	125 123	542 883	1 080 840	584 002	69 897 320	2 584 378	6 366 178	60 946 764	13 426 112	47 520 652	209 920	99 177	
	S	71 650 868	1 980 573	125 102	509 564	989 274	356 633	69 361 198	2 555 328	6 253 660	60 552 210	13 312 070	47 240 140	209 920	99 177	
1966	G	81 610 791	2 338 701	115 569	581 674	1 058 082	583 376	78 913 056	2 867 518	7 289 308	68 756 230	14 847 034	53 909 196	242 234	116 800	
	S	80 628 328	1 968 345	115 536	534 796	939 394	379 109	78 300 949	2 834 932	7 151 560	68 314 457	14 727 126	53 587 331	242 234	116 800	
1967	G	88 074 827	2 856 490	211 802	793 396	1 175 250	676 042	84 815 082	2 914 209	7 703 147	74 197 726	16 696 285	57 501 441	252 858	150 397	
	S	87 045 149	2 475 748	211 791	750 298	1 064 438	449 221	84 166 146	2 879 730	7 572 988	73 713 428	16 570 059	57 143 369	252 858	150 397	
1968	G	100 520 447	3 353 169	246 220	1 007 594	1 350 957	748 398	96 698 829	3 214 383	8 706 147	84 778 299	18 352 302	66 425 997	303 207	165 242	
	S	99 551 359	2 984 615	246 128	955 830	1 216 742	565 915	96 098 295	3 162 694	8 562 526	84 373 075	18 263 622	66 109 455	303 207	165 242	
1969	G	114 574 454	4 038 685	376 385	1 241 083	1 639 364	781 853	109 943 911	3 156 799	9 042 347	97 744 765	21 229 205	76 515 560	403 460	188 398	
	S	113 556 657	3 656 630	376 380	1 197 974	1 508 389	573 887	109 308 169	3 079 584	8 900 375	97 328 210	21 140 753	76 187 457	403 460	188 398	
— 1 000 \$ —																
1962	G	13 467 324	379 197	12 422	70 155	179 422	117 198	13 034 201	601 076	1 273 629	11 159 496	2 495 366	8 664 130	31 625	22 301	
	S	13 273 089	286													

II. B. Ein- und Ausfuhr (Generalhandel) nach Warengruppen und -untergruppen der Ernährungswirtschaft und der Gewerblichen Wirtschaft

Warenbenennung		Einfuhr								
		1967	1968	1969	1967	1968	1969	1967	1968	1969
		dz = 100 kg			1000 DM			1000 \$		
I	ERNÄHRUNGSWIRTSCHAFT	¹⁾ 218 631 440	¹⁾ 219 227 503	¹⁾ 232 242 952	16 883 718	17 484 474	19 430 410	4 221 830	4 372 055	4 970 805
	(Nahrungs-, Genuß-, Futtermittel)									
IA	Lebende Tiere	¹⁾ 1 108 219	¹⁾ 1 472 233	¹⁾ 1 731 975	220 417	272 346	359 639	55 098	68 088	91 691
1	Pferde	St. 3 542	St. 5 234	St. 10 952	4 331	7 133	10 976	1 085	1 782	2 824
2	Rindvieh	²⁾ 675 418	²⁾ 948 707	²⁾ 1 219 989	131 039	162 093	242 315	32 754	40 526	61 463
3	Schweine	³⁾ 361 384	³⁾ 423 562	³⁾ 379 146	64 908	77 826	73 843	16 230	19 459	19 057
4	Sonstige lebende Tiere	71 417	99 964	132 838	20 139	23 294	32 505	5 029	6 321	8 347
IB	Nahrungsmittel tierischen Ursprungs	18 201 040	20 176 559	20 665 039	3 379 906	3 762 685	4 193 322	845 198	940 864	1 074 954
1	Milch	1 576 322	1 475 631	1 600 093	153 632	136 129	184 351	38 405	34 030	47 248
2	Butter	116 963	171 733	224 103	58 715	97 780	137 140	14 684	24 451	34 955
3	Käse	1 340 013	1 240 794	1 271 707	497 084	486 481	517 360	124 275	121 625	132 159
4	Fleisch und Fleischwaren	5 005 908	5 703 343	5 941 489	1 484 345	1 772 589	1 937 693	371 184	443 210	497 541
5	Därme	207 886	229 463	238 676	142 640	158 508	190 326	35 700	39 673	48 881
6	Fische und Fischzubereitungen	2 297 213	2 421 391	2 399 705	379 546	411 744	449 635	94 919	102 957	115 976
7	Wald zur Ernährung	258 142	175 347	211 532	20 044	9 563	10 748	5 013	2 389	2 698
8	Schmalz, Talg u. a. tierische Öle und Fette zur Ernährung	1 000 435	1 560 025	1 285 654	62 914	63 460	66 920	15 729	15 868	17 234
9	Eier, Eiweiß, Eigelb	935 977	1 102 764	1 227 554	257 537	291 555	316 426	64 403	72 906	80 860
10	Honig	442 805	507 202	473 621	47 792	56 293	54 782	11 967	14 106	14 005
11	Fischmehl u. dgl.	5 019 376	5 588 866	5 790 905	275 657	278 583	327 941	68 919	69 649	83 397
IC	Nahrungsmittel pflanzlichen Ursprungs	189 112 459	186 336 976	198 253 884	10 658 177	10 683 455	12 094 414	2 664 932	2 671 343	3 093 027
1	Weizen	18 432 765	17 072 674	24 657 058	595 897	572 160	878 315	148 978	143 043	223 246
2	Roggen	835 859	609 271	1 175 148	23 578	21 395	39 897	5 896	5 347	10 180
3	Gerste	16 109 597	12 671 553	13 239 943	521 402	399 818	428 312	130 358	99 959	108 709
4	Hafer	4 390 672	4 088 824	3 202 136	112 147	103 750	74 444	28 041	25 941	18 756
5	Mais	24 803 119	24 723 171	18 195 360	694 532	585 206	488 132	173 632	146 299	124 992
6	Hirse und sonstiges Getreide	1 950 643	1 483 139	342 698	58 441	41 045	14 489	14 608	10 264	3 699
7	Reis	1 228 937	1 399 620	1 409 201	83 231	102 896	104 630	20 806	25 729	26 926
8	Müllereierzeugnisse	295 788	601 593	615 801	17 174	34 613	32 571	4 288	8 657	8 334
9	Malz	1 147 773	1 062 628	1 005 471	64 986	61 017	55 697	16 248	15 256	14 195
10	Nichtöhlhaltige Sämereien	438 014	457 212	486 291	75 950	78 021	80 817	19 006	19 520	20 799
11	Hülsenfrüchte zur Ernährung	734 347	800 257	789 171	57 635	63 218	64 583	14 412	15 813	16 675
12	Hülsenfrüchte zur Viehfütterung	420 814	494 631	559 919	16 109	17 967	19 296	4 026	4 497	5 061
13	Grün- und Rohfutter	1 725 323	1 840 342	2 241 325	41 492	42 096	44 770	10 370	10 526	11 521
14	Kartoffeln	5 340 281	6 896 020	9 576 487	123 301	127 546	248 986	30 826	31 885	63 604
15	Andere Hackfrüchte	31 651	44 279	47 042	881	934	1 228	219	232	323
16	Gemüse und sonstige Küchen- gewächse	11 325 165	11 552 935	13 292 525	943 130	997 942	1 199 670	235 818	249 533	304 343
17	Obst, außer Südfrüchten	14 164 035	14 501 838	14 604 701	1 365 103	1 271 216	1 492 547	341 296	317 832	380 022
18	Südfrüchte	16 819 041	16 557 308	17 009 789	1 222 472	1 230 770	1 352 398	305 658	307 745	348 206
19	Gemüse-, Obstkonserven, Frucht- säfte u. dgl.	6 157 401	7 700 890	8 277 024	808 722	972 124	1 055 481	202 294	243 143	271 040
20	Kakao, roh	1 325 196	1 563 750	1 367 731	295 272	396 127	465 827	73 869	99 075	119 115
21	Kakaoerzeugnisse	718 951	629 328	706 818	179 954	184 128	215 011	44 990	46 048	55 127
22	Gewürze	209 564	250 012	255 539	70 512	74 454	78 530	17 683	18 689	20 186
23	Zucker	3 008 572	2 891 074	2 145 292	100 551	120 478	159 626	25 141	30 123	40 705
24	Ölfrüchte zur Ernährung	21 224 362	19 917 102	20 031 971	1 095 233	1 014 650	970 235	273 813	253 654	249 392
25	Pflanzliche Öle und Fette zur Ernährung	3 376 770	3 872 169	4 620 742	354 386	373 346	478 651	88 604	93 325	122 485
26	Margarine und ähnliche Speise- fette	18 294	23 309	47 301	3 073	3 782	7 513	769	951	1 955
27	Ölkuchen	21 324 845	21 133 151	25 451 415	768 627	739 669	850 555	192 164	184 932	218 162
28	Kleie	1 258 560	1 424 163	1 456 040	29 556	34 093	30 356	7 390	8 520	7 700
29	Sonstige Abfallerzeugnisse zur Viehfütterung	1 556 614	1 779 174	2 419 312	31 193	38 453	44 795	7 796	9 611	11 444
31	Sonstige pflanzliche Nahrungs- mittel	7 666 751	7 120 398	7 777 777	411 410	437 670	509 351	102 870	109 481	130 115
32	Lebende Pflanzen und Erzeugnisse der Ziergärtnerei	1 072 755	1 155 161	1 246 856	492 227	542 871	607 501	123 063	135 713	156 010
D	Genußmittel	10 209 722	11 241 735	11 592 054	2 625 218	2 765 988	2 783 035	656 602	691 760	711 133
1	Hopfen	54 969	40 025	49 184	36 023	26 949	34 606	9 007	6 736	9 096
2	Kaffee	3 011 996	3 545 217	3 261 901	1 084 511	1 278 730	1 161 953	271 228	319 781	296 547
3	Tee	108 836	140 984	137 648	56 651	70 674	65 718	14 204	17 712	16 999
4	Rohtabak	1 653 004	1 491 903	1 524 794	939 658	806 526	814 632	234 971	201 661	207 530
5	Tabakerzeugnisse	27 013	32 471	49 479	37 242	40 151	33 626	9 320	10 048	13 724
6	Bier	489 577	440 872	426 327	24 193	23 648	23 971	6 056	5 915	6 122
7	Branntwein	249 922	247 121	382 014	99 206	118 970	168 624	24 850	29 784	43 452
8	Wein	4 614 405	5 303 142	5 760 707	347 734	400 340	459 905	86 966	100 123	117 663
II	GEWERBLICHE WIRTSCHAFT ..	¹⁾ 187 506 6074	²⁾ 219 429 6515	²⁾ 245 535 1789	53 328 143	63 716 152	78 094 613	13 333 630	15 930 469	20 008 220
IIA	Rohstoffe	1 448 074 635	1 675 845 346	1 805 443 554	11 870 677	13 740 226	14 604 295	2 967 869	3 435 368	3 735 217
1	Abfallseide, Seidengehäuse	7 376	6 127	7 153	13 550	14 113	15 744	3 387	3 531	4 014
2	Zellwolle, synthetische Fasern und Abfälle von Chemiefasern	403 882	650 636	910 954	120 359	207 483	304 905	30 080	51 869	77 977
3	Wolle und andere Tierhaare, roh und bearb., Reißwolle	1 074 390	1 310 692	1 431 284	624 942	682 562	775 171	156 265	170 687	197 737
4	Baumwolle, roh u. bearb., Reiß- baumwolle, Abfälle	3 525 810	3 526 790	3 337 468	745 951	765 084	667 669	186 486	191 282	170 925
5	Flachs, Hanf, Jute, Hartfasern u. sonst. pflanzl. Spinnstoffe ..	1 671 989	2 000 710	1 818 308	150 316	155 759	149 446	37 568	38 944	38 098
6	Abfälle von Gespinnstwaren, Lumpen	435 542	457 173	496 991	19 999	21 564	22 717	4 999	5 394	5 827
7	Felle zu Pelzwerk, roh	31 237	35 997	40 239	393 732	478 481	576 603	98 438	119 637	147 225
8	Andere Felle und Häute	936 246	1 184 620	1 168 356	253 191	297 733	349 744	63 321	74 474	89 402
9	Bettfedern	95 420	106 701	105 205	88 861	92 962	95 092	22 220	23 257	24 469
10	Holz zu Holzmasse	4 808 490	5 805 383	10 452 939	28 708	32 045	65 682	7 179	8 007	16 847
11	Bau- und Nutzholz (Rundholz) ..	16 068 316	18 941 227	20 887 615	427 097	513 494	558 425	106 827	128 438	142 512
12	Pflanzliche Stoffe zum Färben oder Gerben	113 318	132 781	126 779	3 241	2 736	3 230	817	687	826
13	Kautschuk, Guttapercha, Balata ..	1 727 996	2 124 176	2 370 096	255 624	278 202	405 025	63 934	69 580	103 759
14	Rohgummen, Rohschellack, Bal- same und Kopale	120 276	119 020	123 440	21 984	20 924	25 044	5 499	5 236	6 387

1) Außerdem Pferde in Stückzahl. — 2) 1967: 166 425 Stück; 1968: 209 467 Stück; 1969: 289 578 Stück. — 3) 1967: 220 426 Stück; 1968: 272 937 Stück; 1969: 205 209 Stück. — 4) Außerdem Wasserfahrzeuge in Stückzahl.

II. B. Ein- und Ausfuhr (Generalhandel) nach Warengruppen und -untergruppen der Ernährungswirtschaft und der Gewerblichen Wirtschaft

Warenbenennung		Ausfuhr								
		1967	1968	1969	1967	1968	1969	1967	1968	1969
		dz = 100 kg			1000 DM			1000 \$		
I	ERNÄHRUNGSWIRTSCHAFT	¹⁾ 67 125 230	¹⁾ 74 520 288	¹⁾ 85 789 658	2 856 490	3 353 169	4 038 685	714 129	838 386	1 036 306
	(Nahrungs-, Genuß-, Futtermittel)									
IA	Lebende Tiere	¹⁾ 369 973	¹⁾ 436 523	¹⁾ 738 404	211 802	246 220	376 385	52 940	61 554	96 725
1	Pferde	St. 36 320	St. 30 633	St. 26 434	56 149	44 471	37 881	14 036	11 117	9 720
2	Rindvieh	²⁾ 312 148	²⁾ 374 549	²⁾ 533 896	129 182	173 571	257 926	32 294	43 391	66 306
3	Schweine	³⁾ 12 655	³⁾ 7 996	³⁾ 146 065	5 072	2 900	51 192	1 268	725	13 217
4	Sonstige lebende Tiere	45 170	53 978	58 443	21 399	25 278	29 386	5 342	6 321	7 482
IB	Nahrungsmittel tierischen Ursprungs	4 130 714	5 167 346	5 863 114	793 396	1 007 594	1 241 083	198 424	251 939	318 050
1	Milch	1 617 435	1 905 167	1 825 278	191 757	212 857	194 332	47 935	53 213	49 907
2	Butter	140 701	176 432	164 431	60 623	69 218	75 963	15 156	17 304	19 560
3	Käse	330 907	446 420	489 508	135 519	170 137	213 472	33 880	42 526	54 817
4	Fleisch und Fleischwaren	343 435	640 395	932 030	135 618	256 307	379 940	33 912	64 063	96 987
5	Därme	95 070	108 368	112 421	44 822	46 198	56 566	11 244	11 588	14 561
6	Fische und Fischzubereitungen	772 371	833 746	909 283	161 755	177 570	213 462	40 470	44 418	54 668
7	Walöl zur Ernährung	—	25	25	—	2	2	—	1	1
8	Schmalz, Talg u. a. tierische Öle und Fette zur Ernährung	686 182	788 317	1 062 857	48 515	46 716	71 636	12 123	11 679	18 373
9	Eier, Eiweiß, Eigelb	19 093	54 961	52 365	7 614	16 316	15 875	1 909	4 074	4 091
10	Honig	13 298	21 029	19 371	1 878	2 795	2 806	472	704	727
11	Fischmehl u. dgl.	112 222	192 486	295 545	5 295	9 478	17 029	1 323	2 369	4 358
IC	Nahrungsmittel pflanzlichen Ursprungs	60 405 927	66 568 488	76 764 828	1 175 250	1 350 957	1 639 364	293 641	337 670	421 101
1	Weizen	1 189 413	2 191 683	8 170 535	31 327	60 710	166 792	7 832	15 177	43 598
2	Roggen	90 447	35 213	12 081	2 299	1 224	472	573	305	117
3	Gerste	205 128	87 760	1 341 405	5 740	2 747	21 975	1 435	686	5 963
4	Hafcr	297 084	185 278	83 947	7 620	5 233	2 463	1 905	1 308	619
5	Mais	562 999	234 698	691 583	14 485	5 627	17 961	3 617	1 406	4 604
6	Hirse und sonstiges Getreide	86 593	76 419	114 940	2 175	2 074	4 045	541	516	1 014
7	Reis	216 058	250 053	200 890	16 267	21 330	18 642	4 061	5 329	4 731
8	Müllereierzeugnisse	5 458 757	5 676 025	6 183 210	149 777	140 868	150 377	37 433	33 215	38 618
9	Malz	510 628	414 058	791 607	26 115	22 177	36 819	6 529	5 543	9 327
10	Nichtöhlhaltige Sämereien	53 081	71 172	60 053	28 853	40 928	40 228	7 194	10 705	10 238
11	Hülsenfrüchte zur Ernährung	37 891	77 392	57 080	4 448	7 264	6 876	1 107	1 813	1 744
12	Hülsenfrüchte zur Viehfütterung	5 494	13 670	4 109	308	639	213	75	158	51
13	Grün- und Rohfutter	1 298 143	1 770 885	1 640 985	10 961	11 550	10 810	2 739	2 887	2 763
14	Kartoffeln	552 253	297 075	168 430	16 675	8 119	6 876	4 170	2 031	1 787
15	Andere Hackfrüchte	3 647	8 927	23 595	24	109	426	4	28	110
16	Gemüse und sonstige Küchen- gewächse	118 700	169 902	208 668	18 940	21 224	26 615	4 724	5 281	6 797
17	Obst, außer Südfrüchten	324 695	551 006	481 602	39 893	53 262	46 360	9 996	13 351	11 812
18	Südfrüchte	293 494	337 691	319 893	28 690	30 875	35 133	7 196	7 761	9 069
19	Gemüse-, Obstkonserven, Frucht- säfte u. dgl.	386 235	448 232	568 111	66 913	76 586	95 201	16 705	19 114	24 366
20	Kakao, roh	28 269	120 611	60 327	6 243	29 375	15 972	1 567	7 359	4 085
21	Kakaoverzeugnisse	262 863	292 941	328 197	59 506	83 087	102 234	14 872	20 773	26 463
22	Gewürze	20 307	21 793	26 292	13 662	13 701	17 314	3 411	3 446	4 418
23	Zucker	452 995	1 479 244	1 598 596	25 199	48 653	88 102	6 297	12 163	22 292
24	Ölfrüchte zur Ernährung	133 112	128 606	270 905	11 557	10 562	16 935	2 831	2 634	4 368
25	Pflanzliche Öle und Fette zur Ernährung	993 814	1 393 944	1 520 011	119 738	135 641	161 466	29 939	33 901	41 253
26	Margarine und ähnliche Speise- fetten	211 695	454 233	223 934	25 195	39 647	26 781	6 299	9 910	6 850
27	Ölkuchen	3 210 245	2 702 283	2 269 704	124 301	101 030	79 450	31 072	25 255	20 362
28	Kleie	965 895	967 179	1 143 105	26 771	25 843	29 632	6 693	6 460	7 598
29	Sonstige Abfallerzeugnisse zur Viehfütterung	1 615 771	1 662 830	1 380 075	15 320	19 934	11 351	3 825	4 980	2 887
31	Sonstige pflanzliche Nahrungs- mittel	40 723 644	44 339 341	46 717 025	249 457	300 519	368 844	62 257	75 076	94 620
32	Lebende Pflanzen und Erzeugnisse der Ziergärtnerei	96 577	108 344	103 933	26 991	30 419	32 999	6 742	7 599	8 577
ID	Genußmittel	2 218 616	2 347 931	2 423 312	676 042	748 398	781 853	169 124	187 223	200 430
1	Hopfen	70 603	96 931	81 136	78 912	100 602	87 774	19 729	25 151	22 883
2	Kaffee	236 258	249 816	263 927	115 036	139 418	153 789	28 837	34 922	39 577
3	Tee	32 600	34 163	40 838	17 557	16 993	18 550	4 436	4 309	4 775
4	Rohtabak	263 637	212 074	233 082	158 910	116 522	136 487	39 780	29 177	34 985
5	Tabakerzeugnisse	79 106	117 039	99 971	107 167	157 070	145 345	26 789	39 267	36 904
6	Bier	1 122 711	1 254 466	1 363 581	102 597	116 488	127 562	25 648	29 121	32 531
7	Branntwein	190 794	133 071	48 825	22 998	22 020	20 145	5 712	5 472	5 141
8	Wein	222 907	250 371	291 952	72 865	79 285	92 201	18 193	19 804	23 634
II	GEWERBLICHE WIRTSCHAFT ..	⁴⁾ 986 275 916	⁴⁾ 1 102 606 460	⁴⁾ 1 115 004 874	84 815 082	96 698 829	109 943 911	21 204 055	24 175 258	28 178 742
IIA	Rohstoffe	441 332 747	492 198 414	471 581 627	29 142 09	32 143 83	31 567 79	728 589	803 645	807 228
1	Abfallseide, Seidengehäuse	4 245	3 012	3 972	5 447	4 345	5 057	1 362	1 086	1 281
2	Zellwolle, synthetische Fasern und Abfälle von Chemiefasern	1 469 038	1 783 865	1 965 432	490 536	562 199	659 795	122 626	140 556	168 772
3	Wolle und andere Tierhaare, roh und bearb., Reißwolle	175 423	220 307	226 491	91 218	123 670	112 841	22 816	30 942	28 832
4	Baumwolle, roh u. bearb., Reiß- baumwolle, Abfälle	566 451	553 668	521 517	90 460	90 513	77 468	22 617	22 625	19 779
5	Flachs, Hanf, Jute, Hartfasern u. sonst. pflanzl. Spinnstoffe ...	61 919	52 571	66 957	5 050	4 225	6 172	1 260	1 048	1 567
6	Abfälle von Gespinnstwaren, Lumpen	863 152	973 480	1 102 841	66 673	69 379	81 247	16 673	17 344	20 804
7	Felle zu Pelzwerk, roh	11 547	15 476	16 555	44 811	44 993	67 293	11 203	11 253	17 124
8	Andere Felle und Häute	596 780	586 689	512 447	113 421	107 417	101 291	28 357	26 854	25 820
9	Bettfedern	6 734	7 719	9 543	3 307	4 819	6 571	827	1 207	1 695
10	Holz zu Holzmasse	1 319 118	1 416 519	1 530 941	13 155	13 229	15 600	3 289	3 308	4 010
11	Bau- und Nutzholz (Rundholz) ..	5 412 151	6 032 135	4 257 200	79 622	90 073	74 403	19 929	22 539	19 053
12	Pflanzliche Stoffe zum Färben oder Gerben	1 403	1 299	1 543	207	222	312	46	49	81
13	Kautschuk, Guttapercha, Balata	314 148	349 498	404 334	14 984	16 784	19 990	3 760	4 216	5 140
14	Rohgummen, Rohschellack, Bal- same und Kopale	24 306	25 890	24 495	7 258	8 006	8 795	1 819	2 013	2 247

1) Außerdem Pferde in Stückzahl. — 2) 1967: 301 756 Stück; 1968: 423 646 Stück; 1969: 536 269 Stück. — 3) 1967: 55 066 Stück; 1968: 33 301 Stück; 1969: 412 774 Stück. — 4) Darunter natürliches Wasser: 1967: 35 981 350 dz, 645 (000) DM; 1968: 39 265 260 dz, 742 (000) DM; 1969: 41 604 859 dz, 807 (000) DM. — 5) Außerdem Wasserfahrzeuge in Stückzahl.

II. B. Ein- und Ausfuhr (Generalhandel) nach Warengruppen und -untergruppen der Ernährungswirtschaft und der Gewerblichen Wirtschaft

Warenbenennung		Einfuhr								
		1967	1968	1969	1967	1968	1969	1967	1968	1969
		dz = 100 kg			1000 DM			1000 \$		
15	Ölfrüchte für techn. Öle	817 978	1 413 313	1 570 288	45 156	82 669	83 142	11 288	20 669	21 512
16	Steinkohlen einschl. Preßkohlen	68 513 042	58 989 015	68 032 727	396 325	330 857	372 583	99 083	82 715	95 990
17	Braunkohlen einschl. Preßkohlen	11 456 426	11 795 214	11 708 962	23 093	23 993	23 815	5 770	5 997	6 096
18	Erdöl, roh und getoppt	736 826 439	857 009 581	895 513 501	4 800 393	5 762 664	5 667 823	1 200 096	1 440 674	1 449 339
19	Eisenerze	321 798 865	402 154 224	447 649 709	1 250 559	1 491 729	1 657 291	312 642	372 928	423 569
20	Eisen-, manganhaltige Abbrände, Schlacken u. dgl.	24 115 319	23 523 584	23 563 981	38 039	32 191	32 034	9 506	8 047	8 176
21	Manganerze	3 530 760	5 819 161	3 189 272	48 378	62 032	30 692	12 096	15 510	7 783
22	Kupfererze und kupferhaltige Kiesabbrände	13 840 965	15 439 750	14 727 089	165 345	248 304	249 803	41 337	62 075	63 879
23	Bleierze	2 232 119	2 499 142	2 317 472	119 436	129 101	148 430	29 860	32 276	38 001
24	Zinkerze	1 499 516	2 360 227	3 505 881	44 292	65 487	103 005	11 071	16 374	26 520
25	Chromerze	2 846 601	3 613 289	4 885 852	33 601	41 614	61 329	8 401	10 404	15 792
26	Nickelerze	42 827	25 965	24 302	31 440	19 627	18 671	7 859	4 908	4 739
27	Schwefelkies	14 369 366	18 915 692	18 032 125	121 966	130 515	136 253	30 492	32 630	34 786
28	Sonstige Erze und Metallaschen	5 567 097	6 465 440	8 375 299	338 249	404 550	570 686	84 571	101 154	146 190
29	Bauxit, Kryolith	18 036 301	19 798 119	20 219 438	88 631	97 697	106 104	22 158	24 424	27 072
30	Speise- und Industriesalz	1 255 866	1 461 320	1 771 903	3 948	4 720	5 939	990	1 178	1 522
31	Kaliohsalze	154 882 616	171 713 617	198 174 522	462 988	590 222	658 958	115 752	147 560	168 540
32	Sonstige Steine und Erden	22 218 143	22 481 852	23 921 038	134 892	134 095	142 300	33 724	33 524	36 334
33	Rohphosphate	5 865 450	5 417 818	6 139 474	190 099	192 333	187 940	47 551	48 125	48 113
34	Sonstige Rohstoffe für chemische Erzeugnisse	421 091	376 143	261 087	28 750	29 282	24 453	7 196	7 313	6 245
35	Pflanzliche Flecht- und Polsterstoffe u. dgl.	13 512	11 356	16 485	193 720	126 052	126 957	48 430	31 518	32 514
36	Edelsteine, Schmucksteine und Perlen, roh	6 904 048	8 159 491	8 566 320	163 822	177 350	181 590	40 976	44 342	46 500
37	Sonstige Rohstoffe, auch Abfälle	311 163 548	363 152 164	466 670 670	11 011 049	13 686 274	16 781 333	2 752 912	3 421 704	4 298 745
IIB	Halbwaren	5 086	6 461	5 666	28 130	36 947	35 127	7 028	9 236	8 960
1	Rohseide und Seidengespinnste	518 164	727 273	829 884	454 713	611 528	740 382	113 684	152 870	189 565
2	Reyon (Kunstseide), synthetische Fäden, auch gezwirnt	93 870	174 987	247 898	85 757	142 349	205 263	21 425	35 583	52 606
3	Gespinnste aus: Zellwolle u. synthet. Fasern	216 711	291 032	286 804	313 864	390 031	390 738	78 473	97 505	99 946
4	Wolle und anderen Tierhaaren	184 591	401 240	512 068	80 016	176 478	236 522	20 006	44 124	60 497
5	Baumwolle	166 520	180 420	185 274	41 547	43 245	46 353	10 385	10 804	11 826
6	Flachs, Hanf, Jute, Hartfasern u. dgl.	16 724 677	19 186 381	22 321 111	600 216	684 740	836 630	150 079	171 204	214 325
7	Bau- und Nutzholz (Schnittholz)	12 029 277	14 098 827	16 547 313	614 221	714 900	877 703	153 564	178 728	224 236
8	Holzmasse, Zellstoff	156 554	219 466	288 717	43 006	60 252	76 816	10 754	15 070	19 615
9	Kautschuk, bearbeitet	70 337	91 899	125 120	12 430	17 457	21 495	3 103	4 368	5 510
10	Glasmasse, Rohglas	3 991 588	4 439 456	5 359 597	27 617	28 336	31 668	6 905	7 088	8 122
11	Zement	13 815 566	15 011 979	15 522 517	232 164	274 568	323 040	58 047	68 650	82 793
12	Sonstige mineralische Baustoffe	1 424 474	2 023 021	1 663 648	30 856	41 636	36 671	7 718	10 410	9 379
13	Rohseisen	11 716 397	16 888 320	12 442 973	185 319	273 783	286 871	46 332	68 439	73 973
14	Alteisen (Schrott)	2 551 712	3 728 547	4 281 915	203 415	292 338	375 578	50 847	73 080	96 568
15	Ferrolegierungen	9 964 182	15 022 839	18 570 199	379 743	551 511	729 876	94 934	137 871	187 473
16	Eisenhalbzeug	2 402 882	3 593 594	5 057 863	447 577	682 500	1 030 951	111 906	170 621	269 604
17	NE-Metalle, roh, auch Legierungen u. Almetalle: Aluminium	5 673 096	6 379 258	6 898 159	230 676	2 771 601	3 478 538	576 693	692 908	891 210
18	Kupfer	356 668	408 622	446 704	271 416	357 426	551 175	67 857	89 355	142 042
19	Nickel	841 514	998 662	1 331 287	86 380	102 970	160 630	21 595	25 739	41 275
20	Blei	125 660	128 422	159 022	15 777	157 385	208 429	39 944	39 342	53 304
21	Zinn	1 472 835	1 965 726	1 947 735	168 125	217 862	225 708	42 033	54 468	57 540
22	Zink	423 477	535 455	642 664	181 659	229 777	324 420	45 410	57 455	82 834
23	Sonstige unedle Metalle	1 172 568	1 405 489	1 752 123	79 185	93 013	106 051	19 812	23 272	27 200
24	Fettsäuren, Paraffin, Vaseline und Wachse	2 579 147	2 605 760	2 526 850	188 620	220 031	188 720	47 158	55 012	48 331
25	Sonstige technische Fette und Öle	5 663 962	3 548 617	7 704 690	39 299	25 623	68 813	9 822	6 405	17 850
26	Koks	7 222 929	6 396 849	9 653 323	58 675	51 392	71 999	14 681	12 848	18 430
27	Rückstände der Erdöl- u. Steinkohlenteerdestillation	176 049 853	206 309 014	284 499 890	1 621 126	2 030 573	2 424 982	405 338	507 722	619 020
28	Kraftstoffe und Schmieröle	6 252 038	8 400 709	9 539 309	175 116	249 197	236 974	43 778	62 304	60 511
29	Teer und Teerdestillationserzeugnisse	916 414	786 458	856 514	13 160	10 628	10 700	3 287	2 657	2 718
30	Aufbereitete Kalidüngemittel	5 358 633	5 164 126	4 243 495	29 557	28 233	23 777	7 389	7 059	6 054
31	Thomasphosphatmehl	4 782 853	3 685 205	3 641 907	25 913	19 915	18 861	6 477	4 980	4 806
32	Sonstige Phosphordüngemittel	4 154 453	3 968 486	5 507 533	70 059	85 434	107 611	17 513	21 359	27 507
33	Stickstoff- und andere anderweitig nicht genannte Düngemittel	89 600	116 707	119 615	6 259	8 214	9 096	1 565	2 056	2 341
34	Gerbstoffauszüge	11 561 340	13 685 854	20 172 375	449 492	557 077	716 277	112 402	139 281	183 140
35	Sonstige chemische Halbwaren	2 162	3 350	2 190	720 468	520 045	576 592	180 115	130 013	149 737
36	Gold für gewerbliche Zwecke	431 758	573 653	776 718	579 406	927 279	970 296	144 853	231 818	248 497
37	Sonstige Halbwaren	115 827 891	155 299 005	183 237 565	30 446 417	36 289 652	46 708 985	7 612 849	9 073 397	11 974 258
IIC	Fertigwaren	85 618 117	120 462 275	138 855 150	9 569 635	12 751 001	15 859 380	2 392 656	3 187 864	4 066 810
IICa	Vorerzeugnisse	238 355	322 207	363 839	470 555	612 859	729 207	117 626	153 193	186 657
1	Gewebe, Gewirke u. dgl. aus: Seide, Reyon (Kunstseide) u. synthetischen Fäden	221 195	350 419	447 095	253 141	391 584	507 934	63 285	97 908	130 371
2	Zellwolle u. synthet. Fasern	513 169	585 271	573 670	959 478	1 072 366	1 101 187	239 896	268 128	282 061
3	Wolle und anderen Tierhaaren	247 932	370 317	447 752	322 223	428 450	489 994	80 561	107 128	125 218
4	Baumwolle	528 848	624 563	631 562	169 131	198 983	240 669	42 302	49 754	61 633
5	Flachs, Hanf, Jute, Hartfasern u. dgl.	155 764	225 811	281 989	405 936	508 728	72 025	101 488	130 256	150 256
6	Leder	13 936	21 580	31 531	104 962	136 174	211 466	26 253	34 047	54 199
7	Felle zu Pelzwerk, bearbeitet	17 503 979	23 426 406	27 555 968	1 243 136	1 598 320	1 910 831	310 815	399 607	488 846
8	Papier und Pappe	3 532 713	3 780 660	4 780 886	291 810	345 090	433 499	72 966	86 271	111 033
9	Furniere, Sperrholz, Faßholz u. dgl.	2 239 983	2 673 361	3 108 209	132 040	167 440	205 910	33 016	41 851	52 698
10	Steinzeug-, Ton- und Porzellanerzeugnisse	1 017 888	1 432 112	1 674 816	90 800	121 368	155 445	22 694	30 342	39 907
11	Glas	4 492 113	6 596 305	8 529 746	899 272	1 289 600	1 670 952	224 903	322 437	428 076
12	Kunststoffe	65 428	78 500	103 315	85 707	104 565	133 356	21 427	26 142	34 122
13	Teerfarbstoffe	504 255	660 050	754 979	127 248	164 489	189 421	31 819	41 136	48 513
14	Sonstige Farbstoffe; Farben, Lacke und Kitten									

1) Außerdem Wasserfahrzeuge in Stückzahl.

II. B. Ein- und Ausfuhr (Generalhandel)

nach Warengruppen und -untergruppen der Ernährungswirtschaft und der Gewerblichen Wirtschaft

Warenbenennung		Ausfuhr								
		1967	1968	1969	1967	1968	1969	1967	1968	1969
		dz = 100 kg			1000 DM			1000 \$		
15	Ölfrüchte für techn. Öle	9209	2486	3984	582	309	398	145	76	102
16	Steinkohlen einschl. Preßkohlen	176 149 259	204 077 816	177 046 590	1 182 567	1 291 536	1 145 417	295 640	322 884	292 515
17	Braunkohlen einschl. Preßkohlen	11 584 017	10 584 543	9 883 145	66 049	61 062	63 769	16 510	15 264	16 432
18	Erdöl, roh und getoppt	2 509 249	6 387 049	1 209 488	25 727	56 962	7 940	6 432	14 238	2 060
19	Eisenerze	3 322 194	204 584	193 223	11 896	1 593	1 626	2 973	400	419
20	Eisen-, manganhaltige Abbrände, Schlacken u. dgl.	15 552 604	22 815 968	24 269 030	14 936	19 852	22 266	3 734	4 965	5 673
21	Manganerze	6 110	37 717	25 450	176	653	400	46	161	102
22	Kupfererze und kupferhaltige Kiesabbrände	13 875	75 188	—	2 253	19 422	—	563	4 856	—
23	Bleierze	56 369	53 977	75 980	3 230	2 872	3 416	806	716	866
24	Zinkerze	903 950	1 168 415	603 268	28 802	36 977	21 522	7 201	9 246	5 463
25	Chromerze	14 040	13 161	33 099	310	300	658	77	75	170
26	Nickelerze	2 229	60	266	340	10	20	85	3	5
27	Schwefelkies	1 760	1 468	2 273	218	185	260	54	47	68
28	Sonstige Erze und Metallaschen	1 308 747	1 497 945	1 631 810	71 875	75 864	96 389	17 967	18 970	24 810
29	Bauxit, Kryolith	25 262	21 874	23 323	615	570	675	155	141	174
30	Speise- und Industriesalz	10 135 542	11 692 420	12 367 474	29 316	34 285	37 986	7 328	8 572	9 715
31	Kalirohsalze	530 749	503 137	483 079	2 492	2 273	2 133	622	569	546
32	Sonstige Steine und Erden	199 193 459	212 260 272	223 090 428	261 028	282 182	324 380	65 257	70 524	82 991
33	Rohphosphate	—	—	—	—	—	—	—	—	—
34	Sonstige Rohstoffe für chemische Erzeugnisse	4 535 138	4 441 395	4 866 861	65 955	61 891	65 584	16 481	15 474	16 814
36	Pflanzliche Flecht- und Polster- stoffe u. dgl.	23 703	16 628	19 366	5 374	5 106	5 372	1 339	1 270	1 383
37	Edelsteine, Schmucksteine und Perlen, roh	535	738	1 009	28 484	40 083	19 068	7 121	10 026	4 885
38	Sonstige Rohstoffe, auch Abfälle	4 628 332	4 319 445	5 108 213	85 835	80 522	100 685	21 469	20 128	25 830
IIB	Halbwaren	326 897 276	360 539 531	367 240 028	7 703 147	8 706 147	9 042 347	1 925 734	2 176 519	2 315 347
1	Rohseide und Seidengespinste ..	1 739	1 916	2 129	11 189	11 591	13 418	2 795	2 894	3 431
2	Reyon (Kunstseide), synthetische Fäden, auch gezwirnt	810 253	1 211 406	1 552 613	737 453	1 061 866	1 394 930	184 368	265 468	357 345
	Gespinnste aus:									
3	Zellwolle u. synthet. Fasern ...	177 917	213 037	263 862	148 831	173 113	229 666	37 215	43 277	58 948
4	Wolle und anderen Tierhaaren	42 570	41 606	49 279	69 814	64 433	70 939	17 445	16 081	18 180
5	Baumwolle	70 219	52 991	57 548	55 406	46 308	49 642	13 855	11 573	12 752
6	Flachs, Hanf, Jute, Hartfasern u. dgl.	11 934	10 096	11 317	6 243	5 612	6 458	1 548	1 402	1 642
7	Bau- und Nutzholz (Schnittholz)	2 841 114	3 721 504	2 796 863	93 205	119 134	100 924	23 304	29 785	25 832
8	Holzmasse, Zellstoff	785 635	774 469	1 006 432	41 680	42 311	57 915	10 412	10 576	14 805
9	Kautschuk, bearbeitet	474 081	582 069	610 779	136 733	168 073	183 434	34 177	42 019	46 999
10	Glasmasse, Rohglas	204 889	272 948	329 741	40 586	49 957	58 606	10 148	12 488	14 978
11	Zement	12 387 620	13 873 925	16 536 064	71 548	80 974	88 761	17 890	20 247	22 694
12	Sonstige mineralische Baustoffe	6 839 350	7 614 118	9 231 284	183 502	207 516	242 342	45 877	51 879	62 070
13	Roheisen	13 082 985	8 297 508	9 878 409	237 149	154 286	197 029	59 287	38 571	50 379
14	Altmetalle (Schrott)	21 746 411	18 927 921	18 882 990	296 758	262 507	281 601	74 193	65 626	71 756
15	Ferrolegierungen	707 556	1 143 024	930 165	89 437	108 412	110 592	22 351	27 096	28 293
16	Eisenhalbzeug	26 893 473	25 829 818	20 754 257	905 574	885 688	761 592	226 399	221 429	194 675
	NE-Metalle, roh, auch Legierun- gen u. Altmetalle:									
17	Aluminium	356 313	345 586	459 601	70 761	72 532	107 379	17 690	18 135	27 514
18	Kupfer	2 054 892	1 835 134	1 378 391	875 312	871 367	688 150	218 836	217 844	176 654
19	Nickel	34 659	32 194	32 518	24 222	33 243	43 908	6 050	8 314	11 500
20	Blei	1 024 521	562 106	478 883	105 094	72 269	66 098	26 275	18 065	16 956
21	Zinn	21 669	16 148	17 507	25 482	18 264	21 086	6 373	4 565	5 376
22	Zink	361 923	471 549	447 043	41 384	52 600	52 095	10 342	13 147	13 345
23	Sonstige unedle Metalle	19 508	22 764	42 053	36 123	29 951	44 004	9 028	7 486	11 310
24	Fettsäuren, Paraffin, Vaseline und Wachs	1 669 990	1 908 166	2 171 391	177 087	200 395	224 544	44 270	50 097	57 486
25	Sonstige technische Fette und Öle	710 074	902 107	919 240	59 707	72 602	76 906	14 908	18 139	19 610
26	Koks	76 223 777	92 682 740	96 210 052	676 857	800 786	848 892	169 216	200 196	217 410
27	Rückstände der Erdöl- u. Stein- kohlenteerdestillation	7 160 839	8 319 529	9 603 521	101 206	109 942	125 539	25 305	27 487	32 145
28	Kraftstoffe und Schmieröle	85 928 024	97 302 303	101 143 116	853 743	982 175	948 724	213 448	245 562	242 503
29	Teer und Teerdestillations- erzeugnisse	3 330 290	4 537 798	4 870 977	73 175	93 247	102 979	18 275	23 301	26 190
30	Aufbereitete Kalidüngemittel ...	16 230 884	19 602 635	17 816 340	198 569	226 980	203 402	49 643	56 746	51 949
31	Thomasphosphatmehl	2 031 991	2 153 150	2 296 545	10 609	10 986	10 143	2 654	2 749	2 604
32	Sonstige Phosphordüngemittel	608 516	656 446	209 590	9 043	12 945	4 383	2 264	3 238	1 103
33	Stickstoff- und andere anderweitig nicht genannte Düngemittel ...	23 555 657	25 689 637	24 474 643	402 784	412 155	370 285	100 692	103 041	93 940
34	Gerbstoffauszüge	52 502	61 263	51 540	4 163	4 594	4 322	1 042	1 149	1 099
35	Sonstige chemische Halbwaren ...	16 836 262	19 408 037	20 078 015	639 003	723 324	761 486	159 734	180 823	194 501
37	Gold für gewerbliche Zwecke	102	238	270	50 925	124 221	136 593	12 730	31 055	36 291
38	Sonstige Halbwaren	1 607 137	1 461 645	1 645 060	142 790	339 788	353 580	35 695	84 941	91 082
IIC	Fertigwaren	218 045 893 ¹⁾	249 868 515 ¹⁾	276 183 219 ¹⁾	74 197 726	84 778 299	97 744 765	18 549 732	21 195 094	25 056 167
IICa	Vorerzeugnisse	135 941 342	152 299 173	166 176 728	16 696 285	18 352 302	21 229 205	4 173 967	4 588 065	5 437 467
	Gewebe, Gewirke u. dgl. aus:									
1	Seide, Reyon (Kunstseide) und synthetischen Fäden	365 888	431 633	498 903	787 204	941 586	1 161 300	196 797	235 376	297 499
2	Zellwolle u. synthet. Fasern ...	213 773	307 811	415 986	358 940	459 138	584 525	89 713	114 794	149 995
3	Wolle und anderen Tierhaaren	91 897	117 614	120 353	207 610	237 555	259 908	51 906	59 425	66 557
4	Baumwolle	317 125	269 522	286 278	427 821	396 221	438 643	106 926	99 034	112 431
5	Flachs, Hanf, Jute, Hartfasern u. dgl.	391 056	432 695	455 440	196 317	230 326	278 589	49 058	57 568	71 371
6	Leder	174 059	189 587	211 129	235 015	259 758	285 051	58 743	64 933	72 855
7	Felle zu Pelzwerk, bearbeitet ...	4 813	5 826	7 008	89 893	105 414	128 329	22 473	26 350	32 723
8	Papier und Pappe	2 882 012	3 813 626	4 775 994	402 379	496 134	608 080	100 589	124 040	155 727
9	Furniere, Sperrholz, Faßholz u. dgl.	2 104 111	2 448 825	2 581 647	221 175	255 938	286 650	55 285	63 981	73 408
10	Steinzeug-, Ton- und Porzellan- erzeugnisse	2 617 269	3 134 548	3 539 310	226 211	273 412	324 185	56 549	68 352	83 011
11	Glas	2 135 377	2 354 315	2 856 630	256 361	276 535	333 971	64 088	69 147	85 720
12	Kunststoffe	9 965 787	13 488 232	16 650 392	2 143 207	2 594 478	3 157 206	535 789	648 620	808 785
13	Teerfarbstoffe	540 613	606 717	739 502	777 286	892 082	1 034 029	194 319	223 024	264 837
14	Sonstige Farbstoffe; Farben, Lacke und Kitten	2 383 459	2 706 756	2 978 913	538 474	624 468	707 446	134 647	156 116	181 303

¹⁾ Außerdem Wasserfahrzeuge in Stückzahl.

II. B. Ein- und Ausfuhr (Generalhandel)
nach Warengruppen und -untergruppen der Ernährungswirtschaft und der Gewerblichen Wirtschaft

Warenbenennung		Einfuhr								
		1967	1968	1969	1967	1968	1969	1967	1968	1969
		dz = 100 kg			1000 DM			1000 \$		
15	Dextrine, Gelatine und Leime ...	376 231	500 830	922 758	33 438	38 848	56 834	8 365	9 704	14 547
16	Sprengstoffe, Schießbedarf, Zünd- waren	80 533	90 892	114 360	24 506	27 853	34 294	6 128	6 958	8 821
17	Sonst. chemische Vorerzeugnisse	8 644 734	11 790 052	15 393 201	1 080 742	1 311 695	1 736 311	270 235	327 940	444 980
18	Gußröhren	37 500	71 315	101 457	3 709	6 382	10 950	927	1 595	2 806
19	Stahlröhren	571 135	1 013 800	1 449 026	93 377	145 575	212 414	23 349	36 397	54 582
20	Stab- und Formeisen	15 508 653	24 559 960	28 028 185	708 408	1 116 145	1 512 983	177 091	279 026	390 703
21	Blech aus Eisen	20 222 428	28 931 323	30 821 958	1 125 454	1 574 750	1 882 756	281 368	393 680	483 077
22	Draht aus Eisen	6 699 436	9 405 079	9 120 008	325 272	467 622	503 500	81 327	116 917	129 363
23	Eisenbahnoberbaumaterial	94 649	159 620	249 845	3 146	4 111	8 050	785	1 026	2 086
24	Schmiedbarer Guß, Schmiede- stücke	128 778	122 592	185 840	16 469	15 293	25 340	4 117	3 827	6 498
25	Stangen, Bleche, Draht usw. aus:									
26	Kupfer, Kupferlegierungen	317 514	545 540	718 924	136 908	266 443	402 730	34 219	66 600	103 272
26	Aluminium, Aluminium- legierungen	315 817	596 457	907 431	110 812	193 339	300 462	27 698	48 328	76 984
27	Sonstigen unedlen Metallen	209 308	201 376	214 941	88 130	117 967	170 378	22 022	29 469	43 820
28	Edelmetallen	203	271	615	3 952	6 054	10 422	982	1 512	2 697
30	Edelsteine, Schmucksteine und Perlen, bearbeitet	176	209	954	282 496	313 218	391 139	70 657	78 330	100 210
31	Sonstige Vorerzeugnisse	1 135 464	1 325 397	1 338 290	95 220	108 482	112 218	23 798	27 123	28 774
IICh	Enderzeugnisse	¹⁾ 30 209 774	¹⁾ 34 836 730	¹⁾ 44 382 415	20 876 782	23 538 651	30 849 605	5 220 193	5 885 533	7 907 448
1	Strick-, Wirkwaren u. dgl. aus:									
2	Seide oder Chemiefasern	129 414	162 491	229 985	441 846	576 496	882 136	110 456	144 118	225 932
2	Wolle und anderen Tierhaaren	47 746	52 404	69 439	244 145	256 379	338 811	61 058	64 103	87 337
3	Baumwolle	29 095	48 418	77 789	57 675	85 100	152 419	14 422	21 278	38 728
4	Sonstige Kleidung u. dgl. aus:									
4	Seide oder Chemiefasern	98 336	141 850	227 721	373 417	493 864	776 388	93 384	123 500	198 654
5	Wolle und anderen Tierhaaren	38 585	46 078	57 429	189 996	208 445	271 066	47 509	52 121	69 760
6	Baumwolle	198 693	250 850	298 517	332 451	408 421	516 461	83 151	102 127	131 610
7	Flachs, Hanf, Jute, Hartfasern u. dgl.	24 662	26 159	39 069	40 648	42 758	69 690	10 154	10 691	17 904
8	Hüte	7 255	8 720	9 804	43 395	45 858	46 752	10 846	11 469	11 981
9	Sonstige Spinnstoffwaren	282 416	349 282	507 585	173 915	209 456	328 785	43 487	52 366	84 041
10	Pelzwaren	6 716	8 844	15 877	33 723	47 787	105 179	8 442	11 947	27 268
11	Schuhe aus Leder	193 719	274 075	338 091	418 090	555 278	700 521	104 524	138 821	178 681
12	Andere Lederwaren	42 513	54 878	73 043	114 993	148 614	194 883	28 769	37 177	49 997
13	Papierwaren	1 024 399	1 229 197	1 548 776	179 920	218 653	286 780	44 953	54 662	73 487
14	Bücher, Karten, Noten, Bilder	358 725	387 476	461 599	242 706	282 836	339 841	60 688	70 717	87 407
15	Holzwaren	1 027 420	1 103 185	1 353 790	319 988	352 498	440 524	80 026	88 153	113 353
16	Kautschukwaren	1 160 466	1 451 845	1 711 523	539 709	663 731	751 990	134 964	165 957	193 032
17	Steinwaren	1 670 033	1 904 811	2 282 704	99 929	119 102	148 642	24 973	29 757	38 090
18	Steinzeug-, Ton-, Steingut- und Porzellanwaren	228 406	268 171	314 605	73 791	82 166	93 080	18 444	20 537	23 893
19	Glaswaren	1 267 049	1 635 497	2 062 771	212 464	270 684	342 390	53 117	67 668	87 833
20	Messerschmiedewaren	15 837	18 598	20 844	36 898	40 171	41 962	9 225	10 034	10 759
21	Werkzeuge und landwirtschaft- liche Geräte	65 027	82 267	123 464	84 339	101 106	141 492	21 069	25 284	36 251
22	Sonstige Eisenwaren	3 862 815	4 455 144	6 133 939	764 388	852 923	1 157 158	191 047	213 189	297 374
23	Waren aus Kupfer und Kupfer- legierungen	35 963	50 313	68 987	41 749	60 277	78 954	10 427	15 060	20 279
24	Edelmetallwaren, vergoldete und versilberte Waren	1 546	1 886	2 315	154 450	190 486	218 559	38 617	47 614	56 195
25	Sonstige Waren aus unedlen Metallen	281 329	340 579	430 970	224 779	277 667	360 000	56 205	69 401	92 348
26	Werkzeugmaschinen einschl. Walzwerksanlagen	402 521	541 736	873 616	327 032	392 230	641 089	81 817	98 087	164 847
27	Masch. f. d. Spinnstoff-, Leder- und Lederwarenindustrie	285 710	347 751	429 949	373 998	476 056	597 168	93 495	119 040	152 847
28	Landwirtschaftliche Maschinen einschl. Ackerschlepper	749 276	709 004	952 197	319 639	302 598	398 724	79 915	75 641	102 030
29	Dampflokomotiven	656	—	—	15	—	—	4	—	—
30	Kraftmaschinen	172 715	253 270	271 115	171 130	243 331	274 150	42 801	60 838	69 983
31	Pumpen, Druckluftmaschinen u. dgl.	490 986	532 676	599 895	476 969	563 837	654 321	119 273	140 989	167 461
32	Fördermittel	228 435	307 219	537 666	115 204	150 173	239 775	28 825	37 565	61 608
33	Papier- und Druckmaschinen	118 517	158 354	170 143	139 661	175 310	212 843	34 932	43 843	54 536
34	Büromaschinen	124 539	137 083	158 639	1 168 939	1 171 726	1 397 872	292 272	292 974	358 829
35	Maschinen für die Nahrungs- und Genußmittelindustrie	62 159	65 713	74 682	96 803	115 599	134 046	24 210	28 916	34 202
36	Sonstige Maschinen	1 578 854	1 940 696	2 725 139	1 252 212	1 562 066	2 125 675	313 257	390 644	544 436
37	Wasserfahrzeuge	91 991	108 652	136 370	255 673	228 830	477 430	63 942	57 213	121 815
38	Kraftfahrzeuge, Luftfahrzeuge	3 890 909	4 548 657	5 871 165	3 060 251	3 461 606	4 269 296	765 079	865 432	1 093 252
39	Fahrräder	96 953	136 309	166 075	39 545	53 010	67 422	9 884	13 250	17 191
40	Sonstige Fahrzeuge	278 211	389 919	539 416	85 128	106 007	135 409	21 298	26 306	34 656
41	Elektrotechnische Erzeugnisse (auch elektrische Maschinen)	1 684 234	2 242 927	3 040 289	2 575 148	3 197 386	4 339 014	643 965	799 587	1 113 745
42	Uhren	4 708	6 531	8 950	150 304	172 161	213 832	37 584	43 060	54 991
43	Feinmechanische und optische Erzeugnisse	108 744	138 417	166 807	629 289	688 840	844 528	157 389	172 254	216 274
44	Waren aus Wachs oder Fetten; Seifen	72 008	73 835	79 318	19 962	21 556	23 852	4 987	5 389	6 117
45	Waren aus Kunststoffen	451 591	570 422	772 328	302 500	399 622	537 409	75 646	99 923	137 616
46	Spielfilme und andere belichtete Filme und Platten	2 040	2 162	2 137	43 093	48 071	42 458	10 770	12 013	10 906
47	Photochemische Erzeugnisse	149 337	180 193	209 669	249 364	298 201	353 459	62 352	74 553	90 612
48	Bleistifte u. chem. Bürobedarf	71 517	104 084	138 231	32 581	44 915	60 353	8 144	11 227	15 432
49	Pharmazeutische Erzeugnisse (auch unzubereitet)	174 800	218 074	227 599	486 482	583 103	740 753	121 738	145 862	189 999
50	Kosmetische Erzeugnisse	47 049	57 272	64 406	58 868	69 904	83 158	14 715	17 486	21 307
51	Sonstige chemische Erzeugnisse	2 415 986	2 664 899	3 086 293	403 865	421 072	541 774	100 987	105 303	138 776
52	Musikinstrumente	17 315	18 779	22 474	23 457	24 481	32 025	5 855	6 108	8 217
53	Kinderspielzeuge, Christbaum- schmuck	178 191	228 070	273 809	149 178	183 595	221 221	37 314	45 916	56 688
54	Sonstige Enderzeugnisse	4 253 648	3 909 660	4 459 772	2 431 088	1 792 609	2 406 086	607 784	448 163	616 081
AUSSEDERDEM:										
III 1	Rückwaren	1 070 187	1 311 114	1 652 677	915 899	1 040 320	1 211 526	228 968	260 073	311 136
2	Ersatzlieferungen	29 435	14 778	16 494	20 077	20 540	25 905	5 019	5 136	6 592
Insgesamt		²⁾ 209 479 713	²⁾ 241 484 991	²⁾ 268 926 391	71 147 837	82 261 486	98 762 454	17 789 447	20 567 733	25 296 753

1) Außerdem Wasserfahrzeuge in Stückzahl. — 2) Außerdem Pferde und Wasserfahrzeuge in Stückzahlen.

II. B. Ein- und Ausfuhr (Generalhandel)

nach Warengruppen und -untergruppen der Ernährungswirtschaft und der Gewerblichen Wirtschaft

Warenbenennung		Ausfuhr								
		1967	1968	1969	1967	1968	1969	1967	1968	1969
		dz = 100 kg			1000 DM			1000 \$		
15	Dextrine, Gelatine und Leime ...	1 387 669	965 030	666 524	140 886	124 798	117 436	35 219	31 198	30 065
16	Sprengstoffe, Schießbedarf, Zünd- waren	138 701	130 942	139 421	70 319	72 789	77 789	17 571	18 195	19 870
17	Sonst. chemische Vorerzeugnisse	19 868 514	23 278 048	28 000 999	2 854 436	3 168 936	3 455 880	713 576	792 196	883 704
18	Gußrohren	550 218	743 831	664 266	42 074	54 751	51 815	10 522	13 686	13 257
19	Stahlrohren	8 588 593	7 931 750	8 384 088	877 776	798 005	910 330	219 442	199 509	233 040
20	Stab- und Formeisen	34 006 739	33 689 293	33 194 602	1 778 522	1 742 956	1 916 095	444 622	435 736	491 010
21	Blech aus Eisen	33 797 479	40 021 003	44 140 361	1 898 499	2 136 887	2 626 827	474 634	534 221	673 073
22	Draht aus Eisen	8 407 486	10 185 354	9 466 291	492 426	570 296	594 153	123 109	142 576	152 314
23	Eisenbahnoberbaumaterial	1 320 163	1 322 565	1 343 251	64 902	57 152	67 609	16 226	14 293	17 282
24	Schmiedbarer Guß, Schmiede- stücke	780 286	675 403	727 940	101 165	94 003	105 700	25 291	23 504	27 120
25	Stangen, Bleche, Draht usw. aus:									
26	Kupfer, Kupferlegierungen ...	969 574	885 880	939 785	516 883	514 195	608 140	129 225	128 552	156 082
26	Aluminium, Aluminium- legierungen	608 180	774 223	1 031 850	218 672	272 597	368 099	54 663	68 149	94 113
27	Sonstigen unedlen Metallen ...	188 885	210 716	226 496	158 287	172 336	217 654	39 557	43 077	55 967
28	Edelmetallen	3 111	3 435	3 750	151 655	166 867	133 960	37 909	41 715	34 388
30	Edelsteine, Schmucksteine und Perlen, bearbeitet	198	176	210	290 536	183 040	187 209	72 681	45 787	48 114
31	Sonstige Vorerzeugnisse	1 138 307	1 173 817	1 129 409	171 354	179 649	202 597	42 838	44 911	51 846
II Cb	Enderzeugnisse	82 104 551	97 569 342	110 006 491	57 501 441	66 425 997	76 515 560	14 375 765	16 607 029	19 618 700
	Strick-, Wirkwaren u. dgl. aus:									
1	Seide oder Chemiefasern	44 700	51 220	66 927	218 563	278 032	363 583	54 630	69 507	93 069
2	Wolle und anderen Tierhaaren	9 451	11 550	13 891	78 591	92 080	113 620	19 644	23 028	29 131
3	Baumwolle	25 813	29 123	29 018	64 866	72 305	75 759	16 216	18 067	19 316
	Sonstige Kleidung u. dgl. aus:									
4	Seide oder Chemiefasern	35 274	48 563	65 597	203 655	263 384	340 066	50 878	65 835	86 802
5	Wolle und anderen Tierhaaren	39 212	50 881	51 874	268 386	345 972	358 576	67 092	86 490	91 592
6	Baumwolle	42 188	50 009	51 486	89 971	102 573	115 528	22 489	25 640	29 510
7	Flachs, Hanf, Jute, Hartfasern u. dgl.	10 141	10 862	14 907	27 803	28 828	41 914	6 929	7 198	10 730
8	Hüte	5 513	6 493	7 558	22 806	25 356	27 132	5 704	6 338	6 945
9	Sonstige Spinnstoffwaren	323 463	449 689	569 116	251 927	324 976	428 924	62 980	81 232	109 872
10	Pelzwaren	1 730	2 718	3 465	29 943	38 457	57 420	7 489	9 618	14 695
11	Schuhe aus Leder	49 794	72 847	98 539	154 518	217 771	281 911	38 627	54 444	72 178
12	Andere Lederwaren	46 955	56 446	61 507	154 760	177 174	193 966	38 679	44 290	49 734
13	Papierwaren	996 076	1 355 723	1 648 383	333 896	417 310	505 544	83 482	104 314	129 664
14	Bücher, Karten, Noten, Bilder ...	1 058 558	1 327 549	1 578 649	618 241	703 246	794 825	154 553	175 811	203 931
15	Holzwaren	1 423 110	2 003 999	2 424 136	557 112	740 146	900 915	139 275	185 036	231 003
16	Kautschukwaren	1 180 196	1 369 366	1 454 247	660 344	755 441	835 029	165 061	188 854	213 829
17	Steinwaren	697 243	770 349	942 485	77 951	85 259	108 556	19 485	21 320	27 826
18	Steinzeug-, Ton-, Steingut- und Porzellanwaren	1 013 036	1 089 751	1 155 157	362 523	387 133	446 598	90 630	96 788	114 400
19	Glaswaren	1 405 932	1 849 755	2 009 701	365 452	411 967	490 425	91 357	102 983	125 712
20	Messerschmiedwaren	72 106	72 663	78 181	208 458	214 061	232 102	52 108	53 517	59 555
21	Werkzeuge und landwirtschaft- liche Geräte	516 344	551 904	561 699	512 174	552 966	609 535	128 036	138 243	156 223
22	Sonstige Eisenwaren	15 307 496	18 449 256	20 782 745	3 097 364	3 583 066	4 271 636	774 357	895 738	1 095 110
23	Waren aus Kupfer und Kupfer- legierungen	139 486	145 409	155 844	193 847	204 299	232 020	48 453	51 068	59 573
24	Edelmetallwaren, vergoldete und versilberte Waren	14 986	17 011	17 482	486 732	365 277	396 724	121 677	91 321	101 949
25	Sonstige Waren aus unedlen Metallen	1 119 685	1 267 449	1 434 009	899 896	1 011 198	1 186 371	224 974	252 800	304 019
26	Werkzeugmaschinen einschl. Walzwerksanlagen	2 961 468	3 388 597	3 460 816	3 061 124	3 370 333	3 548 636	765 291	842 613	912 072
27	Masch. f. d. Spinnstoff-, Leder- und Lederwarenindustrie	1 492 799	1 573 459	1 754 504	2 221 129	2 421 574	2 857 288	555 339	605 446	733 402
28	Landwirtschaftliche Maschinen einschl. Ackerschlepper	2 623 206	3 137 075	3 072 720	1 168 483	1 371 710	1 382 463	292 143	342 920	353 073
29	Dampflokomotiven	1 471	843	910	1 103	83	31	276	21	8
30	Kraftmaschinen	775 242	889 715	903 106	919 354	1 064 312	1 116 619	229 838	266 089	286 164
31	Pumpen, Druckluftmaschinen u. dgl.	1 086 006	1 293 670	1 486 721	1 272 829	1 458 602	1 660 964	318 209	364 657	425 656
32	Fördermittel	1 499 077	1 627 506	1 840 516	878 623	947 886	1 131 918	219 649	236 962	290 089
33	Papier- und Druckmaschinen	1 132 501	1 215 192	1 274 238	1 364 959	1 511 484	1 646 608	341 236	377 861	422 706
34	Büromaschinen	273 375	312 240	358 272	1 386 907	1 525 724	1 864 192	346 777	381 476	478 459
35	Maschinen für die Nahrungs- und Genußmittelindustrie	660 193	679 517	665 686	853 436	919 485	928 269	213 358	229 883	237 662
36	Sonstige Maschinen	6 558 706	7 069 960	8 219 487	5 781 564	6 287 865	7 245 195	1 445 459	1 572 054	1 856 415
37	Wasserfahrzeuge	St. 15 065	St. 16 346	St. 15 818	881 006	1 143 143	1 451 480	220 255	285 794	369 896
38	Kraftfahrzeuge, Luftfahrzeuge ..	18 776 595	23 805 426	26 426 213	11 375 775	14 526 264	16 804 943	2 843 967	3 631 574	4 310 472
39	Fahrräder	223 753	271 389	295 796	112 316	135 653	156 652	28 079	33 913	40 039
40	Sonstige Fahrzeuge	1 102 364	1 122 681	1 153 986	394 013	393 912	400 600	98 490	98 475	102 388
41	Elektrotechnische Erzeugnisse (auch elektrische Maschinen) ..	5 634 413	6 066 787	7 025 443	7 922 188	8 802 742	10 529 381	1 980 705	2 200 832	2 703 562
42	Uhren	89 713	95 988	106 178	375 398	414 044	467 401	93 852	103 509	120 095
43	Feinmechanische und optische Erzeugnisse	342 791	390 055	435 080	1 791 510	2 013 678	2 287 179	447 962	503 527	586 765
44	Waren aus Wachs oder Fetten; Seifen	123 075	163 964	178 295	38 533	47 769	51 764	9 632	11 932	13 260
45	Waren aus Kunststoffen	800 030	1 046 005	1 381 230	707 716	875 807	1 099 099	176 902	218 919	281 798
46	Spielfilme und andere belichtete Filme und Platten	946	1 080	1 438	16 228	20 343	32 059	4 048	5 079	8 165
47	Photochemische Erzeugnisse	224 517	261 765	318 606	347 874	388 234	477 554	86 965	97 058	121 958
48	Reistifte u. chem. Bürobedarf ..	88 752	106 520	126 167	94 168	108 531	121 429	23 532	27 135	31 094
49	Pharmazeutische Erzeugnisse (auch unzubereitet)	546 683	637 271	723 156	1 426 485	1 720 216	2 006 872	356 779	430 195	513 987
50	Kosmetische Erzeugnisse	136 003	169 230	189 867	98 462	120 508	139 061	24 618	30 125	35 571
51	Sonstige chemische Erzeugnisse ..	7 655 927	9 339 635	11 502 184	1 489 088	1 730 823	1 953 656	372 281	432 724	499 941
52	Musikinstrumente	57 981	57 346	60 219	132 112	134 893	140 141	33 031	33 740	36 013
53	Kinderspielzeug, Christbaum- schmuck	244 022	295 939	306 816	240 514	281 648	294 469	60 123	70 416	75 490
54	Sonstige Enderzeugnisse	1 414 454	1 439 902	1 462 238	1 208 765	1 290 454	1 310 958	302 164	322 620	336 132
AUSSERDEM:										
III 1	Rückwaren	414 330	514 949	653 087	252 858	303 207	403 460	63 209	75 796	103 385
2	Ersatzlieferungen	193 665	221 018	238 384	150 397	165 242	188 398	37 599	41 310	48 215
Insgesamt		105 400 914	117 786 271	120 168 603	88 074 827	100 520 447	114 574 454	22 018 992	25 130 750	29 366 648

1) Außerdem Wasserfahrzeuge in Stückzahl. — 2) Außerdem Pferde und Wasserfahrzeuge in Stückzahlen.

II. C. Ein- und Ausfuhr (Generalhandel) nach Erdteilen und Ländern ¹⁾

1. Herstellungs- und Verbrauchsländer

Land	Einfuhr						Ausfuhr					
	Herstellungsland						Verbrauchsland					
	1967	1968	1969	1967	1968	1969	1967	1968	1969	1967	1968	1969
	1000 DM			1000 \$			1000 DM			1000 \$		
Europa	44 582 027	52 832 994	65 757 276	11 147 178	13 209 757	16 853 266	62 873 827	70 618 953	83 105 330	15 732 689	17 668 854	21 316 253
Frankreich	8 578 691	9 844 494	12 751 103	2 145 468	2 461 817	3 265 343	10 139 492	12 293 210	15 160 804	2 536 958	3 075 427	3 881 952
Belgien-Luxemburg	5 467 714	6 827 334	9 006 213	1 367 004	1 706 991	2 311 428	6 475 181	7 483 556	9 315 502	1 620 719	1 872 808	2 390 620
Niederlande	7 355 344	8 859 630	11 297 928	1 839 433	2 215 504	2 895 677	8 771 294	10 223 103	11 624 259	2 195 175	2 558 037	2 981 786
Italien	6 477 729	8 090 105	9 500 513	1 620 040	2 023 383	2 428 017	6 919 062	7 598 061	9 291 026	1 731 291	1 901 121	2 382 386
Großbritannien	2 988 293	3 465 577	3 951 624	747 294	866 485	1 013 138	3 527 737	4 082 904	4 655 675	882 744	1 021 659	1 192 818
Island	30 901	28 459	44 855	7 740	7 109	11 554	86 129	76 513	72 797	21 024	18 622	18 057
Republik Irland	99 141	99 191	128 490	25 282	24 739	32 751	264 354	361 081	386 422	65 744	89 954	98 502
Norwegen	955 372	1 093 502	1 356 703	238 656	273 239	347 120	1 490 034	1 437 438	1 647 904	372 906	359 660	424 860
Schweden	2 182 013	2 509 396	2 950 858	545 335	627 363	755 413	3 567 597	3 881 388	4 404 963	893 068	971 625	1 131 600
Finnland	590 195	715 363	953 873	147 386	178 661	243 702	1 055 776	968 101	1 257 651	264 177	242 264	323 807
Dänemark	1 196 007	1 262 979	1 486 282	298 840	315 442	380 118	2 443 539	2 477 321	2 811 533	611 764	620 107	721 165
Schweiz	2 203 773	2 564 434	3 224 431	550 906	640 976	828 300	5 197 676	5 861 712	6 750 053	1 301 322	1 467 234	1 734 538
Österreich	1 492 122	1 781 782	2 211 066	372 912	445 226	567 157	4 158 971	4 487 837	4 931 953	1 041 345	1 123 470	1 266 513
Portugal	188 933	201 311	260 566	47 214	50 272	66 780	632 633	748 155	837 543	158 207	186 997	214 608
Spanien	730 245	860 396	1 067 703	182 576	215 011	275 379	1 778 551	1 703 299	2 035 657	445 271	426 279	522 135
Gibraltar	307	596	550	73	149	140	4 904	4 651	4 333	1 053	1 053	975
Malta	2 296	5 320	10 014	576	1 327	2 536	17 636	17 914	21 782	4 069	4 131	5 273
Jugoslawien	495 896	635 104	908 956	124 050	158 823	233 069	1 176 220	1 368 882	1 680 515	294 141	342 413	431 043
Griechenland	410 552	477 047	560 357	102 618	119 242	143 977	905 053	1 008 617	1 143 063	226 377	252 423	292 941
Türkei	366 871	400 377	440 557	91 736	100 101	114 670	686 506	695 026	638 551	171 685	173 765	169 203
Deutsche Ostgeb. ²⁾												
Sowjetunion ³⁾	1 139 177	1 199 376	1 325 987	284 823	299 881	340 221	804 825	1 109 464	1 609 866	201 233	277 304	412 881
Polen ⁴⁾	448 454	485 006	541 521	112 171	121 312	139 508	502 135	613 615	620 211	125 403	153 409	159 369
Tschechoslowakei	368 225	477 421	699 581	92 087	119 357	179 990	531 188	717 234	836 106	132 751	179 283	214 151
Ungarn	279 990	314 652	407 103	70 014	78 723	105 231	426 379	344 989	360 554	106 543	86 157	92 427
Rumänien	353 598	418 579	467 135	88 419	104 709	119 926	964 803	743 081	731 982	241 245	185 755	187 863
Bulgarien	177 384	212 123	200 490	44 399	53 051	51 397	341 606	304 215	247 325	85 343	76 021	62 923
Albanien	507	3 440	2 817	126	864	724	4 546	7 586	7 300	1 131	1 876	1 852
Afrika	5 789 632	6 968 671	7 769 599	1 447 498	1 742 268	1 987 021	3 663 179	4 079 874	4 738 411	908 874	1 013 259	1 208 362
Kanar. Inseln usw.	34 600	38 582	36 433	8 645	9 651	9 293	133 475	118 016	146 514	33 158	29 203	37 441
Marokko	180 111	168 078	208 572	45 040	42 017	53 642	177 545	173 057	221 078	44 195	43 063	56 568
Algerien	517 297	555 350	625 937	129 332	138 840	160 251	77 932	182 859	332 580	19 315	45 619	85 121
Tunesien	786 59	89 136	86 989	19 652	22 271	22 265	77 632	78 389	71 616	19 237	19 433	18 208
Libyen	1 400 462	2 366 383	2 550 212	350 115	591 594	651 303	156 888	226 099	238 787	39 047	56 377	60 650
Ver. Arab. Rep.	116 113	110 042	161 296	29 042	27 495	40 908	220 646	267 352	313 699	55 020	66 732	80 955
Sudan	140 269	181 680	159 540	35 058	45 433	40 894	61 310	54 709	50 037	15 246	13 563	12 754
Mauretanien	67 601	60 420	53 458	16 899	15 105	13 640	4 609	5 688	6 373	1 133	1 403	1 593
Mali	574	2 079	358	143	520	94	3 054	4 311	3 203	726	1 031	792
Obervolta	8	380	1 265	2	93	342	3 340	7 550	10 404	805	1 861	2 574
Niger	24	489	1 835	6	123	459	6 652	6 350	7 939	1 618	1 536	1 988
Tschad	2 108	5 923	6 105	526	1 479	1 534	7 288	5 557	5 342	1 760	1 316	1 281
Senegal	17 290	21 649	25 621	4 319	5 413	6 470	37 498	42 187	52 597	9 190	10 361	13 263
Gambia	20	6 631	7 765	5	1 660	1 942	1 890	2 377	1 668	434	547	392
Port.-Guinea usw.	8 937	9 134	5 553	2 237	2 289	1 401	2 374	2 908	5 069	501	591	1 171
Republik Guinea	23 181	18 298	26 508	5 794	4 576	6 820	21 527	11 893	10 644	5 310	2 881	2 651
Sierra Leone	79 279	59 625	42 175	19 820	14 902	10 755	14 778	17 463	17 841	3 548	4 190	4 421
Liberia	293 357	283 287	276 031	73 335	70 817	70 290	77 977	39 162	88 819	19 019	9 301	22 268
Elfenbeinküste	208 023	277 665	342 097	52 030	69 427	87 707	61 973	85 589	97 187	15 319	21 264	24 712
Ghana	84 553	164 059	182 073	21 139	41 011	46 465	100 522	107 465	134 972	24 950	26 703	34 479
Togo	19 727	29 051	52 608	4 940	7 260	13 390	16 617	12 242	16 998	4 041	2 937	4 214
Dahome	8 386	11 462	11 048	2 095	2 865	2 868	7 774	8 054	12 759	1 899	1 960	3 213
Nigeria	380 235	195 952	290 111	95 082	48 999	74 159	244 431	266 639	275 190	60 847	66 383	70 506
Kamerun	100 428	117 695	130 815	25 119	29 447	33 446	46 305	56 133	72 964	11 468	13 858	18 473
Zentralafrik. Rep.	1 834	2 463	1 290	461	616	327	13 134	10 204	9 159	3 223	2 506	2 308
Äquatorial-Guinea ⁵⁾	563	457	2 531	140	114	682	4 136	5 782	758	1 006	1 425	1 178
Gabun	75 098	66 564	62 952	18 774	16 652	16 070	13 092	19 623	23 999	3 181	4 818	6 079
Kongo (Brazzav.)	58 663	78 584	79 163	14 677	19 666	20 252	32 087	30 603	26 899	7 908	7 519	6 797
Kongo (Kinshasa) ⁶⁾	147 069	187 659	163 785	36 779	46 928	41 901	78 816	121 052	159 973	19 479	30 113	40 837
Ruanda	3 306	3 364	5 785	827	841	1 500	4 142	6 004	5 339	967	1 421	1 356
Burundi	3 160	2 289	3 107	791	574	818	5 872	9 651	7 611	1 361	2 300	1 871
Angola	66 689	90 491	160 536	16 680	22 632	41 273	157 089	126 711	132 420	38 995	31 414	33 615
Äthiopien	28 193	37 090	40 668	7 051	9 280	10 293	79 117	73 628	65 860	19 476	18 112	16 486
Afar- u. Issageb. ⁷⁾	175	59	127	42	14	34	2 841	3 458	4 459	617	780	1 061
Somalia	426	737	734	105	183	185	10 024	12 250	17 662	2 406	2 951	4 363
Kenia	73 527	79 527	91 876	18 383	19 873	23 577	118 324	105 257	98 518	29 254	26 030	24 935
Uganda												

II. C. Ein- und Ausfuhr (Generalhandel) nach Erdteilen und Ländern

1. Herstellungs- und Verbrauchsländer

Land	Einfuhr						Ausfuhr					
	Herstellungsland						Verbrauchsland					
	1967	1968	1969	1967	1968	1969	1967	1968	1969	1967	1968	1969
	1000 DM			1000 \$			1000 DM			1000 \$		
noch: Amerika												
El Salvador	193 355	244 175	200 700	48 343	61 045	50 350	56 952	62 658	63 586	13 869	15 321	15 884
Nicaragua	94 154	85 212	80 447	23 548	21 309	20 325	82 290	80 588	39 162	20 277	19 864	9 745
Costa Rica	58 397	76 162	65 076	14 598	19 041	16 493	49 060	51 081	66 526	11 858	12 436	16 773
Panama o. Kanalz.	20 506	10 279	82 344	5 124	2 562	21 193	94 948	140 849	143 511	23 501	34 990	36 242
Panamakanal-Zone	230	605	429	57	148	107	893	1 571	1 238	202	375	305
Kuba	6 442	10 843	10 439	1 614	2 721	2 663	43 499	48 046	92 824	10 843	11 988	23 644
Republik Haiti	3 903	3 239	3 331	970	811	850	6 282	6 884	8 425	1 436	1 586	2 012
Dominik. Rep.	7 526	6 848	11 461	1 884	1 712	3 080	31 799	39 663	47 236	7 732	9 670	11 869
Guadeloupe ¹⁾	} 2 839	5 046	399	} 709	1 261	105	} 19 020	11 817	13 778	} 4 624	2 842	3 396
Martinique ¹⁾		1 938	2 579		484	663		12 828	14 643		3 093	3 636
Jamaika	8 087	6 063	9 030	2 023	1 514	2 321	32 370	38 738	43 466	7 880	9 472	10 947
Westindien	2 789	6 292	7 138	690	1 573	1 867	9 557	11 094	13 500	2 122	2 555	3 144
Trinidad u. Tobago	45 310	35 146	18 104	11 330	8 783	4 635	17 647	15 394	19 907	4 164	3 641	4 886
Aruba ²⁾	} 30 890	21 298	8 247	} 7 721	5 324	2 076	} 47 442	5 036	7 542	} 11 546	1 190	1 815
Curaçao ²⁾		11 237	28 031		2 808	7 155		24 602	31 781		5 870	7 948
Kolumbien	290 874	312 174	331 325	72 720	78 056	84 594	168 465	221 589	224 906	42 120	55 323	57 360
Venezuela	357 905	287 522	331 837	89 474	71 879	85 564	440 643	487 582	528 209	110 257	121 996	134 997
Guayana ³⁾	6 544	9 413	11 817	1 634	2 349	3 005	25 251	9 962	11 893	6 138	2 325	2 887
Surinam	45 627	50 158	81 921	11 406	12 549	20 995	22 427	22 973	23 144	5 300	5 474	5 688
Franz.-Guayana	70	14	39	16	3	10	3 666	5 222	3 494	875	1 234	816
Ecuador	208 078	176 556	146 166	52 029	44 142	37 342	107 114	110 215	110 606	26 500	27 290	27 965
Peru	414 894	465 088	513 167	103 746	116 270	130 859	338 537	249 013	247 964	84 412	62 080	63 130
Brasilien	835 747	921 554	1 147 824	209 013	230 439	293 845	765 754	918 857	997 625	191 515	229 929	255 154
Chile	649 358	691 082	895 503	162 342	172 770	228 964	382 346	350 550	342 490	95 466	87 630	87 679
Bolivien	56 193	45 745	56 288	14 054	11 438	14 455	55 091	71 790	78 938	13 527	17 674	19 955
Paraguay	12 125	17 560	27 565	3 028	4 389	7 088	38 311	55 370	42 380	9 382	13 580	10 597
Uruguay	45 187	50 645	81 412	11 298	12 669	20 804	60 991	66 061	85 220	15 089	16 383	21 761
Argentinien	599 735	467 013	529 764	149 978	116 780	134 937	494 242	549 584	706 376	123 522	137 424	181 083
Asien	5 991 466	6 971 866	7 474 959	1 498 424	1 743 532	1 913 791	7 297 944	7 895 145	8 476 399	1 821 715	1 970 797	2 168 618
Zypern	53 114	89 966	89 121	13 277	22 486	22 899	52 227	47 764	63 517	12 640	11 540	15 823
Libanon	19 577	28 563	30 879	4 881	7 120	7 873	175 037	207 573	214 766	44 445	51 689	54 616
Syrien	34 188	21 409	18 886	8 549	5 342	4 876	73 576	90 525	120 280	18 301	22 523	30 698
Irak	105 010	186 219	151 325	26 251	46 554	38 659	153 754	81 057	70 365	38 358	20 161	17 930
Iran	659 316	770 200	706 491	164 831	192 559	180 588	930 847	1 133 915	1 097 785	232 814	283 687	281 278
Afghanistan	48 230	50 750	57 373	12 058	12 690	14 770	27 876	26 702	27 757	6 738	6 473	6 938
Israel	212 348	290 678	347 474	53 043	72 664	88 674	259 212	486 728	625 352	64 520	121 579	160 602
Jordanien	811	190	516	201	47	136	77 402	60 581	64 180	19 115	14 921	16 271
Saudi-Arabien	822 096	919 550	786 209	205 527	229 887	200 840	189 329	246 314	268 403	47 228	61 398	68 573
Kuwait	240 798	186 421	182 114	60 199	46 601	46 588	189 845	184 712	222 903	47 363	46 129	56 641
Bahrain	11 485	5 155	7 150	2 867	1 286	1 790	14 188	14 715	14 426	3 363	3 464	3 512
Katar	102 754	95 479	27 049	25 688	23 870	6 938	11 433	14 359	17 284	2 747	3 446	4 377
Masfat u. Oman	417 310	535 796	419 834	104 325	133 946	107 584	25 390	50 961	53 454	6 192	12 566	13 488
Jemen	101	225	158	23	58	41	969	2 297	7 204	233	552	1 854
Südarabien ⁴⁾	2 770	1 519	5 642	698	383	1 474	19 070	18 427	19 265	4 680	4 503	4 818
Pakistan	122 059	154 521	160 019	30 520	38 636	40 932	378 993	421 288	416 197	94 584	105 180	106 622
Indien	210 588	238 419	249 412	52 650	59 611	64 054	803 704	580 387	502 471	200 879	144 970	128 624
Ceylon, Malediven	49 685	60 424	58 034	12 431	15 124	14 942	72 343	71 551	102 383	17 936	17 739	26 022
Nepal, Bhutan	4 135	2 246	3 823	1 032	562	970	5 185	4 269	3 383	1 267	1 032	813
Birma	26 580	34 004	34 217	6 653	8 505	8 767	41 257	43 064	94 231	10 286	10 694	23 971
Thailand	145 300	153 341	148 813	36 325	38 349	37 831	300 815	323 937	371 830	75 263	80 973	94 923
Laos	3	21	14	0	5	3	3 364	8 732	10 951	831	2 183	2 873
Nord-Vietnam	505	820	1 026	124	205	261	2 087	2 678	1 38	521	665	35
Süd-Vietnam	7 775	4 033	3 904	1 943	1 007	998	44 656	44 457	64 327	11 148	11 113	16 273
Kambodscha	5 753	7 168	6 972	1 442	1 795	1 796	14 177	15 881	22 773	3 515	3 928	5 823
Malaysia usw. ⁵⁾	} 197 464	204 064	255 832	} 49 394	51 058	65 704	} 287 797	143 069	152 707	} 71 839	35 511	39 020
Singapur ⁴⁾		17 288	29 393		4 322	7 538		141 953	211 803		35 338	54 270
Indonesien	395 730	405 145	489 630	98 980	101 310	125 037	295 768	238 835	265 023	73 969	59 654	68 007
Philippinen	223 239	194 263	178 757	55 813	48 567	45 622	219 408	366 307	297 105	54 758	91 534	75 687
Macau usw.	25 317	30 180	47 466	6 341	7 560	12 173	313	550	632	70	121	150
Mongol. Volksrep.	490	467	1 284	121	121	324	503	1 020	1 054	122	254	262
Volksrep. China	321 329	378 285	378 132	80 441	94 667	96 905	830 742	701 456	629 093	207 681	175 371	160 917
Nord-Korea	2 697	10 534	23 752	672	2 634	6 127	13 127	29 167	108 508	3 276	7 294	27 528
Süd-Korea	24 170	35 836	52 778	6 046	8 953	13 484	173 083	258 085	252 050	43 280	64 477	64 722
Japan	993 975	1 242 049	1 703 261	248 836	310 863	437 244	1 276 787	1 400 174	1 552 166	319 340	350 224	398 473
Taiwan	188 436	216 317	232 691	47 136	54 070	59 700	105 989	159 075	173 325	26 493	39 787	44 540
Hongkong	316 328	400 321	585 528	79 106	100 115	149 649	227 689	272 590	357 308	56 920	68 124	91 644
Australien und Ozeanien	621 516	741 217	861 370	155 334	185 346	219 556	912 622	1 050 550	1 182 905	227 830	262 172	302 345
Australischer Bund	473 725	572 200	663 466	118 397	143 066	169 154	749 428	882 422	991 543	187 587	220 721	253 884
Neuseeland	114 544	123 019	165 658	28 631	30 778	42 156	135 305	122 011	140 055	33 513	30 219	35 610
Am.-Ozeanien	10	12	4	2	2	1	3 475	7 227	8 996	849	1 772	2 278
Br.-Ozeanien usw.	7 654	12 882	8 633	1 907	3 217	2 250	2 867	2 978	4 285	620	661	1 025
Neukaledonien ⁶⁾	} 25 583	28 463	21 277	} 6 397	7 119	5 405	} 21 547	18 188	22 312	} 5 261	4 461	5 595
Franz.-Polynesien ⁶⁾		4 641	2 332		1 164	590		17 724	15 714		4 338	3 953
Schiffs- und Luftfahrzeugbedarf, Polargebiete und Nicht ermittelte Länder	37	3	—	9	0	—	375 021	390 170	369 704	93 762	97 549	94 644
Schiffsbedarf usw.	—	—	—	—	—	—	375 007	390 160	369 654	93 760	97 547	94 632
Polargebiete	9	—	—	2	—	—	1	—	—	0	—	—
Nicht erm. Ldr.	28	3	—	7	0	—	13	10	50	2	2	12
Insgesamt	71 147 837	82 261 486	98 762 454	17 789 447	20 567 733	25 296 753	88 074 827	100 520 447	114 574 454	22 018 992	25 130 750	29 366 648

1) 1967 zusammengefaßt unter „Franz. Antillen“ nachgewiesen. — 2) 1967 zusammengefaßt unter „Niederl. Antillen“ nachgewiesen. — 3) 1967 als „Britisch-Guayana“ bezeichnet. — 4) 1967 als „Aden“ bezeichnet. — 5) 1967 zusammengefaßt unter „Malaysia usw.“ nachgewiesen. — 6) 1967 zusammengefaßt unter „Fr.-Ozeanien“ nachgewiesen.

II. C. Ein- und Ausfuhr (Generalhandel) nach Erdteilen und Ländern ¹⁾

2. Einkaufs- und Käuferländer

Land	Einfuhr						Ausfuhr					
	Einkaufsland						Käuferland					
	1967	1968	1969	1967	1968	1969	1967	1968	1969	1967	1968	1969
	1000 DM			1000 \$			1000 DM			1000 \$		
Europa	51958657	61397301	74309114	12991115	15350735	19040302	64051330	71751047	84211452	16026971	17951871	21600215
Frankreich	8666760	10242030	13036668	2167430	2561183	3338442	10196691	12319571	15127749	2551186	3081952	3873723
Belgien-Luxemburg	5881790	7183973	9164068	1470424	1796144	2351136	6623673	7580875	9424800	1657838	1897200	2418472
Niederlande	8190083	9892918	12190647	2048029	2473773	3123111	8844944	10332533	11778801	2213653	2585474	3021108
Italien	6277465	7763970	9289890	1569993	1941807	2374833	6838718	7504028	9209663	1711180	1877538	2361326
Großbritannien	7064396	8304496	8851214	1766395	2076453	2267017	4308735	4940150	5317340	1078046	1235959	1361848
Island	24384	26852	36745	6108	6706	9450	81903	68805	70033	19978	16702	17358
Republik Irland	93759	95863	112416	23362	23903	28683	244761	328591	362342	60822	81829	92353
Norwegen	808018	924574	1064732	201798	231007	272391	1478521	1420157	1643809	369993	355306	423804
Schweden	2140162	2493470	2987951	534872	623396	764638	3559444	3862891	4394134	891060	967007	1128706
Finnland	566596	683618	878246	141483	170719	224518	1040591	953701	1250199	260362	238652	321934
Dänemark	1249478	1334416	1558075	312171	333244	398436	2421491	2475216	2788706	606270	619596	715439
Schweiz	5058588	5518476	6664856	1264683	1379399	1709347	6010432	6793044	7808262	1504694	1700189	2006668
Österreich	1487008	1767942	2196830	371607	441738	563399	4199802	4559563	5158508	1051524	1141410	1324835
Portugal	217131	236682	366065	54264	59117	94163	673435	755862	846227	168384	188944	216803
Spanien	689655	810127	986349	172425	202439	254661	1739167	1660092	2013125	435372	415456	516464
Gibraltar	255	898	679	61	223	171	4552	4512	4186	968	1020	938
Malta	1858	4804	9656	464	1198	2441	16633	17023	20667	3825	3906	4997
Jugoslawien	433368	567661	820361	108404	141948	210362	1060806	1298103	1586715	265275	324700	406996
Griechenland	369121	433562	469303	92267	108373	120319	867673	930989	1097859	217023	233014	281393
Türkei	254158	285013	317412	63539	71246	82604	654491	649476	621531	163679	162402	159592
Deutsche Ostgeb. ²⁾												
Sowjetunion ³⁾	858576	921555	1024476	214661	230418	262629	659967	869430	1151341	164978	21259	295239
Polen ⁴⁾	455210	487673	548307	113856	121979	141322	463472	565687	583979	115727	141411	150145
Tschechoslowakei	395344	502868	697385	98867	125717	179390	427739	547880	718780	106832	136895	184194
Ungarn	277775	316851	410678	69457	79268	106711	422594	335072	357323	105593	83680	91619
Rumänien	331891	401254	441553	82988	100377	113277	897900	661132	639970	224486	165264	164493
Bulgarien	165307	194547	183541	41382	48653	47110	309136	309517	228117	77214	77338	57926
Albanien	501	1208	1011	125	307	261	4059	7147	7266	1009	1768	1842
Afrika	2035906	2280793	2572412	508949	570146	657950	3299547	3736762	4361959	818103	927544	1111573
Kanar. Inseln usw.	21748	31047	30171	5433	7765	7685	119711	106928	123829	29719	26447	32040
Marokko	135594	135138	176014	33408	33776	45312	172889	170408	214782	43039	42398	54969
Algerien	52252	98866	170052	13068	24717	43562	68368	162373	307006	16932	40493	78497
Tunesien	11971	22683	18526	2983	5659	4773	74595	76646	64919	18484	19000	16511
Libyen	390227	457304	521153	97558	114323	133302	144175	190319	212142	35865	47426	53917
Ver. Arab. Rep.	56157	44275	76983	14044	11063	19568	210415	251820	286500	52460	62852	73748
Sudan	67116	84357	67155	16777	21095	17217	56924	48827	46667	14145	12090	11888
Mauretanien	67142	59996	52761	16784	14998	13466	1687	4547	4976	408	1115	1221
Mali	2	35	52	0	8	12	1967	3559	2729	456	841	666
Obervolta	8	17	5	2	3	1	3031	5576	8968	728	1365	2217
Niger	20	38	454	5	10	114	5958	5433	6966	1448	1313	1743
Tschad	1477	5044	5215	368	1260	1312	6464	3979	3969	1562	928	950
Senegal	992	2236	5362	248	556	1364	33219	38045	46049	8127	9333	11593
Gambia	16	20	1593	4	6	398	1601	1728	1309	365	385	303
Port.-Guinea usw.	2796	2620	1148	699	656	289	2171	2676	3905	455	536	882
Republik Guinea	1333	1226	1446	332	307	378	19889	10456	9772	4903	2526	2424
Sierra Leone	46220	2089	1630	11556	519	416	12776	15239	14975	3050	3633	3697
Liberia	261510	259533	278248	65374	64876	71066	64980	56298	83477	15773	13603	20907
Elfenbeinküste	77947	101378	104454	19500	25348	26718	55605	79710	89311	13730	19794	22675
Ghana	15701	24548	31225	3926	6130	7954	93245	99228	126378	23126	24632	32317
Togo	914	2058	1475	228	506	382	16035	11530	14186	3903	2759	3480
Dahome	353	829	500	87	206	127	6568	6768	10639	1589	1640	2663
Nigeria	33879	29475	40922	8478	7372	10495	198992	234226	238397	49475	58287	60930
Kamerun	36711	43653	36776	9177	10918	9456	37234	42475	63487	9202	10450	16063
Zentralafrik. Rep.	1558	943	994	391	233	251	12602	9357	8435	3091	2288	2132
Äquatorial-Guinea ⁵⁾	12	287	397	3	71	100	3677	1902	606	891	454	142
Anguilla	25371	21489	25379	6347	5379	6455	11146	16155	20818	2703	3948	5269
Kongo (Brazzav.)	20090	32016	41996	5024	8007	10756	26530	20588	23099	6523	5024	5824
Kongo (Kinshasa) ⁶⁾	25745	16428	17339	6431	4104	4437	48077	79361	117494	11792	19643	29944
Ruanda	288	173	835	71	44	220	2859	3530	4062	653	812	979
Burundi	40	383	1219	10	95	327	4134	7428	5133	928	1759	1244
Angola	21575	43793	39530	5395	10951	10018	101115	100929	111747	25023	24986	28375
Äthiopien	16666	19951	22249	4166	4990	5630	71881	70538	64109	17675	17338	16042
Afar- u. Issageb. ⁷⁾	198	66	408	48	15	105	3132	3290	4395	694	737	1046
Somalia	170	331	252	41	80	58	9777	9063	16159	2348	2156	3989
Kenia	75041	80707	90505	18752	20168	23224	108528	92181	90321	26809	22755	22838
Uganda	21399	17994	9497	5345	4494	2408	38612	35788	29309	9368	8712	7282
Tansania ⁸⁾	15117	18132	14496	3783	4537	3708	38840	42868	47698	9359	10350	11914
Mauritius usw.	563	288	67	140	79	15	16442	13629	8432	3879	3221	1955
Mosambik	16996	14072	9830	4252	3532	2537	56164	67064	87705	13716	16427	22157
Madagaskar	6753	9762	13896	1689	2441	3538	26796	39004	56428	6539	9571	14187
Komoren ⁹⁾		479	393		120	97		319	288		68	58
Réunion ¹⁰⁾		792	291		72	25		7142	11032		1678	2736
Sambia		4962	8781		2191	1202		50439	57524		12447	14237
Rhodesien		5129	3307		1275	828		47658	50067		11623	12276
Malawi		3845	6227		965	1561		6161	5864		1442	1365
Rep. Südafrika		493510	576428		123345	144077		1199336	1375210		299978	344077
Amerika	13855901	14714151	17158006	3464581	3679042	4389348	12665740	16216966	16525308	3162488	4050910	4231106
Vereinigte Staaten	10519545	11050856	12921875	2630490	2763338	3308617	7792660	10724434	10669916	1949215	2682237	2736742
Kanada	593837	730860	939650	148374	182577	239819	924746	1098863	1226282	231243	274966	314889
St. Pierre, Miquel.	—	2	2	—	0	0	256	285	333	59	58	75
Mexiko	155532	198677	195750	38879	49658	49964	595228	643046	595753	148908	160897	152722
Guatemala	43759	44134	68916	10941	11037	17349	76652	82869	79490	18845	20447	20026
Br.-Honduras usw.	246456	268520	306617	61615	67124	78047	29236	71551	46913	7175	17743	11842
Republik Honduras	41693	47254	35635	10427	11820	9016	23373	24276	28090	5594	5785	6895

¹⁾ bis ⁷⁾ Siehe Fußnoten auf Seite 92.

II. C. Ein- und Ausfuhr (Generalhandel) nach Erdteilen und Ländern
2. Einkaufs- und Käuferländer

Land	Einfuhr						Ausfuhr					
	Einkaufsland						Käuferland					
	1967	1968	1969	1967	1968	1969	1967	1968	1969	1967	1968	1969
	1000 DM			1000 \$			1000 DM			1000 \$		
noch: Amerika												
El Salvador	169455	177347	179693	42364	44334	45089	56230	60367	61396	13686	14752	15329
Nicaragua	33465	31761	31820	8368	7944	8054	81382	78333	37077	20048	19295	9197
Costa Rica	38651	42118	46268	9661	10526	11717	47008	48971	62900	11347	11912	15827
Panama o. Kanalz.	194751	262713	264247	48690	65678	67547	89678	140600	159901	22184	34934	40651
Panamakanal-Zone	1813	2815	527	453	699	133	704	1348	1093	158	324	267
Kuba	3473	5869	5717	873	1467	1457	39443	40006	83960	9836	9981	21378
Republik Haiti ..	2739	2381	2541	684	594	646	6138	6685	8137	1400	1534	1938
Dominik. Rep.	3722	2518	3751	930	631	995	29477	37972	45086	7155	9249	11321
Guadeloupe ¹⁾	} 20	46	172	} 5	12	45	} 17774	11062	13150	} 4313	2650	3235
Martinique ¹⁾		14	89		2	23		12152	13698		2923	3390
Jamaika	2565	1946	2385	637	486	616	27937	32739	40307	6770	7970	10133
Westindien	166	672	747	37	171	188	8272	10111	11851	1808	2316	2737
Trinidad u. Tobago	1342	5308	4780	337	1327	1222	15734	13554	17682	3687	3185	4313
Aruba ²⁾	} 55343	7058	1207	} 13836	1764	305	} 39914	4159	6524	} 9676	970	1559
Curacao ²⁾		47672	58386		11912	14937		20724	22311		4905	5468
Kolumbien	173281	155587	158714	43315	38904	40609	161939	216419	218242	40485	54040	55663
Venezuela	81389	97597	87322	20343	24393	22310	426283	475692	509859	106658	119023	130308
Guayana ³⁾	380	550	679	93	136	175	8454	7686	10197	1947	1758	2455
Surinam	8137	2610	3880	2035	656	987	17931	18354	17358	4191	4325	4218
Franz.-Guayana ..	4	14	39	0	3	10	3297	4614	3164	784	1083	726
Ecuador	123807	101185	90705	30951	25295	23260	103683	107353	102176	25640	26582	25848
Peru	186499	212639	251084	46634	53154	63837	319187	240892	239586	79577	60039	60976
Brasilien	562902	629542	793568	140774	157389	203229	718607	875953	962101	179720	219200	246159
Chile	164436	178676	201234	41114	44675	51658	386551	395075	356901	96533	98772	91440
Bolivien	32334	19337	23040	8085	4832	5895	53630	70174	76318	13158	17276	19278
Paraguay	6010	8540	11211	1502	2135	2874	38291	54691	42067	9379	13412	10524
Uruguay	39798	80160	112771	9953	20051	28943	59245	63272	81220	14647	15682	20729
Argentinien	368597	297173	352984	92181	74318	89775	466799	522684	674269	116662	130685	172848
Asien	2927020	3434446	4234921	732261	859125	1084690	6823610	7440485	7974143	1703097	1857089	2039913
Zypern	35324	35349	28051	8830	8833	7147	51482	49482	64930	12459	11972	16155
Libanon	53892	32946	28051	13460	8218	7212	175952	209986	217144	43678	52284	55288
Syrien	23188	18387	10094	5794	4586	2571	68554	85325	117577	17050	21222	30015
Irak	967	4948	13558	243	1234	3463	143513	72424	62427	35807	17995	15899
Iran	234680	273639	306597	58661	68410	78727	906434	1101409	1065723	226711	275560	273092
Afghanistan	20179	15862	18281	5045	3967	4641	27389	26122	26792	6624	6330	6697
Israel	247887	241974	260956	61921	60487	66290	246861	471556	605944	61435	117786	155657
Jordanien	8594	297	443	2147	73	116	74140	58033	62215	18307	14293	15779
Saudi-Arabien	12408	2197	15804	3100	549	3962	182846	233224	256976	45595	58131	65669
Kuwait	4442	5596	16722	1108	1395	4265	174187	179550	216178	43456	44832	54897
Bahrain	547	3775	756	133	941	188	13795	14020	12906	3265	3292	3123
Katar	55	7	12	13	0	1	10130	13571	16967	2423	3255	4296
Maskat und Oman	5032	5855	131	1256	1462	35	18470	46814	48463	4466	11527	12212
Jemen	3	35	28	0	9	7	950	2225	6257	229	538	1599
Südarabien ⁴⁾	545	600	1436	141	154	369	18319	16685	18729	4493	4066	4681
Pakistan	33679	46870	67139	8423	11720	17182	351291	403499	380675	87661	100708	97642
Indien	110486	148751	155814	27624	37178	39983	694020	491705	433524	173441	122804	110904
Ceylon, Malediven	29966	34619	32025	7500	8663	8256	65811	63432	99366	16298	15710	25246
Nepal, Bhutan	1012	802	2754	251	199	708	4760	4117	2997	1162	991	716
Birma	5407	14035	12274	1354	3508	3108	38083	39605	92355	9487	9832	23490
Thailand	109909	120000	105063	27473	30005	26691	290940	307746	354485	72806	76919	90474
Laos	3	21	13	0	5	3	2937	8551	10671	729	2138	2801
Nord-Vietnam	224	334	580	56	83	147	728	472	121	179	115	31
Süd-Vietnam	895	266	88	221	64	18	43227	42661	62709	10798	10665	15868
Kambodscha	321	155	100	82	39	24	13474	14931	20889	3337	3688	5338
Malaysia usw. ⁵⁾ ..	} 73745	62542	94419	} 18444	15652	24213	} 258207	123922	136648	} 64419	30742	24885
Singapur ⁵⁾		28947	47852		7235	12274		136836	196465		34052	50303
Indonesien	262299	280685	313915	65588	70172	80220	268997	219073	221829	67261	54690	56777
Philippinen	66150	71998	59600	16353	18001	15286	203966	354238	282606	50919	88505	71924
Macau usw.	11455	14695	20282	2867	3679	5233	310	525	541	69	115	128
Mongol. Volksrep.	30	72	704	7	20	178	456	725	605	110	180	149
Volksrep. China ..	197330	241895	261564	49414	60539	67167	778469	593897	520196	194606	148473	133230
Nord-Korea	2433	3140	2403	607	786	611	12700	28395	107293	3171	7102	27213
Süd-Korea	17274	29487	47205	4318	7367	12068	156522	238656	233130	39140	59617	59881
Japan	854233	1075879	1491838	213931	269397	382876	1180634	1345590	1484366	295271	336587	381015
Taiwan	170259	200806	215088	42589	50187	55187	91548	147020	161182	22866	36769	41413
Hongkong	332167	416980	603281	83125	104308	154263	253508	294463	372262	63369	73604	95426
Australien und Ozeanien	370344	434792	488001	92539	108685	124463	859579	985017	1131888	214571	245787	289197
Australischer Bund	304307	382562	410257	76033	95632	104716	711837	833917	953287	178161	208588	244006
Neuseeland	57953	51344	77184	14491	12834	19604	125433	114414	132518	31068	28331	33674
Am.-Ozeanien	3	12	4	0	2	1	3373	7187	8621	825	1762	2184
Br.-Ozeanien usw.	137	50	140	30	10	36	1972	2414	3355	398	516	789
Neukaledonien ⁶⁾ ..	} 7944	1	11	} 1985	0	1	} 16964	14157	20637	} 4119	3451	5178
Franz.-Polynesien ⁶⁾		823	405		207	105		12928	13470		3139	3366
Schiffs- und Luftfahrzeugbedarf, Polargebiete und Nicht ermittelte Länder	9	3	—	2	0	—	375021	390170	369704	93762	97549	94644
Schiffsbedarf usw.	—	—	—	—	—	—	375007	390160	369654	93760	97547	94632
Polargebiete	9	—	—	2	—	—	1	—	—	0	—	—
Nicht erm. Ldr.	—	3	—	—	0	—	13	10	50	2	2	12
Insgesamt	71147837	82261486	98762454	17789447	20567733	25296753	88074827	100520447	114574454	22018992	25130750	29366648

1) bis 6) Siehe Fußnoten auf Seite 93.

II. D. Einfuhr (Generalhandel) nach Lieferbedingungen und Erdteilen

Lieferbedingung	Insgesamt ¹⁾	Herstellungsländer in				
		Europa	Afrika	Amerika	Asien	Australien u. Ozeanien

dz = 100 kg

fob, ab Werk und verwandte Lieferbedin- gungen						
1967	1 008 762 652	483 566 552	273 237 711	141 509 789	110 087 543	341 055
1968	1 093 800 321	562 977 759	282 708 548	118 527 840	129 149 708	436 466
1969	1 223 108 446	662 484 327	306 714 576	138 537 063	114 455 336	917 144
1969%	45,5	50,2	44,6	42,4	34,1	4,7
cif, frei Grenze, frei Bestimmungsort und verwandte Lieferbedingungen						
1967	1 061 749 559	469 609 791	198 893 315	160 041 084	223 744 602	9 460 687
1968	1 298 943 729	550 260 859	325 767 290	180 935 269	228 565 046	13 415 125
1969	1 432 958 144	632 357 106	379 896 121	182 704 095	219 763 294	18 237 528
1969%	53,3	47,9	55,3	55,9	63,5	94,0
sonstige Einfuhren ²⁾						
1967	24 641 684	19 745 238	572 193	3 288 883	544 143	491 227
1968	22 204 998	15 954 848	833 170	3 912 984	981 442	522 554
1969	33 199 295	25 585 581	569 560	5 759 502	1 046 873	237 779
1969%	1,2	1,9	0,1	1,8	0,3	1,2
Insgesamt						
1967	2 095 153 895	972 921 581	472 723 219	304 839 756	334 376 288	10 292 969
1968	2 414 949 048	1 129 193 466	609 309 008	303 376 093	358 696 196	14 374 145
1969	2 689 265 885	1 320 427 014	674 180 257	327 000 660	335 265 503	19 392 451
1969%	100	100	100	100	100	100

1 000 DM

fob, ab Werk und verwandte Lieferbedin- gungen						
1967	24 823 268	15 592 935	2 065 985	5 681 425	1 448 764	34 150
1968	27 908 473	18 229 732	2 124 238	5 776 191	1 739 375	38 937
1969	33 983 585	23 116 252	2 327 317	6 640 308	1 857 496	42 212
1969%	34,4	35,1	30,0	39,3	24,8	4,9
cif, frei Grenze, frei Bestimmungsort und verwandte Lieferbedingungen						
1967	41 830 939	26 544 660	3 659 648	6 779 784	4 303 893	542 926
1968	50 576 357	32 461 806	4 722 518	7 715 654	5 003 237	673 139
1969	60 175 764	40 087 710	5 349 339	8 599 479	5 350 726	788 510
1969%	60,9	60,9	68,8	50,8	71,6	91,5
sonstige Einfuhren ²⁾						
1967	4 513 881	2 444 881	71 330	1 710 061	244 006	43 603
1968	3 848 274	2 195 932	123 191	1 267 071	232 971	29 109
1969	4 705 043	2 638 098	93 203	1 673 449	269 521	30 772
1969%	4,8	4,0	1,2	9,9	3,6	3,6
Insgesamt						
1967	71 168 088	44 582 476	5 796 963	14 171 270	5 996 663	620 679
1968	82 333 104	52 887 470	6 969 947	14 758 916	6 975 583	741 185
1969	98 864 392	65 842 060	7 769 859	16 913 236	7 477 743	861 494
1969%	100	100	100	100	100	100

1) Einschl. Schiffs- und Luftfahrzeugbedarf, Polargebiete und Nicht ermittelte Länder. — 2) Nicht zu ermittelnde Lieferbedingungen, Rückwaren, Ersatzlieferungen, Lagergut für ausländische Rechnung usw.

II. E. Einfuhr (Generalhandel) nach Grenzabschnitten und Verkehrszweigen 1)

Grenzabschnitte auf Grund der Eingangszollstellen	Jahr	Verkehrszweig					
		insgesamt ²⁾	darunter				
			Eisenbahn- verkehr	Straßen- verkehr	Binnen- schiffs- verkehr	Seeverkehr	Rohr- leitungs- verkehr

Tonnen³⁾

Insgesamt	1968	241 483 766	22 110 385	22 797 129	64 707 204	79 909 545	51 407 410
	1969	268 924 780	27 012 190	24 542 789	67 414 086	87 891 468	61 410 626
darunter:							
Ostseehäfen der Bundesrepublik	1968	4 119 664	—	—	—	4 119 664	—
	1969	5 573 257	—	—	—	5 573 257	—
Deutsch-dänische Landgrenze	1968	1 844 496	144 909	1 699 587	—	—	—
	1969	2 035 582	201 292	1 834 290	—	—	—
Hamburg	1968	24 002 342	—	—	—	24 002 342	—
	1969	25 170 236	—	—	—	25 170 236	—
Bremen ⁴⁾	1968	11 072 198	—	—	—	11 072 198	—
	1969	12 951 196	—	—	—	12 951 196	—
Übrige deutsche Nordseehäfen	1968	40 715 342	—	—	—	40 715 342	—
	1969	44 196 779	—	—	—	44 196 779	—
Nördlicher Teil der deutsch-niederländischen Grenze (bis einschl. Alstätte)	1968	3 156 325	313 724	1 455 687	364 507	—	1 022 406
	1969	4 191 578	324 307	1 710 670	335 205	—	1 821 397
Südlicher Teil der deutsch-niederländischen Grenze	1968	80 541 235	2 571 456	5 761 523	53 938 474	—	18 269 782
	1969	87 420 436	3 177 227	6 581 488	54 846 024	—	22 815 697
Deutsch-belgisch-luxemburgische Grenze	1968	5 912 725	2 413 576	3 499 149	—	—	—
	1969	7 432 299	3 495 496	3 771 838	164 966	—	—
Deutsch-französische Grenze	1968	34 665 296	8 093 483	6 059 945	8 502 175	—	12 009 693
	1969	37 999 401	10 115 005	5 527 202	9 984 105	—	12 373 089
Deutsch-schweizerische Grenze und Grenze mit dem österreichischen Land Vorarlberg	1968	9 490 866	1 759 729	594 589	322 255	—	6 814 293
	1969	10 430 559	1 858 706	683 743	407 145	—	7 480 965
Deutsch-österreichische Grenze außer Vorarlberg	1968	20 503 344	2 298 169	3 481 126	1 432 814	—	13 291 234
	1969	25 012 563	2 548 110	4 032 175	1 512 799	—	16 919 479
Deutsch-tschechische Grenze	1968	2 813 762	2 627 732	186 030	—	—	—
	1969	3 303 536	2 962 554	340 981	—	—	—
Demarkationslinie zur DDR (ohne Berlin-West)	1968	1 630 636	1 478 237	43 392	109 007	—	—
	1969	2 051 366	1 885 200	45 728	120 438	—	—
Berlin (West)	1968	463 443	409 370	16 101	37 973	—	—
	1969	502 371	444 293	14 674	43 405	—	—
Luftverkehr	1968	55 535	—	—	—	—	—
	1969	64 109	—	—	—	—	—
Postverkehr	1968	3 619	—	—	—	—	—
	1969	3 676	—	—	—	—	—

1 000 DM

Insgesamt	1968	82 328 513	14 360 097	25 305 074	9 613 528	21 136 131	3 534 286
	1969	98 828 641	18 647 094	31 478 648	10 704 078	23 623 074	4 058 482
darunter:							
Ostseehäfen der Bundesrepublik	1968	1 594 496	—	—	—	1 594 496	—
	1969	2 044 987	—	—	—	2 044 987	—
Deutsch-dänische Landgrenze	1968	790 434	163 540	626 894	—	—	—
	1969	858 966	187 037	671 929	—	—	—
Hamburg	1968	10 787 515	—	—	—	10 787 515	—
	1969	11 676 517	—	—	—	11 676 517	—
Bremen ⁴⁾	1968	5 654 209	—	—	—	5 654 209	—
	1969	6 552 652	—	—	—	6 552 652	—
Übrige deutsche Nordseehäfen	1968	3 099 911	—	—	—	3 099 911	—
	1969	3 348 918	—	—	—	3 348 918	—
Nördlicher Teil der deutsch-niederländischen Grenze (bis einschl. Alstätte)	1968	1 980 839	219 456	1 631 647	62 772	—	66 964
	1969	2 595 447	279 253	2 137 116	61 946	—	117 132
Südlicher Teil der deutsch-niederländischen Grenze	1968	20 017 946	1 353 722	8 742 869	8 626 897	—	1 294 458
	1969	23 573 237	1 799 040	10 899 602	9 325 595	—	1 549 000
Deutsch-belgisch-luxemburgische Grenze	1968	6 819 639	1 907 256	4 912 443	—	—	—
	1969	9 207 541	2 981 004	6 197 383	29 154	—	—
Deutsch-französische Grenze	1968	7 991 492	2 499 002	4 200 849	519 715	—	771 926
	1969	9 861 099	3 207 897	5 088 854	765 187	—	799 161
Deutsch-schweizerische Grenze und Grenze mit dem österreichischen Land Vorarlberg	1968	6 385 535	3 999 671	1 794 337	103 848	—	487 679
	1969	7 738 297	4 822 501	2 302 603	116 756	—	496 437
Deutsch-österreichische Grenze außer Vorarlberg	1968	7 231 521	2 798 572	3 235 753	283 937	—	913 259
	1969	8 997 143	3 595 580	3 921 915	382 896	—	1 096 752
Deutsch-tschechische Grenze	1968	679 271	608 096	71 175	—	—	—
	1969	916 384	778 636	137 748	—	—	—
Demarkationslinie zur DDR (ohne Berlin-West)	1968	804 309	721 985	68 864	13 460	—	—
	1969	999 195	882 154	96 824	20 217	—	—
Berlin (West)	1968	111 939	88 797	20 243	2 899	—	—
	1969	140 993	113 992	24 674	2 327	—	—
Luftverkehr	1968	4 735 355	—	—	—	—	—
	1969	5 799 339	—	—	—	—	—
Postverkehr	1968	1 042 159	—	—	—	—	—
	1969	1 184 181	—	—	—	—	—

1) Nachgewiesen im Zeitpunkt des Grenzüberganges. Vgl. hierzu den Aufsatz: „Einfuhr nach Grenzabschnitten und Verkehrszweigen 1969“ in „Wirtschaft und Statistik“ Heft 6, Juni 1969, Seite 328 ff. — 2) Einschl. Luft- und Postverkehr sowie Warenverkehrsvorgänge, die nicht zugeordnet werden. — 3) Ohne das Gewicht der eingeführten Pferde und Wasserfahrzeuge. — 4) Einschl. Bremerhaven.

II. F. Einfuhr (Generalhandel) **nach Kapiteln des Einheitlichen Güterverzeichnis für die Verkehrsstatistik (NST ¹⁾)** **der Europäischen Gemeinschaften und nach Verkehrszweigen ²⁾**

Kapitel der NST	Warenbenennung	Jahr	Verkehrszweig				
			insgesamt ¹⁾	darunter			
				Eisenbahn- verkehr	Straßen- verkehr	Binnen- schiffs- verkehr	Seeverkehr
Tonnen ²⁾							
0	Land- und forstwirtschaftliche Erzeugnisse und lebende Tiere	1968	18 616 193	4 005 841	3 813 004	4 147 232	6 638 629
		1969	20 266 215	4 724 958	4 402 440	4 474 460	6 652 765
1	Nahrungs- und Futtermittel	1968	10 261 923	670 559	2 103 298	2 996 038	4 490 817
		1969	10 986 132	756 461	2 297 348	3 075 150	4 855 235
2	Feste Brennstoffe	1968	7 433 286	2 109 770	160 709	586 352	4 576 455
		1969	8 744 641	2 642 694	88 907	891 622	5 121 419
3	Mineralölerzeugnisse	1968	106 971 560	654 641	1 968 399	9 509 280	43 432 483
		1969	118 966 691	897 816	1 101 938	10 734 745	44 872 966
4	Erze und Metallabfälle	1968	47 506 371	7 069 494	129 383	27 652 476	12 655 013
		1969	51 733 740	8 310 436	133 320	27 184 207	16 105 455
5	Metallerzeugnisse	1968	10 044 231	2 931 151	2 426 890	3 698 611	985 584
		1969	11 286 686	3 985 577	2 324 352	3 928 213	1 046 184
6	Mineralische Rohstoffe oder Erzeugnisse und Baumaterialien	1968	24 638 776	1 799 425	8 003 760	11 487 436	3 347 669
		1969	27 529 405	1 954 754	9 031 057	11 979 485	4 563 417
7	Düngemittel	1968	3 608 614	512 915	35 427	2 368 369	691 902
		1969	3 817 052	513 247	34 430	2 464 833	804 540
8	Chemische Erzeugnisse	1968	5 960 773	1 037 864	1 604 657	1 991 518	1 320 921
		1969	7 642 938	1 473 390	2 043 882	2 314 957	1 745 810
9	Maschinen, Fahrzeuge, bearbeitete Güter und besondere Transportgüter	1968	6 442 033	1 318 725	2 551 603	269 891	1 770 071
		1969	7 951 281	1 752 859	3 085 114	366 415	2 123 677
	Insgesamt	1968	241 483 766	22 110 385	22 797 129	64 707 204	79 909 545
		1969	268 924 780	27 012 190	24 542 789	67 414 086	87 891 468
1 000 D M							
0	Land- und forstwirtschaftliche Erzeugnisse und lebende Tiere	1968	11 400 715	2 615 248	2 735 686	1 360 161	4 340 397
		1969	13 130 233	3 160 138	3 306 526	1 580 540	4 673 525
1	Nahrungs- und Futtermittel	1968	10 938 146	899 891	3 729 093	1 622 021	4 666 892
		1969	11 739 550	1 025 647	4 238 085	1 645 672	4 802 409
2	Feste Brennstoffe	1968	380 469	80 975	13 210	41 214	245 070
		1969	465 210	124 982	7 162	66 993	266 073
3	Mineralölerzeugnisse	1968	7 844 845	71 184	212 754	958 680	3 067 442
		1969	8 165 045	84 365	124 959	940 724	2 959 161
4	Erze und Metallabfälle	1968	2 833 988	320 511	120 119	1 494 773	898 566
		1969	3 232 913	422 830	162 283	1 488 398	1 159 353
5	Metallerzeugnisse	1968	9 380 525	1 828 660	2 991 677	2 385 831	2 134 996
		1969	12 262 451	2 805 155	3 695 959	2 958 961	2 748 128
6	Mineralische Rohstoffe oder Erzeugnisse und Baumaterialien	1968	1 649 262	334 475	518 837	464 790	290 244
		1969	1 844 012	379 575	597 125	504 702	300 881
7	Düngemittel	1968	278 290	42 336	9 300	158 377	68 265
		1969	303 244	46 297	7 650	168 897	80 381
8	Chemische Erzeugnisse	1968	6 494 244	1 039 828	2 570 758	783 648	1 379 498
		1969	8 025 241	1 413 659	3 374 769	906 771	1 549 658
9	Maschinen, Fahrzeuge, bearbeitete Güter und besondere Transportgüter	1968	31 128 029	7 126 989	12 403 640	344 033	4 044 761
		1969	39 660 742	9 184 446	15 964 130	442 420	5 083 505
	Insgesamt	1968	82 328 513	14 360 097	25 305 074	9 613 528	21 136 131
		1969	98 828 641	18 647 094	31 478 648	10 704 078	23 623 074

1) NST = Nomenclature uniforme de marchandises pour les Statistiques de Transport. — 2) Nachgewiesen im Zeitpunkt des Grenzüberganges. — 3) Einschl. Luftverkehr, Rohrleitungs- und Postverkehr sowie Warenverkehrsvorgänge, die nicht zugeordnet werden. — 4) Ohne das Gewicht der eingeführten Pferde und Wasserfahrzeuge.

II. G. Einfuhr (Generalhandel) 1969 nach wichtigen Waren und Verkehrszweigen ¹⁾

Warenbenennung		Verkehrszweig									
		insgesamt ²⁾		darunter							
				Eisenbahnverkehr		Straßenverkehr		Binnenschiffsverkehr		Seeverkehr	
		t	1000 DM	t	1000 DM	t	1000 DM	t	1000 DM	t	1000 DM
I	Ernährungswirtschaft ³⁾	23 224 798	19 433 711	3 478 638	3 338 330	4 904 727	6 516 464	6 451 664	2 721 836	8 377 750	6 700 991
	(Nahrungs-, Genuß-, Futtermittel)										
IA	Lebende Tiere ⁴⁾	173 190	359 772	33 302	82 267	20 770	54 637	1	10	118 974	216 632
IB	Nahrungsmittel tierischen Ursprungs	2 066 585	4 194 078	124 402	371 895	994 510	2 773 514	111 108	84 429	834 158	897 278
	darunter:										
1-3	Molkereiprodukte	309 598	838 946	13 747	57 383	293 588	775 167	1 059	2 773	1 169	3 392
4	Fleisch und Fleischwaren	594 179	1 937 926	84 089	261 632	437 060	1 460 044	1 510	10 065	70 908	201 404
6	Fische und Fischzubereitungen ..	239 995	449 949	3 616	11 409	134 479	208 352	2 705	9 390	98 676	207 186
IC	Nahrungsmittel pflanzlichen Ursprungs	19 825 779	12 096 402	3 049 560	2 558 490	3 589 173	3 278 233	6 270 211	2 490 087	6 907 585	3 688 291
	darunter:										
1-7	Getreide	6 222 271	2 028 350	90 111	42 038	472 988	184 043	3 449 901	1 174 552	2 209 107	627 670
14	Kartoffeln	957 658	248 988	347 533	120 856	607 868	127 151	654	135	1 603	846
16	Gemüse u. sonst. Küchengewächse ..	1 329 270	1 199 700	555 906	373 014	738 203	787 550	390	512	33 608	36 053
17	Obst, außer Südfrüchten	1 460 486	1 492 593	903 081	816 726	421 343	391 339	5 309	4 486	129 734	275 249
18	Südfrüchte	1 701 002	1 352 475	732 660	607 582	196 795	148 706	848	984	770 313	594 070
20,21	Kakao und Kakaoerzeugnisse	207 467	680 916	21 119	66 770	69 358	229 735	16 463	57 983	100 510	326 354
24	Ölfrüchte zur Ernährung	2 003 213	970 262	26 470	23 224	26 284	22 088	999 992	475 256	950 466	449 687
27	Ölkuchen	2 545 147	850 581	43 079	12 289	66 870	22 744	1 041 965	359 490	1 393 233	456 058
ID	Genußmittel	1 159 244	2 783 459	271 374	325 678	300 274	410 080	70 345	147 310	517 033	1 898 790
	darunter:										
2	Kaffee	326 193	1 161 981	1 201	9 024	6 835	30 901	20 418	65 870	297 681	1 055 886
4,5	Rohtabak u. Tabakerzeugnisse ..	157 430	868 329	19 324	88 716	6 488	43 587	6 190	36 046	125 406	699 587
8	Wein	576 093	460 090	237 059	171 163	228 719	218 979	39 610	24 443	70 653	45 352
II	Gewerbliche Wirtschaft ⁴⁾	245 533 065	78 157 482	23 533 551	15 308 749	19 638 062	24 962 184	60 962 421	7 982 242	79 513 718	16 922 083
II A	Rohstoffe	180 544 459	14 605 579	13 005 005	1 146 904	8 543 039	1 079 950	42 241 877	2 334 157	64 356 398	6 259 864
	darunter:										
1-6	Spinnstoffe einschl. Abfälle	800 230	1 935 889	91 126	217 681	142 227	464 875	58 783	66 129	507 973	1 186 330
7,8	Felle und Häute	120 860	926 478	8 021	143 214	41 112	200 409	7 585	31 267	63 153	276 109
10	Holz zu Holzmasse	1 045 298	65 686	491 527	25 944	320 095	19 419	95 085	7 183	138 591	13 140
11	Bau- und Nutzholz	2 088 780	558 483	235 808	42 798	435 024	51 219	479 523	142 302	938 288	322 116
16,17	Kohlen einschl. Preßkohlen	7 974 171	396 388	2 267 607	95 942	76 090	5 902	626 563	41 908	5 003 911	252 636
18	Erdöl	89 551 350	5 667 850	113 697	8 700	1 033	81	803 997	48 008	36 236 320	2 248 829
19-21	Eisenerze	47 440 299	1 720 044	8 020 121	190 256	424 825	5 144	24 408 767	978 641	14 586 582	545 993
22-29	NE-Metallerze	7 208 749	1 394 289	97 401	122 807	85 953	133 881	5 337 968	536 164	1 687 427	601 436
IIB	Halbwaren	46 667 210	16 783 493	4 997 423	2 484 044	4 403 098	4 170 008	15 933 673	3 961 557	12 308 174	4 518 803
	darunter:										
1-6	Gespinnste	206 750	1 654 866	53 482	344 529	130 125	1 159 627	364	4 853	22 333	139 812
7	Bau- und Nutzholz	2 232 131	836 713	932 423	299 894	298 043	99 350	159 268	72 324	842 314	365 101
8	Holzmasse, Zellstoff	1 654 736	877 708	153 882	79 945	66 251	33 521	356 477	189 148	1 077 012	574 573
13-16	Roheisen, Schrott, Ferrolegierungen u. Eisenhalbzeug ..	3 695 895	1 429 147	1 133 641	455 527	199 583	186 467	2 177 107	733 550	185 201	53 490
17-23	NE-Metalle	1 648 352	6 000 008	199 888	709 006	432 983	1 716 708	483 952	1 345 373	531 276	2 221 963
25	Sonstige technische Fette u. Öle ..	252 688	188 802	9 705	6 312	67 451	52 893	139 231	105 238	36 286	24 288
28	Kraftstoffe u. Schmieröle	28 450 009	2 425 174	722 581	70 665	904 664	104 997	9 722 259	873 760	8 137 593	682 262
IIC	Fertigwaren ⁴⁾	18 321 395	46 768 410	5 531 122	11 677 801	6 691 926	19 712 226	2 786 871	1 686 528	2 849 146	6 143 416
IICa	Vorerzeugnisse	13 884 898	15 869 540	4 284 870	3 900 271	4 463 928	7 229 210	2 677 067	1 405 553	2 448 129	2 442 015
	darunter:										
1-5	Gewebe, Gewirke u. dgl.	246 178	3 074 519	52 206	823 013	155 425	1 852 540	4 225	12 853	30 921	221 356
6	Leder	28 183	509 020	4 108	105 047	16 084	281 289	224	2 921	7 114	86 787
8	Papier und Pappe	2 755 623	1 911 119	294 518	214 014	599 573	577 420	262 286	157 558	1 598 512	960 556
12-17	Kunststoffe, Teerfarbstoffe, Farben u. and. chem. Vorerzeugnisse	2 581 562	3 823 498	737 150	784 804	1 327 565	2 199 739	290 646	181 289	222 927	489 685
18-24	Stangen, Bleche, Draht usw. aus Stahl	6 995 687	4 156 387	2 930 819	1 630 472	1 582 456	1 132 554	2 069 445	1 004 664	411 653	382 929
IICb	Enderzeugnisse ⁴⁾	4 436 497	30 898 870	1 246 253	7 777 530	2 227 998	12 483 016	109 804	280 975	401 017	3 701 401
	darunter:										
1-9	Kleidung und sonstige Spinnstoffwaren	151 248	3 387 779	39 546	1 131 980	72 470	1 506 315	197	3 386	35 340	507 128
13,14	Papierwaren, Bücher usw.	201 018	628 591	33 913	94 713	144 504	365 541	609	3 275	18 785	61 835
26-36	Maschinen (außer elektrische Maschinen)	679 041	6 686 502	211 647	1 396 878	351 585	3 102 175	11 882	55 139	91 500	1 022 737
38	Kraftfahrzeuge, Luftfahrzeuge ..	587 126	4 270 702	244 583	1 441 046	309 951	2 015 380	3 631	23 147	25 488	179 306
Insgesamt ⁵⁾		268 924 780	98 828 641	27 012 190	18 647 094	24 542 789	31 478 648	67 414 086	10 704 078	87 891 468	23 623 074

1) Nachgewiesen im Zeitpunkt des Grenzüberganges. — 2) Einschl. Luftverkehr, Rohrleitungs- und Postverkehr sowie Warenverkehrsvorgänge, die nicht zugeordnet werden. — 3) Mengenangaben ohne das Gewicht der eingeführten Pferde. — 4) Mengenangaben ohne das Gewicht der eingeführten Wasserfahrzeuge. — 5) Einschl. Rückwaren und Ersatzlieferungen. Mengenangaben ohne das Gewicht der eingeführten Pferde und Wasserfahrzeuge.

II. H. Einfuhr (Generalhandel) 1969 nach Herstellungsländern und Verkehrszweigen ¹⁾

Herstellungsland	Verkehrszweig									
	insgesamt ²⁾		darunter							
			Eisenbahnverkehr		Straßenverkehr		Binnenschiffs- verkehr		Seeverkehr	
	t	1000 DM	t	1000 DM	t	1000 DM	t	1000 DM	t	1000 DM
Europa	132045281	65811061	24570299	17325178	23639650	28809965	40965213	6132665	33491472	7498074
Frankreich	28356221	12760344	9164479	3410516	6066744	6664659	11820324	1336347	1219494	316660
Belgien-Luxemburg	13089515	9009698	3022466	1513134	4191619	5844615	4399107	1056202	1377292	230181
Niederlande	22350720	11306315	1122592	1222701	6017794	7862263	5133442	855328	3280147	381111
Italien	8895912	9507636	2469154	5449032	1325194	2871205	1899666	215991	1111399	124691
Großbritannien	4301776	3957996	122868	627680	241932	1118070	1129080	373250	2759661	821102
Island	54725	44875	1418	3566	241	491	5890	3050	46253	35286
Republik Irland	317119	128578	781	2352	24329	39324	40520	13102	250530	39540
Norwegen	3821164	1357198	205184	73182	33023	72421	1404647	474663	2175485	676149
Schweden	18309560	2953758	1244945	409329	35280	38637	7697879	495906	9324612	1881060
Finnland	1492157	954218	15695	14660	8130	15758	267785	103983	1199167	771132
Dänemark	4634516	1489119	136870	137140	1830890	616049	76014	19154	2585619	608225
Schweiz	714731	3231445	229205	856521	354115	1524437	119228	47585	251	1468
Österreich	4426612	2214122	1051419	878049	2725325	954557	638921	252231	280	561
Portugal	326724	260728	3774	6623	9228	17582	137473	46407	173295	142029
Spanien	3660423	1068291	555794	394013	78949	212817	1949343	154442	916048	208034
Gibraltar	154	556	10	30	26	106	—	—	118	374
Malta	2472	10018	372	384	460	3880	849	318	742	4352
Jugoslawien	1152959	909481	239647	452624	102943	331170	748919	77292	58700	20989
Griechenland	766236	560548	123627	205993	39088	92710	203316	67476	359618	153368
Türkei	369286	440631	14787	40805	28655	43202	190707	31066	129329	282125
Deutsche Ostgeb. ³⁾	—	—	—	—	—	—	—	—	—	—
Sowjetunion ²⁾	7789520	1326062	216567	154509	20755	141373	1784561	266795	5765933	622552
Polen ²⁾	1950997	541719	1170952	361654	19504	43164	180132	35800	579541	88488
Tschechoslowakei	3216103	699875	2698614	532932	382588	108161	127235	18022	6239	4345
Ungarn	635556	407226	292723	259478	28020	82191	312269	40825	1835	5923
Rumänien	1225773	467268	437231	268113	23315	47052	615476	106794	149203	37856
Bulgarien	174808	200533	28865	49622	51277	63234	73528	39482	20536	40032
Albanien	9543	2823	263	536	228	537	8905	1154	147	302
Afrika	68714033	7769962	1325753	330806	165040	315254	10927871	1126986	19359901	3316927
Kanar. Inseln usw.	34569	36444	449	569	19257	22890	5392	253	9001	8504
Marokko	727237	208631	40177	27713	12468	11101	469324	31678	204998	133664
Algerien	8663619	625954	20069	24149	9762	9067	101062	12235	1923877	137655
Tunesien	1152666	87005	8681	5079	1006	991	68343	3624	3488	3677
Libyen	40482935	2550210	1	426	1	15	89342	6305	12267025	771132
Ver. Arabische Rep.	537741	161336	22173	49979	18430	19081	10973	6297	485777	83219
Sudan	244634	159528	2150	5828	4196	4862	88616	29843	149666	118874
Mauretanien	1237105	53459	172741	7956	—	—	926275	40740	138086	4732
Mali	794	358	—	—	—	—	—	—	793	322
Obervolta	608	1265	—	—	—	—	—	—	608	1260
Niger	1675	1835	—	—	—	—	758	615	914	1066
Tschad	2435	6105	14	69	82	183	—	—	2338	5841
Senegal	99985	25625	0	2	264	570	90186	15292	9517	9315
Gambia	10658	7766	1	1	146	152	10069	7214	440	380
Port.-Guinea usw.	4447	5554	429	1534	205	661	349	584	3464	2775
Republik Guinea	70428	26507	59806	20421	170	427	8423	2674	2022	2952
Sierra Leone	900848	42176	35991	1225	303	142	739033	30934	125500	9747
Liberia	6683929	276039	409588	16660	757	1109	5439702	218367	833824	39206
Elfenbeinküste	622015	342104	18981	20303	20410	35866	254892	85072	327658	200468
Ghana	214502	182089	1344	3423	2640	5158	84988	53392	125498	119610
Togo	151389	52609	853	3261	657	2416	138688	18408	11180	28317
Dahome	25348	11054	147	578	98	362	3176	2079	21921	7956
Nigeria	2008355	290113	3080	7250	4698	12085	61974	38789	814717	158374
Kamerun	104129	130829	5325	9363	6312	9962	19408	19115	73043	92207
Zentralafrik. Rep.	2255	1291	25	17	13	16	463	161	1754	1085
Äquatorial-Guinea	1502	2532	14	23	—	—	476	89	1011	2401
Gabun	392566	62946	841	344	8040	2492	147365	23300	235303	35870
Kongo (Brazzav.)	209165	79176	2359	2128	8140	2761	38627	14960	160013	59188
Kongo (Kinshasa)	200125	163784	2344	3608	3610	9977	81304	63392	112845	86255
Ruanda	1444	5786	81	1010	1	2	1001	3051	358	1686
Burundi	1529	3109	—	—	—	—	133	463	1396	2447
Angola	2275914	160552	498732	23173	—	1710	1148539	72081	627927	63316
Äthiopien	22737	40678	449	1770	706	4962	1638	1401	17662	28774
Afar u. Issageb.	55	128	8	17	41	76	—	—	7	23
Somalia	75	737	0	35	16	75	—	—	—	348
Kenia	50357	91901	48	238	507	860	15036	4989	34265	82314
Uganda	12482	32412	81	210	2430	6859	132	241	9813	24724
Tansania	47273	51068	472	457	2515	4478	4904	5946	39344	38630
Mauritius usw.	201	911	47	163	5	19	—	—	149	714
Mosambik	29911	27789	949	1981	625	1823	8436	8633	19874	14484
Madagaskar	10567	21058	351	828	545	1136	184	182	9440	18309
Komoren	30	575	0	6	—	—	—	—	30	569
Réunion	2071	2307	6	198	2	180	—	—	—	1923
Sambia	97379	514232	1936	10443	4167	22517	28956	147056	62312	333949
Rhodesien	4410	2914	52	26	8	24	—	—	4347	2715
Malawi	8308	5606	41	104	433	475	1	1	7833	4877
Rep. Südafrika	1361429	1213875	14920	78238	29028	117712	839508	157325	476744	571073
Amerika	32698773	16907647	976171	675474	546942	1586539	13348169	2840729	17149077	7767202
Vereinigte Staaten	12491787	10406016	171687	451592	285196	1157584	4888098	1514045	6961252	3485198
Kanada	3841054	1244684	64694	58960	35807	80739	1928092	423612	1810709	594670
St. Pierre, Miquel.	1	3	—	—	—	—	—	—	1	1
Mexiko	121773	295529	311	5789	1322	26933	32859	10544	86565	238501
Guatemala	72802	120264	144	453	507	1226	3639	3271	68305	115139
Br.-Honduras usw.	32885	13071	96	363	119	726	115	53	995	3095
Republik Honduras	208153	145401	2235	1303	55589	36693	12236	5391	138080	101427

1) Nachgewiesen im Zeitpunkt des Grenzübergangs. — 2) Einschl. Luftverkehr, Rohrleitungs- und Postverkehr sowie Warenverkehrsvorgänge, die nicht zugeordnet werden. — 3) Siehe Vorbemerkung zu Abschnitt I auf Seite 4, Ziffer 14, Absatz 2. — Anmerkung: In den Mengenangaben in t ist das Gewicht für Pferde und Wasserfahrzeuge nicht enthalten.

II. H. Einfuhr (Generalhandel) 1969 nach Herstellungsländern und Verkehrszweigen¹⁾

Herstellungsland	Verkehrszweig									
	insgesamt ²⁾		darunter							
			Eisenbahnverkehr		Straßenverkehr		Binnenschiffsverkehr		Seeverkehr	
	t	1000 DM	t	1000 DM	t	1000 DM	t	1000 DM	t	1000 DM
noch: Amerika										
El Salvador	58 766	200 700	15	52	372	1 279	1 831	5 413	56 520	193 796
Nicaragua	46 038	80 437	191	374	596	514	2 550	1 406	42 690	76 351
Costa Rica	37 556	65 081	289	172	6 801	5 075	51	162	30 412	59 512
Panama o. Kanalz.	174 423	82 345	200	138	719	720	60 018	5 707	113 479	74 912
Panamakanalzone	32	431	0	76	29	131	—	—	2	12
Kuba	9 424	10 455	533	915	2 097	2 568	1 763	419	5 029	6 458
Republik Haiti	4 277	3 335	9	36	433	617	509	311	3 326	2 354
Dominik. Republik	4 221	11 463	307	364	151	405	15	46	3 745	10 596
Guadaloupe	753	399	39	7	209	300	504	74	1	1
Martinique	2 411	2 582	578	661	807	904	—	—	1 024	978
Jamaika	3 887	9 041	149	540	352	1 443	1 363	816	1 953	5 808
Westindien	2 055	7 144	491	1 614	269	898	36	22	1 257	4 544
Trinidad u. Tobago	111 394	18 107	53	171	115	415	64 727	9 247	46 498	7 776
Aruba	101 037	8 248	19	20	35	66	51 250	4 782	49 734	3 380
Curaçao	23 609	28 033	93	82	247	161	7 914	1 601	15 340	7 497
Kolumbien	121 349	331 331	1 468	1 131	1 574	2 146	2 135	1 623	116 063	316 603
Venezuela	5 901 853	331 849	148 727	10 171	1 174	1 477	2 174 169	102 364	3 121 463	183 395
Guayana	58 569	11 819	848	640	128	32	56 988	10 290	603	411
Surinam	89 309	81 918	518	545	1 849	4 030	77 537	69 557	9 403	7 742
Franz.-Guayana	2	39	—	—	—	—	—	—	2	1
Ecuador	213 673	146 189	11 538	6 484	36 283	23 828	10 315	6 253	154 905	108 636
Peru	595 770	513 199	3 978	6 217	15 038	26 442	75 096	69 147	501 168	404 998
Brasilien	7 188 678	1 147 914	496 985	64 380	29 915	60 998	3 409 727	259 636	3 251 673	722 909
Chile	455 786	895 527	51 797	22 385	12 152	55 909	146 359	167 205	245 301	648 546
Bolivien	23 679	56 290	191	2 084	3 095	3 860	9 294	18 726	11 080	31 498
Paraguay	40 943	27 578	66	692	1 295	1 460	19 546	12 948	20 016	10 725
Uruguay	35 729	81 426	1 832	7 270	2 382	9 062	5 619	2 236	25 782	60 399
Argentinien	625 097	529 799	16 090	29 793	50 285	77 898	303 816	133 822	254 505	277 333
Asien	33 527 473	7 478 496	128 264	298 219	180 838	732 948	1 371 564	442 825	16 775 501	4 408 170
Zypern	329 199	89 136	1 242	878	2 545	1 599	253 195	18 249	72 202	68 084
Libanon	17 620	30 896	328	679	354	1 524	5 353	1 730	11 233	8 722
Syrien	43 309	18 898	661	1 052	297	616	9 758	8 381	13 389	6 898
Irak	2 340 659	151 328	0	3	5	65	—	—	2 127 366	136 389
Iran	5 940 489	706 571	2 263	39 976	5 981	178 120	40 870	9 466	4 895 525	352 278
Afghanistan	1 573	57 400	250	18 962	283	14 754	1	158	822	8 482
Israel	749 832	347 557	88 230	80 881	38 976	33 358	361 556	36 370	208 940	92 341
Jordanien	275	518	—	—	—	—	0	2	100	74
Saudi-Arabien	11 993 910	786 215	12	42	50	141	806	88	4 422 538	286 425
Kuwait	2 986 735	182 124	20	11	1	21	183	132	76 586	5 500
Bahrain	68 951	7 153	—	—	37	167	43 890	4 596	25 024	2 293
Katar	385 677	27 052	—	—	—	—	—	—	81 891	5 491
Maskat und Oman	6 128 594	419 839	—	—	0	1	—	—	3 128 746	210 262
Jemen	94	158	7	52	1	34	—	—	83	51
Südarabien	48 997	5 645	24	71	103	375	11 815	881	37 052	3 676
Pakistan	117 819	160 078	2 330	5 929	12 207	19 421	26 350	11 684	76 150	103 995
Indien	185 347	249 648	2 214	17 995	6 866	20 819	35 538	12 261	140 249	139 393
Ceylon, Malediven	44 926	58 032	40	168	1 576	3 664	4 051	1 854	39 095	50 893
Nepal, Bhutan	2 096	3 833	3	116	170	227	—	—	1 919	2 973
Birma	18 713	34 221	308	538	440	4 874	1 135	1 332	16 829	27 103
Thailand	320 112	148 844	1 352	2 482	11 572	14 248	88 635	22 603	218 414	93 854
Laos	0	14	—	—	—	—	—	—	—	—
Nord-Vietnam	163	1 026	7	67	—	—	—	—	156	957
Süd-Vietnam	2 262	3 908	0	4	—	—	—	—	2 244	3 852
Kambodscha	4 954	6 975	46	121	335	513	—	—	4 573	6 232
Malaysia usw.	201 455	255 838	3 513	2 223	9 556	35 556	42 810	35 544	145 299	180 394
Singapur	8 406	29 412	443	776	571	1 880	1 347	1 677	5 957	18 408
Indonesien	526 859	489 665	681	2 896	11 981	64 946	117 499	59 436	396 664	361 819
Philippinen	311 154	178 807	815	813	9 795	7 053	120 683	75 170	179 815	94 558
Macau usw.	3 593	47 484	244	2 385	305	3 506	1	9	2 988	39 990
Mongol. Volksrep.	73	1 285	44	242	23	990	—	—	6	33
Volksrep. China	211 632	378 260	1 929	10 657	6 093	32 091	88 381	33 502	114 924	292 127
Nord-Korea	33 266	23 756	382	808	4 515	7 446	26 372	12 997	1 991	2 425
Süd-Korea	7 796	52 807	68	770	221	2 507	10	36	7 453	46 793
Japan	351 677	1 705 197	16 926	73 334	48 895	217 332	89 560	91 096	194 267	1 117 563
Taiwan	92 184	232 739	1 150	4 901	3 064	10 203	757	2 116	87 147	213 678
Hongkong	47 073	586 177	2 731	28 387	4 019	54 897	1 011	1 455	37 866	424 164
Australien und Ozeanien	1 939 220	861 475	11 703	17 417	10 319	33 942	801 269	160 873	1 115 518	632 701
Australischer Bund	1 855 294	663 548	10 239	14 039	6 246	20 195	780 293	134 489	1 058 213	479 431
Neuseeland	54 038	165 683	697	1 606	3 682	12 835	6 085	3 049	43 468	147 079
Am.-Ozeanien	0	4	—	—	—	—	—	—	0	1
Br.-Ozeanien usw.	15 124	8 632	12	50	28	109	5 955	4 233	9 129	4 227
Neukaledonien	9 747	21 276	756	1 722	362	795	8 628	18 748	—	—
Franz.-Polynesien	5 018	2 332	—	—	1	8	308	354	4 708	1 963
Schiffs- und Luftfahrzeugbedarf, Polargebiete und Nicht ermittelte Länder	—	—	—	—	—	—	—	—	—	—
Schiffsbedarf usw.	—	—	—	—	—	—	—	—	—	—
Polargebiete	—	—	—	—	—	—	—	—	—	—
Nicht ermitt. Länder	—	—	—	—	—	—	—	—	—	—
Insgesamt:	268 924 780	98 828 641	27 012 190	18 647 094	24 542 789	31 478 648	67 414 086	10 704 078	87 891 468	23 623 074

1) Nachgewiesen im Zeitpunkt des Grenzüberganges. — 2) Einschl. Luftverkehr, Rohrleitungs- und Postverkehr sowie Warenverkehrsvorgänge, die nicht zugeordnet werden. — Anmerkung: In den Mengenangaben in t ist das Gewicht für Pferde und Wasserfahrzeuge nicht enthalten.

III. Lagerverkehr

Methodische Vorbemerkung

1. Gegenstand des **Lagerverkehrs** sind die **auf Lager** (ab 1962 Zollgutlager und Freihafenlager) eingeführten ausländischen Waren einschließlich einiger Sonderfälle der Einfuhr (z. B. Einfuhr zur vorübergehenden Zollgutverwendung).

2. Der Lagerverkehr gliedert sich in

- a) die Einfuhr auf Lager (nachgewiesen im Generalhandel),
- b) die Einfuhr aus Lager (nachgewiesen im Spezialhandel),
- c) die Ausfuhr aus Lager (nachgewiesen im Generalhandel).

Die **Einfuhr auf Lager** umfaßt nur die Waren, die bei unmittelbarer Einfuhr aus dem Ausland (s. Ziffer 2 der Vorbemerkung zu Abschnitt I auf Seite 4) als Einfuhr auf Lager angemeldet worden sind.

Die **Einfuhr aus Lager** umfaßt

- die Einfuhr von ausländischen Waren aus Lager in den freien Verkehr,
- die Einfuhr von ausländischen Waren aus Lager zur aktiven Veredelung, auch Ausbesserung (Eigenveredelung und Lohnveredelung),
- die Einfuhr von ausländischen Waren aus Lager nach passiver Veredelung, auch Ausbesserung.

Die **Ausfuhr aus Lager** umfaßt die Wiederausfuhr ausländischer Waren aus Lager (auch Schiffs- und Luftfahrzeugbedarf für fremde Seeschiffe und Luftfahrzeuge).

3. Der Unterschied zwischen dem **Zugang** (Einfuhr auf Lager) und dem **Abgang** (Einfuhr aus Lager und Ausfuhr aus Lager) gibt nur ein ungefähres Bild der in der betreffenden **Berichtszeit** eingetretenen Erhöhungen bzw. Verminderungen der Lagerhaltung. Gegenüberstellungen dieser Art sind deshalb nur mit Vorbehalt auszuwerten. Fehlmengen, Abfälle und Proben sind bei der statistischen Nachweisung nicht berücksichtigt.

Bei der Gegenüberstellung von Zugängen und Abgängen der Gesamtergebnisse und der Ergebnisse einzelner Warengruppen bzw. -untergruppen ist ferner zu beachten, daß

- a) die Zugänge und Abgänge häufig verschiedenen Berichtszeiträumen angehören und
- b) die Waren beim Abgang manchmal anders benannt werden als beim Zugang.

4. Die Vorbemerkungen zu den Abschnitten I und II auf den Seiten 4 und 84 gelten sinngemäß auch für die Darstellung des Lagerverkehrs. Wegen der ab 1962 eingetretenen Änderungen im Umfang des Lagerverkehrs wird auf die Aufsätze „Methodische Änderungen der Außenhandelsstatistik ab 1962“ und „Lagerverkehr in der Außenhandelsstatistik 1962“ in der Zeitschrift „Wirtschaft und Statistik“, Jg. 1961, Heft 12, bzw. Jg. 1963, Heft 4, hingewiesen. Die Auswirkung der Verfahrensänderung auf die Ergebnisse des Lagerverkehrs ist aus dem Sonderbeitrag „Abgrenzung des Lagerverkehrs in der Außenhandelsstatistik“ der Reihe 7, Fachserie G: Außenhandel, ersichtlich.

5. Die Ergebnisse des Lagerverkehrs sind außerdem in der Gliederung nach Nummern oder Zusammenfassungen von Nummern des Warenverzeichnisses für die Außenhandelsstatistik im **Ergänzungsheft** zur Reihe 2 der Fachserie G: Außenhandel veröffentlicht.

III. A. Entwicklung des Lagerverkehrs nach Warengruppen der Ernährungswirtschaft und der Gewerblichen Wirtschaft

J a h r	Insgesamt ¹⁾	Ernährungswirtschaft					Gewerbliche Wirtschaft				
		zusammen	lebende Tiere	tierischen Ursprungs	pflanz- lichen Ursprungs	Genuß- mittel	zusammen	Roh- stoffe	Halb- waren	zusammen	Vor- erzeug- nisse

Einfuhr auf Lager

— 1 000 DM —

1962	3 927 490	129	265 022	701 624	1 252 014	1 708 701	605 736	331 870	771 095	326 307	444 788
1963	4 418 093	120	251 605	697 082	1 296 332	2 172 904	569 129	664 776	938 999	372 554	566 445
1964	4 569 710	125	256 145	706 118	1 533 184	2 031 565	471 661	480 582	1 061 322	443 645	671 677
1965	4 512 113	216	262 847	761 018	1 488 446	1 999 586	392 348	355 701	1 251 537	547 081	704 456
1966	4 539 185	156	241 735	791 300	1 553 244	1 952 750	260 052	357 454	1 335 244	583 065	752 179
1967	4 110 276	133	199 978	707 416	1 316 950	1 885 799	299 457	321 577	1 264 765	508 402	756 363
1968	4 265 708	239	180 019	706 729	1 425 139	1 953 582	328 481	366 056	1 259 045	511 227	747 818
1969	4 123 415	71	172 014	648 664	1 190 344	1 512 322	373 129	337 954	1 401 239	582 033	819 206

— 1 000 \$ —

1962	983 907	555 521	33	66 491	175 743	313 254	428 386	151 685	83 123	193 578	81 852	111 726
1963	1 107 416	562 253	42	63 196	174 691	324 324	545 163	142 648	166 425	236 090	93 522	142 568
1964	1 145 224	640 015	106	79 408	176 944	383 557	505 209	118 198	120 342	266 669	111 324	155 345
1965	1 131 103	629 134	56	65 989	190 692	372 397	501 969	98 410	89 141	314 418	137 154	177 264
1966	1 138 050	647 695	41	60 750	198 297	388 607	490 355	65 305	89 569	335 481	146 172	189 309
1967	1 030 522	557 014	37	50 239	177 241	329 497	473 508	75 085	80 600	317 823	127 498	190 325
1968	1 069 341	578 944	63	45 200	177 138	356 543	490 397	82 405	91 719	316 273	128 176	188 097
1969	1 054 442	513 314	20	44 133	165 335	303 826	541 128	95 488	86 096	359 544	148 954	210 590

— Anteil der Warengruppen in % der Einfuhr im Generalhandel 2) —

1962	7.9	16.1	0.0	9.1	8.4	59.6	4.8	6.8	4.2	4.1	4.9	3.7
1963	8.2	17.0	0.0	9.1	8.9	57.6	5.4	6.0	8.0	4.2	5.1	3.8
1964	7.6	17.5	0.1	10.7	8.1	60.8	4.5	4.3	4.9	4.4	5.1	4.0
1965	6.3	14.6	0.0	7.6	7.3	56.3	3.7	3.4	3.3	4.0	5.2	3.4
1966	6.1	14.5	0.0	6.9	7.2	53.3	3.5	2.2	3.3	4.1	5.4	3.5
1967	5.8	13.2	0.1	5.9	6.6	50.2	3.5	2.5	2.9	4.2	5.3	3.6
1968	5.2	13.2	0.1	4.8	6.6	51.5	3.1	2.4	2.7	3.5	4.0	3.2
1969	4.2	10.4	0.0	4.1	5.4	42.8	2.7	2.6	2.0	3.0	3.7	2.7

Einfuhr aus Lager

— 1 000 DM —

1962	3 597 933 ^b)	2 101 740	12	220 951	692 714	188 063	1 495 593	566 397	356 106	573 090	287 777	285 313
1963	3 044 070	1 796 271	42	165 466	612 674	1 018 089	1 247 799	489 452	376 500	381 847	230 194	151 653
1964	2 288 499	2 018 838	197	195 259	624 430	1 198 952	1 269 661	393 670	367 842	508 149	292 591	215 558
1965	3 423 867	2 153 313	459	171 943	683 108	1 297 803	1 270 554	350 118	277 411	643 025	386 438	256 587
1966	3 312 529	2 139 225	114	147 942	756 681	1 234 488	1 173 304	229 794	268 899	674 611	408 682	265 929
1967	3 145 642	1 939 875	134	130 992	686 034	1 122 715	1 205 767	256 493	271 690	677 584	392 305	285 279
1968	3 183 421	1 910 790	146	106 480	614 559	1 189 605	1 272 631	232 958	309 650	730 023	409 508	320 515
1969	3 333 395	1 911 872	67	107 046	598 225	1 206 534	1 256 282	276 576	888 665	489 938	398 727	

— 1 000 \$ —

1962	900 365	526 017	3	55 408	173 467	297 139	374 348	141 783	89 114	143 451	72 080	71 371
1963	762 768	449 871	11	41 567	153 571	254 722	312 897	122 595	94 317	95 985	57 796	38 189
1964	821 539	504 517	48	48 790	155 990	299 689	317 022	98 382	91 907	126 733	73 106	53 627
1965	855 610	538 197	115	42 961	170 682	324 439	317 413	87 508	69 352	160 553	96 565	63 988
1966	827 707	534 681	27	36 956	189 109	308 589	293 026	57 407	67 213	168 406	102 156	66 250
1967	786 041	484 812	34	32 736	171 413	280 629	301 229	64 090	67 937	169 202	98 051	71 151
1968	795 508	477 573	38	26 604	153 363	297 368	317 935	58 190	77 412	182 333	102 347	79 986
1969	853 147	489 243	16	27 466	152 660	309 101	363 904	65 740	70 348	227 816	125 670	102 146

— Anteil der Warengruppen in % der Einfuhr im Spezialhandel 2) —

1962	7.3	15.4	0.0	7.7	8.3	58.3	4.2	6.4	4.5	3.1	4.3	2.4
1963	5.8	14.1	0.0	6.2	7.9	51.6	3.2	5.2	4.7	1.8	3.2	1.1
1964	5.6	14.4	0.1	6.9	7.2	54.8	2.9	3.6	3.8	2.2	3.4	1.4
1965	4.9	12.8	0.1	5.1	6.6	52.9	2.4	3.1	2.6	2.1	3.7	1.3
1966	4.6	12.3	0.0	4.3	6.9	47.6	2.2	1.9	2.5	2.1	3.9	1.3
1967	4.5	11.7	0.1	4.0	6.4	46.2	2.3	2.2	2.5	2.3	4.1	1.4
1968	3.9	11.2	0.1	2.9	5.8	47.0	2.0	1.7	2.3	2.0	3.2	1.4
1969	3.4	9.9	0.0	2.6	5.0	43.1	1.8	1.8	1.7	1.9	3.1	1.3

Ausfuhr aus Lager

— 1 000 DM —

1962	775 950		371 799	10	33 741	108 219	229 829	404 151	38 555	103 259	262 337	75 373	186 964
1963	814 065		370 804	19	34 719	111 563	224 503	443 261	35 040	83 148	225 073	97 138	227 935
1964	895 412		388 748	35	50 827	98 653	239 233	506 664	27 701	96 015	382 948	104 290	278 658
1965	888 397		352 275	21	33 319	91 566	227 369	536 122	29 050	112 518	394 554	114 042	280 512
1966	982 463		370 356	33	46 878	119 178	204 267	612 107	32 586	137 748	441 773	119 908	321 865
1967	1 029 678		380 742	11	43 098	110 812	226 821	648 936	34 479	130 159	484 298	126 226	358 072
1968	969 088		368 554	92	51 764	134 215	182 483	600 534	51 689	143 621	405 224	88 680	316 544
1969	1 017 797		382 055	5	43 109	130 975	207 966	635 742	77 215	141 972	416 555	88 452	328 103

— 1 000 \$ —

1962	194 235	93 112	3	8 494	27 070	57 545	101 123	9 734	25 851	65 538	18 818	46 720
1963	204 475	8 771	3	8 771	27 977	56 236	111 488	8 909	20 859	81 720	24 372	57 348
1964	224 936	97 434	9	12 794	24 700	59 931	127 502	7 037	24 061	96 404	26 179	70 225
1965	223 136	88 350	6	8 403	22 931	57 010	134 786	7 371	28 170	99 245	28 650	70 595
1966	246 972	92 888	8	11 815	29 861	51 204	154 084	8 246	34 499	111 339	30 141	81 198
1967	258 659	95 442	3	10 876	27 727	56 836	163 217	8 687	32 601	121 929	31 707	90 222
1968	243 648	92 469	23	13 024	33 665	45 757	151 179	13 034	35 984	102 161	22 310	79 851
1969	261 425	98 010	2	11 097	33 527	53 384	163 415	19 844	36 417	107 154	22 775	84 379

— Anteil der Warengruppen in % der Ausfuhr im Generalhandel 2) —

1962	1.4	24.5	0.0	12.1	15.1	49.1	0.8	1.6	2.0	0.6	0.8	0.5
1963	1.4	22.0	0.0	10.7	14.4	46.3	0.8	1.4	1.5	0.7	0.9	0.6
1964	1.4	19.4	0.0	13.0	10.8	42.6	0.8	1.1	1.6	0.7	0.9	0.6
1965	1.2	15.1	0.0	6.1	8.5	38.9	0.8	1.1	1.8	0.6	0.8	0.6
1966	1.2	15.8	0.0	8.1	11.3	35.0	0.8	1.1	1.9	0.6	0.8	0.6
1967	1.2	13.3	0.0	5.4	9.4	33.6	0.8	1.2	1.7	0.7	0.8	0.6
1968	1.0	11.0	0.0	5.1	9.9	24.4	0.6	1.6	1.6	0.5	0.5	0.5
1969	0.9	9.5	0.0	3.5	8.0	26.6	0.6	2.4	1.6	0.4	0.4	0.4

1) Rückwaren und Ersatzlieferungen sind lediglich im Rahmen des Spezialhandels nachgewiesen. — 2) Errechnet aus Werten in 1000 DM. Vgl. Übersicht II A auf Seite 85. — 3) Darunter für 465 Mill. DM Abschreibungen aus Zollvorrätern.

III. B. Lagerverkehr nach Warengruppen und -untergruppen der Ernährungswirtschaft und der Gewerblichen Wirtschaft

dz = 100 kg

Warenbenennung		Einfuhr auf Lager			Einfuhr aus Lager			Ausfuhr aus Lager		
		1967	1968	1969	1967	1968	1969	1967	1968	1969
I	ERNÄHRUNGSWIRTSCHAFT (Nahrungs-, Genuß-, Futtermittel)	¹⁾ 12 565 177	¹⁾ 12 368 860	¹⁾ 9 847 346	¹⁾ 11 773 191	¹⁾ 10 530 194	¹⁾ 8 959 786	¹⁾ 14 222 382	¹⁾ 14 455 951	¹⁾ 14 255 818
IA	Lebende Tiere	¹⁾ 62	¹⁾ 184	¹⁾ 0	¹⁾ 64	¹⁾ 184	¹⁾ —	¹⁾ —	¹⁾ —	¹⁾ 0
1	Pferde	St. 34	St. 28	St. 44	St. 28	St. 26	St. 43	St. 7	St. 2	St. 1
2	Rindvieh	— ²⁾	85	—	— ²⁾	85	—	—	—	—
3	Schweine	—	—	—	—	—	—	—	—	—
4	Sonstige lebende Tiere	62	99	0	64	99	—	—	—	0
IB	Nahrungsmittel tierischen Ursprungs	806 816	709 696	678 462	603 098	498 341	460 894	145 036	183 005	108 785
1	Milch	26 914	5 773	3 575	13 847	300	58	19 250	5 714	4 139
2	Butter	9 166	8 128	4 715	6	110	9	273	2 298	715
3	Käse	5 480	9 425	3 496	464	1 283	96	140	3 031	748
4	Fleisch und Fleischwaren	290 708	235 731	252 272	159 113	121 792	123 326	9 737	47 631	17 817
5	Därme	23 070	22 958	18 964	18 220	13 204	12 625	8 264	7 661	8 755
6	Fische und Fischzubereitungen	83 132	85 149	63 470	32 211	28 956	30 193	58 457	45 920	36 861
7	Walöl zur Ernährung	—	610	—	—	—	—	—	—	—
8	Schmalz, Talg u. a. tierische Öle und Fette zur Ernährung	36 751	18 975	9 153	250	5 639	4 678	34 703	45 448	18 060
9	Eier, Eiweiß, Eigelb	33 158	27 335	20 711	24 105	16 263	11 014	5 487	7 303	6 263
10	Honig	212 008	246 773	245 709	224 783	216 835	224 064	7 307	15 400	13 418
11	Fischmehl u. dgl.	86 429	48 839	56 397	130 099	93 959	54 829	1 418	2 599	2 007
IC	Nahrungsmittel pflanzlichen Ursprungs	8 383 385	7 837 002	5 794 556	8 271 005	6 938 011	5 368 688	839 672	880 905	911 975
1	Weizen	668 912	373 427	422 627	477 001	455 330	325 798	63 903	2 438	—
2	Roggen	14 107	2 534	—	14 092	—	—	—	2 533	—
3	Gerste	267 317	26 522	3 249	310 684	53 424	3 499	—	9 578	—
4	Hafer	477 441	540 082	212 068	526 872	408 300	285 504	5 000	7 150	246
5	Mais	483 117	394 271	75 316	416 882	317 439	215 549	11 156	1 115	33 165
6	Hirse und sonstiges Getreide	38 250	80 054	826	33 997	90 697	2 171	30	—	—
7	Reis	28 789	35 689	32 063	7 204	28 499	20 917	1 991	23 890	18 693
8	Müllereierzeugnisse	1 183	3 649	1 672	167	682	79	254	144	376
9	Malz	21 288	10 052	5 701	23 847	11 905	7 000	—	—	—
10	Nichtölhaltige Sämereien	6 060	8 589	16 981	19 243	6 386	13 089	902	2 968	1 617
11	Hülsenfrüchte zur Ernährung	41 953	44 494	31 961	24 805	29 520	36 475	4 475	7 520	2 477
12	Hülsenfrüchte zur Viehfütterung	1 185	70	1 537	1 662	1 503	515	4	38	—
13	Grün- und Raufutter	400	—	—	—	—	—	391	—	—
14	Kartoffeln	22 562	15 974	22 621	16 992	8 633	12 323	—	161	1 303
15	Andere Hackfrüchte	—	—	—	87	—	—	—	—	—
16	Gemüse und sonstige Küchen- gewächse	251 072	221 872	266 053	244 808	192 291	227 819	12 684	24 631	23 975
17	Obst, außer Südfrüchten	1 097 919	1 265 321	971 350	954 255	1 068 571	833 791	131 385	172 204	126 630
18	Südfrüchte	3 201 444	2 928 017	2 118 848	3 130 538	2 749 886	1 824 776	226 914	210 013	185 321
19	Gemüse-, Obstkonserven, Frucht- säfte u. dgl.	565 151	645 429	566 586	412 998	397 215	442 397	95 486	92 352	102 484
20	Kakao, roh	408 443	538 579	397 921	461 002	346 939	344 796	25 352	118 856	58 009
21	Kakaoerzeugnisse	11 718	7 296	14 338	7 959	2 804	8 338	442	910	1 195
22	Gewürze	57 539	65 430	82 825	43 012	48 214	55 113	9 508	10 678	15 706
23	Zucker	83 286	50 318	168 504	189 850	9 026	13 676	3 178	5 504	145 881
24	Ölfrüchte zur Ernährung	235 623	193 504	33 928	277 062	184 748	19 466	6 515	1 468	4 457
25	Pflanzliche Öle und Fette zur Ernährung	46 715	9 064	61 235	33 310	7 993	51 679	11 322	8 943	6 937
26	Margarine und ähnl. Speisefette	2 158	1 840	1 804	—	100	34	10	15	124
27	Ölkuchen	182 440	186 652	117 791	247 054	149 357	134 156	30 137	8 324	3 124
28	Kleie	14 192	17 723	1 383	27 828	6 741	1 383	3 349	11 000	—
29	Sonstige Abfallerzeugnisse zur Viehfütterung	4 251	60 366	71 020	2 697	20 758	112 868	4	4	5
31	Sonstige pflanzl. Nahrungsmittel	148 582	110 134	93 636	365 083	341 015	373 441	195 280	158 466	180 244
32	Lebende Pflanzen und Erzeug- nisse der Ziergärtnerei	288	50	712	14	35	36	0	2	6
ID	Genußmittel	3 374 914	3 821 178	3 374 328	2 899 024	3 093 658	3 130 204	437 674	382 041	405 058
1	Hopfen	4 181	3 159	1 355	4 707	3 366	1 472	75	12	75
2	Kaffee	2 165 946	2 662 894	2 336 296	1 919 703	2 141 177	2 200 848	192 521	176 562	174 433
3	Tee	70 058	97 828	96 467	42 616	47 162	51 490	28 798	30 667	36 731
4	Rohtabak	850 740	754 917	636 773	711 840	651 900	653 038	207 551	164 956	180 928
5	Tabakerzeugnisse	15 363	11 798	13 177	2 639	2 250	2 137	4 193	1 903	1 659
6	Bier	21 654	23 141	25 472	—	—	10	96	53	429
7	Branntwein	31 081	31 570	52 680	9 539	13 192	28 168	2 079	4 240	8 132
8	Wein	215 891	236 671	212 108	207 980	234 611	193 041	2 361	3 648	2 671
II	GEWERBLICHE WIRTSCHAFT ..	¹⁾ 29 376 552	¹⁾ 37 784 340	¹⁾ 44 837 293	¹⁾ 26 253 692	¹⁾ 32 548 408	¹⁾ 30 672 471	¹⁾ 11 438 030	¹⁾ 11 774 621	¹⁾ 13 487 600
IIA	Rohstoffe	9 027 031	8 494 937	14 855 724	8 024 230	6 321 976	4 741 924	187 769	252 082	313 542
1	Abfallseide, Seidengehäuse	114	161	80	—	61	69	—	5	15
2	Zellwolle, synthetische Fasern und Abfälle von Chemiefasern	7 453	17 341	35 389	6 427	7 157	25 005	1 431	6 297	8 815
3	Wolle und andere Tierhaare, roh und bearbeitet, Reißwolle	39 972	45 916	38 576	27 590	32 924	23 168	10 169	11 410	13 617
4	Baumwolle, roh und bearbeitet, Reißbaumwolle, Abfälle	77 808	101 391	64 680	85 384	70 146	65 817	2 413	5 730	2 402
5	Flachs, Hanf, Jute, Hartfasern u. sonst. pflanzl. Spinnstoffe	7 374	79 399	72 608	6 708	37 499	75 464	1 341	5 655	16 634
6	Abfälle von Gespinnstwaren, Lumpen	1 348	5 093	4 024	—	3 518	2 060	172	88	348
7	Felle zu Pelzwerk, roh	212	289	295	173	162	354	41	15	30
8	Andere Felle und Häute	83 892	95 140	79 403	81 900	83 538	71 499	939	2 366	6 457
9	Bettfedern	17 920	19 139	20 359	17 083	17 391	18 047	994	1 042	2 201
10	Holz zu Holzmasse	750	120	—	—	—	—	—	—	—
11	Bau- und Nutzholz (Rundholz) ..	1 539 983	1 546 499	1 808 386	1 608 261	1 554 412	1 561 791	92 837	107 663	112 085
12	Pflanzliche Stoffe zum Färben oder Gerben	715	871	230	556	427	401	43	14	57
13	Kautschuk, Guttapercha, Balata ..	409 014	525 711	559 925	385 158	433 597	448 575	46 426	81 175	88 042
14	Rohgummen, Rohschellack, Bal- same und Kopale	5 202	5 464	5 040	2 896	3 030	3 992	1 855	1 574	1 761

1) Außerdem Pferde in Stückzahl. — 2) 36 Stück. — 3) 36 Stück. — 4) Außerdem Wasserfahrzeuge in Stückzahl.

III. B. Lagerverkehr nach Warengruppen und -untergruppen
der Ernährungswirtschaft und der Gewerblichen Wirtschaft

1 000 DM

Warenbenennung		Einfuhr auf Lager			Einfuhr aus Lager			Ausfuhr aus Lager		
		1967	1968	1969	1967	1968	1969	1967	1968	1969
I	ERNAHRUNGSWIRTSCHAFT (Nahrungs-, Genuß-, Futtermittel)	2224 477	2312 126	2011 093	1939 875	1910 790	1911 872	380 742	368 554	382 055
IA	Lebende Tiere	133	239	71	134	146	67	11	92	5
1	Pferde	73	146	68	68	52	67	11	92	2
2	Rindvieh	—	24	—	—	25	—	—	—	—
3	Schweine	—	—	—	—	—	—	—	—	—
4	Sonstige lebende Tiere	60	69	3	66	69	—	—	—	3
IB	Nahrungsmittel tierischen Ursprungs	199 978	180 019	172 014	130 992	106 480	107 046	43 098	51 764	43 109
1	Milch	2 963	706	418	1 823	56	13	1 999	559	452
2	Butter	2 391	1 790	858	4	31	2	72	553	134
3	Käse	1 474	2 152	921	118	282	37	57	562	187
4	Fleisch und Fleischwaren	80 518	65 310	70 185	41 062	31 184	31 639	2 635	11 782	5 450
5	Därme	30 815	30 256	28 250	29 838	22 735	24 330	10 987	10 649	13 329
6	Fische und Fischzubereitungen ..	37 004	36 583	32 218	15 619	14 631	16 328	21 889	18 957	17 751
7	Walöl zur Ernährung	—	77	—	—	—	—	—	—	—
8	Schmalz, Talg u. a. tierische Öle und Fette zur Ernährung	3 918	1 229	693	32	241	251	2 299	3 820	1 106
9	Eier, Eiweiß, Eigelb	14 359	12 179	7 440	13 119	10 087	6 450	2 321	3 056	3 076
10	Honig	22 449	27 514	27 975	23 200	22 808	24 902	764	1 683	1 489
11	Fischmehl u. dgl.	4 087	2 223	3 056	6 177	4 425	3 094	75	143	135
IC	Nahrungsmittel pflanzlichen Ursprungs	707 416	706 729	648 664	686 034	614 559	598 225	110 812	134 215	130 975
1	Weizen	18 776	11 082	12 349	15 593	13 885	9 761	2 154	58	—
2	Roggen	325	58	—	349	—	—	—	71	—
3	Gerste	8 005	675	68	9 656	1 444	71	—	223	—
4	Hafer	11 499	13 064	5 004	14 873	10 376	5 713	136	201	6
5	Mais	12 818	9 349	1 960	11 568	7 255	4 714	316	115	894
6	Hirse und sonstiges Getreide ...	883	1 772	41	805	1 959	75	2	—	—
7	Reis	2 216	2 559	2 476	476	1 923	1 466	134	1 924	1 689
8	Müllereierzeugnisse	255	678	380	63	239	32	72	49	120
9	Malz	1 016	445	229	1 223	566	302	—	—	—
10	Nichtöhlhaltige Sämereien	1 515	1 834	2 890	1 905	993	1 995	270	934	397
11	Hülsenfrüchte zur Ernährung ...	2 803	2 565	2 382	1 970	1 715	2 658	324	508	221
12	Hülsenfrüchte zur Viehfütterung	62	10	74	73	53	22	1	2	—
13	Grün- und Rohfutter	16	—	—	—	—	—	15	—	—
14	Kartoffeln	892	567	961	716	403	571	—	7	71
15	Andere Hackfrüchte	—	—	—	2	—	—	—	—	—
16	Gemüse und sonstige Küchen- gewächse	23 415	17 922	21 751	21 074	14 414	16 465	1 864	2 687	2 774
17	Obst, außer Süßfrüchten	149 164	167 364	142 583	126 076	140 365	122 635	19 593	23 774	19 001
18	Süßfrüchte	228 885	199 415	174 631	206 837	170 119	135 522	20 387	17 629	19 458
19	Gemüse-, Obstkonserven, Frucht- säfte u. dgl.	89 253	90 843	85 887	62 539	62 104	67 464	14 630	14 908	17 360
20	Kakao, roh	88 522	127 576	125 378	99 129	92 144	123 002	5 528	28 868	15 389
21	Kakaoverzeugnisse	4 092	2 824	4 176	2 670	930	1 793	238	498	635
22	Gewürze	22 684	23 075	29 717	16 251	16 810	18 820	6 053	5 940	8 804
23	Zucker	1 901	1 294	3 989	3 946	250	510	108	216	4 010
24	Ölfrüchte zur Ernährung	11 886	9 083	4 431	13 810	8 408	2 023	638	100	601
25	Pflanzliche Öle und Fette zur Ernährung	8 209	1 370	5 878	3 064	819	3 962	3 118	3 122	1 306
26	Margarine und ähnl. Speisefette	275	208	243	—	16	6	3	2	46
27	Ölkuchen	6 419	6 383	3 686	8 841	4 988	4 260	944	279	123
28	Kleie	324	548	46	644	157	23	82	240	—
29	Sonstige Abfallerzeugnisse zur Viehfütterung	50	574	749	40	221	1 101	1	1	1
31	Sonstige pflanzl. Nahrungsmittel	11 175	13 566	16 532	61 835	61 983	73 228	34 200	31 857	38 063
32	Lebende Pflanzen und Erzeug- nisse der Ziergärtnerei	81	26	171	6	20	11	1	2	6
ID	Genußmittel	1316 950	1425 139	1190 344	1122 715	1189 605	1206 534	226 821	182 483	207 966
1	Hopfen	2 990	2 227	974	3 596	2 660	1 225	39	9	44
2	Kaffee	774 668	950 162	822 198	710 544	797 232	812 748	67 509	64 087	64 887
3	Tee	33 887	45 978	42 727	19 840	22 690	25 797	14 759	14 568	15 668
4	Rohtabak	450 078	372 507	259 501	366 900	341 308	333 900	136 322	97 080	119 782
5	Tabakerzeugnisse	24 136	19 709	23 602	4 289	4 465	5 719	5 830	3 617	3 169
6	Bier	2 162	2 284	2 552	—	—	1	13	7	61
7	Branntwein	16 745	18 351	24 700	5 905	8 154	14 728	1 885	2 584	3 719
8	Wein	12 284	13 921	14 090	11 641	13 096	12 416	464	531	636
II	GEWERBLICHE WIRTSCHAFT ..	1 885 799	1 953 582	2 112 322	1 205 767	1 272 631	1 421 523	648 936	600 534	635 742
IIA	Rohstoffe	299 457	328 481	373 129	256 493	232 958	256 282	34 479	51 689	77 215
1	Abfallseide, Seidengehäuse	68	323	41	—	259	40	—	3	9
2	Zellwolle, synthetische Fasern und Abfälle von Chemiefasern	2 607	11 415	10 413	2 157	2 302	7 538	690	3 101	3 913
3	Wolle und andere Tierhaare, roh und bearbeitet, Reißwolle	28 177	24 269	23 420	18 295	15 283	11 962	8 001	8 205	9 412
4	Baumwolle, roh und bearbeitet, Reißbaumwolle, Abfälle	18 085	25 196	13 889	19 651	17 132	15 153	335	1 534	725
5	Flachs, Hanf, Jute, Hartfasern u. sonst. pflanzl. Spinnstoffe	854	6 035	6 739	781	3 593	8 542	142	422	1 916
6	Abfälle von Gespinnstwaren, Lumpen	190	751	659	—	558	330	37	4	36
7	Felle zu Pelzwerk, roh	1 749	2 339	4 082	1 768	1 779	3 429	340	165	331
8	Andere Felle und Häute	18 559	18 448	21 349	17 032	16 226	18 400	465	735	1 798
9	Bettfedern	19 402	17 437	17 628	19 785	17 658	17 269	901	880	1 665
10	Holz zu Holzmasse	6	1	—	—	—	—	—	—	—
11	Bau- und Nutzholz (Rundholz) ..	45 640	46 244	57 792	48 134	47 547	50 867	3 835	5 004	4 817
12	Pflanzliche Stoffe zum Färben oder Gerben	158	41	39	30	34	52	4	3	12
13	Kautschuk, Guttapercha, Balata	56 811	62 931	77 392	56 704	50 874	64 143	6 782	10 642	12 836
14	Rohgummen, Rohschellack, Bal- same und Kopale	2 449	2 961	3 814	1 389	1 763	2 462	694	609	955

III. B. Lagerverkehr nach Warengruppen und -untergruppen der Ernährungswirtschaft und der Gewerblichen Wirtschaft

dz = 100 kg

Warenbenennung		Einfuhr auf Lager		Einfuhr aus Lager			Ausfuhr aus Lager		
		1968	1969	1967	1968	1969	1967	1968	
15	Ölfrüchte für techn. Öle	—	2 750	—	180	120 065	—	—	1 264
16	Steinkohlen einschl. Preßkohlen	—	—	6 000	—	—	—	—	—
17	Braunkohlen einschl. Preßkohlen	—	—	—	—	—	—	—	—
18	Erdöl, roh und getoppt	6 409 192	3 920 956	5 482 132	3 928 449	105	—	—	—
19	Eisenerze	—	1 911 855	—	—	2 190 763	—	—	—
20	Eisen-, manganhaltige Abbrände, Schlacken u. dgl.	—	—	—	—	—	—	—	—
21	Manganerze	—	—	—	—	—	—	—	—
22	Kupfererze und kupferhaltige Kiesabbrände	—	—	—	—	—	—	—	—
23	Bleierze	—	—	—	—	—	—	—	—
24	Zinkerze	—	—	—	—	—	—	—	—
25	Chromerze	—	—	—	—	—	—	—	—
26	Nickelerze	2 430	—	2 455	—	—	—	—	—
27	Schwefelkies	—	—	—	—	—	—	—	—
28	Sonstige Erze und Metallaschen	41 424	44 395	52 793	16 354	9 409	17 534	8 159	13 894
29	Bauxit, Kryolith	—	—	—	—	—	—	—	31 471
30	Speise- und Industriesalz	56	69	48	—	90	—	—	—
31	Kaliohsalze	—	—	—	—	—	—	—	—
32	Sonstige Steine und Erden	351 952	137 843	81 127	264 496	116 098	67 699	14 731	10 102
33	Rohphosphate	—	—	—	—	—	—	—	19 953
34	Sonstige Rohstoffe für chemische Erzeugnisse	16 878	14 657	14 104	21 169	13 858	13 341	3 464	2 641
36	Pflanzliche Flecht- und Polsterstoffe u. dgl.	5 279	8 036	6 745	2 781	2 522	3 886	951	726
37	Edelsteine, Schmucksteine und Perlen, roh	27	44	148	14	31	132	6	4
38	Sonstige Rohstoffe, auch Abfälle	8 036	11 798	21 274	6 693	7 567	32 067	1 797	1 681
IIB	Halbwaren	17 252 913	25 062 069	24 848 107	15 564 752	23 007 697	21 164 546	10 753 300	11 092 663
1	Rohseide und Seidengespinste ..	3	177	110	9	83	189	—	11
2	Reyon (Kunstseide), synthetische Fäden, auch gewirnt	35 949	30 617	38 151	30 375	19 500	26 164	10 682	22 254
	Gespinnste aus:								24 554
3	Zellwolle und synthet. Fasern ..	6 085	5 266	7 800	6 113	5 169	5 442	214	85
4	Wolle und anderen Tierhaaren ..	698	483	1 428	997	498	1 386	—	379
5	Baumwolle	367	532	1 177	254	687	1 338	34	10
6	Flachs, Hanf, Jute, Hartfasern u. dgl.	1 527	437	429	1 219	436	303	360	68
7	Bau- und Nutzholz (Schnittholz) ..	124 440	62 346	64 191	117 241	70 157	56 933	8 146	4 957
8	Holzmasse, Zellstoff	77 068	40 065	114 838	51 221	3 847	43 055	17 160	31 263
9	Kautschuk, bearbeitet	6 313	8 163	2 774	5 871	8 911	1 541	716	327
10	Glasmasse, Rohglas	—	—	12	0	5	—	—	1
11	Zement	33 027	35 887	43 821	422	46	30 578	36 307	41 693
12	Sonstige mineralische Baustoffe ..	16 517	13 107	2 533	14 785	5 579	441	3 262	6 403
13	Roheisen	6 182	4 009	1 500	6 206	4 015	1 500	—	2 737
14	Alteisen (Schrott)	—	4	345	187	95	—	—	—
15	Ferrolegierungen	1 985	180	1 755	—	—	1 300	1 760	50
16	Eisenhalbzeug	1 109	864	6 737	474	1 282	2 440	223	54
	NE-Metalle, roh, auch Legierungen und Altmetalle:								
17	Aluminium	212 764	77 133	92 549	189 168	111 642	93 409	—	218
18	Kupfer	42 117	60 576	41 735	8 285	31 501	16 882	19 594	18 282
19	Nickel	2 481	2 316	2 018	1 531	1 047	462	53	1 521
20	Blei	—	—	2 379	4	—	2 379	—	—
21	Zinn	407	914	2 071	102	209	410	457	203
22	Zink	1 935	3 259	9 833	1 868	701	14 103	—	1408
23	Sonstige unedle Metalle	2 077	4 930	3 061	2 088	1 363	3 003	1 074	151
24	Fettsäuren, Paraffin, Vaseline und Wachse	213 678	163 734	76 827	227 937	166 808	76 625	3 145	2 555
25	Sonstige techn. Fette und Öle ..	40 592	62 847	63 751	40 024	39 943	45 934	4 166	5 737
26	Koks	—	19 954	416 932	—	—	—	—	19 954
27	Rückstände der Erdöl- u. Steinkohlenteerdestillation	317 710	1 366 388	2 999 544	98 828	1 477 506	1 280 774	—	181 175
28	Kraftstoffe und Schmieröle ..	15 546 809	22 749 115	20 578 610	14 254 027	20 765 846	19 223 533	10 615 473	10 740 491
29	Teer und Teerdestillationserzeugnisse	279 003	52 944	25 539	276 214	48 349	26 216	385	157
30	Aufbereitete Kalidüngemittel ..	—	—	—	—	—	—	—	674
31	Thomasphosphatmehl	—	—	—	—	—	—	—	—
32	Sonstige Phosphordüngemittel ..	—	—	—	—	—	—	—	—
33	Stickstoff- und and. anderweitig nicht genannte Düngemittel ..	22 328	21 809	18 228	19 377	21 926	19 848	43	—
34	Gerbstoffauszüge	—	—	160	—	65	—	118	29
35	Sonstige chemische Halbwaren ..	249 922	266 936	221 091	204 274	213 728	211 536	35 605	19 858
37	Gold für gewerbliche Zwecke ..	0	—	—	—	—	—	—	16 204
38	Sonstige Halbwaren	9 820	7 077	6 178	5 651	6 758	7 379	52	611
IIC	Fertigwaren	¹⁾ 3 096 608	¹⁾ 4 227 334	¹⁾ 5 133 462	¹⁾ 2 664 710	¹⁾ 3 218 735	¹⁾ 4 766 001	¹⁾ 496 961	¹⁾ 429 876
IICa	Vorerzeugnisse	2 366 500	3 520 022	4 403 521	2 276 658	2 807 208	4 311 971	171 171	190 742
	Gewebe, Gewirke u. dgl. aus:								
1	Seide, Reyon (Kunstseide) und synthetischen Fäden	4 963	5 042	2 320	4 838	5 584	1 584	189	270
2	Zellwolle und synthet. Fasern ..	8 886	9 767	13 973	9 362	8 851	14 211	103	233
3	Wolle und anderen Tierhaaren ..	30 976	38 776	38 662	24 638	29 385	32 210	5 403	5 080
4	Baumwolle	20 021	34 977	40 989	21 396	35 071	38 733	640	652
5	Flachs, Hanf, Jute, Hartfasern u. dgl.	32 079	36 147	26 231	27 625	25 801	26 011	2 576	4 303
6	Leder	1 641	3 135	3 938	1 855	1 926	2 599	107	268
7	Felle zu Pelzwerk, bearbeitet ..	91	43	185	61	51	153	20	76
8	Papier und Pappe	1 594 198	2 486 439	3 225 853	1 674 417	2 209 519	3 257 233	3 300	6 244
9	Furniere, Sperrholz, Faßholz u. dgl.	48 549	59 544	75 292	54 689	55 723	76 715	838	542
10	Steinzeug-, Ton- und Porzellanerzeugnisse	2 065	676	3 441	464	3	1 530	569	28
11	Glas	26	255	6	99	99	41	46	4
12	Kunststoffe	300 442	251 571	200 504	268 669	230 350	188 317	31 748	28 967
13	Teerfarbstoffe	2 319	2 046	2 178	1 773	1 910	2 100	94	146
14	Sonstige Farbstoffe; Farben, Lacke und Kitte	12 622	9 781	8 102	3 809	4 309	3 193	5 915	1 612

¹⁾ Außerdem Wasserfahrzeuge in Stückzahl.

III. B. Lagerverkehr nach Warengruppen und -untergruppen der Ernährungswirtschaft und der Gewerblichen Wirtschaft

1 000 DM

Warenbenennung		Einfuhr auf Lager			Einfuhr aus Lager			Ausfuhr aus Lager		
		1967	1968	1969	1967	1968	1969	1967	1968	1969
15	Ölfrüchte für techn. Öle	—	182	7741	—	10	6447	—	—	51
16	Steinkohlen einschl. Preßkohlen	—	—	709	9	—	—	—	—	—
17	Braunkohlen einschl. Preßkohlen	—	—	—	—	—	—	—	—	—
18	Erdöl, roh und getoppt	53 959	32 256	—	43 440	34 246	2	—	—	—
19	Eisenerze	—	6 587	45 948	—	—	9 542	—	—	—
20	Eisen-, manganhaltige Abbrände, Schlacken u. dgl.	—	—	15	—	—	—	—	—	—
21	Manganerze	—	—	—	—	—	—	—	—	—
22	Kupfererze und kupferhaltige Kiesabbrände	—	—	—	—	—	—	—	—	—
23	Bleierze	—	—	—	—	—	—	—	—	—
24	Zinkerze	—	—	—	—	—	—	—	—	—
25	Chromerze	—	—	—	—	—	—	—	—	—
26	Nickelerze	2 916	—	—	2 933	—	—	—	—	—
27	Schwefelkies	—	—	—	—	—	—	—	—	—
28	Sonstige Erze und Metallaschen	29 512	43 738	53 190	9 992	8 831	19 160	6 446	12 537	31 282
29	Bauxit, Kryolith	—	—	—	—	—	—	—	—	—
30	Speise- und Industriesalz	6	5	6	—	—	1	—	—	—
31	Kaliohsalze	—	—	—	—	—	—	—	—	—
32	Sonstige Steine und Erden	3 865	4 058	5 130	4 351	3 938	4 857	1 307	893	1 001
33	Rohphosphate	—	—	—	—	—	—	—	—	—
34	Sonstige Rohstoffe für chemische Erzeugnisse	7 627	6 916	5 352	4 970	5 078	4 492	1 902	1 281	1 819
36	Pflanzliche Flecht- und Polsterstoffe u. dgl.	1 396	2 353	1 818	701	712	1 066	273	239	756
37	Edelsteine, Schmucksteine und Perlen, roh	1 173	9 193	10 009	260	2 700	5 531	1 075	4 106	2 308
38	Sonstige Rohstoffe, auch Abfälle	4 248	4 802	5 954	4 111	2 435	4 997	1 250	1 326	1 573
IIB	Halbwaren	321 577	366 056	337 954	271 690	309 650	276 576	130 159	143 621	141 972
1	Rohseide und Seidengespinnste ..	10	1 003	571	49	430	969	—	38	41
2	Reyon (Kunstseide), synthetische Fäden, auch gewirnt	33 948	23 245	25 558	21 850	15 120	20 285	11 496	15 856	16 562
	Gespinnste aus:									
3	Zellwolle und synthet. Fasern ..	5 943	4 843	5 723	5 907	4 593	4 480	223	73	262
4	Wolle und anderen Tierhaaren ..	1 268	919	2 112	1 779	977	2 103	—	—	—
5	Baumwolle	164	229	707	107	260	757	33	11	15
6	Flachs, Hanf, Jute, Hartfasern u. dgl.	233	61	83	191	67	60	48	—	12
7	Bau- und Nutzholz (Schnittholz) ..	4 994	3 300	3 593	5 242	3 763	3 284	690	447	296
8	Holzmasse, Zellstoff	4 175	2 480	7 466	2 466	222	3 098	1 137	1 971	3 848
9	Kautschuk, bearbeitet	1 184	1 457	626	981	1 404	539	268	41	130
10	Glasmasse, Rohglas	—	—	8	1	—	2	—	—	1
11	Zement	821	906	979	12	11	2	765	899	972
12	Sonstige mineralische Baustoffe ..	914	522	140	854	332	74	231	277	146
13	Roheisen	188	122	49	194	124	49	—	—	—
14	Alteisen (Schrott)	—	4	110	20	8	—	—	—	1
15	Ferrolegerungen	1 764	210	492	—	—	180	1 479	54	162
16	Eisenhalbzeug	75	35	332	26	50	99	18	24	210
	NE-Metalle, roh, auch Legierungen und Almetalle:									
17	Aluminium	39 193	13 523	21 898	39 607	21 224	21 224	—	64	—
18	Kupfer	19 025	30 091	21 976	37 18	13 894	8 432	10 143	9 857	9 629
19	Nickel	2 205	2 816	3 471	1 606	774	801	46	2 167	1 555
20	Blei	—	—	249	2	—	254	—	—	—
21	Zinn	547	1 127	2 549	151	258	537	611	253	1 879
22	Zink	292	1 080	1 330	263	260	1 663	—	—	76
23	Sonstige unedle Metalle	1 588	1 821	1 997	1 046	693	1 314	406	67	662
24	Fettsäuren, Paraffin, Vaseline und Wachse	12 676	10 382	5 751	13 371	10 677	5 920	622	595	483
25	Sonstige techn. Fette und Öle ..	3 396	4 007	3 967	3 370	2 605	3 271	449	408	707
26	Koks	—	119	5 468	—	—	—	—	115	3 279
27	Rückstände der Erdöl- u. Steinkohlenteerdestillation	1 844	6 457	14 750	877	8 838	7 118	—	1 018	2 049
28	Kraftstoffe und Schmieröle ..	147 295	221 613	175 134	133 081	193 007	159 503	98 522	107 408	97 107
29	Teer und Teerdestillationserzeugnisse	8 759	2 630	721	8 280	2 464	1 168	12	14	52
30	Aufbereitete Kalidüngemittel ...	—	—	—	—	—	—	—	—	—
31	Thomasphosphatmehl	—	—	—	—	—	—	—	—	—
32	Sonstige Phosphordüngemittel ..	—	—	—	—	—	—	—	—	—
33	Stickstoff- und and. anderweitig nicht genannte Düngemittel ..	618	466	389	393	475	430	2	—	—
34	Gerbstoffauszüge	—	—	11	—	4	—	11	2	11
35	Sonstige chemische Halbwaren ..	27 883	30 205	29 432	25 887	26 750	28 574	2 898	1 913	1 819
37	Gold für gewerbliche Zwecke ..	15	—	—	—	—	—	—	—	—
38	Sonstige Halbwaren	560	383	312	359	366	386	49	49	6
IIC	Fertigwaren	1 264 765	1 259 045	1 401 239	677 584	730 023	888 665	484 298	405 224	416 555
IICa	Vorerzeugnisse	508 402	511 227	582 033	392 305	409 508	489 938	126 226	88 680	88 452
	Gewebe, Gewirke u. dgl. aus:									
1	Seide, Reyon (Kunstseide) und synthetischen Fäden	5 940	7 398	5 218	6 131	7 536	4 837	680	1 102	871
2	Zellwolle und synthet. Fasern ..	4 240	5 472	8 143	4 607	4 862	8 602	124	171	170
3	Wolle und anderen Tierhaaren ..	93 342	121 808	126 704	90 008	112 229	134 238	20 167	19 132	19 575
4	Baumwolle	11 229	18 663	22 212	11 955	20 103	21 083	750	753	779
5	Flachs, Hanf, Jute, Hartfasern u. dgl.	6 824	6 653	5 017	5 884	5 305	4 743	1 222	1 278	1 282
6	Leder	2 401	3 288	5 360	2 536	2 335	3 371	226	286	700
7	Felle zu Pelzwerk, bearbeitet ..	1 527	737	1 159	584	373	472	653	530	712
8	Papier und Pappe	95 588	136 935	178 669	99 403	121 701	178 461	228	418	1 600
9	Furniere, Sperrholz, Faßholz u. dgl.	3 342	4 407	8 930	4 365	4 060	6 596	273	162	963
10	Steinzeug-, Ton- und Porzellanerzeugnisse	231	115	470	58	12	184	139	33	85
11	Glas	18	116	7	34	67	32	7	14	8
12	Kunststoffe	87 941	82 149	81 737	79 630	72 590	60 834	7 646	6 206	5 415
13	Teerfarbstoffe	2 459	2 594	2 690	2 037	2 287	2 516	268	281	179
14	Sonstige Farbstoffe; Farben, Lacke und Kitten	4 473	4 253	3 296	1 696	2 108	1 489	1 494	587	738

III. B. Lagerverkehr nach Warengruppen und -untergruppen der Ernährungswirtschaft und der Gewerblichen Wirtschaft

dz = 100 kg

Warenbenennung		Einfuhr auf Lager			Einfuhr aus Lager			Ausfuhr aus Lager		
		1967	1968	1969	1967	1968	1969	1967	1968	1969
15	Dextrine, Gelatine und Leime ..	3 170	210	47	67	134	62	1 527	92	68
16	Sprengstoffe, Schießbedarf, Zünd- waren	776	2 014	1 527	230	924	836	11	153	214
17	Sonst. chemische Vorerzeugnisse	205 967	425 497	667 102	141 291	140 160	650 918	74 559	36 988	113 235
18	Gußröhren	49	6	284	2	2	261	2	4	584
19	Stahlröhren	5 512	5 909	1 965	1 107	2 494	1 760	377	930	120
20	Stab- und Formeisen	3 280	4 899	391	4 559	4 573	1 324	362	31	199
21	Blech aus Eisen	71 163	122 827	81 139	21 974	36 552	4 284	40 733	101 238	86 749
22	Draht aus Eisen	7 170	6 971	141	7 287	7 094	7	98	292	87
23	Eisenbahnoberbaumaterial	412	1 965	792	0	—	—	—	—	104
24	Schmiedbarer Guß, Schmiede- stücke	2 020	1 027	376	109	251	223	1 165	516	639
	Stangen, Bleche, Draht usw. aus:									
25	Kupfer, Kupferlegierungen ..	3 451	2 775	3 993	3 752	1 792	3 042	54	33	1 015
26	Aluminium, Aluminium- legierungen	1 162	3 053	43	697	1 714	1 313	210	11	—
27	sonstigen unedlen Metallen ..	1 609	1 132	1 534	930	1 002	2 074	208	565	151
28	Edelmetallen	1	—	—	—	—	—	1	—	—
30	Edelsteine, Schmucksteine und Perlen, bearbeitet	9	4	3	2	0	0	3	2	0
31	Sonstige Vorerzeugnisse	1 871	3 534	2 510	956	1 934	1 237	313	1 462	655
IICb	Enderzeugnisse	¹⁾ 730 108	¹⁾ 707 312	¹⁾ 729 941	¹⁾ 388 052	¹⁾ 411 527	¹⁾ 454 030	¹⁾ 325 790	¹⁾ 239 134	¹⁾ 239 801
	Strick-, Wirkwaren u. dgl. aus:									
1	Seide oder Chemiefasern	704	731	2 057	622	462	997	43	143	251
2	Wolle und anderen Tierhaaren	2 075	590	2 205	1 867	785	2 076	89	58	78
3	Baumwolle	954	2 056	2 394	557	1 641	1 432	28	60	84
	Sonstige Kleidung u. dgl. aus:									
4	Seide oder Chemiefasern	4 996	6 947	11 052	4 560	5 647	8 179	192	420	1 010
5	Wolle und anderen Tierhaaren	481	201	103	46	52	80	309	43	20
6	Baumwolle	5 741	7 093	7 792	4 963	4 797	6 483	373	418	678
7	Flachs, Hanf, Jute, Hartfasern u. dgl.	2 552	2 634	4 949	1 587	2 080	2 506	22	50	257
8	Hüte	66	196	243	61	165	174	0	7	21
9	Sonstige Spinnstoffwaren	11 377	14 940	16 501	7 574	11 999	10 985	260	115	936
10	Pelzwaren	225	157	1 511	223	163	960	25	8	102
11	Schuhe aus Leder	533	950	6 121	453	210	296	38	431	5 682
12	Andere Lederwaren	6 447	7 004	7 970	3 094	666	5 206	649	79	161
13	Papierwaren	5 647	3 845	4 402	3 719	3 326	3 379	277	283	220
14	Bücher, Karten, Noten, Bilder ..	945	1 143	5 624	162	402	1 564	1 163	512	881
15	Holzwaren	16 252	15 387	13 635	10 919	8 423	6 978	4 001	4 244	4 579
16	Kautschukwaren	12 431	11 470	14 889	11 811	9 029	12 015	1 394	698	1 334
17	Steinwaren	1 327	347	266	698	756	200	704	134	17
18	Steinzeug-, Ton-, Steingut- und Porzellanwaren	3 044	2 028	3 220	2 421	2 447	1 410	587	193	314
19	Glaswaren	3 507	3 407	6 715	1 599	3 275	1 672	384	392	1 999
20	Messerschmiedewaren	281	239	487	250	175	212	270	82	53
21	Werkzeuge und landwirtschaft- liche Geräte	2 065	2 368	3 815	252	231	1 439	859	887	1 485
22	Sonstige Eisenwaren	49 721	34 147	35 763	12 970	24 058	10 352	14 354	11 767	6 604
23	Waren aus Kupfer und Kupfer- legierungen	247	355	162	113	109	160	130	15	37
24	Edelmetallwaren, vergoldete und versilberte Waren	46	29	53	1	22	10	24	40	12
25	Sonstige Waren aus unedlen Metallen	2 927	2 304	2 399	2 239	1 398	1 137	677	629	492
26	Werkzeugmaschinen einschl. Walzwerksanlagen	14 137	13 065	11 451	2 129	1 933	6 235	7 778	6 394	4 314
27	Masch. f. d. Spinnstoff-, Leder- und Lederwarenindustrie	17 496	9 065	10 543	4 295	3 345	3 860	14 215	4 194	4 205
28	Landwirtschaftliche Maschinen einschl. Ackerschlepper	10 696	7 702	4 773	3 686	3 086	2 405	2 820	2 432	1 817
29	Dampflokomotiven	—	—	—	—	—	—	—	—	—
30	Kraftmaschinen	6 495	9 373	8 772	5 108	7 711	5 731	1 794	1 119	1 660
31	Pumpen, Druckluftmaschinen u. dgl.	16 841	14 481	10 584	8 033	8 739	6 745	5 641	2 200	5 358
32	Fördermittel	15 503	17 921	17 620	2 406	3 544	3 574	5 561	4 482	3 752
33	Papier- und Druckmaschinen ..	3 553	3 602	2 765	692	1 616	1 112	1 171	1 443	663
34	Büromaschinen	4 589	4 577	4 642	2 292	2 583	2 150	2 233	2 255	1 784
35	Maschinen für die Nahrungs- und Genußmittelindustrie	2 623	2 484	1 907	1 127	1 607	1 487	749	658	676
36	Sonstige Maschinen	134 686	142 314	136 697	29 112	30 741	51 505	69 524	56 269	60 744
37	Wasserfahrzeuge	St. 333	St. 536	St. 603	St. 175	St. 222	St. 501	St. 585	St. 54	St. 8
38	Kraftfahrzeuge, Luftfahrzeuge ..	91 793	94 723	109 436	46 775	39 723	54 554	13 953	14 201	17 178
39	Fahrräder	101	21	117	—	8	73	—	—	0
40	Sonstige Fahrzeuge	5 304	7 945	5 825	1 587	3 967	1 309	2 138	2 583	1 818
41	Elektrotechnische Erzeugnisse (auch elektrische Maschinen) ..	44 289	56 081	59 482	20 052	24 372	33 039	18 933	18 318	22 003
42	Uhren	107	257	105	18	26	79	223	51	107
43	Feinmechanische und optische Erzeugnisse	10 085	10 378	8 744	3 351	3 686	3 269	4 508	4 738	4 806
44	Waren aus Wachs oder Fetten; Seifen	2 118	2 451	2 712	26	167	418	56	293	38
45	Waren aus Kunststoffen	4 323	3 789	4 580	1 846	1 965	1 843	2 077	972	1 123
46	Spielfilme und andere belichtete Filme und Platten	7	45	46	0	14	8	5	3	1
47	Photochemische Erzeugnisse ..	1 176	6 842	8 045	721	5 447	7 604	195	312	485
48	Bleistifte und chem. Bürobedarf ..	812	630	384	511	430	215	47	113	93
49	Pharmazeutische Erzeugnisse (auch unzubereitet)	22 597	20 897	25 143	8 855	7 579	9 932	11 922	11 789	12 893
50	Kosmetische Erzeugnisse	1 110	1 434	1 275	328	423	543	142	451	87
51	Sonstige chemische Erzeugnisse ..	175 102	141 969	119 463	128 871	112 903	99 212	26 931	23 302	18 678
52	Musikinstrumente	1 157	1 910	4 417	115	835	3 513	529	394	310
53	Kinderspielzeug, Christbaum- schmuck	1 809	4 021	4 807	1 209	2 545	2 922	476	747	796
54	Sonstige Enderzeugnisse	7 008	8 767	11 278	42 146	60 214	70 789	105 241	57 713	47 105
AUSSERDEM:										
III 1	Rückwaren	—	—	—	—	—	—	—	—	—
2	Ersatzlieferungen	—	—	—	—	—	—	—	—	—
Insgesamt ¹⁾ 41 941 729 ²⁾ 50 153 200 ³⁾ 54 684 639 ⁴⁾ 38 026 883 ⁵⁾ 43 078 602 ⁶⁾ 39 632 257 ⁷⁾ 12 860 412 ⁸⁾ 13 220 572 ⁹⁾ 14 913 418										

1) Außerdem Wasserfahrzeuge in Stückzahl. — 2) Außerdem Pferde und Wasserfahrzeuge in Stückzahlen.

III. B. Lagerverkehr nach Warengruppen und -untergruppen
der Ernährungswirtschaft und der Gewerblichen Wirtschaft

1 000 DM

Warenbenennung		Einfuhr auf Lager			Einfuhr aus Lager			Ausfuhr aus Lager		
		1967	1968	1969	1967	1968	1969	1967	1968	1969
15	Dextrine, Gelatine und Leime ..	480	90	25	36	73	28	296	17	12
16	Sprengstoffe, Schießbedarf, Zünd- waren	312	447	456	178	279	261	10	24	56
17	Sonst. chemische Vorerzeugnisse	47 724	42 768	53 854	32 387	25 967	33 452	14 045	12 980	16 252
18	Gußröhren	19	5	34	8	4	31	3	4	36
19	Stahlröhren	1 064	814	717	282	449	338	149	284	53
20	Stab- und Formeisen	2 079	1 070	61	2 835	1 183	76	210	38	26
21	Blech aus Eisen	6 638	11 007	8 403	1 577	2 030	785	4 092	10 115	8 663
22	Draht aus Eisen	2 354	601	27	2 550	906	2	48	51	24
23	Eisenbahnoberbaumaterial	30	69	54	1	—	—	—	—	12
24	Schmiedbarer Guß, Schmiede- stücke	253	188	92	53	55	21	166	87	82
25	Stangen, Bleche, Draht usw. aus:	969	963	2 097	1 045	683	1 707	31	13	521
26	Kupfer, Kupferlegierungen ...	754	1 035	19	312	578	436	205	3	—
27	Aluminium, Aluminium- legierungen	1 664	1 601	2 455	939	1 652	2 772	125	496	970
28	sonstigen unedlen Metallen ..	16	—	—	—	—	—	16	—	—
29	Edelmetallen	123 709	54 847	63 162	40 882	19 596	22 160	72 836	33 136	28 377
30	Edelsteine, Schmucksteine und Perlen, bearbeitet	782	1 134	965	292	485	411	117	479	291
31	Sonstige Vorerzeugnisse	756 363	747 818	819 206	285 279	320 515	398 727	358 072	316 544	328 103
IICb	Enderzeugnisse	756 363	747 818	819 206	285 279	320 515	398 727	358 072	316 544	328 103
1	Strick-, Wirkwaren u. dgl. aus:	2 453	2 019	4 939	1 790	1 380	2 301	262	787	1 169
2	Seide oder Chemiefasern	6 483	1 769	5 559	5 581	2 102	5 419	630	344	284
3	Wolle und anderen Tierhaaren	1 256	2 693	3 331	806	2 326	2 041	93	97	165
4	Baumwolle	13 495	16 247	24 210	11 526	12 747	17 606	760	1 465	3 014
5	Sonstige Kleidung u. dgl. aus:	1 722	1 138	854	196	269	317	1 111	562	279
6	Seide oder Chemiefasern	7 048	7 795	11 178	6 429	5 849	8 033	472	717	1 186
7	Wolle und anderen Tierhaaren	2 664	2 528	5 564	1 881	2 349	2 287	54	85	502
8	Flachs, Hanf, Jute, Hartfasern u. dgl.	279	804	716	340	764	603	17	35	44
9	Hüte	3 567	5 369	6 705	2 640	4 566	3 506	168	110	786
10	Sonstige Spinnstoffwaren	722	803	5 912	468	388	1 717	257	135	645
11	Pelzwaren	1 105	2 750	17 769	640	683	629	105	1 159	16 225
12	Schuhe aus Leder	20 416	20 493	15 274	5 596	10 662	14 670	733	219	241
13	Andere Lederwaren	1 511	1 075	1 580	785	834	871	114	161	316
14	Papierwaren	1 358	1 177	9 309	842	668	3 126	726	454	1 423
15	Bücher, Karten, Noten, Bilder ..	6 288	4 918	5 171	3 644	3 301	2 544	1 985	1 603	1 618
16	Holzwaren	6 226	5 590	6 826	6 071	4 405	5 460	1 001	736	856
17	Kautschukwaren	654	518	132	205	396	182	516	243	25
18	Steinzeug-, Ton-, Steingut- und Porzellanwaren	1 329	1 200	1 637	1 057	1 167	916	246	225	183
19	Glaswaren	1 222	979	1 746	356	571	487	230	188	622
20	Messerschmiedewaren	1 237	401	710	1 166	257	351	654	181	132
21	Werkzeuge und landwirtschaft- liche Geräte	2 581	1 782	4 064	316	190	333	1 336	1 617	1 213
22	Sonstige Eisenwaren	16 499	15 040	10 063	9 165	10 958	6 259	6 698	6 060	6 299
23	Waren aus Kupfer und Kupfer- legierungen	425	521	182	124	126	291	244	34	55
24	Edelmetallwaren, vergoldete und versilberte Waren	15 937	13 754	9 957	1 747	1 532	1 013	10 897	8 898	4 612
25	Sonstige Waren aus unedlen Metallen	3 910	4 024	4 783	2 044	2 461	2 507	1 083	1 482	1 503
26	Werkzeugmaschinen einschl. Walzwerksanlagen	14 732	12 227	11 478	2 414	2 046	3 732	7 805	8 080	4 730
27	Masch. f. d. Spinnstoff-, Leder- und Lederwarenindustrie	17 544	13 955	17 270	4 632	3 727	4 531	11 794	9 478	8 362
28	Landwirtschaftliche Maschinen einschl. Ackerschlepper	5 778	4 767	2 840	1 941	2 139	1 423	1 785	1 603	1 164
29	Dampflokomotiven	6 908	7 375	8 944	5 171	6 850	3 394	1 579	1 271	2 759
30	Kraftmaschinen	22 394	22 998	18 102	13 572	15 859	15 100	7 867	4 643	7 167
31	Pumpen, Druckluftmaschinen u. dgl.	7 258	7 297	5 558	1 312	1 905	1 448	2 361	2 148	1 401
32	Fördermittel	6 880	7 005	5 321	1 459	2 539	2 259	2 642	3 498	2 719
33	Papier- und Druckmaschinen ...	34 995	33 334	46 520	12 966	15 391	16 142	21 555	14 020	23 490
34	Büromaschinen	5 812	6 135	4 598	1 809	2 061	2 212	2 279	1 769	2 165
35	Maschinen für die Nahrungs- und Genußmittelindustrie	98 676	108 809	98 458	26 286	32 031	48 454	52 314	46 628	43 153
36	Sonstige Maschinen	12 413	2 222	2 009	599	964	942	2 421	2 432	410
37	Wasserfahrzeuge	52 161	48 957	49 198	21 245	19 611	20 034	13 173	12 430	9 398
38	Kraftfahrzeuge, Luftfahrzeuge ..	38	22	39	—	8	11	26	—	1
39	Fahrräder	1 687	3 732	2 166	620	2 066	571	386	481	950
40	Sonstige Fahrzeuge	123 547	139 546	159 658	44 662	56 485	81 615	56 967	56 489	61 930
41	Elektrotechnische Erzeugnisse (auch elektrische Maschinen) ..	8 431	7 055	6 294	612	574	845	6 211	5 524	4 129
42	Uhren	63 943	80 760	77 192	15 640	22 442	26 215	38 304	57 259	45 025
43	Feinmechanische und optische Erzeugnisse	609	460	598	23	63	109	40	106	24
44	Waren aus Wachs oder Fetten; Seifen	5 481	5 126	6 432	2 314	2 554	2 552	2 734	1 667	2 652
45	Waren aus Kunststoffen	579	926	760	199	578	347	319	174	175
46	Spielfilme und andere belichtete Filme und Platten	980	13 206	12 087	721	10 727	12 970	257	434	614
47	Photochemische Erzeugnisse ...	560	408	384	376	399	227	58	53	79
48	Bleistifte und chem. Bürobedarf ..	42 733	44 086	60 985	11 234	10 653	15 813	27 265	29 937	40 719
49	Pharmazeutische Erzeugnisse (auch unzubereitet)	4 708	4 862	5 398	3 170	3 631	5 010	352	1 193	436
50	Kosmetische Erzeugnisse	37 905	27 154	23 114	26 913	21 584	18 694	4 871	3 702	2 974
51	Sonstige chemische Erzeugnisse ..	918	1 405	4 317	149	581	2 194	585	474	339
52	Musikinstrumente	2 138	4 503	4 352	1 131	2 090	2 178	691	1 887	1 373
53	Kinderspielzeug, Christbaum- schmuck	56 168	24 099	26 963	18 694	19 606	24 236	61 039	21 567	16 368
54	Sonstige Enderzeugnisse	—	—	—	—	—	—	—	—	—
AUSSERDEM:										
III 1	Rückwaren	—	—	—	—	—	—	—	—	—
2	Ersatzlieferungen	—	—	—	—	—	—	—	—	—
Insgesamt		4110 276	4265 708	4123 415	3145 642	3183 421	3333 395	1029 678	969 088	1017 797

III. C. Lagerverkehr nach Erdteilen und Ländern ¹⁾

1000 DM

Herstellungsland bzw. Verbrauchsland	Einfuhr auf Lager			Einfuhr aus Lager			Ausfuhr aus Lager		
	1967	1968	1969	1967	1968	1969	1967	1968	1969
Europa	1357368	1309674	1187816	803265	839263	825701	786154	727707	771023
Frankreich	164908	131072	85027	74182	64562	31222	89184	51702	42744
Belgien-Luxemburg	75032	67393	59993	43689	38513	40654	35941	39717	38567
Niederlande	162478	132110	104908	82078	82749	62868	143791	108744	102737
Italien	97645	101315	50032	56174	77375	40179	28616	30062	30731
Großbritannien ..	121922	135959	114242	65521	77265	75179	55770	55053	64622
Island	197	234	775	307	157	313	1555	980	998
Republik Irland ..	5531	1665	3958	2306	1864	2997	1963	3510	1459
Norwegen	36693	34790	44887	31281	25029	47619	12418	11393	13013
Schweden	62459	60250	109294	47057	39652	55518	33818	31519	35871
Finnland	53677	78738	99061	56124	71121	99412	19537	17796	21865
Dänemark	45924	38368	36958	19369	18753	15093	66017	58789	64132
Schweiz	124519	117961	119147	31290	33275	36908	156015	153496	178318
Österreich	24500	21376	29228	9458	5146	7881	62332	68300	74681
Portugal	10887	11280	13657	8928	7996	9764	8809	11408	6550
Spanien	59090	41727	49258	41389	31641	32363	12919	13410	15240
Gibraltar	1	20	—	—	—	—	539	314	499
Malta	232	189	438	234	202	398	64	91	157
Jugoslawien	25897	25191	27308	13788	11875	23270	10532	9050	14072
Griechenland	105522	118106	59413	108221	122133	112624	2934	2365	3342
Türkei	44505	50654	52749	38013	42112	45432	2639	2955	1799
Deutsche Ostgeb. ²⁾	—	—	—	—	—	—	—	—	—
Sowjetunion ³⁾ ..	57220	37458	41799	17823	13381	21489	12719	15743	27693
Polen ³⁾	24457	26898	27398	15577	20241	17963	10306	20988	8598
Tschechoslowakei ..	14382	22446	16832	7309	5820	6606	5802	9846	13488
Ungarn	8284	9405	9919	4216	5588	5629	5869	6339	6723
Rumänien	9744	15955	10314	7014	13825	7192	3777	2550	2623
Bulgarien	21658	29067	20958	21913	28955	27064	1868	908	499
Albanien	4	47	263	4	33	64	420	679	2
Afrika	445459	509699	490267	424770	423113	437653	14803	16440	17718
Kanar. Inseln usw. ..	6419	5743	4757	5719	5092	4074	3735	5258	3388
Marokko	43391	42548	57394	35717	34431	41850	2359	2125	2336
Algerien	8572	6114	9329	6616	7384	7472	662	801	1113
Tunesien	743	1356	777	816	864	616	84	762	212
Libyen	—	2328	13	1608	946	—	406	491	481
Ver. Arab. Rep.	8828	7461	9647	7802	6677	6340	854	423	1505
Sudan	5201	7210	2816	5841	5302	3888	295	215	115
Mauretanien	—	29	—	—	1	2	1	2	24
Mali	—	—	—	—	—	—	41	35	6
Obervolta	—	—	—	—	—	—	—	11	5
Niger	—	4	—	—	—	—	3	3	3
Tschad	178	—	—	43	—	—	7	19	13
Senegal	—	203	96	—	8	86	56	267	44
Gambia	—	—	—	—	—	—	—	1	—
Port.-Guinea usw. ..	905	1952	769	691	1223	737	75	35	2
Republik Guinea ..	3823	1628	2305	1193	1813	2590	42	23	7
Sierra Leone	238	33	740	176	22	—	74	78	96
Liberia	2155	1258	3286	1879	901	2079	67	64	222
Elfenbeinküste ..	34155	62242	63774	37264	51713	68949	582	593	1334
Ghana	21167	72183	47511	40076	39556	38815	236	166	555
Togo	3153	4630	12213	2810	4316	11828	61	56	21
Dahome	—	130	191	—	129	389	7	55	52
Nigeria	27306	21376	22974	23433	17418	18035	283	518	1122
Kamerun	43537	45252	37770	34151	41562	45413	99	137	51
Zentralafrik. Rep. ..	219	271	172	258	222	43	1	3	1
Äquatorial-Guinea ⁴⁾	411	40	263	535	33	13	15	40	—
Gabun	7887	6974	10490	8657	7246	9597	33	32	13
Kongo (Brazzav.) ..	9730	15719	16081	10273	15111	14265	248	37	28
Kongo (Kinshasa) ⁴⁾	10636	15705	16204	9062	14536	14152	256	91	224
Ruanda	682	182	796	352	253	477	3	—	9
Burundi	745	664	2045	561	634	1974	9	5	11
Angola	18323	3873	5569	13082	4295	3908	336	254	310
Äthiopien	8889	13599	14858	5549	14317	11395	68	68	100
Afar-u. Issageb. ⁵⁾	—	—	—	—	—	—	7	—	104
Somalia	11	105	50	6	24	61	4	22	395
Kenia	38077	46428	51266	48362	37994	40917	144	85	202
Uganda	34907	25454	10691	28662	19920	9305	678	111	238
Tansania ⁶⁾	27618	24950	12385	12755	21128	12310	40	83	101
Mauritius usw.	142	108	251	84	82	7	13	30	48
Mosambik	944	1303	2382	647	798	883	190	547	313
Madagaskar	2804	4993	5963	3419	4227	5183	21	74	48
Komoren ⁷⁾	252	365	171	756	375	141	4	1	—
Réunion ⁷⁾	1515	12	13	897	19	12	50	10	14
Sambia	1676	4398	2173	12154	4388	1761	217	124	171
Rhodesien	1433	911	1200	1134	6981	2697	4	39	30
Malawi	68787	1542	1216	536	1910	1910	4	1	18
Rep. Südafrika	—	58423	59666	61730	50636	53479	2432	2645	2633
Amerika	1402552	1477120	1432885	1177944	1174292	1222473	62182	66986	59286
Vereinigte Staaten ..	488902	462065	478832	349883	314214	333805	38945	41399	32437
Kanada	36660	23898	23311	31455	24853	18531	3562	3331	4671
St. Pierre, Miquel. ..	—	—	—	—	—	—	—	—	—
Mexiko	41538	41417	33278	38547	35812	39878	3488	4886	3402
Guatemala	67277	101564	63542	63698	91110	66609	250	365	456
Br.-Honduras usw. ..	318	886	659	23	77	482	13	34	95
Republik Honduras ..	35349	25669	16445	22451	26187	15106	91	58	298

¹⁾ Siehe Innenseiten des Umschlages. — ²⁾ Siehe Vorbemerkung zu Abschnitt I auf Seite 4, Ziffer 14, Absatz 2. — ³⁾ 1967 als „Spanisch-Guinea“ bezeichnet. — ⁴⁾ 1967 als „Kongo (Léopoldv.)“ bezeichnet. — ⁵⁾ 1967 als „Franz. Somaliküste“ bezeichnet. — ⁶⁾ 1967 unter „Tanganjika“ und „Sansibar“ getrennt nachgewiesen. — ⁷⁾ 1967 zusammengefaßt unter „Réunion“ nachgewiesen.

III. C. Lagerverkehr nach Erdteilen und Ländern 1000 DM

Herstellungsland bzw. Verbrauchsland	Einfuhr auf Lager			Einfuhr aus Lager			Ausfuhr aus Lager		
	1967	1968	1969	1967	1968	1969	1967	1968	1969
noch: Amerika									
El Salvador	157 989	208 012	163 536	155 328	167 579	177 768	353	286	315
Nicaragua	21 657	23 313	24 268	22 541	19 473	22 570	202	119	118
Costa Rica	46 209	62 427	40 400	47 684	51 743	40 806	138	119	243
Panama o. Kanalz.	3 523	1 669	2 475	3 500	671	2 001	76	79	74
Panamakanal-Zone	53	—	10	1	—	—	28	318	8
Kuba	2 134	6 150	3 069	1 926	4 826	3 150	1 163	457	488
Republik Haiti	253	60	213	179	178	147	20	21	35
Dominik. Rep.	3 148	4 245	9 016	3 210	3 763	4 858	156	297	191
Guadeloupe ¹⁾	} 71	—	—	} 5	—	—	} 46	56	21
Martinique ¹⁾		32	80		78	10		25	38
Jamaika	2 699	746	1 575	1 197	2 056	953	369	111	144
Westindien	736	2 790	3 235	769	3 102	1 494	13	24	63
Trinidad u. Tobago	1 945	1 791	683	1 827	798	1 435	38	53	44
Aruba ²⁾	} 3 644	8 023	1 246	} 5 313	6 935	1 152	} 70	33	55
Curacao ²⁾		281	3 467		—	2 232		465	1 294
Kolumbien	140 463	164 280	188 918	135 168	147 021	185 431	991	1 013	950
Venezuela	17 485	11 951	6 964	14 882	3 986	6 401	1 397	1 458	1 818
Guayana ³⁾	5	—	—	—	—	—	30	19	130
Surinam	4 851	370	127	4 461	28	1	56	41	77
Franz.-Guayana	—	—	—	—	—	—	2	7	13
Ecuador	35 338	34 042	24 908	34 977	28 648	32 093	505	651	197
Peru	12 021	21 561	17 215	8 938	12 015	8 957	689	755	855
Brasilien	137 368	152 328	199 868	126 057	125 511	168 999	5 138	6 771	5 804
Chile	14 038	14 183	9 606	9 949	12 989	7 763	1 284	1 010	638
Bolivien	11 590	3 038	3 918	9 121	2 258	1 752	104	94	117
Paraguay	1 812	1 956	2 240	2 341	2 101	1 316	159	213	47
Uruguay	9 381	9 381	15 626	1 960	2 914	7 011	445	386	451
Argentinien	104 095	88 992	94 153	80 553	78 366	69 762	2 361	2 032	3 699
Asien	819 949	872 973	913 457	574 053	583 115	669 480	42 773	37 596	54 565
Zypern	6 668	9 183	7 088	5 226	6 453	4 873	314	140	107
Libanon	2 942	1 660	2 494	2 415	1 110	2 230	854	956	793
Syrien	284	686	1 111	258	629	517	254	561	653
Irak	—	523	298	44	575	257	245	249	180
Iran	86 907	116 067	118 167	87 364	107 230	129 436	2 537	2 774	3 580
Afghanistan	12 774	6 792	11 203	8 640	8 737	—	31	29	19
Israel	90 007	89 493	44 719	79 982	75 313	36 121	7 031	5 656	13 909
Jordanien	—	—	—	—	—	—	111	286	881
Saudi-Arabien	11 879	92	1	7 427	33	2	1 337	1 187	394
Kuwait	4 985	2 812	—	983	2 998	—	160	479	242
Bahrain	—	75	—	—	—	—	10	22	109
Katar	—	—	—	—	—	—	8	25	18
Maskat und Oman	24	8	35	1	1	2	30	78	269
Jemen	33	1	24	33	3	22	—	4	1
Südarabien ⁴⁾	513	99	980	118	31	930	180	29	192
Pakistan	6 009	11 614	15 333	6 123	10 433	14 698	2 383	2 304	1 289
Indien	52 738	48 279	47 307	26 176	25 203	34 859	8 032	5 871	4 021
Ceylon, Malediven	10 114	10 522	11 419	5 809	5 982	6 980	4	91	36
Nepal, Bhutan	124	91	116	41	65	302	11	1	170
Birma	533	655	1 273	743	262	284	40	54	66
Thailand	11 395	13 063	8 016	9 986	10 962	8 667	2 093	1 718	2 294
Laos	—	—	—	—	—	—	3	21	—
Nord-Vietnam	81	167	332	73	43	201	—	6	5
Süd-Vietnam	1 682	1 283	1 923	1 621	833	569	200	486	316
Kambodscha	3 629	5 778	4 664	1 451	1 163	2 595	31	8	12
Malaysia usw. ⁵⁾ ..	} 38 999	41 472	48 885	} 40 127	35 105	43 710	} 829	344	439
Singapur ⁶⁾		631	1 483		817	1 200		784	784
Indonesien	145 479	139 055	115 566	52 098	50 244	60 833	1 483	730	1 811
Philippinen	8 793	5 665	7 928	6 130	3 628	4 022	904	1 039	1 218
Macau usw.	3 459	1 303	3 619	3 415	1 578	3 740	—	2	1
Mongol. Volksrep.	19	76	—	—	75	—	—	15	—
Volksrep. China	74 098	84 572	99 932	58 968	47 512	65 859	4 657	4 939	11 374
Nord-Korea	121	—	—	128	60	—	—	81	22
Süd-Korea	10 626	14 939	19 963	7 103	14 067	13 607	2 051	1 833	981
Japan	181 365	211 802	270 405	114 492	131 717	170 755	4 438	3 653	6 408
Taiwan	32 567	34 115	30 672	29 182	25 385	25 635	573	173	236
Hongkong	21 102	20 400	38 501	17 896	17 327	27 837	1 939	968	1 735
Australien und Ozeanien	84 948	96 242	98 990	77 267	72 269	80 750	3 433	2 469	2 249
Australischer Bund	59 992	71 408	70 154	57 770	51 681	56 594	2 711	1 735	1 791
Neuseeland	24 645	24 424	28 537	19 435	20 509	24 050	484	550	325
Am.-Ozeanien	—	—	—	—	—	—	44	26	3
Br.-Ozeanien usw.	43	—	63	—	10	36	16	—	1
Neukaledonien ⁶⁾ ..	} 268	—	—	} 62	—	—	} 178	153	106
Franz.-Polynesien ⁶⁾ ..		410	236		69	70		5	23
Schiffs- und Luftfahrzeugbedarf, Polargebiete und Nicht ermittelte Länder	—	—	—	88 343	91 369	97 338	120 333	117 890	112 956
Schiffsbedarf usw.	—	—	—	88 325	91 369	97 338	120 333	117 890	112 956
Polargebiete	—	—	—	—	—	—	—	—	—
Nicht erm. Ldr.	—	—	—	18	—	—	—	—	—
Insgesamt	4 110 276	4 265 708	4 123 415	3 145 642	3 183 421	3 333 395	1 029 678	969 088	1 017 797

¹⁾ 1967 zusammengefaßt unter „Franz. Antillen“ nachgewiesen. — ²⁾ 1967 zusammengefaßt unter „Niederl. Antillen“ nachgewiesen. — ³⁾ 1967 als „Britisch-Guayana“ bezeichnet. — ⁴⁾ 1967 als „Aden“ bezeichnet. — ⁵⁾ 1967 zusammengefaßt unter „Malaysia usw.“ nachgewiesen. — ⁶⁾ 1967 zusammengefaßt unter „Fr.-Ozeanien“ nachgewiesen.

IV. Veredelungsverkehr

Methodische Vorbemerkung

1. Gegenstand der Statistik des **Veredelungsverkehrs** ist die aktive und die passive Veredelung von Waren.
2. **Aktive Veredelung** ist die zollamtlich bewilligte Veredelung (Bearbeiten, Verarbeiten und Ausbessern) von ausländischen Waren im Zollgebiet sowie die besonders zugelassene Bearbeitung oder Verarbeitung von abgabepflichtigen ausländischen Waren in den Zollfrei gebieten (ausgenommen im Schiffbau); dabei ist **Eigenveredelung** die Veredelung von ausländischen Waren im Erhebungsgebiet für Rechnung des im Erhebungsgebiet ansässigen Eigentümers und **Lohnveredelung** die Veredelung von ausländischen Waren im Erhebungsgebiet für Rechnung einer außerhalb des Erhebungsgebietes ansässigen Person.
Passive Veredelung ist die zollamtlich bewilligte Veredelung (Bearbeiten, Verarbeiten und Ausbessern) von Waren des freien Verkehrs im Ausland.
3. Veredelungsgeschäfte, die nicht im Rahmen eines in Ziffer 2 genannten Verkehrs abgewickelt werden (sogenannte wirtschaftliche Veredelung), werden in der Außenhandelsstatistik nicht unter den Angaben über den Veredelungsverkehr, sondern als Einfuhr in den freien Verkehr bzw. als Ausfuhr aus dem freien Verkehr nachgewiesen.
4. Weder in den Gesamtergebnissen der Einfuhr und Ausfuhr im Veredelungsverkehr noch bei den einzelnen Warengruppen und -untergruppen bzw. Ländern darf Übereinstimmung der Mengen bzw. Wertangaben erwartet werden. Schon die zeitliche Verschiebung bei der Einfuhr und Wiederausfuhr (Aktive Veredelung) bzw. bei der Ausfuhr und Wiedereinfuhr (Passive Veredelung) schließt aus, daß sich die Angaben decken. Hinzu kommt, daß die vor der Veredelung unter einer bestimmten Position nachgewiesenen Waren nach der Veredelung in vielen Fällen unter einer oder mehreren anderen Warenuntergruppen erscheinen, weil die Waren durch die Veredelung Erzeugnisse anderer Art geworden sind. Ferner ist zu berücksichtigen, daß ein Teil der zur Veredelung eingeführten Waren unveredelt oder nach Veredelung in den freien Verkehr des Erhebungsgebietes überführt und somit nicht wieder ausgeführt wird. Entsprechendes gilt auch für die passive Veredelung. Angaben über die aus dem aktiven Veredelungsverkehr nachträglich in den freien Verkehr überführten Waren werden im Ergänzungsheft zur Reihe 2 der Fachserie G: Außenhandel veröffentlicht.
Obwohl die Waren durch die Veredelung in der Regel eine Werterhöhung erfahren, kann aus den vorgenannten Gründen der Gesamtwert der Wiederausfuhr bzw. Wiedereinfuhr nach Veredelung hinter dem Gesamtwert der Einfuhr bzw. Ausfuhr zur Veredelung zurückbleiben.
5. Die Vorbemerkung zu Abschnitt I auf Seite 4 gilt sinngemäß auch für die Darstellung des Veredelungsverkehrs.
6. Die Ergebnisse des Veredelungsverkehrs werden außerdem in der Gliederung nach Nummern oder Zusammenfassungen von Nummern des Warenverzeichnisses für die Außenhandelsstatistik in der Reihe 2 der Fachserie G: Außenhandel veröffentlicht.

IV. A. Entwicklung des Veredelungsverkehrs

Jahr	Aktiver Veredelungsverkehr								Passiver Veredelungsverkehr			
	Einfuhr				Ausfuhr				Ausfuhr		Einfuhr	
	zur Eigenveredelung		zur Lohnveredelung		nach Eigenveredelung		nach Lohnveredelung		zur Veredelung		nach Veredelung	
	1000 DM	% ¹⁾	1000 DM	% ¹⁾	1000 DM	% ¹⁾	1000 DM	% ¹⁾	1000 DM	% ¹⁾	1000 DM	% ¹⁾
1950	42 208	0,4	297 913	2,6	52 667	0,6	263 759	3,2	45 941	0,5	69 230	0,6
1951	94 382	0,6	311 452	2,1	109 638	0,8	319 560	2,2	40 791	0,3	51 832	0,4
1952	168 797	1,0	270 577	1,7	195 473	1,2	353 096	2,1	27 387	0,2	45 089	0,3
1953	260 165	1,6	278 363	1,7	289 749	1,6	312 316	1,7	70 230	0,4	83 750	0,5
1954	399 597	2,1	234 150	1,2	470 305	2,1	242 288	1,1	83 969	0,4	128 336	0,7
1955	554 168	2,3	275 442	1,1	632 917	2,5	338 131	1,3	72 790	0,3	104 364	0,4
1956	729 652	2,6	214 221	0,8	1012 936	3,3	318 601	1,0	49 003	0,2	73 721	0,3
1957	960 587	3,0	227 348	0,7	1709 524	4,8	366 163	1,0	117 282	0,3	139 824	0,4
1958	969 987	3,1	241 028	0,8	2923 989	7,9	407 136	1,1	164 251	0,4	176 242	0,6
1959	1 174 182	3,3	363 234	1,0	3474 040	8,4	533 574	1,3	246 649	0,6	274 658	0,8
1960	1 594 423	3,7	399 728	0,9	4415 683	9,2	577 300	1,2	334 244	0,7	368 437	0,9
1961	1 648 991	3,7	407 769	0,9	5616 858	11,0	580 660	1,1	405 605	0,8	470 754	1,1
1962	1 594 384	3,2	546 204	1,1	5528 046	10,4	833 160	1,6	510 011	1,0	635 146	1,3
1963	1 545 920	3,0	485 715	0,9	6401 028	11,0	692 869	1,2	581 851	1,0	757 749	1,4
1964	2 082 660	3,5	606 049	1,0	8173 013	12,6	841 932	1,3	896 811	1,4	1 122 718	1,9
1965	2 613 638	3,7	626 793	0,9	10 231 842	14,3	879 752	1,2	1 407 509	2,0	1 641 427	2,3
1966	2 785 826	3,8	730 654	1,0	12 295 232	15,2	1 011 625	1,3	1 657 263	2,1	2 079 918	2,9
1967	3 095 635	4,4	827 924	1,2	13 307 149	15,3	1 189 032	1,4	1 596 997	1,8	1 833 645	2,6
1968	2 114 092	2,6	811 251	1,0	13 213 669	13,3	1 176 927	1,2	1 035 197	1,0	1 183 850	1,5
1969	1 801 067	1,8	789 759	0,8	10 877 243	9,6	1 033 040	0,9	545 296	0,5	699 658	0,7

1) In % der Ein- bzw. Ausfuhr im Spezialhandel (siehe Abschnitt I dieses Heftes).

IV. B. Veredelungsverkehr nach Warengruppen
der Ernährungswirtschaft und der Gewerblichen Wirtschaft
1000 DM

J a h r	Insgesamt ¹⁾	Ernährungswirtschaft					Gewerbliche Wirtschaft					
		zusammen	Nahrungsmittel				zusammen	Roh- stoffe	Halb- waren	Fertigwaren		
			Lebende Tiere	tierischen Ursprungs	pflanz- lichen Ursprungs	Genuß- mittel				zusammen	Vor- zeug- nisse	End- zeug- nisse

1. Aktiver Veredelungsverkehr

Einfuhr zur Eigenveredelung

1958	969 987	197 691	66 340	9 279	93 349	28 723	772 124	17 121	277 111	477 892	314 036	163 856
1959	1 174 182	322 663	89 033	10 625	187 642	35 363	851 119	13 072	267 010	571 037	381 192	189 845
1960	1 594 423	364 810	102 274	24 272	191 632	46 632	1 229 133	13 669	463 185	752 279	478 329	273 950
1961	1 648 991	259 197	47 715	19 630	182 751	9 101	1 389 520	17 796	398 965	972 759	473 740	499 019
1962	1 594 384	257 023	44 650	19 743	183 908	8 722	1 336 582	28 843	374 776	932 963	400 230	532 733
1963	1 545 920	131 960	53 805	20 686	46 425	11 044	1 413 724	70 099	429 663	913 962	392 633	521 329
1964	2 082 660	206 182	47 499	27 993	109 979	20 711	1 875 919	120 783	610 699	1 144 437	486 706	657 731
1965	2 613 638	212 801	29 868	11 884	145 856	25 193	2 400 216	171 328	568 819	1 660 069	584 856	1 075 213
1966	2 785 826	190 592	9 980	11 019	136 862	32 731	2 594 892	185 509	586 064	1 823 319	577 189	1 246 130
1967	3 095 635	194 620	8 842	13 765	145 463	26 550	2 900 759	237 743	745 144	1 917 872	626 471	1 291 401
1968	2 114 092	139 089	819	14 349	88 580	35 341	1 974 806	40 886	424 905	1 509 015	504 635	1 004 380
1969	1 801 067	114 377	272	14 506	65 211	34 388	1 686 131	7 685	457 429	1 221 017	373 536	847 481

Einfuhr zur Lohnveredelung

1958	241 028	16 360	1 147	1 591	2 772	10 850	224 668	9 893	26 439	188 336	57 090	131 246
1959	363 234	19 504	275	2 057	5 703	11 469	343 692	8 718	87 517	247 457	100 510	146 947
1960	399 728	21 379	—	1 948	6 556	12 875	378 349	11 965	78 276	288 108	150 558	137 550
1961	407 769	17 793	2 119	1 088	6 646	7 940	389 976	18 795	82 169	289 012	123 979	165 033
1962	546 204	13 983	1 043	3 336	6 409	3 195	532 221	27 586	177 438	327 197	144 416	182 781
1963	485 715	12 358	—	1 632	8 074	2 652	473 357	19 073	71 684	382 600	154 480	228 120
1964	606 049	21 444	347	1 427	14 269	5 401	584 605	19 476	72 424	492 705	160 134	332 571
1965	626 793	13 353	—	2 291	5 935	5 127	613 440	5 942	71 331	536 167	164 058	372 109
1966	730 654	22 406	1	2 118	8 017	12 270	708 248	13 576	122 099	572 573	162 657	409 916
1967	827 924	20 857	—	2 345	4 759	13 753	807 067	12 226	144 789	650 052	173 716	476 336
1968	811 251	27 425	—	4 010	5 082	18 333	783 826	4 960	168 878	609 988	190 580	419 408
1969	789 759	36 811	—	3 263	3 297	30 251	752 948	2 858	166 545	583 545	199 772	383 773

Ausfuhr nach Eigenveredelung

1958	2923 989	155 545	—	50 888	36 757	67 900	2 767 104	58 249	111 286	2 597 569	653 847	1 943 722
1959	3 474 040	212 485	—	59 649	78 701	74 135	3 260 486	68 428	124 669	3 067 389	757 423	2 309 966
1960	4 415 683	291 068	—	80 952	131 160	78 956	4 122 693	72 596	179 394	3 870 703	1 028 687	2 842 016
1961	5 616 858	261 041	—	59 656	126 792	74 593	5 352 971	70 466	185 476	5 097 029	1 107 516	3 989 513
1962	5 528 046	273 676	—	63 744	137 337	72 595	5 250 786	96 537	192 024	4 962 225	978 144	3 984 081
1963	6 401 028	180 393	—	60 761	38 770	80 862	6 216 526	158 225	217 242	5 841 059	1 168 657	4 672 402
1964	8 173 013	240 072	—	70 694	71 785	97 593	7 927 548	179 049	294 443	7 454 056	1 789 424	5 664 632
1965	10 231 842	239 541	—	19 963	110 487	109 091	9 984 749	257 873	415 778	9 311 098	2 062 603	7 248 495
1966	12 295 232	258 666	—	7 585	122 944	128 137	12 022 354	242 527	493 792	11 286 035	2 103 866	9 182 169
1967	13 307 149	301 548	—	10 641	140 059	150 848	12 989 418	190 029	496 630	12 302 759	2 329 970	9 972 789
1968	13 213 669	308 042	—	16 257	127 451	164 334	12 896 141	109 977	436 391	12 349 773	1 659 740	10 690 033
1969	10 877 243	267 073	1	14 993	111 355	140 724	10 601 109	99 309	224 307	10 277 493	1 176 178	9 101 315

Ausfuhr nach Lohnveredelung

1958	407 136	13 250	—	1 473	2 153	9 624	392 621	782	17 792	374 047	78 762	295 285
1959	533 574	18 654	—	424	6 009	12 221	513 854	1 968	28 938	482 948	190 815	292 133
1960	577 300	17 606	—	139	5 115	12 352	558 564	1 315	26 310	530 939	240 921	290 018
1961	580 660	14 474	—	1 100	7 362	6 012	563 822	1 954	38 899	522 989	208 967	314 022
1962	833 160	13 193	—	614	8 197	4 382	818 453	1 500	75 423	741 530	260 370	481 160
1963	692 869	14 104	—	279	10 624	3 201	677 127	1 892	57 656	617 579	226 999	390 580
1964	841 932	24 341	—	409	17 028	6 904	814 478	4 090	58 909	751 479	199 316	552 163
1965	879 752	14 220	—	447	7 102	6 671	861 159	4 042	29 824	827 293	196 626	630 667
1966	1 011 625	24 205	—	1 044	10 167	12 994	983 194	4 327	47 968	930 899	216 668	714 231
1967	1 189 032	28 387	—	643	8 884	18 860	1 156 434	4 064	63 656	1 088 714	296 002	792 712
1968	1 176 927	34 710	—	1 767	7 646	25 297	1 138 244	3 049	65 830	1 069 365	310 920	758 445
1969	1 033 040	44 402	—	1 113	6 900	36 389	986 142	1 668	32 462	952 012	251 809	700 203

2. Passiver Veredelungsverkehr

Ausfuhr zur Veredelung

1958	164 251	432	—	—	276	156	163 814	13 110	32 809	117 895	34 658	83 237
1959	246 649	11	—	9	2	—	246 638	12 929	68 873	164 836	50 609	114 227
1960	334 244	162	—	26	128	8	334 082	14 249	118 256	201 577	73 487	128 090
1961	405 605	492	—	64	397	31	405 113	11 453	157 458	236 202	80 424	155 778
1962	510 011	3 017	—	72	2 499	446	506 994	19 911	158 194	328 889	138 753	190 136
1963	581 851	1 756	—	143	712	901	580 095	11 512	194 774	373 809	147 919	225 890
1964	896 811	3 633	—	487	2 468	678	893 178	14 922	236 227	642 029	226 982	415 047
1965	1 407 509	2 834	—	432	910	1 492	1 404 675	41 692	247 673	1 115 310	370 687	744 623
1966	1 657 263	3 678	—	531	1 395	1 752	1 653 585	55 501	278 157	1 319 927	456 156	863 771
1967	1 596 997	5 066	—	1 346	844	2 876	1 591 931	32 388	251 547	1 307 996	371 069	936 927
1968	1 035 197	8 971	—	2 516	2 098	4 357	1 026 226	30 736	109 169	886 321	266 487	619 834
1969	545 296	7 853	—	687	364	6 802	537 443	30 947	46 929	459 567	202 562	257 005

Einfuhr nach Veredelung

1958	176 242	589	—	—	487	102	175 537	10 653	47 844	117 040	38 474	78 566
1959	274 658	59	—	3	56	—	274 273	5 749	21 518	247 006	91 291	155 715
1960	368 437	142	—	35	107	—	367 815	5 300	49 004	313 511	169 307	144 204
1961	470 754	526	—	57	465	4	469 858	4 625	71 284	393 949	197 221	196 728
1962	635 146	3 201	—	102	1 836	1 263	631 466	6 578	91 739	533 149	249 159	283 990
1963	757 749	4 458	—	52	1 016	3 390	752 114	5 563	77 855	668 696	267 926	400 770
1964	1 122 718	7 050	—	172	5 673	1 205	1 114 406	3 623	121 266	989 517	312 806	676 711
1965	1 641 427	4 117	—	455	2 310	1 352	1 635 841	3 985	91 587	1 540 269	360 329	1 179 940
1966	2 079 918	4 721	—	633	2 792	1 296	2 071 178	8 033	99 078	1 964 067	382 488	1 581 579
1967	1 833 645	14 911	—	1 660	7 712	5 539	1 816 041	3 614	69 970	1 742 457	345 532	1 396 925
1968	1 183 850	16 559	—	3 632	6 217	6 710	1 165 455	3 500	66 696	1 095 259	169 655	925 604
1969	699 658	11 268	—	1 397	2 342	7 529	687 762	163	45 821	641 778	103 587	538 191

1) Rückwaren und Ersatzlieferungen sind nicht in den einzelnen Warengruppen, sondern nur in der Gesamtein- bzw. -ausfuhr enthalten.

IV. C. Veredelungsverkehr nach Warengruppen und der Gewerblichen

Mengen

Nr. der Waren- gruppe bzw. -unter- gruppe		Warenbenennung	Aktiver Veredelungs-						
			Einfuhr						
			zur Eigenveredelung			zur Lohnveredelung			nach
			1967	1968	1969	1967	1968	1969	1967
I	ERNÄHRUNGSWIRTSCHAFT	3 732 739	1 868 192	1 320 660	107 032	126 198	124 368	2 838 073	
	(Nahrungs-, Genuß-, Futtermittel)								
IA	Lebende Tiere	48 625	5 050	1 169	—	—	—	—	
1	Pferde	—	—	—	—	—	—	—	
2	Rindvieh	¹⁾ 48 526	¹⁾ 5 050	—	—	—	—	—	
3	Schweine	²⁾ 99	—	²⁾ 1 169	—	—	—	—	
4	Sonstige lebende Tiere	—	—	—	—	—	—	—	
IB	Nahrungsmittel tierischen								
	Ursprungs	87 635	158 583	144 003	19 011	32 455	26 897	30 117	
1	Milch	1 908	2 074	1 304	5 580	5 044	7 507	300	
2	Butter	444	944	—	1 242	4 388	5 063	—	
3	Käse	837	15 113	15 327	50	2 063	7	6 621	
4	Fleisch und Fleischwaren	20 465	10 479	14 493	3 164	3 556	618	11 276	
5	Därme	1 741	—	—	184	—	—	1 377	
6	Fische und Fischzubereitungen	3 007	3 176	976	0	764	827	846	
7	Walöl zur Ernährung	—	—	—	—	—	—	—	
8	Schmalz, Talg u. a. tierische Öle und Fette zur Ernährung	1 409	—	—	1 185	1 293	385	1 314	
9	Eier, Eiweiß, Eigelb	7 917	16 281	940	7 606	15 347	12 442	120	
10	Honig	2 233	397	925	—	—	48	2 988	
11	Fischmehl u. dgl.	47 674	110 119	110 038	—	—	—	5 275	
IC	Nahrungsmittel pflanzlichen								
	Ursprungs	3 528 704	1 604 240	1 081 853	61 881	57 501	44 483	1 698 239	
1	Weizen	287 972	27 856	22 175	—	201	—	—	
2	Roggen	8 405	6 388	—	—	—	—	—	
3	Gerste	179 268	33 478	14 950	102	—	—	—	
4	Hafer	—	81 342	—	7 250	4 042	6 073	—	
5	Mais	1 847 828	135 671	45 072	1 531	1 290	2	200	
6	Hirse und sonstiges Getreide	—	—	—	—	—	—	—	
7	Reis	979	—	13 372	2 177	699	—	551	
8	Müllereierzeugnisse	9 210	6 355	5 000	—	8	—	922 603	
9	Malz	258 412	214 045	160 731	—	—	210	8 420	
10	Nichtöhlhaltige Sämereien	35 262	43 906	30 913	715	3 721	1 610	15 934	
11	Hülsenfrüchte zur Ernährung	1 020	1 586	—	151	152	309	1 551	
12	Hülsenfrüchte zur Viehfütterung	—	—	—	—	—	—	—	
13	Grün- und Rauhfutter	—	—	—	—	—	—	—	
14	Kartoffeln	146	—	—	2 190	3 183	946	—	
15	Andere Hackfrüchte	—	—	—	—	—	—	—	
16	Gemüse und sonstige Küchen- gewächse	8 037	8 113	5 618	315	1 100	4	6 049	
17	Obst, außer Südfrüchten	1 315	1 865	3 481	—	42	100	1 211	
18	Südfrüchte	16 769	16 125	5 111	36 665	31 293	32 352	1 527	
19	Gemüse-, Obstkonserven, Frucht- säfte u. dgl.	29 573	27 267	23 073	208	—	2 103	79 297	
20	Kakao, roh	104	117	—	—	—	30	—	
21	Kakaoerzeugnisse	441	258	3	16	20	217	32 168	
22	Gewürze	1 222	1 247	757	508	390	26	2 640	
23	Zucker	111 742	128 843	98 940	9 985	4 975	72	152 069	
24	Ölfrüchte zur Ernährung	—	—	—	—	—	198	3	
25	Pflanzliche Öle und Fette zur Ernährung	509 723	561 168	467 142	35	5 285	—	300 202	
26	Margarine und ähnl. Speisefette	—	—	—	—	—	—	70 145	
27	Ölkuchen	—	24 969	—	—	—	—	—	
28	Kleie	—	—	—	—	—	—	—	
29	Sonstige Abfallerzeugnisse zur Viehfütterung	4 270	122 505	170 368	—	—	—	158	
31	Sonstige pflanzl. Nahrungsmittel	216 562	160 993	15 147	33	1 100	231	102 169	
32	Lebende Pflanzen und Erzeug- nisse der Ziergärtnerei	444	143	0	—	—	—	1 342	
ID	Genußmittel	67 775	100 319	93 635	26 140	36 242	52 988	1 109 717	
1	Hopfen	13 773	11 172	8 378	11 051	12 092	21 110	7 529	
2	Kaffee	51 715	86 256	83 633	8 274	12 548	30 120	32 136	
3	Tee	1 026	895	740	39	56	115	3 067	
4	Rohtabak	84	51	181	6 772	11 544	1 632	443	
5	Tabakerzeugnisse	4	21	16	4	2	5	230	
6	Bier	—	—	—	—	—	—	1 065 333	
7	Branntwein	38	8	—	—	—	6	9	
8	Wein	1 135	1 916	687	—	—	—	970	
II	GEWERBLICHE WIRTSCHAFT ..	²⁾ 52 499 121	²⁾ 14 082 716	²⁾ 11 257 055	²⁾ 5 389 683	²⁾ 5 269 433	²⁾ 5 556 259	²⁾ 47 862 786	
IIA	Rohstoffe	34 438 784	3 305 040	307 558	250 289	26 285	4 089	764 470	
1	Abfallseide, Seidengehäuse	—	—	—	—	2	—	—	
2	Zellwolle, synthetische Fasern und Abfälle von Chemiefasern	524	2 971	609	9 169	11 401	1 259	520 980	
3	Wolle und andere Tierhaare, roh und bearbeitet, Reißwolle	13 755	13 468	2 434	9 626	546	1 844	45	
4	Baumwolle, roh und bearbeitet, Reißbaumwolle, Abfälle	—	—	—	2	166	6	—	
5	Flachs, Hanf, Jute, Hartfasern u. sonst. pflanzl. Spinnstoffe	—	—	—	11	—	—	—	
6	Abfälle von Gespinnstwaren, Lumpen	—	189	113	—	—	23	23	
7	Felle zu Pelzwerk, roh	0	0	—	0	3	1	—	
8	Andere Felle und Häute	3	—	—	—	—	—	166	
9	Bettfedern	—	—	—	51	54	—	3	
10	Holz zu Holzmasse	—	—	—	—	—	—	—	
11	Bau- und Nutzholz (Rundholz) ..	430	924	—	4 976	—	86	—	
12	Pflanzliche Stoffe zum Färben oder Gerben	—	—	—	—	—	—	10	
13	Kautschuk, Guttapercha, Balata ..	—	—	—	—	—	—	—	
14	Rohgummen, Rohschellack, Bal- same und Kopale	—	—	—	—	—	—	—	

1) 1967: 8 971 Stück; 1968: 1 011 Stück. — 2) 1967: 50 Stück; 1969: 1 229 Stück. — 3) Außerdem Wasserfahrzeuge in Stückzahl.

und -untergruppen der Ernährungswirtschaft
Wirtschaft

in dz = 100 kg

verkehr					Passiver Veredelungsverkehr						Nr. der Waren- gruppe bzw. -unter- gruppe
Ausfuhr					Ausfuhr			Einfuhr			
Eigenveredelung		nach Lohnveredelung			zur Veredelung			nach Veredelung			
1968	1969	1967	1968	1969	1967	1968	1969	1967	1968	1969	
2040259	1592934	84119	88697	76887	24442	47738	25966	117132	66175	43132	I
—	0	—	—	—	—	—	—	—	—	—	IA
—	—	—	—	—	—	—	—	—	—	—	1
—	—	—	—	—	—	—	—	—	—	—	2
—	0	—	—	—	—	—	—	—	—	—	3
122514	134069	1690	5263	2335	7337	10156	9049	5544	4578	9049	IB
10	—	79	344	360	157	113	8093	149	—	7698	1
—	—	—	168	224	—	—	—	—	—	—	2
32680	18290	40	2502	127	—	—	—	—	—	6	3
2409	1989	1136	1000	585	182	228	128	111	525	603	4
233	5	278	—	—	29	—	—	—	3	—	5
3108	961	—	215	336	5554	1678	823	5011	2242	737	6
—	—	—	—	—	—	—	—	—	—	—	7
3384	288	147	—	117	—	—	—	—	—	—	8
3189	35	10	1034	586	—	8093	—	—	1800	—	9
3663	2965	—	—	—	50	44	5	273	8	—	10
73838	109536	—	—	—	1365	—	—	—	—	5	11
878358	606884	66415	56422	49194	6960	20462	1924	102672	52814	21780	IC
—	—	—	191	—	—	—	—	—	—	—	1
—	—	—	—	—	—	—	—	—	—	—	2
—	—	—	—	—	—	—	—	—	—	—	3
—	—	—	—	—	—	—	—	—	—	—	4
—	—	—	1009	7	—	30	—	115	—	—	5
—	—	—	—	—	—	—	—	—	—	—	6
—	24543	1969	797	301	—	—	—	—	—	—	7
148599	387	3320	2612	4040	1494	1444	992	—	—	—	8
10000	—	—	—	—	—	10	—	—	—	—	9
28033	28261	321	1478	1693	1	9	2	—	3	—	10
109	50	151	152	—	—	—	184	—	—	—	11
—	—	—	—	—	—	—	—	—	—	—	12
—	—	—	—	—	—	—	—	23	—	60	13
—	—	—	—	—	—	—	—	—	—	—	14
—	—	—	—	—	—	—	—	—	—	—	15
6602	6695	307	636	419	1293	—	—	143	—	—	16
1225	3681	103	50	56	326	163	9	—	—	—	17
744	4858	35200	30415	32531	—	—	—	—	—	—	18
71770	31548	3512	9	281	16	496	—	46724	27837	19056	19
2	—	2	—	27	640	454	82	—	—	8	20
51769	47434	20	82	248	235	97	72	2778	1954	1015	21
1745	1427	418	372	143	20	—	—	50	—	—	22
1142	58	9161	9560	61	808	14613	235	45857	—	6	23
22	—	247	—	—	—	—	—	—	—	—	24
356293	294349	23	—	20	500	450	250	—	—	—	25
100867	98077	3394	—	3	—	—	—	—	—	—	26
—	—	—	—	—	—	—	—	—	—	—	27
—	—	—	—	—	—	—	—	—	—	—	28
100	—	—	—	—	—	—	—	—	—	—	29
98638	65483	8267	9059	9364	1242	2696	98	6782	22801	1635	31
698	33	—	—	—	385	—	—	200	219	—	32
1039387	851981	16014	27012	25358	10145	17120	14993	8916	8783	12303	ID
5986	2606	4323	4452	7803	2	—	—	2	—	—	1
48632	45267	7081	8906	15917	189	6035	13770	70	992	12298	2
429	683	21	34	13	—	—	—	—	—	—	3
648	98	1822	11817	1004	7228	8174	1097	—	—	—	4
568	576	2767	1803	621	—	0	—	7158	5590	5	5
982492	802019	—	—	—	—	—	—	—	—	—	6
17	—	—	—	—	381	1559	126	—	1104	—	7
615	732	—	—	—	2345	1352	—	1686	1097	—	8
^{a)} 33924252	^{a)} 23200633	^{a)} 5471316	^{a)} 5256567	^{a)} 5516700	^{a)} 6773512	^{a)} 2773653	^{a)} 970474	^{a)} 4198440	^{a)} 1596421	^{a)} 626531	II
378542	237443	6820	7695	3560	31653	25991	10377	5394	5954	94	IIA
—	—	—	1	—	—	—	—	—	—	—	1
328537	226159	4995	5785	2161	8895	9653	6114	3473	3781	6	2
170	—	376	392	179	5929	5635	1888	870	1246	82	3
—	—	135	—	—	655	405	212	76	74	4	4
20	103	—	—	20	179	1424	156	—	31	—	5
23	131	114	176	104	247	238	106	—	—	—	6
—	—	37	1	2	527	683	523	3	12	2	7
4	1	—	—	—	372	234	104	—	—	—	8
0	4	119	82	—	40	—	—	—	—	—	9
1492	468	—	—	70	6745	19	711	580	—	—	10
—	—	—	—	—	—	—	—	—	—	—	11
17	—	5	—	—	895	182	12	—	—	—	12
31	50	—	5	2	—	—	—	—	—	—	13
—	—	—	—	—	—	—	—	—	—	—	14

IV. C. Veredelungsverkehr nach Warengruppen
und der Gewerblichen

Mengen

Nr. der Waren- gruppe bzw. -unter- gruppe	Warenbenennung	Aktiver Veredelungs-						
		Einfuhr						nach
		zur Eigenveredelung			zur Lohnveredelung			
		1967	1968	1969	1967	1968	1969	
15	Ölfrüchte für techn. Öle	—	—	—	—	—	—	—
16	Steinkohlen einschl. Preßkohlen	—	—	—	11 774	11 753	—	—
17	Braunkohlen einschl. Preßkohlen	—	—	—	—	—	—	—
18	Erdöl, roh und getoppt	32 659 985	2 929 670	77 585	201 694	—	—	—
19	Eisenerze	—	—	—	—	—	—	—
20	Eisen-, manganhaltige Abbrände, Schlacken u. dgl.	—	—	—	—	—	—	—
21	Manganerze	—	—	—	—	—	—	—
22	Kupfererze und kupferhaltige Kiesabbrände	—	—	—	—	—	—	—
23	Bleierze	—	—	—	—	—	—	—
24	Zinkerze	—	—	—	—	—	—	—
25	Chromerze	—	—	—	—	—	—	—
26	Nickelerze	—	—	—	—	—	—	—
27	Schwefelkies	—	—	—	—	—	—	—
28	Sonstige Erze und Metallaschen	7	137	356	—	1 153	—	—
29	Bauxit, Kryolith	—	—	—	—	—	—	—
30	Speise- und Industriesalz	—	—	—	17	51	30	60
31	Kaliohsalze	—	—	—	—	—	—	—
32	Sonstige Steine und Erden	459 611	319 229	222 205	7 837	643	6	55 061
33	Rohphosphate	—	—	—	—	—	—	—
34	Sonstige Rohstoffe für chemische Erzeugnisse	1 295 602	33 061	1 656	12	512	795	185 671
36	Pflanzliche Flecht- und Polster- stoffe u. dgl.	2 644	2 391	—	—	—	—	2 451
37	Edelsteine, Schmucksteine und Perlen, roh	0	—	—	0	1	37	—
38	Sonstige Rohstoffe, auch Abfälle	6 223	3 000	2 600	5 120	0	2	0
IIB	Halbwaren	11 150 237	5 839 488	6 319 920	3 873 609	3 696 914	3 585 255	13 993 388
1	Rohseide und Seidengespinste ..	70	120	—	9	8	0	71
2	Reyon (Kunstseide), synthetische Fäden, auch gezwirnt	41 448	21 065	10 535	21 106	27 818	23 776	230 171
	Gespinnste aus:							
3	Zellwolle und synthet. Fasern	4 673	2 649	3 934	388	1 569	2 570	7 892
4	Wolle und anderen Tierhaaren	10 283	4 841	440	206	112	149	5 326
5	Baumwolle	45 863	28 267	13 632	2 676	1 290	212	1 567
6	Flachs, Hanf, Jute, Hartfasern u. dgl.	9 458	3 412	335	82	5	4	852
7	Bau- und Nutzholz (Schnittholz)	59 643	334	1 606	1 323	357	—	1 103
8	Holzmasse, Zellstoff	1 437 544	638 815	288 009	115	40	12	—
9	Kautschuk, bearbeitet	1 472	1 498	77	708	542	95	27 972
10	Glasmasse, Rohglas	2	167	105	0	12	3	28
11	Zement	—	—	—	—	—	—	224 320
12	Sonstige mineralische Baustoffe	430	81	617	2 003	30	230	1 110
13	Roheisen	2 860	—	—	—	189	4	—
14	Altmetalle (Schrott)	—	—	—	244	—	8	3 690
15	Ferrolegierungen	174 624	103 495	108 306	1 882	337	109	139 388
16	Eisenhalbzeug	3 002 607	1 328 445	1 925 252	2 778 663	2 861 604	3 341 794	158 738
	NE-Metalle, roh, auch Legierun- gen und Altmatalle:							
17	Aluminium	725 206	424 833	519 754	117 478	178 546	116 316	28 394
18	Kupfer	254	46	132	—	145	148	67
19	Nickel	791	—	—	12	36	644	—
20	Blei	16 381	24 796	52 243	1 042	6 500	1 162	3 789
21	Zinn	—	—	—	1	—	—	—
22	Zink	15 800	51 218	95 794	363	—	2 544	2 102
23	Sonstige unedle Metalle	173 605	146 491	195 309	82	998	202	476
24	Fettsäuren, Paraffin, Vaseline und Wachse	711 314	572 351	519 182	8 731	265	32	602 669
25	Sonstige techn. Fette und Öle ..	133 829	244 091	221 638	1 048	490	18 064	64 247
26	Koks	—	—	—	—	—	—	—
27	Rückstände der Erdöl- u. Stein- kohlenteerdestillation	775	—	57	—	—	78	342 760
28	Kraftstoffe und Schmieröle ...	167 259	80 745	8 541	697	33	123	8 536 830
29	Teer und Teerdestillations- erzeugnisse	880 677	3 678	11 284	34 241	108 421	76 072	558 428
30	Aufbereitete Kalidüngemittel ...	—	—	—	188 170	—	—	—
31	Thomasphosphatmehl	—	—	—	—	—	—	—
32	Sonstige Phosphordüngemittel ...	—	—	—	—	126 440	—	—
33	Stickstoff- und and. anderweitig nicht genannte Düngemittel ..	12 000	12 000	6 745	—	—	—	1 889 233
34	Gerbstoffauszüge	29 738	—	—	—	—	—	30 737
35	Sonstige chemische Halbwaren ...	3 461 316	2 145 300	2 335 793	712 339	381 111	903	959 749
37	Gold für gewerbliche Zwecke ...	—	—	—	0	—	0	—
38	Sonstige Halbwaren	30 315	750	600	—	16	1	171 679
IIC	Fertigwaren	¹⁾ 6 910 100	¹⁾ 4 938 188	¹⁾ 4 629 577	¹⁾ 1 265 785	¹⁾ 1 546 234	¹⁾ 1 966 915	¹⁾ 33 104 928
IICa	Vor er zeug ni s se	5 970 598	4 225 234	4 028 938	625 436	980 590	1 576 568	17 191 661
	Gewebe, Gewirke u. dgl. aus:							
1	Seide, Reyon (Kunstseide) und synthetischen Fäden	35 091	24 609	8 832	51 422	40 917	13 523	66 296
2	Zellwolle und synthet. Fasern	22 673	22 494	19 971	14 578	20 886	6 560	24 452
3	Wolle und anderen Tierhaaren	6 438	3 457	303	4 115	3 227	788	8 451
4	Baumwolle	46 734	43 871	28 560	17 808	13 294	8 551	64 417
5	Flachs, Hanf, Jute, Hartfasern u. dgl.	50 464	57 159	56 245	9 709	9 304	3 365	104 113
6	Leder	15 604	11 330	2 867	71	1 087	97	6 959
7	Felle zu Pelzwerk, bearbeitet ..	26	14	5	103	200	219	17
8	Papier und Pappe	607 155	687 228	564 702	80 193	45 993	15 328	1 494 857
9	Furniere, Sperrholz, Faßholz u. dgl.	64 862	62 101	82 685	505	1 208	1 102	15 143
10	Steinzeug-, Ton- und Porzellan- erzeugnisse	170	20	—	59	41	36	418
11	Glas	6 428	6 044	11 329	76	61	27	29 457
12	Kunststoffe	249 770	319 038	215 753	17 418	10 608	10 942	30 475 82
13	Teerfarbstoffe	2 459	2 402	3 025	4 190	4 642	9 622	11 569
14	Sonstige Farbstoffe; Farben, Lacke und Kitte	4 276	2 126	2 117	447	216	2 310	71 312

1) Außerdem Wasserfahrzeuge in Stückzahl.

und -untergruppen der Ernährungswirtschaft
Wirtschaft

in dz = 100 kg

verkehr					Passiver Veredelungsverkehr						Nr. der Waren- gruppe bzw. -unter- gruppe
Ausfuhr					Ausfuhr			Einfuhr			
Eigenveredelung		nach Lohnveredelung			zur Veredelung			nach Veredelung			
1968	1969	1967	1968	1969	1967	1968	1969	1967	1968	1969	
—	—	—	—	2	—	—	—	—	—	—	15
—	—	—	—	—	1 250	—	—	392	810	—	16
—	—	—	—	—	—	—	—	—	—	—	17
—	—	—	—	—	—	—	—	—	—	—	18
—	—	—	—	—	—	—	—	—	—	—	19
—	—	—	—	—	—	—	—	—	—	—	20
—	—	—	—	—	—	—	—	—	—	—	21
—	—	—	—	—	—	3 751	—	—	—	—	22
—	—	—	—	—	—	—	—	—	—	—	23
—	—	—	—	—	—	—	—	—	—	—	24
—	—	—	—	—	—	—	—	—	—	—	25
—	—	—	—	—	—	—	—	—	—	—	26
—	—	—	501	491	1 456	3 698	251	—	—	—	27
—	—	—	—	—	—	—	—	—	—	—	28
—	—	—	—	—	—	—	—	—	—	—	29
—	—	—	—	—	—	—	—	—	—	—	30
20 083	8 980	783	—	5	4 451	58	30	0	—	—	31
—	—	—	—	—	—	—	—	—	—	—	32
—	—	—	—	—	—	—	—	—	—	—	33
26 031	721	256	751	521	9	5	12	—	—	—	34
1 933	243	—	—	—	—	—	—	—	—	—	36
—	—	0	0	0	1	0	0	0	—	—	37
201	583	0	1	3	2	6	258	0	0	0	38
5 983 158	1 847 282	2 168 200	1 457 486	561 961	3 996 055	796 611	514 344	348 485	229 163	170 398	IIB
67	34	3	4	—	40	110	137	9	143	166	1
241 218	93 784	5 712	12 924	5 882	19 690	21 305	12 065	12 508	13 325	7 593	2
6 751	5 356	2 692	1 224	1 861	7 808	7 875	7 503	1 843	3 671	5 345	3
4 257	951	592	15	1 974	4 408	3 768	1 160	5 771	4 212	139	4
2 019	1 940	1 640	1 163	124	4 387	3 689	3 232	692	148	7	5
328	146	10	—	—	89	54	3	—	—	—	6
2 097	355	3 256	71	1 106	1 449	50	115	1 811	—	—	7
—	—	8	—	—	102	—	—	—	—	—	8
22 039	18 135	224	346	46	9 210	834	771	1 128	38	10	9
249	—	3	17	—	562	149	628	388	2	—	10
276 318	217 790	—	—	—	—	—	—	—	—	—	11
1 013	137	6 753	2 198	1 841	2 203	938	1 012	67 797	10 232	1 035	12
—	—	—	—	—	—	—	—	—	—	—	13
196	—	558	18	336	348	—	171	5 944	23	786	14
120 218	119 197	1 756	1 804	480	3	8	571	27	108	394	15
262 372	29 787	663 002	771 197	83 834	3 269 895	198 811	9 293	76 886	22 868	8 502	16
—	—	—	—	—	—	—	—	—	—	—	—
6 518	3 090	12 902	23 223	25 699	7 677	15 091	9 863	161 493	171 738	139 798	17
2 091	4 744	272	66	2 466	145 127	95 734	712	—	111	471	18
—	—	81	12	24	549	480	11	96	54	79	19
4 947	64 936	—	277	569	19 953	2 209	196	—	4	—	20
—	—	348	—	—	7 639	14	—	—	—	—	21
969	3 909	—	—	—	11 611	4 374	—	—	—	—	22
813	2 823	56	577	180	1 027	482	635	439	345	19	23
—	—	—	—	—	—	—	—	—	—	—	—
587 363	443 453	8 139	348	4 184	2 445	2 187	—	—	—	—	24
83 190	82 193	752	627	18 212	31	8	—	—	150	1	25
—	—	8 103	205	—	—	—	—	—	—	—	26
—	—	—	—	—	—	—	—	—	—	—	—
60 416	—	268 792	134 938	234 066	7 048	3 284	—	—	—	—	27
2 337 475	19 974	48 140	40 990	31 821	35 634	7 912	17	—	—	—	28
—	—	—	—	—	—	—	—	—	—	—	—
220 878	10 174	10 263	1 009	145 091	3 456	1 095	—	—	—	—	29
—	—	—	—	—	—	—	—	—	—	—	30
—	—	—	—	—	—	—	—	—	—	—	31
—	—	—	125 274	—	—	—	—	—	—	—	32
—	—	—	—	—	—	—	—	—	—	—	—
634 340	174 449	769 610	42 070	—	—	—	—	—	—	—	33
—	—	—	—	—	—	—	—	—	—	—	34
1 104 636	549 925	354 522	296 889	2 165	433 640	426 127	466 182	11 652	1 991	6 053	35
—	—	0	—	—	14	7	0	0	0	0	37
380	—	11	—	0	10	16	67	1	0	—	38
¹⁾ 27 562 552	¹⁾ 21 115 908	¹⁾ 3 296 296	¹⁾ 3 791 386	¹⁾ 4 951 179	¹⁾ 2 745 804	¹⁾ 1 951 051	¹⁾ 445 753	¹⁾ 3 844 561	¹⁾ 1 361 304	¹⁾ 456 039	IIC
10 841 689	7 606 680	2 328 280	2 732 930	3 022 378	1 183 396	741 218	195 331	2 158 771	222 027	90 771	IICa
—	—	—	—	—	—	—	—	—	—	—	—
43 264	13 878	44 494	37 631	12 621	55 135	47 145	36 026	11 419	7 339	3 637	1
20 442	14 139	15 375	30 192	5 440	16 355	20 114	24 327	18 422	16 720	17 909	2
3 778	625	2 750	1 509	463	13 727	18 796	14 216	11 308	10 864	758	3
42 044	18 566	12 478	11 817	5 452	25 929	21 810	18 969	9 434	5 802	3 989	4
—	—	—	—	—	—	—	—	—	—	—	—
50 327	16 065	16 953	19 214	5 731	8 520	4 824	3 571	3 324	5 055	5 379	5
4 157	660	41	59	111	1 195	1 788	2 817	917	10	7	6
1	5	88	170	146	331	208	299	434	511	471	7
605 413	302 763	5 762	4 616	1 824	9 620	5 516	3 030	3 396	5 463	479	8
—	—	—	—	—	—	—	—	—	—	—	—
3 516	245	1 452	697	2 316	2 603	1 060	962	145	55	59	9
—	—	—	—	—	—	—	—	—	—	—	—
34	1	671	635	64	97	6	4	4	3	2	10
18 938	4 501	17	44	240	17 098	11 940	78	13	49	207	11
3 500 938	3 399 358	12 083	6 144	3 928	96 959	61 911	15 806	136 371	56 027	7 476	12
9 665	17 630	4 922	5 208	11 928	409	1 734	9 108	494	2 047	6 642	13
—	—	—	—	—	—	—	—	—	—	—	—
49 320	49 335	463	401	3 237	27 609	15 117	2 490	4 525	4 498	4 752	14

IV. C. Veredelungsverkehr nach Warengruppen
und der Gewerblichen
Mengen

Nr. der Waren- gruppe bzw. -unter- gruppe	Warenbenennung	Aktiver Veredelungs-						
		Einfuhr						nach
		zur Eigenveredelung			zur Lohnveredelung			
		1967	1968	1969	1967	1968	1969	
15	Dextrine, Gelatine und Leime ..	913	1 299	86	367	80	749	908 048
16	Sprengstoffe, Schießbedarf, Zünd- waren	11	267	39	16	31	—	500
17	Sonst. chemische Vorerzeugnisse	2 560 453	2 467 092	2 778 442	30 021	15 434	32 542	2 611 829
18	Gußröhren	75	75	3	128	178	80	7
19	Stahlröhren	15 255	32 751	1 646	6 018	6 188	3 433	129 960
20	Stab- und Formeisen	1 093 746	31 264	23 225	70 636	73 698	98 058	5 840 787
21	Blech aus Eisen	307 431	75 330	42 357	133 643	696 020	1 354 233	1 337 179
22	Draht aus Eisen	843 219	349 957	160 331	90 305	20 935	3 100	856 090
23	Eisenbahnoberbaumaterial	2 031	852	562	34 693	1 784	624	116
24	Schmiedbarer Guß, Schmiede- stücke	8 334	5 055	1 343	40 718	4 993	5 891	40 364
	Stangen, Bleche, Draht usw. aus:							
25	Kupfer, Kupferlegierungen ...	17 624	9 345	1 338	8 454	3 401	2 734	878
26	Aluminium, Aluminium- legierungen	5 439	6 235	20 126	8 720	4 874	1 504	249 704
27	sonstigen unedlen Metallen ..	2 131	1 505	875	986	1 275	962	10 620
28	Edelmetallen	—	0	0	7	1	0	—
30	Edelsteine, Schmucksteine und Perlen, bearbeitet	7	1	0	0	0	0	0
31	Sonstige Vorerzeugnisse	1 779	2 313	2 171	30	14	188	260 536
HCb	Enderzeugnisse	¹⁾ 939 502	¹⁾ 712 954	¹⁾ 600 639	¹⁾ 640 349	¹⁾ 565 644	¹⁾ 390 347	¹⁾ 15 913 267
	Strick-, Wirkwaren u. dgl. aus:							
1	Seide oder Chemiefasern	3	—	0	85	45	2	380
2	Wolle und anderen Tierhaaren	17	29	16	70	38	39	221
3	Baumwolle	1	77	76	—	0	22	1 841
	Sonstige Kleidung u. dgl. aus:							
4	Seide oder Chemiefasern	11	0	—	65	19	71	2 313
5	Wolle und anderen Tierhaaren	3	—	—	427	20	14	5 969
6	Baumwolle	30	32	—	150	286	130	6 602
7	Flachs, Hanf, Jute, Hartfasern u. dgl.	4	2	16	13	2	42	1 068
8	Hüte	101	2	0	14	6	8	67
9	Sonstige Spinnstoffwaren	14 118	8 909	502	1 774	607	440	18 290
10	Pelzwaren	3	136	—	2	15	7	2
11	Schuhe aus Leder	55	—	402	0	4	324	2 741
12	Andere Lederwaren	131	25	38	29	34	9	1 666
13	Papierwaren	2 628	3 462	2 502	6 015	3 965	1 399	273 949
14	Bücher, Karten, Noten, Bilder ..	223	37	34	9 802	2 318	1 644	16 282
15	Holzwaren	5 914	4 520	13 931	1 925	907	696	13 804
16	Kautschukwaren	151 964	120 527	78 400	9 114	10 098	6 417	81 090
17	Steinwaren	61	259	1 255	249	311	137	1 368
18	Steinzeug-, Ton-, Steingut- und Porzellanwaren	1 739	1 771	17	50	100	8	14 820
19	Glaswaren	7 160	7 499	3 681	347	826	892	3 035
20	Messerschmiedewaren	217	42	27	57	13	24	6 204
21	Werkzeuge und landwirtschaft- liche Geräte	667	439	94	1 982	1 308	739	2 088
22	Sonstige Eisenwaren	43 464	21 091	12 715	65 860	37 889	29 434	1 337 740
23	Waren aus Kupfer und Kupfer- legierungen	495	640	328	521	678	273	84
24	Edelmetallwaren, vergoldete und versilberte Waren	1	0	0	8	5	11	103
25	Sonstige Waren aus unedlen Metallen	5 395	5 237	3 650	6 834	4 483	1 964	271 477
26	Werkzeugmaschinen einschl. Walzwerksanlagen	5 294	2 463	10 500	49 491	40 975	15 169	133 270
27	Masch. f. d. Spinnstoff-, Leder- und Lederwarenindustrie	1 416	2 916	2 927	19 054	14 619	11 689	162 014
28	Landwirtschaftliche Maschinen einschl. Ackerschlepper	179 269	79 881	11 269	5 580	20 906	2 291	1 032 415
29	Dampflokomotiven	—	—	—	—	—	—	470
30	Kraftmaschinen	47 901	70 618	72 960	20 189	22 125	9 859	170 181
31	Pumpen, Druckluftmaschinen u. dgl.	29 627	23 939	9 921	15 398	10 326	7 519	93 945
32	Fördermittel	5 619	2 670	1 076	8 996	5 957	5 593	92 942
33	Papier- und Druckmaschinen ...	5 423	4 681	5 815	36 932	29 141	20 087	37 916
34	Büromaschinen	24 464	13 172	10 804	597	777	964	53 415
35	Maschinen für die Nahrungs- und Genußmittelindustrie	923	594	30	4 504	3 561	2 071	6 087
36	Sonstige Maschinen	71 931	60 881	53 631	124 427	100 456	65 143	258 139
37	Wasserfahrzeuge	St. 8	St. 6	St. 3	St. 199	St. 165	St. 94	St. 54
38	Kraftfahrzeuge, Luftfahrzeuge ..	162 240	116 331	157 059	172 864	151 145	114 417	9 965 507
39	Fahrräder	8 488	6 876	1 760	14	1	372	47 396
40	Sonstige Fahrzeuge	16 411	7 992	1 083	10 879	22 614	14 991	294 907
41	Elektrotechnische Erzeugnisse (auch elektrische Maschinen) ..	62 771	65 890	63 984	34 339	26 639	16 824	490 542
42	Uhren	645	582	331	100	106	35	7 591
43	Feinmechanische und optische Erzeugnisse	2 214	1 688	2 159	2 246	1 774	1 042	3 470
44	Waren aus Wachs oder Fetten; Seifen	—	—	—	11	66	—	12 402
45	Waren aus Kunststoffen	2 528	2 847	749	1 324	1 272	504	89 628
46	Spielfilme und andere belichtete Filme und Platten	4	4	0	28	60	19	163
47	Photochemische Erzeugnisse ...	12 172	2 849	2 618	36	160	9	64 662
48	Bleistifte und chem. Bürobedarf ..	343	365	1 183	349	367	578	17 663
49	Pharmazeutische Erzeugnisse (auch unzubereitet)	8 137	4 632	4 063	1 660	1 407	2 053	105 008
50	Kosmetische Erzeugnisse	0	—	9	17	4	5	4 343
51	Sonstige chemische Erzeugnisse ..	44 923	63 556	67 913	23 532	44 860	52 231	686 841
52	Musikinstrumente	318	327	336	683	546	193	708
53	Kinderspielzeug, Christbaum- schmuck	414	2	56	11	24	13	2 106
54	Sonstige Enderzeugnisse	11 622	2 462	719	1 695	1 779	1 930	14 332
	AUSSERDEM:							
III 1	Rückwaren	—	—	—	—	—	—	15 135
2	Ersatzlieferungen	686	383	172	—	—	—	—
	Insgesamt	¹⁾ 56 232 546	¹⁾ 15 951 291	¹⁾ 12 577 887	¹⁾ 496 715	¹⁾ 5 395 631	¹⁾ 5 680 627	¹⁾ 50 715 994

1) Außerdem Wasserfahrzeuge in Stückzahl.

und -untergruppen der Ernährungswirtschaft
Wirtschaft
in dz = 100 kg

verkehr					Passiver Veredelungsverkehr						Nr. der Waren- gruppe bzw. -unter- gruppe
Ausfuhr					Ausfuhr			Einfuhr			
Eigenveredelung		nach Lohnveredelung			zur Veredelung			nach Veredelung			
1968	1969	1967	1968	1969	1967	1968	1969	1967	1968	1969	
389005	37483	215	0	6	73	2	68	—	—	—	15
97	38	—	29	8	251	483	—	1	19	3	16
2040379	1509407	36077	34229	23059	100527	81632	7727	15101	8945	13666	17
—	2	26	—	31	18	0	172	16	1	—	18
54971	19145	18341	7564	3405	17364	6806	3664	11707	362	1001	19
1853888	68607	375270	55359	91773	20956	23866	13787	45278	6323	6706	20
1260959	1634136	1602369	2338943	2725397	725519	398318	18219	1685771	3926	1411	21
413800	225002	18927	37696	38149	4326	1966	650	10989	1747	167	22
—	484	28982	6576	1014	—	11	10	—	—	—	23
36205	5354	44873	9005	4717	880	2492	4393	59	131	364	24
339	132	5683	2979	12322	26155	4040	1475	163951	72576	179	25
208797	143718	79374	120953	68006	8931	8197	12092	15594	10806	9896	26
15949	15829	557	1100	640	2649	1341	700	10085	2744	5203	27
0	0	2	0	0	38	0	0	0	0	0	28
0	0	0	0	0	0	0	0	1	0	0	30
215463	109572	35	160	350	122	95	671	12	4	408	31
¹⁾ 16720863	¹⁾ 13509228	¹⁾ 968016	¹⁾ 1058456	¹⁾ 1928801	¹⁾ 1562408	¹⁾ 1209833	¹⁾ 250422	¹⁾ 1685790	¹⁾ 1139277	¹⁾ 365268	II Cb
439	165	258	144	183	2018	1580	1679	54172	28914	16160	1
138	45	87	57	4	816	471	64	2175	1607	1214	2
2414	2058	6	3	26	1935	1565	1653	2583	3316	4884	3
2605	878	354	271	178	4797	6505	8787	16202	25384	35169	4
5068	227	1779	1030	145	5238	5281	4407	15706	20034	22029	5
4665	89	2743	3243	2817	3037	4608	4495	18792	18768	20923	6
536	59	7	50	23	1783	1043	869	334	233	733	7
37	14	20	11	20	15	0	9	57	73	69	8
14196	1225	2399	1414	1263	1193	1432	2135	3299	2093	1386	9
47	5	5	27	33	19	227	232	185	166	378	10
3403	3450	66	96	742	93	41	540	1385	1523	3443	11
591	190	42	38	21	297	233	154	941	1298	764	12
254729	108128	9521	16223	3721	17660	8388	8820	11084	2735	2378	13
12540	6103	72018	34770	9600	495	415	837	1990	393	566	14
11874	4956	2478	2156	964	1878	2943	1148	23859	9846	12429	15
54386	2362	12047	11833	9131	72247	42631	2379	30389	13554	2248	16
3638	5370	624	364	212	136	20	20	431	3	8	17
8083	3047	5566	4842	216	186	761	257	7	25	19	18
1525	631	357	976	350	1612	1057	950	652	3630	1733	19
961	61	48	20	22	552	217	5	654	422	120	20
1358	1119	1499	1288	893	635	362	300	257	176	188	21
580980	250574	192208	316383	1487864	233168	343731	21247	155120	320099	15901	22
234	274	840	786	628	359	622	404	6102	3675	285	23
16	36	145	48	84	10	7	8	27	14	2	24
246140	229736	36628	41711	24019	27202	18783	8608	14942	12245	6721	25
128540	80760	57555	59999	29015	13017	9366	12781	14986	20351	12978	26
56288	45066	26286	21990	14913	3333	2112	1273	3665	2439	2059	27
1137910	673904	13230	14133	4271	3228	3744	3033	14896	20518	13093	28
130987	125536	25457	21393	12694	6325	5618	5753	4363	3870	3593	29
100422	85830	17903	14526	7205	7435	6153	11742	6196	4751	24120	31
88783	31976	11741	8034	5645	6234	3327	1016	2055	1061	1127	32
38904	51374	38246	31814	21268	7374	8068	11966	5738	4743	5387	33
60533	61298	998	706	843	2111	3344	571	599	2039	1087	34
3255	1031	4448	4888	2074	961	701	380	880	812	366	35
230476	268825	150878	130519	90190	44765	24405	31494	39725	27421	35686	36
St. 59	St. 43	St. 191	St. 215	St. 115	St. 115	St. 43	St. 24	St. 101	St. 56	St. 21	37
12283683	10559003	183322	177937	131399	1012035	649999	25741	1108821	504456	28429	38
43235	19470	29	39	260	659	356	13	4889	2610	250	39
198122	156449	17519	34848	18870	4083	1378	2419	6325	1586	2343	40
310874	162879	41255	56837	24237	42484	27718	30137	46068	43190	64459	41
7243	6180	186	139	107	691	247	11	61	90	8	42
2965	2183	2415	1898	1134	4191	3145	796	1251	1997	905	43
8172	519	13	8	—	2	—	4	5550	6733	—	44
100180	63325	9127	5432	1277	6895	4813	5468	7338	5826	1435	45
194	130	27	62	37	0	1	0	0	19	0	46
21575	10395	391	561	50	79	47	12	83	24	97	47
7561	2658	1	3	5	0	—	—	—	—	1	48
105893	82913	3912	4601	4938	539	787	2251	2557	3262	2066	49
3789	2243	46	9	5	218	396	11	447	933	—	50
432179	389034	15917	26536	11111	16003	9301	30642	43887	7524	12635	51
373	419	735	583	176	75	27	28	164	87	144	52
490	275	47	79	60	328	349	445	1422	771	789	53
7634	4751	4587	3098	3858	1962	1508	2428	2479	1938	2461	54
8329	11498	7132	5642	22377	—	—	—	7108	2953	600	III 1
—	—	—	—	—	—	—	—	—	—	—	2
¹⁾ 35972840	¹⁾ 24805065	¹⁾ 5562567	¹⁾ 5350906	¹⁾ 5615964	¹⁾ 6797954	¹⁾ 2821391	¹⁾ 996440	¹⁾ 4322680	¹⁾ 1665549	¹⁾ 670263	

IV. C. Veredelungsverkehr nach Warengruppen
und der Gewerblichen

Werte

Nr. der Waren- gruppe bzw. -unter- gruppe	Warenbenennung	Aktiver Veredelungs-						
		Einfuhr						nach
		zur Eigenveredelung			zur Lohnveredelung			
		1967	1968	1969	1967	1968	1969	
I	ERNAHRUNGSWIRTSCHAFT (Nahrungs-, Genuß-, Futtermittel)	194 620	139 089	114 377	20 857	27 425	36 811	301 548
IA	Lebende Tiere	8 842	819	272	—	—	—	—
1	Pferde	—	—	—	—	—	—	—
2	Rindvieh	8 825	819	—	—	—	—	—
3	Schweine	17	—	272	—	—	—	—
4	Sonstige lebende Tiere	—	—	—	—	—	—	—
IB	Nahrungsmittel tierischen							
	Ursprungs	13 765	14 349	14 506	2 345	4 010	3 263	10 641
1	Milch	329	381	198	167	157	244	50
2	Butter	125	184	—	228	775	726	—
3	Käse	301	2 551	2 938	29	361	1	2 327
4	Fleisch und Fleischwaren	5 633	2 745	3 492	719	671	200	4 666
5	Därme	1 162	—	—	71	—	—	1 412
6	Fische und Fischzubereitungen	1 213	1 184	1 030	1	123	360	1 221
7	Walöl zur Ernährung	—	—	—	—	—	—	—
8	Schmalz, Talg u. a. tierische Öle und Fette zur Ernährung	79	—	—	203	145	44	100
9	Eier, Eiweiß, Eigelb	2 376	1 814	217	927	1 778	1 679	25
10	Honig	275	63	114	—	—	9	523
11	Fischmehl u. dgl.	2 272	5 427	6 517	—	—	—	317
IC	Nahrungsmittel pflanzlichen							
	Ursprungs	145 463	88 580	65 211	4 759	5 082	3 297	140 059
1	Weizen	8 255	795	660	—	10	—	—
2	Roggen	217	163	—	—	—	—	—
3	Gerste	4 966	826	310	5	—	—	—
4	Hafer	—	1 765	—	174	85	120	—
5	Mais	46 207	2 921	981	41	35	1	6
6	Hirse und sonstiges Getreide	—	—	—	—	—	—	—
7	Reis	65	—	854	224	57	—	36
8	Müllereierzeugnisse	745	291	248	—	1	—	23 478
9	Malz	12 622	9 538	6 456	—	—	10	510
10	Nichtöhlhaltige Sämereien	7 065	8 939	6 305	212	862	381	12 321
11	Hülsenfrüchte zur Ernährung	96	127	—	16	14	17	155
12	Hülsenfrüchte zur Viehfütterung	—	—	—	—	—	—	—
13	Grün- und Rauhfutter	—	—	—	—	—	—	—
14	Kartoffeln	3	—	—	37	47	13	—
15	Andere Hackfrüchte	—	—	—	—	—	—	—
16	Gemüse und sonstige Küchen- gewächse	3 845	2 903	3 065	49	486	1	5 943
17	Obst, außer Südfrüchten	310	421	634	—	15	11	413
18	Südfrüchte	1 881	1 750	1 103	2 748	2 328	2 502	731
19	Gemüse-, Obstkonserven, Frucht- säfte u. dgl.	2 846	1 938	1 249	9	—	69	8 319
20	Kakao, roh	26	31	—	—	—	6	—
21	Kakaoverzeugnisse	132	77	1	6	6	85	11 765
22	Gewürze	515	269	216	249	170	10	1 422
23	Zucker	2 964	3 423	3 295	974	477	7	7 645
24	Ölfrüchte zur Ernährung	—	—	—	—	—	12	1
25	Pflanzliche Öle und Fette zur Ernährung	48 655	47 838	37 518	6	394	—	36 777
26	Margarine und ähnl. Speisefette	—	—	—	—	—	—	8 721
27	Ölkuchen	—	886	—	—	—	—	—
28	Kleie	—	—	—	—	—	—	—
29	Sonstige Abfallerzeugnisse zur Viehfütterung	63	1 094	1 740	—	—	—	3
31	Sonstige pflanzl. Nahrungsmittel	3 831	2 522	575	9	95	52	21 375
32	Lebende Pflanzen und Erzeug- nisse der Ziergärtnerei	154	63	1	—	—	—	438
ID	Genußmittel	26 550	35 341	34 388	13 753	18 333	30 251	150 848
1	Hopfen	9 915	8 312	6 306	7 772	8 415	15 248	11 141
2	Kaffee	15 993	26 442	27 714	3 922	5 781	14 329	38 715
3	Tee	529	476	289	20	24	58	2 215
4	Rohtabak	28	13	36	2 029	4 108	594	295
5	Tabakerzeugnisse	1	7	5	10	5	19	343
6	Bier	—	—	—	—	—	—	97 988
7	Branntwein	9	10	—	—	—	3	6
8	Wein	75	81	38	—	—	—	145
II	GEWERBLICHE WIRTSCHAFT ..	2 900 759	1 974 806	1 686 131	807 067	783 826	752 948	12 989 418
IIA	Rohstoffe	237 743	40 886	7 685	12 226	4 960	2 858	190 029
1	Abfallseide, Seidengehäuse	—	—	—	—	2	—	—
2	Zellwolle, synthetische Fasern und Abfälle von Chemiefasern	294	380	187	3 748	2 998	407	177 529
3	Wolle und andere Tierhaare, roh und bearbeitet, Reißwolle	15 770	14 262	2 411	5 691	486	1 668	27
4	Baumwolle, roh und bearbeitet, Reißbaumwolle, Abfälle	—	—	—	1	6	3	—
5	Flachs, Hanf, Jute, Hartfasern u. sonst. pflanzl. Spinnstoffe	—	—	—	1	—	—	—
6	Abfälle von Gespinnstwaren, Lumpen	—	21	15	—	—	2	31
7	Felle zu Pelzwerk, roh	4	1	—	2	25	6	—
8	Andere Felle und Häute	6	—	—	—	—	—	21
9	Bettfedern	—	—	—	36	38	—	4
10	Holz zu Holzmasse	—	—	—	—	—	—	—
11	Bau- und Nutzholz (Rundholz) ..	10	24	—	148	—	4	—
12	Pflanzliche Stoffe zum Färben oder Gerben	—	—	—	—	—	—	1
13	Kautschuk, Guttapercha, Balata ..	—	—	—	—	—	—	—
14	Rohgummen, Rohschellack, Bal- samsame und Kopale	—	—	—	—	—	—	—

und -untergruppen der Ernährungswirtschaft
Wirtschaft
in 1000 DM

verkehr					Passiver Veredelungsverkehr							Nr. der Waren- gruppe bzw. -unter- gruppe
Ausfuhr					Ausfuhr			Einfuhr				
Eigenveredelung		nach Lohnveredelung			zur Veredelung			nach Veredelung				
1968	1969	1967	1968	1969	1967	1968	1969	1967	1968	1969		
308042	267073	28387	34710	44402	5066	8971	7853	14911	16559	11268	I	
—	1	—	—	—	—	—	—	—	—	—	IA	
—	—	—	—	—	—	—	—	—	—	—	1	
—	—	—	—	—	—	—	—	—	—	—	2	
—	1	—	—	—	—	—	—	—	—	—	3	
—	—	—	—	—	—	—	—	—	—	—	4	
16257	14993	643	1767	1113	1346	2516	687	1660	3632	1397	IB	
2	—	13	80	181	6	5	330	9	—	700	1	
—	—	—	27	44	—	—	—	—	—	—	2	
7958	5531	17	496	27	—	—	—	—	—	—	3	
934	831	380	345	147	84	105	61	120	205	224	4	
222	40	102	—	—	1	—	—	—	4	—	5	
1636	996	—	211	386	1193	433	294	1498	882	466	6	
—	—	—	—	—	—	—	—	—	—	—	7	
225	20	120	—	9	—	—	—	—	—	—	8	
473	24	11	608	319	—	1964	—	—	2534	—	9	
627	644	—	—	—	10	9	2	33	7	—	10	
4180	6907	—	—	—	52	—	—	—	—	4	11	
127451	111355	8884	7646	6900	844	2098	364	7712	6217	2342	IC	
—	—	—	11	—	—	—	—	—	—	—	1	
—	—	—	—	—	—	—	—	—	—	—	2	
—	—	—	—	—	—	—	—	—	—	—	3	
—	—	—	—	—	—	—	—	—	—	—	4	
—	—	—	28	1	—	1	—	4	—	—	5	
—	—	—	—	—	—	—	—	—	—	—	6	
—	2197	315	106	28	—	—	—	—	—	—	7	
3640	16	125	92	124	99	94	60	—	—	—	8	
539	—	—	—	—	—	6	—	—	—	—	9	
19531	18387	249	822	1040	1	34	1	—	2	—	10	
11	3	16	14	—	—	—	14	—	—	—	11	
—	—	—	—	—	—	—	—	—	—	—	12	
—	—	—	—	—	—	—	—	1	—	1	13	
—	—	—	—	—	—	—	—	—	—	—	14	
—	—	—	—	—	—	—	—	—	—	—	15	
5740	5763	74	257	192	22	—	—	79	—	—	16	
372	1057	40	44	42	17	32	9	—	—	—	17	
471	687	2879	2402	2696	—	—	—	—	—	—	18	
7705	5030	699	3	273	9	34	—	4270	2846	1387	19	
1	—	1	—	6	149	122	38	—	—	5	20	
19717	17090	6	27	92	60	24	25	882	719	509	21	
926	801	256	213	86	2	—	—	7	—	—	22	
81	8	1569	1722	12	57	1226	24	1370	—	4	23	
2	—	18	—	—	—	—	—	—	—	—	24	
39898	33607	13	—	2	252	276	181	—	—	—	25	
10664	10241	467	—	1	—	—	—	—	—	—	26	
—	—	—	—	—	—	—	—	—	—	—	27	
—	—	—	—	—	—	—	—	—	—	—	28	
2	—	—	—	—	—	—	—	—	—	—	29	
17851	16461	2157	1905	2305	65	249	12	843	2379	436	31	
300	7	—	—	—	111	—	—	256	271	—	32	
164334	140724	18860	25297	36389	2876	4357	6802	5539	6710	7529	ID	
8874	4726	9510	9050	14944	2	—	—	1	—	—	1	
57609	48981	6561	7938	20542	192	3218	6685	122	2647	7523	2	
336	414	23	41	18	—	—	—	—	—	—	3	
497	66	560	6841	376	2283	776	42	—	—	—	4	
915	931	2206	1427	509	—	1	—	5089	3650	6	5	
96001	85502	—	—	—	—	—	—	—	—	—	6	
8	—	—	—	—	150	273	75	—	213	—	7	
94	104	—	—	—	249	89	—	327	200	—	8	
12896141	10601109	1156434	1138244	986142	1591931	1026226	537443	1816041	1165455	687762	II	
109977	99309	4064	3049	1668	32388	30736	30947	3614	3500	163	IIA	
—	—	—	1	—	—	—	—	—	—	—	1	
106250	98862	2597	2219	1081	4317	5038	3890	2564	2069	5	2	
151	—	392	388	159	5857	5099	1727	847	1230	13	3	
—	—	22	—	—	115	69	33	21	21	2	4	
6	4	—	—	4	14	84	11	—	4	—	5	
1	33	157	202	128	10	13	33	—	—	—	6	
—	—	613	4	29	19811	18712	24639	29	26	141	7	
5	1	—	—	—	210	26	51	—	—	—	8	
1	2	126	88	—	1	—	—	—	—	—	9	
—	—	—	—	—	—	—	—	—	—	—	10	
61	14	—	—	4	136	3	39	11	—	—	11	
—	—	—	—	—	—	—	—	—	—	—	12	
1	—	1	—	—	105	3	4	—	—	—	13	
10	11	—	2	2	—	—	—	—	—	—	14	

IV. C. Veredelungsverkehr nach Warengruppen
und der Gewerblichen

Werte

Nr. der Waren- gruppe bzw. -unter- gruppe	Warenbenennung	Aktiver Veredelungs-						
		Einfuhr						nach
		zur Eigenveredelung			zur Lohnveredelung			
		1967	1968	1969	1967	1968	1969	
15	Ölfrüchte für techn. Öle	—	—	—	—	—	—	—
16	Steinkohlen einschl. Preßkohlen	—	—	—	89	31	—	—
17	Braunkohlen einschl. Preßkohlen	—	—	—	—	—	—	—
18	Erdöl, roh und getoppt	191 355	19 509	550	1 048	—	—	—
19	Eisenerze	—	—	—	—	—	—	—
20	Eisen-, manganhaltige Abbrände, Schlacken u. dgl.	—	—	—	—	—	—	—
21	Manganerze	—	—	—	—	—	—	—
22	Kupfererze und kupferhaltige Kiesabbrände	—	—	—	—	—	—	—
23	Bleierze	—	—	—	—	—	—	—
24	Zinkerze	—	—	—	—	—	—	—
25	Chromerze	—	—	—	—	—	—	—
26	Nickelerze	—	—	—	—	—	—	—
27	Schwefelkies	—	—	—	—	—	—	—
28	Sonstige Erze und Metallaschen	1	64	448	—	724	—	—
29	Bauxit, Kryolith	—	—	—	—	—	—	—
30	Speise- und Industriesalz	—	—	—	1	1	1	5
31	Kaliohsalze	—	—	—	—	—	—	—
32	Sonstige Steine und Erden	9 254	5 032	3 713	575	21	1	4 369
33	Rohphosphate	—	—	—	—	—	—	—
34	Sonstige Rohstoffe für chemische Erzeugnisse	20 201	990	217	38	15	88	6 666
36	Pflanzliche Flecht- und Polster- stoffe u. dgl.	553	471	—	—	—	—	1 373
37	Edelsteine, Schmucksteine und Perlen, roh	2	—	—	665	606	669	—
38	Sonstige Rohstoffe, auch Abfälle	293	132	144	183	7	9	3
IIB	Halbwaren	745 144	424 905	457 429	144 789	168 878	166 545	496 630
1	Rohseide und Seidengespinste ..	425	772	—	76	51	2	614
2	Reyon (Kunstseide), synthetische Fäden, auch gezwirnt	34 911	19 288	5 547	14 829	19 168	15 083	178 036
	Gespinnste aus:							
3	Zellwolle und synthet. Fasern	5 713	2 250	3 188	547	986	2 105	11 919
4	Wolle und anderen Tierhaaren	15 032	6 700	774	340	209	204	10 025
5	Baumwolle	18 686	11 999	6 181	1 459	734	186	3 164
6	Flachs, Hanf, Jute, Hartfasern u. dgl.	3 610	1 383	233	41	2	11	1 176
7	Bau- und Nutzholz (Schnittholz)	4 162	8	64	180	25	—	52
8	Holzmasse, Zellstoff	80 076	34 728	19 173	6	3	1	—
9	Kautschuk, bearbeitet	597	619	71	193	159	42	3 613
10	Glasmasse, Rohglas	8	59	39	2	8	2	9
11	Zement	—	—	—	—	—	—	3 030
12	Sonstige mineralische Baustoffe	119	140	206	116	3	2	27
13	Roheisen	83	—	—	—	3	1	—
14	Alteisen (Schrott)	—	—	—	4	—	2	233
15	Ferrolegierungen	11 691	6 534	6 395	471	46	117	19 767
16	Eisenhalbzeug	130 593	52 395	78 463	89 729	97 067	118 921	11 506
	NE-Metalle, roh, auch Legierun- gen und Altmetalle:							
17	Aluminium	150 121	87 330	113 354	25 285	37 724	24 939	6 383
18	Kupfer	104	29	88	—	37	44	54
19	Nickel	1 138	—	—	11	27	407	—
20	Blei	1 481	2 340	6 984	214	655	145	495
21	Zinn	—	—	—	1	—	—	—
22	Zink	1 815	5 541	11 053	77	—	291	298
23	Sonstige unedle Metalle	40 595	33 814	49 410	279	896	465	1 376
24	Fettsäuren, Paraffin, Vaseline und Wachse	37 945	28 082	20 844	586	15	2	59 660
25	Sonstige techn. Fette und Öle ..	10 853	22 013	18 967	173	85	1 712	6 238
26	Koks	—	—	—	—	—	—	—
27	Rückstände der Erdöl- u. Stein- kohlenteerdestillation	21	—	23	—	—	38	3 362
28	Kraftstoffe und Schmieröle	5 159	2 542	312	51	7	27	62 779
29	Teer und Teerdestillations- erzeugnisse	35 702	464	285	1 346	2 456	1 675	16 274
30	Aufbereitete Kalidüngemittel ...	—	—	—	3 145	—	—	—
31	Thomasphosphatmehl	—	—	—	—	—	—	—
32	Sonstige Phosphordüngemittel ..	—	—	—	—	2 528	—	—
33	Stickstoff- und and. anderweitig nicht genannte Düngemittel ..	379	350	194	—	—	—	24 083
34	Gerbstoffauszüge	2 058	—	—	—	—	—	2 499
35	Sonstige chemische Halbwaren ..	150 356	105 483	115 560	5 627	5 975	98	63 760
37	Gold für gewerbliche Zwecke ..	—	—	—	1	—	4	—
38	Sonstige Halbwaren	1 711	42	21	—	9	19	6 198
IIC	Fertigwaren	1 917 872	1 509 015	1 221 017	650 052	609 988	583 545	12 302 759
IICa	Vorzeugnisse	626 471	504 635	373 536	173 716	190 580	199 772	2 329 970
	Gewebe, Gewirke u. dgl. aus:							
1	Seide, Reyon (Kunstseide) und synthetischen Fäden	41 114	29 153	10 707	66 346	50 546	18 675	112 895
2	Zellwolle und synthet. Fasern	14 734	12 696	12 040	16 162	22 383	9 126	31 982
3	Wolle und anderen Tierhaaren	12 939	5 933	773	10 501	8 467	2 190	25 212
4	Baumwolle	26 216	24 970	15 508	12 701	10 722	8 210	77 445
5	Flachs, Hanf, Jute, Hartfasern u. dgl.	10 620	9 887	10 260	2 922	2 754	1 299	50 377
6	Leder	25 275	14 578	21 41	229	1 547	553	36 291
7	Felle zu Pelzwerk, bearbeitet ..	245	114	47	1 767	3 731	6 101	291
8	Papier und Pappe	67 110	58 387	43 817	9 157	5 068	1 587	216 964
9	Furniere, Sperrholz, Faßholz u. dgl.	5 514	5 487	7 794	37	48	55	1 877
10	Steinzeug-, Ton- und Porzellan- erzeugnisse	39	5	—	84	101	47	44
11	Glas	1 267	1 019	1 996	180	155	81	14 858
12	Kunststoffe	56 896	83 758	57 153	3 838	2 739	3 127	563 708
13	Teerfarbstoffe	1 411	1 993	1 948	5 777	6 659	13 165	14 527
14	Sonstige Farbstoffe; Farben, Lacke und Kitten	1 502	810	1 032	151	140	701	11 274

und -untergruppen der Ernährungswirtschaft
Wirtschaft
in 1000 DM

verkehr					Passiver Veredelungsverkehr							Nr. der Waren- gruppe bzw. -unter- gruppe
Ausfuhr					Ausfuhr			Einfuhr				
Eigenveredelung		nach Lohnveredelung			zur Veredelung			nach Veredelung				
1968	1969	1967	1968	1969	1967	1968	1969	1967	1968	1969		
—	—	—	—	1	—	—	—	—	—	—	15	
—	—	—	—	—	14	—	—	7	15	—	16	
—	—	—	—	—	—	—	—	—	—	—	17	
—	—	—	—	—	—	—	—	—	—	—	18	
—	—	—	—	—	—	—	—	—	—	—	19	
—	—	—	—	—	—	—	—	—	—	—	20	
—	—	—	—	—	—	—	—	—	—	—	21	
—	—	—	—	—	—	873	—	—	—	—	22	
—	—	—	—	—	—	—	—	—	—	—	23	
—	—	—	—	—	—	—	—	—	—	—	24	
—	—	—	—	—	—	—	—	—	—	—	25	
—	—	—	—	—	—	—	—	—	—	—	26	
—	—	—	—	—	—	—	—	—	—	—	27	
—	—	—	30	40	1030	448	20	—	—	—	28	
—	—	—	—	—	—	—	—	—	—	—	29	
—	—	—	—	—	—	—	—	—	—	—	30	
—	—	—	—	—	—	—	—	—	—	—	31	
1497	59	41	—	1	321	3	102	2	—	—	32	
—	—	—	—	—	—	—	—	—	—	—	33	
862	137	105	32	22	13	7	2	—	—	—	34	
1080	144	—	—	—	—	—	—	—	—	—	36	
—	—	5	4	7	174	92	1	2	—	—	37	
52	42	5	79	190	260	266	395	131	135	2	38	
436391	224307	63656	65830	32462	251547	109169	46929	69970	66696	45821	IIB	
711	383	41	41	—	334	855	1044	49	973	1113	1	
190729	73138	7525	14973	6631	21754	21267	12599	19897	18525	9715	2	
9314	6862	3290	1152	1999	6986	6164	6621	3442	5437	5825	3	
7586	1758	883	22	2348	6940	6013	1925	7662	5925	153	4	
3114	2536	1237	834	167	3962	3451	2960	313	130	4	5	
618	323	8	—	—	25	12	1	—	—	—	6	
78	23	147	3	70	80	3	9	198	—	—	7	
—	—	1	—	—	4	—	—	—	—	—	8	
2784	2248	61	157	14	1910	341	305	406	36	14	9	
62	—	7	8	—	94	20	92	100	1	—	10	
3737	2892	—	—	—	—	—	—	—	—	—	11	
221	20	184	204	89	301	116	43	983	176	44	12	
—	—	—	—	—	—	—	—	—	—	—	13	
14	—	9	4	22	19	—	22	93	4	18	14	
15654	19085	1601	1475	905	1	1	57	3	160	48	15	
16698	1794	23392	26496	3585	112230	6919	861	3693	1212	459	16	
2277	1205	3100	5339	5790	1616	3345	2622	31603	33465	27558	17	
699	1670	134	71	1396	53988	38724	183	—	55	247	18	
—	—	67	2	74	215	277	13	25	15	109	19	
736	7266	—	28	61	2760	540	22	—	1	—	20	
—	—	432	—	—	10292	19	—	—	—	—	21	
149	552	—	—	—	1375	502	—	—	—	—	22	
2393	6259	93	366	204	2312	734	1993	289	175	233	23	
58470	40075	926	27	620	1193	857	—	—	—	—	24	
9041	8640	169	142	2060	4	2	—	—	14	2	25	
—	—	120	7	—	—	—	—	—	—	—	26	
727	—	1962	984	1709	507	229	—	—	—	—	27	
21778	2601	1179	608	241	772	314	4	—	—	—	28	
6392	1292	202	22	3852	252	30	—	—	—	—	29	
—	—	—	—	—	—	—	—	—	—	—	30	
—	—	—	—	—	—	—	—	—	—	—	31	
—	—	—	3114	—	—	—	—	—	—	—	32	
8781	1837	8037	444	—	—	—	—	—	—	—	33	
73578	41848	8836	9307	113	15005	14404	15266	1092	187	86	34	
—	—	5	—	—	6608	3983	282	114	202	193	35	
50	—	8	—	512	8	47	5	8	3	—	37	
12349773	10277493	1088714	1069365	952012	1307996	886321	459567	1742457	1095259	641778	IIC	
1659740	1176178	296002	310920	251809	371069	266487	202562	345532	169655	103587	IICa	
89521	25573	77182	60240	22352	93120	82607	65597	37280	26729	10356	1	
25532	15811	21394	31613	10307	30448	32215	45388	23867	15481	18444	2	
10388	1388	7854	4889	1959	32849	38613	25786	23400	20693	2017	3	
49662	22032	14443	14487	7653	37902	29472	23618	14902	9835	5867	4	
25042	7126	12398	14308	5632	8666	5410	3316	3274	5762	4196	5	
18956	2133	159	123	749	2317	3197	5847	704	29	41	6	
8	25	1452	2168	2175	4669	3350	3070	22985	22314	28712	7	
115950	74018	1153	727	340	2119	948	730	670	1053	126	8	
473	17	168	56	220	477	477	661	13	6	3	9	
30	23	354	290	121	148	45	46	43	32	29	10	
10483	3173	64	36	118	5276	2110	101	11	19	30	11	
543192	504420	3525	2149	1468	18965	10990	3611	29991	15957	2929	12	
12673	23673	5898	6696	13784	849	2817	5828	814	2867	7717	13	
7557	8594	71	80	538	8232	4272	745	1420	1235	1106	14	

IV. C. Veredelungsverkehr nach Warengruppen
und der Gewerblichen

Werte

Nr. der Waren- gruppe bzw. -unter- gruppe	Warenbenennung	Aktiver Veredelungs-						
		Einfuhr						nach
		zur Eigenveredelung			zur Lohnveredelung			
		1967	1968	1969	1967	1968	1969	1967
15	Dextrine, Gelatine und Leime ..	94	384	31	31	6	56	48 719
16	Sprengstoffe, Schießbedarf, Zünd- waren	51	198	48	76	60	—	458
17	Sonst. chemische Vorerzeugnisse	218 329	204 960	178 390	9 268	5 852	10 614	451 473
18	Gußröhren	3	53	2	81	38	38	2
19	Stahlröhren	3 461	4 283	624	930	1 184	791	18 603
20	Stab- und Formeisen	50 263	3 139	2 283	4 026	3 161	3 627	300 073
21	Blech aus Eisen	28 195	9 904	6 666	8 484	57 197	111 044	138 061
22	Draht aus Eisen	39 813	17 870	8 645	3 704	1 802	1 489	59 094
23	Eisenbahnoberbaumaterial	124	52	31	1 365	121	50	7
24	Schmiedbarer Guß, Schmiede- stücke	2 587	887	295	2 515	869	1 383	9 959
	Stangen, Bleche, Draht usw. aus:							
25	Kupfer, Kupferlegierungen ...	8 810	5 702	1 141	3 690	1 603	1 417	558
26	Aluminium, Aluminium- legierungen	3 872	3 443	6 493	2 334	1 321	570	85 372
27	sonstigen unedlen Metallen ..	3 086	2 580	1 369	1 455	1 608	2 626	4 243
28	Edelmetallen	—	8	30	647	470	679	—
30	Edelsteine, Schmucksteine und Perlen, bearbeitet	1 358	707	856	5 206	208	443	33
31	Sonstige Vorerzeugnisse	1 543	1 675	1 416	52	20	28	55 570
IICb	Enderzeugnisse	1 291 401	1 004 380	847 481	476 336	419 408	383 773	9 972 789
	Strick-, Wirkwaren u. dgl. aus:							
1	Seide oder Chemiefasern	20	—	10	331	160	37	1 411
2	Wolle und anderen Tierhaaren	69	99	52	259	170	44	3 101
3	Baumwolle	29	104	125	—	22	62	4 819
	Sonstige Kleidung u. dgl. aus:							
4	Seide oder Chemiefasern	122	1	—	319	84	234	7 629
5	Wolle und anderen Tierhaaren	21	—	—	2 026	107	83	41 552
6	Baumwolle	180	153	—	464	396	134	7 394
7	Flachs, Hanf, Jute, Hartfasern u. dgl.	7	4	44	92	15	190	3 477
8	Hüte	170	23	8	27	24	34	439
9	Sonstige Spinnstoffwaren	4 431	3 294	1 421	1 231	428	255	17 490
10	Pelzwaren	7	278	—	184	111	463	105
11	Schuhe aus Leder	55	—	1 121	8	11	1 152	6 311
12	Andere Lederwaren	348	122	81	180	255	76	3 360
13	Papierwaren	950	1 197	1 165	1 724	1 145	297	65 679
14	Bücher, Karten, Noten, Bilder ..	248	82	69	3 132	702	493	8 065
15	Holzwaren	747	890	3 336	823	568	405	8 938
16	Kautschukwaren	70 060	54 924	36 946	1 503	1 552	1 141	40 598
17	Steinwaren	146	76	366	341	384	763	335
18	Steinzeug-, Ton-, Steingut- und Porzellanwaren	568	1 016	213	83	109	7	6 597
19	Glaswaren	4 375	4 400	3 082	454	563	270	2 380
20	Messerschmiedewaren	1 259	140	39	100	62	66	40 269
21	Werkzeuge und landwirtschaft- liche Geräte	1 654	1 658	118	1 928	1 847	2 112	4 710
22	Sonstige Eisenwaren	17 838	13 015	8 320	12 034	7 859	6 645	152 630
23	Waren aus Kupfer und Kupfer- legierungen	1 077	797	591	767	805	420	180
24	Edelmetallwaren, vergoldete und versilberte Waren	35	6	1	2 060	1 623	1 595	6 368
25	Sonstige Waren aus unedlen Metallen	6 850	6 674	5 338	4 818	3 122	1 334	117 372
26	Werkzeugmaschinen einschl. Walzwerksanlagen	3 147	2 467	3 571	21 018	17 298	8 715	188 663
27	Masch. f. d. Spinnstoff-, Leder- und Lederwarenindustrie	3 148	5 551	6 231	13 241	12 111	9 776	237 554
28	Landwirtschaftliche Maschinen einschl. Ackerschlepper	70 340	30 774	2 709	1 504	2 840	645	431 823
29	Dampflokomotiven	—	—	—	—	—	—	819
30	Kraftmaschinen	42 184	54 798	51 802	15 467	25 149	13 776	165 675
31	Pumpen, Druckluftmaschinen u. dgl.	35 234	38 244	26 225	17 725	13 335	8 251	76 183
32	Fördermittel	3 215	2 177	1 108	3 316	2 536	1 853	48 075
33	Papier- und Druckmaschinen ...	5 976	4 384	5 393	13 182	11 271	7 530	57 426
34	Büromaschinen	320 764	165 930	131 896	8 941	8 633	7 042	502 736
35	Maschinen für die Nahrungs- und Genußmittelindustrie	1 126	517	25	3 739	3 064	1 863	10 258
36	Sonstige Maschinen	45 711	43 021	41 442	61 906	49 922	41 582	207 874
37	Wasserfahrzeuge	67	21	268	43 277	52 743	94 960	32 831
38	Kraftfahrzeuge, Luftfahrzeuge ..	177 731	308 981	295 432	99 087	80 759	60 004	584 039
39	Fahrräder	2 078	2 754	1 590	5	1	217	18 606
40	Sonstige Fahrzeuge	7 167	3 923	534	4 485	5 395	3 846	123 526
41	Elektrotechnische Erzeugnisse (auch elektrische Maschinen) ..	191 540	169 652	144 368	64 254	59 134	50 557	542 898
42	Uhren	21 429	17 777	14 141	2 706	2 701	2 246	86 583
43	Feinmechanische und optische Erzeugnisse	19 143	17 756	22 631	24 919	22 484	17 653	34 188
44	Waren aus Wachs oder Fetten; Seifen	—	—	—	2	44	—	3 374
45	Waren aus Kunststoffen	2 552	3 870	1 792	2 975	2 421	1 868	62 830
46	Spielfilme und andere belichtete Filme und Platten	34	34	15	732	1 294	291	2 252
47	Photochemische Erzeugnisse	11 203	5 275	7 130	185	1 109	60	82 612
48	Bleistifte und chem. Bürobedarf ..	430	276	643	139	143	307	14 929
49	Pharmazeutische Erzeugnisse (auch unzubereitet)	32 729	13 270	13 068	15 656	11 557	19 513	345 199
50	Kosmetische Erzeugnisse	2	—	4	4	1	4	4 325
51	Sonstige chemische Erzeugnisse ..	6 809	6 804	7 686	3 353	6 368	7 544	250 468
52	Musikinstrumente	1 033	1 027	1 027	892	716	291	2 322
53	Kinderspielzeug, Christbaum- schmuck	464	6	40	12	18	36	2 077
54	Sonstige Enderzeugnisse	174 879	16 138	4 264	18 726	4 237	5 031	44 535
	AUSSERDEM:							
III 1	Rückwaren	—	—	—	—	—	—	16 183
2	Ersatzlieferungen	256	197	559	—	—	—	—
	Insgesamt	3 095 635	2 114 092	1 801 067	827 924	811 251	789 759	13 307 149

und -untergruppen der Ernährungswirtschaft
Wirtschaft
in 1000 DM

verkehr					Passiver Veredelungsverkehr						Nr. der Waren- gruppe bzw. -unter- gruppe
Ausfuhr					Ausfuhr			Einfuhr			
Eigenveredelung		nach Lohnveredelung			zur Veredelung			nach Veredelung			
1968	1969	1967	1968	1969	1967	1968	1969	1967	1968	1969	
21 132	2 793	28	1	1	30	2	19	—	—	—	15
307	84	—	13	1	13	143	—	3	138	13	16
372 542	259 290	9826	9 536	6 975	31 977	12 827	3 627	3 275	2 366	3 189	17
—	1	19	—	19	20	2	25	8	3	—	18
8 285	2 829	2 290	1 763	883	2 904	1 080	716	921	279	249	19
98 189	8 706	15 356	4 021	5 832	2 258	2 028	1 591	3 138	521	900	20
89 620	112 402	81 587	116 723	135 643	49 636	24 008	2 341	100 310	555	299	21
32 344	21 887	3 137	2 526	3 192	1 430	840	89	2 448	476	45	22
—	28	1 811	457	63	—	2	1	—	—	—	23
7 871	2 138	7 478	2 089	1 781	148	302	762	21	12	69	24
215	70	4 058	2 765	7 963	12 380	2 319	1 003	64 683	32 911	112	25
71 939	52 588	22 462	32 068	19 547	3 389	2 934	3 909	6 382	4 016	4 280	26
2 896	4 080	496	571	836	2 823	2 715	3 741	4 175	6 038	12 747	27
2	2	155	17	364	17 524	475	268	307	67	5	28
35	31	1 134	480	1 208	376	180	70	484	256	77	30
44 896	21 243	50	28	85	124	107	56	3	5	29	31
10690033	9 101 315	792 712	758 445	700 203	936 927	619 834	257 005	1 396 925	925 604	538 191	II Cb
2 126	1 074	1 070	469	868	6 128	4 666	4 179	113 536	63 900	42 503	1
1 542	459	343	242	17	3 048	1 943	283	11 210	7 039	4 787	2
6 095	4 764	35	20	93	1 941	1 419	2 986	4 285	5 317	9 322	3
9 156	1 441	2 060	1 282	901	14 311	19 544	26 291	54 870	76 266	107 671	4
29 622	1 865	10 834	7 660	824	16 909	16 575	13 789	54 843	60 901	68 678	5
4 432	426	3 963	4 808	3 398	4 725	8 543	8 273	39 966	38 584	32 814	6
1 582	354	118	74	70	3 365	1 905	1 725	876	629	1 829	7
419	212	116	56	72	67	8	28	475	591	432	8
13 802	2 064	2 452	1 152	914	1 834	2 260	3 234	3 961	2 917	2 019	9
279	76	245	624	4 134	593	2 783	3 711	3 626	3 158	4 967	10
8 604	7 483	271	152	1 787	385	252	1 255	3 124	3 241	8 658	11
1 993	542	309	393	213	995	819	877	3 361	3 709	4 235	12
57 466	22 210	3 430	4 492	1 123	3 819	1 660	1 487	4 050	829	546	13
7 660	3 422	26 021	13 699	4 352	382	178	384	1 287	242	494	14
7 113	2 767	1 940	1 678	834	1 314	1 452	738	4 389	3 539	4 938	15
27 618	2 467	4 164	3 553	3 457	26 904	14 154	1 788	14 332	6 413	2 463	16
946	1 843	702	341	884	74	30	64	137	47	23	17
3 466	801	2 291	1 543	160	263	621	619	41	37	8	18
1 163	462	1 852	1 178	350	1 638	758	355	315	587	288	19
4 645	158	132	121	84	1 604	637	28	2 515	1 727	523	20
2 613	2 176	2 823	2 630	2 819	1 197	889	789	984	898	1 102	21
89 145	38 860	29 459	41 055	141 292	48 576	39 258	7 426	22 823	32 334	6 453	22
461	622	1 698	1 358	850	567	487	510	2 930	1 862	439	23
685	2 025	9 510	2 486	2 086	1 669	1 195	639	11 058	5 824	1 588	24
111 612	97 621	18 393	20 001	12 465	28 804	15 821	6 124	9 965	8 157	4 969	25
195 555	147 667	38 549	40 316	20 624	7 391	5 403	6 638	11 240	16 334	9 188	26
114 966	103 239	25 634	24 757	15 436	5 095	3 162	2 410	7 071	4 734	4 491	27
484 686	306 908	4 002	4 243	1 576	1 179	992	812	6 721	8 493	5 585	28
158 939	151 971	35 144	37 249	22 645	5 363	4 548	4 633	5 057	4 090	4 527	29
77 385	61 643	30 325	24 415	13 260	7 985	5 976	7 799	9 338	7 178	18 003	31
48 596	19 118	6 705	4 465	2 522	2 028	1 413	917	1 194	650	578	32
62 060	81 365	26 791	21 318	14 438	3 200	3 104	4 709	3 375	2 922	3 613	33
427 396	415 597	11 586	10 763	9 370	11 714	14 938	18 616	5 084	8 467	8 605	34
9 178	2 418	5 097	5 918	2 906	1 431	1 215	472	1 366	1 506	430	35
208 256	284 588	100 701	84 693	58 721	27 851	16 781	17 730	32 573	35 843	35 074	36
29 197	31 857	51 463	54 407	93 405	3 331	614	568	5 576	1 280	556	37
7 195 907	6 330 380	149 561	159 977	132 274	554 642	324 594	23 372	758 612	387 317	24 472	38
19 548	10 553	24	11	128	494	241	7	1 741	1 060	83	39
94 436	64 908	7 967	8 465	6 463	1 407	543	679	2 508	739	784	40
354 814	218 241	85 311	83 117	56 389	93 540	68 174	54 794	89 246	70 634	86 452	41
87 248	73 986	7 564	4 877	3 838	3 505	2 203	2 292	2 638	2 041	1 756	42
27 876	41 156	30 312	29 144	21 447	20 397	14 440	7 367	19 544	17 132	7 715	43
2 338	318	5	6	—	2	—	1	1 002	1 227	—	44
74 494	58 701	8 787	7 557	4 748	7 084	5 365	5 695	10 702	7 643	1 388	45
2 484	1 219	657	1 360	478	28	19	109	71	259	408	46
45 541	21 631	622	2 159	352	90	145	203	111	13	575	47
2 576	1 101	5	5	7	1	—	—	—	—	1	48
349 219	324 661	18 663	19 923	24 533	1 098	2 854	1 921	3 039	4 863	4 716	49
3 672	2 395	28	4	8	74	127	35	546	480	—	50
194 057	129 248	4 764	6 570	2 618	2 283	1 847	3 773	26 026	4 223	2 519	51
1 870	2 024	1 369	1 085	486	117	59	119	214	117	159	52
383	269	78	167	128	752	811	828	2 627	2 167	1 872	53
23 111	17 959	16 767	10 407	7 356	3 733	2 409	2 924	20 744	5 444	2 892	54
9486	9 061	4 211	3 973	2 496	—	—	—	2 693	1 836	628	III 1
—	—	—	—	—	—	—	—	—	—	—	2
13213669	10877243	1189032	1176927	1033040	1596997	1035197	545296	1833645	1183850	699658	

IV. D. Veredelungsverkehr nach Erdteilen und Ländern ¹⁾

1. Aktiver Veredelungsverkehr

1 000 DM

Herstellungsland bzw. Verbrauchsland	Einfuhr						Ausfuhr					
	zur Eigenveredelung			zur Lohnveredelung			nach Eigenveredelung			nach Lohnveredelung		
	1967	1968	1969	1967	1968	1969	1967	1968	1969	1967	1968	1969
Europa	2147 303	1 372 514	943 040	725 843	680 947	601 132	7 972 753	6 496 854	4 186 134	1 070 804	1 012 946	812 188
Frankreich	671 969	362 404	185 923	93 822	51 800	9 945	1 732 076	1 239 506	330 695	146 241	109 145	21 762
Belgien-Luxemburg	230 265	96 200	9 683	72 547	36 009	4 391	679 899	510 629	103 641	110 822	74 749	8 975
Niederlande	163 364	85 968	8 577	180 809	106 834	25 528	780 194	517 146	79 769	248 283	198 355	37 678
Italien	171 344	72 451	8 279	24 438	18 129	2 699	786 470	501 266	73 298	36 455	35 588	5 482
Großbritannien	250 233	233 375	212 546	31 827	38 816	37 360	550 656	473 578	516 318	43 949	63 647	66 343
Island	101	—	3 293	129	123	100	8 274	8 189	14 968	397	359	222
Republik Irland	1 880	675	439	1 307	2 289	1 140	56 321	64 965	42 195	2 454	2 138	1 913
Norwegen	87 497	60 145	67 597	6 077	7 504	12 457	213 997	186 092	261 400	10 420	11 986	14 605
Schweden	115 266	82 705	70 799	27 170	22 081	26 351	541 224	539 298	518 676	49 631	38 386	43 279
Finnland	25 641	25 199	17 955	6 327	5 596	5 577	166 104	115 056	121 439	12 792	10 185	12 884
Dänemark	14 136	17 720	22 993	15 423	16 625	17 397	360 182	302 566	266 832	28 836	28 252	32 155
Schweiz	82 035	81 235	73 727	113 175	113 487	113 714	635 751	653 415	580 429	163 611	154 064	172 597
Österreich	104 404	96 974	106 691	45 863	105 181	163 086	554 304	552 293	497 889	82 450	84 201	90 066
Portugal	5 177	3 235	2 150	574	3 087	7 520	100 037	104 638	94 816	1 205	2 942	3 644
Spanien	27 392	15 603	18 191	13 679	10 635	14 255	232 905	200 008	212 060	14 601	12 009	10 736
Gibraltar	—	—	—	9	—	5	710	901	722	16	4	5
Malta	104	259	193	21	18	120	2 964	2 229	2 005	53	24	33
Jugoslawien	19 284	20 336	28 842	4 800	7 264	5 942	126 687	114 759	122 363	4 233	8 717	21 858
Griechenland	2 129	2 068	480	1 553	3 628	1 509	85 748	80 931	42 161	1 963	5 499	2 140
Türkei	4 613	5 020	2 367	664	537	1 079	59 366	55 215	56 810	2 015	7 725	2 204
Deutsche Ostgeb. ²⁾	—	—	—	—	—	—	—	—	—	—	—	—
Sowjetunion ²⁾	82 780	43 303	31 971	62 094	76 469	86 750	91 130	103 736	102 076	2 423	45 503	161 608
Polen ²⁾	24 709	19 712	17 026	7 066	14 830	15 431	34 062	31 935	26 131	36 570	36 228	36 283
Tschechoslowakei	27 278	22 949	23 164	7 428	22 812	41 174	44 902	35 765	37 460	54 074	61 834	55 312
Ungarn	11 107	4 031	2 933	1 878	4 598	3 722	43 049	25 499	19 770	5 306	3 666	2 969
Rumänien	20 502	16 446	21 020	2 320	5 273	3 326	60 461	44 212	38 371	1 637	9 567	5 135
Bulgarien	4 093	4 501	6 201	4 843	7 322	551	24 084	32 273	22 463	10 366	7 935	2 300
Albanien	—	—	—	—	—	3	1 196	754	1 377	1	238	—
Afrika	117 838	53 731	51 420	7 676	6 300	10 911	623 635	596 528	568 126	12 922	12 398	15 392
Kanar. Inseln usw.	4	2	24	71	12	31	16 128	15 049	12 824	195	153	143
Marokko	561	287	98	69	165	369	15 739	14 035	19 448	623	506	247
Algerien	6 968	8 030	—	69	7	401	12 680	15 394	4 604	502	1 467	630
Tunesien	201	286	68	29	485	123	5 545	9 731	4 236	267	448	332
Libyen	67 934	5 260	—	100	43	214	30 876	28 082	22 870	447	86	655
Ver. Arab. Rep.	4 031	3 256	3 503	529	229	712	12 428	21 302	39 530	1 569	40	1 145
Sudan	—	102	—	8	12	9	6 838	4 031	2 187	44	18	29
Mauretanien	—	—	—	822	5	119	50	370	181	—	—	13
Mali	—	—	—	1	2	2	152	336	170	1	3	1
Obervolta	—	—	—	2	1	2	502	738	903	15	48	2
Niger	—	—	—	—	—	20	1 027	968	521	1	—	13
Tschad	—	—	—	8	3	3	1 972	895	259	10	14	4
Senegal	185	—	—	69	23	13	3 654	4 732	1 523	37	83	159
Gambia	—	—	23	13	1	1	264	282	281	9	7	17
Port.-Guinea usw.	7	—	—	6	—	—	240	175	614	—	12	1
Republik Guinea	72	718	1 268	29	—	—	532	474	210	383	21	2
Sierra Leone	—	—	—	16	32	11	2 446	2 280	2 641	74	78	86
Liberia	1	—	1	117	263	410	3 013	2 857	4 358	537	330	1 010
Elfenbeinküste	540	3 772	4 220	121	11	46	13 951	14 868	6 364	62	25	48
Ghana	8 430	10 085	17 309	438	818	1 716	11 348	9 516	11 051	147	330	459
Togo	—	234	1 083	55	78	44	1 252	943	784	199	141	191
Dahome	—	—	—	3	3	3	1 324	1 091	458	10	9	9
Nigeria	2 523	2 339	3 553	188	306	918	46 587	20 242	26 354	847	1 136	1 609
Kamerun	822	966	2 221	373	106	58	11 663	6 694	5 148	85	81	41
Zentralafrik. Rep.	64	—	57	3	5	2	1 049	770	334	2	11	4
Äquatorial-Guinea ³⁾	—	—	—	1	—	—	607	179	43	5	—	—
Gabun	1 891	—	—	19	4	2	2 353	3 272	1 703	3	22	8
Kongo (Brazzav.)	84	—	—	2	22	27	5 969	5 400	2 821	9	12	20
Kongo (Kinshasa) ⁴⁾	2 876	1 212	1 387	9	42	54	16 110	8 020	14 512	279	273	375
Ruanda	1	—	2	19	31	31	592	1 344	1 604	23	131	61
Burundi	6	54	52	1	—	6	1 378	2 476	2 519	131	198	82
Angola	515	408	1 815	97	23	283	35 843	19 470	14 910	127	275	75
Äthiopien	163	324	5	892	293	360	18 117	14 411	6 901	1 465	397	158
Afar-u. Issageb. ⁵⁾	—	—	—	4	6	3	228	437	228	10	12	8
Somalia	6	—	—	6	3	12	1 804	2 125	1 350	2	5	1
Kenia	1 029	850	354	78	92	323	19 861	18 579	13 464	94	502	272
Uganda	3 833	4 229	1 108	29	146	145	6 196	7 192	4 620	8	211	123
Tansania ⁶⁾	238	833	387	44	66	25	4 511	6 729	7 509	204	65	38
Mauritius usw.	3	3	—	4	6	18	5 772	5 345	1 108	7	15	9
Mosambik	1 573	25	951	6	12	12	8 713	9 023	10 387	118	67	51
Madagaskar	470	243	338	247	390	403	5 195	5 009	2 912	13	298	492
Komoren ⁷⁾	—	—	—	—	—	—	—	3	3	—	—	1
Réunion ⁷⁾	—	—	—	—	1	2	1 304	726	607	6	3	4
Sambia	—	—	—	179	112	59	10 210	10 749	13 113	233	385	301
Rhodesien	1 172	—	—	33	14	15	7 244	5 026	812	123	198	12
Malawi	—	—	—	1	7	6	874	605	625	5	10	49
Rep. Südafrika	11 635	10 213	11 584	2 866	2 420	3 897	269 494	294 553	298 522	3 991	4 271	6 382
Amerika	690 327	601 549	683 888	66 330	96 063	158 129	3 694 791	5 106 415	5 067 593	82 976	122 688	167 712
Vereinigte Staaten	549 703	509 614	602 372	52 814	85 652	147 264	2 846 173	4 187 139	4 148 524	69 910	111 053	153 874
Kanada	47 766	36 013	22 225	2 857	3 108	2 609	240 880	313 409	321 345	2 940	3 921	4 416
St. Pierre, Miquel.	—	—	—	—	2	—	26	55	47	—	1	—
Mexiko	13 714	16 263	18 721	370	481	389	118 591	106 602	87 125	1 958	1 523	1 748
Guatemala	599	855	446	468	501	392	9 363	12 108	12 688	60	26	26
Br.-Honduras usw.	19	1	—	239	7	6	9 195	11 788	14 344	17	7	31
Republik Honduras	1 152	1 237	255	2 140	1 731	1 277	6 247	5 754	3 840	19	22	6

¹⁾ Siehe Innenseiten des Umschlages. — ²⁾ Siehe Vorbemerkung zu Abschnitt I. auf Seite 4, Ziffer 14, Absatz 2. — ³⁾ 1967 als „Spanisch-Guinea“ bezeichnet. — ⁴⁾ 1967 als „Kongo (Léopoldv.)“ bezeichnet. — ⁵⁾ 1967 als „Franz. Somaliküste“ bezeichnet. — ⁶⁾ 1967 unter „Tanganjika“ und „Sansibar“ nachgewiesen. — ⁷⁾ 1967 zusammengefaßt unter „Réunion“ nachgewiesen.

IV. D. Veredelungsverkehr nach Erdteilen und Ländern

1. Aktiver Veredelungsverkehr

1 000 DM

Herstellungsland bzw. Verbrauchsland	Einfuhr						Ausfuhr					
	zur Eigenveredelung			zur Lohnveredelung			nach Eigenveredelung			nach Lohnveredelung		
	1967	1968	1969	1967	1968	1969	1967	1968	1969	1967	1968	1969
noch: Amerika												
El Salvador	1056	1244	1360	21	77	143	9724	8491	12171	15	71	64
Nicaragua	147	397	1012	104	42	6	9960	33457	8752	53	34	33
Costa Rica	215	223	509	66	62	95	5890	6489	6550	52	162	27
Panama o. Kanalz.	222	12	—	139	97	914	16126	17236	16309	262	214	194
Panamakanal-Zone	—	—	—	6	4	7	237	146	200	6	34	8
Kuba	98	210	290	136	43	—	1742	2795	2072	5	145	3
Republik Haiti ..	100	123	273	448	538	7	1036	953	839	16	4	3
Dominik. Rep.	—	—	22	19	48	54	5354	5097	7048	37	25	48
Guadeloupe ¹⁾	}	—	—	}	2	1	}	740	191	}	9	27
Martinique ¹⁾		—	—		4	8		1199	359		13	6
Jamaika	12	16	413	61	35	28	4641	5921	4388	174	122	397
Westindien	21	7	10	19	7	4	1576	1732	1427	33	17	227
Trinidad u. Tobago	2760	—	—	29	4	21	4505	2964	2998	30	32	51
Aruba ²⁾	}	—	—	}	19	—	}	593	682	}	1	1
Curacao ²⁾		1	—		59	192		3376	2566		971	198
Kolumbien	1604	2666	3833	233	270	465	21849	21729	29510	366	174	213
Venezuela	18205	651	—	1292	806	210	89818	89373	97081	697	2031	3348
Guayana ³⁾	—	—	—	7	8	12	1518	639	460	7	14	33
Surinam	8328	1859	—	5	—	10	2769	3605	2896	94	2	14
Franz.-Guayana ..	—	—	—	3	1	—	371	639	53	2	4	1
Ecuador	542	1770	881	200	40	27	16295	14785	9997	11	37	53
Peru	6394	2562	3127	82	30	38	68360	40627	48645	1524	163	229
Brasilien	9151	10880	7285	1548	1384	2242	60884	82912	96328	1348	1271	1258
Chile	282	1124	2506	169	71	152	46576	35534	42758	170	377	63
Bolivien	95	2	—	1	3	3	7679	8209	4369	22	7	5
Paraguay	194	148	—	2	—	6	4423	9981	6252	16	6	2
Uruguay	896	1176	1944	316	128	101	10685	7879	12632	199	234	349
Argentinien	27052	12495	16404	2176	799	1446	66487	62459	62147	1953	716	883
Asien	136773	82733	115616	26177	27140	18052	870511	858277	890899	20210	26361	36157
Zypern	—	—	—	16	33	41	7619	5210	6693	62	261	74
Libanon	18	—	—	2146	175	126	27314	27386	22978	111	3038	336
Syrien	—	198	—	475	371	597	8710	12203	9935	1409	693	685
Irak	64	27	—	24	7	17	18826	7286	7996	19	14	131
Iran	878	999	1389	13462	4382	1413	120798	116784	123961	3612	4493	5611
Afghanistan	—	1	—	1409	2845	1184	3667	2850	3616	8	151	124
Israel	950	838	2698	619	1171	1054	32338	52626	57788	1229	1443	2913
Jordanien	—	—	—	36	41	22	10983	3398	6073	69	34	100
Saudi-Arabien	40918	4763	551	347	1627	2495	47048	36962	51670	397	1056	1530
Kuwait	3032	—	—	59	95	1018	42700	39722	19154	222	225	811
Bahrain	—	—	—	7	11	35	1249	1333	1203	14	30	81
Katar	—	—	—	1	1	9	2238	3728	3252	3	42	12
Maskat u. Oman ..	—	—	—	7	8	11	4844	3350	2511	11	15	15
Jemen	—	—	—	—	—	—	87	154	991	—	13	2
Südarabien ⁴⁾	4	—	—	17	3	64	2467	2819	2510	15	17	8
Pakistan	10346	8095	8283	285	5069	136	45354	40278	26049	138	353	1653
Indien	9761	8640	5188	1082	1185	327	46022	31370	31540	956	398	1136
Ceylon, Malediven	245	328	83	35	33	32	3460	6775	26903	84	141	108
Nepal, Bhutan	85	53	—	—	—	—	262	212	153	1	—	2
Birma	13	—	—	131	6	1	7383	2501	36230	19	799	5
Thailand	6	118	150	30	23	80	40654	45418	59205	241	160	803
Laos	—	—	—	2	2	2	1338	1760	604	25	10	6
Nord-Vietnam	—	—	—	—	—	—	157	94	—	—	—	—
Süd-Vietnam	—	—	—	8	8	—	6566	5828	7120	57	15	190
Kambodscha	—	—	—	67	1	1	1183	1132	1032	399	436	34
Malaysia usw. ⁵⁾ ..	}	1569	1021	}	69	279	}	34847	33051	}	688	240
Singapur ⁵⁾		908	11		35	119		25157	27430		122	333
Indonesien	5691	7085	5745	151	175	271	25032	27412	21009	239	196	257
Philippinen	1630	6883	3930	148	165	20	53723	59233	41658	63	166	338
Macau usw.	79	3	—	—	—	—	4	10	32	1	—	1
Mongol. Volksrep.	—	—	—	—	—	—	36	—	39	9	—	—
Volksrep. China ..	9818	5217	3409	1369	815	836	34990	18936	29799	686	1923	6443
Nord-Korea	122	—	122	1	—	—	301	2193	2927	—	32	—
Süd-Korea	1379	3302	8946	530	3702	74	15351	22817	10143	5	187	68
Japan	45926	30637	72280	3325	4844	7477	165228	167157	166718	8016	9206	11920
Taiwan	525	771	494	12	27	177	18665	19218	19694	32	187	5
Hongkong	2815	2298	1316	150	211	134	28180	30118	29230	1370	265	272
Australien und Ozeanien	3376	3565	7103	1898	799	1535	140389	152547	161952	2117	2505	1581
Australischer Bund	2107	1397	4471	973	662	1479	117867	123371	133083	1265	1983	1281
Neuseeland	1269	2168	2632	905	119	47	16899	18821	21108	729	487	279
Am.-Ozeanien	—	—	—	—	1	—	1750	4497	4405	105	9	3
Br.-Ozeanien usw.	—	—	—	11	5	3	273	183	248	3	3	2
Neukaledonien ⁶⁾ ..	}	—	—	}	1	2	}	2403	1975	}	15	8
Franz.-Polynesien ⁶⁾		—	—		11	4		3272	1133		15	5
Schiffs- und Luftfahrzeugbedarf, Polargebiete und Nicht ermittelte Länder	18	—	—	—	2	—	5070	3048	2539	3	29	10
Schiffsbedarf usw.	—	—	—	—	—	—	5070	3048	2539	3	29	10
Polargebiete	—	—	—	—	—	—	—	—	—	—	—	—
Nicht ermitt. Ldr.	18	—	—	—	2	—	—	—	—	—	—	—
Insgesamt	3095635	2114092	1801067	827924	811251	789759	13307149	13213669	10877243	1189032	1176927	1033040

1) 1967 zusammengefaßt unter „Franz. Antillen“ nachgewiesen. — 2) 1967 zusammengefaßt unter „Niederl. Antillen“ nachgewiesen. — 3) 1967 als „Britisch-Guayana“ bezeichnet. — 4) 1967 als „Aden“ bezeichnet. — 5) 1967 zusammengefaßt unter „Malaysia usw.“ nachgewiesen. — 6) 1967 zusammengefaßt unter „Fr.-Ozeanien“ nachgewiesen.

IV. D. Veredelungsverkehr nach Erdteilen und Ländern ¹⁾

2. Passiver Veredelungsverkehr

1 000 DM

Verbrauchsland bzw. Herstellungsland	Ausfuhr zur Veredelung			Einfuhr nach Veredelung		
	1967	1968	1969	1967	1968	1969
Europa	1567 639	1013 850	518 004	1807 678	1141 296	661 198
Frankreich	204 754	53 435	6 140	233 285	75 073	6 559
Belgien-Luxemburg	788 203	475 978	26 236	821 840	396 362	29 838
Niederlande	113 303	74 358	3 242	144 603	90 023	5 353
Italien	102 353	60 202	1 911	170 006	85 552	2 552
Großbritannien ..	100 004	39 445	40 648	87 712	92 698	36 115
Island	86	—	—	5	—	—
Republik Irland ..	6 333	7 340	8 467	12 655	15 442	16 978
Norwegen	3 517	3 279	3 712	5 503	3 004	7 037
Schweden	6 925	9 739	13 786	6 034	11 276	17 376
Finnland	614	465	1 158	330	493	1 867
Dänemark	7 234	6 433	10 176	8 469	9 297	14 858
Schweiz	64 950	59 876	74 638	80 178	76 923	91 479
Österreich	96 410	93 235	112 850	139 017	137 563	185 875
Portugal	2 755	8 998	19 638	3 160	4 906	9 783
Spanien	7 080	7 717	10 123	8 357	11 747	14 275
Gibraltar	2	1	3	—	—	—
Malta	—	31	118	—	4	124
Jugoslawien	43 338	78 432	116 941	61 986	85 658	151 983
Griechenland	10 113	6 641	1 273	11 550	7 064	908
Türkei	213	—	87	272	—	—
Deutsche Ostgeb. ²⁾	—	—	—	—	—	—
Sowjetunion ²⁾	29	12	—	—	1	289
Polen ²⁾	4 458	10 429	10 693	3 657	13 383	13 053
Tschechoslowakei ..	1 094	3 775	12 814	2 794	8 985	18 248
Ungarn	2 241	3 394	13 734	4 794	4 859	16 030
Rumänien	15	3 825	7 792	12	3 667	7 056
Bulgarien	1 615	6 810	21 824	1 459	7 316	13 562
Afrika	1 743	1 015	1 731	1 838	1 150	1 735
Marokko	2	—	—	—	—	—
Algerien	—	—	2	—	—	—
Tunesien	1 672	928	1 713	1 762	1 009	1 696
Libyen	—	1	1	—	—	—
Dahome	—	—	—	—	1	—
Tansania ³⁾	69	48	15	76	138	39
Rep. Südafrika ..	—	38	—	—	2	—
Amerika	22 159	16 030	19 153	19 597	35 874	25 862
Vereinigte Staaten ..	21 034	15 479	18 687	18 596	35 388	25 652
Kanada	1 124	224	465	1 001	471	210
Mexiko	1	—	—	—	—	—
Panama o. Kanalz. ..	—	1	—	—	—	—
Jamaika	—	—	—	—	1	—
Westindien	—	—	1	—	—	—
Venezuela	—	6	—	—	—	—
Brasilien	—	320	—	—	—	—
Argentinien	—	—	—	—	14	—
Asien	5 447	3 071	5 841	4 524	5 392	9 475
Zypern	—	3	—	—	—	—
Libanon	—	1	3	—	—	4
Syrien	2	—	—	—	—	—
Iran	32	9	91	33	7	120
Israel	623	142	525	499	539	262
Kuwait	—	—	43	—	—	—
Pakistan	10	33	31	48	94	123
Indien	25	—	8	—	9	—
Malaysia usw. ..	3	—	116	—	—	—
Singapur	—	—	2	—	—	260
Volksrep. China ..	231	220	233	410	555	387
Süd-Korea	—	—	7	—	—	24
Japan	2 676	1 154	1 101	1 257	474	1 748
Taiwan	—	—	228	—	—	—
Hongkong	1 845	1 509	3 453	2 277	3 714	6 547
Australien und Ozeanien	9	1 231	567	8	138	1 388
Australischer Bund ..	9	1 231	567	8	138	1 388
Schiffs- und Luft- fahrzeugbedarf, Polargebiete und Nicht ermittelte Länder	—	—	—	—	—	—
Insgesamt	1596 997	1035 197	545 296	1833 645	1183 850	699 658

1) Siehe Innenseiten des Umschlages. Es sind nur diejenigen Verbrauchs- bzw. Herstellungsländer aufgeführt, für die in den nachgewiesenen Berichtsjahren Aus- bzw. Einfuhren im passiven Veredelungsverkehr gemeldet worden sind. — 2) Siehe Vorbemerkungen zu Abschnitt I auf Seite 4, Ziffer 14, Absatz 2. — 3) 1967 unter „Tanganjika“ und „Sansibar“ getrennt nachgewiesen.

**Anhang 1: Gegenüberstellung der Nummern
des Internationalen Warenverzeichnisses für den Außenhandel (CST)¹⁾
und des Warenverzeichnisses für die Außenhandelsstatistik
im Jahre 1969**

CST- Nummer	Nummer des Warenverzeichnisses für die Außenhandelsstatistik ²⁾	CST- Nummer	Nummer des Warenverzeichnisses für die Außenhandelsstatistik	CST- Nummer	Nummer des Warenverzeichnisses für die Außenhandelsstatistik	CST- Nummer	Nummer des Warenverzeichnisses für die Außenhandelsstatistik
001.1	0102	052.0-1	0801 15	112.1-1	2204	266.2-1	5601 11 13 15 19
001.2	0104	052.0-2	0803 50	112.1-2	2205	266.2-2	5602 11 13 15 19
001.3	0103	052.0-3	0804 51 59	112.1-3	2206	266.2-3	5604 11 13 15 19
001.4	0105	052.0-9	0812	112.2	2207	266.3-1	5601 21 23 25 29
001.5	0101			112.3	2203	266.3-2	5602 21 23 25 29
001.9	0106 10 50	053.2	2004	112.4	2209	266.3-3	5604 21 23 25 29
011.1	0201 27 28 30 32 34 35 39 40 42 44 45 46 48	053.3-1	2005 51 60 90	121.0	2401	266.4	5603
		053.3-2	2005 11 20 40	122.1	2402 30	267.0-1	6301
011.2	0201 51 55	053.5	2007	122.2	2402 40	267.0-2	6302
011.3	0201 01 11 12 13 14 15 19 21 22 23 24 25 26	053.6-1	0810	122.3	2402 20 50 60 91 99		6303
		053.6-2	2003			271.1	3101
011.4	0202	053.6-3	0811	211.1	4101 42 45 48 52 55 58	271.2	3102 11
011.5	0201 59	053.6-4	0813	211.2	4101 32 35 38	271.3	2510
011.6	0201 71 72 79 81 83 84 85 86 87 90 91 92 99	053.9	2006	211.4	4101 22 24 26 28	271.4	3104 10
		054.1	0701 25 26 27 28 29 30	211.6	4101 11 15		
011.8-1	0203	054.2	0705	211.7	4101 12 14 16 18	273.1-1	2514
011.8-9	0204	054.4	0701 01 02 05 12 15 18 21 22 31 32 41 42 43 44 45 49 51 52 53 54 59 61 62 65 66 68 71 75 79 81 85 87 91 92 94 95 99	211.8	4109	273.1-2	2515
				211.9	4101 70 92 98	273.1-3	2516
012.1	0206 22 23 24 29 32 33 34 39	054.6-1	0702	212.0	4301	273.2-1	2520
012.9	0206 01 51 55 60 91 93 95 96 98	054.6-2	0703	221.1	1201 11 14 16 19	273.2-2	2521
013.3	1603	054.8-1	0706	221.2	1201 31	273.3	2505
013.4	1601	054.8-2	1204	221.3	1201 51	274.1	2503
013.8	1602	054.8-3	1205	221.4	1201 67	274.2	2502
		054.8-4	1206	221.5	1201 36 37 38 39		
022.1	0402 61 62 66 91 96	054.8-9	1208	221.6	1201 05	275.1	7102 31 35
022.2-1	0402 26 28 51 55 58 70 85 86			221.7	1201 61	275.2-1	7104
				221.8	1201 22 24 41 42 44 45 57 59 64 65 66 71 72 74 97 99	275.2-2	2512
						275.2-3	2513
022.2-2	0402 10 21 41 45	055.1	0704	221.9	1202	276.1	2715
		055.4-1	1103			276.2-1	2507
022.3	0401	055.4-2	1104	231.1	4001	276.2-2	2504
		055.4-3	1105	231.2	4002	276.2-3	2518
023.0	0403	055.4-4	1106	231.3	4003	276.2-4	2519
		055.4-5	1904	231.4	4004	276.3	2501
024.0	0404	055.5-1	2001			276.4	2524
025.0-1	0405 01 09 18	055.5-2	2002	241.1	4401	276.5-1	2506
025.0-2	0405 21 29 41 45 49 70			241.2	4402	276.5-2	2526
		061.1	1701 11 15	242.1	4403 10 50	276.5-3	2528
		061.2	1701 01 31 32 39	242.2-1	4403 41	276.5-4	2531
031.1	0301	061.5	1703	242.2-2	4404 10	276.6-2	2604
031.2	0302	061.6	0406	242.3-1	4403 01 02 05 06 09 72	276.6-8	2602 11
031.3	0303	061.9	1702		73 74 75 78	276.6-9	2602 13 15 99
				242.3-2	4404 03 60	276.9-1	2508
032.0-1	1604	062.0-1	1704	242.4	4403 20 60	276.9-2	2509
032.0-2	1605	062.0-2	1705	242.9	4403 30 33 35 39 49 90	276.9-3	2511
						276.9-4	2525
041.0	1001	071.1	0901 11 15 21 25 80	243.1	4407	276.9-5	2527
		071.3	2102 11 15	243.2-1	4405 11 15 19	276.9-6	2529
042.1	1006 10 52 53			243.2-2	4413 91	276.9-7	2530
042.2	1006 56 57 58 59 90	072.1	1801	243.3-1	4405 01 05 09 71 72 73	276.9-9	2532
		072.2	1805		74 79		
043.0	1003	072.3-1	1803	243.3-2	4413 10 95	281.3	2601 17 18
		072.3-2	1804			281.4	2601 14 15
044.0	1005			244.0-1	4501	282.0-1	7303 01
		073.0	1806	244.0-2	4502	282.0-2	7303 10
045.1	1002			251.1	4702	282.0-3	7303 20
045.2	1004	074.1	0902	251.2	4701 10	282.0-4	7303 40 51 53 55 59
045.9	1007	074.2	0903	251.5	4701 91 95 99		7342 00
				251.6	4701 45 46 65 66		7371 20
046.0-1	1101 06 12 15	075.1	0904	251.7-1	4701 41	283.1-1	2601 43
046.0-2	1102 01 02	075.2-1	0905	251.7-2	4701 43 49	283.1-2	7401 10
047.0-1	1101 20 31 39 40 51 59 60 90	075.2-2	0906	251.8-1	4701 61	283.2-1	2601 47
		075.2-3	0907	251.8-2	4701 69	283.2-2	7501 10
047.0-2	1102 40 51 52 61	075.2-4	0908	251.9	4701 20	283.3	2601 31
		075.2-5	0909			283.4	2601 35
048.1-1	1102 13 15 17 18 20 31 33 37 38 41 43 45 48 53 55 58 63 68 70 82 89	075.2-9	0910	261.1	5001	283.5	2601 73 75
		081.1-1	1209	261.2	5003	283.6	2601 77
		081.1-2	1210	261.3	5002	283.7	2601 21 23 29
048.1-2	1905	081.1-9	2306	262.1	5301 11 15 31 35 99	283.9-1	2601 37
048.2	1107	081.2	2302	262.2	5301 61 65 71 75 95 96	283.9-2	2601 71
048.3	1903	081.3	2304	262.3	5302 11 12 14 16 21 29	283.9-3	2601 45 51 63 65 80
048.4-1	1907	081.4	2301	262.5-1	5053	283.9-9	2601 33 90
048.4-2	1908	081.9-1	0901 50	262.5-9	5302 51 55 59 80		
048.8-1	1901	081.9-2	1802	262.6	5304	284.0-1	2603
048.8-2	1902	081.9-3	2303	262.7	5305 11 15 81 85 91 95	284.0-2	7401 80 90
048.8-3	1906	081.9-4	2305	262.8	5305 71 75	284.0-3	7501 91 95
		081.9-9	2307	262.9	5303	284.0-4	7601 91 92 94 99
						284.0-5	7701 91 99
051.1-1	0802 25 30	091.3	1501	263.1	5501	284.0-6	7801 90
051.1-2	0802 41 43 47	091.4	1513	263.2	5502	284.0-7	7901 90
051.2-1	0802 20			263.3	5503	284.0-8	7903 50
051.2-2	0802 10 90			263.4	5504	284.0-9	8001 90
051.3	0801 11	099.0-1	2101				
051.4	0806 11 19	099.0-2	2102 60	264.0	5703	285.0-1	2601 40 (einschl. 971.1)
051.5	0804 11 19	099.0-3	2103			285.0-2	7111 10 40 50 80
051.7-1	0801 20 30 41 45	099.0-4	2104	265.1-1	5401 10 20		
051.7-2	0805	099.0-5	2105	265.1-2	5401 30 50		
051.9-1	0803 10	099.0-6	2106	265.1-3	5401 92 95 99	286.0	2601 55 56 57 58
051.9-2	0806 31 39 50	099.0-7	2210	265.2	5701		
051.9-3	0807	099.0-9	2107	265.3	5402	291.1-1	0508
051.9-4	0808			265.4	5704 01 10	291.1-2	0509
051.9-5	0801 01 50 81 85	111.0-1	2201	265.5	5702	291.1-3	0510
051.9-9	0809	111.0-2	2202	265.8	5704 50 51 55 91 99	291.1-4	0511

1) Classification for Statistics and Tariffs (CST). — 2) Wenn eine CST-Nummer sämtliche sechsstelligen Warennummern einer Tarif-Nummer umfaßt, ist nur die vierstellige Tarif-Nummer angegeben.

Anhang 1: Gegenüberstellung der Nummern des Internationalen Warenverzeichnisses für den Außenhandel (CST) und des Warenverzeichnisses für die Außenhandelsstatistik im Jahre 1969

CST- Nummer	Nummer des Warenverzeichnisses für die Außenhandelsstatistik	CST- Nummer	Nummer des Warenverzeichnisses für die Außenhandelsstatistik	CST- Nummer	Nummer des Warenverzeichnisses für die Außenhandelsstatistik	CST- Nummer	Nummer des Warenverzeichnisses für die Außenhandelsstatistik
291.1-5	0512	512.2-4	2208	514.9-9	2858		53 54 55 57 58 61
291.9-1	0501	512.2-5	1510 80	515.1	2850		62 63 65 68 71 72
291.9-2	0502	512.2-6	1511	515.2	2851		74 75 78 81 82 84
291.9-3	0504	512.2-7	2906	515.3	2852		86 88 91 99
291.9-4	0505	512.2-8	2907			611.2	4110
291.9-5	0506	512.3-1	2908	521.1	2706	611.3	4102 09 22 23 24 26 28
291.9-6	0507	512.3-2	2909	521.3	3804	611.4	4102 01 11 18 51 55 56
291.9-7	0513	512.3-3	2910	521.4	2707		58 62 63 67 69 72
291.9-8	0514	512.4-1	2911				74 77 79 80
291.9-9	0515	512.4-2	2912	531.0-1	3205	611.9-1	4103
		512.4-3	2913	531.0-2	3206	611.9-2	4104
292.1	1301	512.5-1	2914	532.1	3204	611.9-3	4106
292.2	1302	512.5-2	2915	532.3	3203	611.9-4	4107
292.3	1401	512.5-3	2916	532.4	3201	611.9-5	4108
292.4	1207	512.6-1	2917	532.5	3202	611.9-9	4105
292.5	1203	512.6-2	2918	533.1	3207	612.1	4204
292.6-1	0601	512.6-3	2919	533.2	3213 10 20	612.2	4201
292.6-9	0602	512.6-4	2920	533.3-1	3208	612.3	6405
292.7-1	0603	512.6-9	2921	533.3-2	3209	612.9	4205
292.7-2	0604	512.7-1	2922	533.3-3	3210	613.0	4302
292.9-1	1303	512.7-2	2923	533.3-4	3211	621.0-1	4005
292.9-2	1402	512.7-3	2924	533.3-5	3212	621.0-2	4006
292.9-3	1403	512.7-4	2925			621.0-3	4007
292.9-4	1404	512.7-5	2926	541.1	2938	621.0-4	4008
292.9-9	1405	512.7-6	2927	541.3	2944	621.0-5	4009
		512.7-7	2928	541.4	2942	621.0-6	4015
321.4	2701 10	512.7-8	2929	541.5	2939	629.1	4011
321.5	2701 50	512.7-9	2930	541.6-1	2941	629.3	4012
321.6-1	2702 10 80	512.8-1	2931	541.6-2	3001	629.4	4010
321.6-2	2702 50	512.8-2	2932	541.6-3	3002	629.9-8	4014
321.7	2703	512.8-3	2933	541.7	3003	629.9-9	4016
321.8-1	2704 11	512.8-4	2934	541.9-1	3004	631.1	4414
321.8-2	2704 19	512.8-5	2935	541.9-9	3005	631.2-1	4415
321.8-3	2704 50	512.8-6	2936	551.1	3301	631.2-2	4416
321.8-4	2704 80	512.8-7	2937	551.2-1	3302	631.4-1	4417
		512.9-1	2940	551.2-2	3303	631.4-2	4418
331.0-1	2709	512.9-2	2943	551.2-3	3304	631.8-1	4406
331.0-2	nicht nachweisbar (enth. in 332.9-1)	512.9-9	2945	551.2-4	3305	631.8-2	4408
				553.0	3306	631.8-3	4409
332.1	2710 10 12 13	513.1-1	2804 15	554.1	3401	631.8-4	4410
332.2	2710 17 23 26	513.1-2	2804 81	554.2	3402	631.8-5	4411
332.3	2710 31 33 35 36 39	513.1-3	2804 11 20	554.3	3405	631.8-6	4412
332.4	2710 40 42 43 44	513.2-1	2801 30			631.8-7	4419
332.5-1	2710 37 46 48 49 50 52	513.2-2	2801 11 15 51 59	561.1	3102 15 20 30 40 50 60	632.1	4421
	54 56 58 64 66 69	513.2-3	2802		70 80 90	632.2	4422
	72	513.2-4	2804 30 40 55 62 63 65	561.2-1	3103 10	632.4	4423
	2798 90		85	561.2-9	3103 20 30 90	632.7-1	4420
332.5-2	3403	513.2-5	2805 70	561.3-1	3104 01 21 29 30 40	632.7-2	4424
332.6-1	2712	513.2-6	2805 11 29 35 51 53 54	561.3-2	3104 90	632.7-3	4427
332.6-2	2713		60	561.9	3105	632.8-1	4425
332.9-1	2710 02 04 06 15 19 20	513.2-7	2803	571.1-1	3601	632.8-2	4426
	22 29 81 83 85 89	513.2-8	2705	571.1-2	3602	632.8-9	4428
	(einschl. 331.0-2)	513.3-1	2806	571.2-1	3603	633.0-1	4503
332.9-2	2708 10	513.3-2	2807	571.2-2	3604	633.0-2	4504
332.9-3	2708 30	513.3-3	2808	571.3	3605	641.1	4801 52
332.9-4	2714 20	513.3-4	2809	571.4	9307 81 84 88 91 92 93	641.2-1	4801 41 48 50 51 54 57
332.9-5	2714 10 30 90	513.3-6	2811		99		58 59 62 63 66 68
332.9-6	2716	513.3-7	2812	581.1	3910 bis 3919	641.2-2	4801 01 80
		513.3-9	2813	581.2	3920 bis 3929	641.3	4801 17 18 19 20 21 22
341.1	2711	513.4-1	2814	581.3-1	3937		23 25 26 27 29 30
341.2	2718	513.4-2	2815	581.3-2	3930		32 33 34 39 40
		513.5-1	2819		3931	641.4	4801 44
351.0	2717	513.5-2	2822		3932	641.5	4801 01 03 04 06 08 11
	wird in der deutschen Außenhandels- statistik nicht erfaßt	513.5-3	2823		3934		12 13 15 16 43 45
		513.5-4	2824		3935		46 47 61 65 71 73
		513.5-5	2825	581.9-1	3936		75 77 78 80 82 83
411.1	1504	513.5-6	2827		3941		84 86 88 96 98
411.3-1	0205	513.6-1	2816	581.9-2	3942	641.6	4809
411.3-2	1502	513.6-2	2817 11 15		3951	641.7	4802
411.3-3	1503	513.6-3	2817 31 35 50		3952	641.9-1	4803
411.3-4	1505	513.6-4	2818	581.9-9	3953	641.9-2	4804
411.3-5	1509	513.6-5	2820 10 30		3961	641.9-3	4805
411.3-9	1506	513.6-6	2820 50		3962	641.9-4	4806
		513.6-7	2821	599.2	3811	641.9-5	4807 05 11 17 19 20 22
421.2	1507 61 63 88 89	513.6-8	2826	599.5-1	1108		23 29 32 34 40 42
421.3	1507 01 03	513.6-9	2828	599.5-2	1109		44 47 51 59 61 69
421.4	1507 11 13			599.5-3	3501		90
421.5	1507 30 31 33 83 84	514.1-1	2829	599.5-4	3502	641.9-6	4808
421.6	1507 65 67	514.1-2	2830	599.5-5	3503	641.9-7	4811
421.7	1507 45 47 87	514.1-3	2831	599.5-6	3504		
		514.1-4	2832	599.5-7	3505	642.1-1	4816
422.1	1507 25 27 81 82	514.1-5	2833	599.5-9	3506	642.1-2	4817
422.2	1507 41 43 86	514.1-6	2834	599.6-1	3805	642.2	4814
422.3	1507 21 23 80	514.2-1	2835	599.6-2	3806	642.3	4818
422.4	1507 35 37 85	514.2-2	2836	599.6-3	3807	642.9-1	4810
422.5	1507 93 94	514.2-3	2837	599.6-4	3808	642.9-2	4813
422.9	1507 05 07 55 57 69 70	514.2-4	2838	599.6-5	3809	642.9-3	4815
	76 79 91 96 98	514.2-5	2839	599.6-6	3810	642.9-4	4820
		514.2-6	2840	599.7-1	3404	642.9-9	4821
431.1	1508	514.2-7	2841	599.7-2	3801	651.1-1	5004
431.2	1512	514.2-8	2842 32	599.7-3	3802	651.1-2	5005
431.3-1	1510 01 05 10 32 39 50	514.2-9	2842 11 15 21 25 35 41	599.7-4	3812	651.1-3	5006
431.3-2	1517		45 51 55 57 61 64	599.7-5	3814	651.1-4	5007
431.4-1	1514		69 80	599.7-6	3815	651.1-5	5008
431.4-2	1515			599.7-7	3816	651.2-1	5306
431.4-3	1516	514.3-1	2843	599.7-8	3817	651.2-2	5307
		514.3-2	2844	599.9-1	3407	651.2-3	5308
512.1-1	nicht nachweisbar; (enthalten in 512.1-2)	514.3-3	2845	599.9-2	3803	651.2-4	5309
512.1-2	2901 (einschl. 512.1-1)	514.3-4	2846	599.9-3	3607	651.2-5	5310
512.1-3	2902	514.3-5	2847	599.9-4	3813	651.3	5505 11 12 13 14 15 17
512.1-4	2903	514.3-6	2848	599.9-5	3818		18 41 51 52 53 54
512.2-1	2904 11	514.9-1	2853	599.9-6	3819 66		55 57 58
512.2-2	2904 15 22 23 24 25 31	514.9-2	2854	599.9-7	2950	651.4-1	5505 20 22 23 24 25 26
	33 39 41 45 49 51	514.9-3	2855				27 28 45 60 62 63
	55 56 59 61 68 72	514.9-4	2856 20				64 65 66 67 68
	73 79 80	514.9-5	2856 10 30 40 99			651.4-2	5506
512.2-3	2905	514.9-6	2857				

Anhang 1: Gegenüberstellung der Nummern des Internationalen Warenverzeichnisses für den Außenhandel (CST) und des Warenverzeichnisses für die Außenhandelsstatistik im Jahre 1969

CST- Nummer	Nummer des Warenverzeichnisses für die Außenhandelsstatistik	CST- Nummer	Nummer des Warenverzeichnisses für die Außenhandelsstatistik	CST- Nummer	Nummer des Warenverzeichnisses für die Außenhandelsstatistik	CST- Nummer	Nummer des Warenverzeichnisses für die Außenhandelsstatistik
651.5-1	5403	656.6-1	6201 30		37 39 41 42 44 45	689.4-1	8101
651.5-2	5404	656.6-2	6201 50		46 47 48 49 80 81	689.4-2	8102
651.5-3	5705	656.6-9	6201 01 21 25 90		82 84 87 89 91 92	689.4-3	8103
651.6-1	5101 10 12 14 15 18 20	656.9-1	6202		94 97 99	689.5	8104 05 11 19 21 29 31
	22 24 25 28 30 32	656.9-2	6205		(einschl. 673.4-3)		39 42 48 49 51 59
	34 35 38	657.4-1	4812	673.4-1	7311 23 24 26 30 95		60 61 65 69 71 75
651.6-2	5102 11 14 17 19	657.4-2	5910	673.4-2	nicht nachweisbar		77 79 81 89 91 92
651.6-3	5103 11 19	657.5-1	5801 31 35		(enth. in 673.2-2)		93 94 95 96 97 98
651.6-4	5605 01 03 05 07 11 13	657.5-2	5801 80 90	673.4-3	nicht nachweisbar	691.1	7321
	15 17 32 35 38	657.6	5802		(enth. in 673.2-3)	691.2	7608
651.6-5	5606 21 29 39	657.7	5803			691.3	7905
651.7-1	5101 50 60 62 63 64 65	657.8	4602	673.5-1	7311 21 29 55 57 65 67	692.1-1	7322
	66 67 68 82 84 85				68 69	692.1-2	7409
	87 88 94 96	661.1	2522	673.5-2	7363 29	692.1-3	7609
651.7-2	5102 61 68	661.2	2523	673.5-3	7373 51 52 54 56 59 60	692.2-1	7323
651.7-3	5103 50	661.3-1	6801		71 72 75 79	692.2-2	7610
651.7-4	5605 43 44 45 46 49 52	661.3-2	6802	674.1-1	7313 12	692.2-3	7324
	59 73 74 75 76 79	661.3-3	6803	674.1-2	7362 30	692.3-1	7611
	82 89 92 95 98	661.8-1	6808		7365 21	693.1-1	7325
651.7-5	5606 55 59	661.8-2	6809	674.1-3	7372 30	693.1-2	7410
651.8	7020 11 19 21 61	661.8-3	6812		7375 21 22 24 26 29	693.1-3	7612
651.9-1	5201	662.3-1	6901	674.1-4	7309	693.2	7326
651.9-2	5706	662.3-2	6902	674.2-1	7313 14 41	693.3-1	7327
651.9-3	5707	662.3-3	3819 24	674.2-2	7365 23 53	693.3-2	7411
651.9-4	5708	662.4-1	6904	674.2-3	7375 31 32 34 36 39 51	693.3-3	7613
652.1-1	5507 11 91	662.4-2	6905	674.3-1	7313 02 04 05 17 22 24	693.4-1	7328
652.1-2	5508 10	662.4-3	6906		27 45 46 48 49 51	693.4-2	7412
652.1-3	5509 01 14 23 28 29 30	662.4-4	6907		94 99	693.4-3	7614
	32 34 38 39 40 41	662.4-5	6908	674.3-2	7365 25 55 81 83	694.1-1	7331
	42 71 75 90 95	663.1-1	6804	674.3-3	7375 13 19 41 42 44 46	694.1-2	7414
652.2-1	5507 19 99	663.1-2	6805		49 61 62 64 69 81	694.2-1	7332
652.2-2	5508 20 30 90	663.2	6806	674.7	7313 71 73 75	694.2-2	7415
652.2-3	5804 05 51 55 59	663.3	6815	674.8-1	7313 60 84 85 86 87 88	695.1	8201
652.2-9	5509 04 06 07 19 20 21	663.4	6807		90	695.2-1	8202
	24 25 26 27 43 44	663.6-1	6810	674.8-2	7365 70	695.2-2	8203
	45 46 47 48 49 50	663.6-2	6811	674.8-3	7375 71 72 74 79	695.2-3	8204
	54 58 59 60 61 62	663.6-3	6816			695.2-4	8216
	63 64 65 66 67 68	663.7	6903	675.0-1	7312	695.2-5	8205
	69 70 72 73 74 76	663.8-1	6813	675.0-2	7364	695.2-6	8206
	77 78 79 91 92 93	663.8-2	6814	675.0-3	7374	696.0-1	8207
	94 96 97 98 99	663.8-3	6909	676.1	7316 01 11 15 17	696.0-2	8209
653.1-1	5009	663.9-1	6914	676.2	7316 08 21 25 32 36 61	696.0-3	8210
653.1-2	5010	664.1-1	7001		65 90 93 99	696.0-4	8211
653.1-3	5804 20	664.1-2	7002	677.0-1	7314	696.0-5	8212
653.2-1	5311	664.1-3	7003	677.0-2	7366	696.0-6	8213
653.2-2	5804 03 30	664.2	7018	677.0-3	7376	8217	
653.3-1	5405	664.3	7005	678.1	7317	8215	
653.3-2	5709	664.4	7006	678.2	7318 11 14 16 20 22 31	696.0-7	8214
653.4	5710	664.5	7004		33 34 51 54 55 56		8217
653.5-1	5104 01 02 03 04 05 06	664.6	7016		57	696.0-8	8215
	09 10 15 16 17 20	664.7	7008	678.3	7318 01 04 06 08 24 26	697.1-1	7336
	21 24 25 26 27 28	664.8	7009		36 37 38 61 64 72	697.1-2	7417
653.5-2	5607 01 02 03 05 06 07	664.9-1	7007		74 76 78 90	697.2-1	7338 30 45 47 49 62 63
	13 14 16 17 31 32	664.9-2	7011				64 65 66 67 68 69
	33 34 36 37 38 39	664.9-3	7015	678.4	7343 10 30	697.2-2	7418
	41 42 43 44	664.9-4	7020 40 50 69 70 81 83	678.5	7319	697.2-3	7615
653.5-3	5804 02 22 24	665.1-1	7010	679.1	7320	697.9-1	7339
653.6-1	5104 42 43 44 45 46 47	665.1-2	7012	679.2	7340 02 05 06	697.9-2	8306
	48 49 50 51 53 55	665.2	7013	679.3	7340 01 55	697.9-3	8312
	56 57 60 63 64 66	665.8-1	7017		7340 62 64 72	698.1-1	8301
	67 70 71 74 79 80	665.8-2	7019	681.1-1	7105	698.1-2	8380
	82 83 84 86 87 88	665.8-3	7021	681.1-2	7106	698.2	8302
	89 90 93 94 96 98	665.8-9		681.2-1	7109	698.3	8303
653.6-2	5607 46 50 52 53 54 60	666.4	6911	681.2-2	7110	698.3-1	7329
	61 62 63 64 66 67	666.5	6912	682.1-1	7401 20	698.4	7330
	68 69 70 71 72 73	666.6	6913	682.1-2	7401 30 51 55 59	698.5-1	7333
	74 76 77 78 81 84	667.1	7101	682.1-3	7402	698.5-2	7334
	91 92 93 94	667.2	7102 11 15	682.2-1	7403	698.5-3	8309
653.6-3	5804 06 26 27 28	667.3	7102 40 61 69 80	682.2-2	7404	698.6-1	7335
653.7	6001	667.4	7103	682.2-3	7405	698.6-2	7416
653.8	7020 31 63	671.1	7301 50	682.2-4	7406	698.8-1	7413
653.9-1	5202	671.2	7301 61 64 68 71 79 91	682.2-5	7407	698.8-2	8308
653.9-2	5312		99	682.2-6	7408	698.8-3	8310
653.9-3	5313	671.3-1	7304	683.1	7501 20 31	698.8-4	8311
653.9-4	5711	671.3-2	7305 11 19	683.2-1	7502	698.8-5	8313
653.9-5	5712	671.3-3	7305 50	683.2-2	7503	698.8-6	8314
653.9-6	5804 09 90	671.4	7302 11 19	683.2-3	7504	698.8-7	8315
		671.5	7302 23 26 31 32 33 35	683.2-4	7505	698.9-1	7340 04 09 11 13 15 17
654.0-1	5805		37 40 51 55 60 70	684.1	7601 11 15		21 23 25 27 31 33
654.0-2	5806	672.1	81 83 93 95 99	684.2-1	7602		34 36 37 38 39 42
654.0-3	5807	672.3-1	7306 10 90	684.2-2	7603		43 44 45 47 51 57
654.0-4	5808	672.3-2	7361 20	684.2-3	7604	698.9-2	7419
654.0-5	5809	672.3-3	7371 31 32 39	684.2-4	7605	698.9-3	7506
654.0-6	5810	672.5-1	7307	684.2-5	7606	698.9-4	7616
655.1	5902	672.5-2	7361 30 50 90	684.2-6	7607	698.9-5	7703
655.4-1	5903	672.5-3	7371 41 42 49 51 52 55	685.1	7801 11 19 25 28 35 38	698.9-6	7806
655.4-2	5907		56 57 59 90	685.2-1	7802	698.9-7	7906
655.4-3	5908	672.7-1	7308	685.2-2	7803	698.9-8	8006
655.4-4	5909	672.7-2	7362 10	685.2-3	7804	711.1	8401
655.4-5	5911	672.7-3	7372 10 11 12 19	685.2-4	7805	711.2	8402
655.4-6	5912	672.9	nicht nachweisbar;	686.1	7901 12 15 25 69	711.3-1	8403
655.5	5913		(enthalt. in 678.2)	686.2-1	7902	711.3-2	8405
655.6-1	5904	673.1-1	7310 10 72	686.2-2	7903 11 32 36 40 80	711.4-1	8406 16 17 18 80
655.6-2	5905	673.1-2	7363 21	686.2-3	7904	711.4-2	8408 22 24 26 42 44 46
655.6-3	5906	673.1-3	7373 21 22 24 25 26 27	687.1	8001 11 15		95 96
655.7-1	6501		29	687.2-1	8002	711.5	8406 02 03 05 06 07 08
655.7-2	6502	673.2-1	7310 21 29 30 50 60 75	687.2-2	8003		11 13 15 20 21 23
655.8-1	5901		76 80	687.2-3	8004		24 25 26 27 30 40
655.8-2	5914	673.2-2	7363 10 25 50 72 74 79	687.2-4	8005		42 44 45 46 47 50
655.8-3	5917		(einschl. 673.4-2)	688.0	8104 01 62 63 64		51 52 53 54 56 57
655.9-1	5915	673.2-3	7373 11 12 14 15 16 17	689.3-1	7701 11 15		58 59 62 63 64 65
655.9-2	5916		19 31 32 34 35 36	689.3-2	7702		66 67 68 70 71 72
656.1	6203			689.3-3	7704		73 74 75 76 77 78
656.2	6204						81 83 84 85 86 87

Anhang 1: Gegenüberstellung der Nummern des Internationalen Warenverzeichnisses für den Außenhandel (CST) und des Warenverzeichnisses für die Außenhandelsstatistik im Jahre 1969

CST- Nummer	Nummer des Warenverzeichnisses für die Außenhandelsstatistik	CST- Nummer	Nummer des Warenverzeichnisses für die Außenhandelsstatistik	CST- Nummer	Nummer des Warenverzeichnisses für die Außenhandelsstatistik	CST- Nummer	Nummer des Warenverzeichnisses für die Außenhandelsstatistik
	89 90 91 92 94 96	719.9-3	8463	841.1-3	6103	894.1	8713
711.6	8408 48 92	719.9-4	8464	841.1-4	6104	894.2-1	9701
711.7	8459 08 82 83 84	719.9-9	8465	841.2-1	6105	894.2-2	9702
711.8-1	8407	722.1	8501	841.2-2	6106	894.2-3	9703
711.8-9	8408 19 70 91 99	722.2	8519	841.2-3	6107	894.2-4	9704
712.1	8424	723.1	8523	841.2-4	6108	894.2-5	9705
712.2	8425	723.2-1	8525	841.2-5	6109	894.3-1	9304
712.3-1	8418 51 59 94	723.2-2	8526	841.2-6	6110	894.3-2	9305
712.3-9	8426	723.2-3	8527	841.2-9	6111	894.3-3	9306 50 70 80 90
712.5	8701 11 15 17 20 31 33	724.1	8515 51 53 55 59 61	841.3	4203	894.4-1	9707
	37 38 42 44 51 53	724.2	8515 42 43 45 47 48 49	841.4-1	6002	894.4-2	9706
	56 91 93	724.9-1	8513	841.4-2	6003	894.5	9708
		724.9-2	8514	841.4-3	6004	895.1-1	8304
712.9-1	8427	724.9-9	8515 11 13 17 21 25 31	841.4-4	6005	895.1-2	8305
712.9-9	8428		35 81 85 91 92 93	841.4-5	6006	895.2-1	9803
714.1	8451		94 96 97 99	841.5-1	6503	895.2-2	9804
714.2-1	8452 02 09	725.0-1	8415 02 04 05 09 13 81	841.5-2	6504	895.2-3	9805
714.2-2	8452 11 15 19 22 23 25	725.0-2	8440 30 32 34 36 37 38	841.5-3	6505	895.9-1	3213 40 60 70 99
	29 42 45 50 80		92 93 94	841.5-4	6507	895.9-2	9806
714.3	8453	725.0-3	8506	841.5-9	6506	895.9-3	9807
714.9-6	8454 11 15	725.0-4	8507	841.6	4013	895.9-4	9808
714.9-7	8454 30 40 51 59 90	725.0-5	8512			895.9-5	9809
714.9-8	8455 30	726.1	9017 11 13 15 16 18 19	842.0-1	4303	896.0-1	9901
714.9-9	8455 01 03 05 10 22 24	726.2	9020	842.0-2	4304	896.0-2	9902
	25 90	729.1-1	8503			896.0-3	9903
715.1	8445	729.1-2	8504	851.0-1	6401	896.0-4	9904
715.2-1	8443	729.2	8520	851.0-2	6402	896.0-5	9905
715.2-2	8444	729.3	8521	851.0-3	6403	896.0-6	9906
	8466 20	729.4-1	8508	851.0-4	6404	897.1-1	7112
715.2-3	8450	729.4-2	8509	851.0-5	6406	897.1-2	7113
717.1-1	8436	729.5-1	9026 71 73 75	861.1-1	9001	897.1-3	7114
717.1-2	8437	729.5-2	9028	861.1-2	9002	897.1-4	7115
717.1-3	8438	729.6	8505	861.2-1	9003	897.2	7116
717.1-4	8439	729.7	8522 41	861.2-2	9004	899.1-1	9501
717.1-5	8440 01 05 11 15 17 18	729.9-1	8502	861.3-1	9005	899.1-2	9502
	20 41 45 48 50 61	729.9-2	8511	861.3-2	9006	899.1-3	9503
	65 71 72 74 76 78	729.9-3	8516	861.3-3	9011	899.1-4	9504
	89 91 95 96 97 98	729.9-4	8517	861.3-4	9012	899.1-5	9505
	99	729.9-5	8518	861.3-9	9013	899.1-6	9506
717.2	8442	729.9-6	8524	861.4	9007	899.1-7	9507
717.3	8441	729.9-8	8528	861.5-1	9008 23 25 63 65	899.1-8	9508
718.1-1	8431	729.9-9	8522 10 20 43 45 51 55	861.5-2	9008 22 61 92 95 98	899.2-1	4601
	8466 50		80	861.6-1	9009	899.2-2	4603
718.1-2	8433		8529	861.6-9	9010	899.2-3	9601
718.2-1	8432		8530	861.7-1	9017 20 31 33 35 37 39	899.2-4	9602
718.2-2	8434	731.1	8601			899.2-5	9603
718.2-9	8435	731.2	8602			899.2-6	9604
718.3-1	8429	731.3	8603			899.2-7	9606
	8466 65	731.4	8604	861.7-2	9018	899.3-1	3406
718.3-9	8430	731.5	8605	861.8-1	9026 11 15 19 41 45 49	899.3-2	3606
	8466 60 69	731.6-1	8606	861.8-2	9027	899.3-3	3608
718.4-1	8409	731.6-2	8607	861.9-1	9014	899.3-4	9810
718.4-2	8423	731.6-3	8608	861.9-2	9015	899.3-5	9811
718.5-1	8456	731.7	8609	861.9-3	9016	899.4-1	6601
	8466 10	732.1	8702 21 23 26 30 41 42	861.9-4	9021	899.4-2	6602
718.5-2	8457		43 44 45 48 49 64	861.9-5	9022	899.4-3	6603
719.1-1	8403	732.2	8702 11 12 13 14 61	861.9-6	9023	899.5-1	9605
719.1-2	8412	732.3	8702 60 68 70 82 83 84	861.9-7	9024	899.5-2	9801
719.1-3	8413		86 87 88 91 95 99	861.9-8	9025	899.5-3	9802
719.1-4	8414			861.9-9	9029	899.5-4	9812
719.1-5	8415 31 35 39 42 44 47	732.4	8703			899.5-5	9813
	49 52 54 61 63 65	732.5	8701 61 63	862.3	3708	899.5-6	9814
	69 89 90	732.6	8704 30	862.4-1	3701	899.5-7	9816
719.1-9	8417 02 03 04 05 06 07	732.7	8704 11 19 20 60 90	862.4-2	3702	899.6-1	9019 80
	09 11 13 14 15 16	732.8-1	8705	862.4-3	3703	899.6-2	9019 11 13 19 21 24 27
	17 19 21 22 23 24	732.8-9	8706	862.4-4	3704		30 41 49 50 60 79
	25 26 27 28 30 32		8709	862.4-5	3705		90
	34 39 41 43 44 45	732.9-1	8712 10 12 19			899.9-1	4206
	47 53 54 56 57 58	732.9-2		863.0-1	3706	899.9-2	6701
	61 69 72 83 85 86	733.1-1	8710	863.0-9	3707	899.9-3	6702
	88 90 91 92 94 95	733.1-2	8712 31 35 40 50 54 56	864.1-1	9101	899.9-4	6703
	96 97 99		61 65 69 70 80 84	864.1-2	9102	899.9-5	6704
719.2-1	8410		86 90	864.1-3	9107	899.9-6	6705
719.2-2	8411	733.3-1	8714 31	864.1-4	9109	899.9-7	9815
719.2-3	8418 02 03 04 06 08 10	733.3-2	8714 01 11 15 20 39 42	864.2-1	9103	899.9-8	8804
	31 35 40 61 62 63		46	864.2-2	9104	899.9-9	8805
	64 65 66 68 70 72	733.3-3	8714 03 51 53 55 80 91	864.2-3	9105	911.0	nicht nachweisbar
	74 76 78 81 89 91		95 97 99	864.2-4	9106	911.0-1	0011 00
	93 95 96 97 98 99	733.4	8711	864.2-5	9108	931.0-2	2499 00
719.3-1	8422			864.2-6	9110		8382
719.3-2	8707	734.1	8802	864.2-9	9111		9880
719.4-1	8208	734.9-1	8803				9881
719.4-2	8415 15	734.9-2	8880 00	891.1-1	9211		9897 00
719.4-3	8417 71 98		8901 60	891.1-2	9213		9899 02 03 09
719.5-1	8446	735.1	8901 11 13 15 18 20 22	891.2	9212		2498 00
719.5-2	8447	735.3	8901 24 32 35 39 41 43	891.4-1	9201		9898 00
	8466 70		45 49 51 53 55 59	891.4-2	9202	931.0-3	0106 90
	8449		81 83 86 87 91 99	891.4-3	9209		8708
719.5-3	8448	735.8	8904	891.8-1	9203	941.0	9303
719.5-4	8416	735.9-1	8902	891.8-2	9204	951.0-1	9306 10
719.6-1	8419	735.9-2	8903	891.8-3	9205	951.0-2	9301
719.6-2	8420	735.9-3	8905	891.8-4	9206	951.0-3	9302
719.6-3	8421		8906	891.8-5	9207	951.0-4	9307 11 19 70
719.6-4	8458	812.1	7337	891.8-9	9208	951.0-5	7201 01 09
719.6-5	8458	812.2	6910	891.9	9210	961.0	nicht nachweisbar
719.6-6	8610	812.3	7338 11 19 41 43 51 54	892.1-1	4901	971.1	7107 10 (Gold, un-
719.7	8462		59	892.1-2	4903		bearbeitet)
719.8	8459 01 02 03 04 05 07	812.4-1	7014	892.1-3	4905	971.2-1	7107 50 91 95 99
	09 10 13 15 17 18	812.4-2	8307				(Goldhalbzweig)
	19 20 22 24 25 35	812.4-3	8510	892.2	4902		7108
	38 43 45 48 51 59	821.0-1	9401	892.3	4904		7201 02
	61 63 65 69 71 75	821.0-2	9402	892.4-1	4908		7111 20 60
	79 80 87 89 90 91	821.0-3	9404	892.4-2	4909		als Zahlungsmittel
	92 93 94 95 96 97	821.0-9	9403	892.9-1	4819		nicht nachweisbar
	99	831.0	4202	892.9-2	4906	971.3	
	8466 30 41 90		4207	892.9-3	4907	971.4	
719.9-1	8460	841.1-1	6101	892.9-4	4910	971.5	
719.9-2	8461	841.1-2	6102	892.9-9	4911	981.1	
				893.0	3971 bis 3975		

**Anhang 2: Gegenüberstellung der Warengruppen und -zweige
des Warenverzeichnisses für die Industriestatistik und der Nummern
des Warenverzeichnisses für die Außenhandelsstatistik
im Jahre 1969**

Waren- gruppe und -zweig	Warenbenennung ¹⁾ und Warennummer	Waren- gruppe und -zweig	Warenbenennung und Warennummer	Waren- gruppe und -zweig	Warenbenennung und Warennummer	Waren- gruppe und -zweig	Warenbenennung und Warennummer	Waren- gruppe und -zweig	Warenbenennung und Warennummer
21	Bergbauliche Erzeugnisse		6804 11 19 30		7401 10 20 30 51 55 59		7310 60 76 80		65 66 67 68 70 71
21 1	Erzeugnisse des Kohlenbergbaues		6805 10		7402		7311 55 57 67 68		72 73 74 75 76 77
	2701		6807		7406 91 99		7312 31 33 38 54 89 99		78 85 86 91 92 98
	2702		6808		7501 10 20 31		7314		99
	2704 11 19 50		6809		7505		7318 31 33 34 36 37 38	8407	11 15 19 50 90
	2706 11		6810		7601 11 15		7325	8408	19 48 70 91 92 99
	2707 10 11		6811		7605 90		7326	8409	
21 3	Eisenerze		6812		7701 11 15		7327 10 55 57 90	8410	04 08 11 15 17 21
	2601 15 17 18 21		6815		7704 10		7331 60 91		22 23 27 29 31 33
21 4	NE-Metallerze und Schwefelkies		6816		7801 11 19 25 28 35 38		7335 81		35 39 41 43 44 46
	2502		6901		7901 12 15 25 69		7340 33		47 49 50 52 53 61
	2601 14 29 31 33 35 37		6902		7903 50 80		7363 50 74 79		63 64 65 67 69 70
	40 43 45 47 51 55		6903		8001 11 15		7364 50 75 79		80 91 92 93 98 99
	56 57 58 65 71 73		6904		8101 11 15		7366	8411	15 20 25 35 38 41
	75 77 80 90		6905 11 15		8102 12		7373 41 42 44 45 46 47		51 53 55 59 63 64
21 5	Erzeugnisse des Kali-, Steinsalzbergbaues und der Salinen		6906		8103 12 18		48 49 60 71 72 75		67 68 70 81 84 88
	2501	27	6907 21 29 61 69		8104 01 11 21 31 42 51		79 80 91 92 94 97		92 93 95 99
	2532 50		6908 21 29 61 69		60 62 65 71 77 81		99	8412	
	2838 11		6909 19 40 60		91 93 95 97		7374 43 49 51 52 54 57	8413	10
	3104		7102 11 31 40	28 5	NE-Metallhalbzeug und Edelmetallhalbzeug		58 59 74 81 82 86	8414	
21 6	Erdöl, Erdgas und bituminöse Gesteine		9806 10		7105 91 95 99		89	8415	15 31 35 39 42 44
	2709	27 1	Eisen und Stahl (Erzeugnisse der Eisenschaffenden und Ferrolegierungs-Industrie)		7106		7376		49 52 54 63 65 69
	2711 91 99		27 1 Erzeugnisse der Hoch- ofen-, Stahl-, Warm- walz- und Ferrolegie- rungs- und Walzstahl- weiterverarbeiter)		7107 91 95 99		7411 19 50	8416	
21 7	Flußspat, Schwerspat, Graphit, sonstige bergbauliche u. ä. Erzeugnisse		7108		7109 15 16 17 18 55		7506 10	8417	02 03 04 05 06 07
	2504		7110		7111		7613		09 11 13 14 15 16
	2510 10		7111		7401 80 90		8315 40		17 19 21 22 23 24
	2511		7403		7404		9404 20		25 26 27 28 30 32
	2525		7407		7410		7304 20		39 41 43 44 45 47
	2531 61 65		2602 11 15		7419 40 50		7305 11 19	8418	52 03 04 35 40 51
	2532 60		7301		7501 91 95		7316 36 90 93 99		59 61 62 63 64 65
21 8	Torf		7302		7502		7320 60 70		66 68 70 72 74 76
	2703		7303 01 20 40 51 53 55		7503 02 10 40 50 60 70		7321 73 75 79		78 81 89 94 95 96
	2704 80		7305 50		7504 11 15		7329		97 98 99
22	Mineralölerzeugnisse		7306		7601 91 92 94 99		7331 20 30 40	8419	19 21 23 24 25 26
	2708		7307 23 33 55		7602		7332		28 32 34 35 36 37
	2710 02 04 06 10 12 13		7308		7603 15 25 61 65		7335 10 30 50 89 91 93	8420	11 13 15 51 61 65
	15 17 19 20 22 23		7309		7606		98		69 99
	26 29 31 33 35 36		7310 10 21 29 30 72 75		7612		7340 01 39 43 44 47 51	8421	10 26 30 40 60 60
	37 39 40 42 43 44		7311 21 23 24 26 29 65		7616 20		62 66 72 76 82 86		71 82 84 85 88
	46 48 49 50 52 54		69 95		7701 91 99		7413	8422	01 05 07 09 11 15
	56 58 64 66 69 72		7312 11 19 53 63 64 83		7702 20 50 90		7415		19 22 23 25 31 33
	81 85 89		85 87		7704 50 90		7416		36 37 39 40 41 42
	2711 01 10		7313		7801 90		8201 10 21 29 43 45 51		44 45 47 49 51 52
	2712		7316 01 08 11 15 17 21		7802		61 62 65 81 90		54 55 56 57 59 61
	2713		25 32		7803		8204 11		63 65 67 69 71 72
	2714		7318 01 04 11 14 16 20		7805 10		8424 91 95		75 79 80 81 83 84
	2716		22 51 54 55 56 57		7901 90		8445 08		85 87 88 91 93 94
	2718		7320 50 80		7902		8465 52 56 62 68	8423	
	2719		7324 10		7903 11 32 36 40		8609 79	8424	11 19 20 30 41 49
	2720		7342		7904		8706 03 91		50 61 65 68 70 81
	2721		7361 20 50		8001 90		8714 95		85 89 99
	2722		7362		8002			8425	12 13 14 16 17 19
	2723		7363 21 25 29 72		8003				21 29 33 38 40 51
	2724		7364 20 72 90		8005				53 55 62 64 67 69
	2725		7365		8101 18 20 31 35 50				71 75 77 78 80 99
	2726		7371 20 31 32 39 51 52		8102 19 20 31 35 50				
	2727		55 56 57 59		8103 81				
	2728		7372		8104 05 19 29 39 48 49				
	2729		7373 21 22 24 25 26 27		59 61 63 64 69 75				
	2730		29 31 32 34 35 36		79 89 92 94 96 98				
	2731		37 39 51 52 54 56		8315 20 80				
	2732		59 81 82 84 87 89						
	2733		7374 10 21 22 24 25 26						
	2734		29 72 90						
	2735		7375						
25	Steine und Erden			29	Gießereierzeugnisse				
	2505			29 1	Eisen-, Stahl- und Temperguß				
	2506				7303 10				
	2507				7304 70				
	2508				7317				
	2509 80				7320 11 15 19 30				
	2512				7330				
	2513				7337 21 51				
	2514				7338 11 19 30				
	2515				7340 02 04 05 06 09 55				
	2516				57				
	2517				8465 22 28 32 38 42 48				
	2518				8609 71				
	2519								
	2520								
	2521								
	2522								
	2523								
	2524								
	2525								
	2526								
	2527								
	2528								
	2529								
	2530								
	2531 11 15								
	2532 19 20 30 40 90								
	2601 23 63								
	2602 13 99								
	2604								
	2715								
	3819 24								
	6801								
	6802								
	6803								

1) Soweit eine Warengruppe bzw. ein Warenzweig des Warenverzeichnisses für die Industriestatistik sämtliche sechsstelligen Warennummern einer Tarif-Nummer umfaßt, ist nur die vierstellige Tarif-Nummer angegeben.

**Anhang 2: Gegenüberstellung der Warengruppen und -zweige des Warenverzeichnisses
für die Industriestatistik und der Nummern des Warenverzeichnisses für die Außenhandelsstatistik
im Jahre 1969**

Waren- gruppe und -zweig	Warenbenennung und Warennummer	Waren- gruppe und -zweig	Warenbenennung und Warennummer	Waren- gruppe und -zweig	Warenbenennung und Warennummer	Waren- gruppe und -zweig	Warenbenennung und Warennummer	Waren- gruppe und -zweig	Warenbenennung und Warennummer	
	8448		8801		9004		7609		8302 70	
	8449		8802		9005		7610 01 11 19 53 59		8305	
	8450		8803		9006		7611		8306	
	8451		8804		9007 01 03 06 14 16 17		7614		8307 51 59 91 93 99	
	8452		8805		19 79 93 94 98		7615		8309	
	8453		8880 00		9008		7616 40		8310	
	8454 11 15 30 40 90				9009		7905		8312	
	8455 01 05 10 22 24 25				9010 10 20 50		8204 63		8313 31 33 39	
	30 90	36	Elektrotechnische Erzeugnisse		9012		8303 60		8382	
	8456		3819 28 78		9013		8304		8407 70	
	8457		6201 01		9014		8307 30 40		8420 30 40 59 63 80 91	
	8458		6913 71		9015		8308		8421 22 24 28	
	8459 01 02 03 04 05 07		7014 12 15		9016 11 13 15 17 18 20		8311 90		8425 11	
	08 09 10 13 15 17		7318 24		31 39 49 66 67 71		8313 10 50 99		8434 15 41 49 52 54 56	
	18 19 20 22 24 25		7320 01		79 89 92		8314		58 60 71 74 78	
	35 38 43 45 48 51		8307 11 12 14 17 19		9017 31 33 35 37 39 42		8415 81 89		8437 41	
	59 61 63 65 69 71		8411 31		45 47 48 49 50 52		8428 81 89		8440 89	
	75 79 80 84 87 89		8415 02 04 05 09 13 47		54 56 59 81 83 85		8714 03 53 55 97		8441 81 89	
	90 91 92 93 94 95		61		89 99		8905		8454 51 59	
	96 97 99		8418 31 93		9018		9007 91		8455 03	
	8460		8419 11 90		9019 11 13 19 41 49 50		9111 40		9010 60	
	8461		8422 74 97		60 79 90		9401 01 05 11 71 79 99		9606 11	
	8462 20 31 32 40 91 96		8440 30 32 34 36 37 38		9021		9403 51 59 62 64 66 68		9801 33 35 41 43 45 53	
	99		48 61 92 93 94		9023 23 26 28 50 60 80		70 81 83 85 87 88		9802 11 81	
	8463		8445 05		9024 13 15 19 21 29 41		91		9803 01 11 19 21 29 30	
	8464		8501		49 50 80		9404 11		41 49 90 91 92 93	
	8465 01 05 06 11 15 19		8502		9025		9606 19		95 99	
	69 81 89		8503		9026 15 19 41 45 49	38 5	Schlösser und Beschläge		9804	
	8466		8504 21 29 50 80 81 83		9027 20 31 39 41 49		8301		9807	
	8505 10 20		98		9028 33 41 43 51		8302 11 12 14 18 22 23		9810	
	8511 24 69		8505 01 05 30 80 90		9029 05 10 40 50 70		25 28 31 33 34 35		9812 59	
	8601		8506		9101		37 40 50 51 59 60		9813	
	8602 19 90		8507		9102			39	Musikinstrumente, Spielwaren, Turn- und Sportgeräte, Schmuckwaren, bearbeitete Edelsteine	
	8603		8508		9103		90			
	8607 10		8509 19 23 25 29		9104 13 15 18 31 33 35		8380			
	8609 50 81 89		8510		37 39 41 48 81 85			39 6	Fahrradteile, Kraft- radeinzelteile und -zubehör	
	8610 90		8511 01 10 12 14 18 22		9105		38 6			
	8701 11 15 17 20 31 33		26 32 39 40 51 53		9106 50					
	37 38 42 44 51 53		54 55 56 57 59 61		9107		8311 50		8311 50	
	56		71 79 91 99		9108		8411 11 91		9201 11 41	
	8702 70				9109		8462 94		9203	
	8705 10		8512		9110 10		8509 31 33 35 38 43 45		9209 11	
	8706 50		8513		9111 11 19 20 65 69 92		8712 10 12 19 31 35 50		9210 11 13 15 19 31	
	8707		8514		98		54 56 61 65 69 70			
	8714 51		8515 11 13 17 21 25 31		9402		80 84 86 90			
	8903 11 30		35 42 43 45 47 48		9403 75			39 2	Musikwerke, Saiten-, Blas- und sonstige Kleinmusikinstrumente	
	9007 04		49 51 53 55 59 61							
	9010 30 41 93		81 85 91 92 93 96		38	Eisen-, Blech- und Metallwaren				
	9016 41 51 55 98		97 99		38 1	Handelswaren und deren Munition				
	9022				9302		7113 12 15		9201 90	
	9024 30		8516		9304		8209		9202	
	9026 11		8517		9305		8210		9204	
	9704 20		8518		9306 50 70 80 90		8211		9205	
33	Straßenfahrzeuge		8519		9307 81 84 88 91 92 93		8212		9206	
	(ohne Ackerschlepper u. Elektrofahrzeuge)		8520		99		8213 11 19 30 50 80 90		9208	
	8406 02 03 05 06 07 08		8521		38 2	Werkzeuge		8214	9209 19 90	
	11 13 15 40 46 47		8522		6804 54		8215		9210 05 21 29 40 50 60	
	50 51 52 53 54 81		8523		8201 59 89		8217		99	
	83 84 87 89 90 94		8524		8202		8280		9211 80	
	96 97		8525 90		8203		9301			
	8410 25		8526 99		8204 15 21 23 27 29 35			39 3	Spielwaren und Christbaumschmuck	
	8418 06 08		8527		39 41 43 45 47 51		6602 25			
	8701 61 63 91 93		8528		53 80 99		6603 20 25 31 35		9701	
	8702 11 12 13 14 21 23		8529		8205 18 49 51 61 63 65		7105 50		9702	
	26 30 41 42 43 44		8530		69 70 81 84 85 87		7107 50		9703	
	45 48 49 60 61 64		8602 11		89 90		7113 22 25 62 92 95		9704 90	
	68 82 83 84 86 87		9007 72 74 90		8206		7327 51		9705 51 59	
	88 91 95 99		9011		8207		7331 71 75 99		9816	
			20		8213 70		7333			
	8703		9019 80		8216		7334		39 4	Turn- und Sport- geräte
	8704		9020		9016 25 64 69		7338 70 91			
	8705 05 20 90		9026 71 73 75		7336 31 35 39 50 51 52		7339		4206 19	
	8706 01 05 10 61 65 72		9027 10		53 54 56 59 73 75		7340 34 36 37 38 42 45		8901 86	
	75 81 95 98		9028 01 05 06 08 09 11		77 79 90		7405		9706 21 25 27 28 29 30	
	8708		13 15 17 19 31 32		8417 34 71 72 98 99		7406 31 33		31 35 46 48 61 69	
	8709		34 35 37 39 53 55				7411 11		9707	
	8710		57 59 70 81 89		38 3	Heiz- und Kochgeräte		7414		
	8711		9029 20 31 33 37		7337 61 63 65 69		7418 51 59			
	8712 40		9104 94 95 99		41 43 45 47 49 51		7419 91 93 94 95 98		39 5	Schmuckwaren
	8713		9106 11 19		54 59 62 63 64 65		7503 80			
	8714 01 11 15 20 31 39		9207		66 67 68 69 80 99		7506 31 33 90			
	42 46 80 91 99		9210 70		7340 11 13 15 17 21 23		7603 01 11 21			
	8780 00		9211 15 17 21 29 31 35		25 27 31 90		7604		39 6	Bearbeitete Edel- steine und Diamanten (auch synthetische)
			41 43 45 47 81 89				7605 50			
			95				7610 55		7101 20 95	
34	Wasserfahrzeuge		9212 31 39 42 48 82 83				7616 30 50 99		7102 15 35 61 69 80	
	8901 11 13 15 18 20 22		9213 05 31 41 49 50 99				7702 70		7103 95 99	
	24 32 35 39 41 43		9404 60				7703		9111 32 33 35	
	45 49 51 53 55 59						7804		9213 20	
	60 81 83 87 99						7906			
	8902						8004		40	Chemische Erzeug- nisse
	8903 15 70 91 95	37	Feinmechanische und optische Erzeugnisse; Uhren				8006			
			4202 71 72 75				8101 99		1302 11 15 21 25 31 39	
			6006 92 94				8102 99		40 50 70 90	
			8411 45				8103 99		1303 10 20 40 45 50 61	
			8417 54 56 57 58 95 96				8204 31 71		69 81 85 89	
			8418 10 91				8208		1504 21	
			9001						1505	
			9002						1506 10	
			9003							
35	Luftfahrzeuge									
	(einschl. Flug- betriebs-, Rettungs-, Sicherheits- u. Bodengeräte)									
	8406 16 17 18 80									
	8408 22 24 26 42 44 46									
	95 96									

**Anhang 2: Gegenüberstellung der Warengruppen und -zweige des Warenverzeichnisses
für die Industriestatistik und der Nummern des Warenverzeichnisses für die Außenhandelsstatistik
im Jahre 1969**

Waren- gruppe und -zweig	Warenbenennung und Warennummer	Waren- gruppe und -zweig	Warenbenennung und Warennummer	Waren- gruppe und -zweig	Warenbenennung und Warennummer	Waren- gruppe und -zweig	Warenbenennung und Warennummer	Waren- gruppe und -zweig	Warenbenennung und Warennummer
	1507 93 94		2926		3912 11 12 13 19 31 32		9017 41		5502 15
	1508		2927		35 39		9023 10 21 25		
	1509		2928		3913 12 13 19 32 35 39		9801 57	56	Papier- und Pappe- waren
	1510		2929		3914 23 24 25 29		9814 11		3703 10
	1511		2930		3915 20		9815 11 15		4804 40
	1515 90		2931		3916 25 29 90	53	Schnittholz, Sperrholz und sonstiges be- arbeitetes Holz		4805 10
	1516 90		2932		3917 27 29		4401		4807 29 40 44 47 59 80
	1517		2933		3918 22 29		4403 10 20 35 39 50 60		90
	2509 01 11 19 50		2934		3919 22 23 25 29		4405		4810
	2510 50		2935		3920 30		4407		4811 10 80
	2705		2936		3921 25 26 29 90		4409 50 80		4813 90
	2706 15		2937		3922 25 29 90		4413 91 95		4814
	2707 01 03 05 12 13 14		2938		3923 22 25 26 28 29 90		4414		4815 11 30 50 60 70 91
	15 16 17 22 24 31		2939		3924 10 35 36 39 90		4415		93 96 99
	45 51 53 55 61 63		2940 10 90		3925 27 28		4416		4816
	65 99		2941		3926 11 12 19 30		4417		4817
	2710 83		2942		3927 20 90		4418		4820
	2801		2943 50 99		3928 22 23 25 29 90		4809		4821
	2802		2944		3929 22 27 28 29				6702 25
	2803		2945		3931	54	Holzwaren (einschl. Erzeugnisse aus natürlichen Schnitz- und Formstoffen)		9403 99
	2804 11 15 20 40 81		2950		3932 03 07 09 20 90		0502 25 95		9705 11
	2805 11 53 54 60		3001		3934 09 25 26 29 90		0513 90	57	Druckereierzeugnisse, Lichtpaus- und ver- wandte Waren
	2806		3002		3935		1401 15 19 50 90		3705 10
	2807		3003		3936		4406		4815 80
	2808		3004 50		3937		4408		4819
	2809		3005		3941		4411		4901
	2810		3102 15 20 30 40 50 60		3942		4412		4902
	2811		70 80 90		3951		4413 10		4903
	2812		3103		3952		4419		4904
	2813		3105		3953		4420		4905
	2814		3201		3961		4421		4906
	2815		3202		3962		4422		4907
	2816		3203		4002		4423		4908
	2817		3204		4014 50		4424		4909
	2818		3205		4206 11 90		4425		4910
	2819		3206		4402		4426		4911
	2820		3207		4807 22 23 51		4427		9704 10
	2821		3208 11 19 30 51 59		4811 50		4428		9902
	2822		3209		4812		4501		9904
	2823		3210		4813 10 50		4502	58	Kunststoffzeugnisse
	2824		3211		5101		4503		3911 63 64 69 70
	2825		3212		5102		4504		3912 62 69 70
	2826		3213		5601		4601		3913 62 69 70
	2827		3301		5602		4602		3914 62 65 66 69 70
	2828		3302		5603		4603		3915 80
	2829		3303		5910 10		6403		3916 40 65 66 67
	2830		3304 90		5914 50		6405 15 16		3917 81 86 87
	2831		3305		7103 10		6502 10		3918 80
	2832		3306		8459 82 83		6602 21 50		3919 80
	2833		3401		9212 12 14 15 17 19		6603 21		3921 43 44 49 65 66 67
	2834		3402		9805		8504 97		3922 40 65 66 67
	2835		3403 22 29 42 49		9808		8515 94		3923 40 61 65 69
	2836		3404		9809		9110 20		3924 43 44 49 61 62 63
	2837		3405		9880		9213 60		64 65 66 67 68
	2838		3406				9401 19 21 25 31 35 60		3925 85 86 88 89
	15 23 27 31 39 41		3407	51	Feinkeramische Erzeugnisse		9403 21 22 24 25 27 29		3926 60 70
	45 47 51 53 55 61		3501 40 60		2532 12 15		9404 19		3927 40 62 69
	63 65 69 70 80		3502 40		3819 34 38		9501		3928 40 60
	2839		3503		6804 41 45 53 57 59		9502		3929 65 69 70
	2840		3504		6805 70 90		9503		3932 40 65 66 67 68
	2841		3505 61 69		6806		9504		3934 40 65 66 69
	2842		3506		6905 50		9505		3971
	2843		3601		6907 10 63 65		9506		3972
	2844		3602		6908 10 63 65		9507		3973
	2845		3603		6909 11 41 49 50 81 89		9508		3974
	2846		3604		6910		9601		3975
	2847		3605		6911		9602 11 14 19 30 51 55		5903 11
	2848		3606		6912		56 57 59 61 65 66		5908 30 51 59
	2849		3607		6913 10 41 49 79 91 99		67 69 82 86 87 89		5909 10
	2850		3608		6914		90		6401 05 25 35 50 90
	2851		3701		7104		9603		6405 19
	2852		3702		8525 21 25 29		9604		6603 29 90
	2853		3703 20 30 53 58		8526 20		9704 50		6702 29 30 60
	2854		3801		9019 21 24 27		9801 31 51 63 90		8465 90
	2855		3802				9803 50		8504 88
	2856		3803				9806 90		8525 50
	2857		3804				9811 11 31		8526 50
	2858		3805						9019 30
	2901		3806						9110 90
	2902		3807						9401 90
	2903		3808						9403 45
	2904		3809						9404 55 95
	2905		3810						9801 10 81 83 84 87
	2906		3811						9802 19 89
	2907		3812						9811 39 55
	2908		3813						9814 19 50
	2909		3814						
	2910		3815						
	2911		3816						
	2912		3817						
	2913		3818						
	2914		3819 03 04 05 07 08 10						
	2915		12 14 16 18 21 23						
	2916		26 31 32 36 42 43						
	2917		46 48 52 53 54 55						
	2918		57 58 61 62 63 65						
	2919		66 68 71 72 74 75						
	2920		81 82 84 86 88 91						
	2921		99						
	2922		3910 30						
	2923		3911 23 25 29						
	2924								
	2925								

im Jahre 1969

140

Anhang 3: Die wichtigsten Anmeldescheine der Außenhandelsstatistik

I. Einfuhrverfahren nach der AWW

- a) **Einfuhrerklärung (EE)** vom.....
(laut Tagesstempel der Landeszentralbank)
- b) **Einfuhrgenehmigung (EG)** vom.....
Ausschreibungs- } Nr.
Verfahrens- }
Lfd. Nr. je Ausschreibung
oder Verfahren
- c) **Erleichtertes Verfahren**
nach § AWW
- d) **Gesamtwert der EE oder**
Gesamtwert oder -menge der EG
(nur wenn Einfuhrkontrollmeldung erforderlich)

Den Vordruck nicht in roter Schrift ausfüllen!
Erläuterungen siehe Rückseite

Einfuhranmeldung

Statistischer Anmeldeschein für die unmittelbare Einfuhr

Einfuhr:

in den freien Verkehr
in ein offenes Zollager
auf Lager (sonst. Zollager, Freihafenlager u. a.)
zur Eigenveredelung { nur zollamtlich bewilligte
zur Lohnveredelung oder in Zollfreigebieten
nach pass. Veredelung zugelassene Veredelung

Einfuhrarten:

(A)
(A/OZL)
(B)
(C)
(D)
(E)

Von Anmeldestelle an Statistisches Bundesamt

Muster 1 a
der Außenhandelsstatistik

Nur für statistische Zwecke

II. **Rechnungspreis** der angegebenen
Waren in vereinbarter Währung

(bei unentgeltlicher Einfuhr „unentgeltlich“ eintragen)

1. **Einführer** Name Postleitzahl Wohnort/Sitz Postfach/Straße und Hausnummer

2. a) **Nur bei Eingang von See** in einen deutschen Hafen Schiffsname Ankunftstag ausländischer Einladehafen deutscher Ausladehafen

b) **Nur bei Einfuhr in einen Freihafen**, auf Lager, zur aktiven Veredelung oder zum zollfreien Gebrauch oder Verbrauch Bezeichnung des Lagers oder Betriebes

3. **Einfuhrart** (zutreffenden Buchstaben aus dem Vordruckkopf unter Beachtung der Nr. 4 der Erläuterungen eintragen)

4. **Anlaß der Einfuhr** (z. B. Kauf, Kommission, Ersatzlieferung, zu oder nach wirtschaftlicher Lohnveredelung, zur oder nach zollamtlich bewilligter aktiver oder passiver Veredelung; Lagerung für ausländische Rechnung; Anlaß der Rücksendung)

5. **Lieferbedingung** (Wertstellung, z. B. ab Werk Lyon, fob Bombay, frei Grenze, cif Bremen, frei München)

6. **Verpackung** (Anzahl, Verpackungsart und Merkzeichen der Packstücke; bei unverpackten Waren: Beförderungsmittel mit Nr. oder Namen)

7. **Rohgewicht der Sendung** in vollen kg

8. **Ursprungs-/Herstellungsland** (Land, in dem die Waren gewonnen oder hergestellt worden sind; im übrigen siehe Nr. 5 der Erläuterungen)

9. **Einkaufsland** (Land außerhalb des Erhebungsgebietes / Wirtschaftsgebietes, in dem der Vertragspartner des Einfuhrvertrages ansässig ist; im übrigen siehe Nr. 6 der Erläuterungen)

10.	11.	12.	13.	14.	15.	16.	17.
Benennung der Waren mit genauen Angaben über die Warenart (bei Einfuhr zur Eigenveredelung, zur Lohnveredelung oder nach passiver Ver- edelung auch Veredelungsarbeiten angeben)	Warennummer (Nummer des Waren- verzeichnisses für die Außenhandelsstatistik)	Menge		Grenz- übergangswert (Wert frei Grenze, cif deutscher See- hafen, frei Bestim- mungspostanstalt) in vollen DM	Von der Zollstelle ausfüllen		
		Stück, Liter, Gramm usw. (soweit im Wa- renverzeichnis noch ein anderer Maßstab als kg vorgesehen ist)	Eigengewicht in vollen kg		Tarifstelle (auch An- merkung)	Zollsatz Grund der außer- tariflichen Zollvergün- stigung	Art der Zoll- behand- lung
		Für jede Warenart (Warennummer und Tarifstelle) besondere Zeile und besondere Angaben					
(1)							
(2)	Nicht ausfüllen						
(3)	Nicht ausfüllen						
(4)	Nicht ausfüllen						
	Nicht ausfüllen						

18. **Zielort der Sendung** **Ziel-(Bundes-)land**

* nach dem Länderverzeichnis für die Außenhandelsstatistik — angeben, soweit bekannt —

Einfuhrbestätigung der Anmeldestelle

Die Einfuhr der Waren wird bestätigt.

Abgegeben am 19.....

Vorbuch/Belegsammlung

Stat. AnmSt. Nr.

Ort der Einfuhr

(Stat. Anmeldestellennummer der Grenzzollstelle, über die die Waren eingegangen sind)

Rechtsgrundlage: Gesetz über die Statistik des grenzüberschreitenden Warenverkehrs (AHStatGes) vom 1. Mai 1957 (Bundesgesetzbl. I S. 413)

Dienststempel

Ich versichere, daß die Angaben richtig sind und auf der Einfuhrkontrollmeldung gleichlauten, wenn diese gleichzeitig abzugeben ist.

Ort und Datum

Firmenstempel und Unterschrift

Rückseite der Einfuhranmeldung

Erläuterungen

- Der Vordruck ist in deutscher Sprache, leserlich und in dauerhafter Schrift auszufüllen. Radieren ist unzulässig. Änderungen sind zu bestätigen. Reicht der im Vordruck vorgesehene Raum zur Eintragung der Warenarten nicht aus, so sind **Ergänzungsblätter** nach amtlichem Muster zu verwenden.

Mit dem Vordruck ist nur die **unmittelbare Einfuhr** von Waren anzumelden. Unmittelbare Einfuhr ist die erstmalige Anmeldung zu einer Einfuhrart (siehe Nr. 4).

Eine Einfuhranmeldung darf nur Waren für **einen** Ausstellungspflichtigen, aus **einem** Herstellungs-(Ursprungs-)land und **einem** Einkaufsland umfassen, die gleichzeitig bei einer Anmeldestelle (Zollstelle) zu einer Einfuhrart anzumelden sind, bei der Einfuhr von See außerdem nur Waren, die mit **einem** Schiff eingegangen sind. Darüber hinaus darf ein Anmeldeschein nur Waren umfassen, die über **eine** Anmeldestelle eingegangen sind und auf **eine** Einfuhrgenehmigung oder auf eine Einfuhrklärung eingeleitet werden; auf **mehrere** Einfuhrklärungen eingeführte Waren dürfen jedoch mit **einem** Anmeldeschein angemeldet werden, wenn für sie **keine** Einfuhrkontrollmeldung vorzulegen ist.

- Zur Ausstellung des Vordrucks ist verpflichtet, wenn der Einfuhr
 - a) ein **Einfuhrvertrag** zugrunde liegt, der im Erhebungsgebiet ansässige Einfuhr,
 - b) ein **anderer Vertrag** zugrunde liegt, der im Erhebungsgebiet ansässige Vertragspartner,
 - c) **kein Vertrag** zugrunde liegt, der **Empfänger** der Waren, wenn der Empfänger unbekannt ist, der **Besitzer** der Waren im Zeitpunkt der Anmeldung.

Einfuhr ist, wer Waren in das Erhebungsgebiet verbringt oder verbringen läßt. Liegt der Einfuhr ein Vertrag mit einem Gebietsfremden über den Erwerb von Waren zum Zwecke der Einfuhr (Einfuhrvertrag) zugrunde, so ist **nur** der gebietsansässige Vertragspartner Einfuhr. Wer lediglich als Spediteur oder Frachtführer oder in einer ähnlichen Stellung beim Verbringen der Waren tätig wird, ist nicht Einfuhr.

- Das **Erhebungsgebiet** umfaßt das Gebiet der Bundesrepublik Deutschland, Berlin (West) und die Zollanschlüsse Jungholz und Mittelberg, jedoch nicht den Zollausschluß Büsingen am Hochrhein.

Zu Spalte 3

- Einfuhrarten** sind die im Kopf des Vordrucks aufgeführten Warenbewegungen. Bei **unmittelbarer Einfuhr** (siehe Nr. 1) ist anzumelden:
 - als Einfuhr in den freien Verkehr
 1. die Zollabfertigung von ausländischen Waren
 - a) zum freien Verkehr, ausgenommen die Abfertigung von Waren zur Freigutveredelung, von Nachholgut und von Waren nach passiver Veredelung.
Als Einfuhr in den freien Verkehr gilt auch die Einfuhr von Waren, die zu einem offenen Zollager abgefertigt werden. Als Einfuhrart ist „A/OZL“ einzutragen.
 - b) zu einem Umwandlungsverkehr,
 - c) zu einer bleibenden Zollgutverwendung;
 2. die Zollabfertigung von ausländischen Umschließungen, Verpackungsmitteln und Etiketten zur **vorübergehenden** Zollgutverwendung;
 3. das Verbringen
 - a) von ausländischen Waren zum Gebrauch oder Verbrauch sowie zum Schiffbau in den Zollfreigebieten;
 - b) von zoll- und ausgleichsteuerfreien ausländischen Waren zur Bearbeitung oder Verarbeitung in den Zollfreigebieten;
 4. die Verwendung von ausländischen Umschließungen, Verpackungsmitteln und Etiketten in den Zollfreigebieten bei dem Verpacken von zur Ausfuhr bestimmten Waren;
 5. die Lieferung von ausländischen Waren als Schiffs- und Luftfahrzeugbedarf
 - a) auf deutsche oder fremde Binnenschiffe,
 - b) auf deutsche Seeschiffe oder deutsche Luftfahrzeuge;
 - als Einfuhr auf Lager
 1. die Zollabfertigung von ausländischen Waren
 - a) zu einem öffentlichen Zollager unter Zollmitverschluß oder Zollverschluß oder zu einem privaten Zollager unter Zollmitverschluß,
 - b) zu einer **vorübergehenden** Zollgutverwendung, ausgenommen Umschließungen, Verpackungsmittel und Etiketten;
 2. das Verbringen von ausländischen Waren auf ein **Freihafenlager**;
 3. die einfuhrrechtliche Abfertigung von ausländischen Waren nach den §§ 27 oder 31 der Außenwirtschaftsverordnung, wenn sie nicht gleichzeitig nach A, C, D oder E anzumelden sind; [Das Verbringen von Waren auf andere Lager (z. B. offene Zollager, Steuerlager) ist als Einfuhr in den freien Verkehr (A) anzumelden.]
 - als **Einfuhr zur Eigenveredelung**, wenn die Veredelung im Erhebungsgebiet für Rechnung eines im Erhebungsgebiet ansässigen Eigentümers vorgenommen wird
 1. die Zollabfertigung von ausländischen Waren zur Veredelung im Rahmen eines aktiven Veredelungsverkehrs;
 2. die Zollabfertigung von Nachholgut zum freien Verkehr im Rahmen eines aktiven Veredelungsverkehrs;
 3. die besonders zugelassene, über die übliche Lagerbehandlung hinausgehende Bearbeitung oder Verarbeitung von ausländischen Waren, die einem Zoll oder der Ausgleichsteuer unterliegen, in einem Zollfreigebiet, ausgenommen im Schiffbau;
[Die sogenannte wirtschaftliche Veredelung von Waren im freien Verkehr oder von zoll- und ausgleichsteuerfreien ausländischen Waren in den Zollfreigebieten ist als Einfuhr in den freien Verkehr (A) anzumelden.]
 - als **Einfuhr zur Lohnveredelung**, wenn die Veredelung im Erhebungsgebiet für Rechnung einer außerhalb des Erhebungsgebietes ansässigen Person vorgenommen wird.
die Zollabfertigung oder Bearbeitung oder Verarbeitung von Waren nach C;
 - als **Einfuhr nach passiver Veredelung**
die Zollabfertigung von Waren zum freien Verkehr im Rahmen eines passiven Veredelungsverkehrs, wenn die Waren als Ausfuhr zur passiven Veredelung angemeldet oder im Ausland ganz oder zum Teil aus solchen Waren hergestellt worden sind.

Zu Spalte 8

- Herstellungs-(Ursprungs-)land** ist das Land, in dem die Waren vollständig gewonnen oder hergestellt worden sind. Sind an der Herstellung einer Ware zwei oder mehr Länder beteiligt, so ist Herstellungs-(Ursprungs-)land das Land, in dem die letzte wesentliche und wirtschaftlich gerechtfertigte Be- oder Verarbeitung stattgefunden hat, sofern diese in einem dazu eingerichteten Unternehmen vorgenommen worden ist und zur Herstellung eines neuen Erzeugnisses geführt hat oder eine bedeutende Herstellungsstufe darstellt (vgl. Verordnung (EWG) des Rates vom 27. 6. 1968 — ABLEurGem. Nr. L 148/1).
- Anstelle des Herstellungs-(Ursprungs-)landes ist anzugeben
- a) bei Kunstgegenständen, Sammlungsstücken, Briefmarken für Sammlerzwecke und Antiquitäten das Versendungsland,
 - b) bei Waren, die in ein Land eingeführt, dort in den freien Verkehr getreten und anschließend so verwendet worden sind, daß sie der Wirtschaft dieses Landes zuzurechnen sind, dieses Land,
 - c) bei im Ausland hergestellten Gemischen von Waren aus verschiedenen Herstellungs-(Ursprungs-)ländern, bei denen der Anteil dieser Länder an dem Gemisch nicht feststellbar ist, das Land, in dem das Gemisch hergestellt worden ist,
 - d) bei dem Erwerb von Seeschiffen das Land, in dessen Schiffsregister das Schiff zuletzt eingetragen war, sonst — mit Ausnahme von Neu-

bauten — das Land, dessen Flagge das Schiff vor dem Erwerb zuletzt geführt hat,
e) bei Waren, deren Herstellungs-(Ursprungs-)land nicht bekannt ist, das Versendungsland.

Zu Spalte 9

- Einkaufsland** ist das Land, in dem die außerhalb des Erhebungsgebietes ansässige Person, von welcher die im Erhebungsgebiet ansässige Person die eingeführte Ware erworben hat, ihren Sitz oder ihren gewöhnlichen Aufenthalt hat. Liegt der Einfuhr kein Einfuhrvertrag zugrunde, so ist Einkaufsland das Land, in dem die veräußerungsberechtigte Person, die die Waren in das Erhebungsgebiet verbringt oder verbringen läßt, ansässig ist; ist diese Person im Erhebungsgebiet ansässig, so gilt als Einkaufsland das Versendungsland. Bei Waren, die im Zusammenhang mit einem vorausgegangenem Ausfuhrgeschäft in das Erhebungsgebiet zurückgesandt werden oder bei denen das Einkaufsland nicht bekannt ist, gilt als Einkaufsland das Versendungsland.

Bei Waren, die vor ihrer Einfuhr auf Rechnung des Einführers bearbeitet oder verarbeitet worden sind, ist als Einkaufsland das in der EE oder EG aufgeführte Einkaufsland der unbearbeiteten Waren und außerdem in Klammern das Land anzugeben, in dem die Waren vor der Einfuhr bearbeitet worden sind.

Zu Spalte 10

- Zur Benennung der Waren** ist im allgemeinen die handelsübliche, sonst die sprachgebräuchliche Bezeichnung zu verwenden. Soweit diese Bezeichnung nicht bereits eindeutig erkennen läßt, zu welcher Warenart (Nummer des Warenverzeichnis) die Ware gehört, ist die Bezeichnung durch Angabe des Zolltarifs) die Ware gehört, ist die Bezeichnung durch Angabe über die Art des Materials, die Art der Bearbeitung, den Verwendungszweck oder andere die Warenart kennzeichnende Merkmale zu ergänzen (z. B. Sonnenblumenkerne zu Futterzwecken; Stahlrohren 2 1/2" Mn, 0,4% P, 4% Si; Drehstrommotoren 10 kW).

Werden zerlegte Maschinen und Apparate in Teilsendungen eingeführt, so ist jede Teilsendung als 1., 2. usw., bis letzte Teilsendung zu kennzeichnen. In Spalte 10 ist der Benennung der eingeführten Ware, die Benennung der zusammengesetzten Ware, bei der ersten Teilsendung auch der Gesamtrechnungspreis und, soweit bekannt, das voraussichtliche Gesamtgewicht zuzusetzen.

Bei der Einfuhr nach passiver Veredelung von Waren, zu deren Herstellung der Auftraggeber einen nach Wert und Menge geringfügigen Anteil von Waren des freien Verkehrs zur Verfügung gestellt hat (**Beistellung**), ist zur Kennzeichnung der Veredelungsarbeit die Beistellung auf besonderer Zeile unter Angabe der Menge und des Wertes im Zeitpunkt der Ausfuhr aufzuführen und als solche zu bezeichnen.

Zu Spalte 13

- Eigengewicht** ist das Gewicht der Ware ohne alle Umschließungen. Anstelle des Eigengewichtes ist, soweit handelsüblich oder im Warenverzeichnis für die Außenhandelsstatistik vermerkt, das **Reingewicht** anzugeben (Reingewicht ist das Rohgewicht der Ware ohne das Gewicht ihrer Versandumschließungen, jedoch mit dem Gewicht derjenigen Umschließungen, die beim Kleinverkauf oder Einzelverkauf üblicherweise in die Hand des Käufers übergehen).
Das Eigengewicht — bzw. das Reingewicht — ist für jede Warenart, und zwar in der Regel in vollen kg anzugeben. Wenn das Gewicht von 1 kg nicht erreicht wird, sind die Gramm als Bruchteile des kg (z. B. 0,135) anzugeben.
Kann das Gewicht im Zeitpunkt der Anmeldung nicht genau festgestellt werden, so ist es zu schätzen und mit dem Zusatz „gesch.“ zu kennzeichnen. Dies gilt auch für die Mengenangaben in Spalte 7 und Spalte 12.

Zu Spalte 14

- Grenzübergangswert** ist bei der Einfuhr der Preis der Waren „frei deutsche Grenze“, im Seeverkehr „cif deutscher Seehafen“, im Postverkehr „frei Bestimmungspostanstalt“, der unter den Bedingungen des freien Wettbewerbs zwischen voneinander unabhängigen Partnern im Einfuhrgeschäft erzielt werden kann und alle Kosten für den Verkauf und für die Lieferung der Waren enthält, ohne Rücksicht darauf, ob diese Kosten tatsächlich entstehen oder wer sie trägt. Bei der Einfuhr gehören zum Grenzübergangswert auch die Kosten, die für die Lagerung und für die Erhaltung der Waren außerhalb des Erhebungsgebietes entstanden sind, und zwar auch dann, wenn der Einfuhr diese Kosten zu tragen hat. Zum Grenzübergangswert gehören nicht die in einem anderen Mitgliedstaat der Europäischen Gemeinschaften entrichteten Zölle oder Abschöpfungen sowie die in den Währungsgebieten der DM-Ost anfallenden Kosten.
 - Bei der Bildung des Grenzübergangswertes sind die zollrechtlichen Vorschriften über den Zollwert und seine Feststellung entsprechend anzuwenden; abweichend von diesen Vorschriften sind jedoch die Kosten für die Lieferung der Waren durch das Gebiet der Europäischen Gemeinschaften sowie durch ein Drittland (bis zur deutschen Grenze) stets in den Grenzübergangswert einzubeziehen und gemeinsame Kosten stets auf die einzelnen Warenarten aufzuteilen. Bei entgeltlich eingeführten Waren muß der Grenzübergangswert auch dann von dem auf den Ausstellungspflichtigen (Einfuhrer) bezogenen Rechnungspreis her gebildet werden, wenn der Zollwert nach dem Normalpreis bemessen wird; im „Normalpreisverfahren Rohkaffee“ festgestellte Zollwerte können jedoch als Grenzübergangswerte übernommen werden.
 - Bei den Lieferbedingungen „frei deutsche Grenze“ bzw. „cif deutscher Seehafen“ oder „frei Bestimmungspostanstalt“ stimmt der Grenzübergangswert im allgemeinen mit dem Rechnungspreis überein, vorausgesetzt, daß der Rechnungspreis der normale Preis ist. Bei anderen Lieferbedingungen ergeben sich Abweichungen.
- Beispiele:** Grenzübergangswert bei Lieferbedingung
„fob Bombay“ oder = Rechnungspreis **zuzüglich** der Fracht-, Versicherungs- und sonstigen Kosten bis zur Grenze.
„frei München“ = Rechnungspreis **abzüglich** der Fracht-, Versicherungs- und sonstigen Kosten von der Grenze bis München.

Abweichungen gegenüber dem Rechnungspreis, die sich nicht durch die Lieferbedingungen ergeben (z. B. feste Zuschläge bei Geschäften zwischen abhängigen Geschäftspartnern), sind bei der Angabe des Grenzübergangswertes oder des Rechnungspreises kurz zu erläutern (z. B. „5% Zuschlag“).

d) Als Grenzübergangswert gilt

1. bei der **Einfuhr nach passiver Veredelung** der bei der Ausfuhr angemeldete Grenzübergangswert der unveredelten Waren **zuzüglich** aller im Ausland für die Veredelung und für die Beförderung der Waren entstandenen Kosten einschließlich des Wertes der Zutaten,
2. bei der Einfuhr von Waren, die im Zusammenhang mit dem vorausgegangenem Ausfuhrgeschäft zurückgesandt werden (**zurückgesandte Waren**), der bei der Ausfuhr angemeldete Grenzübergangswert.

- e) Fehlt im Zeitpunkt der Anmeldung eine Grundlage für die Bildung des Grenzübergangswertes, so ist er zu schätzen und mit dem Zusatz „gesch.“ zu kennzeichnen.

Hinweis:

Sofern der Name des Auskunftspflichtigen nicht bekanntgegeben wird, dürfen die Ergebnisse der Außenhandelsstatistik nach Warenarten, nach fremden Ländern und nach Bundesländern gegliedert veröffentlicht und Einzelangaben für den Dienstgebrauch an die fachlich zuständigen obersten Bundes- und Landesbehörden weitergeleitet werden.

I. Einfuhrverfahren nach der AWW, statistische Behandlung

a) **Einfuhrerklärung (EE)**
vom zu lfd.Nr.(Sp.10)

b) **Einfuhrgenehmigung (EG)**
vom
Ausschreibungs- } Nr.
Verfahrens- }
Lfd. Nr. je Ausschreibung
oder Verfahren
zu lfd. Nr. (Sp. 10)

c) **AWW § 32 Abs. 1 Nr.**

e) Statistisch noch nicht (O)
als Einfuhr auf Lager (L)
als Einfuhr zur Eigenveredelung (EV)
als Einfuhr zur Lohnveredelung (LV)
angemeldet — siehe Vorpapier —
Buchstaben eintragen

**Zollantrag und
Zollanmeldung / Einfuhranmeldung**

Muster 1b
der Außenhandelsstatistik
Nur für statistische Zwecke

für die Abfertigung zum freien Verkehr
von entgeltlich eingeführten Waren, die nicht
dem Wertzoll unterliegen

1. Ausfertigung — Statistischer Anmeldeschein — (AHStat Ges v. 1. 5. 1957 — BGBl. I S. 413)
Vom Zoll an das Statistische Bundesamt 62 Wiesbaden

Diese 1. Ausfertigung darf weder abgegeben noch weitergeleitet werden, wenn die Waren
statistisch bereits zu einer Einfuhrart angemeldet worden sind.

II. Ich beantrage für die nachstehend angemeldeten Waren die Abfertigung zum freien Verkehr.
Ich bin hinsichtlich dieser Waren — nicht — nicht in vollem Umfang — zum Vorsteuerabzug
(§ 15 UStG) berechtigt. 1)
Ich werde die Waren in mein Zollaufschublager in
bringen. Lagerzollstelle 1)

1. Absender (Lieferer) Name und Anschrift

2. Einführer Name Postleitzahl Wohnort/Sitz Postfach/Straße und Hausnummer

3. Nur bei Eingang von See in einen deutschen Hafen Schiffname Ankunfts- tag ausländischer Einladehafen deutscher Ausladehafen

4. Anlaß der Einfuhr (z. B. Kauf, Kommission) Nachholgut { EV LV } 2)

a) Waggon-LKW-Nr., Schiffsname zu Sp. 10 lfd. Nr. 1 zu Sp. 10 lfd. Nr. 2 zu Sp. 10 lfd. Nr. 3
b) Zahl, Art, Zeichen u. Nrn. der Packstücke

6. Lieferbedingung (Wertstellung, z. B. frei Grenze, cif Bremen, frei München) **8. Herstellungs- land** Länder-Nr. 1)

7. Rohgewicht der Sendung in vollen kg **9. Einkaufsland** Länder-Nr. 1)

10.	11.	12.	13.	14.	15.	16.	17.	18.
Lfd. Nr.	Bezeichnung der Waren (Art und Beschaffenheit mit Angabe der Sortenbezeichnung und der besonderen Bewertungsmerkmale)	Warennummer (Nummer des Warenverzeichnisses für die Außenhandelsstatistik)	Bes. Maßstab (Eigengewicht, Stück, Liter, Gramm usw.) a) 1), b) 1)	Reingewicht in vollen kg	Grenz- übergangswert in vollen DM	Von der Zollstelle auszufüllen		a) Rechnungspreis 1) b) Beförderungsk. 1) 1) c) sonstige Kosten 1) 1) d) Abzugsbeträge 1) 1) DM Pf
						Tarifstelle	Zollsatz	

Für jede Warenart (Warennummer und Tarifstelle) besondere Zeile und besondere Angaben								
1	Nicht ausfüllen	a)						a)
		b)						b)
2	Nicht ausfüllen	a)						a)
		b)						b)
3	Nicht ausfüllen	a)						a)
		b)						b)

19. Zielort der Sendung Ziel-(Bundes-)land Ländername Länder-Nr. 1)

- 1) Nichtzutreffendes streichen.
2) Ggf. zutreffendes ankreuzen.
3) Nach dem Länderverzeichnis für die Außenhandelsstatistik — soweit bekannt —.
4) Angeben, soweit für die Abgabenerhebung bedeutsam.
5) Angeben, soweit im AHStatWvz ein anderer Maßstab als kg vorgesehen ist.
- 6) Ausl. Werte sind nach dem im Bundeszollblatt veröffentlichten geltenden Umrechnungskurs umzurechnen.
7) Bis zum ersten inl. Bestimmungsort, soweit im Rechnungspreis nicht enthalten.
8) Einschließlich sonstiger Leistungen bzw. Aufwendungen.
9) Im Rechnungspreis enthaltene Eingangsabgaben, Beförderungskosten ab erstem inländischem Bestimmungsort und dergleichen.

Einfuhrbestätigung der Anmeldestelle

Die Einfuhr der Waren wird bestätigt.

Abgegeben am 19.....

Vorbuch / Belegsammlung

Stat. AnmSt. Nr.

Ort der Einfuhr

(Stat. Anmeldestellenummer der Grenzzollstelle, über die die Waren eingegangen sind)

Dienststempel

..... 19.....

Ort Tag

Firmenstempel und Unterschrift
(Die Unterschrift darf nicht durchgeschrieben werden)

Erläuterungen

1. Dieser Vordruck darf nur bei der erstmaligen Anmeldung zur Einfuhr (unmittelbare Einfuhr in den freien Verkehr — einschließlich Nachholgut —) von gegen Entgelt gelieferten Waren abgegeben werden. Es muß sich um Waren handeln, die keinem Wertzoll, sondern nur der Einfuhrumsatzsteuer, einer sonstigen Verbrauchssteuer, einem spezifischen Zoll oder einer sich nach spezifischen Maßstäben bestimmenden Abschöpfung unterliegen.
2. Reicht der im Vordruck vorgesehene Raum zur Eintragung der Warenarten nicht aus, so sind Ergänzungsblätter nach dem amtlichen Muster zu verwenden.
3. Ein Anmeldeschein darf nur Waren für einen Ausstellungs-pflichtigen, aus einem Ursprungs-/Herstellungsland und einem Einkaufsland umfassen, bei der Einfuhr von See außerdem nur Waren, die mit einem Schiff eingegangen sind. Darüber hinaus darf ein Anmeldeschein nur Waren umfassen, die über eine Anmeldestelle eingegangen sind.

Zu Spalte 8

4. **Ursprungs-/Herstellungsland** ist das Land, in dem die Waren gewonnen oder hergestellt worden sind; als Gewinnen gilt auch das Sammeln von Altwaren und Abfällen. Auf hoher See von Schiffen aus gewonnene oder auf Schiffen hergestellte Waren haben ihren Ursprung in dem Land, dessen Flagge das Schiff führt.

Sind an der Herstellung einer Ware mehrere Länder beteiligt, so ist als Ursprungs-/Herstellungsland das Land anzusehen, in dem die Ware zuletzt wirtschaftlich sinnvoll so bearbeitet worden ist, daß sich ihre Beschaffenheit wesentlich verändert hat. Dabei können im Zweifel auch Wert-erhöhungen als Nachweis für eine wesentliche Veränderung der Beschaffenheit angesehen werden.

Den in einem Land gewonnenen oder hergestellten Waren stehen Waren gleich, die in dieses Land eingeführt, dort in den freien Verkehr getreten und anschließend so verwendet worden sind, daß sie der Wirtschaft dieses Landes zuzu-rechnen sind.

Als Ursprungs-/Herstellungsland gilt

- a) bei Kunstgegenständen, Sammlungsstücken, Antiquitäten das Versendungsland,
- b) bei Waren, deren Ursprungs-/Herstellungsland nicht be-kannt ist, das Versendungsland.

Für Gemische von Waren aus verschiedenen Ursprungs-/Herstellungsländern, die im Ausland hergestellt worden sind und bei denen der Anteil der einzelnen Ursprungs-/Herstel-lungsländer an der Mischung nicht feststellbar ist, ist an Stelle des Ursprungs-/Herstellungslandes das Land anzu-geben, in dem das Gemisch hergestellt worden ist.

Zu Spalte 9

5. **Einkaufsland** ist das Land, in dem die außerhalb des Erhebungsgebietes ansässige Person, von welcher die im Erhebungsgebiet ansässige Person die eingeführte Ware erworben hat, ihren Sitz oder ihren gewöhnlichen Aufent-halt hat.

Bei Waren, die vor ihrer Einfuhr auf Rechnung des Ein-führers bearbeitet oder verarbeitet worden sind, ist als Ein-kaufsland das in der EE oder EG aufgeführte Einkaufsland der unbearbeiteten Waren und außerdem in Klammern das Land anzugeben, in dem die Waren vor der Einfuhr be-arbeitet worden sind.

Zu Spalte 13

6. Es ist zu beachten, daß die Angabe des Eigengewichts hier nur für die Ausfüllung des Feldes a), also als Bemessungs-

grundlage für die Abgabenerhebung in Betracht kommt. Im übrigen kann die Angabe des Eigengewichts in dieser Spalte die Ausfüllung der Spalte 14 nicht ersetzen, sofern auch hier das Eigengewicht angegeben werden muß (vergl. Nr. 7 Satz 3).

Zu Spalte 14

7. **Reingewicht** ist das Gewicht der Ware ohne ihre Ver-sandumschließungen. Als Versandumschließungen gelten nicht Umschließungen, die beim Kleinverkauf oder Einzelverkauf der Ware üblicherweise in die Hand des Käufers übergehen. Beförderungsmittel, Lademittel und Behälter gelten nicht als Umschließungen. An Stelle des Reingewichts ist, soweit handelsüblich oder im Warenverzeichnis für die Außen-handelsstatistik vermerkt, das **Eigengewicht** (Gewicht der Ware ohne alle Umschließungen) anzugeben.

Das Reingewicht — bzw. das Eigengewicht — ist für jede Warenart, und zwar in der Regel in vollen kg anzugeben. Wenn das Gewicht von 1 kg nicht erreicht wird, sind die Gramm als Dezimalbruch (z. B. 0,135) anzugeben.

Kann das Gewicht im Zeitpunkt der Anmeldung nicht ge-nau festgestellt werden, so ist es zu schätzen und mit dem Zusatz „gesch“ zu kennzeichnen. Dies gilt auch für die Mengenangaben in Spalte 7 und Spalte 13.

Zu Spalte 15

8. **Grenzübergangswert** ist bei der Einfuhr der Preis der Waren „frei deutsche Grenze“, im Seeverkehr „cif deut-scher Seehafen“, im Postverkehr „frei Verzollungspostan-stalt“, der unter den Bedingungen des freien Wettbewerbs zwischen voneinander unabhängigen Partnern im Einfuhr-geschäft erzielt werden kann und alle Kosten für den Ver-kauf und für die Lieferung der Waren (Vertriebskosten) enthält, ohne Rücksicht darauf, ob Vertriebskosten tatsäch-lich entstehen oder wer sie trägt. Zum Grenzübergangswert gehören jedoch nicht die in den Währungsgebieten der DM-Ost anfallenden Vertriebskosten.

Bei den Lieferbedingungen „frei deutsche Grenze“ bzw. „cif deutscher Seehafen“ oder „frei Verzollungspostanstalt“ stimmt der Grenzübergangswert im allgemeinen mit dem Rechnungspreis überein, vorausgesetzt, daß der Rechnungs-preis der normale Preis ist. Bei anderen Lieferbedingungen ergeben sich Abweichungen.

Der Grenzübergangswert umfaßt beispielsweise bei den Lieferbedingungen

„fob Genua“	den Rechnungspreis zuzüglich der Fracht-,
oder „ab Werk“	Versicherungs- und sonstigen Kosten bis zur Grenze,
„frei München“	den Rechnungspreis abzüglich der Fracht-,
	Versicherungs- und sonstigen Kosten von der Grenze bis München,
„frei Haus ver-zollt und ver-steuert“	den Rechnungspreis abzüglich der Fracht-,
	Versicherungs- und sonstigen Kosten von der Grenze bis zum Bestimmungsort so-wie abzüglich der Eingangsabgaben.

Fehlt im Zeitpunkt der Anmeldung eine Grundlage für die Bildung des Grenzübergangswertes (z. B. die anteiligen Frachtkosten), so ist er zu schätzen und mit dem Zusatz „gesch“ zu kennzeichnen.

Hinweis:

9. Sofern der Name des Auskunftspflichtigen nicht bekannt-gegeben wird, dürfen die Ergebnisse der Außenhandels-stistik nach Warenarten, nach fremden Ländern und nach Bundesländern gegliedert veröffentlicht und Einzelangaben für den Dienstgebrauch an die fachlich zuständigen obersten Bundes- und Landesbehörden weitergeleitet werden.

Nur für Sendungen
im Werte bis einschließlich
1000 Deutsche Mark

L. Ausfuhrgenehmigung
Nr.
vom 19....
Höchstbetrag
gültig 19....

Dienststempel

Den Vordruck nicht in roter Schrift ausfüllen!

Erläuterungen siehe Rückseite der Durchschrift

Klein-Ausfuhrerklärung

(§ 8 Abs. 3 der Außenwirtschaftsverordnung)

zugleich

Klein-Ausfuhranmeldung *)

- Ausfuhrarten:
- A. Ausfuhr aus dem freien Verkehr
 - B. Ausfuhr aus Lager
 - C. Ausfuhr nach Eigenveredelung
 - D. Ausfuhr nach Lohnveredelung
 - E. Ausfuhr zur passiven Veredelung
- (A) (B) (C) (D) (E)

An Zollstelle / Postanstalt
Von Zollstelle / Postanstalt an Statistisches Bundesamt

Anlage A 2 zur AWV
Muster 4 a der Außenhandelsstatistik

Nur für statistische Zwecke

II. Ausgeführt mit Versand-AE Nr.

1. a) Ausfuhrer Name Wohnort oder Sitz Straße und Hausnummer

b) Ausstellungspflichtiger für die Außenhandelsstatistik (Angabe nur wenn kein Ausfuhrvertrag vorliegt, siehe Nr. 2b oder 2c der Erläuterungen) Name Wohnort oder Sitz Straße und Hausnummer

2. Nur bei Ausgang nach See oder rheinabwärts (vom Warenführer zu ergänzen) Schiffsname Verladetag Ausladehafen Firmenstempel

3. Ausfuhrart (zutreffenden Buchstaben aus dem Vordruckkopf unter Beachtung der Nr. 4 der Erläuterungen eintragen)

4. Anlaß der Ausfuhr (z. B. Verkauf, Konsignation, Ersatzlieferung, Nachlieferung, zu oder nach wirtschaftlicher Veredelung, nach Lagerung für ausländische Rechnung, Anlaß der Rücksendung)

5. Verpackung (Anzahl, Verpackungsart und Merkzeichen der Packstücke; bei unverpackten Waren: Beförderungsmittel mit Nr. oder Namen)

6. Rohgewicht der Sendung in vollen kg

7. Verbrauchsland (Siehe Nr. 5 der Erläuterungen)

8.	9.	10.	11.	12.	13.
Benennung der Waren mit genauen Angaben über die Warenart (bei Ausfuhr nach Eigenveredelung, nach Lohnveredelung oder zur passiven Veredelung auch die Veredelungsarbeiten angeben)	Warennummer (Nummer des Warenverzeichnisses für die Außenhandelsstatistik)	Ursprungs-/Herstellungsland (Land des Wirtschafts-/Erhebungsgebietes — z. B. Hessen — oder fremdes Wirtschaftsgebiet — z. B. USA —)	Menge Stück, Liter usw. (soweit im Warenverzeichnis für die Außenhandelsstatistik vorgesehen)	Reingewicht in vollen kg	Grenzübergangswert (siehe Nr. 9 der Erläuterungen) in vollen DM

Für jede Warennummer, jedes Ursprungs-/Herstellungsland, jede Ausfuhrart, jede Veredelungsarbeit besondere Zeile und besondere Angaben

		01			
		02			
		03			
		04			
		05			
		06			
		07			
		08			
		09			
		10			
		11			

14. Ich versichere, daß die Angaben richtig sind.

Ort Tag 19 Firmenstempel und Unterschrift

*) Dieser Vordruck wird zugleich als statistischer Anmeldeschein für die Außenhandelsstatistik verwendet; insoweit ist Rechtsgrundlage das Gesetz über die Statistik des grenzüberschreitenden Warenverkehrs (AHStatGes) vom 1. Mai 1957 (Bundesgesetzbl. I S. 413)

Erläuterungen

1. Der Vordruck ist in deutscher Sprache, leserlich und in dauerhafter Schrift auszufüllen. Radieren ist unzulässig. Änderungen sind zu bestätigen. Reicht der im Vordruck vorgesehene Raum zur Eintragung der Warenarten nicht aus, so sind **Ergänzungsblätter** zu verwenden. Diese sind mit dem Namen des Ausfuhrers (siehe Nr. 2) zu versehen, als Anlagen zu kennzeichnen und mit dem Vordruck fest (nicht durch Klammern) zu verbinden. Die Ergänzungsblätter müssen der Einteilung der Spalten 8 bis 13 entsprechen; ihre Anzahl ist auf der Klein-Ausfuhranmeldung anzugeben. Ein Anmeldeschein darf nur Waren umfassen, die ein Ausfuhrer/Ausstellungspflichtiger gleichzeitig über eine Ausgangszollstelle/Einfuhrerpostanstalt nach einem Verbrauchsland und für ein Käuferland ausführt. Werden in einer Sendung Waren aus verschiedenen Ausfuhrarten (siehe Nr. 4) ausgeführt, so ist vor der Benennung jeder Warenart (Spalte 8) der Buchstabe der zutreffenden Ausfuhrart einzutragen.

2. Zur Ausstellung des Vordrucks ist verpflichtet, wenn der Ausfuhr a) ein **Ausfuhrvertrag** zugrunde liegt, der im Wirtschafts-/Erhebungsgebiet ansässige Ausfuhrer, b) ein **anderer Vertrag** zugrunde liegt, der im Wirtschafts-/Erhebungsgebiet ansässige Vertragspartner, c) **kein Vertrag** zugrunde liegt, der **Absender**, ist kein Absender vorhanden, der **Besitzer** der Waren im Zeitpunkt der Anmeldung.

Ausfuhrer ist, wer Waren nach dem Ausland verbringt oder verbringen läßt. Liegt der Ausfuhr ein Ausfuhrvertrag mit einer außerhalb des Wirtschafts-/Erhebungsgebietes ansässigen Person zugrunde, so ist nur der im Wirtschafts-/Erhebungsgebiet ansässige Vertragspartner Ausfuhrer. Wer lediglich als Spediteur oder Frachtführer oder in einer ähnlichen Stellung beim Verbringen der Waren tätig wird, ist nicht Ausfuhrer.

3. Das Wirtschafts-/Erhebungsgebiet umfaßt das Gebiet der Bundesrepublik Deutschland, Berlin (West) und die Zollanschlüsse Jungholz und Mittelberg, jedoch nicht die badischen Zollausschlüsse.

Zu Spalte 3

4. **Ausfuhrarten** sind die im Kopf des Vordrucks aufgeführten Warenbewegungen

A. Als **Ausfuhr aus dem freien Verkehr** ist die Ausfuhr von Waren des freien Verkehrs (auch aus Zollaufschublagern sowie Abschöpfungs- aufschublagern) anzumelden, auch wenn sie sich in einem besonderen Zollverkehr oder in einem Verbrauchsteuerverkehr befinden oder aus einem Zollfreigebiet — auch aus einem Freihafenlager oder einem Veredelungsbetrieb im Freihafen — ausgehen. Dies gilt auch für die Ausfuhr von Waren aus dem freien Verkehr der SBZ, die im Interzonenverkehr auf ein Bezugspapier in das Wirtschafts-/Erhebungsgebiet verbracht worden sind. Waren des freien Verkehrs sind alle inländischen Waren und die aus dem Ausland eingeführten Waren, die statistisch als Einfuhr in den freien Verkehr angemeldet worden sind. Die Ausfuhr von Waren des freien Verkehrs als Ersatzgut bei Freigutveredelung oder als Ersatzgut im Vorgriff ist nach C oder D, die Ausfuhr zur passiven Veredelung nach E anzumelden.

B. Als **Ausfuhr aus Lager** ist die Ausfuhr von ausländischen Waren anzumelden, die bei ihrer Einfuhr als Einfuhr auf Lager (Einfuhr auf Zollgutlager und Freihafenlager, bestimmte Einfuhrsendungen zur vorübergehenden Zollgutverwendung; siehe ferner auch Erläuterungen zur Einfuhranmeldung Nr. 4, B) angemeldet worden ist, ohne danach in den freien Verkehr (A) oder in einen aktiven Veredelungsverkehr (C oder D) übergegangen zu sein. Die Ausfuhr von Waren des freien Verkehrs aus Lagern aller Art (Zollgutlager, Freihafenlager, Zollaufschublager, Steuerlager, Firmenlager usw.) ist nach A, bei der Ausfuhr zur passiven Veredelung nach E anzumelden.

C. Als **Ausfuhr nach Eigenveredelung** ist die Ausfuhr von Waren anzumelden, die als Einfuhr zur Eigenveredelung angemeldet oder im Wirtschafts-/Erhebungsgebiet ganz oder zum Teil aus solchen Waren hergestellt worden sind, ohne danach in den freien Verkehr (A) übergegangen zu sein, sowie die Ausfuhr von **Ersatzgut nach Freigutveredelung und von Ersatzgut im Vorgriff**. Dies gilt auch, wenn solche Waren zwischendurch auf ein Zollgutlager oder Freihafenlager verbracht worden sind oder unveredelt ausgeführt werden. Bei unveredelt ausgeführten Waren ist der Benennung (Spalte 8) „unveredelt“ und die beabsichtigte Veredelungsarbeit hinzuzufügen. Waren, die bei der Einfuhr zu einer sogen. **wirtschaftlichen Veredelung** als Einfuhr in den freien Verkehr angemeldet worden sind, sind bei ihrer Ausfuhr nach A anzumelden.

D. Als **Ausfuhr nach Lohnveredelung** ist die Ausfuhr von Waren anzumelden, die als Einfuhr zur Lohnveredelung angemeldet oder im Wirtschafts-/Erhebungsgebiet ganz oder zum Teil aus solchen Waren hergestellt worden sind, ohne danach in den freien Verkehr übergegangen zu sein. Im übrigen gilt C sinngemäß.

E. Als **Ausfuhr zur passiven Veredelung** ist die Ausfuhr von Waren des freien Verkehrs im Rahmen eines passiven Veredelungsverkehrs anzumelden. Waren, die zur sogen. **wirtschaftlichen Veredelung** ausgeführt werden (Veredelung außerhalb einer zollbegünstigten Veredelung von Waren des freien Verkehrs im Ausland), sind nach A anzumelden.

Zu Spalte 7

5. **Verbrauchsland** ist das Land, in dem die Waren gebraucht oder verbraucht, bearbeitet oder verarbeitet werden sollen. Als Verbrauchsland gilt bei Waren, deren Verbrauchsland nicht bekannt ist, das Empfängerland, in das die Waren verbracht werden sollen.

Zu Spalte 8

6. Als **Benennung der Waren** ist im allgemeinen die handelsübliche oder die sprachgebräuchliche Bezeichnung anzugeben. Soweit diese Bezeichnung nicht bereits eindeutig erkennen läßt, zu welcher Warenart (Nummer des Warenverzeichnisses für die Außenhandelsstatistik) die Ware gehört, ist die Bezeichnung durch Angaben über die Art des Materials, die Art der Bearbeitung, den Verwendungszweck oder andere die Warenart kenn-

zeichnende Merkmale zu ergänzen (z. B. Kreislaspumpen, einstufig, nicht selbstansaugend; Drehstrommotoren 10 kW; Stahlrohreisen 2% Mn, 0,4% P, 4% Si). Werden zerlegte Waren (z. B. Maschinen oder Apparate) in Teilsendungen ausgeführt, so ist jede Teilsendung als 1., 2. usw. bis letzte Teilsendung zu kennzeichnen. In Spalte 8 ist bei der Benennung der ausgeführten Ware stets die Benennung der zusammengesetzten Ware mit anzugeben; bei der ersten Teilsendung ist auch der Gesamterrechnungspreis und möglichst auch das voraussichtliche Gesamtgewicht sowie der voraussichtliche Abschluß der Lieferung hinzuzufügen (z. B. Turbinengehäuse-Unterteil; 1. Teilsendung zu einer Dampfturbine von 38 000 kW / Gesamterrechnungspreis DM / Gesamtgewicht kg / letzte Teilsendung etwa Dezember 19 . . .).

Zu Spalte 10

7. **Ursprungs-/Herstellungsland** ist das Land, in dem die Waren gewonnen oder hergestellt worden sind; als Gewinn gilt auch das Sammeln von Altwaren und Abfällen. Sind an der Herstellung einer Ware mehrere Länder beteiligt, so ist als Ursprungs-/Herstellungsland das Land anzusehen, in dem die Ware zuletzt wirtschaftlich sinnvoll so bearbeitet worden ist, daß sich ihre Beschaffenheit wesentlich verändert hat. Als Ursprungs-/Herstellungsland gilt

a) bei Kunstgegenständen, Sammlungsstücken, Antiquitäten das Versendungsland; b) bei Waren, deren Ursprungs-/Herstellungsland nicht bekannt ist, das Versendungsland.

Werden in einem Zollgut- oder Freihafenlager Waren aus verschiedenen Ursprungs-/Herstellungsländern **gemischt** und ausgeführt, so ist das Gemisch bei der Entnahme dem Mischungsverhältnis entsprechend auf die verschiedenen Ursprungs-/Herstellungsländer aufzuteilen. Bei der Entnahme in Teilmengen bleibt es dem Verfügungsberechtigten überlassen, die entnommene Teilmenge einem Ursprungs-/Herstellungsland zuzuordnen oder auf mehrere Ursprungs-/Herstellungsländer aufzuteilen, soweit im Zeitpunkt der Entnahme eine entsprechende Menge hiervon in dem Gemisch enthalten sein kann. Dies gilt entsprechend auch für Gemische aus verschiedenen Ausfuhrarten.

Zu Spalte 12

8. **Reinengewicht** ist das Gewicht der Ware ohne ihre Versandumschließungen. Als Versandumschließungen gelten nicht Umschließungen, die beim Kleinverkauf oder Einzelverkauf der Ware üblicherweise in die Hand des Käufers übergehen. Beförderungsmittel, Lademittel und Behälter im Sinne des Zollrechts gelten nicht als Umschließungen. An Stelle des Reingewichtes ist, soweit handelsüblich oder im Warenverzeichnis für die Außenhandelsstatistik vermerkt, das **Eigengewicht** (Gewicht der Ware ohne alle Umschließungen) anzugeben.

Das Reingewicht — bzw. das Eigengewicht — ist für jede Warenart, und zwar in der Regel in vollen kg, anzugeben. Wenn im Warenverzeichnis für die Außenhandelsstatistik jedoch die Anmeldung des Gewichts in Gramm vorgesehen ist oder das Gewicht von 1 kg nicht erreicht wird, sind die Gramm als Bruchteile des kg (z. B. 3,175 oder 0,135) anzugeben. Kann das Gewicht im Zeitpunkt der Anmeldung nicht genau festgestellt werden, so ist es zu schätzen und mit dem Zusatz „gesch.“ zu kennzeichnen. Dies gilt auch für die Mengenangaben in Spalte 6 und Spalte 11.

Zu Spalte 13

9. **Grenzübergangswert** ist bei der Ausfuhr der Preis der Ware, der unter den Bedingungen des freien Wettbewerbs zwischen voneinander unabhängigen Vertragspartnern im Ausfuhrgeschäft erzielt werden kann und alle Kosten für den Verkauf und für die Lieferung der Waren (Vertriebskosten) bis zum Grenzort enthält, und zwar

im Land-, Luft- und Binnenschiffsverkehr: frei Grenze, im Seeverkehr: fob deutscher Seehafen, im Postverkehr: frei Einfuhrerpostanstalt,

ohne Rücksicht darauf, ob Kosten tatsächlich entstehen oder wer sie trägt. Zum Grenzübergangswert gehören nicht die in den Währungsgebieten der DM-OST anfallenden Vertriebskosten.

Als Grenzübergangswert gilt

1. bei der Ausfuhr nach Lohnveredelung der bei der Einfuhr angemeldete Grenzübergangswert der unveredelten Waren zuzüglich aller im Wirtschafts-/Erhebungsgebiet für die Veredelung und für die Beförderung der Waren entstandenen Kosten, einschließlich des Wertes der Zutaten und des auf die veredelten Waren entfallenden Wertes verwendeter Vorlagen des Auftraggebers;

2. bei der Ausfuhr von Waren, die im Zusammenhang mit dem vorangegangenen Einfuhrgeschäft zurückgesandt werden, der bei der Einfuhr angemeldete Grenzübergangswert.

Beispiele: Grenzübergangswert bei Lieferbedingung

„frei Grenze“ oder

„fob Bremen“

= Rechnungspreis;

„ab Werk“

= Rechnungspreis **zuzüglich** der Fracht-, Versicherungs- und sonstigen Kosten bis zum Grenzort;

„cif Bombay“

= Rechnungspreis **abzüglich** der Fracht-, Versicherungs- und sonstigen Kosten vom Grenzort bis Bombay.

Fehlt im Zeitpunkt der Anmeldung eine Grundlage für die Bildung des Grenzübergangswertes, so ist er zu schätzen und mit dem Zusatz „gesch.“ zu kennzeichnen.

Hinweis:

10. Ist für die Ausfuhr der Ware eine Ausfuhrerlaubnis erforderlich, so müssen die Angaben in der Klein-Ausfuhrerklärung mit der Ausfuhrerlaubnis übereinstimmen.

11. Bei der genehmigungsfreien Ausfuhr von Waren in Ausfuhrsendungen bis zu einem Wert von eintausend Deutsche Mark ist die Gestellung oder Anmeldung bei der Versandzollstelle nicht erforderlich.

L. Ausfuhrgenehmigung

Nr.
vom 19

Höchstmenge

gültig bis 19



Den Vordruck nicht in roter Schrift ausfüllen!
Erläuterungen siehe Rückseite der Durchschrift

Ausfuhrerklärung
(§ 8 Abs. 3 der Außenwirtschaftsverordnung)
zugleich
Ausfuhranmeldung *)

Ausfuhrarten (siehe Nr. 4 der Erläuterungen):

- A. Ausfuhr aus dem freien Verkehr (auch aus Zollaufschublagern) (A)
- B. Ausfuhr aus Lager (insbes. Zollgutlager und Freihafenlager) (B)
- C. Ausfuhr nach Eigenveredelung (zollbegünstigte aktive Veredelung und entsprechende Bearbeitung oder Verarbeitung in Zollfreigebieten) (C)
- D. Ausfuhr nach Lohnveredelung (zollbegünstigte passive Veredelung) (D)
- E. Ausfuhr zur passiven Veredelung (zollbegünstigte passive Veredelung) (E)

An Zollstelle / Postanstalt
Von Zollstelle / Postanstalt an Statistisches Bundesamt

Anlage A 1 zur AWV
Muster 4b der Außenhandelsstatistik

Nur für statistische Zwecke

Vom Bundesamt für gewerbliche Wirtschaft, Frankfurt/M., zugeteilte Nummer

AE M
II. Ausgeführt mit Versand-AE Nr.

1. a) **Ausführer** Name Postleitzahl, Wohnort/Sitz Postfach/Straße und Hausnummer

b) **Ausstellungspflichtiger für die Außenhandelsstatistik** (Angabe nur wenn kein Ausfuhrvertrag vorliegt, siehe Nr. 2b oder 2c der Erläuterungen) Name Postleitzahl, Wohnort/Sitz Postfach/Straße und Hausnummer

2. **Nur bei Ausgang nach See oder rheinabwärts** (vom Warenführer zu ergänzen) Schiffsname Verladetag Ausladehafen Firmenstempel

3. **Ausfuhrart** (zutreffenden Buchstaben aus dem Vordruckkopf eintragen)

4. **Anlaß der Ausfuhr** (z. B. Verkauf, Konsignation, Ersatzlieferung, Nachlieferung, zu oder nach zollbegünstigter Veredelung, zu oder nach wirtschaftlicher Veredelung, nach Lagerung für ausländische Rechnung, Anlaß der Rücksendung)

5. **Lieferbedingung** (Wertstellung, z. B. ab Werk Köln, frei Grenze, fob Hamburg, cif Sidney, frei Paris)

6. **Verpackung** (Anzahl, Verpackungsart und Merkzeichen der Packstücke; bei unverpackten Waren: Beförderungsmittel mit Nr. oder Namen)

7. **Rohgewicht der Sendung** in vollen kg

8. **Verbrauchsland** (in erster Linie Land, in dem die Waren gebraucht oder verbraucht, bearbeitet oder verarbeitet werden sollen; im übrigen siehe Nr. 5 der Erläuterungen)

9. **Käuferland** (Land, in dem die außerhalb des Wirtschafts-/Erhebungsgebietes ansässige Person, die von dem Gebietsansässigen die zur Ausfuhr bestimmten Waren erwirbt, ihren Sitz oder gewöhnlichen Aufenthalt hat. In allen übrigen Fällen gilt als Käuferland das Empfangsland)

10.	11.	12.	13.	14.	15.
Benennung der Waren mit genauen Angaben über die Warenart (bei Ausfuhr nach Eigenveredelung, nach Lohnveredelung oder zur passiven Veredelung auch die Veredelungsarbeiten angeben)	Warennummer (Nummer des Warenverzeichnisses für die Außenhandelsstatistik)	Ursprungs-/Herstellungsland (Land des Wirtschafts-/Erhebungsgebietes — z. B. Hessen — oder fremdes Wirtschaftsgebiet — z. B. USA —)	Menge		Grenzübergangswert (z. B. Wert frei Grenze, fob deutscher Seehafen, frei Einlieferungs-postanstalt; im übrigen siehe Nr. 10 der Erläuterungen) in vollen DM
			Stück, Liter usw. (soweit im Warenverzeichnis für die Außenhandelsstatistik vorgesehen)	Reingewicht in vollen kg	

Für jede Warennummer, jedes Ursprungs-/Herstellungsland, jede Ausfuhrart, jede Veredelungsarbeit besondere Zeile und besondere Angaben

			01		
			02		
			03		
			04		
			05		
			06		
			07		
			08		
			09		
			10		
			11		

16. **Rechnungspreis der angegebenen Waren in vereinbarter Währung** Ich versichere, daß die Angaben richtig sind.

(wenn ohne Entgelt „unentgeltlich“ eintragen) Ort Tag

17. **Fälligkeit der Forderung** Monat Jahr Firmenstempel und Unterschrift

*) Dieser Vordruck wird zugleich als statistischer Anmeldeschein für die Außenhandelsstatistik verwendet, insoweit ist Rechtsgrundlage das Gesetz über die Statistik des grenzüberschreitenden Warenverkehrs (AHStatGes) vom 1. Mai 1957 (Bundesgesetzbl. I S. 413)

Erläuterungen

- Der Vordruck ist in deutscher Sprache, leserlich und in dauerhafter Schrift auszufüllen. Radieren ist unzulässig. Änderungen sind zu bestätigen. Reicht der im Vordruck vorgesehene Raum zur Eintragung der Warenarten nicht aus, so sind **Ergänzungsblätter** zu verwenden. Diese sind mit dem Namen des Ausführers (siehe Nr. 2) zu versehen, als Anlagen zu kennzeichnen und mit dem Vordruck fest (nicht durch Klammern) zu verbinden. Die Ergänzungsblätter müssen der Einteilung der Spalten 10 bis 15 entsprechen; ihre Anzahl ist auf der Ausfuhranmeldung anzugeben. Mit dem Vordruck sind nur Waren anzumelden, die in Sendungen im Wert von mehr als 1000 DM aus dem Wirtschafts-/Erhebungsgebiet nach dem Ausland (fremde Wirtschaftsgebiete im Sinne des Außenwirtschaftsrechts) verbracht werden.
Ein Anmeldeschein darf nur Waren umfassen, die ein Ausfuhrer/Ausstellungspflichtiger gleichzeitig über eine Ausgangszollstelle/Einlieferungspostanstalt nach einem Verbrauchsland und für ein Käuferland ausführt. Werden in einer Sendung Waren aus verschiedenen Ausfuhrarten (siehe Nr. 4) ausgeführt, so ist vor der Benennung jeder Warenart (Spalte 10) der Buchstabe der zutreffenden Ausfuhrart einzutragen.
 - Zur Ausstellung des Vordrucks ist verpflichtet, wenn der Ausfuhrer
 - a) ein **Ausfuhrvertrag** zugrunde liegt, der im Wirtschafts-/Erhebungsgebiet ansässige Ausfuhrer,
 - b) ein **anderer Vertrag** zugrunde liegt, der im Wirtschafts-/Erhebungsgebiet ansässige Vertragspartner,
 - c) **kein Vertrag** zugrunde liegt, der Absender, ist kein Absender vorhanden, der **Besitzer** der Waren im Zeitpunkt der Anmeldung.
 Ausfuhrer ist, wer Waren nach dem Ausland verbringt oder verbringen läßt. Liegt der Ausfuhrer ein Ausfuhrvertrag mit einer außerhalb des Wirtschafts-/Erhebungsgebietes ansässigen Person zugrunde, so ist nur der im Wirtschafts-/Erhebungsgebiet ansässige Vertragspartner Ausfuhrer. Wer lediglich als Speditur oder Frachtführer oder in einer ähnlichen Stellung beim Verbringen der Waren tätig wird, ist nicht Ausfuhrer.
 - Das Wirtschafts-/Erhebungsgebiet umfaßt das Gebiet der Bundesrepublik Deutschland, Berlin (West) und die Zollanschlüsse Jungholz und Mittelberg, jedoch nicht die badischen Zollausschlüsse.
- Zu Spalte 3**
- Ausfuhrarten** sind die im Kopf des Vordrucks aufgeführten Warenbewegungen
 - Als Ausfuhr aus dem freien Verkehr** ist die Ausfuhr von Waren des freien Verkehrs (auch aus Zollaufschublagern sowie Abschöpfungsaufschublagern) anzumelden, auch wenn sie sich in einem besonderen Zollverkehr oder in einem Verbrauchsteuerverkehr befinden oder aus einem Zollfreiheitsgebiet — auch aus einem Freihafenlager oder einem Veredelungsbetrieb im Freihafen — ausgehen. Dies gilt auch für die Ausfuhr von Waren aus dem freien Verkehr der SBZ, die im Interzonenverkehr auf ein Bezugspapier in das Wirtschafts-/Erhebungsgebiet verbracht worden sind. Waren des freien Verkehrs sind alle inländischen Waren und die aus dem Ausland eingeführten Waren, die statistisch als Einfuhr in den freien Verkehr angemeldet worden sind. Die Ausfuhr von Waren des freien Verkehrs als Ersatzgut bei Freigutveredelung oder als Ersatzgut im Vorgriff ist nach C oder D, die Ausfuhr zur passiven Veredelung nach E anzumelden.
 - Als Ausfuhr aus Lager** ist die Ausfuhr von ausländischen Waren anzumelden, die bei ihrer Einfuhr als Einfuhr auf Lager (Einfuhr auf Zollgutlager und Freihafenlager, bestimmte Einfuhrendungen zur vorübergehenden Zollgutverwendung; siehe statistische Vermerke im Zollpapier) angemeldet worden sind, ohne danach in den freien Verkehr (A) oder in einen aktiven Veredelungsverkehr (C oder D) übergegangen zu sein. Die Ausfuhr von Waren des freien Verkehrs aus Lagern aller Art (Zollgutlager, Freihafenlager, Zollaufschublager, Steuerlager, Firmenlager usw.) ist nach A, bei der Ausfuhr zur passiven Veredelung nach E anzumelden.
 - Als Ausfuhr nach Eigenveredelung** ist die Ausfuhr von Waren anzumelden, die als Einfuhr zur Eigenveredelung angemeldet (siehe statistische Vermerke im Zollpapier) oder im Wirtschafts-/Erhebungsgebiet ganz oder zum Teil aus solchen Waren hergestellt worden sind, ohne danach in den freien Verkehr (A) übergegangen zu sein, sowie die Ausfuhr von Ersatzgut nach Freigutveredelung und von Ersatzgut im Vorgriff. Dies gilt auch, wenn solche Waren zwischendurch auf ein Zollgutlager oder Freihafenlager verbracht worden sind oder unveredelt ausgeführt werden. Bei unveredelt ausgeführten Waren ist der Benennung (Spalte 10) „unveredelt“ und die beabsichtigte Veredelungsarbeit hinzuzufügen. Waren, die bei der Einfuhr zu einer sogen. wirtschaftlichen Veredelung als Einfuhr in den freien Verkehr angemeldet worden sind, sind bei ihrer Ausfuhr nach A anzumelden. Das gleiche gilt für ausgegebene Waren, die bei der Einfuhr als Rückwaren behandelt und als Einfuhr in den freien Verkehr angemeldet worden sind.
 - Als Ausfuhr nach Lohnveredelung** ist die Ausfuhr von Waren anzumelden, die als Einfuhr zur Lohnveredelung angemeldet (siehe statistische Vermerke im Zollpapier) oder im Wirtschafts-/Erhebungsgebiet ganz oder zum Teil aus solchen Waren hergestellt worden sind, ohne danach in den freien Verkehr übergegangen zu sein. Im übrigen gilt C sinngemäß.
 - Als Ausfuhr zur passiven Veredelung** ist die Ausfuhr von Waren des freien Verkehrs im Rahmen eines passiven Veredelungsverkehrs anzumelden. Waren, die zur sogen. wirtschaftlichen Veredelung ausgeführt werden (Veredelung außerhalb einer zollbegünstigten Veredelung von Waren des freien Verkehrs im Ausland), sind nach A anzumelden.

Zu Spalte 8

- Verbrauchsland** ist das Land, in dem die Waren gebraucht oder verbraucht, bearbeitet oder verarbeitet werden sollen. Als Verbrauchsland gilt bei Waren, deren Verbrauchsland nicht bekannt ist, das Empfangsland, in das die Waren verbracht werden sollen.

Zu Spalte 9

- Käuferland** ist das Land, in dem die außerhalb des Wirtschafts-/Erhebungsgebietes ansässige Person, die von der im Wirtschafts-/Erhebungsgebiet ansässigen Person die zur Ausfuhr bestimmten Waren erwirbt, ihren Sitz oder gewöhnlichen Aufenthalt hat. In allen übrigen Fällen gilt als Käuferland das Empfangsland, in das die Waren verbracht werden sollen.

Zu Spalte 10

- Als Benennung der Waren** ist im allgemeinen die handelsübliche oder die sprachgebräuchliche Bezeichnung anzugeben. Soweit diese Bezeichnung nicht bereits eindeutig erkennen läßt, zu welcher Warenart (Nummer des Warenverzeichnis für die Außenhandelsstatistik) die Ware gehört, ist die Bezeichnung durch Angaben über die Art des Materials, die Art der Bearbeitung, den Verwendungszweck oder andere die Warenart kennzeichnende Merkmale zu ergänzen (z. B. Kreiselumpen, einstufig, nicht selbstansaugend; Drehstrommotoren 10 kW; Stahlrohreisen 2 1/2 Mn, 0,4% P, 4% Si). Werden zerlegte Waren (z. B. Maschinen oder Apparate) in Teilsendungen ausgeführt, so ist jede Teilsendung als 1., 2. usw. bis letzte Teilsendung zu kennzeichnen. In Spalte 10 ist bei der Benennung der ausgeführten Ware stets die Benennung der zusammengesetzten Ware mit anzugeben; bei der ersten Teilsendung ist auch der Gesamtrechnungspreis und möglichst auch das voraussichtliche Gesamtgewicht sowie der voraussichtliche Abschluß der Lieferung hinzuzufügen (z. B. Turbinengehäuse-Unter-Teil; 1. Teilsendung zu einer Dampfturbine von 38 000 kW / Gesamtrechnungspreis DM / Gesamtgewicht kg / letzte Teilsendung etwa Dezember 19 . . .).

Zu Spalte 12

- Ursprungs-/Herstellungsland** ist das Land, in dem die Waren gewonnen oder hergestellt worden sind; als Gewinnen gilt auch das Sammeln von Altwaren und Abfällen. Sind an der Herstellung einer Ware mehrere Länder beteiligt, so ist als Ursprungs-/Herstellungsland das Land anzusehen, in dem die Ware zuletzt wirtschaftlich sinnvoll so bearbeitet worden ist, daß sich ihre Beschaffenheit wesentlich verändert hat.

Als Ursprungs-/Herstellungsland gilt

- a) bei Kunstgegenständen, Sammlungstücken, Antiquitäten das Versendungsland;
- b) bei Waren, deren Ursprungs-/Herstellungsland nicht bekannt ist, das Versendungsland.

Werden in einem Zollgut- oder Freihafenlager Waren aus verschiedenen Ursprungs-/Herstellungsländern gemischt und ausgeführt, so ist das Gemisch bei der Entnahme dem Mischungsverhältnis entsprechend auf die verschiedenen Ursprungs-/Herstellungsländer aufzuteilen. Bei der Entnahme in Teilmengen bleibt es dem Verfügungsberechtigten überlassen, die entnommene Teilmenge einem Ursprungs-/Herstellungsland zuzuordnen oder auf mehrere Ursprungs-/Herstellungsländer aufzuteilen, soweit im Zeitpunkt der Entnahme eine entsprechende Menge hiervon in dem Gemisch enthalten sein kann. Dies gilt entsprechend auch für Gemische aus verschiedenen Ausfuhrarten.

Zu Spalte 14

- Reingewicht** ist das Gewicht der Ware ohne ihre Versandumschließungen. Als Versandumschließungen gelten nicht Umschließungen, die beim Kleinverkauf oder Einzelverkauf der Ware üblicherweise in die Hand des Käufers übergehen. Beförderungsmittel, Lademittel und Behälter im Sinne des Zollrechts gelten nicht als Umschließungen. An Stelle des Reingewichtes ist, soweit handelsüblich oder im Warenverzeichnis für die Außenhandelsstatistik vermerkt, das **Eigengewicht** (Gewicht der Ware ohne alle Umschließungen) anzugeben. Das Reingewicht — bzw. das Eigengewicht — ist für jede Warenart, und zwar in der Regel in vollen kg, anzugeben. Wenn im Warenverzeichnis für die Außenhandelsstatistik jedoch die Anmeldung des Gewichts in Gramm vorgesehen ist oder das Gewicht von 1 kg nicht erreicht wird, sind die Gramm als Dezimalbruch anzugeben (z. B. 3,175 oder 0,135). Kann das Gewicht im Zeitpunkt der Anmeldung nicht genau festgestellt werden, so ist es zu schätzen und mit dem Zusatz „gesch“ zu kennzeichnen. Dies gilt auch für die Mengenangaben in Spalte 7 und Spalte 13.

Zu Spalte 15

- Grenzübergangswert** ist bei der Ausfuhr der Preis der Ware, der unter den Bedingungen des freien Wettbewerbs zwischen voneinander unabhängigen Vertragspartnern im Ausfuhrgeschäft erzielt werden kann und alle Kosten für den Verkauf und für die Lieferung der Waren (Vertriebskosten) bis zum Grenzzort enthält, und zwar
 - im Land-, Luft- und Binnenschiffsverkehr: frei Grenze,
 - im Seeverkehr: fob deutscher Seehafen,
 - im Postverkehr: frei Einlieferungspostanstalt,
 ohne Rücksicht darauf, ob Kosten tatsächlich entstehen oder wer sie trägt. Zum Grenzübergangswert gehören nicht die in den Währungsgebieten der DM-OST anfallenden Vertriebskosten.

Als Grenzübergangswert gilt

- bei der Ausfuhr nach Lohnveredelung der bei der Einfuhr angemeldete Grenzübergangswert der unveredelten Waren zuzüglich aller im Wirtschafts-/Erhebungsgebiet für die Veredelung und für die Beförderung der Waren entstandenen Kosten, einschließlich des Wertes der Zutaten und des auf die veredelten Waren entfallenden Wertes verwendeter Vorlagen des Auftraggebers sowie die Kosten des Verpackens und der Umschließungen, auch wenn diese durch den Auftraggeber zur Verfügung gestellt werden;
- bei der Ausfuhr von Waren, die im Zusammenhang mit dem vorangegangenen Einfuhrgeschäft zurückgesandt werden, der bei der Einfuhr angemeldete Grenzübergangswert.

Beispiele: Grenzübergangswert bei Lieferbedingung

- „frei Grenze“ oder
- „fob Bremen“ = Rechnungspreis;
- „ab Werk“ = Rechnungspreis zuzüglich der Fracht-, Versicherungs- und sonstigen Kosten bis zum Grenzzort;
- „cif Bombay“ = Rechnungspreis abzüglich der Fracht-, Versicherungs- und sonstigen Kosten vom Grenzzort bis Bombay.

Fehlt im Zeitpunkt der Anmeldung eine Grundlage für die Bildung des Grenzübergangswertes, so ist er zu schätzen und mit dem Zusatz „gesch“ zu kennzeichnen.

Hinweis:

- Ist für die Ausfuhr der Ware eine Ausfuhrerlaubnis erforderlich, so müssen die Angaben in der Ausfuhrerklärung mit der Ausfuhrerlaubnis übereinstimmen.

Stichwortverzeichnis

zum Länderverzeichnis für die Außenhandelsstatistik

Aden	332	Deutsche Ostgebiete	052	Jamaika	256	Mexiko	218	Réunion	190	Südarabien	332
Afar- u. Issagebiet	175	Diu	336	Japan	392	Midway-Ia	420	Rhodesien	192	Südgeorgien	272
Ägypten	119	Dominika-I	260	Java	374	Mona-I	212	Rio-Muni-Gebiet	161	Süd-Jemen	332
Äquatorial-Guinea	161	Dominikanische Republik	248	Jemen	330	Mongolische Volksrepublik	384	Riukiu-Ia (nördl. Gruppe)	392	Sumatra	374
Afghanistan	173	Dubai	326	Jordanien	316	Montserrat-I	260	Rotuma-I	422	Surinam	274
Aitutaki-I	414	Duff- (Wilson-) Ia	422	Jugoslawien	046	Moorea-I	425	Rumänien	066	Swan- (Schwan-) Ia	212
Albanien	070	Ecuador	278	Jungfern-Ia, Amerikanische	212	Mosambik	186	Ruanda	168	Syrien	306
Algerien	110	Elfenbeinküste	147	Jungfern-Ia, Britische	260	Nassau	414	Saba-I	267	Tahiti-I	425
Alafu-I	423	Falkland-Ia	272	Kambodscha	362	Nauru-I	412	Sabah	365	Taiwan	394
Andamanen-Ia	336	Fernando-Poo-I	161	Kamerun	157	Napassa-I	212	Sahara, ehem. Französisches	110	Tansania	184
Angola	171	Fidschi-Ia	422	Kanada	214	Nepal, Bhutan	346	Sahara, Spanische	103	Tasmanien	412
Anguilla-I	260	Finnland	032	Kanarische Ia	103	Neue Hebriden	422	Les Saintes-Ia	251	Thailand (Siam)	354
Annobon-I	161	Formosa	394	Kapverdische Ia	139	Neuguinea, West-	412	Salomon-Ia, Austral.	412	Tibet	386
Antigua-I	260	Frankreich	001	Karolinen-Ia	420	Neuguinea (Trhgb.)	412	Salomon-Ia, Britische	422	Tikopia-I	422
Argentinien	292	Futuna-I	423	Katar	324	Neukaledonien	414	El Salvador	228	Timor, Portugiesisch-	383
Aruba-I	265	Gabun	163	Kenia	179	Neuseeland	260	Sambia	191	Tobago-I	262
Ascension (Himmelfahrts-I)	185	Galapagos- (Schildkröten-) Ia	278	Kermadec-Ia	414	Nicaragua	232	Samoa	414, 420	Togo	151
Australischer Bund	412	Gambia	136	Kokos- (Keeling-) Ia	412	Niederlande	003	Sansibar, e. Pemba	184	Tokelau- (Union-) Ia	414
Bahama-Ia	222	Gazastreifen	119	Kolumbien	268	Niger	129	Santa-Cruz-Ia	422	Tonga-Ia	422
Bahrain	322	Gesellschafts-Ia	425	Komoren-Ia	189	Nigeria	155	São-Tomé-I	139	Tongarewa-Ia	414
Baker-I	420	Ghana	149	Kongo (Brazzaville)	165	Nikobaren-Ia	336	Sarawak	365	Trinidad	262
Balboa	238	Gilbert-Ia	422	Kongo (Kinshasa)	167	Niassaland (ehem.)	193	Saudi-Arabien	318	Trucial Oman	326
Barbados-I	240	Goa	336	Korea, Nord-	388	Nordborneo (Sabah)	365	Sawail-I	414	Tschad	131
Befriedetes Oman	326	Grenada-I	260	Korea, Süd-	390	Nordirland	022	Schweden	030	Tschechoslowakei	062
Belgien-Luxemburg	002	Griechenland	048	Kuba	244	Nordrhodesien (ehem.)	191	Schweiz	036	Tuamotu- (Paumotu-) Ia	425
Bermuda-Ia	222	Großbritannien	022	Kuwait	320	Norfolk-I	412	Senegal	134	Tubuai- (Austral-) Ia	425
Bhutan	346	Guadeloupe-Ia	251	Lagunen- (Ellice-) Ia	422	Norwegen	028	Seychellen-Ia	185	Türkei	050
Birma	352	Guam-I	420	Lokkaden-Ia	336	Obervolta	127	Siam	354	Tunesien	114
Bismarck-Archipel	412	Guatemala	220	Laos	356	Oesterreich	038	Sierra Leone	143	Tutuila-I	420
Bolivien	286	Guayana	272	Lesotho	194	Ostafrika, ehem. Britisch-	179, 181, 184	Sikkim	336	Uganda	181
Bonaire-I	267	Guayana, Französisch-	276	Libanon	304	Ostafrika, Portugiesisch-	186	Singapur	367	Umm al-Kaiwein	326
Borneo	374	Guinea	139	Liberia	145	Ozean- (Banaba-) I	422	Sinkiang	386	Ungarn	064
Borneo, Nord-	365	Guinea, Republik	141	Libyen	117	Ozeanien, Amerikanisch-	420	Somalia	178	Upolu-I	414
Borneo, Süd-	374	Guinea, Spanisch-	161	Lord-Howe-I	412	Ozeanien, Britisch-	422	Somaliküste	175	Uruguay	290
Botswana	194	Haiti, Republik	246	Lord-Howe- (Ongtong-Java-) Ia	422	Pakistan	334	Sous-le-Vent-Ia	425	Venezuela	270
Brasilien	282	Honduras, Britisch-	222	Macau	383	Palmerston	414	Sowjetunion	056	Vereinigte Arabische Republik (Ägypten)	119
Brunei	365	Honduras, Republik	224	Madagaskar	188	Panama	236	Spanien	042	Vereinigte Staaten	212
Bulgarien	068	Hongkong	396	Malaiischer Bund	365	Panama (ohne Kanalzone)	236	Stewart-I	414	Vieques-I	212
Burundi	170	Howland-I	420	Malawi	193	Panamakanal-Zone	238	St. Christopher- (St. Kitts-) I	260	Vietnam, Nord-	358
Cabinda-Landana	171	Indonesien	374	Malaysia	365	Papua	412	St. Croix-I	212	Vietnam, Süd-	360
Campbell-I	414	Innere Mongolei	386	Malediven-Ia	338	Paraguay	288	St. Eustatius-I	267	Wake-I	420
Celebes	374	Irak	308	Mali	125	Peru	280	St. Helena-I	185	Wallis-I	423
Ceuta	103	Iran	310	Malta	045	Pescadores-Ia	394	St. John-I	212	Washington-I	422
Ceylon, Malediven	338	Irland, Republik	026	Mandschurei	386	Philippinen	380	St. Lucia-I	260	Weihnachts- (Christmas-) I	412, 422
Chile	284	Island	024	Marianen-Ia	420	Pitcairn-Ia	422	St. Martin-I (nördl. Teil)	251	Westafrika, Spanisch-	103
China, Volksrepublik	386	Israel	314	Marie-Galante-Ia	251	Polargebiete	514	St. Martin-I (südl. Teil)	267	Westindien	260
Cook-Ia	414	Italien	005	Marokko	106	Polen	060	St. Pierre und Miquelon	216	Westsamoa	414
Costa Rica	234			Marschall-Ia	420	Polynesien, Fr.	425	St. Thomas-I	212	Yukon	214
Cristobal	238			Martinique	253	Portugal	040	St. Vincent-I	260	Zentralafrikanische Republik	159
Culebra-I	212			Maskat und Oman	326	Prinzipal	139	Sudan	121	Zypern	302
Curacao-I	267			Mauke- (Parry-) I	414	Puerto Rico	212	Südafrika, Republik	194		
Dänemark	034			Mauretanien	123						
Dahome	153			Mauritius	185						
Damão	336			Melilla	103						
Désirade-I	251										

Erläuterungen zur Übersicht G. (Seiten 50—54)

Zu den einzelnen Ländergruppen ¹⁾ werden nach dem Stande vom Januar 1969 folgende Länder ²⁾ gezählt:

Industrialisierte westliche Länder ³⁾

EWG-Länder ⁴⁾

Frankreich
Belgien-Luxemburg
Niederlande
Italien

EFTA-Länder ⁵⁾

Großbritannien
Norwegen
Schweden
Dänemark
Schweiz
Österreich
Portugal

Vereinigte Staaten und Kanada

Vereinigte Staaten
Kanada

Ubrige Länder

Island
Rep. Irland
Finnland
Spanien
Gibraltar
Malta
Jugoslawien
Griechenland
Türkei

Rep. Südafrika
Japan
Australischer Bund
Neuseeland

Entwicklungsländer ⁶⁾

Afrika

Kanar. Inseln usw.
Marokko
Algerien
Tunesien
Libyen
Ver. Arab. Rep.
Sudan
Mauretanien
Mali
Obervolta
Niger
Tschad
Senegal
Gambia
Port.-Guinea usw.
Republik Guinea
Sierra Leone
Liberia
Elfenbeinküste
Ghana
Togo
Dahome
Nigeria
Kamerun
Zentralaf. Rep.
Äquatorial-Guinea
Gabun
Kongo (Brazzav.)
Kongo (Kinshasa)
Ruanda

Burundi
Angola
Äthiopien
Afar- u. Issageb.
Somalia
Kenia
Uganda
Tansania
Mauritius usw.
Mosambik
Madagaskar
Komoren
Réunion
Sambia
Rhodesien
Malawi

Mittel- und Südamerika

St. Pierre, Miquel.
Mexiko
Guatemala
Br.-Honduras usw.
Republik Honduras
El Salvador
Nicaragua
Costa Rica
Panama o. Kanalz.
Panamakanal-Zone
Kuba
Republik Haiti
Dominik. Republik
Guadeloupe
Martinique
Jamaika
Westindien
Trinidad u. Tobago
Aruba
Curacao
Kolumbien

Venezuela
Guayana
Surinam
Franz.-Guayana
Ecuador
Peru
Brasilien
Chile
Bolivien
Paraguay
Uruguay
Argentinien

Asien

Zypern
Libanon
Syrien
Irak
Iran
Afghanistan
Israel
Jordanien
Saudi-Arabien
Kuwait
Bahrain
Katar
Maskat und Oman
Jemen
Südarabien
Pakistan
Indien
Ceylon, Malediven
Nepal, Bhutan
Birma
Thailand
Laos
Süd-Vietnam
Kambodscha
Malaysia usw.

Singapur
Indonesien
Philippinen
Macau usw.
Süd-Korea
Taiwan
Hongkong

Ozeanien

Am.-Ozeanien
Br.-Ozeanien usw.
Neukaledonien
Franz.-Polynesien

Ostblock-Länder ⁷⁾

Europa

Sowjetunion
Polen
Tschechoslowakei
Ungarn
Rumänien
Bulgarien
Albanien

Asien

Nord-Vietnam
Mongol. Volksrep.
Volksrep. China
Nord-Korea

Außerdem

Schiffsbedarf usw.
Polargebiete
Nicht ermitt. Ldr.

¹⁾ Die Ländergruppen entsprechen den in den Außenhandelsstatistiken der UN und EWG angewandten Länderklassifizierungen. - ²⁾ Der vollständige Umfang der einzelnen Länderpositionen ist im vorstehenden Länderverzeichnis für die Außenhandelsstatistik dargestellt. - ³⁾ Entspricht der UN/EWG-Ländergruppe: Klasse 1. - ⁴⁾ Europäische Wirtschaftsgemeinschaft. - ⁵⁾ European Free Trade Association (Europäische Freihandelsvereinigung). - ⁶⁾ Entspricht der UN/EWG-Ländergruppe: Klasse 2. - ⁷⁾ Entspricht der UN/EWG-Ländergruppe: Klasse 3.

Fachserie G: Außenhandel

Reihe 1: Zusammenfassende Übersichten

Diese jeweils zuerst erscheinende Monatsveröffentlichung enthält die wichtigsten Ein- und Ausfuhrzahlen des Spezialhandels nach Warengruppen, ferner nach Ländern und Ländergruppen (EWG, EFTA, Entwicklungsländer, Ostblock) sowie Übersichten über Außenhandelsvolumen und -indices. Eine Ergänzungsbeilage bringt monatliche Tabellen über die Ein- und Ausfuhr im Generalhandel nach Warengruppen und über den Anteil der Bundesländer an der Gesamtausfuhr. Zur Reihe 1 erscheint auch ein besonderes Jahreshaft mit erweitertem Tabellenprogramm (Spezialhandel, Generalhandel, Lagerverkehr, Veredelungsverkehr).

Reihe 2: Spezialhandel nach Waren und Ländern

In den Heften der Reihe 2, die etwa 6 Wochen nach dem Berichtsmonat vorliegen, werden Ein- und Ausfuhr nach Nummern oder Zusammenfassungen von Nummern des Warenverzeichnisses für die Außenhandelsstatistik in der Gliederung nach den wichtigsten Herstellungs- und Verbrauchsländern nachgewiesen. Das Dezemberheft ist gleichzeitig Jahreshaft. Außerdem erscheint jährlich ein Ergänzungsheft zur Reihe 2 mit Angaben über den Lagerverkehr und den Übergang von Waren aus dem Veredelungsverkehr in den freien Verkehr sowie mit Angaben über die Zollerträge und über die Ausfuhr von Waren ausländischen Ursprungs.

Reihe 3: Spezialhandel nach Ländern und Warengruppen

Die Hauptübersicht dieses vierteljährlich erscheinenden Heftes weist die Angaben über die Ein- und Ausfuhr mit den einzelnen Herstellungs- und Verbrauchsländern in der Unterteilung nach Warengruppen und -untergruppen nach. Das Heft für das 4. Vierteljahr ist gleichzeitig Jahreshaft. Zu Reihe 3 erscheinen jährlich zwei Ergänzungshefte mit den Angaben über die Handelswege der Ein- und Ausfuhr der Bundesrepublik Deutschland. Ergänzungsheft 1 (Einfuhr), Ergänzungsheft 2 (Ausfuhr).

Reihe 4: Generalhandel – Ein- und Ausfuhr von Mineralöl

Die monatliche Veröffentlichung bringt Ergebnisse über die Ein- und Ausfuhr von Mineralöl nach Warennummern, unterteilt nach Herstellungs- bzw. Verbrauchsländern.

Reihe 5: Special Trade according to the Classification for Statistics and Tariffs

Der Spezialhandel nach dem Internationalen Warenverzeichnis für den Außenhandel (CST). Die Veröffentlichung erscheint vierteljährlich in englischer Sprache und enthält die Ergebnisse des Außenhandels nach dem Internationalen Warenverzeichnis für den Außenhandel (CST) mit Angaben nach Herstellungs- und Verbrauchsländern.

Reihe 6: Durchfuhr

In der vierteljährlich erscheinenden Veröffentlichung werden die Mengen der durch die Bundesrepublik Deutschland durchgeführten Waren nach Warengruppen, nach Versendungs- und Empfangsländern sowie nach Eingangs- und Ausgangs-Hauptzollamtsbezirken nachgewiesen (ab 1958 einschl. der Ergebnisse des See- und Luftumschlagverkehrs).

Reihe 7: Sonderbeiträge

Die unregelmäßig erscheinenden Sonderbeiträge enthalten ausführliches Zahlenmaterial über aktuelle Vorgänge sowie textliche Darstellungen über methodische Fragen aus dem Bereich der Außenhandelsstatistik.

Systematische Verzeichnisse

Warenverzeichnis für die Außenhandelsstatistik, Ausgabe 1969

Alphabetisches Länderverzeichnis für die Außenhandelsstatistik, Stand: 1. Januar 1970

Internationales Warenverzeichnis für den Außenhandel (rev. SITC 1961), Ausgabe 1964

Prospekte mit ausführlichen Angaben sind bei dem W. KOHLHAMMER VERLAG, 65 Mainz 42, Siemensstraße 3, Postfach 120 erhältlich.

HERAUSGEBER: STATISTISCHES BUNDESAMT · WIESBADEN
VERLAG: W. KOHLHAMMER GMBH · STUTTGART UND MAINZ