

STATISTISCHES
BUNDESAMT
WIESBADEN

AUSSENHANDEL

Reihe 1

Zusammenfassende Übersichten

1968



W. KOHLHAMMER VERLAG

Länderverzeichnis für die Außenhandelsstatistik der Bundesrepublik Deutschland

Europa

Europäische Wirtschaftsgemeinschaft

001 Frankreich (einschl. Monaco), Andorra Frank
002 Belgien-Luxemburg Bellux
003 Niederlande Nied
005 Italien (einschl. San Marino), Vatikanstadt Ital

Übriges Europa

022 Großbritannien und Nordirland (Vereinigtes Königreich einschl. Insel Man, Britische Kanalinseln) G Brit

024 Island
026 Republik Irland
028 Norwegen (einschl. Svalbard [Spitzbergen])
030 Schweden
032 Finnland
034 Dänemark, Färöer, Grönland
036 Schweiz (einschl. Büsingen, Liechtenstein)
038 Österreich (ohne Jungholz und Mittelberg)
040 Portugal (einschl. Azoren und Madeira)
042 Spanien

Isl 043 Gibraltar Gibrat
Irland 045 Malta Malta
Norw 046 Jugoslawien Jugo
Schwed 048 Griechenland Griech
Fin 050 Türkei Türk
Dän 052 Deutsche Ostgebiete und Danzig, z. Z. unter fremder Verwaltung D Ost
056 Sowjetunion UdSSR
060 Polen Pol
062 Tschechoslowakei CSSR
064 Ungarn Ung
066 Rumänien Rum
068 Bulgarien Bulgar
Span 070 Albanien Alban

Afrika

Nordafrika

103 Kanarische Inseln, Ceuta und Melilla, Ifni, Spanische Sahara (Rio de Oro, Sequia el Hamra) Kanari
106 Marokko Marokk
110 Algerien Alg
114 Tunesien Tun
117 Libyen Libyen
119 Vereinigte Arabische Republik (Ägypten) VAR
121 Sudan Sudan

Westafrika

123 Mauretanien Mauret
125 Mali Mali
127 Obervolta Ovoluta
129 Niger Nig
131 Tschad Tschad
134 Senegal Seneg
136 Gambia Gamb
139 Portugiesisch-Guinea, Kapverdische Inseln, São Tomé und Príncipe Po Gui

141 Republik Guinea Rp Gui
143 Sierra Leone Sier L
145 Liberia Liber
147 Elfenbeinküste Elfb K
149 Ghana Ghana
151 Togo Togo
153 Dahome Dahome
155 Nigeria (einschl. ehem. Brit.-Nordkamerun) Nigeri

Zentral-, Ost- und Südafrika

157 Kamerun (einschl. ehem. Brit.-Südkamerun) Kamer
159 Zentralafrikanische Republik Z Af R
161 Äquatorial-Guinea (ehem. Spanisch-Guinea) Ä Guin
163 Gabun Gabun
165 Republik Kongo (Brazzaville) Kong Br
167 Demokratische Republik Kongo, (Kinshasa) Kong K

168 Ruanda Ruanda
170 Burundi Burund
171 Angola Angol
173 Äthiopien Äth
175 Französisches Afar- und Issagebiet (ehem. Französische Somaliküste) Afar
178 Somalia Somali
179 Kenia Kenia
181 Uganda Uganda
184 Tansania Tansa
185 Mauritius, Seychellen, St. Helena Maurit
186 Mosambik Mosamb
188 Madagaskar Madag
189 Komoren Kom
190 Réunion Reun
191 Sambia Sambia
192 Rhodesien Rhod
193 Malawi Malawi
194 Republik Südafrika (einschl. Südwesafrika, Swasiland), Botsuana, Lesotho R S Af

Amerika

Nordamerika

212 Vereinigte Staaten (einschl. Puerto Rico, Amerikanische Jungferninseln) USA
214 Kanada Kanada
216 St. Pierre und Miquelon Pierre

Mittel- und Südamerika

218 Mexiko Mex
220 Guatemala Guat
222 Britisch-Honduras, Bahama-Inseln, Bermuda Br Hon
224 Republik Honduras Rp Hon
228 El Salvador El Sal
232 Nicaragua Nica
234 Costa Rica Costa

236 Panama (ohne Kanalzone) Pan oK
238 Panamakanal-Zone Pan Kz
244 Kuba Kuba
246 Republik Haiti Haiti
248 Dominikanische Republik Dom Rp
251 Guadeloupe (einschl. St. Barthélemy, nördl. Teil v. St. Martin, Les Saintes, Désirade, Marie-Galante) Guad
253 Martinique Mart
256 Jamaika Jamaik
260 Westindien W Ind
262 Trinidad und Tobago Trinid
265 Aruba Aru
267 Curaçao (einschl. Bonaire, Saba, St. Eustatius, süd. Teil v. St. Martin) Cura

268 Kolumbien Kolumb
270 Venezuela Venez
272 Guayana (ehem. Britisch-), Falklandinseln Guay
274 Surinam Surin
276 Französisch-Guayana F Guay
278 Ecuador Ecuad
280 Peru Peru
282 Brasilien Bras
284 Chile Chile
286 Bolivien Boliv
288 Paraguay Paragu
290 Uruguay Urugu
292 Argentinien Argent

Asien

Westasien

302 Zypern Zyp
304 Libanon Liban
306 Syrien Syr
308 Irak Irak
310 Iran Iran
312 Afghanistan Afghan
314 Israel Israel
316 Jordanien Jord
318 Saudi-Arabien Saud A
320 Kuwait Kuwait
322 Bahrain Bahrai
324 Katar Katar
326 Maskat und Oman, Befriedetes Oman Maskat

330 Jemen
332 Südarabien (Süd-Jemen und Protektorat; ehem. Aden)

Übriges Asien

334 Pakistan
336 Indien, Sikkim
338 Ceylon, Malediven
346 Nepal, Bhutan
352 Birma
354 Thailand (Siam)
356 Laos
358 Nord-Vietnam
360 Süd-Vietnam
362 Kambodscha

Jemen 365 Malaysia (Malaiischer Bund, Sabah, Sarawak), Brunei Malay
S Arb 367 Singapur Singa
374 Indonesien (einschl. West-Neuguinea) Indon
380 Philippinen Phil
383 Macau, Portugiesisch-Timor Macau
384 Mongolische Volksrepublik MongVR
386 Volksrepublik China (einschl. Tibet, Mandschurei) VR Chin
388 Nord-Korea NKorea
390 Süd-Korea SKorea
392 Japan Jap
394 Taiwan (Formosa) Taiwan
396 Hongkong Hongk

Australien und Ozeanien

412 Australischer Bund, Nauru, Papua, Australisch-Neuguinea, Norfolkinsel, Kokosinseln Aust B
414 Neuseeland, Cookinseln, Niue-Insel, Tokelau-Inseln, Westsamoa N Seel

420 Amerikanisch-Ozeanien (Pazifische Inseln unter Verwaltung der Vereinigten Staaten) Am Oz
422 Britisch-Ozeanien (Gebiete unter dem Hohen Kommissariat des westlichen Pazifiks), Tonga Br Oz

423 Neukaledonien, Wallis- und Futunainseln N Kal
425 Französisch-Polynesien F Pol

Schiffs- und Luftfahrzeugbedarf, Polargebiete und Nicht ermittelte Länder

512 Schiffs- und Luftfahrzeugbedarf (Einfuhr auf deutsche und Ausfuhr bzw. Durchfuhr auf

fremde Seeschiffe und Luftfahrzeuge)

Schiff 514 Polargebiete Polar
516 Nicht ermittelte Länder NermL

Die Schlüsselzahlen dienen statistischen Zwecken.

STATISTISCHES
BUNDESAMT
WIESBADEN

FACHSERIE **G**

AUSSENHANDEL

Reihe 1

Zusammenfassende Übersichten

1968

Hinweis!

In dem vorliegenden Heft erscheinen erstmals die Übersichten II. E, F, G, H mit den Ergebnissen der Einfuhr (Generalhandel) nach Grenzabschnitten und Verkehrszweigen im Jahre 1968.



Bestellnummer: 260100-68

VERLAG W. KOHLHAMMER GMBH / STUTTGART UND MAINZ

Inhalt

Seite

I. Spezialhandel	
Methodische Vorbemerkung	4
Übersichten:	
Jahresergebnisse des Außenhandels (Spezialhandel) 1955 bis 1968	5
Schaubilder	6
A. Ein- und Ausfuhr (Spezialhandel) nach Warengruppen und -untergruppen der Ernährungswirtschaft und der Gewerblichen Wirtschaft:	
1. Tatsächliche Werte und Volumen nach Warengruppen:	
Jährliche Entwicklung 1958, 1960 bis 1968	7
2. Entwicklung der tatsächlichen Werte und des Volumens nach Warengruppen:	
a) Einfuhr nach Ländergruppen 1962, 1964, 1966 bis 1968	8
b) Ausfuhr nach Ländergruppen 1962, 1964, 1966 bis 1968	10
3. Mengen und Werte nach Warengruppen und -untergruppen 1962, 1964, 1966 bis 1968	12
4. Volumen nach Warengruppen und -untergruppen 1962, 1964, 1966 bis 1968	21
5. Monatliche Entwicklung der Werte nach Warengruppen und -untergruppen Januar bis Dezember 1968	24
B. Index der tatsächlichen Werte, des Volumens und der Durchschnittswerte (Austauschverhältnis) der Ein- und Ausfuhr (Spezialhandel) nach Warengruppen der Ernährungswirtschaft und der Gewerblichen Wirtschaft 1963, 1964, 1966 bis 1968:	
1. Insgesamt	30
2. EWG-Länder	32
3. Übrige Länder	34
C. Ein- und Ausfuhr (Spezialhandel) nach Warengruppen und -zweigen des Warenverzeichnisses für die Industriestatistik 1962, 1964, 1966 bis 1968	36
D. Volumen und Index der tatsächlichen Werte, des Volumens und der Durchschnittswerte nach Warengruppen und -zweigen des Warenverzeichnisses für die Industriestatistik 1966 bis 1968	38
E. Ein- und Ausfuhr (Spezialhandel) nach Teilen und Abschnitten des Internationalen Warenverzeichnisses für den Außenhandel (CST) 1964, 1966 bis 1968	40
F. Ein- und Ausfuhr (Spezialhandel) nach Erdteilen und Ländern 1964 bis 1968:	
1. Herstellungs- und Verbrauchsländer	42
2. Einkaufs- und Käuferländer	46
G. Ein- und Ausfuhr (Spezialhandel) nach Ländergruppen:	
1. Herstellungs- und Verbrauchsländer 1958, 1960 bis 1968 und Juli 1967 bis Dezember 1968	50
2. Einkaufs- und Käuferländer 1958, 1960 bis 1968 und Juli 1967 bis Dezember 1968	52
3. Anteile in % 1954 bis 1968	54
H. Ein- und Ausfuhr (Spezialhandel) im Verkehr mit den Mitgliedsländern der Europäischen Gemeinschaft für Kohle und Stahl (EGKS) 1967 und 1968	55
I. Ein- und Ausfuhr (Spezialhandel) im Verkehr mit den EWG-Ländern, den assoziierten Ländern der EWG und Algerien 1966 bis 1968	56
J. Ein- und Ausfuhr (Spezialhandel) im Verkehr mit dem GATT 1967 und 1968	57
K. Ein- und Ausfuhr (Spezialhandel) nach Einkaufs- bzw. Käuferländern, unterteilt nach Herstellungs- bzw. Verbrauchsländern, in der Gliederung nach Erdteilen, im Jahre 1968:	
1. Einkaufsländer, unterteilt nach Herstellungsländern	58
2. Käuferländer, unterteilt nach Verbrauchsländern	62
L. Ein- und Ausfuhr (Spezialhandel) nach Warenuntergruppen der Ernährungswirtschaft und der Gewerblichen Wirtschaft und wichtigen Ländern im Jahre 1968	66
M. Ein- und Ausfuhr (Spezialhandel) nach dem Internationalen Warenverzeichnis für den Außenhandel (CST) und nach Ländergruppen im Jahre 1968:	
1. Nach Teilen und Abschnitten	70
2. Nach Gruppen	74
N. Ausfuhr (Spezialhandel) nach Herstellungsländern und Warengruppen der Ernährungswirtschaft und der Gewerblichen Wirtschaft 1967 und 1968	80
O. Ein- und Ausfuhr (Spezialhandel) von Investitions- und Verbrauchsgütern:	
Tatsächliche Werte, Volumen und Index der tatsächlichen Werte, des Volumens und der Durchschnittswerte 1962 bis 1968	81
II. Generalhandel	
Methodische Vorbemerkung	84
Übersichten:	
A. Ein- und Ausfuhr im Generalhandel und im Spezialhandel nach Warengruppen der Ernährungswirtschaft und der Gewerblichen Wirtschaft 1960, 1962 bis 1968	85
B. Ein- und Ausfuhr (Generalhandel) nach Warengruppen und -untergruppen der Ernährungswirtschaft und der Gewerblichen Wirtschaft 1966 bis 1968	86
C. Ein- und Ausfuhr (Generalhandel) nach Erdteilen und Ländern 1966 bis 1968:	
1. Herstellungs- und Verbrauchsländer	92
2. Einkaufs- und Käuferländer	94
D. Einfuhr (Generalhandel) nach Lieferbedingungen und Erdteilen 1967 und 1968	96
E. Einfuhr (Generalhandel) 1968 nach Grenzabschnitten und Verkehrszweigen	97
F. Einfuhr (Generalhandel) 1968 nach Kapiteln des Einheitlichen Güterverzeichnisses für die Verkehrstatistik (NST) der Europäischen Gemeinschaften und nach Verkehrszweigen	98
G. Einfuhr (Generalhandel) 1968 nach wichtigen Waren und Verkehrszweigen	99
H. Einfuhr (Generalhandel) 1968 nach Herstellungsländern und Verkehrszweigen	100
III. Lagerverkehr	
Methodische Vorbemerkung	104
Übersichten:	
A. Entwicklung des Lagerverkehrs nach Warengruppen der Ernährungswirtschaft und der Gewerblichen Wirtschaft 1960, 1962 bis 1968	105
B. Lagerverkehr nach Warengruppen und -untergruppen der Ernährungswirtschaft und der Gewerblichen Wirtschaft 1966 bis 1968	106
C. Lagerverkehr nach Erdteilen und Ländern 1966 bis 1968	112
IV. Veredelungsverkehr	
Methodische Vorbemerkung	116
Übersichten:	
A. Entwicklung des Veredelungsverkehrs 1950 bis 1968	116
B. Veredelungsverkehr nach Warengruppen der Ernährungswirtschaft und der Gewerblichen Wirtschaft 1954, 1956, 1958 bis 1968	117
C. Veredelungsverkehr nach Warengruppen und -untergruppen der Ernährungswirtschaft und der Gewerblichen Wirtschaft 1966 bis 1968	118
D. Veredelungsverkehr nach Erdteilen und Ländern 1966 bis 1968:	
1. Aktiver Veredelungsverkehr	130
2. Passiver Veredelungsverkehr	132
Anhang:	
1. Gegenüberstellung der Nummern des Internationalen Warenverzeichnisses für den Außenhandel (CST) und des Warenverzeichnisses für die Außenhandelsstatistik im Jahre 1968	133
2. Gegenüberstellung der Warengruppen und -zweige des Warenverzeichnisses für die Industriestatistik und der Nummern des Warenverzeichnisses für die Außenhandelsstatistik im Jahre 1968	137
3. Die wichtigsten Anmeldescheine der Außenhandelsstatistik	141

Erschienen am 27. Juni 1969

Nachdruck — auch auszugsweise — nur mit Quellenangabe gestattet

Preis DM 9.—

I. Spezialhandel

Methodische Vorbemerkung

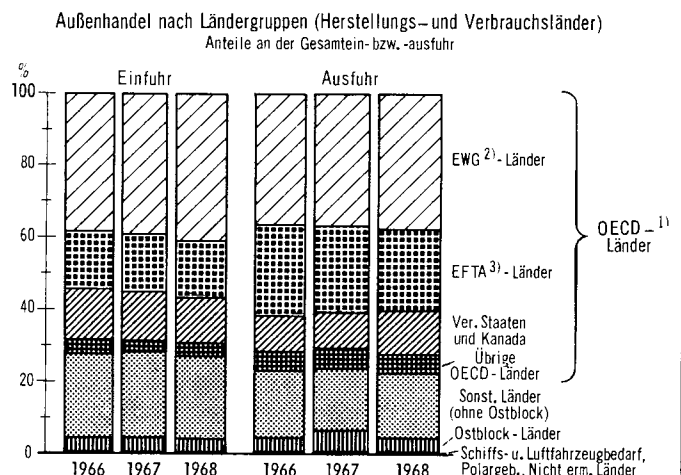
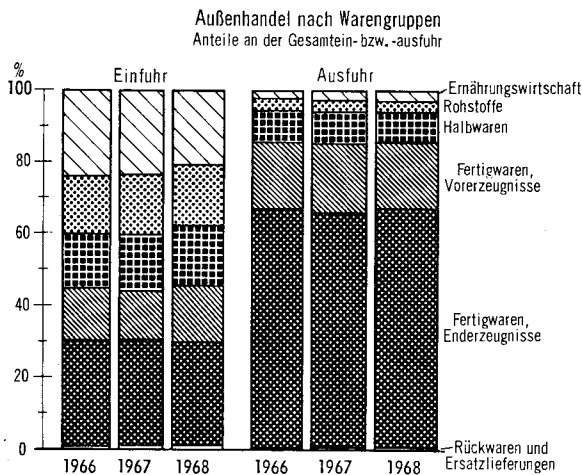
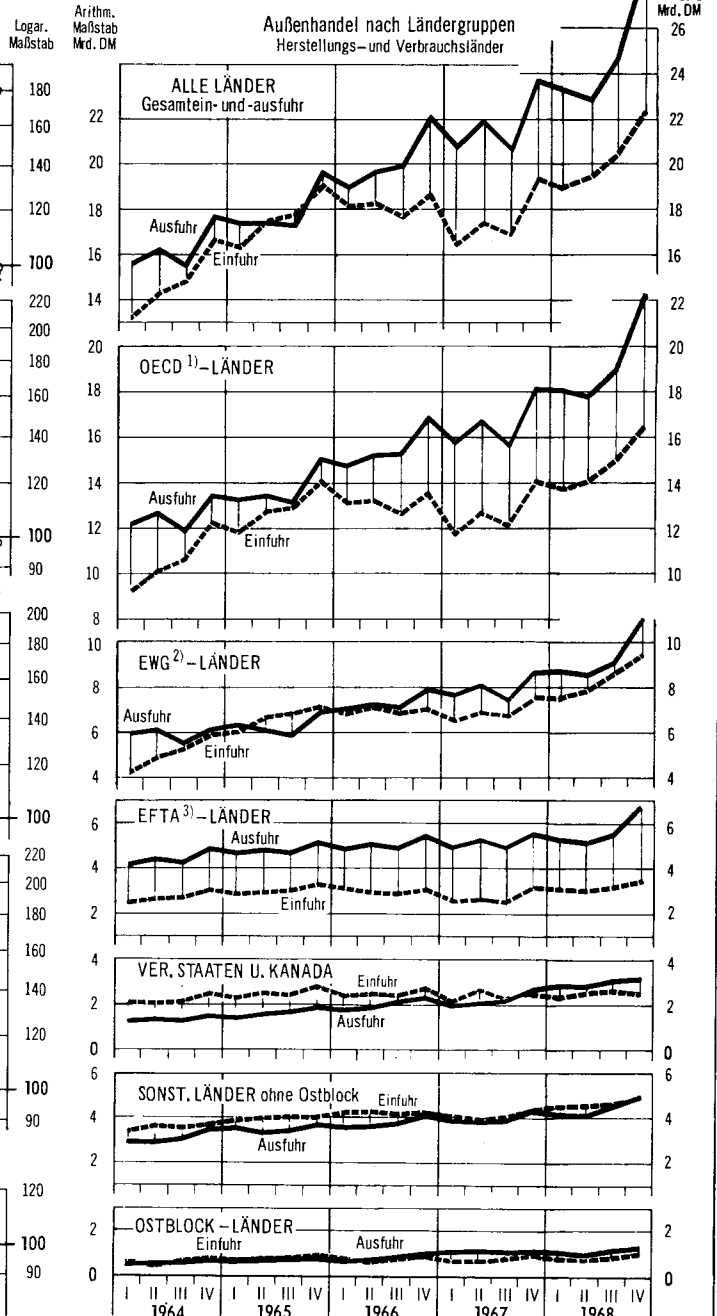
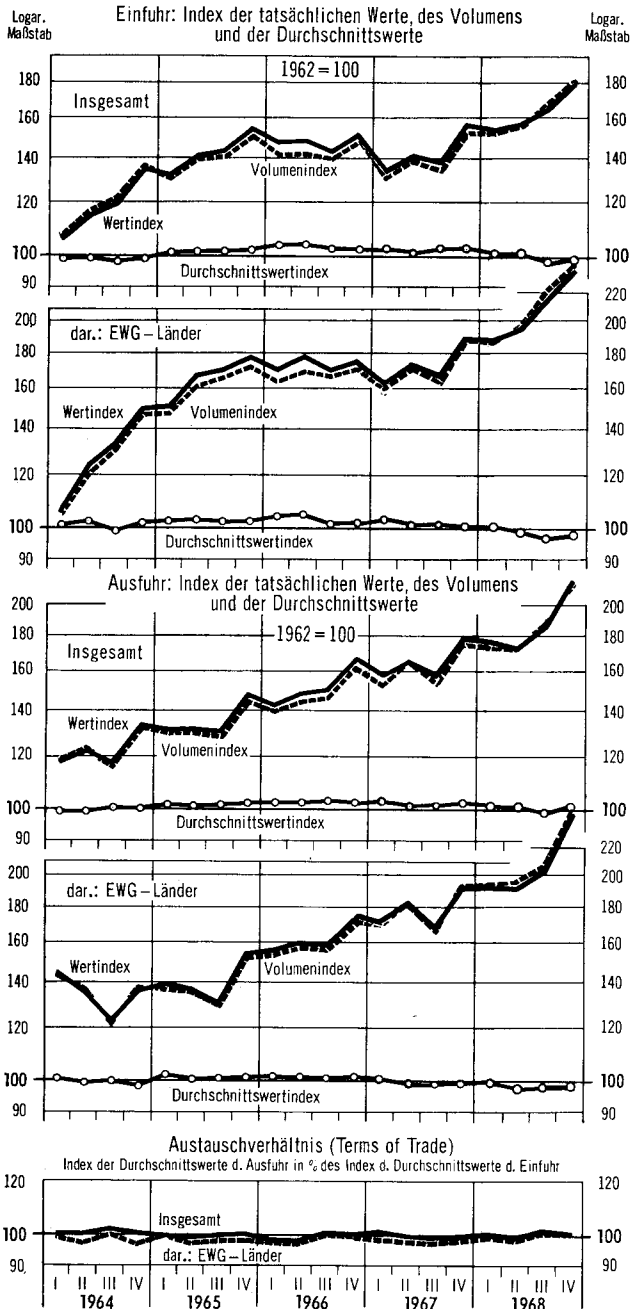
1. Die **Rechtsgrundlagen** der Außenhandelsstatistik bilden:
 - a) Das Gesetz über die Statistik für Bundeszwecke (StatGes) vom 3. 9. 1953 (Bundesgesetzblatt I, S. 1314),
 - b) das Gesetz über die Statistik des grenzüberschreitenden Warenverkehrs (Außenhandelsstatistik — AHStatGes) vom 1. 5. 1957 (Bundesgesetzblatt I, S. 413),
 - c) die Verordnung zur Durchführung des Gesetzes über die Statistik des grenzüberschreitenden Warenverkehrs (Außenhandelsstatistik — AHStatDV) in der Fassung vom 21. 10. 1966 (Bundesgesetzblatt I, Seite 605).
2. Die **Außenhandelsstatistik** der Bundesrepublik Deutschland stellt den grenzüberschreitenden Warenverkehr des Erhebungsgebietes (s. Ziff. 3) mit dem Ausland dar. Ausland im Sinne der Außenhandelsstatistik ist das Gebiet außerhalb des Erhebungsgebietes und außerhalb der Währungsgebiete der DM-Ost. Der Warenverkehr mit den Währungsgebieten der DM-Ost wird in der Interzonenhandelsstatistik nachgewiesen und ist in der Außenhandelsstatistik nicht enthalten.
3. Das **Erhebungsgebiet** der Außenhandelsstatistik umfaßt die Bundesrepublik Deutschland (ohne den Zollausschluß Büsingen und bis 5. Juli 1959 ohne das Saarland) und die österreichischen Gemeinden Jungholz und Mittelberg (als Zollanschlüsse).
4. Den Ergebnissen der Außenhandelsstatistik liegen im allgemeinen die **Angaben der Einführer und Ausfühler** zugrunde. Je ein Muster der wichtigsten Anmeldescheine der Außenhandelsstatistik (Einfuhranmeldung, Klein-Ausfuhranmeldung und Ausfuhranmeldung) erscheint im Anhang dieses Heftes.
5. Der grenzüberschreitende Warenverkehr wird in der Außenhandelsstatistik als **Generalhandel** (vgl. Vorbemerkung zu Abschnitt II dieses Heftes), als **Spezialhandel** und als **Durchfuhr** (vgl. Reihe 6) nachgewiesen. Der Spezialhandel enthält im wesentlichen die Waren, die zum Gebrauch, zum Verbrauch, zur Bearbeitung oder Verarbeitung in das Erhebungsgebiet eingehen bzw. aus der Erzeugung, der Bearbeitung oder Verarbeitung des Erhebungsgebietes stammen und ausgehen.
6. Der **Spezialhandel** umfaßt:
 - a) in der **Einfuhr**
 1. die unmittelbare Einfuhr von Waren in den freien Verkehr, zur aktiven Veredelung, auch Ausbesserung (Eigenveredelung und Lohnveredelung), nach passiver Veredelung, auch Ausbesserung,
 2. die Einfuhr von ausländischen Waren aus Lager (Zollgut- und Freihafenlager) einschließlich einiger Sonderfälle in die unter 1. genannten Einfuhrarten;
 - b) in der **Ausfuhr**
 1. die Ausfuhr von Waren aus dem freien Verkehr, nach aktiver Veredelung, auch Ausbesserung (Eigenveredelung und Lohnveredelung), zur passiven Veredelung, auch Ausbesserung.Bei den Kohlenwertstoffen und Mineralölen der Tarifnrn. 2707, 2709 und 2710 wurden abweichend von vorstehender Darstellung von August 1953 bis Dezember 1959 die Einfuhren auf Lager statistisch wie Einfuhren in den freien Verkehr und die Ausfuhren aus Lager (auch Schiffsbedarf für ausländische Wasser- und Luftfahrzeuge) wie Ausfuhren aus dem freien Verkehr behandelt und als solche nachgewiesen.
7. Als **Schiffs- und Luftfahrzeugbedarf** wird im Spezialhandel die Lieferung ausländischer Waren aus Lager für den Bedarf ausgehender deutscher Seeschiffe und Luftfahrzeuge (Einfuhr) sowie die Lieferung von Waren aus dem freien Verkehr und aus dem aktiven Veredelungsverkehr für den Bedarf ausgehender fremder Seeschiffe und Luftfahrzeuge (Ausfuhr) nachgewiesen. Die betreffenden Angaben sind in den unter Ziffer 6 a 2 bzw. 6 b genannten Einfuhr- und Ausfuhrarten enthalten. Vgl. auch Vorbemerkung zur Reihe 2.
8. In den Ergebnissen der Außenhandelsstatistik sind **nicht enthalten**: Waren und Verkehrsvorgänge, die gemäß § 31 AHStatDV von der Anmeldung zur Außenhandelsstatistik befreit sind, darunter insbesondere Waren, die von in der Bundesrepublik stationierten ausländischen Streitkräften selbst eingeführt oder ausgeführt werden, sowie Gold und Silber für internationale Zahlungen und elektrischer Strom. Bei der statistischen Bearbeitung bestimmter Kleinsendungen wird bei der Ausfuhr seit Januar 1958 und bei der Einfuhr seit Januar 1965 ein vereinfachtes Aufbereitungsverfahren angewandt. Einzelheiten hierzu gehen aus dem Aufsatz „Methodische Änderungen der Außenhandelsstatistik ab 1962“ in „Wirtschaft und Statistik“ Jg. 1961, Heft 12, hervor.
9. In der Darstellung des Außenhandels als Spezialhandel werden die unmittelbaren Einfuhren (s. Ziff. 6 a 1) und alle Ausfuhren (s. Ziff. 6 b) im allgemeinen im **Monat des Grenzüberganges**, die auf Lager eingeführten Waren dagegen erst im Monat ihrer Einfuhr aus Lager (s. Ziff. 6 a 2) nachgewiesen. Durch unvermeidbare Aufenthalte bei der Anmeldung, aber auch durch Rückfragen, können in geringem Umfang Einfuhren und Ausfuhren in einer späteren Berichtszeit nachgewiesen sein.
10. **Benennung und Gruppierung** der Waren in den Übersichten I. A, B, L und N erfolgen nach der Gliederung „Warengruppen und -untergruppen der Ernährungswirtschaft und der Gewerblichen Wirtschaft“. Die Warenuntergruppen stellen in der Regel Zusammenfassungen mehrerer Nummern des Warenverzeichnisses für die Außenhandelsstatistik dar (vgl. Anhang 2 zur Reihe 3, Oktober/Dezember und Jahr 1968). In den Übersichten I. C und D (vgl. auch den Anhang 2 am Schluß dieses Heftes) werden die Ergebnisse in der Gliederung nach den Warengruppen und -zweigen des Warenverzeichnisses für die Industriestatistik nachgewiesen. Die in dieser Übersicht zu Produktionsbereichen zusammengefaßten Erzeugnisse der Investitions- und Verbrauchsgüterindustrien können nicht mit den in der Übersicht I. O dargestellten Angaben für ausgewählte Investitionsgüter bzw. Verbrauchsgüter verglichen werden, denn wichtige Verbrauchsgüter (wie z. B. Rundfunk, Fernsehapparate, Staubsauger und Fahrräder) werden unter der Gruppe der Erzeugnisse der Investitionsgüterindustrien erfaßt. In den Übersichten I. E und M werden die Ergebnisse der Einfuhr und Ausfuhr nach Teilen und Abschnitten des Internationalen Warenverzeichnisses für den Außenhandel (CST) nachgewiesen (vgl. auch den Anhang 1 am Schluß dieses Heftes). **Rückwaren und Ersatzlieferungen** werden in je einer Position erfaßt und nachgewiesen.
11. Die **Mengen** sind nach Gewicht (dz = 100 kg), für Pferde und Wasserfahrzeuge nach Stück angegeben. Das Gewicht ist im allgemeinen das **Reingewicht** der Ware.
12. Die **Werte** sind in 1 000 DM und in 1 000 \$ nachgewiesen. Sie beziehen sich grundsätzlich auf den **Grenzübergangswert**, d. h. auf den Wert frei Grenze des Erhebungsgebietes, in der Einfuhr ohne die deutschen Eingangsabgaben. Für Waren, die in einem Veredelungsverkehr (s. Ziff. 6) eingeführt oder ausgeführt wurden, ist stets der volle Warenwert — bei der Ausfuhr oder Einfuhr nach Veredelung jeweils einschl. der Veredelungskosten und der Vertriebskosten — eingesetzt. Die Werte in 1 000 \$ sind bis 1955 unter Zugrundelegung eines **Umrechnungssatzes** von 4,205 DM = 1 US-\$ für die Einfuhr und von 4,195 DM = 1 US-\$ für die Ausfuhr und von 1956 bis Berichtsmonat Februar 1961 nach einem Umrechnungssatz für die Ein- und Ausfuhr von 4,20 DM = 1 US-\$ aus den DM-Werten errechnet worden. Von Berichtsmonat März 1961 an wird der Umrechnungssatz von 4,00 DM = 1 US-\$ angewandt. Abweichungen von diesem Umrechnungsverhältnis können sich durch Rundungen der Teilzahlen, aus denen die hier nachgewiesenen Zahlen zusammengesetzt sind, ergeben.
13. Das **Volumen** stellt im Gegensatz zu den tatsächlichen Werten (s. Ziff. 12) einen nachträglich berechneten Wert dar. Es wird durch Bewertung der für den Berichtsmonat angemeldeten Menge je Warennummer und Ländergruppe mit dem Durchschnittswert je Warennummer und Ländergruppe (Wert je Mengeneinheit) von 1962 ermittelt. Das Volumen ist mithin der Wert, der sich ergeben hätte, wenn die Durchschnittswerte (Preise) des Jahres 1962 in den nachgewiesenen Berichtszeiten unverändert geblieben wären.
14. Als **Bezugs- und Absatzgebiete** werden für die Darstellung in den Übersichten I. F bis M im Jahre 1968 156 Länder bzw. Gebiete unterschieden (s. die Übersicht auf den Innenseiten des Umschlages). Da der Warenverkehr mit den zur Zeit unter fremder Verwaltung stehenden deutschen Ostgebieten und Danzig nicht gesondert ermittelt werden kann, sind die Ergebnisse dieses Verkehrs in den Angaben für Polen bzw. für die Sowjetunion mit enthalten. In der Einfuhr wird als **Herstellungsland** (Ursprungsland) das Land nachgewiesen, in dem die Waren gewonnen oder hergestellt oder zuletzt wirtschaftlich sinnvoll so bearbeitet worden sind, daß sich ihre Beschaffenheit wesentlich verändert hat. **Einkaufsland** ist das Land, in dem die außerhalb des Erhebungsgebietes ansässige Person, von welcher die im Erhebungsgebiet ansässige Person die eingeführten Waren erworben hat, ihren Sitz oder ihren gewöhnlichen Aufenthalt hat. In der **Ausfuhr** wird als **Verbrauchsland** das Land nachgewiesen, in dem die Waren gebraucht oder verbraucht, bearbeitet oder verarbeitet werden sollen. **Käuferland** ist das Land, in dem die außerhalb des Erhebungsgebietes ansässige Person, die von der im Erhebungsgebiet ansässigen Person die zur Ausfuhr bestimmten Waren erwirbt, ansässig ist. Sind das Herstellungsland oder das Einkaufsland nicht bekannt, so tritt an ihre Stelle das Versendungsland. Sind das Verbrauchsland oder das Käuferland nicht bekannt, so werden sie durch das Empfangsland ersetzt. Für die Berichtszeiten bis 1957 vgl. Vorbemerkung zu Teil 1, Dezember 1957, Ziff. 12.
15. **Zeichenerklärungen**:
 - = es hat keine Einfuhr bzw. Ausfuhr stattgefunden.
 - 0 = es wurde weniger als die Hälfte der an der betr. Stelle nachgewiesenen Einheit eingeführt bzw. ausgeführt.
 - = kein Nachweis vorhanden.
16. Die Angaben stellen **endgültige Ergebnisse** dar.
17. **Änderungen bekanntgegebener Zahlen**, insbesondere **Abweichungen der Jahreszahlen** von den Summen der in den Monatsheften veröffentlichten Ergebnisse, beruhen auf nachträglichen Berichtigungen.
18. **Weitere Zusammenfassende Übersichten** mit endgültigen Jahresergebnissen des Spezialhandels für 1968 sind in der Reihe 2: „Spezialhandel nach Waren und Ländern“ Dezember und Jahr 1968, in der Reihe 3: „Spezialhandel nach Ländern und Warengruppen“ Oktober/Dezember und Jahr 1968, in den Ergänzungsheften zur Reihe 2 und 3, in der Reihe 5: „Spezialhandel nach dem Internationalen Warenverzeichnis für den Außenhandel (CST)“ Dezember und Jahr 1968 und in der Reihe 7: „Außenhandel nach Ländern und Warengruppen und -zweigen des Warenverzeichnisses für die Industriestatistik“ veröffentlicht.
19. Für die in der vorliegenden Veröffentlichung enthaltenen Ergebnisse früherer Berichtszeiten gilt jeweils die „Methodische Vorbemerkung“ in dem entsprechenden Heft. Wegen weiterer Einzelheiten zur Methode der Außenhandelsstatistik wird auf die Veröffentlichung „Außenhandel und Statistik“ der Reihe „Zahl und Leben“, Heft 7, verwiesen.

Jahresergebnisse des Außenhandels¹⁾ (Spezialhandel)

Gegenstand	Maßeinheit	1955	1956	1957	1958	1959	1960	1961	1962	1963	1964	1965	1966	1967	1968
Tatsächliche Werte															
Einfuhr	Mill. DM Mill. \$	24 472 5 822	27 964 6 661	31 697 7 549	31 133 7 414	35 823 8 532	42 723 10 175	44 363 11 032	49 498 12 391	52 277 13 094	58 839 14 709	70 448 17 611	72 670 18 167	70 183 17 545	81 179 20 294
Ausfuhr	Mill. DM Mill. \$	25 717 6 138	30 861 7 361	35 968 8 578	36 998 8 813	41 184 9 810	47 946 11 422	50 978 12 694	52 975 13 273	58 310 14 628	64 920 16 229	71 651 17 912	80 628 20 156	87 045 21 760	99 551 24 887
Einfuhr + Ausfuhr	Mill. DM Mill. \$	50 189 11 960	58 825 14 021	67 665 16 127	68 131 16 228	77 007 18 342	90 669 21 597	95 342 23 727	102 473 25 664	110 587 27 722	123 760 30 939	142 099 35 523	153 298 38 323	157 228 39 305	180 731 45 181
Einfuhrüberschuß (—) Ausfuhrüberschuß (+)	Mill. DM Mill. \$	+ 1 244 + 316	+ 2 897 + 700	+ 4 271 + 1 029	+ 5 865 + 1 399	+ 5 361 + 1 278	+ 5 223 + 1 246	+ 6 615 + 1 662	+ 3 476 + 882	+ 6 032 + 1 534	+ 6 081 + 1 520	+ 1 203 + 301	+ 7 958 + 1 990	+ 16 862 + 4 215	+ 18 372 + 4 593
Ausfuhr in % der Einfuhr	%	105	110	113	119	115	112	115	107	112	110	102	111	124	123
Wachstumsrate (Veränderung gegenüber dem Vorjahr)															
Einfuhr	%	+ 26,6	+ 14,3	+ 13,3	— 1,8	+ 15,1	+ 19,3	+ 3,8	+ 11,6	+ 5,6	+ 12,6	+ 19,7	+ 3,2	— 3,4	+ 15,7
Ausfuhr	%	+ 16,7	+ 20,0	+ 16,5	+ 2,9	+ 11,3	+ 16,4	+ 6,3	+ 3,9	+ 10,1	+ 11,3	+ 10,4	+ 12,5	+ 8,0	+ 14,4
Je Einwohner²⁾															
Einfuhr	DM 1962=100	476 55	538 62	602 69	584 67	659 76	771 89	790 91	869 100	908 104	1 010 116	1 194 137	1 219 140	1 172 135	1 349 155
Ausfuhr	DM 1962=100	500 54	593 64	683 73	694 75	758 82	865 93	907 98	930 100	1 013 109	1 114 120	1 214 131	1 352 145	1 454 155	1 654 178
Volumen (Mengen bewertet mit Durchschnittswerten von 1962)															
Einfuhr	Mill. DM	21 681	24 213	26 970	29 215	34 609	40 401	43 421	49 498	52 719	59 261	69 186	70 278	68 657	81 244
Ausfuhr	Mill. DM	27 525	31 896	36 258	38 065	42 352	48 449	51 351	52 975	58 285	64 848	70 407	78 365	85 379	99 033
Wachstumsrate (Veränderung gegenüber dem Vorjahr)															
Einfuhr	%	+ 24,6	+ 11,7	+ 11,4	+ 8,3	+ 18,5	+ 16,7	+ 7,5	+ 14,0	+ 6,5	+ 12,4	+ 16,7	+ 1,6	— 2,3	+ 18,3
Ausfuhr	%	+ 16,1	+ 15,9	+ 13,7	+ 5,0	+ 11,3	+ 14,4	+ 6,0	+ 3,2	+ 10,0	+ 11,3	+ 8,6	+ 11,3	+ 9,0	+ 16,0
Je Einwohner²⁾															
Einfuhr	DM 1962=100	422 49	465 54	512 59	548 63	637 73	729 84	773 89	869 100	915 105	1 017 117	1 172 135	1 178 136	1 147 132	1 350 155
Ausfuhr	DM 1962=100	536 58	613 66	689 74	714 77	779 84	874 94	914 98	930 100	1 012 109	1 113 120	1 193 128	1 314 141	1 426 152	1 646 177
Index															
der tatsächlichen Werte															
Einfuhr	1962=100	49,4	56,5	64,0	62,9	72,4	86,3	89,6	100	105,6	118,9	142,3	146,8	141,8	164,0
Ausfuhr	1962=100	48,5	58,3	67,9	69,8	77,7	90,5	96,2	100	110,1	122,5	135,3	152,2	164,3	187,9
Einfuhr + Ausfuhr	1962=100	49,0	57,4	66,0	66,5	75,1	88,5	93,0	100	107,9	120,8	138,7	149,6	153,4	176,4
des Volumens															
Einfuhr	1962=100	43,8	48,9	54,5	59,0	69,9	81,6	87,7	100	106,5	119,7	139,8	142,0	138,7	164,1
Ausfuhr	1962=100	52,0	60,2	68,4	71,9	79,9	91,5	96,9	100	110,0	122,4	132,9	147,9	161,2	186,9
der Durchschnittswerte															
Einfuhr	1962=100	112,9	115,5	117,5	106,6	103,5	105,7	102,2	100	99,2	99,3	101,8	103,4	102,2	99,9
Ausfuhr	1962=100	93,4	96,8	99,2	97,2	97,2	99,0	99,3	100	100,0	100,1	101,8	102,9	102,0	100,5
Austauschverhältnis der Durchschnittswerte (Terms of Trade)³⁾															
	1962=100	82,7	83,8	84,4	91,2	93,9	93,7	97,2	100	100,8	100,8	100,0	99,5	99,8	100,6

1) Bis 5. Juli 1959 Bundesgebiet ohne Saarland. Vgl. Vorbemerkung zu „Reihe 1“, Ziffern 3 und 16. — 2) Berechnet auf Grund der Bevölkerungszahlen für die Bundesrepublik Deutschland, bis Juni 1959 ohne Saarland (für 1955—1967 Jahresdurchschnitte; Bevölkerungszahl für 1968 nach dem Stand vom 30. 6. 1968). — 3) Index der Durchschnittswerte der Ausfuhr in % des Index der Durchschnittswerte der Einfuhr.

Außenhandel (Spezialhandel) der Bundesrepublik Deutschland



1) Organisation for Economic Co-operation and Development (Organisation für wirtschaftliche Zusammenarbeit und Entwicklung); die Zuordnung der Länder zu den einzelnen Ländergruppen erfolgte nach dem Stand vom Januar 1968 für alle nachgewiesenen Berichtszeiten (vgl. "Reihe 1" Übersicht H). - 2) Europäische Wirtschaftsgemeinschaft. - 3) European Free Trade Association (Europäische Freihandelsvereinigung).

I. A. Ein- und Ausfuhr (Spezialhandel) nach Warengruppen und -untergruppen der Ernährungswirtschaft und der Gewerblichen Wirtschaft

1. Tatsächliche Werte und Volumen nach Warengruppen

Jährliche Entwicklung

J a h r	Insgesamt	Ernährungswirtschaft					Gewerbliche Wirtschaft							Außerdem	
		zu- sammen	Lebende Tiere	Nahrungsmittel		Genuß- mittel	zu- sammen	Roh- stoffe	Halb- waren	Fertigwaren					
				tierischen Ursprungs	pflanz- lichen Ursprungs					zu- sammen	Vor- erzeug- nisse	End- erzeug- nisse	Rück- waren	Ersatz- liefere- ungen	
Einfuhr															
— Tatsächliche Werte in 1000 DM —															
1958	31 133 132	9 408 451	428 462	1 857 070	5 522 156	1 600 763	21 437 622	7 685 342	5 252 182	8 500 098	3 844 921	4 655 177	282 056	5 003	
1960	42 722 639	11 245 811	600 354	2 475 548	6 530 945	1 638 964	31 075 658	9 268 520	8 061 081	13 746 057	5 772 676	7 973 381	392 335	8 835	
1961	44 363 178	11 677 363	557 035	2 639 483	6 834 079	1 646 766	32 186 204	9 094 872	7 541 555	15 549 777	6 027 789	9 521 988	492 465	7 146	
1962	49 498 202	13 684 196	415 583	2 882 832	8 347 819	2 037 962	35 371 346	8 820 582	7 862 602	18 688 162	6 688 829	11 999 333	435 302	7 358	
1963	52 277 338	12 779 477	352 325	2 673 333	7 781 546	1 972 273	38 987 106	9 362 296	8 049 435	21 575 375	7 142 277	14 433 098	502 976	7 779	
1964	58 839 326	14 035 459	388 731	2 844 887	8 614 013	2 187 828	44 213 691	10 915 569	9 779 298	23 518 824	8 548 103	14 970 721	580 980	9 196	
1965	70 447 683	16 852 303	664 082	3 363 739	10 373 012	2 451 470	52 916 890	11 430 612	10 807 047	30 679 231	10 423 626	20 255 605	665 586	12 904	
1966	72 669 848	17 450 566	462 312	3 409 441	10 983 826	2 594 987	54 424 866	11 819 388	10 813 727	31 791 751	10 556 041	21 235 710	777 544	16 872	
1967	70 183 203	16 599 116	220 418	3 310 920	10 636 795	2 430 983	52 648 111	11 827 713	10 961 162	29 859 236	9 453 538	20 405 698	915 899	20 077	
1968	81 179 199	17 083 138	272 253	3 689 146	10 591 285	2 530 454	63 035 201	13 644 703	13 629 868	35 760 630	12 649 282	23 111 348	1 040 320	20 540	

— Tatsächliche Werte in 1000 \$ —															
1958	7 414 488	2 240 620	102 044	442 362	1 315 090	381 124	5 105 502	1 830 304	1 250 923	2 024 275	915 902	1 108 373	67 179	1 187	
1960	10 175 307	2 678 068	142 940	589 535	1 555 313	390 280	7 401 694	2 207 391	1 919 704	3 274 599	1 375 090	1 899 509	93 432	2 113	
1961	11 032 283	2 903 560	138 380	656 234	1 699 687	409 259	8 004 431	2 258 112	1 872 620	3 873 699	1 499 734	2 373 965	122 510	1 782	
1962	12 391 093	3 424 333	104 008	721 524	2 088 975	509 826	8 856 015	2 207 551	1 967 932	4 680 532	1 675 359	3 005 173	108 902	1 843	
1963	13 094 047	3 199 111	88 189	669 346	1 947 952	493 624	9 767 152	2 343 708	2 015 440	5 408 004	1 790 325	3 617 679	125 829	1 955	
1964	14 709 215	3 508 781	97 178	711 188	2 153 475	546 940	11 052 897	2 728 912	2 444 757	5 979 228	2 136 822	3 742 401	145 238	2 299	
1965	17 611 118	4 212 977	166 011	840 902	2 593 209	612 855	13 228 527	2 857 648	2 701 743	7 669 136	2 605 681	5 063 455	166 388	3 226	
1966	18 166 623	4 362 550	115 581	852 329	2 745 918	648 722	13 665 475	2 954 817	2 703 370	7 947 288	2 638 762	5 308 528	194 379	4 219	
1967	17 544 966	4 149 628	55 095	827 695	2 659 104	607 734	13 161 351	2 956 874	2 740 249	7 464 228	2 363 209	5 101 019	228 968	5 019	
1968	20 293 900	4 270 684	68 063	922 268	2 647 768	632 585	15 758 007	3 411 153	3 407 397	8 939 457	3 162 035	5 777 422	260 073	5 136	

— Anteil der Warengruppen in % 1) —														
1958	100	30,2	1,4	6,0	17,7	5,1	68,9	24,7	16,9	27,3	12,3	15,0	0,9	0,0
1960	100	26,3	1,4	5,8	15,3	3,8	72,7	21,7	18,9	32,2	13,5	18,7	0,9	0,0
1961	100	26,3	1,3	5,9	15,4	3,7	72,6	20,5	17,0	35,1	13,6	21,5	1,1	0,0
1962	100	27,6	0,8	5,8	16,9	4,1	71,5	17,8	15,9	37,8	13,5	24,2	0,9	0,0
1963	100	24,4	0,7	5,1	14,9	3,8	74,6	17,9	15,4	41,3	13,7	27,6	1,0	0,0
1964	100	23,9	0,7	4,8	14,6	3,7	75,1	18,6	16,6	40,0	14,5	25,4	1,0	0,0
1965	100	23,9	0,9	4,8	14,7	3,5	75,1	16,2	15,3	43,5	14,8	28,8	0,9	0,0
1966	100	24,0	0,6	4,7	15,1	3,6	74,9	16,3	14,9	43,7	14,5	29,2	1,1	0,0
1967	100	23,7	0,3	4,7	15,2	3,5	75,0	16,9	15,6	42,5	13,5	29,1	1,3	0,0
1968	100	21,0	0,3	4,5	13,0	3,1	77,6	16,8	16,8	44,1	15,6	28,5	1,3	0,0

— Volumen in 1000 DM 2) —														
1958	29 214 506	8 873 369	410 722	1 725 355	5 497 188	1 240 104	20 049 270	6 834 835	5 037 506	8 176 929	3 591 993	4 584 936	287 228	4 639
1960	40 400 651	11 028 904	546 485	2 385 524	6 569 098	1 527 797	28 968 735	8 485 177	7 442 366	13 041 192	5 370 723	7 670 469	394 689	8 323
1961	43 420 588	11 852 905	519 767	2 642 661	7 050 947	1 639 530	31 068 641	8 660 208	7 274 210	15 134 223	5 803 979	9 330 244	492 089	6 953
1962	49 498 202	13 684 196	415 583	2 882 832	8 347 819	2 037 962	35 371 346	8 820 582	7 862 602	18 688 162	6 688 829	11 999 333	435 302	7 358
1963	52 718 557	12 308 771	358 113	2 528 290	7 451 282	1 971 086	39 896 003	9 728 104	8 084 413	22 083 486	7 331 731	14 751 755	505 912	7 871
1964	59 261 345	13 453 858	327 707	2 591 137	8 479 433	2 055 581	45 213 447	11 420 412	9 500 314	24 292 721	8 908 159	15 384 562	584 717	9 323
1965	69 185 777	15 202 438	537 621	2 752 101	9 091 352	2 221 364	53 298 221	11 834 304	10 213 489	31 250 428	10 904 019	20 346 409	672 318	12 800
1966	70 277 761	15 575 102	382 526	2 736 492	10 083 014	2 373 070	53 924 360	12 244 680	10 035 346	31 644 334	11 206 840	20 437 494	761 912	16 387
1967	68 656 838	15 364 420	211 046	2 897 156	9 942 933	2 313 285	52 375 020	12 304 297	10 423 620	29 647 103	10 530 435	19 116 668	897 815	19 583
1968	81 244 499	15 925 237	259 845	3 164 001	10 048 184	2 453 207	64 267 716	14 481 062	12 799 218	36 987 436	14 511 545	22 475 891	1 031 244	20 302

Ausfuhr														
— Tatsächliche Werte in 1000 DM —														
1958	36 998 055	881 704	27 786	214 160	423 540	216 218	35 998 309	1 710 009	3 890 272	30 398 028	6 768 523	23 629 505	61 653	56 389
1960	47 946 102	1 090 714	52 924	267 536	570 581	199 673	46 695 906	2 182 484	5 007 284	39 506 138	9 672 166	29 833 972	88 391	71 091
1961	50 978 408	1 075 136	38 329	233 194	588 754	214 859	49 704 867	2 175 160	5 282 054	42 247 653	9 730 978	32 516 675	113 716	84 689
1962	52 974 669	1 142 927	49 606	246 169	608 867	238 285	51 616 398	2 361 874	4 981 779	44 272 745	9 876 215	34 396 530	126 313	89 031
1963	58 309 667	1 317 340	105 845	288 593	662 848	260 054	56 741 803	2 489 293	5 445 622	48 806 888	10 449 907	38 356 981	156 586	93 938
1964	64 920 267	1 613 942	136 533	339 963	814 502	322 944	63 039 014	2 517 842	5 733 135	54 788 037	11 847 397	42 940 640	176 493	90 818
1965	71 650 868	1 980 573	125 102	509 564	989 274	356 633	69 361 198	2 555 328	6 253 660	60 552 210	13 312 070	47 240 140	209 920	99 177
1966	80 628 328	1 968 345	115 536	534 796	938 904	379 109	78 300 949	2 834 932	7 151 560	68 314 457	14 727 126	53 587 331	242 234	116 800
1967	87 045 149	2 475 748	211 791	750 298	1 064 438	449 221	84 166 146	2 879 730	7 572 988	73 713 428	16 570 059	57 143 369	252 858	150 397
1968	99 551 359	2 984 615	246 128	955 830	1 216 742	565 915	96 098 295	3 162 694	8 562 526	84 373 075	18 263 622	66 109 453	303 207	165 242

— Tatsächliche Werte in 1000 \$ —														
1958	8813314	209813	6614	50973	100712	51514	8575385	407409	926540	7241436	1613414	5628022	14674	13442
1960	11421655	259542	12598	63675	135741	47528	11124118	520011	1192542	9411565	2305288	7106277	21048	16947
1961	12694320	267308	9520	57996	146329	53463	12377595	540574	1313247	10523774	2424792	8098982	28326	21091
1962	13273089	286085	12419	61661	152352	59653	12933078	591342	1247778	11093958	2476548	8617410	31625	22301
1963	14627832	330152	26505	72326	166083	63238	14234928	623579	1364774	12426575	2624418	9622157	39192	23560
1964	16229392	403347	34131	84968	203508	80740	15759224	629395	1433179	13696650	2961683	10734967	44115	22706
1965	17911891	494952	31267	127329	247209	89147	17399668	638761	1563310	15137597	3327824	11809773	52476	24795
1966	20156143	491872	28875	133671	234564	94762	19574519	708695	1787783	17078041	3681481	13396560	60553	29199
1967	21760333	618687	52937	187548	265914	112288	21040838	719902	1893133	18427803	4142260	14285543	63209	37599
1968	24887102	745917	61531	238915	304005	141466	24024079	790611	2140535	21092933	4565755	16527178	75796	41301

I. A. Ein- und Ausfuhr (Spezialhandel)
nach Warengruppen und -untergruppen der Ernährungswirtschaft und der Gewerblichen Wirtschaft
2. Entwicklung der tatsächlichen Werte und des Volumens nach Warengruppen¹⁾
a) Einfuhr nach Ländergruppen²⁾

Jahr Monat	Ins- gesamt 3)	Ernährungswirtschaft					Gewerbliche Wirtschaft					
		zu- sammen	Lebende Tiere	Nahrungsmittel		Genuß- mittel	zu- sammen	Roh- stoffe	Halb- waren	Fertigwaren		
				tierischen Ur- sprungs	pflanzl. Ur- sprungs					zu- sammen	Vor- erzeug- nisse	End- erzeug- nisse
Tatsächliche Werte in 1000 DM												
Insgesamt												
1962	49 498 202	13 684 196	415 583	2 882 832	8 347 819	2 037 962	35 371 346	8 820 582	7 862 602	18 688 162	6 688 829	11 999 333
1964	58 839 326	14 035 459	388 731	2 844 887	8 614 013	2 187 828	44 213 691	10 915 569	9 779 298	23 518 824	8 548 103	14 970 721
1966	72 669 848	17 450 566	462 312	3 409 441	10 983 826	2 594 987	54 424 866	11 819 388	10 813 727	31 791 751	10 556 041	21 235 710
1967	70 183 203	16 599 116	220 418	3 310 920	10 636 795	2 430 983	52 648 111	11 827 713	10 961 162	29 859 236	9 453 538	20 405 698
1968	81 179 199	17 083 138	272 253	3 689 146	10 591 285	2 530 454	63 035 201	13 644 703	13 629 868	35 760 630	12 649 282	23 111 348
1962 MD	4 124 850	1 140 350	34 632	240 236	695 652	169 830	2 947 612	735 048	655 217	1 557 347	557 402	999 945
1964 MD	4 903 277	1 169 622	32 394	237 074	717 834	182 319	3 684 474	909 631	814 942	1 959 902	712 342	1 247 560
1966 MD	6 055 821	1 454 214	38 526	284 120	915 319	216 249	4 535 406	984 949	901 144	2 649 313	879 670	1 769 643
1967 MD	5 848 600	1 383 260	18 368	275 910	886 400	202 582	4 387 343	985 643	913 430	2 488 270	787 795	1 700 475
1968 MD	6 764 933	1 423 595	22 688	307 429	882 607	210 871	5 252 933	1 137 059	1 135 822	2 980 053	1 054 107	1 925 946
1967: Juli	5 605 829	1 377 564	9 930	241 102	933 068	193 464	4 160 859	901 072	897 593	2 362 194	766 593	1 595 601
August	5 631 679	1 369 763	15 919	275 428	891 796	186 620	4 188 317	990 082	938 487	2 259 748	706 290	1 553 458
September	5 655 394	1 266 277	17 065	263 462	813 205	172 545	4 316 306	1 031 848	913 135	2 371 323	760 310	1 611 013
Oktober	6 315 981	1 425 977	24 884	316 250	865 031	219 812	4 772 742	1 055 660	999 898	2 717 184	901 090	1 816 094
November	6 453 244	1 510 707	21 244	324 095	917 778	247 590	4 852 958	1 117 373	1 067 031	2 668 554	903 851	1 764 703
Dezember	6 613 002	1 559 576	14 988	326 207	939 646	278 735	4 968 805	1 154 712	1 140 610	2 673 483	812 190	1 861 293
1968: Januar	6 210 691	1 284 379	23 412	275 816	816 046	169 105	4 854 181	1 100 956	1 131 473	2 621 752	937 519	1 684 233
Februar	6 150 513	1 219 457	20 825	253 330	771 069	174 233	4 865 976	1 176 476	1 020 887	2 668 613	953 336	1 715 277
März	6 632 351	1 413 715	25 914	314 156	889 086	184 559	5 139 178	1 076 959	1 132 440	2 929 779	1 032 639	1 897 140
April	6 603 065	1 398 778	19 243	271 832	907 814	199 889	5 120 508	1 117 128	1 068 694	2 934 686	995 123	1 939 563
Mai	6 760 741	1 433 704	21 912	270 568	940 215	201 009	5 242 429	1 185 138	1 089 159	2 968 132	1 045 153	1 922 979
Juni	6 051 581	1 300 574	22 013	260 706	835 329	182 526	4 666 443	1 088 853	975 882	2 601 708	907 378	1 694 330
Juli	7 340 499	1 455 979	26 862	298 735	897 274	233 108	5 762 553	1 127 784	1 235 028	3 399 741	1 186 255	2 213 486
August	6 467 508	1 391 634	26 208	281 235	858 675	225 516	5 000 934	1 136 534	1 084 914	2 779 486	997 963	1 781 523
September	6 710 469	1 353 343	19 696	304 828	798 699	230 120	5 271 285	1 098 293	1 137 392	3 035 600	1 086 732	1 948 868
Oktober	7 835 985	1 571 872	27 916	391 154	933 632	219 170	6 159 726	1 189 903	1 362 360	3 607 463	1 297 090	2 310 373
November	7 198 000	1 642 781	21 990	374 876	992 100	253 815	5 445 181	1 135 995	1 187 602	3 121 584	1 151 168	1 970 416
Dezember	7 217 796	1 616 922	16 262	391 910	951 346	257 404	5 506 807	1 210 684	1 204 037	3 092 086	1 058 926	2 033 160
EWG-Länder 4)												
1962	15 966 364	4 208 954	44 873	1 203 303	2 627 865	332 913	11 593 440	962 859	2 159 223	8 471 358	3 679 313	4 792 045
1964	20 392 937	4 640 723	22 522	1 207 612	3 071 975	338 614	15 532 356	1 038 267	3 219 421	11 274 668	4 855 534	6 419 134
1966	27 773 962	6 291 044	42 709	1 637 706	4 204 056	406 573	21 221 703	1 086 076	3 696 754	16 438 873	6 212 705	10 226 168
1967	27 635 538	6 293 841	61 971	1 742 320	4 139 696	349 854	21 004 898	1 057 083	4 006 466	15 941 349	5 675 860	10 265 489
1968	33 452 872	7 044 560	70 716	2 204 533	4 338 539	430 772	26 012 472	1 221 108	4 980 795	19 810 569	7 796 546	12 014 023
1962 MD	1 330 530	350 746	3 739	100 275	218 989	27 743	966 120	80 238	179 935	705 947	306 610	

I. A. Ein- und Ausfuhr (Spezialhandel)
nach Warengruppen und -untergruppen der Ernährungswirtschaft und der Gewerblichen Wirtschaft
2. Entwicklung der tatsächlichen Werte und des Volumens nach Warengruppen¹⁾
a) Einfuhr nach Ländergruppen²⁾

Jahr Monat	Ins- gesamt 3)	Ernährungswirtschaft					Gewerbliche Wirtschaft					
		zu- sammen	Lebende Tiere	Nahrungsmittel		Genuß- mittel	zu- sammen	Roh- stoffe	Halb- waren	Fertigwaren		
				tierischen Ur- sprungs	pflanzl. Ur- sprungs					zu- sammen	Vor- erzeug- nisse	End- erzeug- nisse
Volumen in 1000 DM 4)												
Insgesamt												
1962	49 498 202	13 684 196	415 583	2 882 832	8 347 819	2 037 962	35 371 346	8 820 582	7 862 602	18 688 162	6 688 829	11 999 333
1964	59 261 345	13 453 858	327 707	2 591 137	8 479 433	2 055 581	45 213 447	11 420 412	9 500 314	24 292 721	8 908 159	15 384 562
1966	70 277 761	15 575 102	382 526	2 736 492	10 083 014	2 373 070	53 924 360	12 244 680	10 035 346	31 644 334	11 206 840	20 437 494
1967	68 656 838	15 364 420	211 046	2 897 156	9 942 933	2 313 285	52 375 020	12 304 297	10 423 620	29 647 103	10 530 435	19 116 668
1968	81 244 499	15 925 237	259 845	3 164 001	10 048 184	2 453 207	64 267 716	14 481 062	12 799 218	36 987 436	14 511 545	22 475 891
1962 MD	4 124 850	1 140 350	34 632	240 236	695 652	169 830	2 947 612	735 048	655 217	1 557 347	557 402	999 945
1964 MD	4 938 445	1 121 155	27 309	215 928	706 619	171 298	3 767 787	951 701	791 693	2 024 393	742 347	1 282 407
1966 MD	5 856 480	1 297 925	31 877	228 041	840 251	197 756	4 493 697	1 020 390	836 279	2 637 028	933 903	1 703 125
1967 MD	5 721 403	1 280 368	17 587	241 430	828 578	192 774	4 364 585	1 025 358	868 635	2 470 592	877 536	1 593 056
1968 MD	6 770 375	1 327 103	21 654	263 667	837 349	204 434	5 355 643	1 206 755	1 066 602	3 082 286	1 209 295	1 872 991
1967: Juli	5 459 730	1 238 702	10 783	220 043	829 016	178 860	4 154 203	921 137	887 950	2 345 116	849 635	1 495 481
August	5 497 359	1 254 816	15 625	254 754	808 966	175 471	4 169 585	1 018 532	869 642	2 281 411	803 482	1 477 929
September	5 527 495	1 208 807	16 011	247 849	777 494	167 453	4 246 567	1 036 436	841 842	2 368 289	854 551	1 513 738
Oktober	6 201 676	1 355 376	23 613	297 564	827 732	206 467	4 731 095	1 074 121	936 093	2 720 881	1 013 058	1 707 823
November	6 320 752	1 412 207	20 607	278 796	879 133	233 671	4 820 451	1 135 534	990 707	2 694 210	1 020 043	1 674 167
Dezember	6 377 004	1 463 312	14 343	276 904	919 319	252 746	4 830 444	1 147 200	1 054 036	2 629 208	924 969	1 704 239
1968: Januar	6 162 693	1 227 028	23 155	241 455	793 926	168 492	4 865 156	1 147 299	1 047 238	2 670 619	1 059 453	1 611 166
Februar	6 113 331	1 161 440	21 031	225 943	742 011	172 455	4 888 041	1 218 194	971 983	2 697 864	1 055 163	1 642 701
März	6 520 861	1 310 140	24 497	279 783	826 246	179 614	5 133 133	1 117 498	1 045 671	2 969 964	1 162 694	1 807 270
April	6 464 064	1 286 453	19 211	238 859	833 258	195 125	5 095 258	1 152 920	959 166	2 983 172	1 125 397	1 857 775
Mai	6 755 698	1 316 843	22 075	244 776	855 077	194 915	5 355 673	1 261 632	1 022 227	3 071 814	1 219 121	1 852 693
Juni	6 067 219	1 205 276	21 045	232 668	769 290	182 273	4 778 727	1 180 994	916 224	2 681 509	1 067 876	1 613 633
Juli	7 396 691	1 364 412	25 739	264 844	856 730	217 099	5 910 988	1 214 801	1 143 727	3 552 460	1 370 740	2 181 720
August	6 570 203	1 321 831	24 532	243 551	846 543	207 205	5 173 735	1 222 610	1 025 397	2 925 728	1 160 223	1 765 505
September	6 841 009	1 284 046	17 881	255 086	792 944	218 135	5 471 531	1 186 191	1 094 846	3 190 494	1 258 203	1 932 291
Oktober	7 924 691	1 455 078	25 827	319 747	895 642	213 862	6 364 921	1 308 767	1 286 730	3 769 424	1 481 812	2 287 612
November	7 253 830	1 514 068	20 682	303 543	937 824	252 019	5 629 181	1 205 832	1 139 488	3 283 861	1 335 446	1 948 415
Dezember	7 174 209	1 478 622	14 170	313 746	898 693	252 013	5 601 372	1 264 324	1 146 521	3 190 527	1 215 417	1 975 110
EWG-Länder 5)												
1962	15 966 364	4 208 954	44 873	1 203 303	2 627 865	332 913	11 593 440	962 859	2 159 223	8 471 358	3 679 313	4 792 045
1964	20 128 641	4 397 872	20 133	1 077 994	2 995 706	304 039	15 506 866	1 009 990	3 127 484	11 369 392	4 985 871	6 383 521
1966	26 849 612	5 566 260	35 397	1 310 492	3 853 166	367 205	21 025 213	1 074 201	3 769 543	16 181 469	6 580 838	9 600 631
1967	27 235 058	5 718 109	55 494	1 467 956	3 871 159	323 500	21 181 244	1 111 064	4 172 429	15 897 751	6 381 496	9 516 255
1968	33 967 501	6 294 337	59 874	1 776 344	4 054 240	403 879	27 271 010	1 339 398	5 265 889	20 665 723	9 054 905	11 610 818
1962 MD	1 330 530	350 746	3 739	100 275	218 989	27 743	966 120	80 238	179 935	705 947	306 610	399 337
1964 MD	1 677 387	366 489	1 678	89 833	249 642	25 337	1 292 239	84 166	260 624	947 449	415 489	531 960
1966 MD	2 237 468	463 855	2 950	109 208	321 097	30 600	1 752 101	89 517	314 129	1 348 456	548 403	800 053
1967 MD	2 269 588	476 509	4 625	122 330	322 597	26 958	1 765 104	92 589	347 702	1 324 813	531 791	793 021
1968 MD	2 830 625	524 528	4 990	148 029	337 853	33 657	2 272 584	111 617	438 824	1 722 144	754 575	967 568
1967: Juli	2 240 389	481 170	2 937	114 371	334 208	29 654	1 735 946	89 780	351 764	1 294 402	528 097	766 305
August	2 086 487	486 254	5 382	135 448	321 280	24 144	1 574 861	85 157	315 730	1 173 974	473 972	700 002
September	2 211 647	498 984	5 075	124 194	341 062	28 653	1 689 744	98 010	338 344	1 253 390	520 897	732

I. A. Ein- und Ausfuhr (Spezialhandel)
nach Warengruppen und -untergruppen der Ernährungswirtschaft und der Gewerblichen Wirtschaft
2. Entwicklung der tatsächlichen Werte und des Volumens nach Warengruppen¹⁾
b) Ausfuhr nach Ländergruppen²⁾

Jahr Monat	Ins- gesamt 3)	Ernährungswirtschaft					Gewerbliche Wirtschaft					
		zu- sammen	Lebende Tiere	Nahrungsmittel		Genuß- mittel	zu- sammen	Roh- stoffe	Halb- waren	Fertigwaren		
				tierischen Ur- sprungs	pflanzl. Ur- sprungs					zu- sammen	Vor- erzeug- nisse	End- erzeug- nisse
Tatsächliche Werte in 1000 DM												
Insgesamt												
1962	52 974 669	1 142 927	49 606	246 169	608 867	238 285	51 616 398	2 361 874	4 981 779	44 272 745	9 876 215	34 396 530
1964	64 920 267	1 613 942	136 533	339 963	814 502	322 944	63 039 014	2 517 842	5 733 135	54 788 037	11 847 397	42 940 640
1966	80 628 328	1 968 345	115 536	534 796	938 904	379 109	78 300 949	2 834 932	7 151 560	68 314 457	14 727 126	53 587 331
1967	87 045 149	2 475 748	211 791	750 298	1 064 438	449 221	84 166 146	2 879 730	7 572 988	73 713 428	16 570 059	57 143 369
1968	99 551 359	2 984 615	246 128	955 830	1 216 742	565 915	96 098 295	3 162 694	8 562 526	84 373 075	18 263 622	66 109 453
1962 MD	4 414 556	95 244	4 134	20 514	50 739	19 857	4 301 367	196 823	415 148	3 689 396	823 018	2 866 378
1964 MD	5 410 022	134 495	11 378	28 330	67 875	26 912	5 253 251	209 820	477 761	4 565 670	987 283	3 578 387
1966 MD	6 719 027	164 029	9 628	44 566	78 242	31 592	6 525 079	236 244	595 963	5 692 871	1 227 261	4 465 611
1967 MD	7 253 762	206 312	17 649	62 525	88 703	37 435	7 013 846	239 978	631 082	6 142 786	1 380 838	4 761 947
1968 MD	8 295 947	248 718	20 511	79 653	101 395	47 160	8 008 191	263 558	713 544	7 031 090	1 521 969	5 509 121
1967: Juli	6 905 950	180 607	14 031	63 613	67 807	35 156	6 689 607	227 954	604 509	5 857 144	1 320 571	4 536 573
August	6 617 198	180 902	17 199	55 308	75 502	32 893	6 400 364	230 058	592 050	5 578 256	1 344 798	4 233 458
September	7 164 916	201 931	19 260	59 629	87 995	35 047	6 929 725	234 593	578 377	6 116 755	1 301 649	4 815 106
Oktober	7 954 826	249 228	22 050	74 212	112 157	40 809	7 670 360	257 363	712 132	6 700 865	1 524 828	5 176 037
November	7 622 900	233 655	21 253	73 031	95 932	43 439	7 357 053	262 770	677 986	6 416 297	1 438 436	4 977 861
Dezember	8 101 362	233 350	22 121	70 069	97 656	43 504	7 832 763	254 018	694 449	6 884 296	1 439 038	5 445 258
1968: Januar	7 477 801	229 263	21 289	57 805	105 391	44 778	7 215 387	251 931	690 866	6 272 590	1 414 748	4 857 842
Februar	7 448 581	222 660	17 221	65 062	98 006	42 371	7 194 810	244 138	727 160	6 223 512	1 394 612	4 828 900
März	8 410 141	241 188	20 313	87 543	93 346	39 986	8 130 918	254 030	787 857	7 089 031	1 518 534	5 570 497
April	7 704 731	234 676	21 925	83 862	89 605	39 284	7 436 285	254 930	676 508	6 504 847	1 433 165	5 071 682
Mai	8 061 786	224 121	20 553	75 441	82 871	45 256	7 802 625	264 681	679 419	6 858 525	1 437 513	5 421 012
Juni	7 077 821	224 209	16 384	88 886	77 630	41 309	6 820 099	239 270	591 873	5 988 954	1 322 957	4 665 997
Juli	8 736 702	258 251	16 295	79 583	112 657	49 716	8 437 591	272 626	726 305	7 438 660	1 646 140	5 792 520
August	7 708 328	242 910	18 075	83 143	97 593	44 099	7 428 517	244 865	696 323	6 487 329	1 489 055	4 998 274
September	8 226 397	253 148	21 336	73 959	113 225	44 628	7 933 947	260 524	684 102	6 989 321	1 496 287	5 493 034
Oktober	9 557 973	304 741	24 208	102 243	124 343	53 947	9 207 452	295 496	764 968	8 146 988	1 724 284	6 422 704
November	9 235 639	292 179	26 145	85 689	115 812	64 533	8 888 961	293 225	747 669	7 848 067	1 708 716	6 139 351
Dezember	9 905 459	257 269	22 384	72 614	106 263	56 008	9 601 703	286 978	789 474	8 525 251	1 677 611	6 847 640
EWG-Länder 4)												
1962	18 012 141	393 031	40 448	130 703	152 367	69 513	17 531 506	1 624 462	2 197 825	13 709 219	3 510 021	10 199 198
1964	23 630 448	635 663	121 428	216 669	172 591	124 975	22 882 260	1 698 315	2 590 686	18 593 259	4 506 460	14 086 799
1966	29 281 060	801 693	98 417	321 008	250 473	131 795	28 321 424	1 881 010	3 148 843	23 291 571	5 640 318	17 651 253
1967	32 007 497	1 280 003	193 891	539 665	360 584	185 863	30 550 491	1 901 371	3 342 171	25 306 949	6 111 892	19 195 057
1968	37 367 705	1 683 446	221 529	712 243	518 877	230 797	35 470 976	2 104 419	3 785 726	29 580 831	6 904 970	22 675 861
1962 MD	1 501 012	32 753	3 371	10 892	12 697	5 793	1 460 959	135 372	183 152	1 142 435	292 502	849 933
1964 MD	1 969 204	52 972	10 119	18 056	14 383	10 415	1 906 855	141 526	215 891	1 549 438	375 538	1 173 900
1966 MD	2 440 088	66 808	8 201	26 751	20 873	10 983	2 360 119	156 751	262 404	1 940 964	470 027	1 470 938
1967 MD	2 667 291	106 667	16 158	44 972	30 049	15 489	2 545 874	158 448	278 514	2 108 912	509 324	1 599 588
1968 MD	3 113 975	140 287	18 461	59 354	43 240	19 233	2 955 915	175 368	315 477	2 465 069	575 414	1 889 653
1967: Juli	2 535 022	104 067	12 437	47 677	27 943	16 010	2 415 804	147 066	271 099	1 997 639	469 470	1 528 169
August	2 272 762	96 583	16 007	38 326	27 713	14 537	2 159 259	155 371	247 545	1 756 343	451 104	1 305 239
September	2 662 251	108 668	18 396	42 603	33 992	13 677	2 540 315	161 752	273 513	2 105 050	477 818	1 627 232
Oktober	2 953 525	131 595	20 785	56 542	38 801	15 467	2 807 536	176 319	305 385	2 325 832	554 974	1 770 858

I. A. Ein- und Ausfuhr (Spezialhandel)

nach Warengruppen und -untergruppen der Ernährungswirtschaft und der Gewerblichen Wirtschaft

2. Entwicklung der tatsächlichen Werte und des Volumens nach Warengruppen ¹⁾

b) Ausfuhr nach Ländergruppen ²⁾

Jahr Monat	Ins- gesamt ³⁾	Ernährungswirtschaft					Gewerbliche Wirtschaft					
		zu- sammen	Lebende Tiere	Nahrungsmittel		Genuß- mittel	zu- sammen	Roh- stoffe	Halb- waren	Fertigwaren		
				tierischen Ur- sprungs	pflanzl. Ur- sprungs					zu- sammen	Vor- erzeug- nisse	End- erzeug- nisse
Volumen in 1000 DM ⁴⁾												
Insgesamt												
1962	52 974 669	1 142 927	49 606	246 169	608 867	238 285	51 616 398	2 361 874	4 981 779	44 272 745	9 876 215	34 396 530
1964	64 847 581	2 033 808	131 663	335 074	913 433	653 638	62 544 455	2 322 331	5 860 426	54 361 698	12 446 866	41 914 832
1966	78 364 584	2 073 193	94 012	501 533	1 098 638	379 010	75 941 132	3 222 103	7 219 980	65 499 049	15 935 200	49 563 849
1967	85 379 481	2 632 689	169 397	629 951	1 294 009	539 332	82 352 184	3 220 741	8 085 380	71 046 063	18 669 895	52 376 168
1968	99 033 353	3 034 541	199 659	867 377	1 355 251	612 254	95 532 477	3 757 203	9 115 083	82 660 191	21 306 960	61 353 231
1962 MD	4 414 556	95 244	4 134	20 514	50 739	19 857	4 301 367	196 823	415 148	3 689 396	823 018	2 866 378
1964 MD	5 403 965	169 484	10 972	27 923	76 119	54 470	5 212 038	193 528	488 369	4 530 142	1 037 239	3 492 903
1966 MD	6 530 382	172 766	7 834	41 794	91 553	31 584	6 328 428	268 509	601 665	5 458 254	1 327 933	4 130 321
1967 MD	7 114 957	219 391	14 116	52 496	107 834	44 944	6 862 682	268 395	673 782	5 920 505	1 555 825	4 364 681
1968 MD	8 252 779	252 878	16 638	72 281	112 938	51 021	7 961 040	313 100	759 590	6 888 349	1 775 580	5 112 769
1967: Juli	6 784 148	182 321	6 566 570	255 013	672 363	5 639 194	1 475 135	4 164 059
August	6 571 715	193 711	6 342 529	266 917	634 971	5 440 641	1 543 533	3 897 108
September	6 970 789	205 376	6 732 596	266 380	614 233	5 851 983	1 478 619	4 373 364
Oktober	7 855 179	234 976	7 585 727	292 752	759 142	6 533 833	1 751 953	4 781 880
November	7 458 913	227 109	7 200 334	299 289	705 823	6 195 222	1 648 849	4 546 373
Dezember	7 859 477	245 133	7 579 813	275 233	711 062	6 593 518	1 662 032	4 931 486
1968: Januar	7 315 355	218 918	7 063 984	286 036	709 043	6 068 905	1 624 645	4 444 260
Februar	7 346 501	210 121	7 105 912	287 654	732 662	6 085 596	1 624 432	4 461 164
März	8 270 990	225 981	8 007 807	295 783	799 095	6 912 929	1 757 603	5 155 326
April	7 658 242	236 340	7 388 531	307 396	698 165	6 382 970	1 664 825	4 718 145
Mai	8 017 317	241 238	7 741 522	320 713	722 225	6 698 584	1 675 141	5 023 443
Juni	7 117 001	241 087	6 842 839	293 091	653 235	5 896 513	1 533 445	4 363 068
Juli	8 730 721	274 299	8 415 736	336 156	789 075	7 290 505	1 925 211	5 365 294
August	7 760 845	245 050	7 479 069	296 377	746 317	6 436 375	1 743 864	4 692 511
September	8 219 023	255 837	7 924 042	307 242	767 161	6 849 639	1 769 966	5 079 673
Oktober	9 586 347	298 742	9 241 145	356 893	839 681	8 044 571	2 028 979	6 015 592
November	9 278 358	315 646	8 907 568	344 897	805 255	7 757 416	2 004 255	5 753 161
Dezember	9 732 653	271 282	9 414 322	324 965	853 169	8 236 188	1 954 594	6 281 594
EWG-Länder ⁵⁾												
1962	18 012 141	393 031	40 448	130 703	152 367	69 513	17 531 506	1 624 462	2 197 825	13 709 219	3 510 021	10 199 198
1964	23 738 509	904 683	117 684	196 923	163 576	426 500	22 721 216	1 533 197	2 731 107	18 456 912	4 711 256	13 745 656
1966	28 783 626	717 297	80 582	257 682	243 426	135 607	27 911 724	1 874 755	3 220 468	22 816 501	6 202 882	16 613 619
1967	32 110 083	1 173 832	154 685	405 015	327 448	286 684	30 761 695	2 149 730	3 558 429	25 053 536	6 944 689	18 108 847
1968	38 078 206	1 503 778	173 798	533 586	518 304	278 090	36 358 544	2 515 577	4 121 736	29 721 231	8 114 858	21 606 373
1962 MD	1 501 012	32 753	3 371	10 892	12 697	5 793	1 460 959	135 372	183 152	1 142 435	292 502	849 933
1964 MD	1 978 209	75 390	9 807	16 410	13 631	35 542	1 893 435	127 766	227 592	1 538 076	392 605	1 145 471
1966 MD	2 398 636	59 775	6 715	21 474	20 286	11 301	2 325 977	156 230	268 372	1 901 375	516 907	1 384 468
1967 MD	2 675 840	97 819	12 890	33 751	27 287	23 890	2 563 475	179 144	296 536	2 087 795	578 724	1 509 071
1968 MD	3 173 184	125 315	14 483	44 466	43 192	23 174	3 029 879	209 631	343 478	2 476 769	676 238	1 800 531
1967: Juli	2 540 133	92 467	2 432 617	168 002	297 173	1 967 442	529 943	1 437 499
August	2 310 483	95 013	2 198 661	183 734	265 113	1 749 814	515 601	1 234 213
September	2 690 761	105 130	2 572 442	186 137	290 000	2 096 305	546 622	1 549 683
Oktober	2 986 193	107 355	2 864 557	202 040	325 794	2 336 723	647 553	1 689 170
November	2 802 044	106 038	2 683 841	195 913	310 669	2 177 259	609 822	1 567 437
Dezember	2 910 976	109 337	2 785 141	182 562	297 196	2 305 383	610 366	1 695 017
1968: Januar	2 645 559	90 511	2 539 602	198 265	325 784	2 015 553	606 897	1 408 656
Februar	2 852 890	96 533	2 741 305	188 703	323 805	2 228 797	613 470	1 615 327
März	3 195 390	107 596	3 071 120	197 644	358 383	2 515 093	696 663	1 818 430
April	3 016 010	130 319	2 869 774	206 661	324 069	2 339 044	657 337	1 681 707
Mai	2 995 188	133 306	2 849 690	220 269	325 252	2 304 169	637 579	1 666 590
Juni	2 822 349	130 005	2 678 606	199 028	309 490	2 170 088	595 897	1 574 191
Juli	3 277 985	128 580	3 130 500	227 495	344 096	2 558 909	698 879	1 860 030
August	2 779 183	113 651	2 648 861	201 744	320 554	2 126 563	593 224	1 533 339
September	3 281 953	123 529	3 139 317	205 426	343 551	2 590 340	681 191	1 909 149
Oktober	3 694 162	156 009	3 512 804	232 396	377 790	2 902 618	795 599	2 107 019
November	3 677 933	158 996	3 493 746	231 317	385 111	2 877 318	766 652	2 110 666
Dezember	3 839 604	134 743	3 683 219	206 629	383 851	3 092 739	771 470	2 321 269
Übrige Länder ⁶⁾												
1962	34 962 528	749 896	9 158	115 466	456 500	168 772	34 084 892	737 412	2 783 954	30 563 526	6 366 194	24 197 332
1964	41 109 072	1 129 125	13 979	138 151	749 857	227 138	39 823 239	789 134	3 129 319	35 904 786	7 735 610	28 169 176
1966	49 580 958	1 355 896	13 430	243 851	855 212	243 403	48 029 408	1 347 348	3 999 512	42 682 548	9 732 318	32 950 230
1967	53 269 398	1 458 857	14 712	224 936	966 561	252 648	51 590 489	1 071 011	4 526 951	45 992 527	11 725 206	34 267 321
1968	60 955 147	1 530 763	25 861	333 791	836 947	334 164	59 173 933	1 241 626	4 993 347	52 938 960	13 192 102	39 746 858
1962 MD	2 913 544	62 491	763	9 622	38 042	14 064	2 840 408	61 451	231 996	2 546 961	530 516	2 016 445
1964 MD	3 425 756	94 094	1 165	11 513	62 488	18 928	3 318 603	65 761	260 777	2 992 066	644 634	2 347 431
1966 MD	4 131 747	112 991	1 119	20 321	71 268	20 284	4 002 451	112 279	333 293	3 556 879	811 027	2 745 853
1967 MD	4 439 117	121 571	1 226	18 745	80 547	21 054	4 299 207	89 251	377 246	3 832 711	977 101	2 855 610
1968 MD	5 079 596	127 564	2 155	27 816	69 746	27 847	4 931 161	103 469	416 112	4 411 580	1 099 342	3 312 238
1967: Juli	4 244 015	89 854	4 133 953	87 011	375 190	3 671 752	945 192	2 726 560
August	4 261 232	98 698	4 143 868	83 183	369 858	3 6		

I. A. Ein- und Ausfuhr (Spezialhandel)
nach Warengruppen und -untergruppen der Ernährungswirtschaft und der Gewerblichen Wirtschaft

3. Mengen und Werte nach Warengruppen und -untergruppen

Warenbenennung		Einfuhr									
		1962	1964	1966	1967	1968	1962	1964	1966	1967	1968
		dz = 100 kg					1000 DM				
I	ERNÄHRUNGSWIRTSCHAFT (Nahrungs-, Genuß-, Futtermittel)	201211 703 ¹⁾	192068 926 ¹⁾	226538 080 ¹⁾	217839 454 ¹⁾	217388 837 ¹⁾	13684 196	14035 459	17450 566	16599 116	17083 138
IA	Lebende Tiere	2519 415 ¹⁾	2018 730 ¹⁾	2285 688 ¹⁾	1108 221 ¹⁾	1472 233 ¹⁾	415 583	388 731	462 312	220 418	272 253
1	Pferde	St. 2 758	St. 2 749	St. 3 861	St. 3 536	St. 5 232	2 337	2 898	4 760	4 326	7 039
2	Rindvieh	1 937 377 ²⁾	1 670 052 ²⁾	1 736 456 ²⁾	675 418 ²⁾	948 707 ²⁾	300 400	317 057	340 528	131 039	162 094
3	Schweine	525 031 ²⁾	299 056 ²⁾	484 041 ²⁾	361 384 ²⁾	423 562 ²⁾	94 486	53 675	97 038	64 908	77 826
4	Sonstige lebende Tiere	57 007	49 622	65 191	71 419	99 964	18 360	15 101	19 986	20 145	25 294
IB	Nahrungsmittel tierischen Ursprungs	17 256 476	16 434 466	17 006 689	17 997 322	19 965 204	2 882 832	2 844 887	3 409 441	3 310 920	3 689 146
1	Milch	830 401	716 064	1 435 678	1 563 255	1 470 158	60 275	56 421	143 336	152 492	135 479
2	Butter	367 894	187 909	118 830	107 803	163 715	163 709	91 210	57 770	56 328	96 021
3	Käse	1 174 451	1 313 486	1 400 949	1 334 997	1 232 652	279 031	347 823	474 919	495 728	484 611
4	Fleisch und Fleischwaren	4 547 607	4 169 618	4 849 791	4 874 313	5 589 404	1 127 628	1 165 715	1 503 631	1 444 889	1 738 463
5	Därme	188 036	178 475	201 964	203 036	219 709	134 015	126 106	146 463	141 663	150 987
6	Fische und Fischzubereitungen	2 491 506	2 631 613	2 387 512	2 246 292	2 365 198	277 922	317 410	376 501	358 161	389 792
7	Walöl zur Ernährung	493 774	399 577	230 471	258 142	174 737	29 784	34 229	21 322	20 044	9 486
8	Schmalz, Talg u. a. tierische Öle und Fette zur Ernährung	783 815	717 323	752 911	963 934	1 546 689	46 514	59 212	63 061	59 028	62 472
9	Eier, Eiweiß, Eigelb	2 416 453	1 561 291	1 110 932	926 924	1 091 692	527 560	370 616	303 688	256 297	289 463
10	Honig	489 375	389 603	454 655	455 580	477 264	56 231	52 962	48 181	48 543	51 587
11	Fischmehl u. dgl.	3 473 164	4 169 507	4 062 996	5 063 046	5 633 986	180 143	223 183	270 569	277 747	280 785
IC	Nahrungsmittel pflanzlichen Ursprungs	173 020 395	164 958 125	196 730 630	189 000 079	185 437 985	8 347 819	8 614 013	10 983 826	10 636 795	10 591 285
1	Weizen	29 081 817	16 429 685	15 825 058	18 240 854	17 154 577	903 847	496 434	504 557	592 714	574 963
2	Roggen	5 340 025	529 817	422 047	835 844	606 737	128 098	13 724	12 089	23 602	21 337
3	Gerste	20 254 201	12 038 706	15 816 789	16 152 964	12 698 455	537 721	344 163	532 433	523 053	400 587
4	Hafer	5 126 571	3 553 185	5 328 024	4 440 103	3 957 042	121 569	89 106	143 191	115 521	101 062
5	Mais	13 822 692	19 938 383	24 854 217	24 736 884	24 646 339	313 227	554 253	769 870	693 282	583 112
6	Hirse und sonstiges Getreide	1 593 155	2 706 539	2 902 358	1 946 390	1 493 782	37 377	63 666	72 080	58 363	41 232
7	Reis	1 576 361	1 594 351	1 782 230	1 207 352	1 392 430	83 918	85 063	103 642	81 491	102 260
8	Müllereierzeugnisse	350 041	291 987	342 106	294 772	598 626	15 278	13 606	16 839	16 982	34 174
9	Malz	1 039 720	1 255 521	1 235 491	1 150 332	1 064 481	57 260	68 403	69 078	65 193	61 138
10	Nichttöhlhaltige Sämereien	461 347	495 543	488 557	451 197	455 009	73 083	97 772	87 998	76 340	77 180
11	Hülsenfrüchte zur Ernährung	1 018 503	825 772	652 128	717 199	785 283	80 614	68 852	55 248	56 802	62 368
12	Hülsenfrüchte zur Viehfütterung	423 573	437 808	700 193	421 291	496 064	15 649	16 127	25 593	16 120	18 010
13	Grün- und Rohfutter	920 622	1 245 015	1 824 877	1 724 923	1 840 342	17 668	27 928	44 205	41 476	42 096
14	Kartoffeln	4 121 328	5 324 073	5 229 511	5 334 711	6 888 679	113 334	100 784	152 097	123 125	127 382
15	Andere Hackfrüchte	669 913	3 036 591	134 335	31 738	44 279	6 356	21 434	2 370	883	934
16	Gemüse und sonstige Küchen- gewächse	9 371 722	9 459 183	10 862 683	11 318 901	11 523 354	726 994	735 489	908 446	940 789	994 434
17	Obst, außer Südfrüchten	13 180 226	13 607 538	14 403 223	14 020 371	14 305 088	1 070 508	1 091 950	1 292 588	1 342 015	1 244 217
18	Südfrüchte	15 131 615	16 203 814	17 255 087	16 748 135	16 379 177	1 012 753	1 088 709	1 234 092	1 200 424	1 201 474
19	Gemüse-, Obstkonserven, Frucht- säfte u. dgl.	4 990 745	4 893 495	5 920 959	6 005 248	7 452 676	491 087	516 643	750 204	782 008	943 385
20	Kakao, roh	1 369 799	1 433 457	1 482 375	1 377 755	1 372 110	275 375	308 838	249 486	305 879	360 695
21	Kakaoverzeugnisse	358 065	352 535	601 145	715 192	624 836	90 906	105 173	150 896	178 532	182 234
22	Gewürze	146 834	154 962	175 925	195 037	232 796	43 603	48 451	63 946	64 079	68 189
23	Zucker	1 598 677	653 440	3 120 580	3 115 136	2 849 782	52 563	47 081	118 061	102 596	119 434
24	Ölfrüchte zur Ernährung	16 381 236	19 469 569	23 275 533	21 265 801	19 908 346	777 395	985 371	1 254 927	1 097 157	1 013 975
25	Pflanzliche Öle und Fette zur Ernährung	2 099 800	3 055 353	3 431 861	3 363 365	3 871 098	222 569	308 563	388 052	349 241	372 795
26	Margarine und ähnliche Speise- fetten	8 233	4 430	9 112	16 136	21 569	1 428	722	1 743	2 798	3 590
27	Ölkuchen	12 649 038	15 287 606	24 038 215	21 389 459	21 115 856	405 291	506 529	905 268	771 049	738 274
28	Kleie	912 214	1 069 180	1 276 095	1 272 196	1 413 181	21 617	22 538	31 925	29 876	33 702
29	Sonstige Abfallerzeugnisse zur Viehfütterung	2 842 164	2 387 413	2 476 919	1 555 060	1 739 566	49 515	51 706	50 520	31 183	38 100
31	Sonstige pflanzliche Nahrungs- mittel	5 289 523	6 357 679	9 838 119	7 883 252	7 351 279	312 456	374 981	524 141	462 070	486 087
32	Lebende Pflanzen und Erzeugnisse der Ziergärtnerei	890 635	865 495	1 024 878	1 072 481	1 155 146	288 760	359 954	468 241	492 152	542 865
ID	Genußmittel	8 415 417	8 657 605	10 515 073	9 733 832	10 513 415	2 037 962	2 187 828	2 594 987	2 430 983	2 530 454
1	Hopfen	24 008	36 740	54 471	55 495	40 232	15 743	25 650	37 013	36 629	27 382
2	Kaffee	2 355 767	2 578 608	2 809 471	2 765 753	3 023 500	865 323	995 945	1 138 623	1 020 387	1 125 800
3	Tee	86 080	91 348	79 312	81 394	90 318	50 859	51 043	45 318	42 604	47 386
4	Rohtabak	1 453 236	1 267 326	1 494 468	1 514 104	1 388 886	745 274	712 337	835 402	856 480	775 327
5	Tabakerzeugnisse	3 388	4 718	8 336	14 289	22 923	4 148	6 873	14 159	17 395	24 907
6	Bier	244 587	412 835	465 793	467 923	417 731	9 687	16 115	20 453	22 031	21 364
7	Branntwein	184 982	167 716	182 832	228 380	228 743	65 706	68 909	91 619	88 366	108 773
8	Wein	4 063 369	4 098 314	5 420 390	4 606 494	5 301 082	281 222	310 956	412 400	347 091	399 515
II	GEWERBLICHE WIRTSCHAFT ..	125075 7712 ¹⁾	161956 8413 ¹⁾	182108 1299 ¹⁾	187194 3214 ¹⁾	218906 0583 ¹⁾	35 371 346	44 213 691	54 424 866	52 648 111	63 035 201
IIA	Rohstoffe	942 469 099	1 243 933 438	1 405 774 067	1 447 071 834	1 673 672 385	8 820 582	10 915 569	11 819 388	11 827 713	13 644 703
1	Abfallseide, Seidengehäuse	2 687	4 724	6 113	7 262	6 027	8 076	8 229	11 071	13 482	14 049
2	Zellwolle, synthetische Fasern und Abfälle von Chemiefasern	116 281	173 704	272 616	402 856	640 452	38 395	59 231	94 992	119 909	198 370
3	Wolle und andere Tierhaare, roh und bearb., Reißwolle	1 300 075	1 349 857	1 276 824	1 062 008	1 297 700	678 631	831 711	766 628	615 060	673 576
4	Baumwolle, roh u. bearb., Reiß- baumwolle, Abfälle	3 785 244	3 990 925	3 806 097	3 533 386	3 495 545	824 112	835 909	759 673	747 517	757 020
5	Flachs, Hanf, Jute, Hartfasern u. sonst. pflanzl. Spinnstoffe ..	1 744 344	1 657 423	1 706 289	1 671 323	1 958 810	169 679	183 216	161 883	150 243	153 317
6	Abfälle von Gespinnstwaren, Lumpen	631 482	745 444	531 319	434 194	455 598	27 258	36 030	26 886	19 809	21 371
7	Felle zu Pelzwerk, roh	40 949	77 629	32 909	31 198	35 870	254 523	353 572	450 620	393 751	477 921
8	Andere Felle und Häute	1 161 357	1 314 394	1 063 891	934 254	1 173 018	302 567	278 619	349 683	251 664	295 511
9	Bettfedern	112 189	121 342	113 704	94 583	104 953	107 030	109 653	112 669	89 244	93 183
10	Holz zu Holzmasse	7 709 690	9 235 665	6 202 352	4 807 740	5 805 263	61 702	66 657	45 636	28 702	32 044
11	Bau- und Nutzholz (Rundholz) ..	19 831 036	23 216 996	20 332 865	16 136 594	18 949 140	426 574	536 059	519 721	429 591	514 797
12	Pflanzliche Stoffe zum Färben oder Gerben	184 385	178 161	110 462	113 159	132 337	4 635	5 579	3 959	3 113	2 729
13	Kautschuk, Guttapercha, Balata ..	1 670 022	1 937 069	1 898 342	1 704 140	2 032 062	338 813	349 522	327 406	255 517	266 145
14	Rohgummen, Rohschellack, Bal- same und Kopale	123 271	120 026	117 557	117 970	116 586	18 324	19 084	19 542	20 924	19 726

1) Außerdem Pferde in Stückzahl. — 2) 1962: 374 606 Stück; 1964: 324 370 Stück; 1966: 350 013 Stück; 1967: 166 425 Stück; 1968: 209 467 Stück. — 3) 1962: 390 553 Stück; 1964: 173 459 Stück; 1966: 308 788 Stück; 1967: 220 426 Stück; 1968: 272 937 Stück. — 4) Außerdem Wasserfahrzeuge in Stückzahl.

I. A. Ein- und Ausfuhr (Spezialhandel)
nach Warengruppen und -untergruppen der Ernährungswirtschaft und der Gewerblichen Wirtschaft
3. Mengen und Werte nach Warengruppen und -untergruppen

Warenbenennung		Ausfuhr									
		1962	1964	1966	1967	1968	1962	1964	1966	1967	1968
		dz = 100 kg					1000 DM				
I	ERNÄHRUNGSWIRTSCHAFT	¹⁾ 41 975 125	¹⁾ 52 947 059	¹⁾ 63 110 201	¹⁾ 65 702 848	¹⁾ 73 074 337	1 142 927	1 613 942	1 968 345	2 475 748	2 984 615
	(Nahrungs-, Genuß-, Futtermittel)										
IA	Lebende Tiere	¹⁾ 14 140	¹⁾ 220 504	¹⁾ 131 936	¹⁾ 369 973	¹⁾ 436 523	49 606	136 533	115 536	211 791	246 128
1	Pferde	St. 39 527	St. 50 580	St. 34 968	St. 36 313	St. 30 631	39 834	59 696	54 236	56 138	44 379
2	Rindvieh	²⁾ 10 947	²⁾ 204 014	²⁾ 96 819	²⁾ 312 148	²⁾ 374 549	3 001	63 658	42 268	129 182	173 571
3	Schweine	³⁾ 18	³⁾ 2 842	³⁾ 624	³⁾ 12 655	³⁾ 7 996	19	697	443	5 072	2 900
4	Sonstige lebende Tiere	3 175	13 648	34 493	45 170	53 978	6 752	12 482	18 589	21 399	25 278
IB	Nahrungsmittel tierischen Ursprungs	1 488 982	1 693 387	2 842 634	3 985 678	4 984 341	246 169	339 963	534 796	750 298	955 830
1	Milch	55 859	151 546	874 110	1 598 185	1 899 453	1 197	13 603	95 473	189 758	212 298
2	Butter	899	1 170	47 584	140 428	174 134	295	731	26 695	60 551	68 665
3	Käse	180 540	209 800	311 476	330 767	443 389	58 453	80 511	126 882	135 462	169 575
4	Fleisch und Fleischwaren	200 958	236 132	203 922	333 698	592 764	61 771	85 026	66 780	132 983	244 525
5	Därme	47 835	59 446	64 680	86 806	100 707	16 256	18 343	27 175	33 835	35 549
6	Fische und Fischzubereitungen	487 624	579 680	688 906	713 914	787 826	73 516	103 238	133 121	139 866	158 613
7	Walöl zur Ernährung	21 970	—	—	—	25	2 197	—	—	—	2
8	Schmalz, Talg u. a. tierische Öle und Fette zur Ernährung	448 944	375 711	545 924	651 479	742 869	27 046	31 144	47 295	46 216	42 896
9	Eier, Eiweiß, Eigelb	5 728	6 184	8 770	13 606	47 658	3 204	3 185	5 490	5 293	13 260
10	Honig	1 400	3 436	3 845	5 991	5 629	287	599	656	1 114	1 112
11	Fischmehl u. dgl.	37 225	70 282	93 417	110 804	189 887	1 947	3 593	5 229	5 220	9 335
IC	Nahrungsmittel pflanzlichen Ursprungs	39 343 424	49 231 124	58 642 828	59 566 255	65 687 583	608 867	814 502	938 904	1 064 438	1 216 742
1	Weizen	229 728	1 624 598	1 601 385	1 125 510	2 189 245	6 733	46 899	41 304	29 173	60 652
2	Roggen	116 319	46 952	175 632	90 447	32 680	2 678	1 203	4 413	2 299	1 153
3	Gerste	946 981	398 594	453 511	205 128	78 182	25 300	10 923	13 321	5 740	2 524
4	Hafer	158 129	261 483	416 686	292 084	178 128	4 068	6 239	11 483	7 484	5 032
5	Mais	240 836	1 149 592	1 479 874	551 843	233 583	5 548	28 424	38 390	14 169	5 512
6	Hirse und sonstiges Getreide	45 239	277 890	303 632	86 563	76 419	1 013	6 133	6 824	2 173	2 074
7	Reis	79 772	153 671	162 576	214 067	226 163	4 772	7 898	11 243	16 133	19 406
8	Müllereierzeugnisse	6 682 732	9 178 501	6 705 407	5 458 503	5 675 881	175 071	227 695	171 551	149 705	140 819
9	Malz	418 775	380 316	448 082	510 628	414 058	18 713	17 168	22 399	26 115	22 177
10	Nichtöhlhaltige Sämereien	36 837	65 477	58 192	52 179	68 204	13 309	29 657	29 115	28 583	39 994
11	Hülsenfrüchte zur Ernährung	33 389	32 189	55 700	33 416	69 872	2 655	3 831	5 338	4 124	6 756
12	Hülsenfrüchte zur Viehfütterung	4 524	5 946	2 606	5 490	13 632	277	419	158	307	637
13	Grün- und Rauhfutter	632 037	1 200 295	921 207	1 297 752	1 770 885	4 727	9 829	6 883	10 946	11 550
14	Kartoffeln	561 263	208 866	279 791	552 253	296 914	15 829	5 983	10 384	16 675	8 112
15	Andere Hackfrüchte	1 580	1 391	2 627	3 647	8 927	13	5	155	24	109
16	Gemüse und sonstige Küchen- gewächse	35 893	57 390	100 259	106 016	145 271	6 608	6 755	12 718	17 076	18 537
17	Obst, außer Südfrüchten	89 630	108 903	137 137	193 310	378 802	7 013	8 701	13 039	20 300	29 488
18	Südfrüchte	47 723	48 600	63 603	66 580	127 678	5 339	6 173	7 619	8 303	13 246
19	Gemüse-, Obstkonserven, Frucht- säfte u. dgl.	57 355	185 632	211 194	290 749	355 880	9 946	19 569	36 416	52 283	61 678
20	Kakao, roh	829	3 447	840	2 917	1 755	171	757	156	715	507
21	Kakaoerzeugnisse	141 576	198 450	237 876	262 421	292 031	25 814	36 137	45 900	59 268	82 589
22	Gewürze	7 671	7 370	10 659	10 799	11 115	4 835	4 737	8 300	7 609	7 761
23	Zucker	558 407	216 960	246 622	449 817	1 473 740	36 582	17 294	16 035	25 091	48 437
24	Ölfrüchte zur Ernährung	17 503	58 670	86 405	126 597	127 138	2 170	3 999	7 021	10 719	10 462
25	Pflanzliche Öle und Fette zur Ernährung	315 977	427 818	692 117	982 492	1 385 001	35 404	50 147	89 558	116 620	132 519
26	Margarine und ähnliche Speise- fette	135 383	141 013	154 469	211 685	454 218	12 908	18 527	19 371	25 192	39 645
27	Ölkuchen	2 239 899	2 367 379	2 374 838	3 180 108	2 693 959	75 417	87 262	91 324	123 357	100 751
28	Kleie	220 268	633 758	765 161	962 546	956 179	5 248	14 397	21 770	26 689	25 603
29	Sonstige Abfallerzeugnisse zur Viehfütterung	287 279	959 491	868 289	1 615 767	1 662 826	1 842	8 159	6 378	15 319	19 933
31	Sonstige pflanzliche Nahrungs- mittel ⁴⁾	24 948 784	28 766 392	39 550 205	40 528 364	44 180 875	85 737	111 118	167 185	215 257	268 662
32	Lebende Pflanzen und Erzeugnisse der Ziergärtnerei	51 106	64 090	76 246	96 577	108 342	13 127	18 464	23 153	26 990	30 417
ID	Genußmittel	1 128 579	1 802 044	1 492 803	1 780 942	1 965 890	238 285	322 944	379 109	449 221	565 915
1	Hopfen	55 026	59 259	58 948	70 528	96 919	60 249	68 835	70 463	78 873	100 593
2	Kaffee	10 663	17 931	35 637	43 737	73 254	6 996	14 403	33 565	47 527	75 331
3	Tee	2 085	2 151	2 776	3 802	3 496	1 378	1 381	1 935	2 798	2 425
4	Rohtabak	14 589	15 000	29 209	56 086	47 118	6 008	8 009	13 578	22 588	19 442
5	Tabakerzeugnisse	26 337	36 171	70 417	74 913	115 136	33 460	49 538	87 202	101 337	153 453
6	Bier	863 824	950 900	1 063 546	1 122 615	1 254 413	76 724	84 332	96 203	102 584	116 481
7	Branntwein	9 794	539 640	42 539	188 715	128 831	6 120	41 901	12 360	21 113	19 436
8	Wein	146 261	180 992	189 731	220 546	246 723	47 350	54 545	63 803	72 401	78 754
II	GEWERBLICHE WIRTSCHAFT	⁵⁾ 725 287 104	⁵⁾ 777 432 980	⁵⁾ 879 103 712	⁵⁾ 974 837 886	⁵⁾ 1 090 831 839	51 616 398	63 039 014	78 300 949	84 166 146	96 098 295
IIA	Rohstoffe	316 472 617	311 042 283	395 206 371	441 144 978	491 946 332	2 361 874	2 517 842	2 834 932	2 879 730	3 162 694
1	Abfallseide, Seidengehäuse	224	2 359	4 065	4 245	3 007	175	2 105	3 990	5 447	4 342
2	Zellwolle, synthetische Fasern und Abfälle von Chemiefasern	918 028	1 180 667	1 429 294	1 467 607	1 777 568	288 347	385 616	501 420	489 846	559 098
3	Wolle und andere Tierhaare, roh und bearb., Reißwolle	156 792	164 903	198 586	165 254	208 897	79 796	92 609	104 020	83 217	115 465
4	Baumwolle, roh u. bearb., Reiß- baumwolle, Abfälle	486 984	500 266	533 971	564 038	547 938	78 682	80 406	83 271	90 125	88 979
5	Flachs, Hanf, Jute, Hartfasern u. sonst. pflanzl. Spinnstoffe ...	29 443	42 869	86 444	60 578	46 916	2 882	4 431	7 339	4 908	3 803
6	Abfälle von Gespinnstwaren, Lumpen	465 588	556 627	836 359	862 980	973 392	36 617	48 281	67 783	66 636	69 375
7	Felle zu Pelzwerk, roh	9 473	14 462	14 589	11 506	15 461	11 431	18 301	54 206	44 471	44 828
8	Andere Felle und Häute	459 051	490 453	504 615	595 841	584 323	94 405	95 326	119 241	112 956	106 682
9	Bettfedern	3 324	4 364	5 638	5 740	6 677	2 969	3 425	3 108	2 406	3 939
10	Holz zu Holzmasse	83 388	216 324	668 644	1 319 118	1 416 519	1 070	2 328	7 523	13 155	13 229
11	Bau- und Nutzholz (Rundholz) ..	1 485 814	1 888 448	2 690 996	5 319 314	5 924 472	29 293	35 329	49 849	75 787	85 069
12	Pflanzliche Stoffe zum Färben oder Gerben	2 253	3 172	1 093	1 360	1 285	136	201	148	203	219
13	Kautschuk, Guttapercha, Balata ..	175 328	208 007	238 252	267 722	268 323	5 921	6 293	8 362	8 202	6 142
14	Rohgummen, Rohschellack, Bal- same und Kopale	14 937	15 197	16 498	22 451	24 316	4 752	4 774	5 390	6 564	7 397

1) Außerdem Pferde in Stückzahl. — 2) 1962: 2104 Stück; 1964: 127 063 Stück; 1966: 95 718 Stück; 1967: 301 756 Stück; 1968: 423 646 Stück. — 3) 1962: 15 Stück; 1964: 2 788 Stück; 1966: 2 274 Stück; 1967: 55 066 Stück; 1968: 33 301 Stück. — 4) Darunter natürliches Wasser: 1962: 20 287 048 dz, 327 (000) DM; 1964: 24 359 548 dz, 366 (000) DM; 1966: 34 771 169 dz, 620 (000) DM; 1967: 35 981 350 dz, 645 (000) DM; 1968: 39 265 260 dz, 742 (000) DM. — 5) Außerdem Wasserfahrzeuge in Stückzahl.

I. A. Ein- und Ausfuhr (Spezialhandel)
nach Warengruppen und -untergruppen der Ernährungswirtschaft und der Gewerblichen Wirtschaft
3. Mengen und Werte nach Warengruppen und -untergruppen

Warenbenennung		Einfuhr									
		1962	1964	1966	1967	1968	1962	1964	1966	1967	1968
		dz = 100 kg					1000 DM				
15	Ölfrüchte für techn. Öle	347 494	701 544	1 121 624	817 978	1 410 743	19 336	38 480	57 374	45 156	82 497
16	Steinkohlen einschl. Preßkohlen	76 723 418	74 306 880	70 729 461	68 519 042	58 989 015	453 320	440 711	413 783	396 334	330 857
17	Braunkohlen einschl. Preßkohlen	13 573 665	12 277 299	10 828 581	11 456 426	11 795 214	39 024	35 333	23 525	23 093	23 993
18	Erdöl, roh und getoppt	336 598 849	518 438 662	688 092 551	735 899 379	857 017 074	2 413 696	3 494 512	4 131 754	4 789 874	5 764 654
19	Eisenerze	291 394 849	350 966 402	315 185 863	321 798 865	400 242 369	1 190 726	1 392 782	1 252 416	1 250 359	1 485 142
20	Eisen-, manganhaltige Abbrände, Schlacken u. dgl.	26 583 649	36 458 712	29 927 219	24 115 319	23 523 584	59 737	70 940	52 588	38 039	32 191
21	Manganerze	4 478 509	6 907 010	6 168 129	3 530 760	5 819 161	53 542	75 736	76 265	48 378	62 032
22	Kupfererze und kupferhaltige Kiesabbrände	12 538 833	12 820 780	14 033 907	13 840 965	15 439 750	110 067	144 066	215 007	165 345	248 304
23	Bleierze	1 447 482	1 090 558	1 885 890	2 232 119	2 499 142	64 117	71 984	115 091	119 436	129 101
24	Zinkerze	1 336 037	1 458 419	1 646 822	1 499 516	2 360 227	24 694	48 312	53 473	44 292	65 487
25	Chromerze	2 281 224	2 366 926	3 083 283	2 846 601	3 613 289	23 686	24 069	34 157	33 601	41 614
26	Nickelerze	5 083	38 013	61 710	42 852	25 965	1 830	17 613	35 981	31 457	19 627
27	Schwefelkies	13 370 054	16 017 607	14 397 913	14 369 366	18 915 692	76 220	84 353	119 554	121 966	130 515
28	Sonstige Erze und Metallaschen	3 886 610	4 879 106	5 169 674	5 542 027	6 430 454	158 398	219 364	293 773	318 729	369 643
29	Bauxit, Kryolith	13 947 863	16 254 663	18 852 300	18 036 301	19 798 119	67 361	77 111	96 186	88 631	97 697
30	Speise- und Industriesalz	251 560	961 102	1 002 428	1 255 810	1 461 251	1 547	2 783	3 582	3 942	4 715
31	Kaliohsalze	151 025	202 657	2 376	—	—	1 755	2 265	43	—	—
32	Sonstige Steine und Erden	79 191 256	106 904 006	150 719 373	154 795 160	171 691 872	335 636	411 906	492 318	463 474	590 102
33	Rohphosphate	16 217 487	22 696 162	21 815 761	22 218 143	22 481 852	100 385	136 224	136 912	134 892	134 095
34	Sonstige Rohstoffe für chemische Erzeugnisse	3 347 690	6 057 040	5 968 385	5 869 741	5 417 019	94 258	136 762	195 672	187 442	190 495
36	Pflanzliche Flecht- und Polierstoffe u. dgl.	946 345	729 587	458 362	418 593	370 629	43 278	40 509	31 466	28 035	27 641
37	Edelsteine, Schmucksteine und Perlen, roh	6 536	6 343	12 410	13 499	11 343	100 032	105 222	155 089	192 807	119 559
38	Sonstige Rohstoffe, auch Abfälle	5 430 569	7 270 601	7 138 705	6 902 705	8 155 260	127 618	171 441	182 990	163 685	174 983
IIB	Halbwaren	227 717 288	270 326 310	290 089 243	309 475 387	361 097 792	7 862 602	9 779 298	10 813 727	10 961 162	13 629 868
1	Rohseide und Seidengespinnste ..	6 795	5 751	5 552	5 092	6 367	32 719	29 908	29 387	28 169	36 374
2	Reyon (Kunstseide), synthetische Fäden, auch gezwirnt	279 537	410 989	481 600	512 590	716 156	277 347	398 467	443 270	442 615	603 403
	Gespinnste aus:										
3	Zellwolle u. synthet. Fasern ...	82 993	104 568	119 615	93 898	174 890	67 932	73 895	98 210	85 721	142 099
4	Wolle und anderen Tierhaaren ..	366 061	323 376	318 463	217 010	291 047	517 148	505 238	471 044	314 375	390 089
5	Baumwolle	196 095	248 219	287 403	184 478	401 395	86 391	111 128	129 160	79 959	176 509
6	Flachs, Hanf, Jute, Hartfasern u. dgl.	230 143	231 455	233 111	166 212	180 419	63 575	65 826	61 357	41 505	43 251
7	Bau- und Nutzholz (Schnittholz) ..	22 465 928	23 453 608	21 727 770	16 717 478	19 194 192	735 172	828 266	782 148	600 464	685 203
8	Holzmasse, Zellstoff	9 463 361	11 957 377	11 942 575	12 003 430	14 062 609	454 808	626 864	620 801	612 512	712 642
9	Kautschuk, bearbeitet	70 138	119 184	189 817	156 112	220 214	24 684	41 623	51 580	42 803	60 199
10	Glasmasse, Rohglas	39 639	63 414	71 027	70 337	91 899	6 878	9 817	12 561	12 431	17 457
11	Zement	3 665 223	3 505 813	4 926 687	3 958 983	4 403 615	21 861	22 372	32 510	26 808	27 441
12	Sonstige mineralische Baustoffe ..	13 031 754	17 279 771	14 950 859	13 813 834	15 004 451	169 144	238 794	242 610	232 104	274 378
13	Roheisen	6 107 847	2 741 211	1 842 555	1 424 498	2 023 027	130 754	60 042	39 086	30 862	41 638
14	Alteisen (Schrott)	6 905 241	18 365 324	7 189 115	11 716 584	16 888 411	108 180	302 780	109 408	185 339	273 787
15	Ferrolegierungen	2 090 630	2 792 548	2 648 993	2 549 727	3 728 367	149 620	193 537	216 585	201 651	292 128
16	Eisenhalbzeug	7 866 592	11 120 864	10 454 510	9 963 547	15 023 257	329 338	455 736	402 647	379 694	551 526
	NE-Metalle, roh, auch Legierungen u. Altmetalle:										
17	Aluminium	1 602 716	2 225 338	2 289 428	2 379 286	3 628 103	288 939	406 115	425 951	447 991	690 201
18	Kupfer	4 656 033	5 680 374	5 264 347	5 639 264	6 350 183	1 161 498	1 591 189	2 406 707	2 291 459	2 755 404
19	Nickel	231 699	272 463	272 515	355 718	407 353	143 797	170 431	191 716	270 817	355 384
20	Blei	1 013 031	1 109 947	897 006	841 518	998 662	69 758	121 261	112 003	86 382	102 970
21	Zinn	125 067	140 416	133 013	125 355	127 717	119 951	172 692	186 009	159 381	156 516
22	Zink	1 318 027	1 714 824	1 319 563	1 472 768	1 963 168	104 588	216 738	158 709	168 096	217 042
23	Sonstige unedle Metalle	384 502	447 405	452 318	423 488	531 888	128 748	184 704	199 403	181 117	228 649
24	Fettsäuren, Paraffin, Vaseline und Wachse	582 383	801 966	1 082 508	1 186 827	1 408 563	46 147	59 972	77 087	79 880	93 308
25	Sonstige technische Fette und Öle ..	2 529 355	2 672 744	2 581 442	2 578 579	2 582 856	213 589	221 875	213 982	188 594	218 629
26	Koks	4 389 012	3 644 387	5 070 991	5 663 962	3 528 663	26 221	23 570	35 635	39 299	25 504
27	Rückstände der Erdöl- u. Steinkohlenteerdestillation	6 502 365	9 511 847	9 671 983	7 004 047	6 507 967	60 411	84 626	76 533	57 708	53 773
28	Kraftstoffe und Schmieröle	115 098 053	128 643 653	154 858 938	174 757 071	204 325 745	1 226 967	1 261 467	1 268 571	1 606 912	2 001 967
29	Teer und Teerdestillationserzeugnisse	3 969 609	4 531 921	5 557 755	6 249 249	8 396 114	127 660	110 695	148 918	174 637	249 031
30	Aufbereitete Kalidüngemittel ...	218 070	279 316	376 956	916 414	786 458	3 312	4 626	5 101	13 160	10 628
31	Thomaspophosphatmehl	4 439 224	4 236 210	5 860 569	5 358 633	5 164 126	23 263	21 990	33 435	29 557	28 233
32	Sonstige Phosphordüngemittel	363 239	447 368	3 431 308	4 782 853	3 685 205	3 627	4 339	21 098	25 913	19 915
33	Stickstoff- und andere anderweitig nicht genannte Düngemittel ...	312 883	1 285 454	2 617 837	4 151 502	3 968 603	5 660	21 867	49 779	69 834	85 443
34	Gerbstoffauszüge	154 058	155 929	113 639	89 600	116 772	8 834	10 228	8 003	6 259	8 218
35	Sonstige chemische Halbwaren	6 462 944	9 389 379	10 311 049	11 515 692	13 632 646	265 047	392 732	428 764	447 496	553 622
36	Gold für gewerbliche Zwecke	1 085	957	1 883	2 162	3 350	40 372	366 645	521 531	720 453	520 045
37	Sonstige Halbwaren	495 956	410 940	534 541	427 589	573 334	251 662	367 243	502 208	579 205	927 262
IIC	Fertigwaren	80 571 325¹⁾	105 308 665¹⁾	125 217 989¹⁾	115 395 993¹⁾	154 290 406¹⁾	18 688 162	23 518 824¹⁾	31 791 751	29 859 236	35 760 630
IICa	Vorzeugnisse	62 636 245	81 740 592	92 935 182	85 528 275	119 749 461					

I. A. Ein- und Ausfuhr (Spezialhandel)
nach Warengruppen und -untergruppen der Ernährungswirtschaft und der Gewerblichen Wirtschaft
3. Mengen und Werte nach Warengruppen und -untergruppen

Warenbenennung		Ausfuhr									
		1962	1964	1966	1967	1968	1962	1964	1966	1967	1968
		dz = 100 kg					1000 DM				
15	Ölfrüchte für techn. Öle	633	670	1 014	9 209	2 486	105	128	167	582	309
16	Steinkohlen einschl. Preßkohlen	183 106 776	141 232 456	160 144 867	176 149 259	204 077 816	1 297 445	1 193 329	1 165 590	1 182 567	1 291 536
17	Braunkohlen einschl. Preßkohlen	16 742 539	16 808 414	12 338 211	11 584 017	10 584 543	79 561	86 959	67 658	66 049	61 062
18	Erdöl, roh und getoppt	446 499	1 871 384	3 655 694	2 509 249	6 387 049	4 294	14 875	26 346	25 727	56 962
19	Eisenerze	2 823 114	2 896 591	3 003 941	3 322 194	204 584	10 009	10 174	10 249	11 896	1 593
20	Eisen-, manganhaltige Abbrände, Schlacken u. dgl.	11 899 392	11 219 543	12 934 072	15 552 604	22 815 968	9 501	9 917	14 557	14 936	19 852
21	Manganerze	59 790	73 130	58 589	6 110	37 717	3 715	3 886	2 945	176	653
22	Kupfererze und kupferhaltige Kiesabbrände	16 763	2 793	32 453	13 875	75 188	493	5	4 660	2 253	19 422
23	Bleierze	52	9 558	39 319	56 369	53 977	1	477	2 591	3 230	2 872
24	Zinkerze	129 410	442 015	507 948	903 950	1 168 415	2 653	15 594	16 372	28 802	36 977
25	Chromerze	7 906	15 214	11 971	14 040	13 161	190	330	279	310	300
26	Nickelerze	—	84	3 203	2 229	60	—	32	569	340	10
27	Schwefelkies	6	329	2 666	1 760	1 468	1	45	211	218	185
28	Sonstige Erze und Metallaschen	622 289	946 593	1 062 511	1 300 588	1 484 051	31 975	48 229	62 050	65 429	63 327
29	Bauxit, Kryolith	6 317	8 462	44 370	25 262	21 874	192	203	1 089	615	570
30	Speise- und Industriesalz	7 927 368	8 708 944	9 451 902	10 135 542	11 692 420	21 329	23 915	27 410	29 316	34 285
31	Kaliohosalze	843 553	943 996	542 000	530 749	503 137	4 237	4 744	2 719	2 492	2 273
32	Sonstige Steine und Erden	81 684 657	113 570 428	175 336 936	199 178 728	212 250 170	156 762	193 297	246 603	259 721	281 289
33	Rohphosphate	—	—	—	—	—	—	—	—	—	—
34	Sonstige Rohstoffe für chemische Erzeugnisse	3 056 394	3 754 745	4 504 712	4 531 674	4 438 754	29 972	40 335	60 341	64 053	60 610
36	Pflanzliche Flecht- und Polsterstoffe u. dgl.	26 341	27 559	18 201	22 752	15 902	5 852	5 495	5 238	5 101	4 867
37	Edelsteine, Schmucksteine und Perlen, roh	498	341	821	529	734	7 414	10 151	15 502	27 409	35 977
IIB	Sonstige Rohstoffe, auch Abfälle	2 781 693	3 220 916	4 281 926	4 626 535	4 317 764	59 697	76 297	86 136	84 585	79 196
IIB	Halbwaren	265 425 425	302 702 704	291 786 924	316 143 976	349 446 868	4 981 779	5 733 135	7 151 560	7 572 988	8 562 526
1	Rohseide und Seidengespinnste ..	1 451	1 430	1 578	1 739	1 905	8 991	9 342	9 717	11 189	11 553
2	Reyon (Kunstseide), synthetische Fäden, auch gezwirnt	288 622	413 027	658 850	799 571	1 189 152	271 514	430 103	630 186	725 957	1 046 010
	Gespinnste aus:										
3	Zellwolle u. synthet. Fasern ...	66 071	108 712	160 717	177 703	212 952	56 442	93 967	149 360	148 608	173 040
4	Wolle und anderen Tierhaaren ..	52 393	61 885	48 234	42 570	41 606	66 475	82 155	73 614	69 814	64 433
5	Baumwolle	30 133	35 652	55 533	70 185	52 981	31 988	39 344	50 191	55 373	46 297
6	Flachs, Hanf, Jute, Hartfasern u. dgl.	9 672	9 557	10 740	11 574	10 096	5 284	5 080	6 467	6 195	5 612
7	Bau- und Nutzholz (Schnittholz) ..	1 421 130	2 011 336	2 089 949	2 832 968	3 716 547	50 048	70 397	73 414	92 515	118 687
8	Holzmasse, Zellstoff	1 064 750	739 935	767 809	768 475	743 206	53 164	42 875	41 315	40 543	40 340
9	Kautschuk, bearbeitet	260 735	346 568	425 014	473 365	581 742	98 805	133 664	127 483	136 465	168 032
10	Glasmasse, Rohglas	132 088	184 865	206 033	204 889	272 948	23 749	33 289	39 491	40 586	49 957
11	Zement	8 337 038	10 251 748	11 625 657	12 357 042	13 837 618	45 620	56 885	68 090	70 783	80 075
12	Sonstige mineralische Baustoffe ..	5 047 532	6 378 948	6 611 363	6 836 088	7 607 715	144 146	161 324	193 878	183 271	207 239
13	Roheisen	9 139 893	6 573 190	5 991 375	13 082 985	8 297 508	187 538	130 493	121 904	237 149	154 286
14	Alteisen (Schrott)	12 762 965	13 471 265	20 285 579	21 746 411	18 927 921	180 450	186 979	272 618	296 758	262 507
15	Ferrolegierungen	440 835	753 388	1 199 966	705 796	1 142 974	45 144	51 903	100 682	87 958	108 358
16	Eisenhalbzeug	13 545 392	14 655 224	16 933 468	26 893 250	25 829 764	481 278	514 513	597 920	905 556	885 664
	NE-Metalle, roh, auch Legierungen u. Altmetalle:										
17	Aluminium	89 188	126 940	307 609	356 313	345 368	20 475	28 957	65 735	70 761	72 468
18	Kupfer	1 346 304	991 326	2 019 126	2 035 298	1 816 852	343 060	325 649	1 087 990	865 169	861 510
19	Nickel	35 581	19 032	30 808	34 606	30 673	21 592	10 817	16 933	21 176	31 076
20	Blei	282 722	312 977	707 894	1 024 521	562 106	21 473	35 506	79 888	105 094	72 269
21	Zinn	16 970	15 833	17 180	21 212	15 945	15 215	17 105	22 797	24 871	18 011
22	Zink	295 007	263 152	386 364	361 923	471 549	23 732	30 094	43 765	41 384	52 600
23	Sonstige unedle Metalle	39 120	46 747	41 163	18 434	22 613	33 659	30 775	38 090	35 717	29 884
24	Fettsäuren, Paraffin, Vaseline und Wachse	1 076 895	1 255 085	1 549 297	1 666 845	1 905 611	107 750	131 665	170 590	176 465	199 800
25	Sonstige technische Fette und Öle ..	435 182	535 729	581 488	705 908	896 370	34 867	44 284	54 724	59 258	72 194
26	Koks	103 140 116	109 251 459	83 044 576	76 223 777	92 662 786	881 395	965 519	764 857	676 857	800 671
27	Rückstände der Erdöl- u. Steinkohlenteerdestillation	4 580 895	5 785 624	6 639 739	7 160 839	8 138 354	71 981	90 468	97 029	101 206	108 924
28	Kraftstoffe und Schmieröle	49 371 777	71 701 126	69 017 851	75 312 551	86 561 812	551 936	685 855	683 703	755 221	874 767
29	Teer und Teerdestillationserzeugnisse	1 740 246	2 171 563	2 591 098	3 329 905	4 537 641	39 982	47 000	58 496	73 163	93 233
30	Aufbereitete Kalidüngemittel ...	12 807 132	14 725 363	16 874 226	16 230 884	19 602 635	174 084	194 355	221 307	198 569	226 980
31	Thomasphosphatmehl	3 662 431	3 543 788	2 240 488	2 031 991	2 153 150	14 587	14 522	9 701	10 609	10 986
32	Sonstige Phosphordüngemittel	705 335	637 323	780 088	608 516	656 446	11 640	9 550	13 427	9 043	12 945
33	Stickstoff- und andere anderweitig nicht genannte Düngemittel ...	22 151 898	20 056 147	20 115 020	23 555 614	25 689 637	338 134	341 537	391 215	402 782	412 155
34	Gerbstoffauszüge	36 386	43 079	46 391	52 384	61 234	2 544	3 225	3 759	4 152	4 592
35	Sonstige chemische Halbwaren	9 020 055	13 404 968	16 063 549	16 800 657	19 388 179	366 525	487 127	578 677	636 105	721 411
37	Gold für gewerbliche Zwecke	43	67	97	102	238	22 681	34 265	42 736	50 925	124 221
38	Sonstige Halbwaren	1 991 442	18 186 646	1 661 007	1 607 085	1 461 034	133 831	162 547	149 811	142 741	339 739
IIC	Fertigwaren	143 389 062	163 687 993	192 110 417	217 548 932	249 438 639	44 272 745	54 788 037	68 314 457	73 713 428	84 373 075
IICa	Vorerzeugnisse	89 394 144	99 274 106	115 968 605	135 770 171	152 108 431	9 876 215	11 847 397	14 727 126	16 570 059	18 263 622
	Gewebe, Gewirke u. dgl. aus:										
1	Seide, Reyon (Kunstseide) und synthetischen Fäden	155 049	248 724	329 113	365 699	431 363	353 322	593 868	739 371	786 524	940 484
2	Zellwolle u. synthet. Fasern	128 540	152 929	180 443	213 670	307 578	192 774	252 866	317 807	358 816	458 967
3	Wolle und anderen Tierhaaren	60 617	75 023	86 223	86 494	112 534	133 513	157 065	195 763	187 443	218 423
4	Baumwolle	271 631	279 978	284 065	316 485	268 870	386 578	400 847	420 633	427 071	395 468
5	Flachs, Hanf, Jute, Hartfasern u. dgl.	219 623	353 802	395 481	388 480	428 392	101 799	164 874	196 184	195 095	229 048
6	Leder	127 617	150 540	170 336	173 952	189 319	152 203	172 757	234 468	234 789	259 472
7	Felle zu Pelzwerk, bearbeitet ...	3 273	4 164	5 193	4 793	5 750	45 549	68 105	104 145	89 240	104 884
8	Papier und Pappe	1 330 712	1 823 718	2 211 676	2 878 712	3 807 382	217 466	279 718	340 903	402 151	495 716
9	Furniere, Sperrholz, Faßholz u. dgl.	1 036 134	1 504 525	1 632 097	2 103 273	2 448 283	116 948	165 683	191 592	220 902	255 776
10	Steinzeug-, Ton- und Porzellanerzeugnisse	1 885 683	2 267 155	2 349 747	2 616 700	3 134 520	146 429	182 310	203 912	226 072	273 379
11	Glas	1 639 946	1 727 652	1 847 233	2 135 331	2 354 311	166 271	193 901	218 789	256 354	276 521
12	Kunststoffe	3 909 737	5 498 122	7 992 063	9 934 039	13 459 265	1 059 639	1 380 377	1 837 568	2 135 561	2 588 272
13	Teerfarbstoffe	336 947	434 835	506 503	540 519	606 571	437 809	601 030	717 573	777 018	891 801
14	Sonstige Farbstoffe; Farben, Lacke und Kitten	1 146 725	1 501 427	2 128 452	2 377 544	2 705 144	237 446	329 811	477 963	536 980	623 881

1) Siehe Fußnote auf Seite 14.

I. A. Ein- und Ausfuhr (Spezialhandel)
nach Warengruppen und -untergruppen der Ernährungswirtschaft und der Gewerblichen Wirtschaft
3. Mengen und Werte nach Warengruppen und -untergruppen

Warenbenennung		Einfuhr									
		1962	1964	1966	1967	1968	1962	1964	1966	1967	1968
		dz = 100 kg					1000 DM				
15	Dextrine, Gelatine und Leime ...	320 515	351 003	331 797	373 128	500 754	24 952	28 374	32 080	32 994	38 831
16	Sprengstoffe, Schießbedarf, Zünd- waren	20 815	32 599	91 325	79 987	89 802	12 807	15 276	25 791	24 372	27 685
17	Sonst. chem. Vorerzeugnisse	4 666 621	8 549 826	9 177 138	8 580 058	11 504 715	525 068	801 835	1 027 024	1 065 405	1 294 894
18	Gußrohren	6 542	11 097	28 178	37 453	71 311	1 812	1 857	3 492	3 698	6 381
19	Stahlrohren	895 469	1 394 422	730 777	566 730	1 010 385	102 325	164 930	124 829	92 595	145 210
20	Stab- und Formeisen	11 326 610	16 189 541	18 094 537	15 509 932	24 559 634	529 033	756 965	847 245	709 164	1 116 258
21	Blech aus Eisen	17 017 769	19 542 803	20 484 180	20 173 239	28 845 048	1 045 844	1 177 384	1 185 538	1 120 393	1 565 773
22	Draht aus Eisen	4 990 201	5 853 542	7 185 947	6 699 553	9 405 202	240 562	290 515	361 065	325 468	467 927
23	Eisenbahnoberbaumaterial	39 192	108 164	124 957	94 237	157 655	1 732	3 738	4 089	3 117	4 042
24	Schmiedbarer Guß, Schmiede- stücke	121 259	116 340	137 152	126 867	121 816	18 090	15 525	20 669	16 269	15 160
25	Stangen, Bleche, Draht usw. aus:										
26	Kupfer, Kupferlegierungen	176 548	382 439	533 663	317 815	544 557	63 604	135 603	284 349	136 984	266 163
27	Aluminium, Aluminium- legierungen	104 115	256 535	326 045	315 352	595 118	37 615	83 503	112 965	110 370	192 882
28	sonstigen unedlen Metallen	121 839	139 621	181 667	208 629	201 246	42 610	59 925	87 833	87 405	118 018
29	Edelmetallen	154	591	266	202	271	2 197	6 413	4 478	3 936	6 054
30	Edelsteine, Schmucksteine und Perlen, bearbeitet	68	131	154	169	205	125 721	187 002	271 129	199 669	277 967
31	Sonstige Vorerzeugnisse	1 108 336	1 301 689	1 328 192	1 134 549	1 323 797	87 430	134 248	114 603	94 730	107 833
IICb	Enderzeugnisse	¹⁾ 17 935 080	¹⁾ 23 568 073	¹⁾ 32 282 807	¹⁾ 29 867 718	¹⁾ 34 540 945	11 999 333	14 970 721	21 235 710	20 405 698	23 111 348
1	Strick-, Wirkwaren u. dgl. aus:										
2	Seide oder Chemiefasern	23 704	52 503	125 009	129 332	162 222	102 283	221 815	458 578	441 183	575 857
3	Wolle und anderen Tierhaaren	44 076	60 652	88 408	47 538	52 599	181 007	267 288	411 480	243 243	256 712
4	Baumwolle	8 942	19 623	25 281	28 698	48 003	23 579	37 859	48 806	57 225	84 733
5	Sonstige Kleidung u. dgl. aus:										
6	Seide oder Chemiefasern	32 554	52 704	104 581	97 900	140 550	133 627	208 989	408 656	371 448	490 364
7	Wolle und anderen Tierhaaren	26 809	29 638	50 472	38 150	45 929	111 198	128 412	246 656	188 470	207 576
8	Baumwolle	118 698	159 622	225 568	197 915	248 554	173 057	233 842	378 352	331 832	406 475
9	Flachs, Hanf, Jute, Hartfasern u. dgl.	22 054	28 028	28 443	23 697	25 605	51 576	70 405	47 970	39 865	42 579
10	Hüte	8 496	6 942	8 298	7 250	6 689	51 431	44 449	53 600	43 456	45 818
11	Sonstige Spinnstoffwaren	83 706	143 998	290 591	278 613	346 341	56 382	91 873	177 279	172 988	208 653
12	Pelzwaren	4 194	10 880	12 353	6 714	8 850	18 537	37 309	56 937	33 469	47 372
13	Schuhe aus Leder	79 314	125 401	216 455	195 639	273 335	185 840	268 383	456 915	417 625	553 211
14	Andere Lederwaren	19 754	26 362	44 100	39 160	48 540	57 383	73 762	113 146	100 173	129 183
15	Papierwaren	542 428	723 516	998 651	1 022 471	1 228 678	96 005	129 085	175 306	179 194	218 412
16	Bücher, Karten, Noten, Bilder	183 677	230 051	328 337	357 942	386 735	142 531	169 215	229 103	242 190	282 327
17	Holzwaren	899 240	1 244 652	1 259 682	1 022 087	1 096 221	200 162	293 542	373 691	317 344	350 881
18	Kautschukwaren	591 429	859 355	1 234 911	1 159 846	1 449 404	266 571	399 559	582 707	539 554	662 546
19	Steinwaren	491 646	716 983	1 487 513	1 669 404	1 905 220	26 076	41 340	89 405	99 480	118 980
20	Steinzeug-, Ton-, Steingut- und Porzellanwaren	160 764	206 085	275 490	227 783	268 590	42 848	55 277	81 041	73 519	82 133
21	Glaswaren	520 474	809 994	1 279 954	1 265 141	1 635 365	87 804	134 785	213 342	211 598	270 276
22	Messerschmiedwaren	10 258	11 025	17 141	15 806	18 534	22 327	30 697	39 903	36 827	40 027
23	Werkzeuge und landwirtschaft- liche Geräte	49 817	61 149	81 397	63 214	80 130	58 289	71 694	98 360	82 074	99 514
24	Sonstige Eisenwaren	2 119 269	2 672 626	4 145 441	3 826 064	4 445 055	471 437	592 912	818 567	757 054	848 841
25	Waren aus Kupfer und Kupfer- legierungen	38 492	62 939	74 523	35 829	50 067	27 262	46 391	78 647	41 448	59 882
26	Edelmetallwaren, vergoldete und versilberte Waren	1 193	1 068	1 398	1 501	1 879	73 873	93 488	166 522	140 260	178 264
27	Sonstige Waren aus unedlen Metallen	164 369	220 290	334 024	280 641	339 673	113 322	159 069	251 424	222 913	276 104
28	Werkzeugmaschinen einschl. Walzwerksanlagen	697 489	554 258	543 646	390 513	530 604	537 987	387 753	435 898	314 714	382 049
29	Masch. f. d. Spinnstoff-, Leder- und Lederwarenindustrie	303 445	291 189	332 970	272 509	342 031	337 706	351 234	427 514	361 086	465 828
30	Landwirtschaftliche Maschinen einschl. Ackerschlepper	512 614	620 298	882 574	742 266	704 388	200 436	243 978	364 539	315 802	299 970
31	Dampflokomotiven	447	597	708	656	—	73	243	384	15	—
32	Kraftmaschinen	148 781	170 065	209 263	171 328	251 608	107 049	141 538	183 013	169 393	242 806
33	Pumpen, Druckluftmaschinen u. dgl.	252 499	389 205	465 899	482 178	526 934	241 413	368 745	468 681	468 147	556 698
34	Fördermittel	258 508	254 388	278 229	215 338	292 842	109 573	112 105	139 501	109 258	144 781
35	Papier- und Druckmaschinen	97 137	87 717	102 824	115 656	156 368	103 267	104 011	125 995	134 240	170 844
36	Büromaschinen	91 972	82 826	111 867	122 242	135 089	497 761	467 540	993 030	1 146 910	1 153 783
37	Maschinen für die Nahrungs- und Genussmittelindustrie	58 411	63 057	70 714	60 663	64 836	71 770	75 489	102 435	92 800	111 525
38	Sonstige Maschinen	1 144 706	1 590 807	1 678 431	1 473 280	1 829 123	857 309	1 155 089	1 288 887	1 179 822	1 485 288
39	Wasserrfahrzeuge	18 621	51 984	60 804	91 833	108 338	69 909	73 998	209 623	243 859	227 572
40	Kraftfahrzeuge, Luftfahrzeuge	1 991 601	2 393 596	4 160 826	3 845 891	4 493 657	1 447 459	1 863 571	3 004 599	3 029 335	3 432 260
41	Fahrräder	41 703	60 825	96 192	96 852	136 296	16 239	24 538	37 719	39 507	52 996
42	Sonstige Fahrzeuge	191 571	247 470	289 962	274 494	385 941	52 713	71 411	91 600	84 061	104 341
43	Elektrotechnische Erzeugnisse (auch elektrische Maschinen)	980 789	1 077 223	1 733 057	1 659 997	2 211 218	1 344 702	1 618 267	2 432 035	2 496 263	3 114 325
44	Uhren	2 355	2 915	3 824	4 619	6 300	99 580	106 739	148 182	142 485	165 680
45	Feinmechanische und optische Erzeugnisse	51 838	78 291	101 367	102 010	131 725	225 194	396 728	534 256	580 986	630 522
46	Waren aus Wachs oder Fetten; Seifen	33 354	31 336	86 158	69 916	71 551	8 752	8 662	18 129	19 376	21 159
47	Waren aus Kunststoffen	141 549	228 207	404 217	449 114	568 598	104 959	163 116	284 194	299 333	397 050
48	Spielfilme und andere belichtete Filme und Platten	1 094	1 400	1 709	2 033	2 131	15 616	23 056	39 337	42 713	47 723
49	Photochemische Erzeugnisse	50 736	60 027	100 460	148 882	178 798	97 073	123 110	196 683	249 105	295 722
50	Bleistifte u. chem. Bürobedarf	12 724	45 459	60 514	71 216	103 884	7 083	20 133	27 983	32 397	44 906
51	Pharmazeutische Erzeugnisse (auch unzubereitet)	126 702	193 939	128 995	161 058	204 756	220 679	266 535	395 421	454 983	549 670
52	Kosmetische Erzeugnisse	24 008	35 917	43 886	46 267	56 261	30 431	41 944	54 681	57 330	68 673
53	Sonstige chemische Erzeugnisse	1 158 364	1 716 220	2 149 001	2 369 755	2 635 833	197 223	270 928	356 955	392 873	415 302
54	Musikinstrumente	5 718	8 012	14 858	16 273	17 704	10 248	14 738	25 722	22 688	23 657
55	Kinderspielzeug, Christbaum- schmuck	87 059	125 313	186 726	177 591	226 594	63 115	92 475	155 440	148 171	181 182
56	Sonstige Enderzeugnisse	3 222 549	4 621 430	5 305 909	4 288 786	3 961 107	2 149 607	2 481 607	2 636 281	2 393 614	1 788 116
III 1	AUßERDEM:										
2	Rückwaren	559 626	796 409	971 217	1 070 187	1 311 114	435 302	580 980	777 544	915 899	1 040 320
3	Ersatzlieferungen	9 522	12 450	27 303	29 435	14 778	7 358	9 196	16 872	20 077	20 540
Insgesamt		¹⁾ 14 525 385 63	²⁾ 18 124 461 98	³⁾ 20 486 178 99	⁴⁾ 20 908 822 90	⁵⁾ 24 077 753 12	49 498 202	58 839 326	72 669 848	70 183 203	81 179 199

¹⁾ Außerdem Wasserfahrzeuge in Stückzahl. — ²⁾ Außerdem Pferde und Wasserfahrzeuge in Stückzahlen.

I. A. Ein- und Ausfuhr (Spezialhandel)
nach Warengruppen und -untergruppen der Ernährungswirtschaft und der Gewerblichen Wirtschaft
3. Mengen und Werte nach Warengruppen und -untergruppen

Warenbenennung		Ausfuhr									
		1962	1964	1966	1967	1968	1962	1964	1966	1967	1968
		dz = 100 kg					1000 DM				
15	Dextrine, Gelatine und Leime ...	712 483	1 105 134	1 299 852	1 386 142	964 938	90 471	117 080	129 969	140 590	124 781
16	Sprengstoffe, Schießbedarf, Zünd- waren	136 763	139 134	124 298	138 690	130 789	61 092	62 702	70 800	70 309	72 765
17	Sonst. chemische Vorerzeugnisse	10 428 031	13 014 542	16 558 556	19 793 955	23 241 060	1 432 322	1 926 972	2 449 288	2 840 391	3 155 956
18	Gußrohren	935 899	759 652	529 980	550 216	743 827	57 058	51 191	40 799	42 071	54 747
19	Stahlrohren	8 251 322	6 990 243	6 221 694	8 588 216	7 930 820	789 644	690 073	722 668	877 627	797 721
20	Stab- und Formeisen	26 782 290	26 972 637	30 948 359	34 006 377	33 689 262	1 398 260	1 388 690	1 625 071	1 778 312	1 742 918
21	Blech aus Eisen	19 789 030	22 897 583	28 307 205	33 756 746	39 919 765	1 126 821	1 293 725	1 558 659	1 894 407	2 126 772
22	Draht aus Eisen	5 576 148	7 129 638	7 257 702	8 407 388	10 185 062	356 019	416 834	445 939	492 378	570 245
23	Eisenbahnoberbaumaterial	2 265 571	1 269 280	1 435 886	1 320 163	1 322 565	86 611	57 917	72 195	64 902	57 152
24	Schmiedbarer Guß, Schmiede- stücke	708 664	785 115	716 539	779 121	674 887	79 842	86 981	98 273	100 999	93 916
	Stangen, Bleche, Draht usw. aus:										
25	Kupfer, Kupferlegierungen	629 584	759 621	894 827	969 520	885 847	251 709	316 845	533 571	516 852	514 182
26	Aluminium, Aluminium- legierungen	289 764	334 938	467 473	607 970	774 212	102 403	116 347	166 249	218 467	272 594
27	sonstigen unedlen Metallen	106 238	132 531	176 303	188 677	210 151	70 175	85 346	138 249	158 162	171 840
28	Edelmetallen	1 528	2 088	2 961	3 110	3 435	29 826	52 845	141 988	151 639	166 867
30	Edelsteine, Schmucksteine und Perlen, verarbeitet	149	159	189	195	174	122 371	134 563	190 848	217 700	149 904
31	Sonstige Vorerzeugnisse	528 446	959 217	908 156	1 137 994	1 172 355	73 845	106 074	145 889	171 237	179 170
II C B	Enderzeugnisse	53 994 918	64 413 887	76 141 812	81 778 761	97 330 208	34 396 530	42 940 640	53 587 331	57 143 369	66 109 453
	Strick-, Wirkwaren u. dgl. aus:										
1	Seide oder Chemiefasern	16 784	20 138	32 793	44 657	51 077	99 866	113 217	164 144	218 301	277 245
2	Wolle und anderen Tierhaaren	5 268	7 119	8 970	9 362	11 492	34 447	53 316	72 931	77 961	91 736
3	Baumwolle	13 010	19 492	26 869	25 785	29 063	33 977	47 154	67 682	64 773	72 208
	Sonstige Kleidung u. dgl. aus:										
4	Seide oder Chemiefasern	13 846	22 970	34 243	35 082	48 143	84 803	136 887	199 009	202 895	261 919
5	Wolle und anderen Tierhaaren	18 126	32 408	40 547	38 903	50 838	104 362	200 062	289 945	267 275	345 410
6	Baumwolle	36 941	44 341	43 128	41 815	49 591	69 043	82 106	92 040	89 499	101 856
7	Flachs, Hanf, Jute, Hartfasern u. dgl.	5 246	10 206	10 389	10 119	10 812	19 350	29 838	27 163	27 749	28 743
8	Hüte	2 471	3 885	4 972	5 513	6 486	12 885	19 675	23 079	22 789	25 321
9	Sonstige Spinnstoffwaren	188 856	228 829	287 996	323 203	449 574	126 381	163 044	216 775	251 759	324 866
10	Pelzwaren	716	1 117	1 374	1 705	2 710	10 244	20 092	26 861	29 686	38 322
11	Schuhe aus Leder	16 955	28 957	36 147	49 756	72 416	55 876	95 787	115 506	154 413	216 612
12	Andere Lederwaren	29 382	38 725	44 310	46 306	56 367	106 366	135 386	149 786	154 027	176 955
13	Papierwaren	439 306	623 688	881 242	995 799	1 355 440	161 535	218 529	305 335	333 782	417 149
14	Bücher, Karten, Noten, Bilder	558 848	779 830	968 466	1 057 935	1 327 037	310 763	398 982	525 272	617 515	702 792
15	Holzwaren	670 607	992 547	1 207 073	1 419 109	1 999 755	250 364	380 198	492 472	555 127	738 543
16	Kautschukwaren	664 695	845 899	1 074 281	1 178 802	1 368 668	359 788	449 872	608 572	659 343	754 705
17	Steinwaren	546 899	597 935	699 133	696 539	770 215	44 788	54 285	72 042	77 435	85 016
18	Steinzeug-, Ton-, Steingut- und Porzellanwaren	723 029	836 319	980 163	1 012 449	1 089 558	250 260	293 298	357 844	362 277	386 908
19	Glaswaren	1 073 480	1 241 939	1 134 711	1 405 548	1 849 363	251 178	290 832	336 092	365 222	411 779
20	Messerschmiedwaren	60 606	66 567	67 895	71 836	72 581	131 765	177 377	199 437	207 804	213 880
21	Werkzeuge und landwirtschaft- liche Geräte	464 908	467 891	479 840	515 485	551 017	382 859	407 324	488 881	510 838	551 349
22	Sonstige Eisenwaren	9 730 485	9 425 388	12 619 884	15 293 142	18 437 489	2 045 991	2 288 309	2 878 153	3 090 666	3 577 006
23	Waren aus Kupfer und Kupfer- legierungen	104 193	116 260	126 896	139 356	145 394	115 300	141 272	188 820	193 603	204 265
24	Edelmetallwaren, vergoldete und versilberte Waren	10 886	13 952	14 038	14 962	16 971	186 553	260 424	349 986	475 835	356 379
25	Sonstige Waren aus unedlen Metallen	619 783	846 266	1 044 904	1 119 008	1 266 820	515 976	669 445	853 237	898 813	1 009 716
26	Werkzeugmaschinen einschl. Walzwerksanlagen	2 864 804	2 559 210	2 796 546	2 953 690	3 382 203	2 320 605	2 301 017	2 751 888	3 053 319	3 362 253
27	Masch. f. d. Spinnstoff-, Leder- und Lederwarenindustrie	1 092 653	1 300 383	1 376 937	1 478 584	1 569 265	1 325 272	1 642 184	1 990 679	2 209 335	2 412 096
28	Landwirtschaftliche Maschinen einschl. Ackerschlepper	1 692 587	2 089 866	2 383 622	2 620 386	3 134 643	771 993	965 477	1 054 395	1 166 698	1 370 107
29	Dampflokomotiven	25 851	22 652	2 815	1 471	843	1 379	693	4 348	1 103	83
30	Kraftmaschinen	637 659	634 022	720 011	773 448	888 596	565 507	622 887	832 394	917 775	1 063 041
31	Pumpen, Druckluftmaschinen u. dgl.	893 256	916 377	1 044 743	1 080 365	1 291 470	816 807	952 533	1 202 528	1 264 962	1 453 959
32	Fördermittel	1 254 764	1 305 647	1 357 519	1 493 516	1 623 024	629 529	704 444	811 582	876 262	945 738
33	Papier- und Druckmaschinen	933 122	1 027 814	1 011 467	1 131 330	1 213 749	867 803	1 077 684	1 200 722	1 362 317	1 507 986
34	Büromaschinen	164 744	191 832	253 136	271 142	309 985	664 784	793 195	1 374 067	1 365 352	1 511 704
35	Maschinen für die Nahrungs- und Genußmittelindustrie	506 976	580 622	615 323	659 444	678 859	511 981	590 878	765 517	851 157	917 716
36	Sonstige Maschinen	4 664 488	5 351 936	6 117 938	6 489 182	7 013 691	3 302 273	4 127 922	5 290 208	5 729 250	6 241 237
37	Wasserfahrzeuge	St. 5 454	St. 6 868	St. 11 050	St. 14 480	St. 16 292	830 417	900 571	1 009 107	878 585	1 140 711
38	Kraftfahrzeuge, Luftfahrzeuge	12 208 609	16 908 386	19 555 728	18 762 642	23 791 225	6 854 492	9 361 040	11 395 524	11 362 602	14 513 894
39	Fahrräder	183 806	179 000	183 641	223 677	271 389	84 854	85 934	96 567	112 290	135 633
40	Sonstige Fahrzeuge	534 816	862 963	914 172	1 100 226	1 120 098	158 968	294 562	322 595	393 627	393 431
41	Elektrotechnische Erzeugnisse (auch elektrische Maschinen)	4 055 503	4 663 080	5 098 412	5 615 480	6 048 469	4 723 605	5 773 542	7 182 204	7 865 221	8 746 253
42	Uhren	77 768	82 177	89 611	89 490	95 937	263 287	292 157	345 817	369 187	408 520
43	Feinmechanische und optische Erzeugnisse	242 372	281 808	328 841	338 283	385 317	1 100 350	1 457 020	1 633 198	1 753 206	1 956 419
44	Waren aus Wachs oder Fetten: Seifen	46 477	72 916	99 903	123 019	163 671	14 430	21 899	30 571	38 493	47 663
45	Waren aus Kunststoffen	199 654	354 343	664 851	797 953	1 045 033	275 955	394 382	575 027	704 982	874 140
46	Spielfilme und andere belichtete Filme und Platten	690	718	985	941	1 077	10 197	10 819	14 435	15 909	20 169
47	Photochemische Erzeugnisse	130 432	168 779	206 310	224 322	261 453	178 516	242 890	312 745	347 617	387 800
48	Bleistifte u. chem. Bürobedarf	72 754	82 056	90 701	88 705	106 407	69 735	79 894	95 108	94 110	108 478
49	Pharmazeutische Erzeugnisse (auch unzubereitet)	338 322	472 921	490 715	534 761	625 482	710 933	923 587	1 256 431	1 399 220	1 690 279
50	Kosmetische Erzeugnisse	48 083	69 921	111 501	135 861	168 779	37 589	52 839	80 632	98 110	119 315
51	Sonstige chemische Erzeugnisse	4 271 012	5 878 574	7 237 129	7 628 996	9 316 333	746 414	1 040 881	1 378 570	1 484 217	1 727 121
52	Musikinstrumente	47 835	32 421	54 638	57 452	56 952	89 832	108 683	128 631	131 527	134 419
53	Kinderspielzeug, Christbaum- schmuck	148 485	181 808	207 793	243 546	295 192	147 401	178 957	211 740	239 823	279 761
54	Sonstige Enderzeugnisse	642 070	808 987	1 256 540	1 309 213	1 382 189	556 902	815 358	1 139 037	1 147 726	1 268 887
	AUSSERDEM:										
III 1	Rückwaren	201 410	297 625	393 760	414 330	514 949	126 313	176 493	242 234	252 858	303 207
2	Ersatzlieferungen	122 714	144 255	183 903	193 665	221 018	89 031	90 818	116 800	150 397	165 242
Insgesamt		767 586 353	830 821 919	942 791 576	1 041 148 729	1 164 642 143	52 974 669	64 920 267	80 628 328	87 045 149	99 551 359

1) 2) Siehe Fußnoten auf Seite 16.

I. A. Ein- und Ausfuhr (Spezialhandel)
nach Warengruppen und -untergruppen der Ernährungswirtschaft und der Gewerblichen Wirtschaft
3. Mengen und Werte nach Warengruppen und -untergruppen

Warenbenennung		Einfuhr					Ausfuhr				
		1962	1964	1966	1967	1968	1962	1964	1966	1967	1968
		1000 \$									
I	ERNÄHRUNGSWIRTSCHAFT (Nahrungs-, Genuß-, Futtermittel)	3 424 333	3 508 781	4 362 550	4 149 628	4 270 684	286 085	403 347	491 872	618 687	745 917
IA	Lebende Tiere	104 008	97 178	115 581	55 095	68 063	12 419	34 131	28 875	52 937	61 531
1	Pferde	590	722	1 187	1 081	1 758	9 967	14 927	13 561	14 033	11 094
2	Rindvieh	75 173	79 264	85 135	32 754	40 526	751	15 914	10 566	32 294	43 391
3	Schweine	23 635	13 421	24 262	16 230	19 459	6	174	110	1 268	725
4	Sonstige lebende Tiere	4 610	3 771	4 997	5 030	6 320	1 695	3 116	4 638	5 342	6 321
IB	Nahrungsmittel tierischen Ursprungs	721 524	711 188	852 329	827 695	922 268	61 661	84 968	133 671	187 548	238 915
1	Milch	15 106	14 099	35 826	38 117	33 865	297	3 400	23 865	47 434	53 075
2	Butter	40 945	22 803	14 443	14 082	24 005	74	183	6 674	15 138	17 166
3	Käse	69 812	86 952	118 724	123 935	121 154	14 623	20 129	31 719	33 866	42 386
4	Fleisch und Fleischwaren	282 112	291 409	375 902	361 206	434 604	15 449	21 248	16 692	33 241	61 114
5	Därme	33 665	31 532	36 614	35 417	37 751	4 101	4 588	6 793	8 458	8 886
6	Fische und Fischzubereitungen	69 636	79 348	94 120	89 525	97 441	18 422	25 797	33 264	34 958	39 645
7	Walöl zur Ernährung	7 450	8 555	5 331	5 013	2 370	549	—	—	—	1
8	Schmalz, Talg u. a. tierische Öle und Fette zur Ernährung	11 650	14 802	15 760	14 754	15 615	6 787	7 780	11 826	11 547	10 723
9	Eier, Eiweiß, Eigelb	131 969	92 650	75 923	64 076	72 372	801	796	1 367	1 323	3 307
10	Honig	14 102	13 240	12 042	12 134	12 896	66	147	166	280	279
11	Fischmehl u. dgl.	45 077	55 798	67 644	69 436	70 195	492	900	1 305	1 303	2 333
IC	Nahrungsmittel pflanzlichen Ursprungs	2 088 975	2 153 475	2 745 918	2 659 104	2 647 768	152 352	203 508	234 564	265 914	304 005
1	Weizen	226 002	124 108	126 140	148 178	143 739	1 689	11 723	10 327	7 292	15 162
2	Roggen	32 035	3 431	3 023	5 901	5 332	670	299	1 101	573	287
3	Gerste	134 473	86 041	133 110	130 763	100 149	6 330	2 730	3 331	1 435	630
4	Hafer	30 407	22 276	35 799	28 880	25 267	1 024	1 560	2 871	1 871	1 258
5	Mais	78 321	138 563	192 467	173 316	145 774	1 387	7 105	9 594	3 559	1 380
6	Hirse und sonstiges Getreide	9 369	15 916	18 019	14 587	10 308	253	1 533	1 703	541	516
7	Reis	20 994	21 267	25 909	20 370	25 567	1 196	1 972	2 808	4 028	4 845
8	Müllereierzeugnisse	3 833	3 396	4 214	4 243	8 549	43 820	56 920	42 886	37 415	35 203
9	Malz	14 339	17 100	17 269	16 298	15 284	4 686	4 291	5 599	6 529	5 543
10	Nichtöhlhaltige Sämereien	18 320	24 443	21 994	19 084	19 294	3 322	7 407	7 281	7 124	9 973
11	Hülsenfrüchte zur Ernährung	20 208	17 217	13 809	14 201	15 594	667	955	1 332	1 029	1 687
12	Hülsenfrüchte zur Viehfütterung	3 915	4 029	6 396	4 027	4 506	66	103	37	75	157
13	Grün- und Rohfutter	4 430	6 978	11 050	10 366	10 526	1 186	2 458	1 718	2 735	2 887
14	Kartoffeln	28 350	25 194	38 021	30 780	31 844	3 961	1 495	2 596	4 170	2 029
15	Andere Hackfrüchte	1 594	5 358	591	220	232	3	1	40	4	28
16	Gemüse und sonstige Küchen- gewächse	181 887	183 874	227 101	235 188	248 613	1 659	1 678	3 168	4 252	4 601
17	Obst, außer Südfrüchten	267 803	272 983	323 150	335 497	311 049	1 770	2 166	3 249	5 072	7 373
18	Südfrüchte	253 397	272 169	308 517	300 095	300 365	1 327	1 539	1 897	2 057	3 306
19	Gemüse-, Obstkonserven, Frucht- säfte u. dgl.	123 056	129 170	187 556	195 498	235 832	2 432	4 872	9 077	13 048	15 381
20	Kakao, roh	68 935	77 210	62 372	76 470	90 173	43	190	37	179	127
21	Kakaoerzeugnisse	22 773	26 298	37 725	44 634	45 556	6 495	9 030	11 471	14 811	20 646
22	Gewürze	10 990	12 113	15 977	16 002	17 044	1 195	1 172	2 050	1 879	1 923
23	Zucker	13 173	11 771	29 516	25 651	29 860	9 144	4 324	4 005	6 270	12 109
24	Ölfrüchte zur Ernährung	194 466	246 344	313 731	274 292	253 487	538	991	1 742	2 672	2 608
25	Pflanzliche Öle und Fette zur Ernährung	55 685	77 143	97 007	87 307	93 184	8 897	12 534	22 389	29 155	33 121
26	Margarine und ähnliche Speise- fette	361	178	431	698	897	3 248	4 632	4 842	6 298	9 910
27	Ölkuchen	101 509	126 632	226 307	192 758	184 568	18 882	21 808	22 828	30 835	25 186
28	Kleie	5 421	5 636	7 982	7 469	8 423	1 315	3 601	5 439	6 672	6 400
29	Sonstige Abfallerzeugnisse zur Viehfütterung	12 395	12 924	12 639	7 793	9 524	466	2 044	1 592	3 825	4 980
31	Sonstige pflanzliche Nahrungs- mittel	78 323	93 735	131 037	115 495	121 517	21 401	27 762	41 770	53 787	67 151
32	Lebende Pflanzen und Erzeugnisse der Ziergärtnerei	72 211	89 978	117 059	123 043	135 711	3 280	4 613	5 784	6 742	7 598
ID	Genußmittel	509 826	546 940	648 722	607 734	632 585	59 653	80 740	94 762	112 288	141 466
1	Hopfen	3 945	6 411	9 253	9 155	6 844	15 091	17 212	17 618	19 720	25 148
2	Kaffee	216 451	248 982	284 652	255 098	281 444	1 751	3 604	8 392	11 881	18 831
3	Tee	12 752	12 758	11 328	10 650	11 850	347	347	485	699	607
4	Rohtabak	186 385	178 084	208 852	214 120	193 830	1 508	2 001	3 392	5 647	4 860
5	Tabakerzeugnisse	1 032	1 714	3 535	4 348	6 225	8 380	12 380	21 798	25 329	38 360
6	Bier	2 437	4 028	5 112	5 508	5 342	19 256	21 081	24 053	25 646	29 120
7	Branntwein	16 437	17 222	22 900	22 093	27 187	1 502	10 480	3 081	5 270	4 857
8	Wein	70 387	77 741	103 090	86 762	99 863	11 818	13 635	15 943	18 096	19 683
II	GEWERBLICHE WIRTSCHAFT	8 856 015	11 052 897	13 605 475	13 161 351	15 758 007	12 933 078	15 759 224	19 574 519	21 040 838	24 024 079
IIA	Rohstoffe	2 207 551	2 728 912	2 954 817	2 956 874	3 411 153	591 342	629 395	708 695	719 902	790 611
1	Abfallseide, Seidengehäuse	2 022	2 059	2 766	3 370	3 513	44	527	998	1 362	1 085
2	Zellwolle, synthetische Fasern und Abfälle von Chemiefasern	9 631	14 805	23 747	29 970	49 588	72 241	96 397	125 359	122 451	139 771
3	Wolle und andere Tierhaare, roh und bearb., Reißwolle	170 047	207 931	191 654	153 771	168 385	20 099	23 143	25 993	20 797	28 864
4	Baumwolle, roh u. bearb., Reiß- baumwolle, Abfälle	206 165	208 977	189 917	186 869	189 254	19 715	20 099	20 816	22 531	22 240
5	Flachs, Hanf, Jute, Hartfasern u. sonst. pflanzl. Spinnstoffe ..	42 502	45 804	40 471	37 550	38 328	730	1 098	1 837	1 225	941
6	Abfälle von Gespinnstwaren, Lumpen	6 853	9 010	6 722	4 950	5 344	9 177	12 067	16 946	16 663	17 343
7	Felle zu Pelzwerk, roh	63 728	88 394	112 653	98 437	119 490	2 877	4 577	13 551	11 118	11 211
8	Andere Felle und Häute	75 854	69 655	87 420	62 905	73 881	23 643	23 827	29 811	28 240	26 663
9	Bettfedern	26 834	27 413	28 168	22 312	23 298	742	853	776	599	983
10	Holz zu Holzmasse	15 446	16 665	11 415	7 177	8 007	272	582	1 879	3 289	3 308
11	Bau- und Nutzholz (Rundholz) ..	106 824	134 014	129 929	107 399	128 696	7 361	8 836	12 467	18 950	21 270
12	Pflanzliche Stoffe zum Färben oder Gerben	1 161	1 397	991	782	684	26	46	36	45	49
13	Kautschuk, Guttapercha, Balata	84 791	87 376	81 851	63 877	66 532	1 502	1 570	2 088	2 055	1 537
14	Rohgummen, Rohschellack, Bal- same und Kopale	4 614	4 776	4 887	5 229	4 928	1 143	1 187	1 344	1 641	1 850

I. A. Ein- und Ausfuhr (Spezialhandel)
nach Warengruppen und -untergruppen der Ernährungswirtschaft und der Gewerblichen Wirtschaft
3. Mengen und Werte nach Warengruppen und -untergruppen

Warenbenennung		Einfuhr					Ausfuhr				
		1962	1964	1966	1967	1968	1962	1964	1966	1967	1968
		1000 \$									
15	Ölfrüchte für techn. Öle	4848	9617	14343	11288	20625	26	32	43	145	76
16	Steinkohlen einschl. Preßkohlen	113342	110176	103447	99085	82715	324384	298331	291397	295640	322884
17	Braunkohlen einschl. Preßkohlen	9761	8834	5880	5770	5997	19899	21745	16911	16510	15264
18	Erdöl, roh und getoppt	603469	873626	1032941	1197466	1441163	1076	3718	6589	6432	14238
19	Eisenerze	297723	348197	313104	312642	371282	2505	2542	2564	2973	400
20	Eisen-, manganhaltige Abbrände, Schlacken u. dgl.	14957	17738	13147	9506	8047	2381	2484	3639	3734	4965
21	Manganerze	13405	18938	19063	12096	15510	945	970	734	46	161
22	Kupfererze und kupferhaltige Kiesabbrände	27536	36017	53749	41337	62075	123	1	1165	563	4856
23	Bleierze	16049	17998	28772	29860	32276	0	119	650	806	716
24	Zinkerze	6184	12077	13368	11071	16374	664	3898	4093	7201	9246
25	Chromerze	5930	6016	8539	8401	10404	48	82	71	77	75
26	Nickelerze	460	4405	8995	7863	4908	—	8	142	85	3
27	Schwefelkies	19069	21087	29889	30492	32630	0	11	53	54	47
28	Sonstige Erze und Metallaschen	39706	54846	73435	79682	92411	8022	12064	15514	16353	15832
29	Bauxit, Kryolith	16850	19277	24045	22158	24424	46	52	272	155	141
30	Speise- und Industriesalz	389	697	895	989	1178	5360	5977	6852	7328	8572
31	Kaliohsalze	439	568	10	—	—	1062	1185	679	622	569
32	Sonstige Steine und Erden	84163	102980	123056	115860	147524	39417	48312	61634	64931	70298
33	Rohphosphate	25108	34055	34227	33724	33524	—	—	—	—	—
34	Sonstige Rohstoffe für chemische Erzeugnisse	23690	34196	48917	46844	47630	7526	10072	15085	16011	15153
36	Pflanzliche Flecht- und Polsterstoffe u. dgl.	10877	10133	7866	7019	6903	1474	1375	1305	1267	1210
37	Edelsteine, Schmucksteine und Perlen, roh	25052	26301	38772	48200	29889	1850	2543	3872	6851	8995
38	Sonstige Rohstoffe, auch Abfälle	32072	42857	45761	40923	43736	14962	19065	21530	21152	19795
IIB	Halbwaren	1967932	2444757	2703370	2740249	3407397	1247778	1433179	1787783	1893133	2140535
1	Rohseide und Seidengespinste ..	8194	7473	7397	7038	9090	2250	2332	2426	2795	2884
2	Reyon (Kunstseide), synthetische Fäden, auch gezwirnt	69456	99617	110820	110649	150835	68223	107515	157548	181484	261487
	Gespinnste aus:										
3	Zellwolle u. synthet. Fasern ..	17040	18467	24548	21415	35516	14202	23493	37337	37155	43258
4	Wolle und anderen Tierhaaren ..	129420	126309	117760	78603	97520	16708	20532	18388	17485	16109
5	Baumwolle	21699	27781	32292	19991	44130	8051	9832	12549	13844	11569
6	Flachs, Hanf, Jute, Hartfasern u. dgl.	15981	16457	15331	10371	10804	1331	1263	1614	1535	1402
7	Bau- und Nutzholz (Schnittholz) ..	183910	207068	195539	150121	171298	12536	17591	18353	23125	29670
8	Holzmasse, Zellstoff	113801	156714	155196	153130	178161	13308	10714	10325	10125	10081
9	Kautschuk, bearbeitet	6189	10403	12895	10693	15049	24871	33418	31875	34114	42008
10	Glasmasse, Rohglas	1720	2450	3140	3103	4368	5987	8323	9873	10148	12488
11	Zement	5479	5594	8128	6701	6863	11432	14225	17026	17697	20020
12	Sonstige mineralische Baustoffe ..	42413	59691	60654	58028	68596	36212	40334	48467	45819	51812
13	Roheisen	32710	15011	9770	7721	10411	46927	32620	30474	59287	38571
14	Altmetalle (Schrott)	27086	75696	27351	46337	68440	45149	46744	68153	74193	65626
15	Ferrolegierungen	37468	48378	54145	50406	73027	11319	12976	25173	21981	27082
16	Eisenhalbzweig	82387	113931	100661	94923	137874	120415	128621	149480	226395	221422
	NE-Metalle, roh, auch Legierungen und Altmetalle:										
17	Aluminium	72316	101528	106489	112002	172549	5143	7238	16434	17690	18118
18	Kupfer	290536	397795	601682	572861	688852	85851	81417	271991	216295	215373
19	Nickel	35976	42605	47927	67705	88847	5395	2702	4234	6038	7772
20	Blei	17463	30314	27999	21595	25739	5403	8876	19969	26275	18065
21	Zinn	30011	43173	46502	39845	39125	3808	4278	5697	6220	4502
22	Zink	26191	54181	39680	42023	54263	5956	7523	10938	10342	13147
23	Sonstige unedle Metalle	32250	46174	49840	45273	57167	8454	7679	9512	8926	7470
24	Fettsäuren, Paraffin, Vaseline und Wachse	11612	14994	19268	19962	23319	27089	32906	42641	44112	49946
25	Sonstige technische Fette und Öle ..	53504	55460	53482	47145	54642	8733	11073	13668	14800	18036
26	Koks	6563	5894	8914	9822	6375	220381	241377	191212	169216	200167
27	Rückstände der Erdöl- u. Steinkohlenteerdestillation	15131	21156	19135	14432	13443	18017	22614	24259	25305	27232
28	Kraftstoffe und Schmieröle	306949	315366	317147	401737	500498	138101	171454	170930	188797	218688
29	Teer und Teerdestillationserzeugnisse	31990	27671	37230	43657	62260	9995	11758	14620	18272	23298
30	Aufbereitete Kalidüngemittel ..	828	1157	1277	3287	2657	43582	48590	55325	49643	56746
31	Thomasphosphatmehl	5819	5498	8360	7389	7059	3650	3631	2425	2654	2749
32	Sonstige Phosphordüngemittel ..	911	1083	5273	6477	4980	2916	2387	3355	2264	3238
33	Stickstoff- und andere anderweitig nicht genannte Düngemittel ..	1415	5468	12440	17456	21360	84679	85383	97804	100691	103041
34	Gerbstoffauszüge	2217	2554	2002	1565	2057	654	802	939	1039	1149
35	Sonstige chemische Halbwaren ..	66449	98172	107158	111875	138397	91881	121765	144635	158999	180327
37	Gold für gewerbliche Zwecke ..	101867	91659	130385	180111	130013	5681	8567	10685	12730	31055
38	Sonstige Halbwaren	62981	91815	125553	144800	231813	33488	40626	37449	35683	84927
IIC	Fertigwaren	4680532	5879228	7947288	7464228	8939457	11093958	13696650	17078041	18427803	21092933
IICa	Vorerzeugnisse	1675359	2136827	2638762	2363209	3162035	2476548	2961683	3681481	4142260	4565755
	Gewebe, Gewirke u. dgl. aus:										
1	Seide, Reyon (Kunstseide) und synthetischen Fäden	97048	102444	129736	117663	153226	88659	148448	184798	196624	235096
2	Zellwolle u. synthet. Fasern ..	46150	53846	68879	63371	97750	48358	63218	79431	89684	114749
3	Wolle und anderen Tierhaaren ..	196067	221397	287187	239032	265695	33511	39265	48938	46845	54608
4	Baumwolle	76575	94526	105071	80725	107476	96954	100196	105147	106737	98843
5	Flachs, Hanf, Jute, Hartfasern u. dgl.	22988	29049	42274	42045	49402	25468	41190	49015	48751	57245
6	Leder	64224	64553	93385	72047	101240	38265	43195	58609	58686	64861
7	Felle zu Pelzwerk, bearbeitet ..	13517	22082	35024	26006	33951	11440	17024	26038	22309	26218
8	Papier und Pappe	222144	281538	342605	311752	395778	54581	69919	85221	100532	123935
9	Furniere, Sperrholz, Faßholz u. dgl.	52456	62196	86622	73208	86171	29346	41412	47888	55217	63940
10	Steinzeug-, Ton- und Porzellanerzeugnisse	14908	20988	34390	32972	41826	36712	45574	50975	56516	68345
11	Glas	8296	16875	25039	22694	30329	41764	48476	54705	64087	69143
12	Kunststoffe	113319	157720	210650	222745	319980	266305	345100	459370	533862	647057
13	Teerfarbstoffe	16221	21985	21904	21314	26063	109619	150258	179394	194253	222952
14	Sonstige Farbstoffe; Farben, Lacke und Kitten	14701	21960	29344	31112	40578	59529	82461	119477	134264	155969

I. A. Ein- und Ausfuhr (Spezialhandel)
nach Warengruppen und -untergruppen der Ernährungswirtschaft und der Gewerblichen Wirtschaft
3. Mengen und Werte nach Warengruppen und -untergruppen

Warenbenennung		Einfuhr					Ausfuhr				
		1962	1964	1966	1967	1968	1962	1964	1966	1967	1968
1000 \$											
15	Dextrine, Gelatine und Leime ...	6247	7084	8015	8251	9699	22664	29268	32490	35145	31193
16	Sprengstoffe, Schießbedarf, Zünd- waren	3230	3815	6439	6097	6914	15313	15668	17699	17569	18189
17	Sonst. chemische Vorzeugnisse	131803	200420	256661	266279	323610	359098	481670	612209	710013	788898
18	Gußröhren	453	465	878	925	1593	14308	12804	10201	10521	13685
19	Stahlröhren	25646	41231	31207	23148	36303	197752	172514	180671	219400	199437
20	Stab- und Formeisen	132421	189249	211818	177277	279053	350369	347157	406262	444570	435727
21	Blech aus Eisen	261701	294329	296375	280096	391429	282227	323427	389665	473607	531690
22	Draht aus Eisen	60204	72620	90271	81368	116990	89330	104211	111488	123097	142563
23	Eisenbahnoberbaumaterial	435	932	1017	777	1010	21670	14481	18038	16226	14293
24	Schmiedbarer Guß, Schmiede- stücke	4548	3873	5170	4066	3790	20095	21756	24574	25249	23482
	Stangen, Bleche, Draht usw. aus:										
25	Kupfer, Kupferlegierungen ...	15947	33895	71077	34240	66530	63229	79214	133392	129219	128550
26	Aluminium, Aluminium- legierungen	9452	20879	28239	27589	48215	25743	29089	41564	54613	68149
27	sonstigen unedlen Metallen ...	10719	14972	21940	21836	29479	17594	21323	34539	39525	42952
28	Edelmetallen	550	1601	1118	977	1512	7486	13212	35500	37904	41715
30	Edelsteine, Schmucksteine und Perlen, bearbeitet	31478	46747	67776	49921	69491	30624	33644	47713	54425	37480
31	Sonstige Vorzeugnisse	21911	33556	28651	23676	26932	19535	26509	36470	42810	47791
IICb	Enderzeugnisse	3005173	3742401	5308526	5101019	5777422	8617410	10734967	13396560	14285543	16527178
	Strick-, Wirkwaren u. dgl. aus:										
1	Seide oder Chemiefasern	25612	55456	114644	110283	143960	25032	28289	41025	54568	69304
2	Wolle und anderen Tierhaaren	45298	66818	102874	60813	64179	8608	13326	18230	19490	22936
3	Baumwolle	5929	9463	12199	14303	21181	8508	11791	16917	16195	18045
	Sonstige Kleidung u. dgl. aus:										
4	Seide oder Chemiefasern	33522	52260	102144	92866	122590	21179	34219	49748	50693	65464
5	Wolle und anderen Tierhaaren	27800	32104	61668	47122	51897	26151	50017	72485	66818	86349
6	Baumwolle	43355	58458	94594	82960	101623	17235	20527	23003	22371	25459
7	Flachs, Hanf, Jute, Hartfasern u. dgl.	12944	17584	11977	9952	10640	4773	7445	6773	6917	7177
8	Hüte	12880	11108	13394	10866	11457	3216	4920	5751	5700	6328
9	Sonstige Spinnstoffwaren	14155	22957	44297	43241	52148	31639	40753	54181	62944	81206
10	Pelzwaren	4652	9324	14233	8374	11842	2563	5025	6707	7423	9583
11	Schuhe aus Leder	46480	67094	114231	104391	138301	14000	23943	28873	38601	54158
12	Andere Lederwaren	14380	18443	28286	25050	32302	26568	33838	37459	38504	44243
13	Papierwaren	24041	32287	43818	44784	54602	40349	54624	76332	83452	104274
14	Bücher, Karten, Noten, Bilder ..	35684	42299	57266	60553	70576	77773	99750	131329	154379	175699
15	Holzwaren	50165	73365	93406	79324	87719	62590	95037	123095	138772	184637
16	Kautschukwaren	66861	99898	145668	134897	165644	90218	112456	152134	164814	188672
17	Steinwaren	6559	10326	22339	24862	29729	11231	13569	18006	19355	21257
18	Steinzeug-, Ton-, Steingut- und Porzellanwaren	10726	13812	20255	18365	20525	62653	73324	89465	90569	96730
19	Glaswaren	22023	33689	53351	52904	67556	62869	72692	84009	91303	102934
20	Messerschmiedwaren	5606	7670	9966	9206	9997	33044	44344	49853	51945	53471
21	Werkzeuge und landwirtschaft- liche Geräte	14568	17902	24594	20499	24872	95744	101820	122214	127703	137833
22	Sonstige Eisenwaren	118203	148195	204611	189198	212141	512732	572061	719546	772672	894232
23	Waren aus Kupfer und Kupfer- legierungen	6839	11583	19656	10347	14959	28908	35329	47198	48394	51062
24	Edelmetallwaren, vergoldete und versilberte Waren	18462	23367	41620	35062	44556	46630	65100	87494	118945	89088
25	Sonstige Waren aus unedlen Metallen	28354	39757	62818	55709	69001	129434	167349	213303	224699	252438
26	Werkzeugmaschinen einschl. Walzwerksanlagen	134881	96935	108966	78693	95509	581797	575251	687972	763323	840568
27	Masch. f. d. Spinnstoff-, Leder- und Lederwarenindustrie	84655	87803	106860	90243	116448	332538	410548	497652	552345	603036
28	Landwirtschaftliche Maschinen einschl. Ackerschlepper	50254	60996	91114	78936	74975	193504	241373	263602	291683	342521
29	Dampflokomotiven	19	60	96	4	—	347	174	1088	276	21
30	Kraftmaschinen	26837	35370	45761	42347	60694	141804	155717	208103	229443	265766
31	Pumpen, Druckluftmaschinen u. dgl.	60600	92173	117172	117024	139167	205012	238148	300629	316240	363483
32	Fördermittel	27500	28022	34868	27318	36199	157873	176107	202899	219053	236423
33	Papier- und Druckmaschinen ...	25897	26003	31504	33561	42711	217338	269410	300177	340571	376988
34	Büromaschinen	124543	116885	248262	286729	288450	166608	198300	343508	341340	377930
35	Maschinen für die Nahrungs- - und Genußmittelindustrie	18048	18863	25588	23197	27876	128491	147722	191368	212786	229437
36	Sonstige Maschinen	215006	288772	322194	294949	371293	828082	1031994	1322548	1432282	1560285
37	Wasserfahrzeuge	17515	18504	52414	60979	56894	207662	225144	252286	219649	285183
38	Kraftfahrzeuge, Luftfahrzeuge ..	362174	465881	751146	757312	858052	1715578	2340251	2848869	2840646	3628446
39	Fahrräder	4088	6139	9433	9875	13247	21207	21477	24150	28074	33913
40	Sonstige Fahrzeuge	13253	17853	22893	21022	26080	39829	73645	80643	98393	98353
41	Elektrotechnische Erzeugnisse (auch elektrische Maschinen) ..	336909	404569	607975	624011	778540	1184054	1443407	1795496	1966308	2186559
42	Uhren	24901	26673	37038	35619	41426	65925	73039	86466	92289	102123
43	Feinmechanische und optische Erzeugnisse	56254	99145	133545	145225	157593	275356	364228	408309	438282	489077
44	Waren aus Wachs oder Fetten; Seifen	2195	2174	4529	4835	5293	3570	5473	7644	9623	11909
45	Waren aus Kunststoffen	26313	40765	71197	74826	99259	68920	98586	143745	176224	218518
46	Spiele und andere belichtete Filme und Platten	3883	5763	9828	10676	11926	2564	2695	3607	3971	5036
47	Photochemische Erzeugnisse ..	24346	30785	49181	62280	73925	44719	60726	78189	86903	96947
48	Bleistifte u. chem. Bürobedarf ..	1764	5035	6993	8095	11227	17463	19969	23782	23521	27120
49	Pharmazeutische Erzeugnisse (auch unzubereitet)	55329	66629	98830	113729	137390	178230	230874	314082	349802	422563
50	Kosmetische Erzeugnisse	7625	10485	13665	14327	17166	9344	13203	20153	24532	29831
51	Sonstige chemische Erzeugnisse	49460	67728	89232	98197	103864	187494	260224	344630	371047	431786
52	Musikinstrumente	2572	3672	6414	5661	5899	22408	27168	32146	32882	33617
53	Kinderspielzeug, Christbaum- schmuck	15795	23113	38868	37038	45297	36899	44743	52939	59952	69940
54	Sonstige Enderzeugnisse	537459	620387	659051	598372	447025	139147	203823	284748	286877	317220
	AUßERDEM:										
III 1	Rückwaren	108902	145238	194379	228968	260073	31625	44115	60553	63209	75796
2	Ersatzlieferungen	1843	2299	4219	5019	5136	22301	22706	29199	37599	41310
	Insgesamt	12391093	14709215	18166623	17544966	20293900	13273089	16229392	20156143	21760333	24887102

I. A. Ein- und Ausfuhr (Spezialhandel)
nach Warengruppen und -untergruppen der Ernährungswirtschaft und der Gewerblichen Wirtschaft
4. Volumen nach Warengruppen und -untergruppen

Warenbezeichnung		Einfuhr					Ausfuhr				
		1962	1964	1966	1967	1968	1962	1964	1966	1967	1968
		Volumen (Mengen bewertet mit Durchschnittswerten des Jahres 1962) in Millionen DM ¹⁾									
I	ERNÄHRUNGSWIRTSCHAFT	13 684,2	13 453,9	15 575,1	15 364,4	15 925,2	1 142,9	2 033,8	2 073,2	2 632,7	3 034,5
	(Nahrungs-, Genuß-, Futtermittel)										
IA	Lebende Tiere	415,6	327,7	382,5	211,0	259,8	49,6	131,7	94,0	169,4	199,7
1	Pferde	2,3	2,4	3,7	3,4	5,1
2	Rindvieh	300,4	255,5	271,7	116,9	146,8
3	Schweine	94,5	51,8	85,6	65,7	77,8
4	Sonstige lebende Tiere	18,4	17,9	21,5	25,1	30,2
IB	Nahrungsmittel tierischen Ursprungs	2 882,8	2 591,1	2 736,5	2 897,2	3 164,0	246,2	335,1	501,5	630,0	867,4
1	Milch	60,3	52,8	108,3	124,8	117,4
2	Butter	163,7	83,9	53,7	49,1	75,1
3	Käse	279,1	314,6	340,9	324,4	299,1
4	Fleisch und Fleischwaren	1 127,6	1 020,5	1 198,6	1 331,9	1 493,6
5	Därme	134,0	135,9	148,6	156,9	175,0
6	Fische und Fischzubereitungen	277,9	301,2	285,4	284,3	308,4
7	Waldöl zur Ernährung	29,8	24,4	14,1	15,8	10,7
8	Schmalz, Talg u. a. tierische Öle und Fette zur Ernährung	46,5	39,6	38,5	47,9	74,5
9	Eier, Eiweiß, Eigelb	527,6	358,7	287,5	249,0	264,8
10	Honig	56,2	44,3	51,6	52,1	54,8
11	Fischmehl u. dgl.	180,1	215,4	209,3	261,0	290,7
IC	Nahrungsmittel pflanzlichen Ursprungs	8 347,8	8 479,4	10 083,0	9 942,9	10 048,2	608,9	913,4	1 098,6	1 294,0	1 353,3
1	Weizen	903,8	509,8	487,0	562,4	518,7
2	Roggen	128,1	13,6	12,1	24,4	22,1
3	Gerste	537,7	329,8	443,6	453,7	356,7
4	Hafers	121,6	84,9	127,6	105,9	94,5
5	Mais	313,2	507,0	668,7	626,0	583,8
6	Hirse und sonstiges Getreide ..	37,4	69,7	101,8	119,8	35,5
7	Reis	83,9	85,3	95,2	65,7	75,6
8	Müllereierzeugnisse	15,3	13,5	15,8	14,0	37,9
9	Malz	57,3	69,7	68,4	63,8	59,6
10	Nichtölbaltige Sämereien	73,1	78,3	68,1	69,0	69,7
11	Hülsenfrüchte zur Ernährung ..	80,6	69,4	52,3	57,8	64,9
12	Hülsenfrüchte zur Viehfütterung ..	15,6	16,1	25,6	16,0	17,8
13	Grün- und Rohfutter	17,7	30,1	45,6	42,3	44,6
14	Kartoffeln	113,3	170,0	157,9	165,5	229,2
15	Andere Hackfrüchte	6,4	21,4	2,1	0,7	0,8
16	Gemüse und sonstige Küchen- gewächse	727,0	749,6	871,6	923,5	931,3
17	Obst, außer Südfrüchten	1 070,5	1 105,3	1 183,9	1 187,6	1 216,0
18	Südfrüchte	1 012,8	1 075,7	1 132,8	1 104,1	1 104,1
19	Gemüse-, Obstkonserven, Frucht- säfte u. dgl.	491,1	507,5	604,5	647,1	812,3
20	Kakao, roh	275,4	288,7	298,1	276,9	275,5
21	Kakaoverzeugnisse	90,9	104,5	166,3	185,0	180,5
22	Gewürze	43,6	45,9	55,1	61,6	75,0
23	Zucker	52,6	25,0	126,4	115,7	111,8
24	Ölfrüchte zur Ernährung	777,4	901,9	1 065,7	972,8	909,8
25	Pflanzliche Öle und Fette zur Ernährung	222,6	323,9	396,0	375,1	447,6
26	Margarine und ähnliche Speise- fette	1,4	0,8	1,6	2,7	3,0
27	Ölkuchen	405,3	490,9	773,3	688,9	679,5
28	Kleie	21,6	23,1	19,8	19,1	23,1
29	Sonstige Abfallerzeugnisse zur Viehfütterung	49,5	49,4	45,0	27,5	39,3
31	Sonstige pflanzliche Nahrungs- mittel	312,5	383,4	531,4	477,8	479,7
32	Lebende Pflanzen und Erzeugnisse der Ziergärtnerei	288,8	335,1	439,6	490,5	548,2
ID	Genußmittel	2 038,0	2 055,6	2 373,1	2 313,3	2 453,2	238,3	653,6	379,0	539,3	612,3
1	Hopfen	15,7	24,3	36,3	36,5	26,5
2	Kaffee	865,3	947,8	1 030,4	1 012,9	1 113,5
3	Tee	50,9	54,1	47,2	48,3	54,1
4	Rohtabak	745,3	654,8	770,1	772,3	716,9
5	Tabakerzeugnisse	4,1	9,3	18,3	25,1	38,3
6	Bier	9,7	15,7	18,1	18,5	17,1
7	Branntwein	65,7	68,2	85,5	83,7	114,2
8	Wein	281,2	281,3	367,3	316,0	372,5
II	GEWERBLICHE WIRTSCHAFT ..	35 371,3	45 213,4	53 924,4	52 375,0	64 267,7	51 616,4	62 544,5	75 941,1	82 352,2	95 532,5
IIA	Rohstoffe	8 820,6	11 420,4	12 244,7	12 304,3	14 481,1	2 361,9	2 322,3	3 222,1	3 220,7	3 757,2
1	Abfallseide, Seidengehäuse	8,1	6,7	7,9	8,8	9,2	0,2	1,3	1,6	1,6	1,1
2	Zellwolle, synthetische Fasern und Abfälle von Chemiefasern ..	38,4	63,4	120,4	184,2	332,9	288,3	388,2	573,5	664,8	866,2
3	Wolle und andere Tierhaare, roh und bearb., Reißwolle	678,6	725,6	711,6	606,3	745,8	79,8	81,3	101,6	88,8	127,3
4	Baumwolle, roh u. bearb., Reiß- baumwolle, Abfälle	824,1	866,6	819,2	796,4	767,5	78,7	84,8	90,1	94,2	93,3
5	Flachs, Hanf, Jute, Hartfasern u. sonst. pflanzl. Spinnstoffe ...	169,7	159,0	166,0	161,3	191,7	2,9	4,7	9,0	4,8	3,7
6	Abfälle von Gespinnstwaren, Lumpen	27,3	32,8	23,9	19,6	22,4	36,6	45,8	67,4	71,5	80,8
7	Felle zu Pelzwerk, roh	254,5	537,8	214,8	210,5	251,0	11,4	18,5	22,4	22,3	24,8
8	Andere Felle und Häute	302,6	315,1	290,2	254,8	309,5	94,4	106,4	109,0	128,9	122,8
9	Bettfedern	107,0	118,0	111,0	93,0	103,1	3,0	3,7	4,7	5,3	6,6
10	Holz zu Holzmasse	61,7	67,7	49,7	35,5	41,6	1,1	2,7	8,5	16,8	17,9
11	Bau- und Nutzholz (Rundholz) ..	426,6	511,5	464,8	392,3	457,2	29,3	36,9	53,4	99,6	110,1
12	Pflanzliche Stoffe zum Färben oder Gerben	4,6	4,8	3,3	3,1	3,7	0,1	0,2	0,2	0,2	0,2
13	Kautschuk, Guttapercha, Balata ..	338,8	395,4	409,8	368,5	442,1	5,9	6,3	10,6	13,3	7,7
14	Rohgummen, Rohschellack, Bal- samen und Kopale	18,3	18,4	17,9	18,2	18,0	4,8	4,6	5,1	8,0	6,6

1) Siehe Vorbemerkung Ziffer 13.

I. A. Ein- und Ausfuhr (Spezialhandel)
nach Warengruppen und -untergruppen der Ernährungswirtschaft und der Gewerblichen Wirtschaft
4. Volumen nach Warengruppen und -untergruppen

Warenbenennung		Einfuhr					Ausfuhr				
		1962	1964	1966	1967	1968	1962	1964	1966	1967	1968
Volumen (Mengen bewertet mit Durchschnittswerten des Jahres 1962) in Millionen DM ¹⁾											
15	Ölfrüchte für techn. Öle	19,3	38,9	61,6	45,4	77,6	0,1	0,1	0,2	0,5	0,3
16	Steinkohlen einschl. Preßkohlen	453,3	443,0	417,1	403,9	349,3	1297,4	1012,5	1144,5	1259,0	1454,4
17	Braunkohlen einschl. Preßkohlen	39,0	35,1	28,2	29,5	30,4	79,6	80,9	60,0	58,3	53,3
18	Erdöl, roh und getoppt	2413,7	3714,5	4933,1	5283,9	6148,4	4,3	17,2	410,4	23,3	59,8
19	Eisenerze	1190,7	1589,3	1459,8	1517,3	1917,0	10,0	10,7	11,0	13,5	2,0
20	Eisen-, manganhaltige Abbrände, Schlacken u. dgl.	59,7	72,4	60,4	48,1	48,7	9,5	10,9	16,7	16,6	23,6
21	Manganerze	53,5	81,8	73,0	42,8	69,2	3,7	4,3	3,3	0,2	0,7
22	Kupfererze und kupferhaltige Kiesabbrände	110,1	114,3	113,0	109,6	147,7	0,5	0,0	4,1	2,1	14,6
23	Bleierze	64,1	48,3	83,5	98,9	110,7	0,0	0,4	2,6	3,7	3,4
24	Zinkerze	24,7	27,7	32,8	29,1	44,7	2,7	11,5	17,3	24,6	28,9
25	Chromerze	23,7	24,6	32,0	29,6	37,5	0,2	0,4	0,3	0,3	0,3
26	Nickelerze	1,8	12,4	20,1	13,5	8,4	—	0,0	0,8	0,4	0,0
27	Schwefelkies	76,2	91,7	82,1	85,0	108,9	0,0	0,0	0,3	0,2	0,2
28	Sonstige Erze und Metallaschen	158,4	211,5	231,4	246,6	353,4	32,0	47,8	64,6	127,4	137,7
29	Bauxit, Kryolith	67,4	78,2	90,2	85,8	94,1	0,2	0,3	1,4	0,8	0,7
30	Speise- und Industriesalz	1,5	3,8	4,2	4,9	5,5	21,3	22,5	20,6	21,4	23,8
31	Kaliohsalze	1,8	2,4	0,0	—	—	4,2	4,7	2,7	2,6	2,5
32	Sonstige Steine und Erden	335,6	426,3	507,7	482,1	606,4	156,8	189,9	257,5	275,4	305,2
33	Rohphosphate	100,4	140,5	135,0	137,5	139,2	—	—	—	—	—
34	Sonstige Rohstoffe für chemische Erzeugnisse	94,3	149,7	167,8	164,7	183,1	30,0	39,1	51,4	56,9	55,9
36	Pflanzliche Flecht- und Polsterstoffe u. dgl.	43,3	37,8	26,5	23,8	21,9	5,9	5,5	4,3	4,5	4,1
37	Edelsteine, Schmucksteine und Perlen, roh	100,0	83,7	97,7	98,7	91,0	7,4	7,9	11,0	13,4	16,5
38	Sonstige Rohstoffe, auch Abfälle	127,6	170,7	177,2	171,2	192,2	59,7	70,2	80,3	93,5	100,0
IIB	Halbwaren	7862,6	9500,3	10035,3	10423,6	12799,2	4981,8	5860,4	7220,0	8085,4	9115,1
1	Rohseide und Seidengespinnste ..	32,7	27,4	27,3	25,2	31,8	9,0	8,5	8,7	9,4	10,5
2	Reyon (Kunstseide), synthetische Fäden, auch gezwirnt	277,3	393,9	498,4	588,5	907,6	271,5	432,4	795,2	1012,5	1569,6
3	Gespinnste aus:										
4	Zellwolle u. synthet. Fasern ..	67,9	84,2	126,6	124,0	235,3	56,4	95,0	175,8	181,6	236,9
5	Wolle und anderen Tierhaaren ..	517,1	448,7	444,2	301,2	405,6	66,5	76,0	69,1	67,1	65,1
6	Baumwolle	86,4	114,1	132,8	86,3	195,4	32,0	40,3	50,1	59,8	50,7
7	Flachs, Hanf, Jute, Hartfasern u. dgl.	63,6	60,6	58,0	40,7	43,4	5,3	4,8	6,1	6,3	5,9
8	Bau- und Nutzholz (Schnittholz) ..	735,2	770,2	714,5	552,3	635,2	50,0	69,7	85,3	115,0	155,0
9	Holzmasse, Zellstoff	454,8	571,5	585,6	581,5	687,3	53,2	38,6	39,5	39,6	38,2
10	Kautschuk, bearbeitet	24,7	47,6	57,2	54,2	71,6	98,8	138,6	145,0	163,0	208,3
11	Glasmasse, Rohglas	6,9	11,9	12,9	17,3	17,3	23,7	34,9	39,2	40,3	51,0
12	Zement	21,9	22,4	31,7	26,8	29,0	45,6	56,4	64,4	66,9	77,3
13	Sonstige mineralische Baustoffe ..	169,1	248,2	216,4	210,7	244,7	144,1	163,8	181,8	175,4	195,0
14	Roheisen	130,8	63,1	42,2	33,7	45,8	187,5	138,5	127,3	267,9	171,9
15	Alteisen (Schrott)	108,2	310,6	104,3	171,3	265,0	180,5	207,6	283,5	306,9	267,8
16	Ferrolegierungen	149,6	224,7	237,5	236,7	341,0	45,1	57,2	104,9	94,3	130,3
17	Eisenhalbzeug	329,3	474,5	442,7	436,1	637,2	481,3	552,8	646,7	1024,9	991,9
18	NE-Metalle, roh, auch Legierungen u. Altmetalle:										
19	Aluminium	288,9	398,1	420,4	441,7	675,0	20,5	28,7	61,5	68,5	69,1
20	Kupfer	1161,5	1390,2	1284,2	1372,5	1541,6	343,1	250,5	501,4	513,0	463,6
21	Nickel	143,8	172,8	182,0	210,8	236,8	21,6	10,8	15,4	15,4	16,8
22	Blei	69,8	80,4	64,3	59,5	72,7	21,5	25,1	54,7	77,2	45,9
23	Zinn	120,0	135,1	127,5	121,0	125,4	15,2	14,3	17,0	20,5	14,9
24	Zink	104,6	136,3	105,5	117,7	157,6	23,7	20,8	30,2	29,3	38,2
25	Sonstige unedle Metalle	128,7	153,4	158,9	142,8	187,4	33,7	29,0	31,1	27,3	23,4
26	Fettsäuren, Paraffin, Vaseline und Wachse	46,1	62,5	79,8	88,4	106,9	107,8	132,7	168,0	180,3	211,1
27	Sonstige technische Fette und Öle ..	213,6	219,6	216,1	209,8	221,1	34,9	43,7	52,1	62,8	82,7
28	Koks	26,2	21,8	32,3	36,9	22,6	881,4	932,5	712,1	652,5	795,8
29	Rückstände der Erdöl- u. Steinkohlenteerdestillation	60,4	88,1	115,2	72,9	64,8	72,0	92,8	106,2	116,2	129,2
30	Kraftstoffe und Schmieröle	1227,0	1385,6	1731,7	1978,6	2336,9	551,9	838,1	875,4	830,0	986,4
31	Teer und Teerdestillationserzeugnisse	127,7	146,8	195,5	232,1	313,0	40,0	58,5	72,4	138,7	115,6
32	Aufbereitete Kalidüngemittel	3,3	4,2	5,8	12,7	9,8	174,1	201,0	230,7	220,2	268,1
33	Thomasphosphatmehl	23,3	22,6	30,8	27,9	26,7	14,6	14,8	9,3	9,0	9,5
34	Sonstige Phosphordüngemittel	3,6	4,0	23,5	32,9	25,4	11,6	8,9	12,0	8,1	10,1
35	Stickstoff- und andere anderweitig nicht genannte Düngemittel	5,7	22,7	57,8	78,0	105,4	338,1	308,9	350,3	411,5	451,4
36	Gerbstoffauszüge	8,8	8,8	6,6	5,0	6,6	2,5	3,0	3,2	3,6	4,4
37	Sonstige chemische Halbwaren	265,0	494,1	543,6	590,0	713,0	366,5	537,7	933,7	912,6	857,5
38	Gold für gewerbliche Zwecke	407,4	362,4	519,4	701,2	571,8	22,7	34,8	43,0	51,5	115,8
IIC	Sonstige Halbwaren	251,7	317,4	402,1	409,2	483,4	133,8	138,7	117,6	106,4	180,2
IICa	Fertigwaren	18688,2	24292,7	31644,3	29647,1	36987,4	44272,7	54361,7	65499,6	71046,1	82660,2
1	Vorserzeugnisse	6688,8	8908,2	11206,8	10530,4	14511,5	9876,2	12446,9	15935,2	18669,9	21307,0
2	Gewebe, Gewirke u. dgl. aus:										
3	Seide, Reyon (Kunstseide) und synthetischen Fäden	387,3	433,5	587,9	597,8	794,7	353,3	628,9	885,0	1005,5	1240,6
4	Zellwolle u. synthet. Fasern	184,4	211,5	290,7	272,3	472,7	192,8	259,4	332,6	399,5	551,4
5	Wolle und anderen Tierhaaren ..	783,7	848,6	1043,7	908,8	1036,3	133,5	156,8	183,0	180,9	225,9
6	Baumwolle	305,8	375,5	409,8	315,9	436,8	386,6	397,3	409,5	424,9	387,2
7	Flachs, Hanf, Jute, Hartfasern u. dgl.	91,7	117,8	153,8	157,3	206,3	101,8	175,5	212,9	208,7	236,8
8	Leder	256,3	270,5	359,6	286,2	409,8	152,2	185,4	222,2	241,1	261,5
9	Felle zu Pelzwerk, bearbeitet ..	53,9	94,7	121,2	89,7	138,4	45,5	58,3	72,9	67,2	80,9
10	Papier und Pappe	887,0	1142,2	1383,3	1263,6	1686,9	217,5	283,9	345,6	432,0	569,9
11	Furniere, Sperrholz, Faßholz u. dgl.	209,4	231,1	369,5	318,8	355,4	116,9	167,0	172,5	213,9	245,6
12	Steinzeug-, Ton- und Porzellanerzeugnisse	59,4	82,2	150,3	156,8	191,2	146,4	176,0	188,7	241,2	279,9
13	Glas	33,1	80,3	127,7	121,0	163,2	166,3	191,1	219,3	261,9	289,7
14	Kunststoffe	452,0	705,4	1138,3	1321,7	2035,6	1059,6	1511,2	2478,1	3030,2	3923,8
15	Teerfarbstoffe	64,8	96,4	94,0	88,1	107,3	437,8	566,9	660,4	704,4	791,8
16	Sonstige Farbstoffe; Farben, Lacke und Kitten	58,6	88,3	117,2	117,9	155,5	237,4	355,9	573,0	649,7	744,8

1) Siehe Vorbemerkung Ziffer 13.

I. A. Ein- und Ausfuhr (Spezialhandel)
nach Warengruppen und -untergruppen der Ernährungswirtschaft und der Gewerblichen Wirtschaft
4. Volumen nach Warengruppen und -untergruppen

Warenbenennung		Einfuhr					Ausfuhr				
		1962	1964	1966	1967	1968	1962	1964	1966	1967	1968
		Volumen (Mengen bewertet mit Durchschnittswerten des Jahres 1962) in Millionen DM ¹⁾									
15	Dextrine, Gelatine und Leime ...	25,0	29,6	33,8	35,8	38,9	90,5	126,8	143,0	155,2	133,7
16	Sprengstoffe, Schießbedarf, Zünd- waren	12,8	16,6	30,3	33,2	41,4	61,1	65,8	60,7	64,7	66,0
17	Sonst. chemische Vorerzeugnisse	525,1	922,9	1 271,3	1 303,9	1 682,6	1 432,3	2 244,0	2 935,4	3 486,5	3 979,0
18	Gußrohren	1,8	2,5	6,0	8,4	14,6	57,1	48,1	34,0	35,4	45,3
19	Stahlrohren	102,3	162,4	103,7	86,9	136,2	789,6	682,3	680,9	918,7	849,1
20	Stab- und Formeisen	529,0	788,5	886,7	773,1	1 244,1	1 398,3	1 435,5	1 676,3	1 859,1	1 857,0
21	Blech aus Eisen	1 045,8	1 237,7	1 283,4	1 247,1	1 768,1	1 126,8	1 343,0	1 665,1	2 081,3	2 466,7
22	Draht aus Eisen	240,6	305,7	388,3	362,9	505,2	356,0	446,8	517,3	594,6	705,5
23	Eisenbahnoberbaumaterial	1,7	5,9	5,1	4,0	5,5	86,6	58,7	70,4	63,0	56,9
24	Schmiedbarer Guß, Schmiede- stücke	18,1	14,7	18,9	19,1	15,7	79,8	89,6	90,4	97,8	89,8
25	Stangen, Bleche, Draht usw. aus:										
26	Kupfer, Kupferlegierungen	63,6	132,8	193,5	110,6	192,0	251,7	308,6	354,7	374,5	366,5
27	Aluminium, Aluminium- legierungen	37,6	91,2	116,2	113,7	211,2	102,4	117,2	168,1	225,4	278,1
28	sonstigen unedlen Metallen	42,6	65,1	125,1	105,5	117,1	70,2	96,2	205,4	248,8	179,1
30	Edelmetallen	2,2	5,0	3,1	3,4	5,9	29,8	42,8	93,3	89,3	80,1
31	Edelsteine, Schmucksteine und Perlen, bearbeitet	125,7	206,5	279,1	213,0	233,7	122,4	119,1	130,1	124,9	111,5
	Sonstige Vorerzeugnisse	87,4	143,0	115,3	93,9	107,5	73,8	108,6	154,4	189,4	212,8
HCb	Enderzeugnisse	11 999,3	15 384,6	20 437,5	19 116,7	22 475,9	34 396,5	41 914,8	49 563,8	52 376,2	61 353,2
	Strick-, Wirkwaren u. dgl. aus:										
1	Seide oder Chemiefasern	102,3	224,1	546,4	567,4	757,9	99,9	127,3	190,4	261,3	301,8
2	Wolle und anderen Tierhaaren	181,0	246,2	364,2	195,4	216,3	34,4	47,7	60,6	63,8	78,8
3	Baumwolle	23,6	46,5	57,6	63,2	104,5	34,0	48,5	66,0	64,7	73,5
	Sonstige Kleidung u. dgl. aus:										
4	Seide oder Chemiefasern	133,6	212,1	414,1	382,9	535,0	84,8	144,7	212,1	221,2	311,1
5	Wolle und anderen Tierhaaren	111,2	122,3	208,1	158,0	195,2	104,4	200,5	271,5	261,1	346,7
6	Baumwolle	173,1	235,9	356,5	303,1	391,9	69,0	82,4	84,0	84,6	100,8
7	Flachs, Hanf, Jute, Hartfasern u. dgl.	51,6	69,9	53,8	45,4	50,6	19,4	31,0	30,0	29,2	31,0
8	Hüte	51,4	43,2	53,7	45,8	51,9	12,9	20,8	23,5	24,2	27,9
9	Sonstige Spinnstoffwaren	56,4	87,9	171,3	182,7	232,5	126,4	160,4	197,3	231,2	305,9
10	Pelzwaren	18,5	38,3	46,5	29,1	43,7	10,2	22,4	23,3	27,1	39,4
11	Schuhe aus Leder	185,8	298,0	531,3	475,8	675,2	55,9	95,7	93,6	128,6	183,0
12	Andere Lederwaren	57,4	68,1	100,4	89,4	114,0	106,4	142,0	150,6	159,4	191,6
13	Papierwaren	96,0	127,6	172,0	176,8	217,6	161,5	226,7	333,1	371,9	491,7
14	Bücher, Karten, Noten, Bilder	142,5	162,8	221,5	236,9	282,1	310,8	398,0	488,2	549,6	674,9
15	Holzwaren	200,2	316,7	360,4	315,5	350,0	250,4	376,5	473,3	552,7	771,8
16	Kautschukwaren	266,6	407,9	583,1	554,3	682,3	359,8	447,7	599,4	631,6	722,1
17	Steinwaren	26,1	38,9	77,9	85,9	99,8	44,8	75,1	103,2	107,6	102,8
18	Steinzeug-, Ton-, Steingut- und Porzellanwaren	42,8	56,9	79,0	69,3	75,6	250,3	278,7	307,8	318,3	341,7
19	Glaswaren	87,8	144,5	234,8	229,9	291,6	251,2	283,8	288,7	309,5	354,2
20	Messerschmiedewaren	22,3	25,7	36,6	32,4	36,3	131,8	147,0	149,3	155,1	158,2
21	Werkzeuge und landwirtschaft- liche Geräte	58,3	77,4	113,4	94,9	114,6	382,9	390,7	454,3	491,1	533,5
22	Sonstige Eisenwaren	471,4	689,1	900,5	826,2	961,6	2 046,0	2 321,8	2 905,9	3 214,2	3 712,9
23	Waren aus Kupfer und Kupfer- legierungen	27,3	47,6	61,7	33,8	47,5	115,3	133,4	144,9	152,8	161,4
24	Edelmetallwaren, vergoldete und versilberte Waren	73,9	94,4	166,5	147,0	178,0	186,6	236,4	251,7	289,8	283,3
25	Sonstige Waren aus unedlen Metallen	113,3	171,4	252,3	221,3	284,2	516,0	691,1	842,8	880,9	1 002,9
26	Werkzeugmaschinen einschl. Walzwerksanlagen	538,0	375,5	412,5	278,8	389,7	2 320,6	2 170,9	2 437,4	2 627,3	2 975,6
27	Masch. f. d. Spinnstoff-, Leder- und Lederwarenindustrie	337,7	337,1	404,2	320,6	413,1	1 325,3	1 575,6	1 747,2	1 892,8	1 973,6
28	Landwirtschaftliche Maschinen einschl. Ackerschlepper	200,4	242,1	349,5	302,4	288,0	772,0	945,1	1 087,6	1 210,5	1 441,0
29	Dampflokomotiven	0,1	0,2	0,4	0,0	—	1,4	0,7	4,0	1,0	0,1
30	Kraftmaschinen	107,0	136,8	175,7	140,7	195,8	565,5	612,3	729,9	739,8	881,1
31	Pumpen, Druckluftmaschinen u. dgl.	241,4	387,8	446,6	446,4	513,1	816,8	854,8	1 008,7	1 045,9	1 218,4
32	Fördermittel	109,6	116,3	132,0	100,3	132,9	629,5	744,8	813,0	882,2	882,2
33	Papier- und Druckmaschinen	103,3	92,7	113,8	117,7	150,1	867,8	977,4	993,3	1 105,7	1 186,9
34	Büromaschinen	497,8	455,1	627,4	601,2	815,2	664,8	758,4	1 004,6	1 080,7	1 210,3
35	Maschinen für die Nahrungs- und Genußmittelindustrie	71,8	78,7	93,6	75,6	89,9	512,0	580,7	666,3	708,1	752,4
36	Sonstige Maschinen	857,3	1 173,8	1 276,4	1 136,7	1 402,1	3 302,3	3 962,5	4 693,8	5 022,5	5 404,2
37	Wasserfahrzeuge	69,9					830,4				
38	Kraftfahrzeuge, Luftfahrzeuge	1 447,5	1 875,7	2 804,2	2 824,5	3 211,9	6 854,5	9 348,7	10 918,1	10 655,8	13 800,4
39	Fahrräder	16,2	26,0	48,3	46,3	63,6	84,9	82,2	86,2	103,8	127,1
40	Sonstige Fahrzeuge	52,7	65,4	82,7	75,5	88,8	159,0	313,9	323,4	386,8	412,9
41	Elektrotechnische Erzeugnisse (auch elektrische Maschinen)	1 344,7	1 746,5	2 267,9	2 179,4	2 839,0	4 723,6	5 607,8	6 548,3	7 122,1	7 992,5
42	Uhren	99,6	105,4	138,7	141,3	167,4	263,3	280,3	299,6	323,8	353,5
43	Feinmechanische und optische Erzeugnisse	225,2	356,3	494,4	535,7	638,4	1 100,4	1 374,4	1 480,4	1 546,0	1 713,6
44	Waren aus Wachs oder Fetten; Seifen	8,8	8,3	25,2	21,5	22,2	14,4	23,1	31,7	40,9	53,4
45	Waren aus Kunststoffen	105,0	175,9	301,2	318,1	419,7	276,0	415,4	618,2	809,7	1 118,5
46	Spielfilme und andere belichtete Filme und Platten	15,6					10,2				
47	Photochemische Erzeugnisse	97,1	119,4	195,9	270,5	313,9	178,5	247,7	316,6	361,7	411,3
48	Bleistifte u. chem. Bürobedarf	7,1	20,3	30,9	33,5	48,5	69,7	76,4	84,6	84,7	98,3
49	Pharmazeutische Erzeugnisse (auch unzubereitet)	220,7	321,5	485,5	531,8	606,2	710,9	961,0	1 226,6	1 348,3	1 527,2
50	Kosmetische Erzeugnisse	30,4	43,2	51,7	56,1	73,2	37,6	55,0	89,2	110,3	140,8
51	Sonstige chemische Erzeugnisse	197,2	283,6	382,6	404,8	424,3	746,4	966,9	1 254,8	1 305,1	1 598,3
52	Musikinstrumente	10,2	13,8	28,9	27,4	30,7	89,8	102,7	112,6	114,4	113,3
53	Kinderspielzeug, Christbaum- schmuck	63,1	92,4	144,2	139,6	175,4	147,4	179,7	200,0	232,6	276,4
54	Sonstige Enderzeugnisse	2 149,6	2 580,2	2 526,5	2 172,3	1 710,8	556,9	734,9	1 163,5	1 198,8	1 334,9
AUSSERDEM:											
III 1	Rückwaren	435,3	584,7	761,9	897,8	1 031,2	126,3	178,0	235,8	247,3	302,8
2	Ersatzlieferungen	7,4	9,3	16,4	19,6	20,3	89,0	91,3	114,4	147,3	163,6
	Insgesamt	49 498,2	59 261,3	70 277,8	68 656,8	81 244,5	52 974,7	64 847,6	78 364,6	85 379,5	99 033,4

1) Siehe Vorbemerkung Ziffer 13.

I. A. Ein- und Ausfuhr (Spezialhandel)
nach Warengruppen und -untergruppen der Ernährungswirtschaft und der Gewerblichen Wirtschaft

5. Monatliche Entwicklung der Werte nach Warengruppen und -untergruppen
Januar bis Dezember 1968
1 000 DM

Warenbenennung		Einfuhr											
		Januar	Februar	März	April	Mai	Juni	Juli	August	Sept.	Oktober	Nov.	Dez.
I	ERNAHRUNGSWIRTSCHAFT	1284379	1219457	1413715	1398778	1433704	1300574	1455979	1391634	1353343	1571872	1642781	1616922
	(Nahrungs-, Genuß-, Futtermittel)												
IA	Lebende Tiere	23412	20825	25914	19243	21912	22013	26862	26208	19696	27916	21990	16262
1	Pferde	319	332	375	447	462	347	499	443	1035	1048	506	1226
2	Rindvieh	15855	13931	18146	12457	12610	14239	16517	14969	9144	16884	10672	6670
3	Schweine	5697	5337	6562	4918	6505	5302	6894	7715	6968	6993	8458	6477
4	Sonstige lebende Tiere	1541	1225	831	1421	2335	2125	2952	3081	2549	2991	2354	1889
IB	Nahrungsmittel tierischen Ursprungs	275816	253330	314156	271832	270568	260706	298735	281235	304828	391154	374876	391910
1	Milch	6271	9915	13891	10810	11762	15897	14280	8084	8351	11191	13385	11642
2	Butter	3276	3872	5074	4792	4561	4218	5855	4652	5958	15242	12326	26195
3	Käse	34974	36965	46345	40380	32435	37062	48485	30948	42799	49349	43312	41357
4	Fleisch und Fleischwaren	122658	109363	135211	125012	132125	120541	138566	148472	153924	180749	184790	189052
5	Därme	12197	13373	11952	11100	10535	11487	11364	12192	12960	15757	12904	15166
6	Fische und Fischzubereitungen	34917	30486	29890	27154	25209	26223	25847	27367	32587	42328	40273	47511
7	Walöl zur Ernährung	147	290	796	2211	431	1377	1439	422	329	361	1114	569
8	Schmalz, Talg u. a. tierische Öle und Fette zur Ernährung	3634	5801	9904	2791	6668	4993	4697	2979	3592	5078	6989	5346
9	Eier, Eiweiß, Eigelb	24171	18290	23448	25952	23548	17940	19937	19158	23260	35340	30958	27461
10	Honig	3860	3230	4485	3937	3205	2710	4161	3772	4700	6476	5993	5058
11	Fischmehl u. dgl.	29711	21745	32960	19693	20089	18258	24104	23189	16368	29283	22832	22553
IC	Nahrungsmittel pflanzlichen Ursprungs	816046	771069	889086	907814	940215	835329	897274	858675	798699	933632	992100	951346
1	Weizen	25366	27360	49964	41789	46270	32746	47106	44824	64116	60092	58971	76359
2	Roggen	2863	2478	2214	1581	2154	858	1313	1782	2614	1459	1408	613
3	Gerste	22286	27888	38570	43795	42926	27039	34781	35341	28766	32075	33170	33950
4	Hafer	11147	7190	7126	9499	11129	13963	5924	15566	5400	5712	4655	3751
5	Mais	48198	36068	47056	42677	44506	50408	51056	56069	38392	55790	42349	70543
6	Hirse und sonstiges Getreide ..	5548	3855	1581	2276	6800	2138	3018	5403	2609	3267	2087	2650
7	Reis	12990	11485	10523	5225	8167	7570	5159	3177	3237	7198	16013	11516
8	Müllereierzeugnisse	1859	2566	2609	3366	3386	3003	3563	2828	2702	3144	2937	2211
9	Malz	3347	4747	4832	4991	5200	4564	8746	6463	5390	4550	4631	3677
10	Nichtöhlhaltige Sämereien	12388	9858	8563	7416	6902	7505	4036	2374	1958	3161	4109	8910
11	Hülsenfrüchte zur Ernährung ..	8130	6788	6894	4631	3292	4524	2720	2798	2969	5385	7094	7143
12	Hülsenfrüchte zur Viehfütterung ..	1590	1098	959	928	597	116	385	69	49	3133	5052	4034
13	Grün- und Rohfutter	3610	3889	3292	3788	2821	2761	4344	3297	3741	3615	3248	3690
14	Kartoffeln	4087	4485	7230	13896	29306	28876	2271	2093	4296	10232	11961	8649
15	Andere Hackfrüchte	188	169	130	109	61	72	21	26	13	33	24	88
16	Gemüse und sonstige Küchen- gewächse	57277	68018	85075	136429	148287	115835	87194	76851	47979	54438	60108	56943
17	Obst, außer Südfrüchten	47293	42442	59863	63121	113125	142209	189556	183677	127047	116547	104809	54528
18	Südfrüchte	120442	121137	113451	96856	92271	75274	64582	49983	62875	109576	145500	149527
19	Gemüse-, Obstkonserven, Frucht- säfte u. dgl.	64294	66288	86070	89484	79729	60885	88787	83049	67043	88902	89059	79795
20	Kakao, roh	43037	36661	35127	32157	27793	21205	19713	22772	27767	28944	34183	31336
21	Kakaoerzeugnisse	11560	14512	12940	12975	12707	10144	12962	13198	19454	22530	20171	19081
22	Gewürze	7032	5353	5882	5471	5164	3507	5458	5084	5364	6996	6336	6542
23	Zucker	9376	12729	10874	15421	14151	15418	9737	6677	6934	5241	6388	6288
24	Ölfrüchte zur Ernährung	118646	73828	86383	97970	47310	54035	91279	58310	58180	85324	140134	102576
25	Pflanzliche Öle und Fette zur Ernährung	32337	30794	29932	26807	24531	22591	32341	37343	36312	31546	35232	33029
26	Margarine und ähnliche Speise- fetten	185	206	292	139	231	265	274	306	501	433	388	370
27	Ölkuchen	62175	61336	76573	54600	56390	57351	52215	56252	52598	64330	67045	77409
28	Kleie	1492	3233	2377	2468	4264	5297	2681	2914	2630	2165	2254	1927
29	Sonstige Abfallerzeugnisse zur Viehfütterung	1615	1095	1319	2456	5977	3991	5525	4132	3715	3809	1375	3091
31	Sonstige pflanzliche Nahrungs- mittel	37648	37797	43784	43617	47077	41017	39163	40349	40724	44770	35747	34394
32	Lebende Pflanzen und Erzeugnisse der Ziergärtnerei	37840	45716	47601	41876	47691	20162	21364	35668	73324	69235	45662	56726
ID	Genußmittel	169105	174233	184559	199889	201009	182526	233108	225516	230120	219170	253815	257404
1	Hopfen	4300	3855	1424	1446	864	64	158	70	279	2339	4688	7895
2	Kaffee	80168	87717	95130	101162	110271	89391	87281	88954	85862	99041	99955	100868
3	Tee	3854	4078	4164	3678	3464	2800	3651	3163	2759	6110	5547	4118
4	Rohtabak	45449	38522	41103	48814	42681	53932	90011	90882	94275	56341	89423	83894
5	Tabakerzeugnisse	1667	1448	1917	1479	1900	1484	2481	2252	2773	2572	2211	2723
6	Bier	1416	1605	1431	2173	1833	1546	2012	2124	1802	1620	1898	1904
7	Branntwein	4531	6450	4986	6270	6043	6208	9129	7835	13533	16825	14383	12580
8	Wein	27720	30558	34404	34867	33953	27101	38385	30236	28837	34322	35710	43422
II	GEWERBLICHE WIRTSCHAFT ..	4854181	4865976	5139178	5120508	5242429	4666443	5762553	5000934	5271285	6159726	5445181	5506807
IIA	Rohstoffe	1100956	1176476	1076959	1117128	1185138	1088853	1127784	1136534	1098293	1189903	1135995	1210684
1	Abfallseide, Seidengehäuse	743	1231	742	1667	1527	1434	598	777	1144	1045	1963	1178
2	Zellwolle, synthetische Fasern und Abfälle von Chemiefasern ..	15544	13598	16411	14608	15987	14490	15218	13353	18011	21488	20487	19175
3	Wolle und andere Tierhaare, roh und bearb., Reißwolle	49212	62562	57433	51436	63510	47785	68649	46292	44038	55612	59921	67126
4	Baumwolle, roh u. bearb., Reiß- baumwolle, Abfälle	89550	94904	77080	56264	46866	52793	47704	41731	57186	65153	64560	63229
5	Flachs, Hanf, Jute, Hartfasern u. sonst. pflanzl. Spinnstoffe ...	14546	13364	12868	14703	11314	13398	10888	8855	10135	15718	11786	15742
6	Abfälle von Gespinnstwaren, Lumpen	1476	1581	2013	1490	1940	1641	1983	1865	1755	2132	1658	1837
7	Felle zu Pelzwerk, roh	36601	52784	50082	44629	49080	33353	27358	25701	33155	28841	20626	75711
8	Andere Felle und Häute	24167	21135	23545	19740	27461	23237	24891	24394	26947	27897	25283	26814
9	Bettfedern	11816	6599	8083	7378	5532	6496	6632	6322	7009	9710	9951	7455
10	Holz zu Holzmasse	1213	1241	1275	1686	2903	3539	3753	3319	3302	3374	3240	3199
11	Bau- und Nutzholz (Rundholz) ..	40153	40672	44090	44689	55777	41098	41886	39125	37898	44684	40992	43733
12	Pflanzliche Stoffe zum Färben oder Gerben	289	228	198	230	199	245	317	141	270	300	149	163
13	Kautschuk, Gutta-percha, Balata ..	21116	19783	19081	18839	20588	16510	20866	23063	23566	25705	28299	28729
14	Rohgummen, Rohschellack, Bal- same und Kopale	1292	1109	1114	1634	1969	1829	2370	2222	1795	1726	1515	1151

I. A. Ein- und Ausfuhr (Spezialhandel)
nach Warengruppen und -untergruppen der Ernährungswirtschaft und der Gewerblichen Wirtschaft
5. Monatliche Entwicklung der Werte nach Warengruppen und -untergruppen
Januar bis Dezember 1968
1000 DM

Warenbenennung		Ausfuhr											
		Januar	Februar	März	April	Mai	Juni	Juli	August	Sept.	Oktober	Nov.	Dez.
I	ERNÄHRUNGSWIRTSCHAFT	229 263	222 660	241 188	234 676	224 121	224 209	258 251	242 910	253 148	304 741	292 179	257 269
	(Nahrungs-, Genuß-, Futtermittel)												
IA	Lebende Tiere	21 289	17 221	20 313	21 925	20 553	16 384	16 295	18 075	21 336	24 208	26 145	22 384
1	Pferde	4 454	2 689	3 761	3 460	2 919	3 383	2 389	3 463	4 351	5 128	4 701	3 681
2	Rindvieh	13 122	12 624	14 078	15 930	15 623	11 069	11 364	12 645	14 857	16 798	19 034	16 427
3	Schweine	512	91	445	105	96	65	295	291	568	163	102	167
4	Sonstige lebende Tiere	3 201	1 817	2 029	2 430	1 915	1 867	2 247	1 676	1 560	2 119	2 308	2 109
IB	Nahrungsmittel tierischen												
	Ursprungs	57 805	65 062	87 543	83 862	75 441	88 886	79 583	83 143	73 959	102 243	85 689	72 614
1	Milch	12 858	15 274	24 669	27 084	16 058	22 619	14 034	16 628	13 020	22 468	16 535	11 051
2	Butter	2 583	1 215	1 905	4 563	4 108	14 071	6 765	3 886	2 108	12 736	6 748	7 977
3	Käse	10 543	13 217	13 718	12 525	12 794	12 447	16 882	14 189	15 720	18 349	15 840	13 351
4	Fleisch und Fleischwaren	14 054	16 224	24 512	20 264	19 874	19 626	22 196	28 645	22 417	20 918	19 983	15 812
5	Därme	2 248	2 462	3 019	2 276	3 107	2 688	3 432	2 671	2 917	3 568	3 632	3 529
6	Fische und Fischzubereitungen	12 129	11 875	14 816	11 281	13 989	11 487	10 757	11 403	12 127	16 443	17 131	15 175
7	Walöl zur Ernährung	—	—	—	2	—	—	—	—	—	—	—	—
8	Schmalz, Talg u. a. tierische Öle	2 744	3 950	3 675	3 871	3 765	3 815	4 210	3 606	3 016	3 534	3 395	3 315
9	und Fette zur Ernährung	397	569	907	1 220	1 306	1 006	520	1 069	1 556	2 654	920	1 136
10	Eier, Eiweiß, Eigelb	52	123	119	67	45	38	83	141	67	152	138	87
11	Honig	197	153	203	709	395	1 089	704	905	1 011	1 421	1 367	1 181
IC	Nahrungsmittel pflanzlichen												
	Ursprungs	105 391	98 006	93 346	89 605	82 871	77 630	112 657	97 593	113 225	124 343	115 812	106 263
1	Weizen	1 559	4 320	865	3 610	2 505	5 177	9 992	2 159	11 630	10 786	5 263	2 786
2	Roggen	—	332	8	1	—	—	—	6	100	651	45	10
3	Gerste	596	910	418	179	2	33	10	41	120	67	1	147
4	Hafer	221	731	105	175	212	5	1 215	94	4	98	9	2 163
5	Mais	1 317	577	490	240	237	26	318	366	20	132	443	1 346
6	Hirse und sonstiges Getreide ..	170	750	240	113	350	12	12	200	47	110	51	19
7	Reis	1 995	1 493	2 063	1 571	775	1 517	1 362	2 405	1 971	1 315	1 213	1 726
8	Müllereierzeugnisse	13 945	12 589	10 937	10 825	13 344	9 603	14 356	14 167	9 316	8 844	13 218	9 675
9	Malz	1 421	1 842	2 107	2 276	3 496	2 623	3 134	1 276	883	420	885	1 814
10	Nichtöhlhaltige Sämereien	7 532	9 916	5 998	1 540	278	712	468	1 307	3 422	3 019	1 072	4 730
11	Hülsenfrüchte zur Ernährung ..	845	1 055	970	264	195	55	110	151	395	1 085	933	698
12	Hülsenfrüchte zur Viehfütterung	59	133	147	42	5	15	1	51	42	34	106	2
13	Grün- und Rohfutter	932	1 005	1 074	1 060	1 101	847	874	1 083	927	887	852	908
14	Kartoffeln	1 606	616	356	766	546	44	507	60	11	362	912	2 326
15	Anderer Hackfrüchte	1	—	—	—	—	—	35	37	2	15	10	9
16	Gemüse und sonstige Küchen-												
	gewächse	1 853	1 908	1 641	1 542	1 409	1 129	1 203	1 494	1 410	1 693	1 661	1 594
17	Obst, außer Südfrüchten	2 514	1 186	3 314	2 197	2 428	2 164	5 486	2 633	2 200	2 007	1 977	1 382
18	Südfrüchte	702	722	974	785	857	715	1 148	1 114	1 519	2 298	1 581	831
19	Gemüse-, Obstkonserven, Frucht-												
	säfte u. dgl.	3 910	3 635	5 011	6 641	6 096	4 749	5 201	4 513	4 900	5 510	6 304	5 208
20	Kakao, roh	128	27	1	—	173	—	10	31	107	—	—	30
21	Kakaoverzeugnisse	5 320	6 301	5 691	4 706	3 310	3 329	4 090	4 982	13 240	14 318	10 536	6 766
22	Gewürze	663	462	728	579	545	460	769	686	592	770	629	878
23	Zucker	1 750	2 125	1 722	2 288	1 737	2 890	2 386	4 742	9 317	6 878	6 756	5 846
24	Ölfrüchte zur Ernährung	2 078	378	206	1 078	351	159	218	3 783	586	980	288	357
25	Pflanzliche Öle und Fette zur												
	Ernährung	10 097	9 802	7 203	6 176	6 372	10 738	12 722	14 411	14 586	17 798	14 783	7 831
26	Margarine und ähnliche Speise-												
	fette	2 020	2 445	2 870	2 375	3 040	2 718	6 230	2 474	3 494	3 604	3 389	4 986
27	Ölkuchen	18 050	7 478	7 324	6 611	6 654	4 250	11 791	9 882	5 338	6 261	6 335	10 777
28	Kleie	2 859	2 849	1 978	2 765	1 829	938	1 653	1 751	1 865	2 166	2 501	2 449
29	Sonstige Abfallerzeugnisse zur												
	Viehfütterung	2 520	2 203	2 647	2 265	1 127	800	880	546	485	966	2 719	2 775
31	Sonstige pflanzliche Nahrungs-												
	mittel	17 866	18 802	22 287	22 741	22 690	21 116	25 809	20 032	22 713	25 469	26 241	22 896
32	Lebende Pflanzen und Erzeugnisse												
	der Ziergärtnerei	862	1 414	3 971	4 194	1 207	806	667	1 116	1 983	5 800	5 099	3 298
ID	Genußmittel	44 778	42 371	39 986	39 284	45 256	41 309	49 716	44 099	44 628	53 947	64 533	56 008
1	Hopfen	17 597	11 815	7 257	4 194	6 353	2 972	1 762	362	650	4 931	21 117	21 583
2	Kaffee	5 224	5 187	5 137	6 896	4 678	5 192	7 322	4 538	5 963	10 479	7 851	6 864
3	Tee	108	116	123	199	251	191	209	202	132	342	126	426
4	Rohtabak	1 341	1 129	3 358	1 053	1 522	301	1 214	1 633	2 086	1 912	3 444	449
5	Tabakerzeugnisse	6 769	11 743	7 750	8 441	11 758	12 665	16 300	16 136	17 377	17 996	13 635	12 883
6	Bier	7 105	7 142	8 521	9 916	10 795	11 872	13 610	12 375	9 454	8 935	9 142	7 614
7	Branntwein	1 278	791	868	2 060	2 747	2 778	2 355	1 099	1 442	1 427	1 401	1 190
8	Wein	5 356	4 448	6 972	6 525	7 152	5 338	6 944	7 754	7 524	7 925	7 817	4 999
II	GEWERBLICHE WIRTSCHAFT	721 537	719 480	813 091	743 625	780 625	682 099	843 759	742 851	793 947	920 742	888 961	960 703
IIA	Rohstoffe	251 931	244 138	254 030	254 930	264 681	239 270	272 626	244 865	260 524	295 496	293 225	286 978
1	Abfallseide, Seidengehäuse	982	152	412	1	327	630	531	—	640	3	355	309
2	Zellwolle, synthetische Fasern												
	und Abfälle von Chemiefasern ..	42 124	40 159	45 173	41 210	46 587	41 468	50 625	45 523	43 584	54 712	53 138	54 795
3	Wolle und andere Tierhaare, roh												
	und bearb., Reißwolle	8 738	8 532	7 652	9 660	8 847	8 030	8 036	7 743	10 084	11 332	13 109	13 702
4	Baumwolle, roh u. bearb., Reiß-												
	baumwolle, Abfälle	6 159	7 952	7 178	8 079	6 696	5 786	5 319	5 400	7 200	6 550	8 818	13 842
5	Flachs, Hanf, Jute, Hartfasern												
	u. sonst. pflanzl. Spinnstoffe ..	239	382	336	184	326	280	197	270	336	440	364	449
6	Abfälle von Gespinnstwaren, ..												
	Lumpen	3 411	5 319	6 037	5 208	5 900	5 775	6 443	3 776	6 089	7 271	6 660	7 486
7	Felle zu Pelzwerk, roh	3 668	5 048	3 985	3 639	5 826	3 848	2 254	4 266	3 438	3 032	2 870	2 954
8	Anderer Felle und Häute	8 157	7 462	8 028	9 581	8 900	8 535	8 579	8 455	9 711	9 300	10 208	9 766
9	Bettfedern	186	299	366	361	289	315	439	529	205	335	347	268
10	Holz zu Holzmasse	893	772	1 106	1 063	1 079	799	1 189	1 074	1 123	1 781	1 155	1 195
11	Bau- und Nutzholz (Rundholz) ..	5 188	5 813	7 586	7 362	7 952	7 165	7 623	6 394	7 285	7 493	7 488	7 720
12	Pflanzliche Stoffe zum Färben												
	oder Gerben	6	10	18	13	21	30	29	31	6	13	28	14
13	Kautschuk, Guttapercha, Balata												
	oder Rohgummen, Rohschellack, Bal-	442	685	382	538	646	389	465	481	578	594	483	459
14	same und Kopale	609	492	607	439	620	487	520	511	857	903	681	671

I. A. Ein- und Ausfuhr (Spezialhandel)
nach Warengruppen und -untergruppen der Ernährungswirtschaft und der Gewerblichen Wirtschaft
5. Monatliche Entwicklung der Werte nach Warengruppen und -untergruppen
Januar bis Dezember 1968
1000 DM

Warenbenennung		Einfuhr											
		Januar	Februar	März	April	Mai	Juni	Juli	August	Sept.	Oktober	Nov.	Dez.
15	Ölfrüchte für techn. Öle	5341	1554	2660	2866	11180	9313	4449	13708	2734	9344	7183	12165
16	Steinkohlen einschl. Preßkohlen	26704	27121	25881	28040	29823	20252	24535	33685	24164	31545	29768	29339
17	Braunkohlen einschl. Preßkohlen	1926	2038	1920	1902	1940	1816	2106	1867	2084	2225	2252	1917
18	Erdöl, roh und getoppt	454291	496780	427956	463186	498629	496279	474583	498356	467038	483967	493675	509914
19	Eisenerze	122120	126222	118486	114574	127172	114871	130934	142875	129670	132697	116915	108606
20	Eisen-, manganhaltige Abbrände, Schlacken u. dgl.	1874	2579	2061	2217	2730	2763	2437	3560	3524	4200	2675	1571
21	Manganerze	4264	7381	4079	2493	5113	4435	3150	5757	4576	10799	5974	4011
22	Kupfererze und kupferhaltige Kiesabbrände	28177	20283	22558	50612	19167	10086	18171	16427	14240	13026	16648	18909
23	Bleierze	7075	12607	7336	16942	10688	13625	5944	8203	16781	15889	9081	4930
24	Zinkerze	1571	3941	3183	2572	3984	6755	4021	8475	6154	9371	4616	10844
25	Chromerze	3270	2403	3808	3643	4817	3491	4987	2474	2550	4415	3414	2342
26	Nickelerze	1516	1657	1834	1406	2328	1435	2126	1368	1580	1562	1764	1051
27	Schwefelkies	10994	12238	10687	9913	12587	9885	11125	9237	10207	11213	8526	13903
28	Sonstige Erze und Metallaschen	24071	28759	29491	30958	32456	30684	33347	32653	33177	34315	30011	29721
29	Bauxit, Kryolith	5548	4820	7342	9164	11091	6439	9215	10472	9407	10468	9581	4150
30	Speise- und Industriesalz	346	560	310	283	336	277	548	217	394	492	469	483
31	Kaliohsalze												
32	Sonstige Steine und Erden	41653	41063	43397	42962	51935	49823	62739	53160	49693	57947	47534	48196
33	Rohphosphate	13156	10238	11048	9659	10975	11264	15667	13657	9172	9028	10085	10146
34	Sonstige Rohstoffe für chemische Erzeugnisse	17474	16417	14691	15286	15917	13818	17140	17348	17199	15175	15647	14383
36	Pflanzliche Flecht- und Polsterstoffe u. dgl.	2458	1649	2181	2510	2234	2207	2845	2253	2447	2542	2069	2246
37	Edelsteine, Schmucksteine und Perlen, roh	6553	10637	8604	11362	9846	8118	9655	9628	9545	9914	12606	13091
38	Sonstige Rohstoffe, auch Abfälle	12856	14738	13431	15585	15537	13369	14947	13794	15746	16384	15072	13524
IIB	Halbwaren	1131473	1020887	1132440	1068694	1089159	975882	1235028	1084914	1137392	1362360	1187602	1204037
1	Rohseide und Seidengespinnste	3261	2764	2194	3280	3724	2330	4290	2217	2206	3054	3168	3886
2	Reyon (Kunstseide), synthetische Fäden, auch gezwirnt	45221	44910	49109	48808	50569	41971	49006	40725	52314	63654	60249	56867
3	Gespinnste aus: Zellwolle u. synthet. Fasern ...	10111	9073	10907	10890	11074	10071	11829	10560	12361	17350	14238	13635
4	Wolle und anderen Tierhaaren	31598	28406	28903	31494	31599	30518	38306	26861	36183	42483	34935	28803
5	Baumwolle	10068	10436	12461	13637	13301	11371	16446	13025	17876	21599	17585	18704
6	Flachs, Hanf, Jute, Hartfasern u. dgl.	4174	3585	3899	4285	3349	3131	3871	2499	3579	3976	3733	3170
7	Bau- und Nutzholz (Schnittholz)	36331	41863	40210	45835	46726	57399	77915	72360	68952	77494	59016	61102
8	Holzmasse, Zellstoff	62404	55056	55497	58444	61075	62217	70846	56928	60808	76265	45112	47990
9	Kautschuk, bearbeitet	4123	4452	5246	4705	5253	4573	5429	4176	5114	6285	5599	5244
10	Glasmasse, Rohglas	1341	1923	1336	1505	1461	1227	1505	1811	1353	1433	1463	1099
11	Zement	1237	1624	2306	2232	2688	2714	2269	3230	2377	3194	1923	1647
12	Sonstige mineralische Baustoffe	14826	15627	19328	21957	24516	24533	25292	25715	25927	28149	24626	23882
13	Roheisen	2712	3347	3173	2665	4177	1950	4339	3598	4664	4856	3186	2971
14	Alteisen (Schrott)	19610	25456	30789	26604	33088	23488	27050	18609	19636	18528	15595	15334
15	Ferrolegerungen	21075	21653	26420	23511	23804	20768	26223	23355	25419	30088	24450	25362
16	Eisenhalbzeug	40950	32704	46558	41414	50453	35178	47486	62688	54480	51252	47180	41183
	NE-Metalle, roh, auch Legierungen u. Altmetalle:												
17	Aluminium	62519	36339	54839	46455	45692	54081	77519	53087	49482	74004	57880	78304
18	Kupfer	221414	231576	221037	237459	234167	190598	258726	209952	199359	281631	251681	217804
19	Nickel	24200	30719	28700	24971	31636	24612	26471	30733	27251	43256	33876	28959
20	Blei	7371	8850	6179	8032	7108	6922	11482	9960	8938	7912	8025	12191
21	Zinn	9394	10168	8905	15753	20596	9689	9409	11728	18138	15844	13986	12906
22	Zink	17853	21784	17240	18755	17585	14270	18933	19135	19674	17293	16641	17879
23	Sonstige unedle Metalle	15798	14830	20691	14494	26220	16440	16323	18203	16705	26854	17570	24521
24	Fettsäuren, Paraffin, Vaseline und Wachse	7600	6897	6632	8047	8442	8094	10548	6764	7132	8435	8053	6664
25	Sonstige technische Fette und Öle	15327	16081	16527	24375	22751	17428	19043	17763	18228	17575	16931	16600
26	Koks	1702	1192	2850	1892	2636	1668	2948	1961	2082	2541	2335	1697
27	Rückstände der Erdöl- u. Steinkohlenteerdestillation	2534	2691	4591	3467	5390	4294	6573	5316	5378	5477	5868	2194
28	Kraftstoffe und Schmieröle	237955	162084	162372	127007	122321	111449	141635	150720	181999	193232	206303	204890
29	Teer und Teerdestillationserzeugnisse	10644	24385	25854	18331	26864	19145	24089	18227	17060	21048	20195	23189
30	Aufbereitete Kalidüngemittel	783	542	689	570	1328	653	1758	963	1279	793	687	583
31	Thomasphosphatmehl	1903	1529	1457	2454	3043	2705	3023	2435	2190	2470	3042	1982
32	Sonstige Phosphordüngemittel	1611	1879	1464	1570	1511	1047	1228	1297	794	3000	3192	1322
33	Stickstoff- und andere anderweitig nicht genannte Düngemittel ...	781	1612	3381	4343	4821	7099	8284	11623	7094	13391	16158	6856
34	Gerbstoffauszüge	671	972	424	590	211	662	908	718	931	571	635	925
35	Sonstige chemische Halbwaren	29879	50289	45050	41158	48135	42628	49640	46843	47242	60287	48649	43822
37	Gold für gewerbliche Zwecke	89803	21385	84334	57619	25145	43365	34726	13025	24375	37859	20334	68075
38	Sonstige Halbwaren	62689	72204	80888	70086	66700	65594	99660	86104	88812	79227	73503	81795
IIC	Fertigwaren	2621752	2668613	2929779	2934686	2968132	2601708	3399741	2779486	3035600	3607463	3121584	3092086
IICa	Vorerzeugnisse	937519	953336	1032639	995123	1045153	907378	1186255	997963	1086732	1297090	1151168	1058926
1	Gewebe, Gewirke u. dgl. aus: Seide, Reyon (Kunstseide) und synthetischen Fäden	52800	52163	51581	49542	51599	43564	57228	39904	45501	61002	54761	53352
2	Zellwolle u. synthet. Fasern ...	31934	29712	29446	27821	28247	26202	37053	25565	34259	43801	39139	37795
3	Wolle und anderen Tierhaaren	82404	73280	72594	74903	88610	71383	122219	86187	98598	112368	98259	81982
4	Baumwolle	38320	36413	35660	33008	32774	30819	38101	27316	33985	44204	39599	39691
5	Flachs, Hanf, Jute, Hartfasern u. dgl.	15671	16824	17778	14751	15032	15311	18336	15166	15324	19231	18527	15684
6	Leder	32553	28131	35081	32897	33057	23422	43786	28827	33701	40013	37239	36276
7	Felle zu Pelzwerk, bearbeitet	6274	8740	12287	11387	12042	8104	14711	13109	13676	14781	11841	8858
8	Papier und Pappe	115103	114581	126012	129290	139524	118509	144717	136690	141424	164195	135887	117154
9	Furniere, Sperrholz, Faßholz u. dgl.	24607	24546	28083	27517	25379	27038	30456	26236	28583	38207	32406	31685
10	Steinzeug-, Ton- und Porzellanerzeugnisse	9643	10594	12319	12819	16932	14394	16705	14184	14490	16250	14693	14314
11	Glas	9069	8980	8983	9045	7534	6756	9234	10140	11623	13110	12723	14122
12	Kunststoffe	89171	92523	96049	94081	105735	95089	111606	110739	111653	133044	125350	115001
13	Teerfarbstoffe	6876	7563	8616	9216	9211	7971	10921	7230	7846	10847	10293	7668
14	Sonstige Farbstoffe; Farben, Lacke und Kitten	11203	11648	12296	12718	14117	11605	15415	14144	14828	17106	14027	13237

I. A. Ein- und Ausfuhr (Spezialhandel)
nach Warengruppen und -untergruppen der Ernährungswirtschaft und der Gewerblichen Wirtschaft
5. Monatliche Entwicklung der Werte nach Warengruppen und -untergruppen
Januar bis Dezember 1968

1 000 DM

Warenbenennung		Ausfuhr											
		Januar	Februar	März	April	Mai	Juni	Juli	August	Sept.	Oktober	Nov.	Dez.
15	Ölfrüchte für techn. Öle	23	21	7	22	45	11	82	12	21	24	27	14
16	Steinkohlen einschl. Preßkohlen	120 813	98 891	99 068	92 245	109 424	96 915	118 345	102 246	105 971	121 841	121 382	104 395
17	Braunkohlen einschl. Preßkohlen	6 008	3 656	3 147	3 755	3 776	4 786	4 551	4 969	6 550	6 250	6 648	6 966
18	Erdöl, roh und getoppt	169	8 437	2 959	6 406	5 080	4 888	4 233	1 114	7 185	5 159	2 426	8 906
19	Eisenerze	55	121	124	73	100	106	268	114	81	155	163	233
20	Eisen-, manganhaltige Abbrände, Schlacken u. dgl.	902	1 158	1 376	1 682	2 424	1 555	1 521	2 058	1 907	2 195	1 809	1 265
21	Manganerze	1	10	10	179	315	46	7	27	12	10	20	16
22	Kupfererze und kupferhaltige Kiesabbrände	1 569	2 060	3 556	6 927	3 375	—	1 924	—	11	—	—	—
23	Bleierze	429	3	241	265	265	46	333	290	246	467	305	247
24	Zinkerze	2 316	5 875	3 893	3 402	3 718	3 119	2 130	2 267	1 450	2 214	3 655	2 938
25	Chromerze	21	11	10	11	6	9	5	15	95	29	47	41
26	Nickelerze	—	—	—	—	—	—	—	10	—	—	—	—
27	Schwefelkies	5	17	35	6	7	8	30	14	15	19	19	10
28	Sonstige Erze und Metallaschen	2 846	3 250	5 784	8 849	2 805	5 931	5 620	6 408	4 271	6 233	5 869	5 461
29	Bauxit, Kryolith	89	8	99	41	94	53	49	20	52	9	7	49
30	Speise- und Industriesalz	4 486	3 816	2 489	2 089	2 328	2 346	1 782	2 815	2 783	3 520	3 345	2 486
31	Kaliohosalze	88	173	286	331	45	166	23	293	163	263	253	189
32	Sonstige Steine und Erden	15 858	18 058	24 448	22 859	24 591	24 392	24 953	24 734	24 991	28 405	25 396	22 604
33	Rohphosphate	—	—	—	—	—	—	—	—	—	—	—	—
34	Sonstige Rohstoffe für chemische Erzeugnisse	4 908	4 158	6 388	5 196	4 025	3 707	5 279	4 880	4 976	5 543	4 983	6 567
36	Pflanzliche Flecht- und Polsterstoffe u. dgl.	325	432	416	351	444	359	421	296	439	419	485	480
37	Edelsteine, Schmucksteine und Perlen, roh	5 134	3 052	3 738	6 391	1 712	1 744	2 422	2 436	1 911	1 052	3 535	2 850
38	Sonstige Rohstoffe, auch Abfälle	5 084	7 854	7 090	6 777	6 086	5 546	6 399	5 394	6 258	7 930	7 147	7 631
IIB	Halbwaren	690 866	727 160	787 857	676 508	679 419	591 875	726 305	696 323	684 102	764 968	747 669	789 474
1	Rohseide und Seidengespinste ..	653	801	994	825	1 022	1 012	877	712	941	1 243	1 245	1 228
2	Reyon (Kunstseide), synthetische Fäden, auch gezwirnt	76 613	76 263	80 710	71 904	79 167	81 024	92 785	88 214	85 393	103 653	102 543	107 741
	Gespinnste aus:												
3	Zellwolle u. synthet. Fasern ...	13 365	12 703	13 322	13 594	14 393	12 786	13 263	11 335	15 156	17 257	16 345	19 521
4	Wolle und anderen Tierhaaren	5 105	3 889	6 190	4 715	6 360	4 663	5 126	4 949	5 528	6 525	5 113	6 270
5	Baumwolle	4 340	4 417	4 535	3 873	3 918	3 129	3 542	2 244	3 770	3 866	4 518	4 145
6	Flachs, Hanf, Jute, Hartfasern u. dgl.	575	433	578	565	429	307	436	518	346	518	390	517
7	Bau- und Nutzholz (Schnittholz)	6 754	8 430	10 609	9 787	10 899	9 835	8 596	9 120	9 071	11 821	10 848	12 917
8	Holzmasse, Zellstoff	3 341	3 441	3 389	2 642	3 105	3 142	3 680	1 916	4 058	3 597	4 065	3 964
9	Kautschuk, bearbeitet	12 653	12 448	13 438	13 696	13 829	13 516	14 004	13 544	13 264	16 520	15 244	15 876
10	Glasmasse, Rohglas	3 566	4 136	4 266	4 063	4 027	3 582	4 406	3 909	3 921	4 907	4 988	4 186
11	Zement	4 892	5 504	6 791	6 620	7 170	6 680	5 968	7 820	7 560	7 993	6 864	6 213
12	Sonstige mineralische Baustoffe ..	12 988	14 061	13 977	14 492	14 731	15 033	21 151	20 026	18 872	20 982	18 965	21 961
13	Roheisen	13 470	13 599	17 318	11 927	12 064	9 627	11 248	13 608	10 042	6 990	10 663	23 730
14	Alteisen (Schrott)	23 237	22 733	26 264	22 818	22 579	17 627	20 996	21 897	18 231	19 561	22 747	23 817
15	Ferrolegierungen	9 654	6 448	6 519	12 242	8 659	5 844	10 016	9 563	8 894	7 467	9 872	13 180
16	Eisenhalbzeug	84 679	69 486	78 748	72 977	56 822	58 666	97 181	65 024	82 638	80 016	75 498	63 929
	NE-Metalle, roh, auch Legierungen u. Altmetalle:												
17	Aluminium	5 857	4 591	5 523	6 526	6 271	5 770	5 137	3 742	6 856	6 359	8 332	7 504
18	Kupfer	98 533	133 691	116 446	81 685	72 139	39 832	68 822	71 595	31 947	46 669	48 420	51 731
19	Nickel	3 315	4 849	5 603	3 376	1 926	1 697	1 926	1 740	1 628	1 054	2 044	1 918
20	Blei	7 735	6 232	7 577	8 591	5 696	5 247	5 526	4 223	5 003	5 161	6 395	4 883
21	Zinn	1 502	1 383	916	2 516	1 443	995	1 685	1 649	1 518	1 948	1 374	1 082
22	Zink	2 634	4 102	6 349	5 190	2 160	3 864	4 586	4 549	3 078	4 572	5 233	6 283
23	Sonstige unedle Metalle	1 858	2 653	4 042	1 850	1 632	2 431	2 155	1 882	1 922	2 666	3 464	3 329
24	Fettsäuren, Paraffin, Vaseline und Wachs	14 563	15 967	17 862	16 550	15 296	14 584	17 655	16 607	17 794	17 165	19 191	16 566
25	Sonstige technische Fette und Öle	6 238	6 324	5 163	4 904	6 227	5 875	5 746	7 881	6 325	6 917	5 840	4 754
26	Koks	62 618	59 036	64 852	60 690	60 068	55 831	65 105	64 916	72 187	81 011	78 635	75 722
27	Rückstände der Erdöl- u. Steinkohlenteerdestillation	7 464	7 043	8 034	8 762	9 936	8 518	9 867	9 519	11 162	11 008	10 034	7 577
28	Kraftstoffe und Schmieröle	83 587	66 590	67 902	71 746	74 350	74 134	86 161	75 248	74 669	74 515	58 734	67 131
29	Teer und Teerdestillationserzeugnisse	5 180	8 406	7 001	7 230	6 890	6 650	9 034	8 604	6 958	10 064	8 218	8 998
30	Aufbereitete Kalidüngemittel ...	9 909	16 780	37 097	9 217	10 628	15 736	11 824	20 276	25 472	27 499	16 653	25 889
31	Thomasphosphatmehl	1 562	863	648	579	1 181	658	1 028	727	572	792	746	1 630
32	Sonstige Phosphordüngemittel	926	1 106	463	852	979	480	433	223	2 456	312	3 494	1 221
33	Stickstoff- und andere anderweitig nicht genannte Düngemittel ...	29 442	45 800	49 068	34 697	45 598	16 595	29 958	28 522	41 275	40 730	30 314	20 156
34	Gerbstoffauszüge	247	288	503	554	220	433	411	314	490	524	315	293
35	Sonstige chemische Halbwaren ...	53 269	58 943	61 864	52 029	62 791	57 420	61 052	60 211	57 735	64 242	68 520	63 335
37	Gold für gewerbliche Zwecke ...	3 547	9 249	18 629	13 385	15 731	7 096	4 834	11 236	6 559	8 736	11 165	14 054
38	Sonstige Halbwaren	14 995	14 472	14 667	18 839	19 083	21 556	20 085	28 260	20 811	40 108	50 640	76 223
IIC	Fertigwaren	6 272 590	6 223 512	7 089 031	6 504 847	6 858 525	5 988 954	7 438 660	6 487 329	6 989 321	8 146 988	7 848 067	8 525 251
IICa	Vorerzeugnisse	1 414 748	1 394 612	1 518 534	1 433 165	1 437 513	1 322 957	1 646 140	1 489 055	1 496 287	1 724 284	1 708 716	1 677 611
1	Gewebe, Gewirke u. dgl. aus: Seide, Reyon (Kunstseide) und synthetischen Fäden	69 860	72 553	76 991	70 984	74 535	68 027	78 768	65 620	83 254	90 296	92 168	97 428
2	Zellwolle u. synthet. Fasern ...	33 694	34 672	37 352	33 697	35 555	32 689	37 660	31 435	37 810	45 209	45 960	53 234
3	Wolle und anderen Tierhaaren	15 369	16 425	17 407	15 292	16 426	16 058	21 079	18 603	22 184	21 082	18 352	20 146
4	Baumwolle	35 926	34 936	35 100	32 510	28 884	26 087	29 911	22 819	29 391	35 618	38 064	46 222
5	Flachs, Hanf, Jute, Hartfasern u. dgl.	14 880	16 732	17 649	17 618	16 364	15 577	20 157	17 374	21 301	25 357	23 355	22 684
6	Leder	17 665	18 329	21 514	19 600	22 215	19 677	24 408	19 663	20 720	24 564	25 156	25 961
7	Felle zu Pelzwerk, bearbeitet ...	5 195	6 904	8 884	16 857	9 588	6 189	8 568	8 268	8 870	9 429	10 461	5 671
8	Papier und Pappe	35 355	33 630	38 355	36 947	40 622	36 091	39 937	41 737	45 504	52 091	49 099	46 348
9	Furniere, Sperrholz, Faßholz u. dgl.	16 574	20 050	23 362	20 365	21 956	17 465	20 594	17 697	21 421	26 404	24 350	25 538
10	Steinzeug-, Ton- und Porzellanerzeugnisse	18 642	18 776	21 923	21 570	21 510	21 741	24 395	24 057	23 574	25 792	25 760	25 639
11	Glas	20 944	19 713	23 374	22 695	21 346	24 526	22 827	24 566	21 573	28 309	26 333	20 315
12	Kunststoffe	182 926	187 635	201 373	198 678	204 991	194 605	231 481	209 434	221 102	249 058	252 574	254 415
13	Teerfarbstoffe	62 495	71 230	73 551	64 353	74 624	60 940	87 179	77 391	68 586	81 507	83 127	86 818
14	Sonstige Farbstoffe; Farben, Lacke und Kitten	44 145	44 721	55 425	49 918	54 600	48 748	56 868	49 325	50 536	56 185	57 844	55 566

I. A. Ein- und Ausfuhr (Spezialhandel)
nach Warengruppen und -untergruppen der Ernährungswirtschaft und der Gewerblichen Wirtschaft
5. Monatliche Entwicklung der Werte nach Warengruppen und -untergruppen
Januar bis Dezember 1968

1 000 DM

Warenbenennung		Einfuhr											
		Januar	Februar	März	April	Mai	Juni	Juli	August	Sept.	Oktober	Nov.	Dez.
15	Dextrine, Gelatine und Leime ...	2836	2869	3671	2767	3156	2822	3146	2961	3567	4224	3825	2987
16	Sprengstoffe, Schießbedarf, Zünd- waren	1558	1746	2299	1884	1799	2048	2450	2022	3518	2857	3020	2484
17	Sonst. chemische Vorerzeugnisse.	103518	93715	103190	98124	102564	97592	129875	107075	110727	125733	104969	117812
18	Gußröhren	274	405	582	721	336	407	569	604	726	696	622	439
19	Stahlröhren	7482	10388	11380	11862	13009	11489	11209	13179	12584	15251	12228	15149
20	Stab- und Formeisen	80246	95055	107269	94351	91502	80578	106083	81023	91113	108732	94686	85620
21	Blech aus Eisen	112626	122274	136401	129658	134092	111522	138371	130369	132458	148499	149381	120122
22	Draht aus Eisen	32934	35156	40337	41246	41778	33969	37756	35590	40201	46614	40590	41756
23	Eisenbahnoberbaumaterial	280	226	346	259	312	265	245	379	484	407	431	408
24	Schmiedbarer Guß, Schmiede- stücke	1113	1032	1047	1116	1253	1072	1150	1052	882	1806	1561	2076
25	Stangen, Bleche, Draht usw. aus:												
26	Kupfer, Kupferlegierungen	22246	24634	29240	26274	21451	14210	20392	14603	18593	27230	26959	20331
	Aluminium, Aluminium- legierungen	14007	12184	13075	10578	13531	13665	20325	16024	20120	24502	18794	16077
27	sonstigen unedlen Metallen	6673	7318	7861	7943	9519	8697	10218	10683	9946	14674	11607	12879
28	Edelmetallen	484	301	262	338	590	355	562	276	774	705	1126	281
30	Edelsteine, Schmucksteine und Perlen, bearbeitet	18040	22721	20469	20552	21122	19550	21678	18049	26844	35398	28255	25289
31	Sonstige Vorerzeugnisse	7574	7614	8425	8455	9346	8970	11738	8637	8704	11603	8370	8397
II Cb	Enderzeugnisse	1684233	1715277	1897140	1939563	1922979	1694330	2213466	1781523	1948868	2310373	1970416	2033160
	Strick-, Wirkwaren u. dgl. aus:												
1	Seide oder Chemiefasern	38123	44191	54723	46608	36695	30291	53196	43007	56401	66730	54911	50981
2	Wolle und anderen Tierhaaren	17787	18269	12679	8428	6072	9405	32119	30583	32248	40242	28028	20852
3	Baumwolle	6680	7221	8766	9818	8111	6493	8399	5536	5334	6920	5827	5628
	Sonstige Kleidung u. dgl. aus:												
4	Seide oder Chemiefasern	31848	35399	46857	45047	35254	26897	44998	41339	43981	58880	43871	35993
5	Wolle und anderen Tierhaaren	15552	15721	13083	9846	9256	3422	19045	24167	30409	28493	22155	16427
6	Baumwolle	28577	30272	35743	37869	35239	26227	34976	30684	35447	41084	38234	32123
7	Flachs, Hanf, Jute, Hartfasern u. dgl.	3113	3010	3624	3034	2369	1911	3625	3132	4011	5971	4209	4570
8	Hüte	3364	3802	4820	4116	2360	1943	3590	3843	4810	5345	4445	3380
9	Sonstige Spinnstoffwaren	17607	14914	17331	17375	17318	15332	18422	14628	18013	20192	19173	18348
10	Pelzwaren	1469	797	1796	1325	2073	1571	4600	4870	6787	7655	7607	6822
11	Schuhe aus Leder	53798	61562	54863	39477	32401	21147	57448	52819	49408	51339	37573	41374
12	Andere Lederwaren	7345	8790	10269	9586	7953	6438	10717	11772	12636	17170	15039	11468
13	Papierwaren	15748	16916	19447	18680	18101	15524	19035	18403	18816	22171	18780	16791
14	Bücher, Karten, Noten, Bilder	16670	22583	24588	22451	22023	17265	23968	24090	28786	28962	27220	23721
15	Holzwaren	21629	24258	26202	27958	27826	27187	25826	27461	33457	39340	36856	32881
16	Kautschukwaren	49503	49917	56526	54126	54491	45113	58644	50402	57546	69795	63117	53366
17	Steinwaren	5446	7307	8167	9225	10092	9626	11576	10699	11846	13426	11354	10216
18	Steinzeug-, Ton-, Steingut- und Porzellanwaren	5745	6045	6639	7110	6914	6085	7022	6212	6682	9151	8031	6497
19	Glaswaren	18116	18634	20587	22237	21669	20701	23934	21701	23698	29958	26824	22217
20	Messerschmiedewaren	3125	3973	3290	3666	3203	2462	3883	2970	2481	4622	3574	2778
21	Werkzeuge und landwirtschaft- liche Geräte	7495	7935	7770	7964	7971	6669	8613	7574	8093	11209	8751	9470
22	Sonstige Eisenwaren	57181	62004	70887	70946	73630	64833	87241	62606	71976	85087	71903	70547
23	Waren aus Kupfer und Kupfer- legierungen	3640	4996	4895	4598	5418	4030	5226	4264	5256	6646	5672	5241
24	Edelmetallwaren, vergoldete und versilberte Waren	10814	11616	11942	8729	10525	9686	15660	12828	16659	26183	24296	19326
25	Sonstige Waren aus unedlen Metallen	18790	19405	19797	20016	20901	19591	26004	22813	24260	31567	28636	24324
26	Werkzeugmaschinen einschl. Walzwerksanlagen	24609	18760	26844	30582	29190	28422	35566	28404	35334	41592	36242	46504
27	Masch. f. d. Spinnstoff-, Leder- und Lederwarenindustrie	26086	28930	34634	35359	41815	41559	45966	30377	39188	47484	46643	47787
28	Landwirtschaftliche Maschinen einschl. Ackerschlepper	21607	26600	29470	29389	28913	23903	26122	22480	20146	30284	21087	19969
29	Dampflokomotiven	16165	17923	27386	19484	20219	20469	24507	21801	14864	21963	21804	16221
30	Kraftmaschinen	45525	40015	44698	44538	47737	46780	56064	40679	44794	51685	50938	43245
31	Pumpen, Druckluftmaschinen u. dgl.	7695	9318	8472	12375	10435	11160	19001	11334	12362	15682	13506	12541
32	Fördermittel	10229	10793	10909	10101	12899	11048	17447	18253	17313	20381	16178	15293
33	Papier- und Druckmaschinen	91433	85684	90369	91559	95375	84694	78011	88080	117644	120616	104054	106264
34	Büromaschinen	7476	7845	7665	7506	11548	8658	13453	8814	9554	10094	8747	10165
35	Maschinen für die Nahrungs- und Genußmittelindustrie	99672	105586	116028	116586	126728	107466	150772	114744	123992	150888	146426	126402
36	Sonstige Maschinen	10983	25654	9746	11705	49980	7553	16052	16024	17771	34932	3396	23776
37	Wasserfahrzeuge	275833	253774	397879	345090	360991	231396	221347	230727	266404	304433	216737	327649
38	Kraftfahrzeuge, Luftfahrzeuge	3416	3394	3582	4301	3880	4011	5050	4241	4322	5673	5766	5360
39	Fahrräder	8174	7458	9716	9898	8393	7834	10646	7942	6063	9051	8391	10775
40	Sonstige Fahrzeuge	214666	225664	240729	253237	248175	232914	284240	237435	264542	335019	296778	280926
41	Elektrotechnische Erzeugnisse (auch elektrische Maschinen)	10395	12218	12816	12407	12458	12994	14868	9465	15715	20249	18659	13436
42	Uhren	42829	46683	53810	50362	52435	44223	59537	50905	50719	64664	59464	54891
43	Feinmechanische und optische Erzeugnisse	1712	1292	1469	1171	1334	1296	2048	2000	2221	2801	2135	1680
44	Waren aus Wachs oder Fetten; Seifen	28054	31110	32158	31532	33471	27838	37026	27256	32909	41152	37722	36822
45	Waren aus Kunststoffen	3733	3246	4067	3534	3258	3220	4996	4565	4951	4182	3544	4427
46	Spiele und Platten	20871	21410	20789	24350	26605	18509	32106	30160	20720	28632	25838	25732
47	Photochemische Erzeugnisse	3676	3285	2594	4022	3336	2995	4300	1961	3105	6584	5707	3341
48	Bleistifte u. chem. Bürobedarf	45810	40144	46290	47283	53712	52873	49068	36835	34183	46920	41821	54731
49	Pharmazeutische Erzeugnisse (auch unzubereitet)	4467	5484	5141	4632	5045	4729	7224	6319	6363	7820	5401	6048
50	Sonstige chemische Erzeugnisse	35124	34309	39615	33414	31280	30538	36852	31509	35760	39462	34258	33381
51	Musikinstrumente	1557	1448	1997	1705	1823	1550	2017	1482	1842	2950	2655	2631
52	Kinderspielzeug, Christbaum- schmuck	9961	9698	12002	13205	15258	15514	17368	18570	18267	21807	16645	12887
53	Sonstige Enderzeugnisse	153310	138015	60974	180001	108821	210337	334065	140758	117879	95235	103786	144935
	AUSSERDEM:												
III 1	Rückwaren	70073	62970	77485	82064	83080	83254	120155	73577	84582	102220	108672	92188
2	Ersatzlieferungen	2058	2110	1973	1715	1528	1310	1812	1363	1259	2167	1366	1879
	Insgesamt	6210691	6150513	6632351	6603065	6760741	6051581	7340499	6467508	6710469	7835985	7198000	7217796

I. A. Ein- und Ausfuhr (Spezialhandel)
nach Warengruppen und -untergruppen der Ernährungswirtschaft und der Gewerblichen Wirtschaft
5. Monatliche Entwicklung der Werte nach Warengruppen und -untergruppen
Januar bis Dezember 1968
1 000 DM

Warenbenennung		Ausfuhr											
		Januar	Februar	März	April	Mai	Juni	Juli	August	Sept.	Oktober	Nov.	Dez.
15	Dextrine, Gelatine und Leime ...	11642	11341	12366	12793	12480	8707	9019	8857	8254	9617	10551	9154
16	Sprengstoffe, Schießbedarf, Zünd- waren	4573	5496	5792	5420	6999	4796	6195	5890	6440	7034	7373	6757
17	Sonst. chemische Vorerzeugnisse	238763	251967	270224	260882	270922	235668	276025	270362	252249	279405	280698	268791
18	Gußröhren	4223	4357	5475	5994	3855	3987	2910	4702	4962	4530	4510	5242
19	Stahlröhren	66415	62685	63372	64113	58963	55374	82630	67252	59888	79909	67728	69392
20	Stab- und Formeisen	160962	134911	149356	136665	127876	119433	160843	145747	139103	161453	161961	144608
21	Blech aus Eisen	178527	163377	166533	166964	146729	149856	212719	177999	175215	211899	198784	178170
22	Draht aus Eisen	46471	48198	48082	39741	42672	39106	51499	55049	46418	48086	52484	52439
23	Eisenbahnoberbaumaterial	8714	5622	3860	6192	4106	3839	3317	3747	2692	5978	3702	5383
24	Schmiedbarer Guß, Schmiede- stücke	7502	7767	9335	7655	8155	6290	7401	7385	7084	8528	6670	10144
25	Stangen, Bleche, Draht usw. aus: Kupfer, Kupferlegierungen	43596	35069	56688	36407	33925	43564	45589	38779	35313	47370	48238	49644
26	Aluminium, Aluminium- legierungen	19558	17092	21813	18094	22110	19154	23254	22489	26667	27010	27483	27870
27	sonstigen unedlen Metallen	14070	13024	13770	12689	11310	10452	14191	13799	13787	15301	17168	22279
28	Edelmetallen	11508	13620	12099	11629	17671	10721	16265	14913	12689	15252	15981	14519
30	Edelsteine, Schmucksteine und Perlen, bearbeitet	12649	11000	12276	11681	11594	11228	13702	8632	14174	13798	16746	12424
31	Sonstige Vorerzeugnisse	11905	12780	15233	15162	14930	12362	16749	15464	15326	18213	16036	14810
IICb	Enderzeugnisse	4857842	4828900	5570497	5071682	5421012	4665997	5792520	4998274	5493034	6422704	6139351	6847640
1	Strick-, Wirkwaren u. dgl. aus: Seide oder Chemiefasern	17852	23539	28439	24861	20900	14385	20720	19302	26552	29462	26132	25101
2	Wolle und anderen Tierhaaren	5741	6776	6347	3327	2226	2335	10770	12574	14836	13543	7208	6053
3	Baumwolle	4835	6922	8132	7535	6462	5112	6510	4358	5890	5850	5149	5453
4	Sonstige Kleidung u. dgl. aus: Seide oder Chemiefasern	15717	25758	32018	29803	21742	14711	15963	18319	22229	26153	20101	19405
5	Wolle und anderen Tierhaaren	19540	24316	25702	16580	11071	10571	27387	46361	60098	49939	30560	23285
6	Baumwolle	5461	9145	11396	11302	8890	6525	6276	6194	9400	9792	8515	8960
7	Flachs, Hanf, Jute, Hartfasern u. dgl.	1986	2078	2202	2098	2019	1765	2448	2072	2682	3187	3178	3028
8	Hüte	1615	1669	2376	1960	1276	1364	2311	2849	3467	2614	2000	1820
9	Sonstige Spinnstoffwaren	23226	24293	27042	25766	25739	24265	28661	23606	26109	31413	31438	33308
10	Pelzwaren	1100	1384	2028	2370	2631	2768	4404	4471	5235	5109	4128	2694
11	Schuhe aus Leder	14702	17964	22914	12889	10597	10025	18470	28301	24354	18521	17751	20124
12	Andere Lederwaren	8429	11284	13676	14181	14445	11888	15143	13687	17710	20847	20304	15361
13	Papierwaren	31062	31821	35336	33653	31290	30187	35220	32657	33899	39702	41085	41237
14	Bücher, Karten, Noten, Bilder	54470	58345	53157	50241	53255	46939	58546	63589	57237	69753	72398	64862
15	Holzwaren	42624	47866	54000	55806	58943	52833	62840	57576	70780	79669	79177	76429
16	Kautschukwaren	49886	55630	64444	59877	63304	55462	69053	67586	64740	72905	65748	66070
17	Steinwaren	6170	5272	6798	6233	6163	6796	8454	7168	7389	7811	8021	8741
18	Steinzeug-, Ton-, Steingut- und Porzellanwaren	27604	29437	33036	30024	29818	27125	36365	31508	33333	37268	35846	35544
19	Glaswaren	24994	29378	33820	32566	34245	29432	39046	34137	34893	42117	40240	36821
20	Messerschmiedwaren	13643	15126	16244	17172	16139	16055	19977	17511	17575	22886	21730	19822
21	Werkzeuge und landwirtschaft- liche Geräte	40497	41171	47475	44484	43287	38690	46414	36589	46614	52165	52930	61033
22	Sonstige Eisenwaren	270329	258380	288916	263450	273709	241810	309007	282890	292861	352715	367452	375487
23	Waren aus Kupfer und Kupfer- legierungen	14106	14686	16594	16775	17213	14995	19265	15312	17144	20025	19349	18801
24	Edelmetallwaren, vergoldete und versilberte Waren	19782	23582	29548	24266	27812	22593	34007	29886	33912	41405	36914	32672
25	Sonstige Waren aus unedlen Metallen	78116	73999	84096	78586	77943	73917	83635	73324	85740	98637	96358	105365
26	Werkzeugmaschinen einschl. Walzwerksanlagen	297009	232375	280874	244877	264413	217145	280371	249197	264073	280616	309479	441824
27	Masch. f. d. Spinnstoff-, Leder- und Lederwarenindustrie	173168	185184	184834	190253	193709	171814	213628	183174	192543	235032	224003	264754
28	Landwirtschaftliche Maschinen einschl. Ackerschlepper	85438	103127	124073	133530	133404	117894	113200	94306	92802	108277	100128	163928
29	Dampflokomotiven	—	58	16	—	8	—	1	—	—	—	—	—
30	Kraftmaschinen	83089	73531	73701	78880	82732	80562	110067	77306	88340	96518	97446	120869
31	Pumpen, Druckluftmaschinen u. dgl.	111405	108772	114013	113090	110040	107523	137963	113989	121129	136076	127521	152438
32	Fördermittel	68834	68408	75266	75116	79525	64109	85621	76663	78174	83135	80035	110852
33	Papier- und Druckmaschinen	124776	125601	114678	118666	113062	104540	143971	96750	123791	132994	142419	166738
34	Büromaschinen	110379	116884	135428	118993	121678	103498	133811	91328	134061	154314	145071	146259
35	Maschinen für die Nahrungs- und Genussmittelindustrie	71767	72500	79010	81787	75482	63242	81810	73451	67168	76696	78444	96359
36	Sonstige Maschinen	501296	467378	519441	463357	503518	439848	536911	468432	549322	552481	557810	681443
37	Wasserfahrzeuge	83246	47566	98781	96510	152970	31573	126657	128535	10305	174558	78866	111054
38	Kraftfahrzeuge, Luftfahrzeuge	1051943	1060917	1288241	1084604	1262933	1096572	1222039	995771	1208906	1489642	1286254	1466012
39	Fahrräder	8916	10162	11940	10978	11623	10756	12532	9641	10789	14579	12895	10842
40	Sonstige Fahrzeuge	23145	34726	34755	42276	33178	28846	28025	25891	33002	39933	30252	39402
41	Elektrotechnische Erzeugnisse (auch elektrische Maschinen)	658351	625944	712421	658906	688673	605190	753429	663377	744590	844842	880012	910518
42	Uhren	23249	28992	33906	30831	31635	29671	40874	22813	37424	45766	42416	40943
43	Feinmechanische und optische Erzeugnisse	128460	145460	158744	151538	154695	146887	182315	144196	153480	190451	191452	208741
44	Waren aus Wachs oder Fetten; Seifen	2551	3091	3782	3638	3828	2943	4182	3313	6120	5384	4924	3907
45	Waren aus Kunststoffen	58471	59759	73457	66665	67173	62908	78194	70320	76067	86071	87011	88044
46	Spielfilme und andere belichtete Filme und Platten	1063	1425	1740	1394	1482	1299	1487	1510	1568	2272	2106	2823
47	Photochemische Erzeugnisse	23224	26024	28859	34106	36291	27088	39052	35079	29073	30639	44346	34019
48	Bleistifte u. chem. Bürobedarf	7642	7216	8560	8637	8465	8949	10055	9319	8929	10117	9772	10817
49	Pharmazeutische Erzeugnisse (auch unzubereitet)	122121	125295	132203	125542	132417	129370	162344	143730	135101	149339	162145	170672
50	Kosmetische Erzeugnisse	7480	8278	10115	9160	9969	7931	11208	11626	11962	11884	9627	10075
51	Sonstige chemische Erzeugnisse	122539	141212	169296	148381	155956	114696	144862	134830	130105	145534	168798	150912
52	Musikinstrumente	8069	8744	9969	10916	10028	9020	13332	7933	12078	14679	14866	14783
53	Kinderspielzeug, Christbaum- schmuck	10295	11369	16267	16512	16359	17917	36138	33277	36711	38096	28972	17848
54	Sonstige Enderzeugnisse	96429	88991	130391	86644	104647	101658	107549	100688	120742	119291	108569	103288
AUSSERDEM:													
III 1	Rückwaren	20343	21185	23295	21778	20632	19394	27184	22052	26504	30794	37444	32602
2	Ersatzlieferungen	12808	9926	14740	11992	14408	14119	13676	14849	12798	14986	17055	13885
Insgesamt		7477801	7448581	8410141	7704731	8061786	7077821	8736702	7708328	8226397	9557973	9235639	9905459

I. B. Index der tatsächlichen Werte, des Volumens der Ein- und Ausfuhr (Spezialhandel) nach Warengruppen

1962

1. Ins-

Jahr Monat	Einfuhr											
	insgesamt ¹⁾	Ernährungswirtschaft					Gewerbliche Wirtschaft					
		zu- sammen	Lebende Tiere	Nahrungsmittel tierischen Ursprungs	Nahrungsmittel pflanz- lichen Ursprungs	Genuß- mittel	zu- sammen	Roh- stoffe	Halb- waren	Fertigwaren		
										zu- sammen	Vor- erzeug- nisse	End- erzeug- nisse
1963 MD	105,6	93,4	84,8	92,7	93,2	96,8	110,2	106,1	102,4	115,4	106,8	120,3
1964 MD	118,9	102,6	93,5	98,7	103,2	107,4	125,0	123,8	124,4	125,8	127,8	124,8
1966 MD	146,8	127,5	111,2	118,3	131,6	127,3	153,9	134,0	137,5	170,1	157,8	177,0
1967 MD	141,8	121,3	53,0	114,8	127,4	119,3	148,8	134,1	139,4	159,8	141,3	170,1
1968 MD	164,0	124,8	65,5	128,0	126,9	124,2	178,2	154,7	173,4	191,4	189,1	192,6
1967: Juli	135,9	120,8	28,7	100,4	134,1	113,9	141,2	122,6	137,0	151,7	137,5	159,6
August	136,5	120,1	46,0	114,6	128,2	109,9	142,1	134,7	143,2	145,1	126,7	155,4
September	137,1	111,0	49,3	109,7	116,9	101,6	146,4	140,4	139,4	152,3	136,4	161,1
Oktober	153,1	125,0	71,9	131,6	124,3	129,4	161,9	143,6	152,6	174,5	161,6	181,6
November	156,4	132,5	61,3	134,9	131,9	145,8	164,6	152,0	162,9	171,4	162,2	176,5
Dezember	160,3	136,8	43,3	135,8	135,1	164,1	168,6	157,1	174,1	171,7	145,7	186,1
1968: Januar	150,6	112,6	67,6	114,8	117,3	99,6	164,7	149,8	172,7	168,3	168,2	168,4
Februar	149,1	106,9	60,1	105,5	110,8	102,6	165,1	160,1	155,8	171,4	171,0	171,5
März	160,8	124,0	74,8	130,8	127,8	108,7	174,4	146,5	172,8	188,1	185,3	189,7
April	160,1	122,7	55,6	113,2	130,5	117,7	173,7	152,0	163,1	188,4	178,5	194,0
Mai	163,9	125,7	63,3	112,6	135,2	118,4	177,9	161,2	166,2	190,6	187,5	192,3
Juni	146,7	114,1	63,6	108,5	120,1	107,5	158,3	148,1	148,9	167,1	162,8	169,4
Juli	178,0	127,7	77,6	124,4	129,0	137,3	195,5	153,4	188,5	218,3	212,8	221,4
August	156,8	122,0	75,7	117,1	123,4	132,8	169,7	154,6	165,6	178,5	179,0	178,2
September	162,7	118,7	56,9	126,9	114,8	135,5	178,8	149,4	173,6	194,9	195,0	194,9
Oktober	190,0	137,8	80,6	162,8	134,2	129,1	209,0	161,9	207,9	231,6	232,7	231,1
November	174,5	144,1	63,5	156,0	142,6	149,5	184,7	154,5	181,3	200,4	206,5	197,1
Dezember	175,0	141,8	47,0	163,1	136,8	151,6	186,8	164,7	183,8	198,5	190,0	203,3
Index der												
1963 MD	106,5	89,9	86,2	87,7	89,3	96,7	112,8	110,3	102,8	118,2	109,6	122,9
1964 MD	119,7	98,3	78,9	89,9	101,6	100,9	127,8	129,5	120,8	130,0	133,2	128,2
1966 MD	142,0	113,8	92,0	94,9	120,8	116,4	152,5	138,8	127,6	169,3	167,5	170,3
1967 MD	138,7	112,3	50,8	100,5	119,1	113,5	148,1	139,5	132,6	158,6	157,4	159,3
1968 MD	164,1	116,4	62,5	109,8	120,4	120,4	181,7	164,2	162,8	197,9	217,0	187,3
1967: Juli	132,4	108,6	31,1	91,6	119,2	105,3	140,9	125,3	135,5	150,6	152,4	149,6
August	133,3	110,0	45,1	106,0	116,3	103,3	141,5	138,6	132,7	146,5	144,1	147,8
September	134,0	106,0	46,2	103,2	111,8	98,6	144,1	141,0	128,5	152,1	153,3	151,4
Oktober	150,3	118,9	68,2	123,9	119,0	121,6	160,5	146,1	142,9	174,7	181,7	170,8
November	153,2	123,8	59,5	116,1	126,4	137,6	163,5	154,5	151,2	173,0	183,0	167,4
Dezember	154,6	128,3	41,4	115,3	132,2	148,8	163,9	156,1	160,9	168,8	165,9	170,4
1968: Januar	149,4	107,6	66,9	100,5	114,1	99,2	165,1	156,1	159,8	171,5	190,1	161,1
Februar	148,2	101,8	60,7	94,1	106,7	101,5	165,8	163,7	148,3	173,2	189,3	164,3
März	158,1	114,9	70,7	116,5	118,8	105,8	174,1	152,0	159,6	190,7	208,6	180,7
April	156,7	112,8	55,5	99,4	119,8	114,9	172,9	156,8	146,4	191,6	201,9	185,8
Mai	163,8	115,5	63,7	101,9	122,9	114,8	181,7	171,6	156,0	197,2	218,7	185,3
Juni	147,1	105,7	60,8	96,8	110,6	107,3	162,1	160,7	139,8	172,2	191,6	161,4
Juli	179,3	119,6	74,3	110,2	123,2	127,8	200,5	165,3	174,6	228,1	245,9	218,2
August	159,3	115,9	70,8	101,4	121,7	125,0	175,5	166,3	156,5	187,9	208,1	176,6
September	165,8	112,6	51,6	106,2	114,0	128,4	185,6	161,4	167,1	204,9	225,7	193,2
Oktober	192,1	127,6	74,6	133,1	128,7	125,9	215,9	178,1	196,4	242,0	265,8	228,8
November	175,9	132,8	59,7	126,4	134,8	148,4	191,0	164,0	173,9	210,9	239,6	194,9
Dezember	173,9	129,7	40,9	130,6	129,2	148,4	190,0	172,0	175,0	204,9	218,1	197,5
Index der												
1963 MD	99,2	103,8	98,4	105,7	104,4	100,1	97,7	96,2	99,6	97,7	97,4	97,8
1964 MD	99,3	104,3	118,6	109,8	101,6	106,4	97,8	95,6	102,9	96,8	96,0	97,3
1966 MD	103,4	112,0	120,9	124,6	108,9	109,4	100,9	96,5	107,8	100,5	94,2	103,9
1967 MD	102,2	108,0	104,4	114,3	107,0	105,1	100,5	96,1	105,2	100,7	89,8	106,7
1968 MD	99,9	107,3	104,8	116,6	105,4	103,1	98,1	94,2	106,5	96,7	87,2	102,8
1967: Juli	102,7	111,2	92,1	109,6	112,6	108,2	100,2	97,8	101,1	100,7	90,2	106,7
August	102,4	109,2	101,9	108,1	110,2	106,4	100,4	97,2	107,9	99,1	87,9	105,1
September	102,3	104,8	106,6	106,3	104,6	103,0	101,6	99,6	108,5	100,1	89,0	106,4
Oktober	101,8	105,2	105,4	106,3	104,5	106,5	100,9	98,3	106,8	99,9	88,9	106,3
November	102,1	107,0	103,1	116,2	104,4	106,0	100,7	98,4	107,7	99,0	88,6	105,4
Dezember	103,7	106,6	104,5	117,8	102,2	110,3	102,9	100,7	108,2	101,7	87,8	109,2
1968: Januar	100,8	104,7	101,1	114,2	102,8	100,4	99,8	96,0	108,0	98,2	88,5	104,5
Februar	100,6	105,0	99,0	112,1	103,9	101,0	99,5	96,6	105,0	98,9	90,3	104,4
März	101,7	107,9	105,8	112,3	107,6	102,8	100,1	96,4	108,3	98,6	88,8	105,0
April	102,2	108,7	100,2	113,8	108,9	102,4	100,5	96,9	111,4	98,4	88,4	104,4
Mai	100,1	108,9	99,3	110,5	110,0	103,1	97,9	93,9	106,5	96,6	85,7	103,8
Juni	99,7	107,9	104,6	112,1	108,6	100,1	97,7	92,2	106,5	97,0	85,0	105,0
Juli	99,2	106,7	104,4	112,8	104,7	107,4	97,5	92,8	108,0	95,7	86,5	101,5
August	98,4	105,3	106,8	115,5	101,4	108,8	96,7	93,0	105,8	95,0	86,0	100,9
September	98,1	105,4	110,2	119,5	100,7	105,5	96,3	92,6	103,9	95,1	86,4	100,9
Oktober	98,9	108,0	108,1	122,3	104,2	102,5	96,8	90,9	105,9	95,7	87,5	101,0
November	99,2	108,5	106,3	123,5	105,8	100,7	96,7	94,2	104,2	95,1	86,2	101,1
Dezember	100,6	109,4	114,8	124,9	105,9	102,1	98,3	95,8	105,0	96,9	87,1	102,9

1) Rückwaren und Ersatzlieferungen sind nicht in den einzelnen Warengruppen, sondern nur in der Gesamtein- bzw. -ausfuhr enthalten. — Außenhandelsvolumens und der Außenhandelsindizes auf Basis 1962“ in „Wirtschaft und Statistik“, Jahrgang 1966, Heft 10, Seite 620 ff.

und der Durchschnittswerte (Austauschverhältnis)
der Ernährungswirtschaft und der Gewerblichen Wirtschaft
= 100
gesamt

Ausfuhr												Austausch- verhältnis ²⁾	Jahr Monat
ins- gesamt ¹⁾	Ernährungswirtschaft					Gewerbliche Wirtschaft							
	zu- sammen	Lebende Tiere	Nahrungsmittel		Genuß- mittel	zu- sammen	Ro- stoffe	Halb- waren	Fertigwaren				
			tierischen Ursprungs	pflanz- lichen Ursprungs					zu- sammen	Vor- erzeug- nisse	End- erzeug- nisse		
tatsächlichen Werte													
110,1	115,3	213,4	117,2	108,9	109,1	109,9	105,4	109,3	110,2	105,8	111,5	.	1963 MD
122,5	141,2	275,2	138,1	133,8	135,5	122,1	106,6	115,1	123,8	120,0	124,8	.	1964 MD
152,2	172,2	232,9	217,2	154,2	159,1	151,7	120,0	143,6	154,3	149,1	153,8	.	1966 MD
164,3	216,6	426,9	304,8	174,8	188,5	163,1	121,9	152,0	166,5	167,8	166,1	.	1967 MD
187,9	261,1	496,2	388,3	199,8	237,5	186,2	133,9	171,9	190,6	184,9	192,2	.	1968 MD
156,4	189,6	155,5	115,8	145,6	158,8	160,5	158,3	.	1967: Juli
149,9	189,9	148,8	116,9	142,6	151,2	163,4	147,7	.	August
162,3	212,0	161,1	119,2	139,3	165,8	158,2	168,0	.	September
180,2	261,7	178,3	130,8	171,5	181,6	185,3	180,6	.	Oktober
172,7	245,3	171,0	133,5	163,3	173,9	174,8	173,7	.	November
183,5	245,0	182,1	129,1	167,3	186,6	174,8	190,0	.	Dezember
169,4	240,7	167,7	128,0	166,4	170,0	171,9	169,5	.	1968: Januar
168,7	233,8	167,3	124,0	175,2	168,7	169,5	168,5	.	Februar
190,5	253,2	189,0	129,1	189,8	192,1	184,5	194,3	.	März
174,5	246,4	172,9	129,5	163,0	176,3	174,1	176,9	.	April
182,6	235,3	181,4	134,5	163,7	185,9	174,7	189,1	.	Mai
160,3	235,4	158,6	121,6	142,6	162,3	160,7	162,8	.	Juni
197,9	271,1	196,2	138,5	175,0	201,6	200,0	202,1	.	Juli
174,6	255,0	172,7	124,4	167,7	175,8	180,9	174,4	.	August
186,3	265,8	184,5	132,4	164,8	189,4	181,8	191,6	.	September
216,5	320,0	214,1	150,1	184,3	220,8	209,5	224,1	.	Oktober
209,2	306,8	206,7	149,0	180,1	212,7	207,6	214,2	.	November
224,4	270,1	223,2	145,8	190,2	231,1	203,8	238,9	.	Dezember
Volumens ³⁾													
110,0	120,4	249,2	118,5	116,2	106,4	109,8	102,1	114,8	109,6	110,1	109,5	103,3	1963 MD
122,4	177,9	265,4	136,1	150,0	274,3	121,2	98,3	117,6	122,8	126,0	121,9	102,3	1964 MD
147,9	181,4	189,5	203,7	180,4	159,1	147,1	136,4	144,9	147,9	161,3	144,1	104,2	1966 MD
161,2	230,3	341,5	255,9	212,5	226,3	159,5	136,4	162,3	160,5	189,0	152,3	116,2	1967 MD
186,9	265,5	402,5	352,3	222,6	256,9	185,1	159,1	183,0	186,7	215,7	178,4	113,9	1968 MD
153,7	191,4	152,7	129,6	162,0	152,8	179,2	145,3	116,1	1967: Juli
148,9	203,4	147,5	135,6	153,0	147,5	187,5	136,0	111,7	August
157,9	215,6	156,5	135,3	148,0	158,6	179,7	152,6	117,8	September
177,9	246,7	176,4	148,7	182,9	177,1	212,9	166,8	118,4	Oktober
169,0	238,4	167,4	152,1	170,0	167,9	200,3	158,6	110,3	November
178,0	257,4	176,2	139,8	171,3	178,7	201,9	172,0	115,1	Dezember
165,7	229,8	164,2	145,3	170,8	164,5	197,4	155,0	110,9	1968: Januar
166,4	220,6	165,2	146,1	176,5	164,9	197,4	155,6	112,3	Februar
187,4	237,3	186,2	150,3	192,5	187,4	213,6	179,9	118,5	März
173,5	248,1	171,8	156,2	168,2	173,0	202,3	164,6	110,7	April
181,6	253,3	180,0	162,9	174,0	181,6	203,5	175,3	110,9	Mai
161,2	253,1	159,1	148,9	157,3	159,8	186,3	152,2	109,6	Juni
197,8	288,0	195,7	170,8	190,1	197,6	233,9	187,2	110,3	Juli
175,8	257,3	173,9	150,6	179,8	174,5	211,9	163,7	110,4	August
186,2	268,6	184,2	156,1	184,8	185,7	215,1	177,2	112,3	September
217,2	313,7	214,8	181,3	202,3	218,0	246,5	209,9	113,1	Oktober
210,2	331,4	207,1	175,2	194,0	210,3	243,5	200,7	119,5	November
220,5	284,8	218,9	165,1	205,5	223,2	237,5	219,1	126,8	Dezember
Durchschnittswerte ³⁾													
100,0	95,7	85,6	99,0	93,7	102,5	100,2	103,3	95,2	100,6	96,1	101,9	100,8	1963 MD
100,1	79,4	103,7	101,5	89,2	49,4	100,8	108,4	97,8	100,8	95,2	102,4	100,8	1964 MD
102,9	94,9	122,9	106,6	85,5	100,0	103,1	88,0	99,1	104,3	92,4	108,1	99,5	1966 MD
102,0	94,0	125,0	119,1	82,3	83,3	102,2	89,4	93,7	103,8	88,8	109,1	99,8	1967 MD
100,5	98,4	123,3	110,2	89,8	92,4	100,6	84,2	93,9	102,1	85,7	107,8	100,6	1968 MD
101,8	99,1	101,9	89,4	89,9	103,9	89,5	108,9	99,1	1967: Juli
100,7	93,4	100,9	86,2	93,2	102,5	87,1	108,6	98,3	August
102,8	98,3	102,9	88,1	94,2	104,5	88,0	110,1	100,5	September
101,3	106,1	101,1	87,9	93,8	102,6	87,0	108,2	99,5	Oktober
102,2	102,9	102,2	87,8	96,1	103,6	87,2	109,5	100,1	November
103,1	95,2	103,3	92,3	97,7	104,4	86,6	110,4	99,4	Dezember
102,2	104,7	102,1	88,1	97,4	103,4	87,1	109,3	101,4	1968: Januar
101,4	106,0	101,3	84,9	99,2	102,3	85,9	108,2	100,8	Februar
101,7	106,7	101,5	85,9	98,6	102,5	86,4	108,1	100,0	März
100,6	99,3	100,6	82,9	96,9	101,9	86,1	107,5	98,4	April
100,6	92,9	100,8	82,5	94,1	102,4	85,8	107,9	100,5	Mai
99,4	93,0	99,7	81,6	90,6	101,6	86,3	106,9	99,7	Juni
100,1	94,1	100,3	81,1	92,0	102,0	85,5	108,0	100,9	Juli
99,3	99,1	99,3	82,6	93,3	100,8	85,4	106,5	100,9	August
100,1	98,9	100,1	84,8	89,2	102,0	84,5	108,1	102,0	September
99,7	102,0	99,6	82,8	91,1	101,3	85,0	106,8	100,8	Oktober
99,5	92,6	99,8	85,0	92,8	101,2	85,3	106,7	100,3	November
101,8	94,8	102,0	88,3	92,5	103,5	85,8	109,0	101,2	Dezember

Siehe Vorbemerkung Ziffer 10. — ²⁾ Index der Ausfuhr in % des Index der Einfuhr. — ³⁾ Vgl. hierzu den Aufsatz: „Neuberechnung des

I. B. Index der tatsächlichen Werte, des Volumens
der Ein- und Ausfuhr (Spezialhandel) nach Warengruppen

1962

2. EWG-

Jahr Monat	Einfuhr											
	insgesamt 2)	Ernährungswirtschaft					Gewerbliche Wirtschaft					
		zu- sammen	Lebende Tiere	Nahrungsmittel		Genuß- mittel	zu- sammen	Roh- stoffe	Halb- waren	Fertigwaren		
			tierischen Ursprungs	pflanz- lichen Ursprungs					zu- sammen	Vor- erzeug- nisse	End- erzeug- nisse	
Index der												
1963 MD	108,6	99,7	77,3	98,9	100,0	102,5	111,5	102,2	110,6	112,8	106,9	117,3
1964 MD	127,7	110,3	50,2	100,4	116,9	101,7	134,0	107,8	149,1	133,1	132,0	134,0
1966 MD	174,0	149,5	95,2	136,1	160,0	122,1	183,0	112,8	171,2	194,1	168,9	213,4
1967 MD	173,1	149,5	138,1	144,8	157,5	105,1	181,2	109,8	185,6	188,2	154,3	214,2
1968 MD	209,5	167,4	157,6	183,2	165,1	129,4	224,4	126,8	230,7	233,9	211,9	250,7
1967: Juli	172,9	158,1	85,3	129,3	177,7	118,0	178,3	106,2	183,1	185,2	155,2	208,3
August	160,1	157,6	157,3	154,4	167,3	92,5	160,6	96,9	174,9	164,2	135,4	186,4
September	166,3	153,3	156,5	148,0	161,1	110,7	171,0	110,8	184,7	174,4	148,9	193,9
Oktober	198,6	160,7	228,1	166,7	162,2	117,8	210,8	132,0	215,7	218,5	180,2	248,0
November	184,7	145,4	195,0	169,3	135,5	130,0	198,1	114,0	219,9	202,1	183,6	216,2
Dezember	187,8	136,4	173,3	172,9	121,4	117,9	205,7	126,3	231,2	208,2	161,3	244,2
1968: Januar	177,5	118,8	143,0	147,8	109,4	85,5	198,8	110,0	213,2	205,3	186,8	219,5
Februar	186,3	129,6	109,7	143,0	126,8	105,6	206,7	130,8	201,3	216,7	192,3	235,5
März	204,1	159,4	134,3	180,1	155,5	119,0	220,7	130,3	217,3	231,8	206,2	251,5
April	203,2	167,0	117,1	167,1	174,1	116,8	216,0	128,5	209,9	227,5	201,4	247,4
Mai	205,8	187,5	146,8	169,2	204,7	123,1	212,0	127,6	210,3	222,1	206,8	233,8
Juni	179,6	155,7	143,5	161,0	159,4	108,5	187,2	112,8	198,6	192,7	181,0	201,8
Juli	228,8	181,3	184,9	182,9	184,4	150,7	245,2	121,3	238,2	261,0	248,8	270,4
August	200,0	175,0	223,2	181,9	176,5	132,2	209,1	121,8	227,9	214,3	196,0	228,4
September	219,5	181,2	189,9	193,7	181,9	129,7	233,5	133,9	246,1	241,6	219,3	258,7
Oktober	257,9	199,9	190,1	232,7	190,8	154,5	278,3	137,7	286,7	292,2	257,6	318,7
November	227,3	178,4	161,2	214,8	165,4	151,5	243,1	134,6	261,2	250,8	233,1	264,4
Dezember	224,2	174,7	147,6	224,3	152,3	175,5	241,8	132,4	257,3	250,2	213,6	278,4
Index des												
1963 MD	108,2	93,0	77,6	89,8	93,4	103,4	113,3	103,7	111,1	115,0	109,4	119,2
1964 MD	126,1	104,5	44,9	89,6	114,0	91,3	133,8	104,9	144,8	134,2	135,5	133,2
1966 MD	168,2	132,2	78,9	108,9	146,6	110,3	181,4	111,6	174,6	191,0	178,9	200,3
1967 MD	170,6	135,9	123,7	122,0	147,3	97,2	182,7	115,4	193,2	187,7	173,4	198,6
1968 MD	212,7	149,5	133,4	147,6	154,3	121,3	235,2	139,1	243,9	243,9	246,1	242,3
1967: Juli	168,4	137,2	78,6	114,1	152,6	106,9	179,7	111,9	195,5	183,4	172,2	191,9
August	156,8	138,6	143,9	135,1	146,7	87,0	163,0	106,1	175,5	166,3	154,6	175,3
September	166,2	142,3	135,7	123,9	155,7	103,3	174,9	122,1	188,0	177,5	169,9	183,4
Oktober	197,0	149,0	201,7	139,2	157,5	110,5	212,8	141,0	217,6	219,7	204,0	231,7
November	186,0	134,4	165,7	139,8	133,2	120,5	203,8	120,1	223,9	208,1	209,9	206,8
Dezember	183,7	121,0	144,7	136,1	115,0	111,1	205,6	133,0	231,2	207,4	184,4	225,0
1968: Januar	177,9	108,3	122,1	124,1	104,3	80,9	203,1	116,9	213,3	210,3	212,6	208,6
Februar	185,8	116,4	100,1	121,6	116,4	99,7	210,7	132,7	205,8	220,8	215,5	224,9
März	202,4	141,4	114,4	148,4	142,5	110,8	224,9	143,4	218,0	235,9	236,3	235,5
April	201,9	146,8	104,7	138,8	155,8	109,5	221,5	144,1	213,5	232,4	230,9	233,5
Mai	207,4	165,3	131,2	145,0	181,7	113,5	222,2	139,4	222,0	231,7	245,6	221,0
Juni	181,8	135,6	126,4	134,3	141,3	96,5	197,6	129,7	207,7	202,7	215,6	192,8
Juli	236,5	166,7	164,5	157,3	174,5	139,4	261,0	129,1	251,6	278,4	290,5	269,0
August	207,0	164,4	189,0	149,1	176,3	121,9	222,6	134,2	246,6	226,5	231,0	223,0
September	227,8	168,1	145,8	151,8	180,5	132,4	249,7	148,0	268,7	256,4	258,7	254,5
Oktober	263,7	178,3	159,2	176,8	183,5	144,8	294,1	156,6	306,6	306,5	294,7	315,6
November	234,2	156,4	127,8	160,0	156,2	148,8	260,4	149,1	290,0	265,5	273,7	259,3
Dezember	226,5	147,1	116,2	164,4	138,3	157,6	255,0	145,9	282,7	260,3	248,2	269,7
Index der												
1963 MD	100,4	107,2	99,6	110,2	107,1	99,1	98,4	98,5	99,6	98,1	97,7	98,4
1964 MD	101,3	105,5	111,9	112,0	102,5	111,4	100,2	102,8	102,9	99,2	97,4	100,6
1966 MD	103,4	113,0	120,7	125,0	109,1	110,7	100,9	101,1	98,1	101,6	94,4	106,5
1967 MD	101,5	110,1	111,7	118,7	106,9	108,1	99,2	95,1	96,0	100,3	88,9	107,9
1968 MD	98,5	111,9	118,1	124,1	107,0	106,7	95,4	91,2	94,6	95,9	86,1	103,5
1967: Juli	102,7	115,3	108,6	113,4	116,4	110,4	99,2	94,9	93,6	101,0	90,1	108,5
August	102,1	113,7	109,3	114,3	114,0	106,2	98,5	91,3	99,7	98,8	87,6	106,3
September	100,1	107,8	115,3	119,5	103,5	107,2	97,8	90,7	98,2	98,2	87,6	105,7
Oktober	100,8	107,8	113,0	119,8	103,0	106,6	99,1	93,6	99,1	99,5	88,4	107,0
November	99,3	108,1	117,6	121,2	101,7	107,9	97,2	94,9	98,2	97,1	87,5	104,5
Dezember	102,2	112,7	119,7	127,0	105,6	106,1	100,0	95,0	100,0	100,4	87,4	108,5
1968: Januar	99,8	109,8	117,1	119,2	104,9	105,7	97,9	94,1	100,0	97,6	87,8	105,2
Februar	100,3	111,3	109,6	117,6	108,9	105,9	98,1	98,5	97,8	98,2	89,3	104,7
März	100,8	112,8	117,4	121,4	109,1	107,4	98,1	90,8	99,7	98,3	87,3	106,8
April	100,6	113,8	111,9	120,3	111,7	106,7	97,5	89,1	98,3	97,9	87,2	106,0
Mai	99,3	113,4	111,9	116,7	112,7	108,5	95,4	91,6	94,7	95,8	84,2	105,8
Juni	98,8	114,8	113,5	119,9	112,8	112,5	94,7	87,0	95,6	95,1	83,9	104,6
Juli	96,7	108,7	112,4	116,3	105,6	108,2	93,9	94,0	94,7	93,8	85,6	100,5
August	96,6	106,5	118,1	122,0	100,1	108,5	94,0	90,8	92,4	94,6	84,8	102,4
September	96,3	107,8	130,3	127,6	100,8	97,9	93,5	90,5	91,6	94,2	84,8	101,7
Oktober	97,8	112,1	119,3	131,6	103,9	106,7	94,6	88,0	93,5	95,3	87,4	101,0
November	97,1	114,1	126,2	134,3	105,9	101,8	93,4	90,3	90,1	94,5	85,2	102,0
Dezember	98,9	118,8	127,1	136,5	110,1	111,3	94,8	90,8	91,0	96,1	86,1	103,2

1) Frankreich, Belgien-Luxemburg, Niederlande und Italien als Herstellungs- bzw. Verbrauchsländer. — 2) Rückwaren und Ersatzlieferungen
3) Index der Ausfuhr in % des Index der Einfuhr.

und der Durchschnittswerte (Austauschverhältnis)
der Ernährungswirtschaft und der Gewerblichen Wirtschaft
= 100

Länder¹⁾

Ausfuhr												Austausch- verhältnis 3)	Jahr Monat
ins- gesamt 2)	Ernährungswirtschaft					Gewerbliche Wirtschaft							
	zu- sammen	Lebende Tiere	Nahrungsmittel		Genuß- mittel	zu- sammen	Roh- stoffe	Halb- waren	Fertigwaren				
			tierischen Ursprungs	pflanz- lichen Ursprungs						zu- sammen	Vor- erzeug- nisse	End- erzeug- nisse	

tatsächlichen Werte

120,8	125,1	221,8	126,6	102,1	116,3	120,7	105,7	113,5	123,6	112,7	127,4	.	1963 MD
131,2	161,7	300,2	165,8	113,3	179,8	130,5	104,5	117,9	135,6	128,4	138,1	.	1964 MD
162,6	204,0	243,3	245,6	164,4	189,6	161,5	115,8	143,3	169,9	160,7	173,1	.	1966 MD
177,7	325,7	479,4	412,9	236,7	267,4	174,3	117,0	152,1	184,6	174,1	188,2	.	1967 MD
207,5	428,3	547,7	544,9	340,5	332,0	202,3	129,5	172,2	215,8	196,7	222,3	.	1968 MD
168,9	317,7	165,4	108,6	148,0	174,9	160,5	179,8	.	1967: Juli
151,4	294,9	147,8	114,8	135,2	153,7	154,2	153,6	.	August
177,4	331,8	173,9	119,5	149,3	184,3	163,4	191,5	.	September
196,8	401,8	192,2	130,2	166,7	203,6	189,7	208,4	.	Oktober
185,0	382,5	180,7	130,3	158,9	190,2	177,3	194,6	.	November
195,6	387,7	191,2	123,0	134,0	205,2	180,1	213,8	.	Dezember
175,5	330,6	171,8	128,2	170,4	177,2	182,9	175,3	.	1968: Januar
189,4	360,0	185,4	116,7	164,5	197,0	182,1	202,1	.	Februar
213,3	410,7	208,8	125,0	188,3	222,1	202,5	228,8	.	März
196,7	423,1	191,5	121,3	168,4	203,5	187,8	209,0	.	April
193,0	395,8	188,5	135,6	167,0	198,3	180,2	204,5	.	Mai
181,5	409,4	176,4	118,3	151,2	187,3	170,4	193,1	.	Juni
213,5	421,9	208,6	135,4	171,0	223,3	204,6	229,7	.	Juli
179,5	403,0	174,3	121,8	158,9	183,0	173,6	186,2	.	August
214,4	458,4	208,7	129,3	165,5	225,0	196,0	235,0	.	September
241,4	579,5	233,3	142,7	184,3	252,0	230,3	259,4	.	Oktober
237,5	503,3	231,0	144,2	192,2	247,6	224,5	255,5	.	November
253,9	444,1	249,4	136,1	185,5	273,1	225,7	289,4	.	Dezember

Volumens

119,5	125,4	261,8	122,6	98,5	110,6	119,4	101,6	117,9	121,8	116,1	123,7	110,4	1963 MD
131,8	230,2	291,0	150,7	107,4	613,6	129,6	94,4	124,3	134,6	134,2	134,8	104,5	1964 MD
159,8	182,5	199,2	197,2	159,8	195,1	159,2	115,4	146,5	166,4	176,7	162,9	95,0	1966 MD
178,3	298,7	382,4	309,9	214,9	412,4	175,5	132,3	161,9	182,7	197,9	177,6	104,5	1967 MD
211,4	382,6	429,7	408,2	340,2	400,1	207,4	154,9	187,5	216,8	231,2	211,8	99,4	1968 MD
169,2	282,3	166,5	124,1	162,3	172,2	181,2	169,1	100,5	1967: Juli
153,9	290,1	150,5	135,7	144,8	153,2	176,3	145,2	98,2	August
179,3	321,0	176,1	137,5	158,3	183,5	186,9	182,3	107,9	September
198,9	327,8	196,1	149,2	177,9	204,5	221,4	198,7	101,0	Oktober
186,7	323,8	183,7	144,7	169,6	190,6	208,5	184,4	100,4	November
193,9	333,8	190,6	134,9	162,3	201,8	208,7	199,4	105,6	Dezember
176,3	276,3	173,8	146,5	177,9	176,4	207,5	165,7	99,1	1968: Januar
190,1	294,7	187,6	139,4	176,8	195,1	209,7	190,1	102,3	Februar
212,9	328,5	210,2	146,0	195,7	220,2	238,2	213,9	105,2	März
200,9	397,9	196,4	152,7	176,9	204,7	224,7	197,9	99,5	April
199,5	407,0	195,1	162,7	177,6	201,7	218,0	196,1	96,2	Mai
188,0	396,9	183,3	147,0	169,0	190,0	203,7	185,2	103,4	Juni
218,4	392,6	214,3	168,1	187,9	224,0	238,9	218,8	92,3	Juli
185,2	347,0	181,3	149,0	175,0	186,1	202,8	180,4	89,5	August
218,6	377,2	214,9	151,7	187,6	226,7	232,9	224,6	96,0	September
246,1	476,3	240,4	171,7	206,3	254,1	272,0	247,9	93,3	Oktober
245,0	485,4	239,1	170,9	210,3	251,9	262,1	248,3	104,6	November
255,8	411,4	252,1	152,6	209,6	270,7	263,7	273,1	112,9	Dezember

Durchschnittswerte

101,0	99,7	84,7	103,3	103,7	105,2	101,1	104,1	96,3	101,5	97,1	102,9	100,6	1963 MD
99,5	70,3	103,2	110,0	105,5	29,3	100,7	110,8	94,9	100,7	95,7	102,5	98,2	1964 MD
101,7	111,8	122,1	124,6	102,9	97,2	101,5	100,3	97,8	102,1	90,9	106,2	98,4	1966 MD
99,7	109,0	125,3	133,2	110,1	64,8	99,3	88,4	93,9	101,0	88,0	106,0	98,2	1967 MD
98,1	111,9	127,5	133,5	100,1	83,0	97,6	83,7	91,8	99,5	85,1	104,9	99,6	1968 MD
99,8	112,5	99,3	87,5	91,2	101,5	88,6	106,3	97,2	1967: Juli
98,4	101,7	98,2	84,6	93,4	100,4	87,5	105,8	96,4	August
98,9	103,4	98,8	86,9	94,3	100,4	87,4	105,0	98,8	September
98,9	122,6	98,0	87,3	93,7	99,5	85,7	104,8	98,1	Oktober
99,1	118,2	98,4	90,0	93,7	99,8	85,1	105,5	99,8	November
100,9	116,2	100,3	91,2	94,9	101,7	86,3	107,2	98,7	Dezember
99,6	119,6	98,8	87,5	95,8	100,5	88,2	105,7	99,8	1968: Januar
99,6	122,2	98,8	83,7	93,0	101,0	86,8	106,3	99,3	Februar
100,2	125,0	99,3	85,6	96,2	100,9	85,0	106,9	99,4	März
97,9	106,3	97,5	79,5	95,2	99,4	83,6	105,6	97,3	April
96,7	97,3	96,7	83,3	94,0	98,3	82,7	104,3	97,4	Mai
96,5	103,1	96,2	80,4	89,5	98,6	83,6	104,3	97,7	Juni
97,7	107,5	97,3	80,6	91,0	99,7	85,6	105,0	101,0	Juli
97,0	116,1	96,1	81,7	90,8	98,3	85,6	103,2	100,4	August
98,0	121,5	97,1	85,2	88,2	99,2	84,2	104,6	101,8	September
98,1	121,7	97,0	83,1	89,3	99,2	84,7	104,6	100,3	Oktober
96,9	103,7	96,6	84,4	91,4	98,3	85,6	102,9	99,3	November
99,2	107,9	98,9	89,2	88,5	100,9	85,6	106,0	100,3	Dezember

sind nicht in den einzelnen Warengruppen, sondern nur in der Gesamtein- bzw. -ausfuhr enthalten. — Siehe Vorbemerkung Ziffer 10. —

I. B. Index der tatsächlichen Werte, des Volumens
der Ein- und Ausfuhr (Spezialhandel) nach Warengruppen

1962

3. Übrige

Jahr Monat	Einfuhr											
	insgesamt 2)	Ernährungswirtschaft					Gewerbliche Wirtschaft					
		zu- sammen	Lebende Tiere	Nahrungsmittel tierischen Ursprungs	pflanz- lichen Ursprungs	Genuß- mittel	zu- sammen	Roh- stoffe	Halb- waren	Fertigwaren		
										zu- sammen	Vor- erzeug- nisse	End- erzeug- nisse
Index der												
1963 MD	104,2	90,6	85,7	88,3	90,1	95,7	109,6	106,6	99,2	117,7	106,7	122,3
1964 MD	114,7	99,2	98,8	97,5	96,9	108,5	120,6	125,7	115,0	119,8	122,7	118,7
1966 MD	133,9	117,8	113,2	105,5	118,5	128,3	139,6	136,6	124,8	150,3	144,3	152,8
1967 MD	126,9	108,8	42,7	93,4	113,6	122,1	133,1	137,1	121,9	136,2	125,5	140,7
1968 MD	142,3	105,9	54,4	88,4	109,3	123,1	155,7	158,1	151,6	156,1	161,2	154,0
1967: Juli	118,3	104,2	21,8	79,6	114,1	113,1	123,1	124,6	119,5	123,9	116,0	127,2
August	125,3	103,5	32,5	86,1	110,3	113,3	133,1	139,3	131,3	129,2	116,1	134,7
September	123,2	92,3	36,3	82,2	96,6	99,8	134,4	144,0	122,2	133,9	121,1	139,3
Oktober	131,5	109,2	52,9	106,5	107,0	131,7	138,1	145,0	128,7	137,9	138,9	137,5
November	143,0	126,7	45,2	110,2	130,3	148,9	148,3	156,7	141,2	145,9	135,9	150,1
Dezember	147,3	136,9	27,5	109,2	141,4	173,2	150,5	160,9	152,5	141,4	126,7	147,5
1968: Januar	137,7	109,9	58,5	91,2	120,9	102,3	148,0	154,7	157,3	137,7	145,5	134,5
Februar	131,4	96,9	54,1	78,5	103,5	102,0	144,8	163,6	138,6	133,7	145,0	129,0
März	140,2	108,2	67,6	95,4	115,1	106,7	151,8	148,5	156,0	151,9	159,6	148,7
April	139,6	103,0	48,1	74,5	110,5	117,9	153,1	154,9	145,4	156,1	150,6	158,4
Mai	143,9	98,3	53,2	72,1	103,2	117,4	161,2	165,4	149,5	164,5	164,0	167,4
Juni	131,1	95,6	53,9	70,9	102,0	107,3	144,2	152,5	130,1	145,8	140,5	148,0
Juli	153,8	103,9	64,6	82,4	103,5	134,6	171,3	157,4	160,7	182,9	168,8	188,7
August	136,2	98,5	57,8	70,6	99,0	132,9	150,4	158,6	142,0	148,8	158,3	144,8
September	135,6	90,9	40,8	79,1	84,0	126,1	152,2	151,3	146,1	156,2	165,2	152,4
Oktober	157,6	110,3	67,4	112,8	108,2	124,1	175,2	164,8	178,1	181,4	202,2	172,8
November	149,4	128,8	51,7	113,9	132,2	149,0	156,3	157,0	151,0	158,7	174,1	152,3
Dezember	151,6	127,2	34,8	119,3	129,6	146,9	160,0	168,7	155,9	155,7	161,1	153,4
Index des												
1963 MD	105,7	88,6	87,2	86,2	87,4	95,4	112,5	111,1	99,7	120,8	109,8	125,4
1964 MD	116,7	95,6	83,0	90,1	95,9	102,7	124,9	132,5	111,7	126,5	130,3	124,9
1966 MD	129,5	105,6	93,6	84,9	108,9	117,6	138,4	142,2	109,9	151,3	153,7	150,4
1967 MD	123,5	101,8	42,0	85,1	106,2	116,7	131,2	142,4	109,6	134,6	137,9	133,2
1968 MD	141,0	101,6	53,9	82,6	104,8	120,2	155,6	167,2	132,1	159,8	181,3	150,8
1967: Juli	115,2	95,9	25,4	75,5	103,8	105,0	122,0	127,0	112,8	123,4	128,2	121,4
August	122,1	97,3	33,2	85,2	102,3	106,5	130,9	142,5	116,5	130,1	131,4	129,5
September	118,7	89,9	35,4	88,3	91,6	97,7	129,0	143,3	105,9	130,9	133,0	130,1
Oktober	128,2	105,5	52,0	112,9	101,3	123,7	135,0	146,8	114,6	137,4	154,5	130,3
November	137,6	119,1	46,6	99,1	123,2	140,9	143,9	158,7	123,7	143,9	150,2	141,2
Dezember	140,7	131,6	28,9	100,3	140,0	156,2	143,5	158,9	134,2	136,9	143,4	134,2
1968: Januar	135,9	107,3	60,2	83,6	118,6	102,8	146,5	160,9	139,6	139,3	162,5	129,5
Februar	130,3	95,4	56,0	74,3	102,2	101,9	144,0	169,8	126,6	133,8	157,3	124,0
März	137,0	103,1	65,4	93,6	107,9	104,8	149,4	153,1	137,5	153,3	174,7	144,3
April	135,2	97,7	49,5	71,2	103,2	115,9	149,1	158,4	121,0	157,7	166,5	154,1
Mai	143,0	93,4	55,6	71,0	95,9	115,0	161,9	175,6	131,0	168,7	185,9	161,5
Juni	130,5	92,4	52,8	70,0	96,5	109,4	144,8	164,5	114,1	146,9	162,2	140,5
Juli	152,1	98,7	63,4	76,5	99,6	125,6	171,1	169,7	145,4	186,4	191,4	184,4
August	136,6	94,4	56,5	67,2	96,6	122,0	170,3	172,4	155,8	180,2	145,7	145,7
September	136,3	88,0	40,2	73,5	83,4	127,7	154,4	163,0	128,6	162,2	185,4	152,5
Oktober	158,0	105,1	64,3	101,8	103,6	122,3	177,8	180,7	154,7	188,6	230,6	171,0
November	148,1	122,3	51,5	102,2	125,0	148,3	157,1	165,9	130,0	165,5	197,9	152,0
Dezember	148,9	121,9	31,8	106,4	125,0	146,6	158,4	175,2	134,2	158,9	181,2	149,5
Index der												
1963 MD	98,6	102,3	98,3	102,4	103,1	100,3	97,4	96,0	99,6	97,4	97,1	97,5
1964 MD	98,2	103,7	119,1	108,2	101,1	105,6	96,5	94,9	102,9	94,7	94,1	95,0
1966 MD	103,4	111,5	120,9	124,2	108,8	109,1	100,9	96,1	113,6	99,3	93,9	101,6
1967 MD	102,7	106,8	101,9	109,8	107,0	104,6	101,4	96,2	111,3	101,2	91,1	105,6
1968 MD	101,0	104,2	100,8	107,0	104,3	102,5	100,1	94,5	114,8	97,7	88,9	102,1
1967: Juli	102,7	108,6	85,9	105,5	109,9	107,7	100,8	98,1	106,0	100,4	90,5	104,8
August	102,7	106,3	98,0	101,0	107,8	106,4	101,6	97,7	112,6	99,4	88,3	104,0
September	103,8	102,6	102,5	93,1	105,5	102,2	104,2	100,5	115,4	102,3	91,0	107,1
Oktober	102,6	103,6	101,8	94,3	105,6	106,4	102,3	98,8	112,4	100,4	89,9	105,5
November	103,9	106,4	96,8	111,3	105,7	105,6	103,1	98,7	114,2	101,4	90,5	106,3
Dezember	104,6	104,1	95,3	108,9	100,9	110,9	104,8	101,2	113,6	103,3	88,4	110,0
1968: Januar	101,4	102,4	97,2	109,0	101,9	99,6	101,1	96,1	112,7	98,9	89,5	103,8
Februar	100,8	101,6	96,7	105,7	101,3	100,1	100,6	96,4	109,5	100,0	92,2	104,1
März	102,3	104,9	103,3	101,9	106,7	101,8	101,6	97,0	113,5	99,1	91,4	103,0
April	103,2	105,4	97,2	104,7	107,0	101,7	102,7	97,8	120,2	99,0	90,4	102,8
Mai	100,6	105,3	95,7	101,5	107,6	102,1	99,5	94,2	114,1	97,5	88,2	102,0
Juni	100,4	103,4	102,0	101,2	105,7	98,0	99,6	92,7	114,0	99,3	86,7	105,3
Juli	101,1	105,2	101,9	107,7	104,0	107,2	100,1	92,7	116,7	98,1	88,2	102,4
August	99,7	104,3	102,3	105,1	102,5	108,9	98,6	93,2	116,0	95,5	87,9	99,4
September	99,5	103,4	101,3	107,5	100,7	107,0	98,6	92,8	113,6	96,3	89,1	100,0
Oktober	99,7	105,0	104,7	110,8	104,5	101,5	98,5	91,2	115,2	96,2	87,7	101,0
November	100,9	105,3	100,4	111,4	105,7	100,5	99,5	94,6	116,2	95,9	88,0	100,2
Dezember	101,8	104,3	109,3	112,1	103,7	100,2	101,1	96,3	116,2	98,0	88,9	102,6

1) Herstellungs- bzw. Verbrauchsländer. — Einschl. Schiffs- und Luftfahrzeugbedarf, Polargebiete und Nicht ermittelte Länder. — 2) Rück Vorbemerkung Ziffer 10. — 3) Index der Ausfuhr in % des Index der Einfuhr.

und der Durchschnittswerte (Austauschverhältnis)
der Ernährungswirtschaft und der Gewerblichen Wirtschaft
= 100

Länder¹⁾

Ausfuhr												Austausch- verhältnis ³⁾	Jahr Monat
ins- gesamt ²⁾	Ernährungswirtschaft					Gewerbliche Wirtschaft							
	zu- sammen	Lebende Tiere	Nahrungsmittel tierischen Ursprungs	pflanz- lichen Ursprungs	Genuß- mittel	zu- sammen	Roh- stoffe	Halb- waren	Fertigwaren				
									zu- sammen	Vor- erzeug- nisse	End- erzeug- nisse		
tatsächlichen Werte													
104,6	110,1	176,0	106,7	111,1	106,2	104,4	104,7	106,0	104,2	102,0	104,8	.	1963 MD
118,1	130,5	164,9	106,8	140,6	117,3	117,8	111,1	112,9	118,4	115,3	119,2	.	1964 MD
146,9	155,6	186,9	185,2	150,8	146,5	146,6	129,4	143,8	147,3	142,7	148,5	.	1966 MD
157,4	159,5	195,5	182,4	154,2	156,0	157,3	132,7	152,0	158,4	164,3	156,8	.	1967 MD
177,9	173,5	268,6	211,0	152,9	198,6	177,9	143,5	171,6	179,3	178,4	179,5	.	1968 MD
150,0	122,5	150,5	131,6	143,7	151,5	160,4	149,2	.	1967: Juli
149,1	134,9	149,3	121,5	148,5	150,1	168,5	145,2	.	August
154,5	149,2	154,5	118,5	131,4	157,5	155,3	158,1	.	September
171,7	188,2	171,2	131,9	175,3	171,8	182,8	168,9	.	Oktober
166,3	173,4	166,1	140,6	166,8	166,6	173,4	164,8	.	November
177,3	170,2	177,4	142,3	177,8	178,3	171,9	179,9	.	Dezember
166,2	193,6	165,6	127,6	163,2	166,8	165,8	167,0	.	1968: Januar
158,1	167,6	157,9	140,2	183,6	156,0	162,5	154,3	.	Februar
178,8	170,7	178,8	138,0	191,0	178,7	174,6	179,8	.	März
163,1	153,8	163,3	147,6	158,7	164,1	166,6	163,4	.	April
177,3	151,2	177,7	132,1	161,0	180,4	171,6	182,7	.	Mai
149,4	144,2	149,4	128,8	135,8	151,1	155,4	150,0	.	Juni
189,9	192,1	189,8	145,3	178,1	191,9	197,5	190,5	.	Juli
172,1	177,5	171,9	130,2	174,7	172,6	185,0	169,4	.	August
171,9	164,8	172,0	139,2	164,2	173,5	174,0	173,4	.	September
203,7	183,9	204,1	166,5	184,3	206,9	198,0	209,2	.	Oktober
194,6	203,8	194,1	159,5	170,6	197,1	198,3	196,8	.	November
209,2	178,9	209,7	167,2	193,8	212,2	191,8	217,6	.	Dezember
Volumens													
105,1	117,8	193,6	113,8	122,1	104,7	104,8	103,2	112,4	104,1	106,8	103,4	99,4	1963 MD
117,6	150,6	152,6	119,6	164,3	134,6	116,8	107,0	112,4	117,5	121,5	116,4	100,8	1964 MD
141,8	180,8	146,6	211,2	187,3	144,2	140,9	182,7	143,7	139,7	152,9	136,2	109,5	1966 MD
152,4	194,5	160,6	194,8	211,7	149,7	151,4	145,2	162,6	150,5	184,2	141,6	123,4	1967 MD
174,3	204,1	282,4	289,1	183,3	198,0	173,6	168,4	179,4	173,2	207,2	164,3	123,6	1968 MD
145,7	143,8	145,5	141,6	161,7	144,2	178,2	135,2	126,5	1967: Juli
146,3	157,9	145,9	135,4	159,4	144,9	193,8	132,1	119,8	August
146,9	160,4	146,5	130,6	139,8	147,5	175,7	140,0	123,8	September
167,1	204,2	166,2	147,6	186,8	208,2	153,4	130,3	130,3	Oktober
159,8	193,7	159,0	168,2	170,3	157,8	195,9	147,7	116,1	November
169,8	217,3	168,8	150,8	178,4	168,4	198,2	160,5	120,7	Dezember
160,3	205,5	159,3	142,8	165,2	159,1	191,8	150,5	118,0	1968: Januar
154,2	181,8	153,7	161,0	176,2	151,4	190,6	141,1	118,3	Februar
174,2	189,4	173,8	159,7	190,0	172,7	200,0	165,5	127,2	März
159,3	169,7	159,1	163,9	161,3	158,8	189,9	150,6	117,8	April
172,4	172,7	172,2	163,5	171,1	172,5	195,6	166,5	120,6	Mai
147,4	177,8	146,6	153,1	148,2	146,3	176,7	138,3	112,9	Juni
187,2	233,2	186,1	176,8	191,8	185,8	231,2	173,8	123,1	Juli
171,0	210,3	170,1	154,0	183,5	169,2	216,9	156,7	125,2	August
169,5	211,7	168,5	165,7	182,6	167,2	205,2	157,2	124,4	September
202,2	228,4	201,7	202,6	199,1	201,9	232,5	193,8	128,0	Oktober
192,2	250,7	190,6	184,8	181,1	191,6	233,3	180,6	129,8	November
202,3	218,5	201,8	192,6	202,3	201,9	223,0	196,4	135,9	Dezember
Durchschnittswerte													
99,5	93,5	90,9	93,7	91,0	101,4	99,6	101,5	94,3	100,1	95,5	101,3	100,9	1963 MD
100,4	86,6	108,1	89,2	85,6	87,2	100,8	103,9	100,4	100,8	94,9	102,4	102,2	1964 MD
103,6	86,0	127,5	87,7	80,5	101,6	104,1	70,8	100,1	105,5	93,4	109,1	100,2	1966 MD
103,3	82,0	121,7	93,6	72,8	104,2	103,9	91,3	93,5	105,2	89,2	110,7	100,6	1967 MD
102,0	85,0	95,1	73,0	83,4	100,3	102,5	85,2	95,7	103,5	86,1	109,3	101,0	1968 MD
103,0	85,2	103,4	93,0	88,9	105,1	90,0	110,3	100,3	1967: Juli
102,0	85,4	102,3	89,8	93,1	103,6	86,9	110,0	99,3	August
105,2	93,0	105,5	90,8	94,0	106,8	88,4	112,9	101,3	September
102,7	92,2	103,0	89,3	93,9	104,2	87,8	110,1	100,1	Oktober
104,0	89,5	104,4	83,6	97,9	105,6	88,5	111,6	100,1	November
104,4	78,3	105,1	94,4	99,7	105,9	86,7	112,1	99,8	Dezember
103,7	94,2	104,0	89,3	98,8	104,8	86,4	111,0	102,3	1968: Januar
102,5	92,2	102,8	87,1	104,2	103,0	85,3	109,3	101,7	Februar
102,6	90,1	102,9	86,4	100,5	103,5	87,3	108,7	100,3	März
102,4	90,7	102,6	90,0	98,4	103,4	87,7	108,5	99,2	April
102,9	87,5	103,2	80,8	94,1	104,5	87,7	109,7	102,3	Mai
101,4	81,1	101,9	84,2	91,6	103,3	88,0	108,4	101,0	Juni
101,5	82,4	102,0	82,2	92,9	103,3	85,4	109,6	100,4	Juli
100,6	84,4	101,1	84,5	95,2	102,0	85,3	108,1	100,9	August
101,4	77,9	102,1	84,0	89,9	103,7	84,8	110,3	101,9	September
100,7	80,5	101,2	82,2	92,6	102,5	85,2	107,9	101,0	Oktober
101,3	81,3	101,8	86,3	94,2	102,9	85,0	108,9	100,4	November
103,4	81,9	104,0	86,8	95,8	105,1	86,0	110,8	101,6	Dezember

waren und Ersatzlieferungen sind nicht in den einzelnen Warengruppen, sondern nur in der Gesamtein- bzw. -ausfuhr enthalten. — Siehe

I. C. Ein- und Ausfuhr (Spezialhandel)
nach Warengruppen und -zweigen des Warenverzeichnisses für die Industriestatistik¹⁾

Waren- gruppe bzw. -zweig	Warenbenennung	Einfuhr									
		1962	1964	1966	1967	1968	1962	1964	1966	1967	1968
		1000 DM					%				
BERGBAULICHE ERZEUGNISSE		4743969	6204905	6891100	7431588	8832429	9,6	10,5	9,5	10,6	10,9
21 1	Erzeugnisse des Kohlenbergbaues	532 637	509 525	483 157	463 709	386 691	1,1	0,9	0,7	0,7	0,5
21 3	Eisenerze	1220 141	1 421 333	1 266 962	1 258 746	1 495 473	2,5	2,4	1,7	1,8	1,8
21 4	NE-Metallerze und Schwefelkies	499 817	661 327	919 497	823 862	1 009 865	1,0	1,1	1,3	1,2	1,2
21 5	Erzeugnisse des Kali-, Steinsalzbergbaues und der Salinen	6 615	9 679	8 728	17 130	15 933	0,0	0,0	0,0	0,0	0,0
21 6	Erdöl, Erdgas und bituminöse Gesteine ...	2 368 878	3 446 520	4 050 508	4 705 254	5 755 654	4,8	5,9	5,6	6,7	7,1
21 7	Flußspat, Schwerspat, Graphit, sonstige bergbauliche u. ä. Erzeugnisse	114 586	155 732	161 240	162 153	168 055	0,2	0,3	0,2	0,2	0,2
21 8	Torf	1 295	789	1 008	734	758	0,0	0,0	0,0	0,0	0,0
ERZEUGNISSE DER GRUNDSTOFF- UND PRODUKTIONSGÜTERINDUSTRIEN		12 732 680	16 518 235	19 342 644	19 405 663	24 502 739	25,7	28,1	26,6	27,7	30,2
25	Steine und Erden	724 559	904 521	1 091 961	1 087 186	1 205 571	1,5	1,5	1,5	1,5	1,5
27	Eisen und Stahl *)	2 525 927	3 222 112	3 082 051	2 858 416	4 151 647	5,1	5,5	4,2	4,1	5,1
29 1	Eisen-, Stahl- und Temperguß	73 519	75 906	66 652	64 742	101 021	0,1	0,1	0,1	0,1	0,1
30 1	Erzeugnisse der Ziehereien und Kaltwalz- werke	103 225	191 540	258 282	255 700	341 398	0,2	0,3	0,4	0,4	0,4
28	NE-Metalle und -Metallhalbzeug *)	2 868 976	3 948 281	5 258 605	5 330 332	6 610 059	5,8	6,7	7,2	7,6	8,1
29 5	NE-Metallguß	4 243	13 232	13 112	12 947	17 508	0,0	0,0	0,0	0,0	0,0
22	Mineralölerzeugnisse	1 354 548	1 419 131	1 452 476	1 776 108	2 090 026	2,7	2,4	2,0	2,5	2,6
40	Chemische Erzeugnisse	2 363 127	3 286 507	4 240 171	4 599 894	5 833 492	4,8	5,6	5,8	6,6	7,2
53	Schnittholz, Sperrholz und sonstiges be- arbeitetes Holz	1 042 538	1 196 012	1 210 639	943 743	1 089 002	2,1	2,0	1,7	1,3	1,3
55	Holzschliff, Zellstoff, Papier und Pappe ...	1 384 151	1 823 571	2 055 612	1 921 638	2 369 884	2,8	3,1	2,8	2,7	2,9
59	Gummi- und Asbestwaren	287 867	437 422	613 083	554 957	693 131	0,6	0,7	0,8	0,8	0,9
ERZEUGNISSE DER INVESTITIONSGÜTER- INDUSTRIEN		7 006 046	8 452 822	12 284 275	12 047 407	14 090 410	14,2	14,4	16,9	17,2	17,4
31	Stahlbauerzeugnisse	106 005	125 372	144 531	153 743	144 597	0,2	0,2	0,2	0,2	0,2
32	Maschinenbauerzeugnisse *)	3 071 493	3 443 142	4 546 106	4 304 431	5 024 342	6,2	5,9	6,3	6,1	6,2
33	Straßenfahrzeuge *)	1 011 073a)	1 240 910	2 317 788	2 187 773	2 564 386	2,0	2,1	3,2	3,1	3,2
34	Wasserfahrzeuge	66 934	69 001	202 414	234 916	218 360	0,1	0,1	0,3	0,3	0,3
35	Luftfahrzeuge *)	446 069	662 567	738 664	878 684	910 202	0,9	1,1	1,0	1,3	1,1
36	Elektrotechnische Erzeugnisse	1 374 689	1 652 107	2 457 128	2 522 163	3 144 033	2,8	2,8	3,4	3,6	3,9
37	Feinmechanische und optische Erzeugnisse; Uhren	313 338	444 481	663 118	702 806	775 022	0,6	0,8	0,9	1,0	1,0
30 2	Erzeugnisse der Stahlverformung	116 478	129 311	163 702	139 635	174 750	0,2	0,2	0,2	0,2	0,2
38	Eisen-, Blech- und Metallwaren	499 967a)	685 931	1 050 824	923 256	1 134 718	1,0	1,2	1,4	1,3	1,4
ERZEUGNISSE DER VERBRAUCHSGÜTER- INDUSTRIEN		5 743 388	7 250 904	9 890 536	8 461 276	10 612 906	11,6	12,3	13,6	12,1	13,1
51	Feinkeramische Erzeugnisse	89 372	129 123	215 870	197 965	248 253	0,2	0,2	0,3	0,3	0,3
52	Glas und Glaswaren	125 303	209 323	323 319	310 606	404 474	0,3	0,4	0,4	0,4	0,5
54	Holzwaren *)	265 207	366 709	453 985	389 057	430 275	0,5	0,6	0,6	0,6	0,5
39	Musikinstrumente, Spielwaren, Turn- und Sportgeräte, Schmuckwaren, bearbeitete Edelsteine	299 316	430 972	674 640	561 549	725 296	0,6	0,7	0,9	0,8	0,9
56	Papier- und Pappwaren	94 820	126 972	170 539	173 565	214 008	0,2	0,2	0,2	0,2	0,3
57	Druckereierzeugnisse, Lichtpau- und ver- wandte Waren	146 778	176 778	241 540	255 080	296 464	0,3	0,3	0,3	0,4	0,4
58	Kunststoff erzeugnisse *)	183 214	255 395	413 424	443 654	601 731	0,4	0,4	0,7	0,6	0,7
61	Leder	258 549	261 115	376 623	292 253	408 888	0,5	0,4	0,5	0,4	0,5
62 1	Lederwaren (einschl. Reiseartikel)	57 123	84 793	131 432	104 897	133 537	0,1	0,1	0,2	0,1	0,2
62 5	Schuhe	219 235	324 954	539 598	493 812	637 189	0,4	0,6	0,7	0,6	0,8
63	Textilien *)	3 410 948	4 079 092	4 991 742	4 102 543	5 088 171	6,9	6,9	6,9	5,8	6,3
64	Bekleidung	593 523	805 678	1 357 824	1 136 295	1 424 620	1,2	1,4	1,9	1,6	1,8
ERZEUGNISSE DER ERNÄHRUNGSINDUSTRIE; TABAKWAREN		4 662 343	5 023 250	6 602 761	6 327 807	7 015 097	9,4	8,5	9,1	9,0	8,6
ERZEUGNISSE DER LAND-, FORST-, JAGDWIRT- SCHAFT UND FISCHEREI		11 991 638	12 274 595	14 186 451	13 134 333	13 281 054	24,2	20,9	19,5	18,7	16,4
WAREN, DIE NICHT ZUGEORDNET WERDEN KONNTEN		2 618 138	3 114 615	3 472 081	3 375 129	2 844 564	5,3	5,3	4,8	4,8	3,5
Insgesamt		49 498 202	58 839 326	72 669 848	70 183 203	81 179 199	100	100	100	100	100

1) Die Zuordnung der Waren zu den einzelnen Warengruppen und -zweigen ist aus dem Anhang 2 dieses Heftes auf den Seiten 137—140 ersichtlich. — Vgl. auch die Vorbemerkung in Fachserie G, Reihe 7: „Außenhandel nach Ländern und Warengruppen und -zweigen des Warenverzeichnisses für die Industriestatistik“. — 2) Erzeugnisse der Eisen schaffenden und Ferrolegierungs-Industrie. — 3) Einschl. Edelmetalle und deren Halbzeug. — 4) Einschl. Lokomotiven und Ackerschlepper. — 5) Ohne Ackerschlepper und Elektrofahrzeuge. — 6) Einschl. Flugbetriebs-, Rettungs-, Sicherheits- und Bodengeräte. — 7) Einschl. Erzeugnisse aus natürlichen Schnitz- und Formstoffen. — 8) Ab 1966 werden mit Kunststoffen bestrichene oder überzogene Gewebe nicht mehr unter der Gruppe 63, sondern unter der Gruppe 58 nachgewiesen. — a) Teile für Kraftfahrzeuge werden von 1963 an nicht mehr unter der Gruppe 38 „Eisen-, Blech- und Metallwaren“, sondern unter der Gruppe 33 „Straßenfahrzeuge“ erfaßt und nachgewiesen. Zum Vergleich sind die Angaben für das Jahr 1962 in der neuen Abgrenzung dargestellt worden.

I. C. Ein- und Ausfuhr (Spezialhandel)
nach Warengruppen und -zweigen des Warenverzeichnisses für die Industriestatistik¹⁾

Waren- gruppe bzw. -zweig	Warenbenennung	Ausfuhr									
		1962	1964	1966	1967	1968	1962	1964	1966	1967	1968
		1000 DM					%				
BERGBAULICHE ERZEUGNISSE		2 520 251	2 551 002	2 360 715	2 282 416	2 536 108	4,8	3,9	2,9	2,6	2,5
21 1	Erzeugnisse des Kohlenbergbaues	2 262 267	2 248 667	2 001 155	1 927 843	2 156 800	4,3	3,5	2,5	2,2	2,2
21 3	Eisenerze	10 106	10 681	12 599	13 912	2 167	0,0	0,0	0,0	0,0	0,0
21 4	NE-Metallerze und Schwefelkies	7 723	21 065	30 212	41 943	52 107	0,0	0,0	0,0	0,0	0,1
21 5	Erzeugnisse des Kali-, Steinsalzbergbaues und der Salinen	207 993	235 121	265 003	245 331	278 930	0,4	0,4	0,3	0,3	0,3
21 6	Erdöl, Erdgas und bituminöse Gesteine ...	55	68	10 636	10 306	3 344	0,0	0,0	0,0	0,0	0,0
21 7	Flußspat, Schwerspat, Graphit, sonstige bergbauliche u. ä. Erzeugnisse	15 470	18 133	18 879	18 434	20 177	0,0	0,0	0,0	0,0	0,0
21 8	Torf	16 637	17 267	22 231	24 647	22 583	0,0	0,0	0,0	0,0	0,0
ERZEUGNISSE DER GRUNDSTOFF- UND PRODUKTIONSGÜTERINDUSTRIEN		14 224 709	17 081 677	22 137 730	24 813 081	27 840 470	26,9	26,3	27,5	28,5	28,0
25	Steine und Erden	421 168	509 806	624 371	655 410	742 260	0,8	0,8	0,8	0,8	0,7
27	Eisen und Stahl *)	4 143 369	4 243 047	4 928 931	5 962 810	5 991 174	7,8	6,5	6,1	6,9	6,0
29 1	Eisen-, Stahl- und Temperguß	147 424	163 848	171 276	194 981	216 482	0,3	0,3	0,2	0,2	0,2
30 1	Erzeugnisse der Ziehereien und Kaltwalz- werke	693 328	680 032	819 435	956 967	1 011 982	1,3	1,0	1,0	1,1	1,0
28	NE-Metalle und -Metallhalbzeug *)	1 034 055	1 221 019	2 512 365	2 393 184	2 718 272	2,0	1,9	3,1	2,7	2,7
29 5	NE-Metallguß	19 562	23 745	30 295	31 848	35 921	0,0	0,0	0,0	0,0	0,0
22	Mineralölerzeugnisse	657 161	822 946	834 582	911 333	1 080 914	1,2	1,3	1,0	1,0	1,1
40	Chemische Erzeugnisse	6 167 037	8 218 016	10 738 593	12 036 544	14 078 506	11,6	12,7	13,3	13,8	14,1
53	Schnittholz, Sperrholz und sonstiges be- arbeitetes Holz	170 661	241 659	279 651	335 038	394 764	0,3	0,4	0,3	0,4	0,4
55	Holzschliff, Zellstoff, Papier und Pappe ...	291 556	343 955	410 795	480 563	567 501	0,6	0,5	0,5	0,6	0,6
59	Gummi- und Asbestwaren	479 388	613 604	787 436	854 403	1 002 694	0,9	0,9	1,0	1,0	1,0
ERZEUGNISSE DER INVESTITIONSGÜTER- INDUSTRIEN		28 901 392	35 576 024	43 853 284	46 434 101	53 524 914	54,6	54,8	54,4	53,3	53,8
31	Stahlbauerzeugnisse	613 682	663 927	792 149	815 138	853 166	1,2	1,0	1,0	0,9	0,9
32	Maschinenbauerzeugnisse *)	11 809 377	13 868 559	17 415 256	18 953 725	20 965 423	22,3	21,4	21,6	21,8	21,1
33	Straßenfahrzeuge *)	6 765 972a)	9 191 097	11 209 448	11 032 123	14 100 563	12,8	14,2	13,9	12,7	14,2
34	Wasserfahrzeuge	823 673	892 019	1 001 606	866 893	1 127 550	1,6	1,4	1,2	1,0	1,1
35	Luftfahrzeuge *)	107 760	248 086	303 960	492 380	599 329	0,2	0,4	0,4	0,6	0,6
36	Elektrotechnische Erzeugnisse	4 693 661	5 739 357	7 129 826	7 809 498	8 699 922	8,9	8,8	8,8	9,0	8,7
37	Feinmechanische und optische Erzeugnisse; Uhren	1 317 292	1 692 950	1 903 357	2 036 134	2 272 401	2,5	2,6	2,4	2,3	2,3
30 2	Erzeugnisse der Stahlverformung	505 717	587 706	716 998	732 701	767 489	1,0	0,9	0,9	0,8	0,8
38	Eisen-, Blech- und Metallwaren	2 264 258a)	2 692 323	3 380 684	3 695 509	4 139 071	4,3	4,1	4,2	4,2	4,2
ERZEUGNISSE DER VERBRAUCHSGÜTER- INDUSTRIEN		5 262 157	6 872 075	8 589 031	9 247 734	10 736 160	9,9	10,6	10,7	10,6	10,8
51	Feinkeramische Erzeugnisse	436 107	528 471	626 467	648 938	722 924	0,8	0,8	0,8	0,7	0,7
52	Glas und Glaswaren	430 796	505 263	583 387	649 590	726 162	0,8	0,8	0,7	0,7	0,7
54	Holzwaren *)	296 852	435 895	544 247	602 316	786 208	0,6	0,7	0,7	0,7	0,8
39	Musikinstrumente, Spielwaren, Turn- und Sportgeräte, Schmuckwaren, bearbeitete Edelsteine	572 215	675 398	829 109	916 023	903 383	1,1	1,0	1,0	1,1	0,9
56	Papier- und Pappwaren	149 624	204 136	283 250	308 657	386 130	0,3	0,3	0,4	0,4	0,4
57	Druckereierzeugnisse, Lichtpaus- und ver- wandte Waren	323 374	416 048	552 296	649 537	742 311	0,6	0,6	0,7	0,7	0,7
58	Kunststoff erzeugnisse *)	525 528	671 444	1 001 516	1 122 537	1 385 293	1,0	1,0	1,2	1,3	1,4
61	Leder	152 952	173 183	235 094	235 173	259 816	0,3	0,3	0,3	0,3	0,3
62 1	Lederwaren (einschl. Reiseartikel)	126 809	158 385	175 145	176 344	195 763	0,2	0,2	0,2	0,2	0,2
62 5	Schuhe	73 615	119 345	142 466	184 015	247 800	0,1	0,2	0,2	0,2	0,3
63	Textilien *)	1 818 688	2 415 900	2 841 276	3 009 489	3 449 309	3,4	3,7	3,5	3,5	3,5
64	Bekleidung	353 597	568 607	774 778	745 115	931 061	0,7	0,9	1,0	0,9	0,9
ERZEUGNISSE DER ERNÄHRUNGSINDUSTRIE; TABAKWAREN		909 343	1 211 556	1 556 257	1 974 143	2 385 353	1,7	1,9	1,9	2,3	2,4
ERZEUGNISSE DER LAND-, FORST-, JAGDWIRT- SCHAFT UND FISCHEREI		476 093	681 993	783 334	874 270	988 611	0,9	1,1	1,0	1,0	1,0
WAREN, DIE NICHT ZUGEORDNET WERDEN KONNTEN		680 724	945 940	1 347 977	1 419 404	1 539 743	1,3	1,5	1,7	1,6	1,5
Insgesamt		52 974 669	64 920 267	80 628 328	87 045 149	99 551 359	100	100	100	100	100

1) bis 8), a) Siehe Fußnoten auf Seite 36.

**I. D. Volumen und Index der tatsächlichen Werte, des Volumens und der Durchschnittswerte
nach Warengruppen und -zweigen des Warenverzeichnisses für die Industriestatistik ^{1) 2)}**

Waren- gruppe bzw. -zweig	Warenbenennung	Einfuhr											
		Volumen 3)			Index								
					der tatsächlichen Werte			des Volumens			der Durchschnitts- werte		
		Mill. DM			1962 = 100								
1966	1967	1968	1966	1967	1968	1966	1967	1968	1966	1967	1968		
BERGBAULICHE ERZEUGNISSE		7 609,9	8 041,7	9 641,0	145,3	156,7	186,2	160,4	169,5	203,2	90,6	92,4	91,6
21 1	Erzeugnisse des Kohlenbergbaues	489,2	476,1	409,2	90,7	87,1	72,6	91,8	89,4	76,8	98,8	97,4	94,5
21 3	Eisenerze	1 478,3	1 531,2	1 934,5	103,8	103,2	122,6	121,2	125,5	158,5	85,7	82,2	77,3
21 4	NE-Metallerze und Schwefelkies	640,8	618,6	789,5	184,0	164,8	202,0	128,2	123,8	158,0	143,5	133,2	127,9
21 5	Erzeugnisse des Kali-, Steinsalzbergbaues und der Salinen	10,1	17,6	16,1	131,9	259,0	240,9	152,1	266,8	242,8	86,8	97,1	99,2
21 6	Erdöl, Erdgas und bituminöse Gesteine ...	4 831,6	5 231,5	6 314,4	171,0	198,6	243,0	204,0	220,8	266,6	83,8	89,9	91,2
21 7	Flußspat, Schwerspat, Graphit, sonstige bergbauliche u. ä. Erzeugnisse	158,7	165,6	175,9	140,7	141,5	146,7	138,5	144,5	153,5	101,6	97,9	95,5
21 8	Torf	1,2	1,1	1,5	77,8	56,7	58,5	95,7	86,4	112,1	81,4	65,6	52,2
ERZEUGNISSE DER GRUNDSTOFF- UND PRODUKTIONSGÜTERINDUSTRIEN		19 332,8	19 792,1	25 157,5	151,9	152,4	192,4	151,8	155,4	197,6	100,1	98,0	97,4
25	Steine und Erden	1 026,6	995,3	1 180,6	150,7	150,0	166,4	141,7	137,4	162,9	106,4	109,2	102,1
27	Eisen und Stahl 4)	3 258,1	3 114,3	4 574,3	122,0	113,2	164,4	129,0	123,3	181,1	94,6	91,8	90,8
29 1	Eisen-, Stahl- und Temperguß	73,0	75,6	124,0	90,7	88,1	137,4	99,3	102,9	168,7	91,3	85,6	81,5
30 1	Erzeugnisse der Ziehereien und Kaltwalz- werke	294,1	307,1	408,9	250,2	247,7	330,7	284,9	297,5	396,1	87,8	83,3	83,5
28	NE-Metalle und -Metallhalbzeug 5)	3 727,2	3 962,4	4 676,7	183,3	185,8	230,4	129,9	138,1	163,0	141,1	134,5	141,3
29 5	NE-Metallguß	11,0	10,4	13,4	309,0	305,1	412,6	258,8	246,0	316,2	119,4	124,1	130,5
22	Mineralölerzeugnisse	1 977,7	2 135,4	2 265,4	107,2	131,1	154,3	146,0	157,6	167,2	73,4	83,2	92,3
40	Chemische Erzeugnisse	5 122,0	5 759,5	7 670,1	179,4	194,7	246,9	216,7	243,7	324,6	82,8	79,9	76,1
53	Schnittholz, Sperrholz und sonstiges be- arbeitetes Holz	1 168,8	929,2	1 062,3	116,1	90,5	104,5	112,1	89,1	101,9	103,6	101,6	102,5
55	Holzschliff, Zellstoff, Papier und Pappe	2 028,9	1 904,4	2 444,2	148,5	138,8	171,2	146,6	137,6	176,6	101,3	100,9	97,0
59	Gummi- und Asbestwaren	645,3	598,6	737,6	213,0	192,8	240,8	224,2	207,9	256,2	95,0	92,7	94,0
ERZEUGNISSE DER INVESTITIONSGÜTER- INDUSTRIEN		11 462,0	10 760,1	13 082,1	175,3	172,0	201,1	163,6	153,6	186,7	107,2	112,0	107,7
31	Stahlbauerzeugnisse	142,9	142,1	126,9	136,3	145,0	136,4	134,8	134,1	119,7	101,1	108,2	113,9
32	Maschinenbauerzeugnisse 6)	4 047,3	3 535,5	4 397,8	148,0	140,1	163,6	131,8	115,1	143,2	112,3	121,7	114,2
33	Straßenfahrzeuge 7)	2 148,8	2 007,1	2 363,3	229,2	216,4	253,6	212,5	198,5	233,7	107,9	109,0	108,5
34	Wasserfahrzeuge	188,1	207,1	206,6	302,4	351,0	326,2	281,0	309,4	308,6	107,6	113,4	105,7
35	Luftfahrzeuge 8)	710,8	863,6	906,5	165,6	197,0	204,0	159,4	193,6	203,2	103,9	101,8	100,4
36	Elektrotechnische Erzeugnisse	2 294,2	2 207,0	2 871,2	178,7	183,5	228,7	166,9	160,5	208,9	107,1	114,3	109,5
37	Feinmechanische und optische Erzeugnisse; Uhren	616,1	649,5	764,7	211,6	224,3	247,3	196,6	207,3	244,0	107,6	108,2	101,4
30 2	Erzeugnisse der Stahlverformung	150,2	130,8	172,0	140,5	119,9	150,0	129,0	112,3	147,6	109,0	106,7	101,6
38	Eisen-, Blech- und Metallwaren	1 163,6	1 017,3	1 273,2	210,2	184,7	227,0	232,7	203,5	254,7	90,3	90,8	89,1
ERZEUGNISSE DER VERBRAUCHSGÜTER- INDUSTRIEN		9 964,6	8 854,6	11 617,4	172,2	147,3	184,8	173,5	154,2	202,3	99,3	95,6	91,4
51	Feinkeramische Erzeugnisse	213,8	202,1	251,8	241,5	221,5	277,8	239,2	226,1	281,8	101,0	98,0	98,6
52	Glas und Glaswaren	373,6	361,4	472,3	258,0	247,9	322,8	298,2	288,4	376,9	86,5	85,9	85,6
54	Holzwaren 9)	442,0	401,9	435,2	171,2	146,7	162,2	166,7	151,5	164,1	102,7	96,8	98,9
39	Musikinstrumente, Spielwaren, Turn- und Sportgeräte, Schmuckwaren, bearbeitete Edelsteine	676,3	579,3	686,4	225,4	187,6	242,3	225,9	193,5	229,3	99,8	96,9	105,7
56	Papier- und Pappwaren	165,0	169,3	212,1	179,9	183,0	225,7	174,0	178,6	223,7	103,3	102,5	100,9
57	Druckereierzeugnisse, Lichtpau- und ver- wandte Waren	235,3	251,4	296,9	164,6	173,8	202,0	160,3	171,2	202,3	102,7	101,5	99,9
58	Kunststofferzeugnisse	483,3	526,2	727,0	225,7	242,2	328,4	263,8	287,2	396,8	85,5	84,3	82,8
61	Leder	364,0	291,2	414,6	145,7	113,0	158,1	140,8	112,6	160,4	103,5	100,4	98,6
62 1	Lederwaren (einschl. Reiseartikel)	136,7	103,6	143,7	230,1	183,6	233,8	239,4	181,3	251,5	96,1	101,3	93,0
62 5	Schuhe	601,3	541,3	752,2	246,1	225,2	290,6	274,3	246,9	343,1	89,7	91,2	84,7
63	Textilien	4 986,6	4 343,7	5 764,4	146,3	120,3	149,2	146,2	127,3	169,0	100,1	94,4	88,3
64	Bekleidung	1 286,7	1 083,3	1 460,9	228,8	191,4	240,0	216,8	182,5	246,1	105,5	104,9	97,5
ERZEUGNISSE DER ERNÄHRUNGSINDUSTRIE; TABAKWAREN		5 677,9	5 739,2	6 377,6	141,6	135,7	150,5	121,8	123,1	136,8	116,3	110,3	110,0
ERZEUGNISSE DER LAND-, FORST-, JAGDWIRT- SCHAFT UND FISCHEREI		12 956,3	12 402,1	12 681,1	118,3	109,5	110,8	108,0	103,4	105,7	109,5	105,9	104,7
WAREN, DIE NICHT ZUGEORDNET WERDEN KONNTEN		3 274,3	3 067,0	2 687,8	132,6	128,9	108,6	125,1	117,1	102,7	106,0	110,0	105,8
Insgesamt		70 277,8	68 656,8	81 244,5	146,8	141,8	164,0	142,0	138,7	164,1	103,4	102,2	99,9

1) Tatsächliche Werte siehe auf Seite 36. — 2) Die Zuordnung der Waren zu den einzelnen Warengruppen und -zweigen ist aus dem Anhang 2 dieses Heftes auf den Seiten 137—140 ersichtlich. — Vgl. auch die Vorbemerkung in Fachserie G, Reihe 7: „Außenhandel nach Ländern und Warengruppen und -zweigen des Warenverzeichnisses für die Industriestatistik“. — 3) Siehe Vorbemerkung Ziffer 13. — 4) Erzeugnisse der Eisen schaffenden und Ferrolegierungs-Industrie. — 5) Einschl. Edelmetalle und deren Halbzeug. — 6) Einschl. Lokomotiven und Acker-
schlepper. — 7) Ohne Ackerschlepper und Elektrofahrzeuge. — 8) Einschl. Flugbetriebs-, Rettungs-, Sicherheits- und Bodengeräte. — 9) Einschl.
Erzeugnisse aus natürlichen Schnitz- und Formstoffen.

I. D. Volumen und Index der tatsächlichen Werte, des Volumens und der Durchschnittswerte
nach Warengruppen und -zweigen des Warenverzeichnisses für die Industriestatistik ¹⁾ ²⁾

Waren- gruppe bzw. -zweig	Warenbenennung	Ausfuhr											
		Volumen ³⁾	Index										
			der tatsächlichen Werte			des Volumens			der Durchschnitts- werte				
			1962 = 100										
Mill. DM			1966	1967	1968	1966	1967	1968	1966	1967	1968		
BERGBAULICHE ERZEUGNISSE		2 657,9	2 327,8	2 702,1	93,7	90,6	100,6	105,5	92,4	107,2	88,8	98,1	93,9
21 1	Erzeugnisse des Kohlenbergbaues	1 921,2	1 973,0	2 307,3	88,5	85,2	95,3	84,9	87,2	102,0	104,2	97,7	93,5
21 3	Eisenerze	13,1	15,1	3,2	124,7	137,7	21,4	129,4	149,1	31,7	96,4	92,4	67,6
21 4	NE-Metallerze und Schwefelkies	30,3	36,9	42,5	391,2	543,1	674,7	391,7	478,3	550,9	99,9	113,6	122,5
21 5	Erzeugnisse des Kali-, Steinsalzbergbaues und der Salinen	266,3	256,7	306,8	127,4	118,0	134,1	128,0	123,4	147,5	99,5	95,6	90,9
21 6	Erdöl, Erdgas und bituminöse Gesteine ...	392,0	8,5	3,0
21 7	Flußspat, Schwerspat, Graphit, sonstige bergbauliche u. ä. Erzeugnisse	16,3	16,9	19,3	122,0	119,2	130,4	105,3	109,3	124,8	115,9	109,0	104,5
21 8	Torf	18,8	20,6	19,9	133,6	148,1	135,7	113,2	124,1	119,8	118,0	119,4	113,3
ERZEUGNISSE DER GRUNDSTOFF- UND PRODUKTIONSGÜTERINDUSTRIEN		23 210,0	27 053,4	30 926,9	155,6	174,4	195,7	163,2	190,2	217,4	95,4	91,7	90,0
25	Steine und Erden	608,3	641,8	734,0	148,2	155,6	176,2	144,4	152,4	174,3	102,6	102,1	101,1
27	Eisen und Stahl ⁴⁾	5 166,6	6 482,7	6 693,8	119,0	143,9	144,6	124,7	156,5	161,6	95,4	92,0	89,5
29 1	Eisen-, Stahl- und Temperguß	158,1	177,0	186,6	116,2	132,3	146,8	107,3	120,1	126,6	108,3	110,1	116,0
30 1	Erzeugnisse der Ziehereien und Kaltwalz- werke	872,5	1 066,8	1 176,9	118,2	138,0	146,0	125,8	153,9	169,8	93,9	89,7	86,0
28	NE-Metalle und -Metallhalbzeug ⁵⁾	1 652,1	1 845,3	1 948,1	243,0	231,4	262,9	159,8	178,5	188,4	152,1	129,7	139,5
29 5	NE-Metallguß	25,5	29,8	33,7	154,9	162,8	183,6	130,6	152,2	172,4	118,6	107,0	106,5
22	Mineralölzeugnisse	1 040,6	1 003,0	1 220,8	127,0	138,7	164,5	158,3	152,6	185,8	80,2	90,9	88,5
40	Chemische Erzeugnisse	12 196,4	14 086,4	16 817,5	174,1	195,2	228,3	197,8	228,4	272,7	88,0	85,4	83,7
53	Schnittholz, Sperrholz und sonstiges be- arbeitetes Holz	273,2	355,0	426,8	163,9	196,3	231,3	160,1	208,0	250,1	102,4	94,4	92,5
55	Holzschliff, Zellstoff, Papier und Pappe	415,8	508,0	639,8	140,9	164,8	194,6	142,6	174,2	219,4	98,8	94,6	88,7
59	Gummi- und Asbestwaren	800,9	857,6	1 048,8	164,3	178,2	209,2	167,1	178,9	218,8	98,3	99,6	95,6
ERZEUGNISSE DER INVESTITIONSGÜTER- INDUSTRIEN		40 161,7	42 027,8	48 832,8	151,7	160,7	185,2	139,0	145,4	169,0	109,2	110,5	109,6
31	Stahlbauerzeugnisse	891,1	915,8	943,7	129,1	132,8	139,0	145,2	149,2	153,8	88,9	89,0	90,4
32	Maschinenbauerzeugnisse ⁶⁾	15 224,3	16 375,3	18 056,6	147,5	160,5	177,5	128,9	138,7	152,9	114,4	115,7	116,1
33	Straßenfahrzeuge ⁷⁾	10 841,0	10 529,7	13 414,7	165,7	163,1	208,4	160,2	155,6	198,3	103,4	104,8	105,1
34	Wasserfahrzeuge	926,6	777,6	1 021,6	121,6	105,2	136,9	112,5	94,4	124,0	108,1	111,5	110,4
35	Luftfahrzeuge ⁸⁾	187,8	269,3	562,8	282,1	456,9	556,2	174,3	249,9	522,2	161,8	182,8	106,5
36	Elektrotechnische Erzeugnisse	6 509,0	7 080,0	7 967,4	151,9	166,4	185,4	138,7	150,8	169,7	109,5	110,3	109,2
37	Feinmechanische und optische Erzeugnisse; Uhren	1 699,5	1 773,6	1 973,8	144,5	154,6	172,5	129,0	134,6	149,8	112,0	114,8	115,1
30 2	Erzeugnisse der Stahlverformung	673,2	743,1	768,9	141,8	144,9	151,8	133,1	146,9	152,0	106,5	98,6	99,8
38	Eisen-, Blech- und Metallwaren	3 209,0	3 563,5	4 123,4	149,3	163,2	182,8	141,7	157,4	182,1	105,4	103,7	100,4
ERZEUGNISSE DER VERBRAUCHSGÜTER- INDUSTRIEN		8 600,5	9 515,9	11 580,0	163,2	175,7	204,0	163,4	180,8	220,1	99,9	97,2	92,7
51	Feinkeramische Erzeugnisse	599,3	617,9	661,0	143,6	148,8	165,8	137,4	141,7	151,6	104,5	105,0	109,4
52	Glas und Glaswaren	541,6	605,1	689,5	135,4	150,8	168,6	125,7	140,5	160,0	107,7	107,4	105,3
54	Holzwaren ⁹⁾	526,0	607,0	823,7	183,3	202,9	264,8	177,2	204,5	277,5	103,5	99,2	95,4
39	Musikinstrumente, Spielwaren, Turn- und Sportgeräte, Schmuckwaren, bearbeitete Edelsteine	695,4	748,9	797,7	144,9	160,1	157,9	121,5	130,9	139,4	119,2	122,3	113,2
56	Papier- und Pappwaren	307,0	341,2	448,8	189,3	206,3	258,1	205,2	228,1	300,0	92,3	90,5	86,0
57	Druckereierzeugnisse, Lichtpau- und ver- wandte Waren	519,6	587,4	726,2	170,8	200,9	229,6	160,7	181,6	224,6	106,3	110,6	102,2
58	Kunststofferzeugnisse	1 157,1	1 359,0	1 803,7	190,6	213,6	263,6	220,2	258,6	343,2	86,6	82,6	76,8
61	Leder	222,9	241,6	262,0	153,7	153,8	169,9	145,8	158,0	171,3	105,5	97,3	99,2
62 1	Lederwaren (einschl. Reiseartikel)	173,1	180,6	209,4	138,1	139,1	154,4	136,5	142,4	165,1	101,2	97,7	93,5
62 5	Schuhe	118,1	154,9	211,9	193,5	250,0	336,6	160,4	210,4	287,8	120,6	118,8	117,0
63	Textilien	3 005,7	3 340,2	3 982,3	156,2	165,5	189,7	165,3	183,7	219,0	94,5	90,1	86,6
64	Bekleidung	734,6	732,1	963,8	217,9	209,5	261,8	206,6	205,9	271,0	105,5	101,8	96,6
ERZEUGNISSE DER ERNÄHRUNGSINDUSTRIE; TABAKWAREN		1 663,9	2 168,2	2 465,3	171,1	217,1	262,3	183,0	238,4	271,1	93,5	91,0	96,8
ERZEUGNISSE DER LAND-, FORST-, JAGDWIRT- SCHAFT UND FISCHEREI		734,1	874,3	1 017,4	164,5	183,6	207,7	154,2	183,6	213,7	106,7	100,0	97,2
WAREN, DIE NICHT ZUGEORDNET WERDEN KONNTEN		1 336,4	1 412,0	1 508,8	198,0	208,5	226,2	196,3	207,4	221,7	100,9	100,5	102,0
Insgesamt		78 364,6	85 379,5	99 033,4	152,2	164,3	187,9	147,9	161,2	186,9	102,9	102,0	100,5

1) Tatsächliche Werte siehe auf Seite 37. — 2) bis 9) Siehe Fußnoten auf Seite 38.

I. E. Ein- und Ausfuhr (Spezialhandel)

nach Teilen und Abschnitten des Internationalen Warenverzeichnisses für den Außenhandel (CST) ¹⁾

CST-Teil u. Abschnitt	Warenbenennung	Einfuhr							
		1964	1966	1967	1968	1964	1966	1967	1968
		1000 DM				1000 \$			
0	LEBENDE TIERE UND NAHRUNGSMITTEL	10 893 461	13 571 238	12 982 521	13 504 245	2 723 299	3 392 761	3 245 483	3 376 007
00	Lebende Tiere	388 731	455 070	212 564	264 388	97 178	113 771	53 132	66 096
01	Fleisch und Fleischwaren	1 154 827	1 486 675	1 436 863	1 734 680	288 688	371 663	359 198	433 658
02	Molkereierzeugnisse und Eier	853 946	961 871	947 042	990 180	213 476	240 455	236 756	247 546
03	Fisch und Fischwaren	317 410	376 501	358 161	389 792	79 348	94 120	89 525	97 441
04	Getreide und Getreideerzeugnisse	1 816 459	2 343 052	2 283 204	2 042 777	454 111	585 767	570 785	510 692
05	Obst und Gemüse	3 786 730	4 650 673	4 641 995	4 752 468	946 677	1 162 647	1 160 457	1 188 101
06	Zucker und Zuckerwaren	169 735	257 440	235 624	251 804	42 431	64 358	58 898	62 960
07	Kaffee, Tee, Kakao, Gewürze und Waren daraus	1 516 903	1 672 978	1 639 897	1 839 879	379 223	418 231	409 956	459 957
08	Futtermittel, frisch, getrocknet, zerkleinert oder gemahlen, Abfälle	829 904	1 300 410	1 158 609	1 151 868	207 475	325 106	289 639	287 960
09	Verschiedene Nahrungsmittelzubereitungen	58 816	66 568	68 562	86 409	14 692	16 643	17 137	21 596
1	GETRÄNKE UND TABAK	1 119 324	1 387 226	1 342 140	1 342 953	279 823	346 786	335 523	335 715
11	Getränke	400 114	537 665	468 265	542 719	100 025	134 399	117 055	135 660
12	Tabak und Tabakwaren	719 210	849 561	873 875	800 234	179 798	212 387	218 468	200 055
2	ROHSTOFFE, AUSGEN. MINERALISCHE BRENNSTOFFE	10 753 846	11 333 767	10 352 467	11 871 143	2 688 476	2 833 404	2 588 091	2 967 725
21	Häute, Felle und Pelzfelle, roh	628 018	797 208	644 215	771 722	157 007	199 299	161 043	192 942
22	Ölsaaten und Ölrüchte, auch gemahlen	1 023 864	1 312 469	1 142 742	1 097 147	255 964	328 116	285 687	274 279
23	Rohkautschuk, natürlich, synthetisch oder regeneriert	520 499	515 242	430 947	479 588	130 120	128 815	107 729	119 894
24	Holz und Kork	1 502 864	1 411 007	1 106 495	1 276 666	375 725	352 755	276 634	319 152
25	Zellstoff und Papierabfälle	695 546	681 936	673 637	785 800	173 885	170 483	168 411	196 446
26	Spinnstoffe und Abfälle von Spinnstoffwaren	1 989 193	1 857 319	1 695 648	1 858 357	497 299	464 329	423 887	464 569
27	Mineralische Rohstoffe, ausgen. Erze, Brennstoffe und Schmucksteine	783 478	941 784	909 707	1 023 883	195 877	235 424	227 422	255 964
28	Erze und Metallabfälle	2 731 203	2 777 335	2 750 154	3 505 066	682 805	694 324	687 541	876 263
29	Tierische und pflanzliche Rohstoffe, a. n. g.	879 181	1 039 467	998 922	1 072 914	219 794	259 859	249 737	268 216
3	MINERALISCHE BRENNSTOFFE, SCHMIERMITTEL UND VERWANDTE ERZEUGNISSE	5 366 310	5 977 891	6 941 818	8 228 188	1 341 571	1 494 477	1 735 452	2 057 050
32	Kohle, Koks und Briketts	500 403	473 971	459 460	381 112	125 098	118 496	114 862	95 280
33	Erdöl und Erdöldestillationserzeugnisse	4 859 970	5 494 604	6 428 712	7 689 150	1 214 987	1 373 652	1 607 176	1 922 291
34	Erdgas und Industriegase	5 937	9 316	53 646	157 926	1 486	2 329	13 414	39 479
35	Elektrischer Strom ²⁾								
4	TIERISCHE UND PFLANZLICHE FETTE UND ÖLE	633 700	706 780	626 547	659 533	158 415	176 670	156 624	164 848
41	Tierische Fette und Öle	159 768	174 539	142 051	122 199	39 933	43 626	35 513	30 542
42	Pflanzliche Öle	441 697	483 808	433 630	472 140	110 422	120 939	108 400	118 010
43	Öle und Fette, verarbeitet, und Wachse tierischen oder pflanzlichen Ursprungs	32 235	48 433	50 866	65 194	8 060	12 105	12 711	16 296
5	CHEMISCHE ERZEUGNISSE	2 690 845	3 507 298	3 763 801	4 767 603	672 601	876 615	940 823	1 191 695
51	Chemische Grundstoffe und Verbindungen	1 132 369	1 408 317	1 512 051	1 878 952	283 052	351 949	377 934	469 622
52	Mineralteere und rohe chemische Erzeugnisse aus Kohle, Erdöl und Naturgas	33 963	45 628	46 370	62 123	8 488	11 406	11 591	15 537
53	Farb- und Gerbstoffe	183 502	211 332	214 810	273 081	45 860	52 832	53 688	68 260
54	Medizinische und pharmazeutische Erzeugnisse	195 147	299 596	332 037	397 249	48 790	74 895	83 006	99 296
55	Riechstoffe, Körperpflege-, Putz-, Wasch- und Reinigungsmittel	175 548	249 532	259 112	286 063	43 885	62 363	64 764	71 520
56	Chemische Düngemittel	51 409	89 493	115 410	129 150	12 853	22 368	28 848	32 288
57	Sprengstoffe	15 821	24 822	24 488	27 328	3 950	6 199	6 122	6 824
58	Kunststoffe, regenerierte Zellulose und Kunstharze	470 116	683 903	747 495	1 109 431	117 502	170 955	186 873	277 319
59	Chemische Erzeugnisse, a. n. g.	432 970	494 675	512 028	604 226	108 221	123 648	127 997	151 029
6	BEARBEITETE WAREN, NACH BESCHAFFENHEIT GEGLIEDERT	13 659 645	16 845 772	15 186 744	19 799 867	3 414 709	4 211 225	3 796 405	4 949 719
61	Leder, Lederwaren und zugerichtete Pelzfelle	385 961	569 559	434 408	594 613	96 497	142 389	108 589	148 644
62	Kautschukwaren, a. n. g.	377 598	505 148	457 040	568 850	94 397	126 277	114 262	142 215
63	Holz- und Korkwaren, ausgenommen Möbel	326 590	449 305	370 923	429 499	81 633	112 312	92 721	107 567
64	Papier, Pappe und Waren daraus	1 308 444	1 599 039	1 479 881	1 868 033	327 123	399 760	369 968	467 008
65	Garne, Gewebe, Textilfertigwaren und verwandte Erzeugnisse	3 372 146	4 036 815	3 411 509	4 359 213	842 955	1 009 123	852 812	1 089 747
66	Waren aus mineralischen Stoffen, a. n. g.	943 702	1 328 813	1 250 533	1 463 426	235 906	332 203	312 592	365 827
67	Eisen und Stahl	3 146 846	3 288 790	2 936 116	4 298 959	786 671	822 203	734 001	1 074 700
68	NE-Metalle	3 159 532	4 155 962	4 032 199	5 281 400	789 858	1 038 946	1 008 008	1 320 316
69	Metallwaren	638 826	912 321	814 135	935 874	159 669	228 012	203 452	233 895
7	MASCHINEN UND FAHRZEUGE	6 986 504	10 140 111	10 006 771	11 672 204	1 746 561	2 534 939	2 501 565	2 917 912
71	Maschinen, ausgen. elektrische Maschinen	3 687 539	4 892 473	4 605 881	5 335 099	921 831	1 223 027	1 151 395	1 333 677
72	Elektrische Maschinen, Apparate und Geräte	1 495 205	2 174 460	2 227 214	2 796 137	373 797	543 600	556 754	698 999
73	Fahrzeuge	1 803 760	3 073 178	3 173 676	3 540 968	450 933	768 312	793 416	885 236
8	SONSTIGE BEARBEITETE WAREN	3 384 772	5 397 941	5 072 347	6 164 673	846 041	1 349 296	1 268 001	1 541 041
81	Sanitäre und hygienische Artikel, Heizkessel usw. für Zentralheizungen, Beleuchtungskörper	123 321	143 187	140 333	155 084	30 824	35 787	35 090	38 755
82	Möbel	159 663	268 677	245 656	290 300	39 911	67 162	61 412	72 564
83	Reiseartikel, Taschnerwaren und dergleichen	42 838	70 209	64 487	76 542	10 703	17 544	16 128	19 139
84	Bekleidung	1 221 217	2 073 740	1 724 622	2 157 502	305 298	518 397	431 140	539 368
85	Schuhe	343 789	576 224	534 540	697 531	85 947	144 057	133 629	174 376
86	Feinmechanische, optische und photochemische Erzeugnisse; Uhren	688 417	982 539	1 083 814	1 219 926	172 064	245 595	270 949	304 938
89	Bearbeitete Waren, a. n. g.	805 527	1 283 365	1 278 895	1 567 788	201 294	320 754	319 653	391 901
9	WAREN UND VORGÄNGE, NICHT NACH BESCHAFFENHEIT GEGLIEDERT; GOLD ³⁾	3 350 919	3 801 824	3 908 047	3 168 790	837 719	950 450	976 999	792 188
	darunter: Gold	383 367	576 309	777 350	575 715	95 839	144 079	194 330	143 926
Insgesamt		58 839 326	72 669 848	70 183 203	81 179 199	14 709 215	18 166 623	17 544 966	20 293 900

1) Die Zuordnung der Waren zu den einzelnen Teilen und Abschnitten ist aus dem Anhang 1 dieses Heftes auf den Seiten 133—136 ersichtlich. — Siehe auch die in englischer Sprache erscheinende Veröffentlichung „Außenhandel, Reihe 5 — Spezialhandel nach dem Internationalen Warenverzeichnis für den Außenhandel (CST) — Special Trade according to the Classification for Statistics and Tariffs (CST)“. — 2) Elektrischer Strom wird nicht nachgewiesen. — 3) Abweichend von der CST wird hierunter auch Gold nachgewiesen.

I. E. Ein- und Ausfuhr (Spezialhandel)

nach Teilen und Abschnitten des Internationalen Warenverzeichnisses für den Außenhandel (CST)¹⁾

CST-Teil u. Abschnitt	Warenbenennung	Ausfuhr							
		1964	1966	1967	1968	1964	1966	1967	1968
		1000 DM				1000 \$			
0	LEBENDE TIERE UND NAHRUNGSMITTEL	1 182 186	1 426 453	1 844 459	2 243 236	370 471	356 437	460 937	560 635
00	Lebende Tiere	136 533	110 019	205 455	238 857	31 267	27 497	51 353	59 712
01	Fleisch und Fleischwaren	84 845	66 570	132 967	244 196	21 658	16 638	33 240	61 033
02	Molkereierzeugnisse und Eier	96 818	253 201	389 346	459 559	56 098	63 292	97 331	114 875
03	Fisch und Fischwaren	103 238	133 121	139 866	158 613	30 644	33 264	34 958	39 645
04	Getreide und Getreideerzeugnisse	376 954	360 975	302 012	326 757	120 041	90 231	75 473	81 675
05	Obst und Gemüse	109 876	144 084	184 509	223 612	31 546	35 958	46 059	55 820
06	Zucker und Zuckerwaren	34 795	38 479	49 797	76 943	8 078	9 610	12 435	19 233
07	Kaffee, Tee, Kakao, Gewürze und Waren daraus	63 404	98 701	131 898	183 333	19 416	24 644	32 942	45 813
08	Futtermittel, frisch, getrocknet, zerkleinert oder gemahlen, Abfälle	138 165	172 513	249 629	252 530	41 495	43 112	62 400	63 125
09	Verschiedene Nahrungsmittelzubereitungen	37 558	48 790	58 980	78 836	10 228	12 191	14 746	19 704
1	GETRÄNKE UND TABAK	208 717	277 670	318 982	391 012	64 101	69 396	79 728	97 740
11	Getränke	151 170	176 890	195 057	218 117	42 427	44 206	48 752	54 520
12	Tabak und Tabakwaren	57 547	100 780	123 925	172 895	21 674	25 190	30 976	43 220
2	ROHSTOFFE, AUSGEN. MINERALISCHE BRENNSTOFFE	1 750 191	2 432 112	2 457 495	2 644 392	518 126	607 966	614 284	660 987
21	Häute, Felle und Pelzfelle, roh	110 608	169 544	152 966	144 551	31 505	42 386	38 244	36 135
22	Ölsaaten und Ölf Früchte, auch gemahlen	4 951	8 358	12 703	12 460	2 061	2 076	3 165	3 104
23	Rohkautschuk, natürlich, synthetisch oder regeneriert	103 344	160 424	154 056	183 142	31 783	40 099	38 517	45 786
24	Holz und Kork	112 359	138 413	189 454	225 197	29 479	34 594	47 358	56 296
25	Zellstoff und Papierabfälle	52 639	53 734	54 959	52 116	11 994	13 432	13 730	13 026
26	Spinnstoffe und Abfälle von Spinnstoffwaren	644 444	827 859	803 281	926 060	180 670	206 963	200 806	231 489
27	Mineralische Rohstoffe, ausgen. Erze, Brennstoffe und Schmucksteine	231 776	299 595	331 913	358 261	65 624	74 880	82 978	89 548
28	Erze und Metallabfälle	327 231	586 239	562 212	525 035	122 628	146 565	140 547	131 256
29	Tierische und pflanzliche Rohstoffe, a. n. g.	162 839	187 946	195 951	217 570	42 382	46 971	48 939	54 347
3	MINERALISCHE BRENNSTOFFE, SCHMIERMITTEL UND VERWANDTE ERZEUGNISSE	3 126 161	2 907 118	2 913 748	3 304 778	728 037	726 784	728 434	826 191
32	Kohle, Koks und Briketts	2 263 074	2 020 336	1 950 120	2 175 852	524 026	503 079	487 531	543 963
33	Erdöl und Erdöldestillationserzeugnisse	817 077	841 160	913 152	1 080 790	192 786	210 298	228 287	270 194
34	Erdgas und Industriegase	46 010	45 622	50 476	48 136	11 225	11 407	12 616	12 034
35	Elektrischer Strom ¹⁾								
4	TIERISCHE UND PFLANZLICHE FETTE UND ÖLE	180 033	259 147	289 682	329 188	60 232	64 771	72 397	82 267
41	Tierische Fette und Öle	52 596	71 021	67 459	61 245	17 049	17 758	16 859	15 310
42	Pflanzliche Öle	57 836	91 627	115 009	134 863	21 630	22 896	28 739	33 695
43	Öle und Fette, verarbeitet, und Wachse tierischen oder pflanzlichen Ursprungs	69 601	96 499	107 214	133 080	21 553	24 117	26 799	33 262
5	CHEMISCHE ERZEUGNISSE	7 546 592	9 657 052	10 819 302	12 456 082	2 077 417	2 414 029	2 704 657	3 113 880
51	Chemische Grundstoffe und Verbindungen	2 494 937	3 074 735	3 491 711	3 859 404	653 701	768 551	872 830	964 748
52	Mineralteere und rohe chemische Erzeugnisse aus Kohle, Erdöl und Naturgas	28 302	31 004	48 961	71 995	7 384	7 748	12 224	17 994
53	Farb- und Gerbstoffe	942 126	1 238 507	1 353 268	1 564 765	266 440	309 606	338 329	391 190
54	Medizinische und pharmazeutische Erzeugnisse	756 790	1 035 770	1 153 486	1 416 445	225 149	258 937	288 378	354 121
55	Riechstoffe, Körperpflege-, Putz-, Wasch- und Reinigungsmittel	276 257	373 651	441 930	550 634	79 545	93 397	110 478	137 650
56	Chemische Düngemittel	554 757	630 312	614 227	659 771	156 224	157 577	153 555	164 949
57	Sprengstoffe	68 398	78 055	80 228	85 049	17 254	19 514	20 056	21 263
58	Kunststoffe, regenerierte Zellulose und Kunstharze	1 470 417	1 862 337	2 175 035	2 590 623	397 979	465 570	543 736	647 645
59	Chemische Erzeugnisse, a. n. g.	954 608	1 332 681	1 460 456	1 657 396	273 741	333 129	365 071	414 320
6	BEARBEITETE WAREN, NACH BESCHAFFENHEIT GEGLIEDERT	14 145 028	17 979 876	19 865 529	21 929 632	3 986 712	4 494 708	4 966 171	5 482 266
61	Leder, Lederwaren und zugerichtete Pelzfelle	299 128	399 699	383 305	435 403	83 024	99 917	95 807	108 841
62	Kautschukwaren, a. n. g.	515 258	613 296	673 536	779 421	135 424	153 329	168 375	194 855
63	Holz- und Korkwaren, ausgenommen Möbel	225 379	273 230	311 079	357 231	61 399	68 292	77 755	89 290
64	Papier, Pappe und Waren daraus	539 354	690 300	781 483	966 105	149 165	172 567	195 373	241 526
65	Garne, Gewebe, Textilfertigkeiten und verwandte Erzeugnisse	2 453 474	3 114 055	3 329 170	4 002 663	666 155	778 366	832 184	1 000 574
66	Waren aus mineralischen Stoffen, a. n. g.	1 415 318	1 703 006	1 838 709	1 986 455	384 615	425 739	459 674	496 625
67	Eisen und Stahl	4 940 675	5 845 978	7 034 662	7 316 148	1 417 194	1 461 487	1 758 664	1 829 034
68	NE-Metalle	1 184 733	2 308 945	2 250 103	2 560 109	387 776	577 202	562 510	640 005
69	Metallwaren	2 571 709	3 031 367	3 263 482	3 526 097	701 960	757 809	815 829	881 516
7	MASCHINEN UND FAHRZEUGE	30 125 176	37 184 016	39 131 157	45 413 592	8 269 305	9 295 913	9 782 744	11 353 365
71	Maschinen, ausgen. elektrische Maschinen	14 352 366	18 258 114	19 808 863	21 990 740	3 932 966	4 564 494	4 952 192	5 497 656
72	Elektrische Maschinen, Apparate und Geräte	5 244 712	6 476 968	7 042 605	7 789 396	1 478 050	1 619 174	1 760 646	1 947 349
73	Fahrzeuge	10 528 098	12 448 934	12 279 689	15 633 456	2 858 289	3 112 245	3 069 906	3 908 360
8	SONSTIGE BEARBEITETE WAREN	5 759 768	7 232 184	8 104 820	9 305 116	1 572 492	1 807 971	2 026 004	2 326 182
81	Sanitäre und hygienische Artikel, Heizkessel usw. für Zentralheizungen, Beleuchtungskörper	281 354	378 855	406 400	482 049	83 543	94 719	101 603	120 501
82	Möbel	332 508	474 722	536 371	760 295	97 135	118 677	134 088	190 079
83	Reiseartikel, Täschnerwaren und dergleichen	111 276	126 258	127 427	140 207	30 182	31 572	31 853	35 051
84	Bekleidung	715 598	965 907	1 011 487	1 253 367	205 305	241 402	252 796	313 278
85	Schuhe	121 493	146 292	190 347	256 761	33 038	36 571	47 578	64 191
86	Feinmechanische, optische und photochemische Erzeugnisse; Uhren	2 137 353	2 478 560	2 699 061	3 008 987	548 155	619 672	674 751	752 214
89	Bearbeitete Waren, a. n. g.	2 060 186	2 661 590	3 133 727	3 403 450	575 134	665 358	783 335	850 868
9	WAREN UND VORGÄNGE NICHT NACH BESCHAFFENHEIT GEGLIEDERT; GOLD²⁾	896 415	1 272 700	1 299 975	1 534 331	264 998	318 168	324 977	383 589
	darunter: Gold	57 651	88 034	98 601	178 479	19 539	22 009	24 645	44 624
	Insgesamt	64 920 267	80 628 328	87 045 149	99 551 359	17 911 891	20 156 143	21 760 333	24 887 102

¹⁾ bis ³⁾ Siehe Fußnoten auf Seite 40.

I. F. Ein- und Ausfuhr (Spezialhandel) nach Erdteilen und Ländern ¹⁾

1. Herstellungs- und Verbrauchsländer

1 000 DM

Land	Einfuhr					Ausfuhr				
	Herstellungsland					Verbrauchsland				
	1964	1965	1966	1967	1968	1964	1965	1966	1967	1968
Europa	35 892 176	44 301 019	45 495 279	44 027 924	52 362 583	47 520 909	51 693 266	57 863 751	62 087 673	69 891 246
Frankreich	6 270 206	7 842 908	8 617 372	8 487 965	9 777 984	7 423 971	7 791 961	9 215 589	10 050 308	12 241 508
Belgien-Luxemburg	4 304 596	5 416 435	5 607 202	5 436 371	6 798 454	4 878 505	5 558 095	6 420 573	6 439 240	7 443 839
Niederlande	5 350 411	6 826 248	6 869 498	7 274 944	8 810 269	6 735 485	7 371 229	7 987 491	8 627 503	10 114 359
Italien	4 467 724	6 562 102	6 679 890	6 436 258	8 066 165	4 592 487	4 498 625	5 657 407	6 890 446	7 567 999
Großbritannien	2 782 110	3 140 792	3 154 595	2 931 892	3 406 883	2 716 451	2 803 653	3 128 636	3 471 967	4 027 851
Island	43 184	47 675	60 047	31 011	28 382	50 839	72 193	82 744	84 574	75 533
Republik Irland	110 937	150 647	121 325	98 213	99 390	242 777	253 996	224 867	262 391	357 571
Norwegen	774 712	861 861	885 175	949 960	1 083 741	1 249 097	1 390 921	1 511 868	1 477 616	1 426 045
Schweden	2 304 191	2 472 019	2 389 325	2 166 611	2 488 798	3 258 723	3 753 414	3 574 248	3 533 779	3 849 869
Finnland	656 524	709 798	701 662	592 642	707 746	958 103	1 168 948	1 118 841	1 036 239	950 305
Dänemark	1 262 199	1 483 983	1 367 887	1 169 452	1 243 364	2 103 543	2 329 455	2 333 889	2 377 522	2 185 532
Schweiz	1 839 149	2 225 800	2 255 163	2 110 544	2 479 748	4 561 250	4 650 713	4 872 148	5 041 661	5 708 216
Österreich	1 523 936	1 712 362	1 694 495	1 477 080	1 765 552	3 295 355	3 797 529	4 218 923	4 096 639	4 419 537
Portugal	199 362	236 226	208 050	186 974	198 027	501 246	616 533	663 303	623 824	736 747
Spanien	740 541	811 887	792 837	712 544	850 310	1 215 224	1 585 724	1 934 957	1 765 632	1 689 889
Gibraltar	437	122	467	306	576	21 311	4 351	4 139	4 365	4 337
Malta	2 567	2 930	2 298	5 333	13 794	16 978	17 572	17 823	17 823	17 823
Jugoslawien	366 615	473 379	541 314	483 787	621 788	532 690	557 294	756 566	1 165 688	1 359 832
Griechenland	330 417	391 469	408 436	413 521	481 074	666 335	728 280	815 586	902 119	1 006 252
Türkei	363 264	317 696	364 240	360 379	391 835	311 140	393 995	539 387	683 867	692 071
Deutsche Ostgeb. ²⁾	937 105	1 100 631	1 152 961	1 099 780	1 175 299	774 305	586 214	541 281	792 106	1 093 721
Sowjetunion ³⁾	362 733	435 405	481 641	439 574	478 349	313 901	366 246	373 485	491 829	592 627
Polen ⁴⁾	287 926	336 377	346 615	361 152	460 795	331 917	402 460	503 067	525 386	707 388
Tschechoslowakei	247 309	287 506	321 157	275 922	310 835	296 239	307 761	371 279	420 510	338 650
Ungarn	245 214	289 516	297 869	350 868	416 449	330 795	462 389	558 119	961 026	740 531
Rumänien	121 035	165 253	171 019	177 639	212 011	155 785	221 067	432 980	339 738	303 307
Bulgarien	339	355	2 107	507	3 426	3 435	6 426	3 400	4 126	6 907
Albanien										
Afrika	4 423 674	5 134 067	5 771 147	5 768 943	6 882 085	2 999 734	3 248 202	3 263 841	3 648 376	4 063 434
Kanar. Inseln usw.	24 374	25 790	33 802	33 900	37 931	78 213	93 442	127 706	129 740	112 758
Marokko	235 728	225 310	192 221	172 437	159 961	126 947	118 936	113 557	175 186	170 932
Algerien	265 701	238 866	357 272	515 341	556 620	57 953	62 507	53 980	77 720	182 058
Tunesien	21 232	27 259	46 970	78 732	88 644	49 323	47 623	58 037	77 548	77 627
Libyen	989 963	1 484 472	1 611 446	1 402 070	2 365 001	112 812	126 334	168 417	156 482	225 608
Ver. Arab. Rep.	135 028	146 210	122 732	115 087	109 258	436 030	409 350	365 267	219 792	266 929
Sudan	126 063	143 377	133 091	140 909	179 772	65 598	48 405	59 183	61 015	54 494
Mauretanien	56 787	60 844	64 647	67 601	60 392	7 545	10 551	4 705	4 608	5 686
Mali	780	27	29	574	2 079	5 808	3 224	3 757	3 013	4 276
Obervolta	11	114	27	8	380	2 088	3 239	3 174	3 339	7 539
Niger	10	—	206	24	485	3 304	3 360	2 223	6 649	6 347
Tschad	2 974	2 409	2 067	1 973	5 923	4 040	3 246	8 600	7 281	5 538
Senegal	18 489	20 715	24 061	17 290	21 454	29 678	30 289	31 023	37 442	41 920
Gambia	1 337	1 606	64	20	6 631	767	1 104	1 538	1 890	2 376
Port.-Guinea usw.	3 346	3 749	5 774	8 723	8 405	2 257	3 638	2 797	2 299	2 873
Republik Guinea	17 697	18 033	15 321	20 551	18 483	9 806	10 439	22 235	21 485	11 870
Sierra Leone	38 617	41 801	57 744	79 217	59 614	24 987	17 644	21 054	14 704	17 385
Liberia	192 599	260 348	296 002	293 081	282 930	137 494	113 660	59 728	77 910	39 098
Elfenbeinküste	166 293	179 425	182 633	211 132	267 136	38 721	49 502	53 417	61 391	84 996
Ghana	162 869	132 484	130 992	103 462	131 432	105 095	130 502	104 637	100 286	107 299
Togo	11 684	19 535	15 815	19 384	28 737	17 827	31 574	18 006	16 556	12 186
Dahome	5 677	11 494	11 018	8 386	11 461	11 803	5 065	6 109	7 767	7 999
Nigeria	356 986	421 273	415 301	376 362	191 994	217 816	309 635	268 349	244 148	266 121
Kamerun	72 057	68 514	63 254	91 042	114 005	25 937	30 785	31 134	46 206	55 996
Zentralafrik. Rep.	456	562	1 344	1 873	2 414	5 670	4 994	7 727	13 133	10 201
Äquatorial-Guinea ⁵⁾ ..	2 110	1 288	315	687	450	3 197	4 843	4 802	4 121	5 742
Gabun	65 913	68 656	80 783	75 868	66 836	10 488	14 724	16 223	13 059	19 591
Kongo (Brazzav.)	68 461	67 453	71 090	59 206	77 976	18 260	14 101	21 049	31 839	30 566
Kongo (Kinshasa) ⁶⁾ ..	148 129	121 869	142 060	145 495	186 490	96 034	83 080	91 790	78 560	120 961
Ruanda ⁷⁾	1 612	2 358	2 976	3 435	3 435	6 937	5 798	5 798	4 139	6 004
Burundi ⁸⁾	1 612	4 612	2 314	2 976	2 259	9 428	4 570	5 863	9 646	9 646
Angola	95 041	66 355	63 795	61 448	90 913	47 311	55 842	104 126	156 753	126 457
Äthiopien	21 026	25 493	31 953	24 853	37 808	58 109	69 259	74 298	79 049	73 560
Afar u. Issageb. ⁹⁾ ..	74	40	26	175	59	2 348	2 392	3 242	2 834	3 458
Somalia	594	358	536	421	656	8 949	9 148	7 721	10 020	12 228
Kenia	137 272	104 918	105 001	83 812	71 093	104 664	75 909	94 277	118 180	105 172
Uganda	69 896	40 414	57 384	63 656	47 033	21 382	33 676	38 106	42 023	41 294
Tansania ⁷⁾	1 663	72 654	78 918	58 003	68 620	10 532	43 339	47 233	48 258	48 258
Mauritius usw. ⁸⁾	18 319	1 020	1 465	1 081	948	10 532	9 858	14 497	18 948	15 096
Mosambik	14 897	20 789	16 995	40 172	37 044	43 381	46 435	44 895	62 163	71 715
Madagaskar	14 897	16 870	18 091	13 210	18 943	24 295	23 366	27 919	27 859	40 420
Komoren	1 937	1 228	1 940	1 776	1 457	5 436	7 040	6 268	8 137	322
Réunion	269 651	269 651	350 776	257 752	396 299	19 961	32 665	32 665	61 484	67 410
Sambia ⁹⁾	365 463	140 461	122 096	63 903	53 159	55 073	45 061	45 769	50 395	52 662
Rhodesien ⁹⁾	2 963	7 800	7 140	13 369	13 369	5 046	4 933	5 046	7 216	6 922
Malawi ⁹⁾	506 509	572 758	831 618	1 045 154	982 414	905 819	1 021 345	981 081	1 251 361	1 418 634
Rep. Südafrika										
Amerika	13 030 464	14 853 006	14 764 873	13 938 551	14 443 907	8 507 005	9 853 635	11 955 751	12 890 052	16 418 769
Vereinigte Staaten	8 066 121	9 195 859	9 177 381	8 555 639	8 849 531	4 784 745	5 740 569	7 177 700	7 859 081	10 835 317
Kanada	779 572	910 829	891 472	946 571	1 124 504	612 254	771 350	918 906	926 518	1 106 411
St. Pierre, Miquel.	1	2	—	1	12	155	180	267	260	345
Mexiko	208 066	259 712	278 804	205 973	239 771	422 612	497 677	531 359	602 505	652 346
Guatemala	124 185	125 981	138 628	107 118	142 796	80 303	76 362	73 912	78 669	85 430
Br.-Honduras usw.	4 047	3 846	4 257	3 825	11 300	35 665	16 214	16 214	16 782	60 294
Republik Honduras	53 700	70 165	117 160	183 280	196 668	22 044	23 462	24 530	27 473	25 922

1) Siehe Innenseiten des Umschlages. — 2) Siehe Vorbemerkung Ziffer 14, Absatz 2. — 3) Bis 1967 als „Spanisch-Guinea“ bezeichnet. — 4) Bis 1967 als „Kongo (Leopoldville)“ bezeichnet. — 5) Bis 1965 zusammengefaßt unter „Burundi und Ruanda“ nachgewiesen. — 6) Bis 1967 als „Franz. Somalisküste“ bezeichnet. — 7) Bis 1967 unter „Tanganjika“ und „Sansibar“ getrennt nachgewiesen. — 8) 1964 unter „Sansibar und Pemba“ nachgewiesen. — 9) 1964 zusammengefaßt unter „Nordrhodesien usw.“ nachgewiesen. „Rhodesien“ 1965 als „Südrhodesien“ bezeichnet.

I. F. Ein- und Ausfuhr (Spezialhandel) nach Erdteilen und Ländern

1. Herstellungs- und Verbrauchsländer

1 000 DM

Land	Einfuhr					Ausfuhr				
	Herstellungsland					Verbrauchsland				
	1964	1965	1966	1967	1968	1964	1965	1966	1967	1968
noch: Amerika										
El Salvador	169 655	227 381	193 957	190 694	203 742	69 520	65 548	67 836	56 599	62 372
Nicaragua	94 625	119 232	123 457	95 038	81 372	61 322	83 466	89 415	82 088	80 469
Costa Rica	74 755	66 229	71 998	59 872	65 478	47 206	55 701	54 551	48 922	50 962
Panama o. Kanalz.	21 854	19 733	16 415	20 483	9 281	128 315	77 125	61 124	94 872	140 770
Panamakanal-Zone	83	1 074	547	178	605	1 060	1 085	712	865	1 253
Kuba	3 385	3 308	3 494	6 234	9 519	46 911	14 112	24 042	42 336	47 589
Republik Haiti ..	10 522	5 369	5 591	3 829	3 357	5 983	5 868	6 071	6 262	6 863
Dominik. Rep.	21 226	20 157	9 116	7 588	6 366	41 837	21 511	31 708	31 643	39 366
Guadeloupe ¹⁾ ...	686	1 837	1 413	2 773	5 046	14 613	18 039	21 641	18 974	12 803
Martinique ¹⁾ ...	8 404	10 326	11 568	6 585	7 373	27 740	25 406	32 694	32 001	38 627
Jamaika	3 741	4 500	2 522	2 822	6 604	9 833	9 415	10 850	9 544	11 070
Westindien	22 187	20 942	27 267	45 192	34 153	15 388	15 554	15 239	17 609	15 341
Trinidad u. Tobago										5 003
Aruba ²⁾	70 686	66 286	67 981	32 559	20 210	23 627	31 566	37 492	47 372	24 137
Curacao ²⁾	295 896	354 535	297 364	285 579	294 915	204 189	188 292	272 984	167 474	220 576
Kolumbien	502 632	368 265	330 755	355 302	284 557	353 232	425 229	452 929	439 246	486 124
Venezuela	7 267	5 793	9 623	6 539	9 413	9 543	10 953	14 556	25 221	9 943
Guayana ³⁾	11 026	12 483	42 743	45 237	49 816	28 516	24 064	24 231	22 371	22 932
Surinam	22	1	1	70	14	778	1 091	1 813	3 664	5 215
Franz.-Guayana ..	171 591	227 135	229 408	207 717	171 162	70 825	72 173	82 603	106 609	109 564
Ecuador	485 641	496 105	436 575	411 811	455 542	275 021	331 302	379 447	337 848	248 258
Peru	707 748	816 514	831 768	824 436	894 737	364 019	358 227	595 988	760 616	912 086
Brasilien	417 008	608 382	655 821	645 269	689 888	204 981	263 933	302 034	381 062	349 540
Chile	18 930	28 353	34 489	53 724	44 965	33 203	47 590	59 249	54 987	71 696
Bolivien	15 365	23 186	22 642	12 654	17 705	26 932	42 295	42 587	38 152	55 157
Paraguay	82 925	75 706	82 873	37 766	44 178	78 022	58 312	67 690	60 546	65 675
Uruguay	576 912	703 780	647 783	576 193	456 387	431 096	460 513	463 377	491 881	547 552
Argentinien										
Asien	4 763 256	5 381 096	5 859 535	5 745 570	6 682 008	4 958 839	5 817 339	6 474 495	7 255 171	7 857 549
Zypern	35 628	76 190	93 264	51 672	87 236	25 080	44 974	44 924	51 913	47 624
Libanon	21 065	24 176	32 485	19 050	28 013	167 785	195 511	206 314	174 183	206 617
Syrien	15 922	32 300	35 886	34 162	21 352	92 722	92 986	101 580	73 322	89 964
Irak	379 272	327 023	251 548	105 054	186 271	120 838	158 775	233 713	153 509	80 808
Iran	701 119	618 939	686 125	659 773	761 363	448 657	629 676	827 845	928 310	1 131 141
Afghanistan	53 848	54 832	70 884	44 096	50 236	33 118	38 200	38 332	27 845	26 673
Israel	157 152	206 056	227 985	202 323	276 498	244 448	276 450	256 527	252 181	481 072
Jordanien	263	788	669	811	190	39 111	52 199	63 243	77 291	60 295
Saudi-Arabien	515 086	529 138	576 767	817 644	919 491	117 998	146 570	171 287	187 992	245 127
Kuwait	163 510	145 229	113 334	236 796	186 607	102 781	121 126	127 102	189 685	184 233
Bahrain	1 615	1 768	5 994	11 485	5 080	9 839	10 880	13 743	14 178	14 693
Katar	73 645	1 123	6 574	102 754	95 479	7 338	9 288	8 823	11 425	14 334
Maskat und Oman	105 635	184 636	250 565	417 287	535 789	9 815	9 795	13 341	25 360	50 883
Jemen	47	16	903	101	227	4 517	2 860	2 806	969	2 283
Südarabien ⁴⁾	23 210	9 086	12 904	2 375	1 451	28 972	32 567	35 329	18 890	18 398
Pakistan	80 623	97 256	123 586	122 173	153 340	488 962	495 213	395 987	376 612	418 984
Indien	271 862	243 988	239 168	184 026	215 343	776 754	1 049 308	951 243	795 672	574 516
Ceylon, Malediven	56 277	62 126	43 562	45 380	55 884	40 119	49 906	58 740	72 339	71 460
Nepal, Bhutan	36	560	443	4 052	2 220	856	1 954	2 546	5 174	4 268
Birma	34 649	35 882	36 243	26 790	33 611	69 619	33 023	37 554	41 217	43 010
Thailand	158 567	174 534	171 870	143 891	151 240	193 749	241 337	252 477	298 722	322 219
Laos	24	1	4	3	21	1 376	2 221	4 206	3 361	8 711
Nord-Vietnam	939	869	582	497	696	4 448	548	831	2 087	2 672
Süd-Vietnam	30 027	26 118	13 592	7 714	3 583	33 781	64 123	71 931	44 456	43 971
Kambodscha	14 481	9 171	3 221	3 575	2 553	11 410	11 985	12 389	14 146	15 873
Malaysia usw. ⁵⁾ ...	239 077	232 465	214 938	198 592	197 697	195 737	229 892	256 813	286 968	142 725
Singapur	183 611	278 491	363 755	302 349	316 334	214 015	226 097	284 812	294 285	238 105
Indonesien	257 562	264 902	290 969	220 576	192 226	167 508	163 347	192 239	218 504	365 268
Philippinen	9 312	14 496	20 257	25 273	30 455	522	336	511	313	548
Macau usw.	1 012	1 739	660	471	466	241	631	357	503	1 005
Mongol. Volksrep.	206 903	290 870	370 114	306 199	341 225	101 916	316 000	517 733	826 085	696 517
Volksrep. China ..	1 330	8 293	4 947	2 704	10 594	3 592	6 450	4 151	13 127	29 086
Nord-Korea	10 518	17 116	21 864	20 647	34 964	85 317	88 470	81 970	171 032	256 252
Süd-Korea	635 925	958 274	1 028 397	927 102	1 161 964	874 995	750 837	871 462	1 272 349	1 396 521
Japan	75 586	119 861	144 255	185 051	207 587	42 836	63 828	118 144	105 416	158 902
Taiwan	247 898	332 784	401 221	313 122	397 248	198 067	199 976	213 490	225 750	271 622
Hongkong										
Australien und Ozeanien	644 686	680 356	680 809	613 835	717 244	710 895	805 107	817 039	909 189	1 048 081
Australischer Bund	461 167	483 230	484 123	471 503	552 473	597 997	671 331	676 719	746 717	880 687
Neuseeland	160 098	174 854	163 028	109 334	119 104	96 863	114 219	117 650	134 821	121 461
Am.-Ozeanien	20	—	24	10	12	2 249	2 786	4 757	3 431	7 201
Br.-Ozeanien usw.	8 924	7 806	9 981	7 611	12 892	2 736	2 492	2 187	2 851	2 978
Neukaledonien ⁶⁾ ...	14 477	14 466	23 653	25 377	28 463	11 050	14 279	15 726	21 369	18 035
Franz.-Polynesien ⁶⁾					4 300					17 719
Schiffs- und Luftfahrzeugsbedarf, Polargebiete und Nicht ermittelte Länder	85 070	98 139	98 205	88 380	91 372	222 885	233 319	253 451	254 688	272 280
Schiffsbedarf usw.	85 066	98 138	98 204	88 325	91 369	222 885	233 319	253 415	254 674	272 270
Polargebiete	—	—	—	9	—	—	—	36	1	—
Nicht erm. Ldr. ...	4	1	1	46	3	—	—	—	13	10
Insgesamt	58 839 326	70 447 683	72 669 848	70 183 203	81 179 199	64 920 267	71 650 868	80 628 328	87 045 149	99 551 359

1) Bis 1967 zusammengefaßt unter „Franz. Antillen“ nachgewiesen. — 2) Bis 1967 zusammengefaßt unter „Niederl. Antillen“ nachgewiesen. — 3) Bis 1967 als „Britisch-Guayana“ bezeichnet. — 4) Bis 1967 als „Aden“ bezeichnet. — 5) Bis 1965 als „Malaysia, Brunei“ bezeichnet. — 6) Bis 1967 zusammengefaßt unter „Fr.-Ozeanien“ nachgewiesen.

I. F. Ein- und Ausfuhr (Spezialhandel) nach Erdteilen und Ländern¹⁾

1. Herstellungs- und Verbrauchsländer

1 000 \$

Land	Einfuhr					Ausfuhr				
	Herstellungsland					Verbrauchsland				
	1964	1965	1966	1967	1968	1964	1965	1966	1967	1968
Europa	8972712	11075118	11373753	11006973	13090613	11891943	12935711	14478851	15535026	17485782
Frankreich	1567610	1961173	2154679	2122594	2445060	1857609	1949651	2305865	2514545	3062392
Belgien-Luxemburg	1076173	1354226	1401950	1359103	1699694	1221113	1391140	1606766	1611689	1862841
Niederlande	1337868	1706853	1717830	1819128	2202988	1685951	1844958	1999104	2159114	2530746
Italien	1117134	1640907	1670427	1609488	2017291	1149421	1125940	1415948	1724066	1893538
Großbritannien	695538	785179	788709	732988	851543	679912	701681	782958	868725	1007812
Island	10787	11906	14994	7765	7091	12235	17600	20266	20623	18364
Republik Irland	27719	37610	30274	24465	24776	60248	63198	55814	65244	89061
Norwegen	193519	215276	221062	237259	270763	312616	348225	378319	369750	356765
Schweden	575930	617816	597064	541396	622117	815789	939628	894616	884544	963687
Finnland	164056	177313	175246	147981	176730	239822	292517	280009	259244	237756
Dänemark	315301	370551	341570	292094	310443	526836	583165	584205	595164	605310
Schweiz	459537	556298	563669	527464	619632	1141997	1164386	1219767	1262160	1428677
Österreich	380858	427936	423507	369095	441124	825186	950767	1056199	1025663	1106285
Portugal	49829	59053	52003	46694	49428	125232	154096	165742	155985	184136
Spanien	185079	202860	198123	178068	212429	304158	396898	484211	441981	422871
Gibraltar	106	31	117	73	144	4993	958	906	920	970
Malta	650	731	574	1330	1330	3145	3919	4053	4109	4109
Jugoslawien	91691	118402	135407	120977	155473	133140	139236	189111	291489	340136
Griechenland	82614	97839	102071	103278	120237	166645	182124	201163	225637	251826
Türkei	90830	79402	91045	90095	97940	77731	98492	134880	171023	173028
Deutsche Ostgeb. *)										
Sowjetunion *)	234298	275177	288238	274937	293833	193574	146532	135303	198046	273370
Polen *)	90705	108845	120406	109913	119632	78422	91509	93776	122816	148132
Tschechoslowakei	72018	84120	86596	90289	115187	82920	100593	125759	131281	176808
Ungarn	61849	71904	80266	68971	77715	73940	76848	92710	105071	84556
Rumänien	61312	72385	74475	87716	104157	82671	115638	139493	240291	185110
Bulgarien	30267	41317	42769	44444	53000	38930	55172	108203	84877	75791
Albanien	84	89	525	126	856	852	1596	839	1025	1705
Afrika	1105828	1283287	1442659	1442098	1720364	744474	805692	809493	905180	1009153
Kanar. Inseln usw.	6088	6443	8459	8464	9483	19310	23098	31749	32215	27878
Marokko	58921	56302	48042	43102	39978	31505	29552	28204	43606	42327
Algerien	66412	59713	89319	128838	139154	14363	15541	13318	19150	45421
Tunesien	5300	6795	11734	19666	22148	12244	11810	14400	19221	19242
Libyen	247492	371112	402857	350517	591248	27952	31344	41878	38942	56251
Ver. Arab. Rep.	33753	36536	30681	28775	27292	108836	102219	91176	54819	66629
Sudan	31513	35836	33280	35215	44947	16248	11928	14671	15173	13507
Mauretanien	14197	15207	16161	16899	15097	1882	2622	1170	1133	1403
Mali	196	7	6	143	520	1428	790	920	721	1025
Obervolta	3	28	7	2	93	499	773	758	805	1860
Niger	2	—	51	6	121	810	817	519	1618	1536
Tschad	742	602	514	492	1479	969	763	2096	1758	1310
Senegal	4620	5176	6012	4319	5364	7329	7421	7577	9176	10296
Gambia	334	401	15	5	1660	149	239	344	434	547
Port.-Guinea usw.	836	938	1443	2180	2099	461	805	594	482	582
Republik Guinea	4421	4509	3830	5136	4621	2409	2566	5469	5303	2879
Sierra Leone	9652	10447	14431	19804	14899	6123	4259	5104	3530	4170
Liberia	48147	65080	73989	73268	70725	33952	27954	14530	19007	9290
Elfenbeinküste	41580	44864	45654	52785	66788	9608	12252	13246	15172	21113
Ghana	40729	33117	32738	25856	32840	26112	32407	26013	24895	26666
Togo	2919	4882	3952	4851	7183	4365	7753	4339	4028	2924
Dahome	919	2870	2757	2095	2865	2926	1233	1492	1898	1946
Nigeria	89251	105323	103821	94108	47994	54265	77161	66867	60773	66253
Kamerun	18000	17122	15797	22755	28503	6409	7618	7705	11443	13825
Zentralafrik. Rep.	112	140	335	468	601	1394	1212	1867	3223	2506
Äquatorial-Guinea *)	528	322	76	171	112	746	1153	1147	1001	1415
Gabun	16487	17161	20192	18960	16711	2598	3626	4011	3174	4810
Kongo (Brazzav.)	17112	16859	17766	14840	19493	4482	3470	5142	7846	7514
Kongo (Kinshasa) *)	37030	30461	35533	36372	46615	23857	20589	22742	19416	30092
Ruanda *)	403	1147	591	740	858	1645	2267	1400	967	1421
Burundi *)	23739	16588	15950	15361	22726	11608	13750	25760	38908	31351
Äthiopien	5258	6385	7988	6208	9460	14274	17071	18319	19460	18096
Afar u. Issageb. *)	17	8	6	42	14	490	490	704	615	780
Somalia	150	85	127	104	161	2186	2194	1846	2405	2946
Kenia	34316	26209	26246	20942	17762	25800	18642	23252	29221	26013
Uganda	10102	14345	15910	11750	9289	6963	9289	10206	10080	10080
Tansania *)	17477	18146	19726	14492	17162	5018	8054	10460	11467	11691
Mauritius usw. *)	414	256	367	267	241	2399	2237	3412	4496	3585
Mosambik	4574	5193	4255	10048	9263	10541	11275	10848	15216	17588
Madagaskar	3741	4216	4520	3299	4737	5963	5720	6838	6806	9930
Komoren	485	310	484	449	139	1281	1683	1470	1931	69
Réunion	67410	87694	64426	99063	3641	4788	7966	15200	16703	1716
Sambia *)	35112	30525	15966	13287	3348	10903	11187	12305	12915	12915
Rhodesien *)	739	1950	1788	3448	1140	1140	1168	1696	1623	1623
Malawi *)	126593	143128	207854	261253	245554	226638	255540	245461	312960	354931
Rep. Südafrika										
Amerika	3257482	3712954	3690739	3484152	3610364	2123363	2459974	2985215	3218547	4101263
Vereinigte Staaten	2016544	2298833	2294156	2138618	2212068	1197195	1436140	1795374	1965825	2709917
Kanada	194855	227604	222693	236517	280948	153241	192984	229861	231702	276859
St. Pierre, Miquel.	0	0	—	0	3	30	34	52	58	74
Mexiko	52009	64894	69683	51482	59925	105718	124519	132943	150719	163211
Guatemala	31052	31490	34654	26768	35695	19811	18774	18151	19360	21084
Br.-Honduras usw.	1014	960	1061	953	2827	2665	8798	3918	4052	14928
Republik Honduras	13427	17549	29290	45819	49175	5279	5632	5851	6623	6207

1) bis 9) Siehe Fußnoten auf Seite 42.

I. F. Ein- und Ausfuhr (Spezialhandel) nach Erdteilen und Ländern

1. Herstellungs- und Verbrauchsländer

1 000 \$

Land	Einfuhr					Ausfuhr				
	Herstellungsland					Verbrauchsland				
	1964	1965	1966	1967	1968	1964	1965	1966	1967	1968
noch: Amerika										
El Salvador	42 415	56 843	48 488	47 674	50 936	17 084	16 090	16 636	13 779	15 255
Nicaragua	23 659	29 809	30 860	23 760	20 341	15 075	20 597	22 070	20 231	19 840
Costa Rica	18 689	16 562	17 990	14 967	16 369	11 452	13 582	13 267	11 829	12 406
Panama o. Kanalz.	5 459	4 934	4 094	5 117	2 313	31 821	19 039	15 017	23 482	34 969
Panamakanal-Zone	21	267	136	44	148	256	255	161	195	296
Kuba	848	825	869	1 561	2 378	11 738	3 533	6 001	10 546	11 871
Republik Haiti ..	2 626	1 328	1 401	952	838	1 338	1 326	1 369	1 432	1 581
Dominik. Rep. ...	5 311	5 041	2 278	1 897	1 590	10 285	5 217	7 669	7 692	9 596
Guadeloupe ¹⁾ ...	171	455	350	692	1 261	3 553	4 382	5 261	4 614	2 827
Martinique ¹⁾ ...	2 094	2 575	2 885	1 639	1 843	6 725	6 137	7 935	7 788	9 442
Westindien	930	1 121	632	696	1 646	2 218	2 099	2 487	2 120	2 550
Trinidad u. Tobago	5 548	5 235	6 821	11 299	8 533	3 634	3 623	3 582	4 154	3 629
Aruba ²⁾	17 665	16 568	16 992	8 136	5 051	5 640	7 636	9 093	11 529	1 182
Curaçao ²⁾	73 970	88 629	74 340	71 381	73 724	51 060	47 010	68 269	41 868	55 071
Kolumbien	125 649	92 057	82 673	88 814	71 132	88 439	106 431	113 307	109 906	121 633
Venezuela	1 817	1 447	2 407	1 633	2 349	2 248	2 582	3 497	6 132	2 321
Guayana ³⁾	2 747	3 122	10 687	11 306	12 462	6 824	5 722	5 747	5 286	5 466
Surinam	5	0	0	16	3	161	248	417	874	1 232
Franz.-Guayana ..	42 898	56 782	57 346	51 932	42 784	17 413	17 734	20 402	26 379	27 123
Ecuador	121 405	124 023	109 117	102 968	113 873	68 621	82 741	94 765	84 248	61 892
Peru	176 906	204 125	207 953	206 132	223 664	91 075	89 623	149 084	190 224	228 230
Brasilien	104 244	152 092	163 949	161 306	172 456	51 148	65 921	75 507	95 147	87 364
Chile	4 731	7 085	8 620	13 434	11 243	8 049	11 682	14 576	13 505	17 654
Bolivien	3 837	5 801	5 659	3 160	4 423	6 486	10 343	10 391	9 345	13 523
Paraguay	20 726	18 928	20 714	9 434	11 046	19 349	14 434	16 723	14 976	16 286
Uruguay	144 210	175 970	161 941	144 045	114 087	107 732	115 106	115 832	122 927	136 903
Argentinien										
Asien	1 190 775	1 345 169	1 464 758	1 436 282	1 670 427	1 236 498	1 451 266	1 615 423	1 810 943	1 961 288
Zypern	8 907	19 038	23 311	12 912	21 802	5 894	10 830	10 788	12 559	11 504
Libanon	5 258	6 008	8 113	4 744	6 978	41 840	48 654	51 385	43 228	51 450
Syrien	3 979	8 070	8 956	8 539	5 324	23 028	23 101	25 283	18 236	22 381
Irak	94 819	81 757	62 884	26 260	46 566	30 140	39 640	58 368	38 298	20 099
Iran	175 270	154 698	171 537	164 913	190 319	112 164	157 538	207 047	232 178	282 984
Afghanistan	13 464	13 700	17 719	11 018	12 554	8 062	9 294	9 339	6 733	6 468
Israel	39 261	51 479	56 956	50 530	69 104	60 865	68 902	63 812	62 752	120 151
Jordanien	64	196	171	201	47	9 489	12 799	15 569	19 085	14 848
Saudi-Arabien	128 770	132 289	144 191	204 415	229 871	29 354	36 506	42 735	46 892	61 102
Kuwait	40 873	36 307	28 333	59 198	46 647	25 537	30 147	31 660	47 325	46 003
Bahrain	399	443	1 496	2 867	1 267	2 223	2 512	3 229	3 361	3 459
Katar	18 410	280	1 643	25 688	23 870	1 689	2 200	2 077	2 744	3 440
Maskat und Oman	26 412	46 157	62 640	104 319	133 944	2 296	2 291	3 200	6 184	12 545
Jemen	11	4	224	23	58	1 108	711	695	233	551
Südarabien ⁴⁾	5 799	2 274	3 224	598	363	7 071	7 974	8 637	4 635	4 498
Pakistan	20 157	24 293	30 882	30 531	38 332	122 073	123 689	98 857	93 988	104 608
Indien	67 961	60 990	59 788	45 964	53 801	194 260	262 372	237 825	198 853	143 480
Ceylon, Malediven	14 085	15 547	10 900	11 341	13 976	9 909	12 342	14 504	17 936	17 719
Nepal, Bhutan ...	9	140	108	1 010	555	187	461	598	1 267	1 032
Birma	8 665	8 971	9 059	6 700	8 407	17 362	8 220	9 353	10 278	10 680
Thailand	39 636	43 632	42 967	35 963	37 813	48 359	60 303	63 076	74 722	80 529
Laos	5	0	1	0	5	322	520	1 045	830	2 178
Nord-Vietnam	236	215	147	122	172	1 108	136	212	521	664
Süd-Vietnam	7 504	6 527	3 387	1 927	891	8 444	16 027	18 045	11 101	10 993
Kambodscha	3 624	2 292	803	895	639	2 826	2 969	3 041	3 508	3 926
Malaysia usw. ⁵⁾ ...	59 775	58 124	53 740	49 651	49 437	48 737	57 387	64 060	71 627	35 423
Singapur	45 892	69 612	90 917	75 577	79 058	53 452	56 472	71 139	73 592	59 470
Indonesien	64 382	66 232	72 735	55 134	48 053	41 836	40 729	47 932	54 534	91 269
Macau usw.	2 337	3 619	5 070	6 321	7 621	116	77	110	70	121
Mongol. Volksrep.	252	433	163	116	119	56	155	87	122	250
Volksrep. China ..	51 743	72 702	92 536	76 542	85 303	25 467	78 955	129 416	206 515	174 131
Nord-Korea	333	2 072	1 233	673	2 649	897	1 041	1 041	3 276	7 273
Süd-Korea	2 634	4 274	5 461	5 154	8 725	21 257	22 042	20 445	42 757	64 003
Japan	159 018	239 614	257 173	231 934	290 615	218 877	187 871	217 974	318 222	349 295
Taiwan	18 874	29 961	36 041	46 261	51 862	10 699	15 913	29 504	26 351	39 744
Hongkong	61 957	83 219	100 249	78 241	99 314	49 494	49 921	53 335	56 430	67 874
Australien und Ozeanien	161 154	170 056	170 166	153 366	179 286	177 392	200 917	203 799	226 968	261 547
Australischer Bund	115 282	120 770	121 001	117 803	138 096	149 562	167 940	169 238	186 904	220 281
Neuseeland	40 021	43 720	40 755	27 321	29 772	24 052	28 290	29 088	33 392	30 082
Am.-Ozeanien	5	—	5	2	2	528	679	1 168	840	1 764
Br.-Ozeanien usw.	2 229	1 949	2 493	1 896	3 220	579	529	452	617	661
Neukaledonien ⁶⁾ ..	3 617	3 617	5 912	6 344	7 119	2 671	3 479	3 853	5 215	4 422
Franz.-Polynesien ⁶⁾					1 077					4 337
Schiffs- und Luftfahrzeugbedarf, Polargebiete und Nicht ermittelte Länder	21 264	24 534	24 548	22 095	22 846	55 722	58 331	63 362	63 669	68 069
Schiffsbedarf usw.	21 263	24 534	24 548	22 081	22 846	55 722	58 331	63 353	63 667	68 067
Polargebiete	—	—	—	2	—	—	—	9	0	—
Nicht erm. Ldr. ...	1	0	0	12	0	—	—	—	2	2
Insgesamt	14 709 215	17 611 118	18 166 623	17 544 966	20 293 900	16 229 392	17 911 891	20 156 143	21 760 333	24 887 102

1) bis 6) Siehe Fußnoten auf Seite 43.

I. F. Ein- und Ausfuhr (Spezialhandel) nach Erdteilen und Ländern¹⁾

2. Einkaufs- und Käuferländer

1 000 DM

Land	Einfuhr					Ausfuhr				
	Einkaufsland					Käuferland				
	1964	1965	1966	1967	1968	1964	1965	1966	1967	1968
Europa	42 196 916	51 272 787	52 917 275	51 205 739	60 621 945	48 327 682	52 577 478	58 837 291	63 265 188	71 019 540
Frankreich	6 413 269	7 908 720	8 827 837	8 582 086	10 186 658	7 536 603	7 885 472	9 226 158	10 107 296	12 268 098
Belgien-Luxemburg	4 606 438	5 779 964	5 960 822	5 834 267	7 109 655	4 977 237	5 680 164	6 579 269	6 588 770	7 541 746
Niederlande	6 185 458	7 888 595	7 766 804	8 110 469	9 825 427	6 820 596	7 451 610	8 060 475	8 688 957	10 217 513
Italien	4 347 211	6 418 161	6 524 684	6 248 159	7 736 363	4 573 972	4 441 513	5 597 230	6 809 478	7 474 306
Großbritannien	6 455 899	6 833 789	7 236 354	6 946 998	8 155 488	3 184 794	3 360 037	3 862 058	4 250 851	4 878 881
Island	39 074	45 219	47 100	24 495	26 791	49 737	70 863	80 921	80 367	67 910
Republik Irland	107 330	140 859	111 727	90 921	96 313	222 917	224 692	206 050	243 177	325 717
Norwegen	645 437	769 910	788 734	806 195	915 084	1 234 472	1 378 700	1 504 104	1 466 282	1 408 727
Schweden	2 269 436	2 484 352	2 369 041	2 123 975	2 477 874	3 237 640	3 723 264	3 519 925	3 525 353	3 830 297
Finnland	641 658	689 926	670 973	569 611	676 595	948 574	1 145 138	1 095 054	1 021 909	937 178
Dänemark	1 316 059	1 521 610	1 427 269	1 221 548	1 312 989	2 078 043	2 284 943	2 315 516	2 364 279	2 421 804
Schweiz	3 980 349	4 814 522	4 952 312	4 807 400	5 254 661	5 082 381	5 178 678	5 521 331	5 848 679	6 630 442
Österreich	1 502 743	1 698 125	1 680 354	1 470 854	1 751 225	3 331 821	3 797 306	4 266 062	4 144 651	4 496 855
Portugal	248 714	276 093	245 796	215 448	233 549	500 585	611 678	671 350	664 719	744 635
Spanien	712 994	782 451	772 071	676 341	800 437	1 197 459	1 535 041	1 896 002	1 726 789	1 646 922
Gibraltar	200	196	163	243	46	19 803	4 139	4 211	4 016	4 198
Malta	327 894	425 330	2 091	1 860	4 817	13 189	15 408	16 569	16 569	16 565
Jugoslawien	310 692	364 353	490 257	431 251	564 782	481 027	520 222	671 920	1 050 874	1 289 633
Griechenland	265 311	346 305	374 068	370 479	434 060	643 073	705 266	788 134	864 845	928 617
Türkei			267 978	247 551	272 491	302 008	377 697	516 299	651 871	646 682
Deutsche Ostgeb. ²⁾										
Sowjetunion ³⁾	564 116	676 902	757 508	821 845	910 563	574 991	519 109	456 161	647 449	855 054
Polen ⁴⁾	355 666	429 088	495 268	447 362	481 317	290 749	353 234	316 745	453 862	545 530
Tschechoslowakei	313 690	357 090	389 099	388 505	485 612	291 237	348 775	408 870	422 245	539 317
Ungarn	235 268	287 122	321 416	274 485	313 643	297 908	300 286	365 597	416 714	328 873
Rumänien	234 249	272 158	271 707	329 655	399 369	311 283	444 267	475 302	894 167	658 609
Bulgarien	117 425	159 835	165 403	163 235	194 942	135 910	219 007	414 646	307 285	308 573
Albanien	336	342	439	501	1 194	2 862	3 188	2 493	3 734	6 468
Afrika	1 548 283	1 711 211	1 976 257	2 051 433	2 270 104	2 633 453	2 902 140	2 975 364	3 285 858	3 721 959
Kanar. Inseln usw.	16 279	20 439	22 410	21 341	30 479	66 841	83 715	112 689	116 136	102 114
Marokko	192 701	162 694	141 122	126 720	126 919	123 364	116 202	112 565	170 671	168 475
Algerien	21 198	26 489	35 636	51 438	100 001	36 650	51 792	50 554	67 787	162 001
Tunesien	8 588	8 112	12 868	12 075	22 566	42 694	43 968	53 877	74 516	75 884
Libyen	200 025	239 181	300 812	390 234	457 304	104 153	113 581	156 551	143 789	189 902
Ver. Arab. Rep.	79 429	101 003	63 027	53 193	43 933	419 932	375 911	349 895	209 558	251 410
Sudan	64 919	59 605	57 134	67 208	82 681	61 647	45 423	56 789	56 629	48 612
Mauretanien	51 659	52 160	60 906	67 142	59 996	2 089	3 670	3 632	1 686	4 545
Mali	2	27	29	2	35	4 891	3 013	3 328	1 932	3 524
Obervolta	11	114	27	8	17	1 797	2 907	2 933	3 030	5 571
Niger	10	—	75	20	34	3 041	3 088	1 870	5 955	5 430
Tschad	1 224	1 783	1 963	1 342	5 044	2 085	1 866	7 754	6 457	3 960
Senegal	433	897	1 674	992	2 052	27 967	28 438	29 341	33 163	37 778
Gambia	16	4	7	16	20	547	888	1 150	1 601	1 727
Port.-Guinea usw.	514	2 093	1 456	2 844	2 943	1 960	3 089	2 598	2 096	2 643
Republik Guinea	1 294	960	161	854	1 634	8 785	9 872	20 314	19 847	10 433
Sierra Leone	1 503	1 368	16 354	46 218	2 095	23 401	16 248	19 848	12 712	15 167
Liberia	171 016	236 224	259 962	261 489	259 506	64 165	77 810	50 773	64 902	56 229
Elfenbeinküste	58 855	64 120	74 951	78 646	103 424	35 084	44 717	49 845	55 262	79 282
Ghana	35 642	30 238	38 034	19 582	23 987	93 099	116 812	96 188	93 009	99 067
Togo	368	375	391	978	2 043	13 152	30 789	16 630	15 974	11 476
Dahome	246	21	337	353	816	11 060	4 162	5 046	6 561	6 713
Nigeria	43 255	52 140	43 918	37 747	30 151	171 905	258 529	231 235	198 725	233 768
Kamerun	16 454	16 967	17 873	27 968	44 453	20 290	25 581	25 449	37 172	42 408
Zentralafrik. Rep.	203	393	1 104	1 591	940	5 108	4 463	6 674	12 601	9 354
Äquatorial-Guinea ⁵⁾	110	8	65	12	280	2 904	4 641	4 256	3 662	1 889
Gabun	24 946	24 363	31 470	26 517	22 103	8 466	11 966	14 397	11 135	16 123
Kongo (Brazzav.)	31 270	29 862	27 586	22 497	34 283	12 830	12 607	18 999	26 416	20 551
Kongo (Kinshasa) ⁶⁾	15 196	22 510	24 937	27 441	18 419	56 526	50 038	56 871	47 932	79 291
Ruanda ⁷⁾	220	1 143	1 695	190	207	4 268	4 268	2 856	3 530	3 530
Burundi ⁸⁾	220	1 143	1 695	226	552	4 077	7 088	3 285	4 125	7 423
Angola	14 582	16 438	24 472	23 073	44 738	39 172	48 493	76 762	100 789	100 683
Äthiopien	16 472	20 581	21 710	15 453	22 889	56 231	61 333	69 234	71 813	70 470
Afar u. Issageb. ⁹⁾	45	21	19	198	66	2 352	2 456	3 432	3 125	3 290
Somalia	103	140	145	166	295	7 697	8 446	7 282	9 773	9 041
Kenia	120 957	100 045	110 285	84 425	71 942	96 270	67 468	82 786	108 395	92 106
Uganda	28 074	24 493	32 717	24 245	20 746	26 372	35 230	37 942	37 942	35 681
Tansania ¹⁰⁾	12 73	29 433	27 276	16 769	19 248	18 797	28 645	37 652	38 810	42 785
Mauritius usw. ¹¹⁾	5 717	371	645	520	305	9 336	8 651	13 341	16 429	13 599
Mosambik	6 621	6 816	6 382	16 909	13 714	36 355	42 590	39 822	55 979	66 542
Madagaskar	6 621	10 196	10 842	7 603	9 962	22 839	21 849	26 623	26 775	38 931
Komoren	1 286	669	1 409	1 279	500	5 405	6 601	5 938	7 140	318
Réunion	916	6408	4 703	4 817	6 360	16 462	25 505	50 408	57 400	63 035
Sambia ¹²⁾	45 023	52 368	29 777	13 867	5 365	42 695	38 714	42 842	47 451	50 012
Rhodesien ¹³⁾	2 000	5 335	3 540	3 540	5 365	4 151	4 375	6 157	5 863	5 863
Malawi ¹⁴⁾	270 544	291 431	459 804	489 799	569 937	865 794	967 035	934 936	1 196 975	1 372 653
Rep. Südafrika										
Amerika	12 763 982	14 347 240	14 313 934	13 753 264	14 566 801	8 393 785	9 715 874	11 743 081	12 600 498	16 149 895
Vereinigte Staaten	9 341 260	10 359 116	10 581 891	10 412 403	10 937 428	4 778 478	5 740 792	7 090 477	7 750 308	10 682 902
Kanada	550 316	646 462	677 949	590 183	733 501	591 994	738 562	895 462	921 216	1 095 513
St. Pierre, Miquel.	1	2	—	—	2	153	161	245	256	285
Mexiko	158 519	178 050	190 883	155 307	194 217	417 741	488 934	517 007	591 758	638 188
Guatemala	82 512	92 067	90 219	50 516	56 995	78 253	73 189	72 601	76 408	82 521
Br.-Honduras usw.	115 156	138 363	139 641	228 085	245 331	14 846	36 047	17 336	29 046	71 255
Republik Honduras	36 970	34 078	43 141	43 089	48 906	18 661	21 061	22 553	23 284	24 219

1) bis 9) Siehe Fußnoten auf Seite 42.

I. F. Ein- und Ausfuhr (Spezialhandel) nach Erdteilen und Ländern

2. Einkaufs- und Käuferländer

1 000 DM

Land	Einfuhr					Ausfuhr				
	Einkaufsland					Käuferland				
	1964	1965	1966	1967	1968	1964	1965	1966	1967	1968
noch: Amerika										
El Salvador	158 833	216 717	185 746	174 459	172 226	68 342	62 563	67 090	55 881	60 094
Nicaragua	53 623	51 517	40 422	35 493	29 567	60 206	82 490	87 930	81 182	78 218
Costa Rica	67 585	55 356	60 828	48 122	47 288	45 122	51 598	53 636	46 870	48 852
Panama o. Kanalz.	313 441	303 295	251 718	192 176	262 048	156 041	80 176	70 020	89 613	140 364
Panamakanal-Zone	1 353	3 008	2 052	1 631	2 868	1 015	1 042	640	676	1 039
Kuba	2 373	2 482	2 258	4 190	5 568	37 951	12 347	18 819	38 412	39 843
Republik Haiti ..	7 752	4 606	3 958	2 697	2 502	5 742	5 952	6 118	6 667	6 667
Dominik. Rep.	4 375	4 985	4 264	4 371	3 757	40 923	20 977	31 094	29 321	37 680
Guadeloupe ¹⁾	16	410	209	25	46	13 617	17 499	20 950	17 728	11 006
Martinique ¹⁾	3 663	4 526	4 258	2 052	2 941	24 132	21 375	27 225	27 571	12 127
Westindien	1 202	1 927	3 467	174	709	8 873	8 041	9 476	8 260	10 087
Trinidad u. Tobago	665	2 739	1 550	1 339	5 401	12 803	12 113	12 655	15 696	13 501
Aruba ²⁾	10 719	31 780	32 736	53 982	49 455	20 354	28 198	33 770	39 852	41 445
Curacao ²⁾	242 344	290 322	242 941	193 843	171 537	198 502	180 064	263 847	160 950	202 599
Kolumbien	145 226	115 337	95 028	79 357	95 495	340 360	409 567	437 282	424 896	215 415
Venezuela	1 529	188	218	375	550	4 381	6 480	8 623	8 424	7 667
Guayana ³⁾	1 912	1 562	3 201	9 296	2 534	16 194	18 215	19 423	17 875	18 317
Surinam	9	1	1	4	14	711	1 051	1 709	3 295	4 607
Franz.-Guayana ..	99 062	152 497	159 866	133 241	109 174	69 097	70 734	80 307	103 184	106 703
Ecuador	209 649	226 382	221 379	185 735	208 695	265 125	317 958	364 351	318 513	240 138
Peru	504 297	593 357	578 139	570 063	610 273	353 695	351 938	578 950	713 506	869 184
Brasilien	150 236	263 333	211 578	160 617	176 937	199 761	259 327	324 945	385 272	394 070
Chile	15 856	23 505	27 114	34 226	19 959	32 536	47 010	58 256	53 526	70 081
Bolivien	6 026	11 354	11 219	6 498	8 128	26 625	41 860	41 574	38 133	54 482
Paraguay	69 543	55 963	57 087	32 686	72 998	77 135	57 765	66 934	58 807	62 888
Uruguay	407 959	481 953	388 973	347 029	286 572	414 416	450 997	441 942	464 661	520 714
Argentinien										
Asien	1 949 441	2 636 244	2 991 374	2 722 355	3 206 842	4 684 913	5 468 756	6 048 044	6 782 577	7 404 934
Zypern	10 227	23 748	33 943	33 882	32 662	23 919	44 310	43 949	51 084	49 342
Libanon	22 708	32 917	44 750	31 530	37 381	167 745	194 884	205 616	175 172	209 046
Syrien	9 558	19 003	26 825	23 195	18 257	87 924	92 486	100 545	68 300	85 064
Irak	1 673	1 802	679	973	5 015	117 036	154 933	228 677	143 349	72 177
Iran	218 616	227 639	260 632	240 690	269 369	432 667	585 160	803 004	903 955	1 098 673
Afghanistan	17 998	19 708	26 192	15 573	15 046	32 816	37 639	38 053	27 358	26 093
Israel	117 271	179 205	220 604	240 178	229 492	234 870	267 142	243 720	240 635	466 862
Jordanien	230	1 205	341	4 917	1 797	37 630	51 388	59 940	74 029	57 747
Saudi-Arabien	2 367	939	1 018	12 406	2 179	112 313	136 018	165 000	181 606	232 046
Kuwait	4 551	2 609	981	4 441	5 596	99 818	110 328	122 459	174 027	179 071
Bahrain	88	568	167	547	3 700	9 595	9 614	12 478	13 785	13 998
Katar	110	15	16	54	7	6 741	8 106	7 928	10 124	13 546
Maskat und Oman	22	91	95	4 995	5 848	8 684	7 908	10 553	18 440	46 736
Jemen	3	6	854	3	37	4 357	2 655	2 555	950	2 221
Südarabien ⁴⁾	811	1 677	695	514	490	27 383	31 137	32 201	18 139	16 656
Pakistan	39 234	33 010	49 958	33 661	46 600	473 732	479 227	382 844	348 961	401 798
Indien	162 285	146 559	154 266	107 848	136 901	703 773	963 589	826 780	686 140	485 924
Ceylon, Malediven	35 259	36 245	27 948	26 405	31 020	35 641	41 452	48 850	65 807	63 364
Nepal, Bhutan	5	30	50	1 008	787	793	1 793	2 493	4 749	4 116
Birma	11 776	9 769	11 759	5 563	13 727	67 274	30 343	34 387	38 065	39 558
Thailand	115 495	135 276	132 718	111 950	121 485	186 237	232 429	245 299	288 874	306 031
Laos	15	1	4	3	21	985	1 802	2 473	2 934	8 530
Nord-Vietnam	242	262	176	220	314	279	375	805	728	472
Süd-Vietnam	2 452	2 011	675	402	285	32 972	62 530	71 004	43 067	42 175
Kambodscha	805	1 889	273	286	280	10 504	10 458	11 435	13 443	14 923
Malaysia usw. ⁵⁾ ..	77 099	88 151	75 584	80 311	65 882	165 342	197 687	211 056	257 379	123 591
Singapur	125 214	182 867	207 847	172 712	198 074	206 513	202 020	265 365	267 550	218 423
Indonesien	14 652	48 004	66 384	65 067	71 947	158 386	150 659	181 183	203 063	353 229
Philippinen	1 846	2 581	5 842	11 361	14 788	443	322	440	310	523
Macau usw.	99	82	8	30	14	129	506	304	456	710
Mongol. Volksrep.	118 131	167 926	211 003	181 948	205 035	81 376	273 892	412 263	774 098	589 055
Volksrep. China ..	472	3 746	2 889	2 445	3 200	3 528	5 352	3 625	12 700	28 314
Nord-Korea	4 970	6 910	13 044	15 870	29 426	81 969	81 531	72 900	154 505	236 837
Süd-Korea	532 182	816 438	886 352	798 530	1 003 190	828 991	728 244	856 323	1 176 180	1 341 572
Japan	54 997	104 019	123 921	164 963	194 215	38 223	57 627	103 391	90 975	146 862
Taiwan	245 878	339 336	402 881	327 874	413 895	204 325	213 210	238 146	251 620	293 600
Hongkong										
Australien und Ozeanien	295 634	382 062	372 803	362 060	422 135	657 549	753 301	771 133	856 340	982 751
Australischer Bund	213 389	277 150	280 665	294 548	363 583	558 863	632 963	641 009	709 250	832 372
Neuseeland	81 201	104 307	91 828	59 668	57 997	87 249	103 744	108 691	124 995	113 877
Am.-Ozeanien	—	—	24	3	12	2 149	2 456	4 728	3 329	7 161
Br.-Ozeanien usw.	100	14	27	104	60	2 330	2 024	1 726	1 956	2 414
Neukaledonien ⁶⁾ ..	944	591	259	7 737	1	6 958	12 114	14 979	16 810	14 004
Franz.-Polynesien ⁶⁾					482					12 923
Schiffs- und Luftfahrzeugbedarf, Polargebiete und Nicht ermittelte Länder	85 070	98 139	98 205	88 352	91 372	222 885	233 319	253 415	254 688	272 280
Schiffsbedarf usw.	85 066	98 138	98 204	88 325	91 369	222 885	233 319	253 415	254 674	272 270
Polargebiete	—	—	—	9	—	—	—	—	1	—
Nicht erm. Ldr.	4	1	1	18	3	—	—	—	13	10
Insgesamt	58 839 326	70 447 683	72 669 848	70 183 203	81 179 199	64 920 267	71 650 868	80 628 328	87 045 149	99 551 359

1) bis 6) Siehe Fußnoten auf Seite 43.

I. F. Ein- und Ausfuhr (Spezialhandel) nach Erdteilen und Ländern¹⁾

2. Einkaufs- und Käuferländer

1 000 \$

Land	Einfuhr					Ausfuhr				
	Einkaufsland					Käuferland				
	1964	1965	1966	1967	1968	1964	1965	1966	1967	1968
Europa	10548712	12817547	13228707	12800756	15154837	12093706	13156683	14722128	15829295	17767843
Frankreich	1603374	1977559	2207256	2146050	2547183	1885760	1972980	2308379	2528713	3068979
Belgien-Luxemburg	1151595	1444977	1490229	1458430	1777422	1245786	1421663	1646371	1649070	1887378
Niederlande	1546510	1972205	1941933	2027815	2456624	1707263	1865034	2017423	2174534	2556605
Italien	1087026	1604932	1631656	1562496	1934801	1144787	1111624	1400902	1703801	1870044
Großbritannien ..	1614036	1708559	1809196	1736707	2038768	797021	840736	966291	1063499	1220547
Island	9760	11293	11761	6134	6692	11965	17271	19814	19582	16467
Republik Irland ..	26808	35158	27874	22642	24003	55279	55869	51106	60416	81098
Norwegen	161205	192258	196956	201303	228599	308934	345146	376379	366880	352407
Schweden	567253	620949	592019	530739	619400	810524	932100	881040	882466	958803
Finnland	160325	172347	167584	142222	168937	237429	286565	274065	255647	234466
Dänemark	328732	379866	356319	305071	327772	520443	572043	579630	591869	606139
Schweiz	994828	1203350	1237818	1201549	1313103	1272465	1296544	1382250	1464076	1659337
Österreich	375534	424369	419934	367514	437513	834273	950681	1067961	1037647	1125628
Portugal	62157	69022	61450	53809	58306	125062	152871	167755	166185	186128
Spanien	178188	195491	192939	169023	199959	299708	384231	474445	432220	412110
Gibraltar	47	48	40	58	11	4622	909	927	835	937
Malta	47	450	522	462	1201	4622	2996	3537	3809	3889
Jugoslawien	82020	106381	122628	107831	141210	120226	129974	167944	262774	322569
Griechenland	77682	91061	93481	92591	108486	160834	176388	197303	216309	232416
Türkei	66337	61562	66975	61879	68106	75439	94420	129100	163022	161704
Deutsche Ostgeb. ²⁾										
Sowjetunion ³⁾	141051	169238	189379	205453	227650	143717	129719	113963	161842	213669
Polen ⁴⁾	88940	107273	123820	111861	120375	72634	88244	79088	113317	136342
Tschechoslowakei ..	78450	89292	97203	97128	121388	72740	87145	102156	105441	134743
Ungarn	58040	71813	80332	68610	78416	74354	74974	91300	104118	82116
Rumänien	58567	68045	67932	82407	99882	77779	111107	118784	223543	164626
Bulgarien	29364	39963	41362	40847	48731	33953	54664	103606	76753	77099
Albanien	83	86	109	125	299	709	785	609	927	1597
Afrika	386957	427589	493923	512705	567347	652967	719328	737493	814693	923850
Kanar. Inseln usw. ..	4066	5106	5604	5325	7618	16474	20673	28011	28817	25231
Marokko	48160	40663	35267	31672	31713	30617	28864	27957	42488	41910
Algerien	5288	6618	8902	12862	24999	9044	12869	12459	16787	40403
Tunesien	2139	2010	3213	3005	5630	10590	10899	13356	18470	18809
Libyen	50006	59790	75197	97560	114323	25796	28143	38920	35765	47318
Ver. Arab. Rep.	19861	25233	15762	13796	10971	104797	93873	87338	52259	62753
Sudan	16221	14896	14278	16798	20671	15264	11189	14073	14072	12034
Mauretanien	12915	13038	15225	16784	14998	515	906	900	408	1115
Mali	1	7	6	0	8	1197	736	807	452	835
Obervolta	3	28	7	2	3	427	689	700	728	1365
Niger	2	—	19	5	8	746	749	438	1448	1313
Tschad	304	445	488	334	1260	480	436	1892	1560	922
Senegal	108	223	416	248	510	6898	6961	7168	8113	9268
Gambia	4	0	1	4	6	96	186	251	365	385
Port.-Guinea usw.	127	524	364	710	736	392	673	552	436	528
Republik Guinea ..	319	238	39	213	408	2153	2424	4987	4896	2524
Sierra Leone	375	340	4085	11556	520	5724	3909	4808	3034	3615
Liberia	42746	59048	64979	65369	64869	15639	19008	12298	15758	13591
Elfenbeinküste	14720	16031	18739	19665	25859	8680	11051	12356	13644	19684
Ghana	8906	7556	9509	4892	5988	23101	28975	23892	23071	24596
Togo	90	91	96	243	503	3212	7553	3994	3890	2747
Dahome	61	4	84	87	203	2741	1005	1228	1588	1626
Nigeria	10812	13037	10974	9442	7532	42766	64401	57565	49405	58173
Kamerun	4106	4245	4465	6983	11111	4991	6316	6284	9187	10435
Zentralafrik. Rep.	49	98	276	398	232	1250	1078	1612	3091	2288
Äquatorial-Guinea ⁵⁾	28	2	14	3	69	673	1104	1011	886	451
Gabun	6240	6085	7869	6628	5527	2090	2930	3566	2701	3940
Kongo (Brazzav.) ..	7814	7460	6890	5625	8568	3131	3096	4642	6495	5019
Kongo (Kinshasa) ⁶⁾	3800	5628	6233	6854	4594	13983	12299	13997	11755	19627
Ruanda ⁷⁾	55	284	425	46	53	1021	1021	1021	653	812
Burundi ⁸⁾	55	284	261	60	137	941	1684	738	926	1757
Angola	3635	4106	6119	5764	11181	9582	11926	18918	24939	24925
Äthiopien	4119	5150	5431	3858	5730	13792	15087	17056	17659	17322
Afar u. Issageb. ⁹⁾	10	3	4	48	15	492	504	752	692	737
Somalia	26	31	32	40	70	1874	2020	1736	2347	2151
Kenia	30232	24980	27568	21089	17969	23714	16542	20374	26780	22740
Uganda	6118	8174	6054	5180	5180	6379	6379	8579	9199	8686
Tansania ¹⁰⁾	7017	7351	6813	4187	4815	4391	6808	9041	9353	10329
Mauritius usw. ¹¹⁾ ..	321	93	159	128	80	2105	1936	3128	3876	3213
Mosambik	1430	1699	1598	4229	3433	8778	10321	9585	13668	16296
Madagaskar	1661	2549	2707	1897	2487	5598	5339	6530	6533	9553
Komoren	321	168	352	324	124	1276	1571	1388	1678	68
Réunion	229	1602	1170	1198	75	3939	6194	12437	14206	1493
Sambia ¹²⁾	11255	13087	7444	3461	1589	10315	9345	10451	11571	12261
Rhodesien ¹³⁾	499	1334	887	1345	1345	954	998	1441	1441	1365
Malawi ¹⁴⁾	67604	72798	114899	122400	142429	216642	241978	233942	299372	343431
Rep. Südafrika										
Amerika	3191116	3586965	3578466	3438398	3641641	2095030	2425521	2932010	3146151	4034033
Vereinigte Staaten ..	2335540	2590105	2645792	2603350	2734593	1195535	1436134	1773547	1938589	2671785
Kanada	137553	161522	169331	147441	183224	148161	184763	223965	230366	274121
St. Pierre, Miquel.	0	0	—	—	0	29	29	46	59	58
Mexiko	39626	44490	47698	38809	48537	104510	122319	129354	148033	159664
Guatemala	20628	23012	22545	12625	14246	19292	17974	17823	18787	20363
Br.-Honduras usw.	28797	34595	34895	57015	61322	3595	8898	4204	7125	17670
Republik Honduras ..	9245	8525	10785	10769	12227	4430	5027	5359	5573	5774

1) bis 9) Siehe Fußnoten auf Seite 42.

I. F. Ein- und Ausfuhr (Spezialhandel) nach Erdteilen und Ländern

2. Einkaufs- und Käuferländer

1 000 \$

Land	Einfuhr					Ausfuhr				
	Einkaufsland					Käuferland				
	1964	1965	1966	1967	1968	1964	1965	1966	1967	1968
noch: Amerika										
El Salvador	39 710	54 179	46 435	43 614	43 053	16 788	15 340	16 446	13 597	14 688
Nicaragua	13 405	12 880	10 105	8 874	7 391	14 793	20 354	21 704	20 002	19 271
Costa Rica	16 894	13 838	15 202	12 028	11 821	10 931	12 560	13 042	11 318	11 882
Panama o. Kanalz.	78 364	75 814	62 922	48 042	65 515	38 758	19 812	17 241	22 169	34 878
Panamakanal-Zone	338	752	512	407	711	245	244	143	151	247
Kuba	596	620	558	1 053	1 383	9 498	3 091	4 691	9 573	9 939
Republik Haiti	1 933	1 139	992	675	622	1 278	1 296	1 344	1 396	1 530
Dominik. Rep.	1 094	1 249	1 065	1 092	939	10 053	5 086	7 517	7 115	9 176
Guadeloupe ¹⁾	3	100	49	6	12	3 311	4 248	5 088	4 303	2 635
Martinique ¹⁾	912	1 128	1 053	507	732	5 834	5 149	6 578	6 678	7 941
Jamaika	301	479	861	37	179	1 983	1 768	2 148	1 806	2 311
Westindien	159	683	390	335	1 349	3 000	2 766	2 942	3 677	3 173
Trinidad u. Tobago	2 670	7 943	8 181	13 495	12 355	4 836	6 799	8 156	9 661	9 67
Aruba ²⁾	60 581	72 583	60 730	48 448	42 882	49 637	44 956	65 973	40 234	53 790
Curacao ²⁾	36 293	28 825	23 738	19 830	23 864	85 219	102 505	109 395	106 311	118 660
Kolumbien	383	47	54	92	136	963	1 476	2 018	1 941	1 754
Venezuela	471	390	796	2 323	637	3 742	4 277	4 558	4 177	4 317
Guayana ³⁾	2	0	0	0	3	144	238	390	783	1 081
Surinam	24 767	38 122	39 962	33 310	27 282	16 979	17 377	19 823	25 520	26 415
Franz.-Guayana	52 405	56 586	55 314	46 440	52 161	66 161	79 408	90 997	79 417	59 851
Ecuador	126 051	148 339	144 530	142 526	152 534	88 499	88 049	144 829	178 438	217 502
Chile	37 558	65 828	52 883	40 149	44 227	49 844	64 779	81 231	96 215	98 507
Bolivien	3 962	5 875	6 777	8 558	4 987	7 886	11 541	14 324	13 136	17 256
Paraguay	1 508	2 840	2 803	1 623	2 030	6 412	10 238	10 134	9 342	13 357
Uruguay	17 388	15 991	14 265	8 167	18 253	19 128	14 299	16 538	14 536	15 586
Argentinien	101 979	120 486	97 243	86 758	71 640	103 556	112 721	110 462	116 123	130 178
Asien	487 278	659 002	747 808	680 593	801 736	1 167 931	1 364 078	1 508 826	1 692 764	1 848 096
Zypern	2 557	5 929	8 483	8 465	8 160	5 603	10 664	10 545	12 357	11 936
Libanon	5 668	8 199	11 171	7 858	9 324	41 821	48 500	51 217	43 480	52 049
Syrien	2 409	4 743	6 694	5 794	4 551	21 825	22 970	25 025	16 985	21 154
Irak	418	452	169	244	1 250	29 195	38 673	57 112	35 767	17 934
Iran	54 652	56 877	65 157	60 142	67 332	108 163	146 419	200 843	226 091	274 865
Afghanistan	4 500	4 918	6 551	3 888	3 757	7 986	9 152	9 274	6 619	6 325
Israel	29 288	44 775	55 112	59 994	57 355	58 457	66 556	60 604	59 872	116 600
Jordanien	56	300	88	1 225	447	9 120	12 602	14 740	18 277	14 220
Saudi-Arabien	589	237	255	3 099	544	27 925	33 866	41 155	45 282	57 837
Kuwait	1 136	649	242	1 108	1 395	24 795	27 447	30 497	43 418	44 706
Bahrain	18	141	38	133	922	2 164	2 195	2 911	3 263	3 287
Katar	26	3	3	13	0	1 540	1 903	1 856	2 421	3 249
Maskat und Oman	5	20	21	1 246	1 460	2 013	1 817	2 504	4 458	11 506
Jemen	1	2	213	0	9	1 071	660	632	229	537
Südarabien ⁴⁾	199	421	172	131	123	6 669	7 626	7 858	4 448	4 061
Pakistan	9 812	8 235	12 478	8 406	11 644	118 272	119 694	95 580	87 079	100 287
Indien	40 541	36 628	38 564	26 947	34 193	175 966	240 898	206 696	171 454	121 339
Ceylon, Maldiven	8 820	9 064	6 981	6 607	7 750	8 792	10 233	12 032	16 298	15 696
Nepal, Bhutan	1	8	11	250	195	173	428	586	1 162	991
Birma	2 943	2 444	2 939	1 392	3 432	16 778	7 548	8 561	9 485	9 821
Thailand	28 869	33 813	33 182	27 976	30 369	46 474	58 067	61 297	72 273	76 476
Laos	3	0	1	0	5	230	424	614	728	2 133
Nord-Vietnam	59	64	43	55	77	67	94	206	179	115
Süd-Vietnam	609	498	162	98	68	8 238	15 629	17 816	10 761	10 545
Kambodscha	203	473	67	73	70	2 596	2 589	2 804	3 330	3 686
Malaysia usw. ⁵⁾	19 273	22 043	18 888	20 076	16 471	41 159	49 338	52 624	64 207	30 658
Singapur	31 285	45 697	51 944	43 168	49 508	51 555	50 435	66 262	66 893	54 526
Indonesien	3 655	11 998	16 598	16 254	17 984	39 548	37 581	45 155	50 695	88 248
Philippinen	461	645	1 456	2 839	3 698	97	74	92	69	115
Macao usw.	24	22	2	7	4	31	124	73	110	176
Mongol. Volksrep.	29 544	41 972	52 771	45 485	51 253	20 324	68 429	103 043	193 512	147 257
Volksrep. China	119	935	720	609	801	881	1 332	909	3 171	7 081
Nord-Korea	1 246	1 718	3 255	3 960	7 344	20 421	20 305	18 173	38 625	59 147
Süd-Korea	133 086	204 213	221 721	199 829	251 018	207 381	182 218	214 184	294 150	335 566
Japan	13 736	25 993	30 950	41 248	48 522	9 529	14 348	25 812	22 724	36 730
Taiwan	61 467	84 873	100 706	81 974	103 490	51 071	53 240	59 534	62 892	73 381
Hongkong										
Australien und Ozeanien	73 888	95 481	93 171	90 426	105 493	164 036	187 950	192 333	213 761	245 211
Australischer Bund	53 333	69 251	70 148	73 564	90 870	139 749	158 299	160 292	177 512	208 193
Neuseeland	20 295	26 081	22 950	14 908	14 488	21 654	25 704	26 873	30 959	28 198
Am.-Ozeanien	—	—	5	0	2	503	597	1 161	816	1 754
Br.-Ozeanien usw.	24	3	6	22	13	486	418	339	395	516
Neukaledonien ⁶⁾	236	146	62	1 932	0	1 644	2 932	3 668	4 079	3 412
Franz.-Polynesien ⁶⁾					120					3 138
Schiffs- und Luftfahrzeugbedarf, Polargebiete und Nicht ermittelte Länder	21 264	24 534	24 548	22 088	22 846	55 722	58 331	63 353	63 669	68 069
Schiffsbedarf usw.	21 263	24 534	24 548	22 081	22 846	55 722	58 331	63 353	63 667	68 067
Polargebiete	—	—	—	2	—	—	—	—	0	—
Nicht erm. Ldr.	1	0	0	5	0	—	—	—	2	2
Insgesamt	14 709 215	17 611 118	18 166 623	17 544 966	20 293 900	16 229 392	17 911 891	20 156 143	21 760 333	24 887 102

1) bis 6) Siehe Fußnoten auf Seite 43.

I. G. Ein- und Ausfuhr (Spezialhandel) nach Ländergruppen ¹⁾

1. Herstellungs- und Verbrauchsländer

1000 DM

Jahr Monat	ins- gesamt ²⁾	Industrialisierte westliche Länder					Entwicklungsländer				Ostblockländer	
		zu- sammen	EWG- Länder	EFTA- Länder	Vereinigte Staaten und Kanada	Übrige Länder	zu- sammen ³⁾	Afrika	darunter Mittel- und Süd- amerika	Asien	zu- sammen ⁴⁾	darunter Europa
Einfuhr												
1958	31 133 132	22 219 149	7 969 197	6 486 906	5 159 190	2 603 856	7 437 740	1 650 286	3 318 141	2 438 498	1 445 130	1 199 665
1960	42 722 639	31 123 182	12 708 298	8 391 547	6 853 206	3 170 131	9 499 658	2 113 159	3 723 754	3 645 357	1 998 168	1 697 390
1961	44 363 178	32 860 675	13 777 973	8 592 226	7 044 213	3 446 263	9 366 383	2 104 222	3 662 788	3 581 096	2 041 700	1 878 593
1962	49 498 202	37 017 619	15 966 364	9 395 571	7 904 343	3 751 341	10 234 572	2 274 084	4 290 620	3 658 797	2 159 363	2 000 137
1963	52 277 338	39 478 535	17 341 615	9 645 891	8 685 334	3 805 695	10 564 690	2 792 575	3 985 917	3 780 591	2 154 557	1 988 803
1964	58 839 326	44 299 907	20 392 937	10 685 659	8 845 693	4 375 618	12 042 504	3 917 165	4 184 771	3 917 147	2 411 845	2 201 661
1965	70 447 683	53 981 780	26 647 693	12 133 043	10 106 688	5 094 356	13 450 950	4 561 309	4 746 318	4 121 051	2 916 814	2 615 043
1966	72 669 848	55 297 929	27 773 962	11 954 690	10 068 853	5 500 424	14 124 042	4 939 529	4 696 020	4 454 835	3 149 672	2 773 369
1967	70 183 203	53 377 785	27 635 538	10 992 513	9 502 210	5 247 524	13 701 725	4 723 789	4 436 341	4 508 597	3 015 313	2 705 442
1968	81 179 199	62 095 409	33 452 872	12 666 113	9 974 035	6 002 389	15 582 273	5 899 671	4 469 872	5 167 063	3 410 145	3 057 164
1967: Juli	5 605 829	4 327 422	2 299 892	858 596	744 176	424 758	1 023 260	298 878	424 936	298 770	246 454	233 992
August	5 631 679	4 156 358	2 129 643	807 808	805 547	413 360	1 213 995	309 412	463 586	344 644	233 524	228 481
September	5 655 394	4 201 559	2 212 783	902 741	709 625	376 410	1 191 827	403 163	347 697	438 808	256 567	220 139
Oktober	6 315 981	4 867 148	2 642 486	1 031 180	710 331	483 151	1 163 894	411 794	339 590	411 316	276 785	256 158
November	6 453 244	4 945 781	2 457 681	1 062 893	841 582	583 625	1 187 528	435 714	347 870	402 192	313 570	291 794
Dezember	6 613 002	5 138 447	2 498 305	1 083 361	935 924	620 857	1 138 355	466 465	311 876	353 826	329 889	302 627
1968: Januar	6 210 691	4 656 869	2 362 022	989 957	791 919	512 971	1 264 024	478 720	390 181	392 607	282 362	255 647
Februar	6 150 513	4 585 439	2 479 393	956 395	706 842	442 917	1 301 033	506 038	348 742	444 296	258 079	236 600
März	6 632 351	5 043 872	2 715 590	1 104 101	776 178	448 003	1 325 477	485 899	372 147	461 437	255 790	228 288
April	6 603 065	5 020 235	2 703 563	994 367	883 051	439 254	1 323 427	491 063	363 443	463 226	253 675	219 733
Mai	6 760 741	5 145 895	2 738 340	1 083 071	856 624	467 660	1 352 646	497 970	429 321	423 123	254 308	227 395
Juni	6 051 581	4 593 761	2 389 543	962 488	815 557	426 173	1 212 445	451 558	359 778	398 874	237 951	207 609
Juli	7 340 499	5 693 844	3 044 006	1 144 642	991 090	514 106	1 327 167	472 735	408 062	440 364	311 834	280 967
August	6 467 508	4 923 590	2 660 934	942 483	826 491	493 682	1 259 727	474 339	356 901	426 351	274 266	250 074
September	6 710 469	5 152 795	2 920 452	1 051 797	792 762	450 784	1 219 276	502 706	313 604	398 609	267 989	237 475
Oktober	7 835 985	6 093 593	3 431 800	1 213 827	873 869	574 097	1 395 881	528 828	399 250	463 507	338 447	303 169
November	7 198 000	5 528 856	3 024 552	1 086 488	818 605	599 211	1 332 298	487 486	393 232	445 839	327 903	297 119
Dezember	7 217 796	5 593 606	2 982 531	1 136 497	841 047	633 531	1 268 872	522 329	335 211	408 830	347 541	313 088
Ausfuhr												
1958	36 998 055	27 001 773	10 102 462	10 161 614	3 126 272	3 611 425	7 947 653	1 282 662	3 045 597	3 602 750	1 846 518	1 164 637
1960	47 946 102	36 567 604	14 147 856	13 435 865	4 303 458	4 680 425	8 979 056	1 885 429	3 308 330	3 771 888	2 255 489	1 851 301
1961	50 978 408	39 655 952	16 180 242	14 422 158	4 027 754	5 025 798	9 102 713	1 687 790	3 616 945	3 777 173	2 071 741	1 921 656
1962	52 974 669	42 426 259	18 012 141	14 712 435	4 405 866	5 295 817	8 240 806	1 533 741	3 299 440	3 373 205	2 143 041	2 014 581
1963	58 309 667	47 928 535	21 754 144	15 795 223	4 724 534	5 654 634	8 382 604	1 875 442	2 879 226	3 606 289	1 812 932	1 750 206
1964	64 920 267	53 187 205	23 630 448	17 685 665	5 396 999	6 474 093	9 193 603	2 093 915	3 110 006	3 973 647	2 316 574	2 206 377
1965	71 650 868	58 410 354	25 219 910	19 342 218	6 511 919	7 336 307	10 331 003	2 226 857	3 341 716	4 742 873	2 676 192	2 352 563
1966	80 628 328	65 821 658	29 281 060	20 303 015	8 096 606	8 140 977	11 244 536	2 282 760	3 859 145	5 079 961	3 308 683	2 785 611
1967	87 045 149	70 743 799	32 007 497	20 623 008	8 785 599	9 327 695	11 670 139	2 397 015	4 104 453	5 141 020	4 376 523	3 534 721
1968	99 551 359	81 867 146	37 367 705	22 586 797	11 941 728	9 970 916	12 899 522	2 644 800	4 477 041	5 731 748	4 512 411	3 783 131
1967: Juli	6 905 950	5 608 302	2 535 022	1 621 639	662 098	789 543	939 300	187 206	358 301	389 773	336 167	267 966
August	6 617 198	5 280 452	2 272 762	1 525 544	743 452	738 694	946 160	185 180	357 942	401 137	369 775	282 402
September	7 164 916	5 870 127	2 662 251	1 744 630	712 411	750 835	1 035 569	172 053	362 791	372 590	360 739	286 070
Oktober	7 954 826	6 516 824	2 953 525	1 870 885	899 237	793 177	1 067 004	223 972	371 953	468 866	344 158	294 447
November	7 622 900	6 225 064	2 777 595	1 760 018	880 809	806 642	1 037 002	188 296	350 550	496 671	340 692	271 242
Dezember	8 101 362	6 539 420	2 936 516	1 882 395	878 390	842 119	1 094 727	232 791	365 719	491 639	443 655	385 241
1968: Januar	7 477 801	6 010 430	2 634 145	1 687 159	918 344	770 782	1 063 328	202 664	361 253	496 814	377 906	325 777
Februar	7 448 581	6 089 959	2 842 389	1 639 586	881 032	726 952	1 009 033	207 513	337 704	459 934	330 625	272 035
März	8 410 141	6 967 116	3 202 129	1 887 515	1 054 069	823 403	1 061 884	206 542	352 069	499 815	358 337	309 586
April	7 704 731	6 393 357	2 952 425	1 748 343	896 908	795 681	980 688	197 144	328 120	452 710	306 537	256 429
Mai	8 061 786	6 572 909	2 896 253	1 841 520	1 020 488	814 648	1 101 495	220 030	413 481	465 490	367 995	314 550
Juni	7 077 821	5 196 731	2 724 786	1 591 392	913 518	687 035	851 150	176 547	285 757	386 313	285 691	256 207
Juli	8 736 702	7 139 140	3 204 060	1 933 621	1 095 699	905 760	1 184 468	241 991	413 318	524 097	389 224	321 515
August	7 708 328	6 237 441	2 695 050	1 740 413	989 497	812 481	1 092 322	231 203	362 289	495 505	353 799	272 794
September	8 226 397	6 821 644	3 217 740	1 831 796	983 211	788 897	996 543	203 173	361 460	428 008	384 387	338 436
Oktober	9 557 973	7 914 733	3 623 416	2 232 992	1 132 195	926 130	1 198 377	253 866	411 756	528 296	420 270	349 548
November	9 235 639	7 598 806	3 564 723	2 109 018	1 038 084	886 981	1 163 054	240 759	424 171	493 965	454 814	355 466
Dezember	9 905 459	8 204 880	3 810 589	2 343 442	1 018 683	1 032 166	1 197 178	263 368	425 663	500 801	482 826	410 788
Einfuhrüberschuß (—), Ausfuhrüberschuß (+)												
1958	+ 5 864 923	+ 4 782 624	+ 2 133 265	+ 3 674 708	— 2 032 918	+ 1 007 569	+ 509 913	— 367 624	— 272 544	+ 1 164 252	— 401 388	— 35 028
1960	+ 5 223 463	+ 5 444 422	+ 1 439 558	+ 5 044 318	— 2 549 748	+ 1 510 294	— 520 602	— 227 7				

I. G. Ein- und Ausfuhr (Spezialhandel) nach Ländergruppen¹⁾

1. Herstellungs- und Verbrauchsländer

1 000 \$

J a h r M o n a t	ins- gesamt ²⁾	Industrialisierte westliche Länder					Entwicklungsländer				Ostblockländer	
		zu- sammen	EWG- Länder	EFTA- Länder	Vereinigte Staaten und Kanada	Übrige Länder	zu- sammen ³⁾	Afrika	darunter Mittel- und Süd- amerika	Asien	zu- sammen ⁴⁾	darunter Europa
Einfuhr												
1958	7 414 488	5 291 610	1 898 141	1 544 629	1 228 628	620 212	1 771 184	392 981	790 140	580 724	344 286	285 746
1960	10 175 307	7 412 873	3 027 137	1 998 803	1 631 882	755 051	2 262 309	503 270	886 769	868 126	475 924	404 284
1961	11 032 283	8 175 172	3 428 635	2 138 868	1 750 569	857 100	2 326 033	522 469	910 000	889 009	507 666	467 090
1962	12 391 093	9 267 706	3 997 711	2 352 795	1 977 883	939 317	2 560 942	569 159	1 073 438	915 574	540 784	500 821
1963	13 094 047	9 889 814	4 344 497	2 417 752	2 174 065	953 500	2 644 324	698 986	997 568	946 364	540 006	498 353
1964	14 709 215	11 074 492	5 098 785	2 670 512	2 211 399	1 093 796	3 010 362	979 235	1 046 083	979 193	603 097	550 533
1965	17 611 118	13 494 950	6 663 159	3 032 109	2 526 437	1 273 245	3 362 375	1 140 159	1 186 517	1 030 133	729 259	653 837
1966	18 166 623	13 824 110	6 944 886	2 987 584	2 516 849	1 374 791	3 530 611	1 234 805	1 173 890	1 113 506	787 354	693 275
1967	17 544 966	13 344 023	6 910 313	2 746 990	2 375 135	1 311 585	3 424 999	1 180 845	1 109 017	1 126 895	753 849	676 396
1968	20 293 900	15 523 286	8 365 033	3 165 050	2 493 016	1 500 187	3 895 145	1 474 810	1 117 348	1 291 569	852 623	764 380
1967: Juli												
1967: August	1 401 393	1 081 872	575 058	214 582	186 052	106 180	255 755	74 709	106 228	74 649	61 592	58 483
1967: September	1 407 841	1 039 058	532 558	201 831	201 355	103 314	303 447	77 349	115 879	108 631	63 387	57 125
1967: Oktober	1 413 772	1 050 346	553 314	225 611	177 347	94 074	297 917	100 796	86 914	109 668	64 150	55 038
1967: November	1 578 973	1 216 772	660 774	257 712	177 538	120 748	290 942	102 942	84 901	102 801	69 220	64 061
1967: Dezember	1 613 257	1 236 429	614 543	265 626	210 350	145 910	296 857	108 924	86 975	100 520	78 379	72 935
1968: Januar	1 653 149	1 284 534	624 671	270 711	233 950	155 202	284 565	116 611	77 970	88 437	82 473	75 661
1968: Januar												
1968: Februar	1 552 581	1 164 172	590 579	247 404	197 958	128 231	315 950	119 671	97 536	98 115	70 601	63 927
1968: März	1 537 562	1 146 334	620 030	238 960	176 629	110 715	325 230	126 490	87 187	111 063	64 521	59 153
1968: April	1 657 972	1 260 850	679 054	275 824	194 009	111 963	331 347	121 478	93 025	115 347	63 972	57 097
1968: Mai	1 650 734	1 255 041	676 035	248 482	220 746	109 778	330 815	122 752	90 852	115 785	63 446	54 950
1968: Juni	1 690 120	1 286 411	684 777	270 682	214 122	116 830	338 140	124 943	107 322	105 767	63 595	56 870
1968: Juli	1 512 862	1 148 450	597 577	240 487	203 865	106 521	303 069	112 877	89 913	99 719	59 487	51 904
1968: August	1 834 977	1 423 320	761 094	286 038	247 720	128 468	331 781	118 165	102 019	110 094	77 962	70 243
1968: September	1 616 802	1 230 884	665 353	235 550	206 591	123 390	314 875	118 569	89 216	106 557	68 561	62 515
1968: Oktober	1 677 522	1 303 910	730 224	262 860	198 139	112 687	304 776	125 682	78 375	99 629	66 983	59 354
1968: November	1 958 936	1 523 374	858 077	303 336	218 460	143 501	348 929	132 211	99 802	115 843	84 617	75 792
1968: Dezember	1 799 441	1 382 172	756 369	271 455	204 590	149 758	333 054	121 849	98 317	111 453	81 980	74 285
1968: Dezember	1 804 391	1 398 368	745 864	283 972	210 187	158 345	317 179	130 573	83 784	102 197	86 898	78 290
Ausfuhr												
1958	8 813 314	6 434 587	2 407 368	2 421 947	744 641	860 631	1 890 914	304 020	724 794	858 238	439 687	277 341
1960	11 421 655	8 713 124	3 370 545	3 201 838	1 025 016	1 115 725	2 137 253	447 643	787 641	898 872	537 004	440 755
1961	12 694 320	9 878 171	4 027 661	3 594 458	1 002 691	1 253 361	2 264 593	418 419	900 672	940 426	514 814	477 616
1962	13 273 089	10 636 326	4 514 530	3 690 401	1 103 529	1 327 866	2 058 917	386 354	824 777	844 296	536 691	504 551
1963	14 627 832	12 025 267	5 454 478	3 966 075	1 184 042	1 420 672	2 101 665	469 042	721 682	905 626	454 484	438 795
1964	16 229 392	13 310 199	5 914 094	4 427 568	1 350 436	1 618 101	2 284 634	517 836	772 927	990 093	578 837	551 309
1965	17 911 891	14 616 588	6 311 689	4 841 948	1 629 124	1 833 827	2 568 232	550 152	830 850	1 182 543	668 740	587 888
1966	20 156 143	16 469 764	7 327 683	5 081 806	2 025 235	2 035 040	2 796 178	564 032	959 980	1 266 693	826 839	696 083
1967	21 760 333	17 700 624	8 009 414	5 161 991	2 197 527	2 331 692	2 902 199	592 220	1 021 020	1 282 287	1 093 841	883 407
1968	24 887 102	20 481 675	9 349 517	5 652 672	2 986 776	2 492 710	3 209 568	654 222	1 114 487	1 429 675	1 127 790	945 472
1967: Juli												
1967: August	1 726 425	1 403 341	634 373	405 925	165 647	197 396	233 523	46 197	89 135	97 212	84 016	66 966
1967: September	1 654 225	1 321 316	568 708	381 962	185 974	184 672	235 278	45 774	89 009	100 038	92 429	70 583
1967: Oktober	1 791 154	1 468 802	666 196	436 716	178 196	187 694	226 303	42 429	90 210	92 903	90 179	71 510
1967: November	1 988 583	1 630 450	739 035	468 235	224 851	198 329	265 427	55 383	92 545	116 972	85 995	73 570
1967: Dezember	1 905 635	1 557 530	695 093	440 549	220 279	201 609	257 916	46 474	87 212	123 876	85 153	67 797
1968: Januar	2 025 284	1 636 009	734 701	471 099	219 698	210 511	272 434	57 594	91 055	122 668	110 951	96 349
1968: Januar												
1968: Februar	1 869 378	1 503 833	659 241	422 239	229 627	192 726	264 561	50 109	89 922	123 907	94 450	81 416
1968: März	1 862 068	1 523 638	711 179	410 400	220 337	181 722	251 087	51 352	84 027	114 755	82 604	67 944
1968: April	2 102 517	1 743 083	801 234	472 323	263 616	205 910	264 165	51 032	87 618	124 671	89 570	77 387
1968: Mai	1 926 107	1 599 509	738 711	437 591	224 302	198 905	243 947	48 718	81 641	112 939	76 612	64 092
1968: Juni	2 015 467	1 644 525	724 667	460 898	255 254	203 706	274 165	54 462	102 999	116 101	91 930	78 571
1968: Juli	1 769 402	1 480 343	681 786	398 300	228 494	171 763	211 591	43 566	71 039	96 372	71 404	64 040
1968: August	2 184 098	1 786 020	801 680	483 943	274 084	226 313	294 837	59 890	102 942	130 754	97 274	80 350
1968: September	1 927 000	1 560 363	674 307	435 370	247 502	203 184	271 818	57 184	90 251	123 585	88 429	68 177
1968: Oktober	2 056 569	1 706 695	805 077	458 514	245 937	197 167	247 841	50 192	89 912	106 789	96 076	84 582
1968: November	2 389 388	1 980 080	906 599	558 749	283 180	231 552	298 111	62 836	102 471	131 709	105 050	87 369
1968: Dezember	2 308 830	1 901 020	891 794	527 809	259 664	221 753	289 398	59 559	105 624	123 222	113 671	88 838
1968: Dezember	2 476 278	2 052 366	953 242	586 336	254 779	258 009	298 047	65 322	106 041	124 871	120 720	102 706
Einfuhrüberschuß (—), Ausfuhrüberschuß (+)												
1958	+ 1 398 826	+ 1 142 977	+ 509 227	+ 877 318	— 483 987	+ 240 419	+ 119 730	— 88 961	+ 65 346	+ 277 514	+ 95 401	+ 8 405
1960	+ 1 246 348	+ 1 300 251	+ 343 408	+ 1 203 035	— 606 866	+ 360 674	— 125 056	— 55 627	+ 99 128	+ 30 746	+ 61 080	+ 36 471
1961	+ 1 662 037	+ 1 702 999	+ 599 026	+ 1 455 590	— 747 878	+ 396 261	— 61 440	— 104 050	+ 9 328	+ 51 417	+ 7 148	+ 10 526
1962	+ 881 996	+ 1 368 620	+ 516 819	+ 1 337 606	— 874 354	+ 388 549	— 502 025	— 182 805	+ 248 661	— 71 278	+ 4 093	+ 3 730
1963	+ 1 533 785	+ 2 135 453	+ 1 109 981	+ 1 548 323	— 990 023	+ 467 172	— 542 659	— 229 944	+ 275 886	— 40 738	+ 85 522	+ 59 558
1964	+ 1 520 177	+ 2 235 707	+ 815 309	+ 1 757 056	— 860 963	+ 524 305	— 725 728	— 461 399	+ 273 156	+ 10 900	+ 24	

I. G. Ein- und Ausfuhr (Spezialhandel) nach Ländergruppen¹⁾

2. Einkaufs- und Käuferländer

1 000 DM

Jahr Monat	ins- gesamt ²⁾	Industrialisierte westliche Länder					Entwicklungsländer				Ostblockländer	
		zu- sammen	EWG- Länder	EFTA- Länder	Vereinigte Staaten und Kanada	Übrige Länder	zu- sammen ³⁾	Afrika	darunter Mittel- und Süd- amerika	Asien	zu- sammen ⁴⁾	darunter Europa
Einfuhr												
1958	31 133 132	26 301 396	8 790 892	9 118 637	6 315 131	2 076 736	3 621 861	653 410	2 184 172	782 985	1 178 762	1 077 588
1960	42 722 639	36 763 181	13 858 657	12 756 002	7 581 722	2 566 800	4 227 383	753 867	2 504 540	966 675	1 630 444	1 508 760
1961	44 363 178	38 835 876	14 998 110	13 329 756	7 693 278	2 814 732	3 795 741	737 796	2 133 931	921 260	1 637 141	1 558 545
1962	49 498 202	43 206 325	17 142 311	14 285 811	8 833 744	2 944 459	4 357 083	767 087	2 463 140	1 125 454	1 848 146	1 769 299
1963	52 277 338	45 835 574	18 460 085	14 717 513	9 679 188	2 978 788	4 612 102	942 082	2 453 657	1 215 654	1 750 106	1 663 270
1964	58 839 326	51 365 058	21 552 376	16 418 637	9 891 576	3 502 469	5 449 504	1 277 739	2 872 406	1 298 315	1 939 694	1 820 750
1965	70 447 683	61 585 154	27 995 440	18 398 401	11 005 578	4 185 735	6 409 837	1 419 780	3 341 662	1 647 790	2 354 553	2 182 537
1966	72 669 848	63 494 924	29 080 147	18 699 860	11 259 840	4 455 077	6 461 803	1 516 433	3 054 094	1 890 946	2 614 916	2 400 840
1967	70 183 203	61 425 282	28 774 981	17 592 418	11 002 586	4 055 297	6 059 338	1 561 634	2 750 678	1 739 182	2 610 231	2 425 388
1968	81 179 199	71 500 941	34 858 103	20 100 870	11 670 929	4 871 039	6 591 683	1 700 167	2 895 872	1 995 089	2 995 203	2 786 640
1967: Juli	5 605 829	4 935 565	2 380 548	1 360 072	859 983	334 962	437 517	89 877	236 117	111 367	224 034	216 217
August	5 631 167	4 879 164	2 224 237	1 301 636	1 021 157	332 134	522 749	128 895	254 700	137 022	221 964	207 112
September	5 655 394	4 938 433	2 292 177	1 449 968	904 954	291 334	494 052	144 702	198 309	150 890	217 468	203 180
Oktober	6 315 981	5 593 815	2 731 360	1 621 162	859 397	381 386	471 139	113 433	209 157	148 522	242 873	230 493
November	6 453 244	5 688 168	2 557 540	1 709 068	973 157	448 403	484 748	134 861	220 058	129 607	273 963	262 020
Dezember	6 613 002	5 766 491	2 533 517	1 800 403	1 017 362	415 209	559 246	133 177	234 324	191 578	280 954	262 622
1968: Januar	6 210 691	5 409 392	2 469 069	1 643 616	914 940	381 767	544 395	147 991	248 786	147 599	249 468	231 257
Februar	6 150 513	5 347 494	2 620 661	1 543 226	841 617	341 990	562 624	165 450	233 933	163 192	234 487	222 419
März	6 632 351	5 859 748	2 839 583	1 787 424	883 589	349 152	552 215	138 495	237 532	176 121	213 176	195 717
April	6 603 065	5 831 130	2 843 486	1 597 411	1 032 076	358 157	553 816	136 083	230 600	187 095	212 391	195 345
Mai	6 760 741	5 937 855	2 897 571	1 672 868	981 189	386 227	595 009	154 306	272 222	168 407	219 985	204 385
Juni	6 051 581	5 345 384	2 492 258	1 544 522	945 420	363 184	408 681	126 798	222 665	139 208	210 092	190 918
Juli	7 340 499	6 528 360	3 144 308	1 773 333	1 195 729	414 950	531 314	126 246	244 233	160 815	273 171	257 201
August	6 467 508	5 687 519	2 763 448	1 538 783	977 485	407 803	532 448	130 068	239 621	162 704	237 616	221 832
September	6 710 469	5 964 404	3 030 519	1 622 063	931 021	380 801	501 538	140 482	202 305	158 654	237 118	220 206
Oktober	7 835 985	6 901 723	3 541 829	1 858 064	1 020 083	481 747	618 495	157 076	276 218	185 195	307 703	285 565
November	7 198 000	6 348 753	3 103 576	1 715 632	1 015 802	513 723	547 398	129 138	240 890	177 287	292 906	273 074
Dezember	7 217 796	6 339 179	3 111 795	1 803 908	951 978	491 498	563 750	148 024	246 867	168 812	307 090	288 521
Ausfuhr												
1958	36 998 055	28 005 741	10 527 370	10 907 469	3 178 996	3 391 906	7 151 815	968 239	2 900 729	3 272 356	1 639 770	1 045 928
1960	47 946 102	37 519 656	14 504 355	14 216 938	4 362 834	4 435 529	8 252 559	1 549 998	3 213 571	3 478 489	2 032 440	1 691 709
1961	50 978 408	40 632 805	16 329 745	15 228 200	4 065 164	4 809 696	8 378 839	1 423 418	3 465 333	3 472 440	1 819 432	1 756 923
1962	52 974 669	43 364 379	18 324 266	15 537 632	4 468 162	5 034 319	7 641 653	1 267 935	3 197 243	3 164 185	1 804 074	1 769 355
1963	58 309 667	48 758 227	21 958 395	16 613 410	4 750 241	5 436 181	7 764 612	1 550 189	2 811 242	3 383 997	1 601 232	1 577 547
1964	64 920 267	54 134 111	23 908 408	18 649 736	5 370 472	6 205 495	8 573 019	1 767 659	3 023 313	3 770 610	1 990 252	1 904 940
1965	71 650 868	59 300 952	25 458 759	20 334 606	6 479 354	7 028 233	9 648 606	1 935 105	3 236 520	4 460 387	2 467 991	2 187 866
1966	80 628 328	66 924 375	29 463 132	21 660 346	7 985 939	7 814 958	10 593 727	2 040 428	3 757 142	4 774 724	2 856 811	2 439 814
1967	87 045 149	71 998 656	32 194 501	22 264 814	8 671 524	8 867 817	10 858 367	2 088 883	3 928 974	4 818 415	3 933 438	3 145 456
1968	99 551 359	83 216 005	37 501 663	24 411 641	11 778 415	9 524 286	12 202 099	2 349 306	4 371 480	5 444 811	3 860 975	3 242 424
1967: Juli	6 905 950	5 714 454	2 565 375	1 736 965	659 361	732 753	866 786	165 494	334 207	364 372	302 529	239 374
August	6 617 198	5 375 962	2 292 465	1 643 747	748 705	691 045	885 312	164 805	344 500	374 355	335 113	252 430
September	7 164 916	5 968 524	2 678 146	1 862 515	712 605	715 258	848 681	150 149	344 669	351 133	324 230	253 447
Oktober	7 954 826	6 612 740	2 963 127	2 014 834	882 769	752 010	1 000 419	194 132	363 457	440 871	314 827	267 103
November	7 622 900	6 331 803	2 788 753	1 918 127	851 742	773 181	965 022	164 471	330 470	468 677	305 933	239 347
Dezember	8 101 562	6 649 882	2 956 491	2 072 545	819 190	801 656	1 033 571	205 354	359 975	465 925	394 349	338 490
1968: Januar	7 477 801	6 077 696	2 638 360	1 811 490	890 979	736 867	1 028 183	174 823	371 505	479 700	345 785	296 570
Februar	7 448 581	6 194 430	2 850 640	1 822 447	823 158	698 185	946 556	184 957	325 884	433 148	288 633	236 963
März	8 410 141	7 082 447	3 219 592	2 088 736	1 012 746	761 373	994 364	179 259	346 060	465 721	310 526	269 591
April	7 704 731	6 491 861	2 962 827	1 879 034	884 982	765 018	925 367	174 014	325 789	423 051	263 354	217 884
Mai	8 061 786	6 693 413	2 888 732	1 997 293	1 020 125	787 263	1 035 365	200 974	398 023	434 368	313 621	264 099
Juni	7 077 821	6 025 745	2 740 282	1 721 363	900 398	663 702	794 059	151 135	272 896	368 408	233 768	210 258
Juli	8 736 702	7 255 428	3 204 880	2 089 098	1 093 950	867 500	1 114 142	209 175	402 342	497 950	343 262	284 125
August	7 708 328	6 338 457	2 712 985	1 882 325	986 864	756 283	1 054 504	220 038	353 320	478 163	290 601	229 101
September	8 226 397	6 925 658	3 233 895	1 955 067	974 708	761 588	944 254	177 200	352 226	411 198	333 062	294 342
Oktober	9 557 973	8 045 631	3 641 040	2 384 104	1 126 342	894 145	1 133 590	226 848	400 555	501 889	354 159	296 980
November	9 235 639	7 733 680	3 573 178	2 277 381	1 039 925	843 196	1 106 125	211 227	417 794	473 832	376 869	296 116
Dezember	9 905 459	8 351 959	3 835 252	2 503 303	1 024 238	989 166	1 125 590	239 656	405 086	477 343	407 335	346 395
Einfuhrüberschuß (—), Ausfuhrüberschuß (+)												
1958	+ 5 864 923	+ 1 704 345	+ 1 736 478	+ 1 788 832	+ 3 136 135	+ 1 315 170	+ 3 529 954	+ 314 829	+ 716 557	+ 2 489 371	+ 461 008	+ 31 660
1960	+ 5 223 463	+ 756 475	+ 645 698	+ 1 460 936	+ 3 218 888	+ 1 868 729	+ 4 025 176	+ 796 131	+ 709 031			

I. G. Ein- und Ausfuhr (Spezialhandel) nach Ländergruppen¹⁾

2. Einkaufs- und Käuferländer

1 000 \$

J a h r Monat	Ins- gesamt*)	Industrialisierte westliche Länder					Entwicklungsländer				Ostblockländer	
		zu- sammen	EWG- Länder	EFTA- Länder	Vereinigte Staaten und Kanada	Übrige Länder	zu- sammen*)	Afrika	darunter Mittel- und Süd- amerika	Asien	zu- sammen*)	darunter Europa
Einfuhr												
1958	7 414 488	6 263 797	2 093 854	2 171 413	1 503 882	494 648	862 489	155 592	520 104	186 484	280 794	256 679
1960	10 175 307	8 756 013	3 301 242	3 038 140	1 805 311	611 320	1 006 760	179 558	596 401	230 254	388 333	359 357
1961	11 032 283	9 658 470	3 732 277	3 314 704	1 911 664	699 825	943 179	183 153	530 164	229 171	407 222	387 682
1962	12 391 093	10 816 466	4 292 272	3 576 658	2 210 046	737 170	1 090 472	192 035	616 210	281 876	462 814	443 033
1963	13 094 047	11 480 787	4 624 974	3 687 446	2 422 104	746 263	1 154 658	235 851	614 016	304 616	438 699	416 893
1964	14 709 215	12 840 828	5 388 505	4 103 745	2 473 093	875 485	1 362 082	319 353	718 023	324 446	485 041	455 295
1965	17 611 118	15 395 807	6 999 673	4 598 373	2 751 627	1 046 134	1 602 074	354 791	835 338	411 796	588 703	545 710
1966	18 166 623	15 873 411	7 271 074	4 673 692	2 815 123	1 113 522	1 614 991	379 024	763 343	472 551	653 673	600 137
1967	17 544 966	15 355 817	7 194 791	4 396 692	2 750 791	1 013 543	1 514 474	390 305	687 607	434 608	652 587	606 437
1968	20 293 900	17 874 718	8 716 030	5 023 461	2 917 817	1 217 410	1 647 460	424 918	723 824	498 583	748 876	696 741
1967: Juli	1 401 393	1 233 873	595 181	339 928	215 038	83 726	109 349	22 460	59 033	27 817	55 997	54 039
August	1 407 841	1 219 750	556 170	325 276	255 296	83 008	130 645	32 216	63 659	34 237	55 497	51 783
September	1 413 772	1 234 562	573 114	362 396	226 256	72 796	123 482	36 173	49 577	37 695	54 369	50 796
Oktober	1 578 973	1 398 450	682 976	405 333	214 831	95 310	117 747	28 353	52 281	37 107	60 737	57 640
November	1 613 257	1 422 037	639 492	427 159	243 290	112 096	121 150	33 704	55 012	32 379	68 478	65 490
Dezember	1 653 149	1 441 555	633 438	449 965	254 367	103 785	139 778	33 289	58 582	47 866	70 239	65 659
1968: Januar	1 552 581	1 352 308	617 133	410 813	228 742	95 440	136 045	36 985	62 185	36 871	62 370	57 824
Februar	1 537 562	1 336 836	655 328	385 648	210 382	85 478	140 632	41 339	58 486	40 794	58 617	55 603
März	1 657 972	1 464 814	710 015	446 630	220 917	87 252	138 031	34 626	59 373	44 016	53 324	48 955
April	1 650 734	1 457 745	710 981	399 225	258 026	89 513	138 434	34 011	57 651	46 763	53 123	48 908
Mai	1 690 120	1 484 415	724 515	418 082	245 327	96 491	148 714	38 565	68 045	42 086	55 017	51 122
Juni	1 512 862	1 336 352	623 246	385 950	236 364	90 792	122 131	31 688	55 644	34 796	52 523	47 734
Juli	1 834 977	1 631 962	786 144	443 187	298 935	103 696	132 806	31 546	61 053	40 201	68 295	64 300
August	1 616 802	1 421 870	690 963	384 599	244 375	101 933	133 049	32 503	59 884	40 649	59 401	55 452
September	1 677 522	1 491 044	757 723	405 384	232 751	95 186	125 356	35 123	50 562	39 647	59 269	55 040
Oktober	1 958 936	1 725 420	885 554	464 415	255 046	120 405	154 569	39 267	69 032	46 269	76 931	71 395
November	1 799 441	1 587 169	776 104	428 709	253 975	128 381	136 813	32 266	60 219	44 309	73 224	68 266
Dezember	1 804 391	1 584 783	778 144	450 819	232 977	122 843	140 880	36 999	61 690	42 182	76 782	72 142
Ausfuhr												
1958	8 813 314	6 673 003	2 508 412	2 599 283	756 981	808 327	1 702 037	229 542	690 442	779 639	390 477	249 087
1960	11 421 655	8 939 142	3 455 252	3 387 565	1 038 904	1 057 421	1 964 944	765 297	368 160	829 064	483 892	402 766
1961	12 694 320	10 121 305	4 114 605	3 795 119	1 011 861	1 199 630	2 084 460	352 852	862 635	864 680	451 980	436 572
1962	13 273 089	10 870 701	4 592 508	3 896 811	1 118 937	1 262 445	1 909 469	315 142	799 298	792 060	451 764	443 075
1963	14 627 832	12 234 504	5 506 161	4 172 467	1 190 444	1 365 432	1 945 586	387 062	704 388	849 442	401 326	395 415
1964	16 229 392	13 546 942	5 983 596	4 668 722	1 343 696	1 550 928	2 129 539	436 325	751 334	939 247	497 189	475 886
1965	17 911 891	14 839 141	6 371 301	5 090 121	1 620 897	1 756 822	2 397 802	477 350	804 624	1 111 881	616 617	546 638
1966	20 156 143	16 745 425	7 373 075	5 421 306	1 997 512	1 953 532	2 635 628	503 551	934 498	1 190 411	713 737	609 506
1967	21 760 333	18 014 302	8 056 118	5 752 622	2 168 955	2 216 607	2 699 449	515 321	977 196	1 201 642	982 913	785 941
1968	24 887 102	20 818 945	9 383 006	6 108 989	2 945 906	2 381 044	3 035 267	580 419	1 088 127	1 357 901	964 821	810 192
1967: Juli	1 726 425	1 429 906	641 998	434 763	164 960	188 185	215 393	40 778	83 116	90 844	75 581	59 795
August	1 654 225	1 345 215	573 626	411 551	187 288	172 750	220 058	40 664	85 657	93 340	83 750	63 077
September	1 791 154	1 493 388	670 172	466 197	178 242	178 777	210 861	36 966	85 693	87 548	81 035	63 342
Oktober	1 988 583	1 654 389	741 415	504 245	220 730	187 999	248 816	47 958	90 428	109 965	78 667	66 739
November	1 905 635	1 584 201	697 854	480 114	213 001	193 232	239 930	40 519	82 192	116 886	76 468	59 826
Dezember	2 025 284	1 663 626	739 699	518 610	204 907	200 410	257 141	50 734	89 603	116 246	98 627	84 663
1968: Januar	1 869 378	1 520 668	660 283	453 364	222 795	184 226	255 770	43 143	92 487	119 630	86 406	74 103
Februar	1 862 068	1 549 757	713 233	456 118	205 863	174 543	235 462	45 717	81 067	108 056	72 110	59 183
März	2 102 517	1 771 927	805 621	522 625	253 290	190 391	247 277	44 202	86 125	116 140	77 614	67 388
April	1 926 107	1 624 138	741 318	470 258	221 308	191 254	230 126	42 953	81 054	105 518	65 804	54 442
Mai	2 015 467	1 674 657	722 777	499 853	255 155	196 872	257 646	49 698	99 144	108 327	78 317	65 938
Juni	1 769 402	1 507 616	685 657	430 857	225 194	165 908	197 310	37 212	76 839	91 875	58 412	52 541
Juli	2 184 098	1 815 074	801 861	522 823	273 636	216 754	277 272	51 689	100 205	124 232	85 785	71 005
August	1 927 000	1 585 775	678 782	470 993	246 854	189 146	262 408	54 421	88 022	119 252	72 627	57 251
September	2 056 569	1 732 609	809 128	489 318	243 807	190 355	234 766	43 715	87 603	102 568	83 237	73 553
Oktober	2 389 388	2 012 827	911 005	596 552	281 715	223 555	281 913	56 086	99 666	125 108	88 501	74 205
November	2 308 830	1 934 728	893 918	569 916	260 109	210 785	275 176	52 191	104 023	118 189	94 185	73 999
Dezember	2 476 278	2 089 169	959 423	626 312	256 180	247 254	280 141	59 392	100 892	119 006	101 823	86 584
Einfuhrüberschuß (—), Ausfuhrüberschuß (+)												
1958	+ 1 398 826	+ 409 206	+ 414 558	+ 427 870	— 746 901	+ 313 679	+ 839 548	+ 73 950	+ 170 338	+ 593 155	+ 109 683	— 7 592
1960	+ 1 246 348	+ 183 129	+ 154 010	+ 349 425	— 766 407	+ 446 101	+ 958 184	+ 188 602	+ 168 896	+ 598 810	+ 95 559	+ 43 409
1961	+ 1 662 037	+ 462 835	+ 382 418	+ 480 415	— 899 803	+ 499 803	+ 1 141 281	+ 169 699	+ 332 471	+ 635 509	+ 44 758	+ 48 880
1962	+ 881 996	+ 54 555	+ 300 236	+ 320 153	— 1 091 109	+ 525 275	+ 818 997	+ 123 107	+ 183 088	+ 510 184	+ 11 050	+ 42
1963	+ 1 533 785	+ 753 717	+ 881 187	+ 485 021	— 1 231 660	+ 619 169	+ 790 928	+ 151 211				

I. G. Ein- und Ausfuhr (Spezialhandel) nach Ländergruppen¹⁾3. Anteile in %²⁾

Jahr Monat	ins- gesamt ³⁾	Industrialisierte westliche Länder					Entwicklungsländer				Ostblockländer	
		zu- sammen	EWG- Länder	EFTA- Länder	Vereinigte Staaten und Kanada	Übrige Länder	zu- sammen ⁴⁾	Afrika	darunter Mittel- und Süd- amerika	Asien	zu- sammen ⁵⁾	darunter Europa

Herstellungs- und Verbrauchsländer

Einfuhr

1954	100	68,7	24,4	20,2	13,6	10,5	28,6	6,6	12,4	9,5	2,6	1,9
1955	100	69,9	25,8	19,2	15,1	9,8	27,1	5,9	11,6	9,5	3,0	2,2
1956	100	69,5	23,6	19,8	16,6	9,5	26,4	5,6	12,3	8,4	4,0	3,2
1957	100	71,8	23,4	19,0	20,2	9,3	24,2	5,2	11,1	7,8	3,9	3,3
1958	100	71,4	25,6	20,8	16,6	8,4	23,9	5,3	10,7	7,8	4,6	3,9
1959	100	72,4	28,8	20,7	14,7	8,1	22,9	5,3	9,6	7,9	4,6	3,8
1960	100	72,8	29,7	19,6	16,0	7,4	22,2	4,9	8,7	8,5	4,7	4,0
1961	100	74,1	31,1	19,4	15,9	7,8	21,1	4,7	8,3	8,1	4,6	4,2
1962	100	74,8	32,3	19,0	16,0	7,6	20,7	4,6	8,7	7,4	4,4	4,0
1963	100	75,5	33,2	18,5	16,6	7,3	20,2	5,3	7,6	7,2	4,1	3,8
1964	100	75,3	34,7	18,2	15,0	7,4	20,5	6,7	7,1	6,7	4,1	3,7
1965	100	76,6	37,8	17,2	14,3	7,2	19,1	6,5	6,7	5,8	4,1	3,7
1966	100	76,1	38,2	16,5	13,9	7,6	19,4	6,8	6,5	6,1	4,3	3,8
1967	100	76,1	39,4	15,7	13,5	7,5	19,5	6,7	6,3	6,4	4,3	3,9
1968	100	76,5	41,2	15,6	12,3	7,4	19,2	7,3	5,5	6,4	4,2	3,8

Ausfuhr

1954	100	74,5	29,2	29,0	6,4	10,0	22,9	4,8	9,9	8,2	1,9	1,5
1955	100	75,3	28,8	28,8	7,2	10,5	21,5	4,4	8,4	8,6	2,4	2,0
1956	100	74,9	29,5	28,0	7,9	9,5	20,8	3,6	8,0	9,2	3,5	3,0
1957	100	73,9	29,2	27,3	8,1	9,4	22,1	3,9	8,4	9,8	3,3	2,8
1958	100	73,0	27,3	27,5	8,4	9,8	21,5	3,5	8,2	9,7	5,0	3,1
1959	100	75,2	27,8	27,0	10,6	9,7	19,7	3,7	7,5	8,4	4,5	3,2
1960	100	76,3	29,5	28,0	9,0	9,8	18,7	3,9	6,9	7,9	4,7	3,9
1961	100	77,8	31,7	28,3	7,9	9,9	17,9	3,3	7,1	7,4	4,1	3,8
1962	100	80,1	34,0	27,8	8,3	10,0	15,6	2,9	6,2	6,4	4,0	3,8
1963	100	82,2	37,3	27,1	8,1	9,7	14,4	3,2	4,9	6,2	3,1	3,0
1964	100	81,9	36,4	27,2	8,3	10,0	14,2	3,2	4,8	6,1	3,6	3,4
1965	100	81,5	35,2	27,0	9,1	10,2	14,4	3,1	4,7	6,6	3,7	3,3
1966	100	81,6	36,3	25,2	10,0	10,1	13,9	2,8	4,8	6,3	4,1	3,5
1967	100	81,3	36,8	23,7	10,1	10,7	13,4	2,8	4,7	5,9	5,0	4,1
1968	100	82,2	37,5	22,7	12,0	10,0	13,0	2,7	4,5	5,8	4,5	3,8

Einkaufs- und Käuferländer

Einfuhr

1954	100	81,9	30,2	29,1	13,0	9,6	16,3	1,1	10,3	4,8	1,7	1,7
1955	100	85,4	30,8	30,6	16,6	7,5	12,2	1,4	8,4	2,4	2,2	2,1
1956	100	83,6	27,0	29,2	20,4	7,1	13,1	2,1	8,6	2,4	3,2	3,1
1957	100	84,4	26,6	27,4	23,3	7,1	12,5	2,1	8,0	2,4	3,1	2,9
1958	100	84,5	28,2	29,3	20,3	6,7	11,6	2,1	7,0	2,5	3,8	3,5
1959	100	85,7	31,4	30,0	18,0	6,3	10,3	2,0	6,2	2,1	3,9	3,6
1960	100	86,1	32,4	29,9	17,7	6,0	9,9	1,8	5,9	2,3	3,8	3,5
1961	100	87,4	33,8	30,0	17,3	6,3	8,6	1,7	4,8	2,1	3,7	3,5
1962	100	87,3	34,6	28,9	17,8	5,9	8,8	1,5	5,0	2,3	3,7	3,6
1963	100	87,7	35,3	28,2	18,5	5,7	8,8	1,8	4,7	2,3	3,3	3,2
1964	100	87,3	36,6	27,9	16,8	6,0	9,3	2,2	4,9	2,2	3,3	3,1
1965	100	89,4	39,7	26,1	15,6	5,9	9,1	2,0	4,7	2,3	3,3	3,1
1966	100	87,4	40,0	25,7	15,5	6,1	8,9	2,1	4,2	2,6	3,6	3,3
1967	100	87,5	41,0	35,1	15,7	5,8	8,6	2,2	3,9	2,5	3,7	3,5
1968	100	88,1	42,9	24,8	14,4	6,0	8,1	2,1	3,6	2,5	3,7	3,4

Ausfuhr

1954	100	80,5	31,6	33,2	6,5	9,2	17,3	2,0	9,0	6,2	1,6	1,4
1955	100	78,5	30,6	30,7	7,4	9,8	18,9	3,5	7,8	7,5	1,9	1,8
1956	100	78,2	31,2	30,1	8,1	8,9	18,2	2,8	7,3	8,1	2,8	2,6
1957	100	77,3	30,8	29,5	8,5	8,6	19,1	2,6	7,9	8,6	2,9	2,5
1958	100	75,7	28,5	29,5	8,6	9,2	19,3	2,6	7,8	8,8	4,4	2,8
1959	100	77,6	28,9	28,9	10,6	9,2	17,8	3,0	7,0	7,8	4,1	2,9
1960	100	78,3	30,3	29,7	9,1	9,3	17,2	3,2	6,7	7,3	4,2	3,5
1961	100	79,7	32,4	29,9	8,0	9,4	16,4	2,8	6,8	6,8	3,6	3,4
1962	100	81,9	34,6	29,3	8,4	9,5	14,4	2,4	6,0	6,0	3,4	3,3
1963	100	83,6	37,7	28,5	8,1	9,3	13,3	2,7	4,8	5,8	2,7	2,7
1964	100	83,4	36,8	28,7	8,3	9,6	13,2	2,7	4,7	5,8	3,1	2,9
1965	100	82,8	35,5	28,4	9,0	9,8	13,5	2,7	4,5	6,2	3,4	3,1
1966	100	83,0	36,5	26,9	9,9	9,7	13,1	2,5	4,6	5,9	3,5	3,0
1967	100	82,7	37,0	25,6	10,0	10,2	12,5	2,4	4,5	5,5	4,5	3,6
1968	100	83,6	37,7	24,5	11,8	6,9	12,3	2,4	4,4	5,5	3,9	3,3

1) Siehe Erläuterungen auf der 3. Seite des Umschlages, aus denen zu ersehen ist, welche Länder zu den einzelnen Ländergruppen gezählt werden. — 2) Errechnet aus Werten in 1000 DM (siehe Übersichten auf den Seiten 50 und 52). — 3) Einschl. Schiffs- und Luftfahrzeugbedarf, Polargebiete und Nicht ermittelte Länder. — 4) Einschl. Ozeanien. — 5) Einschl. asiatische Ostblockländer.

I. H. Ein- und Ausfuhr (Spezialhandel) im Verkehr mit den Mitgliedsländern¹⁾ der Europäischen Gemeinschaft für Kohle und Stahl (EGKS)

Warenbenennung	Insgesamt ²⁾		Mitgliedsländer der Europäischen Gemeinschaft für Kohle und Stahl								Übrige Länder	
			zusammen		Frankreich		Belgien- Luxemburg		Niederlande		Italien	
	1967	1968	1967	1968	1967	1968	1967	1968	1967	1968	1967	1968

Einfuhr

— 1000 t —

EG-Waren³⁾

Kohle und Koks	8564	7431	1474	1355	367	402	347	283	760	670	—	—	7090	6076
Erz	32795	40615	4556	4534	4553	4532	0	0	3	2	0	—	28240	36080
Schrott	1103	1644	929	1134	95	102	359	428	474	602	1	3	175	510
Eisen und Stahl	5293	7882	4172	6148	1361	1547	2078	3436	451	715	281	450	1121	1734

— %⁴⁾ —

EG-Waren³⁾

Kohle und Koks	100	100	17,2	18,2	4,3	5,4	4,1	3,8	8,7	9,0	—	—	82,8	81,8
Erz	100	100	13,9	11,2	13,9	11,2	0,0	0,0	0,0	0,0	0,0	—	86,1	88,8
Schrott	100	100	84,2	69,0	8,6	6,2	32,5	26,0	43,0	36,6	0,1	0,2	15,8	31,0
Eisen und Stahl	100	100	78,8	78,0	25,7	19,6	39,3	43,6	8,5	9,1	5,3	5,7	21,2	22,0

— Mill. DM —

Insgesamt:	70183	81179	27636	33453	8488	9778	5436	6798	7275	8810	6436	8066	42548	47726
dar.: EG-Waren ³⁾ zusammen:	4355	5716	2235	3071	811	940	953	1471	314	414	157	248	2120	2645
Kohle und Koks	459	380	102	91	21	23	21	17	60	52	—	—	357	289
Erz	1300	1543	71	68	71	68	0	0	0	0	0	—	1229	1475
Schrott	175	260	139	170	21	20	53	66	64	82	1	3	36	90
Eisen und Stahl	2422	3532	1922	2741	698	829	879	1388	190	280	155	244	499	791

— Mill. \$ —

Insgesamt:	17545	20294	6910	8365	2123	2445	1359	1700	1819	2203	1609	2017	10635	11929
dar.: EG-Waren ³⁾ zusammen:	1089	1429	559	768	203	235	238	368	79	103	39	62	530	661
Kohle und Koks	115	95	26	23	5	6	5	4	15	13	—	—	89	72
Erz	325	386	18	17	18	17	0	0	0	0	—	—	307	369
Schrott	44	65	35	43	5	5	13	16	16	20	0	1	9	22
Eisen und Stahl	605	883	481	685	174	207	220	347	48	70	39	61	125	198

— %⁴⁾ —

Insgesamt:	100	100	39,4	41,2	12,1	12,0	7,7	8,4	10,4	10,9	9,2	9,9	60,6	58,8
dar.: EG-Waren ³⁾ zusammen:	100	100	51,3	53,7	18,6	16,4	21,9	25,7	7,2	7,2	3,6	4,3	48,7	46,3
Kohle und Koks	100	100	22,3	24,0	4,7	6,0	4,5	4,4	13,1	13,6	—	—	77,7	76,0
Erz	100	100	5,4	4,4	5,4	4,4	0,0	0,0	0,0	0,0	—	—	94,6	95,6
Schrott	100	100	79,5	63,5	11,9	7,7	30,5	25,2	36,4	31,4	0,7	1,2	20,5	34,5
Eisen und Stahl	100	100	79,4	77,6	28,8	23,5	36,3	39,3	7,9	7,9	6,4	6,9	20,6	22,4

Ausfuhr

— 1000 t —

EG-Waren³⁾

Kohle und Koks	26396	30732	22145	25653	8728	9350	5734	7263	4505	5347	3177	3694	4251	5079
Erz	337	25	43	17	35	4	6	10	1	2	0	0	294	8
Schrott	2125	1847	2117	1830	72	30	18	30	34	28	1993	1742	9	17
Eisen und Stahl	11111	11283	4578	4600	1997	1991	549	576	763	951	1269	1081	6533	6684

— %⁴⁾ —

EG-Waren³⁾

Kohle und Koks	100	100	83,9	83,5	33,1	30,4	21,7	23,6	17,1	17,4	12,0	12,0	16,1	16,5
Erz	100	100	12,7	67,2	10,5	17,8	1,8	38,9	0,3	9,9	0,1	0,7	87,3	32,8
Schrott	100	100	99,6	99,1	3,4	1,6	0,8	1,6	1,6	1,5	93,8	94,3	0,4	0,9
Eisen und Stahl	100	100	41,2	40,8	18,0	17,6	4,9	5,1	6,9	8,4	11,4	9,6	58,8	59,2

— Mill. DM —

Insgesamt:	87045	99551	32007	37368	10050	12242	6439	7444	8628	10114	6890	7568	55038	62184
dar.: EG-Waren ³⁾ zusammen:	6898	7224	3911	4017	1616	1623	712	838	686	771	896	786	2987	3207
Kohle und Koks	1925	2153	1597	1784	673	714	456	569	292	315	176	185	329	370
Erz	12	2	3	1	2	1	0	1	0	0	0	0	9	1
Schrott	286	254	284	251	10	6	2	5	5	5	267	234	2	3
Eisen und Stahl	4674	4814	2027	1982	931	902	254	263	390	451	452	366	2647	2833

— Mill. \$ —

Insgesamt:	21760	24887	8009	9350	2515	3062	1612	1863	2159	2531	1724	1894	13751	15538
dar.: EG-Waren ³⁾ zusammen:	1724	1806	977	1004	404	406	178	209	171	193	224	196	747	802
Kohle und Koks	481	538	399	446	168	179	114	142	73	79	44	46	82	92
Erz	3	1	1	0	1	0	0	0	0	0	0	0	2	0
Schrott	72	64	71	63	2	1	1	1	1	1	67	59	0	1
Eisen und Stahl	1168	1204	507	495	233	226	63	66	97	113	113	92	662	708

— %⁴⁾ —

Insgesamt:	100	100	36,8	37,5	11,5	12,3	7,4	7,5	9,9	10,2	7,9	7,6	63,2	62,5
dar.: EG-Waren ³⁾ zusammen:	100	100	56,7	55,6	23,4	22,5	10,3	11,6	10,0	10,7	13,0	10,9	43,3	44,4
Kohle und Koks	100	100	82,9	82,8	35,0	33,2	23,7	26,4	15,1	14,6	9,1	8,6	17,1	17,2
Erz	100	100	21,4	57,0	19,4	25,3	1,2	25,5	0,6	5,4	0,3	0,9	78,6	43,0
Schrott	100	100	99,4	98,6	3,4	2,3	0,8	2,1	1,7	2,1	93,4	92,1	0,6	1,4
Eisen und Stahl	100	100	43,4	41,2	19,9	18,7	5,4	5,5	8,3	9,4	9,7	7,6	56,6	58,8

1) Herstellungs- und Verbrauchsländer. — 2) Alle Länder. — 3) Waren, die unter die Bestimmungen des Vertrages über die Gründung der Europäischen Gemeinschaft für Kohle und Stahl fallen und für die der Gemeinsame Markt besteht. — 4) Errechnet aus Mengen in dz = 100 kg. — 5) Errechnet aus Werten in 1000 DM.

I. I. Ein- und Ausfuhr (Spezialhandel) im Verkehr mit den EWG-Ländern, den assoziierten Ländern der EWG und Algerien

Ländergruppe und Land	Einfuhr						Ausfuhr					
	1966	1967	1968	1966	1967	1968	1966	1967	1968	1966	1967	1968
	1000 DM			1000 \$			1000 DM			1000 \$		
Herstellungs- und Verbrauchsländer												
I. Mitgliedsländer der EWG	27 773 962	27 635 538	33 452 872	6 944 886	6 910 313	8 365 033	29 281 060	32 007 497	37 367 705	7 327 683	8 009 414	9 349 517
Frankreich	8 617 372	8 487 965	9 777 984	2 154 679	2 122 594	2 445 060	9 215 589	10 050 308	12 241 508	2 305 865	2 514 545	3 062 392
Belgien-Luxemburg	5 607 202	5 436 371	6 798 454	1 401 950	1 359 103	1 699 694	6 420 573	6 439 240	7 443 839	1 606 766	1 611 689	1 862 841
Niederlande	6 869 498	7 274 944	8 810 269	1 717 830	1 819 128	2 202 988	7 987 491	8 627 503	10 114 359	1 999 104	2 159 114	2 530 746
Italien	6 679 890	6 436 258	8 066 165	1 670 427	1 609 488	2 017 291	5 657 407	6 890 446	7 567 999	1 415 948	1 724 066	1 893 538
II. Assoziierte europäische Länder	772 676	773 630	872 909	193 116	193 373	218 177	1 354 973	1 585 986	1 698 323	339 043	396 660	424 854
Griechenland	408 436	413 251	481 074	102 071	103 278	120 237	815 586	902 119	1 006 252	204 163	225 637	251 826
Türkei	364 240	360 379	391 835	91 045	90 095	97 940	539 387	683 867	692 071	134 880	171 023	173 028
III. Französische Departements	3 354	4 619	21 619	834	1 157	5 397	29 722	30 775	36 983	7 148	7 419	8 863
Réunion	1 940	1 776	14 575	484	449	3 641	6 268	8 137	7 204	1 470	1 931	1 716
Guadeloupe	1 413	2 773	5 046	350	692	1 261	21 641	18 974	11 761	5 261	4 614	2 827
Martinique												
Franz.-Guayana	1	70	14	0	16	3	1 813	3 664	5 215	417	874	1 232
IV. Assoziierte überseeische Gebiete der Mitgliedstaaten	134 403	103 349	114 380	33 597	25 828	28 603	80 958	94 206	91 951	19 449	22 703	22 083
Afar- u. Issageb.	26	175	59	6	42	14	3 242	2 834	3 458	704	615	780
Komoren ¹⁾	—	—	564	—	—	139	—	—	322	—	—	69
St. Pierre und Miquelon	—	1	12	—	0	3	267	260	345	52	58	74
Aruba	67 981	32 559	20 210	16 992	8 136	5 051	37 492	47 372	5 003	9 093	11 529	1 182
Curacao												
Surinam	42 743	45 237	49 816	10 687	11 306	12 462	24 231	22 371	22 932	5 747	5 286	5 466
Neukaledonien	23 653	25 377	28 463	5 912	6 344	7 119	15 726	21 369	18 035	3 853	5 215	4 422
Franz.-Polynesien												
V. Assoziierte afrikanische Staaten und Madagaskar	682 333	719 439	871 061	170 554	179 841	217 754	344 945	378 724	482 100	84 733	92 948	118 755
Mauretanien	64 647	67 601	60 392	16 161	16 899	15 097	4 705	4 608	5 686	1 170	1 133	1 403
Mali	29	574	2 079	6	143	520	3 757	3 013	4 276	920	721	1 025
Obervolta	27	8	380	7	2	93	3 174	3 339	7 539	758	805	1 860
Niger	206	24	485	51	6	121	2 223	6 649	6 347	519	1 618	1 536
Tschad	2 067	1 973	5 923	514	492	1 479	8 600	7 281	5 538	2 096	1 758	1 310
Senegal	24 061	17 290	21 454	6 012	4 319	5 364	31 023	37 442	41 920	7 577	9 176	10 296
Elfenbeinküste	182 633	211 132	267 136	45 654	52 785	66 788	53 417	61 391	84 996	13 246	15 172	21 113
Togo	15 815	19 384	28 737	3 952	4 851	7 183	18 006	16 556	12 186	4 339	4 028	2 924
Dahome	11 018	8 386	11 461	2 757	2 095	2 865	6 109	7 767	7 999	1 492	1 898	1 946
Kamerun	63 254	91 042	114 005	15 797	22 755	28 503	31 134	46 206	55 996	7 705	11 443	13 825
Zentralafrikanische Rep.	1 344	1 873	2 414	335	468	601	7 727	13 133	10 201	1 867	3 223	2 506
Gabun	80 783	75 868	66 836	20 192	18 960	16 711	16 223	13 059	19 591	4 011	3 174	4 810
Kongo (Brazzaville)	71 090	59 206	77 976	17 766	14 804	19 493	21 049	31 839	30 566	5 142	7 846	7 514
Kongo (Kinshasa)	142 060	145 495	186 490	35 533	36 372	46 615	91 790	78 560	120 961	22 742	19 416	30 092
Ruanda	2 358	2 976	3 435	591	740	858	5 798	4 139	6 004	1 400	967	1 421
Burundi	2 314	2 976	2 259	579	747	565	4 570	5 863	9 646	1 045	1 359	2 298
Somalia	536	421	656	127	104	161	7 721	10 020	12 228	1 846	2 405	2 946
Madagaskar	18 091	13 210	18 943	4 520	3 299	4 737	27 919	27 859	40 420	6 858	6 806	9 930
VI. Algerien	357 272	515 341	556 620	89 319	128 838	139 154	53 980	77 270	182 058	13 318	19 150	45 421
Zusammen (I-VI)	29 724 000	29 751 916	35 889 461	7 432 306	7 439 350	8 974 118	31 145 638	34 174 458	39 859 120	7 791 374	8 548 294	9 969 493
% der Gesamtein- bzw. -ausfuhr	40,9	42,4	44,2	40,9	42,4	44,2	38,6	39,3	40,0	38,6	39,3	40,0

Einkaufs- und Käuferländer

I. Mitgliedsländer der EWG	29 080 147	28 774 981	34 858 103	7 271 074	7 194 791	8 716 030	29 463 132	32 194 501	37 501 663	7 373 075	8 056 118	9 383 006
Frankreich	8 827 837	8 582 086	10 186 658	2 207 256	2 146 050	2 547 183	9 226 158	10 107 296	12 268 098	2 308 379	2 528 713	3 068 979
Belgien-Luxemburg	5 960 822	5 834 267	7 109 655	1 490 229	1 458 430	1 777 422	6 579 269	6 588 770	7 541 746	1 646 371	1 649 070	1 887 378
Niederlande	7 766 804	8 110 469	9 825 427	1 941 933	2 027 815	2 456 624	8 060 475	8 688 957	10 217 513	2 017 423	2 174 534	2 556 605
Italien	6 524 684	6 248 159	7 736 363	1 631 656	1 562 496	1 934 801	5 597 230	6 809 478	7 474 306	1 400 902	1 703 801	1 870 044
II. Assoziierte europäische Länder	642 046	618 030	706 551	160 456	154 470	176 592	1 304 433	1 516 716	1 575 299	326 403	379 331	394 120
Griechenland	374 068	370 479	434 060	93 481	92 591	108 486	788 134	864 845	928 617	197 303	216 309	232 416
Türkei	267 978	247 551	272 491	66 975	61 879	68 106	516 299	651 871	646 682	129 100	163 022	161 704
III. Französische Departements	1 619	1 308	381	401	330	92	28 597	28 163	34 045	6 866	6 764	8 127
Réunion	1 409	1 279	303	352	324	75	5 938	7 140	6 305	1 388	1 678	1 493
Guadeloupe	209	25	46	49	6	12	20 950	17 728	11 006	5 088	4 303	2 635
Martinique												
Französisch-Guayana	1	4	14	0	0	3	1 709	3 295	4 607	390	783	1 081
IV. Assoziierte überseeische Gebiete der Mitgliedstaaten	36 215	71 213	56 201	9 043	17 798	14 043	71 849	77 918	73 541	17 180	18 668	17 485
Afar u. Issageb.	19	198	66	4	48	15	3 432	3 125	3 290	752	692	737
Komoren ¹⁾	—	—	500	—	—	124	—	—	318	—	—	68
St. Pierre und Miquelon	—	—	2	—	—	0	245	256	285	46	59	58
Aruba	32 736	53 982	49 455	8 181	13 495	1 235	33 770	39 852	41 145	8 156	9 661	4 788
Curacao												
Surinam	3 201	9 296	2 534	796	2 323	637	19 423	17 875	18 317	4 558	4 177	4 317
Neukaledonien	259	7 737	1	62	1 932	120	14 979	16 810	14 004	3 668	4 079	3 412
Franz.-Polynesien												
V. Assoziierte afrikanische Staaten und Madagaskar	257 052	263 682	304 675	64 238	65 899	76 131	284 227	308 805	384 931	69 609	75 519	91 457
Mauretanien	60 906	67 142	59 996	15 225	16 784	14 998	3 632	1 686	4 545	900	408	1 115
Mali	29	2	35	6	0	8	3 328	1 932	3 524	807	452	835
Obervolta	27	8	17	7	2	3	2 933	3 030	5 571	700	728	1 365
Niger	75	20	34	19	5	8	1 870	5 955	5 430	438	1 448	1 313
Tschad	1 963	1 342	5 044	488	334	1 260	7 754	6 457	3 960	1 892	1 560	922
Senegal	1 674	992	2 052	416	248	510	29 341	33 163	37 778	7 168	8 113	9 268
Elfenbeinküste	74 951	78 646	103 424	18 739	19 665	25 859	49 845	55 262	79 282	12 356	13 644	

I. J. Ein- und Ausfuhr (Spezialhandel) im Verkehr mit den (GATT)-Mitgliedsländern¹⁾

Land	Einfuhr nach Herstellungsländern						Ausfuhr nach Verbrauchsländern					
	1967		1968		1967	1968	1967		1968		1967	1968
	1000 DM	% ²⁾	1000 DM	% ²⁾	1000 \$		1000 DM	% ²⁾	1000 DM	% ²⁾	1000 \$	
Frankreich	8 487 965	12,09	9 777 984	12,04	2 122 594	2 445 060	10 050 308	11,55	12 241 508	12,29	2 514 545	3 062 392
Belgien-Luxemburg	5 436 371	7,75	6 798 454	8,37	1 359 103	1 699 694	6 439 240	7,40	7 443 839	7,48	1 611 689	1 862 841
Niederlande	7 274 944	10,36	8 810 269	10,85	1 819 128	2 202 988	8 627 503	9,91	10 114 359	10,16	2 159 114	2 530 746
Italien	6 436 258	9,17	8 066 165	9,94	1 609 488	2 017 291	6 890 446	7,92	7 567 999	7,60	1 724 066	1 893 538
Großbritannien	2 931 892	4,17	3 406 883	4,20	732 988	851 543	3 471 967	3,99	4 027 851	4,05	868 725	1 007 812
Island	31 011	0,04	28 382	0,03	7 765	7 091	84 574	0,10	75 533	0,08	20 623	18 364
Irland	98 213	0,14	99 390	0,12	24 465	24 776	262 391	0,30	357 571	0,36	65 244	89 061
Norwegen	949 960	1,35	1 083 741	1,33	237 259	270 763	1 477 616	1,70	1 426 045	1,43	369 750	356 765
Schweden	2 166 611	3,09	2 488 798	3,07	541 396	622 117	3 533 779	4,06	3 849 869	3,87	884 544	963 687
Finnland	592 642	0,84	707 746	0,87	147 981	176 730	1 036 239	1,19	950 305	0,95	259 244	237 756
Dänemark	1 169 452	1,67	1 243 364	1,53	292 094	310 443	2 377 522	2,73	2 418 532	2,43	595 164	605 310
Schweiz	2 110 544	3,01	2 479 748	3,05	527 464	619 632	5 041 661	5,79	5 708 216	5,73	1 262 160	1 428 677
Österreich	1 477 080	2,10	1 765 552	2,17	369 095	441 124	4 096 639	4,71	4 419 537	4,44	1 025 663	1 106 285
Portugal	186 974	0,27	198 027	0,24	46 694	49 428	623 824	0,72	736 747	0,74	155 985	184 136
Spanien	712 544	1,02	850 310	1,05	178 066	212 429	1 765 632	2,03	1 689 889	1,70	441 981	422 871
Gibraltar	306	0,00	576	0,00	73	144	4 365	0,01	4 337	0,00	920	970
Malta	2 298	0,00	5 333	0,01	574	1 330	17 572	0,02	17 823	0,02	4 053	4 109
Jugoslawien	483 787	0,69	621 788	0,77	120 977	155 473	1 165 688	1,34	1 359 832	1,37	291 489	340 136
Griechenland	413 251	0,59	481 074	0,59	103 278	120 237	902 119	1,04	1 006 252	1,01	225 637	251 826
Türkei	360 379	0,51	391 835	0,48	90 095	97 940	683 867	0,79	692 071	0,70	171 023	173 028
Polen	439 574	0,63	478 349	0,59	109 913	119 632	491 829	0,57	592 627	0,60	122 816	148 132
Tschechoslowakei	361 152	0,51	460 795	0,57	90 289	115 187	525 386	0,60	707 388	0,71	131 281	176 808
Kanar. Inseln usw.	33 900	0,05	37 931	0,05	8 464	9 483	129 740	0,15	112 758	0,11	32 215	27 878
Algerien	515 341	0,73	556 620	0,69	128 838	139 154	77 269	0,09	182 058	0,18	19 150	45 421
Tunesien	78 732	0,11	88 644	0,11	19 666	22 148	77 548	0,09	77 627	0,08	19 221	19 242
Ver. Arab. Rep.	115 087	0,16	109 258	0,13	28 775	27 292	219 793	0,25	266 929	0,27	54 819	66 629
Mauretanien	67 601	0,10	60 392	0,07	16 899	15 097	4 608	0,01	5 686	0,01	1 133	1 403
Mali	574	0,00	2 079	0,00	143	520	3 013	0,00	4 276	0,00	721	1 025
Obervolta	8	0,00	380	0,00	2	93	3 339	0,00	7 539	0,01	805	1 860
Niger	24	0,00	485	0,00	6	121	6 649	0,01	6 347	0,01	1 618	1 536
Tschad	1 973	0,00	5 923	0,01	492	1 479	7 281	0,01	5 538	0,01	1 758	1 310
Senegal	17 290	0,02	21 454	0,03	4 319	5 364	37 442	0,04	41 920	0,04	9 176	10 296
Gambia	20	0,00	6 631	0,01	5	1 660	1 890	0,00	2 376	0,00	434	547
Port.-Guinea usw.	8 723	0,01	8 405	0,01	2 180	2 099	2 299	0,00	2 873	0,00	482	582
Sierra Leone	79 217	0,11	59 614	0,07	19 804	14 899	14 704	0,02	17 385	0,02	3 530	4 170
Elfenbeinküste	211 132	0,30	267 136	0,33	52 785	66 788	61 391	0,07	84 996	0,09	15 172	21 113
Ghana	103 462	0,15	131 432	0,16	25 856	32 840	100 286	0,12	107 299	0,11	24 895	26 666
Togo	19 384	0,03	28 737	0,04	4 851	7 183	16 556	0,02	12 186	0,01	4 028	2 924
Dahome	8 386	0,01	11 461	0,01	2 095	2 865	7 767	0,01	7 999	0,01	1 898	1 946
Nigeria	376 362	0,54	191 994	0,24	94 108	47 994	244 148	0,28	266 121	0,27	60 773	66 253
Kamerun	91 042	0,13	114 005	0,14	22 755	28 503	46 206	0,05	55 996	0,06	11 443	13 825
Zentralaf. Rep.	1 873	0,00	2 414	0,00	468	601	13 133	0,02	10 201	0,01	3 223	2 506
Äquatorial-Guinea	687	0,00	450	0,00	171	112	4 121	0,00	5 742	0,01	1 001	1 415
Gabun	75 868	0,11	66 836	0,08	18 960	16 711	13 059	0,02	19 591	0,02	3 174	4 810
Kongo (Brazzav.)	59 206	0,08	77 976	0,10	14 804	19 493	31 839	0,04	30 566	0,03	7 846	7 514
Kongo (Kinshasa)	145 495	0,21	186 490	0,23	36 372	46 615	78 560	0,09	120 961	0,12	19 416	30 092
Ruanda	2 976	0,00	3 435	0,00	740	858	4 139	0,00	6 004	0,01	967	1 421
Burundi	2 976	0,00	2 259	0,00	747	565	5 863	0,01	9 646	0,01	1 359	2 298
Angola	61 448	0,09	90 913	0,11	15 361	22 726	156 753	0,18	126 457	0,13	38 908	31 351
Afar- u. Issageb.	175	0,00	59	0,00	42	14	2 834	0,00	3 458	0,00	615	780
Kenia	83 812	0,12	71 093	0,09	20 942	17 762	118 180	0,14	105 172	0,11	29 221	26 013
Uganda	63 656	0,09	47 033	0,06	15 910	11 750	42 023	0,05	41 294	0,04	10 206	10 080
Tansania	58 003	0,08	68 620	0,08	14 492	17 162	47 233	0,05	48 258	0,05	11 467	11 691
Mauritius usw.	1 081	0,00	948	0,00	267	241	18 948	0,02	15 096	0,02	4 496	3 585
Mosambik	40 172	0,06	37 044	0,05	10 048	9 263	62 163	0,07	71 715	0,07	15 216	17 588
Madagaskar	13 210	0,02	18 943	0,02	3 299	4 737	27 859	0,03	40 420	0,04	6 806	9 930
Komoren	1776	0,00	564	0,00	449	139	8 137	0,01	322	0,00	1 931	69
Réunion	257 752	0,37	14 575	0,02	3 641	6 426	7 204	0,01	7 204	0,01	1 716	1 716
Sambia	63 903	0,09	396 299	0,49	64 426	99 063	61 484	0,07	67 410	0,07	15 200	16 703
Rhodesien	7 140	0,01	53 159	0,07	15 966	13 287	50 395	0,06	52 662	0,05	12 305	12 915
Malawi	104 514	1,49	13 369	0,02	1 788	3 348	7 216	0,01	6 922	0,01	1 696	1 623
Rep. Südafrika	8 556 399	12,19	982 414	1,21	261 253	245 554	1 251 361	1,44	1 418 634	1,43	312 960	354 931
Vereinigte Staaten	9 465 571	1,35	8 849 531	10,90	2 138 618	2 212 068	7 859 081	9,03	10 835 317	10,88	1 965 825	2 709 917
Kanada	1	0,00	11 245 04	1,39	236 517	280 948	926 518	1,06	1 106 411	1,11	231 702	276 859
St. Pierre, Miquel.	3 825	0,01	12	0,00	3	3	260	0,00	345	0,00	58	74
Br.-Honduras usw.	95 038	0,14	11 300	0,01	953	2 827	16 782	0,02	60 294	0,06	4 052	14 928
Nicaragua	178	0,00	81 372	0,10	23 760	20 341	82 088	0,09	80 469	0,08	20 231	19 840
Panamakanal-Zone	6 234	0,01	605	0,00	44	148	865	0,00	1 253	0,00	195	296
Kuba	3 829	0,01	95 19	0,01								

I. K. Ein- und Ausfuhr (Spezialhandel)
unterteilt nach Herstellungs- bzw. Verbrauchsländern,
im Jahre
1. Einkaufsländer²⁾, unterteilt
Werte in

Lfd. Nr.	Erdteil und Einkaufsland	Ins- gesamt ²⁾	Europa											dar- Oster- reich
			zu- sammen	Frank- reich	Belgien- Luxem- burg	Nieder- lande	Italien	Groß- bri- tannien	Nor- wegen	Schwe- den	Däne- mark	Schweiz		
	Erdteil und Herstellungsland													
1	Insgesamt:	81 179 199	60 621 945	10 186 658	7 109 655	9 825 427	7 736 363	8 155 488	9 150 84	2 477 874	1 312 989	5 254 661	1 751 225	
	Davon hergestellt in:													
2	Europa	52 362 583	51 912 610	9 593 173	6 390 256	8 651 657	7 560 537	4 136 019	9 128 74	2 443 687	1 223 476	3 445 341	1 736 330	
3	Frankreich	9 777 984	9 717 027	9 321 363	27 626	26 140	1 996	182 614	22	409	1 650	152 947	219	
4	Belgien-Luxemburg	6 798 454	6 710 353	174 929	6 232 131	75 970	1 095	163 260	423	244	319	55 737	26	
5	Niederlande	8 810 269	8 745 607	26 254	31 674	8 253 333	2 082	238 589	298	510	92	191 876	551	
6	Italien	8 066 165	8 003 463	16 825	31 907	119 741	7 539 450	125 804	9 002	256	240	156 354	3 590	
7	Großbritannien	3 406 883	3 382 678	12 028	24 863	63 818	1 267	3 195 673	754	1 495	3 821	76 076	2 547	
8	Island	28 382	28 382	—	40	507	—	769	7	2	235	111	—	
9	Republik Irland	99 390	99 047	2 445	691	672	—	3 273	—	45	14	10	—	
10	Norwegen	1 083 741	980 906	4	755	4 464	32	8 150	882 536	6 182	2 495	75 840	98	
11	Schweden	2 488 798	2 486 024	2 721	12 242	7 358	111	10 387	2 363	2 421 982	2 976	25 713	83	
12	Finnland	707 746	705 097	2	63	2 199	—	4 836	435	3 109	14 138	5 606	4 313	
13	Dänemark	1 243 364	1 240 477	674	1 533	6 305	520	8 041	14 388	492	119 560	12 253	204	
14	Schweiz	2 479 748	2 479 082	1 917	4 221	1 748	369	1 243	143	184	59	246 950	101	
15	Österreich	1 765 552	1 765 385	356	459	6 157	1 367	2 702	1	23	46	41 808	1 712 441	
16	Portugal	198 027	197 070	1 151	14	838	187	1 517	4	342	3	245	39	
17	Spanien	850 310	844 798	6 004	3 176	15 916	739	21 282	106	88	223	8 964	56	
18	Gibraltar	576	576	—	—	—	—	532	—	—	—	—	—	
19	Malta	5 333	5 333	27	54	102	—	485	—	—	—	—	—	
20	Jugoslawien	621 788	619 373	2 877	812	10 219	5 325	7 881	—	222	319	24 870	3 693	
21	Griechenland	481 074	477 599	4 269	807	5 206	114	1 066	—	78	503	29 299	2 196	
22	Türkei	391 835	385 097	6 033	7 150	4 461	1 992	20 048	2	1	199	71 096	1 838	
23	Deutsche Ostgeb. ⁴⁾													
24	Sowjetunion ⁴⁾	1 175 299	1 165 031	7 899	5 563	23 124	817	121 312	2 362	7 735	451	37 316	609	
25	Polen ⁴⁾	478 349	478 296	865	890	9 911	—	4 272	—	236	12	2 774	716	
26	Tschechoslowakei	460 795	459 913	2 181	537	1 647	—	1 906	26	52	25	4 471	605	
27	Ungarn	310 835	310 835	1 934	450	1 129	115	401	—	—	42	804	275	
28	Rumänien	416 449	409 729	191	1 895	5 570	—	1 523	—	—	—	1 018	941	
29	Bulgarien	212 011	212 006	61	703	5 122	1 130	8 453	—	—	13	863	1 189	
30	Albanien	3 426	3 426	163	—	—	1 829	—	—	—	—	240	—	
31	Afrika	6 882 085	3 227 405	365 684	268 267	245 354	132 774	1 669 586	70	1 344	19 198	464 957	839	
32	Kanar. Inseln usw.	37 931	6 665	16	4	353	—	—	—	—	—	—	—	
33	Marokko	159 961	33 339	11 194	389	5 225	206	3 230	—	—	2	8 305	—	
34	Algerien	556 620	392 180	156 848	37 678	5 415	5 488	184 654	—	—	—	2 097	—	
35	Tunesien	88 644	66 078	821	70	9	65 095	81	—	—	—	2	—	
36	Libyen	2 365 001	674 221	22 946	22 452	—	54 617	477 386	—	—	—	96 820	—	
37	Ver. Arab. Rep.	109 258	63 557	864	176	8 707	212	2 390	—	241	143	50 777	25	
38	Sudan	179 772	97 249	1 897	1 679	7 223	—	25 930	—	—	124	60 384	—	
39	Mauretanien	60 392	396	395	—	1	—	—	—	—	—	—	—	
40	Mali	2 079	2 044	404	—	11	—	1 629	—	—	—	—	—	
41	Obervolta	380	363	363	—	—	—	—	—	—	—	—	—	
42	Niger	485	451	23	—	1	—	426	—	—	—	1	—	
43	Tschad	5 923	879	481	—	—	—	114	—	—	—	284	—	
44	Senegal	21 454	19 346	12 139	4 303	941	—	1 731	—	—	—	232	—	
45	Gambia	6 631	6 611	—	—	—	—	6 611	—	—	—	—	—	
46	Port.-Guinea usw.	8 405	5 462	140	—	1 396	—	1 027	—	—	669	—	—	
47	Republik Guinea	18 483	16 849	104	207	—	119	79	—	—	—	16 139	—	
48	Sierra Leone	59 614	57 519	91	62	274	—	42 108	—	—	—	14 984	—	
49	Liberia	282 930	23 410	1	144	19 482	—	1 730	—	—	2 053	—	—	
50	Elfenbeinküste	267 136	163 023	53 271	14 799	51 577	36	25 353	—	—	1 578	16 409	—	
51	Ghana	131 432	96 359	446	932	14 253	—	65 148	—	—	1 772	13 620	162	
52	Togo	28 737	27 585	7 024	—	10 679	—	9 348	—	—	—	534	—	
53	Dahome	11 461	9 761	1 737	7 519	—	—	505	—	—	—	—	—	
54	Nigeria	191 994	155 076	935	1 557	19 585	—	125 253	—	—	1 246	6 263	197	
55	Kamerun	114 005	69 607	24 631	4 425	25 289	—	12 928	—	—	77	2 246	—	
56	Zentralafrik. Rep.	2 414	1 530	1 508	12	—	—	—	—	—	—	10	—	
57	Äquatorial-Guinea	450	170	—	—	—	—	89	—	—	63	—	—	
58	Gabun	66 836	43 512	27 951	2 198	1 479	—	10 664	—	—	725	495	—	
59	Kongo (Brazzav.)	77 976	42 927	6 348	12 337	12 720	4	153	—	—	9 525	1 840	—	
60	Kongo (Kinshasa)	186 490	163 364	417	142 991	3 848	723	1 716	—	22	60	13 587	—	
61	Ruanda	3 435	2 312	—	61	—	—	1 438	—	—	—	813	—	
62	Burundi	2 259	1 707	—	1 566	—	—	—	—	—	—	141	—	
63	Angola	90 913	45 239	—	98	9 205	—	2 147	—	—	16	6 214	—	
64	Äthiopien	37 808	15 068	310	142	1 759	2 842	2 831	—	8	—	7 176	—	
65	Afar- u. Issageb.	59	47	—	—	—	—	47	—	—	—	—	—	
66	Somalia	656	379	—	—	75	—	262	—	—	—	42	—	
67	Kenia	71 093	7 913	41	154	1 222	—	4 397	60	—	—	2 036	3	
68	Uganda	47 033	25 639	17	2 578	6 659	—	7 263	—	—	—	9 122	—	
69	Tansania	68 620	30 110	66	183	4 409	—	19 130	10	48	12	6 252	—	
70	Mauritius usw.	948	604	24	6	—	—	562	—	—	—	—	—	
71	Mosambik	37 044	22 935	101	1 900	829	—	6 460	—	—	859	4 452	—	
72	Madagaskar	18 943	8 387	7 704	7	208	—	423	—	—	—	45	—	
73	Komoren	564	57	—	—	—	—	—	—	—	—	—	—	
74	Réunion	14 575	14 272	14 145	—	98	—	29	—	—	—	—	—	
75	Sambia	396 299	390 943	—	397	32	—	383 060	—	—	—	—	—	
76	Rhodesien	53 159	10 674	1	—	51	—	9 175	—	—	—	1 447	—	
77	Malawi	13 369	7 939	—	—	5 791	—	1 875	—	—	159	114	—	
78	Rep. Südafrika	982 414	403 647	10 205	7 241	26 536	3 432	230 204	—	1 025	115	122 074	452	
79	Amerika	14 443 907	2 846 831	153 892	299 584	669 962	20 171	623 443	2 126	23 983	13 011	1020 313	10 025	
80	Vereinigte Staaten	8 849 531	1 532 212	117 988	207 470	286 910	3 447	287 458	1 803	3 032	10 955	602 339	5 727	
81	Kanada	1 124 504	198 027	12 931	10 774	14 493	411	78 013	11	19 327	403	56 149	3 870	
82	St. Pierre, Miquelon ..	12	10	—	—	—	—	—	—	—	—	10	—	
83	Mexiko	239 771	23 608	818	616	6 210	17	1 606	10	—	36	14 295	—	

1) Siehe auch Übersicht I. F. auf den Seiten 42 bis 49. — Vgl. auch den Aufsatz: „Handelswege im Außenhandel 1968“ in „Wirtschaft und für die einzelnen Erdteile sind jedoch die Ergebnisse aller Einkaufsländer enthalten. — 3) Einschl. Schiffs- und Luftfahrzeugbedarf, Polar

nach Einkaufs- bzw. Käuferländern,
in der Gliederung nach Erdteilen¹⁾,
1968

nach Herstellungsländern

1 000 DM

unter			Afrika		Amerika							Asien			Austra- lien und Ozeanien	Lfd. Nr.
Portu- gal	Polen	Tschecho- slowakei	zu- sammen	darunter Rep. Süd- afrika	zu- sammen	Ver- einigte Staaten	Kanada	Br.-Hon- duras usw.	Panama ohne Kanalz.	Curaçao	Uru- guay	zu- sammen	Indo- nesien	Hong- kong		
233 549	481 317	485 612	2 270 104	569 937	14 566 801	10 937 428	733 501	245 331	262 048	47 671	72 998	3206 842	198 074	413 895	422 135	1
194 665	481 287	477 558	3 895	3 565	420 869	211 540	105 861	40 245	19 197	41 550	12	24 641	17 222	119	568	2
1 600	—	5	15	—	60 841	10 367	17	277	9 887	40 232	—	101	—	—	—	3
—	—	6 002	3 021	3 021	84 148	71 532	146	11 997	227	—	7	430	—	103	502	4
12	—	69	171	91	45 691	35 198	397	3 869	4 354	—	—	18 800	17 222	—	—	5
—	1	—	424	419	62 270	34 084	3 862	22 106	817	1 317	—	8	—	—	—	6
2	—	18	23	23	23 961	20 175	68	270	3 430	—	—	217	—	—	4	7
—	—	—	—	—	—	—	—	—	—	—	—	—	—	—	—	8
—	—	—	—	—	343	49	—	294	—	—	—	—	—	—	—	9
—	—	—	—	—	102 835	1 957	100 745	—	133	—	—	—	—	—	—	10
—	—	—	—	—	2 366	2 285	16	—	52	—	—	408	—	—	—	11
—	—	—	—	—	2 649	2 649	—	—	—	—	—	—	—	—	—	12
—	—	—	—	—	2 887	2 887	—	—	—	—	—	—	—	—	—	13
2	—	—	1	1	618	406	68	—	15	—	—	47	—	16	—	14
—	—	—	—	—	167	165	1	—	1	—	—	—	—	—	—	15
192 711	—	—	—	—	957	898	—	58	—	—	—	—	—	—	—	16
93	—	81	44	10	5 468	5 243	—	—	178	—	—	—	—	—	—	17
—	—	—	—	—	—	—	—	—	—	—	—	—	—	—	—	18
—	—	—	163	—	2 252	854	24	1 374	—	—	—	—	—	—	—	19
245	—	14	33	—	2 991	2 984	7	—	—	—	—	451	—	—	—	20
—	—	—	—	—	2 548	2 548	—	—	—	—	—	4 134	—	—	56	21
—	—	—	—	—	—	—	—	—	—	—	—	—	—	—	—	22
—	23 516	22 934	—	—	10 224	9 606	510	—	103	—	5	44	—	—	—	23
—	457 769	—	—	—	53	53	—	—	—	—	—	—	—	—	—	24
—	—	448 435	—	—	876	876	—	—	—	—	—	—	—	—	6	25
—	—	—	—	—	—	—	—	—	—	—	—	—	—	—	—	26
—	—	—	—	—	6 720	6 720	—	—	—	—	—	—	—	—	—	27
—	1	—	—	—	4	4	—	—	—	—	—	1	—	—	—	28
—	—	—	—	—	—	—	—	—	—	—	—	—	—	—	—	29
—	—	—	—	—	—	—	—	—	—	—	—	—	—	—	—	30
38 321	—	7 456	2 265 637	566 285	1 373 875	1 315 253	84	39 646	14 941	3 937	—	15 166	14	94	2	31
—	—	—	30 479	—	787	—	—	787	—	—	—	—	—	—	—	32
—	—	—	126 536	—	86	86	—	—	—	—	—	—	—	—	—	33
—	—	—	100 236	—	64 204	27 717	—	32 550	—	3 937	—	—	—	—	—	34
—	—	—	22 566	—	—	—	—	—	—	—	—	—	—	—	—	35
—	—	—	457 304	—	1 233 476	1 227 167	—	6 309	—	—	—	—	—	—	—	36
—	—	—	43 930	—	1 718	1 718	—	—	—	—	—	53	—	—	—	37
—	—	—	82 523	—	—	—	—	—	—	—	—	—	—	—	—	38
—	—	—	59 996	—	—	—	—	—	—	—	—	—	—	—	—	39
—	—	—	35	—	—	—	—	—	—	—	—	—	—	—	—	40
—	—	—	17	—	—	—	—	—	—	—	—	—	—	—	—	41
—	—	—	34	—	—	—	—	—	—	—	—	—	—	—	—	42
—	—	—	5 044	—	—	—	—	—	—	—	—	—	—	—	—	43
—	—	—	2 108	—	—	—	—	—	—	—	—	—	—	—	—	44
—	—	—	20	—	—	—	—	—	—	—	—	—	—	—	—	45
—	—	—	2 943	—	—	—	—	—	—	—	—	—	—	—	—	46
2 230	—	—	1 634	—	—	—	—	—	—	—	—	—	—	—	—	47
—	—	—	2 095	—	—	—	—	—	—	—	—	—	—	—	—	48
—	—	—	259 500	—	20	20	—	—	—	—	—	—	—	—	—	49
—	—	—	103 379	—	—	—	—	—	—	—	—	734	—	—	—	50
—	—	—	24 001	—	10 956	10 956	—	—	—	—	—	116	—	—	—	51
—	—	—	1 152	—	—	—	—	—	—	—	—	—	—	—	—	52
—	—	—	1 700	—	—	—	—	—	—	—	—	—	—	—	—	53
—	—	—	30 094	—	6 423	6 423	—	—	—	—	—	401	—	—	—	54
—	—	—	44 394	—	1	—	—	—	—	—	—	3	—	—	—	55
—	—	—	884	—	—	—	—	—	—	—	—	—	—	—	—	56
—	—	—	280	—	—	—	—	—	—	—	—	—	—	—	—	57
—	—	—	21 509	—	1 815	1 815	—	—	—	—	—	—	—	—	—	58
—	—	—	35 029	—	20	20	—	—	—	—	—	—	—	—	—	59
—	—	—	21 680	—	1 444	1 444	—	—	—	—	—	2	—	—	—	60
—	—	—	413	—	710	710	—	—	—	—	—	—	—	—	—	61
—	—	—	552	—	—	—	—	—	—	—	—	—	—	—	—	62
—	—	—	44 749	11	—	—	—	—	—	—	—	925	—	—	—	63
27 559	—	—	22 605	—	133	120	—	—	—	—	—	—	—	—	2	64
—	—	—	12	—	—	—	—	—	—	—	—	—	—	—	—	65
—	—	—	220	—	—	—	—	—	—	—	—	57	—	—	—	66
—	—	—	55 595	—	7 585	—	—	—	7 585	—	—	—	—	—	—	67
—	—	—	18 836	—	—	—	—	—	—	—	—	2 558	14	—	—	68
—	—	—	33 911	—	—	—	—	—	—	—	—	4 599	—	—	—	69
—	—	—	305	—	39	39	—	—	—	—	—	—	—	—	—	70
—	—	—	14 058	355	23	23	—	—	—	—	—	28	—	—	—	71
8 334	—	—	10 082	—	460	460	—	—	—	—	—	14	—	—	—	72
—	—	—	507	—	—	—	—	—	—	—	—	—	—	—	—	73
—	—	—	303	—	—	—	—	—	—	—	—	—	—	—	—	74
—	—	—	5 190	550	166	166	—	—	—	—	—	—	—	—	—	75
—	—	—	42 154	35 795	331	331	—	—	—	—	—	—	—	—	—	76
—	—	—	5 430	—	—	—	—	—	—	—	—	—	—	—	—	77
—	—	—	529 613	529 574	43 478	36 038	84	—	7 356	—	—	5 676	—	94	—	78
—	—	—	—	—	—	—	—	—	—	—	—	—	—	—	—	79
357	30	2	336	15	11 592 025	8 275 325	626 486	123 032	226 675	2 184	72 979	4 396	37	47	319	79
—	—	—	—	—	—	—	—	—	—	—	—	—	—	—	—	80
66	30	2	335	15	7 313 205	7 142 515	15 994	2 700	151 172	—	—	3 460	37	8	319	80
—	—	—	—	—	926 477	297 863	609 965	169	18 364	—	—	—	—	—	—	81
—	—	—	—	—	2	—	—	—	—	—	—	—	—	—	—	82
—	—	—	1	—	216 099	22 306	6	—	1 815	—	1	63	—	—	—	83

Statistik“ Heft 5, Mai 1969. — 2) Es sind nur die Einkaufsländer mit einer bedeutenden mittelbaren Einfuhr aufgeführt; in den Summen gebiete und Nicht ermittelte Länder. — 4) Siehe Vorbemerkung Ziffer 14, Absatz 2.

I. K. Ein- und Ausfuhr (Spezialhandel)
 unterteilt nach Herstellungs- bzw. Verbrauchsländern,
 im Jahre
 1. Einkaufsländer, unterteilt
 Werte in

Lfd. Nr.	Erdteil und Einkaufsland	Ins- gesamt ¹⁾	Europa											dar- schon
			zu- sammen	Frank- reich	Belgien- Luxem- burg	Nieder- lande	Italien	Groß- bri- tannien	Nor- wegen	Schwe- den	Däne- mark	Schweiz	Öster- reich	
	noch: Amerika													
84	Guatemala	142 796	68 703	190	7 185	34 328	8 301	590	—	16	6	18 087	—	
85	Br.-Honduras usw.	11 300	1 088	—	—	86	—	981	—	—	—	3	—	
86	Republik Honduras	196 668	125 425	13	406	119 612	—	919	—	—	—	4 475	—	
87	El Salvador	203 742	30 583	19	3 728	1 190	4	967	—	—	—	24 675	—	
88	Nicaragua	81 372	42 051	2	660	952	—	905	—	—	—	39 532	—	
89	Costa Rica	65 478	17 319	—	173	6 156	2 110	1 160	—	—	4	7 716	—	
90	Panama o. Kanalz.	9 281	4 528	5	47	3 908	—	146	—	—	—	422	—	
91	Panamakanal-Zone	605	42	—	—	—	—	42	—	—	—	—	—	
92	Kuba	9 519	3 951	2 483	93	766	107	199	—	—	16	287	—	
93	Republik Haiti	3 357	799	523	—	34	224	18	—	—	—	—	—	
94	Dominik. Rep.	6 366	2 092	41	1	1 939	—	111	—	—	—	—	—	
95	Guadeloupe	5 046	5 000	4 720	—	280	—	—	—	—	—	—	—	
96	Martinique	1 984	1 966	1 952	—	14	—	—	—	—	—	—	—	
97	Jamaika	7 373	4 431	114	7	688	—	3 137	—	—	—	485	—	
98	Westindien	6 604	5 494	9	5	2 215	—	3 206	—	—	49	10	—	
99	Trinidad u. Tobago	34 153	13 119	—	1 126	786	—	11 207	—	—	—	—	—	
100	Aruba	20 210	789	5	—	298	—	486	—	—	—	—	—	
101	Curacao	10 956	6 831	—	6	2 260	—	4 565	—	—	—	—	—	
102	Kolumbien	294 915	42 534	345	3 192	14 378	372	1 247	15	1	139	22 591	1	
103	Venezuela	284 557	122 635	200	21 943	2 117	—	94 023	—	1 143	—	3 209	—	
104	Guayana	9 413	8 863	—	—	1 093	—	360	—	—	—	7 410	—	
105	Surinam	49 816	47 274	—	—	10 009	—	174	—	—	29	37 062	—	
106	Franz.-Guayana	14	—	—	—	—	—	—	—	—	—	—	—	
107	Ecuador	171 162	49 658	1	17 252	15 178	846	3 503	—	—	—	12 878	—	
108	Peru	455 542	66 345	372	2 979	16 926	143	19 340	112	—	—	26 370	—	
109	Brasilien	894 737	218 168	2 449	6 226	72 254	2 703	40 754	175	131	759	89 402	386	
110	Chile	689 888	22 972	—	903	2 541	1 361	15 977	—	133	35	2 022	—	
111	Bolivien	44 965	16 089	3 224	214	—	1	11 235	—	—	—	1 415	—	
112	Paraguay	17 705	7 196	—	—	1 842	—	4 227	—	66	264	797	—	
113	Uruguay	44 178	11 565	128	127	1 895	79	1 694	—	90	48	7 491	13	
114	Argentinien	456 387	145 464	5 360	14 451	48 604	45	35 193	—	44	268	41 181	28	
115	Asien	6682 008	2350 725	20 447	143 120	238 613	22 836	1570 866	14	7 876	57 014	279 136	3 938	
116	Zypern	87 236	54 633	—	2	870	—	53 761	—	—	—	—	—	
117	Libanon	28 013	2 517	224	262	266	2	478	—	—	49	1 236	—	
118	Syrien	21 352	1 497	237	—	17	—	159	—	—	—	751	—	
119	Irak	186 271	126 398	3 011	—	244	—	123 138	—	—	2	—	—	
120	Iran	761 363	458 874	56	75 775	5 045	19 301	338 318	—	124	36	19 789	47	
121	Afghanistan	50 236	24 981	286	198	573	280	20 485	—	57	3	2 978	11	
122	Israel	276 498	17 791	167	5 151	8 382	14	661	3	—	1	3 234	134	
123	Jordanien	190	—	—	—	—	—	—	—	—	—	—	—	
124	Saudi-Arabien	919 491	115 866	—	1	47	—	115 684	—	—	—	134	—	
125	Kuwait	186 607	168 669	—	6 750	—	—	161 906	—	—	13	—	—	
126	Bahrain	5 080	1 409	—	—	1 275	—	134	—	—	—	—	—	
127	Katar	95 479	83 716	—	—	—	—	83 716	—	—	—	—	—	
128	Maskat und Oman	535 789	375 238	—	—	—	—	293 217	—	—	—	82 021	—	
129	Jemen	227	190	—	—	2	—	188	—	—	—	—	—	
130	Südarabien	1 451	1 018	—	85	68	—	865	—	—	—	—	—	
131	Pakistan	153 340	105 275	119	2 191	8 057	18	84 731	—	161	53	9 838	—	
132	Indien	215 343	75 812	423	1 436	18 434	1 379	34 757	3	423	325	16 332	1 026	
133	Ceylon, Malediven	55 884	24 381	4	82	5 272	—	13 627	—	—	134	4 494	11	
134	Nepal, Bhutan	2 220	1 580	—	33	188	—	1 170	—	—	—	189	—	
135	Birma	33 611	19 316	2	1 538	1 584	34	3 923	—	951	5 166	6 118	—	
136	Thailand	151 240	28 693	105	89	8 259	70	14 307	1	—	1 220	4 548	94	
137	Laos	21	—	—	—	—	—	—	—	—	—	—	—	
138	Nord-Vietnam	696	382	—	—	—	—	29	—	59	—	241	—	
139	Süd-Vietnam	3 583	3 105	1 587	631	66	—	821	—	—	—	—	—	
140	Kambodscha	2 553	2 273	664	477	493	—	628	—	—	—	11	—	
141	Malaysia usw.	197 697	91 982	3 371	1 781	5 278	129	79 062	—	—	1 027	1 326	—	
142	Singapur	17 474	3 399	32	13	1 507	—	1 658	—	—	37	152	—	
143	Indonesien	316 334	156 420	4 872	29 208	93 892	14	22 509	—	—	3 963	1 943	1	
144	Philippinen	192 226	102 573	1 139	1 422	20 579	1	35 756	—	47	39 351	4 278	—	
145	Macau usw.	30 455	592	106	67	219	—	—	—	—	—	—	6	
146	Mongol. Volksrep.	466	456	19	90	—	—	217	—	—	—	23	—	
147	Volksrep. China	341 225	128 090	2 454	779	20 307	590	61 917	—	206	4 827	35 540	677	
148	Nord-Korea	10 594	7 330	42	—	953	—	4 540	—	—	—	1 795	—	
149	Süd-Korea	34 964	4 496	19	33	422	—	1 687	—	36	10	2 264	25	
150	Japan	1 161 964	141 855	1 480	14 000	30 885	948	13 080	6	5 737	668	72 040	342	
151	Taiwan	207 587	7 775	40	50	1 337	48	396	—	8	13	4 339	1 537	
152	Hongkong	397 248	12 143	7	1 047	4 002	8	3 341	1	67	116	3 522	27	
153	Australien und Ozeanien	717 244	284 374	53 462	8 428	19 841	45	155 574	—	984	290	44 914	93	
154	Australischer Bund	552 473	183 435	23 779	5 221	15 162	45	99 281	—	984	47	38 317	93	
155	Neuseeland	119 104	59 580	1 155	3 207	4 253	—	44 435	—	—	243	6 050	—	
156	Am.-Ozeanien	12	—	—	—	—	—	—	—	—	—	—	—	
157	Br.-Ozeanien usw.	12 892	12 829	—	—	426	—	11 856	—	—	—	547	—	
158	Neukaledonien	28 463	28 462	28 462	—	—	—	—	—	—	—	—	—	
159	Franz.-Polynesien	4 300	68	66	—	—	—	2	—	—	—	—	—	
160	Schiffs- und Luftfahrzeug- bedarf, Polargebiete und Nicht ermittelte Länder	91 372	—	—	—	—	—	—	—	—	—	—	—	
161	Schiffsbedarf usw.	91 369	—	—	—	—	—	—	—	—	—	—	—	
162	Polargebiete	—	—	—	—	—	—	—	—	—	—	—	—	
163	Nicht ermittelte Länder ..	3	—	—	—	—	—	—	—	—	—	—	—	

1) Einschl. Schiffs- und Luftfahrzeugbedarf, Polargebiete und Nicht ermittelte Länder.

nach Einkaufs- bzw. Käuferländern,
in der Gliederung nach Erdteilen,
1968
nach Herstellungsländern
1 000 DM

unter			Afrika		Amerika							Asien			Austra- lien und Ozeanien	Lfd. Nr.
			zu- sammen	darunter Rep. Süd- afrika	zu- sammen	darunter						zu- sammen	darunter			
Portu- gal	Spanien	Tschecho- slowakei				Ver- einigte Staaten	Kanada	Br. Hon- duras usw.	Panama ohne Kanalz.	Curaçao	Uruguay		Indo- nesien	Hong- kong		
—	—	—	—	—	74 093	4 720	—	11 832	291	—	—	—	—	—	84	
—	—	—	—	—	10 212	85	—	10 091	—	—	—	—	—	—	85	
—	—	—	—	—	71 243	21 668	—	51	547	—	—	—	—	—	86	
—	—	—	—	—	173 159	935	—	—	—	—	—	—	—	—	87	
—	—	—	—	—	39 262	7 442	—	—	1 720	—	59	—	—	—	88	
—	—	—	—	—	48 159	871	—	1	—	—	—	—	—	—	89	
—	—	—	—	—	4 753	826	2	—	3 925	—	—	—	—	—	90	
—	—	—	—	—	563	82	—	—	—	—	—	—	—	—	91	
—	—	—	—	—	5 568	—	—	—	—	—	—	—	—	—	92	
—	—	—	—	—	2 558	74	—	—	—	—	—	—	—	—	93	
—	—	—	—	—	4 274	49	308	160	—	—	—	—	—	—	94	
—	—	—	—	—	46	—	—	—	—	—	—	—	—	—	95	
—	—	—	—	—	18	—	—	—	—	—	—	—	—	—	96	
—	—	—	—	—	2 942	1	—	—	—	—	—	—	—	—	97	
—	—	—	—	—	1 110	9	—	409	—	—	—	—	—	—	98	
—	—	—	—	—	21 034	15 634	—	—	—	—	—	—	—	—	99	
—	—	—	—	—	19 421	14 476	—	—	—	—	—	—	—	—	100	
—	—	—	—	—	4 125	602	—	1 339	—	2 184	—	—	—	—	101	
—	—	—	—	—	252 381	6 339	—	73 191	78	—	3	—	—	—	102	
—	—	—	—	—	161 922	50 223	—	16 290	—	—	—	—	—	—	103	
—	—	—	—	—	550	—	—	—	—	—	—	—	—	—	104	
—	—	—	—	—	2 542	8	—	—	—	—	—	—	—	—	105	
—	—	—	—	—	14	—	—	—	—	—	—	—	—	—	106	
—	—	—	—	—	121 385	11 486	—	—	733	—	119	—	—	—	107	
103	—	—	—	—	389 136	162 847	—	1 690	12 080	—	4 988	61	—	—	108	
188	—	—	—	—	675 973	26 635	168	1 224	13 912	—	23 413	596	—	1	109	
—	—	—	—	—	666 916	469 442	—	3 885	15 080	—	25	—	—	—	110	
—	—	—	—	—	28 838	8 481	—	—	—	—	—	38	—	38	111	
—	—	—	—	—	10 509	123	4	—	—	—	1 367	—	—	—	112	
—	—	—	—	—	32 613	23	—	—	438	—	31 601	—	—	—	113	
—	—	—	—	—	310 923	9 560	39	—	6 520	—	11 581	—	—	—	114	
206	—	596	176	12	1167 997	1123 439	979	42 408	1162	—	7	3162 570	180 801	413 605	540	115
—	—	—	—	—	—	—	—	—	—	—	—	32 603	—	—	—	116
—	—	—	—	—	211	211	—	—	—	—	—	25 282	—	—	—	117
—	—	36	3	—	923	71	—	—	852	—	—	18 932	—	—	—	118
—	—	—	—	—	54 522	52 610	—	1 912	—	—	—	5 351	—	—	—	119
—	—	—	3	—	39 233	39 226	—	—	—	—	—	263 253	—	—	—	120
—	—	—	—	—	9 187	8 678	509	—	—	—	—	16 068	—	—	—	121
1	—	—	—	—	35 871	862	—	35 009	—	—	—	222 836	—	—	—	122
—	—	—	—	—	—	—	—	—	—	—	—	190	—	—	—	123
—	—	—	—	—	801 469	801 469	—	—	—	—	—	2 156	—	—	—	124
—	—	—	—	—	12 453	12 453	—	—	—	—	—	5 485	—	—	—	125
—	—	—	—	—	—	—	—	—	—	—	—	3 671	—	—	—	126
—	—	—	—	—	11 756	11 756	—	—	—	—	—	7	—	—	—	127
—	—	—	—	—	154 703	149 216	—	5 487	—	—	—	5 848	—	—	—	128
—	—	—	—	—	—	—	—	—	—	—	—	37	—	—	—	129
—	—	—	—	—	—	—	—	—	—	—	—	433	—	—	—	130
—	—	—	—	—	142	135	—	—	—	—	7	47 923	—	1	—	131
—	—	45	—	—	1560	1554	6	—	—	—	—	137 971	—	118	—	132
—	—	—	—	—	11	11	—	—	—	—	—	31 492	—	402	—	133
—	—	—	—	—	—	—	—	—	—	—	—	640	—	—	—	134
—	—	—	—	—	471	471	—	—	—	—	—	13 824	—	2	—	135
—	—	—	—	—	1 226	1 226	—	—	—	—	—	121 321	—	4	—	136
—	—	—	—	—	—	—	—	—	—	—	—	21	—	—	—	137
—	—	—	—	—	—	—	—	—	—	—	—	314	—	—	—	138
—	—	—	—	—	26	26	—	—	—	—	—	452	—	183	—	139
—	—	—	—	—	—	—	—	—	—	—	—	280	—	—	—	140
—	—	—	158	—	1 551	1 551	—	—	—	—	—	104 164	27 208	9	—	141
—	—	—	—	—	569	569	—	—	—	—	—	13 348	146	185	—	142
11	—	—	—	—	201	201	—	—	—	—	—	159 174	153 447	503	539	143
194	—	—	—	—	17 673	17 473	—	—	200	—	—	71 980	—	8	—	144
—	—	—	—	—	—	—	—	—	—	—	—	29 863	—	15 135	—	145
—	—	61	—	—	3	3	—	—	—	—	—	7	—	—	—	146
—	—	451	9	9	191	191	—	—	—	—	—	212 935	—	9 392	—	147
—	—	—	—	—	—	—	—	—	—	—	—	3 264	—	—	—	148
—	—	—	—	—	577	577	—	—	—	—	—	29 891	—	121	—	149
—	—	3	3	—	20 838	20 409	317	—	110	—	—	999 267	—	651	1	150
—	—	—	—	—	2 233	2 185	48	—	—	—	—	197 579	—	2 455	—	151
—	—	—	—	—	397	305	92	—	—	—	—	384 708	—	384 436	—	152
—	—	—	60	60	12 035	11 871	91	—	73	—	—	69	—	30	420 706	153
—	—	—	60	60	6 645	6 572	—	—	73	—	—	69	—	30	362 264	154
—	—	—	—	—	1 640	1 549	91	—	—	—	—	—	—	—	57 884	155
—	—	—	—	—	—	—	—	—	—	—	—	—	—	—	12	156
—	—	—	—	—	—	—	—	—	—	—	—	—	—	—	63	157
—	—	—	—	—	—	—	—	—	—	—	—	—	—	—	1	158
—	—	—	—	—	3 750	3 750	—	—	—	—	—	—	—	—	482	159
—	—	—	—	—	—	—	—	—	—	—	—	—	—	—	—	160
—	—	—	—	—	—	—	—	—	—	—	—	—	—	—	—	161
—	—	—	—	—	—	—	—	—	—	—	—	—	—	—	—	162
—	—	—	—	—	—	—	—	—	—	—	—	—	—	—	—	163

I. K. Ein- und Ausfuhr (Spezialhandel)
unterteilt nach Herstellungs- bzw. Verbrauchsländern,
im Jahre
2. Käuferländer ²⁾, unterteilt
Werte in

Lfd. Nr.	Erdteil und Käuferland	Ins- gesamt ²⁾	Europa											dar- reich
			zu- sammen	Frank- reich	Belgien- Luxem- burg	Nieder- lande	Italien	Groß- bri- tannien	Nor- wegen	Schwe- den	Däne- mark	Schweiz		
	Erdteil und Verbrauchsland													
1	Insgesamt:	99 551 359	71 019 540	12 268 098	7 541 746	10 217 513	7 474 306	4 878 881	1 408 727	3 830 297	2 421 804	6 630 442	4 496 855	
2	Europa	69 891 246	69 732 862	12 147 550	7 434 820	10 090 730	7 435 793	4 411 790	1 405 111	3 812 332	2 400 298	6 337 624	4 483 163	
3	Frankreich	12 241 508	12 232 084	12 024 046	15 476	6 117	1 307	41 809	481	953	732	139 776	77	
4	Belgien-Luxemburg	7 443 839	7 437 181	19 478	7 282 829	33 056	1 526	34 707	1 036	2 785	589	60 773	76	
5	Niederlande	10 114 359	10 082 451	7 142	28 953	9 844 196	1 342	119 644	2 172	2 266	1 476	73 173	598	
6	Italien	7 567 999	7 536 813	11 934	17 486	15 557	7 324 713	24 079	491	1 093	2 684	135 355	625	
7	Großbritannien	4 027 851	4 009 536	761	733	20 002	3 186	3 942 838	1 669	1 532	1 792	34 802	154	
8	Island	75 533	75 386	—	2	5	—	230	46	224	2 780	4 939	1	
9	Republik Irland	357 571	357 095	60	1 083	1 659	6	23 329	10	25	71	1 981	5 001	
10	Norwegen	1 426 045	1 424 578	522	5 478	2 485	454	9 316	1 389 481	4 510	4 571	6 288	123	
11	Schweden	3 849 869	3 848 505	1 867	2 691	2 658	124	26 250	4 854	3 780 138	5 906	21 654	307	
12	Finnland	950 305	949 791	1 103	186	1 243	12	3 195	1 787	3 439	2 233	5 933	124	
13	Dänemark	2 418 532	2 418 020	4 654	4 686	5 007	469	9 810	2 721	2 810	2 369 214	17 211	447	
14	Schweiz	5 708 216	5 704 276	16 900	25 856	2 797	2 734	44 039	8	667	148	5 610 191	665	
15	Österreich	4 419 537	4 413 413	4 390	2 011	4 049	2 362	13 206	19	741	183	39 623	4 346 273	
16	Portugal	736 747	734 322	2 427	862	1 086	129	1 891	115	369	372	5 115	20	
17	Spanien	1 689 889	1 688 410	4 829	2 363	10 229	3 704	17 891	130	265	541	12 120	583	
18	Gibraltar	4 337	4 330	—	—	7	—	123	7	—	—	2	—	
19	Malta	17 823	17 745	1	11	23	6	669	—	8	—	103	—	
20	Jugoslawien	1 359 832	1 354 702	2 172	6 117	2 769	10 393	6 943	7	366	21	16 852	21 085	
21	Griechenland	1 006 252	983 685	3 165	668	3 098	843	23 360	16	25	547	26 214	853	
22	Türkei	692 071	689 840	1 378	1 347	1 460	20 591	8 092	—	190	2 116	5 168	390	
23	Deutsche Ostgeb. ⁴⁾													
24	Sowjetunion ⁴⁾	1 093 721	1 088 267	25 052	13 385	64 004	6 598	31 725	—	3 425	3 238	12 930	62 540	
25	Polen ⁴⁾	592 627	590 623	3 211	2 723	8 065	4 266	5 595	26	2 028	179	11 646	9 756	
26	Tschechoslowakei	707 388	706 482	4 144	10 270	40 628	3 183	13 171	—	1 683	321	80 948	15 125	
27	Ungarn	338 650	338 310	609	474	4 649	1 682	951	11	367	181	4 463	6 671	
28	Rumänien	740 531	737 330	5 601	7 355	13 972	33 015	5 790	24	2 372	392	6 035	9 179	
29	Bulgarien	303 307	302 921	2 102	1 537	1 909	13 106	3 137	—	51	11	4 327	2 466	
30	Albanien	6 907	6 766	2	238	—	42	—	—	—	—	2	24	
31	Afrika	4 063 434	336 189	56 425	52 563	29 007	7 451	109 441	601	2 025	4 793	24 876	420	
32	Kanar. Inseln usw.	112 758	10 637	126	380	403	14	78	37	10	6	549	1	
33	Marokko	170 932	3 047	1 050	693	102	382	146	6	21	105	450	23	
34	Algerien	182 058	20 034	13 463	1 815	479	143	2 088	—	12	—	2 030	—	
35	Tunesien	77 627	1 959	742	43	132	417	2	6	—	3	594	20	
36	Libyen	225 608	20 391	178	336	754	1 585	4 981	6	18	6	3 506	—	
37	Ver. Arab. Rep.	266 929	16 014	1 690	2	1 477	1 060	2 028	—	23	6	1 710	48	
38	Sudan	54 494	5 911	1 371	224	956	30	2 951	—	—	—	356	—	
39	Mauretanien	5 686	960	393	—	48	—	519	—	—	—	—	—	
40	Mali	4 276	693	684	3	—	1	5	—	—	—	—	—	
41	Obervolta	7 539	1 903	323	1 550	—	4	—	—	—	—	26	—	
42	Niger	6 347	908	699	4	128	48	—	—	—	—	29	—	
43	Tschad	5 538	1 611	1 571	—	17	4	—	—	—	—	10	—	
44	Senegal	41 920	4 656	2 830	402	488	27	135	6	—	160	420	2	
45	Gambia	2 376	642	2	—	2	—	637	—	—	—	1	—	
46	Port.-Guinea usw.	2 873	213	—	5	6	—	29	—	—	2	3	—	
47	Republik Guinea	11 870	1 442	186	5	—	137	133	—	—	—	967	—	
48	Sierra Leone	17 385	2 261	97	8	231	—	1 838	—	—	6	75	—	
49	Liberia	39 098	3 254	196	9	572	72	845	16	1 324	4	208	—	
50	Elfenbeinküste	84 996	6 150	5 375	396	55	6	99	3	—	—	216	—	
51	Ghana	107 299	7 911	344	85	1 211	85	4 239	28	20	1 165	728	—	
52	Togo	12 186	682	584	16	11	4	43	—	—	—	24	—	
53	Dahome	7 999	1 317	992	44	—	31	184	—	—	—	66	—	
54	Nigeria	266 121	29 379	124	214	6 940	1 884	17 746	75	30	805	1 137	221	
55	Kamerun	55 996	13 563	8 198	144	3 995	—	786	20	—	1	416	3	
56	Zentralafrik. Rep.	10 201	830	710	4	38	12	—	—	59	—	7	—	
57	Aquatorial-Guinea.	5 742	3 248	—	2	—	—	2 970	—	—	—	—	—	
58	Gabun	19 591	3 546	2 037	29	1 013	—	234	—	—	32	201	—	
59	Kongo (Brazzav.)	30 566	10 166	8 576	471	294	624	2	—	—	65	3	116	
60	Kongo (Kinshasa)	120 961	41 129	859	38 013	678	215	248	2	49	121	930	—	
61	Ruanda	6 004	2 445	76	1 698	78	207	145	—	—	207	2	—	
62	Burundi	9 646	2 352	3	1 919	146	12	207	—	—	63	1	—	
63	Angola	126 457	25 971	51	1 357	318	2	4 934	3	1	160	139	—	
64	Äthiopien	73 560	3 149	11	168	1 135	62	385	—	32	—	1 351	—	
65	Afar- u. Issageb.	3 458	302	7	—	33	6	9	—	—	17	230	—	
66	Somalia	12 228	317	16	11	127	75	27	—	—	31	29	—	
67	Kenia	105 172	13 581	151	318	364	12	11 491	2	97	935	145	52	
68	Uganda	41 294	5 400	82	99	38	1	4 907	14	13	20	223	3	
69	Tansania	48 258	5 012	230	33	758	112	3 565	2	59	194	28	—	
70	Mauritius usw.	15 096	1 518	14	—	59	2	1 010	—	1	—	432	—	
71	Mosambik	71 715	3 884	256	131	387	—	642	17	3	—	142	—	
72	Madagaskar	40 420	1 273	929	60	110	27	58	2	—	—	87	—	
73	Komoren	322	2	2	—	—	—	—	—	—	—	—	—	
74	Réunion	7 204	686	493	65	98	—	10	—	—	—	20	—	
75	Sambia	67 410	9 367	186	893	37	115	7 930	—	19	2	174	—	
76	Rhodesien	52 662	405	—	139	15	7	118	1	—	—	119	—	
77	Malawi	6 922	1 191	15	—	33	4	657	—	—	466	12	—	
78	Rep. Südafrika	14 186 34	44 877	503	777	5 239	22	30 380	355	137	305	6 967	47	
79	Amerika	16 418 769	467 750	25 258	30 173	37 855	14 838	169 031	1 416	6 407	3 163	173 108	1 741	
80	Vereinigte Staaten	10 835 317	300 720	12 251	17 390	12 407	1 699	133 366	988	1 767	678	118 693	646	
81	Kanada	11 064 11	31 842	1 143	3 000	5 224	56	9 181	152	592	282	12 121	21	
82	St. Pierre, Miquel.	345	28	—	—	—	—	—	—	—	—	—	—	
83	Mexiko	652 346	12 248	398	326	864	935	1 230	—	602	10	7 390	3	

1) bis 4) Siehe Fußnoten auf Seite 58/59.

nach Einkaufs- bzw. Käuferländern,
in der Gliederung nach Erdteilen 1),
1968

nach Verbrauchsländern

1 000 DM

				Afrika		Amerika						Asien			Austra- lien und Ozeanien	Lfd. Nr.
unter				zu- sammen	darunter Liberia	zu- sammen	darunter					zu- sammen	darunter			
Portu- gal	Spanien	Ungarn	Bul- garien				Ver- einigte Staaten	Kanada	Brit. Hon- duras usw.	Panama ohne Kanalz.	Chile		Singa- pur	Hong- kong		
744635	1646922	328873	308573	3721959	56229	16149895	10682902	1095513	71255	140364	394070	7404934	136049	293600	982751	1
722063	1634656	322145	287577	27227	22222	119434	76544	2002	3782	12217	21519	10476	41	65	1247	2
12	230	86	5	2270	189	5898	1908	165	—	49	3383	520	—	13	736	3
11	4	—	8	295	29	5823	3608	250	1456	422	—	506	—	—	34	4
—	58	—	—	931	352	30219	19627	446	632	7167	2244	497	—	8	261	5
35	266	8	17	355	274	29077	16845	171	38	76	11783	1747	—	10	7	6
2	660	—	—	379	155	15722	10114	89	392	642	3365	2093	16	32	121	7
—	1	—	—	—	—	147	140	—	—	7	—	—	—	—	—	8
—	31	—	—	22	1	122	92	4	—	—	—	329	—	—	3	9
—	35	—	—	22	8	1437	1406	26	—	5	—	8	—	—	—	10
10	—	—	—	141	34	1195	995	179	3	—	—	28	—	—	—	11
—	2	—	—	5	5	509	486	15	—	—	—	—	—	—	—	12
—	—	35	—	113	100	361	213	121	—	2	14	38	—	—	—	13
16	68	5	9	36	9	3702	2460	280	—	297	1	161	17	—	41	14
—	—	125	—	206	—	5835	5399	25	—	104	259	83	—	—	—	15
721913	10	—	—	366	81	2050	2016	—	—	—	—	9	—	—	—	16
38	1632325	3303	51	81	21	1356	518	—	—	49	448	42	—	—	—	17
—	—	—	—	6	—	—	—	—	—	—	—	1	—	—	—	18
—	—	—	—	—	—	22	13	—	—	9	—	56	—	—	—	19
—	261	709	4	25	—	4893	1648	11	—	3185	—	207	8	—	5	20
—	85	—	12	20997	20964	1532	1360	6	5	107	—	38	—	—	—	21
26	136	451	2042	29	—	1951	1258	89	595	—	—	232	—	—	19	22
—	—	—	—	—	—	—	—	—	—	—	—	—	—	—	—	23
—	—	—	10031	282	—	2107	2075	—	—	—	16	3052	—	2	13	24
—	—	572	—	356	—	1564	796	44	661	—	—	284	—	—	—	25
—	472	20	—	251	—	400	307	26	—	7	6	152	—	—	3	26
—	—	316819	1328	88	—	244	164	49	—	—	—	4	—	—	4	27
—	12	—	—	10	—	2985	2895	6	—	14	—	206	—	—	—	28
—	—	12	274070	49	—	283	201	—	—	75	—	54	—	—	—	29
—	—	—	—	12	—	—	—	—	—	—	—	129	—	—	—	30
21563	9984	28	14620	3692206	32823	29357	23436	101	2263	3457	19	5658	6	2050	24	31
9	8388	—	—	102075	—	24	19	—	—	—	—	22	—	—	—	32
—	44	—	—	167829	—	44	42	2	—	—	—	12	—	—	—	33
—	—	—	4	161997	—	27	9	—	—	—	—	—	—	—	—	34
—	—	—	—	75647	—	14	14	—	—	—	—	7	—	—	—	35
—	—	—	7786	189668	—	15454	15454	—	—	—	—	95	—	—	—	36
—	1047	9	6828	250487	—	321	276	7	—	19	19	107	6	—	—	37
—	—	—	—	48521	—	57	52	—	—	5	—	5	—	—	—	38
—	—	—	—	4726	—	—	—	—	—	—	—	—	—	—	—	39
—	—	—	—	3561	—	22	22	—	—	—	—	—	—	—	—	40
—	—	—	—	5600	—	36	36	—	—	—	—	—	—	—	—	41
—	—	—	—	5436	—	3	3	—	—	—	—	—	—	—	—	42
7	—	—	—	3927	—	—	—	—	—	—	—	—	—	—	—	43
—	61	—	—	37181	4	52	24	—	—	19	—	31	—	19	—	44
—	—	—	—	1734	—	—	—	—	—	—	—	—	—	—	—	45
168	—	—	—	2658	—	—	—	—	—	—	—	—	—	—	2	46
—	—	12	—	10427	2	1	1	—	—	—	—	—	—	—	—	47
—	6	—	—	15117	—	—	—	—	—	—	—	6	—	1	1	48
—	—	—	—	32790	32788	1428	1428	—	—	—	—	1626	—	1600	—	49
—	—	—	—	78730	2	101	91	—	—	10	—	15	—	—	—	50
—	—	—	—	98926	—	176	173	3	—	—	—	266	—	140	20	51
—	—	—	—	11492	—	12	5	—	—	—	—	—	—	—	—	52
—	—	—	—	6682	—	—	—	—	—	—	—	—	—	—	—	53
3	14	7	—	233550	—	430	379	44	—	—	—	2762	—	290	—	54
—	—	—	—	42318	—	115	115	—	—	—	—	—	—	—	—	55
—	—	—	—	9371	—	—	—	—	—	—	—	—	—	—	—	56
—	276	—	—	1897	—	597	597	—	—	—	—	—	—	—	—	57
—	—	—	—	16026	—	19	19	—	—	—	—	—	—	—	—	58
—	13	—	—	20393	—	7	—	7	—	—	—	—	—	—	—	59
—	14	—	—	79374	—	131	123	8	—	—	—	327	—	—	—	60
32	—	—	—	3559	—	—	—	—	—	—	—	—	—	—	—	61
1	—	—	—	7291	—	—	—	—	—	—	—	3	—	—	—	62
18989	16	—	—	100441	—	45	31	—	—	—	—	—	—	—	—	63
2	—	—	—	70230	—	178	178	—	—	—	—	3	—	—	—	64
—	—	—	—	3156	—	—	—	—	—	—	—	—	—	—	—	65
—	—	—	1	8462	—	3427	27	—	—	3400	—	22	—	—	—	66
—	—	—	—	91111	—	432	411	5	—	—	—	47	—	—	1	67
—	—	—	—	35878	—	15	15	—	—	—	—	1	—	—	—	68
15	—	—	—	43122	—	5	—	—	—	—	—	119	—	—	—	69
—	—	—	—	13578	—	—	—	—	—	—	—	—	—	—	—	70
2306	—	—	—	67649	—	181	174	6	—	1	—	1	—	—	—	71
—	—	—	—	39020	—	127	127	—	—	—	—	—	—	—	—	72
—	—	—	—	320	—	—	—	—	—	—	—	—	—	—	—	73
—	—	—	—	6518	—	—	—	—	—	—	—	—	—	—	—	74
—	—	—	—	57460	—	439	439	—	—	—	—	144	—	—	—	75
6	—	—	—	52052	—	205	205	—	—	—	—	—	—	—	—	76
4	—	—	—	5726	—	5	5	—	—	—	—	—	—	—	—	77
21	105	—	1	1368493	27	5227	2942	19	2263	3	—	37	—	—	—	78
973	2223	19	420	1569	1093	15947663	10534813	1092592	63895	124602	369561	1703	—	72	84	79
17	96	—	—	870	505	10532710	10462048	41424	683	1898	25143	951	—	48	66	80
1	36	—	—	24	—	1074493	21719	1050245	2501	11	—	52	—	—	—	81
—	28	—	—	—	—	317	32	—	—	—	—	—	—	—	—	82
3	480	—	—	—	—	640098	3210	—	—	22	22	—	—	—	—	83

I. K. Ein- und Ausfuhr (Spezialhandel)
unterteilt nach Herstellungs- bzw. Verbrauchsländern,
im Jahre
2. Käuferländer, unterteilt
Werte in

Lfd. Nr.	Erdteil und Käuferland	Ins- gesamt ¹⁾	Europa											dar-
			zu- sammen	Frank- reich	Belgien- Luxem- burg	Nieder- lande	Italien	Groß- bri- tannien	Nor- wegen	Schwe- den	Däne- mark	Schweiz	Öster- reich	
	noch: Amerika													
84	Guatemala	85 430	1 984	32	1 574	83	—	60	—	12	3	217	3	
85	Br.-Honduras usw.	60 294	1 143	—	75	59	—	994	—	6	—	9	—	
86	Republik Honduras	25 922	333	27	96	4	8	31	—	43	—	124	—	
87	El Salvador	62 372	1 516	41	872	196	13	39	8	—	—	347	—	
88	Nicaragua	80 469	1 242	7	581	23	—	97	—	24	6	495	9	
89	Costa Rica	50 962	1 134	14	129	25	31	543	—	69	—	321	2	
90	Panama o. Kanalz.	140 770	2 679	37	726	398	49	5	38	118	98	1 201	—	
91	Panamakanal-Zone	1 253	183	—	—	1	3	11	102	—	61	1	—	
92	Kuba	47 589	8 960	1 158	164	1 227	1 264	2 804	—	31	—	1 278	391	
93	Republik Haiti	6 863	114	—	23	58	—	5	—	8	—	20	—	
94	Dominik. Rep.	39 366	678	108	12	369	24	6	—	16	90	53	—	
95	Guadeloupe	11 761	655	529	65	28	—	20	—	—	—	13	—	
96	Martinique	12 803	625	405	111	104	—	—	—	—	—	5	—	
97	Jamaika	38 627	4 452	21	—	212	7	1 131	—	2	3	3 017	59	
98	Westindien	11 070	879	14	2	127	—	663	—	—	3	70	—	
99	Trinidad u. Tobago	15 341	1 378	15	162	172	2	639	38	89	15	246	—	
100	Aruba	5 003	756	31	73	613	—	15	2	—	—	22	—	
101	Curaçao	24 137	3 665	20	15	3 400	2	162	6	—	—	60	—	
102	Kolumbien	220 576	3 971	550	27	548	804	542	12	12	13	757	—	
103	Venezuela	486 124	9 668	494	1 497	1 573	82	512	2	164	571	4 690	66	
104	Guayana	9 943	2 019	—	43	79	27	1 605	—	—	1	229	35	
105	Surinam	22 932	3 892	4	3 596	—	—	18	—	—	32	236	6	
106	Franz.-Guayana	5 215	193	121	66	6	—	—	—	—	—	—	—	
107	Ecuador	109 564	1 773	248	386	183	543	85	10	115	—	199	1	
108	Peru	248 258	6 931	284	474	444	549	2 787	6	258	101	2 001	—	
109	Brasilien	912 086	28 013	3 138	584	2 362	946	8 739	44	632	731	10 528	168	
110	Chile	349 540	6 164	715	74	385	10	1 538	—	1 661	462	832	96	
111	Bolivien	71 696	1 119	116	4	170	5	705	—	7	—	73	31	
112	Paraguay	55 157	987	802	2	20	45	16	—	58	—	44	—	
113	Uruguay	65 675	2 916	846	32	87	33	11	—	—	—	1 793	114	
114	Argentinien	547 552	22 890	1 693	1 584	2 808	7 701	1 471	8	101	3	6 023	90	
115	Asien	7 857 549	428 568	29 871	22 676	52 066	16 074	159 176	1 502	9 331	13 304	89 309	11 465	
116	Zypern	47 624	725	63	20	21	100	277	—	—	—	220	—	
117	Libanon	206 617	1 663	537	73	61	—	192	—	48	73	493	17	
118	Syrien	89 964	4 805	424	135	216	413	—	—	—	—	175	453	
119	Irak	80 808	8 595	911	471	885	564	1 113	1	52	617	156	19	
120	Iran	113 141	30 830	2 143	3 449	3 658	1 012	14 650	73	95	135	3 104	1 989	
121	Afghanistan	26 673	569	310	7	37	18	1	—	—	1	182	6	
122	Israel	481 072	13 107	2 531	849	3 669	155	1 349	8	28	—	4 379	40	
123	Jordanien	60 295	2 245	168	54	32	3	1 609	—	4	—	160	215	
124	Saudi-Arabien	245 127	8 807	1 392	1 435	2 581	215	581	6	229	61	1 580	9	
125	Kuwait	184 233	4 611	39	69	2 625	37	1 369	14	50	8	316	53	
126	Bahrain	14 693	675	2	3	36	—	577	43	—	—	14	—	
127	Katar	14 334	798	—	12	398	229	142	—	—	—	17	—	
128	Maskat und Oman	50 883	3 649	37	27	1 212	3	2 245	—	5	—	29	90	
129	Jemen	2 283	66	3	—	—	—	6	—	—	35	3	—	
130	Südarabien	18 398	1 738	—	73	174	—	269	—	—	356	866	—	
131	Pakistan	418 984	17 148	8 767	530	420	1 187	3 308	1	254	19	1 370	3	
132	Indien	574 516	85 552	2 564	9 021	3 836	6 189	37 202	178	1 809	572	16 356	320	
133	Ceylon, Malediven	71 460	8 375	424	149	169	1 778	5 580	—	22	7	76	41	
134	Nepal, Bhutan	4 268	176	22	—	—	35	24	7	—	—	88	—	
135	Birma	43 010	3 518	1 339	160	978	—	512	—	—	447	78	—	
136	Thailand	322 219	16 826	157	483	7 432	921	1 638	9	251	2 637	3 223	38	
137	Laos	8 711	71	46	—	—	—	6	—	—	—	19	—	
138	Nord-Vietnam	2 672	1 994	91	201	98	—	408	—	—	—	1 180	—	
139	Süd-Vietnam	43 971	1 454	155	50	216	582	—	—	34	138	266	13	
140	Kambodscha	15 873	733	441	51	219	9	—	—	—	—	12	—	
141	Malaysia usw.	142 725	13 145	92	198	5 118	11	5 270	37	260	1 827	307	16	
142	Singapur	141 169	11 093	46	193	1 512	—	5 194	428	314	2 852	538	—	
143	Indonesien	238 105	17 134	339	1 973	7 261	303	5 001	1	5	41	2 121	10	
144	Philippinen	365 268	8 844	139	1 652	866	44	1 537	30	408	7	4 161	—	
145	Macau usw.	548	20	—	—	—	—	—	—	—	—	—	—	
146	Mongol. Volksrep.	1 005	324	—	—	—	—	320	—	—	—	4	—	
147	Volksrep. China	696 517	82 578	4 244	192	2 078	1 877	57 860	—	1 778	3	393	8 043	
148	Nord-Korea	29 086	351	—	—	321	—	13	—	—	—	7	10	
149	Süd-Korea	256 252	10 236	1 867	—	811	221	260	—	1 941	58	5 027	—	
150	Japan	1 396 521	49 160	400	903	646	26	5 197	633	1 706	1 079	38 397	44	
151	Taiwan	158 902	3 220	2	10	870	142	307	1	6	22	1 838	13	
152	Hongkong	271 622	13 733	176	233	3 610	—	5 159	32	32	2 309	2 154	23	
153	Australien und Ozeanien	1 048 081	54 171	8 994	1 514	7 855	150	29 443	97	202	246	5 525	66	
154	Australischer Bund	880 687	37 238	43	1 227	7 061	142	23 327	77	162	197	4 857	66	
155	Neuseeland	121 461	7 251	6	122	612	6	5 823	20	40	49	573	—	
156	Am.-Ozeanien	7 201	—	—	—	—	—	—	—	—	—	—	—	
157	Br.-Ozeanien usw.	2 978	427	21	50	64	—	290	—	—	—	2	—	
158	Neukaledonien	18 035	4 227	4 085	115	6	—	3	—	—	—	18	—	
159	Franz. Polynesien	17 719	5 028	4 839	—	112	2	—	—	—	—	75	—	
160	Schiffs- und Luftfahrzeug- bedarf, Polargebiete und Nicht ermittelte Länder	272 280	—	—	—	—	—	—	—	—	—	—	—	
161	Schiffsbedarf usw.	272 270	—	—	—	—	—	—	—	—	—	—	—	
162	Polargebiete	—	—	—	—	—	—	—	—	—	—	—	—	
163	Nicht ermittelte Länder ..	10	—	—	—	—	—	—	—	—	—	—	—	

1) Einschl. Schiffs- und Luftfahrzeugbedarf, Polargebiete und Nicht ermittelte Länder.

nach Einkaufs- bzw. Käuferländern,
in der Gliederung nach Erdteilen,
1968
nach Verbrauchsländern
1000 DM

				Afrika		Amerika						Asien			Austra- lien und Ozeanien	Lfd. Nr.
unter				zu- sammen	darunter Liberia	zu- sammen	darunter					zu- sammen	darunter			
Portu- gal	Spanien	Ungarn	Bul- garien				Ver- einigte Staaten	Kanada	Brit. Hon- duras usw.	Panama ohne Kanalz.	Chile		Singa- pur	Hong- kong		
---	---	---	---	---	---	83 429	470	---	---	656	---	17	---	---	---	84
---	---	---	---	---	---	59 144	88	---	58 672	358	---	7	---	---	---	85
---	---	---	---	---	---	25 463	812	---	---	403	---	126	---	---	---	86
---	---	---	---	---	---	60 856	106	---	---	581	37	---	---	---	---	87
---	---	---	---	---	---	78 979	389	17	---	383	---	248	---	---	---	88
---	---	---	---	---	---	49 828	625	---	---	307	39	---	---	---	---	89
---	5	---	---	504	500	137 586	20 135	---	---	117 299	3	1	---	1	---	90
---	---	---	---	3	3	1 067	43	4	---	---	21	---	---	---	---	91
---	619	5	---	22	---	38 607	18	50	---	5	4	---	---	---	---	92
---	---	---	---	---	---	6 749	16	---	---	54	---	---	---	---	---	93
---	---	---	---	---	---	38 686	675	---	---	327	---	2	---	---	---	94
---	---	---	---	---	---	11 106	---	---	---	69	---	---	---	---	---	95
---	---	---	---	---	---	12 178	2	---	13	42	---	---	---	---	---	96
---	---	---	---	---	---	34 175	1 183	23	---	297	---	---	---	---	---	97
---	---	---	---	---	---	10 184	28	24	2	44	---	7	---	---	---	98
---	---	---	---	38	38	13 925	92	---	---	249	---	---	---	---	---	99
---	---	---	---	---	---	4 247	17	---	---	59	---	---	---	---	---	100
---	---	---	---	24	24	20 448	28	---	---	190	---	---	---	---	---	101
---	10	14	408	---	---	216 596	1 221	---	---	50	18	9	---	---	---	102
---	14	---	---	---	---	476 456	2 446	224	2	---	---	---	---	---	---	103
---	---	---	---	---	---	7 924	212	---	---	32	---	---	---	---	---	104
---	---	---	---	---	---	19 040	323	---	---	412	---	---	---	---	---	105
---	---	---	---	---	---	5 022	399	---	---	18	---	---	---	---	---	106
---	---	---	---	---	---	107 790	805	---	---	494	28	1	---	---	---	107
---	26	---	---	2	---	241 309	1 100	20	8	24	51	16	---	---	---	108
51	19	---	8	33	2	883 823	6 877	528	268	246	7 170	217	---	---	---	109
---	391	---	---	12	---	343 323	4 449	11	1 746	16	336 905	23	---	23	18	110
---	---	---	---	---	---	70 577	524	4	---	---	37	---	---	---	---	111
---	---	---	---	1	---	54 169	11	---	---	11	17	---	---	---	---	112
---	---	---	---	16	---	62 732	70	---	---	34	49	11	---	---	---	113
901	496	---	4	20	20	524 627	4 640	18	---	11	17	15	---	---	---	114
36	59	6 681	5 956	937	87	40 386	35 201	676	1 315	88	2 971	7 386 744	136 002	291 376	914	115
---	---	---	---	---	---	203	203	---	---	---	---	46 696	---	---	---	116
---	38	14	54	42	---	69	11	14	---	11	---	204 843	---	---	---	117
---	18	---	213	---	---	18	18	---	---	---	---	85 141	---	---	---	118
---	---	---	3 740	---	---	18	---	---	---	---	---	72 195	---	---	---	119
---	---	---	38	7	---	1 422	1 335	---	35	15	7	1 098 846	---	---	36	120
---	---	---	---	---	---	60	60	---	---	---	---	26 041	---	2	3	121
---	---	---	---	27	6	2 499	2 477	---	---	20	---	465 439	---	---	---	122
---	---	---	---	---	---	---	---	---	---	---	---	58 050	---	---	---	123
---	---	---	---	10	---	3 073	2 773	---	282	---	---	233 237	---	---	---	124
---	---	---	---	263	---	9	9	---	---	---	---	179 350	---	---	---	125
---	---	---	---	2	2	10	10	---	---	---	---	14 006	---	---	---	126
---	---	---	---	---	---	---	---	---	---	---	---	13 536	---	---	---	127
---	---	---	---	344	---	28	28	---	---	---	---	46 862	---	---	---	128
---	---	---	---	---	---	---	---	---	---	---	---	2 217	---	---	---	129
---	---	---	---	21	---	4	---	---	---	4	---	16 635	---	---	---	130
---	---	1 004	52	9	---	377	281	50	---	13	33	401 438	---	---	12	131
---	---	4 926	1 859	22	9	8 960	8 913	36	---	---	---	479 937	---	175	45	132
---	---	---	---	---	---	58	58	---	---	---	---	63 027	---	---	---	133
---	---	---	---	---	---	---	---	---	---	---	---	4 092	---	---	---	134
---	---	---	---	---	---	3	3	---	---	---	---	39 488	---	---	1	135
---	---	---	---	41	---	834	826	8	---	---	---	304 477	9	72	41	136
---	---	---	---	---	---	5	5	---	---	---	---	86 355	---	---	---	137
---	---	---	---	---	---	---	---	---	---	---	---	678	---	205	---	138
---	---	---	---	---	---	409	409	---	---	---	---	42 108	---	46	---	139
---	---	---	---	---	---	27	27	---	---	---	---	15 113	---	53	---	140
---	---	---	---	2	2	6	6	---	---	---	---	129 540	6 443	116	32	141
16	---	---	---	40	40	96	91	---	---	5	---	129 332	128 692	139	608	142
20	---	---	---	19	---	646	627	---	---	---	---	220 306	844	1 457	---	143
---	---	---	---	---	---	2 229	2 229	---	---	---	---	354 195	---	1 091	---	144
---	---	---	---	---	---	---	---	---	---	---	---	528	---	9	---	145
---	---	---	---	---	---	---	---	---	---	---	---	681	---	---	---	146
---	---	737	---	---	---	3 154	223	---	---	---	2 931	610 785	---	20 184	---	147
---	---	---	---	---	---	1	1	---	---	---	---	28 734	---	51	---	148
---	---	---	---	---	---	2 406	2 399	---	7	---	---	243 610	---	4 697	---	149
---	3	---	---	45	28	11 233	10 711	516	1	1	---	1 335 977	8	75	106	150
---	---	---	---	---	---	1 116	121	5	990	---	---	154 566	---	6 929	---	151
---	---	---	---	43	---	1 413	1 347	47	---	19	---	256 403	6	256 075	30	152
---	---	---	---	20	4	13 055	12 908	142	---	---	---	353	---	37	980 482	153
---	---	---	---	16	---	12 900	12 764	136	---	---	---	136	---	28	830 397	154
---	---	---	---	4	4	111	105	6	---	---	---	208	---	---	113 887	155
---	---	---	---	---	---	37	37	---	---	---	---	9	---	9	7 155	156
---	---	---	---	---	---	---	---	---	---	---	---	---	---	---	2 551	157
---	---	---	---	---	---	---	---	---	---	---	---	---	---	---	13 808	158
---	---	---	---	---	---	7	2	---	---	---	---	---	---	---	12 684	159
---	---	---	---	---	---	---	---	---	---	---	---	---	---	---	---	160
---	---	---	---	---	---	---	---	---	---	---	---	---	---	---	---	161
---	---	---	---	---	---	---	---	---	---	---	---	---	---	---	---	162
---	---	---	---	---	---	---	---	---	---	---	---	---	---	---	---	163

I. L. Ein- und Ausfuhr (Spezialhandel)

nach Warenuntergruppen der Ernährungswirtschaft und der Gewerblichen Wirtschaft

und wichtigen Ländern im Jahre 1968¹⁾

Herstellungs- bzw. Verbrauchsland	t	Mill. DM	Herstellungs- bzw. Verbrauchsland	t	Mill. DM	Herstellungs- bzw. Verbrauchsland	t	Mill. DM	Herstellungs- bzw. Verbrauchsland	t	Mill. DM	Herstellungs- bzw. Verbrauchsland	t	Mill. DM
Ernährungswirtschaft			Fischmehl u. dgl.			Obst, außer Südfrüchten			Sonstige pflanzliche Nahrungsmittel			Baumwolle, roh u. bearbeitet, Reißbaumwolle, Abfälle		
Lebende Tiere			Einfuhr 563 399	280,8		Einfuhr 1 430 509	1 244,2		Einfuhr 735 128	486,1		Einfuhr 349 555	757,0	
Pferde			Südafrika 69 316	35,3		Frankreich 269 938	165,9		Frankreich 25 284	41,4		Türkei 40 371	89,7	
Stück			Peru 315 666	161,3		Niederlande 49 903	42,5		Niederlande 76 468	123,6		Sowjetunion ²⁾ ..	14 184	36,5
Einfuhr 5 232	7,0		Ausfuhr 18 989	9,3		Italien 653 985	521,2		Italien 26 612	43,9		Ver. Arab. Rep. ..	14 284	51,4
Ausfuhr 30 631	44,4		Nahrungsmittel pflanzlichen Ursprungs			Spanien 62 024	52,5		Thailand 366 223	83,6		Sudan 32 819	95,0	
Frankreich 23 056	34,1		Weizen			Griechenland ..	71 236	55,3	Schiffsbedarf ..	27 703	54,4	Verein. Staaten ..	35 817	49,8
Rindvieh			Einfuhr 1 715 458	575,0		Türkei 26 261	119,9		Ausfuhr 4 418 088	268,7		Brasilien 78 995	174,3	
t			Frankreich 516 062	210,0		Argentinien	61 349	66,9	Frankreich 31 773	51,0		Ausfuhr 54 794	89,0	
Einfuhr 94 871	162,1		Niederlande 109 816	40,0		Ausfuhr 37 880	29,5		Niederlande	3 972 534	39,7	Frankreich 15 473	28,2	
Dänemark 58 990	87,7		Verein. Staaten ..	504 819	144,9	Südfrüchte			Lebende Pflanzen und Erzeugnisse der Ziergärtnerei			Flachs, Hanf, Jute, Hartfasern und sonstige pflanzliche Spinnstoffe		
Ausfuhr 37 455	173,6		Kanada 425 653	130,4		Einfuhr 1 637 918	1 201,5		Einfuhr 115 515	542,9		Einfuhr 195 881	153,3	
Italien 33 206	156,9		Ausfuhr 218 925	60,7		Italien 380 021	272,2		Niederlande 67 810	334,9		Pakistan 74 135	65,1	
Schweine			Roggen			Griechenland ..	47 503	47,0	Italien 13 140	109,3		Ausfuhr 4 692	3,8	
Einfuhr 42 356	77,8		Einfuhr 60 674	21,3		Marokko 93 865	61,0		Ausfuhr 10 834	30,4		Abfälle von Gespinnstwaren, Lumpen		
Dänemark 31 490	48,8		Frankreich 24 071	9,3		Rep. Honduras ..	214 454	139,2	Genußmittel			Felle zu Pelzwerk, roh		
Ausfuhr 800	2,9		Niederlande 23 287	8,6		Ecuador 222 276	123,5		Hopfen			Einfuhr 45 560	21,4	
Sonstige lebende Tiere			Ausfuhr 3 268	1,2		Israel 193 512	109,6		Einfuhr 4 023	27,4		Ausfuhr 97 339	69,4	
Einfuhr 9 996	25,3		Gerste			Ausfuhr 12 768	13,2		Ausfuhr 9 692	100,6		Felle zu Pelzwerk, roh		
Niederlande 8 537	16,6		Einfuhr 1 269 846	400,6		Gemüse-, Obstkonserven, Fruchtsäfte u. dgl.			Kaffee			Einfuhr 3 587	477,9	
Ausfuhr 5 398	25,3		Frankreich 637 293	235,7		Einfuhr 745 268	943,4		Einfuhr 302 350	1 125,8		Dänemark 157	56,0	
Nahrungsmittel tierischen Ursprungs			Niederlande 117 009	43,7		Frankreich 74 602	102,5		Kamerun 10 754	38,3		Sowjetunion ²⁾ ..	384	60,5
Milch			Großbritannien ..	287 635	65,7	Niederlande 94 542	119,4		Guatemala 25 441	99,2		Südafrika 482	79,5	
Einfuhr 147 016	135,5		Ausfuhr 7 818	2,5		Italien 101 948	121,5		El Salvador 54 309	200,9		Verein. Staaten ..	650	57,8
Frankreich 86 995	64,6		Hafer			Spanien 40 205	41,8		Costa Rica 15 184	62,1		Ausfuhr 1 546	44,8	
Niederlande 56 988	66,3		Einfuhr 395 704	101,1		Südafrika 34 625	36,0		Kolumbien 61 295	232,7		Andere Felle und Häute		
Ausfuhr 189 945	212,3		Ausfuhr 17 813	5,0		Verein. Staaten ..	38 386	51,0	Brasilien 43 067	150,2		Einfuhr 117 302	295,5	
Niederlande 63 172	81,6		Mais			Taiwan 75 257	170,3		Ausfuhr 7 325	75,3		Frankreich 15 118	35,5	
Italien 52 758	58,3		Einfuhr 2 464 634	583,1		Ausfuhr 35 588	61,7		Tee			Ausfuhr 58 432	106,7	
Butter			Frankreich 269 354	101,2		Niederlande 17 108	23,4		Einfuhr 9 032	47,4		Bettfedern		
Einfuhr 16 372	96,0		Südafrika 204 372	46,2		Kakao, roh			Indien 3 974	23,8		Einfuhr 10 495	93,2	
Frankreich 7 376	43,3		Verein. Staaten ..	1 670 767	360,8	Einfuhr 137 211	360,7		Ausfuhr 350	2,4		Ausfuhr 668	3,9	
Niederlande 7 152	47,9		Ausfuhr 23 358	5,5		Elfenbeinküste ..	31 433	83,2	Rohtabak			Holz zu Holzmasse		
Ausfuhr 17 413	68,7		Hirse und sonstiges Getreide			Ghana 31 200	80,5		Einfuhr 138 889	775,3		Einfuhr 580 526	32,0	
Italien 8 631	54,3		Einfuhr 149 378	41,2		Nigeria 24 404	62,4		Griechenland ..	24 784	145,6	Ausfuhr 141 652	13,2	
Käse			Verein. Staaten ..	66 237	16,2	Kamerun 18 027	47,6		Türkei 9 347	49,9		Bau- und Nutzholz (Rundholz)		
Einfuhr 123 263	484,6		Ausfuhr 7 642	2,1		Ausfuhr 176	0,5		Bulgarien 12 087	49,7		Einfuhr 1 894 914	514,8	
Frankreich 24 974	127,7		Reis			Einfuhr 62 484	182,2		Verein. Staaten ..	39 690	309,4	Elfenbeinküste ..	479 998	128,4
Niederlande 58 710	216,6		Einfuhr 139 243	102,3		Niederlande 35 638	104,6		Ausfuhr 4 712	19,4		Gabun 131 449	38,6	
Dänemark 25 071	83,0		Verein. Staaten ..	71 948	54,0	Ausfuhr 29 203	82,6		Schweiz 1 691	9,9		Kongo (Brazz.) ..	200 464	64,0
Ausfuhr 44 339	169,6		Ausfuhr 22 616	19,4		Gewürze			Tabakerzeugnisse			Verein. Staaten ..	56 261	77,4
Italien 19 474	92,8		Müllereierzeugnisse			Einfuhr 23 280	68,2		Einfuhr 2 292	24,9		Ausfuhr 592 447	85,1	
Fleisch und Fleischwaren			Einfuhr 59 863	34,2		Ausfuhr 1 112	7,8		Niederlande 419	13,8		Italien 256 317	34,2	
Einfuhr 558 940	1 738,5		Frankreich 36 707	21,6		Zucker			Verein. Staaten ..	34 856	41,8	Pflanzliche Stoffe zum Färben oder Gerben		
Frankreich 126 637	389,4		Ausfuhr 567 588	140,8		Einfuhr 284 978	119,4		Ausfuhr 11 514	153,5		Einfuhr 13 234	2,7	
Belg.-Luxemb. ..	46 909	164,2	Malz			Frankreich 146 180	72,7		Italien 6 228	92,8		Ausfuhr 129	0,2	
Niederlande 223 333	730,2		Einfuhr 106 448	61,1		Ausfuhr 147 374	48,4		Bier			Kautschuk, Guttapercha, Balata		
Dänemark 23 410	68,2		Belg.-Luxemb. ..	47 374	29,6	Ölfrüchte zur Ernährung			Einfuhr 41 773	21,4		Einfuhr 203 206	266,1	
Polen ²⁾ 31 497	101,5		Ausfuhr 41 406	22,2		Einfuhr 1 990 835	1 014,0		Belg.-Luxemb. ..	17 950	9,9	Malaysia usw. ..	70 836	97,1
Ungarn 12 207	41,2		Italien 15 199	9,7		Nigeria 96 148	63,9		Ausfuhr 125 441	116,5		Indonesien 86 572	115,7	
Verein. Staaten ..	28 957	58,4	Schweiz 20 691	9,6		Verein. Staaten ..	1 399 926	600,0	Verein. Staaten ..	34 856	41,8	Ausfuhr 26 832	6,1	
Argentinien	31 350	77,2	Nichtölhaltige Sämereien			Philippinen	95 586	87,7	Branntwein			Rohgummen, Rohschellack, Balsame und Kopale		
Ausfuhr 59 276	244,5		Einfuhr 45 501	77,2		Ausfuhr 12 714	10,5		Einfuhr 22 874	108,8		Einfuhr 11 659	19,7	
Frankreich 14 795	75,2		Ausfuhr 6 820	40,0		Pflanzliche Öle und Fette zur Ernährung			Frankreich 9 252	53,5		Ausfuhr 2 432	7,4	
Italien 19 514	113,9		Hülsenfrüchte zur Ernährung			Einfuhr 387 110	372,8		Ausfuhr 12 883	19,4		Gewerbliche Wirtschaft		
Därme			Einfuhr 78 528	62,4		Niederlande 25 348	62,6		Wein			Rohstoffe		
Einfuhr 21 971	151,0		Ausfuhr 6 987	6,8		Sowjetunion ²⁾ ..	85 919	62,7	Einfuhr 530 108	399,5		Abfallseide, Seidengehäuse		
China, Volksrep.	5 136	40,5	Hülsenfrüchte zur Viehfütterung			Kongo (Kinsh.) ..	69 862	56,0	Frankreich 144 598	153,5		Zellwolle, synthetische Fasern und Abfälle von Chemiefasern		
Ausfuhr 10 071	35,5		Einfuhr 49 606	18,0		Ausfuhr 138 500	132,5		Italien 149 254	115,5		Einfuhr 64 045	198,4	
Fische und Fischzubereitungen			Ausfuhr 1 363	0,6		Margarine und ähnliche Speisefette			Ausfuhr 24 672	78,8		Italien 11 584	43,2	
Einfuhr 236 520	389,8		Grün- und Raufutter			Einfuhr 2 157	3,6		Bier			Ausfuhr 177 757	559,1	
Niederlande 29 630	44,3		Einfuhr 184 034	42,1		Ausfuhr 45 422	39,6		Einfuhr 41 773	21,4		Frankreich 13 753	52,6	
Norwegen 26 525	40,4		Dänemark 106 872	22,2		Ölkuchen			Belg.-Luxemb. ..	11 937	51,5	Niederlande 19 705	68,2	
Dänemark 105 969	127,8		Ausfuhr 177 089	11,6		Einfuhr 2 111 586	738,3		Niederlande 13 728	37,2		Verein. Staaten ..	32 591	88,9
Japan 15 274	47,8		Kartoffeln			Niederlande 158 275	60,0		Italien 19 705	68,2		Frankreich 6 127 960	440,9	
Ausfuhr 78 783	158,6		Einfuhr 688 868	127,4		Sudan 198 033	57,3		Niederlande 11 937	51,5		Belg.-Luxemb. ..	3 687 302	263,7
Walöl zur Ernährung			Niederlande 361 301	51,1		Verein. Staaten ..	629 558	238,1	Niederlande 13 728	37,2		Niederlande 4 806 794	278,1	
Einfuhr 17 474	9,5		Italien 161 896	52,5		Brasilien 224 319	80,2		Italien 19 705	68,2		Italien 3 261 617	154,1	
Ausfuhr 3	0,0		Ausfuhr 29 691	8,1		Argentinien	182 645	66,9	Verein. Staaten ..	32 591	88,9	Österreich 905 514	64,8	
Schmalz, Talg und andere tierische Öle und Fette zur Ernährung			Andere Hackfrüchte			Philippinen	151 321	50,6	Wolle und andere Tierhaare, roh und bearbeitet, Reißwolle			Braunkohlen einschl. Preßkohlen		
Einfuhr 154 669	62,5		Einfuhr 4 428	0,9		Ausfuhr 269 396	100,8		Einfuhr 129 770	673,6		Einfuhr 1 179 521	24,0	
Peru 103 766	38,4		Ausfuhr 893	0,1		Kleie			Frankreich 11 607	75,5		Tschechoslow. ..	1 167 372	23,6
Ausfuhr 74 287	42,9		Gemüse und sonstige Küchengewächse			Einfuhr 141 318	33,7		Belg.-Luxemb. ..	13 329	103,8	Niederlande 1 038 454	61,6	
Eier, Eiweiß, Eigelb			Einfuhr 1 152 335	994,4		Argentinien	74 323	17,8	Südafrika 16 797	89,2		Steinkohlen einschl. Preßkohlen		
Einfuhr 109 169	289,5		Frankreich 64 052	45,9		Ausfuhr 47 351	13,7		Argentinien	8 426	36,1	Einfuhr 5 898 902	330,9	
Belg.-Luxemb. ..	29 214	70,8	Niederlande 556 757	559,2		Sonstige Abfallerzeugnisse zur Viehfütterung			Austral. Bund ..	39 436	194,4	Niederlande 494 683	38,4	
Niederlande 61 133	160,5		Italien 246 322	157,9		Einfuhr 173 957	38,1		Neuseeland 16 015	63,8		Verein. Staaten ..	3 408 685	198,9
Ausfuhr 4 766	13,3		Ausfuhr 14 527	18,5		Ausfuhr 166 283	19,9		Ausfuhr 20 890	115,5		Ausfuhr 204 077	129,5	
Honig			Andere Hackfrüchte			Niederlande 142 390	15,1		Wolle und andere Tierhaare, roh und bearbeitet, Reißwolle			Frankreich 6 127 960	440,9	
Einfuhr 47 726	51,6		Einfuhr 4 428	0,9		Kleie			Einfuhr 129 770	673,6		Belg.-Luxemb. ..	3 687 302	263,7
Ausfuhr 563	1,1		Ausfuhr											

I. L. Ein- und Ausfuhr (Spezialhandel)
nach Warenuntergruppen der Ernährungswirtschaft und der Gewerblichen Wirtschaft
und wichtigen Ländern im Jahre 1968¹⁾

Herstellungs- bzw. Verbrauchsland	t	Mill. DM	Herstellungs- bzw. Verbrauchsland	t	Mill. DM	Herstellungs- bzw. Verbrauchsland	t	Mill. DM	Herstellungs- bzw. Verbrauchsland	t	Mill. DM	Herstellungs- bzw. Verbrauchsland	t	Mill. DM
Erdöl, roh und getoppt			Rohphosphate			Glasmasse, Rohglas			Zinn, roh, auch Legierungen und Altzinn			Sonstige chemische Halbwaren		
Einfuhr	85701707	5764,7	Einfuhr	2 248 185	134,1	Einfuhr	9 190	17,5	Einfuhr	12 772	156,5	Einfuhr	1 363 265	553,6
Niederlande	885 648	92,0	Sowjetunion ²⁾ ..	821 665	59,9	Ausfuhr	27 295	50,0	Niederlande	3 771	46,8	Frankreich	98 803	50,7
Algerien	7 108 420	485,5	Verein. Staaten ..	922 420	43,3	Zement			Belg.-Luxemb.	3 017	37,4	Belg.-Luxemb.	217 911	50,8
Tunesien	1 009 406	64,7	Ausfuhr	—	—	Einfuhr	440 362	27,4	Indonesien	1 595	18,0	Niederlande	277 565	83,3
Libyen	36316336	2360,0	Sonstige Rohstoffe für chemische Erzeugnisse			Frankreich	176 323	14,9	Ausfuhr	753	9,2	Verein. Staaten ..	467 560	217,7
Venezuela	2 949 236	184,1	Einfuhr	541 702	190,5	Ausfuhr	1 383 762	80,1	Frankreich	—	—	Ausfuhr	1 938 818	721,4
Irak	2 742 526	184,0	Verein. Staaten ..	250 167	59,4	Niederlande	1 101 889	53,9	Zink, roh, auch Legierungen und Altzink			Frankreich	206 673	104,4
Iran	6 534 825	468,6	Ausfuhr	443 875	60,6	Sonstige mineral. Baustoffe			Belg.-Luxemb.	97 103	108,1	Belg.-Luxemb.	340 010	73,7
Saudi-Arabien ..	13438426	916,7	Pflanzliche Flecht- und Polsterstoffe u. dgl.			Einfuhr	1 500 445	274,4	Ausfuhr	47 155	52,6	Niederlande	335 624	131,7
Kuwait	2 715 935	185,6	Einfuhr	37 063	27,6	Niederlande	642 074	61,2	Sonstige unedle Metalle, roh, auch Legierungen und Altmatalle			Italien	75 752	37,4
Katar	1 282 968	95,5	Ausfuhr	1 590	4,9	Italien	160 985	44,6	Belg.-Luxemb.	19 438	46,2	Österreich	110 090	39,6
Maskat u. Oman	5 735 297	438,7	Edelsteine, Schmucksteine und Perlen, roh			Österreich	102 899	48,3	Norwegen	—	—	Gold für gewerbliche Zwecke		
Ausfuhr	638 705	57,0	Einfuhr	1 134	119,6	Ausfuhr	760 772	207,2	Ausfuhr	2 261	29,9	Einfuhr	335	520,0
Großbritannien ..	490 386	43,9	Ausfuhr	73	36,0	Roheisen			Fettsäuren, Paraffin, Vaselin und Wachs			Großbritannien ..	14	66,9
Eisenerze			China, Volksrep. ..	0	17,5	Einfuhr	202 303	41,6	Einfuhr	53 189	228,6	Schweiz	84	118,4
Einfuhr	40024237	1485,1	Sonstige Rohstoffe, auch Abfälle			Ausfuhr	829 751	154,3	Norwegen	19 438	46,2	Südafrika	30	144,9
Frankreich	4 507 539	67,8	Einfuhr	815 526	175,0	Italien	366 675	67,1	Österreich	—	—	Verein. Staaten ..	52	155,4
Norwegen	1 569 444	51,4	Niederlande	293 531	44,5	Alteisen (Schrott)			Ausfuhr	2 261	29,9	Ausfuhr	24	124,2
Schweden	12889080	477,7	Ausfuhr	431 776	79,2	Einfuhr	1 688 841	273,8	Sonstige technische Fette und Öle			Schweiz	8	38,0
Mauretanien	1 304 520	59,9	Halbwaren			Belg.-Luxemb.	427 662	65,6	Einfuhr	258 286	218,6	Sonstige Halbwaren		
Liberia	6978848	268,1	Rohseide und Seidendespinnste			Niederlande	602 534	81,8	Niederlande	35 034	40,5	Einfuhr	57 333	927,3
Angola	874 856	41,8	Einfuhr	637	36,4	Großbritannien ..	258 151	40,7	Verein. Staaten ..	50 260	35,7	Frankreich	12 400	36,6
Kanada	2 100 744	104,8	Ausfuhr	191	11,6	Ausfuhr	1 892 792	262,5	Österreich	89 637	72,2	Belg.-Luxemb.	2 685	49,7
Venezuela	1 664 370	62,9	Reyon (Kunstseide), synth. Fäden, auch gezwirnt			Italien	1 746 813	235,3	Koks			Niederlande	34 616	60,5
Brasilien	4 730 084	206,9	Einfuhr	71 616	603,4	Ferrolegierungen			Einfuhr	352 866	25,5	Großbritannien ..	295	154,3
Ausfuhr	20 458	1,6	Frankreich	7 599	88,9	Einfuhr	372 837	292,1	Ausfuhr	9 266 279	800,7	Sowjetunion ²⁾ ..	8	60,0
Eisen-, manganhaltige Abbrände, Schlacken u. dgl.			Belg.-Luxemb.	9 694	81,2	Frankreich	62 768	42,5	Niederlande	9 266 279	800,7	Verein. Staaten ..	521	150,5
Einfuhr	2 352 358	32,2	Niederlande	18 660	157,9	Norwegen	158 083	93,8	Frankreich	2 884 616	255,2	Mexiko	397	112,5
Ausfuhr	2 281 597	19,9	Italien	11 753	94,8	Ausfuhr	114 297	108,4	Belg.-Luxemb.	3 424 772	298,3	Peru	246	69,3
Niederlande	1 891 425	15,5	Großbritannien ..	5 911	48,4	Eisenhalbzeug			Österreich	358 944	35,2	Maskat u. Oman	376	96,7
Manganerze			Verein. Staaten ..	11 872	75,9	Einfuhr	1 502 326	551,5	Rückstände der Erdöl- und Steinkohlenteerdestillation			Ausfuhr	146 103	339,7
Einfuhr	581 916	62,0	Ausfuhr	14 399	109,2	Frankreich	140 874	104,9	Einfuhr	650 797	53,8	Italien	1 849	57,1
Ausfuhr	3 772	0,7	Belg.-Luxemb.	6 437	66,7	Belg.-Luxemb.	399 686	123,4	Ausfuhr	317 593	23,3	Großbritannien ..	21 998	39,0
Kupfererze und kupferhaltige Kiesabbrände			Niederlande	7 001	83,5	Niederlande	244 113	70,0	Frankreich	813 835	108,9	Schweiz	9 113	73,1
Einfuhr	1 543 975	248,3	Italien	11 095	90,3	Österreich	357 606	128,8	Belg.-Luxemb.	—	—	China, Volksrep. ..	1	44,9
Verein. Staaten ..	50 212	57,1	Großbritannien ..	5 173	43,3	Sowjetunion ²⁾ ..	177 597	69,3	Schweden	—	—	Fertigwaren		
Chile	58 746	49,9	Schweiz	3 799	39,3	Ausfuhr	2 582 976	885,7	Österreich	—	—	a) Vorerzeugnisse		
Ausfuhr	7 519	19,4	Österreich	8 800	92,6	Frankreich	590 636	225,5	Gewebe, Gewirke u. dgl. aus Seide, Reyon (Kunstseide) und synthetischen Fäden			Einfuhr	32 275	613,0
Belg.-Luxemb.	7 517	19,4	Verein. Staaten ..	9 421	91,8	Belg.-Luxemb.	153 392	59,3	Einfuhr	2 468 000	227,3	Frankreich	5 905	137,4
Bleierze			Israel	4 112	36,3	Niederlande	183 637	64,4	Ausfuhr	2 468 000	227,3	Belg.-Luxemb.	3 770	58,2
Einfuhr	249 914	129,1	Gespinnste aus Zellwolle und synthetischen Fasern			Italien	337 834	107,9	Belg.-Luxemb.	5 869 761	526,8	Niederlande	11 008	147,6
Ausfuhr	5 398	2,9	Einfuhr	17 489	142,1	Spanien	173 469	46,4	Niederlande	4 577 767	467,3	Italien	5 503	124,1
Zinkerze			Frankreich	3 057	44,5	Aluminium, roh, auch Legierungen und Aluminium			Österreich	1 274 762	116,8	Schweiz	1 223	50,9
Einfuhr	236 023	65,5	Italien	7 124	45,2	Einfuhr	362 810	690,2	Großbritannien ..	1 127 395	132,1	Ausfuhr	43 136	940,5
Kanada	132 077	37,9	Ausfuhr	21 295	173,0	Frankreich	51 299	107,5	Spanien	533 459	54,8	Frankreich	5 143	106,7
Ausfuhr	116 842	37,0	Belg.-Luxemb.	6 513	35,4	Norwegen	31 427	57,9	Sowjetunion ²⁾ ..	1 274 762	116,8	Belg.-Luxemb.	2 810	63,1
Belg.-Luxemb.	38 988	14,9	Niederlande	7 709	65,0	Österreich	100 130	192,5	Rumänien	683 586	70,4	Niederlande	9 128	190,8
Chromerze			Gespinnste aus Wolle und anderen Tierhaaren			Verein. Staaten ..	25 259	42,7	Israel	327 925	36,1	Italien	3 732	78,6
Einfuhr	361 329	41,6	Einfuhr	29 105	390,1	Österreich	34 537	72,5	Ausfuhr	8 656 181	874,8	Großbritannien ..	1 385	36,8
Sowjetunion ²⁾ ..	118 721	17,2	Frankreich	8 959	126,6	Kupfer, roh, auch Legierungen und Altkupfer	635 018	2755,4	Niederlande	914 976	77,7	Schweiz	1 350	44,9
Ausfuhr	1 316	0,3	Belg.-Luxemb.	11 623	145,5	Einfuhr	21 089	90,0	Großbritannien ..	1 870 134	128,7	Österreich	2 841	53,7
Nickelerze			Italien	3 657	39,5	Frankreich	73 272	329,2	Dänemark	393 945	44,4	Jugoslawien	2 977	51,0
Einfuhr	2 597	19,6	Ausfuhr	4 161	64,4	Niederlande	22 038	80,1	Schweiz	1 474 287	167,1	Gewebe, Gewirke u. dgl. aus Zellwolle und synth. Fasern		
Kanada	2 400	18,0	Gespinnste aus Baumwolle			Großbritannien ..	44 664	186,2	Österreich	729 055	67,1	Einfuhr	34 950	391,0
Ausfuhr	6	0,0	Einfuhr	40 140	176,5	Norwegen	14 411	61,4	Schiffsbedarf ..	2 267 094	230,7	Frankreich	2 521	42,2
Schwefelkies			Italien	8 417	36,4	Schwiz	11 822	40,1	Teer- und Teerdestillationserzeugnisse			Belg.-Luxemb.	11 347	114,3
Einfuhr	1 891 569	130,5	Ausfuhr	5 298	46,3	Spanien	8 838	40,7	Einfuhr	839 611	249,0	Niederlande	7 029	81,9
Norwegen	420 242	38,4	Gespinnste aus Flachs, Hanf, Jute, Hartfasern u. dgl.			Sambia	84 122	384,0	Niederlande	1 474 287	167,1	Italien	5 460	70,6
Spanien	659 669	40,0	Einfuhr	191 949	685,2	Rhodesien	7 837	39,9	Verein. Staaten ..	455 666	41,3	Ausfuhr	30 758	459,0
Ausfuhr	147	0,2	Frankreich	341 751	130,1	Südafrika	47 862	214,4	Österreich	310 139	110,0	Frankreich	3 223	49,6
Sonstige Erze und Metallaschen			Finland	135 306	45,5	Verein. Staaten ..	47 536	201,8	Ausfuhr	453 764	93,2	Niederlande	8 390	95,9
Einfuhr	643 045	369,6	Österreich	255 831	71,4	Kanada	32 174	130,4	Aufbereitete Kalidüngemittel			Schweiz	2 366	35,2
Niederlande	16 603	41,5	Sowjetunion ²⁾ ..	252 551	78,7	Peru	21 382	91,0	Einfuhr	78 646	10,6	Österreich	2 295	36,5
Kanada	172 088	63,2	Rumänien	278 357	64,3	Chile	117 289	540,2	Ausfuhr	1 960 264	227,0	Gewebe, Gewirke u. dgl. aus Wolle und anderen Tierhaaren		
Ausfuhr	148 405	63,3	Verein. Staaten ..	120 697	78,6	Ausfuhr	181 685	861,5	Thomasphosphatmehl			Einfuhr	57 588	1062,8
Bauxit, Kryptolith			Ausfuhr	1 010	5,6	Frankreich	15 671	73,7	Einfuhr	516 413	28,2	Frankreich	3 259	90,4
Einfuhr	1 979 812	97,7	Bau- und Nutzholz (Schnittholz)			Belg.-Luxemb.	16 073	65,1	Belg.-Luxemb.	465 441	25,2	Belg.-Luxemb.	15 107	200,9
Ausfuhr	2 187	0,6	Einfuhr	191 949	685,2	Niederlande	14 714	65,0	Italien	215 315	11,0	Niederlande	5 684	92,2
Speise- und Industrieresalz			Schweden	341 751	130,1	Italien	15 132	52,4	Ausfuhr	—	—	Italien	18 704	274,6
Einfuhr	146 125	4,7	Finland	135 306	45,5	Großbritannien ..	19 776	99,9	Sonstige Phosphordüngemittel			Großbritannien ..	2 461	62,0
Ausfuhr	1 169 242	34,3	Österreich	255 831	71,4	Österreich	15 156	64,3	Einfuhr	368 521	19,9	Iran	5 394	218,2
Kalirohsalze			Sowjetunion ²⁾ ..	252 551	78,7	Verein. Staaten ..	32 683	188,7	Verein. Staaten ..	344 277	17,5	Ausfuhr	11	

nach Warenuntergruppen der Ernährungswirtschaft und der Gewerblichen Wirtschaft
und wichtigen Ländern im Jahre 1968¹⁾

[illegible]

1) 2) Siehe Fußnoten auf Seite 66.

I. L. Ein- und Ausfuhr (Spezialhandel)
nach Warenuntergruppen der Ernährungswirtschaft und der Gewerblichen Wirtschaft
und wichtigen Ländern im Jahre 1968¹⁾

Herstellungs- bzw. Verbrauchsland	t	Mill. DM	Herstellungs- bzw. Verbrauchsland	t	Mill. DM	Herstellungs- bzw. Verbrauchsland	t	Mill. DM	Herstellungs- bzw. Verbrauchsland	t	Mill. DM	Herstellungs- bzw. Verbrauchsland	t	Mill. DM
Sonstige Waren aus unedlen Metallen			Kraftmaschinen			Großbritannien			Malaysia usw.			Waren aus Wachs oder Fetten; Seifen		
Einfuhr	33 967	276,1	Einfuhr	25 161	242,8	Schweden	16 402	152,2	Einfuhr	7 269	43,9	Einfuhr	7 155	21,2
Frankreich	5 114	48,9	Großbritannien	7 958	54,6	Dänemark	12 773	85,4	Philippinen	8 541	57,2	Ausfuhr	16 367	47,7
Niederlande	6 509	44,5	Verein. Staaten	1 980	45,0	Schweiz	3 823	36,3	Japan	7 462	56,7	Waren aus Kunststoffen		
Italien	5 926	44,3	Ausfuhr	88 860	1 063,0	Österreich	9 060	142,6	Austral. Bund	17 206	173,4	Einfuhr	56 860	397,1
Ausfuhr	126 682	1 009,7	Frankreich	8 269	90,2	Verein. Staaten	11 671	65,5	Fahrräder			Frankreich	11 669	85,9
Frankreich	17 875	133,0	Belg.-Luxemb.	5 585	54,3	Ausfuhr	701 369	6 241,2	Einfuhr	13 630	53,0	Niederlande	9 773	47,4
Belg.-Luxemb.	9 609	84,7	Niederlande	6 817	77,2	Frankreich	93 671	755,7	Italien	7 080	24,1	Italien	19 650	105,1
Niederlande	20 065	139,2	Italien	6 305	71,3	Belg.-Luxemb.	52 883	342,0	Ausfuhr	27 139	135,7	Verein. Staaten	2 028	47,7
Italien	7 693	58,9	Großbritannien	4 920	37,4	Niederlande	78 962	524,9	Verein. Staaten	10 459	48,6	Ausfuhr	104 503	874,1
Großbritannien	4 233	39,7	Schweden	3 681	36,7	Italien	51 298	458,3	Sonstige Fahrzeuge			Frankreich	21 851	137,7
Schweden	7 396	61,3	Südafrika	2 218	42,2	Großbritannien	28 610	291,7	Einfuhr	38 594	104,3	Belg.-Luxemb.	9 035	73,4
Schweiz	6 311	67,8	Verein. Staaten	8 195	97,8	Norwegen	9 862	93,4	Ausfuhr	112 010	393,4	Niederlande	20 430	147,6
Österreich	5 877	52,2	Kanada	3 077	47,4	Schweden	30 214	248,4	Frankreich	18 811	52,8	Italien	5 171	43,4
Verein. Staaten	10 603	83,6	Pumpen, Druckluftmaschinen u. dgl.			Finnland	8 384	75,9	Niederlande	18 501	52,0	Großbritannien	4 008	47,8
Werkzeugmaschinen einschl. Walzwerksanlagen			Einfuhr	52 693	556,7	Schweiz	33 317	315,3	Schweiz	15 452	43,1	Schweden	6 243	53,6
Einfuhr	53 060	382,0	Frankreich	5 228	63,8	Österreich	27 590	256,6	Elektrotechnische Erzeugnisse (auch elektrische Maschinen)			Schweiz	7 731	78,1
Frankreich	8 054	44,2	Italien	16 471	110,3	Portugal	4 161	41,2	Einfuhr	221 122	3 114,3	Österreich	7 426	53,2
Italien	4 956	38,7	Großbritannien	3 360	46,3	Spanien	20 300	197,6	Frankreich	26 825	380,1	Verein. Staaten	3 988	37,0
Schweiz	5 848	94,7	Schweden	3 154	40,2	Jugoslawien	12 642	122,5	Belg.-Luxemb.	15 035	139,5	Spielfilme u. andere belichtete Filme und Platten		
Verein. Staaten	2 261	41,3	Dänemark	4 682	39,3	Türkei	15 828	96,1	Niederlande	31 774	465,2	Einfuhr	213	47,7
Ausfuhr	338 220	3 362,3	Schweiz	2 987	49,5	Sowjetunion ²⁾	12 283	146,6	Italien	80 915	556,2	Ausfuhr	108	20,2
Frankreich	40 437	396,7	Verein. Staaten	6 363	119,8	Polen ²⁾	4 184	65,1	Großbritannien	13 149	235,8	Photochemische Erzeugnisse		
Belg.-Luxemb.	17 123	113,9	Ausfuhr	129 147	1 454,0	Tschechoslow.	10 658	114,3	Schweden	2 825	77,2	Einfuhr	17 880	295,7
Niederlande	25 521	138,7	Frankreich	19 073	193,7	Ungarn	3 158	48,9	Dänemark	3 454	56,2	Frankreich	2 358	42,3
Italien	33 581	289,4	Belg.-Luxemb.	7 524	83,6	Rumänien	15 012	188,8	Schweiz	6 221	206,9	Belg.-Luxemb.	5 122	82,0
Großbritannien	20 484	252,8	Niederlande	13 380	136,8	Bulgarien	2 539	42,6	Österreich	7 160	89,0	Verein. Staaten	6 557	110,0
Schweden	11 800	123,0	Italien	13 951	140,0	Südafrika	8 700	91,9	Verein. Staaten	8 619	599,1	Ausfuhr	26 145	387,8
Dänemark	3 494	37,1	Großbritannien	3 331	49,0	Verein. Staaten	30 361	357,6	Japan	9 299	165,5	Frankreich	3 144	48,2
Schweiz	11 837	125,8	Schweden	5 829	75,9	Kanada	6 319	50,1	Ausfuhr	604 847	8 746,3	Belg.-Luxemb.	3 459	35,1
Österreich	9 306	83,3	Dänemark	7 346	39,9	Mexiko	7 273	70,6	Frankreich	63 108	936,1	Verein. Staaten	2 021	44,6
Spanien	9 612	98,0	Schweiz	7 452	83,3	Brasilien	5 271	67,0	Belg.-Luxemb.	54 746	627,6	Bleistifte und chemischer Bürobbedarf		
Jugoslawien	5 987	58,7	Österreich	6 558	70,8	Argentinien	4 748	50,8	Niederlande	83 983	1 002,0	Einfuhr	10 388	44,9
Sowjetunion ²⁾	7 085	108,5	Spanien	3 374	42,0	Iran	13 979	126,1	Italien	50 170	718,1	Belg.-Luxemb.	7 608	29,0
Polen ²⁾	2 364	39,4	Südafrika	5 609	58,6	Pakistan	3 343	37,6	Großbritannien	13 896	283,3	Ausfuhr	10 641	108,5
Tschechoslow.	2 621	44,3	Verein. Staaten	3 059	56,0	Indien	5 721	58,7	Irland	5 520	44,2	Pharmazeutische Erzeugnisse (auch unzubereitet)		
Rumänien	9 628	95,9	Fördermittel			Philippinen	5 088	44,7	Norwegen	14 637	165,6	Einfuhr	20 476	549,7
Südafrika	6 129	52,7	Einfuhr	29 284	144,8	Japan	5 023	78,9	Schweden	42 937	571,4	Frankreich	5 423	72,8
Verein. Staaten	31 924	330,5	Ausfuhr	162 302	945,7	Austral. Bund	5 150	59,3	Finnland	7 233	127,6	Niederlande	2 050	59,7
Kanada	4 309	44,8	Frankreich	25 346	138,6	Wasserfahrzeuge			Dänemark	17 023	252,8	Großbritannien	1 144	41,8
Mexiko	5 758	54,8	Belg.-Luxemb.	11 405	60,7	Einfuhr	108 338	227,6	Schweiz	33 664	548,7	Schweiz	2 605	176,8
Brasilien	7 623	82,5	Niederlande	26 627	131,8	Niederlande	1 450	32,6	Österreich	33 110	448,1	Verein. Staaten	2 650	61,3
Indien	3 613	46,5	Italien	6 593	44,4	Sowjetunion ²⁾	4	35,1	Portugal	5 661	90,0	Ausfuhr	62 548	1 690,3
China, Volksrep.	4 375	55,3	Großbritannien	6 174	40,3	Ausfuhr	16 292	114,0	Spanien	7 746	151,5	Frankreich	3 402	100,3
Japan	18 643	223,9	Schweiz	9 837	57,5	Großbritannien	1 219	244,6	Jugoslawien	6 420	115,8	Belg.-Luxemb.	3 191	82,6
Austral. Bund	3 430	47,0	Österreich	7 589	47,9	Norwegen	75	148,6	Griechenland	10 576	142,4	Niederlande	2 773	65,4
Maschinen für die Spinnstoff-, Leder- und Lederwarenindustrie			Verein. Staaten	8 254	39,9	Schweden	616	53,2	Türkei	4 913	73,4	Italien	6 049	153,9
Einfuhr	34 203	465,8	Papier- und Druckmaschinen			Dänemark	246	98,3	Sowjetunion ²⁾	1 965	47,1	Großbritannien	2 434	62,2
Frankreich	3 138	41,3	Einfuhr	15 637	170,8	Griechenland	48	55,7	Polen ²⁾	1 672	46,9	Schweden	2 171	46,5
Italien	4 927	73,8	Ausfuhr	121 375	1 508,0	Nigeria	44	55,2	Ungarn	884	35,7	Österreich	2 916	85,3
Großbritannien	4 836	78,3	Frankreich	10 401	134,9	Br.-Honduras	6	39,7	Rumänien	8 173	96,4	Spanien	929	35,1
Schweiz	9 212	121,7	Belg.-Luxemb.	4 222	50,5	Panama o. K.	31	86,1	Südafrika	7 366	139,5	Griechenland	1 255	36,9
Verein. Staaten	1 662	50,5	Niederlande	7 578	86,1	Pakistan	65	51,4	Verein. Staaten	18 062	433,1	Verein. Staaten	2 813	51,1
Ausfuhr	156 927	2 412,1	Italien	11 357	130,9	Philippinen	12	61,3	Kanada	3 484	91,1	Japan	2 238	169,0
Frankreich	12 052	200,7	Großbritannien	8 855	111,2	Kraftfahrzeuge, Luftfahrzeuge			Mexiko	3 080	95,4	Kosmetische Erzeugnisse		
Belg.-Luxemb.	6 825	83,5	Schweden	3 702	52,1	Einfuhr	449 366	3 432,3	Venezuela	2 734	47,7	Einfuhr	5 626	68,7
Niederlande	6 992	90,7	Schweiz	5 830	70,3	Frankreich	135 782	1 032,4	Brasilien	4 010	79,8	Frankreich	2 219	40,6
Italien	12 060	198,2	Spanien	4 205	57,2	Belg.-Luxemb.	118 062	735,3	Chile	1 621	35,4	Ausfuhr	16 878	119,3
Großbritannien	10 827	172,3	Verein. Staaten	11 450	159,4	Niederlande	15 258	90,1	Argentinien	1 741	44,2	Sonstige chemische Erzeugnisse		
Schweden	2 654	38,6	Brasilien	2 845	37,9	Italien	117 644	633,2	Iran	17 873	157,2	Einfuhr	263 583	415,5
Schweiz	5 982	76,6	Japan	6 253	74,3	Großbritannien	17 269	251,5	Israel	4 495	69,6	Frankreich	87 804	98,9
Österreich	4 921	65,4	Büromaschinen			Verein. Staaten	10 710	543,1	Pakistan	2 638	42,6	Niederlande	52 847	63,1
Spanien	3 758	60,5	Einfuhr	13 509	115,8	Ausfuhr	2 379 123	145,3	Indien	2 233	50,3	Großbritannien	12 535	37,2
Jugoslawien	2 212	42,3	Frankreich	2 447	24,8	Frankreich	182 810	1 391,0	Thailand	3 451	49,5	Verein. Staaten	40 607	98,2
Sowjetunion ²⁾	4 835	64,7	Niederlande	922	46,5	Belg.-Luxemb.	323 360	1 587,2	Südkorea	2 478	46,5	Ausfuhr	931 633	1 727,1
Tschechoslow.	1 954	36,7	Italien	3 214	200,1	Niederlande	165 546	753,2	Indonesien	2 478	46,5	Frankreich	111 456	220,9
Rumänien	2 737	47,7	Großbritannien	1 163	96,4	Italien	92 023	641,9	Japan	1 600	54,7	Belg.-Luxemb.	57 702	84,2
Südafrika	2 181	37,9	Schweden	1 293	74,3	Großbritannien	40 311	284,1	Austral. Bund	5 527	106,7	Niederlande	124 320	113,4
Verein. Staaten	16 953	268,1	Verein. Staaten	2 510	406,5	Irland	8 239	45,3						

**I. M. Ein- und Ausfuhr
nach dem Internationalen Warenver-
und nach Länder-
1. Nach Teilen**
Werte in

CST- Teil u. Ab- schnitt	Warenbenennung	Einfuhr nach Herstellungsländern											
		insge- samt ²⁾	Industrialisierte westliche Länder					Entwicklungsländer					
			zu- sammen	EWG- Länder	EFTA- Länder	Verein. Staaten und Kanada	Übrige Länder	zu- sammen	Afrika	Mittel- amerika	Süd- amerika	Asien	Ozea- nien
0	LEBENDE TIERE UND NAHRUNGSMITTEL	13 504 245	9 366 821	6 026 815	9 377 39	1 163 492	1 238 775	3 494 031	930 491	670 806	1 256 261	633 602	2 871
00	Lebende Tiere	264 388	227 938	68 413	155 261	126	4 138	132	24	—	106	2	—
01	Fleisch und Fleischwaren	1 734 680	1 467 705	1 291 618	88 997	58 852	28 238	85 204	70	62	84 734	338	—
02	Molkereierzeugnisse und Eier ..	990 180	967 433	826 010	131 681	1 610	8 132	57	52	—	1	4	—
03	Fisch und Fischwaren	389 792	351 871	54 410	208 577	12 706	76 178	21 527	10 318	762	4 206	6 240	1
04	Getreide und Getreideerzeugnisse	2 042 777	1 886 712	929 426	164 909	715 082	77 295	1 117 88	38 894	9 108	63 385	401	—
05	Obst und Gemüse	4 752 468	3 364 840	2 298 165	49 748	100 678	916 249	1 100 899	196 187	181 371	269 888	453 453	—
06	Zucker und Zuckerwaren	251 804	179 130	156 536	12 617	4 129	5 848	48 859	13 956	26 746	7 749	408	—
07	Kaffee, Tee, Kakao, Gewürze und Waren daraus	1 839 879	275 931	221 869	16 354	1 511	36 197	1 542 903	544 627	451 144	472 821	74 003	308
08	Futtermittel, frisch, getrocknet, zerkleinert oder gemahlen, Abfälle	1 151 868	564 123	125 571	92 455	264 289	81 808	578 491	123 674	1 436	353 203	97 616	2 562
09	Verschiedene Nahrungsmittel- zubereitungen	86 409	81 138	54 797	17 140	4 509	4 692	4 171	2 689	177	168	1 137	—
1	GETRÄNKE UND TABAK	1 342 953	1 081 474	424 254	63 847	321 039	272 334	171 323	45 851	20 269	40 151	65 052	—
11	Getränke	542 719	480 794	369 971	61 753	7 210	41 860	42 624	33 436	6 066	1 932	1 190	—
12	Tabak und Tabakwaren	800 234	600 680	54 283	2 094	313 829	230 474	128 699	12 415	14 203	38 219	63 862	—
2	ROHSTOFFE, AUSGEN. MINE- RALISCHE BRENNSTOFFE	11 871 143	7 789 710	2 135 198	2 050 996	2 189 286	1 414 230	3 213 934	1 283 269	139 405	929 452	851 415	10 393
21	Häute, Felle und Pelzfelle, roh	771 722	523 576	84 621	164 677	113 476	160 802	154 325	11 047	7 882	65 741	69 655	—
22	Ölsaaten und Ölf Früchte, auch gemahlen	1 097 147	743 991	26 855	21 563	655 724	39 849	286 902	125 738	1 651	21 089	128 466	9 958
23	Rohkautschuk, natürlich, syn- thetisch oder regeneriert	479 588	213 062	93 615	28 652	73 728	17 067	259 210	21 171	—	—	238 039	—
24	Holz und Kork	1 276 666	594 261	88 185	253 589	188 650	63 837	454 390	320 932	24 055	39 077	70 326	—
25	Zellstoff und Papierabfälle	785 800	766 473	86 969	364 519	217 233	97 752	2 557	2 352	73	112	20	—
26	Spinnstoffe und Abfälle von Spinnstoffwaren	1 858 357	1 022 725	374 593	79 149	93 612	475 371	749 653	217 148	56 862	318 006	157 637	—
27	Mineralische Rohstoffe, ausgen. Erze, Brennstoffe u. Schmuck- steine	1 023 883	803 450	219 553	222 634	212 685	148 578	80 640	40 827	2 511	2 549	34 753	—
28	Erze und Metallabfälle	3 505 066	2 337 342	591 011	819 800	600 129	326 402	1 083 885	510 235	38 499	464 902	70 091	158
29	Tierische und pflanzliche Roh- stoffe, a. n. g.	1 072 914	784 830	569 796	96 413	34 049	84 572	142 372	33 819	7 872	17 976	82 428	277
3	MINERALISCHE BRENN- STOFFE, SCHMIERMITTEL UND VERWANDTE ERZEUG- NISSE	8 228 188	2 154 973	1 621 752	184 554	269 039	79 628	5 530 557	2 936 314	50 309	210 992	2 332 942	—
32	Kohle, Koks und Briketts	381 112	329 094	91 535	38 579	198 944	36	8	—	—	—	8	—
33	Erdöl und Erdöldestillations- erzeugnisse	7 689 150	1 668 518	1 373 840	145 002	70 084	79 592	5 530 549	2 936 314	50 309	210 992	2 332 934	—
34	Erdgas und Industriegase	157 926	157 361	156 377	973	11	—	—	—	—	—	—	—
35	Elektrischer Strom ⁵⁾
4	TIERISCHE UND PFLANZ- LICHE FETTE UND ÖLE	659 533	225 100	121 154	32 966	43 474	27 506	294 211	89 330	1 597	123 599	75 629	4 056
41	Tierische Fette und Öle	122 199	70 769	12 311	16 816	23 770	17 872	45 057	2 050	865	42 142	—	—
42	Pflanzliche Öle	472 140	105 562	74 688	8 803	14 492	7 599	239 180	85 379	—	76 227	73 518	4 056
43	Öle und Fette, verarbeitet, und Wachse tierischen oder pflanz- lichen Ursprungs	65 194	48 749	34 155	7 347	5 212	2 035	9 974	1 901	732	5 230	2 111	—

1) Siehe auch Übersicht I. E. auf den Seiten 40 und 41. — 2) Siehe Erläuterungen auf der 3. Umschlagseite, aus denen zu ersehen ist, welche Länder. — 4) Einschl. asiatische Ostblockländer. — 5) Elektrischer Strom wird nicht nachgewiesen.

(Spezialhandel)
zeichnis für den Außenhandel (CST)¹⁾
gruppen²⁾ im Jahre 1968
und Abschnitten
1 000 DM

		Ausfuhr nach Verbrauchsländern														CST- Teil u. Ab- schnitt
Ostblockländer		ins- gesamt ³⁾	Industrialisierte westliche Länder						Entwicklungsländer					Ostblockländer		
zu- sammen ⁴⁾	darunter Europa		zu- sammen	EWG- Länder	EFTA- Länder	Verein. Staaten und Kanada	Übrige Länder	zu- sammen	Afrika	Mittel- amerika	Süd- amerika	Asien	Ozea- nien	zu- sammen ⁴⁾	darunter Europa	
643 393	583 146	2243 236	1976 120	1344 583	439 612	112 997	78 928	202 956	88 878	20 659	19 671	72 846	902	64 160	64 102	0
36 318	36 318	238 857	231 640	219 948	3 236	503	7 953	6 030	4 856	18	325	831	—	1 187	1 187	00
181 771	181 693	244 196	226 021	204 879	15 772	3 870	1 500	6 363	4 353	34	47	1 929	—	11 812	11 773	01
22 690	14 078	459 559	414 954	362 601	15 131	27 141	10 081	43 780	12 964	3 340	8 859	18 191	426	825	825	02
16 394	14 590	158 613	148 692	95 041	40 749	6 703	6 199	6 166	2 366	213	454	3 094	39	3 755	3 741	03
44 277	33 365	326 757	208 199	99 669	99 683	5 395	3 452	93 326	51 142	6 846	3 519	31 639	180	25 232	25 228	04
286 729	258 862	223 612	203 644	94 482	58 985	35 926	14 251	16 652	6 151	732	3 127	6 529	113	3 316	3 316	05
23 815	16 005	76 943	64 036	27 306	27 115	2 573	7 042	12 299	3 985	631	1 041	6 500	142	608	607	06
21 045	18 275	183 333	179 020	85 740	46 811	24 330	22 139	3 485	565	163	297	2 458	2	828	828	07
9 254	8 915	252 530	224 843	106 807	110 920	4 331	2 785	11 780	443	8 569	1 477	1 291	—	15 907	15 907	08
1 100	1 045	78 836	75 071	48 110	21 210	2 225	3 526	3 075	2 053	113	525	384	—	690	690	09
90 156	79 667	391 012	345 090	170 496	82 426	78 301	13 867	28 089	8 213	11 010	1 713	6 964	189	17 833	17 814	1
19 301	19 290	218 117	189 807	55 538	48 986	77 829	7 454	25 815	7 288	10 972	1 351	6 019	185	2 495	2 476	11
70 855	60 377	172 895	155 283	114 958	33 440	472	6 413	2 274	925	38	362	945	4	15 338	15 338	12
867 498	685 864	2644 392	2397 336	1507 765	549 798	147 662	192 111	153 829	34 382	4 453	52 383	62 521	90	93 227	74 763	2
93 821	68 756	144 551	139 553	97 727	29 994	3 986	7 846	382	10	193	35	144	—	4 616	4 616	21
66 254	33 873	12 460	12 085	7 097	3 738	111	1 139	224	20	6	20	178	—	151	151	22
7 316	7 316	183 142	144 719	65 006	50 669	4 388	24 656	23 052	2 978	1 402	9 808	8 864	—	15 371	15 345	23
228 015	228 015	225 197	222 918	150 489	68 501	537	3 391	1 570	429	22	116	1 003	—	709	709	24
16 770	16 770	52 116	50 894	35 161	14 796	144	793	622	147	24	177	274	—	600	600	25
85 979	65 003	926 060	797 644	406 018	187 430	97 942	106 254	88 697	20 977	260	32 906	34 554	—	39 719	39 550	26
139 793	132 191	358 261	318 430	222 997	80 596	3 720	11 117	17 453	5 699	921	1 770	8 985	78	22 378	4 914	27
83 838	72 550	525 035	513 880	445 003	44 574	11 041	13 262	4 742	167	109	46	4 420	—	6 413	5 608	28
145 712	61 390	217 570	197 213	78 267	69 500	25 793	23 653	17 087	3 955	1 516	7 505	4 099	12	3 270	3 270	29
512 890	512 641	3304 778	2995 746	2151 133	748 168	8 977	87 468	65 036	27 422	1 428	17 243	15 391	3 552	13 234	13 150	3
52 010	52 010	2 175 852	2 143 802	1 793 583	297 624	6 819	45 776	31 193	11 902	329	12 249	3 182	3 531	820	820	32
460 315	460 066	1 080 790	803 929	319 769	440 323	2 152	41 685	33 732	15 505	1 099	4 990	12 117	21	12 404	12 320	33
565	565	48 136	48 015	37 781	10 221	6	7	111	15	—	4	92	—	10	10	34
																35
140 222	120 659	329 188	262 729	169 142	60 561	11 547	21 479	53 347	23 929	1 421	3 582	24 323	92	13 112	12 759	4
6 373	6 340	61 245	56 518	45 789	9 468	212	1 049	3 068	2 218	18	324	508	—	1 659	1 659	41
127 378	108 425	134 863	102 276	66 435	24 407	4 574	6 860	26 452	14 036	864	2 417	9 047	88	6 135	5 855	42
6 471	5 894	133 080	103 935	56 918	26 686	6 761	13 570	23 827	7 675	539	841	14 768	4	5 318	5 245	43

Länder zu den einzelnen Ländergruppen gezählt werden. — 3) Einschl. Schiffs- und Luftfahrzeugbedarf, Polargebiete und Nicht ermittelte

I. M. Ein- und Ausfuhr
nach dem Internationalen Warenver-
und nach Länder-
1. Nach Teilen
Werte in

CST- Teil u. Ab- schnitt	Warenbenennung	Einfuhr nach Herstellungsländern											
		insge- samt ¹⁾	Industrialisierte westliche Länder					zu- sammen	Entwicklungsländer				
			zu- sammen	EWG- Länder	EFTA- Länder	Verein. Staaten und Kanada	Übrige Länder		Afrika	Mittel- amerika	Süd- amerika	Asien	Ozea- nien
5	CHEMISCHE ERZEUGNISSE	4767603	4486444	2477581	869758	991841	147264	91229	18485	39458	21626	11660	—
51	Chemische Grundstoffe und Verbindungen	1878952	1697099	874348	286332	473832	62587	60268	14894	30338	9106	5930	—
52	Mineralteere und rohe chemische Erzeugnisse aus Kohle, Erdöl und Naturgas	62123	42869	29414	6942	6300	213	219	—	219	—	—	—
53	Farb- und Gerbstoffe	273081	264294	115066	109266	36270	3692	7470	142	403	6859	66	—
54	Medizinische und pharmazeu- tische Erzeugnisse	397249	379822	137353	164421	54599	23449	9020	1097	4672	1357	1894	—
55	Riechstoffe, Körperpf.-, Putz-, Wasch- und Reinigungsmittel	286063	271658	177569	56179	31288	6622	8593	1738	979	3305	2571	—
56	Chemische Düngemittel	129150	127145	107034	4059	16052	—	22	—	—	1	21	—
57	Sprengstoffe	27328	20218	9721	4314	3244	2939	727	—	—	—	727	—
58	Kunststoffe, regenerierte Zello- lose und Kunstharze	1109431	1101221	752857	116306	207500	24558	248	3	2	6	237	—
59	Chemische Erzeugnisse, a. n. g.	604226	582118	274219	121939	162756	23204	4662	611	2845	992	214	—
6	BEARBEITETE WAREN, NACH BESCHAFFENHEIT GEGLIEDERT	19799867	16978767	10306420	3916456	1247280	1508611	2216690	565407	118483	800544	703949	28307
61	Leder, Lederwaren und zu- gerichtete Pelzfelle	594613	497246	339869	64164	29878	63335	90747	3390	197	24679	62481	—
62	Kautschukwaren, a. n. g.	568850	553801	363632	118872	52764	18533	10747	21	381	12	10333	—
63	Holz- und Korkwaren, ausgen. Möbel	429499	380508	222732	72484	41130	44162	44016	24846	51	15738	3378	3
64	Papier, Pappe u. Waren daraus	1868033	1854038	591630	658287	240727	363394	259	106	9	16	128	—
65	Garne, Gewebe, Textilfertigwaren und verwandte Erzeugnisse ..	4359213	3915375	3028968	559168	121701	205538	383476	39866	896	2250	340464	—
66	Waren aus mineral. Stoffen, a. n. g.	1463426	1348188	836911	293309	72585	145383	87065	1896	875	14883	69411	—
67	Eisen und Stahl	4298959	4082225	3094847	802782	63147	121449	31603	32	310	2871	86	28304
68	NE-Metalle	5281400	3427627	1353557	1068435	514411	491224	1561349	493690	115603	739994	212062	—
69	Metallwaren	935874	919759	474274	278955	110937	55593	7428	1560	161	101	5606	—
7	MASCHINEN UND FAHR- ZEUGE	11672204	11463969	6186793	2718149	2186802	372225	68416	10273	2526	14036	41572	9
71	Maschinen, ausgen. elektrische Maschinen	5335099	5246546	2243063	1742630	1096433	164420	28395	1879	546	13026	12942	2
72	Elektrische Maschinen, Apparate und Geräte	2796137	2741103	1389544	626390	562274	162895	27487	656	1934	735	24155	7
73	Fahrzeuge	3540968	3476320	2554186	349129	528095	44910	12534	7738	46	275	4475	—
8	SONSTIGE BEARBEITETE WAREN	6164673	5582095	3389780	1077210	490732	624373	434360	5694	2785	3785	422080	16
81	Sanitäre u. hygienische Artikel, Heizkessel usw. für Zentral- heizung, Beleuchtungskörper ..	155084	149892	78151	59195	4426	8120	3490	12	13	2	3463	—
82	Möbel	290300	276992	175338	68255	2630	30769	3468	674	23	290	2481	—
83	Reiseartikel, Täschnerwaren und dergleichen	76542	69032	58039	3470	972	6551	5811	1266	40	5	4500	—
84	Bekleidung	2157502	1780287	1301501	197765	37933	243088	305172	1047	281	421	303423	—
85	Schuhe	697531	647316	577281	30957	949	38129	33316	12	37	283	32984	—
86	Feinmech., optische und photo- chemische Erzeugnisse; Uhren	1219926	1203314	467508	339548	289240	107018	8326	1207	132	299	6672	16
89	Bearbeitete Waren, a. n. g.	1567788	1455262	731962	378020	154582	190698	74777	1476	2259	2485	68557	—
9	WAREN UND VORGÄNGE, NICHT NACH BESCHAFFEN- HEIT GEGLIEDERT; GOLD ³⁾ darunter: Gold	3168790 575715	2966056 568832	763125 26164	814438 237303	1071050 156395	317443 148970	67522 467	14557 8	10955 10	12833 67	29162 382	15 —
Insgesamt		81179199	62095409	33452872	12666113	9974035	6002389	15582273	5899671	1056593	3413279	5167063	45667

1) Einschl. Schiffs- und Luftfahrzeugbedarf, Polargebiete und Nicht ermittelte Länder. — 2) Einschl. asiatische Ostblockländer. — 3) Ab

(Spezialhandel)

zeichnis für den Außenhandel (CST)

gruppen im Jahre 1968

und Abschnitten

1000 DM

		Ausfuhr nach Verbrauchsländern															CST- Teil u. Ab- schnitt
Ostblockländer		ins- gesamt ¹⁾	Industrialisierte westliche Länder						Entwicklungsländer					Ostblockländer			
zu- sammen ²⁾	darunter Europa		zu- sammen	EWG- Länder	EFTA- Länder	Verein. Staaten und Kanada	Übrige Länder	zu- sammen	Afrika	Mittel- amerika	Süd- Asien	Ozea- nien	zu- sammen ²⁾	darunter Europa			
189 930	169 227	12 456 082	9 261 976	4 077 483	2 793 441	699 531	1 691 521	2 356 606	392 569	322 550	713 339	927 087	1 061	837 500	691 313	5	
121 585	115 479	3 859 404	2 935 087	1 335 027	837 326	301 889	460 845	609 620	60 765	92 205	231 345	225 242	63	314 697	248 365	51	
19 035	19 035	71 995	68 465	30 101	21 688	15 012	1 664	2 250	150	93	1 419	588	—	1 280	980	52	
1 317	845	1 564 765	1 136 225	468 992	319 421	109 222	238 590	343 420	69 117	20 593	112 736	140 889	85	85 120	68 328	53	
8 407	6 798	1 416 445	983 198	316 249	324 784	40 491	301 674	409 157	69 512	63 242	99 078	177 248	77	24 090	22 650	54	
5 812	1 693	550 634	412 489	225 416	115 460	15 890	55 723	90 396	17 405	5 881	22 314	44 665	131	47 749	47 575	55	
1 983	1 983	659 771	357 421	131 759	97 856	15 239	112 567	226 776	64 314	33 002	40 554	88 725	181	75 574	47 595	56	
6 383	3 856	85 049	62 545	23 318	28 162	5 390	5 675	22 410	8 607	336	4 467	8 973	27	94	94	57	
7 962	7 961	2 590 623	2 085 172	946 053	709 800	120 332	308 987	334 361	56 931	20 662	125 810	130 522	436	171 090	158 244	58	
17 446	11 577	1 657 396	1 221 374	600 568	338 944	76 066	205 796	318 216	45 768	86 536	75 616	110 235	61	117 806	97 482	59	
604 410	569 484	21 929 632	18 301 673	9 004 864	4 816 188	2 706 093	1 774 528	2 337 794	538 423	171 650	500 583	1 122 694	4 444	1 290 165	899 837	6	
6 620	4 416	435 403	399 642	141 979	125 279	78 150	54 234	21 200	4 176	3 919	4 356	8 746	3	14 561	14 331	61	
4 302	4 302	779 421	674 254	280 602	234 543	87 870	71 239	96 323	34 242	6 700	13 907	41 092	382	8 844	8 819	62	
4 975	4 896	357 231	336 737	173 148	117 523	21 994	24 072	18 389	4 655	1 556	3 770	8 374	34	2 105	2 104	63	
13 736	13 720	966 105	852 927	539 831	205 343	22 193	85 560	81 995	19 307	8 328	20 015	34 267	78	31 183	31 016	64	
60 362	45 948	4 002 663	3 455 690	1 699 710	1 059 844	204 045	492 091	422 316	127 685	21 564	57 436	214 719	912	124 657	112 553	65	
28 173	27 183	1 986 455	1 776 543	961 319	461 009	224 791	129 424	169 806	37 461	26 291	38 192	66 912	950	40 106	39 410	66	
185 131	185 131	7 316 148	5 822 430	2 855 218	1 156 946	1 346 063	464 203	798 464	167 570	40 754	169 376	399 744	1 020	695 254	496 498	67	
292 424	275 279	2 560 109	2 084 466	885 792	597 053	430 160	171 461	184 267	17 517	9 618	61 208	95 916	8	291 376	133 294	68	
8 687	8 609	3 526 097	2 898 984	1 467 265	858 648	290 827	282 244	545 034	125 810	52 920	112 323	252 924	1 057	82 079	61 812	69	
139 817	139 771	45 413 592	36 805 945	14 498 975	10 082 690	6 912 602	5 311 678	6 692 387	1 334 325	737 491	1 552 713	3 036 961	30 897	1 915 250	1 778 368	7	
60 156	60 149	21 990 740	17 128 388	7 282 404	4 723 991	1 958 136	3 163 857	3 314 986	507 751	337 763	962 898	1 498 846	7 728	1 547 366	1 439 560	71	
27 547	27 525	7 789 396	6 281 839	2 849 042	2 114 892	418 554	899 351	1 230 610	187 442	121 989	261 570	653 186	6 423	276 947	262 066	72	
52 114	52 097	15 633 456	13 395 718	4 367 529	3 243 807	4 535 912	1 248 470	2 146 791	639 132	277 739	328 245	884 929	16 746	90 937	76 742	73	
148 218	127 374	9 305 116	8 283 815	3 846 795	2 608 192	1 138 317	690 511	793 402	144 473	89 750	212 163	342 334	4 682	227 899	191 647	8	
1 702	1 694	482 049	427 161	283 234	89 295	26 461	28 171	52 108	13 435	3 274	6 772	28 363	264	2 780	2 765	81	
9 840	9 802	760 295	722 813	480 792	199 901	25 892	16 228	34 713	8 175	1 470	3 411	21 448	209	2 769	2 646	82	
1 699	1 578	140 207	126 818	52 377	46 831	19 918	7 692	13 192	2 882	1 699	2 225	6 267	119	197	190	83	
72 043	66 624	1 253 367	1 162 204	714 249	317 738	81 478	48 739	42 967	11 020	4 305	7 683	19 894	65	48 196	48 142	84	
16 899	12 815	256 761	221 030	90 977	88 979	32 714	8 360	7 253	1 447	506	343	4 909	48	28 478	28 476	85	
8 286	8 203	3 008 987	2 538 707	1 000 445	729 944	488 226	320 092	381 499	56 137	44 329	122 406	156 319	2 308	88 781	69 144	86	
37 749	26 658	3 403 450	3 085 082	1 224 721	1 135 504	463 628	261 229	261 670	51 377	34 167	69 323	105 134	1 669	56 698	40 284	89	
73 611 6 416	69 331 6 416	1 534 331 178 479	1 236 716 145 281	596 469 38 776	405 721 81 565	125 701 15 630	108 825 9 310	216 076 31 726	52 186 5 154	12 311 377	30 928 4 485	120 627 21 710	24 —	40 031 1 472	39 378 1 471	9	
3 410 145	3 057 164	99 551 359	81 867 146	37 367 705	22 586 797	11 941 728	9 970 916	12 899 522	2 644 800	1 372 723	3 104 318	5 731 748	45 933	4 512 411	3 783 131		

weichend von der CST wird hierunter auch Gold nachgewiesen.

I. M. Ein- und Ausfuhr
nach dem Internationalen Warenver-
und nach Länder-
2. Nach
Werte in

CST-Gruppe	Warenbenennung	Einfuhr nach Herstellungsländern											
		ins-gesamt ¹⁾	Industrialisierte westliche Länder					Entwicklungsländer					
			zu-sammen	EWG-Länder	EFTA-Länder	Verein. Staaten und Kanada	Übrige Länder	zu-sammen	Afrika	Mittel-amerika	Süd-amerika	Asien	Ozeanien
001	Lebende Tiere, vorwiegend zur Ernährung	264 388	227 938	68 413	155 261	126	4 138	132	24	—	106	2	—
011	Fleisch, frisch, gekühlt und gefroren	1 436 919	1 286 458	1 143 162	72 865	50 093	20 338	56 484	—	35	56 130	319	—
012	Fleisch und Schlachtabfälle, getr., gesalzen oder geräuchert	17 278	13 207	11 332	810	1 020	45	3 609	25	27	3 539	18	—
013	Fleischzubereitungen und -konserven	280 483	168 040	137 124	15 322	7 739	7 855	25 111	45	—	25 065	1	—
022	Milch und Rahm	135 479	135 479	132 685	2 692	17	85	—	—	—	—	—	—
023	Butter	96 021	95 502	91 470	4 032	—	—	—	—	—	—	—	—
024	Käse und Quark	484 611	481 583	363 754	116 022	25	1 782	—	—	—	—	—	—
025	Vogeleier	274 069	254 869	238 101	8 935	1 568	6 265	57	52	—	1	4	—
031	Fisch, frisch oder einfach haltbar gemacht	271 130	256 629	49 047	173 642	10 500	23 440	6 811	710	108	2 049	3 943	1
032	Fischzubereitungen und -konserven	118 662	95 242	5 363	34 935	2 206	52 738	14 716	9 608	654	2 157	2 297	—
041	Weizen, Spelz und Mengkorn ..	574 963	560 284	273 556	10 285	275 364	1 079	1 089	1	398	690	—	—
042	Reis	106 296	71 742	16 734	6	54 372	630	24 153	11 033	201	12 629	290	—
043	Gerste	400 587	399 758	295 606	96 949	7 203	—	374	—	—	374	—	—
044	Mais	583 112	519 091	102 144	746	360 841	55 360	57 525	24 147	7 660	25 718	—	—
045	Anderes Getreide als Weizen, Reis, Gerste und Mais	163 631	130 038	57 240	37 290	16 518	18 990	28 416	3 708	846	23 843	19	—
046	Grieß und Mehl aus Weizen, Spelz und Mengkorn	28 353	28 353	28 317	33	2	1	—	—	—	—	—	—
047	Grieß und Mehl aus anderem Getreide als Weizen	1 448	1 317	1 176	7	93	41	131	—	3	128	—	—
048	Zubereitungen auf der Grundlage von Getreide, Mehl oder Stärke	184 387	176 129	154 653	19 593	689	1 194	100	5	—	3	92	—
051	Obst und Südfrüchte, frisch, Nüsse, ausgen. Ölfrüchte ..	2 307 769	1 597 106	954 746	9 764	9 982	622 614	652 917	89 653	178 586	244 164	140 514	—
052	Trockenfrüchte	90 897	69 590	3 659	253	5 580	60 098	13 972	96	—	3 272	10 604	—
053	Zubereitungen und Konserven von Obst und Südfrüchten ..	559 063	408 251	188 565	10 026	47 489	162 171	87 527	15 323	1 038	18 428	52 738	—
054	Gemüse, Pflanzen und Knollen für Ernährungszwecke	1 296 301	1 015 098	922 346	23 941	21 885	46 926	165 645	89 580	1 723	3 199	71 143	—
055	Zubereitungen und Konserven aus Gemüse und Mehl von Früchten	498 438	274 795	228 849	5 764	15 742	24 440	180 838	1 535	24	825	178 454	—
061	Zucker und Honig	180 970	110 051	99 747	2 474	3 475	4 355	48 734	13 956	26 746	7 719	313	—
062	Zuckerwaren	70 834	69 079	56 789	10 143	654	1 493	125	—	—	30	95	—
071	Kaffee	1 125 800	25 669	11 500	1 058	119	12 992	1 100 130	228 839	444 238	420 216	6 837	—
072	Kakao	429 659	70 458	57 894	26	36	12 502	359 201	305 494	1 799	49 403	2 505	—
073	Schokolade u. a. kakaohaltige Lebensmittelzubereitungen ..	169 731	163 667	148 274	13 697	835	861	87	—	—	8	79	—
074	Tee und Mate	46 456	1 267	452	560	25	230	44 476	940	—	742	42 794	—
075	Gewürze	68 233	14 870	3 749	1 013	496	9 612	39 009	9 354	5 107	2 452	21 788	308
081	Futtermittel, frisch, getrocknet, zerkleinert oder gemahlen, Abfälle	1 151 868	564 123	125 571	92 455	264 289	81 808	578 491	123 674	1 436	353 203	97 616	2 562
091	Margarine u. andere Speisefette ..	8 567	7 611	2 577	4 369	663	2	10	—	—	—	10	—
099	Nahrungsmittelzubereitungen, a. n. g.	77 842	73 527	52 220	12 771	3 846	4 690	4 161	2 689	177	168	1 127	—
111	Alkoholfreie Getränke, ausgen. Fruchtsäfte	13 068	12 926	11 747	1 149	8	22	40	—	—	40	—	—
112	Alkoholische Getränke	529 651	467 868	358 224	60 604	7 202	41 838	42 584	33 436	6 066	1 892	1 190	—
121	Rohtabak und Tabakabfälle	775 327	576 433	36 011	31	309 997	230 394	128 046	12 400	13 892	37 938	63 816	—
122	Tabakwaren	24 907	24 247	18 272	2 063	3 832	80	653	15	311	281	46	—
211	Häute und Felle, roh	299 416	217 282	79 548	45 148	45 469	47 117	58 001	10 005	278	36 329	11 389	—
212	Pelzfelle, roh	472 306	306 294	5 073	119 529	68 007	113 685	96 324	1 042	7 604	29 412	58 266	—
221	Ölsaaten und Ölfrüchte	1 097 147	743 991	26 855	21 563	655 724	39 849	286 902	125 738	1 651	21 089	128 466	9 958
231	Rohkautschuk, natürlich, synthetisch oder regeneriert	479 588	213 062	93 615	28 652	73 728	17 067	259 210	21 171	—	—	238 039	—
241	Brennholz und Holzkohle	19 502	15 410	7 120	7 924	139	227	2	—	1	1	—	—
242	Rohholz, rund oder einfach behauen	546 841	167 592	51 008	24 820	79 515	12 249	343 381	294 975	757	6 386	41 263	—
243	Holz, zugeschnitten oder einfach bearbeitet	694 065	400 501	29 016	212 509	108 996	49 980	105 507	20 457	23 297	32 690	29 063	—
244	Rohkork und Korkabfälle	16 258	10 758	1 041	8 336	—	1 381	5 500	—	—	—	—	—
251	Zellstoff und Papierabfälle	785 800	766 473	86 969	364 519	217 233	97 752	2 557	2 332	73	112	20	—
261	Seide	30 010	12 623	8 786	529	9	3 299	1 291	—	—	296	995	—
262	Wolle und Tierhaare	672 894	579 237	198 667	24 032	4 735	351 803	83 116	528	259	80 009	2 320	—
263	Baumwolle	757 020	166 719	7 397	4 177	49 770	105 375	543 867	197 514	54 854	228 386	63 113	—
264	Jute	74 094	8 202	7 891	309	2	—	65 677	—	—	—	65 677	—
265	Pflanzliche Spinnstoffe, ausgen. Baumwolle und Jute	79 223	19 243	17 302	441	—	1 500	55 308	18 950	1 747	9 292	25 319	—
266	Synthetische und künstliche Spinnfasern	223 745	217 917	125 550	46 257	34 268	11 842	117	—	2	3	112	—
267	Abfälle von Spinnstoffwaren und Lumpen	21 371	18 784	9 000	3 404	4 828	1 552	277	156	—	20	101	—
271	Natürliche Düngemittel	152 871	59 588	1 639	5	57 944	—	33 412	30 158	11	2 018	1 225	—
273	Werksteine, Sand und Kies	169 203	165 240	81 680	64 372	617	18 571	11 36	377	—	245	514	—
274	Schwefel und nicht gerösteter Schwefelkies	178 380	136 965	15 723	43 368	29 906	47 968	23 313	—	—	—	23 313	—
275	Natürliche Schleifmittel, einschl. Industriediamanten	65 994	64 934	38 106	10 659	8 190	7 979	774	10	8	13	743	—
276	Ander mineralische Rohstoffe ..	457 435	376 723	82 405	104 230	116 028	74 060	22 005	10 282	2 492	273	8 958	—
281	Eisenerze und Konzentrate	1 523 228	813 394	91 946	533 337	107 379	80 732	708 729	412 850	—	286 133	9 746	—
282	Schrott und Abfälle von Eisen oder Stahl	267 014	254 736	171 455	61 656	16 256	5 369	3 139	614	1 945	60	520	—
283	Unedle NE-Metallerze, ausgen. Uranium und Thorium	890 028	541 271	37 919	80 122	225 399	197 831	309 120	70 310	30 434	176 278	32 098	—

¹⁾ Einschl. Schiffs- und Luftfahrzeugbedarf, Polargebiete und Nicht ermittelte Länder. — ²⁾ Einschl. asiatische Ostblockländer.

(Spezialhandel)
 zeichnis für den Außenhandel (CST)
 gruppen im Jahre 1968

Gruppen
 1000 DM

Ausfuhr nach Verbrauchsländern																
Ostblockländer		Industrialisierte westliche Länder							Entwicklungsländer					Ostblockländer		CST-Gruppe
zu-sammen ²⁾	darunter Europa	ins-gesamt ¹⁾	zu-sammen	EWG-Länder	EFTA-Länder	Verein. Staaten und Kanada	Übrige Länder	zu-sammen	Afrika	Mittel-amerika	Süd-	Asien	Ozea-nien	zu-sammen ²⁾	darunter Europa	
36318	36318	238857	231640	219948	3236	503	7953	6030	4856	18	325	831	—	1187	1187	001
93977	93914	205021	197255	188688	8310	21	236	379	23	—	—	356	—	7387	7348	011
462	462	6039	5904	4510	224	1166	4	135	84	14	4	33	—	—	—	012
87332	87317	33136	22862	11681	7238	2683	1260	5849	4246	20	43	1540	—	4425	4425	013
—	—	212298	182457	173386	3219	151	5701	29118	8488	3162	3355	13692	421	723	723	022
519	519	68665	59050	57820	952	29	249	9615	3170	86	5388	971	—	—	—	023
3028	3028	169575	164751	126253	9721	26961	1816	4823	1251	92	112	3363	5	1	1	024
19143	10531	9021	8696	5142	1239	—	2315	224	55	—	4	165	—	101	101	025
7690	6171	117362	111993	77989	27809	3200	2995	3764	967	50	32	2715	—	1605	1603	031
8704	8419	41251	36699	17052	12940	3503	3204	2402	1399	163	422	379	39	2150	2138	032
13590	13590	60652	40118	27704	12414	—	—	1699	—	—	—	1699	—	18835	18835	041
10401	—	19406	19188	3071	16056	—	61	218	70	85	—	—	63	—	—	042
455	455	2524	2261	1076	1185	—	—	2	—	—	2	—	—	261	261	043
6496	6496	5512	5379	216	4502	—	661	4	4	—	—	—	—	129	129	044
5177	4722	8259	8206	3158	5015	8	25	32	7	—	22	3	—	21	21	045
—	—	94075	8565	1907	6466	17	175	85510	49879	6462	642	28527	—	—	—	046
—	—	29816	23676	5708	17960	—	8	279	35	—	240	4	—	5861	5861	047
8158	8102	106513	100806	56829	36085	5370	2522	5582	1147	299	2613	1406	117	125	121	048
57746	48567	36920	36219	19144	15603	35	1437	486	16	2	461	7	—	215	215	051
7335	5895	2238	2223	233	1420	100	470	15	4	—	—	11	—	—	—	052
63285	56976	54854	53591	38776	11506	2165	1144	967	343	14	54	444	112	296	296	053
115558	108402	102336	85628	25104	20893	30467	9164	13988	5471	673	2305	5539	—	2720	2720	054
42805	39022	27264	25983	11225	9563	3159	2036	1196	317	43	307	528	1	85	85	055
22185	14375	49598	38413	11743	19735	331	6604	10609	3350	531	970	5617	141	576	576	061
1630	1630	27345	25623	15563	7380	2242	438	1690	635	100	71	883	1	32	31	062
—	—	75331	74646	35905	26629	1301	10811	600	157	2	24	415	2	85	85	071
—	—	28757	27879	6229	3893	8948	8809	878	13	22	—	843	—	—	—	072
5977	5977	69083	67275	40196	12015	13779	1285	1588	340	92	133	1023	—	220	220	073
713	188	2401	2247	240	1249	16	742	153	11	—	24	118	—	1	1	074
14354	12109	7761	6973	3170	3025	286	492	266	44	47	116	59	—	522	522	075
9254	8915	252530	224843	106807	110920	4331	2785	11780	443	8569	1477	1291	—	15907	15907	081
946	946	21650	20505	16450	3884	10	161	997	879	—	112	6	—	148	148	091
154	99	57186	54566	31660	17326	2215	3365	2078	1174	113	413	378	—	542	542	099
102	102	9533	8123	5910	1374	186	653	944	69	642	39	168	26	466	466	111
19199	19188	208584	181684	49628	47612	77643	6801	24871	7219	10330	1312	5851	159	2029	2010	112
70848	60370	19442	19421	1849	17537	35	—	—	—	—	—	—	—	21	21	121
7	7	153453	135862	113109	15903	437	6413	2274	925	38	362	945	4	15317	15317	122
24133	5151	107026	102179	73248	20124	1323	7484	291	10	193	—	88	—	—	—	211
69688	63605	37525	37374	24479	9870	2663	362	91	—	—	35	56	—	60	60	212
66254	33873	12460	12085	7097	3738	111	1139	224	20	6	20	178	—	151	151	221
7316	7316	183142	144719	65006	50669	4388	24656	23052	2978	1402	9808	8864	—	15371	15345	231
4090	4090	5436	5265	3715	1288	10	252	150	15	8	91	36	—	21	21	241
35868	35868	98298	97356	66447	29306	196	1407	430	150	14	7	259	—	512	512	242
188057	188057	121265	120135	80249	37865	329	1692	969	255	—	18	696	—	161	161	243
—	—	198	162	78	42	2	40	21	9	—	—	12	—	15	15	244
16770	16770	52116	50894	35161	14796	144	793	622	147	24	177	274	—	600	600	251
16096	5281	4568	4568	12	243	—	4313	—	—	—	—	—	—	—	—	261
10541	6200	115207	109339	56859	42043	2667	7770	1762	99	—	965	698	—	4106	4106	262
46434	41158	88979	85611	53871	28017	886	2837	375	70	1	48	256	—	2993	2993	263
215	215	1234	1203	881	267	—	55	31	—	—	4	27	—	—	—	264
4672	4128	2569	2549	1071	1174	—	304	20	9	8	1	2	—	—	—	265
5711	5711	644128	531175	246912	105112	92002	87149	80425	20475	226	31754	27970	—	32528	32359	266
2310	2310	69375	63199	46412	10574	2387	3826	6084	324	25	134	5601	—	92	92	267
59871	59869	5934	5914	2295	3618	—	1	20	2	—	2	16	—	—	—	271
2827	2817	131553	130043	108986	19371	62	1624	1294	280	95	175	744	—	216	216	273
18102	18102	12647	6272	1627	4079	5	561	5718	954	327	732	3704	1	657	657	274
286	94	34935	16368	11394	4222	240	512	902	101	21	60	719	1	17665	201	275
58707	51309	173192	159833	98695	49306	3413	8419	9519	4362	478	801	3802	76	3840	3840	276
1105	1105	1996	1818	659	1123	—	36	178	1	—	35	142	—	—	—	281
9138	9138	262279	257171	252620	3076	17	1458	4208	39	93	—	4076	—	900	95	282
39637	28349	71743	66128	50220	2915	9901	3092	113	3	16	8	86	—	5502	5502	283

I. M. Ein- und Ausfuhr
nach dem Internationalen Warenver-
und nach Länder-
2. Nach
Werte in

CST-Gruppe	Warenbenennung	Einfuhr nach Herstellungsländern											
		ins-gesamt ¹⁾	Industrialisierte westliche Länder					Entwicklungsländer					
			zu-sammen	EWG-Länder	EFTA-Länder	Verein. Staaten und Kanada	Übrige Länder	zu-sammen	Afrika	Mittel-amerika	Süd-	Asien	Ozeanien
284	Abfälle von NE-Metallen	694 125	609 864	237 682	112 233	223 302	36 647	55 511	25 967	5 300	1 735	22 351	158
285	Silber-, Platin- und Platin-beimetallderze, Abfälle	130 458	117 882	52 009	32 452	27 598	5 823	7 368	477	820	695	5 376	—
286	Thorium- und Uranerze und Konzentrate	213	195	—	—	195	—	18	17	—	1	—	—
291	Rohstoffe tier. Ursprungs, a. n. g.	322 816	143 846	48 587	41 038	11 071	43 150	62 509	1 788	1 143	11 407	47 909	262
292	Rohstoffe pflanzl. Ursprungs, a. n. g.	750 098	640 984	521 209	55 375	22 978	41 422	79 863	32 031	6 729	6 569	34 519	15
321	Kohle, Koks und Briketts	381 112	329 094	91 535	38 579	198 944	36	8	—	—	—	8	—
331	Erdöl, roh u. teilweise raffiniert	5 602 154	3	—	2	1	—	5 400 831	2 926 234	4 474	184 079	2 286 044	—
332	Erdöldestillationserzeugnisse ..	2 086 996	1 668 515	1 373 840	145 000	70 083	79 592	1 297 718	10 080	45 835	26 913	46 890	—
341	Erdgas und Industrieergase	157 926	157 361	156 377	973	11	—	—	—	—	—	—	—
351	Elektrischer Strom ²⁾	—	—	—	—	—	—	—	—	—	—	—	—
411	Tierische Öle und Fette	122 199	70 769	12 311	16 816	23 770	17 872	45 057	2 050	865	42 142	—	—
421	Ausgewählte fette pflanzl. Öle ..	201 206	37 037	22 479	7 476	9	7 073	40 138	7 708	—	29 864	2 566	—
422	Andere fette pflanzliche Öle ..	270 934	68 545	52 209	1 327	14 483	526	199 042	77 671	—	46 363	70 952	4 056
431	Öle und Fette, verarbeitet, und Wachse tierischen und pflanzlichen Ursprungs	65 194	48 749	34 155	7 347	5 212	2 035	9 974	1 901	732	5 230	2 111	—
512	Organische chem. Erzeugnisse ..	1 339 737	1 227 799	629 179	211 754	362 323	24 543	36 960	1 021	26 690	6 999	2 250	—
513	Anorganische chem. Grundstoffe, Säuren, Oxyde u. Halogensalze	311 013	267 124	152 477	37 010	42 409	35 228	19 723	13 873	3 648	1 886	316	—
514	Andere anorganische chemische Erzeugnisse	172 881	147 685	88 427	29 675	26 934	2 649	3 448	—	—	221	3 227	—
515	Radioaktive Stoffe u. dgl.	55 321	54 491	4 265	7 893	42 166	167	137	—	—	—	137	—
521	Mineralteere und rohe chemische Erzeugnisse aus Kohle, Erdöl und Naturgas	62 123	42 869	29 414	6 942	6 300	213	219	—	219	—	—	—
531	Synthetische organ. Farbstoffe, natürliches Indigo u. Farblacke	105 486	104 972	20 415	77 099	5 583	1 875	202	—	76	95	31	—
532	Farb- und Gerbstoffauszüge und synthetische Gerbstoffe	11 690	4 583	3 578	797	67	141	7 107	—	327	6 756	24	—
533	Pigmente, Farben, Lacke und verwandte Erzeugnisse	155 905	154 739	91 073	31 370	30 620	1 676	161	142	—	8	11	—
541	Medizin. u. pharm. Erzeugnisse	397 249	379 822	137 353	164 421	54 599	23 449	9 020	1 097	4 672	1 357	1 894	—
551	Atherische Öle und Riechstoffe ..	131 524	117 351	65 604	33 038	12 929	5 780	8 530	1 737	978	3 305	2 510	—
553	Riech- und Schönheitsmittel ..	68 227	68 145	53 186	9 977	4 668	314	53	1	1	—	51	—
554	Seifen und Putz-, Wasch- und Reinigungsmittel	86 312	86 162	58 779	13 164	13 691	528	10	—	—	—	10	—
561	Chemische Düngemittel	129 150	127 145	107 034	4 059	16 052	—	22	—	—	1	21	—
571	Sprengstoffe	27 328	20 218	9 721	4 314	3 244	2 939	727	—	—	—	727	—
581	Kunststoffe, regenerierte Zellulose und Kunstharze	1 109 431	1 101 221	752 857	116 306	207 500	24 558	248	3	2	6	237	—
599	Chemische Erzeugnisse, a. n. g.	604 226	582 118	274 219	121 939	162 756	23 204	4 662	611	2 845	992	214	—
611	Leder	404 983	326 995	263 670	32 611	18 659	12 055	76 384	1 742	39	14 904	59 699	—
612	Waren aus Leder und Kunstleder, a. n. g.	48 205	42 987	27 241	5 403	266	10 077	4 845	1 543	5	2 648	649	—
613	Zugerichtete Pelzfelle, auch gefärbt	141 425	127 264	48 958	26 150	10 953	41 203	9 518	105	153	7 127	2 133	—
621	Halberzeugnisse aus Kautschuk	73 466	72 797	42 437	13 949	14 716	1 695	413	—	—	—	413	—
629	Bearb. Waren aus Kautschuk, a. n. g.	495 384	481 004	321 195	104 923	38 048	16 838	10 334	21	381	12	9 920	—
631	Furniere, Kunstholz und anderes bearbeitetes Holz, a. n. g.	296 208	256 004	169 098	22 794	39 341	24 771	36 765	20 494	6	15 678	587	—
632	Andere Waren aus Holz, a. n. g.	86 217	80 767	39 591	27 034	11 74	12 968	3 916	1 018	45	60	2 790	—
633	Andere Waren aus Kork	47 074	43 737	14 043	22 656	615	6 423	3 335	3 334	—	—	1	—
641	Papier und Pappe	1 699 307	1 685 516	489 346	616 635	221 615	357 920	108	70	4	11	23	—
642	Waren aus Papierhalbstoff, Papier oder Pappe	168 726	168 522	102 284	41 652	19 112	5 474	151	36	5	5	105	—
651	Garne aus Spinnstoffen	1 350 989	1 311 833	1 005 404	160 781	58 587	87 061	36 555	15 038	208	1 698	19 611	—
652	Baumwollgewebe, ausgenommen Spezialgewebe	331 498	301 183	208 533	56 226	3 307	33 117	12 233	642	1	18	11 572	—
653	Andere Gewebe, ausgenommen Spezialgewebe	1 390 484	1 354 769	1 098 164	196 504	21 471	38 630	18 521	1	1	1	18 518	—
654	Tütle, Spitzen, Stickereien, Bänder u. Posamentierwaren	154 710	153 046	83 229	60 110	5 694	4 013	583	1	14	—	568	—
655	Spezialgewebe und verwandte Erzeugnisse	274 416	269 279	200 060	44 729	14 229	10 261	2 096	213	619	480	784	—
656	Spinnstoffwaren, a. n. g.	164 019	120 313	86 879	11 000	3 462	18 972	36 273	206	19	22	36 026	—
657	Fußbodenbeläge, Teppiche und Tapisserien	693 097	404 952	346 699	29 818	14 951	13 484	277 215	23 765	34	31	253 385	—
661	Kalk, Zement und Baustoffe, ausgen. aus Glas od. Keramik	231 660	223 959	155 918	48 773	14 129	5 139	1 154	—	30	32	1 092	—
662	Baumaterial aus keram. Stoffen	239 812	235 004	133 625	43 673	5 155	52 551	135	—	—	—	135	—
663	Waren aus mineralischen Stoffen, ausgen. Glas, a. n. g.	224 047	220 747	123 509	73 346	19 670	4 222	1 391	96	31	14	1 250	—
664	Glas	196 470	194 112	170 154	11 209	11 735	1 014	61	—	—	3	58	—
665	Glaswaren	167 594	157 050	100 791	37 889	7 419	10 951	232	46	94	—	92	—
666	Geschirr, Haushalts- und Ziergegenstände aus keram. Stoffen	51 261	49 727	27 397	13 307	24	8 999	221	18	79	10	114	—
667	Edelsteine, Schmucksteine und echte Perlen, roh od. bearbeitet	352 582	267 589	—	65 112	14 453	62 507	83 871	1 736	641	14 824	66 670	—
671	Roheisen, Spiegeleisen, Ferroleg., Eisen- u. Stahlschwamm u. -pulver	347 145	298 129	83 641	133 210	36 740	44 538	31 485	—	309	2 867	5	28 304
672	Stahlrohblöcke u. Stahlhalbzeug, einschl. Knüppel für Rohre	544 869	444 827	305 585	137 725	162	1 355	—	—	—	—	—	—
673	Stabstahl und Profile aus Stahl, einschl. Spundwandstahl	1 195 958	1 173 554	1 019 454	142 659	1 689	9 752	4	—	—	3	1	—
674	Breitflachstahl und Bleche	1 580 819	1 546 397	1 247 669	239 070	8 696	50 962	68	28	—	—	40	—
675	Bandstahl	257 644	254 108	213 861	33 792	5 702	753	—	—	—	—	—	—
676	Schienen und anderes Eisenbahn-oberbaumaterial	4 117	4 117	3 485	631	1	—	—	—	—	—	—	—

1) Einschl. Schiffs- und Luftfahrzeugbedarf, Polargebiete und Nicht ermittelte Länder. — 2) Einschl. asiatische Ostblockländer. — 3) Elek-

(Spezialhandel)
zeichnis für den Außenhandel (CST)
gruppen im Jahre 1968
Gruppen
1000 DM

		Ausfuhr nach Verbrauchsländern														CST-Gruppe
Ostblockländer		ins-gesamt ¹⁾	Industrialisierte westliche Länder					Entwicklungsländer					Ostblockländer			
zu-sammen *)	darunter Europa		zu-sammen	EWG-Länder	EFTA-Länder	Verein. Staaten und Kanada	Übrige Länder	zu-sammen	Afrika	Mittel-amerika	Süd-	Asien	Ozea-nien	zu-sammen ²⁾	darunter Europa	
28 750	28 750	188 093	187 841	140 789	37 346	1 032	8 674	243	124	—	3	116	—	9	9	284
5 208	5 208	924	922	715	114	91	2	—	—	—	—	—	—	2	2	285
—	—	—	—	—	—	—	—	—	—	—	—	—	—	—	—	286
116 461	35 352	86 285	83 460	26 948	31 515	21 047	3 950	1 670	463	14	710	483	—	1 155	1 155	291
29 251	26 038	131 285	113 753	51 319	37 985	4 746	19 703	15 417	3 492	1 502	6 795	3 616	12	2 115	2 115	292
52 010	52 010	2 175 852	2 143 802	1 793 583	297 624	6 819	45 776	31 193	11 902	329	12 249	3 182	3 531	820	820	321
201 320	201 320	2 176	2 174	—	2 174	—	—	—	—	—	—	—	—	2	2	331
258 995	258 746	107 8614	801 755	319 769	438 149	2 152	41 685	33 732	15 505	1 099	4 990	12 117	21	12 402	12 318	332
565	565	48 136	48 015	—	10 221	6	7	111	15	—	4	92	—	10	10	341
6 373	6 340	61 245	56 518	45 789	9 468	212	1 049	3 068	2 218	18	324	508	—	1 659	1 659	411
124 031	107 638	102 500	75 855	56 632	13 029	801	5 393	25 878	13 840	836	2 310	8 804	88	767	487	421
3 347	787	32 363	26 421	9 803	11 378	3 773	1 467	574	196	28	107	243	—	5 368	5 368	422
6 471	5 894	133 080	103 935	56 918	26 686	6 761	13 570	23 827	7 675	539	841	14 768	4	5 318	5 245	431
74 978	72 208	2 762 187	2 043 660	962 018	515 557	217 892	348 193	474 526	40 802	81 161	178 629	173 924	10	244 001	180 223	512
24 166	22 968	570 371	462 019	205 480	160 374	41 743	54 422	61 905	8 360	4 352	26 321	22 862	10	46 447	46 223	513
21 748	19 610	493 987	396 887	147 418	153 882	39 268	56 319	72 912	11 597	6 663	26 238	28 371	43	24 188	21 860	514
693	693	32 859	32 521	20 111	7 513	2 986	1 911	277	6	29	157	85	—	61	59	515
19 035	19 035	71 995	68 465	30 101	21 688	15 012	1 664	2 250	150	93	1 419	588	—	1 280	980	521
312	172	894 306	613 855	196 475	175 472	92 455	149 453	228 810	46 652	13 910	74 253	93 989	6	51 641	35 842	531
—	—	72 897	46 600	21 143	11 444	781	13 232	24 253	4 837	1 774	6 728	10 914	—	2 044	1 714	532
1 005	673	597 562	475 770	251 374	132 505	15 986	75 905	90 357	17 628	4 909	31 755	35 986	79	31 435	30 772	533
8 407	6 798	1416 445	983 198	316 249	324 784	40 491	301 674	409 157	69 512	63 242	99 078	177 248	77	24 090	22 650	541
5 643	1 524	51 219	35 986	11 446	12 922	1 773	9 845	14 158	2 584	1 050	2 981	7 541	2	1 075	1 045	551
29	29	119 266	100 077	70 150	16 790	6 051	7 086	18 568	3 312	2 189	2 148	10 803	116	621	609	553
140	140	380 149	276 426	143 820	85 748	8 066	38 792	57 670	11 509	2 642	17 185	26 321	13	46 053	45 921	554
1 983	1 983	659 771	357 421	131 759	97 856	15 239	112 567	226 776	64 314	33 002	40 554	88 725	181	75 574	47 595	561
6 383	3 856	85 049	62 545	23 318	28 162	5 390	5 675	22 410	8 607	336	4 467	8 973	27	94	94	571
7 962	7 961	2 590 623	2 085 172	946 053	709 800	120 332	308 987	334 361	56 931	20 662	125 810	130 522	436	171 090	158 244	581
17 446	11 577	1 657 396	1 221 374	600 568	338 944	76 066	205 796	318 216	45 768	86 536	75 616	110 235	61	117 806	97 482	599
1 604	1 180	259 472	231 127	85 444	62 146	58 299	25 238	15 472	2 754	3 635	3 195	5 888	—	12 873	12 649	611
373	373	63 744	58 750	22 749	22 621	7 652	5 728	4 399	1 419	280	1 131	1 566	3	595	595	612
4 643	2 863	112 187	109 765	33 786	40 512	12 199	23 268	1 329	3	4	30	1 292	—	1 093	1 087	613
256	256	215 129	184 324	79 247	57 918	30 354	16 805	26 765	6 670	2 311	3 648	14 124	12	4 040	4 029	621
4 046	4 046	564 292	489 930	201 355	176 625	57 516	54 434	69 558	27 572	4 389	10 259	26 968	370	4 804	4 790	629
3 439	3 438	246 886	235 318	119 511	86 492	10 276	19 039	9 973	1 864	951	2 234	4 903	21	1 595	1 595	631
1 534	1 456	106 777	98 401	52 276	29 669	11 657	4 799	7 889	2 665	592	1 501	3 118	13	487	486	632
2	2	3 568	3 018	1 361	1 362	61	234	527	126	13	35	353	—	23	23	633
13 683	13 680	627 303	564 975	364 831	123 898	13 337	62 909	42 450	8 235	4 108	13 173	16 914	20	19 878	19 743	641
53	40	338 802	287 952	175 000	81 445	8 856	22 651	39 545	11 072	4 220	6 842	17 353	58	11 305	11 273	642
2 601	1 276	1 263 625	1 019 749	477 357	329 114	99 041	114 237	179 940	24 792	13 480	35 121	106 426	121	63 936	52 138	651
18 082	15 829	350 611	309 155	147 026	104 770	18 595	38 764	38 289	26 791	597	1 543	9 325	33	3 167	3 165	652
17 194	10 824	1 406 350	1 223 772	623 650	332 513	45 191	222 418	135 704	54 775	3 676	7 360	69 745	148	46 874	46 725	653
1 081	1 071	73 305	65 951	27 439	22 354	5 980	10 178	5 505	1 849	341	737	2 567	11	1 849	1 778	654
3 041	1 797	561 469	508 087	244 840	151 139	26 689	85 419	45 438	13 435	2 264	9 598	19 660	481	7 944	7 892	655
7 433	7 172	107 545	96 633	53 346	31 699	4 061	7 527	10 272	4 329	582	1 233	4 105	23	640	608	656
10 930	7 979	239 758	232 343	126 052	88 255	4 488	13 548	7 168	1 714	624	1 844	2 891	95	247	247	657
6 547	6 547	143 153	125 301	106 977	13 965	1 652	2 707	17 719	8 050	789	3 091	5 711	78	133	133	661
4 673	4 672	371 998	326 936	219 618	78 143	8 785	20 390	37 988	9 896	11 676	5 131	10 682	603	7 074	6 970	662
1 909	1 909	412 487	353 948	183 609	104 858	19 370	46 111	37 037	6 697	2 632	8 780	18 857	71	21 502	21 255	663
2 297	2 297	326 394	291 842	108 228	94 554	62 906	26 154	24 616	3 044	2 158	9 404	9 926	84	9 936	9 705	664
10 312	10 282	315 019	282 100	158 164	58 017	46 752	19 167	31 774	7 281	5 603	7 848	11 002	40	1 145	1 134	665
1 313	752	259 942	249 211	139 128	58 962	42 487	8 634	10 710	1 854	2 594	3 160	3 028	74	21	18	666
1 122	724	157 462	147 205	—	52 510	42 839	6 261	9 962	639	839	778	7 706	—	295	195	667
17 531	17 531	271 919	254 152	137 651	39 900	49 372	27 229	10 891	1 826	702	3 732	4 631	—	6 876	6 873	671
100 042	100 042	881 876	824 176	455 859	64 915	237 138	66 264	54 484	7 390	6 445	4 172	36 477	—	3 216	3 134	672
22 400	22 400	1 585 766	1 371 483	750 714	224 247	323 312	73 210	146 666	32 451	9 477	27 264	77 248	226	67 617	16 095	673
34 354	34 354	2 186 203	1 627 317	670 024	327 796	507 572	121 925	252 865	22 292	9 967	93 069	127 260	277	306 021	249 698	674
3 536	3 536	395 285	306 978	173 552	73 261	33 250	26 915	46 802	12 680	3 239	14 231	16 652	—	41 505	29 915	675
—	—	65 549	50 741	26 342	16 715	2 094	5 590	12 549	6 040	104	1 407	4 963	35	2 259	655	676

trischer Strom wird nicht nachgewiesen.

I. M. Ein- und Ausfuhr
nach dem Internationalen Warenver-
und nach Länder-
2. Nach
Werte in

CST-Gruppe	Warenbenennung	Einfuhr nach Herstellungsländern											
		ins-gesamt ¹⁾	Industrialisierte westliche Länder					Entwicklungsländer					
			zu-sammen	EWG-Länder	EFTA-Länder	Verein. Staaten und Kanada	Übrige Länder	zu-sammen	Afrika	Mittel-amerika	Süd-	Asien	Ozeanien
677	Stahldraht, ausgen. Walzdraht	105 858	105 851	79 808	23 197	1 163	1 683	4	2	1	1	—	—
678	Rohre, Rohrform-, Rohrver-schluß- und Rohrverbindungs-stücke aus Eisen oder Stahl	250 123	242 955	131 484	90 800	8 508	12 163	8	2	—	—	6	—
679	Waren aus Eisen oder Stahl, gegossen oder geschmiedet	12 426	12 287	9 860	1 698	486	243	34	—	—	—	34	—
681	Silber, Platin u. Platinbeimetallo	772 290	424 400	94 210	178 219	125 070	26 901	285 318	1 458	111 725	69 553	102 582	—
682	Kupfer	2 641 044	1 455 329	571 660	312 496	212 614	358 559	1 112 198	442 609	3 136	635 178	31 275	—
683	Nickel	313 228	241 157	24 785	156 446	34 627	25 299	19	—	18	—	1	—
684	Aluminium	826 570	752 367	380 292	285 970	—	22 186	46 168	13 150	85	31 773	1 160	—
685	Blei	100 828	91 345	26 453	38 741	11 460	14 691	2 877	978	379	1 520	—	—
686	Zinn	230 518	191 197	138 640	16 301	12 919	23 337	22 036	21 675	—	338	23	—
687	Zinn	155 525	64 268	57 036	6 256	59	917	86 470	9 716	—	—	76 754	—
688	Uran und Thorium	181	181	16	165	—	—	—	—	—	—	—	—
689	Andere unedle NE-Metalle für die Metallindustrie	241 216	207 383	60 465	73 841	53 743	19 334	6 263	4 104	260	1 632	267	—
691	Metallkonstrukt. u. Teile davon	112 792	112 453	71 768	32 613	5 209	2 863	—	—	—	—	—	—
692	Sammelbehälter, Fässer und Druckbehälter aus Metall, für Transport und Lagerung	59 228	58 471	37 870	13 263	6 054	1 284	148	5	—	4	139	—
693	Kabel, Stahldraht, Gitter und Geflechte aus Metall	78 605	78 143	73 483	3 936	631	93	1	—	—	1	—	—
694	Nägels und Schrauben	77 910	77 012	33 550	25 875	16 837	750	71	—	1	5	65	—
695	Werkzeuge aus unedlen Metallen	209 260	204 102	61 754	87 279	42 482	12 587	1 369	600	109	6	654	—
696	Schneidwaren und Bestecke	60 876	59 860	19 832	7 663	7 874	24 491	880	—	4	62	814	—
697	Metallwaren, vorwiegend für den Hausgebrauch	69 635	64 753	39 635	18 089	1 105	5 924	3 521	939	8	7	2 567	—
698	Andere bearbeitete Waren aus unedlen Metallen, a. n. g.	267 568	264 965	136 382	90 237	30 745	7 601	1 438	16	39	16	1 367	—
711	Dampfkessel u. nichtelektrische Motoren	589 192	580 302	245 714	228 139	97 884	8 565	8 239	810	65	390	6 974	—
712	Schlepper, Maschinen u. Appa-rate für die Landwirtschaft	216 858	213 883	136 128	53 653	21 472	2 630	6	3	—	1	2	—
714	Büromaschinen	1 151 457	1 135 912	494 787	203 367	406 634	31 124	11 134	23	13	10 930	166	2
715	Metallbearbeitungsmaschinen	326 229	300 107	122 188	136 594	32 913	8 412	886	1	84	151	650	—
717	Maschinen für die Textil- und Lederindustrie; Nähmaschinen	469 073	460 818	153 154	220 646	50 969	36 049	3 260	54	20	492	2 694	—
718	Maschinen für besonders ge-nannte Industrien	584 657	579 282	259 315	175 469	123 811	20 687	1 301	432	72	635	162	—
719	Maschinen u. Apparate, a. n. g.	1 997 633	1 976 242	831 777	724 762	362 750	56 953	3 569	556	292	427	2 294	—
722	Elektr. Maschinen u. Schaltgeräte	715 444	707 885	311 754	222 808	150 735	22 588	2 109	192	55	613	1 249	—
723	Drähte, Kabel, Isolatoren usw. für die Elektrizitätsverteilung	102 495	101 803	61 578	25 304	13 704	1 217	563	15	1	8	539	—
724	Apparate für Telephonie, Tele-phonie, Fernsehen, Radar usw.	406 196	382 540	200 035	56 566	47 935	78 004	19 212	136	17	16	19 043	—
725	Elektrische Haushaltsgeräte	373 007	369 650	309 154	38 010	6 963	15 523	136	1	1	3	131	—
726	Apparate für Elektromedizin und Bestrahlungen	52 970	52 435	22 356	17 312	11 538	1 229	49	13	7	8	21	—
729	Elektr. Maschinen u. Apparate, a. n. g.	1 146 025	1 126 790	484 667	266 390	331 399	44 334	5 418	299	1 853	87	3 172	7
731	Schienenfahrzeuge	42 282	41 991	34 006	5 900	1 636	449	217	217	—	—	—	—
732	Kraftfahrzeuge	2 425 459	2 410 886	2 193 366	130 636	53 764	33 120	502	33	45	275	149	—
733	Straßenfahrzeuge o. Kraftantrieb	110 843	109 075	74 614	27 130	1 497	5 834	94	—	1	—	93	—
734	Luftfahrzeuge	721 444	721 140	177 778	100 356	441 919	10 877	168	1	—	—	167	—
735	Wasserfahrzeuge	240 940	193 228	74 422	85 107	29 279	4 420	11 553	7 487	—	—	4 066	—
812	Sanitäre und hygien. Artikel, Heizkessel usw. für Zentral-heiz., Beleuchtungskörper	155 084	149 892	78 151	59 195	4 426	8 120	3 490	12	13	2	3 463	—
821	Möbel	290 300	276 992	175 338	68 255	2 630	30 769	3 468	674	23	290	2 481	—
831	Reiseartikel, Taschnervaren u. dergl.	76 542	69 032	58 039	3 470	972	6 551	5 811	1 266	40	5	4 500	—
841	Bekleidung	2 119 965	1 753 179	1 286 400	193 927	35 082	237 770	304 360	1 040	281	186	302 873	—
842	Pelzwaren, ausgen. Kopfbedeck.	37 537	27 108	15 101	3 838	2 851	5 318	792	7	—	235	550	—
851	Schuhe	697 531	647 316	577 281	30 957	949	38 129	33 316	12	37	283	32 984	—
861	Feinmech. u. opt. Erzeugnisse	683 274	671 321	216 217	191 707	164 345	99 052	6 329	432	99	234	5 549	15
862	Photochemische Erzeugnisse	301 249	299 896	165 710	18 018	111 162	5 006	334	20	21	30	262	—
863	Kinofilme, belichtet u. entwickelt	42 196	40 581	19 392	14 699	5 581	909	966	748	4	35	179	—
864	Uhren	193 207	191 516	66 189	115 124	8 152	2 051	697	7	8	—	681	1
891	Musikinstrumente, Plattenspie-ler und Schallplatten	251 121	249 710	108 800	36 098	56 397	48 415	244	45	61	15	123	—
892	Druckereierzeugnisse	230 407	223 574	94 331	101 896	19 456	7 891	477	117	17	21	322	—
893	Kunststoffwaren	204 430	200 189	138 610	36 560	17 627	7 392	4 173	—	2	3	4 168	—
894	Kinderwagen, Sportartikel, Spielzeug und Spiele	309 311	274 024	101 571	81 541	35 126	55 786	26 925	72	89	48	26 716	—
895	Bürobedarf	45 514	44 641	19 538	9 260	3 706	12 137	746	—	3	2	741	—
896	Kunstgegenstände, Sammlungs-stücke und Antiquitäten	117 158	106 996	26 348	65 891	11 572	3 185	5 529	703	702	1 310	2 814	—
897	Schmuckwaren, Gold- und Silberschmiedewaren	187 315	180 980	159 265	15 261	1 260	5 194	4 696	178	634	755	3 129	—
899	Bearbeitete Waren, a. n. g.	222 532	175 148	83 499	31 513	9 438	50 698	31 987	361	751	331	30 544	—
911	Postpakete, anderweitig nicht zugeordnet ²⁾	—	—	—	—	—	—	—	—	—	—	—	—
931	Rückwaren und besondere Ein-und Ausfuhr	2 499 615	—	—	—	—	—	—	—	—	—	—	—
941	Zootiere, Hunde, Katzen u. dgl.	7 865	4 561	2 303	1 159	419	680	3 047	1 112	142	769	1 024	—
951	Kriegswaffen und Munition	9 451	8 511	4 842	805	2 418	446	387	14	—	—	373	—
961	Nicht in Umlauf befindliche Münzen, ausgen. Goldmünzen	76 144	72 557	6	362	80	72 109	3 459	392	59	283	2 725	—
971	Gold ³⁾	575 715	568 832	26 164	237 303	156 395	148 970	467	8	10	67	382	—
(X 00)	In Umlauf befindliche Münzen, ausgen. Goldmünzen ⁴⁾	—	—	—	—	—	—	—	—	—	—	—	—
981	In Umlauf befindliche Münzen, ausgen. Goldmünzen ⁴⁾	—	—	—	—	—	—	—	—	—	—	—	—
(X 10)	In Umlauf befindliche Münzen, ausgen. Goldmünzen ⁴⁾	—	—	—	—	—	—	—	—	—	—	—	—
Insgesamt		81 179 199	62 095 409	33 452 872	12 666 113	9 974 035	6 002 389	15 582 273	5 899 671	1 056 593	341 327	5 167 063	45 667

1) Einschl. Schiffs- und Luftfahrzeugbedarf, Polargebiete und Nicht ermittelte Länder. — 2) Einschl. asiatische Ostblockländer. — 3) Postpakete befindliche Münzen (ausgen. Goldmünzen) sind als Zahlungsmittel in der Außenhandelsstatistik nicht enthalten.

(Spezialhandel)
zeichnis für den Außenhandel (CST)
gruppen im Jahre 1968
Gruppen
1000 DM

Ausfuhr nach Verbrauchsländern																	CST- Grup- pe
Ostblockländer		ins- gesamt ¹⁾	Industrialisierte westliche Länder						Entwicklungsländer					Ostblockländer			
zu- sammen ²⁾	darunter Europa		zu- sammen	EWG- Länder	EFTA- Länder	Verein. Staaten und Kanada	Übrige Länder	zu- sammen	Afrika	Mittel- amerika	Süd- Asien	Ozea- nien	zu- sammen ²⁾	darunter Europa			
3	3	250676	178127	76016	38608	41244	22259	38792	6932	3191	10582	18085	2	33757	22181	677	
7160	7160	1635055	1174745	546415	358852	149603	119875	228203	73708	7623	34130	112262	480	232107	167554	678	
105	105	43819	34711	18645	12652	2478	936	7212	4251	6	789	2166	—	1896	393	679	
62572	61630	455445	333472	134965	150888	4974	42645	14958	616	519	4634	9189	—	107015	35449	681	
73517	70169	1285605	1026863	330070	295038	338997	62758	105364	6717	3235	42033	53372	7	153378	75582	682	
72052	69557	106386	87327	46654	17245	9090	14338	11001	611	902	4562	4926	—	8058	2423	683	
28035	28035	507993	454087	295245	78257	44680	35905	37319	8174	4123	6710	18312	—	16587	14335	684	
6606	4603	74460	66034	28615	8316	25237	3866	7097	646	620	952	4878	1	1329	1325	685	
17285	17285	57865	50196	22051	23437	1326	3382	4773	321	72	255	4125	—	2896	2310	686	
4787	—	20410	18175	11234	3759	651	2531	2117	332	53	1227	505	—	118	115	687	
—	—	113	106	51	55	—	—	3	—	—	3	—	—	4	—	688	
27570	24000	51832	48206	16907	20058	5205	6036	1635	100	94	832	609	—	1991	1755	689	
339	339	371957	296238	198006	64371	13539	20322	63509	13172	2982	9909	37439	7	12210	12193	691	
609	609	193468	154726	95053	43084	2576	14013	32387	9730	1953	7156	13546	2	6355	4800	692	
461	461	263513	185137	85912	32038	44070	23117	45142	10520	2982	7654	23869	117	33234	16252	693	
827	827	257828	233444	125550	74542	19854	13498	22106	4489	2473	3891	11190	63	2278	2277	694	
3789	3763	800634	601033	280995	182245	54062	83731	184399	33827	17139	41108	91927	398	15202	13655	695	
136	130	257605	213929	94424	50071	45045	24389	42595	11372	5503	10558	15067	95	1081	1080	696	
1361	1326	231993	214941	119911	60883	18765	15382	16730	4862	1835	3380	6541	112	322	315	697	
1165	1154	1149099	999536	467414	351414	92916	87792	138166	37838	18053	28667	53345	263	11397	11240	698	
651	651	2117220	1630398	722408	407433	229247	271310	453686	58845	24863	114558	253818	1602	33136	32882	711	
2969	2969	1156182	1056512	540622	254240	71562	190088	87346	37089	5648	22896	21507	206	12324	12300	712	
4411	4411	1480970	1331907	586624	363776	213161	168346	120947	16257	18725	41020	44451	494	28116	26393	714	
25236	25236	2647548	2004254	709883	478618	344011	471742	311839	33241	51938	113221	113305	134	331455	258354	715	
4995	4995	2435016	1656209	582550	426820	294365	352474	571160	57830	63249	175956	274106	19	207647	206539	717	
4074	4074	3068248	2377714	906634	683370	253429	534281	515186	114025	47174	151341	200259	2387	175348	174537	718	
17820	17813	9085556	7071394	3233683	2109734	552361	1175616	1254822	190464	126166	343906	591400	2886	759340	728555	719	
5450	5450	2142082	1727120	816254	598441	66688	245737	361588	65774	20084	81873	193325	532	53374	50954	722	
129	129	380050	266007	140228	82532	6820	36427	97891	11918	5327	6830	69600	4216	16152	15614	723	
4444	4443	1636059	1263280	497096	440197	101232	224755	352163	47317	57456	56125	190446	819	20616	19393	724	
3221	3221	770776	729604	397699	257336	14022	60547	36993	8343	1938	8094	18451	167	4179	4174	725	
486	486	286557	218570	76462	58075	49682	34351	51164	4163	5672	29178	12146	5	16823	15829	726	
13817	13796	2573872	2077258	921303	678311	180110	297534	330811	49927	31512	79470	169218	684	165803	156102	729	
74	74	283687	212456	72497	73575	1931	64453	65116	16387	619	7704	40406	—	6115	5939	731	
14071	14071	13388401	11666095	3802453	2421681	4417277	1024684	1672611	530458	149242	296462	679816	16633	49685	47744	732	
1674	1657	419277	361551	165238	114612	53613	28088	37880	16876	1285	4380	15248	91	19846	18888	733	
136	136	393052	388375	265267	56113	30232	36763	4653	2681	61	547	1347	17	24	4	734	
36159	36159	1149039	767241	62074	577826	32859	94482	366531	72730	126532	19152	148112	5	15267	4167	735	
1702	1694	482049	427161	283234	89295	26461	28171	52108	13435	3274	6772	28363	264	2780	2765	812	
9840	9802	760295	722813	480792	199901	25892	16228	34713	8175	1470	3411	21448	209	2769	2646	821	
1699	1578	140207	126818	52377	46831	19918	7692	13192	2882	1699	2225	6267	119	197	190	831	
62406	61241	1219646	1131939	706710	301591	78528	45110	41550	10898	4126	7128	19333	65	46157	46103	841	
9637	5383	33721	30265	7539	16147	2950	3629	1417	122	179	555	561	—	2039	2039	842	
16899	12815	256761	221030	90977	88979	32714	8360	7253	1447	506	343	4909	48	28478	28476	851	
5624	5609	2137846	1790095	706278	512717	337407	233693	264695	36639	30444	93826	102527	1259	93056	63842	861	
1019	1018	396083	325970	144454	92715	46932	41869	65429	11782	6562	16412	30395	278	4684	4662	862	
649	649	11886	9019	1843	5275	529	1372	2651	213	400	632	1404	2	216	209	863	
994	927	463172	413623	147870	119237	103358	43158	48724	7503	6923	11536	21993	769	825	431	864	
1167	1155	731621	647732	256145	188690	136495	66402	70616	16719	6355	16215	30446	881	13273	12884	891	
6356	6284	710430	660563	215744	317094	78090	49635	35119	4563	2859	15876	11746	75	14748	14057	892	
68	65	472455	441971	244128	153061	19354	25428	26544	6816	2352	6261	11042	73	3940	3928	893	
8362	7471	429186	407907	168138	126906	93501	19362	20186	4696	2696	6101	6478	215	1093	1089	894	
127	127	242006	196493	84047	53888	22370	36188	40599	7274	3393	8521	21200	211	4914	4736	895	
4633	4385	88600	86278	14856	46724	22080	2618	1209	194	185	317	512	1	1113	1113	896	
1639	1260	343747	290693	94531	134911	37570	23681	37499	5784	12206	8394	10987	128	15555	440	897	
15397	5911	385405	353445	147132	114230	54168	37915	29898	5331	4121	7638	12723	85	2062	2037	899	
3410145	3057164	99551359	81867146	37367705	22586797	11941728	9970916	12899522	2644800	1372723	3104318	5731748	45933	4512411	3783131	911	
257	240	1302652	6535	1581	3281	1191	482	517	149	10	193	165	—	219	219	931	
553	553	44137	41396	1040	1924	37785	647	2737	223	501	948	1064	1	4	4	941	
128	128	1792	287	12	166	93	16	1505	—	—	361	1144	—	—	—	961	
6416	6416	178479	145281	38776	81565	15630	9310	31726	5154	377	4485	21710	—	1472	1471	971	
3410145</																	

werden ihrem Inhalt entsprechend nachgewiesen. — 4) Abweichend von der CST wird unter Teil 9 auch Gold nachgewiesen. — 5) Im Umlauf

I. N. Ausfuhr (Spezialhandel)¹⁾ nach Herstellungsländern und Warengruppen der Ernährungswirtschaft und der Gewerblichen Wirtschaft

Herstellungsland 2)	Jahr	Ins- gesamt 3)	Ernährungswirtschaft					Gewerbliche Wirtschaft					
			zu- sammen	Lebende Tiere	Nahrungsmittel		Genuß- mittel	zu- sammen	Roh- stoffe	Halb- waren	Fertigwaren		
					tierischen Ursprungs	pflanz- lichen Ursprungs					zu- sammen	Vor- erzeug- nisse	End- erzeug- nisse
— Mill. DM —													
Schleswig-Holstein	1967	1 541	155	8	71	63	13	1 385	45	122	1 219	108	1 111
	1968	1 905	183	7	90	61	26	1 721	45	133	1 544	128	1 416
Hamburg	1967	2 744	248	0	28	172	48	2 496	47	717	1 732	153	1 579
	1968	3 051	297	0	41	190	67	2 754	97	852	1 805	170	1 635
Niedersachsen	1967	8 737	347	31	125	175	17	8 389	137	518	7 734	978	6 756
	1968	11 081	441	33	164	221	24	10 640	149	552	9 939	1 046	8 892
Bremen	1967	1 036	128	0	54	22	51	908	67	96	745	219	526
	1968	1 310	144	0	57	22	65	1 166	87	85	994	255	738
Nordrhein-Westfalen .	1967	29 045	398	7	75	279	37	28 646	1 576	3 303	23 767	8 058	15 709
	1968	32 574	441	11	88	302	41	32 132	1 773	3 579	26 780	8 920	17 660
Hessen	1967	8 055	77	4	20	41	13	7 978	110	387	7 481	1 708	5 773
	1968	8 933	89	7	21	48	13	8 844	134	664	8 045	1 825	6 220
Rheinland-Pfalz	1967	4 715	140	3	11	34	93	4 575	90	349	4 136	1 818	2 318
	1968	5 355	174	11	15	36	112	5 181	96	341	4 745	2 006	2 739
Baden-Württemberg ..	1967	15 126	183	17	66	88	12	14 943	138	618	14 187	1 313	12 874
	1968	17 017	210	13	92	90	15	16 807	132	729	15 945	1 507	14 439
Bayern	1967	10 172	566	128	254	54	130	9 606	289	672	8 645	1 010	7 635
	1968	11 927	725	150	321	97	158	11 202	287	832	10 083	1 153	8 930
Saarland	1967	1 940	33	1	14	14	4	1 908	184	267	1 457	927	530
	1968	2 084	40	1	14	19	5	2 044	166	289	1 590	946	643
Berlin (West)	1967	2 070	23	0	3	13	6	2 047	13	165	1 870	119	1 751
	1968	2 118	39	0	10	12	17	2 079	14	71	1 994	131	1 862
Waren ausländ. Ursprungs 4)	1967	1 355	146	0	26	94	25	957	184	139	633	157	476
	1968	1 716	162	0	38	100	24	1 251	182	204	864	174	690
Nicht ermittelte Her- stellungsländer 5)	1967	507	30	12	3	16	—	326	0	220	106	1	105
	1968	479	37	11	7	19	—	277	0	233	44	1	43
Insgesamt	1967	87 045	2 476	212	750	1 064	449	84 166	2 880	7 573	73 713	16 570	57 143
	1968	99 551	2 985	246	956	1 217	566	96 098	3 163	8 563	84 373	18 264	66 109

— Anteil an der Gesamtausfuhr in % —

Schleswig-Holstein	1967	1,8	6,3	3,7	9,5	5,9	3,0	1,6	1,6	1,6	1,7	0,7	1,9
	1968	1,9	6,1	2,7	9,4	5,0	4,5	1,8	1,4	1,5	1,8	0,7	2,1
Hamburg	1967	3,2	10,0	0,1	3,7	16,1	10,7	3,0	1,6	9,5	2,3	0,9	2,8
	1968	3,1	10,0	0,1	4,2	15,6	11,8	2,9	3,1	9,9	2,1	0,9	2,5
Niedersachsen	1967	10,0	14,0	14,7	16,6	16,4	3,8	10,0	4,8	6,8	10,5	5,9	11,8
	1968	11,1	14,8	13,6	17,1	18,1	4,2	11,1	4,7	6,4	11,8	5,7	13,5
Bremen	1967	1,2	5,2	0,0	7,2	2,1	11,4	1,1	2,3	1,3	1,0	1,3	0,9
	1968	1,3	4,8	0,0	6,0	1,8	11,4	1,2	2,8	1,0	1,2	1,4	1,1
Nordrhein-Westfalen .	1967	33,4	16,1	3,5	10,0	26,2	8,2	34,0	54,7	43,6	32,2	48,6	27,5
	1968	32,7	14,8	4,7	9,2	24,8	7,2	33,4	56,1	41,8	31,7	48,8	27,0
Hessen	1967	9,3	3,1	1,9	2,7	3,8	2,8	9,5	3,8	5,1	10,1	10,3	10,1
	1968	9,0	3,0	3,0	2,2	3,9	2,3	9,2	4,2	7,8	9,5	10,0	9,4
Rheinland-Pfalz	1967	5,4	5,7	1,6	1,4	3,1	20,6	5,4	3,1	4,6	5,6	11,0	4,1
	1968	5,4	5,8	4,4	1,5	3,0	19,8	5,4	3,0	4,0	5,6	11,0	4,1
Baden-Württemberg ..	1967	17,4	7,4	7,9	8,8	8,3	2,8	17,8	4,8	8,2	19,2	7,9	22,5
	1968	17,1	7,1	5,4	9,6	7,4	2,6	17,5	4,2	8,5	18,9	8,3	21,8
Bayern	1967	11,7	22,8	60,3	33,9	5,0	28,9	11,4	10,0	8,9	11,7	6,1	13,4
	1968	12,0	24,3	60,8	33,6	8,0	27,0	11,7	9,1	9,7	12,0	6,3	13,5
Saarland	1967	2,2	1,3	0,5	1,8	1,3	0,8	2,3	6,4	3,5	2,0	5,6	0,9
	1968	2,1	1,3	0,4	1,5	1,6	1,0	2,1	5,2	3,4	1,9	5,2	1,0
Berlin (West)	1967	2,4	0,9	0,0	0,4	1,3	1,4	2,4	0,4	2,2	2,5	0,7	3,1
	1968	2,1	1,3	0,0	1,0	1,0	3,1	2,2	0,5	0,8	2,4	0,7	2,8
Waren ausländ. Ursprungs 4)	1967	1,6	5,9	0,2	3,5	8,9	5,6	1,1	6,4	1,8	0,9	0,9	0,8
	1968	1,7	5,4	0,2	3,9	8,2	4,2	1,3	5,8	2,4	1,0	1,0	1,0
Nicht ermittelte Her- stellungsländer 5)	1967	0,6	1,2	5,5	0,4	1,5	—	0,4	0,0	2,9	0,1	0,0	0,2
	1968	0,5	1,2	4,6	0,7	1,6	—	0,3	0,0	2,7	0,1	0,0	0,1
Insgesamt	1967	100	100	100	100	100	100	100	100	100	100	100	100
	1968	100	100	100	100	100	100	100	100	100	100	100	100

1) Ergebnisse der Länder in tieferer regionaler Gliederung werden in den „Statistischen Berichten“ der Statistischen Landesämter mit der Kennziffer G III 1 veröffentlicht. — 2) Als Herstellungsland (Ursprungsland) wird bei der Ausfuhr das Land nachgewiesen, in dem die Waren gewonnen oder hergestellt oder zuletzt wirtschaftlich sinnvoll so bearbeitet worden sind, daß sich ihre Beschaffenheit wesentlich verändert hat. — 3) Rückwaren und Ersatzlieferungen sind nicht in den einzelnen Warengruppen, sondern nur in der Gesamtausfuhr enthalten. — 4) Einschl. Rückwaren. — 5) Die Zahlen enthalten auch Angaben über Ersatzlieferungen und in geringem Umfang Angaben über Waren, die aus den Währungsgebieten der DM-Ost stammen.

I. O. Ein- und Ausfuhr (Spezialhandel) von Investitions- und Verbrauchsgütern ¹⁾

Tatsächliche Werte, Volumen und Index der tatsächlichen Werte, des Volumens und der Durchschnittswerte

Jahr	Ins- gesamt ²⁾	Investitionsgüter ³⁾					Verbrauchsgüter ⁴⁾					
		zu- sammen	darunter				zu- sammen	darunter				
			Stahl- bauten	Maschinen und maschin. Anlagen	Kraftfahr- zeuge ⁵⁾	Elektro- technische Erzeug- nisse		Textilien, Be- kleidung, Schuhe	Fahr- zeuge ⁶⁾	Elektro- technische Erzeug- nisse	Möbel	Pharma- zeut. u. kosmet. Artikel ⁷⁾

Einfuhr

— Tatsächliche Werte in 1000 DM —

1962	49 498 202	3 341 097	95 226	2 010 095	233 650	598 619	3 122 734	1 488 638	489 009	185 790	66 115	116 243
1963	52 277 338	3 292 655	91 164	1 940 260	276 771	587 164	3 431 326	1 771 737	387 840	208 851	77 995	132 706
1964	58 839 326	3 671 206	115 383	2 173 550	254 361	623 766	4 271 282	2 100 736	636 413	260 194	105 571	140 249
1965	70 447 683	4 820 167	164 092	2 622 687	341 562	818 172	5 891 528	2 828 418	1 017 961	400 898	141 578	171 646
1966	72 669 848	5 167 808	137 079	2 699 309	537 469	837 727	6 991 915	3 321 411	1 271 275	479 641	181 698	222 547
1967	70 183 203	5 332 937	147 242	2 608 755	541 773	865 070	6 433 136	2 865 492	1 208 378	480 087	167 471	243 380
1968	81 179 199	5 808 714	137 326	3 048 650	600 313	960 899	7 878 544	3 570 573	1 410 107	689 455	192 614	281 541

— Volumen in 1000 DM ⁸⁾ —

1962	49 498 202	3 341 097	95 226	2 010 095	233 650	598 619	3 122 734	1 488 638	489 009	185 790	66 115	116 243
1963	52 718 557	3 282 305	93 318	1 926 076	255 338	606 511	3 480 970	1 795 063	385 526	215 684	88 695	134 124
1964	59 261 345	3 574 834	112 817	2 068 350	237 814	649 022	4 286 977	2 087 534	618 393	268 790	115 663	143 109
1965	69 185 777	4 540 825	170 944	2 416 925	311 195	758 913	5 878 281	2 846 677	978 740	413 222	144 369	173 222
1966	70 277 761	4 603 156	132 523	2 372 915	450 566	733 631	6 952 380	3 332 991	1 222 036	512 666	177 936	223 804
1967	68 656 838	4 551 346	133 588	2 109 657	470 590	688 692	6 433 727	2 938 058	1 110 628	516 870	169 883	246 534
1968	81 244 499	5 203 814	119 886	2 637 688	538 685	821 121	8 132 331	3 863 435	1 294 240	786 494	195 969	274 685

— Index der tatsächl. Werte (1962 = 100) —

1963	105,6	98,6	95,7	96,5	118,5	98,1	109,9	119,0	79,3	112,4	118,0	114,2
1964	118,9	109,9	121,2	108,1	108,9	104,2	136,8	141,1	130,1	140,0	159,7	120,7
1965	142,3	144,3	172,3	130,5	146,2	136,7	188,7	190,0	208,2	215,8	214,1	147,7
1966	146,8	154,7	144,0	134,3	230,0	139,9	223,9	223,1	260,0	258,2	274,8	191,4
1967	141,8	159,6	129,8	154,6	231,9	144,5	206,0	192,5	247,1	258,4	253,3	209,4
1968	164,0	173,9	144,2	151,7	256,9	160,5	252,3	239,9	288,4	371,1	291,3	242,2

— Index des Volumens (1962 = 100) —

1963	106,5	98,2	98,0	95,8	109,3	101,3	111,5	120,6	78,8	116,1	134,2	115,4
1964	119,7	107,0	118,5	102,9	101,8	108,4	137,3	140,2	126,5	144,7	174,9	123,1
1965	139,8	135,9	179,5	120,2	133,2	126,8	188,2	191,2	200,1	222,4	218,4	149,0
1966	142,0	137,8	139,2	118,0	192,8	122,6	222,6	223,9	249,9	275,9	269,1	192,5
1967	138,7	136,2	140,3	105,0	201,4	115,0	206,0	197,4	227,1	278,2	257,0	212,1
1968	164,1	155,8	125,9	131,2	230,6	137,2	260,4	259,5	264,7	423,3	296,4	236,3

— Index der Durchschnittswerte (1962 = 100) —

1963	99,2	100,3	97,7	100,7	108,4	96,8	98,6	98,7	100,6	96,8	87,9	98,9
1964	99,3	102,7	102,3	105,1	107,0	96,1	99,6	100,6	102,9	96,8	91,3	98,0
1965	101,8	106,2	96,0	108,5	109,8	107,8	100,2	99,4	104,0	98,1	98,1	99,1
1966	103,4	112,3	103,4	113,8	119,3	114,2	100,6	99,7	104,0	93,6	102,1	99,4
1967	102,2	117,2	110,2	123,7	115,1	125,6	100,0	97,5	108,8	92,9	98,6	98,7
1968	99,9	111,6	114,5	115,6	111,4	117,0	96,9	92,4	109,0	87,7	98,3	102,5

Ausfuhr

— Tatsächliche Werte in 1000 DM —

1962	52 974 669	15 020 649	552 886	8 470 055	2 307 665	1 978 528	7 556 284	680 605	2 720 207	1 068 168	114 843	511 643
1963	58 309 667	16 242 036	594 718	9 032 896	2 498 634	2 174 223	8 929 838	817 789	3 542 222	1 169 753	148 958	583 161
1964	64 920 267	17 941 570	606 980	9 923 360	3 103 291	2 335 886	9 988 820	1 008 760	3 815 158	1 287 453	205 304	675 081
1965	70 456 868	19 863 263	708 117	10 551 417	3 759 224	2 608 065	10 184 870	1 140 240	3 642 812	1 382 132	237 176	792 304
1966	80 628 328	22 906 988	725 573	12 264 923	4 333 735	2 952 741	10 801 346	1 261 811	3 721 702	1 387 322	282 593	912 575
1967	87 045 149	24 713 698	742 548	13 390 200	4 601 491	3 293 805	11 039 315	1 364 484	3 274 227	1 536 942	327 941	1 040 151
1968	99 551 359	28 337 766	770 458	14 818 123	5 950 550	3 588 024	13 504 288	1 734 469	4 340 903	1 807 214	489 818	1 289 040

— Volumen in 1000 DM ⁸⁾ —

1962	52 974 669	15 020 649	552 886	8 470 055	2 307 665	1 978 528	7 556 284	680 605	2 720 207	1 068 168	114 843	511 643
1963	58 285 055	15 766 838	627 678	8 768 528	2 484 404	1 981 541	8 891 472	837 301	3 531 948	1 141 888	152 409	559 853
1964	64 847 581	17 266 923	645 651	9 413 924	3 079 507	2 193 361	9 878 218	1 031 040	3 840 834	1 241 278	205 634	662 124
1965	70 406 647	18 703 160	781 156	9 735 425	3 591 232	2 429 010	9 999 549	1 135 274	3 754 052	1 305 745	232 207	769 781
1966	78 364 584	20 655 495	838 355	10 792 935	3 949 742	2 595 351	10 359 854	1 233 586	3 747 621	1 315 126	275 579	850 931
1967	85 379 481	21 935 021	859 053	11 620 453	4 136 528	2 889 361	10 574 822	1 368 958	3 261 300	1 490 498	335 790	958 783
1968	99 033 353	25 070 091	874 297	12 744 002	5 366 617	3 105 936	13 026 691	1 772 356	4 243 947	1 774 289	527 207	1 147 170

— Index der tatsächl. Werte (1962 = 100) —

1963	110,1	108,1	107,6	106,6	108,3	109,9	118,2	120,2	130,2	109,5	129,7	114,0
1964	122,5	119,4	109,8	117,2	134,5	118,1	132,2	148,2	140,3	120,5	178,8	131,9
1965	135,3	132,2	128,1	124,6	162,9	131,8	134,8	167,5	133,9	129,4	206,5	154,9
1966	152,2	152,5	131,2	144,8	187,8	149,2	142,9	185,4	136,8	129,9	246,1	178,4
1967	164,3	164,3	134,3	158,1	199,4	166,5	146,1	200,5	120,4	143,9	285,6	203,3
1968	187,9	188,7	139,4	174,9	257,9	181,3	178,7	254,8	159,6	169,2	426,5	251,9

— Index des Volumens (1962 = 100) —

1963	110,0	105,0	113,5	103,5	107,7	100,2	117,7	123,0	129,8	106,9	132,7	109,4
1964	122,4	115,0	116,8	111,1	133,4	110,9	130,7	151,5	141,2	116,2	179,1	129,4
1965	132,9	124,5	141,3	114,9	153,6	122,8	132,3	166,8	138,0	122,2	202,2	150,5
1966	147,9	137,5	151,6	127,4	171,2	131,2	137,1	181,2	137,8	123,1	240,0	166,3
1967	161,2	146,0	155,4	137,2	179,3	146,0	139,9	201,1	119,9	139,5	292,4	187,4
1968	186,9	166,9	158,1	150,5	232,6	157,0	172,4	260,4	156,0	166,1	459,1	224,2

— Index der Durchschnittswerte (1962 = 100) —

1963	100,0	103,0	94,7	103,0	100,6	109,7	100,4	97,7	100,3	102,4	97,7	104,2
1964	100,1	103,9	94,0	105,4	100,8	106,5	101,1	97,8	99,3	103,7	99,8	102,0
1965	101,8	106,2	90,6	108,4	104,7	107,4	101,9	100,4	97,0	105,9	102,1	102,9
1966	102,9	110,9	86,5	113,6	109,7	113,8	104,3	102,3	99,3	105,5	102,5	107,2
1967	102,0	112,7	86,4	115,2	111,2	114,0	104,4	99,7	100,4	103,1	97,7	108,5
1968	100,5	113,0	88,1	116,3	110,9	115,5	103,7	97,9	102,3	101,9	92,9	112,4

1) Vgl. hierzu den Aufsatz „Der Außenhandel mit Investitionsgütern und mit Verbrauchsgütern“ in „Wirtschaft und Statistik“, Jahrgang 1966, Heft 1 (Seite 18 ff.). — 2) Alle Waren (einschl. Investitions- und Verbrauchsgüter). — 3) Ohne Bauinvestitionsgüter. — 4) Ohne Nahrungs- und Genußmittel. — 5) Personenkraftwagen über 1,5 l, Kombinations-, Liefer- und Lastkraftwagen einschl. Zugmaschinen und Anhänger. — 6) Personenkraftwagen bis 1,5 l einschl. Krafträder und Fahrräder. — 7) Einschl. Wasch- und Putzmittel. — 8) Siehe Vorbemerkung Ziffer 13.

II. Generalhandel

Methodische Vorbemerkung

1. Der **Generalhandel** enthält alle in das Erhebungsgebiet eingehenden und alle aus ihm ausgehenden Waren mit Ausnahme der Waren der Durchfuhr (vgl. Vorbemerkung zur Reihe 6) und des Zwischen- auslandsverkehrs.

Generalhandel und Spezialhandel enthalten übereinstimmend die unmittelbare Einfuhr und die Ausfuhr gemäß Ziffern 6 a 1 und 6 b der Vorbemerkung zu Abschnitt I auf Seite 4. Der Unterschied zwischen beiden Darstellungsformen beruht demnach nur auf der verschiedenen Nachweisung der auf Lager (ab 1962 Zollgut- und Freihafenlager) eingeführten ausländischen Waren einschließlich einiger Sonderfälle.

Vom Lagerverkehr werden nachgewiesen:

Im Generalhandel

alle Einfuhren auf Lager, und zwar im *Zeitpunkt ihrer Einlagerung*, alle Wiederausfuhren ausländischer Waren aus Lager (auch Schiffs- und Luftfahrzeugbedarf für fremde Seeschiffe und Luftfahrzeuge) im *Zeitpunkt ihrer Ausfuhr*,

im Spezialhandel

nur diejenigen Einfuhren auf Lager, die nicht zur Wiederausfuhr gelangen, im *Zeitpunkt ihrer Einfuhr aus Lager* (s. hierzu Ziffer 6 a 2 der Vorbemerkung zu Abschnitt I auf Seite 4).

Vgl. auch die ausführliche methodische Darstellung „Lagerverkehr und Generalhandel im Außenhandel der Bundesrepublik Deutschland“ in „Wirtschaft und Statistik“, Jg. 1952, Heft 9. Ferner wird wegen der ab 1962 eingetretenen Änderungen im Umfang des Lagerverkehrs auf die Aufsätze „Methodische Änderungen der Außenhandelsstatistik ab 1962“ und „Lagerverkehr in der Außenhandelsstatistik 1962“ in der Zeitschrift „Wirtschaft und Statistik“, Jg. 1961, Heft 12, bzw. Jg. 1963, Heft 4, hingewiesen. Die Auswirkung der Verfahrensänderung auf die Ergebnisse des Lagerverkehrs ist aus dem Sonderbeitrag „Abgrenzung des Lagerverkehrs in der Außenhandelsstatistik“ der Reihe 7, Fachserie G: Außenhandel, ersichtlich.

2. Abweichungen zwischen den Ergebnissen der Übersichten II. D., E., F., G., H. und den übrigen Einfuhrergebnissen des Generalhandels sind auf die verschiedenartige Rundung bei der Erstellung der Tabellen zurückzuführen.
3. Die Ziffern 1–5, 8–12 und 14–19 der Vorbemerkung zu Abschnitt I auf Seite 4 gelten sinngemäß auch für die Darstellung des Generalhandels.

II. A. Ein- und Ausfuhr im Generalhandel und im Spezialhandel

nach Warengruppen der Ernährungswirtschaft und der Gewerblichen Wirtschaft

J a h r	G=General- handel ¹⁾ S=Spezial- handel ²⁾	Insgesamt	Ernährungswirtschaft					Gewerbliche Wirtschaft						Außerdem:		
			zu- sammen	Lebende Tiere	Nahrungsmittel tierischen Ursprungs	pflanz- lichen Ursprungs	Genuß- mittel	zu- sammen	Roh- stoffe	Halb- waren	Fertigwaren zu- sammen	Vor- erzeug- nisse	End- erzeug- nisse	Rück- waren	Ersatz- liefe- rungen	
Einfuhr																
— 1 000 DM —																
1960	G	44 073 201	11 860 595	600 414	2 545 908	6 695 162	2 019 111	31 811 436	9 348 538	8 200 608	14 262 290	5 900 913	8 361 377	392 335	8 835	
	S	42 722 639	11 245 811	600 354	2 475 548	6 530 945	1 638 964	31 075 658	9 268 520	8 061 081	13 746 057	5 772 676	7 973 381	392 335	8 835	
1962	G	49 828 359	13 801 245	415 700	2 926 903	8 356 729	2 101 913	35 584 454	8 859 921	7 838 366	18 886 167	6 727 359	12 158 808	435 302	7 358	
	S	49 498 202	13 684 196	415 583	2 882 832	8 347 819	2 037 962	35 371 346	8 820 582	7 862 602	18 688 162	6 688 829	11 999 333	435 302	7 358	
1963	G	53 651 361	13 228 395	352 453	2 759 472	7 865 954	2 250 516	39 912 211	9 441 973	8 337 711	22 132 527	7 284 637	14 847 890	502 976	7 779	
	S	52 277 338	12 779 477	352 325	2 673 333	7 781 546	1 972 273	38 987 106	9 362 296	8 049 435	21 575 375	7 142 277	14 433 098	502 976	7 779	
1964	G	60 120 537	14 572 766	388 957	2 966 048	8 695 701	2 522 060	44 957 595	10 993 560	9 892 038	24 071 997	8 699 157	15 372 840	580 980	9 196	
	S	58 839 326	14 035 459	388 731	2 844 887	8 614 013	2 187 828	44 213 691	10 915 569	9 779 298	23 518 824	8 548 103	14 970 721	580 980	9 196	
1965	G	71 535 929	17 211 517	663 839	3 454 643	10 450 922	2 642 113	53 645 922	11 472 842	10 885 337	31 287 743	10 584 269	20 703 474	665 586	12 904	
	S	70 447 683	16 852 303	664 082	3 363 739	10 373 012	2 451 470	52 916 890	11 430 612	10 807 047	30 679 231	10 423 626	20 255 605	665 586	12 904	
1966	G	73 896 504	17 897 776	462 354	3 503 234	11 018 445	2 913 743	55 204 312	11 849 646	10 902 282	32 452 384	10 730 424	21 721 960	777 544	16 872	
	S	72 669 848	17 450 566	462 312	3 409 441	10 983 826	2 594 987	54 244 866	11 819 388	10 813 727	31 791 751	10 556 041	21 235 710	777 544	16 872	
1967	G	71 147 837	16 883 718	220 417	3 379 906	10 658 177	2 625 218	53 328 143	11 870 677	11 011 049	30 446 417	9 569 635	20 876 782	915 899	20 077	
	S	70 183 203	16 599 116	220 418	3 310 920	10 636 795	2 430 983	52 648 111	11 827 713	10 961 162	29 859 236	9 453 538	20 405 698	915 899	20 077	
1968	G	82 261 486	17 484 474	272 346	3 762 685	10 683 455	2 765 988	63 716 152	13 740 226	13 686 274	36 289 652	12 751 001	23 538 651	1 040 320	20 540	
	S	81 179 199	17 083 138	272 253	3 689 146	10 591 285	2 530 454	63 035 201	13 644 703	13 629 868	35 760 630	12 649 282	23 111 348	1 040 320	20 540	
— 1 000 \$ —																
1960	G	10 497 238	2 824 479	142 956	606 285	1 594 410	480 828	7 577 214	2 226 404	1 952 907	3 397 903	1 405 670	1 992 233	93 432	2 113	
	S	10 175 307	2 678 068	142 940	589 535	1 555 313	390 280	7 401 694	2 207 391	1 919 704	3 274 599	1 375 090	1 899 509	93 432	2 113	
1962	G	12 474 635	3 453 837	104 038	732 607	2 091 251	525 941	8 910 053	2 217 453	1 961 941	4 730 659	1 685 131	3 045 528	108 902	1 843	
	S	12 391 093	3 424 333	104 008	721 524	2 088 975	509 826	8 856 015	2 207 551	1 967 932	4 680 532	1 675 359	3 005 173	108 902	1 843	
1963	G	13 438 695	3 311 493	88 220	690 975	1 969 072	563 226	9 999 418	2 363 761	2 087 548	5 548 109	1 826 051	3 722 058	125 829	1 955	
	S	13 094 047	3 199 111	88 189	669 346	1 947 952	493 624	9 767 152	2 343 708	2 015 440	5 468 004	1 790 325	3 617 679	125 829	1 955	
1964	G	15 032 900	3 644 279	97 236	741 806	2 174 429	630 808	11 241 084	2 748 728	2 473 192	6 019 164	2 175 045	3 844 119	145 238	2 299	
	S	14 709 215	3 508 781	97 178	711 188	2 153 475	546 940	11 052 897	2 728 912	2 444 757	5 879 228	2 136 827	3 742 401	145 238	2 299	
1965	G	17 886 611	4 303 914	165 952	863 930	2 613 219	660 813	13 413 083	2 868 550	2 721 532	7 823 001	2 646 270	5 176 731	166 388	3 226	
	S	17 611 118	4 212 977	166 011	840 902	2 593 209	612 855	13 228 527	2 857 648	2 701 743	7 669 136	2 605 681	5 063 455	166 388	3 226	
1966	G	18 476 966	4 475 564	115 595	876 123	2 755 106	728 740	13 802 804	2 962 715	2 725 726	8 114 363	2 682 778	5 431 585	194 379	4 219	
	S	18 166 623	4 362 550	115 581	852 329	2 745 918	648 722	13 605 475	2 954 817	2 703 370	7 947 288	2 638 762	5 308 526	194 379	4 219	
1967	G	17 789 447	4 221 830	55 098	845 198	2 664 932	656 602	13 333 630	2 967 869	2 752 912	7 612 849	2 392 656	5 220 193	228 968	5 019	
	S	17 544 966	4 149 628	55 095	827 695	2 639 104	607 734	13 161 351	2 956 874	2 740 249	7 464 228	2 363 209	5 101 019	228 968	5 019	
1968	G	20 567 733	4 372 055	68 088	940 864	2 671 343	691 760	15 930 469	3 435 368	3 421 704	9 073 397	3 187 864	5 885 533	260 073	5 136	
	S	20 293 900	4 270 684	68 063	922 268	2 647 768	632 585	15 758 007	3 411 153	3 407 397	8 939 457	3 162 035	5 777 422	260 073	5 136	
Ausfuhr																
— 1 000 DM —																
1960	G	48 854 156	1 460 007	53 162	315 406	704 726	386 713	47 234 667	2 246 394	5 128 836	39 859 437	9 748 662	30 110 775	88 391	71 091	
	S	47 946 102	1 090 714	52 924	267 536	570 581	199 673	46 695 906	2 182 484	5 007 284	39 506 138	9 672 166	29 833 972	88 391	71 091	
1962	G	53 750 619	1 514 726	49 616	279 910	717 086	468 114	52 020 549	2 400 429	5 085 038	44 535 082	9 951 588	34 583 494	126 313	89 031	
	S	52 974 669	1 142 927	49 606	246 169	608 867	238 285	51 616 398	2 361 874	4 981 779	44 272 745	9 876 215	34 396 530	126 313	89 031	
1963	G	59 123 732	1 688 144	105 864	323 312	774 411	484 557	57 185 064	2 524 333	5 528 770	49 131 961	10 547 045	38 584 916	156 586	93 938	
	S	58 309 667	1 317 340	105 845	288 593	662 848	260 054	56 741 803	2 489 293	5 445 622	48 806 888	10 449 907	38 356 981	156 586	93 938	
1964	G	65 815 679	2 002 690	136 568	390 790	913 155	562 177	63 545 678	2 545 543	5 829 150	55 170 985	11 951 687	43 219 298	176 493	90 818	
	S	64 920 267	1 613 942	136 533	339 963	814 502	322 944	63 039 014	2 517 842	5 733 135	54 788 037	11 847 397	42 940 640	176 493	90 818	
1965	G	72 539 265	2 332 848	125 123	542 883	1 080 840	584 002	69 897 320	2 584 378	6 366 178	60 946 764	13 426 112	47 520 652	209 920	99 177	
	S	71 650 868	1 980 573	125 102	509 564	989 274	356 633	69 361 198	2 555 328	6 253 660	60 552 210	13 312 070	47 240 140	209 920	99 177	
1966	G	81 610 791	2 338 701	115 569	581 674	1 058 082	583 376	78 913 056	2 867 518	7 289 308	68 756 230	14 847 034	53 909 196	242 234	116 800	
	S	80 628 328	1 968 345	115 536	534 796	938 904	379 109	78 300 949	2 834 932	7 151 560	68 314 457	14 727 126	53 587 331	242 234	116 800	
1967	G	88 074 827	2 856 490	211 802	793 396	1 175 250	676 042	84 815 082	2 914 209	7 703 147	74 197 726	16 696 285	57 501 441	252 858	150 397	
	S	87 045 149	2 475 748	211 791	750 298	1 064 438	449 221	84 166 146	2 879 730	7 572 988	73 713 428	16 570 059	57 143 369	252 858	150 397	
1968	G	100 520 447	3 353 169	246 220	1 007 594	1 350 957	748 398	96 698 829	3 214 383	8 706 147	84 778 299	18 352 302	66 425 997	303 207	165 242	
	S	99 551 359	2 984 615	246 128	955 830	1 216 742	565 915	96 098 295	3 162 694	8 562 526	84 373 075	18 263 622	66 109 453	303 207	165 242	
— 1 000 \$ —																
1960	G	11 638 144	347 593	1												

II. B. Ein- und Ausfuhr (Generalhandel) nach Warengruppen und -untergruppen der Ernährungswirtschaft und der Gewerblichen Wirtschaft

Warenbenennung			Einfuhr								
			1966	1967	1968	1966	1967	1968	1966	1967	1968
			dz = 100 kg			1000 DM			1000 \$		
I	ERNÄHRUNGSWIRTSCHAFT	1) 228 530 357 1) 218 631 440 1) 219 227 503	17 897 776	16 883 718	17 484 474	4 475 564	4 221 830	4 372 055			
	(Nahrungs-, Genuß-, Futtermittel)										
IA	Lebende Tiere	1) 2 285 688 1) 1 108 219 1) 1 472 233	462 354	220 417	272 346	115 595	55 098	68 088			
1	Pferde	St. 3 877 St. 3 542 St. 5 234	4 801	4 331	7 133	1 200	1 085	1 782			
2	Rindvieh	2) 1 736 456 2) 675 418 2) 948 707	340 528	131 039	162 093	85 135	32 754	40 526			
3	Schweine	3) 484 041 3) 361 384 3) 423 562	97 038	64 908	77 826	24 262	16 230	19 459			
4	Sonstige lebende Tiere	65 191 71 417 99 964	19 987	20 139	25 294	4 998	5 029	6 321			
IB	Nahrungsmittel tierischen Ursprungs	17 297 145 18 201 040 20 176 559	3 503 234	3 379 906	3 762 685	876 123	845 198	940 864			
1	Milch	1 468 721 1 576 322 1 475 631	146 505	153 632	136 129	36 619	38 405	34 030			
2	Butter	129 015 116 963 171 733	60 846	58 715	97 780	15 226	14 684	24 451			
3	Käse	1 407 392 1 340 013 1 240 794	476 687	497 084	486 481	119 177	124 752	121 625			
4	Fleisch und Fleischwaren	4 941 297 5 005 908 5 703 343	1 530 724	1 484 345	1 772 589	382 777	371 184	443 210			
5	Därme	215 926 207 886 229 463	161 497	142 640	158 508	40 468	35 700	39 673			
6	Fische und Fischzubereitungen	2 472 974 2 297 213 2 421 391	406 148	379 546	411 744	101 607	94 919	102 957			
7	Walöl zur Ernährung	230 471 258 142 173 347	21 322	20 044	9 563	5 331	5 013	2 389			
8	Schmalz, Talg u. a. tierische Öle und Fette zur Ernährung	780 759 1 000 435 1 560 025	67 101	62 914	63 460	16 772	15 729	15 868			
9	Eier, Eiweiß, Eigelb	1 130 315 935 977 1 107 764	312 297	257 537	291 555	78 102	64 403	72 906			
10	Honig	460 433 442 805 507 202	49 682	47 792	56 293	12 438	11 967	14 106			
11	Fischmehl u. dgl.	4 059 842 5 019 376 5 588 866	270 425	275 657	278 583	67 606	68 919	69 649			
IC	Nahrungsmittel pflanzlichen Ursprungs	197 706 651 189 112 459 186 336 976	11 018 445	10 658 177	10 683 455	2 755 106	2 664 932	2 671 343			
1	Weizen	15 895 985 18 432 765 17 072 674	506 767	595 897	572 160	126 697	148 978	143 043			
2	Roggen	422 047 835 859 609 271	12 089	23 578	21 395	3 023	5 896	5 347			
3	Gerste	15 851 105 16 109 597 12 671 553	533 587	521 402	399 818	133 400	130 358	99 959			
4	Hafer	5 570 568 4 390 672 4 088 824	148 757	112 147	103 750	37 193	28 041	25 941			
5	Mais	24 934 002 24 803 119 24 723 171	771 926	694 532	585 206	192 984	173 632	146 299			
6	Hirse und sonstiges Getreide	2 907 927 1 950 643 1 483 139	72 233	58 441	41 045	18 058	14 608	10 264			
7	Reis	1 785 925 1 228 937 1 399 620	104 138	83 231	102 896	26 034	20 806	25 729			
8	Müllereierzeugnisse	344 346 295 788 601 593	16 997	17 174	34 613	4 253	4 288	8 657			
9	Malz	1 233 046 1 147 773 1 062 628	68 887	64 986	61 017	17 224	16 248	15 256			
10	Nichttöhlhaltige Sämereien	488 471 438 014 457 212	87 940	75 950	78 021	21 991	19 006	19 520			
11	Hülsenfrüchte zur Ernährung	650 308 734 347 800 257	55 157	57 635	63 218	13 794	14 412	15 813			
12	Hülsenfrüchte zur Viehfütterung	704 895 420 814 494 631	25 766	16 109	17 967	6 439	4 026	4 497			
13	Grün- und Rohfutter	1 824 390 1 725 323 1 840 342	44 193	41 492	42 096	11 047	10 370	10 526			
14	Kartoffeln	5 246 721 5 340 281 6 896 020	152 678	123 301	127 546	38 166	30 826	31 885			
15	Andere Hackfrüchte	134 422 31 651 44 279	2 372	881	934	592	219	232			
16	Gemüse und sonstige Küchen- gewächse	10 900 609 11 325 165 11 552 935	912 572	943 130	997 942	228 165	235 818	249 533			
17	Obst, außer Südfrüchten	14 532 464 14 164 035 14 501 838	1 311 534	1 365 103	1 271 216	327 953	341 296	317 832			
18	Südfrüchte	17 445 664 16 819 041 16 557 308	1 248 381	1 222 472	1 230 770	312 167	305 658	307 745			
19	Gemüse-, Obstkonserven, Frucht- säfte u. dgl.	6 147 375 6 157 401 7 700 890	784 896	808 722	972 124	196 346	202 294	243 143			
20	Kakao, roh	1 355 049 1 325 196 1 563 750	238 917	295 272	396 127	59 777	73 869	99 075			
21	Kakaoerzeugnisse	603 890 718 951 629 328	151 943	179 954	184 128	37 987	44 990	46 048			
22	Gewürze	191 285 209 564 250 012	71 332	70 512	74 454	17 881	17 683	18 689			
23	Zucker	3 236 498 3 008 572 2 891 074	120 304	100 551	120 478	30 080	25 141	30 123			
24	Ölfrüchte zur Ernährung	23 326 453 21 224 362 19 917 102	1 257 831	1 095 233	1 014 650	314 461	273 813	253 654			
25	Pflanzliche Öle und Fette zur Ernährung	3 445 269 3 376 770 3 872 169	389 894	354 386	373 346	97 475	88 604	93 325			
26	Margarine und ähnliche Speise- fette	11 619 18 294 23 309	2 085	3 073	3 782	516	769	951			
27	Ölkuchen	24 168 531 21 324 845 21 153 151	910 005	768 627	739 669	227 524	192 164	184 932			
28	Kleie	1 290 293 1 258 560 1 424 163	32 250	29 556	34 093	8 065	7 390	8 520			
29	Sonstige Abfallerzeugnisse zur Viehfütterung	2 480 678 1 556 614 1 779 174	50 608	31 193	38 453	12 664	7 796	9 611			
31	Sonstige pflanzliche Nahrungs- mittel	9 551 892 7 666 751 7 120 398	464 154	411 410	437 670	116 087	102 870	109 481			
32	Lebende Pflanzen und Erzeugnisse der Ziergärtnerei	1 024 924 1 072 755 1 155 161	468 252	492 227	542 871	117 063	123 063	135 713			
ID	Genußmittel	11 240 873 10 209 722 11 241 735	2 913 743	2 625 218	2 765 988	728 740	656 602	691 760			
1	Hopfen	54 937 54 969 40 025	37 327	36 023	26 949	9 335	9 007	6 736			
2	Kaffee	3 081 900 3 011 996 3 545 217	1 229 449	1 084 511	1 278 730	307 477	271 228	319 781			
3	Tee	106 371 108 836 140 984	56 802	56 651	70 674	14 243	14 204	17 712			
4	Rohtabak	1 868 473 1 653 004 1 491 903	1 021 921	939 658	806 526	255 542	234 971	201 661			
5	Tabakerzeugnisse	18 257 27 013 32 471	29 994	37 242	40 151	7 509	9 320	10 048			
6	Bier	489 069 489 577 440 872	22 760	24 193	23 648	5 693	6 056	5 915			
7	Branntwein	201 656 249 922 247 121	102 523	99 206	118 970	25 660	24 850	29 784			
8	Wein	5 420 210 4 614 405 5 303 142	412 967	347 734	400 340	103 281	86 966	100 123			
II	GEWERBLICHE WIRTSCHAFT	1) 182 487 384 2) 187 506 607 2) 219 429 615	55 204 312	53 328 143	63 716 152	13 802 804	13 333 630	15 930 469			
IIA	Rohstoffe	1 406 318 004 1 448 074 635 1 675 845 346	11 849 646	11 870 677	13 740 226	2 962 715	2 967 869	3 435 368			
1	Abfallseide, Seidengehäuse	6 113 7 376 6 127	11 071	13 550	14 113	2 766	3 387	3 531			
2	Zellwolle, synthetische Fasern und Abfälle von Chemiefasern	276 848 403 882 650 636	96 913	120 359	207 483	24 237	30 080	51 869			
3	Wolle und andere Tierhaare, roh und bearb., Reißwolle	1 284 007 1 074 390 1 310 692	773 308	624 942	682 562	193 371	156 265	170 687			
4	Baumwolle, roh u. bearb., Reiß- baumwolle, Abfälle	3 799 328 3 525 810 3 526 790	756 563	745 951	765 084	189 152	186 486	191 282			
5	Flachs, Hanf, Jute, Hartfasern u. sonst. pflanzl. Spinnstoffe	1 715 977 1 671 989 2 000 710	163 040	150 316	155 759	40 763	37 568	38 944			
6	Abfälle von Gespinnstwaren, Lumpen	532 725 435 542 457 173	27 119	19 999	21 564	6 783	4 999	5 394			
7	Felle zu Pelzwerk, roh	32 887 31 237 35 997	450 595	393 732	478 481	112 650	98 438	119 637			
8	Andere Felle und Häute	1 059 890 936 246 1 184 620	349 373	253 191	297 733	87 387	63 321	74 474			
9	Bettfedern	113 384 95 420 106 701	110 439	88 861	92 962	27 633	22 220	23 257			
10	Holz zu Holzmasse	6 202 892 4 808 490 5 805 383	45 660	28 708	32 045	11 415	7 179	8 007			
11	Bau- und Nutzholz (Rundholz)	20 287 848 16 068 316 18 941 227	518 978	427 097	513 494	129 813	106 827	128 438			
12	Pflanzliche Stoffe zum Färben oder Gerben	110 409 113 318 132 781	4 035	3 241	2 736	1 011	817	687			
13	Kautschuk, Guttapercha, Balata	1 992 263 1 727 996 2 124 176	338 783	255 624	278 202	84 727	63 934	69 580			
14	Rohgummen, Rohschellack, Bal- same und Kopale	118 725 120 276 119 020	19 833	21 984	20 924	4 972	5 499	5 236			

1) Außerdem Pferde in Stückzahl. — 2) 1966: 350 013 Stück; 1967: 166 425 Stück; 1968: 209 467 Stück. — 3) 1966: 308 788 Stück; 1967: 220 426 Stück; 1968: 272 937 Stück. — 4) Außerdem Wasserfahrzeuge in Stückzahl.

II. B. Ein- und Ausfuhr (Generalhandel) nach Warengruppen und -untergruppen der Ernährungswirtschaft und der Gewerblichen Wirtschaft

Warenbenennung		Ausfuhr								
		1966	1967	1968	1966	1967	1968	1966	1967	1968
		dz = 100 kg			1000 DM			1000 \$		
I	ERNÄHRUNGSWIRTSCHAFT	1) 64 712 424	1) 67 125 230	1) 74 520 288	2 338 701	2 856 490	3 353 169	584 760	714 129	838 386
	(Nahrungs-, Genuß-, Futtermittel)									
IA	Lebende Tiere	1) 131 936	1) 369 973	1) 436 523	115 569	211 802	246 220	28 883	52 940	61 554
1	Pferde	St. 34 983	St. 36 320	St. 30 633	54 269	56 149	44 471	13 569	14 036	11 117
2	Rindvieh	2) 96 819	2) 312 148	2) 374 549	42 268	129 182	173 571	10 566	32 294	43 391
3	Schweine	3) 624	3) 12 655	3) 7 996	443	5 072	2 900	110	1 268	725
4	Sonstige lebende Tiere	34 493	45 170	53 978	18 589	21 399	25 278	4 638	5 342	6 321
IB	Nahrungsmittel tierischen Ursprungs	3 019 084	4 130 714	5 167 346	581 674	793 396	1 007 594	145 486	198 424	251 939
1	Milch	931 744	1 617 435	1 905 167	101 853	191 757	212 857	25 465	47 935	53 213
2	Butter	47 614	140 701	176 432	26 708	60 623	69 218	6 677	15 156	17 304
3	Käse	312 554	330 907	446 420	127 210	135 519	170 137	31 801	33 880	42 526
4	Fleisch und Fleischwaren	211 109	343 435	640 395	69 046	135 618	256 307	17 266	33 912	64 063
5	Därme	75 650	95 070	108 368	39 419	44 822	46 198	9 898	11 244	11 588
6	Fische und Fischzubereitungen	747 705	772 371	833 746	152 949	161 755	177 570	38 250	40 470	44 418
7	Walöl zur Ernährung	—	—	25	—	—	2	—	—	1
8	Schmalz, Talg u. a. tierische Öle und Fette zur Ernährung	571 477	686 182	788 317	49 867	48 515	46 716	12 469	12 123	11 679
9	Eier, Eiweiß, Eigelb	11 932	19 093	54 961	7 514	7 614	13 816	1 881	1 909	4 074
10	Honig	15 882	13 298	21 029	1 879	1 878	2 795	474	472	704
11	Fischmehl u. dgl.	93 417	112 222	192 486	5 229	5 295	9 478	1 305	1 323	2 369
IC	Nahrungsmittel pflanzlichen Ursprungs	59 685 235	60 405 927	66 568 488	1 058 082	1 175 250	1 350 957	264 425	293 641	337 670
1	Weizen	1 760 835	1 189 413	2 191 683	47 700	31 327	60 710	11 927	7 832	15 177
2	Roggen	175 632	90 447	35 213	4 413	2 299	1 224	1 101	573	305
3	Gerste	466 453	205 128	87 760	13 651	5 740	2 747	3 413	1 435	686
4	Hafer	426 936	297 084	185 278	11 772	7 620	5 233	2 944	1 905	1 308
5	Mais	1 617 481	562 999	234 698	42 035	14 485	5 627	10 507	3 617	1 406
6	Hirse und sonstiges Getreide	311 891	86 593	76 419	7 016	2 175	2 074	1 752	541	516
7	Reis	168 502	216 058	250 053	11 685	16 267	21 330	2 919	4 061	5 329
8	Müllereierzeugnisse	6 706 237	5 458 757	5 676 025	171 591	149 777	140 868	42 895	37 433	35 215
9	Malz	448 082	510 628	414 058	22 399	26 115	22 177	5 599	6 529	5 543
10	Nichtölhaltige Sämereien	62 158	53 081	71 172	30 019	28 853	40 928	7 510	7 194	10 205
11	Hülsenfrüchte zur Ernährung	58 400	37 891	77 392	5 574	4 448	7 264	1 389	1 107	1 813
12	Hülsenfrüchte zur Viehfütterung	2 606	5 494	13 670	158	308	639	37	75	158
13	Grün- und Rohfutter	921 207	1 298 143	1 770 885	6 883	10 961	11 550	1 718	2 739	2 887
14	Kartoffeln	280 148	552 253	297 075	10 400	16 675	8 119	2 600	4 170	2 031
15	Andere Hackfrüchte	2 627	3 647	8 927	155	24	109	40	4	28
16	Gemüse und sonstige Küchen- gewächse	123 432	118 700	169 902	15 064	18 940	21 224	3 770	4 724	5 281
17	Obst, außer Südfrüchten	262 929	324 695	551 006	31 235	39 893	53 262	7 829	9 996	13 351
18	Südfrüchte	225 714	293 494	337 691	22 005	28 690	30 875	5 543	7 196	7 761
19	Gemüse-, Obstkonserven, Frucht- säfte u. dgl.	282 290	386 235	448 232	48 395	66 913	76 586	12 070	16 705	19 114
20	Kakao, roh	81 402	28 269	120 611	15 049	6 243	29 375	3 772	1 567	7 359
21	Kakaoerzeugnisse	238 042	262 863	292 941	45 979	59 506	83 087	11 488	14 872	20 773
22	Gewürze	21 325	20 307	21 793	14 720	13 662	13 701	3 694	3 411	3 446
23	Zucker	251 134	452 995	1 479 244	16 208	25 199	48 653	4 046	6 297	12 163
24	Ölfrüchte zur Ernährung	99 596	133 112	128 606	8 439	11 357	10 562	2 100	2 831	2 634
25	Pflanzliche Öle und Fette zur Ernährung	709 532	993 814	1 393 944	92 506	119 738	135 641	23 128	29 939	33 901
26	Margarine und ähnliche Speise- fette	154 485	211 695	454 233	19 376	25 195	39 647	4 842	6 299	9 910
27	Ölkuchen	2 379 299	3 210 245	2 702 283	91 505	124 301	101 030	22 873	31 072	25 255
28	Kleie	765 161	965 895	967 179	21 770	26 771	25 843	5 439	6 693	6 460
29	Sonstige Abfallerzeugnisse zur Viehfütterung	868 297	1 615 771	1 662 830	6 380	15 320	19 934	1 592	3 825	4 980
31	Sonstige pflanzliche Nahrungs- mittel *)	39 737 151	40 723 644	44 339 341	200 844	249 457	300 519	50 103	62 257	75 076
32	Lebende Pflanzen und Erzeugnisse der Ziergärtnerei	76 251	96 577	108 344	23 156	26 991	30 419	5 785	6 742	7 599
ID	Genußmittel	1 876 169	2 218 616	2 347 931	583 376	676 042	748 398	145 966	169 124	187 223
1	Hopfen	59 134	70 603	96 931	70 643	78 912	100 602	17 663	19 729	25 151
2	Kaffee	222 859	236 258	249 816	105 576	115 036	139 418	26 475	28 837	34 922
3	Tee	26 441	32 600	34 163	14 933	17 557	16 993	3 787	4 436	4 309
4	Rohtabak	195 748	263 637	212 074	128 587	158 910	116 522	32 185	39 780	29 177
5	Tabakerzeugnisse	71 455	79 106	117 039	88 792	107 167	157 070	22 183	26 789	39 267
6	Bier	1 063 619	1 122 711	1 254 466	96 215	102 597	116 488	24 056	25 648	29 121
7	Branntwein	45 490	190 794	133 071	14 278	22 998	22 020	3 549	5 712	5 472
8	Wein	191 423	222 907	250 371	64 352	72 865	79 285	16 068	18 193	19 804
II	GEWERBLICHE WIRTSCHAFT	*) 892 216 025	*) 986 275 916	*) 1 102 606 460	78 913 056	84 815 082	96 698 829	19 728 603	21 204 055	24 175 258
IIA	Robstoffe	395 494 191	441 332 747	492 198 414	2 867 518	2 914 209	3 214 383	716 941	728 589	803 645
1	Abfallseide, Seidengehäuse	4 065	4 245	3 012	3 990	5 447	4 345	998	1 362	1 086
2	Zellwolle, synthetische Fasern und Abfälle von Chemiefasern	1 433 191	1 469 038	1 783 865	503 810	490 536	562 199	125 962	122 626	140 556
3	Wolle und andere Tierhaare, roh und bearb., Reißwolle	205 579	175 423	220 307	108 161	91 218	123 670	27 045	22 816	30 942
4	Baumwolle, roh u. bearb., Reiß- baumwolle, Abfälle	540 218	566 451	553 668	84 709	90 460	90 513	21 177	22 617	22 625
5	Flachs, Hanf, Jute, Hartfasern u. sonst. pflanzl. Spinnstoffe	89 941	61 919	52 571	7 716	5 050	4 225	1 932	1 260	1 048
6	Abfälle von Gespinnstwaren, Lumpen	836 534	863 152	973 480	67 803	66 673	69 379	16 950	16 673	17 344
7	Felle zu Pelzwerk, roh	14 635	11 547	15 476	54 789	44 811	44 993	13 697	11 203	11 253
8	Andere Felle und Häute	506 332	596 780	586 689	119 945	113 421	107 417	29 989	28 357	26 854
9	Bettfedern	7 673	6 734	7 719	5 037	3 307	4 819	1 263	827	1 207
10	Holz zu Holzmasse	668 644	1 319 118	1 416 519	7 523	13 155	13 229	1 879	3 289	3 308
11	Bau- und Nutzholz (Rundholz)	2 792 506	5 412 151	6 032 135	54 156	79 622	90 073	13 558	19 929	22 539
12	Pflanzliche Stoffe zum Färben oder Gerben	1 141	1 403	1 299	157	207	222	38	46	49
13	Kautschuk, Guttapercha, Balata	282 576	314 148	349 498	15 305	14 984	16 784	3 841	3 760	4 216
14	Rohgummen, Rohschellack, Bal- same und Kopale	18 557	24 306	25 890	6 232	7 258	8 006	1 558	1 819	2 013

1) Außerdem Pferde in Stückzahl. — 2) 1966: 95 718 Stück; 1967: 301 756 Stück; 1968: 423 646 Stück. — 3) 1966: 2 274 Stück; 1967: 55 066 Stück; 1968: 33 301 Stück. — 4) Darunter natürliches Wasser: 1966: 34 771 169 dz, 620 (000) DM; 1967: 35 981 350 dz, 645 (000) DM; 1968: 39 265 260 dz, 742 (000) DM. — 5) Außerdem Wasserfahrzeuge in Stückzahl.

II. B. Ein- und Ausfuhr (Generalhandel) nach Warengruppen und -untergruppen der Ernährungswirtschaft und der Gewerblichen Wirtschaft

Warenbenennung		Einfuhr								
		1966	1967	1968	1966	1967	1968	1966	1967	1968
		dz = 100 kg			1000 DM			1000 \$		
15	Ölfrüchte für techn. Öle	1 103 449	817 978	1 413 313	56 407	45 156	82 669	14 101	11 288	20 669
16	Steinkohlen einschl. Preßkohlen	70 730 054	68 513 042	58 989 015	413 802	396 325	330 857	103 452	99 083	82 715
17	Braunkohlen einschl. Preßkohlen	10 828 581	11 456 426	11 795 214	23 525	23 093	23 993	5 880	5 770	5 997
18	Erdöl, roh und getoppt	688 092 551	736 826 439	837 009 581	4 131 754	4 800 393	5 762 664	1 032 941	1 200 096	1 440 674
19	Eisenerze	315 185 863	321 798 865	402 154 224	1 232 416	1 250 559	1 491 729	313 104	312 642	372 928
20	Eisen-, manganhaltige Abbrände, Schlacken u. dgl.	29 927 219	24 115 319	23 523 584	52 588	38 039	32 191	13 147	9 506	8 047
21	Manganerze	6 166 637	3 530 760	5 819 161	76 228	48 378	62 032	19 059	12 096	15 510
22	Kupfererze und kupferhaltige Kiesabbrände	14 033 907	13 840 965	15 439 750	215 007	165 345	248 304	53 749	41 337	62 075
23	Bleierze	1 885 890	2 232 119	2 499 142	115 091	119 436	129 101	28 772	29 860	32 276
24	Zinkerze	1 646 822	1 499 516	2 360 227	53 473	44 292	65 487	13 368	11 071	16 374
25	Chromerze	3 083 283	2 846 601	3 613 289	34 157	33 601	41 614	8 539	8 401	10 404
26	Nickelerze	61 662	42 827	25 065	35 979	31 440	19 627	8 995	7 859	4 908
27	Schwefelkies	14 397 913	14 369 366	18 915 692	119 554	121 966	130 515	29 889	30 492	32 630
28	Sonstige Erze und Metallaschen	5 181 082	5 567 097	6 465 440	297 902	338 249	404 550	74 471	84 571	101 154
29	Bauxit, Kryolith	18 852 300	18 036 301	19 798 119	96 186	88 631	97 697	24 045	22 158	24 424
30	Speise- und Industriesalz	1 002 930	1 255 866	1 461 320	3 594	3 948	4 720	897	990	1 178
31	Kaliohsalze	2 376	—	—	43	—	—	10	—	—
32	Sonstige Steine und Erden	151 184 878	154 882 616	171 713 617	493 975	462 938	590 222	123 989	115 572	147 560
33	Rohphosphate	21 815 761	22 218 143	22 481 852	136 912	134 892	134 093	34 227	33 724	33 524
34	Sonstige Rohstoffe für chemische Erzeugnisse	5 983 463	5 865 450	5 417 818	199 487	190 099	192 333	49 903	47 551	48 125
36	Pflanzliche Flecht- und Polsterstoffe u. dgl.	462 146	421 091	376 143	32 080	28 750	29 282	8 025	7 196	7 313
37	Edelsteine, Schmucksteine und Perlen, roh	12 476	13 512	11 356	156 013	193 720	126 052	39 006	48 430	31 518
38	Sonstige Rohstoffe, auch Abfälle	7 143 465	6 904 048	8 159 491	185 763	163 822	177 350	46 466	40 976	44 342
IIB	Halbwaren	292 704 426	311 163 548	363 152 164	10 902 282	11 011 049	13 686 274	2 725 726	2 752 912	3 421 704
1	Rohseide und Seidengespinnste	5 569	5 086	6 461	29 678	28 130	36 947	7 421	7 028	9 236
2	Reyon (Kunstseide), synthetische Fäden, auch gezwirnt	495 959	518 164	727 273	462 895	454 713	611 528	115 733	113 634	152 870
3	Gespinnste aus: Zellwolle u. synthet. Fasern ..	120 692	93 870	174 987	99 247	85 757	142 349	24 809	21 425	35 583
4	Wolle und anderen Tierhaaren	318 580	216 711	291 032	471 237	313 864	390 031	117 812	78 473	97 505
5	Baumwolle	287 710	184 591	401 240	129 340	80 016	176 478	32 338	20 006	44 124
6	Flachs, Hanf, Jute, Hartfasern u. dgl.	233 153	166 520	180 420	61 373	41 547	43 245	15 341	10 385	10 804
7	Bau- und Nutzholz (Schnittholz) ..	21 734 041	16 724 677	19 186 381	781 862	600 216	684 740	195 482	150 079	171 204
8	Holzmasse, Zellstoff	11 960 252	12 029 277	14 098 827	622 064	614 221	714 900	155 516	153 564	178 728
9	Kautschuk, bearbeitet	192 882	156 554	219 466	52 105	43 006	60 252	13 031	10 754	15 070
10	Glasmasse, Rohglas	71 027	70 337	91 899	12 561	12 430	17 457	3 139	3 103	4 368
11	Zement	4 952 163	3 991 588	4 439 456	33 212	27 617	28 336	8 306	6 905	7 088
12	Sonstige mineralische Baustoffe ..	14 952 329	13 815 566	15 011 979	242 736	232 164	274 568	60 692	58 047	68 650
13	Rohseisen	1 842 536	1 424 474	2 023 021	39 085	30 856	41 636	9 772	7 718	10 410
14	Alteisen (Schrott)	7 188 843	11 716 397	16 888 320	109 402	185 319	273 783	27 350	46 332	68 439
15	Ferrolegierungen	2 649 751	2 551 712	3 728 547	216 978	203 415	292 338	54 245	50 847	73 080
16	Eisenhalbzeug	10 454 727	9 964 182	15 022 839	402 670	379 743	551 511	100 668	94 934	137 871
	NE-Metalle, roh, auch Legierungen u. Almetalle:									
17	Aluminium	2 299 221	2 402 882	3 593 594	428 265	447 577	682 500	107 068	111 906	170 621
18	Kupfer	5 305 206	5 673 096	6 379 258	2 429 829	2 306 766	2 771 601	607 473	576 693	692 908
19	Nickel	272 704	356 668	408 622	191 740	271 416	357 426	47 934	67 857	89 355
20	Blei	897 008	841 514	998 662	112 004	86 380	102 970	27 999	21 905	25 739
21	Zinn	134 849	125 660	128 422	188 610	159 777	157 385	47 152	39 944	39 342
22	Zink	1 319 484	1 472 835	1 965 726	158 713	168 125	217 862	39 680	42 033	54 468
23	Sonstige unedle Metalle	452 972	423 477	535 453	200 220	181 659	229 777	50 044	45 410	57 453
24	Fettsäuren, Paraffin, Vaseline und Wachse	1 093 039	1 172 568	1 405 489	76 982	79 183	93 013	19 257	19 812	23 272
25	Sonstige technische Fette und Öle ..	2 586 055	2 579 147	2 605 760	214 162	188 620	220 031	53 544	47 158	55 012
26	Koks	5 070 991	5 663 962	3 548 617	35 655	39 299	25 623	8 914	9 822	6 405
27	Rückstände der Erdöl- u. Steinkohlenteerdestillation	9 671 993	7 222 929	6 396 849	76 519	58 675	51 392	19 135	14 681	12 848
28	Kraftstoffe und Schmieröle	157 230 764	176 049 853	206 309 014	1 294 700	1 621 126	2 030 573	323 753	405 338	507 722
29	Teer und Teerdestillationserzeugnisse	5 559 661	6 252 038	8 400 709	148 991	175 116	249 197	37 250	43 778	62 304
30	Aufbereitete Kältdüngemittel	376 956	916 414	786 458	5 101	13 160	10 628	1 277	3 287	2 657
31	Thomasphosphatmehl	5 860 569	5 358 633	5 164 126	33 435	29 557	28 233	8 360	7 389	7 059
32	Sonstige Phosphordüngemittel	3 431 458	4 782 853	3 685 205	21 099	25 913	19 915	5 273	6 477	4 980
33	Stickstoff- und andere anderweitig nicht genannte Düngemittel	2 618 579	4 154 453	3 968 486	49 769	70 059	85 434	12 437	17 513	21 359
34	Gerbstoffauszüge	113 629	89 600	116 707	8 002	6 259	8 214	2 002	1 565	2 056
35	Sonstige chemische Halbwaren	10 411 363	11 561 340	13 685 854	438 111	449 492	557 077	109 534	112 402	139 281
37	Gold für gewerbliche Zwecke	1 883	2 162	3 350	521 559	720 468	520 045	130 392	180 115	130 013
38	Sonstige Halbwaren	535 828	431 758	573 653	502 371	579 406	927 279	125 593	144 853	231 818
IIC	Fertigwaren	125 851 412¹⁾	115 827 891¹⁾	155 299 005	32 452 384	30 446 417	36 289 652	8 114 363	7 612 849	9 073 397
IICa	Vorerzeugnisse	93 150 279	85 618 117	120 462 275	10 730 424	9 569 635	12 751 001	2 682 778	2 392 656	3 187 864
	Gewebe, Gewirke u. dgl. aus: Seide, Reyon (Kunstseide) u. synthetischen Fäden	243 515	238 355	322 207	520 454	470 555	612 859	130 115	117 626	153 193
2	Zellwolle u. synthet. Fasern	236 907	221 195	350 419	276 157	253 141	391 584	69 039	63 285	97 908
3	Wolle und anderen Tierhaaren	602 758	513 169	585 271	1 182 355	959 478	1 072 366	295 630	239 896	268 128
4	Baumwolle	337 036	247 932	370 317	425 601	322 223	428 450	106 422	80 561	107 128
5	Flachs, Hanf, Jute, Hartfasern u. dgl.	504 788	528 848	624 563	170 372	169 131	198 983	42 592	42 302	49 754
6	Leder	200 420	155 764	225 811	374 818	288 093	405 936	93 692	72 025	101 488
7	Felle zu Pelzwerk, bearbeitet	19 070	13 936	21 580	140 133	104 962	136 174	35 044	26 253	34 047
8	Papier und Pappe	19 716 386	17 503 979	23 426 406	1 371 788	1 243 136	1 598 320	342 982	310 815	399 607
9	Furniere, Sperrholz, Faßholz u. dgl.	4 260 610	3 532 713	3 780 660	346 059	291 810	345 090	86 522	72 966	86 271
10	Steinzeug-, Ton- und Porzellanerzeugnisse	2 357 244	2 239 983	2 673 361	137 915	132 040	167 440	34 483	33 016	41 851
11	Glas	1 177 234	1 017 888	1 432 112	100 251	90 000	121 368	25 058	22 694	30 342
12	Kunststoffe	4 059 738	4 492 113	6 596 305	861 911	899 272	1 289 600	215 523	224 903	322 437
13	Teerfarbstoffe	70 441	65 428	78 500	88 264	85 707	104 565	22 075	21 427	26 142
14	Sonstige Farbstoffe; Farben, Lacke und Kitten	529 475	504 255	660 050	120 165	127 248	164 489	30 055	31 819	41 136

1) Außerdem Wasserfahrzeuge in Stückzahl.

II. B. Ein- und Ausfuhr (Generalhandel) **nach Warengruppen und -untergruppen der Ernährungswirtschaft und der Gewerblichen Wirtschaft**

Warenbenennung		Ausfuhr								
		1966	1967	1968	1966	1967	1968	1966	1967	1968
		dz = 100 kg			1000 DM			1000 \$		
15	Ölfrüchte für techn. Öle	1014	9209	2486	167	582	309	43	145	76
16	Steinkohlen einschl. Preßkohlen	160167704	176149259	204077816	1165725	1182567	1291536	291431	295640	322884
17	Braunkohlen einschl. Preßkohlen	12338211	11584017	10584543	67658	66049	61062	16911	16510	15264
18	Erdöl, roh und getoppt	3655694	2509249	6387049	26346	25727	56962	6589	6432	14238
19	Eisenerze	3003941	3322194	204584	10249	11896	1593	2564	2973	400
20	Eisen-, manganhaltige Abbrände, Schlacken u. dgl.	12934072	15552604	22815968	14557	14936	19852	3639	3734	4965
21	Manganerze	59219	6110	37717	2964	176	653	739	46	161
22	Kupfererze und kupferhaltige Kiesabbrände	32453	13875	75188	4660	2253	19422	1165	563	4856
23	Bleierze	39319	56369	53977	2591	3230	2872	650	806	716
24	Zinkerze	507948	903950	1168415	16372	28802	36977	4093	7201	9246
25	Chromerze	11971	14040	13161	279	310	300	71	77	75
26	Nickelerze	3203	2229	60	569	340	10	142	85	3
27	Schwefelkies	2666	1760	1468	211	218	185	53	54	47
28	Sonstige Erze und Metallaschen	1070454	1308747	1497945	64029	71875	75864	16011	17967	18970
29	Bauxit, Kryolith	44370	25262	21874	1089	615	570	272	155	141
30	Speise- und Industriesalz	9451902	10135542	11692420	27410	29316	34285	6852	7328	8572
31	Kaliohosalze	542000	530749	503137	2719	2492	2273	679	622	569
32	Sonstige Steine und Erden	175353465	199193459	212260272	247832	261028	282182	61945	65237	70524
33	Rohphosphate	—	—	—	—	—	—	—	—	—
34	Sonstige Rohstoffe für chemische Erzeugnisse	4567322	4535138	4441395	63086	65955	61891	15780	16481	15474
36	Pflanzliche Flecht- und Polsterstoffe u. dgl.	18963	23703	16628	5425	5374	5106	1356	1339	1270
37	Edelsteine, Schmucksteine und Perlen, roh	829	535	738	15745	28484	40083	3934	7121	10026
38	Sonstige Rohstoffe, auch Abfälle	4285879	4628332	4319445	88502	85835	80522	22135	21469	20128
IIB	Halbwaren	304170473	326897276	360539531	7289308	7703147	8706147	1822282	1925734	2176519
1	Rohseide und Seidengespinnste ..	1582	1739	1916	9736	11189	11591	2431	2795	2894
2	Reyon (Kunstseide), synthetische Fäden, auch gezwirnt	674078	810253	1211406	645485	737453	1061866	161388	184368	265468
3	Gespinnste aus:									
4	Zellwolle u. synthet. Fasern ...	161353	177917	213037	150050	148831	173113	37512	37215	43277
5	Wolle und anderen Tierhaaren	48236	42570	41606	73617	69814	64433	18389	17445	16109
6	Baumwolle	55566	70219	52991	50238	55406	46308	12563	13855	11573
7	Flachs, Hanf, Jute, Hartfasern u. dgl.	10793	11934	10096	6474	6243	5612	1616	1548	1402
8	Bau- und Nutzholz (Schnittholz)	2094485	2841114	3721504	73723	93205	119134	18431	23304	29785
9	Holzmasse, Zellstoff	782443	785635	774469	42109	41680	42311	10526	10412	10576
10	Kautschuk, bearbeitet	425499	474081	582069	127551	136733	168073	31893	34177	42019
11	Glasmasse, Rohglas	206033	204889	272948	39491	40586	49957	9873	10148	12488
12	Zement	11653119	12387620	13873925	68810	80974	80974	17206	17890	20247
13	Sonstige mineralische Baustoffe ..	6611844	6839350	7614118	193940	183502	207516	48484	45877	51879
14	Rohseisen	5991375	13082985	8297508	121904	237149	154286	30474	59287	38571
15	Alteisen (Schrott)	20285579	21746411	18927921	272618	296758	262507	68153	74193	65626
16	Ferrolegierungen	1200514	707556	1143024	100982	89437	108412	25249	22351	27096
17	Eisenhalbzeug	16933477	26893473	25829818	597921	905574	885688	149480	226399	221429
18	NE-Metalle, roh, auch Legierungen u. Almetalle:									
19	Aluminium	307609	356313	345586	65735	70761	72532	16434	17690	18135
20	Kupfer	2045543	2054892	1835134	1102520	873312	871367	275629	218836	217844
21	Nickel	30808	34659	32194	16933	24222	33243	4234	6050	8314
22	Blei	707894	1024521	562106	79888	105094	72269	19969	26275	18065
23	Zinn	18243	21669	16148	24338	25482	18264	6083	6373	4565
24	Zink	386402	361923	471549	43778	41384	52600	10941	10342	13147
25	Sonstige unedle Metalle	41924	19508	22764	39198	36123	29951	9791	9028	7486
26	Fettsäuren, Paraffin, Vaseline und Wachse	1554330	1669990	1908166	171300	177087	200395	42825	44270	50097
27	Sonstige technische Fette und Öle	593885	710074	902107	56036	59707	72602	13995	14908	18139
28	Koks	83044576	76223777	92682740	764857	676857	800786	191212	169216	200196
29	Rückstände der Erdöl- u. Steinkohlenteerdestillation	6639955	7160839	8319529	97042	101206	109942	24263	25305	27487
30	Kraftstoffe und Schmieröle	81261660	85928024	97302303	781457	853743	982175	195375	213448	245562
31	Teer und Teerdestillationserzeugnisse	2591143	3330290	4537798	58500	73175	93247	14621	18275	23301
32	Aufbereitete Kalidüngemittel ...	16874226	16230884	19602635	221307	198569	226980	55325	49643	56746
33	Thomasphosphatmehl	2240488	2031991	2153150	9701	10609	10986	2425	2654	2749
34	Sonstige Phosphordüngemittel	780088	608516	656446	13427	9043	12945	3355	2264	3238
35	Stickstoff- und andere anderweitig nicht genannte Düngemittel ...	20115048	23555657	25689637	391226	402784	412155	97807	100692	103041
36	Gerbstoffauszüge	46598	52502	61263	3776	4163	4594	943	1042	1149
37	Sonstige chemische Halbwaren	16092875	16836262	19408037	581087	639003	723324	145252	159734	180823
38	Gold für gewerbliche Zwecke	97	102	238	42736	50925	124221	10685	12730	31055
39	Sonstige Halbwaren	1661105	1607137	1461645	149817	142790	339788	37450	35695	84941
IIC	Fertigwaren	192551361	218045893	249868515	68756230	74197726	84778299	17189380	18549732	21195094
IICa	Vorerzeugnisse	116088453	135941342	152299173	14847034	16696285	18352302	3711622	4173967	4588065
1	Gewebe, Gewirke u. dgl. aus: Seide, Reyon (Kunstseide) und synthetischen Fäden	329323	365888	431633	739941	787204	941586	184931	196797	235376
2	Zellwolle u. synthet. Fasern ...	180551	213773	307811	317929	358940	459138	79459	89713	114794
3	Wolle und anderen Tierhaaren	92446	91897	117614	217781	207610	237555	54477	51906	59425
4	Baumwolle	287249	317125	269522	426574	427821	396221	106645	106926	99034
5	Flachs, Hanf, Jute, Hartfasern u. dgl.	397510	391056	432695	196843	196317	230326	49179	49058	57568
6	Leder	170400	174059	234712	235015	259758	58669	58743	64933	64933
7	Felle zu Pelzwerk, bearbeitet ...	5231	4813	5826	104572	89893	105414	26144	22473	26350
8	Papier und Pappe	2212315	2882012	3813626	341018	402379	496134	85250	100589	124040
9	Furniere, Sperrholz, Faßholz u. dgl.	1632434	2104111	2448825	191738	221175	255938	47924	55285	63981
10	Steinzeug-, Ton- und Porzellanerzeugnisse	2350784	2617269	3134548	204118	226211	273412	51028	56549	68352
11	Glas	1847321	2135377	2354315	218809	256361	276535	54710	64088	69147
12	Kunststoffe	8025259	9965787	13488232	1844832	2143207	2594478	461212	535789	648620
13	Teerfarbstoffe	506665	540613	606717	717746	777286	892082	179442	194319	223024
14	Sonstige Farbstoffe; Farben, Lacke und Kitten	2133834	2383459	2706756	479227	538474	624468	119796	134647	156116

1) Außerdem Wasserfahrzeuge in Stückzahl.

II. B. Ein- und Ausfuhr (Generalhandel)
nach Warengruppen und -untergruppen der Ernährungswirtschaft und der Gewerblichen Wirtschaft

Warenbenennung		Einfuhr								
		1966	1967	1968	1966	1967	1968	1966	1967	1968
		dz = 100 kg			1000 DM			1000 \$		
15	Dextrine, Gelatine und Leime ...	332 794	376 231	500 830	32 196	33 438	38 848	8 048	8 365	9 704
16	Sprengstoffe, Schießbedarf, Zünd- waren	92 014	80 533	90 892	26 097	24 506	27 853	6 510	6 128	6 958
17	Sonst. chemische Vorerzeugnisse	9 226 309	8 644 734	11 790 052	1 043 266	1 080 742	1 311 695	260 822	270 235	327 940
18	Gußrohren	28 384	37 500	71 315	3 526	3 709	6 382	888	927	1 595
19	Stahlrohren	738 298	571 135	1 013 800	125 650	93 377	145 575	31 411	23 349	36 397
20	Stab- und Formeisen	18 096 122	15 508 653	24 559 960	847 419	708 408	1 116 145	211 862	177 091	279 026
21	Blech aus Eisen	20 499 682	20 222 428	28 931 323	1 186 757	1 125 454	1 574 750	296 683	281 368	393 680
22	Draht aus Eisen	7 185 034	6 699 436	9 405 079	360 958	325 272	467 622	90 247	81 327	116 917
23	Eisenbahnoberbaumaterial	125 049	94 649	159 620	4 095	3 146	4 111	1 019	785	1 026
24	Schmiedbarer Guß, Schmiede- stücke	137 952	128 778	122 592	20 977	16 469	15 293	5 250	4 117	3 827
25	Stangen, Bleche, Draht usw. aus:									
26	Kupfer, Kupferlegierungen	535 989	317 514	545 540	285 559	136 908	266 443	71 386	34 219	66 600
27	Aluminium, Aluminium- legierungen	326 075	315 817	596 457	112 995	110 812	193 339	28 250	27 698	48 328
28	Sonstigen unedlen Metallen	162 032	209 308	201 376	88 329	88 130	117 967	22 063	22 022	29 469
29	Edelmetallen	266	203	271	4 477	3 952	6 054	1 118	982	1 512
30	Edelsteine, Schmucksteine und Perlen, bearbeitet	159	176	209	356 838	282 496	313 218	89 231	70 657	78 330
31	Sonstige Vorerzeugnisse	1 328 498	1 135 464	1 325 397	115 042	95 220	108 482	28 758	23 798	27 123
IICb	Enderzeugnisse	¹⁾ 32 701 133	¹⁾ 30 209 774	¹⁾ 34 836 730	21 721 960	20 876 782	23 538 651	5 431 585	5 220 193	5 885 533
1	Strick-, Wirkwaren u. dgl. aus:									
2	Seide oder Chemiefasern	125 224	129 414	162 491	459 745	441 846	576 496	114 937	110 456	144 118
3	Wolle und anderen Tierhaaren	89 167	47 746	52 404	415 052	244 145	256 379	103 768	61 058	64 103
4	Baumwolle	25 433	29 095	48 418	49 074	57 675	85 100	12 272	14 422	21 278
5	Sonstige Kleidung u. dgl. aus:									
6	Seide oder Chemiefasern	105 629	98 336	141 850	411 688	373 417	493 864	102 936	93 384	123 500
7	Wolle und anderen Tierhaaren	50 926	38 585	46 078	248 207	189 996	208 445	62 064	47 509	52 121
8	Baumwolle	229 109	198 693	250 850	380 054	332 451	408 421	95 038	83 151	102 127
9	Flachs, Hanf, Jute, Hartfasern u. dgl.	28 948	24 662	26 159	48 720	40 648	42 758	12 166	10 154	10 691
10	Hüte	8 367	7 255	8 720	53 707	43 395	45 858	13 421	10 846	11 469
11	Sonstige Spinnstoffwaren	295 903	282 416	349 282	178 549	173 915	209 456	44 624	43 487	52 366
12	Pelzwaren	12 352	6 716	8 844	58 163	33 723	47 787	14 544	8 442	11 947
13	Schuhe aus Leder	216 967	193 719	274 075	457 560	418 090	555 278	114 395	104 524	138 821
14	Andere Lederwaren	47 678	42 513	54 878	121 063	114 993	148 614	30 289	28 769	37 177
15	Papierwaren	1 000 211	1 024 399	1 229 197	175 807	179 920	218 653	43 949	44 955	54 662
16	Bücher, Karten, Noten, Bilder	329 480	358 725	387 476	230 536	242 706	282 836	57 631	60 688	70 717
17	Holzwaren	1 269 716	1 027 420	1 103 185	377 224	319 988	352 498	94 318	80 026	88 153
18	Kautschukwaren	1 243 225	1 160 466	1 451 845	586 732	539 709	663 731	146 705	134 964	165 957
19	Steinwaren	1 490 776	1 670 033	1 904 811	89 988	99 929	119 102	22 490	24 973	29 757
20	Steinzeug-, Ton-, Steingut- und Porzellanwaren	276 832	228 406	268 171	81 752	73 791	82 166	20 443	18 444	20 537
21	Glaswaren	1 281 903	1 267 049	1 635 497	214 249	212 464	270 684	53 588	53 117	67 668
22	Messerschmiedewaren	17 455	15 837	18 598	41 353	36 898	40 171	10 337	9 225	10 034
23	Werkzeuge und landwirtschaft- liche Geräte	82 463	65 027	82 267	99 816	84 339	101 106	24 974	21 069	25 284
24	Sonstige Eisenwaren	4 183 576	3 862 815	4 455 144	829 041	764 388	852 923	207 287	191 047	213 189
25	Waren aus Kupfer und Kupfer- legierungen	74 552	33 963	50 313	78 746	41 749	60 277	19 677	10 427	15 060
26	Edelmetallwaren, vergoldete und versilberte Waren	1 396	1 546	1 886	181 109	154 450	190 486	45 268	38 617	47 614
27	Sonstige Waren aus unedlen Metallen	336 046	281 329	340 579	253 301	224 779	277 667	63 303	56 205	69 401
28	Werkzeugmaschinen einschl. Walzwerksanlagen	561 494	402 521	541 736	451 418	327 032	392 230	112 868	81 817	98 087
29	Masch. f. d. Spinnstoff-, Leder- und Lederwarenindustrie	342 767	285 710	347 751	439 095	373 998	476 056	109 807	93 495	119 040
30	Landwirtschaftliche Maschinen einschl. Ackerschlepper	889 451	749 276	709 004	367 798	319 639	302 598	91 961	79 915	75 641
31	Dampflokomotiven	708	656	—	384	15	—	96	4	—
32	Kraftmaschinen	210 315	172 715	233 270	185 309	171 130	243 331	46 350	42 801	60 838
33	Pumpen, Druckluftmaschinen u. dgl.	468 743	490 986	532 676	473 216	476 969	563 837	118 355	119 273	140 989
34	Fördermittel	296 086	228 435	307 219	147 670	115 204	150 173	36 934	28 825	37 565
35	Papier- und Druckmaschinen	105 342	118 517	158 354	130 115	139 661	175 310	32 548	34 932	43 843
36	Büromaschinen	114 727	124 539	137 083	1 032 771	1 168 939	1 171 726	258 232	292 272	292 974
37	Maschinen für die Nahrungs- und Genußmittelindustrie	73 227	62 159	65 713	106 952	96 803	115 599	26 735	24 210	28 916
38	Sonstige Maschinen	1 829 464	1 578 854	1 940 696	1 373 986	1 252 212	1 562 066	343 659	313 257	390 644
39	Wasserfahrzeuge	St. 60 127	St. 91 991	St. 108 652	217 187	255 673	228 830	54 317	63 942	57 213
40	Kraftfahrzeuge, Luftfahrzeuge	4 196 273	3 890 909	4 548 657	3 025 904	3 060 251	3 461 606	756 523	765 079	865 432
41	Fahrräder	97 154	96 953	136 309	38 785	39 545	53 010	9 701	9 884	13 250
42	Sonstige Fahrzeuge	305 446	278 211	389 919	96 009	85 128	106 007	24 000	21 298	26 506
43	Elektrotechnische Erzeugnisse (auch elektrische Maschinen)	1 760 925	1 684 234	2 242 927	2 514 464	2 575 148	3 197 386	628 876	643 965	799 587
44	Uhren	3 867	4 708	6 531	152 173	150 304	172 161	38 052	37 584	43 060
45	Feinmechanische und optische Erzeugnisse	108 198	108 744	138 417	583 009	629 289	688 840	145 799	157 389	172 254
46	Waren aus Wachs oder Fetten; Seifen	87 437	72 008	73 835	18 620	19 962	21 556	4 661	4 987	5 389
47	Waren aus Kunststoffen	407 351	451 591	570 422	289 148	302 500	399 622	72 315	73 646	99 923
48	Spielfilme und andere belichtete Filme und Platten	1 722	2 040	2 162	40 154	43 093	48 071	10 036	10 770	12 013
49	Photochemische Erzeugnisse	100 882	149 337	180 193	197 206	249 364	298 201	49 317	62 352	74 553
50	Bleistifte u. chem. Bürobedarf	60 635	71 517	104 084	28 288	32 581	44 915	7 068	8 144	11 227
51	Pharmazeutische Erzeugnisse (auch unzubereitet)	141 048	174 800	218 074	430 107	486 482	583 103	107 640	121 738	145 862
52	Kosmetische Erzeugnisse	44 641	47 049	57 272	57 008	58 868	69 904	14 249	14 715	17 486
53	Sonstige chemische Erzeugnisse	2 198 321	2 415 986	2 664 899	368 847	403 865	421 072	92 275	100 987	105 303
54	Musikinstrumente	15 296	17 315	18 779	26 308	23 457	24 481	6 562	5 855	6 108
55	Kinderspielzeug, Christbaum- schmuck	187 388	178 191	228 070	155 808	149 178	183 595	38 973	37 314	45 916
56	Sonstige Enderzeugnisse	5 268 891	4 253 648	3 909 660	2 652 985	2 431 088	1 792 609	663 252	607 784	448 163
AUßERDEM:										
III 1	Rückwaren	971 217	1 070 187	1 311 114	777 544	915 899	1 040 320	194 379	228 968	260 073
2	Ersatzlieferungen	27 303	29 435	14 778	16 872	20 077	20 540	4 219	5 019	5 136
Insgesamt		²⁾ 205 440 2719	²⁾ 209 479 7136	²⁾ 241 484 9910	73 896 504	71 147 837	82 261 486	18 476 966	17 789 447	20 567 733

1) Außerdem Wasserfahrzeuge in Stückzahl. — 2) Außerdem Pferde und Wasserfahrzeuge in Stückzahlen.

II. B. Ein- und Ausfuhr (Generalhandel)

nach Warengruppen und -untergruppen der Ernährungswirtschaft und der Gewerblichen Wirtschaft

Warenbenennung		Ausfuhr								
		1966	1967	1968	1966	1967	1968	1966	1967	1968
		dz = 100 kg			1000 DM			1000 \$		
15	Dextrine, Gelatine und Leime ...	1 300 972	1 387 669	965 030	130 135	140 886	124 798	32 537	35 219	31 198
16	Sprengstoffe, Schießbedarf, Zünd- waren	124 306	138 701	130 942	70 818	70 319	72 789	17 704	17 571	18 195
17	Sonst. chemische Vorerzeugnisse	16 598 838	19 868 514	23 278 048	2 460 370	2 854 436	3 168 936	615 028	713 576	792 196
18	Gußrohren	530 673	550 218	743 831	40 899	42 074	54 751	10 227	10 522	13 686
19	Stahlrohren	6 222 183	8 588 593	7 931 750	723 326	877 776	798 005	180 836	219 442	199 509
20	Stab- und Formeisen	30 949 030	34 006 739	33 689 293	1 625 203	1 778 522	1 742 956	406 295	444 622	435 736
21	Blech aus Eisen	28 329 538	33 797 479	40 021 003	1 560 391	1 898 499	2 136 887	390 102	474 634	534 221
22	Draht aus Eisen	7 257 801	8 407 486	10 185 354	445 980	492 426	570 296	111 498	123 109	142 576
23	Eisenbahnoberbaumaterial	1 435 886	1 320 163	1 322 565	72 199	64 902	57 152	18 039	16 226	14 293
24	Schmiedbarer Guß, Schmiede- stücke	716 846	780 286	675 403	98 352	101 165	94 003	24 594	25 291	23 504
25	Stangen, Bleche, Draht usw. aus: Kupfer, Kupferlegierungen ...	895 377	969 574	885 880	533 872	516 883	514 195	133 467	129 225	128 552
26	Aluminium, Aluminium- legierungen	467 535	608 180	774 223	166 273	218 672	272 597	41 570	54 663	68 149
27	Sonstigen unedlen Metallen ...	176 388	188 885	210 716	138 373	158 287	172 336	34 570	39 557	43 077
28	Edelmetallen	2 961	3 111	3 435	141 988	151 655	166 867	35 500	37 909	41 715
30	Edelsteine, Schmucksteine und Perlen, bearbeitet	189	198	176	256 950	290 536	183 040	64 274	72 681	45 787
31	Sonstige Vorerzeugnisse	908 608	1 138 307	1 173 817	146 065	171 354	179 649	36 515	42 838	44 911
II Cb	Enderzeugnisse	¹⁾ 76 462 908	¹⁾ 82 104 551	¹⁾ 97 569 342	53 909 196	57 501 441	66 425 997	13 477 758	14 375 765	16 607 029
	Strick-, Wirkwaren u. dgl. aus: Seide oder Chemiefasern ...	32 833	44 700	51 220	164 383	218 563	278 032	41 085	54 630	69 507
1	Wolle und anderen Tierhaaren	9 157	9 451	11 550	74 021	78 591	92 080	18 501	19 644	23 028
2	Baumwolle	26 884	25 813	29 123	67 758	64 866	72 305	16 934	16 216	18 067
	Sonstige Kleidung u. dgl. aus: Seide oder Chemiefasern ...	34 545	35 274	48 563	200 048	203 655	263 384	50 012	50 878	65 835
4	Wolle und anderen Tierhaaren	40 574	39 212	50 881	290 192	268 386	345 972	72 547	67 092	86 490
5	Baumwolle	46 017	42 188	50 009	92 646	89 971	102 573	23 152	22 489	25 640
6	Flachs, Hanf, Jute, Hartfasern u. dgl.	10 596	10 141	10 862	27 443	27 803	28 828	6 843	6 929	7 198
8	Hüte	4 992	5 513	6 493	23 107	22 806	25 356	5 757	5 704	6 338
9	Sonstige Spinnstoffwaren	288 261	323 463	449 689	216 964	251 927	324 976	54 222	62 980	81 232
10	Pelzwaren	1 394	1 730	2 718	27 586	29 943	38 457	6 887	7 489	9 618
11	Schuhe aus Leder	36 206	49 794	72 847	115 638	154 518	217 771	28 903	38 627	54 444
12	Andere Lederwaren	45 319	46 955	56 446	150 865	154 760	177 174	37 729	38 679	44 290
13	Papierwaren	881 780	996 076	1 355 723	305 529	333 896	417 310	76 379	83 482	104 314
14	Bücher, Karten, Noten, Bilder ...	969 508	1 058 558	1 327 549	526 383	618 241	703 246	131 601	154 553	175 811
15	Holzwaren	1 209 653	1 423 110	2 003 999	493 849	557 112	740 146	123 435	139 275	185 036
16	Kautschukwaren	1 076 304	1 180 196	1 369 366	609 669	660 344	755 441	152 410	165 061	188 854
17	Steinwaren	702 530	697 243	770 349	72 663	77 951	85 259	18 168	19 485	21 320
18	Steinzeug-, Ton-, Steingut- und Porzellanwaren	981 510	1 013 036	1 089 751	358 101	362 523	387 133	89 530	90 630	96 788
19	Glaswaren	1 135 551	1 405 932	1 849 755	336 560	365 452	411 967	84 126	91 357	102 983
20	Messerschmiedwaren	68 056	72 106	72 663	199 736	208 458	214 061	49 930	52 108	53 517
21	Werkzeuge und landwirtschaft- liche Geräte	480 628	516 344	551 904	489 707	512 174	552 966	122 416	128 036	138 243
22	Sonstige Eisenwaren	12 638 184	15 307 496	18 449 256	2 884 579	3 097 364	3 583 066	721 152	774 357	895 738
23	Waren aus Kupfer und Kupfer- legierungen	126 988	139 486	145 409	188 974	193 847	204 299	47 240	48 453	51 068
24	Edelmetallwaren, vergoldete und versilberte Waren	14 040	14 986	17 011	361 649	486 732	365 277	90 414	121 677	91 321
25	Sonstige Waren aus unedlen Metallen	1 045 594	1 119 683	1 267 449	854 309	899 896	1 011 198	213 571	224 974	252 800
26	Werkzeugmaschinen einschl. Walzwerksanlagen	2 810 583	2 961 468	3 388 597	2 763 820	3 061 124	3 370 333	690 975	765 291	842 613
27	Masch. f. d. Spinnstoff-, Leder- und Lederwarenindustrie	1 382 807	1 492 799	1 573 459	1 999 300	2 221 129	2 421 574	499 864	555 339	605 446
28	Landwirtschaftliche Maschinen einschl. Ackerschlepper	2 387 407	2 623 206	3 137 075	1 055 845	1 168 483	1 371 710	263 974	292 143	342 920
29	Dampflokomotiven	2 815	1 471	843	4 348	1 103	83	1 088	276	21
30	Kraftmaschinen	720 983	775 242	889 715	833 940	919 354	1 064 312	208 497	229 838	266 089
31	Pumpen, Druckluftmaschinen u. dgl.	1 047 429	1 086 006	1 293 670	1 207 937	1 272 829	1 458 602	301 983	318 209	364 657
32	Fördermittel	1 364 394	1 499 077	1 627 506	815 229	878 623	947 886	203 819	219 649	236 962
33	Papier- und Druckmaschinen	1 013 184	1 132 501	1 215 192	1 203 697	1 364 959	1 511 484	300 926	341 236	377 861
34	Büromaschinen	255 445	273 375	312 240	1 397 625	1 386 907	1 525 724	349 441	346 777	381 476
35	Maschinen für die Nahrungs- und Genußmittelindustrie	616 400	660 193	679 517	768 162	853 436	919 485	192 037	213 358	229 883
36	Sonstige Maschinen	6 173 373	6 558 706	7 069 960	5 334 816	5 781 564	6 287 865	1 333 812	1 445 459	1 572 054
37	Wasserfahrzeuge	St. 11 354	St. 15 065	St. 16 346	1 009 595	881 006	1 143 143	252 409	220 255	285 794
38	Kraftfahrzeuge, Luftfahrzeuge ..	19 570 708	18 776 595	23 805 426	11 409 062	11 375 775	14 526 264	2 852 280	2 843 967	3 631 574
39	Fahrräder	184 570	223 753	271 389	97 462	112 316	135 653	24 373	28 079	33 913
40	Sonstige Fahrzeuge	915 226	1 102 364	1 122 681	322 902	394 013	393 912	80 724	98 490	98 475
41	Elektrotechnische Erzeugnisse (auch elektrische Maschinen) ..	5 121 084	5 634 413	6 066 787	7 241 768	7 922 188	8 802 742	1 810 548	1 980 705	2 200 832
42	Uhren	89 640	89 713	95 988	348 803	375 398	414 044	87 219	93 852	103 509
43	Feinmechanische und optische Erzeugnisse	333 259	342 791	390 055	1 670 485	1 791 510	2 013 678	417 747	447 962	503 527
44	Waren aus Wachs oder Fetten; Seifen	99 982	123 075	163 964	30 647	38 533	47 769	7 664	9 632	11 932
45	Waren aus Kunststoffen	666 045	800 030	1 046 005	577 228	707 716	875 807	144 298	176 902	218 919
46	Spilffilme und andere belichtete Filme und Platten	986	946	1 080	14 614	16 228	20 343	3 641	4 048	5 079
47	Photochemische Erzeugnisse	206 521	224 517	261 765	313 249	347 874	388 234	78 316	86 965	97 058
48	Bleistifte u. chem. Bürobedarf ..	90 851	88 752	106 520	95 359	94 168	108 531	23 840	23 532	27 135
49	Pharmazeutische Erzeugnisse (auch unzubereitet)	499 747	546 683	637 271	1 281 736	1 426 485	1 720 216	320 538	356 779	430 195
50	Kosmetische Erzeugnisse	111 787	136 003	169 230	80 910	98 462	120 508	20 219	24 618	30 125
51	Sonstige chemische Erzeugnisse ..	7 271 895	7 655 927	9 339 635	1 385 255	1 489 088	1 730 823	346 325	372 281	432 724
52	Musikinstrumente	54 684	57 981	57 346	128 718	132 112	134 893	32 168	33 031	33 740
53	Kinderspielzeug, Christbaum- schmuck	208 129	244 022	295 939	212 021	240 514	281 648	53 009	60 123	70 416
54	Sonstige Enderzeugnisse	1 355 870	1 414 454	1 439 902	1 172 304	1 208 765	1 290 454	293 080	302 164	322 620
AUSSERDEM:										
III 1	Rückwaren	393 760	414 330	514 949	242 234	252 858	303 207	60 553	63 209	75 796
2	Ersatzlieferungen	183 903	193 665	221 018	116 800	150 397	165 242	29 199	37 599	41 310
Insgesamt ¹⁾ 957 506 112 ²⁾ 1 054 009 141 ¹⁾ 11 778 627 15					81 610 791	88 074 827	100 520 447	20 403 115	22 018 992	25 130 750

1) Außerdem Wasserfahrzeuge in Stückzahl. — 2) Außerdem Pferde und Wasserfahrzeuge in Stückzahlen.

II. C. Ein- und Ausfuhr (Generalhandel) nach Erdteilen und Ländern ¹⁾

1. Herstellungs- und Verbrauchsländer

Land	Einfuhr						Ausfuhr					
	Herstellungsland			Verbrauchsland			Herstellungsland			Verbrauchsland		
	1966	1967	1968	1966	1967	1968	1966	1967	1968	1966	1967	1968
	1000 DM			1000 \$			1000 DM			1000 \$		
Europa	46073994	44582027	52832994	11520244	11147178	13209757	58594334	62873827	70618953	14662752	15732689	17668854
Frankreich	8708286	8578691	9844494	2177592	2145468	2461817	9282699	10139492	12293210	2322781	2536958	3075427
Belgien-Luxemburg	5638748	5467714	6827334	1409929	1367004	1706991	6457860	6475181	7483556	1616160	1620719	1872808
Niederlande	6950131	7355344	8859630	1738203	1839433	2215504	8111246	8771294	10223103	2030159	2195175	2558037
Italien	6726183	6477729	8090105	1682173	1620040	2023383	5683095	6919062	7598061	1422436	1731291	1901121
Großbritannien	3222560	2988293	3465577	805957	747294	866485	3189011	3527737	4082904	798141	882744	1021659
Island	60796	30901	28459	15183	7740	7109	84550	86129	76513	20726	21024	18622
Republik Irland	123582	101438	99191	30842	25282	24739	226259	264354	361081	56172	65744	89954
Norwegen	900495	955372	1093502	224934	238656	273239	1524289	1490034	1437438	381460	372906	359660
Schweden	2403533	2182013	2509396	600732	545335	627363	3606154	3567597	3881388	902649	893068	971625
Finnland	715773	590195	715363	178784	147386	178661	1145932	1035776	968101	286847	264177	242264
Dänemark	1390586	1196007	1262979	347372	298840	315442	2393293	2443539	2477321	599165	611764	620107
Schweiz	2342372	2203773	2564434	585646	550906	640976	5019405	5197676	5861712	1256792	1301322	1467234
Österreich	1709099	1492122	1781782	427199	372912	445226	4291031	4138971	4487837	1074365	1041345	1123470
Portugal	211415	188933	201311	52859	47214	50272	667885	632633	748153	166900	158207	186997
Spanien	803553	730245	860396	200867	182576	215011	1947494	1778551	1703299	487413	445271	426279
Gibraltar	476	307	596	119	73	149	4516	4904	4651	1000	1053	1053
Malta	2623	2296	5320	654	576	1327	17215	17636	17914	3978	4069	4131
Jugoslawien	545465	495896	635104	136470	124050	158823	764920	1176220	1368882	191201	294141	342413
Griechenland	427643	410552	477047	106891	102618	119242	819361	905053	1008617	205119	226377	252423
Türkei	366212	366871	400377	91574	91736	100101	541410	686506	695026	133390	171685	173765
Deutsche Ostgeb. ²⁾												
Sowjetunion ³⁾	1162419	1139177	1199376	290633	284823	299881	545026	804825	1109464	136248	201233	277304
Polen ³⁾	492269	448454	485006	123127	112171	121312	386097	502135	613615	96441	125403	153409
Tschechoslowakei	364250	368225	477421	91049	92087	119357	510867	531188	717234	127719	132751	179283
Ungarn	325547	279990	314652	81412	70014	78723	374631	426379	344989	93551	106543	86157
Rumänien	300551	353598	418579	75164	88419	104709	561491	964803	743081	140338	241245	185755
Bulgarien	177312	177384	212123	44352	44399	53051	435189	341606	304215	108760	85343	76021
Albanien	2115	507	3440	527	126	864	3408	4546	7586	841	1131	1876
Afrika	5797832	5789632	6968671	1449591	1447498	1742268	3283847	3663179	4079874	814463	908874	1013259
Kanar. Inseln usw.	33786	34600	38582	8452	8645	9651	130947	133475	118016	32564	33158	29203
Marokko	195806	180111	168078	48950	45040	42017	115161	177545	173057	28608	44195	43063
Algerien	354924	517297	555350	88739	129332	138840	59914	77932	182859	14806	19315	45619
Tunesien	47796	78659	89136	11947	19652	22271	59539	77632	78389	14776	19237	19433
Libyen	1611501	1400462	2366383	402871	350115	591594	169045	136888	226099	42036	39047	56377
Ver. Arab. Rep.	123433	116113	110042	30868	29042	27495	365909	220646	267352	91338	55020	66732
Sudan	134213	140269	181680	33567	35058	45433	59282	61310	54709	14695	15246	13563
Mauretanien	64647	67601	60420	16161	16899	15105	4705	4609	5688	1170	1133	1403
Mali	29	574	2079	6	143	520	3817	3054	4311	930	726	1031
Obervolta	27	8	380	7	2	93	3178	3340	7550	758	805	1861
Niger	206	24	489	51	6	123	2232	6652	6350	521	1618	1536
Tschad	2131	2108	5923	531	526	1479	8626	7288	5557	2103	1760	1316
Senegal	24061	17290	21649	6012	4319	5413	31157	37498	42187	7609	9190	10361
Gambia	64	20	6631	15	5	1660	1539	1890	2377	344	434	547
Port.-Guinea usw.	5975	8937	9134	1491	2237	2289	2812	2374	2908	598	501	591
Republik Guinea	15399	23181	18298	3850	5794	4576	22275	21527	11893	5476	5310	2881
Sierra Leone	57757	79279	59625	14434	19820	14902	21106	14778	17463	5118	3548	4190
Liberia	296756	293357	283287	74185	73335	70817	59869	77977	39162	14561	19019	9301
Elfenbeinküste	181245	208023	277665	45335	52030	69427	53620	61973	85589	13294	15319	21264
Ghana	127126	84553	164059	31791	21139	41011	104862	100522	107465	26061	24950	26703
Togo	16803	19727	29051	4203	4940	7260	18081	16617	12242	4355	4041	2937
Dahome	11023	8386	11462	2758	2095	2865	6124	7774	8034	1495	1899	1960
Nigeria	409571	380235	195952	102398	95082	48999	268942	244431	266639	67018	60847	66383
Kamerun	65920	100428	117695	16480	25119	29447	31269	46305	56133	7739	11468	13858
Zentralafrik. Rep.	1333	1834	2463	332	461	616	7730	13134	10204	1868	3223	2506
Aquatorial-Guinea ³⁾	315	563	457	76	140	114	4825	4136	5782	1153	1006	1425
Gabun	82280	75098	66564	20573	18774	16652	16253	13092	19623	4019	3181	4818
Kongo (Brazzav.)	71081	58663	78584	17774	14677	19666	21000	32087	30603	5150	7908	7519
Kongo (Kinshasa) ⁴⁾	142955	147069	187659	35771	36779	46928	92186	78816	121052	22840	19479	30113
Ruanda	825	3306	3364	205	827	841	5803	4142	6004	1401	967	1421
Burundi	1712	3160	2289	429	791	574	4588	5872	9651	1048	1361	2300
Angola	65735	66689	90491	16444	16680	22632	104257	157089	126711	25790	38995	31414
Äthiopien	33283	28193	37090	8325	7051	9280	74485	79117	73628	18363	19476	18112
Afar- u. Issageb. ⁵⁾	26	175	59	6	42	14	3250	2841	3458	706	617	780
Somalia	536	426	737	127	105	183	7776	10024	12250	1858	2406	2951
Kenia	105285	73527	79527	26329	18383	19873	94967	118324	105257	23420	29254	26030
Uganda	77927	69901	52567	19485	17471	13144	38185	42701	41405	9309	10377	10107
Tansania ⁶⁾	76838	72866	72442	19229	18223	18125	43369	47273	48341	10465	11475	11712
Mauritius usw.	1543	1139	974	386	284	251	14533	18961	15126	3422	4499	3593
Mosambik	18244	40469	37549	4576	10125	9402	45324	62353	72262	10954	15266	17726
Madagaskar	17082	12595	19709	4275	3152	4939	28047	27880	40494	6887	6812	9948
Komoren ⁷⁾	1626	1272	554	405	322	138	6272	8141	323	1470	1932	69
Réunion ⁷⁾	350848	258370	396309	87711	64582	99069	32710	61534	67534	7978	15214	16734
Sambia	121066	53425	47089	30272	13347	11773	45836	50612	52701	11203	12359	12926
Rhodesien	8010	7439	14375	2002	1865	3598	5046	7220	6923	1168	1697	1623
Rep. Südafrika	839083	1052211	990201	209757	263042	247530	983294	1253793	1421279	246018	313584	355601
Amerika	15070372	14163159	14746735	3767942	3541004	3686830	12015786	12952234	16485755	3000290	3234122	4118119
Vereinigte Staaten	9341869	8694658	8997382	2335753	2173798	2249514	7210797	7898026	10876716	1803700	1975595	2720332
Kanada	902222	951776	1123549	225435	237844	280730	922287	930080	1109742	230714	232592	277699
St. Pierre, Miquel.		1	12		0	3	267	260	345	52	58	74
Mexiko	294701	208964	245376	73686	52249	61341	533925	605993	657232	133602	151600	164453
Guatemala	149796	110697	153250	37465	27677	38327	74120	78199	85795	18198	19421	21733
Br.-Honduras usw.	4646	4120	12109	1158	1027	3027	16246	16795	60328	3926	4055	14935
Republik Honduras	120450	196178	196150	30117	49060	49059	24659	27564	25980	5882	6644	6218

1) Siehe Innenseiten des Umschlages. — 2) Siehe Vorbemerkung auf Seite 4, Ziffer 14, Absatz

II. C. Ein- und Ausfuhr (Generalhandel) nach Erdteilen und Ländern

1. Herstellungs- und Verbrauchsländer

Land	Einfuhr						Ausfuhr					
	Herstellungsland						Verbrauchsland					
	1966	1967	1968	1966	1967	1968	1966	1967	1968	1966	1967	1968
	1000 DM			1000 \$			1000 DM			1000 \$		
noch: Amerika												
El Salvador	206587	193355	244175	51655	48343	61045	68306	56952	62658	16753	13869	15321
Nicaragua	129127	94154	85212	32282	23548	21309	89658	82290	80588	22128	20277	19864
Costa Rica	72831	58397	76162	18210	14598	19041	54710	49060	51081	13304	11858	12436
Panama o. Kanalz.	16244	20506	10279	4054	5124	2562	61316	94948	140849	15066	23501	34990
Panamakanal-Zone	551	230	605	137	57	148	727	893	1571	164	202	375
Kuba	3960	6442	10843	988	1614	2721	24560	43499	48046	6133	10843	11988
Republik Haiti	5764	3903	3239	1444	970	811	6088	6282	6884	1372	1436	1586
Dominik. Rep.	7975	7526	6848	1996	1884	1712	32242	31799	39663	7797	7732	9670
Guadeloupe ¹⁾	1421	2839	5046	352	709	1261	21642	19020	11817	5261	4624	2842
Martinique ¹⁾			1938						12828			
Jamaika	12561	8087	6063	3143	2023	1514	32784	32370	38738	7955	7880	9472
Westindien	2759	2789	6292	694	690	1573	10886	9557	11094	2495	2122	2555
Trinidad u. Tobago	28154	45310	35146	7046	11330	8783	15340	17647	15394	3607	4164	3641
Aruba ²⁾	72197	30890	21298	18051	7721	2808	37539	47442	5036	9107	11546	1190
Curacao ²⁾			11237						24602			
Kolumbien	323698	290874	312174	80939	72720	78056	274153	168465	221589	68559	42120	55323
Venezuela	333233	357905	287522	83302	89474	71879	454258	440643	487582	113634	110257	121996
Guayana ³⁾	9623	6544	9413	2407	1634	2349	14566	25251	9962	3499	6138	2325
Surinam	42842	45627	50158	10714	11406	12549	24280	22427	22973	5761	5300	5474
Franz.-Guayana	1	70	14	0	16	3	1814	3666	5222	417	875	1234
Ecuador	230319	208078	176556	57584	52029	44142	82936	107114	110215	20485	26500	27290
Peru	437874	414894	465088	109458	103746	116270	380893	338537	249013	95126	84412	62080
Brasilien	851373	835747	921554	212925	209013	230439	602431	765754	918857	150703	191515	229929
Chile	658949	649358	691082	164748	162342	172770	304281	382346	350550	76068	95466	87630
Bolivien	34935	56193	45745	8732	14054	11438	59369	55091	71790	14605	13527	17674
Paraguay	20513	12125	17560	5128	3028	4389	42885	38311	55370	10464	9382	13580
Uruguay	85656	45187	50645	21421	11298	12669	68110	60991	66061	16829	15089	16383
Argentinien	667541	599735	467013	166918	149978	116780	467711	494242	549584	116924	123522	137424
Asien	6253916	5991466	6971866	1564079	1498424	1743532	6516593	7297944	7895145	1626000	1821715	1970797
Zypern	93003	53114	89966	23246	13277	22486	45206	52227	47764	10856	12640	11540
Libanon	33133	19577	28563	8281	4881	7120	207321	175037	207573	51638	43445	51689
Syrien	35702	34188	21409	8915	8549	5342	101675	73576	90525	25307	18301	22523
Irak	251604	105010	186219	62902	26251	46554	233954	153754	81057	58431	38358	20161
Iran	705788	659316	770200	176486	164831	192559	830015	930847	1133915	207589	232814	283687
Afghanistan	82435	48230	50750	20616	12058	12690	38434	27876	26702	9362	6738	6473
Israel	235917	212348	290678	58950	53043	72664	267107	259212	486728	66467	64520	121579
Jordanien	676	811	190	172	201	47	63421	77402	60581	15613	19115	14921
Saudi-Arabien	576763	822096	919550	144190	205527	229887	171607	189329	246314	42816	47228	61398
Kuwait	113335	240798	186421	28333	60199	46601	127255	189845	184712	31699	47363	46129
Bahrain	6145	11485	5155	1534	2867	1286	13755	14188	14715	3232	3363	3464
Katar	6574	102754	95479	1643	25688	23870	8856	11433	14359	2086	2747	3446
Maskat u. Oman	250548	417310	535796	62638	104325	133946	13364	25390	50961	3205	6192	12566
Jemen	903	101	225	224	23	58	2806	969	2287	695	233	552
Südarabien ⁴⁾	12934	2770	1519	3235	698	383	35963	19070	18427	8800	4680	4503
Pakistan	125637	122059	154521	31408	30520	38636	397745	378995	421288	99297	94584	105180
Indien	263787	210588	238419	65993	52650	59611	956616	803704	580387	239172	200879	144970
Ceylon, Malediven	46272	49685	60424	11598	12431	15124	58785	72343	71551	14517	17936	17739
Nepal, Bhutan	454	4135	2246	111	1032	562	2579	5185	4269	606	1267	1032
Birma	36806	26580	34004	9208	6653	8505	37597	41257	43064	9362	10286	10694
Thailand	177905	145300	153341	44490	36325	38349	254084	300815	323937	63487	75263	80973
Laos	4	3	21	1	0	5	4206	3364	8732	1045	831	2183
Nord-Vietnam	633	505	820	161	124	205	831	2087	2678	212	521	665
Süd-Vietnam	14460	7775	4033	3608	1943	1007	72238	44656	44457	18122	11148	11113
Kambodscha	4942	5753	7168	1237	1442	1795	13209	14177	15881	3245	3515	3928
Malaysia usw. ⁵⁾ ..	220254	197464	204064	55083	49394	51058	257486	287797	143069	64229	71839	35511
Singapur ⁵⁾			17288						141953			
Indonesien	502781	395730	405145	125729	98980	101310	286224	295768	238835	71493	73969	59654
Philippinen	296840	223239	194263	74222	55813	48567	193316	219408	366307	48203	54758	91534
Macau usw.	20808	25317	30180	5209	6341	7560	514	313	550	111	70	121
Mongol. Volksrep.	660	490	467	163	121	121	357	503	1020	87	122	254
Volksrep. China	400299	321329	378285	100175	80441	94667	522404	830742	701456	130591	207681	175371
Nord-Korea	4951	2697	10534	1234	672	2634	4151	13127	29167	1041	3276	7294
Süd-Korea	41979	24170	35836	10506	6046	8953	82984	173083	258085	20703	43280	64477
Japan	1130851	993975	1242049	283019	248836	310863	876916	1276787	1400174	219345	319340	350224
Taiwan	151452	188436	216317	37870	47136	54070	118623	105989	159075	29626	26493	39787
Hongkong	406681	316328	400321	101689	79106	100115	214989	227689	272590	53710	56920	68124
Australien und Ozeanien	700389	621516	741217	175110	155334	185346	821184	912622	1050550	204848	227830	262172
Australischer Bund	500918	473725	572200	125236	118397	143066	679054	749428	882422	169829	187587	220721
Neuseeland	165450	114544	123019	41374	28631	30778	118735	135305	122011	29361	33513	30219
Am.-Ozeanien	24	10	12	5	2	2	5280	3475	7227	1300	849	1772
Br.-Ozeanien usw.	9981	7654	12882	2493	1907	3217	2201	2867	2978	456	620	661
Neukaledonien ⁶⁾ ..	24016	25583	28463	6002	6397	7119	15914	21547	18188	3902	5261	4461
Franz.-Polynesien ⁶⁾			4641						17724			
Schiffs- und Luftfahrzeugbedarf, Polargebiete und Nicht ermittelte Länder	1	37	3	0	9	0	379047	375021	390170	94762	93762	97549
Schiffsbedarf usw.	—	—	—	—	—	—	379011	375007	390160	94753	93760	97547
Polargebiete	—	9	—	—	2	—	36	1	—	9	0	—
Nicht erm. Ldr.	1	28	3	0	7	0	—	13	10	—	2	2
Insgesamt	73896504	71147837	82261486	18476966	17789447	20567733	81610791	88074827	100520447	20403115	22018992	25130750

II. C. Ein- und Ausfuhr (Generalhandel) nach Erdteilen und Ländern ¹⁾

2. Einkaufs- und Käuferländer

Land	Einfuhr						Ausfuhr					
	Einkaufsland						Käuferland					
	1966	1967	1968	1966	1967	1968	1966	1967	1968	1966	1967	1968
	1000 DM			1000 \$			1000 DM			1000 \$		
Europa	53 755 018	51 958 657	61 397 301	13 440 437	12 991 115	15 350 735	59 572 173	64 051 330	71 751 047	14 907 116	16 026 971	17 951 871
Frankreich	8 912 150	8 666 760	10 242 030	2 228 546	2 167 430	2 561 183	9 293 042	10 196 691	12 319 571	2 325 240	2 551 186	3 081 952
Belgien-Luxemburg	6 003 778	5 881 790	7 183 973	1 501 090	1 470 424	1 796 144	6 614 311	6 623 673	7 580 875	1 655 208	1 657 838	1 897 200
Niederlande	7 874 080	8 190 083	9 892 918	1 969 047	2 048 029	2 473 773	8 195 437	8 844 944	10 332 533	2 051 286	2 213 653	2 585 474
Italien	6 566 332	6 277 465	7 763 970	1 642 240	1 569 993	1 941 807	5 622 879	6 838 718	7 504 028	1 407 376	1 711 180	1 877 538
Großbritannien ..	7 371 399	7 064 396	8 304 496	1 843 377	1 766 395	2 076 453	3 927 310	4 308 735	4 940 150	982 698	1 078 046	1 235 959
Island	47 740	24 384	26 852	11 922	6 108	6 706	82 727	81 903	68 805	20 274	19 978	16 702
Republik Irland ..	113 809	93 759	95 863	28 401	23 362	23 903	207 442	244 761	328 591	51 464	60 822	81 829
Norwegen	794 909	808 018	924 574	198 536	201 798	231 007	1 516 461	1 478 521	1 420 157	379 504	369 993	355 306
Schweden	2 384 493	2 140 162	2 493 470	595 999	534 872	623 396	3 551 711	3 559 444	3 862 891	889 043	891 060	967 007
Finnland	678 377	566 596	683 618	169 447	141 483	170 719	1 121 321	1 040 591	953 701	280 696	260 362	238 652
Dänemark	1 453 644	1 249 478	1 334 416	363 061	312 171	333 244	2 367 529	2 421 491	2 475 216	592 747	606 270	619 596
Schweiz	5 226 044	5 058 588	5 518 476	1 306 619	1 264 683	1 379 399	5 679 556	6 010 432	6 793 044	1 422 030	1 504 694	1 700 189
Österreich	1 696 154	1 487 008	1 767 942	423 931	371 607	441 738	4 329 530	4 199 802	4 559 563	1 083 958	1 051 524	1 141 410
Portugal	251 140	217 131	236 682	62 800	54 264	59 117	675 905	673 435	755 862	168 906	168 384	188 944
Spanien	781 897	689 655	810 127	195 455	172 425	202 439	1 908 187	1 739 167	1 660 092	477 549	435 372	415 456
Gibraltar	234	255	898	58	61	223	4 586	4 552	4 512	1 021	968	1 020
Malta	1 828	1 858	4 804	456	464	1 198	15 645	16 633	17 023	3 596	3 825	3 906
Jugoslawien	491 348	433 388	567 661	122 920	108 404	141 948	679 876	1 060 806	1 298 103	169 936	265 275	324 700
Griechenland	394 558	369 121	433 562	98 621	92 267	108 373	791 738	867 673	930 989	198 217	217 023	233 014
Türkei	269 540	254 158	285 013	67 390	63 539	71 246	518 278	654 491	649 476	129 598	163 679	162 402
Deutsche Ostgeb. ²⁾												
Sowjetunion ³⁾	763 562	858 576	921 553	190 915	214 661	230 418	459 336	659 967	869 430	114 766	164 978	217 259
Polen ⁴⁾	505 274	455 210	487 673	126 381	113 856	121 979	327 189	463 472	565 687	81 712	115 727	141 411
Tschechoslowakei ..	405 980	395 344	502 868	101 464	98 867	125 717	415 393	427 739	547 880	103 798	106 832	136 895
Ungarn	325 752	277 775	316 851	81 466	69 457	79 268	368 942	422 594	335 072	92 139	105 593	83 680
Rumänien	273 935	331 891	401 254	68 509	82 988	100 377	478 519	897 900	661 132	119 589	224 486	165 264
Bulgarien	166 614	165 307	194 547	41 675	41 382	48 653	416 822	309 136	309 517	104 154	77 214	77 338
Albanien	447	501	1 208	111	125	307	2 501	4 059	7 147	611	1 009	1 768
Afrika	1 946 833	2 035 906	2 280 793	486 674	508 949	570 146	2 993 400	3 299 547	3 736 762	741 970	818 103	927 544
Kanar. Inseln usw.	22 398	21 748	31 047	5 598	5 433	7 765	115 734	119 711	106 928	28 777	29 719	26 447
Marokko	145 482	133 594	135 138	36 370	33 408	33 776	113 961	172 889	170 408	28 309	43 039	42 398
Algerien	32 948	52 252	98 866	8 232	13 068	24 717	55 423	68 368	162 373	13 680	16 932	40 493
Tunesien	13 765	11 971	22 683	3 443	2 983	5 659	55 379	74 595	76 646	13 732	18 484	19 000
Libyen	300 760	390 227	457 304	75 184	97 558	114 323	157 174	144 175	190 319	39 077	35 865	47 426
Ver. Arab. Rep.	63 919	56 157	44 275	15 990	14 044	11 063	350 546	210 415	251 820	87 502	52 460	62 852
Sudan	58 015	67 116	84 357	14 502	16 777	21 095	56 888	56 924	48 827	14 097	14 145	12 090
Mauretanien	60 906	67 142	59 996	15 225	16 784	14 998	3 632	1 687	4 547	900	408	1 115
Mali	29	2	35	6	0	8	3 388	1 967	3 559	817	456	841
Obervolta	27	8	17	7	2	3	2 937	3 031	5 576	700	728	1 365
Niger	75	20	38	19	5	10	1 871	5 958	5 433	438	1 448	1 313
Tschad	2 027	1 477	5 044	505	368	1 260	7 780	6 464	3 979	1 899	1 562	928
Senegal	1 674	992	2 236	416	248	556	29 475	33 219	38 045	7 200	8 127	9 333
Gambia	7	16	20	1	4	6	1 151	1 601	1 728	251	365	385
Port.-Guinea usw.	1 001	2 796	2 620	250	699	656	2 613	2 171	2 676	556	455	536
Republik Guinea	219	1 333	1 226	54	332	307	20 354	19 889	10 456	4 994	4 903	2 526
Sierra Leone	16 367	46 220	2 089	4 088	11 556	519	19 899	12 776	15 239	4 822	3 050	3 633
Liberia	259 268	261 510	259 533	64 811	63 374	64 876	50 911	64 980	56 298	12 328	15 773	13 603
Elfenbeinküste ..	69 248	77 947	101 378	17 519	19 500	25 348	49 927	55 605	79 710	12 373	13 730	19 794
Ghana	21 835	15 701	24 548	5 464	3 926	6 130	96 411	93 245	99 228	23 939	23 126	24 632
Togo	339	914	2 058	85	228	506	16 704	16 035	11 530	4 010	3 903	2 759
Dahome	337	353	829	84	87	206	5 061	6 568	6 768	1 231	1 589	1 640
Nigeria	43 023	33 879	29 475	10 750	8 478	7 372	231 805	198 992	234 226	57 710	49 475	58 287
Kamerun	17 245	36 711	43 653	4 307	9 177	10 918	25 536	37 234	42 475	6 305	9 202	10 450
Zentralafrik. Rep.	1 086	1 558	943	272	391	233	6 677	12 602	9 357	1 613	3 091	2 288
Äquatorial-Guinea ⁵⁾	65	12	287	14	3	71	4 279	3 677	1 902	1 017	891	454
Gabun	31 373	25 371	21 489	7 846	6 347	5 379	14 421	11 146	16 155	3 571	2 703	3 948
Kongo (Brazzav.)	24 629	20 090	32 016	6 153	5 024	8 007	19 050	26 530	20 588	4 650	6 523	5 024
Kongo (Kinshasa) ⁶⁾	22 482	25 745	16 428	5 627	6 431	4 104	57 231	48 077	79 361	14 088	11 792	19 643
Ruanda	58	288	173	14	71	44	4 273	2 859	3 530	1 022	653	812
Burundi	713	40	383	178	10	95	3 303	4 134	7 428	741	928	1 759
Angola	24 270	21 575	43 793	6 073	5 395	10 951	76 889	101 115	100 929	18 947	25 023	24 986
Äthiopien	22 327	16 666	19 951	5 585	4 166	4 990	69 421	71 881	70 538	17 100	17 675	17 338
Afar- u. Issageb. ⁷⁾	19	198	66	4	48	15	3 440	3 132	3 290	754	694	737
Somalia	145	170	331	32	41	80	7 337	9 777	9 063	1 748	2 348	2 156
Kenia	113 063	75 041	80 707	28 258	18 752	20 168	83 468	108 528	92 181	20 542	26 809	22 755
Uganda	28 665	21 399	17 994	7 168	5 345	4 494	35 294	38 612	35 788	8 595	9 368	8 712
Tansania ⁸⁾	22 082	15 117	18 132	5 524	3 783	4 537	37 680	38 840	42 868	9 046	9 359	10 350
Mauritius usw.	719	563	288	177	140							

II. C. Ein- und Ausfuhr (Generalhandel) nach Erdteilen und Ländern

2. Einkaufs- und Käuferländer

Land	Einfuhr						Ausfuhr					
	Einkaufsland						Käuferland					
	1966	1967	1968	1966	1967	1968	1966	1967	1968	1966	1967	1968
	1000 DM			1000 \$			1000 DM			1000 \$		
noch: Amerika												
El Salvador	191 998	169 455	177 347	48 001	42 364	44 334	67 559	56 230	60 367	16 563	13 686	14 752
Nicaragua	43 340	33 465	31 761	10 834	8 368	7 944	88 169	81 382	78 333	21 761	20 048	19 295
Costa Rica	56 821	38 651	42 118	14 203	9 661	10 526	53 787	47 008	48 971	13 077	11 347	11 912
Panama o. Kanalz.	251 327	194 751	262 713	62 832	48 690	65 678	70 217	89 678	140 600	17 292	22 184	34 934
Panamakanal-Zone	2 122	1 813	2 815	530	453	699	655	704	1 348	146	158	324
Kuba	2 462	3 473	5 869	614	873	1 467	19 220	39 443	40 006	4 793	9 836	9 981
Republik Haiti	4 069	2 739	2 381	1 020	684	594	5 969	6 138	6 685	1 347	1 400	1 534
Dominik. Rep.	2 927	3 722	2 518	734	930	631	31 624	29 477	37 972	7 645	7 155	9 249
Guadeloupe ¹⁾	209	20	14	49	5	12	20 951	17 774	11 062	5 088	4 313	2 650
Martinique ¹⁾												
Jamaika	4 738	2 565	1 946	1 178	637	486	27 310	27 937	32 739	6 597	6 770	7 970
Westindien	3 368	166	672	837	37	171	9 512	8 273	10 111	2 156	1 808	2 316
Trinidad u. Tobago	1 633	1 342	5 308	411	337	1 327	12 754	15 734	13 554	2 966	3 687	3 185
Curacao ²⁾	32 761	55 343	7 058	8 188	13 836	1 764	33 817	39 914	4 159	8 170	9 676	970
Aruba ³⁾												
Kolumbien	266 021	173 281	155 587	66 509	43 315	38 904	264 998	161 939	216 419	66 259	40 485	54 040
Venezuela	94 983	81 389	97 597	23 732	20 343	24 393	438 594	426 283	475 692	109 717	106 658	119 023
Guayana ⁴⁾	218	380	550	54	93	136	8 633	8 454	7 686	2 020	1 947	1 758
Surinam	2 707	8 137	2 610	675	2 035	656	19 472	17 931	18 354	4 572	4 191	4 325
Franz.-Guayana	1	4	14	0	0	3	1 710	3 297	4 614	390	784	1 083
Ecuador	157 085	123 807	101 185	39 273	30 951	25 295	80 638	103 683	107 353	19 905	25 640	26 582
Peru	220 588	186 499	212 639	55 128	46 634	53 154	365 734	319 187	240 892	91 342	79 577	60 039
Brasilien	577 711	562 902	629 542	144 477	140 774	157 389	585 393	718 607	875 953	146 448	179 720	219 200
Chile	214 714	164 436	178 676	53 680	41 114	44 675	327 191	386 551	395 075	81 792	96 533	98 772
Bolivien	27 495	32 334	19 337	6 873	8 085	4 832	58 376	53 630	70 174	14 353	13 158	17 276
Paraguay	8 197	6 010	8 540	2 049	1 502	2 135	41 841	38 291	54 691	10 199	9 379	13 412
Uruguay	59 646	39 798	80 160	14 913	9 953	20 051	67 354	59 245	63 272	16 644	14 647	15 682
Argentinien	407 448	368 597	297 173	101 885	92 181	74 318	446 280	466 799	522 684	111 554	116 662	130 685
Asien	3 288 303	2 927 020	3 434 446	822 609	732 261	859 125	6 087 192	6 823 610	7 440 485	1 518 659	1 703 097	1 857 089
Zypern	33 968	35 324	35 349	8 490	8 830	8 833	44 231	51 482	49 482	10 613	12 459	11 972
Libanon	51 056	53 892	32 946	12 765	13 460	8 218	206 623	175 952	209 986	51 470	43 678	52 284
Syrien	26 896	23 188	18 387	6 714	5 794	4 586	100 640	68 554	85 325	25 049	17 050	21 222
Irak	633	967	4 948	159	243	1 234	228 918	143 513	72 424	57 175	35 807	17 995
Iran	271 961	234 680	273 639	68 016	58 661	68 410	805 101	906 434	1 101 409	201 366	226 711	275 560
Afghanistan	38 197	20 179	15 862	9 557	5 045	3 967	38 155	27 389	26 122	9 297	6 624	6 330
Israel	225 346	247 887	241 974	56 306	61 921	60 487	254 288	246 861	471 556	63 256	61 435	117 786
Jordanien	418	8 594	297	107	2 147	73	60 062	74 140	58 033	14 770	18 307	14 293
Saudi-Arabien	1 015	12 408	2 197	254	3 100	549	165 370	182 846	233 224	41 248	45 595	58 131
Kuwait	990	4 442	5 596	244	1 108	1 395	122 612	174 187	179 550	30 536	43 456	44 832
Bahrain	167	547	3 775	38	133	941	12 490	13 795	14 020	2 914	3 265	3 292
Katar	16	55	7	3	13	0	7 961	10 130	13 571	1 865	2 423	3 255
Maskat und Oman	83	5 032	5 855	20	1 256	1 462	10 573	18 470	46 814	2 508	4 466	11 527
Jemen	854	3	35	213	0	9	2 555	950	2 225	632	229	538
Südarabien ⁵⁾	717	545	600	180	141	154	32 763	18 319	16 685	8 003	4 493	4 066
Pakistan	51 415	33 679	46 870	12 853	8 423	11 720	384 551	351 291	403 499	96 008	87 661	100 708
Indien	161 204	110 486	148 751	40 329	27 624	37 178	832 059	694 020	491 705	208 020	173 441	122 804
Ceylon, Malediven	30 168	29 966	34 619	7 549	7 500	8 663	48 895	65 811	63 432	12 045	16 298	15 710
Nepal, Bhutan	60	1 012	802	14	251	199	2 526	4 760	4 117	594	1 162	991
Birma	11 781	5 407	14 035	2 946	1 354	3 508	34 427	38 083	39 605	8 569	9 487	9 832
Thailand	132 552	109 909	120 000	33 149	27 473	30 005	246 857	290 940	307 746	61 695	72 806	76 919
Laos	4	3	21	1	0	5	2 473	2 937	8 551	614	729	2 138
Nord-Vietnam	256	224	334	64	56	83	805	728	472	206	179	115
Süd-Vietnam	612	895	266	147	221	64	71 311	43 227	42 661	17 893	10 798	10 665
Kambodscha	243	321	155	60	82	39	12 255	13 474	14 931	3 008	3 337	3 688
Malaysia usw. ⁶⁾	71 685	73 745	62 542	17 919	18 444	15 652	211 727	258 207	123 922	52 792	64 419	30 742
Singapur ⁷⁾												
Indonesien	339 468	262 299	280 685	84 881	65 588	70 172	266 674	268 997	219 073	66 589	67 261	54 690
Philippinen	66 988	66 150	71 998	16 756	16 535	18 001	182 256	203 966	354 238	45 425	50 919	88 505
Macau usw.	5 886	11 455	14 695	1 468	2 867	3 679	443	310	525	93	69	115
Mongol. Volksrep.	8	30	72	2	7	20	304	456	725	73	110	180
Volksrep. China	234 401	197 330	241 895	58 681	49 414	60 539	414 461	778 469	593 897	103 597	194 606	148 473
Nord-Korea	2 893	2 433	3 140	721	607	786	3 625	12 700	28 395	909	3 171	7 102
Süd-Korea	28 734	17 274	29 487	7 188	4 318	7 367	73 914	156 522	238 656	18 431	39 140	59 617
Japan	957 056	854 233	1 075 879	239 608	213 931	269 397	861 742	1 180 634	1 345 590	215 545	295 271	336 587
Taiwan	130 469	170 259	200 806	32 614	42 589	50 187	103 870	91 548	147 020	25 934	22 866	36 769
Hongkong	410 103	332 167	416 980	102 593	83 125	104 308	239 675	253 508	294 463	59 917	63 369	73 604
Australien und Ozeanien	381 552	370 344	434 792	95 383	92 539	108 685	775 038	859 579	985 017	193 321	214 571	245 787
Australischer Bund	301 109	304 307	382 562	75 276	76 033	95 632	643 145	711 837	833 917	160 834	178 161	208 588
Neuseeland	79 818	57 953	51 344	19 956	14 491	12 834	109 745	125 433	114 414	27 137	31 068	28 331
Am.-Ozeanien	24	3	12	5	0	2	5 251	3 373	7 187	1 293	825	1 762
Br.-Ozeanien usw.	27	137	50	6	30	10	1 740	1 972	2 414	343	398	516
Neukaledonien ⁸⁾	574	7 944	823	140	1 985	207	15 157	16 964	14 157	3 714	4 119	3 451
Franz.-Polynesien ⁹⁾												
Schiffs- und Luftfahrzeugbedarf, Polargebiete und Nicht ermittelte Länder	1	9	3	0	2	0	379 011	375 021	390 170	94 753	93 762	97 549
Schiffsbedarf usw.	—	—	—	—	—	—	379 011	375 007	390 160	94 753	93 760	97 547
Polargebiete	—	9	—	—	2	—	—	1	—	—	0	—
Nicht erm. Ldr.	1	—	3	0	—	0	—	13	10	—	2	2
Insgesamt	73 896 504	71 147 837	82 261 486	18 476 966	17 789 447	20 567 733	81 610 791	88 074 827	100 520 447	20 403 115	22 018 992	25 130 750

1) bis 9) Siehe Fußnoten auf Seite 98.

II. D. Einfuhr (Generalhandel) nach Lieferbedingungen und Erdteilen

Lieferbedingung	Insgesamt ¹⁾	Herstellungsländer in				
		Europa	Afrika	Amerika	Asien	Australien u. Ozeanien

dz = 100 kg

fob, ab Werk und verwandte Lieferbedingungen						
1967	1 008 762 652	483 566 552	273 257 711	141 509 789	110 087 543	341 055
1968	1 093 800 321	562 977 759	282 708 548	118 527 840	129 149 708	436 466
cif, frei Grenze, frei Bestimmungsort und verwandte Lieferbedingungen						
1967	1 061 749 559	469 609 791	198 893 315	160 041 084	223 744 602	946 087
1968	1 298 943 729	550 260 859	325 767 290	180 935 269	228 565 046	134 15 125
sonstige Einfuhren²⁾						
1967	24 641 684	19 745 238	572 193	3 288 883	544 143	491 227
1968	22 204 998	15 954 848	833 170	3 912 984	981 442	522 554
Insgesamt						
1967	2 095 153 895	972 921 581	472 723 219	304 839 756	334 376 288	10 292 969
1968	2 414 949 048	1 129 193 466	609 309 008	303 376 093	358 696 196	14 374 145

1 000 DM

fob, ab Werk und verwandte Lieferbedingungen						
1967	24 823 268	15 592 935	2 065 985	5 681 425	1 448 764	34 150
1968	27 908 473	18 229 732	2 124 238	5 776 191	1 739 375	38 937
cif, frei Grenze, frei Bestimmungsort und verwandte Lieferbedingungen						
1967	41 830 939	26 544 660	3 659 648	6 779 784	4 303 893	542 926
1968	50 576 357	32 461 806	4 722 518	7 715 654	5 003 237	673 139
sonstige Einfuhren²⁾						
1967	4 513 881	2 444 881	71 330	1 710 061	244 006	43 603
1968	3 848 274	2 195 932	123 191	1 267 071	232 971	29 109
Insgesamt						
1967	71 168 088	44 582 476	5 796 963	14 171 270	5 996 663	620 679
1968	82 333 104	52 887 470	6 969 947	14 758 916	6 975 583	741 185

1) Einschl. Schiffs- und Luftfahrzeugbedarf, Polargebiete und Nicht ermittelte Länder. — 2) Nicht zu ermittelnde Lieferbedingungen, Rückwaren, Ersatzlieferungen, Lagergut für ausländische Rechnung usw.

II. E. Einfuhr (Generalhandel) 1968 nach Grenzabschnitten und Verkehrszweigen ¹⁾

Grenzabschnitte auf Grund der Eingangszollstellen	Verkehrszweig					
	insgesamt ²⁾	darunter				
		Eisenbahn- verkehr	Straßen- verkehr	Binnen- schiffs- verkehr	Seeverkehr	Rohr- leitungs- verkehr
Insgesamt	241 483 766	22 110 385	22 797 129	64 707 204	79 909 545	51 407 410
<i>darunter:</i>						
Ostseehäfen der Bundesrepublik	4 119 664	—	—	—	4 119 664	—
Deutsch-dänische Landgrenze	1 844 496	144 909	1 699 587	—	—	—
Hamburg	24 002 342	—	—	—	24 002 342	—
Bremen ⁴⁾	5 974 980	—	—	—	5 974 980	—
Übrige deutsche Nordseehäfen ⁵⁾	45 812 560	—	—	—	45 812 560	—
Nördlicher Teil der deutsch-niederländischen Grenze (bis einschl. Alstätte)	3 156 325	313 724	1 455 687	364 507	—	1 022 406
Südlicher Teil der deutsch-niederländischen Grenze	80 541 235	2 571 456	5 761 523	53 938 474	—	18 269 782
Deutsch-belgisch-luxemburgische Grenze	5 912 725	2 413 576	3 499 149	—	—	—
Deutsch-französische Grenze	34 665 296	8 093 483	6 059 945	8 502 175	—	12 009 693
Deutsch-schweizerische Grenze und Grenze mit dem österreichischen Land Vorarlberg	9 490 866	1 759 729	594 589	322 255	—	6 814 293
Deutsch-österreichische Grenze außer Vorarlberg	20 503 344	2 298 169	3 481 126	1 432 814	—	13 291 234
Deutsch-tschechische Grenze	2 813 762	2 627 732	186 030	—	—	—
Demarkationslinie zur SBZ (ohne Berlin-West)	1 630 636	1 478 237	43 392	109 007	—	—
Berlin (West)	463 443	409 370	16 101	37 973	—	—
Luftverkehr	55 535	—	—	—	—	—
Postverkehr	3 619	—	—	—	—	—

Tonnen³⁾

1 000 D M

Insgesamt	82 328 513	14 360 097	25 305 074	9 613 528	21 136 131	3 534 286
<i>darunter:</i>						
Ostseehäfen der Bundesrepublik	1 594 496	—	—	—	1 594 496	—
Deutsch-dänische Landgrenze	790 434	163 540	626 894	—	—	—
Hamburg	10 787 515	—	—	—	10 787 515	—
Bremen ⁴⁾	4 940 723	—	—	—	4 940 723	—
Übrige deutsche Nordseehäfen ⁵⁾	3 813 397	—	—	—	3 813 397	—
Nördlicher Teil der deutsch-niederländischen Grenze (bis einschl. Alstätte)	1 980 839	219 456	1 631 647	62 772	—	66 964
Südlicher Teil der deutsch-niederländischen Grenze	20 017 946	1 353 722	8 742 869	8 626 897	—	1 294 458
Deutsch-belgisch-luxemburgische Grenze	6 819 699	1 907 256	4 912 443	—	—	—
Deutsch-französische Grenze	7 991 492	2 499 002	4 200 849	519 715	—	771 926
Deutsch-schweizerische Grenze und Grenze mit dem österreichischen Land Vorarlberg	6 385 535	3 999 671	1 794 337	103 848	—	487 679
Deutsch-österreichische Grenze außer Vorarlberg	7 231 521	2 798 572	3 235 753	283 937	—	913 259
Deutsch-tschechische Grenze	679 271	608 096	71 175	—	—	—
Demarkationslinie zur SBZ (ohne Berlin-West)	804 309	721 985	68 864	13 460	—	—
Berlin (West)	111 939	88 797	20 243	2 899	—	—
Luftverkehr	4 735 355	—	—	—	—	—
Postverkehr	1 042 159	—	—	—	—	—

1) Nachgewiesen im Zeitpunkt des Grenzüberganges. Vgl. hierzu den Aufsatz: „Einfuhr nach Grenzabschnitten und Verkehrszweigen 1968“ in „Wirtschaft und Statistik“ Heft 6, Juni 1969, Seite 328 ff. — 2) Einschl. Luft- und Postverkehr sowie Warenverkehrsvorgänge, die nicht zugeordnet werden. — 3) Ohne das Gewicht der eingeführten Pferde und Wasserfahrzeuge. — 4) Ohne Bremerhaven, auf das eine Menge von 5 097 218 t mit einem Wert von 713 486 (000) DM entfällt. — 5) Einschl. Bremerhaven.

II. F. Einfuhr (Generalhandel) 1968
nach Kapiteln des Einheitlichen Güterverzeichnis für die Verkehrsstatistik (NST ¹⁾)
der Europäischen Gemeinschaften und nach Verkehrszweigen ²⁾

Kapitel der NST	Warenbenennung	Verkehrszweig				
		insgesamt ³⁾	darunter			
			Eisenbahn- verkehr	Straßen- verkehr	Binnen- schiffs- verkehr	Seeverkehr
Tonnen ⁴⁾						
0	Land- und forstwirtschaftliche Erzeugnisse und lebende Tiere	17839054	3934701	3636799	4020752	6236271
1	Nahrungs- und Futtermittel	10833447	703103	2195796	3098315	4834245
2	Feste Brennstoffe	7433286	2109770	160709	586352	4576455
3	Mineralölerzeugnisse	107112116	672423	2019134	9532539	43481253
4	Erze und Metallabfälle	49858730	7205969	527903	29307870	12816984
5	Metallerzeugnisse	10039217	2929567	2424139	3698587	985039
6	Mineralische Rohstoffe oder Erzeugnisse und Baumaterialien	21886540	1615696	7336749	9798679	3135082
7	Düngemittel	3608614	512915	35427	2368369	691902
8	Chemische Erzeugnisse	6018450	1057958	1632457	1992390	1329633
9	Maschinen, Fahrzeuge, bearbeitete Güter und besondere Transportgüter	6854312	1368284	2828018	303350	1822631
	Insgesamt	241483766	22110385	22797129	64707204	79909545

1 000 D M

0	Land- und forstwirtschaftliche Erzeugnisse und lebende Tiere	10 755 007	2 516 649	2 375 777	1 326 247	4 190 401
1	Nahrungs- und Futtermittel	11 283 185	930 265	3 932 803	1 638 829	4 758 835
2	Feste Brennstoffe	380 469	80 975	13 210	41 214	245 070
3	Mineralölerzeugnisse	7 937 961	82 135	249 555	974 042	3 097 348
4	Erze und Metallabfälle	2 866 221	324 011	124 300	1 516 491	901 400
5	Metallerzeugnisse	9 319 786	1 811 705	2 960 476	2 385 632	2 127 517
6	Mineralische Rohstoffe oder Erzeugnisse und Baumaterialien	1 340 635	292 809	362 394	420 706	240 152
7	Düngemittel	278 290	42 336	9 300	158 377	68 265
8	Chemische Erzeugnisse	6 680 183	1 094 935	2 675 099	785 157	1 403 699
9	Maschinen, Fahrzeuge, bearbeitete Güter und besondere Transportgüter	31 486 776	7 184 277	12 602 160	366 833	4 103 444
	Insgesamt	82 328 513	14 360 097	25 305 074	9 613 528	21 136 131

1) NST = Nomenclature uniforme de marchandises pour les Statistiques de Transport. — 2) Nachgewiesen im Zeitpunkt des Grenzüberganges. — 3) Einschl. Luftverkehr, Rohrleitungs- und Postverkehr sowie Warenverkehrsvorgänge, die nicht zugeordnet werden. — 4) Ohne das Gewicht der eingeführten Pferde und Wasserfahrzeuge.

II. G. Einfuhr (Generalhandel) 1968 nach wichtigen Waren und Verkehrszweigen ¹⁾

Warenbenennung		Verkehrszweig									
		insgesamt ²⁾		darunter							
				Eisenbahnverkehr		Straßenverkehr		Binnenschiffsverkehr		Seeverkehr	
		t	1000 DM	t	1000 DM	t	1000 DM	t	1000 DM	t	1000 DM
I	Ernährungswirtschaft ³⁾ (Nahrungs-, Genuß-, Futtermittel)	21 923 171	17 487 831	3 081 474	2 802 266	4 288 060	5 592 348	6 085 894	2 464 015	8 456 389	6 498 116
IA	Lebende Tiere	147 219	272 489	29 824	57 800	26 872	72 184	1	14	90 429	137 625
IB	Nahrungsmittel tierischen Ursprungs	2 017 741	3 763 575	122 540	347 228	969 022	2 509 064	148 696	91 740	775 760	764 753
	<i>darunter:</i>										
1-3	Molkereiprodukte	588 829	720 479	12 901	57 442	272 432	654 039	814	1 821	2 635	6 915
4	Fleisch und Fleischwaren	570 372	1 772 844	76 051	233 733	436 756	1 373 007	857	5 753	56 425	157 398
6	Fische und Fischzubereitungen	242 156	412 196	3 924	10 448	144 524	192 909	2 745	9 120	90 546	189 549
IC	Nahrungsmittel pflanzlichen Ursprungs	18 633 994	10 685 374	2 697 538	2 111 729	3 011 645	2 666 875	5 862 011	2 238 698	7 053 388	3 593 797
	<i>darunter:</i>										
1-7	Getreide	6 204 840	942 477	72 861	34 591	381 337	146 469	3 172 523	98 206	2 578 117	663 189
14	Kartoffeln	689 609	127 534	276 454	69 626	412 068	57 434	214	31	872	443
16	Gemüse u. sonst. Küchengewächse	1 155 345	997 818	471 362	308 536	652 342	652 696	408	719	30 034	33 180
17	Obst, außer Südfrüchten	1 450 202	1 271 310	872 575	676 086	414 576	319 036	5 039	4 008	156 474	268 117
18	Südfrüchte	1 655 790	1 230 879	610 375	494 797	171 560	127 655	1 497	1 344	871 941	605 788
20,21	Kakao und Kakaoerzeugnisse	219 316	580 377	16 443	40 996	73 504	216 839	15 818	41 188	113 540	281 275
24	Ölfrüchte zur Ernährung	1 991 728	1 014 699	21 707	19 585	23 996	18 096	1 095 683	546 187	850 332	430 812
27	Ölkuchen	2 115 327	739 694	43 315	12 741	62 265	22 320	860 113	309 037	1 149 634	395 596
ID	Genußmittel	1 124 217	2 766 393	231 572	285 509	280 521	344 225	75 186	133 563	536 812	2 001 941
	<i>darunter:</i>										
2	Kaffee	354 527	1 278 752	1 017	6 955	5 474	23 053	17 660	60 367	330 355	1 188 256
4,5	Rohtabak u. Tabakerzeugnisse	152 443	846 741	19 525	89 042	7 091	42 918	5 558	31 933	120 233	682 362
8	Wein	530 331	400 523	199 834	145 178	216 569	190 615	48 661	24 941	63 257	39 728
II	Gewerbliche Wirtschaft ⁴⁾	219 428 006	63 779 783	19 028 911	11 557 831	18 509 069	19 712 726	58 621 310	7 149 513	71 453 156	14 638 015
II A	Rohstoffe	167 584 637	13 741 348	11 153 373	996 308	7 696 273	929 175	42 171 771	2 279 877	59 368 416	5 976 091
	<i>darunter:</i>										
1-6	Spinnstoffe einschl. Abfälle	795 226	1 846 737	91 351	201 984	126 218	372 557	60 126	73 096	517 291	1 197 622
7,8	Felle und Häute	122 059	776 321	10 373	119 810	45 655	181 420	3 868	15 632	61 348	227 105
10	Holz zu Holzmasse	580 541	32 049	316 008	14 718	187 468	10 325	37 698	3 270	39 367	3 736
11	Bau- und Nutzholz	1 894 137	513 553	192 120	35 254	407 800	45 624	464 531	129 347	829 671	303 327
16,17	Kohlen einschl. Preßkohlen	7 078 425	354 849	2 018 829	75 968	101 085	8 439	390 736	25 782	4 567 775	244 660
18	Erdöl	85 700 960	5 762 646	105 687	8 178	82 220	8 858	1 546 940	116 732	16 772 689	2 436 856
19-21	Eisenerze	43 149 698	1 585 995	6 841 147	168 127	401 119	4 454	24 558 809	989 142	11 348 621	424 266
22-29	NE-Metallerze	6 911 763	1 136 927	72 001	87 057	75 016	102 093	5 392 470	486 593	1 372 275	461 174
IIB	Halbwaren	36 315 323	13 688 138	3 804 588	1 732 179	4 914 587	3 454 403	13 802 404	3 492 287	9 576 872	3 665 112
	<i>darunter:</i>										
1-6	Gespinnste	178 136	1 401 104	42 240	267 296	118 087	1 016 126	749	7 151	16 626	103 527
7	Bau- und Nutzholz	1 918 660	684 731	760 223	226 273	283 384	89 766	179 586	75 818	695 349	292 826
8	Holzmasse, Zellstoff	1 409 888	714 940	151 851	73 133	55 649	24 688	345 384	176 870	856 246	439 853
13-16	Roheisen, Schrott, Ferrolegierungen u. Eisenhalbzeug	3 766 288	1 159 302	889 700	302 751	248 947	167 496	2 423 684	642 765	203 952	46 244
17-23	NE-Metalle	1 400 984	4 519 627	155 740	425 292	384 555	1 365 178	407 892	1 043 124	452 019	1 679 768
25	Sonstige technische Fette u. Öle	260 583	220 107	7 333	5 807	59 806	44 813	153 464	143 459	39 952	25 974
28	Kraftstoffe u. Schmieröle	20 630 915	2 030 774	492 200	57 979	1 698 645	185 478	7 778 735	825 399	6 448 006	619 162
IIC	Fertigwaren ⁴⁾	15 528 046	36 350 297	4 070 950	8 829 344	5 898 209	15 329 148	2 647 135	1 377 349	2 507 868	4 996 812
IICa	Vorerzeugnisse	12 045 982	12 762 191	3 160 696	2 879 714	4 135 965	5 966 455	2 564 520	1 165 917	2 176 056	2 070 340
	<i>darunter:</i>										
1-5	Gewebe, Gewirke, u. dgl.	224 902	2 709 969	47 955	711 251	139 352	1 662 838	4 949	11 341	29 717	185 672
6	Leder	22 563	406 265	3 653	82 863	13 092	219 186	380	4 556	4 880	63 709
8	Papier und Pappe	2 342 655	1 598 540	229 500	163 210	567 086	503 961	192 978	114 926	1 352 455	813 367
12-17	Kunststoffe, Teerfarbstoffe, Farben u. and. chem. Vorerzeugnisse	1 971 739	2 940 100	491 842	558 227	1 050 419	1 724 491	213 979	124 653	212 838	442 092
18-24	Stangen, Bleche, Draht usw. aus Stahl	6 426 431	3 330 339	2 164 508	1 087 248	1 736 056	1 034 894	2 099 100	867 647	426 054	336 239
IICb	Enderzeugnisse ⁴⁾	3 482 064	23 588 106	910 254	5 949 630	1 762 244	9 362 693	82 615	211 432	331 812	2 926 472
	<i>darunter:</i>										
1-9	Kleidung und sonstige Spinnstoffwaren	108 187	2 331 862	27 655	762 437	55 742	1 051 909	193	2 222	21 770	332 412
13,14	Papierwaren, Bücher usw.	161 651	425 527	32 444	8 661	112 564	286 555	614	1 973	13 444	40 816
26-36	Maschinen (außer elektrische Maschinen)	499 050	5 163 830	144 175	1 051 705	258 927	2 366 125	12 852	55 262	73 876	854 583
38	Kraftfahrzeuge, Luftfahrzeuge	454 872	3 462 933	203 918	1 165 151	222 491	1 425 395	4 969	29 304	19 797	154 498
Insgesamt ⁵⁾		241 483 765	82 328 513	22 110 385	14 360 097	22 797 129	25 305 074	64 707 204	9 613 528	79 909 545	21 136 131

1) Nachgewiesen im Zeitpunkt des Grenzüberganges. — 2) Einschl. Luftverkehr, Rohrleitungs- und Postverkehr sowie Warenverkehrsvorgänge, die nicht zugeordnet werden. — 3) Mengenangaben ohne das Gewicht der eingeführten Pferde. — 4) Mengenangaben ohne das Gewicht der eingeführten Wasserfahrzeuge. — 5) Einschl. Rückwaren und Ersatzlieferungen. Mengenangaben ohne das Gewicht der eingeführten Pferde und Wasserfahrzeuge.

II. H. Einfuhr (Generalhandel) 1968 nach Herstellungsländern und Verkehrszweigen ¹⁾

Herstellungsland	Verkehrszweig									
	insgesamt ²⁾		darunter							
			Eisenbahnverkehr		Straßenverkehr		Binnenschiffsverkehr		Seeverkehr	
	t	1000 DM	t	1000 DM	t	1000 DM	t	1000 DM	t	1000 DM
Europa	112914614	52887841	20307664	13423486	21941719	23046884	38102348	5248244	27293729	6369942
Frankreich	24161754	9854022	7241051	2596469	6350948	5454743	9872364	905007	656391	162046
Belgien-Luxemburg	10942897	6830912	2103496	993855	3871199	4427481	4074184	942944	786686	177110
Niederlande	15547933	8867962	915523	943257	5332703	6278806	4227993	758735	2052023	264901
Italien	8986419	8097126	2352195	4409740	1294960	2468622	2358614	289262	1263164	170608
Großbritannien	3976611	3472196	91573	394275	200261	981944	1262097	349003	2366786	826085
Island	40790	28471	53	285	69	181	3815	1203	36773	25965
Republik Irland	258768	99297	2387	2229	18472	31549	48136	15406	189151	26608
Norwegen	3718921	1094179	273531	54289	35930	65879	1562348	384796	1843357	506696
Schweden	16385998	2512272	1109734	337862	35599	43538	7131504	429727	8103238	1589949
Finnland	1166833	715656	10086	12093	6714	18099	245930	85920	902852	564259
Dänemark	3436451	1265887	92290	124940	1687148	582559	88587	20669	1562504	443811
Schweiz	662935	2572093	219502	706035	331016	1194714	100094	51815	281	1939
Österreich	3666068	1784872	890867	719696	2219480	758089	542752	170477	524	890
Portugal	294614	201477	3340	5968	7263	14475	136838	36018	145520	115852
Spanien	3193277	860979	478851	330627	79574	146614	1855189	139525	668590	180688
Gibraltar	167	598	—	—	14	38	—	—	153	527
Malta	2056	5326	566	365	468	1254	518	220	464	2539
Jugoslawien	1162770	635454	189662	336271	74415	186048	820127	80948	76556	12160
Griechenland	752650	477092	102060	137584	34652	63129	256561	37555	323681	201289
Türkei	339188	400414	13090	31189	14530	19744	165197	30365	142538	284482
Deutsche Ostgeb. ³⁾	7682266	1199491	189111	103556	16630	88367	1839013	275826	5511432	618036
Sowjetunion ³⁾	1675901	485179	962896	290215	21940	37600	182305	36143	507401	107541
Polen ³⁾	2706982	477752	2356373	389141	226714	56436	116556	12201	6390	2246
Tschechoslowakei	533667	314890	213516	211266	25594	46700	291967	33735	1881	2076
Rumänien	1440661	418630	449636	223488	18855	29488	861593	124966	109164	32971
Bulgarien	177057	212174	45668	67125	36321	49557	58067	35778	36106	48461
Albanien	984	3440	607	1666	250	1230	—	—	127	207
Afrika	60925528	6969045	947273	245099	170295	235932	11393744	1088856	18058189	3187449
Kanar. Inseln usw.	36468	38599	619	791	18284	22449	6437	789	10544	9341
Marokko	664442	168135	17841	10457	14601	13744	489138	32916	142453	107055
Algerien	7345097	555364	47701	26161	19626	12072	113967	14404	1598552	122725
Tunesien	1129077	89182	6429	4483	1425	1208	107685	6435	3612	6297
Libyen	36336851	2366377	5087	582	4	18	51173	3547	12589078	832587
Ver. Arabische Rep.	100599	110075	19772	40093	12022	11935	8130	5047	60429	51044
Sudan	257686	181679	3444	8055	5931	6192	91717	30515	156551	136490
Mauretanien	1304625	60421	349071	17064	—	—	811829	37185	143642	5676
Mali	2980	2079	—	—	10	11	2480	1629	490	421
Obervolta	151	382	—	—	—	—	—	—	150	371
Niger	427	489	0	1	0	1	—	—	427	449
Tschad	2494	5924	5	24	8	17	—	—	2481	5871
Senegal	93986	21634	2	56	1105	932	84109	12528	8754	7485
Gambia	10416	6631	—	—	—	—	7522	4780	2893	1832
Port.-Guinea usw.	7858	9132	146	432	186	472	1774	1593	5753	6634
Republik Guinea	45324	18297	42474	14123	73	97	1609	1234	1160	2575
Sierra Leone	1327046	59620	31295	1590	19	26	1221842	46379	73875	11503
Liberia	6994879	283294	300294	13726	942	1073	577549	223825	916009	43949
Elfenbeinküste	591573	277681	18419	17250	20674	28834	288030	79112	264391	152194
Ghana	243321	164073	1697	2943	5244	6869	112537	29384	123833	124650
Togo	101563	29045	591	1671	1758	4498	93446	11228	5638	11397
Dahome	25155	11458	—	—	198	68	5780	3866	19163	7316
Nigeria	366574	195964	2863	5129	5037	15199	77525	44144	195203	122407
Kamerun	106301	117710	4512	6170	6727	19268	19268	17598	75785	87419
Zentralafrik. Rep.	2335	2461	—	—	0	1	712	247	1600	2088
Äquatorial-Guinea	2071	457	8	16	4	2	1384	221	674	212
Gabun	399896	66567	2082	626	6629	1751	208948	33468	182237	30709
Kongo (Brazzav.)	220798	78579	3287	1185	5045	2010	40483	13649	171938	61508
Kongo (Kinshasa)	227649	187683	2623	4623	6373	15433	111471	79577	107175	87665
Ruanda	652	3364	153	1551	16	96	385	1343	97	340
Burundi	837	2289	—	—	108	386	100	262	630	1611
Angola	953086	90494	67540	3814	643	2000	705351	50330	179538	34124
Äthiopien	23101	37099	304	630	1700	4303	2718	1681	18067	28755
Afar u. Issageb.	21	59	—	—	13	47	—	—	—	—
Somalia	76	740	1	1	4	26	0	12	48	301
Kenia	55718	79556	182	375	455	1009	16557	6460	38330	69741
Uganda	19701	52564	554	1788	2260	5671	629	1252	16250	43613
Tansania	80197	72441	735	734	2325	3880	5156	3631	71959	63639
Mauritius usw.	814	974	477	65	118	274	7	24	212	582
Mosambik	87642	37542	293	853	564	1043	15062	9748	71693	25487
Madagaskar	9973	19712	642	936	1153	2096	85	53	8088	16366
Komoren	30	556	—	—	6	29	—	—	24	521
Réunion	48310	14571	3	225	205	278	2293	610	45808	13367
Sambia	88545	396311	1817	8409	2315	10902	30857	130390	53545	245485
Rhodesien	18005	47096	889	675	628	3362	4105	1994	12377	40825
Malawi	33191	14378	576	2310	924	859	4074	1062	27618	10035
Rep. Südafrika	1557986	990287	12847	45482	24936	48332	869824	144704	649412	552787
Amerika	30307736	14755195	735196	444519	534488	1392312	13160838	2724806	15659539	6997053
Vereinigte Staaten	12502516	9005401	109503	284012	296599	1053536	4988054	1501113	6981487	3139473
Kanada	3750989	1123702	15002	32427	46442	85630	2213770	401586	1474186	533096
St. Pierre, Miquel.	0	12	—	—	—	—	—	—	—	—
Mexiko	84349	245401	182	1060	477	5099	24861	8071	58438	213489
Guatemala	83651	153251	103	51	469	1490	2621	4057	80419	147200
Br.-Honduras usw.	36282	12108	16	50	125	450	—	—	1158	2516
Republik Honduras	277354	196159	2350	1265	45046	27682	16399	8231	213518	157907

1) Nachgewiesen im Zeitpunkt des Grenzübergangs. — 2) Einschl. Luftverkehr, Rohrleitungs- und Postverkehr sowie Warenverkehrsvorgänge, die nicht zugeordnet werden. — 3) Siehe Vorbemerkung zu Abschnitt I auf Seite 4, Ziffer 14, Absatz 2. — Anmerkung: In den Mengenangaben in t ist das Gewicht für Pferde und Wasserfahrzeuge nicht enthalten.

II. H. Einfuhr (Generalhandel) 1968 nach Herstellungsländern und Verkehrszweigen¹⁾

Herstellungsland	Verkehrszweig									
	insgesamt ²⁾		darunter							
			Eisenbahnverkehr		Straßenverkehr		Binnenschiffs- verkehr		Seeverkehr	
	t	1000 DM	t	1000 DM	t	1000 DM	t	1000 DM	t	1000 DM
noch: Amerika										
El Salvador	70 708	244 184	—	—	621	2 241	1 753	4 051	68 328	237 806
Nicaragua	45 148	85 213	—	—	220	569	552	352	44 369	81 219
Costa Rica	23 815	76 157	39	27	1 823	1 836	216	836	21 736	73 339
Panama o. Kanalz.	13 405	10 284	259	460	215	407	3 077	961	9 846	7 798
Panamakanalzone	855	604	—	—	—	—	—	—	855	482
Kuba	6 001	10 849	526	989	1 137	1 473	17	59	4 320	8 267
Republik Haiti	3 327	3 239	—	—	155	661	543	390	2 612	2 041
Dominik. Republik	2 792	6 850	89	225	322	802	187	525	2 193	5 267
Guadaloupe	17 242	5 046	2	12	—	—	554	163	16 686	4 844
Martinique	3 298	1 939	659	717	439	453	—	—	2 200	755
Jamaika	3 040	6 073	83	276	218	781	1 384	322	1 350	4 485
Westindien	23 895	6 289	10	12	503	1 293	22 453	2 358	928	2 573
Trinidad u. Tobago	234 256	35 153	17	10	143	336	111 464	19 324	122 630	14 998
Aruba	309 172	21 297	1 113	474	209	71	37 299	4 200	270 550	16 548
Curacao	61 439	11 241	138	122	693	307	26 318	3 889	34 289	4 892
Kolumbien	141 559	312 190	5 798	3 991	5 374	4 965	1 873	2 068	128 422	294 560
Venezuela	4 992 049	287 543	118 559	8 613	719	2 067	2 097 726	101 674	2 723 449	170 368
Guayana	50 644	9 410	319	281	134	101	49 573	8 090	617	500
Surinam	77 266	50 168	780	1 524	1 104	2 182	60 571	34 543	14 431	10 820
Franz.-Guayana	2	14	—	—	—	—	—	—	—	—
Ecuador	247 755	176 557	3 585	2 337	34 696	21 949	9 772	6 774	199 647	144 305
Peru	539 035	465 110	4 819	6 713	12 220	15 334	165 689	85 432	355 698	350 415
Brasilien	5 396 772	921 614	445 692	42 645	24 372	45 963	2 659 444	216 469	2 267 046	589 012
Chile	567 086	691 082	11 860	29 054	10 888	46 042	349 481	164 812	194 744	449 866
Bolivien	20 926	45 745	20	241	2 117	3 930	9 233	15 533	9 553	25 658
Paraguay	22 485	17 561	123	1 283	1 672	1 892	10 319	6 023	10 357	7 119
Uruguay	14 053	50 659	513	2 991	678	4 945	1 275	1 346	11 505	39 312
Argentinien	684 573	467 090	13 037	22 657	44 660	57 825	294 363	121 554	331 976	256 123
Asien	35 898 458	6 975 171	85 631	235 497	141 697	604 900	1 352 003	431 416	18 202 935	4 012 791
Zypern	385 753	89 970	1 148	618	2 756	1 478	308 575	23 302	73 254	64 176
Libanon	17 630	28 603	464	1 053	314	1 092	1 705	708	14 877	7 251
Syrien	18 406	21 414	125	280	183	597	7 652	10 650	10 417	9 415
Irak	2 746 789	186 224	98	239	—	—	196	77	2 520 178	169 396
Iran	6 585 469	770 284	1 645	31 846	7 518	169 111	18 073	7 188	5 534 498	441 934
Afghanistan	1 265	50 755	191	14 509	376	14 834	5	381	520	9 310
Israel	630 637	290 803	52 945	54 471	25 623	22 190	240 412	27 267	264 889	121 056
Jordanien	104	193	—	—	—	—	50	8	51	69
Saudi-Arabien	13 438 662	919 554	—	—	101	330	4 364	266	5 394 000	365 340
Kuwait	2 723 732	186 422	29	2	115	390	98 809	6 413	183 489	14 178
Bahrain	46 164	5 155	0	3	41	134	46 091	4 926	32	79
Katar	1 282 969	95 478	—	—	—	—	—	—	464 018	32 396
Maskat und Oman	5 735 706	535 794	—	—	—	—	—	—	2 222 512	167 486
Jemen	29	227	—	—	8	66	—	71	11	87
Südarabien	503	1 517	26	81	185	608	—	—	290	762
Pakistan	125 834	154 569	3 904	9 117	8 019	12 622	13 282	9 675	100 226	106 793
Indien	282 226	238 570	3 090	17 456	7 159	21 712	118 748	18 165	152 854	132 195
Ceylon, Malediven	44 479	60 439	614	2 335	2 744	5 544	3 495	1 811	37 618	49 607
Nepal, Bhutan	1 458	2 248	3	110	99	237	53	57	1 294	1 449
Birma	17 348	34 007	973	2 039	753	1 543	1 296	1 988	14 325	28 183
Thailand	410 412	153 355	2 641	2 003	10 842	11 955	102 074	25 045	294 752	103 357
Laos	0	21	—	—	—	—	—	—	—	—
Nord-Vietnam	123	821	5	59	—	—	—	—	119	762
Süd-Vietnam	2 530	4 031	15	26	15	25	1	3	2 493	3 888
Kambodscha	5 063	7 170	16	195	11	177	—	—	5 035	6 778
Malaysia usw.	167 460	204 090	1 705	1 187	10 917	37 759	38 274	31 638	116 428	131 345
Singapur	5 329	17 303	65	94	957	3 913	860	1 442	3 393	8 228
Indonesien	314 149	405 165	1 011	2 435	8 931	49 642	76 356	52 199	227 734	300 321
Philippinen	299 550	194 305	1 054	597	4 530	3 207	133 340	94 275	160 343	93 604
Macau usw.	2 201	30 201	166	2 010	305	2 982	—	—	1 658	23 091
Mongol. Volksrep.	131	465	52	170	59	198	—	—	20	83
Volksrep. China	242 422	378 397	3 874	15 573	9 094	34 593	93 604	46 300	135 741	271 113
Nord-Korea	3 390	10 533	0	33	623	6 826	1 701	1 192	1 044	2 366
Süd-Korea	6 749	35 846	53	407	1 172	5 856	207	98	5 082	27 146
Japan	235 561	1 244 052	7 127	51 714	31 798	146 693	41 094	61 996	153 198	834 193
Taiwan	85 290	216 363	492	2 914	2 951	8 609	1 404	3 273	80 406	199 823
Hongkong	32 938	400 827	2 100	21 921	3 501	39 977	275	1 002	26 138	285 531
Australien und Ozeanien	1 437 416	741 258	34 621	11 496	8 931	25 046	698 270	120 206	695 140	568 895
Australischer Bund	1 364 669	572 239	32 950	8 180	4 692	13 761	674 237	82 787	652 358	452 637
Neuseeland	39 075	123 014	629	1 115	3 209	9 050	1 903	1 578	33 313	110 567
Am.-Ozeanien	1	12	—	—	—	—	—	—	1	7
Br.-Ozeanien usw.	16 791	12 886	—	—	—	—	8 628	8 835	8 163	4 039
Neukaledonien	13 167	28 463	1 042	2 195	866	1 964	11 095	23 889	165	414
Franz.-Polynesien	3 713	4 644	0	6	164	271	2 408	3 117	1 140	1 231
Schiffs- und Luftfahrzeug- bedarf, Polargebiete und Nicht ermittelte Länder	14	3	—	—	—	—	—	—	14	1
Schiffsbedarf usw.	—	—	—	—	—	—	—	—	—	—
Polargebiete	—	—	—	—	—	—	—	—	—	—
Nicht ermitt. Länder	14	3	—	—	—	—	—	—	14	1
Insgesamt:	241 483 766	82 328 513	22 110 385	14 360 097	22 797 129	25 305 074	64 707 204	9 613 528	79 909 545	21 136 131

1) Nachgewiesen im Zeitpunkt des Grenzüberganges. — 2) Einschl. Luftverkehr, Rohrleitungs- und Postverkehr sowie Warenverkehrsvorgänge, die nicht zugeordnet werden. — Anmerkung: In den Mengenangaben in t ist das Gewicht für Pferde und Wasserfahrzeuge nicht enthalten.

III. Lagerverkehr

Methodische Vorbemerkung

1. Gegenstand des **Lagerverkehrs** sind die **auf Lager** (ab 1962 Zollgutlager und Freihafenlager) eingeführten ausländischen Waren einschließlich einiger Sonderfälle der Einfuhr (z. B. Einfuhr zur vorübergehenden Zollgutverwendung).
2. Der Lagerverkehr gliedert sich in
 - a) die Einfuhr auf Lager (nachgewiesen im Generalhandel),
 - b) die Einfuhr aus Lager (nachgewiesen im Spezialhandel),
 - c) die Ausfuhr aus Lager (nachgewiesen im Generalhandel).

Die **Einfuhr auf Lager** umfaßt nur die Waren, die bei unmittelbarer Einfuhr aus dem Ausland (s. Ziffer 2 der Vorbemerkung zu Abschnitt I auf Seite 4) als Einfuhr auf Lager angemeldet worden sind.

Die **Einfuhr aus Lager** umfaßt

- die Einfuhr von ausländischen Waren aus Lager in den freien Verkehr,
- die Einfuhr von ausländischen Waren aus Lager zur aktiven Veredelung, auch Ausbesserung (Eigenveredelung und Lohnveredelung),
- die Einfuhr von ausländischen Waren aus Lager nach passiver Veredelung, auch Ausbesserung.

Die **Ausfuhr aus Lager** umfaßt die Wiederausfuhr ausländischer Waren aus Lager (auch Schiffs- und Luftfahrzeugbedarf für fremde Seeschiffe und Luftfahrzeuge).

3. Der Unterschied zwischen dem **Zugang** (Einfuhr auf Lager) und dem **Abgang** (Einfuhr aus Lager und Ausfuhr aus Lager) gibt nur ein ungefähres Bild der in der betreffenden Berichtszeit eingetretenen Erhöhungen bzw. Verminderungen der Lagerhaltung. Gegenüberstellungen dieser Art sind deshalb nur mit Vorbehalt auszuwerten. Fehlmengen, Abfälle und Proben sind bei der statistischen Nachweisung nicht berücksichtigt.

Bei der Gegenüberstellung von Zugängen und Abgängen der Gesamtergebnisse und der Ergebnisse einzelner Warengruppen bzw. -untergruppen ist ferner zu beachten, daß

- a) die Zugänge und Abgänge häufig verschiedenen Berichtszeiträumen angehören und
- b) die Waren beim Abgang manchmal anders benannt werden als beim Zugang.

4. Die Vorbemerkungen zu den Abschnitten I und II auf den Seiten 4 und 84 gelten sinngemäß auch für die Darstellung des Lagerverkehrs. Wegen der ab 1962 eingetretenen Änderungen im Umfang des Lagerverkehrs wird auf die Aufsätze „Methodische Änderungen der Außenhandelsstatistik ab 1962“ und „Lagerverkehr in der Außenhandelsstatistik 1962“ in der Zeitschrift „Wirtschaft und Statistik“, Jg. 1961, Heft 12, bzw. Jg. 1963, Heft 4, hingewiesen. Die Auswirkung der Verfahrensänderung auf die Ergebnisse des Lagerverkehrs ist aus dem Sonderbeitrag „Abgrenzung des Lagerverkehrs in der Außenhandelsstatistik“ der Reihe 7, Fachserie G: Außenhandel, ersichtlich.
5. Die Ergebnisse des Lagerverkehrs sind außerdem in der Gliederung nach Nummern oder Zusammenfassungen von Nummern des Warenverzeichnisses für die Außenhandelsstatistik im Ergänzungsheft zur Reihe 2 der Fachserie G: Außenhandel veröffentlicht.

III. A. Entwicklung des Lagerverkehrs nach Warengruppen der Ernährungswirtschaft und der Gewerblichen Wirtschaft

J a h r	Insgesamt ¹⁾	Ernährungswirtschaft					Gewerbliche Wirtschaft				
		zusammen	Lebende Tiere	Nahrungsmittel		Genußmittel	zusammen	Rohstoffe	Halbwaren	Fertigwaren	
				tierischen Ursprungs	pflanzlichen Ursprungs					zusammen	Vor-erzeugnisse

Einfuhr auf Lager												
— 1 000 DM —												
1960	5641 465	2980 508	60	318 132	874 023	1 788 293	2 660 957	761 335	700 156	1 199 466	483 885	715 581
1962	3927 490	2218 789	129	265 022	701 624	1 252 014	1 708 701	605 736	331 870	771 095	326 307	444 788
1963	4418 093	2245 189	170	251 605	697 082	1 296 332	2 172 904	569 129	664 776	938 999	372 554	566 445
1964	4569 710	2556 145	423	316 420	706 118	1 533 184	2 013 565	471 661	480 582	1 061 322	443 645	617 677
1965	4512 113	2512 527	216	262 847	761 018	1 488 446	1 999 586	392 348	355 701	1 251 537	547 081	704 456
1966	4539 185	2586 435	156	241 735	791 300	1 553 244	1 952 750	260 052	357 454	1 335 244	583 065	752 179
1967	4110 276	2224 477	133	199 978	707 416	1 316 950	1 885 799	299 457	321 577	1 264 765	508 402	756 363
1968	4265 708	2312 126	239	180 019	706 729	1 425 139	1 953 582	328 481	366 056	1 259 045	511 227	747 818
— 1 000 \$ —												
1960	1 344 307	709 896	16	75 790	208 238	425 852	634 411	181 322	166 733	286 356	115 453	170 903
1962	983 907	555 521	33	66 491	175 743	313 254	428 386	151 685	83 123	193 578	81 852	111 726
1963	1 107 416	562 253	42	63 196	174 691	324 324	545 163	142 648	166 425	236 090	93 522	142 568
1964	1 145 224	640 015	106	79 408	176 944	383 557	505 209	118 198	120 342	266 669	111 324	155 345
1965	1 131 103	629 134	56	65 989	190 692	372 397	501 969	98 410	89 141	314 418	137 154	177 264
1966	1 138 050	647 695	41	60 750	198 297	388 607	490 355	65 305	89 569	335 481	146 172	189 309
1967	1 030 522	557 014	37	50 239	177 241	329 497	473 508	75 085	80 600	317 823	127 498	190 325
1968	1 069 341	578 944	63	45 200	177 138	356 543	490 397	82 405	91 719	316 273	128 176	188 097
— Anteil der Warengruppen in % der Einfuhr im Generalhandel ²⁾ —												
1960	12,8	25,1	0,0	12,5	13,1	88,6	8,4	8,1	8,5	8,4	8,2	8,6
1962	7,9	16,1	0,0	9,1	8,4	59,6	4,8	6,8	4,2	4,1	4,9	3,7
1963	8,2	17,0	0,0	9,1	8,9	57,6	5,4	6,0	8,0	4,2	5,1	3,8
1964	7,6	17,5	0,1	10,7	8,1	60,8	4,5	4,3	4,9	4,4	5,1	4,0
1965	6,3	14,6	0,0	7,6	7,3	56,3	3,7	3,4	3,3	4,0	5,2	3,4
1966	6,1	14,5	0,0	6,9	7,2	53,3	3,5	2,2	3,3	4,1	5,4	3,5
1967	5,8	13,2	0,1	5,9	6,6	50,2	3,5	2,5	2,9	4,2	5,3	3,6
1968	5,2	13,2	0,1	4,8	6,6	51,5	3,1	2,4	2,7	3,5	4,0	3,2
Einfuhr aus Lager												
— 1 000 DM —												
1960	4 290 903	2 365 724	—	247 772	709 806	1 408 146	1 925 179	681 317	560 629	683 233	355 648	327 585
1962	3 597 333 ³⁾	2 101 740	12	220 951	692 714	1 188 063	1 495 593	566 397	356 106	573 090	287 777	285 313
1963	3 044 070	1 796 271	42	165 466	612 674	1 018 089	1 247 799	489 452	376 500	381 847	230 194	151 653
1964	3 288 499	2 018 838	197	195 259	624 430	1 198 952	1 269 661	393 670	367 842	508 149	292 591	215 558
1965	3 423 867	2 153 313	459	171 943	683 108	1 297 803	1 270 554	350 118	277 411	643 025	386 438	256 587
1966	3 312 529	2 139 225	114	147 942	756 681	1 234 488	1 173 304	229 794	268 899	674 611	408 682	265 929
1967	3 145 642	1 939 875	134	130 992	686 034	1 122 715	1 205 767	256 493	271 690	677 584	392 305	285 279
1968	3 183 421	1 910 790	146	106 480	614 559	1 189 605	1 272 631	232 958	309 650	730 023	409 508	320 515
— 1 000 \$ —												
1960	1 022 376	563 485	—	59 040	169 141	335 304	458 891	162 309	133 530	163 052	84 873	78 179
1962	900 365	526 017	3	55 408	173 467	297 139	374 348	141 783	89 114	143 451	72 080	71 371
1963	762 768	449 871	11	41 567	153 571	254 722	312 897	122 595	94 317	95 985	57 796	38 189
1964	821 539	504 517	48	48 790	155 990	299 689	317 022	98 382	91 907	126 733	73 106	53 627
1965	855 610	538 197	115	42 961	170 682	324 439	317 413	87 508	69 352	160 553	96 565	63 988
1966	827 707	534 681	27	36 956	189 109	308 589	233 026	57 407	67 213	168 406	102 156	66 250
1967	786 041	484 812	34	32 736	171 413	280 629	301 229	64 090	67 937	169 202	98 051	71 151
1968	795 508	477 573	38	26 604	153 563	297 368	317 935	58 190	77 412	182 333	102 347	79 986
— Anteil der Warengruppen in % der Einfuhr im Spezialhandel ²⁾ —												
1960	10,0	21,0	—	10,0	10,9	85,9	6,2	7,4	7,0	5,0	6,2	4,1
1962	7,3	15,4	0,0	7,7	8,3	58,3	4,2	6,4	4,5	3,1	4,3	2,4
1963	5,8	14,1	0,0	6,2	7,9	51,6	3,2	5,2	4,7	1,8	3,2	1,1
1964	5,6	14,4	0,1	6,9	7,2	54,8	2,9	3,6	3,8	2,2	3,4	1,4
1965	4,9	12,8	0,1	5,1	6,6	52,9	2,4	3,1	2,6	2,1	3,7	1,3
1966	4,6	12,3	0,0	4,3	6,9	47,6	2,2	1,9	2,5	2,1	3,9	1,3
1967	4,5	11,7	0,1	4,0	6,4	46,2	2,3	2,2	2,5	2,3	4,1	1,4
1968	3,9	11,2	0,1	2,9	5,8	47,0	2,0	1,7	2,3	2,0	3,2	1,4
Ausfuhr aus Lager												
— 1 000 DM —												
1960	908 054	369 293	238	47 870	134 145	187 040	538 761	63 910	121 552	353 299	76 496	276 803
1962	775 950	371 799	10	33 741	108 219	229 829	404 151	38 555	103 259	262 337	75 373	186 964
1963	814 065	370 804	19	34 719	111 563	224 503	443 261	35 040	83 148	325 073	97 138	227 935
1964	895 412	388 748	35	50 827	98 653	239 233	506 664	27 701	96 015	382 948	104 290	278 658
1965	888 397	352 275	21	33 319	91 566	227 369	536 122	29 050	112 518	394 554	114 042	280 512
1966	982 463	370 356	33	46 878	119 178	204 267	612 107	32 586	137 748	441 773	119 908	321 865
1967	1 029 678	380 742	11	43 098	110 812	226 821	648 936	34 479	130 159	484 298	126 226	358 072
1968	969 088	368 554	92	51 764	134 215	182 483	600 534	51 689	143 621	405 224	88 680	316 544
— 1 000 \$ —												
1960	216 489	88 051	58	11 438	32 000	44 555	128 438	15 243	28 959	84 236	18 182	66 054
1962	194 235	93 112	3	8 494	27 070	57 545	101 123	9 734	25 851	65 538	18 818	46 720
1963	204 475	92 987	3	8 771	27 977	56 236	111 488	8 909	20 859	81 720	24 372	57 348
1964	224 936	97 434	9	12 794	24 700	59 931	127 502	7 037	24 061	96 404	26 179	70 225
1965	223 136	88 350	6	8 403	22 931	57 010	134 786	7 371	28 170	99 245	28 650	70 595
1966	246 972	92 888	8	11 815	29 861	51 204	154 084	8 246	34 499	111 339	30 141	81 198
1967	258 659	95 442	3	10 876	27 727	56 836	163 217	8 687	32 601	121 929	31 707	90 222
1968	243 648	92 469	23	13 024	33 665	45 757	151 179	13 034	35 984	102 161	22 310	79 851
— Anteil der Warengruppen in % der Ausfuhr im Generalhandel ²⁾ —												
1960	1,9	25,3	0,4	15,2	19,0	48,4	1,1	2,8	2,4	0,9	0,8	0,9
1962	1,4	24,5	0,0	12,1	15,1	49,1	0,8	1,6	2,0	0,6	0,8	0,5
1963	1,4	22,0	0,0	10,7	14,4	46,3	0,8	1,4	1,5	0,7	0,9	0,6
1964	1,4	19,4	0,0	13,0	10,8	42,6	0,8	1,1	1,6	0,7	0,9	0,6
1965	1,2	15,1	0,0	6,1	8,5	38,9	0,8	1,1	1,8	0,6	0,8	0,6
1966	1,2	15,8	0,0	8,1	11,3	35,0	0,8	1,1	1,9	0,6	0,8	0,6
1967	1,2	13,3	0,0	5,4	9,4	33,6	0,8	1,2	1,7	0,7	0,8	0,6
1968	1,0	11,0	0,0	5,1	9,9	24,4	0,6	1,6	1,6	0,5	0,5	0,5

1) Rückwaren und Ersatzlieferungen sind lediglich im Rahmen des Spezialhandels nachgewiesen. — 2) Errechnet aus Werten in 1000 DM. Vgl. Übersicht II A auf Seite 85. — 3) Darunter für 465 Mill. DM Abschreibungen aus Zollvormerklagern.

III. B. Lagerverkehr nach Warengruppen und -untergruppen der Ernährungswirtschaft und der Gewerblichen Wirtschaft

dz = 100 kg

Warenbenennung		Einfuhr auf Lager			Einfuhr aus Lager			Ausfuhr aus Lager		
		1966	1967	1968	1966	1967	1968	1966	1967	1968
I ERNÄHRUNGSWIRTSCHAFT		¹⁾ 14 454 218	¹⁾ 12 565 177	¹⁾ 12 368 860	¹⁾ 12 461 941	¹⁾ 11 773 191	¹⁾ 10 530 194	¹⁾ 1 602 223	¹⁾ 1 422 382	¹⁾ 1 445 951
(Nahrungs-, Genuß-, Futtermittel)										
IA Lebende Tiere		¹⁾ 12	¹⁾ 62	¹⁾ 184	¹⁾ 12	¹⁾ 64	¹⁾ 184	¹⁾ —	¹⁾ —	¹⁾ —
1 Pferde	St.	26	34	28	10	28	26	15	7	2
2 Rindvieh	St.	—	—	85	—	—	85	—	—	—
3 Schweine	St.	—	—	—	—	—	—	—	—	—
4 Sonstige lebende Tiere	St.	12	62	99	12	64	99	—	—	—
IB Nahrungsmittel tierischen Ursprungs		853 509	806 816	709 696	563 053	603 098	498 341	176 450	145 036	183 005
1 Milch		33 806	26 914	5 773	763	13 847	300	57 634	19 250	5 714
2 Butter		10 205	9 166	8 128	20	6	110	30	273	2 298
3 Käse		11 871	5 480	9 425	5 428	464	1 283	1 078	140	3 031
4 Fleisch und Fleischwaren		270 476	290 708	235 731	178 970	159 113	121 792	7 187	9 737	47 631
5 Därme		31 929	23 070	22 958	17 967	18 220	13 204	10 970	8 264	7 661
6 Fische und Fischzubereitungen		122 943	83 132	85 149	37 481	32 211	28 956	58 799	58 457	45 920
7 Walöl zur Ernährung		—	—	610	—	—	—	—	—	—
8 Schmalz, Talg u. a. tierische Öle und Fette zur Ernährung		28 519	36 751	18 975	671	250	5 639	25 553	34 703	45 448
9 Eier, Eiweiß, Eigelb		56 122	33 158	27 335	36 739	24 105	16 263	3 162	5 487	7 303
10 Honig		243 302	212 008	246 773	237 524	224 783	216 835	12 037	7 307	15 400
11 Fischmehl u. dgl.		44 336	86 429	48 839	47 490	130 099	93 959	—	1 418	2 599
IC Nahrungsmittel pflanzlichen Ursprungs		9 915 963	8 383 385	7 837 002	8 939 942	8 271 005	6 938 011	1 042 407	839 672	880 905
1 Weizen		675 412	668 912	373 427	604 485	477 001	455 330	159 450	63 903	2 438
2 Roggen		—	14 107	2 534	—	14 092	—	—	—	2 533
3 Gerste		760 256	267 317	26 522	725 940	310 684	53 424	12 942	—	9 578
4 Hafer		636 986	477 441	540 082	394 442	526 872	408 300	10 250	5 000	7 150
5 Mais		345 408	483 117	394 271	265 623	416 882	317 439	137 607	11 156	1 115
6 Hirse und sonstiges Getreide		22 804	38 250	80 054	17 235	33 997	90 697	8 259	30	—
7 Reis		114 337	28 789	35 689	110 642	7 204	28 499	5 926	1 991	23 890
8 Müllereierzeugnisse		2 262	1 183	3 649	22	167	682	830	254	144
9 Malz		25 517	21 288	10 052	27 962	23 847	11 905	—	—	—
10 Nichtöhlhaltige Samen		30 666	6 060	8 589	30 752	19 243	6 386	3 966	902	2 968
11 Hülsenfrüchte zur Ernährung		21 538	41 953	44 494	23 358	24 805	29 520	2 700	4 475	7 520
12 Hülsenfrüchte zur Viehfütterung		5 105	1 185	70	403	1 662	1 503	—	4	38
13 Grün- und Rohfutter		—	400	—	487	—	—	—	391	—
14 Kartoffeln		46 510	22 562	15 974	29 300	16 992	8 633	357	—	161
15 Andere Hackfrüchte		87	—	—	—	87	—	—	—	—
16 Gemüse und sonstige Küchen- gewächse		313 172	251 072	221 872	275 246	244 808	192 291	23 173	12 684	24 631
17 Obst, außer Süßfrüchten		121 986	1 097 919	1 265 321	1 090 655	954 255	1 068 571	125 792	131 385	172 204
18 Süßfrüchte		3 283 364	3 201 444	2 928 017	3 092 787	3 130 538	2 749 886	162 111	226 914	210 013
19 Gemüse-, Obstkonserven, Frucht- säfte u. dgl.		711 945	565 151	645 429	485 529	412 998	397 215	71 096	95 486	92 352
20 Kakao, roh		540 843	408 443	538 579	668 169	461 002	346 939	80 562	25 352	118 856
21 Kakaoerzeugnisse		9 395	11 718	7 296	6 650	7 959	2 804	166	442	910
22 Gewürze		53 780	57 539	65 430	38 420	43 012	48 214	10 666	9 508	10 678
23 Zucker		132 876	83 286	50 318	16 958	189 850	9 026	4 512	3 178	5 504
24 Ölfrüchte zur Ernährung		429 447	235 623	193 504	378 527	277 062	184 748	13 191	6 515	1 468
25 Pflanzliche Öle und Fette zur Ernährung		34 731	46 715	9 064	21 323	33 310	7 993	17 415	11 322	8 943
26 Margarine und ähnl. Speisefette		2 507	2 158	1 840	—	—	100	16	10	15
27 Ölkuchen		328 304	182 440	186 652	197 988	247 054	149 357	4 461	30 137	8 324
28 Kleie		20 031	14 192	17 723	5 833	27 828	6 741	—	3 349	11 000
29 Sonstige Abfallerzeugnisse zur Viehfütterung		12 207	4 251	60 366	8 448	2 697	20 758	8	4	4
31 Sonstige pflanzl. Nahrungsmittel		136 389	148 582	110 134	422 616	365 083	341 015	186 946	195 280	158 466
32 Lebende Pflanzen und Erzeug- nisse der Ziergärtnerei		188	288	50	142	14	35	5	0	2
ID Genußmittel		3 684 734	3 374 914	3 821 978	2 958 934	2 899 024	3 093 658	383 366	437 674	382 041
1 Hopfen		6 533	4 181	3 159	6 067	4 707	3 366	186	75	12
2 Kaffee		2 245 919	2 165 946	2 662 894	1 973 490	1 919 703	2 141 177	187 222	192 521	176 562
3 Tee		66 667	70 058	97 828	39 608	42 616	47 162	23 665	28 798	30 667
4 Rohtabak		1 104 778	850 740	754 917	730 773	711 840	651 900	166 539	207 551	164 936
5 Tabakerzeugnisse		12 081	15 363	11 798	2 160	2 639	2 250	1 038	4 193	1 903
6 Bier		23 437	21 654	23 141	161	—	—	73	96	53
7 Branntwein		28 133	31 081	31 570	9 309	9 539	13 192	2 951	2 079	4 240
8 Wein		197 186	215 891	236 671	197 366	207 980	234 611	1 692	2 361	3 648
II GEWERBLICHE WIRTSCHAFT ..		¹⁾ 28 760 341	¹⁾ 29 376 552	¹⁾ 37 784 340	¹⁾ 24 967 798	¹⁾ 26 253 692	¹⁾ 32 548 408	¹⁾ 13 112 313	¹⁾ 11 438 030	¹⁾ 11 774 621
IIA Rohstoffe		3 247 940	9 027 031	8 494 937	2 704 003	8 024 230	6 321 976	287 820	187 769	252 082
1 Abfallseide, Seidengehäuse		—	114	161	—	—	61	—	—	5
2 Zellwolle, synthetische Fasern und Abfälle von Chemiefasern		10 337	7 453	17 341	6 105	6 427	7 157	3 897	1 431	6 297
3 Wolle und andere Tierhaare, roh und bearbeitet, Reißwolle		23 503	39 972	45 916	16 320	27 590	32 924	6 993	10 169	11 410
4 Baumwolle, roh und bearbeitet, Reißbaumwolle, Abfälle		74 612	77 808	101 391	81 381	85 384	70 146	6 247	2 413	5 730
5 Flachs, Hanf, Jute, Hartfasern u. sonst. pflanzl. Spinnstoffe		15 246	7 374	79 399	5 558	6 708	37 499	3 497	1 341	5 655
6 Abfälle von Gespinnstwaren, Lumpen		1 410	1 348	5 093	4	—	3 518	175	172	88
7 Felle zu Pelzwerk, roh		308	212	289	330	173	162	46	41	15
8 Andere Felle und Häute		109 017	83 892	95 140	113 018	81 900	83 538	1 717	939	2 366
9 Bettfedern		20 575	17 920	19 139	20 895	17 083	17 391	2 035	994	1 042
10 Holz zu Holzmasse		540	750	120	—	—	—	—	—	—
11 Bau- und Nutzholz (Rundholz) ..		1 911 338	1 539 983	1 546 499	1 956 355	1 608 261	1 554 412	101 510	92 837	107 663
12 Pflanzliche Stoffe zum Färben oder Gerben		1 394	715	871	1 447	556	427	48	43	14
13 Kautschuk, Guttapercha, Balata ..		485 846	409 014	525 711	391 925	385 158	433 597	44 324	46 426	81 175
14 Rohgummen, Rohschellack, Bal- same und Kopale		4 343	5 202	5 464	3 175	2 896	3 030	2 059	1 855	1 574

1) Außerdem Pferde in Stückzahl. — 2) 36 Stück. — 3) 36 Stück. — 4) Außerdem Wasserfahrzeuge in Stückzahl.

III. B. Lagerverkehr nach Warengruppen und -untergruppen der Ernährungswirtschaft und der Gewerblichen Wirtschaft

1 000 DM

Warenbenennung		Einfuhr auf Lager			Einfuhr aus Lager			Ausfuhr aus Lager		
		1966	1967	1968	1966	1967	1968	1966	1967	1968
I	ERNAHRUNGSWIRTSCHAFT	2586 435	2224 477	2312 126	2 139 225	1 939 875	1 910 790	370 356	380 742	368 554
	(Nahrungs-, Genuß-, Futtermittel)									
IA	Lebende Tiere	156	133	239	114	134	146	33	11	92
1	Pferde	145	73	146	104	68	52	33	11	92
2	Rindvieh	—	—	24	—	—	25	—	—	—
3	Schweine	—	—	—	—	—	—	—	—	—
4	Sonstige lebende Tiere	11	60	69	10	66	69	—	—	—
IB	Nahrungsmittel tierischen									
	Ursprungs	241 735	199 978	180 019	147 942	130 992	106 480	46 878	43 098	51 764
1	Milch	3 265	2 963	706	96	1 823	56	6 380	1 999	559
2	Butter	3 083	2 391	1 790	7	4	31	13	72	553
3	Käse	3 159	1 474	2 152	1 391	118	282	328	57	562
4	Fleisch und Fleischwaren	78 083	80 518	65 310	50 990	41 062	31 184	2 266	2 635	11 782
5	Därme	46 456	30 815	30 256	31 422	29 838	22 735	12 244	10 987	10 649
6	Fische und Fischzubereitungen ..	46 684	37 004	36 583	17 037	15 619	14 631	19 828	21 889	18 957
7	Walöl zur Ernährung	—	—	77	—	—	—	—	—	—
8	Schmalz, Talg u. a. tierische Öle und Fette zur Ernährung	4 200	3 918	1 229	160	32	241	2 572	2 299	3 820
9	Eier, Eiweiß, Eigelb	27 916	14 359	12 179	19 307	13 119	10 087	2 024	2 321	3 056
10	Honig	26 332	22 449	27 514	24 831	23 200	22 808	1 223	764	1 683
11	Fischmehl u. dgl.	2 557	4 087	2 223	2 701	6 177	4 425	—	75	143
IC	Nahrungsmittel pflanzlichen									
	Ursprungs	791 300	707 416	706 729	756 681	686 034	614 559	119 178	110 812	134 215
1	Weizen	18 264	18 776	11 082	16 054	15 593	13 885	6 396	2 154	58
2	Roggen	—	325	58	—	349	—	—	—	71
3	Gerste	26 909	8 005	675	25 755	9 656	1 444	330	—	223
4	Hafer	15 641	11 499	13 064	10 075	14 873	10 376	289	136	201
5	Mais	10 303	12 818	9 349	8 247	11 568	7 255	3 645	316	115
6	Hirse und sonstiges Getreide ...	526	883	1 772	373	805	1 959	192	2	—
7	Reis	6 572	2 216	2 559	6 076	476	1 923	442	134	1 924
8	Müllereierzeugnisse	166	255	678	8	63	239	40	72	49
9	Malz	1 371	1 016	445	1 562	1 223	566	—	—	—
10	Nichtöhlhaltige Sämereien	4 310	1 515	1 834	4 368	1 905	993	904	270	934
11	Hülsenfrüchte zur Ernährung ...	1 869	2 803	2 565	1 960	1 970	1 715	236	324	508
12	Hülsenfrüchte zur Viehfütterung ..	194	62	10	21	73	53	—	1	2
13	Grün- und Rauhfutter	—	16	—	12	—	—	—	15	—
14	Kartoffeln	2 171	892	567	1 590	716	403	16	—	7
15	Andere Hackfrüchte	2	—	—	—	2	—	—	—	—
16	Gemüse und sonstige Küchen- gewächse	22 860	23 415	17 922	18 734	21 074	14 414	2 346	1 864	2 687
17	Obst, außer Südfrüchten	162 746	149 164	167 364	143 800	126 076	140 365	18 196	19 593	23 774
18	Südfrüchte	238 444	228 885	199 415	224 155	206 837	170 119	14 386	20 387	17 629
19	Gemüse-, Obstkonserven, Frucht- säfte u. dgl.	102 135	89 253	90 843	67 443	62 539	62 104	11 979	14 630	14 908
20	Kakao, roh	97 213	88 522	127 576	107 782	99 129	92 144	14 893	5 528	28 868
21	Kakaoerzeugnisse	3 177	4 092	2 824	2 130	2 670	930	79	238	498
22	Gewürze	25 181	22 684	23 075	17 795	16 251	16 810	6 420	6 053	5 940
23	Zucker	2 803	1 901	1 294	560	3 946	250	173	108	216
24	Ölfrüchte zur Ernährung	21 397	11 886	9 083	18 493	13 810	8 408	1 418	638	100
25	Pflanzliche Öle und Fette zur Ernährung	4 053	8 209	1 370	2 211	3 064	819	2 948	3 118	3 122
26	Margarine und ähnl. Speisefette ..	342	275	208	—	—	16	5	3	2
27	Ölkuchen	11 704	6 419	6 383	6 967	8 841	4 988	181	944	279
28	Kleie	469	324	548	144	644	157	—	82	240
29	Sonstige Abfallerzeugnisse zur Viehfütterung	271	50	574	183	40	221	2	1	1
31	Sonstige pflanzl. Nahrungsmittel ..	10 158	11 175	13 566	70 145	61 835	61 983	33 659	34 200	31 857
32	Lebende Pflanzen und Erzeug- nisse der Ziergärtnerei	49	81	26	38	6	20	3	1	2
ID	Genußmittel	1 553 244	1 316 950	1 425 139	1 234 488	1 122 715	1 189 605	204 267	226 821	182 483
1	Hopfen	4 747	2 990	2 227	4 433	3 596	2 660	180	39	9
2	Kaffee	888 825	774 668	950 162	797 999	710 544	797 232	72 011	67 509	64 087
3	Tee	32 752	33 887	45 978	21 268	19 840	22 690	12 998	14 759	14 568
4	Rohtabak	578 953	450 078	372 507	392 434	366 900	341 308	115 009	136 322	97 080
5	Tabakerzeugnisse	18 448	24 136	19 709	2 613	4 289	4 465	1 590	5 830	3 617
6	Bier	2 323	2 162	2 284	16	—	—	12	13	7
7	Branntwein	15 421	16 745	18 351	4 517	5 905	8 154	1 918	1 885	2 584
8	Wein	11 775	12 284	13 921	11 208	11 641	13 096	549	464	531
II	GEWERBLICHE WIRTSCHAFT ..	1 952 750	1 885 799	1 953 582	1 173 304	1 205 767	1 272 631	612 107	648 936	600 534
IIA	Rohstoffe	260 052	299 457	328 481	229 794	256 493	232 958	32 586	34 479	51 689
1	Abfallseide, Seidengehäuse	—	68	323	—	—	259	—	—	3
2	Zellwolle, synthetische Fasern und Abfälle von Chemiefasern ..	3 466	2 607	11 415	1 545	2 157	2 302	2 390	690	3 101
3	Wolle und andere Tierhaare, roh und bearbeitet, Reißwolle	15 188	28 177	24 269	8 508	18 295	15 283	4 141	8 001	8 205
4	Baumwolle, roh und bearbeitet, Reißbaumwolle, Abfälle	17 898	18 085	25 196	21 008	19 651	17 132	1 438	335	1 534
5	Flachs, Hanf, Jute, Hartfasern u. sonst. pflanzl. Spinnstoffe	1 632	854	6 035	475	781	3 593	377	142	422
6	Abfälle von Gespinnstwaren, Lumpen	234	190	751	1	—	558	20	37	4
7	Felle zu Pelzwerk, roh	2 994	1 749	2 339	3 019	1 768	1 779	583	340	165
8	Andere Felle und Häute	34 104	18 559	18 448	34 414	17 032	16 226	704	465	735
9	Bettfedern	22 790	19 402	17 437	25 020	19 785	17 658	1 929	901	880
10	Holz zu Holzmasse	4	6	1	—	—	—	—	—	—
11	Bau- und Nutzholz (Rundholz) ..	58 033	45 640	46 244	58 776	48 134	47 547	4 307	3 835	5 004
12	Pflanzliche Stoffe zum Färben oder Gerben	243	158	41	167	30	34	9	4	3
13	Kautschuk, Gutta-percha, Balata ..	73 295	56 811	62 931	61 918	56 704	50 874	6 943	6 782	10 642
14	Rohgummen, Rohschellack, Bal- same und Kopale	1 645	2 449	2 961	1 354	1 389	1 763	842	694	609

III. B. Lagerverkehr nach Warengruppen und -untergruppen der Ernährungswirtschaft und der Gewerblichen Wirtschaft

dz = 100 kg

Warenbenennung		Einfuhr auf Lager			Einfuhr aus Lager			Ausfuhr aus Lager		
		1966	1967	1968	1966	1967	1968	1966	1967	1968
15	Ölfrüchte für techn. Öle	—	—	2750	18 175	—	180	—	—	—
16	Steinkohlen einschl. Preßkohlen	6000	—	—	5 407	6 000	—	22 837	—	—
17	Braunkohlen einschl. Preßkohlen	—	—	—	—	—	—	—	—	—
18	Erdöl, roh und getoppt	—	6 409 192	3 920 956	—	5 482 132	3 928 449	—	—	—
19	Eisenerze	—	—	1911 855	—	—	—	—	—	—
20	Eisen-, manganhaltige Abbrände, Schlacken u. dgl.	—	—	—	—	—	—	—	—	—
21	Manganerze	—	—	—	1 492	—	—	630	—	—
22	Kupfererze und kupferhaltige Kiesabbrände	—	—	—	—	—	—	—	—	—
23	Bleierze	—	—	—	—	—	—	—	—	—
24	Zinkerze	—	—	—	—	—	—	—	—	—
25	Chromerze	—	—	—	—	—	—	—	—	—
26	Nickelerze	—	2 430	—	48	2 455	—	—	—	—
27	Schwefelkies	—	—	—	—	—	—	—	—	—
28	Sonstige Erze und Metallaschen	13 496	41 424	44 395	2 088	16 354	9 409	7 943	8 159	13 894
29	Bauxit, Kryolith	—	—	—	—	—	—	—	—	—
30	Speise- und Industriesalz	602	56	69	100	—	—	—	—	—
31	Kaliohsalze	55	—	—	55	—	—	—	—	—
32	Sonstige Steine und Erden	513 090	351 952	137 843	47 585	264 496	116 098	16 529	14 731	10 102
33	Rohphosphate	—	—	—	—	—	—	—	—	—
34	Sonstige Rohstoffe für chemische Erzeugnisse	30 801	16 878	14 657	15 723	21 169	13 858	62 610	3 464	2 641
36	Pflanzliche Flecht- und Polsterstoffe u. dgl.	9 407	5 279	8 036	5 623	2 781	2 522	762	951	726
37	Edelsteine, Schmucksteine und Perlen, roh	137	27	44	71	14	31	8	6	4
38	Sonstige Rohstoffe, auch Abfälle	15 883	8 036	11 798	11 123	6 693	7 567	3 953	1 797	1 681
IIB	Halbwaren	22 175 955	17 252 913	25 062 069	19 560 772	15 564 752	23 007 697	12 383 549	10 753 300	11 092 663
1	Rohseide und Seidengespinste ..	31	3	177	14	9	83	4	—	11
2	Reyon (Kunstseide), synthetische Fäden, auch gezwirnt	48 948	35 949	30 617	34 589	30 375	19 500	15 228	10 682	22 254
	Gespinnste aus:									
3	Zellwolle und synthet. Fasern ..	6 618	6 085	5 266	5 541	6 113	5 169	636	214	85
4	Wolle und anderen Tierhaaren ..	1 173	698	483	1 056	997	498	2	—	—
5	Baumwolle	494	367	532	187	254	687	33	34	10
6	Flachs, Hanf, Jute, Hartfasern u. dgl.	1 311	1 527	437	1 269	1 219	436	53	360	—
7	Bau- und Nutzholz (Schnittholz) ..	157 962	124 440	62 346	151 691	117 241	70 157	4 536	8 146	4 957
8	Holzmasse, Zellstoff	83 517	77 068	40 065	65 840	51 221	3 847	14 634	17 160	31 263
9	Kautschuk, bearbeitet	7 741	6 313	8 163	4 676	5 871	8 911	485	716	327
10	Glasmasse, Rohglas	102	—	—	102	0	—	—	—	—
11	Zement	25 525	33 027	35 887	49	422	46	27 462	30 578	36 307
12	Sonstige mineralische Baustoffe ..	16 239	16 517	13 107	14 769	14 785	5 579	481	3 262	6 403
13	Rohseisen	5 000	6 182	4 009	5 019	6 206	4 015	—	—	—
14	Alteisen (Schrott)	—	—	4	272	187	95	—	—	—
15	Ferrolegierungen	1 201	1 985	180	443	—	—	548	1 760	50
16	Eisenhalbzeug	498	1 109	864	281	474	1 282	9	223	54
	NE-Metalle, roh, auch Legierungen und Altmetalle:									
17	Aluminium	22 335	212 764	77 133	12 542	189 168	111 642	—	—	218
18	Kupfer	42 902	42 117	60 576	2 043	8 285	31 501	26 417	19 594	18 282
19	Nickel	189	2 481	2 316	—	1 531	1 047	—	53	1 521
20	Blei	2	—	—	—	4	—	—	—	—
21	Zinn	2 190	407	914	356	102	209	1 063	457	203
22	Zink	1 127	1 935	3 259	1 206	1 868	701	38	—	—
23	Sonstige unedle Metalle	2 818	2 077	4 930	2 164	2 088	1 363	761	1 074	151
24	Fettsäuren, Paraffin, Vaseline und Wachse	271 140	213 678	163 734	260 609	227 937	166 808	5 033	3 145	2 555
25	Sonstige techn. Fette und Öle ..	51 101	40 592	62 847	46 488	40 024	39 943	12 397	4 166	5 737
26	Koks	—	—	19 954	—	—	—	—	—	19 954
27	Rückstände der Erdöl- u. Steinkohlenteerdestillation	14 818	317 710	1 366 388	14 808	98 828	1 477 506	216	—	181 175
28	Kraftstoffe und Schmieröle	20 990 293	15 546 809	22 749 115	18 618 467	14 254 027	20 765 846	12 243 809	10 615 473	10 740 491
29	Teer und Teerdestillationserzeugnisse	4 108	279 003	52 944	2 202	276 214	48 349	45	385	157
30	Aufbereitete Kalidüngemittel ..	—	—	—	—	—	—	—	—	—
31	Thomasphosphatmehl	—	—	—	—	—	—	—	—	—
32	Sonstige Phosphordüngemittel ..	150	—	—	—	—	—	—	—	—
33	Stickstoff- und and. anderweitig nicht genannte Düngemittel ..	20 432	22 328	21 809	19 690	19 377	21 926	28	43	—
34	Gerbstoffauszüge	108	—	—	118	—	65	207	118	29
35	Sonstige chemische Halbwaren ..	389 441	249 922	266 936	289 127	204 274	213 728	29 326	35 605	19 858
37	Gold für gewerbliche Zwecke ..	0	0	—	—	—	—	—	—	—
38	Sonstige Halbwaren	6 441	9 820	7 077	5 154	5 651	6 758	98	52	611
IIC	Fertigwaren	1) 3 336 446	1) 3 096 608	1) 4 227 334	1) 2 703 023	1) 2 664 710	1) 3 218 735	1) 440 944	1) 496 961	1) 429 876
IICa	Vorerzeugnisse	2 526 235	2 366 500	3 520 022	2 311 138	2 276 658	2 807 208	119 848	171 171	190 742
	Gewebe, Gewirke u. dgl. aus:									
1	Seide, Reyon (Kunstseide) und synthetischen Fäden	2 302	4 963	5 042	1 302	4 838	5 584	210	189	270
2	Zellwolle und synthet. Fasern ..	12 444	8 886	9 767	11 709	9 362	8 851	108	103	233
3	Wolle und anderen Tierhaaren ..	42 066	30 976	38 776	25 320	24 638	29 385	6 223	5 403	5 080
4	Baumwolle	32 383	20 021	34 977	28 929	21 396	35 071	3 184	640	652
5	Flachs, Hanf, Jute, Hartfasern u. dgl.	33 053	32 079	36 147	27 235	27 625	25 801	2 029	2 576	4 303
6	Leder	1 568	1 641	3 135	1 050	1 855	1 926	64	107	268
7	Felle zu Pelzwerk, bearbeitet ..	141	91	43	189	61	51	38	20	76
8	Papier und Pappe	1 770 945	1 594 198	2 486 439	1 745 576	1 674 417	2 209 519	639	3 300	6 244
9	Furniere, Sperrholz, Faßholz u. dgl.	57 580	48 549	59 544	57 156	54 689	55 723	337	838	542
10	Steinzeug-, Ton- und Porzellanerzeugnisse	7 034	2 065	676	3 173	464	3	1 037	569	28
11	Glas	1 278	26	255	254	99	99	88	46	4
12	Kunststoffe	307 228	300 442	251 571	239 471	268 669	230 350	33 196	31 748	28 967
13	Teerfarbstoffe	2 277	2 319	2 046	1 426	1 773	1 910	162	94	146
14	Sonstige Farbstoffe; Farben, Lacke und Kitte	11 716	12 622	9 781	2 810	3 809	4 309	5 382	5 915	1 612

1) Außerdem Wasserfahrzeuge in Stückzahl.

III. B. Lagerverkehr nach Warengruppen und -untergruppen der Ernährungswirtschaft und der Gewerblichen Wirtschaft

1 000 DM

Warenbenennung		Einfuhr auf Lager			Einfuhr aus Lager			Ausfuhr aus Lager		
		1966	1967	1968	1966	1967	1968	1966	1967	1968
15	Ölfrüchte für techn. Öle	—	—	182	967	—	10	—	—	—
16	Steinkohlen einschl. Preßkohlen	35	—	—	16	9	—	135	—	—
17	Braunkohlen einschl. Preßkohlen	—	—	—	—	—	—	—	—	—
18	Erdöl, roh und getoppt	—	53 959	32 256	—	43 440	34 246	—	—	—
19	Eisenerze	—	—	6 587	—	—	—	—	—	—
20	Eisen-, manganhaltige Abbrände, Schlacken u. dgl.	—	—	—	—	—	—	19	—	—
21	Manganerze	—	—	—	37	—	—	—	—	—
22	Kupfererze und kupferhaltige Kiesabbrände	—	—	—	—	—	—	—	—	—
23	Bleierze	—	—	—	—	—	—	—	—	—
24	Zinkerze	—	—	—	—	—	—	—	—	—
25	Chromerze	—	—	—	—	—	—	—	—	—
26	Nickelerze	—	2 916	—	2	2 933	—	—	—	—
27	Schwefelkies	—	—	—	—	—	—	—	—	—
28	Sonstige Erze und Metallaschen	5 197	29 512	43 738	1 068	9 992	8 831	1 979	6 446	12 537
29	Bauxit, Kryolith	—	—	—	—	—	—	—	—	—
30	Speise- und Industriesalz	13	6	5	1	—	—	—	—	—
31	Kaliohosalze	1	—	—	1	—	—	—	—	—
32	Sonstige Steine und Erden	6 671	3 865	4 058	3 014	4 351	3 938	1 229	1 307	893
33	Rohphosphate	—	—	—	—	—	—	—	—	—
34	Sonstige Rohstoffe für chemische Erzeugnisse	7 538	7 627	6 916	3 723	4 970	5 078	2 745	1 902	1 281
36	Pflanzliche Flecht- und Polsterstoffe u. dgl.	2 080	1 396	2 353	1 466	701	712	187	273	239
37	Edelsteine, Schmucksteine und Perlen, roh	1 019	1 173	9 193	95	260	2 700	243	1 075	4 106
38	Sonstige Rohstoffe, auch Abfälle	5 972	4 248	4 802	3 199	4 111	2 435	2 366	1 250	1 326
IIB	Halbwaren	357 454	321 577	366 056	268 899	271 690	309 650	137 748	130 159	143 621
1	Rohseide und Seidengespinste ..	139	10	1 003	48	49	430	19	—	38
2	Reyon (Kunstseide), synthetische Fäden, auch gezwirnt	45 796	33 948	23 245	26 171	21 850	15 120	15 299	11 496	15 856
	Gespinnste aus:									
3	Zellwolle und synthet. Fasern ..	7 101	5 943	4 843	6 064	5 907	4 593	690	223	73
4	Wolle und anderen Tierhaaren ..	2 163	1 268	919	1 970	1 779	977	3	—	—
5	Baumwolle	292	164	229	112	107	260	47	33	11
6	Flachs, Hanf, Jute, Hartfasern u. dgl.	217	233	61	201	191	67	7	48	—
7	Bau- und Nutzholz (Schnittholz) ..	6 593	4 994	3 300	6 879	5 242	3 763	309	690	447
8	Holzmasse, Zellstoff	4 444	4 175	2 480	3 181	2 466	222	794	1 137	1 971
9	Kautschuk, bearbeitet	1 440	1 184	1 457	915	981	1 404	68	268	41
10	Glasmasse, Rohglas	5	—	—	5	1	—	—	—	—
11	Zement	710	821	906	8	12	11	720	765	899
12	Sonstige mineralische Baustoffe ..	1 221	914	522	1 095	854	332	62	231	277
13	Roheisen	163	188	122	164	194	124	—	—	—
14	Alteisen (Schrott)	—	—	4	6	20	8	—	—	—
15	Ferrolegierungen	1 049	1 764	210	656	—	—	300	1 479	54
16	Eisenhalbzeug	35	75	35	12	26	50	1	18	24
	NE-Metalle, roh, auch Legierungen und Altmetalle:									
17	Aluminium	5 011	39 193	13 523	2 697	39 607	21 224	—	—	64
18	Kupfer	24 277	19 025	30 091	11 555	37 18	13 894	14 530	10 143	9 857
19	Nickel	24	2 205	2 816	—	1 606	774	—	46	2 167
20	Blei	1	—	—	—	2	—	—	—	—
21	Zinn	3 127	547	1 127	526	151	258	1 541	611	253
22	Zink	226	292	1 080	222	263	260	13	—	—
23	Sonstige unedle Metalle	1 568	1 588	1 821	751	1 046	693	1 108	406	67
24	Fettsäuren, Paraffin, Vaseline und Wachse	14 325	12 676	10 382	14 430	13 371	10 677	710	622	595
25	Sonstige techn. Fette und Öle ..	4 555	3 396	4 007	4 375	3 370	2 605	1 312	449	408
26	Koks	—	—	119	—	—	—	—	—	115
27	Rückstände der Erdöl- u. Steinkohlenteerdestillation	527	1 844	6 457	541	877	8 838	13	—	1 018
28	Kraftstoffe und Schmieröle ..	184 187	147 295	221 613	158 058	133 081	193 007	97 754	98 522	107 408
29	Teer und Teerdestillationserzeugnisse	201	8 759	2 630	128	8 280	2 464	4	12	14
30	Aufbereitete Kalidüngemittel ..	—	—	—	—	—	—	—	—	—
31	Thomasphosphatmehl	—	—	—	—	—	—	—	—	—
32	Sonstige Phosphordüngemittel ..	1	—	—	—	—	—	—	—	—
33	Stickstoff- und and. anderweitig nicht genannte Düngemittel ..	419	618	466	429	393	475	11	2	—
34	Gerbstoffauszüge	9	—	—	10	—	4	17	11	2
35	Sonstige chemische Halbwaren ..	47 200	27 883	30 205	37 853	25 887	26 750	2 410	2 898	1 913
37	Gold für gewerbliche Zwecke ..	28	15	—	—	—	—	—	—	—
38	Sonstige Halbwaren	400	560	383	237	359	366	6	49	49
IIC	Fertigwaren	1 335 244	1 264 765	1 259 045	674 611	677 584	730 023	441 773	484 298	405 224
IICa	Vorerzeugnisse	583 065	508 402	511 227	408 682	392 305	409 508	119 908	126 226	88 680
	Gewebe, Gewirke u. dgl. aus:									
1	Seide, Reyon (Kunstseide) und synthetischen Fäden	5 530	5 940	7 398	4 123	6 131	7 536	570	680	1 102
2	Zellwolle und synthet. Fasern ..	6 252	4 240	5 472	5 632	4 607	4 862	122	124	171
3	Wolle und anderen Tierhaaren ..	130 404	93 342	121 808	96 812	90 008	112 229	22 018	20 167	19 132
4	Baumwolle	20 116	11 229	18 663	14 852	11 955	20 103	5 941	750	753
5	Flachs, Hanf, Jute, Hartfasern u. dgl.	6 963	6 824	6 653	5 756	5 884	5 305	659	1 222	1 278
6	Leder	2 567	2 401	3 288	1 322	2 336	2 335	244	226	286
7	Felle zu Pelzwerk, bearbeitet ..	1 293	1 527	737	1 250	584	373	427	653	530
8	Papier und Pappe	104 444	95 588	136 935	103 058	99 403	121 701	115	228	418
9	Furniere, Sperrholz, Faßholz u. dgl.	5 193	3 342	4 407	5 643	4 365	4 060	146	273	162
10	Steinzeug-, Ton- und Porzellanerzeugnisse	767	231	115	402	58	12	206	139	33
11	Glas	98	18	116	28	34	67	20	7	14
12	Kunststoffe	85 676	87 941	82 149	66 457	79 630	72 590	7 264	7 646	6 206
13	Teerfarbstoffe	2 317	2 459	2 594	1 656	2 037	2 287	173	268	281
14	Sonstige Farbstoffe; Farben, Lacke und Kitte	3 764	4 473	4 253	1 012	1 696	2 108	1 264	1 494	587

III. B. Lagerverkehr nach Warengruppen und -untergruppen der Ernährungswirtschaft und der Gewerblichen Wirtschaft

dz = 100 kg

Warenbenennung		Einfuhr auf Lager			Einfuhr aus Lager			Ausfuhr aus Lager		
		1966	1967	1968	1966	1967	1968	1966	1967	1968
15	Dextrine, Gelatine und Leime	1 217	3 170	210	220	67	134	1 120	1 527	92
16	Sprengstoffe, Schießbedarf, Zünd waren	995	776	2 014	306	230	924	8	11	153
17	Sonst. chemische Vorerzeugnisse	169 165	205 967	425 497	119 994	141 291	140 160	40 282	74 559	36 988
18	Gußröhren	212	49	6	6	2	2	693	2	4
19	Stahlröhren	15 497	5 512	5 909	7 976	1 107	2 494	489	377	930
20	Stab- und Formeisen	9 908	3 280	4 899	8 323	4 559	4 573	671	362	31
21	Blech aus Eisen	33 078	71 163	122 827	17 576	21 974	36 552	22 333	40 733	101 238
22	Draht aus Eisen	4 038	7 170	6 971	4 951	7 287	7 094	99	98	292
23	Eisenbahnoberbaumaterial	92	412	1 965	—	0	—	0	—	—
24	Schmiedbarer Guß, Schmiede- stücke	987	2 020	1 027	187	109	251	307	1 165	516
25	Stangen, Bleche, Draht usw. aus Kupfer, Kupferlegierungen	6 064	3 451	2 775	3 738	3 752	1 792	550	54	33
26	Aluminium, Aluminium- legierungen	246	1 162	3 053	216	697	1 714	62	210	11
27	sonstigen unedlen Metallen	662	1 609	1 132	297	930	1 002	85	208	565
28	Edelmetallen	—	1	—	0	—	—	—	1	—
30	Edelsteine, Schmucksteine und Perlen, bearbeitet	7	9	4	2	2	0	0	3	2
31	Sonstige Vorerzeugnisse	2 052	1 871	3 534	1 746	956	1 934	452	313	1 462
HCb	Enderzeugnisse	¹⁾ 810 211	¹⁾ 730 108	¹⁾ 707 312	¹⁾ 391 385	¹⁾ 388 052	¹⁾ 411 527	¹⁾ 321 096	¹⁾ 325 790	¹⁾ 239 134
1	Strick-, Wirkwaren u. dgl. aus:									
2	Seide oder Chemiefasern	484	704	731	269	622	462	40	43	143
3	Wolle und anderen Tierhaaren	3 394	2 075	590	2 635	1 867	785	187	89	58
4	Baumwolle	821	954	2 056	669	557	1 641	15	28	60
5	Sonstige Kleidung u. dgl. aus:									
6	Seide oder Chemiefasern	3 636	4 996	6 947	2 588	4 560	5 647	302	192	420
7	Wolle und anderen Tierhaaren	4 5	481	201	31	46	52	27	309	43
8	Baumwolle	945	5 741	7 093	5 915	4 963	4 797	2 889	373	418
9	Flachs, Hanf, Jute, Hartfasern u. dgl.	1 756	2 552	2 634	1 251	1 587	2 080	207	22	50
10	Hüte	177	66	196	102	61	165	20	0	7
11	Sonstige Spinnstoffwaren	13 601	11 377	14 940	8 289	7 574	11 999	265	260	115
12	Pelzwaren	143	225	157	144	223	163	20	25	8
13	Schuhe aus Leder	633	533	950	121	453	210	59	38	431
14	Andere Lederwaren	4 847	6 447	7 004	1 269	3 094	666	1 009	649	79
15	Papierwaren	4 103	5 647	3 845	2 543	3 719	3 326	538	277	283
16	Bücher, Karten, Noten, Bilder	1 502	945	1 143	359	162	402	1 042	1 163	512
17	Holzwaren	18 370	16 252	15 387	8 336	10 919	8 423	2 580	4 001	4 244
18	Kautschukwaren	17 650	12 431	11 470	9 336	11 811	9 029	2 023	1 394	698
19	Steinwaren	3 386	1 327	347	123	698	756	3 397	704	134
20	Steinzeug-, Ton-, Steingut- und Porzellanwaren	3 996	3 044	2 028	2 654	2 421	2 447	1 347	587	193
21	Glaswaren	14 617	3 507	3 407	12 668	1 599	3 275	840	384	392
22	Messerschmiedewaren	649	281	239	335	250	175	161	270	82
23	Werkzeuge und landwirtschaft- liche Geräte	1 319	2 065	2 368	253	252	231	788	859	887
24	Sonstige Eisenwaren	50 334	49 721	34 147	12 199	12 970	24 058	18 300	14 354	11 767
25	Waren aus Kupfer und Kupfer- legierungen	140	247	355	111	113	109	92	130	15
26	Edelmetallwaren, vergoldete und versilberte Waren	12	46	29	14	1	22	2	24	40
27	Sonstige Waren aus unedlen Metallen	4 048	2 927	2 304	2 026	2 239	1 398	690	677	629
28	Werkzeugmaschinen einschl. Walzwerksanlagen	20 109	14 137	13 065	2 261	2 129	1 933	14 037	7 778	6 394
29	Masch. f. d. Spinnstoff-, Leder- und Lederwarenindustrie	13 850	17 496	9 065	4 053	4 295	3 345	5 870	14 215	4 194
30	Landwirtschaftliche Maschinen einschl. Ackerschlepper	8 567	10 696	7 702	1 630	3 686	3 086	3 785	2 820	2 432
31	Dampflokomotiven	10 988	6 495	9 373	9 936	5 108	7 711	972	1 794	1 119
32	Kraftmaschinen	14 507	16 841	14 481	11 663	8 033	8 739	2 686	5 641	2 200
33	Pumpen, Druckluftmaschinen u. dgl.	20 041	15 503	17 921	2 184	2 406	3 544	6 875	5 561	4 482
34	Fördermittel	3 240	3 553	3 602	722	692	1 616	1 717	1 171	1 443
35	Papier- und Druckmaschinen	5 514	4 589	4 577	2 654	2 292	2 583	2 309	2 233	2 255
36	Büromaschinen	4 475	2 623	2 484	1 962	1 127	1 607	1 077	749	658
37	Maschinen für die Nahrungs- und Genußmittelindustrie	184 827	134 686	142 314	33 794	29 112	30 741	55 415	69 524	56 269
38	Sonstige Maschinen	756	333	536	1 433	175	222	304	585	54
39	Wasserfahrzeuge	74 054	91 793	94 723	38 607	46 775	39 723	14 980	13 953	14 201
40	Kraftfahrzeuge, Luftfahrzeuge	967	101	21	5	—	8	929	76	—
41	Fahrräder	16 310	5 304	7 945	826	1 587	3 967	1 054	2 138	2 583
42	Sonstige Fahrzeuge	52 953	44 289	56 081	25 085	20 052	24 372	22 672	18 933	18 318
43	Elektrotechnische Erzeugnisse (auch elektrische Maschinen)	53	107	257	10	18	26	29	223	51
44	Uhren	10 116	10 085	10 378	3 285	3 351	3 686	4 418	4 508	4 738
45	Feinmechanische und optische Erzeugnisse	1 457	2 118	2 451	178	26	167	79	56	293
46	Waren aus Wachs oder Fetten; Seifen	5 174	4 323	3 789	2 040	1 846	1 965	1 194	2 077	972
47	Waren aus Kunststoffen	21	7	45	8	0	14	1	5	3
48	Spielfilme und andere belichtete Filme und Platten	564	1 176	6842	142	721	5447	211	195	312
49	Photochemische Erzeugnisse	595	812	630	474	511	430	150	47	113
50	Bleistifte und chem. Bürobedarf	19 525	22 597	20 897	7 472	8 855	7 579	9 032	11 922	11 789
51	Pharmazeutische Erzeugnisse (auch unzubereitet)	898	1 110	1 434	143	328	423	286	142	451
52	Kosmetische Erzeugnisse	175 396	175 102	141 969	126 076	128 871	112 903	34 766	26 931	23 302
53	Sonstige chemische Erzeugnisse	660	1 157	1 910	222	115	835	46	529	394
54	Musikinstrumente	2 095	1 809	4 021	1 433	1 209	2 545	336	476	747
55	Kinderspielzeug, Christbaum- schmuck	3 702	7 008	8 767	40 720	42 146	60 214	99 350	105 241	57 713
56	Sonstige Enderzeugnisse	—	—	—	—	—	—	—	—	—
AUSSERDEM:										
III 1	Rückwaren	—	—	—	—	—	—	—	—	—
2	Ersatzlieferungen	—	—	—	—	—	—	—	—	—
Insgesamt		¹⁾ 43 214 559	²⁾ 41 941 729	³⁾ 50 153 200	⁴⁾ 37 429 739	⁵⁾ 38 026 883	⁶⁾ 43 078 602	⁷⁾ 14 714 536	⁸⁾ 12 860 411	⁹⁾ 13 220 572

1) Außerdem Wasserfahrzeuge in Stückzahl. — 2) Außerdem Pferde und Wasserfahrzeuge in Stückzahlen.

III. B. Lagerverkehr nach Warengruppen und -untergruppen der Ernährungswirtschaft und der Gewerblichen Wirtschaft

1 000 DM

Warenbenennung	Einfuhr auf Lager			Einfuhr aus Lager			Ausfuhr aus Lager		
	1966	1967	1968	1966	1967	1968	1966	1967	1968
15 Dextrine, Gelatine und Leime ..	216	480	90	100	36	73	166	296	17
16 Sprengstoffe, Schießbedarf, Zünd- waren ..	500	312	447	194	178	279	18	10	24
17 Sonst. chemische Vorerzeugnisse	49 769	47 724	42 768	33 527	32 387	25 967	11 082	14 045	12 980
18 Gußröhren ..	40	19	5	6	8	4	100	3	4
19 Stahlröhren ..	1 877	1 064	814	1 056	282	449	658	149	284
20 Stab- und Formeisen ..	4 858	2 079	1 070	4 684	2 835	1 183	132	210	38
21 Blech aus Eisen ..	2 409	6 638	11 007	1 190	1 577	2 030	1 732	4 092	10 115
22 Draht aus Eisen ..	1 496	2 354	601	1 603	2 550	906	41	48	51
23 Eisenbahnoberbaumaterial ..	6	30	69	—	1	—	4	—	—
24 Schmiedbarer Guß, Schmiede- stücke ..	343	253	188	35	53	55	79	166	87
Stangen, Bleche, Draht usw. aus:									
25 Kupfer, Kupferlegierungen ..	3 538	969	963	2 328	1 045	683	301	31	13
26 Aluminium, Aluminium- legierungen ..	120	754	1 035	90	312	578	24	205	3
27 sonstigen unedlen Metallen ..	1 416	1 664	1 601	920	939	1 652	124	125	496
28 Edelmetallen ..	—	16	—	1	—	—	—	16	—
30 Edelsteine, Schmucksteine und Perlen, bearbeitet ..	140 086	123 709	54 847	54 377	40 882	19 596	66 102	72 836	33 136
31 Sonstige Vorerzeugnisse ..	1 007	782	1 134	568	292	485	176	117	479
HCb Enderzeugnisse ..	752 179	756 363	747 818	265 929	285 279	320 515	321 865	358 072	316 544
Strick-, Wirkwaren u. dgl. aus:									
1 Seide oder Chemiefasern ..	1 985	2 453	2 019	818	1 790	1 380	239	262	787
2 Wolle und anderen Tierhaaren ..	11 693	6 483	1 769	8 121	5 581	2 102	1 090	630	344
3 Baumwolle ..	971	1 256	2 693	703	806	2 326	76	93	97
Sonstige Kleidung u. dgl. aus:									
4 Seide oder Chemiefasern ..	9 853	13 495	16 247	6 821	11 526	12 747	1 039	760	1 465
5 Wolle und anderen Tierhaaren ..	1 775	1 722	1 138	224	196	269	247	1 111	562
6 Baumwolle ..	8 774	7 048	7 795	7 072	6 429	5 849	606	472	717
7 Flachs, Hanf, Jute, Hartfasern u. dgl. ..	2 281	2 664	2 528	1 531	1 881	2 349	280	54	85
8 Hüte ..	615	279	804	508	340	764	28	17	35
9 Sonstige Spinnstoffwaren ..	3 314	3 567	5 369	2 044	2 640	4 566	189	168	110
10 Pelzwaren ..	1 457	722	803	231	468	388	725	257	135
11 Schuhe aus Leder ..	1 019	1 105	2 750	374	640	683	132	105	1 159
12 Andere Lederwaren ..	9 375	20 416	20 493	1 458	5 596	1 062	1 079	733	219
13 Papierwaren ..	1 069	1 511	1 075	568	785	834	194	114	161
14 Bücher, Karten, Noten, Bilder ..	1 980	1 358	1 177	547	842	668	1 111	726	454
15 Holzwaren ..	6 835	6 288	4 918	3 302	3 644	3 301	1 377	1 985	1 603
16 Kautschukwaren ..	8 312	6 226	5 590	4 287	6 071	4 405	1 097	1 001	736
17 Steinwaren ..	667	654	518	84	205	396	621	516	243
18 Steinzeug-, Ton-, Steingut- und Porzellanwaren ..	1 833	1 329	1 200	1 122	1 057	1 167	257	246	225
19 Glaswaren ..	1 451	1 222	979	544	356	571	468	230	188
20 Messerschmiedwaren ..	3 249	1 237	401	1 799	1 166	257	299	654	181
21 Werkzeuge und landwirtschaft- liche Geräte ..	1 766	2 581	1 782	310	316	190	826	1 336	1 617
22 Sonstige Eisenwaren ..	20 886	16 499	15 040	10 412	9 165	10 958	6 426	6 698	6 060
23 Waren aus Kupfer und Kupfer- legierungen ..	236	425	521	137	124	126	154	244	34
24 Edelmetallwaren, vergoldete und versilberte Waren ..	18 060	15 937	13 754	3 473	1 747	1 532	11 663	10 897	8 898
25 Sonstige Waren aus unedlen Metallen ..	3 763	3 910	4 024	1 886	2 044	2 461	1 072	1 083	1 482
26 Werkzeugmaschinen einschl. Walzwerksanlagen ..	18 044	14 732	12 227	2 524	2 414	2 046	11 932	7 805	8 080
27 Masch. f. d. Spinnstoff-, Leder- und Lederwarenindustrie ..	15 495	17 544	13 955	3 914	4 632	3 727	8 621	11 794	9 478
28 Landwirtschaftliche Maschinen einschl. Ackerschlepper ..	4 332	5 778	4 767	1 073	1 941	2 139	1 450	1 785	1 603
29 Dampflokomotiven ..	—	—	—	—	—	—	—	—	—
30 Kraftmaschinen ..	10 205	6 908	7 375	7 909	5 171	6 850	1 546	1 579	1 271
31 Pumpen, Druckluftmaschinen u. dgl. ..	19 634	22 394	22 998	15 099	13 572	15 859	5 409	7 867	4 643
32 Fördermittel ..	9 227	7 258	7 297	1 058	1 312	1 905	3 647	2 361	2 148
33 Papier- und Druckmaschinen ..	5 600	6 880	7 005	1 480	1 459	2 539	2 975	2 642	3 498
34 Büromaschinen ..	49 438	34 995	33 334	9 697	12 966	15 391	23 558	21 555	14 020
35 Maschinen für die Nahrungs- und Genußmittelindustrie ..	6 757	5 812	6 135	2 240	1 809	2 061	2 645	2 279	1 769
36 Sonstige Maschinen ..	114 611	98 676	108 809	29 512	26 286	32 031	44 608	52 314	46 628
37 Wasserfahrzeuge ..	8 445	12 413	2 222	881	599	964	488	2 421	2 432
38 Kraftfahrzeuge, Luftfahrzeuge ..	36 506	52 161	48 957	15 201	21 245	19 611	13 538	13 173	12 430
39 Fahrräder ..	1 071	38	22	5	—	8	895	26	—
40 Sonstige Fahrzeuge ..	4 751	1 687	3 732	342	620	2 066	307	386	481
41 Elektrotechnische Erzeugnisse (auch elektrische Maschinen) ..	129 574	123 547	139 546	47 145	44 662	56 485	59 564	56 967	56 489
42 Uhren ..	4 588	8 431	7 055	597	612	574	2 986	6 211	5 524
43 Feinmechanische und optische Erzeugnisse ..	61 397	63 943	80 760	12 644	15 640	22 442	37 287	38 304	57 259
44 Waren aus Wachs oder Fetten; Seifen ..	616	609	460	125	23	63	76	40	106
45 Waren aus Kunststoffen ..	6 801	5 481	5 126	2 447	2 314	2 554	2 201	2 734	1 667
46 Spielfilme und andere belichtete Filme und Platten ..	1 091	579	926	274	199	578	179	319	174
47 Photochemische Erzeugnisse ..	766	980	13 206	243	721	10 727	504	257	434
48 Bleistifte und chem. Bürobedarf ..	662	560	408	357	376	399	251	58	53
49 Pharmazeutische Erzeugnisse (auch unzubereitet) ..	45 290	42 733	44 086	10 604	11 234	10 653	25 305	27 265	29 937
50 Kosmetische Erzeugnisse ..	3 271	4 708	4 862	944	3 170	3 631	278	352	1 193
51 Sonstige chemische Erzeugnisse ..	38 329	37 905	27 154	26 437	26 913	21 584	6 685	4 871	3 702
52 Musikinstrumente ..	766	918	1 405	180	149	581	87	585	474
53 Kinderspielzeug, Christbaum- schmuck ..	2 099	2 138	4 503	1 731	1 131	2 090	281	691	1 887
54 Sonstige Enderzeugnisse ..	29 594	56 168	24 099	12 890	18 694	19 606	33 267	61 039	21 567
AUSSERDEM:									
III 1 Rückwaren ..	—	—	—	—	—	—	—	—	—
2 Ersatzlieferungen ..	—	—	—	—	—	—	—	—	—
Insgesamt	4 539 185	4 110 276	4 265 708	3 312 529	3 145 642	3 183 421	982 463	1 029 678	969 088

III. C. Lagerverkehr nach Erdteilen und Ländern¹⁾

1000 DM

Herstellungsland bzw. Verbrauchsland	Einfuhr auf Lager			Einfuhr aus Lager			Ausfuhr aus Lager		
	1966	1967	1968	1966	1967	1968	1966	1967	1968
Europa	1386 645	1357 368	1309 674	807 930	803 265	839 263	730 583	786 154	727 707
Frankreich	169 001	164 908	131 072	78 087	74 182	64 562	67 110	89 184	51 702
Belgien-Luxemburg	69 137	75 032	67 393	37 591	43 689	38 513	37 287	35 941	39 717
Niederlande	145 851	162 478	132 110	65 218	82 078	82 749	123 755	143 791	108 744
Italien	97 144	97 645	101 315	50 851	56 174	77 375	25 688	28 616	30 062
Großbritannien ..	123 361	121 922	135 959	55 396	65 521	77 265	60 375	55 770	55 053
Island	992	197	234	243	307	157	1 806	1 555	980
Republik Irland ..	4 810	5 531	1 665	2 553	2 306	1 864	1 392	1 963	3 510
Norwegen	30 726	36 693	34 790	15 406	31 281	25 029	12 421	12 418	11 393
Schweden	64 468	62 459	60 250	50 260	47 057	39 652	31 906	33 818	31 519
Finnland	74 806	53 677	78 738	60 695	56 124	71 121	27 091	19 537	17 796
Dänemark	40 686	45 924	38 368	17 987	19 369	18 753	59 404	66 017	58 789
Schweiz	118 869	124 519	117 961	31 660	31 290	33 275	147 257	156 015	153 496
Österreich	21 926	24 500	21 376	7 322	9 458	5 146	72 108	62 332	68 300
Portugal	9 835	10 887	11 280	6 470	8 928	7 996	4 582	8 809	11 408
Spanien	68 387	59 090	41 727	57 671	41 389	31 641	12 537	12 919	13 410
Gibraltar	9	1	20	—	—	—	377	539	314
Malta	114	232	189	421	234	202	237	64	91
Jugoslawien	12 218	25 897	25 191	8 067	13 788	11 875	8 354	10 532	9 050
Griechenland	140 681	105 522	118 106	121 474	108 221	122 133	3 775	2 934	2 365
Türkei	60 572	44 505	50 654	58 600	38 013	42 112	2 023	2 639	2 955
Deutsche Ostgeb. ²⁾	—	—	—	—	—	—	—	—	—
Sowjetunion ³⁾	25 161	57 220	37 458	15 703	17 823	13 381	3 745	12 719	15 743
Polen ⁴⁾	27 955	24 457	26 898	17 327	15 577	20 241	10 612	10 306	20 988
Tschechoslowakei ..	23 779	14 382	22 446	6 144	7 309	5 820	7 800	5 802	9 846
Ungarn	9 102	8 284	9 405	4 712	4 216	5 588	3 352	5 869	6 339
Rumänien	7 819	9 744	15 955	5 137	7 014	13 825	3 372	3 777	2 550
Bulgarien	39 226	21 658	29 067	32 933	21 913	28 955	2 209	1 868	908
Albanien	10	4	47	2	4	33	8	420	679
Afrika	499 408	445 459	509 699	472 723	424 770	423 113	20 006	14 803	16 440
Kanar. Inseln usw.	5 953	6 419	5 743	5 969	5 719	5 092	3 241	3 735	5 258
Marokko	45 419	43 391	42 548	41 834	35 717	34 431	1 604	2 359	2 125
Algerien	8 348	8 572	6 114	10 696	6 616	7 384	5 934	6 62	801
Tunesien	2 012	743	1 356	1 186	816	864	1 502	84	762
Libyen	56	—	2 328	1	1 608	946	628	406	491
Ver. Arab. Rep.	8 952	8 828	7 461	8 251	7 802	6 677	642	854	423
Sudan	7 274	5 201	7 210	6 152	5 841	5 302	99	295	215
Mauretanien	—	—	29	—	—	1	—	1	2
Mali	—	—	—	—	—	—	60	41	35
Obervolta	—	—	—	—	—	—	4	1	11
Niger	—	—	4	—	—	—	9	3	3
Tschad	104	178	—	40	43	—	26	7	19
Senegal	—	—	203	—	—	8	134	56	267
Gambia	—	—	—	—	—	—	1	—	1
Port.-Guinea usw.	1 456	905	1 952	1 255	691	1 223	15	75	35
Republik Guinea ..	78	3 823	1 628	—	1 193	1 813	40	42	23
Sierra Leone	55	238	33	42	176	22	52	74	78
Liberia	4 462	2 155	1 258	3 708	1 879	901	141	67	64
Elfenbeinküste ..	38 880	34 155	62 242	40 268	37 264	51 713	203	582	593
Ghana	64 094	21 167	72 183	67 960	40 076	39 556	225	236	166
Togo	3 102	3 153	4 630	2 114	2 810	4 316	75	61	56
Dahome	5	—	130	—	—	129	15	7	55
Nigeria	16 855	27 306	21 376	22 585	23 433	17 418	593	283	518
Kamerun	20 184	43 537	45 252	17 518	34 151	41 562	135	99	137
Zentralafrik. Rep.	21	219	271	32	258	222	3	1	3
Aquatorial-Guinea ⁵⁾	—	411	40	—	535	33	23	15	40
Gabun	10 242	7 887	6 974	8 745	8 657	7 246	30	33	32
Kongo (Brazzav.) ..	14 021	9 730	15 719	14 030	10 273	15 111	51	248	37
Kongo (Kinshasa) ⁶⁾	12 389	10 636	15 705	11 494	9 062	14 536	396	256	91
Ruanda	396	682	182	1 929	352	253	5	3	—
Burundi	106	745	664	708	561	634	18	9	5
Angola	11 705	18 323	3 873	9 765	13 082	4 295	131	336	254
Äthiopien	8 287	8 889	13 599	6 957	5 549	14 317	187	68	68
Afar-u. Issageb. ⁵⁾	—	—	—	—	—	—	8	7	—
Somalia	—	11	105	—	6	24	55	4	22
Kenia	54 417	38 077	46 428	54 133	48 362	37 994	690	144	85
Uganda	44 251	34 907	25 454	23 708	28 662	19 920	79	678	111
Tansania ⁶⁾	17 350	27 618	24 950	19 430	12 755	21 128	30	40	83
Mauritius usw.	114	142	108	36	84	82	36	13	30
Mosambik	2 002	944	1 303	753	647	798	429	190	547
Madagaskar	4 793	2 804	4 993	5 802	3 419	4 227	128	21	74
Komoren ⁷⁾	—	—	365	—	—	375	—	—	1
Réunion ⁷⁾	850	252	12	1 164	756	19	4	4	10
Sambia	100	1 515	4 398	28	897	4 388	45	50	124
Rhodesien	26 324	1 676	911	27 354	12 154	6 981	67	217	39
Malawi	481	1 433	1 542	271	1 134	536	—	4	1
Rep. Südafrika ...	64 270	68 787	58 423	56 805	61 730	50 636	2 213	2 432	2 645
Amerika	1 576 651	1 402 552	1 477 120	1 271 152	1 177 944	1 174 292	60 035	62 182	66 986
Vereinigte Staaten	519 679	488 902	462 065	355 191	349 883	314 214	33 097	38 945	41 399
Kanada	36 027	36 660	23 898	25 277	31 455	24 853	3 381	3 562	3 331
St. Pierre, Miquel.	—	—	—	—	—	—	—	—	—
Mexiko	58 913	41 538	41 417	43 016	38 547	35 812	2 566	3 488	4 886
Guatemala	93 114	67 277	101 564	81 946	63 698	91 110	208	250	365
Br.-Honduras usw.	407	318	886	18	23	77	32	13	34
Republik Honduras	29 098	35 349	25 669	25 808	22 451	26 187	129	91	58

1) Siehe Innenseiten des Umschlages. — 2) Siehe Vorbemerkung zu Abschnitt I auf Seite 4, Ziffer 14, Absatz 2. — 3) Bis 1967 als „Spanisch-Guinea“ bezeichnet. — 4) Bis 1967 als „Kongo (Léopoldv.)“ bezeichnet. — 5) Bis 1967 als „Franz. Somaliküste“ bezeichnet. — 6) Bis 1967 unter „Tanganjika“ und „Sansibar“ getrennt nachgewiesen. — 7) Bis 1967 zusammengefaßt unter „Réunion“ nachgewiesen.

III. C. Lagerverkehr nach Erdteilen und Ländern

1000 DM

Herstellungsland bzw. Verbrauchsland	Einfuhr auf Lager			Einfuhr aus Lager			Ausfuhr aus Lager		
	1966	1967	1968	1966	1967	1968	1966	1967	1968
noch: Amerika									
El Salvador	165 393	157 989	208 012	152 763	155 328	167 579	470	353	286
Nicaragua	34 341	21 657	23 313	28 671	22 541	19 473	243	202	119
Costa Rica	56 742	46 209	62 427	55 909	47 684	51 743	159	138	119
Panama o. Kanalz.	2 188	3 523	1 669	2 359	3 500	671	192	76	79
Panamakanal-Zone	4	53	—	—	1	—	15	28	318
Kuba	1 723	2 134	6 150	1 257	1 926	4 826	518	1 163	457
Republik Haiti	470	253	60	297	179	178	17	20	21
Dominik. Rep.	2 585	3 148	4 245	3 726	3 210	3 763	534	156	297
Guadeloupe ¹⁾	9	71	—	1	5	—	1	46	56
Martinique ¹⁾	—	—	32	—	—	78	—	—	25
Jamaika	3 876	2 699	746	2 883	1 197	2 056	90	369	111
Westindien	919	736	2 790	682	769	3 102	36	13	24
Trinidad u. Tobago	2 032	1 945	1 791	1 145	1 827	798	101	38	53
Aruba ²⁾	26 687	3 644	8 023	22 471	5 313	6 935	47	70	33
Curacao ²⁾	—	—	281	—	—	—	—	—	465
Kolumbien	165 966	140 463	164 280	139 632	135 168	147 021	1 169	991	1 013
Venezuela	23 812	17 485	11 951	21 334	14 882	8 986	1 329	1 397	1 458
Guayana ³⁾	—	5	—	—	—	—	10	30	19
Surinam	732	4 851	370	633	4 461	28	49	56	41
Franz.-Guayana	—	—	—	—	—	—	1	2	7
Ecuador	21 356	35 338	34 042	20 445	34 977	28 648	333	505	651
Peru	8 015	12 021	21 561	6 716	8 938	12 015	1 446	689	755
Brasilien	193 076	137 368	152 328	173 471	126 057	125 511	6 443	5 138	6 771
Chile	14 139	14 038	14 183	11 011	9 949	12 989	2 247	1 284	1 010
Bolivien	492	11 590	3 038	46	9 121	2 258	120	104	94
Paraguay	2 472	1 812	1 956	4 601	2 341	2 101	298	159	213
Uruguay	8 001	9 381	9 381	5 218	1 960	2 914	420	445	386
Argentinien	104 383	104 095	88 992	84 625	80 553	78 366	4 334	2 361	2 032
Asien	963 148	819 949	872 973	568 767	574 053	583 115	42 098	42 773	37 596
Zypern	5 814	6 668	9 183	6 075	5 226	6 453	282	314	140
Libanon	4 387	2 942	1 660	3 739	2 415	1 110	1 007	854	956
Syrien	364	284	686	548	258	629	95	254	561
Irak	142	—	523	86	44	575	241	245	249
Iran	111 502	86 907	116 067	91 839	87 364	107 230	2 170	2 537	2 774
Afghanistan	26 970	12 774	6 792	15 419	8 640	6 278	102	31	29
Israel	86 357	90 007	89 493	78 425	79 982	75 313	10 580	7 031	5 656
Jordanien	29	—	—	22	—	—	178	111	286
Saudi-Arabien	58	11 879	92	62	7 427	33	320	1 337	1 187
Kuwait	1	4 985	2 812	—	983	2 998	153	160	479
Bahrain	151	—	75	—	—	—	12	10	22
Katar	—	—	—	—	—	—	33	8	25
Maskat und Oman	34	24	8	51	1	1	23	30	78
Jemen	—	33	1	—	33	3	—	—	4
Südarabien ⁴⁾	497	513	99	467	118	31	634	180	29
Pakistan	6 725	6 009	11 614	4 674	6 123	10 433	1 758	2 383	2 304
Indien	54 009	52 738	48 279	29 390	26 176	25 203	5 373	8 032	5 871
Ceylon, Malediven	8 618	10 114	10 522	5 908	5 809	5 982	45	4	91
Nepal, Bhutan	12	124	91	1	41	65	33	11	1
Birma	1 090	533	655	527	743	262	43	40	54
Thailand	17 593	11 395	13 063	11 558	9 986	10 962	1 607	2 093	1 718
Laos	—	—	—	—	—	—	—	3	21
Nord-Vietnam	113	81	167	62	73	43	—	—	6
Süd-Vietnam	3 731	1 682	1 283	2 863	1 621	833	307	200	486
Kambodscha	3 531	3 629	5 778	1 810	1 451	1 163	820	31	8
Malaysia usw. ⁵⁾	56 079	38 999	41 472	50 763	40 127	35 105	673	829	344
Singapur ⁵⁾	—	—	631	—	—	817	—	—	784
Indonesien	184 216	145 479	139 055	45 190	52 098	50 244	1 412	1 483	730
Philippinen	11 219	8 793	5 665	5 348	6 130	3 628	1 077	904	1 039
Macao usw.	1 492	3 459	1 303	941	3 415	1 578	3	—	2
Mongol. Volksrep.	—	19	76	—	—	75	—	—	15
Volksrep. China	93 279	74 098	84 572	63 094	58 968	47 512	4 671	4 657	4 939
Nord-Korea	4	121	—	—	128	60	—	—	81
Süd-Korea	22 775	10 626	14 939	2 660	7 103	14 067	1 014	2 051	1 833
Japan	203 142	181 365	211 802	100 688	114 492	131 717	5 454	4 438	3 653
Taiwan	34 257	32 567	34 115	27 060	29 182	25 385	479	573	173
Hongkong	24 957	21 102	20 400	19 497	17 896	17 327	1 499	1 939	968
Australien und Ozeanien	113 333	84 948	96 242	93 753	77 267	72 269	4 145	3 433	2 469
Australischer Bund	81 062	59 992	71 408	64 267	57 770	51 681	2 335	2 711	1 735
Neuseeland	31 788	24 645	24 424	29 366	19 435	20 509	1 085	484	550
Am.-Ozeanien	—	—	—	—	—	—	523	44	26
Br.-Ozeanien usw.	—	43	—	—	—	10	14	16	—
Neukaledonien ⁶⁾	483	268	—	120	62	—	188	178	153
Franz.-Polynesien ⁶⁾	—	—	410	—	—	69	—	—	5
Schiffs- und Luftfahrzeugbedarf, Polargebiete und Nicht ermittelte Länder	—	—	—	98 204	88 343	91 369	125 596	120 333	117 890
Schiffsbedarf usw.	—	—	—	98 204	88 325	91 369	125 596	120 333	117 890
Polargebiete	—	—	—	—	—	—	—	—	—
Nicht erm. Ldr.	—	—	—	—	18	—	—	—	—
Insgesamt	4 539 185	4 110 276	4 265 708	3 312 529	3 145 642	3 183 421	982 463	1 029 678	969 088

1) Bis 1967 zusammengefaßt unter „Franz. Antillen“ nachgewiesen. — 2) Bis 1967 zusammengefaßt unter „Niederl. Antillen“ nachgewiesen. — 3) Bis 1967 als „Britisch-Guayana“ bezeichnet. — 4) Bis 1967 als „Aden“ bezeichnet. — 5) Bis 1967 zusammengefaßt unter „Malaysia usw.“ nachgewiesen. — 6) Bis 1967 zusammengefaßt unter „Fr.-Ozeanien“ nachgewiesen.

IV. Veredelungsverkehr

Methodische Vorbemerkung

1. Gegenstand der Statistik des **Veredelungsverkehrs** ist die aktive und die passive Veredelung von Waren.
2. **Aktive Veredelung** ist die zollbegünstigte Veredelung (Bearbeiten, Verarbeiten und Ausbessern) von ausländischen Waren im Zollgebiet sowie die besonders zugelassene Bearbeitung oder Verarbeitung von abgabenpflichtigen ausländischen Waren in den Zollfreigebieten (ausgenommen im Schiffbau); dabei ist **Eigenveredelung** die Veredelung von ausländischen Waren im Erhebungsgebiet für Rechnung des im Erhebungsgebiet ansässigen Eigentümers und **Lohnveredelung** die Veredelung von ausländischen Waren im Erhebungsgebiet für Rechnung einer außerhalb des Erhebungsgebietes ansässigen Person. **Passive Veredelung** ist die zollbegünstigte Veredelung (Bearbeiten, Verarbeiten und Ausbessern) von Waren des freien Verkehrs im Ausland.
3. Veredelungsgeschäfte, die nicht im Rahmen eines in Ziffer 2 genannten Verkehrs abgewickelt werden (sogenannte wirtschaftliche Veredelung), werden in der Außenhandelsstatistik nicht unter den Angaben über den Veredelungsverkehr, sondern als Einfuhr in den freien Verkehr bzw. als Ausfuhr aus dem freien Verkehr nachgewiesen.
4. Weder in den Gesamtergebnissen der Einfuhr und Ausfuhr im Veredelungsverkehr noch bei den einzelnen Warengruppen und -untergruppen bzw. Ländern darf Übereinstimmung der Mengen bzw. Wertangaben erwartet werden. Schon die zeitliche Verschiebung bei der Einfuhr und Wiederausfuhr (Aktive Veredelung) bzw. bei der Ausfuhr und Wiedereinfuhr (Passive Veredelung) schließt aus, daß sich die Angaben decken. Hinzu kommt, daß die vor der Veredelung unter einer bestimmten Position nachgewiesenen Waren nach der Veredelung in vielen Fällen unter einer oder mehreren anderen Warenuntergruppen erscheinen, weil die Waren durch die Veredelung Erzeugnisse anderer Art geworden sind. Ferner ist zu berücksichtigen, daß ein Teil der zur Veredelung eingeführten Waren unveredelt oder nach Veredelung in den freien Verkehr des Erhebungsgebietes überführt und somit nicht wieder ausgeführt wird. Entsprechendes gilt auch für die passive Veredelung. Angaben über die aus dem aktiven Veredelungsverkehr nachträglich in den freien Verkehr überführten Waren werden im Ergänzungsheft zur Reihe 2 der Fachserie G: Außenhandel veröffentlicht.
Obwohl die Waren durch die Veredelung in der Regel eine Werterhöhung erfahren, kann aus den vorgenannten Gründen der Gesamtwert der Wiederausfuhr bzw. Wiedereinfuhr **nach** Veredelung hinter dem Gesamtwert der Einfuhr bzw. Ausfuhr **zur** Veredelung zurückbleiben.
5. Die Vorbemerkung zu Abschnitt I auf Seite 4 gilt sinngemäß auch für die Darstellung des Veredelungsverkehrs.
6. Die Ergebnisse des Veredelungsverkehrs werden außerdem in der Gliederung nach Nummern oder Zusammenfassungen von Nummern des Warenverzeichnisses für die Außenhandelsstatistik in der Reihe 2 der Fachserie G: Außenhandel veröffentlicht.

IV. A. Entwicklung des Veredelungsverkehrs

J a h r	Aktiver Veredelungsverkehr								Passiver Veredelungsverkehr			
	Einfuhr				Ausfuhr				Ausfuhr		Einfuhr	
	zur Eigenveredelung		zur Lohnveredelung		nach Eigenveredelung		nach Lohnveredelung		zur Veredelung		nach Veredelung	
	1000 DM	% ¹⁾	1000 DM	% ¹⁾	1000 DM	% ¹⁾	1000 DM	% ¹⁾	1000 DM	% ¹⁾	1000 DM	% ¹⁾
1950	42 208	0,4	297 913	2,6	52 667	0,6	263 759	3,2	45 941	0,5	69 230	0,6
1951	94 382	0,6	311 452	2,1	109 638	0,8	319 560	2,2	40 791	0,3	51 832	0,4
1952	168 797	1,0	270 577	1,7	195 473	1,2	353 096	2,1	27 387	0,2	45 089	0,3
1953	260 165	1,6	278 363	1,7	289 749	1,6	312 316	1,7	70 230	0,4	83 750	0,5
1954	399 597	2,1	234 150	1,2	470 305	2,1	242 288	1,1	83 969	0,4	128 336	0,7
1955	554 168	2,3	275 442	1,1	632 917	2,5	338 131	1,3	72 790	0,3	104 364	0,4
1956	729 652	2,6	214 221	0,8	1 012 936	3,3	318 601	1,0	49 003	0,2	73 721	0,3
1957	960 587	3,0	227 348	0,7	1 709 524	4,8	366 163	1,0	117 282	0,3	139 824	0,4
1958	969 987	3,1	241 028	0,8	2 923 989	7,9	407 136	1,1	164 251	0,4	176 242	0,6
1959	1 174 182	3,3	363 234	1,0	3 474 040	8,4	533 574	1,3	246 649	0,6	274 658	0,8
1960	1 594 423	3,7	399 728	0,9	4 415 683	9,2	577 300	1,2	334 244	0,7	368 437	0,9
1961	1 648 991	3,7	407 769	0,9	5 616 858	11,0	580 660	1,1	405 605	0,8	470 754	1,1
1962	1 594 384	3,2	546 204	1,1	5 528 046	10,4	833 160	1,6	510 011	1,0	635 146	1,3
1963	1 545 920	3,0	485 715	0,9	6 401 028	11,0	692 869	1,2	581 851	1,0	757 749	1,4
1964	2 082 660	3,5	606 049	1,0	8 173 013	12,6	841 932	1,3	896 811	1,4	1 122 718	1,9
1965	2 613 638	3,7	626 793	0,9	10 231 842	14,3	879 752	1,2	1 407 509	2,0	1 641 427	2,3
1966	2 785 826	3,8	730 654	1,0	12 295 232	15,2	1 011 625	1,3	1 657 263	2,1	2 079 918	2,9
1967	3 095 635	4,4	827 924	1,2	13 307 149	15,3	1 189 032	1,4	1 596 997	1,8	1 833 645	2,6
1968	2 114 092	2,6	811 251	1,0	13 213 669	13,3	1 176 927	1,2	1 035 197	1,0	1 183 850	1,5

1) In % der Ein- bzw. Ausfuhr im Spezialhandel (siehe Abschnitt I dieses Heftes).

IV. B. Veredelungsverkehr nach Warengruppen der Ernährungswirtschaft und der Gewerblichen Wirtschaft 1000 DM

J a h r	Insgesamt ¹⁾	Ernährungswirtschaft					Gewerbliche Wirtschaft					
		zusammen	Lebende Tiere	Nahrungsmittel			zusammen	Roh- stoffe	Halb- waren	Fertigwaren		
				tierischen Ursprungs	pflanz- lichen Ursprungs	Genuß- mittel				zusammen	Vor- erzeug- nisse	End- erzeug- nisse

1. Aktiver Veredelungsverkehr

Einfuhr zur Eigenveredelung

1954	399 597	95 752	48 804	14 586	12 815	19 547	303 845	5 730	80 829	217 286	163 141	54 145
1956	729 652	98 793	42 140	16 805	19 779	20 069	630 262	4 040	310 630	315 592	239 510	76 082
1958	969 987	197 691	66 340	9 279	93 349	28 723	772 124	17 121	277 111	477 892	314 036	163 856
1959	1 174 182	322 663	89 033	10 625	187 642	35 363	851 119	13 072	267 010	571 037	381 192	189 845
1960	1 594 423	364 810	102 274	24 272	191 632	46 632	1 229 133	13 669	463 185	752 279	478 329	273 950
1961	1 648 991	259 197	47 715	19 630	182 751	9 101	1 389 520	17 796	398 965	972 759	473 740	499 019
1962	1 594 384	257 023	44 650	19 743	183 908	8 722	1 336 582	28 843	374 776	932 963	400 230	532 733
1963	1 545 920	131 960	53 805	20 686	46 425	11 044	1 413 724	70 099	429 663	913 962	392 633	521 329
1964	2 082 660	206 182	47 499	27 993	109 979	20 711	1 875 919	120 783	610 699	1 144 437	486 706	657 731
1965	2 613 638	212 801	29 868	11 884	145 856	25 193	2 400 216	171 328	568 819	1 660 069	584 856	1 075 213
1966	2 785 826	190 592	9 980	11 019	136 862	32 731	2 594 892	185 509	586 064	1 823 319	577 189	1 246 130
1967	3 095 635	194 620	8 842	13 765	145 463	26 550	2 900 759	237 743	745 144	1 917 872	626 471	1 291 401
1968	2 114 092	139 089	819	14 349	88 580	35 341	1 974 806	40 886	424 905	1 509 015	504 635	1 004 380

Einfuhr zur Lohnveredelung

1954	234 150	5 626	—	730	4 590	306	228 524	8 648	134 141	85 735	41 558	44 177
1956	214 221	15 611	2 034	5 243	3 939	4 395	198 610	12 659	52 586	133 365	51 833	81 532
1958	241 028	16 360	1 147	1 591	2 772	10 850	224 668	9 893	26 439	188 336	57 090	131 246
1959	363 234	19 504	275	2 057	5 703	11 469	343 692	8 718	87 517	247 457	100 510	146 947
1960	399 728	21 379	—	1 948	6 556	12 875	378 349	11 965	78 276	288 108	150 558	137 550
1961	407 769	17 793	2 119	1 088	6 646	7 940	389 976	18 795	82 169	289 012	123 979	165 033
1962	546 204	13 983	1 043	3 336	6 409	3 195	532 221	27 586	177 438	327 197	144 416	182 781
1963	485 715	12 358	—	1 632	8 074	2 652	473 357	19 073	71 684	382 600	154 480	228 120
1964	606 049	21 444	347	1 427	14 269	5 401	584 605	19 476	72 424	492 705	160 134	332 571
1965	626 793	13 353	—	2 291	5 935	5 127	613 440	5 942	71 331	536 167	164 058	372 109
1966	730 654	22 406	1	2 118	8 017	12 270	708 248	13 576	122 099	572 573	162 657	409 916
1967	827 924	20 857	—	2 345	4 759	13 753	807 067	12 226	144 789	650 052	173 716	476 336
1968	811 251	27 425	—	4 010	5 082	18 333	783 826	4 960	168 878	609 988	190 580	419 408

Ausfuhr nach Eigenveredelung

1954	470 305	59 860	—	23 919	7 678	28 263	410 445	1 146	23 811	385 488	179 083	206 405
1956	1 012 936	75 668	—	17 923	12 831	44 914	936 489	13 734	75 705	847 050	331 478	515 572
1958	2 923 989	155 545	—	50 888	36 757	67 900	2 767 104	58 249	111 286	2 597 569	653 847	1 943 722
1959	3 474 040	212 485	—	59 649	78 701	74 135	3 260 486	68 428	124 669	3 067 389	757 423	2 309 966
1960	4 415 683	291 068	—	80 952	131 160	78 956	4 122 693	72 596	179 394	3 870 703	1 028 687	2 842 016
1961	5 616 858	261 041	—	59 656	126 792	74 593	5 352 971	70 466	185 476	5 097 029	1 107 516	3 989 513
1962	5 528 046	273 676	—	63 744	137 337	72 595	5 250 786	96 337	192 024	4 962 225	978 144	3 984 081
1963	6 401 028	180 393	—	60 761	38 770	80 862	6 216 526	158 225	217 242	5 841 059	1 168 657	4 672 402
1964	8 173 013	240 072	—	70 694	71 785	97 593	7 927 548	179 049	294 443	7 454 056	1 789 424	5 664 632
1965	10 231 842	239 541	—	19 963	110 487	109 091	9 984 749	257 873	415 778	9 311 098	2 062 603	7 248 495
1966	12 295 232	258 666	—	7 585	122 944	128 137	12 022 354	242 527	493 792	11 286 035	2 103 866	9 182 169
1967	13 307 149	301 548	—	10 641	140 059	150 848	12 989 418	190 029	496 630	12 302 759	2 329 970	9 972 789
1968	13 213 669	308 042	—	16 257	127 451	164 334	12 896 141	109 977	436 391	12 349 773	1 659 740	10 690 033

Ausfuhr nach Lohnveredelung

1954	242 288	5 292	—	532	4 394	366	236 996	4 698	47 121	185 177	65 107	120 070
1956	318 601	15 805	—	6 272	1 800	7 733	301 666	2 520	15 376	283 770	89 390	194 380
1958	407 136	13 250	—	1 473	2 153	9 624	392 621	782	17 792	374 047	78 762	295 285
1959	533 574	18 654	—	424	6 009	12 221	513 854	1 968	28 938	482 948	190 815	292 133
1960	577 300	17 606	—	139	5 115	12 352	558 564	1 315	26 310	530 939	240 921	290 018
1961	580 660	14 474	—	1 100	7 362	6 012	563 822	1 934	38 899	522 989	208 967	314 022
1962	833 160	13 193	—	614	8 197	4 382	818 453	1 500	75 423	741 530	260 370	481 160
1963	692 869	14 104	—	279	10 624	3 201	677 127	1 892	57 656	617 579	226 999	390 580
1964	841 932	24 341	—	409	17 028	6 904	814 478	4 090	58 909	751 479	199 316	552 163
1965	879 752	14 220	—	447	7 102	6 671	861 159	4 042	29 824	827 293	196 626	630 667
1966	1 011 625	24 205	—	1 044	10 167	12 994	983 194	4 327	47 968	930 899	216 668	714 231
1967	1 189 032	28 387	—	643	8 884	18 860	1 156 434	4 064	63 656	1 088 714	296 002	792 712
1968	1 176 927	34 710	—	1 767	7 646	25 297	1 138 244	3 049	65 830	1 069 365	310 920	758 445

2. Passiver Veredelungsverkehr

Ausfuhr zur Veredelung

1954	83 969	—	—	—	—	—	83 969	2 294	63 968	17 707	12 473	5 234
1956	49 003	16	—	—	16	—	48 987	5 360	13 692	29 935	17 846	12 089
1958	164 251	432	—	—	276	156	163 814	13 110	32 809	117 895	34 658	83 237
1959	246 649	11	—	9	2	—	246 638	12 929	68 873	164 836	50 609	114 227
1960	334 244	162	—	26	128	8	334 082	14 249	118 256	201 577	73 487	128 090
1961	405 605	492	—	64	397	31	405 113	11 453	157 458	236 202	80 424	155 778
1962	510 011	3 017	—	72	2 499	446	506 994	19 911	158 194	328 889	138 753	190 136
1963	581 851	1 756	—	143	712	901	580 095	11 512	194 774	373 809	147 919	225 890
1964	896 811	3 633	—	487	2 468	678	893 178	14 922	236 227	642 029	226 982	415 047
1965	1 407 509	2 834	—	432	910	1 492	1 404 675	41 692	247 673	1 115 310	370 687	744 623
1966	1 657 263	3 678	—	531	1 395	1 752	1 653 583	55 501	278 157	1 319 927	456 156	863 771
1967	1 596 997	5 066	—	1 346	844	2 876	1 591 931	32 388	251 547	1 307 996	371 069	936 927
1968	1 035 197	8 971	—	2 516	2 098	4 357	1 026 226	30 736	109 169	886 321	266 487	619 834

Einfuhr nach Veredelung

1954	128 336	40	—	—	40	—	128 296	595	83 889	43 812	34 639	9 173
1956	73 721	17	—	—	17	—	73 657	1 819	24 323	47 515	24 119	23 396
1958	176 242	589	—	—	487	102	175 537	10 653	47 844	117 040	38 474	78 566
1959	274 658	59	—	3	56	—	274 273	5 749	21 518	247 006	91 291	155 715
1960	368 437	142	—	35	107	—	367 815	5 300	49 004	313 511	169 307	144 204
1961	470 754	526	—	57	465	4	469 858	4 625	71 284	393 949	197 221	196 728
1962	635 146	3 201	—	102	1 836	1 263	631 466	6 578	91 739	533 149	249 159	283 990
1963	757 749	4 458	—	52	1 016	3 390	752 114	5 563	77 855	668 696	267 926	400 770
1964	1 122 718	7 050	—	172	5 673	1 205	1 114 406	3 623	121 266	989 517	312 806	676 711
1965	1 641 427	4 117	—	455	2 310	1 352	1 635 841	3 985	91 587	1 540 269	360 329	1 179 940
1966	2 079 918	4 721	—	633	2 792	1 296	2 071 178	8 033	99 078	1 964 067	382 488	1 581 579
1967	1 833 645	14 911	—	1 660	7 712	5 539	1 816 041	3 614	69 970	1 742 457	345 532	1 396 923

IV. C. Veredelungsverkehr nach Warengruppen und der Gewerblichen

Mengen

Nr. der Waren- gruppe bzw. -unter- gruppe	Warenbenennung	Aktiver Veredelungs-						
		Einfuhr						nach
		zur Eigenveredelung			zur Lohnveredelung			
		1966	1967	1968	1966	1967	1968	
I	ERNÄHRUNGSWIRTSCHAFT (Nahrungs-, Genuß-, Futtermittel)	3 427 402	3 732 739	1 868 192	1) 169 813	107 032	126 198	2 490 340
IA	Lebende Tiere	45 454	48 625	5 050	1) —	—	—	—
1	Pferde	—	—	—	St. 1	—	—	—
2	Rindvieh	2) 45 454	2) 48 526	2) 5 050	—	—	—	—
3	Schweine	—	3) 99	—	—	—	—	—
4	Sonstige lebende Tiere	—	—	—	—	—	—	—
IB	Nahrungsmittel tierischen							
	Ursprungs	65 530	87 635	158 583	12 680	19 011	32 455	16 839
1	Milch	245	1 908	2 074	4 999	5 580	5 044	2 346
2	Butter	562	444	944	2 075	1 242	4 388	—
3	Käse	—	837	15 113	—	50	2 063	3 654
4	Fleisch und Fleischwaren	22 488	20 465	10 479	82	3 164	3 556	6 047
5	Därme	2 056	1 741	—	—	184	—	1 526
6	Fische und Fischzubereitungen	874	3 007	3 176	—	0	764	600
7	Walöl zur Ernährung	—	—	—	—	—	—	—
8	Schmalz, Talg u. a. tierische Öle und Fette zur Ernährung	976	1 409	—	1 159	1 185	1 293	829
9	Eier, Eiweiß, Eigelb	321	7 917	16 281	4 365	7 606	15 347	18
10	Honig	226	2 233	397	—	—	—	1 819
11	Fischmehl u. dgl.	37 782	47 674	110 119	—	—	—	—
IC	Nahrungsmittel pflanzlichen							
	Ursprungs	3 233 065	3 528 704	1 604 240	134 778	61 881	57 501	1 435 374
1	Weizen	665 783	287 972	27 856	56 514	—	201	—
2	Roggen	19 022	8 405	6 388	—	—	—	—
3	Gerste	87 777	179 268	33 478	—	102	—	—
4	Hafer	—	—	81 342	13 135	7 250	4 042	—
5	Mais	1 385 073	1 847 828	135 671	—	1 531	1 290	200
6	Hirse und sonstiges Getreide	60 544	—	—	—	—	—	—
7	Reis	13 794	979	—	9 867	2 177	699	9 386
8	Müllereierzeugnisse	9 771	9 210	6 355	—	—	8	712 658
9	Malz	233 512	258 412	214 045	—	—	—	7 200
10	Nichtöhlhaltige Sämereien	63 498	35 262	43 906	783	715	3 721	21 018
11	Hülsenfrüchte zur Ernährung	218	1 020	1 586	—	151	152	32
12	Hülsenfrüchte zur Viehfütterung	—	—	—	—	—	—	—
13	Grün- und Raufutter	199	—	—	—	—	—	—
14	Kartoffeln	—	146	—	1 013	2 190	3 183	—
15	Andere Hackfrüchte	—	—	—	—	—	—	—
16	Gemüse und sonstige Küchen- gewächse	9 376	8 037	8 113	20	315	1 100	3 263
17	Obst, außer Südfrüchten	2 443	1 315	1 865	324	—	42	1 985
18	Südfrüchte	21 338	16 769	16 125	44 729	36 665	31 293	1 012
19	Gemüse-, Obstkonserven, Frucht- säfte u. dgl.	22 641	29 573	27 267	0	208	—	55 212
20	Kakao, roh	—	104	117	9	—	—	—
21	Kakaoprodukte	—	441	258	170	16	20	25 236
22	Gewürze	1 749	1 222	1 247	1 873	508	390	2 472
23	Zucker	53 993	111 742	128 843	1 925	9 985	4 975	193 007
24	Ölfrüchte zur Ernährung	—	—	—	744	—	—	—
25	Pflanzliche Öle und Fette zur Ernährung	381 614	509 723	561 168	—	35	5 285	264 754
26	Margarine und ähnl. Speisefette	—	—	—	6	—	—	26 583
27	Ölkuchen	—	—	24 969	—	—	—	—
28	Kleie	—	—	—	—	—	—	—
29	Sonstige Abfallerzeugnisse zur Viehfütterung	35 809	4 270	122 505	—	—	—	50
31	Sonstige pflanzl. Nahrungsmittel	164 911	216 562	160 993	3 666	33	1 100	110 940
32	Lebende Pflanzen und Erzeu- gnisse der Ziergärtnerei	—	444	143	—	—	—	366
ID	Genußmittel	83 353	67 775	100 319	22 355	26 140	36 242	1 038 127
1	Hopfen	15 778	13 773	11 172	8 475	11 051	12 092	6 764
2	Kaffee	59 979	51 715	86 256	11 639	8 274	12 548	21 553
3	Tee	619	1 026	895	25	39	56	2 578
4	Rohtabak	4 914	84	51	2 209	6 772	11 544	340
5	Tabakerzeugnisse	—	4	21	7	4	2	191
6	Bier	—	—	—	—	—	—	1 006 343
7	Branntwein	665	38	8	—	—	—	22
8	Wein	1 398	1 135	1 916	—	—	—	336
II	GEWERBLICHE WIRTSCHAFT ..	4) 45 093 173	4) 52 499 121	4) 14 082 716	4) 4 294 351	4) 5 389 683	4) 5 269 433	4) 46 739 654
IIA	Rohstoffe	29 746 221	34 438 784	3 305 040	166 407	250 289	26 285	843 191
1	Abfallseide, Seidengehäuse	—	—	—	—	—	2	—
2	Zellwolle, synthetische Fasern und Abfälle von Chemiefasern	1 659	524	2 971	17 610	9 169	11 401	561 983
3	Wolle und andere Tierhaare, roh und bearbeitet, Reißwolle	9 259	13 755	13 468	3 937	9 626	546	—
4	Baumwolle, roh und bearbeitet, Reißbaumwolle, Abfälle	—	—	—	—	2	166	46
5	Flachs, Hanf, Jute, Hartfasern u. sonst. pflanzl. Spinnstoffe	—	—	—	—	11	—	217
6	Abfälle von Gespinnstwaren, Lumpen	—	—	189	—	—	—	85
7	Felle zu Pelzwerk, roh	—	0	0	0	0	3	—
8	Andere Felle und Häute	—	3	—	—	—	—	—
9	Bettfedern	4	—	—	231	51	54	—
10	Holz zu Holzmasse	—	—	—	—	—	—	—
11	Bau- und Nutzholz (Rundholz) ..	—	430	924	374	4 976	—	137
12	Pflanzliche Stoffe zum Färben oder Gerben	—	—	—	—	—	—	—
13	Kautschuk, Guttapercha, Balata	—	—	—	—	—	—	—
14	Rohgummen, Rohschellack, Bal- same und Kopale	—	—	—	—	—	—	10

1) Außerdem Pferde in Stückzahl. — 2) 1966: 9 086 Stück; 1967: 8 971 Stück; 1968: 10 111 Stück. — 3) 50 Stück. — 4) Außerdem Wasserfahrzeuge

und -untergruppen der Ernährungswirtschaft
Wirtschaft

in dz = 100 kg

verkehr					Passiver Veredelungsverkehr						Nr. der Waren- gruppe bzw. -unter- gruppe
Ausfuhr					Ausfuhr			Einfuhr			
Eigenveredelung		nach Lohnveredelung			zur Veredelung			nach Veredelung			
1967	1968	1966	1967	1968	1966	1967	1968	1966	1967	1968	
2838073	2040259	126581	84119	88697	14228	24442	47738	14909	117132	66175	I
—	—	—	—	—	—	—	—	—	—	—	IA
—	—	—	—	—	—	—	—	—	—	—	1
—	—	—	—	—	—	—	—	—	—	—	2
—	—	—	—	—	—	—	—	—	—	—	3
—	—	—	—	—	—	—	—	—	—	—	4
30117	122514	1188	1690	5263	1869	7337	10156	1004	5544	4578	IB
300	10	—	79	344	98	157	113	—	149	—	1
—	—	—	—	168	—	—	—	—	—	—	2
6621	32680	8	40	2502	—	—	—	—	—	—	3
11276	2409	—	1136	1000	219	182	228	88	111	525	4
1377	—	—	278	—	216	29	—	82	—	3	5
846	233	—	—	215	998	5554	1678	732	5011	2242	6
—	3108	—	—	—	—	—	—	—	—	—	7
—	—	—	—	—	—	—	—	—	—	—	—
1314	3384	230	147	—	—	—	—	—	—	—	8
120	3189	950	10	1034	12	—	8093	—	—	1800	9
2988	3663	—	—	—	326	50	44	102	273	8	10
5275	73838	—	—	—	—	1365	—	—	—	—	11
1698239	878358	114277	66415	56422	8345	6960	20462	11203	102672	52814	IC
—	—	48149	—	191	—	—	—	—	—	—	1
—	—	—	—	—	—	—	—	—	—	—	2
—	—	—	—	—	—	—	—	—	—	—	3
—	—	11	—	—	—	—	—	—	—	—	4
200	—	—	—	1009	5	—	30	—	115	—	5
—	—	—	—	—	—	—	—	—	—	—	6
551	—	7143	1969	797	—	—	—	—	—	—	7
922603	148599	9121	3320	2612	—	1494	1444	—	—	—	8
8420	10000	—	—	—	—	—	10	—	—	—	9
15934	28033	603	321	1478	—	1	9	—	—	3	10
1551	109	—	151	152	—	—	—	—	—	—	11
—	—	—	—	—	55	—	—	—	—	—	12
—	—	—	—	—	—	—	—	—	23	—	13
—	—	—	—	—	—	—	—	—	—	—	14
—	—	—	—	—	—	—	—	—	—	—	15
6049	6602	27	307	636	3194	1293	—	40	143	—	16
1211	1225	437	103	50	19	326	163	183	—	—	17
1527	744	33412	35200	30415	222	—	—	—	—	—	18
79297	71770	3059	3512	9	341	16	496	1967	46724	27837	19
—	2	—	2	—	708	640	454	—	—	—	20
32168	51769	688	20	82	938	235	97	3277	2778	1954	21
2640	1745	1784	418	372	—	20	—	8	50	—	22
152069	1142	1606	9161	9560	148	808	14613	—	45857	—	23
3	22	136	247	—	—	—	—	—	—	—	24
300202	356293	—	23	—	675	500	450	—	—	—	25
70145	100867	1752	3394	—	—	—	—	—	—	—	26
—	—	—	—	—	—	—	—	—	—	—	27
—	—	—	—	—	—	—	—	—	—	—	28
158	100	—	—	—	—	—	—	—	—	—	29
102169	98638	6349	8267	9059	1691	1242	2696	5469	6782	22801	31
1342	698	—	—	—	349	385	—	259	200	219	32
1109717	1039387	11116	16014	27012	4014	10145	17120	2702	8916	8783	ID
7529	5986	2703	4323	4452	—	2	—	—	2	—	1
32136	48632	7189	7081	8906	1714	189	6035	1558	70	992	2
3067	429	18	21	34	—	—	—	—	—	—	3
443	648	1194	1822	11817	1609	7228	8174	—	—	—	4
230	568	12	2767	1803	—	—	0	1144	7158	5590	5
1065333	982492	—	—	—	—	—	—	—	—	—	6
9	17	—	—	—	691	381	1559	—	—	1104	7
970	615	—	—	—	—	2345	1352	—	1686	1097	8
*) 47862786	*) 33924252	*) 3954968	*) 5471316	*) 5256567	*) 7405438	*) 6773512	*) 2773653	*) 5126451	*) 4198440	*) 1596421	II
764470	378542	8936	6820	7695	43968	31653	25991	8247	5394	5954	IIA
—	—	—	—	1	—	—	—	—	—	—	1
520980	328537	8082	4995	5785	6343	8895	9653	5743	3473	3781	2
45	170	263	376	392	15441	5929	5635	1612	870	1246	3
—	—	94	135	—	1197	655	405	781	76	74	4
—	20	—	—	—	224	179	1424	—	—	31	5
23	23	230	114	176	6	247	238	—	—	—	6
—	—	0	37	1	1106	527	683	6	3	12	7
166	4	—	—	—	596	372	234	—	—	—	8
3	0	138	119	82	—	40	—	60	—	—	9
—	1492	—	—	—	5627	6745	19	—	580	—	10
—	—	—	—	—	—	—	—	—	—	—	11
10	—	—	—	—	8728	895	182	23	—	—	12
—	17	4	5	—	—	—	—	—	—	—	13
—	31	9	—	5	83	—	—	—	—	—	14

in Stückzahl. —

IV. C. Veredelungsverkehr nach Warengruppen
und der Gewerblichen

Mengen

Nr. der Waren- gruppe bzw. -unter- gruppe	Warenbenennung	Aktiver Veredelungs-						
		Einfuhr						nach
		zur Eigenveredelung			zur Lohnveredelung			
		1966	1967	1968	1966	1967	1968	
15	Ölfrüchte für techn. Öle	—	—	—	—	—	—	—
16	Steinkohlen einschl. Preßkohlen	—	—	—	31 779	11 774	11 753	—
17	Braunkohlen einschl. Preßkohlen	—	—	—	—	—	—	—
18	Erdöl, roh und getoppt	28 603 279	32 659 985	2 929 670	111 079	201 694	—	—
19	Eisenerze	—	—	—	—	—	—	—
20	Eisen-, manganhaltige Abbrände, Schlacken u. dgl.	—	—	—	—	—	—	—
21	Manganerze	—	—	—	—	—	—	—
22	Kupfererze und kupferhaltige Kiesabbrände	—	—	—	—	—	—	—
23	Bleierze	—	—	—	—	—	—	—
24	Zinkerze	—	—	—	—	—	—	—
25	Chromerze	—	—	—	—	—	—	—
26	Nickelerze	—	—	—	—	—	—	—
27	Schwefelkies	—	—	—	—	—	—	—
28	Sonstige Erze und Metallaschen	—	7	137	—	—	1 153	—
29	Bauxit, Kryolith	—	—	—	—	—	—	—
30	Speise- und Industriesalz	—	—	—	—	17	51	141
31	Kaliohosalze	—	—	—	—	—	—	—
32	Sonstige Steine und Erden	379 889	459 611	319 229	1 162	7 837	643	42 825
33	Rohphosphate	—	—	—	—	—	—	—
34	Sonstige Rohstoffe für chemische Erzeugnisse	749 974	1 295 602	33 061	131	12	512	235 107
36	Pflanzliche Flecht- und Polster- stoffe u. dgl.	2 156	2 644	2 391	—	—	—	2 640
37	Edelsteine, Schmucksteine und Perlen, roh	1	0	—	4	0	1	—
38	Sonstige Rohstoffe, auch Abfälle	—	6 223	3 000	100	5 120	0	0
IIB	Halbwaren	8 816 288	11 150 237	5 839 488	2 921 962	3 873 609	3 696 914	15 535 489
1	Rohseide und Seidengespinste ..	9	70	120	6	9	8	31
2	Reyon (Kunstseide), synthetische Fäden, auch gezwirnt	37 371	41 448	21 065	16 632	21 106	27 818	195 974
	Gespinnste aus:							
3	Zellwolle und synthet. Fasern	2 567	4 673	2 649	314	388	1 569	5 749
4	Wolle und anderen Tierhaaren	12 000	10 283	4 841	595	206	112	4 598
5	Baumwolle	55 893	45 863	28 267	3 159	2 676	1 290	1 479
6	Flachs, Hanf, Jute, Hartfasern u. dgl.	12 855	9 458	3 412	4	82	5	1 350
7	Bau- und Nutzholz (Schnittholz)	64 020	59 643	334	2 967	1 323	357	646
8	Holzmasse, Zellstoff	1 330 319	1 437 544	638 815	187	115	40	—
9	Kautschuk, bearbeitet	2 192	1 472	1 498	23 231	708	542	9 027
10	Glasmasse, Rohglas	242	2	167	1	0	12	—
11	Zement	—	—	—	—	—	—	304 662
12	Sonstige mineralische Baustoffe	26	430	81	204	2 003	30	907
13	Roheisen	15 572	2 860	—	—	—	189	—
14	Alteisen (Schrott)	—	—	—	—	244	—	3 601
15	Ferrolegierungen	177 494	174 624	103 495	931	1 882	337	138 733
16	Eisenhalbzeug	3 358 025	3 002 607	1 328 445	2 167 113	2 778 663	2 861 604	492 486
	NE-Metalle, roh, auch Legierun- gen und Altmetalle:							
17	Aluminium	436 339	725 206	424 833	110 281	117 478	178 546	15 426
18	Kupfer	47	254	46	—	—	145	65
19	Nickel	—	791	—	—	12	36	—
20	Blei	22 858	16 381	24 796	1 202	1 042	6 500	4 963
21	Zinn	—	—	—	—	1	—	—
22	Zink	11 365	15 800	51 218	631	363	—	149
23	Sonstige unedle Metalle	108 153	173 605	146 491	408	82	998	13 247
24	Fettsäuren, Paraffin, Vaseline und Wachse	656 063	711 314	572 351	1 265	8 731	265	612 449
25	Sonstige techn. Fette und Öle ..	83 725	133 829	244 091	929	1 048	490	49 535
26	Koks	—	—	—	—	—	—	—
27	Rückstände der Erdöl- u. Stein- kohlenteerdestillation	7	775	—	43	—	—	301 299
28	Kraftstoffe und Schmieröle ..	158 764	167 259	80 745	11 925	697	33	9 545 068
29	Teer und Teerdestillations- erzeugnisse	73 244	880 677	3 678	32 109	34 241	108 421	605 543
30	Aufbereitete Kalidüngemittel ...	38 350	—	—	110 703	188 170	—	—
31	Thomasphosphatmehl	99 411	—	—	—	—	—	—
32	Sonstige Phosphordüngemittel ..	—	—	—	10	—	126 440	—
33	Stickstoff- und and. anderweitig nicht genannte Düngemittel ..	10 500	12 000	12 000	—	—	—	2 220 102
34	Gerbstoffauszüge	27 008	29 738	—	—	—	—	26 276
35	Sonstige chemische Halbwaren ..	1 986 043	3 461 316	2 145 300	437 112	712 339	381 111	819 795
37	Gold für gewerbliche Zwecke ..	—	—	—	0	0	—	0
38	Sonstige Halbwaren	35 826	30 315	750	0	—	16	162 329
IIC	Fertigwaren	1) 6 530 664	1) 6 910 100	1) 4 938 188	1) 1 205 982	1) 1 265 785	1) 1 546 234	1) 30 360 974
IICa	Vorerzeugnisse	5 605 229	5 970 598	4 225 234	656 622	625 436	980 590	15 894 068
	Gewebe, Gewirke u. dgl. aus:							
1	Seide, Reyon (Kunstseide) und synthetischen Fäden	27 009	35 091	24 609	45 926	51 422	40 917	60 705
2	Zellwolle und synthet. Fasern	24 486	22 673	22 494	7 027	14 578	20 886	28 752
3	Wolle und anderen Tierhaaren	6 105	6 438	3 457	4 625	4 115	3 227	8 978
4	Baumwolle	58 616	46 734	43 871	17 518	17 808	13 294	89 491
5	Flachs, Hanf, Jute, Hartfasern u. dgl.	51 391	50 464	57 159	11 142	9 709	9 304	128 025
6	Leder	17 968	15 604	11 330	117	71	1 087	5 105
7	Felle zu Pelzwerk, bearbeitet ..	16	26	14	108	103	200	4
8	Papier und Pappe	540 383	607 155	687 228	70 121	80 193	45 993	1 136 827
9	Furniere, Sperrholz, Faßholz u. dgl.	92 289	64 862	62 101	1 795	505	1 208	12 966
10	Steinzeug-, Ton- und Porzellan- erzeugnisse	8	170	20	114	59	41	2
11	Glas	2 703	6 428	6 044	6 665	76	61	23 619
12	Kunststoffe	259 013	249 770	319 038	8 593	17 418	10 608	2 024 913
13	Teerfarbstoffe	4 019	2 459	2 402	4 261	4 190	4 642	18 563
14	Sonstige Farbstoffe; Farben, Lacke und Kitten	3 929	4 276	2 126	421	447	216	66 828

1) Außerdem Wasserfahrzeuge in Stückzahl.

und -untergruppen der Ernährungswirtschaft
Wirtschaft

in dz = 100 kg

verkehr					Passiver Veredelungsverkehr							Nr. der Waren- gruppe bzw. -unter- gruppe
Ausfuhr					Ausfuhr			Einfuhr				
Eigenveredelung		nach Lohnveredelung			zur Veredelung			nach Veredelung				
1967	1968	1966	1967	1968	1966	1967	1968	1966	1967	1968		
—	—	—	—	—	—	—	—	—	—	—	15	
—	—	—	—	—	—	1250	—	—	392	810	16	
—	—	—	—	—	—	—	—	—	—	—	17	
—	—	—	—	—	—	—	—	—	—	—	18	
—	—	—	—	—	—	—	—	—	—	—	19	
—	—	—	—	—	—	—	—	—	—	—	20	
—	—	—	—	—	—	—	—	—	—	—	21	
—	—	—	—	—	—	—	3751	—	—	—	22	
—	—	—	—	—	—	—	—	—	—	—	23	
—	—	—	—	—	—	—	—	—	—	—	24	
—	—	—	—	—	—	—	—	—	—	—	25	
—	—	—	—	—	—	—	—	—	—	—	26	
—	—	—	—	—	—	—	—	—	—	—	27	
—	—	—	—	501	840	1456	3698	—	—	—	28	
—	—	—	—	—	—	—	—	—	—	—	29	
60	—	—	—	—	—	—	—	3	—	—	30	
55061	20083	4	783	—	3370	4451	58	—	0	—	31	
—	—	—	—	—	—	—	—	—	—	—	32	
185671	26031	0	256	751	158	9	5	—	—	—	33	
2451	1933	—	—	—	212	—	—	—	—	—	34	
—	—	—	0	0	0	1	0	—	0	—	35	
0	201	112	0	1	37	2	6	19	0	0	36	
13993388	5983158	1237083	2168200	1457486	4278196	3996055	796611	552746	348485	229163	IIB	
71	67	8	3	4	19	40	110	2	9	143	1	
230171	241218	4281	5712	12924	26780	19690	21305	12043	12508	13325	2	
7892	6751	7036	2692	1224	11877	7808	7875	3928	1843	3671	3	
5326	4257	2209	592	15	3630	4408	3768	13721	5771	4212	4	
1567	2019	1530	1640	1163	5431	4387	3689	608	692	148	5	
852	328	0	10	—	170	89	54	12	—	—	6	
1103	2097	426	3256	71	2969	1449	50	1812	1811	—	7	
—	—	—	8	—	—	102	—	—	—	—	8	
27972	22039	227	224	346	8337	9210	834	36403	1128	38	9	
28	249	1	3	17	275	562	149	37	388	2	10	
224320	276318	—	—	—	—	—	—	—	—	—	11	
1110	1013	1677	6753	2198	1179	2203	938	213240	67797	10232	12	
—	—	—	—	—	—	—	—	—	—	—	13	
3690	196	16517	558	18	449	348	—	1335	5944	23	14	
139388	120218	823	1756	1804	47	3	8	642	27	108	15	
158738	262372	352215	663002	771197	3532253	3269895	198811	52340	76886	22868	16	
—	—	—	—	—	—	—	—	—	—	—	17	
28394	6518	14191	12902	23223	32882	7677	15091	202842	161493	171738	18	
67	2091	357	272	66	139775	145127	95734	49	—	111	19	
—	—	16	81	12	766	549	480	102	96	54	20	
3789	4947	203	—	277	23298	19953	2209	—	—	4	21	
—	—	4	348	—	4314	7639	14	—	—	—	22	
2102	969	4163	—	—	7224	11611	4374	4	—	—	23	
476	813	20	56	577	483	1027	482	35	439	345	24	
602669	587363	1015	8139	348	3846	2445	2187	5	—	—	25	
64247	83190	518	752	627	46	31	8	—	—	150	26	
—	—	21279	8103	205	—	—	—	—	—	—	27	
342760	60416	96094	268792	134938	4589	7048	3284	—	—	—	28	
8536830	2337475	22904	48140	40990	30758	35634	7912	—	—	—	29	
558428	220878	30256	10263	1009	1742	3456	1095	—	—	—	30	
—	—	—	—	—	—	—	—	—	—	—	31	
—	—	—	—	—	—	—	—	—	—	—	32	
—	—	—	125274	—	—	—	—	—	—	—	33	
1889233	634340	464633	769610	42070	—	—	—	—	—	—	34	
30737	—	—	—	—	—	—	—	—	—	—	35	
959749	1104636	194480	354522	296889	434990	433640	426127	13585	11652	1991	36	
—	—	0	0	—	23	14	7	0	0	0	37	
171679	380	—	11	—	44	10	16	1	1	0	38	
¹⁾ 33104928	¹⁾ 27562552	¹⁾ 2708949	¹⁾ 3296296	¹⁾ 3791386	¹⁾ 3083274	¹⁾ 2745804	¹⁾ 1951051	¹⁾ 4565458	¹⁾ 3844561	¹⁾ 1361304	IIC	
17191661	10841689	1489779	2328280	2732930	1586078	1183396	741218	2414416	2158771	222027	IICa	
66296	43264	38188	44494	37631	60683	55135	47145	17875	11419	7339	1	
24452	20442	4524	15375	30192	15751	16355	20114	15116	18422	16720	2	
8451	3778	3141	2750	1509	19464	13727	18796	13955	11308	10864	3	
64417	42044	12617	12478	11817	29004	25929	21810	9482	9434	5802	4	
104113	50327	6679	16953	19214	12204	8520	4824	1252	3324	5055	5	
6959	4157	42	41	59	2086	1195	1788	30	917	10	6	
17	1	114	88	170	660	331	208	693	434	511	7	
1494857	605413	6787	5762	4616	31612	9620	5516	3783	3396	5463	8	
15143	3516	1765	1452	697	4632	2603	1060	639	145	55	9	
418	34	435	671	635	99	97	6	292	4	3	10	
29457	18938	6568	17	44	28526	17098	11940	138	13	49	11	
3047582	3500938	7159	12083	6144	96022	96959	61911	113761	136371	56027	12	
11569	9665	5006	4922	5208	521	409	1734	245	494	2047	13	
71312	49320	1184	463	401	29625	27609	15117	10815	4525	4498	14	

IV. C. Veredelungsverkehr nach Warengruppen
und der Gewerblichen
Mengen

Nr. der Waren- gruppe bzw. -unter- gruppe	Warenbenennung	Aktiver Veredelungs-						
		Einfuhr						nach
		zur Eigenveredelung			zur Lohnveredelung			
		1966	1967	1968	1966	1967	1968	
15	Dextrine, Gelatine und Leime ..	580	913	1299	616	367	80	883 097
16	Sprengstoffe, Schießbedarf, Zünd- waren	169	11	267	223	16	31	434
17	Sonst. chemische Vorerzeugnisse	2 414 568	2 560 453	2 467 092	20 639	30 021	15 434	2 384 408
18	Gußröhren	338	75	75	84	128	178	35
19	Stahlröhren	18 323	15 255	32 751	6 336	6 018	6 188	201 385
20	Stab- und Formeisen	1 285 605	1 093 746	31 264	87 250	70 636	73 698	6 418 811
21	Blech aus Eisen	170 461	307 431	75 330	306 421	133 643	696 020	1 129 777
22	Draht aus Eisen	563 813	843 219	349 957	2 864	90 305	20 935	766 079
23	Eisenbahnoberbaumaterial	4 031	2 031	852	37 144	34 693	1 784	154
24	Schmiedbarer Guß, Schmiede- stücke	11 304	8 334	5 055	3 399	40 718	4 993	43 756
	Stangen, Bleche, Draht usw. aus:							
25	Kupfer, Kupferlegierungen ...	29 778	17 624	9 345	10 859	8 454	3 401	22 589
26	Aluminium, Aluminium- legierungen	8 084	5 439	6 235	1 458	8 720	4 874	185 256
27	sonstigen unedlen Metallen ..	8 468	2 131	1 505	835	986	1 275	7 642
28	Edelmetallen	—	—	0	2	7	1	—
30	Edelsteine, Schmucksteine und Perlen, bearbeitet	0	7	1	1	0	0	0
31	Sonstige Vorerzeugnisse	1 772	1 779	2 313	58	30	14	245 867
ICB	Enderzeugnisse	¹⁾ 925 435	¹⁾ 939 502	¹⁾ 712 954	¹⁾ 549 360	¹⁾ 640 349	¹⁾ 565 644	¹⁾ 14 466 906
	Strick-, Wirkwaren u. dgl. aus:							
1	Seide oder Chemiefasern	—	3	—	58	85	45	170
2	Wolle und anderen Tierhaaren	—	17	29	42	70	38	270
3	Baumwolle	114	1	77	—	—	0	917
	Sonstige Kleidung u. dgl. aus:							
4	Seide oder Chemiefasern	12	11	0	14	65	19	1 766
5	Wolle und anderen Tierhaaren	2	3	—	183	427	20	6 317
6	Baumwolle	13	30	32	174	150	286	5 289
7	Flachs, Hanf, Jute, Hartfasern u. dgl.	6	4	2	5	13	2	855
8	Hüte	56	101	2	14	14	6	60
9	Sonstige Spinnstoffwaren	6 292	14 118	8 909	1 520	1 774	607	5 741
10	Pelzwaren	—	3	136	1	2	15	1
11	Schuhe aus Leder	—	55	—	1	0	4	524
12	Andere Lederwaren	23	131	25	22	29	34	2 090
13	Papierwaren	1 741	2 628	3 462	4 628	6 015	3 965	194 349
14	Bücher, Karten, Noten, Bilder ..	205	223	37	3 311	9 802	2 318	12 542
15	Holzwaren	7 423	5 914	4 520	1 551	1 925	907	9 596
16	Kautschukwaren	201 802	151 964	120 527	6 744	9 114	10 098	43 876
17	Steinwaren	271	61	259	121	249	311	662
18	Steinzeug-, Ton-, Steingut- und Porzellanwaren	1 551	1 739	1 771	46	50	100	17 118
19	Glaswaren	6 760	7 160	7 499	395	347	826	2 075
20	Messerschmiedewaren	158	217	42	24	57	13	4 894
21	Werkzeuge und landwirtschaft- liche Geräte	951	667	439	1 348	1 982	1 308	2 005
22	Sonstige Eisenwaren	30 199	43 464	21 091	63 533	65 860	37 889	1 016 733
23	Waren aus Kupfer und Kupfer- legierungen	4 100	495	640	658	521	678	582
24	Edelmetallwaren, vergoldete und versilberte Waren	1	1	0	9	8	5	92
25	Sonstige Waren aus unedlen Metallen	6 079	5 395	5 237	6 241	6 834	4 483	232 883
26	Werkzeugmaschinen einschl. Walzwerksanlagen	10 383	5 294	2 463	45 445	49 491	40 975	83 956
27	Masch. f. d. Spinnstoff-, Leder- und Lederwarenindustrie	5 023	1 416	2 916	20 488	19 054	14 619	162 165
28	Landwirtschaftliche Maschinen einschl. Ackerschlepper	108 552	179 269	79 881	2 642	5 580	20 906	918 783
29	Dampflokomotiven	708	—	—	—	—	—	2 330
30	Kraftmaschinen	74 872	47 901	70 618	21 715	20 189	22 125	126 600
31	Pumpen, Druckluftmaschinen u. dgl.	25 867	29 627	23 939	14 939	15 398	10 326	62 539
32	Fördermittel	3 683	5 619	2 670	8 684	8 996	5 957	44 227
33	Papier- und Druckmaschinen ...	3 797	5 423	4 681	27 942	36 932	29 141	23 170
34	Büromaschinen	28 171	24 464	13 172	783	597	777	44 400
35	Maschinen für die Nahrungs- und Genußmittelindustrie	1 071	923	594	4 065	4 504	3 561	3 486
36	Sonstige Maschinen	70 684	71 931	60 881	88 623	124 427	100 456	253 654
37	Wasserfahrzeuge	St. 36	St. 8	St. 6	St. 124	St. 199	St. 165	St. 58
38	Kraftfahrzeuge, Luftfahrzeuge ..	148 033	162 240	116 331	136 197	172 864	151 145	962 427
39	Fahrräder	8 466	8 488	6 876	10	14	1	37 263
40	Sonstige Fahrzeuge	26 959	16 411	7 992	14 255	10 879	22 614	256 717
41	Elektrotechnische Erzeugnisse (auch elektrische Maschinen) ..	82 953	62 771	65 890	46 587	34 339	26 639	433 633
42	Uhren	473	645	582	55	100	106	4 677
43	Feinmechanische und optische Erzeugnisse	1 574	2 214	1 688	1 835	2 246	1 774	3 264
44	Waren aus Wachs oder Fetten; Seifen	1	—	—	4	11	66	166
45	Waren aus Kunststoffen	3 435	2 528	2 847	1 607	1 324	1 272	104 644
46	Spielfilme und andere belichtete Filme und Platten	2	4	4	41	28	60	128
47	Photochemische Erzeugnisse	1 733	12 172	2 849	19	36	160	32 180
48	Bleistifte und chem. Bürobedarf ..	320	343	365	0	349	367	17 161
49	Pharmazeutische Erzeugnisse (auch unzubereitet)	4 129	8 137	4 632	1 346	1 660	1 407	86 836
50	Kosmetische Erzeugnisse	40	0	—	46	17	4	125
51	Sonstige chemische Erzeugnisse ..	38 844	44 923	63 556	17 603	23 532	44 860	557 516
52	Musikinstrumente	348	318	327	1 144	683	546	798
53	Kinderspielzeug, Christbaum- schmuck	31	414	2	61	11	24	1 425
54	Sonstige Enderzeugnisse	7 524	11 622	2 462	2 581	1 695	1 779	19 229
	AUSSERDEM:							
III 1	Rückwaren	—	—	—	—	—	—	13 483
2	Ersatzlieferungen	1 485	686	383	—	—	—	—
	Insgesamt	¹⁾ 48 522 060	¹⁾ 56 232 546	¹⁾ 15 951 291	²⁾ 4 464 164	¹⁾ 5 496 715	¹⁾ 5 395 631	¹⁾ 49 243 477

1) Außerdem Wasserfahrzeuge in Stückzahl. — 2) Außerdem Pferde und Wasserfahrzeuge in Stückzahlen.

und -untergruppen der Ernährungswirtschaft
Wirtschaft
in dz = 100 kg

verkehr					Passiver Veredelungsverkehr						Nr. der Waren- gruppe bzw. -unter- gruppe
Ausfuhr					Ausfuhr			Einfuhr			
Eigenveredelung		nach Lohnveredelung			zur Veredelung			nach Veredelung			
1967	1968	1966	1967	1968	1966	1967	1968	1966	1967	1968	
908048	389005	—	215	0	655	73	2	—	—	—	15
500	97	0	—	29	504	251	483	46	1	19	16
2611829	2040379	19680	36077	34229	129083	100527	81632	3513	15101	8945	17
7	—	25	26	—	14	18	0	—	16	1	18
129960	54971	6872	18341	7564	20323	17364	6806	2980	11707	362	19
5840787	1853888	60586	375270	55359	43492	20956	23866	35966	45278	6323	20
1337179	1260959	1208765	1602369	2338943	1021378	725519	398318	1987982	1685771	3926	21
856090	413800	7090	18927	37696	17355	4326	1966	8109	10989	1747	22
116	—	34242	28982	6576	48	—	11	—	—	—	23
40364	36205	5279	44873	9005	2131	880	2492	17	59	131	24
878	339	3663	5683	2979	12515	26155	4040	150707	163951	72576	25
249704	208797	48821	79374	120953	5400	8931	8197	24371	15594	10806	26
10620	15949	313	557	1100	2070	2649	1341	12613	10085	2744	27
—	0	0	2	0	64	38	0	3	0	0	28
0	0	0	0	0	0	0	0	0	1	0	30
260536	215463	234	35	160	157	122	95	33	12	4	31
¹⁾ 15913267	¹⁾ 16720863	¹⁾ 1219170	¹⁾ 968016	¹⁾ 1058456	¹⁾ 1497196	¹⁾ 1562408	¹⁾ 1209833	¹⁾ 2151042	¹⁾ 1685790	¹⁾ 1139277	HCb
380	439	77	258	144	3378	2018	1580	56739	54172	28914	1
221	138	256	87	57	919	816	471	3093	2175	1607	2
1841	2414	5	6	3	2582	1935	1565	2171	2593	3316	3
2313	2605	362	354	271	6617	4797	6505	20518	16202	25384	4
5969	5068	2010	1779	1030	6065	5238	5281	18501	15706	20034	5
6602	4665	2227	2743	3243	2688	3037	4608	19982	18792	18768	6
1068	536	1082	7	50	1789	1783	1043	613	334	233	7
67	37	71	20	11	26	15	0	26	57	73	8
18290	14196	1923	2399	1414	2427	1193	1432	5194	3299	2093	9
2	47	6	5	27	26	19	227	646	185	166	10
2741	3403	298	66	96	460	93	41	2942	1385	1523	11
1666	591	62	42	38	623	297	233	1265	941	1298	12
275949	254729	9238	9521	16223	25514	17660	8388	16251	11084	2735	13
16282	12540	48602	72018	34770	1510	495	415	16886	1990	393	14
13804	11874	2050	2478	2156	2417	1878	2943	25325	23859	9846	15
81090	54386	37411	12047	11833	65530	72247	42631	22303	30389	13554	16
1368	3638	1044	624	364	405	136	20	0	431	3	17
14820	8083	4304	5566	4842	285	186	761	27	7	25	18
3035	1525	502	357	976	2515	1612	1057	3465	652	3630	19
6204	961	25	48	20	862	552	217	1004	654	422	20
2088	1358	1395	1499	1288	835	635	362	502	257	176	21
1337740	580980	541159	192208	316383	303417	233168	343731	246070	155120	320099	22
84	234	721	840	786	556	359	622	1810	6102	3675	23
103	16	193	145	48	13	10	7	62	27	14	24
271477	246140	59350	36628	41711	34061	27202	18783	16284	14942	12245	25
133270	128540	55068	57555	59999	18270	13017	9366	18284	14986	20351	26
162014	56288	26795	26286	21990	3030	3333	2112	4537	3665	2439	27
1032415	1137910	11420	13230	14133	4321	3228	3744	17996	14896	20518	28
470	—	—	—	—	—	—	—	—	—	—	29
170181	130987	21990	25457	21393	8144	6325	5618	7754	4363	3870	30
93945	100422	16181	17903	14526	8115	7435	6153	8663	6196	4751	31
92942	88783	11201	11741	8034	8092	6234	3327	1855	2055	1061	32
37916	38904	28737	38246	31814	3806	7374	8068	4172	5738	4743	33
53415	60533	1496	998	706	1143	2111	3344	528	599	2039	34
6087	3255	4696	4448	4888	1313	961	701	1175	880	812	35
258139	230476	97959	150878	130519	52223	44765	24405	48614	39725	27421	36
St. 54	St. 59	St. 96	St. 191	St. 215	St. 162	St. 115	St. 43	St. 94	St. 101	St. 56	37
9965507	12283683	141143	183322	177937	797590	1012035	649999	1320487	1108821	504456	38
47396	43235	13	29	39	376	659	356	4653	4889	2610	39
294907	198122	16066	17519	34848	2584	4083	1378	7054	6325	1586	40
490542	310874	49455	41255	56837	94672	42484	27718	101301	46068	43190	41
7591	7243	163	186	139	332	691	247	152	61	90	42
3470	2965	2013	2415	1898	3546	4191	3145	1424	1251	1997	43
12402	8172	36	13	8	3	2	—	8	5550	6733	44
89628	100180	4346	9127	5432	10388	6895	4813	5264	7338	5826	45
163	194	46	27	62	8	0	1	11	0	19	46
64662	21575	630	391	561	748	79	47	45	83	24	47
17663	7561	14	1	3	15	0	—	26	—	—	48
105008	105893	2922	3912	4601	463	539	787	2853	2557	3262	49
4343	3789	108	46	9	42	218	396	878	447	933	50
686841	432179	7862	15917	26536	6285	16003	9301	103208	43887	7524	51
708	373	895	735	583	71	75	27	48	164	87	52
2106	490	175	47	79	1256	328	349	2131	1422	771	53
14332	7634	3367	4587	3098	4840	1962	1508	6242	2479	1938	54
15135	8329	5209	7132	5642	—	—	—	19165	7108	2953	III 1
¹⁾ 50715994	¹⁾ 35972840	¹⁾ 4086758	¹⁾ 5562567	¹⁾ 5350906	¹⁾ 7419666	¹⁾ 6797954	¹⁾ 2821391	¹⁾ 5160525	¹⁾ 4322680	¹⁾ 1665549	2

IV. C. Veredelungsverkehr nach Warengruppen
und der Gewerblichen

Werte

Nr. der Waren- gruppe bzw. -unter- gruppe	Warenbenennung	Aktiver Veredelungs-						
		Einfuhr						nach
		zur Eigenveredelung			zur Lohnveredelung			
		1966	1967	1968	1966	1967	1968	
I	ERNAHRUNGSWIRTSCHAFT (Nahrungs-, Genuß-, Futtermittel)	190 592	194 620	139 089	22 406	20 857	27 425	258 666
IA	Lebende Tiere	9 980	8 842	819	1	—	—	—
1	Pferde	—	—	—	1	—	—	—
2	Rindvieh	9 980	8 825	819	—	—	—	—
3	Schweine	—	17	—	—	—	—	—
4	Sonstige lebende Tiere	—	—	—	—	—	—	—
IB	Nahrungsmittel tierischen							
	Ursprungs	11 019	13 765	14 349	2 118	2 345	4 010	7 585
1	Milch	45	329	381	178	167	157	284
2	Butter	168	125	184	681	228	775	—
3	Käse	—	301	2 551	—	29	361	1 228
4	Fleisch und Fleischwaren	6 365	5 633	2 745	15	719	671	3 144
5	Därme	1 288	1 162	—	—	71	—	1 454
6	Fische und Fischzubereitungen	644	1 213	1 184	—	1	123	1 175
7	Walöl zur Ernährung	—	—	—	—	—	—	—
8	Schmalz, Talg u. a. tierische Öle und Fette zur Ernährung	46	79	—	198	203	145	72
9	Eier, Eiweiß, Eigelb	232	2 376	1 814	1 046	927	1 778	11
10	Honig	32	275	63	—	—	—	217
11	Fischmehl u. dgl.	2 199	2 272	5 427	—	—	—	—
IC	Nahrungsmittel pflanzlichen							
	Ursprungs	136 862	145 463	88 580	8 017	4 759	5 082	122 944
1	Weizen	18 468	8 255	795	1 696	—	10	—
2	Roggen	500	217	163	—	—	—	—
3	Gerste	2 531	4 966	826	—	5	—	—
4	Hafer	—	—	1 765	315	174	85	—
5	Mais	35 617	46 207	2 921	—	41	35	6
6	Hirse und sonstiges Getreide	1 328	—	—	—	—	—	—
7	Reis	439	65	—	641	224	57	438
8	Müllereierzeugnisse	524	745	291	—	—	1	19 189
9	Malz	11 579	12 622	9 538	—	—	—	431
10	Nichtölbaltige Sämereien	12 416	7 065	8 939	179	212	862	12 832
11	Hülsenfrüchte zur Ernährung	14	96	127	—	16	14	3
12	Hülsenfrüchte zur Viehfütterung	—	—	—	—	—	—	—
13	Grün- und Rauhfutter	5	—	—	—	—	—	—
14	Kartoffeln	—	3	—	14	37	47	—
15	Andere Hackfrüchte	—	—	—	—	—	—	—
16	Gemüse und sonstige Küchen- gewächse	4 172	3 845	2 903	34	49	486	3 519
17	Obst, außer Südfrüchten	360	310	421	62	—	15	666
18	Südfrüchte	1 827	1 881	1 750	3 314	2 748	2 328	633
19	Gemüse-, Obstkonserven, Frucht- säfte u. dgl.	1 892	2 846	1 938	3	9	—	6 108
20	Kakao, roh	—	26	31	1	—	—	—
21	Kakaoerzeugnisse	—	132	77	24	6	6	8 693
22	Gewürze	682	515	269	1 067	249	170	1 535
23	Zucker	1 611	2 964	3 423	169	974	477	10 288
24	Ölfrüchte zur Ernährung	—	—	—	86	—	—	—
25	Pflanzliche Öle und Fette zur Ernährung	39 116	48 655	47 838	—	6	394	33 317
26	Margarine und ähnl. Speisefette	—	—	—	1	—	—	3 591
27	Ölkuchen	—	—	886	—	—	—	—
28	Kleie	—	—	—	—	—	—	—
29	Sonstige Abfallerzeugnisse zur Viehfütterung	451	63	1 094	—	—	—	3
31	Sonstige pflanzl. Nahrungsmittel	3 330	3 831	2 522	411	9	95	21 655
32	Lebende Pflanzen und Erzeug- nisse der Ziergärtnerei	—	154	63	—	—	—	37
ID	Genußmittel	32 731	26 550	35 341	12 270	13 753	18 333	128 137
1	Hopfen	11 312	9 915	8 312	6 118	7 772	8 415	10 965
2	Kaffee	18 827	15 993	26 442	5 510	3 922	5 781	23 431
3	Tee	338	529	476	17	20	24	1 722
4	Rohtabak	2 054	28	13	619	2 029	4 108	126
5	Tabakerzeugnisse	—	1	7	6	10	5	219
6	Bier	—	—	—	—	—	—	91 638
7	Branntwein	147	9	10	—	—	—	6
8	Wein	53	75	81	—	—	—	30
II	GEWERBLICHE WIRTSCHAFT ..	2 594 892	2 900 759	1 974 806	708 248	807 067	783 826	12 022 354
IIA	Rohstoffe	185 509	237 743	40 886	13 576	12 226	4 960	242 527
1	Abfallseide, Seidengehäuse	—	—	—	—	—	2	—
2	Zellwolle, synthetische Fasern und Abfälle von Chemiefasern	1 303	294	380	9 084	3 748	2 998	230 317
3	Wolle und andere Tierhaare, roh und bearbeitet, Reißwolle	11 082	15 770	14 262	3 280	5 691	486	—
4	Baumwolle, roh und bearbeitet, Reißbaumwolle, Abfälle	—	—	—	—	1	6	12
5	Flachs, Hanf, Jute, Hartfasern u. sonst. pflanzl. Spinnstoffe	—	—	—	—	1	—	17
6	Abfälle von Gespinnstwaren, Lumpen	—	—	21	—	—	—	9
7	Felle zu Pelzwerk, roh	—	4	1	9	2	25	—
8	Andere Felle und Häute	—	6	—	—	—	—	—
9	Bettfedern	5	—	—	182	36	38	—
10	Holz zu Holzmasse	—	—	—	—	—	—	—
11	Bau- und Nutzholz (Rundholz) ..	—	10	24	65	148	—	1
12	Pflanzliche Stoffe zum Färben oder Gerben	—	—	—	—	—	—	—
13	Kautschuk, Guttapercha, Balata ..	—	—	—	—	—	—	—
14	Rohgummen, Rohschellack, Bal- same und Kopale	—	—	—	—	—	—	5

und -untergruppen der Ernährungswirtschaft
Wirtschaft
in 1000 DM

verkehr					Passiver Veredelungsverkehr						Nr. der Waren- gruppe bzw. -unter- gruppe
Ausfuhr					Ausfuhr			Einfuhr			
Eigenveredelung		nach Lohnveredelung			zur Veredelung			nach Veredelung			
1967	1968	1966	1967	1968	1966	1967	1968	1966	1967	1968	
301548	308042	24205	28387	34710	3678	5066	8971	4721	14911	16559	I
—	—	—	—	—	—	—	—	—	—	—	IA
—	—	—	—	—	—	—	—	—	—	—	1
—	—	—	—	—	—	—	—	—	—	—	2
—	—	—	—	—	—	—	—	—	—	—	3
—	—	—	—	—	—	—	—	—	—	—	4
10641	16257	1044	643	1767	531	1346	2516	633	1660	3632	IB
50	2	—	13	80	3	6	5	—	9	—	1
—	—	—	—	27	—	—	—	—	—	—	2
2327	7958	3	17	496	—	—	—	—	—	—	3
4666	934	—	380	345	95	84	105	103	120	205	4
1412	222	—	102	—	46	1	—	53	—	4	5
1221	1636	—	—	211	371	1193	433	471	1498	882	6
—	—	—	—	—	—	—	—	—	—	—	7
100	225	180	120	—	—	—	1964	—	—	2534	8
25	473	861	11	608	2	—	9	—	—	7	9
523	627	—	—	—	14	10	—	6	33	—	10
317	4180	—	—	—	—	52	—	—	—	—	11
140059	127451	10167	8884	7646	1395	844	2098	2792	7712	6217	IC
—	—	1444	—	11	—	—	—	—	—	—	1
—	—	—	—	—	—	—	—	—	—	—	2
—	—	—	—	—	—	—	—	—	—	—	3
—	—	1	—	—	—	—	—	—	—	—	4
6	—	—	—	28	5	—	1	—	4	—	5
—	—	—	—	—	—	—	—	—	—	—	6
36	—	397	315	106	—	—	—	—	—	—	7
23478	3640	341	125	92	—	99	94	—	—	—	8
510	539	—	—	—	—	—	6	—	—	—	9
12321	19531	220	249	822	—	1	34	—	—	2	10
155	11	—	16	14	—	—	—	—	—	—	11
—	—	—	—	—	6	—	—	—	1	—	12
—	—	—	—	—	—	—	—	—	—	—	13
—	—	—	—	—	—	—	—	—	—	—	14
—	—	—	—	—	—	—	—	—	—	—	15
5943	5740	7	74	257	54	22	—	10	79	—	16
413	372	85	40	44	13	17	32	69	—	—	17
731	471	2818	2879	2402	96	—	—	—	—	—	18
8319	7705	650	699	3	179	9	34	240	4270	2846	19
—	1	—	1	—	133	149	122	—	—	—	20
11765	19717	105	6	27	225	60	24	1184	882	719	21
1422	926	2084	256	213	—	2	—	5	7	—	22
7645	81	240	1569	1722	15	57	1226	—	1370	—	23
1	2	4	18	—	—	—	—	—	—	—	24
36777	39898	—	13	—	295	252	276	—	—	—	25
8721	10664	197	467	—	—	—	—	—	—	—	26
—	—	—	—	—	—	—	—	—	—	—	27
—	—	—	—	—	—	—	—	—	—	—	28
3	2	—	—	—	—	—	—	—	—	—	29
21375	17851	1574	2157	1905	260	65	249	958	843	2379	31
438	300	—	—	—	114	111	—	326	256	271	32
150848	164334	12994	18860	25297	1752	2876	4357	1296	5539	6710	ID
11141	8874	6525	9510	9050	—	2	—	—	1	—	1
38715	57609	6114	6561	7938	644	192	3218	719	122	2647	2
2215	336	20	23	41	—	—	—	—	—	—	3
295	497	326	560	6841	551	2283	776	—	—	—	4
343	915	9	2206	1427	—	—	1	577	5089	3650	5
97988	96001	—	—	—	—	—	—	—	—	213	6
6	8	—	—	—	557	150	273	—	—	200	7
145	94	—	—	—	—	249	89	—	327	—	8
12989418	12896141	983194	1156434	1138244	1653585	1591931	1026226	2071178	1816041	1165455	II
190029	109977	4327	4064	3049	55501	32388	30736	8033	3614	3500	IIA
—	—	—	—	1	—	—	—	—	—	—	1
177529	106250	3622	2597	2219	3159	4317	5038	5693	2564	2069	2
27	151	279	392	388	16063	5857	5099	1948	847	1230	3
—	—	12	22	—	182	115	69	222	21	21	4
—	6	—	—	—	20	14	84	—	—	4	5
31	1	209	157	202	4	10	13	—	—	—	6
—	—	3	613	4	32195	19811	18712	70	29	26	7
21	5	—	—	—	480	210	26	—	—	—	8
4	1	184	126	88	—	1	—	85	—	—	9
—	61	—	—	—	127	136	3	—	11	—	10
—	—	—	—	—	—	—	—	—	—	—	11
1	—	—	—	—	—	—	—	—	—	—	12
—	1	1	1	—	1826	105	3	4	—	—	13
—	10	7	—	2	12	—	—	—	—	—	14

IV. C. Veredelungsverkehr nach Warengruppen
und der Gewerblichen

Werte

Nr. der Waren- gruppe bzw. -unter- gruppe	Warenbenennung	Aktiver Veredelungs-						
		Einfuhr						nach
		zur Eigenveredelung			zur Lohnveredelung			
		1966	1967	1968	1966	1967	1968	
15	Ölfrüchte für techn. Öle	—	—	—	—	—	—	—
16	Steinkohlen einschl. Preßkohlen	—	—	—	155	89	31	—
17	Braunkohlen einschl. Preßkohlen	—	—	—	—	—	—	—
18	Erdöl, roh und getoppt	155 121	191 355	19 509	578	1 048	—	—
19	Eisenerze	—	—	—	—	—	—	—
20	Eisen-, manganhaltige Abbrände, Schlacken u. dgl.	—	—	—	—	—	—	—
21	Manganerze	—	—	—	—	—	—	—
22	Kupfererze und kupferhaltige Kiesabbrände	—	—	—	—	—	—	—
23	Bleierze	—	—	—	—	—	—	—
24	Zinkerze	—	—	—	—	—	—	—
25	Chromerze	—	—	—	—	—	—	—
26	Nickelerze	—	—	—	—	—	—	—
27	Schwefelkies	—	—	—	—	—	—	—
28	Sonstige Erze und Metallaschen	—	1	64	—	—	724	—
29	Bauxit, Kryolith	—	—	—	—	—	—	—
30	Speise- und Industriesalz	—	—	—	—	1	1	12
31	Kaliohsalze	—	—	—	—	—	—	—
32	Sonstige Steine und Erden	6 887	9 254	5 032	39	575	21	3 125
33	Rohphosphate	—	—	—	—	—	—	—
34	Sonstige Rohstoffe für chemische Erzeugnisse	10 650	20 201	990	38	38	15	7 533
36	Pflanzliche Flecht- und Polster- stoffe u. dgl.	432	553	471	—	—	—	1 495
37	Edelsteine, Schmucksteine und Perlen, roh	29	2	—	126	665	606	—
38	Sonstige Rohstoffe, auch Abfälle	—	293	132	20	183	7	1
IIB	Halbwaren	586 064	745 144	424 905	122 099	144 789	168 878	493 792
1	Rohseide und Seidengespinste ..	43	425	772	35	76	51	62
2	Reyon (Kunstseide), synthetische Fäden, auch gezwirnt	36 134	34 911	19 288	12 129	14 829	19 168	155 037
	Gespinnste aus:							
3	Zellwolle und synthet. Fasern ..	3 847	5 713	2 250	390	547	986	9 887
4	Wolle und anderen Tierhaaren ..	18 019	15 032	6 700	1 080	340	209	9 453
5	Baumwolle	23 434	18 686	11 999	1 754	1 459	734	3 347
6	Flachs, Hanf, Jute, Hartfasern u. dgl.	5 056	3 610	1 383	7	41	2	1 624
7	Bau- und Nutzholz (Schnittholz) ..	4 571	4 162	8	177	180	25	37
8	Holzmasse, Zellstoff	75 862	80 076	34 728	5	6	3	—
9	Kautschuk, bearbeitet	617	597	619	4 641	193	159	1 487
10	Glasmasse, Rohglas	33	8	59	1	2	8	—
11	Zement	—	—	—	—	—	—	4 470
12	Sonstige mineralische Baustoffe ..	16	119	140	23	116	3	19
13	Roh Eisen	465	83	—	—	—	3	—
14	Alteisen (Schrott)	—	—	—	—	4	—	172
15	Ferrolegierungen	14 520	11 691	6 534	50	471	46	21 056
16	Eisenhalbzeug	137 627	130 593	52 395	71 965	89 729	97 067	23 344
	NE-Metalle, roh, auch Legierun- gen und Altmetalle:							
17	Aluminium	91 575	150 121	87 330	22 881	25 285	37 724	4 249
18	Kupfer	30	104	29	—	—	37	63
19	Nickel	—	1 138	—	—	11	27	—
20	Blei	2 513	1 481	2 340	140	214	655	641
21	Zinn	—	—	—	—	1	—	—
22	Zink	1 353	1 815	5 541	33	77	—	14
23	Sonstige unedle Metalle	25 107	40 595	33 814	527	279	896	3 876
24	Fettsäuren, Paraffin, Vaseline und Wachse	35 844	37 945	28 082	166	586	15	60 885
25	Sonstige techn. Fette und Öle ..	6 592	10 853	22 013	151	173	85	4 983
26	Koks	—	—	—	—	—	—	—
27	Rückstände der Erdöl- u. Stein- kohlenteerdestillation	1	21	—	1	—	—	2 792
28	Kraftstoffe und Schmieröle	4 687	5 159	2 542	139	51	7	74 314
29	Teer und Teerdestillations- erzeugnisse	2 032	35 702	464	408	1 346	2 456	14 635
30	Aufbereitete Kalidüngemittel ...	625	—	—	1 791	3 145	—	—
31	Thomasphosphatmehl	426	—	—	—	—	—	—
32	Sonstige Phosphordüngemittel ...	—	—	—	1	—	2 528	—
33	Stickstoff- und and. anderweitig nicht genannte Düngemittel ..	322	379	350	—	—	—	34 533
34	Gerbstoffauszüge	1 842	2 058	—	—	—	—	2 148
35	Sonstige chemische Halbwaren ...	91 048	150 356	105 483	3 583	5 627	5 975	54 413
37	Gold für gewerbliche Zwecke ..	—	—	—	15	1	—	2
38	Sonstige Halbwaren	1 823	1 711	42	6	—	9	6 249
IIC	Fertigwaren	1 823 319	1 917 872	1 509 015	572 573	650 052	609 988	11 286 035
IICa	Vorzeugnisse	577 189	626 471	504 635	162 657	173 716	190 580	2 103 866
	Gewebe, Gewirke u. dgl. aus:							
1	Seide, Reyon (Kunstseide) und synthetischen Fäden	38 704	41 114	29 153	62 496	66 346	50 546	108 005
2	Zellwolle und synthet. Fasern ..	13 212	14 734	12 696	8 270	16 162	22 383	33 700
3	Wolle und anderen Tierhaaren ..	15 042	12 939	5 933	13 341	10 501	8 467	26 486
4	Baumwolle	34 354	26 216	24 970	13 255	12 701	10 722	107 517
5	Flachs, Hanf, Jute, Hartfasern u. dgl.	11 546	10 620	9 887	3 483	2 922	2 754	59 622
6	Leder	30 230	25 275	14 578	352	229	1 547	24 744
7	Felle zu Pelzwerk, bearbeitet ..	159	245	114	2 129	1 767	3 731	147
8	Papier und Pappe	55 003	67 110	58 387	7 569	9 157	5 068	178 674
9	Furniere, Sperrholz, Faßholz u. dgl.	7 556	5 514	5 487	72	37	48	1 589
10	Steinzeug-, Ton- und Porzellan- erzeugnisse	1	39	5	114	84	101	2
11	Glas	529	1 267	1 019	483	180	155	9 432
12	Kunststoffe	44 782	56 896	83 758	2 297	3 838	2 739	420 248
13	Teerfarbstoffe	2 243	1 411	1 993	5 680	5 777	6 659	23 964
14	Sonstige Farbstoffe; Farben, Lacke und Kitten	1 220	1 502	810	161	151	140	9 866

und -untergruppen der Ernährungswirtschaft
Wirtschaft
in 1000 DM

verkehr					Passiver Veredelungsverkehr						Nr. der Waren- gruppe bzw. -unter- gruppe
Ausfuhr					Ausfuhr			Einfuhr			
Eigenveredelung		nach Lohnveredelung			zur Veredelung			nach Veredelung			
1967	1968	1966	1967	1968	1966	1967	1968	1966	1967	1968	
—	—	—	—	—	—	—	—	—	—	—	15
—	—	—	—	—	—	14	—	—	7	15	16
—	—	—	—	—	—	—	—	—	—	—	17
—	—	—	—	—	—	—	—	—	—	—	18
—	—	—	—	—	—	—	—	—	—	—	19
—	—	—	—	—	—	—	—	—	—	—	20
—	—	—	—	—	—	—	—	—	—	—	21
—	—	—	—	—	—	—	873	—	—	—	22
—	—	—	—	—	—	—	—	—	—	—	23
—	—	—	—	—	—	—	—	—	—	—	24
—	—	—	—	—	—	—	—	—	—	—	25
—	—	—	—	—	—	—	—	—	—	—	26
—	—	—	—	30	584	1030	448	—	—	—	27
—	—	—	—	—	—	—	—	—	—	—	28
5	—	—	—	—	—	—	—	4	—	—	29
4369	1497	1	41	—	205	321	3	—	2	—	30
—	—	—	—	—	—	—	—	—	—	—	31
—	—	—	—	—	—	—	—	—	—	—	32
6666	862	1	105	32	40	13	7	—	—	—	33
1373	1080	—	—	—	10	—	—	—	—	—	34
—	—	—	5	4	136	174	92	—	2	—	37
3	52	8	5	79	458	260	266	7	131	135	38
496630	436391	47968	63656	65830	278157	251547	109169	99078	69970	66696	IIB
614	711	43	41	41	170	334	855	16	49	973	1
178036	190729	5917	7525	14973	26214	21754	21267	18097	19897	18525	2
11919	9314	8726	3290	1152	8812	6986	6164	6383	3442	5437	3
10025	7586	2822	883	22	4857	6940	6013	20287	7662	5925	4
3164	3114	1087	1237	834	4183	3962	3451	340	313	130	5
1176	618	1	8	—	63	25	12	4	—	—	6
52	78	32	147	3	101	80	3	176	198	—	7
—	—	—	1	—	—	4	—	—	—	—	8
3613	2784	117	61	157	1940	1910	341	7581	406	36	9
9	62	2	7	8	60	94	20	6	100	1	10
3030	3737	—	—	—	—	—	—	—	—	—	11
27	221	120	184	204	310	301	116	2523	983	176	12
—	—	—	—	—	—	—	—	—	—	—	13
233	14	149	9	4	16	19	—	35	93	4	14
19767	15654	94	1601	1475	6	1	1	962	3	160	15
11506	16698	12873	23392	26496	120508	112230	6919	2382	3693	1212	16
—	—	—	—	—	—	—	—	—	—	—	—
6383	2277	3251	3100	5339	7217	1616	3345	38861	31603	33465	17
54	699	190	134	71	60313	53988	38724	18	—	55	18
—	—	4	67	2	296	215	277	28	25	15	19
495	736	23	—	28	3080	2760	540	—	—	1	20
—	—	6	432	—	6252	10292	19	—	—	—	21
298	149	468	—	—	1007	1375	502	1	—	—	22
1376	2393	35	93	366	1444	2312	734	182	289	175	23
—	—	—	—	—	—	—	—	—	—	—	—
59660	58470	503	926	27	1423	1193	857	9	—	—	24
6238	9041	128	169	142	10	4	2	—	—	14	25
—	—	191	120	7	—	—	—	—	—	—	26
—	—	—	—	—	—	—	—	—	—	—	—
3362	727	704	1962	984	346	507	229	—	—	—	27
62779	21778	687	1179	608	797	772	314	—	—	—	28
—	—	—	—	—	—	—	—	—	—	—	—
16274	6392	536	202	22	53	252	30	—	—	—	29
—	—	—	—	—	—	—	—	—	—	—	30
—	—	—	—	—	—	—	—	—	—	—	31
—	—	—	—	3114	—	—	—	—	—	—	32
—	—	—	—	—	—	—	—	—	—	—	—
24083	8781	4783	8037	444	—	—	—	—	—	—	33
2499	—	—	—	—	—	—	—	—	—	—	34
63760	73578	4467	8836	9307	15410	15005	14404	1021	1092	187	35
—	—	9	5	—	10843	6608	3983	133	114	202	37
6198	50	—	8	—	2426	8	47	33	8	3	38
12302759	12349773	930899	1088714	1069365	1319927	1307996	886321	1964067	1742457	1095259	IIC
2329970	1659740	216668	296002	310920	456156	371069	266487	382488	345532	169655	IICa
—	—	—	—	—	—	—	—	—	—	—	—
112895	89521	70920	77182	60240	119569	93120	82607	42342	37280	26729	1
31982	25532	7355	21394	31613	32917	30448	32215	23006	23867	15481	2
25212	10388	8938	7854	4889	47322	32849	38613	29273	23400	20693	3
77445	49662	15053	14443	14487	40256	37902	29472	15681	14902	9835	4
—	—	—	—	—	—	—	—	—	—	—	—
50377	25042	4365	12398	14308	11658	8666	5410	1325	3274	5762	5
36291	18956	159	159	123	3868	2317	3197	95	704	29	6
291	8	2318	1452	2168	12395	4669	3350	37144	22985	22314	7
216964	115950	1382	1153	727	7364	2119	948	784	670	1053	8
—	—	—	—	—	—	—	—	—	—	—	—
1877	473	227	168	56	579	477	477	34	13	6	9
—	—	—	—	—	—	—	—	—	—	—	—
44	30	222	354	290	77	148	45	136	43	32	10
14858	10483	357	64	36	8078	5276	2110	56	11	19	11
563708	543192	2673	3525	2149	17926	18965	10990	23386	29991	15957	12
14527	12673	5981	5898	6696	638	849	2817	240	814	2867	13
—	—	—	—	—	—	—	—	—	—	—	—
11274	7557	144	71	80	9053	8232	4272	2568	1420	1235	14

IV. C. Veredelungsverkehr nach Warengruppen
und der Gewerblichen

Werte

Nr. der Waren- gruppe bzw. -unter- gruppe	Warenbenennung	Aktiver Veredelungs-						
		Einfuhr						nach
		zur Eigenveredelung			zur Lohnveredelung			
		1966	1967	1968	1966	1967	1968	
15	Dextrine, Gelatine und Leime ..	118	94	384	56	31	6	47918
16	Sprengstoffe, Schießbedarf, Zünd- waren	231	51	198	25	76	60	236
17	Sonst. chemische Vorerzeugnisse	183 195	218 329	204 960	4 242	9 268	5 852	410 064
18	Gußröhren	69	3	53	18	81	38	10
19	Stahlröhren	2 340	3 461	4 283	1 545	930	1 184	22 677
20	Stab- und Formeisen	57 690	50 263	3 139	4 770	4 026	3 161	324 922
21	Blech aus Eisen	20 400	28 195	9 904	16 938	8 484	57 197	106 338
22	Draht aus Eisen	28 248	39 813	17 870	410	3 704	1 802	56 731
23	Eisenbahnoberbaumaterial	187	124	52	1 528	1 365	121	20
24	Schmiedbarer Guß, Schmiede- stücke	3 925	2 587	887	975	2 515	869	10 111
	Stangen, Bleche, Draht usw. aus:							
25	Kupfer, Kupferlegierungen ...	16 264	8 810	5 702	4 040	3 690	1 603	10 386
26	Aluminium, Aluminium- legierungen	3 948	3 872	3 443	630	2 334	1 321	57 366
27	sonstigen unedlen Metallen ..	3 215	3 086	2 580	944	1 455	1 608	2 446
28	Edelmetallen	—	—	8	399	647	470	—
30	Edelsteine, Schmucksteine und Perlen, bearbeitet	1 262	1 358	707	6 423	5 206	208	17
31	Sonstige Vorerzeugnisse	1 516	1 543	1 675	12	52	20	50 628
HCb	Enderzeugnisse	1 246 130	1 291 401	1 004 380	409 916	476 336	419 408	9 182 169
	Strick-, Wirkwaren u. dgl. aus:							
1	Seide oder Chemiefasern	—	20	—	275	331	160	609
2	Wolle und anderen Tierhaaren	—	69	99	135	259	170	3 381
3	Baumwolle	240	29	104	—	—	22	3 290
	Sonstige Kleidung u. dgl. aus:							
4	Seide oder Chemiefasern	123	122	1	108	319	84	5 051
5	Wolle und anderen Tierhaaren	12	21	—	807	2 026	107	45 364
6	Baumwolle	97	180	153	363	464	396	6 461
7	Flachs, Hanf, Jute, Hartfasern u. dgl.	8	7	4	18	92	15	2 676
8	Hüte	94	170	23	50	27	24	439
9	Sonstige Spinnstoffwaren	3 087	4 431	3 294	1 278	1 231	428	6 532
10	Pelzwaren	—	7	278	184	184	111	80
11	Schuhe aus Leder	—	55	—	5	8	11	998
12	Andere Lederwaren	348	348	122	109	180	255	3 690
13	Papierwaren	782	950	1 197	1 344	1 724	1 145	47 942
14	Bücher, Karten, Noten, Bilder ..	193	248	82	1 741	3 132	702	6 796
15	Holzwaren	2 016	747	890	659	823	568	6 461
16	Kautschukwaren	92 456	70 060	54 924	1 182	1 503	1 552	23 521
17	Steinwaren	200	146	76	120	341	384	40
18	Steinzeug-, Ton-, Steingut- und Porzellanwaren	438	568	1 016	63	83	109	6 722
19	Glaswaren	3 957	4 375	4 400	489	454	563	2 147
20	Messerschmiedewaren	1 736	1 259	140	72	100	62	29 593
21	Werkzeuge und landwirtschaft- liche Geräte	3 452	1 654	1 658	1 763	1 928	1 847	5 145
22	Sonstige Eisenwaren	15 963	17 838	13 015	12 340	12 034	7 859	129 904
23	Waren aus Kupfer und Kupfer- legierungen	12 642	1 077	797	933	767	805	1 580
24	Edelmetallwaren, vergoldete und versilberte Waren	99	35	6	1 815	2 060	1 623	5 115
25	Sonstige Waren aus unedlen Metallen	5 858	6 850	6 674	3 577	4 818	3 122	109 719
26	Werkzeugmaschinen einschl. Walzwerksanlagen	7 589	3 147	2 467	20 537	21 018	17 298	117 905
27	Masch. f. d. Spinnstoff-, Leder- und Lederwarenindustrie	10 139	3 148	5 551	11 939	13 241	12 111	223 507
28	Landwirtschaftliche Maschinen einschl. Ackerschlepper	41 520	70 340	30 774	1 268	1 504	2 840	375 684
29	Dampflokomotiven	384	—	217	—	—	—	4 097
30	Kraftmaschinen	55 984	42 184	54 798	17 962	15 467	25 149	128 889
31	Pumpen, Druckluftmaschinen u. dgl.	28 118	35 234	38 244	16 720	17 725	13 335	57 455
32	Fördermittel	1 844	3 215	2 177	3 474	3 316	2 536	25 759
33	Papier- und Druckmaschinen ...	4 734	5 976	4 384	9 595	13 182	11 271	30 849
34	Büromaschinen	383 750	320 764	165 930	10 260	8 941	8 633	589 156
35	Maschinen für die Nahrungs- und Genußmittelindustrie	1 401	1 126	517	3 397	3 739	3 064	8 882
36	Sonstige Maschinen	45 102	45 711	43 021	48 827	61 906	49 922	196 645
37	Wasserfahrzeuge	2 332	67	21	35 263	43 277	52 743	52 905
38	Kraftfahrzeuge, Luftfahrzeuge ..	128 569	177 731	308 981	83 211	99 087	80 759	5 582 273
39	Fahrräder	1 745	2 078	2 754	9	5	1	14 920
40	Sonstige Fahrzeuge	8 836	7 167	3 923	4 111	4 485	5 395	95 653
41	Elektrotechnische Erzeugnisse (auch elektrische Maschinen) ..	199 853	191 540	169 652	56 690	64 254	59 134	493 397
42	Uhren	21 442	21 429	17 777	2 344	2 706	2 701	70 658
43	Feinmechanische und optische Erzeugnisse	10 998	19 143	17 756	29 034	24 919	22 484	27 157
44	Waren aus Wachs oder Fetten; Seifen	1	—	—	1	2	44	35
45	Waren aus Kunststoffen	3 488	2 552	3 870	3 288	2 975	2 421	38 269
46	Spielfilme und andere belichtete Filme und Platten	22	34	34	761	732	1 294	1 876
47	Photochemische Erzeugnisse ...	5 420	11 203	5 275	68	185	1 109	42 241
48	Bleistifte und chem. Bürobedarf ..	602	430	276	1	139	143	15 142
49	Pharmazeutische Erzeugnisse (auch unzubereitet)	44 772	32 729	13 270	10 220	15 656	11 557	263 312
50	Kosmetische Erzeugnisse	35	2	—	28	4	1	183
51	Sonstige chemische Erzeugnisse ..	7 227	6 809	6 804	2 231	3 353	6 368	196 740
52	Musikinstrumente	1 099	1 033	1 027	1 171	892	716	2 860
53	Kinderspielzeug, Christbaum- schmuck	35	464	6	89	12	18	1 158
54	Sonstige Enderzeugnisse	85 288	174 879	16 138	7 987	18 726	4 237	71 306
AUSSEERDEM:								
III 1	Rückwaren	—	—	197	—	—	—	14 212
2	Ersatzlieferungen	342	256	—	—	—	—	—
	Insgesamt	2 785 826	3 095 635	2 114 092	730 654	827 924	811 251	12 295 232

und -untergruppen der Ernährungswirtschaft
Wirtschaft
in 1000 DM

verkehr					Passiver Veredelungsverkehr						Nr. der Waren- gruppe bzw. -unter- gruppe
Ausfuhr					Ausfuhr			Einfuhr			
Eigenveredelung		nach Lohnveredelung			zur Veredelung			nach Veredelung			
1967	1968	1966	1967	1968	1966	1967	1968	1966	1967	1968	
48 719	21 132	—	28	1	280	30	2	—	—	—	15
458	307	1	—	13	21	13	143	29	3	138	16
451 473	372 542	5 845	9 826	9 536	32 298	31 977	12 827	1 894	3 275	2 366	17
2	—	7	19	—	17	20	2	—	8	3	18
18 603	8 285	1 037	2 290	1 763	2 795	2 904	1 080	393	921	279	19
300 073	98 189	4 582	15 356	4 021	3 715	2 258	2 028	2 515	3 138	521	20
138 061	89 620	61 409	81 587	116 723	68 536	49 636	24 008	122 109	100 310	555	21
59 094	32 344	898	3 137	2 526	1 877	1 430	840	1 971	2 448	476	22
7	—	1 772	1 811	457	2	—	2	—	—	—	23
9 959	7 871	1 718	7 478	2 089	512	148	302	6	21	12	24
558	215	3 028	4 058	2 765	6 451	12 380	2 319	63 090	64 683	32 911	25
85 372	71 939	15 079	22 462	32 068	2 301	3 389	2 934	9 035	6 382	4 016	26
4 243	2 896	344	496	571	2 446	2 823	2 715	4 717	4 175	6 038	27
—	2	47	155	17	22 647	17 524	475	365	307	67	28
33	35	764	1 134	480	404	376	180	277	484	256	30
55 570	44 896	43	50	28	154	124	107	17	3	5	31
9 972 789	10 690 033	714 231	792 712	758 445	863 771	936 927	619 834	1 581 579	1 396 925	925 604	HCb
1 411	2 126	446	1 070	469	9 703	6 128	4 666	136 568	113 536	63 900	1
3 101	1 542	1 168	343	242	2 810	3 048	1 943	15 832	11 210	7 039	2
4 819	6 095	5	35	20	2 380	1 941	1 419	3 168	4 285	5 317	3
7 629	9 156	1 751	2 060	1 282	19 449	14 311	19 544	73 341	54 870	76 266	4
41 552	29 622	12 776	10 834	7 660	22 008	16 909	16 575	66 914	54 843	60 901	5
7 394	4 432	2 772	3 963	4 808	3 576	4 725	8 543	45 007	39 966	38 584	6
3 477	1 582	1 512	118	74	3 369	3 365	1 905	1 801	876	629	7
439	419	316	116	56	93	67	8	287	475	591	8
17 490	13 802	2 403	2 452	1 152	3 078	1 834	2 260	5 137	3 961	2 917	9
105	279	306	245	624	906	593	2 783	10 002	3 626	3 158	10
6 311	8 604	619	271	152	1 051	385	252	5 002	3 124	3 241	11
3 360	1 993	266	309	393	1 930	995	819	6 190	3 361	3 709	12
65 679	57 466	3 420	3 430	4 492	7 602	3 819	1 660	5 773	4 050	829	13
8 065	7 660	16 516	26 021	13 699	929	382	178	5 979	1 287	242	14
8 938	7 113	1 637	1 940	1 678	1 968	1 314	1 452	5 889	4 389	3 539	15
40 598	27 618	14 633	4 164	3 553	28 109	26 904	14 154	11 233	14 332	6 413	16
335	946	473	702	341	156	74	30	31	137	47	17
6 597	3 466	1 885	2 291	1 543	156	263	621	102	41	37	18
2 380	1 163	1 004	1 852	1 178	2 422	1 638	758	1 082	315	587	19
40 269	4 645	117	132	121	2 257	1 604	637	3 600	2 515	1 727	20
4 710	2 613	2 767	2 823	2 630	1 580	1 197	889	1 345	984	898	21
152 630	89 145	60 841	29 459	41 055	65 286	48 576	39 258	32 449	22 823	32 334	22
180	461	1 171	1 698	1 358	835	567	487	1 336	2 930	1 862	23
6 368	685	10 107	9 510	2 486	2 083	1 669	1 195	18 128	11 058	5 824	24
117 372	111 612	26 826	18 393	20 001	27 669	28 804	15 821	11 723	9 965	8 157	25
188 663	195 555	35 919	38 549	40 316	7 874	7 391	5 403	13 465	11 240	16 334	26
237 554	114 966	25 184	25 634	24 757	4 971	5 095	3 162	10 996	7 071	4 734	27
431 823	484 686	4 545	4 002	4 243	1 653	1 179	992	6 885	6 721	8 493	28
819	—	—	—	—	—	—	—	—	—	—	29
165 675	158 939	24 072	35 144	37 249	7 896	5 363	4 548	9 009	5 057	4 090	30
76 183	77 385	26 529	30 325	24 415	7 169	7 985	5 976	11 182	9 338	7 178	31
48 075	48 596	6 133	6 705	4 465	2 873	2 028	1 413	1 232	1 194	650	32
57 426	62 060	20 080	26 791	21 318	2 674	3 200	3 104	2 804	3 375	2 922	33
502 736	427 396	13 768	11 586	10 763	8 174	11 714	14 938	4 893	5 084	8 467	34
10 258	9 178	5 248	5 097	5 918	1 656	1 431	1 215	1 575	1 366	1 506	35
207 874	208 256	77 430	100 701	84 693	30 769	27 851	16 781	39 614	32 573	35 843	36
32 831	29 197	24 002	51 463	54 407	7 104	3 331	614	9 316	5 576	1 280	37
5 840 939	7 195 907	137 051	149 561	159 977	425 009	554 642	324 594	797 147	758 612	387 317	38
18 606	19 548	12	24	11	299	494	241	1 390	1 741	1 060	39
123 526	94 436	5 682	7 967	8 465	808	1 407	543	2 895	2 508	739	40
542 898	354 814	73 776	85 311	83 117	100 244	93 540	68 174	104 240	89 246	70 634	41
86 583	87 248	8 871	7 564	4 877	2 660	3 505	2 203	3 059	2 638	2 041	42
34 188	27 876	29 259	30 312	29 144	16 866	20 397	14 440	18 741	19 544	17 132	43
3 374	2 338	8	5	6	1	2	—	4	1 002	1 227	44
62 830	74 494	5 736	8 787	7 557	8 543	7 084	5 365	9 859	10 702	7 643	45
2 252	2 484	632	657	1 360	74	28	19	285	71	259	46
82 612	45 541	201	622	2 159	373	90	145	325	111	13	47
14 929	2 576	34	5	5	49	1	—	12	—	—	48
345 199	349 219	13 924	18 663	19 923	1 552	1 098	2 854	3 256	3 039	4 863	49
4 325	3 672	128	28	4	24	74	127	569	546	480	50
250 468	194 057	2 601	4 764	6 570	1 215	2 283	1 847	18 415	26 026	4 223	51
2 322	1 870	1 415	1 369	1 085	105	117	59	98	214	117	52
2 077	383	263	78	167	1 368	752	811	2 948	2 627	2 167	53
44 535	23 111	5 991	16 767	10 407	10 363	3 733	2 409	39 446	20 744	5 444	54
16 183	9 486	4 226	4 211	3 973	—	—	—	4 019	2 693	1 836	III 1
—	—	—	—	—	—	—	—	—	—	—	2
13 307 149	13 213 669	1 011 625	1 189 032	1 176 927	1 657 263	1 596 997	1 035 197	2 079 918	1 833 645	1 183 850	

IV. D. Veredelungsverkehr nach Erdteilen und Ländern¹⁾

1. Aktiver Veredelungsverkehr

1 000 DM

Herstellungsland bzw. Verbrauchsland	Einfuhr						Ausfuhr					
	zur Eigenveredelung			zur Lohnveredelung			nach Eigenveredelung			nach Lohnveredelung		
	1966	1967	1968	1966	1967	1968	1966	1967	1968	1966	1967	1968
Europa	1949 086	2147 303	1 372 514	642 111	725 843	680 947	7711 157	7972 753	6 496 854	902 741	1 070 804	1 012 946
Frankreich	531 853	671 969	362 404	74 926	93 822	51 800	1 738 522	1 732 076	1 239 506	120 854	146 241	109 145
Belgien-Luxemburg	175 698	230 265	96 200	66 110	72 547	36 009	670 906	679 899	510 629	82 951	110 822	74 749
Niederlande	138 302	163 364	85 968	165 350	180 809	106 834	737 587	780 194	517 146	216 435	248 283	198 355
Italien	228 224	171 344	72 451	17 369	24 438	18 129	610 624	786 470	501 266	26 764	36 455	35 588
Großbritannien ..	257 699	250 233	233 375	29 248	31 827	38 816	553 496	550 656	473 578	44 047	43 949	63 647
Island	11	101	—	77	129	123	6 425	8 274	8 189	404	397	359
Republik Irland ..	3 008	1 880	675	977	1 307	2 289	27 411	56 321	64 965	2 282	2 454	2 138
Norwegen	70 028	87 497	60 145	6 591	6 077	7 504	179 359	213 997	186 092	11 354	10 420	11 986
Schweden	141 287	115 266	82 705	19 888	27 170	22 081	724 156	541 224	539 298	42 578	49 631	38 386
Finnland	20 820	25 641	25 199	19 759	6 327	5 596	155 417	166 104	115 056	28 737	12 792	10 185
Dänemark	14 180	14 136	17 720	14 957	15 423	16 625	369 797	360 182	302 566	28 344	28 836	28 252
Schweiz	81 806	82 035	81 235	100 114	113 175	113 487	579 354	635 751	653 415	125 673	163 611	154 064
Österreich	118 976	104 404	96 974	52 061	45 863	105 181	624 641	554 304	552 293	98 610	82 450	84 201
Portugal	2 031	5 177	3 235	457	574	3 087	89 584	100 037	104 638	935	1 205	2 942
Spanien	12 574	27 392	15 603	7 209	13 679	10 635	224 897	232 905	200 008	8 573	14 601	12 009
Gibraltar	—	—	—	4	9	—	994	710	901	9	16	4
Malta	403	104	259	16	21	18	2 432	2 964	2 229	197	53	24
Jugoslawien	20 293	19 284	20 336	5 686	4 800	7 264	81 302	126 687	114 759	3 959	4 233	8 717
Griechenland	859	2 129	2 068	900	1 553	3 628	80 971	85 748	80 931	1 790	1 963	5 499
Türkei	7 248	4 613	5 020	431	664	537	54 842	59 366	55 215	837	2 015	7 725
Deutsche Ostgeb. ²⁾	—	—	—	—	—	—	—	—	—	—	—	—
Sowjetunion ³⁾ ..	57 442	82 780	43 303	44 994	62 094	76 469	42 008	91 130	103 736	237	2 423	45 503
Polen ⁴⁾	26 780	24 709	19 712	4 366	7 066	14 830	15 469	34 062	31 935	17 541	36 570	36 228
Tschechoslowakei ..	17 919	27 278	22 949	3 651	7 428	22 812	30 930	44 902	35 765	33 737	54 074	61 834
Ungarn	10 436	11 107	4 031	1 748	1 878	4 598	27 020	43 049	25 499	2 242	5 306	3 666
Rumänien	8 237	20 502	16 446	3 269	2 320	5 273	38 991	60 461	44 212	1 176	1 637	9 567
Bulgarien	2 972	4 093	4 501	1 953	4 843	7 322	42 808	24 084	32 273	2 455	10 366	7 935
Albanien	—	—	—	—	—	—	1 214	1 196	754	20	1	238
Afrika	117 492	117 838	53 731	7 692	7 676	6 300	450 335	623 635	596 528	12 872	12 922	12 398
Kanar. Inseln usw.	—	4	2	45	71	12	20 779	16 128	15 049	138	195	153
Marokko	260	561	287	438	69	165	16 108	15 739	14 035	449	623	506
Algerien	—	6 968	8 030	31	69	7	5 013	12 680	15 394	82	502	1 467
Tunesien	—	201	286	86	29	485	6 162	5 545	9 731	268	267	448
Libyen	88 826	67 934	5 260	52	100	43	33 851	30 876	28 082	509	447	86
Ver. Arab. Rep.	3 778	4 031	3 256	133	529	229	15 702	12 428	21 302	2 034	1 569	40
Sudan	—	—	102	64	8	12	4 710	6 838	4 031	78	44	18
Mauretanien	—	—	—	23	822	5	76	50	370	15	—	—
Mali	—	—	—	—	1	2	489	152	336	66	1	3
Obervolta	—	—	—	5	2	1	827	502	738	8	15	48
Niger	—	—	—	—	—	—	435	1 027	968	—	—	—
Tschad	—	—	—	1	8	3	616	1 972	895	8	10	14
Senegal	—	185	—	73	69	23	4 861	3 654	4 732	136	37	83
Gambia	—	—	—	3	13	1	222	264	282	3	9	7
Port.-Guinea usw.	—	7	—	6	—	—	252	240	175	2	—	12
Republik Guinea ..	2 161	72	718	613	29	—	2 342	532	474	35	383	21
Sierra Leone	—	—	—	14	16	32	3 549	2 446	2 280	66	74	78
Liberia	—	1	—	344	117	263	9 724	3 013	2 857	315	537	330
Elfenbeinküste ..	1 937	540	3 772	198	121	11	12 622	13 951	14 868	55	62	25
Ghana	291	8 430	10 085	57	438	818	13 841	11 348	9 516	115	147	330
Togo	—	—	234	23	55	78	1 012	1 252	943	202	199	141
Dahome	—	—	—	18	3	3	1 310	1 324	1 091	5	10	9
Nigeria	2 532	2 523	2 339	356	188	306	24 048	46 587	20 242	1 561	847	1 136
Kamerun	1 218	822	966	429	373	106	6 537	11 663	6 694	55	85	81
Zentralafrik. Rep.	31	64	—	11	3	5	895	1 049	770	9	2	11
Äquatorial-Guinea ⁵⁾	—	—	—	—	1	—	1 466	607	179	9	5	1
Gabun	—	1 891	—	—	19	4	3 589	2 353	3 272	6	3	22
Kongo (Brazzav.) ..	10	84	—	1	2	22	2 862	5 969	5 400	102	9	12
Kongo (Kinshasa) ⁶⁾	2 049	2 876	1 212	19	9	42	8 188	16 110	8 020	72	279	273
Ruanda	161	1	—	—	19	31	842	592	1 344	4	23	131
Burundi	52	6	54	1	1	—	1 021	1 378	2 476	41	131	198
Angola	366	515	408	50	97	23	24 685	35 843	19 470	42	127	275
Äthiopien	250	163	324	1 804	892	293	11 164	18 117	14 411	1 793	1 465	397
Afar-u. Issageb. ⁷⁾	—	—	—	—	4	6	156	228	437	11	10	12
Somalia	—	6	—	12	6	3	514	1 804	2 125	6	2	5
Kenia	1 982	1 029	850	50	78	92	19 192	19 861	18 579	160	94	502
Uganda	4 697	3 833	4 229	8	29	146	8 898	6 196	7 192	10	8	211
Tansania ⁸⁾	1 188	238	833	16	44	66	5 049	4 511	6 729	58	204	65
Mauritius usw.	6	3	3	4	4	6	3 635	5 772	5 345	4	7	15
Mosambik	66	1 573	25	9	6	12	7 374	8 713	9 023	40	118	67
Madagaskar	855	470	243	544	247	390	4 543	5 195	5 009	44	13	298
Komoren ⁹⁾	—	—	—	—	—	—	—	—	—	—	—	—
Réunion ⁹⁾	—	—	—	—	—	—	—	—	—	—	—	—
Sambia	—	—	—	117	179	112	5 134	10 210	10 749	195	233	385
Rhodesien	1 722	1 172	—	71	33	14	7 479	7 244	5 026	69	123	198
Malawi	—	—	—	12	1	7	744	874	605	33	5	10
Rep. Südafrika ..	5 054	11 635	10 213	1 957	2 866	2 420	147 109	269 494	294 553	3 957	3 991	4 271
Amerika	571 885	690 327	601 549	57 911	66 330	96 063	325 7810	3 694 791	5 106 415	75 470	82 976	122 688
Vereinigte Staaten	474 919	549 703	509 614	45 596	52 814	85 652	2 530 997	2 846 173	4 187 139	67 254	69 910	111 053
Kanada	34 184	47 766	36 013	1 825	2 857	3 108	207 851	240 880	313 409	2 015	2 940	3 921
St. Pierre, Miquel.	—	—	—	—	—	2	18	26	55	—	—	1
Mexiko	10 757	13 714	16 263	224	370	481	59 583	118 591	106 602	681	1 958	1 523
Guatemala	297	599	855	323	468	501	9 642	9 363	12 108	18	60	26
Br.-Honduras usw.	—	19	1	1 038	239	7	9 492	9 195	11 788	31	17	7
Republik Honduras	594	1 152	1 237	2 248	2 140	1 731	4 906	6 247	5 754	11	19	22

1) Siehe Innenseiten des Umschlages. — 2) Siehe Vorbemerkung zu Abschnitt I auf Seite 4, Ziffer 14, Absatz 2. — 3) Bis 1967 als „Spanisch-Guinea“ bezeichnet. — 4) Bis 1967 als „Kongo (Léopoldv.)“ bezeichnet. — 5) Bis 1967 als „Franz. Somaliküste“ bezeichnet. — 6) Bis 1967 unter „Tanganjika“ und „Sansibar“ getrennt nachgewiesen. — 7) Bis 1967 zusammengefaßt unter „Réunion“ nachgewiesen.

IV. D. Veredelungsverkehr nach Erdteilen und Ländern

1. Aktiver Veredelungsverkehr

1 000 DM

Herstellungsland bzw. Verbrauchsland	Einfuhr						Ausfuhr					
	zur Eigenveredelung			zur Lohnveredelung			nach Eigenveredelung			nach Lohnveredelung		
	1966	1967	1968	1966	1967	1968	1966	1967	1968	1966	1967	1968
noch: Amerika												
El Salvador	1 005	1 056	1 244	28	21	77	8 893	9 724	8 491	70	15	71
Nicaragua	533	147	397	64	104	42	26 502	9 960	33 457	25	53	34
Costa Rica	352	215	223	83	66	62	6 048	5 890	6 489	115	52	162
Panama o. Kanalz.	159	222	12	162	139	97	15 413	16 126	17 236	597	262	214
Panamakanal-Zone	—	—	—	2	6	4	26	237	146	55	6	34
Kuba	207	98	210	1	136	43	648	1 742	2 795	—	5	145
Republik Haiti ..	1	100	123	767	448	538	654	1 036	953	16	16	4
Dominik. Rep. ...	1	—	—	124	19	48	4 486	5 354	5 097	39	37	25
Guadeloupe ¹⁾ ...	}	}	}	}	}	}	}	}	}	}	}	}
Martinique ¹⁾ ...												
Jamaika	22	12	16	52	61	35	4 029	4 641	5 921	114	174	122
Westindien	15	21	7	89	19	7	855	1 576	1 732	28	33	17
Trinidad u. Tobago	—	2 760	—	14	29	4	2 229	4 505	2 964	76	30	32
Aruba ²⁾	}	}	}	}	}	}	}	}	}	}	}	}
Curacao ²⁾												
Kolumbien	2 153	1 604	2 666	342	233	270	48 228	21 849	21 729	360	366	174
Venezuela	6 340	18 205	651	946	1 292	806	66 841	89 818	89 373	609	697	2 031
Guayana ³⁾	—	—	—	1	7	8	1 717	1 518	639	13	7	14
Surinam	769	8 328	1 859	18	5	—	5 466	2 769	3 605	60	94	2
Franz.-Guayana ..	—	—	—	1	3	1	543	371	639	—	2	4
Ecuador	223	542	1 770	689	200	40	10 677	16 295	14 785	26	11	37
Peru	1 453	6 394	2 562	37	82	30	50 717	68 360	40 627	296	1 524	163
Brasilien	14 054	9 151	10 880	1 657	1 548	1 384	60 294	60 884	82 912	409	1 348	1 271
Chile	2 594	282	1 124	18	169	71	33 679	46 576	35 534	93	170	377
Bolivien	—	95	2	1	1	3	7 853	7 679	8 209	14	22	7
Paraguay	—	194	148	17	2	—	4 052	4 423	9 981	23	16	6
Uruguay	1 803	896	1 176	3	316	128	14 654	10 685	7 879	6	199	234
Argentinien	19 450	27 052	12 495	1 450	2 176	799	56 267	66 487	62 459	1 741	1 953	716
Asien	145 087	136 773	82 733	21 966	26 177	27 140	744 479	870 511	858 277	18 966	20 210	26 361
Zypern	—	—	—	14	16	33	8 587	7 619	5 210	42	62	261
Libanon	56	18	—	218	2 146	175	26 959	27 314	27 386	261	111	3 038
Syrien	15	—	198	1 006	475	371	15 620	8 710	12 203	411	1 409	693
Irak	—	64	27	8	24	7	39 211	18 826	7 286	55	19	14
Iran	801	878	999	11 267	13 462	4 382	114 962	120 798	116 784	3 129	3 612	4 493
Afghanistan	—	—	1	1 591	1 409	2 845	3 105	3 667	2 850	8	8	151
Israel	1 620	950	838	651	619	1 171	26 585	32 338	52 626	1 739	1 229	1 443
Jordanien	—	—	—	9	36	41	7 274	10 983	3 398	24	69	34
Saudi-Arabien	3 754	40 918	4 763	229	347	1 627	38 153	47 048	36 962	377	397	1 056
Kuwait	14 549	3 032	—	574	59	95	25 243	42 700	39 722	788	222	225
Bahrain	—	—	—	14	7	11	1 620	1 249	1 333	17	14	30
Katar	—	—	—	3	1	1	1 875	2 238	3 728	21	3	42
Mascat u. Oman ..	—	—	—	5	7	8	1 731	4 644	3 350	5	11	15
Jemen	—	—	—	—	—	—	424	87	154	—	—	13
Südarabien ⁴⁾ ...	—	4	—	12	17	3	7 674	2 467	2 819	51	15	17
Pakistan	10 291	10 346	8 095	435	285	5 069	37 297	45 354	40 278	291	138	353
Indien	15 433	9 761	8 640	1 571	1 082	1 185	49 431	46 022	31 370	1 834	956	398
Ceylon, Malediven	167	245	328	27	35	33	4 917	3 460	6 775	53	84	141
Nepal, Bhutan ...	—	85	53	—	—	—	309	262	212	—	1	—
Birma	459	13	—	154	131	6	10 637	7 383	2 501	1	19	799
Thailand	105	6	118	27	30	23	31 945	40 654	45 418	83	241	160
Laos	—	—	—	4	2	2	2 863	1 338	1 760	31	25	10
Nord-Vietnam	—	—	—	—	—	—	1	157	94	—	—	—
Süd-Vietnam	—	—	—	4	8	8	5 353	6 566	5 828	103	57	15
Kambodscha	—	—	—	—	67	1	1 949	1 183	1 132	23	399	436
Malaysia usw. ⁵⁾ ...	}	}	}	}	}	}	}	}	}	}	}	}
Singapur ⁵⁾												
Indonesien	16 497	5 691	7 085	968	151	175	34 527	25 032	27 412	12	239	196
Philippinen	1 494	1 630	6 883	96	148	165	31 530	53 723	59 233	60	63	166
Macau usw.	—	79	3	—	—	—	9	4	10	—	1	—
Mongol. Volksrep.	—	—	—	—	—	—	31	36	—	—	9	—
Volksrep. China ..	12 770	9 818	5 217	911	1 369	815	18 080	34 990	18 936	472	686	1 923
Nord-Korea	—	122	—	—	1	—	328	301	2 193	—	—	32
Süd-Korea	3 306	1 379	3 302	149	530	3 702	4 843	15 351	22 817	53	5	187
Japan	58 997	45 926	30 637	1 799	3 325	4 844	109 059	165 228	167 157	6 820	8 016	9 206
Taiwan	733	525	771	40	12	27	19 110	18 665	19 218	16	32	187
Hongkong	2 522	2 815	2 298	122	150	211	24 675	28 180	30 118	1 847	1 370	265
Australien und Ozeanien	2 276	3 376	3 565	974	1 898	799	126 664	140 389	152 547	1 569	2 117	2 505
Australischer Bund	1 504	2 107	1 397	894	973	662	102 037	117 867	123 371	1 343	1 265	1 983
Neuseeland	751	1 269	2 168	73	905	119	19 551	16 899	18 821	137	729	487
Am.-Ozeanien	21	—	—	—	—	1	2 735	1 750	4 497	63	105	9
Br.-Ozeanien usw.	—	—	—	1	11	5	146	273	183	8	3	3
Neukaledonien ⁶⁾ ...	}	}	}	}	}	}	}	}	}	}	}	}
Franz.-Polynesien ⁶⁾												
Schiffs- und Luftfahrzeugbedarf, Polargebiete und Nicht ermittelte Länder	—	18	—	—	—	2	4 787	5 070	3 048	7	3	29
Schiffsbedarf usw.	—	—	—	—	—	—	4 787	5 070	3 048	7	3	29
Polargebiete	—	—	—	—	—	—	—	—	—	—	—	—
Nicht ermitt. Ldr.	—	18	—	—	—	2	—	—	—	—	—	—
Insgesamt	2 785 826	3 095 635	2 114 092	730 654	827 924	811 251	12 295 232	13 307 149	13 213 669	10 116 25	11 890 32	11 769 27

1) Bis 1967 zusammengefaßt unter „Franz. Antillen“ nachgewiesen. — 2) Bis 1967 zusammengefaßt unter „Niederl. Antillen“ nachgewiesen. — 3) Bis 1967 als „Britisch-Guayana“ bezeichnet. — 4) Bis 1967 als „Aden“ bezeichnet. — 5) Bis 1967 zusammengefaßt unter „Malaysia usw.“ nachgewiesen. — 6) Bis 1967 zusammengefaßt unter „Fr. Ozeanien“ nachgewiesen.

IV. D. Veredelungsverkehr nach Erdteilen und Ländern ¹⁾

2. Passiver Veredelungsverkehr

1 000 DM

Verbrauchsland bzw. Herstellungsland	Ausfuhr zur Veredelung			Einfuhr nach Veredelung		
	1966	1967	1968	1966	1967	1968
Europa	1631952	1567639	1013850	2052348	1807678	1141296
Frankreich	218905	204754	53435	255333	233285	75073
Belgien-Luxemburg	778298	788203	475978	924267	821840	396362
Niederlande	142416	113303	74358	157242	144603	90023
Italien	157172	102353	60202	238008	170006	85552
Großbritannien ..	50505	100004	39445	57468	87712	92698
Island	26	86	—	—	5	—
Republik Irland ..	5676	6333	7340	13339	12655	15442
Norwegen	4741	3517	3279	5529	5503	3004
Schweden	4951	6925	9739	6687	6034	11276
Finnland	214	614	465	461	330	493
Dänemark	5528	7234	6433	7785	8469	9297
Schweiz	69492	64950	59876	96471	80178	76923
Österreich	109928	96410	93235	165859	139017	137563
Portugal	5204	2755	8998	8127	3160	4906
Spanien	6991	7080	7717	10810	8357	11747
Gibraltar	—	2	1	—	—	—
Malta	—	—	31	—	—	4
Jugoslawien	50582	43338	78432	75381	61986	85658
Griechenland	13063	10113	6641	18078	11550	7064
Türkei	528	213	—	856	272	—
Deutsche Ostgeb. ²⁾	—	—	—	—	—	—
Sowjetunion ³⁾	83	29	12	63	—	1
Polen ³⁾	3136	4458	10429	4080	3657	13383
Tschechoslowakei ..	1397	1094	3775	1937	2794	8985
Ungarn	2944	2241	3394	4423	4794	4859
Rumänien	30	15	3825	44	12	3667
Bulgarien	142	1615	6810	100	1459	7316
Afrika	2121	1743	1015	2490	1838	1150
Kanar. Inseln usw. ..	1	—	—	—	—	—
Marokko	8	2	—	—	—	—
Tunesien	2025	1672	928	2374	1762	1009
Libyen	1	—	1	—	—	—
Dahome	—	—	—	—	—	1
Kenia	1	—	—	—	—	—
Tansania ³⁾	79	69	48	102	76	138
Mosambik	2	—	—	—	—	—
Rep. Südafrika ..	4	—	38	14	—	2
Amerika	18549	22159	16030	18042	19597	35874
Vereinigte Staaten ..	16865	21034	15479	17700	18596	35388
Kanada	1667	1124	224	327	1001	471
Mexiko	4	1	—	—	—	—
Br.-Honduras usw. ..	—	—	—	9	—	—
Panama o. Kanalz. ..	—	—	1	—	—	—
Jamaika	—	—	—	—	—	1
Kolumbien	3	—	—	—	—	—
Venezuela	4	—	6	—	—	—
Brasilien	6	—	320	6	—	—
Argentinien	—	—	—	—	—	14
Asien	4594	5447	3071	7027	4524	5392
Zypern	—	—	3	—	—	—
Libanon	1	—	1	—	—	—
Syrien	—	2	—	—	—	—
Iran	30	32	9	29	33	7
Afghanistan	2	—	—	—	—	—
Israel	865	623	142	939	499	539
Bahrain	—	—	—	1	—	—
Pakistan	26	10	33	73	48	94
Indien	—	25	—	4	—	9
Ceylon, Malediven ..	46	—	—	—	—	—
Malaysia usw. ..	—	3	—	—	—	—
Volksrep. China ..	136	231	220	250	410	555
Japan	1189	2676	1154	3563	1257	474
Hongkong	2299	1845	1509	2168	2277	3714
Australien und Ozeanien	47	9	1231	11	8	138
Australischer Bund ..	47	9	1231	11	8	138
Schiffs- und Luftfahrzeugbedarf, Polargebiete und Nicht ermittelte Länder	—	—	—	—	—	—
Insgesamt	1657263	1596997	1035197	2079918	1833645	1183850

1) Siehe Innenseiten des Umschlages. Es sind nur diejenigen Verbrauchs- bzw. Herstellungsländer aufgeführt, für die in den nachgewiesenen Berichtsjahren Aus- bzw. Einfuhren im passiven Veredelungsverkehr gemeldet worden sind. — 2) Siehe Vorbemerkungen zu Abschnitt I auf Seite 4, Ziffer 14, Absatz 2. — 3) Bis 1967 unter „Tanganjika“ und „Sansibar“ getrennt nachgewiesen.

**Anhang 1: Gegenüberstellung der Nummern
des Internationalen Warenverzeichnisses für den Außenhandel (CST)¹⁾
und des Warenverzeichnisses für die Außenhandelsstatistik
im Jahre 1968**

CST- Nummer	Nummer des Warenverzeichnisses für die Außenhandelsstatistik ²⁾	CST- Nummer	Nummer des Warenverzeichnisses für die Außenhandelsstatistik	CST- Nummer	Nummer des Warenverzeichnisses für die Außenhandelsstatistik	CST- Nummer	Nummer des Warenverzeichnisses für die Außenhandelsstatistik
001.1	0102	052.0-1	0801 15	112.1-1	2204	266.2-1	5601 11 13 15 19
001.2	0104	052.0-2	0803 50	112.1-2	2205	266.2-2	5602 11 13 15 19
001.3	0103	052.0-3	0804 51 59	112.1-3	2206	266.2-3	5604 11 13 15 19
001.4	0105	052.0-9	0812	112.2	2207	266.3-1	5601 21 23 25 29
001.5	0101			112.3	2208	266.3-2	5602 21 23 25 29
001.9	0106 10 50	053.2	2004	112.4	2209	266.3-3	5604 21 23 25 29
011.1	0201 31 32 34 35 36 37	053.3-1	2005 10 95	121.0	2401	266.4	5603
	38 40 41 42 44 45	053.3-2	2005 20 91			267.0-1	6301
	46 48	053.5	2007			267.0-2	6302
011.2	0201 51 55	053.6-1	0810	122.1	2402 30		6303
011.3	0201 01 11 12 13 14 15	053.6-2	2003	122.2	2402 40		
	19 21 22 23 24 25	053.6-3	0811	122.3	2402 20 50 60 70 91 99		
	29	053.6-4	0813			271.1	3101
011.4	0202	053.9	2006	211.1	4101 42 45 48 52 55 58	271.2	3102 11
011.5	0201 59				62 65 68	271.3	2510
011.6	0201 71 72 79 81 82 83	054.1	0701 25 26 27 28 29 30	211.2	4101 32 35 38	271.4	3104 10
	84 85 86 87 90 96	054.2	0705	211.4	4101 22 24 26 28		
	97 99	054.4	0701 14	211.6	4101 11 15	273.1-1	2514
011.8-1	0203	054.5	0701 01 02 09 11 12 15	211.7	4101 12 14 16 18	273.1-2	2515
011.8-9	0204		18 21 22 31 32 41	211.8	4109	273.1-3	2516
			42 43 44 45 49 51	211.9	4101 70 92 98	273.2-1	2520
012.1	0206 21 22 23 24 25 29		52 53 54 59 61 65			273.2-2	2521
	31 32 33 34 35 39		66 67 69 71 75 79	212.0	4301	273.3	2505
012.9	0206 01 50 60 91 92 99		81 85 87 91 92 93			273.4	2517
			94 95 99	221.1	1201 11 14 16 19	274.1	2503
013.3	1603	054.6-1	0702	221.2	1201 31	274.2	2502
013.4	1601	054.6-2	0703	221.3	1201 51		
013.8	1602	054.8-1	0706	221.4	1201 67		
		054.8-2	1204	221.5	1201 36 37 38 39	275.1	7102 31 35
022.1	0402 65 67 69 95 97 99	054.8-3	1205	221.6	1201 05	275.2-1	7104
022.2-1	0402 20 32 33 34 35 36	054.8-4	1206	221.7	1201 61	275.2-2	2512
	37 39 52 53 54 55	054.8-9	1208	221.8	1201 22 24 41 42 44 45	275.2-3	2513
	56 57 59 70 82 83				57 59 64 65 66 71		
	84 85 86 87 89	055.1	0704		72 74 97 99	276.1	2715
022.2-2	0402 10 31 41 45 81	055.4-1	1103	221.9	1202	276.2-1	2507
022.3	0401	055.4-2	1104			276.2-2	2504
		055.4-3	1105	231.1	4001	276.2-3	2518
023.0	0403	055.4-4	1106	231.2	4002	276.2-4	2519
		055.4-5	1904	231.3	4003	276.3	2501
024.0	0404	055.5-1	2001	231.4	4004	276.4	2524
		055.5-2	2002			276.5-1	2506
025.0-1	0405 01 11 15 18			241.1	4401	276.5-2	2526
025.0-2	0405 21 29 41 45 49 65	061.1	1701 11 15	241.2	4402	276.5-3	2528
	70	061.2	1701 31 32 38			276.5-4	2531
		061.5	1703	242.1	4403 10 50	276.6-2	2604
031.1	0301	061.6	0406	242.2-1	4403 41	276.6-8	2602 11
031.2	0302	061.9	1702	242.2-2	4404 10	276.6-9	2602 13 15 99
031.3	0303			242.3-1	4403 03 72 73 74 79	276.9-1	2508
		062.0-1	1704	242.3-2	4404 03 60	276.9-2	2509
032.0-1	1604	062.0-2	1705	242.4	4403 20 60	276.9-3	2511
032.0-2	1605			242.9	4403 30 31 33 35 39 49	276.9-4	2525
					90	276.9-5	2527
041.0	1001	071.1	0901 11 15 21 25 80	243.1	4407	276.9-6	2529
		071.3	2102 11 15	243.2-1	4405 11 15 19	276.9-7	2530
042.1	1006 10 52 53	072.1	1801	243.2-2	4413 91	276.9-9	2532
042.2	1006 56 57 58 59 91 99	072.2	1805	243.3-1	4405 03 60 71 72 73 74		
		072.3-1	1803		79	281.3	2601 17 18
043.0	1003	072.3-2	1804	243.3-2	4413 10 95	281.4	2601 14 15
044.0	1005	073.0	1806	244.0-1	4501	282.0-1	7303 01
				244.0-2	4502	282.0-2	7303 10
045.1	1002	074.1	0902			282.0-3	7303 20
045.2	1004	074.2	0903	251.1	4702	282.0-4	7303 40 51 53 55 59
045.9	1007			251.2	4701 10		7315 47
		075.1	0904	251.5	4701 91 95 99		7342 00
046.0-1	1101 06 12 15	075.2-1	0905	251.6	4701 45 46 65 66		
046.0-2	1102 01 03 08	075.2-2	0906	251.7-1	4701 41	283.1-1	2601 43
047.0-1	1101 20 31 39 41 49 51	075.2-3	0907	251.7-2	4701 43 49	283.1-2	7401 10
	53 59 60 90	075.2-4	0908	251.8-1	4701 61	283.2-1	2601 47
047.0-2	1102 04 05 06 07 09	075.2-5	0909	251.8-2	4701 69	283.2-2	7501 10
		075.2-9	0910	251.9	4701 20	283.3	2601 31
048.1-1	1102 22 26 29 32 34 37	081.1-1	1209	261.1	5001	283.4	2601 35
	38 41 42 49 72 74	081.1-2	1210	261.2	5003	283.5	2601 73 75
	79 82 89	081.1-9	2306	261.3	5002	283.6	2601 77
048.1-2	1905	081.2	2302			283.7	2601 21 23 29
048.2	1107	081.3	2304	262.1	5301 11 15 31 35 99	283.9-1	2601 37
048.3	1903	081.4	2301	262.2	5301 61 65 71 75 95 96	283.9-2	2601 71
048.4-1	1907	081.9-1	0901 50	262.3	5302 11 12 14 16 21 29	283.9-3	2601 45 51 63 65 80
048.4-2	1908	081.9-2	1802	262.5-1	0503	283.9-9	2601 33 90
048.8-1	1901	081.9-3	2303	262.5-9	5302 51 55 59 80		
048.8-2	1902	081.9-4	2305	262.6	5304	284.0-1	2603
048.8-3	1906	081.9-9	2307	262.7	5305 11 15 81 85 91 95	284.0-2	7401 80 90
				262.8	5305 71 75	284.0-3	7501 91 95
051.1-1	0802 25 30			262.9	5303	284.0-4	7601 91 92 94 99
051.1-2	0802 41 43 47	091.3	1501	263.1	5501	284.0-5	7701 91 99
051.2-1	0802 20	091.4	1513	263.2	5502	284.0-6	7801 90
051.2-2	0802 10 90			263.3	5503	284.0-7	7901 90
051.3	0801 11	099.0-1	2101	263.4	5504	284.0-8	7903 50
051.4	0806 11 19	099.0-2	2102 60			284.0-9	8001 90
051.5	0804 11 19	099.0-3	2103	264.0	5703	285.0-1	2601 40
051.7-1	0801 20 30 41 45	099.0-4	2104			285.0-2	7111 10 40 50 80
051.7-2	0805	099.0-5	2105	265.1-1	5401 10 20		
051.9-1	0803 10	099.0-6	2106	265.1-2	5401 30 50	286.0	2601 55 56 57 58
051.9-2	0806 31 39 50	099.0-7	2210	265.1-3	5401 92 95 99		
051.9-3	0807	099.0-9	2107	265.2	5701	291.1-1	0508
051.9-4	0808			265.3	5402	291.1-2	0509
051.9-5	0801 01 50 81 85	111.0-1	2201	265.4	5704 01 10	291.1-3	0510
051.9-9	0809	111.0-2	2202	265.5	5702	291.1-4	0511
				265.8	5704 50 51 55 91 99		

1) Classification for Statistics and Tariffs (CST). — 2) Soweit eine CST-Nummer sämtliche sechsstelligen Warennummern einer Tarif-Nummer umfaßt, ist nur die vierstellige Tarif-Nummer angegeben.

Anhang 1: Gegenüberstellung der Nummern des Internationalen Warenverzeichnisses für den Außenhandel (CST) und des Warenverzeichnisses für die Außenhandelsstatistik im Jahre 1968

CST- Nummer	Nummer des Warenverzeichnisses für die Außenhandelsstatistik	CST- Nummer	Nummer des Warenverzeichnisses für die Außenhandelsstatistik	CST- Nummer	Nummer des Warenverzeichnisses für die Außenhandelsstatistik	CST- Nummer	Nummer des Warenverzeichnisses für die Außenhandelsstatistik
291.1-5	0512	512.2-5	1510 80	515.1	2850		65 68 71 72 74 75
291.9-1	0501	512.2-6	1511	515.2	2851		78 81 82 84 86 88
291.9-2	0502	512.2-7	2906	515.3	2852		91 99
291.9-3	0504	512.2-8	2907	521.1	2706	611.2	4110
291.9-4	0505	512.3-1	2908	521.3	3804	611.3	4102 10 22 23 24 26 28
291.9-5	0506	512.3-2	2909	521.4	2707	611.4	4102 11 19 51 55 56 58
291.9-6	0507	512.3-3	2910				62 63 67 69 72 74
291.9-7	0513	512.4-1	2911	531.0-1	3205		77 79 82 89
291.9-8	0514	512.4-2	2912	531.0-2	3206	611.9-1	4103
291.9-9	0515	512.4-3	2913	532.1	3204	611.9-2	4104
		512.5-1	2914	532.3	3203	611.9-3	4106
292.1	1301	512.5-2	2915	532.4	3201	611.9-4	4107
292.2	1302	512.5-3	2916	532.5	3202	611.9-5	4108
292.3	1401	512.6-1	2917	533.1	3207	611.9-9	4105
292.4	1207	512.6-2	2918	533.2	3213 10 20	612.1	4204
292.5	1203	512.6-3	2919	533.3-1	3208	612.2	4201
292.6-1	0601	512.6-4	2920	533.3-2	3209	612.3	6405
292.6-9	0602	512.6-9	2921	533.3-3	3210	612.9	4205
292.7-1	0603	512.7-1	2922	533.3-4	3211	613.0	4302
292.7-2	0604	512.7-2	2923	533.3-5	3212	621.0-1	4005
292.9-1	1303	512.7-3	2924	541.1	2938	621.0-2	4006
292.9-2	1402	512.7-4	2925	541.3	2944	621.0-3	4007
292.9-3	1403	512.7-5	2926	541.4	2942	621.0-4	4008
292.9-4	1404	512.7-6	2927	541.5	2939	621.0-5	4009
292.9-9	1405	512.7-7	2928	541.6-1	2941	621.0-6	4015
		512.7-8	2929	541.6-2	3001	629.1	4011
321.4	2701 10	512.7-9	2930	541.6-3	3002	629.3	4012
321.5	2701 50	512.8-1	2931	541.7	3003	629.4	4010
321.6-1	2702 10 80	512.8-2	2932	541.9-1	3004	629.9-8	4014
321.6-2	2702 50	512.8-3	2933	541.9-9	3005	629.9-9	4016
321.7	2703	512.8-4	2934	551.1	3301	631.1	4414
321.8-1	2704 11	512.8-5	2935	551.2-1	3302	631.2-1	4415
321.8-2	2704 19	512.8-6	2936	551.2-2	3303	631.2-2	4416
321.8-3	2704 50	512.8-7	2937	551.2-3	3304	631.4-1	4417
321.8-4	2704 80	512.9-1	2940	551.2-4	3305	631.4-2	4418
331.0-1	2709	512.9-2	2943	553.0	3306	631.8-1	4406
331.0-2	2710 05	512.9-9	2945	554.1	3401	631.8-2	4408
		513.1-1	2804 15	554.2	3402	631.8-3	4409
332.1	2710 03 11 13	513.1-2	2804 81	554.3	3405	631.8-4	4410
332.2	2710 17 21 23	513.1-3	2804 11 20	561.1	3102 15 20 30 40 50 60	631.8-5	4411
332.3	2710 07 25 27 28	513.2-1	2801 30		70 80 90	631.8-6	4412
332.4	2710 30	513.2-2	2801 11 15 51 59	561.2-1	3103 10	631.8-7	4419
332.5-1	2710 41 43 45 47 51 53 55 57 61 63 69	513.2-3	2802	561.2-9	3103 20 30 90	632.1	4421
		513.2-4	2804 30 40 55 62 63 65	561.3-1	3104 01 21 29 30 40	632.2	4422
332.5-2	2798 90	513.2-5	2805 70	561.3-2	3104 90	632.4	4423
	3403	513.2-6	2805 11 21 29 35 51 53 54 60	561.9	3105	632.7-1	4420
332.6-1	2712			571.1-1	3601	632.7-2	4424
332.6-2	2713	513.2-7	2803	571.1-2	3602	632.7-3	4427
332.9-1	2710 15 71 75 83 90	513.2-8	2705	571.2-1	3603	632.8-1	4425
332.9-2	2708 10	513.3-1	2806	571.2-2	3604	632.8-2	4426
332.9-3	2708 30	513.3-2	2807	571.3	3605	632.8-9	4428
332.9-4	2714 20	513.3-3	2808	571.4	9307 81 84 88 91 92 93 99	633.0-1	4503
332.9-5	2714 10 30 90	513.3-4	2809	581.1	3910 bis 3919	633.0-2	4504
332.9-6	2716	513.3-5	2810	581.2	3920 bis 3929	641.1	4801 52
341.1	2711	513.3-6	2811	581.3-1	3937	641.2-1	4801 41 50 51 54 57 58 59 62 63 66 68
341.2	2718	513.3-7	2812	581.3-2	3930	641.2-2	4807 15 80
351.0	2717 wird in der deutschen Außenhandels- statistik nicht erfaßt	513.3-9	2813		3931	641.3	4801 20 21 23 24 25 26 27 28 31 35 36 37 38
		513.4-1	2814	581.9-1	3942	641.4	4801 44
		513.4-2	2815	581.9-2	3951	641.5	4801 01 03 04 05 07 08 11 12 13 15 16 43 45 47 61 65 71 73 75 77 81 83 84 86 88 90
411.1	1504	513.5-1	2819	581.9-9	3952	641.6	4809
411.3-1	0205	513.5-2	2822		3953	641.7	4802
411.3-2	1502	513.5-3	2823	599.2	3961	641.9-1	4803
411.3-3	1503	513.5-4	2824	599.5-1	3962	641.9-2	4804
411.3-4	1505	513.5-5	2825	599.5-2	3811	641.9-3	4805
411.3-5	1509	513.5-6	2827	599.5-3	1108	641.9-4	4806
411.3-9	1506	513.6-1	2816	599.5-4	1109	641.9-5	4807 11 17 18 22 23 29 32 34 40 42 44 47 51 59 61 69 90
421.2	1507 61 62 63 64	513.6-2	2817 11 15	599.5-5	3501	641.9-6	4808
421.3	1507 01 02 03 04	513.6-3	2817 31 35 50	599.5-6	3502	641.9-7	4811
421.4	1507 11 12 13 14	513.6-4	2818	599.5-7	3503	642.1-1	4816
421.5	1507 71 72 73 74 75 77 78	513.6-5	2820 10 30	599.5-8	3504	642.1-2	4817
421.6	1507 65 66 67 68	513.6-6	2820 50	599.5-9	3505	642.2	4814
421.7	1507 45 46 47 48	513.6-7	2821	599.6-1	3506	642.3	4818
422.1	1507 25 26 27 28	513.6-8	2826	599.6-2	3805	642.9-1	4810
422.2	1507 41 42 43 44	513.6-9	2828	599.6-3	3806	642.9-2	4813
422.3	1507 21 22 23 24			599.6-4	3807	642.9-3	4815
422.4	1507 35 36 37 38	514.1-1	2829	599.6-5	3808	642.9-4	4820
422.5	1507 49 50	514.1-2	2830	599.6-6	3809	642.9-9	4821
422.9	1507 05 06 07 08 16 18 20 55 56 57 58 91 92 95 96 97 98	514.1-3	2831	599.6-7	3810	651.1-1	5004
		514.1-4	2832	599.6-8	3811	651.1-2	5005
431.1	1508	514.1-5	2833	599.6-9	3812	651.1-3	5006
431.2	1512	514.1-6	2834	599.7-1	3813	651.1-4	5007
431.3-1	1510 01 05 10 32 39 50	514.2-1	2835	599.7-2	3814	651.1-5	5008
431.3-2	1517	514.2-2	2836	599.7-3	3815	651.2-1	5306
431.4-1	1514	514.2-3	2837	599.7-4	3816	651.2-2	5307
431.4-2	1515	514.2-4	2838	599.7-5	3817	651.2-3	5308
431.4-3	1516	514.2-5	2839	599.7-6	3818	651.2-4	5309
		514.2-6	2840	599.7-7	3819	651.2-5	5310
512.1-1	nicht nachweisbar; enthalten in 512.1-2	514.2-7	2841	599.7-8	66	651.3	5505 11 12 13 14 15 16 17 18 19 51 52 53 54 55 56 57 58 59 69 70 79
512.1-2	2901 (einschl. 512.1-1)	514.2-8	2842 32	599.7-9	3812	651.4-1	5505 20 29 30 39 40 60
512.1-3	2902	514.2-9	2842 11 15 21 25 35 41 45 51 55 57 61 62 64 69 80	599.8-1	3813	651.4-2	5506
512.1-4	2903	514.3-1	2843	599.8-2	3814	651.5-1	5403
512.2-1	2904 11	514.3-2	2844	599.8-3	3815		
512.2-2	2904 15 22 23 24 25 31 33 39 41 45 49 51 55 59 61 68 71 79 80	514.3-3	2845	599.8-4	3816		
		514.3-4	2846	599.8-5	3817		
512.2-3	2905	514.3-5	2847	599.8-6	3818		
512.2-4	2208	514.3-6	2848	599.8-7	3819		
		514.3-7	2849	599.8-8	2950		
		514.9-1	2853	599.8-9	3819 03 04 05 07 08 12 14 16 18 23 26 28 31 32 34 36 38 42 43 46 48 52 53 54 55 57 58 61 62 63		
		514.9-2	2854				
		514.9-3	2855				
		514.9-4	2856 20				
		514.9-5	2856 10 30 40 99				
		514.9-6	2857				
		514.9-9	2858				

Anhang 1: Gegenüberstellung der Nummern des Internationalen Warenverzeichnisses für den Außenhandel (CST) und des Warenverzeichnisses für die Außenhandelsstatistik im Jahre 1968

CST- Nummer	Nummer des Warenverzeichnisses für die Außenhandelsstatistik	CST- Nummer	Nummer des Warenverzeichnisses für die Außenhandelsstatistik	CST- Nummer	Nummer des Warenverzeichnisses für die Außenhandelsstatistik	CST- Nummer	Nummer des Warenverzeichnisses für die Außenhandelsstatistik
651.5-2	5404	657.4-1	4812	673.5-2	7315 19 20 21 22 24	691.1	7321
651.5-3	5705	657.4-2	5910			691.2	7608
651.6-1	5101 10 12 16 17 18 20	657.5-1	5801 31 35	673.5-3	7315 66 67 68 69 70 71	691.3	7905
	22 26 27 28 30 32	657.5-2	5801 80 90		96	692.1-1	7322
	36 37 38	657.6	5802	674.1-1	7313 12	692.1-2	7409
651.6-2	5102 11 14 18	657.7	5803	674.1-2	7315 08 31	692.1-3	7609
651.6-3	5103 11 19	657.8	4602	674.1-3	7315 55 82	692.2-1	7323
651.6-4	5605 02 04 12 14 32 35	661.1	2522	674.1-4	7309	692.2-2	7610
	38	661.2	2523	674.2-1	7313 14 41	692.3-1	7324
651.6-5	5606 21 29 31 39	661.3-1	6801	674.2-2	7315 32 37	692.3-2	7611
651.7-1	5101 50 60 62 63 64 65	661.3-2	6802	674.2-3	7315 83 88	693.1-1	7325
	66 67 68 82 84 85	661.3-3	6803	674.3-1	7313 02 04 05 17 22 24	693.1-2	7410
	87 88 92 94 96	661.8-1	6808		27 45 46 48 49 51	693.1-3	7612
651.7-2	5102 61 68	661.8-2	6809	674.3-2	7315 33 38 40 41	693.2	7326
651.7-3	5103 50	661.8-3	6812	674.3-3	7315 80 81 84 89 91 92	693.3-1	7327
651.7-4	5605 43 44 45 46 47 48	662.3-1	6901	674.7	7313 71 73 75	693.3-2	7411
	52 59 73 74 75 76	662.3-2	6902	674.8-1	7313 60 84 85 86 87 88	693.3-3	7613
	77 78 82 89 92 95	662.3-3	3819 24		90	693.4-1	7328
	98	662.4-1	6904	674.8-2	7315 39	693.4-2	7412
651.7-5	5606 55 59	662.4-2	6905	674.8-3	7315 90	693.4-3	7614
651.8	7020 30	662.4-3	6906			694.1-1	7331
651.9-1	5201	662.4-4	6907	675.0-1	7312	694.1-2	7414
651.9-2	5706	662.4-5	6908	675.0-2	7315 25 26 27 28 29 30	694.2-1	7332
651.9-3	5707	663.1-1	6804	675.0-3	7315 72 73 74 75 76 77	694.2-2	7415
651.9-4	5708	663.1-2	6805		78 79 97 98	695.1	8201
652.1-1	5507 11 91	663.2	6806	676.1	7316 01 11 12 15 16	695.2-1	8202
652.1-2	5508 10	663.3	6807	676.2	7316 08 21 25 32 36 61	695.2-2	8203
652.1-3	5509 02 11 12 31 51 52	663.4	6815		65 90 91 93 99	695.2-3	8204
	81 82	663.5	6807				8216 00
652.2-1	5507 19 99	663.6-1	6810	677.0-1	7314		8299 10
652.2-2	5508 30 99	663.6-2	6811	677.0-2	7315 42 43 44 45	695.2-4	8205
652.2-3	5804 05 11 51 55 59	663.6-3	6816	677.0-3	7315 94	695.2-5	8206
652.2-9	5509 03 05 06 07 08 09	663.7	6903			695.2-6	8207
	10 13 15 16 17 18	663.8-1	6813	678.1	7317		
	20 22 33 35 36 37	663.8-2	6814	678.2	7318 11 14 16 20 22 31		
	53 55 56 57 83 85	663.9-1	6909		33 34 51 54 55 56	696.0-1	8209
	86 87	663.9-2	6914		57	696.0-2	8210
653.1-1	5009	664.1-1	7001		7343 90 (einschl.	696.0-3	8211
653.1-2	5010	664.1-2	7002		672.9)	696.0-4	8212
653.1-3	5804 01 20	664.1-3	7003	678.3	7318 01 04 06 08 24 26	696.0-5	8213
653.2-1	5311	664.2	7018		36 37 38 61 64 72		8280
653.2-2	5804 03 30	664.3	7005		74 76 78 90		8299 50
653.3-1	5405	664.4	7006		7343 10 30	696.0-6	8214
653.3-2	5709	664.5	7004	678.4	7319		8217
653.4	5710	664.6	7016	678.5	7320	696.0-7	8215
653.5-1	5104 02 03 05 06 09 10	664.7	7008				
	15 16 17 20 21 24	664.8	7009	679.1	7340 05	697.1-1	7336
	25 26 27 28 29 30	664.9-1	7007	679.2	7340 01 65 75	697.1-2	7417
	35 36 37	664.9-2	7011	679.3	7340 81 83 85 87	697.2-1	7338
653.5-2	5607 01 02 03 05 06 07	664.9-3	7015				30 45 47 49 62 63
	10 13 14 16 17 31	665.1-1	7010	681.1-1	7105		64 65 66 67 68 69
	32 33 34 36 37 38	665.1-2	7012	681.1-2	7106	697.2-2	7418
	39 41 42 43 44	665.2	7013	681.2-1	7109	697.2-3	7615
653.5-3	5804 02 21 61	665.8-1	7017	681.2-2	7110	697.9-1	7339
653.6-1	5104 42 43 45 46 47 48	665.8-2	7019	682.1-1	7401 20	697.9-2	8306
	49 51 53 55 56 57	665.8-9	7021	682.1-2	7401 30 51 55 59	697.9-3	8312
	60 63 64 66 67 68			682.1-3	7402	698.1-1	8301
	69 81 82 83 84 86			682.2-1	7403	698.1-2	8302
	87 88 89 90 93 94			682.2-2	7404	698.2	8303
653.6-2	5607 46 48 50 52 53 54	666.4	6911	682.2-3	7405	698.3	7329
	60 61 62 63 64 66	666.5	6912	682.2-4	7406	698.4	7330
	67 68 69 71 72 73	666.6	6913	682.2-5	7407	698.5-1	7333
	74 76 77 78 79 91	667.1	7101	682.2-6	7408	698.5-2	7334
	92 93 94	667.2	7102 11 15			698.5-3	8309
653.6-3	5804 06 25 65	667.3	7102 51 56 59 91 95 99	683.1	7501 20 31 39	698.6-1	7335
653.7	6001	667.4	7103	683.2-1	7502	698.6-2	7416
653.8	7020 51			683.2-2	7503	698.8-1	7413
653.9-1	5202	671.1	7301 50	683.2-3	7504	698.8-2	8308
653.9-2	5312	671.2	7301 61 69 71 79 91 99	683.2-4	7505	698.8-3	8310
653.9-3	5313	671.3-1	7304			698.8-4	8311
653.9-4	5711	671.3-2	7305 11 19	684.1-1	7601 11 15	698.8-5	8313
653.9-5	5712	671.3-3	7305 50	684.2-1	7602	698.8-6	8314
653.9-6	5804 09 90	671.4	7302 11 19	684.2-2	7603	698.8-7	8315
		671.5	7302 23 26 28 31 32 33	684.2-3	7604	698.8-8	8315
654.0-1	5805		35 37 40 51 55 60	684.2-4	7605	698.9-1	7340
654.0-2	5806		70 81 83 91 93 95	684.2-5	7606		06 09 11 13 15 17
654.0-3	5807		99	684.2-6	7607		21 23 25 27 31 33
654.0-4	5808	672.1	7306 10 90				34 36 37 38 39 41
654.0-5	5809	672.3-1	7306 50	685.1	7801 11 19 25 28 35 38		42 43 44 45 48 49
654.0-6	5810	672.3-2	7315 02	685.2-1	7802		67 77 89 91 93 95
		672.3-3	7315 48	685.2-2	7803		96 97 98 99
655.1	5902	672.3-4	7315 80	685.2-3	7804		7380 00
655.4-1	5903	672.5-1	7307	685.2-4	7805	698.9-2	7399 00
655.4-2	5907	672.5-2	7315 01 03 04				7419
655.4-3	5908	672.5-3	7315 46 49 50	686.1	7901 12 15 25 69	698.9-3	7506
655.4-4	5909	672.7-1	7308	686.2-1	7902	698.9-4	7616
655.4-5	5911	672.7-2	7315 05	686.2-2	7903 11 19 32 34 36 38	698.9-5	7703
655.4-6	5912	672.7-3	7315 52 53		80	698.9-6	7806
655.5	5913	672.9	nicht nachweisbar; enthalten in 678.2	686.2-3	7904	698.9-7	7906
655.6-1	5904			687.1	8001 11 15	698.9-8	8006
655.6-2	5905	673.1-1	7310 10 72	687.2-1	8002		
655.6-3	5906	673.1-2	7315 10	687.2-2	8003	711.1	8401
655.7-1	6501	673.1-3	7315 57	687.2-3	8004	711.2	8402
655.7-2	6502	673.2-1	7310 20 30 50 60 75 76	687.2-4	8005	711.3-1	8404
655.8-1	5901		80	688.0	8104 01 62 63 64	711.3-2	8405
655.8-2	5914	673.2-2	7315 09 11 12 13 14 15	689.3-1	7701 11 15	711.4-1	8406
655.8-3	5917		17	689.3-2	7702	711.4-2	8408
655.9-1	5915	673.2-3	7315 56 58 59 60 61 62	689.3-3	7704		02 05 06 07 08 11
655.9-2	5916		63 64	689.4-1	8101		13 15 20 21 23 24
656.1	6203	673.4-1	7311 23 24 26 30 95	689.4-2	8102		25 26 27 30 42 44
656.2	6204	673.4-2	7315 18	689.4-3	8103		45 46 47 51 52 53
656.6-1	6201 30			689.5	8104 05 11 19 21 29 31		54 56 57 58 59 62
656.6-2	6201 50	673.4-3	7315 65		39 41 42 48 49 51		63 64 65 66 67 68
656.6-9	6201 01 21 25 90				59 60 61 65 69 71		70 71 72 73 74 75
656.9-1	6202	673.5-1	7311 21 29 55 57 65 67		75 77 79 81 89 91		76 77 78 81 83 84
656.9-2	6205		68 69		92 93 94 95 96 97		85 86 87 89 90 91
					98		92 94 96 97 98 99

Anhang 1: Gegenüberstellung der Nummern des Internationalen Warenverzeichnisses für den Außenhandel (CST) und des Warenverzeichnisses für die Außenhandelsstatistik im Jahre 1968

CST- Nummer	Nummer des Warenverzeichnisses für die Außenhandelsstatistik	CST- Nummer	Nummer des Warenverzeichnisses für die Außenhandelsstatistik	CST- Nummer	Nummer des Warenverzeichnisses für die Außenhandelsstatistik	CST- Nummer	Nummer des Warenverzeichnisses für die Außenhandelsstatistik
711.6	8408 48 92	722.1	8501	841.1-3	6103	894.1	8713
711.7	8459 08 82 83 84	722.2	8519	841.1-4	6104	894.2-1	9701
711.8-1	8407	723.1	8523	841.2-1	6105	894.2-2	9702
711.8-9	8408 11 19 70 91 99	723.2-1	8525	841.2-2	6106	894.2-3	9703
712.1	8424	723.2-2	8526	841.2-3	6107	894.2-4	9704
712.2	8425	723.2-3	8527	841.2-4	6108	894.2-5	9705
712.3-1	8418 51 59 94	724.1	8515 51 53 55 58	841.2-5	6109	894.3-1	9304
712.3-9	8426	724.2	8515 42 43 45 47 48 49	841.2-6	6110	894.3-2	9305
712.5	8701 11 15 17 20 32 35	724.9-1	8513	841.2-9	6111	894.3-3	9306 50 70 80 90
	37 38 40 45 90	724.9-2	8514	841.3	4203	894.4-1	9707
	(Schlepper, ausgen. Straßenzugmasch.)	724.9-9	8515 11 13 17 21 25 31	841.4-1	6002	894.4-2	9706
712.9-1	8427		35 91 92 93 94 96	841.4-2	6003	894.5	9708
712.9-9	8428	725.0-1	8415 02 04 05 09 13 81	841.4-3	6004	895.1-1	8304
714.1	8451	725.0-2	8440 30 32 34 36 37 38	841.4-4	6005	895.1-2	8305
714.2-1	8452 01		92 93 94	841.4-5	6006	895.2-1	9803
714.2-2	8452 11 15 19 22 23 25	725.0-3	8506	841.5-1	6503	895.2-2	9804
	29 39 41 49 50 80	725.0-4	8507	841.5-2	6504	895.2-3	9805
714.3	8453	725.0-5	8512	841.5-3	6505	895.9-1	3213 40 60 70 99
714.9-6	8454 11 15	726.1	9017 11 13 15 16 18 19	841.5-4	6507	895.9-2	9806
714.9-7	8454 30 51 59 80	726.2	9020	841.5-5	6506	895.9-3	9807
714.9-8	8455 30	729.1-1	8503	841.6	4013	895.9-4	9808
714.9-9	8455 01 03 10 21 24 25	729.1-2	8504	842.0-1	4303	895.9-5	9809
	90	729.2	8520	842.0-2	4304	896.0-1	9901
715.1	8445	729.3	8521	851.0-1	6401	896.0-2	9902
715.2-1	8443	729.4-1	8508	851.0-2	6402	896.0-3	9903
715.2-2	8444	729.4-2	8509	851.0-3	6403	896.0-4	9904
	8466 20	729.5-1	9026 71 73 75	851.0-4	6404	896.0-5	9905
715.2-3	8450	729.5-2	9028	851.0-5	6406	896.0-6	9906
717.1-1	8436	729.6	8505			897.1-1	7112
717.1-2	8437	729.7	8522 41	861.1-1	9001	897.1-2	7113
717.1-3	8438	729.9-1	8502	861.1-2	9002	897.1-3	7114
717.1-4	8439	729.9-2	8511	861.2-1	9003	897.1-4	7115
717.1-5	8440 01 05 11 15 17 18	729.9-3	8516	861.2-2	9004	897.2	7116
	20 41 45 48 50 60	729.9-4	8517	861.3-1	9005	899.1-1	9501
	71 72 74 76 78 89	729.9-5	8518	861.3-2	9006	899.1-2	9502
	91 95 96 97 98 99	729.9-6	8524	861.3-3	9011	899.1-3	9503
717.2	8442	729.9-8	8528	861.3-4	9012	899.1-4	9504
717.3	8441	729.9-9	8522 10 20 43 45 51 55	861.3-9	9013	899.1-5	9505
718.1-1	8431		80	861.4	9007	899.1-6	9506
	8466 50		8529	861.5-1	9008 23 25 63 65	899.1-7	9507
718.1-2	8433		8530	861.5-2	9008 22 61 92 95 98	899.1-8	9508
718.2-1	8432		8599 00	861.6-1	9009	899.2-1	4601
718.2-2	8434	731.1	8601	861.6-9	9010	899.2-2	4603
718.2-9	8435	731.2	8602		9017 20 31 33 35 37 39	899.2-3	9601
718.3-1	8429	731.3	8603		41 42 45 47 48 49	899.2-4	9602
	8466 65	731.4	8604		50 52 54 56 59 81	899.2-5	9603
718.3-9	8430	731.5	8605		83 85 89 99	899.2-6	9604
	8466 60 69	731.6-1	8606	861.7-2	9018	899.2-7	9606
718.4-1	8409	731.6-2	8607	861.8-1	9026 11 15 19 41 45 49	899.3-1	3406
718.4-2	8423	731.6-3	8608	861.8-2	9027	899.3-2	3606
718.5-1	8456	731.7	8609	861.9-1	9014	899.3-3	3608
	8466 10	732.1	8702 33 35 39 50 51 52	861.9-2	9015	899.3-4	9810
718.5-2	8457		53 54 55 59 64	861.9-3	9016	899.3-5	9811
719.1-1	8403	732.2	8702 10 61		9099 00	899.4-1	6601
719.1-2	8412	732.3	8702 60 68 70 92 93 94	861.9-4	9021	899.4-2	6602
719.1-3	8413		96 97 98	861.9-5	9022	899.4-3	6603
719.1-4	8414	732.4	8703	861.9-6	9023	899.5-1	9605
719.1-5	8415 31 35 39 42 47 49	732.5	8701 52 58	861.9-7	9024	899.5-2	9801
	52 54 61 63 65 69		(Straßen- zugmaschinen)	861.9-8	9025	899.5-3	9802
	89 90			861.9-9	9029	899.5-4	9812
719.1-9	8417 02 03 04 05 06 07	732.6	8704 30	862.3	3708	899.5-5	9813
	09 11 13 14 15 16	732.7	8704 10 50 90	862.4-1	3701	899.5-6	9814
	17 19 21 22 23 24	732.8-1	8705	862.4-2	3702	899.5-7	9816
	25 26 27 28 30 32	732.8-9	8706	862.4-3	3703	899.6-1	9019 80
	34 39 41 43 44 45		8780	862.4-4	3704	899.6-2	9019 11 13 19 21 24 27
	47 51 53 54 56 57	732.9-1	8709	862.4-5	3705		30 41 49 50 60 79
	58 61 69 72 83 85	732.9-2	8712 10 12 19				90
	86 88 90 91 92 94	733.1-1	8710	863.0-1	3706	899.9-1	4206
	95 96 97 99	733.1-2	8712 31 35 40 50 54 56	863.0-9	3707	899.9-2	6701
719.2-1	8410		61 65 69 70 80 84	864.1-1	9101	899.9-3	6702
719.2-2	8411		86 90	864.1-2	9102	899.9-4	6703
719.2-3	8418 02 03 04 06 08 10	733.3-1	8714 31	864.1-3	9107	899.9-5	6704
	31 35 40 61 62 63	733.3-2	8714 01 11 15 20 39 42	864.1-4	9109	899.9-6	6705
	64 65 66 68 70 72		46	864.2-1	9103	899.9-7	9815
	74 76 78 81 89 91	733.3-3	8714 03 51 53 55 80 91	864.2-2	9104	899.9-8	8804
	93 95 96 97 98 99		95 97 99	864.2-3	9105	899.9-9	8805
719.3-1	8422	733.4	8711	864.2-4	9106	911.0	nicht nachweisbar
719.3-2	8707		8803	864.2-5	9108	931.0-1	0011 00
719.4-1	8208	734.1	8801	864.2-6	9110	931.0-2	0012 00
719.4-2	8415 15 44	734.9-1	8803	864.2-9	9111		2499 00
719.4-3	8417 71 98	734.9-2	8880 00	891.1-1	9211		3381 00
719.5-1	8446		8901 60	891.1-2	9213		3399 00
719.5-2	8447	735.1	8901 11 13 15 18 20 22	891.2	9212		3880 00
	8466 70	735.3	24 32 34 41 43 45	891.4-1	9201		9881 13 14
719.5-3	8449		49 51 53 55 59 81	891.4-2	9202		9897 00
719.5-4	8448		83 86 87 91 99	891.4-3	9209		9899 02 03 09
719.6-1	8416			891.8-1	9203	931.0-3	2498 00
719.6-2	8419	735.8	8904	891.8-2	9204		9898 00
719.6-3	8420	735.9-1	8902	891.8-3	9205	941.0	0106 90
719.6-4	8421	735.9-2	8903	891.8-4	9206	951.0-1	8708
719.6-5	8458	735.9-3	8905	891.8-5	9207	951.0-2	9303
719.6-6	8610	812.1	7337	891.8-9	9208	951.0-3	9306 10
719.7	8462	812.2	6910	891.9	9210	951.0-4	9301
719.8	8459 01 02 03 04 05 07	812.3	7338 11 19 41 43 51 54	892.1-1	4901	951.0-5	9302
	09 11 13 15 17 19		59	892.1-2	4903	951.0-6	9307 11 19 70
	21 23 25 35 38 43	812.4-1	7014	892.1-3	4905	961.0	7201 01 09
	49 51 59 61 63 65	812.4-2	8307	892.2	4902	971.1	2601 39
	69 71 75 79 80 87	812.4-3	8510	892.3	4904	971.2-1	7107 10 (Gold, un- bearbeitet)
	89 91 92 93 94 95	821.0-1	9401	892.4-1	4908		7107 50 91 95 99
	96 97 99	821.0-2	9402	892.4-2	4909	971.2-2	(Goldhalbzeug)
	8466 30 41 90	821.0-3	9404	892.9-1	4819		
719.9-1	8460	821.0-9	9403	892.9-2	4906	971.3	7108
719.9-2	8461	831.0	4202	892.9-3	4907	971.4	7201 02
719.9-3	8463		4207	892.9-4	4910	971.5	7111 20 60
719.9-4	8464	841.1-1	6101	892.9-9	4911	981.1	als Zahlungsmittel
719.9-9	8465	841.1-2	6102	893.0	3971 bis 3975		nicht nachweisbar

**Anhang 2: Gegenüberstellung der Warengruppen und -zweige
des Warenverzeichnisses für die Industriestatistik und der Nummern
des Warenverzeichnisses für die Außenhandelsstatistik
im Jahre 1968**

Waren- gruppe und -zweig	Warenbenennung ¹⁾ und Warennummer	Waren- gruppe und -zweig	Warenbenennung und Warennummer	Waren- gruppe und -zweig	Warenbenennung und Warennummer	Waren- gruppe und -zweig	Warenbenennung und Warennummer	Waren- gruppe und -zweig	Warenbenennung und Warennummer
21	Bergbauliche Erzeugnisse	6803	7903 50 80		45 60 62 64 67 69		80 91 92 93 98 99		
21 1	Erzeugnisse des Kohlenbergbaues	6804 11 19 30	8001 11 15		71 73 74 76 77 78	8411	15 20 25 39 41 51		
	2701	6805 10	8004 30		94 96 98		53 55 59 65 67 68		
	2702	6807	8101 11 15		7318 31 33 34 36 37 38		70 81 89 92 93 95		
	2704 11 19 50	6808	8102 12		7325		99		
	2706 11	6809	8103 12 18		7326	8412			
21 3	Eisenerze	6810	8104 01 11 21 31 41 42		7327 10 55 57 90	8413	10		
	2707 10 11	6811	81 91 93 95 97		7331 60 91	8414			
	2601 15 17 18 21	6812			7335 81	8415	15 31 35 39 42 44		
21 4	NE-Metallerze und Schwefelkies	6815	28 5 NE-Metallhalbzeug und Edelmetallhalbzeug		7340 33		49		
	2502	6816			7411 19 50	8416			
	2601 14 29 31 33 35 37	6901			7506 10	8417	02 03 04 05 06 07		
	39 40 43 45 47 51	6902			7613		09 11 13 14 15 16		
	55 56 57 58 65 71	6903	7105 91 95 99		8315 10		17 19 21 22 23 24		
	73 75 77 80 90	6904	7107 91 95 99		9404 20		25 26 27 28 30 32		
21 5	Erzeugnisse des Kali-, Steinsalzbergbaues und der Salinen	6906	7108		30 2 Erzeugnisse der Stahlverformung		39 41 43 44 45 47		
	2501	6907 20 59	7109 15 16 17 18 55		7304 20		53 61 69 83 85 86		
	2532 50	6908 20 59			7305 11 19	8418	88 90 91 92 94 97		
	2838 11	6909 19 40 60	7111		7316 36 90 91 93 99		02 03 04 35 40 51		
	3104	7102 11 31 51 91	7401 80 90		7320 60 70		59 61 62 63 64 65		
21 6	Erdöl, Erdgas und bituminöse Gesteine	9805 10	7403		7321 73 75 79		66 68 70 72 74 76		
	2709	9806 10	7404		7329		78 81 89 94 95 96		
	2710 05	27 Eisen und Stahl	7407		7331 20 30 40		97 98 99		
	2711 91 99	27 1 Erzeugnisse der Hoch-	7410		7332	8419	19 21 23 24 25 26		
21 7	Flußspat, Schwerspat, Graphit, sonstige bergbauliche u. ä. Erzeugnisse	27 1 Erzeugnisse der Hoch-	7419 40 50		7335 10 30 50 89 91 95		28 32 34 35 36 37		
	2504	27 1 Erzeugnisse der Hoch-	7501 91 95		99	8420	38 80 91 92 93 98		
	2510 10	27 1 Erzeugnisse der Hoch-	7502		7340 01 39 41 43 44 48		69 99		
	2511	27 1 Erzeugnisse der Hoch-	7503 02 10 40 50 60 70		85 87 89 95 96 97	8421	10 26 30 40 50 60		
	2525	27 1 Erzeugnisse der Hoch-	7504 11 15		98 99		71 82 84 85 88		
	2531 51 53 55	27 1 Erzeugnisse der Hoch-	7601 91 92 94 99		7413	8422	01 03 05 07 09 11		
	2532 60	27 1 Erzeugnisse der Hoch-	7602		7415		15 19 21 25 31 33		
21 8	Torf	27 1 Erzeugnisse der Hoch-	7603 15 25 61 65		7416		34 35 39 40 41 42		
	2703	27 1 Erzeugnisse der Hoch-	7612		7506 21 29		43 47 49 51 52 54		
	2704 80	27 1 Erzeugnisse der Hoch-	7616 20		7616 61 69		55 56 57 59 61 63		
22	Mineralölerzeugnisse	27 1 Erzeugnisse der Hoch-	7701 91 99		8201 11 19 21 29 43 45		65 67 69 71 72 75		
22 1	Mineralölerzeugnisse	27 1 Erzeugnisse der Hoch-	7702 10 30 50 90		51 61 62 65 70 81		79 80 81 83 84 85		
	2708	27 1 Erzeugnisse der Hoch-	7704 50 90		90		87 88 91 93 94 95		
	2710 03 07 11 13 15 17	27 1 Erzeugnisse der Hoch-	7801 90		8204 11 61		99		
	21 23 25 27 28 30	27 1 Erzeugnisse der Hoch-	7802		8424 91 95	8423			
	41 43 45 47 51 53	27 1 Erzeugnisse der Hoch-	7803		8445 08	8424	11 19 20 30 41 49		
	55 57 61 63 69 71	27 1 Erzeugnisse der Hoch-	7805 10		8465 41 43 71 73		50 61 65 68 70 81		
	75 90	27 1 Erzeugnisse der Hoch-	7901 90		8609 79		85 89 99		
22 10		27 1 Erzeugnisse der Hoch-	7902		8706 03 91	8425	12 13 14 16 17 19		
22 11		27 1 Erzeugnisse der Hoch-	7903 11 19 32 34 36 38		8714 95		21 29 33 38 40 51		
22 12		27 1 Erzeugnisse der Hoch-	7904				53 55 62 64 67 69		
22 13		27 1 Erzeugnisse der Hoch-	8001 90		31 Stahlbauerzeugnisse		71 75 77 78 80 93		
22 14		27 1 Erzeugnisse der Hoch-	8002		7316 61 65		99		
22 15		27 1 Erzeugnisse der Hoch-	8003		7319	8426			
22 16		27 1 Erzeugnisse der Hoch-	8005		7321 10 20 30 40 50 60	8427			
22 17		27 1 Erzeugnisse der Hoch-	8101 18 20 31 35 50		83 91 99	8428	11 19 20 30 40 51		
22 18		27 1 Erzeugnisse der Hoch-	8102 19 20 31 35 50		7322 10 30 45 80 90		59 90		
22 19		27 1 Erzeugnisse der Hoch-	8103 81		7324 59	8429			
22 20		27 1 Erzeugnisse der Hoch-	8104 05 19 29 39 48 49		7337 25	8430			
22 21		27 1 Erzeugnisse der Hoch-	59 61 63 64 69 75		7343	8431			
22 22		27 1 Erzeugnisse der Hoch-	79 89 92 94 96 98		8401 30 50 70 90	8432			
22 23		27 1 Erzeugnisse der Hoch-	8315 30 90		8402 11 19 90	8433			
22 24		27 1 Erzeugnisse der Hoch-			8413 30 50	8434	08 10 12 20 69 80		
22 25		27 1 Erzeugnisse der Hoch-			8422 77		92 94 96 98		
22 26		27 1 Erzeugnisse der Hoch-			8604	8435			
22 27		27 1 Erzeugnisse der Hoch-			8605	8436			
22 28		27 1 Erzeugnisse der Hoch-			8606	8437	11 13 15 19 21 25		
22 29		27 1 Erzeugnisse der Hoch-			8607 01 51 52 53 57 59		27 28 31 33 35 37		
22 30		27 1 Erzeugnisse der Hoch-			91 93 99		38 49 51 53 55 59		
22 31		27 1 Erzeugnisse der Hoch-			8608		60 70 80		
22 32		27 1 Erzeugnisse der Hoch-			8609 41 44 46 49 61 69	8438			
22 33		27 1 Erzeugnisse der Hoch-			91 93 98	8439			
22 34		27 1 Erzeugnisse der Hoch-			8610 10 30 50	8440	01 05 11 15 17 18		
22 35		27 1 Erzeugnisse der Hoch-					20 41 45 50 60 71		
22 36		27 1 Erzeugnisse der Hoch-			32 Maschinenbauerzeugnisse		72 74 76 78 91 95		
22 37		27 1 Erzeugnisse der Hoch-			7331 10	8441	96 97 98 99		
22 38		27 1 Erzeugnisse der Hoch-			7337 80		11 19 20 31 39 51		
22 39		27 1 Erzeugnisse der Hoch-			8204 25	8442			
22 40		27 1 Erzeugnisse der Hoch-			8205 11 12 13 14 21 25	8443			
22 41		27 1 Erzeugnisse der Hoch-			31 33 35 37 39 41	8444			
22 42		27 1 Erzeugnisse der Hoch-			82	8445	02 10 12 14 16 17		
22 43		27 1 Erzeugnisse der Hoch-			8303 20 40		18 19 23 25 30 32		
22 44		27 1 Erzeugnisse der Hoch-			8401 10		34 36 38 41 43 44		
22 45		27 1 Erzeugnisse der Hoch-			8402 50		46 48 50 52 55 58		
22 46		27 1 Erzeugnisse der Hoch-			8403		60 63 64 66 67 70		
22 47		27 1 Erzeugnisse der Hoch-			8404		74 75 76 78 80 82		
22 48		27 1 Erzeugnisse der Hoch-			8405		84 85 88 90 91 92		
22 49		27 1 Erzeugnisse der Hoch-			8406 20 21 23 24 25 26	8446	93 94 95 96 97 99		
22 50		27 1 Erzeugnisse der Hoch-			27 30 42 44 45 56	8447			
22 51		27 1 Erzeugnisse der Hoch-			57 58 59 62 63 64	8448			
22 52		27 1 Erzeugnisse der Hoch-			65 66 67 68 70 71	8449			
22 53		27 1 Erzeugnisse der Hoch-			72 73 74 75 76 77	8450			
22 54		27 1 Erzeugnisse der Hoch-			78 85 86 91 92 98	8451			
22 55		27 1 Erzeugnisse der Hoch-			99	8452			
22 56		27 1 Erzeugnisse der Hoch-			8407 11 15 19 40 90	8453			
22 57		27 1 Erzeugnisse der Hoch-			8408 11 19 48 70 91 92	8454	11 15 30 80		
22 58		27 1 Erzeugnisse der Hoch-			99	8455	01 10 21 24 25 30		
22 59		27 1 Erzeugnisse der Hoch-			8409		90		
22 60		27 1 Erzeugnisse der Hoch-			8410 01 04 08 11 13 15	8456			
22 61		27 1 Erzeugnisse der Hoch-			17 21 22 23 27 29	8457			
22 62		27 1 Erzeugnisse der Hoch-			31 33 35 39 41 43	8458			
22 63		27 1 Erzeugnisse der Hoch-			45 47 49 51 53 61	8459	01 02 03 04 05 07		
22 64		27 1 Erzeugnisse der Hoch-			63 64 65 67 69 70				

¹⁾ Soweit eine Warengruppe bzw. ein Warenzweig des Warenverzeichnisses für die Industriestatistik sämtliche sechsstelligen Warennummern einer Tarif-Nummer umfaßt, ist nur die vierstellige Tarif-Nummer angegeben.

**Anhang 2: Gegenüberstellung der Warengruppen und -zweige des Warenverzeichnisses
für die Industriestatistik und der Nummern des Warenverzeichnisses für die Außenhandelsstatistik
im Jahre 1968**

Waren- gruppe und -zweig	Warenbenennung und Warennummer	Waren- gruppe und -zweig	Warenbenennung und Warennummer	Waren- gruppe und -zweig	Warenbenennung und Warennummer	Waren- gruppe und -zweig	Warenbenennung und Warennummer	Waren- gruppe und -zweig	Warenbenennung und Warennummer
	08 09 11 13 15 17 19 21 23 25 35 38 43 49 51 59 61 63 65 69 71 75 79 80 84 87 89 91 92 93 94 95 96 97 99		8422 74 97 8440 30 32 34 36 37 38 48 92 93 94 8445 05 8501 8502 8503 8504 21 29 50 80 81 83 98 8505 01 05 30 80 90 8506 8507 8508 8509 19 23 25 29 8510 8511 01 10 12 14 18 22 26 32 39 40 51 53 54 55 56 57 59 61 71 79 91 99		9024 13 15 19 21 29 41 49 50 80 9025 9026 15 19 41 45 49 9027 20 31 39 41 49 9028 33 41 43 51 9029 10 40 50 70 9099 00 9101 9102 9103 9104 13 15 18 31 33 35 37 39 41 48 91 9105 9106 50 9107 9108 9109 9110 10 9111 11 19 20 65 69 92 98 9402		8714 03 53 55 97 8905 9007 91 9111 40 9401 01 11 71 79 9403 51 59 61 65 69 70 81 83 85 87 88 9404 11 9606 19		8434 15 30 41 49 52 54 56 58 60 71 74 78 8437 41 8440 89 8441 80 8454 51 59 8455 03 9010 60 9213 10 9606 11 9801 33 35 41 43 45 53 9802 11 81 9803 01 11 19 21 29 30 41 49 90 91 92 95 99 9804 9807 9810 9811 51 9812 59 9813
	8460 8461 8462 20 30 40 91 96 99 8463 8464 8465 01 11 15 19 46 76 81 89 8466 8505 10 20 8511 24 69 8601 8602 19 90 8603 8607 10 8609 50 81 89 8610 90 8701 11 15 17 20 32 35 37 38 40 45 90 8702 70 8705 10 8706 50 8707 01 11 19 20 21 29 51 59 90 8714 51 8903 11 30 9007 02 9010 30 40 93 9016 41 51 55 98 9022 9024 30 9026 11 9704 20		8512 8513 8514 8515 11 13 17 21 25 31 35 42 43 45 47 48 49 51 53 55 58 91 92 93 96 97 99 8516 8517 8518 8519 8520 8521 8522 8523 8524 8525 90 8526 99 8527 8528 8529 8530 8599 00 8602 11 9007 71 90 9011 9017 11 13 15 16 18 19 20 9019 80 9020 9026 71 73 75 9027 10 9028 01 05 06 08 09 11 13 15 17 19 31 32 36 37 39 53 55 57 59 70 81 89 9029 20 31 35 9104 94 95 98 9106 11 19 9207 9210 70 9211 15 17 21 29 31 35 41 43 45 47 81 89 95 9212 31 39 42 48 82 83 89 9213 31 41 49 50 99	38	Eisen-, Blech- und Metallwaren 38 1 Handelswaffen und deren Munition 9302 9304 9305 9306 50 70 80 90 9307 81 84 88 91 92 93 99 38 2 Werkzeuge 6804 54 8201 59 89 8202 8203 8204 15 21 23 27 29 35 37 39 41 43 45 47 51 53 80 99 8205 18 49 51 61 63 65 69 70 81 84 85 87 89 90 8206 8207 8213 70 8216 8299 10 9016 25 70 80 38 3 Heiz- und Kochgeräte 7336 31 35 39 50 51 52 53 54 56 59 73 75 77 79 90 8417 34 71 72 98 99 38 4 Blechwaren, Blech- konstruktionen und Feinblechpackungen 6506 80 7318 06 08 26 61 64 72 74 76 78 90 7321 84 87 89 93 95 7322 50 60 7323 10 31 39 41 45 50 60 71 75 81 89 90 7324 51 7328 7336 20 7337 61 63 65 69 7338 41 45 47 49 51 54 59 62 63 64 65 66 67 68 69 80 99 7340 11 13 15 17 21 23 25 27 31 49 7409 7412 7418 70 89 7506 39 7608 7609 7610 01 11 19 53 59 7611 7614 7615 7616 40 7905 8201 17 8204 63 8303 60 8304 8307 30 40 8308 8311 90 8313 10 50 99 8314 8415 81 89 8417 51 8428 81 89		8311 50 8411 11 91 8462 94 8509 31 33 35 38 43 45 8712 10 12 19 31 35 50 54 56 61 65 69 70 80 84 86 90 38 7 Schneidwaren, Bestecke und blanke Waffen 7113 12 15 8209 8210 8211 8212 8213 11 19 30 50 80 90 8214 8215 8217 8280 00 8299 50 9301 9706 41 38 8 Metallwaren und Metallkurzwaren 6602 25 6603 20 25 31 35 7105 50 7107 50 7113 22 25 62 92 95 7327 51 7331 71 75 99 7333 7334 7338 70 91 7339 7340 34 36 37 38 42 45 7380 00 7405 7406 31 33 7411 11 7414 7417 7418 51 59 7419 91 93 94 95 98 7503 80 7506 31 33 90 7603 01 11 21 7604 7605 50 7610 55 7616 30 50 99 7702 70 7703 7804 7806 51 59 7906 8004 11 19 50 8006 8101 99 8102 99 8103 99 8204 31 71 8208 8302 70 8305 8306 8307 51 59 90 91 93 99 8309 8310 8312 8313 30 8381 00 8407 70 8420 30 40 59 63 80 91 8421 22 24 28 8425 11	39	Musikinstrumente, Spielwaren, Turn- und Sportgeräte, Schmuckwaren, bearbeitete Edelsteine 39 1 Großmusik- instrumente 9201 11 41 9203 9209 11 9210 11 13 15 19 31 39 39 2 Musikwerke, Saiten-, Blas- und sonstige Kleinmusikinstru- mente 9201 90 9202 9204 9205 9206 9208 9209 19 90 9210 01 05 21 29 40 50 60 99 9211 80 39 3 Spielwaren und Christbaumschmuck 9701 9702 9703 9704 90 9705 51 59 9816 39 4 Turn- und Sport- geräte 4206 19 8901 56 9706 21 25 27 28 29 31 35 45 61 69 90 9707 39 5 Schmuckwaren 7112 7115 7116 39 6 Bearbeitete Edel- steine und Diamanten (auch synthetische) 7101 20 95 7102 15 35 56 59 95 99 7103 95 99 9111 32 33 35 9213 20 40 Chemische Erzeug- nisse 1302 11 15 21 25 31 39 40 50 70 90 1303 10 20 40 45 50 61 69 81 85 89 1504 21 1506 1506 10 1507 16 18 49 50 1508 1509 1510 1511 1515 90 1516 90 1517 2509 01 11 19 50 2510 50 2705 2706 15 2707 01 03 05 12 13 14
33	Straßenfahrzeuge 8406 02 05 06 07 08 11 13 15 46 47 51 52 53 54 81 83 84 87 89 90 94 96 97 8410 25 8418 06 08 8701 52 58 8702 10 33 35 39 50 51 52 53 54 55 59 60 61 64 68 92 93 94 96 97 98 8703 8704 8705 20 90 8706 10 61 65 71 75 81 95 98 8708 8709 8710 8711 8712 40 8713 8714 01 11 15 20 31 39 42 46 80 91 99 8780 00		8512 8513 8514 8515 11 13 17 21 25 31 35 42 43 45 47 48 49 51 53 55 58 91 92 93 96 97 99 8516 8517 8518 8519 8520 8521 8522 8523 8524 8525 90 8526 99 8527 8528 8529 8530 8599 00 8602 11 9007 71 90 9011 9017 11 13 15 16 18 19 20 9019 80 9020 9026 71 73 75 9027 10 9028 01 05 06 08 09 11 13 15 17 19 31 32 36 37 39 53 55 57 59 70 81 89 9029 20 31 35 9104 94 95 98 9106 11 19 9207 9210 70 9211 15 17 21 29 31 35 41 43 45 47 81 89 95 9212 31 39 42 48 82 83 89 9213 31 41 49 50 99		9024 13 15 19 21 29 41 49 50 80 9025 9026 15 19 41 45 49 9027 20 31 39 41 49 9028 33 41 43 51 9029 10 40 50 70 9099 00 9101 9102 9103 9104 13 15 18 31 33 35 37 39 41 48 91 9105 9106 50 9107 9108 9109 9110 10 9111 11 19 20 65 69 92 98 9402		8714 03 53 55 97 8905 9007 91 9111 40 9401 01 11 71 79 9403 51 59 61 65 69 70 81 83 85 87 88 9404 11 9606 19		8434 15 30 41 49 52 54 56 58 60 71 74 78 8437 41 8440 89 8441 80 8454 51 59 8455 03 9010 60 9213 10 9606 11 9801 33 35 41 43 45 53 9802 11 81 9803 01 11 19 21 29 30 41 49 90 91 92 95 99 9804 9807 9810 9811 51 9812 59 9813
34	Wasserfahrzeuge 8901 11 13 15 18 20 22 24 32 34 41 43 45 49 51 53 55 59 60 81 83 87 99 8902 8903 15 70 91 95		8512 8513 8514 8515 11 13 17 21 25 31 35 42 43 45 47 48 49 51 53 55 58 91 92 93 96 97 99 8516 8517 8518 8519 8520 8521 8522 8523 8524 8525 90 8526 99 8527 8528 8529 8530 8599 00 8602 11 9007 71 90 9011 9017 11 13 15 16 18 19 20 9019 80 9020 9026 71 73 75 9027 10 9028 01 05 06 08 09 11 13 15 17 19 31 32 36 37 39 53 55 57 59 70 81 89 9029 20 31 35 9104 94 95 98 9106 11 19 9207 9210 70 9211 15 17 21 29 31 35 41 43 45 47 81 89 95 9212 31 39 42 48 82 83 89 9213 31 41 49 50 99		9024 13 15 19 21 29 41 49 50 80 9025 9026 15 19 41 45 49 9027 20 31 39 41 49 9028 33 41 43 51 9029 10 40 50 70 9099 00 9101 9102 9103 9104 13 15 18 31 33 35 37 39 41 48 91 9105 9106 50 9107 9108 9109 9110 10 9111 11 19 20 65 69 92 98 9402		8714 03 53 55 97 8905 9007 91 9111 40 9401 01 11 71 79 9403 51 59 61 65 69 70 81 83 85 87 88 9404 11 9606 19		8434 15 30 41 49 52 54 56 58 60 71 74 78 8437 41 8440 89 8441 80 8454 51 59 8455 03 9010 60 9213 10 9606 11 9801 33 35 41 43 45 53 9802 11 81 9803 01 11 19 21 29 30 41 49 90 91 92 95 99 9804 9807 9810 9811 51 9812 59 9813
35	Luftfahrzeuge 8406 16 17 18 80 8408 22 24 26 42 44 46 95 96 8801 8802 8803 8804 8805 8880 00		8512 8513 8514 8515 11 13 17 21 25 31 35 42 43 45 47 48 49 51 53 55 58 91 92 93 96 97 99 8516 8517 8518 8519 8520 8521 8522 8523 8524 8525 90 8526 99 8527 8528 8529 8530 8599 00 8602 11 9007 71 90 9011 9017 11 13 15 16 18 19 20 9019 80 9020 9026 71 73 75 9027 10 9028 01 05 06 08 09 11 13 15 17 19 31 32 36 37 39 53 55 57 59 70 81 89 9029 20 31 35 9104 94 95 98 9106 11 19 9207 9210 70 9211 15 17 21 29 31 35 41 43 45 47 81 89 95 9212 31 39 42 48 82 83 89 9213 31 41 49 50 99		9024 13 15 19 21 29 41 49 50 80 9025 9026 15 19 41 45 49 9027 20 31 39 41 49 9028 33 41 43 51 9029 10 40 50 70 9099 00 9101 9102 9103 9104 13 15 18 31 33 35 37 39 41 48 91 9105 9106 50 9107 9108 9109 9110 10 9111 11 19 20 65 69 92 98 9402		8714 03 53 55 97 8905 9007 91 9111 40 9401 01 11 71 79 9403 51 59 61 65 69 70 81 83 85 87 88 9404 11 9606 19		8434 15 30 41 49 52 54 56 58 60 71 74 78 8437 41 8440 89 8441 80 8454 51 59 8455 03 9010 60 9213 10 9606 11 9801 33 35 41 43 45 53 9802 11 81 9803 01 11 19 21 29 30 41 49 90 91 92 95 99 9804 9807 9810 9811 51 9812 59 9813
36	Elektrotechnische Erzeugnisse 3819 28 78 6201 01 6205 10 6913 71 7014 12 15 7318 24 7320 01 8307 11 12 14 17 19 8411 31 8415 02 04 05 09 13 47 61 8418 31 93 8419 11 90		8512 8513 8514 8515 11 13 17 21 25 31 35 42 43 45 47 48 49 51 53 55 58 91 92 93 96 97 99 8516 8517 8518 8519 8520 8521 8522 8523 8524 8525 90 8526 99 8527 8528 8529 8530 8599 00 8602 11 9007 71 90 9011 9017 11 13 15 16 18 19 20 9019 80 9020 9026 71 73 75 9027 10 9028 01 05 06 08 09 11 13 15 17 19 31 32 36 37 39 53 55 57 59 70 81 89 9029 20 31 35 9104 94 95 98 9106 11 19 9207 9210 70 9211 15 17 21 29 31 35 41 43 45 47 81 89 95 9212 31 39 42 48 82 83 89 9213 31 41 49 50 99		9024 13 15 19 21 29 41 49 50 80 9025 9026 15 19 41 45 49 9027 20 31 39 41 49 9028 33 41 43 51 9029 10 40 50 70 9099 00 9101 9102 9103 9104 13 15 18 31 33 35 37 39 41 48 91 9105 9106 50 9107 9108 9109 9110 10 9111 11 19 20 65 69 92 98 9402		8714 03 53 55 97 8905 9007 91 9111 40 9401 01 11 71 79 9403 51 59 61 65 69 70 81 83 85 87 88 9404 11 9606 19		8434 15 30 41 49 52 54 56 58 60 71 74 78 8437 41 8440 89 8441 80 8454 51 59 8455 03 9010 60 9213 10 9606 11 9801 33 35 41 43 45 53 9802 11 81 9803 01 11 19 21 29 30 41 49 90 91 92 95 99 9804 9807 9810 9811 51 9812 59 9813

**Anhang 2: Gegenüberstellung der Warengruppen und -zweige des Warenverzeichnisses
für die Industriestatistik und der Nummern des Warenverzeichnisses für die Außenhandelsstatistik
im Jahre 1968**

Waren- gruppe und -zweig	Warenbenennung und Warennummer	Waren- gruppe und -zweig	Warenbenennung und Warennummer	Waren- gruppe und -zweig	Warenbenennung und Warennummer	Waren- gruppe und -zweig	Warenbenennung und Warennummer	Waren- gruppe und -zweig	Warenbenennung und Warennummer
	15 16 17 22 24 31 45 51 53 55 61 63 65 99		2939		3924 10 35 36 39 90		4403 10 20 35 39 50		4815 11 30 50 60 70 91 93 96 99
2710	83		2940 10 90		3925 27 28		4405		4816
2801			2941		3926 11 12 19 30		4407		4817
2802			2942		3927 20 90		4409 50 80		4818
2803			2943 50 99		3928 22 23 25 29 90		4413 91 95		4820
2804	11 15 20 40		2944		3929 27 28 29		4414		4821
2805	11 53 54 60		2945		3931		4415		6702 25
2806			2950		3932 03 07 09 23 29 90		4416		9705 11
2807			3001		3934 09 25 26 29 90		4417		
2808			3002		3935		4418		
2809			3003		3936		4809		
2810			3004 50		3937	54	Holzwaren	57	Druckereierzeugnisse, Lichtpaus- und ver- wandte Waren
2811			3005		3941		0502 15 95		3705 10
2812			3102 15 20 30 40 50 60 70 80 90		3942		0513 90		4815 80
2813			3103		3951		1401 15 19 50 90		4819
2814			3105		3952		4406		4901
2815			3201		3953		4408		4902
2816			3202		3961		4411		4903
2817			3203		3962		4412		4904
2818			3204		4002		4413 10		4905
2819			3205		4014 50		4419		4906
2820			3206		4206 11 90		4420		4907
2821			3207		4402		4421		4908
2822			3208 11 19 30 51 59		4807 22 23 51		4422		4909
2823			3209		4811 50		4423		4910
2824			3210		4812		4424		4911
2825			3211		4813 10 50		4425		9704 10
2826			3212		5101		4426		9902
2827			3213		5102		4427		9904
2828			3301		5601		4428		
2829			3302		5602		4501	58	Kunststofferzeugnisse
2830			3303		5603		4502		3911 62 69 70
2831			3304 90		5910 10		4503		3912 61 62 69 70
2832			3305		5914 50		4504		3913 62 69 70
2833			3401		7103 10		4601		3914 62 65 66 69 70
2834			3402		8459 82 83		4602		3915 80
2835			3403 22 29 42 49		9212 11 19		4603		3916 40 65 66 67
2836			3404		9805 20 30 50 80		6403 10		3917 81 86 87
2837			3405		9808		6405 15 16		3918 80
2838	15 23 27 31 39 41 45 47 51 53 55 61 63 65 69 70 80		3406	51	9809		6502 10		3919 80
2839			3407		9880		6602 21 50		3921 43 44 49 65 66 67
2840			3501 40 60		Feinkeramische Erzeugnisse		6603 21 50		3922 40 65 66 67
2841			3502 40		2532 12 15		8504 97		3923 40 61 65 69
2842			3503		3819 34 38		8515 94		3924 43 44 49 61 62 63 64 65 66 67 68
2843			3504		6804 41 45 53 57 59		9110 20		3925 85 86 88 89
2844			3505 61 69		6805 70 90		9213 60		3926 60 70
2845			3506		6806		9401 19 21 25 31 35 40		3927 40 62 63 69
2846			3601		6905 50		60		3928 40 60
2847			3602		6907 10 51		9403 21 23 25 27 29 30		3929 65 69 70
2848			3603		6908 10 51		40 75		3932 40 65 66 67 68
2849			3604		6909 11 41 49 50 81 89		9404 19		3934 40 65 66 69
2850			3605		6910		9501		3971
2851			3606		6911		9502		3972
2852			3607		6912		9503		3973
2853			3608		6913 10 41 49 79 91 99		9504		3974
2854			3701		6914		9505		3975
2855			3702		7104		9506		5903 11
2856			3703 53 59		8525 21 25 29		9507		5908 30 51 59
2857			3708		8526 20		9508		5909 10
2858			3801		9019 21 24 27		9601		6401 91 95 97 98
2859			3802		9110 30		9602 11 14 19 30 51 55		6405 19
2901			3803		9811 33		56 57 59 61 65 66 67 69 70 82 85 86 87 89 90		6603 29 90
2902			3804	52	Glas und Glaswaren		9603		6702 29 30 60
2903			3805		3208 70		9604		8463 90
2904			3806		7001		9704 50		8504 88
2905			3807		7002		9801 31 51 63 90		8525 50
2906			3808		7003		9803 50		8526 50
2907			3809		7004		9806 90		9019 30
2908			3810		7005		9811 11 31		9110 90
2909			3811		7006				9401 90
2910			3812		7007	55	Holzschliff, Zellstoff, Papier und Pappe		9403 90
2911			3813		7008		4701		9404 55 95
2912			3814		7009		4702		9801 15 81 83 84 87
2913			3815		7010		4801		9802 19 89
2914			3816		7011		4802		9811 39 55
2915			3817		7012		4803		9814 19 50
2916			3818		7013		4804 10 20 90	59	Gummi- und Asbest- waren
2917			3819 03 04 05 07 08 12 14 16 18 23 26 31		7014 19 21 29 40 51 55 81 85 89		4805 31 39 50 60 80		3910 60
2918			32 36 42 43 46 48		7015		4806		3920 60
2919			52 53 54 55 57 58		7016		4807 11 15 17 18 32 34 42 61 69		3930 60
2920			61 62 63 65 66 68		7017		4808 10		4003
2921			71 72 74 75 81 82		7018		4815 40		4004
2922			84 86 88 91 99		7019		5502 15		4005
2923			3910 30		7020				4006
2924			3911 23 25 29		7021				4007
2925			3912 11 12 13 19 31 32		8504 95	56	Papier- und Pappe- waren		4008
2926			33 35 39		8525 10		3703 10		4009
2927			3913 12 13 19 32 33 35		8526 10		4804 40		4010
2928			39		9017 41		4805 10		4011 10 11 12 13 14 15 16 17 19 30 41 42 43 44 45 46 47 49 70
2929			3914 23 24 25 29		9023 10 21 25		4807 29 40 44 47 59 80 90		4012
2930			3915 20		9801 57		4810		4013
2931			3916 25 29 90		9814 11		4811 10 80		4014 10 91 95 98
2932			3917 20		9815 10		4813 90		4015
2933			3918 22 29				4814		4016
2934			3919 23 25 29						
2935			3920 30	53	Schnittholz, Sperrholz und sonstiges be- arbeitetes Holz				
2936			3921 25 26 29 90		4401				
2937			3922 25 29 90						
2938			3923 25 26 28 29 90						

**Anhang 2: Gegenüberstellung der Warengruppen und -zweige des Warenverzeichnisses
für die Industriestatistik und der Nummern des Warenverzeichnisses für die Außenhandelsstatistik
im Jahre 1968**

Waren- gruppe und -zweig	Warenbenennung und Warennummer	Waren- gruppe und -zweig	Warenbenennung und Warennummer	Waren- gruppe und -zweig	Warenbenennung und Warennummer	Waren- gruppe und -zweig	Warenbenennung und Warennummer	Waren- gruppe und -zweig	Warenbenennung und Warennummer
	4808 50		5508		0205		2102		1201
	4815 45		5509		0206		2103		1203
	5911		5604		0301 05 07 62 64 65 66		2104		1204 11 50
	6006 80		5605		68 92 94 95 96 97		2105		1205
	6401 11 15 19		5606		99		2106		1206
	6405 14		5607		0302		2107		1207
	6506 40		5701 50 90		0401		2201 10		1208 10 31 91 99
	6813		5702		0402		2202		1209
	6814		5703		0403		2203		1210
	8504 87		5704 01 10 91 99		0404		2205 10		1301
	8525 60		5705		0405 21 41		2206		1302 60
	8526 60		5706		0504		2207		1401 11 21 29 31 39 40
	8901 91		5707		0508 10		2208		1402 05 11 91 99
	9404 51 91		5708		0515 10 15 20		2209		1403
	9602 01		5709		0702		2210		1404
	9706 65		5710		0703		2301		1405
	9812 10		5711		0704		2302		1515 10
			5712		0801 15 30		2303		1516 10 20 50
			5801		0803 50		2304		1801
			5802		0804 51 59		2306 10 30		2204
			5803		0805 11 15		2307 30 42 44 46 48 51		2205 26 27 28 29 30 33
			5804		0810		59 62 64 66 68 71		34 35 36 37 41 46
			5805		0811		75 85		47 48 49 61 62 63
			5806		0812		2940 20		64 65 66 67 71 72
			5807		0813		2943 30		73 74 75 76 77 81
			5808		0901 15 21 25 50 80		3304 10		82 83 84 85 86 87
			5809		0902		3501 14 16 19		91 92 93 94 95 96
			5810		0903		3502 19 21 29		97
			5901		0904		3505 11 15		2305
			5902		0905				2401
			5903 19 90		0906				3101
			5904		0907				4001
			5905		0908				4101
			5906		0909				4301
			5907		0910				4403 03 30 31 33 41 49
			5908 10		1006 56 57 58 59 91 99				60 72 73 74 79 90
			5909 90		1101				4404
			5910 92 98		1102				4409 10
			5912		1103				4410
			5913		1104				5301 11 15 31 35 99
			5914 10 30		1105				5302 11 12 14 29 51 55
			5915		1106				59
			5916		1107				5401 10
			5917		1108				5402 10
			6001		1109		0101		5501
			6002		1202		0102		5502 11
			6003		1204 19		0103		5701 10
			6004		1208 39		0104		5704 50 51 55
			6005		1303 30 65 71 72 75 87		0105		7101 91
			6006 21 25 50 70 95 99		1501		0106		
			6201 21 25 30 50 90		1502		0301 01 21 25 29 31 35		
			6203		1503		39 42 43 44 45 46		
			6204		1504 29 31 39 52 54 59		47 48 50 51 52 53		
			6205 02 08 50 70 80 90		70 72 73 74 90		54 55 59 72 73 74		
			6302		1506 90		75 76 77 78 83 84		
			6303		1507 01 02 03 04 05 06		85 86 87 89		
			6501		07 08 11 12 13 14		0303		0011 00
			6507 19		20 21 22 23 24 25		0405 01 11 15 18 29 45		0012 00
					26 27 28 29 36 37		49 65 70		0501
					38 41 42 43 44 45		0406		2201 90
					46 47 48 55 56 57		0502 11 91		2306 90
					58 61 62 63 64 65		0503 10		2498 00
					66 67 68 71 72 73		0505		2499 00
					74 75 77 78 91 92		0506		2503
					95 96 97 98		0507 20 40 99		2718
							0508 50 90		3102 11
							0509		3704
							0510		3705 50 99
							0511		3706
							0512		3707
							0513 10		4011 40
							0514		6301
							0515 11 50 90		6406
							0601		6507 90
							0602		6703
							0603		6704
							0604		7114
							0701		7201
							0705		7323 35
							0706		7399 00
							0801 01 11 20 41 45 50		8904
							81 85		9201 15 45
							0802		9303
							0803 10		9306 10
							0804 11 19		9307 11 19 70
							0805 21 25 31 35 40 91		9605
							99		9606 90
							0806		9705 19
							0807		9708
							0808		9801 19 20 39
							0809		9811 40 59 90
							0901 11		9815 50
							1001		9881
							1002		9887 00
							1003		9898 00
							1004		9899 02 03 09
							1005		9901
							1006 10 52 53		9903
							1007		9905
									9906

Anhang 3: Die wichtigsten Anmeldescheine der Außenhandelsstatistik

- I. Einfuhrverfahren nach der AWW**
- a) **Einfuhrerklärung (EE)** vom
(laut Tagesstempel der Landeszentralbank)
- b) **Einfuhrgenehmigung (EG)** vom
Ausschreibungs- } Nr.
Verfahrens- }
Lfd. Nr. je Ausschreibung
oder Verfahren
- c) **Erleichtertes Verfahren**
nach § AWW
- d) **Gesamtwert der EE oder**
Gesamtwert oder -menge der EG
(nur wenn Einfuhrkontrollmeldung erforderlich)

Den Vordruck nicht in roter Schrift ausfüllen!
Erläuterungen siehe Rückseite

Einfuhranmeldung

Statistischer Anmeldeschein für die unmittelbare Einfuhr

Einfuhrarten (siehe Nr. 4 der Erläuterungen):

A. Einfuhr in den freien Verkehr (auch Einlagerung in Zollaufschublager) (A)

B. Einfuhr auf Lager (insbes. Zollgutlager und Freihafenlager) (B)

C. Einfuhr zur Eigenveredelung (zollbegünstigte aktive Veredelung und entsprechende Bearbeitung oder Verarbeitung in Zollfreigebiet) (C)

D. Einfuhr zur Lohnveredelung (zollbegünstigte aktive Veredelung und entsprechende Bearbeitung oder Verarbeitung in Zollfreigebiet) (D)

E. Einfuhr nach passiver Veredelung (zollbegünstigte passive Veredelung) (E)

Von Anmeldestelle an Statistisches Bundesamt


Muster 1a
der Außenhandelsstatistik

Nur für statistische Zwecke

II. Rechnungspreis der angegebenen Waren in vereinbarter Währung

(bei unentgeltlicher Einfuhr „unentgeltlich“ eintragen)

- 1. Einführer** (wenn kein Einfuhrvertrag vorliegt, der Ausstellungs-pflichtige nach Nr. 2 b oder 2 c der Erläuterungen)
- Name Postleitzahl Wohnort/Sitz Postfach/Straße und Hausnummer
- 2. a) Nur bei Eingang von See** in einen deutschen Hafen. Schiffsname Ankunfts-tag ausländischer Einladehafen deutscher Ausladehafen
- b) Nur bei Einfuhr in einen Freihafen, auf Lager zur aktiven Veredelung oder zum zollfreien Gebrauch oder Verbrauch** Bezeichnung des Lagers oder Betriebes
- 3. Einfuhrart** (zutreffenden Buchstaben aus dem Vordruckkopf unter Beachtung der Nr. 4 der Erläuterungen eintragen)
- 4. Anlaß der Einfuhr** (z. B. Kauf, Kommission, Ersatzlieferung, Nachlieferung, zu oder nach wirtschaftlicher Veredelung, zur Eigen- oder Lohnveredelung, nach passiver Veredelung, Lagerung für ausländische Rechnung; Anlaß der Rücksendung)
- 5. Lieferbedingung** (Wertstellung, z. B. ab Werk Lyon, fob Bombay, frei Grenze, cif Bremen, frei München)
- 6. Verpackung** (Anzahl, Verpackungsart und Merkzeichen der Packstücke; bei unverpackten Waren: Beförderungsmittel mit Nr. oder Namen)
- 7. Rohgewicht der Sendung** in vollen kg
- 8. Ursprungs-/Herstellungsland** (Land, in dem die Waren gewonnen oder hergestellt worden sind; im übrigen siehe Nr. 5 der Erläuterungen) Länder-Nr. *
- 9. Einkaufsland** (Land außerhalb des Erhebungsgebietes / Wirtschaftsgebietes, in dem der Vertragspartner des Einfuhrvertrages ansässig ist; im übrigen siehe Nr. 6 der Erläuterungen) Länder-Nr. *
- Ländernamen

10.		11.		12.	13.	14.	15.		16.	17.
Benennung der Waren mit genauen Angaben über die Warenart (bei Einfuhr zur Eigenveredelung, zur Lohnveredelung oder nach passiver Ver- edelung auch Veredelungsarbeiten angeben)		Warennummer (Nummer des Waren- verzeichnisses für die Außenhandelsstatistik)	Menge		Grenz- übergangswert (Wert frei Grenze, cif deutscher See- hafen, frei Ver- zollungspostamt) in vollen DM	Von der Zollstelle ausfüllen				
			Stück, Liter, Gramm usw. (soweit im Wa- renverzeichnis noch ein anderer Maßstab als kg vorgesehen ist)	Reingewicht in vollen kg		Tarifstelle (auch An- merkung)	Zollsatz Grund der außer- tariflichen Zollvergün- stigung	Art der Zoll- behand- lung		
(1)		Für jede Warenart (Warennummer und Tarifstelle)				besondere Zelle und besondere Angaben				
(2)		Nicht ausfüllen								
(3)		Nicht ausfüllen								
(4)		Nicht ausfüllen								
		Nicht ausfüllen								

18. Zielort der Sendung Ziel-(Bundes-)land Länder-Nr. *
Ländername

* nach dem Länderverzeichnis für die Außenhandelsstatistik — angeben, soweit bekannt —

Einfuhrbestätigung der Anmeldestelle

Die Einfuhr der Waren wird bestätigt.

Abgegeben am 19....

Vorbuch/Belegsammlung

Stat. AnmSt. Nr.

Ort der Einfuhr

(Stat. Anmeldestellennummer der Grenzzollstelle, über die die Waren eingegangen sind)

Rechtsgrundlage: Gesetz über die Statistik des grenzüberschreitenden Warenverkehrs (AHStatGes) vom 1. Mai 1957 (Bundesgesetzbl. I S. 413)

Dienststempel

Ich versichere, daß die Angaben richtig sind und auf der Einfuhrkontrollmeldung gleichlauten, wenn diese gleichzeitig abzugeben ist.

Ort Tag 19....

Firmenstempel und Unterschrift

Rückseite der Einfuhranmeldung

Erläuterungen

1. Der Vordruck ist in deutscher Sprache, leserlich und in dauerhafter Schrift auszufüllen. Radieren ist unzulässig. Änderungen sind zu bestätigen. Reicht der im Vordruck vorgesehene Raum zur Eintragung der Warenarten nicht aus, so sind **Ergänzungsblätter** nach amtlichem Muster zu verwenden.

Mit dem Vordruck ist nur die **unmittelbare Einfuhr** von Waren anzumelden. **Unmittelbare Einfuhr** ist die erstmalige Anmeldung zu einer Einfuhrart (siehe Nr. 4) von Waren, die aus dem Ausland („fremde Wirtschaftsgebiete“ im Sinne des Außenwirtschaftsrechts) in das Erhebungsgebiet („Wirtschaftsgebiet“ im Sinne des Außenwirtschaftsrechts) verbracht worden sind.

Eine Einfuhranmeldung darf nur Waren für einen Ausstellungspflichtigen, aus einem Ursprungs-/Herstellungsland und einem Einkaufsland umfassen, die gleichzeitig bei einer Anmeldestelle (Zollstelle) zu einer Einfuhrart anzumelden sind, bei der Einfuhr von See außerdem nur Waren, die mit einem Schiff eingegangen sind. Darüber hinaus darf ein Anmeldeschein nur Waren umfassen, die über eine Anmeldestelle eingegangen sind und auf eine Einfuhrgenehmigung oder auf eine Einfuhrklärung eingeleitet werden; auf mehrere Einfuhrklärungen eingeführte Waren dürfen jedoch mit einem Anmeldeschein angemeldet werden, wenn für sie keine Einfuhrkontrollmeldung vorzulegen ist.

2. Zur Ausstellung des Vordrucks ist verpflichtet, wenn der Einfuhr

- a) ein **Einfuhrvertrag** zugrunde liegt, der im Erhebungsgebiet ansässige Einführer,
b) ein **anderer Vertrag** zugrunde liegt, der im Erhebungsgebiet ansässige Vertragspartner,
c) **kein Vertrag** zugrunde liegt, der **Empfänger** der Waren, wenn der Empfänger unbekannt ist, der **Besitzer** der Waren im Zeitpunkt der Anmeldung.

Einführer ist, wer Waren aus dem Ausland in das Erhebungsgebiet verbringt oder verbringen läßt. Liegt der Einfuhr ein Einfuhrvertrag mit einer außerhalb des Erhebungsgebietes ansässigen Person zugrunde, so ist nur der im Erhebungsgebiet ansässige Vertragspartner Einführer. Wer lediglich als Spediteur oder Frachtführer oder in einer ähnlichen Stellung beim Verbringen der Waren tätig wird, ist nicht Einführer.

3. Das Erhebungsgebiet umfaßt das Gebiet der Bundesrepublik Deutschland, Berlin (West) und die Zollanschlüsse Jungholz und Mittelberg, jedoch nicht den Zollausschluß Büsingen am Hochrhein.

Zu Spalte 3

4. **Einfuhrarten** sind die im Kopf des Vordrucks aufgeführten Warenbewegungen. Bei **unmittelbarer Einfuhr** (siehe Nr. 1) ist anzumelden:

A. als Einfuhr in den freien Verkehr

1. die Zollabfertigung von ausländischen Waren
a) zum freien Verkehr (auch bei Einlagerung in Zollaufschublager sowie Abschöpfungsaufschublagern), ausgen. die Abfertigung von Waren zur Freigutveredelung, von Nachholgut und von Waren nach passiver Veredelung,
b) zu einem Umwandlungsverkehr,
c) zu einer bleibenden Zollgutverwendung;
2. die Zollabfertigung von ausländischen Umschließungen und Verpackungsmitteln zur vorübergehenden Zollgutverwendung;
3. das Verbringen
a) von ausländischen Waren zum Gebrauch oder Verbrauch sowie zum Schiffbau in den Zollfreiheiten;
b) von zoll- und ausgleichsteuerfreien ausländischen Waren zur Bearbeitung oder Verarbeitung in den Zollfreiheiten;
4. die Verwendung von ausländischen Umschließungen und Verpackungsmitteln in den Zollfreiheiten zum Verpacken von zur Ausfuhr bestimmten Waren;
5. die Lieferung von ausländischen Waren als Schiffs- und Luftfahrzeugbedarf
a) auf deutsche oder fremde Binnenschiffe,
b) auf deutsche Seeschiffe oder deutsche Luftfahrzeuge;

B. als Einfuhr auf Lager

1. die Zollabfertigung von ausländischen Waren
a) zu einem Zollgutlager,
b) zu einer vorübergehenden Zollgutverwendung, ausgen. Umschließungen und Verpackungsmittel;
2. das Verbringen von ausländischen Waren auf ein Freihafenlager;
3. die einfuhrrechtliche Abfertigung von ausländischen Waren nach den §§ 27 oder 31 der Außenwirtschaftsverordnung, wenn sie nicht gleichzeitig nach A. C. D oder E anzumelden sind;
[Das Verbringen von Waren auf andere Lager (z. B. Zollaufschublager, Steuerlager) ist als Einfuhr in den freien Verkehr (A) anzumelden.]

C. als Einfuhr zur Eigenveredelung, wenn die Veredelung im Erhebungsgebiet für Rechnung eines im Erhebungsgebiet ansässigen Eigentümers vorgenommen wird.

1. die Zollabfertigung von ausländischen Waren zur Veredelung im Rahmen eines aktiven Veredelungsverkehrs;
2. die Zollabfertigung von Nachholgut zum freien Verkehr im Rahmen eines aktiven Veredelungsverkehrs;
3. die besonders zugelassene, über die übliche Lagerbehandlung hinausgehende Bearbeitung und Verarbeitung von ausländischen Waren, die einem Zoll oder der Ausgleichsteuer unterliegen, in einem Zollfreiheitsgebiet, ausgen. im Schiffbau;

[Die sogen. wirtschaftliche Veredelung von Waren im freien Verkehr oder von zoll- und ausgleichsteuerfreien ausländischen Waren in den Zollfreiheiten ist als Einfuhr in den freien Verkehr (A) anzumelden.]

D. als Einfuhr zur Lohnveredelung, wenn die Veredelung im Erhebungsgebiet für Rechnung einer außerhalb des Erhebungsgebietes ansässigen Person vorgenommen wird

- die Zollabfertigung oder Bearbeitung oder Verarbeitung von Waren nach C;
E. als Einfuhr nach passiver Veredelung

die Zollabfertigung von Waren zum freien Verkehr im Rahmen eines passiven Veredelungsverkehrs, wenn die Waren als Ausfuhr zur passiven Veredelung angemeldet oder im Ausland ganz oder zum Teil aus solchen Waren hergestellt worden sind.

Zu Spalte 8

5. **Ursprungs-/Herstellungsland** ist das Land, in dem die Waren gewonnen oder hergestellt worden sind, als Gewinn gilt auch das Sammeln von Altwaren und Abfällen. Auf hoher See von Schiffen aus gewonnen oder auf Schiffen hergestellt Waren haben ihren Ursprung in dem Land, dessen Flagge das Schiff führt.

Sind an der Herstellung einer Ware mehrere Länder beteiligt, so ist als Ursprungs-/Herstellungsland das Land anzusehen, in dem die Ware zuletzt wirtschaftlich sinnvoll so bearbeitet worden ist, daß sich ihre Beschaffenheit wesentlich verändert hat. Dabei können im Zweifel auch Werterhöhungen als Nachweis für eine wesentliche Veränderung der Beschaffenheit angesehen werden.

Den in einem Land gewonnenen oder hergestellten Waren stehen Waren gleich, die in dieses Land eingeführt, dort in den freien Verkehr getreten und anschließend so verwendet worden sind, daß sie der Wirtschaft dieses Landes zuzurechnen sind.

- Als Ursprungs-/Herstellungsland gilt
a) bei Kunstgegenständen, Sammlungsstücken, Antiquitäten das Versendungsland,
b) bei Waren, deren Ursprungs-/Herstellungsland nicht bekannt ist, das Versendungsland.

Für Gemische von Waren aus verschiedenen Ursprungs-/Herstellungsländern, die im Ausland hergestellt worden sind und bei denen der Anteil der einzelnen Ursprungs-/Herstellungsländer an der Mischung nicht feststellbar ist, ist an Stelle des Ursprungs-/Herstellungslandes das Land anzugeben, in dem das Gemisch hergestellt worden ist.

Zu Spalte 9

6. **Einkaufsland** ist das Land, in dem die außerhalb des Erhebungsgebietes ansässige Person, von welcher die im Erhebungsgebiet ansässige Person die eingeführte Ware erworben hat, ihren Sitz oder ihren gewöhnlichen Aufenthalt hat. Liegt der Einfuhr kein Einfuhrvertrag zugrunde, so ist Einkaufsland das Land, in dem die verfügbare Person, die die Waren in das Erhebungsgebiet verbringt oder verbringen läßt, ansässig ist; ist diese Person im Erhebungsgebiet ansässig, so gilt als Einkaufsland das Versendungsland. Bei Waren, die im Zusammenhang mit einem vorausgegangenen Ausfuhrgeschäft in das Erhebungsgebiet zurückgesandt werden oder bei denen das Einkaufsland nicht bekannt ist, gilt als Einkaufsland das Versendungsland.

Bei Waren, die vor ihrer Einfuhr auf Rechnung des Einführers bearbeitet oder verarbeitet worden sind, ist als Einkaufsland das in der EE oder EG aufgeführte Einkaufsland der unbearbeiteten Waren und außerdem in Klammern das Land anzugeben, in dem die Waren vor der Einfuhr bearbeitet worden sind.

Zu Spalte 10

7. Zur Benennung der Waren ist im allgemeinen die handelsübliche, sonst die sprachgebräuchliche Bezeichnung zu verwenden. Soweit diese Bezeichnung nicht bereits eindeutig erkennen läßt, zu welcher Warenart (Nummer des Warenverzeichnisses für die Außenhandelsstatistik und Tarifstelle des Zolltarifs) die Ware gehört, ist die Bezeichnung durch Angaben über die Art des Materials, die Art der Bearbeitung, den Verwendungszweck oder andere die Warenart kennzeichnende Merkmale zu ergänzen (z. B. Sonnenblumenkerne zu Futterzwecken; Stahlrohren 2 1/2 Mn, 0,4%, P. 4 1/2 Si: Drehstrommotoren 10 kW).

Werden zerlegte Maschinen und Apparate in Teilsendungen eingeführt, so ist jede Teilsendung als 1., 2 usw. bis letzte Teilsendung zu kennzeichnen. In Spalte 10 ist der Benennung der eingeführten Ware, die Benennung der zusammengesetzten Ware, bei der ersten Teilsendung auch der Gesamtrechnungspreis und, soweit bekannt, das voraussichtliche Gesamtgewicht zuzusetzen.

Bei der Einfuhr nach passiver Veredelung von Waren, zu deren Herstellung der Auftraggeber einen nach Wert und Menge geringfügigen Anteil von Waren des freien Verkehrs zur Verfügung gestellt hat (Beistellung), ist zur Kennzeichnung der Veredelungsarbeit die Beistellung auf besonderer Zeile unter Angabe der Menge und des Wertes im Zeitpunkt der Ausfuhr aufzuführen und als solche zu bezeichnen.

Zu Spalte 13

8. **Reingewicht** ist das Gewicht der Ware ohne ihre Versandumschließungen. Als Versandumschließungen gelten nicht Umschließungen, die beim Kleinverkauf oder Einzelverkauf der Ware üblicherweise in die Hand des Käufers übergehen. Beförderungsmittel, Lademittel und Behälter im Sinne des Zollrechts gelten nicht als Umschließungen. An Stelle des Reingewichts ist, soweit handelsüblich oder im Warenverzeichnis für die Außenhandelsstatistik vermerkt, das **Eigengewicht** (Gewicht der Ware ohne alle Umschließungen) anzugeben.

Das Reingewicht — bzw. das Eigengewicht — ist für jede Warenart, und zwar in der Regel in vollen kg anzugeben. Wenn das Gewicht von 1 kg nicht erreicht wird, sind die Gramm als Bruchteile des kg (z. B. 0,135) anzugeben.

Kann das Gewicht im Zeitpunkt der Anmeldung nicht genau festgestellt werden, so ist es zu schätzen und mit dem Zusatz „gesch.“ zu kennzeichnen. Dies gilt auch für die Mengenangaben in Spalte 7 und Spalte 12.

Zu Spalte 14

9. a) **Grenzübergangswert** ist bei der Einfuhr der Preis der Waren „frei deutsche Grenze“, im Seeverkehr „cif deutscher Seehafen“, im Postverkehr „frei Verzollungspostanstalt“, der unter den Bedingungen des freien Wettbewerbs zwischen voneinander unabhängigen Partnern im Einfuhrgeschäft erzielt werden kann und alle Kosten für den Verkauf und für die Lieferung der Waren (Vertriebskosten) enthält, ohne Rücksicht darauf, ob Vertriebskosten tatsächlich entstehen oder wer sie trägt. Zum Grenzübergangswert gehören dagegen nicht die in den Währungsgebieten der DM-Ost anfallenden Vertriebskosten.

b) Bei der Bildung des Grenzübergangswertes sind die zollrechtlichen Vorschriften über den Zollwert und seine Feststellung entsprechend anzuwenden; abweichend von diesen Vorschriften sind jedoch die Kosten für die Lieferung der Waren durch das Gebiet der Europäischen Gemeinschaften sowie durch ein Drittland (bis zur deutschen Grenze) stets in den Grenzübergangswert einzubeziehen und gemeinsame Kosten stets auf die einzelnen Warenarten aufzuteilen. Bei entgeltlich eingeführten Waren muß der Grenzübergangswert auch dann von dem auf den Ausstellungspflichtigen (Einführer) bezogenen Rechnungspreis her gebildet werden, wenn der Zollwert nach dem Normalpreis bemessen wird; im „Normalpreisverfahren Rohkaffee“ festgestellte Zollwerte können jedoch als Grenzübergangswerte übernommen werden.

c) Bei den Lieferbedingungen „frei deutsche Grenze“ bzw. „cif deutscher Seehafen“ oder „frei Verzollungspostanstalt“ stimmt der Grenzübergangswert im allgemeinen mit dem Rechnungspreis überein, vorausgesetzt, daß der Rechnungspreis der normale Preis ist. Bei anderen Lieferbedingungen ergeben sich Abweichungen.

Beispiele: Grenzübergangswert bei Lieferbedingung

- „fob Bombay“ oder „ab Versendungsart“ = Rechnungspreis zuzüglich der Fracht-, Versicherungs- und sonstigen Kosten bis zur Grenze,
„frei München“ = Rechnungspreis abzüglich der Fracht-, Versicherungs- und sonstigen Kosten von der Grenze bis München.

Abweichungen gegenüber dem Rechnungspreis, die sich nicht durch die Lieferbedingung ergeben (z. B. feste Zuschläge bei Geschäften zwischen abhängigen Geschäftspartnern) sind bei der Angabe des Grenzübergangswertes oder des Rechnungspreises kurz zu erläutern (z. B. „5% Zuschlag“).

d) Als Grenzübergangswert gilt

1. bei der Einfuhr nach passiver Veredelung der bei der Ausfuhr angemeldete Grenzübergangswert der unveredelten Waren zuzüglich aller im Ausland für die Veredelung und für die Beförderung der Waren entstandenen Kosten einschl. des Wertes der Zutaten;
2. bei der Einfuhr von Waren, die im Zusammenhang mit dem vorausgegangenen Ausfuhrgeschäft zurückgesandt werden (zurückgesandte Waren), der bei der Ausfuhr angemeldete Grenzübergangswert.

e) Fehlt im Zeitpunkt der Anmeldung eine Grundlage für die Bildung des Grenzübergangswertes, so ist er zu schätzen und mit dem Zusatz „gesch.“ zu kennzeichnen.

Hinweis:

Sofern der Name des Auskunftspflichtigen nicht bekanntgegeben wird, dürfen die Ergebnisse der Außenhandelsstatistik nach Warenarten, nach fremden Ländern und nach Bundesländern gegliedert veröffentlicht und Einzelangaben für den Dienstgebrauch an die fachlich zuständigen obersten Bundes- und Landesbehörden weitergeleitet werden.

Rückseite des Zollantrags und Zollanmeldung / Einfuhranmeldung

Erläuterungen

1. Dieser Vordruck darf nur bei der erstmaligen Anmeldung zur Einfuhr (unmittelbare Einfuhr in den freien Verkehr — einschließlich Nachholgut —) von gegen Entgelt gelieferten Waren abgegeben werden. Es muß sich um Waren handeln, die keinem Wertzoll, sondern nur der Einfuhrumsatzsteuer, einer sonstigen Verbrauchssteuer, einem spezifischen Zoll oder einer sich nach spezifischen Maßstäben bestimmenden Abschöpfung unterliegen.
2. Reicht der im Vordruck vorgesehene Raum zur Eintragung der Warenarten nicht aus, so sind Ergänzungsblätter nach dem amtlichen Muster zu verwenden.
3. Ein Anmeldeschein darf nur Waren für einen Ausstellungs-pflichtigen, aus einem Ursprungs-/Herstellungsland und einem Einkaufsland umfassen, bei der Einfuhr von See außerdem nur Waren, die mit einem Schiff eingegangen sind. Darüber hinaus darf ein Anmeldeschein nur Waren umfassen, die über eine Anmeldestelle eingegangen sind.

Zu Spalte 8

4. **Ursprungs-/Herstellungsland** ist das Land, in dem die Waren gewonnen oder hergestellt worden sind; als Gewinnen gilt auch das Sammeln von Altwaren und Abfällen. Auf hoher See von Schiffen aus gewonnene oder auf Schiffen hergestellte Waren haben ihren Ursprung in dem Land, dessen Flagge das Schiff führt.

Sind an der Herstellung einer Ware mehrere Länder beteiligt, so ist als Ursprungs-/Herstellungsland das Land anzusehen, in dem die Ware zuletzt wirtschaftlich sinnvoll so bearbeitet worden ist, daß sich ihre Beschaffenheit wesentlich verändert hat. Dabei können im Zweifel auch Wert-erhöhungen als Nachweis für eine wesentliche Veränderung der Beschaffenheit angesehen werden.

Den in einem Land gewonnenen oder hergestellten Waren stehen Waren gleich, die in dieses Land eingeführt, dort in den freien Verkehr getreten und anschließend so verwendet worden sind, daß sie der Wirtschaft dieses Landes zuzurechnen sind.

Als Ursprungs-/Herstellungsland gilt

- a) bei Kunstgegenständen, Sammlungsstücken, Antiquitäten das Versendungsland,
- b) bei Waren, deren Ursprungs-/Herstellungsland nicht bekannt ist, das Versendungsland.

Für Gemische von Waren aus verschiedenen Ursprungs-/Herstellungsländern, die im Ausland hergestellt worden sind und bei denen der Anteil der einzelnen Ursprungs-/Herstellungsländer an der Mischung nicht feststellbar ist, ist an Stelle des Ursprungs-/Herstellungslandes das Land anzugeben, in dem das Gemisch hergestellt worden ist.

Zu Spalte 9

5. **Einkaufsland** ist das Land, in dem die außerhalb des Erhebungsgebietes ansässige Person, von welcher die im Erhebungsgebiet ansässige Person die eingeführte Ware erworben hat, ihren Sitz oder ihren gewöhnlichen Aufenthalt hat.

Bei Waren, die vor ihrer Einfuhr auf Rechnung des Einführers bearbeitet oder verarbeitet worden sind, ist als Einkaufsland das in der EE oder EG aufgeführte Einkaufsland der unbearbeiteten Waren und außerdem in Klammern das Land anzugeben, in dem die Waren vor der Einfuhr bearbeitet worden sind.

Zu Spalte 13

6. Es ist zu beachten, daß die Angabe des Eigengewichts hier nur für die Ausfüllung des Feldes a), also als Bemessungs-

grundlage für die Abgabenerhebung in Betracht kommt. Im übrigen kann die Angabe des Eigengewichts in dieser Spalte die Ausfüllung der Spalte 14 nicht ersetzen, sofern auch hier das Eigengewicht angegeben werden muß (vergl. Nr. 7 Satz 3).

Zu Spalte 14

7. **Reingewicht** ist das Gewicht der Ware ohne ihre Versandumschließungen. Als Versandumschließungen gelten nicht Umschließungen, die beim Kleinverkauf oder Einzelverkauf der Ware üblicherweise in die Hand des Käufers übergehen. Beförderungsmittel, Lademittel und Behälter gelten nicht als Umschließungen. An Stelle des Reingewichts ist, soweit handelsüblich oder im Warenverzeichnis für die Außenhandelsstatistik vermerkt, das **Eigengewicht** (Gewicht der Ware ohne alle Umschließungen) anzugeben.

Das Reingewicht — bzw. das Eigengewicht — ist für jede Warenart, und zwar in der Regel in vollen kg anzugeben. Wenn das Gewicht von 1 kg nicht erreicht wird, sind die Gramm als Dezimalbruch (z. B. 0,135) anzugeben.

Kann das Gewicht im Zeitpunkt der Anmeldung nicht genau festgestellt werden, so ist es zu schätzen und mit dem Zusatz „gesch“ zu kennzeichnen. Dies gilt auch für die Mengenangaben in Spalte 7 und Spalte 13.

Zu Spalte 15

8. **Grenzübergangswert** ist bei der Einfuhr der Preis der Waren „frei deutsche Grenze“, im Seeverkehr „cif deutscher Seehafen“, im Postverkehr „frei Verzollungspostanstalt“, der unter den Bedingungen des freien Wettbewerbs zwischen voneinander unabhängigen Partnern im Einfuhr-geschäft erzielt werden kann und alle Kosten für den Verkauf und für die Lieferung der Waren (Vertriebskosten) enthält, ohne Rücksicht darauf, ob Vertriebskosten tatsächlich entstehen oder wer sie trägt. Zum Grenzübergangswert gehören jedoch nicht die in den Währungsgebieten der DM-Ost anfallenden Vertriebskosten.

Bei den Lieferbedingungen „frei deutsche Grenze“ bzw. „cif deutscher Seehafen“ oder „frei Verzollungspostanstalt“ stimmt der Grenzübergangswert im allgemeinen mit dem Rechnungspreis überein, vorausgesetzt, daß der Rechnungspreis der normale Preis ist. Bei anderen Lieferbedingungen ergeben sich Abweichungen.

Der Grenzübergangswert umfaßt beispielsweise bei den Lieferbedingungen

„fob Genua“ oder „ab Werk“	den Rechnungspreis zuzüglich der Fracht-, Versicherungs- und sonstigen Kosten bis zur Grenze,
„frei München“	den Rechnungspreis abzüglich der Fracht-, Versicherungs- und sonstigen Kosten von der Grenze bis München,
„frei Haus ver- zollt und ver- steuert“	den Rechnungspreis abzüglich der Fracht-, Versicherungs- und sonstigen Kosten von der Grenze bis zum Bestimmungsort sowie abzüglich der Eingangsabgaben.

Fehlt im Zeitpunkt der Anmeldung eine Grundlage für die Bildung des Grenzübergangswertes (z. B. die anteiligen Frachtkosten), so ist er zu schätzen und mit dem Zusatz „gesch“ zu kennzeichnen.

Hinweis:

9. Sofern der Name des Auskunftspflichtigen nicht bekanntgegeben wird, dürfen die Ergebnisse der Außenhandelsstatistik nach Warenarten, nach fremden Ländern und nach Bundesländern gegliedert veröffentlicht und Einzelangaben für den Dienstgebrauch an die fachlich zuständigen obersten Bundes- und Landesbehörden weitergeleitet werden.

Nur für Sendungen
im Werte bis einschließlich
1000 Deutsche Mark

I. Ausfuhrgenehmigung
Nr.
vom 19....
Höchstens gültig 19....

Dienststempel

Den Vordruck nicht in roter Schrift ausfüllen!

Erläuterungen siehe Rückseite der Durchschrift

Klein-Ausfuhrerklärung

(§ 8 Abs. 3 der Außenwirtschaftsverordnung)

zugleich Klein-Ausfuhranmeldung *)

Ausfuhrarten:
A. Ausfuhr aus dem freien Verkehr (A)
B. Ausfuhr aus Lager (B)
C. Ausfuhr nach Eigenveredelung (C)
D. Ausfuhr nach Lohnveredelung (D)
E. Ausfuhr zur passiven Veredelung (E)

An Zollstelle / Postanstalt
Von Zollstelle / Postanstalt an Statistisches Bundesamt

Anlage A 2 zur AWV
Muster 4 a der Außenhandelsstatistik

Nur für statistische Zwecke

II. Ausgeführt mit Versand-AE Nr.

1. a) Ausführer Name Wohnort oder Sitz Straße und Hausnummer

b) Ausstellungspflichtiger für die Außenhandelsstatistik (Angabe nur wenn kein Ausfuhrvertrag vorliegt, siehe Nr. 2b oder 2c der Erläuterungen) Name Wohnort oder Sitz Straße und Hausnummer

2. Nur bei Ausgang nach See oder rheinabwärts (vom Warenführer zu ergänzen) Schiffsname Verladetag Ausladehafen Firmenstempel

3. Ausfuhrart (zutreffenden Buchstaben aus dem Vordruckkopf unter Beachtung der Nr. 4 der Erläuterungen eintragen)

4. Anlaß der Ausfuhr (z. B. Verkauf, Konsignation, Ersatzlieferung, Nachlieferung, zu oder nach wirtschaftlicher Veredelung, nach Lagerung für ausländische Rechnung, Anlaß der Rücksendung)

5. Verpackung (Anzahl, Verpackungsart und Merkzeichen der Packstücke, bei unverpackten Waren: Beförderungsmittel mit Nr. oder Namen)

6. Rohgewicht der Sendung in vollen kg

7. Verbrauchsland (Siehe Nr. 5 der Erläuterungen)

8.	9.	10.	11.	12.	13.
Benennung der Waren mit genauen Angaben über die Warenart (bei Ausfuhr nach Eigenveredelung, nach Lohn- veredelung oder zur passiven Veredelung auch die Veredelungsarbeiten angeben)	Warennummer (Nummer des Warenverzeich- nisses für die Außenhandels- statistik)	Ursprungs-/ Herstellungsland (Land des Wirtschafts-/ Erhebungsgebietes — z. B. Hessen — oder fremdes Wirtschaftsgebiet — z. B. USA —)	Menge		Grenzübergangswert (siehe Nr. 9 der Erläuterungen) in vollen DM
			Stück, Liter usw. (soweit im Waren- verzeichnis für die Außenhandels- statistik vorgesehen)	Reingewicht in vollen kg	
Für jede Warennummer, jedes Ursprungs-/Herstellungsland, jede Ausfuhrart, jede Veredelungsarbeit besondere Zeile und besondere Angaben					
			01		
			02		
			03		
			04		
			05		
			06		
			07		
			08		
			09		
			10		
			11		

14. Ich versichere, daß die Angaben richtig sind.

Ort Tag 19.... Firmenstempel und Unterschrift

*) Dieser Vordruck wird zugleich als statistischer Anmeldeschein für die Außenhandelsstatistik verwendet; insoweit ist Rechtsgrundlage das Gesetz über die Statistik des grenzüberschreitenden Warenverkehrs (AHStatGes) vom 1. Mai 1957 (Bundesgesetzbl. I S. 413)

Rückseite der Durchschrift der Klein-Ausfuhrerklärung

Erläuterungen

1. Der Vordruck ist in deutscher Sprache, leserlich und in dauerhafter Schrift auszufüllen. Radieren ist unzulässig. Änderungen sind zu bestätigen. Reicht der im Vordruck vorgesehene Raum zur Eintragung der Warenarten nicht aus, so sind **Ergänzungsblätter** zu verwenden. Diese sind mit dem Namen des Ausfuhrers (siehe Nr. 2) zu versehen, als Anlagen zu kennzeichnen und mit dem Vordruck fest (nicht durch Klammern) zu verbinden. Die Ergänzungsblätter müssen der Einteilung der Spalten 8 bis 13 entsprechen; ihre Anzahl ist auf der Klein-Ausfuhranmeldung anzugeben. Ein Anmeldeschein darf nur Waren umfassen, die ein Ausfuhrer/Ausstellungspflichtiger gleichzeitig über eine Ausgangszollstelle/Einlieferungspostanstalt nach einem Verbrauchsland und für ein Käuferland ausführt. Werden in einer Sendung Waren aus verschiedenen Ausfuhrarten (siehe Nr. 4) ausgeführt, so ist vor der Benennung jeder Warenart (Spalte 8) der Buchstabe der zutreffenden Ausfuhrart einzutragen.

2. Zur Ausstellung des Vordrucks ist verpflichtet, wenn der Ausfuhrer
a) ein Ausfuhrvertrag zugrunde liegt, der im Wirtschafts-/Erhebungsgebiet ansässige Ausfuhrer,
b) ein anderer Vertrag zugrunde liegt, der im Wirtschafts-/Erhebungsgebiet ansässige Vertragspartner,
c) kein Vertrag zugrunde liegt, der Absender, ist kein Absender vorhanden, der Besitzer der Waren im Zeitpunkt der Anmeldung.

Ausfuhrer ist, wer Waren nach dem Ausland verbringt oder verbringen läßt. Liegt der Ausfuhr ein Ausfuhrvertrag mit einer außerhalb des Wirtschafts-/Erhebungsgebietes ansässigen Person zugrunde, so ist nur der im Wirtschafts-/Erhebungsgebiet ansässige Vertragspartner Ausfuhrer. Wer lediglich als Speditur oder Frachtführer oder in einer ähnlichen Stellung beim Verbringen der Waren tätig wird, ist nicht Ausfuhrer.

3. Das Wirtschafts-/Erhebungsgebiet umfaßt das Gebiet der Bundesrepublik Deutschland, Berlin (West) und die Zollanschlüsse Jungholz und Mittelberg, jedoch nicht die badischen Zollausschlüsse.

Zu Spalte 3

4. Ausfuhrarten sind die im Kopf des Vordrucks aufgeführten Warenbewegungen

A. Als Ausfuhr aus dem freien Verkehr ist die Ausfuhr von Waren des freien Verkehrs (auch aus Zollaufschublagern sowie Abschöpfungs-aufschublagern) anzumelden, auch wenn sie sich in einem besonderen Zollverkehr oder in einem Verbrauchsteuerverkehr befinden oder aus einem Zollfreigebiet — auch aus einem Freihafenlager oder einem Veredelungsbetrieb im Freihafen — ausgehen. Dies gilt auch für die Ausfuhr von Waren aus dem freien Verkehr der SBZ, die im Interzonenverkehr auf ein Bezugspapier in das Wirtschafts-/Erhebungsgebiet verbracht worden sind. Waren des freien Verkehrs sind alle inländischen Waren und die aus dem Ausland eingeführten Waren, die statistisch als Einfuhr in den freien Verkehr angemeldet worden sind. Die Ausfuhr von Waren des freien Verkehrs als Ersatzgut bei Freiveredelung oder als Ersatzgut im Vorgriff ist nach C oder D, die Ausfuhr zur passiven Veredelung nach E anzumelden.

B. Als Ausfuhr aus Lager ist die Ausfuhr von ausländischen Waren anzumelden, die bei ihrer Einfuhr als Einfuhr auf Lager (Einfuhr auf Zollgutlager und Freihafenlager, bestimmte Einfuhrsendungen zur vorübergehenden Zollgutverwendung; siehe ferner auch Erläuterungen zur Einfuhranmeldung Nr. 4, B) angemeldet worden ist, ohne danach in den freien Verkehr (A) oder in einen aktiven Veredelungsverkehr (C oder D) übergegangen zu sein. Die Ausfuhr von Waren des freien Verkehrs aus Lagern aller Art (Zollgutlager, Freihafenlager, Zollaufschublager, Steuerlager, Firmenlager usw.) ist nach A, bei der Ausfuhr zur passiven Veredelung nach E anzumelden.

C. Als Ausfuhr nach Eigenveredelung ist die Ausfuhr von Waren anzumelden, die als Einfuhr zur Eigenveredelung angemeldet oder im Wirtschafts-/Erhebungsgebiet ganz oder zum Teil aus solchen Waren hergestellt worden sind, ohne danach in den freien Verkehr (A) übergegangen zu sein, sowie die Ausfuhr von Ersatzgut nach Freiveredelung und von Ersatzgut im Vorgriff. Dies gilt auch, wenn solche Waren zwischendurch auf ein Zollgutlager oder Freihafenlager verbracht worden sind oder unveredelt ausgeführt werden. Bei unveredelt ausgeführten Waren ist der Benennung (Spalte 8) „unveredelt“ und die beabsichtigte Veredelungsarbeit hinzuzufügen. Waren, die bei der Einfuhr zu einer sogen. wirtschaftlichen Veredelung als Einfuhr in den freien Verkehr angemeldet worden sind, sind bei ihrer Ausfuhr nach A anzumelden.

D. Als Ausfuhr nach Lohnveredelung ist die Ausfuhr von Waren anzumelden, die als Einfuhr zur Lohnveredelung angemeldet oder im Wirtschafts-/Erhebungsgebiet ganz oder zum Teil aus solchen Waren hergestellt worden sind, ohne danach in den freien Verkehr übergegangen zu sein. Im übrigen gilt C sinngemäß.

E. Als Ausfuhr zur passiven Veredelung ist die Ausfuhr von Waren des freien Verkehrs im Rahmen eines passiven Veredelungsverkehrs anzumelden. Waren, die zur sogen. wirtschaftlichen Veredelung ausgeführt werden (Veredelung außerhalb einer zollbegünstigten Veredelung von Waren des freien Verkehrs im Ausland), sind nach A anzumelden.

Zu Spalte 7

5. Verbrauchsland ist das Land, in dem die Waren gebraucht oder verbraucht, bearbeitet oder verarbeitet werden sollen. Als Verbrauchsland gilt bei Waren, deren Verbrauchsland nicht bekannt ist, das Empfängerland, in das die Waren verbracht werden sollen.

Zu Spalte 8

6. Als Benennung der Waren ist im allgemeinen die handelsübliche oder die sprachgebräuchliche Bezeichnung anzugeben. Soweit diese Bezeichnung nicht bereits eindeutig erkennen läßt, zu welcher Warenart (Nummer des Warenverzeichnis für die Außenhandelsstatistik) die Ware gehört, ist die Bezeichnung durch Angaben über die Art des Materials, die Art der Bearbeitung, den Verwendungszweck oder andere die Warenart kenn-

zeichnende Merkmale zu ergänzen (z. B. Kreiselumpen, einstufig, nicht selbstansaugend; Drehstrommotoren 10 kW; Stahlrohren 2% Mn, 0,4% P, 4% Si). Werden zerlegte Waren (z. B. Maschinen oder Apparate) in Teilsendungen ausgeführt, so ist jede Teilsendung als 1., 2. usw. bis letzte Teilsendung zu kennzeichnen. In Spalte 8 ist bei der Benennung der ausgeführten Ware stets die Benennung der zusammengesetzten Ware mit anzugeben; bei der ersten Teilsendung ist auch der Gesamtpreis und möglichst auch das voraussichtliche Gesamtgewicht sowie der voraussichtliche Abschluß der Lieferung hinzuzufügen (z. B. Turbinengehäuse-Unterteil; 1. Teilsendung zu einer Dampfturbine von 38 000 kW / Gesamtpreis DM / Gesamtgewicht kg / letzte Teilsendung etwa Dezember 19 . . .).

Zu Spalte 10

7. Ursprungs-/Herstellungsland ist das Land, in dem die Waren gewonnen oder hergestellt worden sind; als Gewinnen gilt auch das Sammeln von Altwaren und Abfällen. Sind an der Herstellung einer Ware mehrere Länder beteiligt, so ist als Ursprungs-/Herstellungsland das Land anzusehen, in dem die Ware zuletzt wirtschaftlich sinnvoll so bearbeitet worden ist, daß sich ihre Beschaffenheit wesentlich verändert hat. Als Ursprungs-/Herstellungsland gilt

a) bei Kunstgegenständen, Sammlungsstücken, Antiquitäten das Versendungsland;

b) bei Waren, deren Ursprungs-/Herstellungsland nicht bekannt ist, das Versendungsland.

Werden in einem Zollgut- oder Freihafenlager Waren aus verschiedenen Ursprungs-/Herstellungsländern gemischt und ausgeführt, so ist das Gemisch bei der Entnahme dem Mischungsverhältnis entsprechend auf die verschiedenen Ursprungs-/Herstellungsländer aufzuteilen. Bei der Entnahme in Teilmengen bleibt es dem Verfügungsberechtigten überlassen, die entnommene Teilmenge einem Ursprungs-/Herstellungsland zuzuordnen oder auf mehrere Ursprungs-/Herstellungsländer aufzuteilen, soweit im Zeitpunkt der Entnahme eine entsprechende Menge hiervon in dem Gemisch enthalten sein kann. Dies gilt entsprechend auch für Gemische aus verschiedenen Ausfuhrarten.

Zu Spalte 12

8. Reingewicht ist das Gewicht der Ware ohne ihre Versandumschließungen. Als Versandumschließungen gelten nicht Umschließungen, die beim Kleinverkauf oder Einzelverkauf der Ware üblicherweise in die Hand des Käufers übergehen. Beförderungsmittel, Lademittel und Behälter im Sinne des Zollrechts gelten nicht als Umschließungen. An Stelle des Reingewichtes ist, soweit handelsüblich oder im Warenverzeichnis für die Außenhandelsstatistik vermerkt, das Eigengewicht (Gewicht der Ware ohne alle Umschließungen) anzugeben.

Das Reingewicht — bzw. das Eigengewicht — ist für jede Warenart, und zwar in der Regel in vollen kg, anzugeben. Wenn im Warenverzeichnis für die Außenhandelsstatistik jedoch die Anmeldung des Gewichts in Gramm vorgesehen ist oder das Gewicht von 1 kg nicht erreicht wird, sind die Gramm als Bruchteile des kg (z. B. 3,175 oder 0,135) anzugeben. Kann das Gewicht im Zeitpunkt der Anmeldung nicht genau festgestellt werden, so ist es zu schätzen und mit dem Zusatz „gesch.“ zu kennzeichnen. Dies gilt auch für die Mengenangaben in Spalte 6 und Spalte 11.

Zu Spalte 13

9. Grenzübergangswert ist bei der Ausfuhr der Preis der Ware, der unter den Bedingungen des freien Wettbewerbs zwischen voneinander unabhängigen Vertragspartnern im Ausfuhrgeschäft erzielt werden kann und alle Kosten für den Verkauf und für die Lieferung der Waren (Vertriebskosten) bis zum Grenzübergang enthält, und zwar

im Land-, Luft- und Binnenschiffsverkehr: frei Grenze,
im Seeverkehr: fob deutscher Seehafen,
im Postverkehr: frei Einlieferungspostanstalt,

ohne Rücksicht darauf, ob Kosten tatsächlich entstehen oder wer sie trägt. Zum Grenzübergangswert gehören nicht die in den Währungsgebieten der DM-Ost anfallenden Vertriebskosten.

Als Grenzübergangswert gilt

1. bei der Ausfuhr nach Lohnveredelung der bei der Einfuhr angemeldete Grenzübergangswert der unveredelten Waren zuzüglich aller im Wirtschafts-/Erhebungsgebiet für die Veredelung und für die Beförderung der Waren entstandenen Kosten, einschließlich des Wertes der Zutaten und des auf die veredelten Waren entfallenden Wertes verwendeter Vorlagen des Auftraggebers;

2. bei der Ausfuhr von Waren, die im Zusammenhang mit dem vorangegangenen Einfuhrgeschäft zurückgesandt werden, der bei der Einfuhr angemeldete Grenzübergangswert.

Beispiele: Grenzübergangswert bei Lieferbedingung

„frei Grenze“ oder

„fob Bremen“ = Rechnungspreis;

„ab Werk“ = Rechnungspreis zuzüglich der Fracht-, Versicherungs- und sonstigen Kosten bis zum Grenzübergang;

„cif Bombay“ = Rechnungspreis abzüglich der Fracht-, Versicherungs- und sonstigen Kosten vom Grenzübergang bis Bombay.

Fehlt im Zeitpunkt der Anmeldung eine Grundlage für die Bildung des Grenzübergangswertes, so ist er zu schätzen und mit dem Zusatz „gesch.“ zu kennzeichnen.

Hinweis:

10. Ist für die Ausfuhr der Ware eine Ausfuhrerlaubnis erforderlich, so müssen die Angaben in der Klein-Ausfuhrerklärung mit der Ausfuhrerlaubnis übereinstimmen.

11. Bei der genehmigungsfreien Ausfuhr von Waren in Ausfuhrsendungen bis zu einem Wert von eintausend Deutsche Mark ist die Gestellung oder Anmeldung bei der Versandzollstelle nicht erforderlich.

I. Ausfuhrgenehmigung

Nr.
vom 19
Höchstmenge
gültig bis 19

Dienst-
stempel

Den Vordruck nicht in roter Schrift ausfüllen!
Erläuterungen siehe Rückseite der Durchschrift
Ausfuhrerklärung
(§ 8 Abs. 3 der Außenwirtschaftsverordnung)

zugleich
Ausfuhranmeldung *)

Ausfuhrarten (siehe Nr. 4 der Erläuterungen):

- A. Ausfuhr aus dem freien Verkehr (auch aus Zollaufschublagern) (A)
B. Ausfuhr aus Lager (insbes. Zollgutlager und Freihafenlager) (B)
C. Ausfuhr nach Eigenveredelung { (zollbegünstigte aktive Veredelung und entsprechende Bearbeitung oder Verarbeitung in Zollfreigebieten) (C)
D. Ausfuhr nach Lohnveredelung { (D)
E. Ausfuhr zur passiven Veredelung (zollbegünstigte passive Veredelung) (E)

An Zollstelle / Postanstalt
Von Zollstelle / Postanstalt an Statistisches Bundesamt

Anlage A 1 zur AWW

Muster 4b der Außenhandelsstatistik

Nur für statistische Zwecke

Vom Bundesamt für gewerbliche Wirtschaft, Frankfurt/M., zugeteilte Nummer

AE

II. Ausgeführt mit Versand-AE Nr.

1. a) Ausfuhrer Name Postleitzahl, Wohnort/Sitz Postfach/Straße und Hausnummer
b) Ausstellungspflichtiger für die Außenhandelsstatistik (Angabe nur wenn kein Ausfuhrvertrag vorliegt, siehe Nr. 2b oder 2c der Erläuterungen) Name Postleitzahl, Wohnort/Sitz Postfach/Straße und Hausnummer
2. Nur bei Ausgang nach See oder rheinabwärts (vom Warenführer zu ergänzen) Schiffsname Verladetag Ausladehafen Firmenstempel
3. Ausfuhrart (zutreffenden Buchstaben aus dem Vordruckkopf eintragen)
4. Anlaß der Ausfuhr (z. B. Verkauf, Konsignation, Ersatzlieferung, Nachlieferung, zu oder nach zollbegünstigter Veredelung, zu oder nach wirtschaftlicher Veredelung, nach Lagerung für ausländische Rechnung, Anlaß der Rücksendung)
5. Lieferbedingung (Wertstellung, z. B. ab Werk Köln, frei Grenze, fob Hamburg, cif Sidney, frei Paris)
6. Verpackung (Anzahl, Verpackungsart und Merkzeichen der Packstücke; bei unverpackten Waren: Beförderungsmittel mit Nr. oder Namen)
7. Rohgewicht der Sendung in vollen kg
8. Verbrauchsland (in erster Linie Land, in dem die Waren gebraucht oder verbraucht, bearbeitet oder verarbeitet werden sollen; im übrigen siehe Nr. 5 der Erläuterungen)
9. Käuferland (Land, in dem die außerhalb des Wirtschafts-/Erhebungsgebietes ansässige Person, die von dem Gebietsansässigen die zur Ausfuhr bestimmten Waren erwirbt, ihren Sitz oder gewöhnlichen Aufenthalt hat. In allen übrigen Fällen gilt als Käuferland das Empfangsland)

10.	11.	12.	13.	14.	15.
Benennung der Waren mit genauen Angaben über die Warenart (bei Ausfuhr nach Eigenveredelung, nach Lohnveredelung oder zur passiven Veredelung auch die Veredelungsarbeiten angeben)	Warennummer (Nummer des Warenverzeichnisses für die Außenhandelsstatistik)	Ursprungs-/Herstellungsland (Land des Wirtschafts-/Erhebungsgebietes — z. B. Hessen — oder fremdes Wirtschaftsgebiet — z. B. USA —)	Menge		Grenzübergangswert (z. B. Wert frei Grenze, fob deutscher Seehafen, frei Einlieferungs-postanstalt; im übrigen siehe Nr. 10 der Erläuterungen) in vollen DM
			Stück, Liter usw. (soweit im Warenverzeichnis für die Außenhandelsstatistik vorgesehen)	Reingewicht in vollen kg	

Für jede Warennummer, jedes Ursprungs-/Herstellungsland, jede Ausfuhrart, jede Veredelungsarbeit besondere Zeile und besondere Angaben

			01		
			02		
			03		
			04		
			05		
			06		
			07		
			08		
			09		
			10		
			11		

16. Rechnungspreis der angegebenen Waren in vereinbarter Währung

(wenn ohne Entgelt „unentgeltlich“ eintragen)

17. Fälligkeit der Forderung

Monat

Jahr

Ich versichere, daß die Angaben richtig sind.

Ort

Tag

Firmenstempel und Unterschrift

*) Dieser Vordruck wird zugleich als statistischer Anmeldeschein für die Außenhandelsstatistik verwendet, insoweit ist Rechtsgrundlage das Gesetz über die Statistik des grenzüberschreitenden Warenverkehrs (AHStatGes) vom 1. Mai 1957 (Bundesgesetzbl. I S. 413)

Rückseite der Durchschrift der Ausfuhrerklärung

Erläuterungen

1. Der Vordruck ist in deutscher Sprache, leserlich und in dauerhafter Schrift auszufüllen. Radieren ist unzulässig. Änderungen sind zu bestätigen. Reicht der im Vordruck vorgesehene Raum zur Eintragung der Warenarten nicht aus, so sind **Ergänzungsblätter** zu verwenden. Diese sind mit dem Namen des Ausfuhrers (siehe Nr. 2) zu versehen, als Anlagen zu kennzeichnen und mit dem Vordruck fest (nicht durch Klammern) zu verbinden. Die Ergänzungsblätter müssen der Einteilung der Spalten 10 bis 15 entsprechen; ihre Anzahl ist auf der Ausfuhranmeldung anzugeben. Mit dem Vordruck sind nur Waren anzumelden, die in Sendungen im Wert von mehr als 1000 DM aus dem Wirtschafts-/Erhebungsgebiet nach dem Ausland (fremde Wirtschaftsräume im Sinne des Außenwirtschaftsrechts) verbracht werden. Ein Anmeldeschein darf nur Waren umfassen, die ein Ausfuhrer/Ausstellungspflichtiger gleichzeitig über eine Ausgangszollstelle/Einlieferungspostanstalt nach einem Verbrauchsland und für ein Käuferland ausführt. Werden in einer Sendung Waren aus verschiedenen Ausfuhrarten (siehe Nr. 4) ausgeführt, so ist vor der Benennung jeder Warenart (Spalte 10) der Buchstabe der zutreffenden Ausfuhrart einzutragen.

2. Zur Ausstellung des Vordrucks ist verpflichtet, wenn der Ausfuhrer
a) ein Ausfuhrvertrag zugrunde liegt, der im Wirtschafts-/Erhebungsgebiet ansässige Ausfuhrer,
b) ein anderer Vertrag zugrunde liegt, der im Wirtschafts-/Erhebungsgebiet ansässige Vertragspartner,
c) kein Vertrag zugrunde liegt, der Absender, ist kein Absender vorhanden, der Besitzer der Waren im Zeitpunkt der Anmeldung.
Ausfuhrer ist, wer Waren nach dem Ausland verbringt oder verbringen läßt. Liegt der Ausfuhr ein Ausfuhrvertrag mit einer außerhalb des Wirtschafts-/Erhebungsgebietes ansässigen Person zugrunde, so ist nur der im Wirtschafts-/Erhebungsgebiet ansässige Vertragspartner Ausfuhrer. Wer lediglich als Spediteur oder Frachtführer oder in einer ähnlichen Stellung beim Verbringen der Waren tätig wird, ist nicht Ausfuhrer.
3. Das Wirtschafts-/Erhebungsgebiet umfaßt das Gebiet der Bundesrepublik Deutschland, Berlin (West) und die Zollanschlüsse Jungholz und Mittelberg, jedoch nicht die badischen Zollausschlüsse.

Zu Spalte 3

4. Ausfuhrarten sind die im Kopf des Vordrucks aufgeführten Warenbewegungen

A. Als Ausfuhr aus dem freien Verkehr ist die Ausfuhr von Waren des freien Verkehrs (auch aus Zollaufschublagern sowie Abschöpfungsaufschublagern) anzumelden, auch wenn sie sich in einem besonderen Zollverkehr oder in einem Verbrauchssteuerverkehr befinden oder aus einem Zollfreiheitsgebiet — auch aus einem Freihafenlager oder einem Veredelungsbetrieb im Freihafen — ausgehen. Dies gilt auch für die Ausfuhr von Waren aus dem freien Verkehr der SBZ, die im Interzonenverkehr auf ein Bezugspapier in das Wirtschafts-/Erhebungsgebiet verbracht worden sind. Waren des freien Verkehrs sind alle inländischen Waren und die aus dem Ausland eingeführten Waren, die statistisch als Einfuhr in den freien Verkehr angemeldet worden sind. Die Ausfuhr von Waren des freien Verkehrs als Ersatzgut bei Freigutveredelung oder als Ersatzgut im Vorgriff ist nach C oder D, die Ausfuhr zur passiven Veredelung nach E anzumelden.

B. Als Ausfuhr aus Lager ist die Ausfuhr von ausländischen Waren anzumelden, die bei ihrer Einfuhr als Einfuhr auf Lager (Einfuhr auf Zollgutlager und Freihafenlager, bestimmte Einfuhrendungen zur vorübergehenden Zollgutverwendung; siehe statistische Vermerke im Zollpapier) angemeldet worden sind, ohne danach in den freien Verkehr (A) oder in einen aktiven Veredelungsverkehr (C oder D) übergegangen zu sein. Die Ausfuhr von Waren des freien Verkehrs aus Lagern aller Art (Zollgutlager, Freihafenlager, Zollaufschublager, Steuerlager, Firmenlager usw.) ist nach A, bei der Ausfuhr zur passiven Veredelung nach E anzumelden.

C. Als Ausfuhr nach Eigenveredelung ist die Ausfuhr von Waren anzumelden, die als Einfuhr zur Eigenveredelung angemeldet (siehe statistische Vermerke im Zollpapier) oder im Wirtschafts-/Erhebungsgebiet ganz oder zum Teil aus solchen Waren hergestellt worden sind, ohne danach in den freien Verkehr (A) übergegangen zu sein, sowie die Ausfuhr von Ersatzgut nach Freigutveredelung und von Ersatzgut im Vorgriff. Dies gilt auch, wenn solche Waren zwischendurch auf ein Zollgutlager oder Freihafenlager verbracht worden sind oder unveredelt ausgeführt werden.

Bei unveredelt ausgeführten Waren ist der Benennung (Spalte 10) „unveredelt“ und die beabsichtigte Veredelungsart hinzuzufügen. Waren, die bei der Einfuhr zu einer sogen. wirtschaftlichen Veredelung als Einfuhr in den freien Verkehr angemeldet worden sind, sind bei ihrer Ausfuhr nach A anzumelden. Das gleiche gilt für ausgearbeitete Waren, die bei der Einfuhr als Rückwaren behandelt und als Einfuhr in den freien Verkehr angemeldet worden sind.

D. Als Ausfuhr nach Lohnveredelung ist die Ausfuhr von Waren anzumelden, die als Einfuhr zur Lohnveredelung angemeldet (siehe statistische Vermerke im Zollpapier) oder im Wirtschafts-/Erhebungsgebiet ganz oder zum Teil aus solchen Waren hergestellt worden sind, ohne danach in den freien Verkehr übergegangen zu sein. Im übrigen gilt C sinngemäß.

E. Als Ausfuhr zur passiven Veredelung ist die Ausfuhr von Waren des freien Verkehrs im Rahmen eines passiven Veredelungsverkehrs anzumelden. Waren, die zur sogen. wirtschaftlichen Veredelung ausgeführt werden (Veredelung außerhalb einer zollbegünstigten Veredelung von Waren des freien Verkehrs im Ausland), sind nach A anzumelden.

Zu Spalte 8

5. Verbrauchsland ist das Land, in dem die Waren gebraucht oder verbraucht, bearbeitet oder verarbeitet werden sollen. Als Verbrauchsland gilt bei Waren, deren Verbrauchsland nicht bekannt ist, das Empfangsland, in das die Waren verbracht werden sollen.

Zu Spalte 9

6. Käuferland ist das Land, in dem die außerhalb des Wirtschafts-/Erhebungsgebietes ansässige Person, die von der im Wirtschafts-/Erhebungsgebiet ansässigen Person die zur Ausfuhr bestimmten Waren erwirbt, ihren Sitz oder gewöhnlichen Aufenthalt hat. In allen übrigen Fällen gilt als Käuferland das Empfangsland, in das die Waren verbracht werden sollen.

Zu Spalte 10

7. Als Benennung der Waren ist im allgemeinen die handelsübliche oder die sprachgebräuchliche Bezeichnung anzugeben. Soweit diese Bezeichnung nicht bereits eindeutig erkennen läßt, zu welcher Warenart (Nummer des Warenverzeichnisses für die Außenhandelsstatistik) die Ware gehört, ist die Bezeichnung durch Angaben über die Art des Materials, die Art der Bearbeitung, den Verwendungszweck oder andere die Warenart kennzeichnende Merkmale zu ergänzen (z. B. Kreiselumpen, einstufig, nicht selbstansaugend; Drehstrommotoren 10 kW; Stahlrohreisen 2 1/2 Mn, 0,4% P, 4% Si). Werden zerlegte Waren (z. B. Maschinen oder Apparate) in Teilsendungen ausgeführt, so ist jede Teilsendung als 1., 2. usw. bis letzte Teilsendung zu kennzeichnen. In Spalte 10 ist bei der Benennung der ausgeführten Ware stets die Benennung der zusammengesetzten Ware mit anzugeben; bei der ersten Teilsendung ist auch der Gesamtpreis und möglichst auch das voraussichtliche Gesamtgewicht sowie der voraussichtliche Abschluß der Lieferung hinzuzufügen (z. B. Turbinengehäuse-Unterteil; 1. Teilsendung zu einer Dampfmaschine von 38 000 kW / Gesamtpreis DM / Gesamtgewicht kg / letzte Teilsendung etwa Dezember 19 ...).

Zu Spalte 12

8. Ursprungs-/Herstellungsland ist das Land, in dem die Waren gewonnen oder hergestellt worden sind; als Gewinnen gilt auch das Sammeln von Altwaren und Abfällen. Sind an der Herstellung einer Ware mehrere Länder beteiligt, so ist als Ursprungs-/Herstellungsland das Land anzusehen, in dem die Ware zuletzt wirtschaftlich sinnvoll so bearbeitet worden ist, daß sich ihre Beschaffenheit wesentlich verändert hat.

Als Ursprungs-/Herstellungsland gilt

a) bei Kunstgegenständen, Sammlungsstücken, Antiquitäten das Versendungsland;

b) bei Waren, deren Ursprungs-/Herstellungsland nicht bekannt ist, das Versendungsland.

Werden in einem Zollgut- oder Freihafenlager Waren aus verschiedenen Ursprungs-/Herstellungsländern gemischt und ausgeführt, so ist das Gemisch bei der Entnahme dem Mischungsverhältnis entsprechend auf die verschiedenen Ursprungs-/Herstellungsländer aufzuteilen. Bei der Entnahme in Teilmengen bleibt es dem Verfügungsberechtigten überlassen, die entnommene Teilmenge einem Ursprungs-/Herstellungsland zuzuordnen oder auf mehrere Ursprungs-/Herstellungsländer aufzuteilen, soweit im Zeitpunkt der Entnahme eine entsprechende Menge hiervon in dem Gemisch enthalten sein kann. Dies gilt entsprechend auch für Gemische aus verschiedenen Ausfuhrarten.

Zu Spalte 14

9. Reingewicht ist das Gewicht der Ware ohne ihre Versandumschließungen. Als Versandumschließungen gelten nicht Umschließungen, die beim Kleinverkauf oder Einzelverkauf der Ware üblicherweise in die Hand des Käufers übergehen. Beförderungsmittel, Lademittel und Behälter im Sinne des Zollrechts gelten nicht als Umschließungen. An Stelle des Reingewichtes ist, soweit handelsüblich oder im Warenverzeichnis für die Außenhandelsstatistik vermerkt, das Eigengewicht (Gewicht der Ware ohne alle Umschließungen) anzugeben.

Das Reingewicht — bzw. das Eigengewicht — ist für jede Warenart, und zwar in der Regel in vollen kg, anzugeben. Wenn im Warenverzeichnis für die Außenhandelsstatistik jedoch die Anmeldung des Gewichtes in Gramm vorgesehen ist oder das Gewicht von 1 kg nicht erreicht wird, sind die Gramm als Dezimalbruch anzugeben (z. B. 3,175 oder 0,135). Kann das Gewicht im Zeitpunkt der Anmeldung nicht genau festgestellt werden, so ist es zu schätzen und mit dem Zusatz „gesch.“ zu kennzeichnen. Dies gilt auch für die Mengenangaben in Spalte 7 und Spalte 13.

Zu Spalte 15

10. Grenzübergangswert ist bei der Ausfuhr der Preis der Ware, der unter den Bedingungen des freien Wettbewerbs zwischen voneinander unabhängigen Vertragspartnern im Ausfuhrgeschäft erzielt werden kann und alle Kosten für den Verkauf und für die Lieferung der Waren (Vertriebskosten) bis zum Grenzzort enthält, und zwar

im Land-, Luft- und Binnenschiffsverkehr: frei Grenze,

im Seeverkehr: fob deutscher Seehafen,

im Postverkehr: frei Einlieferungspostanstalt,

ohne Rücksicht darauf, ob Kosten tatsächlich entstehen oder wer sie trägt. Zum Grenzübergangswert gehören nicht die in den Währungsgebieten der DM-Ost anfallenden Vertriebskosten.

Als Grenzübergangswert gilt

1. bei der Ausfuhr nach Lohnveredelung der bei der Einfuhr angemeldete Grenzübergangswert der unveredelten Waren zuzüglich aller im Wirtschafts-/Erhebungsgebiet für die Veredelung und für die Beförderung der Waren entstandenen Kosten, einschließlich des Wertes der Zutaten und des auf die veredelten Waren entfallenden Wertes verwendeter Vorlagen des Auftraggebers sowie die Kosten des Verpackens und der Umschließungen, auch wenn diese durch den Auftraggeber zur Verfügung gestellt werden;

2. bei der Ausfuhr von Waren, die im Zusammenhang mit dem vorangegangenen Einfuhrgeschäft zurückgesandt werden, der bei der Einfuhr angemeldete Grenzübergangswert.

Beispiele: Grenzübergangswert bei Lieferbedingung

„frei Grenze“ oder

„fob Bremen“

= Rechnungspreis;

„ab Werk“

= Rechnungspreis zuzüglich der Fracht-, Versicherungs- und sonstigen Kosten bis zum Grenzzort;

„cif Bombay“

= Rechnungspreis abzüglich der Fracht-, Versicherungs- und sonstigen Kosten vom Grenzzort bis Bombay.

Fehlt im Zeitpunkt der Anmeldung eine Grundlage für die Bildung des Grenzübergangswertes, so ist er zu schätzen und mit dem Zusatz „gesch.“ zu kennzeichnen.

Hinweis:

11. Ist für die Ausfuhr der Ware eine Ausfuhrerlaubnis erforderlich, so müssen die Angaben in der Ausfuhrerklärung mit der Ausfuhrerlaubnis übereinstimmen.

Stichwortverzeichnis

zum Länderverzeichnis für die Außenhandelsstatistik

Aden 332	Deutsche Ostgebiete 052	Jamaika 256	Mexiko 218	Réunion 190	Südarabien 332
Afar- u. Issagebiet 175	Diu 336	Japan 392	Midway-Ia 420	Rhodesien 192	Südgeorgien 272
Ägypten 119	Dominika-I 260	Java 374	Mona-I 212	Rio-Muni-Gebiet 161	Süd-Jemen 332
Äquatorial-Guinea 161	Dominikanische Republik 248	Jemen 330	Mongolische Volksrepublik 384	Riukiu-Ia 420	Sumatra 374
Äthiopien 173	Dubai 326	Jordanien 316	Montserrat-I 260	Riukiu-Ia (nördl. Gruppe) 392	Surinam 274
Afghanistan 312	Duff- (Wilson-) Ia 422	Jugoslawien 046	Moorea-I 425	Rumänien 422	Swan- (Schwan-) Ia 212
Aitutaki-I 414	Ecuador 278	Jungfern-Ia, Amerikanische 212	Mosambik 186	Ruanda 168	Syrien 306
Albanien 070	Elfenbeinküste 147	Jungfern-Ia, Britische 260	Nassau 414	Saba-I 267	Tahiti-I 425
Algerien 110	Falkland-Ia 272	Kambodscha 362	Nauru-I 412	Sabah 365	Taiwan 394
Alfoi-I 423	Fernando-Poo-I 161	Kamerun 157	Navassa-I 212	Sahara, ehem. Französische 110	Tansania 184
Andamanen-Ia 336	Fidschi-Ia 422	Komoren-Ia 189	Nepal, Bhutan 346	Sahara, Spanische 103	Tasmanien 412
Angola 171	Finnland 032	Kanarische Ia 103	Neuguinea, West- 374	Les Saintes-Ia 251	Thailand (Siam) 354
Anguilla-I 260	Formosa 394	Kapverdische Ia 139	Neuguinea (Trhgb.) 412	Salomon-Ia, Austral. 412	Tibet 386
Annobon-I 161	Frankreich 001	Karolinen-Ia 420	Neuseeland 414	Salomon-Ia, Britische 422	Tikopia-I 422
Antigua-I 260	Funfuna-I 423	Katar 324	Nevis-I 260	El Salvador 228	Timor, Portugiesisch- 383
Argentinien 292	Gabun 163	Kermadec-Ia 414	Nicaragua 232	Sambia 191	Tobago-I 262
Aruba-I 265	Galapagos- (Schildkröten-) Ia 278	Kokos- (Keeling-) Ia 412	Niederlande 003	Samoa 414	Togo 151
Ascension (Himmelfahrts-) 185	Gambia 136	Kolumbien 268	Niger 129	Sansibar, e. Pemba 184	Tokelau- (Union-) Ia 414
Australischer Bund 412	Gazastreifen 119	Kongo (Kinshasa) 167	Nigeria 155	Santa-Cruz-Ia 422	Tonga-Ia 422
Bahama-Ia 222	Gesellschafts-Ia 425	Kongo (Brazzaville) 165	Nikobaren-Ia 336	São-Tomé-I 139	Tongarewa-Ia 414
Bahrain 322	Ghana 149	Korea, Nord- 388	Nordborneo (Sabah) 365	Sarawak 365	Trinidad 262
Baker-I 420	Gilbert-Ia 422	Korea, Süd- 390	Nordirland 022	Saudi-Arabien 318	Trucial Oman 326
Balboa 238	Goa 336	Kuba 244	Nordrhodesien 191	Sawaii-I 414	Tschad 131
Barbados-I 260	Grenada-I 260	Kuwait 320	Norfolk-I 412	Schveden 030	Tschechoslowakei 062
Befriedetes Oman 326	Griechenland 048	Lagunen- (Ellice-) Ia 422	Norwegen 028	Schweiz 036	Tuamotu- (Paumotu-) Ia 425
Belgien-Luxemburg 002	Großbritannien 022	Lakkadiven-Ia 336	Obervolta 127	Senegal 134	Tubuai- (Austral-) Ia 425
Bermuda-Ia 222	Guadeloupe-Ia 251	Laos 356	Ostafrika, ehem. Britisch- 179, 181, 184	Seychellen-Ia 185	Türkei 050
Bhutan 346	Guam-I 420	Lesotho 194	Ostafrika, Portugiesisch- 186	Sierra Leone 143	Tunesien 114
Birma 352	Guatemala 220	Libanon 304	Ozean- (Banaba-) I 422	Sikkim 336	Tutuila-I 420
Bismarck-Archipel 412	Guayana 272	Liberia 145	Amerikanisch-Ozeanien, Britisch- 420	Singapur 367	Uganda 181
Bolivien 286	Guayana, Französisch- 276	Libyen 117	Ozeanien, 422	Sinkiang 386	Umm al-Kaiwein 326
Bonaire-I 267	Guinea, Portugiesisch- 139	Lord-Howe-I 412	St. Christopher- (St. Kitts-) I 212	Somalia 178	Ungarn 064
Borneo 374	Guinea, Republik 141	Lord-Howe- (Ongtong-Java-) Ia 422	St. Croix-I 212	Somaliküste, Französische 175	Upolu-I 414
Borneo, Nord- 365	Haiti, Republik 246	Macau 383	St. Eustatius-I 267	Sous-le-Vent-Ia 425	Uruguay 290
Borneo, Süd- 374	Honduras, British- 222	Madagaskar 188	St. Helena-I 185	Sowjetunion 056	Venezuela 270
Botswana 194	Honduras, Republik 224	Malawi 193	St. John-I 212	Spanien 042	Vereinigte Arabische Republik (Ägypten) 119
Brasilien 282	Hongkong 396	Malaysia 365	St. Lucia-I 260	Stewart-I 414	Vereinigte Staaten 212
Brunei 365	Howland-I 420	Malediven-Ia 338	St. Martin-I (nördl. Teil) 251	St. Christopher- (St. Kitts-) I 212	Vieques-I 212
Bulgarien 068	Ifni, Spanische Sahara 103	Mali 125	St. Martin-I (südl. Teil) 267	St. Croix-I 212	Vietnam, Nord- 358
Burundi 170	Indien 336	Malta 045	St. Pierre und Miquelon 216	St. Eustatius-I 267	Vietnam, Süd- 360
Cabinda-Landana 171	Indonesien 374	Mandschurei 386	St. Thomas-I 212	St. Helena-I 185	Wake-I 420
Campbell-I 414	Innere Mongolei 386	Marianen-Ia 420	St. Vincent-I 260	St. John-I 212	Wallis-I 423
Celebes 374	Irak 308	Marie-Galante-Ia 251	Sudan 121	St. Lucia-I 260	Washington-I 422
Ceuta 103	Irland, Republik 026	Marschall-Ia 420	Südafrika, Republik 194	St. Martin-I (nördl. Teil) 251	Weihnachts- (Christmas-) I 412, 422
Ceylon, Malediven 338	Israel 314	Martinique 253		St. Martin-I (südl. Teil) 267	Westafrika, Spanisch- 103
Chile 284	Italien 005	Maskat und Oman 326		St. Pierre und Miquelon 216	Westindien 260
China, Volksrepublik 386		Mauke- (Parry-) I 414		St. Thomas-I 212	Westsamoa 414
Cook-Ia 414		Mauretanien 123		St. Vincent-I 260	Yukon 214
Costa Rica 234		Mauritius 185		Südafrika, Republik 194	Zentralafrikanische Republik 159
Cristobal 238		Melilla 103			Zypern 302
Culebra-I 212					
Curaçao-I 267					
Dänemark 034					
Dahome 153					
Damão 336					
Désirade-I 251					

Erläuterungen zur Übersicht G. (Seiten 50—54)

Zu den einzelnen Ländergruppen ¹⁾ werden nach dem Stande vom Januar 1969 folgende Länder ²⁾ gezählt:

Industrialisierte westliche Länder ³⁾

EWG-Länder ⁴⁾

Frankreich
Belgien-Luxemburg
Niederlande
Italien

EFTA-Länder ⁵⁾

Großbritannien
Norwegen
Schweden
Dänemark
Schweiz
Österreich
Portugal

Vereinigte Staaten und Kanada

Vereinigte Staaten
Kanada

Übrige Länder

Island
Rep. Irland
Finnland
Spanien
Gibraltar
Malta
Jugoslawien
Griechenland
Türkei

Rep. Südafrika
Japan
Australischer Bund
Neuseeland

Entwicklungsländer ⁶⁾

Afrika

Kanar. Inseln usw.
Marokko
Algerien
Tunesien
Libyen
Ver. Arab. Rep.
Sudan
Mauretanien
Mali
Obervolta
Niger
Tschad
Senegal
Gambia
Port.-Guinea usw.
Republik Guinea
Sierra Leone
Liberia
Elfenbeinküste
Ghana
Togo
Dahome
Honduras
Kamerun
Zentralaf. Rep.
Äquatorial-Guinea
Gabun
Kongo (Brazzav.)
Kongo (Kinshasa)
Ruanda

Burundi
Angola
Äthiopien
Afar- u. Issageb.
Somalia
Kenia
Uganda
Tansania
Mauritius usw.
Mosambik
Madagaskar
Komoren
Réunion
Sambia
Rhodesien
Malawi

Mittel- und Südamerika

St. Pierre, Miquel.
Mexiko
Guatemala
Br.-Honduras usw.
Republik Honduras
El Salvador
Nicaragua
Costa Rica
Panama o. Kanalz.
Panamakanal-Zone
Kuba
Republik Haiti
Dominik. Republik
Guadeloupe
Martinique
Jamaika
Westindien
Trinidad u. Tobago
Aruba
Curaçao
Kolumbien

Venezuela
Guayana
Surinam
Franz.-Guayana
Ecuador
Peru
Brasilien
Chile
Bolivien
Paraguay
Uruguay
Argentinien

Asien

Zypern
Libanon
Syrien
Irak
Iran
Afghanistan
Israel
Jordanien
Saudi-Arabien
Kuwait
Bahrain
Katar
Maskat und Oman
Jemen
Südarabien
Pakistan
Indien
Ceylon, Malediven
Nepal, Bhutan
Birma
Thailand
Laos
Süd-Vietnam
Kambodscha
Malaysia usw.

Singapur
Indonesien
Philippinen
Macau usw.
Süd-Korea
Taiwan
Hongkong

Ozeanien

Am.-Ozeanien
Br.-Ozeanien usw.
Neukaledonien
Franz.-Polynesien

Ostblock-Länder ⁷⁾

Europa

Sowjetunion
Polen
Tschechoslowakei
Ungarn
Rumänien
Bulgarien
Albanien

Asien

Nord-Vietnam
Mongol. Volksrep.
Volksrep. China
Nord-Korea

Außerdem

Schiffsbedarf usw.
Polargebiete
Nicht ermittelt. Ldr.

¹⁾ Die Ländergruppen entsprechen den in den Außenhandelsstatistiken der UN und EWG angewandten Länderklassifizierungen. - ²⁾ Der vollständige Umfang der einzelnen Länderpositionen ist im vorstehenden Länderverzeichnis für die Außenhandelsstatistik dargestellt. - ³⁾ Entspricht der UN/EWG-Ländergruppe: Klasse 1. - ⁴⁾ Europäische Wirtschaftsgemeinschaft. - ⁵⁾ European Free Trade Association (Europäische Freihandelsvereinigung). - ⁶⁾ Entspricht der UN/EWG-Ländergruppe: Klasse 2. - ⁷⁾ Entspricht der UN/EWG-Ländergruppe: Klasse 3.

Fachserie G: Außenhandel

Reihe 1: Zusammenfassende Übersichten

Diese jeweils zuerst erscheinende Monatsveröffentlichung enthält die wichtigsten Ein- und Ausfuhrzahlen des Spezialhandels nach Warengruppen, ferner nach Ländern und Ländergruppen (EWG, EFTA, Entwicklungsländer, Ostblock) sowie Übersichten über Außenhandelsvolumen und -indices. Eine Ergänzungsbeilage bringt monatliche Tabellen über die Ein- und Ausfuhr im Generalhandel nach Warengruppen und über den Anteil der Bundesländer an der Gesamtausfuhr. Zur Reihe 1 erscheint auch ein besonderes Jahreshaft mit erweitertem Tabellenprogramm (Spezialhandel, Generalhandel, Lagerverkehr, Veredelungsverkehr).

Reihe 2: Spezialhandel nach Waren und Ländern

In den Heften der Reihe 2, die etwa 6 Wochen nach dem Berichtsmonat vorliegen, werden Ein- und Ausfuhr nach Nummern oder Zusammenfassungen von Nummern des Warenverzeichnisses für die Außenhandelsstatistik in der Gliederung nach den wichtigsten Herstellungs- und Verbrauchsländern nachgewiesen. Das Dezemberheft ist gleichzeitig Jahreshaft. Außerdem erscheint jährlich ein Ergänzungsheft zur Reihe 2 mit Angaben über den Lagerverkehr und den Übergang von Waren aus dem Veredelungsverkehr in den freien Verkehr sowie mit Angaben über die Zollerträge und über die Ausfuhr von Waren ausländischen Ursprungs.

Reihe 3: Spezialhandel nach Ländern und Warengruppen

Die Hauptübersicht dieses vierteljährlich erscheinenden Heftes weist die Angaben über die Ein- und Ausfuhr mit den einzelnen Herstellungs- und Verbrauchsländern in der Unterteilung nach Warengruppen und -untergruppen nach. Das Heft für das 4. Vierteljahr ist gleichzeitig Jahreshaft. Zu Reihe 3 erscheinen jährlich zwei Ergänzungshefte mit den Angaben über die Handelswege der Ein- und Ausfuhr der Bundesrepublik Deutschland. Ergänzungsheft 1 (Einfuhr), Ergänzungsheft 2 (Ausfuhr).

Reihe 4: Generalhandel – Ein- und Ausfuhr von Mineralöl

Die monatliche Veröffentlichung bringt Ergebnisse über die Ein- und Ausfuhr von Mineralöl nach Warennummern, unterteilt nach Herstellungs- bzw. Verbrauchsländern.

Reihe 5: Special Trade according to the Classification for Statistics and Tariffs

Der Spezialhandel nach dem Internationalen Warenverzeichnis für den Außenhandel (CST). Der Band erscheint in englischer Sprache und enthält die Ergebnisse des Außenhandels nach dem Internationalen Warenverzeichnis für den Außenhandel (CST) mit Angaben nach Herstellungs- und Verbrauchsländern.

Reihe 6: Durchfuhr

In der vierteljährlich erscheinenden Veröffentlichung werden die Mengen der durch die Bundesrepublik Deutschland durchgeführten Waren nach Warengruppen, nach Versendungs- und Empfangsländern sowie nach Eingangs- und Ausgangs-Hauptzollamtsbezirken nachgewiesen (ab 1958 einschl. der Ergebnisse des See- und Luftumschlagverkehrs).

Reihe 7: Sonderbeiträge

Die unregelmäßig erscheinenden Sonderbeiträge enthalten ausführliches Zahlenmaterial über aktuelle Vorgänge sowie textliche Darstellungen über methodische Fragen aus dem Bereich der Außenhandelsstatistik.

Systematische Verzeichnisse

Warenverzeichnis für die Außenhandelsstatistik, Ausgabe 1969

Alphabetisches Länderverzeichnis für die Außenhandelsstatistik, Stand: 1. Januar 1968

Harmonisiertes Warenverzeichnis für die Außenhandelsstatistiken der EWG-Länder – Ausgabe 1966

Internationales Warenverzeichnis für den Außenhandel (rev. SITC), Ausgabe 1961

Gegenüberstellung der Abschnitte, Kapitel und Tarifnummern des Warenverzeichnisses für die Außenhandelsstatistik (WA) und der Meldenummern des Warenverzeichnisses für die Industriestatistik (WI), Stand: 1964

Gegenüberstellung der Teile, Abschnitte und Gruppen der Standard International Trade Classification (SITC) bzw. der Classification Statistique et Tarifaire pour le commerce international (CST) und der Meldenummern des Warenverzeichnisses für die Industriestatistik (WI) und der Warennummern des Warenverzeichnisses für die Außenhandelsstatistik (WA), Stand: 1964

Prospekte mit ausführlichen Angaben sind bei dem W. KOHLHAMMER VERLAG, 65 Mainz, Postfach 2727 erhältlich.

HERAUSGEBER: STATISTISCHES BUNDESAMT · WIESBADEN
VERLAG: W. KOHLHAMMER GMBH · STUTTGART UND MAINZ