

STATISTISCHES
BUNDESAMT
WIESBADEN

AUSSENHANDEL

Reihe 1

Zusammenfassende Übersichten

1967



W. KOHLHAMMER VERLAG

Länderverzeichnis für die Außenhandelsstatistik der Bundesrepublik Deutschland

Europa

Europäische Wirtschaftsgemeinschaft

001 Frankreich (einschl. Monaco), Andorra	Frank
002 Belgien-Luxemburg	Bellux
003 Niederlande	Nied
005 Italien (einschl. San Marino), Vatikanstadt	Ital

Übriges Europa

022 Großbritannien und Nordirland (Vereinigtes Königreich einschl. Insel Man, Britische Kanalinseln)	G Brit
--	--------

024 Island	Isl
026 Republik Irland	Irland
028 Norwegen (einschl. Svalbard [Spitzbergen])	Norw
030 Schweden	Schwed
032 Finnland	Fin
034 Dänemark, Färöer, Grönland	Dän
036 Schweiz (einschl. Bad. Zollausschlüsse, Liechtenstein)	Schwz
038 Österreich (ohne Jungholz und Mittelberg)	Öst
040 Portugal (einschl. Azoren und Madeira)	Port
042 Spanien	Span

043 Gibraltar	Gibral
045 Malta	Malta
046 Jugoslawien	Jugo
048 Griechenland	Griech
050 Türkei	Türk
052 Deutsche Ostgebiete und Danzig, z. Z. unter fremder Verwaltung	D Ost
056 Sowjetunion	UdSSR
060 Polen	Pol
062 Tschechoslowakei	CSSR
064 Ungarn	Ung
066 Rumänien	Rum
068 Bulgarien	Bulgar
070 Albanien	Alban

Afrika

Nordafrika

103 Kanarische Inseln, Ceuta und Melilla, Ifni, Spanische Sahara (Rio de Oro, Sequia el Hamra)	Kanari
106 Marokko	Marokk
110 Algerien	Alg
114 Tunesien	Tun
117 Libyen	Libyen
119 Vereinigte Arabische Republik (Ägypten)	VAR
121 Sudan	Sudan

Westafrika

123 Mauretanien	Mauret
125 Mali (ehem. Sudanesische Republik)	Mali
127 Obervolta	Ovolta
129 Niger	Nig
131 Tschad	Tschad
134 Senegal	Seneg
136 Gambia	Gamb

139 Portugiesisch-Guinea, Kapverdische Inseln, São Tomé und Príncipe	Po Gui
141 Republik Guinea	Rp Gui
143 Sierra Leone	Sier L
145 Liberia	Liber
147 Elfenbeinküste	Elfb K
149 Ghana	Ghana
151 Togo	Togo
153 Dahomey	Dahome
155 Nigeria (einschl. ehem. Brit.-Nordkamerun)	Nigeri
Zentral-, Ost- und Südafrika	
157 Kamerun (einschl. ehem. Brit.-Südkamerun)	Kamer
159 Zentralafrikanische Republik	Z Af R
161 Spanisch-Guinea	Sp Gui
163 Gabun	Gabun
165 Kongo (Brazzaville)	Kong Br

167 Kongo (Léopoldville)	Kong L
168 Rwanda	Rwanda
170 Burundi	Burund
171 Angola	Angol
173 Äthiopien	Äth
175 Französische Somaliküste	Fr Som
178 Somalia (ehem. Britisch- und Italienisch-Somaliland)	Somali
179 Kenia	Kenia
181 Uganda	Uganda
182 Tanganjika ¹⁾	Tangan
183 Sansibar (einschl. Pemba) ¹⁾	Sansib
185 Mauritius, Seychellen, St. Helena	Maurit
186 Mosambik	Mosamb
188 Madagaskar	Madag
190 Réunion, Komoren	Reun
191 Sambia (ehem. Nordrhodesien)	Sambia
192 Rhodesien (ehem. Südrhodesien)	Rhod
193 Malawi (ehem. Njassaland)	Malawi
194 Republik Südafrika (einschl. Südwestafrika, Basuto-, Betschuana-, Swasiland)	R S Af

Amerika

Nordamerika

212 Vereinigte Staaten (einschl. Puerto Rico, Amerikanische Jungferninseln)	USA
214 Kanada	Kanada
216 St. Pierre und Miquelon	Pierre

Mittel- und Südamerika

218 Mexiko	Mex
220 Guatemala	Guat
222 Britisch-Honduras, Bahamasinseln, Bermuda	Br Hon
224 Republik Honduras	Rp Hon
228 El Salvador	El Sal

232 Nicaragua	Nica
234 Costa Rica	Costa
236 Panama (ohne Kanalzone)	Pan oK
238 Panamakanal-Zone	Pan Kz
244 Kuba	Kuba
246 Republik Haiti	Haiti
248 Dominikanische Republik	Dom Rp
252 Französische Antillen (Guadeloupe, Martinique)	Fr Ant
256 Jamaika	Jamaik
260 Westindien	W Ind
262 Trinidad und Tobago	Trinid
266 Niederländische Antillen	Nd Ant
268 Kolumbien	Kolumb

270 Venezuela	Venez
272 Britisch-Guayana, Falklandinseln	B Guay
274 Surinam (Niederländisch-Guayana)	Surin
276 Französisch-Guayana	F Guay
278 Ecuador	Ecuad
280 Peru	Peru
282 Brasilien	Brasil
284 Chile	Chile
286 Bolivien	Boliv
288 Paraguay	Paraguay
290 Uruguay	Urugu
292 Argentinien	Argent

Asien

Westasien

302 Zypern	Zyp
304 Libanon	Liban
306 Syrien	Syr
308 Irak	Irak
310 Iran	Iran
312 Afghanistan	Afghan
314 Israel	Israel
316 Jordanien	Jord
318 Saudi-Arabien	Saud A
320 Kuwait	Kuwait
322 Bahrain	Bahrai
324 Katar	Katar

326 Maskat und Oman, Befriedetes Oman	Maskat
330 Jemen	Jemen
332 Aden (Kolonie und Protektorat)	Aden
Übriges Asien	
334 Pakistan	Pak
336 Indien, Sikkim	Ind
338 Ceylon, Malediven	Ceyl
346 Nepal, Bhutan	Nepal
352 Birma	Birma
354 Thailand (Siam)	Thail
356 Laos	Laos
358 Nord-Vietnam	N Viet

360 Süd-Vietnam	S Viet
362 Kambodscha	Kambod
366 Malaysia, Singapur, Brunei	Malay
374 Indonesien (einschl. West-Neuguinea)	Indon
380 Philippinen	Phil
383 Macau, Portugiesisch-Timor	Macau
384 Mongolische Volksrepublik	MongVR
386 Volksrepublik China, Tibet	VR Chin
388 Nord-Korea	NKorea [*]
390 Süd-Korea	SKorea
392 Japan	Jap
394 Taiwan (Formosa)	Taiwan
396 Hongkong	Hongk

Australien und Ozeanien

412 Australischer Bund, Nauru, Papua, Australisch-Neuguinea, Norfolkinsel, Kokosinseln	Aust B
414 Neuseeland, Cookinseln, Niue-Insel, Tokelau-Inseln, Westsamoa	N Seel

420 Amerikanisch-Ozeanien (Pazifische Inseln unter Verwaltung der Vereinigten Staaten)	Am Oz
422 Britisch-Ozeanien (Gebiete unter dem Hohen Kommissariat des westlichen Pazifiks), Tonga	Br Oz

424 Französisch-Ozeanien (Französisch-Polynesien, Neukaledonien, Wallis- und Futunainseln)	Fr Oz
--	-------

Schiffs- und Luftfahrzeugbedarf, Polargebiete und Nicht ermittelte Länder

512 Schiffs- und Luftfahrzeugbedarf (Einfuhr auf deutsche und Ausfuhr bzw. Durchfuhr auf fremde Seeschiffe und Luftfahrzeuge)	Schiff
---	--------

514 Polargebiete	Polar
516 Nicht ermittelte Länder	NermL

--	--

¹⁾ Tanganjika und Sansibar haben sich als Vereinigte Republik Tansania zusammengeschlossen.

STATISTISCHES
BUNDESAMT
WIESBADEN

FACHSERIE **G**

AUSSENHANDEL

Reihe 1

Zusammenfassende Übersichten

1967



Bestellnummer: 260100-67

VERLAG W. KOHLHAMMER GMBH / STUTTGART UND MAINZ

Inhalt

	Seite
I. Spezialhandel	
Methodische Vorbemerkung	4
Übersichten:	
Jahresergebnisse des Außenhandels (Spezialhandel) 1954 bis 1967	5
Schaubilder	6
A. Ein- und Ausfuhr (Spezialhandel) nach Warengruppen und -untergruppen der Ernährungswirtschaft und der Gewerblichen Wirtschaft:	
1. Tatsächliche Werte und Volumen nach Warengruppen:	
Jährliche Entwicklung 1954, 1958, 1960 bis 1967	7
2. Entwicklung der tatsächlichen Werte und des Volumens nach Warengruppen:	
a) Einfuhr nach Ländergruppen 1962, 1964 bis 1967	8
b) Ausfuhr nach Ländergruppen 1962, 1964 bis 1967	10
3. Mengen und Werte nach Warengruppen und -untergruppen 1962, 1964 bis 1967	12
4. Volumen nach Warengruppen und -untergruppen 1962, 1964 bis 1967	21
5. Monatliche Entwicklung der Werte nach Warengruppen und -untergruppen Januar bis Dezember 1967	24
B. Index der tatsächlichen Werte, des Volumens und der Durchschnittswerte (Austauschverhältnis) der Ein- und Ausfuhr (Spezialhandel) nach Warengruppen der Ernährungswirtschaft und der Gewerblichen Wirtschaft 1963 bis 1967:	
1. Insgesamt	30
2. EWG-Länder	32
3. Übrige Länder	34
C. Ein- und Ausfuhr (Spezialhandel) nach Warengruppen und -zweigen des Warenverzeichnisses für die Industriestatistik 1962, 1964 bis 1967	36
D. Volumen und Index der tatsächlichen Werte, des Volumens und der Durchschnittswerte nach Warengruppen und -zweigen des Warenverzeichnisses für die Industriestatistik 1965 bis 1967	38
E. Ein- und Ausfuhr (Spezialhandel) nach Teilen und Abschnitten des Internationalen Warenverzeichnisses für den Außenhandel (CST) 1964 bis 1967	40
F. Ein- und Ausfuhr (Spezialhandel) nach Erdteilen und Ländern 1962, 1964 bis 1967:	
1. Herstellungs- und Verbrauchsländer	42
2. Einkaufs- und Käuferländer	46
G. Ein- und Ausfuhr (Spezialhandel) nach Ländergruppen:	
1. Herstellungs- und Verbrauchsländer 1954, 1958, 1960 bis 1967 und Juli 1966 bis Dezember 1967	50
2. Einkaufs- und Käuferländer 1954, 1958, 1960 bis 1967 und Juli 1966 bis Dezember 1967	52
3. Anteile in % 1954 bis 1967	54
H. Ein- und Ausfuhr (Spezialhandel) im Verkehr mit den außereuropäischen Entwicklungsländern 1954 bis 1967	55
I. Ein- und Ausfuhr (Spezialhandel) im Verkehr mit den EWG-Ländern, den assoziierten Ländern der EWG und Algerien 1965 bis 1967	56
J. Ein- und Ausfuhr (Spezialhandel) im Verkehr mit den Mitgliedsländern des Allgemeinen Zoll- und Handelsabkommens (GATT) 1966 und 1967	57
K. Ein- und Ausfuhr (Spezialhandel) nach Einkaufs- bzw. Käuferländern, unterteilt nach Herstellungs- bzw. Verbrauchsländern, in der Gliederung nach Erdteilen, im Jahre 1967:	
1. Einkaufsländer, unterteilt nach Herstellungsländern	58
2. Käuferländer, unterteilt nach Verbrauchsländern	62
L. Ein- und Ausfuhr (Spezialhandel) nach Warenuntergruppen der Ernährungswirtschaft und der Gewerblichen Wirtschaft und wichtigen Ländern im Jahre 1967	66
M. Ein- und Ausfuhr (Spezialhandel) nach dem Internationalen Warenverzeichnis für den Außenhandel (CST) und nach Ländergruppen im Jahre 1967:	
1. Nach Teilen und Abschnitten	70
2. Nach Gruppen	74
N. Ein- und Ausfuhr (Spezialhandel) im Verkehr mit den Mitgliedsländern der Europäischen Gemeinschaft für Kohle und Stahl (EGKS) 1966 und 1967	80
O. Ausfuhr (Spezialhandel) nach Herstellungsländern und Warengruppen der Ernährungswirtschaft und der Gewerblichen Wirtschaft 1966 und 1967	81
P. Ein- und Ausfuhr (Spezialhandel) von Investitions- und Verbrauchsgütern:	
Tatsächliche Werte, Volumen und Index der tatsächlichen Werte, des Volumens und der Durchschnittswerte 1962 bis 1967	82
II. Generalhandel	
Methodische Vorbemerkung	84
Übersichten:	
A. Ein- und Ausfuhr im Generalhandel und im Spezialhandel nach Warengruppen der Ernährungswirtschaft und der Gewerblichen Wirtschaft 1958, 1960, 1962 bis 1967	85
B. Ein- und Ausfuhr (Generalhandel) nach Warengruppen und -untergruppen der Ernährungswirtschaft und der Gewerblichen Wirtschaft 1965 bis 1967	86
C. Ein- und Ausfuhr (Generalhandel) nach Erdteilen und Ländern 1965 bis 1967:	
1. Herstellungs- und Verbrauchsländer	92
2. Einkaufs- und Käuferländer	94
D. Einfuhr (Generalhandel) nach Lieferbedingungen und Erdteilen 1967	96
III. Lagerverkehr	
Methodische Vorbemerkung	98
Übersichten:	
A. Entwicklung des Lagerverkehrs nach Warengruppen der Ernährungswirtschaft und der Gewerblichen Wirtschaft 1958, 1960, 1962 bis 1967	99
B. Lagerverkehr nach Warengruppen und -untergruppen der Ernährungswirtschaft und der Gewerblichen Wirtschaft 1965 bis 1967	100
C. Lagerverkehr nach Erdteilen und Ländern 1965 bis 1967	106
IV. Veredelungsverkehr	
Methodische Vorbemerkung	110
Übersichten:	
A. Entwicklung des Veredelungsverkehrs 1950 bis 1967	110
B. Veredelungsverkehr nach Warengruppen der Ernährungswirtschaft und der Gewerblichen Wirtschaft 1954, 1956 bis 1967	111
C. Veredelungsverkehr nach Warengruppen und -untergruppen der Ernährungswirtschaft und der Gewerblichen Wirtschaft 1965 bis 1967	112
D. Veredelungsverkehr nach Erdteilen und Ländern 1965 bis 1967:	
1. Aktiver Veredelungsverkehr	124
2. Passiver Veredelungsverkehr	126
Anhang:	
1. Gegenüberstellung der Nummern des Internationalen Warenverzeichnisses für den Außenhandel (CST) und des Warenverzeichnisses für die Außenhandelsstatistik im Jahre 1967	127
2. Gegenüberstellung der Warengruppen und -zweige des Warenverzeichnisses für die Industriestatistik und der Nummern des Warenverzeichnisses für die Außenhandelsstatistik im Jahre 1967	131
3. Die wichtigsten Anmeldescheine der Außenhandelsstatistik	135

Erschienen am 19. Juni 1968

Nachdruck — auch auszugsweise — nur mit Quellenangabe gestattet

Preis DM 9.—

I. Spezialhandel

Methodische Vorbemerkung

1. Die **Rechtsgrundlagen** der Außenhandelsstatistik bilden:
 - a) Das Gesetz über die Statistik für Bundeszwecke (StatGes) vom 3. 9. 1953 (Bundesgesetzblatt I, S. 1314),
 - b) das Gesetz über die Statistik des grenzüberschreitenden Warenverkehrs (Außenhandelsstatistik — AHStatGes) vom 1. 5. 1957 (Bundesgesetzblatt I, S. 413),
 - c) die Verordnung zur Durchführung des Gesetzes über die Statistik des grenzüberschreitenden Warenverkehrs (Außenhandelsstatistik — AHStatDV) in der Fassung vom 21. 10. 1966 (Bundesgesetzblatt I, Seite 605).
2. Die **Außenhandelsstatistik** der Bundesrepublik Deutschland stellt den grenzüberschreitenden Warenverkehr des Erhebungsgebietes (s. Ziff. 3) mit dem Ausland dar. Ausland im Sinne der Außenhandelsstatistik ist das Gebiet außerhalb des Erhebungsgebietes und außerhalb der Währungsgebiete der DM-Ost. Der Warenverkehr mit den Währungsgebieten der DM-Ost wird in der Interzonenhandelsstatistik nachgewiesen und ist in der Außenhandelsstatistik nicht enthalten.
3. Das **Erhebungsgebiet** der Außenhandelsstatistik umfaßt die Bundesrepublik Deutschland (ohne den Zollausschluß Büdingen und bis 5. Juli 1959 ohne das Saarland) und die österreichischen Gemeinden Jungholz und Mittelberg (als Zollanschlüsse).
4. Den Ergebnissen der Außenhandelsstatistik liegen im allgemeinen die **Angaben der Einführer und Ausführer** zugrunde. Je ein Muster der wichtigsten Anmeldescheine der Außenhandelsstatistik (Einfuhranmeldung, Klein-Ausfuhranmeldung und Ausfuhranmeldung) erscheint im Anhang dieses Heftes.
5. Der grenzüberschreitende Warenverkehr wird in der Außenhandelsstatistik als **Generalhandel** (vgl. Vorbemerkung zu Abschnitt II dieses Heftes), als **Spezialhandel** und als **Durchfuhr** (vgl. Reihe 6) nachgewiesen. Der Spezialhandel enthält im wesentlichen die Waren, die zum Gebrauch, zum Verbrauch, zur Bearbeitung oder Verarbeitung in das Erhebungsgebiet eingehen bzw. aus der Erzeugung, der Bearbeitung oder Verarbeitung des Erhebungsgebietes stammen und ausgehen.
6. Der **Spezialhandel** umfaßt:
 - a) in der **Einfuhr**
 1. die unmittelbare Einfuhr von Waren in den freien Verkehr, zur aktiven Veredelung, auch Ausbesserung (Eigenveredelung und Lohnveredelung), nach passiver Veredelung, auch Ausbesserung,
 2. die Einfuhr von ausländischen Waren aus Lager (Zollgut- und Freihafenlager) einschließlich einiger Sonderfälle in die unter 1. genannten Einfuhrarten;
 - b) in der **Ausfuhr**
 1. die Ausfuhr von Waren aus dem freien Verkehr, nach aktiver Veredelung, auch Ausbesserung (Eigenveredelung und Lohnveredelung), zur passiven Veredelung, auch Ausbesserung.Bei den Kohlenwertstoffen und Mineralölen der Tarifnrn. 2707, 2709 und 2710 wurden abweichend von vorstehender Darstellung von August 1953 bis Dezember 1959 die Einfuhren auf Lager statistisch wie Einfuhren in den freien Verkehr und die Ausfuhren aus Lager (auch Schiffsbedarf für ausländische Wasser- und Luftfahrzeuge) wie Ausfuhren aus dem freien Verkehr behandelt und als solche nachgewiesen.
7. Als **Schiffs- und Luftfahrzeugbedarf** wird im Spezialhandel die Lieferung ausländischer Waren aus Lager für den Bedarf ausgehender deutscher Seeschiffe und Luftfahrzeuge (Einfuhr) sowie die Lieferung von Waren aus dem freien Verkehr und aus dem aktiven Veredelungsverkehr für den Bedarf ausgehender fremder Seeschiffe und Luftfahrzeuge (Ausfuhr) nachgewiesen. Die betreffenden Angaben sind in den unter Ziffer 6 a 2 bzw. 6 b genannten Einfuhr- und Ausfuhrarten enthalten. Vgl. auch Vorbemerkung zur Reihe 2.
8. In den Ergebnissen der Außenhandelsstatistik sind **nicht enthalten**: Waren und Verkehrsvorgänge, die gemäß § 31 AHStatDV von der Anmeldung zur Außenhandelsstatistik befreit sind, darunter insbesondere Waren, die von in der Bundesrepublik stationierten ausländischen Streitkräften selbst eingeführt oder ausgeführt werden, sowie Gold und Silber für internationale Zahlungen und elektrischer Strom. Bei der statistischen Bearbeitung bestimmter Kleinsendungen wird bei der Ausfuhr seit Januar 1958 und bei der Einfuhr seit Januar 1965 ein vereinfachtes Aufbereitungsverfahren angewandt. Einzelheiten hierzu gehen aus dem Aufsatz „Methodische Änderungen der Außenhandelsstatistik ab 1962“ in „Wirtschaft und Statistik“ Jg. 1961, Heft 12, hervor.
9. In der Darstellung des Außenhandels als Spezialhandel werden die unmittelbaren Einfuhren (s. Ziff. 6 a 1) und alle Ausfuhren (s. Ziff. 6 b) im allgemeinen im **Monat des Grenzüberganges**, die auf Lager eingeführten Waren dagegen erst im Monat ihrer Einfuhr aus Lager (s. Ziff. 6 a 2) nachgewiesen. Durch unvermeidbare Aufenthalte bei der Anmeldung, aber auch durch Rückfragen, können in geringem Umfange Einfuhren und Ausfuhren in einer späteren Berichtszeit nachgewiesen sein.
10. **Benennung und Gruppierung** der Waren in den Übersichten I, A, B, L und O erfolgen nach der Gliederung „Warengruppen und -untergruppen der Ernährungswirtschaft und der Gewerblichen Wirtschaft“. Die Warenuntergruppen stellen in der Regel Zusammenfassungen mehrerer Nummern des Warenverzeichnisses für die Außenhandelsstatistik dar (vgl. Anhang 2 zur Reihe 3, Oktober/Dezember und Jahr 1967). In den Übersichten I, C und D (vgl. auch den Anhang 2 am Schluß dieses Heftes) werden die Ergebnisse in der Gliederung nach den Warengruppen und -zweigen des Warenverzeichnisses für die Industriestatistik nachgewiesen. Die in dieser Übersicht zu Produktionsbereichen zusammengefaßten Erzeugnisse der Investitions- und Verbrauchsgüterindustrien können nicht mit den in der Übersicht I, P dargestellten Angaben für ausgewählte Investitionsgüter bzw. Verbrauchsgüter verglichen werden, denn wichtige Verbrauchsgüter (wie z. B. Rundfunk, Fernsehapparate, Staubsauger und Fahrräder) werden unter der Gruppe der Erzeugnisse der Investitionsgüterindustrien erfaßt. In den Übersichten I, E und M werden die Ergebnisse der Einfuhr und Ausfuhr nach Teilen und Abschnitten des internationalen Warenverzeichnisses für den Außenhandel (CST) nachgewiesen (vgl. auch den Anhang 1 am Schluß dieses Heftes). **Rückwaren und Ersatzlieferungen** werden in je einer Position erfaßt und nachgewiesen.
11. Die **Mengen** sind nach Gewicht (dz = 100 kg), für Pferde und Wasserfahrzeuge nach Stück angegeben. Das Gewicht ist im allgemeinen das **Reingewicht** der Ware.
12. Die **Werte** sind in 1 000 DM und in 1 000 \$ nachgewiesen. Sie beziehen sich grundsätzlich auf den **Grenzübergangswert**, d. h. auf den Wert frei Grenze des Erhebungsgebietes, in der Einfuhr ohne die deutschen Eingangsabgaben. Für Waren, die in einem Veredelungsverkehr (s. Ziff. 6) eingeführt oder ausgeführt wurden, ist stets der volle Warenwert — bei der Ausfuhr oder Einfuhr nach Veredelung jeweils einschl. der Veredelungskosten und der Vertriebskosten — eingesetzt. Die Werte in 1 000 \$ sind bis 1955 unter Zugrundelegung eines **Umrechnungssatzes** von 4,205 DM = 1 US-\$ für die Einfuhr und von 4,195 DM = 1 US-\$ für die Ausfuhr und von 1956 bis Berichtsmonat Februar 1961 nach einem Umrechnungssatz für die Ein- und Ausfuhr von 4,20 DM = 1 US-\$ aus den DM-Werten errechnet worden. Von Berichtsmonat März 1961 an wird der Umrechnungssatz von 4,00 DM = 1 US-\$ angewandt. Abweichungen von diesem Umrechnungsverhältnis können sich durch Rundungen der Teilzahlen, aus denen die hier nachgewiesenen Zahlen zusammengesetzt sind, ergeben.
13. Das **Volumen** stellt im Gegensatz zu den tatsächlichen Werten (s. Ziff. 12) einen nachträglich berechneten Wert dar. Es wird durch Bewertung der für den Berichtsmonat angemeldeten Menge je Warennummer und Ländergruppe mit dem Durchschnittswert je Warennummer und Ländergruppe (Wert je Mengeneinheit) von 1962 ermittelt. Das Volumen ist mithin der Wert, der sich ergeben hätte, wenn die Durchschnittswerte (Preise) des Jahres 1962 in den nachgewiesenen Berichtszeiten unverändert geblieben wären.
14. Als **Bezugs- und Absatzgebiete** werden für die Darstellung in den Übersichten I, F bis N im Jahre 1967 152 Länder bzw. Gebiete unterschieden (s. die Übersicht auf den Innenseiten des Umschlages). Da der Warenverkehr mit den zur Zeit unter fremder Verwaltung stehenden deutschen Ostgebieten und Danzig nicht gesondert ermittelt werden kann, sind die Ergebnisse dieses Verkehrs in den Angaben für Polen bzw. für die Sowjetunion mit enthalten. In der Einfuhr wird als **Herstellungsland** (Ursprungsland) das Land nachgewiesen, in dem die Waren gewonnen oder hergestellt oder zuletzt wirtschaftlich sinnvoll so bearbeitet worden sind, daß sich ihre Beschaffenheit wesentlich verändert hat. **Einkaufsland** ist das Land, in dem die außerhalb des Erhebungsgebietes ansässige Person, von welcher die im Erhebungsgebiet ansässige Person die eingeführten Waren erworben hat, ihren Sitz oder ihren gewöhnlichen Aufenthalt hat. In der **Ausfuhr** wird als **Verbrauchsland** das Land nachgewiesen, in dem die Waren gebraucht oder verbraucht, bearbeitet oder verarbeitet werden sollen. **Käuferland** ist das Land, in dem die außerhalb des Erhebungsgebietes ansässige Person, die von der im Erhebungsgebiet ansässigen Person die zur Ausfuhr bestimmten Waren erwirbt, ansässig ist. Sind das Herstellungsland oder das Einkaufsland nicht bekannt, so tritt an ihre Stelle das Versendungsland. Sind das Verbrauchsland oder das Käuferland nicht bekannt, so werden sie durch das Empfangsland ersetzt. Für die Berichtszeiten bis 1957 vgl. Vorbemerkung zu Teil 1, Dezember 1957, Ziff. 12.
15. **Zeichenerklärungen:**
 - = es hat keine Einfuhr bzw. Ausfuhr stattgefunden.
 - 0 = es wurde weniger als die Hälfte der an der betr. Stelle nachgewiesenen Einheit eingeführt bzw. ausgeführt.
 - = kein Nachweis vorhanden.
16. Die Angaben stellen **endgültige** Ergebnisse dar.
17. **Änderungen** bekanntgegebener Zahlen, insbesondere Abweichungen der Jahreszahlen von den Summen der in den Monatsheften veröffentlichten Ergebnisse, beruhen auf nachträglichen Berichtigungen.
18. **Weitere zusammenfassende Übersichten** mit endgültigen Jahresergebnissen des Spezialhandels für 1967 sind in der Reihe 2: „Spezialhandel nach Waren und Ländern“ Dezember und Jahr 1967, in der Reihe 3: „Spezialhandel nach Ländern und Warengruppen“ Oktober/Dezember und Jahr 1967, in den Ergänzungsheften zur Reihe 2 und 3, in der Reihe 5: „Spezialhandel nach dem internationalen Warenverzeichnis für den Außenhandel (CST)“ Dezember und Jahr 1967 und in der Reihe 7: „Außenhandel nach Ländern und Warengruppen und -zweigen des Warenverzeichnisses für die Industriestatistik“ veröffentlicht.
19. Für die in der vorliegenden Veröffentlichung enthaltenen Ergebnisse früherer Berichtszeiten gilt jeweils die „Methodische Vorbemerkung“ in dem entsprechenden Heft.

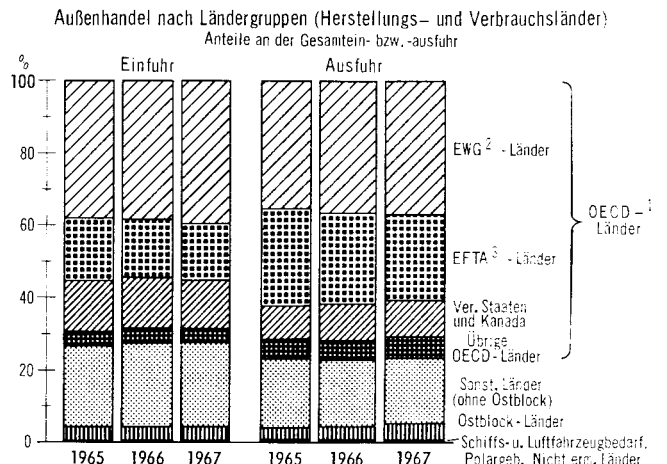
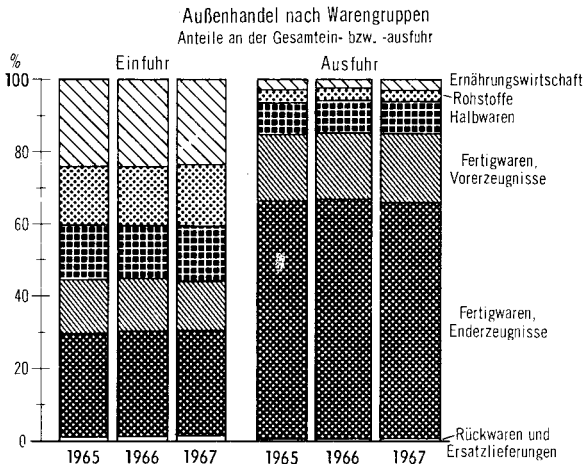
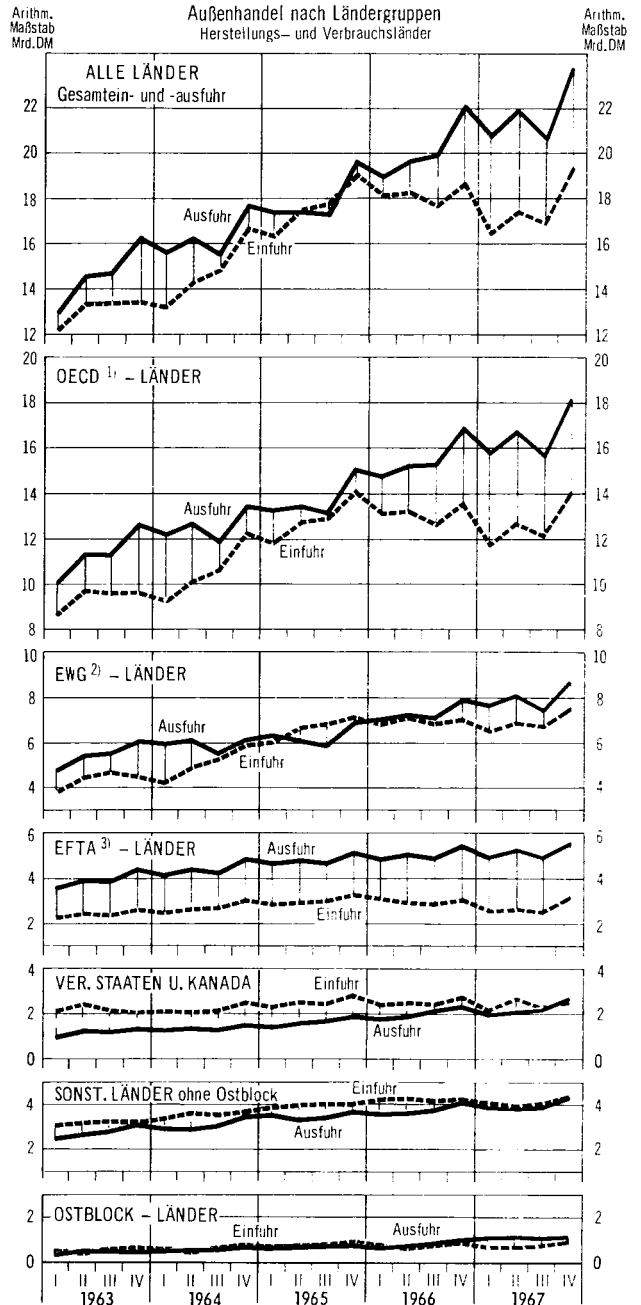
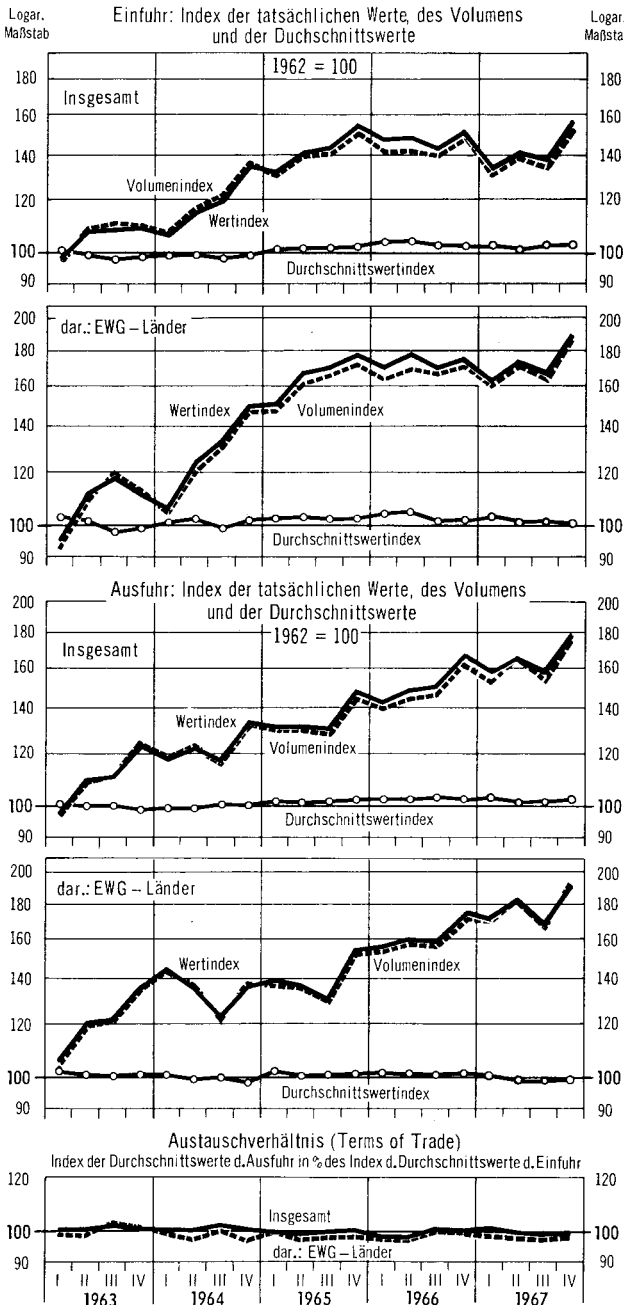
Jahresergebnisse des Außenhandels¹⁾

(Spezialhandel)

Gegenstand	Maß- einheit	1954	1955	1956	1957	1958	1959	1960	1961	1962	1963	1964	1965	1966	1967
Tatsächliche Werte															
Einfuhr	Mill. DM Mill. \$	19 337 4 601	24 472 5 822	27 964 6 661	31 697 7 549	31 133 7 414	35 823 8 532	42 723 10 175	44 363 11 032	49 498 12 391	52 277 13 094	58 839 14 709	70 448 17 611	72 670 18 167	70 183 17 545
Ausfuhr	Mill. DM Mill. \$	22 035 5 261	25 717 6 138	30 861 7 361	35 968 8 578	36 998 8 813	41 184 9 810	47 946 11 422	50 978 12 694	52 975 13 273	58 310 14 628	64 920 16 229	71 651 17 912	80 628 20 156	87 045 21 760
Einfuhr + Ausfuhr	Mill. DM Mill. \$	41 372 9 862	50 189 11 960	58 825 14 021	67 665 16 127	68 131 16 228	77 007 18 342	90 669 21 597	95 342 23 727	102 473 25 664	110 587 27 722	123 760 30 939	142 099 35 523	153 298 38 323	157 228 39 305
Einfuhrüberschuß (—) Ausfuhrüberschuß (+)	Mill. DM Mill. \$	+ 2 698 + 660	+ 1 244 + 316	+ 2 897 + 700	+ 4 271 + 1 029	+ 5 865 + 1 399	+ 5 361 + 1 278	+ 5 223 + 1 246	+ 6 615 + 1 662	+ 3 476 + 882	+ 6 032 + 1 534	+ 6 081 + 1 520	+ 1 203 + 301	+ 7 958 + 1 990	+ 16 862 + 4 215
Ausfuhr in % der Ein- fuhr	%	114	105	110	113	119	115	112	115	107	112	110	102	111	124
Wachstumsrate (Ver- änderung gegenüber dem Vorjahr)															
Einfuhr	%	+ 20,8	+ 26,6	+ 14,3	+ 13,3	— 1,8	+ 15,1	+ 19,3	+ 3,8	+ 11,6	+ 5,6	+ 12,6	+ 19,7	+ 3,2	— 3,4
Ausfuhr	%	+ 18,9	+ 16,7	+ 20,0	+ 16,5	+ 2,9	+ 11,3	+ 16,4	+ 6,3	+ 3,9	+ 10,1	+ 11,3	+ 10,4	+ 12,5	+ 8,0
Je Einwohner 2)															
Einfuhr	DM 1962=100	380 44	476 55	538 62	602 69	584 67	659 76	771 89	790 91	869 100	908 104	1010 116	1194 137	1219 140	1172 135
Ausfuhr	DM 1962=100	433 47	500 54	593 64	683 73	694 75	758 82	865 93	907 98	930 100	1013 109	1114 120	1214 131	1352 145	1454 155
Volumen (Mengen be- wertet mit Durch- schnittswerten von 1962)															
Einfuhr	Mill. DM	17 399	21 681	24 213	26 970	29 215	34 609	40 401	43 421	49 498	52 719	59 261	69 186	70 278	68 657
Ausfuhr	Mill. DM	23 712	27 525	31 896	36 258	38 065	42 352	48 449	51 351	52 975	58 285	64 848	70 407	78 365	85 379
Wachstumsrate (Ver- änderung gegenüber dem Vorjahr)															
Einfuhr	%	+ 23,6	+ 24,6	+ 11,7	+ 11,4	+ 8,3	+ 18,5	+ 16,7	+ 7,5	+ 14,0	+ 6,5	+ 12,4	+ 16,7	+ 1,6	— 2,3
Ausfuhr	%	+ 20,7	+ 16,1	+ 15,9	+ 13,7	+ 5,0	+ 11,3	+ 14,4	+ 6,0	+ 3,2	+ 10,0	+ 11,3	+ 8,6	+ 11,3	+ 9,0
Je Einwohner 2)															
Einfuhr	DM 1962=100	342 39	422 49	465 54	512 59	548 63	637 73	729 84	773 89	869 100	915 105	1017 117	1172 135	1178 136	1147 132
Ausfuhr	DM 1962=100	466 50	536 58	613 66	689 74	714 77	779 84	874 94	914 98	930 100	1012 109	1113 120	1193 128	1314 141	1426 152
Index															
der tatsächlichen Werte															
Einfuhr	1962=100	39,1	49,4	56,5	64,0	62,9	72,4	86,3	89,6	100	105,6	118,9	142,3	146,8	141,8
Ausfuhr	1962=100	41,6	48,5	58,3	67,9	69,8	77,7	90,5	96,2	100	110,1	122,5	135,3	152,2	164,3
Einfuhr + Ausfuhr	1962=100	40,4	49,0	57,4	66,0	66,5	75,1	88,5	93,0	100	107,9	120,8	138,7	149,6	153,4
des Volumens															
Einfuhr	1962=100	35,2	43,8	48,9	54,5	59,0	69,9	81,6	87,7	100	106,5	119,7	139,8	142,0	138,7
Ausfuhr	1962=100	44,8	52,0	60,2	68,4	71,9	79,9	91,5	96,9	100	110,0	122,4	132,9	147,9	161,2
der Durchschnittswerte															
Einfuhr	1962=100	111,1	112,9	115,5	117,5	106,6	103,5	105,7	102,2	100	99,2	99,3	101,8	103,4	102,2
Ausfuhr	1962=100	92,9	93,4	96,8	99,2	97,2	97,2	99,0	99,3	100	100,0	100,1	101,8	102,9	102,0
Austauschverhältnis der Durchschnitts- werte (Terms of Trade) 3)															
	1962=100	83,6	82,7	83,8	84,4	91,2	93,9	93,7	97,2	100	100,8	100,8	100,0	99,5	99,8

1) Bis 5. Juli 1959 Bundesgebiet ohne Saarland. Vgl. Vorbemerkung auf Seite 4, Ziffern 3 und 16. — 2) Berechnet auf Grund der Bevölkerungszahlen für die Bundesrepublik Deutschland, bis Juni 1959 ohne Saarland. — 3) Index der Durchschnittswerte der Ausfuhr in % des Index der Durchschnittswerte der Einfuhr.

Außenhandel (Spezialhandel) der Bundesrepublik Deutschland



1) Organisation for Economic Co-operation and Development (Organisation für wirtschaftliche Zusammenarbeit und Entwicklung); die Zuordnung der Länder zu den einzelnen Ländergruppen erfolgte nach dem Stand vom Januar 1967 für alle nachgewiesenen Berichtszeiten (vgl. "Reihe 1" Übersicht H). - 2) Europäische Wirtschaftsgemeinschaft. - 3) European Free Trade Association (Europäische Freihandelsvereinigung).

I. A. Ein- und Ausfuhr (Spezialhandel) nach Warengruppen und -untergruppen der Ernährungswirtschaft und der Gewerblichen Wirtschaft

1. Tatsächliche Werte und Volumen nach Warengruppen Jährliche Entwicklung

J a h r	Insgesamt	Ernährungswirtschaft					Gewerbliche Wirtschaft					Außerdem: 1)	
		zu- sammen	Lebende Tiere	Nahrungsmittel tierischen Ursprungs	pflanz- lichen Ursprungs	Genuß- mittel	zu- sammen	Roh- stoffe	Halb- waren	Fertigwaren zu- sammen	Vor- erzeug- nisse		
Einfuhr													
— Tatsächliche Werte in 1000 DM —													
1954	19337 117	7 151 022	246 991	1 275 736	4 428 082	1 200 213	12 186 095	5 502 107	3 475 723	3 208 265	1 894 387	1 313 878	
1958	31 133 132	9 408 451	428 462	1 857 070	5 522 156	1 600 763	21 437 622	7 685 342	5 252 182	8 500 098	3 844 921	4 655 177	282 056
1960	42 722 639	11 245 811	600 354	2 475 548	6 530 945	1 638 964	31 075 658	9 268 520	8 061 081	13 746 057	5 772 676	7 973 381	392 335
1961	44 363 178	11 677 363	557 035	2 639 483	6 834 079	1 646 766	32 186 204	9 094 872	7 541 555	15 549 777	6 027 789	9 521 988	492 465
1962	49 498 202	13 684 196	415 583	2 882 832	8 347 819	2 037 962	35 371 346	8 820 582	7 862 602	18 688 162	6 688 829	11 999 333	435 302
1963	52 277 338	12 779 477	352 325	2 673 333	7 781 546	1 972 273	38 987 106	9 362 296	8 049 435	21 575 375	7 142 277	14 433 098	502 976
1964	58 839 326	14 035 459	388 731	2 844 887	8 614 013	2 187 828	44 213 691	10 915 569	9 779 298	23 518 824	8 548 103	14 970 721	580 980
1965	70 447 683	16 852 303	664 082	3 363 739	10 373 012	2 451 470	52 916 890	11 430 612	10 807 047	30 679 231	10 423 626	20 255 605	665 586
1966	72 669 848	17 450 566	462 312	3 409 441	10 983 826	2 594 987	54 424 866	11 819 388	10 813 727	31 791 751	10 556 041	21 235 710	777 544
1967	70 183 203	16 599 116	220 418	3 310 920	10 636 795	2 430 983	52 648 111	11 827 713	10 961 162	29 859 236	9 453 538	20 405 698	915 899
— Tatsächliche Werte in 1000 \$ —													
1954	4 601 017	1 701 043	58 757	303 551	1 053 284	285 451	2 899 974	1 309 051	826 928	763 995	450 945	313 050	
1958	7 414 488	2 240 620	102 044	442 362	1 315 090	381 124	5 105 502	1 830 304	1 250 923	2 024 275	915 902	1 108 373	67 179
1960	10 175 307	2 678 068	142 940	589 535	1 555 313	390 280	7 401 694	2 207 391	1 919 704	3 274 599	1 375 090	1 899 509	93 432
1961	11 032 283	2 903 560	138 380	656 234	1 699 687	409 259	8 004 431	2 258 112	1 872 620	3 873 699	1 499 734	2 373 965	122 510
1962	12 391 093	3 424 333	104 008	721 524	2 088 975	509 826	8 856 015	2 207 551	1 967 932	4 680 532	1 675 359	3 005 173	108 902
1963	13 094 047	3 199 111	88 189	669 346	1 947 952	493 624	9 767 152	2 343 708	2 015 440	5 408 004	1 790 325	3 617 679	125 829
1964	14 709 215	3 508 781	97 178	711 188	2 153 475	546 940	11 052 897	2 728 912	2 444 757	5 879 228	2 136 827	3 742 401	145 238
1965	17 611 118	4 212 977	166 011	840 901	2 593 209	612 855	13 228 527	2 857 648	2 701 743	7 669 136	2 605 681	5 063 455	166 388
1966	18 166 623	4 362 550	115 581	852 329	2 745 918	648 722	13 605 475	2 954 817	2 703 370	7 947 288	2 638 762	5 308 526	194 379
1967	17 544 966	4 149 628	55 095	827 695	2 659 104	607 734	13 161 351	2 956 874	2 740 249	7 464 228	2 363 209	5 101 019	228 968
— Anteil der Warengruppen in % 2) —													
1954	100	37,0	1,3	6,6	22,9	6,2	63,0	28,5	18,0	16,6	9,8	6,8	
1958	100	30,2	1,4	6,0	17,7	5,1	68,9	24,7	16,9	27,3	12,3	15,0	0,9
1960	100	26,3	1,4	5,8	15,3	3,8	72,7	21,7	18,9	32,2	13,5	18,7	0,9
1961	100	26,3	1,3	5,9	15,4	3,7	72,6	20,5	17,0	35,1	13,6	21,5	1,1
1962	100	27,6	0,8	5,8	16,9	4,1	71,5	17,8	15,9	37,8	13,5	24,2	0,9
1963	100	24,4	0,7	5,1	14,9	3,8	74,6	17,9	15,4	41,3	13,7	27,6	1,0
1964	100	23,9	0,7	4,8	14,6	3,7	75,1	18,6	16,6	40,0	14,5	25,4	1,0
1965	100	23,9	0,9	4,8	14,7	3,5	75,1	16,2	15,3	43,5	14,8	28,8	0,9
1966	100	24,0	0,6	4,7	15,1	3,6	74,9	16,3	14,9	43,7	14,5	29,2	1,1
1967	100	23,7	0,3	4,7	15,2	3,5	75,0	16,9	15,6	42,5	13,5	29,1	1,3
— Volumen in 1000 DM 3) —													
1954	17 399 312	6 402 172	250 107	1 141 025	4 167 473	843 567	10 997 140	4 855 631	3 157 737	2 983 772	1 775 292	1 208 480	
1958	29 214 506	8 873 369	410 722	1 725 355	5 497 188	1 240 104	20 049 270	8 834 835	5 037 506	8 176 929	3 591 993	4 584 936	287 228
1960	40 400 651	11 028 904	546 485	2 385 524	6 569 098	1 527 797	28 968 735	8 485 177	7 442 366	13 041 192	5 370 723	7 670 469	394 689
1961	43 420 588	11 852 905	519 767	2 642 661	7 050 947	1 639 530	31 068 641	8 660 208	7 274 210	15 134 223	5 803 979	9 330 244	492 089
1962	49 498 202	13 684 196	415 583	2 882 832	8 347 819	2 037 962	35 371 346	8 820 582	7 862 602	18 688 162	6 688 829	11 999 333	435 302
1963	52 718 557	12 308 771	358 113	2 528 290	7 451 282	1 971 086	39 896 003	9 728 104	8 084 413	22 083 486	7 331 731	14 751 755	505 912
1964	59 261 345	13 453 858	327 707	2 591 137	8 479 433	2 055 581	45 213 447	11 420 412	9 500 314	24 292 721	8 908 159	15 384 562	584 717
1965	69 185 777	15 202 438	337 621	2 752 101	9 691 352	2 221 364	53 298 221	11 834 304	10 213 489	31 250 428	10 904 019	20 346 409	672 318
1966	70 277 761	15 575 102	382 526	2 736 492	10 083 014	2 373 070	53 924 360	12 244 680	10 035 346	31 644 334	11 206 840	20 437 494	761 912
1967	68 656 838	15 364 420	211 046	2 897 156	9 942 933	2 313 285	52 375 020	12 304 297	10 423 620	29 647 103	10 530 435	19 116 668	897 815
Ausfuhr													
— Tatsächliche Werte in 1000 DM —													
1954	22 035 206	514 562	17 234	151 089	238 418	107 821	21 520 644	1 694 340	2 882 958	16 943 346	4 109 022	12 834 324	
1958	36 998 055	881 704	27 786	214 160	423 540	216 218	35 998 309	1 710 009	3 890 272	30 398 028	6 768 523	23 629 505	61 653
1960	47 946 102	1 090 714	52 924	267 536	570 581	199 673	46 955 906	2 182 484	5 007 284	39 506 138	9 672 166	29 833 972	88 391
1961	50 978 408	1 075 136	38 329	233 194	588 754	214 859	49 704 867	2 175 160	5 282 054	42 247 635	9 730 978	32 516 675	113 716
1962	52 974 669	1 142 927	49 606	246 169	608 867	238 285	51 616 398	2 361 874	4 981 779	44 272 745	9 876 215	34 396 530	126 313
1963	58 309 667	1 317 340	105 845	288 593	662 848	260 054	56 741 803	2 489 293	5 445 622	48 806 888	10 449 907	38 356 981	156 586
1964	64 920 267	1 613 942	136 533	339 963	814 502	322 944	63 039 014	2 517 842	5 733 135	54 788 037	11 847 397	42 940 640	176 493
1965	71 650 868	1 980 573	125 102	509 564	989 274	356 633	69 361 198	2 555 328	6 253 660	60 552 210	13 312 070	47 240 140	209 920
1966	80 628 328	1 968 345	115 536	534 796	938 904	379 109	78 300 949	2 834 932	7 151 560	68 314 457	14 727 126	53 587 331	242 234
1967	87 045 149	2 475 748	211 791	750 298	1 064 438	449 221	84 166 146	2 879 730	7 572 988	73 713 428	16 570 059	57 143 369	252 858
— Tatsächliche Werte in 1000 \$ —													
1954	5 260 629	122 658	4 104	36 017	56 808	25 729	51 397 971	404 223	687 643	4 046 105	982 192	3 063 913	
1958	8 813 314	209 813	6 614	50 973	100 712	51 514	85 755 385	407 409	926 540	7 241 436	1 613 414	5 628 022	14 674
1960	11 421 655	259 542	12 598	63 675	135 741	47 528	111 241 118	520 011	1 192 542	9 411 565	2 305 288	7 106 277	21 048
1961	12 694 320	267 308	9 520	57 996	146 329	53 463	123 777 595	540 574	1 313 247	10 523 774	2 424 792	8 098 982	28 326
1962	13 273 089	286 085	12 419	61 661	152 352	59 633	129 933 078	591 342	1 247 778	11 093 958	2 476 548	8 617 410	31 625
1963	14 627 832	330 152	26 505	72 326	166 083	65 238	142 34 928	623 579	1 364 774	12 926 575	2 624 418	9 622 157	39 192
1964	16 229 392	403 347	34 131	84 968	203 508	80 747	15 759 224	629 395	1 433 179	13 696 650	2 961 683	10 734 967	44 115
1965	17 911 891	494 952	31 267	127 329	247 209	89 147	17 339 668	638 761	1 563 310	15 137 597	3 308 178	11 809 773	52 676
1966	20 156 143	491 872	28 875	133 671	234 564	94 762	19 574 519	708 695	1 787 783	17 078 041	3 681 481	13 396 560</	

I. A. Ein- und Ausfuhr (Spezialhandel)
nach Warengruppen und -untergruppen der Ernährungswirtschaft und der Gewerblichen Wirtschaft
2. Entwicklung der tatsächlichen Werte und des Volumens nach Warengruppen¹⁾
a) Einfuhr nach Ländergruppen²⁾

Jahr Monat	Ins- gesamt 3)	Ernährungswirtschaft					Gewerbliche Wirtschaft					
		zu- sammen	Lebende Tiere	Nahrungsmittel		Genuß- mittel	zu- sammen	Roh- stoffe	Halb- waren	Fertigwaren		
				tierischen Ur- sprungs	pflanzl. Ur- sprungs					zu- sammen	Vor- erzeug- nisse	End- erzeug- nisse
Tatsächliche Werte in 1000 DM												
Insgesamt												
1962	49 498 202	13 684 196	415 583	2 882 832	8 347 819	2 037 962	35 371 346	8 820 582	7 862 602	18 688 162	6 688 829	11 999 333
1964	58 839 326	14 035 459	388 731	2 844 887	8 614 013	2 187 828	44 213 691	10 915 569	9 779 298	23 518 824	8 548 103	14 970 721
1965	70 447 683	16 852 303	664 082	3 363 739	10 373 012	2 451 470	52 916 890	11 430 612	10 807 047	30 679 231	10 423 626	20 255 605
1966	72 669 848	17 450 566	462 312	3 409 441	10 983 826	2 594 987	54 424 866	11 819 388	10 813 727	31 791 751	10 556 041	21 235 710
1967	70 183 203	16 599 116	220 418	3 310 920	10 636 795	2 430 983	52 648 111	11 827 713	10 961 162	29 859 236	9 453 538	20 405 698
1962 MD	4 124 850	1 140 350	34 632	240 236	695 652	169 830	2 947 612	735 048	655 217	1 557 347	557 402	999 945
1964 MD	4 903 277	1 169 622	32 394	237 074	717 834	182 319	3 684 474	909 631	814 942	1 959 902	712 342	1 247 560
1965 MD	5 870 640	1 404 359	55 340	280 312	864 418	204 289	4 409 741	952 551	900 587	2 556 603	868 636	1 687 967
1966 MD	6 055 821	1 454 214	38 526	284 120	915 319	216 249	4 535 406	984 949	901 144	2 649 313	879 670	1 769 643
1967 MD	5 848 600	1 383 260	18 368	275 910	886 400	202 582	4 387 343	985 643	913 430	2 488 270	787 795	1 700 475
1966: Juli	5 910 531	1 371 382	42 700	269 070	876 680	182 932	4 476 666	1 009 084	946 642	2 520 940	887 900	1 633 040
August	5 793 478	1 431 490	39 678	293 298	875 791	222 723	4 297 098	977 986	931 596	2 387 516	790 130	1 597 386
September	5 927 726	1 419 871	31 369	306 350	849 506	232 646	4 449 482	931 856	898 228	2 619 398	850 563	1 768 835
Oktober	6 429 161	1 440 352	23 101	318 842	900 873	197 536	4 912 766	960 571	990 688	2 961 507	887 540	2 073 967
November	6 118 360	1 561 733	23 627	335 550	966 710	235 846	4 465 353	896 429	892 624	2 676 300	837 874	1 838 426
Dezember	6 131 788	1 552 082	19 479	315 172	972 436	244 995	4 509 207	976 673	898 743	2 633 791	798 536	1 835 255
1967: Januar	5 571 250	1 324 188	23 319	284 327	840 974	175 568	4 180 030	984 506	870 225	2 325 299	791 557	1 533 742
Februar	5 105 358	1 160 447	20 705	242 917	731 119	165 706	3 883 872	868 677	767 134	2 248 061	709 434	1 538 627
März	5 769 835	1 389 334	20 435	300 370	866 173	202 356	4 312 484	938 535	803 585	2 570 364	776 380	1 793 984
April	5 623 496	1 311 455	15 713	236 037	870 603	189 102	4 246 661	919 905	801 736	2 525 020	748 010	1 777 010
Mai	5 613 048	1 404 506	18 391	237 424	955 508	193 183	4 137 090	936 925	794 887	2 405 278	754 007	1 651 271
Juni	6 225 087	1 499 322	17 825	263 301	1 011 894	206 302	4 627 987	928 418	966 841	2 732 728	823 826	1 908 902
Juli	5 605 829	1 377 564	9 930	241 102	933 068	193 464	4 160 859	901 072	897 593	2 362 194	766 593	1 595 601
August	5 631 679	1 369 763	15 919	275 428	891 796	186 620	4 188 317	990 082	938 487	2 259 748	706 290	1 553 458
September	5 655 394	1 266 277	17 065	263 462	813 205	172 545	4 136 306	1 031 848	913 135	2 371 323	760 310	1 611 013
Oktober	6 313 981	1 425 977	24 884	316 250	865 031	219 812	4 772 742	1 055 660	999 898	2 717 184	901 090	1 816 094
November	6 453 244	1 510 707	21 244	324 095	917 778	247 590	4 852 958	1 117 373	1 067 031	2 668 554	903 851	1 764 703
Dezember	6 613 002	1 559 576	14 988	326 207	939 646	278 735	4 968 805	1 154 712	1 140 610	2 673 483	812 190	1 861 293
EWG-Länder 4)												
1962	15 966 364	4 208 954	44 873	1 203 303	2 627 865	392 913	11 593 440	962 859	2 159 223	8 471 358	3 679 313	4 792 045
1964	20 392 937	4 640 723	22 522	1 207 612	3 071 975	338 614	15 532 356	1 038 267	3 219 421	11 274 668	4 855 534	6 419 134
1965	26 647 693	5 870 959	49 895	1 522 517	3 938 601	359 946	20 526 969	1 050 928	3 714 413	15 761 628	6 071 024	9 690 604
1966	27 773 962	6 291 044	42 709	1 637 706	4 204 056	406 573	21 221 703	1 086 076	3 696 754	16 438 873	6 212 705	10 226 168
1967	27 635 538	6 293 841	61 971	1 742 320	4 139 696	349 854	21 004 898	1 057 083	4 006 466	15 941 349	5 675 860	10 265 489
1962 MD	1 330 530	350 746	3 739	100 275	218 989	27 743	966 120	80 238	179 935	705 947	306 610	399 337
1964 MD	1 699 411	386 727	1 877	100 634	255 998	28 218	1 294 363	86 522	268 285	939 556	404 628	534 928
1965 MD	2 220 641	489 247	4 158	126 876	328 217	29 996	1 710 581	87 577	309 534	1 313 469	505 919	807 550
1966 MD	2 314 497	524 254	3 559	136 476	350 338	33 881	1 768 475	90 506	308 063	1 369 906	517 725	852 180
1967 MD	2 302 962	524 487	5 164	145 193	344 975	29 155	1 750 408	88 090	333 872	1 328 446	472 988	855 457
1966: Juli	2 329 620	538 502	2 955	144 960	365 843	24 744	1 770 836	92 643	332 819	1 345 374	541 744	803 630
August	2 143 763	547 846	5 860	147 914	365 489	28 583	1 756 199	80 543	314 729	1 180 927	451 254	729 673
September	2 332 698	566 148	5 931	151 542	376 543	32 132	1 746 937	93 826	308 705	1 344 406	493 825	850 581
Oktober	2 466 741	538 706	4 623	150 086	354 544	29 453	1 903 422	97 959	294 741	1 510 722	520 122	990 600
November	2 297 498	488 128	4 220	157 983	294 744	31 181	1 778 152	89 550	284 381	1 404 221	488 604	915 617
Dezember	2 243 594	457 964	2 697	141 378	280 447	33 442	1 757 088	87 955	306 549	1 362 584	476 181	886 403
1967: Januar	2 157 503	454 928	1 764	134 263	294 386	24 515	1 678 319	76 534	319 051	1 282 734	464 380	818 354
Februar	1 995 242	439 123	1 946	117 390	294 656	25 131	1 530 725	77 635	260 458	1 192 632	411 978	780 654
März	2 336 002	549 533	2 268	150 629	367 051	29 585	1 766 248	85 581	283 140	1 397 527	452 805	944 722
April	2 236 215	511 594	2 231	126 494	355 169	27 700	1 700 550	84 018	297 786	1 318 746	444 948	873 798
Mai	2 235 332	599 442	9 633	141 023	423 390	25 396	1 607 188	84 610	307 400	1 215 178	434 896	780 282
Juni	2 434 454	542 111	6 911	129 242	379 013	26 945	1 858 160	98 121	362 392	1 397 647	509 283	888 364
Juli	2 299 892	554 676	3 189	129 645	389 103	32 759	1 722 146	85 229	329 408	1 307 509	475 725	831 784
August	2 129 643	552 669	5 883	154 873	366 263	25 650	1 551 819	77 716	314 655	1 159 448	415 168	744 280
September	2 212 783	537 798	5 851	148 382	352 843	30 722	1 652 263	88 935	332 263	1 231 065	456 554	774 511
Oktober	2 642 486	563 604	8 527	167 198	355 184	32 695	2 036 885	105 947	388 142	1 542 796	552 621	990 175
November	2 457 681	509 924	7 290	169 802	296 756	36 076	1 913 638	91 439	395 737	1 426 462	563 082	863 380
Dezember	2 498 305	478 439	6 478	173 379	265 882	32 700	1 986 957	101 318	416 034	1 469 605	494 420	975 185
Übrige Länder 5)												
1962	33 531 838	9 475 242	370 710	1 679 529	5 719 954	1 705 049	23 777 906	7 857 723	5 703 379	10 216 804	3 009 516	7 207 288
1964	38 446 389	9 394 736	366 209	1 637 275	5 542 038	1 849 214	28 681 335	9 877 302	6 559 877	12 244 156	3 692 569	8 551 587
1965	43 799 990	10 981 344	614 187	1 841 222	6 434 411	2 091 524	32 389 921	10 379 684	7 092 634	14 917 603	4 352 602	10 565 001
1966	44 895 886	11 159 522	419 603	1 77								

I. A. Ein- und Ausfuhr (Spezialhandel)
nach Warengruppen und -untergruppen der Ernährungswirtschaft und der Gewerblichen Wirtschaft
2. Entwicklung der tatsächlichen Werte und des Volumens nach Warengruppen¹⁾
a) Einfuhr nach Ländergruppen²⁾

Jahr Monat	Ins- gesamt 3)	Ernährungswirtschaft					Gewerbliche Wirtschaft						
		zu- sammen	Lebende Tiere	Nahrungsmittel		Genuß- mittel	zu- sammen	Roh- stoffe	Halb- waren	Fertigwaren			
				tierischen Ur- sprungs	pflanzl. Ur- sprungs					zu- sammen	Vor- erzeug- nisse	End- erzeug- nisse	
Volumen in 1000 DM 4)													
Insgesamt													
1962	49 498 202	13 684 196	415 583	2 882 832	8 347 819	2 037 962	35 371 346	8 820 582	7 862 602	18 688 162	6 688 829	11 999 333	
1964	59 261 345	13 453 858	327 707	2 591 137	8 479 433	2 055 581	45 213 447	11 420 412	9 500 314	24 292 721	8 908 159	15 384 562	
1965	69 185 777	15 202 438	537 621	2 752 101	9 691 352	2 221 364	53 298 221	11 834 304	10 213 489	31 250 428	10 904 019	20 346 409	
1966	70 277 761	15 575 102	382 526	2 736 492	10 083 014	2 373 070	53 924 360	12 244 680	10 035 346	31 644 334	11 206 840	20 437 494	
1967	68 656 838	15 364 420	211 046	2 897 156	9 942 933	2 313 285	52 375 020	12 304 297	10 423 620	29 647 103	10 530 435	19 116 668	
1962 MD	4 124 850	1 140 350	34 632	240 236	695 652	169 830	2 947 612	735 048	655 217	1 557 347	557 402	999 945	
1964 MD	4 938 445	1 121 155	27 309	215 928	706 619	171 298	3 767 787	951 701	791 693	2 024 393	742 347	1 282 047	
1965 MD	5 765 482	1 266 870	44 801	229 342	807 613	185 114	4 441 518	986 193	851 124	2 604 203	908 669	1 695 534	
1966 MD	5 856 480	1 297 925	31 877	228 041	840 251	197 756	4 493 697	1 020 390	836 279	2 637 028	933 903	1 703 125	
1967 MD	5 721 403	1 280 368	17 587	241 430	828 578	192 774	4 364 585	1 025 358	868 635	2 470 592	877 536	1 593 056	
1966: Juli	5 726 131	1 208 049	34 383	217 314	789 597	166 755	4 456 722	1 050 133	876 280	2 530 309	941 962	1 588 347	
August	5 640 419	1 299 465	33 769	236 117	830 972	198 607	4 278 401	1 022 230	839 420	2 416 751	851 641	1 565 110	
September	5 799 588	1 314 131	25 919	253 217	829 871	205 124	4 429 230	973 009	844 340	2 611 881	911 615	1 700 266	
Oktober	6 246 844	1 319 731	19 486	256 517	855 315	188 413	4 853 027	1 031 089	884 603	2 937 335	961 490	1 975 845	
November	5 981 550	1 405 651	20 281	266 192	898 153	221 025	4 487 750	956 828	851 811	2 679 111	910 881	1 768 230	
Dezember	5 977 294	1 423 793	16 637	254 283	910 336	242 537	4 484 669	1 014 246	859 628	2 610 795	875 481	1 735 314	
1967: Januar	5 497 486	1 233 212	21 414	232 759	803 367	175 672	4 199 073	1 056 943	850 150	2 291 980	841 745	1 450 235	
Februar	4 959 126	1 078 615	18 884	199 589	695 926	164 216	3 821 089	916 895	724 604	2 179 590	769 549	1 410 041	
März	5 635 832	1 279 492	18 760	245 927	816 452	198 353	4 290 246	1 008 605	748 318	2 533 323	848 678	1 684 645	
April	5 509 714	1 208 030	14 909	204 637	808 051	180 433	4 238 084	975 872	789 511	2 472 701	832 768	1 639 933	
Mai	5 540 661	1 265 425	18 335	208 311	853 408	185 371	4 205 693	1 013 803	794 388	2 397 502	840 971	1 556 531	
Juni	6 130 003	1 366 426	17 762	230 023	924 069	194 572	4 668 490	999 219	936 379	2 732 892	930 986	1 801 906	
Juli	5 459 730	1 238 702	10 783	220 043	829 016	178 860	4 154 203	921 137	887 950	2 345 116	849 635	1 495 481	
August	5 497 359	1 254 816	15 625	254 754	808 966	175 471	4 169 585	1 018 532	869 642	2 281 411	803 482	1 477 929	
September	5 527 495	1 208 807	16 011	247 849	777 494	167 453	4 246 567	1 036 436	841 842	2 368 289	854 551	1 513 738	
Oktober	6 201 676	1 355 376	23 613	297 564	827 732	206 467	4 731 095	1 074 121	936 093	2 720 881	1 013 058	1 707 823	
November	6 320 752	1 412 207	20 607	278 796	879 133	233 671	4 820 451	1 135 534	990 707	2 694 210	1 020 043	1 674 167	
Dezember	6 377 004	1 463 312	14 343	276 904	919 319	252 746	4 830 444	1 147 200	1 054 036	2 629 208	924 969	1 704 239	
EWG-Länder 5)													
1962	15 966 364	4 208 954	44 873	1 203 303	2 627 865	332 913	11 593 440	962 859	2 159 223	8 471 358	3 679 313	4 792 045	
1964	20 128 641	4 397 872	20 133	1 077 994	2 995 706	304 039	15 506 866	1 009 990	3 127 484	11 369 392	4 985 871	6 383 521	
1965	25 920 092	5 239 124	41 284	1 237 366	3 637 062	323 412	20 427 893	1 041 366	3 695 932	15 690 595	6 377 925	9 312 670	
1966	26 849 612	5 566 260	35 397	1 310 492	3 853 166	367 205	21 025 213	1 074 201	3 769 543	16 181 469	6 580 838	9 600 631	
1967	27 235 058	5 718 109	55 494	1 467 956	3 871 159	323 500	21 181 244	1 111 064	4 172 429	15 897 751	6 381 496	9 516 255	
1962 MD	1 330 530	350 746	3 739	100 275	218 989	27 743	966 120	80 238	179 935	705 947	306 610	399 337	
1964 MD	1 677 387	366 489	1 678	89 833	249 642	25 337	1 292 239	84 166	260 624	947 449	415 489	531 960	
1965 MD	2 160 008	436 594	3 440	103 114	303 089	26 951	1 702 324	86 781	307 994	1 307 550	531 494	776 056	
1966 MD	2 237 468	463 855	2 950	109 208	321 097	30 600	1 752 101	89 517	314 129	1 348 456	548 403	800 053	
1967 MD	2 269 588	476 509	4 625	122 330	322 597	26 958	1 765 104	92 589	347 702	1 324 813	531 791	793 021	
1966: Juli	2 262 884	472 039	2 478	117 996	330 269	21 296	1 770 611	93 615	348 956	1 328 040	571 812	756 228	
August	2 115 883	511 817	5 013	121 376	360 685	24 743	1 584 643	81 286	327 564	1 175 793	490 944	684 849	
September	2 312 096	549 386	4 789	124 711	392 428	27 458	1 743 386	94 602	321 794	1 326 990	528 193	798 797	
Oktober	2 431 318	503 553	3 715	119 828	352 426	27 584	1 903 562	100 777	302 421	1 500 364	563 984	936 380	
November	2 240 042	437 983	3 540	121 691	283 173	29 579	1 771 659	89 061	293 902	1 388 696	531 962	856 734	
Dezember	2 186 714	408 816	2 172	111 315	261 509	33 820	1 749 809	85 780	324 516	1 339 513	513 266	826 247	
1967: Januar	2 120 118	429 434	1 637	112 193	290 608	24 996	1 666 858	78 300	344 187	1 244 371	491 349	753 022	
Februar	1 947 376	409 842	1 688	98 496	286 548	23 110	1 512 590	81 433	271 755	1 159 402	450 631	708 771	
März	2 272 833	506 508	2 067	122 794	354 885	26 762	1 746 462	91 295	293 193	1 361 974	502 499	839 475	
April	2 198 660	468 886	1 992	109 974	332 750	24 170	1 706 130	82 334	323 678	1 300 118	503 838	796 280	
Mai	2 208 639	527 345	8 915	123 406	372 034	22 990	1 653 101	88 770	341 601	1 222 730	493 212	729 518	
Juni	2 409 646	490 994	6 651	110 884	349 342	24 117	1 885 075	99 805	381 728	1 403 542	582 699	820 843	
Juli	2 240 389	481 170	2 937	114 371	334 208	29 654	1 735 946	89 780	351 764	1 294 402	528 097	766 305	
August	2 086 487	486 254	5 382	135 448	321 280	24 144	1 574 861	85 157	315 730	1 173 974	473 972	700 002	
September	2 211 647	498 984	5 075	124 194	341 062	28 653	1 689 744	98 010	338 344	1 253 390	520 897	732 493	
Oktober	2 620 502	522 628	7 543	139 547	344 879	30 659	2 055 466	113 157	391 587	1 550 722	625 470	925 252	
November	2 474 525	471 551	6 197	140 143	291 784	33 427	1 968 520	96 345	402 842	1 469 333	643 439	825 894	
Dezember	2 444 236	424 513	5 410	136 506	251 779	30 818	1 986 491	106 678	416 020	1 463 793	565 393	898 400	
Übrige Länder 6)													
1962	33 531 838	9 475 242	370 710	1 679 529	5 719 954	1 705 049	23 777 906	7 857 723	5 703 379	10 216 804	3 009 516	7 207 288	
1964	39 132 704	9 055 986	307 574	1 513 143	5 483 727	1 751 542	29 706 581	10 410 422	6 372 830	12 923 329	3 922 288	9 001 041	
1965	43 265 685	9 963 314	496 337	1 514 735	6 054 290	1 897 952	32 870 328	10 792 938	6 517 557	15 559 833	4 526 094	11 033 739	
1966	43 428 149	10 008 842	347 129	1 426 000	6 229 848	2 005 865	32 899 147	1					

I. A. Ein- und Ausfuhr (Spezialhandel)
nach Warengruppen und -untergruppen der Ernährungswirtschaft und der Gewerblichen Wirtschaft
2. Entwicklung der tatsächlichen Werte und des Volumens nach Warengruppen¹⁾
b) Ausfuhr nach Ländergruppen²⁾

Jahr Monat	Ins- gesamt 3)	Ernährungswirtschaft					Gewerbliche Wirtschaft					
		zu- sammen	Lebende Tiere	Nahrungsmittel		Genuß- mittel	zu- sammen	Roh- stoffe	Halb- waren	Fertigwaren		
				tierischen Ur- sprungs	pflanzl. Ur- sprungs					zu- sammen	Vor- zeug- nisse	End- erzeug- nisse
Tatsächliche Werte in 1000 DM												
Insgesamt												
1962	52 974 669	1 142 927	49 606	246 169	608 867	232 285	51 616 398	2 361 874	4 981 779	44 272 745	9 876 215	34 396 530
1964	64 920 267	1 613 942	136 533	339 963	814 502	322 944	63 039 014	2 517 842	5 733 135	54 788 037	11 847 397	42 940 640
1965	71 650 868	1 980 573	125 102	509 564	989 274	356 633	69 361 198	2 555 328	6 253 660	60 552 210	13 312 070	47 240 140
1966	80 628 328	1 968 345	115 536	534 796	938 904	379 109	78 300 949	2 834 932	7 151 560	68 314 457	14 727 126	53 587 331
1967	87 045 149	2 473 748	211 791	750 298	1 064 438	449 221	84 166 146	2 879 730	7 572 988	73 713 428	16 570 059	57 143 369
1962 MD	4 414 556	95 244	4 134	20 514	50 739	19 857	4 301 367	196 823	415 148	3 689 396	823 018	2 866 378
1964 MD	5 410 022	134 495	11 378	28 330	67 875	26 912	5 253 251	209 820	477 761	4 565 670	987 283	3 578 387
1965 MD	5 970 906	165 048	10 425	42 464	82 440	29 719	5 780 100	212 944	521 138	5 046 018	1 109 339	3 936 678
1966 MD	6 719 027	164 029	9 628	44 566	78 242	31 592	6 525 079	236 244	595 963	5 692 871	1 227 261	4 465 611
1967 MD	7 253 762	206 312	17 649	62 525	88 703	37 435	7 013 846	239 978	631 082	6 142 786	1 380 838	4 761 947
1966: Juli	6 830 891	141 470	6 535	40 666	60 932	33 337	6 656 362	229 025	606 727	5 820 610	1 242 504	4 578 106
August	6 149 017	160 907	10 656	55 540	66 922	27 789	5 962 304	230 671	593 256	5 138 377	1 220 458	3 917 919
September	6 910 428	158 485	12 207	49 877	70 076	26 325	6 717 811	235 041	590 200	5 892 570	1 250 079	4 642 491
Oktober	7 234 539	184 512	10 525	49 959	91 417	32 611	7 015 787	240 506	634 527	6 140 754	1 269 912	4 870 842
November	6 875 339	184 146	14 523	48 082	84 835	36 706	6 657 296	245 852	609 798	5 801 646	1 245 749	4 555 897
Dezember	8 047 143	194 503	13 077	51 203	87 445	42 778	7 814 232	259 876	680 410	6 873 946	1 435 328	5 438 618
1967: Januar	6 998 157	203 281	14 269	53 737	99 128	36 147	6 757 493	248 118	651 582	5 857 793	1 328 090	4 529 703
Februar	6 515 116	178 238	13 909	46 973	84 675	32 681	6 310 544	211 073	591 368	5 508 103	1 231 412	4 276 691
März	7 263 721	194 091	13 098	45 962	98 202	36 829	7 036 073	227 413	611 643	6 197 017	1 397 395	4 799 622
April	7 468 326	203 496	16 239	67 162	85 009	35 086	7 234 099	227 413	618 700	6 387 986	1 457 167	4 930 819
Mai	6 897 724	201 377	19 571	71 289	73 594	36 923	6 665 253	237 879	611 617	5 815 757	1 308 707	4 507 050
Juni	7 534 953	215 592	18 791	69 313	86 781	40 707	7 282 812	261 078	628 575	6 393 159	1 477 968	4 915 191
Juli	6 905 950	180 607	14 031	63 613	67 807	35 156	6 689 607	227 954	604 509	5 857 144	1 320 571	4 536 573
August	6 617 198	180 902	17 199	55 308	73 502	32 893	6 400 364	230 058	592 050	5 578 256	1 344 798	4 233 458
September	7 164 916	201 931	19 260	59 629	87 995	35 047	6 929 725	234 593	578 377	6 116 755	1 301 649	4 815 106
Oktober	7 954 826	249 228	22 050	74 212	112 157	40 809	7 670 360	257 363	712 132	6 700 865	1 524 828	5 176 037
November	7 622 900	233 655	21 253	73 031	95 932	43 439	7 357 053	262 770	677 986	6 416 297	1 438 436	4 977 861
Dezember	8 101 362	233 350	22 121	70 069	97 656	43 504	7 832 763	254 018	694 449	6 884 296	1 439 038	5 445 258
EWG-Länder 4)												
1962	18 012 141	393 031	40 448	130 703	152 367	69 513	17 531 506	1 624 462	2 197 825	13 709 219	3 510 021	10 199 198
1964	23 630 448	635 663	121 428	216 669	172 591	124 975	22 882 260	1 698 315	2 590 686	18 593 259	4 506 460	14 086 799
1965	25 219 910	753 096	108 648	320 139	260 793	117 516	24 341 039	1 689 495	2 722 901	19 928 643	4 793 712	15 134 931
1966	29 281 060	801 693	98 417	321 008	250 473	131 795	28 321 424	1 881 010	3 148 843	23 291 571	5 640 318	17 651 253
1967	32 007 497	1 280 003	193 891	539 665	360 584	185 863	30 550 491	1 901 371	3 342 171	25 306 949	6 111 892	19 195 057
1962 MD	1 501 012	32 753	3 371	10 892	12 697	5 793	1 460 959	135 372	183 152	1 142 435	292 502	849 933
1964 MD	1 969 204	52 972	10 119	18 056	14 383	10 415	1 906 855	141 526	215 891	1 549 438	375 538	1 173 900
1965 MD	2 101 659	62 758	9 054	26 678	17 233	9 793	2 028 420	140 791	226 908	1 660 720	399 476	1 261 244
1966 MD	2 440 088	66 808	8 201	26 751	20 873	10 983	2 360 119	156 751	262 404	1 940 964	470 027	1 470 938
1967 MD	2 667 291	106 667	16 158	44 972	30 049	15 489	2 545 874	158 448	278 514	2 108 912	509 324	1 599 588
1966: Juli	2 461 884	63 140	5 058	25 460	18 510	14 112	2 383 491	152 058	261 483	1 969 950	467 793	1 502 157
August	2 108 324	77 487	9 629	40 531	17 270	10 057	2 020 854	154 373	241 166	1 625 315	425 824	1 199 491
September	2 549 390	74 154	11 208	32 233	22 312	8 401	2 459 547	161 291	252 303	2 045 953	470 370	1 575 583
Oktober	2 615 238	72 642	9 287	28 123	25 339	9 893	2 527 438	151 182	285 594	2 090 662	480 561	1 610 101
November	2 537 615	74 079	11 982	28 652	24 142	9 303	2 447 982	162 878	278 858	2 006 246	475 914	1 530 332
Dezember	2 771 752	79 056	12 056	28 593	23 551	14 856	2 674 511	162 342	299 397	2 212 772	541 870	1 670 902
1967: Januar	2 488 683	88 906	12 662	35 299	25 126	15 819	2 382 723	157 425	302 865	1 922 433	512 213	1 410 220
Februar	2 459 386	80 956	12 071	28 182	24 794	15 909	2 366 206	138 785	270 996	1 956 425	479 646	1 476 779
März	2 742 459	85 420	12 159	30 498	29 659	13 104	2 642 628	149 022	274 328	2 219 278	525 098	1 694 180
April	2 759 913	103 900	14 086	47 746	27 316	14 752	2 643 089	147 688	271 472	2 223 929	540 056	1 683 873
Mai	2 552 689	111 851	17 963	53 856	22 921	17 111	2 427 308	156 217	268 477	2 002 614	488 508	1 514 106
Juni	2 866 696	115 772	17 072	53 749	27 454	17 497	2 732 697	168 806	283 399	2 280 492	567 393	1 713 099
Juli	2 535 022	104 067	12 437	47 677	27 943	16 010	2 415 804	147 066	271 099	1 997 639	469 470	1 528 169
August	2 272 762	96 583	16 007	38 326	27 713	14 537	2 159 259	155 371	247 545	1 756 343	451 104	1 305 239
September	2 662 251	108 668	18 396	42 603	33 992	13 677	2 540 315	161 752	273 513	2 105 050	477 818	1 622 232
Oktober	2 953 525	131 595	20 785	56 542	38 801	15 467	2 807 536	176 319	305 385	2 325 832	554 974	1 770 858
November	2 777 595	125 290	19 541	55 801	35 102	14 846	2 640 037	176 349	291 108	2 172 580	518 700	1 653 880
Dezember	2 936 516	126 995	20 712	49 386	39 763	17 134	2 792 889	166 571	281 984	2 344 334	526 912	1 817 422
Übrige Länder 5)												
1962	34 962 528	749 896	9 158	115 466	456 500	168 772	34 084 892	737 412	2 783 954	30 563 526	6 366 194	24 197 332
1964	41 289 819	978 279	15 105	123 294	641 911	197 969	40 156 754	819 527	3 142 449	36 194 778	7 340 937	28 853 841
1965	46 430 958	1 227 477	16 454	189 425	782 481	239 117	45 020 159	865 833	3 530 759	40 623 567	8 518 358	32 105 209
1966	51 347 268	1 166 652	17 119	213 788	688 431	247 314	49 979 525	953 922	4 002 717	45 022 886	9 086 808	35 936 078
1967	55 037 652	1 195 745	17 900	210 633	703 854	263 358	53 615 655	978 359				

I. A. Ein- und Ausfuhr (Spezialhandel)
nach Warengruppen und -untergruppen der Ernährungswirtschaft und der Gewerblichen Wirtschaft
2. Entwicklung der tatsächlichen Werte und des Volumens nach Warengruppen¹⁾
b) Ausfuhr nach Ländergruppen²⁾

Jahr Monat	Ins- gesamt 3)	Ernährungswirtschaft					Gewerbliche Wirtschaft					
		zu- sammen	Lebende Tiere	Nahrungsmittel		Genuß- mittel	zu- sammen	Roh- stoffe	Halb- waren	Fertigwaren		
				tierischen Ur- sprungs	pflanzl. Ur- sprungs					zu- sammen	Vor- erzeug- nisse	End- erzeug- nisse
Volumen in 1000 DM 4)												
Insgesamt												
1962	52 974 669	1 142 927	49 606	246 169	608 867	238 285	51 616 398	2 361 874	4 981 779	44 272 745	9 876 215	34 396 530
1964	64 847 581	2 033 808	131 663	335 074	913 433	653 638	62 544 455	2 322 331	5 860 426	54 361 698	12 446 866	41 914 832
1965	70 406 647	2 097 495	97 847	420 638	1 138 869	440 141	68 001 037	2 464 664	6 347 011	59 189 362	13 977 457	45 211 905
1966	78 364 584	2 073 193	94 012	501 533	1 098 638	379 010	75 941 132	2 222 103	7 219 980	65 499 049	15 935 200	49 563 849
1967	85 379 481	2 632 689	169 397	629 951	1 294 009	539 332	82 352 184	3 220 741	8 085 380	71 046 063	18 669 895	52 376 168
1962 MD	4 414 556	95 244	4 134	20 514	50 739	19 857	4 301 367	196 823	415 148	3 689 396	823 018	2 866 378
1964 MD	5 403 965	169 484	10 972	27 923	76 119	54 470	5 212 038	193 528	488 369	4 530 142	1 037 239	3 492 903
1965 MD	5 867 221	174 791	8 154	35 053	94 906	36 679	5 666 753	205 389	528 917	4 932 447	1 164 788	3 767 658
1966 MD	6 530 382	172 766	7 834	41 794	91 553	31 584	6 328 428	268 509	601 665	5 458 254	1 327 933	4 130 321
1967 MD	7 114 957	219 391	14 116	52 496	107 834	44 944	6 862 682	268 395	673 782	5 920 505	1 555 825	4 364 681
1966: Juli	6 592 574	141 653	6 418 739	261 138	581 768	5 575 833	1 350 524	4 225 309
August	5 921 278	155 348	5 740 969	262 391	580 480	4 898 098	1 318 797	3 579 301
September	6 732 406	157 743	6 541 497	264 355	603 056	5 674 086	1 358 587	4 315 499
Oktober	6 985 245	182 707	6 769 037	278 059	635 519	5 855 459	1 378 687	4 476 772
November	6 710 650	185 984	6 491 718	285 609	630 950	5 575 159	1 381 376	4 193 783
Dezember	7 844 942	217 018	7 590 423	312 723	729 973	6 547 727	1 588 695	4 959 032
1967: Januar	6 776 617	202 027	6 538 182	255 542	674 828	5 607 812	1 446 812	4 161 000
Februar	6 300 544	180 961	6 093 926	233 291	618 785	5 241 850	1 350 801	3 891 049
März	7 069 719	201 230	6 835 809	260 827	655 058	5 919 924	1 542 974	4 376 950
April	7 349 812	237 347	7 082 535	256 045	675 141	6 151 349	1 627 090	4 524 259
Mai	6 853 644	223 776	6 599 580	268 148	671 203	5 660 229	1 475 694	4 184 535
Juni	7 528 924	298 722	7 194 583	291 304	692 771	6 210 508	1 666 403	4 544 105
Juli	6 784 148	182 321	6 566 570	255 013	672 363	5 639 194	1 475 135	4 164 059
August	6 571 715	193 711	6 342 529	266 917	634 971	5 440 641	1 543 533	3 897 108
September	6 970 789	205 376	6 732 596	266 380	614 233	5 851 983	1 478 619	4 373 364
Oktober	7 855 179	234 976	7 585 727	292 752	759 142	6 533 833	1 751 953	4 781 880
November	7 458 913	227 109	7 200 334	299 289	705 823	6 195 222	1 648 849	4 546 373
Dezember	7 859 477	245 133	7 579 813	275 233	711 062	6 593 518	1 662 032	4 931 486
EWG-Länder 5)												
1962	18 012 141	393 031	40 448	130 703	152 367	69 513	17 531 506	1 624 462	2 197 825	13 709 219	3 510 021	10 199 198
1964	23 738 509	904 683	117 684	196 923	163 576	426 500	22 721 216	1 533 197	2 731 107	18 456 912	4 711 256	13 745 656
1965	24 888 765	703 368	83 157	248 724	194 827	176 660	24 060 836	1 569 758	2 842 706	19 648 372	5 123 052	14 525 320
1966	28 783 626	717 297	80 582	257 682	243 426	135 607	27 911 724	1 874 755	3 220 468	22 816 501	6 202 882	16 613 619
1967	32 110 083	1 173 832	154 685	405 015	327 448	286 684	30 761 695	2 149 730	3 558 429	25 053 536	6 944 689	18 108 847
1962 MD	1 501 012	32 753	3 371	10 892	12 697	5 793	1 460 959	135 372	183 152	1 142 435	292 502	849 933
1964 MD	1 978 209	75 390	9 807	16 410	13 631	35 542	1 893 435	127 766	227 592	1 538 076	392 605	1 145 471
1965 MD	2 074 064	58 614	6 930	20 727	16 236	14 722	2 005 070	130 813	236 892	1 637 364	426 921	1 210 443
1966 MD	2 398 636	59 775	6 715	21 474	20 286	11 301	2 325 977	156 230	268 372	1 901 375	516 907	1 384 468
1967 MD	2 675 840	97 819	12 890	33 751	27 287	23 890	2 563 475	179 144	296 536	2 087 795	578 724	1 509 071
1966: Juli	2 424 078	58 100	2 351 086	155 396	257 457	1 938 233	518 847	1 419 386
August	2 077 327	65 844	2 001 747	158 447	241 340	1 601 960	468 737	1 133 223
September	2 507 803	63 800	2 428 523	158 862	258 965	2 010 696	520 061	1 490 635
Oktober	2 546 279	60 957	2 470 329	156 326	288 933	2 025 070	526 950	1 498 120
November	2 498 359	65 407	2 417 663	165 174	288 619	1 963 870	539 702	1 424 168
Dezember	2 741 494	70 064	2 653 673	172 896	330 145	2 150 632	616 934	1 533 698
1967: Januar	2 478 609	74 559	2 387 347	168 833	311 269	1 907 245	565 936	1 341 309
Februar	2 418 091	73 651	2 332 467	155 735	278 756	1 897 976	526 108	1 371 868
März	2 722 315	90 070	2 618 130	175 362	291 411	2 151 357	581 995	1 569 362
April	2 770 122	99 560	2 657 899	169 277	299 348	2 189 274	608 876	1 580 398
Mai	2 585 791	106 777	2 465 756	175 252	288 687	2 001 817	557 758	1 444 059
Juni	2 894 565	113 875	2 762 837	186 883	303 013	2 272 941	644 109	1 628 832
Juli	2 540 133	92 467	2 432 617	168 002	297 173	1 967 442	529 943	1 437 499
August	2 310 483	95 013	2 198 661	183 734	265 113	1 749 814	515 601	1 234 213
September	2 690 761	105 130	2 572 442	186 137	290 000	2 096 305	546 622	1 549 683
Oktober	2 986 193	107 355	2 864 557	202 040	325 794	2 336 723	647 553	1 689 170
November	2 802 044	106 038	2 683 841	195 913	310 669	2 177 259	609 822	1 567 437
Dezember	2 910 976	109 337	2 785 141	182 562	297 196	2 305 383	610 366	1 695 017
Übrige Länder 6)												
1962	34 962 528	749 896	9 158	115 466	456 500	168 772	34 084 892	737 412	2 783 954	30 563 526	6 366 194	24 197 332
1964	41 109 072	1 129 125	13 979	138 151	749 857	227 138	39 823 239	789 134	3 129 319	35 904 786	7 735 610	28 169 176
1965	45 517 882	1 394 127	14 690	171 914	944 042	263 481	43 940 201	894 906	3 504 305	39 540 990	8 854 405	30 686 585
1966	49 580 958	1 355 896	13 430	243 851	855 212	243 403	48 029 408	1 347 348	3 999 512	42 682 548	9 732 318	32 950 230
1967	53 269 398	1 458 857	14 712	224 936	966 561	252 648	51 590 489	1 071 011	4 526 951	45 992 527	11 725 206	34 267 321
1962 MD	2 913 544	62 491	763	9 622	38 042	14 064	2 840 408	61 451	231 996	2 546 961	530 516	2 016 445
1964 MD	3 425 756	94 094	1 165	11 513	62 488	18 928	3 318 603	65 761	260 777	2 992 066	644 634	2 347 431
1965 MD	3 793 157	116 177	1 224	14 326	78 670	21 957	3 661 683	74 576	292 025	3 295 083	737 867	2 557 215
1966 MD	4 131 747	112 991	1 119	20 321	71 268	20 284	4 002 451	112 279	333 293	3 556 879	811 027	2 745 853
1967 MD	4 439 117	121 571	1 226	18 745	80 547	21 054	4 299 207	89 251	377 246	3 832 711	977 101	2 855 610
1966: Juli	4 168 496	83 553	4 067 653	105 742	324 311	3 637 600	831 677	2 805 923
August	3 843 951	89 504	3 739 222	103 944				

I. A. Ein- und Ausfuhr (Spezialhandel)
nach Warengruppen und -untergruppen der Ernährungswirtschaft und der Gewerblichen Wirtschaft

3. Mengen und Werte nach Warengruppen und -untergruppen

Warenbenennung		Einfuhr									
		1962	1964	1965	1966	1967	1962	1964	1965	1966	1967
		dz = 100 kg					1000 DM				
I	ERNÄHRUNGSWIRTSCHAFT	¹⁾ 201211703	¹⁾ 192068926	¹⁾ 214861976	¹⁾ 226538080	¹⁾ 217839454	13684196	14035459	16852303	17450566	16599116
	(Nahrungs-, Genuß-, Futtermittel)										
IA	Lebende Tiere	¹⁾ 2519415	¹⁾ 2018730	¹⁾ 3284803	¹⁾ 2285688	¹⁾ 1108221	415583	388731	664082	462312	220418
1	Pferde	St. 2758	St. 2749	St. 4093	St. 3861	St. 3536	2337	2898	4852	4760	4326
2	Rindvieh	²⁾ 1937377	²⁾ 1670052	²⁾ 2649864	²⁾ 1736456	²⁾ 675418	300400	317057	542236	340528	131039
3	Schweine	³⁾ 525031	³⁾ 299056	³⁾ 584355	³⁾ 484041	³⁾ 361384	94486	53675	100961	97038	64908
4	Sonstige lebende Tiere	57007	49622	50584	65191	71419	18360	15101	16033	19986	20145
IB	Nahrungsmittel tierischen Ursprungs	17256476	16434466	17610088	17006689	17997322	2882832	2844887	3363739	3409441	3310920
1	Milch	830401	716064	1156227	1435678	1563255	60275	56421	111243	143336	152492
2	Butter	367894	187909	108268	118830	107803	163709	91210	59393	57770	56328
3	Käse	1174451	1313486	1258266	1400949	1334997	279051	347823	394423	474919	495728
4	Fleisch und Fleischwaren	4547607	4169618	5007579	4849791	4874313	1127628	1165715	1500941	1503631	1444889
5	Därme	188036	178475	194767	201964	203036	134015	126106	132750	146463	141663
6	Fische und Fischzubereitungen	2491506	2631613	2690290	2387512	2246292	277922	317410	402307	376501	358161
7	Walöl zur Ernährung	493774	399577	364357	230471	258142	29784	34229	33614	21322	20044
8	Schmalz, Talg u. a. tierische Öle und Fette zur Ernährung	783815	717323	686617	752911	963934	46514	59212	61963	63061	59028
9	Eier, Eiweiß, Eigelb	2416453	1561291	1215302	1110932	926924	527560	370616	341671	303688	256297
10	Honig	489375	389603	486666	454655	455580	56231	52962	51277	48181	48543
11	Fischmehl u. dgl.	3473164	4169507	4441749	4062996	5063046	180143	223183	274157	270569	277747
IC	Nahrungsmittel pflanzlichen Ursprungs	173020395	164958125	184822850	196730630	189000079	8347819	8614013	10373012	10983826	10636795
1	Weizen	29081817	16429685	16570977	15825058	18240854	903847	496434	480138	504557	592714
2	Roggen	5340025	529817	213362	422047	835844	128098	13724	5866	12089	23602
3	Gerste	20254201	12038706	13799833	15816789	16152964	537721	344163	412352	532433	523053
4	Hafer	5126571	3553185	5250388	5328024	4440103	121569	89106	139541	143191	115521
5	Mais	13822692	19938383	23351115	24854217	24736884	313227	554253	708015	769870	693282
6	Hirse und sonstiges Getreide ..	1593155	2706539	3444178	2902358	1946390	37377	63666	81836	72080	58363
7	Reis	1576361	1594351	1606743	1782230	1207352	83918	85063	85122	103642	81491
8	Müllereierzeugnisse	350041	291987	269592	342106	294772	15278	13606	13488	16839	16982
9	Malz	1039720	1255521	1251244	1235491	1150332	57260	68403	68653	69078	65193
10	Nichttöhlhaltige Sämereien	461347	495543	539934	488557	451197	73083	97772	92578	49857	76340
11	Hülsenfrüchte zur Ernährung	1018503	825772	888794	652128	717199	80614	68852	66836	55248	56802
12	Hülsenfrüchte zur Viehfütterung ..	423573	437808	541239	700193	421291	15649	16127	19992	25593	16120
13	Grün- und Rohfutter	920622	1245015	1403929	1824877	1724923	17668	27928	32282	44205	41476
14	Kartoffeln	4121328	5324073	7590984	5229511	5334711	113334	100784	189442	152097	123125
15	Andere Hackfrüchte	669913	3036591	488794	134335	31738	6356	21434	5848	2370	883
16	Gemüse und sonstige Küchen- gewächse	9371722	9459183	10795131	10862683	11318901	726994	735489	910973	908446	940789
17	Obst, außer Südfrüchten	13180226	13607538	15219862	14403223	14020371	1070508	1091950	1401232	1292588	1242015
18	Südfrüchte	15131615	16203814	17154177	17255087	16748135	1012753	1088709	1263006	1234092	1200422
19	Gemüse-, Obstkonserven, Frucht- säfte u. dgl.	4990745	4893495	6105293	5920959	6005248	491087	516643	742133	750204	782008
20	Kakao, roh	1369799	1433457	1669284	1482375	1377755	275375	308838	298623	249486	305879
21	Kakaoverzeugnisse	358065	352535	490627	601145	715192	90906	105173	130757	150896	178532
22	Gewürze	146834	154962	190884	175925	195037	43603	48451	61270	63946	64079
23	Zucker	1598677	653440	2413915	3120580	3115136	52563	47081	96653	118061	102596
24	Ölfürchte zur Ernährung	16381236	19469569	18827562	23275533	21265801	777395	985371	1043292	1254927	1097157
25	Pflanzliche Öle und Fette zur Ernährung	2099800	3055353	3444670	3431861	3363365	222569	308563	409539	388052	349241
26	Margarine und ähnliche Speise- fette	8233	4430	17921	9112	16136	1428	722	3572	1743	2798
27	Ölkuchen	12649038	15287606	18717107	24038215	21389459	405291	506529	655128	905268	771499
28	Kleie	912214	1069180	1053647	1276095	1272196	21617	22538	26906	31925	29876
29	Sonstige Abfallerzeugnisse zur Viehfütterung	2842164	2387413	2921076	2476919	1555060	49515	51706	61228	50520	31183
31	Sonstige pflanzliche Nahrungs- mittel	5289523	6357679	7579417	9838119	7883252	312456	374981	441957	524141	462070
32	Lebende Pflanzen und Erzeugnisse der Ziergärtnerei	890635	865495	1011171	1024878	1072481	288760	359954	424994	468241	492152
ID	Genußmittel	8415417	8657605	9144235	10515073	9733832	2037962	2187828	2451470	2594987	2430983
1	Hopfen	24008	36740	45042	54471	55495	15743	25650	31552	37013	36629
2	Kaffee	2355767	2578608	2766525	2809471	2765753	865323	995945	1148811	1138623	1020387
3	Tee	86080	91348	84308	79312	81394	50859	51043	47498	45318	42604
4	Rohtabak	1453236	1267326	1364303	1494468	1514104	745274	712337	757710	835402	856480
5	Tabakerzeugnisse	3388	4718	6229	8336	14289	4148	6873	10538	14159	17395
6	Bier	244587	412835	399753	465793	467923	9687	16115	16378	20453	22031
7	Branntwein	184982	167716	206656	182832	228380	65706	68909	100169	91619	88366
8	Wein	4063369	4098314	4271419	5420390	4606494	281222	310956	338814	412400	347091
II	GEWERBLICHE WIRTSCHAFT ..	¹⁾ 125075712	¹⁾ 1619568413	¹⁾ 1752961742	¹⁾ 1821081299	¹⁾ 1871943214	35371346	44213691	52916890	54424866	52648111
IIA	Rohstoffe	942469099	1243933438	1348991988	1405774067	1447071834	8820582	10915569	11430612	11819388	11827713
1	Abfallseide, Seidengehäuse	2687	4724	7122	6113	7262	8076	8229	12505	11071	13482
2	Zellwolle, synthetische Fasern und Abfälle von Chemiefasern ..	116281	173704	225960	272616	402856	38395	59231	78673	94992	119909
3	Wolle und andere Tierhaare, roh und bearb., Reißwolle	1300075	1349857	1338100	1276824	1062008	678631	831711	767383	766628	615060
4	Baumwolle, roh u. bearb., Reiß- baumwolle, Abfälle	3785244	3990925	3635771	3806097	3533386	824112	835909	762239	759673	747517
5	Flachs, Hanf, Jute, Hartfasern u. sonst. pflanzl. Spinnstoffe ...	1744344	1657423	1845356	1706289	1671323	169679	183216	183217	161883	150243
6	Abfälle von Gespinnstwaren, ... Lumpen	631482	745444	670264	531319	434194	27258	36030	33079	26886	19809
7	Felle zu Pelzwerk, roh	40949	77629	37513	32909	31198	254523	353572	443879	450620	393751
8	Andere Felle und Häute	1161357	1314394	1268602	1063891	934254	302567	278619	316497	349683	251664
9	Bettfedern	112189	121342	133763	113704	94583	107030	109653	128858	112669	89244
10	Holz zu Holzmasse	7709690	9235665	7656123	6202352	4807740	61702	66657	58758	45656	28702
11	Bau- und Nutzholz (Rundholz) ..	19831036	23216996	21526330	20332865	16136594	426574	536059	545521	519721	429591
12	Pflanzliche Stoffe zum Färben oder Gerben	184385	178161	131286	110462	113159	4635	5579	4204	3959	3113
13	Kautschuk, Gutta-percha, Balata Rohgummen, Rohschellack, Bal- samsame und Kopale	1670022	1937069	1962649	1898342	1704140	338813	349522	340934	327406	255517
14	123271	120026	111495	117557	117970	18324	19084	19928	19542	20924

1) Außerdem Pferde in nachstehend genannter Stückzahl. — 2) 1962: 374 606 Stück; 1964: 324 370 Stück; 1965: 524 111 Stück; 1966: 350 013 Stück; 1967: 166 425 Stück. — 3) 1962: 390 553 Stück; 1964: 173 459 Stück; 1965: 396 524 Stück; 1966: 308 788 Stück; 1967: 220 426 Stück. — 4) Außerdem Wasserfahrzeuge in nachstehend genannter Stückzahl.

I. A. Ein- und Ausfuhr (Spezialhandel)
nach Warengruppen und -untergruppen der Ernährungswirtschaft und der Gewerblichen Wirtschaft
3. Mengen und Werte nach Warengruppen und -untergruppen

Warenbenennung		Ausfuhr									
		1962	1964	1965	1966	1967	1962	1964	1965	1966	1967
		dz = 100 kg					1000 DM				
I	ERNÄHRUNGSWIRTSCHAFT	¹⁾ 41 975 125	¹⁾ 52 947 059	¹⁾ 59 949 766	¹⁾ 63 110 201	¹⁾ 65 702 848	1 142 927	1 613 942	1 980 573	1 968 345	2 475 748
	(Nahrungs-, Genuß-, Futtermittel)										
IA	Lebende Tiere	¹⁾ 14 140	¹⁾ 220 504	¹⁾ 136 663	¹⁾ 131 936	¹⁾ 369 973	49 606	136 533	125 102	115 536	211 791
1	Pferde	St. 39 527	St. 50 580	St. 44 383	St. 34 968	St. 36 313	39 834	59 696	59 698	54 236	56 138
2	Rindvieh	²⁾ 10 947	²⁾ 204 014	²⁾ 115 469	²⁾ 96 819	²⁾ 312 148	3 001	63 658	49 724	42 268	129 182
3	Schweine	³⁾ 18	³⁾ 2 842	³⁾ 427	³⁾ 624	³⁾ 12 655	19	697	181	443	5 072
4	Sonstige lebende Tiere	3 175	13 648	20 767	34 493	45 170	6 752	12 482	15 499	18 589	21 399
IB	Nahrungsmittel tierischen Ursprungs	1 488 982	1 693 387	2 265 212	2 842 634	3 985 678	246 169	339 963	509 564	534 796	750 298
1	Milch	55 859	151 546	269 720	874 110	1 598 185	1 197	13 603	30 663	95 473	189 758
2	Butter	899	1 170	146 277	47 584	140 428	295	731	83 857	26 695	60 551
3	Käse	180 540	209 800	267 768	311 476	330 767	58 453	80 511	107 235	126 882	135 462
4	Fleisch und Fleischwaren	200 958	236 132	303 041	203 922	333 698	61 771	85 026	86 851	66 780	132 983
5	Därme	47 835	59 446	67 485	64 680	86 806	16 256	18 343	22 678	27 175	33 835
6	Fische und Fischzubereitungen	487 624	579 680	611 745	688 906	713 914	73 516	103 238	122 654	133 121	139 866
7	Walöl zur Ernährung	21 970	—	—	—	—	2 197	—	—	—	—
8	Schmalz, Talg u. a. tierische Öle und Fette zur Ernährung	448 944	375 711	507 978	545 924	651 479	27 046	31 144	46 424	47 295	46 216
9	Eier, Eiweiß, Eigelb	5 728	6 184	7 996	8 770	13 606	3 204	3 185	4 012	5 490	5 293
10	Honig	1 400	3 436	3 622	3 845	5 991	287	589	589	656	1 114
11	Fischmehl u. dgl.	37 225	70 282	79 580	93 417	110 804	1 947	3 593	4 601	5 229	5 220
IC	Nahrungsmittel pflanzlichen Ursprungs	39 343 424	49 231 124	55 947 991	58 642 828	59 566 255	608 867	814 502	989 274	938 904	1 064 438
1	Weizen	229 728	1 624 598	959 912	1 601 385	1 125 510	6 733	46 899	23 787	41 304	29 173
2	Roggen	116 319	46 952	38 736	175 632	90 447	2 678	1 203	1 339	4 413	2 299
3	Gerste	946 981	398 594	309 325	453 511	205 128	25 300	10 923	9 402	13 321	5 740
4	Hafer	158 129	261 483	562 381	416 686	292 084	4 068	6 239	14 680	11 483	7 484
5	Mais	240 836	1 149 592	4 615 313	14 979 874	551 843	5 548	28 424	121 698	38 390	14 169
6	Hirse und sonstiges Getreide ..	45 239	277 890	150 857	303 632	86 563	1 013	6 133	3 468	6 824	2 173
7	Reis	79 772	153 671	217 174	162 576	214 067	4 772	7 898	14 245	11 243	16 133
8	Müllereierzeugnisse	6 682 732	9 178 501	9 932 765	6 705 457	5 458 503	175 071	227 695	243 273	171 551	149 705
9	Malz	418 775	380 316	336 209	448 082	510 628	18 713	17 168	16 047	22 399	26 115
10	Nichtölbaltige Sämereien	36 837	65 477	52 463	58 192	52 179	13 309	29 657	26 763	29 115	28 583
11	Hülsenfrüchte zur Ernährung ..	33 389	32 189	53 473	55 700	33 416	2 655	3 831	4 008	5 338	4 124
12	Hülsenfrüchte zur Viehfütterung	4 524	5 946	11 222	2 606	5 490	277	419	411	158	307
13	Grün- und Rohfutter	632 037	1 200 295	1 136 030	921 207	1 297 752	4 727	9 829	7 341	6 883	10 946
14	Kartoffeln	561 263	208 866	197 207	279 791	552 253	15 829	5 983	7 373	10 384	16 675
15	Andere Hackfrüchte	1 580	1 391	5 800	2 627	3 647	13	5	35	155	24
16	Gemüse und sonstige Küchen- gewächse	35 893	57 390	75 868	100 259	106 016	6 608	6 755	8 376	12 718	17 076
17	Obst, außer Südfrüchten	89 630	108 903	65 400	137 137	193 310	7 013	8 701	6 732	13 039	20 300
18	Südfrüchte	47 723	48 600	52 454	63 603	66 580	5 339	6 173	6 942	7 619	8 303
19	Gemüse-, Obstkonserven, Frucht- säfte u. dgl.	57 355	185 632	156 395	211 194	290 749	9 946	19 569	24 547	36 416	52 283
20	Kakao, roh	829	3 447	593	840	2 917	171	757	108	156	715
21	Kakaoerzeugnisse	141 576	198 450	230 550	237 876	262 421	25 814	36 137	40 859	45 900	59 268
22	Gewürze	7 671	7 370	11 317	10 659	10 799	4 835	4 737	7 944	8 300	7 609
23	Zucker	558 407	216 960	195 380	246 622	449 817	36 582	17 294	12 081	16 035	25 091
24	Ölfrüchte zur Ernährung	17 503	58 670	99 377	86 405	126 597	2 170	3 999	7 000	7 021	10 719
25	Pflanzliche Öle und Fette zur Ernährung	315 977	427 818	638 456	692 117	982 492	35 404	50 147	84 113	89 558	116 620
26	Margarine und ähnliche Speise- fette	135 383	141 013	144 179	154 469	211 685	12 908	18 527	18 996	19 371	25 192
27	Ölkuchen	2 239 899	2 367 379	2 691 163	2 374 838	3 180 108	75 417	87 262	100 112	91 324	123 357
28	Kleie	220 268	633 758	692 560	765 161	962 546	5 248	14 397	19 214	21 770	26 689
29	Sonstige Abfallerzeugnisse zur Viehfütterung	287 279	959 491	705 780	868 289	1 615 767	1 842	8 159	4 347	6 378	15 319
31	Sonstige pflanzliche Nahrungs- mittel ⁴⁾	24 948 784	28 766 392	31 548 792	39 550 205	40 528 364	85 737	111 118	135 151	167 185	215 257
32	Lebende Pflanzen und Erzeugnisse der Ziergärtnerei	51 106	64 090	60 860	76 246	96 577	13 127	18 464	18 882	23 153	26 990
ID	Genußmittel	1 128 579	1 802 044	1 599 900	1 492 803	1 780 942	238 285	322 944	356 633	379 109	449 221
1	Hopfen	55 026	59 259	70 050	58 948	70 528	60 249	68 835	77 944	70 463	78 873
2	Kaffee	10 663	17 931	18 569	35 637	43 737	6 996	14 403	16 150	33 565	47 527
3	Tee	2 085	2 151	2 275	2 776	3 802	1 378	1 381	1 562	1 935	2 798
4	Rohtabak	14 589	15 000	24 079	29 209	56 086	6 008	8 009	13 553	13 578	22 588
5	Tabakerzeugnisse	26 337	36 171	57 326	70 417	74 913	33 460	49 538	73 149	87 202	101 337
6	Bier	863 824	950 900	1 056 582	1 063 546	1 122 615	76 724	84 332	96 174	96 203	102 584
7	Branntwein	9 794	539 640	168 372	42 539	188 715	6 120	41 901	18 848	12 360	21 113
8	Wein	146 261	180 992	202 647	189 731	220 546	47 350	54 545	59 253	63 803	72 401
II	GEWERBLICHE WIRTSCHAFT ..	⁵⁾ 725 287 104	⁵⁾ 777 432 980	⁵⁾ 802 683 656	⁵⁾ 879 103 712	⁵⁾ 974 837 886	51 616 398	63 039 014	69 361 198	78 300 949	84 166 146
IIA	Rohstoffe	316 472 617	311 042 283	324 468 608	395 206 371	441 144 978	2 361 874	2 517 842	2 555 328	2 834 932	2 879 730
1	Abfallseide, Seidengehäuse	224	2 359	5 787	4 065	4 245	175	2 105	5 828	3 990	5 447
2	Zellwolle, synthetische Fasern und Abfälle von Chemiefasern ..	918 028	1 180 667	1 224 909	1 429 294	1 467 607	288 347	385 616	437 339	501 420	489 846
3	Wolle und andere Tierhaare, roh und bearb., Reißwolle	156 792	164 903	167 656	198 586	165 254	79 796	92 609	97 114	104 020	83 217
4	Baumwolle, roh u. bearb., Reiß- baumwolle, Abfälle	486 984	500 266	489 230	533 971	564 038	78 682	80 406	75 883	83 271	90 125
5	Flachs, Hanf, Jute, Hartfasern u. sonst. pflanzl. Spinnstoffe ...	29 443	42 869	56 943	86 444	60 578	2 882	4 431	5 988	7 339	4 908
6	Abfälle von Gespinnstwaren, Lumpen	465 588	556 627	670 315	836 359	862 980	36 617	48 281	55 513	67 783	66 636
7	Felle zu Pelzwerk, roh	9 473	14 462	13 124	14 589	11 506	11 431	18 301	33 460	54 206	44 471
8	Andere Felle und Häute	459 051	490 453	465 558	504 615	595 841	94 405	95 326	95 353	119 241	112 956
9	Bettfedern	3 324	4 364	4 749	5 638	5 740	2 969	3 425	3 331	3 108	2 406
10	Holz zu Holzmasse	83 388	216 324	274 342	668 644	1 319 118	1 070	2 328	3 027	7 523	13 155
11	Bau- und Nutzholz (Rundholz) ..	1 485 814	1 888 448	1 950 445	2 690 996	5 319 314	29 293	35 329	38 800	49 849	75 787
12	Pflanzliche Stoffe zum Färben oder Gerben	2 253	3 172	2 438	1 093	1 360	136	201	168	148	203
13	Kautschuk, Guttapercha, Balata ..	175 328	208 007	233 305	238 252	267 722	5 921	6 293	6 652	8 362	8 202
14	Rohgummen, Rohschellack, Bal- samen und Kopale	14 937	15 197	14 985	16 498	22 451	4 752	4 774	5 428	5 390	6 564

1) Außerdem Pferde in nachstehend genannter Stückzahl. — 2) 1962: 2 104 Stück; 1964: 127 063 Stück; 1965: 110 683 Stück; 1966: 95 718 Stück; 1967: 301 756 Stück. — 3) 1962: 15 Stück; 1964: 2788 Stück; 1965: 489 Stück; 1966: 2 274 Stück; 1967: 55 066 Stück. — 4) Darunter natürliches Wasser: 1962: 20 287 048 dz, 327 (000) DM; 1964: 24 359 548 dz, 366 (000) DM; 1965: 26 836 400 dz, 391 (000) DM; 1966: 34 771 169 dz, 620 (000) DM; 1967: 35 981 350 dz, 645 (000) DM. — 5) Außerdem Wasserfahrzeuge in nachstehend genannter Stückzahl.

I. A. Ein- und Ausfuhr (Spezialhandel)

nach Warengruppen und -untergruppen der Ernährungswirtschaft und der Gewerblichen Wirtschaft

3. Mengen und Werte nach Warengruppen und -untergruppen

Warenbenennung		Einfuhr									
		1962	1964	1965	1966	1967	1962	1964	1965	1966	1967
		dz = 100 kg					1000 DM				
15	Ölfrüchte für techn. Öle	347 494	701 544	702 822	1 121 624	817 978	19 336	38 480	37 732	57 374	45 156
16	Steinkohlen einschl. Preßkohlen	76 723 418	74 306 880	74 715 605	70 729 461	68 519 042	453 320	440 711	434 865	413 783	396 334
17	Braunkohlen einschl. Preßkohlen	13 573 665	12 277 299	9 787 361	10 828 581	11 456 426	39 024	35 333	23 727	23 525	23 093
18	Erdöl, roh und getopft	336 598 849	518 438 662	596 131 463	688 092 551	735 899 379	2 413 696	3 494 512	3 720 115	4 131 754	4 789 874
19	Eisenerze	291 394 849	350 966 402	355 667 170	315 185 863	321 798 865	1 190 726	1 392 782	1 412 166	1 252 416	1 250 559
20	Eisen-, manganhaltige Abbrände, Schlacken u. dgl.	26 583 649	36 458 712	33 429 255	29 927 219	24 115 319	59 737	70 940	62 424	52 588	38 039
21	Manganerze	4 478 509	6 907 010	6 362 971	6 168 129	5 330 760	53 542	75 756	80 802	76 265	48 378
22	Kupfererze und kupferhaltige Kiesabbrände	12 538 833	12 820 780	14 198 715	14 033 907	13 840 965	110 067	144 066	178 459	215 007	165 345
23	Bleiерze	1 447 482	1 090 558	1 394 967	1 885 890	2 232 119	64 117	71 984	102 944	115 091	119 436
24	Zinkerze	1 336 037	1 458 419	1 207 475	1 646 822	1 499 516	24 694	48 312	43 936	53 473	44 292
25	Chromerze	2 281 224	2 366 926	3 055 601	3 083 283	2 846 601	23 686	24 069	31 169	34 157	33 601
26	Nickelerze	5 083	38 013	46 624	61 710	42 852	1 830	17 613	22 776	35 981	31 457
27	Schwefelkies	13 370 054	16 017 607	15 482 636	14 397 913	14 369 366	76 220	84 353	97 781	119 554	121 966
28	Sonstige Erze und Metallaschen	3 886 610	4 879 106	5 600 061	5 169 674	5 542 027	158 398	219 364	265 475	293 773	318 729
29	Bauxit, Kryolith	13 947 863	16 254 663	16 396 922	18 852 300	18 036 301	67 361	77 111	82 204	96 186	88 631
30	Speise- und Industriesalz	251 560	961 102	938 506	1 002 428	1 255 810	1 547	2 783	3 338	3 582	3 942
31	Kaliohsalze	151 025	202 657	400	2 376	—	1 755	2 265	5	43	—
32	Sonstige Steine und Erden	79 191 256	106 904 006	133 485 269	150 719 373	154 795 160	335 636	411 906	484 654	492 318	463 474
33	Rohphosphate	16 217 487	22 696 162	25 159 637	21 815 761	22 218 143	100 385	136 224	148 518	136 912	134 892
34	Sonstige Rohstoffe für chemische Erzeugnisse	3 347 690	6 057 040	7 166 331	5 968 385	5 869 741	94 258	136 762	173 019	195 672	187 442
36	Pflanzliche Flecht- und Polsterstoffe u. dgl.	946 345	729 587	583 901	458 362	418 593	43 278	40 509	36 949	31 466	28 055
37	Edelsteine, Schmucksteine und Perlen, roh	6 536	6 343	8 444	12 410	13 499	100 032	105 222	113 554	155 089	192 807
38	Sonstige Rohstoffe, auch Abfälle	5 430 569	7 270 601	6 919 518	7 138 705	6 902 705	127 618	171 441	178 325	182 990	163 685
IIB	Halbwaren	227 717 288	270 326 310	283 137 011	290 089 243	309 475 387	7 862 602	9 779 298	10 807 047	10 813 727	10 961 162
1	Rohseide und Seidengespinste	6 795	5 751	5 505	5 552	5 092	32 719	29 908	27 937	29 587	28 169
2	Reyon (Kunstseide), synthetische Fäden, auch gezwirnt	279 537	410 989	480 134	481 600	512 590	277 347	398 467	443 775	443 270	442 615
	Gespinnste aus:										
3	Zellwolle u. synthet. Fasern	82 993	104 568	132 202	119 615	93 898	67 932	73 895	94 206	98 210	85 721
4	Wolle und anderen Tierhaaren	366 061	323 376	355 062	318 463	217 010	517 148	505 238	518 506	471 044	314 375
5	Baumwolle	196 095	248 219	375 913	287 403	184 478	86 391	111 128	171 471	129 160	79 959
6	Flachs, Hanf, Jute, Hartfasern u. dgl.	230 143	231 455	258 721	233 111	166 212	63 575	65 826	72 331	61 357	41 505
7	Bau- und Nutzholz (Schnittholz)	22 465 928	23 453 608	24 137 291	21 727 770	16 717 478	735 172	828 266	878 749	782 148	600 464
8	Holzmasse, Zellstoff	9 463 361	11 957 377	11 722 083	11 942 575	12 003 430	454 808	626 864	637 012	620 801	612 512
9	Kautschuk, bearbeitet	70 138	119 184	182 489	198 817	156 112	24 684	41 623	47 889	51 580	42 803
10	Glasmasse, Rohglas	39 639	63 414	75 148	71 027	70 337	6 878	9 817	12 971	12 561	12 431
11	Zement	3 665 223	3 505 813	4 601 637	4 926 687	3 958 983	21 861	22 372	28 595	32 510	26 808
12	Sonstige mineralische Baustoffe	13 031 754	17 279 771	16 179 846	14 950 859	13 813 834	169 144	238 794	253 791	242 610	232 104
13	Rohisen	6 107 847	2 741 211	1 978 558	1 842 555	1 424 498	130 754	60 042	46 336	39 086	30 862
14	Alteisen (Schrott)	6 905 241	18 365 324	11 461 326	7 189 115	11 716 584	108 180	302 780	187 591	109 048	183 339
15	Ferrolegierungen	2 090 630	2 792 548	2 808 130	2 648 993	2 549 727	149 620	193 537	200 277	216 585	201 651
16	Eisenhalbzeug	7 866 592	11 120 864	8 828 003	10 454 510	9 963 547	329 338	455 736	362 325	402 647	379 694
	NE-Metalle, roh auch Legierungen u. Almetalle:										
17	Aluminium	1 602 716	2 225 338	2 287 293	2 289 428	2 379 286	288 939	406 115	421 278	425 951	447 991
18	Kupfer	4 656 033	5 680 374	5 943 797	5 264 347	5 639 264	1 161 498	1 591 189	2 071 593	2 406 707	2 291 459
19	Nickel	231 699	272 463	266 763	272 515	355 718	143 797	170 431	175 644	191 716	270 817
20	Blei	1 013 031	1 109 947	1 228 340	897 006	841 518	69 758	121 261	167 016	112 003	86 382
21	Zinn	125 067	140 416	141 039	133 015	125 355	119 951	172 692	204 890	186 009	159 381
22	Zink	1 318 027	1 714 824	1 903 499	1 319 563	1 472 768	104 588	216 738	249 303	158 709	168 096
23	Sonstige unedle Metalle	384 502	447 405	507 805	452 318	423 488	128 748	184 704	219 389	199 403	181 117
24	Fettsäuren, Paraffin, Vaseline und Wachse	582 383	801 966	994 034	1 082 508	1 186 827	46 147	59 972	72 318	77 087	79 880
25	Sonstige technische Fette und Öle	2 529 355	2 672 744	2 816 270	2 581 442	2 578 579	213 589	221 875	253 255	213 982	188 594
26	Koks	4 389 012	3 644 387	6 267 068	5 070 991	5 663 962	26 221	23 570	42 532	35 655	39 299
27	Rückstände der Erdöl- u. Steinkohlenteerdestillation	6 502 365	9 511 847	8 310 723	9 671 983	7 004 047	60 411	84 626	66 954	76 533	57 708
28	Kraftstoffe und Schmieröle	115 098 053	128 643 653	143 131 668	154 858 938	174 757 071	1 226 967	1 261 467	1 143 537	1 268 571	1 606 912
29	Teer und Teerdestillationserzeugnisse	3 969 609	4 531 921	4 657 247	5 557 755	6 249 249	127 660	110 695	114 305	148 918	174 637
30	Aufbereitete Kalidüngemittel	218 070	279 316	491 437	376 956	916 414	3 312	4 626	6 388	5 101	13 160
31	Thomasphosphatmehl	4 439 224	4 236 210	5 290 824	5 860 569	5 358 633	23 263	21 990	29 383	33 435	29 557
32	Sonstige Phosphordüngemittel	363 239	447 368	292 003	3 431 308	4 782 853	3 627	4 339	3 371	21 098	25 913
33	Stickstoff- und andere anderweitig nicht genannte Düngemittel	312 883	1 285 454	1 822 774	2 617 837	4 151 502	5 660	21 867	34 717	49 779	69 834
34	Gerbstoffauszüge	154 058	155 929	141 998	113 639	89 600	8 834	10 228	10 072	8 003	6 259
35	Sonstige chemische Halbwaren	6 462 944	9 389 379	12 572 583	10 311 049	11 515 692	265 047	392 732	501 840	428 764	447 496
37	Gold für gewerbliche Zwecke	1 085	957	1 490	1 883	2 162	407 372	366 645	515 327	521 531	720 453
38	Sonstige Halbwaren	495 956	410 940	486 308	534 541	427 589	251 662	367 243	520 173	502 208	579 205
IIC	Fertigwaren	80 571 325 ¹⁾	105 308 665 ¹⁾	120 832 743 ¹⁾	125 217 989 ¹⁾	115 395 993 ¹⁾	18 688 162	23 518 824	30 679 231	31 791 751	29 859 236
IICa	Vorerzeugnisse	62 636 245	81 740 592	92 896 424	92 935 182	85 528 275	6 688 829	8 548 103	10 423 626	10 556 041	9 453 538
	Gewebe, Gewirke u. dgl. aus:										
1	Seide, Reyon (Kunstseide) und synthetischen Fäden	143 820	172 853	237 92							

I. A. Ein- und Ausfuhr (Spezialhandel)
nach Warengruppen und -untergruppen der Ernährungswirtschaft und der Gewerblichen Wirtschaft
3. Mengen und Werte nach Warengruppen und -untergruppen

Warenbenennung		Ausfuhr									
		1962	1964	1965	1966	1967	1962	1964	1965	1966	1967
		dz = 100 kg					1000 DM				
15	Ölfrüchte für techn. Öle	633	670	2 817	1 014	9 209	105	128	251	167	582
16	Steinkohlen einschl. Preßkohlen	183 106 776	141 232 456	135 767 748	160 144 867	176 149 259	1 297 445	1 193 329	1 113 604	1 165 590	1 182 567
17	Braunkohlen einschl. Preßkohlen	16 742 539	16 808 414	13 422 249	12 338 211	11 584 017	79 561	86 959	73 836	67 658	66 049
18	Erdöl, roh und getoppt	446 499	1 871 384	1 547 604	3 655 694	2 509 249	4 294	14 875	11 706	26 346	25 727
19	Eisenerze	2 823 114	2 896 591	2 788 594	3 003 941	3 322 194	10 009	10 174	9 597	10 249	11 896
20	Eisen-, manganhaltige Abbrände, Schlacken u. dgl.	11 899 392	11 219 543	12 204 334	12 934 072	15 552 604	9 501	9 917	11 533	14 557	14 936
21	Manganerze	59 790	73 130	90 112	58 589	6 110	3 715	3 886	3 878	2 945	176
22	Kupfererze und kupferhaltige Kiesabbrände	16 763	2 793	50 753	32 453	13 875	493	5	5 932	4 660	2 253
23	Bleierze	52	9 558	70 286	39 319	56 369	1	477	4 232	2 591	3 230
24	Zinkerze	129 410	442 015	462 859	507 948	903 950	2 653	15 594	14 144	16 372	28 802
25	Chromerze	7 906	15 214	17 460	11 971	14 040	190	330	393	279	310
26	Nickelerze	—	84	—	3 203	2 229	—	32	—	569	340
27	Schwefelkies	6	329	818	2 666	1 760	1	45	101	211	218
28	Sonstige Erze und Metallaschen	622 289	946 593	736 930	1 062 511	1 300 588	31 975	48 229	45 602	62 050	65 429
29	Bauxit, Kryolith	6 317	8 462	13 437	44 370	25 262	192	203	398	1 089	615
30	Speise- und Industriesalz	7 927 368	8 708 944	9 613 744	9 451 902	10 135 542	21 329	23 915	29 522	27 410	29 316
31	Kaliohosalze	843 553	943 996	869 992	542 000	530 749	4 237	4 744	4 492	2 719	2 492
32	Sonstige Steine und Erden	81 684 657	113 570 428	133 939 414	175 336 936	199 178 728	156 762	193 297	223 934	246 603	259 721
33	Rohphosphate	—	—	—	—	—	—	—	—	—	—
34	Sonstige Rohstoffe für chemische Erzeugnisse	3 056 394	3 754 745	3 797 233	4 504 712	4 531 674	29 972	40 335	41 923	60 341	64 053
36	Pflanzliche Flecht- und Polsterstoffe u. dgl.	26 341	27 559	22 209	18 201	22 752	5 852	5 495	5 025	5 238	5 101
37	Edelsteine, Schmucksteine und Perlen, roh	498	341	479	821	529	7 414	10 151	10 796	15 502	27 409
38	Sonstige Rohstoffe, auch Abfälle	2 781 693	3 220 916	3 475 750	4 281 926	4 626 535	59 697	76 297	80 545	86 136	84 585
IIB	Halbwaren	265 425 425	302 702 704	297 455 280	291 786 924	316 143 976	4 981 779	5 733 135	6 253 660	7 151 560	7 572 988
1	Rohseide und Seidengespinste ..	1 451	1 430	1 416	1 578	1 739	8 991	9 342	9 093	9 717	11 189
2	Reyon (Kunstseide), synthetische Fäden, auch gezwirnt	288 622	413 027	443 127	658 850	799 571	271 514	430 103	446 834	630 186	725 957
	Gespinnste aus:										
3	Zellwolle u. synthet. Fasern ...	66 071	108 712	116 028	160 717	177 703	56 442	93 967	107 224	149 360	148 608
4	Wolle und anderen Tierhaaren ..	52 393	61 885	59 528	48 234	42 570	66 475	82 155	82 822	73 614	69 814
5	Baumwolle	30 133	35 652	28 114	55 533	70 185	31 988	39 344	33 464	50 191	55 373
6	Flachs, Hanf, Jute, Hartfasern u. dgl.	9 672	9 557	9 557	10 740	11 574	5 284	5 080	5 566	6 467	6 195
7	Bau- und Nutzholz (Schnittholz) ..	1 421 130	2 011 336	1 986 097	2 089 949	2 832 968	50 048	70 397	70 337	73 414	92 515
8	Holzmasse, Zellstoff	1 064 750	739 935	641 156	767 809	768 475	53 164	42 875	38 136	41 315	40 543
9	Kautschuk, bearbeitet	260 735	346 568	386 599	425 014	473 365	98 805	133 664	117 463	127 483	136 465
10	Glasmasse, Rohglas	132 088	184 865	181 713	206 033	204 889	23 749	33 289	35 145	39 491	40 586
11	Zement	8 337 038	10 251 748	13 970 287	11 625 657	12 357 042	45 620	56 885	75 740	68 090	70 783
12	Sonstige mineralische Baustoffe ..	5 047 532	6 378 948	6 053 327	6 611 363	6 836 088	144 146	161 324	180 785	193 878	183 271
13	Roheisen	9 139 893	6 573 190	5 130 993	5 991 375	13 082 985	187 538	130 493	111 508	121 904	237 149
14	Alteisen (Schrott)	12 762 965	13 471 265	20 135 129	20 285 579	21 746 411	180 450	186 979	292 911	272 618	296 758
15	Ferrolegierungen	440 835	753 388	731 791	1 199 966	705 796	45 144	51 903	64 195	100 682	87 958
16	Eisenhalbzeug	13 545 392	14 655 224	16 296 700	16 933 468	26 893 250	481 278	514 513	580 560	597 920	905 556
	NE-Metalle, roh, auch Legierungen u. Altmetalle:										
17	Aluminium	89 188	126 940	131 910	307 609	356 313	20 475	28 957	31 760	65 735	70 761
18	Kupfer	1 346 304	991 326	1 399 528	2 019 126	2 035 298	343 060	325 649	598 636	1 087 990	865 169
19	Nickel	35 581	19 032	23 557	30 808	34 606	21 592	10 817	12 938	16 933	24 176
20	Blei	282 722	312 977	295 869	707 894	1 024 521	21 473	35 506	42 385	79 888	105 094
21	Zinn	16 970	15 833	16 949	17 180	21 212	15 215	17 105	22 355	22 797	24 871
22	Zink	295 007	263 152	195 180	386 364	361 923	23 732	30 094	24 915	43 765	41 384
23	Sonstige unedle Metalle	39 120	46 747	53 479	41 163	18 434	33 659	30 775	37 977	38 090	35 717
24	Fettsäuren, Paraffin, Vaseline und Wachse	1 076 895	1 255 085	1 419 564	1 549 297	1 666 845	107 750	131 665	155 933	170 590	176 465
25	Sonstige technische Fette und Öle ..	435 182	535 729	519 778	581 488	705 908	34 867	44 284	49 694	54 724	59 258
26	Koks	103 140 116	109 251 459	97 555 357	83 044 576	76 223 777	881 395	965 519	891 416	764 857	676 857
27	Rückstände der Erdöl- u. Steinkohlenteerdestillation	4 580 895	5 785 624	6 300 731	6 639 739	7 160 839	71 981	90 468	94 217	97 029	101 206
28	Kraftstoffe und Schmieröle	49 371 777	71 701 126	64 841 992	69 017 851	75 312 551	551 936	685 855	634 338	683 703	755 221
29	Teer und Teerdestillationserzeugnisse	1 740 246	2 171 563	2 506 435	2 591 098	3 329 905	39 982	47 000	54 904	58 496	73 163
30	Aufbereitete Kalidüngemittel ...	12 807 132	14 725 363	19 154 635	16 874 226	16 230 884	174 084	194 355	258 598	221 307	198 569
31	Thomasphosphatmehl	3 662 431	3 543 788	2 864 841	2 240 488	2 031 991	14 587	14 522	12 009	9 701	10 609
32	Sonstige Phosphordüngemittel	705 335	637 323	604 971	780 088	608 516	11 640	9 550	10 080	13 427	9 043
33	Stickstoff- und andere anderweitig nicht genannte Düngemittel ...	22 151 898	20 056 147	18 123 233	20 115 020	23 555 614	338 134	341 537	348 474	391 215	402 782
34	Gerbstoffauszüge	36 386	43 079	43 332	46 391	52 384	2 544	3 225	3 442	3 759	4 152
35	Sonstige chemische Halbwaren ...	9 020 055	13 404 968	13 473 645	16 063 549	16 800 657	366 525	487 127	492 732	578 677	636 105
37	Gold für gewerbliche Zwecke	43	67	90	97	102	22 681	34 265	45 235	42 736	50 925
38	Sonstige Halbwaren	1 991 442	1 818 646	1 758 642	1 661 007	1 607 085	133 831	162 547	179 839	149 811	142 741
IIC	Fertigwaren	143 389 062	163 687 993	180 759 768	192 110 417	217 548 932	44 272 745	54 788 037	60 552 210	68 314 457	73 713 428
IICa	Vorerzeugnisse	89 394 144	99 274 106	112 404 656	115 968 605	135 770 171	9 876 215	11 847 397	13 312 070	14 727 126	16 570 059
	Gewebe, Gewirke u. dgl. aus:										
1	Seide, Reyon (Kunstseide) und synthetischen Fäden	155 049	248 724	314 777	329 113	365 699	353 322	593 868	706 045	739 371	786 524
2	Zellwolle u. synthet. Fasern ...	128 540	152 929	170 574	180 443	213 670	192 774	252 866	289 709	317 807	358 816
3	Wolle und anderen Tierhaaren ..	60 617	75 023	74 813	86 223	86 494	133 513	157 065	168 676	195 763	187 443
4	Baumwolle	271 631	279 978	253 719	284 065	316 485	386 578	400 847	380 234	420 633	427 071
5	Flachs, Hanf, Jute, Hartfasern u. dgl.	219 623	353 802	362 497	395 481	388 480	101 799	164 874	178 238	196 184	195 095
6	Leder	127 617	150 540	147 548	170 336	173 952	152 203	172 757	194 495	234 488	234 789
7	Felle zu Pelzwerk, bearbeitet ...	3 273	4 164	4 506	5 193	4 793	45 549	68 105	78 062	104 145	89 240
8	Papier und Pappe	1 330 712	1 823 718	1 892 116	2 211 676	2 878 712	217 466	279 718	297 071	340 903	402 151
9	Furniere, Sperrholz, Faßholz u. dgl.	1 036 134	1 504 525	1 546 023	1 632 097	2 103 273	116 948	165 683	179 246	191 592	220 902
10	Steinzeug-, Ton- und Porzellanerzeugnisse	1 885 683	2 267 155	2 352 210	2 349 747	2 616 700	146 429	182 310	196 849	203 912	226 072
11	Glas	1 639 946	1 727 652	1 724 906	1 847 233	2 135 331	166 271	193 901	201 817	218 789	256 354
12	Kunststoffe	3 909 737	5 498 122	6 503 774	7 992 063	9 934 039	1 059 639	1 380 377	1 575 650	1 837 568	2 135 561
13	Teerfarbstoffe	336 947	434 835	442 276	506 503	540 519	437 809	601 030	629 823	717 573	777 018
14	Sonstige Farbstoffe; Farben, Lacke und Kitte	1 146 725	1 501 427	1 800 785	2 128 452	2 377 544	237 446	329 811	404 493	477 963	536 980

1) Siehe Fußnote auf Seite 14.

I. A. Ein- und Ausfuhr (Spezialhandel)
nach Warengruppen und -untergruppen der Ernährungswirtschaft und der Gewerblichen Wirtschaft

3. Mengen und Werte nach Warengruppen und -untergruppen

Warenbenennung		Einfuhr									
		1962	1964	1965	1966	1967	1962	1964	1965	1966	1967
		dz = 100 kg					1000 DM				
15	Dextrine, Gelatine und Leime ...	320 515	351 003	381 544	331 797	373 128	24 952	28 374	31 662	32 080	32 994
16	Sprengstoffe, Schießbedarf, Zünd- waren	20 815	32 599	55 309	91 325	79 987	12 807	15 276	21 261	25 791	24 372
17	Sonst. chem. Vorerzeugnisse ...	4 666 621	8 549 826	9 011 955	9 177 138	8 580 058	525 068	801 835	1 018 519	1 027 024	1 065 405
18	Gußröhren	6 542	11 097	12 292	28 178	37 453	1 812	3 749	3 492	3 698	3 698
19	Stahlröhren	895 469	1 394 422	1 581 397	730 777	566 730	102 325	164 930	187 816	124 829	92 595
20	Stab- und Formeisen	11 326 610	16 189 541	16 350 935	18 094 537	15 509 932	529 033	756 965	797 270	847 245	709 164
21	Blech aus Eisen	17 017 769	19 542 803	22 445 014	20 484 180	20 173 239	1 045 844	1 177 384	1 319 709	1 185 538	1 120 393
22	Draht aus Eisen	4 990 201	5 853 542	6 225 885	7 185 947	6 699 553	240 562	290 515	333 546	361 065	325 468
23	Eisenbahnoberbaumaterial	39 192	108 164	210 243	124 957	94 237	1 732	3 738	5 592	4 089	3 117
24	Schmiedbarer Guß, Schmiede- stücke	121 259	116 340	127 186	137 152	126 867	18 090	15 525	16 838	20 669	16 269
25	Stangen, Bleche, Draht usw. aus:										
26	Kupfer, Kupferlegierungen	176 548	382 439	671 006	533 663	317 815	63 604	135 603	281 157	284 349	136 984
27	Aluminium, Aluminium- legierungen	104 115	256 535	284 817	326 045	315 352	37 615	83 503	96 411	112 965	110 370
28	sonstigen unedlen Metallen	121 839	139 621	188 462	181 667	208 629	42 610	59 925	85 026	87 833	87 405
29	Edelmetallen	154	591	1 025	266	202	2 197	6 413	13 068	4 478	3 936
30	Edelsteine, Schmucksteine und Perlen, bearbeitet	68	131	154	154	169	125 721	187 002	251 430	271 129	199 669
31	Sonstige Vorerzeugnisse	1 108 336	1 301 689	1 501 951	1 328 192	1 134 549	87 430	134 248	144 207	114 603	94 730
IICb	Enderzeugnisse	1) 17 935 080	2) 23 568 073	1) 27 936 319	1) 32 282 807	1) 29 867 718	11 999 333	14 970 721	20 255 605	21 235 710	20 405 698
1	Strick-, Wirkwaren u. dgl. aus:										
2	Seide oder Chemiefasern	23 704	52 503	97 627	125 009	129 332	102 283	221 815	359 552	458 578	441 183
3	Wolle und anderen Tierhaaren	44 076	60 652	73 381	88 408	47 538	181 007	267 288	332 235	411 480	243 243
4	Baumwolle	8 942	19 623	22 715	25 281	28 698	23 579	37 859	44 920	48 806	57 225
5	Sonstige Kleidung u. dgl. aus:										
6	Seide oder Chemiefasern	32 554	52 704	77 942	104 581	97 900	133 627	208 989	294 006	408 656	371 448
7	Wolle und anderen Tierhaaren	26 809	29 638	46 797	50 472	38 150	111 198	128 412	205 261	246 656	188 470
8	Baumwolle	118 698	159 622	202 458	225 568	197 915	173 057	233 842	313 664	378 352	331 832
9	Flachs, Hanf, Jute, Hartfasern u. dgl.	22 054	28 028	37 756	28 443	23 697	51 576	70 405	98 978	47 970	39 865
10	Hüte	8 496	6 942	8 185	8 298	7 250	51 431	44 449	52 418	53 600	43 456
11	Sonstige Spinnstoffwaren	83 706	143 998	213 033	290 591	278 613	56 382	91 873	140 745	177 279	172 988
12	Polzwaren	4 194	10 880	9 924	12 353	6 714	18 537	37 309	47 766	56 937	33 469
13	Schuhe aus Leder	79 314	125 401	161 415	216 455	193 639	185 840	268 383	346 613	456 915	417 625
14	Andere Lederwaren	19 754	26 362	38 060	44 100	39 160	57 383	73 762	96 797	113 146	100 173
15	Papierwaren	542 428	723 516	926 680	998 651	1 022 471	96 005	129 085	161 895	175 306	179 194
16	Bücher, Karten, Noten, Bilder	183 677	230 051	288 759	328 337	357 942	142 531	169 215	201 558	229 103	242 190
17	Holzwaren	899 240	1 244 652	1 303 545	1 259 682	1 022 087	200 162	293 542	347 076	373 691	317 344
18	Kautschukwaren	591 429	859 355	1 153 207	1 234 911	1 159 846	266 571	399 559	535 315	582 707	539 554
19	Steinwaren	491 646	716 983	1 097 816	1 487 513	1 669 404	26 076	41 340	64 149	89 405	99 480
20	Steinzeug-, Ton-, Steingut- und Porzellanwaren	160 764	206 085	233 332	275 490	227 783	42 848	55 277	70 009	81 041	73 519
21	Glaswaren	520 474	809 994	1 139 000	1 279 954	1 265 141	87 804	134 785	190 149	213 342	211 598
22	Messerschmiedwaren	10 258	11 025	14 644	17 141	15 806	22 327	30 697	38 003	39 903	36 827
23	Werkzeuge und landwirtschaft- liche Geräte	49 817	61 149	74 568	81 397	63 214	58 289	71 694	88 844	98 360	82 074
24	Sonstige Eisenwaren	2 119 269	2 672 626	3 283 526	4 145 441	3 826 064	471 437	592 912	734 415	818 567	757 054
25	Waren aus Kupfer und Kupfer- legierungen	38 492	62 939	80 844	74 523	35 829	27 262	46 391	74 243	78 647	41 448
26	Edelmetallwaren, vergoldete und versilberte Waren	1 193	1 068	1 053	1 398	1 501	73 873	93 488	136 192	166 522	140 260
27	Sonstige Waren aus unedlen Metallen	164 369	220 290	285 290	334 024	280 641	113 322	159 069	213 312	251 424	222 913
28	Werkzeugmaschinen einschl. Walzwerksanlagen	697 489	554 258	636 471	543 646	390 513	537 987	387 753	480 121	435 898	314 714
29	Masch. f. d. Spinnstoff-, Leder- und Lederwarenindustrie	303 445	291 189	355 157	332 970	272 509	337 706	351 234	430 086	427 514	361 086
30	Landwirtschaftliche Maschinen einschl. Ackerschlepper	512 614	620 298	821 457	882 574	742 266	200 436	243 978	328 728	364 539	315 802
31	Dampflokomotiven	447	597	250	708	656	73	243	27	384	15
32	Kraftmaschinen	148 781	170 065	222 649	209 263	171 328	107 049	141 538	204 880	183 013	169 393
33	Pumpen, Druckluftmaschinen u. dgl.	252 499	389 205	434 893	465 899	482 178	241 413	368 745	435 147	468 681	468 147
34	Fördermittel	258 508	254 388	281 069	278 229	215 338	109 573	112 105	130 456	139 501	109 258
35	Papier- und Druckmaschinen	97 137	87 717	101 737	102 824	115 656	103 267	104 011	130 996	125 995	134 240
36	Büromaschinen	91 972	82 826	112 693	111 867	122 242	497 761	467 540	749 073	993 030	1 146 910
37	Maschinen für die Nahrungs- und Genußmittelindustrie	58 411	63 057	77 817	70 714	60 663	71 770	75 489	102 095	102 435	92 800
38	Sonstige Maschinen	1 144 706	1 590 807	1 762 452	1 678 431	1 473 280	857 309	1 155 089	1 365 820	1 288 887	1 179 822
39	Wasserfahrzeuge	18 621	51 984	81 297	60 804	91 833	69 909	73 998	203 940	209 623	243 859
40	Kraftfahrzeuge, Luftfahrzeuge	1 991 601	2 393 596	3 155 177	4 160 826	3 845 891	1 447 459	1 863 571	2 413 899	3 004 599	3 029 335
41	Fahrräder	41 703	60 825	83 519	96 192	96 852	16 239	24 538	32 343	37 719	39 507
42	Sonstige Fahrzeuge	191 571	247 470	441 370	289 962	274 494	52 713	71 411	116 409	91 600	84 061
43	Elektrotechnische Erzeugnisse (auch elektrische Maschinen)	980 789	1 077 223	1 602 357	1 733 057	1 659 997	1 344 702	1 618 267	2 226 580	2 432 035	2 496 263
44	Uhren	2 355	2 915	3 401	3 824	4 619	99 580	106 739	143 784	148 182	142 485
45	Feinmechanische und optische Erzeugnisse	51 838	78 291	94 845	101 367	102 010	225 194	396 728	452 949	534 256	580 986
46	Waren aus Wachs oder Fetten; Seifen	33 354	31 336	62 073	86 158	69 916	8 752	8 662	14 706	18 129	19 376
47	Waren aus Kunststoffen	141 549	228 207	327 401	404 217	449 114	104 959	163 116	232 110	284 794	299 333
48	Spielfilme und andere belichtete Filme und Platten	1 094	1 400	1 238	1 709	2 033	15 616	23 056	27 577	39 337	42 713
49	Photochemische Erzeugnisse	50 736	60 027	78 087	100 460	148 882	97 073	123 110	159 498	196 683	249 105
50	Bleistifte u. chem. Bürobedarf	12 724	45 459	49 217	60 514	71 216	7 083	20 133	22 562	27 983	32 397
51	Pharmazeutische Erzeugnisse (auch unzubereitet)	126 702	193 939	118 119	128 995	161 058	220 679	266 535	339 613	395 421	454 983
52	Kosmetische Erzeugnisse	24 008	35 917	39 484	43 886	46 267	30 431	41 944	48 761	54 681	57 330
53	Sonstige chemische Erzeugnisse	1 158 364	1 716 220	1 883 370	2 149 001	2 369 755	197 223	270 928	292 034	356 955	392 873
54	Musikinstrumente	5 718	8 012	11 077	14 858	16 273	10 248	14 738	20 360	25 722	22 688
55	Kinderspielzeug, Christbaum- schmuck	87 059	125 313	170 250	186 726	177 591	63 115	92 475	132 376	155 440	148 171
56	Sonstige Enderzeugnisse	3 222 549	4 621 430	4 137 132	5 305 909	4 288 786	2 149 607	2 481 607	3 830 560	2 636 281	2 393 614
III 1	AUSSERDEM:										
2	Rückwaren	559 626	796 400	831 726	971 217	1 070 187	435 302	580 980	665 586	777 544	915 899
3	Ersatzlieferungen	9 522	12 459	12 713	27 303	29 435	7 358	9 196	12 904	16 872	20 077
Insgesamt		1) 145 253 563	2) 181 244 198	1) 196 868 157	2) 240 861 789	2) 209 088 229	49 498 202	58 839 326	70 447 683	72 669 848	70 183 203

1) Außerdem Wasserfahrzeuge in nachstehend genannter Stückzahl. — 2) Außerdem Pferde und Wasserfahrzeuge in vorstehend genannten Stückzahlen.

I. A. Ein- und Ausfuhr (Spezialhandel)

nach Warengruppen und -untergruppen der Ernährungswirtschaft und der Gewerblichen Wirtschaft

3. Mengen und Werte nach Warengruppen und -untergruppen

Warenbenennung		Ausfuhr									
		1962	1964	1965	1966	1967	1962	1964	1965	1966	1967
		dz = 100 kg					1000 DM				
15	Dextrine, Gelatine und Leime ...	712 483	1 105 134	1 186 917	1 299 852	1 386 142	90 471	117 080	117 769	129 969	140 590
16	Sprengstoffe, Schießbedarf, Zünd- waren	136 763	139 134	119 481	124 298	138 690	61 092	62 702	61 363	70 800	70 309
17	Sonst. chemische Vorerzeugnisse	10 428 031	13 014 542	14 142 643	16 558 556	19 793 955	1 432 322	1 926 972	2 054 248	2 449 288	2 840 391
18	Gußröhren	935 899	759 652	801 566	529 980	550 216	57 058	51 191	56 517	40 799	42 071
19	Stahlröhren	8 251 322	6 990 243	7 906 246	6 221 694	8 588 216	789 644	690 073	813 021	722 668	877 627
20	Stab- und Formeisen	26 782 290	26 972 637	29 904 421	30 948 359	34 006 377	1 398 260	1 388 690	1 573 697	1 625 071	1 778 312
21	Blech aus Eisen	19 789 030	22 897 583	29 008 558	28 307 205	33 756 746	1 126 821	1 293 725	1 583 539	1 558 659	1 894 407
22	Draht aus Eisen	5 576 148	7 129 638	7 445 463	7 257 702	8 407 388	356 019	416 834	453 021	445 939	492 378
23	Eisenbahnoberbaumaterial	2 265 571	1 269 280	1 552 327	1 435 886	1 320 163	86 611	57 917	74 384	72 195	64 902
24	Schmiedbarer Guß, Schmiede- stücke	708 664	785 115	807 160	716 539	779 121	79 842	86 981	89 649	98 273	100 999
25	Stangen, Bleche, Draht usw. aus: Kupfer, Kupferlegierungen	629 584	759 621	698 732	894 827	969 520	251 709	316 845	373 448	533 571	516 852
26	Aluminium, Aluminium- legierungen	289 764	334 938	313 542	467 473	607 970	102 403	116 347	116 120	166 249	218 467
27	sonstigen unedlen Metallen	106 238	132 531	134 401	176 303	188 677	70 175	85 346	105 295	138 249	158 162
28	Edelmetallen	1 528	2 088	2 749	2 961	3 110	29 826	52 845	95 504	141 988	151 639
30	Edelsteine, Schmucksteine und Perlen, bearbeitet	149	159	185	189	195	122 371	134 563	143 716	190 848	217 700
31	Sonstige Vorerzeugnisse	528 446	959 217	789 741	908 156	1 137 994	73 845	106 074	120 371	145 889	171 237
IICb	Enderzeugnisse	¹⁾ 53 994 918	¹⁾ 64 413 887	¹⁾ 68 355 112	¹⁾ 76 141 812	¹⁾ 81 778 761	34 396 530	42 940 640	47 240 140	53 587 331	57 143 369
1	Strick-, Wirkwaren u. dgl. aus: Seide oder Chemiefasern	16 784	20 138	24 944	32 793	44 657	99 866	113 217	133 443	164 144	218 301
2	Wolle und anderen Tierhaaren	5 268	7 119	7 375	8 970	9 362	34 447	53 316	57 967	72 931	77 961
3	Baumwolle	13 010	19 492	22 948	26 869	25 785	33 977	47 154	56 806	67 682	64 773
4	Sonstige Kleidung u. dgl. aus: Seide oder Chemiefasern	13 846	22 970	27 403	34 243	35 082	84 803	136 887	162 628	199 009	202 895
5	Wolle und anderen Tierhaaren	18 126	32 408	36 086	40 547	38 903	104 362	200 062	236 561	289 945	267 275
6	Baumwolle	36 941	44 341	47 485	43 128	41 815	69 043	82 106	82 642	92 040	89 499
7	Flachs, Hanf, Jute, Hartfasern u. dgl.	5 246	10 206	13 530	10 389	10 119	19 350	29 838	39 483	27 163	27 749
8	Hüte	2 471	3 885	4 336	4 972	5 513	12 885	19 675	20 777	23 079	22 789
9	Sonstige Spinnstoffwaren	188 856	228 829	256 653	287 996	323 203	126 381	163 044	181 182	216 775	251 759
10	Pelzwaren	716	1 117	1 002	1 374	1 705	10 244	20 092	18 720	26 861	29 686
11	Schuhe aus Leder	16 955	28 957	32 763	36 147	49 756	55 876	95 787	106 597	115 506	154 413
12	Andere Lederwaren	29 382	38 725	41 993	44 310	46 306	106 366	135 386	144 713	149 786	154 027
13	Papierwaren	439 306	623 688	735 201	881 242	995 799	161 535	218 529	255 603	305 335	333 782
14	Bücher, Karten, Noten, Bilder	558 848	779 830	893 738	968 466	1 057 395	310 763	398 982	454 730	525 272	617 515
15	Holzwaren	670 607	992 547	1 068 880	1 207 073	1 419 109	250 364	380 198	421 611	492 472	555 127
16	Kautschukwaren	664 695	845 899	913 842	1 074 281	1 178 802	359 788	449 872	514 653	608 572	659 343
17	Steinwaren	546 899	597 935	619 807	699 133	696 539	44 788	54 285	60 774	72 042	77 435
18	Steinzeug-, Ton-, Steingut- und Porzellanwaren	723 029	836 319	930 672	980 163	1 012 449	250 260	293 298	321 214	357 844	362 277
19	Glaswaren	1 073 480	1 241 939	1 210 403	1 134 711	1 405 548	251 178	290 832	311 026	336 092	365 222
20	Messerschmiedwaren	60 606	66 567	66 856	67 895	71 836	131 765	177 377	187 431	199 437	207 804
21	Werkzeuge und landwirtschaft- liche Geräte	464 908	467 891	474 392	479 840	515 485	382 859	407 324	444 298	488 881	510 838
22	Sonstige Eisenwaren	9 730 485	9 425 388	9 843 629	12 619 884	15 293 142	2 045 991	2 288 309	2 510 053	2 878 153	3 090 666
23	Waren aus Kupfer und Kupfer- legierungen	104 193	116 260	129 124	126 896	139 356	115 300	141 272	172 400	188 820	193 603
24	Edelmetallwaren, vergoldete und versilberte Waren	10 886	13 952	13 069	14 038	14 962	186 553	260 424	293 977	349 986	475 835
25	Sonstige Waren aus unedlen Metallen	619 783	846 266	908 903	1 044 904	1 119 008	515 976	669 445	730 258	853 237	898 813
26	Werkzeugmaschinen einschl. Walzwerksanlagen	2 864 804	2 559 210	2 541 118	2 796 546	2 953 690	2 320 605	2 301 017	2 349 945	2 751 888	3 053 319
27	Masch. f. d. Spinnstoff-, Leder- und Lederwarenindustrie	1 092 653	1 300 383	1 269 652	1 376 937	1 478 584	1 325 272	1 642 184	1 745 674	1 990 679	2 209 335
28	Landwirtschaftliche Maschinen einschl. Ackerschlepper	1 692 587	2 089 866	2 155 617	2 383 622	2 620 386	771 993	965 477	976 870	1 054 395	1 166 698
29	Dampflokomotiven	25 851	22 652	4 314	2 815	1 471	1 379	693	3 385	4 348	1 103
30	Kraftmaschinen	637 659	634 022	712 008	720 011	773 448	565 507	622 887	782 910	832 394	917 775
31	Pumpen, Druckluftmaschinen u. dgl.	893 256	916 377	958 185	1 044 743	1 080 365	816 807	952 533	1 031 207	1 202 528	1 264 962
32	Fördermittel	1 254 764	1 305 647	1 326 202	1 357 519	1 493 516	629 529	704 444	769 698	811 582	876 262
33	Papier- und Druckmaschinen	933 122	1 027 814	998 673	1 011 467	1 131 330	867 803	1 077 684	1 118 239	1 200 722	1 362 317
34	Büromaschinen	164 744	191 832	218 130	253 136	271 142	664 784	793 195	979 274	1 374 067	1 365 352
35	Maschinen für die Nahrungs- und Genußmittelindustrie	506 976	580 622	611 131	615 323	659 444	511 981	590 878	702 997	765 517	851 157
36	Sonstige Maschinen	4 664 488	5 351 936	5 611 065	6 117 958	6 489 182	3 302 273	4 127 922	4 543 709	5 290 208	5 729 250
37	Wasserfahrzeuge	St. 5 454	St. 6 868	St. 9 848	St. 11 050	St. 14 480	830 417	900 571	812 314	1 009 107	878 585
38	Kraftfahrzeuge, Luftfahrzeuge	12 208 609	16 908 386	18 456 963	19 555 728	18 762 642	6 854 492	9 361 040	10 342 996	11 395 524	11 362 602
39	Fahrräder	183 806	179 000	182 293	183 641	223 677	84 854	85 934	90 421	96 567	112 290
40	Sonstige Fahrzeuge	534 816	862 963	1 077 168	914 172	1 100 226	158 968	294 562	372 295	322 595	393 627
41	Elektrotechnische Erzeugnisse (auch elektrische Maschinen)	4 055 503	4 663 080	4 847 822	5 098 412	5 615 480	4 723 605	5 773 542	6 455 443	7 182 204	7 865 221
42	Uhren	77 768	82 177	86 739	89 611	89 490	263 287	292 157	318 150	345 817	369 187
43	Feinmechanische und optische Erzeugnisse	242 372	281 808	304 103	328 841	338 283	1 100 350	1 457 020	1 497 186	1 633 198	1 753 206
44	Waren aus Wachs oder Fetten; Seifen	46 477	72 916	90 571	99 903	123 019	14 430	21 899	26 307	30 571	38 493
45	Waren aus Kunststoffen	199 654	354 343	447 404	664 851	797 953	275 955	394 382	456 220	575 027	704 982
46	Spielfilme und andere belichtete Filme und Platten	690	718	816	985	941	10 197	10 819	12 525	14 435	15 909
47	Photochemische Erzeugnisse	130 432	168 779	183 320	206 310	224 322	178 516	242 890	266 507	312 745	347 617
48	Bleistifte u. chem. Bürobbedarf	72 754	82 056	84 655	90 701	88 705	69 735	79 894	84 734	95 108	94 110
49	Pharmazeutische Erzeugnisse (auch unzuherufet)	338 322	472 921	454 177	490 715	534 761	710 933	923 587	1 099 930	1 256 431	1 399 220
50	Kosmetische Erzeugnisse	48 083	69 921	89 992	111 501	135 861	37 589	52 839	65 933	80 632	98 110
51	Sonstige chemische Erzeugnisse	4 271 012	5 878 574	6 078 161	7 237 129	7 628 996	746 414	1 040 881	1 129 682	1 378 570	1 484 217
52	Musikinstrumente	47 835	52 421	53 091	54 638	57 452	89 832	108 683	118 856	128 631	131 527
53	Kinderspielzeug, Christbaum- schmuck	148 485	181 808	199 788	207 793	243 546	147 401	178 957	200 623	211 740	239 823
54	Sonstige Enderzeugnisse	642 070	808 987	998 920	1 256 540	1 309 213	556 902	815 358	966 563	1 139 037	1 147 726
AUSSERDEM:											
III 1	Rückwaren	201 410	297 625	369 346	393 760	414 330	126 313	176 493	209 920	242 234	252 858
2	Ersatzlieferungen	122 714	144 255	135 391	183 903	193 665	89 031	90 818	99 177	116 800	150 397
Insgesamt		²⁾ 767 586 353	²⁾ 830 821 919	²⁾ 863 138 159	²⁾ 942 791 576	²⁾ 1 041 148 729	52 974 669	64 920 267	71 650 868	80 628 328	87 045 149

1) 2) Siehe Fußnoten auf Seite 16.

I. A. Ein- und Ausfuhr (Spezialhandel)
nach Warengruppen und -untergruppen der Ernährungswirtschaft und der Gewerblichen Wirtschaft
3. Mengen und Werte nach Warengruppen und -untergruppen

Warenbenennung		Einfuhr					Ausfuhr				
		1962	1964	1965	1966	1967	1962	1964	1965	1966	1967
		1000 \$									
I	ERNÄHRUNGSWIRTSCHAFT	3424333	3508781	4212977	4362550	4149628	286085	403347	494952	491872	618687
	(Nahrungs-, Genuß-, Futtermittel)										
IA	Lebende Tiere	104008	97178	166011	115581	55095	12419	34131	31267	28875	52937
1	Pferde	590	722	1212	1187	1081	9967	14927	14927	13561	14033
2	Rindvieh	75173	79264	135554	85135	32754	751	15914	12426	10566	32294
3	Schweine	23635	13421	25240	24262	16230	6	174	43	110	1268
4	Sonstige lebende Tiere	4610	3771	4005	4997	5030	1695	3116	3871	4638	5342
IB	Nahrungsmittel tierischen Ursprungs	721524	711188	840902	852329	827695	61661	84968	127329	133671	187548
1	Milch	15106	14099	27808	35826	38117	297	3400	7663	23865	47434
2	Butter	40945	22803	14851	14443	14082	74	183	20964	6674	15138
3	Käse	69812	86952	98608	118724	123935	14623	20129	26808	31719	33866
4	Fleisch und Fleischwaren	282112	291409	375226	375902	361206	15449	21248	21678	16692	33241
5	Därme	33665	31532	33183	36614	35417	4101	4588	5671	6793	8458
6	Fische und Fischzubereitungen	69636	79348	100570	94120	89525	18422	25797	30644	33264	34958
7	Walöl zur Ernährung	7450	8555	8403	5331	5013	549	—	—	—	—
8	Schmalz, Talg u. a. tierische Öle und Fette zur Ernährung	11650	14802	15485	15760	14754	6787	7780	11603	11826	11547
9	Eier, Eiweiß, Eigelb	131969	92650	85410	75923	64076	801	796	1003	1367	1323
10	Honig	14102	13240	12819	12042	12134	66	147	148	166	280
11	Fischmehl u. dgl.	45077	55798	68539	67644	69436	492	900	1147	1305	1303
IC	Nahrungsmittel pflanzlichen Ursprungs	2088975	2153475	2593209	2745918	2659104	152352	203508	247209	234564	265914
1	Weizen	226002	124108	120035	126140	148178	1689	11723	5948	10327	7292
2	Roggen	32035	3431	1467	3023	5901	670	299	334	1101	573
3	Gerste	134473	86041	103088	133110	130763	6330	2730	2353	3331	1435
4	Hafer	30407	22276	34888	35799	28880	1024	1560	3668	2871	1871
5	Mais	78321	138563	177004	192467	173316	1387	7105	30424	9594	3539
6	Hirse und sonstiges Getreide	9369	15916	20458	18019	14587	253	1533	866	1703	541
7	Reis	20994	21267	21280	25909	20370	1196	1972	3559	2808	4028
8	Müllereierzeugnisse	3833	3396	3320	4214	4243	43820	56920	60815	42886	37415
9	Malz	14339	17100	17164	17269	16298	4686	4291	4013	5599	6529
10	Nichtölhaltige Sämereien	18320	24443	23139	21994	19084	3322	7407	6686	7281	7124
11	Hülsenfrüchte zur Ernährung	20208	17217	16708	13809	14201	667	955	1000	1332	1029
12	Hülsenfrüchte zur Viehfütterung	3915	4029	5001	6396	4027	66	103	101	37	75
13	Grün- und Rohfutter	4430	6978	8071	11050	10366	1186	2458	1838	1718	2735
14	Kartoffeln	28350	25194	47359	38021	30780	3961	1495	1841	2596	4170
15	Andere Hackfrüchte	1594	5358	1459	591	220	3	1	8	40	4
16	Gemüse und sonstige Küchen- gewächse	181887	183874	227746	227101	235188	1659	1678	2086	3168	4232
17	Obst, außer Südfrüchten	267803	272983	350297	323150	335497	1770	2166	1679	3249	5072
18	Südfrüchte	253397	272169	315744	308517	300095	1327	1539	1727	1897	2057
19	Gemüse-, Obstkonserven, Frucht- säfte u. dgl.	123056	129170	185531	187556	195498	2432	4872	6116	9077	13048
20	Kakao, roh	68935	77210	74656	62372	76470	43	190	27	37	179
21	Kakaoerzeugnisse	22773	26298	32687	37725	44634	6495	9030	10216	11471	14811
22	Gewürze	10990	12113	15307	15977	16002	1195	1172	1960	2050	1879
23	Zucker	13173	11771	24166	29516	25651	9144	4324	3017	4005	6270
24	Ölfrüchte zur Ernährung	194466	246344	260815	313731	274292	538	991	1741	1742	2672
25	Pflanzliche Öle und Fette zur Ernährung	55685	77143	102380	97007	87307	8897	12534	21017	22389	29155
26	Margarine und ähnliche Speise- fette	361	178	893	431	698	3248	4632	4753	4842	6298
27	Ölkuchen	101509	126632	163777	226307	192758	18882	21808	25029	22828	30835
28	Kleie	5421	5636	6726	7982	7469	1315	3601	4807	5439	6672
29	Sonstige Abfallerzeugnisse zur Viehfütterung	12395	12924	15309	12639	7793	466	2044	1088	1592	3825
31	Sonstige pflanzliche Nahrungs- mittel	78323	93735	110487	131037	115495	21401	27762	33786	41770	53787
32	Lebende Pflanzen und Erzeugnisse der Ziergärtnerei	72211	89978	106247	117059	123043	3280	4613	4706	5784	6742
ID	Genußmittel	509826	546940	612855	648722	607734	59653	80740	89147	94762	112288
1	Hopfen	3945	6411	7888	9253	9155	15091	17212	19487	17618	19720
2	Kaffee	216451	248982	287202	284652	255098	1751	3604	4035	8392	11881
3	Tee	12752	12758	11873	11328	10650	347	391	485	699	699
4	Rohtabak	186385	178084	189428	208852	214120	1508	2001	3389	3392	5647
5	Tabakerzeugnisse	1032	1714	2633	3535	4348	8380	12380	18285	21798	25329
6	Bier	2437	4028	4091	5112	5508	19256	21081	24045	24053	25646
7	Branntwein	16437	17222	25038	22900	22093	1502	10480	4706	3081	5270
8	Wein	70387	77741	84702	103090	86762	11818	13635	14809	15943	18096
II	GEWERBLICHE WIRTSCHAFT	8856015	11052897	13228527	13605475	13161351	12933078	15759224	17339668	19574519	21040838
IIA	Rohstoffe	2207551	2728912	2857648	2954817	2956874	591342	629395	638761	708695	719902
1	Abfallseide, Seidengehäuse	2022	2059	3126	2766	3370	44	527	1459	998	1362
2	Zellwolle, synthetische Fasern und Abfälle von Chemiefasern	9631	14805	19669	23747	29970	72241	96397	109335	125359	122451
3	Wolle und andere Tierhaare, roh und bearb., Reißwolle	170047	207931	191847	191654	153771	20099	23143	24278	25993	20797
4	Baumwolle, roh u. bearb., Reiß- baumwolle, Abfälle	206165	208977	190559	189917	186869	19715	20099	18969	20816	22531
5	Flachs, Hanf, Jute, Hartfasern u. sonst. pflanzl. Spinnstoffe ..	42502	45804	45800	40471	37550	730	1098	1491	1837	1225
6	Abfälle von Gespinnstwaren, Lumpen	6853	9010	8273	6722	4950	9177	12067	13875	16946	16663
7	Felle zu Pelzwerk, roh	63728	88394	110968	112653	98437	2877	4577	8364	13551	11118
8	Andere Felle und Häute	75854	69655	79126	87420	62905	23643	23827	23830	29811	28240
9	Bettfedern	26834	27413	32215	28168	22312	742	853	832	776	599
10	Holz zu Holzmasse	15446	16665	14689	11415	7177	272	582	756	1879	3289
11	Bau- und Nutzholz (Rundholz) ..	106824	134014	136379	129929	107399	7361	8836	9697	12467	18950
12	Pflanzliche Stoffe zum Färben oder Gerben	1161	1397	1047	991	782	26	46	40	36	45
13	Kautschuk, Guttapercha, Balata ..	84791	87376	85229	81851	63877	1502	1570	1660	2088	2055
14	Rohgummen, Rohschellack, Bal- same und Kopale	4614	4776	4984	4887	5229	1143	1187	1355	1344	1641

I. A. Ein- und Ausfuhr (Spezialhandel)
nach Warengruppen und -untergruppen der Ernährungswirtschaft und der Gewerblichen Wirtschaft
3. Mengen und Werte nach Warengruppen und -untergruppen

Warenbenennung		Einfuhr					Ausfuhr				
		1962	1964	1965	1966	1967	1962	1964	1965	1966	1967
		1000 \$									
15	Ölfrüchte für techn. Öle	4 848	9 617	9 434	14 343	11 288	26	32	63	43	145
16	Steinkohlen einschl. Preßkohlen	113 342	110 176	108 716	103 447	99 085	324 384	298 331	278 401	291 397	295 640
17	Braunkohlen einschl. Preßkohlen	9 761	8 834	5 929	5 880	5 770	19 899	21 745	18 458	16 911	16 510
18	Erdöl, roh und geteipt	603 469	873 626	930 026	1 032 941	1 197 466	1 076	3 718	2 922	6 589	6 432
19	Eisenerze	297 723	348 197	353 043	313 104	312 642	2 505	2 542	2 398	2 564	2 973
20	Eisen-, manganhaltige Abbrände, Schlacken u. dgl.	14 957	17 738	15 608	13 147	9 506	2 381	2 484	2 880	3 639	3 734
21	Manganerze	13 405	18 938	20 202	19 068	12 096	945	970	969	734	46
22	Kupfernerze und kupferhaltige Kiesabbrände	27 536	36 017	44 614	53 749	41 337	123	1	1 482	1 165	563
23	Bleierze	16 049	17 998	25 737	28 772	29 860	0	119	1 059	650	806
24	Zinkerze	6 184	12 077	10 983	13 368	11 071	664	3 898	3 534	4 093	7 201
25	Chromerze	5 930	6 016	7 792	8 539	8 401	48	82	98	71	77
26	Nickelerze	460	4 405	5 696	8 995	7 863	—	8	—	142	85
27	Schwefelkies	19 069	21 087	24 446	29 889	30 492	0	11	25	53	54
28	Sonstige Erze und Metallaschen	39 706	54 846	66 360	73 435	79 682	8 022	12 064	11 398	15 514	16 353
29	Bauxit, Kryolith	16 850	19 277	20 551	24 045	22 158	46	52	101	272	155
30	Speise- und Industriesalz	389	697	831	895	989	5 360	5 977	7 379	6 852	7 328
31	Kaliumsulfat	439	568	1	10	—	1 062	1 185	1 123	679	622
32	Sonstige Steine und Erden	84 163	102 980	121 174	123 056	115 860	39 417	48 312	55 984	61 634	64 931
33	Rohphosphate	25 108	34 053	37 129	34 227	33 724	—	—	—	—	—
34	Sonstige Rohstoffe für chemische Erzeugnisse	23 690	34 196	43 254	48 917	46 844	7 526	10 072	10 469	15 085	16 011
36	Pflanzliche Flecht- und Polsterstoffe u. dgl.	10 877	10 133	9 242	7 866	7 019	1 474	1 375	1 256	1 305	1 267
37	Edelsteine, Schmucksteine und Perlen, roh	25 052	26 301	28 388	38 772	48 200	1 850	2 543	2 698	3 872	6 851
38	Sonstige Rohstoffe, auch Abfälle	32 072	42 857	44 581	45 761	40 923	14 962	19 065	20 123	21 530	21 152
IIB	Halbwaren	1 967 932	2 444 757	2 701 743	2 703 370	2 740 249	1 247 778	1 433 179	1 563 310	1 787 783	1 893 133
1	Rohseide und Seidengespinnte ..	8 194	7 473	6 983	7 397	7 038	2 250	2 332	2 275	2 426	2 795
2	Reyon (Kunstseide), synthetische Fäden, auch gewirnt	69 456	99 617	110 937	110 820	110 649	68 223	107 515	111 700	157 548	181 484
	Gespinnste aus:										
3	Zellwolle u. synthet. Fasern ..	17 040	18 467	23 554	24 548	21 415	14 202	23 493	26 801	37 337	37 155
4	Wolle und anderen Tierhaaren ..	129 420	126 309	129 626	117 760	78 603	16 708	20 532	20 702	18 388	17 445
5	Baumwolle	21 699	27 781	42 859	32 292	19 991	8 051	9 832	8 355	12 549	13 844
6	Flachs, Hanf, Jute, Hartfasern u. dgl.	15 981	16 457	18 093	15 331	10 371	1 331	1 263	1 389	1 614	1 535
7	Bau- und Nutzholz (Schnittholz) ..	183 910	207 068	219 678	195 539	150 121	12 536	17 591	17 578	18 353	23 125
8	Holzmasse, Zellstoff	113 801	156 714	159 256	155 196	153 130	13 308	10 714	9 528	10 325	10 125
9	Kautschuk, bearbeitet	6 189	10 403	11 977	12 895	10 693	24 871	33 418	29 363	31 875	34 114
10	Glasmasse, Rohglas	1 720	2 450	3 236	3 140	3 103	9 873	8 323	8 784	9 873	10 148
11	Zement	5 479	5 594	7 150	8 128	6 701	11 432	14 225	18 935	17 026	17 697
12	Sonstige mineralische Baustoffe ..	42 413	59 691	63 447	60 654	58 028	36 212	40 334	45 193	48 467	45 819
13	Rohisen	32 710	15 011	11 584	9 770	7 721	46 927	32 620	27 878	30 474	59 287
14	Alteisen (Schrott)	27 086	75 696	46 903	27 351	46 337	45 149	46 744	73 224	68 153	74 193
15	Eisenlegierungen	37 468	48 378	50 074	54 145	50 406	11 319	12 976	16 041	25 173	21 981
16	Eisenhalblegierungen	82 387	113 931	90 587	100 661	94 923	120 415	128 621	145 131	149 480	226 395
	NE-Metalle, roh, auch Legierungen und Altmetalle:										
17	Aluminium	72 316	101 528	105 324	106 489	112 002	5 143	7 238	7 943	16 434	17 690
18	Kupfer	290 536	397 795	517 895	601 682	572 861	85 851	81 417	149 664	271 991	216 295
19	Nickel	35 976	42 605	43 910	47 927	67 705	5 395	2 702	3 235	4 234	6 038
20	Blei	17 463	30 314	41 756	27 999	21 595	5 403	8 876	10 598	19 969	26 275
21	Zinn	30 011	43 173	51 223	46 502	39 845	3 808	4 278	5 058	5 697	6 220
22	Zink	26 191	54 181	62 328	39 680	42 023	5 956	7 523	6 228	10 938	10 342
23	Sonstige unedle Metalle	32 250	46 174	54 848	49 840	45 273	8 454	7 679	9 496	9 512	8 926
24	Fettsäuren, Paraffin, Vaseline und Wachs	11 612	14 994	18 075	19 268	19 962	27 089	32 906	38 988	42 641	44 112
25	Sonstige technische Fette und Öle ..	53 504	55 460	63 303	53 482	47 145	8 733	11 073	12 410	13 668	14 800
26	Koks	6 563	5 894	10 633	8 914	9 822	220 381	241 377	222 853	191 212	169 216
27	Rückstände der Erdöl- u. Steinkohlenteerdestillation	15 131	21 156	16 739	19 135	14 432	18 017	22 614	23 549	24 259	25 305
28	Kraftstoffe und Schmieröle	306 949	315 366	285 899	317 147	401 737	138 101	171 454	158 591	170 930	188 797
29	Teer und Teerdestillationserzeugnisse	31 990	27 671	28 579	37 230	43 657	9 995	11 758	13 730	14 620	18 272
30	Aufbereitete Kalkdünungsmittel ..	828	1 157	1 597	1 277	3 287	43 582	48 590	64 649	55 325	49 643
31	Thomaspophosphatmehl	5 819	5 498	7 345	8 360	7 389	3 650	3 631	3 004	2 425	2 654
32	Sonstige Phosphordüngemittel	911	1 083	841	5 273	6 477	2 916	2 387	2 520	3 355	2 264
33	Stickstoff- und andere anderweitig nicht genannte Düngemittel ..	1 415	5 468	8 678	12 440	17 456	84 679	85 383	87 112	97 804	100 691
34	Gerbstoffauszüge	2 217	2 554	2 513	2 002	1 565	654	802	857	939	1 039
35	Sonstige chemische Halbwaren ..	66 449	98 172	125 449	107 158	111 875	91 881	121 765	123 160	144 635	158 999
37	Gold für gewerbliche Zwecke	101 867	91 659	128 832	130 385	180 111	5 681	8 567	11 307	10 685	12 730
38	Sonstige Halbwaren	62 981	91 815	130 032	125 553	144 800	33 488	40 626	44 951	37 449	35 683
IIC	Fertigwaren	4 680 532	5 879 228	7 669 136	7 947 288	7 464 228	11 093 958	13 696 650	15 137 597	17 078 041	18 427 803
IICa	Vorerzeugnisse	1 675 359	2 136 827	2 605 681	2 638 762	2 363 209	2 476 548	2 961 683	3 327 824	3 681 481	4 142 260
	Gewebe, Gewirke u. dgl. aus:										
1	Seide, Reyon (Kunstseide) und synthetischen Fäden	97 048	102 444	127 156	129 736	117 663	88 659	148 448	176 480	184 798	196 624
2	Zellwolle u. synthet. Fasern ..	46 150	53 846	70 853	68 879	63 371	48 358	63 218	72 427	79 431	89 684
3	Wolle und anderen Tierhaaren ..	196 067	221 397	271 964	287 187	239 032	33 511	39 265	42 158	48 938	46 845
4	Baumwolle	76 575	94 526	112 958	105 071	80 725	96 954	100 196	95 062	105 147	106 737
5	Flachs, Hanf, Jute, Hartfasern u. dgl.	22 988	29 049	39 445	42 274	42 045	25 468	41 190	44 540	49 015	48 751
6	Leder	64 224	64 553	74 934	93 385	72 047	38 263	43 195	48 615	58 609	58 686
7	Felle zu Pelzwerk, bearbeitet ..	13 517	22 082	27 954	35 024	26 006	11 440	17 024	19 514	26 038	22 309
8	Papier und Pappe	222 144	281 538	334 488	342 605	311 752	54 581	69 919	74 261	85 221	100 532
9	Furniere, Sperrholz, Faßholz u. dgl.	52 456	62 196	83 174	86 622	73 208	29 346	41 412	44 806	47 888	55 217
10	Steinzeug-, Ton- und Porzellanerzeugnisse	14 908	20 988	29 876	34 390	32 972	36 712	45 574	49 210	50 975	56 516
11	Glas	8 296	16 875	31 203	25 039	22 694	41 764	48 476	50 457	54 705	64 087
12	Kunststoffe	113 319	157 720	200 661	210 650	222 745	266 305	345 100	393 893	459 370	533 862
13	Teerfarbstoffe	16 221	21 985	22 035	21 904	21 314	109 619	150 258	157 453	179 394	194 253
14	Sonstige Farbstoffe; Farben, Lacke und Kitte	14 701	21 960	27 884	29 344	31 112	59 529	82 461	101 127	119 477	134 264

I. A. Ein- und Ausfuhr (Spezialhandel)
nach Warengruppen und -untergruppen der Ernährungswirtschaft und der Gewerblichen Wirtschaft
3. Mengen und Werte nach Warengruppen und -untergruppen

Warenbenennung		Einfuhr					Ausfuhr				
		1962	1964	1965	1966	1967	1962	1964	1965	1966	1967
		1000 \$									
15	Dextrine, Gelatine und Leime ...	6247	7084	7911	8015	8251	22 664	29 268	29 452	32 490	35 145
16	Sprengstoffe, Schießbedarf, Zünd- waren	3 230	3 815	5 311	6 439	6 097	15 313	15 668	15 340	17 699	17 569
17	Sonst. chemische Vorerzeugnisse	131 803	200 420	254 577	256 661	266 279	359 098	481 670	513 491	612 209	710 013
18	Gußröhren	453	465	935	878	925	14 308	12 804	14 127	10 201	10 521
19	Stahlröhren	25 646	41 231	46 955	31 207	23 148	197 752	172 514	203 247	180 671	219 400
20	Stab- und Formeisen	132 421	189 249	199 311	211 818	177 277	350 369	347 157	393 420	406 262	444 570
21	Blech aus Eisen	261 701	294 329	329 924	296 375	280 096	282 227	323 427	395 888	389 665	473 607
22	Draht aus Eisen	60 204	72 620	83 386	90 271	81 368	89 330	104 211	113 254	111 488	123 097
23	Eisenbahnoberbaumaterial	435	932	1 391	1 017	777	21 670	14 481	18 595	18 038	16 226
24	Schmiedbarer Guß, Schmiede- stücke	4 548	3 873	4 209	5 170	4 066	20 095	21 756	22 415	24 574	25 249
25	Stangen, Bleche, Draht usw. aus:										
26	Kupfer, Kupferlegierungen ...	15 947	33 895	70 283	71 077	34 240	63 229	79 214	93 362	133 392	129 219
	Aluminium, Aluminium- legierungen	9 452	20 879	24 102	28 239	27 589	25 743	29 089	29 026	41 564	54 613
27	sonstigen unedlen Metallen ...	10 719	14 972	21 234	21 940	21 836	17 594	21 323	26 324	34 539	39 525
28	Edelmetallen	550	1 601	3 262	1 118	977	7 486	13 212	23 874	35 500	37 904
30	Edelsteine, Schmucksteine und Perlen, bearbeitet	31 478	46 747	62 853	67 776	49 921	30 624	33 644	35 927	47 713	54 425
31	Sonstige Vorerzeugnisse	21 911	33 556	36 052	28 651	23 676	18 535	26 509	30 079	36 470	42 810
IICb	Enderzeugnisse	3 005 173	3 742 401	5 063 455	5 308 526	5 101 019	8 617 410	10 734 967	11 809 773	13 396 560	14 285 543
	Strick-, Wirkwaren u. dgl. aus:										
1	Seide oder Chemiefasern	25 612	55 456	89 874	114 644	110 283	25 032	28 289	33 353	41 025	54 568
2	Wolle und anderen Tierhaaren	45 298	66 818	83 057	102 874	60 813	8 608	13 326	14 489	18 230	19 490
3	Baumwolle	5 929	9 463	11 229	12 199	14 303	8 508	11 791	14 200	16 917	16 195
	Sonstige Kleidung u. dgl. aus:										
4	Seide oder Chemiefasern	33 522	52 260	73 501	102 144	92 866	21 179	34 219	40 648	49 748	50 693
5	Wolle und anderen Tierhaaren	27 800	32 104	51 318	61 668	47 122	26 151	50 017	59 141	72 485	66 818
6	Baumwolle	43 355	58 458	78 413	94 594	82 960	17 235	20 527	20 663	25 003	22 371
7	Flachs, Hanf, Jute, Hartfasern u. dgl.	12 944	17 584	24 746	11 977	9 952	4 773	7 445	9 852	6 773	6 917
8	Hüte	12 880	11 108	13 111	13 394	10 866	3 216	4 920	5 179	5 751	5 700
9	Sonstige Spinnstoffwaren	14 155	22 957	35 163	44 297	43 241	31 639	40 753	45 298	54 181	62 944
10	Pelzwaren	4 652	9 324	11 940	14 233	8 374	2 563	5 025	4 673	6 707	7 423
11	Schuhe aus Leder	46 480	67 094	86 650	114 231	104 399	14 000	23 943	26 646	28 873	38 601
12	Ander Lederwaren	14 380	18 443	24 202	28 286	25 050	26 568	33 838	36 176	37 459	38 504
13	Papierwaren	24 041	32 287	40 470	43 818	44 784	40 349	54 624	63 891	76 332	83 452
14	Bücher, Karten, Noten, Bilder ..	35 684	42 299	50 392	57 266	60 553	77 773	99 750	113 681	131 329	154 379
15	Holzwaren	50 165	73 365	86 755	93 406	79 324	62 590	95 037	105 392	123 095	138 772
16	Kautschukwaren	66 861	99 898	133 826	145 668	134 897	90 218	112 456	128 656	152 134	164 814
17	Steinwaren	6 559	10 326	16 033	22 339	24 862	11 231	13 569	15 188	18 006	19 355
18	Steinzeug-, Ton-, Steingut- und Porzellanwaren	10 726	13 812	17 493	20 255	18 365	62 653	73 324	80 295	89 465	90 569
19	Glaswaren	22 023	33 689	47 517	53 351	52 904	62 869	72 692	77 765	84 009	91 303
20	Messerschmiedwaren	5 606	7 670	9 489	9 966	9 206	33 044	44 344	46 851	49 853	51 945
21	Werkzeuge und landwirtschaft- liche Geräte	14 568	17 902	22 189	24 594	20 499	95 744	101 820	111 072	122 214	127 703
22	Sonstige Eisenwaren	118 203	148 195	183 557	204 611	189 198	512 732	572 061	627 515	719 546	772 672
23	Waren aus Kupfer und Kupfer- legierungen	6 839	11 583	18 554	19 656	10 347	28 908	35 329	43 098	47 198	48 394
24	Edelmetallwaren, vergoldete und versilberte Waren	18 462	23 367	34 031	41 620	35 062	46 630	65 100	73 488	87 494	118 945
25	Sonstige Waren aus unedlen Metallen	28 354	39 757	53 308	62 818	55 709	129 434	167 349	182 544	213 303	224 699
26	Werkzeugmaschinen einschl. Walzwerksanlagen	134 881	96 935	120 040	108 966	78 693	581 797	575 251	587 492	687 972	763 323
27	Masch. f. d. Spinnstoff-, Leder- und Lederwarenindustrie	84 655	87 803	107 509	106 860	90 243	332 538	410 548	436 426	497 652	552 345
28	Landwirtschaftliche Maschinen einschl. Ackerschlepper	50 254	60 996	82 173	91 114	78 936	193 504	241 373	244 219	263 602	291 683
29	Dampflokomotiven	19	60	7	96	4	347	174	847	1 088	276
30	Kraftmaschinen	26 837	35 370	51 218	45 761	42 347	141 804	155 717	195 730	208 103	229 443
31	Pumpen, Druckluftmaschinen u. dgl.	60 600	92 173	108 774	117 172	117 024	205 012	238 148	257 794	300 629	316 240
32	Fördermittel	27 500	28 022	32 602	34 868	27 318	157 873	176 107	192 413	202 899	219 053
33	Papier- und Druckmaschinen	25 897	26 003	32 746	31 504	33 561	217 338	269 410	279 556	300 177	340 571
34	Büromaschinen	124 543	116 885	187 266	248 262	286 729	166 608	198 300	244 825	343 508	341 340
35	Maschinen für die Nahrungs- - und Genußmittelindustrie	18 048	18 863	25 509	25 588	23 197	128 491	147 722	175 734	191 368	212 786
36	Sonstige Maschinen	215 006	288 772	341 443	322 194	294 949	828 082	1 031 994	1 135 865	1 322 548	1 432 282
37	Wasserfahrzeuge	17 515	18 504	50 992	52 414	60 979	207 662	225 144	203 080	252 286	219 649
38	Kraftfahrzeuge, Luftfahrzeuge	362 174	465 881	603 477	751 146	757 312	1 715 578	2 340 251	2 585 738	2 848 869	2 840 646
39	Fahrräder	4 088	6 139	8 085	9 433	9 875	21 207	21 477	22 595	24 150	28 074
40	Sonstige Fahrzeuge	13 253	17 853	29 093	22 893	21 022	39 829	73 645	93 073	80 643	98 393
41	Elektrotechnische Erzeugnisse (auch elektrische Maschinen) ..	336 909	404 569	556 593	607 975	624 011	1 184 054	1 443 407	1 613 880	1 795 496	1 966 308
42	Uhren	24 901	26 673	35 939	37 038	35 619	65 925	73 039	79 539	86 466	92 289
43	Feinmechanische und optische Erzeugnisse	56 254	99 145	113 224	133 545	145 225	275 356	364 228	374 308	408 309	438 282
44	Waren aus Wachs oder Fetten; Seifen	2 195	2 174	3 672	4 529	4 835	3 570	5 473	6 576	7 644	9 623
45	Waren aus Kunststoffen	26 313	40 765	58 023	71 197	74 826	68 920	98 586	114 048	143 745	176 224
46	Spielfilme und andere belichtete Filme und Platten	3 883	5 763	6 894	9 828	10 676	2 564	2 695	3 128	3 607	3 971
47	Photochemische Erzeugnisse	24 346	30 785	39 871	49 181	62 280	44 719	60 726	66 621	78 189	86 903
48	Bleistifte u. chem. Bürobedarf ..	1 764	5 035	5 638	6 993	8 095	17 463	19 969	21 182	23 782	23 521
49	Pharmazeutische Erzeugnisse (auch unzubereitet)	55 329	66 629	84 875	98 830	113 729	178 230	230 874	274 965	314 082	349 802
50	Kosmetische Erzeugnisse	7 625	10 485	12 184	13 665	14 327	9 344	13 203	16 900	20 153	24 532
51	Sonstige chemische Erzeugnisse	49 460	67 728	72 996	89 232	98 197	187 494	260 224	282 422	344 630	371 047
52	Musikinstrumente	2 572	3 672	5 073	6 414	5 661	22 408	27 168	29 708	32 146	32 882
53	Kinderspielzeug, Christbaum- schmuck	15 795	23 113	33 102	38 868	37 038	36 899	44 743	50 158	52 939	59 952
54	Sonstige Enderzeugnisse	537 459	620 387	957 619	659 051	598 372	139 147	203 823	241 607	284 748	286 877
	AUSSERDEM:										
III 1	Rückwaren	108 902	145 238	166 388	194 379	228 968	31 625	44 115	52 476	60 553	63 209
2	Ersatzlieferungen	1 843	2 299	3 226	4 219	5 019	22 301	22 706	24 795	29 199	37 599
	Insgesamt	12 391 093	14 709 215	17 611 118	18 166 623	17 544 966	13 273 089	16 229 392	17 911 891	20 156 143	21 760 333

I. A. Ein- und Ausfuhr (Spezialhandel)
nach Warengruppen und -untergruppen der Ernährungswirtschaft und der Gewerblichen Wirtschaft
4. Volumen nach Warengruppen und -untergruppen

Warenbezeichnung		Einfuhr					Ausfuhr				
		1962	1964	1965	1966	1967	1962	1964	1965	1966	1967
		Volumen (Mengen bewertet mit Durchschnittswerten des Jahres 1962) in Millionen DM ¹⁾									
I	ERNÄHRUNGSWIRTSCHAFT (Nahrungs-, Genuß-, Futtermittel)	13 684,2	13 453,9	15 202,4	15 575,1	15 364,4	1 142,9	2 033,8	2 097,5	2 073,2	2 632,7
IA	Lebende Tiere	415,6	327,7	537,6	382,5	211,0	49,6	131,7	97,8	94,0	169,4
1	Pferde	2,3	2,4	3,5	3,7	3,4
2	Rindvieh	300,4	255,5	412,5	271,7	116,9
3	Schweine	94,5	51,8	103,2	85,6	65,7
4	Sonstige lebende Tiere	18,4	17,9	18,4	21,5	25,1
IB	Nahrungsmittel tierischen Ursprungs	2 882,8	2 591,1	2 752,1	2 736,5	2 897,2	246,2	335,1	420,6	501,5	630,0
1	Milch	60,3	52,8	79,8	108,3	124,8
2	Butter	163,7	83,9	49,3	53,7	49,1
3	Käse	279,1	314,6	303,2	340,9	324,4
4	Fleisch und Fleischwaren	1 127,6	1 020,5	1 216,7	1 198,6	1 331,9
5	Därme	134,0	135,9	141,1	148,6	156,9
6	Fische und Fischzubereitungen	277,9	301,2	316,2	285,4	284,3
7	Walöl zur Ernährung	29,8	24,4	22,3	14,1	15,8
8	Schmalz, Talg u. a. tierische Öle und Fette zur Ernährung	46,5	39,6	36,5	38,5	47,9
9	Eier, Eiweiß, Eigelb	527,6	358,7	302,7	287,5	249,0
10	Honig	56,2	44,3	55,2	51,6	52,1
11	Fischmehl u. dgl.	180,1	215,4	229,1	209,3	261,0
IC	Nahrungsmittel pflanzlichen Ursprungs	8 347,8	8 479,4	9 691,4	10 083,0	9 942,9	608,9	913,4	1 138,9	1 098,6	1 294,0
1	Weizen	903,8	509,8	515,8	487,0	562,4
2	Roggen	128,1	13,6	6,5	12,1	24,4
3	Gerste	537,7	329,8	381,0	443,6	453,7
4	Hafer	121,6	84,9	125,3	127,6	105,9
5	Mais	313,2	507,0	627,3	668,7	626,0
6	Hirse und sonstiges Getreide	37,4	69,7	94,0	101,8	119,8
7	Reis	83,9	85,3	85,9	95,2	65,7
8	Müllereierzeugnisse	15,3	13,5	11,9	15,8	14,0
9	Malz	57,3	69,7	69,3	68,4	63,8
10	Nichtöhlhaltige Sämereien	73,1	78,3	76,9	68,1	69,0
11	Hülsenfrüchte zur Ernährung	80,6	69,4	72,2	52,3	57,8
12	Hülsenfrüchte zur Viehfütterung	15,6	16,1	20,0	25,6	16,0
13	Grün- und Rohfutter	17,7	30,1	35,5	45,6	42,3
14	Kartoffeln	113,3	170,0	231,3	157,9	165,5
15	Andere Hackfrüchte	6,4	21,4	4,9	2,1	0,7
16	Gemüse und sonstige Küchen- gewächse	727,0	749,6	872,7	871,6	923,5
17	Obst, außer Südfrüchten	1 070,5	1 105,3	1 231,0	1 183,9	1 187,6
18	Südfrüchte	1 012,8	1 075,7	1 138,0	1 132,8	1 104,1
19	Gemüse-, Obstkonserven, Frucht- säfte u. dgl.	491,1	507,5	625,7	604,5	647,1
20	Kakao, roh	275,4	288,7	335,8	298,1	276,9
21	Kakaoerzeugnisse	90,9	104,5	140,3	166,3	185,0
22	Gewürze	43,6	45,9	57,6	55,1	61,6
23	Zucker	52,6	25,0	94,0	126,4	115,7
24	Ölfrüchte zur Ernährung	777,4	901,9	871,5	1 065,7	972,8
25	Pflanzliche Öle und Fette zur Ernährung	222,6	323,9	414,5	396,0	375,1
26	Margarine und ähnliche Speise- fette	1,4	0,8	3,1	1,6	2,7
27	Ölkuchen	405,3	490,9	600,8	773,3	688,9
28	Kleie	21,6	23,1	17,7	19,8	19,1
29	Sonstige Abfallerzeugnisse zur Viehfütterung	49,5	49,4	70,3	45,0	27,5
31	Sonstige pflanzliche Nahrungs- mittel	312,5	383,4	443,2	531,4	477,8
32	Lebende Pflanzen und Erzeugnisse der Ziergärtnerei	288,8	335,1	417,4	439,6	490,5
ID	Genußmittel	2 038,0	2 055,6	2 221,4	2 373,1	2 313,3	238,3	653,6	440,1	379,0	539,3
1	Hopfen	15,7	24,3	29,7	36,3	36,5
2	Kaffee	865,3	947,8	1 012,4	1 030,4	1 012,9
3	Tee	50,9	54,1	50,0	47,2	48,3
4	Rohtabak	745,3	654,8	704,0	770,1	772,3
5	Tabakerzeugnisse	4,1	9,3	14,3	18,3	25,1
6	Bier	9,7	15,7	15,6	18,1	18,5
7	Branntwein	65,7	68,2	97,8	85,5	83,7
8	Wein	281,2	281,3	297,6	367,3	316,0
II	GEWERBLICHE WIRTSCHAFT ..	35 371,3	45 213,4	53 298,2	53 924,4	52 375,0	51 616,4	62 544,5	68 001,0	75 941,1	82 352,2
IIA	Rohstoffe	8 820,6	11 420,4	11 834,3	12 244,7	12 304,3	2 361,9	2 322,3	2 464,7	3 222,1	3 220,7
1	Abfallseide, Seidengehäuse	8,1	6,7	9,9	7,9	8,8	0,2	1,3	2,7	1,6	1,6
2	Zellwolle, synthetische Fasern und Abfälle von Chemiefasern und Abfälle von Tierhaare, roh und bearb., Reißwolle	38,4	63,4	88,1	120,4	184,2	288,3	388,2	455,7	573,5	664,8
3	Baumwolle, roh u. bearb., Reiß- baumwolle, Abfälle	678,6	725,6	728,2	711,6	606,3	79,8	81,3	92,7	101,6	88,8
4	Flachs, Hanf, Jute, Hartfasern u. sonst. pflanzl. Spinnstoffe ...	824,1	866,6	781,8	819,2	796,4	78,7	84,8	82,7	90,1	94,2
5	Abfälle von Gespinnstwaren, Lumpen	169,7	159,0	177,2	166,0	161,3	2,9	4,7	6,7	9,0	4,8
6	Felle zu Pelzwerk, roh	27,3	32,8	31,6	23,9	19,6	36,6	45,8	55,6	67,4	71,5
7	Andere Felle und Häute	254,5	537,8	252,0	214,8	210,5	11,4	18,5	20,7	22,4	22,3
8	Bettfedern	302,6	315,1	336,0	290,2	254,8	94,4	106,4	101,1	109,0	128,9
9	Holz zu Holzmasse	107,0	118,0	130,6	111,0	93,0	3,0	3,7	4,0	4,7	5,3
10	Bau- und Nutzholz (Rundholz) ..	61,7	67,7	58,6	49,7	35,5	1,1	2,7	3,4	8,5	16,8
11	Pflanzliche Stoffe zum Färben oder Gerben	426,6	511,5	485,6	464,8	392,3	29,3	36,9	40,1	53,4	99,6
12	Kautschuk, Guttapercha, Balata Rohgummen, Rohschellack, Bal- same und Kopale	4,6	4,8	3,7	3,3	3,1	0,1	0,2	0,2	0,2	0,2
13	338,8	395,4	423,9	409,8	368,5	5,9	6,3	8,2	10,6	13,3	
14	18,3	18,4	17,5	17,9	18,2	4,8	4,6	4,6	5,1	8,0	

1) Siehe Vorbemerkung auf Seite 4, Ziffer 13.

I. A. Ein- und Ausfuhr (Spezialhandel)
nach Warengruppen und -untergruppen der Ernährungswirtschaft und der Gewerblichen Wirtschaft
4. Volumen nach Warengruppen und -untergruppen

Warenbenennung		Einfuhr					Ausfuhr				
		1962	1964	1965	1966	1967	1962	1964	1965	1966	1967
		Volumen (Mengen bewertet mit Durchschnittswerten des Jahres 1962) in Millionen DM ¹⁾									
15	Ölfrüchte für techn. Öle	19,3	38,9	38,9	61,6	45,4	0,1	0,1	0,3	0,2	0,5
16	Steinkohlen einschl. Preßkohlen	453,3	443,0	440,4	417,1	403,9	1297,4	1012,5	971,6	1144,5	1259,0
17	Braunkohlen einschl. Preßkohlen	39,0	35,1	25,9	28,2	29,5	79,6	80,9	66,2	60,0	58,3
18	Erdöl, roh und getoppt	2413,7	3714,5	4267,3	4933,1	5283,9	4,3	17,2	72,2	410,4	23,3
19	Eisenerze	1190,7	1588,3	1629,2	1459,8	1517,3	10,0	10,7	10,2	11,0	13,5
20	Eisen-, manganhaltige Abbrände, Schlacken u. dgl.	59,7	72,4	68,3	60,4	48,1	9,5	10,9	15,5	16,7	16,6
21	Manganerze	53,5	81,8	75,3	73,0	42,8	3,7	4,3	4,3	3,3	0,2
22	Kupfererze und kupferhaltige Kiesabbrände	110,1	114,3	116,8	113,0	109,6	0,5	0,0	5,8	4,1	2,1
23	Bleierze	64,1	48,3	61,8	83,5	98,9	0,0	0,4	3,9	2,6	3,7
24	Zinkerze	24,7	27,7	23,2	32,8	29,1	2,7	11,5	14,5	17,3	24,6
25	Chromerze	23,7	24,6	31,7	32,0	29,6	0,2	0,4	0,4	0,3	0,3
26	Nickelerze	1,8	12,4	13,5	20,1	13,5	—	0,0	—	0,8	0,4
27	Schwefelkies	76,2	91,7	88,4	82,1	85,0	0,0	0,0	0,1	0,3	0,2
28	Sonstige Erze und Metallaschen	158,4	211,5	216,7	231,4	246,6	32,0	47,8	47,1	64,6	127,4
29	Bauxit, Kryolith	67,4	78,2	79,3	90,2	85,8	0,2	0,3	0,4	1,4	0,8
30	Speise- und Industriesalz	1,5	3,8	4,1	4,2	4,9	21,3	22,5	21,4	20,6	21,4
31	Kaliohsalze	1,8	2,4	0,0	0,0	—	4,2	4,7	4,3	2,7	2,6
32	Sonstige Steine und Erden	335,6	426,3	500,3	507,7	482,1	156,8	189,9	221,6	257,5	275,4
33	Rohphosphate	100,4	140,5	155,7	135,0	137,5	—	—	—	—	—
34	Sonstige Rohstoffe für chemische Erzeugnisse	94,3	149,7	171,6	167,8	164,7	30,0	39,1	40,2	51,4	56,9
36	Pflanzliche Flecht- und Polsterstoffe u. dgl.	43,3	37,8	31,6	26,5	23,8	5,9	5,5	4,5	4,3	4,5
37	Edelsteine, Schmucksteine und Perlen, roh	100,0	83,7	89,4	97,7	98,7	7,4	7,9	9,6	11,0	13,4
38	Sonstige Rohstoffe, auch Abfälle	127,6	170,7	180,1	177,2	171,2	59,7	70,2	72,2	80,3	95,5
IIB	Halbwaren	7862,6	9500,3	10213,5	10035,3	10423,6	4981,8	5860,4	6347,0	7220,0	8085,4
1	Rohseide und Seidengespinste ..	32,7	27,4	26,7	27,3	25,2	9,0	8,5	8,3	8,7	9,4
2	Reyon (Kunstseide), synthetische Fäden, auch gezwirnt ..	277,3	393,9	463,1	498,4	588,5	271,5	452,4	492,7	795,2	1012,5
	Gespinnste aus:										
3	Zellwolle u. synthet. Fasern ..	67,9	84,2	115,5	126,6	124,0	56,4	95,0	114,1	175,8	181,6
4	Wolle und anderen Tierhaaren	517,1	448,7	484,3	444,2	301,2	66,5	76,0	77,6	69,1	67,1
5	Baumwolle	86,4	114,1	170,5	132,8	86,3	32,0	40,3	32,8	50,1	59,8
6	Flachs, Hanf, Jute, Hartfasern u. dgl.	63,6	60,6	67,3	58,0	40,7	5,3	4,8	5,4	6,1	6,3
7	Bau- und Nutzholz (Schnittholz)	735,2	770,2	793,5	714,5	552,3	50,0	69,7	81,0	85,3	115,0
8	Holzmasse, Zellstoff	454,8	571,5	568,0	585,6	581,5	53,2	38,6	33,8	39,5	39,6
9	Kautschuk, bearbeitet	24,7	47,6	53,3	57,2	54,2	98,8	138,6	131,7	145,0	163,0
10	Glasmasse, Rohglas	6,9	11,9	14,0	12,9	12,9	23,7	34,9	35,2	39,2	40,3
11	Zement	21,9	22,4	28,2	31,7	26,8	45,6	56,4	76,8	64,4	66,9
12	Sonstige mineralische Baustoffe ..	169,1	248,2	232,3	216,4	210,7	144,1	163,8	173,8	181,8	175,4
13	Roheisen	130,8	63,1	47,0	42,2	33,7	187,5	138,5	109,0	127,3	267,9
14	Alteisen (Schrott)	108,2	310,6	178,7	104,3	171,3	180,5	207,6	281,1	283,5	306,9
15	Ferrolegierungen	149,6	224,7	224,1	237,5	236,7	45,1	57,2	58,9	104,9	94,3
16	Eisenhalbzeug	329,3	474,5	382,4	442,7	436,1	481,3	552,8	610,3	646,7	1024,9
	NE-Metalle, roh, auch Legierungen u. Altmetalle:										
17	Aluminium	288,9	398,1	408,7	420,4	441,7	20,5	28,7	30,5	61,5	68,5
18	Kupfer	1161,5	1390,2	1440,3	1284,2	1372,5	343,1	250,5	347,1	501,4	513,0
19	Nickel	143,8	172,8	176,7	182,0	210,8	21,6	10,8	14,9	15,4	15,4
20	Blei	69,8	80,4	84,7	64,3	59,5	21,5	25,1	23,9	54,7	77,2
21	Zinn	120,0	135,1	133,0	127,5	121,0	15,2	14,3	15,5	17,0	20,5
22	Zink	104,6	136,3	151,9	105,5	117,7	23,7	20,8	15,7	30,2	29,3
23	Sonstige unedle Metalle	128,7	153,4	173,9	158,9	142,8	33,7	29,0	31,4	31,1	27,3
24	Fettsäuren, Paraffin, Vaseline und Wachse	46,1	62,5	71,1	79,8	88,4	107,8	132,7	149,4	168,0	180,3
25	Sonstige technische Fette und Öle	213,6	219,6	234,0	216,1	209,8	34,9	43,7	43,7	52,1	62,8
26	Koks	26,2	21,8	40,2	32,3	36,9	881,4	932,5	836,2	712,1	652,5
27	Rückstände der Erdöl- u. Steinkohlenteerdestillation	60,4	88,1	80,9	115,2	72,9	72,0	92,8	101,7	106,2	116,2
28	Kraftstoffe und Schmieröle	1227,0	1385,6	1563,6	1731,7	1978,6	551,9	838,1	812,5	875,4	830,0
29	Teer und Teerdestillationserzeugnisse	127,7	146,8	146,8	195,5	232,1	40,0	58,5	65,4	72,4	138,7
30	Aufbereitete Kalidüngemittel ...	3,3	4,2	7,5	5,8	12,7	174,1	201,0	258,8	230,7	220,2
31	Thomasphosphatmehl	23,3	22,6	28,1	30,8	27,9	14,6	14,8	11,9	9,3	9,0
32	Sonstige Phosphordüngemittel	3,6	4,0	3,1	23,5	32,9	11,6	8,9	8,9	12,0	8,1
33	Stickstoff- und andere anderweitig nicht genannte Düngemittel ...	5,7	22,7	43,1	57,8	78,0	338,1	308,9	301,9	350,3	411,5
34	Gerbstoffauszüge	8,8	8,8	8,1	6,6	5,0	2,5	3,0	3,0	3,2	3,6
35	Sonstige chemische Halbwaren ..	265,0	494,1	629,5	543,6	590,0	366,5	537,7	765,2	933,7	912,6
37	Gold für gewerbliche Zwecke	407,4	362,4	528,8	519,4	701,2	22,7	34,8	45,7	43,0	51,5
38	Sonstige Halbwaren	251,7	317,4	410,8	402,1	409,2	133,8	138,7	140,8	117,6	106,4
IIC	Fertigwaren	18688,2	24292,7	31250,4	31644,3	29647,1	44272,7	54361,7	59189,4	65499,0	71046,1
IICa	Vorerzeugnisse	6688,8	8908,2	10904,0	11206,8	10530,4	9876,2	12446,9	13977,5	15935,2	18669,9
	Gewebe, Gewirke u. dgl. aus:										
1	Seide, Reyon (Kunstseide) und synthetischen Fäden	387,3	433,5	566,3	587,9	597,8	353,3	628,9	783,8	885,0	1005,5
2	Zellwolle u. synthet. Fasern	184,4	211,5	285,5	290,7	272,3	192,8	259,4	300,0	332,6	399,5
3	Wolle und anderen Tierhaaren	783,7	848,6	1032,2	1043,7	908,8	133,5	156,8	161,2	183,0	180,9
4	Baumwolle	305,8	375,5	451,6	409,8	315,9	386,6	397,3	370,0	409,5	424,9
5	Flachs, Hanf, Jute, Hartfasern u. dgl.	91,7	117,8	155,9	153,8	157,3	101,8	175,5	189,6	212,9	208,7
6	Leder	256,3	270,5	317,1	359,6	286,2	152,2	185,4	200,9	222,2	241,1
7	Felle zu Pelzwerk, bearbeitet ..	53,9	94,7	91,0	121,2	89,7	45,5	58,3	63,5	72,9	67,2
8	Papier und Pappe	887,0	1142,2	1341,8	1383,3	1263,6	217,5	283,9	295,2	345,6	432,0
9	Furniere, Sperrholz, Faßholz u. dgl.	209,4	231,1	326,0	369,5	318,8	116,9	167,0	163,8	172,5	213,9
10	Steinzeug-, Ton- und Porzellanerzeugnisse	59,4	82,2	123,2	150,3	156,8	146,4	176,0	185,7	188,7	241,2
11	Glas	33,1	80,3	147,8	127,7	121,0	166,3	191,1	197,2	219,3	261,9
12	Kunststoffe	452,0	705,4	981,4	1138,3	1321,7	1059,6	1511,2	2015,6	2478,1	3030,2
13	Teerfarbstoffe	64,8	96,4	93,4	94,0	88,1	437,8	566,9	577,9	660,4	704,4
14	Sonstige Farbstoffe; Farben, Lacke und Kitten	58,6	88,3	109,9	117,2	117,9	237,4	355,9	466,7	573,0	649,7

1) Siehe Vorbemerkung auf Seite 4, Ziffer 13.

I. A. Ein- und Ausfuhr (Spezialhandel)
nach Warengruppen und -untergruppen der Ernährungswirtschaft und der Gewerblichen Wirtschaft
4. Volumen nach Warengruppen und -untergruppen

Warenbenennung		Einfuhr					Ausfuhr				
		1962	1964	1965	1966	1967	1962	1964	1965	1966	1967
		Volumen (Mengen bewertet mit Durchschnittswerten des Jahres 1962) in Millionen DM ¹⁾									
15	Dextrine, Gelatine und Leime ...	25,0	29,6	34,0	33,8	35,8	90,5	126,8	129,0	143,0	155,2
16	Sprengstoffe, Schießbedarf, Zünd- waren	12,8	16,6	29,1	30,3	33,2	61,1	65,8	59,9	60,7	64,7
17	Sonst. chemische Vorerzeugnisse	525,1	922,9	1 162,2	1 271,3	1 303,9	1 432,3	2 244,0	2 260,1	2 935,4	3 486,5
18	Gußröhren	1,8	2,5	3,2	6,0	8,4	57,1	48,1	50,5	34,0	35,4
19	Stahlröhren	102,3	162,4	194,0	103,7	86,9	789,6	682,3	772,1	680,9	918,7
20	Stab- und Formeisen	529,0	788,5	826,7	886,7	773,1	1 398,3	1 435,5	1 580,4	1 676,3	1 859,1
21	Blech aus Eisen	1 045,8	1 237,7	1 402,4	1 283,4	1 247,1	1 126,8	1 343,0	1 634,7	1 665,1	2 081,3
22	Draht aus Eisen	240,6	305,7	348,6	388,3	362,9	356,0	446,8	501,7	517,3	594,6
23	Eisenbahnoberbaumaterial	1,7	5,9	7,2	5,1	4,0	86,6	58,7	74,9	70,4	63,0
24	Schmiedbarer Guß, Schmiede- stücke	18,1	14,7	16,5	18,9	19,1	79,8	89,6	88,4	90,4	97,8
25	Stangen, Bleche, Draht usw. aus:										
26	Kupfer, Kupferlegierungen ...	63,6	132,8	243,4	193,5	110,6	251,7	308,6	294,2	354,7	374,5
27	Aluminium, Aluminium- legierungen	37,6	91,2	104,1	116,2	113,7	102,4	117,2	112,8	168,1	225,4
28	sonstigen unedlen Metallen	42,6	65,1	106,6	125,1	105,5	70,2	96,2	135,1	205,4	248,8
29	Edelmetallen	2,2	5,0	8,1	3,1	3,4	29,8	42,8	66,9	93,3	89,3
30	Edelsteine, Schmucksteine und Perlen, bearbeitet	125,7	206,5	240,8	279,1	213,0	122,4	119,1	121,3	130,1	124,9
31	Sonstige Vorerzeugnisse	87,4	143,0	153,8	115,3	93,9	73,8	108,6	124,3	154,4	189,4
HCb	Enderzeugnisse	11 999,3	15 384,6	20 346,4	20 437,5	19 116,7	34 396,5	41 914,8	45 211,9	49 563,8	52 376,2
1	Strick-, Wirkwaren u. dgl. aus:										
2	Seide oder Chemiefasern	102,3	224,1	414,7	546,4	567,4	99,9	127,3	152,7	190,4	261,3
3	Wolle und anderen Tierhaaren	181,0	246,2	301,1	364,2	195,4	34,4	47,7	49,9	60,6	63,8
4	Baumwolle	23,6	46,5	52,2	57,6	63,2	34,0	48,5	55,5	66,0	64,7
5	Sonstige Kleidung u. dgl. aus:										
6	Seide oder Chemiefasern	133,6	212,1	318,6	414,1	382,9	84,8	144,7	175,2	212,1	221,2
7	Wolle und anderen Tierhaaren	111,2	122,3	193,9	208,1	158,0	104,4	200,5	230,3	271,5	261,1
8	Baumwolle	173,1	235,9	306,3	356,5	303,1	69,0	82,4	81,7	84,0	84,6
9	Flachs, Hanf, Jute, Hartfasern u. dgl.	51,6	69,9	98,2	53,8	45,4	19,4	31,0	40,8	30,0	29,2
10	Hüte	51,4	45,2	52,6	53,7	45,8	12,9	20,8	21,4	23,5	24,2
11	Sonstige Spinnstoffwaren	56,4	87,9	131,3	171,3	182,7	126,4	160,4	172,7	197,3	231,2
12	Felzwaren	18,5	38,3	38,4	46,5	29,1	10,2	22,4	17,8	23,3	27,1
13	Schuhe aus Leder	185,8	298,0	386,3	531,3	475,8	55,9	95,7	81,4	93,6	128,6
14	Andere Lederwaren	57,4	68,1	86,2	100,4	89,4	106,4	142,0	146,3	150,6	159,4
15	Papierwaren	96,0	127,6	160,8	172,0	176,8	161,5	226,7	276,8	333,1	371,9
16	Bücher, Karten, Noten, Bilder	142,5	162,8	205,1	221,5	236,9	310,8	398,0	438,2	488,2	549,6
17	Holzwaren	200,2	316,7	351,3	360,4	315,5	250,4	376,5	409,4	473,3	552,7
18	Kautschukwaren	266,6	407,9	543,3	583,1	554,3	359,8	447,7	490,4	599,4	631,6
19	Steinwaren	26,1	38,9	59,1	77,9	85,9	44,8	75,1	65,1	103,2	107,6
20	Steinzeug-, Ton-, Steingut- und Porzellanwaren	42,8	56,9	69,3	79,0	69,3	250,3	278,7	293,2	307,8	318,3
21	Glaswaren	87,8	144,5	208,4	234,8	229,9	251,2	283,8	284,9	288,7	309,5
22	Messerschmiedwaren	22,3	25,7	32,7	36,6	32,4	131,8	147,0	147,9	149,3	155,1
23	Werkzeuge und landwirtschaft- liche Geräte	58,3	77,4	98,8	113,4	94,9	382,9	390,7	407,2	454,3	491,1
24	Sonstige Eisenwaren	471,4	689,1	848,9	900,5	826,2	2 046,0	2 321,8	2 509,8	2 905,9	3 214,2
25	Waren aus Kupfer und Kupfer- legierungen	27,3	47,6	69,2	61,7	33,8	115,3	133,4	141,5	144,9	152,8
26	Edelmetallwaren, vergoldete und versilberte Waren	73,9	94,4	135,4	166,5	147,0	186,6	236,4	238,5	251,7	289,8
27	Sonstige Waren aus unedlen Metallen	113,3	171,4	216,4	252,3	221,3	516,0	691,1	732,4	842,8	880,9
28	Werkzeugmaschinen einschl. Walzwerksanlagen	538,0	375,5	461,5	412,5	278,8	2 320,6	2 170,9	2 175,5	2 437,4	2 627,3
29	Masch. f. d. Spinnstoff-, Leder- und Lederwarenindustrie	337,7	337,1	410,9	404,2	320,6	1 325,3	1 575,6	1 584,9	1 747,2	1 892,8
30	Landwirtschaftliche Maschinen einschl. Ackerschlepper	200,4	242,1	322,3	349,5	302,4	772,0	945,1	982,6	1 087,6	1 210,5
31	Dampflokomotiven	0,1	0,2	0,0	0,4	0,0	1,4	0,7	3,3	4,0	1,0
32	Kraftmaschinen	107,0	136,8	188,9	175,7	140,7	565,5	612,3	679,9	729,9	739,8
33	Pumpen, Druckluftmaschinen u. dgl.	241,4	387,8	437,9	446,6	446,4	816,8	854,8	908,4	1 008,7	1 045,9
34	Fördermittel	109,6	116,3	127,8	132,0	100,3	629,5	684,5	719,2	744,8	813,0
35	Papier- und Druckmaschinen	103,3	92,7	112,8	113,8	117,7	867,8	977,4	978,6	993,3	1 105,7
36	Büromaschinen	497,8	455,1	669,4	627,4	601,2	664,8	758,4	842,7	1 004,6	1 080,7
37	Maschinen für die Nahrungs- und Genußmittelindustrie	71,8	78,7	100,6	93,6	75,6	512,0	580,7	647,9	666,3	708,1
38	Sonstige Maschinen	857,3	1 173,8	1 352,5	1 276,4	1 136,7	3 302,3	3 962,5	4 209,2	4 693,8	5 022,5
39	Wasserfahrzeuge	69,9					830,4				
40	Kraftfahrzeuge, Luftfahrzeuge	1 447,5	1 875,7	2 397,6	2 804,2	2 824,5	6 854,5	9 348,7	10 381,7	10 918,1	10 655,8
41	Fahräder	16,2	26,0	37,5	48,3	46,3	84,9	82,2	84,4	86,2	103,8
42	Sonstige Fahrzeuge	52,7	65,4	97,4	82,7	75,5	159,0	313,9	392,7	323,4	386,8
43	Elektrotechnische Erzeugnisse (auch elektrische Maschinen)	1 344,7	1 746,5	2 249,1	2 267,9	2 179,4	4 723,6	5 607,8	6 145,0	6 548,3	7 122,1
44	Uhren	99,6	105,4	138,4	138,7	141,3	263,3	280,3	289,9	299,6	323,8
45	Feinmechanische und optische Erzeugnisse	225,2	356,3	430,5	494,4	535,7	1 100,4	1 374,4	1 363,0	1 480,4	1 546,0
46	Waren aus Wachs oder Fetten; Seifen	8,8	8,3	18,2	25,2	21,5	14,4	23,1	29,1	31,7	40,9
47	Waren aus Kunststoffen	105,0	175,9	247,7	301,2	318,1	276,0	415,4	481,6	618,2	809,7
48	Spielfilme und andere belichtete Filme und Platten	15,6					10,2				
49	Photochemische Erzeugnisse	97,1	119,4	156,6	195,9	270,5	178,5	247,7	268,3	316,6	361,7
50	Bleistifte u. chem. Bürobedarf	7,1	20,3	24,0	30,9	33,5	69,7	76,4	78,5	84,6	84,7
51	Pharmazeutische Erzeugnisse (auch unzubereitet)	220,7	321,5	390,8	485,5	531,8	710,9	961,0	1 091,8	1 226,6	1 348,3
52	Kosmetische Erzeugnisse	30,4	43,2	47,9	51,7	56,1	37,6	55,0	70,6	89,2	110,3
53	Sonstige chemische Erzeugnisse	197,2	283,6	318,5	382,6	404,8	746,4	966,9	1 037,5	1 254,8	1 305,1
54	Musikinstrumente	10,2	13,8	20,4	28,9	27,4	89,8	102,7	107,1	112,6	114,4
55	Kinderspielzeug, Christbaum- schmuck	63,1	92,4	128,5	144,2	139,6	147,4	179,7	195,5	200,0	232,6
56	Sonstige Enderzeugnisse	2 149,6	2 580,2	3 850,0	2 526,5	2 172,3	556,9	734,9	1 008,3	1 163,5	1 198,8
AUSSERDEM:											
III 1	Rückwaren	435,3	584,7	672,3	761,9	897,8	126,3	178,0	207,9	235,8	247,3
2	Ersatzlieferungen	7,4	9,3	12,8	16,4	19,6	89,0	91,3	100,2	114,4	147,3
Insgesamt		49 498,2	59 261,3	69 185,8	70 277,8	68 656,8	52 974,7	64 847,6	70 406,6	78 364,6	85 379,5

1) Siehe Vorbemerkung auf Seite 4, Ziffer 13.

I. A. Ein- und Ausfuhr (Spezialhandel)
nach Warengruppen und -untergruppen der Ernährungswirtschaft und der Gewerblichen Wirtschaft

5. Monatliche Entwicklung der Werte nach Warengruppen und -untergruppen
Januar bis Dezember 1967

1 000 DM

Warenbenennung		Einfuhr											
		Januar	Februar	März	April	Mai	Juni	Juli	August	Sept.	Oktober	Nov.	Dez.
I	ERNAHRUNGSWIRTSCHAFT	1324188	1160447	1389334	1311455	1404506	1499322	1377564	1369763	1266277	1425977	1510707	1559576
	(Nahrungs-, Genuß-, Futtermittel)												
IA	Lebende Tiere	23319	20705	20435	15713	18391	17825	9930	15919	17065	24884	21244	14988
1	Pferde	105	203	272	529	424	305	359	272	311	519	267	760
2	Rindvieh	18092	15032	14492	9123	13038	11349	4568	7666	7208	13263	11181	6027
3	Schweine	4349	4398	4280	4067	3368	4084	3260	6168	7561	8903	7789	6681
4	Sonstige lebende Tiere	773	1072	1391	1994	1561	2087	1743	1813	1985	2199	2007	1520
IB	Nahrungsmittel tierischen Ursprungs	284327	242917	300370	236037	237424	263301	241102	275428	263462	316250	324095	326207
1	Milch	14022	13060	28898	10951	6734	10401	9563	8309	8735	11572	9952	20295
2	Butter	4144	4016	5535	4581	4525	4980	3998	4522	4717	4875	4869	5566
3	Käse	40147	42069	50186	33362	41167	44898	39750	38045	36893	39599	42270	47342
4	Fleisch und Fleischwaren	117540	90617	114630	100420	105966	109351	104448	124744	122887	153684	156434	144168
5	Därme	12522	11248	11020	12589	11761	11833	10034	11934	11978	11805	11760	13179
6	Fische und Fischzubereitungen	34976	29566	28671	24558	22108	22775	21031	28149	29874	39468	41428	35557
7	Walöl zur Ernährung	1248	910	—	104	726	5703	3381	1654	2783	1190	819	1526
8	Schmalz, Talg u. a. tierische Öle und Fette zur Ernährung	2582	8703	7395	3229	3543	4749	5477	5427	3885	3671	4744	5623
9	Eier, Eiweiß, Eigelb	19273	19456	27016	21790	20248	19202	12831	24356	17795	22133	26969	25228
10	Honig	4602	3483	4214	2001	3114	3240	3402	3146	4843	4979	5551	5968
11	Fischmehl u. dgl.	33271	19789	22805	22452	17532	26169	27187	25142	19072	23274	19299	21755
IC	Nahrungsmittel pflanzlichen Ursprungs	840974	731119	866173	870603	955508	1011894	933068	891796	813205	865031	917778	939646
1	Weizen	32155	28396	26140	26435	23836	80309	57148	47920	49677	51927	62443	106328
2	Roggen	949	2739	1684	920	1339	2527	3639	1326	614	3226	2275	2364
3	Gerste	36828	36590	43947	47662	48449	35481	64651	43659	45752	38422	34031	47581
4	Hafer	3562	10692	5597	4435	7167	7021	20242	9229	10638	11839	16218	8881
5	Mais	54259	52661	61486	60033	66518	68234	51864	63682	46502	48867	49891	69285
6	Hirse und sonstiges Getreide	7551	4815	4628	4460	6421	3077	5809	5272	3361	4314	4444	4211
7	Reis	4483	2235	10932	19893	6630	2891	5151	9979	2508	3283	6955	6551
8	Müllereierzeugnisse	1136	1408	1901	1363	1168	1349	1010	864	859	1351	1959	2614
9	Malz	3935	4145	4920	5739	5725	5630	4209	2998	5423	6945	7354	8170
10	Nichtölhaltige Sämereien	13367	8573	7220	6101	4925	6897	4800	2958	2358	2421	5771	10949
11	Hülsenfrüchte zur Ernährung	7605	4300	5745	5426	3746	5612	2050	1732	3267	4961	6065	6293
12	Hülsenfrüchte zur Viehfütterung	1751	1240	1139	651	501	212	533	645	696	2475	3541	2736
13	Grün- und Rohfutter	4042	3309	3476	3291	2437	3748	3246	3838	3299	3534	2967	4289
14	Kartoffeln	4619	5382	8673	12512	31331	33562	2299	1053	2657	8026	7458	5553
15	Andere Hackfrüchte	111	171	161	80	33	95	45	28	20	28	31	80
16	Gemüse und sonstige Küchen- gewächse	53632	60070	85766	111642	146057	127440	111777	74827	43560	41286	45361	39371
17	Obst, außer Südfrüchten	52777	46838	64836	76502	98271	157411	211425	216474	152600	130836	92703	41342
18	Südfrüchte	123554	94990	104527	113562	93511	86843	77305	56102	62262	105763	134179	147826
19	Gemüse-, Obstkonserven, Frucht- säfte u. dgl.	58064	55319	89460	72499	61956	56732	63397	67239	62684	73274	63970	57414
20	Kakao, roh	32584	30894	26376	22308	24441	22236	20228	23004	22692	23598	29025	28493
21	Kakaoverzeugnisse	14971	13728	13665	14521	19762	13616	12650	16692	17201	18538	13405	9783
22	Gewürze	6270	5367	6578	4527	4686	5580	4132	5274	5154	6268	5392	4851
23	Zucker	6324	5362	6798	9969	12005	21025	11134	3530	4385	5625	7015	9424
24	Ölfrüchte zur Ernährung	118759	86498	78247	73231	92166	105124	72112	78050	78435	74921	126051	113563
25	Pflanzliche Öle und Fette zur Ernährung	30175	23327	27290	31507	28229	35980	25647	25238	24851	33095	36210	27692
26	Margarine und ähnliche Speise- fette	97	161	555	108	86	148	233	274	622	196	181	137
27	Ölkuchen	85428	59989	62755	58277	63368	57722	48444	56350	52925	54473	75587	95731
28	Kleie	2605	1952	1752	3094	4864	3953	1969	3429	1988	2240	1233	797
29	Sonstige Abfallerzeugnisse zur Viehfütterung	3068	2343	5972	4143	8476	1670	1155	681	559	730	1514	872
31	Sonstige pflanzliche Nahrungs- mittel	40283	39597	51622	41552	45485	39100	30347	34225	34191	41241	34724	29703
32	Lebende Pflanzen und Erzeugnisse der Ziergärtnerei	36030	38028	52325	34160	41919	20669	14417	35224	71465	61328	39825	46762
ID	Genußmittel	175568	165706	202356	189102	193183	206302	193464	186620	172545	219812	247590	278735
1	Hopfen	8652	4109	2416	1698	1593	827	53	168	293	3580	4442	8798
2	Kaffee	68847	75940	94453	95642	98151	92058	78453	85276	75027	87371	85600	83569
3	Tee	3846	3216	3430	3080	3142	3002	2556	3035	3977	5154	4745	3421
4	Rohtabak	59262	44724	59186	52310	53660	71042	71776	64684	55625	82040	107410	134761
5	Tabakerzeugnisse	1021	1067	1185	980	1269	1900	1627	1511	1771	1403	2229	1432
6	Bier	1532	1556	1672	2011	2089	2227	2076	2258	1715	1638	1805	1452
7	Branntwein	3917	3646	4482	4898	5810	7555	10514	4983	8663	10701	11574	11623
8	Wein	28491	31448	35532	28483	27469	27691	26409	24705	25474	27925	29785	33679
II	GEWERBLICHE WIRTSCHAFT ..	4180030	3883872	4312484	4246661	4137090	4627987	4160859	4188317	4316306	4772742	4852958	4968805
IIA	Rohstoffe	984506	868677	938535	919905	936925	928418	901072	990082	1031848	1055660	1117373	1154712
1	Abfallseide, Seidengehäuse	1190	1014	787	1510	613	1556	847	952	587	1314	2052	1060
2	Zellwolle, synthetische Fasern und Abfälle von Chemiefasern	8320	8012	9041	9328	8872	9639	9099	9090	12124	14410	11750	10224
3	Wolle und andere Tierhaare, roh und bearb., Reißwolle	52020	46151	44284	56482	50618	50054	40323	46708	38149	47831	66910	75530
4	Baumwolle, roh u. bearb., Reiß- baumwolle, Abfälle	86197	66273	66233	60742	49346	49494	48688	40475	50279	62011	85141	82638
5	Flachs, Hanf, Jute, Hartfasern u. sonst. pflanzl. Spinnstoffe	18092	14278	19018	12964	12823	9966	7658	10467	12139	7462	13153	12223
6	Abfälle von Gespinnstwaren, Lumpen	1527	1621	1630	1786	1903	1572	1590	1591	1554	1658	1952	1425
7	Felle zu Pelzwerk, roh	20603	44035	30572	35195	31672	20249	20705	21791	32924	23999	31511	80495
8	Andere Felle und Häute	22487	16174	20078	20183	20303	25663	17486	20561	19132	21181	24857	23559
9	Bettfedern	9418	9260	6947	6770	5774	5664	4491	6464	8353	10115	7489	8499
10	Holz zu Holzmasse	1519	950	1302	1432	2366	3927	3484	3758	3335	2816	1919	1894
11	Bau- und Nutzholz (Rundholz) ..	34742	31229	40780	41968	39649	35518	32084	34837	30010	33301	37457	38016
12	Pflanzliche Stoffe zum Färben oder Gerben	274	364	263	149	320	374	336	164	267	408	133	61
13	Kautschuk, Guttapercha, Balata ..	25510	20139	18819	19923	19322	21772	17046	22873	25746	21408	21472	21487
14	Rohgummen, Rohschellack, Bal- same und Kopale	1787	1105	1939	2133	2041	1993	2187	1908	1937	889	1684	1321

I. A. Ein- und Ausfuhr (Spezialhandel)
nach Warengruppen und -untergruppen der Ernährungswirtschaft und der Gewerblichen Wirtschaft
5. Monatliche Entwicklung der Werte nach Warengruppen und -untergruppen
Januar bis Dezember 1967
1000 DM

Warenbenennung		Ausfuhr											
		Januar	Februar	März	April	Mai	Juni	Juli	August	Sept.	Oktober	Nov.	Dez.
I	ERNÄHRUNGSWIRTSCHAFT	203 281	178 238	194 091	203 496	201 377	215 592	180 607	180 902	201 931	249 228	233 655	233 350
	(Nahrungs-, Genuß-, Futtermittel)												
IA	Lebende Tiere	14 269	13 909	13 098	16 239	19 571	18 791	14 031	17 199	19 260	22 050	21 253	22 121
1	Pferde	6 130	5 085	4 579	5 659	3 437	3 645	3 863	4 974	4 195	4 979	5 059	4 533
2	Rindvieh	6 776	7 186	7 378	8 990	13 323	11 758	8 335	9 972	13 339	14 412	12 896	14 817
3	Schweine	—	3	39	128	879	1 545	428	376	608	316	233	517
4	Sonstige lebende Tiere	1 363	1 635	1 102	1 462	1 932	1 843	1 405	1 877	1 118	2 343	3 065	2 254
IB	Nahrungsmittel tierischen Ursprungs	53 737	46 973	45 962	67 162	71 289	69 313	63 613	55 308	59 629	74 212	73 031	70 069
1	Milch	16 239	11 447	10 929	15 339	19 641	18 434	18 860	19 019	15 103	17 243	13 709	13 795
2	Butter	3 746	1 277	1 357	10 167	6 410	1 642	953	1 196	2 577	9 196	12 474	9 556
3	Käse	10 176	9 831	10 322	12 960	11 180	13 283	15 190	8 127	11 963	12 718	11 106	8 606
4	Fleisch und Fleischwaren	5 891	5 142	4 708	8 789	14 234	16 665	11 340	10 601	11 098	13 131	14 619	16 765
5	Därme	2 738	2 125	2 795	3 623	2 773	3 237	2 697	2 435	3 212	2 202	3 045	2 953
6	Fische und Fischzubereitungen	9 464	12 249	11 996	11 825	11 611	11 521	10 370	8 789	11 324	14 610	13 241	12 866
7	Walöl zur Ernährung	—	—	—	—	—	—	—	—	—	—	—	—
8	Schmalz, Talg u. a. tierische Öle und Fette zur Ernährung	4 696	3 840	3 372	3 347	4 292	3 805	3 333	4 294	3 400	3 951	3 412	4 474
9	Eier, Eiweiß, Eigelb	229	542	240	306	368	309	298	409	425	618	1 106	443
10	Honig	58	56	62	55	158	60	20	196	145	141	72	91
11	Fischmehl u. dgl.	500	464	181	751	622	357	552	242	382	402	247	520
IC	Nahrungsmittel pflanzlichen Ursprungs	99 128	84 675	98 202	85 009	73 594	86 781	67 807	75 502	87 995	112 157	95 932	97 656
1	Weizen	4 685	3 610	5 081	2 641	3 409	651	98	43	1 387	5 072	1 069	1 427
2	Roggen	66	413	479	990	73	207	—	9	51	11	—	—
3	Gerste	302	762	311	75	206	828	765	1 947	332	108	101	3
4	Hafer	2 135	787	1 249	261	601	777	194	457	227	365	1	430
5	Mais	4 306	1 353	1 731	759	1 430	518	280	624	2 025	590	553	—
6	Hirse und sonstiges Getreide ..	1 070	607	87	13	59	2	140	16	40	17	7	115
7	Reis	1 680	1 761	1 196	407	1 527	2 237	1 156	827	786	1 544	1 160	1 852
8	Müllereierzeugnisse	13 322	12 606	15 687	14 236	11 467	9 472	3 685	6 440	9 512	20 853	15 464	16 961
9	Malz	1 636	2 576	3 314	2 696	2 355	3 839	2 017	5 431	253	168	613	1 217
10	Nichtöhlhaltige Sämereien	6 619	6 283	3 526	1 578	283	384	1 696	1 227	2 147	933	989	2 918
11	Hülsenfrüchte zur Ernährung ..	787	962	443	178	147	84	174	292	89	251	142	575
12	Hülsenfrüchte zur Viehfütterung	122	84	25	9	6	14	—	15	—	13	—	19
13	Grün- und Rohfutter	774	645	720	796	642	518	410	988	1 535	1 499	1 411	1 008
14	Kartoffeln	2 009	958	1 113	2 443	2 158	1 862	24	58	72	532	3 655	1 791
15	Andere Hackfrüchte	—	—	1	3	—	—	2	—	1	5	6	6
16	Gemüse und sonstige Küchen- gewächse	1 324	1 380	1 413	1 140	1 193	1 385	948	1 618	1 355	1 580	1 775	1 965
17	Obst, außer Südfrüchten	438	479	512	414	525	930	4 432	6 781	2 729	955	1 352	753
18	Südfrüchte	444	511	567	464	603	664	479	528	1 036	1 147	1 301	559
19	Gemüse-, Obstkonserven, Frucht- säfte u. dgl.	3 846	3 401	3 616	5 230	3 739	3 489	6 161	3 859	5 483	4 754	4 230	4 475
20	Kakao, roh	22	5	—	28	2	507	—	90	—	50	8	3
21	Kakaoerzeugnisse	4 838	4 206	3 680	2 593	3 057	2 697	2 336	3 867	10 159	9 690	7 225	4 920
22	Gewürze	485	589	640	680	572	613	603	635	640	873	703	576
23	Zucker	1 415	1 137	1 653	2 863	1 714	5 468	3 569	1 695	1 586	1 460	1 399	1 132
24	Ölfrüchte zur Ernährung	341	198	673	359	260	193	149	321	630	294	290	7 011
25	Pflanzliche Öle und Fette zur Ernährung	13 594	8 522	6 137	5 445	6 665	9 614	8 006	8 909	12 022	16 873	9 892	10 941
26	Margarine und ähnliche Speise- fette	1 223	1 959	1 761	1 760	1 916	2 816	2 285	1 453	2 562	2 752	2 163	2 542
27	Ölkuchen	14 711	11 766	18 691	9 330	8 149	7 381	8 286	7 611	8 592	10 183	12 581	6 076
28	Kleie	1 786	2 471	3 039	2 441	1 355	739	1 045	1 131	1 588	4 339	2 732	4 023
29	Sonstige Abfallerzeugnisse zur Viehfütterung	711	383	738	976	814	1 319	981	1 135	1 146	1 365	2 120	3 631
31	Sonstige pflanzliche Nahrungs- mittel	13 421	13 386	16 228	20 668	17 619	26 929	17 333	16 448	18 452	19 225	17 988	17 560
32	Lebende Pflanzen und Erzeugnisse der Ziergärtnerei	1 016	875	3 891	3 533	1 048	644	553	1 047	1 558	4 656	5 002	3 167
ID	Genußmittel	36 147	32 681	36 829	35 086	36 923	40 707	35 156	32 893	35 047	40 809	43 439	43 504
1	Hopfen	14 131	7 802	8 967	3 361	3 068	2 336	1 023	589	927	5 214	13 219	18 236
2	Kaffee	2 679	2 733	3 096	4 635	4 654	5 046	4 537	3 023	3 972	4 732	3 836	4 584
3	Tee	256	124	249	133	86	254	181	140	214	250	513	398
4	Rohtabak	1 371	1 974	2 656	2 349	2 234	3 849	931	1 429	2 269	1 698	1 596	232
5	Tabakerzeugnisse	7 522	8 331	5 249	6 896	8 526	10 033	10 138	10 098	9 174	10 142	8 784	6 444
6	Bier	6 093	6 818	8 986	8 709	10 733	10 515	10 932	9 610	8 320	8 540	6 849	6 479
7	Branntwein	733	1 195	2 287	2 359	1 730	2 453	1 892	2 236	2 085	1 441	1 039	1 663
8	Wein	3 362	3 704	5 339	6 644	5 892	6 221	5 522	5 768	8 086	8 792	7 603	5 468
II	GEWERBLICHE WIRTSCHAFT	6 757 493	6 310 544	7 036 073	7 234 099	6 665 253	7 282 812	6 689 607	6 400 364	6 929 725	7 670 360	7 357 053	7 832 763
IIA	Rohstoffe	248 118	211 073	227 413	227 413	237 879	261 078	227 954	230 058	234 593	257 363	262 770	254 018
1	Abfallseide, Seidengehäuse	3	763	72	1 730	4	8	1 194	587	—	10	3	1 073
2	Zellwolle, synthetische Fasern und Abfälle von Chemiefasern ..	38 735	37 158	41 389	42 232	48 151	45 698	38 380	36 416	35 416	33 060	48 338	44 873
3	Wolle und andere Tierhaare, roh und bearb., Reißwolle	7 482	8 177	6 809	7 220	7 304	7 451	6 996	7 527	6 033	7 109	5 854	5 255
4	Baumwolle, roh u. bearb., Reiß- baumwolle, Abfälle	9 254	7 100	7 628	6 335	6 659	8 562	8 082	5 501	6 764	7 563	8 368	8 309
5	Flachs, Hanf, Jute, Hartfasern u. sonst. pflanzl. Spinnstoffe ..	200	257	305	388	300	595	427	535	387	337	657	520
6	Abfälle von Gespinnstwaren, Lumpen	5 015	5 592	6 416	5 908	5 445	6 695	4 953	3 788	4 979	5 318	5 768	6 759
7	Felle zu Pelzwerk, roh	3 867	4 018	3 296	3 077	5 867	4 073	2 623	2 602	4 025	4 201	2 684	4 138
8	Andere Felle und Häute	10 149	11 347	11 787	9 011	10 103	11 106	9 184	8 337	7 263	8 549	7 408	8 712
9	Bettfedern	253	299	241	186	79	152	131	181	299	185	208	192
10	Holz zu Holzmesse	1 040	784	981	979	1 257	1 017	1 046	1 124	1 240	1 506	1 187	994
11	Bau- und Nutzholz (Rundholz) ..	4 161	4 373	5 803	6 354	6 062	7 377	6 580	6 247	7 100	7 666	7 248	6 816
12	Pflanzliche Stoffe zum Färben oder Gerben	25	7	19	14	30	10	15	21	9	21	21	11
13	Kautschuk, Guttapercha, Balata ..	544	641	525	765	419	725	818	645	690	1 060	648	722
14	Rohgummen, Rohschellack, Bal- same und Kopale	555	452	509	479	455	619	436	475	746	626	585	627

I. A. Ein- und Ausfuhr (Spezialhandel)
nach Warengruppen und -untergruppen der Ernährungswirtschaft und der Gewerblichen Wirtschaft
5. Monatliche Entwicklung der Werte nach Warengruppen und -untergruppen
Januar bis Dezember 1967
1000 DM

Warenbenennung		Einfuhr											
		Januar	Februar	März	April	Mai	Juni	Juli	August	Sept.	Oktober	Nov.	Dez.
15	Ölfrüchte für techn. Öle	1 391	2 133	1 440	4 623	2 549	8 789	2 668	2 877	3 352	3 997	2 802	8 535
16	Steinkohlen einschl. Preßkohlen	29 534	27 040	37 511	27 939	29 902	35 979	36 891	28 036	28 045	42 293	33 811	39 353
17	Braunkohlen einschl. Preßkohlen	1 953	1 734	1 748	2 015	1 830	1 934	1 706	1 721	2 000	2 270	2 198	1 984
18	Erdöl, roh und getoppt	402 738	345 124	369 191	340 079	356 232	307 034	363 729	444 462	454 917	474 545	466 174	465 649
19	Eisenerze	93 000	85 149	96 646	96 852	110 078	125 111	93 348	120 345	111 429	106 001	112 080	100 520
20	Eisen-, manganhaltige Abbrände, Schlacken u. dgl.	3 988	2 089	2 913	2 478	3 190	2 591	4 462	4 047	4 018	3 293	3 027	1 943
21	Manganerze	8 391	4 354	1 986	3 089	5 371	2 996	2 033	2 773	3 507	3 636	5 164	5 078
22	Kupfererze und kupferhaltige Kiesabbrände	21 454	13 107	13 147	13 741	12 170	7 928	11 404	7 347	14 015	7 460	20 370	23 202
23	Bleierze	7 178	3 844	11 378	9 883	12 097	9 984	9 549	6 230	18 112	10 355	13 099	7 727
24	Zinkerze	1 618	2 695	1 857	3 220	8 348	5 839	6 610	2 628	5 088	4 090	1 270	1 029
25	Chromerze	456	1 990	843	3 552	3 934	1 978	3 766	3 760	2 060	5 590	3 501	2 171
26	Nickelerze	2 206	2 534	2 099	1 821	2 157	1 790	1 643	1 854	7 326	1 778	3 791	2 458
27	Schwefelkies	13 820	7 708	11 502	8 278	10 970	11 089	8 589	11 319	10 904	10 230	8 233	9 324
28	Sonstige Erze und Metallaschen	22 210	21 119	29 586	26 595	28 220	49 126	25 698	31 209	14 937	23 393	19 303	27 333
29	Bauxit, Kryolith	5 243	2 769	6 390	8 461	11 559	7 456	14 298	4 712	8 058	6 507	9 029	4 149
30	Speise- und Industriesalz	359	279	299	294	238	466	305	272	367	319	431	313
31	Kaliohsalze	28 288	30 554	33 228	31 545	38 040	41 799	44 940	44 492	44 705	43 174	41 664	41 045
32	Sonstige Steine und Erden	12 423	11 642	10 311	13 601	9 984	14 910	13 934	9 800	10 370	10 283	8 817	8 817
33	Rohphosphate	15 571	15 171	13 592	17 880	13 369	17 623	16 688	12 593	15 358	17 025	15 253	17 319
34	Sonstige Rohstoffe für chemische Erzeugnisse	2 498	2 244	2 648	2 442	2 580	2 745	2 187	2 809	2 179	2 172	2 040	1 511
36	Pflanzliche Flecht- und Polierstoffe u. dgl.	13 396	11 823	15 296	18 178	15 026	18 734	17 772	10 586	19 962	14 642	24 198	13 194
37	Edelsteine, Schmucksteine und Perlen, roh	13 105	12 970	13 231	12 774	13 459	15 076	12 828	14 571	14 603	13 804	13 638	13 626
38	Sonstige Rohstoffe, auch Abfälle	870 225	767 134	803 585	801 736	794 887	966 841	897 593	938 487	913 135	999 898	1 067 031	1 140 610
IIB	Halbwaren	2 646	2 214	2 734	1 903	2 468	2 559	1 698	3 149	2 214	2 599	2 559	1 426
1	Rohseide und Seidengespinnste ..	35 092	31 873	36 274	37 136	36 222	35 331	30 469	28 836	36 923	45 295	48 090	41 074
2	Reyon (Kunstseide), synthetische Fäden, auch gezwirnt	6 816	6 239	7 548	6 430	7 410	6 942	6 372	5 656	7 737	9 166	9 115	6 290
3	Gespinnste aus: Zellwolle u. synthet. Fasern ...	26 565	24 119	26 718	25 975	26 394	29 941	25 414	16 979	26 585	33 534	31 599	20 552
4	Wolle und anderen Tierhaaren	8 049	7 700	6 882	6 828	6 012	5 916	5 333	4 573	5 984	8 498	8 339	5 845
5	Baumwolle	4 647	3 687	3 853	3 046	3 425	3 503	3 048	2 936	3 110	4 231	3 632	2 387
6	Flachs, Hanf, Jute, Hartfasern u. dgl.	41 493	35 744	39 683	40 820	45 334	51 251	61 650	62 122	58 277	56 037	57 547	50 506
7	Bau- und Nutzholz (Schnittholz)	59 506	46 478	52 846	39 287	53 445	47 642	52 192	50 689	53 001	55 188	51 043	51 195
8	Holzmasse, Zellstoff	3 221	3 069	3 362	3 572	3 747	3 506	3 338	3 153	3 865	4 356	4 177	3 437
9	Kautschuk, bearbeitet	1 011	1 127	1 261	1 016	973	1 019	967	937	1 007	886	1 023	1 204
10	Glasmasse, Rohglas	1 454	1 506	1 934	2 711	2 104	2 875	2 559	2 106	3 161	2 556	1 836	2 006
11	Zement	15 119	14 008	17 311	19 067	19 426	21 446	20 349	21 156	19 412	22 960	21 900	19 950
12	Sonstige mineralische Baustoffe	3 112	3 350	2 839	2 278	3 330	2 215	1 943	2 977	2 694	2 243	1 331	1 331
13	Roheisen	7 853	11 698	14 364	11 530	13 951	14 910	13 517	13 826	18 539	19 624	22 062	23 465
14	Alteisen (Schrott)	16 868	12 660	16 038	13 705	20 660	14 963	17 792	18 363	14 988	18 121	16 476	21 017
15	Ferrolegierungen	34 508	21 610	28 115	26 632	27 729	34 554	29 688	28 848	34 093	36 064	42 474	35 379
16	Eisenhalbzeug	35 602	24 275	34 121	37 587	23 551	36 899	36 091	44 180	40 368	37 296	43 253	54 768
17	NE-Metalle, roh, auch Legierungen u. Altmetalle:	162 558	170 477	183 869	141 360	143 122	209 813	191 376	213 252	215 519	219 836	211 780	228 497
18	Aluminium	21 363	19 903	23 598	24 523	18 269	19 161	21 154	21 459	19 724	27 012	26 268	28 383
19	Kupfer	8 418	9 013	7 997	6 444	6 574	5 275	6 099	8 326	7 398	7 023	7 525	6 090
20	Blei	11 534	13 049	11 288	16 183	13 958	13 897	16 986	14 112	12 499	13 640	8 805	13 430
21	Zinn	11 815	12 959	15 980	11 525	14 647	13 339	16 383	14 306	13 220	14 326	14 028	15 368
22	Zink	16 736	15 491	16 197	9 659	15 058	18 920	14 159	15 926	10 774	14 934	15 617	17 646
23	Sonstige unedle Metalle	7 509	6 523	6 035	5 325	8 088	9 817	4 392	7 442	7 490	6 026	5 922	5 311
24	Fettsäuren, Paraffin, Vaseline und Wachse	15 277	15 341	15 078	14 647	19 470	24 017	12 548	15 171	12 758	13 050	15 101	16 136
25	Sonstige technische Fette und Öle	2 501	2 077	2 657	4 749	4 634	4 111	3 671	3 135	3 724	3 731	2 428	1 881
26	Koks	1 972	3 790	3 234	6 019	5 438	5 801	6 747	6 469	5 241	5 056	5 436	2 505
27	Rückstände der Erdöl- u. Steinkohlenteerdestillation	149 304	108 854	102 963	109 691	111 437	129 631	130 351	149 830	111 444	148 693	175 456	179 258
28	Kraftstoffe und Schmieröle	16 860	12 280	11 865	14 287	9 083	17 739	17 884	16 390	14 365	12 349	14 217	17 318
29	Teer und Teerdestillations-erzeugnisse	395	1 057	635	1 595	1 477	1 361	1 237	1 150	1 534	1 585	677	457
30	Aufbereitete Kalidüngemittel ...	2 389	1 489	2 492	2 060	3 628	2 306	2 753	2 233	2 638	2 063	2 344	3 162
31	Thomasphosphatmehl	2 442	4 072	3 060	2 364	689	811	2 348	2 100	1 098	2 258	1 761	2 910
32	Sonstige Phosphordüngemittel	4 075	4 570	5 613	5 786	2 452	4 464	3 756	4 235	5 742	9 745	8 816	10 580
33	Stickstoff- und andere anderweitig nicht genannte Düngemittel ...	692	884	71	494	229	974	175	478	674	744	252	592
34	Gerbstoffauszüge	41 102	34 530	36 330	34 801	34 275	35 635	38 889	39 633	37 821	40 501	39 610	34 369
35	Sonstige chemische Halbwaren	55 386	41 213	18 581	37 360	37 230	84 637	53 437	35 459	44 907	57 098	87 702	167 443
36	Gold für gewerbliche Zwecke	34 897	38 443	39 648	72 780	50 000	48 345	40 556	57 729	52 324	41 123	55 918	47 442
37	Sonstige Halbwaren	2325 299	2248 061	2570 364	2525 020	2405 278	2732 728	2362 194	2259 748	2371 323	2717 184	2668 554	2673 483
38	Sonstige Halbwaren	791 557	709 434	776 380	748 010	754 007	823 826	766 593	706 290	760 310	901 090	903 851	812 190
IIC	Fertigwaren	43 145	38 159	42 214	40 664	38 446	42 408	33 424	33 969	34 667	41 538	43 641	38 471
IICa	Vorzeugnisse	24 137	20 161	23 114	19 242	17 422	20 982	17 883	17 453	19 238	25 911	25 145	22 820
1	Gewebe, Gewirke u. dgl. aus: Seide, Reyon (Kunstseide) und synthetischen Fäden	81 904	65 436	72 820	69 081	73 138	85 091	88 355	77 012	81 458	98 875	93 540	69 434
2	Zellwolle u. synthet. Fasern ...	36 878	31 828	33 454	27 255	23 731	24 989	22 167	19 963	22 544	26 902	27 853	25 385
3	Wolle und anderen Tierhaaren	15 761	14 362	14 963	14 883	13 618	15 300	12 767	10 491	12 754	15 487	16 010	11 795
4	Flachs, Hanf, Jute, Hartfasern u. dgl.	26 820	21 723	23 395	21 190	20 659	26 129	21 747	19 450	24 172	30 748	29 217	22 978
5	Leder	5 473	5 577	9 311	10 513	6 861	10 114	8 525	7 642	10 200	11 129	11 095	7 579
6	Felle zu Pelzwerk, bearbeitet ...	119 159	99 748	103 616	99 976	100 300	105 472	101 376	93 390	105 595	105 590	108 796	103 933
7	Papier und Pappe	22 961	24 369	25 551	24 205	25 087	27 060	22 260	20 870	23 782	28 299	25 436	22 953
8	Furniere, Sperrholz, Faßholz u. dgl.	8 241	9 383	9 596	11 892	10 954	11 667	11 185	11 072	11 607	13 083	12 123	11 064
9	Steinzeug-, Ton- und Porzellan-erzeugnisse	6 717	5 845	5 977	4 847	6 116	7 230	6 591	7 454	7 832	9 094	11 349	11 764
10	Glas	70 558	62 798	72 063	70 040	72 480	80 163	71 670	73 135	74 535	82 720	87 542	73 257
11	Kunststoffe	6 585	6 262	7 179	6 305	6 481	6 644	5 565	5 906	7 277	10 983	8 451	7 647
12	Teerfarbstoffe	8 850	8 418	9 901	10 283	9 984	11 757	11 520	9 792	11 106	12 268	10 962	9 630
13	Sonstige Farbstoffe; Farben, Lacke und Kette												

I. A. Ein- und Ausfuhr (Spezialhandel)
nach Warengruppen und -untergruppen der Ernährungswirtschaft und der Gewerblichen Wirtschaft
5. Monatliche Entwicklung der Werte nach Warengruppen und -untergruppen
Januar bis Dezember 1967
1 000 DM

Warenbenennung		Ausfuhr											
		Januar	Februar	März	April	Mai	Juni	Juli	August	Sept.	Oktober	Nov.	Dez.
15	Ölfrüchte für techn. Öle	189	209	28	13	24	29	10	12	14	15	28	11
16	Steinkohlen einschl. Preßkohlen	102 667	79 802	86 729	87 615	91 254	103 605	89 477	102 515	102 666	117 511	114 249	104 477
17	Braunkohlen einschl. Preßkohlen	6 468	4 239	2 773	3 759	4 393	5 430	5 217	5 248	6 585	7 094	6 914	7 929
18	Erdöl, roh und getoppt	5 907	3 190	3 322	2 349	1 284	2 027	4 085	1 419	33	1	1 602	508
19	Eisenerze	800	771	836	910	1 631	2 092	901	749	840	815	763	788
20	Eisen-, manganhaltige Abbrände, Schlacken u. dgl.	881	1 161	859	1 576	1 439	1 430	1 217	1 978	1 007	1 478	1 139	771
21	Manganerze	2	—	35	31	11	16	2	28	25	2	7	17
22	Kupfererze und kupferhaltige Kiesabbrände	—	—	—	—	—	—	—	—	—	615	—	1 638
23	Bleierze	—	277	296	—	265	248	265	—	709	634	—	536
24	Zinkerze	3 405	937	1 843	2 187	2 084	4 235	1 787	993	1 907	4 371	3 399	1 654
25	Chromerze	22	17	13	9	24	15	20	17	39	71	22	41
26	Nickelerze	—	14	—	168	—	70	—	88	—	—	—	—
27	Schwefelkies	27	43	7	16	8	30	16	18	15	1	20	17
28	Sonstige Erze und Metallaschen	10 067	3 022	5 025	4 610	4 201	5 689	8 944	3 214	5 224	4 308	4 911	6 214
29	Bauxit, Kryolith	21	50	16	11	46	12	124	92	78	33	103	29
30	Speise- und Industriesalz	3 896	1 956	1 889	1 794	1 997	2 474	2 463	2 306	2 656	2 582	2 028	3 275
31	Kaliohsalze	214	329	335	—	45	3	257	274	10	546	408	71
32	Sonstige Steine und Erden	15 756	19 243	21 688	21 577	21 820	24 583	20 085	23 389	23 411	24 947	23 371	19 851
33	Rohphosphate	—	—	—	—	—	—	—	—	—	—	—	—
34	Sonstige Rohstoffe für chemische Erzeugnisse	6 642	6 152	4 861	6 702	4 536	4 784	4 156	5 560	5 227	5 234	4 713	5 486
36	Pflanzliche Flecht- und Polsterstoffe u. dgl.	450	406	463	391	441	358	325	287	487	486	435	572
37	Edelsteine, Schmucksteine und Perlen, roh	1 929	1 454	2 193	1 593	1 710	2 671	1 709	2 447	2 298	2 423	2 457	4 525
38	Sonstige Rohstoffe, auch Abfälle	7 492	6 833	8 422	7 424	8 531	7 189	6 029	5 438	6 411	6 985	7 224	6 607
IIB	Halbwaren	651 582	591 368	611 643	618 700	611 617	628 575	604 509	592 050	578 377	712 132	677 986	694 449
1	Rohseide und Seidengespinnste ..	748	836	1 001	988	736	945	912	1 018	931	878	1 079	1 117
2	Reyon (Kunstseide), synthetische Fäden, auch gewirnt	57 783	55 012	59 612	64 769	60 162	54 599	55 251	57 936	53 568	68 125	65 914	73 226
	Gespinnste aus:												
3	Zellwolle u. synthet. Fasern ...	12 665	10 677	12 248	12 519	11 711	12 825	10 888	10 640	12 257	13 299	13 658	15 221
4	Wolle und anderen Tierhaaren ..	4 112	4 064	4 842	5 041	5 675	6 111	7 645	7 654	6 027	6 451	6 194	5 998
5	Baumwolle	4 467	4 012	4 505	5 144	3 974	4 598	3 755	3 327	5 442	5 613	4 877	5 459
6	Flachs, Hanf, Jute, Hartfasern u. dgl.	590	442	541	592	418	583	396	471	485	576	562	539
7	Bau- und Nutzholz (Schnittholz) ..	4 700	4 787	6 288	7 275	6 670	7 976	6 711	7 754	9 471	11 322	9 440	10 121
8	Holzmasse, Zellstoff	3 314	2 538	2 738	3 244	3 706	3 889	3 433	2 900	3 482	3 396	3 824	4 079
9	Kautschuk, bearbeitet	10 673	9 779	11 180	11 949	10 907	10 722	11 362	10 086	11 305	12 631	12 456	13 415
10	Glasmasse, Rohglas	3 419	3 351	3 768	3 232	3 110	3 336	3 060	2 755	3 438	3 512	3 424	4 181
11	Zement	4 605	4 644	6 118	6 447	5 546	6 689	4 739	7 408	7 410	6 433	6 684	4 060
12	Sonstige mineralische Baustoffe ..	13 815	12 728	13 839	13 932	15 429	15 457	16 981	13 676	16 291	17 429	16 601	17 093
13	Roheisen	12 548	13 977	17 123	18 204	26 177	28 308	21 709	19 914	22 306	22 143	17 667	17 073
14	Alteisen (Schrott)	34 136	25 220	23 313	20 661	16 833	29 947	26 818	24 125	25 208	26 408	25 312	18 777
15	Ferrolegierungen	8 947	9 162	8 569	7 580	7 214	7 629	5 652	5 189	6 636	6 088	6 578	8 714
16	Eisenhalbzeug	69 086	70 237	69 785	83 629	81 213	81 101	90 887	73 804	63 042	82 681	97 757	42 334
	NE-Metalle, roh, auch Legierungen u. Altmetalle:												
17	Aluminium	6 910	7 659	6 607	7 239	6 776	5 929	4 863	4 267	4 344	4 381	4 863	6 923
18	Kupfer	84 616	70 426	62 662	63 145	66 510	63 668	43 550	52 000	46 102	86 192	101 391	124 907
19	Nickel	1 198	1 055	1 529	1 569	1 963	2 367	1 910	2 095	2 015	3 126	2 147	3 202
20	Blei	10 010	7 148	10 953	7 245	11 169	9 228	8 531	10 976	6 556	6 776	8 459	8 043
21	Zinn	2 699	1 792	2 459	2 089	2 144	2 374	1 651	2 490	3 300	1 579	526	1 768
22	Zink	4 511	4 597	4 266	4 864	2 534	2 867	2 994	2 784	3 774	2 898	3 000	2 295
23	Sonstige unedle Metalle	3 776	2 780	4 005	4 035	3 279	2 405	1 822	2 660	2 835	2 008	2 388	3 724
24	Fettsäuren, Paraffin, Vaseline und Wachse	15 245	15 337	15 595	16 071	15 091	15 378	13 424	12 587	13 809	14 907	14 013	15 008
25	Sonstige technische Fette und Öle ..	5 234	3 907	5 099	5 126	5 060	5 674	4 939	4 751	4 531	5 356	4 696	4 885
26	Koks	62 652	45 437	47 553	46 323	50 724	58 295	57 301	53 238	66 583	64 320	63 057	61 374
27	Rückstände der Erdöl- u. Steinkohlenteerdestillation	7 003	6 510	7 165	7 782	8 160	9 625	8 349	9 914	11 096	9 244	8 852	7 506
28	Kraftstoffe und Schmieröle	62 263	52 046	52 327	55 790	50 882	61 426	75 028	59 380	63 077	85 246	65 090	72 666
29	Teer und Teerdestillations-erzeugnisse	4 163	5 307	5 146	7 580	5 154	5 595	7 608	5 808	6 041	7 139	5 320	8 302
30	Aufbereitete Kalidüngemittel ...	19 644	19 964	17 646	13 832	14 729	25 066	12 559	24 594	9 028	34 969	11 624	17 474
31	Thomasphosphatmehl	844	879	224	1 776	939	912	519	740	874	1 371	916	615
32	Sonstige Phosphordüngemittel	932	867	664	1 189	703	876	157	125	466	1 480	516	1 068
33	Stickstoff- und andere anderweitig nicht genannte Düngemittel ...	41 640	51 420	56 074	43 158	41 112	30 589	24 296	23 485	18 807	23 965	20 412	27 824
34	Gerbstoffauszüge	392	324	416	352	401	291	340	419	252	230	261	474
35	Sonstige chemische Halbwaren	57 094	50 793	51 321	53 910	48 413	57 121	52 085	52 895	51 558	54 325	54 692	51 898
37	Gold für gewerbliche Zwecke	1 750	2 149	1 996	1 773	3 184	5 474	1 838	2 436	2 935	3 444	2 998	20 948
38	Sonstige Halbwaren	13 398	9 505	12 466	8 646	13 209	11 260	10 546	15 549	13 095	12 191	10 738	12 138
IIC	Fertigwaren	5857 793	5508 103	6197 017	6387 986	5815 757	6393 159	5857 144	5578 256	6116 755	6700 865	6416 297	6884 296
IICa	Vorzeugnisse	1328 090	1231 412	1397 395	1457 167	1308 707	1477 968	1320 571	1344 798	1301 649	1524 828	1438 436	1439 038
	Gewebe, Gewirke u. dgl. aus:												
1	Seide, Reyon (Kunstseide) und synthetischen Fäden	62 254	60 626	68 183	66 923	59 729	68 762	62 107	55 219	61 898	75 846	70 517	74 460
2	Zellwolle u. synthet. Fasern ...	31 859	30 275	30 281	28 700	26 681	30 343	26 985	24 703	27 811	32 248	32 474	36 456
3	Wolle und anderen Tierhaaren ..	14 370	12 657	11 726	15 331	16 074	19 051	20 792	15 761	16 001	16 720	14 227	14 733
4	Baumwolle	37 500	38 731	40 843	36 516	31 839	35 578	32 585	27 180	33 731	37 364	34 003	41 201
5	Flachs, Hanf, Jute, Hartfasern u. dgl.	14 773	15 103	16 378	17 461	16 298	17 731	16 154	12 671	16 522	17 061	17 920	17 023
6	Leder	17 459	16 716	20 824	20 119	19 466	20 719	19 729	19 374	19 172	19 832	16 944	24 435
7	Felle zu Pelzwerk, bearbeitet	4 825	5 651	6 666	7 213	10 781	8 578	6 565	7 752	8 293	8 273	6 771	7 872
8	Papier und Pappe	31 051	29 171	29 485	32 341	30 302	33 607	32 567	34 174	34 234	39 943	38 213	37 063
9	Furniere, Sperrholz, Faßholz u. dgl.	16 229	16 780	17 953	18 853	16 977	18 836	14 815	15 679	20 052	21 075	21 502	22 151
10	Steinzeug-, Ton- und Porzellan-erzeugnisse	15 698	16 045	18 212	19 256	18 491	21 523	19 365	18 705	19 096	20 243	19 494	19 944
11	Glas	19 076	17 783	20 493	20 017	21 361	22 399	18 221	19 885	24 577	23 896	23 814	24 832
12	Kunststoffe	166 419	161 464	170 949	184 180	174 421	188 741	164 632	165 319	172 248	197 720	191 667	197 801
13	Teerfarbstoffe	62 002	60 788	64 230	67 456	55 109	66 888	63 545	57 013	62 739	77 126	66 628	73 494
14	Sonstige Farbstoffe; Farben, Lacke und Kitten	38 328	38 623	45 501	46 024	42 859	51 135	43 472	42 127	44 132	49 324	46 750	48 705

I. A. Ein- und Ausfuhr (Spezialhandel)
nach Warengruppen und -untergruppen der Ernährungswirtschaft und der Gewerblichen Wirtschaft
5. Monatliche Entwicklung der Werte nach Warengruppen und -untergruppen
Januar bis Dezember 1967

1 000 DM

Warenbenennung		Einfuhr											
		Januar	Februar	März	April	Mai	Juni	Juli	August	Sept.	Oktober	Nov.	Dez.
15	Dextrine, Gelatine und Leime ...	3083	2645	2560	2671	2626	3068	2750	2991	2941	2657	2518	2484
16	Sprengstoffe, Schießbedarf, Zünd- waren	1107	3114	1917	2735	2196	1324	1717	1291	1491	2162	2924	2394
17	Sonst. chemische Vorerzeugnisse.	87370	80305	94376	82317	106472	91862	88111	87079	74129	95898	90818	86668
18	Gußröhren	152	286	288	214	166	377	308	290	438	417	427	335
19	Stahlröhren	6498	7192	7209	7139	7682	7636	7982	7174	6899	9870	8326	8988
20	Stab- und Formeisen	49365	49891	55324	57529	53347	64767	61296	53479	56595	69408	73286	64877
21	Blech aus Eisen	87594	77987	84376	87083	86351	95593	93692	82071	88711	112058	119277	105600
22	Draht aus Eisen	29601	23523	25342	25593	22624	31714	25028	20322	26301	32106	31671	31643
23	Eisenbahnoberbaumaterial	253	375	149	143	505	582	265	102	228	227	197	91
24	Schmiedbarer Guß, Schmiede- stücke	1900	2296	2301	1278	1379	936	741	1015	1058	1181	958	1226
25	Stangen, Bleche, Draht usw. aus:												
26	Kupfer, Kupferlegierungen	7171	8413	8539	10507	8892	11316	11603	9119	13015	15099	15967	17343
27	Aluminium, Aluminium- legierungen	10019	7803	9123	9691	8607	8336	7506	8956	7175	9752	11664	11738
28	sonstigen unedlen Metallen	6115	6642	6916	6330	6839	7551	7517	7536	7089	8905	7933	8032
29	Edelmetallen	220	277	193	292	341	351	520	346	200	435	393	368
30	Edelsteine, Schmucksteine und Perlen, bearbeitet	17857	18980	16626	16125	13072	14348	13957	9629	19027	19450	17682	22916
31	Sonstige Vorerzeugnisse	6063	5636	7987	7987	7631	9059	8565	7291	8246	8838	8650	8777
HCb	Enderzeugnisse	1533742	1538627	1793984	1777010	1651271	1908902	1595601	1553458	1611013	1816094	1764703	1861293
1	Strick-, Wirkwaren u. dgl. aus:												
2	Seide oder Chemiefasern	40724	46334	51566	37670	29561	28496	34691	35013	36942	42100	34572	23514
3	Wolle und anderen Tierhaaren	24459	22173	18332	9302	6204	10880	27820	29076	32494	32576	19605	10322
4	Baumwolle	4052	6041	8824	7777	5411	3762	3902	3398	3464	4171	3860	2563
5	Sonstige Kleidung u. dgl. aus:												
6	Seide oder Chemiefasern	30023	37323	45199	35696	26378	22231	27850	32755	32002	36572	28421	16998
7	Wolle und anderen Tierhaaren	17483	19028	18437	8936	5391	6859	15789	24586	25208	23031	14534	9188
8	Baumwolle	28529	32046	41531	34639	28820	19562	22719	25237	27889	30962	22830	17048
9	Flachs, Hanf, Jute, Hartfasern u. dgl.	3650	3496	4621	3696	2857	2821	2631	3047	3508	4030	3151	2337
10	Hüte	2833	3676	4759	3506	2335	2540	2949	3888	4808	5350	4375	2437
11	Sonstige Spinnstoffwaren	15400	13080	15432	13953	14061	15569	12726	14198	14255	16484	14681	13149
12	Pelzwaren	743	649	1127	4203	1047	2116	3443	3589	4318	5366	3945	2923
13	Schuhe aus Leder	47668	55148	51662	32966	22086	20921	34773	38843	34060	33988	24527	20983
14	Andere Lederwaren	7092	8019	8933	7929	6198	6542	7235	10371	9922	11179	9745	7008
15	Papierwaren	14135	14083	17149	15959	14522	15488	13459	13398	15035	16402	15828	13736
16	Bücher, Karten, Noten, Bilder	20092	19900	20011	16116	18841	19294	19272	21405	21244	22438	23113	20464
17	Holzwaren	22316	21861	26082	25173	24564	26520	23721	26471	28910	31994	31295	28437
18	Kautschukwaren	41399	41138	46645	46677	45370	42720	44180	41921	43564	51594	50045	44301
19	Steinwaren	5579	6092	7070	7538	8179	8772	9488	8517	9525	10655	9326	8739
20	Steinzeug-, Ton-, Steingut- und Porzellanwaren	4815	5189	5855	5807	5853	5782	5672	6161	5920	8419	7760	6286
21	Glaswaren	15828	14627	16602	17572	16996	17767	17072	17672	18348	22081	22081	14952
22	Messerschmiedwaren	2964	3410	2956	3199	2298	2713	2579	3080	3084	3609	4221	2714
23	Werkzeuge und landwirtschaft- liche Geräte	7709	6416	7718	6698	7333	5785	6135	6378	5794	8199	6769	7140
24	Sonstige Eisenwaren	56010	54476	61865	61945	64890	66035	59552	61205	63441	72922	69950	64763
25	Waren aus Kupfer und Kupfer- legierungen	3841	3491	3076	3606	3527	3388	3348	2523	3328	3598	4101	3621
26	Edelmetallwaren, vergoldete und versilberte Waren	10693	9892	12243	8021	7455	8935	7932	10274	14659	17641	19201	13314
27	Sonstige Waren aus unedlen Metallen	18468	16576	17445	18834	18709	18009	17924	17625	18766	21302	21207	18048
28	Werkzeugmaschinen einschl. Walzwerksanlagen	26092	21834	24164	28510	24259	26195	29135	17946	19459	25253	26771	45096
29	Masch. f. d. Spinnstoff-, Leder- und Lederwarenindustrie	31916	31237	29549	30289	26537	27718	22988	25312	28887	32326	32837	41490
30	Landwirtschaftliche Maschinen einschl. Ackerschlepper	33247	18848	47354	29978	26056	30201	23546	20338	15806	21509	17684	31235
31	Dampflokomotiven	15	15	15	15	15	15	15	15	15	15	15	15
32	Kraftmaschinen	14588	16931	17572	16256	16561	12549	11824	10371	8584	12834	9530	21793
33	Pumpen, Druckluftmaschinen u. dgl.	35863	33867	42935	39392	37846	42025	38544	33722	33823	45486	44133	40511
34	Fördermittel	7682	6422	7901	9262	8217	9075	9154	8789	6893	10202	12708	12953
35	Papier- und Druckmaschinen	9404	7341	8978	9327	12917	14120	10574	11042	8791	14672	11639	15435
36	Büromaschinen	80521	102962	95586	93439	94709	93199	82309	60284	92091	100560	117070	134180
37	Maschinen für die Nahrungs- und Genußmittelindustrie	8891	5745	8080	9355	6911	7978	7998	6069	6301	8479	7395	9598
38	Sonstige Maschinen	92812	88982	99681	97763	95329	105068	98241	87729	84990	105617	111303	112307
39	Wasserfahrzeuge	4180	7481	33485	15812	33101	11486	11989	14319	7056	10030	3035	91885
40	Kraftfahrzeuge, Luftfahrzeuge	249576	175888	317908	313241	290366	298648	193917	192555	180873	273546	241164	301653
41	Fahrräder	2399	3015	3589	3541	4223	3709	2760	2988	2734	3724	3710	3115
42	Sonstige Fahrzeuge	6183	8480	8566	9486	7232	7149	5173	5255	5011	7157	6478	7891
43	Elektrotechnische Erzeugnisse (auch elektrische Maschinen)	203414	184986	216183	208884	199661	203890	188743	180986	188451	248326	229892	242847
44	Uhren	9709	9380	11496	10669	11842	12435	11393	8042	14382	16439	16310	10388
45	Feinmechanische und optische Erzeugnisse	52724	42724	50526	49737	50974	49021	45036	50262	42716	49773	52273	45220
46	Waren aus Wachs oder Fetten; Seifen	773	1398	1355	972	1142	1493	1355	2242	2271	3056	2025	1294
47	Waren aus Kunststoffen	21257	23308	27400	25744	25087	23860	22687	22645	24294	29249	30188	23614
48	Spielfilme und andere belichtete Filme und Platten	2035	3821	2921	2812	2934	3970	3733	3466	4361	4049	3852	4759
49	Photochemische Erzeugnisse	18081	19481	21879	17895	20182	20710	23287	23556	21529	19014	24696	18795
50	Bleistifte u. chem. Bürobedarf	2607	1769	4072	2844	2227	3962	2638	2484	2290	2622	2225	2657
51	Pharmazeutische Erzeugnisse (auch unzubereitet)	33450	37231	35540	38000	33378	35371	38545	33056	32022	37194	45028	56168
52	Kosmetische Erzeugnisse	4293	3954	5404	4505	4341	5014	4849	5008	5471	6196	4874	3421
53	Sonstige chemische Erzeugnisse	32966	33046	33355	29060	31049	29029	41424	34446	27705	41128	32848	26817
54	Musikinstrumente	2026	1640	1793	2064	1716	1678	1360	1868	2009	2389	2407	1738
55	Kinderspielzeug, Christbaum- schmuck	8078	8238	10645	11334	12441	11960	12606	17606	15904	16809	13224	9326
56	Sonstige Enderzeugnisse	92470	174439	110927	229421	181147	433882	222931	210421	245821	131772	190261	170122
AUSSERDEM:													
III 1	Rückwaren	65676	59675	66310	63856	69953	96075	66440	71790	70951	114482	87878	82813
2	Ersatzlieferungen	1356	1364	1707	1524	1499	1703	966	1809	1860	2780	1701	1808
Insgesamt		5571250	5105358	5769835	5623496	5613048	6225087	5605829	5631679	5655394	6315981	6453244	6613002

I. A. Ein- und Ausfuhr (Spezialhandel)
nach Warengruppen und -untergruppen der Ernährungswirtschaft und der Gewerblichen Wirtschaft
5. Monatliche Entwicklung der Werte nach Warengruppen und -untergruppen
Januar bis Dezember 1967
1 000 DM

Warenbenennung		Ausfuhr											
		Januar	Februar	März	April	Mai	Juni	Juli	August	Sept.	Oktober	Nov.	Dez.
15	Dextrine, Gelatine und Leime ...	10 194	10 831	11 793	12 352	11 996	12 755	11 198	11 008	12 331	12 263	12 081	11 788
16	Sprengstoffe, Schießbedarf, Zünd- waren	6 071	4 990	6 083	5 940	3 394	7 319	4 840	6 703	6 038	6 100	6 256	6 575
17	Sonst. chemische Vorerzeugnisse	221 310	209 372	241 746	246 343	227 919	240 841	231 338	227 142	242 589	252 844	233 914	265 033
18	Gußrohren	3 444	3 090	3 470	3 140	4 397	3 690	2 801	3 109	3 750	4 262	3 740	3 178
19	Stahlrohren	78 614	65 255	75 642	78 893	61 472	79 650	68 582	86 107	64 858	73 619	78 414	66 521
20	Stab- und Formeisen	149 662	130 045	149 975	166 558	149 498	167 362	136 228	161 507	124 196	171 190	150 022	122 069
21	Blech aus Eisen	157 646	125 489	164 294	175 796	150 315	184 052	166 772	167 724	121 308	178 415	167 205	135 391
22	Draht aus Eisen	41 507	37 616	38 431	46 159	38 049	43 600	39 129	42 386	38 373	49 630	39 065	38 433
23	Eisenbahnoberbaumaterial	6 364	3 384	6 405	10 072	5 263	6 840	7 569	2 804	2 357	5 988	4 328	3 618
24	Schmiedbarer Guß, Schmiede- stücke	6 856	8 357	10 131	11 265	7 316	10 269	8 045	7 557	6 011	9 005	7 164	9 023
25	Stangen, Bleche, Draht usw. aus:												
26	Kupfer, Kupferlegierungen	48 730	43 081	49 366	46 221	37 739	38 129	27 845	35 505	41 635	44 257	50 340	54 004
27	Aluminium, Aluminium- legierungen	17 099	18 226	17 925	18 062	15 928	15 767	17 964	18 792	18 797	20 530	19 820	19 557
28	sonstigen unedlen Metallen	11 591	10 403	13 119	12 959	12 676	14 534	12 805	13 556	11 869	13 968	12 884	17 798
29	Edelmetallen	10 445	12 245	16 497	10 386	9 976	13 559	11 893	13 963	10 608	9 988	15 222	16 857
30	Edelsteine, Schmucksteine und Perlen, bearbeitet	15 080	17 438	17 805	17 940	17 693	20 415	17 468	16 726	21 218	19 975	22 145	13 797
31	Sonstige Vorerzeugnisse	11 634	11 177	12 989	14 691	14 688	15 295	14 560	14 647	15 205	16 213	14 912	15 226
IICb	Enderzeugnisse	4529 703	4276 691	4799 622	4930 819	4507 050	4915 191	4536 573	4233 458	4815 106	5176 037	4977 861	5445 258
1	Strick-, Wirkwaren u. dgl. aus:												
2	Seide oder Chemiefasern	16 298	20 192	22 204	20 376	16 363	18 432	19 502	14 362	19 155	20 449	15 429	15 539
3	Wolle und anderen Tierhaaren	5 023	6 718	6 453	2 874	1 806	3 577	9 324	11 333	10 770	8 658	6 572	4 853
4	Baumwolle	4 825	6 198	7 007	5 822	5 390	5 321	5 700	4 510	5 306	5 060	4 556	5 078
5	Sonstige Kleidung u. dgl. aus:												
6	Seide oder Chemiefasern	14 704	24 293	28 694	22 913	14 266	13 315	11 350	14 485	18 197	16 509	13 071	11 098
7	Wolle und anderen Tierhaaren	20 904	24 074	25 544	13 489	6 653	7 506	20 467	40 286	43 748	36 344	17 752	10 508
8	Baumwolle	6 542	10 319	11 713	10 502	6 894	5 981	5 302	5 640	6 996	7 815	6 388	5 407
9	Flachs, Hanf, Jute, Hartfasern u. dgl.	1 433	1 699	2 383	2 251	1 959	1 948	2 083	2 498	2 748	3 211	2 922	2 614
10	Hüte	1 104	1 565	2 038	1 735	1 257	1 311	2 108	2 717	3 484	2 566	1 586	1 318
11	Sonstige Spinnstoffwaren	18 573	19 546	22 094	21 498	18 565	22 103	19 455	17 935	21 544	23 929	23 287	23 230
12	Pelzwaren	757	995	1 082	1 691	3 510	2 402	2 750	3 883	4 441	3 359	2 864	1 952
13	Schuhe aus Leder	11 174	13 057	13 095	8 104	6 268	8 633	19 760	22 033	19 324	13 541	8 954	10 470
14	Ander Lederwaren	8 041	10 632	12 708	13 319	12 659	12 887	12 901	12 442	14 981	16 569	15 023	11 865
15	Papierwaren	24 160	24 605	26 487	28 927	25 558	28 611	27 465	26 172	26 215	31 101	30 398	34 083
16	Bücher, Karten, Noten, Bilder	50 196	47 465	48 428	50 582	48 842	48 846	49 833	49 620	50 490	58 035	58 917	56 261
17	Holzwaren	36 607	40 080	43 768	46 587	43 640	48 237	44 925	38 158	49 421	58 314	54 061	51 329
18	Kautschukwaren	45 388	44 907	52 146	52 387	51 117	57 579	59 325	57 837	59 302	64 075	55 284	59 996
19	Steinwaren	6 120	5 533	6 712	6 437	6 930	6 887	6 390	5 876	6 619	6 382	6 215	7 334
20	Steinzeug-, Ton-, Steingut- und Porzellanwaren	28 472	27 091	30 500	31 534	27 846	29 602	30 911	29 546	31 874	33 214	33 548	28 139
21	Glaswaren	25 283	26 484	31 191	31 194	28 932	32 135	31 052	27 787	32 735	36 577	31 521	30 331
22	Messerschmiedwaren	16 411	14 221	16 332	18 068	16 153	17 329	17 604	13 616	16 314	21 326	16 833	27 597
23	Werkzeuge und landwirtschaft- liche Geräte	43 652	40 616	45 257	44 667	40 510	44 289	42 864	33 497	37 141	44 423	44 212	49 710
24	Sonstige Eisenwaren	235 098	222 094	252 779	261 181	239 090	282 909	252 550	236 809	249 584	312 260	267 475	278 837
25	Waren aus Kupfer und Kupfer- legierungen	14 631	14 130	16 523	16 683	16 751	17 866	15 157	15 744	16 762	17 683	15 828	15 845
26	Edelmetallwaren, vergoldete und versilberte Waren	26 882	30 894	31 984	42 119	35 726	42 767	44 268	33 354	54 852	49 004	55 292	28 693
27	Sonstige Waren aus unedlen Metallen	69 938	68 796	75 131	79 239	69 870	76 825	71 208	64 182	75 640	82 352	82 142	83 490
28	Werkzeugmaschinen einschl. Walzwerksanlagen	237 563	226 441	244 472	260 874	229 656	244 235	250 815	202 833	246 413	262 189	266 135	381 693
29	Masch. f. d. Spinnstoff-, Leder- und Lederwarenindustrie	164 401	163 570	181 576	184 343	174 719	188 804	192 969	161 686	185 633	198 583	186 276	226 775
30	Landwirtschaftliche Maschinen einschl. Ackerschlepper	87 875	101 308	130 433	129 210	114 249	113 359	87 085	74 285	70 959	90 998	72 788	94 149
31	Dampflokomotiven	—	—	260	828	—	—	—	—	12	3	—	—
32	Kraftmaschinen	82 337	72 545	72 321	72 350	66 700	83 498	79 384	77 404	72 669	77 137	69 386	92 044
33	Pumpen, Druckluftmaschinen u. dgl.	94 321	98 119	101 201	109 179	100 430	109 954	115 886	92 886	101 421	110 657	114 316	116 592
34	Fördermittel	71 058	60 494	72 893	74 304	72 733	84 526	72 325	60 851	67 369	76 438	64 587	98 684
35	Papier- und Druckmaschinen	109 154	95 018	102 092	103 161	96 125	120 774	134 072	100 815	99 791	128 053	110 902	162 360
36	Büromaschinen	90 553	111 739	117 600	118 001	105 566	121 041	111 770	79 417	121 309	134 501	124 946	128 909
37	Maschinen für die Nahrungs- und Genußmittelindustrie	75 373	65 433	74 304	77 521	67 303	72 342	69 301	61 858	70 074	72 513	64 186	80 949
38	Sonstige Maschinen	417 199	442 065	471 256	471 385	478 373	504 796	464 975	455 072	474 982	503 894	488 269	556 984
39	Wasserfahrzeuge	167 979	53 602	32 924	64 273	141 809	74 323	43 403	23 599	86 938	41 933	105 167	42 635
40	Kraftfahrzeuge, Luftfahrzeuge	942 946	808 841	974 304	1 049 902	873 851	986 919	785 080	835 155	958 453	1 032 910	1 020 502	1 093 739
41	Fahrräder	8 717	9 080	9 059	9 376	8 544	9 466	10 040	8 944	9 878	10 489	9 907	8 790
42	Sonstige Fahrzeuge	31 721	28 686	43 648	35 379	34 847	35 836	26 038	35 398	35 249	31 631	28 359	26 835
43	Elektrotechnische Erzeugnisse (auch elektrische Maschinen)	610 978	607 008	668 053	657 329	587 848	655 899	630 356	599 396	667 337	732 823	697 930	750 264
44	Uhren	23 890	25 773	31 528	31 823	29 616	31 649	33 078	18 774	34 498	39 703	36 015	32 840
45	Feinmechanische und optische Erzeugnisse	127 892	130 215	146 495	148 906	137 959	155 883	151 410	137 038	150 888	155 767	144 209	166 544
46	Waren aus Wachs oder Fetten; Seifen	2 702	2 112	2 750	3 674	2 855	2 870	3 005	3 129	3 446	4 663	3 835	3 452
47	Waren aus Kunststoffen	48 416	50 500	58 529	60 953	54 532	63 981	55 883	52 592	58 964	68 219	65 251	67 162
48	Spielfilme und andere belichtete Filme und Platten	1 137	1 156	1 363	1 468	1 427	1 138	1 220	1 349	1 428	1 466	1 179	1 578
49	Photochemische Erzeugnisse	29 464	22 535	34 460	34 829	31 358	30 591	31 557	27 424	24 971	21 237	22 540	36 651
50	Bleistifte u. chem. Bürobedarf	6 506	6 784	7 716	8 418	7 700	8 695	7 850	8 188	7 611	8 611	7 619	8 412
51	Pharmazeutische Erzeugnisse (auch unzubereitet)	116 492	108 587	117 313	112 567	113 230	114 220	119 241	112 766	107 768	121 171	122 798	133 067
52	Kosmetische Erzeugnisse	6 117	6 582	8 737	8 611	8 564	8 278	8 572	7 378	8 473	9 622	8 922	8 254
53	Sonstige chemische Erzeugnisse	136 564	122 671	136 556	135 434	109 194	117 525	110 194	97 310	116 429	122 144	120 414	159 782
54	Musikinstrumente	9 105	8 762	11 603	11 630	11 007	10 720	10 819	8 061	12 078	13 239	12 005	12 498
55	Kinderspielzeug, Christbaum- schmuck	9 140	10 551	15 903	15 624	15 190	18 340	25 314	27 243	33 259	33 341	22 325	13 593
56	Sonstige Enderzeugnisse	87 887	90 310	98 020	105 288	85 110	108 231	80 677	78 285	109 163	99 346	116 963	88 446
AUSSERDEM:													
III 1	Rückwaren	22 466	17 285	20 982	18 227	17 902	23 574	24 063	22 225	20 199	22 887	21 428	21 620
2	Ersatzlieferungen	14 917	9 049	12 575	12 504	13 192	12 975	11 673	13 707	13 061	12 351	10 764	13 629
Insgesamt		6998 157	6515 116	7263 721	7468 326	6897 724	7534 953	6905 950	6617 198	7164 916	7954 826	7622 900	8101 362

**I. B. Index der tatsächlichen Werte, des Volumens
der Ein- und Ausfuhr (Spezialhandel) nach Warengruppen**

1962

1. Ins-

Jahr Monat	Einfuhr											
	insgesamt ¹⁾	Ernährungswirtschaft					Gewerbliche Wirtschaft					
		zu- sammen	Lebende Tiere	Nahrungsmittel tierischen Ursprungs	pflanz- lichen Ursprungs	Genuß- mittel	zu- sammen	Roh- stoffe	Halb- waren	Fertigwaren		
										zu- sammen	Vor- erzeug- nisse	End- erzeug- nisse
Index der												
1963 MD	105,6	93,4	84,8	92,7	93,2	96,8	110,2	106,1	102,4	115,4	106,8	120,3
1964 MD	118,9	102,6	93,5	98,7	103,2	107,4	125,0	123,8	124,4	125,8	127,8	124,8
1965 MD	142,3	123,2	159,8	116,7	124,3	120,3	149,6	129,6	137,4	164,2	155,8	168,8
1966 MD	146,8	127,5	111,2	118,3	131,6	127,3	153,9	134,0	137,5	170,1	157,8	177,0
1967 MD	141,8	121,3	53,0	114,8	127,4	119,3	148,8	134,1	139,4	159,8	141,3	170,1
1966: Juli	143,3	120,3	123,3	112,0	126,0	107,7	151,9	137,3	144,5	161,9	159,3	163,3
August	140,5	125,5	114,6	122,1	125,9	131,1	145,8	133,1	142,2	153,3	141,8	159,7
September	143,7	124,5	90,6	127,5	122,1	137,0	151,0	126,8	137,1	168,2	152,6	176,9
Oktober	155,9	126,3	66,7	132,7	129,5	116,3	166,7	130,7	151,2	190,2	159,2	207,4
November	148,3	137,0	68,2	139,7	139,0	138,9	151,5	122,0	136,2	171,8	150,3	183,9
Dezember	148,7	136,1	56,2	131,2	139,8	144,3	153,0	132,9	137,2	169,1	143,3	183,5
1967: Januar	135,1	116,1	67,3	118,4	120,9	103,4	141,8	133,9	132,8	149,3	142,0	153,4
Februar	123,8	101,8	59,8	101,1	105,1	97,6	131,8	118,2	117,1	144,4	127,3	153,9
März	139,9	121,8	59,0	125,0	124,5	119,2	146,3	127,7	122,6	165,0	139,3	179,4
April	136,3	115,0	45,4	98,3	125,1	111,3	144,1	125,1	122,4	162,1	134,2	177,7
Mai	136,1	123,2	53,1	98,8	137,4	113,8	140,4	127,5	121,3	154,4	135,3	165,1
Juni	150,9	131,5	51,5	109,6	145,5	121,5	157,0	126,3	147,6	175,5	147,8	190,9
Juli	135,9	120,8	28,7	100,4	134,1	113,9	141,2	122,6	137,0	151,7	137,5	159,6
August	136,5	120,1	46,0	114,6	128,2	109,9	142,1	134,7	143,2	145,1	126,7	155,4
September	137,1	111,0	49,3	109,7	116,9	101,6	146,4	140,4	139,4	152,3	136,4	161,1
Oktober	153,1	125,0	71,9	131,6	124,3	129,4	161,9	143,6	152,6	174,5	161,7	181,6
November	156,4	132,5	61,3	134,9	131,9	145,8	164,6	152,0	162,9	171,4	162,2	176,5
Dezember	160,3	136,8	43,3	135,8	135,1	164,1	168,6	157,1	174,1	171,7	145,7	186,1
Index des												
1963 MD	106,5	89,9	86,2	87,7	89,3	96,7	112,8	110,3	102,8	118,2	109,6	122,9
1964 MD	119,7	98,3	78,9	89,9	101,6	100,9	127,8	129,5	120,8	130,0	133,2	128,2
1965 MD	139,8	111,1	129,4	95,5	116,1	109,0	150,7	134,2	129,9	167,2	163,0	169,6
1966 MD	142,0	113,8	92,0	94,9	120,8	116,4	152,5	138,8	127,6	169,3	167,5	170,3
1967 MD	138,7	112,3	50,8	100,5	119,1	113,5	148,1	139,5	132,6	158,6	157,4	159,3
1966: Juli	138,8	105,9	99,3	90,5	113,5	98,2	151,2	142,9	133,7	162,5	169,0	158,8
August	136,7	114,0	97,5	98,3	119,5	116,9	145,1	139,1	128,1	155,2	152,8	156,5
September	140,6	115,2	74,8	105,4	119,3	120,8	150,3	132,4	128,9	167,7	163,5	170,0
Oktober	151,4	115,7	56,3	106,8	123,0	110,9	164,6	140,3	135,0	188,6	172,5	197,6
November	145,0	123,3	58,6	110,8	129,1	130,1	152,3	130,2	130,0	172,0	163,4	176,8
Dezember	144,9	124,9	48,0	105,8	130,9	142,8	152,1	138,0	131,2	167,7	157,1	173,5
1967: Januar	133,3	108,1	61,8	96,9	115,5	103,4	142,5	143,8	129,8	147,2	151,0	145,0
Februar	120,2	94,6	54,5	83,1	100,0	96,7	129,6	124,7	110,6	140,0	138,1	141,0
März	136,6	112,2	54,2	102,4	117,4	116,8	145,5	137,2	114,2	162,7	152,3	168,5
April	133,6	105,9	43,0	85,2	116,2	106,2	143,8	132,8	120,5	158,8	149,4	164,0
Mai	134,3	111,0	52,9	86,7	122,7	109,2	142,7	137,9	121,2	153,9	150,9	155,7
Juni	148,6	119,8	51,3	95,7	132,8	114,6	158,4	135,9	142,9	175,5	167,0	180,2
Juli	132,4	108,6	31,1	91,6	119,2	105,3	140,9	125,3	135,5	150,6	152,4	149,6
August	133,3	110,0	45,1	106,0	116,3	103,3	141,5	138,6	132,7	146,5	144,1	147,8
September	134,0	106,0	46,2	103,2	111,8	98,6	144,1	141,0	128,5	152,1	153,3	151,4
Oktober	150,3	118,9	68,2	123,9	119,0	121,6	160,5	146,1	142,9	174,7	181,7	170,8
November	153,2	123,8	59,5	116,1	126,4	137,6	163,5	154,5	151,2	173,0	183,0	167,4
Dezember	154,6	128,3	41,4	115,3	132,2	148,8	163,9	156,1	160,9	168,8	165,9	170,4
Index der												
1963 MD	99,2	103,8	98,4	105,7	104,4	100,1	97,7	96,2	99,6	97,7	97,4	97,8
1964 MD	99,3	104,3	118,6	109,8	101,6	106,4	97,8	95,6	102,9	96,8	96,0	97,3
1965 MD	101,8	110,9	123,5	122,2	107,0	110,4	99,3	96,6	105,8	98,2	95,6	99,6
1966 MD	103,4	112,0	120,9	124,6	108,9	109,4	100,9	96,5	107,8	100,5	94,2	103,9
1967 MD	102,2	108,0	104,4	114,3	107,0	105,1	100,5	96,1	105,2	100,7	89,8	106,7
1966: Juli	103,2	113,5	124,2	123,8	111,0	109,7	100,4	96,1	108,0	99,6	94,3	102,8
August	102,7	110,2	117,5	124,2	105,4	112,1	100,4	95,7	111,0	98,8	92,8	102,1
September	102,2	108,0	121,0	121,0	102,4	113,4	100,5	95,8	106,4	100,3	93,3	104,0
Oktober	102,9	109,1	118,6	124,3	105,3	104,8	101,2	93,2	112,0	100,8	92,3	105,0
November	102,3	111,1	116,5	126,1	107,6	106,7	99,5	93,7	104,8	99,9	92,0	104,0
Dezember	102,6	109,0	117,1	123,9	106,8	101,0	100,5	96,3	104,6	100,9	91,2	105,8
1967: Januar	101,3	107,4	108,9	122,2	104,7	99,9	99,5	93,1	102,4	101,5	94,0	105,8
Februar	102,9	107,6	109,6	121,7	105,1	100,9	101,6	94,7	105,9	103,1	92,2	109,1
März	102,4	108,6	108,9	122,1	106,1	102,0	100,5	93,1	107,4	101,5	91,5	106,5
April	102,1	108,6	105,4	115,3	107,7	104,8	100,2	94,3	101,5	102,1	89,8	108,4
Mai	101,3	111,0	100,3	114,0	112,0	104,2	98,4	92,4	100,1	100,3	89,7	106,1
Juni	101,6	109,7	100,4	114,5	109,5	106,0	99,1	92,9	103,3	100,0	88,5	105,9
Juli	102,7	111,2	92,1	109,6	112,6	108,2	100,2	97,8	101,1	100,7	90,2	106,7
August	102,4	109,2	101,9	108,1	110,2	106,4	100,4	97,2	107,9	99,1	87,9	105,1
September	102,3	104,8	106,6	106,3	104,6	103,0	101,6	99,6	108,5	100,1	89,0	106,4
Oktober	101,8	105,2	105,4	106,3	104,5	106,5	100,9	98,3	106,8	99,9	88,9	106,3
November	102,1	107,0	103,1	116,2	104,4	106,0	100,7	98,4	107,7	99,0	88,6	105,4
Dezember	103,7	106,6	104,5	117,8	102,2	110,3	102,9	100,7	108,2	101,7	87,8	109,2

1) Rückwaren und Ersatzlieferungen sind nicht in den einzelnen Warengruppen, sondern nur in der Gesamtein- bzw. -ausfuhr enthalten. — Außenhandelsvolumens und der Außenhandelsindizes auf Basis 1962 in „Wirtschaft und Statistik“, Jahrgang 1966, Heft 10, Seite 620 ff.

und der Durchschnittswerte (Austauschverhältnis)
der Ernährungswirtschaft und der Gewerblichen Wirtschaft
= 100
gesamt

Ausfuhr												Austausch- verhältnis ²⁾	Jahr Monat
ins- gesamt ¹⁾	Ernährungswirtschaft					Gewerbliche Wirtschaft							
	zu- sammen	Lebende Tiere	Nahrungsmittel tierischen Ursprungs	pflanz- lichen Ursprungs	Genuß- mittel	zu- sammen	Roh- stoffe	Halb- waren	Fertigwaren				
									zu- sammen	Vor- erzeug- nisse	End- erzeug- nisse		
tatsächlichen Werte													
110,1	115,3	213,4	117,2	108,9	109,1	109,9	105,4	109,3	110,2	105,8	111,5	.	1963 MD
122,5	141,2	275,2	138,1	133,8	135,5	122,1	106,6	115,1	123,8	120,0	124,8	.	1964 MD
135,3	173,3	252,2	207,0	162,5	149,7	134,4	108,2	125,5	136,8	134,8	137,3	.	1965 MD
152,2	172,2	232,9	217,2	154,2	159,1	151,7	120,0	143,6	154,3	149,1	155,8	.	1966 MD
164,3	216,6	426,9	304,8	174,8	188,5	163,1	121,9	152,0	166,5	167,8	166,1	.	1967 MD
154,7	148,5	154,7	116,4	146,1	157,8	151,0	159,7	.	1966: Juli
139,3	168,9	138,6	117,2	142,9	139,3	148,3	136,7	.	August
156,5	166,4	156,2	119,4	142,2	159,7	151,9	162,0	.	September
163,9	193,7	163,1	122,2	152,8	166,4	154,3	169,9	.	Oktober
155,7	193,3	154,8	124,9	146,9	157,3	151,4	158,9	.	November
182,3	204,2	181,7	132,0	163,9	186,3	174,4	189,7	.	Dezember
158,5	213,4	157,1	126,1	157,0	158,8	161,4	158,0	.	1967: Januar
147,6	187,1	146,7	107,2	142,4	149,3	149,6	149,2	.	Februar
164,5	203,8	163,6	115,5	147,3	168,0	169,8	167,4	.	März
169,2	213,7	168,2	115,5	149,0	173,1	177,1	172,0	.	April
156,2	211,4	155,0	120,9	147,3	157,6	159,0	157,2	.	Mai
170,7	226,4	169,3	132,6	151,4	173,3	179,6	171,5	.	Juni
156,4	189,6	155,5	115,8	145,6	158,8	160,5	158,3	.	Juli
149,9	189,9	148,8	116,9	142,6	151,2	163,4	147,7	.	August
162,3	212,0	161,1	119,2	139,3	165,8	158,2	168,0	.	September
180,2	261,7	178,3	130,8	171,5	181,6	185,3	180,6	.	Oktober
172,7	245,3	171,0	133,5	163,3	173,9	174,8	173,7	.	November
183,5	245,0	182,1	129,1	167,3	186,6	174,8	190,0	.	Dezember
Volumens ²⁾													
110,0	120,4	249,2	118,5	116,2	106,4	109,8	102,1	114,8	109,6	110,1	109,5	103,3	1963 MD
122,4	177,9	265,4	136,1	150,0	274,3	121,2	98,3	117,6	122,8	126,0	121,9	102,3	1964 MD
132,9	183,5	197,2	170,9	187,0	184,7	131,7	104,4	127,4	133,7	141,5	131,4	95,1	1965 MD
147,9	181,4	189,5	203,7	180,4	159,1	147,1	136,4	144,9	147,9	161,3	144,1	104,2	1966 MD
161,2	230,3	341,5	255,9	212,5	226,3	159,5	136,4	162,3	160,5	189,0	152,3	116,2	1967 MD
149,3	148,7	149,2	132,7	140,1	151,1	164,1	147,4	107,6	1966: Juli
134,1	163,1	133,5	133,3	139,8	132,8	160,2	124,9	98,1	August
152,5	165,6	152,1	134,3	145,3	153,8	165,1	150,6	108,5	September
158,2	191,8	157,4	141,3	153,1	158,7	167,5	156,2	104,5	Oktober
152,0	195,3	150,9	145,1	152,0	151,1	167,8	146,3	104,8	November
177,7	227,9	176,5	158,9	175,8	177,5	193,0	173,0	122,6	Dezember
153,5	212,1	152,0	129,8	162,6	152,0	175,8	145,2	115,2	1967: Januar
142,7	190,0	141,7	118,5	149,1	142,1	164,1	135,7	118,7	Februar
160,1	211,3	158,9	132,5	157,8	160,5	187,5	152,7	117,2	März
166,5	249,2	164,7	130,1	162,6	166,7	197,7	157,8	124,6	April
155,3	235,0	153,4	136,2	161,7	153,4	179,3	146,0	115,6	Mai
170,5	313,6	167,3	148,0	166,9	168,3	202,5	158,5	114,7	Juni
153,7	191,4	152,7	129,6	162,0	152,8	179,2	145,3	116,1	Juli
148,9	203,4	147,5	135,6	153,0	147,5	187,5	136,0	111,7	August
157,9	215,6	156,5	135,3	148,0	158,6	179,7	152,6	117,8	September
177,9	246,7	176,4	148,7	182,9	177,1	212,9	166,8	118,4	Oktober
169,0	238,4	167,4	152,1	170,0	167,9	200,3	158,6	110,3	November
178,0	257,4	176,2	139,8	171,3	178,7	201,9	172,0	115,1	Dezember
Durchschnittswerte ²⁾													
100,0	95,7	85,6	99,0	93,7	102,5	100,2	103,3	95,2	100,6	96,1	101,9	100,8	1963 MD
100,1	79,4	103,7	101,5	89,2	49,4	100,8	108,4	97,8	100,8	95,2	102,4	100,8	1964 MD
101,8	94,4	127,9	121,1	86,9	81,0	102,0	103,7	98,5	102,3	95,2	104,5	100,0	1965 MD
102,9	94,9	122,9	106,6	85,5	100,0	103,1	88,0	99,1	104,3	92,4	108,1	99,5	1966 MD
102,0	94,0	125,0	119,1	82,3	83,3	102,2	89,4	93,7	103,8	88,8	109,1	99,8	1967 MD
103,6	99,9	103,7	87,7	104,3	104,4	92,0	108,3	100,4	1966: Juli
103,8	103,6	103,9	87,9	102,2	104,9	92,5	109,5	101,1	August
102,6	100,5	102,7	88,9	97,9	103,9	92,0	107,6	100,4	September
103,6	101,0	103,6	86,5	99,8	104,9	92,1	108,8	100,7	Oktober
102,5	99,0	102,6	86,1	96,6	104,1	90,2	108,6	100,2	November
102,6	89,6	102,9	83,1	93,2	105,0	90,3	109,7	100,0	Dezember
103,3	100,6	103,4	97,1	96,6	104,5	91,8	108,9	102,0	1967: Januar
103,4	98,5	103,6	90,5	95,6	105,1	91,2	109,9	100,5	Februar
102,7	96,5	102,9	87,2	93,4	104,7	90,6	109,7	100,3	März
101,6	85,7	102,1	88,8	91,6	103,8	89,6	109,0	99,5	April
100,6	90,0	101,0	88,7	91,1	102,7	88,7	107,7	99,3	Mai
100,1	72,2	101,2	89,6	90,7	102,9	88,7	108,2	98,5	Juni
101,8	99,1	101,9	89,4	89,9	103,9	89,5	108,9	99,1	Juli
100,7	93,4	100,9	86,2	93,2	102,5	87,1	108,6	98,3	August
102,8	98,3	102,9	88,1	94,2	104,5	88,0	110,1	100,5	September
101,3	106,1	101,1	87,9	93,8	102,6	87,0	108,2	99,5	Oktober
102,2	102,9	102,2	87,8	96,1	103,6	87,2	109,5	100,1	November
103,1	95,2	103,3	92,3	97,7	104,4	86,6	110,4	99,4	Dezember

Siehe Vorbemerkung Ziffer 10. — ²⁾ Index der Ausfuhr in % des Index der Einfuhr. — ³⁾ Vgl. hierzu den Aufsatz: „Neuberechnung des

I. B. Index der tatsächlichen Werte, des Volumens
der Ein- und Ausfuhr (Spezialhandel) nach Warengruppen

1962

2. EWG-

Jahr Monat		Einfuhr											
		insgesamt 2)	Ernährungswirtschaft					Gewerbliche Wirtschaft					
			zu- sammen	Lebende Tiere	Nahrungsmittel		Genuß- mittel	zu- sammen	Roh- stoffe	Halb- waren	Fertigwaren		
				tierischen Ursprungs	pflanz- lichen Ursprungs						zu- sammen	Vor- erzeug- nisse	End- erzeug- nisse
1963 MD	108,6	99,7	77,3	98,9	100,0	102,5	111,5	102,2	110,6	112,8	106,9	117,3	
1964 MD	127,7	110,3	50,2	100,4	116,9	101,7	134,0	107,8	149,1	133,1	132,0	134,0	
1965 MD	166,9	139,5	111,2	126,5	149,9	108,1	177,1	109,1	172,0	186,1	165,0	202,2	
1966 MD	174,0	149,5	95,2	136,1	160,0	122,1	183,0	112,8	171,2	194,1	168,9	213,4	
1967 MD	173,1	149,5	138,1	144,8	157,5	105,1	181,2	109,8	185,6	188,2	154,3	214,2	
1966: Juli	175,1	153,5	79,0	144,6	167,1	89,2	183,3	115,5	185,0	190,6	176,7	201,2	
August	161,1	156,2	156,7	147,5	166,9	103,0	163,1	100,4	174,9	167,3	147,2	182,7	
September	175,3	161,4	158,6	151,1	171,9	115,8	180,8	116,9	171,6	190,4	161,1	213,0	
Oktober	185,4	153,6	123,6	149,7	161,9	106,2	197,0	122,1	163,8	214,0	169,6	248,1	
November	172,7	139,2	112,9	157,5	134,6	112,4	184,1	111,6	158,0	198,9	159,4	229,3	
Dezember	168,6	130,6	72,1	141,0	128,1	120,5	181,9	109,6	170,4	193,0	155,3	222,0	
1967: Januar	162,2	129,7	47,2	133,9	134,4	88,4	173,7	95,4	177,3	181,7	151,5	204,9	
Februar	150,0	125,2	52,0	117,1	134,6	90,6	158,4	96,8	144,8	168,9	134,4	195,5	
März	175,6	156,7	60,7	150,2	167,6	106,6	182,8	106,7	157,4	198,0	147,7	236,6	
April	168,1	145,9	59,7	126,1	162,2	99,8	176,0	104,7	165,5	186,8	145,1	218,8	
Mai	168,0	170,9	257,6	140,6	193,3	91,5	166,4	105,4	170,8	172,1	141,8	195,4	
Juni	183,0	154,6	184,8	128,9	173,1	97,1	192,3	122,3	201,4	198,0	166,1	222,5	
Juli	172,9	158,1	85,3	129,3	177,7	118,0	178,3	106,2	183,1	185,2	155,2	208,3	
August	160,1	157,6	157,3	154,4	167,3	92,5	160,6	96,9	174,9	164,2	135,4	186,4	
September	166,3	153,3	156,5	148,0	161,1	110,7	171,0	110,8	184,7	174,4	148,9	193,9	
Oktober	198,6	160,7	228,1	166,7	162,2	117,8	210,8	132,0	215,7	218,5	180,2	248,0	
November	184,7	145,4	195,0	169,3	135,5	130,0	198,1	114,0	219,9	202,1	183,6	216,2	
Dezember	187,8	136,4	173,3	172,9	121,4	117,9	205,7	126,3	231,2	208,2	161,3	244,2	
Index der													
1963 MD	108,2	93,0	77,6	89,8	93,4	103,4	113,3	103,7	111,1	115,0	109,4	119,2	
1964 MD	126,1	104,5	44,9	89,6	114,0	91,3	133,8	104,9	144,8	134,2	135,5	133,2	
1965 MD	162,3	124,5	92,0	102,8	138,4	97,1	176,2	108,2	171,2	185,2	173,3	194,3	
1966 MD	168,2	132,2	78,9	108,9	146,6	110,3	181,4	111,6	174,6	191,0	178,9	200,3	
1967 MD	170,6	135,9	123,7	122,0	147,3	97,2	182,7	115,4	193,2	187,7	173,4	198,6	
1966: Juli	170,1	134,6	66,3	117,7	150,8	76,8	183,3	116,7	193,9	188,1	186,5	189,4	
August	159,0	145,9	134,1	121,0	164,7	89,2	164,0	101,3	182,0	166,6	160,1	171,5	
September	173,8	156,6	128,1	124,4	179,2	99,0	180,5	117,9	178,8	188,0	172,3	200,0	
Oktober	182,7	143,6	99,4	119,5	160,9	99,4	197,0	125,6	168,1	212,5	183,9	234,5	
November	168,4	124,9	94,7	121,4	129,3	106,6	183,4	111,0	163,3	196,7	173,5	214,5	
Dezember	164,3	116,6	58,1	111,0	119,4	121,9	181,1	106,9	180,4	189,7	167,4	206,9	
1967: Januar	159,3	122,4	43,8	111,9	132,7	90,1	172,5	97,6	191,3	176,3	160,3	188,6	
Februar	146,4	116,8	45,1	98,2	130,9	83,3	156,6	101,5	151,0	164,2	147,0	177,5	
März	170,8	144,4	55,3	122,5	162,1	96,5	180,8	113,8	162,9	192,9	163,9	215,2	
April	165,2	133,7	53,3	109,7	151,9	87,1	176,6	102,6	179,9	184,2	164,3	199,4	
Mai	166,0	150,3	238,4	123,1	169,9	82,9	171,1	110,6	189,8	173,2	160,9	182,7	
Juni	181,1	140,0	177,9	110,6	159,5	86,9	195,1	124,4	212,1	198,8	190,0	205,6	
Juli	168,4	137,2	78,6	114,1	152,6	106,9	179,7	111,9	195,5	183,4	172,2	191,9	
August	156,8	138,6	143,9	135,1	146,7	87,0	163,0	106,1	175,5	166,3	154,6	175,3	
September	166,2	142,3	135,7	123,9	155,7	103,3	174,9	122,1	188,0	177,5	169,9	183,4	
Oktober	197,0	149,0	201,7	139,2	157,5	110,5	212,8	141,0	217,6	219,7	204,0	231,7	
November	186,0	134,4	165,7	139,8	133,2	120,5	203,8	120,1	223,9	208,1	209,9	206,8	
Dezember	183,7	121,0	144,7	136,1	115,0	111,1	205,6	133,0	231,2	207,4	184,4	225,0	
Index des													
1963 MD	108,2	93,0	77,6	89,8	93,4	103,4	113,3	103,7	111,1	115,0	109,4	119,2	
1964 MD	126,1	104,5	44,9	89,6	114,0	91,3	133,8	104,9	144,8	134,2	135,5	133,2	
1965 MD	162,3	124,5	92,0	102,8	138,4	97,1	176,2	108,2	171,2	185,2	173,3	194,3	
1966 MD	168,2	132,2	78,9	108,9	146,6	110,3	181,4	111,6	174,6	191,0	178,9	200,3	
1967 MD	170,6	135,9	123,7	122,0	147,3	97,2	182,7	115,4	193,2	187,7	173,4	198,6	
1966: Juli	170,1	134,6	66,3	117,7	150,8	76,8	183,3	116,7	193,9	188,1	186,5	189,4	
August	159,0	145,9	134,1	121,0	164,7	89,2	164,0	101,3	182,0	166,6	160,1	171,5	
September	173,8	156,6	128,1	124,4	179,2	99,0	180,5	117,9	178,8	188,0	172,3	200,0	
Oktober	182,7	143,6	99,4	119,5	160,9	99,4	197,0	125,6	168,1	212,5	183,9	234,5	
November	168,4	124,9	94,7	121,4	129,3	106,6	183,4	111,0	163,3	196,7	173,5	214,5	
Dezember	164,3	116,6	58,1	111,0	119,4	121,9	181,1	106,9	180,4	189,7	167,4	206,9	
1967: Januar	159,3	122,4	43,8	111,9	132,7	90,1	172,5	97,6	191,3	176,3	160,3	188,6	
Februar	146,4	116,8	45,1	98,2	130,9	83,3	156,6	101,5	151,0	164,2	147,0	177,5	
März	170,8	144,4	55,3	122,5	162,1	96,5	180,8	113,8	162,9	192,9	163,9	215,2	
April	165,2	133,7	53,3	109,7	151,9	87,1	176,6	102,6	179,9	184,2	164,3	199,4	
Mai	166,0	150,3	238,4	123,1	169,9	82,9	171,1	110,6	189,8	173,2	160,9	182,7	
Juni	181,1	140,0	177,9	110,6	159,5	86,9	195,1	124,4	212,1	198,8	190,0	205,6	
Juli	168,4	137,2	78,6	114,1	152,6	106,9	179,7	111,9	195,5	183,4	172,2	191,9	
August	156,8	138,6	143,9	135,1	146,7	87,0	163,0	106,1	175,5	166,3	154,6	175,3	
September	166,2	142,3	135,7	123,9	155,7	103,3	174,9	122,1	188,0	177,5	169,9	183,4	
Oktober	197,0	149,0	201,7	139,2	157,5	110,5	212,8	141,0	217,6	219,7	204,0	231,7	
November	186,0	134,4	165,7	139,8	133,2	120,5	203,8	120,1	223,9	208,1	209,9	206,8	
Dezember	183,7	121,0	144,7	136,1	115,0	111,1	205,6	133,0	231,2	207,4	184,4	225,0	
Index der													
1963 MD	100,4	107,2	99,6	110,2	107,1	99,1	98,4	98,5	99,6	98,1	97,7	98,4	
1964 MD	101,3	105,5	111,9	112,0	102,5	111,4	100,2	102,8	102,9	99,2	97,4	100,6	
1965 MD	102,8	112,1	120,9	123,0	108,3	111,3	100,5	100,9	100,5	100,5	95,2	104,1	
1966 MD	103,4	113,0	120,7	125,0	109,1	110,7	100,9	101,1	98,1	101,6	94,4	106,5	
1967 MD	101,5	110,1	111,7	118,7	106,9	108,1	99,2	95,1	96,0	100,3	88,9	107,9	
1966: Juli	102,9	114,1	119,2	122,9	110,8	116,2	100,0	99,0	95,4	101,3	94,7	106,3	
August	101,3	107,0	116,9	121,9	101,3	115,5	99,5	99,1	96,1	100,4	91,9	106,5	
September	100,9	103,1	123,8	121,5	96,0	117,0	100,2	99,2	95,9	101,3	93,5	106,5	
Oktober	101,5	107,0	124,4	125,3	100,6	106,8	100,0	97,2	97,5	100,7	92,2	105,8	
November	102,6	111,4	119,2	129,8	104,1	105,4	100,4	100,5	96,8	101,1	91,8	106,9	
Dezember	102,6	112,0	124,2	127,0	107,2	98,9	100,4	102,5	94,5	101,7	92,8	107,3	
1967: Januar	101,8	105,9	107,8	119,7	101,3	98,1	100,7	97,7	92,7	103,1	94,5	108,7	
Februar	102,5	107,1	115,3	119,2	102,8	108,7	101,2	95,3	95,8	102,9	91,4	110,1	
März	102,8	108,5	109,7	122,7	103,4	110,5	101,1	93,7	96,6	102,6	90,1	109,9	
April	101,7	109,1	112,0	115,0	106,7	114,6	99,7	102,0	92,0	101,4	88,3	109,7	
Mai	101,2	113,7	108,1	114,3	113,8	110,5	97,2	95,3	90,0	99,4	88,2	107,0	
Juni	101,0	110,4	103,9	116,6	108,5	111,7	98,6	98,3	94,9	99,6	87,4	108,2	
Juli	102,7	115,3	108,6	113,4	116,4	110,4	94,9	94,9	93,6	101,0	90,1	108,5	
August	102,1	113,7	109,3	114,3	114,0	106,2	98,5	91,3	99,7	98,8	87,6	106,3	
September	100,1	107,8	115,3	119,5	103,5	107,2	97,8	90,7	98,2	98,2	87,6	105,7	
Oktober	100,8	107,8	113,0	119,8	103,0	106,6	99,1	93,6	99,1	99,5	88,4	107,0	
November	99,3	108,1	117,6	121,2	101,7	107,9	97,2	94,9	98,2	97,1	87,5	104,5	
Dezember	102,2	112,7	119,7	127,0	105,6	106,1	100,0	95,0	100,0	100,4	87,4	108,5	

1) Frankreich, Belgien-Luxemburg, Niederlande und Italien als Herstellungs- bzw. Verbrauchsländer. — 2) Rückwaren und Ersatzlieferungen
3) Index der Ausfuhr in % des Index der Einfuhr.

und der Durchschnittswerte (Austauschverhältnis)
der Ernährungswirtschaft und der Gewerblichen Wirtschaft

= 100

Länder¹⁾

Ausfuhr												Austausch- verhältnis ³⁾	Jahr Monat
ins- gesamt ²⁾	Ernährungswirtschaft					Gewerbliche Wirtschaft							
	zu- sammen	Lebende Tiere	Nahrungsmittel tierischen Ursprungs	pflanz- lichen Ursprungs	Genuß- mittel	zu- sammen	Roh- stoffe	Halb- waren	Fertigwaren				
									zu- sammen	Vor- erzeug- nisse	End- erzeug- nisse		
tatsächlichen Werte													
120,8	125,1	221,8	126,6	102,1	116,3	120,7	105,7	113,5	123,6	112,7	127,4	.	1963 MD
131,2	161,7	300,2	165,8	113,3	179,8	130,5	104,5	117,9	135,6	128,4	138,1	.	1964 MD
140,0	191,6	268,6	244,9	135,7	169,1	138,8	104,0	123,9	145,4	136,6	148,4	.	1965 MD
162,6	204,0	243,3	245,6	164,4	189,6	161,5	115,8	143,3	169,9	160,7	173,1	.	1966 MD
177,7	325,7	479,4	412,9	236,7	267,4	174,3	117,0	152,1	184,6	174,1	188,2	.	1967 MD
164,0	192,8	163,1	112,3	142,8	172,4	159,9	176,7	.	1966: Juli
140,5	236,6	138,3	114,0	131,7	142,3	145,6	141,1	.	August
169,8	226,4	168,4	119,1	137,8	179,1	160,8	185,4	.	September
174,2	221,8	173,0	111,7	155,9	183,0	164,3	189,4	.	Oktober
169,1	226,2	167,6	120,3	152,3	175,6	162,7	180,1	.	November
184,7	241,4	183,1	119,9	163,5	193,7	185,3	196,6	.	Dezember
165,8	271,4	163,1	116,3	165,4	168,3	175,1	165,9	.	1967: Januar
163,8	247,2	162,0	102,5	148,0	171,3	164,0	173,8	.	Februar
182,7	260,8	180,9	110,1	149,8	194,3	179,5	199,3	.	März
183,9	317,2	180,9	109,1	148,2	194,7	184,6	198,1	.	April
170,1	341,5	166,1	115,4	146,6	175,3	167,0	178,1	.	Mai
191,0	353,5	187,0	124,7	154,7	199,6	194,0	201,6	.	Juni
168,9	317,7	165,4	108,6	148,0	174,9	160,5	179,8	.	Juli
151,4	294,9	147,8	114,8	135,2	153,7	154,2	153,6	.	August
177,4	331,8	173,9	119,5	149,3	184,3	163,4	191,5	.	September
196,8	401,8	192,2	130,2	166,7	203,6	189,7	208,4	.	Oktober
185,0	382,5	180,7	130,3	158,9	190,2	177,3	194,6	.	November
195,6	387,7	191,2	123,0	154,0	205,2	180,1	213,8	.	Dezember
Volumens													
119,5	125,4	261,8	122,6	98,5	110,6	119,4	101,6	117,9	121,8	116,1	123,7	110,4	1963 MD
131,8	230,2	291,0	150,7	107,4	613,6	129,6	94,4	124,3	134,6	134,2	134,8	104,5	1964 MD
138,2	179,0	205,6	190,3	127,9	254,1	137,2	96,6	129,3	143,3	146,0	142,4	85,2	1965 MD
159,8	182,5	199,2	197,2	159,8	195,1	159,2	115,4	146,5	166,4	176,7	162,9	95,0	1966 MD
178,3	298,7	382,4	309,9	214,9	412,4	175,5	132,3	161,9	182,7	197,9	177,6	104,5	1967 MD
161,5	177,4	160,9	114,8	140,6	169,7	177,4	167,0	94,9	1966: Juli
138,4	201,0	137,0	117,0	131,8	140,2	160,3	133,3	87,0	August
167,1	194,8	166,2	117,4	141,4	176,0	177,8	175,4	96,1	September
169,6	186,1	169,1	115,5	157,8	177,3	180,2	176,3	92,8	Oktober
166,4	199,7	165,5	122,0	157,6	171,9	184,5	167,6	98,8	November
182,6	213,9	181,6	127,7	180,3	188,2	210,9	180,4	111,1	Dezember
165,1	227,6	163,4	124,7	170,0	166,9	193,5	157,8	103,6	1967: Januar
161,1	224,9	159,7	115,0	152,2	166,1	179,9	161,4	110,0	Februar
181,4	275,0	179,2	129,5	159,1	188,3	199,0	184,6	106,2	März
184,6	304,0	181,9	125,0	163,4	191,6	208,2	185,9	111,7	April
172,3	326,0	168,8	129,5	157,6	175,2	190,7	169,9	103,8	Mai
192,8	347,7	189,1	138,1	165,4	199,0	220,2	191,6	106,5	Juni
169,2	282,3	166,5	124,1	162,3	172,2	181,2	169,1	100,5	Juli
153,9	290,1	150,5	135,7	144,8	153,2	176,3	145,2	98,2	August
179,3	321,0	176,1	137,5	158,3	183,5	186,9	182,3	107,9	September
198,9	327,8	196,1	149,2	177,9	204,5	221,4	198,7	101,0	Oktober
186,7	323,8	183,7	144,7	169,6	190,6	208,5	184,4	100,4	November
193,9	333,8	190,6	134,9	162,3	201,8	208,7	199,4	105,6	Dezember
Durchschnittswerte													
101,0	99,7	84,7	103,3	103,7	105,2	101,1	104,1	96,3	101,5	97,1	102,9	100,6	1963 MD
99,5	70,3	103,2	110,0	105,5	29,3	100,7	110,8	94,9	100,7	95,7	102,5	98,2	1964 MD
101,3	107,1	130,7	128,7	106,1	66,5	101,2	107,6	95,8	101,4	93,6	104,2	98,5	1965 MD
101,7	111,8	122,1	124,6	102,9	97,2	101,5	100,3	97,8	102,1	90,9	106,2	98,4	1966 MD
99,7	109,0	125,3	133,2	110,1	64,8	99,3	88,4	93,9	101,0	88,0	106,0	98,2	1967 MD
101,6	108,7	101,4	97,9	101,6	101,6	90,2	105,8	98,7	1966: Juli
101,5	117,7	101,0	97,4	99,9	101,5	90,8	105,8	100,2	August
101,7	116,2	101,3	101,5	97,4	101,8	90,4	105,7	100,8	September
102,7	119,2	102,3	96,7	98,8	103,2	91,2	107,5	101,2	Oktober
101,6	113,3	101,3	98,6	96,6	102,2	88,2	107,5	99,0	November
101,1	112,8	100,8	93,9	90,7	102,9	87,8	108,9	98,5	Dezember
100,4	119,2	99,8	93,2	97,3	100,8	90,5	105,1	98,6	1967: Januar
101,7	109,9	101,4	89,1	97,2	103,1	91,2	107,6	99,2	Februar
100,7	94,8	100,9	85,0	94,1	103,2	90,2	108,0	98,0	März
99,6	104,4	99,4	87,2	90,7	101,6	88,7	106,5	97,9	April
98,7	104,8	98,4	89,1	93,0	100,0	87,6	104,9	97,5	Mai
99,0	101,7	98,9	90,3	93,5	100,3	88,1	105,2	98,0	Juni
99,8	112,5	99,3	87,5	91,2	101,5	88,6	106,3	97,2	Juli
98,4	101,7	98,2	84,6	93,4	100,4	87,5	105,8	96,4	August
98,9	103,4	98,8	86,9	94,3	100,4	87,4	105,0	98,8	September
98,9	122,6	98,0	87,3	93,7	99,5	85,7	104,8	98,1	Oktober
99,1	118,2	98,4	90,0	93,7	99,8	85,1	105,5	99,8	November
100,9	116,2	100,3	91,2	94,9	101,7	86,3	107,2	98,7	Dezember

sind nicht in den einzelnen Warengruppen, sondern nur in der Gesamtein- bzw. -ausfuhr enthalten. — Siehe Vorbemerkung Ziffer 10. —

I. B. Index der tatsächlichen Werte, des Volumens
der Ein- und Ausfuhr (Spezialhandel) nach Warengruppen

1962

3. Übrige

Jahr Monat	Einfuhr											
	insgesamt 2)	Ernährungswirtschaft					Gewerbliche Wirtschaft					
		zu- sammen	Lebende Tiere	Nahrungsmittel tierischen Ursprungs	pflanz- lichen Ursprungs	Genuß- mittel	zu- sammen	Roh- stoffe	Halb- waren	Fertigwaren		
										zu- sammen	Vor- zeug- nisse	End- zeug- nisse
Index der												
1963 MD	104,2	90,6	85,7	88,3	90,1	95,7	109,6	106,6	99,2	117,7	106,7	122,3
1964 MD	114,7	99,2	98,8	97,5	96,9	108,5	120,6	125,7	115,0	119,8	122,7	118,7
1965 MD	130,6	115,9	165,7	109,6	112,5	122,7	136,2	132,1	124,4	146,0	144,6	146,6
1966 MD	133,9	117,8	113,2	105,5	118,5	128,3	139,6	136,6	124,8	150,3	144,3	152,8
1967 MD	126,9	108,8	42,7	93,4	113,6	122,1	133,1	137,1	121,9	136,2	125,5	140,7
1966: Juli	128,1	105,5	128,7	88,7	107,2	111,3	136,6	140,0	129,1	138,1	138,0	138,1
August	130,6	111,9	109,5	103,9	107,1	136,6	137,3	137,1	129,8	141,7	135,1	144,5
September	128,7	108,1	82,3	110,6	99,2	141,1	136,4	128,0	124,0	149,8	142,2	152,9
Oktober	141,8	114,2	59,8	120,6	114,6	118,3	151,9	131,7	146,4	170,4	146,5	180,4
November	136,7	136,0	62,8	126,9	141,0	144,0	135,6	123,2	128,0	149,4	139,3	153,6
Dezember	139,1	138,6	54,3	124,2	145,2	148,9	138,9	135,7	124,6	149,3	128,5	158,0
1967: Januar	122,2	110,1	69,8	107,2	114,7	106,3	126,3	138,7	116,0	122,5	130,5	119,1
Februar	111,3	91,4	60,7	89,7	91,6	98,9	118,8	120,8	106,6	124,0	118,6	126,2
März	122,9	106,4	58,8	107,0	104,7	121,6	128,5	130,3	109,5	137,8	129,0	141,4
April	121,2	101,3	43,6	78,3	108,1	113,6	128,5	127,7	106,0	141,7	120,8	150,4
Mai	120,9	102,0	28,3	68,9	111,6	118,1	127,7	130,2	102,6	139,8	127,2	145,0
Juni	135,7	121,2	35,3	95,8	132,8	126,2	139,8	126,8	127,2	156,8	125,4	169,9
Juli	118,3	104,2	21,8	79,6	114,1	113,1	123,1	124,6	119,5	123,9	116,0	127,2
August	125,3	103,5	32,5	86,1	110,3	113,3	133,1	139,3	131,3	129,2	116,1	134,7
September	123,2	92,3	36,3	82,2	96,6	99,8	134,4	144,0	122,2	133,9	121,1	139,3
Oktober	131,5	109,2	52,9	106,5	107,0	131,7	138,1	145,0	128,7	137,9	138,9	137,5
November	143,0	126,7	45,2	110,2	130,3	148,9	148,3	156,7	141,2	145,9	135,9	150,1
Dezember	147,3	136,9	27,5	109,2	141,4	173,2	150,5	160,9	152,5	141,4	126,7	147,5
Index des												
1963 MD	105,7	88,6	87,2	86,2	87,4	95,4	112,5	111,1	99,7	120,8	109,8	125,4
1964 MD	116,7	95,6	83,0	90,1	95,9	102,7	124,9	132,5	111,7	126,5	130,3	124,9
1965 MD	129,0	105,2	133,9	90,2	105,8	111,3	138,2	137,4	114,3	152,3	150,4	153,1
1966 MD	129,5	105,6	93,6	84,9	108,9	117,6	138,4	142,2	109,9	151,3	153,7	150,4
1967 MD	123,5	101,8	42,0	85,1	106,2	116,7	131,2	142,4	109,6	134,6	137,9	133,2
1966: Juli	123,9	93,2	103,3	71,0	96,4	102,4	135,6	146,1	110,9	141,2	147,6	138,5
August	126,1	99,8	93,1	82,0	98,7	122,4	135,9	143,7	107,7	145,8	143,8	146,6
September	124,8	96,9	68,4	91,8	91,8	125,0	135,5	134,1	109,9	150,9	152,9	150,1
Oktober	136,5	103,4	51,1	97,7	105,5	113,2	148,9	142,1	122,5	168,8	158,5	173,1
November	133,9	122,6	54,2	103,2	129,0	134,7	137,1	132,5	117,4	151,6	151,1	151,8
Dezember	135,7	128,5	46,8	102,1	136,1	146,9	138,0	141,8	112,6	149,3	144,4	151,4
1967: Januar	120,9	101,8	64,0	86,1	107,6	106,0	127,8	149,5	106,5	123,0	139,7	116,1
Februar	107,8	84,7	55,7	72,2	85,9	99,3	116,5	127,6	95,3	119,8	127,2	116,8
März	120,4	97,9	54,0	88,0	96,8	120,8	128,4	140,1	95,8	137,6	138,0	137,4
April	118,5	93,6	41,8	67,6	99,7	110,0	127,8	136,5	98,0	137,7	131,2	140,5
Mai	119,2	93,5	30,5	60,7	101,0	114,3	128,8	141,3	95,3	138,0	136,7	137,7
Juni	133,1	110,9	36,0	85,1	120,6	120,0	140,5	137,4	116,7	156,1	138,9	163,3
Juli	115,2	95,9	25,4	75,5	103,8	105,0	122,0	127,0	112,8	128,2	121,4	121,4
August	122,1	97,3	33,2	85,2	102,3	106,5	130,9	142,5	116,5	130,1	131,4	129,5
September	118,7	89,9	35,4	88,3	91,6	97,7	129,0	143,3	105,9	130,9	133,0	130,1
Oktober	128,2	105,5	52,0	112,9	101,3	123,7	135,0	146,8	114,6	137,4	154,5	130,3
November	137,6	119,1	46,6	99,1	123,2	140,9	143,9	158,7	123,7	143,9	150,2	141,2
Dezember	140,7	131,6	28,9	100,3	140,0	156,2	143,5	158,9	134,2	136,9	143,4	134,2
Index der												
1963 MD	98,6	102,3	98,3	102,4	103,1	100,3	97,4	96,0	99,6	97,4	97,1	97,5
1964 MD	98,2	103,7	119,1	108,2	101,1	105,6	96,5	94,9	102,9	94,7	94,1	95,0
1965 MD	101,2	110,2	123,7	121,6	106,3	110,2	98,5	96,2	108,8	95,9	96,2	95,8
1966 MD	103,4	111,5	120,9	124,2	108,8	109,1	100,9	96,1	113,6	99,3	93,9	101,6
1967 MD	102,7	106,8	101,9	109,8	107,0	104,6	101,4	96,2	111,3	101,2	91,1	105,6
1966: Juli	103,4	113,2	124,6	125,0	111,2	108,8	100,7	95,8	116,4	97,8	93,5	99,7
August	103,6	112,2	117,6	126,7	108,5	111,7	101,0	95,4	120,5	97,2	94,0	98,6
September	103,1	111,6	120,4	120,5	108,1	112,9	100,6	95,4	112,8	99,2	93,0	101,9
Oktober	103,8	110,5	117,2	123,5	108,6	104,5	102,0	92,7	119,5	101,0	92,4	104,2
November	102,1	110,9	115,9	122,9	109,3	106,9	98,9	93,0	109,0	98,6	92,2	101,2
Dezember	102,6	107,8	116,0	121,6	106,7	101,4	100,6	95,7	110,7	100,0	89,0	104,4
1967: Januar	101,1	108,1	109,0	124,5	106,6	100,3	98,8	92,8	108,9	99,5	93,4	102,6
Februar	103,3	107,9	109,1	124,2	106,6	99,6	101,9	94,7	111,9	103,5	93,3	108,1
März	102,1	108,6	108,8	121,6	108,1	100,7	100,1	93,0	114,4	100,1	93,5	102,9
April	102,3	108,2	104,4	115,7	108,4	103,3	100,6	93,5	108,2	102,9	92,1	107,1
Mai	101,4	109,1	93,0	113,5	110,5	103,3	99,1	92,1	107,7	101,3	91,8	105,3
Juni	101,9	109,3	98,2	112,5	110,1	105,2	99,5	92,3	109,0	100,4	90,3	104,0
Juli	102,7	108,6	85,9	105,5	109,9	107,7	100,8	98,1	106,0	100,4	90,5	104,8
August	102,7	106,3	98,0	101,0	107,8	106,4	101,6	97,7	112,6	99,4	88,3	104,0
September	103,8	102,6	102,5	93,1	105,5	102,2	104,2	100,5	115,4	102,3	91,0	107,1
Oktober	102,6	103,6	101,8	94,3	105,6	106,4	102,3	98,8	112,4	100,4	89,9	105,5
November	103,9	106,4	96,8	111,3	105,7	105,6	103,1	98,7	114,2	101,4	90,5	106,3
Dezember	104,6	104,1	95,3	108,9	100,9	110,9	104,8	101,2	113,6	103,3	88,4	110,0

1) Herstellungs- bzw. Verbrauchsländer. — Einschl. Schiffs- und Luftfahrzeugbedarf, Polargebiete und Nicht ermittelte Länder. — 2) Rück Vorbemerkung Ziffer 10. — 3) Index der Ausfuhr in % des Index der Einfuhr.

und der Durchschnittswerte (Austauschverhältnis)
der Ernährungswirtschaft und der Gewerblichen Wirtschaft
= 100
Länder¹⁾

Ausfuhr												Austausch- verhältnis ³⁾	Jahr Monat
ins- gesamt ²⁾	Ernährungswirtschaft					Gewerbliche Wirtschaft							
	zu- sammen	Lebende Tiere	Nahrungsmittel tierischen Ursprungs	pflanz- lichen Ursprungs	Genuß- mittel	zu- sammen	Roh- stoffe	Halb- waren	Fertigwaren				
									zu- sammen	Vor- erzeug- nisse	End- erzeug- nisse		
tatsächlichen Werte													
104,6	110,1	176,0	106,7	111,1	106,2	104,4	104,7	106,0	104,2	102,0	104,8	.	1963 MD
118,1	130,5	164,9	106,8	140,6	117,3	117,8	111,1	112,9	118,4	115,3	119,2	.	1964 MD
132,8	163,7	179,7	164,1	171,4	141,7	132,1	117,4	126,8	132,9	133,8	132,7	.	1965 MD
146,9	155,6	186,9	185,2	150,8	146,5	146,6	129,4	143,8	147,3	142,7	148,5	.	1966 MD
157,4	159,5	195,5	182,4	154,2	156,0	157,3	132,7	152,0	158,4	164,3	156,8	.	1967 MD
150,0	125,3	150,4	125,2	148,8	151,2	146,0	152,5	.	1966: Juli
138,7	133,5	138,8	124,2	151,8	137,9	149,8	134,8	.	August
149,7	134,9	149,9	120,0	145,6	151,0	147,0	152,1	.	September
158,5	179,0	158,0	145,4	150,4	159,0	148,8	161,7	.	Oktober
148,9	176,1	148,2	135,0	142,6	149,0	145,1	150,0	.	November
181,1	184,7	181,0	158,7	164,2	183,0	168,4	186,8	.	Dezember
154,8	183,0	154,0	147,6	150,3	154,5	153,8	154,7	.	1967: Januar
139,2	155,7	138,9	117,6	138,1	139,4	141,7	138,9	.	Februar
155,2	173,9	154,7	127,6	145,4	156,2	164,4	154,0	.	März
161,6	159,4	161,6	129,7	149,7	163,5	172,9	161,0	.	April
149,1	143,3	149,2	132,9	147,9	149,7	154,6	148,4	.	Mai
160,2	159,7	160,2	150,2	148,8	161,5	171,6	158,8	.	Juni
150,0	122,5	150,5	131,6	143,7	151,5	160,4	149,2	.	Juli
149,1	134,9	149,3	121,5	148,5	150,1	168,5	145,2	.	August
154,5	149,2	154,5	118,5	131,4	157,5	155,3	158,1	.	September
171,7	188,2	171,2	131,9	175,3	171,8	182,8	168,9	.	Oktober
166,3	173,4	166,1	140,6	166,8	166,6	173,4	164,8	.	November
177,3	170,2	177,4	142,3	177,8	178,3	171,9	179,9	.	Dezember
Volumens													
105,1	117,8	193,6	113,8	122,1	104,7	104,8	103,2	112,4	104,1	106,8	103,4	99,4	1963 MD
117,6	150,6	152,6	119,6	164,3	134,6	116,8	107,0	112,4	117,5	121,5	116,4	100,8	1964 MD
130,2	185,9	160,4	148,9	206,8	156,1	128,9	121,4	125,9	129,4	139,1	126,8	100,9	1965 MD
141,8	180,8	146,6	211,2	187,3	144,2	140,9	182,7	143,7	139,7	152,9	136,2	109,5	1966 MD
152,4	194,5	160,6	194,8	211,7	149,7	151,4	145,2	162,6	150,5	184,2	141,6	123,4	1967 MD
143,1	133,7	143,2	172,1	139,8	142,8	156,8	139,2	115,5	1966: Juli
131,9	143,2	131,6	169,1	146,2	129,4	160,2	121,3	104,6	August
145,0	150,3	144,8	171,7	148,3	143,8	158,1	140,1	116,2	September
152,4	194,8	151,3	198,1	149,4	150,4	160,5	147,7	111,6	Oktober
144,6	193,0	143,4	196,0	147,6	141,8	158,7	137,4	108,0	November
175,2	235,2	173,8	227,5	172,3	172,6	183,2	169,9	129,1	Dezember
147,5	204,0	146,1	141,1	156,7	145,3	166,0	139,8	122,0	1967: Januar
133,3	171,7	132,4	126,2	146,6	131,3	155,5	124,9	123,7	Februar
149,2	177,9	148,5	139,1	156,7	148,0	181,1	139,2	123,9	März
157,2	220,5	155,8	141,2	162,0	155,6	191,9	146,0	132,7	April
146,5	187,2	145,5	151,2	164,9	143,6	173,0	135,9	122,9	Mai
159,1	295,8	156,0	169,9	168,0	154,6	192,7	144,6	119,5	Juni
145,7	143,8	145,5	141,6	161,7	144,2	178,2	135,2	126,5	Juli
146,3	157,9	145,9	135,4	159,4	144,9	193,8	132,1	119,8	August
146,9	160,4	146,5	130,6	139,8	147,5	175,5	140,0	123,8	September
167,1	204,2	166,2	147,6	186,8	164,8	208,2	153,4	130,3	Oktober
159,8	193,7	159,0	168,2	170,3	157,8	195,9	147,7	116,1	November
169,8	217,3	168,8	150,8	178,4	168,4	198,2	160,5	120,7	Dezember
Durchschnittswerte													
99,5	93,5	90,9	93,7	91,0	101,4	99,6	101,5	94,3	100,1	95,5	101,3	100,9	1963 MD
100,4	86,6	108,1	89,2	85,6	87,2	100,8	103,9	100,4	100,8	94,9	102,4	102,2	1964 MD
102,0	88,0	112,0	110,2	82,9	90,8	102,5	96,8	100,8	102,7	96,2	104,6	100,8	1965 MD
103,6	86,0	127,5	87,7	80,5	101,6	104,1	70,8	100,1	105,5	93,4	109,1	100,2	1966 MD
103,3	82,0	121,7	93,6	72,8	104,2	103,9	91,3	93,5	105,2	89,2	110,7	100,6	1967 MD
104,8	93,7	105,0	72,8	106,5	105,9	93,2	109,6	101,4	1966: Juli
105,1	93,2	105,4	73,4	103,8	106,6	93,5	111,1	101,4	August
103,2	89,8	103,5	69,9	98,2	105,0	93,0	108,6	100,1	September
104,1	91,9	104,4	73,4	100,7	103,7	92,7	109,5	100,3	Oktober
103,0	91,3	103,3	68,9	96,7	105,1	91,5	109,2	100,9	November
103,4	78,6	104,1	69,8	95,3	106,0	91,9	110,0	100,8	Dezember
104,9	89,7	105,4	104,6	95,9	106,3	92,6	110,6	103,8	1967: Januar
104,5	90,7	104,9	93,2	94,2	106,2	91,2	111,1	101,2	Februar
104,0	97,8	104,2	91,7	92,8	105,6	90,8	110,6	101,9	März
102,8	72,3	103,8	91,9	92,4	105,1	90,1	110,3	100,5	April
101,8	76,5	102,5	87,9	89,7	104,2	89,4	109,2	100,4	Mai
100,7	54,0	102,7	88,4	88,6	104,4	89,1	109,8	98,8	Juni
103,0	85,2	103,4	93,0	88,9	105,1	90,0	110,3	100,3	Juli
102,0	85,4	102,3	89,8	93,1	103,6	86,9	110,0	99,3	August
105,2	93,0	105,5	90,8	94,0	106,8	88,4	112,9	101,3	September
102,7	92,2	103,0	89,3	93,9	104,2	87,8	110,1	100,1	Oktober
104,0	89,5	104,4	83,6	97,9	105,6	88,5	111,6	100,1	November
104,4	78,3	105,1	94,4	99,7	105,9	86,7	112,1	99,8	Dezember

waren und Ersatzlieferungen sind nicht in den einzelnen Warengruppen, sondern nur in der Gesamtein- bzw. -ausfuhr enthalten. — Siehe

I. C. Ein- und Ausfuhr (Spezialhandel)
nach Warengruppen und -zweigen des Warenverzeichnisses für die Industriestatistik¹⁾

Waren- gruppe bzw. -zweig	Warenbenennung	Einfuhr									
		1962	1964	1965	1966	1967	1962	1964	1965	1966	1967
		1000 DM					%				
BERGBAULICHE ERZEUGNISSE		4743969	6204905	6601547	6891100	7431588	9,6	10,5	9,4	9,5	10,6
21 1	Erzeugnisse des Kohlenbergbaues	532637	509525	510273	483157	463709	1,1	0,9	0,7	0,7	0,7
21 3	Eisenerze	1220141	1421333	1432558	1266962	1258746	2,5	2,4	2,0	1,7	1,8
21 4	NE-Metallerze und Schwefelkies	499817	661327	794166	919497	823862	1,0	1,1	1,1	1,3	1,2
21 5	Erzeugnisse des Kali-, Steinsalzbergbaues und der Salinen	6615	9679	9738	8728	17130	0,0	0,0	0,0	0,0	0,0
21 6	Erdöl, Erdgas und bituminöse Gesteine ...	2368878	3446520	3680906	4050508	4705254	4,8	5,9	5,2	5,6	6,7
21 7	Flußspat, Schwerspat, Graphit, sonstige bergbauliche u. ä. Erzeugnisse	114586	155732	173478	161240	162153	0,2	0,3	0,2	0,2	0,2
21 8	Torf	1295	789	428	1008	734	0,0	0,0	0,0	0,0	0,0
ERZEUGNISSE DER GRUNDSTOFF- UND PRODUKTIONSGÜTERINDUSTRIEN		12823248	16649610	19073643	19543622	19614521	25,9	28,3	27,1	26,9	27,9
25	Steine und Erden	724559	904521	1028888	1091961	1087186	1,5	1,5	1,5	1,5	1,5
27	Eisen und Stahl *)	2414946	3071750	3034152	2907852	2691149	4,9	5,2	4,3	4,0	3,8
29 1	Eisen-, Stahl- und Temperguß	73519	75906	91502	66652	64742	0,1	0,1	0,1	0,1	0,1
30 1	Erzeugnisse der Ziehereien und Kaltwalz- werke	103225	191540	269441	258282	255700	0,2	0,3	0,4	0,4	0,4
28	NE-Metalle und -Metallhalbzeug *)	2868976	3948281	5074431	5258605	5330332	5,8	6,7	7,2	7,2	7,6
29 5	NE-Metallguß	4243	13232	19574	13112	12947	0,0	0,0	0,0	0,0	0,0
22	Mineralölerzeugnisse	1354548	1419131	1273640	1452476	1776108	2,7	2,4	1,8	2,0	2,5
40	Chemische Erzeugnisse	2549178	3541248	4310963	4561228	4920028	5,1	6,0	6,1	6,3	7,0
53	Schnittholz, Sperrholz und sonstiges be- arbeitetes Holz	1042538	1196012	1311813	1210639	943743	2,1	2,0	1,9	1,7	1,3
55	Holzschliff, Zellstoff, Papier und Pappe ...	1384151	1823571	2045465	2055612	1921638	2,8	3,1	2,9	2,8	2,7
59	Gummi- und Asbestwaren	303365	464418	613774	667203	610948	0,6	0,8	0,9	0,9	0,9
ERZEUGNISSE DER INVESTITIONSGÜTER- INDUSTRIEN		7006046	8452822	11088591	12284275	12047407	14,2	14,4	15,8	16,9	17,2
31	Stahlbauerzeugnisse	106005	125372	169646	144531	153743	0,2	0,2	0,2	0,2	0,2
32	Maschinenbauerzeugnisse*)	3070151	3441341	4375413	4541797	4299491	6,2	5,8	6,2	6,2	6,1
33	Straßenfahrzeuge *)	1011073a)	1240910	1746748	2317788	2187773	2,0	2,1	2,5	3,2	3,1
34	Wasserfahrzeuge	66934	69001	193530	202414	234916	0,1	0,1	0,3	0,3	0,3
35	Luftfahrzeuge*)	446069	662567	753595	738664	878684	0,9	1,1	1,1	1,0	1,3
36	Elektrotechnische Erzeugnisse	1376031	1653908	2259741	2461437	2527103	2,8	2,8	3,2	3,4	3,6
37	Feinmechanische und optische Erzeugnisse; Uhren	313338	444481	532364	663118	702806	0,6	0,8	0,8	0,9	1,0
30 2	Erzeugnisse der Stahlverformung	116478	129311	167547	163702	139635	0,2	0,2	0,2	0,2	0,2
38	Eisen-, Blech- und Metallwaren	499967a)	685931	890007	1050824	923256	1,0	1,2	1,3	1,4	1,3
ERZEUGNISSE DER VERBRAUCHSGÜTER- INDUSTRIEN		5652820	7122716	8955224	9695736	8259677	11,4	12,1	12,7	13,3	11,8
51	Feinkeramische Erzeugnisse	89372	129123	183621	215870	197965	0,2	0,2	0,3	0,3	0,3
52	Glas und Glaswaren	125303	209323	324278	323319	310606	0,3	0,4	0,5	0,4	0,4
54	Holzwaren *)	265207	366709	435858	453985	389057	0,5	0,6	0,6	0,6	0,6
39	Musikinstrumente, Spielwaren, Turn- und Sportgeräte, Schmuckwaren, bearbeitete Edelsteine	299316	430972	589355	674640	561549	0,6	0,7	0,8	0,9	0,8
56	Papier- und Pappwaren	94820	126972	159949	170539	173565	0,2	0,2	0,2	0,2	0,2
57	Druckereierzeugnisse, Lichtpau- und ver- wandte Waren	146778	176778	211484	241540	255080	0,3	0,3	0,3	0,3	0,4
58	Kunststofferzeugnisse *)	108144	154203	209527	272744	298046	0,2	0,3	0,3	0,4	0,4
61	Leder	258549	261115	303603	376623	292253	0,5	0,4	0,4	0,5	0,4
62 1	Lederwaren (einschl. Reiseartikel)	57123	84793	114463	131432	104897	0,1	0,1	0,2	0,2	0,1
62 5	Schuhe	203737	297958	375716	485478	437821	0,4	0,5	0,5	0,7	0,6
63	Textilien*)	3410948	4079092	4911995	4991742	4102543	6,9	6,9	7,0	6,9	5,8
64	Bekleidung	593523	805678	1135375	1357824	1136295	1,2	1,4	1,6	1,9	1,6
ERZEUGNISSE DER ERNÄHRUNGSINDUSTRIE; TABAKWAREN		4662343	5020063	6239911	6596583	6320548	9,4	8,5	8,8	9,1	9,0
ERZEUGNISSE DER LAND-, FORST-, JAGDWIRT- SCHAFT UND FISCHEREI		11991638	12274595	13932261	14186451	13134333	24,2	20,9	19,8	19,5	18,7
WAREN, DIE NICHT ZUGEORDNET WERDEN KONNTEN		2618138	3114615	4556506	3472081	3375129	5,3	5,3	6,5	4,8	4,8
Insgesamt		49498202	58839326	70447683	72669848	70183203	100	100	100	100	100

1) Die Zuordnung der Waren zu den einzelnen Warengruppen und -zweigen ist aus dem Anhang 2 dieses Heftes auf den Seiten 131—134 ersichtlich. — Vgl. auch die Vorbemerkung in Fachserie G, Reihe 7: „Außenhandel nach Ländern und Warengruppen und -zweigen des Warenverzeichnisses für die Industriestatistik“. — 2) Erzeugnisse der Hochofen-, Stahl- und Warmwalzwerke sowie der Schmiede-, Preß- und Hammerwerke. — 3) Einschl. Edelmetalle und deren Halbzeug. — 4) Einschl. Lokomotiven und Ackerschlepper. — 5) Ohne Ackerschlepper und Elektrofahrzeuge. — 6) Einschl. Flugbetriebs-, Rettungs-, Sicherheits- und Bodengeräte. — 7) Einschl. Erzeugnisse aus natürlichen Schnitz- und Formstoffen. — 8) Ab 1966 werden mit Kunststoffen beschichtete oder überzogene Gewebe (Einfuhr: 24 Mill. DM; Ausfuhr: 145 Mill. DM) nicht mehr unter der Gruppe 63, sondern unter der Gruppe 58 nachgewiesen. — a) Teile für Kraftfahrzeuge werden von 1963 an nicht mehr unter der Gruppe 38 „Eisen-, Blech- und Metallwaren“, sondern unter der Gruppe 33 „Straßenfahrzeuge“ erfaßt und nachgewiesen. Zum Vergleich sind die Angaben für das Jahr 1962 in der neuen Abgrenzung dargestellt worden.

I. C. Ein- und Ausfuhr (Spezialhandel)
nach Warengruppen und -zweigen des Warenverzeichnisses für die Industriestatistik ¹⁾

Waren- gruppe bzw. -zweig	Warenbenennung	Ausfuhr									
		1962	1964	1965	1966	1967	1962	1964	1965	1966	1967
		1000 DM					%				
BERGBAULICHE ERZEUGNISSE		2520251	2551002	2464405	2360715	2282416	4,8	3,9	3,4	2,9	2,6
21 1	Erzeugnisse des Kohlenbergbaues	2262267	2248667	2082902	2001155	1927843	4,3	3,5	2,9	2,5	2,2
21 3	Eisenerze	10106	10681	10595	12599	13912	0,0	0,0	0,0	0,0	0,0
21 4	NE-Metallerze und Schwefelkies	7723	21065	28635	30212	41943	0,0	0,0	0,0	0,0	0,0
21 5	Erzeugnisse des Kali-, Steinsalzbergbaues und der Salinen	207993	235121	304832	265003	245331	0,4	0,4	0,4	0,3	0,3
21 6	Erdöl, Erdgas und bituminöse Gesteine ...	55	68	1413	10636	10306	0,0	0,0	0,0	0,0	0,0
21 7	Flußspat, Schwerspat, Graphit, sonstige bergbauliche u. ä. Erzeugnisse	15470	18133	18782	18879	18434	0,0	0,0	0,0	0,0	0,0
21 8	Torf	16637	17267	17246	22231	24647	0,0	0,0	0,0	0,0	0,0
ERZEUGNISSE DER GRUNDSTOFF- UND PRODUKTIONSGÜTERINDUSTRIEN		14527239	17432531	19661143	22545201	25234888	27,4	26,9	27,4	28,0	29,0
25	Steine und Erden	421168	509806	580552	624371	655410	0,8	0,8	0,8	0,8	0,8
27	Eisen und Stahl ²⁾	4113291	4219962	4963883	4874268	5895220	7,8	6,5	6,9	6,0	6,8
29 1	Eisen-, Stahl- und Temperguß	147424	163848	171900	171276	194981	0,3	0,3	0,2	0,2	0,2
30 1	Erzeugnisse der Ziehereien und Kaltwalz- werke	693328	680032	768775	819435	956967	1,3	1,0	1,1	1,0	1,1
28	NE-Metalle und -Metallhalbzeug ³⁾	1034055	1221019	1655352	2512365	2393184	2,0	1,9	2,3	3,1	2,7
29 5	NE-Metallguß	19562	23745	30336	30295	31848	0,0	0,0	0,0	0,0	0,0
22	Mineralerzeugnisse	657161	822946	775079	834582	911333	1,2	1,3	1,1	1,0	1,0
40	Chemische Erzeugnisse	6491844	8581976	9420905	11183844	12506114	12,3	13,2	13,1	13,9	14,4
53	Schnittholz, Sperrholz und sonstiges be- arbeitetes Holz	170661	241659	257139	279651	335038	0,3	0,4	0,4	0,3	0,4
55	Holzschliff, Zellstoff, Papier und Pappe ...	291556	343955	356619	410795	480563	0,6	0,5	0,5	0,5	0,6
59	Gummi- und Asbestwaren	487189	623583	680603	804319	874230	0,9	1,0	0,9	1,0	1,0
ERZEUGNISSE DER INVESTITIONSGÜTER- INDUSTRIEN		28901392	35576024	38882867	43853284	46434101	54,6	54,8	54,3	54,4	53,3
31	Stahlbauerzeugnisse	613682	663927	768433	792149	815138	1,2	1,0	1,1	1,0	0,9
32	Maschinenbauerzeugnisse ⁴⁾	11782566	13831193	14989000	17368804	18904873	22,2	21,3	20,9	21,5	21,7
33	Straßenfahrzeuge ⁵⁾	6765972a)	9191097	10143930	11209448	11032123	12,8	14,2	14,1	13,9	12,7
34	Wasserfahrzeuge	823673	892019	803908	1001606	866893	1,6	1,4	1,1	1,2	1,0
35	Luftfahrzeuge ⁶⁾	107760	248086	364738	303960	492380	0,2	0,4	0,5	0,4	0,6
36	Elektrotechnische Erzeugnisse	4720472	5776723	6471079	7176278	7858350	8,9	8,9	9,0	8,9	9,0
37	Feinmechanische und optische Erzeugnisse; Uhren	1317292	1692950	1747639	1903357	2036134	2,5	2,6	2,4	2,4	2,3
30 2	Erzeugnisse der Stahlverformung	505717	587706	677382	716998	732701	1,0	0,9	0,9	0,9	0,8
38	Eisen-, Blech- und Metallwaren	2264258a)	2692323	2916758	3380684	3695509	4,3	4,1	4,1	4,2	4,2
ERZEUGNISSE DER VERBRAUCHSGÜTER- INDUSTRIEN		4959627	6523425	7234738	8184963	8830857	9,4	10,0	10,1	10,2	10,1
51	Feinkeramische Erzeugnisse	436107	528471	571262	626467	648938	0,8	0,8	0,8	0,8	0,7
52	Glas und Glaswaren	430796	505263	536916	583387	649590	0,8	0,8	0,7	0,7	0,7
54	Holzwaren ⁷⁾	296852	435895	485502	544247	602316	0,6	0,7	0,7	0,7	0,7
39	Musikinstrumente, Spielwaren, Turn- und Sportgeräte, Schmuckwaren, bearbeitete Edelsteine	572215	675398	723154	829109	916023	1,1	1,0	1,0	1,0	1,1
56	Papier- und Pappwaren	149624	204136	236957	283250	308657	0,3	0,3	0,3	0,4	0,4
57	Druckereierzeugnisse, Lichtpau- und ver- wandte Waren	323374	416048	477933	552296	649537	0,6	0,6	0,7	0,7	0,7
58	Kunststofferzeugnisse ⁸⁾	230799	332773	394796	614331	725487	0,4	0,5	0,6	0,8	0,8
61	Leder	152952	173183	195102	235094	235173	0,3	0,3	0,3	0,3	0,3
62 1	Lederwaren (einschl. Reiseartikel)	126809	158385	172123	175145	176344	0,2	0,2	0,2	0,2	0,2
62 5	Schuhe	65814	109366	115456	125583	164188	0,1	0,2	0,2	0,2	0,2
63	Textilien ⁸⁾	1818688	2415900	2681140	2841276	3009489	3,4	3,7	3,7	3,5	3,5
64	Bekleidung	355597	568607	644397	774778	745115	0,7	0,9	0,9	1,0	0,9
ERZEUGNISSE DER ERNÄHRUNGSINDUSTRIE; TABAKWAREN		909343	1209352	1498034	1552854	1969213	1,7	1,9	2,1	1,9	2,3
ERZEUGNISSE DER LAND-, FORST-, JAGDWIRT- SCHAFT UND FISCHEREI		476093	681993	778656	783334	874270	0,9	1,1	1,1	1,0	1,0
WAREN, DIE NICHT ZUGEORDNET WERDEN KONNTEN		680724	945940	1131025	1347977	1419404	1,3	1,5	1,6	1,7	1,6
Insgesamt		52974669	64920267	71650868	80628328	87045149	100	100	100	100	100

1) bis 8), a) Siehe Fußnoten auf Seite 36.

**I. D. Volumen und Index der tatsächlichen Werte, des Volumens und der Durchschnittswerte
nach Warengruppen und -zweigen des Warenverzeichnisses für die Industriestatistik ¹⁾²⁾**

Waren- gruppe bzw. -zweig	Warenbenennung	Einfuhr											
		Volumen 3)			Index								
					der tatsächlichen Werte			des Volumens			der Durchschnitts- werte		
		Mill. DM			1962 = 100								
1965	1966	1967	1965	1966	1967	1965	1966	1967	1965	1966	1967		
BERGBAULICHE ERZEUGNISSE		7 189,9	7 609,9	8 041,7	139,2	145,3	156,7	151,6	160,4	169,5	91,8	90,6	92,4
21 1	Erzeugnisse des Kohlenbergbaues	516,9	489,2	476,1	95,8	90,7	87,1	97,1	91,8	89,4	98,7	98,8	97,4
21 3	Eisenerze	1 653,5	1 478,3	1 531,2	117,4	103,8	103,2	135,5	121,2	125,5	86,6	85,7	82,2
21 4	NE-Metallerze und Schwefelkies	604,5	640,8	618,6	158,9	184,0	164,8	120,9	128,2	123,8	131,4	143,5	133,2
21 5	Erzeugnisse des Kali-, Steinsalzbergbaues und der Salinen	11,6	10,1	17,6	147,2	131,9	259,0	175,4	152,1	266,8	83,9	86,8	97,1
21 6	Erdöl, Erdgas und bituminöse Gesteine ...	4 218,7	4 831,6	5 231,5	155,4	171,0	198,6	178,1	204,0	220,8	87,3	83,8	89,9
21 7	Flußspat, Schwerspat, Graphit, sonstige bergbauliche u. ä. Erzeugnisse	183,9	158,7	165,6	151,4	140,7	141,5	160,5	138,5	144,5	94,3	101,6	97,9
21 8	Torf	0,7	1,2	1,1	33,1	77,8	56,7	51,3	95,7	86,4	64,5	81,4	65,6
ERZEUGNISSE DER GRUNDSTOFF- UND PRODUKTIONSGÜTERINDUSTRIEN		19 044,1	19 565,1	20 040,0	148,7	152,4	153,0	148,5	152,6	156,3	100,2	99,9	97,5
25	Steine und Erden	1 009,8	1 026,6	995,3	142,0	150,7	150,0	139,4	141,7	137,4	101,9	106,4	109,2
27	Eisen und Stahl 4)	3 154,1	3 064,6	2 914,4	125,6	120,4	111,4	130,6	126,9	120,7	96,2	94,9	92,3
29 1	Eisen-, Stahl- und Temperguß	93,4	73,0	75,6	124,5	90,7	88,1	127,0	99,3	102,9	98,0	91,3	85,6
30 1	Erzeugnisse der Ziehereien und Kaltwalz- werke	309,3	294,1	307,1	261,0	250,2	247,7	299,7	284,9	297,5	87,1	87,8	83,3
28	NE-Metalle und -Metallhalbzeug 5)	3 987,1	3 727,2	3 962,4	176,9	183,3	185,8	139,0	129,9	138,1	127,3	141,1	134,5
29 5	NE-Metallguß	19,4	11,0	10,4	461,3	309,0	305,1	457,9	258,8	246,0	100,7	119,4	124,1
22	Mineralölzeugnisse	1 718,4	1 977,7	2 135,4	94,0	107,2	131,1	126,9	146,0	157,6	74,1	73,4	83,2
40	Chemische Erzeugnisse	4 938,0	5 508,2	6 162,6	169,1	178,9	193,0	193,7	216,1	241,7	87,3	82,8	79,8
53	Schnittholz, Sperrholz und sonstiges be- arbeitetes Holz	1 216,6	1 168,8	929,2	125,8	116,1	90,5	116,7	112,1	89,1	107,8	103,6	101,6
55	Holzschliff, Zellstoff, Papier und Pappe	1 974,2	2 028,9	1 904,4	147,8	148,5	138,8	142,6	146,6	137,6	103,6	101,3	100,9
59	Gummi- und Asbestwaren	623,9	685,0	643,2	202,3	219,9	201,4	205,7	225,8	212,0	98,4	97,4	95,0
ERZEUGNISSE DER INVESTITIONSGÜTER- INDUSTRIEN		10 999,4	11 462,0	10 760,1	158,3	175,3	172,0	157,0	163,6	153,6	100,8	107,2	112,0
31	Stahlbauerzeugnisse	178,0	142,9	142,1	160,0	136,3	145,0	167,9	134,8	134,1	95,3	101,1	108,2
32	Maschinenbauerzeugnisse 6)	4 197,7	4 042,8	3 529,9	142,5	147,9	140,0	136,7	131,7	115,0	104,2	112,3	121,8
33	Straßenfahrzeuge 7)	1 680,5	2 148,8	2 007,1	188,3	249,8	235,8	181,1	231,6	216,4	103,9	107,9	109,0
34	Wasserfahrzeuge	191,7	188,1	207,1	289,1	302,4	351,0	286,5	281,0	309,4	100,9	107,6	113,4
35	Luftfahrzeuge 8)	789,8	710,8	863,6	168,9	165,6	197,0	177,0	159,4	193,6	95,4	103,9	101,8
36	Elektrotechnische Erzeugnisse	2 282,4	2 298,6	2 212,6	164,2	178,9	183,7	165,9	167,0	160,8	99,0	107,1	114,2
37	Feinmechanische und optische Erzeugnisse; Uhren	520,2	616,1	649,5	169,9	211,6	224,3	166,0	196,6	207,3	102,3	107,6	108,2
30 2	Erzeugnisse der Stahlverformung	164,1	150,2	130,8	143,8	140,5	119,9	140,9	129,0	112,3	102,1	109,0	106,7
38	Eisen-, Blech- und Metallwaren	995,0	1 163,6	1 017,3	152,6	180,1	158,3	170,6	199,5	174,4	89,4	90,3	90,8
ERZEUGNISSE DER VERBRAUCHSGÜTER- INDUSTRIEN		9 065,0	9 735,2	8 609,6	158,4	171,5	146,1	160,4	172,2	152,3	98,8	99,6	95,9
51	Feinkeramische Erzeugnisse	177,6	213,8	202,1	205,5	241,5	221,5	198,8	239,2	226,1	103,4	101,0	98,0
52	Glas und Glaswaren	366,9	373,6	361,4	258,8	258,0	247,9	292,8	298,2	288,4	88,4	86,5	85,9
54	Holzwaren 9)	442,0	442,0	401,9	164,3	171,2	146,7	166,7	166,7	151,5	98,6	102,7	96,8
39	Musikinstrumente, Spielwaren, Turn- und Sportgeräte, Schmuckwaren, bearbeitete Edelsteine	589,2	676,3	579,3	196,9	225,4	187,6	196,9	225,9	193,5	100,0	99,8	96,9
56	Papier- und Pappwaren	155,9	165,0	169,3	168,7	179,9	183,0	164,4	174,0	178,6	102,6	103,3	102,5
57	Druckereierzeugnisse, Lichtpaus- und ver- wandte Waren	215,8	235,3	251,4	144,1	164,6	173,8	147,0	160,3	171,2	98,0	102,7	101,5
58	Kunststoffzeugnisse	242,8	293,5	325,8	193,7	252,2	275,6	224,5	271,4	301,3	86,3	92,9	91,5
61	Leder	321,3	364,0	291,2	117,4	145,7	113,0	124,3	140,8	112,6	94,5	103,5	100,4
62 1	Lederwaren (einschl. Reiseartikel)	110,5	136,7	103,6	200,4	230,1	183,6	193,4	239,4	181,3	103,6	96,1	101,3
62 5	Schuhe	414,3	561,7	496,7	184,4	238,3	214,9	203,3	275,7	243,8	90,7	86,4	88,2
63	Textilien	4 913,3	4 986,6	4 343,7	144,0	146,3	120,3	144,0	146,2	127,3	100,0	100,1	94,4
64	Bekleidung	1 115,4	1 286,7	1 083,3	191,3	228,8	191,4	187,9	216,8	182,5	101,8	105,5	104,9
ERZEUGNISSE DER ERNÄHRUNGSINDUSTRIE; TABAKWAREN		5 482,8	5 675,1	5 736,3	133,8	141,5	135,6	117,6	121,7	123,0	113,8	116,2	110,2
ERZEUGNISSE DER LAND-, FORST-, JAGDWIRT- SCHAFT UND FISCHEREI		12 852,7	12 956,3	12 402,1	116,2	118,3	109,5	107,2	108,0	103,4	108,4	109,5	105,9
WAREN, DIE NICHT ZUGEORDNET WERDEN KÖNNTEN		4 552,0	3 274,3	3 067,0	174,0	132,6	128,9	173,9	125,1	117,1	100,1	106,0	110,0
Insgesamt		69 185,8	70 277,8	68 656,8	142,3	146,8	141,8	139,8	142,0	138,7	101,8	103,4	102,2

1) Tatsächliche Werte siehe auf Seite 36. — 2) Die Zuordnung der Waren zu den einzelnen Warengruppen und -zweigen ist aus dem Anhang 2 dieses Heftes auf den Seiten 131—134 ersichtlich. — Vgl. auch die Vorbemerkung in Fachserie G, Reihe 7: „Außenhandel nach Ländern und Warengruppen und -zweigen des Warenverzeichnisses für die Industriestatistik“. — 3) Siehe Vorbemerkung auf Seite 4, Ziffer 13. — 4) Erzeugnisse der Hochofen-, Stahl- und Warmwalzwerke sowie der Schmiede-, Freß- und Hammerwerke. — 5) Einschl. Edelmetalle und deren Halbzeug. — 6) Einschl. Lokomotiven und Ackerschlepper. — 7) Ohne Ackerschlepper und Elektrofahrzeuge. — 8) Flugbetriebs-, Rettungs-, Sicherheits- und Bodengeräte. — 9) Einschl. Erzeugnisse aus natürlichen Schnitz- und Formstoffen.

I. D. Volumen und Index der tatsächlichen Werte, des Volumens und der Durchschnittswerte
nach Warengruppen und -zweigen des Warenverzeichnisses für die Industriestatistik 1) 2)

Waren- gruppe bzw. -zweig	Warenbenennung	Ausfuhr											
		Volumen 3)			Index								
					der tatsächlichen Werte			des Volumens			der Durchschnitts- werte		
		Mill. DM			1962 = 100								
		1965	1966	1967	1965	1966	1967	1965	1966	1967	1965	1966	1967
BERGBAULICHE ERZEUGNISSE		2 309,4	2 657,9	2 327,8	97,8	93,7	90,6	91,6	105,5	92,4	106,7	88,8	98,1
21 1	Erzeugnisse des Kohlenbergbaues	1 878,9	1 921,2	1 973,0	92,1	88,5	85,2	83,1	84,9	87,2	110,9	104,2	97,7
21 3	Eisenerze	11,6	13,1	15,1	104,8	124,7	137,7	114,3	129,4	149,1	91,7	96,4	92,4
21 4	NE-Metallerze und Schwefelkies	28,7	30,3	36,9	370,8	391,2	543,1	371,3	391,7	478,3	99,9	99,9	113,6
21 5	Erzeugnisse des Kali-, Steinsalzbergbaues und der Salinen	295,4	266,3	256,7	146,6	127,4	118,0	142,0	128,0	123,4	103,2	99,5	95,6
21 6	Erdöl, Erdgas und bituminöse Gesteine ...	60,7	392,0	8,5
21 7	Flußspat, Schwespat, Graphit, sonstige bergbauliche u. ä. Erzeugnisse	17,0	16,3	16,9	121,4	122,0	119,2	109,6	105,3	109,3	110,7	115,9	109,0
21 8	Torf	17,2	18,8	20,6	103,7	133,6	148,1	103,5	113,2	124,1	100,1	118,0	119,4
ERZEUGNISSE DER GRUNDSTOFF- UND PRODUKTIONSGÜTERINDUSTRIEN		20 349,2	23 708,8	27 591,2	135,3	155,2	173,7	140,1	163,2	189,9	96,6	95,1	91,5
25	Steine und Erden	568,9	608,3	641,8	137,8	148,2	155,6	135,1	144,4	152,4	102,0	102,6	102,1
27	Eisen und Stahl ⁴⁾	5 066,7	5 107,1	6 407,9	120,7	118,5	143,3	123,2	124,2	155,8	98,0	95,4	92,0
29 1	Eisen-, Stahl- und Temperguß	160,2	158,1	177,0	116,6	116,2	132,3	108,7	107,3	120,1	107,3	108,3	110,1
30 1	Erzeugnisse der Ziehereien und Kaltwalz- werke	789,9	872,5	1 066,8	110,9	118,2	138,0	113,9	125,8	153,9	97,3	93,9	89,7
28	NE-Metalle und -Metallhalbzeug ⁵⁾	1 244,1	1 652,1	1 845,3	160,1	243,0	231,4	120,3	159,8	178,5	133,1	152,1	129,7
29 5	NE-Metallguß	27,5	25,5	29,8	155,1	154,9	162,8	140,6	130,6	152,2	110,3	118,6	107,0
22	Mineralölerzeugnisse	963,7	1 040,6	1 003,0	117,9	127,0	138,7	146,7	158,3	152,6	80,4	80,2	90,9
40	Chemische Erzeugnisse	10 255,0	12 740,8	14 682,2	145,1	172,3	192,6	158,0	196,3	226,2	91,9	87,8	85,2
53	Schnittholz, Sperrholz und sonstiges be- arbeitetes Holz	252,4	273,2	355,0	150,7	163,9	196,3	147,9	160,1	208,0	101,9	102,4	94,4
55	Holzschliff, Zellstoff, Papier und Pappe	351,7	415,8	508,0	122,3	140,9	164,8	120,6	142,6	174,2	101,4	98,8	94,6
59	Gummi- und Asbestwaren	669,1	814,6	874,4	139,7	165,1	179,4	137,3	167,2	179,5	101,7	98,7	100,0
ERZEUGNISSE DER INVESTITIONSGÜTER- INDUSTRIEN		37 013,2	40 161,7	42 027,8	134,5	151,7	160,7	128,1	139,0	145,4	105,1	109,2	110,5
31	Stahlbauerzeugnisse	830,9	891,1	915,8	125,2	129,1	132,8	135,4	145,2	149,2	92,5	88,9	89,0
32	Maschinenbauerzeugnisse ⁶⁾	13 721,3	15 179,3	16 329,3	127,2	147,4	160,4	116,5	128,8	138,6	109,2	114,4	115,8
33	Straßenfahrzeuge ⁷⁾	10 342,9	10 841,0	10 529,7	172,6	190,7	187,7	176,0	184,5	179,2	98,1	103,4	104,8
34	Wasserfahrzeuge	773,3	926,6	777,6	97,6	121,6	105,2	93,9	112,5	94,4	104,0	108,1	111,5
35	Luftfahrzeuge ⁸⁾	190,3	187,8	269,3	338,5	282,1	456,9	176,6	174,3	249,9	191,7	161,8	182,8
36	Elektrotechnische Erzeugnisse	6 169,2	6 554,0	7 126,0	137,1	152,0	166,5	130,7	138,8	151,0	104,9	109,5	110,3
37	Feinmechanische und optische Erzeugnisse; Uhren	1 576,1	1 699,5	1 773,6	132,7	144,5	154,6	119,7	129,0	134,6	110,9	112,0	114,8
30 2	Erzeugnisse der Stahlverformung	639,3	673,2	743,1	133,9	141,8	144,9	126,4	133,1	146,9	106,0	106,5	98,6
38	Eisen-, Blech- und Metallwaren	2 769,8	3 209,0	3 563,5	92,5	107,2	117,2	87,8	101,8	113,0	105,3	105,4	103,7
ERZEUGNISSE DER VERBRAUCHSGÜTER- INDUSTRIEN		7 198,4	8 105,3	8 984,8	145,9	165,0	178,1	145,1	163,4	181,2	100,5	101,0	98,3
51	Feinkeramische Erzeugnisse	540,2	599,3	617,9	131,0	143,6	148,8	123,9	137,4	141,7	105,7	104,5	105,0
52	Glas und Glaswaren	511,0	541,6	605,1	124,6	135,4	150,8	118,6	125,7	140,5	105,1	107,7	107,4
54	Holzwaren ⁹⁾	466,3	526,0	607,0	163,6	183,3	202,9	157,1	177,2	204,5	104,1	103,5	99,2
39	Musikinstrumente, Spielwaren, Turn- und Sportgeräte, Schmuckwaren, bearbeitete Edelsteine	659,3	695,4	748,9	126,4	144,9	160,1	115,2	121,5	130,9	109,7	119,2	122,3
56	Papier- und Pappwaren	256,7	307,0	341,2	158,4	189,3	206,3	171,5	205,2	228,1	92,3	92,3	90,5
57	Druckereierzeugnisse, Lichtpaus- und ver- wandte Waren	463,1	519,6	587,4	147,8	170,8	200,9	143,2	160,7	181,6	103,2	106,3	110,6
58	Kunststofferzeugnisse	425,2	675,7	844,7	171,1	266,2	314,3	184,2	292,7	366,0	92,8	90,9	85,9
61	Leder	201,5	222,9	241,6	127,6	153,7	153,8	131,8	145,8	158,0	96,8	105,5	97,3
62 1	Lederwaren (einschl. Reiseartikel)	173,4	173,1	180,6	135,7	138,1	139,1	136,8	136,5	142,4	99,2	101,2	97,7
62 5	Schuhe	90,6	104,4	138,1	175,4	190,8	249,5	137,7	158,6	209,8	127,4	120,3	118,9
63	Textilien	2 773,7	3 005,7	3 340,2	147,4	156,2	165,5	152,5	165,3	183,7	96,7	94,5	90,1
64	Bekleidung	637,1	734,6	732,1	181,2	217,9	209,5	179,2	206,6	205,9	101,1	105,5	101,8
ERZEUGNISSE DER ERNÄHRUNGSINDUSTRIE; TABAKWAREN		1 642,9	1 660,4	2 161,6	164,7	170,8	216,6	180,7	182,6	237,7	91,2	93,5	91,1
ERZEUGNISSE DER LAND-, FORST-, JAGDWIRT- SCHAFT UND FISCHEREI		735,9	734,1	874,3	163,6	164,5	183,6	154,6	154,2	183,6	105,8	106,7	100,0
WAREN, DIE NICHT ZUGEORDNET WERDEN KONNTEN		1 157,6	1 336,4	1 412,0	166,2	198,0	208,5	170,1	196,3	207,4	97,7	100,9	100,5
Insgesamt		70 406,6	78 364,6	85 379,5	135,3	152,2	164,3	132,9	147,9	161,2	101,8	102,9	102,0

1) Tatsächliche Werte siehe auf Seite 37. — 2) bis 9) Siehe Fußnoten auf Seite 38.

I. E. Ein- und Ausfuhr (Spezialhandel)

nach Teilen und Abschnitten des Internationalen Warenverzeichnisses für den Außenhandel (CST) ¹⁾

CST-Teil u. Abschnitt	Warenbenennung	Einfuhr							
		1964	1965	1966	1967	1964	1965	1966	1967
		1000 DM				1000 \$			
0	LEBENDE TIERE UND NAHRUNGSMITTEL	10 893 461	13 370 476	13 571 238	12 982 521	2 723 299	3 342 562	3 392 761	3 245 483
00	Lebende Tiere	388 731	664 082	455 070	212 564	97 178	166 011	113 771	53 132
01	Fleisch und Fleischwaren	1 154 827	1 491 006	1 486 675	1 436 863	288 688	372 741	371 663	359 198
02	Molkereierzeugnisse und Eier	853 946	893 821	961 871	947 042	213 476	223 450	240 455	236 756
03	Fisch und Fischwaren	317 410	402 307	376 501	358 161	79 348	100 570	94 120	89 525
04	Getreide und Getreideerzeugnisse	1 816 459	2 101 962	2 343 052	2 283 204	454 111	525 496	585 767	570 785
05	Obst und Gemüse	3 786 730	4 777 033	4 650 673	4 481 995	946 677	1 194 238	1 162 647	1 160 457
06	Zucker und Zuckerwaren	169 735	214 136	257 440	235 624	42 431	53 545	64 358	58 898
07	Kaffee, Tee, Kakao, Gewürze und Waren daraus	1 516 903	1 705 258	1 672 978	1 639 897	379 223	426 300	418 231	409 956
08	Futtermittel, frisch, getrocknet, zerkleinert oder gemahlen, Abfälle	829 904	1 064 149	1 300 410	1 158 609	207 475	266 037	325 106	289 639
09	Verschiedene Nahrungsmittelzubereitungen	58 816	56 722	66 568	68 562	14 692	14 174	16 643	17 137
1	GETRÄNKE UND TABAK	1 119 324	1 234 493	1 387 226	1 342 140	279 823	308 614	346 786	335 523
11	Getränke	400 114	466 245	537 665	468 265	100 025	116 553	134 399	117 055
12	Tabak und Tabakwaren	719 210	768 248	849 561	873 875	179 798	192 061	212 387	218 468
2	ROHSTOFFE, AUSGEN. MINERALISCHE BRENNSTOFFE	10 753 846	11 295 801	11 333 767	10 352 467	2 688 476	2 823 936	2 833 404	2 588 091
21	Häute, Felle und Pelzfelle, roh	628 018	757 533	797 208	644 215	157 007	189 386	199 299	161 043
22	Ölsaaten und Ölrüchte, auch gemahlen	1 023 864	1 081 060	1 312 469	1 142 742	255 964	270 257	328 116	285 687
23	Rohkautschuk, natürlich, synthetisch oder regeneriert	520 499	535 265	515 242	430 947	130 120	133 811	128 815	107 729
24	Holz und Kork	1 502 864	1 550 766	1 411 007	1 106 495	375 725	387 686	352 755	276 634
25	Zellstoff und Papierabfälle	695 546	705 394	681 936	673 637	173 885	176 349	170 483	168 411
26	Spinnstoffe und Abfälle von Spinnstoffwaren	1 989 193	1 875 835	1 857 319	1 695 648	497 299	468 962	464 329	423 887
27	Mineralische Rohstoffe, ausgen. Erze, Brennstoffe und Schmucksteine	783 478	905 284	941 784	909 707	195 877	226 332	235 424	227 422
28	Erze und Metallabfälle	2 731 203	2 904 200	2 777 335	2 750 154	682 805	726 053	694 324	687 541
29	Tierische und pflanzliche Rohstoffe, a. n. g.	879 181	980 464	1 039 467	998 922	219 794	245 100	259 859	249 737
3	MINERALISCHE BRENNSTOFFE, SCHMIERMITTEL UND VERWANDTE ERZEUGNISSE	5 366 310	5 456 502	5 977 891	6 941 818	1 341 571	1 364 129	1 494 477	1 735 452
32	Kohle, Koks und Briquets	500 403	501 552	473 971	459 460	125 098	125 385	118 496	114 862
33	Erdöl und Erdöldestillationserzeugnisse	4 859 970	4 947 348	5 494 604	6 428 712	1 214 987	1 236 842	1 373 652	1 607 176
34	Erdgas und Industriegase	5 937	7 602	9 316	53 646	1 486	1 902	2 329	13 414
35	Elektrischer Strom ²⁾								
4	TIERISCHE UND PFLANZLICHE FETTE UND ÖLE	633 700	773 184	706 780	626 547	158 415	193 274	176 670	156 624
41	Tierische Fette und Öle	159 768	183 420	174 539	142 051	39 933	45 846	43 626	35 513
42	Pflanzliche Öle	441 697	543 391	483 808	433 630	110 422	135 838	120 939	108 400
43	Öle und Fette, verarbeitet, und Wachse tierischen oder pflanzlichen Ursprungs	32 235	46 373	48 433	50 866	8 060	11 590	12 105	12 711
5	CHEMISCHE ERZEUGNISSE	2 690 845	3 360 256	3 507 298	3 763 801	672 601	839 903	876 615	940 823
51	Chemische Grundstoffe und Verbindungen	1 132 369	1 464 980	1 408 317	1 512 051	283 052	366 180	351 949	377 934
52	Mineralteere und rohe chemische Erzeugnisse aus Kohle, Erdöl und Naturgas	33 963	38 052	45 628	46 370	8 488	9 516	11 406	11 591
53	Farb- und Gerbstoffe	183 502	206 394	211 332	214 810	45 860	51 589	52 832	53 688
54	Medizinische und pharmazeutische Erzeugnisse	195 147	246 041	299 596	332 037	48 790	61 508	74 895	83 006
55	Riechstoffe, Körperpflege-, Putz-, Wasch- und Reinigungsmittel	175 548	214 443	249 532	259 112	43 885	53 592	62 363	64 764
56	Chemische Düngemittel	51 409	71 811	89 493	115 410	12 853	17 949	22 368	28 848
57	Sprengstoffe	15 821	21 323	24 822	24 488	3 950	5 329	6 199	6 122
58	Kunststoffe, regenerierte Zellulose und Kunstharze	470 116	630 828	683 903	747 495	117 502	157 682	170 955	186 873
59	Chemische Erzeugnisse, a. n. g.	432 970	466 384	494 675	512 028	108 221	116 558	123 648	127 997
6	BEARBEITETE WAREN, NACH BESCHAFFENHEIT GEGLIEDERT	13 659 645	16 336 235	16 845 772	15 186 744	3 414 709	4 083 794	4 211 225	3 796 405
61	Leder, Lederwaren und zugerichtete Pelzfelle	385 961	461 140	569 559	434 408	96 497	115 289	142 389	108 589
62	Kautschukwaren, a. n. g.	377 598	476 801	505 148	457 040	94 397	119 199	126 277	114 262
63	Holz- und Korkwaren, ausgenommen Möbel	326 590	438 374	449 305	370 923	81 633	109 582	112 312	92 721
64	Papier, Pappe und Waren daraus	1 308 444	1 552 551	1 599 059	1 479 881	327 123	388 118	399 760	369 968
65	Garne, Gewebe, Textilfertigwaren und verwandte Erzeugnisse	3 372 146	4 062 476	4 036 815	3 411 509	842 955	1 015 573	1 009 123	852 812
66	Waren aus mineralischen Stoffen, a. n. g.	943 702	1 220 842	1 328 813	1 250 533	235 906	305 149	332 203	312 592
67	Eisen und Stahl	3 146 846	3 308 661	3 288 790	2 936 116	786 671	827 149	822 203	734 001
68	NE-Metalle	3 159 532	3 990 755	4 155 962	4 032 199	789 858	997 648	1 038 946	1 008 008
69	Metallwaren	638 826	824 635	912 321	814 135	159 669	206 087	228 012	203 452
7	MASCHINEN UND FAHRZEUGE	6 986 504	9 209 437	10 140 111	10 006 771	1 746 561	2 302 241	2 534 939	2 501 565
71	Maschinen, ausgen. elektrische Maschinen	3 687 539	4 633 599	4 892 473	4 605 881	921 831	1 158 309	1 223 027	1 151 395
72	Elektrische Maschinen, Apparate und Geräte	1 495 205	2 022 586	2 174 460	2 227 214	373 797	505 599	543 600	556 754
73	Fahrzeuge	1 803 760	2 553 252	3 073 178	3 173 676	450 933	638 333	768 312	793 416
8	SONSTIGE BEARBEITETE WAREN	3 384 772	4 508 855	5 397 941	5 072 347	846 041	1 127 070	1 349 296	1 268 001
81	Sanitäre und hygienische Artikel, Heizkessel usw. für Zentralheizungen, Beleuchtungskörper	123 321	149 717	143 187	140 333	30 824	37 427	35 787	35 090
82	Möbel	159 663	215 329	268 677	245 656	39 911	53 827	67 162	61 412
83	Reiseartikel, Täschnerwaren und dergleichen	42 838	64 579	70 209	64 487	10 703	16 142	17 544	16 128
84	Bekleidung	1 221 217	1 714 367	2 073 740	1 724 622	305 298	428 557	518 397	431 140
85	Schuhe	343 789	444 276	576 224	534 540	85 947	111 064	144 057	133 629
86	Feinmechanische, optische und photochemische Erzeugnisse; Uhren	688 417	834 313	982 539	1 083 814	172 064	208 541	245 595	270 949
89	Bearbeitete Waren, a. n. g.	805 527	1 086 274	1 283 365	1 278 895	201 294	271 512	320 754	319 653
9	WAREN UND VORGÄNGE, NICHT NACH BESCHAFFENHEIT GEGLIEDERT; GOLD ³⁾	3 350 919	4 902 444	3 801 824	3 908 047	837 719	1 225 595	950 450	976 999
	darunter: Gold	383 367	555 699	576 309	777 350	95 839	138 922	144 079	194 330
Insgesamt		58 839 326	70 447 683	72 669 848	70 183 203	14 709 215	17 611 118	18 166 623	17 544 966

1) Die Zuordnung der Waren zu den einzelnen Teilen und Abschnitten ist aus dem Anhang 1 dieses Heftes auf den Seiten 127—130 ersichtlich. — Siehe auch die monatlich in englischer Sprache erscheinende Veröffentlichung „Außenhandel, Reihe 5 — Spezialhandel nach dem Internationalen Warenverzeichnis für den Außenhandel (CST) — Special Trade according to the Classification for Statistics and Tariffs (CST)“. — 2) Elektrischer Strom wird nicht nachgewiesen. — 3) Abweichend von der CST wird hierunter auch Gold nachgewiesen.

I. E. Ein- und Ausfuhr (Spezialhandel)

nach Teilen und Abschnitten des Internationalen Warenverzeichnisses für den Außenhandel (CST)¹⁾

CST-Teil u. Abschnitt	Warenbenennung	Ausfuhr							
		1964	1965	1966	1967	1964	1965	1966	1967
		1000 DM				1000 \$			
0	LEBENDE TIERE UND NAHRUNGSMITTEL	1182186	1482474	1426453	1844459	295429	370471	356437	460937
00	Lebende Tiere	136533	125102	110019	205455	34131	31267	27497	51353
01	Fleisch und Fleischwaren	84845	86766	66570	132967	21201	21658	16638	33240
02	Molkereierzeugnisse und Eier	96818	224406	253201	389346	24205	56098	63292	97331
03	Fisch und Fischwaren	103238	122654	133121	139866	25797	30644	33264	34958
04	Getreide und Getreideerzeugnisse	376954	480161	360975	302012	94226	120041	90231	75473
05	Obst und Gemüse	109876	126382	144084	184509	27413	31546	35958	46059
06	Zucker und Zuckerwaren	34795	32334	38479	49797	8695	8078	9610	12435
07	Kaffee, Tee, Kakao, Gewürze und Waren daraus	63404	77783	98701	131898	15838	19416	24644	32942
08	Futtermittel, frisch, getrocknet, zerkleinert oder gemahlen, Abfälle	138165	165973	172513	249629	34541	41495	43112	62400
09	Verschiedene Nahrungsmittelzubereitungen	37558	40913	48790	58980	9382	10228	12191	14746
1	GETRÄNKE UND TABAK	208717	256430	277670	318982	52177	64101	69396	79728
11	Getränke	151170	169728	176890	195057	37796	42427	44206	48752
12	Tabak und Tabakwaren	57547	86702	100780	123925	14381	21674	25190	30976
2	ROHSTOFFE, AUSGEN. MINERALISCHE BRENNSTOFFE	1750191	2072992	2432112	2457495	437450	518126	607966	614284
21	Häute, Felle und Pelzfelle, roh	110608	126059	169544	152966	27649	31505	42386	38244
22	Ölsaaten und Ölrüchte, auch gemahlen	4951	8285	8358	12703	1227	2061	2076	3165
23	Rohkautschuk, natürlich, synthetisch oder regeneriert ..	103344	127170	160424	154056	25836	31783	40099	38517
24	Holz und Kork	112359	117969	138413	189454	28089	29479	34594	47358
25	Zellstoff und Papierabfälle	52639	48000	53734	54959	13155	11994	13432	13730
26	Spinnstoffe und Abfälle von Spinnstoffwaren	644444	722706	827859	803281	161081	180670	206963	200806
27	Mineralische Rohstoffe, ausgen. Erze, Brennstoffe und Schmucksteine	231776	262542	299595	331913	57922	65624	74880	82978
28	Erze und Metallabfälle	327231	490541	586239	562212	81805	122628	146565	140547
29	Tierische und pflanzliche Rohstoffe, a. n. g.	162839	169720	187946	195951	40686	42382	46971	48939
3	MINERALISCHE BRENNSTOFFE, SCHMIERMITTEL UND VERWANDTE ERZEUGNISSE	3126161	2912137	2907118	2913748	781528	728037	726784	728434
32	Kohle, Koks und Briketts	2263074	2096102	2020336	1950120	565768	524026	505079	487531
33	Erdöl und Erdöldestillationserzeugnisse	181077	771136	841160	913152	204256	192786	210298	228287
34	Erdgas und Industrieergase	46010	44899	45622	50476	11504	11225	11407	12616
35	Elektrischer Strom ²⁾								
4	TIERISCHE UND PFLANZLICHE FETTE UND ÖLE	180033	241007	259147	289682	45001	60232	64771	72397
41	Tierische Fette und Öle	52596	68222	71021	67459	13147	17049	17758	16859
42	Pflanzliche Öle	57836	86586	91627	115009	14461	21630	22896	28739
43	Öle und Fette, verarbeitet, und Wachse tierischen oder pflanzlichen Ursprungs	69601	86199	96499	107214	17393	21553	24117	26799
5	CHEMISCHE ERZEUGNISSE	7546592	8310108	9657052	10819302	1886528	2077417	2414029	2704657
51	Chemische Grundstoffe und Verbindungen	2494937	2615127	3074735	3491711	623659	653701	768551	872830
52	Mineralteere und rohe chemische Erzeugnisse aus Kohle, Erdöl und Naturgas	28302	29498	31004	48961	7084	7384	7748	12224
53	Farb- und Gerbstoffe	942126	1065769	1238507	1353268	235532	266440	309606	338329
54	Medizinische und pharmazeutische Erzeugnisse	756790	900639	1035770	1153486	189188	225149	258937	288378
55	Riechstoffe, Körperpflege-, Putz-, Wasch- und Reinigungsmittel	276257	318176	373651	441930	69046	79545	93397	110478
56	Chemische Düngemittel	554757	624907	630312	614227	138687	156224	157577	153555
57	Sprengstoffe	68398	69027	78055	80228	17093	17254	19514	20056
58	Kunststoffe, regenerierte Zellulose und Kunstharze	1470417	1591947	1862337	2175035	367613	397979	465570	543736
59	Chemische Erzeugnisse, a. n. g.	954608	1095018	1332681	1460456	238626	273741	333129	365071
6	BEARBEITETE WAREN, NACH BESCHAFFENHEIT GEGLIEDERT	14145028	15947740	17979876	19865529	3536060	3986712	4494708	4966171
61	Leder, Lederwaren und zugerichtete Pelzfelle	299128	332129	399699	383305	74780	83024	99917	95807
62	Kautschukwaren, a. n. g.	515258	541763	613296	673536	128802	135424	153329	168375
63	Holz- und Korkwaren, ausgenommen Möbel	225379	245656	273230	311079	56330	61399	68292	77755
64	Papier, Pappe und Waren daraus	539354	596717	690300	781483	134815	149165	172567	195373
65	Garne, Gewebe, Textilfertigwaren und verwandte Erzeugnisse	2453474	2665004	3114055	3329170	613276	666155	778366	832184
66	Waren aus mineralischen Stoffen, a. n. g.	1415318	1538510	1703006	1838709	353819	384615	425739	459674
67	Eisen und Stahl	4940675	5668926	5845978	7034662	1235150	1417194	1461487	1758664
68	NE-Metalle	1184733	1551136	2308945	2250103	296159	387776	577202	562510
69	Metallwaren	2571709	2807899	3031367	3263482	642929	701960	757809	815829
7	MASCHINEN UND FAHRZEUGE	30125176	33077558	37184016	39131157	7531313	8269305	9295913	9782744
71	Maschinen, ausgen. elektrische Maschinen	14352366	15732202	18258114	19808863	3588100	3932966	4564494	4952192
72	Elektrische Maschinen, Apparate und Geräte	5244712	5912178	6476968	7042605	1311191	1478050	1619174	1760646
73	Fahrzeuge	10528098	11433178	12448934	12279689	2632022	2858289	3112245	3069906
8	SONSTIGE BEARBEITETE WAREN	5759768	6290400	7232184	8104820	1439805	1572492	1807971	2026004
81	Sanitäre und hygienische Artikel, Heizkessel usw. für Zentralheizungen, Beleuchtungskörper	281354	334154	378855	406400	70335	83543	94719	101603
82	Möbel	332508	388524	474722	536371	83120	97135	118677	134088
83	Reiseartikel, Taschnervaren und dergleichen	111276	120725	126258	127427	27817	30182	31572	31853
84	Bekleidung	715598	821477	965907	1011487	178864	205305	241402	252796
85	Schuhe	121493	132197	146292	190347	30374	33038	36571	47578
86	Feinmechanische, optische und photochemische Erzeugnisse; Uhren	2137353	2192589	2478560	2699061	534309	548155	619672	674751
89	Bearbeitete Waren, a. n. g.	2060186	2300734	2661590	3133727	514986	575134	665358	783335
9	WAREN UND VORGÄNGE NICHT NACH BESCHAFFENHEIT GEGLIEDERT; GOLD³⁾	896415	1060022	1272700	1299975	224101	264998	318168	324977
	darunter: Gold	57651	78164	88034	98601	14413	19539	22009	24645
	Insgesamt	64920267	71650868	80628328	87045149	16229392	17911891	20156143	21760333

1) bis 3) Siehe Fußnoten auf Seite 40.

I. F. Ein- und Ausfuhr (Spezialhandel) nach Erdteilen und Ländern ¹⁾

1. Herstellungs- und Verbrauchsländer

1 000 DM

Land	Einfuhr					Ausfuhr				
	Herstellungsland					Verbrauchsland				
	1962	1964	1965	1966	1967	1962	1964	1965	1966	1967
Europa	29 638 719	35 892 176	44 301 019	45 495 279	44 027 924	38 106 408	47 520 909	51 693 266	57 863 751	62 087 673
Frankreich	5 270 374	6 270 206	7 842 908	8 617 372	8 487 965	5 439 872	7 423 971	7 791 961	9 215 589	10 050 308
Belgien-Luxemburg	2 764 948	4 304 596	5 416 435	5 607 202	5 436 371	3 583 301	4 878 505	5 558 095	6 420 573	6 439 240
Niederlande	4 195 645	5 350 411	6 826 248	6 869 498	7 274 944	4 882 860	6 735 485	7 371 229	7 987 491	8 627 503
Italien	3 735 397	4 467 724	6 562 102	6 679 890	6 436 258	4 106 108	4 592 487	4 498 625	5 657 407	6 890 446
Großbritannien	2 350 950	2 782 110	3 140 792	3 154 595	2 931 892	1 954 145	2 716 451	2 803 653	3 128 636	3 471 967
Island	43 000	43 184	47 675	60 047	31 011	47 091	50 839	72 193	82 744	84 574
Republik Irland	58 740	110 937	150 647	121 325	98 213	193 627	242 777	253 996	224 867	262 391
Norwegen	597 655	774 712	861 861	885 175	949 960	1 127 647	1 249 097	1 390 921	1 511 868	1 477 616
Schweden	2 000 170	2 304 191	2 472 019	2 389 325	2 166 611	2 669 459	3 258 723	3 753 414	3 574 248	3 533 779
Finnland	593 410	656 524	709 798	701 662	592 642	930 604	958 103	1 168 948	1 118 841	1 036 239
Dänemark	1 208 542	1 262 199	1 483 983	1 367 887	1 169 452	1 825 859	2 103 543	2 329 455	2 333 889	2 377 522
Schweiz	1 707 149	1 839 149	2 225 800	2 255 163	2 110 544	3 996 956	4 561 250	4 650 713	4 872 148	5 041 661
Österreich	1 376 298	1 523 936	1 712 362	1 694 495	1 477 080	2 757 048	3 295 355	3 797 529	4 218 923	4 096 639
Portugal	154 807	199 362	236 226	208 050	186 974	381 321	501 246	616 533	663 303	623 824
Spanien	639 373	740 541	811 887	792 837	712 544	850 026	1 215 224	1 585 724	1 934 957	1 765 632
Gibraltar	348	437	2 567	2 930	2 298	19 226	21 311	4 351	4 139	4 365
Malta	324 568	366 615	473 379	541 314	483 787	431 646	532 690	557 294	756 566	1 165 688
Jugoslawien	255 340	330 417	391 469	408 436	413 251	531 886	666 335	728 280	815 586	902 119
Griechenland	361 868	363 264	317 696	364 240	360 379	363 145	311 140	393 995	539 387	683 867
Türkei	861 429	937 105	1 100 631	1 152 961	1 099 780	826 390	774 305	586 214	541 281	792 106
Deutsche Ostgeb. ²⁾	327 041	362 733	435 405	481 641	439 574	263 252	313 901	366 246	375 485	491 829
Sowjetunion ³⁾	262 776	287 926	336 377	346 615	361 152	299 190	331 917	402 460	503 067	525 386
Polen ⁴⁾	194 818	247 309	287 506	321 157	275 922	197 975	296 239	307 761	371 729	420 510
Tschechoslowakei	246 927	245 214	289 516	297 869	350 868	327 754	330 795	462 389	558 119	961 026
Ungarn	106 865	121 035	165 253	171 019	177 639	97 688	155 785	221 067	432 980	339 738
Rumänien	281	339	355	2 107	507	2 332	3 435	6 426	3 400	4 126
Bulgarien										
Albanien										
Afrika	2 687 497	4 423 674	5 134 067	5 771 147	5 768 943	2 130 529	2 999 734	3 248 202	3 263 841	3 648 376
Kanar. Inseln usw. ⁵⁾	29 224	24 374	25 790	33 802	33 900	61 939	78 213	93 442	127 706	129 740
Marokko	206 178	235 728	225 310	192 221	172 437	79 618	126 947	118 936	113 557	175 186
Algerien ⁶⁾	254 272	265 701	238 866	357 272	515 341	22 641	57 953	62 507	53 980	77 270
Tunesien	8 643	21 232	27 259	46 970	78 732	32 517	49 323	47 623	58 037	77 548
Libyen	64 856	989 963	1 484 472	1 611 446	1 402 070	121 979	112 812	126 334	168 417	156 482
Ver. Arab. Rep. ⁷⁾	97 351	135 028	146 210	122 732	115 087	348 489	436 030	409 350	365 267	219 792
Sudan	109 643	126 063	143 377	133 091	140 909	57 772	65 598	48 405	59 183	61 015
Mauretanien	9	56 787	60 844	64 647	67 601	7 030	7 545	10 551	4 705	4 608
Mali	306	780	27	29	574	5 160	5 808	3 224	3 757	3 013
Obervolta	38	11	114	27	8	1 747	2 088	3 239	3 174	3 339
Niger	31	10	—	206	24	1 409	3 304	3 360	2 223	6 649
Tschad	2 064	2 974	2 409	2 067	1 973	3 656	4 040	3 246	8 600	7 281
Senegal	8 729	18 489	20 715	24 061	17 290	26 275	29 678	30 289	31 023	37 442
Gambia	1 639	1 337	1 606	64	20	1 067	767	1 104	1 538	1 890
Port.-Guinea usw.	4 581	3 346	3 749	5 774	8 723	1 811	2 257	3 638	2 797	2 299
Republik Guinea	13 748	17 697	18 033	15 321	20 551	20 008	9 806	10 439	22 235	21 485
Sierra Leone	36 024	38 617	41 801	57 744	79 217	9 692	24 987	17 644	21 054	14 704
Liberia	59 199	192 599	260 348	296 002	293 081	142 814	137 494	113 660	59 728	77 910
Elfenbeinküste	77 556	166 293	179 425	182 633	211 132	21 880	38 721	49 502	53 417	61 391
Ghana	177 501	162 869	132 484	130 992	103 462	67 816	105 095	130 502	104 637	100 286
Togo	3 114	11 684	19 535	15 815	19 384	4 364	17 827	31 574	18 006	16 556
Dahomey ⁸⁾	207	3 677	11 494	11 018	8 386	2 622	11 803	5 065	6 109	7 767
Nigeria	290 839	356 986	421 273	415 301	376 362	117 985	217 816	309 635	268 349	244 148
Kamerun	47 017	72 057	68 514	63 254	91 042	21 486	25 937	30 785	31 134	46 206
Zentralafrik. Rep.	361	456	562	1 344	1 873	3 833	4 994	7 727	13 133	13 133
Spanisch-Guinea	779	2 110	1 288	315	687	2 391	3 197	4 843	4 802	4 121
Gabun	46 036	65 913	68 656	80 783	75 868	7 142	10 488	14 724	16 223	13 059
Kongo (Brazzav.)	45 770	68 461	67 453	71 090	59 206	12 573	18 260	14 101	21 049	31 839
Kongo (Léopoldv.)	124 976	148 129	121 869	142 060	145 495	58 198	96 034	83 080	91 790	78 566
Rwanda ⁹⁾	479	1 612	4 612	2 358	2 976	4 712	6 937	9 428	5 798	4 139
Burundi ⁹⁾	58 378	95 041	66 355	63 795	61 448	35 707	47 311	55 842	104 126	156 753
Angola	13 099	21 026	25 493	31 953	24 853	38 331	58 109	69 259	74 298	79 049
Äthiopien	203	74	40	26	175	1 852	2 392	3 242	2 834	2 834
Franz. Somaliküste	387	594	358	536	421	2 297	8 949	9 148	7 721	10 020
Somalia	115 053	137 272	104 918	105 001	83 812	64 293	104 664	75 909	94 277	118 180
Uganda	50 598	69 896	72 140	77 613	63 656	14 937	21 382	33 265	38 106	42 023
Tanganjika	1515	1 663	514	1 305	1 811	10 190	10 532	411	245	350
Sansibar ⁹⁾	11 301	18 319	20 789	16 995	40 172	39 555	43 381	46 435	44 895	62 163
Mauritius usw. ⁹⁾	13 178	14 897	16 870	18 091	13 541	24 295	23 366	27 919	27 859	27 859
Mosambik	1 152	1 937	1 228	1 940	1 776	4 085	5 436	7 040	6 268	8 137
Madagaskar	298 050	365 463	269 651	350 776	257 752	58 327	55 073	19 961	32 665	61 484
Réunion	413 413	506 509	572 758	831 618	1 045 154	576 788	905 819	1 021 345	981 081	1 251 361
Sambia (Nordrhod.) ⁹⁾										
Rhodesien ⁹⁾										
Malawi (Njassal.) ⁹⁾										
Rep. Südafrika										
Amerika	12 194 963	13 030 464	14 853 006	14 764 873	13 938 551	7 705 306	8 507 005	9 853 635	11 955 751	12 890 052
Vereinigte Staaten	7 032 790	8 066 121	9 195 859	9 177 381	8 555 639	3 858 438	4 784 745	5 740 569	7 177 700	7 859 081
Kanada	871 553	779 572	910 829	891 472	946 571	612 254	612 254	771 350	918 906	926 518
St. Pierre, Miquel.	—	1	2	—	1	128	155	180	267	260
Mexiko	256 132	208 066	259 712	278 804	205 973	377 583	422 612	497 677	531 359	602 505
Guatemala	97 790	124 185	125 981	138 628	107 118	45 774	80 303	76 362	73 912	78 669
Br.-Honduras usw.	2 467	4 047	3 846	4 257	3 825	65 207	11 180	35 665	16 214	16 782
Republik Honduras	31 898	53 700	70 165	117 160	183 280	14 930	22 044	23 462	24 530	27 473

1) Siehe Innenseiten des Umschlages. — 2) Siehe Vorbemerkung auf Seite 4, Ziffer 14, Absatz 2. — 3) Einschl. Angaben für „Ifni, Span. Sahara“. — 4) Einschl. Angaben für „Franz. Sahara“. — 5) 1962 als „Ägypten“ bezeichnet. — 6) Bis 1965 als „Dahomey“ bezeichnet. — 7) 1962 als „Ruanda-Urundi“ bezeichnet und bis 1965 zusammengefaßt unter „Burundi u. Rwanda“ nachgewiesen. — 8) Bis 1964 zusammengefaßt unter „Sansibar, Pemba usw.“ nachgewiesen. — 9) Bis 1964 zusammengefaßt unter „Nordrhodesien usw.“ nachgewiesen. „Rhodesien“ 1965 als „Südrhodesien“ bezeichnet.

I. F. Ein- und Ausfuhr (Spezialhandel) nach Erdteilen und Ländern

1. Herstellungs- und Verbrauchsländer

1 000 DM

Land	Einfuhr					Ausfuhr				
	Herstellungsländ					Verbrauchsländ				
	1962	1964	1965	1966	1967	1962	1964	1965	1966	1967
noch: Amerika										
El Salvador	153 153	169 655	227 381	193 957	190 694	47 722	69 520	65 548	67 836	56 599
Nicaragua	50 937	94 625	119 232	123 457	95 038	28 598	61 322	83 466	89 415	82 088
Costa Rica	85 059	74 755	66 229	71 998	59 872	42 243	47 206	55 701	54 551	48 922
Panama o. Kanalz.	5 765	21 854	19 733	16 415	20 483	58 988	128 315	77 125	61 124	94 872
Panamakanal-Zone	10	83	1 074	547	178	1 878	1 060	1 085	712	865
Kuba	23 107	3 385	3 308	3 494	6 234	22 874	46 911	14 112	24 042	42 336
Republik Haiti	5 132	10 522	5 369	5 591	3 829	8 124	5 983	5 868	6 071	6 262
Dominik. Rep.	50 205	21 226	20 157	9 116	7 588	32 228	41 837	21 511	31 708	31 643
Franz. Antillen	525	686	1 837	1 413	2 773	8 102	14 613	18 039	21 641	18 974
Jamaika	25 873	8 404	10 326	11 568	6 585	40 212	27 740	25 406	32 694	32 001
Westindien 4)		3 741	4 500	2 522	2 822		9 833	9 415	10 850	9 544
Trinidad u. Tobago		22 187	20 942	27 267	45 192		15 388	15 554	15 239	17 609
Niederl. Antillen	158 639	70 686	66 286	67 981	32 559	15 757	23 627	31 566	37 492	47 372
Kolumbien	289 851	295 896	354 535	297 364	285 579	184 343	204 189	188 292	272 984	167 474
Venezuela	538 714	502 632	368 265	330 755	355 302	302 236	353 232	425 229	452 929	439 246
Britisch-Guayana	5 889	7 267	5 793	9 623	6 539	5 055	9 543	10 953	14 556	25 221
Surinam	12 747	11 026	12 483	42 743	45 237	13 792	28 516	24 064	24 231	22 371
Franz.-Guayana	—	22	1	—	70	698	778	1 091	1 813	3 664
Ecuador	116 442	171 591	227 135	229 408	207 717	44 338	70 825	72 173	82 603	106 609
Peru	436 200	485 641	496 105	436 575	411 811	244 347	275 021	331 302	379 447	337 848
Brasilien	659 099	707 748	816 514	831 768	824 436	555 978	364 019	358 227	595 988	760 616
Chile	433 466	417 008	608 382	655 821	645 269	271 336	204 981	263 933	302 034	381 062
Bolivien	20 386	18 930	28 353	34 489	53 724	36 264	33 203	47 590	59 249	54 987
Paraguay	16 194	15 365	23 186	22 642	12 654	24 491	26 932	42 295	42 587	38 152
Uruguay	62 622	82 925	75 706	82 873	37 766	108 689	78 022	58 312	67 690	60 546
Argentinien	752 318	576 912	703 780	647 783	576 193	697 525	431 096	460 513	463 377	491 881
Asien	4 270 555	4 763 256	5 381 096	5 859 535	5 745 570	4 270 918	4 958 839	5 817 339	6 474 495	7 255 171
Zypern	38 805	35 628	76 190	93 264	51 672	36 825	25 080	44 974	44 924	51 913
Libanon	14 173	21 065	24 176	32 485	19 050	121 671	167 785	195 511	206 314	174 183
Syrien	66 354	15 922	32 300	35 886	34 162	106 394	92 722	92 986	101 580	73 322
Irak	404 718	379 272	327 023	251 548	105 054	137 905	120 838	158 775	233 713	153 509
Iran	1 021 227	701 119	618 939	686 125	659 773	350 557	448 657	629 676	827 845	928 310
Afghanistan	55 907	53 848	54 832	70 884	44 096	19 271	33 118	38 200	38 332	27 845
Israel	126 103	157 152	206 056	227 985	202 323	230 105	244 448	276 450	256 527	252 181
Jordanien	145	263	788	669	811	41 695	39 111	52 199	63 243	77 291
Saudi-Arabien	215 913	515 086	529 138	576 767	817 644	75 831	117 998	146 570	171 287	187 992
Kuwait	158 687	163 510	145 229	113 334	236 796	86 367	102 781	121 126	127 102	189 685
Bahrain	23 137	1 615	1 768	5 994	11 485	10 287	9 839	10 880	13 743	14 178
Katar	105 805	73 645	1 123	6 574	102 754	6 313	7 338	9 288	8 823	11 425
Maskat, Oman usw.	11	105 655	184 636	250 565	417 287	3 975	9 815	9 795	13 341	25 360
Jemen	42	47	16	903	101	1 063	4 517	2 860	2 806	969
Aden	12 017	23 210	9 086	12 904	2 375	22 975	28 972	32 567	35 329	18 890
Pakistan	89 658	80 623	97 256	123 586	122 173	265 045	488 962	495 213	395 987	376 612
Indien	255 400	271 862	243 988	239 168	184 026	729 992	776 754	1 049 308	951 243	795 672
Ceylon, Malediven	53 553	56 277	62 126	43 562	45 380	51 579	40 119	49 906	58 740	72 339
Nepal, Bhutan	64	36	560	443	4 052	958	856	1 954	2 546	5 174
Birma	26 863	34 649	35 882	36 243	26 790	46 879	69 619	33 023	37 554	41 217
Thailand	137 724	158 567	174 534	171 870	143 891	131 762	193 749	241 337	252 477	298 722
Laos	16	24	1	4	3	1 239	1 376	2 221	4 206	3 361
Nord-Vietnam	817	939	869	582	497	1 862	4 448	548	831	2 087
Süd-Vietnam	31 627	30 027	26 118	13 592	7 714	34 357	33 781	64 123	71 931	44 456
Kambodscha	5 183	14 481	9 171	3 221	3 575	12 368	11 410	11 985	12 389	14 146
Malaysia usw. 2)	305 402	239 077	232 465	214 938	198 592	175 312	195 737	229 892	256 813	286 968
Indonesien 3)	150 144	183 611	278 491	363 755	302 349	286 617	214 015	226 097	284 812	294 285
Philippinen	177 458	257 562	264 902	290 969	220 576	127 920	167 508	163 347	192 239	218 504
Macau usw. 4)	7 219	9 312	14 496	20 257	25 273	827	522	336	511	313
Mongol. Volksrep.	1 885	1 012	1 739	660	471	70	241	631	357	503
Volksrep. China	156 420	206 903	290 870	370 114	306 199	124 514	101 916	316 000	517 733	826 085
Nord-Korea	104	1 330	8 293	4 947	2 704	2 014	3 592	6 450	4 151	13 127
Süd-Korea	2 072	10 518	17 116	21 864	20 647	58 631	85 317	88 470	81 970	171 032
Japan	452 532	635 925	958 274	1 028 397	927 102	769 253	874 995	750 837	871 462	1 272 349
Taiwan	36 828	75 586	119 861	144 255	185 051	56 064	42 836	63 828	118 144	105 416
Hongkong	136 542	247 898	332 784	401 221	313 122	142 421	198 067	199 976	213 490	225 750
Australien und Ozeanien	619 820	644 686	680 356	680 809	613 835	596 945	710 895	805 107	817 039	909 189
Australischer Bund	482 514	461 167	483 230	484 123	471 503	500 158	597 997	671 331	676 719	746 717
Neuseeland	126 235	160 098	174 854	163 028	109 334	82 367	96 863	114 219	117 650	134 821
Am.-Ozeanien	33	20	—	24	10	1 267	2 249	2 786	4 757	3 431
Br.-Ozeanien usw.	9 478	8 924	7 806	9 981	7 611	2 158	2 736	2 492	2 187	2 851
Fr.-Ozeanien	1 560	14 477	14 466	23 653	25 377	10 995	11 050	14 279	15 726	21 369
Schiffs- und Luftfahrzeugbedarf, Polargebiete und Nicht ermittelte Länder	86 648	85 070	98 139	98 205	88 380	164 563	222 885	233 319	253 451	254 688
Schiffsbedarf usw.	86 599	85 066	98 138	98 204	88 325	164 563	222 885	233 319	253 415	254 674
Polargebiete	—	—	—	—	9	—	—	—	36	1
Nicht erm. Ldr.	49	4	1	1	46	—	—	—	—	13
Insgesamt	49 498 202	58 839 326	70 447 683	72 669 848	70 183 203	52 974 669	64 920 267	71 650 868	80 628 328	87 045 149

1) 1962 als „Westind. Bund“ bezeichnet. — 2) Bis 1965 als „Malaysia, Brunei“ bezeichnet und 1962 unter „Malaisischer Bund“, „Singapur“ und „Brunei, Nordb. usw.“ getrennt nachgewiesen. — 3) Einschl. Angaben für „Neuguinea, Nied.-“. — 4) 1962 unter „Indien, Port.“ nachgewiesen.

I. F. Ein- und Ausfuhr (Spezialhandel) nach Erdteilen und Ländern¹⁾

1. Herstellungs- und Verbrauchsländer

1000 \$

Land	Einfuhr					Ausfuhr				
	Herstellungsland					Verbrauchsland				
	1962	1964	1965	1966	1967	1962	1964	1965	1966	1967
Europa	7421249	8972712	11075118	11373753	11006973	9553808	11891943	12935711	14478851	15535026
Frankreich	1319763	1567610	1961173	2154679	2122594	1362842	1857609	1949651	2305865	2514545
Belgien-Luxemburg	692346	1076173	1354226	1401950	1359103	898361	1221113	1391140	1606766	1611689
Niederlande	1050671	1337868	1706853	1717830	1819128	1224268	1685951	1844958	1999104	2159114
Italien	934931	1117134	1640907	1670427	1609488	1029059	1149421	1125940	1415948	1724066
Großbritannien	588898	695538	785179	788709	732988	489973	679912	701681	782958	868725
Island	10772	10787	11906	14994	7765	11595	12235	17600	20266	20623
Republik Irland	14724	27719	37610	30274	24465	48459	60248	63198	55814	65244
Norwegen	149657	193519	215276	221062	237259	282963	312616	348225	378319	369750
Schweden	500600	575930	617816	597064	541396	669500	815789	939628	894616	884544
Finnland	148447	164056	177313	175246	147981	233645	239822	292517	280009	259244
Dänemark	302489	315301	370551	341570	292094	458218	526836	583165	584205	595164
Schweiz	427476	459537	556298	563669	527464	1002298	1141997	1164386	1219767	1262160
Österreich	344888	380858	427936	423507	369095	691784	825186	950767	1056199	1025663
Portugal	38787	49829	59053	52003	46694	95665	125232	154096	165742	155985
Spanien	160017	185079	202860	198123	178066	213214	304158	396898	484211	441981
Gibraltar	86	106	31	117	73	4612	4993	958	906	920
Malta	81408	91691	650	731	574	108167	133140	3145	3919	4053
Jugoslawien	63899	82614	118402	135407	120977	133536	139236	189111	291489	291489
Griechenland	90569	90830	79402	102071	103278	91098	166645	182142	204163	225637
Türkei				91045	90095		77731	98492	134880	171023
Deutsche Ostgeb. ²⁾										
Sowjetunion ³⁾	215477	234298	275177	288238	274937	206758	193574	146532	135303	198046
Polen ⁴⁾	81947	90705	108845	120406	109913	65980	78422	91509	93776	122816
Tschechoslowakei	65886	72018	84120	86596	90289	75032	82920	100593	125759	131281
Ungarn	48840	61849	71904	80266	68971	49612	73940	76848	92710	105071
Rumänien	61818	61312	72385	74475	87716	82079	82671	115638	139493	240291
Bulgarien	26783	30267	41317	42769	44444	24509	38930	55172	108203	84877
Albanien	70	84	89	525	126	581	852	1596	839	1025
Afrika	672669	1105828	1283287	1442659	1442098	530996	744474	805692	809493	905180
Kanar. Inseln usw. ⁵⁾	7314	6088	6443	8459	8464	15445	19310	23098	31749	32215
Marokko	51623	58921	56302	48042	43102	19927	31505	29552	28204	43606
Algerien ⁶⁾	63596	66412	59713	89319	128838	5611	14363	15541	13318	19150
Tunesien	2154	5300	6795	11734	19666	8126	12244	11810	14400	19221
Libyen	16225	247492	371112	402857	350517	30427	27952	31344	41878	38942
Ver. Arab. Rep. ⁷⁾	24377	33753	36536	30681	28775	87260	108836	102219	91176	54819
Sudan	27444	31513	35836	33280	35215	14397	16248	11928	14671	15173
Mauretanien	2	14197	15207	16161	16899	1757	1882	2622	1170	1133
Mali	76	196	7	6	143	1291	1428	790	920	721
Obervolta	9	3	28	7	2	439	499	773	758	805
Niger	8	2	—	51	6	344	810	817	519	1618
Tschad	519	742	602	514	492	898	969	763	2096	1758
Senegal	2191	4620	5176	6012	4319	6598	7329	7421	7577	9176
Gambia	410	334	401	15	5	224	149	239	344	434
Port.-Guinea usw.	1147	836	938	1443	2180	387	461	805	594	482
Republik Guinea	3439	4421	4509	3830	5136	4980	2409	2566	5469	5303
Sierra Leone	9007	9652	10447	14431	19804	2358	6123	4259	5104	3530
Liberia	14819	48147	65080	73989	73268	35530	33952	27954	14530	19007
Elfenbeinküste	19414	41580	44864	45654	52785	5436	9608	12252	13246	15172
Ghana	44407	40729	33117	32738	25856	16878	26112	32407	26013	24895
Togo	782	2919	4682	3952	4851	1062	7753	4339	4028	4028
Dahomey ⁸⁾	52	919	2870	2757	2095	649	2926	1233	1492	1898
Nigeria	72770	89251	105323	103821	94108	29435	54265	77161	66867	60773
Kamerun	11783	18000	17122	15797	22755	5358	6409	7618	7705	11443
Zentralafrik. Rep.	89	112	140	335	468	951	1394	1212	1867	3223
Spanisch-Guinea	196	528	322	76	171	537	746	1153	1147	1001
Gabun	11518	16487	17161	20192	18960	1780	2598	3626	4011	3174
Kongo (Brazzav.)	11463	17112	16859	17766	14804	3115	4482	3470	5142	7846
Kongo (Léopoldv.)	31293	37030	30461	35533	36372	14489	23857	20589	22742	19416
Rwanda ⁹⁾	119	403	1147	591	740	1163	1645	2267	1400	967
Burundi ⁹⁾	14620	23739	16588	15950	15361	8854	11608	13750	25760	38908
Angola	3301	5258	6385	7988	6208	9434	14274	17071	18319	19460
Äthiopien	51	17	8	6	42	382	490	490	704	615
Franz. Somaliküste	100	150	85	127	104	545	2186	2194	1846	2405
Somalia	28792	34316	26209	26246	20942	15911	25800	18642	23252	29221
Kenia	12681	17477	10102	14345	15910	3528	5018	6963	9289	10206
Uganda	387	414	126	319	449	2387	2399	73	37	67
Sansibar ⁹⁾	2837	4574	5193	4255	10048	9706	10541	11275	10848	15216
Mauritius usw. ⁹⁾	3311	3741	4216	4520	3299	5963	5720	6858	6806	1931
Mosambik	287	485	310	484	449	998	1281	1683	1470	1931
Sambia(Nordrhod.) ⁹⁾	74546	91365	67410	87694	64426	14378	13380	4788	7966	15200
Rhodesien ⁹⁾			35112	30525	15966			10905	11187	12305
Malawi(Njassal.) ⁹⁾			1950	1788	1788			1140	1168	1696
Rep. Südafrika	103510	126593	143128	207854	261253	144642	226638	255540	245461	312960
Amerika	3051321	3257482	3712954	3690739	3484152	1928306	2123363	2459974	2985215	3218547
Vereinigte Staaten	1759847	2016544	2298833	2294156	2138618	966294	1197195	1436140	1795374	1965825
Kanada	218036	194855	227604	222693	236517	137235	153241	192984	229861	231702
St. Pierre, Miquel.	—	0	0	—	0	24	30	34	52	58
Mexiko	64077	52009	64894	69683	51482	94671	105718	124519	132943	150719
Guatemala	24465	31052	31490	34654	26768	11357	19811	18774	18151	19360
Br.-Honduras usw.	621	1014	960	1061	953	16212	2665	8798	3918	4052
Republik Honduras	7996	13427	17549	29290	45819	3600	5279	5632	5851	6623

¹⁾ bis ⁹⁾ Siehe Fußnoten auf Seite 42.

I. F. Ein- und Ausfuhr (Spezialhandel) nach Erdteilen und Ländern

1. Herstellungs- und Verbrauchsländer

1 000 \$

Land	Einfuhr					Ausfuhr				
	Herstellungsland					Verbrauchsland				
	1962	1964	1965	1966	1967	1962	1964	1965	1966	1967
noch: Amerika										
El Salvador	38 296	42 415	56 843	48 488	47 674	11 821	17 084	16 090	16 636	13 779
Nicaragua	12 750	23 659	29 809	30 860	23 760	6 988	15 075	20 597	22 070	20 231
Costa Rica	21 270	18 689	16 562	17 990	14 967	10 407	11 452	13 582	13 267	11 829
Panama o. Kanalz.	1 441	5 459	4 934	4 094	5 117	14 592	31 821	19 039	15 017	23 482
Panamakanal-Zone	3	21	267	136	44	464	256	255	161	195
Kuba	5 785	848	825	869	1 561	5 727	11 738	3 533	6 001	10 546
Republik Haiti ..	1 290	2 626	1 328	1 401	952	1 906	1 338	1 326	1 369	1 432
Dominik. Rep. ...	12 561	5 311	5 041	2 278	1 897	7 980	10 285	5 217	7 669	7 692
Franz. Antillen ..	132	171	455	350	692	1 991	3 553	4 382	5 261	4 614
Jamaika	6 488	2 094	2 575	2 885	1 639	9 874	6 725	6 137	7 935	7 788
Westindien ¹⁾ ...		930	1 121	632	696		2 218	2 099	2 487	2 120
Trinidad u. Tobago		5 548	5 235	6 821	11 299		3 634	3 623	3 582	4 154
Niederl. Antillen .	39 678	17 665	16 568	16 992	8 136	3 743	5 640	7 636	9 093	11 529
Kolumbien	72 484	73 970	88 629	74 340	71 381	46 258	51 060	47 010	68 269	41 868
Venezuela	134 707	125 649	92 057	82 673	88 814	75 810	88 439	106 431	113 307	109 906
Britisch-Guayana	1 477	1 817	1 447	2 407	1 633	1 167	2 248	2 582	3 497	6 132
Surinam	3 193	2 747	3 122	10 687	11 306	3 263	6 824	5 722	5 747	5 286
Franz.-Guayana ..	—	5	0	0	16	164	161	248	417	874
Ecuador	29 144	42 898	56 782	57 346	51 932	10 979	17 413	17 734	20 402	26 379
Peru	109 114	121 405	124 023	109 117	102 968	61 264	68 621	82 741	94 765	84 248
Brasilien	164 894	176 906	204 125	207 953	206 132	139 515	91 075	89 623	149 084	190 224
Chile	108 418	104 244	152 092	163 949	161 306	68 047	51 148	65 921	75 507	95 147
Bolivien	5 108	4 731	7 085	8 620	13 434	8 988	8 049	11 682	14 576	13 505
Paraguay	4 065	3 837	5 801	5 659	3 160	5 958	6 486	10 343	10 391	9 345
Uruguay	15 697	20 726	18 928	20 714	9 434	27 226	19 349	14 434	16 723	14 976
Argentinien	188 284	144 210	175 970	161 941	144 045	174 781	107 732	115 106	115 832	122 927
Asien	1 069 036	1 190 775	1 345 169	1 464 758	1 436 282	1 069 198	1 236 498	1 451 266	1 615 423	1 810 943
Zypern	9 708	8 907	19 038	23 311	12 912	9 040	5 894	10 830	10 788	12 559
Libanon	3 555	5 258	6 008	8 113	4 744	30 433	41 840	48 654	51 385	43 228
Syrien	16 601	3 979	8 070	8 956	8 539	26 594	23 028	23 101	25 283	18 236
Irak	101 195	94 819	81 757	62 884	26 260	34 676	30 140	39 640	58 368	38 298
Iran	255 359	175 270	154 698	171 537	164 913	87 999	112 164	157 538	207 047	232 178
Afghanistan	14 003	13 464	13 700	17 719	11 018	4 752	8 062	9 294	9 339	6 733
Israel	31 589	39 261	51 479	56 956	50 530	57 607	60 865	68 902	63 812	62 752
Jordanien	39	64	196	171	201	10 379	9 489	12 799	15 569	19 085
Saudi-Arabien	53 978	128 770	132 289	144 191	204 415	18 939	29 354	36 506	42 735	46 892
Kuwait	39 678	40 873	36 307	28 333	59 198	21 586	25 537	30 147	31 660	47 325
Bahrain	5 788	399	443	1 496	2 867	2 441	2 223	2 512	3 229	3 361
Katar	26 452	18 410	280	1 643	25 688	1 516	1 689	2 200	2 077	2 744
Maskat, Oman usw.	2	26 412	46 157	62 640	104 319	914	2 296	2 291	3 200	6 184
Jemen	11	11	4	224	23	257	1 108	711	695	233
Aden	3 011	5 799	2 274	3 224	598	5 618	7 071	7 974	8 637	4 635
Pakistan	22 452	20 157	24 293	30 882	30 531	66 375	122 073	123 689	98 857	93 988
Indien	63 995	67 961	60 990	59 788	45 964	182 909	194 260	262 372	237 825	198 853
Ceylon, Malediven	13 424	14 085	15 547	10 900	11 341	12 890	9 909	12 342	14 504	17 936
Nepal, Bhutan ...	17	9	140	108	1 010	231	187	461	598	1 267
Birma	6 735	8 665	8 971	9 059	6 700	11 744	17 362	8 220	9 353	10 278
Thailand	34 468	39 636	43 632	42 967	35 963	33 087	48 359	60 303	63 076	74 722
Laos	4	5	0	1	0	305	322	520	1 045	830
Nord-Vietnam	204	236	215	147	122	467	1 108	136	212	521
Süd-Vietnam	7 925	7 504	6 527	3 387	1 927	8 630	8 444	16 027	18 045	11 101
Kambodscha	1 300	3 624	2 292	803	895	3 104	2 826	2 969	3 041	3 508
Malaysia usw. ²⁾ ..	76 446	59 775	58 124	53 740	49 651	43 808	48 737	57 387	64 060	71 627
Indonesien ³⁾	37 628	45 892	69 612	90 917	75 577	71 704	53 452	56 472	71 139	73 592
Philippinen	44 407	64 382	66 232	72 735	55 134	32 048	41 836	40 729	47 932	54 534
Macau usw. ⁴⁾	1 807	2 337	3 619	5 070	6 321	170	116	77	110	70
Mongol. Volksrep.	476	252	433	163	116	17	56	155	87	122
Volksrep. China ..	39 257	51 743	72 702	92 536	76 542	31 152	25 467	78 955	129 416	206 515
Nord-Korea	26	333	2 072	1 233	673	504	897	1 606	1 041	3 276
Süd-Korea	522	2 634	4 274	5 461	5 154	14 691	21 257	22 042	20 445	42 757
Japan	113 499	159 018	239 614	257 173	231 934	192 762	218 877	187 871	217 974	318 222
Taiwan	9 220	18 874	29 961	36 041	46 261	14 093	10 699	15 913	29 504	26 351
Hongkong	34 255	61 957	83 219	100 249	78 241	35 756	49 494	49 921	53 335	56 430
Australien und Ozeanien	155 157	161 154	170 056	170 166	153 366	149 626	177 392	200 917	203 799	226 968
Australischer Bund	120 763	115 282	120 770	121 001	117 803	125 546	149 562	167 940	169 238	186 904
Neuseeland	31 623	40 021	43 720	40 755	27 321	20 590	24 052	28 290	29 088	33 392
Am.-Ozeanien	8	5	—	5	2	295	528	679	1 168	840
Br.-Ozeanien usw.	2 369	2 229	1 949	2 493	1 896	469	579	529	452	617
Fr.-Ozeanien	394	3 617	3 617	5 912	6 344	2 726	2 671	3 479	3 853	5 215
Schiffs- und Luftfahrzeughbedarf, Polargebiete und Nicht ermittelte Länder	21 661	21 264	24 534	24 548	22 095	41 155	55 722	58 331	63 362	63 669
Schiffsbedarf usw.	21 651	21 263	24 534	24 548	22 081	41 155	55 722	58 331	63 353	63 667
Polargebiete	—	—	—	—	2	—	—	—	9	0
Nicht erm. Ldr. ...	10	1	0	0	12	—	—	—	—	2
Insgesamt	12 391 093	14 709 215	17 611 118	18 166 623	17 544 966	13 273 089	16 229 392	17 911 891	20 156 143	21 760 333

1) bis 4) Siehe Fußnoten auf Seite 43.

I. F. Ein- und Ausfuhr (Spezialhandel) nach Erdteilen und Ländern¹⁾

2. Einkaufs- und Käuferländer

1 000 DM

Land	Einfuhr					Ausfuhr				
	Einkaufsland					Käuferland				
	1962	1964	1965	1966	1967	1962	1964	1965	1966	1967
Europa	35 317 867	42 196 916	51 272 787	52 917 275	51 205 739	38 886 825	48 327 682	52 577 478	58 837 291	63 265 188
Frankreich	5 439 017	6 413 269	7 908 720	8 827 837	8 582 086	5 496 749	7 536 603	7 885 472	9 226 158	10 107 296
Belgien-Luxemburg	3 054 702	4 606 438	5 779 964	5 960 822	5 834 267	3 679 856	4 977 237	5 680 164	6 579 269	6 588 770
Niederlande	5 033 095	6 185 458	7 888 595	7 766 804	8 110 469	5 084 770	6 820 596	7 451 610	8 060 475	8 688 957
Italien	3 615 497	4 347 211	6 418 161	6 524 684	6 248 159	4 062 891	4 573 972	4 441 513	5 597 230	6 809 478
Großbritannien	5 635 586	6 455 899	6 833 789	7 236 354	6 946 998	2 451 183	3 184 794	3 360 037	3 862 058	4 250 851
Island	40 741	39 074	45 219	47 100	24 495	45 521	49 737	70 863	80 921	80 367
Republik Irland	55 069	107 330	140 859	111 727	90 921	177 364	222 917	224 692	206 050	243 177
Norwegen	517 066	645 437	769 910	788 734	806 195	1 108 435	1 234 472	1 378 700	1 504 104	1 466 282
Schweden	1 994 460	2 269 436	2 484 352	2 369 041	2 123 975	2 713 161	3 237 640	3 723 264	3 519 925	3 525 353
Finnland	587 552	641 658	689 926	670 973	569 611	926 114	948 574	1 145 138	1 095 054	1 021 909
Dänemark	1 236 043	1 316 059	1 521 610	1 427 269	1 221 548	1 806 459	2 078 043	2 284 943	2 315 516	2 364 279
Schweiz	3 332 956	3 980 349	4 814 522	4 952 312	4 807 400	4 335 638	5 082 381	5 178 678	5 521 331	5 848 679
Österreich	1 376 595	1 502 743	1 698 125	1 680 354	1 470 854	2 741 297	3 331 821	3 797 306	4 266 062	4 144 651
Portugal	193 105	248 714	276 093	245 796	215 448	381 459	500 585	611 678	671 350	664 719
Spanien	617 494	712 994	782 451	772 071	676 341	831 033	1 197 459	1 535 041	1 896 002	1 726 789
Gibraltar	198	200	196	163	243	17 942	19 803	4 139	4 211	4 016
Malta	198	200	1770	2 091	1 860	19 803	13 189	15 408	15 408	16 569
Jugoslawien	298 853	327 894	425 330	490 257	431 251	407 436	481 027	520 222	671 920	1 050 874
Griechenland	243 686	310 692	364 353	374 068	370 479	500 226	643 073	705 266	788 134	864 845
Türkei	276 853	265 311	246 305	267 978	247 551	349 936	302 008	377 697	516 299	651 871
Deutsche Ostgeb. ²⁾	660 337	564 116	676 902	757 508	821 845	706 602	574 991	519 109	456 161	647 449
Sowjetunion ³⁾	320 609	355 666	429 088	495 268	447 362	251 587	290 749	353 234	316 745	453 862
Polen ⁴⁾	259 532	313 690	357 090	389 099	388 505	253 044	291 237	348 775	408 870	422 245
Tschechoslowakei	192 108	235 268	287 122	321 416	274 485	171 621	297 908	300 286	365 597	416 714
Ungarn	232 454	234 249	272 158	271 707	329 655	301 363	311 283	444 267	475 302	894 167
Rumänien	104 149	117 425	159 835	165 403	163 235	84 170	135 910	219 007	414 646	307 285
Bulgarien	110	336	342	439	501	968	2 862	3 188	2 493	3 734
Albanien										
Afrika	962 004	1 548 283	1 711 211	1 976 257	2 051 433	1 811 430	2 633 453	2 902 140	2 975 364	3 285 858
Kanar. Inseln usw. ⁵⁾	19 498	16 279	20 439	22 410	21 341	56 688	66 841	83 715	112 689	116 136
Marokko	175 549	192 701	162 694	141 122	126 720	76 827	123 364	116 202	112 565	170 671
Algerien ⁶⁾	10 529	21 198	26 489	35 636	51 438	20 595	36 650	51 792	50 554	67 787
Tunesien	4 336	8 588	8 112	12 868	12 075	28 224	42 694	43 968	53 877	74 516
Libyen	13 739	200 025	239 181	300 812	390 234	111 536	104 153	113 581	156 551	143 789
Ver. Arab. Rep. ⁷⁾	59 907	79 429	101 003	63 027	55 193	419 932	375 911	349 895	309 558	292 558
Sudan	59 768	64 919	59 605	57 134	67 208	52 106	61 647	45 423	56 789	56 629
Mauretanien	1	51 659	52 160	60 906	67 142	1 889	2 089	3 670	3 632	1 686
Mali	217	2	27	29	2	4 679	4 891	3 013	3 328	1 932
Obervolta	38	11	114	27	8	1 525	1 797	2 907	2 933	3 030
Niger	3	10	—	75	20	1 149	3 041	3 088	1 870	5 955
Tschad	1 299	1 224	1 783	1 963	1 342	2 883	2 085	1 866	7 754	6 457
Senegal	368	433	897	1 674	992	24 088	27 967	28 438	29 341	33 163
Gambia	1	16	4	7	16	810	547	888	1 150	1 601
Port.-Guinea usw.	52	514	2 093	1 456	2 844	1 236	1 960	3 089	2 598	2 096
Republik Guinea	1 514	1 294	960	161	854	18 648	8 785	9 872	20 314	19 847
Sierra Leone	1 525	1 503	1 368	16 354	46 218	7 015	23 401	16 248	19 848	12 712
Liberia	41 739	171 016	236 224	259 962	261 489	61 648	64 165	77 810	50 773	64 902
Elfenbeinküste	34 581	58 855	64 120	74 951	78 646	17 947	35 084	44 717	49 845	55 262
Ghana	32 430	35 642	30 238	38 034	19 582	49 944	93 099	116 812	96 188	93 009
Togo	185	368	375	391	978	3 478	13 152	30 789	16 630	15 974
Dahomey ⁸⁾	105	246	21	337	353	1 927	11 060	4 162	5 046	6 561
Nigeria	32 309	43 255	52 140	43 918	37 747	84 985	171 905	258 529	231 235	198 725
Kamerun	11 182	16 454	16 967	17 873	27 968	13 708	20 290	25 581	25 449	37 172
Zentralafrik. Rep.	128	203	393	1 104	1 591	3 132	5 108	4 463	6 674	12 601
Spanisch-Guinea	24	110	8	65	12	2 253	2 904	4 641	4 256	3 662
Gabun	23 955	24 946	24 363	31 470	26 517	5 410	8 466	11 966	14 397	11 135
Kongo (Brazzav.)	19 611	31 270	29 862	27 586	22 497	11 255	12 830	12 607	18 999	26 416
Kongo (Léopoldv.)	11 661	15 196	22 510	24 937	27 441	34 350	56 526	50 038	56 871	47 932
Rwanda ⁹⁾	72	220	1 143	1 695	190	2 529	4 077	7 088	4 268	2 856
Burundi ⁹⁾	10 262	14 582	16 438	24 472	23 073	28 503	39 172	48 493	76 762	100 789
Angola	10 567	16 472	20 581	21 710	15 453	36 890	56 231	61 333	69 234	71 813
Äthiopien	92	45	21	19	198	1 779	2 352	2 456	3 432	3 125
Franz. Somaliküste	72	103	140	145	166	2 116	7 697	8 446	7 282	9 773
Somalia	96 992	120 957	100 045	110 285	84 425	54 682	96 270	67 468	82 786	108 395
Kenia	23 912	28 074	24 493	32 717	24 245	11 904	18 797	26 372	35 230	37 942
Tanganjika	1 153	1 273	452	888	1 611	8 170	9 336	339	37 413	38 466
Sansibar ⁹⁾	5 498	5 717	371	645	520	33 643	36 355	42 590	39 822	55 979
Mosambik	6 011	6 621	10 196	6 382	16 909	12 982	22 839	21 849	26 623	26 775
Madagaskar	493	1 286	669	1 409	1 279	3 821	5 405	6 601	5 938	7 140
Réunion	55 709	45 023	916	6 408	4 703	48 679	42 695	16 462	25 505	50 408
Sambia (Nordrhod.) ¹⁰⁾	55 709	45 023	52 368	29 777	13 867	48 679	42 695	38 714	42 842	47 451
Rhodesien ⁹⁾	194 917	270 544	2 000	5 335	3 540	543 495	865 794	4 151	4 375	6 157
Malawi (Njassal.) ¹⁰⁾	194 917	270 544	291 431	459 804	489 799	543 495	865 794	967 035	934 936	1 196 975
Rep. Südafrika										
Amerika	11 296 884	12 763 982	14 347 240	14 313 934	13 753 264	7 665 405	8 393 785	9 715 874	11 743 081	12 600 498
Vereinigte Staaten	8 124 102	9 341 260	10 359 116	10 581 891	10 412 403	3 933 532	4 778 478	5 740 792	7 090 477	7 750 308
Kanada	709 642	550 316	646 462	677 949	590 183	534 630	591 994	738 562	895 462	921 216
St. Pierre, Miquel.	—	1	2	—	—	121	153	161	245	256
Mexiko	162 119	158 519	178 050	190 883	155 307	372 472	417 741	488 934	517 007	591 758
Guatemala	72 782	82 512	92 067	90 219	50 516	41 719	78 253	73 189	72 601	76 408
Br.-Honduras usw.	53 827	115 156	138 363	139 641	228 085	79 459	14 846	36 047	17 336	29 046
Republik Honduras	17 746	36 970	34 078	43 141	43 089	13 282	18 661	21 061	22 553	23 284

1) bis 9) Siehe Fußnoten auf Seite 42.

I. F. Ein- und Ausfuhr (Spezialhandel) nach Erdteilen und Ländern

2. Einkaufs- und Käuferländer

1 000 DM

Land	Einfuhr					Ausfuhr				
	Einkaufsland					Käuferland				
	1962	1964	1965	1966	1967	1962	1964	1965	1966	1967
noch: Amerika										
El Salvador	148 084	158 833	216 717	185 746	174 459	45 336	68 342	62 563	67 090	55 881
Nicaragua	33 009	53 623	51 517	40 422	35 493	26 263	60 206	82 490	87 930	81 182
Costa Rica	78 193	67 585	55 356	60 828	48 122	39 384	45 122	51 598	53 636	46 870
Panama o. Kanalz.	189 106	313 441	303 295	251 718	192 176	67 409	156 041	80 176	70 020	89 613
Panamakanal-Zone	118	1 353	3 008	2 052	1 631	845	1 015	1 042	640	676
Kuba	20 052	2 373	2 482	2 258	4 190	22 041	37 951	12 347	18 819	38 412
Republik Haiti	4 467	7 752	4 606	3 958	2 697	7 896	5 742	5 743	5 952	6 118
Dominik. Rep.	10 198	4 375	4 985	4 264	4 371	29 952	40 923	20 977	31 094	29 321
Franz. Antillen	43	16	410	209	25	7 759	13 617	17 499	20 950	17 728
Jamaika	} 4 920	3 663	4 526	4 258	2 052	} 34 392	24 132	21 375	27 225	27 571
Westindien ¹⁾		1 202	1 927	3 467	174		8 873	8 041	9 476	8 260
Trinidad u. Tobago		665	2 739	1 550	1 339		12 803	12 113	12 655	15 696
Niederl. Antillen	6 905	10 719	31 780	32 736	53 982	11 625	20 354	28 198	33 770	39 852
Kolumbien	195 009	242 344	290 322	242 941	193 843	177 271	198 502	180 064	263 847	160 950
Venezuela	131 400	145 226	115 337	95 028	79 357	289 861	340 360	409 567	437 282	424 896
Britisch-Guayana	73	1 529	188	218	375	3 942	4 381	6 480	8 623	8 424
Surinam	443	1 912	1 562	3 201	9 296	8 987	16 194	18 215	19 423	17 875
Franz.-Guayana	—	9	1	1	4	668	711	1 051	1 709	3 295
Ecuador	83 845	99 062	152 497	159 866	133 241	42 619	69 097	70 734	80 307	103 184
Peru	212 891	209 649	226 382	221 379	185 735	225 592	265 125	317 958	364 351	318 513
Brasilien	409 516	504 297	593 357	578 139	570 063	535 962	535 695	351 938	578 950	713 506
Chile	100 757	150 236	263 333	211 578	160 617	265 643	199 761	259 327	324 945	385 272
Bolivien	13 724	15 856	23 505	27 114	34 226	34 870	32 536	47 010	58 256	53 526
Paraguay	6 107	6 026	11 354	11 219	6 498	24 230	26 625	41 860	41 574	38 133
Uruguay	45 140	69 543	55 963	57 087	32 686	107 202	77 135	57 765	66 934	58 807
Argentinien	462 666	407 959	481 953	388 973	347 029	680 441	414 416	450 997	441 942	464 661
Asien										
Zypern	1 600 648	1 949 441	2 636 244	2 991 374	2 722 355	3 900 322	4 684 913	5 468 756	6 048 044	6 782 577
Libanon	9 682	10 227	23 748	33 943	33 882	35 714	23 919	44 310	43 949	51 084
Syrien	16 881	22 708	32 917	44 750	31 530	122 664	167 745	194 884	205 616	175 172
Irak	58 475	9 658	19 003	26 825	23 195	104 118	87 924	92 486	100 545	68 300
Iran	13 327	1 673	1 802	679	973	131 396	117 036	154 933	228 677	143 349
Afghanistan	183 669	218 616	227 639	260 632	240 690	327 487	432 667	585 160	803 004	903 955
Israel	12 907	17 998	19 708	26 192	15 573	18 966	32 816	37 639	38 053	27 358
Jordanien	107 060	117 271	179 205	220 604	240 178	218 547	234 870	267 142	243 720	240 655
Saudi-Arabien	144	230	1 205	341	4 917	39 414	37 630	51 388	59 940	74 029
Kuwait	5 071	2 367	939	1 018	12 406	68 097	112 313	136 018	165 000	181 606
Bahrain	3 680	4 551	2 609	981	4 441	83 016	99 818	110 328	122 459	174 027
Katar	157	88	568	167	547	10 124	9 595	9 614	12 478	13 785
Maskat, Oman usw.	3	110	15	16	54	5 015	6 741	8 106	7 928	10 124
Jemen	11	22	91	95	4 995	3 514	8 684	7 908	10 553	18 440
Aden	39	3	6	854	3	837	4 357	2 655	2 555	950
Pakistan	486	811	1 677	695	514	22 289	27 383	31 137	32 201	18 139
Indien	38 841	39 234	33 010	49 958	33 661	251 615	473 732	479 227	382 844	348 961
Ceylon, Malediven	164 205	162 285	146 559	154 266	107 848	656 576	703 773	963 589	826 780	686 140
Nepal, Bhutan	35 754	35 259	36 245	27 948	26 405	48 086	35 641	41 452	48 850	65 807
Birma	6	5	30	50	1 008	848	793	1 793	2 493	4 749
Thailand	10 300	11 776	9 769	11 759	5 563	41 998	67 274	30 343	34 587	38 065
Laos	85 717	115 495	135 276	132 718	111 950	125 290	186 237	232 429	245 299	288 874
Nord-Vietnam	16	15	1	4	3	914	985	1 802	2 473	2 934
Süd-Vietnam	2	242	262	176	220	1 418	279	375	805	728
Kambodscha	3 089	2 452	2 011	675	402	29 993	32 972	62 530	71 004	43 067
Malaysia usw. ²⁾	27	805	1 889	273	286	11 546	10 504	10 458	11 435	13 443
Indonesien ³⁾	82 692	77 099	88 151	75 584	80 311	151 712	165 342	197 687	211 056	257 379
Philippinen	113 599	125 214	182 867	207 847	172 712	270 107	206 512	202 020	265 365	267 550
Macau usw. ⁴⁾	11 051	14 652	48 004	66 384	65 067	114 286	158 386	150 659	181 183	203 063
Mongol. Volksrep.	5 154	1 846	2 581	5 842	11 361	799	443	322	440	310
Volksrep. China	95	99	82	8	30	3	129	506	304	456
Nord-Korea	78 742	118 131	167 926	211 003	181 948	32 954	81 376	273 892	412 263	774 098
Süd-Korea	8	472	3 746	2 889	2 445	3 528	5 352	5 352	5 352	12 700
Japan	1 221	4 970	6 910	13 044	15 870	50 250	81 969	81 531	72 900	154 505
Taiwan	396 347	532 182	816 438	886 352	798 530	701 418	828 991	728 244	856 323	1 176 180
Hongkong	31 052	54 997	104 019	123 921	164 963	54 032	38 223	57 627	103 391	90 975
Australien und Ozeanien	131 138	245 878	339 336	402 881	327 874	164 935	204 325	213 210	238 146	251 620
Australien und Ozeanien										
Australischer Bund	234 151	295 634	382 062	372 803	362 060	546 124	657 549	753 301	771 133	856 340
Neuseeland	179 212	213 389	277 150	280 665	294 548	461 373	558 863	632 963	641 009	709 250
Am.-Ozeanien	53 537	81 201	104 307	91 828	59 668	72 461	87 249	103 744	108 691	124 995
Br.-Ozeanien usw.	184	100	14	27	104	1 063	2 149	2 456	4 728	3 329
Fr.-Ozeanien	1 218	944	591	259	7 737	1 743	2 330	2 024	1 726	1 956
Schiffs- und Luftfahrzeugbedarf, Polargebiete und Nicht ermittelte Länder	86 648	85 070	98 139	98 205	88 352	164 563	222 885	233 319	253 415	254 688
Schiffsbedarf usw.	86 599	85 066	98 138	98 204	88 325	164 563	222 885	233 319	253 415	254 674
Polargebiete	—	—	—	—	9	—	—	—	—	1
Nicht erm. Ldr.	49	4	1	1	18	—	—	—	—	13
Insgesamt	49 498 202	58 839 326	70 447 683	72 669 848	70 183 203	52 974 669	64 920 267	71 650 868	80 628 328	87 045 149

1) bis 4) Siehe Fußnoten auf Seite 43.

I. F. Ein- und Ausfuhr (Spezialhandel) nach Erdteilen und Ländern ¹⁾

2. Einkaufs- und Käuferländer

1 000 \$

Land	Einfuhr					Ausfuhr				
	Einkaufsland					Käuferland				
	1962	1964	1965	1966	1967	1962	1964	1965	1966	1967
Europa	8842 720	10 548 712	12 817 547	13 228 707	12 800 756	9 748 773	12 093 706	13 156 683	14 722 128	15 829 295
Frankreich	1 361 939	1 603 374	1 977 559	2 207 256	2 146 050	1 377 065	1 885 760	1 972 980	2 308 379	2 528 713
Belgien-Luxemburg	764 898	1 151 595	1 444 977	1 490 229	1 458 430	922 532	1 245 786	1 421 663	1 646 371	1 649 070
Niederlande	1 260 553	1 546 510	1 972 205	1 941 933	2 027 815	1 274 697	1 707 263	1 865 034	2 017 423	2 174 534
Italien	904 882	1 087 026	1 604 932	1 631 656	1 562 496	1 018 214	1 144 787	1 111 624	1 400 902	1 703 801
Großbritannien ..	1 410 701	1 614 036	1 708 559	1 809 196	1 736 707	614 096	797 021	840 736	966 291	1 063 499
Island	10 200	9 760	11 293	11 761	6 134	11 216	11 965	12 721	19 814	19 582
Republik Irland ..	13 790	26 808	35 158	27 874	22 642	44 366	55 279	55 869	51 106	60 416
Norwegen	129 478	161 205	192 258	196 956	201 303	278 129	308 934	345 146	376 379	366 880
Schweden	499 163	567 253	620 949	592 019	530 739	680 431	810 524	932 100	881 040	882 466
Finnland	146 979	160 325	172 347	167 584	142 222	232 511	237 429	286 565	274 065	255 647
Dänemark	309 430	328 732	379 866	356 319	305 071	453 365	520 443	572 043	579 630	591 869
Schweiz	834 538	994 828	1 203 350	1 237 818	1 201 549	1 087 302	1 272 465	1 296 544	1 382 250	1 464 076
Österreich	344 966	375 534	424 369	419 934	367 514	687 808	834 273	950 681	1 067 961	1 037 647
Portugal	48 382	62 157	69 022	61 450	53 809	95 680	125 062	152 871	167 755	166 185
Spanien	158 528	178 188	195 491	192 939	169 023	208 452	299 708	384 231	474 445	432 220
Gibraltar			48	40	58			909	927	835
Malta	47	47	450	522	462	4 302	4 622	2 996	3 537	3 809
Jugoslawien	74 961	82 020	106 381	122 628	107 831	102 118	120 226	129 974	167 944	262 774
Griechenland	60 977	77 682	91 061	93 481	92 591	125 621	160 834	176 388	197 303	216 309
Türkei	69 275	66 337	61 562	66 975	61 879	87 793	75 439	94 420	129 100	163 022
Deutsche Ostgeb. ²⁾										
Sowjetunion ³⁾	165 163	141 051	169 238	189 379	205 453	176 735	143 717	129 719	113 963	161 842
Polen ⁴⁾	80 328	88 940	107 273	123 820	111 861	63 061	72 634	88 244	79 088	113 317
Tschechoslowakei ..	65 068	78 450	89 292	97 203	97 128	63 455	72 740	87 145	102 156	105 441
Ungarn	48 158	58 840	71 813	80 332	68 610	43 008	74 354	74 974	91 300	104 118
Rumänien	58 189	58 567	68 045	67 932	82 407	75 473	77 779	111 107	118 784	223 543
Bulgarien	26 101	29 364	39 963	41 362	40 847	21 103	33 953	54 664	103 606	76 753
Albanien	26	83	86	109	125	240	709	785	609	927
Afrika	240 835	386 957	427 589	493 923	512 705	451 449	652 967	719 328	737 493	814 693
Kanar. Inseln usw. ⁵⁾	4 878	4 066	5 106	5 604	5 325	14 128	16 474	20 673	28 011	28 817
Marokko	43 950	48 160	40 663	35 267	31 672	19 230	30 617	28 864	27 957	42 488
Algerien ⁶⁾	2 646	5 288	6 618	8 902	12 862	5 097	9 044	12 866	12 459	16 787
Tunesien	1 075	2 139	2 010	3 213	3 005	7 055	10 590	10 899	13 356	18 470
Libyen	3 441	50 006	59 790	75 197	97 560	27 821	25 796	28 143	38 920	35 765
Ver. Arab. Rep. ⁷⁾ ..	15 000	19 861	25 233	15 762	13 796	80 713	104 797	93 873	87 338	52 259
Sudan	14 957	16 221	14 896	14 278	16 798	12 991	15 264	11 189	14 073	14 072
Mauretanien	0	12 915	13 038	15 225	16 784	471	515	906	900	408
Mali	54	1	7	6	0	1 170	1 197	736	807	452
Obervolta	9	3	28	7	2	385	427	689	700	728
Niger	1	2	—	19	5	283	746	749	438	1 448
Tschad	327	304	445	488	334	708	480	436	1 892	1 560
Senegal	95	108	223	416	248	6 050	6 898	6 961	7 168	8 113
Gambia	0	4	0	1	4	169	96	186	251	365
Port.-Guinea usw.	12	127	524	364	710	253	392	673	552	436
Republik Guinea ..	381	319	238	39	213	4 641	2 153	2 424	4 987	4 896
Sierra Leone	382	375	340	4 085	11 556	1 705	5 724	3 909	4 808	3 034
Liberia	10 445	42 746	59 048	64 979	65 369	15 231	15 639	19 008	12 298	15 758
Elfenbeinküste	8 650	14 720	16 031	18 739	19 665	4 461	8 680	11 051	12 356	13 644
Ghana	8 116	8 906	7 556	9 509	4 892	12 426	23 101	28 975	23 892	23 071
Togo	46	90	91	96	243	846	3 212	7 553	3 994	3 890
Dahomey ⁸⁾	26	61	4	84	87	484	2 741	1 005	1 228	1 588
Nigeria	8 095	10 812	13 037	10 974	9 442	21 184	42 766	64 401	57 565	49 405
Kamerun	2 802	4 106	4 245	4 465	6 983	3 417	4 991	6 316	6 284	9 187
Zentralafrik. Rep.	31	49	98	276	398	776	1 250	1 078	1 612	3 091
Spanisch-Guinea ..	5	28	2	14	3	502	673	1 104	1 011	886
Gabun	5 991	6 240	6 085	7 869	6 628	1 346	2 090	2 930	3 566	2 701
Kongo (Brazzav.) ..	4 908	7 814	7 460	6 890	5 625	2 787	3 131	3 096	4 642	6 495
Kongo (Léopoldv.) ..	2 928	3 800	5 628	6 233	6 854	8 530	13 983	12 299	13 997	11 755
Rwanda ⁹⁾				425	46				1 021	653
Burundi ⁹⁾	18	55	284	261	60	619	941	1 684	738	926
Angola	2 569	3 635	4 106	6 119	5 764	7 053	9 582	11 926	18 918	24 939
Äthiopien	2 657	4 119	5 150	5 431	3 858	9 074	13 792	15 087	17 056	17 659
Franz. Somaliküste ..	22	10	3	4	48	364	492	504	752	692
Somalia	19	26	31	32	40	502	1 874	2 020	1 736	2 347
Kenia	24 262	30 232	24 980	27 568	21 089	13 555	23 714	16 542	20 374	26 780
Uganda	5 996	7 017	6 118	8 174	6 054	2 790	4 391	6 753	9 006	9 199
Tanganjika			7 240	6 598	3 786					
Sansibar ⁹⁾			111	215	401			55	35	66
Mauritius usw. ⁹⁾ ..	294	321	93	159	128	1 892	2 105	1 936	3 128	3 876
Mosambik	1 383	1 430	1 699	1 598	4 229	8 243	8 778	10 321	9 585	13 668
Madagaskar	1 507	1 661	2 549	2 707	1 897	3 245	5 598	5 339	6 530	6 533
Réunion	120	321	168	352	324	933	1 276	1 571	1 388	1 678
Sambia(Nordrhod.) ⁹⁾			229	1 602	1 170			3 939	6 194	12 437
Rhodesien ⁹⁾	13 937	11 255	13 087	7 444	3 461	12 012	10 315	9 345	10 451	11 571
Malawi(Njassal.) ⁹⁾			499	1 334	887			954	998	1 441
Rep. Südafrika	48 800	67 604	72 798	114 899	122 400	136 307	216 642	241 978	233 942	299 372
Amerika	2 826 256	3 191 116	3 586 965	3 578 466	3 438 398	1 918 235	2 095 030	2 425 521	2 932 010	3 146 151
Vereinigte Staaten ..	2 032 516	2 335 540	2 590 105	2 645 792	2 603 350	984 920	1 195 535	1 436 134	1 773 547	1 938 589
Kanada	177 530	137 553	161 522	169 331	147 441	134 017	148 161	184 763	223 965	230 366
St. Pierre, Miquel.	—	0	0	—	—	22	29	29	46	59
Mexiko	40 557	39 626	44 490	47 698	38 809	93 394	104 510	122 319	129 354	148 033
Guatemala	18 205	20 628	23 012	22 545	12 625	30 394	19 292	17 974	17 823	18 787
Br.-Honduras usw.	13 472	28 797	34 595	34 895	57 015	19 786	3 595	8 898	4 204	7 125
Republik Honduras ..	4 446	9 245	8 525	10 785	10 769	3 194	4 430	5 027	5 359	5 573

1) bis 9) Siehe Fußnoten auf Seite 42.

I. F. Ein- und Ausfuhr (Spezialhandel) nach Erdteilen und Ländern

2. Einkaufs- und Käuferländer

1 000 \$

Land	Einfuhr					Ausfuhr				
	Einkaufsland					Käuferland				
	1962	1964	1965	1966	1967	1962	1964	1965	1966	1967
noch: Amerika										
El Salvador	37 029	39 710	54 179	46 435	43 614	11 222	16 788	15 340	16 446	13 597
Nicaragua	8 261	13 405	12 880	10 105	8 874	6 406	14 793	20 354	21 704	20 002
Costa Rica	19 550	16 894	13 838	15 202	12 028	9 692	10 931	12 560	13 042	11 318
Panama o. Kanalz.	47 315	78 364	75 814	62 922	48 042	16 700	38 758	19 812	17 241	22 169
Panamakanal-Zone	30	338	752	512	407	207	245	244	143	151
Kuba	5 016	596	620	558	1 053	5 518	9 498	3 091	4 691	9 573
Republik Haiti ..	1 120	1 933	1 139	992	675	1 852	1 278	1 296	1 344	1 396
Dominik. Rep.	2 557	1 094	1 249	1 065	1 092	7 408	10 053	5 086	7 517	7 115
Franz. Antillen ..	8	3	100	49	6	1 909	3 311	4 248	5 088	4 303
Jamaika		912	1 128	1 053	507		5 834	5 149	6 578	6 678
Westindien 1)	1234	301	479	861	37	8 456	1 983	1 768	2 148	1 806
Trinidad u. Tobago		159	683	390	335		3 000	2 766	2 942	3 677
Niederl. Antillen .	1 730	2 670	7 943	8 181	13 495	2 733	4 836	6 799	8 156	9 661
Kolumbien	48 758	60 581	72 583	60 730	48 448	44 485	49 637	44 956	65 973	40 234
Venezuela	32 852	36 293	28 825	23 738	19 830	72 712	85 219	102 505	109 395	106 311
Britisch-Guayana ..	19	383	47	54	92	895	963	1 476	2 018	1 941
Surinam	111	471	390	796	2 323	2 084	3 742	4 277	4 558	4 177
Franz.-Guayana ..	—	2	0	0	0	156	144	238	390	783
Ecuador	20 982	24 767	38 122	39 962	33 310	10 554	16 979	17 377	19 823	25 520
Peru	53 249	52 405	56 586	55 314	46 440	56 565	66 161	79 408	90 997	79 417
Brasilien	102 439	126 051	148 339	144 530	142 526	134 496	88 499	88 049	144 829	178 438
Chile	25 219	37 558	65 828	52 883	40 149	66 639	49 844	64 779	81 231	96 215
Bolivien	3 437	3 962	5 875	6 777	8 558	8 644	7 886	11 541	14 324	13 136
Paraguay	1 533	1 508	2 840	2 803	1 623	5 886	6 412	10 238	10 134	9 342
Uruguay	11 311	17 388	13 991	14 265	8 167	26 852	19 128	14 299	16 538	14 536
Argentinien	115 770	101 979	120 486	97 243	86 758	170 478	103 556	112 721	110 462	116 123
Asien	401 023	487 278	659 002	747 808	680 593	976 535	1 167 931	1 364 078	1 508 826	1 692 764
Zypern	2 426	2 557	5 929	8 483	8 465	8 766	5 603	10 664	10 545	12 357
Libanon	4 233	5 668	8 199	11 171	7 858	30 682	41 821	48 500	51 217	43 480
Syrien	14 622	2 409	4 743	6 694	5 794	26 025	21 825	22 970	25 025	16 985
Irak	3 340	418	452	169	244	33 037	29 195	38 673	57 112	35 767
Iran	45 939	54 652	56 877	65 157	60 142	82 218	108 163	146 419	200 843	226 091
Afghanistan	3 234	4 500	4 918	6 551	3 888	4 677	7 986	9 152	9 274	6 619
Israel	26 824	29 288	44 775	55 112	59 994	54 725	58 457	66 556	60 604	59 872
Jordanien	39	56	300	88	1 225	9 807	9 120	12 602	14 740	18 277
Saudi-Arabien	1 268	589	237	255	3 099	17 002	27 925	33 866	41 155	45 282
Kuwait	920	1 136	649	242	1 108	20 747	24 796	27 447	30 497	43 418
Bahrain	39	18	141	38	133	2 406	2 164	2 195	2 911	3 263
Katar	0	26	3	3	13	1 191	1 540	1 903	1 856	2 421
Maskat, Oman usw.	2	5	20	21	1 246	800	2 013	1 817	2 504	4 458
Jemen	10	1	2	213	0	196	1 071	660	632	229
Aden	123	199	421	172	131	5 460	6 669	7 626	7 858	4 448
Pakistan	9 732	9 812	8 235	12 478	8 406	63 016	118 272	119 694	95 580	87 079
Indien	41 125	40 541	36 628	38 564	26 947	164 515	175 966	240 898	206 696	171 454
Ceylon, Malediven	8 955	8 820	9 064	6 981	6 607	12 016	8 792	10 233	12 032	16 298
Nepal, Bhutan ...	2	1	8	11	250	203	173	428	586	1 162
Birma	2 578	2 943	2 444	2 939	1 392	10 521	16 778	7 548	8 561	9 485
Thailand	21 443	28 869	33 813	33 182	27 976	31 459	46 474	58 067	61 297	72 273
Laos	4	3	0	1	0	225	230	424	614	728
Nord-Vietnam	0	59	64	43	55	353	67	94	206	179
Süd-Vietnam	777	609	498	162	98	7 536	8 238	15 629	17 816	10 761
Kambodscha	7	203	473	67	73	2 899	2 596	2 589	2 804	3 330
Malaysia usw. 2) ..	20 730	19 273	22 043	18 888	20 076	37 933	41 159	49 338	52 624	64 207
Indonesien 3)	28 439	31 285	45 697	51 944	43 168	67 606	51 555	50 435	66 262	66 893
Philippinen	2 780	3 655	11 998	16 598	16 254	28 644	39 548	37 581	45 155	50 695
Macau usw. 4)	1 288	461	645	1 456	2 839	163	97	74	92	69
Mongol. Volksrep.	23	24	22	2	7	0	31	124	73	110
Volksrep. China ..	19 756	29 544	41 972	52 771	45 485	8 248	20 324	68 429	103 043	193 512
Nord-Korea	2	119	935	720	609	86	881	1 332	909	3 171
Süd-Korea	307	1 246	1 718	3 255	3 960	12 590	20 421	20 305	18 173	38 625
Japan	99 366	133 086	204 213	221 721	199 829	175 786	207 381	182 218	214 184	294 150
Taiwan	7 773	13 736	25 993	30 950	41 248	13 568	9 529	14 348	25 812	22 724
Hongkong	32 917	61 467	84 873	100 706	81 974	41 427	51 071	53 240	59 534	62 892
Australien und Ozeanien	58 598	73 888	95 481	93 171	90 426	136 942	164 036	187 950	192 333	213 761
Australischer Bund	44 844	53 333	69 251	70 148	73 564	115 830	139 749	158 299	160 292	177 512
Neuseeland	13 403	20 295	26 081	22 950	14 908	18 143	21 654	25 704	26 873	30 959
Am.-Ozeanien	—	—	—	5	0	242	503	597	1 161	816
Br.-Ozeanien usw.	43	24	3	6	22	380	486	418	339	395
Fr.-Ozeanien	308	236	146	62	1 932	2 347	1 644	2 932	3 668	4 079
Schiffs- und Luftfahrzeugbedarf, Polargebiete und Nicht ermittelte Länder	21 661	21 264	24 534	24 548	22 088	41 155	55 722	58 331	63 353	63 669
Schiffsbedarf usw.	21 651	21 263	24 534	24 548	22 081	41 155	55 722	58 331	63 353	63 667
Polargebiete	—	—	—	—	2	—	—	—	—	0
Nicht erm. Ldr. ...	10	1	0	0	5	—	—	—	—	2
Insgesamt	12 391 093	14 709 215	17 611 118	18 166 623	17 544 966	13 273 089	16 229 392	17 911 891	20 156 143	21 760 333

1) bis 4) Siehe Fußnoten auf Seite 43.

I. G. Ein- und Ausfuhr (Spezialhandel) nach Ländergruppen ¹⁾

1. Herstellungs- und Verbrauchsländer

1000 DM

J a h r Monat	Ins- gesamt ²⁾	OECD-Länder ³⁾					Sonstige Länder (ohne Ostblock)					Ostblock- Länder
		zu- sammen	EWG- Länder	EFTA- Länder	Vereinigte Staaten und Kanada	Übrige Länder	Europa	Afrika	Mittel- und Süd- amerika	Asien	Australien und Ozeanien	
Einfuhr												
1954	19 337 117	12 120 894	4 724 399	3 902 965	2 625 024	868 506	428 042	1 559 223	2 404 957	1 832 093	460 071	510 822
1958	31 133 132	20 809 125	7 969 197	6 486 906	5 159 190	1 193 832	592 314	1 977 867	3 318 141	2 438 498	520 944	1 445 130
1960	42 722 639	29 468 205	12 708 298	8 391 547	6 853 206	1 515 154	759 901	2 455 384	3 723 754	3 645 357	570 239	1 998 168
1961	44 363 178	31 158 392	13 777 973	8 592 226	7 044 213	1 743 980	880 541	2 463 799	3 662 788	3 581 096	480 442	2 041 700
1962	49 498 202	35 077 131	15 966 364	9 395 571	7 904 343	1 810 853	918 326	2 687 497	4 290 620	3 658 797	619 820	2 159 363
1963	52 277 338	37 500 779	17 341 615	9 645 891	8 685 334	1 827 939	977 522	3 257 652	3 985 917	3 780 591	540 764	2 154 557
1964	58 839 326	42 148 557	20 392 937	10 685 659	8 845 693	2 224 268	1 023 576	4 423 674	4 184 771	3 917 147	644 686	2 411 845
1965	70 447 683	51 565 072	26 647 693	12 133 043	10 106 688	2 677 648	1 185 866	5 134 067	4 746 318	4 121 051	680 356	2 916 814
1966	72 669 848	52 572 787	27 773 962	11 954 690	10 068 853	2 775 282	1 246 373	5 771 147	4 696 020	4 454 835	680 809	3 149 672
1967	70 183 203	50 672 761	27 635 538	10 992 513	9 502 210	2 542 500	1 079 033	5 768 943	4 436 341	4 508 397	613 835	3 015 313
1966: Juli	5 910 531	4 228 729	2 329 620	956 187	736 104	206 818	106 110	466 051	383 446	344 100	85 596	286 723
August	5 793 478	4 097 531	2 143 763	911 430	833 278	209 060	103 673	473 924	428 870	348 280	63 861	266 457
September	5 927 726	4 288 386	2 332 698	988 714	778 709	188 265	110 365	450 403	374 822	372 109	48 032	275 366
Oktober	6 429 161	4 675 543	2 466 741	1 050 863	926 695	231 244	108 716	504 547	411 302	383 013	42 767	294 884
November	6 118 360	4 471 334	2 297 498	997 611	885 947	290 278	117 376	489 951	358 502	350 174	44 290	278 265
Dezember	6 131 788	4 469 722	2 243 594	970 933	984 159	271 036	103 404	532 243	343 192	353 880	38 525	281 659
1967: Januar	5 571 250	3 944 863	2 157 503	877 095	681 538	228 727	99 573	504 735	357 637	384 092	47 183	225 265
Februar	5 105 358	3 638 181	1 995 242	817 758	649 604	175 577	78 100	459 639	321 490	351 514	47 049	201 147
März	5 769 835	4 172 322	2 336 002	881 799	742 034	212 487	96 545	483 170	348 923	396 497	39 445	225 930
April	5 623 496	4 080 617	2 236 215	893 959	774 164	176 279	78 021	482 181	351 982	362 231	38 728	223 938
Mai	5 613 048	4 090 580	2 233 332	858 868	820 874	175 506	81 524	450 379	379 012	350 917	43 601	208 980
Juni	6 225 087	4 599 457	2 434 454	916 455	1 086 811	161 737	82 966	464 139	441 742	323 790	51 111	253 264
Juli	5 605 829	4 090 843	2 299 892	858 596	744 176	188 179	85 158	388 103	424 956	298 770	62 872	246 454
August	5 631 679	3 954 195	2 129 643	807 808	805 547	211 197	87 033	367 485	463 586	434 644	63 410	253 524
September	5 655 394	3 995 148	2 212 783	902 741	709 625	169 999	89 432	481 894	347 697	438 808	40 407	256 567
Oktober	6 315 981	4 621 534	2 642 486	1 031 180	710 331	237 537	106 558	507 707	339 590	411 316	44 337	276 785
November	6 453 244	4 668 777	2 457 681	1 062 893	841 582	306 621	98 546	544 255	347 870	402 192	71 669	313 570
Dezember	6 613 002	4 816 244	2 498 305	1 083 361	935 924	298 654	95 577	635 256	311 876	353 826	64 023	329 889
Ausfuhr												
1954	22 035 206	15 384 509	6 432 344	6 381 291	1 408 387	1 162 487	452 123	1 328 719	2 182 429	1 807 279	317 163	429 602
1958	36 998 055	25 036 899	10 102 462	10 161 614	3 126 272	1 646 551	847 836	1 937 490	3 045 597	3 602 750	478 854	1 846 518
1960	47 946 102	33 867 114	14 147 856	13 435 865	4 303 458	1 979 935	1 396 716	2 532 964	3 308 330	3 771 888	669 648	2 255 489
1961	50 978 408	37 042 437	16 180 242	14 422 158	4 027 754	2 512 283	1 519 832	2 239 625	3 616 945	3 777 173	562 653	2 071 741
1962	52 974 669	39 885 470	18 012 141	14 712 435	4 405 866	2 755 028	1 381 476	2 130 529	3 299 440	3 373 205	596 945	2 143 041
1963	58 309 667	45 320 224	21 754 144	15 795 223	4 724 534	3 046 323	1 263 578	2 608 013	2 879 226	3 606 289	633 809	1 812 932
1964	64 920 267	50 074 422	23 630 448	17 685 665	5 396 999	3 361 310	1 512 104	2 999 734	3 110 006	3 973 647	710 895	2 316 574
1965	71 650 868	54 859 072	25 219 910	19 342 218	6 511 919	3 785 025	1 744 387	3 248 202	3 341 716	4 742 873	805 107	2 676 192
1966	80 628 328	62 149 684	29 281 060	20 303 015	8 096 606	4 469 003	1 896 524	3 263 841	3 859 145	5 079 961	817 039	3 308 683
1967	87 045 149	66 387 036	32 007 497	20 623 008	8 785 599	4 970 932	2 223 864	3 648 376	4 104 433	5 141 020	909 189	4 376 523
1966: Juli	6 830 891	5 284 577	2 461 884	1 704 266	742 127	376 300	159 368	271 868	333 257	423 931	73 493	263 079
August	6 149 017	4 571 827	2 108 324	1 514 811	621 883	326 809	145 398	255 876	344 073	407 896	69 341	330 987
September	6 910 428	5 389 362	2 549 390	1 723 962	776 461	339 549	145 973	263 531	339 791	416 313	58 071	275 968
Oktober	7 234 539	5 635 664	2 615 238	1 799 996	824 888	396 442	173 442	293 530	331 460	447 528	61 108	268 918
November	6 875 339	5 285 067	2 537 615	1 665 205	694 572	387 675	165 301	297 254	316 508	408 012	59 462	324 225
Dezember	8 047 143	6 039 948	2 771 752	1 992 956	822 559	452 681	201 801	354 085	389 977	542 906	75 686	422 748
1967: Januar	6 998 157	5 237 385	2 488 683	1 649 954	712 976	385 772	157 545	343 540	339 222	461 421	64 671	370 979
Februar	6 515 116	4 973 321	2 459 386	1 571 201	571 946	370 788	160 284	281 648	281 415	416 424	62 889	321 107
März	7 263 721	5 579 826	2 742 459	1 742 093	658 777	436 497	199 903	299 387	314 279	429 628	68 090	354 818
April	7 468 326	5 685 936	2 759 913	1 776 255	716 890	432 878	200 319	300 188	353 351	417 553	75 515	414 274
Mai	6 897 724	5 274 174	2 552 689	1 675 973	628 476	417 036	171 428	280 288	317 366	420 806	75 840	342 298
Juni	7 534 953	5 823 562	2 866 696	1 802 421	720 137	434 308	206 809	325 281	331 564	374 492	73 637	377 861
Juli	6 905 950	5 231 927	2 535 022	1 621 639	662 098	413 168	185 678	291 409	358 301	389 773	90 514	336 167
August	6 617 198	4 918 682	2 272 762	1 525 544	743 452	376 924	176 608	287 404	357 942	401 137	84 839	369 775
September	7 164 916	5 517 513	2 662 251	1 744 630	712 411	398 221	182 329	265 591	362 791	372 590	79 882	360 739
Oktober	7 954 826	6 124 405	2 953 525	1 870 885	899 237	400 758	200 337	330 445	371 953	468 866	87 822	344 158
November	7 622 900	5 864 882	2 777 595	1 760 018	880 809	446 460	174 738	305 293	350 550	496 671	69 932	340 692
Dezember	8 101 362	6 155 423	2 936 516	1 882 395	878 390	458 122	207 886	337 902	365 719	491 659	75 538	443 655
Einfuhrüberschuß (—), Ausfuhrüberschuß (+)												
1954	+ 2 698 089	+ 3 263 615	+ 1 707 945	+ 2 478 326	— 1 216 637	+ 293 981	+ 24 081	— 230 504	— 222 528	— 24 814	— 142 908	— 81 220
1958	+ 5 864 923	+ 4 227 774	+ 2 133 265	+ 3 674 708	— 2 032 918	+ 452 719	+ 255 522	— 40 377	— 272 544	+ 1 164 252	+ 42 090	+ 401 388
1960	+ 5 223 463	+ 4 398 909	+ 1 439 558	+ 5 044 31								

I. G. Ein- und Ausfuhr (Spezialhandel) nach Ländergruppen ¹⁾

1. Herstellungs- und Verbrauchsländer

1 000 \$

Jahr Monat	Ins- gesamt ²⁾	OECD-Länder ³⁾					Sonstige Länder (ohne Ostblock)					Ostblock- Länder
		zu- sammen	EWG- Länder	EFTA- Länder	Vereinigte Staaten und Kanada	Übrige Länder	Europa	Afrika	Mittel- und Süd- amerika	Asien	Australien und Ozeanien	
Einfuhr												
1954	4 601 017	2 884 450	1 124 267	929 062	624 486	206 635	101 860	370 934	572 021	435 750	109 441	121 564
1958	7 414 488	4 955 745	1 898 141	1 544 629	1 228 628	284 347	141 098	471 010	790 140	580 724	124 077	344 286
1960	10 175 307	7 018 700	3 027 137	1 998 803	1 631 882	360 878	180 978	584 777	886 769	868 126	135 832	475 924
1961	11 032 283	7 751 676	3 428 635	2 138 868	1 750 569	433 604	219 200	611 948	910 000	889 009	119 372	507 666
1962	12 391 093	8 781 869	3 997 711	2 352 795	1 977 883	453 480	229 941	672 669	1 073 438	915 574	155 157	540 784
1963	13 094 047	9 394 415	4 344 497	2 417 752	2 174 065	458 101	244 892	815 475	997 568	946 364	135 424	540 006
1964	14 709 215	10 536 743	5 098 785	2 670 512	2 211 399	556 047	255 853	1 105 828	1 046 083	979 193	161 154	603 097
1965	17 611 118	12 890 936	6 663 159	3 032 109	2 526 437	669 231	296 396	1 283 287	1 186 517	1 030 133	170 056	729 259
1966	18 166 623	13 142 999	6 944 886	2 987 584	2 516 849	693 680	311 501	1 442 659	1 173 890	1 113 506	170 166	787 354
1967	17 544 966	12 668 041	6 910 313	2 746 990	2 375 135	635 603	269 605	1 442 098	1 109 017	1 126 895	153 366	753 849
1966: Juli	1 477 566	1 057 172	582 495	238 959	184 011	51 707	26 509	116 520	95 860	85 989	21 393	71 679
August	1 448 329	1 024 375	536 051	227 779	208 295	52 250	25 915	118 483	107 198	87 056	15 960	66 621
September	1 481 824	1 072 035	583 307	247 030	194 610	47 088	27 593	112 581	93 700	93 012	12 008	68 834
Oktober	1 607 229	1 168 934	616 843	262 659	231 633	57 799	27 174	126 126	102 796	95 706	10 677	73 720
November	1 529 535	1 117 854	574 455	249 366	221 457	72 576	29 334	122 465	89 624	87 525	11 054	69 563
Dezember	1 532 882	1 117 434	561 018	242 604	246 075	67 737	25 844	133 038	85 791	88 968	9 626	70 391
1967: Januar	1 392 751	986 229	539 528	219 195	170 334	57 172	24 878	126 164	89 395	96 009	11 782	56 318
Februar	1 276 216	909 478	498 930	204 343	162 320	43 885	19 516	114 894	80 366	87 872	11 758	50 272
März	1 442 364	1 043 000	584 077	220 361	185 451	53 111	24 141	120 785	87 214	99 114	9 851	56 507
April	1 405 784	1 020 148	559 161	223 401	193 540	44 046	19 479	120 536	87 988	90 537	9 671	55 975
Mai	1 403 221	1 022 629	558 927	214 616	205 223	43 863	20 367	112 569	94 756	87 731	10 895	52 261
Juni	1 556 245	1 149 886	608 772	229 001	271 675	40 438	20 739	116 026	110 431	80 926	12 768	63 315
Juli	1 401 393	1 022 738	575 058	214 582	186 052	47 046	21 285	97 012	106 228	74 649	15 715	61 592
August	1 407 841	988 548	532 558	201 831	201 355	52 804	21 745	91 859	115 879	108 631	15 843	63 387
September	1 413 772	998 777	553 314	225 611	177 347	42 505	22 334	120 470	86 914	109 668	10 100	64 150
Oktober	1 578 973	1 155 409	660 774	257 712	177 538	59 385	26 613	126 919	84 901	102 801	11 071	69 220
November	1 613 257	1 167 191	614 543	265 626	210 350	76 672	24 633	136 055	86 975	100 520	17 912	78 379
Dezember	1 653 149	1 204 008	624 671	270 711	233 950	74 676	23 875	158 809	77 970	88 437	16 000	82 473
Ausfuhr												
1954	5 260 629	3 672 606	1 535 615	1 523 406	335 759	277 826	107 856	316 638	521 446	431 899	75 910	102 480
1958	8 813 314	5 966 309	2 407 368	2 421 947	744 641	392 353	202 043	460 050	724 794	585 238	114 067	439 687
1960	11 421 655	8 069 431	3 370 545	3 201 838	1 025 016	472 032	332 921	601 945	787 641	898 872	159 567	537 004
1961	12 694 320	9 226 512	4 027 661	3 594 458	1 002 691	601 702	379 253	555 896	900 672	940 426	140 005	514 814
1962	13 273 089	9 999 124	4 514 530	3 690 401	1 103 529	690 664	346 424	530 996	824 777	844 296	149 626	536 691
1963	14 627 832	11 369 432	5 454 478	3 966 075	1 184 042	764 837	317 661	653 193	721 682	905 626	159 338	454 484
1964	16 229 392	12 531 992	5 914 094	4 427 568	1 350 436	839 894	377 955	744 474	772 927	990 093	177 392	578 837
1965	17 911 891	13 728 962	6 311 689	4 841 948	1 629 124	946 201	435 856	805 692	830 850	1 182 543	200 917	668 740
1966	20 156 143	15 552 032	7 327 683	5 081 806	2 025 235	1 117 308	473 945	809 493	959 980	1 266 693	203 799	826 839
1967	21 760 333	16 611 662	8 009 414	5 161 991	2 197 527	1 242 730	555 706	905 180	1 021 020	1 282 287	226 968	1 093 841
1966: Juli	1 707 698	1 322 474	616 044	426 708	185 640	94 082	39 842	67 379	82 913	105 688	18 328	65 746
August	1 537 154	1 144 092	527 675	379 128	155 570	81 719	36 312	63 438	85 673	101 677	17 333	82 723
September	1 727 482	1 348 516	638 009	431 434	194 221	84 852	36 498	65 356	84 530	103 799	14 445	68 983
Oktober	1 808 583	1 410 225	654 415	450 357	206 326	99 127	43 362	72 805	82 439	111 610	15 221	67 200
November	1 718 781	1 322 534	635 093	416 796	173 762	96 883	41 289	73 782	78 674	101 734	14 842	81 049
Dezember	2 011 693	1 511 290	693 568	498 844	205 720	113 158	50 437	87 962	97 013	135 441	18 871	105 681
1967: Januar	1 749 450	1 310 536	622 796	412 972	178 325	96 443	39 349	85 364	84 365	115 147	16 129	92 710
Februar	1 628 705	1 244 526	615 449	393 324	143 085	92 668	40 057	69 797	69 965	103 911	15 681	80 262
März	1 815 825	1 396 273	686 334	436 088	164 767	109 084	49 959	74 201	78 149	107 151	16 984	88 662
April	1 867 010	1 422 737	690 600	444 570	179 335	108 232	50 082	74 520	87 927	104 063	18 849	103 534
Mai	1 724 367	1 319 792	638 837	419 454	157 200	104 301	42 829	69 485	78 990	104 897	18 955	85 538
Juni	1 883 670	1 457 094	717 292	451 097	180 170	108 535	51 676	80 767	82 458	93 449	18 380	94 412
Juli	1 726 425	1 309 245	634 373	405 925	165 647	103 300	46 367	72 277	89 135	97 212	22 628	84 016
August	1 654 225	1 230 857	568 708	381 962	185 974	94 213	44 165	71 322	89 009	100 038	21 203	92 429
September	1 791 154	1 380 663	666 196	436 716	178 196	99 555	45 576	65 826	90 210	92 903	19 927	90 179
Oktober	1 988 583	1 532 339	739 033	468 235	224 851	100 218	50 099	82 009	92 545	116 972	21 913	85 995
November	1 905 635	1 467 561	695 093	440 549	220 279	111 640	43 609	75 742	87 212	123 876	17 446	85 153
Dezember	2 025 284	1 540 039	734 701	471 099	219 698	114 541	51 938	83 870	91 055	122 668	18 873	110 951
Einfuhrüberschuß (—), Ausfuhrüberschuß (+)												
1954	+ 659 612	+ 788 156	+ 411 348	+ 594 344	— 288 727	+ 171 191	+ 5 996	— 54 296	— 50 575	— 3 851	— 33 531	— 19 084
1958	+ 1 398 826	+ 1 010 564	+ 509 227	+ 877 318	— 483 987	+ 108 006	+ 60 945	— 10 960	— 65 346	+ 277 514	+ 10 010	+ 95 401
1960	+ 1 246 348	+ 1 050 731	+ 343 408	+ 1 203 035	— 606 866	+ 111 154	+ 151 943	— 17 168	— 99 128	+ 30 746	+ 23 735	+ 61 080
1961	+ 1 662 037	+ 1 474 836	+ 599 026	+ 1 455 590	— 747 878	+ 168 098	+ 160 053	— 56 052	— 9 328	+ 51 417	+ 20 633	+ 7 148
1962	+ 881 996	+ 1 217 255	+ 516 819	+ 1 337 606	— 874 354	+ 237 184	+ 116 483	— 141 673	— 248 661	+ 71 278	— 5 531	— 4 093
1963	+ 1 533 785	+ 1 975 017	+ 1 109 981	+ 1 548 33								

I. G. Ein- und Ausfuhr (Spezialhandel) nach Ländergruppen¹⁾

2. Einkaufs- und Käuferländer

1 000 DM

J a h r Monat	Ins- gesamt ²⁾	OECD-Länder ³⁾					Sonstige Länder (ohne Ostblock)					Ostblock- Länder
		zu- sammen	EWG- Länder	EFTA- Länder	Vereinigte Staaten und Kanada	Übrige Länder	Europa	Afrika	Mittel- und Süd- amerika	Asien	Australien und Ozeanien	
Einfuhr												
1954	19337 117	14823 220	5834 369	5623 086	2 505 026	860 739	431 273	468 007	1994 550	936 738	326 467	335 847
1958	31 133 132	25 357 689	8 790 892	9 118 637	6 315 131	1 133 029	587 416	805 109	2 184 172	782 985	205 886	1 178 762
1960	42 722 639	35 558 781	13 858 657	12 756 002	7 581 722	1 362 400	734 061	962 399	2 504 540	966 675	264 108	1 630 444
1961	44 363 178	37 583 476	14 998 110	13 329 756	7 693 278	1 562 332	844 665	927 134	2 133 931	921 260	221 151	1 637 141
1962	49 498 202	41 892 056	17 142 311	14 285 811	8 833 744	1 630 190	886 603	962 004	2 463 140	1 125 454	234 151	1 848 146
1963	52 277 338	44 452 619	18 460 085	14 717 513	9 679 188	1 595 833	931 762	1 157 770	2 453 657	1 215 654	236 214	1 750 106
1964	58 839 326	49 830 172	21 552 376	16 418 637	9 891 576	1 967 583	969 752	1 548 283	2 872 406	1 298 315	295 634	1 939 694
1965	70 447 683	59 795 044	27 995 440	18 398 401	11 005 578	2 395 625	1 117 222	1 711 211	3 341 662	1 647 790	382 062	2 354 553
1966	72 669 848	61 499 143	29 080 147	18 699 860	11 259 840	2 459 296	1 163 484	1 976 257	3 054 094	1 890 946	372 803	2 614 916
1967	70 183 203	59 578 302	28 774 981	17 592 418	11 002 586	2 208 317	1 002 965	2 051 433	2 750 678	1 739 182	362 060	2 610 231
1966: Juli	5 910 531	4 947 967	2 404 298	1 517 562	839 505	186 602	98 148	177 510	256 875	137 228	53 019	230 008
August	5 793 478	4 820 494	2 217 521	1 432 411	987 583	182 979	98 552	179 161	264 298	156 562	36 715	226 814
September	5 927 726	5 035 327	2 428 701	1 555 481	890 792	160 353	106 265	139 989	227 919	162 089	30 375	217 519
Oktober	6 429 161	5 494 812	2 571 144	1 655 462	1 067 309	200 897	102 567	160 942	236 701	157 704	24 684	243 362
November	6 118 360	5 174 866	2 382 348	1 541 413	992 179	258 926	111 627	170 534	223 646	154 563	23 105	251 551
Dezember	6 131 788	5 214 619	2 331 303	1 555 149	1 091 039	237 128	95 995	169 385	230 514	144 471	22 112	247 529
1967: Januar	5 571 250	4 724 450	2 244 504	1 465 081	811 605	203 260	92 919	162 236	223 136	140 191	25 759	194 657
Februar	5 105 358	4 337 634	2 094 639	1 335 016	753 723	154 256	72 409	155 530	203 432	130 531	22 505	175 079
März	5 769 835	4 494 428	2 468 511	1 411 577	829 101	185 239	91 070	167 606	217 271	178 521	20 154	193 782
April	5 623 496	4 782 109	2 350 746	1 388 887	882 538	159 938	74 016	170 558	218 372	164 278	20 425	187 940
Mai	5 613 048	4 755 508	2 350 614	1 321 506	932 038	151 350	76 589	191 121	238 108	137 056	28 442	178 169
Juni	6 225 087	5 265 978	2 546 588	1 427 532	1 157 571	134 287	77 319	201 907	297 694	119 619	34 652	191 328
Juli	5 605 829	4 765 114	2 380 548	1 360 072	859 983	164 511	81 763	139 069	236 117	111 367	39 652	224 054
August	5 631 679	4 732 895	2 224 237	1 301 636	1 021 157	185 865	79 818	158 613	254 700	137 022	38 865	221 964
September	5 635 394	4 797 689	2 292 177	1 449 968	904 954	150 590	83 483	179 411	198 309	150 890	22 703	217 468
Oktober	6 315 981	5 416 786	2 731 360	1 621 672	859 397	204 357	96 767	166 224	209 157	148 522	27 498	242 873
November	6 453 244	5 498 810	2 557 540	1 709 068	973 157	259 045	91 939	185 531	220 058	129 607	46 971	273 963
Dezember	6 613 002	5 606 901	2 533 517	1 800 403	1 017 362	255 619	84 873	173 627	234 324	191 578	34 434	280 954
Ausfuhr												
1954	22 035 206	16 852 879	6 960 509	7 322 027	1 429 906	1 140 437	413 573	666 340	1 985 041	1 368 640	255 266	360 564
1958	36 998 055	26 161 531	10 527 370	10 907 469	3 178 996	1 547 696	837 269	1 564 719	2 900 729	3 272 356	420 952	1 639 770
1960	47 946 102	34 964 618	14 504 355	14 216 938	4 362 834	1 880 491	1 358 672	2 151 914	3 213 571	3 478 489	604 951	2 032 440
1961	50 978 408	38 137 312	16 529 745	15 228 200	4 065 164	2 314 203	1 490 065	1 939 131	3 465 333	3 472 440	507 363	1 819 432
1962	52 974 669	40 935 558	18 324 266	15 537 632	4 468 162	2 605 498	1 351 492	1 811 430	3 197 243	3 164 185	546 124	1 804 074
1963	58 309 667	46 271 251	21 958 395	16 613 410	4 750 241	2 949 205	1 220 568	2 244 333	2 811 242	3 383 997	591 448	1 601 232
1964	64 920 267	51 172 801	23 908 408	18 649 736	5 370 472	3 244 185	1 449 404	2 633 453	3 023 313	3 770 610	657 549	1 990 252
1965	71 650 868	55 914 522	25 458 579	20 334 606	6 479 354	3 641 803	1 682 688	2 902 140	3 236 520	4 460 387	753 301	2 467 991
1966	80 628 328	63 453 146	29 463 132	21 660 346	7 985 939	4 343 729	1 786 593	2 975 364	3 757 142	4 774 724	771 133	2 856 811
1967	87 045 149	67 874 068	32 194 501	22 264 814	8 671 524	4 743 229	2 093 368	3 285 858	3 928 974	4 818 415	856 340	3 933 438
1966: Juli	6 830 891	5 403 727	2 478 553	1 825 887	735 872	363 415	148 480	246 802	324 288	397 865	69 446	218 965
August	6 149 017	4 694 955	2 118 201	1 644 220	618 449	314 085	136 324	237 163	333 313	378 670	66 231	278 742
September	6 910 428	5 492 755	2 566 508	1 828 414	764 575	333 258	139 040	238 540	332 199	391 719	55 198	239 558
Oktober	7 234 539	5 746 342	2 637 867	1 916 627	809 418	382 430	158 917	272 058	329 739	417 210	58 140	229 244
November	6 875 339	5 403 035	2 547 982	1 804 738	675 761	374 554	157 004	267 242	309 267	377 414	56 618	285 249
Dezember	8 047 143	6 176 546	2 797 712	2 138 551	804 340	435 943	189 693	316 522	380 163	513 753	71 506	378 968
1967: Januar	6 998 157	5 369 731	2 502 823	1 797 564	700 531	368 813	151 759	303 871	326 346	424 081	61 901	337 074
Februar	6 515 116	5 091 252	2 470 179	1 691 703	571 951	357 419	148 984	246 863	270 903	390 376	60 264	288 446
März	7 263 721	5 704 400	2 761 026	1 876 054	652 660	414 660	186 866	271 426	296 303	398 716	65 166	323 054
April	7 468 326	5 821 473	2 782 941	1 911 398	716 131	411 003	189 322	267 451	340 362	390 168	71 093	367 267
Mai	6 897 724	5 395 080	2 559 626	1 811 209	627 693	396 552	164 386	256 520	302 307	393 238	71 850	299 089
Juni	7 534 953	5 939 994	2 873 549	1 928 153	728 186	410 106	193 977	294 934	315 475	356 483	70 816	341 527
Juli	6 905 950	5 355 053	2 565 375	1 736 965	659 361	393 352	176 627	263 337	334 207	364 372	85 644	302 529
August	6 617 198	5 043 336	2 292 465	1 643 747	748 705	358 419	162 834	260 896	344 500	374 355	75 353	335 113
September	7 164 916	5 634 935	2 678 146	1 862 515	712 605	381 669	171 574	239 586	344 669	351 153	75 288	324 230
Oktober	7 954 826	6 240 088	2 963 127	2 014 834	882 769	379 358	189 190	296 594	363 457	440 871	82 959	314 827
November	7 622 900	5 990 654	2 788 753	1 918 127	851 742	432 032	162 823	278 143	330 470	468 677	66 058	305 933
Dezember	8 101 362	6 288 071	2 956 492	2 072 545	819 190	439 846	195 026	304 507	359 975	465 925	69 948	394 349
Einfuhrüberschuß (—), Ausfuhrüberschuß (+)												
1954	+ 2 698 089	+ 2 029 659	+ 1 126 140	+ 1 698 941	— 1 075 120	+ 279 698	— 17 700	+ 198 333	— 9 509	+ 431 902	— 71 201	+ 24 717
1958	+ 5 864 923	+ 803 842	+ 1 736 478	+ 1 788 832	— 3 136 135	+ 414 667	+ 249 853	+ 759 610	+ 716 557	+ 2 489 371	+ 215 066	+ 461 008
1960	+ 5 223 463	+ 594 163	+ 645 698	+ 1 460 936	— 3 218 888	+ 518 091						

I. G. Ein- und Ausfuhr (Spezialhandel) nach Ländergruppen¹⁾

2. Einkaufs- und Käuferländer

1 000 \$

Jahr Monat	Ins- gesamt ²⁾	OECD-Länder ³⁾					Sonstige Länder (ohne Ostblock)					Ostblock- Länder	
		zu- sammen	EWG- Länder	EFTA- Länder	Vereinigte Staaten und Kanada	Übrige Länder	Europa	Afrika	Mittel- und Süd- amerika	Asien	Australien und Ozeanien		
Einfuhr													
1954	4 601 017	3 527 241	1 388 323	1 338 185	595 936	204 797	102 633	111 338	474 414	222 805	77 666	79 923	
1958	7 414 488	6 039 001	2 093 854	2 171 413	1 503 882	269 852	139 930	191 729	520 104	186 484	49 038	280 794	
1960	10 175 307	8 469 191	3 301 242	3 038 140	1 805 311	324 498	174 824	229 221	596 401	230 254	62 882	388 333	
1961	11 032 283	9 346 977	3 732 277	3 314 704	1 911 664	388 332	210 236	230 235	530 164	229 171	54 866	407 222	
1962	12 391 093	10 487 112	4 292 272	3 576 658	2 210 046	408 136	221 987	240 835	616 210	281 876	58 598	462 814	
1963	13 094 047	11 134 387	4 624 974	3 687 446	2 422 104	399 863	233 397	289 888	614 016	304 616	59 141	438 699	
1964	14 709 215	12 457 204	5 388 505	4 103 745	2 473 093	491 861	242 392	386 957	718 023	324 446	73 888	485 041	
1965	17 611 118	14 948 451	6 999 673	4 598 373	2 751 627	598 778	279 226	427 589	835 338	411 796	95 481	588 703	
1966	18 166 623	15 374 640	7 271 074	4 673 692	2 815 123	614 751	290 774	493 923	763 343	472 551	93 171	653 675	
1967	17 544 966	14 894 372	7 194 791	4 396 692	2 750 791	552 098	250 573	512 705	687 607	434 608	90 426	652 587	
1966: Juli	1 477 566	1 236 993	601 141	379 309	209 885	46 658	24 520	44 368	64 210	34 278	13 254	57 499	
August	1 448 329	1 205 130	554 471	358 003	246 930	45 726	24 633	44 785	66 051	39 121	9 173	56 715	
September	1 481 824	1 258 757	607 247	388 699	222 693	40 118	26 571	34 990	56 973	40 502	7 591	54 379	
Oktober	1 607 229	1 373 739	642 921	413 773	266 831	50 214	25 635	40 223	59 153	39 395	6 157	60 831	
November	1 529 535	1 293 738	595 662	385 296	248 047	64 733	27 894	42 608	55 902	38 631	5 768	62 878	
Dezember	1 532 882	1 303 654	582 921	388 650	272 824	59 259	23 998	42 330	57 617	36 112	5 525	61 856	
1967: Januar	1 392 751	1 181 123	561 270	366 145	202 895	50 813	23 213	40 538	55 768	35 043	6 429	48 661	
Februar	1 276 216	1 084 302	523 724	333 628	188 398	38 552	18 100	38 879	50 858	32 627	5 626	43 764	
März	1 442 364	1 223 518	617 178	352 764	207 262	46 314	22 770	41 892	54 304	44 621	5 031	48 476	
April	1 405 784	1 195 519	587 770	347 113	220 662	39 974	18 479	42 630	54 578	41 063	5 097	46 968	
Mai	1 403 221	1 188 852	587 718	330 247	233 066	37 821	19 127	47 762	59 533	34 267	7 105	44 562	
Juni	1 556 245	1 316 511	636 760	356 738	289 430	33 583	19 324	50 465	74 422	29 886	8 651	54 839	
Juli	1 401 393	1 191 282	595 181	339 928	215 038	41 135	20 433	34 752	59 033	27 817	9 905	55 997	
August	1 407 841	1 183 211	556 170	325 276	255 296	46 469	19 940	39 637	63 659	34 237	9 711	55 497	
September	1 413 772	1 199 411	573 114	362 396	226 256	37 645	20 848	44 840	49 577	37 695	5 673	54 369	
Oktober	1 578 973	1 354 235	682 976	405 333	214 831	51 095	24 162	41 549	52 281	37 107	6 863	60 737	
November	1 613 257	1 374 720	639 492	427 159	243 290	64 779	22 982	46 359	55 012	32 379	11 735	68 478	
Dezember	1 653 149	1 401 688	633 438	449 965	254 367	63 918	21 195	43 402	58 582	47 866	8 600	70 239	
Ausfuhr													
1954	5 260 629	4 022 568	1 661 821	1 747 294	340 929	272 524	98 759	158 749	474 544	327 227	61 086	86 016	
1958	8 813 314	6 233 524	2 508 412	2 599 283	756 981	368 848	199 538	371 633	690 442	779 639	100 264	390 477	
1960	11 421 655	8 330 079	3 455 252	3 387 565	1 038 904	448 358	323 907	511 597	765 297	829 064	144 142	483 892	
1961	12 694 320	9 498 953	4 114 695	3 795 119	1 011 861	577 278	371 862	481 360	862 635	864 680	126 275	451 980	
1962	13 273 089	10 261 490	4 592 508	3 896 811	1 118 937	653 234	338 931	451 449	799 298	792 060	136 942	451 764	
1963	14 627 832	11 609 401	5 506 161	4 172 467	1 190 444	740 329	306 812	561 465	704 388	849 442	148 582	401 326	
1964	16 229 392	12 806 620	5 983 596	4 668 722	1 343 696	810 606	362 727	652 967	751 334	939 247	164 036	497 189	
1965	17 911 891	13 992 716	6 371 301	5 090 121	1 620 897	910 397	420 444	719 328	804 624	1 111 881	187 950	616 617	
1966	20 156 143	15 877 845	7 373 075	5 421 306	1 997 512	1 085 952	446 473	737 493	934 498	1 190 411	192 333	713 737	
1967	21 760 333	16 983 394	8 056 118	5 572 622	2 168 955	1 185 699	523 065	814 693	977 196	1 201 642	213 761	982 913	
1966: Juli	1 707 698	1 352 217	620 182	457 127	184 068	90 840	37 118	61 152	80 680	99 188	17 320	54 695	
August	1 537 154	1 174 879	530 145	411 495	154 703	78 536	34 048	58 747	82 993	94 370	16 556	69 655	
September	1 727 482	1 374 338	642 280	457 537	191 239	83 282	34 764	59 134	82 631	97 663	13 723	59 874	
Oktober	1 808 583	1 437 914	660 064	479 765	202 459	95 626	39 730	67 436	82 014	104 026	14 484	57 258	
November	1 718 781	1 352 038	637 679	451 711	169 048	93 600	39 212	66 279	76 863	94 082	14 131	71 299	
Dezember	2 011 693	1 545 422	700 038	535 245	201 156	108 983	47 419	78 567	94 572	128 163	17 833	94 719	
1967: Januar	1 749 450	1 343 599	626 312	449 903	175 197	92 187	37 907	75 457	81 135	105 846	15 442	84 214	
Februar	1 628 705	1 274 017	618 155	423 487	143 065	89 310	37 225	61 116	67 333	97 400	15 022	72 086	
März	1 815 825	1 427 418	690 957	469 610	163 234	103 617	46 695	67 231	73 665	99 428	16 250	80 692	
April	1 867 010	1 456 612	696 354	478 365	179 144	102 749	47 335	66 344	84 690	97 226	17 745	91 760	
Mai	1 724 367	1 350 012	640 573	453 251	157 012	99 176	41 080	63 502	75 233	97 983	17 958	74 718	
Juni	1 883 670	1 486 189	719 003	482 526	182 175	102 485	48 465	73 208	78 451	88 930	17 678	85 315	
Juli	1 726 425	1 340 067	641 998	434 763	164 960	98 346	44 106	65 765	83 116	90 844	21 401	75 581	
August	1 654 225	1 262 047	573 626	411 551	187 288	98 582	40 709	64 686	85 657	93 340	18 834	83 750	
September	1 791 154	1 410 019	670 172	466 197	178 242	95 408	42 882	59 334	85 693	87 548	18 773	81 035	
Oktober	1 988 583	1 561 234	741 415	504 245	220 730	94 844	47 309	73 573	90 428	109 965	20 696	78 667	
November	1 905 635	1 498 994	697 854	480 114	213 001	108 025	40 627	68 949	82 192	116 886	16 483	76 468	
Dezember	2 025 284	1 573 186	739 699	518 610	204 907	109 970	48 725	75 528	89 603	116 246	17 479	98 627	
Einfuhrüberschuß (—), Ausfuhrüberschuß (+)													
1954	+ 659 612	+ 495 327	+ 273 498	+ 409 109	+ 255 007	+ 67 727	+ 3 874	+ 47 411	+ 130	+ 104 422	+ 16 580	+ 6 093	
1958	+ 1 398 826	+ 194 523	+ 414 558	+ 427 870	+ 746 901	+ 98 996	+ 59 608	+ 179 904	+ 170 338	+ 593 155	+ 51 226	+ 109 683	
1960	+ 1 246 348	+ 139 112	+ 154 010	+ 349 425	+ 766 407	+ 123 860	+ 149 083	+ 282 376	+ 168 896	+ 598 810	+ 81 260	+ 95 559	
1961	+ 1 662 037	+ 151 976	+ 382 418	+ 480 415	+ 899 803	+ 188 946	+ 161 626	+ 251 125	+ 332 471	+ 635 509	+ 71 409	+ 44 758	
1962	+ 881 996	+ 225 622	+ 300 236	+ 320 153	+ 1 091 109	+ 245 098	+ 116 944	+ 210 614	+ 183 088	+ 510 184	+ 78 344	+ 11 050	
1963	+ 1 533 785	+ 475 014	+ 881 187	+ 485 021	+ 1 231 660	+ 340 466	+ 73 415	+ 271 577	+ 90 372	+ 544 826	+ 89 441	+ 37 373	
1964	+ 1 520 177	+ 349 416	+ 595 091	+ 564 977	+ 1 129 397	+ 318 745	+ 119 885	+ 266 010	+ 33 311	+ 614 801	+ 90 148	+ 12 148	

I. G. Ein- und Ausfuhr (Spezialhandel) nach Ländergruppen¹⁾

3. Anteile in %²⁾

Jahr Monat	Ins- gesamt ³⁾	OECD-Länder ⁴⁾					Sonstige Länder (ohne Ostblock)					Ostblock- Länder
		zu- sammen	EWG- Länder	EFTA- Länder	Vereinigte Staaten und Kanada	Übrige Länder	Europa	Afrika	Mittel- und Süd- amerika	Asien	Australien und Ozeanien	

Herstellungs- und Verbrauchsländer

Einfuhr

1954	100	62,7	24,4	20,2	13,6	4,5	2,2	8,1	12,4	9,5	2,4	2,6
1955	100	64,1	25,8	19,2	15,1	4,0	2,1	7,2	11,6	9,5	2,4	3,0
1956	100	64,0	23,6	19,8	16,6	3,9	1,9	6,8	12,3	8,4	2,5	4,0
1957	100	66,4	23,4	19,0	20,2	3,9	1,9	6,4	11,1	7,8	2,4	3,9
1958	100	66,8	25,6	20,8	16,6	3,8	1,9	6,4	10,7	7,8	1,7	4,6
1959	100	68,1	28,8	20,7	14,7	3,8	1,7	6,2	9,6	7,9	1,7	4,6
1960	100	69,0	29,7	19,6	16,0	3,5	1,8	5,7	8,7	8,5	1,3	4,7
1961	100	70,2	31,1	19,4	15,9	3,9	2,0	5,6	8,3	8,1	1,1	4,6
1962	100	70,9	32,3	19,0	16,0	3,7	1,9	5,4	8,7	7,4	1,3	4,4
1963	100	71,7	33,2	18,5	16,6	3,5	1,9	6,2	7,6	7,2	1,0	4,1
1964	100	71,6	34,7	18,2	15,0	3,8	1,7	7,5	7,1	6,7	1,1	4,1
1965	100	73,2	37,8	17,2	14,3	3,8	1,7	7,3	6,7	5,8	1,0	4,1
1966	100	72,3	38,2	16,5	13,9	3,8	1,7	7,9	6,5	6,1	0,9	4,3
1967	100	72,2	39,4	15,7	13,5	3,6	1,5	8,2	6,3	6,4	0,9	4,3

Ausfuhr

1954	100	69,8	29,2	29,0	6,4	5,3	2,1	6,0	9,9	8,2	1,4	1,9
1955	100	70,5	28,8	28,8	7,2	5,6	2,2	5,7	8,4	8,6	1,5	2,4
1956	100	70,5	29,5	28,0	7,9	5,0	2,1	4,8	8,0	9,2	1,2	3,5
1957	100	69,1	29,2	27,3	8,1	4,6	2,1	5,3	8,4	9,8	1,2	3,3
1958	100	67,7	27,3	27,5	8,4	4,5	2,3	5,2	8,2	9,7	1,3	5,0
1959	100	69,8	27,8	27,0	10,6	4,4	2,5	5,2	7,5	8,4	1,3	4,5
1960	100	70,6	29,5	28,0	9,0	4,1	2,9	5,3	6,9	7,9	1,4	4,7
1961	100	72,7	31,7	28,3	7,9	4,7	3,0	4,4	7,1	7,4	1,1	4,1
1962	100	75,3	34,0	27,8	8,3	5,2	2,6	4,0	6,2	6,4	1,1	4,0
1963	100	77,7	37,3	27,1	8,1	5,2	2,2	4,5	4,9	6,2	1,1	3,1
1964	100	77,1	36,4	27,2	8,3	5,2	2,3	4,6	4,8	6,1	1,1	3,6
1965	100	76,6	35,2	27,0	9,1	5,3	2,4	4,5	4,7	6,6	1,1	3,7
1966	100	77,1	36,3	25,2	10,0	5,5	2,4	4,0	4,8	6,3	1,0	4,1
1967	100	76,3	36,8	23,7	10,1	5,7	2,6	4,2	4,7	5,9	1,0	5,0

Einkaufs- und Käuferländer

Einfuhr

1954	100	76,7	30,2	29,1	13,0	4,5	2,2	2,4	10,3	4,8	1,7	1,7
1955	100	82,0	30,8	30,6	16,6	4,1	2,1	2,0	8,4	2,4	0,7	2,2
1956	100	80,4	27,0	29,2	20,4	3,9	1,9	2,6	8,6	2,4	0,8	3,2
1957	100	81,1	26,6	27,4	23,3	3,8	1,9	2,6	8,0	2,4	0,9	3,1
1958	100	81,4	28,2	29,3	20,3	3,6	1,9	2,6	7,0	2,5	0,7	3,8
1959	100	82,8	31,4	30,0	18,0	3,4	1,7	2,4	6,2	2,1	0,7	3,9
1960	100	83,2	32,4	29,9	17,7	3,2	1,7	2,3	5,9	2,3	0,6	3,8
1961	100	84,7	33,8	30,0	17,3	3,5	1,9	2,1	4,8	2,1	0,5	3,7
1962	100	84,6	34,6	28,9	17,8	3,3	1,8	1,9	5,0	2,3	0,5	3,7
1963	100	85,0	35,3	28,2	18,5	3,1	1,8	2,2	4,7	2,3	0,5	3,3
1964	100	84,7	36,6	27,9	16,8	3,3	1,6	2,6	4,9	2,2	0,5	3,3
1965	100	84,9	39,7	26,1	15,6	3,4	1,6	2,4	4,7	2,3	0,5	3,3
1966	100	84,6	40,0	25,7	15,5	3,4	1,6	2,7	4,2	2,6	0,5	3,6
1967	100	84,9	41,0	25,1	15,7	3,1	1,4	2,9	3,9	2,5	0,5	3,7

Ausfuhr

1954	100	76,5	31,6	33,2	6,5	5,2	1,9	3,0	9,0	6,2	1,2	1,6
1955	100	74,1	30,6	30,7	7,4	5,4	2,1	4,6	7,8	7,5	1,2	1,9
1956	100	74,2	31,2	30,1	8,1	4,8	2,0	3,8	7,3	8,1	1,1	2,8
1957	100	73,0	30,8	29,5	8,5	4,2	2,0	3,9	7,9	8,6	1,0	2,9
1958	100	70,7	28,5	29,5	8,6	4,2	2,3	4,2	7,8	8,8	1,1	4,4
1959	100	72,6	28,9	28,9	10,6	4,2	2,5	4,4	7,0	7,8	1,2	4,1
1960	100	72,9	30,3	29,7	9,1	3,9	2,8	4,5	6,7	7,3	1,3	4,2
1961	100	74,8	32,4	29,9	8,0	4,5	2,9	3,8	6,8	6,8	1,0	3,6
1962	100	77,3	34,6	29,3	8,4	4,9	2,6	3,4	6,0	6,0	1,0	3,4
1963	100	79,4	37,7	28,5	8,1	5,1	2,1	3,8	4,8	5,8	1,0	2,7
1964	100	78,8	36,8	28,7	8,3	5,0	2,2	4,1	4,7	5,8	1,0	3,1
1965	100	78,0	35,5	28,4	9,0	5,1	2,3	4,1	4,5	6,2	1,1	3,4
1966	100	78,7	36,5	26,9	9,9	5,4	2,2	3,7	4,7	5,9	1,0	3,5
1967	100	78,0	37,0	25,6	10,0	5,4	2,4	3,8	4,5	5,5	1,0	4,5

1) Siehe Erläuterungen auf der 3. Seite des Umschlages, aus denen zu ersehen ist, welche Länder zu den einzelnen Ländergruppen gezählt werden. — 2) Errechnet aus Werten in 1000 DM (siehe Übersichten auf den Seiten 50 und 52). — 3) Einschl. Schiffs- und Luftfahrzeugbedarf, Polargebiete und Nicht ermittelte Länder. — 4) Mutterländer.

I. H. Ein- und Ausfuhr (Spezialhandel) im Verkehr mit den außereuropäischen Entwicklungsländern¹⁾

J a h r	Einfuhr						Ausfuhr					
	ins-gesamt ²⁾	aus außereuropäischen Entwicklungsländern					ins-gesamt ²⁾	nach außereuropäischen Entwicklungsländern				
		zu-sammen	Afrika	Mittel- und Süd-amerika	Asien	Ozeanien		zu-sammen	Afrika	Mittel- und Süd-amerika	Asien	Ozeanien

Herstellungs- und Verbrauchsländer

— 1 000 DM —

1954	19 337 117	5 529 515	1 281 047	2 404 957	1 832 093	11 418	22 035 206	5 053 498	1 057 553	2 182 429	1 807 279	6 237
1955	24 472 418	6 620 282	1 454 533	2 832 329	2 319 208	14 212	25 716 788	5 535 010	1 141 674	2 162 134	2 223 351	7 851
1956	27 963 878	7 373 832	1 556 543	3 432 926	2 352 064	32 299	30 861 036	6 426 681	1 108 078	2 479 008	2 830 863	8 732
1957	31 696 910	7 672 821	1 638 562	3 525 706	2 468 514	40 039	35 968 043	7 952 438	1 385 207	3 019 364	3 531 001	16 866
1958	31 133 132	7 437 740	1 650 286	3 318 141	2 438 498	30 815	36 998 055	7 947 653	1 282 662	3 045 597	3 602 750	16 644
1959	35 823 197	8 210 291	1 896 910	3 451 231	2 832 752	29 398	41 183 907	8 129 243	1 526 931	3 105 885	3 479 340	17 087
1960	42 722 639	9 499 658	2 113 159	3 723 754	3 645 357	17 388	47 946 102	8 979 056	1 885 429	3 308 330	3 771 888	13 409
1961	44 363 178	9 366 383	2 104 222	3 662 788	3 581 096	18 277	50 978 408	9 102 713	1 687 790	3 616 945	3 777 173	20 805
1962	49 498 202	10 234 572	2 274 084	4 290 620	3 658 797	11 071	52 974 669	8 240 806	1 553 741	3 299 440	3 373 205	14 420
1963	52 277 338	10 564 690	2 792 575	3 985 917	3 780 591	5 607	58 309 667	8 382 604	1 875 442	2 879 226	3 606 289	21 647
1964	58 839 326	12 042 504	3 917 165	4 184 771	3 917 147	23 421	64 920 267	9 193 603	2 093 915	3 110 006	3 973 647	16 035
1965	70 447 683	13 450 950	4 561 309	4 746 318	4 121 051	22 272	71 650 868	10 331 403	2 226 857	3 341 716	4 742 873	19 557
1966	72 669 848	14 124 042	4 939 529	4 696 020	4 454 835	33 658	80 628 328	11 244 536	2 282 760	3 859 145	5 079 961	22 670
1967	70 183 203	13 701 725	4 723 789	4 436 341	4 508 597	32 998	87 045 149	11 670 139	2 397 015	4 104 433	5 141 020	27 651

— Anteile in % —

1954	100	28,6	6,6	12,4	9,5	0,1	100	22,9	4,8	9,9	8,2	0,0
1955	100	27,1	5,9	11,6	9,5	0,1	100	21,5	4,4	8,4	8,6	0,0
1956	100	26,4	5,6	12,3	8,4	0,1	100	20,8	3,6	8,0	9,2	0,0
1957	100	24,2	5,2	11,1	7,8	0,1	100	22,1	3,9	8,4	9,8	0,0
1958	100	23,9	5,3	10,7	7,8	0,1	100	21,5	3,5	8,2	9,7	0,0
1959	100	22,9	5,3	9,6	7,9	0,1	100	19,7	3,7	7,5	8,4	0,0
1960	100	22,2	4,9	8,7	8,5	0,0	100	18,7	3,9	6,9	7,9	0,0
1961	100	21,1	4,7	8,3	8,1	0,0	100	17,9	3,3	7,1	7,4	0,0
1962	100	20,7	4,6	8,7	7,4	0,0	100	15,6	2,9	6,2	6,4	0,0
1963	100	20,2	5,3	7,6	7,2	0,0	100	14,4	3,2	4,9	6,2	0,0
1964	100	20,5	6,7	7,1	6,7	0,0	100	14,2	3,2	4,8	6,1	0,0
1965	100	19,1	6,5	6,7	5,8	0,0	100	14,4	3,1	4,7	6,6	0,0
1966	100	19,4	6,8	6,5	6,1	0,0	100	13,9	2,8	4,8	6,3	0,0
1967	100	19,5	6,7	6,3	6,4	0,0	100	13,4	2,8	4,7	5,9	0,0

Einkaufs- und Käuferländer

— 1 000 DM —

1954	19 337 117	3 152 331	221 043	1 994 550	936 738	—	22 035 206	3 801 464	447 779	1 985 041	1 368 640	4
1955	24 472 418	2 996 987	334 618	2 065 706	595 074	1 589	25 716 788	4 855 142	912 667	2 004 842	1 933 984	3 649
1956	27 963 878	3 664 568	577 521	2 407 518	677 529	2 001	30 861 036	5 618 647	863 221	2 257 858	2 493 590	3 978
1957	31 696 910	3 952 436	659 100	2 544 638	746 001	2 697	35 968 043	6 864 398	940 602	2 832 281	3 082 273	9 242
1958	31 133 132	3 621 861	653 410	2 184 172	782 985	1 294	36 998 055	7 151 815	968 239	2 900 729	3 272 356	10 491
1959	35 823 197	3 689 468	698 793	2 224 894	763 077	2 704	41 183 907	7 345 242	1 242 691	2 879 690	3 210 536	12 325
1960	42 722 639	4 227 383	753 867	2 504 540	966 675	2 301	47 946 102	8 252 559	1 549 998	3 213 571	3 478 489	10 501
1961	44 363 178	3 795 741	737 796	2 133 931	921 260	2 754	50 978 408	8 378 839	1 423 418	3 465 333	3 472 440	17 648
1962	49 498 202	4 357 083	767 087	2 463 140	1 125 454	1 402	52 974 669	7 641 653	1 267 935	3 197 243	3 164 185	12 290
1963	52 277 338	4 612 102	942 082	2 453 657	1 215 654	709	58 309 667	7 764 612	1 550 189	2 811 242	3 383 997	19 184
1964	58 839 326	5 449 504	1 277 739	2 872 406	1 298 315	1 044	64 920 267	8 573 019	1 767 659	3 023 313	3 770 610	11 437
1965	70 447 683	6 409 837	1 419 780	3 341 662	1 647 790	605	71 650 868	9 648 606	1 935 105	3 236 520	4 460 387	16 594
1966	72 669 848	6 461 803	1 516 433	3 054 094	1 890 946	310	80 628 328	10 593 727	2 040 428	3 757 142	4 774 724	21 433
1967	70 183 203	6 059 338	1 561 634	2 750 678	1 739 182	7 844	87 045 149	10 858 367	2 088 883	3 928 974	4 818 415	22 095

— Anteile in % —

1954	100	16,3	1,1	10,3	4,8	—	100	17,3	2,0	9,0	6,2	0,0
1955	100	12,2	1,4	8,4	2,4	0,0	100	18,9	3,5	7,8	7,5	0,0
1956	100	13,1	2,1	8,6	2,4	0,0	100	18,2	2,8	7,3	8,1	0,0
1957	100	12,5	2,1	8,0	2,4	0,0	100	19,1	2,6	7,9	8,6	0,0
1958	100	11,6	2,1	7,0	2,5	0,0	100	19,3	2,6	7,8	8,8	0,0
1959	100	10,3	2,0	6,2	2,1	0,0	100	17,8	3,0	7,0	7,8	0,0
1960	100	9,9	1,8	5,9	2,3	0,0	100	17,2	3,2	6,7	7,3	0,0
1961	100	8,6	1,7	4,8	2,1	0,0	100	16,4	2,8	6,8	6,8	0,0
1962	100	8,8	1,5	5,0	2,3	0,0	100	14,4	2,4	6,0	6,0	0,0
1963	100	8,8	1,8	4,7	2,3	0,0	100	13,3	2,7	4,8	5,8	0,0
1964	100	9,3	2,2	4,9	2,2	0,0	100	13,2	2,7	4,7	5,8	0,0
1965	100	9,1	2,0	4,7	2,3	0,0	100	13,5	2,7	4,5	6,2	0,0
1966	100	8,9	2,1	4,2	2,6	0,0	100	13,1	2,5	4,6	5,9	0,0
1967	100	8,6	2,2	3,9	2,5	0,0	100	12,5	2,4	4,5	5,5	0,0

Einfuhrüberschuß (—), Ausfuhrüberschuß (+)

— 1 000 DM —

J a h r	Nach Herstellungs- und Verbrauchsländern						Nach Einkaufs- und Käuferländern					
	ins-gesamt ²⁾	im Verkehr mit den außereuropäischen Entwicklungsländern					ins-gesamt ²⁾	im Verkehr mit den außereuropäischen Entwicklungsländern				
		zu-sammen	Afrika	Mittel- und Süd-amerika	Asien	Ozeanien		zu-sammen	Afrika	Mittel- und Süd-amerika	Asien	Ozeanien

1954	+ 2 698 089	— 476 017	— 223 494	— 222 528	— 24 814	— 5 181	+ 2 698 089	+ 649 133	+ 226 736	— 9 509	+ 431 902	+ 4
1955	+ 1 244 370	— 1 085 272	— 312 859	— 670 195	— 95 857	— 6 361	+ 1 244 370	+ 1 858 155	+ 578 049	— 60 864	+ 1 338 910	+ 2060
1956	+ 2 897 158	— 947 151	— 448 465	— 953 918	+ 478 799	— 23 567	+ 2 897 158	+ 1 954 078	+ 285 700	— 149 660	+ 1 816 061	+ 1 977
1957	+ 4 271 133	+ 279 617	— 253 355	— 506 342	+ 1 062 487	— 23 173	+ 4 271 133	+ 2 911 962	+ 281 502	+ 287 643	+ 2 336 272	+ 6 545
1958	+ 5 864 923	+ 509 913	— 367 624	— 272 544	+ 1 164 252	— 14 171	+ 5 864 923	+ 3 529 954	+ 314 829	+ 716 557	+ 2 489 371	+ 9 197
1959	+ 5 360 710	— 81 048	— 369 979	— 345 346	+ 646 588	— 12 311	+ 5 360 710	+ 3 655 774	+ 543 898	+ 654 796	+ 2 447 459	+ 9 621
1960	+ 5 223 463	— 520 602	— 227 730	— 415 424	+ 126 531	— 3 979	+ 5 223 463	+ 4 025 176	+ 796 131	+ 709 031	+ 2 511 814	+ 8 200
1961	+ 6 615 230	— 263 670	— 416 342	— 45 843	+ 196 077	+ 2 528	+ 6 615 230	+ 4 583 098	+ 685 622	+ 1 331 402	+ 2 551 180	+ 14 894
1962	+ 3 476 467	— 1 993 766	— 720 343	— 991 180	— 285 592	+ 3 349	+ 3 476 467	+ 3 284 570	+ 500 848	+ 734 103	+ 2 038 731	+ 10 888
1963	+ 6 032 329	— 2 182 086	— 917 133	— 1 106 691	— 174 302	+ 16 040	+ 6 032 329	+ 3 152 510	+ 608 107	+ 357 585	+ 2 168 343	+ 18 475
1964	+ 6 080 941	— 2 848 901	— 1 823 250	— 1 074 765	+ 56 500	— 7 386	+ 6 080 941	+ 3 123 515	+ 489 920	+ 150 907	+ 2 472 295	+ 10 393
1965	+ 1 203 185	— 3 119 947	— 2 334 452	— 1 404 602	+ 621 822	— 2 715	+ 1 203 185	+ 3 238 769	+ 515 325	— 105 142	+ 2 812 597	+ 15 989
1966	+ 7 958 480	— 2 879 506	— 2 656 769	— 836 875	+ 625 126	— 10 988	+ 7 958 480	+ 4 131 924	+ 523 975	+ 104 448	+ 2 883 778	+ 21 123
1967	+ 1 686 1946	— 2 031 586	— 2 326 774	— 331 888	+ 632 423	— 5 347	+ 1 686 1946	+ 4 799 029	+ 527 249	+ 1 178 296	+ 3 079 233	+ 14 251

1) Zu den außereuropäischen Entwicklungsländern zählen nach dem Stande von 1967: Afrika ohne Rep. Südafrika; Mittel- und Südamerika; Asien ohne Japan und Ostblockländer; Ozeanien. — 2) Alle Länder einschl. Schiffs- und Luftfahrzeugbedarf, Polargebiete und Nicht ermittelte Länder.

I. I. Ein- und Ausfuhr (Spezialhandel) im Verkehr mit den EWG-Ländern, den assoziierten Ländern der EWG und Algerien

Ländergruppe und Land	Einfuhr						Ausfuhr					
	1965	1966	1967	1965	1966	1967	1965	1966	1967	1965	1966	1967
	1000 DM			1000 \$			1000 DM			1000 \$		
Herstellungs- und Verbrauchsländer												
I. Mitgliedsländer der EWG	26 647 693	27 773 962	27 635 538	6 663 159	6 944 886	6 910 313	25 219 910	29 281 060	32 007 497	6 311 689	7 327 683	8 009 414
Frankreich	7 842 908	8 617 372	8 487 965	1 961 173	2 154 679	2 122 594	7 791 961	9 215 589	10 050 308	1 949 651	2 305 865	2 514 545
Belgien-Luxemburg	5 416 435	5 607 202	5 436 371	1 354 226	1 401 950	1 359 103	5 538 095	6 420 573	6 439 240	1 391 140	1 606 766	1 611 689
Niederlande	6 826 248	6 869 498	7 274 944	1 706 853	1 717 830	1 819 128	7 371 229	7 987 491	8 627 503	1 844 958	1 999 104	2 159 114
Italien	6 562 102	6 679 890	6 436 258	1 640 907	1 670 427	1 609 488	4 498 625	5 657 407	6 890 446	1 125 940	1 415 948	1 724 066
II. Assoziierte europäische Länder	709 165	772 676	773 630	1 77 241	193 116	193 373	1 122 275	1 354 973	1 585 986	280 634	339 043	396 660
Griechenland	391 469	408 436	413 251	97 839	102 071	103 278	728 280	815 586	902 119	182 142	204 163	225 637
Türkei	317 696	364 240	360 379	79 402	91 045	90 095	393 995	539 387	683 867	98 492	134 880	171 023
III. Französische Departements	3 066	3 354	4 619	765	834	1 157	26 170	29 722	30 775	6 313	7 148	7 419
Réunion	1 228	1 940	1 776	310	484	449	7 040	6 268	8 137	1 683	1 470	1 931
Französische Antillen	1 837	1 413	2 773	455	350	692	18 039	21 641	18 974	4 382	5 261	4 614
Französisch-Guayana	1	1	70	0	0	16	1 091	1 813	3 664	248	417	874
IV. Assoziierte überseeische Län- der und Gebiete	736 734	816 736	822 788	184 142	204 151	205 669	402 157	425 903	472 930	98 481	104 182	115 651
Mauretanien	60 844	64 647	67 601	15 207	16 161	16 899	10 531	4 705	4 608	2 622	1 170	1 133
Mali	27	29	574	7	6	143	3 224	3 757	3 013	790	920	721
Obervolta	114	27	8	28	7	2	3 239	3 174	3 339	773	758	805
Niger	—	206	24	—	51	6	3 360	2 223	6 649	817	519	1 618
Tschad	2 409	2 067	1 973	602	514	492	3 246	8 600	7 281	763	2 096	1 758
Senegal	20 715	24 061	17 290	5 176	6 012	4 319	30 289	31 023	37 442	7 421	7 577	9 176
Elfenbeinküste	179 425	182 633	211 132	44 864	45 654	52 785	49 502	53 417	61 391	12 252	13 246	15 172
Togo	19 535	15 815	19 384	4 882	3 952	4 851	31 574	18 006	16 556	7 753	4 339	4 028
Dahomey	11 494	11 018	8 386	2 870	2 757	2 095	5 065	6 109	7 767	1 233	1 492	1 898
Kamerun	68 514	63 254	91 042	17 122	15 797	22 755	30 785	31 134	46 206	7 618	7 705	11 443
Zentralafrikanische Rep.	562	1 344	1 873	140	335	468	4 994	7 727	13 133	1 212	1 867	3 223
Gabun	68 656	80 783	75 868	17 161	20 192	18 960	14 724	16 223	13 059	3 626	4 011	3 174
Kongo (Brazzaville)	67 453	71 090	59 206	16 859	17 766	14 804	14 101	21 049	31 839	3 470	5 142	7 846
Kongo (Léopoldville)	121 869	142 060	145 495	30 461	35 533	36 372	83 080	91 790	78 560	20 589	22 742	19 416
Rwanda	4 612	2 358	2 976	1 147	591	740	9 428	5 798	4 139	2 267	1 400	967
Burundi	—	2 314	2 976	—	579	747	—	4 570	5 863	—	1 045	1 359
Französische Somaliküste	40	26	175	8	6	42	2 392	3 242	2 834	490	704	615
Somalia	358	536	421	85	127	104	9 148	7 721	10 020	2 194	1 846	2 405
Madagaskar	16 870	18 091	13 210	4 216	4 520	3 299	23 366	27 919	27 859	5 720	6 858	6 806
St. Pierre und Miquelon	2	—	1	0	—	0	180	267	260	34	52	58
Niederländische Antillen	66 286	67 981	32 559	16 568	16 992	8 136	31 566	37 492	47 372	7 636	9 093	11 529
Surinam	12 483	42 743	45 237	3 122	10 687	11 306	24 064	24 231	22 371	5 722	5 747	5 286
Französisch-Ozeanien	14 466	23 653	25 377	3 617	5 912	6 344	14 279	15 726	21 369	3 479	3 853	5 215
V. Algerien	238 866	357 272	515 341	59 713	89 319	128 838	62 507	53 980	77 270	15 541	13 318	19 150
Zusammen (I-V)	28 335 524	29 724 000	29 751 916	7 085 020	7 432 306	7 439 350	26 833 019	31 145 638	34 174 458	6 712 658	7 791 374	8 548 294
% der Gesamtein- bzw. -ausfuhr	40,2	40,9	42,4	40,2	40,9	42,4	37,5	38,6	39,3	37,5	38,6	39,3

Einkaufs- und Käuferländer

I. Mitgliedsländer der EWG	27995440	29080147	28774981	6999673	7271074	7194791	25458759	29463132	32194501	6371301	7373075	8056118
Frankreich	7908720	8827837	8582086	1977559	2207256	2146050	7885472	9226158	10107296	1972980	2308379	2528713
Belgien-Luxemburg	5779964	5960822	5834267	1444977	1490229	1458430	5680164	6579269	6588770	1421663	1646371	1649070
Niederlande	7888595	7766804	8110469	1972205	1941933	2027815	7451610	8060475	8688957	1865034	2017423	2174534
Italien	6418161	6524684	6248159	1604932	1631656	1562496	4441513	5597230	6809478	1111624	1400902	1703801
II. Assoziierte europäische Länder	610658	642046	618030	152623	160456	154470	1082963	1304433	1516716	270808	326403	379331
Griechenland	364353	374068	370479	91061	93481	92591	705266	788134	864845	176388	197303	216309
Türkei	246305	267978	247551	61562	66975	61879	377697	516299	651871	94420	129100	163022
III. Französische Departements	1080	1619	1308	268	401	330	25151	28597	28163	6057	6866	6764
Réunion	669	1409	1279	168	352	324	6601	5938	7140	1571	1388	1678
Französische Antillen	410	209	25	100	49	6	17499	20950	17728	4248	5088	4303
Französisch-Guayana	1	1	4	0	0	0	1051	1709	3295	238	390	783
IV. Assoziierte überseeische Länder und Gebiete	259027	293267	334895	64729	73281	83697	325832	356076	386723	79389	86789	94187
Mauretanien	52160	60906	67142	13038	15225	16784	3670	3632	1686	906	900	408
Mali	27	29	2	7	6	0	3013	3328	1932	736	807	432
Obervolta	114	27	8	28	7	2	2907	2933	3030	689	700	728
Niger	—	75	20	—	19	5	3088	1870	5955	749	438	1448
Tschad	1783	1963	1342	445	488	334	1866	7754	6457	436	1892	1560
Senegal	897	1674	992	223	416	248	28438	29341	33163	6961	7168	8113
Elfenbeinküste	64120	74951	78646	16031	18739	19665	44717	49845	55262	11051	12356	13644
Togo	375	391	978	91	96	243	30789	16630	15974	7553	3994	3890
Dahomey	21	337	353	4	84	87	4162	5046	6561	1005	1228	1588
Kamerun	16967	17873	27968	4245	4465	6983	25581	25449	37172	6316	6284	9187
Zentralafrikanische Rep.	393	1104	1591	98	276	398	4463	6674	12601	1078	1612	3091
Gabun	24363	31470	26517	6085	7869	6628	11966	14397	11135	2930	3566	2701
Kongo (Brazzaville)	29862	27586	22497	7460	6890	5625	12607	18999	26416	3096	4642	6495
Kongo (Léopoldville)	22510	24937	27441	5628	6233	6854	50038	56871	47932	12299	13997	11755
Rwanda	—	1695	190	—	425	46	—	4268	2856	—	1021	653
Burundi	1143	1047	226	284	261	60	7088	3285	4125	1684	738	926
Französische Somaliküste	21	19	198	3	4	48	2456	3432	3125	504	752	692
Somalia	140	145	166	31	32	40	8446	7282	9773	2020	1736	2347
Madagaskar	10196	10842	7603	2549	2707	1897	21849	26623	26775	5339	6530	6533
St. Pierre und Miquelon	2	—	—	0	—	—	161	245	256	29	46	59
Niederländische Antillen	31780	32736	53982	7943	8181	13495	28198	33770	39852	6799	8156	9661
Surinam	1562	3201	9296	390	796	2323	18215	19423	17875	4277	4558	4177
Französisch-Ozeanien	591	259	7737	146	62	1932	12114	14979	16810	2932	3668	4079
V. Algerien	26489	35636	51438	6618	8902	12862	51792	50554	67787	12869	12459	16787
Zusammen (I-V)	28892694	30052715	29780652	7223911	7514114	7446150	26944497	31202792	34193890	6740424	7805592	8553187
% der Gesamtein- bzw. -ausfuhr	41,0	41,4	42,4	41,0	41,4	42,4	37,6	38,7	39,3	37,6	38,7	39,3

I. J. Ein- und Ausfuhr (Spezialhandel) im Verkehr mit den Mitgliedsländern des Allgemeinen Zoll- und Handelsabkommens (GATT)¹⁾

Land	Einfuhr nach Herstellungsländern						Ausfuhr nach Verbrauchsländern					
	1966		1967		1966	1967	1966		1967		1966	1967
	1000 DM	% ²⁾	1000 DM	% ²⁾	1000 \$		1000 DM	% ²⁾	1000 DM	% ²⁾	1000 \$	
I. Mitgliedsländer ..	63958416	88,01	61897965	88,19	15988936	15473823	73416891	91,06	78821298	90,55	18358088	19709033
Frankreich	8617372	11,86	8487965	12,09	2154679	2122594	9215589	11,43	10050308	11,55	2305865	2514545
Belgien-Luxemburg	5607202	7,72	5436371	7,75	1401950	1359103	6420573	7,96	6439240	7,40	1606766	1611689
Niederlande	6869498	9,45	7274944	10,36	1717830	1819128	7987491	9,91	8627503	9,91	1999104	2159114
Italien	6679890	9,19	6436258	9,17	1670427	1609488	5657407	7,02	6890446	7,92	1415948	1724066
Großbritannien	3154595	4,34	2931892	4,17	788709	732988	3128636	3,88	3471967	3,99	782958	868725
Island	60047	0,08	31011	0,04	14994	7765	82744	0,10	84574	0,10	20266	20623
Irland	121325	0,17	98213	0,14	30274	24465	224867	0,28	262391	0,30	55814	65244
Norwegen	885175	1,22	949960	1,35	221062	237259	1511868	1,88	1477616	1,70	378319	369750
Schweden	2389325	3,29	2166611	3,09	597064	541396	3574248	4,43	3533779	4,06	894616	884544
Finnland	701662	0,97	592642	0,84	175246	147981	1118841	1,39	1036239	1,19	280009	259244
Dänemark	1367887	1,88	1169452	1,67	341570	292094	2333889	2,89	2377522	2,73	584205	595164
Schweiz	2255163	3,10	2110544	3,01	563669	527464	4872148	6,04	5041661	5,79	1219767	1262160
Österreich	1694495	2,33	1477080	2,10	423507	369095	4218923	5,23	4096639	4,71	1056199	1025663
Portugal	208050	0,29	186974	0,27	52003	46694	663303	0,82	623824	0,72	165742	155985
Spanien	792837	1,09	712544	1,02	198123	178066	1934957	2,40	1765632	2,03	484211	441981
Gibraltar	467	0,00	306	0,00	117	73	4139	0,01	4365	0,01	906	920
Malta	2930	0,00	2298	0,00	731	574	16978	0,02	17572	0,02	3919	4053
Jugoslawien	541314	0,74	483787	0,69	135407	120977	756566	0,94	1165688	1,34	189111	291489
Griechenland	408436	0,56	413251	0,59	102071	103728	815586	1,01	902119	1,04	204163	225637
Türkei	364240	0,50	360379	0,51	91045	90095	539387	0,67	683867	0,79	134880	171023
Polen	481641	0,66	439574	0,63	120406	109913	375485	0,47	491829	0,57	93776	122816
Tschechoslowakei	346615	0,48	361152	0,51	86596	90289	503067	0,62	525386	0,60	125759	131281
Kanar. Inseln usw.	33802	0,05	33900	0,05	8459	8464	127706	0,16	129740	0,15	31749	32215
Algerien	357272	0,49	515341	0,73	89319	128838	53980	0,07	77269	0,09	13318	19150
Tunesien	46970	0,06	78732	0,11	11734	19666	58037	0,07	77548	0,09	14400	19221
Ver. Arab. Rep.	122732	0,17	115087	0,16	30681	28775	365267	0,45	219793	0,25	91176	54819
Mauretanien	64647	0,09	67601	0,10	16161	16899	4705	0,01	4608	0,01	1170	1133
Mali	29	0,00	574	0,00	6	143	3757	0,00	3013	0,00	920	721
Obervolta	27	0,00	8	0,00	7	2	3174	0,00	3339	0,00	758	805
Niger	206	0,00	24	0,00	51	6	2223	0,00	6649	0,01	519	1618
Tschad	2067	0,00	1973	0,00	514	492	8600	0,01	7281	0,01	2096	1758
Senegal	24061	0,03	17290	0,02	6012	4319	31023	0,04	37442	0,04	7577	9176
Gambia	64	0,00	20	0,00	15	5	1538	0,00	1890	0,00	344	434
Port.-Guinea usw.	5774	0,01	8723	0,01	1443	2180	2797	0,00	2299	0,00	594	482
Sierra Leone	57744	0,08	79217	0,11	14431	19804	21054	0,03	14704	0,02	5104	3530
Elfenbeinküste	182633	0,25	211132	0,30	45654	52785	53417	0,07	61391	0,07	13246	15172
Ghana	130992	0,18	103462	0,15	32738	25856	104637	0,13	100286	0,12	26013	24895
Togo	15815	0,02	19384	0,03	3952	4851	18006	0,02	16556	0,02	4339	4028
Dahomey	11018	0,02	8386	0,01	2757	2095	6109	0,01	7767	0,01	1492	1898
Nigeria	415301	0,57	376362	0,54	103821	94108	268349	0,33	244148	0,28	66867	60773
Kamerun	63254	0,09	91042	0,13	15797	22755	31134	0,04	46206	0,05	7705	11443
Zentralaf. Rep.	1344	0,00	1873	0,00	335	468	7727	0,01	13133	0,02	1867	3223
Spanisch-Guinea	315	0,00	687	0,00	76	171	4802	0,01	4121	0,00	1147	1001
Gabun	80783	0,11	75868	0,11	20192	18960	16223	0,02	13059	0,02	4011	3174
Kongo (Brazzav.)	71090	0,10	59206	0,08	17766	14804	21049	0,03	31839	0,04	5142	7846
Kongo (Léopoldv.)	142060	0,20	145495	0,21	35533	36372	91790	0,11	78560	0,09	22742	19416
Rwanda	2358	0,00	2976	0,00	591	740	5798	0,01	4139	0,00	1400	967
Burundi	2314	0,00	2976	0,00	579	747	4570	0,01	5863	0,01	1045	1359
Angola	63795	0,09	61448	0,09	15950	15361	104126	0,13	156753	0,18	25760	38908
Franz. Somaliküste	26	0,00	175	0,00	6	42	3242	0,00	2834	0,00	704	615
Kenia	105001	0,14	83812	0,12	26246	20942	94277	0,12	118180	0,14	23252	29221
Uganda	57384	0,08	63656	0,09	14345	15910	38106	0,05	42023	0,05	9289	10206
Tanganjika	77613	0,11	56192	0,08	19407	14043	43094	0,05	46883	0,05	10423	11400
Sansibar	1305	0,00	1811	0,00	319	449	245	0,00	350	0,00	57	67
Mauritius usw.	1465	0,00	1081	0,00	367	267	14497	0,02	18948	0,02	3412	4496
Mosambik	16995	0,02	40172	0,06	4255	10048	44895	0,06	62163	0,07	10848	15216
Madagaskar	18091	0,02	13210	0,02	4520	3299	27919	0,03	27859	0,03	6858	6806
Réunion	1940	0,00	1776	0,00	484	449	6268	0,01	8137	0,01	1470	1931
Sambia	350776	0,48	257752	0,37	87694	64426	32665	0,04	61484	0,07	7966	15200
Rhodesien	122096	0,17	63903	0,09	30525	15966	45769	0,06	50395	0,06	11187	12305
Malawi (Njassal.)	7800	0,01	7140	0,01	1950	1788	5046	0,01	7216	0,01	1168	1696
Rep. Südafrika	831618	1,14	1045154	1,49	207854	261253	981081	1,22	1251361	1,44	245461	312960
Vereinigte Staaten	9177381	12,63	8555639	12,19	2294156	2138618	7177700	8,90	7859081	9,03	1795374	1965825
Kanada	891472	1,23	946571	1,35	222693	236517	918906	1,14	926518	1,06	229861	231702
St. Pierre, Miquel.	—	—	—	—	—	0	267	0,00	260	0,00	52	58
Br.-Honduras usw.	4257	0,01	3825	0,01	1061	953	16214	0,02	16782	0,02	3918	4052
Nicaragua	123457	0,17	95038	0,14	30860	23760	89415	0,11	82088	0,09	22070	20231
Panamakanal-Zone	547	0,00	178	0,00	136	44	712	0,00	865	0,00	161	195
Kuba	3494	0,00	6234	0,01	869	1561	24042	0,03	42336	0,05	6001	10546
Republik Haiti	5591	0,01	3829	0,01	1401	952	6071	0,01	6262	0,01	1369	1432
Dominik. Rep.	9116	0,01	7588	0,01	2278	1897	31708	0,04	31643	0,04	7669	7692
Franz. Antillen	1413	0,00	2773	0,01	350	692	21641	0,03	18974	0,02	5261	46414</

I. K. Ein- und Ausfuhr (Spezialhandel)
unterteilt nach Herstellungs- bzw. Verbrauchsländern,
im Jahre
1. Einkaufsländer ²⁾, unterteilt

Werte in

Lfd. Nr.	Erdteil und Einkaufsland	Ins- gesamt ³⁾	Europa											dar- Oster- reich
			zu- sammen	Frank- reich	Belgien- Luxem- burg	Nieder- lande	Italien	Groß- bri- tannien	Nor- wegen	Schwe- den	Däne- mark	Schweiz		
	Erdteil und Herstellungsland													
1	Insgesamt:	70 183 203	51 205 739	8 582 086	5 834 267	8 110 469	6 248 159	6 946 998	806 195	2 123 975	1 221 548	4 807 400	1 470 854	
	Davon hergestellt in:													
2	Europa	44 027 924	43 542 090	8 123 373	5 231 385	6 983 185	6 109 872	3 577 504	800 817	2 109 209	1 156 718	3 007 492	1 458 202	
3	Frankreich	8 487 965	8 361 233	7 961 959	17 602	20 192	1 531	151 366	435	105	114	207 195	624	
4	Belgien-Luxemburg	5 436 371	5 360 023	85 215	5 062 129	47 760	752	126 361	19	132	643	33 987	50	
5	Niederlande	7 274 944	7 169 795	23 481	47 185	6 697 844	2 877	232 356	7	132	137	162 280	1 771	
6	Italien	6 436 258	6 391 919	10 242	39 786	71 744	6 098 211	85 157	61	319	333	83 352	2 635	
7	Großbritannien	2 931 892	2 909 178	8 544	23 131	42 950	961	2 770 336	730	896	5 894	54 758	656	
8	Island	31 011	31 011	—	—	2 882	—	3 393	71	23	203	33	—	
9	Republik Irland	98 213	97 195	52	2 600	3 090	—	3 917	—	—	20	45	—	
10	Norwegen	949 960	877 611	547	376	4 136	115	21 338	782 153	5 291	4 415	59 144	96	
11	Schweden	2 166 611	2 163 824	782	12 121	11 995	150	6 305	2 784	2 095 585	2 689	31 187	28	
12	Finnland	592 642	589 054	25	136	1 448	151	8 116	25	1 986	7 434	2 215	77	
13	Dänemark	1 169 452	1 168 395	421	1 170	2 466	187	6 889	7 603	641	1 132 298	16 627	63	
14	Schweiz	2 110 544	2 110 015	1 271	1 837	2 952	153	5 975	31	167	155	2 097 081	323	
15	Österreich	1 477 080	1 477 062	35	180	6 409	52	1 645	—	5	12	31 952	1 436 770	
16	Portugal	186 974	186 798	1 602	228	893	—	1 933	4	143	8	729	—	
17	Spanien	712 544	710 200	2 241	6 509	12 304	32	24 171	1	53	53	10 482	15	
18	Gibraltar	306	306	—	—	—	—	119	—	13	—	—	—	
19	Malta	2 298	2 259	6	51	38	—	306	—	—	—	—	1	
20	Jugoslawien	483 787	482 300	4 483	2 304	3 104	996	8 390	—	5	1	30 818	4 170	
21	Griechenland	413 251	410 609	2 470	221	5 230	63	1 344	3	25	720	28 664	3 343	
22	Türkei	360 379	350 990	1 664	5 253	4 991	1 101	12 990	—	—	1 144	75 008	1 273	
23	Deutsche Ostgeb. ⁴⁾	—	—	—	—	—	—	—	—	—	—	—	—	
24	Sowjetunion ⁴⁾	1 099 780	1 091 846	7 795	4 099	30 663	644	100 158	6 639	3 607	350	65 396	288	
25	Polen ⁴⁾	439 574	439 352	3 295	1 200	2 013	4	1 273	76	29	35	2 705	641	
26	Tschechoslowakei	361 152	360 616	189	1 574	1 149	1	386	175	48	—	674	2 546	
27	Ungarn	275 922	275 916	393	359	725	—	591	—	4	22	1 644	230	
28	Rumänien	350 868	346 455	5 660	1 244	3 822	1 891	1 665	—	—	29	1 830	969	
29	Bulgarien	177 639	177 621	1 001	90	2 385	—	1 024	—	—	9	9 680	1 633	
30	Albanien	507	507	—	—	—	—	—	—	—	—	6	—	
31	Afrika	5 768 943	2 848 335	298 642	174 545	233 826	93 862	1 357 237	1 981	183	14 721	611 085	2 506	
32	Kanar. Inseln usw.	33 900	11 451	4	21	315	—	1	—	—	7	—	—	
33	Marokko	172 437	45 731	16 191	3 803	3 817	11	4 348	—	2	154	6 758	18	
34	Algerien	515 341	324 197	144 260	29 520	6 664	5 258	132 172	—	—	—	6 316	7	
35	Tunesien	78 732	66 663	7 508	11	8	58 602	146	—	—	—	319	—	
36	Libyen	1 402 070	348 708	—	8 088	28	23 961	212 064	—	—	—	104 567	—	
37	Ver. Arab. Rep.	115 087	71 057	1 578	364	17 797	278	4 011	7	17	239	43 732	196	
38	Sudan	140 909	73 647	62	—	8 464	—	22 057	—	—	40	43 022	—	
39	Mauritanien	67 601	459	436	—	23	—	—	—	—	—	—	—	
40	Mali	574	572	—	—	—	—	372	—	—	—	—	—	
41	Obervolta	8	—	—	—	—	—	—	—	—	—	—	—	
42	Niger	24	4	—	—	4	—	—	—	—	—	—	—	
43	Tschad	1 973	631	309	—	89	—	233	—	—	—	—	—	
44	Senegal	17 290	16 298	13 246	226	1 242	—	323	—	—	—	1 261	—	
45	Gambia	20	4	—	—	4	—	—	—	—	—	—	—	
46	Port. Guinea usw.	8 723	5 879	—	—	1 188	—	111	—	—	79	—	—	
47	Republik Guinea	20 551	19 697	299	—	1 518	204	427	—	—	—	16 641	—	
48	Sierra Leone	79 217	33 115	597	342	208	—	21 045	—	—	—	10 923	—	
49	Liberia	293 081	22 994	2 393	—	16 918	—	2 123	—	—	1 303	257	—	
50	Elfenbeinküste	211 132	130 740	36 240	5 898	39 750	—	33 166	—	—	1 407	14 114	165	
51	Ghana	103 462	75 273	213	562	10 005	—	52 831	—	—	2 289	9 126	247	
52	Togo	19 384	18 539	5 478	64	5 712	—	7 285	—	—	—	—	—	
53	Dahomey	8 386	7 900	496	7 282	59	—	63	—	—	—	—	—	
54	Nigeria	376 362	337 675	3 504	6 253	21 337	6	293 980	—	—	1 035	11 488	72	
55	Kamerun	91 042	62 106	12 337	1 069	22 685	66	16 129	—	—	—	9 820	—	
56	Zentralafrik. Rep.	1 873	250	195	15	4	—	—	—	—	—	36	—	
57	Spanisch-Guinea	687	675	10	—	—	—	563	—	—	—	—	—	
58	Gabun	75 868	47 685	34 727	1 692	2 635	—	7 856	—	—	551	224	—	
59	Kongo (Brazzav.)	59 206	35 195	4 107	12 292	9 737	—	37	—	—	7 091	1 931	—	
60	Kongo (Léopoldv.)	145 495	114 360	108	82 944	21 831	15	805	—	—	75	8 582	—	
61	Rwanda	2 976	2 786	—	219	8	—	892	—	—	—	1 667	—	
62	Burundi	2 976	2 690	—	2 688	—	—	—	—	—	—	2	—	
63	Angola	61 448	38 017	37	339	4 243	—	772	—	—	115	11 372	1 231	
64	Äthiopien	24 853	9 407	1 010	95	2 238	3 613	2 124	—	22	—	305	—	
65	Franz. Somaliküste	175	1	1	—	—	—	—	—	—	—	—	—	
66	Somalia	421	215	34	—	120	—	32	—	9	—	20	—	
67	Kenia	83 812	17 049	79	142	1 079	—	8 105	1 901	8	1	5 734	—	
68	Uganda	63 656	35 680	2	129	5 682	—	12 028	—	—	—	17 839	—	
69	Tanganjika	56 192	22 225	32	671	3 887	40	14 693	73	27	8	2 794	—	
70	Sansibar	1 811	139	—	—	73	—	66	—	—	—	—	—	
71	Mauritius usw.	1 081	561	25	—	—	—	536	—	—	—	—	—	
72	Mosambik	40 172	17 759	6	266	889	—	2 557	—	—	225	6 777	—	
73	Madagaskar	13 210	5 593	5 004	—	90	—	436	—	—	—	55	8	
74	Réunion	1 776	497	480	—	—	—	—	—	—	17	—	—	
75	Sambia (Nordrhod.)	257 752	252 858	—	537	58	—	249 769	—	—	—	159	—	
76	Rhodesien	63 903	13 685	—	36	144	—	11 683	—	—	—	1 822	—	
77	Malawi (Njassal.)	7 140	3 600	13	—	1 970	—	1 461	—	—	53	23	—	
78	Rep. Südafrika	1 045 154	554 068	7 621	8 977	21 303	1 808	239 735	—	98	32	273 399	562	
79	Amerika	13 938 551	2 543 693	90 178	314 273	598 840	6 649	545 842	1 672	7 067	11 712	953 445	8 765	
80	Vereinigte Staaten	8 555 639	1 202 304	56 852	195 231	185 506	2 854	184 951	753	1 357	7 114	560 027	5 117	
81	Kanada	946 571	1											

1) Siehe auch Übersicht I. F. auf den Seiten 42 bis 49. — Vgl. auch den Aufsatz: „Handelswege im Außenhandel 1967“ in „Wirtschaft und für die einzelnen Erdteile sind jedoch die Ergebnisse aller Einkaufsländer enthalten. — 3) Einschl. Schiffs- und Luftfahrzeugbedarf, Polar

nach Einkaufs- bzw. Käuferländern,
in der Gliederung nach Erdteilen ¹⁾,
1967
nach Herstellungsländern
1 000 DM

unter			Afrika		Amerika						Asien				Austra- lien und Ozeanien	Lfd. Nr.
Portu- gal	Spanien	Tschecho- slowakei	zu- sammen	Rep. Süd- afrika	zu- sammen	Ver- einigte Staaten	Kanada	Br.-Hon- duras usw.	Panama ohne Kanalz.	Niederl. Antillen	zu- sammen	Israel	Indo- nesien	Hong- kong		
215 448	676 341	388 505	2051 433	489 799	13 753 264	10 412 403	590 183	228 085	192 176	53 982	2 722 355	240 178	172 712	327 874	362 060	1
181 489	654 580	385 020	2 899	2 589	359 406	220 600	65 686	32 708	10 947	28 982	123 105	62 454	55 148	41	424	2
—	29	—	390	104	63 921	26 464	87	1 713	6 472	28 981	62 421	62 420	—	—	—	3
—	—	2 974	2 419	2 419	73 121	62 674	289	9 978	45	—	419	—	—	29	389	4
—	1	5	24	15	48 816	43 950	660	2 100	2 096	1	56 309	—	55 146	—	—	5
10	44	—	50	48	44 285	26 804	163	17 127	174	—	4	—	—	—	—	6
2	25	9	7	—	22 674	20 612	29	659	1 363	—	33	1	—	5	—	7
—	—	—	—	—	—	—	—	—	—	—	—	—	—	—	—	8
—	—	—	—	—	1 018	1 018	—	—	—	—	—	—	—	—	—	9
—	—	—	—	—	72 349	7 722	64 392	—	235	—	—	—	—	—	—	10
—	17	—	—	—	2 783	2 630	25	—	44	—	1	—	—	—	3	11
—	—	—	—	—	3 588	3 588	—	—	—	—	—	—	—	—	—	12
—	—	—	—	—	1 057	1 056	1	—	—	—	—	—	—	—	—	13
8	50	—	3	3	360	307	30	—	4	—	165	—	2	—	1	14
181 195	63	—	—	—	12	12	—	—	—	—	6	—	—	—	—	15
16	654 323	—	6	—	175	152	—	23	—	—	1	—	—	6	—	16
—	—	—	—	—	2 338	2 300	10	—	28	—	—	—	—	—	—	17
—	—	—	—	—	—	—	—	—	—	—	—	—	—	—	—	18
—	—	—	—	—	39	39	—	—	—	—	—	—	—	—	—	19
—	—	—	—	—	1 487	268	—	1 108	108	—	—	—	—	—	—	20
233	—	—	—	—	2 642	2 384	—	—	258	—	—	—	—	—	—	21
—	—	—	—	—	5 644	5 644	—	—	—	—	3 745	33	—	—	—	22
—	28	29 488	—	—	7 933	7 933	—	—	—	—	1	—	—	—	—	23
—	—	—	—	—	222	102	—	—	120	—	—	—	—	—	—	24
—	—	352 544	—	—	505	505	—	—	—	—	—	—	—	—	31	25
—	—	—	—	—	6	6	—	—	—	—	—	—	—	—	—	26
25	—	—	—	—	4 413	4 412	—	—	—	—	—	—	—	—	—	27
—	—	—	—	—	18	18	—	—	—	—	—	—	—	—	—	28
—	—	—	—	—	—	—	—	—	—	—	—	—	—	—	—	29
—	—	—	—	—	—	—	—	—	—	—	—	—	—	—	—	30
31 834	20 908	2 335	2035 755	486 860	863 163	783 402	—	55 680	—	24 081	21 683	13 506	—	—	7	31
—	11 103	—	21 334	—	1 115	—	—	1 115	—	—	—	—	—	—	—	32
176	9 747	—	126 679	—	—	—	—	—	—	—	27	—	—	—	—	33
—	—	—	51 433	—	139 711	61 065	—	54 565	—	24 081	—	—	—	—	—	34
—	—	—	12 069	—	—	—	—	—	—	—	—	—	—	—	—	35
—	—	—	390 229	—	663 133	663 133	—	—	—	—	—	—	—	—	—	36
—	—	—	43 288	—	452	452	—	—	—	—	290	—	—	—	—	37
—	2	—	67 208	—	54	54	—	—	—	—	—	—	—	—	—	38
—	—	—	67 142	—	—	—	—	—	—	—	—	—	—	—	—	39
—	—	—	2	—	—	—	—	—	—	—	—	—	—	—	—	40
—	—	—	8	—	—	—	—	—	—	—	—	—	—	—	—	41
—	—	—	20	—	—	—	—	—	—	—	—	—	—	—	—	42
—	—	—	1 342	—	—	—	—	—	—	—	—	—	—	—	—	43
—	—	—	992	—	—	—	—	—	—	—	—	—	—	—	—	44
—	—	—	16	—	—	—	—	—	—	—	—	—	—	—	—	45
4 501	—	—	2 844	—	—	—	—	—	—	—	—	—	—	—	—	46
20	—	—	854	—	—	—	—	—	—	—	—	—	—	—	—	47
—	—	—	46 102	—	—	—	—	—	—	—	—	—	—	—	—	48
—	—	—	260 367	—	962	962	—	—	—	—	8 758	8 758	—	—	—	49
—	—	—	78 620	—	—	—	—	—	—	—	1 772	1 772	—	—	—	50
—	—	—	19 582	—	8 607	8 607	—	—	—	—	—	—	—	—	—	51
—	—	—	845	—	—	—	—	—	—	—	—	—	—	—	—	52
—	—	—	486	—	—	—	—	—	—	—	—	—	—	—	—	53
—	—	—	37 362	—	1 325	1 325	—	—	—	—	—	—	—	—	—	54
—	—	—	28 088	—	808	808	—	—	—	—	40	—	—	—	—	55
—	—	—	1 623	—	—	—	—	—	—	—	—	—	—	—	—	56
—	56	—	12	—	—	—	—	—	—	—	—	—	—	—	—	57
—	—	—	24 894	—	3 289	3 289	—	—	—	—	—	—	—	—	—	58
—	—	—	24 011	—	—	—	—	—	—	—	—	—	—	—	—	59
—	—	—	30 952	—	183	183	—	—	—	—	—	—	—	—	—	60
—	—	—	190	—	—	—	—	—	—	—	—	—	—	—	—	61
—	—	—	286	—	—	—	—	—	—	—	—	—	—	—	—	62
19 908	—	—	23 101	—	—	—	—	—	—	—	330	—	—	—	—	63
—	—	—	15 445	—	—	—	—	—	—	—	1	—	—	—	—	64
—	—	—	174	—	—	—	—	—	—	—	—	—	—	—	—	65
—	—	—	166	—	—	—	—	—	—	—	40	—	—	—	—	66
—	—	—	65 725	74	45	45	—	—	—	—	993	—	—	—	—	67
—	—	—	22 955	—	—	—	—	—	—	—	5 021	—	—	—	7	68
—	—	—	32 548	—	—	—	—	—	—	—	1 412	—	—	—	—	69
—	—	—	1 672	—	—	—	—	—	—	—	—	—	—	—	—	70
—	—	—	520	—	—	—	—	—	—	—	—	—	—	—	—	71
7 039	—	—	19 530	2 667	2 868	2 868	—	—	—	—	15	—	—	—	—	72
—	—	—	7 486	—	87	87	—	—	—	—	44	44	—	—	—	73
—	—	—	1 279	—	—	—	—	—	—	—	—	—	—	—	—	74
—	—	2 335	4 703	—	191	191	—	—	—	—	—	—	—	—	—	75
—	—	—	49 989	36 123	229	229	—	—	—	—	—	—	—	—	—	76
—	—	—	3 540	—	—	—	—	—	—	—	—	—	—	—	—	77
80	—	—	448 042	447 996	40 104	40 104	—	—	—	—	2 940	2 932	—	—	—	78
110	—	—	—	—	—	—	—	—	—	—	—	—	—	—	—	79
2 113	551	753	722	143	11 392 251	8 334 984	524 215	82 247	173 955	919	1 577	7	56	65	308	80
—	—	—	—	—	—	—	—	—	—	—	—	—	—	—	—	81
32	250	452	595	143	7 351 903	7 230 237	17 117	1 364	101 076	—	529	6	56	62	308	82
—	—	301	3	—	751 645	219 494	506 914	96	25 132	—	3	—	—	—	—	83
—	28	—	—	—	170 998	22 883	—	2	116	—	299	—	—	3	—	83

Statistik“ Heft 5, Mai 1968. — 2) Es sind nur die Einkaufsländer mit einer bedeutenden mittelbaren Einfuhr aufgeführt; in den Summen gebiete und Nichtermittelte Länder. — 4) Siehe Vorbemerkung auf Seite 4, Ziffer 14, Absatz 2.

I. K. Ein- und Ausfuhr (Spezialhandel)
unterteilt nach Herstellungs- bzw. Verbrauchsländern,
im Jahre
1. Einkaufsländer, unterteilt
Werte in

Lfd. Nr.	Erdteil und Einkaufsland	Ins- gesamt ¹⁾	Europa										
			zu- sammen	dar-									
				Frank- reich	Belgien- Luxem- burg	Nieder- lande	Italien	Groß- bri- tannien	Nor- wegen	Schwe- den	Däne- mark	Schweiz	Oster- reich
	noch: Amerika												
84	Guatemala	107 118	32 188	124	65	20 444	10	211	—	4	3	11 326	—
85	Br.-Honduras usw.	3 825	541	—	3	28	—	510	—	—	—	—	—
86	Republik Honduras	183 280	130 659	1	57	120 951	20	924	—	3	23	8 680	—
87	El Salvador	190 694	16 026	—	20	1 422	—	1 029	—	—	—	13 555	—
88	Nicaragua	95 038	49 221	35	1 925	873	—	819	—	—	8	45 538	23
89	Costa Rica	59 872	8 637	—	1 630	2 555	4	819	—	—	—	3 629	—
90	Panama o. Kanalz.	20 483	5 700	—	—	4 565	—	29	—	—	—	1 106	—
91	Panamakanal-Zone	178	2	2	—	—	—	—	—	—	—	—	—
92	Kuba	6 234	2 044	425	154	503	—	503	—	—	14	445	—
93	Republik Haiti	3 829	1 055	465	—	92	201	229	—	—	—	53	15
94	Dominik. Rep.	7 588	2 955	—	—	2 586	—	18	—	—	—	348	—
95	Franz. Antillen	2 773	2 748	2 736	—	12	—	—	—	—	—	—	—
96	Jamaika	6 585	4 548	2	9	1 304	—	2 790	—	—	—	443	—
97	Westindien	2 822	1 832	—	12	1 079	—	740	—	—	—	1	—
98	Trinidad u. Tobago	45 192	30 047	—	15 944	2 084	—	10 270	—	—	110	1 639	—
99	Niederl. Antillen	32 559	11 584	244	1 866	4 232	—	3 612	—	—	—	1 630	—
100	Kolumbien	285 579	42 865	480	419	25 169	1 854	2 806	689	—	19	11 407	13
101	Venezuela	355 302	155 024	6	29 401	3 818	50	112 212	—	1 048	—	8 486	—
102	Britisch-Guayana	6 539	6 152	—	—	118	—	116	—	—	—	5 918	—
103	Surinam	45 237	35 941	—	30	8 736	—	57	—	—	—	27 118	—
104	Franz.-Guayana	70	66	66	—	—	—	—	—	—	—	—	—
105	Ecuador	207 717	54 184	99	17 230	26 786	1 072	3 857	—	—	—	5 140	—
106	Peru	411 811	49 653	1 050	6 968	12 708	—	16 970	2	—	366	10 086	—
107	Brasilien	324 436	209 956	6 142	14 928	57 766	318	40 786	23	144	1 633	87 583	56
108	Chile	645 269	17 056	4	2 951	2 745	—	4 452	—	8	50	6 846	—
109	Bolivien	53 724	11 422	—	602	57	—	5 903	5	65	—	4 790	—
110	Paraguay	12 654	5 225	8	—	1 916	—	2 736	—	39	—	526	—
111	Uruguay	37 766	12 698	2 101	87	3 388	—	1 762	—	—	44	5 316	—
112	Argentinien	576 193	211 763	8 450	7 247	86 168	78	45 235	—	268	362	62 100	1 583
113	Asien	5745 570	2023 958	30 146	109 560	279 120	37 695	1319 731	1 725	6 688	37 562	196 590	1 378
114	Zypern	51 672	18 162	12	—	691	—	17 431	—	12	—	—	—
115	Libanon	19 050	413	18	40	2	—	273	—	—	34	26	5
116	Syrien	34 162	6 206	749	1 855	1 510	—	69	—	—	4	1 978	—
117	Irak	105 054	43 737	—	—	—	8	43 631	—	—	—	65	33
118	Iran	659 773	390 045	34	51 949	6 163	22 171	285 905	—	—	31	23 691	72
119	Afghanistan	44 096	18 430	186	49	510	—	13 688	—	43	14	3 936	4
120	Israel	202 323	19 029	921	1 402	8 834	—	925	—	32	—	6 902	—
121	Jordanien	811	—	—	—	—	—	—	—	—	—	—	—
122	Saudi-Arabien	817 644	60 702	—	—	—	1 502	52 946	—	—	—	6 254	—
123	Kuwait	236 796	202 594	—	3 792	—	—	198 802	—	—	—	—	—
124	Bahrain	11 485	8 771	—	1 668	5 178	—	1 925	—	—	—	—	—
125	Katar	102 754	76 328	—	—	—	8 416	67 912	—	—	—	—	—
126	Maskat, Oman usw.	417 287	258 538	—	—	—	3 272	243 947	—	—	—	11 319	—
127	Jemen	101	98	1	—	—	—	97	—	—	—	—	—
128	Aden	2 375	1 902	—	—	33	—	1 377	—	—	—	492	—
129	Pakistan	122 173	87 671	387	1 387	5 993	34	77 594	—	—	—	2 271	2
130	Indien	184 026	74 639	228	1 835	27 302	699	27 073	—	329	418	15 240	331
131	Ceylon, Malediven	45 380	18 107	18	6	4 269	—	9 833	—	5	—	3 971	5
132	Nepal, Bhutan	4 032	3 045	—	—	21	—	2 935	—	—	1	88	—
133	Birma	26 790	20 151	52	1 021	2 447	—	7 066	—	462	5 308	3 794	1
134	Thailand	143 891	30 843	404	265	6 867	17	17 858	—	—	1 352	3 966	114
135	Laos	3	—	—	—	—	—	—	—	—	—	—	—
136	Nord-Vietnam	497	277	—	—	—	—	21	—	80	—	54	—
137	Süd-Vietnam	7 714	7 118	3 651	1 633	204	—	1 630	—	—	—	—	—
138	Kambodscha	3 575	3 200	2 251	175	458	—	316	—	—	—	—	—
139	Malaysia usw.	198 592	108 238	6 853	6 802	6 191	91	85 886	—	102	1 458	775	16
140	Indonesien	302 349	179 838	6 139	19 008	125 018	—	16 415	—	—	3 099	10 036	1
141	Philippinen	220 576	135 537	1 074	1 437	26 737	29	72 854	—	12	20 068	13 326	—
142	Macau usw.	25 273	258	79	22	145	—	—	—	—	—	—	—
143	Mongol. Volksrep.	471	451	—	—	225	—	38	—	—	—	—	—
144	Volksrep. China	306 199	107 739	4 276	673	17 082	516	54 828	—	772	4 295	24 883	116
145	Nord-Korea	2 704	259	69	—	42	104	—	—	—	—	44	—
146	Süd-Korea	20 647	2 734	17	372	94	—	1 759	—	—	—	492	—
147	Japan	927 102	114 466	2 683	12 442	26 883	393	11 572	4	4 237	1 429	53 054	139
148	Taiwan	185 051	13 607	36	363	2 951	443	479	1 714	368	19	6 695	513
149	Hongkong	313 122	10 825	8	1 364	3 270	—	2 646	7	234	32	3 238	26
150	Australien und Ozeanien	613 835	247 635	39 747	4 504	15 498	81	146 656	—	828	835	38 788	3
151	Australischer Bund	471 503	173 074	22 310	2 747	12 087	6	100 149	—	828	268	34 033	—
152	Neuseeland	109 334	49 425	157	1 757	2 990	75	39 072	—	—	567	4 755	3
153	Am.-Ozeanien	10	—	—	—	—	—	—	—	—	—	—	—
154	Br.-Ozeanien usw.	7 611	7 497	—	—	63	—	7 434	—	—	—	—	—
155	Fr.-Ozeanien	25 377	17 639	17 280	—	358	—	1	—	—	—	—	—
156	Schiffs- und Luftfahrzeug- bedarf, Polargebiete und Nicht ermittelte Länder	88 380	28	—	—	—	—	28	—	—	—	—	—
157	Schiffsbedarf usw.	88 325	—	—	—	—	—	—	—	—	—	—	—
158	Polargebiete	9	—	—	—	—	—	—	—	—	—	—	—
159	Nicht ermittelte Länder ..	46	28	—	—	—	—	28	—	—	—	—	—

¹⁾ Einschl. Schiffs- und Luftfahrzeugbedarf, Polargebiete und Nicht ermittelte Länder.

nach Einkaufs- bzw. Käuferländern,
in der Gliederung nach Erdteilen,
1967
nach Herstellungsländern
1 000 DM

unter			Afrika		Amerika						Asien				Austra- lien und Ozeanien	Lfd. Nr.
Portu- gal	Spanien	Tschecho- slowakei	zu- sammen	darunter Rep. Süd- afrika	zu- sammen	darunter Ver- einigte Staaten	Kanada	Br. Hon- duras usw.	Panama ohne Kanalz.	Niederl. Antillen	zu- sammen	darunter Israel	Indo- nesien	Hong- kong		
—	—	—	—	—	74 890	8 377	—	14 360	445	—	40	—	—	—	—	84
—	—	—	—	—	3 284	76	—	3 158	—	—	—	—	—	—	—	85
—	—	—	—	—	52 621	8 365	—	13	1 023	—	—	—	—	—	—	86
—	—	—	—	—	174 668	141	—	—	—	—	—	—	—	—	—	87
—	—	—	—	—	45 817	7 978	—	1 331	466	—	—	—	—	—	—	88
—	—	—	—	—	51 235	2 344	—	—	370	—	—	—	—	—	—	89
—	—	—	—	—	14 783	3 000	2	—	11 781	—	—	—	—	—	—	90
—	—	—	—	—	176	—	—	—	—	—	—	—	—	—	—	91
—	—	—	—	—	4 190	—	—	—	—	—	—	—	—	—	—	92
—	—	—	—	—	2 774	77	—	—	—	—	—	—	—	—	—	93
—	—	—	—	—	4 633	45	181	50	—	—	—	—	—	—	—	94
—	—	—	—	—	25	—	—	—	—	—	—	—	—	—	—	95
—	—	—	—	—	2 037	—	—	—	—	—	—	—	—	—	—	96
—	—	—	—	—	990	149	—	667	—	—	—	—	—	—	—	97
—	—	—	—	—	15 145	13 806	—	—	—	—	—	—	—	—	—	98
—	—	—	—	—	20 975	20 056	—	—	—	919	—	—	—	—	—	99
—	—	—	—	—	242 714	2 974	—	40 198	843	—	—	—	—	—	—	100
—	—	3	—	124	200 154	103 240	—	17 751	—	—	—	—	—	—	—	101
—	—	—	—	—	387	12	—	—	—	—	—	—	—	—	—	102
—	—	—	—	—	9 296	—	—	—	—	—	—	—	—	—	—	103
—	—	—	—	—	4	—	—	—	—	—	—	—	—	—	—	104
—	—	—	—	—	153 198	19 698	—	—	283	—	335	—	—	—	—	105
1 503	—	—	—	—	361 816	158 942	—	886	15 916	—	342	—	—	—	—	106
576	—	—	—	—	614 479	31 006	1	708	8 045	—	1	1	—	—	—	107
—	—	—	—	—	628 185	463 902	—	1 663	1 907	—	28	—	—	—	—	108
—	—	—	—	—	42 302	8 079	—	—	—	—	—	—	—	—	—	109
—	—	—	—	—	7 429	55	—	—	—	—	—	—	—	—	—	110
—	—	—	—	—	25 068	399	—	—	341	—	—	—	—	—	—	111
2	270	—	—	—	364 430	9 649	—	—	6 211	—	—	—	—	—	—	112
12	301	349	12 057	207	1 133 698	1 069 933	155	57 450	6 139	—	2 575 854	164 211	117 508	327 640	3	113
—	—	—	—	—	—	—	—	—	—	—	33 510	—	—	—	—	114
—	—	—	—	14	—	—	—	—	—	—	18 623	—	—	—	—	115
—	—	41	—	—	—	—	—	—	—	—	27 956	—	—	—	—	116
—	—	—	—	—	60 179	40 670	—	19 509	—	—	1 138	—	—	—	—	117
—	2	6	14	—	31 786	16 721	4	15 061	—	—	237 928	1	—	—	—	118
—	—	—	—	—	8 638	8 638	—	—	—	—	17 028	—	—	—	—	119
—	—	—	129	124	19 112	129	—	18 983	—	—	164 053	164 037	—	—	—	120
—	—	—	—	—	—	—	—	—	—	—	811	—	—	—	—	121
—	—	—	—	—	744 539	744 539	—	—	—	—	12 403	—	—	—	—	122
—	—	—	—	—	29 766	29 766	—	—	—	—	4 436	—	—	—	—	123
—	—	—	—	—	2 167	2 167	—	—	—	—	547	—	—	—	—	124
—	—	—	—	—	26 372	26 372	—	—	—	—	54	—	—	—	—	125
—	—	—	—	—	153 754	149 861	—	3 893	—	—	4 995	—	—	—	—	126
—	—	—	—	—	—	—	—	—	—	—	3	—	—	—	—	127
—	—	—	—	—	—	—	—	—	—	—	473	—	—	—	—	128
—	—	—	—	—	58	47	—	—	—	—	34 444	—	—	—	—	129
—	—	162	4	3	1 012	1 010	2	—	—	—	108 371	3	—	—	—	130
—	—	—	—	—	—	—	—	—	—	—	27 273	—	—	11	865	131
—	—	—	—	—	—	—	—	—	—	—	1 007	—	—	—	—	132
—	—	—	—	—	942	942	—	—	—	—	5 697	—	—	134	—	133
—	—	—	—	—	1 012	1 012	—	—	—	—	112 036	—	17	—	—	134
—	—	—	—	—	—	—	—	—	—	—	3	—	—	—	—	135
—	—	—	—	—	—	—	—	—	—	—	220	—	—	—	—	136
—	—	—	—	—	—	—	—	—	—	—	596	—	—	194	—	137
—	—	—	—	—	—	—	—	—	—	—	375	—	—	53	—	138
—	63	—	—	—	14 121	14 121	—	—	—	—	76 233	—	52	—	—	139
—	—	—	—	—	246	243	—	3	—	—	122 262	—	117 439	287	3	140
12	—	—	—	—	20 056	14 107	—	—	5 949	—	64 983	—	—	17	—	141
—	—	—	—	—	—	—	—	—	—	—	25 015	—	—	13 598	—	142
—	—	136	—	—	—	—	—	—	—	—	20	—	—	—	—	143
—	—	4	11 895	80	71	69	2	—	—	—	186 494	—	—	5 599	—	144
—	—	—	—	—	—	—	—	—	—	—	2 445	—	—	—	—	145
—	—	—	—	—	1 134	1 134	—	—	—	—	16 779	—	—	190	—	146
—	210	—	—	—	16 152	15 911	40	1	190	—	796 484	170	—	885	—	147
—	26	—	—	—	2 277	2 170	107	—	—	—	169 167	—	—	4 101	—	148
—	—	—	1	—	304	304	—	—	—	—	301 992	—	—	301 706	—	149
—	—	—	—	—	—	—	—	—	—	—	—	—	—	—	—	150
—	1	48	—	—	4 746	3 484	127	—	1 135	—	136	—	—	128	361 318	150
—	—	—	—	—	—	—	—	—	—	—	—	—	—	—	—	151
—	—	—	—	—	4 346	3 084	127	—	1 135	—	129	—	—	128	293 954	151
—	1	48	—	—	400	400	—	—	—	—	—	—	—	—	59 509	152
—	—	—	—	—	—	—	—	—	—	—	—	—	—	—	3	153
—	—	—	—	—	—	—	—	—	—	—	—	—	—	—	114	154
—	—	—	—	—	—	—	—	—	—	—	—	—	—	—	7 738	155
—	—	—	—	—	—	—	—	—	—	—	—	—	—	—	—	156
—	—	—	—	—	—	—	—	—	—	—	—	—	—	—	—	157
—	—	—	—	—	—	—	—	—	—	—	—	—	—	—	—	158
—	—	—	—	—	—	—	—	—	—	—	—	—	—	—	—	159

I. K. Ein- und Ausfuhr (Spezialhandel)
 unterteilt nach Herstellungs- bzw. Verbrauchsländern.
 im Jahre
2. Käuferländer³⁾, unterteilt
 Werte in

Lfd. Nr.	Erdteil und Käuferland	Ins- gesamt ^{a)}	Europa											dar- Oster- reich
			zu- sammen	Frank- reich	Belgien- Luxem- burg	Nieder- lande	Italien	Groß- bri- tannien	Nor- wegen	Schwe- den	Däne- mark	Schweiz		
1	Insgesamt:	87 045 149	63 265 188	10 107 296	6 588 770	8 688 957	6 809 478	4 250 851	1 466 282	3 525 353	2 364 279	5 848 679	41 446 651	
	Davon gemeldet für den Verbrauch in:													
2	Europa	62 087 673	61 962 416	10 015 355	6 483 933	8 565 526	6 783 056	3 751 534	1 462 061	3 505 130	2 347 334	5 551 413	41 220 033	
3	Frankreich	10 050 308	10 046 167	9 892 405	26 028	7 140	1 667	14 237	510	494	1 058	101 125	198	
4	Belgien-Luxemburg	6 439 240	6 431 768	16 759	62 855	71	43 407	3 063	30 279	708	2 554	43 130	1 741	
5	Niederlande	8 627 503	8 601 147	8 881	46 649	83 479	21	870	123 343	1 735	1 293	2 428	66 942	
6	Italien	6 890 446	6 872 086	6 816	14 633	9 186	670 409	1	18 133	513	546	6 179	110 882	
7	Großbritannien	3 471 967	3 455 441	1 318	1 120	16 328	302	3 403 057	1 051	2 074	1 637	27 620	231	
8	Island	84 574	84 406	—	14	7	—	380	88	691	2 271	775	—	
9	Republik Irland	262 391	261 594	305	580	1 292	—	16 777	6	204	84	872	4	
10	Norwegen	1 477 616	1 477 266	1 136	2 189	834	2 067	4 304	1 445 941	5 299	3 969	10 604	130	
11	Schweden	3 533 779	3 532 415	2 373	2 460	5 106	113	9 357	5 370	3 477 161	3 472	25 916	199	
12	Finland	1 036 239	1 036 177	1 750	223	2 468	1	2 497	2 500	2 491	1 408	7 002	2	
13	Dänemark	2 377 522	2 376 606	9 931	5 509	2 603	242	9 177	2 224	4 403	2 316 802	24 566	329	
14	Schweiz	5 041 661	5 039 781	12 875	56 615	1 642	1 980	21 898	22	1 677	1 418	49 406 44	835	
15	Österreich	4 096 639	4 086 549	1 695	422	4 124	1 663	6 061	20	219	830	37 729	4 031 740	
16	Portugal	623 824	622 277	2 179	3 092	1 303	74	1 506	51	185	1 009	4 479	4	
17	Spanien	1 765 632	1 759 279	7 975	5 143	12 762	308	5 307	418	67	474	12 948	24	
18	Gibraltar	4 365	4 331	—	3	8	2	329	36	—	—	8	—	
19	Malta	17 572	17 428	1	150	—	50	507	6	1	3	153	—	
20	Jugoslawien	1 165 688	1 158 181	1 699	4 065	2 808	7 470	44 734	249	519	108	17 967	25 361	
21	Griechenland	902 119	892 034	4 370	1 720	6 598	3 414	3 001	15	—	145	10 297	78	
22	Türkei	683 867	680 788	5 604	200	757	13 526	2 236	—	283	38	3 443	215	
23	Deutsche Ostgeb. ⁴⁾	792 106	789 599	10 045	8 619	80 976	6 392	9 678	3	2 803	1 121	3 488	17 633	
24	Sowjetunion ⁴⁾	491 829	491 032	1 110	206	2 241	5 013	8 180	559	112	234	15 044	6 073	
25	Polen ⁴⁾	525 386	524 019	3 466	5 944	5 997	4 633	6 823	15	450	88	61 378	13 851	
26	Tschechoslowakei	420 510	420 139	433	1 057	826	1 524	1 823	8	156	266	8 142	8 322	
27	Ungarn	961 026	958 754	21 053	4 911	4 988	11 578	4 765	—	689	53	8 995	8 573	
28	Rumänien	339 738	339 309	1 174	6 810	4 204	12 981	3 145	13	759	150	7 165	5 337	
29	Bulgarien	4 126	3 843	2	—	—	32	—	—	—	—	99	6	
30	Albanien													
31	Afrika	3 648 376	3 446 664	48 156	42 471	17 692	4 441	113 574	1 031	8 416	3 815	37 292	984	
32	Kanar. Inseln usw.	129 740	13 561	219	1 897	230	27	212	25	14	13	2 082	3	
33	Marokko	175 186	5 215	2 834	461	101	220	63	71	7	14	1 381	—	
34	Algerien	77 270	9 405	7 771	706	561	42	209	—	12	—	83	—	
35	Tunesien	77 548	3 054	1 048	189	28	693	41	—	31	—	852	92	
36	Libyen	156 482	8 897	541	41	378	1 001	4 192	1	—	45	2 062	—	
37	Ver. Arab. Rep.	219 792	9 485	2 118	132	309	369	1 321	190	141	241	2 648	11	
38	Sudan	61 015	4 478	—	288	638	125	3 080	2	—	2	339	1	
39	Mauretanien	4 608	2 802	1 959	2	825	3	4	—	—	—	9	—	
40	Mali	3 013	970	301	—	289	—	57	—	6	—	287	—	
41	Obervolta	3 339	278	—	—	—	—	—	—	—	—	—	—	
42	Niger	6 649	660	560	2	34	2	43	—	6	—	13	—	
43	Tschad	7 281	822	781	—	30	9	—	—	—	—	2	—	
44	Senegal	37 442	4 767	3 501	403	449	2	19	—	6	—	310	1	
45	Gambia	1 890	283	1	1	6	—	275	—	—	—	—	—	
46	Port.-Guinea usw.	2 299	202	—	—	—	—	—	—	—	—	3	—	
47	Republik Guinea	21 485	1 627	173	198	11	2	237	—	—	—	993	—	
48	Sierra Leone	14 704	2 009	172	4	161	—	1 663	—	—	8	1	—	
49	Liberia	77 910	10 517	128	56	707	55	574	7	7 813	2	1 162	2	
50	Eifenbeinküste	61 391	6 637	5 407	945	86	6	102	1	—	5	85	—	
51	Ghana	100 286	6 410	65	101	368	39	4 064	54	—	776	832	—	
52	Togo	16 556	616	569	2	6	5	6	—	—	1	27	—	
53	Dahomey	7 767	1 211	1 091	—	—	13	107	—	—	—	—	—	
54	Nigeria	244 148	37 187	691	1 534	3 122	659	29 604	8	10	449	948	82	
55	Kamerun	46 206	8 919	7 938	81	94	—	537	—	—	—	269	—	
56	Zentralafrik. Rep.	13 133	452	398	3	19	10	3	—	19	—	—	—	
57	Spanisch-Guinea	4 121	333	—	—	9	—	81	—	—	—	—	—	
58	Gabun	13 059	1 986	1 848	—	16	—	66	—	23	—	33	—	
59	Kongo (Brazzav.)	31 839	5 631	4 859	355	25	107	33	—	82	—	169	—	
60	Kongo (Léopoldv.)	78 560	30 536	164	28 199	354	701	101	3	2	155	851	—	
61	Rwanda	4 139	1 271	5	964	152	—	2	—	—	—	148	—	
62	Burundi	5 863	1 838	80	1 328	34	15	149	—	—	—	—	—	
63	Angola	156 753	57 042	183	1 148	198	9	2 934	—	27	99	243	83	
64	Äthiopien	79 049	6 890	79	77	417	51	282	—	81	21	5 848	9	
65	Franz. Somaliküste	2 834	32	4	1	17	—	5	—	—	—	5	—	
66	Somalia	10 020	319	—	154	2	104	14	—	—	—	32	—	
67	Kenia	118 180	13 209	104	348	660	21	10 474	15	8	1 092	210	252	
68	Uganda	42 023	3 594	30	13	155	8	3 190	—	—	1	159	5	
69	Tanganjika	46 883	5 105	545	179	613	33	3 363	—	—	303	39	—	
70	Sansibar	350	6	—	—	—	—	6	—	—	—	—	—	
71	Mauritius usw.	18 948	2 499	—	124	34	—	846	—	28	284	1 183	—	
72	Mosambik	62 163	5 169	99	1 818	757	2	702	29	6	—	260	—	
73	Madagaskar	27 859	1 119	735	112	108	—	13	8	—	—	143	—	
74	Réunion	8 137	904	612	131	126	4	8	—	—	—	23	—	
75	Sambia (Nordrhod.)	61 484	10 344	17	144	198	2	8 686	7	20	61	956	—	
76	Rhodesien	50 395	1 469	8	14	645	34	400	225	—	—	143	—	
77	Malawi (Njassal.)	7 216	1 047	13	9	109	—	533	—	—	132	231	—	
78	Rep. Südafrika	1 251 361	53 857	227	307	4 611	68	35 253	385	74	111	12 228	443	
79	Amerika	12 890 052	473 330	19 409	30 107	46 884	8 382	197 199	1 458	4 793	2 101	142 352	14 712	
80	Vereinigte Staaten	7 859 081	301 099	8 982	17 817	21 201	2 760	150 804	1 021	1 969	919	90 708	1 018	
81	Kanada	926 518	18 850	488	2 259	579	77	3 912	165	335	106	10 620	88	
82	St. Pierre, Miquel.	260	11	3	—	—	—	—	—	—	—	—	—	
83	Mexiko	602 505	11 144	1 915	374	2 227	87	1 698	47	295	127	4 349	10	

1) bis 4) Siehe Fußnoten auf Seite 58/59.

nach Einkaufs- bzw. Käuferländern,
in der Gliederung nach Erdteilen¹⁾,
1967

nach Verbrauchsländern

1 000 DM

unter				Afrika	Amerika						Asien				Austra- lien und Ozeanien	Lfd. Nr.
Portu- gal	Spanien	Ungarn	Bul- garien		zu- sammen	darunter					zu- sammen	darunter				
						Ver- einigte Staaten	Kanada	Brit. Hon- duras	Panama ohne Kanalz.	Chile		Indien	Japan	Hong- kong		
664 719	1 726 789	416 714	307 285	3 285 858	12 600 498	7 750 308	921 216	29 046	89 613	385 272	6 782 577	686 140	1 176 180	251 620	856 340	1
610 570	1 716 523	405 140	299 212	6 994	104 647	92 214	1 784	1 614	5 326	1 929	12 957	706	4 441	107	659	2
4	965	15	6	1 964	1 825	1 098	564	—	35	13	173	6	9	3	179	3
2 038	44	—	25	814	6 158	4 870	49	199	967	—	467	17	20	—	33	4
—	37	—	9	346	25 168	24 815	174	7	98	5	840	146	15	—	2	5
—	14	3	6	511	14 412	12 527	141	46	105	1 367	3 365	—	—	—	72	6
—	230	—	—	825	15 007	13 741	46	226	806	—	485	190	57	—	209	7
—	—	—	—	4	164	164	—	—	—	—	—	—	—	—	—	8
—	13	—	—	9	785	694	64	—	—	—	—	—	—	—	3	9
—	—	—	—	29	308	277	14	—	8	—	6	—	3	—	7	10
7	—	—	—	78	1 224	583	482	—	76	83	51	9	—	—	11	11
—	—	16	—	—	62	36	—	—	9	—	—	—	—	—	—	12
—	—	167	—	37	676	660	2	—	—	—	185	—	149	8	18	13
—	14	—	13	53	1 640	742	56	143	228	63	148	27	—	—	39	14
—	95	1 812	56	18	9 962	9 109	43	412	41	334	110	2	6	21	—	15
608 290	75	17	—	1 227	287	279	—	—	—	—	33	—	—	—	—	16
30	1 711 688	1 765	—	34	6 162	6 022	—	—	14	37	145	—	21	70	12	17
—	2	—	31	1	28	17	—	—	—	—	5	—	—	5	—	18
—	—	—	—	15	73	67	—	—	6	—	40	—	—	—	16	19
178	2 235	400	4	70	3 107	2 434	1	—	529	18	4 326	168	4 100	—	4	20
12	48	15	2	234	9 777	7 353	—	—	2 402	—	71	—	2	—	3	21
—	1 042	1 016	971	57	2 136	2 105	19	—	—	—	886	—	—	—	—	22
—	—	—	29	421	1 850	1 799	50	—	—	—	224	25	14	—	12	23
—	—	3 401	—	75	298	113	45	—	—	8	395	94	30	—	29	24
—	—	13	1	112	713	678	17	—	—	1	533	12	—	—	9	25
—	—	396 500	657	20	259	208	12	—	—	—	92	—	—	—	—	26
—	18	—	30	2 161	1 451	5	581	—	2	—	80	10	8	—	1	27
—	—	—	10	405	372	—	—	—	—	—	14	—	7	—	—	28
—	—	—	297 402	10	—	—	—	—	—	—	283	—	—	—	—	29
—	—	—	—	—	—	—	—	—	—	—	—	—	—	—	—	30
54 070	8 811	58	357	3 277 808	18 523	14 086	150	1 287	2 910	33	7 247	5 197	353	778	134	31
15	8 291	—	—	116 117	18	16	—	—	—	—	44	—	—	—	—	32
—	40	—	—	169 929	35	34	1	—	—	—	7	—	—	—	—	33
—	—	—	—	67 831	34	—	—	—	—	10	—	—	—	—	—	34
—	—	—	—	74 483	4	4	—	—	—	—	7	—	—	—	—	35
—	—	—	—	143 703	3 837	3 820	17	—	—	—	45	—	—	—	—	36
—	18	38	353	209 099	804	792	11	—	—	1	381	218	4	—	23	37
—	—	—	—	56 522	15	13	2	—	—	—	—	—	—	—	—	38
—	—	—	—	1 806	—	—	—	—	—	—	—	—	—	—	—	39
—	—	—	—	1 999	44	44	—	—	—	—	—	—	—	—	—	40
—	—	—	—	3 061	—	—	—	—	—	—	—	—	—	—	—	41
—	—	—	—	5 978	—	—	—	—	—	—	11	—	—	—	—	42
—	—	—	—	6 459	—	—	—	—	—	—	—	—	—	—	—	43
—	71	—	—	32 642	33	33	—	—	—	—	—	—	—	—	—	44
—	—	—	—	1 607	—	—	—	—	—	—	—	—	—	—	—	45
197	2	—	—	2 097	—	—	—	—	—	—	—	—	—	—	—	46
—	—	—	—	19 843	6	6	—	—	—	—	9	—	—	—	—	47
—	—	—	—	12 679	1	1	—	—	—	—	15	—	—	—	—	48
—	2	—	—	62 997	4 394	1 544	—	—	2 850	—	2	—	—	—	—	49
—	—	—	—	54 675	49	19	—	—	30	—	30	—	—	—	—	50
—	—	—	—	92 772	385	378	7	—	—	—	719	10	—	543	—	51
—	—	—	—	15 940	—	—	—	—	—	—	—	—	—	—	—	52
—	—	—	—	6 556	—	—	—	—	—	—	—	—	—	—	—	53
—	—	—	—	198 421	3 020	3 001	7	—	—	—	5 520	4 969	—	235	—	54
—	—	—	—	36 938	349	344	—	—	—	—	—	—	—	—	—	55
—	—	—	—	12 681	—	—	—	—	—	—	—	—	—	—	—	56
—	—	—	—	3 788	—	—	—	—	—	—	—	—	—	—	—	57
16	227	—	—	11 062	—	—	—	—	—	—	11	—	—	—	—	58
—	—	—	—	26 206	2	2	—	—	—	—	—	—	—	—	—	59
—	—	—	—	47 922	102	88	14	—	—	—	—	—	—	—	—	60
—	—	—	—	2 856	12	11	1	—	—	—	—	—	—	—	—	61
—	—	—	—	4 024	1	—	1	—	—	—	—	—	—	—	—	62
232	—	—	—	99 686	19	19	—	—	—	—	6	—	—	—	—	63
52 114	4	—	—	71 557	601	600	—	—	—	—	1	—	—	—	—	64
—	—	3	—	2 802	—	—	—	—	—	—	—	—	—	—	—	65
—	—	—	—	9 649	8	8	—	—	—	—	44	—	—	—	—	66
—	—	—	4	104 696	275	253	—	—	—	—	—	—	—	—	—	67
2	—	—	—	38 096	333	333	21	—	—	—	—	—	—	—	—	68
—	—	17	—	41 742	5	5	—	—	—	—	13	—	—	—	18	69
—	—	—	—	344	—	—	—	—	—	—	—	—	—	—	—	70
—	—	—	—	16 423	20	20	—	—	—	—	6	—	—	—	—	71
1 494	2	—	—	56 967	27	15	—	—	—	—	—	—	—	—	—	72
—	—	—	—	26 714	26	26	—	—	—	—	—	—	—	—	—	73
—	—	—	—	7 225	—	—	—	—	—	—	8	—	—	—	—	74
—	9	—	—	50 938	185	169	—	—	—	16	4	—	—	—	13	75
—	—	—	—	48 420	506	494	12	—	—	—	—	—	—	—	—	76
—	—	—	—	6 169	—	—	—	—	—	—	—	—	—	—	—	77
—	145	—	—	1 193 687	3 373	1 994	56	1 287	30	6	364	—	349	—	80	78
79	1 420	3 258	176	683	12 413 821	7 585 257	918 891	24 156	81 177	381 353	1 743	226	501	182	475	79
5	288	3 133	1	614	7 555 603	7 518 750	24 934	1 777	591	7 312	1 420	129	424	182	345	80
7	32	61	—	12	907 562	21 249	881 955	4 358	—	—	78	68	—	—	16	81
—	8	—	—	—	249	—	—	—	—	—	—	—	—	—	—	82
—	6	—	—	—	591 311	2 669	33	2	52	—	50	—	40	—	—	83

I. K. Ein- und Ausfuhr (Spezialhandel)
 unterteilt nach Herstellungs- bzw. Verbrauchsländern,
 im Jahre
2. Käuferländer, unterteilt
 Werte in

Lfd. Nr.	Erdteil und Käuferland Erdteil und Verbrauchsland	Ins- gesamt ¹⁾	Europa										dar- Öster- reich
			zu- sammen	Frank- reich	Belgien- Luxem- burg	Nieder- lande	Italien	Groß- bri- tannien	Nor- wegen	Schwe- den	Däne- mark	Schweiz	
	noch: Amerika												
84	Guatemala	78669	782	22	383	80	2	48	—	27	—	220	—
85	Br.-Honduras usw.	16782	1114	—	265	17	—	820	—	—	—	12	—
86	Republik Honduras	27473	953	106	643	15	—	67	—	28	—	94	—
87	El Salvador	56599	399	74	50	105	2	33	—	—	—	135	—
88	Nicaragua	82088	691	10	26	53	—	29	—	32	22	519	—
89	Costa Rica	48922	905	11	114	47	60	283	—	29	—	361	—
90	Panama o. Kanalz.	94872	3029	17	263	214	1182	671	45	50	57	521	—
91	Panamakanal-Zone	865	160	2	—	1	—	2	103	18	27	—	—
92	Kuba	42336	3776	643	343	1927	130	204	—	28	85	202	—
93	Republik Haiti	6262	95	2	70	20	—	1	—	—	—	2	—
94	Dominik. Rep.	31643	1402	77	415	169	—	8	—	15	75	643	—
95	Franz. Antillen	18974	1127	904	32	39	—	60	—	—	—	92	—
96	Jamaika	32001	3648	12	591	210	—	2634	—	10	—	191	—
97	Westindien	9544	1076	53	52	182	2	701	30	—	3	52	—
98	Trinidad u. Tobago	17609	1749	9	65	195	—	1374	10	2	4	75	—
99	Niederl. Antillen	47372	7392	220	64	5537	1140	320	10	3	4	94	—
100	Kolumbien	167474	5952	935	387	2693	85	197	—	113	2	1146	—
101	Venezuela	439246	12711	1077	1296	2041	59	544	3	206	98	7348	21
102	Britisch-Guayana	25221	16602	105	17	120	12	16126	—	—	—	198	24
103	Surinam	22371	3798	15	154	3507	—	48	4	—	—	48	22
104	Franz.-Guayana	3664	284	276	7	—	—	—	—	—	—	1	—
105	Ecuador	106609	1933	64	1056	80	16	62	—	229	34	375	10
106	Peru	337848	11827	914	1072	626	155	3520	1	336	416	4769	11
107	Brasilien	760616	35933	1793	87	1837	544	8635	5	856	29	8698	13359
108	Chile	381062	3831	213	263	628	79	1213	2	68	93	1040	111
109	Bolivien	54987	1276	130	184	144	—	715	—	—	—	68	19
110	Paraguay	38152	238	58	5	100	6	17	—	4	—	40	—
111	Uruguay	60546	1127	40	5	24	758	12	7	35	—	209	—
112	Argentinien	491881	18416	239	1748	2266	1226	2441	5	105	—	9522	19
113	Asien	7255171	437243	19724	31480	53253	12180	158769	1635	6758	10862	112971	6881
114	Zypern	51913	970	130	15	17	23	565	—	4	—	176	12
115	Libanon	174183	1730	378	57	239	—	281	—	—	—	562	41
116	Syrien	73322	5115	188	109	79	1849	19	—	—	—	164	414
117	Irak	153509	10043	119	521	570	799	2473	—	8	55	734	365
118	Iran	928310	22032	1029	4847	3617	1582	7642	4	424	58	1507	479
119	Afghanistan	27845	517	44	153	8	39	48	—	1	—	149	61
120	Israel	252181	9958	1839	642	1626	263	755	—	8	6	4603	7
121	Jordanien	77291	2793	861	173	20	202	232	—	—	—	962	56
122	Saudi-Arabien	187992	6433	332	1061	2534	86	814	33	119	—	511	23
123	Kuwait	189685	12197	38	463	1763	42	9423	2	13	1	383	—
124	Bahrain	14178	377	—	51	12	19	279	2	1	—	13	—
125	Katar	11425	1268	—	214	61	530	455	—	—	—	8	—
126	Maskat, Oman usw.	25360	6425	3	178	187	—	5731	—	251	—	43	—
127	Jemen	969	14	—	—	—	7	—	—	—	—	7	—
128	Aden	18890	767	32	110	150	10	270	—	—	—	139	—
129	Pakistan	376612	27108	7430	6056	783	68	7747	1	149	687	2778	—
130	Indien	795672	98011	1815	6970	3020	1173	57101	403	603	251	16474	174
131	Ceylon, Malediven	72339	6526	144	140	71	4	5220	—	—	126	89	5
132	Nepal, Bhutan	5174	405	16	—	—	277	46	—	—	47	15	—
133	Birma	41217	1906	138	202	132	2	1259	3	—	35	30	—
134	Thailand	298722	10827	283	815	3566	38	838	3	3	3048	1815	400
135	Laos	3361	7	1	—	—	—	—	—	—	2	4	—
136	Nord-Vietnam	2087	1352	45	886	—	—	421	—	—	—	—	—
137	Süd-Vietnam	44456	1109	163	—	68	—	96	—	—	206	147	27
138	Kambodscha	14146	654	132	14	235	8	15	—	23	—	101	2
139	Malaysia usw.	286968	27422	44	1061	6562	399	15498	303	192	2293	896	125
140	Indonesien	294285	24824	396	2354	14375	3440	1967	1	20	7	1041	1096
141	Philippinen	218504	9387	383	1849	1287	89	2866	34	142	68	2614	1
142	Macau usw.	313	—	—	—	—	—	—	—	—	—	—	—
143	Mongol. Volksrep.	503	35	—	—	—	—	—	—	—	—	35	—
144	Volksrep. China	826085	35428	3425	2123	227	1110	19659	—	2560	2270	753	3219
145	Nord-Korea	13127	427	—	—	—	—	—	—	—	—	—	178
146	Süd-Korea	171032	4764	74	8	1311	53	897	—	1	—	2392	—
147	Japan	1272349	95369	61	199	8198	6	12351	808	2222	153	71107	192
148	Taiwan	105416	1858	77	25	339	58	218	—	—	7	1129	—
149	Hongkong	225750	9185	104	184	2196	4	3583	38	14	1466	1590	4
150	Australien und Ozeanien	909189	47535	4652	779	5602	1419	29775	97	256	167	4651	41
151	Australischer Bund	746717	32579	44	371	5022	150	22193	91	256	162	4181	30
152	Neuseeland	134821	9461	29	70	562	1269	7093	5	—	5	400	11
153	Am.-Ozeanien	3431	1	—	—	—	—	—	1	—	—	—	—
154	Br.-Ozeanien usw.	2851	831	42	303	—	—	484	—	—	—	2	—
155	Fr.-Ozeanien	21369	4663	4537	35	18	—	5	—	—	—	68	—
156	Schiffs- und Luftfahrzeug- bedarf, Polargebiete und Nicht ermittelte Länder	254688	—	—	—	—	—	—	—	—	—	—	—
157	Schiffsbedarf usw.	254674	—	—	—	—	—	—	—	—	—	—	—
158	Polargebiete	1	—	—	—	—	—	—	—	—	—	—	—
159	Nicht ermittelte Länder ..	13	—	—	—	—	—	—	—	—	—	—	—

1) Einschl. Schiffs- und Luftfahrzeugbedarf, Polargebiete und Nicht ermittelte Länder.

1 000 DM

65

I. L. Ein- und Ausfuhr (Spezialhandel)

nach Warenuntergruppen der Ernährungswirtschaft und der Gewerblichen Wirtschaft

und wichtigen Ländern im Jahre 1967¹⁾

Herstellungs- bzw. Verbrauchsland	t	Mill. DM	Herstellungs- bzw. Verbrauchsland	t	Mill. DM	Herstellungs- bzw. Verbrauchsland	t	Mill. DM	Herstellungs- bzw. Verbrauchsland	t	Mill. DM	Herstellungs- bzw. Verbrauchsland	t	Mill. DM
Ernährungswirtschaft			Fischmehl u. dgl.			Obst, außer Südfrüchten			Sonstige pflanzliche Nahrungsmittel			Baumwolle, roh u. bearbeitet, Reißbaumwolle, Abfälle		
Lebende Tiere			Nahrungsmittel pflanzlichen Ursprungs			Südfrüchte			Lebende Pflanzen und Erzeugnisse der Ziergärtnerei			Flachs, Hanf, Jute, Hartfasern und sonstige pflanzliche Spinnstoffe		
Pferde			Weizen			Italien			Italien			Pakistan		
Einfuhr	Stück	4,3	Einfuhr	t	592,7	Einfuhr	1674814	1200,4	Einfuhr	107248	492,2	Einfuhr	167132	150,2
Ausfuhr	3536	56,1	Frankreich	235210	96,2	Italien	182306	203,9	Niederlande	63758	306,1	Ausfuhr	86298	66,6
Frankreich	29450	44,7	Niederlande	110818	41,4	Spanien	419875	263,9	Italien	12470	96,8	Ausfuhr	6058	4,9
Rindvieh			Verein. Staaten	500819	149,7	Griechenland	38428	40,0	Abfälle von Gespinnstwaren, Lumpen			Felle zu Pelzwerk, roh		
Einfuhr	t	131,0	Kanada	637167	210,5	Marokko	83315	63,2	Einfuhr	43419	19,8	Einfuhr	3120	393,8
Dänemark	38066	63,4	Ausfuhr	112551	29,2	Südafrika	52836	41,1	Niederlande	20777	7,1	Dänemark	117	38,1
Ausfuhr	31215	129,2	Schweiz	55506	14,4	Rep. Honduras	184404	126,7	Italien	86298	66,6	Sowjetunion ²⁾	505	70,7
Italien	29794	122,6	Roggen			Kolumbien	105092	55,2	Felle zu Pelzwerk, roh			Andere Felle und Häute		
Schweine			Einfuhr	83584	23,6	Ecuador	293286	164,1	Einfuhr	3120	393,8	Einfuhr	93425	251,7
Einfuhr	36138	64,9	Ausfuhr	9045	2,3	Israel	150483	90,2	Ausfuhr	117	38,1	Ausfuhr	59584	113,0
Dänemark	28390	45,1	Gerste			Ausfuhr	6658	8,3	Italien	19333	32,1	Italien	19333	32,1
Ausfuhr	1266	5,1	Einfuhr	1615296	523,1	Gemüse-, Obstkonserven, Fruchtsäfte u. dgl.			Kaffee			Bettfedern		
Sonstige lebende Tiere			Frankreich	694970	262,4	Einfuhr	600525	782,0	Einfuhr	276575	1020,4	Einfuhr	9458	89,2
Einfuhr	7142	20,1	Niederlande	129774	48,6	Frankreich	53251	75,1	Ausfuhr	7053	78,9	Ausfuhr	574	2,4
Niederlande	4781	9,7	Großbritannien	330014	85,5	Niederlande	66610	82,3	Tabakerzeugnisse			Holz zu Holzmasse		
Ausfuhr	4517	21,4	Dänemark	113345	31,5	Italien	83508	97,7	Einfuhr	1429	17,4	Einfuhr	480774	28,7
Nahrungsmittel tierischen Ursprungs			Ausfuhr	20513	5,7	Spanien	28939	38,1	Niederlande	362	9,6	Tschechoslow.	208051	9,9
Milch			Hafer			Verein. Staaten	50927	62,0	Ausfuhr	7491	101,3	Ausfuhr	131912	13,2
Einfuhr	156326	152,5	Einfuhr	444010	115,5	Japan	16412	31,6	Italien	4111	59,5	Bau- und Nutzholz (Rundholz)		
Frankreich	82392	65,7	Schweden	135225	31,1	Taiwan	66716	157,6	Bier			Einfuhr	1613659	429,6
Niederlande	59212	64,2	Austral. Bund	143166	36,6	Ausfuhr	29075	52,3	Einfuhr	46792	22,0	Elfenbeinküste	384954	105,1
Ausfuhr	159819	189,8	Ausfuhr	29208	7,5	Niederlande	15337	22,5	Belg.-Luxemb.	23228	10,8	Gabun	128586	36,7
Belg.-Luxemb.	25435	34,7	Mais			Kakao, roh			Ausfuhr	112262	102,6	Kongo (Brazz.)	157185	49,4
Niederlande	48001	61,2	Einfuhr	2473688	693,3	Einfuhr	137776	305,9	Verein. Staaten	55293	34,9	Verein. Staaten	41979	51,5
Italien	41002	50,0	Frankreich	607767	228,9	Elfenbeinküste	37609	80,6	Indonesien	9960	37,5	Ausfuhr	531931	75,8
Butter			Verein. Staaten	1099126	269,3	Ghana	28876	60,1	Ausfuhr	5609	22,6	Italien	224924	31,0
Einfuhr	10780	56,3	Argentinien	344253	87,2	Nigeria	24706	54,5	Niederlande	2624	8,0	Pflanzliche Stoffe zum Färben oder Gerben		
Frankreich	7829	45,7	Ausfuhr	55184	14,2	Kamerun	19876	43,9	Schweiz	1708	10,0	Einfuhr	11316	3,1
Ausfuhr	14043	60,6	Dänemark	41743	10,5	Ausfuhr	292	0,7	Wein			Ausfuhr	136	0,2
Italien	8688	48,6	Hirse und sonstiges Getreide			Kakaoverzeugnisse			Frankreich	460649	347,1	Kautschuk, Guttapercha, Balata		
Käse			Einfuhr	194639	58,4	Einfuhr	71519	178,5	Italien	133571	133,8	Einfuhr	170414	255,5
Einfuhr	133500	495,7	Frankreich	63015	23,6	Niederlande	36858	93,9	Ausfuhr	122030	98,3	Malaysia	68342	110,5
Frankreich	23659	111,5	Ausfuhr	8656	2,2	Ausfuhr	26242	59,3	Ausfuhr	22055	72,4	Indonesien	61299	90,5
Niederlande	57322	210,2	Reis			Gewürze			Verein. Staaten	6422	25,2	Ausfuhr	26772	8,2
Dänemark	34411	105,7	Einfuhr	120735	81,5	Einfuhr	19504	64,1	Branntwein			Rohgummen, Rohschellack, Balsame und Kopale		
Ausfuhr	33077	135,5	Verein. Staaten	60115	40,8	Ausfuhr	1080	7,6	Einfuhr	40286	119,9	Einfuhr	11797	20,9
Italien	17707	79,5	Ausfuhr	21407	16,1	Zucker			Frankreich	146761	489,8	Ausfuhr	2245	6,6
Fleisch und Fleischwaren			Müllereierzeugnisse			Einfuhr	311514	102,6	Belg.-Luxemb.	7939	36,3	Ölfrüchte für technische Öle		
Einfuhr	487431	1444,9	Einfuhr	29477	17,0	Frankreich	129144	59,4	Ausfuhr	8692	40,3	Einfuhr	81798	45,2
Frankreich	94642	279,0	Frankreich	26194	14,8	Ausfuhr	44982	25,1	Italien	13664	52,8	Verein. Staaten	41007	21,6
Belg.-Luxemb.	42474	124,4	Ausfuhr	545850	149,7	Ölfrüchte zur Ernährung			Verein. Staaten	30124	82,5	Italien	274870	143,1
Niederlande	171880	523,3	Malz			Einfuhr	2126580	1097,2	Italien	30124	82,5	Österreich	748582	53,7
Dänemark	22209	71,6	Einfuhr	115033	65,2	Nigeria	81670	57,6	Wolle und andere Tierhaare, roh und bearbeitet, Reißwolle			Braunkohlen einschl. Preßkohlen		
Polen ³⁾	29493	100,0	Belg.-Luxemb.	45034	28,2	Verein. Staaten	1499691	690,8	Einfuhr	106201	615,1	Einfuhr	1145643	23,1
Ungarn	7941	31,2	Ausfuhr	51063	26,1	Brasilien	91417	41,5	Frankreich	8325	63,1	Ausfuhr	1126680	22,5
Verein. Staaten	39754	88,5	Italien	14202	8,1	Indonesien	54124	37,8	Belg.-Luxemb.	12829	106,7	Ausfuhr	1158402	66,0
Argentinien	42180	108,3	Schweiz	33193	15,9	Philippinen	177576	128,5	Südafrika	14268	79,0	Sonstige Abfallerzeugnisse zur Viehfütterung		
Ausfuhr	33370	133,0	Nichttöhlhaltige Sämereien			Ausfuhr	12660	10,7	Argentinien	6064	30,2	Einfuhr	155506	31,2
Frankreich	6906	34,2	Einfuhr	45120	76,3	Pflanzliche Öle und Fette zur Ernährung			Neuseeland	10105	51,4	Ausfuhr	161577	15,3
Italien	10408	57,1	Ausfuhr	5218	28,6	Einfuhr	9663	7,6	Ausfuhr	16525	83,2	Niederlande	135552	10,5
Därme			Hülsenfrüchte zur Ernährung			Margarine und ähnliche Speisefette			Abfallseide, Seidengehäuse			Steinkohlen einschl. Preßkohlen		
Einfuhr	20304	141,7	Einfuhr	71720	56,8	Einfuhr	1614	2,8	Einfuhr	726	13,5	Einfuhr	6851904	396,3
China, Volksrep.	4129	31,4	Ausfuhr	3342	4,1	Ausfuhr	21169	25,2	Sowjetunion ²⁾	519	6,6	Niederlande	416676	34,3
Ausfuhr	8681	33,8	Hülsenfrüchte zur Viehfütterung			Ölkuchen			Ausfuhr	425	5,4	Verein. Staaten	4895686	283,8
Fische und Fischzubereitungen			Einfuhr	42129	16,1	Einfuhr	2138946	771,0	Japan	410	5,4	Ausfuhr	17614926	1182,6
Einfuhr	224629	358,2	Großbritannien	17841	5,9	Niederlande	158757	61,1	Zellwolle, synthetische Fasern und Abfälle von Chemiefasern			Frankreich	5819143	422,6
Niederlande	28072	41,6	Ausfuhr	549	0,3	Sudan	134382	42,7	Einfuhr	40286	119,9	Belg.-Luxemb.	2973683	216,8
Norwegen	28286	38,6	Grün- und Rauhfutter			Verein. Staaten	669646	265,5	Ausfuhr	146761	489,8	Niederlande	4191829	275,1
Dänemark	103588	121,3	Einfuhr	172492	41,5	Brasilien	227963	82,2	Italien	8692	40,3	Italien	274870	143,1
Japan	12815	40,7	Frankreich	59742	16,1	Argentinien	179942	68,1	Verein. Staaten	30124	82,5	Österreich	748582	53,7
Ausfuhr	71391	139,9	Dänemark	87633	19,3	Philippinen	141687	47,4	Wolle und andere Tierhaare, roh und bearbeitet, Reißwolle			Braunkohlen einschl. Preßkohlen		
Walöl zur Ernährung			Ausfuhr	129775	10,9	Ausfuhr	318011	123,4	Einfuhr	106201	615,1	Einfuhr	1145643	23,1
Einfuhr	25814	20,0	Niederlande	80403	5,4	Kleie			Frankreich	8325	63,1	Ausfuhr	1126680	22,5
Japan	17795	13,6	Kartoffeln			Einfuhr	127220	29,9	Belg.-Luxemb.	12829	106,7	Ausfuhr	1158402	66,0
Ausfuhr	—	—	Einfuhr	533471	123,1	Argentinien	79789	18,5	Südafrika	14268	79,0	Sonstige Abfallerzeugnisse zur Viehfütterung		
Schmalz, Talg und andere tierische Öle und Fette zur Ernährung			Niederlande	199700	42,2	Ausfuhr	96255	26,7	Argentinien	6064	30,2	Einfuhr	155506	31,2
Einfuhr	96393	59,0	Italien	189918	60,1	Niederlande	45597	13,3	Neuseeland	10105	51,4	Ausfuhr	161577	15,3
Peru	58305	32,6	Ausfuhr	55225	16,7	Schweiz	33556	8,7	Ausfuhr	16525	83,2	Niederlande	135552	10,5
Ausfuhr	65148	46,2	Andere Hackfrüchte			Sonstige Abfallerzeugnisse zur Viehfütterung			Wolle und andere Tierhaare, roh und bearbeitet, Reißwolle			Braunkohlen einschl. Preßkohlen		
Eier, Eiweiß, Eigelb			Einfuhr	3174	0,9	Einfuhr	127220	29,9	Einfuhr	106201	615,1	Einfuhr	1145643	23,1
Einfuhr	92692	256,3	Ausfuhr	365	0,0	Argentinien	79789	18,5	Frankreich	8325	63,1	Ausfuhr	1126680	22,5
Belg.-Luxemb.	21370	52,2	Gemüse und sonstige Küchengewächse			Ausfuhr	96255	26,7	Belg.-Luxemb.	12829	106,7	Ausfuhr	1158402	66,0
Niederlande	49734	133,3	Einfuhr	1131890	940,8	Niederlande	45597	13,3	Südafrika	14268	79,0	Sonstige Abfallerzeugnisse zur Viehfütterung		
Ausfuhr	1361	5,3	Frankreich	64013	42,8	Schweiz	335							

I. L. Ein- und Ausfuhr (Spezialhandel)
nach Warenuntergruppen der Ernährungswirtschaft und der Gewerblichen Wirtschaft
und wichtigen Ländern im Jahre 1967¹⁾

Herstellungs- bzw. Verbrauchsland	t	Mill. DM	Herstellungs- bzw. Verbrauchsland	t	Mill. DM	Herstellungs- bzw. Verbrauchsland	t	Mill. DM	Herstellungs- bzw. Verbrauchsland	t	Mill. DM	Herstellungs- bzw. Verbrauchsland	t	Mill. DM
Erdöl, roh und getoppt			Rohphosphate			Zement			Blei, roh, auch Legierungen und Altblei			Stickstoff- und andere anderweitig nicht genannte Düngemittel		
Einfuhr	73589938	4789,9	Einfuhr	2221814	134,9	Einfuhr	395898	26,8	Einfuhr	84152	86,4	Einfuhr	415150	69,8
Niederlande	880992	72,4	Sowjetunion ²⁾	740716	55,2	Frankreich	218853	16,9	Großbritannien	29594	31,0	Belg.-Luxemb.	314075	52,2
Sowjetunion ²⁾	4202698	218,3	Verein. Staaten	828278	38,7	Ausfuhr	1235704	70,8	Ausfuhr	102452	105,1	Ausfuhr	2355561	402,8
Algerien	6707562	450,4	Ausfuhr	—	—	Niederlande	1013019	49,6	Verein. Staaten	52161	55,4	Belg.-Luxemb.	210755	36,8
Tunesien	1029209	58,6	Sonstige Rohstoffe für chemische Erzeugnisse			Sonstige mineral. Baustoffe			Zinn, roh, auch Legierungen und Altzinn			Dänemark	161254	33,0
Libyen	22581666	1397,9	Einfuhr	586974	187,4	Einfuhr	1381383	232,1	Einfuhr	12536	159,4	Belg.-Luxemb.	162534	31,6
Nigeria	3250227	191,7	Verein. Staaten	310787	68,5	Frankreich	102739	30,5	Niederlande	6349	83,0	Jugoslawien	470050	54,5
Verein. Staaten	279409	33,5	Ausfuhr	453167	64,1	Niederlande	633775	58,9	Ausfuhr	2121	24,9	China, Volksrep.		
Venezuela	3732069	244,6	Pflanzliche Flecht- und Polsterstoffe u. dgl.			Italien	151666	39,4	Frankreich	768	10,3	Gerbstoffauszüge		
Irak	1568246	103,2	Einfuhr	41859	28,1	Österreich	62289	30,9	Sonstige chemische Halbwaren			Einfuhr	8960	6,3
Iran	6435123	405,8	Ausfuhr	2275	5,1	Ausfuhr	683609	183,3				Ausfuhr	5238	4,2
Saudi-Arabien	11716888	815,6	Edelsteine, Schmucksteine und Perlen, roh			Roheisen			Zink, roh, auch Legierungen und Altzink			Sonstige Rohstoffe, auch Abfälle		
Kuwait	3492348	236,4	Einfuhr	1350	192,8	Einfuhr	142450	30,9	Einfuhr	147277	168,1	Frankreich	161465	78,5
Katar	1472290	102,7	Sierra Leone	0	45,2	Ausfuhr	1308299	237,1	Belg.-Luxemb.	65785	75,4	Belg.-Luxemb.	217855	55,2
Maskat, Oman	5303656	385,2	Ausfuhr	53	27,4	Italien	382603	71,4	Ausfuhr	36192	41,4	Niederlande	311107	109,9
Ausfuhr	250925	25,7	Sonstige Rohstoffe, auch Abfälle			Japan	648336	104,1	Italien	13359	14,1	Österreich	110937	42,8
Großbritannien	102381	12,6	Einfuhr	690271	163,7	Alteisen (Schrott)			Sonstige unedle Metalle, roh, auch Legierungen und Altmetalle			Gold für gewerbliche Zwecke		
Eisenerze			Niederlande	256408	40,6	Einfuhr	1171658	185,3	Einfuhr	42349	181,1	Einfuhr	216	720,5
Einfuhr	32179887	1250,6	Ausfuhr	462654	84,6	Belg.-Luxemb.	368902	54,1	Norwegen	20951	48,8	Frankreich	31	139,4
Frankreich	4276390	66,5	Halbwaren			Niederlande	474691	64,5	Ausfuhr	1843	35,7	Großbritannien	16	71,7
Norwegen	1080717	36,5	Rohseide und Seidendespinnste			Italien	1997950	269,0	Fettsäuren, Paraffin Vaselin und Wachs			Schweiz	64	87,6
Schweden	10265132	401,4	Einfuhr	509	28,2	Einfuhr	254973	201,7	Einfuhr	118683	79,9	Sowjetunion ²⁾	9	40,5
Mauretanien	1252687	66,1	China, Volksrep.	199	10,9	Frankreich	49114	33,7	Verein. Staaten	42458	24,6	Südafrika	78	350,5
Liberia	6160078	257,2	Ausfuhr	174	11,2	Norwegen	95607	57,9	Ausfuhr	166685	176,5	Ausfuhr	10	50,9
Kanada	942709	54,7	Reyon (Kunstseide), synth. Fäden, auch gezwirnt			Ausfuhr	70580	88,0	Sonstige technische Fette und Öle			Sonstige Halbwaren		
Venezuela	1328211	55,5	Einfuhr	51259	442,6	Eisenhalbzeug			Einfuhr	257858	188,6	Einfuhr	42759	579,2
Brasilien	4404162	204,0	Frankreich	3882	50,5	Frankreich	996355	379,7	Verein. Staaten	45871	30,5	Niederlande	26880	35,2
Ausfuhr	332219	11,9	Belg.-Luxemb.	8134	61,5	Belg.-Luxemb.	120400	79,8	Argentinien	57256	42,9	Großbritannien	99	69,3
Österreich	288232	8,5	Niederlande	13624	124,0	Österreich	97065	30,2	Ausfuhr	70591	59,3	Sowjetunion ²⁾	24	75,0
Eisen-, manganhaltige Abbrände, Schlacken u. dgl.			Italien	7607	56,6	Sowjetunion ²⁾	164931	60,7	Koks			Verein. Staaten	496	85,7
Einfuhr	2411532	38,0	Verein. Staaten	10439	82,5	Ausfuhr	2689325	905,6	Einfuhr	566396	39,3	Mexiko	418	80,7
Frankreich	1032521	16,5	Ausfuhr	79957	726,0	Frankreich	592068	223,1	Niederlande	339647	25,6	Peru	268	51,2
Ausfuhr	1555260	14,9	Frankreich	10449	77,3	Belg.-Luxemb.	205461	71,9	Ausfuhr	7622378	676,9	Maskat, Oman	165	32,0
Niederlande	1181581	10,3	Belg.-Luxemb.	4038	39,8	Niederlande	85536	30,1	Frankreich	2568105	232,5	Ausfuhr	160709	142,7
Manganerze			Niederlande	4145	56,5	Italien	469986	157,0	Belg.-Luxemb.	2604189	231,7	Italien	1895	46,4
Einfuhr	353076	48,4	Italien	7873	64,5	Spanien	281715	78,4	Schweden	571783	48,6	Fertigwaren		
Gabun	145293	20,6	Österreich	5941	66,0	Verein. Staaten	504951	177,7	Österreich	387216	38,3	a) Vorerzeugnisse		
Ausfuhr	611	0,2	Verein. Staaten	5267	52,2	Argentinien	178583	49,9	Rückstände der Erdöl- und Steinkohlenteerdestillation			Gewebe, Gewirke u. dgl. aus Seide, Reyon (Kunstseide) und synthetischen Fäden		
Kupfererze und kupferhaltige Kiesabbrände			Iran	3423	30,6	Aluminium, roh, auch Legierungen und Altaluminium			Einfuhr	700405	57,7	Einfuhr	23823	470,7
Einfuhr	1384097	165,3	Gespinnste aus Zellwolle und synthetischen Fasern			Einfuhr	237929	448,0	Verein. Staaten	325020	22,3	Frankreich	3690	96,7
Nicaragua	43153	43,7	Einfuhr	9390	85,7	Frankreich	19141	36,8	Ausfuhr	716084	101,2	Belg.-Luxemb.	2547	41,8
Ausfuhr	1388	2,3	Frankreich	2089	31,4	Norwegen	22144	142,7	Kraftstoffe und Schmieröle			Niederlande	8853	122,0
Bleierze			Ausfuhr	17770	148,6	Österreich	25347	48,3	Einfuhr	17475707	1606,9	Italien	3876	88,1
Einfuhr	223212	119,4	Belg.-Luxemb.	5353	30,2	Verein. Staaten	28577	51,5	Frankreich	2924802	229,2	Schweiz	1313	45,5
Ausfuhr	5637	3,2	Niederlande	5190	44,0	Kanada	22647	43,7	Niederlande	757425	77,9	Ausfuhr	36570	786,5
Zinkerze			Gespinnste aus Wolle und anderen Tierhaaren			Ausfuhr	35631	70,8	Belg.-Luxemb.	4924717	443,6	Frankreich	3841	78,0
Einfuhr	149952	44,3	Einfuhr	21701	314,4	Italien	15163	25,6	Niederlande	3620565	355,7	Belg.-Luxemb.	2461	54,3
Ausfuhr	90395	28,8	Frankreich	6557	100,5	Kupfer, roh, auch Legierungen und Altkupfer			Italien	4924717	443,6	Niederlande	7146	148,5
Chromerze			Belg.-Luxemb.	7806	102,0	Einfuhr	563926	2291,5	Italien	3620565	355,7	Italien	3994	75,8
Einfuhr	284660	33,6	Italien	2890	33,9	Frankreich	28430	103,9	Großbritannien	585120	68,7	Großbritannien	1282	37,2
Sowjetunion ²⁾	132420	17,6	Ausfuhr	4257	69,8	Belg.-Luxemb.	69213	300,1	Sowjetunion ²⁾	941891	76,1	Schweiz	1613	46,4
Ausfuhr	1404	0,3	Gespinnste aus Baumwolle			Niederlande	22538	75,4	Rumänien	505871	49,4	Österreich	2405	47,5
Nickelerze			Einfuhr	18448	80,0	Großbritannien	46876	182,6	Verein. Staaten	159852	34,8	Jugoslawien	2390	36,6
Einfuhr	4285	31,5	Ausfuhr	7019	53,4	Norwegen	14407	59,1	Trinidad usw.	362070	34,4	Gewebe, Gewirke u. dgl. aus Zellwolle und synth. Fasern		
Kanada	3243	22,5	Bau- und Nutzholz (Schnittholz)			Schweden	8384	30,1	Ausfuhr	598121	47,6	Einfuhr	22167	253,5
Ausfuhr	223	0,3	Einfuhr	16621	41,5	Finnland	7449	32,8	Venezuela	7531255	755,2	Belg.-Luxemb.	6593	74,6
Schwefelkies			Belg.-Luxemb.	7010	16,4	Schweiz	8359	30,6	Belg.-Luxemb.	651565	60,4	Niederlande	3496	44,6
Einfuhr	1436937	122,0	Ausfuhr	1157	6,2	Sowjetunion ²⁾	6466	31,6	Niederlande	2124253	143,3	Großbritannien	405683	44,5
Norwegen	398557	40,8	Sonstige Erze und Metallaschen			Sambia	58894	249,1	Großbritannien	405683	44,5	Dänemark	295761	33,0
Spanien	514982	38,8	Einfuhr	554203	318,7	Rhodesien	9355	40,5	Niederlande	2124253	143,3	Schweiz	1188028	124,0
Ausfuhr	176	0,2	Niederlande	11508	34,7	Südafrika	44760	185,6	Österreich	373146	43,0	Österreich	373146	43,0
Bauxit, Kryolith			Verein. Staaten	12234	31,4	Verein. Staaten	26511	109,5	Schiffsbedarf	1985786	216,6	Gewebe, Gewirke u. dgl. aus Wolle und anderen Tierhaaren		
Einfuhr	1803630	88,6	Kanada	144250	38,9	Kanada	15520	60,9	Teer- und Teerdestillationserzeugnisse			Einfuhr	50683	956,1
Ausfuhr	2526	0,6	Chile	3459	30,1	Peru	23229	90,9	Einfuhr	624925	174,6	Frankreich	2969	84,2
Speise- und Industriesalz			Bolivien	10262	32,9	Chile	132067	559,5	Niederlande	134087	30,7	Belg.-Luxemb.	13476	186,4
Einfuhr	125581	3,9	Ausfuhr	130059	65,4	Ausfuhr	203530	865,2	Verein. Staaten	200078	56,7	Niederlande	4419	80,2
Ausfuhr	1013554	29,3	Holzmasse, Zellstoff			Frankreich	10837	45,1	Ausfuhr	332991	73,2	Italien	16984	256,6
Kalirohsalze			Einfuhr	1200343	612,5	Belg.-Luxemb.	15572	58,2	Aufbereitete Kalidüngemittel			Großbritannien	2204	60,1
Einfuhr	—	—	Schweden	518236	274,7	Niederlande	19374	81,6	Einfuhr	91641	13,2	Iran	4606	180,9
Ausfuhr	53075	2,5	Finnland	155790	78,7	Italien	18482	60,4	Kanada	58875	8,3	Ausfuhr	8649	187,4
Sonstige Steine und Erden			Verein. Staaten	125465	82,2	Großbritannien	22779	101,9	Ausfuhr	1623088	198,6	Niederlande	1499	31,9
Einfuhr	15479516	463,5	Niederlande	134606	41,5	Schweiz	6884	31,1	Thomasphosphatmehl			Einfuhr	24931	322,9
Frankreich	6981940	64,5	Bau- und Nutzholz (Schnittholz)			Österreich	14919	59,5	Einfuhr	535863	29,6	Frankreich	4058	63,4
Großbritannien	451169	42,3	Einfuhr	1671748	600,5	Spanien	8477	33,5	Belg.-Luxemb.	490333	26,7	Niederlande	5214	55,0
Österreich	1856768	49,1	Schweden	273787	107,0	Jugoslawien	12127	48,6	Ausfuhr	203199	10,6	Schweiz	1313	45,8
Kanada	64249	39,2	Finnland	108384	38,3	Verein. Staaten	37084	172,9	Sonstige Phosphordüngemittel			Österreich	1629	40,1
Ausfuhr	19917873	259,7	Österreich	220608	62,2	Brasilien	8413	39,4	Einfuhr	478285	25,9	Ausfuhr	31649	427,1
Belg.-Luxemb.	3894569	36,8	Sowjetunion ²⁾	248606	80,5	Indien	11113	51,4	Verein. Staaten</					

I. L. Ein- und Ausfuhr (Spezialhandel)
nach Warenuntergruppen der Ernährungswirtschaft und der Gewerblichen Wirtschaft
und wichtigen Ländern im Jahre 1967¹⁾

Herstellungs- bzw. Verbrauchsland	t	Mill. DM	Herstellungs- bzw. Verbrauchsland	t	Mill. DM	Herstellungs- bzw. Verbrauchsland	t	Mill. DM	Herstellungs- bzw. Verbrauchsland	t	Mill. DM	Herstellungs- bzw. Verbrauchsland	t	Mill. DM
Gewebe, Gewirke u. dgl. aus Flachs, Hanf, Jute, Hartfasern u. dgl.			Sonstige Farbstoffe; Farben, Lacke und Kitte			Blech aus Eisen			Strick-, Wirkwaren u. dgl. aus Baumwolle			Kautschukwaren		
Einfuhr	52 439	168,2	Einfuhr	49 544	124,5	Einfuhr	2 017 324	1120,4	Einfuhr	2 870	57,2	Einfuhr	115 985	539,6
Belg.-Luxemb.	10 098	39,6	Niederlande	20 571	45,6	Frankreich	622 980	370,9	Ausfuhr	2 579	64,8	Frankreich	28 764	146,4
Niederlande	8 907	36,2	Ausfuhr	237 754	537,0	Belg.-Luxemb.	781 189	392,7	Niederlande	794	21,9	Belg.-Luxemb.	15 533	59,4
Indien	19 261	34,9	Frankreich	37 130	69,4	Niederlande	208 959	102,5	Italien			Niederlande	17 246	70,0
Ausfuhr	38 848	195,1	Belg.-Luxemb.	20 860	49,4	Italien	95 867	75,8	Ausfuhr			Italien	12 042	68,3
Leder			Niederlande	24 142	52,8	Schweden	77 027	60,6	Sonstige Kleidung u. dgl. aus Seide oder Chemiefasern			Österreich	8 843	30,4
Einfuhr	15 598	288,2	Italien	15 246	47,5	Österreich	79 750	41,2	Einfuhr	9 790	371,4	Verein. Staaten	5 289	40,0
Frankreich	3 273	80,2	Schweiz	13 806	32,9	Ausfuhr	3 375 675	1894,4	Frankreich	509	42,4	Ausfuhr	117 880	659,3
Niederlande	2 633	34,5	Dextrine, Gelatine und Leime			Frankreich	519 275	291,0	Niederlande	903	42,7	Frankreich	11 457	65,5
Italien	2 581	45,1	Einfuhr	37 313	33,0	Belg.-Luxemb.	170 773	109,6	Italien	2 396	98,7	Belg.-Luxemb.	15 763	76,3
Ausfuhr	17 395	234,8	Niederlande	20 101	14,4	Niederlande	211 276	148,5	Jugoslawien	1 302	36,6	Niederlande	10 643	56,8
Verein. Staaten	3 455	46,2	Ausfuhr	138 614	140,6	Italien	226 134	135,7	Hongkong	2 191	51,0	Italien	8 071	43,6
Felle zu Pelzwerk, bearbeitet			Sprengstoffe, Schießbedarf, Zündwaren			Norwegen	91 831	43,6	Ausfuhr	3 508	202,9	Schweden	8 478	42,5
Einfuhr	1 391	104,0	Einfuhr	7 999	24,4	Schweden	91 530	50,2	Frankreich	520	32,7	Dänemark	7 799	39,3
Ausfuhr	479	89,2	Ausfuhr	13 869	70,3	Dänemark	97 679	52,0	Niederlande	998	63,3	Schweiz	10 584	54,6
Papier und Pappe			Sonstige chemische Vorerzeugnisse			Schweiz	121 236	73,6	Sonstige Kleidung u. dgl. aus Wolle und anderen Tierhaaren			Österreich	5 398	31,8
Einfuhr	1 758 420	1247,0	Einfuhr	858 006	1065,4	Spanien	88 704	64,3	Einfuhr	3 815	188,5	Verein. Staaten	6 812	44,9
Frankreich	62 024	66,8	Frankreich	215 905	217,2	Sowjetunion ²⁾	258 685	109,3	Frankreich	389	37,7	Steinwaren		
Belg.-Luxemb.	63 452	59,5	Belg.-Luxemb.	61 305	73,9	Tschechoslow.	121 936	68,1	Niederlande	659	31,7	Einfuhr	166 940	99,5
Niederlande	194 519	153,8	Niederlande	110 243	126,5	Verein. Staaten	487 970	222,6	Italien	1 037	36,5	Italien	144 511	76,5
Italien	31 480	30,8	Italien	116 944	88,7	Brasilien	54 834	33,5	Ausfuhr	3 890	267,3	Ausfuhr	69 654	77,4
Norwegen	143 710	87,4	Großbritannien	17 649	47,0	Iran	63 764	37,5	Niederlande	1 500	111,2	Steinzeug-, Ton-, Steingut- und Porzellanwaren		
Schweden	420 561	286,3	Schweiz	22 333	63,6	China, Volksrep.	249 856	119,7	Schweiz	446	42,1	Einfuhr	22 778	73,5
Finnland	436 181	274,8	Verein. Staaten	123 385	254,4	Draht aus Eisen			Sonstige Kleidung u. dgl. aus Baumwolle			Ausfuhr	101 243	362,3
Österreich	132 888	97,3	Japan	21 971	35,6	Einfuhr	669 955	325,5	Einfuhr	19 792	331,8	Frankreich	32 335	67,5
Verein. Staaten	174 399	118,5	Ausfuhr	1 979 396	2840,4	Frankreich	253 893	106,9	Frankreich	1 326	31,3	Niederlande	16 468	48,1
Kanada	70 212	39,3	Frankreich	113 362	233,2	Belg.-Luxemb.	288 795	131,4	Belg.-Luxemb.	1 652	35,6	Italien	14 545	59,0
Ausfuhr	287 871	402,2	Belg.-Luxemb.	125 056	139,8	Ausfuhr	840 739	492,4	Italien	1 627	39,4	Verein. Staaten	3 567	34,4
Frankreich	66 842	69,7	Niederlande	233 832	258,9	Frankreich	154 757	91,7	Hongkong	7 097	95,0	Glaswaren		
Belg.-Luxemb.	28 753	37,5	Italien	152 919	252,3	Niederlande	84 067	45,2	Ausfuhr	4 182	89,5	Einfuhr	126 514	211,6
Niederlande	73 644	79,8	Großbritannien	98 373	168,2	Verein. Staaten	213 928	91,2	Sonstige Kleidung u. dgl. aus Flachs, Hanf, Jute, Hartfasern u. dgl.			Frankreich	23 825	38,8
Furniere, Sperrholz, Faßholz u. dgl.			Norwegen	51 919	33,6	Eisenbahnoberbaumaterial			Sonstige Kleidung u. dgl. aus Flachs, Hanf, Jute, Hartfasern u. dgl.			Belg.-Luxemb.	28 835	39,7
Einfuhr	353 885	292,8	Schweden	93 675	90,9	Einfuhr	9 424	3,1	Einfuhr	2 370	39,9	Ausfuhr	140 555	365,2
Frankreich	44 412	51,0	Dänemark	66 334	60,5	Ausfuhr	132 016	64,9	Ausfuhr	1 012	27,7	Frankreich	4 487	32,9
Belg.-Luxemb.	92 357	36,6	Schweiz	95 163	180,6	Schmierbarer Guß, Schmiedestücke			Hüte			Niederlande	59 010	55,0
Italien	55 683	69,8	Österreich	56 730	91,9	Einfuhr	12 687	16,3	Einfuhr	725	43,5	Italien	5 855	31,6
Ausfuhr	210 327	220,9	Spanien	28 447	69,9	Belg.-Luxemb.	4 721	7,3	Ausfuhr	551	22,8	Verein. Staaten	3 816	49,9
Frankreich	48 593	32,9	Jugoslawien	20 598	36,3	Ausfuhr	77 912	101,0	Sonstige Spinnstoffwaren			Messerschmiedewaren		
Niederlande	75 717	48,5	Sowjetunion ²⁾	89 539	93,4	Stangen, Bleche, Draht usw. aus Kupfer, Kupferlegierungen			Einfuhr	27 861	173,0	Einfuhr	1 581	36,8
Steinzeug-, Ton- und Porzellanerzeugnisse			Tschechoslow.	46 688	49,8	Einfuhr	31 782	137,0	Frankreich	215	15,8	Ausfuhr	7 184	207,8
Einfuhr	223 838	131,9	Ungarn	40 571	32,2	Belg.-Luxemb.	15 413	64,6	Ausfuhr	551	22,8	Italien	911	44,0
Italien	57 674	37,0	Südafrika	33 280	36,1	Ausfuhr	96 952	516,9	Sonstige Spinnstoffwaren			Verein. Staaten	933	31,5
Japan	35 932	31,7	Verein. Staaten	93 430	185,8	Frankreich	8 636	39,3	Einfuhr	27 861	173,0	Werkzeuge und landwirtschaftliche Geräte		
Ausfuhr	261 670	226,1	Mexiko	12 548	35,1	Niederlande	13 124	63,1	Frankreich	4 119	32,3	Einfuhr	6 321	82,1
Frankreich	110 497	95,5	Brasilien	26 950	49,7	Verein. Staaten	26 444	134,1	Niederlande	10 597	60,2	Ausfuhr	51 549	510,8
Glas			Argentinien	26 674	57,5	Stangen, Bleche, Draht usw. aus Aluminium, Aluminiumlegierungen			Ausfuhr	32 320	251,8	Frankreich	2 744	38,2
Einfuhr	101 796	90,8	Indien	51 693	60,2	Einfuhr	31 535	110,4	Niederlande	6 726	42,1	Belg.-Luxemb.	3 656	35,2
Frankreich	39 003	27,6	China, Volksrep.	31 955	56,1	Frankreich	10 633	31,4	Pelzwaren			Niederlande	5 353	47,4
Ausfuhr	213 533	256,4	Japan	38 745	114,8	Ausfuhr	60 797	218,5	Einfuhr	671	33,5	Italien	3 947	46,8
Niederlande	52 757	47,5	Austral. Bund	16 852	35,5	Frankreich	9 754	34,4	Schweiz	40	14,8	Schweiz	2 940	32,9
Italien	23 550	36,4	Gußrohren			Niederlande	9 502	35,3	Schuhe aus Leder			Sonstige Eisenwaren		
Verein. Staaten	31 996	34,5	Einfuhr	3 745	3,7	Stangen, Bleche, Draht usw. aus sonstigen unedlen Metallen			Einfuhr	19 364	417,6	Einfuhr	382 606	757,1
Kunststoffe			Ausfuhr	55 022	42,1	Einfuhr	20 863	87,4	Frankreich	2 154	53,8	Frankreich	53 050	117,2
Einfuhr	446 034	891,0	Stahlröhren			Ausfuhr	18 868	158,2	Italien	13 041	283,4	Belg.-Luxemb.	108 939	104,0
Frankreich	69 328	128,3	Einfuhr	56 673	92,6	Stangen, Bleche, Draht usw. aus Edelmetallen			Ausfuhr	4 976	154,4	Niederlande	72 809	114,9
Belg.-Luxemb.	26 044	69,6	Schweden	13 522	33,9	Einfuhr	20	3,9	Andere Lederwaren			Italien	31 878	84,8
Niederlande	134 817	237,2	Ausfuhr	858 822	877,6	Ausfuhr	311	151,6	Einfuhr	3 916	100,2	Großbritannien	14 811	56,6
Italien	82 897	115,0	Frankreich	65 630	79,5	Edelsteine, Schmucksteine und Perlen, bearbeitet			Ausfuhr	4 631	154,0	Schweden	20 965	52,6
Großbritannien	15 086	45,2	Belg.-Luxemb.	26 690	39,3	Einfuhr	17	199,7	Papierwaren			Schweiz	8 255	49,9
Verein. Staaten	56 558	180,5	Niederlande	126 425	118,0	Belg.-Luxemb.	0	50,6	Einfuhr	102 247	179,2	Österreich	28 579	37,3
Ausfuhr	993 404	2135,6	Schweden	43 499	40,0	Japan	15	45,6	Niederlande	42 802	58,3	Verein. Staaten	5 092	51,8
Frankreich	129 510	269,8	Dänemark	38 241	33,8	Ausfuhr	20	217,7	Ausfuhr	99 580	333,8	Ausfuhr	1 529 314	3090,7
Belg.-Luxemb.	63 642	125,0	Schweiz	37 747	39,4	Sonstige Vorerzeugnisse			Frankreich	16 742	49,6	Frankreich	210 713	402,2
Niederlande	93 544	188,2	Österreich	40 997	40,1	Einfuhr	113 455	94,7	Belg.-Luxemb.	11 353	32,9	Belg.-Luxemb.	126 642	305,1
Italien	90 452	190,1	Sowjetunion ²⁾	76 997	53,5	Ausfuhr	113 799	171,2	Niederlande	17 554	53,0	Niederlande	350 610	510,7
Großbritannien	46 156	130,4	China, Volksrep.	123 984	125,5	b) Enderzeugnisse			Bücher, Karten, Noten, Bilder			Italien	47 975	137,1
Norwegen	15 394	30,5	Stab- und Formeisen			Einfuhr	113 455	94,7	Einfuhr	35 794	242,2	Großbritannien	37 321	85,1
Schweden	49 627	99,3	Einfuhr	1 550 993	709,2	Strick-, Wirkwaren u. dgl. aus Seide oder Chemiefasern			Italien	10 621	39,8	Norwegen	20 392	52,3
Finnland	25 493	37,5	Frankreich	328 337	154,0	Einfuhr	12 933	441,2	Schweiz	4 849	51,3	Schweden	53 233	129,3
Dänemark	43 067	84,5	Belg.-Luxemb.	816 757	333,2	Frankreich	9 133	59,8	Österreich	6 187	39,0	Finnland	15 787	35,4
Schweiz	57 441	129,6	Niederlande	86 866	39,4	Italien	7 963	272,9	Ausfuhr	105 740	617,3	Dänemark	41 585	91,3
Österreich	60 955	126,8	Italien	165 966	72,6	Ausfuhr	4 466	218,3	Frankreich	11 892	61,5	Schweiz	67 672	192,7
Spanien	29 287	59,6	Schweden	34 427	33,8	Strick-, Wirkwaren u. dgl. aus Wolle und anderen Tierhaaren			Niederlande	9 561	48,1	Österreich	54 061	154,2
Jugoslawien	11 835	31,3	Ausfuhr	3 400 638	1778,3	Einfuhr	4 754	243,2	Italien	4 944	31,8			

I. L. Ein- und Ausfuhr (Spezialhandel)

nach Warenuntergruppen der Ernährungswirtschaft und der Gewerblichen Wirtschaft

und wichtigen Ländern im Jahre 1967¹⁾

Herstellungs- bzw. Verbrauchsland	t	Mill. DM	Herstellungs- bzw. Verbrauchsland	t	Mill. DM	Herstellungs- bzw. Verbrauchsland	t	Mill. DM	Herstellungs- bzw. Verbrauchsland	t	Mill. DM	Herstellungs- bzw. Verbrauchsland	t	Mill. DM
Sonstige Waren aus unedlen Metallen			Ausfuhr	77 345	917,8	Schweiz	7 948	111,2	Philippinen	7 447	48 1	Waren aus Wachs oder Fetten; Seifen		
Einfuhr	28 064	222,9	Frankreich	8 071	80,8	Osterreich	8 730	56,0	Japan	8 270	60,6	Einfuhr	6 992	19,4
Frankreich	3 974	33,3	Belg.-Luxemb.	5 566	59,7	Verein. Staaten	19 637	268,8	Austral. Bund	13 448	103,5	Frankreich	2 641	6,2
Niederlande	5 090	35,6	Niederlande	6 499	68,0	Ausfuhr	648 918	5 729,3	Fahrräder			Ausfuhr	12 302	38,5
Italien	4 593	33,9	Italien	3 928	48,8	Frankreich	75 911	640,2	Einfuhr	9 685	39,5	Waren aus Kunststoffen		
Ausfuhr	111 901	898,8	Großbritannien	3 013	34,5	Belg.-Luxemb.	63 067	368,1	Italien	4 758	16,3	Einfuhr	44 911	299,3
Frankreich	13 368	102,5	Norwegen	2 648	31,2	Niederlande	64 859	476,9	Ausfuhr	22 368	112,3	Frankreich	9 275	65,8
Belg.-Luxemb.	8 691	83,5	Schweden	3 552	32,9	Italien	44 979	400,9	Verein. Staaten	7 335	33,0	Niederlande	7 953	40,0
Niederlande	15 861	115,4	Spanien	3 935	51,3	Großbritannien	24 777	259,6	Sonstige Fahrzeuge			Italien	15 431	78,0
Italien	7 273	54,9	Verein. Staaten	3 931	51,0	Norwegen	12 669	98,5	Einfuhr	27 449	84,1	Verein. Staaten	1 070	32,1
Großbritannien	3 297	31,9	Pumpen, Druckluftmaschinen u. dgl.			Schweden	31 559	235,1	Ausfuhr	110 023	393,6	Ausfuhr	79 795	705,0
Schweden	6 018	55,7	Einfuhr	48 218	468,1	Finland	9 623	81,7	Frankreich	12 471	37,5	Frankreich	14 229	96,9
Dänemark	4 450	37,4	Frankreich	4 494	50,4	Dänemark	15 289	133,1	Niederlande	12 467	38,7	Belg.-Luxemb.	6 930	59,5
Schweiz	5 540	62,1	Niederlande	3 325	33,0	Schweiz	30 949	292,8	Spanien	10 529	45,6	Niederlande	14 347	118,2
Osterreich	4 944	45,4	Italien	14 128	90,6	Osterreich	31 079	254,5	Schweiz	8 948	32,3	Italien	4 684	39,0
Verein. Staaten	10 244	75,0	Großbritannien	2 856	35,5	Portugal	5 323	48,3	Elektrotechnische Erzeugnisse (auch elektrische Maschinen)			Großbritannien	4 888	37,2
Werkzeugmaschinen einschl. Walzwerksanlagen			Schweden	3 062	32,3	Spanien	19 173	195,1	Einfuhr	166 000	2 496,3	Schweden	5 476	45,7
Einfuhr	39 051	314,7	Dänemark	4 930	37,1	Jugoslawien	12 520	100,4	Frankreich	19 807	270,3	Schweiz	6 395	66,8
Schweiz	4 805	78,8	Schweiz	2 772	45,5	Griechenland	8 865	67,7	Belg.-Luxemb.	10 270	111,3	Osterreich	5 924	45,5
Verein. Staaten	2 338	50,0	Verein. Staaten	5 958	98,9	Türkei	13 005	86,4	Niederlande	27 479	432,7	Spielfilme und andere belichtete Filme und Platten		
Ausfuhr	295 369	3 053,3	Ausfuhr	108 037	1 265,0	Sowjetunion ²⁾	6 126	80,1	Italien	57 789	387,6	Einfuhr	203	42,7
Frankreich	36 929	373,5	Frankreich	12 242	139,8	Polen ²⁾	2 933	44,0	Großbritannien	10 526	215,0	Italien	63	14,1
Belg.-Luxemb.	13 927	91,9	Belg.-Luxemb.	7 843	84,6	Tschechoslow.	6 052	64,6	Schweden	2 354	80,4	Ausfuhr	94	15,9
Niederlande	15 098	115,8	Niederlande	13 179	130,7	Ungarn	3 871	41,8	Dänemark	2 497	45,0	Photochemische Erzeugnisse		
Italien	32 608	279,6	Italien	10 303	113,2	Rumänien	20 946	257,3	Schweiz	5 178	158,6	Einfuhr	14 888	249,1
Großbritannien	21 856	275,7	Großbritannien	2 791	41,8	Bulgarien	4 808	67,2	Osterreich	6 509	71,4	Frankreich	1 886	38,3
Norwegen	3 576	31,2	Dänemark	4 098	59,4	Ver. Arab. Rep.	3 140	31,1	Verein. Staaten	8 365	528,2	Belg.-Luxemb.	5 476	78,8
Schweden	12 160	116,6	Schweden	6 225	34,4	Südafrika	7 853	90,1	Japan	7 215	112,8	Verein. Staaten	4 355	77,3
Dänemark	3 831	39,7	Schweiz	6 142	69,9	Verein. Staaten	20 192	272,6	Ausfuhr	561 548	7 865,2	Ausfuhr	22 432	347,6
Schweiz	11 173	124,3	Osterreich	5 784	64,2	Kanada	5 764	48,3	Frankreich	50 076	789,3	Frankreich	2 646	39,8
Osterreich	9 846	93,1	Spanien	3 302	42,3	Mexiko	4 137	54,3	Belg.-Luxemb.	49 360	567,3	Italien	2 548	33,7
Spanien	10 243	114,6	Verein. Staaten	3 959	59,5	Brasilien	3 818	50,4	Niederlande	73 317	909,0	Bleistifte und chemischer Bürobedarf		
Fördermittel			Einfuhr	21 534	109,3	Argentinien	4 320	40,9	Italien	45 525	622,8	Einfuhr	7 122	32,4
Einfuhr	39 051	314,7	Ausfuhr	149 352	876,3	Iran	9 884	76,0	Großbritannien	9 648	243,4	Belg.-Luxemb.	4 624	17,9
Schweiz	4 805	78,8	Frankreich	20 283	110,8	Pakistan	4 549	36,2	Irland, Rep.	3 818	31,4	Ausfuhr	8 871	94,1
Verein. Staaten	2 338	50,0	Belg.-Luxemb.	13 561	70,0	Indien	6 354	83,3	Norwegen	15 309	169,9	Pharmazeutische Erzeugnisse (auch unzubereitet)		
Ausfuhr	295 369	3 053,3	Niederlande	23 071	114,8	China, Volksrep.	2 998	33,1	Schweden	38 807	515,1	Einfuhr	16 106	455,0
Frankreich	36 929	373,5	Italien	6 752	45,5	Süd-Korea	2 420	33,1	Finland	7 914	145,7	Frankreich	3 458	62,0
Belg.-Luxemb.	13 927	91,9	Großbritannien	6 250	45,0	Austral. Bund	3 548	61,2	Dänemark	14 007	229,7	Niederlande	1 832	44,7
Niederlande	15 098	115,8	Schweden	7 849	46,0		4 818	51,2	Schweiz	29 677	471,8	Großbritannien	1 080	35,7
Italien	32 608	279,6	Osterreich	9 478	53,7	Wasserfahrzeuge			Osterreich	29 317	389,6	Schweiz	2 036	137,7
Großbritannien	21 856	275,7	Schweiz	7 213	45,7	Einfuhr	91 833	243,9	Portugal	4 500	70,8	Verein. Staaten	2 770	51,6
Norwegen	3 576	31,2	Papier- und Druckmaschinen			Frankreich	10 206	74,8	Spanien	10 190	169,8	Ausfuhr	53 476	1 399,2
Schweden	12 160	116,6	Einfuhr	11 566	134,2	Niederlande	10 033	46,6	Jugoslawien	7 607	97,9	Frankreich	2 784	76,8
Dänemark	3 831	39,7	Ausfuhr	113 133	1 362,3	Norwegen	1 111	34,9	Griechenland	8 975	119,2	Belg.-Luxemb.	2 183	69,0
Schweiz	11 173	124,3	Frankreich	10 661	130,3	Schweiz	245	31,5	Türkei	4 168	63,1	Niederlande	2 189	46,4
Osterreich	9 846	93,1	Belg.-Luxemb.	4 685	51,4	Niederlande	1 878	46,3	Sowjetunion ²⁾	1 481	34,7	Italien	5 272	125,0
Spanien	10 243	114,6	Niederlande	6 129	67,3	Großbritannien	489	63,1	Polen ²⁾	876	34,4	Großbritannien	2 530	62,2
Jugoslawien	3 970	40,1	Italien	11 598	136,1	Norwegen	78	149,4	Ungarn	1 296	38,7	Schweden	1 984	40,9
Sowjetunion ²⁾	2 360	37,7	Großbritannien	8 314	102,8	Schweden	214	72,6	Rumänien	13 005	135,1	Osterreich	3 649	87,0
Tschechoslow.	2 262	31,3	Schweden	7 411	67,3	Dänemark	275	62,0	Südafrika	14 616	133,7	Spanien	940	35,6
Rumänien	9 177	86,7	Schweiz	5 122	64,8	Schweiz	1 339	49,7	Verein. Staaten	14 361	377,1	Griechenland	1 102	34,9
Südafrika	7 777	60,9	Osterreich	3 966	45,8	Sowjetunion ²⁾	3	60,4	Kanada	2 518	66,1	Verein. Staaten	2 290	40,2
Verein. Staaten	26 159	287,2	Spanien	3 708	46,5	Panama o. K.	16	38,5	Mexiko	2 204	85,1	Iran	1 610	30,9
Kanada	4 088	43,6	Verein. Staaten	10 153	140,2	Indien	66	52,2	Venezuela	3 056	45,4	Japan	1 974	140,2
Mexiko	4 382	47,5	Japan	5 207	58,0	Kraftfahrzeuge, Luftfahrzeuge			Brasilien	2 039	50,3	Kosmetische Erzeugnisse		
Brasilien	7 262	70,4	Büromaschinen			Einfuhr	384 589	3 029,3	Chile	2 040	39,5	Einfuhr	4 627	57,3
Indien	5 109	68,1	Einfuhr	12 224	114,6	Frankreich	103 999	678,4	Iran	12 005	107,8	Frankreich	1 850	35,4
China, Volksrep.	6 821	107,3	Frankreich	2 544	32,6	Belg.-Luxemb.	136 147	848,9	Saudi-Arabien	4 722	34,2	Ausfuhr	13 586	98,1
Japan	7 234	102,5	Niederlande	726	43,6	Niederlande	12 125	63,1	Kuwait	7 262	39,4	Sonstige chemische Erzeugnisse		
Austral. Bund	3 392	45,1	Italien	2 794	181,5	Italien	81 065	447,0	Pakistan	3 567	48,4	Einfuhr	236 976	392,9
Maschinen für die Spinnstoff-, Leder- und Lederwarenindustrie			Großbritannien	978	115,9	Großbritannien	12 986	211,6	Indien	5 169	76,7	Frankreich	79 743	111,6
Einfuhr	27 251	361,1	Schweden	957	49,4	Schweiz	5 452	35,7	Indonesien	2 886	58,3	Niederlande	41 094	61,7
Italien	2 727	40,2	Verein. Staaten	2 638	351,5	Verein. Staaten	10 913	617,5	Japan	1 461	56,0	Großbritannien	12 762	42,3
Großbritannien	3 984	60,7	Ausfuhr	27 114	1 365,4	Ausfuhr	187 264	1 332,6	Austral. Bund	4 583	88,3	Verein. Staaten	30 690	70,1
Schweiz	7 898	109,6	Frankreich	3 901	27,5	Frankreich	140 931	1 070,0	Uhren			Ausfuhr	762 900	1 484,2
Verein. Staaten	1 304	34,8	Belg.-Luxemb.	928	45,2	Belg.-Luxemb.	266 313	1 284,8	Einfuhr	462	142,5	Frankreich	79 462	148,0
Ausfuhr	147 858	2 209,3	Niederlande	1 636	65,3	Niederlande	143 760	598,1	Schweiz	136	96,4	Belg.-Luxemb.	50 509	68,3
Frankreich	11 535	183,1	Italien	1 678	106,8	Italien	78 301	532,6	Ausfuhr	8 949	369,2	Niederlande	89 834	105,0
Belg.-Luxemb.	5 890	70,2	Großbritannien	2 664	142,6	Großbritannien	28 320	296,5	Frankreich	825	32,6	Italien	80 757	162,4
Niederlande	6 618	84,1	Schweden	916	48,1	Irland, Rep.	6 465	35,0	Niederlande	619	37,0	Großbritannien	23 879	56,7
Italien	13 551	218,3	Dänemark	644	30,9	Norwegen	38 570							

**I. M. Ein- und Ausfuhr
nach dem Internationalen Warenver-
und nach Länder-
1. Nach Teilen
Werte in**

CST- Teil u. Ab- schnitt	Warenbenennung	Einfuhr nach Herstellungsländern											
		ins- gesamt ³⁾	OECD-Länder ⁴⁾						Sonstige Länder (ohne Ostblock)				
			zu- sammen	EWG- Länder	EFTA- Länder	Verein. Staaten	Kanada	Übrige Länder	Europa	Afrika	Mittel- amerika	Süd- amerika	Asien
0	LEBENDE TIERE UND NÄHRUNGSMITTEL	12982521	8495293	5418059	1035926	1006795	254692	779821	87887	1002937	605712	1354916	610716
00	Lebende Tiere	212564	190763	59934	123819	178	29	6803	280	—	—	11	—
01	Fleisch und Fleischwaren	1436863	1117831	926204	96825	88475	4457	1870	14268	4397	71	117976	399
02	Molkereierzeugnisse und Eier ..	947042	899139	725303	166965	1465	3651	1755	1925	2540	—	136	55
03	Fisch und Fischwaren	358161	322326	51804	198689	5916	5266	60651	3839	8348	790	2436	4091
04	Getreide und Getreideerzeugnisse	2283204	1922840	947224	229439	513120	229842	3215	15298	51229	14186	139254	1395
05	Obst und Gemüse	4641995	3055812	2218145	48604	117602	9754	661707	46685	292545	156433	328111	435327
06	Zucker und Zuckerwaren	235624	161674	141887	10982	3989	257	4559	613	3763	19660	12490	698
07	Kaffee, Tee, Kakao, Gewürze und Waren daraus	1639897	213146	171263	31385	1466	681	8351	2867	476230	411118	427334	73926
08	Futtermittel, frisch, getrocknet, zerkleinert oder gemahlen, Abfälle	1158609	546858	135603	109739	271326	394	29796	1608	162991	3448	327080	93917
09	Verschiedene Nahrungsmittel- zubereitungen	68562	64904	40692	19479	3258	361	1114	504	894	6	88	908
1	GETRÄNKE UND TABAK	1342140	1082543	349126	60466	431698	3394	237859	14380	51455	19924	34544	69050
11	Getränke	468265	400064	309277	58777	3837	627	27546	9514	35547	3812	939	896
12	Tabak und Tabakwaren	873875	682479	39849	1689	427861	2767	210313	4866	15908	16112	33605	68154
2	ROHSTOFFE, AUSGEN. MINE- RALISCHE BRENNSTOFFE	10352467	5749548	1854233	1732511	1462034	362310	338460	239982	1411595	154163	821787	821809
21	Häute, Felle und Pelzfelle, roh	644215	308983	64236	144297	66463	21711	12276	22390	80940	3279	53694	57467
22	Ölsaaten und Ölfrüchte, auch gemahlen	1142742	758323	20761	14193	712525	10292	552	4085	112736	726	48580	168002
23	Rohkautschuk, natürlich, syn- thetisch oder regeneriert	430947	175532	73125	16146	68380	7508	10373	138	22873	1	106	227013
24	Holz und Kork	1106495	437930	85793	212444	115109	20013	4571	52444	282590	26828	28598	51532
25	Zellstoff und Papierabfälle	673637	567596	68552	340433	82374	75622	615	81065	6279	19	156	—
26	Spinnstoffe und Abfälle von Spinnstoffwaren	1695648	593456	295879	68201	116977	1024	111375	3707	275544	62629	275121	149023
27	Mineralische Rohstoffe, ausgen. Erze, Brennstoffe u. Schmuck- steine	909707	670407	203609	212790	144892	40975	68141	6573	91037	2446	2440	34587
28	Erze und Metallabfälle	2750154	1558016	517281	635131	126537	182579	96488	42981	496777	51251	390619	59433
29	Tierische und pflanzliche Roh- stoffe, a. n. g.	998922	679305	524997	88876	28777	2586	34069	26599	42819	6984	22473	74752
3	MINERALISCHE BRENN- STOFFE, SCHMIERMITTEL UND VERWANDTE ERZEUG- NISSE	6941818	1874085	1348031	112885	389394	13	23762	12330	2129664	71407	298310	2084746
32	Kohle, Koks und Briketts	459460	413755	102648	27259	283844	3	1	2	2	—	—	—
33	Erdöl und Erdöldestillations- erzeugnisse	6428712	1407030	1192815	84898	105547	9	23761	12328	2129662	71399	298310	2084746
34	Erdgas und Industriegase	53646	53300	52568	728	3	1	—	—	—	8	—	—
35	Elektrischer Strom ⁵⁾
4	TIERISCHE UND PFLANZ- LICHE FETTE UND ÖLE	626547	182602	80939	37488	36605	1662	25908	3202	71321	1512	127705	68523
41	Tierische Fette und Öle	142051	92606	21519	22011	26414	1661	21001	331	3000	717	38100	3
42	Pflanzliche Öle	433630	54056	37433	8752	3748	—	4123	1327	66103	—	84590	68355
43	Öle und Fette, verarbeitet, und Wachse tierischen oder pflanz- lichen Ursprungs	50866	35940	21987	6725	6443	1	784	1544	2218	795	5015	165

1) Siehe auch Übersicht I. E. auf den Seiten 40 und 41. — 2) Siehe Erläuterungen auf der 3. Umschlagseite aus denen zu ersehen ist, welche Länder. — 4) Mutterländer. — 5) Elektrischer Strom wird nicht nachgewiesen.

(Spezialhandel)

zeichnis für den Außenhandel (CST)¹⁾

gruppen²⁾ im Jahre 1967

und Abschnitten

1 000 DM

		Ausfuhr nach Verbrauchsländern														CST- Teil u. Ab- schnitt
Austral. und Ozean.	Ost- block- Länder	ins- gesamt ³⁾	OECD-Länder ⁴⁾						Sonstige Länder (ohne Ostblock)						Ost- block- Länder	
			zu- sammen	EWG- Länder	EFTA- Länder	Verein. Staaten	Kanada	Übrige Länder	Europa	Afrika	Mittel- amerika	Süd- amerika	Asien	Austral. und Ozean.		
175 307	649 753	1844 459	1598 246	1006 790	471 527	60 553	9 324	50 052	17 125	86 662	23 388	15 197	62 310	5 335	36 196	0
—	21 510	205 455	200 372	193 348	3 059	139	250	3 576	979	1 877	238	276	426	—	1 287	00
16 457	165 464	132 967	124 794	101 494	17 562	4 258	72	1 408	4 222	1 513	416	154	1 256	26	586	01
12 201	31 046	389 346	350 659	314 906	19 429	5 974	1 034	9 316	2 340	8 012	4 974	5 050	14 869	468	2 974	02
118	16 213	139 866	127 930	76 191	43 365	5 698	1 017	1 659	1 190	1 509	170	417	3 151	2 314	3 185	03
57 919	81 083	302 012	191 311	46 708	138 688	3 502	818	1 595	1 130	63 771	6 435	4 124	32 302	899	2 040	04
63 901	263 181	184 509	164 027	80 624	51 766	20 514	1 154	9 969	3 199	5 041	401	3 291	5 494	749	2 307	05
250	36 476	49 797	43 722	22 279	14 754	1 278	1 088	4 323	473	2 401	446	448	1 686	80	541	06
17 911	17 365	131 898	125 811	56 532	38 010	15 233	3 032	13 004	1 923	1 089	249	282	1 312	443	789	07
6 548	16 159	249 629	215 206	82 892	126 471	2 158	316	3 369	919	295	9 977	772	1 294	132	21 034	08
2	1 256	58 980	54 414	31 816	18 423	1 799	543	1 833	750	1 154	82	383	520	224	1 453	09
2	70 242	318 982	280 746	133 869	74 544	62 515	5 624	4 194	4 839	7 619	9 395	1 646	7 362	1 777	5 598	1
2	17 491	195 057	166 626	50 009	46 367	62 096	5 581	2 573	1 796	6 497	9 389	1 427	6 837	1 707	778	11
—	52 751	123 925	114 120	83 860	28 177	419	43	1 621	3 043	1 122	6	219	525	70	4 820	12
336 680	816 875	2 457 495	2 147 413	1 388 783	529 000	132 038	4 040	93 552	44 779	62 357	4 253	45 131	60 481	6 166	86 915	2
16 818	100 644	152 966	144 759	104 653	34 956	3 532	263	1 355	3 103	284	216	—	152	—	4 452	21
8 238	42 052	12 703	11 744	8 017	2 964	127	40	596	325	27	3	26	83	1	494	22
—	5 284	154 056	107 272	54 210	38 679	2 229	1 613	10 541	7 908	5 232	702	6 445	6 902	1 046	18 549	23
444	226 129	189 454	185 070	112 048	70 378	651	2	1 991	851	798	92	268	1 159	251	965	24
—	18 522	54 959	52 963	37 357	15 339	107	2	158	1 447	147	—	51	214	7	130	25
244 416	91 752	803 281	638 507	328 179	173 041	90 040	1 176	46 071	21 345	44 326	357	31 564	29 576	3 262	34 344	26
495	101 722	331 913	287 043	204 908	74 519	3 271	75	4 270	3 941	7 174	1 054	1 391	12 583	666	18 061	27
52 877	98 172	562 212	548 204	467 284	55 378	9 282	406	15 854	893	18	1	40	6 262	8	6 786	28
13 392	132 598	195 951	171 851	72 127	63 746	22 799	463	12 716	4 966	4 351	1 828	5 346	3 550	925	3 134	29
8	444 363	2 913 748	2 618 330	1 938 930	615 219	8 578	1 440	54 163	14 176	23 309	1 322	14 757	13 049	1 506	10 540	3
7	45 694	1 950 120	1 923 433	1 608 093	270 969	6 939	1 087	36 345	5 070	6 382	272	11 083	3 220	397	133	32
1	398 331	913 152	644 479	291 670	333 038	1 639	353	17 779	9 084	16 906	1 050	3 674	9 827	1 109	10 394	33
—	338	50 476	50 418	39 167	11 212	—	—	39	22	21	—	—	2	—	13	34
																35
1 364	170 318	289 682	221 878	135 462	69 141	5 991	575	10 709	3 265	25 165	980	2 508	25 530	4 743	5 613	4
408	6 886	67 459	62 300	47 332	14 247	261	—	460	385	2 617	163	341	1 055	6	592	41
669	158 530	115 009	82 026	46 301	27 369	3 489	508	4 359	878	14 577	44	1 288	9 683	4 462	2 051	42
287	4 902	107 214	77 552	41 829	27 525	2 241	67	5 890	2 002	7 971	773	879	14 792	275	2 970	43

Länder zu den einzelnen Ländergruppen gezählt werden. — 3) Einschl. Schiffs- und Luftfahrzeugbedarf, Polargebiete und Nicht ermittelte

I. M. Ein- und Ausfuhr
nach dem Internationalen Warenver-
und nach Länder-
1. Nach Teilen
Werte in

CST- Teil u. Ab- schnitt	Warenbenennung	Einfuhr nach Herstellungsländern											
		ins- gesamt ¹⁾	OECD-Länder ²⁾						Sonstige Länder (ohne Ostblock)				
			zu- sammen	EWG- Länder	EFTA- Länder	Verein. Staaten	Kanada	Übrige Länder	Europa	Afrika	Mittel- amerika	Süd- Asien	
5	CHEMISCHE ERZEUGNISSE	3 763 801	3 479 837	1 873 025	735 044	743 003	20 947	107 818	10 886	28 471	31 756	21 651	6 595
51	Chemische Grundstoffe und Verbindungen	1 512 051	1 346 704	646 061	227 094	405 998	7 452	60 099	5 876	19 026	21 698	8 418	3 250
52	Mineralteere und rohe chemische Erzeugnisse aus Kohle, Erdöl und Naturgas	46 370	31 788	19 601	8 186	3 951	—	50	11	—	402	1	—
53	Farb- und Gerbstoffe	214 810	207 559	87 185	96 844	21 928	252	1 350	765	117	186	5 187	178
54	Medizinische und pharmazeu- tische Erzeugnisse	332 037	302 150	109 011	131 432	40 303	2 403	19 001	1 321	7 284	6 510	4 087	391
55	Riechstoffe, Körperpfl., Putz-, Wasch- und Reinigungsmittel	259 112	248 516	166 269	50 572	25 066	585	6 024	369	1 327	342	2 760	1 971
56	Chemische Düngemittel	115 410	113 396	98 305	4 199	2 565	8 327	—	—	—	—	—	—
57	Sprengstoffe	24 488	18 462	10 419	4 752	2 755	3	533	397	—	—	—	373
58	Kunststoffe, regenerierte Zello- lose und Kunstharze	747 495	736 521	501 819	97 622	116 893	1 253	18 934	547	10	5	4	78
59	Chemische Erzeugnisse, a. n. g.	512 028	474 741	234 355	114 343	123 544	672	1 827	1 600	707	2 613	1 194	354
6	BEARBEITETE WAREN, NACH BESCHAFFENHEIT GEGLIEDERT	15 186 744	12 219 120	7 689 163	3 134 738	777 340	218 146	399 733	469 705	689 558	81 680	774 838	462 701
61	Leder, Lederwaren und zu- gerichtete Pelzfelle	434 408	364 688	250 009	49 155	25 206	886	39 432	4 835	5 435	236	11 767	43 019
62	Kautschukwaren, a. n. g.	457 040	447 084	292 184	98 575	42 769	5 463	8 093	3 146	123	43	19	5 184
63	Holz- und Korkwaren, ausgen. Möbel	370 923	319 543	206 666	69 770	9 805	17 642	15 660	19 475	19 852	23	6 306	2 236
64	Papier, Pappe u. Waren daraus	1 479 881	1 188 704	446 859	554 707	141 563	39 660	5 915	281 233	43	9	838	248
65	Garne, Gewebe, Textilfertigwaren und verwandte Erzeugnisse ..	3 411 509	3 034 397	2 315 476	496 172	121 447	1 793	99 509	28 345	28 721	155	580	280 776
66	Waren aus mineral. Stoffen, a. n. g.	1 250 533	1 064 279	683 858	221 119	54 806	1 183	103 313	12 948	86 975	668	14 136	46 905
67	Eisen und Stahl	2 936 116	2 748 162	2 135 635	539 068	41 604	4 803	27 052	18 472	17 914	60	254	267
68	NE-Metalle	4 032 199	2 256 371	934 675	859 108	260 949	143 393	58 246	95 699	528 767	80 374	740 671	79 726
69	Metallwaren	814 135	795 892	423 801	247 064	79 191	3 323	42 513	5 552	1 728	112	267	4 340
7	MASCHINEN UND FAHR- ZEUGE	10 006 771	9 820 094	5 177 373	2 370 551	1 984 392	45 130	242 648	61 917	7 200	1 299	17 816	34 063
71	Maschinen, ausgen. elektrische Maschinen	4 605 881	4 510 023	1 945 071	1 494 363	941 095	26 907	102 587	21 353	2 616	301	17 454	19 085
72	Elektrische Maschinen, Apparate und Geräte	2 227 214	2 190 417	1 068 546	538 014	466 219	9 540	108 098	6 992	1 895	117	293	11 843
73	Fahrzeuge	3 173 676	3 119 654	2 163 756	338 174	577 078	8 683	31 963	33 572	2 689	881	69	3 135
8	SONSTIGE BEARBEITETE WAREN	5 072 347	4 483 253	2 738 869	975 498	421 200	13 848	333 838	158 069	5 785	2 591	3 111	330 022
81	Sanitäre u. hygienische Artikel, Heizkessel usw. für Zentral- heizung, Beleuchtungskörper ..	140 333	129 849	64 516	57 877	4 243	105	3 108	4 813	41	23	—	4 265
82	Möbel	245 656	211 421	141 173	64 104	1 952	44	4 148	25 524	520	22	75	1 232
83	Reiseartikel, Täschnerwaren und dergleichen	64 487	55 823	46 239	3 737	686	9	5 152	2 414	1 348	24	4	3 370
84	Bekleidung	1 724 622	1 351 376	1 031 924	189 642	24 586	4 719	100 505	90 008	1 913	168	872	251 456
85	Schuhe	534 540	482 491	437 159	28 636	519	46	16 131	18 865	36	22	483	20 059
86	Feinmech., optische und photo- chemische Erzeugnisse; Uhren	1 083 814	1 068 852	416 242	319 053	252 779	7 452	73 326	2 290	680	182	172	3 950
89	Bearbeitete Waren, a. n. g.	1 278 895	1 183 441	601 616	312 449	136 435	1 473	131 468	14 155	1 247	2 150	1 505	45 690
9	WAREN UND VORGÄNGE, NICHT NACH BESCHAFFEN- HEIT GEGLIEDERT; GOLD ³⁾ darunter: Gold	3 908 047 777 350	3 286 386 385 740	1 106 720 171 529	797 406 213 444	1 303 178 756	26 429 7	52 653 4	20 675 98	370 957 350 474	4 000 5	7 619 283	20 372 210
Insgesamt		70 183 203	50 672 761	27 635 538	10 992 513	8 555 639	946 571	2 542 500	1 079 033	5 768 943	974 044	3 462 297	4 508 597

1) Einschl. Schiffs- und Luftfahrzeugbedarf, Polargebiete und Nicht ermittelte Länder. — 2) Mutterländer. — 3) Abweichend von der CST

(Spezialhandel)
zeichnis für den Außenhandel (CST)
Gruppen im Jahre 1967
und Abschnitten
1000 DM

		Ausfuhr nach Verbrauchsländern															CST- Teil u. Ab- schnitt
	Ost- block- Länder	ins- gesamt ¹⁾	OECD-Länder ²⁾						Sonstige Länder (ohne Ostblock)						Ost- block- Länder		
			zu- sammen	EWG- Länder	EFTA- Länder	Verein. Staaten	Kanada	Übrige Länder	Europa	Afrika	Mittel- amerika	Süd- amerika	Asien	Austral. und Ozean.			
Austral. und Ozean.																	
15 207	169 398	10 819 302	7 368 274	3 416 477	2 528 769	434 425	97 979	890 624	320 960	435 143	308 236	589 106	841 931	159 961	795 691	5	
123	106 956	3 491 711	2 435 502	1 156 302	778 273	212 215	26 956	261 756	76 840	91 222	72 260	215 381	208 990	45 096	346 420	51	
—	14 168	48 961	38 789	18 680	12 607	6 588	213	701	432	145	248	4 463	1 894	—	2 990	52	
152	666	1 353 268	897 263	403 773	283 620	53 117	24 618	132 135	45 619	69 564	16 570	84 247	139 232	17 300	83 473	53	
430	9 864	1 153 486	735 578	241 954	262 970	25 996	8 914	195 744	30 830	67 819	57 034	73 014	142 378	23 647	23 186	54	
42	3 785	441 930	305 516	168 707	98 993	10 398	2 961	24 457	11 613	22 215	5 656	17 942	38 150	5 047	35 791	55	
—	2 014	614 227	305 594	106 367	127 877	22 091	1 218	48 041	42 939	49 454	18 101	31 121	86 178	10 143	70 697	56	
—	5 256	80 228	55 949	26 219	23 843	3 099	426	2 362	918	9 642	687	4 648	7 823	415	146	57	
27	10 303	2 175 035	1 642 478	793 336	641 353	54 885	23 454	129 450	69 155	66 528	19 631	94 615	115 702	37 313	129 613	58	
14 433	16 386	1 460 456	951 605	501 139	299 233	46 036	9 219	95 978	42 614	58 554	118 049	63 675	101 584	21 000	103 375	59	
53 059	436 083	19 865 529	15 486 345	8 021 919	4 409 493	1 861 781	206 702	986 450	535 602	683 146	164 688	549 125	1 069 387	131 085	1 246 151	6	
65	4 363	383 305	316 443	120 248	112 002	58 576	3 574	22 043	8 751	13 192	3 708	3 983	9 486	1 805	25 937	61	
89	1 352	673 536	533 377	240 895	205 430	52 992	7 168	26 892	31 106	34 624	6 673	12 216	34 872	9 475	11 193	62	
62	3 426	311 079	278 947	141 567	112 542	16 429	2 489	5 920	10 186	5 535	1 768	3 765	6 132	2 551	2 195	63	
7	8 799	781 483	641 826	393 438	197 095	17 428	2 241	31 624	16 279	31 053	8 315	18 257	30 379	9 165	26 209	64	
124	38 411	3 329 170	2 624 357	1 335 490	976 142	118 229	27 637	166 859	140 912	203 634	17 948	38 903	180 663	39 189	83 564	65	
3 509	21 113	1 838 709	1 554 092	848 473	432 265	167 959	34 420	70 975	28 249	44 375	25 817	64 088	66 979	17 485	37 624	66	
27 892	123 095	7 034 662	5 232 835	2 859 593	1 054 722	795 604	82 217	440 699	127 943	171 812	40 354	218 197	394 476	15 479	833 566	67	
20 906	229 685	2 250 103	1 779 066	749 050	491 078	417 186	12 650	109 102	90 749	18 884	7 971	63 970	136 259	6 359	146 845	68	
405	5 839	3 263 482	2 525 402	1 333 165	828 217	217 378	34 306	112 336	81 427	160 037	52 134	125 746	210 141	29 577	79 018	69	
3 103	61 279	39 131 157	28 872 786	12 450 751	9 139 557	4 401 819	444 706	2 435 953	1 120 373	2 056 875	598 688	1 353 751	2 689 379	496 423	1 942 870	7	
1 311	33 738	19 808 863	14 147 672	6 441 401	4 490 611	1 414 773	243 129	1 557 758	582 769	938 307	291 775	809 321	1 306 831	276 951	1 455 237	71	
516	15 141	7 042 605	5 176 013	2 537 610	1 865 649	304 343	48 703	419 708	230 743	307 711	115 778	218 664	570 892	108 234	314 570	72	
1 276	12 400	12 279 689	9 549 101	3 471 740	2 783 297	2 682 703	152 874	458 487	306 861	810 857	191 135	325 766	811 656	111 238	173 063	73	
1 695	87 821	8 104 820	6 732 806	3 063 153	2 418 065	803 532	140 012	308 044	143 312	218 122	98 281	285 699	320 906	94 834	210 858	8	
—	1 342	406 400	338 469	218 762	81 709	17 546	3 283	17 169	4 288	17 639	3 763	7 164	30 499	1 699	2 879	81	
4	6 858	536 371	500 878	323 623	158 721	10 661	1 498	6 375	3 177	8 839	1 129	2 162	17 183	1 628	1 375	82	
2	1 502	127 427	112 045	45 829	45 748	15 047	1 278	4 143	975	3 481	1 797	2 093	5 653	1 228	155	83	
481	28 348	1 011 487	920 530	541 400	300 859	51 423	12 527	14 321	15 964	13 166	3 457	7 073	15 168	2 658	33 471	84	
—	12 584	190 347	166 839	68 109	71 599	18 784	5 502	2 845	2 451	2 495	286	827	4 239	1 386	11 824	85	
486	7 202	2 699 061	2 112 634	860 574	704 490	349 024	49 095	149 451	63 477	91 564	41 478	111 125	141 151	51 395	86 236	86	
722	29 985	3 133 727	2 581 411	1 004 856	1 054 939	341 047	66 829	113 740	52 980	80 938	46 371	155 255	107 013	34 840	74 918	89	
27 410	109 181	1 299 975	1 060 212	451 363	367 693	87 849	16 116	137 191	19 433	49 978	5 545	32 757	50 685	7 359	36 091	9	
9	40 531	98 601	87 232	27 601	43 536	1 379	111	14 605	386	163	304	6 068	3 626	74	748		
613 835	3015 313	87 045 149	66 387 036	32 007 497	20 623 008	7 859 081	926 518	4 970 932	2 223 864	3 648 376	1 214 776	2 889 677	5 141 020	909 189	4 376 523		

wird hierunter auch Gold nachgewiesen.

I. M. Ein- und Ausfuhr
nach dem Internationalen Warenver-
und nach Länder-
2. Nach
Werte in

CST-Gruppe	Warenbenennung	Einfuhr nach Herstellungsländern											
		ins-gesamt ¹⁾	OECD-Länder ²⁾						Sonstige Länder (ohne Ostblock)				
			zu-sammen	EWG-Länder	EFTA-Länder	Verein-Staaten	Kanada	Übrige Länder	Europa	Afrika	Mittel-amerika	Süd-Asien	
001	Lebende Tiere, vorwiegend zur Ernährung	212 564	190 763	59 934	123 819	178	29	6 803	280	—	—	11	—
011	Fleisch, frisch, gekühlt und gefroren	1 165 262	986 577	831 158	73 810	76 334	4 412	863	6 423	—	40	75 330	369
012	Fleisch und Schlachtabfälle, getr., gesalzen oder geräuchert	26 186	11 371	8 960	732	1 679	—	—	465	57	31	13 575	30
013	Fleischzubereitungen und -konserven	245 415	119 883	86 086	22 283	10 462	45	1 007	7 380	4 340	—	29 071	—
022	Milch und Rahm	152 492	149 647	133 405	11 705	3	3 163	1 371	294	—	—	—	—
023	Butter	56 328	56 100	49 357	6 743	—	—	—	—	—	—	—	—
024	Käse und Quark	495 728	481 871	344 356	137 354	38	—	123	251	—	—	118	—
025	Vogeleier	242 494	211 521	198 185	11 163	1 424	488	261	1 380	2 540	—	18	55
031	Fisch, frisch oder einfach haltbar gemacht	249 836	236 351	46 794	162 903	4 761	3 574	18 319	1 788	665	79	904	2 847
032	Fischzubereitungen und -konserven	108 325	85 975	5 010	35 786	1 155	1 692	42 332	2 051	7 683	711	1 532	1 244
041	Weizen, Spelz und Mengkorn ..	592 714	529 888	146 054	21 555	149 662	210 546	2 071	—	—	324	20 902	—
042	Reis	83 821	60 829	18 856	16	41 281	—	676	—	6 519	—	10 439	1 142
043	Gerste	523 053	510 043	332 120	139 624	21 841	16 458	—	—	—	—	1 130	—
044	Mais	693 282	505 057	233 707	1 622	269 325	403	—	14 922	42 941	12 732	89 400	70
045	Anderes Getreide als Weizen, Reis, Gerste und Mais	197 486	135 334	67 207	35 727	30 000	2 383	17	198	1 766	1 130	17 383	123
046	Grieß und Mehl aus Weizen, Spelz und Mengkorn	12 946	12 946	12 914	31	—	—	1	—	—	—	—	—
047	Grieß und Mehl aus anderem Getreide als Weizen	508	507	419	11	66	11	—	1	—	—	—	—
048	Zubereitungen auf der Grundlage von Getreide, Mehl oder Stärke	179 394	168 236	135 947	30 853	945	41	450	177	3	—	—	60
051	Obst und Südfrüchte, frisch, Nüsse, ausgen. Ölfrüchte ..	2 417 237	1 579 484	1 053 525	5 876	18 581	933	500 569	10 584	156 933	154 442	307 888	113 256
052	Trockenfrüchte	84 052	52 905	2 895	279	7 364	—	42 367	1 374	1 003	—	1 800	12 541
053	Zubereitungen und Konserven von Obst und Südfrüchten ..	467 570	273 822	136 212	11 107	55 737	1 412	69 354	17 000	40 767	1 260	11 475	46 557
054	Gemüse, Pflanzen und Knollen für Ernährungszwecke	1 251 882	943 907	855 241	24 670	26 762	535	36 699	13 098	92 429	712	5 405	88 041
055	Zubereitungen und Konserven aus Gemüse und Mehl von Früchten	421 254	205 694	170 272	6 672	9 158	6 874	12 718	4 629	1 413	19	1 543	174 932
061	Zucker und Honig	173 602	101 997	93 495	776	3 830	257	3 639	514	3 763	19 660	12 448	535
062	Zuckerwaren	62 022	59 677	48 392	102 06	159	—	920	99	—	—	42	163
071	Kaffee	1 020 387	6 144	5 633	318	101	11	81	4	205 068	405 219	382 983	9 538
072	Kakao	344 858	32 729	32 669	60	—	—	—	—	262 879	2 194	40 102	706
073	Schokolade u. a. kakaohaltige Lebensmittelzubereitungen ..	168 266	161 983	129 087	29 820	960	670	1 446	247	—	—	22	81
074	Tee und Mate	42 138	715	308	376	1	—	30	—	1 026	—	500	39 370
075	Gewürze	64 248	11 575	3 566	811	404	—	6 794	2 616	7 257	3 705	3 727	24 231
081	Futtermittel, frisch, getrocknet, zerkleinert oder gemahlen, Abfälle	1 158 609	546 858	135 603	109 739	271 326	394	29 796	1 608	162 991	3 448	327 080	93 917
091	Margarine u. andere Speisefette ..	12 140	11 114	4 075	5 852	1 187	—	—	—	—	—	—	3
099	Nahrungsmittelzubereitungen, a. n. g.	56 422	53 790	36 617	13 627	2 071	361	1 114	504	894	6	88	905
111	Alkoholfreie Getränke, ausgen. Fruchtsäfte	13 822	13 685	12 323	1 331	20	2	9	9	12	2	5	32
112	Alkoholische Getränke	454 443	386 379	296 954	57 446	3 817	625	27 537	9 505	35 535	3 810	934	864
121	Rohtabak und Tabakabfälle	856 480	665 691	28 000	64	424 574	2 767	210 286	4 845	15 888	15 830	33 419	68 125
122	Tabakwaren	17 395	16 788	11 849	1 625	3 287	—	27	21	20	282	186	29
211	Häute und Felle, roh	255 689	151 926	59 642	42 394	28 645	9 961	11 284	2 558	15 868	109	30 681	13 451
212	Pelzfelle, roh	388 526	157 057	4 594	101 903	37 818	11 750	992	19 832	65 072	3 170	23 013	44 016
221	Ölsaaten und Ölfrüchte	1 142 742	758 323	20 761	14 193	712 525	10 292	552	4 085	112 736	726	48 580	168 002
231	Rohkautschuk, natürlich, synthetisch oder regeneriert	430 947	175 532	73 125	16 146	68 380	7 508	10 373	138	22 873	1	106	227 013
241	Brennholz und Holzkohle	18 590	13 769	6 403	7 243	122	1	—	273	—	—	—	—
242	Rohholz, rund oder einfach behauen	458 293	121 290	49 025	18 191	51 549	1 043	1 482	11 823	258 674	609	3 563	28 841
243	Holz, zugeschnitten oder einfach bearbeitet	611 056	293 298	29 540	178 661	63 437	18 969	2 691	40 348	14 933	26 219	25 035	22 691
244	Rohkork und Korkabfälle	18 556	9 573	825	8 349	1	—	398	—	8 983	—	—	—
251	Zellstoff und Papierabfälle	673 637	567 596	68 552	340 433	82 374	75 622	615	81 065	6 279	19	156	—
261	Seide	26 251	9 503	7 306	261	—	—	1 936	13	—	—	—	—
262	Wolle und Tierhaare	614 549	217 308	186 112	22 915	3 224	845	4 212	93	80 521	576	58 808	1 572
263	Baumwolle	747 517	195 981	7 062	4 370	85 021	2	99 526	7	180 480	59 862	208 345	49 328
264	Jute	75 967	5 999	5 719	280	—	—	—	—	4	—	12	69 740
265	Pflanzliche Spinnstoffe, ausgen. Baumwolle und Jute	74 276	16 643	15 964	567	—	—	112	1 491	14 497	2 191	7 935	28 168
266	Synthetische und künstliche Spinnfasern	137 279	130 539	64 619	36 083	25 420	177	4 240	1 957	—	—	—	93
267	Abfälle von Spinnstoffwaren und Lumpen	19 809	17 483	9 097	3 725	3 312	—	1 349	146	42	—	21	76
271	Natürliche Düngemittel	160 729	58 554	1 607	6	56 941	—	—	—	43 946	119	1 844	1 108
273	Werksteine, Sand und Kies	154 561	141 094	72 716	62 094	459	109	5 716	1 219	10 014	—	328	243
274	Schwefel und nicht gerösteter Schwefelkies	180 931	143 943	18 953	44 069	40 372	—	40 549	2 235	—	—	—	25 132
275	Natürliche Schleifmittel, einschl. Industriediamanten	55 741	49 514	31 682	11 065	5 933	21	813	—	4 804	41	147	1 172
276	Ander mineralische Rohstoffe ..	357 745	277 302	78 651	95 556	41 187	40 845	21 063	3 119	32 273	2 286	121	6 932
281	Eisenerze und Konzentrate	1 286 178	624 297	89 872	440 730	1	57 314	36 380	573	361 831	2	268 855	12 205
282	Schrott und Abfälle von Eisen oder Stahl	176 898	168 565	140 184	25 765	1 583	468	565	2 049	838	303	—	313
283	Uedle NE-Metallerze, ausgen. Uranium und Thorium	719 007	291 287	33 414	67 898	38 905	101 852	49 218	31 884	115 472	43 867	116 311	24 798

¹⁾ Einschl. Schiffs- und Luftfahrzeugbedarf, Polargebiete und Nicht ermittelte Länder. — ²⁾ Mutterländer.

(Spezialhandel)
 zeichnis für den Außenhandel (CST)
 Gruppen im Jahre 1967
Gruppen
 1000 DM

Ausfuhr nach Verbrauchsländern																
Austral. und Ozean.	Ost- block- Länder	ins- gesamt ¹⁾	OECD-Länder ²⁾						Sonstige Länder (ohne Ostblock)						Ost- block- Länder	CST- Gruppe
			zu- sammen	EWG- Länder	EFTA- Länder	Verein. Staaten	Kanada	Übrige Länder	Europa	Afrika	Mittel- amerika	Süd- amerika	Asien	Austral. und Ozean.		
—	21 510	205 455	200 372	193 348	3 059	139	250	3 576	979	1 877	238	276	426	—	1 287	001
15 629	80 894	98 774	98 064	89 258	7 849	—	—	957	96	23	—	7	44	—	540	011
—	657	4 270	4 145	2 225	202	1 695	4	19	—	87	6	4	25	3	—	012
828	83 913	29 923	22 585	10 011	9 511	2 563	68	432	4 126	1 403	410	143	1 187	23	46	013
2 551	—	189 758	159 284	145 949	4 646	126	1	8 562	1 797	5 354	4 912	3 986	11 400	64	2 961	022
—	228	60 551	57 326	49 960	7 276	—	—	90	38	2 179	14	894	100	—	—	023
8 961	4 527	135 462	130 717	116 784	6 771	5 479	1 033	650	315	479	48	165	3 323	404	11	024
689	26 291	3 575	3 332	2 213	736	369	—	14	190	—	—	5	46	—	2	025
108	7 094	102 059	95 222	61 536	29 228	4 010	54	394	1 154	590	38	34	2 205	926	1 890	031
10	9 119	37 807	32 708	14 655	14 137	1 688	963	1 265	36	919	132	383	946	1 388	1 295	032
12 566	29 034	29 173	25 978	10 79	24 792	3	—	104	—	3 036	—	—	14	—	145	041
169	4 723	16 133	14 315	1 849	12 304	—	—	162	—	449	6	—	7	35	1 320	042
8 058	3 822	5 740	5 473	218	5 255	—	—	—	55	—	—	1	—	—	211	043
—	28 160	14 169	13 776	232	13 442	102	—	—	369	3	—	—	3	—	18	044
37 126	4 426	11 956	11 922	794	11 005	1	—	122	11	4	—	—	1	—	18	045
—	—	107 235	10 297	74	9 921	13	2	287	—	59 517	6 114	286	30 795	—	226	046
—	—	31 795	30 638	1 773	28 330	—	—	535	—	14	—	1 142	—	1	—	047
—	10 918	85 811	78 912	40 689	33 639	3 383	816	385	694	748	315	2 695	1 482	863	102	048
32 298	62 352	25 318	24 734	13 237	11 288	6	—	203	505	21	—	14	2	25	17	051
9 838	4 591	2 160	1 854	377	1 269	53	19	136	232	5	—	1	61	7	—	052
21 243	55 446	45 563	43 987	30 942	11 310	1 069	302	364	522	394	20	75	265	61	239	053
485	107 805	87 807	71 469	27 950	18 554	16 881	255	7 829	1 802	4 290	330	3 006	4 859	52	1 999	054
37	32 987	23 661	21 983	8 118	9 345	2 505	578	1 437	138	331	51	195	307	604	52	055
250	34 435	26 254	21 900	9 628	7 884	148	80	4 160	397	1 677	359	376	1 026	8	511	061
—	2 041	23 543	21 822	12 651	6 870	1 130	1 008	163	76	724	87	72	660	72	30	062
11 431	—	47 527	46 564	22 875	19 709	113	34	3 833	264	110	63	9	292	164	61	071
6 248	—	26 537	25 092	4 778	4 180	8 276	232	7 626	1 104	4	1	1	335	—	—	072
—	5 933	47 429	45 330	25 417	10 070	6 539	2 702	602	81	907	90	100	626	181	114	073
—	527	2 796	2 640	280	1 437	70	4	849	90	6	—	55	1	2	2	074
232	10 905	7 609	6 185	3 182	2 614	235	60	94	384	62	95	117	58	96	612	075
6 548	16 159	249 629	215 206	82 892	126 471	2 158	316	3 369	919	295	9 977	772	1 294	132	21 034	081
—	1 023	14 631	13 418	9 450	3 967	—	—	1	3	621	—	2	—	—	587	091
2	233	44 349	40 996	22 366	14 456	1 799	543	1 832	747	533	82	381	520	224	866	099
—	77	8 410	7 318	5 052	1 671	99	44	452	130	71	515	27	183	28	138	111
2	17 414	186 647	159 308	44 957	44 696	61 997	5 537	2 121	1 666	6 426	8 874	1 400	6 654	1 679	640	112
—	52 682	22 588	22 345	10 308	11 932	105	—	—	—	228	—	—	—	—	15	121
—	69	101 337	91 775	73 552	16 245	314	43	1 621	3 043	894	6	219	525	70	4 805	122
16 450	24 646	113 340	105 588	80 362	21 714	2 282	18	1 212	2 961	39	215	—	140	—	—	211
368	75 998	39 626	39 171	24 291	13 242	1 250	245	143	142	245	1	—	12	—	55	212
8 238	42 052	12 703	11 744	8 017	2 964	127	40	596	325	27	3	26	83	1	494	221
—	5 284	154 056	107 272	54 210	38 679	2 229	1 613	10 541	7 908	5 232	702	6 445	6 902	1 046	18 549	231
—	4 548	6 010	5 781	4 074	1 504	24	—	179	21	13	5	129	26	1	34	241
20	33 473	88 942	87 947	53 903	32 689	42	—	1 313	79	190	1	34	192	—	499	242
424	188 108	94 242	91 212	54 037	36 097	583	2	493	750	517	86	103	909	250	415	243
—	—	260	130	34	88	2	—	6	1	78	—	2	32	—	17	244
—	18 522	54 959	52 963	37 357	15 339	107	2	158	1 447	147	—	51	214	7	130	251
—	16 689	5 830	5 827	310	121	—	—	5 396	—	—	—	—	3	—	—	261
244 399	11 272	82 963	73 437	37 925	31 948	2 487	75	1 002	3 864	136	—	10	1 500	1	4 015	262
13	53 501	90 125	83 246	53 711	28 133	895	78	429	3 207	357	—	186	357	—	2 772	263
—	212	1 980	1 736	1 169	439	5	—	123	57	—	187	—	—	—	—	264
—	3 351	2 928	2 463	1 272	1 181	—	—	10	208	3	57	2	2	—	193	265
—	4 690	552 819	410 010	188 548	100 515	83 547	774	36 626	13 585	43 528	92	31 240	25 146	3 154	26 064	266
4	2 037	66 636	61 788	45 244	10 704	3 106	249	2 485	424	302	21	126	2 568	107	1 300	267
—	55 158	9 563	9 450	2 099	7 351	—	—	—	3	35	1	4	70	—	—	271
2	1 661	122 738	120 471	101 721	18 337	66	8	339	451	669	98	94	589	226	140	273
—	9 621	20 404	3 964	1 145	2 777	17	—	25	440	1 525	292	343	7 957	8	5 875	274
—	63	22 186	13 952	10 458	2 667	296	8	523	36	44	18	85	201	8	7 842	275
493	35 219	157 022	139 206	89 485	43 387	2 892	59	3 383	3 011	4 901	645	865	3 766	424	4 204	276
9 382	9 033	13 912	13 354	4 332	9 012	—	—	10	—	—	—	39	519	—	—	281
1 811	3 019	296 335	291 009	288 128	1 471	144	30	1 236	189	8	—	—	5 129	—	—	282
40 760	54 628	43 827	38 378	21 255	3 134	8 496	326	5 167	116	2	—	—	22	2	5 307	283

I. M. Ein- und Ausfuhr
nach dem Internationalen Warenver-
und nach Länder-
2. Nach
Werte in

CST-Gruppe	Warenbenennung	Einfuhr nach Herstellungsländern											
		ins-gesamt ¹⁾	OECD-Länder ²⁾						Sonstige Länder (ohne Ostblock)				
			zu-sammen	EWG-Länder	EFTA-Länder	Verein. Staaten	Kanada	Übrige Länder	Europa	Afrika	Mittel-Süd-amerika	Asien	
284	Abfälle von NE-Metallen	507 974	428 156	232 828	82 896	80 601	22 945	8 886	7 362	16 050	5 968	5 197	21 050
285	Silber-, Platin- und Platin-beimetalterze, Abfälle	60 055	45 691	20 963	17 842	5 447	—	1 439	1 113	2 586	1 111	256	1 045
286	Thorium- und Uranerze und Konzentrate	42	20	20	—	—	—	—	—	—	—	—	22
291	Rohstoffe tier. Ursprungs, a. n. g.	307 380	117 367	50 688	39 381	10 330	1 215	15 753	15 646	2 900	1 120	10 366	47 372
292	Rohstoffe pflanzl. Ursprungs, a. n. g.	691 542	561 938	474 309	49 495	18 447	1 371	18 316	10 953	39 919	5 864	12 107	27 380
321	Kohle, Koks und Briketts	459 460	413 755	102 648	27 259	283 844	3	1	2	2	—	—	—
331	Erdöl, roh u. teilweise raffiniert	4 656 009	3 347 1	2	2	33 467	—	—	2 118 205	—	—	248 339	2 047 135
332	Erdöldestillationserzeugnisse ..	1 772 703	1 373 559	119 281	84 896	72 080	9	23 761	12 328	11 457	71 399	49 971	37 611
341	Erdgas und Industrieergase	53 646	53 300	52 568	728	3	1	—	—	—	8	—	—
351	Elektrischer Strom ³⁾	—	—	—	—	—	—	—	—	—	—	—	—
411	Tierische Öle und Fette	142 051	92 606	21 519	22 011	26 414	1 661	21 001	331	3 000	717	38 100	3
421	Ausgewählte fette pflanzl. Öle ..	225 177	24 499	13 130	7 473	21	—	3 875	—	3 182	—	38 138	2 981
422	Andere fette pflanzliche Öle	208 453	29 557	24 303	1 279	3 727	—	248	1 327	62 921	—	46 452	65 374
431	Öle und Fette, verarbeitet, und Wachse tierischen und pflanzlichen Ursprungs	50 866	35 940	21 987	6 725	6 443	1	784	1 544	2 218	795	5 015	165
512	Organische chem. Erzeugnisse .	996 923	901 672	448 444	162 988	248 556	4 576	37 108	1 268	1 247	19 364	2 713	1 563
513	Anorganische chem. Grundstoffe, Säuren, Oxyde u. Halogensalze	250 917	202 224	114 830	28 459	35 205	1 351	22 379	3 382	17 779	2 334	5 566	181
514	Andere anorganische chemische Erzeugnisse	139 452	119 402	70 506	26 085	21 698	503	610	1 097	—	—	125	1 459
515	Radioaktive Stoffe u. dgl.	124 759	123 406	12 281	9 562	100 539	1 022	2	129	—	—	14	47
521	Mineralteere und rohe chemische Erzeugnisse aus Kohle, Erdöl und Naturgas	46 370	31 788	19 601	8 186	3 951	—	50	11	—	402	1	—
531	Synthetische organ. Farbstoffe, natürliches Indigo u. Farblacke	86 728	86 465	15 358	65 958	4 551	94	504	6	—	—	62	—
532	Farb- und Gerbstoffauszüge und synthetische Gerbstoffe	9 660	4 315	3 221	933	39	—	122	—	—	186	5 125	22
533	Pigmente, Farben, Lacke und verwandte Erzeugnisse	118 422	116 779	68 606	29 953	17 338	158	724	759	117	—	—	156
541	Medizin. u. pharm. Erzeugnisse	332 037	302 150	109 011	131 432	40 303	2 403	19 001	1 321	7 284	6 510	4 087	391
551	Ätherische Öle und Riechstoffe ..	108 000	97 482	52 128	29 928	10 461	248	4 717	354	1 327	342	2 759	1 962
553	Riech- und Schönheitsmittel ...	57 169	57 141	44 470	8 734	3 145	326	466	—	—	—	—	7
554	Seifen und Putz-, Wasch- und Reinigungsmittel	93 943	93 893	69 671	11 910	11 460	11	841	15	—	—	1	2
561	Chemische Düngemittel	115 410	113 396	98 305	4 199	2 565	8 327	—	—	—	—	—	—
571	Sprenkstoffe	24 488	18 462	10 419	4 752	2 755	3	533	397	—	—	—	373
581	Kunststoffe, regenerierte Zellulose und Kunstharze	747 495	736 521	501 819	97 622	116 893	1 253	18 934	547	10	5	4	78
599	Chemische Erzeugnisse, a. n. g.	512 028	474 741	234 355	114 343	123 544	672	1 827	1 600	707	2 613	1 194	354
611	Leder	288 228	234 549	188 624	25 859	17 481	19	2 566	2 557	3 707	2	6 198	40 515
612	Waren aus Leder und Kunstleder, a. n. g.	36 936	32 256	21 375	3 965	263	12	6 641	687	1 478	8	1 714	558
613	Zugerichtete Pelzfelle, auch gefärbt	109 244	97 883	40 010	19 331	7 462	855	30 225	1 591	250	226	3 855	1 946
621	Halberzeugnisse aus Kautschuk	52 186	51 790	30 881	9 837	9 846	200	1 026	11	96	—	—	220
629	Bearb. Waren aus Kautschuk, a. n. g.	404 854	395 294	261 303	88 738	32 923	5 263	7 067	3 135	27	43	19	4 964
631	Furniere, Kunstholz und anderes bearbeitetes Holz, a. n. g.	244 243	207 233	154 948	24 194	7 806	17 151	3 134	12 593	15 676	3	6 232	439
632	Andere Waren aus Holz, a. n. g.	80 330	69 358	36 157	25 435	1 357	491	5 918	6 882	784	20	74	1 794
633	Andere Waren aus Kork	46 350	42 952	15 561	20 141	642	—	6 608	—	3 392	—	—	3
641	Papier und Pappe	1 341 402	1 051 558	363 134	519 137	126 555	39 368	3 364	280 215	39	3	837	72
642	Waren aus Papierhalbstoff, Papier oder Pappe	138 479	137 146	83 725	35 570	15 008	292	2 551	1 018	4	6	1	176
651	Garne aus Spinnstoffen	960 449	936 854	702 887	135 234	68 937	118	29 678	3 551	9 011	1	349	9 176
652	Baumwollgewebe, ausgenommen Spezialgewebe	236 270	209 551	137 276	54 290	2 408	309	15 268	9 039	62	18	1	5 585
653	Andere Gewebe, ausgenommen Spezialgewebe	1 141 737	1 113 661	889 446	176 965	16 344	978	29 928	2 093	7	3	3	15 627
654	Tülle, Spitzen, Stickereien, Bänder u. Posamentierwaren	133 339	132 900	73 216	48 783	6 771	19	4 111	55	—	5	—	252
655	Spezialgewebe und verwandte Erzeugnisse	218 021	212 794	158 501	37 188	13 499	334	3 272	2 578	144	71	198	383
656	Spinnstoffwaren, a. n. g.	144 204	95 052	66 626	13 270	3 179	23	11 954	6 395	102	18	15	37 620
657	Fußbodenbeläge, Teppiche und Tapiserien	577 489	333 585	287 524	30 442	10 309	12	5 298	4 634	19 395	39	14	212 133
661	Kalk, Zement und Baustoffe, ausgen. aus Glas od. Keramik	193 687	186 229	139 494	34 245	7 251	370	4 869	659	283	19	8	1 168
662	Baumaterial aus keram. Stoffen	191 175	184 182	112 284	33 192	2 447	11	36 248	2 512	—	27	1	310
663	Waren aus mineralischen Stoffen, ausgen. Glas, a. n. g.	182 038	178 045	106 703	54 594	15 241	67	1 440	1 876	263	29	1	626
664	Glas	144 313	143 397	118 471	14 003	10 254	5	664	67	—	3	—	53
665	Glaswaren	134 845	119 593	84 486	25 344	4 631	548	4 584	7 108	62	93	—	37
666	Geschirr, Haushalts- und Ziergegenstände aus keram. Stoffen	50 618	48 768	25 389	13 842	18	6	9 513	716	3	41	1	190
667	Edelsteine, Schmucksteine und echte Perlen, roh od. bearbeitet	353 857	204 065	—	45 899	14 964	176	45 995	10	86 364	456	14 125	44 521
671	Roheisen, Spiegeleisen, Ferroleg., Eisen- u. Stahlschwamm u. -pulver	244 901	185 587	67 557	88 022	21 626	3 012	5 370	5 428	17 862	—	173	130
672	Stahlrohblöcke u. Stahlhalbzeug, einschl. Knüppel für Rohre ..	374 141	300 817	177 783	121 845	1 060	—	129	1 025	—	—	—	—
673	Stabstahl und Profile aus Stahl, einschl. Spundwandstahl	775 108	758 597	667 401	89 061	1 604	12	519	4 633	3	—	1	102
674	Breitflachstahl und Bleche	1 128 343	1 102 295	947 613	137 952	2 488	1 481	12 761	3 204	42	—	79	24
675	Bandstahl	170 984	168 605	141 697	21 581	4 567	116	644	44	—	—	—	—
676	Schienen und anderes Eisenbahnoberbaumaterial	3 311	3 311	2 636	674	1	—	—	—	—	—	—	—

1) Einschl. Schiffs- und Luftfahrzeugbedarf, Polargebiete und Nicht ermittelte Länder. — 2) Mutterländer. — 3) Elektrischer Strom wird nicht

(Spezialhandel)
 zeichnis für den Außenhandel (CST)
 Gruppen im Jahre 1967
 Gruppen
 1000 DM

Ausfuhr nach Verbrauchsländern																
Austral. und Ozean.	Ost- block- Länder	ins- gesamt ¹⁾	OECD-Länder ²⁾						Sonstige Länder (ohne Ostblock)						Ost- block- Länder	CST- Gruppe
			zu- sammen	EWG- Länder	EFTA- Länder	Verein. Staaten	Kanada	Übrige Länder	Europa	Afrika	Mittel- amerika	Süd- Asien	Austral. und Ozean.			
783	23 408	207 840	205 167	153 348	41 704	626	50	9 439	588	8	1	1	592	6	1 477	284
141	8 084	260	258	198	57	1	—	2	—	—	—	—	—	—	2	285
—	—	38	38	23	—	15	—	—	—	—	—	—	—	—	—	286
11 091	101 518	82 843	79 508	28 886	29 307	18 921	185	2 209	1 294	547	14	680	338	38	424	291
2 301	31 080	113 108	92 343	43 241	34 439	3 878	278	10 507	3 672	3 804	1 814	4 666	3 212	887	2 710	292
7	45 694	1 950 120	1 923 433	1 608 093	270 969	6 939	1 087	36 345	5 070	6 382	272	11 083	3 220	397	133	321
—	208 859	5 563	5 563	5	5 554	—	—	4	—	—	—	—	—	—	—	331
1	189 472	907 589	638 916	291 665	327 484	1 639	349	17 779	9 084	16 906	1 050	3 674	9 827	1 109	10 394	332
—	338	50 476	50 418	—	11 212	—	—	39	22	21	—	—	2	—	13	341
408	6 886	67 459	62 300	47 332	14 247	261	—	460	385	2 617	163	341	1 055	6	592	411
—	156 377	87 098	57 207	35 144	15 820	1 471	486	4 286	69	14 190	23	1 247	9 447	4 402	513	421
669	2 153	27 911	24 819	11 157	11 549	2 018	22	73	809	387	21	41	236	60	1 538	422
287	4 902	107 214	77 552	41 829	27 525	2 241	67	5 890	2 002	7 971	773	879	14 792	275	2 970	431
122	68 974	2 453 912	1 648 054	799 968	486 458	139 449	20 840	201 339	49 896	58 634	61 185	171 965	155 911	33 609	274 658	512
1	19 450	531 625	407 105	186 928	149 080	38 211	1 519	31 367	12 786	11 864	4 613	21 978	24 633	7 207	41 439	513
—	17 369	457 920	332 598	132 031	137 047	31 463	4 574	27 483	14 019	20 678	6 365	21 398	28 369	4 271	30 222	514
—	1 163	48 254	47 745	37 375	5 688	3 092	23	1 567	139	46	97	40	77	9	101	515
—	14 168	48 961	38 789	18 680	12 607	6 588	213	701	432	145	248	4 463	1 894	—	2 990	521
132	63	780 037	474 205	173 909	150 908	39 100	23 197	87 091	21 810	50 776	11 327	55 364	101 292	11 398	53 865	531
12	—	60 852	37 493	18 418	10 690	137	430	7 818	2 439	2 923	1 579	5 872	8 413	1 018	1 115	532
8	603	512 379	385 565	211 446	122 022	13 880	991	37 226	21 370	15 865	3 664	23 011	29 527	4 884	28 493	533
430	9 864	1 153 486	735 578	241 954	262 970	25 996	8 914	195 744	30 830	67 819	57 034	73 014	142 378	23 647	23 186	541
41	3 733	46 687	29 010	8 921	13 598	1 689	78	4 724	1 667	3 456	1 216	2 525	7 081	1 083	649	551
1	20	97 987	77 846	54 909	16 448	3 590	1 085	1 814	2 161	3 688	1 696	1 928	9 135	1 180	353	553
—	32	297 256	198 660	104 877	68 947	5 119	1 798	17 919	7 785	15 071	2 744	13 489	21 934	2 784	34 789	554
—	2 014	614 227	305 594	106 367	127 877	22 091	1 218	48 041	42 939	49 454	18 101	31 121	86 178	10 143	70 697	561
—	5 256	80 228	55 949	26 219	23 843	3 099	426	2 362	918	9 642	687	4 648	7 823	415	146	571
27	10 303	2 175 035	1 642 478	793 336	641 353	54 885	23 454	129 450	69 155	66 528	19 631	94 615	115 702	37 313	129 613	581
14 433	16 386	1 460 456	951 605	501 139	299 233	46 036	9 219	95 978	42 614	58 554	118 049	63 675	101 584	21 000	103 375	599
31	669	234 789	181 388	69 379	56 135	46 219	2 301	7 354	4 497	11 248	3 528	2 774	5 900	1 425	24 029	611
1	234	54 431	46 746	18 202	19 578	5 961	591	2 414	2 006	1 755	180	1 148	1 347	348	901	612
33	3 460	94 085	88 309	32 667	36 289	6 396	682	12 275	2 248	189	—	61	2 239	32	1 007	613
—	69	189 784	151 488	68 459	59 583	16 418	1 363	5 665	3 990	11 036	2 139	3 344	11 190	2 198	4 399	621
89	1 283	483 752	381 889	172 436	145 847	36 574	5 805	21 227	27 116	23 588	4 534	8 872	23 682	7 277	6 794	629
55	2 012	211 978	189 530	95 339	81 741	7 162	1 811	3 477	9 114	2 048	1 008	2 265	4 108	2 207	1 698	631
7	1 411	95 792	86 876	44 854	29 775	9 252	673	2 322	1 068	3 273	746	1 429	1 575	340	485	632
—	3	3 309	2 541	1 374	1 026	15	5	121	4	214	14	71	449	4	12	633
2	8 676	494 820	410 435	258 429	117 225	9 749	749	24 283	9 631	17 230	3 911	12 502	13 759	7 179	20 173	641
5	123	286 663	231 391	135 009	79 870	7 679	1 492	7 341	6 648	13 823	4 404	5 755	16 620	1 986	6 036	642
3	1 504	956 584	718 646	345 171	263 410	57 527	2 948	49 590	38 604	33 052	10 596	21 127	89 130	3 902	41 527	651
—	12 014	383 189	300 409	142 858	119 537	15 721	9 326	12 967	7 356	54 122	536	1 286	8 725	7 854	2 901	652
102	10 241	1 181 262	924 757	505 007	321 356	21 740	11 040	65 614	61 456	85 331	2 624	5 287	55 830	17 857	28 120	653
—	127	72 139	59 655	27 850	22 350	5 307	580	3 568	2 338	4 397	368	845	2 093	1 257	1 186	654
17	1 836	447 672	367 760	194 214	130 903	12 012	2 335	28 296	19 546	18 289	2 917	7 433	17 545	5 336	8 846	655
1	5 001	97 707	80 605	42 215	33 295	2 499	973	1 623	1 201	6 494	467	1 398	4 410	2 524	608	656
1	7 688	190 617	172 525	78 175	85 291	3 423	435	5 201	10 411	1 949	440	1 527	2 930	459	376	657
—	5 321	128 774	113 676	96 305	13 925	1 389	500	1 557	118	7 302	736	1 855	4 427	450	210	661
—	4 143	307 306	262 659	176 310	68 237	1 561	2 163	14 388	4 429	11 695	3 136	2 462	12 401	1 822	8 702	662
1	1 197	358 534	285 463	154 023	93 997	14 462	2 497	20 484	14 468	9 713	2 576	7 477	16 493	4 321	18 023	663
2	791	303 580	263 805	109 406	89 350	41 899	9 082	14 068	3 561	3 433	2 080	8 915	8 443	4 655	8 688	664
2	7 950	267 052	229 704	127 141	52 282	35 749	3 749	10 783	1 874	6 692	5 105	8 219	10 390	3 336	1 732	665
—	899	244 742	228 904	131 298	58 180	31 259	3 433	4 734	1 430	3 232	2 462	3 239	3 391	2 062	22	666
3 504	812	228 721	169 881	56 294	41 640	12 996	4 961	2 369	2 308	9 722	31 921	11 434	839	247	667	
—	9 276	333 285	309 754	128 532	41 864	27 240	423	111 695	1 741	3 731	437	5 222	4 236	306	7 858	671
1 440	70 859	901 989	795 446	481 024	29 980	177 704	3 412	103 326	5 128	2 317	7 012	54 780	29 861	—	7 445	672
2	11 770	1 581 110	1 252 117	716 714	219 707	227 006	34 513	54 177	17 732	43 951	9 348	28 847	113 650	1 244	114 221	673
—	22 699	1 947 917	1 353 067	710 351	305 696	228 448	16 022	92 550	39 209	21 562	9 434	77 949	90 949	1 119	354 628	674
—	2 335	381 269	272 928	164 506	61 733	24 184	2 171	20 334	9 801	10 119	2 557	12 087	20 256	1 557	51 964	675
—	—	77 847	57 147	27 559	17 540	2 328	400	9 320	2 867	11 061	85	2 232	4 013	130	312	676

nachgewiesen.

I. M. Ein- und Ausfuhr
nach dem Internationalen Warenver-
und nach Länder-
2. Nach
Werte in

CST-Gruppe	Warenbenennung	Einfuhr nach Herstellungsländern											
		ins-gesamt ¹⁾	OECD-Länder ²⁾						Sonstige Länder (ohne Ostblock)				
			zu-sammen	EWG-Länder	EFTA-Länder	Verein-Staaten	Kanada	Übrige Länder	Europa	Afrika	Mittel-amerika	Süd-amerika	Asien
677	Stahldraht, ausgen. Walzdraht ..	74 149	74 142	56 835	15 290	549	—	1 468	—	2	—	1	—
678	Rohre, Rohrform-, Rohrver- schluß- und Rohrverbindungs- stücke aus Eisen oder Stahl ..	154 993	144 699	65 218	63 680	9 464	182	6 155	4 104	5	60	—	1
679	Waren aus Eisen oder Stahl, gegossen oder geschmiedet ..	10 186	10 109	8 895	963	245	—	6	34	—	—	—	10
681	Silber, Platin u. Platinbeimetallo	498 843	221 461	50 113	88 337	80 055	925	2 031	18 968	1 798	79 626	51 794	34 261
682	Kupfer	2 155 694	907 695	429 749	299 939	97 780	41 990	38 237	49 490	482 041	330	651 461	10 859
683	Nickel	241 499	193 606	22 966	127 826	7 996	34 659	159	6 233	11 087	—	—	1
684	Aluminium	517 303	465 376	161 003	221 310	38 696	—	2 421	1 735	7 797	2	28 777	—
685	Blei	86 268	61 265	19 377	31 370	21	10 497	—	1 245	4 801	225	1 718	—
686	Zinn	189 806	143 421	109 924	13 929	280	11 738	7 550	15 825	8 686	—	5 975	—
687	Zinn	157 932	110 886	100 150	10 349	115	—	272	—	8 556	—	—	34 564
688	Uran und Thorium	335	335	144	190	1	—	—	—	—	—	—	—
689	Andere unedle NE-Metalle für die Metallindustrie	184 519	152 326	41 249	65 858	36 005	1 638	7 576	2 203	4 001	191	946	41
691	Metallkonstrukt. u. Teile davon	141 706	141 213	93 645	43 861	2 772	3	932	389	6	—	—	—
692	Sammelbehälter, Fässer und Druckbehälter aus Metall, für Transport und Lagerung	57 850	56 870	36 673	13 225	6 702	240	30	506	—	1	9	48
693	Kabel, Stahldraht, Gitter und Geflechte aus Metall	75 956	75 900	71 285	3 915	577	101	22	6	6	—	1	—
694	Nägeln und Schrauben	57 375	56 449	20 753	20 840	14 150	184	522	130	4	—	6	231
695	Werkzeuge aus unedlen Metallen	151 554	145 913	45 108	66 262	23 804	2 032	8 707	1 125	1 123	95	22	422
696	Schneidwaren und Bestecke	56 966	55 870	20 589	8 500	3 538	7	23 236	208	—	8	213	391
697	Metallwaren, vorwiegend für den Hausgebrauch	57 059	52 474	31 369	14 999	655	324	5 127	1 121	564	1	5	1 910
698	Andere bearbeitete Waren aus unedlen Metallen, a. n. g.	215 669	211 203	104 379	75 462	26 993	432	3 937	2 067	25	6	11	1 338
711	Dampfkessel u. nichtelektrische Motoren	506 470	488 013	220 775	170 915	89 736	2 835	3 752	2 682	1 019	27	1 123	12 920
712	Schlepper, Maschinen u. Appa- rate für die Landwirtschaft ..	220 075	215 823	129 524	65 210	18 842	279	1 968	1 024	1	28	—	2
714	Büromaschinen	1 145 758	1 126 957	553 915	191 637	351 459	5 672	24 274	771	65	31	15 409	415
715	Metallbearbeitungsmaschinen ..	256 314	241 363	80 562	115 595	42 255	138	2 813	270	24	8	145	431
717	Maschinen für die Textil- und Lederindustrie; Nähmaschinen	365 371	357 820	100 926	189 144	34 374	639	32 737	2 001	67	28	387	3 544
718	Maschinen für besonders ge- nannte Industrien	423 791	418 098	172 337	151 783	90 930	637	2 411	3 520	141	21	55	225
719	Maschinen u. Apparate, a. n. g.	1 688 102	1 661 949	687 032	610 079	313 499	16 707	34 632	11 085	1 299	158	335	1 548
722	Elekt. Maschinen u. Schaltgeräte	588 421	581 893	244 355	201 410	120 925	3 606	11 597	1 334	1 283	63	176	495
723	Drähte, Kabel, Isolatoren usw. für die Elektrizitätsverteilung	83 038	82 768	49 876	21 988	10 009	161	734	28	—	—	9	60
724	Apparate für Telephonie, Tele- phonie, Fernsehen, Radar usw.	319 224	306 770	164 927	51 918	39 584	712	49 629	2 398	188	32	27	8 787
725	Elektrische Haushaltsgeräte	259 564	256 628	205 731	33 810	5 973	589	10 525	1 598	1	1	2	39
726	Apparate für Elektromedizin und Bestrahlungen	49 393	48 621	20 531	17 284	9 011	79	1 716	189	13	4	9	20
729	Elekt. Maschinen u. Apparate, a. n. g.	927 574	913 737	383 126	211 604	280 717	4 393	33 897	1 445	410	17	70	2 442
731	Schienenfahrzeuge	33 579	32 092	17 628	13 067	262	9	1 126	1 229	165	—	—	35
732	Kraftfahrzeuge	2 104 244	2 085 016	1 893 530	122 503	52 332	6 207	10 444	7 204	81	29	69	77
733	Straßenfahrzeuge o. Kraftantrieb	92 549	85 977	57 830	25 708	1 300	1	1 138	5 184	—	1	—	25
734	Luftfahrzeuge	685 833	685 477	64 074	89 183	513 834	2 466	15 920	3	13	—	—	201
735	Wasserfahrzeuge	257 471	231 092	130 694	87 713	9 350	—	3 335	19 952	2 430	851	—	2 797
812	Sanitäre und hygien. Artikel, Heizkessel usw. für Zentral- heiz., Beleuchtungskörper ..	140 333	129 849	64 516	57 877	4 243	105	3 108	4 813	41	23	—	4 265
821	Möbel	245 656	211 421	141 173	64 104	1 952	44	4 148	25 524	520	22	75	1 232
831	Reiseartikel, Täschnerwaren u. dergl.	64 487	55 823	46 239	3 737	686	9	5 152	2 414	1 348	24	4	3 370
841	Bekleidung	1 700 166	1 332 929	1 020 934	186 770	24 217	1 593	99 415	89 388	1 891	168	804	251 318
842	Pelzwaren, ausgen. Kopfbedeck.	24 456	18 447	10 990	2 872	369	3 126	1 090	620	22	—	68	138
851	Schuhe	534 540	482 491	437 159	28 636	519	46	16 131	18 865	36	22	483	20 059
861	Feinmech. u. opt. Erzeugnisse ..	627 235	616 789	197 244	183 355	161 020	7 102	68 068	1 314	574	132	144	3 301
862	Photochemische Erzeugnisse	252 941	250 836	153 214	15 727	78 174	103	3 618	792	12	7	6	267
863	Kinofilme, belichtet u. entwickelt	38 877	37 476	18 816	13 014	4 706	49	891	157	87	17	16	89
864	Uhren	164 761	163 751	46 968	106 957	8 879	198	749	27	7	26	6	293
891	Musikinstrumente, Plattenspie- ler und Schallplatten	194 946	192 148	88 015	26 308	51 632	85	26 108	1 488	53	27	25	140
892	Druckereierzeugnisse	208 547	201 798	87 113	92 652	17 030	92	4 911	904	149	26	30	366
893	Kunststoffwaren	160 533	157 401	110 743	28 438	14 301	197	3 722	578	17	6	5	2 415
894	Kinderwagen, Sportartikel, Spielzeug und Spiele	258 640	228 516	80 631	69 486	35 068	905	42 426	2 636	8	242	24	21 054
895	Bürobedarf	38 419	37 705	15 808	8 679	3 175	6	10 037	128	1	—	—	447
896	Kunstgegenstände, Sammlungs- stücke und Antiquitäten	93 236	84 610	23 731	50 549	7 873	126	2 331	541	540	383	639	2 834
897	Schmuckwaren, Gold- und Silberschmiedewaren	147 756	142 005	127 098	10 555	1 267	28	3 057	950	41	753	591	2 162
899	Bearbeitete Waren, a. n. g.	176 818	139 258	68 477	25 782	6 089	34	38 876	6 930	438	712	191	16 272
911	Postpakete, anderweitig nicht zugeordnet ³⁾	—	—	—	—	—	—	—	—	—	—	—	—
931	Rückwaren und besondere Ein- und Ausfuhr	3 089 882	—	—	—	—	—	—	—	—	—	—	—
941	Zootiere, Hunde, Katzen u. dgl.	7 854	3 713	2 037	1 219	355	11	91	170	1 738	67	812	986
951	Kriegswaffen und Munition	7 983	7 469	4 569	538	1 926	2	434	18	3	—	—	176
961	Nicht in Umlauf befindliche Münzen, ausgen. Goldmünzen	24 978	1 207	4	945	250	8	—	2	2	3	—	36
971	Gold ⁴⁾	777 350	385 740	171 529	213 444	756	7	4	98	350 474	5	283	210
(X 00)	In Umlauf befindliche Münzen, ausgen. Goldmünzen ³⁾	—	—	—	—	—	—	—	—	—	—	—	—
981	—	—	—	—	—	—	—	—	—	—	—	—	—
(X 10)	—	—	—	—	—	—	—	—	—	—	—	—	—
Insgesamt		70 183 203	50 672 761	27 635 538	10 992 513	8 555 639	946 571	2542 500	10 790 033	5 768 943	974 044	3 462 297	4508 597

1) Einschl. Schiffs- und Luftfahrzeugbedarf, Polargebiete und Nicht ermittelte Länder. — 2) Mutterländer. — 3) Postpakete werden ihrem Münzen (ausgen. Goldmünzen) sind als Zahlungsmittel in der Außenhandelsstatistik nicht enthalten.

(Spezialhandel)
 zeichnis für den Außenhandel (CST)
 Gruppen im Jahre 1967
 Gruppen
 1000 DM

Ausfuhr nach Verbrauchsländern																
Austral. und Ozean.	Ost- block- Länder	ins- gesamt ¹⁾	OECD-Länder ²⁾						Sonstige Länder (ohne Ostblock)						Ost- block- Länder	CST- Gruppe
			zu- sammen	EWG- Länder	EFTA- Länder	Verein. Staaten	Kanada	Übrige Länder	Europa	Afrika	Mittel- amerika	Süd- amerika	Asien	Austral. und Ozean.		
2	2	236 164	153 110	74 039	41 039	24 263	4 374	9 395	9 239	8 581	3 438	9 287	18 116	383	34 010	677
2	6 122	1 537 365	1 008 750	542 073	323 358	82 889	20 871	39 559	41 558	68 451	8 043	27 027	111 199	10 726	261 611	678
1	32	37 716	30 516	14 795	13 805	1 542	31	343	668	2 039	—	766	2 196	14	1 517	679
1511	89 424	233 909	188 029	107 156	49 378	5 059	14	26 422	5 970	727	310	3 135	5 834	236	29 668	681
1314	52 504	1 277 190	969 245	300 475	316 130	307 250	4 498	40 892	63 127	6 745	2 780	48 532	90 314	958	95 489	682
—	30 572	90 866	73 395	35 820	14 551	4 449	6 571	12 004	3 242	986	547	2 913	4 374	509	4 900	683
1	13 615	425 737	350 878	220 658	69 627	38 950	1 201	20 442	10 624	8 831	3 496	5 660	27 408	4 353	14 487	684
15 517	1 497	102 025	92 925	27 104	8 238	55 643	16	1 924	1 637	1 090	619	1 198	3 615	44	897	685
2 527	13 372	45 765	40 514	21 466	16 456	412	73	2 107	330	313	67	931	3 275	21	314	686
—	3 926	26 270	20 478	16 053	4 238	85	—	102	4 183	56	67	656	677	29	124	687
—	—	29	29	12	17	—	—	—	—	—	—	—	—	—	—	688
36	24 775	48 312	43 573	20 306	12 443	5 338	277	5 209	1 636	136	85	945	762	209	966	689
62	36	352 826	260 691	176 621	68 203	5 080	1 629	9 158	5 287	23 368	3 174	15 609	35 365	176	9 156	691
—	416	175 300	146 421	89 667	46 460	3 402	138	6 754	2 401	5 789	1 610	4 324	8 622	743	5 390	692
1	42	255 883	159 376	73 363	31 996	42 664	3 563	7 790	14 932	15 357	2 359	9 948	22 954	927	30 030	693
1	553	245 611	206 982	116 618	69 224	14 467	1 074	5 599	4 851	8 634	3 715	5 168	12 460	673	3 128	694
291	2 563	749 078	543 572	269 553	192 363	42 221	8 476	30 959	23 678	42 245	17 076	43 257	54 868	11 310	13 072	695
—	276	246 695	192 237	94 204	46 793	34 357	5 549	11 334	4 708	13 601	6 265	10 110	13 728	4 602	1 444	696
—	984	200 827	180 320	102 430	57 019	11 686	1 743	7 442	2 767	5 854	1 918	3 621	5 122	987	238	697
50	969	1 037 262	835 803	410 709	316 159	63 501	12 134	33 300	22 803	45 189	16 017	33 709	57 022	10 159	16 560	698
97	589	1 831 628	1 315 038	641 361	380 928	121 909	32 885	137 955	39 435	93 769	19 837	74 289	192 275	30 336	66 649	711
134	3 063	991 266	830 846	443 981	238 255	32 472	39 326	76 812	35 022	68 490	5 140	7 383	22 382	14 093	7 910	712
117	1 347	976 112	836 696	337 641	171 687	17 307	112 025	35 591	35 591	36 577	15 717	48 686	41 717	29 984	17 348	714
57	14 016	2 361 942	1 638 090	659 838	513 698	237 181	28 858	198 515	39 236	80 271	40 361	104 474	144 914	35 521	279 075	715
28	1 496	2 225 254	1 421 396	563 899	375 768	258 292	14 797	208 640	70 046	84 701	69 235	172 150	203 948	28 630	175 148	717
263	1 468	2 817 901	1 973 831	807 057	672 699	196 929	33 435	263 711	87 309	198 363	41 919	130 146	186 894	55 801	143 638	718
615	11 113	8 232 896	5 846 115	2 841 569	1 971 622	396 303	76 521	560 100	276 130	376 136	99 566	272 193	514 701	82 586	765 469	719
109	3 068	1 978 259	1 471 330	750 734	547 692	37 797	11 220	123 887	52 992	86 118	16 080	65 324	188 112	47 111	51 192	722
97	76	394 536	234 910	130 621	79 172	6 637	1 027	17 453	18 263	23 383	4 635	9 095	83 041	2 982	18 227	723
10	1 012	1 435 204	1 000 622	442 802	357 833	94 503	16 102	89 382	57 131	70 178	65 077	60 547	137 517	21 623	22 509	724
—	1 295	687 423	625 606	343 899	222 313	15 783	846	42 765	17 319	13 138	1 993	8 155	15 010	2 334	3 868	725
5	532	227 359	163 523	59 789	50 723	30 960	4 615	17 436	9 262	6 183	4 664	13 108	13 443	3 322	13 854	726
295	9 158	2 319 824	1 680 022	809 765	607 916	118 663	14 893	128 785	75 776	108 711	23 329	62 435	133 769	30 862	204 920	729
—	58	348 166	241 929	70 251	88 043	524	51	83 060	7 091	37 668	4 012	3 406	39 660	909	13 491	731
1263	10 505	10 329 053	8 169 698	2 978 756	2 107 305	2 599 843	146 315	337 479	284 866	666 841	147 201	285 288	609 039	106 582	59 526	732
—	1 362	369 767	290 186	138 662	108 108	33 950	2 190	7 276	9 062	19 187	1 071	5 201	20 165	3 221	21 674	733
7	132	346 143	309 570	190 314	75 242	34 394	626	8 994	77	6 629	135	27 573	1 668	463	28	734
6	343	886 560	537 718	93 757	404 599	13 992	3 692	21 678	5 765	80 532	38 716	4 298	141 124	63	78 344	735
—	1 342	406 400	338 469	218 762	81 709	17 546	3 283	17 169	4 288	17 639	3 763	7 164	30 499	1 699	2 879	812
4	6 858	536 371	500 878	323 623	158 721	10 661	1 498	6 375	3 177	8 839	1 129	2 162	17 183	1 628	1 375	821
2	1 502	127 427	112 045	45 829	45 748	15 047	1 278	4 143	975	3 481	1 797	2 093	5 653	1 228	155	831
478	23 190	984 752	896 829	536 484	285 518	50 596	10 991	13 240	15 121	13 024	3 354	6 579	14 726	2 512	32 607	841
3	5 158	26 735	23 701	4 916	15 341	827	1 536	1 081	843	142	103	494	442	146	864	842
—	12 584	190 347	166 839	68 109	71 599	18 784	5 502	2 845	2 451	2 495	286	827	4 239	1 386	11 824	851
428	4 553	1 914 943	1 491 307	601 940	481 513	255 531	39 275	113 048	45 184	59 864	28 526	80 533	94 989	33 474	81 065	861
33	988	355 010	264 089	118 552	102 182	24 609	1 230	17 516	11 629	18 282	6 208	18 750	25 666	6 321	4 065	862
24	1 011	8 516	6 446	1 342	3 977	547	106	474	173	215	116	406	813	65	282	863
1	650	420 592	350 792	138 740	116 818	68 337	8 484	18 413	6 491	13 203	6 628	11 436	19 683	11 535	824	864
6	1 059	631 864	527 240	208 659	166 659	103 202	21 312	27 408	12 975	22 881	6 201	12 322	27 080	9 832	13 333	891
18	5 256	616 849	548 311	172 629	283 544	59 048	6 674	26 416	10 280	7 920	2 757	17 700	10 890	4 044	14 947	892
41	70	377 521	336 880	185 282	129 851	12 081	2 388	7 278	5 792	9 956	2 123	6 456	9 041	2 103	5 170	893
208	5 952	375 252	343 201	137 337	121 088	68 855	6 406	9 515	4 685	7 632	2 796	5 628	7 061	3 235	10 14	894
—	137	215 176	158 120	69 294	52 426	14 442	2 565	19 393	7 289	9 318	3 321	8 748	18 803	5 935	3 642	895
92	3 597	102 691	100 635	21 030	60 414	15 296	2 503	1 392	210	377	163	591	333	57	325	896
6	1 248	468 168	269 212	82 511	134 081	27 493	17 496	7 631	2 935	14 068	25 202	96 723	20 909	4 358	34 761	897
351	12 666	346 206	297 812	128 114	106 876	40 630	7 485	14 707	8 814	8 786	3 808	7 087	12 896	5 276	1 726	899
—	—	—	—	—	—	—	—	—	—	—	—	—	—	—	—	911
23	336	1 160 806	5 287	543	3 273	1 157	106	208	285	56	15	77	145	8	463	931
—	317	31 299	28 561	1 082	1 614	25 553	164	148	64	212	569	761	954	137	41	951
23 646	82	2 933	59	10	24	25	—	—	—	—	1 029	1 845	—	—	—	961
9	40 531	98 601	87 232	27 601	43 536	1 379	111	14 605	386	163	304	6 068	3 626	74	748	971
613 835	3015 313	87 045 149	66 387 036	32 007 497	20 623 008	7 859 081	926 518	4 970 932	22 238 864	36 483 376	12 147 776	2 889 677	5 141 020	909 189	4 376 523	(X 00) (X 10)

Inhalt entsprechend nachgewiesen. — 4) Abweichend von der CST wird unter Teil 9 auch Geld nachgewiesen. — 5) Im Umlauf befindliche

I. N. Ein- und Ausfuhr (Spezialhandel) im Verkehr mit den Mitgliedsländern ¹⁾ der Europäischen Gemeinschaft für Kohle und Stahl (EGKS)

Warenbenennung	Insgesamt ²⁾		Mitgliedsländer der Europäischen Gemeinschaft für Kohle und Stahl										Übrige Länder	
			zusammen		Frankreich		Belgien-Luxemburg		Niederlande		Italien			
	1966	1967	1966	1967	1966	1967	1966	1967	1966	1967	1966	1967	1966	1967

Einfuhr

— 1000 t —

EG-Waren ³⁾														
Kohle und Koks	8663	8564	1433	1474	370	367	289	347	775	760	—	—	7230	7090
Erz	32443	32795	5211	4556	5207	4553	—	0	3	3	—	0	27233	28240
Schrott	608	1103	562	929	45	95	260	359	256	474	1	1	47	175
Eisen und Stahl	5724	5293	4539	4172	1580	1361	2101	2078	480	451	377	281	1185	1121

— % ⁴⁾ —

EG-Waren ³⁾														
Kohle und Koks	100	100	16,5	17,2	4,3	4,3	3,3	4,1	8,9	8,7	—	—	83,5	82,8
Erz	100	100	16,1	13,9	16,1	13,9	—	0,0	0,0	0,0	—	0,0	83,9	86,1
Schrott	100	100	92,4	84,2	7,4	8,6	42,7	32,5	42,1	43,0	0,2	0,1	7,6	15,8
Eisen und Stahl	100	100	79,3	78,8	27,6	25,7	36,7	39,3	8,4	8,5	6,6	5,3	20,7	21,2

— Mill. DM —

Insgesamt:	72670	70183	27774	27636	8617	8488	5607	5436	6869	7275	6680	6436	44896	42548
dar.: EG-Waren ³⁾ zusammen:	4570	4355	2389	2235	931	811	957	953	301	314	200	157	2181	2120
Kohle und Koks	473	459	102	102	23	21	18	21	61	60	—	—	371	357
Erz	1329	1300	84	71	84	71	—	0	0	0	—	0	1245	1229
Schrott	91	175	79	139	8	21	38	53	33	64	1	1	12	36
Eisen und Stahl	2677	2422	2124	1922	816	698	901	879	208	190	199	155	553	499

— Mill. \$ —

Insgesamt:	18167	17545	6945	6910	2155	2123	1402	1359	1718	1819	1670	1609	11222	10635
dar.: EG-Waren ³⁾ zusammen:	1142	1089	597	559	233	203	239	238	75	79	50	39	545	530
Kohle und Koks	118	115	25	26	6	5	5	5	15	15	—	—	93	89
Erz	332	325	21	18	21	18	—	0	0	0	—	0	311	307
Schrott	23	44	20	35	2	5	9	13	8	16	0	0	3	9
Eisen und Stahl	669	605	531	481	204	174	225	220	52	48	50	39	138	125

— % ⁴⁾ —

Insgesamt:	100	100	38,2	39,4	11,9	12,1	7,7	7,7	9,5	10,4	9,2	9,2	61,8	60,6
dar.: EG-Waren ³⁾ zusammen:	100	100	52,3	51,3	20,4	18,6	20,9	21,9	6,6	7,2	4,4	3,6	47,7	48,7
Kohle und Koks	100	100	21,5	22,3	4,8	4,7	3,8	4,5	12,9	13,1	—	—	78,5	77,7
Erz	100	100	6,4	5,4	6,4	5,4	—	0,0	0,0	0,0	—	0,0	93,6	94,6
Schrott	100	100	87,0	79,5	9,0	11,9	41,2	30,5	35,9	36,4	0,8	0,7	13,0	20,5
Eisen und Stahl	100	100	79,3	79,4	30,5	28,8	33,7	36,3	7,8	7,9	7,4	6,4	20,7	20,6

Ausfuhr

— 1000 t —

EG-Waren ³⁾														
Kohle und Koks	25553	26396	21326	22145	9128	8728	6349	5734	3878	4505	1972	3177	4226	4251
Erz	301	337	14	43	7	35	4	6	2	1	2	0	287	294
Schrott	1980	2125	1978	2117	120	72	20	18	35	34	1802	1993	2	9
Eisen und Stahl	8601	11111	4191	4578	1833	1997	518	549	886	763	953	1269	4411	6533

— % ⁴⁾ —

EG-Waren ³⁾														
Kohle und Koks	100	100	83,5	83,9	35,7	33,1	24,8	21,7	15,2	17,1	7,7	12,0	16,5	16,1
Erz	100	100	4,5	12,7	2,5	10,5	1,2	1,8	0,7	0,3	0,1	0,1	95,5	87,3
Schrott	100	100	99,9	99,6	6,1	3,4	1,0	0,8	1,8	1,6	91,0	93,8	0,1	0,4
Eisen und Stahl	100	100	48,7	41,2	21,3	18,0	6,0	4,9	10,3	6,9	11,1	11,4	51,3	58,8

— Mill. DM —

Insgesamt:	80628	87045	29281	32007	9216	10050	6421	6439	7987	8628	5657	6890	51347	55038
dar.: EG-Waren ³⁾ zusammen:	6106	6898	3832	3911	1607	1616	795	712	705	686	725	896	2274	2987
Kohle und Koks	1998	1925	1651	1597	722	673	536	456	277	292	116	176	347	329
Erz	10	12	1	3	1	2	0	0	0	0	0	0	9	9
Schrott	264	286	263	284	16	10	3	2	7	5	238	267	1	2
Eisen und Stahl	3834	4674	1917	2027	868	931	257	254	421	390	371	452	1917	2647

— Mill. \$ —

Insgesamt:	20156	21760	7328	8009	2306	2515	1607	1612	1999	2159	1416	1724	12828	13751
dar.: EG-Waren ³⁾ zusammen:	1526	1724	958	977	402	404	199	178	176	171	181	224	569	747
Kohle und Koks	500	481	413	399	181	168	134	114	69	73	29	44	87	82
Erz	3	3	0	1	0	1	0	0	0	0	0	0	2	2
Schrott	66	72	66	71	4	2	1	1	2	1	59	67	0	0
Eisen und Stahl	958	1168	479	507	217	233	64	63	105	97	93	113	479	662

— % ⁴⁾ —

Insgesamt:	100	100	36,3	36,8	11,4	11,5	8,0	7,4	9,9	9,9	7,0	7,9	63,7	63,2
dar.: EG-Waren ³⁾ zusammen:	100	100	62,8	56,7	26,3	23,4	13,0	10,3	11,5	10,0	11,9	13,0	37,2	43,3
Kohle und Koks	100	100	82,6	82,9	36,1	35,0	26,8	23,7	13,9	15,1	5,8	9,1	17,4	17,1
Erz	100	100	9,9	21,4	5,5	19,4	2,5	1,2	1,7	0,6	0,2	0,3	90,1	78,6
Schrott	100	100	99,8	99,4	6,2	3,4	1,1	0,8	2,5	1,7	90,1	93,4	0,2	0,6
Eisen und Stahl	100	100	50,0	43,4	22,6	19,9	6,7	5,4	11,0	8,3	9,7	9,7	50,0	56,6

1) Herstellungs- bzw. Verbrauchsländer. — 2) Alle Länder. — 3) Waren, die unter die Bestimmungen des Vertrages über die Gründung der Europäischen Gemeinschaft für Kohle und Stahl fallen und für die der Gemeinsame Markt besteht. — 4) Errechnet aus Mengen in dz = 100 kg. — 5) Errechnet aus Werten in 1000 DM.

I. O. Ausfuhr (Spezialhandel)¹⁾ nach Herstellungsländern und Warengruppen der Ernährungswirtschaft und der Gewerblichen Wirtschaft

Herstellungsland 2)	Jahr	Ins- gesamt 3)	Ernährungswirtschaft					Gewerbliche Wirtschaft					
			zu- sammen	Lebende Tiere	Nahrungsmittel		Genuß- mittel	zu- sammen	Roh- stoffe	Halb- waren	Fertigwaren		
					tierischen Ursprungs	pflanz- lichen Ursprungs					zu- sammen	Vor- erzeug- nisse	End- erzeug- nisse
— Mill. DM —													
Schleswig-Holstein	1966	1645	128	6	51	60	11	1517	42	138	1337	80	1257
	1967	1541	155	8	71	63	13	1385	45	122	1219	108	1111
Hamburg	1966	2691	196	0	26	130	39	2495	47	894	1554	144	1410
	1967	2744	248	0	28	172	48	2496	47	717	1732	153	1579
Niedersachsen	1966	8425	268	31	84	141	11	8157	127	437	7593	897	6697
	1967	8737	347	31	125	175	17	8389	137	518	7734	978	6756
Bremen	1966	962	128	0	56	27	45	834	84	38	712	167	546
	1967	1036	128	0	54	22	51	908	67	96	745	219	526
Nordrhein-Westfalen .	1966	26536	325	7	61	231	27	26211	1537	3015	21659	7022	14637
	1967	29045	398	7	75	279	37	28646	1576	3303	23767	8058	15709
Hessen	1966	7491	57	3	9	35	11	7434	129	398	6906	1500	5407
	1967	8055	77	4	20	41	13	7978	110	387	7481	1708	5773
Rheinland-Pfalz	1966	3971	115	2	9	28	76	3856	91	325	3441	1626	1815
	1967	4715	140	3	11	34	93	4575	90	349	4136	1818	2318
Baden-Württemberg ..	1966	14192	128	13	40	65	11	14064	116	549	13399	1204	12195
	1967	15126	183	17	66	88	12	14943	138	618	14187	1313	12874
Bayern	1966	9169	373	48	154	56	116	8796	272	596	7928	922	7006
	1967	10172	566	128	254	54	130	9606	289	672	8645	1010	7635
Saarland	1966	1912	22	1	8	11	3	1890	202	270	1418	915	503
	1967	1940	33	1	14	14	4	1908	184	267	1457	927	530
Berlin (West)	1966	1914	22	0	2	7	13	1892	9	176	1708	115	1592
	1967	2070	23	0	3	13	6	2047	13	165	1870	119	1751
Waren ausländ. Ursprungs 4)	1966	1265	174	0	25	134	15	849	182	95	573	135	438
	1967	1355	146	0	26	94	25	957	184	139	633	157	476
Nicht ermittelte Her- stellungsländer 5)	1966	452	30	4	11	15	0	305	0	221	84	1	83
	1967	507	30	12	3	16	—	326	0	220	106	1	105
Insgesamt	1966	80628	1968	116	535	939	379	78301	2835	7152	68314	14727	53587
	1967	87045	2476	212	750	1064	449	84166	2880	7573	73713	16570	57143

— Anteil an der Gesamtausfuhr in % —

Schleswig-Holstein	1966	2,0	6,5	5,0	9,6	6,4	2,9	1,9	1,5	1,9	2,0	0,5	2,3
	1967	1,8	6,3	3,7	9,5	5,9	3,0	1,6	1,6	1,6	1,7	0,7	1,9
Hamburg	1966	3,3	10,0	0,2	4,9	13,8	10,4	3,2	1,7	12,5	2,3	1,0	2,6
	1967	3,2	10,0	0,1	3,7	16,1	10,7	3,0	1,6	9,5	2,3	0,9	2,8
Niedersachsen	1966	10,4	13,6	27,3	15,8	15,0	3,0	10,4	4,5	6,1	11,1	6,1	12,5
	1967	10,0	14,0	14,7	16,6	16,4	3,8	10,0	4,8	6,8	10,5	5,9	11,8
Bremen	1966	1,2	6,5	0,0	10,4	2,9	12,0	1,1	2,9	0,5	1,0	1,1	1,0
	1967	1,2	5,2	0,0	7,2	2,1	11,4	1,1	2,3	1,3	1,0	1,3	0,9
Nordrhein-Westfalen .	1966	32,9	16,5	5,7	11,3	24,6	7,1	33,5	54,2	42,2	31,7	47,7	27,3
	1967	33,4	16,1	3,5	10,0	26,2	8,2	34,0	54,7	43,6	32,2	48,6	27,5
Hessen	1966	9,3	2,9	2,3	1,6	3,7	3,0	9,5	4,6	5,6	10,1	10,2	10,1
	1967	9,3	3,1	1,9	2,7	3,8	2,8	9,5	3,8	5,1	10,1	10,3	10,1
Rheinland-Pfalz	1966	4,9	5,8	1,9	1,7	3,0	20,0	4,9	3,2	4,5	5,0	11,0	3,4
	1967	5,4	5,7	1,6	1,4	3,1	20,6	5,4	3,1	4,6	5,6	11,0	4,1
Baden-Württemberg ..	1966	17,6	6,5	11,4	7,5	6,9	2,9	18,0	4,1	7,7	19,6	8,2	22,8
	1967	17,4	7,4	7,9	8,8	8,3	2,8	17,8	4,8	8,2	19,2	7,9	22,5
Bayern	1966	11,4	19,0	41,4	28,7	6,0	30,6	11,2	9,6	8,3	11,6	6,3	13,1
	1967	11,7	22,8	60,3	33,9	5,0	28,9	11,4	10,0	8,9	11,7	6,1	13,4
Saarland	1966	2,4	1,1	0,6	1,4	1,2	0,7	2,4	7,1	3,8	2,1	6,2	0,9
	1967	2,2	1,3	0,5	1,8	1,3	0,8	2,3	6,4	3,5	2,0	5,6	0,9
Berlin (West)	1966	2,4	1,1	0,0	0,3	0,7	3,5	2,4	0,3	2,5	2,5	0,8	3,0
	1967	2,4	0,9	0,0	0,4	1,3	1,4	2,4	0,4	2,2	2,5	0,7	3,1
Waren ausländ. Ursprungs 4)	1966	1,6	8,8	0,4	4,7	14,2	3,9	1,1	6,4	1,3	0,8	0,9	0,8
	1967	1,6	5,9	0,2	3,5	8,9	5,6	1,1	6,4	1,8	0,9	0,9	0,8
Nicht ermittelte Her- stellungsländer 5)	1966	0,6	1,5	3,8	2,0	1,6	0,0	0,4	0,0	3,1	0,1	0,0	0,2
	1967	0,6	1,2	5,5	0,4	1,5	—	0,4	0,0	2,9	0,1	0,0	0,2
Insgesamt	1966	100	100	100	100	100	100	100	100	100	100	100	100
	1967	100	100	100	100	100	100	100	100	100	100	100	100

1) Ergebnisse der Länder in tieferer regionaler Gliederung werden in den „Statistischen Berichten“ der Statistischen Landesämter mit der Kennziffer G III 1 veröffentlicht. — 2) Als Herstellungsland (Ursprungsland) wird bei der Ausfuhr das Land nachgewiesen, in dem die Waren gewonnen oder hergestellt oder zuletzt wirtschaftlich sinnvoll so bearbeitet worden sind, daß sich ihre Beschaffenheit wesentlich verändert hat. — 3) Rückwaren und Ersatzlieferungen sind nicht in den einzelnen Warengruppen, sondern nur in der Gesamtausfuhr enthalten. — 4) Einschl. Rückwaren. — 5) Die Zahlen enthalten auch Angaben über Ersatzlieferungen und in geringem Umfange Angaben über Waren, die aus den Währungsgebieten der DM-Ost stammen.

I. P. Ein- und Ausfuhr (Spezialhandel) von Investitions- und Verbrauchsgütern ¹⁾
Tatsächliche Werte, Volumen und Index der tatsächlichen Werte, des Volumens
und der Durchschnittswerte

Jahr	Ins- gesamt ²⁾	Investitionsgüter ³⁾					Verbrauchsgüter ⁴⁾				
		zu- sammen	darunter				zu- sammen	darunter			
			Stahl- bauten	Maschinen und maschin. Anlagen	Kraftfahr- zeuge ⁵⁾	Elektro- technische Erzeug- nisse		Textilien, Be- kleidung, Schuhe	Fahr- zeuge ⁶⁾	Elektro- technische Erzeug- nisse	Möbel Pharma- zeug u. kosmet. Artikel ⁷⁾

Einfuhr

— Tatsächliche Werte in 1000 DM —

1962	49 498 202	3 341 097	95 226	2 010 095	233 650	598 619	3 122 734	1 488 638	489 009	185 790	66 115	116 243
1963	52 277 338	3 292 655	91 164	1 940 260	276 771	587 164	3 431 326	1 771 737	387 840	208 851	77 995	132 706
1964	58 839 326	3 671 206	115 383	2 173 550	254 361	623 766	4 271 282	2 100 736	636 413	260 194	105 571	140 249
1965	70 447 683	4 820 167	164 092	2 622 687	341 562	818 172	5 891 528	2 828 418	1 017 961	400 898	141 578	171 646
1966	72 669 848	5 167 808	137 079	2 699 309	537 469	837 727	6 991 915	3 321 411	1 271 275	479 641	181 698	222 547
1967	70 183 203	5 332 937	147 242	2 608 735	541 773	865 070	6 433 136	2 865 492	1 208 378	480 087	167 471	243 380

— Volumen in 1000 DM ⁸⁾ —

1962	49 498 202	3 341 097	95 226	2 010 095	233 650	598 619	3 122 734	1 488 638	489 009	185 790	66 115	116 243
1963	52 718 557	3 282 305	93 318	1 926 076	255 338	606 511	3 480 970	1 795 063	385 526	215 684	88 695	134 124
1964	59 261 345	3 574 834	112 817	2 068 350	237 814	649 022	4 286 977	2 087 534	618 393	268 790	115 663	143 109
1965	69 185 777	4 540 825	170 944	2 416 925	311 195	758 913	5 878 281	2 846 677	978 740	413 222	144 369	173 222
1966	70 277 761	4 603 156	132 523	2 372 915	450 566	733 631	6 952 380	3 332 991	1 222 036	512 666	177 936	223 804
1967	68 656 838	4 551 346	133 588	2 109 637	470 590	688 692	6 433 727	2 938 058	1 110 628	516 870	169 883	246 534

— Index der tatsächl. Werte (1962 = 100) —

1963	105,6	98,6	95,7	96,5	118,5	98,1	109,9	119,0	79,3	112,4	118,0	114,2
1964	118,9	109,9	121,2	108,1	108,9	104,2	136,8	141,1	130,1	140,0	159,7	120,7
1965	142,3	144,3	172,3	130,5	146,2	136,7	188,7	190,0	208,2	215,8	214,1	147,7
1966	146,8	154,7	144,0	134,3	230,0	139,9	223,9	223,1	260,0	258,2	274,8	191,4
1967	141,8	159,6	154,6	129,8	231,9	144,5	206,0	192,5	247,1	258,4	253,3	209,4

— Index des Volumens (1962 = 100) —

1963	106,5	98,2	98,0	95,8	109,3	101,3	111,5	120,6	78,8	116,1	134,2	115,4
1964	119,7	107,0	118,5	102,9	101,8	108,4	137,3	140,2	126,5	144,7	174,9	123,1
1965	139,8	135,9	179,5	120,2	133,2	126,8	188,2	191,2	200,1	222,4	218,4	149,0
1966	142,0	137,8	139,2	118,0	192,8	122,6	222,6	223,9	249,9	275,9	269,1	192,5
1967	138,7	136,2	140,3	105,0	201,4	115,0	206,0	197,4	227,1	278,2	257,0	212,1

— Index der Durchschnittswerte (1962 = 100) —

1963	99,2	100,3	97,7	100,7	108,4	96,8	98,6	98,7	100,6	96,8	87,9	98,9
1964	99,3	102,7	102,3	105,1	107,0	96,1	99,6	100,6	102,9	96,8	91,3	98,0
1965	101,8	106,2	96,0	108,5	109,8	107,8	100,2	99,4	104,0	97,0	98,1	99,1
1966	103,4	112,3	103,4	113,8	119,3	114,2	100,6	99,7	104,0	93,6	102,1	99,4
1967	102,2	117,2	110,2	123,7	115,1	125,6	100,0	97,5	108,8	92,9	98,6	98,7

Ausfuhr

— Tatsächliche Werte in 1000 DM —

1962	52 974 669	15 020 649	552 886	8 470 055	2 307 665	1 978 528	7 556 284	680 605	2 720 207	1 068 168	114 843	511 643
1963	58 309 667	16 242 036	594 718	9 032 896	2 498 634	2 174 223	8 929 838	817 789	3 542 222	1 169 753	148 958	583 161
1964	64 920 267	17 941 570	606 980	9 923 360	3 103 291	2 335 886	9 988 820	1 008 760	3 815 158	1 287 453	203 304	675 081
1965	71 650 868	19 863 263	708 117	10 551 417	3 759 224	2 608 065	10 184 870	1 140 240	3 642 812	1 382 132	237 176	792 304
1966	80 628 328	22 906 988	725 573	12 264 923	4 333 735	2 952 741	10 801 346	1 261 811	3 721 702	1 387 322	282 593	912 575
1967	87 045 149	24 713 698	742 548	13 390 200	4 601 491	3 293 805	11 039 315	1 364 484	3 274 227	1 536 942	327 941	1 040 151

— Volumen in 1000 DM ⁸⁾ —

1962	52 974 669	15 020 649	552 886	8 470 055	2 307 665	1 978 528	7 556 284	680 605	2 720 207	1 068 168	114 843	511 643
1963	58 285 055	15 766 838	627 678	8 768 528	2 484 404	1 981 541	8 891 472	837 301	3 531 948	1 141 888	152 409	559 853
1964	64 847 581	17 266 923	645 651	9 413 924	3 079 507	2 193 361	9 878 218	1 031 040	3 840 834	1 241 278	203 634	662 124
1965	70 406 647	18 703 160	781 156	9 735 425	3 591 232	2 429 010	9 999 549	1 135 274	3 754 052	1 305 745	232 207	769 781
1966	78 364 584	20 655 495	838 355	10 792 935	3 949 742	2 595 351	10 359 854	1 233 586	3 747 621	1 315 126	275 579	850 931
1967	85 379 481	21 935 021	859 053	11 620 433	4 136 528	2 889 361	10 574 822	1 368 958	3 261 300	1 490 498	335 790	958 783

— Index der tatsächl. Werte (1962 = 100) —

1963	110,1	108,1	107,6	106,6	108,3	109,9	118,2	120,2	130,2	109,5	129,7	114,0
1964	122,5	119,4	109,8	117,2	134,5	118,1	132,2	148,2	140,3	120,5	178,8	131,9
1965	135,3	132,2	128,1	124,6	162,9	131,8	134,8	167,5	133,9	129,4	206,5	154,9
1966	152,2	152,5	131,2	144,8	187,8	149,2	142,9	185,4	136,8	129,9	246,1	178,4
1967	164,3	164,5	134,3	158,1	199,4	166,5	146,1	200,5	120,4	143,9	285,6	203,3

— Index des Volumens (1962 = 100) —

1963	110,0	105,0	113,5	103,5	107,7	100,2	117,7	123,0	129,8	106,9	132,7	109,4
1964	122,4	115,0	116,8	111,1	133,4	110,9	130,7	151,5	141,2	116,2	179,1	129,4
1965	132,9	124,5	141,3	114,9	155,6	122,8	132,3	166,8	138,0	122,2	202,2	150,5
1966	147,9	137,5	151,6	127,4	171,2	131,2	137,1	181,2	137,8	123,1	240,0	166,3
1967	161,2	146,0	155,4	137,2	179,3	146,0	139,9	201,1	119,9	139,5	292,4	187,4

— Index der Durchschnittswerte (1962 = 100) —

1963	100,0	103,0	94,7	103,0	100,6	109,7	100,4	97,7	100,3	102,4	97,7	104,2
1964	100,1	103,9	94,0	105,4	100,8	106,5	101,1	97,8	99,3	103,7	99,8	102,0
1965	101,8	106,2	90,6	108,4	104,7	107,4	101,9	100,4	97,0	105,9	102,1	102,9
1966	102,9	110,9	86,5	113,6	109,7	113,8	104,3	102,3	99,3	105,5	102,5	107,2
1967	102,0	112,7	86,4	115,2	111,2	114,0	104,4	99,7	100,4	103,1	97,7	108,5

1) Vgl. hierzu den Aufsatz „Der Außenhandel mit Investitionsgütern und mit Verbrauchsgütern“ in „Wirtschaft und Statistik“, Jahrgang 1966, Heft 1 (Seite 18 ff.). — 2) Alle Waren (einschl. Investitions- und Verbrauchsgüter). — 3) Ohne Bauinvestitionsgüter. — 4) Ohne Nahrungs- und Genußmittel. — 5) Personenkraftwagen über 1,5 l, Kombinations-, Liefer- und Lastkraftwagen einschl. Zugmaschinen und Anhänger. — 6) Personenkraftwagen bis 1,5 l einschl. Krafttrader und Fahrräder. — 7) Einschl. Wasch- und Putzmittel. — 8) Siehe Vorbemerkung Ziffer 13.

II. Generalhandel

Methodische Vorbemerkung

1. Der **Generalhandel** enthält alle in das Erhebungsgebiet eingehenden und alle aus ihm ausgehenden Waren mit Ausnahme der Waren der Durchfuhr (vgl. Vorbemerkung zur Reihe 6) und des Zwischenlandsverkehrs.

Generalhandel und Spezialhandel enthalten übereinstimmend die unmittelbare Einfuhr und die Ausfuhr gemäß Ziffern 6 a 1 und 6 b der Vorbemerkung zu Abschnitt I auf Seite 4. Der Unterschied zwischen beiden Darstellungsformen beruht demnach nur auf der verschiedenen Nachweisung der **auf Lager** (ab 1962 Zollgut- und Freihafenlager) eingeführten ausländischen Waren einschließlich einiger Sonderfälle.

Vom Lagerverkehr werden nachgewiesen:

Im Generalhandel

alle Einfuhren **auf Lager**, und zwar im *Zeitpunkt ihrer Einlagerung*, alle Wiederausfuhren ausländischer Waren **aus Lager** (auch Schiffs- und Luftfahrzeugbedarf für fremde Seeschiffe und Luftfahrzeuge) im *Zeitpunkt ihrer Ausfuhr*,

im Spezialhandel

nur diejenigen Einfuhren **auf Lager**, die nicht zur Wiederausfuhr gelangen, im *Zeitpunkt ihrer Einfuhr aus Lager* (s. hierzu Ziffer 6 a 2 der Vorbemerkung zu Abschnitt I auf Seite 4).

Vgl. auch die ausführliche methodische Darstellung „Lagerverkehr und Generalhandel im Außenhandel der Bundesrepublik Deutschland“ in „Wirtschaft und Statistik“, Jg. 1952, Heft 9. Ferner wird wegen der ab 1962 eingetretenen Änderungen im Umfang des Lagerverkehrs auf die Aufsätze „Methodische Änderungen der Außenhandelsstatistik ab 1962“ und „Lagerverkehr in der Außenhandelsstatistik 1962“ in der Zeitschrift „Wirtschaft und Statistik“, Jg. 1961, Heft 12, bzw. Jg. 1963, Heft 4, hingewiesen. Die Auswirkung der Verfahrensänderung auf die Ergebnisse des Lagerverkehrs ist aus dem Sonderbeitrag „Abgrenzung des Lagerverkehrs in der Außenhandelsstatistik“ der Reihe 7, Fachserie G: Außenhandel, ersichtlich.

2. Die Ziffern 1–5, 8–12 und 14–19 der Vorbemerkung zu Abschnitt I auf Seite 4 gelten sinngemäß auch für die Darstellung des Generalhandels.

II. A. Ein- und Ausfuhr im Generalhandel und im Spezialhandel nach Warengruppen der Ernährungswirtschaft und der Gewerblichen Wirtschaft

J a h r	G=General- handel ¹⁾ S=Spezial- handel ²⁾	Ernährungswirtschaft							Gewerbliche Wirtschaft						Außerdem:	
		Insgesamt	zu- sammen	Lebende Tiere	Nahrungsmittel		Genuß- mittel	zu- sammen	Roh- stoffe	Halb- waren	Fertigwaren			Rück- waren	Ersatz- liefer- ungen	
					tierischen Ursprungs	pflanz- lichen Ursprungs					zu- sammen	Vor- erzeug- nisse	End- erzeug- nisse			
Einfuhr																
— 1 000 DM —																
1958	G	32 097 396	9 970 646	430 823	1 951 887	5 719 236	1 868 700	21 839 691	7 725 575	5 338 186	8 775 930	3 935 469	4 840 461	282 056	5 003	
	S	31 133 132	9 408 451	428 462	1 857 070	5 522 156	1 600 763	21 437 622	7 685 342	5 252 182	8 500 098	3 844 921	4 655 177	282 056	5 003	
1960	G	44 073 201	11 860 595	600 414	2 545 908	6 695 162	2 019 111	31 811 436	9 348 538	8 200 608	14 262 290	5 900 913	8 361 377	392 335	8 835	
	S	42 722 639	11 245 811	600 354	2 475 548	6 530 945	1 638 964	31 075 658	9 268 520	8 061 081	13 746 057	5 772 676	7 973 381	392 335	8 835	
1962	G	49 828 359	13 801 245	415 700	2 926 903	8 356 729	2 101 913	35 584 454	8 859 921	7 838 366	18 886 167	6 727 359	12 158 808	435 302	7 358	
	S	49 498 202	13 684 196	415 583	2 882 832	8 347 819	2 037 962	35 371 346	8 820 582	7 862 602	18 688 162	6 688 829	11 999 333	435 302	7 358	
1963	G	53 651 361	13 228 395	352 453	2 759 472	7 865 954	2 250 516	39 912 211	9 441 973	8 337 711	22 132 527	7 284 637	14 847 890	502 976	7 779	
	S	52 277 338	12 779 477	352 325	2 673 333	7 781 546	1 972 273	38 987 106	9 362 296	8 049 435	21 575 375	7 142 277	14 433 098	502 976	7 779	
1964	G	60 120 537	14 572 766	388 957	2 966 048	8 695 701	2 522 060	44 957 595	10 993 560	9 892 038	24 071 997	8 699 157	15 372 840	580 980	9 196	
	S	58 839 326	14 035 459	388 731	2 844 887	8 614 013	2 187 828	44 213 691	10 915 569	9 779 298	23 518 824	8 548 103	14 970 721	580 980	9 196	
1965	G	71 535 929	17 211 517	663 839	3 454 643	10 450 922	2 642 113	53 645 922	11 472 842	10 885 337	31 287 743	10 584 269	20 703 474	665 586	12 904	
	S	70 447 683	16 852 303	664 082	3 363 739	10 373 012	2 451 470	52 916 890	11 430 612	10 807 047	30 679 231	10 423 626	20 255 605	665 586	12 904	
1966	G	73 896 504	17 897 776	462 354	3 503 234	11 018 445	2 913 743	55 204 312	11 849 646	10 902 282	32 452 384	10 730 424	21 721 960	777 544	16 872	
	S	72 669 848	17 450 566	462 312	3 409 441	10 983 826	2 594 987	54 424 866	11 819 388	10 813 727	31 791 751	10 556 041	21 235 710	777 544	16 872	
1967	G	71 147 837	16 883 718	220 417	3 379 906	10 658 177	2 625 218	53 328 143	11 870 677	11 011 049	30 446 417	9 569 635	20 876 782	915 899	20 077	
	S	70 183 203	16 599 116	220 418	3 310 920	10 636 795	2 430 983	52 648 111	11 827 713	10 961 162	29 859 236	9 453 538	20 405 698	915 899	20 077	
— 1 000 \$ —																
1958	G	7 644 368	2 374 523	102 605	464 943	1 362 032	444 943	5 201 479	1 839 913	1 271 350	2 090 216	937 507	1 152 709	67 179	1 187	
	S	7 414 488	2 240 620	102 044	442 362	1 315 090	381 124	5 105 502	1 830 304	1 250 923	2 024 275	915 902	1 108 373	67 179	1 187	
1960	G	10 497 238	2 824 479	142 956	606 285	1 594 410	480 828	7 577 214	2 226 404	1 952 907	3 397 903	1 405 670	1 992 233	93 432	2 113	
	S	10 175 307	2 678 068	142 940	589 535	1 555 313	390 280	7 401 694	2 207 391	1 919 704	3 274 599	1 375 090	1 899 509	93 432	2 113	
1962	G	12 474 635	3 453 837	104 038	732 607	2 091 251	525 941	8 910 053	2 217 453	1 961 941	4 730 659	1 685 131	3 045 528	108 902	1 843	
	S	12 391 093	3 424 333	104 008	721 524	2 088 975	509 826	8 856 015	2 207 551	1 967 932	4 680 532	1 675 359	3 005 173	108 902	1 843	
1963	G	13 438 695	3 311 493	88 220	690 975	1 969 072	563 226	9 999 418	2 363 761	2 087 548	5 548 109	1 826 051	3 722 058	125 829	1 955	
	S	13 094 047	3 199 111	88 189	669 346	1 947 952	493 624	9 767 152	2 343 708	2 015 440	5 408 004	1 790 325	3 617 679	125 829	1 955	
1964	G	15 032 900	3 644 279	97 236	741 806	2 174 429	630 808	11 241 084	2 748 728	2 473 192	6 019 164	2 175 045	3 844 119	145 238	2 299	
	S	14 709 215	3 508 781	97 178	711 188	2 153 475	546 940	11 052 897	2 728 912	2 444 757	5 879 228	2 136 827	3 742 401	145 238	2 299	
1965	G	17 886 611	4 303 914	165 952	863 930	2 613 219	660 813	13 413 083	2 868 550	2 721 532	7 823 001	2 646 270	5 176 731	166 388	3 226	
	S	17 611 118	4 212 977	166 011	840 902	2 593 209	612 853	13 228 527	2 857 648	2 701 743	7 669 136	2 605 681	5 063 455	166 388	3 226	
1966	G	18 476 966	4 475 564	115 595	876 123	2 755 106	728 740	13 802 804	2 962 715	2 725 726	8 114 363	2 682 778	5 431 585	194 379	4 219	
	S	18 166 623	4 362 550	115 581	852 329	2 745 918	648 722	13 605 475	2 954 817	2 703 370	7 947 288	2 638 762	5 308 526	194 379	4 219	
1967	G	17 789 447	4 221 830	55 098	845 198	2 664 932	656 602	13 333 630	2 967 869	2 752 912	7 612 849	2 392 656	5 220 193	228 968	5 019	
	S	17 544 966	4 149 628	55 095	827 695	2 659 104	607 734	13 161 351	2 956 874	2 740 249	7 464 228	2 363 209	5 101 019	228 968	5 019	
Ausfuhr																
— 1 000 DM —																
1958	G	37 527 211	1 163 689	29 804	274 791	574 187	284 907	36 245 480	1 777 986	3 909 446	30 558 048	6 814 457	23 743 591	61 653	56 389	
	S	36 998 055	881 704	27 786	214 160	423 540	216 218	35 998 309	1 710 009	3 890 272	30 398 028	6 768 523	23 629 505	61 653	56 389	
1960	G	48 854 156	1 460 007	53 162	315 406	704 726	386 713	47 234 667	2 246 394	5 128 836	39 859 437	9 748 662	30 110 775	88 391	71 091	
	S	47 946 102	1 090 714	52 924	267 536	570 581	199 673	46 695 906	2 182 484	5 007 284	39 506 138	9 672 166	29 833 972	88 391	71 091	
1962	G	53 750 619	1 514 726	49 616	279 910	717 086	468 114	52 020 549	2 400 429	5 085 038	44 535 082	9 951 588	34 583 494	126 313	89 031	
	S	52 974 669	1 142 927	49 606	246 169	608 867	238 283	51 616 398	2 361 874	4 981 779	44 272 745	9 876 215	34 396 530	126 313	89 031	
1963	G	59 123 732	1 688 144	105 864	323 312	774 411	484 557	57 185 064	2 524 333	5 528 770	49 131 961	10 547 045	38 584 916	156 586	93 938	
	S	58 309 667	1 317 340	105 845	288 593	662 848	260 054	56 741 803	2 489 293	5 445 622	48 806 888	10 449 907	38 356 981	156 586	93 938	
1964	G	65 815 679	2 002 690	136 568	390 790	913 155	562 177	63 545 678	2 545 543	5 829 150	55 170 985	11 951 687	43 219 298	176 493	90 818	
	S	64 920 267	1 613 942	136 533	339 963	814 502	322 944	63 039 014	2 517 842	5 733 135	54 788 037	11 847 397	42 940 640	176 493	90 818	
1965	G	72 539 265	2 332 848	125 123	542 883	1 080 840	584 002	69 897 320	2 584 378	6 366 178	60 946 764	13 426 112	47 520 652	209 920	99 177	
	S	71 650 868	1 980 573	125 102	509 564	989 274	356 633	69 361 198	2 555 328	6 253 660	60 552 210	13 312 070	47 240 140	209 920	99 177	
1966	G	81 610 791	2 338 701	115 569	581 674	1 058 082	583 376	78 913 056	2 867 518	7 289 308	68 756 230	14 847 034	53 909 196	242 234	116 800	
	S	80 628 328	1 968 345	115 536	534 796	938 904	379 109	78 300 949	2 834 932	7 151 560	68 314 457	14 727 126	53 587 331	242 234	116 800	
1967	G	88 074 827	2 856 490	211 802	793 396	1 175 520	676 042	84 815 082	2 914 209	7 703 147	74 197 726	16 696 285	57 501 441	252 858	150 397	
	S	87 045 149	2 475 748	211 791	750 298	1 064 438	449 221	84 166 146	2 879 730	7 572 988	73 713 428	16 570 059	57 143 369	252 858	150 397	
— 1 000 \$ —																
1958	G	8 939 526	277 071	7 095	65 457	136 628	67 891	8 634 339	423 646	931 144	7 279 549	1 624 299	5 655 250	14 674	13 442	
	S	8 813 314	209 813	6 614	50 973	100 712	51 514	8 575 385	407 409	926 540	7 241 436	1 613 414	5 628 022	14 674	13 442	
1960	G	11 638 144	347 593	12 656	75 113	16										

II. B. Ein- und Ausfuhr (Generalhandel) nach Warengruppen
und -untergruppen der Ernährungswirtschaft und der Gewerblichen Wirtschaft

Warenbenennung		Einfuhr								
		1965	1966	1967	1965	1966	1967	1965	1966	1967
		dz = 100 kg			1000 DM			1000 \$		
I	ERNAHRUNGSWIRTSCHAFT (Nahrungs-, Genuß-, Futtermittel)	¹⁾ 216 042 076	¹⁾ 228 530 357	¹⁾ 218 631 440	17 211 517	17 897 776	16 883 718	4 303 914	4 475 564	4 221 830
IA	Lebende Tiere	¹⁾ 3 283 548	¹⁾ 2 285 688	¹⁾ 1 108 219	663 839	462 354	220 417	165 952	115 595	55 098
1	Pferde	St. 4 099	St. 3 877	St. 3 542	4 867	4 801	4 331	1 217	1 200	1 085
2	Rindvieh	²⁾ 2 648 597	²⁾ 1 736 456	²⁾ 675 418	541 947	340 528	131 039	135 482	85 135	32 754
3	Schweine	³⁾ 584 355	³⁾ 484 041	³⁾ 361 384	100 961	97 038	64 908	25 240	24 262	16 230
4	Sonstige lebende Tiere	50 596	65 191	71 417	16 064	19 987	20 139	4 013	4 998	5 029
IB	Nahrungsmittel tierischen Ursprungs	17 928 676	17 297 145	18 201 040	3 454 643	3 503 234	3 379 906	863 930	876 123	845 198
1	Milch	1 216 463	1 468 721	1 576 322	117 808	146 505	153 632	29 454	36 619	38 405
2	Butter	120 391	129 015	116 963	64 159	60 846	58 715	16 048	15 226	14 684
3	Käse	1 263 193	1 407 392	1 340 013	395 646	476 687	497 084	98 920	119 177	124 275
4	Fleisch und Fleischwaren	5 103 194	4 941 297	5 005 908	1 536 095	1 530 724	1 484 345	384 115	382 777	371 184
5	Därme	206 366	215 926	207 886	147 934	161 497	142 640	37 049	40 468	35 700
6	Fische und Fischzubereitungen	2 743 108	2 472 974	2 297 213	418 781	406 148	379 546	104 746	101 607	94 919
7	Walöl zur Ernährung	364 357	230 471	258 142	33 614	21 322	20 044	8 403	5 331	5 013
8	Schmalz, Talg u. a. tierische Öle und Fette zur Ernährung	731 544	780 759	1 000 435	68 390	67 101	62 914	17 093	16 772	15 729
9	Eier, Eiweiß, Eigelb	1 229 141	1 130 315	935 977	345 526	312 297	257 537	86 402	78 102	64 403
10	Honig	491 627	460 433	442 805	51 376	49 682	47 792	12 866	12 438	11 967
11	Fischmehl u. dgl.	4 459 292	4 059 842	5 019 376	275 314	270 425	275 657	68 834	67 606	68 919
IC	Nahrungsmittel pflanzlichen Ursprungs	185 315 927	197 706 651	189 112 459	10 450 922	11 018 445	10 658 177	2 613 219	2 755 106	2 664 932
1	Weizen	16 447 079	15 895 985	18 432 765	476 493	506 767	595 897	119 128	126 697	148 978
2	Roggen	213 362	422 047	835 859	5 866	12 089	23 578	1 467	3 023	5 896
3	Gerste	13 900 350	15 851 105	16 109 597	415 525	533 587	521 402	103 885	133 400	130 358
4	Hafer	5 549 745	5 570 568	4 390 672	146 709	148 757	112 147	36 683	37 193	28 041
5	Mais	23 153 829	24 934 002	24 803 119	703 126	771 926	694 532	175 783	192 984	173 632
6	Hirse und sonstiges Getreide	3 439 141	2 907 927	1 950 643	81 769	72 233	58 441	20 448	18 058	14 608
7	Reis	1 616 398	1 785 925	1 228 937	85 684	104 138	83 231	21 423	26 034	20 806
8	Müllereierzeugnisse	270 417	344 346	295 788	13 362	16 997	17 174	3 349	4 253	4 288
9	Malz	1 253 920	1 233 046	1 147 773	68 756	68 887	64 986	17 192	17 224	16 248
10	Nichtölhaltige Sämereien	552 271	488 471	438 014	94 667	87 940	75 950	23 671	21 991	19 006
11	Hülsenfrüchte zur Ernährung	897 295	650 308	734 347	68 150	55 157	57 635	17 049	13 794	14 412
12	Hülsenfrüchte zur Viehfütterung	542 807	704 895	420 814	20 047	25 766	16 109	5 013	6 439	4 026
13	Grün- und Rohfutter	1 403 480	1 824 390	1 725 323	32 271	44 193	41 492	8 069	11 047	10 370
14	Kartoffeln	7 616 023	5 246 721	5 340 281	190 136	152 678	123 301	47 532	38 166	30 826
15	Andere Hackfrüchte	488 794	134 422	31 651	5 848	2 372	881	1 459	592	219
16	Gemüse und sonstige Küchen- gewächse	10 812 928	10 900 609	11 325 165	912 906	912 572	943 130	228 271	228 165	235 818
17	Obst, außer Südfrüchten	15 336 031	14 532 464	14 164 035	1 422 970	1 311 534	1 365 103	355 773	327 953	341 296
18	Südfrüchte	17 249 825	17 445 664	16 819 041	1 276 549	1 248 381	1 222 472	319 188	312 167	305 658
19	Gemüse-, Obstkonserven, Frucht- säfte u. dgl.	6 214 269	6 147 375	6 157 401	760 526	784 896	808 722	190 259	196 346	202 294
20	Kakao, roh	1 977 185	1 355 049	1 325 196	364 474	238 917	295 272	91 163	59 777	73 869
21	Kakaoverzeugnisse	494 010	603 890	718 951	132 017	151 943	179 954	33 022	37 987	44 990
22	Gewürze	194 504	191 285	209 564	64 415	71 332	70 512	16 162	17 881	17 683
23	Zucker	2 426 136	3 236 498	3 008 572	97 081	120 304	100 551	24 274	30 080	25 141
24	Ölfrüchte zur Ernährung	18 858 400	23 326 453	21 224 362	1 046 203	1 257 831	1 095 233	261 549	314 461	273 813
25	Pflanzliche Öle und Fette zur Ernährung	3 473 070	3 445 269	3 376 770	413 098	389 894	354 386	103 275	97 475	88 604
26	Margarine und ähnliche Speise- fette	20 277	11 619	18 294	3 903	2 085	3 073	977	516	769
27	Ölkuchen	18 708 056	24 168 531	21 324 845	654 800	910 005	768 627	163 724	227 524	192 164
28	Kleie	1 053 028	1 290 293	1 258 560	26 894	32 250	29 556	6 722	8 065	7 390
29	Sonstige Abfallerzeugnisse zur Viehfütterung	2 873 132	2 480 678	1 556 614	60 883	50 608	31 193	15 226	12 664	7 796
31	Sonstige pflanzliche Nahrungs- mittel	7 268 758	9 551 892	7 666 751	380 731	464 154	411 410	95 218	116 087	102 870
32	Lebende Pflanzen und Erzeugnisse der Ziergärtnerei	1 011 407	1 024 924	1 072 755	425 063	468 252	492 227	106 265	117 063	123 063
ID	Genußmittel	9 513 925	11 240 873	10 209 722	2 642 113	2 913 743	2 625 218	660 813	728 740	656 602
1	Hopfen	45 694	54 937	54 969	31 760	37 327	36 023	7 941	9 335	9 007
2	Kaffee	2 746 663	3 081 900	3 011 996	1 132 982	1 229 449	1 084 511	283 552	307 477	271 228
3	Tee	117 500	106 371	108 836	62 885	56 802	56 651	15 763	14 243	14 204
4	Rohtabak	1 662 996	1 868 473	1 653 004	917 789	1 021 921	939 658	229 492	255 542	234 971
5	Tabakerzeugnisse	14 742	18 257	27 013	25 402	29 994	37 242	6 374	7 509	9 320
6	Bier	421 900	489 069	489 577	18 539	22 760	24 193	4 629	5 693	6 056
7	Branntwein	248 135	201 656	249 922	113 692	102 523	99 206	28 452	25 660	24 850
8	Wein	4 256 295	5 420 210	4 614 405	339 064	412 967	347 734	84 810	103 281	86 966
II	GEWERBLICHE WIRTSCHAFT ..	¹⁾ 17 592 032	¹⁾ 18 248 738	¹⁾ 18 750 607	53 645 922	55 204 312	53 328 143	13 413 083	13 802 804	13 333 630
IIA	Rohstoffe	1 349 263 538	1 406 318 004	1 448 074 635	11 472 842	11 849 646	11 870 677	2 868 550	2 962 715	2 967 869
1	Abfallseide, Seidengehäuse	7 122	6 113	7 376	12 505	11 071	13 550	3 126	2 766	3 387
2	Zellwolle, synthetische Fasern und Abfälle von Chemiefasern ..	230 672	276 848	403 882	81 284	96 913	120 359	20 335	24 237	30 080
3	Wolle und andere Tierhaare, roh und bearb., Reißwolle	1 345 004	1 284 007	1 074 390	771 467	773 308	624 942	192 921	193 371	156 265
4	Baumwolle, roh u. bearb., Reiß- baumwolle, Abfälle	3 648 233	3 799 328	3 525 810	765 694	756 563	745 951	191 430	189 152	186 486
5	Flachs, Hanf, Jute, Hartfasern u. sonst. pflanzl. Spinnstoffe ...	1 848 877	1 715 977	1 671 989	183 701	163 040	150 316	45 918	40 763	37 568
6	Abfälle von Gespinnstwaren, Lumpen	671 615	532 725	435 542	33 303	27 119	19 999	8 330	6 783	4 999
7	Felle zu Pelzwerk, roh	37 918	32 887	31 237	445 179	450 595	393 732	111 304	112 650	98 438
8	Andere Felle und Häute	1 277 249	1 059 890	936 246	319 453	349 373	253 191	79 898	87 387	63 321
9	Bettfedern	140 713	113 384	95 420	132 655	110 439	88 861	33 191	27 633	22 220
10	Holz zu Holzmasse	7 656 223	6 202 892	4 808 490	58 760	45 660	28 708	14 690	11 415	7 179
11	Bau- und Nutzholz (Rundholz) ..	21 566 762	20 287 848	16 068 316	549 122	518 978	427 097	137 356	129 813	106 827
12	Pflanzliche Stoffe zum Färben oder Gerben	132 681	110 409	113 318	4 507	4 035	3 241	1 124	1 011	817
13	Kautschuk, Guttapercha, Balata ..	1 991 908	1 992 263	1 727 996	345 659	338 783	255 624	86 452	84 727	63 934
14	Rohgummen, Rohschellack, Bal- same und Kopale	114 430	118 725	120 276	20 795	19 833	21 984	5 206	4 972	5 499

¹⁾ Außerdem Pferde in nachstehend genannter Stückzahl. — ²⁾ 1965: 523 882 Stück; 1966: 350 013 Stück; 1967: 166 425 Stück. — ³⁾ 1965: 396 524 Stück; 1966: 308 788 Stück; 1967: 220 426 Stück. — ⁴⁾ Außerdem Wasserfahrzeuge in nachstehend genannter Stückzahl.

II. B. Ein- und Ausfuhr (Generalhandel) nach Warengruppen und -untergruppen der Ernährungswirtschaft und der Gewerblichen Wirtschaft

Warenbenennung		Ausfuhr								
		1965	1966	1967	1965	1966	1967	1965	1966	1967
		dz = 100 kg			1000 DM			1000 \$		
I	ERNÄHRUNGSWIRTSCHAFT	1) 61 173 741	1) 64 712 424	1) 67 125 230	2 332 848	2 338 701	2 856 490	583 302	584 760	714 129
	(Nahrungs-, Genuß-, Futtermittel)									
IA	Lebende Tiere	1) 136 666	1) 131 936	1) 369 973	125 123	115 569	211 802	31 273	28 883	52 940
1	Pferde	St. 44 388	St. 34 983	St. 36 320	59 711	54 269	56 149	14 931	13 569	14 036
2	Rindvieh	2) 115 469	2) 96 819	2) 312 148	49 724	42 268	129 182	12 426	10 566	32 294
3	Schweine	3) 427	3) 624	3) 12 655	181	443	5 072	43	110	1 268
4	Sonstige lebende Tiere	20 770	34 493	45 170	15 507	18 589	21 399	3 873	4 638	5 342
IB	Nahrungsmittel tierischen Ursprungs	2 391 948	3 019 084	4 130 714	542 883	581 674	793 396	135 732	145 486	198 424
1	Milch	307 024	931 744	1 617 435	34 556	101 853	191 757	8 639	25 465	47 935
2	Butter	147 383	47 614	140 701	84 177	26 708	60 623	21 042	6 677	15 156
3	Käse	267 929	312 554	330 907	107 282	127 210	135 519	26 820	31 801	33 880
4	Fleisch und Fleischwaren	321 429	211 109	343 435	91 857	69 046	135 618	22 946	17 266	33 912
5	Därme	74 635	75 630	95 070	33 120	39 419	44 822	8 324	9 898	11 244
6	Fische und Fischzubereitungen	644 253	747 705	772 371	132 094	152 949	161 755	33 014	38 250	40 470
7	Wölöl zur Ernährung	—	—	—	—	—	—	—	—	—
8	Schmalz, Talg u. a. tierische Öle und Fette zur Ernährung	523 578	571 477	686 182	47 973	49 867	48 515	11 991	12 469	12 123
9	Eier, Eiweiß, Eigelb	10 134	11 932	19 093	5 274	7 514	7 614	1 318	1 881	1 909
10	Honig	13 980	15 882	13 298	1 878	1 879	1 878	473	474	472
11	Fischmehl u. dgl.	81 603	93 417	112 222	4 672	5 229	5 295	1 165	1 305	1 323
IC	Nahrungsmittel pflanzlichen Ursprungs	56 664 633	59 685 235	60 405 927	1 080 840	1 058 082	1 175 250	270 140	264 425	293 641
1	Weizen	966 005	1 760 835	1 189 413	23 934	47 700	31 327	5 985	11 927	7 832
2	Roggen	38 736	175 632	90 447	1 339	4 413	2 299	334	1 101	573
3	Gerste	340 718	466 453	205 128	10 186	13 651	5 740	2 550	3 413	1 435
4	Hafer	562 411	426 936	297 084	14 682	11 772	7 620	3 669	2 944	1 905
5	Mais	4 646 987	1 617 481	562 999	122 504	42 035	14 485	30 626	10 507	3 617
6	Hirse und sonstiges Getreide ...	154 537	311 891	86 593	3 555	7 016	2 175	889	1 752	541
7	Reis	217 646	168 502	216 058	14 278	11 685	16 267	3 568	2 919	4 061
8	Müllereierzeugnisse	9 932 811	6 706 237	5 458 757	243 281	171 591	149 777	60 817	42 895	37 433
9	Malz	336 209	448 082	510 628	16 047	22 399	26 115	4 013	5 599	6 529
10	Nichtöhlhaltige Sämereien	55 405	62 158	53 081	27 569	30 019	28 853	6 889	7 510	7 194
11	Hülsenfrüchte zur Ernährung	55 555	58 400	37 891	4 201	5 574	4 448	1 050	1 389	1 107
12	Hülsenfrüchte zur Viehfütterung	11 252	2 606	5 494	412	158	308	101	37	75
13	Grün- und Rohfutter	1 136 030	921 207	1 298 143	7 341	6 883	10 961	1 838	1 718	2 739
14	Kartoffeln	198 468	280 148	532 253	7 447	10 400	16 675	1 859	2 600	4 170
15	Andere Hackfrüchte	5 800	2 627	3 647	35	155	24	8	40	4
16	Gemüse und sonstige Küchen- gewächse	83 529	123 432	118 700	9 524	15 064	18 940	2 376	3 770	4 724
17	Obst, außer Südfrüchten	156 888	262 929	324 695	20 950	31 235	39 893	5 252	7 829	9 996
18	Südfrüchte	199 969	225 714	293 494	19 641	22 005	28 690	4 950	5 543	7 196
19	Gemüse-, Obstkonserven, Frucht- säfte u. dgl.	221 083	282 290	386 235	34 256	48 395	66 913	8 540	12 070	16 705
20	Kakao, roh	35 444	81 402	28 269	6 805	15 049	6 243	1 715	3 772	1 567
21	Kakaoverzeugnisse	231 096	238 042	262 863	41 087	45 979	59 506	10 271	11 488	14 872
22	Gewürze	18 881	21 325	20 307	12 725	14 720	13 662	3 167	3 694	3 411
23	Zucker	202 261	251 134	452 995	12 618	16 208	25 199	3 151	4 046	6 297
24	Ölfrüchte zur Ernährung	106 750	99 596	133 112	7 838	8 439	11 357	1 952	2 100	2 831
25	Pflanzliche Öle und Fette zur Ernährung	658 544	709 532	993 814	86 920	92 506	119 738	21 720	23 128	29 939
26	Margarine und ähnliche Speise- fette	144 179	154 485	211 695	18 996	19 376	25 195	4 753	4 842	6 299
27	Ölkuchen	2 706 812	2 379 299	3 210 245	100 574	91 505	124 301	25 144	22 873	31 072
28	Kleie	692 560	765 161	965 895	19 214	21 770	26 771	4 807	5 439	6 693
29	Sonstige Abfallerzeugnisse zur Viehfütterung	766 489	868 297	1 615 771	5 112	6 380	15 320	1 279	1 592	3 825
31	Sonstige pflanzliche Nahrungs- mittel 4)	31 720 691	39 737 151	40 723 644	168 874	200 844	249 457	42 158	50 103	62 257
32	Lebende Pflanzen und Erzeugnisse der Ziergärtnerei	60 887	76 251	96 577	18 895	23 156	26 991	4 709	5 785	6 742
ID	Genußmittel	1 980 494	1 876 169	2 218 616	584 002	583 376	676 042	146 157	145 966	169 124
1	Hopfen	70 413	59 134	70 603	78 318	70 643	78 912	19 582	17 663	19 729
2	Kaffee	164 787	222 859	236 258	72 402	105 576	115 036	18 173	26 475	28 837
3	Tee	29 513	26 441	32 600	15 145	14 933	17 557	3 853	3 787	4 436
4	Rohtabak	223 995	195 748	263 637	166 355	128 587	158 910	41 639	32 185	39 780
5	Tabakerzeugnisse	58 341	71 455	79 106	75 087	88 792	107 167	18 760	22 183	26 789
6	Bier	1 056 751	1 063 619	1 122 711	96 196	96 215	102 597	24 051	24 056	25 648
7	Branntwein	171 871	45 490	190 794	20 891	14 278	22 998	5 206	3 549	5 712
8	Wein	204 823	191 423	222 907	59 608	64 352	72 865	14 893	16 068	18 193
II	GEWERBLICHE WIRTSCHAFT ...	5) 814 478 278	5) 892 216 025	5) 986 275 916	69 897 320	78 913 056	84 815 082	17 474 454	19 728 603	21 204 055
IIA	Rohstoffe	324 664 930	395 494 191	441 332 747	2 584 378	2 867 518	2 914 209	646 132	716 941	728 589
1	Abfallseide, Seidengehäuse	5 787	4 065	4 245	5 828	3 990	5 447	1 459	998	1 362
2	Zellwolle, synthetische Fasern und Abfälle von Chemiefasern	1 228 825	1 433 191	1 469 038	440 040	503 810	490 536	110 024	125 962	122 626
3	Wolle und andere Tierhaare, roh und bearb., Reißwolle	175 401	205 579	175 423	101 562	108 161	91 218	25 419	27 045	22 816
4	Baumwolle, roh u. bearb., Reiß- baumwolle, Abfälle	491 694	540 218	566 451	76 470	84 709	90 460	19 118	21 177	22 617
5	Flachs, Hanf, Jute, Hartfasern u. sonst. pflanzl. Spinnstoffe ...	59 280	89 941	61 919	6 229	7 716	5 050	1 552	1 932	1 260
6	Abfälle von Gespinnstwaren, Lumpen	670 935	836 534	863 152	55 562	67 803	66 673	13 887	16 950	16 673
7	Felle zu Pelzwerk, roh	13 169	14 635	11 547	33 999	54 789	44 811	8 501	13 697	11 203
8	Andere Felle und Häute	469 651	506 332	596 780	96 549	119 945	113 421	24 135	29 989	28 357
9	Bettfedern	7 408	7 673	6 734	5 179	5 037	3 307	1 300	1 263	827
10	Holz zu Holzmasse	274 442	668 644	1 319 118	3 029	7 523	13 155	757	1 879	3 289
11	Bau- und Nutzholz (Rundholz) ...	2 038 128	2 792 506	5 412 151	42 497	54 156	79 622	10 637	13 558	19 929
12	Pflanzliche Stoffe zum Färben oder Gerben	3 294	1 141	1 403	354	157	207	85	38	46
13	Kautschuk, Guttapercha, Balata	273 805	282 576	314 148	13 309	15 305	14 984	3 339	3 841	3 760
14	Rohgummen, Rohschellack, Bal- same und Kopale	17 022	18 557	24 306	6 065	6 232	7 258	1 514	1 558	1 819

1) Außerdem Pferde in nachstehend genannter Stückzahl. — 2) 1965: 110 683 Stück; 1966: 95 718 Stück; 1967: 301 756 Stück. — 3) 1965: 489 Stück; 1966: 2 274 Stück; 1967: 55 066 Stück. — 4) Darunter natürliches Wasser: 1965: 26 836 400 dz, 391 (000) DM; 1966: 34 771 169 dz, 620 (000) DM; 1967: 35 981 350 dz, 645 (000) DM. — 5) Außerdem Wasserfahrzeuge in nachstehend genannter Stückzahl.

II. B. Ein- und Ausfuhr (Generalhandel) nach Warengruppen und -untergruppen der Ernährungswirtschaft und der Gewerblichen Wirtschaft

Warenbenennung			Einfuhr								
			1965	1966	1967	1965	1966	1967	1965	1966	1967
			dz = 100 kg			1000 DM			1000 \$		
15	Ölfrüchte für techn. Öle	720 848	1 103 449	817 978	38 688	56 407	45 156	9 674	14 101	11 288	
16	Steinkohlen einschl. Preßkohlen	74 741 596	70 730 054	68 513 042	434 967	413 802	396 325	108 743	103 452	99 083	
17	Braunkohlen einschl. Preßkohlen	9 787 361	10 828 581	11 456 426	23 727	23 525	23 093	5 929	5 880	5 770	
18	Erdöl, roh und getoppt	596 151 216	688 092 551	736 826 439	3 718 220	4 131 754	4 800 393	929 551	1 032 941	1 200 096	
19	Eisenerze	355 667 170	315 185 863	321 798 865	1 412 166	1 252 416	1 250 559	353 043	313 104	312 642	
20	Eisen-, manganhaltige Abbrände, Schlacken u. dgl.	33 429 255	29 927 219	24 115 319	62 424	52 588	38 039	15 608	13 147	9 506	
21	Manganerze	6 352 733	6 166 637	3 530 760	80 296	76 228	48 378	20 075	19 059	12 096	
22	Kupfererze und kupferhaltige Kiesabbrände	14 198 715	14 033 907	13 840 965	178 459	215 007	165 345	44 614	53 749	41 337	
23	Bleierze	1 394 967	1 885 890	2 232 119	102 944	119 436	115 091	25 737	28 772	29 860	
24	Zinkerze	1 207 475	1 646 822	1 499 516	43 936	53 473	44 292	10 983	13 368	11 071	
25	Chromerze	3 055 601	3 083 283	2 846 601	31 169	34 157	33 601	7 792	8 539	8 401	
26	Nickelerze	49 261	61 662	42 827	22 741	35 979	31 440	5 687	8 995	7 859	
27	Schwefelkies	15 482 636	14 397 913	14 369 366	97 781	119 554	121 966	24 446	29 889	30 492	
28	Sonstige Erze und Metallaschen	5 611 557	5 181 082	5 567 097	270 668	297 902	338 249	67 664	74 471	84 571	
29	Bauxit, Kryolith	16 396 922	18 852 300	18 036 301	82 204	96 186	88 631	20 551	24 045	22 158	
30	Speise- und Industriesalz	938 969	1 002 930	1 255 866	3 362	3 594	3 948	838	897	990	
31	Kaliohsalze	400	2 376	—	5	43	—	1	10	—	
32	Sonstige Steine und Erden	133 490 341	151 184 878	154 882 616	485 541	495 975	462 988	121 403	123 989	115 732	
33	Rohphosphate	25 159 637	21 815 761	22 218 143	148 518	136 912	134 892	37 129	34 227	33 724	
34	Sonstige Rohstoffe für chemische Erzeugnisse	7 234 234	5 983 463	5 865 450	177 123	199 487	190 099	44 311	49 903	47 551	
36	Pflanzliche Flecht- und Polsterstoffe u. dgl.	589 738	462 146	421 091	38 616	32 080	28 750	9 669	8 025	7 196	
37	Edelsteine, Schmucksteine und Perlen, roh	8 515	12 476	13 512	113 956	156 013	193 720	28 491	39 006	48 430	
38	Sonstige Rohstoffe, auch Abfälle	6 924 984	7 143 465	6 904 048	181 247	185 763	163 822	45 330	46 466	40 976	
IIB	Halbwaren	288 515 635	292 704 426	311 163 548	10 885 337	10 902 282	11 011 049	2 721 532	2 725 726	2 752 912	
1	Rohseide und Seidengespinnste ..	5 528	5 569	5 086	28 029	29 678	28 130	7 007	7 421	7 028	
2	Reyon (Kunstseide), synthetische Fäden, auch gewirzt ..	493 653	495 959	518 164	463 043	462 895	454 713	115 761	115 733	113 684	
	Gespinnste aus:										
3	Zellwolle u. synthet. Fasern ..	133 386	120 692	93 870	95 433	99 247	85 757	23 862	24 809	21 425	
4	Wolle und anderen Tierhaaren	355 030	318 580	216 711	518 453	471 237	313 864	129 618	117 812	78 473	
5	Baumwolle	376 174	287 710	184 591	171 653	129 340	80 016	42 905	32 338	20 006	
6	Flachs, Hanf, Jute, Hartfasern u. dgl.	258 706	233 153	166 520	72 329	61 373	41 547	18 096	15 341	10 385	
7	Bau- und Nutzholz (Schnittholz)	24 146 706	21 734 041	16 724 677	878 536	781 862	600 216	219 642	195 482	150 079	
8	Holzmasse, Zellstoff	11 742 990	11 960 252	12 029 277	638 361	622 064	614 221	159 601	155 516	153 564	
9	Kautschuk, bearbeitet	183 451	192 882	156 534	48 278	52 105	43 006	12 081	13 031	10 754	
10	Glassmasse, Rohglas	75 028	71 027	70 337	12 949	12 561	12 430	3 232	3 139	3 103	
11	Zement	4 626 668	4 952 163	3 991 588	29 229	33 212	27 617	7 309	8 306	6 905	
12	Sonstige mineralische Baustoffe ..	16 180 366	14 952 329	13 815 566	253 879	242 736	232 164	63 473	60 692	58 047	
13	Roheisen	1 978 583	1 842 536	1 424 474	46 333	39 085	30 856	11 585	9 772	7 718	
14	Alteisen (Schrott)	11 461 836	7 188 843	11 716 397	187 600	109 402	185 319	46 905	27 350	46 332	
15	Ferrolegierungen	2 808 177	2 649 751	2 551 712	200 326	216 978	203 415	50 086	54 245	50 847	
16	Eisenhalbzeug	8 828 289	10 454 727	9 964 182	362 357	402 670	379 743	90 596	100 668	94 934	
	NE-Metalle, roh, auch Legierungen u. Altmetalle:										
17	Aluminium	2 290 971	2 299 221	2 402 882	421 995	428 265	447 577	105 504	107 068	111 906	
18	Kupfer	5 970 694	5 305 206	5 673 096	2 081 315	2 429 829	2 306 766	520 329	607 473	576 693	
19	Nickel	266 851	272 704	356 668	175 710	191 740	221 416	43 928	47 934	67 857	
20	Blei	1 228 340	897 008	841 514	167 016	112 004	86 380	41 756	27 999	21 595	
21	Zinn	141 851	134 849	125 660	205 762	188 610	159 777	51 441	47 152	39 944	
22	Zink	1 903 347	1 319 484	1 472 835	249 283	158 713	168 125	62 325	39 680	42 033	
23	Sonstige unedle Metalle	510 417	452 972	423 477	221 188	200 220	181 659	55 301	50 044	45 410	
24	Fettsäuren, Paraffin, Vaseline und Wachse	994 322	1 093 039	1 172 568	73 200	76 982	79 185	18 323	19 257	19 812	
25	Sonstige technische Fette und Öle	2 820 188	2 586 055	2 579 147	254 047	214 162	188 620	63 514	53 544	47 158	
26	Koks	6 267 068	5 070 991	5 663 962	42 532	35 655	39 299	10 634	8 914	9 822	
27	Rückstände der Erdöl- u. Steinkohlenteerdestillation	8 313 684	9 671 993	7 222 929	67 062	76 519	58 675	16 766	19 135	14 681	
28	Kraftstoffe und Schmieröle	148 272 121	157 230 764	176 049 833	1 176 500	1 294 700	1 621 126	294 221	323 753	405 338	
29	Teer und Teerdestillationserzeugnisse	4 658 541	5 559 661	6 252 038	114 340	148 991	175 116	28 587	37 250	43 778	
30	Aufbereitete Kalidüngemittel ..	491 437	376 956	916 414	6 388	5 101	13 160	1 597	1 277	3 287	
31	Thomasphosphatmehl	5 290 824	5 860 569	5 358 633	29 383	33 435	29 557	7 345	8 360	7 389	
32	Sonstige Phosphordüngemittel ..	292 003	3 431 458	4 782 853	3 371	21 099	25 913	841	5 273	6 477	
33	Stickstoff- und andere anderweitig nicht genannte Düngemittel ..	1 825 110	2 618 579	4 154 453	36 280	49 769	70 059	9 068	12 437	17 513	
34	Gerbstoffauszüge	141 823	113 629	89 600	10 081	8 002	6 259	2 517	2 002	1 565	
35	Sonstige chemische Halbwaren ..	12 696 583	10 411 363	11 561 340	507 554	438 111	449 492	126 902	109 534	112 402	
37	Gold für gewerbliche Zwecke	1 490	1 883	2 162	515 327	521 559	720 468	128 832	130 392	180 115	
38	Sonstige Halbwaren	483 399	535 828	431 758	520 215	502 371	579 406	130 042	125 593	144 853	
IIC	Fertigwaren	121 424 063	125 851 412	115 827 891	31 287 743	32 452 384	30 446 417	7 823 001	8 114 363	7 612 849	
IICa	Vorerzeugnisse	93 078 437	93 150 279	85 618 117	10 584 269	10 730 424	9 569 635	2 646 270	2 682 778	2 392 656	
	Gewebe, Gewirke u. dgl. aus:										
1	Seide, Reyon (Kunstseide) u. synthetischen Fäden	240 397	243 515	238 355	512 136	520 454	470 555	128 047	130 115	117 626	
2	Zellwolle u. synthet. Fasern ..	264 923	236 907	221 195	283 388	276 157	253 141	70 850	69 039	63 285	
3	Wolle und anderen Tierhaaren	568 848	602 758	513 169	1 109 172	1 182 355	959 478	277 344	295 630	239 896	
4	Baumwolle	379 802	337 036	247 932	450 507	425 601	322 223	112 620	106 422	80 561	
5	Flachs, Hanf, Jute, Hartfasern u. dgl.	489 810	504 788	528 848	159 015	170 372	169 131	39 765	42 592	42 302	
6	Leder	175 402	200 420	155 764	300 339	374 818	288 093	75 091	93 692	72 025	
7	Felle zu Pelzwerk, bearbeitet ..	14 460	19 070	13 936	110 133	140 133	104 962	28 262	35 044	26 253	
8	Papier und Pappe	19 428 205	19 716 386	17 503 979	1 338 346	1 371 788	1 243 136	334 597	342 982	310 815	
9	Furniere, Sperrholz, Faßholz u. dgl.	4 159 626	4 260 610	3 532 713	335 057	346 059	291 810	83 767	86 522	72 966	
10	Steinzeug-, Ton- und Porzellanerzeugnisse	2 122 538	2 357 244	2 239 983	119 660	137 915	132 040	29 912	34 483	33 016	
11	Glas	1 634 897	1 177 234	1 017 888	124 903	100 251	90 800	31 213	25 058	22 694	
12	Kunststoffe	3 882 739	4 059 738	4 492 113	817 063	861 911	899 272	204 322	215 523	224 903	
13	Teerfarbstoffe	70 025	70 441	65 428	88 425	88 264	85 707	22 113	22 075	21 427	
14	Sonstige Farbstoffe; Farben, Lacke und Kitt	506 575	529 475	504 255	113 971	120 165	127 248	28 509	30 055	31 819	

1) Außerdem Wasserfahrzeuge in nachstehend genannter Stückzahl.

II. B. Ein- und Ausfuhr (Generalhandel) nach Warengruppen und -untergruppen der Ernährungswirtschaft und der Gewerblichen Wirtschaft

Warenbenennung			Ausfuhr								
			1965	1966	1967	1965	1966	1967	1965	1966	1967
			dz = 100 kg			1000 DM			1000 \$		
15	Ölfrüchte für techn. Öle	2 817	1 014	9 209	251	167	582	63	43	145	
16	Steinkohlen einschl. Preßkohlen	135 783 177	160 167 704	176 149 259	1 113 694	1 165 725	1 182 567	278 424	291 431	295 640	
17	Braunkohlen einschl. Preßkohlen	13 422 249	12 338 211	11 584 017	73 836	67 658	66 049	18 458	16 911	16 510	
18	Erdöl, roh und getoppt	1 547 604	3 655 694	2 509 249	11 706	26 346	25 727	2 922	6 589	6 432	
19	Eisenerze	2 788 594	3 003 941	3 322 194	9 597	10 249	11 896	2 398	2 564	2 973	
20	Eisen-, manganhaltige Abbrände, Schlacken u. dgl.	12 204 334	12 934 072	15 552 604	11 533	14 557	14 936	2 880	3 639	3 734	
21	Manganerze	93 162	59 219	6 110	4 036	2 964	176	1 009	739	46	
22	Kupfernerze und kupferhaltige Kiesabbrände	50 753	32 453	13 875	5 932	4 660	2 253	1 482	1 165	563	
23	Bleierze	70 286	39 319	56 369	4 232	2 591	3 230	1 059	650	806	
24	Zinkerze	462 859	507 948	903 950	14 144	16 372	28 802	3 534	4 093	7 201	
25	Chromerze	17 460	11 971	14 040	393	279	310	98	71	77	
26	Nickelerze	—	3 203	2 229	—	569	340	—	142	85	
27	Schwefelkies	818	2 666	1 760	101	211	218	25	53	54	
28	Sonstige Erze und Metallaschen	739 358	1 070 454	1 308 747	46 394	64 029	71 875	11 597	16 011	17 967	
29	Bauxit, Kryolith	13 437	44 370	25 262	398	1 089	615	101	272	155	
30	Speise- und Industriesalz	9 613 748	9 451 902	10 135 542	29 523	27 410	29 316	7 379	6 852	7 328	
31	Kaliohsalze	869 992	542 000	530 749	4 492	2 719	2 492	1 123	679	622	
32	Sonstige Steine und Erden	133 951 496	175 353 465	199 193 459	224 824	247 832	261 028	56 206	61 945	65 257	
33	Rohphosphate	—	—	—	—	—	—	—	—	—	
34	Sonstige Rohstoffe für chemische Erzeugnisse	3 801 476	4 567 322	4 535 138	43 203	63 086	65 955	10 790	15 780	16 481	
36	Pflanzliche Flecht- und Polsterstoffe u. dgl.	23 255	18 963	23 703	5 262	5 425	5 374	1 317	1 356	1 339	
37	Edelsteine, Schmucksteine und Perlen, roh	479	829	535	11 652	15 745	28 484	2 913	3 934	7 121	
38	Sonstige Rohstoffe, auch Abfälle	3 478 735	4 285 879	4 628 332	82 503	88 502	85 835	20 627	22 135	21 469	
IIB	Halbwaren	308 605 502	304 170 473	326 897 276	6 366 178	7 289 308	7 703 147	1 591 480	1 822 282	1 925 734	
1	Rohseide und Seidengespinste ..	1 421	1 582	1 739	9 109	9 736	11 189	2 279	2 431	2 795	
2	Reyon (Kunstseide), synthetische Fäden, auch gezwirnt	456 161	674 078	810 253	461 510	645 485	737 453	115 379	161 388	184 368	
3	Gespinnste aus:										
4	Zellwolle u. synthet. Fasern ...	116 408	161 353	177 917	107 650	150 050	148 831	26 908	37 512	37 215	
5	Wolle und anderen Tierhaaren	59 579	48 236	42 570	82 908	73 617	69 814	20 724	18 389	17 445	
6	Baumwolle	28 120	55 566	70 219	33 476	50 238	55 406	8 358	12 563	13 855	
7	Flachs, Hanf, Jute, Hartfasern u. dgl.	9 565	10 793	11 934	5 567	6 474	6 243	1 389	1 616	1 548	
8	Bau- und Nutzholz (Schnittholz)	1 988 331	2 094 485	2 841 114	70 519	73 723	93 205	17 624	18 431	23 304	
9	Holzmasse, Zellstoff	660 418	782 443	785 635	39 306	42 109	41 680	9 825	10 526	10 412	
10	Kautschuk, bearbeitet	387 065	425 499	474 081	117 539	127 551	136 733	29 381	31 893	34 177	
11	Glasmasse, Rohglas	181 713	206 033	204 889	35 146	39 491	40 586	8 784	9 873	10 148	
12	Zement	13 992 526	11 653 119	12 387 620	76 294	68 810	71 548	19 074	17 206	17 890	
13	Sonstige mineralische Baustoffe	6 053 646	6 611 844	6 839 350	180 853	193 940	183 502	45 208	48 484	45 877	
14	Roheisen	5 130 993	5 991 375	13 082 985	111 508	121 904	237 149	27 878	30 474	59 287	
15	Alteisen (Schrott)	20 135 129	20 285 579	21 746 411	292 911	272 618	296 758	73 224	68 153	74 193	
16	Ferrolegierungen	731 811	1 200 514	707 556	64 201	100 982	89 437	16 042	25 249	22 351	
17	Eisenhalbzeug	16 296 715	16 933 477	26 893 473	580 565	597 921	905 574	145 132	149 480	226 399	
18	NE-Metalle, roh, auch Legierungen u. Altmetalle:										
19	Aluminium	131 914	307 609	356 313	31 769	65 735	70 761	7 947	16 434	17 690	
20	Kupfer	1 412 945	2 045 543	2 054 892	603 000	1 102 520	875 312	150 756	275 629	218 836	
21	Nickel	23 622	30 808	34 659	12 944	16 933	24 222	3 236	4 234	6 050	
22	Blei	295 874	707 894	1 024 521	42 386	79 888	105 094	10 598	19 969	26 275	
23	Zinn	16 949	18 243	21 669	22 355	24 338	25 482	5 588	6 083	6 373	
24	Zink	195 384	386 402	361 923	24 951	43 778	41 384	6 237	10 941	10 342	
25	Sonstige unedle Metalle	53 654	41 924	19 508	38 044	39 198	36 123	9 513	9 791	9 028	
26	Fettsäuren, Paraffin, Vaseline und Wachse	1 421 888	1 554 330	1 669 990	156 421	171 300	177 087	39 113	42 825	44 270	
27	Sonstige technische Fette und Öle	521 975	593 885	710 074	49 962	56 036	59 707	12 475	13 995	14 908	
28	Koks	97 555 357	83 044 576	76 223 777	891 416	764 857	676 857	222 853	191 212	169 216	
29	Rückstände der Erdöl- u. Steinkohlenteerdestillation	6 300 744	6 639 955	7 160 839	94 218	97 042	101 206	23 549	24 263	25 305	
30	Kraftstoffe und Schmieröle	75 857 844	81 261 660	85 928 024	721 298	781 457	853 743	180 353	195 375	213 448	
31	Teer und Teerdestillationserzeugnisse	2 506 710	2 591 143	3 330 290	54 913	58 500	73 175	13 732	14 621	18 275	
32	Aufbereitete Kalidüngemittel ...	19 154 635	16 874 226	16 230 884	258 598	221 307	198 569	64 649	55 325	49 643	
33	Thomasposphatmehl	2 864 841	2 240 488	2 031 991	12 009	9 701	10 609	3 004	2 425	2 654	
34	Sonstige Phosphordüngemittel	604 971	780 088	608 516	10 080	13 427	9 043	2 520	3 355	2 264	
35	Stickstoff- und andere anderweitig nicht genannte Düngemittel ...	18 123 250	20 115 048	23 555 657	348 478	391 226	402 784	87 113	97 807	100 692	
36	Gerbstoffauszüge	43 346	46 598	52 502	3 443	3 776	4 163	857	943	1 042	
37	Sonstige chemische Halbwaren	13 531 156	16 092 875	16 836 262	495 719	581 087	639 003	123 911	145 252	159 734	
38	Gold für gewerbliche Zwecke	90	97	102	45 235	42 736	50 925	11 307	10 685	12 730	
39	Sonstige Halbwaren	1 758 752	1 661 105	1 607 137	179 877	149 817	142 790	44 960	37 450	35 695	
IIC	Fertigwaren	181 207 846	192 551 361	218 045 893	60 946 764	68 756 230	74 197 726	15 236 842	17 189 380	18 549 732	
IICa	Vorzeugnisse	112 527 424	116 088 453	135 941 342	13 426 112	14 847 034	16 696 285	3 356 474	3 711 622	4 173 967	
1	Gewebe, Gewirke u. dgl. aus: Seide, Reyon (Kunstseide) und synthetischen Fäden	316 947	329 323	365 888	709 113	739 941	787 204	177 254	184 931	196 797	
2	Zellwolle u. synthet. Fasern ...	170 665	180 551	213 773	289 868	317 929	358 940	72 460	79 459	89 713	
3	Wolle und anderen Tierhaaren	81 197	92 446	91 897	189 944	217 781	207 610	47 514	54 477	51 906	
4	Baumwolle	254 698	287 249	317 125	381 234	426 574	427 821	95 311	106 645	106 926	
5	Flachs, Hanf, Jute, Hartfasern u. dgl.	365 078	397 510	391 056	179 638	196 843	196 317	44 887	49 179	49 058	
6	Leder	147 675	170 400	174 059	195 645	234 712	235 015	48 907	58 669	58 743	
7	Felle zu Pelzwerk, bearbeitet	4 636	5 231	4 813	79 934	104 572	89 893	19 984	26 144	22 473	
8	Papier und Pappe	1 892 652	2 212 315	2 882 012	297 198	341 018	402 379	74 291	85 250	100 589	
9	Furniere, Sperrholz, Faßholz u. dgl.	1 546 849	1 632 434	2 104 111	179 559	191 738	221 175	44 884	47 924	55 285	
10	Steinzeug-, Ton- und Porzellanerzeugnisse	2 352 404	2 350 784	2 617 269	196 913	204 118	226 211	49 226	51 028	56 549	
11	Glas	1 724 906	1 847 321	2 135 377	201 829	218 809	256 361	50 459	54 710	64 088	
12	Kunststoffe	6 525 459	8 025 259	9 965 787	1 580 883	1 844 832	2 143 207	395 221	461 212	535 789	
13	Teerfarbstoffe	442 658	506 665	540 613	630 064	717 746	777 286	157 512	179 442	194 319	
14	Sonstige Farbstoffe; Farben, Lacke und Kitten	1 804 940	2 133 834	2 383 459	405 346	479 227	538 474	101 342	119 796	134 647	

1) Außerdem Wasserfahrzeuge in nachstehend genannter Stückzahl.

II. B. Ein- und Ausfuhr (Generalhandel) nach Warengruppen und -untergruppen der Ernährungswirtschaft und der Gewerblichen Wirtschaft

Warenbenennung		Einfuhr								
		1965	1966	1967	1965	1966	1967	1965	1966	1967
		dz = 100 kg			1000 DM			1000 \$		
15	Dextrine, Gelatine und Leime ...	382 261	332 794	376 231	31 786	32 196	33 438	7 946	8 048	8 365
16	Sprengstoffe, Schießbedarf, Zünd- waren	55 920	92 014	80 533	21 431	26 097	24 506	5 355	6 510	6 128
17	Sonst. chemische Vorerzeugnisse	9 075 678	9 226 309	8 644 734	1 032 751	1 043 266	1 080 742	258 222	260 822	270 235
18	Gußrohre	12 769	28 384	37 500	3 873	3 526	3 709	967	888	927
19	Stahlrohre	1 581 351	738 298	571 135	186 675	125 650	93 377	46 670	31 411	23 349
20	Stab- und Formeisen	16 354 356	18 096 122	15 508 653	797 370	847 419	708 408	199 339	211 862	177 091
21	Blech aus Eisen	22 459 358	20 499 682	20 222 428	1 321 206	1 186 757	1 125 454	330 307	296 683	281 368
22	Draht aus Eisen	6 226 806	7 185 034	6 699 436	333 618	360 958	325 272	83 404	90 247	81 327
23	Eisenbahnoberbaumaterial	210 664	125 049	94 649	5 631	4 095	3 146	1 400	1 019	785
24	Schmiedbarer Guß, Schmiede- stücke	127 497	137 952	128 778	16 912	20 977	16 469	4 228	5 250	4 117
25	Stangen, Bleche, Draht usw. aus: Kupfer, Kupferlegierungen ...	674 293	535 989	317 514	282 381	285 559	136 908	70 591	71 386	34 219
26	Aluminium, Aluminium- legierungen	285 135	326 075	315 817	96 488	112 995	110 812	24 123	28 250	27 698
27	Sonstigen unedlen Metallen ...	188 831	182 032	209 308	85 141	88 329	88 130	21 269	22 063	22 022
28	Edelmetallen	1 025	266	203	13 069	4 477	3 952	3 262	1 118	982
30	Edelsteine, Schmucksteine und Perlen, bearbeitet	161	159	176	346 074	356 838	282 496	86 549	89 231	70 657
31	Sonstige Vorerzeugnisse	1 504 085	1 328 498	1 135 464	144 868	115 042	95 220	36 226	28 758	23 798
IICb	Enderzeugnisse	¹⁾ 28 345 626	¹⁾ 32 701 133	¹⁾ 30 209 774	20 703 474	21 721 960	20 876 782	5 176 731	5 431 585	5 220 193
1	Strick-, Wirkwaren u. dgl. aus: Seide oder Chemiefasern	97 705	125 224	129 414	359 938	459 745	441 846	89 971	114 937	110 456
2	Wolle und anderen Tierhaaren	73 199	89 167	47 746	332 351	415 052	244 145	83 095	103 768	61 058
3	Baumwolle	22 894	25 433	29 095	45 221	49 074	57 675	11 308	12 272	14 422
4	Sonstige Kleidung u. dgl. aus: Seide oder Chemiefasern	78 572	105 629	98 336	296 571	411 688	373 417	74 160	102 936	93 384
5	Wolle und anderen Tierhaaren	46 992	50 926	38 585	206 272	248 207	189 996	51 586	62 064	47 509
6	Baumwolle	207 227	229 109	198 693	317 859	380 054	332 451	79 479	95 038	83 151
7	Flachs, Hanf, Jute, Hartfasern u. dgl.	37 754	28 948	24 662	99 115	48 720	40 648	24 774	12 166	10 154
8	Hüte	8 178	8 367	7 255	52 251	53 707	43 395	13 071	13 421	10 846
9	Sonstige Spinnstoffwaren	217 767	295 903	282 416	141 813	178 549	173 915	35 445	44 624	43 487
10	Pelzwaren	9 989	12 352	6 716	48 817	58 163	33 723	12 200	14 544	8 442
11	Schuhe aus Leder	161 525	216 967	193 719	346 921	457 560	418 090	86 731	114 395	104 524
12	Andere Lederwaren	40 401	47 678	42 513	100 720	121 063	114 993	25 200	30 289	28 769
13	Papierwaren	929 447	1 000 211	1 024 399	162 204	175 807	179 920	40 544	43 949	44 955
14	Bücher, Karten, Noten, Bilder ...	290 419	329 840	358 725	202 875	230 536	242 706	50 712	57 631	60 688
15	Holzwaren	1 308 309	1 269 716	1 027 420	349 430	377 224	319 988	87 355	94 318	80 026
16	Kautschukwaren	1 167 889	1 243 225	1 160 466	542 457	586 732	539 709	135 646	146 705	134 964
17	Steinwaren	1 100 689	1 490 776	1 670 033	64 507	89 988	99 929	16 130	22 490	24 973
18	Steinzeug-, Ton-, Steingut- und Porzellanwaren	235 290	276 832	228 406	70 747	81 752	73 791	17 678	20 443	18 444
19	Glaswaren	1 137 052	1 281 903	1 267 049	190 469	214 249	212 464	47 608	53 588	53 117
20	Messerschmiedwaren	14 771	17 455	15 837	38 998	41 353	36 898	9 742	10 337	9 225
21	Werkzeuge und landwirtschaft- liche Geräte	76 433	82 463	65 027	90 072	99 816	84 339	22 502	24 974	21 069
22	Sonstige Eisenwaren	3 303 577	4 183 576	3 862 815	740 708	829 041	764 388	185 163	207 287	191 047
23	Waren aus Kupfer und Kupfer- legierungen	80 903	74 552	35 963	74 421	78 746	41 749	18 604	19 677	10 427
24	Edelmetallwaren, vergoldete und versilberte Waren	1 082	1 396	1 546	152 264	181 109	154 450	38 052	45 268	38 617
25	Sonstige Waren aus unedlen Metallen	286 705	336 046	281 329	214 597	253 301	224 779	53 648	63 303	56 205
26	Werkzeugmaschinen einschl. Walzwerksanlagen	657 439	561 494	402 521	497 136	451 418	327 032	124 331	112 868	81 817
27	Masch. f. d. Spinnstoff-, Leder- und Lederwarenindustrie	363 698	342 767	285 710	441 033	439 095	373 998	110 305	109 807	93 495
28	Landwirtschaftliche Maschinen einschl. Ackerschlepper	827 235	889 451	749 276	331 182	367 798	319 639	82 801	91 961	79 915
29	Dampflokomotiven	275	708	656	34	384	15	9	96	4
30	Kraftmaschinen	227 802	210 315	172 715	212 116	185 309	171 130	53 048	46 350	42 801
31	Pumpen, Druckluftmaschinen u. dgl.	447 188	468 743	490 986	449 349	473 216	476 969	112 370	118 355	119 273
32	Fördermittel	295 085	296 086	228 435	136 380	147 670	115 204	34 103	36 934	28 825
33	Papier- und Druckmaschinen	105 201	105 342	118 517	137 146	130 115	139 661	34 297	32 548	34 932
34	Büromaschinen	115 142	114 727	124 539	779 336	1 032 771	1 168 939	194 849	258 232	292 272
35	Maschinen für die Nahrungs- und Genußmittelindustrie	80 652	73 227	62 159	105 921	106 952	96 803	26 496	26 735	24 210
36	Sonstige Maschinen	1 873 239	1 829 464	1 578 854	1 427 018	1 373 986	1 252 212	356 880	343 659	313 257
37	Wasserfahrzeuge	82 823	60 127	91 991	222 489	217 187	255 673	55 634	54 317	63 942
38	Kraftfahrzeuge, Luftfahrzeuge ..	3 212 322	4 196 273	3 890 909	2 447 655	3 025 904	3 060 251	611 957	756 523	765 079
39	Fahrräder	84 718	97 154	96 953	32 710	38 785	39 545	8 180	9 701	9 884
40	Sonstige Fahrzeuge	445 445	305 446	278 211	117 398	96 009	85 128	29 344	24 000	21 298
41	Elektrotechnische Erzeugnisse (auch elektrische Maschinen) ..	1 636 252	1 760 925	1 684 234	2 300 064	2 514 464	2 575 148	575 250	628 876	643 965
42	Uhren	3 458	3 867	4 708	147 123	152 173	150 304	36 791	38 052	37 584
43	Feinmechanische und optische Erzeugnisse	102 103	108 198	108 744	496 155	583 009	629 289	124 117	145 799	157 389
44	Waren aus Wachs oder Fetten; Seifen	63 228	87 437	72 008	15 015	18 620	19 962	3 753	4 661	4 987
45	Waren aus Kunststoffen	329 668	407 351	451 591	235 602	289 148	302 500	58 907	72 315	75 646
46	Spielfilme und andere belichtete Filme und Platten	1 228	1 722	2 040	27 174	40 154	43 093	6 788	10 036	10 770
47	Photochemische Erzeugnisse	78 202	100 882	149 337	159 415	197 206	249 364	39 852	49 317	62 352
48	Bleistifte u. chem. Bürobedarf ..	49 506	60 635	71 517	22 843	28 288	32 581	5 715	7 068	8 144
49	Pharmazeutische Erzeugnisse (auch unzubereitet)	129 072	141 048	174 800	362 759	430 107	486 482	90 787	107 640	121 738
50	Kosmetische Erzeugnisse	40 518	44 641	47 049	51 464	57 008	58 868	12 851	14 249	14 715
51	Sonstige chemische Erzeugnisse ..	1 945 650	2 198 321	2 415 986	305 247	368 847	403 865	76 357	92 275	100 987
52	Musikinstrumente	11 404	15 296	17 315	20 743	26 308	23 457	5 172	6 562	5 855
53	Kinderspielzeug, Christbaum- schmuck	171 322	187 388	178 191	133 305	155 808	149 178	33 344	38 973	37 314
54	Sonstige Enderzeugnisse	4 113 805	5 268 891	4 253 648	3 848 064	2 652 985	2 431 088	962 039	663 252	607 784
III 1	AUSSERDEM:									
2	Rückwaren	831 726	971 217	1 070 187	665 586	777 544	915 899	166 388	194 379	228 968
	Ersatzlieferungen	12 713	27 303	29 435	12 904	16 872	20 077	3 226	4 219	5 019
	Insgesamt ¹⁾ 1976089751 ²⁾ 2054402719 ³⁾ 2094797136				71 535 929	73 896 504	71 147 837	17 886 611	18 476 966	17 789 447

1) Außerdem Wasserfahrzeuge in nachstehend genannter Stückzahl. — 2) Außerdem Pferde und Wasserfahrzeuge in vorstehend genannten Stückzahlen.

II. B. Ein- und Ausfuhr (Generalhandel)

nach Warengruppen und -untergruppen der Ernährungswirtschaft und der Gewerblichen Wirtschaft

Warenbenennung		Ausfuhr								
		1965	1966	1967	1965	1966	1967	1965	1966	1967
		dz = 100 kg			1000 DM			1000 \$		
15	Dextrine, Gelatine und Leime ...	1 187 335	1 300 972	1 387 669	117 860	130 135	140 886	29 473	32 537	35 219
16	Sprengstoffe, Schießbedarf, Zünd- waren	119 507	124 306	138 701	61 399	70 818	70 319	15 349	17 704	17 571
17	Sonst. chemische Vorerzeugnisse	14 197 511	16 598 838	19 868 514	2 066 159	2 460 370	2 854 436	516 519	615 028	713 576
18	Gußröhren	801 583	530 673	550 218	56 522	40 899	42 074	14 128	10 227	10 522
19	Stahlröhren	7 906 653	6 222 183	8 588 593	813 157	723 326	877 776	203 281	180 836	219 442
20	Stab- und Formeisen	29 905 827	30 949 030	34 006 739	1 574 039	1 625 203	1 778 522	393 505	406 295	444 622
21	Blech aus Eisen	29 033 220	28 329 538	33 797 479	1 585 693	1 560 391	1 898 499	396 430	390 102	474 634
22	Draht aus Eisen	7 445 496	7 257 801	8 407 486	453 044	445 980	492 426	113 261	111 498	123 109
23	Eisenbahnoberbaumaterial	1 552 427	1 435 886	1 320 163	74 386	72 199	64 902	18 595	18 039	16 226
24	Schmiedbarer Guß, Schmiede- stücke	807 355	716 846	780 286	89 692	98 352	101 165	22 424	24 594	25 291
25	Stangen, Bleche, Draht usw. aus:									
26	Kupfer, Kupferlegierungen ...	698 758	895 377	969 574	373 462	533 872	516 883	93 366	133 467	129 225
27	Aluminium, Aluminium- legierungen	313 555	467 535	608 180	116 128	166 273	218 672	29 028	41 570	54 663
28	Sonstigen unedlen Metallen ..	134 412	176 388	188 885	105 345	138 373	158 287	26 337	34 570	39 557
29	Edelmetallen	2 749	2 961	3 111	95 505	141 988	151 655	23 874	35 500	37 909
30	Edelsteine, Schmucksteine und Perlen, bearbeitet	185	189	198	206 037	256 950	290 536	51 537	64 274	72 681
31	Sonstige Vorerzeugnisse	790 087	908 608	1 138 307	120 516	146 065	171 354	30 115	36 515	42 838
IICb	Enderzeugnisse	¹⁾ 68 680 422	¹⁾ 76 462 908	¹⁾ 82 104 551	47 520 652	53 909 196	57 501 441	11 880 368	13 477 758	14 375 765
1	Strick-, Wirkwaren u. dgl. aus:									
2	Seide oder Chemiefasern	25 026	32 833	44 700	133 713	164 383	218 563	33 417	41 085	54 630
3	Wolle und anderen Tierhaaren	7 417	9 157	9 451	58 235	74 021	78 591	14 555	18 501	19 644
4	Baumwolle	22 980	26 884	25 813	56 894	67 758	64 866	14 222	16 934	16 216
5	Sonstige Kleidung u. dgl. aus:									
6	Seide oder Chemiefasern	27 668	34 545	35 274	163 637	200 048	203 655	40 900	50 012	50 878
7	Wolle und anderen Tierhaaren	36 125	40 574	39 212	236 850	290 192	268 386	59 215	72 547	67 092
8	Baumwolle	48 789	46 017	42 188	82 993	92 646	89 971	20 745	23 152	22 489
9	Flachs, Hanf, Jute, Hartfasern u. dgl.	13 598	10 596	10 141	39 621	27 443	27 803	9 884	6 843	6 929
10	Hüte	4 337	4 992	5 513	20 806	23 107	22 806	5 185	5 757	5 704
11	Sonstige Spinnstoffwaren	256 966	288 261	323 463	181 395	216 964	251 927	45 347	54 222	62 980
12	Pelzwaren	1 029	1 394	1 730	19 578	27 586	29 943	4 889	6 887	7 489
13	Schuhe aus Leder	32 807	36 206	49 794	106 722	115 638	154 518	26 672	28 903	38 627
14	Andere Lederwaren	42 117	45 319	46 955	144 974	150 865	154 760	36 237	37 729	38 679
15	Papierwaren	735 844	881 780	996 076	255 821	305 529	333 896	63 945	76 379	83 482
16	Bücher, Karten, Noten, Bilder ...	894 972	969 508	1 058 558	455 730	526 383	618 241	113 930	131 601	154 553
17	Holzwaren	1 071 660	1 209 653	1 423 110	422 944	493 849	557 112	105 717	123 435	139 275
18	Kautschukwaren	914 374	1 076 304	1 180 196	515 178	609 669	660 344	128 787	152 410	165 061
19	Steinwaren	621 915	702 530	697 243	61 205	72 663	77 951	15 301	18 168	19 485
20	Steinzeug-, Ton-, Steingut- und Porzellanwaren	931 428	981 510	1 013 036	321 545	358 101	362 523	80 378	89 530	90 630
21	Glaswaren	1 210 857	1 135 551	1 405 932	311 325	336 560	365 452	77 838	84 126	91 357
22	Messerschmiedewaren	66 936	68 056	72 106	187 576	199 736	208 458	46 886	49 930	52 108
23	Werkzeuge und landwirtschaft- liche Geräte	475 039	480 628	516 344	445 096	489 707	512 174	111 266	122 416	128 036
24	Sonstige Eisenwaren	9 855 700	12 638 184	15 307 496	2 513 450	2 884 579	3 097 364	628 361	721 152	774 357
25	Waren aus Kupfer und Kupfer- legierungen	129 151	126 988	139 486	172 458	188 974	193 847	43 110	47 240	48 453
26	Edelmetallwaren, vergoldete und versilberte Waren	13 078	14 040	14 986	305 836	361 649	486 732	76 459	90 414	121 677
27	Sonstige Waren aus unedlen Metallen	909 753	1 045 594	1 119 685	730 871	854 309	899 896	182 684	213 571	224 974
28	Werkzeugmaschinen einschl. Walzwerksanlagen	2 554 553	2 810 583	2 961 468	2 359 547	2 763 820	3 061 124	589 911	690 975	765 291
29	Masch. f. d. Spinnstoff-, Leder- und Lederwarenindustrie	1 273 263	1 382 807	1 492 799	1 751 658	1 999 300	2 221 129	437 961	499 864	555 339
30	Landwirtschaftliche Maschinen einschl. Ackerschlepper	2 159 237	2 387 407	2 623 206	978 648	1 055 845	1 168 483	244 675	263 974	292 143
31	Dampflokomotiven	4 314	2 815	1 471	3 385	4 348	1 103	847	1 088	276
32	Kraftmaschinen	714 248	720 983	775 242	787 591	833 940	919 354	196 909	208 497	229 838
33	Pumpen, Druckluftmaschinen u. dgl.	960 431	1 047 429	1 086 006	1 034 937	1 207 937	1 272 829	258 735	301 983	318 209
34	Fördermittel	1 332 683	1 364 394	1 499 077	772 032	815 229	878 623	193 003	203 819	219 649
35	Papier- und Druckmaschinen	1 000 329	1 013 184	1 132 501	1 120 733	1 203 697	1 364 959	280 181	300 926	341 236
36	Büromaschinen	219 298	255 445	273 375	991 985	1 397 625	1 386 907	248 020	349 441	346 777
37	Maschinen für die Nahrungs- und Genußmittelindustrie	611 749	616 400	660 193	704 556	768 162	853 436	176 130	192 037	213 358
38	Sonstige Maschinen	5 660 126	6 173 373	6 558 706	4 576 627	5 334 816	5 781 564	1 144 177	1 333 812	1 445 459
39	Wasserfahrzeuge	St. 10 373	St. 11 354	St. 15 065	817 674	1 009 595	881 006	204 420	252 409	220 255
40	Kraftfahrzeuge, Luftfahrzeuge Fahrräder	18 505 782	19 570 708	18 776 595	10 380 644	11 409 062	11 375 775	2 595 159	2 852 280	2 843 967
41	Sonstige Fahrzeuge	183 491	184 570	223 753	90 817	97 462	112 316	26 699	24 373	28 079
42	Elektrotechnische Erzeugnisse (auch elektrische Maschinen) ..	1 078 041	915 226	1 102 364	372 519	322 902	394 013	93 129	80 724	98 490
43	Uhren	4 866 482	5 121 084	5 634 413	6 497 291	7 241 768	7 922 188	1 624 455	1 810 548	1 980 705
44	Feinmechanische und optische Erzeugnisse	86 761	89 640	89 713	319 699	348 803	375 398	79 930	87 219	93 852
45	Waren aus Wachs oder Fetten; Seifen	309 072	333 259	342 791	1 530 714	1 670 485	1 791 510	382 759	417 747	447 962
46	Waren aus Kunststoffen	90 584	99 982	123 075	26 317	30 647	38 533	6 578	7 664	9 632
47	Spelfilme und andere belichtete Filme und Platten	448 320	666 045	800 030	457 847	577 228	707 716	114 456	144 298	176 902
48	Photochemische Erzeugnisse	823	986	946	12 696	14 614	16 228	3 166	3 641	4 048
49	Bleistifte u. chem. Bürobedarf ..	183 454	206 521	224 517	266 698	313 249	347 874	66 669	78 316	86 965
50	Pharmazeutische Erzeugnisse (auch unzubereitet)	84 749	90 851	88 752	84 868	95 359	94 168	21 214	23 840	23 532
51	Kosmetische Erzeugnisse	462 667	499 747	546 683	1 117 829	1 281 736	1 426 485	279 539	320 538	356 779
52	Sonstige chemische Erzeugnisse ..	90 053	111 787	136 003	66 041	80 910	98 462	16 513	20 219	24 618
53	Musikinstrumente	6 125 616	7 271 895	7 655 927	1 137 986	1 385 255	1 489 088	284 521	346 325	372 281
54	Kinderspielzeug, Christbaum- schmuck	53 176	54 684	57 981	118 962	128 718	132 112	29 733	32 168	33 031
55	Sonstige Enderzeugnisse	200 053	208 129	244 022	200 947	212 021	240 514	50 239	53 009	60 123
56	AUSSERDEM:	1 071 501	1 355 870	1 414 454	994 951	1 172 304	1 208 765	248 710	293 080	302 164
III 1	Rückwaren	369 346	393 760	414 330	209 920	242 234	252 858	52 476	60 553	63 209
III 2	Ersatzlieferungen	135 391	183 903	193 665	99 177	116 800	150 397	24 795	29 199	37 599
Insgesamt		¹⁾ 876 156 756	²⁾ 957 506 112	³⁾ 1 054 009 141	72 539 265	81 610 791	88 074 827	18 135 027	20 403 115	22 018 992

1) Außerdem Wasserfahrzeuge in nachstehend genannter Stückzahl. — 2) Außerdem Pferde und Wasserfahrzeuge in vorstehend genannten Stückzahlen.

II. C. Ein- und Ausfuhr (Generalhandel) nach Erdteilen und Ländern ¹⁾

1. Herstellungs- und Verbrauchsländer

Land	Einfuhr						Ausfuhr					
	Herstellungsland						Verbrauchsland					
	1965	1966	1967	1965	1966	1967	1965	1966	1967	1965	1966	1967
	1000 DM			1000 \$			1000 DM			1000 \$		
Europa	44 824 747	46 073 994	44 582 027	11 207 678	11 520 244	11 147 178	52 370 204	58 594 334	62 873 827	13 105 862	14 662 752	15 732 689
Frankreich	7 909 171	8 708 286	8 578 691	1 977 909	2 177 592	2 145 468	7 837 375	9 282 699	10 139 492	1 961 092	2 322 781	2 536 958
Belgien-Luxemburg	5 445 971	5 638 748	5 467 714	1 361 684	1 409 929	1 367 004	5 590 058	6 457 860	6 475 181	1 399 184	1 616 160	1 620 719
Niederlande	6 889 083	6 950 131	7 355 344	1 722 744	1 738 203	1 839 433	7 501 370	8 111 246	8 771 294	1 877 585	2 030 159	2 195 175
Italien	6 599 572	6 726 183	6 477 729	1 650 392	1 682 173	1 620 040	4 523 673	5 683 095	6 919 062	1 132 229	1 422 436	1 731 291
Großbritannien	3 214 525	3 222 560	2 988 293	803 850	805 957	747 294	2 856 531	3 189 011	3 527 737	714 966	798 141	882 744
Island	48 251	60 796	30 901	12 053	15 183	7 740	73 574	84 550	86 129	17 944	20 726	21 024
Republik Irland	152 079	123 582	101 438	37 975	30 842	25 282	255 167	226 259	264 354	63 494	56 172	65 744
Norwegen	873 056	900 495	955 372	218 110	224 934	238 656	1 401 021	1 524 289	1 490 034	350 784	381 460	372 906
Schweden	2 487 932	2 403 533	2 182 013	621 916	600 732	545 335	3 780 752	3 606 154	3 567 597	946 533	902 649	893 068
Finnland	707 264	715 773	590 195	176 692	178 784	147 386	1 184 814	1 145 932	1 055 776	296 536	286 847	264 177
Dänemark	1 502 791	1 390 586	1 196 007	375 386	347 372	298 840	2 394 615	2 393 293	2 443 539	599 539	599 165	611 764
Schweiz	2 323 773	2 342 372	2 203 773	580 916	585 646	550 906	4 815 202	5 019 405	5 197 676	1 205 664	1 256 792	1 301 322
Österreich	1 722 917	1 709 099	1 492 122	430 618	427 199	372 912	3 858 915	4 291 031	4 158 971	966 228	1 074 365	1 041 345
Portugal	236 270	211 415	188 933	59 080	52 859	47 214	619 161	667 885	632 633	154 755	166 900	158 207
Spanien	822 212	803 553	730 245	205 538	200 867	182 576	1 595 615	1 947 494	1 778 551	399 399	487 413	445 271
Gibraltar	130	476	307	33	119	73	4 634	4 516	4 904	1 025	1 000	1 053
Malta	2 762	2 623	2 296	700	654	576	13 906	17 215	17 636	3 172	3 978	4 069
Jugoslawien	474 828	545 465	495 896	118 790	136 470	124 050	562 462	764 920	1 176 220	140 531	191 201	294 141
Griechenland	430 814	427 643	410 552	107 690	106 891	102 618	731 180	819 361	905 053	182 878	205 119	226 377
Türkei	331 184	366 212	366 871	82 800	91 574	91 736	397 258	541 410	686 506	99 316	135 390	171 685
Deutsche Ostgeb. ²⁾												
Sowjetunion ³⁾	1 113 056	1 162 419	1 139 177	278 306	290 633	284 823	588 292	545 026	804 825	147 054	136 248	201 233
Polen ⁴⁾	440 221	492 269	448 454	110 102	123 127	112 171	370 316	386 097	502 135	92 529	96 441	125 403
Tschechoslowakei	355 604	364 250	368 225	88 987	91 049	92 087	408 783	510 867	531 188	102 187	127 719	132 751
Ungarn	289 827	325 547	279 990	72 492	81 412	70 014	310 450	374 631	426 379	77 523	93 551	106 543
Rumänien	289 619	300 551	353 598	72 426	75 164	88 419	464 972	561 491	964 803	116 290	140 338	241 245
Bulgarien	161 474	177 312	177 384	40 399	44 352	44 399	223 674	435 189	341 606	55 826	108 760	85 343
Albanien	361	2 115	507	90	527	126	6 434	3 408	4 546	1 599	841	1 131
Afrika	5 224 160	5 797 832	5 789 632	1 306 092	1 449 591	1 447 498	3 261 459	3 283 847	3 663 179	809 016	814 463	908 874
Kanar. Inseln usw.	26 275	33 786	34 600	6 567	8 452	8 645	95 147	130 947	133 475	23 540	32 564	33 158
Marokko	221 784	195 806	180 111	55 444	48 950	45 040	119 422	115 161	177 545	29 678	28 608	44 195
Algerien	239 709	354 924	517 297	59 929	88 739	129 332	63 801	59 914	77 932	15 866	14 806	19 315
Tunesien	27 619	47 796	78 659	6 889	11 947	19 652	49 409	59 539	77 632	12 252	14 776	19 237
Libyen	1 484 478	1 611 501	1 400 462	371 114	402 871	350 115	126 655	169 045	156 888	31 428	42 036	39 047
Ver. Arab. Rep.	147 255	123 433	116 113	36 811	30 868	29 042	410 063	365 909	220 646	102 395	91 338	55 020
Sudan	142 869	134 213	140 269	35 715	33 567	35 058	48 511	59 282	61 310	11 951	14 695	15 246
Mauretanien	60 844	64 647	67 601	15 207	16 161	16 899	10 551	4 705	4 609	2 622	1 170	1 133
Mali	27	29	574	7	6	143	3 250	3 817	3 054	793	930	726
Obervolta	114	27	8	28	7	2	3 246	3 178	3 340	774	758	805
Niger	—	206	24	—	51	6	3 368	2 232	6 652	818	521	1 618
Tschad	2 409	2 131	2 108	602	531	526	3 248	8 626	7 288	764	2 103	1 760
Senegal	20 711	24 061	17 290	5 175	6 012	4 319	30 657	31 157	37 498	7 514	7 609	9 190
Gambia	1 606	64	20	401	15	5	1 104	1 539	1 890	239	344	434
Port.-Guinea usw.	3 580	5 975	8 937	897	1 491	2 237	3 669	2 812	2 374	813	598	501
Republik Guinea	18 982	15 399	23 181	4 747	3 850	5 794	10 538	22 275	21 527	2 590	5 476	5 310
Sierra Leone	41 808	57 757	79 279	10 450	14 434	19 820	18 259	21 106	14 778	4 415	5 118	3 548
Liberia	261 287	296 756	293 357	65 321	74 185	73 335	113 727	59 869	77 977	27 967	14 561	19 019
Elfenbeinküste	190 946	181 245	208 023	47 759	45 335	52 030	49 727	53 620	61 973	12 309	13 294	15 319
Ghana	184 885	127 126	84 553	46 247	31 791	21 139	130 899	104 862	100 522	32 503	26 061	24 950
Togo	19 391	16 803	19 727	4 845	4 203	4 940	31 658	18 081	16 617	7 773	4 355	4 041
Dahomey ⁵⁾	11 499	11 023	8 386	2 871	2 758	2 095	5 101	6 124	7 774	1 242	1 495	1 899
Nigeria	428 195	409 571	380 235	107 071	102 398	95 082	310 081	268 942	244 431	77 270	67 018	60 847
Kamerun	70 945	65 920	100 428	17 743	16 480	25 119	30 978	31 269	46 305	7 665	7 739	11 468
Zentralafrik. Rep.	555	1 333	1 834	138	332	461	4 999	7 730	13 134	1 213	1 868	3 223
Spanisch-Guinea	1 680	315	563	420	76	140	4 862	4 825	4 136	1 158	1 153	1 006
Gabun	68 937	82 280	75 098	17 236	20 573	18 774	14 772	16 253	13 092	3 639	4 019	3 181
Kongo (Brazzav.)	66 209	71 081	58 663	16 535	17 774	14 677	14 119	21 100	32 087	3 474	5 150	7 908
Kongo (Léopoldv.)	121 094	142 955	147 069	30 282	35 771	36 779	83 354	92 186	78 816	20 659	22 840	19 479
Rwanda	6 645	825	3 306	1 662	205	827	9 437	5 803	4 142	2 269	1 401	967
Burundi	1 712	3 160	3 160	429	791	791	4 588	5 872	5 872	2 269	1 048	1 361
Angola	64 903	65 735	66 689	16 232	16 444	16 680	55 995	104 257	157 089	13 789	25 790	38 995
Äthiopien	27 049	33 283	28 193	6 786	8 325	7 051	69 351	74 485	79 117	17 092	18 363	19 476
Franz. Somaliküste	40	26	175	8	6	42	2 404	3 250	2 841	493	706	617
Somalia	359	536	426	85	127	105	9 153	7 776	10 024	2 194	1 858	2 406
Kenia	94 983	105 285	73 527	23 738	26 329	18 383	76 593	94 967	118 324	18 814	23 420	29 254
Uganda	42 032	77 927	69 901	10 512	19 485	17 471	28 815	38 185	42 701	6 978	9 309	10 377
Tanganjika	77 551	75 538	71 015	19 391	18 909	17 765	33 460	43 124	46 923	8		

II. C. Ein- und Ausfuhr (Generalhandel) nach Erdteilen und Ländern

1. Herstellungs- und Verbrauchsländer

Land	Einfuhr						Ausfuhr					
	Herstellungsland						Verbrauchsland					
	1965	1966	1967	1965	1966	1967	1965	1966	1967	1965	1966	1967
	1000 DM			1000 \$			1000 DM			1000 \$		
noch: Amerika												
El Salvador	218886	206587	193355	54727	51655	48343	65874	68306	56952	16167	16753	13869
Nicaragua	116678	129127	94154	29176	32282	23548	83543	89658	82290	20619	22128	20277
Costa Rica	60933	72831	58397	15239	18210	14598	55819	54710	49060	13611	13304	11858
Panama o. Kanalz.	19736	16244	20506	4935	4054	5124	77438	61316	94948	19114	15066	23501
Panamakanal-Zone	1074	551	230	267	137	57	1333	727	893	317	164	202
Kuba	4084	3960	6442	1021	988	1614	14243	24560	43499	3566	6133	10843
Republik Haiti	5493	5764	3903	1364	1444	970	5902	6088	6282	1334	1372	1436
Dominik. Rep.	21516	7975	7526	5380	1996	1884	21643	32242	31799	5249	7797	7732
Franz. Antillen	1805	1421	2839	448	352	709	18043	21642	19020	4383	5261	4624
Jamaika	10945	12561	8087	2735	3143	2023	25593	32784	32370	6184	7955	7880
Westindien	4229	2759	2789	1061	694	690	9426	10886	9557	2103	2495	2122
Trinidad u. Tobago	20468	28154	45310	5114	7046	11330	15587	15340	17647	3632	3607	4164
Niederl. Antillen	69068	72197	30890	17267	18051	7721	31579	37539	47442	7638	9107	11546
Kolumbien	346544	323698	290874	86641	80939	72720	190872	274153	168465	47648	68559	42120
Venezuela	390949	333233	357905	97736	83302	89474	426336	454258	440643	106706	113634	110257
Britisch-Guayana	5797	9623	6544	1448	2407	1634	10988	14566	25251	2589	3499	6138
Surinam	12939	42842	45627	3238	10714	11406	24162	24280	22427	5744	5761	5300
Franz.-Guayana	15	1	70	4	0	16	1105	1814	3666	251	417	875
Ecuador	232938	230319	208078	58246	57584	52029	72368	82936	107114	17782	20485	26500
Peru	501898	437874	414894	125482	109458	103746	331940	380893	338537	82906	95126	84412
Brasilien	835010	851373	835747	208802	212925	209013	360736	602431	765754	90247	150703	191515
Chile	610179	658949	649358	152559	164748	162342	264527	304281	382346	66078	76068	95466
Bolivien	28800	34935	56193	7197	8732	14054	47799	59369	55091	11735	14605	13527
Paraguay	26520	20513	12125	6639	5128	3028	42488	42885	38311	10393	10464	9382
Uruguay	78269	85656	45187	19590	21421	11298	58527	68110	60991	14492	16829	15089
Argentinien	722735	667541	599735	180768	166918	149978	462717	467711	494242	115661	116924	123522
Asien	5692075	6253916	5991466	1423568	1564079	1498424	5846661	6516593	7297944	1458632	1626000	1821715
Zypern	78568	93003	53114	19637	23246	13277	45259	45206	52227	10897	10856	12640
Libanon	25400	33133	19577	6321	8281	4881	196460	207321	175037	48891	51638	43445
Syrien	32553	35702	34188	8132	8915	8549	93009	101675	73576	23107	25307	18301
Irak	326185	251604	105010	81547	62902	26251	158905	233954	153754	39672	58431	38358
Iran	632513	705788	659316	158121	176486	164831	631657	830015	930847	158036	207589	232814
Afghanistan	69113	82435	48230	17278	20616	12058	38356	38434	27876	9332	9362	6738
Israel	214439	235917	212348	53591	58950	53043	283293	267107	259212	70620	66467	64520
Jordanien	788	676	811	196	172	201	52277	63421	77402	12821	15613	19115
Saudi-Arabien	529193	576763	822096	132301	144190	205527	146802	171607	189329	36563	42816	47228
Kuwait	145378	113335	240798	36344	28333	60199	121533	127255	189845	30246	31699	47363
Bahrain	1768	6145	11485	443	1534	2867	11060	13755	14188	2557	3232	3363
Katar	1123	6574	102754	280	1643	25688	9292	8856	11433	2201	2086	2747
Mascat, Oman usw.	184643	250548	417310	46159	62638	104325	9804	13364	25390	2293	3205	6192
Jemen	20	903	101	5	224	23	2862	2806	969	711	695	233
Aden	9853	12934	2770	2465	3235	698	33046	35963	19070	8096	8800	4680
Pakistan	97275	125637	122059	24307	31408	30520	496517	397745	378995	124016	99297	94584
Indien	266365	263787	210588	66630	65993	52650	1054316	956616	803704	263629	239172	200879
Ceylon, Malediven	66408	46272	49685	16626	11598	12431	49959	58785	72343	12355	14517	17936
Nepal, Bhutan	603	454	4135	152	111	1032	1957	2579	5185	461	606	1267
Birma	36518	36806	26580	9136	9208	6653	33084	37597	41257	8234	9362	10286
Thailand	179709	177905	145300	44939	44490	36325	243331	254084	300815	60809	63487	75263
Laos	1	4	3	0	1	0	2221	4206	3364	520	1045	831
Nord-Vietnam	786	633	505	197	161	124	548	831	2087	136	212	521
Süd-Vietnam	29862	14460	7775	7467	3608	1943	64285	72238	44656	16067	18122	11148
Kambodscha	8693	4942	5753	2173	1237	1442	12063	13209	14177	2988	3245	3515
Malaysia usw. y)	233526	220254	197464	58404	55083	49394	230966	257486	287797	57656	64229	71839
Indonesien	385346	502781	395730	96391	125729	98980	227743	286224	295768	56891	71493	73969
Philippinen	268092	296840	223239	67037	74222	55813	163979	193316	219408	40887	48203	54758
Macau usw.	14632	20808	25317	3650	5209	6341	336	514	313	77	111	70
Mongol. Volksrep.	1730	660	490	431	163	121	631	357	503	155	87	122
Volksrep. China	318728	400299	321329	79762	100175	80441	316502	522404	830742	79081	130591	207681
Nord-Korea	8294	4951	2697	2072	1234	672	6521	4151	13127	1624	1041	3276
Süd-Korea	17416	41979	24170	4354	10506	6046	88897	82984	173083	22146	20703	43280
Japan	1037273	1130851	993975	259601	283019	248836	753714	876916	1276787	188594	219345	319340
Taiwan	130398	151452	188436	32613	37870	47136	64226	118623	105989	16015	29626	26493
Hongkong	338883	406681	316328	84806	101689	79106	201250	214989	227689	50248	53710	56920
Australien und Ozeanien	703852	700389	621516	176004	175110	155334	807273	821184	912622	201466	204848	227830
Australischer Bund	501839	500918	473725	125462	125236	118397	672817	679054	749428	168320	169829	187587
Neuseeland	179576	165450	114544	44933	41374	28631	114792	118735	135305	28433	29361	33513
Am.-Ozeanien	—	24	10	—	5	2	2786	5280	3475	679	1300	849
Br.-Ozeanien usw.	7853	9981	7654	1962	2493	1907	2521	2201	2867	535	456	620
Fr.-Ozeanien	14584	24016	25583	3647	6002	6397	14357	15914	21547	3499	3902	5261
Schiffs- und Luftfahrzeugbedarf, Polargebiete und Nicht ermittelte Länder	1	1	37	0	0	9	349083	379047	375021	87280	94762	93762
Schiffsbedarf usw.	—	—	—	—	—	—	349083	379011	375007	87280	94753	93760
Polargebiete	—	—	9	—	—	2	—	36	1	—	9	0
Nicht erm. Ldr.	1	1	28	0	0	7	—	—	13	—	—	2
Insgesamt	71535929	73896504	71147837	17886611	18476966	17789447	72539265	81610791	88074827	18135027	20403115	22018992

1) 1965 als „Malaysia, Brunei“ bezeichnet.

II. C. Ein- und Ausfuhr (Generalhandel) nach Erdteilen und Ländern ¹⁾

2. Einkaufs- und Käuferländer

Land	Einfuhr						Ausfuhr					
	Einkaufsland						Käuferland					
	1965	1966	1967	1965	1966	1967	1965	1966	1967	1965	1966	1967
	1000 DM			1000 \$			1000 DM			1000 \$		
Europa	52 084 750	53 755 018	51 958 657	13 022 706	13 440 437	12 991 115	53 257 506	59 572 173	64 051 330	13 327 610	14 907 116	16 026 971
Frankreich	7 974 274	8 912 150	8 666 760	1 994 135	2 228 546	2 167 430	7 930 466	9 293 042	10 196 691	1 984 309	2 325 240	2 551 186
Belgien-Luxemburg	5 814 339	6 003 778	5 881 790	1 453 673	1 501 090	1 470 424	5 711 659	6 614 311	6 623 673	1 429 593	1 655 208	1 657 838
Niederlande	7 981 953	7 874 080	8 190 083	1 995 868	1 969 047	2 048 029	7 593 092	8 195 437	8 844 944	1 900 497	2 051 286	2 213 653
Italien	6 451 165	6 566 332	6 277 465	1 613 294	1 642 240	1 569 993	4 464 755	5 622 879	6 838 718	1 117 463	1 407 376	1 711 180
Großbritannien	7 027 357	7 371 399	7 064 396	1 757 338	1 843 377	1 766 395	3 414 005	3 927 310	4 308 735	854 294	982 698	1 078 046
Island	45 786	47 740	24 384	11 438	11 922	6 108	72 245	82 727	81 903	17 615	20 274	19 978
Republik Irland	143 049	113 809	93 759	35 715	28 401	23 362	225 844	207 442	244 761	56 161	51 464	60 822
Norwegen	775 280	794 909	808 018	193 638	198 536	201 798	1 388 801	1 516 461	1 478 521	347 704	379 504	369 993
Schweden	2 501 497	2 384 493	2 140 162	625 361	595 999	534 872	3 751 333	3 551 711	3 559 444	939 190	889 043	891 060
Finnland	687 433	678 377	566 596	171 734	169 447	141 483	1 160 429	1 121 321	1 040 591	290 438	280 696	260 362
Dänemark	1 541 834	1 453 644	1 249 478	385 081	363 061	312 171	2 343 202	2 367 529	2 421 491	586 697	592 747	606 270
Schweiz	5 071 483	5 226 044	5 058 588	1 267 916	1 306 619	1 264 683	5 352 493	5 679 556	6 010 432	1 340 173	1 422 030	1 504 694
Österreich	1 708 198	1 696 154	1 487 008	426 934	423 931	371 607	3 851 897	4 329 530	4 199 802	964 436	1 083 958	1 051 524
Portugal	276 766	251 140	217 131	69 209	62 800	54 264	614 305	675 905	673 435	153 529	168 906	168 384
Spanien	794 286	781 897	689 655	198 541	195 455	172 425	1 544 135	1 908 187	1 739 167	386 526	477 549	435 372
Gibraltar	268	234	255	65	58	61	4 432	4 586	4 552	978	1 021	968
Malta	1 965	1 828	1 858	500	456	464	13 301	15 645	16 633	3 023	3 596	3 825
Jugoslawien	425 319	491 348	433 388	106 395	122 920	108 404	525 277	679 876	1 060 806	131 240	169 936	265 275
Griechenland	396 900	394 558	369 121	99 215	98 621	92 267	707 959	791 738	867 673	177 071	198 217	217 023
Türkei	257 295	269 540	254 158	64 330	67 390	63 539	380 773	518 278	654 491	95 197	129 598	163 679
Deutsche Ostgeb. ²⁾												
Sowjetunion ³⁾	683 666	763 562	858 576	170 946	190 915	214 661	521 043	459 336	659 967	130 203	114 766	164 978
Polen ⁴⁾	432 570	505 274	455 210	108 197	126 381	113 856	357 253	327 189	463 472	89 250	81 712	115 727
Tschechoslowakei	374 457	405 980	395 344	93 692	101 464	98 867	354 394	415 393	427 739	88 564	103 798	106 832
Ungarn	289 113	325 752	277 775	72 316	81 466	69 457	302 945	368 942	422 594	75 641	92 139	105 593
Rumänien	271 777	273 935	331 891	67 963	68 509	82 988	446 709	478 519	897 900	111 724	119 589	224 486
Bulgarien	156 372	166 614	165 307	39 125	41 675	41 382	221 565	416 822	309 136	55 307	104 154	77 214
Albanien	348	447	501	87	111	125	3 194	2 501	4 059	787	611	1 009
Afrika	1 702 058	1 946 833	2 035 906	425 438	486 674	508 949	2 913 195	2 993 400	3 299 547	722 101	741 970	818 103
Kanar. Inseln usw.	20 931	22 398	21 748	5 232	5 598	5 433	85 158	115 734	119 711	21 049	28 777	29 719
Marokko	159 727	145 482	133 594	39 940	36 370	33 408	116 578	113 961	172 889	28 962	28 309	43 039
Algerien	27 485	32 948	52 252	6 872	8 232	13 068	52 791	55 423	68 368	13 119	13 680	16 932
Tunesien	8 131	13 765	11 971	2 017	3 443	2 983	45 407	55 379	74 595	11 254	13 732	18 484
Libyen	239 187	300 760	390 227	59 792	75 184	97 558	113 902	157 174	144 175	28 227	39 077	35 865
Ver. Arab. Rep.	102 041	63 919	56 157	25 501	15 990	14 044	376 620	350 546	210 415	94 048	87 502	52 460
Sudan	59 275	58 015	67 116	14 817	14 502	16 777	45 529	56 888	56 924	11 212	14 097	14 145
Mauretanien	52 160	60 906	67 142	13 038	15 225	16 784	3 670	3 632	1 687	906	900	408
Mali	27	29	2	7	6	0	3 039	3 388	1 967	739	817	456
Obervolta	114	27	8	28	7	2	2 908	2 937	3 031	689	700	728
Niger	—	75	20	—	19	5	3 092	1 871	5 958	749	438	1 448
Tschad	1 783	2 027	1 477	445	505	368	1 868	7 780	6 464	437	1 899	1 562
Senegal	893	1 674	992	222	416	248	28 782	29 475	33 219	7 048	7 200	8 127
Gambia	4	7	16	0	1	4	888	1 151	1 601	186	251	365
Port.-Guinea usw.	1 778	1 001	2 796	444	250	699	3 120	2 613	2 171	681	556	455
Republik Guinea	1 093	219	1 333	271	54	332	9 971	20 354	19 889	2 448	4 994	4 903
Sierra Leone	1 376	16 367	46 220	343	4 088	11 556	16 261	19 899	12 776	3 914	4 822	3 050
Liberia	236 255	259 268	261 510	59 059	64 811	65 374	77 876	50 911	64 980	19 021	12 328	15 773
Elfenbeinküste	73 555	69 248	77 947	18 393	17 319	19 500	44 811	49 927	55 605	11 074	12 373	13 730
Ghana	42 296	21 835	15 701	10 581	5 464	3 926	117 205	96 411	93 245	29 070	23 939	23 126
Togo	201	339	914	47	85	228	30 858	16 704	16 035	7 570	4 010	3 903
Dahomey ⁵⁾	26	337	353	5	84	87	4 198	5 061	6 568	1 014	1 231	1 589
Nigeria	46 440	43 023	33 879	11 620	10 750	8 478	258 964	231 805	198 992	64 508	57 710	49 475
Kamerun	16 491	17 245	36 711	4 130	4 307	9 177	25 714	25 536	37 234	6 348	6 305	9 202
Zentralafrik. Rep.	383	1 086	1 558	95	272	391	4 468	6 677	12 602	1 079	1 613	3 091
Spanisch-Guinea	57	65	12	14	14	3	4 660	4 279	3 677	1 109	1 017	891
Gabun	23 441	31 373	25 371	5 859	7 846	6 347	12 000	14 421	11 146	2 939	3 571	2 703
Kongo (Brazzav.)	27 288	24 629	20 090	6 819	6 153	5 024	12 625	19 050	26 530	3 100	4 650	6 523
Kongo (Léopoldv.)	18 340	22 482	25 745	4 585	5 627	6 431	50 217	57 231	48 077	12 344	14 088	11 792
Rwanda	2 473	58	288	619	14	71	7 097	4 273	2 859	1 686	1 022	653
Burundi	—	713	40	—	178	10	—	3 303	4 134	—	741	928
Angola	11 434	24 270	21 575	2 858	6 073	5 395	48 644	76 889	101 115	11 965	18 947	25 023
Äthiopien	21 466	22 327	16 666	5 378	5 585	4 166	61 425	69 421	71 881	15 108	17 100	17 675
Franz. Somaliküste	21	19	198	3	4	48	2 468	3 440	3 132	507	754	694
Somalia	141	145	170	31	32	41	8 451	7 337	9 777	2 020	1 748	2 348
Kenia	85 430	113 063	75 041	21 340	28 258	18 752	68 144	83 468	108 528	16 713	20 542	26 809
Uganda	21 657	28 665	21 399	5 410	7 168	5 345	26 432	35 294	38 612	6 394	8 595	9 368
Tanganjika	24 859	21 192	13 431	6 212	5 306	3 364	28 499	37 441	38 496	6 802	9 011	9 293
Sansibar	446	890	1 686	110	218	419	339	239	344	55	35	66
Mauritius usw.	405	719	563	101	177	140	8 665	13				

II. C. Ein- und Ausfuhr (Generalhandel) nach Erdteilen und Ländern

2. Einkaufs- und Käuferländer

Land	Einfuhr						Ausfuhr					
	Einkaufsland						Käuferland					
	1965	1966	1967	1965	1966	1967	1965	1966	1967	1965	1966	1967
	1000 DM			1000 \$			1000 DM			1000 \$		
noch: Amerika												
El Salvador	198 889	191 998	169 455	49 726	48 001	42 364	62 882	67 559	56 230	15 414	16 563	13 686
Nicaragua	47 374	43 340	33 465	11 846	10 834	8 368	82 554	88 169	81 382	20 372	21 761	20 048
Costa Rica	48 887	56 821	38 651	12 222	14 203	9 661	51 714	53 787	47 008	12 589	13 077	11 347
Panama o. Kanalz.	301 011	251 327	194 751	75 245	62 832	48 690	80 548	70 217	89 678	19 902	17 292	22 184
Panamakanal-Zone	3 018	2 122	1 813	755	530	453	1 290	655	704	306	146	158
Kuba	2 743	2 462	3 473	685	614	873	12 370	19 220	39 443	3 097	4 793	9 836
Republik Haiti ..	4 610	4 069	2 739	1 143	1 020	684	5 777	5 969	6 138	1 304	1 347	1 400
Dominik. Rep. ...	4 520	2 927	3 722	1 133	734	930	21 109	31 624	29 477	5 118	7 645	7 155
Franz. Antillen ..	400	209	20	98	49	5	17 503	20 951	17 774	4 249	5 088	4 313
Jamaika	4 332	4 738	2 565	1 080	1 178	637	21 559	27 310	27 937	5 195	6 597	6 770
Westindien	1 781	3 368	166	443	837	37	8 052	9 512	8 273	1 772	2 156	1 808
Trinidad u. Tobago	2 648	1 633	1 342	660	411	337	12 146	12 754	15 734	2 775	2 966	3 687
Niederl. Antillen ..	30 572	32 761	55 343	7 641	8 188	13 836	28 211	33 817	39 914	6 801	8 170	9 676
Kolumbien	276 046	266 021	173 281	69 021	66 509	43 315	182 623	264 998	161 939	45 588	66 259	40 485
Venezuela	113 755	94 983	81 389	28 431	23 732	20 343	410 667	438 594	426 283	102 778	109 717	106 658
Britisch-Guayana	192	218	380	48	54	93	6 501	8 633	8 454	1 480	2 020	1 947
Surinam	2 016	2 707	8 137	504	675	2 035	18 313	19 472	17 931	4 299	4 572	4 191
Franz.-Guayana ..	1	1	4	0	0	0	1 065	1 710	3 297	241	390	784
Ecuador	156 774	157 085	123 807	39 199	39 273	30 951	70 923	80 638	103 683	17 423	19 905	25 640
Peru	229 797	220 588	186 499	57 445	55 128	46 634	318 590	365 734	319 187	79 571	91 342	79 577
Brasilien	589 290	577 711	562 902	147 349	144 477	140 774	354 441	585 393	718 607	88 672	146 448	179 720
Chile	266 388	214 714	164 436	66 607	53 680	41 114	259 918	327 191	386 551	64 935	81 792	96 533
Bolivien	23 454	27 495	32 334	5 862	6 873	8 085	47 219	58 376	53 630	11 594	14 353	13 158
Paraguay	14 464	8 197	6 010	3 622	2 049	1 502	42 051	41 841	38 291	10 287	10 199	9 379
Uruguay	57 668	59 646	39 798	14 434	14 913	9 953	57 980	67 354	59 295	14 357	16 644	14 647
Argentinien	500 953	407 448	368 597	125 282	101 885	92 181	453 171	446 280	466 799	113 269	111 554	116 662
Asien	2 870 919	3 288 303	2 927 020	718 158	822 609	732 261	5 497 353	6 087 192	6 823 610	1 371 258	1 518 659	1 703 097
Zypern	25 545	33 968	35 324	6 381	8 490	8 830	44 595	44 231	51 482	10 731	10 613	12 459
Libanon	39 042	51 056	53 892	9 742	12 765	13 460	195 825	206 623	175 952	48 736	51 470	43 678
Syrien	19 334	26 896	23 188	4 826	6 714	5 794	92 509	100 640	68 554	22 976	25 049	17 050
Irak	1 569	633	967	394	159	243	155 057	228 918	143 513	38 704	57 175	35 807
Iran	235 372	271 961	234 680	58 832	68 016	58 661	587 123	805 101	906 434	146 912	201 366	226 711
Afghanistan	35 646	38 197	20 179	8 908	9 557	5 045	37 795	38 155	27 389	9 190	9 297	6 624
Israel	184 796	225 346	247 887	46 180	56 306	61 921	273 886	254 288	246 861	68 248	63 256	61 435
Jordanien	1 514	418	8 594	378	107	2147	51 435	60 062	74 140	12 616	14 770	18 307
Saudi-Arabien	994	1 015	12 408	249	254	3 100	136 233	165 370	182 846	33 919	41 248	45 595
Kuwait	2 610	990	4 442	649	244	1 108	110 735	122 612	174 187	27 546	30 536	43 456
Bahrain	568	167	547	141	38	133	9 794	12 490	13 795	2 240	2 914	3 265
Katar	17	16	55	4	3	13	8 110	7 961	10 130	1 904	1 865	2 423
Maskat, Oman usw.	98	83	5 032	22	20	1 256	7 917	10 573	18 470	1 819	2 508	4 466
Jemen	10	854	3	3	213	0	2 657	2 555	950	660	632	229
Aden	1 777	717	545	446	180	141	31 616	32 763	18 319	7 748	8 003	4 493
Pakistan	33 283	51 415	33 679	8 314	12 853	8 423	480 511	384 551	351 291	120 016	96 008	87 661
Indien	150 145	161 204	110 486	37 552	40 329	27 624	968 217	832 059	694 020	242 057	208 020	173 441
Ceylon, Malediven	37 718	30 168	29 966	9 435	7 549	7 500	41 505	48 895	65 811	10 246	12 045	16 298
Nepal, Bhutan ...	73	60	1 012	20	14	251	1 796	2 526	4 760	428	594	1 162
Birma	10 009	11 781	5 407	2 505	2 946	1 354	30 404	34 427	38 083	7 562	8 569	9 487
Thailand	134 027	132 552	109 909	33 512	33 149	27 473	234 406	246 857	290 940	58 568	61 695	72 806
Laos	1	4	3	0	1	0	1 802	2 473	2 937	424	614	729
Nord-Vietnam	284	256	224	71	64	56	375	805	728	94	206	179
Süd-Vietnam	3 072	612	895	763	147	221	62 692	71 311	43 227	15 669	17 893	10 798
Kambodscha	1 810	243	321	453	60	82	10 536	12 255	13 474	2 608	3 008	3 337
Malaysia usw. 1)	84 993	71 685	73 745	21 261	17 919	18 444	198 725	211 727	258 207	49 598	52 792	64 419
Indonesien	286 414	339 468	262 299	71 614	84 881	65 588	203 606	266 674	268 997	50 839	66 589	67 261
Philippinen	48 039	66 988	66 150	12 006	16 756	16 535	151 290	182 256	203 966	37 739	45 425	50 919
Macau usw.	2 583	5 886	11 455	641	1 468	2 867	322	443	310	74	93	69
Mongol. Volksrep.	42	8	30	11	2	7	506	304	456	124	73	110
Volksrep. China	196 666	234 401	197 330	49 222	58 681	49 414	274 375	414 461	778 469	68 550	103 597	194 606
Nord-Korea	3 747	2 893	2 433	935	721	607	5 423	3 625	12 700	1 350	909	3 171
Süd-Korea	6 721	28 734	17 274	1 675	7 188	4 318	81 958	73 914	156 522	20 409	18 431	39 140
Japan	868 003	957 056	854 233	217 304	239 608	213 931	731 103	861 742	1 180 634	182 936	215 545	295 271
Taiwan	107 985	130 469	170 259	27 004	32 614	42 589	58 023	103 870	91 548	14 449	25 934	22 866
Hongkong	346 412	410 103	332 167	86 705	102 593	83 125	214 491	239 675	253 508	53 569	59 917	63 369
Australien und Ozeanien	383 610	381 552	370 344	95 906	95 383	92 539	755 103	775 038	859 597	188 406	193 321	214 571
Australischer Bund	284 822	301 109	304 307	71 191	75 276	76 033	634 254	643 145	711 837	158 630	160 834	178 161
Neuseeland	98 034	79 818	57 953	24 527	19 956	14 491	104 198	109 745	125 433	25 816	27 137	31 068
Am.-Ozeanien	—	24	3	—	5	0	2 456	5 251	3 373	597	1 293	825
Br.-Ozeanien usw.	60	27	137	15	6	30	2 053	1 740	1 972	424	343	398
Fr.-Ozeanien	694	574	7 944	173	140	1 985	12 142	15 157	16 964	2 939	3 714	4 119
Schiffs- und Luftfahrzeugbedarf, Polargebiete und Nicht ermittelte Länder	1	1	9	0	0	2	349 083	379 011	375 021	87 280	94 753	93 762
Schiffsbedarf usw.	—	—	—	—	—	—	349 083	379 011	375 007	87 280	94 753	93 760
Polargebiete	—	—	9	—	—	2	—	—	1	—	—	0
Nicht erm. Ldr. ...	1	1	—	0	0	—	—	—	13	—	—	2
Insgesamt	71 535 929	73 896 504	71 147 837	17 886 611	18 476 966	17 789 447	72 539 265	81 610 791	88 074 827	18 135 027	20 403 115	22 018 992

1) 1965 als „Malaysia, Brunei“ bezeichnet.

II. D. Einfuhr (Generalhandel) 1967 nach Lieferbedingungen und Erdteilen

Lieferbedingung	Insgesamt 1)	Herstellungsländer in				
		Europa	Afrika	Amerika	Asien	Australien u. Ozeanien
dz = 100 kg						
fob, ab Werk und verwandte Lieferbedin- gungen	1 008 762 652	483 566 552	273 257 711	141 509 789	110 087 543	341 055
cif, frei Grenze, frei Bestimmungsort und verwandte Lieferbedingungen	1 061 749 559	469 609 791	198 893 315	160 041 084	223 744 602	9 460 687
sonstige Einfuhren 2)	24 641 684	19 745 238	572 193	3 288 883	544 143	491 227
Insgesamt	2 095 153 895	972 921 581	472 723 219	304 839 756	334 376 288	10 292 969

1 000 DM

fob, ab Werk und verwandte Lieferbedin- gungen	24 823 268	15 592 935	2 065 985	5 681 425	1 448 764	34 150
cif, frei Grenze, frei Bestimmungsort und verwandte Lieferbedingungen	41 830 939	26 544 660	3 659 648	6 779 784	4 303 893	542 926
sonstige Einfuhren²⁾	4 513 881	2 444 881	71 330	1 710 061	244 006	43 603
Insgesamt	71 168 088	44 582 476	5 796 963	14 171 270	5 996 663	620 679

1) Einschl. Schiffs- und Luftfahrzeugbedarf, Polargebiete und Nicht ermittelte Länder. — 2) Nicht zu ermittelnde Lieferbedingungen, Rückwaren, Ersatzlieferungen, Lagergut für ausländische Rechnung usw.

III. Lagerverkehr

Methodische Vorbemerkung

1. Gegenstand des **Lagerverkehrs** sind die **auf Lager** (ab 1962 Zollgutlager und Freihafenlager) eingeführten ausländischen Waren einschließlich einiger Sonderfälle der Einfuhr (z. B. Einfuhr zur vorübergehenden Zollgutverwendung).
2. Der Lagerverkehr gliedert sich in
 - a) die Einfuhr auf Lager (nachgewiesen im Generalhandel),
 - b) die Einfuhr aus Lager (nachgewiesen im Spezialhandel),
 - c) die Ausfuhr aus Lager (nachgewiesen im Generalhandel).

Die **Einfuhr auf Lager** umfaßt nur die Waren, die bei unmittelbarer Einfuhr aus dem Ausland (s. Ziffer 2 der Vorbemerkung zu Abschnitt I auf Seite 4) als Einfuhr auf Lager angemeldet worden sind.

Die **Einfuhr aus Lager** umfaßt

- die Einfuhr von ausländischen Waren aus Lager in den freien Verkehr,
- die Einfuhr von ausländischen Waren aus Lager zur aktiven Veredelung, auch Ausbesserung (Eigenveredelung und Lohnveredelung),
- die Einfuhr von ausländischen Waren aus Lager nach passiver Veredelung, auch Ausbesserung.

Die **Ausfuhr aus Lager** umfaßt die Wiederausfuhr ausländischer Waren aus Lager (auch Schiffs- und Luftfahrzeugbedarf für fremde Seeschiffe und Luftfahrzeuge).

3. Der Unterschied zwischen dem **Zugang** (Einfuhr auf Lager) und dem **Abgang** (Einfuhr aus Lager und Ausfuhr aus Lager) gibt nur ein ungefähres Bild der in der betreffenden Berichtszeit eingetretenen Erhöhungen bzw. Verminderungen der Lagerhaltung. Gegenüberstellungen dieser Art sind deshalb nur mit Vorbehalt auszuwerten. Fehlmengen, Abfälle und Proben sind bei der statistischen Nachweisung nicht berücksichtigt.

Bei der Gegenüberstellung von Zugängen und Abgängen der Gesamtergebnisse und der Ergebnisse einzelner Warengruppen bzw. -untergruppen ist ferner zu beachten, daß

- a) die Zugänge und Abgänge häufig verschiedenen Berichtszeiträumen angehören und
- b) die Waren beim Abgang manchmal anders benannt werden als beim Zugang.

4. Die Vorbemerkungen zu den Abschnitten I und II auf den Seiten 4 und 84 gelten sinngemäß auch für die Darstellung des Lagerverkehrs. Wegen der ab 1962 eingetretenen Änderungen im Umfang des Lagerverkehrs wird auf die Aufsätze „Methodische Änderungen der Außenhandelsstatistik ab 1962“ und „Lagerverkehr in der Außenhandelsstatistik 1962“ in der Zeitschrift „Wirtschaft und Statistik“, Jg. 1961, Heft 12, bzw. Jg. 1963, Heft 4, hingewiesen. Die Auswirkung der Verfahrensänderung auf die Ergebnisse des Lagerverkehrs ist aus dem Sonderbeitrag „Abgrenzung des Lagerverkehrs in der Außenhandelsstatistik“ der Reihe 7, Fachserie G: Außenhandel, ersichtlich.
5. Die Ergebnisse des Lagerverkehrs sind außerdem in der Gliederung nach Nummern oder Zusammenfassungen von Nummern des Warenverzeichnisses für die Außenhandelsstatistik im Ergänzungsheft zur Reihe 2 der Fachserie G: Außenhandel veröffentlicht.

III. A. Entwicklung des Lagerverkehrs nach Warengruppen der Ernährungswirtschaft und der Gewerblichen Wirtschaft

J a h r	Insgesamt ¹⁾	Ernährungswirtschaft					Gewerbliche Wirtschaft					
		zusammen	Lebende Tiere	Nahrungsmittel		Genuß- mittel	zusammen	Roh- stoffe	Halb- waren	Fertigwaren		
				tierischen Ursprungs	pflanz- lichen Ursprungs					zusammen	Vor- zeug- nisse	End- erzeug- nisse

Einfuhr auf Lager

— 1 000 DM —												
1958	3997 777	2848 295	2 361	292 939	866 266	1 686 729	1 149 482	252 231	197 751	699 500	321 789	377 711
1960	5 641 465	2 980 508	60	318 132	874 023	1 788 293	2 660 957	761 335	700 156	1 199 466	483 885	715 581
1962	3 927 490	2 218 789	129	265 022	701 624	1 252 014	1 708 701	605 736	331 870	771 095	326 307	444 788
1963	4 418 093	2 245 189	170	251 605	697 082	1 296 332	2 172 904	569 129	664 776	938 999	372 554	566 445
1964	4 569 710	2 556 145	423	316 420	706 118	1 533 184	2 013 565	471 661	480 582	1 061 322	443 645	617 677
1965	4 512 113	2 512 527	216	262 847	761 018	1 488 446	1 999 586	392 348	353 701	1 251 537	547 081	704 456
1966	4 539 185	2 586 435	156	241 735	791 300	1 533 244	1 952 750	260 052	337 454	1 335 244	583 065	752 179
1967	4 110 276	2 224 477	133	199 978	707 416	1 316 950	1 885 799	299 457	321 577	1 264 765	508 402	756 363

— 1 000 \$ —												
1958	952 714	678 440	561	69 851	206 395	401 633	274 274	60 141	47 101	167 032	76 823	90 209
1960	1 344 307	709 896	16	75 790	208 238	425 852	634 411	181 322	166 733	286 356	115 453	170 903
1962	983 907	555 521	33	66 491	175 743	313 254	428 386	151 685	83 123	193 578	81 852	111 726
1963	1 107 416	562 253	42	63 196	174 691	324 324	545 163	142 648	166 425	236 090	93 522	142 568
1964	1 145 224	640 015	106	79 408	176 944	383 557	505 209	118 198	120 342	266 669	111 324	155 345
1965	1 131 103	629 134	56	65 989	190 692	372 397	501 969	98 410	89 141	314 418	137 154	177 264
1966	1 138 050	647 695	41	60 750	198 297	368 607	490 355	65 305	89 569	335 481	146 172	189 309
1967	1 030 522	557 014	37	50 239	177 241	329 497	473 508	75 085	80 600	317 823	127 498	190 325

— Anteil der Warengruppen in % der Einfuhr im Generalhandel ²⁾ —												
1958	12,5	28,6	0,5	15,0	15,1	90,3	5,3	3,3	3,7	8,0	8,2	7,8
1960	12,8	25,1	0,0	12,5	13,1	88,6	6,4	8,1	8,5	8,4	8,2	8,6
1962	7,9	16,1	0,0	9,1	8,4	59,6	4,8	6,8	4,2	4,1	4,9	3,7
1963	8,2	17,0	0,0	9,1	8,9	57,6	5,4	6,0	8,0	4,2	5,1	3,8
1964	7,6	17,5	0,1	10,7	8,1	60,8	4,5	4,3	4,9	4,4	5,1	4,0
1965	6,3	14,6	0,0	7,6	7,3	56,3	3,7	3,4	3,3	4,0	5,2	3,4
1966	6,1	14,5	0,0	6,9	7,2	53,3	3,5	2,2	3,3	4,1	5,4	3,5
1967	5,8	13,2	0,1	5,9	6,6	50,2	3,5	2,5	2,9	4,2	5,3	3,6

Einfuhr aus Lager

— 1 000 DM —												
1958	3 033 513	2 286 100	—	198 122	669 186	1 418 792	747 413	211 998	111 747	423 668	231 241	192 427
1960	4 290 903	2 365 724	—	247 772	709 806	1 408 146	1 925 179	681 317	560 629	683 233	355 648	327 585
1962	3 597 333 ³⁾	2 101 740	12	220 951	692 714	1 188 063	1 495 593	566 397	356 106	573 090	287 777	285 313
1963	3 044 070	1 796 271	42	165 466	612 674	1 018 089	1 247 799	489 452	376 500	381 847	230 194	151 653
1964	3 288 499	2 018 838	197	195 259	624 430	1 198 952	1 269 661	393 670	367 842	508 149	292 591	215 558
1965	3 423 867	2 153 313	459	171 943	683 108	1 297 803	1 270 554	350 118	277 411	643 025	386 438	256 587
1966	3 312 529	2 139 225	114	147 942	756 681	1 234 488	1 173 304	229 794	268 899	674 611	408 682	265 929
1967	3 145 642	1 939 875	134	130 992	686 034	1 122 715	1 205 767	256 493	271 690	677 584	392 305	285 279

— 1 000 \$ —												
1958	722 834	544 537	—	47 270	159 453	337 814	178 297	50 532	26 674	101 091	55 218	45 873
1960	1 022 376	563 485	—	59 040	169 141	335 304	458 891	162 309	133 530	163 052	84 873	78 179
1962	900 365	526 017	3	55 408	173 467	297 139	374 348	141 783	89 114	143 451	72 080	71 371
1963	762 768	449 871	11	41 567	153 571	254 722	312 897	122 595	94 317	95 985	57 796	38 189
1964	821 539	504 517	48	48 790	155 990	299 689	317 022	98 382	91 907	126 733	73 106	53 627
1965	855 610	538 197	115	42 961	170 682	324 439	317 413	87 508	69 352	160 553	96 565	63 988
1966	827 707	534 681	27	36 956	189 109	308 589	293 026	57 407	67 213	168 406	102 156	66 250
1967	786 041	484 812	34	32 736	171 413	280 629	301 229	64 090	67 937	169 202	98 051	71 151

— Anteil der Warengruppen in % der Einfuhr im Spezialhandel ²⁾ —												
1958	9,7	24,3	—	10,7	12,1	88,6	3,5	2,8	2,1	5,0	6,0	4,1
1960	10,0	21,0	—	10,0	10,9	85,9	6,2	7,4	7,0	5,0	6,2	4,1
1962	7,3	15,4	0,0	7,7	8,3	58,3	4,2	6,4	4,5	3,1	4,3	2,4
1963	5,8	14,1	0,0	6,2	7,9	51,6	3,2	5,2	4,7	1,8	3,2	1,1
1964	5,6	14,4	0,1	6,9	7,2	54,8	2,9	3,6	3,8	2,2	3,4	1,4
1965	4,9	12,8	0,1	5,1	6,6	52,9	2,4	3,1	2,6	2,1	3,7	1,3
1966	4,6	12,3	0,0	4,3	6,9	47,6	2,2	1,9	2,5	2,1	3,9	1,3
1967	4,5	11,7	0,1	4,0	6,4	46,2	2,3	2,2	2,5	2,3	4,1	1,4

Ausfuhr aus Lager

— 1 000 DM —												
1958	529 156	281 985	2 018	60 631	150 647	68 689	247 171	67 977	19 174	160 020	45 934	114 086
1960	908 054	369 293	238	47 870	134 145	187 040	538 761	63 910	121 552	353 299	76 496	276 803
1962	775 950	371 799	10	33 741	108 219	229 829	404 151	38 555	103 259	262 337	75 373	186 964
1963	814 065	370 804	19	34 719	111 563	224 503	443 261	35 040	83 148	325 073	97 138	227 935
1964	895 412	388 748	35	50 827	98 653	239 233	506 664	27 701	96 015	382 948	104 290	278 658
1965	888 397	352 275	21	33 319	91 566	227 369	536 122	29 050	112 518	394 554	114 042	280 512
1966	982 463	370 356	33	46 878	119 178	204 267	612 107	32 586	137 748	441 773	119 908	321 865
1967	1 029 678	380 742	11	43 098	110 812	226 821	648 936	34 479	130 159	484 298	126 226	358 072

— 1 000 \$ —												
1958	126 212	67 258	481	14 484	35 916	16 377	58 954	16 237	4 604	38 113	10 885	27 228
1960	216 489	88 051	58	11 438	32 000	44 555	128 438	15 243	28 959	84 236	18 182	66 054
1962	194 235	93 112	3	8 494	27 070	57 545	101 123	9 734	25 851	65 538	18 818	46 720
1963	204 475	92 987	3	8 771	27 977	56 236	111 488	8 909	20 859	81 720	24 372	57 348
1964	224 936	97 434	9	12 794	24 700	59 931	127 502	7 037	24 061	96 404	26 179	70 225
1965	223 136	88 350	6	8 403	22 931	57 010	134 786	7 371	28 170	99 245	28 650	70 595
1966	246 972	92 888	8	11 815	29 861	51 204	154 084	8 246	34 499	111 339	30 141	81 198
1967	258 659	95 442	3	10 876	27 727	56 836	163 217	8 687	32 601	121 929	31 707	90 222

— Anteil der Warengruppen in % der Ausfuhr im Generalhandel ²⁾ —												
1958	1,4	24,2	6,8	22,1	26,2	24,1	0,7	3,8	0,5	0,5	0,7	0,5
1960	1,9	25,3	0,4	15,2	19,0	48,4	1,1	2,8	2,4	0,9	0,8	0,9
1962	1,4	24,5	0,0	12,1	15,1	49,1	0,8	1,6	2,0	0,6	0,8	0,5
1963	1,4	22,0	0,0	10,7	14,4	46,3	0,8	1,4	1,5	0,7	0,9	0,6
1964	1,4	19,4	0,0	13,0	10,8	42,6	0,8	1,1	1,6	0,7	0,9	0,6
1965	1,2	15,1	0,0	6,1	8,5	38,9	0,8	1,1	1,8	0,6	0,8	0,6
1966	1,2	15,8	0,0	8,1	11,3	35,0	0,8	1,1	1,9	0,6	0,8	0,6
1967	1,2	13,3	0,0	5,4	9,4	33,6	0,8	1,2	1,7	0,7	0,8	0,6

1) Rückwaren und Ersatzlieferungen sind lediglich im Rahmen des Spezialhandels nachgewiesen. — 2) Errechnet aus Werten in 1000 DM. Vgl. Übersicht II A auf Seite 85. — 3) Darunter für 465 Mill. DM Abschreibungen aus Zollvormerklagern.

III. B. Lagerverkehr nach Warengruppen und -untergruppen der Ernährungswirtschaft und der Gewerblichen Wirtschaft

dz = 100 kg

Warenbenennung		Einfuhr auf Lager			Einfuhr aus Lager			Ausfuhr aus Lager		
		1965	1966	1967	1965	1966	1967	1965	1966	1967
I	ERNÄHRUNGSWIRTSCHAFT	¹⁾ 13 102 856	¹⁾ 14 454 218	¹⁾ 12 565 177	¹⁾ 11 922 756	¹⁾ 12 461 941	¹⁾ 11 773 191	¹⁾ 12 233 975	¹⁾ 16 022 223	¹⁾ 14 222 382
	(Nahrungs-, Genuß-, Futtermittel)									
IA	Lebende Tiere	²⁾ 167	¹⁾ 12	¹⁾ 62	²⁾ 1 422	¹⁾ 12	¹⁾ 64	¹⁾ 3	¹⁾ —	¹⁾ —
1	Pferde	St. 14	St. 26	St. 34	St. 8	St. 10	St. 28	St. 5	St. 15	St. 7
2	Rindvieh	²⁾ 105	—	—	²⁾ 1 372	—	—	—	—	—
3	Schweine	—	—	—	—	—	—	—	—	—
4	Sonstige lebende Tiere	62	12	62	50	12	64	3	—	—
IB	Nahrungsmittel tierischen Ursprungs	987 306	853 509	806 816	668 718	563 053	603 098	126 736	176 450	145 036
1	Milch	62 532	33 806	26 914	2 296	763	13 847	37 304	57 634	19 250
2	Butter	13 209	10 205	9 166	1 086	20	6	1 106	30	273
3	Käse	15 047	11 871	5 480	10 120	5 428	464	161	1 078	140
4	Fleisch und Fleischwaren	399 645	270 476	290 708	304 030	178 970	159 113	18 388	7 187	9 737
5	Därme	29 775	31 929	23 070	18 176	17 967	18 220	7 150	10 970	8 264
6	Fische und Fischzubereitungen	89 899	122 943	83 132	37 081	37 481	32 211	32 508	58 799	58 457
7	Walöl zur Ernährung	—	—	—	—	—	—	—	—	—
8	Schmalz, Talg u. a. tierische Öle und Fette zur Ernährung	45 913	28 519	36 751	986	671	250	15 600	25 553	34 703
9	Eier, Eiweiß, Eigelb	50 659	56 122	33 158	36 820	36 739	24 105	2 138	3 162	5 487
10	Honig	218 617	243 302	212 008	213 656	237 524	224 783	10 358	12 037	7 307
11	Fischmehl u. dgl.	62 010	44 336	86 429	44 467	47 490	130 099	2 023	—	1 418
IC	Nahrungsmittel pflanzlichen Ursprungs	8 739 882	9 915 963	8 383 385	8 246 805	8 939 942	8 271 005	716 642	1 042 407	839 672
1	Weizen	680 625	675 412	668 912	804 523	604 485	477 001	6 093	159 450	63 903
2	Roggen	—	—	14 107	—	—	14 092	—	—	—
3	Gerste	365 541	760 256	267 317	265 024	725 940	310 684	31 393	12 942	—
4	Hafer	454 308	636 986	477 441	154 951	394 442	526 872	30	10 250	5 000
5	Mais	130 095	345 408	483 117	327 381	265 623	416 882	31 674	137 607	11 156
6	Hirse und sonstiges Getreide	64 455	22 804	38 250	69 492	17 235	33 997	3 680	8 259	30
7	Reis	25 236	114 337	28 789	15 581	110 642	7 204	472	5 926	1 991
8	Müllereierzeugnisse	903	2 262	1 183	78	22	167	46	830	254
9	Malz	26 119	25 517	21 288	23 443	27 962	23 847	—	—	—
10	Nichtöhlhaltige Sämereien	33 382	30 666	6 060	21 045	30 752	19 243	2 942	3 966	902
11	Hülsenfrüchte zur Ernährung	41 823	21 538	41 953	33 322	23 358	24 805	2 082	2 700	4 475
12	Hülsenfrüchte zur Viehfütterung	3 015	5 105	1 185	1 447	403	1 662	30	—	4
13	Grün- und Rohfutter	—	—	400	449	487	—	—	—	391
14	Kartoffeln	47 458	46 510	22 562	22 419	29 300	16 992	1 261	357	—
15	Andere Hackfrüchte	—	87	—	—	—	87	—	—	—
16	Gemüse und sonstige Küchen- gewächse	253 545	313 172	251 072	235 748	275 246	244 808	7 661	23 173	12 684
17	Obst, außer Südfrüchten	1 177 710	1 219 896	1 097 919	1 061 541	1 090 655	954 255	91 488	125 792	131 385
18	Südfrüchte	2 963 306	3 283 364	3 201 444	2 867 658	3 092 787	3 130 538	147 515	162 111	226 914
19	Gemüse-, Obstkonserven, Frucht- säfte u. dgl.	522 875	711 945	565 151	413 899	485 529	412 998	64 688	71 096	95 486
20	Kakao, roh	833 804	540 843	408 443	525 903	668 169	461 002	34 851	80 562	25 352
21	Kakaoerzeugnisse	10 197	9 395	11 718	6 814	6 650	7 959	546	166	442
22	Gewürze	48 525	53 780	57 539	44 905	38 420	43 012	7 564	10 666	9 508
23	Zucker	30 235	132 876	83 286	18 014	16 958	189 850	6 881	4 512	3 178
24	Ölfrüchte zur Ernährung	472 050	429 447	235 623	441 212	378 527	277 062	7 373	13 191	6 515
25	Pflanzliche Öle und Fette zur Ernährung	43 981	34 731	46 715	15 581	21 323	33 310	20 088	17 415	11 322
26	Margarine und ähnl. Speisefette	2 356	2 507	2 158	—	—	—	—	16	10
27	Ölkuchen	254 872	328 304	182 440	263 923	197 988	247 054	15 649	4 461	30 137
28	Kleie	254	20 031	14 192	873	5 833	27 828	—	—	3 349
29	Sonstige Abfallerzeugnisse zur Viehfütterung	137 849	12 207	4 251	185 793	8 448	2 697	60 709	8	4
31	Sonstige pflanzl. Nahrungsmittel	115 066	136 389	148 582	425 725	422 616	365 083	171 899	186 946	195 280
32	Lebende Pflanzen und Erzeug- nisse der Ziergärtnerei	297	188	288	61	142	14	27	5	0
ID	Genußmittel	3 375 501	3 684 734	3 374 914	3 005 811	2 958 934	2 899 024	380 594	383 366	437 674
1	Hopfen	4 779	6 533	4 181	4 127	6 067	4 707	363	186	75
2	Kaffee	2 049 504	2 245 919	2 165 946	2 069 366	1 973 490	1 919 703	146 218	187 222	192 521
3	Tee	76 352	66 667	70 058	43 160	39 608	42 616	27 238	23 665	28 798
4	Rohtabak	1 014 536	1 104 778	850 740	715 843	730 773	711 840	199 916	166 539	207 551
5	Tabakerzeugnisse	10 841	12 081	15 363	2 328	2 160	2 639	1 015	1 038	4 193
6	Bier	22 367	23 437	21 654	220	161	—	169	73	96
7	Branntwein	54 462	28 133	31 081	12 983	9 309	9 539	3 499	2 951	2 079
8	Wein	142 660	197 186	215 891	157 784	197 366	207 980	2 176	1 692	2 361
II	GEWERBLICHE WIRTSCHAFT ..	¹⁾ 45 959 103	¹⁾ 28 760 341	²⁾ 29 376 552	¹⁾ 39 717 609	¹⁾ 24 967 798	¹⁾ 26 253 692	¹⁾ 11 794 622	¹⁾ 13 112 313	¹⁾ 11 438 030
IIA	Rohstoffe	15 858 946	3 247 940	9 027 031	15 587 396	2 704 003	8 024 230	196 322	287 820	187 769
1	Abfallseide, Seidengehäuse	—	—	114	—	—	—	—	—	—
2	Zellwolle, synthetische Fasern und Abfälle von Chemiefasern	9 451	10 337	7 453	4 739	6 105	6 427	3 916	3 897	1 431
3	Wolle und andere Tierhaare, roh und bearbeitet, Reißwolle	58 900	23 503	39 972	51 996	16 320	27 590	7 745	6 993	10 169
4	Baumwolle, roh und bearbeitet, Reißbaumwolle, Abfälle	104 108	74 612	77 808	91 646	81 381	85 384	2 464	6 247	2 413
5	Flachs, Hanf, Jute, Hartfasern u. sonst. pflanzl. Spinnstoffe	6 835	15 246	7 374	3 314	5 558	6 708	2 337	3 497	1 341
6	Abfälle von Gespinnstwaren, Lumpen	1 467	1 410	1 348	116	4	—	620	175	172
7	Felle zu Pelzwerk, roh	814	308	212	409	330	173	45	46	41
8	Andere Felle und Häute	141 201	109 017	83 892	132 554	113 018	81 900	4 093	1 717	939
9	Bettfedern	32 023	20 575	17 920	25 073	20 895	17 083	2 659	2 035	994
10	Holz zu Holzmasse	100	540	750	—	—	—	100	—	—
11	Bau- und Nutzholz (Rundholz)	2 389 962	1 911 338	1 539 983	2 349 530	1 956 355	1 608 261	87 683	101 510	92 837
12	Pflanzliche Stoffe zum Färben oder Gerben	2 997	1 394	715	1 602	1 447	556	856	48	43
13	Kautschuk, Guttapercha, Balata	429 490	485 846	409 014	400 231	391 925	385 158	40 500	44 324	46 426
14	Rohgummen, Rohschellack, Balsame und Kopale	5 988	4 343	5 202	3 053	3 175	2 896	2 037	2 059	1 855

1) Außerdem Pferde in nachstehend genannter Stückzahl. — 2) 35 Stück. — 3) 264 Stück. — 4) Außerdem Wasserfahrzeuge in nachstehend genannter Stückzahl.

III. B. Lagerverkehr nach Warengruppen und -untergruppen der Ernährungswirtschaft und der Gewerblichen Wirtschaft

1 000 DM

Warenbenennung		Einfuhr auf Lager			Einfuhr aus Lager			Ausfuhr aus Lager		
		1965	1966	1967	1965	1966	1967	1965	1966	1967
I	ERNAHRUNGSWIRTSCHAFT	2512 527	2 586 435	2 224 477	2 153 313	2 139 225	1 939 875	352 275	370 356	380 742
	(Nahrungs-, Genuß-, Futtermittel)									
IA	Lebende Tiere	216	156	133	459	114	134	21	33	11
1	Pferde	75	145	73	60	104	68	13	33	11
2	Rindvieh	42	—	—	331	—	—	—	—	—
3	Schweine	—	—	—	—	—	—	—	—	—
4	Sonstige lebende Tiere	99	11	60	68	10	66	8	—	—
IB	Nahrungsmittel tierischen									
	Ursprungs	262 847	241 735	199 978	171 943	147 942	130 992	33 319	46 878	43 098
1	Milch	6 844	3 265	2 963	279	96	1 823	3 893	6 380	1 999
2	Butter	5 138	3 083	2 391	372	7	4	320	13	72
3	Käse	3 882	3 159	1 474	2 659	1 391	118	47	328	57
4	Fleisch und Fleischwaren	115 464	78 083	80 518	80 310	50 990	41 062	5 006	2 266	2 635
5	Därme	44 956	46 456	30 815	29 772	31 422	29 838	10 442	12 244	10 987
6	Fische und Fischzubereitungen	32 849	46 684	37 004	16 375	17 037	15 619	9 440	19 828	21 889
7	Walöl zur Ernährung	—	—	—	—	—	—	—	—	—
8	Schmalz, Talg u. a. tierische Öle und Fette zur Ernährung	6 616	4 200	3 918	189	160	32	1 549	2 572	2 299
9	Eier, Eiweiß, Eigelb	20 956	27 916	14 359	17 101	19 307	13 119	1 262	2 024	2 321
10	Honig	22 658	26 332	22 449	22 559	24 831	23 200	1 289	1 223	764
11	Fischmehl u. dgl.	3 484	2 557	4 087	2 327	2 701	6 177	71	—	75
IC	Nahrungsmittel pflanzlichen									
	Ursprungs	761 018	791 300	707 416	683 108	756 681	686 034	91 566	119 178	110 812
1	Weizen	18 721	18 264	18 776	22 366	16 054	15 593	147	6 396	2 154
2	Roggen	—	—	325	—	—	349	—	—	—
3	Gerste	10 902	26 909	8 005	7 729	25 755	9 656	784	330	—
4	Hafer	11 061	15 641	11 499	3 893	10 075	14 873	2	289	136
5	Mais	3 185	10 303	12 818	8 074	8 247	11 568	806	3 645	316
6	Hirse und sonstiges Getreide	1 483	526	883	1 550	373	805	87	192	2
7	Reis	1 410	6 572	2 216	848	6 076	476	33	442	134
8	Müllereierzeugnisse	119	166	255	5	8	63	8	40	72
9	Malz	1 326	1 371	1 016	1 223	1 562	1 223	—	—	—
10	Nichtöhlhaltige Samereien	4 891	4 310	1 515	2 802	4 368	1 905	806	904	270
11	Hülsenfrüchte zur Ernährung	3 569	1 869	2 803	2 255	1 960	1 970	193	236	324
12	Hülsenfrüchte zur Viehfütterung	113	194	62	58	21	73	1	—	1
13	Grün- und Rohfutter	—	—	16	11	12	—	—	—	15
14	Kartoffeln	1 760	2 171	892	1 066	1 590	716	74	16	—
15	Andere Hackfrüchte	—	2	—	—	—	2	—	—	—
16	Gemüse und sonstige Küchen- gewächse	17 118	22 860	23 415	15 185	18 734	21 074	1 148	2 346	1 864
17	Obst, außer Südfrüchten	153 347	162 746	149 164	131 609	143 800	126 076	14 218	18 196	19 593
18	Südfrüchte	223 847	238 444	228 885	210 304	224 155	206 837	12 699	14 386	20 387
19	Gemüse-, Obstkonserven, Frucht- säfte u. dgl.	76 261	102 135	89 253	57 868	67 443	62 539	9 709	11 979	14 630
20	Kakao, roh	156 795	97 213	88 522	90 944	107 782	99 129	6 697	14 893	5 528
21	Kakaoverzeugnisse	3 250	3 177	4 092	1 990	2 130	2 670	228	79	238
22	Gewürze	21 007	25 181	22 684	17 862	17 795	16 251	4 781	6 420	6 053
23	Zucker	1 069	2 803	1 901	641	560	3 946	537	173	108
24	Ölfrüchte zur Ernährung	24 514	21 397	11 886	21 603	18 493	13 810	838	1 418	638
25	Pflanzliche Öle und Fette zur Ernährung	5 518	4 053	8 209	1 959	2 211	3 064	2 807	2 948	3 118
26	Margarine und ähnl. Speisefette	331	342	275	—	—	—	—	5	3
27	Ölkuchen	8 181	11 704	6 419	8 509	6 967	8 841	462	181	944
28	Kleie	6	469	324	18	144	644	—	—	82
29	Sonstige Abfallerzeugnisse zur Viehütterung	1 536	271	50	1 881	183	40	765	2	1
31	Sonstige pflanzl. Nahrungsmittel	9 611	10 158	11 175	70 837	70 145	61 835	33 723	33 659	34 200
32	Lebende Pflanzen und Erzeug- nisse der Ziergärtnerei	87	49	81	18	38	6	13	3	1
ID	Genußmittel	1 488 446	1 553 244	1 316 950	1 297 803	1 234 488	1 122 715	227 369	204 267	226 821
1	Hopfen	3 731	4 747	2 990	3 523	4 433	3 596	374	180	39
2	Kaffee	840 983	888 825	774 668	856 812	797 999	710 544	56 252	72 011	67 509
3	Tee	38 487	32 752	33 887	23 100	21 268	19 840	13 583	12 998	14 759
4	Rohtabak	555 584	578 953	450 078	395 505	392 434	366 900	152 802	115 009	136 322
5	Tabakerzeugnisse	17 794	18 448	24 136	2 930	2 613	4 289	1 938	1 590	5 830
6	Bier	2 180	2 323	2 162	19	16	—	22	12	13
7	Branntwein	19 884	15 421	16 745	6 361	4 517	5 905	2 043	1 918	1 885
8	Wein	9 803	11 775	12 284	9 553	11 208	11 641	355	549	464
II	GEWERBLICHE WIRTSCHAFT ..	1 999 586	1 952 750	1 885 799	1 270 554	1 173 304	1 205 767	536 122	612 107	648 936
IIA	Rohstoffe	392 348	260 052	299 457	350 118	229 794	256 493	29 050	32 586	34 479
1	Abfallseide, Seidengehäuse	—	—	68	—	—	—	—	—	—
2	Zellwolle, synthetische Fasern und Abfälle von Chemiefasern	4 481	3 466	2 607	1 870	1 545	2 157	2 701	2 390	690
3	Wolle und andere Tierhaare, roh und bearbeitet, Reißwolle	33 616	15 188	28 177	29 532	8 508	18 295	4 448	4 141	8 001
4	Baumwolle, roh und bearbeitet, Reißbaumwolle, Abfälle	27 719	17 898	18 085	24 264	21 008	19 651	587	1 438	335
5	Flachs, Hanf, Jute, Hartfasern u. sonst. pflanzl. Spinnstoffe	830	1 632	854	346	475	781	241	377	142
6	Abfälle von Gespinnstwaren, Lumpen	234	234	190	10	1	—	49	20	37
7	Felle zu Pelzwerk, roh	4 226	2 994	1 749	2 926	3 019	1 768	539	583	340
8	Andere Felle und Häute	39 890	34 104	18 559	36 934	34 414	17 032	1 196	704	465
9	Bettfedern	33 475	22 790	19 402	29 678	25 020	19 785	1 848	1 929	901
10	Holz zu Holzmasse	2	4	6	—	—	—	2	—	—
11	Bau- und Nutzholz (Rundholz)	69 595	58 033	45 640	65 994	58 776	48 134	3 697	4 307	3 835
12	Pflanzliche Stoffe zum Färben oder Gerben	406	243	158	103	167	30	186	9	4
13	Kautschuk, Guttapercha, Balata	68 411	73 295	56 811	63 686	61 918	56 704	6 657	6 943	6 782
14	Rohgummen, Rohschellack, Bal- sams und Kopale	2 495	1 645	2 449	1 628	1 354	1 389	637	842	694

III. B. Lagerverkehr nach Warengruppen und -untergruppen der Ernährungswirtschaft und der Gewerblichen Wirtschaft

dz = 100 kg

Warenbenennung		Einfuhr auf Lager			Einfuhr aus Lager			Ausfuhr aus Lager		
		1965	1966	1967	1965	1966	1967	1965	1966	1967
15	Ölfrüchte für techn. Öle	48242	—	—	30216	18175	—	—	—	—
16	Steinkohlen einschl. Preßkohlen	30538	6000	—	4547	5407	6000	15429	22837	—
17	Braunkohlen einschl. Preßkohlen	—	—	—	—	—	—	—	—	—
18	Erdöl, roh und getoppt	12356490	—	6409192	12336737	—	5482132	—	—	—
19	Eisenerze	—	—	—	—	—	—	—	—	—
20	Eisen-, manganhaltige Abbrände, Schlacken u. dgl.	—	—	—	—	—	—	—	—	—
21	Manganerze	6700	—	—	16938	1492	—	3050	630	—
22	Kupfererze und kupferhaltige Kiesabbrände	—	—	—	—	—	—	—	—	—
23	Bleierze	—	—	—	—	—	—	—	—	—
24	Zinkerze	—	—	—	—	—	—	—	—	—
25	Chromerze	—	—	—	—	—	—	—	—	—
26	Nickelerze	7385	—	2430	4748	48	2455	—	—	—
27	Schwefelkies	—	—	—	—	—	—	—	—	—
28	Sonstige Erze und Metallaschen	14458	13496	41424	2962	2088	16354	2428	7943	8159
29	Bauxit, Kryolith	—	—	—	—	—	—	—	—	—
30	Speise- und Industriesalz	577	602	56	114	100	—	4	—	—
31	Kaliohsalze	—	55	—	—	55	—	—	—	—
32	Sonstige Steine und Erden	104226	513090	351952	99154	47585	264496	12082	16529	14731
33	Rohphosphate	—	—	—	—	—	—	—	—	—
34	Sonstige Rohstoffe für chemische Erzeugnisse	85148	30801	16878	17245	15723	21169	4243	62610	3464
36	Pflanzliche Flecht- und Polsterstoffe u. dgl.	8840	9407	5279	3003	5623	2781	1046	762	951
37	Edelsteine, Schmucksteine und Perlen, roh	71	137	27	0	71	14	0	8	6
38	Sonstige Rohstoffe, auch Abfälle	12935	15883	8036	7469	11123	6693	2985	3953	1797
IIB	Halbwaren	27006212	22175955	17252913	21627588	19560772	15564752	11150222	12383549	10753300
1	Rohseide und Seidengespinste ..	135	31	3	112	14	9	5	4	—
2	Reyon (Kunstseide), synthetische Fäden, auch gezwirnt	47526	48948	35949	34007	34589	30375	13034	15228	10682
	Gespinnste aus:									
3	Zellwolle und synthet. Fasern ..	5204	6618	6085	4020	5541	6113	380	636	214
4	Wolle und anderen Tierhaaren ..	1168	1173	698	1200	1056	997	51	2	—
5	Baumwolle	325	494	367	64	187	254	6	33	34
6	Flachs, Hanf, Jute, Hartfasern u. dgl.	2338	1311	1527	2353	1269	1219	8	53	360
7	Bau- und Nutzholz (Schnittholz) ..	152798	157962	124440	143383	151691	117241	2234	4536	8146
8	Holzmasse, Zellstoff	79382	83517	77068	58475	65840	51221	19262	14634	17160
9	Kautschuk, bearbeitet	3034	7741	6313	2072	4676	5871	466	485	716
10	Glasmasse, Rohglas	50	102	—	170	102	0	—	—	—
11	Zement	25034	25525	33027	3	49	422	22239	27462	30578
12	Sonstige mineralische Baustoffe ..	10831	16239	16517	10311	14769	14785	319	481	3262
13	Roheisen	2500	5000	6182	2475	5019	6206	—	—	—
14	Alteisen (Schrott)	3033	—	—	2523	272	187	—	—	—
15	Ferrolegierungen	56	1201	1985	9	443	—	20	548	1760
16	Eisenhalbzeug	588	498	1109	302	281	474	15	9	223
	NE-Metalle, roh, auch Legierungen und Altmetalle:									
17	Aluminium	10210	22335	212764	6532	12542	189168	4	—	—
18	Kupfer	34402	42902	42117	7505	2043	8285	13417	26417	19594
19	Nickel	89	189	2481	1	—	1531	65	—	53
20	Blei	3535	2	—	3535	—	4	5	—	—
21	Zinn	912	2190	407	100	356	102	—	1063	457
22	Zink	2101	1127	1935	2253	1206	1868	204	38	—
23	Sonstige unedle Metalle	3418	2818	2077	806	2164	2088	175	761	1074
24	Fettsäuren, Paraffin, Vaseline und Wachse	243723	271140	213678	243435	260609	227937	2324	5033	3145
25	Sonstige techn. Fette und Öle ..	49961	51101	40592	46043	46488	40024	2197	12397	4166
26	Koks	7449	—	—	7449	—	—	—	—	—
27	Rückstände der Erdöl- u. Steinkohlenteerdestillation	7099	14818	317710	4138	14808	98828	13	216	—
28	Kraftstoffe und Schmieröle	25842654	20990293	15546809	20702201	18618467	14254027	11015852	12243809	10615473
29	Teer und Teerdestillationserzeugnisse	5631	4108	279003	4337	2202	276214	275	45	385
30	Aufbereitete Kalidüngemittel ..	—	—	—	—	—	—	—	—	—
31	Thomasphosphatmehl	—	—	—	—	—	—	—	—	—
32	Sonstige Phosphordüngemittel ..	—	150	—	—	—	—	—	—	—
33	Stickstoff- und and. anderweitig nicht genannte Düngemittel ..	35576	20432	22328	33240	19690	19377	17	28	43
34	Gerbstoffauszüge	601	108	—	776	118	—	14	207	118
35	Sonstige chemische Halbwaren ..	415183	389441	249922	291183	289127	204274	57511	29326	35605
37	Gold für gewerbliche Zwecke ..	—	0	—	—	—	—	—	—	—
38	Sonstige Halbwaren	9666	6441	9820	12575	5154	5651	110	98	52
IIC	Fertigwaren	1) 3093945	1) 3336446	1) 3096608	1) 2502625	1) 2703023	1) 2664710	1) 448078	1) 440944	1) 496961
IICa	Vor er zeug nisse	2297978	2526235	2366500	2115965	2311138	2276658	122768	119848	171171
	Gewebe, Gewirke u. dgl. aus:									
1	Seide, Reyon (Kunstseide) und synthetischen Fäden	3642	2302	4963	1168	1302	4838	2170	210	189
2	Zellwolle und synthet. Fasern ..	11582	12444	8886	11740	11709	9362	91	108	103
3	Wolle und anderen Tierhaaren ..	39683	42066	30976	26440	25320	24638	6384	6223	5403
4	Baumwolle	34349	32383	20021	36619	28929	21396	979	3184	640
5	Flachs, Hanf, Jute, Hartfasern u. dgl.	33005	33053	32079	28183	27235	27625	2581	2029	2576
6	Leder	725	1568	1641	548	1050	1855	127	64	107
7	Felle zu Pelzwerk, bearbeitet ..	328	141	91	246	189	61	130	38	20
8	Papier und Pappe	1572288	1770945	1594198	1572774	1745576	1674417	536	639	3300
9	Furniere, Sperrholz, Faßholz u. dgl.	35251	57580	48549	32229	57156	54689	826	337	838
10	Steinzeug-, Ton- und Porzellanerzeugnisse	1467	7034	2065	837	3173	464	194	1037	569
11	Glas	457	1278	26	12	254	99	0	88	46
12	Kunststoffe	311517	307228	300442	253189	239471	268669	21685	33196	31748
13	Teerfarbstoffe	2023	2277	2319	1636	1426	1773	382	162	94
14	Sonstige Farbstoffe; Farben, Lacke und Kitten	13780	11716	12622	3478	2810	3809	4155	5382	5915

1) Außerdem Wasserfahrzeuge in nachstehend genannter Stückzahl.

III. B. Lagerverkehr nach Warengruppen und -untergruppen der Ernährungswirtschaft und der Gewerblichen Wirtschaft

1 000 DM

Warenbenennung	Einfuhr auf Lager			Einfuhr aus Lager			Ausfuhr aus Lager		
	1965	1966	1967	1965	1966	1967	1965	1966	1967
15 Ölfürchte für techn. Öle	2 568	—	—	1 612	967	—	—	—	—
16 Steinkohlen einschl. Preßkohlen	130	35	—	28	16	9	90	135	—
17 Braunkohlen einschl. Preßkohlen	—	—	—	—	—	—	—	—	—
18 Erdöl, roh und getoppt	74 641	—	53 959	76 536	—	43 440	—	—	—
19 Eisenerze	—	—	—	—	—	—	—	—	—
20 Eisen-, manganhaltige Abbrände, Schlacken u. dgl.	—	—	—	—	—	—	—	—	—
21 Manganerze	67	—	—	573	37	—	158	19	—
22 Kupfererze und kupferhaltige Kiesabbrände	—	—	—	—	—	—	—	—	—
23 Bleierze	—	—	—	—	—	—	—	—	—
24 Zinkerze	—	—	—	—	—	—	—	—	—
25 Chromerze	—	—	—	—	—	—	—	—	—
26 Nickelerze	140	—	2 916	175	2	2 933	—	—	—
27 Schwefelkies	6 003	5 197	29 512	810	1 068	9 992	792	1 979	6 446
28 Sonstige Erze und Metallaschen	—	—	—	—	—	—	—	—	—
29 Bauxit, Kryolith	—	13	6	8	1	—	1	—	—
30 Speise- und Industriesalz	32	—	—	—	—	—	—	—	—
31 Kaliohsalze	—	1	—	—	1	—	—	—	—
32 Sonstige Steine und Erden	6 675	6 671	3 865	5 788	3 014	4 351	890	1 229	1 307
33 Rohphosphate	—	—	—	—	—	—	—	—	—
34 Sonstige Rohstoffe für chemische Erzeugnisse	7 972	7 538	7 627	3 868	3 723	4 970	1 280	2 745	1 902
36 Pflanzliche Flecht- und Polsterstoffe u. dgl.	2 414	2 080	1 396	747	1 466	701	237	187	273
37 Edelsteine, Schmucksteine und Perlen, roh	407	1 019	1 173	5	95	260	856	243	1 075
38 Sonstige Rohstoffe, auch Abfälle	5 919	5 972	4 248	2 997	3 199	4 111	1 958	2 366	1 250
IIB Halbwaren	355 701	357 454	321 577	277 411	268 899	271 690	112 518	137 748	130 159
1 Rohseide und Seidengespinste ..	533	139	10	441	48	49	16	19	—
2 Reyon (Kunstseide), synthetische Fäden, auch gezwirnt	42 955	45 796	33 948	23 687	26 171	21 850	14 676	15 299	11 496
Gespinnste aus:	—	—	—	—	—	—	—	—	—
3 Zellwolle und synthet. Fasern ..	6 092	7 101	5 943	4 865	6 064	5 907	426	690	223
4 Wolle und anderen Tierhaaren ..	2 147	2 163	1 268	2 200	1 970	1 779	86	3	—
5 Baumwolle	223	292	164	41	112	107	12	47	33
6 Flachs, Hanf, Jute, Hartfasern u. dgl.	345	217	233	347	201	191	1	7	48
7 Bau- und Nutzholz (Schnittholz) ..	6 243	6 593	4 994	6 456	6 879	5 242	182	309	690
8 Holzmasse, Zellstoff	4 263	4 444	4 175	2 914	3 181	2 466	1 170	794	1 137
9 Kautschuk, bearbeitet	867	1 440	1 184	478	915	981	76	68	268
10 Glasmasse, Rohglas	10	5	—	32	5	1	1	—	—
11 Zement	635	710	821	1	8	12	554	720	765
12 Sonstige mineralische Baustoffe ..	909	1 221	914	821	1 095	854	68	62	231
13 Roheisen	78	163	188	81	164	194	—	—	—
14 Alteisen (Schrott)	36	—	—	27	6	20	—	—	—
15 Ferrolegierungen	69	1 049	1 764	20	656	—	6	300	1 479
16 Eisenhalbzeug	68	35	75	36	12	26	5	1	18
NE-Metalle, roh, auch Legierungen und Altmetalle:	—	—	—	—	—	—	—	—	—
17 Aluminium	2 099	5 011	39 193	1 382	2 697	39 607	9	—	—
18 Kupfer	12 583	24 277	19 025	2 861	1 155	3 718	4 364	14 530	10 143
19 Nickel	67	24	2 205	1	—	1 606	6	—	46
20 Blei	460	1	—	460	—	2	1	—	—
21 Zinn	982	3 127	547	110	526	151	—	1 541	611
22 Zink	325	226	292	345	222	263	36	13	—
23 Sonstige unedle Metalle	2 256	1 568	1 588	457	751	1 046	67	1 108	406
24 Fettsäuren, Paraffin, Vaseline und Wachse	13 447	14 325	12 676	12 565	14 430	13 371	488	710	622
25 Sonstige techn. Fette und Öle ..	5 384	4 555	3 396	4 592	4 375	3 370	268	1 312	449
26 Koks	30	—	—	30	—	—	—	—	—
27 Rückstände der Erdöl- u. Steinkohlenteerdestillation	276	527	1 844	168	541	877	1	13	—
28 Kraftstoffe und Schmieröle	208 750	184 187	147 295	175 787	158 058	133 081	86 960	97 754	98 522
29 Teer und Teerdestillationserzeugnisse	206	201	8 759	171	128	8 280	9	4	12
30 Aufbereitete Kalidüngemittel ..	—	—	—	—	—	—	—	—	—
31 Thomasphosphatmehl	—	—	—	—	—	—	—	—	—
32 Sonstige Phosphordüngemittel ..	—	1	—	—	—	—	—	—	—
33 Stickstoff- und and. anderweitig nicht genannte Düngemittel ..	2 302	419	618	739	429	393	4	11	2
34 Gerbstoffauszüge	69	9	—	60	10	—	1	17	11
35 Sonstige chemische Halbwaren ..	40 409	47 200	27 883	34 695	37 853	25 887	2 987	2 410	2 898
37 Gold für gewerbliche Zwecke ..	—	28	15	—	—	—	—	—	—
38 Sonstige Halbwaren	583	400	560	541	237	359	38	6	49
IIC Fertigwaren	125 1537	1 335 244	1 264 765	643 025	674 611	677 584	394 554	441 773	484 298
IICa Vorerzeugnisse	547 081	583 065	508 402	386 438	408 682	392 305	114 042	119 908	126 226
Gewebe, Gewirke u. dgl. aus:	—	—	—	—	—	—	—	—	—
1 Seide, Reyon (Kunstseide) und synthetischen Fäden	7 119	5 530	5 940	3 651	4 123	6 131	3 068	570	680
2 Zellwolle und synthet. Fasern ..	6 004	6 252	4 240	6 042	5 632	4 607	159	122	124
3 Wolle und anderen Tierhaaren ..	118 895	130 404	93 342	95 180	96 812	90 008	21 268	22 018	20 167
4 Baumwolle	17 424	20 116	11 229	18 809	14 852	11 955	1 000	5 941	750
5 Flachs, Hanf, Jute, Hartfasern u. dgl.	6 833	6 963	6 824	5 642	5 756	5 884	1 400	659	1 222
6 Leder	1 506	2 567	2 401	923	1 322	2 536	1 150	244	226
7 Felle zu Pelzwerk, bearbeitet ..	—	1 293	1 527	1 582	1 250	584	1 872	427	653
8 Papier und Pappe	92 047	104 444	95 588	91 712	103 058	99 403	127	115	228
9 Furniere, Sperrholz, Faßholz u. dgl.	5 574	5 193	3 342	3 236	5 643	4 365	313	146	273
10 Steinzeug-, Ton- und Porzellanerzeugnisse	237	767	231	85	402	58	64	206	139
11 Glas	55	98	18	15	28	34	12	20	7
12 Kunststoffe	86 977	85 676	87 941	72 664	66 457	79 630	5 233	7 264	7 646
13 Teerfarbstoffe	1 857	2 317	2 459	1 569	1 656	2 037	241	173	268
14 Sonstige Farbstoffe; Farben, Lacke und Kitten	3 463	3 764	4 473	1 035	1 012	1 696	853	1 264	1 494

III. B. Lagerverkehr nach Warengruppen und -untergruppen der Ernährungswirtschaft und der Gewerblichen Wirtschaft

dz = 100 kg

Warenbenennung		Einfuhr auf Lager			Einfuhr aus Lager			Ausfuhr aus Lager		
		1965	1966	1967	1965	1966	1967	1965	1966	1967
15	Dextrine, Gelatine und Leime ..	1 128	1 217	3 170	411	220	67	418	1 120	1 527
16	Sprengstoffe, Schießbedarf, Zünd- waren ..	925	995	776	314	306	230	26	8	11
17	Sonst. chemische Vorerzeugnisse	168 858	169 165	205 967	105 135	119 994	141 291	54 868	40 282	74 559
18	Gußröhren ..	480	212	49	3	6	2	17	693	2
19	Stahlröhren ..	5 346	15 497	5 512	5 392	7 976	1 107	407	489	377
20	Stab- und Formeisen ..	10 505	9 908	3 280	7 084	8 323	4 559	1 406	671	362
21	Blech aus Eisen ..	37 932	33 078	71 163	23 588	17 576	21 974	24 662	22 333	40 733
22	Draht aus Eisen ..	3 453	4 038	7 170	2 532	4 951	7 287	33	99	98
23	Eisenbahnoberbaumaterial ..	433	92	412	12	—	0	100	0	—
24	Schmiedbarer Guß, Schmiede- stücke ..	421	987	2 020	110	187	109	195	307	1 165
25	Stangen, Bleche, Draht usw. aus:									
26	Kupfer, Kupferlegierungen ..	3 374	6 064	3 451	87	3 738	3 752	26	550	54
27	Aluminium, Aluminium- legierungen ..	482	246	1 162	164	216	697	13	62	210
28	sonstigen unedlen Metallen ..	1 420	662	1 609	1 051	297	930	11	85	208
29	Edelmetallen ..	0	—	1	—	0	—	—	—	1
30	Edelsteine, Schmucksteine und Perlen, bearbeitet ..	7	7	9	0	2	2	0	0	3
31	Sonstige Vorerzeugnisse ..	3 117	2 052	1 871	983	1 746	956	346	452	313
IICb	Enderzeugnisse ..	¹⁾ 795 967	¹⁾ 810 211	¹⁾ 730 108	¹⁾ 386 660	¹⁾ 391 885	¹⁾ 388 052	¹⁾ 325 310	¹⁾ 321 096	¹⁾ 325 790
1	Strick-, Wirkwaren u. dgl. aus:									
2	Seide oder Chemiefasern ..	332	484	704	254	269	622	82	40	43
3	Wolle und anderen Tierhaaren	1 901	3 394	2 075	2 083	2 635	1 867	42	187	89
4	Baumwolle ..	868	821	954	689	669	557	32	15	28
5	Sonstige Kleidung u. dgl. aus:									
6	Seide oder Chemiefasern ..	3 477	3 636	4 996	2 847	2 588	4 560	265	302	192
7	Wolle und anderen Tierhaaren	258	485	481	63	31	46	39	27	309
8	Baumwolle ..	10 034	9 456	5 741	5 265	5 915	4 963	1 304	2 889	373
9	Flachs, Hanf, Jute, Hartfasern u. dgl. ..	2 247	1 756	2 552	2 249	1 251	1 587	68	207	22
10	Hüte ..	267	171	66	274	102	61	1	20	0
11	Sonstige Spinnstoffwaren ..	11 005	13 601	11 377	6 271	8 289	7 574	313	265	260
12	Pelzwaren ..	109	143	225	44	144	223	27	20	25
13	Schuhe aus Leder ..	237	633	533	127	121	453	44	59	38
14	Andere Lederwaren ..	3 146	4 847	6 447	805	1 269	3 094	124	1 009	649
15	Papierwaren ..	5 902	4 103	5 647	3 135	2 543	3 719	643	538	277
16	Bücher, Karten, Noten, Bilder ..	2 342	1 502	945	682	359	162	1 234	1 042	1 163
17	Holzwaren ..	12 859	18 370	16 252	8 095	8 336	10 919	2 780	2 580	4 001
18	Kautschukwaren ..	21 709	17 650	12 431	7 027	9 336	11 811	532	2 023	1 394
19	Steinwaren ..	3 230	3 386	1 327	357	123	698	2 108	3 397	704
20	Steinzeug-, Ton-, Steingut- und Porzellanwaren ..	3 988	3 996	3 044	2 030	2 654	2 421	756	1 347	587
21	Glaswaren ..	14 804	14 617	3 507	16 752	12 668	15 999	454	840	384
22	Messerschmiedewaren ..	359	649	281	232	335	250	80	161	270
23	Werkzeuge und landwirtschaft- liche Geräte ..	2 018	1 319	2 065	153	253	252	647	788	859
24	Sonstige Eisenwaren ..	32 107	50 334	49 721	12 056	12 199	12 970	12 071	18 300	14 354
25	Waren aus Kupfer und Kupfer- legierungen ..	232	140	247	173	111	113	27	92	130
26	Edelmetallwaren, vergoldete und versilberte Waren ..	35	12	46	6	14	1	9	2	24
27	Sonstige Waren aus unedlen Metallen ..	3 030	4 048	2 927	1 615	2 026	2 239	85	690	677
28	Werkzeugmaschinen einschl. Walzwerksanlagen ..	22 613	20 109	14 137	1 645	2 261	2 129	13 435	14 337	7 778
29	Masch. f. d. Spinnstoff-, Leder- und Lederwarenindustrie ..	12 497	13 850	17 496	3 956	4 053	4 295	3 611	5 870	14 215
30	Landwirtschaftliche Maschinen einschl. Ackerschlepper ..	9 310	8 567	10 696	3 532	1 690	3 686	3 620	3 785	2 820
31	Dampflokomotiven ..	25	—	—	—	—	—	—	—	—
32	Kraftmaschinen ..	10 315	10 988	6 495	5 162	9 936	5 108	2 240	972	1 794
33	Pumpen, Druckluftmaschinen u. dgl. ..	26 895	14 507	16 841	14 600	11 663	8 033	2 246	2 686	5 641
34	Fördermittel ..	15 706	20 041	15 503	1 690	2 184	2 406	6 481	6 875	5 561
35	Papier- und Druckmaschinen ..	3 990	3 240	3 553	526	722	692	1 656	1 717	1 171
36	Büromaschinen ..	4 430	5 514	4 589	1 981	2 654	2 292	1 168	2 309	2 233
37	Maschinen für die Nahrungs- und Genussmittelindustrie ..	5 063	4 475	2 623	2 228	1 962	1 127	618	1 077	749
38	Sonstige Maschinen ..	152 551	184 827	134 686	41 764	33 794	29 112	49 061	55 415	69 524
39	Wasserfahrzeuge ..	2 968	756	333	1 442	1 433	175	525	304	585
40	Kraftfahrzeuge, Luftfahrzeuge ..	95 186	74 054	91 793	38 041	38 607	46 775	48 819	14 980	13 953
41	Fahrräder ..	1 201	967	101	2	5	—	1 198	929	76
42	Sonstige Fahrzeuge ..	4 516	16 310	5 304	441	826	1 587	873	1 054	2 138
43	Elektrotechnische Erzeugnisse (auch elektrische Maschinen) ..	57 791	52 953	44 289	23 896	25 085	20 052	18 660	22 672	18 933
44	Uhren ..	60	53	107	3	10	18	22	29	223
45	Feinmechanische und optische Erzeugnisse ..	10 466	10 116	10 085	3 208	3 285	3 351	4 969	4 418	4 508
46	Waren aus Wachs oder Fetten; Seifen ..	1 341	1 457	2 118	186	178	26	13	79	56
47	Waren aus Kunststoffen ..	3 613	5 174	4 323	1 346	2 040	1 846	916	1 194	2 077
48	Spielfilme und andere belichtete Filme und Platten ..	9	21	7	19	8	0	7	1	5
49	Photochemische Erzeugnisse ..	467	564	1 176	352	142	721	134	211	195
50	Bleistifte und chem. Bürobedarf ..	716	595	812	427	474	511	94	150	47
51	Pharmazeutische Erzeugnisse (auch unzubereitet) ..	17 038	19 525	22 597	6 085	7 472	8 855	8 490	9 032	11 922
52	Kosmetische Erzeugnisse ..	1 129	898	1 110	95	143	328	61	286	142
53	Sonstige chemische Erzeugnisse ..	194 206	175 396	175 102	131 926	126 076	128 871	47 455	34 766	26 931
54	Musikinstrumente ..	383	660	1 157	56	222	115	85	46	529
55	Kinderspielzeug, Christbaum- schmuck ..	2 032	2 095	1 809	960	1 433	1 209	265	336	476
56	Sonstige Enderzeugnisse ..	5 922	3 702	7 008	29 249	40 720	42 146	84 581	99 330	105 241
AUßERDEM:										
III 1	Rückwaren ..	—	—	—	—	—	—	—	—	—
2	Ersatzlieferungen ..	—	—	—	—	—	—	—	—	—
Insgesamt		¹⁾ 59 061 959	²⁾ 43 214 559	³⁾ 41 941 729	¹⁾ 51 640 365	²⁾ 37 429 739	³⁾ 38 026 883	¹⁾ 13 018 597	²⁾ 14 714 536	³⁾ 12 860 412

1) Außerdem Wasserfahrzeuge in nachstehend genannter Stückzahl. — 2) Außerdem Pferde und Wasserfahrzeuge in vorstehend genannten Stückzahlen.

III. B. Lagerverkehr nach Warengruppen und -untergruppen der Ernährungswirtschaft und der Gewerblichen Wirtschaft

1 000 DM

Warenbenennung		Einfuhr auf Lager			Einfuhr aus Lager			Ausfuhr aus Lager		
		1965	1966	1967	1965	1966	1967	1965	1966	1967
15	Dextrine, Gelatine und Leime ..	266	216	480	142	100	36	91	166	296
16	Sprengstoffe, Schießbedarf, Zünd- waren	323	500	312	153	194	178	36	18	10
17	Sonst. chemische Vorerzeugnisse	42 146	49 769	47 724	27 914	33 527	32 387	11 911	11 082	14 045
18	Gußröhren	127	40	19	3	6	8	5	100	3
19	Stahlröhren	866	1 877	1 064	2 007	1 056	282	136	658	149
20	Stab- und Formeisen	3 265	4 858	2 079	3 165	4 684	2 835	342	132	210
21	Blech aus Eisen	3 286	2 409	6 638	1 789	1 190	1 577	2 154	1 732	4 092
22	Draht aus Eisen	474	1 496	2 354	402	1 603	2 550	23	41	48
23	Eisenbahnoberbaumaterial	40	6	30	1	—	1	2	4	—
24	Schmiedbarer Guß, Schmiede- stücke	89	343	253	15	35	53	43	79	166
25	Stangen, Bleche, Draht usw. aus:									
26	Kupfer, Kupferlegierungen ...	1 243	3 538	969	19	2 328	1 045	14	301	31
27	Aluminium, Aluminium- legierungen	162	120	754	85	90	312	8	24	205
28	sonstigen unedlen Metallen ..	401	1 416	1 664	286	920	939	50	124	125
29	Edelmetallen	1	—	16	—	1	—	1	—	16
30	Edelsteine, Schmucksteine und Perlen, bearbeitet	142 587	140 086	123 709	47 943	54 377	40 882	62 321	66 102	72 836
31	Sonstige Vorerzeugnisse	1 030	1 007	782	369	568	292	145	176	117
IICb	Enderzeugnisse	704 456	752 179	756 363	256 587	265 929	285 279	280 512	321 865	358 072
1	Strick-, Wirkwaren u. dgl. aus:									
2	Seide oder Chemiefasern	1 036	1 985	2 453	650	818	1 790	270	239	262
3	Wolle und anderen Tierhaaren	6 067	11 693	6 483	5 951	8 121	5 581	268	1 090	630
4	Baumwolle	1 224	971	1 256	923	703	806	88	76	93
5	Sonstige Kleidung u. dgl. aus:									
6	Seide oder Chemiefasern	9 855	9 853	13 495	7 290	6 821	11 526	1 009	1 039	760
7	Wolle und anderen Tierhaaren	1 260	1 775	1 722	249	224	196	289	247	1 111
8	Baumwolle	10 510	8 774	7 048	6 315	7 072	6 429	351	606	472
9	Flachs, Hanf, Jute, Hartfasern u. dgl.	4 383	2 281	2 664	4 246	1 531	1 881	138	280	54
10	Hüte	823	615	279	990	508	340	29	28	17
11	Sonstige Spinnstoffwaren	2 589	3 314	3 567	1 521	2 044	2 640	213	189	168
12	Pelzwaren	1 880	1 457	722	829	231	468	858	725	257
13	Schuhe aus Leder	694	1 019	1 105	386	374	640	125	132	105
14	Andere Lederwaren	5 193	9 375	20 416	1 270	1 458	5 596	261	1 079	733
15	Papierwaren	1 022	1 069	1 511	713	568	785	218	194	114
16	Bücher, Karten, Noten, Bilder ..	1 826	1 980	1 358	509	547	842	1 000	1 111	726
17	Holzwaren	5 520	6 835	6 288	3 166	3 302	3 644	1 333	1 377	1 985
18	Kautschukwaren	11 277	8 312	6 226	4 135	4 287	6 071	525	1 097	1 001
19	Steinwaren	563	667	654	205	84	205	431	621	516
20	Steinzeug-, Ton-, Steingut- und Porzellanwaren	1 539	1 833	1 329	801	1 122	1 057	331	257	246
21	Glaswaren	1 082	1 451	1 222	762	544	356	299	468	230
22	Messerschmiedewaren	2 379	3 249	1 237	1 384	1 799	1 166	145	299	654
23	Werkzeuge und landwirtschaft- liche Geräte	1 515	1 766	2 581	287	310	316	798	826	1 336
24	Sonstige Eisenwaren	12 778	20 886	16 499	6 485	10 412	9 165	3 397	6 426	6 698
25	Waren aus Kupfer und Kupfer- legierungen	327	236	425	149	137	124	58	154	244
26	Edelmetallwaren, vergoldete und versilberte Waren	19 392	18 060	15 937	3 320	3 473	1 747	11 859	11 663	10 897
27	Sonstige Waren aus unedlen Metallen	2 089	3 763	3 910	784	1 886	2 044	613	1 072	1 083
28	Werkzeugmaschinen einschl. Walzwerksanlagen	18 550	18 044	14 732	1 535	2 524	2 414	9 602	11 932	7 805
29	Masch. f. d. Spinnstoff-, Leder- und Lederwarenindustrie	14 280	15 495	17 544	3 333	3 914	4 632	5 984	8 621	11 794
30	Landwirtschaftliche Maschinen einschl. Ackerschlepper	4 381	4 332	5 778	1 927	1 073	1 941	1 778	1 450	1 785
31	Dampflokomotiven	7	—	—	—	—	—	—	—	—
32	Kraftmaschinen	11 441	10 205	6 908	4 205	7 909	5 171	4 681	1 546	1 579
33	Pumpen, Druckluftmaschinen u. dgl.	31 127	19 634	22 394	16 925	15 099	13 572	3 730	5 409	7 867
34	Fördermittel	6 698	9 227	7 258	774	1 058	1 312	2 234	3 647	2 361
35	Papier- und Druckmaschinen ...	6 907	5 600	6 880	757	1 480	1 459	2 494	2 975	2 642
36	Büromaschinen	40 737	49 438	34 995	10 474	9 697	12 966	12 711	23 558	21 555
37	Maschinen für die Nahrungs- und Genußmittelindustrie	6 225	6 757	5 812	2 399	2 240	1 809	1 559	2 645	2 279
38	Sonstige Maschinen	97 237	114 611	98 676	36 039	29 512	26 286	32 918	44 608	52 314
39	Wasserfahrzeuge	19 294	8 445	12 413	745	881	599	5 360	488	2 421
40	Kraftfahrzeuge, Luftfahrzeuge ..	48 787	36 506	52 161	15 031	15 201	21 245	37 648	13 538	13 173
41	Fahrräder	369	1 071	38	2	5	—	396	895	26
42	Sonstige Fahrzeuge	1 185	4 751	1 687	196	342	620	224	307	386
43	Elektrotechnische Erzeugnisse (auch elektrische Maschinen) ..	119 039	129 574	123 547	45 555	47 145	44 662	41 848	59 564	56 967
44	Uhren	3 744	4 588	8 431	405	597	612	1 549	2 986	6 211
45	Feinmechanische und optische Erzeugnisse	55 408	61 397	63 943	12 202	12 644	15 640	33 528	37 287	38 304
46	Waren aus Wachs oder Fetten; Seifen	412	616	609	103	125	23	10	76	40
47	Waren aus Kunststoffen	5 364	6 801	5 481	1 872	2 447	2 314	1 627	2 201	2 734
48	Spielfilme und andere belichtete Filme und Platten	191	1 091	579	594	274	199	171	179	319
49	Photochemische Erzeugnisse	610	766	980	693	243	721	191	504	257
50	Bleistifte und chem. Bürobedarf ..	629	662	560	348	357	376	134	251	58
51	Pharmazeutische Erzeugnisse (auch unzubereitet)	32 610	45 290	42 733	9 464	10 604	11 234	17 899	25 305	27 265
52	Kosmetische Erzeugnisse	3 387	3 271	4 708	684	944	3 170	108	278	352
53	Sonstige chemische Erzeugnisse ..	39 122	38 329	37 905	25 909	26 437	26 913	8 304	6 685	4 871
54	Musikinstrumente	459	766	918	76	180	149	106	87	585
55	Kinderspielzeug, Christbaum- schmuck	1 475	2 099	2 138	546	1 731	1 131	324	281	691
56	Sonstige Enderzeugnisse	27 978	29 594	56 168	10 474	12 890	18 694	28 388	33 267	61 039
III 1	AUSSERDEM:									
2	Rückwaren	—	—	—	—	—	—	—	—	—
3	Ersatzlieferungen	—	—	—	—	—	—	—	—	—
	Insgesamt	4512 113	4539 185	4 110 276	3 423 867	3 312 529	3 145 642	888 397	982 463	1 029 678

III. C. Lagerverkehr nach Erdteilen und Ländern¹⁾

1000 DM

Herstellungsland bzw. Verbrauchsland	Einfuhr auf Lager			Einfuhr aus Lager			Ausfuhr aus Lager		
	1965	1966	1967	1965	1966	1967	1965	1966	1967
Europa	1299 828	1386 645	1357 368	776 100	807 930	803 265	676 938	730 583	786 154
Frankreich	116 818	169 001	164 908	50 555	78 087	74 182	45 414	67 110	89 184
Belgien-Luxemburg	59 076	69 137	75 032	29 540	37 591	43 689	31 963	37 287	35 941
Niederlande	126 407	145 851	162 478	63 572	65 218	82 078	130 141	123 755	143 791
Italien	86 455	97 144	97 645	48 985	50 851	56 174	25 048	25 688	28 616
Großbritannien ..	141 333	123 361	121 922	67 600	55 396	65 521	52 878	60 375	55 770
Island	1 100	992	197	524	243	307	1 381	1 806	1 555
Republik Irland ..	3 096	4 810	5 531	1 664	2 553	2 306	1 171	1 392	1 963
Norwegen	20 401	30 726	36 693	9 206	15 406	31 281	10 100	12 421	12 418
Schweden	67 266	64 468	62 459	51 353	50 260	47 057	27 338	31 906	33 818
Finnland	56 038	74 806	53 677	58 572	60 695	56 124	15 866	27 091	19 537
Dänemark	47 620	40 686	45 924	28 812	17 987	19 369	65 160	59 404	66 017
Schweiz	125 549	118 869	124 519	27 576	31 660	31 290	164 489	147 257	156 015
Österreich	18 243	21 926	24 500	7 688	7 322	9 458	61 386	72 108	62 332
Portugal	11 670	9 835	10 887	11 626	6 470	8 928	2 628	4 582	8 809
Spanien	65 579	68 387	59 090	55 254	57 671	41 389	9 891	12 537	12 919
Gibraltar	8	9	1	—	—	—	283	377	539
Malta	281	114	232	86	421	234	112	237	64
Jugoslawien	11 401	12 218	25 897	9 952	8 067	13 788	5 168	8 354	10 532
Griechenland	156 494	140 681	105 522	117 149	121 474	108 221	2 900	3 775	2 934
Türkei	58 080	60 572	44 505	44 592	58 600	38 013	3 263	2 023	2 639
Deutsche Ostgeb. ²⁾	—	—	—	—	—	—	—	—	—
Sowjetunion ³⁾ ...	35 496	25 161	57 220	23 071	15 703	17 823	2 078	3 745	12 719
Polen ³⁾	21 485	27 955	24 457	16 669	17 327	15 577	4 070	10 612	10 306
Tschechoslowakei ..	24 390	23 779	14 382	5 163	6 144	7 309	6 323	7 800	5 802
Ungarn	6 702	9 102	8 284	4 381	4 712	4 216	2 689	3 352	5 869
Rumänien	9 893	7 819	9 744	9 790	5 137	7 014	2 583	3 372	3 777
Bulgarien	28 938	39 226	21 658	32 717	32 933	21 913	2 607	2 209	1 868
Albanien	9	10	4	3	2	4	8	8	420
Afrika	554 293	499 408	445 459	464 200	472 723	424 770	13 257	20 006	14 803
Kanar. Inseln usw.	4 493	5 953	6 419	4 008	5 969	5 719	1 705	3 241	3 735
Marokko	42 326	45 419	43 391	45 852	41 834	35 717	486	1 604	2 359
Algerien	13 866	8 348	8 572	13 023	10 696	6 616	1 294	5 934	662
Tunesien	1 015	2 012	743	655	1 186	816	1 786	1 502	84
Libyen	20	56	—	14	1	1 608	321	628	406
Ver. Arab. Rep.	6 129	8 952	8 828	5 084	8 251	7 802	713	642	854
Sudan	4 738	7 274	5 201	5 246	6 152	5 841	106	99	295
Mauretanien	—	—	—	—	—	—	—	—	1
Mali	—	—	—	—	—	—	26	60	41
Obervolta	—	—	—	—	—	—	7	4	1
Niger	—	—	—	—	—	—	8	9	3
Tschad	—	104	178	—	40	43	2	26	7
Senegal	—	—	—	4	—	—	368	134	56
Gambia	—	—	—	—	—	—	—	1	—
Port.-Guinea usw.	379	1 456	905	548	1 255	691	31	15	75
Republik Guinea ..	1 098	78	3 823	149	—	1 193	99	40	42
Sierra Leone	26	55	238	19	42	176	615	52	74
Liberia	2 543	4 462	2 155	1 604	3 708	1 879	67	141	67
Elfenbeinküste ..	55 800	38 880	34 155	44 279	40 268	37 264	225	203	582
Ghana	94 378	64 094	21 167	41 977	67 960	40 076	397	225	236
Togo	2 494	3 102	3 153	2 638	2 114	2 810	84	75	61
Dahomey ³⁾	5	5	—	—	—	—	36	15	7
Nigeria	46 057	16 855	27 306	39 135	22 585	23 433	446	593	283
Kamerun	20 357	20 184	43 537	17 926	17 518	34 151	193	135	99
Zentralafrik. Rep.	19	21	219	26	32	258	5	3	1
Spanisch-Guinea ..	578	—	411	186	—	535	19	23	15
Gabun	8 708	10 242	7 887	8 427	8 745	8 657	48	30	33
Kongo (Brazzav.) ..	13 115	14 021	9 730	14 359	14 030	10 273	18	51	248
Kongo (Léopoldv.) ..	13 986	12 389	10 636	14 761	11 494	9 062	274	396	256
Rwanda	3 196	396	682	1 163	1 929	352	9	5	3
Burundi	11 126	106	745	12 578	708	561	153	18	9
Angola	9 391	11 705	18 323	7 835	9 765	13 082	92	131	336
Äthiopien	—	8 287	8 889	—	6 957	5 549	12	187	68
Franz. Somaliküste	—	—	—	—	—	—	12	8	7
Somalia	1	—	11	—	—	6	5	55	4
Kenia	51 301	54 417	38 077	61 236	54 133	48 362	684	690	144
Uganda	17 226	44 251	34 907	15 608	23 708	28 662	62	79	678
Tanganjika	24 958	17 331	27 568	19 547	19 406	12 745	195	30	40
Sansibar	39	19	50	36	24	10	—	—	—
Mauritius usw.	66	114	142	31	36	84	14	36	13
Mosambik	1 469	2 002	944	821	753	647	95	429	190
Madagaskar	6 827	4 793	2 804	5 198	5 802	3 419	184	128	21
Réunion	656	850	252	556	1 164	756	4	4	4
Sambia (Nordrhod.)	1 364	100	1 515	1 274	28	897	71	45	50
Rhodesien ⁴⁾	43 842	26 324	1 676	32 105	27 354	12 154	131	67	217
Malawi (Njassald.)	662	481	1 433	366	271	1 134	38	—	4
Rep. Südafrika	50 039	64 270	68 787	45 926	56 805	61 730	2 129	2 213	2 432
Amerika	1 662 527	1 576 651	1 402 552	1 424 439	1 271 152	1 177 944	50 950	60 035	62 182
Vereinigte Staaten	569 470	519 679	488 902	391 692	355 191	349 883	33 497	33 097	38 945
Kanada	36 067	36 027	36 660	33 941	25 277	31 455	2 574	3 381	3 562
St. Pierre, Miquel.	—	—	—	—	—	—	—	—	—
Mexiko	39 762	58 913	41 538	37 698	43 016	38 547	2 422	2 566	3 488
Guatemala	73 055	93 114	67 277	79 750	81 946	63 698	193	208	250
Br.-Honduras usw.	144	407	318	6	18	23	10	32	13
Republik Honduras	17 766	29 098	35 349	15 985	25 808	22 451	36	129	91

1) Siehe Innenseiten des Umschlages. — 2) Siehe Vorbemerkung auf Seite 4, Ziffer 14, Absatz 2. — 3) 1965 als „Dahome“ bezeichnet. — 4) „Rhodesien“ 1965 als „Südrhodesien“ bezeichnet.

III. C. Lagerverkehr nach Erdteilen und Ländern

1000 DM

Herstellungsland bzw. Verbrauchsland	Einfuhr auf Lager			Einfuhr aus Lager			Ausfuhr aus Lager		
	1965	1966	1967	1965	1966	1967	1965	1966	1967
noch: Amerika									
El Salvador	182 684	165 393	157 989	191 179	152 763	155 328	326	470	353
Nicaragua	27 277	34 341	21 657	29 831	28 671	22 541	77	243	202
Costa Rica	42 272	56 742	46 209	47 568	55 909	47 684	118	159	138
Panama o. Kanalz.	1 444	2 188	3 523	1 441	2 359	3 500	313	192	76
Panamakanal-Zone	—	4	53	—	—	1	248	15	28
Kuba	1 866	1 723	2 134	1 090	1 257	1 926	131	518	1 163
Republik Haiti ..	510	470	253	386	297	179	34	17	20
Dominik. Rep. ...	5 102	2 585	3 148	3 743	3 726	3 210	132	534	156
Franz. Antillen ...	72	9	71	104	1	5	4	1	46
Jamaika	4 149	3 876	2 699	3 530	2 883	1 197	187	90	369
Westindien	1 519	919	736	1 790	682	769	11	36	13
Trinidad u. Tobago	6 538	2 032	1 945	7 012	1 145	1 827	33	101	38
Niederl. Antillen ..	16 457	26 687	3 644	13 675	22 471	5 313	13	47	70
Kolumbien	180 764	165 966	140 463	188 755	139 632	135 168	2 580	1 169	991
Venezuela	62 751	23 812	17 485	40 067	21 334	14 882	1 107	1 329	1 397
Britisch-Guayana	10	—	5	6	—	—	35	10	30
Surinam	527	732	4 851	71	633	4 461	98	49	56
Franz.-Guayana ..	14	—	—	—	—	—	14	1	2
Ecuador	27 460	21 356	35 338	21 657	20 445	34 977	195	333	505
Peru	11 578	8 015	12 021	5 785	6 716	8 938	638	1 446	689
Brasilien	193 053	193 076	137 368	174 557	173 471	126 057	2 509	6 443	5 138
Chile	14 928	14 139	14 038	13 131	11 011	9 949	594	2 247	1 284
Bolivien	653	492	11 590	206	46	9 121	209	120	104
Paraguay	5 828	2 472	1 812	2 494	4 601	2 341	193	298	159
Uruguay	10 161	8 001	9 381	7 598	5 218	1 960	215	420	445
Argentinien	128 646	104 383	104 095	109 691	84 625	80 553	2 204	4 334	2 361
Asien	871 876	963 148	819 949	560 897	568 767	574 053	29 322	42 098	42 773
Zypern	8 588	5 814	6 668	6 210	6 075	5 226	285	282	314
Libanon	4 840	4 387	2 942	3 616	3 739	2 415	949	1 007	854
Syrien	1 886	364	284	1 633	548	258	23	95	254
Irak	42 483	142	—	43 321	86	44	130	241	245
Iran	111 414	111 502	86 907	97 840	91 839	87 364	1 981	2 170	2 537
Afghanistan	28 809	26 970	12 774	14 528	15 419	8 640	156	102	31
Israel	70 797	86 357	90 007	62 414	78 425	79 982	6 843	10 580	7 031
Jordanien	—	29	—	—	22	—	78	178	111
Saudi-Arabien	97	58	11 879	42	62	7 427	232	320	1 337
Kuwait	880	1	4 985	731	—	983	407	153	160
Bahrain	—	151	—	—	—	—	180	12	10
Katar	—	—	—	—	—	—	4	33	8
Maskat, Oman usw.	76	34	24	69	51	1	9	23	30
Jemen	4	—	33	—	—	33	2	—	—
Aden	1 699	497	513	932	467	118	479	634	180
Pakistan	3 586	6 725	6 009	3 567	4 674	6 123	1 304	1 758	2 383
Indien	53 830	54 009	52 738	31 453	29 390	26 176	5 008	5 373	8 032
Ceylon, Malediven	10 947	8 618	10 114	6 665	5 908	5 809	53	45	4
Nepal, Bhutan ...	43	12	124	—	1	41	3	33	11
Birma	1 381	1 090	533	745	527	743	61	43	40
Thailand	12 011	17 593	11 395	6 836	11 558	9 986	1 994	1 607	2 093
Laos	—	—	—	—	—	—	—	—	3
Nord-Vietnam ...	116	113	81	199	62	73	—	—	—
Süd-Vietnam	8 735	3 731	1 682	4 991	2 863	1 621	162	307	200
Kambodscha	1 063	3 531	3 629	1 541	1 810	1 451	78	820	31
Malaysia usw. 1)	49 716	56 079	38 999	48 655	50 763	40 127	1 074	673	829
Indonesien	151 485	184 216	145 479	44 630	45 190	52 098	1 646	1 412	1 483
Philippinen	7 518	11 219	8 793	4 328	5 348	6 130	632	1 077	904
Macau usw.	482	1 492	3 459	346	941	3 415	—	3	—
Mongol. Volksrep.	169	—	19	178	—	—	—	—	—
Volksrep. China ..	82 417	93 279	74 098	54 559	63 094	58 968	502	4 671	4 657
Nord-Korea	1	4	121	—	—	128	71	—	—
Süd-Korea	1 247	22 775	10 626	947	2 660	7 103	427	1 014	2 051
Japan	169 579	203 142	181 365	90 580	100 688	114 492	2 877	5 454	4 438
Taiwan	22 569	34 257	32 567	12 032	27 060	29 182	398	479	573
Hongkong	23 408	24 937	21 102	17 309	19 497	17 896	1 274	1 499	1 939
Australien und Ozeanien	123 589	113 333	84 948	100 093	93 753	77 267	2 166	4 145	3 433
Australischer Bund	78 434	81 062	59 992	59 825	64 267	57 770	1 486	2 335	2 711
Neuseeland	44 814	31 788	24 645	40 092	29 366	19 435	573	1 085	484
Am.-Ozeanien	—	—	—	—	—	—	—	523	44
Br.-Ozeanien usw.	50	—	43	3	—	—	29	14	16
Fr.-Ozeanien	291	483	268	173	120	62	78	188	178
Schiffs- und Luftfahrzeugbedarf, Polargebiete und Nicht ermittelte Länder	—	—	—	98 138	98 204	88 343	115 764	125 596	120 333
Schiffsbedarf usw.	—	—	—	98 138	98 204	88 325	115 764	125 596	120 333
Polargebiete	—	—	—	—	—	—	—	—	—
Nicht erm. Ldr. ...	—	—	—	—	—	18	—	—	—
Insgesamt	4512 113	4539 185	4110 276	3423 867	3312 529	3145 642	888 397	982 463	1029 678

1) 1965 als „Malaysia, Brunei“ bezeichnet.

IV. Veredelungsverkehr

Methodische Vorbemerkung

1. Gegenstand der Statistik des **Veredelungsverkehrs** ist die aktive und die passive Veredelung von Waren.
2. **Aktive Veredelung** ist die zollbegünstigte Veredelung (Bearbeiten, Verarbeiten und Ausbessern) von ausländischen Waren im Zollgebiet sowie die besonders zugelassene Bearbeitung oder Verarbeitung von abgabenpflichtigen ausländischen Waren in den Zollfrei gebieten (ausgenommen im Schiffbau); dabei ist **Eigenveredelung** die Veredelung von ausländischen Waren im Erhebungsgebiet für Rechnung des im Erhebungsgebiet ansässigen Eigentümers und **Lohnveredelung** die Veredelung von ausländischen Waren im Erhebungsgebiet für Rechnung einer außerhalb des Erhebungsgebietes ansässigen Person.
Passive Veredelung ist die zollbegünstigte Veredelung (Bearbeiten, Verarbeiten und Ausbessern) von Waren des freien Verkehrs im Ausland.
3. Veredelungsgeschäfte, die nicht im Rahmen eines in Ziffer 2 genannten Verkehrs abgewickelt werden (sogenannte wirtschaftliche Veredelung), werden in der Außenhandelsstatistik nicht unter den Angaben über den Veredelungsverkehr, sondern als Einfuhr in den freien Verkehr bzw. als Ausfuhr aus dem freien Verkehr nachgewiesen.
4. Weder in den Gesamtergebnissen der Einfuhr und Ausfuhr im Veredelungsverkehr noch bei den einzelnen Warengruppen und -untergruppen bzw. Ländern darf Übereinstimmung der Mengen bzw. Wertangaben erwartet werden. Schon die zeitliche Verschiebung bei der Einfuhr und Wiederausfuhr (Aktive Veredelung) bzw. bei der Ausfuhr und Wiedereinfuhr (Passive Veredelung) schließt aus, daß sich die Angaben decken. Hinzu kommt, daß die vor der Veredelung unter einer bestimmten Position nachgewiesenen Waren nach der Veredelung in vielen Fällen unter einer oder mehreren anderen Warenuntergruppen erscheinen, weil die Waren durch die Veredelung Erzeugnisse anderer Art geworden sind. Ferner ist zu berücksichtigen, daß ein Teil der zur Veredelung eingeführten Waren unveredelt oder nach Veredelung in den freien Verkehr des Erhebungsgebietes überführt und somit nicht wieder ausgeführt wird. Entsprechendes gilt auch für die passive Veredelung. Angaben über die aus dem aktiven Veredelungsverkehr nachträglich in den freien Verkehr überführten Waren werden im Ergänzungsheft zur Reihe 2 der Fachserie G: Außenhandel veröffentlicht.
Obwohl die Waren durch die Veredelung in der Regel eine Werterhöhung erfahren, kann aus den vor genannten Gründen der Gesamtwert der Wiederausfuhr bzw. Wiedereinfuhr nach Veredelung hinter dem Gesamtwert der Einfuhr bzw. Ausfuhr zur Veredelung zurückbleiben.
5. Die Vorbemerkung zu Abschnitt I auf Seite 4 gilt sinngemäß auch für die Darstellung des Veredelungsverkehrs.
6. Die Ergebnisse des Veredelungsverkehrs werden außerdem in der Gliederung nach Nummern oder Zusammenfassungen von Nummern des Warenverzeichnisses für die Außenhandelsstatistik in der Reihe 2 der Fachserie G: Außenhandel veröffentlicht.

IV. A. Entwicklung des Veredelungsverkehrs

J a h r	Aktiver Veredelungsverkehr								Passiver Veredelungsverkehr			
	Einfuhr				Ausfuhr				Ausfuhr		Einfuhr	
	zur Eigenveredelung		zur Lohnveredelung		nach Eigenveredelung		nach Lohnveredelung		zur Veredelung		nach Veredelung	
	1000 DM	% 1)	1000 DM	% 1)	1000 DM	% 1)	1000 DM	% 1)	1000 DM	% 1)	1000 DM	% 1)
1950	42 208	0,4	297 913	2,6	52 667	0,6	263 759	3,2	45 941	0,5	69 230	0,6
1951	94 382	0,6	311 452	2,1	109 638	0,8	319 560	2,2	40 791	0,3	51 832	0,4
1952	168 797	1,0	270 577	1,7	195 473	1,2	353 096	2,1	27 387	0,2	45 089	0,3
1953	260 165	1,6	278 363	1,7	289 749	1,6	312 316	1,7	70 230	0,4	83 750	0,5
1954	399 597	2,1	234 150	1,2	470 305	2,1	242 288	1,1	83 969	0,4	128 336	0,7
1955	554 168	2,3	275 442	1,1	632 917	2,5	338 131	1,3	72 790	0,3	104 364	0,4
1956	729 652	2,6	214 221	0,8	1 012 936	3,3	318 601	1,0	49 003	0,2	73 721	0,3
1957	960 587	3,0	227 348	0,7	1 709 524	4,8	366 163	1,0	117 282	0,3	139 824	0,4
1958	969 987	3,1	241 028	0,8	2 923 989	7,9	407 136	1,1	164 251	0,4	176 242	0,6
1959	1 174 182	3,3	363 234	1,0	3 474 040	8,4	533 574	1,3	246 649	0,6	274 658	0,8
1960	1 594 423	3,7	399 728	0,9	4 415 683	9,2	577 300	1,2	334 244	0,7	368 437	0,9
1961	1 648 991	3,7	407 769	0,9	5 616 858	11,0	580 660	1,1	405 605	0,8	470 754	1,1
1962	1 594 384	3,2	546 204	1,1	5 528 046	10,4	833 160	1,6	510 011	1,0	635 146	1,3
1963	1 545 920	3,0	485 715	0,9	6 401 028	11,0	692 869	1,2	581 851	1,0	757 749	1,4
1964	2 082 660	3,5	606 049	1,0	8 173 013	12,6	841 932	1,3	896 811	1,4	1 122 718	1,9
1965	2 613 638	3,7	626 793	0,9	10 231 842	14,3	879 752	1,2	1 407 509	2,0	1 641 427	2,3
1966	2 785 826	3,8	730 654	1,0	12 295 232	15,2	1 011 625	1,3	1 657 263	2,1	2 079 918	2,9
1967	3 095 635	4,4	827 924	1,2	13 307 149	15,3	1 189 032	1,4	1 596 997	1,8	1 833 645	2,6

1) In % der Ein- bzw. Ausfuhr im Spezialhandel (siehe Abschnitt I dieses Heftes).

IV. B. Veredelungsverkehr nach Warengruppen
der Ernährungswirtschaft und der Gewerblichen Wirtschaft
1000 DM

J a h r	Insgesamt ¹⁾	Ernährungswirtschaft					Gewerbliche Wirtschaft					
		zusammen	Lebende Tiere	Nahrungsmittel		Genuß- mittel	zusammen	Roh- stoffe	Halb- waren	Fertigwaren		
				tierischen Ursprungs	pflanz- lichen Ursprungs					zusammen	Vor- erzeug- nisse	End- erzeug- nisse

1. Aktiver Veredelungsverkehr

Einfuhr zur Eigenveredelung

1954	399 597	95 752	48 804	14 586	12 815	19 547	303 845	5 730	80 829	217 286	163 141	54 145
1956	729 652	98 793	42 140	16 805	19 779	20 069	630 262	4 040	310 630	315 592	239 510	76 082
1957	960 587	139 783	37 786	15 275	58 784	27 938	820 674	18 255	414 933	387 486	285 932	101 554
1958	969 987	197 691	66 340	9 279	93 349	28 723	772 124	17 121	277 111	477 892	314 036	163 856
1959	1 174 182	322 663	89 033	10 625	187 642	35 363	851 119	13 072	267 010	571 037	381 192	189 845
1960	1 594 423	364 810	102 274	24 272	191 632	46 632	1 229 133	13 669	463 185	752 279	478 329	273 950
1961	1 648 991	259 197	47 715	19 630	182 751	9 101	1 389 520	17 796	398 965	972 759	473 740	499 019
1962	1 594 384	257 023	44 650	19 743	183 908	8 722	1 336 582	28 843	374 776	932 963	400 230	532 733
1963	1 545 920	131 960	53 805	20 686	46 425	11 044	1 413 724	70 099	429 663	913 962	392 633	521 329
1964	2 082 660	206 182	47 499	27 993	109 979	20 711	1 875 692	120 783	610 699	1 144 437	486 706	657 731
1965	2 613 638	212 801	29 868	11 884	145 856	25 193	2 400 216	171 328	568 819	1 660 069	584 856	1 075 213
1966	2 785 826	190 592	9 980	11 019	136 862	32 731	2 594 892	185 509	586 064	1 823 319	577 189	1 246 130
1967	3 095 635	194 620	8 842	13 765	145 463	26 550	2 900 759	237 743	745 144	1 917 872	626 471	1 291 401

Einfuhr zur Lohnveredelung

1954	234 150	5 626	—	730	4 590	306	228 524	8 648	134 141	85 735	41 558	44 177
1956	214 221	15 611	2 034	5 243	3 939	4 395	198 610	12 659	52 586	133 365	51 833	81 532
1957	227 348	16 698	5 019	4 587	2 035	5 057	210 650	11 483	54 021	145 146	48 785	96 361
1958	241 028	16 360	1 147	1 591	2 772	10 850	224 668	9 893	26 439	188 336	57 090	131 246
1959	363 234	19 504	275	2 057	5 703	11 469	343 692	8 718	87 517	247 457	100 510	146 947
1960	399 728	21 379	—	1 948	6 556	12 875	378 349	11 965	78 276	288 108	150 558	137 550
1961	407 769	17 793	2 119	1 088	6 646	7 940	389 976	18 795	82 169	289 012	123 979	165 033
1962	546 204	13 983	1 043	3 336	6 409	3 195	532 221	27 586	177 438	327 197	144 416	182 781
1963	485 715	12 358	—	1 632	8 074	2 652	473 357	19 073	71 684	382 600	154 480	228 120
1964	606 049	21 444	347	1 427	14 269	5 401	584 605	19 476	72 424	492 705	160 134	332 571
1965	626 793	13 353	—	2 291	5 935	5 127	613 440	5 942	71 331	536 167	164 058	372 109
1966	730 654	22 406	1	2 118	8 017	12 270	708 248	13 576	122 099	572 573	162 657	409 916
1967	827 924	20 857	—	2 345	4 759	13 753	807 067	12 226	144 789	650 052	173 716	476 336

Ausfuhr nach Eigenveredelung

1954	470 305	59 860	—	23 919	7 678	28 263	410 445	1 146	23 811	385 488	179 083	206 405
1956	1 012 936	75 668	—	17 923	12 831	44 914	936 489	13 734	75 705	847 050	331 478	515 572
1957	1 709 524	117 024	—	29 805	31 120	56 099	1 592 212	58 741	122 722	1 410 749	468 719	942 030
1958	2 923 989	155 545	—	50 888	36 757	67 900	2 767 104	58 249	111 286	2 597 569	653 847	1 943 722
1959	3 474 040	212 485	—	59 649	78 701	74 135	3 260 486	68 428	124 669	3 067 389	757 423	2 309 966
1960	4 415 683	291 068	—	80 952	131 160	78 956	4 122 693	72 596	179 394	3 870 703	1 028 687	2 842 016
1961	5 616 858	261 041	—	59 656	126 792	74 593	5 352 971	70 466	185 476	5 097 029	1 107 516	3 989 513
1962	5 528 046	273 676	—	63 744	137 337	72 595	5 250 786	96 537	192 024	4 962 225	978 144	3 984 081
1963	6 401 028	180 393	—	60 761	38 770	80 862	6 216 526	158 225	217 242	5 841 059	1 168 657	4 672 402
1964	8 173 013	240 072	—	70 694	71 785	97 593	7 927 548	179 049	294 443	7 454 056	1 789 424	5 664 632
1965	10 231 842	239 541	—	19 963	110 487	109 091	9 984 749	257 873	415 778	9 311 098	2 062 603	7 248 495
1966	12 295 232	258 666	—	7 585	122 944	128 137	12 022 354	242 527	493 792	11 286 035	2 103 866	9 182 169
1967	13 307 149	301 548	—	10 641	140 059	150 848	12 989 418	190 029	496 630	12 302 759	2 329 970	9 972 789

Ausfuhr nach Lohnveredelung

1954	242 288	5 292	—	532	4 394	366	236 996	4 698	47 121	185 177	65 107	120 070
1956	318 601	15 805	—	6 272	1 800	7 733	301 666	2 520	15 376	283 770	89 390	194 380
1957	366 163	16 103	—	7 352	2 467	6 284	348 584	2 678	20 369	325 537	88 633	236 904
1958	407 136	13 250	—	1 473	2 153	9 624	392 621	782	17 792	374 047	78 762	295 285
1959	533 574	18 654	—	424	6 009	12 221	513 854	1 968	28 938	482 948	190 815	292 133
1960	577 300	17 606	—	139	5 115	12 352	558 564	1 315	26 310	530 939	240 921	290 018
1961	580 660	14 474	—	1 100	7 362	6 012	563 822	1 934	38 899	522 989	208 967	314 022
1962	833 160	13 193	—	614	8 197	4 382	818 453	1 500	75 423	741 530	260 370	481 160
1963	692 869	14 104	—	279	10 624	3 201	677 127	1 892	57 656	617 579	226 999	390 580
1964	841 932	24 341	—	409	17 028	6 904	814 478	4 090	58 909	751 479	199 316	552 163
1965	879 752	14 220	—	447	7 102	6 671	861 159	4 042	29 824	827 293	196 626	630 667
1966	1 011 625	24 205	—	1 044	10 167	12 994	983 194	4 327	47 968	930 899	216 668	714 231
1967	1 189 032	28 387	—	643	8 884	18 860	1 156 434	4 064	63 656	1 088 714	296 002	792 712

2. Passiver Veredelungsverkehr

Ausfuhr zur Veredelung

1954	83 969	—	—	—	—	—	83 969	2 294	63 968	17 707	12 473	5 234
1956	49 003	16	—	—	16	—	48 987	5 360	13 692	29 935	17 846	12 089
1957	117 282	282	—	8	94	180	117 000	36 253	33 915	46 832	25 018	21 814
1958	164 251	432	—	—	276	156	163 814	13 110	32 809	117 895	34 658	83 237
1959	246 649	11	—	9	2	—	246 638	12 929	68 873	164 836	50 609	114 227
1960	334 244	162	—	26	128	8	334 082	14 249	118 256	201 577	73 487	128 090
1961	405 605	492	—	64	397	31	405 113	11 453	157 458	236 202	80 424	155 778
1962	510 011	3 017	—	72	2 499	446	506 994	19 911	158 194	328 889	138 753	190 136
1963	581 851	1 756	—	143	712	901	580 095	11 512	194 774	373 809	147 919	225 890
1964	896 811	3 633	—	487	2 468	678	893 178	14 922	236 227	642 029	226 982	415 047
1965	1 407 509	2 834	—	432	910	1 492	1 404 675	41 692	247 673	1 115 310	370 687	744 623
1966	1 657 263	3 678	—	531	1 395	1 752	1 653 585	55 501	278 157	1 319 927	456 156	863 771
1967	1 596 997	5 066	—	1 346	844	2 876	1 591 931	32 388	251 547	1 307 996	371 069	936 927

Einfuhr nach Veredelung

1954	128 336	40	—	—	40	—	128 296	595	83 889	43 812	34 639	9 173
1956	73 721	17	—	—	17	—	73 657	1 819	24 323	47 515	24 119	23 396
1957	139 824	106	—	15	91	—	139 607	22 200	56 691	60 716	33 303	27 413
1958	176 242	589	—	—	487	102	175 537	10 653	47 844	117 040	38 474	78 566
1959	274 658	59	—	3	56	—	274 273	5 749	21 518	247 006	91 291	155 715
1960	368 437	142	—	35	107	—	367 815	5 300	49 004	313 511	169 307	144 204
1961	470 754	526	—	57	465	4	469 858	4 625	71 284	393 949	197 221	196 728
1962	635 146	3 201	—	102	1 836	1 263	631 466	6 578	91 739	533 149	249 159	283 990
1963	757 749	4 458	—	52	1 016	3 390	752 114	5 563	77 855	668 696	267 926	400 770
1964	1 122 718	7 050	—	172	5 673	1 205	1 114 406	3 623	121 266	989 517	312 806	676 711
1965	1 641 427	4 117	—	455	2 310	1 352	1 635 841	3 985	91 587	1 540 269	360 329	1 179 940
1966	2 079 918	4 721	—	633	2 792	1 296	2 071 178	8 033	99 078	1 964 067	382 488	1 581 579
1967	1 833 645	14 911	—	1 660	7 712	5 539	1 816 041	3 614	69 970	1 742 457	345 532	1 396 925

1) Ab 1956 sind Rückwaren und Ersatzlieferungen nicht mehr in den einzelnen Warengruppen, sondern nur noch in der Gesamtein- bzw. -ausfuhr enthalten.

IV. C. Veredelungsverkehr nach Warengruppen und der Gewerblichen

Mengen

Nr. der Waren- gruppe bzw. -unter- gruppe	Warenbenennung	Aktiver Veredelungs-						
		Einfuhr						nach
		zur Eigenveredelung			zur Lohnveredelung			
		1965	1966	1967	1965	1966	1967	
I	ERNAHRUNGSWIRTSCHAFT (Nahrungs-, Genuß-, Futtermittel)	4516838	3427402	3732739	106126	1) 169813	107032	2928195
IA	Lebende Tiere	126865	45454	48625	—	1) — St. 1	—	—
1	Pferde	—	—	—	—	—	—	—
2	Rindvieh	2) 126155	2) 45454	2) 48526	—	—	—	—
3	Schweine	—	—	2) 99	—	—	—	—
4	Sonstige lebende Tiere	710	—	—	—	—	—	—
IB	Nahrungsmittel tierischen							
	Ursprungs	70693	65530	87635	10272	12680	19011	38589
1	Milch	3229	245	1908	2889	4999	5580	12
2	Butter	350	562	444	1885	2075	1242	—
3	Käse	1412	—	837	—	—	50	7917
4	Fleisch und Fleischwaren	25518	22488	20465	4531	82	3164	25252
5	Därme	1612	2056	1741	—	—	184	1402
6	Fische und Fischzubereitungen	538	874	3007	—	—	0	632
7	Walöl zur Ernährung	—	—	—	—	—	—	—
8	Schmalz, Talg u. a. tierische Öle und Fette zur Ernährung	1717	976	1409	937	1159	1185	1136
9	Eier, Eiweiß, Eigelb	167	321	7917	30	4365	7606	387
10	Honig	575	226	2233	—	—	—	1851
11	Fischmehl u. dgl.	35575	37782	47674	—	—	—	—
IC	Nahrungsmittel pflanzlichen							
	Ursprungs	4259710	3233065	3528704	87041	134778	61881	1917161
1	Weizen	880889	665783	287972	—	56514	—	—
2	Roggen	10860	19022	8405	—	—	—	—
3	Gerste	1008432	87777	179268	—	—	102	—
4	Hafer	—	—	—	10863	13135	7250	—
5	Mais	1030054	1385073	1847828	33301	—	1531	—
6	Hirse und sonstiges Getreide	449667	60544	—	—	—	—	—
7	Reis	3862	13794	979	—	9867	2177	4599
8	Müllereierzeugnisse	14177	9771	9210	6	—	—	1391572
9	Malz	217546	233512	258412	—	—	—	9700
10	Nichtöhlhaltige Sämereien	45551	63498	35262	336	783	715	21855
11	Hülsenfrüchte zur Ernährung	1162	218	1020	—	—	151	—
12	Hülsenfrüchte zur Viehfütterung	—	—	—	—	—	—	—
13	Grün- und Rauhfutter	—	199	—	—	—	—	—
14	Kartoffeln	—	—	146	—	1013	2190	—
15	Andere Hackfrüchte	—	—	—	—	—	—	—
16	Gemüse und sonstige Küchen- gewächse	6834	9376	8037	26	20	315	1771
17	Obst, außer Südfrüchten	830	2443	1315	338	324	—	1326
18	Südfrüchte	19276	21338	16769	36239	44729	36665	1019
19	Gemüse-, Obstkonserven, Frucht- säfte u. dgl.	17575	22641	29573	5	0	208	29940
20	Kakao, roh	—	—	104	—	9	—	—
21	Kakaoverzeugnisse	—	—	441	335	170	16	16221
22	Gewürze	1890	1749	1222	3339	1873	508	2200
23	Zucker	39356	53993	111742	349	1925	9985	170470
24	Ölfrüchte zur Ernährung	548	—	—	—	744	—	13
25	Pflanzliche Öle und Fette zur Ernährung	220014	381614	509723	1898	—	35	139275
26	Margarine und ähnl. Speisefette	—	—	—	3	6	—	40777
27	Ölkuchen	—	—	—	—	—	—	—
28	Kleie	—	—	—	—	—	—	—
29	Sonstige Abfallerzeugnisse zur Viehfütterung	127128	35809	4270	—	—	—	942
31	Sonstige pflanzl. Nahrungsmittel	164059	164911	216562	3	3666	33	85480
32	Lebende Pflanzen und Erzeug- nisse der Ziergärtnerei	—	—	444	—	—	—	1
ID	Genußmittel	59570	83353	67775	8813	22355	26140	972445
1	Hopfen	14399	15778	13773	4005	8475	11051	7581
2	Kaffee	43730	59979	51715	3566	11639	8274	10345
3	Tee	199	619	1026	33	25	39	1831
4	Rohtabak	619	4914	84	1031	2209	6772	—
5	Tabakerzeugnisse	—	—	4	29	7	4	189
6	Bier	—	—	—	—	—	—	951952
7	Branntwein	9	665	38	149	—	—	8
8	Wein	614	1398	1135	—	—	—	539
II	GEWERBLICHE WIRTSCHAFT ..	4) 43256830	4) 45093173	4) 52499121	4) 2983073	4) 4294351	4) 5389683	4) 41859016
IIA	Rohstoffe	27513250	29746221	34438784	109763	166407	250289	884770
1	Abfallseide, Seidengehäuse	—	—	—	42	—	—	—
2	Zellwolle, synthetische Fasern und Abfälle von Chemiefasern	1783	1659	524	6590	17610	9169	664291
3	Wolle und andere Tierhaare, roh und bearbeitet, Reißwolle	8840	9259	13755	1811	3937	9626	61
4	Baumwolle, roh und bearbeitet, Reißbaumwolle, Abfälle	—	—	—	—	—	2	44
5	Flachs, Hanf, Jute, Hartfasern u. sonst. pflanzl. Spinnstoffe	—	—	—	—	—	11	—
6	Abfälle von Gespinnstwaren, Lumpen	—	—	—	—	—	—	12
7	Felle zu Pelzwerk, roh	—	—	0	1	0	0	—
8	Andere Felle und Häute	—	—	3	—	—	—	—
9	Bettfedern	—	4	—	122	231	51	—
10	Holz zu Holzmasse	—	—	—	—	—	—	125
11	Bau- und Nutzholz (Rundholz) ..	—	—	430	—	374	4976	157
12	Pflanzliche Stoffe zum Färben oder Gerben	—	—	—	—	—	—	—
13	Kautschuk, Guttapercha, Balata ..	—	—	—	—	—	—	—
14	Rohgummen, Rohschellack, Bal- same und Kopale	—	—	—	—	—	—	14

1) Außerdem Pferde in nachstehend genannter Stückzahl. — 2) 1965: 25 070 Stück; 1966: 9 086 Stück; 1967: 8 971 Stück. — 3) 50 Stück. —

und -untergruppen der Ernährungswirtschaft
Wirtschaft

in dz = 100 kg

verkehr					Passiver Veredelungsverkehr							Nr. der Waren- gruppe bzw. -unter- gruppe
Ausfuhr					Ausfuhr			Einfuhr				
Eigenveredelung		nach Lohnveredelung			zur Veredelung			nach Veredelung				
1966	1967	1965	1966	1967	1965	1966	1967	1965	1966	1967		
2 490 340	2 838 073	49 742	126 581	84 119	11 632	14 228	24 442	19 982	14 909	117 132	I	
—	—	—	—	—	—	—	—	—	—	—	IA	
—	—	—	—	—	—	—	—	—	—	—	1	
—	—	—	—	—	—	—	—	—	—	—	2	
—	—	—	—	—	—	—	—	—	—	—	3	
—	—	—	—	—	—	—	—	—	—	—	4	
16 839	30 117	887	1 188	1 690	1 861	1 869	7 337	841	1 004	5 544	IB	
2 346	300	—	—	79	—	98	157	—	—	149	1	
—	—	245	—	—	—	—	—	—	—	—	2	
3 654	6 621	—	8	40	477	—	—	75	—	—	3	
6 047	11 276	500	—	1 136	262	219	182	167	88	111	4	
1 526	1 377	—	—	278	1	216	29	—	82	—	5	
600	846	—	—	—	1 121	998	5 554	599	732	5 011	6	
—	—	—	—	—	—	—	—	—	—	—	7	
829	1 314	142	230	147	—	—	—	—	—	—	8	
18	120	—	950	10	—	12	—	—	—	—	9	
1 819	2 988	—	—	—	—	326	50	—	102	273	10	
—	5 275	—	—	—	—	—	1 365	—	—	—	11	
1 435 374	1 698 239	45 145	114 277	66 415	5 463	8 345	6 960	16 085	11 203	102 672	IC	
—	—	—	48 149	—	—	—	—	—	—	—	1	
—	—	—	—	—	—	—	—	—	—	—	2	
—	—	—	11	—	—	—	—	—	—	—	3	
200	200	4 535	—	—	—	5	—	—	—	115	4	
9 386	551	—	7 143	1 969	—	—	—	—	—	—	5	
712 658	922 603	5 466	9 121	3 320	10	—	1 494	—	—	—	6	
7 200	8 420	—	—	—	—	—	—	—	—	—	7	
21 018	15 934	199	603	321	30	—	1	338	—	—	8	
32	1 551	—	—	151	—	—	—	—	—	—	9	
—	—	—	—	—	—	55	—	—	—	—	10	
—	—	—	—	—	—	—	—	—	—	—	11	
—	—	—	—	—	2 571	—	—	—	—	23	12	
—	—	—	—	—	8	—	—	550	—	—	13	
—	—	—	—	—	—	—	—	9	—	—	14	
3 263	6 049	79	27	307	—	3 194	1 293	—	40	143	15	
1 985	1 211	226	437	103	207	19	326	262	183	—	16	
1 012	1 527	28 692	33 412	35 200	50	222	—	—	—	—	17	
55 212	79 297	22	3 059	3 512	531	341	16	176	1 967	46 724	18	
—	—	15	—	2	—	708	640	—	—	—	19	
25 236	32 168	428	688	20	838	938	235	1 410	3 277	2 778	20	
2 472	2 640	2 790	1 784	418	—	—	20	—	8	50	21	
193 007	152 069	6	1 606	9 161	10	148	808	—	—	45 857	22	
—	3	—	136	247	4	—	—	—	—	—	23	
264 754	300 202	69	—	23	35	675	500	—	—	—	24	
26 583	70 145	—	1 752	3 394	—	—	—	—	—	—	25	
—	—	—	—	—	—	—	—	—	—	—	26	
—	—	—	—	—	—	—	—	—	—	—	27	
50	158	45	—	—	—	—	—	—	—	—	28	
110 940	102 169	2 573	6 349	8 267	881	1 691	1 242	13 081	5 469	6 782	29	
366	1 342	—	—	—	288	349	385	259	259	200	30	
1 038 127	1 109 717	3 710	11 116	16 014	4 308	4 014	10 145	3 056	2 702	8 916	31	
6 764	7 529	1 684	2 703	4 323	—	—	2	—	—	2	ID	
21 553	32 136	1 458	7 189	7 081	3 255	1 714	189	2 851	1 558	70	1	
2 578	3 067	18	18	21	—	—	—	—	—	—	2	
340	443	299	1 194	1 822	—	1 609	7 228	—	—	—	3	
191	230	251	12	2 767	499	—	—	5	1 144	7 158	4	
1 006 343	1 065 333	—	—	—	—	—	—	—	—	—	5	
22	9	—	—	—	554	691	381	—	—	—	6	
336	970	—	—	—	—	—	2 345	200	—	1 686	7	
*) 46 739 654	*) 47 862 786	*) 3 270 279	*) 3 954 968	*) 5 471 316	*) 6 519 009	*) 7 405 438	*) 6 773 512	*) 4 531 822	*) 5 126 451	*) 4 198 440	II	
843 191	764 470	6 578	8 936	6 820	42 698	43 968	31 653	4 523	8 247	5 394	IIA	
—	—	—	—	—	—	—	—	—	—	—	1	
561 983	520 980	4 736	8 082	4 995	10 779	6 343	8 895	1 370	5 743	3 473	2	
—	45	343	263	376	15 371	15 441	5 929	2 218	1 612	870	3	
46	—	98	94	135	2 616	1 197	655	418	781	76	4	
217	—	—	—	—	218	224	179	—	—	—	5	
85	23	113	230	114	1	6	247	—	—	—	6	
—	—	1	0	37	844	1 106	527	0	6	3	7	
—	166	—	—	—	193	596	372	—	—	—	8	
—	3	133	138	119	70	—	40	45	60	—	9	
137	—	—	—	—	115	—	—	—	—	—	10	
—	—	—	—	—	7 264	5 627	6 745	—	—	580	11	
—	10	—	—	—	—	—	—	—	—	—	12	
—	—	—	4	5	12	8 728	895	19	23	—	13	
10	—	—	9	—	2	83	—	—	—	—	14	

⁴⁾ Außerdem Wasserfahrzeuge in nachstehend genannter Stückzahl.

IV. C. Veredelungsverkehr nach Warengruppen
und der Gewerblichen

Mengen

		Aktiver Veredelungs-						
Nr. der Waren- gruppe bzw. -unter- gruppe	Warenbenennung	Einfuhr						nach
		zur Eigenveredelung			zur Lohnveredelung			
		1965	1966	1967	1965	1966	1967	
15	Ölfrüchte für techn. Öle	—	—	—	—	—	—	—
16	Steinkohlen einschl. Preßkohlen	—	—	—	100 741	31 779	11 774	—
17	Braunkohlen einschl. Preßkohlen	—	—	—	—	—	—	—
18	Erdöl, roh und getoppt	26 135 633	28 603 279	32 659 985	—	111 079	201 694	—
19	Eisenerze	—	—	—	—	—	—	—
20	Eisen-, manganhaltige Abbrände, Schlacken u. dgl.	—	—	—	—	—	—	—
21	Manganerze	—	—	—	—	—	—	30
22	Kupfererze und kupferhaltige Kiesabbrände	—	—	—	—	—	—	—
23	Bleierze	—	—	—	—	—	—	—
24	Zinkerze	—	—	—	—	—	—	—
25	Chromerze	—	—	—	—	—	—	—
26	Nickelerze	—	—	—	—	—	—	—
27	Schwefelkies	—	—	—	—	—	—	—
28	Sonstige Erze und Metallaschen	—	—	7	—	—	—	—
29	Bauxit, Kryolith	—	—	—	—	—	—	—
30	Speise- und Industriesalz	—	—	—	—	—	17	—
31	Kaliohsalze	—	—	—	—	—	—	—
32	Sonstige Steine und Erden	333 834	379 889	459 611	449	1 162	7 837	51 431
33	Rohphosphate	—	—	—	—	—	—	—
34	Sonstige Rohstoffe für chemische Erzeugnisse	1 030 344	749 974	1 295 602	3	131	12	165 989
36	Pflanzliche Flecht- und Polster- stoffe u. dgl.	2 584	2 156	2 644	—	—	—	2 477
37	Edelsteine, Schmucksteine und Perlen, roh	—	1	0	0	4	0	—
38	Sonstige Rohstoffe, auch Abfälle	232	—	6 223	4	100	5 120	139
IIB	Halbwaren	9 135 340	8 816 288	11 150 237	1 360 748	2 921 962	3 873 609	13 673 886
1	Rohseide und Seidengespinste ..	1	9	70	4	6	9	7
2	Reyon (Kunstseide), synthetische Fäden, auch gezwirnt	39 435	37 371	41 448	33 733	16 632	21 106	137 688
	Gespinnste aus:							
3	Zellwolle und synthet. Fasern	1 859	2 567	4 673	220	314	388	4 754
4	Wolle und anderen Tierhaaren	12 680	12 000	10 283	825	595	206	5 745
5	Baumwolle	44 261	55 893	45 863	1 787	3 159	2 676	1 444
6	Flachs, Hanf, Jute, Hartfasern u. dgl.	9 859	12 855	9 458	52	4	82	922
7	Bau- und Nutzholz (Schnittholz)	57 531	64 020	59 643	2 448	2 967	1 323	2 960
8	Holzmasse, Zellstoff	1 270 065	1 330 319	1 437 544	17	187	115	—
9	Kautschuk, bearbeitet	854	2 192	1 472	5 178	23 231	708	5 817
10	Glasmasse, Rohglas	303	242	2	—	1	0	2
11	Zement	—	—	—	—	—	—	238 451
12	Sonstige mineralische Baustoffe	230	26	430	170	204	2 003	919
13	Roheisen	12 718	15 572	2 860	—	—	—	—
14	Alteisen (Schrott)	—	—	—	—	—	244	—
15	Ferrolegierungen	226 834	177 494	174 624	1 562	931	1 882	114 224
16	Eisenhalbzeug	3 566 720	3 358 025	3 002 607	675 607	2 167 113	2 778 663	187 681
	NE-Metalle, roh, auch Legierun- gen und Altmetalle:							
17	Aluminium	325 148	436 339	725 206	52 569	110 281	117 478	9 685
18	Kupfer	94	47	254	—	—	—	84
19	Nickel	—	—	791	—	—	12	—
20	Blei	25 733	22 858	16 381	1 667	1 202	1 042	1 232
21	Zinn	—	—	—	1	—	1	—
22	Zink	28 416	11 365	15 800	1 656	631	363	5 825
23	Sonstige unedle Metalle	678	108 153	173 605	184	408	82	26 384
24	Fettsäuren, Paraffin, Vaseline und Wachse	508 527	656 063	711 314	816	1 265	8 731	518 969
25	Sonstige techn. Fette und Öle ..	78 014	83 725	133 829	786	929	1 048	46 726
26	Koks	—	—	—	127	—	—	—
27	Rückstände der Erdöl- u. Stein- kohlenteerdestillation	19	7	775	328	43	—	266 246
28	Kraftstoffe und Schmieröle ..	132 891	158 764	167 259	10 111	11 925	697	8 639 929
29	Teer und Teerdestillations- erzeugnisse	46 338	73 244	880 677	29 948	32 109	34 241	401 457
30	Aufbereitete Kalidüngemittel ...	43 900	38 350	—	131 100	110 703	188 170	—
31	Thomasphosphatmehl	149 841	99 411	—	—	—	—	—
32	Sonstige Phosphordüngemittel ..	—	—	—	—	10	—	—
33	Stickstoff- und and. anderweitig nicht genannte Düngemittel ..	11 000	10 500	12 000	—	—	—	2 105 574
34	Gerbstoffauszüge	24 560	27 008	29 738	—	—	—	25 240
35	Sonstige chemische Halbwaren ..	2 490 702	1 986 043	3 461 316	409 852	437 112	712 339	769 876
37	Gold für gewerbliche Zwecke ..	—	—	—	—	0	0	—
38	Sonstige Halbwaren	26 129	35 826	30 315	0	0	—	156 045
IIC	Fertigwaren	1) 6 608 240	1) 6 530 664	1) 6 910 100	1) 1 512 562	1) 1 205 982	1) 1 265 785	1) 27 300 360
IICa	Vorerzeugnisse	5 807 971	5 605 229	5 970 598	845 048	656 622	625 436	15 633 927
	Gewebe, Gewirke u. dgl. aus:							
1	Seide, Reyon (Kunstseide) und synthetischen Fäden	25 868	27 009	35 091	37 887	45 926	51 422	50 760
2	Zellwolle und synthet. Fasern	31 747	24 486	22 673	3 747	7 027	14 578	30 862
3	Wolle und anderen Tierhaaren	5 543	6 105	6 438	3 546	4 625	4 115	8 788
4	Baumwolle	62 554	58 616	46 734	16 284	17 518	17 808	75 667
5	Flachs, Hanf, Jute, Hartfasern u. dgl.	59 373	51 391	50 464	2 554	11 142	9 709	108 788
6	Leder	3 137	17 968	15 604	259	117	71	2 316
7	Felle zu Pelzwerk, bearbeitet ..	11	16	26	222	108	103	3
8	Papier und Pappe	574 009	540 383	607 155	93 523	70 121	80 193	984 683
9	Furniere, Sperrholz, Faßholz u. dgl.	50 062	92 289	64 862	1 470	1 795	505	15 816
10	Steinzeug-, Ton- und Porzellan- erzeugnisse	—	8	170	44	114	59	1
11	Glas	44 284	2 703	6 428	14 503	6 665	76	44 050
12	Kunststoffe	287 886	259 013	249 770	11 743	8 593	17 418	2 138 258
13	Teerfarbstoffe	1 047	4 019	2 459	1 972	4 261	4 190	14 726
14	Sonstige Farbstoffe; Farben, Lacke und Kitten	2 454	3 929	4 276	608	421	447	61 457

1) Außerdem Wasserfahrzeuge in nachstehend genannter Stückzahl.

und -untergruppen der Ernährungswirtschaft
Wirtschaft

in dz = 100 kg

verkehr					Passiver Veredelungsverkehr							Nr. der Waren- gruppe bzw. -unter- gruppe
Ausfuhr					Ausfuhr			Einfuhr				
Eigenveredelung		nach Lohnveredelung			zur Veredelung			nach Veredelung				
1966	1967	1965	1966	1967	1965	1966	1967	1965	1966	1967		
—	—	—	—	—	—	—	—	—	—	—	15	
—	—	738	—	—	—	—	1250	402	—	392	16	
—	—	—	—	—	—	—	—	—	—	—	17	
—	—	—	—	—	—	—	—	—	—	—	18	
—	—	—	—	—	—	—	—	—	—	—	19	
—	—	—	—	—	—	—	—	—	—	—	20	
—	—	—	—	—	—	—	—	—	—	—	21	
—	—	—	—	—	—	—	—	—	—	—	22	
—	—	—	—	—	—	—	—	—	—	—	23	
—	—	—	—	—	—	—	—	—	—	—	24	
—	—	—	—	—	—	—	—	—	—	—	25	
—	—	—	—	—	—	—	—	—	—	—	26	
—	—	—	—	—	—	—	—	—	—	—	27	
—	—	—	—	—	3204	840	1456	—	—	—	28	
—	—	—	—	—	—	—	—	—	—	—	29	
141	60	—	—	—	—	—	—	—	3	—	30	
42 825	55 061	200	4	783	114	3 370	4 451	50	—	0	31	
—	—	—	—	—	—	—	—	—	—	—	32	
235 107	185 671	188	0	256	—	158	9	—	—	—	33	
2 640	2 451	—	—	—	3	212	—	—	—	—	34	
—	—	0	—	0	0	0	1	—	—	0	35	
0	0	28	112	0	1 892	37	2	1	19	0	36	
15 535 489	13 993 388	1 075 095	1 237 083	2 168 200	4 011 720	4 278 196	3 996 055	728 427	552 746	348 485	II B	
31	71	1	8	3	14	19	40	2	2	9	1	
195 974	230 171	4 716	4 281	5 712	19 256	26 780	19 690	9 250	12 043	12 508	2	
5 749	7 892	1 308	7 036	2 692	11 159	11 877	7 808	11 396	3 928	1 843	3	
4 598	5 326	2 378	2 209	592	6 499	3 630	4 408	6 424	13 721	5 771	4	
1 479	1 567	368	1 530	1 640	3 823	5 431	4 387	2 888	608	692	5	
1 350	852	12	0	10	326	170	89	—	12	—	6	
646	1 103	38 886	426	3 256	365	2 969	1 449	3 807	1 812	1 811	7	
—	—	—	—	8	—	—	102	—	—	—	8	
9 027	27 972	313	227	224	5 831	8 337	9 210	1 250	36 403	1 128	9	
—	28	0	1	3	151	275	562	0	37	388	10	
304 662	224 320	—	—	—	—	—	—	—	—	—	11	
907	1 110	3 639	1 677	6 753	410	1 179	2 203	312 567	213 240	67 797	12	
—	—	—	—	—	8 000	—	—	—	—	—	13	
3 601	3 690	7 735	16 517	558	—	449	348	133	1 335	5 944	14	
138 733	139 388	7 409	823	1 756	25	47	3	747	642	27	15	
492 486	158 738	471	352 215	663 002	3 152 954	3 532 253	3 269 895	62 421	52 340	76 886	16	
15 426	28 394	10 099	14 191	12 902	24 488	32 882	7 677	193 247	202 842	161 493	17	
65	67	49	357	272	148 345	139 775	145 127	250	49	—	18	
—	—	9	16	81	—	766	549	70	102	96	19	
4 963	3 789	10	203	—	30 429	23 298	19 953	—	—	—	20	
—	—	—	4	348	616	4 314	7 639	—	—	—	21	
149	2 102	—	4 163	—	18 440	7 224	11 611	118	4	—	22	
13 247	476	32	20	56	82	483	1 027	42	35	439	23	
612 449	602 669	795	1 015	8 139	7 973	3 846	2 445	9	5	—	24	
49 535	64 247	630	518	752	—	46	31	—	—	—	25	
—	—	55 110	21 279	8 103	—	—	—	—	—	—	26	
301 299	342 760	8 323	96 094	268 792	6 496	4 589	7 048	—	—	—	27	
9 545 068	8 536 830	158 528	22 904	48 140	31 485	30 758	35 634	2	—	—	28	
605 543	558 428	27 110	30 256	10 263	98 380	1 742	3 456	—	—	—	29	
—	—	—	—	—	—	—	—	—	—	—	30	
—	—	—	—	—	—	—	—	—	—	—	31	
—	—	—	—	—	—	—	—	—	—	—	32	
2 220 102	1 889 233	565 323	464 633	769 610	—	—	—	—	—	—	33	
26 276	30 737	—	—	—	—	—	—	—	—	—	34	
819 795	959 749	181 841	194 480	354 522	435 791	434 990	433 640	123 802	13 585	11 652	35	
0	—	0	0	0	19	23	14	0	0	0	36	
162 329	171 679	—	—	11	363	44	10	2	1	1	37	
1) 30 360 974	1) 33 104 928	1) 2 188 606	1) 2 708 949	1) 3 296 296	1) 2 464 591	1) 3 083 274	1) 2 745 804	1) 3 798 872	1) 4 565 458	1) 3 844 561	II C	
15 894 068	17 191 661	1 254 322	1 489 779	2 328 280	1 142 393	1 586 078	1 183 396	2 299 810	2 414 416	2 158 771	II Ca	
60 705	66 296	52 769	38 188	44 494	62 642	60 683	55 135	18 372	17 875	11 419	1	
28 752	24 452	5 133	4 524	15 375	22 077	15 751	16 355	18 067	15 116	18 422	2	
8 978	8 451	2 007	3 141	2 750	15 846	19 464	13 727	10 845	13 955	11 308	3	
89 491	64 417	12 374	12 617	12 478	30 177	29 004	25 929	9 310	9 482	9 434	4	
128 025	104 113	6 972	6 679	16 953	9 761	12 204	8 520	451	1 252	3 324	5	
5 105	6 959	67	42	41	2 130	2 086	1 195	114	30	917	6	
4	17	162	114	88	349	660	331	650	693	434	7	
1 136 827	1 494 857	6 058	6 787	5 762	21 190	31 612	9 620	1 407	3 783	3 396	8	
12 966	15 143	3 222	1 765	1 452	5 089	4 632	2 603	103	639	145	9	
2	418	362	435	671	426	99	97	71	292	4	10	
23 619	29 457	16 815	6 568	17	50 651	28 526	17 098	2 375	138	13	11	
2 024 913	3 047 582	11 967	7 159	12 083	23 705	96 022	96 959	7 977	113 761	136 371	12	
18 563	11 569	3 725	5 006	4 922	22	521	409	57	245	494	13	
66 828	71 312	142	1 184	463	24 121	29 625	27 609	5 571	10 815	4 525	14	

IV. C. Veredelungsverkehr nach Warengruppen
und der Gewerblichen
Mengen

		Aktiver Veredelungsverkehr						
Nr. der Warengruppe bzw. -untergruppe	Warenbenennung	Einfuhr						nach 1965
		zur Eigenveredelung			zur Lohnveredelung			
		1965	1966	1967	1965	1966	1967	
15	Dextrine, Gelatine und Leime ..	500	580	913	452	616	367	790 339
16	Sprengstoffe, Schießbedarf, Zündwaren ..	44	169	11	409	223	16	417
17	Sonst. chemische Vorerzeugnisse	2 467 998	2 414 568	2 560 453	8 389	20 639	30 021	2 058 535
18	Gußröhren ..	244	338	75	321	84	128	—
19	Stahlröhren ..	31 061	18 323	15 255	5 877	6 336	6 018	553 757
20	Stab- und Formeisen ..	1 351 876	1 285 605	1 093 746	48 216	87 250	70 636	5 931 960
21	Blech aus Eisen ..	176 755	170 461	307 431	564 962	306 421	133 643	1 489 092
22	Draht aus Eisen ..	571 538	563 813	843 219	689	2 864	90 305	755 239
23	Eisenbahnoberbaumaterial ..	3 785	4 031	2 031	10 380	37 144	34 693	517
24	Schmiedbarer Guß, Schmiedestücke ..	7 282	11 304	8 334	5 123	3 399	40 718	42 900
25	Stangen, Bleche, Draht usw. aus: Kupfer, Kupferlegierungen ..	28 479	29 778	17 624	7 826	10 859	8 454	67 995
26	Aluminium, Aluminiumlegierungen ..	1 921	8 084	5 439	1 554	1 458	8 720	200 951
27	sonstigen unedlen Metallen ..	16 468	8 468	2 131	1 330	835	986	8 918
28	Edelmetallen ..	—	—	—	0	2	7	—
30	Edelsteine, Schmucksteine und Perlen, bearbeitet ..	0	0	7	0	1	0	0
31	Sonstige Vorerzeugnisse ..	2 045	1 772	1 779	1 158	58	30	197 132
IICb	Enderzeugnisse ..	¹⁾ 800 269	¹⁾ 925 435	¹⁾ 939 502	¹⁾ 667 514	¹⁾ 549 360	¹⁾ 640 349	¹⁾ 11 666 433
1	Strick-, Wirkwaren u. dgl. aus: Seide oder Chemiefasern ..	—	—	3	36	58	85	318
2	Wolle und anderen Tierhaaren	6	—	17	4	42	70	172
3	Baumwolle ..	149	114	1	0	—	—	357
4	Sonstige Kleidung u. dgl. aus: Seide oder Chemiefasern ..	9	12	11	47	14	65	1 429
5	Wolle und anderen Tierhaaren	1	2	3	76	183	427	6 768
6	Baumwolle ..	1	13	30	251	174	150	3 535
7	Flachs, Hanf, Jute, Hartfasern u. dgl. ..	2	6	4	1	5	13	1 104
8	Hüte ..	17	56	101	45	14	14	107
9	Sonstige Spinnstoffwaren ..	2 113	6 292	14 118	1 242	1 520	1 774	3 732
10	Pelzwaren ..	0	—	3	0	1	2	1
11	Schuhe aus Leder ..	—	—	55	0	1	0	218
12	Andere Lederwaren ..	237	23	131	15	22	29	1 985
13	Papierwaren ..	4 289	1 741	2 628	1 696	4 628	6 015	165 628
14	Bücher, Karten, Noten, Bilder ..	150	205	223	3 293	3 311	9 802	9 396
15	Holzwaren ..	8 221	7 423	5 914	1 591	1 551	1 925	10 865
16	Kautschukwaren ..	203 708	201 802	151 964	6 987	6 744	9 114	27 899
17	Steinwaren ..	160	271	61	204	121	249	220
18	Steinzeug-, Ton-, Steingut- und Porzellanwaren ..	1 259	1 551	1 739	170	46	50	12 956
19	Glaswaren ..	5 436	6 760	7 160	342	395	347	2 812
20	Messerschmiedewaren ..	59	158	217	177	24	57	6 362
21	Werkzeuge und landwirtschaftliche Geräte ..	1 248	951	667	1 395	1 348	1 982	1 621
22	Sonstige Eisenwaren ..	39 110	30 199	43 464	59 031	63 533	65 860	669 732
23	Waren aus Kupfer und Kupferlegierungen ..	3 352	4 100	495	702	658	521	396
24	Edelmetallwaren, vergoldete und versilberte Waren ..	0	1	1	22	9	8	97
25	Sonstige Waren aus unedlen Metallen ..	5 140	6 079	5 395	4 194	6 241	6 834	228 102
26	Werkzeugmaschinen einschl. Walzwerksanlagen ..	12 415	10 383	5 294	40 113	45 445	49 491	94 521
27	Masch. f. d. Spinnstoff-, Leder- und Lederwarenindustrie ..	6 927	5 023	1 416	21 173	20 488	19 054	58 485
28	Landwirtschaftliche Maschinen einschl. Ackerschlepper ..	29 152	108 552	179 269	2 545	2 642	5 580	794 820
29	Dampflokomotiven ..	—	708	—	228	—	—	1 841
30	Kraftmaschinen ..	74 114	74 872	47 901	14 451	21 715	20 189	121 754
31	Pumpen, Druckluftmaschinen u. dgl. ..	25 448	25 867	29 627	12 440	14 939	15 398	42 174
32	Fördermittel ..	9 483	3 683	5 619	9 066	8 684	8 996	40 664
33	Papier- und Druckmaschinen ..	1 987	3 797	5 423	28 103	27 942	36 932	29 891
34	Büromaschinen ..	39 533	28 171	24 464	514	783	597	27 192
35	Maschinen für die Nahrungs- und Genußmittelindustrie ..	898	1 071	923	5 039	4 065	4 504	6 277
36	Sonstige Maschinen ..	55 924	70 684	71 931	93 732	88 623	124 427	180 125
37	Wasserfahrzeuge ..	St. 20	St. 36	St. 8	St. 63	St. 124	St. 199	St. 45
38	Kraftfahrzeuge, Luftfahrzeuge ..	127 229	148 033	162 240	158 232	136 197	172 864	7 684 597
39	Fahrräder ..	9 665	8 466	8 488	209	10	14	34 572
40	Sonstige Fahrzeuge ..	16 321	26 959	16 411	149 154	14 255	10 879	215 730
41	Elektrotechnische Erzeugnisse (auch elektrische Maschinen) ..	65 859	82 953	62 771	32 919	46 587	34 339	411 403
42	Uhren ..	191	473	645	58	55	100	1 812
43	Feinmechanische und optische Erzeugnisse ..	1 296	1 574	2 214	1 851	1 835	2 246	1 732
44	Waren aus Wachs oder Fetten; Seifen ..	33	1	—	—	4	11	5 538
45	Waren aus Kunststoffen ..	2 840	3 435	2 528	1 709	1 607	1 324	70 469
46	Spielfilme und andere belichtete Filme und Platten ..	0	2	4	34	41	28	118
47	Photochemische Erzeugnisse ..	1 453	1 733	12 172	73	19	36	26 349
48	Bleistifte und chem. Bürobedarf ..	882	320	343	3	0	349	17 487
49	Pharmazeutische Erzeugnisse (auch unzubereitet) ..	3 087	4 129	8 137	932	1 346	1 660	86 148
50	Kosmetische Erzeugnisse ..	—	40	0	24	46	17	226
51	Sonstige chemische Erzeugnisse ..	29 600	38 844	44 923	10 780	17 603	23 532	535 447
52	Musikinstrumente ..	340	348	318	235	1 144	683	761
53	Kinderspielzeug, Christbaumschmuck ..	14	31	414	271	61	11	1 215
54	Sonstige Enderzeugnisse ..	13 611	7 524	11 622	2 105	2 581	1 695	19 273
AUSSERDEM:								
III 1	Rückwaren ..	—	—	—	—	—	—	7 521
2	Ersatzlieferungen ..	130	1 485	686	—	—	—	—
Insgesamt		¹⁾ 47 773 798	¹⁾ 48 522 060	¹⁾ 56 232 546	¹⁾ 3 089 199	²⁾ 4 464 164	¹⁾ 5 496 715	¹⁾ 44 794 732

1) Außerdem Wasserfahrzeuge in genannter Stückzahl. — 2) Außerdem Pferde und Wasserfahrzeuge in vorstehend genannten Stückzahlen.

und -untergruppen der Ernährungswirtschaft
Wirtschaft

in dz = 100 kg

verkehr					Passiver Veredelungsverkehr						Nr. der Waren- gruppe bzw. -unter- gruppe
Ausfuhr					Ausfuhr			Einfuhr			
Eigenveredelung		nach Lohnveredelung			zur Veredelung			nach Veredelung			
1966	1967	1965	1966	1967	1965	1966	1967	1965	1966	1967	
883 097	908 048	101	—	215	559	655	73	—	—	—	15
434	500	—	0	—	780	504	251	—	46	1	16
2 384 408	2 611 829	20 571	19 680	36 077	18 352	129 083	100 527	36 825	3 513	15 101	17
35	7	63	25	26	1	14	18	1	—	16	18
201 385	129 960	4 838	6 872	18 341	11 183	20 323	17 364	2 360	2 980	11 707	19
6 418 811	5 840 787	35 559	60 586	375 270	29 865	43 492	20 956	15 008	35 966	45 278	20
1 129 777	1 337 179	1 033 619	1 208 765	1 602 369	759 772	1 021 378	725 519	1 937 969	1 987 982	1 685 771	21
766 079	856 090	3 202	7 090	18 927	33 594	17 355	4 326	5 466	8 109	10 989	22
154	116	7 590	34 242	28 982	3	48	—	—	—	—	23
43 756	40 364	7 838	5 279	44 873	4 133	2 131	880	84	17	59	24
22 589	878	4 819	3 663	5 683	11 397	12 515	26 155	200 071	150 707	163 951	25
185 256	249 704	12 621	48 821	79 374	2 035	5 400	8 931	14 067	24 371	15 594	26
7 642	10 620	1 167	313	557	2 277	2 070	2 649	11 765	12 613	10 085	27
—	—	1	0	2	38	64	38	810	3	0	28
0	0	0	0	0	0	0	0	0	0	1	30
245 867	260 536	558	234	35	218	157	122	14	33	12	31
¹⁾ 14 466 906	¹⁾ 15 913 267	¹⁾ 934 284	¹⁾ 1 219 170	¹⁾ 968 016	¹⁾ 1 322 198	¹⁾ 1 497 196	¹⁾ 1 562 408	¹⁾ 1 499 062	¹⁾ 2 151 042	¹⁾ 1 685 790	HCb
170	380	46	77	258	2 138	3 378	2 018	48 215	56 739	54 172	1
270	221	42	256	87	622	919	816	2 386	3 093	2 175	2
917	1 841	33	5	6	2 297	2 582	1 935	2 541	2 171	2 583	3
1 766	2 313	122	362	354	5 597	6 617	4 797	14 586	20 518	16 202	4
6 317	5 969	1 833	2 010	1 779	7 156	6 065	5 238	14 507	18 501	15 706	5
5 289	6 602	4 892	2 227	2 743	3 740	2 688	3 037	17 674	19 982	18 792	6
855	1 068	13	1 082	7	1 657	1 789	1 783	1 594	613	334	7
60	67	69	71	20	15	26	15	23	26	57	8
5 741	18 290	1 975	1 923	2 399	7 574	2 427	1 193	3 523	5 194	3 299	9
1	2	1	6	5	28	26	19	204	646	185	10
524	2 741	77	298	66	160	460	93	2 077	2 942	1 385	11
2 090	1 666	236	62	42	659	623	297	1 084	1 265	941	12
194 349	275 949	14 856	9 238	9 521	15 657	25 514	17 660	7 313	16 251	11 084	13
12 542	16 282	64 881	48 602	72 018	2 467	1 510	495	21 000	16 886	1 990	14
9 596	13 804	1 787	2 050	2 478	2 078	2 417	1 878	40 297	25 325	23 859	15
43 876	81 090	17 047	37 411	12 047	45 154	65 530	72 247	14 038	22 303	30 389	16
662	1 368	339	1 044	624	21	405	136	184	0	431	17
17 118	14 820	1 887	4 304	5 566	138	285	186	35	27	7	18
2 075	3 035	369	502	357	1 516	2 515	1 612	4 499	3 465	652	19
4 894	6 204	191	25	48	814	862	552	785	1 004	654	20
2 005	2 088	1 210	1 395	1 499	973	835	635	527	502	257	21
1016 733	1 337 740	146 917	541 159	192 208	143 577	303 417	233 168	83 520	246 070	155 120	22
582	84	618	721	840	359	556	359	424	1 810	6 102	23
92	103	179	193	145	9	13	10	62	62	27	24
232 883	271 477	31 189	59 350	36 628	37 811	34 061	27 202	13 035	16 284	14 942	25
83 956	133 270	48 487	55 068	57 555	26 406	18 270	13 017	24 681	18 284	14 986	26
162 165	162 014	26 309	26 795	26 286	3 289	3 030	3 333	4 436	4 537	3 665	27
918 783	1 032 415	2 604	11 420	13 230	8 170	4 321	3 228	9 216	17 996	14 896	28
2 330	470	451	—	—	—	—	—	—	—	—	29
126 600	170 181	13 265	21 990	25 457	8 041	8 144	6 325	7 863	7 754	4 363	30
62 539	93 945	15 418	16 181	17 903	10 322	8 115	7 435	18 982	8 663	6 196	31
44 227	92 942	14 892	11 201	11 741	5 813	8 092	6 234	2 282	1 855	2 055	32
23 170	37 916	27 303	28 737	38 246	3 234	3 806	7 374	2 365	4 172	5 738	33
44 400	53 415	492	1 496	998	1 455	1 143	2 111	963	528	599	34
3 486	6 087	5 382	4 696	4 448	1 247	1 313	961	1 219	1 175	880	35
253 654	258 139	102 695	97 959	150 878	56 988	52 223	44 765	57 811	48 614	39 725	36
St. 58	St. 54	St. 166	St. 96	St. 191	St. 125	St. 162	St. 115	St. 98	St. 94	St. 101	37
9 624 427	9 965 507	179 868	141 143	183 322	769 775	797 590	1 012 035	885 554	1 320 487	1 108 821	38
37 263	47 396	28	13	29	406	376	659	3 976	4 653	4 889	39
256 717	294 907	148 471	16 066	17 519	1 937	2 584	4 083	3 224	7 054	6 325	40
433 633	490 542	35 292	49 455	41 255	107 274	94 672	42 484	116 339	101 301	46 068	41
4 677	7 591	180	163	186	41	332	691	339	152	61	42
3 264	3 470	2 023	2 013	2 415	3 177	3 546	4 191	1 662	1 424	1 251	43
166	12 402	205	36	13	4	3	2	197	8	5 550	44
104 644	89 628	3 182	4 346	9 127	12 735	10 388	6 895	2 677	5 264	7 338	45
128	163	40	46	27	15	8	0	11	11	0	46
32 180	64 662	1 297	630	391	21	748	79	50	45	83	47
17 161	17 663	116	14	1	33	15	0	65	26	—	48
86 836	105 008	2 756	2 922	3 912	532	463	539	2 160	2 853	2 557	49
125	4 343	142	108	46	51	42	218	669	878	447	50
557 516	686 841	11 116	7 862	15 917	4 841	6 285	16 003	41 700	103 208	43 887	51
798	708	232	895	735	73	71	75	73	48	164	52
1 425	2 106	107	175	47	1 382	1 256	328	2 691	2 131	1 422	53
19 229	14 332	1 122	3 367	4 587	12 719	4 840	1 962	13 724	6 242	2 479	54
13 483	15 135	11 186	5 209	7 132	—	—	—	1 509	19 165	7 108	III 1
—	—	—	—	—	—	—	—	—	—	—	2
¹⁾ 49 243 477	¹⁾ 50 715 994	¹⁾ 3 331 207	¹⁾ 4 086 758	¹⁾ 5 562 567	¹⁾ 6 530 641	¹⁾ 7 419 666	¹⁾ 6 797 954	¹⁾ 4 553 313	¹⁾ 5 160 525	¹⁾ 4 322 680	

IV. C. Veredelungsverkehr nach Warengruppen
und der Gewerblichen

Werte

Nr. der Waren- gruppe bzw. -unter- gruppe	Warenbenennung	Aktiver Veredelungs-						
		Einfuhr						nach
		zur Eigenveredelung			zur Lohnveredelung			
		1965	1966	1967	1965	1966	1967	
I	ERNAHRUNGSWIRTSCHAFT (Nahrungs-, Genuß-, Futtermittel)	212 801	190 592	194 620	13 353	22 406	20 857	239 541
IA	Lebende Tiere	29 868	9 980	8 842	—	1	—	—
1	Pferde	—	—	—	—	1	—	—
2	Rindvieh	29 681	9 980	8 825	—	—	—	—
3	Schweine	—	—	17	—	—	—	—
4	Sonstige lebende Tiere	187	—	—	—	—	—	—
IB	Nahrungsmittel tierischen							
	Ursprungs	11 884	11 019	13 765	2 291	2 118	2 345	19 963
1	Milch	133	45	329	137	178	167	5
2	Butter	122	168	125	591	681	228	—
3	Käse	508	—	301	—	—	29	3 237
4	Fleisch und Fleischwaren	7 274	6 365	5 633	—	15	719	13 850
5	Därme	1 102	1 288	1 162	1 361	—	71	1 517
6	Fische und Fischzubereitungen	566	644	1 213	—	—	1	886
7	Walöl zur Ernährung	—	—	—	—	—	—	—
8	Schmalz, Talg u. a. tierische Öle und Fette zur Ernährung	82	46	79	185	198	203	92
9	Eier, Eiweiß, Eigelb	154	232	2 376	17	1 046	927	92
10	Honig	63	32	275	—	—	—	284
11	Fischmehl u. dgl.	1 880	2 199	2 272	—	—	—	—
IC	Nahrungsmittel pflanzlichen							
	Ursprungs	145 856	136 862	145 463	5 935	8 017	4 759	110 487
1	Weizen	24 267	18 468	8 255	—	1 696	—	—
2	Roggen	265	500	217	—	—	—	—
3	Gerste	26 625	2 531	4 966	—	—	5	—
4	Hafer	—	—	—	245	315	174	—
5	Mais	26 182	35 617	46 207	853	—	41	—
6	Hirse und sonstiges Getreide ...	9 849	1 328	—	—	—	—	—
7	Reis	197	439	65	—	641	224	293
8	Müllereierzeugnisse	572	524	745	1	—	—	33 838
9	Malz	10 361	11 579	12 622	—	—	—	545
10	Nichtöhlhaltige Sämereien	9 287	12 416	7 065	120	179	212	11 102
11	Hülsenfrüchte zur Ernährung ...	60	14	96	—	—	16	—
12	Hülsenfrüchte zur Viehfütterung	—	—	—	—	—	—	—
13	Grün- und Rauhfutter	—	5	—	—	—	—	—
14	Kartoffeln	—	—	3	—	14	37	—
15	Andere Hackfrüchte	—	—	—	—	—	—	—
16	Gemüse und sonstige Küchen- gewächse	3 774	4 172	3 845	7	34	49	2 033
17	Obst, außer Südfrüchten	200	360	310	68	62	—	455
18	Südfrüchte	1 993	1 827	1 881	2 892	3 314	2 748	657
19	Gemüse-, Obstkonserven, Frucht- säfte u. dgl.	891	1 892	2 846	1	3	9	3 562
20	Kakao, roh	—	—	26	—	1	—	—
21	Kakaoerzeugnisse	—	—	132	29	24	6	5 055
22	Gewürze	624	682	515	1 522	1 067	249	1 237
23	Zucker	1 287	1 611	2 964	23	169	974	9 532
24	Ölfrüchte zur Ernährung	29	—	—	—	86	—	2
25	Pflanzliche Öle und Fette zur Ernährung	25 235	39 116	48 655	171	—	6	18 520
26	Margarine und ähnl. Speisefette	—	—	—	1	1	—	5 570
27	Ölkuchen	—	—	—	—	—	—	—
28	Kleie	—	—	—	—	—	—	—
29	Sonstige Abfallerzeugnisse zur Viehfütterung	1 491	451	63	—	—	—	10
31	Sonstige pflanzl. Nahrungsmittel	2 667	3 330	3 831	2	411	9	18 074
32	Lebende Pflanzen und Erzeug- nisse der Ziergärtnerei	—	—	154	—	—	—	2
ID	Genußmittel	25 193	32 731	26 550	5 127	12 270	13 753	109 091
1	Hopfen	10 841	11 312	9 915	3 105	6 118	7 772	10 695
2	Kaffee	14 018	18 827	15 993	1 610	5 510	3 922	11 070
3	Tee	112	338	529	21	17	20	1 277
4	Rohtabak	190	2 054	28	252	619	2 029	—
5	Tabakerzeugnisse	—	—	1	28	6	10	247
6	Bier	—	—	—	—	—	—	85 757
7	Branntwein	4	147	9	111	—	—	3
8	Wein	28	53	75	—	—	—	42
II	GEWERBLICHE WIRTSCHAFT ..	2 400 216	2 594 892	2 900 759	613 440	708 248	807 067	9 984 749
IIA	Rohstoffe	171 328	185 509	237 743	5 942	13 576	12 226	257 873
1	Abfallseide, Seidengehäuse	—	—	—	160	—	—	—
2	Zellwolle, synthetische Fasern und Abfälle von Chemiefasern	511	1 303	294	4 101	9 084	3 748	248 426
3	Wolle und andere Tierhaare, roh und bearbeitet, Reißwolle	10 084	11 082	15 770	1 061	3 280	5 691	56
4	Baumwolle, roh und bearbeitet, Reißbaumwolle, Abfälle	—	—	—	—	—	1	5
5	Flachs, Hanf, Jute, Hartfasern u. sonst. pflanzl. Spinnstoffe	—	—	—	—	—	1	—
6	Abfälle von Gespinnstwaren, Lumpen	—	—	—	—	—	—	21
7	Felle zu Pelzwerk, roh	—	—	4	10	9	2	—
8	Andere Felle und Häute	—	—	6	—	—	—	—
9	Bettfedern	—	5	—	129	182	36	—
10	Holz zu Holzmasse	—	—	—	—	—	—	1
11	Bau- und Nutzholz (Rundholz) ..	—	—	10	—	65	148	9
12	Pflanzliche Stoffe zum Färben oder Gerben	—	—	—	—	—	—	—
13	Kautschuk, Guttapercha, Balata ..	—	—	—	—	—	—	—
14	Rohgummen, Rohschellack, Bal- same und Kopale	—	—	—	—	—	—	8

und -untergruppen der Ernährungswirtschaft
Wirtschaft
in 1000 DM

verkehr					Passiver Veredelungsverkehr						Nr. der Waren- gruppe bzw. -unter- gruppe
Ausfuhr					Ausfuhr			Einfuhr			
Eigenveredelung		nach Lohnveredelung			zur Veredelung			nach Veredelung			
1966	1967	1965	1966	1967	1965	1966	1967	1965	1966	1967	
258 666	301 548	14 220	24 205	28 387	2 834	3 678	5 066	4 117	4 721	14 911	I
—	—	—	—	—	—	—	—	—	—	—	IA
—	—	—	—	—	—	—	—	—	—	—	1
—	—	—	—	—	—	—	—	—	—	—	2
—	—	—	—	—	—	—	—	—	—	—	3
—	—	—	—	—	—	—	—	—	—	—	4
7 585	10 641	447	1 044	643	432	531	1 346	455	633	1 660	IB
284	50	—	—	13	—	3	6	—	—	9	1
—	—	92	—	—	—	—	—	—	—	—	2
1 228	2 327	—	3	17	18	—	—	32	—	—	3
3 144	4 666	239	—	380	131	95	84	203	103	120	4
1 454	1 412	—	—	102	1	46	1	—	53	—	5
1 175	1 221	—	—	—	282	371	1 193	220	471	1 498	6
—	—	—	—	—	—	—	—	—	—	—	7
72	100	116	180	120	—	—	—	—	—	—	8
11	25	—	861	11	—	2	—	—	—	—	9
217	523	—	—	—	—	14	10	—	6	33	10
—	317	—	—	—	—	—	52	—	—	—	11
122 944	140 059	7 102	10 167	8 884	910	1 395	844	2 310	2 792	7 712	IC
—	—	—	1 444	—	—	—	—	—	—	—	1
—	—	—	—	—	—	—	—	—	—	—	2
—	—	—	—	—	—	—	—	—	—	—	3
—	—	—	1	—	—	—	—	—	—	—	4
6	6	117	—	—	—	5	—	—	—	4	5
—	—	—	—	—	—	—	—	—	—	—	6
438	36	—	397	315	—	—	—	—	—	—	7
19 189	23 478	204	341	125	1	—	99	—	—	—	8
431	510	—	—	—	—	—	—	—	—	—	9
12 832	12 321	140	220	249	9	—	1	67	—	—	10
3	155	—	—	16	—	—	—	—	—	—	11
—	—	—	—	—	—	6	—	—	—	1	12
—	—	—	—	—	—	—	—	—	—	—	13
—	—	—	—	—	34	—	—	15	—	—	14
—	—	—	—	—	2	—	—	2	—	—	15
3 519	5 943	27	7	74	—	54	22	—	10	79	16
666	413	64	85	40	45	13	17	67	69	—	17
633	731	2 708	2 818	2 879	37	96	—	—	—	—	18
6 108	8 319	3	650	699	284	179	9	50	240	4 270	19
—	—	2	—	1	—	133	149	—	—	—	20
8 693	11 765	47	105	6	221	225	60	563	1 184	882	21
1 535	1 422	2 944	2 084	256	—	—	2	—	5	7	22
10 288	7 645	1	240	1 569	1	15	57	—	—	1 370	23
—	1	—	4	18	1	—	—	—	—	—	24
33 317	36 777	9	—	13	20	295	252	—	—	—	25
3 591	8 721	—	197	467	—	—	—	—	—	—	26
—	—	—	—	—	—	—	—	—	—	—	27
—	—	—	—	—	—	—	—	—	—	—	28
3	3	3	—	—	—	—	—	—	—	—	29
21 655	21 375	833	1 574	2 157	147	260	65	1 092	958	843	31
37	438	—	—	—	108	114	111	454	326	256	32
128 137	150 848	6 671	12 994	18 860	1 492	1 752	2 876	1 352	1 296	5 539	ID
10 965	11 141	4 082	6 525	9 510	—	—	2	—	—	1	1
23 431	38 715	2 187	6 114	6 561	1 124	644	192	1 304	719	122	2
1 722	2 215	23	20	23	—	—	—	—	—	—	3
126	295	82	326	560	—	551	2 283	—	—	—	4
219	343	297	9	2 206	176	—	—	2	577	5 089	5
91 638	97 988	—	—	—	—	—	—	—	—	—	6
6	6	—	—	—	192	557	150	—	—	—	7
30	145	—	—	—	—	—	249	46	—	327	8
12 022 354	12 989 418	861 159	983 194	1 156 434	1 404 675	1 653 585	1 591 931	1 635 841	2 071 178	18 160 41	II
242 527	190 029	4 042	4 327	4 064	41 692	55 501	32 388	3 985	8 033	3 614	IIA
—	—	—	—	—	—	—	—	—	—	—	1
230 317	177 529	3 351	3 622	2 597	4 715	3 159	4 317	1 287	5 693	2 564	2
—	27	245	279	392	15 697	16 063	5 857	2 560	1 948	847	3
12	—	23	12	22	705	182	115	84	222	21	4
17	—	—	—	—	13	20	14	—	—	—	5
9	31	191	209	157	1	4	10	—	—	—	6
—	—	15	3	613	19 373	32 195	19 811	5	70	29	7
—	21	—	—	—	140	480	210	—	—	—	8
—	4	193	184	126	50	—	1	37	85	—	9
—	—	—	—	—	1	—	—	—	—	—	10
1	—	—	—	—	158	127	136	—	—	11	11
—	1	—	—	—	—	—	—	—	—	—	12
—	—	—	1	1	3	1 826	105	2	4	—	13
5	—	—	7	—	1	12	—	—	—	—	14

IV. C. Veredelungsverkehr nach Warengruppen
und der Gewerblichen

Werte

Nr. der Waren- gruppe bzw. -unter- gruppe	Warenbenennung	Aktiver Veredelungs-						
		Einfuhr						nach
		zur Eigenveredelung			zur Lohnveredelung			
		1965	1966	1967	1965	1966	1967	
15	Ölfrüchte für techn. Öle	—	—	—	—	—	—	—
16	Steinkohlen einschl. Preßkohlen	—	—	—	461	155	89	—
17	Braunkohlen einschl. Preßkohlen	—	—	—	—	—	—	—
18	Erdöl, roh und getoppt	144 157	155 121	191 355	—	578	1 048	—
19	Eisenerze	—	—	—	—	—	—	—
20	Eisen-, manganhaltige Abbrände, Schlacken u. dgl.	—	—	—	—	—	—	—
21	Manganerze	—	—	—	—	—	—	2
22	Kupfererze und kupferhaltige Kiesabbrände	—	—	—	—	—	—	—
23	Bleierze	—	—	—	—	—	—	—
24	Zinkerze	—	—	—	—	—	—	—
25	Chromerze	—	—	—	—	—	—	—
26	Nickelerze	—	—	—	—	—	—	—
27	Schwefelkies	—	—	—	—	—	—	—
28	Sonstige Erze und Metallaschen	—	—	1	—	—	—	—
29	Bauxit, Kryolith	—	—	—	—	—	—	—
30	Speise- und Industriesalz	—	—	—	—	—	1	—
31	Kaliohsalze	—	—	—	—	—	—	—
32	Sonstige Steine und Erden	6 014	6 887	9 254	2	39	575	4 089
33	Rohphosphate	—	—	—	—	—	—	—
34	Sonstige Rohstoffe für chemische Erzeugnisse	9 929	10 650	20 201	1	38	38	3 732
36	Pflanzliche Flecht- und Polster- stoffe u. dgl.	613	432	553	—	—	—	1 475
37	Edelsteine, Schmucksteine und Perlen, roh	—	29	2	14	126	665	—
38	Sonstige Rohstoffe, auch Abfälle	20	—	293	3	20	183	49
IIB	Halbwaren	568 819	586 064	745 144	71 331	122 099	144 789	415 778
1	Rohseide und Seidengespinste ..	4	43	425	36	35	76	11
2	Reyon (Kunstseide), synthetische Fäden, auch gezwirnt	38 939	36 134	34 911	24 219	12 129	14 829	123 731
	Gespinnste aus:							
3	Zellwolle und synthet. Fasern ..	2 772	3 847	5 713	204	390	547	8 764
4	Wolle und anderen Tierhaaren ..	19 105	18 019	15 032	869	1 080	340	11 451
5	Baumwolle	19 315	23 434	18 686	1 171	1 754	1 459	3 059
6	Flachs, Hanf, Jute, Hartfasern u. dgl.	4 191	5 056	3 610	13	7	41	1 056
7	Bau- und Nutzholz (Schnittholz) ..	3 800	4 571	4 162	131	177	180	194
8	Holzmasse, Zellstoff	77 083	75 862	80 076	1	5	6	—
9	Kautschuk, bearbeitet	358	617	597	1 162	4 641	193	1 045
10	Glasmasse, Rohglas	42	33	8	—	1	2	1
11	Zement	—	—	—	—	—	—	3 290
12	Sonstige mineralische Baustoffe ..	149	16	119	3	23	116	37
13	Roheisen	397	465	83	—	—	—	—
14	Alteisen (Schrott)	—	—	—	—	—	4	—
15	Ferrolegierungen	16 857	14 520	11 691	196	50	471	14 855
16	Eisenhalbzeug	146 157	137 627	130 593	23 877	71 965	89 729	11 929
	NE-Metalle, roh, auch Legierun- gen und Altmetalle:							
17	Aluminium	69 611	91 575	150 121	10 889	22 881	25 285	3 343
18	Kupfer	43	30	104	—	—	—	63
19	Nickel	—	—	1 138	—	—	11	—
20	Blei	3 166	2 513	1 481	200	140	214	200
21	Zinn	—	—	—	1	—	1	—
22	Zink	3 734	1 353	1 815	92	33	77	905
23	Sonstige unedle Metalle	1 035	25 107	40 595	134	527	279	6 374
24	Fettsäuren, Paraffin, Vaseline und Wachse	31 308	35 844	37 945	115	166	586	51 753
25	Sonstige techn. Fette und Öle ..	6 538	6 592	10 853	126	151	173	5 186
26	Koks	—	—	—	1	—	—	—
27	Rückstände der Erdöl- u. Stein- kohlenteerdestillation	4	1	21	4	1	—	2 657
28	Kraftstoffe und Schmieröle	4 013	4 687	5 159	78	139	51	63 067
29	Teer und Teerdestillations- erzeugnisse	1 198	2 032	35 702	436	408	1 346	9 716
30	Aufbereitete Kalidüngemittel ...	732	625	—	2 176	1 791	3 145	—
31	Thomasphosphatmehl	500	426	—	—	—	—	—
32	Sonstige Phosphordüngemittel ..	—	—	—	—	1	—	—
33	Stickstoff- und and. anderweitig nicht genannte Düngemittel ..	339	322	379	—	—	—	34 895
34	Gerbstoffauszüge	1 631	1 842	2 058	—	—	—	1 976
35	Sonstige chemische Halbwaren ..	114 489	91 048	150 356	5 195	3 583	5 627	50 296
37	Gold für gewerbliche Zwecke ..	—	—	—	—	15	1	—
38	Sonstige Halbwaren	1 309	1 823	1 711	2	6	—	5 924
IIC	Fertigwaren	1 660 069	1 823 319	1 917 872	536 167	572 573	650 052	9 311 098
IICa	Vorzeugnisse	584 856	577 189	626 471	164 058	162 657	173 716	2 062 603
	Gewebe, Gewirke u. dgl. aus:							
1	Seide, Reyon (Kunstseide) und synthetischen Fäden	39 635	38 704	41 114	57 791	62 496	66 346	96 391
2	Zellwolle und synthet. Fasern ..	17 233	13 212	14 734	4 489	8 270	16 162	36 860
3	Wolle und anderen Tierhaaren ..	11 932	15 042	12 939	11 153	13 341	10 501	24 593
4	Baumwolle	37 449	34 354	26 216	12 838	13 255	12 701	92 903
5	Flachs, Hanf, Jute, Hartfasern u. dgl.	11 639	11 546	10 620	658	3 483	2 922	54 160
6	Leder	9 590	30 230	25 275	521	352	229	10 705
7	Felle zu Pelzwerk, bearbeitet ..	144	159	245	2 324	2 129	1 767	55
8	Papier und Pappe	57 344	55 003	67 110	8 447	7 569	9 157	157 795
9	Furniere, Sperrholz, Faßholz u. dgl.	3 871	7 556	5 514	149	72	37	1 545
10	Steinzeug-, Ton- und Porzellan- erzeugnisse	—	1	39	48	114	84	1
11	Glas	3 144	529	1 267	745	483	180	10 774
12	Kunststoffe	51 068	44 782	56 896	2 973	2 297	3 838	420 848
13	Teerfarbstoffe	800	2 243	1 411	3 143	5 680	5 777	25 897
14	Sonstige Farbstoffe; Farben, Lacke und Kitten	1 124	1 220	1 502	236	161	151	8 305

und -untergruppen der Ernährungswirtschaft
Wirtschaft
in 1000 DM

verkehr					Passiver Veredelungsverkehr							Nr. der Waren- gruppe bzw. -unter- gruppe
Ausfuhr					Ausfuhr			Einfuhr				
Eigenveredelung		nach Lohnveredelung			zur Veredelung			nach Veredelung				
1966	1967	1965	1966	1967	1965	1966	1967	1965	1966	1967		
—	—	—	—	—	—	—	—	—	—	—	15	
—	—	6	—	—	—	—	14	7	—	7	16	
—	—	—	—	—	—	—	—	—	—	—	17	
—	—	—	—	—	—	—	—	—	—	—	18	
—	—	—	—	—	—	—	—	—	—	—	19	
—	—	—	—	—	—	—	—	—	—	—	20	
—	—	—	—	—	—	—	—	—	—	—	21	
—	—	—	—	—	—	—	—	—	—	—	22	
—	—	—	—	—	—	—	—	—	—	—	23	
—	—	—	—	—	—	—	—	—	—	—	24	
—	—	—	—	—	—	—	—	—	—	—	25	
—	—	—	—	—	—	—	—	—	—	—	26	
—	—	—	—	—	—	—	—	—	—	—	27	
—	—	—	—	—	766	584	1030	—	—	—	28	
—	—	—	—	—	—	—	—	—	—	—	29	
12	5	—	—	—	—	—	—	—	4	—	30	
3125	4369	1	1	41	9	205	321	2	—	2	31	
—	—	—	—	—	—	—	—	—	—	—	32	
7533	6666	8	1	105	—	40	13	—	—	—	33	
1495	1373	—	—	—	1	10	—	—	—	—	34	
—	—	1	—	5	34	136	174	—	—	2	35	
1	3	8	8	5	25	458	260	1	7	131	36	
493792	496630	29824	47968	63656	247673	278157	251547	91587	99078	69970	IIB	
62	614	18	43	41	117	170	334	13	16	49	1	
155037	178036	5317	5917	7525	20741	26214	21754	15646	18097	19897	2	
9887	11919	1689	8726	3290	8738	8812	6986	12474	6383	3442	3	
9453	10025	1721	2822	883	9778	4857	6940	9257	20287	7662	4	
3347	3164	350	1087	1237	2901	4183	3962	1844	340	313	5	
1624	1176	6	1	8	104	63	25	—	4	—	6	
37	52	1308	32	147	10	101	80	205	176	198	7	
—	—	—	—	1	—	—	4	—	—	—	8	
1487	3613	187	117	61	1549	1940	1910	56	7581	406	9	
—	9	1	2	7	17	60	94	3	6	100	10	
4470	3030	—	—	—	—	—	—	—	—	—	11	
19	27	573	120	184	47	310	301	3577	2523	983	12	
—	—	—	—	—	150	—	—	—	—	—	13	
172	233	107	149	9	—	16	19	10	35	93	14	
21056	19767	1315	94	1601	3	6	1	876	962	3	15	
23344	11506	143	12873	23392	108700	120508	112230	4044	2382	3693	16	
—	—	—	—	—	—	—	—	—	—	—	17	
4249	6383	2327	3251	3100	5109	7217	1616	37045	38861	31603	18	
63	54	13	190	134	45385	60313	53988	101	18	—	19	
—	—	2	4	67	—	296	215	19	28	25	20	
641	495	3	23	—	3905	3080	2760	—	—	—	21	
—	—	—	6	432	1013	6252	10292	—	—	—	22	
14	298	—	468	—	2449	1007	1375	12	1	—	23	
3876	1376	66	35	93	271	1444	2312	132	182	289	24	
60885	59660	432	503	926	871	1423	1193	19	9	—	25	
4983	6238	139	128	169	—	10	4	—	—	—	26	
—	—	484	191	120	—	—	—	—	—	—	27	
2792	3362	150	704	1962	610	346	507	—	—	—	28	
74314	62779	1090	687	1179	588	797	772	1	—	—	29	
14635	16274	502	536	202	2892	53	252	—	—	—	30	
—	—	—	—	—	—	—	—	—	—	—	31	
—	—	—	—	—	—	—	—	—	—	—	32	
34533	24083	5857	4783	8037	—	—	—	—	—	—	33	
2148	2499	—	—	—	—	—	—	—	—	—	34	
54413	63760	6009	4467	8836	14689	15410	15005	6121	1021	1092	35	
2	—	15	9	5	8943	10843	6608	117	133	114	36	
6249	6198	—	—	8	8093	2426	8	15	33	8	37	
11286035	12302759	827293	930899	1088714	1115310	1319927	1307996	1540269	1964067	1742457	IIC	
2103866	2329970	196626	216668	296002	370687	456156	371069	360329	382488	345532	IICa	
108005	112895	82801	70920	77182	120987	119569	93120	41893	42342	37280	1	
33700	31982	6480	7355	21394	39945	32917	30448	31722	23006	23867	2	
26486	25212	6084	8938	7854	37943	47322	32849	24135	29273	23400	3	
107517	77445	14435	15053	14443	38687	40256	37902	15865	15681	14902	4	
59622	50377	4612	4365	12398	7511	11658	8666	350	1325	3274	5	
24744	36291	280	159	159	4061	3868	2317	340	95	704	6	
147	291	2513	2318	1452	4753	12395	4669	22673	37144	22985	7	
178674	216964	1308	1382	1153	2732	7364	2119	665	784	670	8	
1589	1877	742	227	168	713	579	477	12	34	13	9	
2	44	195	222	354	155	77	148	67	136	43	10	
9432	14858	759	357	64	8597	8078	5276	292	56	11	11	
420248	563708	3379	2673	3525	6916	17926	18965	3132	23386	29991	12	
23964	14527	3661	5981	5898	25	638	849	62	240	814	13	
9866	11274	16	144	71	7315	9053	8232	1863	2568	1420	14	

IV. C. Veredelungsverkehr nach Warengruppen und der Gewerblichen

Werte

Nr. der Waren- gruppe bzw. -unter- gruppe	Warenbenennung	Aktiver Veredelungs-						
		Einfuhr						nach
		zur Eigenveredelung			zur Lohnveredelung			
		1965	1966	1967	1965	1966	1967	
15	Dextrine, Gelatine und Leime ..	84	118	94	34	56	31	45 035
16	Sprengstoffe, Schießbedarf, Zünd- waren	82	231	51	35	25	76	356
17	Sonst. chemische Vorerzeugnisse	202 247	183 195	218 329	14 302	4 242	9 268	392 327
18	Gußröhren	67	69	3	103	18	81	—
19	Stahlröhren	5 950	2 340	3 461	861	1 545	930	50 213
20	Stab- und Formeisen	62 198	57 690	50 263	3 422	4 770	4 026	310 805
21	Blech aus Eisen	17 603	20 400	28 195	27 919	16 938	8 484	119 455
22	Draht aus Eisen	28 384	28 248	39 813	389	410	3 704	52 646
23	Eisenbahnoberbaumaterial	232	187	124	423	1 528	1 365	45
24	Schmiedbarer Guß, Schmiede- stücke	2 255	3 925	2 587	386	975	2 515	9 183
	Stangen, Bleche, Draht usw. aus:							
25	Kupfer, Kupferlegierungen ...	13 158	16 264	8 810	2 383	4 040	3 690	30 465
26	Aluminium, Aluminium- legierungen	1 141	3 948	3 872	637	630	2 334	66 060
27	sonstigen unedlen Metallen ..	4 589	3 215	3 086	1 251	944	1 455	3 159
28	Edelmetallen	—	—	—	860	399	647	—
30	Edelsteine, Schmucksteine und Perlen, bearbeitet	523	1 262	1 358	5 395	6 423	5 206	16
31	Sonstige Vorerzeugnisse	1 370	1 516	1 543	143	12	52	42 006
IICb	Enderzeugnisse	1 075 213	1 246 130	1 291 401	372 109	409 916	476 336	7 248 495
	Strick-, Wirkwaren u. dgl. aus:							
1	Seide oder Chemiefasern	—	—	20	508	275	331	1 545
2	Wolle und anderen Tierhaaren	33	—	69	23	135	259	2 456
3	Baumwolle	266	240	29	2	—	—	2 724
	Sonstige Kleidung u. dgl. aus:							
4	Seide oder Chemiefasern	110	123	122	139	108	319	4 141
5	Wolle und anderen Tierhaaren	21	12	21	404	807	2 026	45 157
6	Baumwolle	5	97	180	180	363	464	3 892
7	Flachs, Hanf, Jute, Hartfasern u. dgl.	11	8	7	10	18	92	2 686
8	Hüte	57	94	170	184	50	27	618
9	Sonstige Spinnstoffwaren	1 980	3 087	4 431	1 218	1 278	1 231	4 079
10	Pelzwaren	4	—	7	124	184	184	9
11	Schuhe aus Leder	—	—	55	2	5	8	400
12	Andere Lederwaren	790	348	348	134	109	180	4 055
13	Papierwaren	576	782	950	484	1 344	1 724	41 009
14	Bücher, Karten, Noten, Bilder ..	151	193	248	1 343	1 741	3 132	4 872
15	Holzwaren	3 838	2 016	747	800	659	823	9 831
16	Kautschukwaren	101 882	92 456	70 060	1 293	1 182	1 503	14 279
17	Steinwaren	359	200	146	155	120	341	47
18	Steinzeug-, Ton-, Steingut- und Porzellanwaren	336	438	568	61	63	83	4 779
19	Glaswaren	3 454	3 957	4 375	367	489	454	2 780
20	Messerschmiedewaren	1 050	1 736	1 259	542	72	100	35 252
21	Werkzeuge und landwirtschaft- liche Geräte	3 887	3 452	1 654	1 617	1 763	1 928	4 468
22	Sonstige Eisenwaren	22 557	15 963	17 838	11 146	12 340	12 034	108 310
23	Waren aus Kupfer und Kupfer- legierungen	10 293	12 642	1 077	1 214	933	767	283
24	Edelmetallwaren, vergoldete und versilberte Waren	106	99	35	1 889	1 815	2 060	5 755
25	Sonstige Waren aus unedlen Metallen	3 938	5 858	6 850	2 943	3 577	4 818	103 467
26	Werkzeugmaschinen einschl. Walzwerksanlagen	9 528	7 589	3 147	18 567	20 537	21 018	114 326
27	Masch. f. d. Spinnstoff-, Leder- und Lederwarenindustrie	7 905	10 139	3 148	10 783	11 939	13 241	106 847
28	Landwirtschaftliche Maschinen einschl. Ackerschlepper	11 781	41 520	70 340	1 227	1 268	1 504	326 220
29	Dampflokomotiven	—	384	—	20	—	—	2 909
30	Kraftmaschinen	48 533	55 984	42 184	12 048	17 962	15 467	114 694
31	Pumpen, Druckluftmaschinen u. dgl.	25 519	28 118	35 234	13 911	16 720	17 725	38 216
32	Fördermittel	2 352	1 844	3 215	3 260	3 474	3 316	21 457
33	Papier- und Druckmaschinen	2 369	4 734	5 976	9 628	9 595	13 182	38 742
34	Büromaschinen	341 532	383 750	320 764	3 902	10 260	8 941	276 112
35	Maschinen für die Nahrungs- und Genußmittelindustrie	424	1 401	1 126	3 423	3 397	3 739	12 203
36	Sonstige Maschinen	41 937	45 102	45 711	45 232	48 827	61 906	139 611
37	Wasserfahrzeuge	585	2 332	67	8 935	35 263	43 277	32 671
38	Kraftfahrzeuge, Luftfahrzeuge ..	80 617	128 569	177 731	90 802	83 211	99 087	4 420 571
39	Fahrräder	1 287	1 745	2 078	27	9	5	13 156
40	Sonstige Fahrzeuge	9 045	8 836	7 167	26 179	4 111	4 485	98 476
41	Elektrotechnische Erzeugnisse (auch elektrische Maschinen) ..	130 106	199 853	191 540	54 253	56 690	64 254	382 919
42	Uhren	19 043	21 442	21 429	2 058	2 344	2 706	47 781
43	Feinmechanische und optische Erzeugnisse	8 399	10 998	19 143	22 451	29 034	24 919	39 164
44	Waren aus Wachs oder Fetten; Seifen	18	1	—	—	1	2	1 172
45	Waren aus Kunststoffen	3 592	3 488	2 552	4 268	3 288	2 975	29 274
46	Spielfilme und andere belichtete Filme und Platten	15	22	34	597	761	732	1 806
47	Photochemische Erzeugnisse	3 978	5 420	11 203	156	68	185	35 953
48	Bleistifte und chem. Bürobedarf ..	966	602	430	2	1	139	13 926
49	Pharmazeutische Erzeugnisse (auch unzubereitet)	30 955	44 772	32 729	7 757	10 220	15 656	236 300
50	Kosmetische Erzeugnisse	—	35	2	10	28	4	323
51	Sonstige chemische Erzeugnisse ..	6 049	7 227	6 809	1 926	2 231	3 353	174 407
52	Musikinstrumente	1 025	1 099	1 033	325	1 171	892	2 372
53	Kinderspielzeug, Christbaum- schmuck	50	35	464	130	89	12	875
54	Sonstige Enderzeugnisse	131 899	85 288	174 879	3 450	7 987	18 726	119 118
	AUSSERDEM:							
III 1	Rückwaren	—	—	—	—	—	—	7 552
2	Ersatzlieferungen	621	342	256	—	—	—	—
	Insgesamt	2 613 638	2 785 826	3 095 635	626 793	730 654	827 924	10 231 842

und -untergruppen der Ernährungswirtschaft
Wirtschaft
in 1000 DM

verkehr					Passiver Veredelungsverkehr						Nr. der Waren- gruppe bzw. -unter- gruppe
Ausfuhr					Ausfuhr			Einfuhr			
Eigenveredelung		nach Lohnveredelung			zur Veredelung			nach Veredelung			
1966	1967	1965	1966	1967	1965	1966	1967	1965	1966	1967	
47918	48719	85	—	28	112	280	30	—	—	—	15
236	458	—	1	—	32	21	13	—	29	3	16
410064	451473	2332	5845	9826	6228	32298	31977	3282	1894	3275	17
10	2	18	7	19	1	17	20	1	—	8	18
22677	18603	770	1037	2290	1976	2795	2904	360	393	921	19
324922	300073	3816	4582	15356	3246	3715	2258	1525	2515	3138	20
106338	138061	50402	61409	81587	55294	68536	49636	119979	122109	100310	21
56731	59094	443	898	3137	2682	1877	1430	1342	1971	2448	22
20	7	503	1772	1811	4	2	—	—	—	—	23
10111	9959	1320	1718	7478	600	512	148	16	6	21	24
10386	558	3221	3028	4058	5455	6451	12380	74183	63090	64683	25
57366	85372	3762	15079	22462	1015	2301	3389	4146	9035	6382	26
2446	4243	550	344	496	2343	2446	2823	3834	4717	4175	27
—	—	734	47	155	10718	22647	17524	8280	365	307	28
17	33	1321	764	1134	486	404	376	297	277	484	30
50628	55570	84	43	50	155	154	124	13	17	3	31
9182169	9972789	630667	714231	792712	744623	863771	936927	1179940	1581579	1396925	HCb
609	1411	568	446	1070	6625	9703	6128	120876	136568	113536	1
3381	3101	196	1168	343	2392	2810	3048	13182	15832	11210	2
3290	4819	55	5	35	1984	2380	1941	3301	3168	4285	3
5051	7629	682	1751	2060	15718	19449	14311	57465	73341	54870	4
45364	41552	10909	12776	10834	28474	22008	16909	55658	66914	54843	5
6461	7394	5312	2772	3963	3504	3576	4725	34889	45007	39966	6
2676	3477	29	1512	118	2624	3369	3365	4357	1801	876	7
439	439	286	316	116	51	93	67	369	287	475	8
6532	17490	2092	2403	2452	2636	3078	1834	4330	5137	3961	9
80	105	231	306	245	638	906	593	3329	10002	3626	10
998	6311	216	619	271	464	1051	385	3000	5002	3124	11
3690	3360	1036	266	309	1540	1930	995	4820	6190	3361	12
47942	65679	5244	3420	3430	3313	7602	3819	2111	5773	4050	13
6796	8065	18389	16516	26021	1044	929	382	5466	5979	1287	14
6461	8938	1578	1637	1940	1101	1968	1314	10470	5889	4389	15
23521	40598	7109	14633	4164	21368	28109	26904	6031	11233	14332	16
40	335	388	473	702	82	156	74	58	31	137	17
6722	6597	794	1885	2291	110	156	263	45	102	41	18
2147	2380	438	1004	1852	1894	2422	1638	2477	1082	315	19
29593	40269	1027	117	132	2257	2257	1604	2311	3600	2515	20
5145	4710	2875	2767	2823	991	1580	1197	1134	1345	984	21
129904	152630	26545	60841	29459	56982	65286	48576	15729	32449	22823	22
1580	180	873	1171	1698	493	835	567	599	1336	2930	23
5115	6368	8398	10107	9510	940	2083	1669	14252	18128	11058	24
109719	117372	16035	26826	18393	23812	27669	28804	9201	11723	9965	25
117905	188663	33439	35919	38549	8809	7874	7391	15124	13465	11240	26
223507	237554	22219	25184	25634	5834	4971	5095	10222	10996	7071	27
375684	431823	1117	4545	4002	1734	1653	1179	5076	6885	6721	28
4097	819	285	—	—	—	—	—	—	—	—	29
128889	165675	16470	24072	35144	6428	7896	5363	7699	9009	5057	30
57455	76183	20561	26529	30325	8538	7169	7985	14699	11182	9338	31
25759	48075	6679	6133	6705	1930	2873	2028	801	1232	1194	32
30849	57426	18456	20080	26791	1923	2674	3200	1571	2804	3375	33
589156	502736	4581	13768	11586	6983	8174	11714	4075	4893	5084	34
8882	10258	5322	5248	5097	1053	1656	1431	1361	1575	1366	35
196645	207874	72007	77430	100701	28593	30769	27851	36836	39614	32573	36
52905	32831	8744	24002	51463	5840	7104	3331	12881	9316	5576	37
5582273	5840939	143842	137051	149561	342324	425009	554642	527880	797147	758612	38
14920	18606	7	12	24	226	299	494	1343	1390	1741	39
95653	123526	32680	5682	7967	585	808	1407	1933	2895	2508	40
493397	542898	65384	73776	85311	102011	100244	93540	105709	104240	89246	41
70658	86583	10003	8871	7564	1831	2660	3505	3350	3059	2638	42
27157	34188	24582	29259	30312	14594	16866	20397	11498	18741	19544	43
35	3374	24	8	5	2	1	2	113	4	1002	44
38269	62830	5538	5736	8787	8234	8543	7084	4773	9859	10702	45
1876	2252	473	632	657	383	74	28	428	285	71	46
42241	82612	1265	201	622	91	373	90	247	325	111	47
15142	14929	29	34	5	28	49	1	53	12	—	48
263312	345199	12161	13924	18663	1277	1552	1098	2396	3256	3039	49
183	4325	99	128	28	44	24	74	666	569	546	50
196740	250468	9857	2601	4764	1076	1215	2283	5776	18415	26026	51
2860	2322	414	1415	1369	120	105	117	123	98	214	52
1158	2077	202	263	78	1550	1368	752	3472	2948	2627	53
71306	44535	2922	5991	16767	11545	10363	3733	24375	39446	20744	54
14212	16183	4373	4226	4211	—	—	—	1469	4019	2693	III 1
—	—	—	—	—	—	—	—	—	—	—	2
12295232	13307149	879752	1011625	1189032	1407509	1657263	1596997	1641427	2079918	1833645	

IV. D. Veredelungsverkehr nach Erdteilen und Ländern ¹⁾

1. Aktiver Veredelungsverkehr

1 000 DM

Herstellungsland bzw. Verbrauchsland	Einfuhr						Ausfuhr					
	zur Eigenveredelung			zur Lohnveredelung			nach Eigenveredelung			nach Lohnveredelung		
	1965	1966	1967	1965	1966	1967	1965	1966	1967	1965	1966	1967
Europa	1766952	1949086	2147303	560498	642111	725843	6732632	7711157	7972753	785501	902741	1070804
Frankreich	504452	531853	671969	81801	74926	93822	1386935	1738522	1732076	101404	120854	146241
Belgien-Luxemburg	173350	175698	230265	37630	66110	72547	529012	670906	679899	59939	82951	110822
Niederlande	127910	138302	163364	137956	165350	180809	877843	737587	780194	193429	216435	248283
Italien	241885	228224	171344	19878	17369	24438	552346	610624	786470	31304	26764	36455
Großbritannien ..	163310	257699	250233	26889	29248	31827	457253	553496	550656	35449	44047	43949
Island	9	11	101	220	77	129	5261	6425	8274	159	404	397
Republik Irland ..	10612	3008	1880	1176	977	1307	25143	27411	56321	1659	2282	2454
Norwegen	36119	70208	87497	5901	6591	6077	126322	179359	213997	11157	11354	10420
Schweden	124966	141287	115266	20515	19888	27170	784257	724156	541224	43711	42578	49631
Finnland	23278	20820	25641	28033	19759	6327	134207	155417	166104	26057	28737	12792
Dänemark	22443	14180	14136	15554	14957	15423	228024	369797	360182	23890	28344	28836
Schweiz	77884	81806	82035	77117	100114	113175	523416	579354	635751	116493	125673	163611
Österreich	120994	118976	104404	48271	52061	45863	518566	624641	554304	68152	98610	82450
Portugal	1029	2031	5177	412	457	574	78598	89584	100037	1126	935	1205
Spanien	8918	12574	27392	26751	7209	13679	160731	224897	232905	32307	8573	14601
Gibraltar	—	—	—	2	4	9	426	994	710	33	9	16
Malta	290	403	104	28	16	21	1056	2432	2964	35	197	53
Jugoslawien	22463	20293	19284	2562	5686	4800	42462	81302	126687	2177	3959	4233
Griechenland	225	859	2129	885	900	1553	62962	80971	85748	1585	1790	1963
Türkei	7035	7248	4613	436	431	664	37186	54842	59366	1516	837	2015
Deutsche Ostgeb. ²⁾	—	—	—	—	—	—	—	—	—	—	—	—
Sowjetunion ²⁾ ..	40221	57442	82780	21474	44994	62094	35462	42008	91130	1122	237	2423
Polen ²⁾	20563	26780	24709	789	4366	7066	28909	15469	34062	606	17541	36570
Tschechoslowakei ..	13750	17919	27278	2243	3651	7428	27484	30930	44902	26162	33737	54074
Ungarn	13008	10436	11107	3485	1748	1878	34219	27020	43049	5037	2242	5306
Rumänien	7976	8237	20502	453	3269	2320	39266	38991	60461	359	1176	1637
Bulgarien	2262	2972	4093	37	1953	4843	33802	42808	24084	633	2455	10366
Albanien	—	—	—	—	—	—	1484	1214	1196	—	20	1
Afrika	103432	117492	117838	12985	7692	7676	366591	450335	623635	18901	12872	12922
Kanar. Inseln usw. ..	—	—	4	33	45	71	9724	20779	16128	228	138	195
Marokko	440	260	561	118	438	69	16135	16108	15739	876	449	623
Algerien	2461	—	6968	18	31	69	7057	5013	12680	59	82	502
Tunesien	63	—	201	19	86	29	4500	6162	5545	88	268	267
Libyen	77123	86826	67934	85	52	100	22153	33851	30876	129	509	447
Ver. Arab. Rep.	4952	3778	4031	340	133	529	29178	15702	12428	524	2034	1569
Sudan	—	—	—	27	64	8	3403	4710	6838	17	78	44
Mauretanien	—	—	—	82	23	822	6341	76	50	113	15	—
Mali	—	—	—	—	—	1	115	489	152	1	66	1
Obervolta	—	—	—	1	5	2	950	827	502	35	8	15
Niger	—	—	—	—	—	—	275	435	1027	—	—	1
Tschad	—	—	—	9	1	8	960	616	1972	7	8	10
Senegal	—	—	185	12	73	69	5299	4861	3654	131	136	37
Gambia	60	—	—	2	3	13	66	222	264	3	3	9
Port.-Guinea usw. ..	—	—	7	1	—	6	1159	252	240	2	2	—
Republik Guinea ..	1697	2161	72	905	613	29	915	2342	532	38	35	383
Sierra Leone	—	—	—	18	14	16	1992	3549	2446	54	66	74
Liberia	11	—	1	54	344	117	5287	9724	3013	250	315	537
Elfenbeinküste ..	2010	1937	540	4	198	121	7855	12622	13951	604	55	62
Ghana	341	291	8430	292	57	438	8379	13841	11348	458	115	147
Togo	92	—	—	101	23	55	2192	1012	1252	39	202	199
Dahomey ³⁾	—	—	—	9	18	3	847	1310	1324	9	5	10
Nigeria	3571	2532	2523	618	356	188	34890	24048	46587	629	1561	847
Kamerun	590	1218	822	246	429	373	5758	6537	11663	274	55	85
Zentralafrik. Rep. ..	10	31	64	33	11	3	831	895	1049	8	9	2
Spanisch-Guinea ..	—	—	—	4	—	—	651	1466	607	1	9	5
Gabun	—	—	1891	2	—	19	3012	3589	2353	18	6	3
Kongo (Brazzav.) ..	—	10	84	—	1	2	2356	2862	5969	14	102	9
Kongo (Léopoldv.) ..	703	2049	2876	25	19	9	6451	8188	16110	493	72	279
Rwanda	48	161	1	—	—	19	—	842	592	—	4	23
Burundi	52	—	6	—	—	1	1306	1021	1378	77	41	131
Angola	358	366	515	127	50	97	7244	24685	35843	52	42	127
Äthiopien	239	250	163	2276	1804	892	9186	11164	18117	2706	1793	1465
Franz. Somaliküste ..	—	—	—	2	—	4	63	156	228	7	11	10
Somalia	—	—	6	7	12	6	435	514	1804	6	6	2
Kenia	2269	1982	1029	102	50	78	10715	19192	19861	131	160	94
Uganda	550	4697	3833	13	8	29	5155	8898	6196	19	10	8
Tanganjika	49	1187	238	13	9	44	3181	5028	4336	19	57	204
Sansibar	—	—	—	1	7	—	32	21	175	1	1	—
Mauritius usw.	1	6	3	3	4	4	921	3635	5772	25	4	7
Mosambik	24	66	1573	49	9	6	5276	7374	8713	75	40	118
Madagaskar	875	855	470	9	544	247	3241	4543	5195	351	44	13
Réunion	—	—	—	1	—	—	996	708	1304	7	2	6
Sambia (Nordrhod.) ..	—	—	—	23	117	179	8289	5134	10210	137	195	233
Rhodesien ⁴⁾	145	1722	1172	23	71	33	2340	7479	7244	43	69	123
Malawi (Njassald.) ..	—	—	—	3	12	1	1088	744	874	86	33	5
Rep. Südafrika	4750	5054	11635	7275	1957	2866	118392	147109	269494	10057	3957	3991
Amerika	608947	571885	690327	42361	57911	66330	2463359	3257810	3694791	58526	75470	82976
Vereinigte Staaten ..	514389	474919	549703	31034	45596	52814	1837425	2530997	2846173	50427	67254	69910
Kanada	31720	34184	47766	1810	1825	2857	210244	207851	240880	2481	2015	2940
St. Pierre, Miquel. ..	—	—	—	—	—	—	8	18	26	—	—	—
Mexiko	10276	10757	13714	420	224	370	51883	59583	118591	612	681	1958
Guatemala	545	297	599	409	323	468	11415	9642	9363	28	18	60
Br.-Honduras usw.	78	—	19	1155	1038	239	29379	9492	9195	10	31	17
Republik Honduras ..	99	594	1152	830	2248	2140	1797	4906	6247	11	11	19

1) Siehe Innenseiten des Umschlages. — 2) Siehe Vorbemerkung auf Seite 4, Ziffer 14, Absatz 2. — 3) 1965 als „Dahome“ bezeichnet. — 4) „Rhodesien“ 1965 als „Südrhodesien“ bezeichnet.

IV. D. Veredelungsverkehr nach Erdteilen und Ländern

1. Aktiver Veredelungsverkehr

1 000 DM

Herstellungsland bzw. Verbrauchsland	Einfuhr						Ausfuhr					
	zur Eigenveredelung			zur Lohnveredelung			nach Eigenveredelung			nach Lohnveredelung		
	1965	1966	1967	1965	1966	1967	1965	1966	1967	1965	1966	1967
noch: Amerika												
El Salvador	896	1 005	1 056	17	28	21	7 082	8 893	9 724	8	70	15
Nicaragua	223	533	147	294	64	104	15 882	26 502	9 960	57	25	53
Costa Rica	107	352	215	297	83	66	5 757	6 048	5 890	84	115	52
Panama o. Kanalz.	15	159	222	102	162	139	18 455	15 413	16 126	171	597	262
Panamakanal-Zone	—	—	—	1	2	6	155	26	237	77	55	6
Kuba	—	207	98	—	1	136	1 242	648	1 742	—	—	5
Republik Haiti	249	1	100	17	767	448	319	654	1 036	19	16	16
Dominik. Rep.	192	1	—	278	124	19	2 793	4 486	5 354	62	39	37
Franz. Antillen ..	—	—	—	3	10	2	2 385	2 752	2 970	6	24	9
Jamaika	10	22	12	25	52	61	1 774	4 029	4 641	15	114	174
Westindien	210	15	21	1 029	89	19	926	855	1 576	42	28	33
Trinidad u. Tobago	—	—	2 760	30	14	29	1 501	2 229	4 505	16	76	30
Niederl. Antillen ..	—	—	—	56	81	358	744	1 798	2 841	913	651	971
Kolumbien	1 613	2 153	1 604	142	342	233	23 251	48 228	21 849	205	360	366
Venezuela	7 309	6 340	18 205	252	946	1 292	54 716	66 841	89 818	582	609	697
Britisch-Guayana ..	—	—	—	9	1	7	712	1 717	1 518	4	13	7
Surinam	—	769	8 328	14	18	5	1 296	5 466	2 769	70	60	94
Franz.-Guayana ..	—	—	—	1	1	3	109	543	371	5	—	2
Ecuador	486	223	542	1 069	689	200	10 298	10 677	16 295	23	26	11
Peru	2 153	1 453	6 394	160	37	82	43 078	50 717	68 360	492	296	1 524
Brasilien	12 137	14 054	9 151	2 168	1 657	1 548	28 777	60 294	60 884	1 348	409	1 348
Chile	406	2 594	282	168	18	169	35 168	33 679	46 576	230	93	170
Bolivien	—	—	95	4	1	1	2 392	7 853	7 679	64	14	22
Paraguay	335	—	194	18	17	2	2 088	4 052	4 423	7	23	16
Uruguay	1 815	1 803	896	234	3	316	11 729	14 654	10 685	58	6	199
Argentinien	23 684	19 450	27 052	315	1 450	2 176	48 579	56 267	66 487	399	1 741	1 953
Asien	124 199	145 087	136 773	10 265	21 966	26 177	564 780	744 479	870 511	15 813	18 966	20 210
Zypern	—	—	—	16	14	16	5 175	8 587	7 619	58	42	62
Libanon	13	56	18	65	218	2 146	20 813	26 959	27 314	289	261	111
Syrien	292	15	—	184	1 006	475	11 846	15 620	8 710	349	411	1 409
Irak	—	—	64	7	8	24	17 635	39 211	18 826	27	55	19
Iran	914	801	878	2 612	11 267	13 462	82 457	114 962	120 798	437	3 129	3 612
Afghanistan	9	—	—	1 216	1 591	1 409	1 685	3 105	3 667	23	8	8
Israel	738	1 620	950	614	651	619	24 241	26 585	32 338	1 017	1 739	1 229
Jordanien	—	—	—	25	9	36	6 213	7 274	10 983	67	24	69
Saudi-Arabien	—	3 754	40 918	331	229	347	26 928	38 153	47 048	595	377	397
Kuwait	28 819	14 549	3 032	45	574	59	22 347	25 243	42 700	222	788	222
Bahrain	—	—	—	5	14	7	1 261	1 620	1 249	17	17	14
Katar	—	—	—	3	3	1	1 322	1 875	2 238	6	21	3
Maskat, Oman usw.	—	—	—	—	5	7	1 421	1 731	4 844	5	5	11
Jemen	—	—	—	3	—	—	570	424	87	1	—	—
Aden	—	—	4	15	12	17	5 030	7 674	2 467	59	51	15
Pakistan	1 312	10 291	10 346	387	435	285	32 027	37 297	45 354	729	291	138
Indien	13 838	15 433	9 761	656	1 571	1 082	62 516	49 431	46 022	3 346	1 834	956
Ceylon, Malediven ..	45	167	245	40	27	35	1 637	4 917	3 460	118	53	84
Nepal, Bhutan	—	—	85	—	—	—	28	309	262	—	—	1
Birma	5	459	13	39	154	131	2 835	10 637	7 383	3	1	19
Thailand	50	105	6	25	27	30	23 883	31 945	40 654	148	83	241
Laos	—	—	—	1	4	2	721	2 863	1 338	44	31	25
Nord-Vietnam	—	—	—	—	—	—	26	1	157	—	—	—
Süd-Vietnam	1	—	—	—	4	8	2 088	5 353	6 566	67	103	57
Kambodscha	—	—	—	—	—	67	815	1 949	1 183	279	23	399
Malaysia usw. 1)	609	1 518	2 468	85	58	226	30 824	38 562	45 734	129	339	688
Indonesien	6 818	16 497	5 691	460	968	151	45 723	34 527	25 032	77	12	239
Philippinen	3 681	1 494	1 630	29	96	148	26 732	31 530	53 723	141	60	63
Macau usw.	4	—	79	—	—	—	2	9	4	1	—	1
Mongol. Volksrep.	—	—	—	—	—	—	96	31	36	—	—	9
Volksrep. China ..	2 498	12 770	9 818	1 247	911	1 369	8 105	18 080	34 990	790	472	686
Nord-Korea	—	—	122	—	—	1	1	328	301	—	—	—
Süd-Korea	1 458	3 306	1 379	22	149	530	2 994	4 843	15 351	—	53	5
Japan	58 747	58 997	45 926	1 672	1 799	3 325	68 514	109 059	165 228	5 227	6 820	8 016
Taiwan	1 329	733	525	2	40	12	6 608	19 110	18 665	16	16	32
Hongkong	3 019	2 522	2 815	459	122	150	19 661	24 675	28 180	1 526	1 847	1 370
Australien und Ozeanien	10 108	2 276	3 376	684	974	1 898	99 021	126 664	140 389	1 011	1 569	2 117
Australischer Bund	8 815	1 504	2 107	635	894	973	80 751	102 037	117 867	870	1 343	1 265
Neuseeland	1 071	751	1 269	46	73	905	14 820	19 551	16 899	101	137	729
Am.-Ozeanien	—	21	—	—	—	—	1 232	2 735	1 750	25	63	105
Br.-Ozeanien usw.	217	—	—	—	1	11	60	146	273	9	8	3
Fr.-Ozeanien	5	—	—	3	6	9	2 158	2 195	3 600	6	18	15
Schiffs- und Luftfahrzeugbedarf, Polargebiete und Nicht ermittelte Länder	—	—	18	—	—	—	5 459	4 787	5 070	—	7	3
Schiffsbedarf usw.	—	—	—	—	—	—	5 459	4 787	5 070	—	7	3
Polargebiete	—	—	—	—	—	—	—	—	—	—	—	—
Nicht ermitt. Ldr.	—	—	18	—	—	—	—	—	—	—	—	—
Insgesamt	2 613 638	2 785 826	3 095 635	626 793	730 654	827 924	10 231 842	12 295 232	13 307 149	879 752	1 011 625	1 189 032

1) 1965 als „Malaysia, Brunei“ bezeichnet.

IV. D. Veredelungsverkehr nach Erdteilen und Ländern ¹⁾

2. Passiver Veredelungsverkehr

1 000 DM

Verbrauchsland bzw. Herstellungsland	Ausfuhr zur Veredelung			Einfuhr nach Veredelung		
	1965	1966	1967	1965	1966	1967
Europa	1387867	1631952	1807678	1624524	2052348	1567639
Frankreich	199954	218905	233285	248127	255333	204754
Belgien-Luxemburg	645554	778298	821840	650033	924267	788203
Niederlande	107001	142416	144603	132119	157242	113303
Italien	140275	157172	170006	206013	238008	102353
Großbritannien ..	37301	50505	87712	41386	57468	100004
Island	10	26	5	—	—	86
Republik Irland ..	4608	5676	12655	8053	13339	6333
Norwegen	785	4741	5503	908	5529	3517
Schweden	4256	4951	6034	4162	6687	6925
Finnland	553	214	330	891	461	614
Dänemark	6228	5528	8469	10355	7785	7234
Schweiz	65116	69492	80178	78708	96471	64950
Österreich	103652	109928	139017	157806	165859	96410
Portugal	5290	5204	3160	7038	8127	2755
Spanien	5572	6991	8357	6102	10810	7080
Gibraltar	—	—	—	—	—	2
Malta	1	—	—	—	—	—
Jugoslawien	43918	50582	61986	49004	75381	43338
Griechenland	11518	13063	11550	15681	18078	10113
Türkei	434	528	272	322	856	213
Deutsche Ostgeb. ²⁾	—	—	—	—	—	—
Sowjetunion ³⁾ ..	—	83	—	—	63	29
Polen ³⁾	3595	3136	3657	3178	4080	4458
Tschechoslowakei ..	444	1397	2794	610	1937	1094
Ungarn	1785	2944	4794	3836	4423	2241
Rumänien	7	30	12	—	44	15
Bulgarien	10	142	1459	192	100	1615
Afrika	1773	2121	1838	1046	2490	1743
Kanar. Inseln usw. ..	—	1	—	—	—	—
Marokko	—	8	—	—	—	2
Tunesien	1643	2025	1762	907	2374	1672
Libyen	—	1	—	—	—	—
Sierra Leone	1	—	—	—	—	—
Liberia	40	—	—	1	—	—
Kamerun	1	—	—	—	—	—
Kenia	—	1	—	—	—	—
Tanganjika	80	79	76	138	102	69
Mosambik	—	2	—	—	—	—
Rep. Südafrika ..	8	4	—	—	14	—
Amerika	15942	18549	19597	12612	18042	22159
Vereinigte Staaten ..	15811	16865	18596	12573	17700	21034
Kanada	129	1667	1001	38	327	1124
Mexiko	—	4	—	—	—	1
Br.-Honduras usw. ..	—	—	—	—	9	—
Niederl. Antillen ..	—	—	—	1	—	—
Kolumbien	—	3	—	—	—	—
Venezuela	—	4	—	—	—	—
Brasilien	2	6	—	—	6	—
Asien	1916	4594	4524	3236	7027	5447
Libanon	1	1	—	—	—	—
Syrien	—	—	—	—	—	2
Iran	—	30	33	6	29	32
Afghanistan	—	2	—	—	—	—
Israel	61	865	499	5	939	623
Bahrain	2	—	—	—	1	—
Pakistan	11	26	48	26	73	10
Indien	—	—	—	—	4	25
Ceylon, Malediven ..	—	46	—	—	—	—
Malaysia usw. ³⁾ ..	—	—	—	—	—	3
Volksrep. China ..	63	136	410	326	250	231
Japan	713	1189	1257	1781	3563	2676
Hongkong	1065	2299	2277	1092	2168	1845
Australien und Ozeanien	11	47	8	9	11	9
Australischer Bund ..	11	47	8	9	11	9
Schiffs- und Luftfahrzeugbedarf, Polargebiete und Nicht ermittelte Länder	—	—	—	—	—	—
Insgesamt	1407509	1657263	1833645	1641427	2079918	1596997

1) Siehe Innenseiten des Umschlages. Es sind nur diejenigen Verbrauchs- bzw. Herstellungsländer aufgeführt, für die in den nachgewiesenen Berichtsjahren Aus- bzw. Einfuhren im passiven Veredelungsverkehr gemeldet worden sind. — 2) Siehe Vorbemerkung auf Seite 4, Ziffer 14, Absatz 2. — 3) 1965 als „Malaysia, Brunei“ bezeichnet.

**Anhang 1: Gegenüberstellung der Nummern
des Internationalen Warenverzeichnisses für den Außenhandel (CST)¹⁾
und des Warenverzeichnisses für die Außenhandelsstatistik
im Jahre 1967**

CST- Nummer	Nummer des Warenverzeichnisses für die Außenhandelsstatistik ²⁾	CST- Nummer	Nummer des Warenverzeichnisses für die Außenhandelsstatistik	CST- Nummer	Nummer des Warenverzeichnisses für die Außenhandelsstatistik	CST- Nummer	Nummer des Warenverzeichnisses für die Außenhandelsstatistik
001.1	0102	052.0-1	0801 15	112.1-1	2204	266.2-1	5601 11 13 15 19
001.2	0104	052.0-2	0803 50	112.1-2	2205	266.2-2	5602 11 13 15 19
001.3	0103	052.0-3	0804 51 59	112.1-3	2206	266.2-3	5604 11 13 15 19
001.4	0105	052.0-9	0812	112.2	2207	266.3-1	5601 21 23 25 29
001.5	0101			112.3	2203	266.3-2	5602 21 23 25 29
001.9	0106 10 50	053.2	2004	112.4	2209	266.3-3	5604 21 23 25 29
011.1	0201 31 32 34 35 36 37 38 40 41 42 44 45 46 48	053.3-1	2005 10 95	121.0	2401	266.4	5603
011.2	0201 51 55	053.3-2	2005 20 91	122.1	2402 30	267.0-1	6301
011.3	0201 01 11 12 13 14 15 19 21 22 23 24 25 29	053.5	2007	122.2	2402 40	267.0-2	6302
011.4	0202	053.6-1	0810	122.3	2402 20 50 60 70 91 99		6303
011.5	0201 59	053.6-2	2003	211.1	4101 42 45 48 52 55 58	271.1	3101
011.6	0201 71 72 79 81 82 83 84 85 86 87 90 96 97 99	053.6-3	0811		62 65 68	271.2	3102 11
011.8-1		053.6-4	0813	211.2	4101 32 35 38	271.3	2510
011.8-9		053.9	2006	211.4	4101 22 24 26 28	271.4	3104 10
012.1	0206 21 22 23 24 25 29 31 32 33 34 35 39	054.1	0701 25 26 27 28 29 30	211.6	4101 11 15	273.1-1	2514
012.9	0206 01 50 60 91 92 99	054.2	0705	211.7	4101 12 14 16 18	273.1-2	2515
013.3	1603	054.4	0701 14	211.8	4109	273.1-3	2516
013.4	1601	054.5	0701 01 02 09 11 12 15 18 21 22 31 32 41	211.9	4101 70 92 98	273.2-1	2520
013.8	1602		42 43 44 45 49 51 52 53 54 59 61 65 66 67 69 71 75 79 81 85 87 91 92 93 94 95 99	212.0	4301	273.2-2	2521
022.1	0402 65 67 69 95 97 99	054.6-1	0702	221.1	1201 11 14 16 19	273.3	2505
022.2-1	0402 20 32 33 34 35 36 37 39 52 53 54 55 56 57 59 70 82 83 84 85 86 87 89	054.6-2	0703	221.2	1201 31	273.4	2517
022.2-2	0402 10 31 41 45 81	054.8-1	0706	221.3	1201 51	274.1	2503
022.3	0401	054.8-2	1204	221.4	1201 67	274.2	2502
023.0	0403	054.8-3	1205	221.5	1201 36 37 38 39	275.1	7102 31 35
024.0	0404	054.8-4	1206	221.6	1201 05	275.2-1	7104
025.0-1	0405 01 11 15 18	054.8-9	1208	221.7	1201 61	275.2-2	2512
025.0-2	0405 21 29 41 45 49 65 70	055.1	0704	221.8	1201 22 24 41 42 44 45 57 59 64 65 66 71 72 74 97 99	275.2-3	2513
031.1	0301	055.4-1	1103	221.9	1202	276.1	2715
031.2	0302	055.4-2	1104	231.1	4001	276.2-1	2507
031.3	0303	055.4-3	1105	231.2	4002	276.2-2	2504
032.0-1	1604	055.4-4	1106	231.3	4003	276.2-3	2518
032.0-2	1605	055.4-5	1904	231.4	4004	276.2-4	2519
041.0	1001	055.5-1	2001			276.3	2501
042.1	1006 10 52 53	055.5-2	2002	241.1	4401	276.4	2524
042.2	1006 56 57 58 59 91 99	061.1	1701 11 15	241.2	4402	276.5-1	2506
043.0	1003	061.2	1701 31 32 38	242.1	4403 10 50	276.5-2	2526
044.0	1005	061.5	1703	242.2-1	4403 41	276.5-3	2528
045.1	1002	061.6	0406	242.2-2	4404 10	276.5-4	2531
045.2	1004	061.9	1702	242.3-1	4403 03 72 73 74 79	276.6-2	2604
045.9	1007	062.0-1	1704	242.3-2	4404 03 60	276.6-8	2602 11
046.0-1	1101 06 12 15	062.0-2	1705	242.4	4403 20 60	276.9-1	2508
046.0-2	1102 01 03 08	071.1	0901 11 15 21 25 80	242.9	4403 30 31 33 35 39 49 90	276.9-2	2509
047.0-1	1101 20 31 39 41 49 51 53 59 60 90	071.3	2102 11 15	243.1	4407	276.9-3	2511
047.0-2	1102 04 05 06 07 09	072.1	1801	243.2-1	4405 11 15 19	276.9-4	2525
048.1-1	1102 22 26 29 32 34 37 38 41 42 49 72 74 79 82 89	072.2	1805	243.2-2	4413 91	276.9-5	2527
048.1-2	1905	072.3-1	1803	243.3-1	4405 03 60 71 72 73 74 79	276.9-6	2529
048.2	1107	072.3-2	1804	243.3-2	4413 10 95	276.9-7	2530
048.3	1903	073.0	1806			276.9-9	2532
048.4-1	1907	074.1	0902	244.0-1	4501	281.3	2601 17 18
048.4-2	1908	074.2	0903	244.0-2	4502	281.4	2601 14 15
048.8-1	1901	075.1	0904	251.1	4702	282.0-1	7303 01
048.8-2	1902	075.2-1	0905	251.2	4701 10	282.0-2	7303 10
048.8-3	1906	075.2-2	0906	251.5	4701 91 95 99	282.0-3	7303 20
051.1-1	0802 25 30	075.2-3	0907	251.6	4701 45 46 65 66	282.0-4	7303 40 51 53 55 59
051.1-2	0802 41 43 47	075.2-4	0908	251.7-1	4701 41		7315 47
051.2-1	0802 20	075.2-5	0909	251.7-2	4701 43 49	283.1-1	2601 43
051.2-2	0802 10 90	075.2-9	0910	251.8-1	4701 61	283.1-2	7401 10
051.3	0801 11			251.8-2	4701 69	283.2-1	2601 47
051.4	0806 11 19	081.1-1	1209	251.9	4701 20	283.2-2	7501 10
051.5	0804 11 19	081.1-2	1210	261.1	5001	283.3	2601 31
051.7-1	0801 20 30 41 45	081.1-9	2306	261.2	5003	283.4	2601 35
051.7-2	0805	081.2	2302	261.3	5002	283.5	2601 73 75
051.9-1	0803 10	081.3	2304	262.1	5301 11 15 31 35 99	283.6	2601 77
051.9-2	0806 31 39 50	081.4	2301	262.2	5301 61 65 71 75 95 96	283.7	2601 21 23 29
051.9-3	0807	081.9-1	0901 50	262.3	5302 11 12 14 16 21 29	283.9-1	2601 37
051.9-4	0808	081.9-2	1802	262.5-1	5003	283.9-2	2601 71
051.9-5	0801 01 50 81 85	081.9-3	2303	262.5-9	5302 51 55 59 80	283.9-3	2601 45 51 63 65 80
051.9-9	0809	081.9-4	2305	262.6	5304	283.9-9	2601 33 90
		081.9-9	2307	262.7	5305 11 15 81 85 91 95	284.0-1	2603
		091.3	1501	262.8	5305 71 75	284.0-2	7401 80 90
		091.4	1513	262.9	5303	284.0-3	7501 91 95
		099.0-1	2101	263.1	5501	284.0-4	7601 91 92 94 99
		099.0-2	2102 60	263.2	5502	284.0-5	7701 91 99
		099.0-3	2103	263.3	5503	284.0-6	7801 90
		099.0-4	2104	263.4	5504	284.0-7	7901 90
		099.0-5	2105	264.0	5703	284.0-8	7903 50
		099.0-6	2106	265.1-1	5401 10 20	284.0-9	8001 90
		099.0-7	2210	265.1-2	5401 30 50	285.0-1	2601 40
		099.0-9	2107	265.1-3	5401 92 95 99	285.0-2	7111 10 40 50 80
				265.2	5701	286.0	2601 55 56 57 58
				265.3	5402		
				265.4	5704 01 10	291.1-1	0508
				265.5	5702	291.1-2	0509
				265.8	5704 50 51 55 91 99	291.1-3	0510
						291.1-4	0511

1) Classification for Statistics and Tariffs (CST). — 2) Soweit eine CST-Nummer sämtliche sechsstelligen Warennummern einer Tarif-Nummer umfaßt, ist nur die vierstellige Tarif-Nummer angegeben.

Anhang 1: Gegenüberstellung der Nummern des Internationalen Warenverzeichnisses für den Außenhandel (CST) und des Warenverzeichnisses für die Außenhandelsstatistik im Jahre 1967

CST- Nummer	Nummer des Warenverzeichnisses für die Außenhandelsstatistik	CST- Nummer	Nummer des Warenverzeichnisses für die Außenhandelsstatistik	CST- Nummer	Nummer des Warenverzeichnisses für die Außenhandelsstatistik	CST- Nummer	Nummer des Warenverzeichnisses für die Außenhandelsstatistik
291.1-5	0512	512.2-5	1510 80	515.1	2850		65 68 71 72 74 75
291.9-1	0501	512.2-6	1511	515.2	2851		78 81 82 84 86 88
291.9-2	0502	512.2-7	2906	515.3	2852		91 99
291.9-3	0504	512.2-8	2907			611.2	4110
291.9-4	0505	512.3-1	2908	521.1	2706	611.3	4102 10 22 23 24 26 28
291.9-5	0506	512.3-2	2909	521.3	3804	611.4	4102 11 19 51 55 56 58
291.9-6	0507	512.3-3	2910	521.4	2707		62 63 67 69 72 74
291.9-7	0513	512.4-1	2911	531.0-1	3205		77 79 82 89
291.9-8	0514	512.4-2	2912	531.0-2	3206	611.9-1	4103
291.9-9	0515	512.4-3	2913			611.9-2	4104
		512.5-1	2914	532.1	3204	611.9-3	4106
292.1	1301	512.5-2	2915	532.2	3201	611.9-4	4107
292.2	1302	512.5-3	2916	532.3	3202	611.9-5	4108
292.3	1401	512.6-1	2917	532.4	3202	611.9-9	4105
292.4	1207	512.6-2	2918	533.1	3207		
292.5	1203	512.6-3	2919	533.2	3213 10 20	612.1	4204
292.6-1	0601	512.6-4	2920	533.3-1	3208	612.2	4201
292.6-9	0602	512.6-9	2921	533.3-2	3209	612.3	6405
292.7-1	0603	512.7-1	2922	533.3-3	3210	612.9	4205
292.7-2	0604	512.7-2	2923	533.3-4	3211	613.0	4302
292.9-1	1303	512.7-3	2924	533.3-5	3212	621.0-1	4005
292.9-2	1402	512.7-4	2925	541.1	2938	621.0-2	4006
292.9-3	1403	512.7-5	2926	541.3	2944	621.0-3	4007
292.9-4	1404	512.7-6	2927	541.4	2942	621.0-4	4008
292.9-9	1405	512.7-7	2928	541.5	2939	621.0-5	4009
		512.7-8	2929	541.6-1	2941	621.0-6	4015
321.4	2701 10	512.7-9	2930	541.6-2	3001	629.1	4011
321.5	2701 50	512.8-1	2931	541.6-3	3002	629.3	4012
321.6-1	2702 10 80	512.8-2	2932	541.7	3003	629.4	4010
321.6-2	2702 50	512.8-3	2933	541.9-1	3004	629.9-8	4014
321.7	2703	512.8-4	2934	541.9-9	3005	629.9-9	4016
321.8-1	2704 11	512.8-5	2935			631.1	4414
321.8-2	2704 19	512.8-6	2936	551.1	3301	631.2-1	4415
321.8-3	2704 50	512.8-7	2937	551.2-1	3302	631.2-2	4416
321.8-4	2704 80	512.9-1	2940	551.2-2	3303	631.4-1	4417
		512.9-2	2943	551.2-3	3304	631.4-2	4418
331.0-1	2709	512.9-9	2945	551.2-4	3305	631.8-1	4406
331.0-2	2710 05			553.0	3306	631.8-2	4408
332.1	2710 03 11 13	513.1-1	2804 15	554.1	3401	631.8-3	4409
332.2	2710 17 21 23	513.1-2	2804 81	554.2	3402	631.8-4	4410
332.3	2710 07 25 27 28	513.1-3	2804 11 20	554.3	3405	631.8-5	4411
332.4	2710 30	513.2-1	2801 30			631.8-6	4412
332.5-1	2710 41 43 45 47 51 53	513.2-2	2801 11 15 51 59	561.1	3102 15 20 30 40 50 60	631.8-7	4419
	55 57 61 63 69	513.2-3	2802		70 80 90	632.1	4421
	2798 90	513.2-4	2804 30 40 55 62 63 65	561.2-1	3103 10	632.2	4422
332.5-2	3403		85	561.2-9	3103 20 30 90	632.4	4423
	3498 00	513.2-5	2805 70	561.3-1	3104 01 21 29 30 40	632.7-1	4420
332.6-1	2712	513.2-6	2805 11 21 29 35 51 53	561.3-2	3104 90	632.7-2	4424
332.6-2	2713		54 60	561.9	3105	632.7-3	4427
332.9-1	2710 15 71 75 83 90	513.2-7	2803	571.1-1	3601	632.8-1	4425
332.9-2	2708 10	513.2-8	2705	571.1-2	3602	632.8-2	4426
332.9-3	2708 30	513.3-1	2806	571.2-1	3603	632.8-9	4428
332.9-4	2714 20	513.3-2	2807	571.2-2	3604	633.0-1	4503
332.9-5	2714 10 30 90	513.3-3	2808	571.3	3605	633.0-2	4504
332.9-6	2716	513.3-4	2809	571.4	9307 81 84 88 91 92 93	641.1	4801 52
		513.3-5	2810		99	641.2-1	4801 41 50 51 54 57 58
341.1	2711	513.3-6	2811	581.1	3910 bis 3919	641.2-2	4807 15 80
341.2	2718	513.3-7	2812	581.2	3920 bis 3929	641.3	4801 20 21 23 24 25 26
		513.3-9	2813	581.3-1	3937		27 28 31 35 36 37
351.0	2717	513.4-1	2814	581.3-2	3930	641.4	4801 44
	wird in der deutschen	513.4-2	2815		3931	641.5	4801 01 03 04 05 07 08
	Außenhandels-	513.5-1	2819		3932		11 12 13 15 16 43
	statistik nicht erfaßt	513.5-2	2822		3934		45 47 61 65 71 73
411.1	1504	513.5-3	2823		3935		75 77 81 83 84 86
411.3-1	0205	513.5-4	2824	581.9-1	3936		88 90
411.3-2	1502	513.5-5	2825		3941	641.6	4809
411.3-3	1503	513.5-6	2827	581.9-2	3942	641.7	4802
411.3-4	1505	513.6-1	2816		3951	641.9-1	4803
411.3-5	1509	513.6-2	2817 11 15		3952	641.9-2	4804
411.3-9	1506	513.6-3	2817 31 35 50		3953	641.9-3	4805
		513.6-4	2818	581.9-9	3954	641.9-4	4806
421.2	1507 61 62 63 64	513.6-5	2820 10 30		3961	641.9-5	4807 11 17 18 22 23 29
421.3	1507 01 02 03 04	513.6-6	2820 50	599.2	3962		32 34 40 42 44 47
421.4	1507 11 12 13 14	513.6-7	2821	599.5-1	3811	641.9-6	4808
421.5	1507 71 72 73 74 75 77	513.6-8	2826	599.5-2	1108	641.9-7	4811
	78	513.6-9	2828	599.5-3	1109	642.1-1	4816
421.6	1507 65 66 67 68	514.1-1	2829	599.5-4	3501	642.1-2	4817
421.7	1507 45 46 47 48	514.1-2	2830	599.5-5	3502	642.2	4814
		514.1-3	2831	599.5-6	3503	642.3	4818
422.1	1507 25 26 27 28	514.1-4	2832	599.5-7	3504	642.9-1	4810
422.2	1507 41 42 43 44	514.1-5	2833	599.5-8	3505	642.9-2	4813
422.3	1507 21 22 23 24	514.1-6	2834	599.5-9	3506	642.9-3	4815
422.4	1507 35 36 37 38	514.2-1	2835	599.6-1	3805	642.9-4	4820
422.5	1507 49 50	514.2-2	2836	599.6-2	3806	642.9-9	4821
422.9	1507 05 06 07 08 16 18	514.2-3	2837	599.6-3	3807	651.1-1	5004
	20 55 56 57 58 91	514.2-4	2838	599.6-4	3808	651.1-2	5005
	92 95 96 97 98	514.2-5	2839	599.6-5	3809	651.1-3	5006
		514.2-6	2840	599.6-6	3810	651.1-4	5007
431.1	1508	514.2-7	2841	599.7-1	3404	651.1-5	5008
431.2	1512	514.2-8	2842 32	599.7-2	3801	651.2-1	5306
431.3-1	1510 01 05 10 32 39 50	514.2-9	2842 11 15 21 25 35 41	599.7-3	3802	651.2-2	5307
431.3-2	1517		45 51 55 57 61 62	599.7-4	3812	651.2-3	5308
431.4-1	1514		64 69 80	599.7-5	3814	651.2-4	5309
431.4-2	1515	514.3-1	2843	599.7-6	3815	651.2-5	5310
431.4-3	1516	514.3-2	2844	599.7-7	3816	651.3	5505 11 12 13 14 15 16
		514.3-3	2845	599.7-8	3817		17 18 19 51 52 53
512.1-1	nicht nachweisbar;	514.3-4	2846	599.9-1	3407	651.4-1	5505 20 29 30 39 40 60
	enthalten in 512.1-2	514.3-5	2847	599.9-2	3803		69 70 79
512.1-2	2901 (einschl. 512.1-1)	514.3-6	2848	599.9-3	3607	651.4-2	5506
512.1-3	2902	514.3-7	2849	599.9-4	3813	651.5-1	5403
512.1-4	2903	514.9-1	2853	599.9-5	3818		
512.2-1	2904 11	514.9-2	2854	599.9-7	3819 66		
512.2-2	2904 15 22 23 24 25 31	514.9-3	2855	599.9-8	2950		
	33 39 41 45 49 51	514.9-4	2856 20		3819 03 04 05 07 08 12		
	55 59 61 68 71 79	514.9-5	2856 10 30 40 99		14 16 18 23 26 28		
	80	514.9-6	2857		31 32 34 36 38 42		
512.2-3	2905	514.9-7	2858		43 46 48 52 53 54		
512.2-4	2208				55 57 58 61 62 63		

Anhang 1: Gegenüberstellung der Nummern des Internationalen Warenverzeichnisses für den Außenhandel (CST) und des Warenverzeichnisses für die Außenhandelsstatistik im Jahre 1967

CST- Nummer	Nummer des Warenverzeichnisses für die Außenhandelsstatistik	CST- Nummer	Nummer des Warenverzeichnisses für die Außenhandelsstatistik	CST- Nummer	Nummer des Warenverzeichnisses für die Außenhandelsstatistik	CST- Nummer	Nummer des Warenverzeichnisses für die Außenhandelsstatistik
651.5-2	5404	657.4-1	4812	673.5-2	7315 19 20 21 22 24	691.1	7321
651.5-3	5705	657.4-2	5910			691.2	7608
651.6-1	5101 10 12 16 17 18 20 22 26 27 28 30 32 36 37 38	657.5-1	5801 31 35	673.5-3	7315 66 67 68 69 70 71 96	691.3	7905
651.6-2	5102 11 14 18	657.5-2	5801 80 90			692.1-1	7322
651.6-3	5103 11 19	657.6	5802	674.1-1	7313 12	692.1-2	7409
651.6-4	5605 02 04 12 14 32 35 38	657.7	5803	674.1-2	7315 08 31	692.1-3	7609
651.6-5	5606 21 29 31 39	657.8	4602	674.1-3	7315 55 82	692.2-1	7323
651.7-1	5101 50 60 62 63 64 65 66 67 68 82 84 85 87 88 92 94 96	661.1	2522	674.2-1	7313 14 41	692.2-2	7610
651.7-2	5102 61 68	661.2	2523	674.2-2	7315 32 37	692.3-1	7324
651.7-3	5103 50	661.3-1	6801	674.2-3	7315 83 88	692.3-2	7611
651.7-4	5605 43 44 45 46 47 48 52 59 73 74 75 76 77 78 82 89 92 95 98	661.3-2	6802	674.3-1	7313 02 04 05 17 22 24 27 45 46 48 49 51 94 99	693.1-1	7325
651.7-5	5606 55 59	661.3-3	6803	674.3-2	7315 33 38 40 41	693.1-2	7410
651.8	7020 30	661.8-1	6808	674.3-3	7315 80 81 84 89 91 92	693.1-3	7612
651.9-1	5201	661.8-2	6809	674.7	7313 71 73 75	693.2	7326
651.9-2	5706	661.8-3	6812	674.8-1	7313 60 84 85 86 87 88 90	693.3-1	7327
651.9-3	5707	662.3-1	6901	674.8-2	7315 39	693.3-2	7411
651.9-4	5708	662.3-2	6902	674.8-3	7315 90	693.3-3	7613
652.1-1	5507 11 91	662.3-3	3819 24	675.0-1	7312	693.4-1	7328
652.1-2	5508 10	662.4-1	6904	675.0-2	7315 25 26 27 28 29 30	693.4-2	7412
652.1-3	5509 02 11 12 31 51 52 81 82	662.4-2	6905	675.0-3	7315 72 73 74 75 76 77 78 79 97 98	693.4-3	7614
652.2-1	5507 19 99	662.4-3	6906			694.1-1	7331
652.2-2	5508 30 99	662.4-4	6907	676.1	7316 01 11 12 15 16	694.1-2	7414
652.2-3	5804 05 11 51 55 59	662.4-5	6908	676.2	7316 08 21 25 32 36 61 65 90 91 93 99	694.2-1	7332
652.2-9	5509 03 05 06 07 08 09 10 13 15 16 17 18 20 22 33 35 36 37 53 55 56 57 83 85 86 87	663.1-1	6804	677.0-1	7314	694.2-2	7415
653.1-1	5009	663.1-2	6805	677.0-2	7315 42 43 44 45	695.1	8201
653.1-2	5010	663.2	6806	677.0-3	7315 94	695.2-1	8202
653.1-3	5804 01 20	663.3	6815			695.2-2	8203
653.2-1	5311	663.4	6807	678.1	7317	695.2-3	8204
653.2-2	5804 03 30	663.5	6810	678.2	7318 11 14 16 20 22 31 33 34 51 54 55 56 57	8216 00	
653.3-1	5405	663.6-1	6811			8299 10	
653.3-2	5709	663.6-2	6816	678.3	7318 01 04 06 08 24 26 36 37 38 61 64 72 74 76 78 90	695.2-4	8205
653.4	5710	663.7	6903			695.2-5	8206
653.5-1	5104 02 03 05 06 09 10 15 16 17 20 21 24 25 26 27 28 29 30	663.8-1	6813	678.4	7319	695.2-6	8207
653.5-2	5607 01 02 03 05 06 07 10 13 14 16 17 31 32 33 34 36 37 38 39 41 42 43 44	663.8-2	6814	678.5	7320	696.0-1	8209
653.5-3	5804 02 21 61	663.9-1	6909			696.0-2	8210
653.6-1	5104 42 43 45 46 47 48 49 51 53 55 56 57 60 63 64 66 67 68 69 81 82 83 84 86 87 88 89 90 93 94 96 98 99	663.9-2	6914	679.1	7340 05	696.0-3	8211
653.6-2	5607 46 48 50 52 53 54 60 61 62 63 64 66 67 68 69 71 72 73 74 76 77 78 79 91 92 93 94 96 25 65	664.1-1	7001	679.2	7340 01 65 75	696.0-4	8212
653.6-3	5804 06 25 65	664.1-2	7002	679.3	7340 81 83 85 87	696.0-5	8213
653.7	6001	664.1-3	7003			696.0-6	8214
653.8	7020 51	664.2	7018	679.4	7340 81 83 85 87	696.0-7	8215
653.9-1	5202	664.3	7005	681.1-1	7105	697.1-1	7336
653.9-2	5312	664.4	7006	681.1-2	7106	697.1-2	7417
653.9-3	5313	664.5	7004	681.2-1	7109	697.2-1	7338
653.9-4	5711	664.6	7016	681.2-2	7110	697.2-2	7418
653.9-5	5712	664.7	7008	682.1-1	7401 20	697.2-3	7615
653.9-6	5804 09 90	664.8	7009	682.1-2	7401 30 51 55 59	697.9-1	7339
654.0-1	5805	664.9-1	7007	682.1-3	7402	697.9-2	8306
654.0-2	5806	664.9-2	7011	682.2-1	7403	697.9-3	8312
654.0-3	5807	664.9-3	7015	682.2-2	7404	698.1-1	8301
654.0-4	5808	664.9-4	7020 10 20 40 59 70 80	682.2-3	7405	698.1-2	8302
654.0-5	5809	665.1-1	7010	682.2-4	7406	698.2	8303
654.0-6	5810	665.1-2	7012	682.2-5	7407	698.3	7329
655.1	5902	665.8-1	7017	682.2-6	7408	698.4	7330
655.4-1	5903	665.8-2	7019	683.1	7501 20 31 39	698.5-1	7333
655.4-2	5907	665.8-9	7021	683.2-1	7502	698.5-2	7334
655.4-3	5908	666.4	6911	683.2-2	7503	698.5-3	8309
655.4-4	5909	666.5	6912	683.2-3	7504	698.6-1	7335
655.4-5	5911	666.6	6913	683.2-4	7505	698.6-2	7416
655.4-6	5912	667.1	7101	684.1	7601 11 15	698.8-1	8308
655.5	5913	667.2	7102 11 15	684.2-1	7602	698.8-2	8310
655.6-1	5904	667.3	7102 51 56 59 91 95 99	684.2-2	7603	698.8-3	8311
655.6-2	5905	667.4	7103	684.2-3	7604	698.8-4	8313
655.6-3	5906	671.1	7301 50	684.2-4	7605	698.8-5	8314
655.7-1	6501	671.2	7301 61 69 71 79 91 99	684.2-5	7606	698.8-6	8315
655.7-2	6502	671.3-1	7304	684.2-6	7607	698.9-1	7340
655.8-1	5901	671.3-2	7305 11 19	685.1	7801 11 19 25 28 35 38	06 09 11 13 15 17 21 23 25 27 31 33 34 36 37 38 39 41 42 43 44 45 48 49 67 77 89 91 93 95 96 97 98 99	
655.8-2	5914	671.3-3	7305 50	685.2-1	7802	7350 00	
655.8-3	5917	671.4	7302 11 19	685.2-2	7803	7399 00	
655.9-1	5915	671.5	7302 23 26 28 31 32 33 35 37 40 51 55 60 70 81 83 91 93 95 99	685.2-3	7804	7419	
655.9-2	5916	672.1	7306 10 90	685.2-4	7805	7506	
656.1	6203	672.3-1	7306 50	686.1	7901 12 15 25 69	7616	
656.2	6204	672.3-2	7315 02	686.2-1	7902	7703	
656.6-1	6201 30	672.3-3	7315 48	686.2-2	7903 11 19 32 34 36 38 80	7806	
656.6-2	6201 50	672.5-1	7307	686.2-3	7904	7906	
656.6-9	6201 01 21 25 90	672.5-2	7315 01 03 04	687.1	8001 11 15	8006	
656.9-1	6202	672.5-3	7315 46 49 50	687.2-1	8002		
656.9-2	6205	672.7-1	7308	687.2-2	8003	711.1	8401
		672.7-2	7315 05	687.2-3	8004	711.2	8402
		672.7-3	7315 52 53	687.2-4	8005	711.3-1	8404
		672.9	nicht nachweisbar; enthalten in 678.2	688.0	8104 01 62 63 64	711.3-2	8405
		673.1-1	7310 10 72	689.3-1	7701 11 15	711.4-1	8406
		673.1-2	7315 10	689.3-2	7702	711.4-2	8408
		673.1-3	7315 57	689.3-3	7704	711.5	8406
		673.2-1	7310 20 30 50 60 75 76 80	689.4-1	8101	02 05 06 07 08 11 13 15 20 21 23 24 25 26 27 30 42 44 45 46 47 51 52 53 54 56 57 58 59 62 63 64 65 66 67 68 70 71 72 73 74 75 76 77 78 81 83 84 85 86 87 89 90 91 92 94 96 97 98 99	
		673.2-2	7315 09 11 12 13 14 15 17	689.4-2	8102		
		673.2-3	7315 56 58 59 60 61 62 63 64	689.4-3	8103		
		673.4-1	7311 23 24 26 30 95	689.5	8104 05 11 19 21 29 31 39 41 42 48 49 51 59 60 61 65 69 71 75 77 79 81 89 91 92 93 94 95 96 97 98		
		673.4-2	7315 18				
		673.4-3	7315 65				
		673.5-1	7311 21 29 55 57 65 67 68 69				

Anhang 1: Gegenüberstellung der Nummern des Internationalen Warenverzeichnisses für den Außenhandel (CST) und des Warenverzeichnisses für die Außenhandelsstatistik im Jahre 1967

CST- Nummer	Nummer des Warenverzeichnisses für die Außenhandelsstatistik	CST- Nummer	Nummer des Warenverzeichnisses für die Außenhandelsstatistik	CST- Nummer	Nummer des Warenverzeichnisses für die Außenhandelsstatistik	CST- Nummer	Nummer des Warenverzeichnisses für die Außenhandelsstatistik	
711.6	8408 48 92	722.1	8501	841.1-3	6103	894.1	8713	
711.7	8459 08 82 83 84	722.2	8519	841.1-4	6104	894.2-1	9701	
711.8-1	8407	723.1	8523	841.2-1	6105	894.2-2	9702	
711.8-9	8408 11 19 70 91 99	723.2-1	8525	841.2-2	6106	894.2-3	9703	
712.1	8424	723.2-2	8526	841.2-3	6107	894.2-4	9704	
712.2	8425	723.2-3	8527	841.2-4	6108	894.2-5	9705	
712.3-1	8418 51 59 94	724.1	8515 51 53 55 58	841.2-5	6109	894.3-1	9304	
712.3-9	8426	724.2	8515 42 43 45 47 48 49	841.2-6	6110	894.3-2	9305	
712.5	8701 11 15 17 20 32 35 37 38 40 45 90 (Schlepper, ausgen. Straßenzugmasch.)	724.9-1	8513	841.2-9	6111	894.3-3	9306 50 70 80 90	
		724.9-2	8514	841.3	4203	894.4-1	9707	
		724.9-9	8515 11 13 17 21 25 31 35 91 92 93 94 96 97 99	841.4-1	6002	894.4-2	9706	
712.9-1	8427			841.4-2	6003	894.5	9708	
712.9-9	8428	725.0-1	8415 02 04 05 09 13 81	841.4-3	6004	895.1-1	8304	
714.1	8451	725.0-2	8440 30 32 34 36 37 38 92 93 94	841.4-4	6005	895.1-2	8305	
714.2-1	8452 01			841.4-5	6006	895.2-1	9803	
714.2-2	8452 11 15 19 22 23 25 29 39 41 49 50 80	725.0-3	8506	841.5-1	6503	895.2-2	9804	
		725.0-4	8507	841.5-2	6504	895.2-3	9805	
714.3	8453	725.0-5	8512	841.5-3	6505	895.9-1	3213 40 60 70 99	
714.9-6	8454 11 15	726.1	9017 11 13 15 16 18 19	841.5-4	6507	895.9-2	9806	
714.9-7	8454 30 51 59 80	726.2	9020	841.5-9	6506	895.9-3	9807	
714.9-8	8455 30	729.1-1	8503	841.6	4013	895.9-4	9808	
714.9-9	8455 01 03 10 21 24 25 90	729.1-2	8504	842.0-1	4303	895.9-5	9809	
		729.2	8520	842.0-2	4304	896.0-1	9901	
715.1	8445	729.3	8521			896.0-2	9902	
715.2-1	8443	729.4-1	8508	851.0-1	6401	896.0-3	9903	
715.2-2	8444	729.4-2	8509	851.0-2	6402	896.0-4	9904	
	8466 20	729.5-1	9026 71 73 75	851.0-3	6403	896.0-5	9905	
715.2-3	8450	729.5-2	9028	851.0-4	6404	896.0-6	9906	
717.1-1	8436	729.6	8505	851.0-5	6406	897.1-1	7112	
717.1-2	8437	729.7	8522 41	861.1-1	9001	897.1-2	7113	
717.1-3	8438	729.9-1	8502	861.1-2	9002	897.1-3	7114	
717.1-4	8439	729.9-2	8511	861.2-1	9003	897.1-4	7115	
717.1-5	8440 01 05 11 15 17 18 20 41 45 48 50 60 71 72 74 76 78 89 91 95 96 97 98 99	729.9-3	8516	861.2-2	9004	897.2	7116	
		729.9-4	8517	861.3-1	9005	899.1-1	9501	
		729.9-5	8518	861.3-2	9006	899.1-2	9502	
		729.9-6	8524	861.3-3	9011	899.1-3	9503	
717.2	8442	729.9-8	8528	861.3-4	9012	899.1-4	9504	
717.3	8441	729.9-9	8522 10 20 43 45 51 55 80	861.3-9	9013	899.1-5	9505	
718.1-1	8431			861.4	9007	899.1-6	9506	
	8466 50		8529	861.5-1	9008 23 25 63 65	899.1-7	9507	
			8530	861.5-2	9008 22 61 92 95 98	899.1-8	9508	
718.1-2	8433		8599 00	861.6-1	9009	899.2-1	4601	
718.2-1	8432	731.1	8601	861.6-9	9010	899.2-2	4603	
718.2-2	8434	731.2	8602	861.7-1	9017 20 31 33 35 37 39 41 42 45 47 48 49 50 52 54 56 59 81 83 85 89 99	899.2-3	9601	
718.2-9	8435	731.3	8603			899.2-4	9602	
718.3-1	8429	731.4	8604			899.2-5	9603	
	8466 65	731.5	8605			899.2-6	9604	
718.3-9	8430	731.6-1	8606	861.7-2	9018	899.2-7	9606	
	8466 60 69	731.6-2	8607	861.8-1	9026 11 15 19 41 45 49	899.3-1	3406	
718.4-1	8409	731.6-3	8608	861.8-2	9027	899.3-2	3606	
718.4-2	8423	731.7	8609	861.9-1	9014	899.3-3	3608	
718.5-1	8456	732.1	8702 33 35 39 50 51 52 53 54 55 59 64	861.9-2	9015	899.3-4	9810	
	8466 10	732.2	8702 10 61	861.9-3	9016	899.3-5	9811	
718.5-2	8457	732.3	8702 60 68 70 92 93 94 96 97 98		9099 00	899.4-1	6601	
719.1-1	8403	732.4	8703	861.9-4	9021	899.4-2	6602	
719.1-2	8412	732.5	8701 52 58 (Straßen- zugmaschinen)	861.9-5	9022	899.4-3	6603	
719.1-3	8413			861.9-6	9023	899.5-1	9605	
719.1-4	8414			861.9-7	9024	899.5-2	9801	
719.1-5	8415 31 35 39 42 47 49 52 54 61 63 65 69 89 90			861.9-8	9025	899.5-3	9802	
				861.9-9	9029	899.5-4	9812	
719.1-9	8417 02 03 04 05 06 07 09 11 13 14 15 16 17 19 21 22 23 24 25 26 27 28 30 32 34 39 41 43 44 45 47 51 53 54 56 57 58 61 69 72 83 85 86 88 90 91 92 94 95 96 97 99	732.6	8704 30		3708	899.5-5	9813	
		732.7	8704 10 50 90	862.3	3701	899.5-6	9814	
		732.8-1	8705	862.4-1	3702	899.5-7	9816	
		732.8-9	8706	862.4-2	3703	899.6-1	9019 80	
		732.9-1	8780	862.4-3	3704	899.6-2	9019 11 13 19 21 24 27 30 41 49 50 60 79 90	
		732.9-2	8709	862.4-4	3705			
		733.1-1	8712 10 12 19	862.4-5	3706	899.9-1	4206	
		733.1-2	8710	863.0-1	3707	899.9-2	6701	
			8712 31 35 40 50 54 56 61 65 69 70 80 84 86 90	863.0-9	3707	899.9-3	6702	
		733.3-1	8714 31	864.1-1	9101	899.9-4	6703	
		733.3-2	8714 01 11 15 20 39 42 46	864.1-2	9102	899.9-5	6704	
		733.3-3	8714 03 51 53 55 80 91 95 97 99	864.1-3	9107	899.9-6	6705	
				864.2-1	9109	899.9-7	9815	
				864.2-2	9103	899.9-8	8804	
				864.2-3	9104	899.9-9	8805	
				864.2-4	9105	911.0	nicht nachweisbar	
				864.2-5	9106	931.0-1	0011 00	
				864.2-6	9108	931.0-2	0012 00	
				864.2-9	9110		2499 00	
					9111		8381 00	
							8399 00	
							9880 00	
							9881 13 14	
							9897 00	
							9899 02 03 09	
							2498 00	
							9898 00	
							0106 90	
							951.0-1	8708
							951.0-2	9303
							951.0-3	9306 10
							951.0-4	9301
							951.0-5	9302
							951.0-6	9307 11 19 70
							961.0	7201 01 09
							971.1	2601 39
							971.2-1	7107 10 (Gold, un- bearbeitet)
							971.2-2	7107 50 91 95 99 (Goldhalbzeug)
719.9-1	8460	841.1-1	6101	892.1-1	4901	971.3	7108	
719.9-2	8461	841.1-2	6102	892.1-2	4903	971.4	7201 02	
719.9-3	8463			892.1-3	4905	971.5	7111 20 60	
719.9-4	8464			892.2	4902		als Zahlungsmittel	
719.9-9	8465			892.3	4904	981.1	nicht nachweisbar	
				892.4-1	4908			
				892.4-2	4909			
				892.9-1	4819			
				892.9-2	4906			
				892.9-3	4907			
				892.9-4	4910			
				892.9-9	4911			
				893.0	3971 bis 3975			

**Anhang 2: Gegenüberstellung der Warengruppen und -zweige
des Warenverzeichnisses für die Industriestatistik und der Nummern
des Warenverzeichnisses für die Außenhandelsstatistik
im Jahre 1967**

Waren- gruppe und -zweig	Warenbenennung ¹⁾ und Warennummer	Waren- gruppe und -zweig	Warenbenennung und Warennummer	Waren- gruppe und -zweig	Warenbenennung und Warennummer	Waren- gruppe und -zweig	Warenbenennung und Warennummer	Waren- gruppe und -zweig	Warenbenennung und Warennummer
21	Bergbauliche Erzeugnisse		6803		8101 11 15		7318 31 33 34 36 37 38		70 81 89 92 93 95
			6804 11 19 30		8102 12		7325		99
21 1	Erzeugnisse des Kohlenbergbaues		6805 10		8103 12 18		7326	8412	
	2701		6807		8104 01 11 21 31 41 42		7327 10 55 57 90	8413	10
	2702		6808		51 60 62 65 71 77		7331 60 91	8414	
	2704 11 19 50		6809		81 91 93 95 97		7335 81	8415	15 31 35 39 42 44
	2706 11		6810	28 5	NE-Metallhalbzeug und Edelmetallhalbzeug		7340 33		49 52 54 63 65 69
	2707 10 11		6811				7411 19 50	8416	90
21 3	Eisenerze		6812		7105 91 95 99		7506 10	8417	02 03 04 05 06 07
	2601 15 17 18 21		6815		7106		7613		09 11 13 14 15 16
			6816		7107 91 95 99		8315 10		17 19 21 22 23 24
21 4	NE-Metallerze und Schwefelkies		6901		7108		9404 20		25 26 27 28 30 32
	2502		6902		7109 15 16 17 18 55	30 2	Erzeugnisse der Stahlverformung		39 41 45 44 45 47
	2601 14 29 31 33 35 37		6903		7110		7304 20		53 61 69 83 85 86
	39 40 43 45 47 51		6904		7111		7305 11 19	8418	88 90 91 92 94 97
	55 56 57 58 65 71		6906		7401 80 90		7306 11 19		02 03 04 35 40 51
	73 75 77 80 90		6907 20 59		7403		7316 36 90 91 93 99		59 61 62 63 64 65
21 5	Erzeugnisse des Kalis, Steinsalzbergbaues und der Salinen		6908 20 59		7404		7320 60 70		66 68 70 72 74 76
	2501		6909 19 40 60		7407		7321 73 75 79		78 81 89 94 95 96
	2532 50		7102 11 31 51 91		7410		7329		97 98 99
	2838 11		9805 10		7419 40 50		7331 20 30 40	8419	19 21 23 24 25 26
	3104		9806 10		7501 91 95		7332		28 32 34 35 36 37
		27	Eisen und Stahl		7502		7335 10 30 50 89 91 95		38 80 91 92 93 98
		27 1	Erzeugnisse der Hoch-		7503 02 10 40 50 60 70		99	8420	11 13 15 51 61 65
			ofen-, Stahl- und		7504 11 15		7340 01 39 41 43 44 48		69 99
			Warmwalzwerke		7601 91 92 94 99		85 87 89 95 96 97	8421	10 26 30 40 50 60
21 6	Erdöl, Erdgas und bituminöse Gesteine		2602 11 15		7602		98 99	8422	01 03 05 07 09 11
	2709		7301		7603 15 25 61 65		7413		15 19 21 25 31 33
	2710 05		7302 11 31		7606		7415		34 35 39 40 41 42
	2711 91 99		7303 01 20 40 51 53 55		7612		7506 21 29		43 47 49 51 52 54
21 7	Flußspat, Schwerspat, Graphit, sonstige bergbauliche u. ä. Erzeugnisse		7305 50		7616 20		7616 61 69		55 56 57 59 61 63
	2504		7306		7701 91 99		8201 11 19 21 29 43 45		65 67 69 71 72 75
	2510 10		7307 23 33 63 73		7702 10 30 50 90		51 61 62 65 70 81		79 80 81 83 84 85
	2511		7308		7704 50 90		90		87 88 91 93 94 95
	2525		7309		7801 90		8204 11 61		99
	2531 51 53 55		7310 10 20 30 72 75		7802		8424 91 95	8423	
	2532 60		7311 21 23 24 26 29 65		7803		8445 08	8424	11 19 20 30 41 49
			7312 11 19 53 63 64 83		7805 10		8465 41 43 71 73		50 61 65 68 70 81
			7313		7901 90		8609 79		85 89 99
21 8	Torf		7315 02 03 05 08 10 11		7902		8706 03 91	8425	12 13 14 16 17 19
	2703		7316 01 08 11 12 15 16		7903 11 19 32 34 36 38		8714 95		21 29 33 38 40 51
	2704 80		7317 12 14 19 21 25 27		8001 90	31	Stahlbauerzeugnisse		53 55 62 64 67 69
22	Mineralölerzeugnisse		7318 01 04 11 14 16 20		8002		7316 61 65		71 75 77 78 80 93
22 1	Mineralölerzeugnisse		7319 30 31 32 33 37 38		8003		7319	8426	99
	2708		7320 50 80		8005		7321 10 20 30 40 50 60	8427	
	2710 03 07 11 13 15 17		7321 52 53 55 57 58 59		8101 18 20 31 35 50		83 91 99	8428	11 19 20 30 40 51
	21 23 25 27 28 30		7322 61 63 66 68 70 72		8102 19 20 31 35 50		7322 10 30 45 80 90		59 90
	41 43 45 47 51 53		7323 75 79 80 81 82 83		8103 81		7324 59	8429	
	55 57 61 63 69 71		7324 84 88 89 90 91 92		8104 05 19 29 39 48 49		7327 25	8430	
	75 90		7325 97		59 61 63 64 69 75		7343	8431	
	2711 10		7326 01 08 11 12 15 16		79 89 92 94 96 98		8401 30 50 70 90	8432	
	2712		7327 21 25 32		8315 30 90		8402 11 19 90	8433	
	2713		7328 01 04 11 14 16 20				8413 30 50	8434	08 10 12 20 69 80
	2714		7329 22 51 54 55 56 57		29	Gießereierzeugnisse	8422 77		92 94 96 98
	2716		7330 50 80		29 1	Eisen-, Stahl- und	8604	8435	
	2798 90		7331 10		Temperguß		8605	8436	
	3403 62 69		7332 10				8606	8437	11 13 15 19 21 25
	3498 00		7333 7303 10				8607 01 51 52 53 57 59		27 28 31 33 35 37
25	Steine und Erden		7334 7304 70				91 93 99		38 49 51 53 55 59
	2505		7335 7305 11 15 19 30				8608	8438	60 70 80
	2506		7336 7307 25 35 65 75 90				8609 41 44 46 49 61 69	8439	
	2507		7337 7310 50				91 93 98	8440	01 05 11 15 17 18
	2508		7338 7311 30				8610 10 30 50		20 41 45 50 60 71
	2509 80		7339 7312 01 04 09 18 46 50						72 74 76 78 91 95
	2512		7340 56 65				7331 10	8441	96 97 98 99
	2513		7341 7340 81 83 91 93				7337 80		11 19 20 31 39 51
	2514		7342 8465 44 47 49 74 77 79				8204 25	8442	59 90
	2515		7343 8609 01 11 19 20 30				8205 11 12 13 14 21 25	8443	
	2516		7344 7320 50 80				31 33 35 37 39 41	8444	
	2517		7345 7321 50				82	8445	02 10 12 14 16 17
	2518		7346 7322 11 15 19 30				8303 20 40		18 19 23 25 30 32
	2519		7347 7323 7303 10				8401 10		34 36 38 41 43 44
	2520		7348 7324 10				8402 50		46 48 50 52 55 58
	2521		7349 7325 7305 11 91				8403		60 63 64 66 67 70
	2522		7350 7326 7306 80				8404		74 75 76 78 80 82
	2523		7351 7327 7307 10				8405		84 85 88 90 91 92
	2524		7352 7328 7308 10				8406 20 21 23 24 25 26		93 94 95 96 97 99
	2525		7353 7329 7309 10				27 30 42 44 45 56	8446	
	2526		7354 7330 11 15 19 30				57 58 59 62 63 64	8447	
	2527		7355 7331 21 51				65 66 67 68 70 71	8448	
	2528		7356 7332 11 19 30				72 73 74 75 76 77	8449	
	2529		7357 7333 05 06 09 65 67 75				78 85 86 91 92 98	8450	
	2530		7358 7334 77				99	8451	
	2531 11 15		7359 8465 21 25 31 35 51 55				8407 11 15 19 40 90	8452	
	2532 19 20 30 40 90		8609 71				8408 11 19 48 70 91 92	8453	
	2601 23 63		8609 71				99	8454	11 15 30 80
	2602 13 99		8609 71				8409	8455	01 10 21 24 25 30
	2604		8609 71				8410 01 04 08 11 13 15		90
	2715		8609 71				17 21 22 23 27 29	8456	
	3819 24		8609 71				31 33 35 39 41 43	8457	
	6801		8609 71				45 47 49 51 53 61	8458	
	6802		8609 71				63 64 65 67 69 70	8459	01 02 03 04 05 07
			8609 71				80 91 92 93 98 99		08 09 11 13 15 17
			8609 71				8411 15 20 25 39 41 51		19 21 23 25 35 38
			8609 71				53 55 59 65 67 68		43 49 51 59 61 63

¹⁾ Soweit eine Warengruppe bzw. ein Warenzweig des Warenverzeichnisses für die Industriestatistik sämtliche sechsstelligen Warennummern einer Tarif-Nummer umfaßt, ist nur die vierstellige Tarif-Nummer angegeben.

**Anhang 2: Gegenüberstellung der Warengruppen und -zweige des Warenverzeichnisses
für die Industriestatistik und der Nummern des Warenverzeichnisses für die Außenhandelsstatistik
im Jahre 1967**

Waren- gruppe und -zweig	Warenbenennung und Warennummer	Waren- gruppe und -zweig	Warenbenennung und Warennummer	Waren- gruppe und -zweig	Warenbenennung und Warennummer	Waren- gruppe und -zweig	Warenbenennung und Warennummer	Waren- gruppe und -zweig	Warenbenennung und Warennummer
	65 69 71 75 79 80 84 87 89 91 92 93 94 95 96 97 99		8503 8504 21 29 50 80 81 83 98 8505 01 05 30 80 90 8506 8507 8508 8509 19 23 25 29 8510 8511 01 10 12 14 18 22 26 32 39 40 51 53 54 55 56 57 59 61 71 79 91 99		9027 20 31 39 41 49 9028 33 41 43 51 9029 10 40 50 70 9099 00 9101 9102 9103 9104 13 15 18 31 33 35 37 39 41 48 91 9105 9106 50 9107 9108 9109 9110 10 9111 11 19 20 65 69 92 98 9402		9401 01 11 71 79 9403 51 59 61 65 69 70 81 83 85 87 88 9404 11 9606 19		8441 80 8454 51 59 8455 03 9010 60 9213 10 9606 11 9801 33 35 41 43 45 53 9802 11 81 9803 01 11 19 21 29 30 41 49 90 91 92 95 99 9804 9807 9810 9811 51 9812 59 9813
	8460 8461 8462 20 30 40 91 96 99 8463 8464 8465 01 11 15 19 46 76 81 89 8466 8505 10 20 8511 24 69 8601 8602 19 90 8603 8607 10 8609 50 81 89 8610 90 8701 11 15 17 20 32 35 37 38 40 45 90 8705 10 8706 50 8707 19 29 59 90 8714 51 8903 11 30 9007 02 9010 30 40 93 9016 41 51 55 98 9022 9024 30 9026 11 9704 20		8512 8513 8514 8515 11 13 17 21 25 31 35 42 43 45 47 48 49 51 53 55 58 91 92 93 96 97 99 8516 8517 8518 8519 8520 8521 8522 8523 8524 8525 90 8526 99 8527 8528 8529 8530 8539 00 8602 11 8702 70 8707 01 11 20 21 51 9007 71 90 9011 9017 11 13 15 16 18 19 20 9019 80 9020 9026 71 73 75 9027 10 9028 01 05 06 08 09 11 13 15 17 19 31 32 36 37 39 53 55 57 59 70 81 89 9029 20 31 35 9104 94 95 98 9106 11 19 9207 9210 70 9211 15 17 21 29 31 35 41 43 45 47 81 89 95 9212 31 39 42 48 82 83 89 9213 31 41 49 50 99	38	Eisen-, Blech- und Metallwaren 38 1 Handelswaffen und deren Munition 9302 9304 9305 9306 50 70 80 90 9307 81 84 88 91 92 93 99 38 2 Werkzeuge 6804 54 8201 59 89 8202 8203 8204 15 21 23 27 29 35 37 39 41 43 45 47 51 53 80 99 8205 18 49 51 61 63 65 69 70 81 84 85 87 89 90 8206 8207 8213 70 8216 8299 10 9016 25 70 80 38 3 Heiz- und Kochgeräte 7336 31 35 39 50 51 52 53 54 56 59 73 75 77 79 90 8417 34 71 72 98 99 38 4 Blechwaren, Blech- konstruktionen und Feinblechpackungen 6506 80 7318 06 08 26 61 64 72 74 76 78 90 7321 84 87 89 93 95 7322 50 60 7323 10 31 39 41 45 50 60 71 75 81 89 90 7324 51 7328 7336 20 7337 61 63 65 69 7338 41 43 45 47 49 51 54 59 62 63 64 65 66 67 68 69 80 99 7340 11 13 15 17 21 23 25 27 31 49 7409 7412 7418 70 89 7506 39 7608 7609 7610 01 11 19 53 59 7611 7614 7615 7616 40 7905 8201 17 8204 63 8303 60 8304 8307 30 40 8308 8311 90 8313 10 50 99 8314 8415 81 89 8417 51 8428 81 89 8714 03 53 55 97 8905 9007 91 9111 40		38 5 Schlösser und Beschläge 8301 8302 11 12 14 18 22 23 25 28 31 33 34 35 37 40 50 51 59 60 90 8380 00 8399 00 38 6 Fahrradteile, Kraft- radeinzelteile und -zubehör 8311 50 8411 11 91 8462 94 8509 31 33 35 38 43 45 8712 10 12 19 31 35 50 54 56 61 65 69 70 80 84 86 90 38 7 Schneidwaren, Bestecke und blanke Waffen 7113 12 15 8209 8210 8211 8212 8213 11 19 30 50 80 90 8214 8215 8217 8280 00 8299 50 9301 9706 41 38 8 Metallwaren und Metallkurzwaren 6602 25 6603 20 25 31 35 7105 50 7107 50 7113 22 25 62 92 95 7327 51 7331 71 75 99 7333 7334 7338 70 91 7339 7340 34 36 37 38 42 45 7380 00 7405 7406 31 33 7411 11 7414 7417 7418 51 59 7419 91 93 94 95 98 7503 80 7506 31 33 90 7603 01 11 21 7604 7605 50 7610 55 7616 30 50 99 7702 70 7703 7804 7806 51 59 7906 8004 11 19 50 8006 8101 99 8102 99 8103 99 8204 31 71 8208 8302 70 8305 8306 8307 51 59 90 91 93 99 8309 8310 8312 8313 30 8381 00 8407 70 8420 30 40 59 63 80 91 8421 22 24 28 8425 11 8434 15 30 41 49 52 54 56 58 60 71 74 78 8437 41 8440 89	39	Musikinstrumente, Spielwaren, Turn- und Sportgeräte, Schmuckwaren, bearbeitete Edelsteine 39 1 Großmusik- instrumente 9201 11 41 9203 9209 11 9210 11 13 15 19 31 39 39 2 Musikwerke, Saiten-, Blas- und sonstige Kleinmusikinstru- mente 9201 90 9202 9204 9205 9206 9208 9209 19 90 9210 01 05 21 29 40 50 60 99 9211 80 39 3 Spielwaren und Christbaumschmuck 9701 9702 9703 9704 90 9705 51 59 9816 39 4 Turn- und Sport- geräte 4206 19 8901 86 9706 21 25 27 28 29 31 35 45 61 69 90 9707 39 5 Schmuckwaren 7112 7115 7116 39 6 Bearbeitete Edel- steine und Diamanten (auch synthetische) 7101 20 95 7102 15 35 56 59 95 99 7103 95 99 9111 32 33 35 9213 20 40 Chemische Erzeug- nisse 1302 11 15 21 25 31 39 40 50 70 90 1303 10 20 40 45 50 61 69 81 85 89 1504 21 1505 1506 10 1507 16 18 49 50 1508 1509 1510 1511 1515 90 1516 90 1517 2307 42 44 46 48 51 59 2509 01 11 19 50 2510 50 2705 2706 15 2707 01 03 05 12 13 14 15 16 17 22 24 31 45 51 53 55 61 63 65 99
33	Straßenfahrzeuge 8406 02 05 06 07 08 11 13 15 46 47 51 52 53 54 81 83 84 87 89 90 94 96 97 8410 25 8418 06 08 8701 52 58 8702 10 33 35 39 50 51 52 53 54 55 59 60 61 64 68 92 93 94 96 97 98 8703 8704 8705 20 90 8706 10 61 65 71 75 81 95 98 8708 8709 8710 8711 8712 40 8713 8714 01 11 15 20 31 39 42 46 80 91 99 8780 00		8503 8504 21 29 50 80 81 83 98 8505 01 05 30 80 90 8506 8507 8508 8509 19 23 25 29 8510 8511 01 10 12 14 18 22 26 32 39 40 51 53 54 55 56 57 59 61 71 79 91 99 8512 8513 8514 8515 11 13 17 21 25 31 35 42 43 45 47 48 49 51 53 55 58 91 92 93 96 97 99 8516 8517 8518 8519 8520 8521 8522 8523 8524 8525 90 8526 99 8527 8528 8529 8530 8539 00 8602 11 8702 70 8707 01 11 20 21 51 9007 71 90 9011 9017 11 13 15 16 18 19 20 9019 80 9020 9026 71 73 75 9027 10 9028 01 05 06 08 09 11 13 15 17 19 31 32 36 37 39 53 55 57 59 70 81 89 9029 20 31 35 9104 94 95 98 9106 11 19 9207 9210 70 9211 15 17 21 29 31 35 41 43 45 47 81 89 95 9212 31 39 42 48 82 83 89 9213 31 41 49 50 99	38	Eisen-, Blech- und Metallwaren 38 1 Handelswaffen und deren Munition 9302 9304 9305 9306 50 70 80 90 9307 81 84 88 91 92 93 99 38 2 Werkzeuge 6804 54 8201 59 89 8202 8203 8204 15 21 23 27 29 35 37 39 41 43 45 47 51 53 80 99 8205 18 49 51 61 63 65 69 70 81 84 85 87 89 90 8206 8207 8213 70 8216 8299 10 9016 25 70 80 38 3 Heiz- und Kochgeräte 7336 31 35 39 50 51 52 53 54 56 59 73 75 77 79 90 8417 34 71 72 98 99 38 4 Blechwaren, Blech- konstruktionen und Feinblechpackungen 6506 80 7318 06 08 26 61 64 72 74 76 78 90 7321 84 87 89 93 95 7322 50 60 7323 10 31 39 41 45 50 60 71 75 81 89 90 7324 51 7328 7336 20 7337 61 63 65 69 7338 41 43 45 47 49 51 54 59 62 63 64 65 66 67 68 69 80 99 7340 11 13 15 17 21 23 25 27 31 49 7409 7412 7418 70 89 7506 39 7608 7609 7610 01 11 19 53 59 7611 7614 7615 7616 40 7905 8201 17 8204 63 8303 60 8304 8307 30 40 8308 8311 90 8313 10 50 99 8314 8415 81 89 8417 51 8428 81 89 8714 03 53 55 97 8905 9007 91 9111 40		9401 01 11 71 79 9403 51 59 61 65 69 70 81 83 85 87 88 9404 11 9606 19		8441 80 8454 51 59 8455 03 9010 60 9213 10 9606 11 9801 33 35 41 43 45 53 9802 11 81 9803 01 11 19 21 29 30 41 49 90 91 92 95 99 9804 9807 9810 9811 51 9812 59 9813
	8466 8505 10 20 8511 24 69 8601 8602 19 90 8603 8607 10 8609 50 81 89 8610 90 8701 11 15 17 20 32 35 37 38 40 45 90 8705 10 8706 50 8707 19 29 59 90 8714 51 8903 11 30 9007 02 9010 30 40 93 9016 41 51 55 98 9022 9024 30 9026 11 9704 20		8512 8513 8514 8515 11 13 17 21 25 31 35 42 43 45 47 48 49 51 53 55 58 91 92 93 96 97 99 8516 8517 8518 8519 8520 8521 8522 8523 8524 8525 90 8526 99 8527 8528 8529 8530 8539 00 8602 11 8702 70 8707 01 11 20 21 51 9007 71 90 9011 9017 11 13 15 16 18 19 20 9019 80 9020 9026 71 73 75 9027 10 9028 01 05 06 08 09 11 13 15 17 19 31 32 36 37 39 53 55 57 59 70 81 89 9029 20 31 35 9104 94 95 98 9106 11 19 9207 9210 70 9211 15 17 21 29 31 35 41 43 45 47 81 89 95 9212 31 39 42 48 82 83 89 9213 31 41 49 50 99	38	Eisen-, Blech- und Metallwaren 38 1 Handelswaffen und deren Munition 9302 9304 9305 9306 50 70 80 90 9307 81 84 88 91 92 93 99 38 2 Werkzeuge 6804 54 8201 59 89 8202 8203 8204 15 21 23 27 29 35 37 39 41 43 45 47 51 53 80 99 8205 18 49 51 61 63 65 69 70 81 84 85 87 89 90 8206 8207 8213 70 8216 8299 10 9016 25 70 80 38 3 Heiz- und Kochgeräte 7336 31 35 39 50 51 52 53 54 56 59 73 75 77 79 90 8417 34 71 72 98 99 38 4 Blechwaren, Blech- konstruktionen und Feinblechpackungen 6506 80 7318 06 08 26 61 64 72 74 76 78 90 7321 84 87 89 93 95 7322 50 60 7323 10 31 39 41 45 50 60 71 75 81 89 90 7324 51 7328 7336 20 7337 61 63 65 69 7338 41 43 45 47 49 51 54 59 62 63 64 65 66 67 68 69 80 99 7340 11 13 15 17 21 23 25 27 31 49 7409 7412 7418 70 89 7506 39 7608 7609 7610 01 11 19 53 59 7611 7614 7615 7616 40 7905 8201 17 8204 63 8303 60 8304 8307 30 40 8308 8311 90 8313 10 50 99 8314 8415 81 89 8417 51 8428 81 89 8714 03 53 55 97 8905 9007 91 9111 40		9401 01 11 71 79 9403 51 59 61 65 69 70 81 83 85 87 88 9404 11 9606 19		8441 80 8454 51 59 8455 03 9010 60 9213 10 9606 11 9801 33 35 41 43 45 53 9802 11 81 9803 01 11 19 21 29 30 41 49 90 91 92 95 99 9804 9807 9810 9811 51 9812 59 9813
34	Wasserfahrzeuge 8901 11 13 15 18 20 22 24 32 34 41 43 45 49 51 53 55 59 60 81 83 87 99 8902 8903 15 70 91 95		8503 8504 21 29 50 80 81 83 98 8505 01 05 30 80 90 8506 8507 8508 8509 19 23 25 29 8510 8511 01 10 12 14 18 22 26 32 39 40 51 53 54 55 56 57 59 61 71 79 91 99 8512 8513 8514 8515 11 13 17 21 25 31 35 42 43 45 47 48 49 51 53 55 58 91 92 93 96 97 99 8516 8517 8518 8519 8520 8521 8522 8523 8524 8525 90 8526 99 8527 8528 8529 8530 8539 00 8602 11 8702 70 8707 01 11 20 21 51 9007 71 90 9011 9017 11 13 15 16 18 19 20 9019 80 9020 9026 71 73 75 9027 10 9028 01 05 06 08 09 11 13 15 17 19 31 32 36 37 39 53 55 57 59 70 81 89 9029 20 31 35 9104 94 95 98 9106 11 19 9207 9210 70 9211 15 17 21 29 31 35 41 43 45 47 81 89 95 9212 31 39 42 48 82 83 89 9213 31 41 49 50 99	38	Eisen-, Blech- und Metallwaren 38 1 Handelswaffen und deren Munition 9302 9304 9305 9306 50 70 80 90 9307 81 84 88 91 92 93 99 38 2 Werkzeuge 6804 54 8201 59 89 8202 8203 8204 15 21 23 27 29 35 37 39 41 43 45 47 51 53 80 99 8205 18 49 51 61 63 65 69 70 81 84 85 87 89 90 8206 8207 8213 70 8216 8299 10 9016 25 70 80 38 3 Heiz- und Kochgeräte 7336 31 35 39 50 51 52 53 54 56 59 73 75 77 79 90 8417 34 71 72 98 99 38 4 Blechwaren, Blech- konstruktionen und Feinblechpackungen 6506 80 7318 06 08 26 61 64 72 74 76 78 90 7321 84 87 89 93 95 7322 50 60 7323 10 31 39 41 45 50 60 71 75 81 89 90 7324 51 7328 7336 20 7337 61 63 65 69 7338 41 43 45 47 49 51 54 59 62 63 64 65 66 67 68 69 80 99 7340 11 13 15 17 21 23 25 27 31 49 7409 7412 7418 70 89 7506 39 7608 7609 7610 01 11 19 53 59 7611 7614 7615 7616 40 7905 8201 17 8204 63 8303 60 8304 8307 30 40 8308 8311 90 8313 10 50 99 8314 8415 81 89 8417 51 8428 81 89 8714 03 53 55 97 8905 9007 91 9111 40		9401 01 11 71 79 9403 51 59 61 65 69 70 81 83 85 87 88 9404 11 9606 19		8441 80 8454 51 59 8455 03 9010 60 9213 10 9606 11 9801 33 35 41 43 45 53 9802 11 81 9803 01 11 19 21 29 30 41 49 90 91 92 95 99 9804 9807 9810 9811 51 9812 59 9813
35	Luftfahrzeuge 8406 16 17 18 80 8408 22 24 26 42 44 46 95 96 8801 8802 8803 8804 8805 8880 00		8503 8504 21 29 50 80 81 83 98 8505 01 05 30 80 90 8506 8507 8508 8509 19 23 25 29 8510 8511 01 10 12 14 18 22 26 32 39 40 51 53 54 55 56 57 59 61 71 79 91 99 8512 8513 8514 8515 11 13 17 21 25 31 35 42 43 45 47 48 49 51 53 55 58 91 92 93 96 97 99 8516 8517 8518 8519 8520 8521 8522 8523 8524 8525 90 8526 99 8527 8528 8529 8530 8539 00 8602 11 8702 70 8707 01 11 20 21 51 9007 71 90 9011 9017 11 13 15 16 18 19 20 9019 80 9020 9026 71 73 75 9027 10 9028 01 05 06 08 09 11 13 15 17 19 31 32 36 37 39 53 55 57 59 70 81 89 9029 20 31 35 9104 94 95 98 9106 11 19 9207 9210 70 9211 15 17 21 29 31 35 41 43 45 47 81 89 95 9212 31 39 42 48 82 83 89 9213 31 41 49 50 99	38	Eisen-, Blech- und Metallwaren 38 1 Handelswaffen und deren Munition 9302 9304 9305 9306 50 70 80 90 9307 81 84 88 91 92 93 99 38 2 Werkzeuge 6804 54 8201 59 89 8202 8203 8204 15 21 23 27 29 35 37 39 41 43 45 47 51 53 80 99 8205 18 49 51 61 63 65 69 70 81 84 85 87 89 90 8206 8207 8213 70 8216 8299 10 9016 25 70 80 38 3 Heiz- und Kochgeräte 7336 31 35 39 50 51 52 53 54 56 59 73 75 77 79 90 8417 34 71 72 98 99 38 4 Blechwaren, Blech- konstruktionen und Feinblechpackungen 6506 80 7318 06 08 26 61 64 72 74 76 78 90 73				

**Anhang 2: Gegenüberstellung der Warengruppen und -zweige des Warenverzeichnisses
für die Industriestatistik und der Nummern des Warenverzeichnisses für die Außenhandelsstatistik
im Jahre 1967**

Waren- gruppe und -zweig	Warenbenennung und Warennummer	Waren- gruppe und -zweig	Warenbenennung und Warennummer	Waren- gruppe und -zweig	Warenbenennung und Warennummer	Waren- gruppe und -zweig	Warenbenennung und Warennummer	Waren- gruppe und -zweig	Warenbenennung und Warennummer
	2710 83		2942		3927		4403 10 20 35 39 50		4815 11 30 50 60 70 91
	2801		2943 50 99		3928		4405		93 96 99
	2802		2944		3929 27 28 29 70		4407		4816
	2803		2945		3931		4409 50 80		4817
	2804 11 15 20 40		2950		3932		4413 91 95		4818
	2805 11 53 54 60		3001		3934		4414		4820
	2806		3002		3935		4415		4821
	2807		3003		3936		4416		6702 25
	2808		3004 50		3937		4417		9705 11
	2809		3005		3941		4418		
	2810		3102 15 20 30 40 50 60		3942		4809	57	Druckereierzeugnisse, Lichtpaus- und ver- wandte Waren
	2811		70 80 90		3951				3705 10
	2812		3103		3952	54	Holzwaren		4815 80
	2813		3105		3953		0502 15 95		4819
	2814		3201		3961		0513 90		4901
	2815		3202		3962		1401 15 19 50 90		4902
	2816		3203		4002				4903
	2817		3204		4014 50		4406		4904
	2818		3205		4206 11 90		4408		4905
	2819		3206		4402		4411		4906
	2820		3207		4807 22 23 51		4412		4907
	2821		3208 11 19 30 51 59		4811 50		4413 10		4908
	2822		3209		4812		4419		4909
	2823		3210		4813 10 50		4420		4910
	2824		3211		5101		4421		4911
	2825		3212		5102		4422		9704 10
	2826		3213		5601		4423		9902
	2827		3301		5602		4424		9904
	2828		3302		5603		4425		
	2829		3303		5910 10		4426		
	2830		3304 90		5914 50		4427		
	2831		3305		7103 10		4428		
	2832		3306		7302 19 23 26 28 32 33		4501	58	Kunststoffzeugnisse
	2833		3401		35 37 40 51 55 60		4502		3924 64
	2834		3402		70 81 83 91 93 95		4503		3929 65 69
	2835		3403 22 29 42 49		8459 82 83		4504		3971
	2836		3404		9805 20 30 50 80		4601		3972
	2837		3405		9808		4602		3973
	2838	15 23 27 31 39 41	3406		9809		4603		3974
		45 47 51 53 55 61	3407		9880		6403 10		3975
		63 65 69 70 80	3501 40 60				6405 15 16		5903 11
	2839		3502 40				6502 10		5908 30 51 59
	2840		3503	51	Feinkeramische Erzeugnisse		6602 21 50		5909 10
	2841		3504		2532 12 15		6603 21 50		6401 91 95 97 98
	2842		3505 61 69		3819 34 38		8504 97		6405 19
	2843		3506		6804 41 45 53 57 59		8515 94		6603 29 90
	2844		3601		6805 70 90		9110 20		6702 29 30 60
	2845		3602		6806		9213 60		8465 90
	2846		3603		6905 50		9401 19 21 25 31 35 40		8504 88
	2847		3604		6907 10 51		60		8525 50
	2848		3605		6908 10 51		9403 21 23 25 27 29 30		8526 50
	2849		3606		6909 11 41 49 50 81 89		40 75		9019 30
	2850		3607		6910		9404 19		9110 90
	2851		3608		6911		9501		9212 11 19
	2852		3701		6912		9502		9401 90
	2853		3702		6913 10 41 49 79 91 99		9503		9403 90
	2854		3703 53 59		6914		9504		9404 55 95
	2855		3708		7104		9505		9801 15 81 83 84 87
	2856		3801		8525 21 25 29		9506		9802 19 89
	2857		3802		8526 20		9507		9811 39 55
	2858		3803		9019 21 24 27		9508		9814 19 50
	2901		3804		9110 30		9601		
	2902		3805		9811 33		9602 11 14 19 30 51 55	59	Gummi- und Asbest- waren
	2903		3806				56 57 59 61 65 66		3910 60
	2904		3807				67 69 70 82 85 86		3920 60
	2905		3808	52	Glas und Glaswaren		87 89 90		3930 60
	2906		3809		3208 70		9603		4003
	2907		3810		7001		9604		4004
	2908		3811		7002		9704 50		4005
	2909		3812		7003		9801 31 51 63 90		4006
	2910		3813		7004		9803 50		4007
	2911		3814		7005		9806 90		4008
	2912		3815		7006		9811 11 31		4009
	2913		3816		7007	55	Holzschliff, Zellstoff, Papier und Pappe		4010
	2914		3817		7008		4701		4011 10 11 12 13 14 15
	2915		3818		7009		4702		16 17 19 30 41 42
	2916		3819 03 04 05 07 08 12		7010		4801		43 44 45 46 47 49
	2917		14 16 18 23 26 31		7011		4802		70
	2918		32 36 42 43 46 48		7012		4803		4012
	2919		52 53 54 55 57 58		7013		4804 10 20 90		4013
	2920		61 62 63 65 66 68		7014 19 21 29 40 51 55		4805 31 39 50 60 80		4014 10 91 95 98
	2921		71 72 74 75 81 82		81 85 89		4806		4015
	2922		84 86 88 91 99		7015		4807 11 15 17 18 32 34		4016
	2923		3910 30		7016		42 61 69		4808 50
	2924		3911		7017		4808 10		4815 45
	2925		3912		7018		4815 40		5911
	2926		3913		7019		5502 15		6006 80
	2927		3914		7020				6401 11 15 19
	2928		3915		7021				6402 61 65 68
	2929		3916		8504 95				6405 14
	2930		3917		8525 10				6506 40
	2931		3918		8526 10				6813
	2932		3919		9017 41				6814
	2933		3920 30		9023 10 21 25				8504 87
	2934		3921		9801 57				8525 60
	2935		3922		9814 11				8526 60
	2936		3923		9815 10				8901 91
	2937		3924 10 35 36 39 43 44						9404 51 91
	2938		49 61 62 63 65 66	53	Schnittholz, Sperrholz und sonstiges be- arbeitetes Holz				9602 01
	2939		67 68 90		4401				9706 65
	2940 10 90		3925						9812 10
	2941		3926						

Anhang 2: Gegenüberstellung der Warengruppen und -zweige des Warenverzeichnisses
für die Industriestatistik und der Nummern des Warenverzeichnisses für die Außenhandelsstatistik
im Jahre 1967

Waren- gruppe und -zweig	Warenbenennung und Warennummer	Waren- gruppe und -zweig	Warenbenennung und Warennummer	Waren- gruppe und -zweig	Warenbenennung und Warennummer	Waren- gruppe und -zweig	Warenbenennung und Warennummer	Waren- gruppe und -zweig	Warenbenennung und Warennummer
61	Leder		5710		0504		2202		1206
4102			5711		0508 10		2203		1207
4103			5712		0515 10 15 20		2205 10		1208 10 31 91 99
4104			5801		0702		2206		1209
4105			5802		0703		2207		1210
4106			5803		0704		2208		1301
4107			5804		0801 15 30		2209		1302 60
4108			5805		0803 50		2210		1401 11 21 29 31 39 40
4109			5806		0804 51 59		2301		1402 05 11 91 99
4110			5807		0805 11 15		2302		1403
			5808		0810		2303		1404
			5809		0811		2304		1405
62	Lederwaren und Schuhe		5810		0812		2306 10 30		1515 10
			5901		0813		2307 30 62 64 66 68 71		1516 10 20 50
62 1	Lederwaren (einschl. Reiseartikel)		5902		0901 15 21 25 50 80		75 85		1801
			5903 19 90		0902		2940 20		2204
4201			5904		0903		2943 30		2205 26 27 28 29 30 33
4202 11 12 14 16 18 31			5905		0904		3304 10		34 35 36 37 41 46
32 34 36 38 41 42			5906		0905		3501 14 16 19		47 48 49 61 62 63
45 61 62 65 91 92			5907		0906		3502 19 21 29		64 65 66 67 71 72
97 98			5908 10		0907		3505 11 15		73 74 75 76 77 81
4203 22 31 35 39 80			5909 90		0908				82 83 84 85 86 87
4204			5910 92 98		0909				91 92 93 94 95 96
4205			5912		0910				97
4207			5913		1006 56 57 58 59 91 99				2305
6405 11 99			5914 10 30		1101				2401
6507 11			5915		1102				3101
9801 61			5916		1103				4001
			5917		1104				4101
62 5	Schuhe		6001		1105				4301
			6002		1106				4403 03 30 31 33 41 49
6402 10 20 21 25 28 38			6003		1107				60 72 73 74 79 90
41 45 48 50 70 95			6004		1108				4404
6403 50			6005		1109				4409 10
6404			6006 21 25 50 70 95 99		1202				4410
6405 50 91			6201 21 25 30 50 90		1204 19				5301 11 15 31 35 99
			6203		1208 39				5302 11 12 14 29 51 55
			6204		1303 30 65 71 72 75 87				59
			6205 02 08 50 70 80 90		1501				5401 10
			6302		1502				5402 10
			6303		1503				5501
			6501		1504 29 31 39 52 54 59				5502 11
			6507 19		70 72 73 74 90				5701 10
					1506 90		0301 01 21 25 29 31 35		5704 50 51 55
					1507 01 02 03 04 05 06		39 42 43 44 45 46		7101 91
					07 08 11 12 13 14		47 48 50 51 52 53		
					20 21 22 23 24 25		54 55 59 72 73 74		
					26 27 28 35 36 37		75 76 77 78 83 84		
					38 41 42 43 44 45		85 86 87 89		
					46 47 48 55 56 57				0303
					58 61 62 63 64 65		0405 01 11 15 18 29 45		49 65 70
					66 67 68 71 72 73				0406
					74 75 77 78 91 92		0502 11 91		0503 10
					95 96 97 98		0505		0506
							0507 20 40 99		0508 50 90
							0509		0510
							0511		0512
							0513 10		0514
							0515 11 50 90		0601
							0602		0603
							0604		0701
							0705		0706
							0801 01 11 20 41 45 50		0802
							81 85		0803 10
									0804 11 19
									0805 21 25 31 35 40 91
							99		0806
									0807
									0808
									0809
							0901 11		1001
									1002
									1003
									1004
									1005
									1006 10 52 53
									1007
									1201
									1203
									1204 11 50
									1205

Anhang 3: Die wichtigsten Anmeldescheine der Außenhandelsstatistik

I. Einfuhrverfahren nach der AWW

- a) **Einfuhrerklärung (EE)** vom
(laut Tagesstempel der Landeszentralbank)
- b) **Einfuhrgenehmigung (EG)** vom
Ausschreibungs- } Nr.
Verfahrens- }
Lfd. Nr. je Ausschreibung
oder Verfahren
- c) **Erleichtertes Verfahren**
nach § AWW
- d) **Gesamtwert der EE oder**
Gesamtwert oder -menge der EG
(nur wenn Einfuhrkontrollmeldung erforderlich)

Den Vordruck nicht in roter Schrift ausfüllen!
Erläuterungen siehe Rückseite

Einfuhranmeldung

Statistischer Anmeldeschein für die unmittelbare Einfuhr

Einfuhrarten (siehe Nr. 4 der Erläuterungen):

A. Einfuhr in den freien Verkehr (auch Einlagerung in Zollaufschublager) (A)

B. Einfuhr auf Lager (insbes. Zollgutlager und Freihafenlager) (B)

C. Einfuhr zur Eigenveredelung (zollbegünstigte aktive Veredelung und entsprechende Bearbeitung oder Verarbeitung in Zollfreigebieten) (C)

D. Einfuhr zur Lohnveredelung (zollbegünstigte passive Veredelung) (D)

E. Einfuhr nach passiver Veredelung (zollbegünstigte passive Veredelung) (E)

Von Anmeldestelle an Statistisches Bundesamt

Muster Ia
der Außenhandelsstatistik

Nur für statistische Zwecke

II. Rechnungspreis der angegebenen
Waren in vereinbarter Währung

(bei unentgeltlicher Einfuhr „unentgeltlich“ eintragen)

1. **Einführer**
(wenn kein Einfuhrvertrag vorliegt, der Ausstellungs-
pflichtige nach Nr. 2 b oder 2 c der Erläuterungen)

Name Postleitzahl Wohnort/Sitz Postfach/Straße und Hausnummer

2. a) **Nur bei Eingang von See**
in einen deutschen Hafen Schiffsname Ankunfts- tag ausländischer Einladehafen deutscher Ausladehafen

b) **Nur bei Einfuhr in einen Freihafen**, auf Lager, zur aktiven
Veredelung oder zum zollfreien Gebrauch oder Verbrauch
Bezeichnung des Lagers oder Betriebes

3. **Einfuhrart** (zutreffenden Buchstaben aus dem Vordruckkopf unter
Beachtung der Nr. 4 der Erläuterungen eintragen)

4. **Anlaß der Einfuhr** (z. B. Kauf, Kommission, Ersatzlieferung, Nach-
lieferung, zu oder nach wirtschaftlicher Veredelung, zur Eigen- oder Lohn-
veredelung, nach passiver Veredelung; Lagerung für ausländische Rech-
nung; Anlaß der Rücksendung)

5. **Lieferbedingung** (Wertstellung, z. B. ab Werk Lyon, fob Bombay,
frei Grenze, cif Bremen, frei München)

6. **Verpackung** (Anzahl, Verpackungsart und Merkzeichen der Pack-
stücke; bei unverpackten Waren: Beförderungsmittel mit Nr. oder Namen)

7. **Rohgewicht der Sendung** in vollen kg
Länder-Nr. *

8. **Ursprungs-/Herstellungsland** (Land, in dem die Waren gewonnen
oder hergestellt worden sind; im übrigen siehe Nr. 5 der Erläuterungen)
Länder-Nr. *

9. **Einkaufsland** (Land außerhalb des Erhebungsgebietes / Wirtschafts-
gebietes, in dem der Vertragspartner des Einfuhrvertrages ansässig ist;
im übrigen siehe Nr. 6 der Erläuterungen)
Ländernamen

10.	11.	12.	13.	14.	15.	16.	17.
Benennung der Waren mit genauen Angaben über die Warenart (bei Einfuhr zur Eigenveredelung, zur Lohnveredelung oder nach passiver Ver- edelung auch Veredelungsarbeiten angeben)	Warennummer (Nummer des Waren- verzeichnisses für die Außenhandelsstatistik)	Menge		Grenz- übergangswert (Wert frei Grenze, cif deutscher See- hafen, frei Ver- zollungspostamt) in vollen DM	Von der Zollstelle ausfüllen		
		Stück, Liter, Gramm usw. (soweit im Wa- renverzeichnis noch ein anderer Maßstab als kg vorgesehen ist)	Reingewicht in vollen kg		Tarifstelle (auch An- merkung)	Zollsatz Grund der außer- tariflichen Zollvergün- stigung	Art der Zoll- behand- lung
Für jede Warenart (Warennummer und Tarifstelle) besondere Zeile und besondere Angaben							
(1)							
(2)	Nicht ausfüllen						
(3)	Nicht ausfüllen						
(4)	Nicht ausfüllen						
	Nicht ausfüllen						

18. Zielort der Sendung Ziel-(Bundes-)land Länder-Nr. *
Ländername

* nach dem Länderverzeichnis für die Außenhandelsstatistik — angeben, soweit bekannt —

Einfuhrbestätigung der Anmeldestelle

Die Einfuhr der Waren wird bestätigt.

Abgegeben am 19.....

Vorbuch/Belegsammlung

Stat. AnmSt. Nr.

Ort der Einfuhr



Ich versichere, daß die Angaben richtig sind und auf der Ein-
fuhrkontrollmeldung gleichlauten, wenn diese gleichzeitig ab-
zugeben ist.

Ort Tag 19.....

Firmenstempel und Unterschrift

Rückseite der Einfuhranmeldung

Erläuterungen

1. Der Vordruck ist in deutscher Sprache, leserlich und in dauerhafter Schrift auszufüllen. Radieren ist unzulässig. Änderungen sind zu bestätigen. Reicht der im Vordruck vorgesehene Raum zur Eintragung der Warenarten nicht aus, so sind **Ergänzungsblätter** zu verwenden, die der Einteilung der Spalten 10 bis 17 entsprechen müssen.

Mit dem Vordruck ist nur die **unmittelbare Einfuhr** von Waren anzumelden. **Unmittelbare Einfuhr** ist die erstmalige Anmeldung zu einer Einfuhrart (siehe Nr. 4) von Waren, die aus dem Ausland („fremde Wirtschaftsgebiete“ im Sinne des Außenwirtschaftsrechts) in das Erhebungsgebiet („Wirtschaftsgebiet“ im Sinne des Außenwirtschaftsrechts) verbracht worden sind.

Eine Einfuhranmeldung darf nur Waren für einen Ausstellungspflichtigen, aus einem Ursprungs-/Herstellungsland und einem Einkaufsland umfassen, die gleichzeitig bei einer Anmeldestelle (Zollstelle) zu einer Einfuhrart anzumelden sind, bei der Einfuhr von See außerdem nur Waren, die mit einem Schiff eingegangen sind. Darüber hinaus darf ein Anmelde-schein nur Waren umfassen, die auf eine Einfuhrgenehmigung oder auf eine Einfuhrerklärung eingeführt werden; auf mehrere Einfuhrerklärungen eingeführte Waren dürfen jedoch mit einem Anmelde-schein angemeldet werden, wenn für sie keine Einfuhrkontrollmeldung vorzulegen ist.

2. Zur Ausstellung des Vordrucks ist verpflichtet, wenn der Einfuhr

- a) ein **Einfuhrvertrag** zugrunde liegt, der im Erhebungsgebiet ansässige **Einführer**,
- b) ein **anderer Vertrag** zugrunde liegt, der im Erhebungsgebiet ansässige **Vertragspartner**,
- c) **kein Vertrag** zugrunde liegt, der **Empfänger** der Waren, wenn der Empfänger unbekannt ist, der **Besitzer** der Waren im Zeitpunkt der Anmeldung.

Einführer ist, wer Waren aus dem Ausland in das Erhebungsgebiet bringt oder verbringen läßt. Liegt der Einfuhr ein Einfuhrvertrag mit einer außerhalb des Erhebungsgebietes ansässigen Person zugrunde, so ist nur der im Erhebungsgebiet ansässige Vertragspartner Einführer. Wer lediglich als Spediteur oder Frachtführer oder in einer ähnlichen Stellung beim Verbringen der Waren tätig wird, ist nicht Einführer.

3. Das **Erhebungsgebiet** umfaßt das Gebiet der Bundesrepublik Deutschland, Berlin (West) und die Zollanschlüsse Jungholz und Mittelberg, jedoch nicht die badischen Zollausschlüsse.

Zu Spalte 3

4. **Einfuhrarten** sind die im Kopf des Vordrucks aufgeführten Warenbewegungen. Bei **unmittelbarer Einfuhr** (siehe Nr. 1) ist anzumelden:

A. als Einfuhr in den freien Verkehr

1. die **Zollabfertigung** von ausländischen Waren
 - a) zum freien Verkehr (auch bei Einlagerung in Zollaufschublager sowie Abschöpfungsaufschublager), ausgen. die Abfertigung von Waren zur Freigutveredelung, von Nachholgut und von Waren nach passiver Veredelung,
 - b) zu einem Umwandlungsverkehr,
 - c) zu einer bleibenden Zollgutverwendung;
2. die **Zollabfertigung** von ausländischen Umschließungen und Verpackungsmitteln zur **vorübergehenden** Zollgutverwendung;
3. das **Verbringen**
 - a) von ausländischen Waren zum Gebrauch oder Verbrauch sowie zum Schiffbau in den Zollfrei-gebieten;
 - b) von zoll- und ausgleichsteuerfreien ausländischen Waren zur Bearbeitung oder Verarbeitung in den Zollfrei-gebieten;
4. die **Verwendung** von ausländischen Umschließungen und Verpackungsmitteln in den Zollfrei-gebieten zum Verpacken von zur Ausfuhr bestimmten Waren;
5. die **Lieferung** von ausländischen Waren als Schiffs- und Luftfahrzeugbedarf
 - a) auf deutsche oder fremde Binnenschiffe,
 - b) auf deutsche Seeschiffe oder deutsche Luftfahrzeuge;

B. als Einfuhr auf Lager

1. die **Zollabfertigung** von ausländischen Waren
 - a) zu einem **Zollgutlager**,
 - b) zu einer **vorübergehenden** Zollgutverwendung, ausgen. Umschließungen und Verpackungsmittel;
 2. das **Verbringen** von ausländischen Waren auf ein **Freihafenlager**;
 3. die **einfuhrrechtliche Abfertigung** von ausländischen Waren nach den §§ 27 oder 31 der Außenwirtschaftsverordnung, wenn sie nicht gleichzeitig nach A., C., D. oder E. anzumelden sind;
- [Das Verbringen von Waren auf andere Lager (z. B. Zollaufschublager, Steuerlager) ist als Einfuhr in den freien Verkehr (A.) anzumelden.]

C. als Einfuhr zur Eigenveredelung, wenn die Veredelung im Erhebungsgebiet für Rechnung eines im Erhebungsgebiet ansässigen Eigentümers vorgenommen wird.

1. die **Zollabfertigung** von ausländischen Waren zur Veredelung im Rahmen eines aktiven Veredelungsverkehrs;
2. die **Zollabfertigung** von Nachholgut zum freien Verkehr im Rahmen eines aktiven Veredelungsverkehrs;
3. die besonders zugelassene, über die übliche Lagerbehandlung hinausgehende Bearbeitung und Verarbeitung von ausländischen Waren, die einem Zoll oder der Ausgleichsteuer unterliegen, in einem Zollfrei-gebiet, ausgen. im Schiffbau;

[Die sogen. wirtschaftliche Veredelung von Waren im freien Verkehr oder von zoll- und ausgleichsteuerfreien ausländischen Waren in den Zollfrei-gebieten ist als Einfuhr in den freien Verkehr (A.) anzumelden.]

D. als Einfuhr zur Lohnveredelung, wenn die Veredelung im Erhebungsgebiet für Rechnung einer außerhalb des Erhebungsgebietes ansässigen Person vorgenommen wird

1. die **Zollabfertigung** oder **Bearbeitung** oder **Verarbeitung** von Waren nach C;

E. als Einfuhr nach passiver Veredelung

die **Zollabfertigung** von Waren zum freien Verkehr im Rahmen eines passiven Veredelungsverkehrs, wenn die Waren als Ausfuhr zur passiven Veredelung angemeldet oder im Ausland ganz oder zum Teil aus solchen Waren hergestellt worden sind.

Zu Spalte 8

5. **Ursprungs-/Herstellungsland** ist das Land, in dem die Waren gewonnen oder hergestellt worden sind; als Gewinn gilt auch das Sammeln von Altwaren und Abfällen. Auf hoher See von Schiffen aus gewonnene oder auf Schiffen hergestellt Waren haben ihren Ursprung in dem Land, dessen Flagge das Schiff führt.

Sind an der Herstellung einer Ware mehrere Länder beteiligt, so ist als Ursprungs-/Herstellungsland das Land anzusehen, in dem die Ware zuletzt wirtschaftlich sinnvoll so bearbeitet worden ist, daß sich ihre Beschaffenheit wesentlich verändert hat. Dabei können im Zweifel auch Werterhöhungen als Nachweis für eine wesentliche Veränderung der Beschaffenheit angesehen werden.

Den in einem Land gewonnenen oder hergestellten Waren stehen Waren gleich, die in dieses Land eingeführt, dort in den freien Verkehr getreten und anschließend so verwendet worden sind, daß sie der Wirtschaft dieses Landes zuzurechnen sind.

Als Ursprungs-/Herstellungsland gilt

- a) bei Kunstgegenständen, Sammlungsstücken, Antiquitäten das Versendungsland,
- b) bei Waren, deren Ursprungs-/Herstellungsland nicht bekannt ist, das Versendungsland.

Für **Gemische** von Waren aus verschiedenen Ursprungs-/Herstellungs-ländern, die im Ausland hergestellt worden sind und bei denen der Anteil der einzelnen Ursprungs-/Herstellungs-länder an der Mischung nicht feststellbar ist, ist an Stelle des Ursprungs-/Herstellungslandes das Land anzugeben, in dem das Gemisch hergestellt worden ist.

Zu Spalte 9

6. **Einkaufsland** ist das Land, in dem die außerhalb des Erhebungsgebietes ansässige Person, von welcher die im Erhebungsgebiet ansässige Person die eingeführte Ware erworben hat, ihren Sitz oder ihren gewöhnlichen Aufenthalt hat. Liegt der Einfuhr kein Einfuhrvertrag zugrunde, so ist Einkaufsland das Land, in dem die verfügungsberechtigte Person, die die Waren in das Erhebungsgebiet verbringt oder verbringen läßt, ansässig ist; ist diese Person im Erhebungsgebiet ansässig, so gilt als Einkaufsland das Versendungsland. Bei Waren, die im Zusammenhang mit einem vorausgegangenen Ausfuhrgeschäft in das Erhebungsgebiet zurückgesandt werden oder bei denen das Einkaufsland nicht bekannt ist, gilt als Einkaufsland das Versendungsland.

Bei Waren, die vor ihrer Einfuhr auf Rechnung des Einführers bearbeitet oder verarbeitet worden sind, ist als Einkaufsland das in der EE oder EG aufgeführte Einkaufsland der unbearbeiteten Waren und außerdem in Klammern das Land anzugeben, in dem die Waren vor der Einfuhr bearbeitet worden sind.

Zu Spalte 10

7. **Zur Benennung der Waren** ist im allgemeinen die handelsübliche, sonst die sprachgebräuchliche Bezeichnung zu verwenden. Soweit diese Bezeichnung nicht bereits eindeutig erkennen läßt, zu welcher Warenart (Nummer des Warenverzeichnisses für die Außenhandelsstatistik und Tarifstelle des Zolltarifs) die Ware gehört, ist die Bezeichnung durch Angaben über die Art des Materials, die Art der Bearbeitung, den Verwendungszweck oder andere die Warenart kennzeichnende Merkmale zu ergänzen (z. B. Sonnenblumenkerne zu Futterzwecken; Stahlrohren 2% Mn, 0,4% P, 4% Si; Drehstrommotoren 10 kW).

Werden zerlegte Maschinen und Apparate in Teilsendungen eingeführt, so ist jede Teilsendung als 1., 2. usw. bis letzte Teilsendung zu kennzeichnen. In Spalte 10 ist der Benennung der eingeführten Ware, die Benennung der zusammengesetzten Ware, bei der ersten Teilsendung auch der Gesamtpreis und, soweit bekannt, das voraussichtliche Gesamtgewicht zuzusetzen.

Bei der Einfuhr nach passiver Veredelung von Waren, zu deren Herstellung der Auftraggeber einen nach Wert und Mengz geringfügigen Anteil von Waren des freien Verkehrs zur Verfügung gestellt hat (**Beistellung**), ist zur Kennzeichnung der Veredelungsarbeit die Beistellung auf besonderer Zeile unter Angabe der Menge und des Wertes im Zeitpunkt der Ausfuhr aufzuführen und als solche zu bezeichnen.

Zu Spalte 13

8. **Reingewicht** ist das Gewicht der Ware ohne ihre Versandumschließungen. Als Versandumschließungen gelten nicht Umschließungen, die beim Kleinverkauf oder Einzelverkauf der Ware üblicherweise in die Hand des Käufers übergehen. Beförderungsmittel, Lademittel und Behälter im Sinne des Zollrechts gelten nicht als Umschließungen. An Stelle des Reingewichts ist, soweit handelsüblich oder im Warenverzeichnis für die Außenhandelsstatistik vermerkt, das **Eigengewicht** (Gewicht der Ware ohne alle Umschließungen) anzugeben.

Das Reingewicht — bzw. das Eigengewicht — ist für jede Warenart, und zwar in der Regel in vollen kg anzugeben. Wenn das Gewicht von 1 kg nicht erreicht wird, sind die Gramm als Brudteile des kg (z. B. 0.135) anzugeben.

Kann das Gewicht im Zeitpunkt der Anmeldung nicht genau festgestellt werden, so ist es zu schätzen und mit dem Zusatz „gesch.“ zu kennzeichnen. Dies gilt auch für die Mengenangaben in Spalte 7 und Spalte 12.

Zu Spalte 14

9. a) **Grenzübergangswert** ist bei der Einfuhr der Preis der Waren „frei Grenze“, im Seeverkehr „cif deutscher Seehafen“, im Postverkehr „frei Verzollungspostanstalt“, der unter den Bedingungen des freien Wettbewerbs zwischen voneinander unabhängigen Partnern im Einfuhrgeschäft erzielt werden kann und alle Kosten für den Verkauf und für die Lieferung der Waren (Vertriebskosten) enthält, ohne Rücksicht darauf, ob Kosten tatsächlich entstehen oder wer sie trägt. Zum Grenzübergangswert gehören dagegen nicht die in den Währungs-gebieten der DM-Ost anfallenden Vertriebskosten.

b) Der Grenzübergangswert entspricht dem Zollwert, wenn der Zollwert-bemessung der auf den Ausstellungspflichtigen bezogene Rechnungspreis zugrunde gelegt oder wenn der Zollwert auf der Grundlage von Mittelwerten oder bei der Einfuhr von Rohkaffee aufgrund besonderer Vereinbarung (Normalpreisverfahren-Rohkaffee) festgestellt wird. Wird in anderen Fällen der Zollwert auf Antrag des Zollbetreibenden nach dem Normalpreis bemessen, so ist jedoch der Grenzübergangswert stets vom Rechnungspreis her zu bilden. In den Fällen des § 32 Abs. 5 des Zollgesetzes sind auch die Kosten für die Lieferung der Waren durch das Gebiet der Europäischen Gemeinschaften sowie durch ein Drittland in den Grenzübergangswert einzubeziehen. Richtwerte für die Bemessung der Ausgleichsteuer und sogenannte Tagespreise dürfen nicht als Grenzübergangswerte übernommen werden; sie dürfen jedoch als Grundlage für Schätzungen (siehe Buchst. e) verwendet werden.

c) Bei den Lieferbedingungen „frei Grenze“ bzw. „cif deutscher Seehafen“ oder „frei Verzollungspostanstalt“ stimmt der Grenzübergangswert im allgemeinen mit dem Rechnungspreis überein, vorausgesetzt, daß der Rechnungspreis der normale Preis ist. Bei anderen Lieferbedingungen ergeben sich Abweichungen.

Beispiele: Grenzübergangswert bei Lieferbedingung

„Job Bombay“ oder „ab Versendungsart“ = Rechnungspreis **zuzüglich** der Fracht-, Versicherungs- und sonstigen Kosten bis zur Grenze,

„frei München“ = Rechnungspreis **abzüglich** der Fracht-, Versicherungs- und sonstigen Kosten von der Grenze bis München.

Abweichungen gegenüber dem Rechnungspreis, die sich nicht durch die Lieferbedingung ergeben (z. B. feste Zuschläge bei Geschäften zwischen abhängigen Geschäftspartnern) sind bei der Angabe des Grenzübergangswertes oder des Rechnungspreises kurz zu erläutern (z. B. „5% Zuschlag“).

d) Als Grenzübergangswert gilt

1. bei der **Einfuhr nach passiver Veredelung** der bei der Ausfuhr angemeldete Grenzübergangswert der unveredelten Waren zuzüglich aller im Ausland für die Veredelung und für die Beförderung der Waren entstandenen Kosten einschl. des Wertes der Zutaten;
2. bei der Einfuhr von Waren, die im Zusammenhang mit dem vorausgegangenen Ausfuhrgeschäft zurückgesandt werden (**zurückgesandte Waren**), der bei der Ausfuhr angemeldete Grenzübergangswert.

e) Fehlt im Zeitpunkt der Anmeldung eine Grundlage für die Bildung des Grenzübergangswertes, so ist er zu schätzen und mit dem Zusatz „gesch.“ zu kennzeichnen.

Hinweis:

Sofern der Name des Auskunftspflichtigen nicht bekanntgegeben wird, dürfen die Ergebnisse der Außenhandelsstatistik nach Warenarten, nach fremden Ländern und nach Bundesländern gegliedert veröffentlicht und Einzelangaben für den Dienstgebrauch an die fachlich zuständigen obersten Bundes- und Landesbehörden weitergeleitet werden.

Nur für Sendungen
m Werte bis einschließlich
000 Deutsche Mark

Ausfuhr genehmigung

Nr.

Vom 19....

Höchste ...

Fällig 19....

Dienststempel

Den Vordruck nicht in roter Schrift ausfüllen!

Erläuterungen siehe Rückseite der Durchschrift

Klein-Ausfuhrerklärung

(§ 8 Abs. 3 der Außenwirtschaftsverordnung)

zugleich

Klein-Ausfuhranmeldung *)

Ausfuhrarten:

A. Ausfuhr aus dem freien Verkehr (A)

B. Ausfuhr aus Lager (B)

C. Ausfuhr nach Eigenveredelung (C)

D. Ausfuhr nach Lohnveredelung (D)

E. Ausfuhr zur passiven Veredelung (E)

An Zollstelle / Postanstalt

Von Zollstelle / Postanstalt an Statistisches Bundesamt

Anlage A 3 zur AWW

Muster 4a der Außenhandelsstatistik

Nur für statistische Zwecke

II. Ausgeführt mit Versand-AE Nr.

1. a) Ausführender Name Wohnort oder Sitz Straße und Hausnummer

b) Ausstellungspflichtiger für die Außenhandelsstatistik (Angabe nur wenn kein Ausfuhrvertrag vorliegt, siehe Nr. 2b oder 2c der Erläuterungen) Name Wohnort oder Sitz Straße und Hausnummer

2. Nur bei Ausgang nach See oder rheinabwärts (vom Warenführer zu ergänzen) Schiffsname Verladetag Ausladehafen Firmenstempel

3. Ausfuhrart (zutreffenden Buchstaben aus dem Vordruckkopf unter Beachtung der Nr. 4 der Erläuterungen eintragen)

4. Anlaß der Ausfuhr (z. B. Verkauf, Konsignation, Ersatzlieferung, Nachlieferung, zu oder nach wirtschaftlicher Veredelung, nach Lagerung für ausländische Rechnung, Anlaß der Rücksendung)

5. Verpackung (Anzahl, Verpackungsart und Merkzeichen der Packstücke; bei unverpackten Waren: Beförderungsmittel mit Nr. oder Namen)

6. Rohgewicht der Sendung in vollen kg

7. Verbrauchsland (Siehe Nr. 5 der Erläuterungen)

8.	9.	10.	11.	12.	13.
Benennung der Waren mit genauen Angaben über die Warenart (bei Ausfuhr nach Eigenveredelung, nach Lohnveredelung oder zur passiven Veredelung auch die Veredelungsarbeiten angeben)	Warennummer (Nummer des Warenverzeichnisses für die Außenhandelsstatistik)	Ursprungs-/Herstellungsland (Land des Wirtschafts-/Erhebungsgebietes — z. B. Hessen — oder fremdes Wirtschaftsgebiet — z. B. USA —)	Menge		Grenzübergangswert (siehe Nr. 9 der Erläuterungen) in vollen DM
			Stück, Liter usw. (soweit im Warenverzeichnis für die Außenhandelsstatistik vorgesehen)	Reingewicht in vollen kg	
Für jede Warennummer, jedes Ursprungs-/Herstellungsland, jede Ausfuhrart, jede Veredelungsarbeit besondere Zeile und besondere Angaben					
			01		
			02		
			03		
			04		
			05		
			06		
			07		
			08		
			09		
			10		
			11		

14. Ich versichere, daß die Angaben richtig sind.

Ort Tag 19 Firmenstempel und Unterschrift

Rückseite der Durchschrift der Klein-Ausfuhrerklärung

Erläuterungen

1. Der Vordruck ist in deutscher Sprache, leserlich und in dauerhafter Schrift auszufüllen. Radieren ist unzulässig. Änderungen sind zu bestätigen. Reicht der im Vordruck vorgesehene Raum zur Eintragung der Warenarten nicht aus, so sind **Ergänzungsblätter** zu verwenden. Diese sind mit dem Namen des Ausfuhrers (siehe Nr. 2) zu versehen, als Anlagen zu kennzeichnen und mit dem Vordruck fest (nicht durch Klammern) zu verbinden. Die Ergänzungsblätter müssen der Einteilung der Spalten 8 bis 13 entsprechen; ihre Anzahl ist auf der Klein-Ausfuhranmeldung anzugeben. Ein Anmeldeschein darf nur Waren umfassen, die ein Ausfuhrer/Ausstellungspflichtiger gleichzeitig über eine Ausgangszollstelle/Einlieferungspostanstalt nach einem Verbrauchsland und für ein Käuferland ausführt. Werden in einer Sendung Waren aus verschiedenen Ausfuhrarten (siehe Nr. 4) ausgeführt, so ist vor der Benennung jeder Warenart (Spalte 8) der Buchstabe der zutreffenden Ausfuhrart einzutragen.
2. Zur Ausstellung des Vordrucks ist verpflichtet, wenn der Ausfuhr
a) ein **Ausfuhrvertrag** zugrunde liegt, der im Wirtschafts-/Erhebungsgebiet ansässige Ausfuhrer,
b) ein **anderer Vertrag** zugrunde liegt: der im Wirtschafts-/Erhebungsgebiet ansässige **Vertragspartner**,
c) **kein Vertrag** zugrunde liegt, der **Absender**, ist kein Absender vorhanden, der **Besitzer** der Waren im Zeitpunkt der Anmeldung.
Ausfuhrer ist, wer Waren nach dem Ausland verbringt oder verbringen läßt. Liegt der Ausfuhr ein Ausfuhrvertrag mit einer außerhalb des Wirtschafts-/Erhebungsgebietes ansässigen Person zugrunde, so ist nur der im Wirtschafts-/Erhebungsgebiet ansässige Vertragspartner Ausfuhrer. Wer lediglich als Spediteur oder Frachtführer oder in einer ähnlichen Stellung beim Verbringen der Waren tätig wird, ist nicht Ausfuhrer.
3. Das Wirtschafts-/Erhebungsgebiet umfaßt das Gebiet der Bundesrepublik Deutschland, Berlin (West) und die Zollanschlüsse Jungholz und Mittelberg, jedoch nicht die badischen Zollausschlüsse.

Zu Spalte 3

4. **Ausfuhrarten** sind die im Kopf des Vordrucks aufgeführten Warenbewegungen

- A. Als **Ausfuhr aus dem freien Verkehr** ist die Ausfuhr von Waren des freien Verkehrs (auch aus Zollaufschublagern sowie Abschöpfungsaufschublagern) anzumelden, auch wenn sie sich in einem besonderen Zollverkehr oder in einem Verbrauchsteuerverkehr befinden oder aus einem Zollfreiheitsgebiet — auch aus einem Freihafenlager oder einem Veredelungsbetrieb im Freihafen — ausgehen. Dies gilt auch für die Ausfuhr von Waren aus dem freien Verkehr der SBZ, die im Interzonenverkehr auf ein Bezugspapier in das Wirtschafts-/Erhebungsgebiet verbracht worden sind. Waren des freien Verkehrs sind alle inländischen Waren und die aus dem Ausland eingeführten Waren, die statistisch als Einfuhr in den freien Verkehr angemeldet worden sind. Die Ausfuhr von Waren des freien Verkehrs als Ersatzgut bei Freiveredelung oder als Ersatzgut im Vorgriff ist nach C oder D, die Ausfuhr zur passiven Veredelung nach E anzumelden.
- B. Als **Ausfuhr aus Lager** ist die Ausfuhr von **ausländischen** Waren anzumelden, die bei ihrer Einfuhr als Einfuhr auf Lager (Einfuhr auf Zollgutlager und Freihafenlager, bestimmte Einfuhrsendungen zur vorübergehenden Zollgutverwendung; siehe ferner auch Erläuterungen zur Einfuhranmeldung Nr. 4, B) angemeldet worden ist, ohne danach in den freien Verkehr (A) oder in einen aktiven Veredelungsverkehr (C oder D) übergegangen zu sein. Die Ausfuhr von Waren des freien Verkehrs aus Lagern aller Art (Zollgutlager, Freihafenlager, Zollaufschublager, Steuerlager, Firmenlager usw.) ist nach A, bei der Ausfuhr zur passiven Veredelung nach E anzumelden.
- C. Als **Ausfuhr nach Eigenveredelung** ist die Ausfuhr von Waren anzumelden, die als Einfuhr zur Eigenveredelung angemeldet oder im Wirtschafts-/Erhebungsgebiet ganz oder zum Teil aus solchen Waren hergestellt worden sind, ohne danach in den freien Verkehr (A) übergegangen zu sein, sowie die Ausfuhr von **Ersatzgut nach Freiveredelung und von Ersatzgut im Vorgriff**. Dies gilt auch, wenn solche Waren zwischenzeitlich auf ein Zollgutlager oder Freihafenlager verbracht worden sind oder unveredelt ausgeführt werden. Bei unveredelt ausgeführten Waren ist der Benennung (Spalte 8) „unveredelt“ und die beabsichtigte Veredelungsarbeit hinzuzufügen. Waren, die bei der Einfuhr zu einer **wirtschaftlichen Veredelung** als Einfuhr in den freien Verkehr angemeldet worden sind, sind bei ihrer Ausfuhr nach A anzumelden.
- D. Als **Ausfuhr nach Lohnveredelung** ist die Ausfuhr von Waren anzumelden, die als Einfuhr zur Lohnveredelung angemeldet oder im Wirtschafts-/Erhebungsgebiet ganz oder zum Teil aus solchen Waren hergestellt worden sind, ohne danach in den freien Verkehr übergegangen zu sein. Im übrigen gilt C sinngemäß.
- E. Als **Ausfuhr zur passiven Veredelung** ist die Ausfuhr von Waren des freien Verkehrs im Rahmen eines passiven Veredelungsverkehrs anzumelden. Waren, die zur **wirtschaftlichen Veredelung** ausgeführt werden (Veredelung außerhalb einer zollbegünstigten Veredelung von Waren des freien Verkehrs im Ausland), sind nach A anzumelden.

Zu Spalte 7

5. **Verbrauchsland** ist das Land, in dem die Waren gebraucht oder verbraucht, bearbeitet oder verarbeitet werden sollen. Als Verbrauchsland gilt bei Waren, deren Verbrauchsland nicht bekannt ist, das Empfangsland, in das die Waren verbracht werden sollen.

Zu Spalte 8

6. Als **Benennung der Waren** ist im allgemeinen die handelsübliche oder die sprachgebräuchliche Bezeichnung anzugeben. Soweit diese Bezeichnung nicht bereits eindeutig erkennen läßt, zu welcher Warenart (Nummer des Warenverzeichnisses für die Außenhandelsstatistik) die Ware gehört, ist die Bezeichnung durch Angaben über die Art des Materials, die Art der Bearbeitung, den Verwendungszweck oder andere die Warenart kenn-

zeichnende Merkmale zu ergänzen (z. B. Kreiselumpen, einstufig, nicht selbstansaugend; Drehstrommotoren 10 kW; Stahlrohreisen 2% Mn, 0,4% P, 4% Si). Werden zerlegte Waren (z. B. Maschinen oder Apparate) in Teilsendungen ausgeführt, so ist jede Teilsendung als 1., 2. usw. bis letzte Teilsendung zu kennzeichnen. In Spalte 8 ist bei der Benennung der ausgeführten Ware stets die Benennung der zusammengesetzten Ware mit anzugeben; bei der ersten Teilsendung ist auch der Gesamtpreis und möglichst auch das voraussichtliche Gesamtgewicht sowie der voraussichtliche Abschluß der Lieferung hinzuzufügen (z. B. Turbinengehäuse-Unterteil; 1. Teilsendung zu einer Dampfturbine von 38 000 kW / Gesamtpreis DM / Gesamtgewicht kg / letzte Teilsendung etwa Dezember 19 . . .).

Zu Spalte 10

7. **Ursprungs-/Herstellungsland** ist das Land, in dem die Waren gewonnen oder hergestellt worden sind; als Gewinn gilt auch das Sammeln von Altwaren und Abfällen. Sind an der Herstellung einer Ware mehrere Länder beteiligt, so ist als Ursprungs-/Herstellungsland das Land anzusehen, in dem die Ware zuletzt wirtschaftlich sinnvoll so bearbeitet worden ist, daß sich ihre Beschaffenheit wesentlich verändert hat. Als Ursprungs-/Herstellungsland gilt

- a) bei Kunstgegenständen, Sammlungsstücken, Antiquitäten das Versendungsland;
 - b) bei Waren, deren Ursprungs-/Herstellungsland nicht bekannt ist, das Versendungsland.
- Werden in einem Zollgut- oder Freihafenlager Waren aus verschiedenen Ursprungs-/Herstellungsländern gemischt und ausgeführt, so ist das Gemisch bei der Entnahme dem Mischungsverhältnis entsprechend auf die verschiedenen Ursprungs-/Herstellungsländer aufzuteilen. Bei der Entnahme in Teilmengen bleibt es dem Verfügungsberechtigten überlassen, die entnommene Teilmenge einem Ursprungs-/Herstellungsland zuzuordnen oder auf mehrere Ursprungs-/Herstellungsländer aufzuteilen, soweit im Zeitpunkt der Entnahme eine entsprechende Menge hiervon in dem Gemisch enthalten sein kann. Dies gilt entsprechend auch für Gemische aus verschiedenen Ausfuhrarten.

Zu Spalte 12

8. **Reinengewicht** ist das Gewicht der Ware ohne ihre Versandumschließungen. Als Versandumschließungen gelten nicht Umschließungen, die beim Kleinverkauf oder Einzelverkauf der Ware üblicherweise in die Hand des Käufers übergehen. Beförderungsmittel, Lademittel und Behälter im Sinne des Zollrechts gelten nicht als Umschließungen. An Stelle des Reingewichtes ist, soweit handelsüblich oder im Warenverzeichnis für die Außenhandelsstatistik vermerkt, das **Eigengewicht** (Gewicht der Ware ohne alle Umschließungen) anzugeben. Das Reingewicht — bzw. das Eigengewicht — ist für jede Warenart, und zwar in der Regel in vollen kg, anzugeben. Wenn im Warenverzeichnis für die Außenhandelsstatistik jedoch die Anmeldung des Gewichts in Gramm vorgesehen ist oder das Gewicht von 1 kg nicht erreicht wird, sind die Gramm als Bruchteile des kg (z. B. 3,175 oder 0,135) anzugeben. Kann das Gewicht im Zeitpunkt der Anmeldung nicht genau festgestellt werden, so ist es zu schätzen und mit dem Zusatz „gesch“ zu kennzeichnen. Dies gilt auch für die Mengenangaben in Spalte 6 und Spalte 11.

Zu Spalte 13

9. **Grenzübergangswert** ist bei der Ausfuhr der Preis der Ware, der unter den Bedingungen des freien Wettbewerbs zwischen voneinander unabhängigen Vertragspartnern im Ausfuhrgeschäft erzielt werden kann und alle Kosten für den Verkauf und für die Lieferung der Waren (Vertriebskosten) bis zum Grenzzort enthält, und zwar
im Land-, Luft- und Binnenschiffsverkehr: frei Grenze,
im Seeverkehr: fob deutscher Seehafen,
im Postverkehr: frei Einlieferungspostanstalt,
ohne Rücksicht darauf, ob Kosten tatsächlich entstehen oder wer sie trägt. Zum Grenzübergangswert gehören nicht die in den Währungsgebieten der DM-Ost anfallenden Vertriebskosten.
- Als Grenzbergangswert gilt
1. bei der Ausfuhr nach Lohnveredelung der bei der Einfuhr angemeldete Grenzübergangswert der unveredelten Waren zuzüglich aller im Wirtschafts-/Erhebungsgebiet für die Veredelung und für die Beförderung der Waren entstandenen Kosten, einschließlich des Wertes der Zutaten und des auf die veredelten Waren entfallenden Wertes verwendeter Vorlagen des Auftraggebers;
 2. bei der Ausfuhr von Waren, die im Zusammenhang mit dem vorangegangenen Einfuhrgeschäft zurückgesandt werden, der bei der Einfuhr angemeldete Grenzübergangswert.

Beispiele: Grenzübergangswert bei Lieferbedingung

- „frei Grenze“ oder
„fob Bremen“ = Rechnungspreis;
„ab Werk“ = Rechnungspreis zuzüglich der Fracht-, Versicherungs- und sonstigen Kosten bis zum Grenzzort;
„cif Bombay“ = Rechnungspreis abzüglich der Fracht-, Versicherungs- und sonstigen Kosten vom Grenzzort bis Bombay.

Fehlt im Zeitpunkt der Anmeldung eine Grundlage für die Bildung des Grenzübergangswertes, so ist er zu schätzen und mit dem Zusatz „gesch“ zu kennzeichnen.

Hinweis:

10. Ist für die Ausfuhr der Ware eine Ausfuhrgenehmigung erforderlich, so müssen die Angaben in der Klein-Ausfuhrerklärung mit der Ausfuhrgenehmigung übereinstimmen.
11. Bei der genehmigungsfreien Ausfuhr von Waren in Ausfuhrsendungen bis zu einem Wert von tausend Deutsche Mark ist die Stellung oder Anmeldung bei der Versandzollstelle nicht erforderlich.

Ausfuhrgenehmigung

Tr.
om 19
öchstmenge
iltig bis 19



Den Vordruck nicht in roter Schrift ausfüllen!
Erläuterungen siehe Rückseite der Durchschrift

Ausfuhrerklärung
(§ 8 Abs. 3 der Außenwirtschaftsverordnung)
zugleich
Ausfuhranmeldung *)

Ausfuhrarten (siehe Nr. 4 der Erläuterungen):

- A. Ausfuhr aus dem freien Verkehr (auch aus Zollaufschublagern) (A)
- B. Ausfuhr aus Lager (insbes. Zollgutlager und Freihafenlager) (B)
- C. Ausfuhr nach Eigenveredelung (zollbegünstigte aktive Veredelung und entsprechende Bearbeitung oder Verarbeitung in Zollfrei gebieten) (C)
- D. Ausfuhr nach Lohnveredelung (D)
- E. Ausfuhr zur passiven Veredelung (zollbegünstigte passive Veredelung) (E)

An Zollstelle / Postanstalt
Von Zollstelle / Postanstalt an Statistisches Bundesamt

Anlage A 1 zur AWW
Muster 4b der Außenhandelsstatistik

Nur für statistische Zwecke

Vom Bundesamt für gewerbliche Wirtschaft, Frankfurt/M., zugestellte Nummer

AE M 638371

II. Ausgeführt mit Versand-AE Nr.

a) Ausfuhrer Name Postleitzahl, Wohnort/Sitz Postfach/Straße und Hausnummer
b) Ausstellungs-pflichtiger für die Außenhandelsstatistik (Angabe nur wenn kein Ausfuhrvertrag vorliegt, siehe Nr. 2b oder 2c der Erläuterungen) Name Postleitzahl, Wohnort/Sitz Postfach/Straße und Hausnummer

Nur bei Ausgang nach See oder rheinabwärts (vom Warenführer zu ergänzen) Schiffsname Verladetag Ausladehafen Firmenstempel

Ausfuhrart (zutreffenden Buchstaben aus dem Vordruckkopf eintragen)
Anlaß der Ausfuhr (z. B. Verkauf, Konsignation, Ersatzlieferung, Nachlieferung, zu oder nach zollbegünstigter Veredelung, zu oder nach wirtschaftlicher Veredelung, nach Lagerung für ausländische Rechnung, Anlaß der Rücksendung)
Lieferbedingung (Wertstellung, z. B. ab Werk Köln, frei Grenze, fob Hamburg, cif Sidney, frei Paris)
Verpackung (Anzahl, Verpackungsart und Merkzeichen der Packstücke; bei unverpackten Waren: Beförderungsmittel mit Nr. oder Namen)
Rohgewicht der Sendung in vollen kg
Verbrauchsland (In erster Linie Land, in dem die Waren gebraucht oder verbraucht, bearbeitet oder verarbeitet werden sollen; im übrigen siehe Nr. 5 der Erläuterungen)
Käuferland (Land, in dem die außerhalb des Wirtschafts-/Erhebungsgebietes ansässige Person, die von dem Gebietsansässigen die zur Ausfuhr bestimmten Waren erwirbt, ihren Sitz oder gewöhnlichen Aufenthalt hat. In allen übrigen Fällen gilt als Käuferland das Empfangsland)

10.	11.	12.	13.	14.	15.
Benennung der Waren mit genauen Angaben über die Warenart (bei Ausfuhr nach Eigenveredelung, nach Lohnveredelung oder zur passiven Veredelung auch die Veredelungsarbeiten angeben)	Warennummer (Nummer des Warenverzeichnisses für die Außenhandelsstatistik)	Ursprungs-/Herstellungsland (Land des Wirtschafts-/Erhebungsgebietes — z. B. Hessen — oder fremdes Wirtschaftsgebiet — z. B. USA —)	Menge		Grenzübergangswert (z. B. Wert frei Grenze, fob deutscher Seehafen, frei Einlieferungs-postanstalt; im übrigen siehe Nr. 10 der Erläuterungen) in vollen DM
			Stück, Liter usw. (soweit im Warenverzeichnis für die Außenhandelsstatistik vorgesehen)	Reingewicht in vollen kg	

Für jede Warennummer, jedes Ursprungs-/Herstellungsland, jede Ausfuhrart, jede Veredelungsarbeit besondere Zeile und besondere Angaben

			01		
			02		
			03		
			04		
			05		
			06		
			07		
			08		
			09		
			10		
			11		

Rechnungspreis der angegebenen Waren in vereinbarter Währung (wenn ohne Entgelt „unentgeltlich“ eintragen)
Fälligkeit der Forderung Monat Jahr
Ich versichere, daß die Angaben richtig sind.
Ort Tag
Firmenstempel und Unterschrift

Rückseite der Durchschrift der Ausfuhrerklärung

Erläuterungen

1. Der Vordruck ist in deutscher Sprache, leserlich und in dauerhafter Schrift auszufüllen. Radieren ist unzulässig. Änderungen sind zu bestätigen. Reicht der im Vordruck vorgesehene Raum zur Eintragung der Warenarten nicht aus, so sind **Ergänzungsblätter** zu verwenden. Diese sind mit dem Namen des Ausführers (siehe Nr. 2) zu versehen, als Anlagen zu kennzeichnen und mit dem Vordruck fest (nicht durch Klammern) zu verbinden. Die Ergänzungsblätter müssen der Einteilung der Spalten 10 bis 15 entsprechen; ihre Anzahl ist auf der Ausfuhranmeldung anzugeben.

Mit dem Vordruck sind nur Waren anzumelden, die in Sendungen im Wert von mehr als 1000 DM aus dem Wirtschafts-/Erhebungsgebiet nach dem Ausland (fremde Wirtschaftsgebiete im Sinne des Außenwirtschaftsrechts) verbracht werden.

Ein Anmeldeschein darf nur Waren umfassen, die ein Ausführer/Ausstellungspflichtiger gleichzeitig über eine Ausgangszollstelle/Einlieferungspostanstalt nach einem Verbrauchsland und für ein Käuferland ausführt. Werden in einer Sendung Waren aus verschiedenen Ausführarten (siehe Nr. 4) ausgeführt, so ist vor der Benennung jeder Warenart (Spalte 10) der Buchstabe der zutreffenden Ausführart einzutragen.

2. Zur Ausstellung des Vordrucks ist verpflichtet, wenn der Ausfuhr

- a) ein Ausfuhrvertrag zugrunde liegt, der im Wirtschafts-/Erhebungsgebiet ansässige Ausführer,
b) ein anderer Vertrag zugrunde liegt, der im Wirtschafts-/Erhebungsgebiet ansässige Vertragspartner,
c) kein Vertrag zugrunde liegt, der Absender, ist kein Absender vorhanden, der Besitzer der Waren im Zeitpunkt der Anmeldung.

Ausführer ist, wer Waren nach dem Ausland verbringt oder verbringen läßt. Liegt der Ausfuhr ein Ausfuhrvertrag mit einer außerhalb des Wirtschafts-/Erhebungsgebietes ansässigen Person zugrunde, so ist nur der im Wirtschafts-/Erhebungsgebiet ansässige Vertragspartner Ausführer. Wer lediglich als Spediteur oder Frachtführer oder in einer ähnlichen Stellung beim Verbringen der Waren tätig wird, ist nicht Ausführer.

3. Das Wirtschafts-/Erhebungsgebiet umfaßt das Gebiet der Bundesrepublik Deutschland, Berlin (West) und die Zollanschlüsse Jungholz und Mittelberg, jedoch nicht die badischen Zollausschlüsse.

Zu Spalte 3

4. Ausfuhrarten sind die im Kopf des Vordrucks aufgeführten Warenbewegungen

A. Als Ausfuhr aus dem freien Verkehr ist die Ausfuhr von Waren des freien Verkehrs anzumelden, auch wenn sie sich in einem besonderen Zollverkehr oder in einem Verbrauchsteuerverkehr befinden oder aus einem Zollfreiheitsgebiet — auch aus einem Freihafenlager oder einem Veredelungsbetrieb im Freihafen — ausgehen. Dies gilt auch für die Ausfuhr von Waren aus dem freien Verkehr der SBZ, die im Interzonenverkehr auf ein Bezugspapier in das Wirtschafts-/Erhebungsgebiet verbracht worden sind. Waren des freien Verkehrs sind alle inländischen Waren und die aus dem Ausland eingeführten Waren, die statistisch als Einfuhr in den freien Verkehr angemeldet worden sind.

Die Ausfuhr von Waren des freien Verkehrs als Ersatzgut für Freigutveredelung oder als Ersatzgut im Vorgriff ist nach C oder D, die Ausfuhr zur passiven Veredelung nach E anzumelden.

B. Als Ausfuhr aus Lager ist die Ausfuhr von ausländischen Waren anzumelden, die bei ihrer Einfuhr als Einfuhr auf Lager (Einfuhr auf Zollgutlager und Freihafenlager, bestimmte Einfuhrsendungen zur vorübergehenden Zollgutverwendung; siehe statistische Vermerke im Zollpapier) angemeldet worden sind, ohne danach in den freien Verkehr (A) oder in einen aktiven Veredelungsverkehr (C oder D) übergegangen zu sein.

Die Ausfuhr von Waren des freien Verkehrs aus Lagern aller Art (Zollgutlager, Freihafenlager, Zollaufschublager, Steuerlager, Firmenlager usw.) ist nach A, bei der Ausfuhr zur passiven Veredelung nach E anzumelden.

C. Als Ausfuhr nach Eigenveredelung ist die Ausfuhr von Waren anzumelden, die als Einfuhr zur Eigenveredelung angemeldet (siehe statistische Vermerke im Zollpapier) oder im Wirtschafts-/Erhebungsgebiet ganz oder zum Teil aus solchen Waren hergestellt worden sind, ohne danach in den freien Verkehr (A) übergegangen zu sein, sowie die Ausfuhr von Ersatzgut nach Freigutveredelung und von Ersatzgut im Vorgriff. Dies gilt auch, wenn solche Waren zwischenzeitlich auf ein Zollgutlager oder Freihafenlager verbracht worden sind oder unveredelt ausgeführt werden.

Bei unveredelt ausgeführten Waren ist der Benennung (Spalte 10) „unveredelt“ und die beabsichtigte Veredelungsarbeit hinzuzufügen. Waren, die bei der Einfuhr zu einer sogen. wirtschaftlichen Veredelung als Einfuhr in den freien Verkehr angemeldet worden sind, sind bei ihrer Ausfuhr nach A anzumelden. Das gleiche gilt für ausgearbeitete Waren, die bei der Einfuhr als Rückwaren behandelt und als Einfuhr in den freien Verkehr angemeldet worden sind.

D. Als Ausfuhr nach Lohnveredelung ist die Ausfuhr von Waren anzumelden, die als Einfuhr zur Lohnveredelung angemeldet (siehe statistische Vermerke im Zollpapier) oder im Wirtschafts-/Erhebungsgebiet ganz oder zum Teil aus solchen Waren hergestellt worden sind, ohne danach in den freien Verkehr übergegangen zu sein. Im übrigen gilt C sinngemäß.

E. Als Ausfuhr zur passiven Veredelung ist die Ausfuhr von Waren des freien Verkehrs im Rahmen eines passiven Veredelungsverkehrs anzumelden.

Waren, die zur sogen. wirtschaftlichen Veredelung ausgeführt werden (Veredelung außerhalb einer zollbegünstigten Veredelung von Waren des freien Verkehrs im Ausland), sind nach A anzumelden.

Zu Spalte 8

5. Verbrauchsland ist das Land, in dem die Waren gebraucht oder verbraucht, bearbeitet oder verarbeitet werden sollen. Als Verbrauchsland gilt bei Waren, deren Verbrauchsland nicht bekannt ist, das Empfangsland, in das die Waren verbracht werden sollen.

Zu Spalte 9

6. Käuferland ist das Land, in dem die außerhalb des Wirtschafts-/Erhebungsgebietes ansässige Person, die von der im Wirtschafts-/Erhebungsgebiet ansässigen Person die zur Ausfuhr bestimmten Waren erwirbt, ihren Sitz oder gewöhnlichen Aufenthalt hat. In allen übrigen Fällen gilt als Käuferland das Empfangsland, in das die Waren verbracht werden sollen.

Zu Spalte 10

7. Als Benennung der Waren ist im allgemeinen die handelsübliche oder die sprachgebräuchliche Bezeichnung anzugeben. Soweit diese Bezeichnung nicht bereits eindeutig erkennen läßt, zu welcher Warenart (Nummer des Warenverzeichnisses für die Außenhandelsstatistik) die Ware gehört, ist die Bezeichnung durch Angaben über die Art des Materials, die Art der Bearbeitung, den Verwendungszweck oder andere die Warenart kennzeichnende Merkmale zu ergänzen (z. B. Kreislumpen, einstufig, nicht selbstansaugend; Drehstrommotoren 10 kW; Stahlrohren 2 1/2" Mn, 0,4% P, 4% Si).

Werden zerlegte Waren (z. B. Maschinen oder Apparate) in Teilsendungen ausgeführt, so ist jede Teilsendung als 1., 2. usw. bis letzte Teilsendung zu kennzeichnen. In Spalte 10 ist bei der Benennung der ausgeführten Ware stets die Benennung der zusammengesetzten Ware mit anzugeben; bei der ersten Teilsendung ist auch der Gesamtrechnungspreis und möglichst auch das voraussichtliche Gesamtgewicht sowie der voraussichtliche Abschluß der Lieferung hinzuzufügen (z. B. Turbinengehäuse-Unterteil; 1. Teilsendung zu einer Dampfturbine von 38 000 kW / Gesamtrechnungspreis DM / Gesamtgewicht kg / letzte Teilsendung etwa Dezember 19 ..).

Zu Spalte 12

8. Ursprungs-/Herstellungsland ist das Land, in dem die Waren gewonnen oder hergestellt worden sind; als Gewinnen gilt auch das Sammeln von Altwaren und Abfällen. Sind an der Herstellung einer Ware mehrere Länder beteiligt, so ist als Ursprungs-/Herstellungsland das Land anzusehen, in dem die Ware zuletzt wirtschaftlich sinnvoll so bearbeitet worden ist, daß sich ihre Beschaffenheit wesentlich verändert hat.

Als Ursprungs-/Herstellungsland gilt

- a) bei Kunstgegenständen, Sammlungsstücken, Antiquitäten das Versendungsland;
b) bei Waren, deren Ursprungs-/Herstellungsland nicht bekannt ist, das Versendungsland.

Werden in einem Zollgut- oder Freihafenlager Waren aus verschiedenen Ursprungs-/Herstellungsländern gemischt und ausgeführt, so ist das Gemisch bei der Entnahme dem Mischungsverhältnis entsprechend auf die verschiedenen Ursprungs-/Herstellungsländer aufzuteilen. Bei der Entnahme in Teilmengen bleibt es dem Verfügungsberechtigten überlassen, die entnommene Teilmenge einem Ursprungs-/Herstellungsland zuzuordnen oder auf mehrere Ursprungs-/Herstellungsländer aufzuteilen, soweit im Zeitpunkt der Entnahme eine entsprechende Menge hiervon in dem Gemisch enthalten sein kann. Dies gilt entsprechend auch für Gemische aus verschiedenen Ausfuhrarten.

Zu Spalte 14

9. Reingewicht ist das Gewicht der Ware ohne ihre Versandumschließungen. Als Versandumschließungen gelten nicht Umschließungen, die beim Kleinverkauf oder Einzelverkauf der Ware üblicherweise in die Hand des Käufers übergehen. Bei Flüssigkeiten gehört das Gewicht der unmittelbaren Umschließungen zum Reingewicht. Beförderungsmittel, Lademittel und Behälter im Sinne des Zollrechts gelten nicht als Umschließungen. An Stelle des Reingewichtes ist, soweit handelsüblich oder im Warenverzeichnis für die Außenhandelsstatistik vermerkt, das Eigengewicht (Gewicht der Ware ohne alle Umschließungen) anzugeben.

Das Reingewicht — bzw. das Eigengewicht — ist für jede Warenart, und zwar in der Regel in vollen kg, anzugeben. Wenn im Warenverzeichnis für die Außenhandelsstatistik jedoch die Anmeldung des Gewichts in Gramm vorgesehen ist oder das Gewicht von 1 kg nicht erreicht wird, sind die Gramme als Dezimalbruch anzugeben (z. B. 3,175 oder 0,135). Kann das Gewicht im Zeitpunkt der Anmeldung nicht genau festgestellt werden, so ist es zu schätzen und mit dem Zusatz „gesch.“ zu kennzeichnen. Dies gilt auch für die Mengenangaben in Spalte 7 und Spalte 13.

Zu Spalte 15

10. Grenzübergangswert ist bei der Ausfuhr der Preis der Ware, der unter den Bedingungen des freien Wettbewerbs zwischen voneinander unabhängigen Vertragspartnern im Ausfuhrgeschäft erzielt werden kann und alle Kosten für die Lieferung der Waren (Vertriebskosten) bis zum Grenzzort enthält, und zwar

im Land-, Luft- und Binnenschiffsverkehr: frei Grenze,
im Seeverkehr: fob deutscher Seehafen,
im Postverkehr: frei Einlieferungspostanstalt.

ohne Rücksicht darauf, ob diese Kosten tatsächlich entstehen und wer sie trägt. Zum Grenzübergangswert gehören nicht die in den Währungsgebieten der DM-Ost anfallenden Vertriebskosten.

Als Grenzübergangswert gilt

1. bei der Ausfuhr nach Lohnveredelung der bei der Einfuhr angemeldete Grenzübergangswert der unveredelten Waren zuzüglich aller im Wirtschafts-/Erhebungsgebiet für die Veredelung und für die Beförderung der Waren entstandenen Kosten, einschließlich des Wertes der Zuteilen und des auf die veredelten Waren entfallenden Wertes verwendeter Vorlagen des Auftraggebers sowie die Kosten des Verpackens und der Umschließungen, auch wenn diese durch den Auftraggeber zur Verfügung gestellt werden;
2. bei der Ausfuhr von Waren, die im Zusammenhang mit dem vorangegangenen Einfuhrgeschäft zurückgesandt werden, der bei der Einfuhr angemeldete Grenzübergangswert.

Beispiele: Grenzübergangswert bei Lieferbedingung

„frei Grenze“ oder

„fob Bremen“ = Rechnungspreis:

„ab Werk“ = Rechnungspreis zuzüglich der Fracht-, Versicherungs- und sonstigen Kosten bis zum Grenzzort;

„cif Bombay“ = Rechnungspreis abzüglich der Fracht-, Versicherungs- und sonstigen Kosten vom Grenzzort bis Bombay.

Fehlt im Zeitpunkt der Anmeldung eine Grundlage für die Bildung des Grenzübergangswertes, so ist er zu schätzen und mit dem Zusatz „gesch.“ zu kennzeichnen.

Hinweis:

11. Ist für die Ausfuhr der Ware eine Ausfuhrerlaubnis erforderlich, so müssen die Angaben in der Ausfuhrerklärung mit der Ausfuhrerlaubnis übereinstimmen.

Warenverzeichnis für die Außenhandelsstatistik Ausgabe 1966

Herausgegeben vom Statistischen Bundesamt, Wiesbaden

XI, 567 Seiten. Kart. DM 12.50. Best.-Nr. 410300-66.

Die Ausgabe 1966 ist die allein gültige Ausgabe des Warenverzeichnisses für die Außenhandelsstatistik.

Mit der Übernahme der Harmonisierten Außenhandels-Nomenklatur sind in den Außenhandelsstatistiken der EWG-Länder mehr als 4800 Positionen vergleichbar. Das deutsche Warenverzeichnis umfaßt insgesamt rund 8000 Waren-Nummern.

Außenhandel und Statistik

Wegweiser durch die Außenhandelsstatistik
der Bundesrepublik Deutschland

Von Regierungsdirektor K. H. Schlüter

135 Seiten mit Tabellen und Schaubildern. Kart. DM 19.80. Reihe „Zahl und Leben“

„Dieser Wegweiser soll vor allem den am Außenhandel beteiligten Firmen bei der Anmeldung zur Außenhandelsstatistik und der Auswertung ihrer Ergebnisse helfen.

Leider fehlte bisher eine umfassende Darstellung der Methode des Anmeldeverfahrens, der Aufbereitungstechnik und der Auswertungsmöglichkeiten. Dieser Band schließt diese Lücke. Er gehört – ebenso wie das Warenverzeichnis für die Außenhandelsstatistik – in die Hand des Einführers, Ausführers, Spediteurs und des Fachmannes in Verwaltung, Wirtschaft und Wissenschaft.“

Deutsche Außenwirtschafts-Rundschau



W. Kohlhammer Verlag

Zu dem 1967 erschienenen **Statistischen Taschenbuch für die Bundesrepublik Deutschland** hat das Statistische Bundesamt eine englische Fassung

Handbook of Statistics

und eine französische Ausgabe

Mémento des Statistiques

herausgegeben.

Plastikeinband — 12 x 17 cm — 208 Seiten — 8 DM je Ausgabe

Ausländische Interessenten erhalten durch diese Taschenbücher einen kurzgefaßten Überblick über die wirtschaftliche und soziale Entwicklung der Bundesrepublik Deutschland.

Beide fremdsprachige Fassungen decken sich im Aufbau mit der deutschen Ausgabe. In einigen Tabellen sind die in der Zwischenzeit angefallenen neueren Zahlen eingearbeitet worden.



Verlag W. Kohlhammer GmbH

Abt. Veröffentlichungen des Statistischen Bundesamtes, 65 Mainz, Postfach 2727

Jahresgutachten 1967/1968

**des Sachverständigenrates
zur Begutachtung
der Gesamtwirtschaftlichen Entwicklung:**

Stabilität im Wachstum

Erstattet von den Mitgliedern des Sachverständigenrates: Prof. Dr. W. Bauer, Staatssekretär a. D. Dr. P. Binder, Prof. Dr. H. Giersch, Staatsminister a. D. Dr. H. Koch und Prof. Dr. W. Stützel

388 Seiten und „Stellungnahme der Bundesregierung“ zum Sachverständigengutachten. Plastik DM 28.50

W. Kohlhammer Verlag 65 Mainz Postfach 2727



Stichwortverzeichnis zum Länderverzeichnis für die Außenhandelsstatistik

Aden 332	Deutsche Ostgebiete 052	Jamaika 256	Mexiko 218	Principe-I 139	St. Thomas-I 212
Ägypten 119	Diu 336	Japan 392	Midway-I ^a 420	Puerto Rico 212	St. Vincent-I 260
Äthiopien 173	Dominika-I 260	Java 374	Mona-I 212		Sudan 121
Afghanistan 312	Dominikanische Republik 248	Jemen 330	Mongolische Volksrepublik 384	Réunion 190	Südafrika, Republik 194
Aitutaki-I 414	Dubai 326	Jordanien 316	Montserrat-I 260	Rhodesien 192	Südgeorgien 272
Albanien 070	Duff- (Wilson-) I ^a 422	Jugoslawien 046	Moorea-I 424	Rio-Muni-Gebiet 161	Sumatra 374
Algerien 110	Ecuador 278	Jungfern-I ^a , Amerikanische 212	Mosambik 186	Riukiu-I ^a 420	Surinam 274
Alofi-I 424	Elfenbeinküste 147	Jungfern-I ^a , Britische 260		Riukiu-I ^a (nördl. Gruppe) 392	Swan- (Schwan-) I ^a 212
Andamanen-I ^a 336	Eritrea 173			Rotuma-I 422	Syrien 306
Angola 171		Kambodscha 362	Nassau 414	Rumänien 066	Tahiti-I 424
Anguilla-I 260	Falkland-I ^a 272	Kamerun 157	Nauru-I 412	Rwanda 168	Taiwan 394
Annobon-I 161	Fernando-Po-I 161	Kanada 214	Navassa-I 212		Tanganjika 182
Antigua-I 260	Fidschi-I ^a 422	Kanarische I ^a 103	Nepal, Bhutan 346	Saba-I 266	Tasmanien 412
Antillen, Französische 252	Finnland 032	Kapverdische I ^a 139	Neu Hebriden 422	Sabah 366	Thailand (Siam) 354
Antillen, Niederländische 266	Frankreich 001	Karolinen-I ^a 420	Neuguinea, West- 374	Sahara, ehem. Französische 110	Tikopia-I 422
Argentinien 292	Gabun 163	Katar 324	Neuguinea (Trhg.) 412	Sahara, Spanische 103	Timor, Portugiesisch- 383
Aruba-I 266	Galapagos- (Schildkröten-) I ^a 278	Kenia 179	Neukaledonien 424	Santo Domingo, e. Pamba 183	Tobago-I 214
Ascension (Himmelfahrts-) 185	Gambia 136	Kermadec-I ^a 412	Neuseeland 260	Santa-Cruz-I ^a 422	Togo 151
Australischer Bund 412	Gesellschafts-I ^a 424	Kokos- (Keeling-) I ^a 414	Nicaragua 232	Salomon-I ^a , Austral. 412	Tokelau- (Union-) I ^a 414
	Ghana 149	Kolumbien 268	Niederlande 003	Salomon-I ^a , Britische 422	Tonga-I ^a 422
Bahama-I ^a 222	Gilbert-I ^a 422	Komoren-I ^a 190	Niger 129	El Salvador 228	Tongarewa-I ^a 414
Bahrain 322	Grenada-I 260	Kongo (Brazzaville) 165	Nigeria 155	Sambia 191	Trinidad 262
Baker-I 420	Griechenland 048	Kongo (Léopoldville) 167	Nikobaren-I ^a 336	Samoa 414, 420	Tschad 131
Balboa 238	Großbritannien 222	Korea, Nord- 388	Niassaland (ehem.) 193	Sansibar, e. Pamba 183	Tschechoslowakei 062
Barbados-I 260	Guadeloupe-I ^a 252	Korea, Süd- 390	Nordborneo (Sabah) 366	Santa-Cruz-I ^a 422	Tuamotu- (Paumotu-) I ^a 424
Befriedetes Oman 326	Guam-I 420	Kuwait 320	Nordirland 022	São-Tomé-I 139	Tubuai- (Austral-) I ^a 424
Belgien-Luxemburg 002	Guatemala 220		Nordrhodesien (ehem.) 191	Sarawak 366	Türkei 050
Bermuda-I ^a 222	Guayana, Britisch- 272	Lagunen- (Ellice-) I ^a 422	Norfolk-I 412	Saudi-Arabien 318	Tunesien 114
Bhutan 346	Guayana, Französisch- 276	Lakkadiven-I ^a 336	Norwegen 028	Sawail-I 414	Tutuila-I 420
Birma 352	Guayana, Niederländisch- 274	Laos 356		Schweden 030	
Bismarck-Archipel 412	Guinea, 141	Libanon 304	Obervolta 127	Schweiz 036	Uganda 181
Bolivien 286	Guinea, Republik 141	Liberia 145	Oesterreich 038	Senegal 134	Umm al-Kaiwein 326
Bonaire-I 266	Guinea, Spanisch- 161	Libyen 117	Ostafrika, ehem. Britisch- 179, 181, 182, 183	Seychellen-I ^a 185	Ungarn 064
Borneo 374	Haiti, Republik 246	Lord-Howe-I 412	Ostafrika, Portugiesisch- 186	Siam 354	Upolu-I 414
Borneo, Nord- 366	Honduras, Britisch- 222	Lord-Howe- (Ongtong-Java-) I ^a 422	Ozean- (Bonaba-) I 422	Sierra Leone 143	Uruguay 290
Borneo, Süd- 374	Honduras, Republik 224	Macau 383	Ozeanien, Amerikanisch- 420	Sikkim 336	
Brasilien 282	Hongkong 396	Madagaskar 188	Ozeanien, Britisch- 422	Singapur 366	Venezuela 270
Brunei 366	Howland-I 420	Malawi 193	Ozeanien, Französisch- 424	Sinkiang 386	Vereinigte Arabische Republik (Ägypten) 119
Bulgarien 068	Ifni, Spanische 103	Malaysia 366		Somalia 178	Vereinigte Staaten 212
Burundi 170	Indien 336	Malediven-I ^a 338	Pakistan 334	Somaliküste, Französische 175	Vereine-I 212
	Indonesien 374	Mali 125	Palmerston 414	Sous-le-Vent-I ^a 424	Vietnam, Nord- 358
Cabinda-Landana 171	Innere Mongolei 386	Malta 045	Panama (ohne Kanalzone) 236	Sowjetunion 056	Vietnam, Süd- 360
Campbell-I 414	Irak 308	Mandschurei 386	Panamakanal-Zone 238	Spanien 042	
Celebes 374	Iran 310	Mariannen-I ^a 420	Papua 412	St. Christopher- (St. Kitts-) I 260	Wake-I 420
Ceuta 103	Irland, Republik 026	Marie-Galante-I 252	Paraguay 288	St. Croix-I 212	Washington-I 422
Caylon, Malediven 338	Island 024	Marschall-I ^a 420	Peru 280	St. Eustatius-I 266	Weihnachts- (Christmas-) I 412, 422
Chile 284	Israel 314	Martinique 252	Pescadores-I ^a 394	St. Helena-I 185	Westafrika, Spanisch- 103
China, Volksrepublik 386	Italien 005	Maskat und Oman 326	Philippinen 380	St. John-I 212	Westindien 260
Cook-I ^a 414		Mauke- (Parry-) I 414	Pitcairn-I ^a 422	St. Lucia-I 260	Westsamoa 414
Costa Rica 234		Mauretanien 123	Polargebiete 514	St. Martin-I (nördl. Teil) 252	
Cristobal 238		Mauritius 185	Polen 060	St. Martin-I (südl. Teil) 266	Yukon 214
Culebra-I 212		Melilla 103	Portugal 040	St. Pierre und Miquelon 216	Zentralafrikanische Republik 159
Curaçao-I 266					Zypern 302
Dänemark 034					
Dahomey 153					
Damão 336					
Désirade-I 252					

Die Schlüsselzahlen dienen statistischen Zwecken.

Erläuterungen zur Übersicht I. G. (Seiten 50—54)

Zu den einzelnen Ländergruppen werden nach dem Stande vom Januar 1967 folgende Länder ¹⁾ gezählt:

OECD²⁾-Länder	Sonstige Länder (ohne Ostblock)	Kongo (Léopoldv.)	Niederl. Antillen	Laos
		Rwanda	Kolumbien	Süd-Vietnam
		Burundi	Venezuela	Kambodscha
EWG³⁾-Länder	Europa	Angola	Britisch-Guayana	Malaysia usw.
Frankreich	Finnland	Äthiopien	Surinam	Indonesien
Belgien-Luxemburg	Gibraltar	Franz. Somaliküste	Franz.-Guayana	Philippinen
Niederlande	Malta	Somalia	Ecuador	Macau usw.
Italien	Jugoslawien	Kenia	Peru	Süd-Korea
		Uganda	Brasilien	Taiwan
EFTA⁴⁾-Länder	Afrika	Tanganjika ⁵⁾	Chile	Hongkong
Großbritannien	Kanar. Inseln usw.	Sansibar ⁶⁾	Bolivien	
Norwegen	Marokko	Mauritius usw.	Paraguay	Australien und Ozeanien
Schweden	Algerien	Mosambik	Uruguay	Australischer Bund
Dänemark	Tunesien	Madagaskar	Argentinien	Neuseeland
Schweiz	Libyen	Réunion		Am.-Ozeanien
Österreich	Ver. Arab. Rep.	Sambia		Br.-Ozeanien usw.
Portugal	Sudan	Rhodesien		Fr.-Ozeanien
	Mauretanien	Malawi		
Vereinigte Staaten und Kanada	Mali	Rep. Südafrika		
Vereinigte Staaten	Obervolta		Asien	
Kanada	Niger		Zypern	
	Tschad		Libanon	
Übrige Länder	Senegal		Syrien	
Island	Gambia	Mittel- und Südamerika	Irak	
Republik Irland	Port.-Guinea usw.	St. Pierre, Miquel.	Iran	
Spanien	Republik Guinea	Mexiko	Afghanistan	
Griechenland	Sierra Leone	Guatemala	Israel	
Türkei	Liberia	Br.-Honduras usw.	Jordanien	
Japan	Elfenbeinküste	Republik Honduras	Saudi-Arabien	
	Ghana	El Salvador	Kuwait	
	Togo	Nicaragua	Bahrain	
	Dahomey	Costa Rica	Katar	
	Nigeria	Panama o. Kanalz.	Maskat, Oman usw.	
	Kamerun	Panamakanal-Zone	Jemen	
	Zentralaf. Rep.	Kuba	Pakistan	
	Spanisch-Guinea	Republik Haiti	Indien	
	Gabun	Dominik. Republik	Ceylon, Malediven	
	Kongo (Brazzav.)	Franz. Antillen	Nepal, Bhutan	
		Jamaika	Birma	
		Westindien	Thailand	
		Trinidad u. Tobago		
				Außerdem
				Schiffsbedarf usw.
				Polargebiete
				Nicht ermitt. Ldr.

¹⁾ Der vollständige Umfang der einzelnen Länderpositionen ist im vorstehenden Länderverzeichnis für die Außenhandelsstatistik dargestellt. - ²⁾ Organisation for Economic Co-operation and Development (Organisation für wirtschaftliche Zusammenarbeit und Entwicklung). - ³⁾ Europäische Wirtschaftsgemeinschaft. - ⁴⁾ European Free Trade Association (Europäische Freihandelsvereinigung). - ⁵⁾ Tanganjika und Sansibar haben sich als Vereinigte Republik Tansania zusammengeschlossen.

Fachserie G: Außenhandel

Reihe 1: Zusammenfassende Übersichten

Diese jeweils zuerst erscheinende Monatsveröffentlichung enthält die wichtigsten Ein- und Ausfuhrzahlen des Spezialhandels nach Warengruppen, ferner nach Ländern und Ländergruppen (OECD, EWG, EFTA, Ostblock) sowie Übersichten über Außenhandelsvolumen und -indices. Eine Ergänzungsbeilage bringt monatliche Tabellen über die Ein- und Ausfuhr im Generalhandel nach Warengruppen und über den Anteil der Bundesländer an der Gesamtausfuhr.

Zur Reihe 1 erscheint auch ein besonderes Jahressheft mit erweitertem Tabellenprogramm (Spezialhandel, Generalhandel, Lagerverkehr, Veredelungsverkehr).

Reihe 2: Spezialhandel nach Waren und Ländern

In den Heften der Reihe 2, die etwa 6 Wochen nach dem Berichtsmonat vorliegen, werden Ein- und Ausfuhr nach Nummern oder Zusammenfassungen von Nummern des Warenverzeichnisses für die Außenhandelsstatistik in der Gliederung nach den wichtigsten Herstellungs- und Verbrauchsländern nachgewiesen. Das Dezemberheft ist gleichzeitig Jahressheft.

Außerdem erscheint jährlich ein Ergänzungsheft zur Reihe 2 mit Angaben über den Lagerverkehr und den Übergang von Waren aus dem Veredelungsverkehr in den freien Verkehr sowie mit Angaben über die Zollerträge und über die Ausfuhr von Waren ausländischen Ursprungs.

Reihe 3: Spezialhandel nach Ländern und Warengruppen

Die Hauptübersicht dieses vierteljährlich erscheinenden Heftes weist die Angaben über die Ein- und Ausfuhr mit den einzelnen Herstellungs- und Verbrauchsländern in der Unterteilung nach Warengruppen und -untergruppen nach. Das Heft für das 4. Vierteljahr ist gleichzeitig Jahressheft. Zu Reihe 3 erscheinen jährlich zwei Ergänzungshefte mit den Angaben über die Handelswege der Ein- und Ausfuhr der Bundesrepublik Deutschland. Ergänzungsheft 1 (Einfuhr), Ergänzungsheft 2 (Ausfuhr).

Reihe 4: Generalhandel – Ein- und Ausfuhr von Mineralöl

Die monatliche Veröffentlichung bringt Ergebnisse über die Ein- und Ausfuhr von Mineralöl nach Warennummern, unterteilt nach Herstellungs- bzw. Verbrauchsländern.

Reihe 5: Special Trade according to the Classification for Statistics and Tariffs

Der Spezialhandel nach dem Internationalen Warenverzeichnis für den Außenhandel (CST). Der Band erscheint in englischer Sprache (etwa 8 Wochen nach dem Berichtsmonat) und enthält die Ergebnisse des Außenhandels nach dem Internationalen Warenverzeichnis für den Außenhandel (CST) mit Angaben nach Herstellungs- und Verbrauchsländern.

Reihe 6: Durchfuhr

In der vierteljährlich erscheinenden Veröffentlichung werden die Mengen der durch die Bundesrepublik Deutschland durchgeführten Waren nach Warengruppen, nach Versendungs- und Empfangsländern sowie nach Eingangs- und Ausgangs-Hauptzollamtsbezirken nachgewiesen (ab 1958 einschl. der Ergebnisse des See- und Luftumschlagverkehrs).

Reihe 7: Sonderbeiträge

Die unregelmäßig erscheinenden Sonderbeiträge enthalten ausführliches Zahlenmaterial über aktuelle Vorgänge sowie textliche Darstellungen über methodische Fragen aus dem Bereich der Außenhandelsstatistik.

Reihe 8: Außenhandel des Auslandes

In dieser Reihe werden in unregelmäßiger Folge Berichte über die Außenhandelsentwicklung einzelner Länder herausgegeben. Die Angaben sind den Außenhandelsstatistiken des Auslandes entnommen und werden durch Zahlen der Außenhandelsstatistik der Bundesrepublik Deutschland ergänzt. Bisher sind für mehr als 90 Länder Einzelberichte erschienen.

Systematische Verzeichnisse

Warenverzeichnis für die Außenhandelsstatistik, Ausgabe 1966

Alphabetisches Länderverzeichnis für die Außenhandelsstatistik, Stand: 1. Januar 1968

Harmonisiertes Warenverzeichnis für die Außenhandelsstatistiken der EWG-Länder – Ausgabe 1966

Internationales Warenverzeichnis für den Außenhandel (rev. SITC), Ausgabe 1961

Gegenüberstellung der Abschnitte, Kapitel und Tarifnummern des Warenverzeichnisses für die Außenhandelsstatistik (WA) und der Meldenummern des Warenverzeichnisses für die Industriestatistik (WI), Stand: 1964

Gegenüberstellung der Teile, Abschnitte und Gruppen der Standard International Trade Classification (SITC) bzw. der Classification Statistique et Tarifaire pour le commerce international (CST) und der Meldenummern des Warenverzeichnisses für die Industriestatistik (WI) und der Warennummern des Warenverzeichnisses für die Außenhandelsstatistik (WA), Stand: 1964

Prospekte mit ausführlichen Angaben sind bei dem W. KOHLHAMMER VERLAG, 65 Mainz, Postfach 2727 erhältlich.

HERAUSGEBER: STATISTISCHES BUNDESAMT · WIESBADEN
VERLAG: W. KOHLHAMMER GMBH · STUTTGART UND MAINZ