

STATISTISCHES
BUNDESAMT
WIESBADEN

AUSSENHANDEL

Reihe 1

Zusammenfassende Übersichten

1966



W. KOHLHAMMER VERLAG

Länderverzeichnis für die Außenhandelsstatistik der Bundesrepublik Deutschland

Europa

Europäische Wirtschaftsgemeinschaft		024	Island	Isl	043	Gibraltar	Gibral
		026	Republik Irland	Irland	045	Malta	Malta
001 Frankreich (einschl. Monaco), Andorra	Frank	028	Norwegen (einschl. Svalbard [Spitzbergen])	Norw	046	Jugoslawien	Jugo
002 Belgien-Luxemburg	Bellux	030	Schweden	Schwed	048	Griechenland	Griech
003 Niederlande	Nied	032	Finnland	Fin	050	Türkei	Türk
005 Italien (einschl. San Marino), Vatikanstadt	Ital	034	Dänemark , Färöer, Grönland	Dän	052	Deutsche Ostgebiete und Danzig, z. Z. unter fremder Verwaltung	D Ost
		036	Schweiz (einschl. Bad. Zoll- ausschlüsse, Liechtenstein)	Schwz	056	Sowjetunion	UdSSR
Übriges Europa		038	Österreich (ohne Jungholz und Mittelberg)	Öst	060	Polen	Pol
022 Großbritannien und Nordirland (Vereinigtes Königreich einschl. Insel Man, Britische Kanal- inseln)	G Brit	040	Portugal (einschl. Azoren und Madeira)	Port	062	Tschechoslowakei	CSSR
		042	Spanien	Span	064	Ungarn	Ung
					066	Rumänien	Rum
					068	Bulgarien	Bulgar
					070	Albanien	Alban

Afrika

Nordafrika			139	Portugiesisch-Guinea, Kapverdische Inseln, São Tomé und Príncipe		Po Gui	167	Kongo (Léopoldville)		Kong L	
103	Kanarische Inseln, Ceuta und Melilla, Ifni, Spanische Sahara (Rio de Oro, Sequia el Hamra)		Kanari	141	Republik Guinea		Rp Gui	168	Rwanda		Rwanda
106	Marokko		Marokk	143	Sierra Leone		Sier L	170	Burundi		Burund
110	Algerien		Alg	145	Liberia		Liber	171	Angola		Angol
114	Tunesien		Tun	147	Elfenbeinküste		Elfb K	173	Äthiopien		Äth
117	Libyen		Libyen	149	Ghana		Ghana	175	Französische Somaliküste		Fr Som
119	Vereinigte Arabische Republik (Ägypten)		VAR	151	Togo		Togo	178	Somalia (ehem. Britisch- und Italienisch-Somaliland)		Somali
121	Sudan		Sudan	153	Dahomey		Dahome	179	Kenia		Kenia
				155	Nigeria (einschl. ehem. Brit.- Nordkamerun)		Nigeri	181	Uganda		Uganda
Westafrika					Zentral-, Ost- und Südafrika			182	Tanganjika ¹⁾		Tangan
123	Mauretanien		Mauret					183	Sansibar (einschl. Pemba) ¹⁾		Sansib
125	Mali (ehem. Sudanesische Repu- blik)		Mali	157	Kamerun (einschl. ehem. Brit.- Südkamerun)		Kamer	185	Mauritius, Seychellen, St. Helena		Maurit
127	Obervolta		Ovolta	159	Zentralafrikanische Republik		Z Af R	186	Mosambik		Mosamb
129	Niger		Nig	161	Spanisch-Guinea		Sp Gui	188	Madagaskar		Madag
131	Tschad		Tschad	163	Gabun		Gabun	190	Réunion, Komoren		Reun
134	Senegal		Seneg	165	Kongo (Brazzaville)		Kong Br	191	Sambia (ehem. Nordrhodesien)		Sambia
136	Gambia		Gamb					192	Rhodesien (ehem. Südrhodesien)		Rhod
								193	Malawi (ehem. Njassaland)		Malawi
								194	Republik Südafrika (einschl. Südwestafrika, Basuto-, Betschuana-, Swasiland)		R S Af

Amerika

Nordamerika		232	Nicaragua	Nica	270	Venezuela	Venez
212	Vereinigte Staaten (einschl. Puerto Rico, Amerikanische Jungferninseln)	234	Costa Rica	Costa	272	Britisch-Guayana , Falklandinseln	B Guay
		236	Panama (ohne Kanalzone)	Pan oK			
	USA	238	Panamakanal-Zone	Pan Kz	274	Surinam (Niederländisch-Guayana)	Surin
214	Kanada	244	Kuba	Kuba			
216	St. Pierre und Miquelon	246	Republik Haiti	Haiti	276	Französisch-Guayana	F Guay
	Pierre	248	Dominikanische Republik	Dom Rp	278	Ecuador	Ecuador
Mittel- und Südamerika		252	Französische Antillen (Guadeloupe, Martinique)	Fr Ant	280	Peru	Peru
218	Mexiko				282	Brasilien	Bras
220	Guatemala	256	Jamaika	Jamaik	284	Chile	Chile
222	British-Honduras , Bahama-inseln, Bermuda	260	Westindien	W Ind	286	Bolivien	Boliv
	Br Hon	262	Trinidad und Tobago	Trinid	288	Paraguay	Paragu
224	Republik Honduras	266	Niederländische Antillen	Nd Ant	290	Uruguay	Urugu
228	El Salvador	268	Kolumbien	Kolumb	292	Argentinien	Argent
	El Sal						

Asien

Westasien		326	Maskat und Oman, Befriedetes Oman		360	Süd-Vietnam	S Viet
302 Zypern	Zyp	330	Jemen	Maskat	362	Kambodscha	Kambod
304 Libanon	Liban	366		Jemen	366	Malaysia, Singapur, Brunei	Malay
306 Syrien	Syr	332	Aden (Kolonie und Protektorat)	Aden	374	Indonesien (einschl. West-Neuguinea)	Indon
308 Irak	Irak		Übriges Asien		380	Philippinen	Phil
310 Iran	Iran	334	Pakistan	Pak	383	Macau, Portugiesisch-Timor	Macau
312 Afghanistan	Afghan	336	Indien, Sikkim	Ind	384	Mongolische Volksrepublik	MongVR
314 Israel	Israel	338	Ceylon, Malediven	Ceyl	386	Volksrepublik China, Tibet	VR Chin
316 Jordanien	Jord	346	Nepal, Bhutan	Nepal	388	Nord-Korea	NKorea
318 Saudi-Arabien	Saud A	352	Birma	Birma	390	Süd-Korea	SKorea
320 Kuwait	Kuwait	354	Thailand (Siam)	Thail	392	Japan	Jap
322 Bahrain	Bahrai	356	Laos	Laos	394	Taiwan (Formosa)	Taiwan
324 Katar	Katar	358	Nord-Vietnam	N Viet	396	Hongkong	Hongk

Australien und Ozeanien

412	Australischer Bund , Nauru, Papua, Australisch-Neuguinea, Norfolk-Insel, Kokosinseln	Aust B	420	Amerikanisch-Ozeanien (Pazifische Inseln unter Verwaltung der Vereinigten Staaten)	Am Oz	424	Französisch-Ozeanien (Französisch-Polynesien, Neukaledonien, Wallis- und Futunainseln)	Fr Oz
414	Neuseeland , Cookinseln, Niue-Insel, Tokelau-Inseln, Westsamoa	N Seel	422	Britisch-Ozeanien (Gebiete unter dem Hohen Kommissariat des westlichen Pazifiks). Tonga	Br Oz			

Schiffs- und Luftfahrzeugbedarf, Polargebiete und Nicht ermittelte Länder

512	Schiffs- und Luftfahrzeugbedarf (Einfuhr auf deutsche und Ausfuhr bzw. Durchfuhr auf fremde Seeschiffe und Luft- fahrzeuge)	514	Polargebiete	Polar
	Schiff	516	Nicht ermittelte Länder	Nerml

¹⁾ Tanganjika und Sansibar haben sich als Vereinigte Republik Tansania zusammengeschlossen.

STATISTISCHES
BUNDESAMT
WIESBADEN


FACHSERIE **G**

AUSSENHANDEL

Reihe 1

Zusammenfassende Übersichten

1966



Bestellnummer: G 1 - j 66

VERLAG W. KOHLHAMMER GMBH / STUTTGART UND MAINZ

Inhalt

	Seite
I. Spezialhandel	
Methodische Vorbemerkung	4
Übersichten:	
Jahresergebnisse des Außenhandels (Spezialhandel) 1953 bis 1966	5
Schaubilder	6
A. Ein- und Ausfuhr (Spezialhandel) nach Warengruppen und -untergruppen der Ernährungswirtschaft und der Gewerblichen Wirtschaft:	
1. Tatsächliche Werte und Volumen nach Warengruppen:	
Jährliche Entwicklung 1954, 1958 bis 1966	7
2. Entwicklung der tatsächlichen Werte und des Volumens nach Warengruppen:	
a) Einfuhr nach Ländergruppen 1962 bis 1966	8
b) Ausfuhr nach Ländergruppen 1962 bis 1966	10
3. Mengen und Werte nach Warengruppen und -untergruppen 1962 bis 1966	12
4. Volumen nach Warengruppen und -untergruppen 1962 bis 1966	21
5. Monatliche Entwicklung der Werte nach Warengruppen und -untergruppen Januar bis Dezember 1966	24
B. Index der tatsächlichen Werte, des Volumens und der Durchschnittswerte (Austauschverhältnis) der Ein- und Ausfuhr (Spezialhandel) nach Warengruppen der Ernährungswirtschaft und der Gewerblichen Wirtschaft 1963 bis 1966:	
1. Insgesamt	30
2. EWG-Länder	32
3. Übrige Länder	34
C. Ein- und Ausfuhr (Spezialhandel) nach Warengruppen und -zweigen des Warenverzeichnisses für die Industriestatistik 1962 bis 1966	36
D. Volumen und Index der tatsächlichen Werte, des Volumens und der Durchschnittswerte nach Warengruppen und -zweigen des Warenverzeichnisses für die Industriestatistik 1964 bis 1966	38
E. Ein- und Ausfuhr (Spezialhandel) nach Teilen und Abschnitten des Internationalen Warenverzeichnisses für den Außenhandel (CST) 1962, 1964 bis 1966	40
F. Ein- und Ausfuhr (Spezialhandel) nach Erdteilen und Ländern 1962 bis 1966:	
1. Herstellungs- und Verbrauchsländer	42
2. Einkaufs- und Käuferländer	46
G. Ein- und Ausfuhr (Spezialhandel) nach Ländergruppen 1954, 1958 bis 1966 und Juli 1965 bis Dezember 1966:	
1. Herstellungs- und Verbrauchsländer	50
2. Einkaufs- und Käuferländer	52
3. Anteile in %	54
H. Ein- und Ausfuhr (Spezialhandel) im Verkehr mit den außereuropäischen Entwicklungsländern 1954 bis 1966	55
I. Ein- und Ausfuhr (Spezialhandel) im Verkehr mit den Ländern der Europäischen Wirtschaftsgemeinschaft (EWG) 1964 bis 1966	56
J. Ein- und Ausfuhr (Spezialhandel) im Verkehr mit den Mitgliedsländern des Allgemeinen Zoll- und Handelsabkommens (GATT) 1965 und 1966	57
K. Ein- und Ausfuhr (Spezialhandel) nach Einkaufs- bzw. Käuferländern, unterteilt nach Herstellungs- bzw. Verbrauchsländern, in der Gliederung nach Erdteilen, im Jahre 1966:	
1. Einkaufsländer, unterteilt nach Herstellungsländern	58
2. Käuferländer, unterteilt nach Verbrauchsländern	62
L. Ein- und Ausfuhr (Spezialhandel) nach Warenuntergruppen der Ernährungswirtschaft und der Gewerblichen Wirtschaft und wichtigen Ländern im Jahre 1966	66
M. Ein- und Ausfuhr (Spezialhandel) nach dem Internationalen Warenverzeichnis für den Außenhandel (CST) und nach Ländergruppen im Jahre 1966:	
1. Nach Teilen und Abschnitten	70
2. Nach Gruppen	74
N. Ein- und Ausfuhr (Spezialhandel) im Verkehr mit den Mitgliedsländern der Europäischen Gemeinschaft für Kohle und Stahl (EGKS) 1965 und 1966	80
O. Ausfuhr (Spezialhandel) nach Herstellungsländern und Warengruppen der Ernährungswirtschaft und der Gewerblichen Wirtschaft 1965 und 1966	81
P. Ein- und Ausfuhr (Spezialhandel) von Investitions- und Verbrauchsgütern: Tatsächliche Werte, Volumen und Index der tatsächlichen Werte, des Volumens und der Durchschnittswerte 1962 bis 1966	82
II. Generalhandel	
Methodische Vorbemerkung	84
Übersichten:	
A. Ein- und Ausfuhr im Generalhandel und im Spezialhandel nach Warengruppen der Ernährungswirtschaft und der Gewerblichen Wirtschaft 1958, 1960 bis 1966	85
B. Ein- und Ausfuhr (Generalhandel) nach Warengruppen und -untergruppen der Ernährungswirtschaft und der Gewerblichen Wirtschaft 1964 bis 1966	86
C. Ein- und Ausfuhr (Generalhandel) nach Erdteilen und Ländern 1964 bis 1966:	
1. Herstellungs- und Verbrauchsländer	92
2. Einkaufs- und Käuferländer	94
III. Lagerverkehr	
Methodische Vorbemerkung	98
Übersichten:	
A. Entwicklung des Lagerverkehrs nach Warengruppen der Ernährungswirtschaft und der Gewerblichen Wirtschaft 1958, 1960 bis 1966	99
B. Lagerverkehr nach Warengruppen und -untergruppen der Ernährungswirtschaft und der Gewerblichen Wirtschaft 1964 bis 1966	100
C. Lagerverkehr nach Erdteilen und Ländern 1964 bis 1966	106
IV. Veredelungsverkehr	
Methodische Vorbemerkung	110
Übersichten:	
A. Entwicklung des Veredelungsverkehrs 1950 bis 1966	110
B. Veredelungsverkehr nach Warengruppen der Ernährungswirtschaft und der Gewerblichen Wirtschaft 1954 bis 1966	111
C. Veredelungsverkehr nach Warengruppen und -untergruppen der Ernährungswirtschaft und der Gewerblichen Wirtschaft 1964 bis 1966	112
D. Veredelungsverkehr nach Erdteilen und Ländern 1964 bis 1966:	
1. Aktiver Veredelungsverkehr	124
2. Passiver Veredelungsverkehr	126
Anhang:	
1. Gegenüberstellung der Nummern des Internationalen Warenverzeichnisses für den Außenhandel (CST) und des Warenverzeichnisses für die Außenhandelsstatistik im Jahre 1966	127
2. Gegenüberstellung der Warengruppen und -zweige des Warenverzeichnisses für die Industriestatistik und der Nummern des Warenverzeichnisses für die Außenhandelsstatistik im Jahre 1966	131
3. Die wichtigsten Anmeldescheine der Außenhandelsstatistik	135

Erschienen am 21. Juni 1967

Nachdruck — auch auszugsweise — nur mit Quellenangabe gestattet

Preis DM 9.—

I. Spezialhandel

Methodische Vorbemerkung

1. Die Rechtsgrundlagen der Außenhandelsstatistik bilden:

- a) Das Gesetz über die Statistik für Bundeszwecke (StatGes) vom 3. 9. 1953 (Bundesgesetzblatt I, S. 1314),
- b) das Gesetz über die Statistik des grenzüberschreitenden Warenverkehrs (Außenhandelsstatistik — AHStatGes) vom 1. 5. 1957 (Bundesgesetzblatt I, S. 413),
- c) die Verordnung zur Durchführung des Gesetzes über die Statistik des grenzüberschreitenden Warenverkehrs (Außenhandelsstatistik — AHStatDV) in der Fassung vom 21. 10. 1966 (Bundesgesetzblatt I, Seite 605).

2. Die Außenhandelsstatistik der Bundesrepublik Deutschland stellt den grenzüberschreitenden Warenverkehr des Erhebungsgebietes (s. Ziff. 3) mit dem Ausland dar. Ausland im Sinne der Außenhandelsstatistik ist das Gebiet außerhalb des Erhebungsgebietes und außerhalb der Währungsgebiete der DM-Ost.

Der Warenverkehr mit den Währungsgebieten der DM-Ost wird in der Interzonenhandelsstatistik nachgewiesen und ist in der Außenhandelsstatistik nicht enthalten.

3. Das Erhebungsgebiet der Außenhandelsstatistik umfaßt die Bundesrepublik Deutschland (ohne die Badischen Zollausschlüsse und bis 5. Juli 1959 ohne das Saarland) und die österreichischen Gemeinden Jungholz und Mittelberg (als Zollanschlüsse).

4. Den Ergebnissen der Außenhandelsstatistik liegen im allgemeinen die Angaben der Einführer und Ausfühler zugrunde. Je ein Muster der wichtigsten Anmeldescheine der Außenhandelsstatistik (Einfuhranmeldung, Klein-Ausfuhranmeldung und Ausfuhranmeldung) erscheint im Anhang dieses Heftes.

5. Der grenzüberschreitende Warenverkehr wird in der Außenhandelsstatistik als Generalhandel (vgl. Vorbemerkung zu Abschnitt II dieses Heftes), als Spezialhandel und als Durchfuhr (vgl. Reihe 6) nachgewiesen. Der Spezialhandel enthält im wesentlichen die Waren, die zum Gebrauch, zum Verbrauch, zur Bearbeitung oder Verarbeitung in das Erhebungsgebiet eingehen bzw. aus der Erzeugung, der Bearbeitung oder Verarbeitung des Erhebungsgebietes stammen und ausgehen.

6. Der Spezialhandel umfaßt:

a) in der Einfuhr

1. die unmittelbare Einfuhr von Waren

in den freien Verkehr,
zur aktiven Veredelung, auch Ausbesserung (Eigenveredelung und Lohnveredelung),
nach passiver Veredelung, auch Ausbesserung.

2. die Einfuhr von ausländischen Waren aus Lager (Zollgut- und Freihafenlager) einschließlich einiger Sonderfälle in die unter 1. genannten Einfuhrarten;

b) in der Ausfuhr

die Ausfuhr von Waren

aus dem freien Verkehr,
nach aktiver Veredelung, auch Ausbesserung (Eigenveredelung und Lohnveredelung),
zur passiven Veredelung, auch Ausbesserung.

Bei den Kohlenwertstoffen und Mineralölen der Tarifrnr. 2707, 2709 und 2710 wurden abweichend von vorstehender Darstellung von August 1953 bis Dezember 1959 die Einfuhren auf Lager statistisch wie Einfuhren in den freien Verkehr und die Ausfuhren aus Lager (auch Schiffsbedarf für ausländische Wasser- und Luftfahrzeuge) wie Ausfuhren aus dem freien Verkehr behandelt und als solche nachgewiesen.

7. Als Schiffs- und Luftfahrzeugbedarf wird im Spezialhandel die Lieferung ausländischer Waren aus Lager für den Bedarf ausgehender deutscher Seeschiffe und Luftfahrzeuge (Einfuhr) sowie die Lieferung von Waren aus dem freien Verkehr und aus dem aktiven Veredelungsverkehr für den Bedarf ausgehender fremder Seeschiffe und Luftfahrzeuge (Ausfuhr) nachgewiesen. Die betreffenden Angaben sind in den unter Ziffer 6 a 2 bzw. 6 b genannten Einfuhr- und Ausfuhrarten enthalten. Vgl. auch Vorbemerkung zur Reihe 2.

8. In den Ergebnissen der Außenhandelsstatistik sind nicht enthalten:

Waren und Verkehrsvorgänge, die gemäß § 31 AHStatDV von der Anmeldung zur Außenhandelsstatistik befreit sind, darunter insbesondere Waren, die von in der Bundesrepublik stationierten ausländischen Streitkräften selbst eingeführt oder ausgeführt werden, sowie Gold und Silber für internationale Zahlungen und elektrischer Strom.

Bei der statistischen Bearbeitung bestimmter Kleinsendungen wird bei der Ausfuhr seit Januar 1958 und bei der Einfuhr seit Januar 1965 ein vereinfachtes Aufbereitungsverfahren angewandt. Einzelheiten hierzu gehen aus dem Aufsatz „Methodische Änderungen der Außenhandelsstatistik ab 1962“ in „Wirtschaft und Statistik“ Jg. 1961, Heft 12, hervor.

9. In der Darstellung des Außenhandels als Spezialhandel werden die unmittelbaren Einfuhren (s. Ziff. 6 a 1) und alle Ausfuhren (s. Ziff. 6 b) im allgemeinen im Monat des Grenzüberganges, die auf Lager eingeführten Waren dagegen erst im Monat ihrer Einfuhr aus Lager (s. Ziff. 6 a 2) nachgewiesen. Durch unvermeidbare Aufenthalte bei der Anmeldung, aber auch durch Rückfragen, können in geringem Umfang Einfuhren und Ausfuhren in einer späteren Berichtszeit nachgewiesen sein.

10. Benennung und Gruppierung der Waren in den Übersichten I. A, B, L und O erfolgen nach der Gliederung „Warengruppen und -untergruppen der Ernährungswirtschaft und der Gewerblichen Wirtschaft“. Die Warenuntergruppen stellen in der Regel Zusammenfassungen mehrerer Nummern des Warenverzeichnisses für die Außenhandelsstatistik dar (vgl. Anhang 2 zur Reihe 3, Oktober/Dezember und Jahr 1966). In den Übersichten I. C und D (vgl. auch den Anhang 2 am Schluß dieses Heftes) werden die Ergebnisse in der Gliederung nach den Warengruppen und -zweigen des Warenverzeichnisses für die Industriestatistik nachgewiesen. Die in dieser Übersicht zu Produktionsbereichen zusammengefaßten Erzeugnisse der Investitions- und Verbrauchsgüterindustrien können nicht mit den in der Übersicht I. P dargestellten Angaben für ausgewählte Investitionsgüter bzw. Verbrauchsgüter verglichen werden, denn wichtige Verbrauchsgüter (wie z. B. Rundfunk, Fernsehapparate, Staubsauger und Fahrräder) werden unter der Gruppe der Erzeugnisse der Investitionsgüterindustrien erfaßt. In den Übersichten I. E und M werden die Ergebnisse der Einfuhr und Ausfuhr nach Teilen und Abschnitten des Internationalen Warenverzeichnisses für den Außenhandel (CST) nachgewiesen (vgl. auch den Anhang 1 am Schluß dieses Heftes). Rückwaren und Ersatzlieferungen werden in je einer Position erfaßt und nachgewiesen.

11. Die Mengen sind nach Gewicht (dz = 100 kg), für Pferde und Wasserfahrzeuge nach Stück angegeben. Das Gewicht ist im allgemeinen das Reingewicht der Ware.

12. Die Werte sind in 1 000 DM und in 1 000 \$ nachgewiesen. Sie beziehen sich grundsätzlich auf den Grenzübergangswert, d. h. auf den Wert frei Grenze des Erhebungsgebietes, in der Einfuhr ohne die deutschen Eingangsabgaben. Für Waren, die in einem Veredelungsverkehr (s. Ziff. 6) eingeführt oder ausgeführt wurden, ist stets der volle Warenwert — bei der Ausfuhr oder Einfuhr nach Veredelung jeweils einschl. der Veredelungskosten und der Vertriebskosten — eingesetzt.

Die Werte in 1 000 \$ sind bis 1955 unter Zugrundelegung eines Umrechnungssatzes von 4,205 DM = 1 US-\$ für die Einfuhr und von 4,195 DM = 1 US-\$ für die Ausfuhr und von 1956 bis Berichtsmonat Februar 1961 nach einem Umrechnungssatz für die Ein- und Ausfuhr von 4,20 DM = 1 US-\$ aus den DM-Werten errechnet worden. Von Berichtsmonat März 1961 an wird der Umrechnungssatz von 4,00 DM = 1 US-\$ angewandt. Abweichungen von diesem Umrechnungsverhältnis können sich durch Rundungen der Teilzahlen, aus denen die hier nachgewiesenen Zahlen zusammengesetzt sind, ergeben.

13. Das Volumen stellt im Gegensatz zu den tatsächlichen Werten (s. Ziff. 12) einen nachträglich berechneten Wert dar. Es wird durch Bewertung der für den Berichtsmonat angemeldeten Menge je Warennummer und Ländergruppe mit dem Durchschnittswert je Warennummer und Ländergruppe (Wert je Mengeneinheit) von 1962 ermittelt. Das Volumen ist mithin der Wert, der sich ergeben hätte, wenn die Durchschnittswerte (Preise) des Jahres 1962 in den nachgewiesenen Berichtszeiten unverändert geblieben wären.

14. Als Bezugs- und Absatzgebiete werden für die Darstellung in den Übersichten I. F bis N im Jahre 1966 152 Länder bzw. Gebiete unterschieden (s. die Übersicht auf den Innenseiten des Umschlages).

Da der Warenverkehr mit den zur Zeit unter fremder Verwaltung stehenden deutschen Ostgebieten und Danzig nicht gesondert ermittelt werden kann, sind die Ergebnisse dieses Verkehrs in den Angaben für Polen bzw. für die Sowjetunion mit enthalten.

In der Einfuhr wird als Herstellungsland (Ursprungsland) das Land nachgewiesen, in dem die Waren gewonnen oder hergestellt oder zuletzt wirtschaftlich sinnvoll so bearbeitet worden sind, daß sich ihre Beschaffenheit wesentlich verändert hat. Einkaufsland ist das Land, in dem die außerhalb des Erhebungsgebietes ansässige Person, von welcher die im Erhebungsgebiet ansässige Person die eingeführten Waren erworben hat, ihren Sitz oder ihren gewöhnlichen Aufenthalt hat. In der Ausfuhr wird als Verbrauchsland das Land nachgewiesen, in dem die Waren gebraucht oder verbraucht, bearbeitet oder verarbeitet werden sollen. Käuferland ist das Land, in dem die außerhalb des Erhebungsgebietes ansässige Person, die von der im Erhebungsgebiet ansässigen Person die zur Ausfuhr bestimmten Waren erwirbt, ansässig ist.

Sind das Herstellungsland oder das Einkaufsland nicht bekannt, so tritt an ihre Stelle das Versendungsland. Sind das Verbrauchsland oder das Käuferland nicht bekannt, so werden sie durch das Empfangsland ersetzt. Für die Berichtszeiten bis 1957 vgl. Vorbemerkung zu Teil 1, Dezember 1957, Ziff. 12.

15. Zeichenerklärungen:

— = es hat keine Einfuhr bzw. Ausfuhr stattgefunden.

0 = es wurde weniger als die Hälfte der an der betr. Stelle nachgewiesenen Einheit eingeführt bzw. ausgeführt.

. = kein Nachweis vorhanden.

16. Die Angaben stellen endgültige Ergebnisse dar.

17. Änderungen bekanntgegebener Zahlen, insbesondere Abweichungen der Jahreszahlen von den Summen der in den Monatsheften veröffentlichten Ergebnisse, beruhen auf nachträglichen Berichtigungen.

18. Weitere Zusammenfassende Übersichten mit endgültigen Jahresergebnissen des Spezialhandels für 1966 sind in der Reihe 2: „Spezialhandel nach Waren und Ländern“ Dezember und Jahr 1966, in der Reihe 3: „Spezialhandel nach Ländern und Warengruppen“ Oktober/Dezember und Jahr 1966, in den Ergänzungsheften zur Reihe 2 und 3, in der Reihe 5: „Spezialhandel nach dem Internationalen Warenverzeichnis für den Außenhandel (CST)“ Dezember und Jahr 1966 und in der Reihe 7, Heft 30: „Außenhandel nach Ländern und Warengruppen und -zweigen des Warenverzeichnisses für die Industriestatistik“ veröffentlicht.

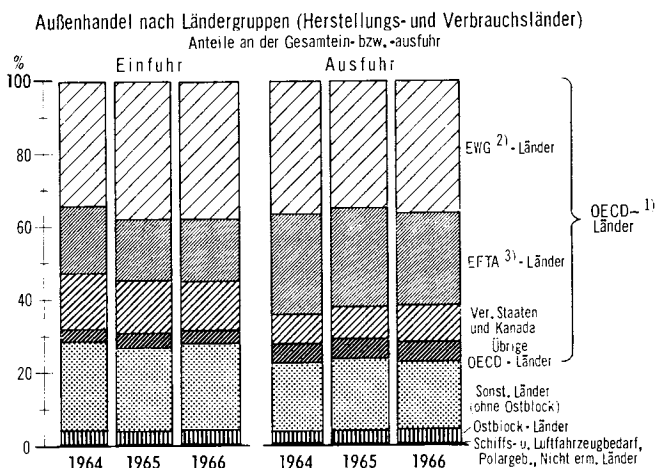
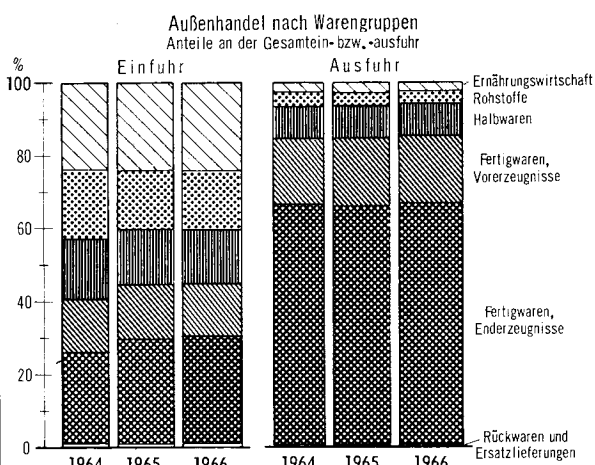
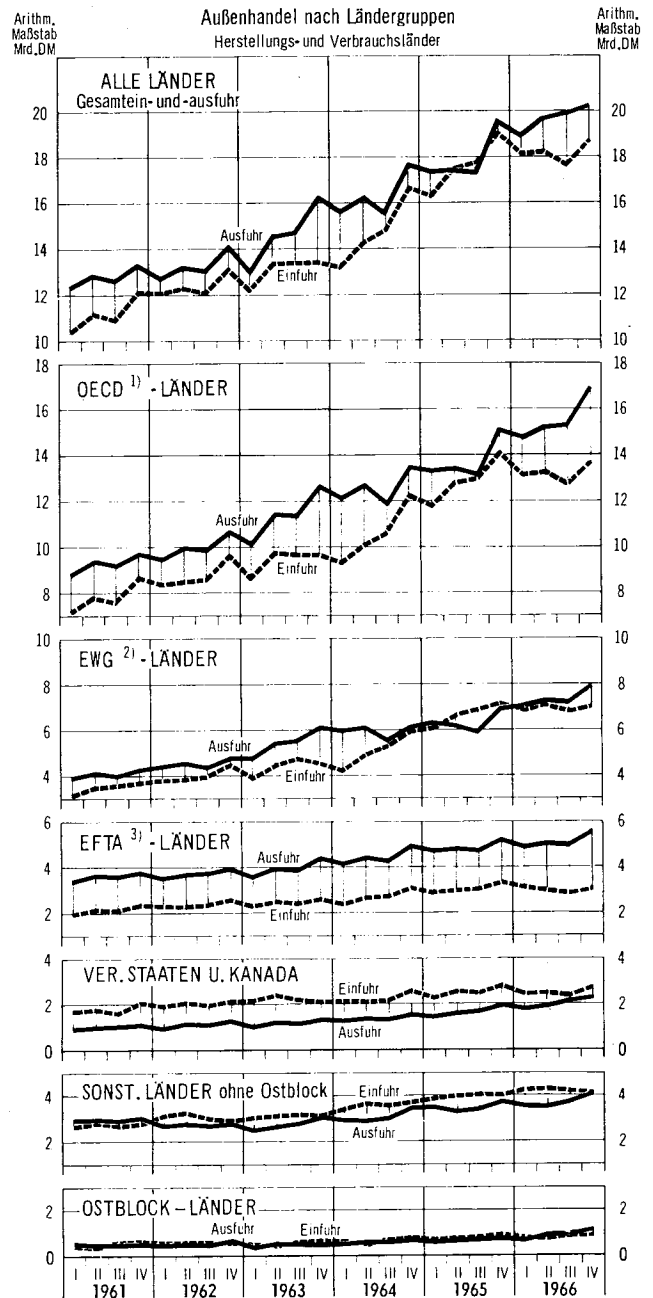
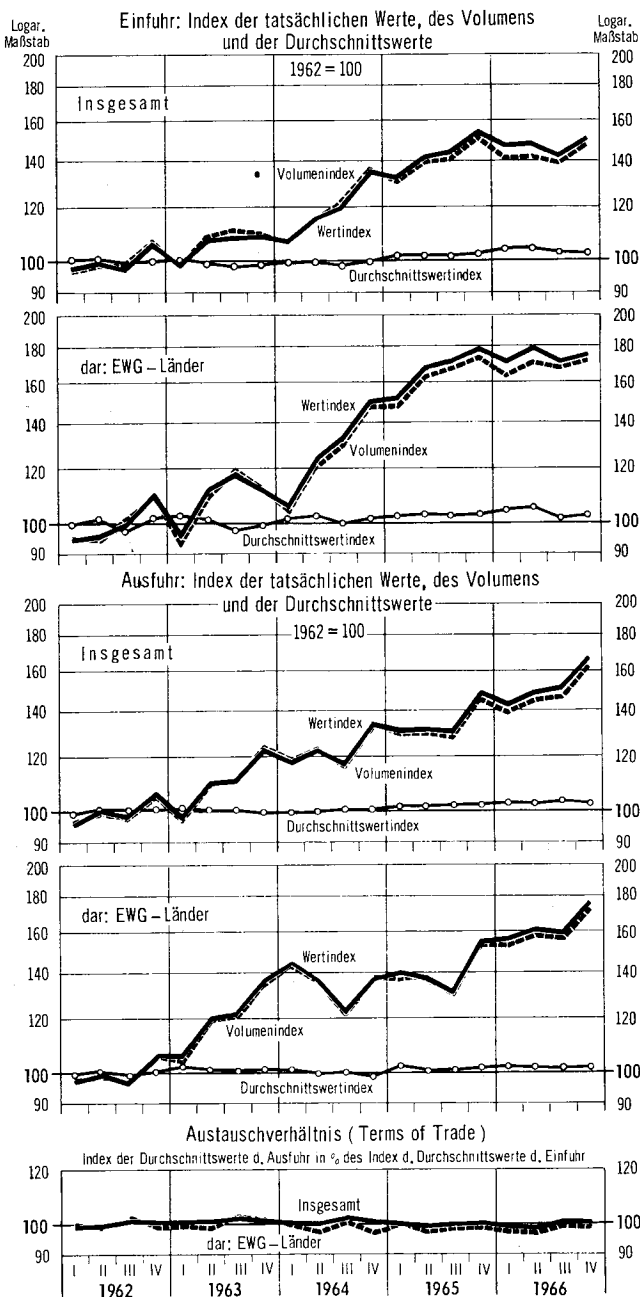
19. Für die in der vorliegenden Veröffentlichung enthaltenen Ergebnisse früherer Berichtszeiten gilt jeweils die „Methodische Vorbemerkung“ in dem entsprechenden Heft.

Jahresergebnisse des Außenhandels¹⁾ (Spezialhandel)

Gegenstand	Maß- einheit	1953	1954	1955	1956	1957	1958	1959	1960	1961	1962	1963	1964	1965	1966
Tatsächliche Werte															
Einfuhr	Mill. DM Mill. \$	16010 3810	19337 4601	24472 5822	27964 6661	31697 7549	31133 7414	35823 8532	42723 10175	44363 11032	49498 12391	52277 13094	58839 14709	70448 17611	72670 18167
Ausfuhr	Mill. DM Mill. \$	18526 4422	22035 5261	25717 6138	30861 7361	35968 8578	36998 8813	41184 9810	47946 11422	50978 12694	52975 13273	58310 14628	64920 16229	71651 17912	80628 20156
Einfuhr + Ausfuhr	Mill. DM Mill. \$	34536 8231	41372 9862	50189 11960	58825 14021	67665 16127	68131 16228	77007 18342	90669 21597	95342 23727	102473 25664	110587 27722	123760 30939	142099 35523	153298 38323
Einfuhrüberschuß (—) Ausfuhrüberschuß (+)	Mill. DM Mill. \$	+ 2515 + 612	+ 2698 + 660	+ 1244 + 316	+ 2897 + 700	+ 4271 + 1029	+ 5865 + 1399	+ 5361 + 1278	+ 5223 + 1246	+ 6615 + 1662	+ 3476 + 882	+ 6032 + 1534	+ 6081 + 1520	+ 1203 + 301	+ 7958 + 1990
Ausfuhr in % der Ein- fuhr	%	116	114	105	110	113	119	115	112	115	107	112	110	102	111
Wachstumsrate (Ver- änderung gegenüber dem Vorjahr)															
Einfuhr	%	— 1,2	+ 20,8	+ 26,6	+ 14,3	+ 13,3	— 1,8	+ 15,1	+ 19,3	+ 3,8	+ 11,6	+ 5,6	+ 12,6	+ 19,7	+ 3,2
Ausfuhr	%	+ 9,6	+ 18,9	+ 16,7	+ 20,0	+ 16,5	+ 2,9	+ 11,3	+ 16,4	+ 6,3	+ 3,9	+ 10,1	+ 11,3	+ 10,4	+ 12,5
Je Einwohner²⁾															
Einfuhr	DM 1962=100	318 37	380 44	476 55	538 62	602 69	584 67	659 76	771 89	790 91	869 100	908 104	1010 116	1194 137	1219 140
Ausfuhr	DM 1962=100	368 40	433 47	500 54	593 64	683 73	694 75	758 82	865 93	907 98	930 100	1013 109	1114 120	1214 131	1352 145
Volumen (Mengen be- wertet mit Durch- schnittswerten von 1962)															
Einfuhr	Mill. DM	14077	17399	21681	24213	26970	29215	34609	40401	43421	49498	52719	59261	69186	70278
Ausfuhr	Mill. DM	19643	23712	27525	31896	36258	38065	42352	48449	51351	52975	58285	64848	70407	78365
Wachstumsrate (Ver- änderung gegenüber dem Vorjahr)															
Einfuhr	%	+ 10,1	+ 23,6	+ 24,6	+ 11,7	+ 11,4	+ 8,3	+ 18,5	+ 16,7	+ 7,5	+ 14,0	+ 6,5	+ 12,4	+ 16,7	+ 1,6
Ausfuhr	%	+ 11,9	+ 20,7	+ 16,1	+ 15,9	+ 13,7	+ 5,0	+ 11,3	+ 14,4	+ 6,0	+ 3,2	+ 10,0	+ 11,3	+ 8,6	+ 11,3
Je Einwohner²⁾															
Einfuhr	DM 1962=100	279 32	342 39	422 49	465 54	512 59	548 63	637 73	729 84	773 89	869 100	915 105	1017 117	1172 135	1178 136
Ausfuhr	DM 1962=100	390 42	466 50	536 58	613 66	689 74	714 77	779 84	874 94	914 98	930 100	1012 109	1113 120	1193 128	1314 141
Index															
der tatsächlichen Werte															
Einfuhr	1962=100	32,3	39,1	49,4	56,5	64,0	62,9	72,4	86,3	89,6	100	105,6	118,9	142,3	146,8
Ausfuhr	1962=100	35,0	41,6	48,5	58,3	67,9	69,8	77,7	90,5	96,2	100	110,1	122,5	135,3	152,2
Einfuhr + Ausfuhr	1962=100	33,7	40,4	49,0	57,4	66,0	66,5	75,1	88,5	93,0	100	107,9	120,8	138,7	149,6
des Volumens															
Einfuhr	1962=100	28,4	35,2	43,8	48,9	54,5	59,0	69,9	81,6	87,7	100	106,5	119,7	139,8	142,0
Ausfuhr	1962=100	37,1	44,8	52,0	60,2	68,4	71,9	79,9	91,5	96,9	100	110,0	122,4	132,9	147,9
der Durchschnittswerte															
Einfuhr	1962=100	113,7	111,1	112,9	115,5	117,5	106,6	103,5	105,7	102,2	100	99,2	99,3	101,8	103,4
Ausfuhr	1962=100	94,3	92,9	93,4	96,8	99,2	97,2	97,2	99,0	99,3	100	100,0	100,1	101,8	102,9
Austauschverhältnis der Durchschnitts- werte (Terms of Trade)³⁾															
	1962=100	82,9	83,6	82,7	83,8	84,4	91,2	93,9	93,7	97,2	100	100,8	100,8	100,0	99,5

¹⁾ Bis 5. Juli 1959 Bundesgebiet ohne Saarland. Vgl. Vorbemerkung auf Seite 4, Ziffern 3 und 16. — ²⁾ Berechnet auf Grund der Bevölkerungszahlen für die Bundesrepublik Deutschland, bis Juni 1959 ohne Saarland (für 1963 bis 1966 Jahresdurchschnitte). — ³⁾ Index der Durchschnittswerte der Ausfuhr in % des Index der Durchschnittswerte der Einfuhr.

Außenhandel (Spezialhandel) der Bundesrepublik Deutschland



1) Organisation for Economic Co-operation and Development (Organisation für wirtschaftliche Zusammenarbeit und Entwicklung); die Zuordnung der Länder zu den einzelnen Ländergruppen erfolgte nach dem Stand vom Januar 1965 für alle nachgewiesenen Berichtszeiten (vgl. "Reihe 1" Übersichts G). - 2) Europäische Wirtschaftsgemeinschaft. - 3) European Free Trade Association (Europäische Freihandelsvereinigung).

I. A. Ein- und Ausfuhr (Spezialhandel) nach Warengruppen und -untergruppen der Ernährungswirtschaft und der Gewerblichen Wirtschaft

1. Tatsächliche Werte und Volumen nach Warengruppen

a) Jährliche Entwicklung

J a h r	Insgesamt	Ernährungswirtschaft					Gewerbliche Wirtschaft					Außerdem: 1)	
		zu- sammen	Lebende Tiere	Nahrungsmittel tierischen Ursprungs	pflanz- lichen Ursprungs	Genuß- mittel	zu- sammen	Roh- stoffe	Halb- waren	Fertigwaren	Rück- waren	Ersatz- liefe- rungen	
Einfuhr													
— Tatsächliche Werte in 1000 DM —													
1954	19 337 117	7 151 022	246 991	1 275 736	4 428 082	1 200 213	12 186 095	5 502 107	3 475 723	3 208 265	1 894 387	1 313 878	
1958	31 133 132	9 408 451	428 462	1 857 070	5 522 156	1 600 763	21 437 622	7 683 342	5 252 182	8 500 098	3 844 921	4 655 177	5 003
1959	35 823 197	10 730 695	594 276	2 304 573	6 298 268	1 533 578	24 755 151	7 748 849	5 976 502	11 029 800	4 719 290	6 310 510	7 474
1960	42 722 639	11 245 811	600 354	2 475 548	6 530 945	1 638 964	31 075 658	9 268 520	8 061 081	13 746 057	5 772 676	7 973 381	8 835
1961	44 363 178	11 677 363	557 035	2 639 483	6 834 079	1 646 766	32 186 204	9 094 872	7 541 555	15 549 777	6 027 789	9 521 988	7 146
1962	49 498 202	13 684 196	415 583	2 882 832	8 347 819	2 037 962	35 371 346	8 820 582	7 862 602	18 688 162	6 688 829	11 999 333	7 358
1963	52 277 338	12 779 477	352 325	2 673 333	7 781 546	1 972 273	38 987 106	9 362 296	8 049 435	21 575 375	7 142 277	14 433 098	7 779
1964	58 839 326	14 035 459	388 731	2 844 887	8 614 013	2 187 828	44 213 691	10 915 569	9 779 298	23 518 824	8 548 103	14 970 721	9 196
1965	70 447 683	16 852 303	664 082	3 363 739	10 373 012	2 451 470	52 916 890	11 430 612	10 807 047	30 679 231	10 423 626	20 255 605	12 904
1966	72 669 848	17 450 566	462 312	3 409 441	10 983 826	2 594 987	54 424 866	11 819 388	10 813 727	31 791 751	10 556 041	21 235 710	16 872
— Tatsächliche Werte in 1000 \$ —													
1954	4 601 017	1 701 043	58 757	303 551	1 053 284	285 451	2 899 974	1 309 051	826 928	763 995	450 945	313 050	
1958	7 414 488	2 240 620	102 044	442 362	1 315 090	381 124	5 105 502	1 830 304	1 250 923	2 024 275	915 902	1 108 373	1 187
1959	8 531 992	2 555 405	141 507	548 825	1 499 931	365 142	5 896 219	1 845 477	1 423 325	2 627 417	1 124 168	1 503 249	1 788
1960	10 175 307	2 678 068	142 940	589 535	1 553 313	390 280	7 401 694	2 207 391	1 919 704	3 274 599	1 375 090	1 899 509	2 113
1961	11 032 283	2 903 560	138 380	656 234	1 699 687	409 259	8 004 431	2 258 112	1 872 620	3 873 699	1 499 734	2 373 965	1 782
1962	12 391 093	3 424 333	104 008	721 524	2 088 975	509 826	8 856 015	2 207 551	1 967 932	4 680 532	1 675 359	3 005 173	1 843
1963	13 094 047	3 199 111	88 189	669 346	1 947 952	493 624	9 767 152	2 343 708	2 015 440	5 408 004	1 790 325	3 617 679	1 955
1964	14 709 215	3 508 781	97 178	711 188	2 153 475	546 940	11 052 897	2 728 912	2 444 757	5 879 228	2 136 827	3 742 401	2 299
1965	17 611 118	4 212 977	166 011	840 902	2 593 209	612 855	13 228 527	2 857 648	2 701 743	7 669 136	2 605 681	5 063 455	3 226
1966	18 166 623	4 362 550	115 581	852 329	2 745 918	648 722	13 605 475	2 954 817	2 703 370	7 947 288	2 638 762	5 308 526	4 219
— Anteil der Warengruppen in % 2) —													
1954	100	37,0	1,3	6,6	22,9	6,2	63,0	28,5	18,0	16,6	9,8	6,8	
1958	100	30,2	1,4	6,0	17,7	5,1	68,9	24,7	16,9	27,3	12,3	15,0	0,9
1959	100	30,0	1,7	6,4	17,6	4,3	69,1	21,6	16,7	30,8	13,2	17,6	0,9
1960	100	26,3	1,4	5,8	15,3	3,8	72,7	21,7	18,9	32,2	13,5	18,7	0,9
1961	100	26,3	1,3	5,9	15,4	3,7	72,6	20,5	17,0	35,1	13,6	21,5	1,1
1962	100	27,6	0,8	5,8	16,9	4,1	71,5	17,8	15,9	37,8	13,5	24,2	0,9
1963	100	24,4	0,7	5,1	14,9	3,8	74,6	17,9	15,4	41,3	13,7	27,6	1,0
1964	100	23,9	0,7	4,8	14,6	3,7	75,1	18,6	16,6	40,0	14,5	25,4	1,0
1965	100	23,9	0,9	4,8	14,7	3,5	75,1	16,2	15,3	43,5	14,8	28,8	0,9
1966	100	24,0	0,6	4,7	15,1	3,6	74,9	16,3	14,9	43,7	14,5	29,2	1,1
— Volumen in 1000 DM 3) —													
1954	17 399 312	6 402 172	250 107	1 141 025	4 167 473	843 567	10 997 140	4 855 631	3 157 737	2 983 772	1 775 292	1 208 480	4 639
1958	29 214 506	8 873 369	410 722	1 725 355	5 497 188	1 240 104	20 049 270	6 834 835	5 037 506	8 176 929	3 591 993	4 584 936	7 166
1959	34 608 595	10 445 541	530 000	2 211 288	6 341 493	1 362 760	23 818 092	7 275 615	5 773 935	10 768 542	4 584 286	6 184 256	8 323
1960	40 400 651	11 028 904	546 485	2 385 524	6 569 098	1 527 797	28 968 735	8 485 177	7 442 366	13 041 192	5 370 723	7 670 469	9 323
1961	43 420 588	11 852 905	519 767	2 642 661	7 050 947	1 639 530	31 068 641	8 660 208	7 274 210	15 134 223	5 803 979	9 330 244	6 953
1962	49 498 202	13 684 196	415 583	2 882 832	8 347 819	2 037 962	35 371 346	8 820 582	7 862 602	18 688 162	6 688 829	11 999 333	7 358
1963	52 718 557	12 308 771	358 113	2 528 290	7 741 282	1 971 086	39 896 003	9 728 104	8 084 413	22 083 486	7 331 731	14 751 755	7 871
1964	59 261 345	13 453 858	327 707	2 591 137	8 479 433	2 055 581	45 213 441	11 420 412	9 500 314	24 292 721	8 908 159	15 384 562	9 323
1965	69 185 777	15 202 438	537 621	2 752 101	9 691 352	2 221 364	53 298 227	11 834 304	10 213 489	31 250 428	10 904 019	20 346 409	12 800
1966	70 277 761	15 575 102	382 526	2 736 492	10 083 014	2 373 070	53 924 360	12 244 680	10 035 346	31 644 334	11 206 840	20 437 494	16 387
Ausfuhr													
— Tatsächliche Werte in 1000 DM —													
1954	22 035 206	514 562	17 234	151 089	238 418	107 821	21 520 644	1 694 340	2 882 958	16 943 346	4 109 022	12 834 324	
1958	36 998 055	881 704	27 786	214 160	423 540	216 218	35 998 309	1 710 009	3 890 272	30 398 028	6 768 532	23 629 505	61 653
1959	41 183 907	1 005 189	49 125	233 428	516 705	205 930	40 057 298	1 968 014	4 309 141	33 780 143	7 970 128	25 810 015	65 461
1960	47 946 102	1 090 714	52 924	267 536	570 581	199 673	46 695 906	2 182 484	5 007 284	39 506 138	9 672 166	29 833 972	88 391
1961	50 978 408	1 075 136	38 329	233 194	588 754	214 859	49 704 867	2 175 160	5 282 054	42 247 653	9 730 978	32 516 675	113 716
1962	52 974 669	1 142 927	49 606	246 169	608 867	238 285	51 616 398	2 361 874	4 981 779	44 272 745	9 876 215	34 396 530	126 313
1963	58 309 667	1 317 340	105 845	288 593	662 848	260 054	56 741 803	2 489 293	5 445 622	48 806 888	10 449 907	38 356 981	156 586
1964	64 920 267	1 613 942	136 533	339 963	814 502	322 944	63 039 014	2 517 842	5 733 135	54 788 037	11 847 397	42 940 640	176 493
1965	71 650 868	1 980 573	125 102	509 564	989 274	356 633	69 361 198	2 553 328	6 253 660	60 552 210	13 312 070	47 240 140	209 920
1966	80 628 328	1 968 345	115 536	534 796	938 904	379 109	78 300 949	2 834 932	7 151 560	68 314 457	14 727 126	53 587 331	242 234
— Tatsächliche Werte in 1000 \$ —													
1954	5 260 629	122 658	4 104	36 017	56 808	25 729	5 137 971	404 223	687 643	4 046 105	982 192	3 063 913	
1958	8 813 314	209 813	6 614	50 973	100 712	51 514	8 575 385	407 409	926 540	7 241 436	1 613 414	5 628 022	14 674
1959	9 809 589	239 202	11 701	55 568	122 889	49 044	9 541 465	468 867	1 026 277	8 046 321	1 899 673	6 146 648	15 584
1960	11 421 655	259 542	12 598	63 675	135 741	47 528	11 124 118	520 011	1 192 542	9 411 565	2 305 288	7 106 277	21 048
1961	12 694 320	267 308	9 520	57 996	146 329	53 463	12 377 595	540 574	1 313 247	10 523 774	2 424 792	8 098 982	28 326
1962	13 273 089	286 085	12 419	61 661	152 352	59 653	12 933 078	591 342	1 247 778	11 093 958	2 476 548	8 617 410	31 625
1963	14 627 832	330 152	26 505	72 326	166 083	65 238	14 234 928	623 579	1 364 774	12 246 575	2 624 418	9 622 157	39 192
1964	16 229 392	403 347	34 131	84 968	203 508	80 740	15 759 224	629 395	1 433 179	13 696 650	2 961 683	10 734 967	44 115
1965	17 911 891	494 952	31 267	127 329	247 209	89 147	17 339 668	638 761	1 563 310	15 137 597	3 327 824	11 8	

I. A. Ein- und Ausfuhr (Spezialhandel)
nach Warengruppen und -untergruppen der Ernährungswirtschaft und der Gewerblichen Wirtschaft
2. Entwicklung der tatsächlichen Werte und des Volumens nach Warengruppen¹⁾
a) Einfuhr nach Ländergruppen²⁾

Jahr Monat	Ins- gesamt 3)	Ernährungswirtschaft					Gewerbliche Wirtschaft					
		zu- sammen	Lebende Tiere	Nahrungsmittel		Genuß- mittel	zu- sammen	Roh- stoffe	Halb- waren	Fertigwaren		
				tierischen Ur- sprungs	pflanzl. Ur- sprungs					zu- sammen	Vor- erzeug- nisse	End- erzeug- nisse
Tatsächliche Werte in 1000 DM												
Insgesamt												
1962	49498202	13684196	415583	2882832	8347819	2037962	35371346	8820582	7862602	18688162	6688829	11999333
1963	52277338	12779477	352325	2673333	7781546	1972273	38987106	9362296	8049435	21575375	7142277	14433098
1964	58839326	14035459	388731	2844887	8614013	2187828	44213691	10915569	9779298	23518624	8548103	14970721
1965	70447683	16852303	664082	3363739	10373012	2451470	52916890	11430612	10807047	30679231	10423626	20255605
1966	72669848	17450566	462312	3409441	10983826	2594987	54424866	11819388	10813727	31791751	10556041	21235710
1962 MD	4124850	1140350	34632	240236	695652	169830	2947612	735048	655217	1557347	357402	999945
1963 MD	4356445	1064956	29360	222778	648462	164356	3248926	780191	670786	1797948	595190	1202758
1964 MD	4903277	1169622	32394	237074	717834	182319	3684474	909631	814942	1959902	712342	1247560
1965 MD	5870640	1404359	55340	280312	864418	204289	4409741	952551	900587	2556603	868636	1687967
1966 MD	6055821	1454214	38526	284120	915319	216249	4535406	984949	901144	2649313	879670	1769643
1965: Juli	6037854	1405314	53223	261206	897928	192957	4556614	936725	961280	2658609	941435	1717174
August	5498828	1409470	63648	269182	876112	200528	4039198	949039	847450	2242709	799210	1443499
September	6168988	1519202	76539	320839	920856	200968	4586018	960094	905918	2720006	883693	1836313
Oktober	6264556	1543512	70739	317320	934546	220907	4647520	913863	909531	2824126	895651	1928475
November	6337913	1673672	72479	361008	999388	240797	4596639	955176	898626	2742837	918581	1824256
Dezember	6423398	1716175	58391	356683	1023444	277657	4639841	1003790	927751	2708300	864605	1843695
1966: Januar	5784773	1402087	56780	271402	884134	189771	4336408	1041642	824735	2470031	827277	1642754
Februar	5587550	1301234	42203	258340	798883	201808	4227388	943143	809708	2474537	849695	1624842
März	6738478	1693862	70494	303955	1043773	275640	4988412	1097651	943726	2947035	1010030	1937005
April	5905467	1449164	37894	246881	948259	216130	4403066	933645	839693	2629728	919404	1710324
Mai	6166248	1441621	34592	234399	969441	203189	4631120	1041337	905158	2684625	936721	1747904
Juni	6176288	1385688	40395	256182	897340	191771	4727900	1009371	932186	2786343	960371	1825972
Juli	5910531	1371382	42700	269070	876680	182932	4476666	1009084	946642	2520940	887900	1633040
August	5793478	1431490	39678	293298	875791	222723	4297098	977986	931596	2387516	790130	1597386
September	5927726	1419871	31369	306350	849506	232646	4449482	931856	898228	2619398	850563	1768835
Oktober	6429161	1440352	23101	318842	900873	197536	4912766	960571	990688	2961507	887540	2073967
November	6118360	1561733	23627	335550	966710	235846	4465353	896429	892624	2676300	837874	1838426
Dezember	6131788	1552082	19479	315172	972436	244995	4509207	976673	898743	2633791	798536	1835255
EWG-Länder 4)												
1962	15966364	4208954	44873	1203303	2627865	332913	11593440	962859	2159223	8471358	3679313	4792045
1963	17341615	4194251	34665	1190109	2628255	341222	12926259	983571	2389109	9553579	3932099	5621480
1964	20392937	4640723	22522	1207612	3071975	338614	15532356	1038267	3219421	11274668	4855534	6419134
1965	26647693	5870959	49895	1522517	3938601	359946	20526969	1050928	3714143	15761628	6071024	9690604
1966	27773962	6291044	42709	1637706	4204056	406573	21221703	1086076	3696754	16438873	6212705	10226168
1962 MD	1330530	350746	3739	100275	218989	27743	966120	80238	179935	705947	306610	399337
1963 MD	1445135	349521	2889	99176	219021	28435	1077188	81964	199092	796132	327675	468457
1964 MD	1699411	386727	1877	100634	255998	28218	1294363	86522	268285	939556	404628	534928
1965 MD	2220641	489247	4158	126876	328217	29996	1710581	87577	309534	1313469	505919	807550
1966 MD	2314497	524254	3559	136476	350338	33881	1768475	90506	308063	1369906	517725	852180
1965: Juli	2403326	501648	2273	120324	354641	24410	1878290	92717	320476	1465097	568990	896107
August	2056438	544156	4195	122295	387625	30041	1496167	82011	275141	1139015	456172	628843
September	2366679	584851	6668	144540	400999	32644	1751523	91339	317457	1342727	514396	828331
Oktober	2472620	584667	8075	151538	386102	38952	1856995	89856	310230	1456909	520849	936060
November	2359403	545175	9870	163756	331784	39765	1792125	87969	303239	1400917	521345	879572
Dezember	2284588	487354	3370	143236	293372	47376	1775736	86799	323003	1365934	494505	871429
1966: Januar	2018294	420043	2156	117703	269876	30308	1580450	79847	293754	1206849	484345	722504
Februar	2200827	470209	2010	115986	311059	41154	1713475	81502	288678	1343295	507703	835592
März	2611256	612959	2865	141819	409112	59163	1980948	99855	339396	1541697	591750	949947
April	2324154	535749	2230	112880	387049	33590	1771219	86755	293671	1390793	534628	856165
Mai	2402661	576309	2864	119177	423036	30232	1801352	96693	313779	1390880	557007	833873
Juni	2402856	538481	3298	136278	366314	32591	1841625	98948	325552	1417125	565542	851583
Juli	2329620	538502	2955	144960	365843	24744	1770836	92643	332819	1343374	541744	803630
August	2143763	547846	5860	147914	365489	28583	1576199	80543	314729	1180927	451254	729673
September	2332698	566148	5931	151542	376543	32132	1746937	93826	308705	1344406	493825	850581
Oktober	2466741	538706	4623	150086	354544	29453	1903422	97959	294741	1510722	520122	990600
November	2297498	488128	4220	157983	294744	31181	1778152	89550	284381	1404221	488604	915617
Dezember	2243594	457964	2697	141378	280447	33442	1757088	87955	306549	1362584	476181	886403
Übrige Länder 5)												
1962	33531838	9475242	370710	1679529	5719954	1705049	23777906	7857723	5703379	10216804	3009516	7207288
1963	34935723	8585226	317660	1483224	5153291	1631051	26060847	8378725	5660326	12021796	3210178	8811618
1964	38446389	9394736	366209	1637275	5542038	1849214	28681335	9877302	6559777	12244156	3692569	8551587
1965	43799990	10981344	614187	1841222	6434411	2091524	32389921	10379684	7092634	14917603	4352602	10565001
1966	44895886	11159522	419603	1771735	6779770	2188414	33203163	10733312	7116973	15352878	4343336	11009542
1962 MD	2794320	789604	30893	139961	476663	142087	1981492	654810	475282	851400	250793	600607
1963 MD	2911310	715436	26472	123602	429441	135921	2171737	698227	471694	1001816	267515	734302
1964 MD	3203866	782895	30517	136440	461837	154101	2390111	823109	546656	1020346	307714	712632
1965 MD	3649999	915112	51182	153435	536201	174294	2699160	864974	591053	1243134	362717	880417
1966 MD	3741324	929960	34967	147645	564981	182368	2766930	894444	593081	1279407	361945	917461
1965: Juli	3634528	903666	50950	140882	543287	168547	2678324	844008	640804	1193512	372445	

I. A. Ein- und Ausfuhr (Spezialhandel)

nach Warengruppen und -untergruppen der Ernährungswirtschaft und der Gewerblichen Wirtschaft

2. Entwicklung der tatsächlichen Werte und des Volumens nach Warengruppen¹⁾

a) Einfuhr nach Ländergruppen²⁾

Jahr Monat	Ins- gesamt 3)	Ernährungswirtschaft					Gewerbliche Wirtschaft					
		zu- sammen	Lebende Tiere	Nahrungsmittel		Genuß- mittel	zu- sammen	Roh- stoffe	Halb- waren	Fertigwaren		
				tierischen Ur- sprungs	pflanzl. Ur- sprungs					zu- sammen	Vor- erzeug- nisse	End- erzeug- nisse
				Volumen in 1000 DM 4)								
Insgesamt												
1962	49 498 202	13 684 196	415 583	2 882 832	8 347 819	2 037 962	35 371 346	8 820 582	7 862 602	18 688 162	6 688 829	11 999 333
1963	52 718 557	12 308 771	358 113	2 528 290	7 451 282	1 971 086	39 896 003	9 728 104	8 084 413	22 083 486	7 331 731	14 751 755
1964	59 261 345	13 453 858	327 707	2 591 137	8 479 433	2 055 581	45 213 447	11 420 412	9 500 314	24 292 721	8 908 159	15 384 562
1965	69 185 777	15 202 438	537 621	2 752 101	9 691 352	2 221 364	53 298 221	11 834 304	10 213 489	31 250 428	10 904 019	20 346 409
1966	70 277 761	15 575 102	582 526	2 736 492	10 083 014	2 373 070	53 924 360	12 244 680	10 035 346	31 644 334	11 206 840	20 437 494
1962 MD	4 124 850	1 140 350	34 632	240 236	695 652	169 830	2 947 612	735 048	655 217	1 557 347	557 402	999 945
1963 MD	4 393 213	1 025 731	29 843	210 691	620 940	164 257	3 324 667	810 675	673 701	1 840 291	610 978	1 229 313
1964 MD	4 938 445	1 121 155	27 309	215 928	706 619	171 298	3 767 787	951 701	791 693	2 024 393	742 347	1 282 047
1965 MD	5 765 482	1 266 870	44 801	229 342	807 613	185 114	4 441 518	986 193	851 124	2 604 203	908 669	1 695 534
1966 MD	5 856 480	1 297 925	31 877	228 041	840 251	197 756	4 493 697	1 020 390	836 279	2 637 028	933 903	1 703 125
1965: Juli	5 942 872	1 237 838	42 246	215 883	807 649	172 060	4 628 794	994 341	896 447	2 738 006	996 041	1 741 965
August	5 390 225	1 253 031	51 188	224 492	801 111	176 240	4 086 962	1 004 077	805 500	2 277 385	834 653	1 442 732
September	6 034 883	1 357 145	62 573	251 839	857 582	185 151	4 613 144	1 008 079	856 337	2 748 728	926 715	1 822 013
Oktober	6 122 539	1 393 817	59 194	252 129	884 810	197 684	4 654 095	967 497	852 122	2 834 476	938 894	1 895 582
November	6 213 423	1 499 197	61 403	279 869	936 713	221 212	4 645 614	1 003 241	860 355	2 782 018	969 439	1 812 583
Dezember	6 301 405	1 540 591	49 452	273 193	961 976	255 970	4 692 422	1 010 302	885 728	2 796 392	919 316	1 877 076
1966: Januar	5 571 448	1 268 048	47 663	210 347	830 637	179 401	4 258 425	1 043 804	776 855	2 437 766	866 092	1 571 674
Februar	5 406 624	1 170 104	35 445	205 990	744 210	184 459	4 178 085	942 529	761 548	2 474 008	880 237	1 593 771
März	6 420 236	1 483 483	57 142	244 436	938 996	242 909	4 880 807	1 113 076	860 053	2 907 678	1 045 586	1 862 092
April	5 642 034	1 253 490	30 312	197 987	836 573	188 618	4 335 418	961 258	781 437	2 592 723	967 850	1 624 873
Mai	5 879 351	1 216 516	28 938	188 733	817 145	181 700	4 570 565	1 089 304	827 329	2 653 932	971 323	1 682 609
Juni	5 986 242	1 212 641	32 551	205 359	801 209	173 522	4 711 261	1 047 174	872 042	2 792 045	1 022 682	1 769 363
Juli	5 726 131	1 208 049	34 383	217 314	789 597	166 755	4 456 722	1 050 133	876 280	2 530 309	941 962	1 588 347
August	5 640 419	1 299 465	33 769	236 117	830 972	198 607	4 278 401	1 022 230	839 420	2 416 751	851 641	1 565 110
September	5 799 588	1 314 131	25 919	253 217	829 871	205 124	4 429 230	973 009	844 340	2 611 881	911 615	1 700 266
Oktober	6 246 844	1 319 731	19 486	256 517	855 315	188 413	4 853 027	1 031 089	884 603	2 937 335	961 490	1 975 845
November	5 981 550	1 405 651	20 281	266 192	898 153	221 025	4 487 750	956 828	851 811	2 679 111	910 881	1 768 230
Dezember	5 977 294	1 423 793	16 637	234 283	910 336	242 537	4 484 669	1 014 246	859 628	2 610 795	875 481	1 735 314
EWG-Länder 5)												
1962	15 966 364	4 208 954	44 873	1 203 303	2 627 865	332 913	11 593 440	962 859	2 159 223	8 471 358	3 679 313	4 792 045
1963	17 271 673	3 912 792	34 808	1 080 255	2 453 411	344 318	13 136 153	998 689	2 399 590	9 737 874	4 026 135	5 711 739
1964	20 128 641	4 397 872	20 133	1 077 994	2 995 706	304 039	15 506 866	1 009 990	3 127 484	11 369 392	4 985 871	6 383 521
1965	25 920 092	5 293 124	41 284	1 237 366	3 637 062	323 412	20 427 893	1 041 366	3 695 932	15 690 955	6 377 925	9 312 670
1966	26 849 612	5 566 260	35 397	1 310 492	3 853 166	367 205	21 025 213	1 074 201	3 769 543	16 181 469	6 580 838	9 600 631
1962 MD	1 330 530	350 746	3 739	100 275	218 989	27 743	966 120	80 238	179 935	705 947	306 610	399 337
1963 MD	1 439 306	326 066	2 901	90 021	204 451	28 693	1 094 679	83 224	199 966	811 490	335 511	475 978
1964 MD	1 677 387	366 489	1 678	89 833	249 642	25 337	1 292 239	84 166	260 624	947 449	415 489	531 960
1965 MD	2 160 008	436 594	3 440	103 114	303 089	26 951	1 702 324	86 781	307 994	1 307 550	531 494	776 056
1966 MD	2 237 468	463 855	2 950	109 208	321 097	30 600	1 752 101	89 517	314 129	1 348 456	548 403	800 053
1965: Juli	2 349 711	440 247	1 908	101 047	315 802	21 490	1 885 944	93 393	317 677	1 474 874	602 524	872 350
August	2 006 594	480 420	3 341	99 768	353 999	23 312	1 509 819	82 500	281 685	1 145 634	482 002	663 632
September	2 300 328	525 334	5 395	115 775	374 326	29 838	1 744 015	91 688	323 584	1 328 743	543 365	785 378
Oktober	2 410 636	530 654	6 748	118 345	368 962	36 599	1 848 865	91 428	310 168	1 447 269	547 876	899 393
November	2 285 220	488 242	8 013	122 317	320 103	37 809	1 774 434	87 186	310 574	1 376 674	546 277	830 397
Dezember	2 211 160	425 085	2 595	104 662	270 747	47 081	1 764 194	84 776	334 743	1 344 675	529 545	815 130
1966: Januar	1 940 163	366 704	1 712	90 749	244 789	29 454	1 555 805	77 475	298 284	1 180 046	504 559	675 487
Februar	2 102 311	414 881	1 749	91 784	282 968	38 380	1 670 154	79 905	285 695	1 304 554	525 199	779 355
März	2 476 499	533 374	2 337	113 183	364 521	53 333	1 925 794	96 186	334 082	1 495 526	607 503	888 023
April	2 202 706	451 284	1 871	90 708	329 878	28 827	1 734 392	83 729	293 540	1 357 123	557 647	799 476
Mai	2 249 050	448 734	3 270	96 321	324 906	24 237	1 775 901	94 460	308 440	1 373 001	580 218	792 783
Juni	2 329 946	467 689	2 751	110 830	325 614	28 494	1 839 497	97 325	330 349	1 411 823	605 551	806 272
Juli	2 262 884	472 039	2 478	117 996	330 269	21 296	1 770 611	93 615	348 956	1 328 040	571 812	756 228
August	2 115 883	511 817	5 013	121 376	360 685	24 743	1 584 643	81 286	327 564	1 175 793	490 944	684 849
September	2 312 096	549 386	4 789	124 711	392 428	27 458	1 743 386	94 602	321 794	1 326 990	528 193	798 797
Oktober	2 431 318	503 553	3 715	119 828	352 426	27 584	1 903 562	100 777	302 421	1 500 364	563 984	936 380
November	2 240 402	437 983	3 540	121 691	283 173	29 579	1 771 659	89 061	293 902	1 388 696	531 962	856 734
Dezember	2 186 714	408 816	2 172	111 315	261 509	33 820	1 749 809	85 780	324 516	1 339 513	513 266	826 247
Übrige Länder 6)												
1962	33 531 838	9 475 242	370 710	1 679 529	5 719 954	1 705 049	23 777 906	7 857 723	5 703 379	10 216 804	3 009 516	7 207 288
1963	35 446 884	8 395 979	323 305	1 448 035	4 997 871	1 626 768	26 759 850	8 729 415	5 684 823	12 345 612	3 305 596	9 040 016
1964	39 132 704	9 055 986	307 574	1 513 143	5 483 727	1 751 542	29 706 581	10 410 422	6 372 830	12 923 329	3 922 288	9 001 041
1965	43 265 685	9 963 314	496 337	1 514 735	6 054 290	1 897 952	32 870 328	10 792 938	6 517 557	15 559 833	4 526 094	11 033 739
1966	43 428 149	10 008 842	347 129	1 426 000	6 229 848	2 005 865	32 82					

I. A. Ein- und Ausfuhr (Spezialhandel)
nach Warengruppen und -untergruppen der Ernährungswirtschaft und der Gewerblichen Wirtschaft
2. Entwicklung der tatsächlichen Werte und des Volumens nach Warengruppen¹⁾
b) Ausfuhr nach Ländergruppen²⁾

Jahr Monat	Ins- gesamt 3)	Ernährungswirtschaft					Gewerbliche Wirtschaft					
		zu- sammen	Lebende Tiere	Nahrungsmittel		Genuß- mittel	zu- sammen	Roh- stoffe	Halb- waren	Fertigwaren		
				tierischen Ur- sprungs	pflanzl. Ur- sprungs					zu- sammen	Vor- erzeug- nisse	End- erzeug- nisse
Tatsächliche Werte in 1000 DM												
Insgesamt												
1962	52 974 669	1 142 927	49 606	246 169	608 867	238 285	51 616 398	2 361 874	4 981 779	44 272 745	9 876 215	34 396 530
1963	58 309 667	1 317 340	105 845	288 593	662 848	260 054	56 741 803	2 489 293	5 445 622	48 806 888	10 449 907	38 356 981
1964	64 920 267	1 613 942	136 533	339 963	814 502	322 944	63 039 014	2 517 842	5 733 135	54 788 037	11 847 397	42 940 640
1965	71 650 868	1 980 573	125 102	509 564	989 274	356 633	69 361 198	2 555 328	6 253 660	60 552 210	13 312 070	47 240 140
1966	80 628 328	1 968 345	115 536	534 796	938 904	379 109	78 300 949	2 834 932	7 151 560	68 314 457	14 727 126	53 587 331
1962 MD	4 414 556	95 244	4 134	20 514	50 739	19 857	4 301 367	196 823	415 148	3 689 396	823 018	2 866 378
1963 MD	4 859 139	109 778	8 820	24 049	55 237	21 671	4 728 484	207 441	453 802	4 067 241	870 826	3 196 415
1964 MD	5 410 022	134 495	11 378	28 330	67 875	26 912	5 253 251	209 820	477 761	4 565 670	987 283	3 578 387
1965 MD	5 970 906	165 048	10 425	42 464	82 440	29 719	5 780 100	212 944	521 138	5 046 018	1 109 339	3 936 678
1966 MD	6 719 027	164 029	9 628	44 566	78 242	31 592	6 525 079	236 244	595 963	5 692 871	1 227 261	4 465 611
1965: Juli	6 141 437	151 941	6 513	38 656	77 338	29 434	5 960 633	216 228	517 519	5 226 886	1 119 238	4 107 648
August	5 188 986	145 416	8 710	35 080	77 158	24 468	5 022 697	208 105	494 592	4 320 000	1 042 801	3 277 199
September	5 922 389	163 209	9 453	43 936	86 630	23 190	5 736 094	230 249	530 318	4 975 527	1 126 747	3 848 780
Oktober	6 330 817	171 414	7 212	40 429	93 357	30 416	6 133 770	237 406	536 945	5 359 419	1 158 587	4 200 832
November	6 228 685	184 553	10 110	46 394	92 804	35 245	6 018 232	231 932	547 560	5 238 740	1 139 154	4 099 586
Dezember	7 070 393	191 634	7 826	47 953	85 785	50 070	6 841 563	238 556	579 630	6 023 377	1 264 091	4 759 286
1966: Januar	5 970 504	172 617	11 118	42 617	86 276	32 606	5 775 984	223 020	558 573	4 994 391	1 113 425	3 880 966
Februar	5 959 969	139 605	9 375	33 038	70 200	26 992	5 797 392	207 293	518 182	5 071 917	1 073 896	3 998 021
März	7 026 454	178 769	7 915	41 052	100 062	29 740	6 822 524	242 819	614 123	5 965 582	1 294 242	4 671 340
April	6 237 486	150 505	6 778	37 455	79 541	26 731	6 057 194	227 147	597 023	5 233 024	1 158 361	4 074 663
Mai	6 805 729	150 231	6 946	40 805	72 308	30 172	6 624 584	245 225	544 642	5 834 717	1 207 256	4 627 461
Juni	6 580 829	152 595	5 881	44 502	68 890	33 322	6 399 479	248 457	604 099	5 546 923	1 215 916	4 331 007
Juli	6 830 891	141 470	6 535	40 666	60 932	33 337	6 656 362	229 025	606 727	5 820 610	1 242 504	4 578 106
August	6 149 017	160 907	10 656	55 540	66 922	27 789	5 962 304	230 671	593 256	5 138 377	1 220 458	3 917 919
September	6 910 428	158 485	12 207	49 877	70 076	26 325	6 717 811	235 041	590 200	5 892 570	1 250 079	4 642 491
Oktober	7 234 539	184 512	10 525	49 959	91 417	32 611	7 015 787	240 506	634 527	6 140 754	1 269 912	4 870 842
November	6 875 339	184 146	14 523	48 082	84 835	36 706	6 657 296	245 852	609 798	5 801 646	1 245 749	4 555 897
Dezember	8 047 143	194 503	13 077	51 203	87 445	42 778	7 814 232	259 876	680 410	6 873 946	1 435 328	5 438 618
EWG-Länder 4)												
1962	18 012 141	393 031	40 448	130 703	152 367	69 513	17 531 506	1 624 462	2 197 825	13 709 219	3 510 021	10 199 198
1963	21 754 144	491 595	89 725	165 428	155 575	80 867	21 158 500	1 717 102	2 494 664	16 946 734	3 955 967	12 990 767
1964	23 630 448	635 663	121 428	216 669	172 591	124 975	22 882 260	1 698 315	2 590 686	18 593 259	4 506 460	14 086 799
1965	25 219 910	753 096	108 648	320 139	206 793	117 516	24 341 039	1 689 495	2 722 901	19 928 643	4 793 712	15 134 931
1966	29 821 060	801 693	98 417	321 008	250 473	131 795	28 321 424	1 881 010	3 148 843	23 291 571	5 640 318	17 651 253
1962 MD	1 501 012	32 753	3 371	10 892	12 697	5 793	1 460 959	135 372	183 152	1 142 435	292 502	849 933
1963 MD	1 812 845	40 966	7 477	13 786	12 965	6 739	1 763 208	143 092	207 889	1 412 228	329 664	1 082 564
1964 MD	1 969 204	52 972	10 119	18 056	14 383	10 415	1 906 855	141 526	215 891	1 549 438	375 538	1 173 900
1965 MD	2 101 659	62 758	9 054	26 678	17 233	9 793	2 028 420	140 791	226 908	1 660 720	399 476	1 261 244
1966 MD	2 440 088	66 808	8 201	26 751	20 873	10 983	2 262 119	156 751	262 404	1 940 964	470 027	1 470 938
1965: Juli	2 074 719	57 920	5 568	27 078	16 292	8 982	2 003 861	140 970	224 226	1 638 665	390 372	1 248 293
August	1 678 560	53 147	8 157	21 416	14 798	8 776	1 618 090	138 899	197 348	1 281 843	330 234	951 609
September	2 101 675	66 281	8 179	31 859	19 343	6 900	2 026 001	154 549	222 517	1 648 935	409 319	1 239 616
Oktober	2 282 776	61 628	6 162	27 403	19 010	9 053	2 209 914	158 343	237 924	1 813 647	431 514	1 382 133
November	2 210 753	69 111	8 195	30 664	20 037	10 215	2 131 041	156 332	240 087	1 734 622	421 917	1 312 705
Dezember	2 447 250	72 521	6 722	30 036	21 812	13 951	2 360 462	153 155	261 750	1 945 537	475 871	1 469 686
1966: Januar	2 159 051	64 141	9 396	25 070	19 344	10 331	2 085 756	151 038	236 845	1 697 873	434 352	1 263 521
Februar	2 209 195	57 027	8 423	19 229	19 173	10 202	2 142 613	142 801	231 722	1 768 090	427 662	1 340 428
März	2 654 371	62 719	6 557	23 145	22 628	10 389	2 581 575	162 061	279 752	2 139 762	516 535	1 623 227
April	2 303 370	52 989	5 162	21 230	17 000	9 597	2 236 608	152 068	257 902	1 826 638	454 972	1 371 666
Mai	2 469 256	59 119	5 279	22 379	20 308	11 153	2 397 083	166 453	252 664	1 977 966	468 654	1 509 312
Juni	2 441 614	65 140	4 380	26 363	20 896	13 501	2 363 966	162 465	271 157	1 930 344	475 811	1 454 533
Juli	2 461 884	63 140	5 058	25 460	18 510	14 112	2 383 491	152 058	261 483	1 969 950	467 793	1 502 157
August	2 108 324	77 487	9 629	40 531	17 270	10 057	2 020 854	154 373	241 166	1 625 315	425 824	1 199 491
September	2 549 390	74 154	11 208	32 233	22 312	8 401	2 459 547	161 291	252 303	2 045 953	470 370	1 575 583
Oktober	2 615 238	72 642	9 287	28 123	25 339	9 893	2 527 438	151 182	285 594	2 090 662	480 561	1 610 101
November	2 537 615	74 079	11 982	28 652	24 142	9 303	2 447 982	162 878	278 858	2 006 246	475 914	1 530 332
Dezember	2 771 752	79 056	12 056	28 593	23 551	14 856	2 674 511	162 342	299 397	2 212 772	541 870	1 670 902
Übrige Länder 5)												
1962	34 962 528	749 896	9 158	115 466	456 500	168 772	34 084 892	737 412	2 783 954	30 563 526	6 366 194	24 197 332
1963	36 555 523	825 745	16 120	123 165	507 273	179 187	35 583 303	772 191	2 950 958	31 860 154	6 493 940	25 366 214
1964	41 289 819	978 279	15 105	123 294	641 911	197 969	40 156 754	819 527	3 142 449	36 194 778	7 340 937	28 853 841
1965	46 430 958	1 227 477	16 454	189 425	782 481	239 117	45 020 159	865 833	3 350 759	40 623 567	8 518 358	32 105 209
1966	51 347 268	1 166 652	17 119	213 788	688 431	247 314	49 979 525	953 922	4 002 717	45 022 886	9 086 808	35 936 078
1962 MD	2 913 544	62 491	7									

I. A. Ein- und Ausfuhr (Spezialhandel)
nach Warengruppen und -untergruppen der Ernährungswirtschaft und der Gewerblichen Wirtschaft
2. Entwicklung der tatsächlichen Werte und des Volumens nach Warengruppen¹⁾
b) Ausfuhr nach Ländergruppen²⁾

Jahr Monat	Ins- gesamt 3)	Ernährungswirtschaft					Gewerbliche Wirtschaft					
		zu- sammen	Lebende Tiere	Nahrungsmittel		Genuß- mittel	zu- sammen	Roh- stoffe	Halb- waren	Fertigwaren		
				tierischen Ur- sprungs	pflanzl. Ur- sprungs					zu- sammen	Vor- erzeug- nisse	End- erzeug- nisse
Volumen in 1000 DM 4)												
Insgesamt												
1962	52 974 669	1 142 927	49 606	246 169	608 867	238 285	51 616 398	2 361 874	4 981 779	44 272 745	9 876 215	34 396 530
1963	58 285 055	1 376 092	123 638	291 637	707 207	253 610	56 656 606	2 410 803	5 720 637	48 525 166	10 875 090	37 650 076
1964	64 847 581	2 033 808	131 663	335 074	913 433	653 638	62 544 455	2 322 331	5 860 426	54 361 698	12 446 866	41 914 832
1965	70 406 647	2 097 495	97 847	420 638	1 138 869	440 141	68 001 037	2 464 664	6 347 011	59 189 362	13 977 457	45 211 905
1966	78 364 584	2 073 193	94 012	501 533	1 098 638	379 010	75 941 132	3 222 103	7 219 980	65 499 049	15 935 200	49 563 849
1962 MD	4 414 556	95 244	4 134	20 514	50 739	19 857	4 301 367	196 823	415 148	3 689 396	823 018	2 866 378
1963 MD	4 857 088	114 674	10 303	24 303	58 934	21 134	4 721 384	200 900	476 720	4 043 764	906 258	3 137 506
1964 MD	5 403 965	169 484	10 972	27 923	76 119	54 470	5 212 038	193 528	488 369	4 530 142	1 037 239	3 492 903
1965 MD	5 867 221	174 791	8 154	35 053	94 906	36 679	5 666 753	205 389	528 917	4 932 447	1 164 788	3 767 658
1966 MD	6 530 382	172 766	7 834	41 794	91 553	31 584	6 328 428	268 509	601 665	5 458 254	1 327 933	4 130 321
1965: Juli	5 984 683	150 715	5 805 511	211 910	516 748	5 076 853	1 165 218	3 911 635
August	5 096 057	147 100	4 928 189	201 713	508 454	4 218 022	1 093 155	3 124 867
September	5 845 410	165 243	5 657 196	219 853	551 300	4 886 043	1 189 956	3 696 087
Oktober	6 240 866	173 886	6 041 440	232 849	544 876	5 263 715	1 231 058	4 032 657
November	6 090 686	190 972	5 874 023	224 230	549 653	5 100 140	1 211 037	3 889 103
Dezember	6 859 335	202 573	6 619 691	237 300	616 715	5 765 676	1 349 871	4 415 805
1966: Januar	5 779 478	183 581	5 574 512	234 871	579 238	4 760 403	1 169 810	3 590 593
Februar	5 809 652	155 542	5 631 621	226 605	565 373	4 839 643	1 134 640	3 705 003
März	6 854 360	192 081	6 637 508	298 806	593 428	5 745 274	1 378 598	4 366 676
April	6 037 873	155 304	5 853 341	246 547	580 667	5 026 127	1 239 969	3 786 158
Mai	6 628 721	172 433	6 426 107	274 777	535 476	5 615 854	1 306 209	4 309 645
Juni	6 467 405	173 799	6 265 660	276 222	604 052	5 385 386	1 329 308	4 056 078
Juli	6 592 574	141 653	6 418 739	261 138	581 768	5 575 833	1 350 524	4 225 309
August	5 921 278	155 348	5 740 969	262 391	580 480	4 898 098	1 318 797	3 579 301
September	6 732 406	157 743	6 541 497	264 355	603 056	5 674 086	1 358 587	4 315 499
Oktober	6 985 245	182 707	6 769 037	278 059	635 519	5 855 459	1 378 687	4 476 772
November	6 710 650	185 984	6 491 718	285 609	630 950	5 575 159	1 381 376	4 193 783
Dezember	7 844 942	217 018	7 590 423	312 723	729 973	6 547 727	1 588 695	4 959 032
EWG-Länder 5)												
1962	18 012 141	393 031	40 448	130 703	152 367	69 513	17 531 506	1 624 462	2 197 825	13 709 219	3 510 021	10 199 198
1963	21 532 286	493 004	105 907	160 193	150 008	76 896	20 934 982	1 650 045	2 591 053	16 693 884	4 075 064	12 618 820
1964	23 738 509	904 683	117 684	196 923	163 576	426 500	22 721 216	1 533 197	2 731 107	18 456 912	4 711 256	13 745 656
1965	24 888 765	703 368	83 157	248 724	194 827	176 660	24 060 836	1 569 758	2 842 706	19 648 372	5 123 052	14 525 320
1966	28 783 626	717 297	80 582	257 682	243 426	135 607	27 911 724	1 874 755	3 220 468	22 816 501	6 202 882	16 613 619
1962 MD	1 501 012	32 753	3 371	10 892	12 697	5 793	1 460 959	135 372	183 152	1 142 435	292 502	849 933
1963 MD	1 794 357	41 084	8 826	13 349	12 501	6 408	1 744 582	137 504	215 921	1 391 157	339 589	1 051 568
1964 MD	1 978 209	75 390	9 807	16 410	13 631	35 542	1 893 435	127 766	227 592	1 538 076	392 605	1 145 471
1965 MD	2 074 064	58 614	6 930	20 727	16 236	14 722	2 005 070	130 813	236 892	1 637 364	426 921	1 210 443
1966 MD	2 398 636	59 775	6 715	21 474	20 286	11 301	2 325 977	156 230	268 372	1 901 375	516 907	1 384 468
1965: Juli	2 042 261	48 364	1 981 197	131 351	230 915	1 618 931	418 526	1 200 405
August	1 663 439	47 813	1 608 358	129 400	207 463	1 271 495	353 477	918 018
September	2 096 993	55 545	2 032 111	141 731	227 682	1 662 698	439 963	1 222 735
Oktober	2 246 829	53 878	2 181 791	150 373	240 094	1 791 324	462 140	1 329 184
November	2 169 884	61 655	2 097 733	146 995	248 686	1 702 052	455 862	1 246 190
Dezember	2 427 152	63 740	2 349 276	145 073	302 279	1 901 924	517 065	1 384 859
1966: Januar	2 107 831	56 145	2 042 766	139 565	256 620	1 646 581	463 112	1 183 469
Februar	2 190 319	49 277	2 131 654	135 745	263 840	1 732 069	457 432	1 274 637
März	2 595 470	53 143	2 532 480	152 388	275 127	2 104 965	557 965	1 547 000
April	2 230 054	47 080	2 169 461	147 841	248 161	1 773 459	492 146	1 281 313
Mai	2 427 666	58 205	2 356 704	167 762	245 508	1 943 434	511 087	1 432 347
Juni	2 436 946	69 275	2 355 638	164 353	265 753	1 925 532	529 909	1 395 623
Juli	2 424 078	58 100	2 351 086	155 396	257 457	1 938 233	518 847	1 419 386
August	2 077 327	65 844	2 001 747	158 447	241 340	1 601 960	468 737	1 133 223
September	2 507 803	63 800	2 428 523	158 862	258 965	2 010 696	520 061	1 490 635
Oktober	2 546 279	60 957	2 470 329	156 326	288 933	2 025 070	526 950	1 498 120
November	2 498 359	65 407	2 417 663	165 174	288 619	1 963 870	539 702	1 424 168
Dezember	2 741 494	70 064	2 653 673	172 896	330 145	2 150 632	616 934	1 533 698
Übrige Länder 6)												
1962	34 962 528	749 896	9 158	115 466	456 500	168 772	34 084 892	737 412	2 783 954	30 563 526	6 366 194	24 197 332
1963	36 752 769	883 088	17 731	131 444	557 199	176 714	35 721 624	760 758	3 129 584	31 831 282	6 800 026	25 031 256
1964	41 109 072	1 129 125	13 979	138 151	749 857	227 138	39 823 239	789 134	3 129 319	35 904 786	7 735 610	28 169 176
1965	45 517 882	1 394 127	14 690	171 914	944 042	263 481	43 940 201	894 906	3 504 305	39 540 990	8 854 405	30 686 585
1966	49 580 958	1 355 896	13 430	243 851	853 212	243 403	48 029 408	1 347 348	3 999 512	42 682 548	9 732 318	32 950 230
1962 MD	2 913 544	62 491	763	9 622	38 042	14 064	2 840 408	61 451	231 996	2 546 961	530 516	2 016 445
1963 MD	3 062 731	73 591	1 478	10 954	46 433	14 726	2 976 802	63 397	260 799	2 652 607	566 669	2 085 938
1964 MD	3 425 756	94 094	1 165	11 513	62 488	18 928	3 318 603	65 761	260 777	2 992 066	644 634	2 347 431
1965 MD	3 793 157	116 177	1 224	14 326	78 670	21 957	3 661 683	74 576	292 025	3 295 083	737 867	2 557 215
1966 MD	4 131 747	112 991	1 119	20 321	71 268	20 284	4 002 451	112 279	333 293	3 556 879	811 027	2 745 853
1965: Juli	3 942 422	102 351	3 824 314	80 559				

I. A. Ein- und Ausfuhr (Spezialhandel)
nach Warengruppen und -untergruppen der Ernährungswirtschaft und der Gewerblichen Wirtschaft

3. Mengen und Werte nach Warengruppen und -untergruppen

Warenbenennung		Einfuhr									
		1962	1963	1964	1965	1966	1962	1963	1964	1965	1966
		dz = 100 kg					1000 DM				
I	ERNÄHRUNGSWIRTSCHAFT	1) 201 211 703	1) 171 799 303	1) 192 068 926	1) 214 861 976	1) 226 538 080	13 684 196	12 779 477	14 035 459	16 852 303	17 450 566
	(Nahrungs-, Genuß-, Futtermittel)										
IA	Lebende Tiere	1) 2 519 415	1) 2 206 977	1) 2 018 730	1) 3 284 803	1) 2 285 688	415 583	352 325	388 731	664 082	462 312
1	Pferde	St. 2 758	St. 2 691	St. 2 749	St. 4 093	St. 3 861	2 337	2 429	2 898	4 852	4 760
2	Rindvieh	1) 1 937 377	1) 1 863 981	1) 1 670 052	1) 2 649 864	1) 1 736 456	300 400	284 938	317 057	542 236	340 528
3	Schweine	1) 525 031	1) 291 123	1) 299 056	1) 584 355	1) 484 041	94 486	49 337	53 675	100 961	97 038
4	Sonstige lebende Tiere	57 007	51 873	49 622	50 584	65 191	18 360	15 621	15 101	16 033	19 986
IB	Nahrungsmittel tierischen Ursprungs	17 256 476	15 590 195	16 434 466	17 610 088	17 006 689	2 882 832	2 673 333	2 844 887	3 363 739	3 409 441
1	Milch	830 401	781 836	716 064	1 156 227	1 435 678	60 275	55 134	56 421	111 243	143 336
2	Butter	367 894	246 758	187 909	108 268	118 830	163 709	115 862	91 210	59 393	57 770
3	Käse	1 174 451	1 264 320	1 313 486	1 258 266	1 400 949	279 051	311 167	347 823	394 423	474 919
4	Fleisch und Fleischwaren	4 547 607	3 852 262	4 169 618	5 007 579	4 849 791	1 127 628	996 342	1 165 715	1 500 941	1 503 631
5	Därme	188 036	175 635	178 475	194 767	201 964	134 015	129 031	126 106	132 750	146 463
6	Fische und Fischzubereitungen	2 491 506	2 588 203	2 631 613	2 690 290	2 387 512	277 922	271 395	317 410	402 307	376 501
7	Waldöl zur Ernährung	493 774	544 744	399 577	364 357	230 471	29 784	35 773	34 229	33 614	21 322
8	Schmalz, Talg u. a. tierische Öle und Fette zur Ernährung	783 815	717 601	717 323	686 617	752 911	46 514	42 805	59 212	61 963	63 061
9	Eier, Eiweiß, Eigelb	2 416 453	1 822 187	1 561 291	1 215 302	1 110 932	527 560	490 642	370 616	341 671	303 688
10	Honig	489 375	450 440	389 603	486 666	454 655	56 231	61 274	52 962	51 277	48 181
11	Fischmehl u. dgl.	3 473 164	3 146 209	4 169 507	4 441 749	4 062 996	180 143	163 908	223 183	274 157	270 569
IC	Nahrungsmittel pflanzlichen Ursprungs	173 020 395	145 027 490	164 958 125	184 822 850	196 730 630	8 347 819	7 781 546	8 614 013	10 373 012	10 983 826
1	Weizen	29 081 817	17 544 432	16 429 685	16 570 977	15 825 058	903 847	525 760	496 434	480 138	504 557
2	Roggen	5 340 025	1 823 949	529 817	213 362	422 047	128 098	45 849	13 724	5 866	12 089
3	Gerste	20 254 201	8 599 501	12 038 706	13 799 833	15 816 789	537 721	249 881	344 163	412 352	532 433
4	Hafer	5 126 571	3 434 459	3 553 185	5 250 388	5 328 024	121 569	84 394	89 106	139 541	143 191
5	Mais	13 822 692	13 863 418	19 938 383	23 351 115	24 854 217	313 227	368 059	554 253	708 015	769 870
6	Hirse und sonstiges Getreide ..	1 593 155	2 140 592	2 706 539	3 444 178	2 902 358	37 377	50 102	63 666	81 836	72 080
7	Reis	1 576 361	1 444 702	1 594 351	1 606 743	1 782 230	83 918	77 106	85 063	85 122	103 642
8	Müllereierzeugnisse	350 041	287 017	291 987	269 592	342 106	15 278	13 352	13 606	13 248	16 839
9	Malz	1 039 720	1 145 537	1 255 521	1 251 244	1 235 491	57 260	62 175	68 403	68 653	69 078
10	Nichtöhlhaltige Sämereien	461 347	440 684	495 543	539 934	488 557	73 083	75 077	97 772	92 578	87 998
11	Hülsenfrüchte zur Ernährung ..	1 018 503	845 561	825 772	888 794	652 128	80 614	75 423	68 852	66 836	55 248
12	Hülsenfrüchte zur Viehfütterung	423 573	412 813	437 808	541 239	700 193	15 649	15 504	16 127	19 992	25 593
13	Grün- und Rohfutter	920 622	1 284 967	1 245 015	1 403 929	1 824 877	17 668	23 304	27 928	32 282	44 205
14	Kartoffeln	4 121 328	2 652 054	5 324 073	7 590 984	5 229 511	113 334	55 100	100 784	189 442	152 097
15	Andere Hackfrüchte	669 913	3 022 741	3 036 591	488 794	134 335	6 356	22 534	21 434	5 848	2 370
16	Gemüse und sonstige Küchen- gewächse	9 371 722	8 437 916	9 459 183	10 795 131	10 862 683	726 994	698 413	735 489	910 973	908 446
17	Obst, außer Südfrüchten	13 180 226	11 299 106	13 607 538	15 219 862	14 403 223	1 070 508	954 190	1 091 950	1 401 232	1 292 588
18	Südfrüchte	15 131 615	13 781 043	16 203 814	17 154 177	17 255 087	1 012 753	1 015 238	1 088 709	1 263 006	1 234 092
19	Gemüse-, Obstkonserven, Frucht- säfte u. dgl.	4 990 745	4 922 254	4 893 495	6 105 293	5 920 959	491 087	503 443	516 643	742 133	750 204
20	Kakao, roh	1 369 799	1 341 412	1 433 457	1 669 284	1 482 375	275 375	276 794	308 838	298 623	249 486
21	Kakaoerzeugnisse	358 065	338 626	352 535	490 627	601 145	90 906	93 496	103 173	130 757	150 896
22	Gewürze	146 834	142 803	154 962	190 884	175 925	43 603	42 136	48 451	61 270	63 946
23	Zucker	1 598 677	2 935 938	653 440	2 413 915	3 120 580	52 563	204 637	47 081	96 653	118 061
24	Ölfrüchte zur Ernährung	16 381 236	16 106 972	19 469 569	18 827 562	23 275 533	777 395	797 448	985 371	1 043 292	1 254 927
25	Pflanzliche Öle und Fette zur Ernährung	2 099 800	2 864 734	3 055 353	3 444 670	3 431 861	222 569	275 399	308 563	409 539	388 052
26	Margarine und ähnliche Speise- fette	8 233	13 522	4 430	17 921	9 112	1 428	2 446	722	3 572	1 743
27	Ölkuchen	12 649 038	12 899 230	15 267 606	18 717 107	24 038 215	405 291	453 624	506 529	655 128	905 268
28	Kleie	912 214	1 092 923	1 069 180	1 053 647	1 276 095	21 617	24 473	22 538	26 906	31 925
29	Sonstige Abfallerzeugnisse zur Viehfütterung	2 842 164	3 463 719	2 387 413	2 921 076	2 476 919	49 515	77 753	51 706	61 228	50 520
31	Sonstige pflanzliche Nahrungs- mittel	5 289 523	5 650 091	6 357 679	7 579 417	9 838 119	312 456	328 421	374 981	441 957	524 141
32	Lebende Pflanzen und Erzeugnisse der Ziergärtnerei	890 635	794 774	865 495	1 011 171	1 024 878	288 760	290 015	359 954	424 994	468 241
ID	Genußmittel	8 415 417	8 974 641	8 657 605	9 144 235	10 515 073	2 037 962	1 972 273	2 187 828	2 451 470	2 594 987
1	Hopfen	24 008	28 639	36 740	45 042	54 471	15 743	22 918	25 650	31 552	37 013
2	Kaffee	2 355 767	2 392 951	2 578 608	2 766 525	2 809 471	865 323	840 028	995 945	1 148 811	1 138 623
3	Tee	86 080	69 688	91 348	84 308	79 312	50 859	40 574	51 043	47 498	45 318
4	Rohtabak	1 453 236	1 189 833	1 267 326	1 364 303	1 494 468	745 274	660 137	712 337	757 710	835 402
5	Tabakerzeugnisse	3 388	3 454	4 718	6 229	8 336	4 148	4 532	6 873	10 538	14 159
6	Bier	244 587	341 273	412 835	399 753	465 793	9 687	13 409	16 115	16 378	20 453
7	Branntwein	184 982	491 153	167 716	206 656	182 832	65 706	90 281	68 909	100 169	91 619
8	Wein	4 063 369	4 457 650	4 098 314	4 271 419	5 420 390	281 222	300 394	310 956	338 814	412 400
II	GEWERBLICHE WIRTSCHAFT ..	1) 125 075 712	1) 136 613 910	1) 161 956 843	1) 175 296 174	1) 182 108 129	35 371 346	38 987 106	44 213 691	52 916 890	54 424 866
IIA	Rohstoffe	942 469 099	1 028 045 366	1 243 933 438	1 348 991 988	1 405 774 067	8 820 582	9 362 296	10 915 569	11 430 612	11 819 388
1	Abfallseide, Seidengehäuse	2 687	1 856	4 724	7 122	6 113	8 076	6 193	8 229	12 505	11 071
2	Zellwolle, synthetische Fasern und Abfälle von Chemiefasern ..	116 281	130 184	173 704	225 960	272 616	38 395	37 755	59 231	78 673	94 992
3	Wolle und andere Tierhaare, roh und bearb., Reißwolle	1 300 075	1 384 109	1 349 857	1 338 100	1 276 824	678 631	770 429	831 711	767 383	766 628
4	Baumwolle, roh u. bearb., Reiß- baumwolle, Abfälle	3 785 244	3 882 422	3 990 925	3 635 771	3 806 097	824 112	789 322	835 909	762 239	759 673
5	Flachs, Hanf, Jute, Hartfasern u. sonst. pflanzl. Spinnstoffe ...	1 744 344	1 811 003	1 657 423	1 845 356	1 706 289	169 679	199 683	183 216	183 217	161 883
6	Abfälle von Gespinnstwaren, Lumpen	631 482	689 910	745 444	670 264	531 319	27 258	32 639	36 030	33 079	26 886
7	Felle zu Pelzwerk, roh	40 949	66 511	77 629	37 513	32 909	254 523	352 935	353 572	443 879	450 620
8	Andere Felle und Häute	1 161 357	1 065 176	1 314 394	1 268 602	1 063 891	302 567	241 119	278 619	316 497	349 683
9	Bettfedern	112 189	100 165	121 342	133 763	113 704	107 030	91 299	109 653	128 858	112 669
10	Holz zu Holzmasse	7 709 690	7 713 072	9 235 665	7 656 123	6 202 352	61 702	52 870	66 657	58 758	45 656
11	Bau- und Nutzholz (Rundholz) ..	19 831 036	20 469 127	23 216 996	21 526 330	20 332 865	426 574	451 132	536 059	545 521	519 721
12	Pflanzliche Stoffe zum Färben oder Gerben	184 385	213 763	178 161	131 286	110 462	4 635	5 875	5 579	4 204	3 959
13	Kautschuk, Guttapercha, Balata ..	1 670 022	1 766 499	1 937 069	1 962 649	1 898 342	338 813	343 420	349 522	340 934	327 406
14	Rohgummen, Rohschellack, Bal- same und Kopale	123 271	128 180	120 026	111 495	117 557	18 324	18 732	19 084	19 928	19 542

1) Außerdem Pferde in nachstehender genannter Stückzahl. — 2) 1962: 274 606 Stück; 1963: 365

I. A. Ein- und Ausfuhr (Spezialhandel)
nach Warengruppen und -untergruppen der Ernährungswirtschaft und der Gewerblichen Wirtschaft
3. Mengen und Werte nach Warengruppen und -untergruppen

Warenbenennung		Ausfuhr									
		1962	1963	1964	1965	1966	1962	1963	1964	1965	1966
		dz = 100 kg					1000 DM				
I	ERNÄHRUNGSWIRTSCHAFT (Nahrungs-, Genuß-, Futtermittel)	¹⁾ 41 975 125	¹⁾ 46 945 306	¹⁾ 52 947 059	¹⁾ 59 949 766	¹⁾ 63 110 201	1 142 927	1 317 340	1 613 942	1 980 573	1 968 345
IA	Lebende Tiere	¹⁾ 14 140	¹⁾ 246 870	¹⁾ 220 504	¹⁾ 136 663	¹⁾ 131 936	49 606	105 845	136 533	125 102	115 536
1	Pferde	St. 39 527	St. 42 405	St. 50 580	St. 44 383	St. 34 968	39 834	47 258	59 696	59 698	54 236
2	Rindvieh	²⁾ 10 947	²⁾ 230 175	²⁾ 204 014	²⁾ 115 469	²⁾ 96 819	3 001	44 540	63 658	49 724	42 268
3	Schweine	³⁾ 18	³⁾ 8 786	³⁾ 2 842	³⁾ 427	³⁾ 624	19	1 635	697	181	443
4	Sonstige lebende Tiere	3 175	7 909	13 648	20 767	34 493	6 752	12 412	12 482	15 499	18 589
IB	Nahrungsmittel tierischen Ursprungs	1 488 982	1 624 744	1 693 387	2 265 212	2 842 634	246 169	288 593	339 963	509 564	534 796
1	Milch	55 859	50 586	151 546	269 720	874 110	1 197	2 759	13 603	30 663	95 473
2	Butter	899	988	1 170	146 277	47 584	295	304	731	83 857	26 695
3	Käse	180 540	189 230	209 800	267 768	311 476	58 453	63 796	80 511	107 235	126 882
4	Fleisch und Fleischwaren	200 958	262 577	236 132	303 041	203 922	61 771	77 106	85 026	86 851	66 780
5	Därme	47 835	49 541	59 446	67 485	64 680	16 256	17 122	18 343	22 678	27 175
6	Fische und Fischzubereitungen	487 624	578 016	579 680	611 745	688 906	73 516	92 407	103 238	122 654	133 121
7	Wölöl zur Ernährung	21 970	—	—	—	—	2 197	—	—	—	—
8	Schmalz, Talg u. a. tierische Öle und Fette zur Ernährung	448 944	427 436	375 711	507 978	545 924	27 046	27 372	31 144	46 424	47 295
9	Eier, Eiweiß, Eigelb	5 728	9 281	6 184	7 996	8 770	3 204	4 566	3 185	4 012	5 490
10	Honig	1 400	2 227	3 436	3 622	3 845	287	507	589	589	656
11	Fischmehl u. dgl.	37 225	54 862	70 282	79 580	93 417	1 947	2 654	3 593	4 601	5 229
IC	Nahrungsmittel pflanzlichen Ursprungs	39 343 424	43 910 295	49 231 124	55 947 991	58 642 828	608 867	662 848	814 502	989 274	938 904
1	Weizen	229 728	654 192	1 624 598	959 912	1 601 385	6 733	20 333	46 899	23 787	41 304
2	Roggen	116 319	64 812	46 952	38 736	175 632	2 678	1 661	1 203	1 339	4 413
3	Gerste	946 981	206 536	398 594	309 325	453 511	25 300	4 947	10 923	9 402	13 321
4	Hafer	158 129	393 635	261 483	562 381	416 686	4 068	9 875	6 239	14 680	11 483
5	Mais	240 836	1 056 583	1 149 592	4 615 313	1 479 874	5 548	25 329	28 424	121 698	38 390
6	Hirse und sonstiges Getreide	45 239	158 830	277 890	150 857	303 632	1 013	3 747	6 133	3 468	6 824
7	Reis	79 772	113 762	153 671	217 174	162 576	4 772	6 970	7 898	14 245	11 243
8	Müllereierzeugnisse	6 682 732	5 954 968	9 178 501	9 932 765	6 705 407	175 071	144 154	227 695	243 273	171 551
9	Malz	418 775	450 540	380 316	336 209	448 082	18 713	21 867	17 168	16 047	22 399
10	Nichtöhlhaltige Sämereien	36 837	63 489	65 477	52 463	58 192	13 309	23 308	29 657	26 763	29 115
11	Hülsenfrüchte zur Ernährung	33 389	62 524	32 189	53 473	55 700	2 655	4 931	3 831	4 008	5 358
12	Hülsenfrüchte zur Viehfütterung	4 524	3 627	5 946	11 222	2 606	277	261	419	411	158
13	Grün- und Rohfutter	632 037	785 355	1 200 295	1 136 030	921 207	4 727	6 890	9 829	7 341	6 883
14	Kartoffeln	561 263	698 680	208 866	197 207	279 791	15 829	19 664	5 983	7 373	10 384
15	Andere Hackfrüchte	1 580	3 634	1 391	5 800	2 627	13	34	5	35	155
16	Gemüse und sonstige Küchen- gewächse	35 893	80 079	57 390	75 868	100 259	6 608	9 282	6 755	8 376	12 718
17	Obst, außer Südfrüchten	89 630	142 709	108 903	65 400	137 137	7 013	6 982	8 701	6 732	13 039
18	Südfrüchte	47 723	49 203	48 600	52 454	63 603	5 339	5 567	6 173	6 942	7 619
19	Gemüse-, Obstkonserven, Frucht- säfte u. dgl.	57 355	98 330	185 632	156 395	211 194	9 946	13 510	19 569	24 547	36 416
20	Kakao, roh	829	134	3 447	593	840	171	36	757	108	156
21	Kakaoerzeugnisse	141 576	183 586	198 450	230 550	237 876	25 814	29 473	36 137	40 859	45 900
22	Gewürze	7 671	8 325	7 370	11 317	10 659	4 835	5 631	4 737	7 944	8 300
23	Zucker	558 407	194 151	216 960	195 380	246 622	36 582	10 991	17 294	12 081	16 035
24	Ölfrüchte zur Ernährung	17 503	25 573	58 670	99 377	86 405	2 170	2 848	3 999	7 000	7 021
25	Pflanzliche Öle und Fette zur Ernährung	315 977	368 689	427 818	638 456	692 117	35 404	40 062	50 147	84 113	89 558
26	Margarine und ähnliche Speise- fetten	135 383	188 116	141 013	144 179	154 469	12 908	18 056	18 527	18 996	19 371
27	Ölkuchen	2 239 899	2 409 815	2 367 379	2 691 163	2 374 838	75 417	84 858	87 262	100 112	91 324
28	Kleie	220 268	782 896	633 758	692 560	765 161	5 248	17 214	14 397	19 214	21 770
29	Sonstige Abfallerzeugnisse zur Viehfütterung	287 279	802 167	959 491	705 780	868 289	1 842	9 694	8 159	4 347	6 378
31	Sonstige pflanzliche Nahrungs- mittel ⁴⁾	24 948 784	27 855 037	28 766 392	31 548 792	39 550 205	85 737	99 399	111 118	135 151	167 185
32	Lebende Pflanzen und Erzeugnisse der Ziergärtnerei	51 106	50 318	64 090	60 860	76 246	13 127	15 274	18 464	18 882	23 153
ID	Genußmittel	1 128 579	1 163 397	1 802 044	1 599 900	1 492 803	238 285	260 054	322 944	356 633	379 109
1	Hopfen	55 026	52 582	59 259	70 050	58 948	60 249	61 555	68 835	77 944	70 463
2	Kaffee	10 663	13 226	17 931	18 569	35 637	6 996	8 238	14 403	16 150	33 565
3	Tee	2 085	1 886	2 151	2 275	2 776	1 378	1 215	1 381	1 562	1 935
4	Rohtabak	14 589	13 216	15 000	24 079	29 209	6 008	6 399	8 009	13 553	13 578
5	Tabakerzeugnisse	26 337	34 502	36 171	57 326	70 417	33 460	46 086	49 538	73 149	87 202
6	Bier	863 824	874 516	950 900	1 056 582	1 063 546	76 724	76 936	84 332	96 174	96 203
7	Branntwein	9 794	12 792	539 640	168 372	42 539	6 120	7 545	41 901	18 848	12 360
8	Wein	146 261	160 677	188 992	202 647	189 731	47 350	52 080	54 545	59 253	63 803
II	GEWERBLICHE WIRTSCHAFT	⁵⁾ 725 287 104	⁵⁾ 776 456 180	⁵⁾ 777 432 980	⁵⁾ 802 683 656	⁵⁾ 879 103 712	51 616 398	56 741 803	63 039 014	69 361 198	78 300 949
IIA	Rohstoffe	316 472 617	323 682 537	311 042 283	324 468 608	395 206 371	2 361 874	2 489 293	2 517 842	2 555 328	2 834 932
1	Abfallseide, Seidengehäuse	224	66	2 359	5 787	4 065	175	81	2 105	5 828	3 990
2	Zellwolle, synthetische Fasern und Abfälle von Chemiefasern	918 028	1 110 174	1 180 667	1 224 909	1 429 294	288 347	346 877	385 616	437 339	501 420
3	Wolle und andere Tierhaare, roh und bearb., Reißwolle	156 792	183 725	164 903	167 656	198 586	79 796	88 946	92 609	97 114	104 020
4	Baumwolle, roh u. bearb., Reiß- baumwolle, Abfälle	486 984	483 322	500 266	489 230	533 971	78 682	74 347	80 406	75 883	83 271
5	Flachs, Hanf, Jute, Hartfasern u. sonst. pflanzl. Spinnstoffe	29 443	48 898	42 869	56 943	86 444	2 882	5 138	4 431	5 988	7 339
6	Abfälle von Gespinnstwaren, Lumpen	465 588	525 899	556 627	670 315	836 359	36 617	46 674	48 281	55 513	67 783
7	Felle zu Pelzwerk, roh	9 473	13 596	14 462	13 124	14 589	11 431	16 825	18 301	33 460	54 206
8	Andere Felle und Häute	459 051	547 993	490 453	465 558	504 615	94 405	93 583	95 326	95 353	119 241
9	Bettfedern	3 324	3 623	4 364	4 749	5 638	2 969	2 923	3 425	3 331	3 108
10	Holz zu Holzmasse	83 383	112 911	216 324	274 342	668 644	1 070	1 259	2 328	3 027	7 523
11	Bau- und Nutzholz (Rundholz)	1 485 814	1 874 836	1 888 448	1 950 445	2 690 996	29 293	36 222	35 329	38 800	49 849
12	Pflanzliche Stoffe zum Färben oder Gerben	2 253	3 231	3 172	2 438	1 093	136	176	201	168	148
13	Kautschuk, Guttapercha, Balata	175 328	194 191	208 007	233 305	238 252	5 921	5 190	6 293	6 652	8 362
14	Rohgummen, Rohschellack, Bal- same und Kopale	14 937	15 284	15 197	14 985	16 498	4 752	4 831	4 774	5 428	5 390

¹⁾ Außerdem Pferde in nachstehend genannter Stückzahl. — ²⁾ 1962: 2 104 Stück; 1963: 45 095 Stück; 1964: 127 063 Stück; 1965: 110 683 Stück; 1966: 95 718 Stück. — ³⁾ 1962: 15 Stück; 1963: 7 096 Stück; 1964: 2 788 Stück; 1965: 489 Stück; 1966: 2 274 Stück. — ⁴⁾ Darunter natürliches Was- ser: 1962: 20 287 048 dz, 327 (000) DM; 1963: 22 521 416 dz, 335 (000) DM; 1964: 24 359 548 dz, 366 (000) DM; 1965: 26 836 400 dz, 391 (000) DM; 1966: 34 771 169 dz, 620 (000) DM. — ⁵⁾ Außerdem Wasserfahrzeuge in nachstehend genannter Stückzahl.

I. A. Ein- und Ausfuhr (Spezialhandel)

nach Warengruppen und -untergruppen der Ernährungswirtschaft und der Gewerblichen Wirtschaft

3. Mengen und Werte nach Warengruppen und -untergruppen

Warenbenennung		Einfuhr									
		1962	1963	1964	1965	1966	1962	1963	1964	1965	1966
		dz = 100 kg					1000 DM				
15	Ölfrüchte zu techn. Ölen	347 494	424 416	701 544	702 822	1 121 624	19 336	22 814	38 480	37 732	57 374
16	Steinkohlen einschl. Preßkohlen	76 723 418	84 154 206	74 306 880	74 715 605	70 729 461	453 320	510 581	440 711	434 865	413 783
17	Braunkohlen einschl. Preßkohlen	13 573 665	15 707 190	12 277 299	9 787 361	10 828 581	39 024	47 538	35 333	23 727	23 525
18	Erdöl, roh und getoppt	336 598 849	405 081 284	518 438 662	596 131 463	688 092 551	2 413 696	2 819 140	3 494 512	3 720 115	4 131 754
19	Eisenerze	291 394 849	270 813 295	350 966 402	355 667 170	315 185 863	1 190 726	1 065 833	1 392 702	1 412 166	1 252 416
20	Eisen-, manganhaltige Abbrände, Schlacken u. dgl.	26 583 649	31 601 671	36 458 712	33 429 255	29 927 219	59 737	65 370	70 940	62 424	52 588
21	Manganerze	4 478 509	6 494 130	6 907 010	6 362 971	6 168 129	53 542	64 933	75 756	80 802	76 265
22	Kupfererze und kupferhaltige Kiesabbrände	12 538 833	11 564 112	12 820 780	14 198 715	14 033 907	110 067	101 459	144 066	178 459	215 007
23	Bleierze	1 447 482	1 091 981	1 090 558	1 394 967	1 885 890	64 117	57 114	71 984	102 944	115 091
24	Zinkerze	1 336 037	1 246 482	1 458 419	1 207 475	1 646 822	24 694	25 707	48 312	43 936	53 473
25	Chromerze	2 281 224	1 744 962	2 366 926	3 055 601	3 083 283	23 686	18 366	24 069	31 169	34 157
26	Nickelerze	5 083	19 535	38 013	46 624	61 710	1 830	6 279	17 613	22 776	35 981
27	Schwefelkies	13 370 054	14 996 954	16 017 607	15 482 636	14 397 913	76 220	77 542	84 353	97 781	119 554
28	Sonstige Erze und Metallaschen	3 886 610	3 879 266	4 879 106	5 600 061	5 169 674	158 398	160 987	219 364	265 475	293 773
29	Bauxit, Kryolith	13 947 863	15 109 994	16 254 663	16 396 922	18 852 300	67 361	69 815	77 111	82 204	96 186
30	Speise- und Industriesalz	251 560	564 112	961 102	938 506	1 002 428	1 547	2 268	2 783	3 338	3 582
31	Kaliohsalze	151 025	168 753	202 657	400	2 376	1 753	1 923	2 265	5	43
32	Sonstige Steine und Erden	79 191 256	96 162 116	106 904 006	133 485 269	150 719 373	335 636	359 920	411 906	484 654	492 318
33	Rohphosphate	16 217 487	16 414 538	22 696 162	25 159 637	21 815 761	100 385	101 704	136 224	148 518	136 912
34	Sonstige Rohstoffe für chemische Erzeugnisse	3 347 690	4 240 366	6 057 040	7 166 331	5 968 385	94 258	105 792	136 762	173 019	195 672
36	Pflanzliche Flecht- und Polsterstoffe u. dgl.	946 345	795 238	729 587	583 901	458 362	43 278	39 642	40 509	36 949	31 466
37	Edelsteine, Schmucksteine und Perlen, roh	6 536	6 349	6 343	8 444	12 410	100 032	100 792	105 222	113 554	155 089
38	Sonstige Rohstoffe, auch Abfälle	5 430 569	6 342 439	7 270 601	6 919 518	7 138 705	127 618	143 374	171 441	178 325	182 990
IIB	Halbwaren	227 717 288	248 113 114	270 326 310	283 137 011	290 089 243	7 862 602	8 049 435	9 779 298	10 807 047	10 813 727
1	Rohseide und Seidengespinste	6 795	6 496	5 751	5 505	5 552	32 719	34 275	29 908	27 937	29 387
2	Reyon (Kunstseide), synthetische Fäden, auch gezwirnt	279 537	326 914	410 989	480 134	481 600	277 347	321 179	398 467	443 775	443 270
	Gespinnste aus:										
3	Zellwolle u. synthet. Fasern	82 993	84 005	104 568	132 202	119 615	67 932	61 281	73 895	94 206	98 210
4	Wolle und anderen Tierhaaren	366 061	352 579	323 376	355 062	318 463	517 148	516 228	505 238	518 506	471 044
5	Baumwolle	196 095	209 055	248 219	375 913	287 403	86 391	91 680	111 128	171 471	129 160
6	Flachs, Hanf, Jute, Hartfasern u. dgl.	230 143	250 456	231 455	258 721	233 111	63 575	64 575	65 826	72 331	61 357
7	Bau- und Nutzholz (Schnittholz)	22 465 928	22 125 763	23 453 608	24 137 291	21 727 770	735 172	741 780	828 266	878 749	782 148
8	Holzmasse, Zellstoff	9 463 361	10 667 377	11 957 377	11 722 083	11 942 575	454 808	514 936	626 864	637 012	620 801
9	Kautschuk, bearbeitet	70 138	75 451	119 184	182 489	189 817	24 684	29 481	41 623	47 889	51 580
10	Glasmasse, Rohglas	39 639	54 312	63 414	75 148	71 027	6 878	8 164	9 817	12 971	12 561
11	Zement	3 665 223	3 483 368	3 505 813	4 601 637	4 926 687	21 861	20 907	22 372	28 595	32 510
12	Sonstige mineralische Baustoffe	13 031 754	14 502 320	17 279 771	16 179 846	14 950 839	169 144	179 046	238 794	253 791	242 610
13	Rohisen	6 107 847	4 788 267	2 741 211	1 978 558	1 842 553	130 754	97 450	60 042	46 336	39 086
14	Alteisen (Schrott)	6 905 241	6 849 336	18 365 324	11 461 326	7 189 113	108 180	88 425	302 780	187 591	109 408
15	Ferrolegierungen	2 090 630	2 109 786	2 792 548	2 808 130	2 648 993	149 620	139 338	193 537	200 277	216 585
16	Eisenhalbzeug	7 866 592	7 003 472	11 120 864	8 828 003	10 454 510	329 338	302 092	455 736	362 325	402 647
	NE-Metalle, roh, auch Legierungen u. Altmetalle:										
17	Aluminium	1 602 716	1 648 787	2 225 338	2 287 293	2 289 428	288 939	291 642	406 115	421 278	425 951
18	Kupfer	4 656 033	4 537 354	5 680 374	5 943 797	5 264 347	1 161 498	1 116 508	1 591 189	2 071 593	2 406 707
19	Nickel	231 699	239 945	272 463	266 763	272 515	143 797	141 079	170 431	175 644	191 716
20	Blei	1 013 031	1 022 420	1 109 947	1 228 340	897 006	69 758	79 160	121 261	167 016	112 003
21	Zinn	125 067	121 467	140 416	141 039	133 015	119 951	114 772	172 692	204 890	186 009
22	Zink	1 318 027	1 407 239	1 714 824	1 903 499	1 319 563	104 588	122 013	216 738	249 303	158 709
23	Sonstige unedle Metalle	384 502	401 525	447 405	507 805	452 318	128 748	133 615	184 704	219 389	199 403
24	Fettsäuren, Paraffin, Vaseline und Wachs	582 383	513 695	801 966	994 034	1 082 508	46 147	42 689	59 972	72 318	77 087
25	Sonstige technische Fette und Öle	2 529 355	2 517 705	2 672 744	2 816 270	2 581 442	213 589	198 552	221 875	253 255	213 982
26	Koks	4 389 012	4 328 884	3 644 387	6 267 068	5 070 991	26 221	27 798	23 570	42 532	35 655
27	Rückstände der Erdöl- u. Steinkohlenteerdestillation	6 502 365	10 933 577	9 511 847	8 310 723	9 671 983	60 411	95 125	84 626	66 954	76 533
28	Kraftstoffe und Schmieröle	115 098 053	129 036 838	128 643 653	143 131 668	154 858 938	1 226 967	1 379 385	1 261 467	1 143 537	1 268 571
29	Teer und Teerdestillations-erzeugnisse	3 969 609	4 339 541	4 531 921	4 657 247	5 557 755	127 660	111 135	110 695	114 305	148 918
30	Aufbereitete Kalkdünngemittel	218 070	316 987	279 316	491 437	376 956	3 312	5 037	4 626	6 388	5 101
31	Thomasphosphatmehl	4 439 224	4 129 690	4 236 210	5 290 824	5 860 569	23 263	22 121	21 990	29 383	33 435
32	Sonstige Phosphordüngemittel	363 239	394 737	447 368	292 003	3 431 308	3 627	4 060	4 339	3 371	21 098
33	Stickstoff- und andere anderweitig nicht genannte Düngemittel	312 883	866 028	1 285 454	1 822 774	2 617 837	5 660	14 996	21 867	34 717	49 779
34	Gerbstoffauszüge	154 058	134 684	155 929	141 998	113 639	8 834	8 390	10 228	10 072	8 003
35	Sonstige chemische Halbwaren	6 462 944	7 873 139	9 389 379	12 572 583	10 311 049	265 047	328 730	392 732	501 840	428 764
37	Gold für gewerbliche Zwecke	1 085	765	957	1 490	1 883	407 372	287 280	366 645	515 327	521 531
38	Sonstige Halbwaren	495 956	459 150	410 940	486 308	534 541	251 662	314 511	367 243	520 173	502 208
IIC	Fertigwaren	1) 80 571 325	1) 89 980 624	1) 105 308 665	1) 120 832 743	1) 125 217 989	18 688 162	21 575 375	23 518 824	30 679 231	31 791 751
IICa	Vorzeugnisse	62 636 245	67 645 010	81 740 592	92 896 424	92 935 182	6 688 829	7 142 277	8 548 103	10 423 626	10 556 041
	Gewebe, Gewirke u. dgl. aus:										
1	Seide, Reyon (Kunstseide) und synthetischen Fäden	143 820	157 439	172 853	237 923	242 515	387 307	392 687	409 833	508 668	519 047
2	Zellwolle u. synthet. Fasern	177 614	172 994	203 334	265 081	236 172	184 403	180 607	215 390	283 426	275 537
3	Wolle und anderen Tierhaaren	423 418	415 614	453 636	555 605	586 012	783 733	782 033	885 587	1 085 457	1 148 763
4	Baumwolle	250 114	315 173	312 220	382 072	333 582	305 761	349 067	378 168	451 892	420 337
5	Flachs, Hanf, Jute, Hartfasern u. dgl.	317 582	416 148	387 883	484 988	498 970	91 742	114 422	116 247	157 824	169 165
6	Leder	148 778	157 313	149 643	175 225	199 902	256 315	257 636	258 217	299 756	373 573
7	Felle zu Pelzwerk, bearbeitet	8 760	11 535	14 928	14 378	19 118	53 916	69 339	88 330	111 811	140 090
8	Papier und Pappe	13 274 714	14 412 730	16 759 901	19 428 691	19 691 017	886 975	954 334	1 126 171	1 338 011	1 370 402
9	Furniere, Sperrholz, Faßholz u. dgl.	2 642 018	2 839 436	3 065 678	4 156 604	4 260 186	209 374	218 892	248 769	332 719	346 509
10	Steinzeug-, Ton- und Porzellan-erzeugnisse	1 564 700	1 374 705	1 723 805	2 121 908	2 353 383	59 433	59 911	83 959	119 508	137 550
11	Glas	433 146	534 918	866 826	1 634 452	1 176 210	33 112	43 311	67 514	124 863	100 181
12	Kunststoffe	2 011 168	2 230 670	2 939 634	3 824 411	3 991 981	451 966	502 761	631 009	802 750	842 692
13	Teerfarbstoffe	44 123	50 615	68 525	69 638	69 590	64 792	68 423	87 945	88 137	87 603

I. A. Ein- und Ausfuhr (Spezialhandel)
nach Warengruppen und -untergruppen der Ernährungswirtschaft und der Gewerblichen Wirtschaft
3. Mengen und Werte nach Warengruppen und -untergruppen

Warenbenennung		Ausfuhr									
		1962	1963	1964	1965	1966	1962	1963	1964	1965	1966
		dz = 100 kg					1000 DM				
15	Ölfrüchte zu techn. Ölen	633	9 520	670	2 817	1 014	105	589	128	251	167
16	Steinkohlen einschl. Preßkohlen	183 106 776	168 064 326	141 232 456	135 767 748	160 144 867	1 297 445	1 301 465	1 193 329	1 113 604	1 165 590
17	Braunkohlen einschl. Preßkohlen	16 742 539	17 165 730	16 808 414	13 422 249	12 338 211	79 561	85 003	86 959	73 836	67 658
18	Erdöl, roh und getoppt	446 499	4 893	1 871 384	1 547 604	3 655 694	4 294	223	14 875	11 706	26 346
19	Eisenerze	2 823 114	2 864 303	2 896 591	2 788 594	3 003 941	10 009	9 847	10 174	9 597	10 249
20	Eisen-, manganhaltige Abbrände, Schlacken u. dgl.	11 899 392	12 644 010	11 219 543	12 204 334	12 934 072	9 501	9 535	9 917	11 533	14 557
21	Manganerze	59 790	63 703	73 130	90 112	58 589	3 715	3 472	3 886	3 878	2 945
22	Kupfererze und kupferhaltige Kiesabbrände	16 763	—	2 793	50 753	32 453	493	—	5	5 932	4 660
23	Bleierze	52	102 155	9 558	70 286	39 319	1	4 715	477	4 232	2 591
24	Zinkerze	129 410	330 966	442 015	462 859	507 948	2 653	6 472	15 594	14 144	16 372
25	Chromerze	7 906	14 685	15 214	17 460	11 971	190	285	330	393	279
26	Nickelerze	—	—	84	—	3 203	—	—	32	—	569
27	Schwefelkies	6	118	329	818	2 666	1	7	45	101	211
28	Sonstige Erze und Metallaschen	622 289	596 614	946 593	736 930	1 062 511	31 975	26 482	48 229	45 602	62 050
29	Bauxit, Kryolith	6 317	7 435	8 462	13 437	44 370	192	200	203	398	1 089
30	Speise- und Industriesalz	7 927 368	8 902 992	8 708 944	9 613 744	9 451 902	21 329	25 083	23 915	29 522	27 410
31	Kaliohsalze	843 553	731 882	943 996	869 992	542 000	4 237	3 602	4 744	4 492	2 719
32	Sonstige Steine und Erden	81 684 657	101 075 010	113 570 428	133 939 414	175 336 936	156 762	173 157	193 297	223 934	246 603
33	Rohphosphate	—	—	—	—	—	—	—	—	—	—
34	Sonstige Rohstoffe für chemische Erzeugnisse	3 056 394	3 190 723	3 754 745	3 797 233	4 504 712	29 972	34 554	40 335	41 923	60 341
36	Pflanzliche Flecht- und Polster- stoffe u. dgl.	26 341	25 943	27 559	22 209	18 201	5 852	5 537	5 495	5 025	5 238
37	Edelsteine, Schmucksteine und Perlen, roh	498	433	341	479	821	7 414	8 204	10 151	10 796	15 502
38	Sonstige Rohstoffe, auch Abfälle	2 781 693	2 769 335	3 220 916	3 475 750	4 281 926	59 697	67 789	76 297	80 545	86 136
IIB	Halbwaren	265 425 425	304 473 729	302 702 704	297 455 280	291 786 924	4981 779	5 445 622	5 733 135	6 253 660	7 151 560
1	Rohseide und Seidengespinste ..	1 451	1 421	1 430	1 416	1 578	8 991	9 384	9 342	9 093	9 717
2	Reyon (Kunstseide), synthetische Fäden, auch gewirnt	288 622	375 642	413 027	443 127	658 850	271 514	367 889	430 103	446 834	630 186
	Gespinnste aus:										
3	Zellwolle u. synthet. Fasern ..	66 071	81 672	108 712	116 028	160 717	56 442	69 830	93 967	107 224	149 360
4	Wolle und anderen Tierhaaren ..	52 393	59 871	61 885	59 528	48 234	66 475	76 919	82 155	82 822	73 614
5	Baumwolle	30 133	36 311	35 652	28 114	55 533	31 988	37 780	39 344	33 464	50 191
6	Flachs, Hanf, Jute, Hartfasern u. dgl.	9 672	7 629	9 557	9 557	10 740	5 284	4 426	5 080	5 566	6 467
7	Bau- und Nutzholz (Schnittholz) ..	1 421 130	1 470 050	2 011 336	1 986 097	2 089 949	50 048	52 791	70 397	70 337	73 414
8	Holzmasse, Zellstoff	1 064 750	997 127	739 935	641 156	767 809	53 164	52 127	42 875	38 136	41 315
9	Kautschuk, bearbeitet	260 735	299 745	346 568	386 599	425 014	98 805	118 621	133 664	117 463	127 483
10	Glasmasse, Rohglas	132 088	174 892	184 865	181 713	206 033	23 749	30 839	33 289	35 145	39 491
11	Zement	8 337 038	7 836 037	10 251 748	13 970 287	11 625 637	45 620	45 921	56 885	75 740	68 090
12	Sonstige mineralische Baustoffe ..	5 047 532	5 503 123	6 378 948	6 053 327	6 611 363	144 146	137 922	161 324	180 785	193 878
13	Roheisen	9 139 893	8 276 261	6 573 190	5 130 993	5 991 375	187 538	150 986	130 493	111 508	121 904
14	Alteisen (Schrott)	12 762 965	13 544 217	13 471 265	20 135 129	20 285 579	180 450	175 235	186 979	292 911	272 618
15	Ferrolegierungen	440 835	786 555	753 388	731 791	1 199 966	45 144	55 541	51 903	64 195	100 682
16	Eisenhalbezeug	13 545 392	14 672 024	14 655 224	16 296 700	16 933 468	481 278	503 390	514 513	580 560	597 920
	NE-Metalle, roh, auch Legierun- gen u. Altmetalle:										
17	Aluminium	89 188	170 487	126 940	131 910	307 609	20 475	35 589	28 957	31 760	65 735
18	Kupfer	1 346 304	972 828	991 326	1 399 528	2 019 126	343 060	242 308	325 649	598 636	1 087 990
19	Nickel	35 581	26 709	19 032	23 557	30 808	21 592	16 879	10 817	12 938	16 933
20	Blei	282 722	270 562	312 977	295 869	707 894	21 473	25 334	35 506	42 385	79 888
21	Zinn	16 970	15 204	15 833	16 949	17 180	15 215	13 217	17 105	22 355	22 797
22	Zink	295 007	348 431	263 152	195 180	386 364	23 732	28 728	30 094	24 915	43 765
23	Sonstige unedle Metalle	39 120	37 720	46 747	53 479	41 163	33 659	25 759	30 775	37 977	38 090
24	Fettsäuren, Paraffin, Vaseline und Wachse	1 076 895	1 109 623	1 255 085	1 419 564	1 549 297	107 750	112 688	131 665	155 933	170 590
25	Sonstige technische Fette und Öle ..	435 182	505 936	535 729	519 778	581 488	34 867	39 248	44 284	49 694	54 724
26	Koks	103 140 116	120 726 458	109 251 459	97 555 357	83 044 576	881 395	1 037 157	965 519	891 416	764 857
27	Rückstände der Erdöl- u. Stein- kohlentherdestillation	4 580 895	5 206 388	5 785 624	6 300 731	6 639 739	71 981	79 978	90 468	94 217	97 029
28	Kraftstoffe und Schmieröle	49 371 777	62 673 794	71 701 126	64 841 992	69 017 851	551 936	670 846	685 855	634 338	683 703
29	Teer und Teerdestillations- erzeugnisse	1 740 246	1 967 250	2 171 563	2 506 435	2 591 098	39 982	42 631	47 000	54 904	58 496
30	Aufbereitete Kalidüngemittel	12 807 132	14 579 325	14 725 363	19 154 635	16 874 226	174 084	193 438	194 355	258 598	221 307
31	Thomasphosphatmehl	3 662 431	4 082 193	3 543 788	2 864 841	2 240 488	14 587	16 222	14 522	12 009	9 701
32	Sonstige Phosphordüngemittel	705 335	603 476	637 323	604 971	780 088	11 640	8 973	9 550	10 080	13 427
33	Stickstoff- und andere anderweitig nicht genannte Düngemittel	22 151 898	24 118 451	20 056 147	18 123 233	20 115 020	338 134	363 696	341 537	348 474	391 215
34	Gerbstoffauszüge	36 386	50 771	43 079	43 332	46 391	2 544	3 658	3 225	3 442	3 759
35	Sonstige chemische Halbwaren	9 020 055	10 837 190	13 404 968	13 473 645	16 063 549	366 525	406 802	487 127	492 732	578 677
37	Gold für gewerbliche Zwecke	43	54	67	90	97	22 681	29 026	34 265	45 235	42 736
38	Sonstige Halbwaren	1 991 442	2 048 302	1 818 646	1 758 642	1 661 007	133 831	163 844	162 547	179 839	149 811
IIC	Fertigwaren	143 389 062	148 299 914	163 687 993	180 759 768	192 110 417	44 272 745	48 806 888	54 788 037	60 552 210	68 314 457
IICa	Vorzeugnisse	89 394 144	91 281 940	99 274 106	112 404 656	115 968 605	9 876 215	10 449 907	11 847 397	13 312 070	14 727 126
	Gewebe, Gewirke u. dgl. aus:										
1	Seide, Reyon (Kunstseide) und synthetischen Fäden	155 049	207 647	248 724	314 777	329 113	353 322	461 092	593 868	706 045	739 371
2	Zellwolle u. synthet. Fasern	128 540	136 234	152 929	170 574	180 443	192 774	212 011	252 866	289 709	317 807
3	Wolle und anderen Tierhaaren	60 617	67 337	75 023	74 813	86 223	133 513	146 874	157 065	168 676	195 763
4	Baumwolle	271 631	292 961	279 978	253 719	284 065	386 578	399 630	400 847	380 234	420 633
5	Flachs, Hanf, Jute, Hartfasern u. dgl.	219 623	277 123	353 802	362 497	395 481	101 799	132 016	164 874	178 238	196 184
6	Leder	127 617	141 028	150 540	147 548	170 336	152 203	152 528	172 757	194 495	234 468
7	Felle zu Pelzwerk, bearbeitet	3 273	4 044	4 164	4 506	5 193	45 549	63 251	68 105	78 062	104 145
8	Papier und Pappe	1 330 712	1 534 691	1 823 718	1 892 116	2 211 676	217 466	244 831	279 718	297 071	340 903
9	Furniere, Sperrholz, Faßholz u. dgl.	1 036 134	1 270 738	1 504 525	1 546 023	1 632 097	116 948	138 106	165 683	179 246	191 592
10	Steinzeug-, Ton- und Porzellan- erzeugnisse	1 885 683	2 018 849	2 267 155	2 352 210	2 349 747	146 429	156 428	182 310	196 849	203 912
11	Glas	1 639 946	1 811 822	1 727 652	1 724 906	1 847 233	166 271	174 979	193 901	201 817	218 789
12	Kunststoffe	3 909 737	4 715 704	5 498 122	6 503 774	7 992 063	1 059 639	1 221 429	1 380 377	1 575 650	1 837 568
13	Teerfarbstoffe	336 947	396 081	434 835	442 276	506 503	437 809	522 297	601 030	629 823	717 573
14	Sonstige Farbstoffe; Farben, Lacke und Kitten	1 146 725	1 256 661	1 501 427	1 800 785	2 128 452	237 446	271 896	329 811	404 493	477 963

1) Siehe Fußnote auf Seite 14.

I. A. Ein- und Ausfuhr (Spezialhandel)
nach Warengruppen und -untergruppen der Ernährungswirtschaft und der Gewerblichen Wirtschaft
3. Mengen und Werte nach Warengruppen und -untergruppen

Warenbenennung		Einfuhr									
		1962	1963	1964	1965	1966	1962	1963	1964	1965	1966
		dz = 100 kg					1000 DM				
15	Dextrine, Gelatine und Leime ...	320 515	372 257	351 003	381 544	331 797	24 952	27 411	28 374	31 662	32 080
16	Sprengstoffe, Schießbedarf, Zünd- waren	20 815	21 268	32 599	55 309	91 325	12 807	12 362	15 276	21 261	25 791
17	Sonst. chem. Vorerzeugnisse	4 666 621	5 803 983	8 549 826	9 011 955	9 177 138	525 068	634 386	801 835	1 018 519	1 027 024
18	Gußrohren	6 542	10 142	11 097	12 292	28 178	1 812	1 392	1 857	3 749	3 492
19	Stahlrohren	895 469	954 815	1 394 422	1 581 397	730 777	102 325	105 352	164 930	187 816	124 829
20	Stab- und Formeisen	11 326 610	12 653 288	16 189 541	16 350 935	18 094 537	529 033	575 159	756 965	797 270	847 245
21	Blech aus Eisen	17 017 769	17 086 814	19 542 803	22 445 014	20 484 180	1 045 844	1 033 440	1 177 384	1 319 709	1 185 538
22	Draht aus Eisen	4 990 201	5 318 564	5 853 542	6 225 885	7 185 947	240 562	248 575	290 515	333 546	361 065
23	Eisenbahnoberbaumaterial	39 192	98 483	108 164	210 243	124 957	1 732	3 552	3 738	5 592	4 089
24	Schmiedbarer Guß, Schmiede- stücke	121 259	108 473	116 340	127 186	137 152	18 090	15 264	15 525	16 838	20 669
25	Stangen, Bleche, Draht usw. aus: Kupfer, Kupferlegierungen	176 548	228 975	382 439	671 006	533 663	63 604	80 153	135 603	281 157	284 349
26	Aluminium, Aluminium- legierungen	104 115	151 273	256 535	284 817	326 045	37 615	49 515	83 503	96 411	112 965
27	sonstigen unedlen Metallen	121 839	133 012	139 621	188 462	181 667	42 610	44 736	59 925	85 026	87 833
28	Edelmetallen	154	220	591	1 025	266	2 197	2 883	6 413	13 068	4 478
30	Edelsteine, Schmucksteine und Perlen, bearbeitet	68	74	131	154	154	125 721	130 281	187 002	251 430	271 129
31	Sonstige Vorerzeugnisse	1 108 336	1 294 432	1 301 689	1 501 951	1 328 192	87 430	116 026	134 248	144 207	114 603
IICb	Enderzeugnisse	¹⁾ 17 935 080	¹⁾ 22 335 614	¹⁾ 23 568 073	¹⁾ 27 936 319	¹⁾ 32 282 807	11 999 333	14 433 098	14 970 721	20 255 605	21 235 710
1	Strick-, Wirkwaren u. dgl. aus: Seide oder Chemiefasern	23 704	32 867	52 503	97 627	125 009	102 283	146 287	221 815	359 552	458 578
2	Wolle und anderen Tierhaaren	44 076	58 092	60 652	73 381	88 408	181 007	239 058	267 288	332 235	411 480
3	Baumwolle	8 942	13 915	19 623	22 715	25 281	23 579	28 887	37 859	44 920	48 806
4	Sonstige Kleidung u. dgl. aus: Seide oder Chemiefasern	32 554	39 818	52 704	77 942	104 581	133 627	163 044	208 989	294 006	408 656
5	Wolle und anderen Tierhaaren	26 809	28 223	29 638	46 797	50 472	111 198	117 503	128 412	205 261	246 656
6	Baumwolle	118 698	148 155	159 622	202 458	225 568	173 057	208 693	233 842	313 664	378 352
7	Flachs, Hanf, Jute, Hartfasern u. dgl.	22 054	24 553	28 028	37 756	28 443	51 576	59 088	70 405	98 978	47 970
8	Hüte	8 496	7 459	6 942	8 185	8 298	51 431	47 154	44 449	52 418	53 600
9	Sonstige Spinnstoffwaren	83 706	120 938	143 998	213 033	290 591	56 382	69 278	91 873	140 745	177 279
10	Pelzwaren	4 194	6 475	10 880	9 924	12 353	18 537	28 222	37 309	47 766	56 937
11	Schuhe aus Leder	79 314	108 565	125 401	161 415	216 455	185 840	231 390	268 383	346 613	456 915
12	Andere Lederwaren	19 754	23 929	26 362	38 060	44 100	57 383	68 488	73 762	96 797	113 146
13	Papierwaren	542 428	610 912	723 516	926 680	998 651	96 005	110 086	129 085	161 895	175 306
14	Bücher, Karten, Noten, Bilder	183 677	202 885	230 051	288 759	328 337	142 531	142 167	169 215	201 558	229 103
15	Holzwaren	899 240	1 058 765	1 244 652	1 303 545	1 259 682	200 162	234 404	293 542	347 076	373 691
16	Kautschukwaren	591 429	712 429	859 355	1 153 207	1 234 911	266 571	333 791	399 559	535 315	582 707
17	Steinwaren	491 646	515 911	716 983	1 097 816	1 487 513	26 076	29 767	41 340	64 149	89 405
18	Steinzeug-, Ton-, Steingut- und Porzellanwaren	160 764	196 660	206 085	233 332	275 490	42 848	49 905	55 277	70 009	81 041
19	Glaswaren	520 474	635 897	809 994	1 139 000	1 279 954	87 804	102 178	134 785	190 149	213 342
20	Messerschmiedwaren	10 258	9 599	11 025	14 644	17 141	22 327	21 917	30 697	38 003	39 903
21	Werkzeuge und landwirtschaft- liche Geräte	49 817	51 317	61 149	74 568	81 397	58 289	64 580	71 694	88 844	98 360
22	Sonstige Eisenwaren	2 119 269	2 334 750	2 672 626	3 283 526	4 145 441	471 437	511 413	592 912	734 415	818 567
23	Waren aus Kupfer und Kupfer- legierungen	38 492	50 746	62 939	80 844	74 523	27 262	33 677	46 391	74 243	78 647
24	Edelmetallwaren, vergoldete und versilberte Waren	1 193	760	1 068	1 053	1 398	73 873	69 915	93 488	136 192	166 522
25	Sonstige Waren aus unedlen Metallen	164 369	194 560	220 290	285 290	334 024	113 322	133 034	159 069	213 312	251 424
26	Werkzeugmaschinen einschl. Walzwerksanlagen	697 489	529 376	554 258	636 471	543 646	537 987	360 485	387 753	480 121	435 898
27	Masch. f. d. Spinnstoff-, Leder- und Lederwarenindustrie	303 445	287 838	291 189	355 157	332 970	337 706	308 944	351 234	430 086	427 514
28	Landwirtschaftliche Maschinen einschl. Ackerschlepper	512 614	530 196	620 298	821 457	882 574	200 436	208 033	243 978	328 728	364 539
29	Dampflokomotiven	447	204	597	250	708	73	100	243	27	384
30	Kraftmaschinen	148 781	128 511	170 065	222 649	209 263	107 049	107 292	141 538	204 880	183 013
31	Pumpen, Druckluftmaschinen u. dgl.	252 499	286 471	389 205	434 893	465 899	241 413	283 903	368 745	435 147	468 681
32	Fördermittel	258 508	232 366	254 388	281 069	278 229	109 573	101 108	112 105	130 456	139 501
33	Papier- und Druckmaschinen	97 137	101 383	87 717	101 737	102 824	103 267	108 581	104 011	130 996	125 995
34	Büromaschinen	91 972	89 883	82 826	112 693	111 867	497 761	479 493	467 540	749 073	993 030
35	Maschinen für die Nahrungs- und Genußmittelindustrie	58 411	55 115	63 057	77 817	70 714	71 770	70 228	75 489	102 095	102 435
36	Sonstige Maschinen	1 144 706	1 273 453	1 590 807	1 762 452	1 678 431	857 309	953 147	1 155 089	1 365 820	1 288 887
37	Wasserfahrzeuge	18 621	33 449	51 984	81 297	60 804	69 909	92 018	73 998	203 940	209 623
38	Kraftfahrzeuge, Luftfahrzeuge einschl. Ackerschlepper	1 991 601	1 874 793	2 393 596	3 155 177	4 160 826	1 447 459	1 525 432	1 863 571	2 413 899	3 004 599
39	Fahrräder	41 703	44 903	60 825	83 519	96 192	16 239	17 788	24 538	32 343	37 719
40	Sonstige Fahrzeuge	191 571	176 232	247 470	441 370	289 962	52 713	60 500	71 411	116 409	91 600
41	Elektrotechnische Erzeugnisse (auch elektrische Maschinen)	980 789	902 186	1 077 223	1 602 357	1 733 057	1 344 702	1 354 707	1 618 267	2 226 580	2 432 035
42	Uhren	2 355	2 310	2 915	3 401	3 824	99 580	95 402	106 739	143 784	148 182
43	Feinmechanische und optische Erzeugnisse	51 838	67 508	78 291	94 845	101 367	225 194	277 703	396 728	452 949	534 256
44	Waren aus Wachs oder Fetten; Seifen	33 354	26 155	31 336	62 073	86 158	8 752	7 327	8 662	14 706	18 129
45	Waren aus Kunststoffen	141 549	174 638	228 207	327 401	404 217	104 959	128 635	163 116	232 110	284 794
46	Spielfilme und andere belichtete Filme und Platten	1 094	1 201	1 400	1 238	1 709	15 616	20 129	23 056	27 577	39 337
47	Photochemische Erzeugnisse	50 736	49 929	60 027	78 087	100 460	97 073	102 257	123 110	159 498	196 683
48	Reifestoffe u. chem. Rührbedarf	12 724	15 910	45 459	49 217	60 514	7 083	8 714	20 133	22 562	27 983
49	Pharmazeutische Erzeugnisse (auch unzubereitet)	126 702	183 211	193 939	118 119	128 995	220 679	245 662	266 535	339 613	395 421
50	Kosmetische Erzeugnisse	24 008	34 606	35 917	39 484	43 886	30 431	37 107	41 944	48 761	54 681
51	Sonstige chemische Erzeugnisse	1 158 364	1 539 197	1 716 220	1 883 370	2 149 001	197 223	231 206	270 928	292 034	356 955
52	Musikinstrumente	5 718	7 233	8 012	11 077	14 858	10 248	12 817	14 738	20 360	25 722
53	Kinderspielzeug, Christbaum- schmuck	87 059	102 728	125 313	170 250	186 726	63 115	73 636	92 475	132 376	155 440
54	Sonstige Enderzeugnisse	3 222 549	6 429 898	4 621 430	4 137 132	5 305 909	2 149 607	3 916 818	2 481 607	3 830 560	2 636 281
III 1	AUSSERDEM: Rückwaren	559 626	647 174	796 409	831 726	971 217	435 302	502 976	580 980	665 586	777 544
2	Ersatzlieferungen	9 522	13 567	12 450	12 713	27 303	7 358	7 779	9 196	12 904	16 872
Insgesamt ¹⁾ 145 253 856 ²⁾ 153 859 148 ¹⁾ 181 246 198 ¹⁾ 196 868 157 ²⁾ 204 861 789 ¹⁾ 49 498 202 ²⁾ 52 277 338 ¹⁾ 58 839 326 ²⁾ 70 447 683 ¹⁾ 72 669 848											

¹⁾ Außerdem Wasserfahrzeuge in nachstehend genannter Stückzahl. — ²⁾ Außerdem Pferde und Wasserfahrzeuge in vorstehend genannten Stückzahlen.

I. A. Ein- und Ausfuhr (Spezialhandel)
nach Warengruppen und -untergruppen der Ernährungswirtschaft und der Gewerblichen Wirtschaft
3. Mengen und Werte nach Warengruppen und -untergruppen

Warenbenennung		Ausfuhr									
		1962	1963	1964	1965	1966	1962	1963	1964	1965	1966
		dz = 100 kg					1000 DM				
15	Dextrine, Gelatine und Leime ...	712 483	912 005	1 105 134	1 186 917	1 299 852	90 471	101 976	117 080	117 769	129 969
16	Sprengstoffe, Schießbedarf, Zünd- waren	136 763	130 809	139 134	119 481	124 298	61 092	61 267	62 702	61 363	70 800
17	Sonst. chemische Vorerzeugnisse	10 428 031	11 524 706	13 014 542	14 142 643	16 558 556	1 432 322	1 637 812	1 926 972	2 054 248	2 449 288
18	Gußrohren	935 899	879 032	759 652	801 566	529 980	57 058	54 144	51 191	56 517	40 799
19	Stahlrohren	8 251 322	6 986 026	6 990 243	7 906 246	6 221 694	789 644	645 684	690 073	813 021	722 668
20	Stab- und Formeisen	26 782 290	26 152 864	26 972 637	29 904 421	30 948 359	1 398 260	1 304 050	1 388 690	1 573 697	1 625 071
21	Blech aus Eisen	19 789 030	20 097 788	22 897 583	29 008 558	28 307 205	1 126 821	1 108 507	1 293 725	1 583 539	1 558 659
22	Draht aus Eisen	5 576 148	6 259 256	7 129 638	7 445 463	7 257 702	356 019	370 012	416 834	453 021	445 939
23	Eisenbahnoberbaumaterial	2 265 571	1 766 853	1 269 280	1 552 327	1 435 886	86 611	74 017	57 917	74 384	72 195
24	Schmiedbarer Guß, Schmiede- stücke	708 664	637 276	785 115	807 160	716 539	79 842	78 877	86 981	89 649	98 273
25	Stangen, Bleche, Draht usw. aus:										
26	Kupfer, Kupferlegierungen	629 584	701 549	759 621	698 732	894 827	251 709	267 496	316 845	373 448	533 571
27	Aluminium, Aluminium- legierungen	289 764	335 927	334 938	313 542	467 473	102 403	114 219	116 347	116 120	166 249
28	sonstigen unedlen Metallen	106 238	114 751	132 531	134 401	176 303	70 175	68 033	85 346	105 293	138 249
29	Edelmetallen	1 528	1 563	2 088	2 749	2 961	29 826	43 066	52 845	95 504	141 988
30	Edelsteine, Schmucksteine und Perlen, bearbeitet	149	172	159	185	189	122 371	127 306	134 563	143 716	190 848
31	Sonstige Vorerzeugnisse	528 446	850 441	959 217	789 741	908 156	73 845	93 073	106 074	120 371	145 889
IIcB	Enderzeugnisse	¹⁾ 53 994 918	¹⁾ 57 017 974	¹⁾ 64 413 887	¹⁾ 68 355 112	¹⁾ 76 141 812	¹⁾ 34 396 530	¹⁾ 38 356 981	¹⁾ 42 940 640	¹⁾ 47 240 140	¹⁾ 53 587 331
1	Strick-, Wirkwaren u. dgl. aus:										
2	Seide oder Chemiefasern	16 784	16 945	20 138	24 944	32 793	99 866	98 152	113 217	133 443	164 144
3	Wolle und anderen Tierhaaren	5 268	6 868	7 119	7 375	8 970	34 447	44 363	53 316	57 967	72 931
4	Baumwolle	13 010	16 424	19 492	22 948	26 869	33 977	39 484	47 154	56 806	67 682
5	Sonstige Kleidung u. dgl. aus:										
6	Seide oder Chemiefasern	13 846	17 056	22 970	27 403	34 243	84 803	103 000	136 887	162 628	199 009
7	Wolle und anderen Tierhaaren	18 126	26 656	32 408	36 086	40 547	104 362	153 598	200 062	236 561	289 945
8	Baumwolle	36 941	41 962	44 341	47 485	43 128	69 043	75 763	82 106	82 642	92 040
9	Flachs, Hanf, Jute, Hartfasern u. dgl.	5 246	6 731	10 206	13 530	10 389	19 350	22 811	29 838	39 483	27 163
10	Hüte	2 471	3 072	3 885	4 336	4 972	12 885	16 033	19 675	20 777	23 079
11	Sonstige Spinnstoffwaren	188 856	207 791	228 829	256 653	287 996	126 381	145 444	163 044	181 182	216 775
12	Pelzwaren	716	945	1 117	1 002	1 374	10 244	13 730	20 092	18 720	26 861
13	Schuhe aus Leder	16 955	23 472	28 957	32 763	36 147	55 876	77 264	95 787	106 597	115 506
14	Andere Lederwaren	29 382	31 306	38 725	41 993	44 310	106 366	114 430	135 386	144 713	149 786
15	Papierwaren	439 306	490 547	623 688	735 201	881 242	161 535	187 693	218 529	255 603	305 335
16	Bücher, Karten, Noten, Bilder	558 848	646 264	779 830	893 738	968 466	310 763	345 355	398 982	454 730	525 272
17	Holzwaren	670 607	783 444	992 547	1 068 880	1 207 073	250 364	299 388	380 198	421 611	492 472
18	Kautschukwaren	664 695	737 154	845 899	913 842	1 074 281	359 788	394 924	449 872	514 653	608 572
19	Steinwaren	546 899	553 643	597 935	619 807	699 133	44 788	45 553	54 285	60 774	72 042
20	Steinzeug-, Ton-, Steingut- und Porzellanwaren	723 029	753 862	836 319	930 672	980 163	250 260	258 676	293 298	321 214	357 844
21	Glaswaren	1 073 480	1 064 916	1 241 939	1 210 403	1 134 711	251 178	260 008	290 832	311 026	336 092
22	Messerschmiedewaren	60 606	63 066	66 567	66 856	67 895	131 765	145 576	177 377	187 431	199 437
23	Werkzeuge und landwirtschaft- liche Geräte	464 908	451 579	467 891	474 392	479 840	382 859	391 281	407 324	444 298	488 881
24	Sonstige Eisenwaren	9 730 485	8 160 731	9 425 388	9 843 629	12 619 884	2 045 991	2 005 656	2 288 309	2 510 053	2 878 153
25	Waren aus Kupfer und Kupfer- legierungen	104 193	111 686	116 260	129 124	126 896	115 300	120 271	141 272	172 400	188 820
26	Edelmetallwaren, vergoldete und versilberte Waren	10 886	12 001	13 952	13 069	14 038	186 553	213 657	260 424	293 977	349 986
27	Sonstige Waren aus unedlen Metallen	619 783	702 405	846 266	908 903	1 044 904	515 976	570 035	669 445	730 258	853 237
28	Werkzeugmaschinen einschl. Walzwerksanlagen	2 864 804	2 869 539	2 559 210	2 541 118	2 796 546	2 320 605	2 445 368	2 301 017	2 349 945	2 751 888
29	Masch. f. d. Spinnstoff-, Leder- und Lederwarenindustrie	1 092 653	1 155 261	1 300 383	1 269 652	1 376 937	1 325 272	1 411 323	1 642 184	1 745 674	1 990 679
30	Landwirtschaftliche Maschinen einschl. Ackerschlepper	1 692 587	1 839 923	2 089 866	2 155 617	2 383 622	771 993	841 112	965 477	976 870	1 054 395
31	Dampflokomotiven	25 851	34 930	22 652	4 314	2 815	1 379	622	693	3 385	4 348
32	Kraftmaschinen	637 659	656 231	634 022	712 008	720 011	565 507	599 871	622 887	782 910	832 394
33	Pumpen, Druckluftmaschinen u. dgl.	893 256	837 879	916 377	958 185	1 044 743	816 807	834 162	952 533	1 031 207	1 202 528
34	Fördermittel	1 254 764	1 296 289	1 305 647	1 326 202	1 357 519	629 529	675 100	704 444	769 698	811 582
35	Papier- und Druckmaschinen	933 122	1 019 249	1 027 814	998 673	1 011 467	867 803	1 006 519	1 077 684	1 118 239	1 200 722
36	Büromaschinen	164 744	171 139	191 832	218 130	253 136	664 784	657 921	793 195	979 274	1 374 067
37	Maschinen für die Nahrungs- und Genußmittelindustrie	506 976	503 461	580 622	611 131	615 323	511 981	539 962	590 878	702 997	765 517
38	Sonstige Maschinen	4 664 488	4 787 420	5 351 936	5 611 065	6 117 958	3 302 273	3 520 037	4 127 922	4 543 709	5 290 208
39	Wasserfahrzeuge	St. 5 454	St. 7 636	St. 6 868	St. 9 848	St. 11 050	830 417	1 012 860	900 571	812 314	1 009 107
40	Kraftfahrzeuge, Luftfahrzeuge	12 208 609	14 579 015	16 908 386	18 456 963	19 555 728	6 854 492	8 234 447	9 361 040	10 342 996	11 395 524
41	Fahrräder	183 806	168 121	179 000	182 293	183 641	84 854	76 852	85 934	90 421	96 567
42	Sonstige Fahrzeuge	534 816	678 009	862 963	1 077 168	914 172	158 968	204 074	294 562	372 295	322 595
43	Elektrotechnische Erzeugnisse (auch elektrische Maschinen)	4 055 503	4 155 950	4 663 080	4 847 822	5 098 412	4 723 605	5 151 911	5 773 542	6 455 443	7 182 204
44	Uhren	77 768	75 574	82 177	86 739	89 611	263 287	257 276	292 157	318 150	345 817
45	Feinmechanische und optische Erzeugnisse	242 372	256 523	281 808	304 103	328 841	1 100 350	1 442 118	1 457 020	1 497 186	1 633 198
46	Waren aus Wachs oder Fetten; Seifen	46 477	61 583	72 916	90 571	99 903	14 430	18 326	21 899	26 307	30 571
47	Waren aus Kunststoffen	199 654	281 772	354 343	447 404	664 851	275 955	341 125	394 382	456 220	575 027
48	Spielfilme und andere belichtete Filme und Platten	690	685	718	816	985	10 197	11 081	10 819	12 525	14 435
49	Photochemische Erzeugnisse	130 432	160 116	168 779	183 320	206 310	178 516	221 035	242 890	266 507	312 745
50	Bleistifte u. chem. Bürobedarf	72 754	77 084	82 056	84 655	90 701	69 735	72 996	79 894	84 734	95 108
51	Pharmazeutische Erzeugnisse (auch unzubereitet)	338 322	407 423	472 921	454 177	490 715	710 933	793 091	923 587	1 099 930	1 256 431
52	Kosmetische Erzeugnisse	48 083	59 453	69 921	89 992	111 501	37 589	45 246	52 839	65 933	80 632
53	Sonstige chemische Erzeugnisse	4 271 012	5 019 396	5 878 574	6 078 161	7 237 129	746 414	880 502	1 040 881	1 129 682	1 378 570
54	Musikinstrumente	47 835	52 401	52 421	53 091	54 638	89 832	99 183	108 683	118 856	128 631
55	Kinderspielzeug, Christbaum- schmuck	148 485	160 800	181 808	199 788	207 793	147 401	156 083	178 957	200 623	211 740
56	Sonstige Enderzeugnisse	642 070	722 782	808 987	986 920	1 256 540	556 902	628 633	815 358	966 563	1 139 037
AUSSERDEM:											
III 1	Rückwaren	201 410	282 522	297 625	369 346	393 760	126 313	156 586	176 493	209 920	242 234
2	Ersatzlieferungen	122 714	134 755	144 255	135 391	183 903	89 031	93 938	90 818	99 177	116 800
Insgesamt		¹⁾ 767 586 353	²⁾ 823 818 763	³⁾ 830 821 919	⁴⁾ 863 138 159	⁵⁾ 942 791 576	⁶⁾ 52 974 669	⁷⁾ 58 309 667	⁸⁾ 64 920 267	⁹⁾ 71 650 868	¹⁰⁾ 80 628 328

1) Außerdem Wasserfahrzeuge in nachstehend genannter Stückzahl. — 2) Außerdem Pferde und Wasserfahrzeuge in vorstehend genannten Stückzahlen.

I. A. Ein- und Ausfuhr (Spezialhandel)
nach Warengruppen und -untergruppen der Ernährungswirtschaft und der Gewerblichen Wirtschaft
3. Mengen und Werte nach Warengruppen und -untergruppen

Warenbenennung		Einfuhr					Ausfuhr				
		1962	1963	1964	1965	1966	1962	1963	1964	1965	1966
		1000 \$									
I	ERNÄHRUNGSWIRTSCHAFT	3424333	3199111	3508781	4212977	4362550	286085	330152	403347	494952	491872
	(Nahrungs-, Genuß-, Futtermittel)										
IA	Lebende Tiere	104008	88189	97178	166011	115581	12419	26505	34131	31267	28875
1	Pferde	590	624	722	1212	1187	9967	11830	14927	14927	13561
2	Rindvieh	75173	71296	79264	135554	85135	751	11158	15914	12426	10566
3	Schweine	23635	12345	13421	25240	24262	6	410	174	43	110
4	Sonstige lebende Tiere	4610	3924	3771	4005	4997	1695	3107	3116	3871	4638
IB	Nahrungsmittel tierischen Ursprungs	721524	669346	711188	840902	852329	61661	72326	84968	127329	133671
1	Milch	15106	13813	14099	27808	35826	297	689	3400	7663	23865
2	Butter	40945	28983	22803	14851	14443	74	76	183	20964	6674
3	Käse	69812	77859	86952	98608	118724	14623	15964	20129	26808	31719
4	Fleisch und Fleischwaren	282112	249402	291409	375226	375902	15449	19304	21248	21678	16692
5	Därme	33665	32416	31532	33183	36614	4101	4314	4588	5671	6793
6	Fische und Fischzubereitungen	69636	68032	79348	100570	94120	18422	23159	25797	30644	33264
7	Walöl zur Ernährung	7450	8949	8555	8403	5331	549	—	—	—	—
8	Schmalz, Talg u. a. tierische Öle und Fette zur Ernährung	11650	10737	14802	15485	15760	6787	6871	7780	11603	11826
9	Eier, Eiweiß, Eigelb	131969	122757	92650	85410	75923	801	1148	796	1003	1367
10	Honig	14102	15378	13240	12819	12042	66	130	147	148	166
11	Fischmehl u. dgl.	45077	41020	55798	68539	67644	492	671	900	1147	1305
IC	Nahrungsmittel pflanzlichen Ursprungs	2088975	1947952	2153475	2593209	2745918	152352	166083	203508	247209	234564
1	Weizen	226002	131486	124108	120035	126140	1689	5087	11723	5948	10327
2	Roggen	32035	11469	3431	1467	3023	670	418	299	334	1101
3	Gerste	134473	62495	86041	103088	133110	6330	1240	2730	2353	3331
4	Hafer	30407	21112	22276	34888	35799	1024	2474	1560	3668	2871
5	Mais	78321	92040	138563	177004	192467	1387	6336	7105	30424	9594
6	Hirse und sonstiges Getreide	9369	12547	15916	20458	18019	253	941	1333	866	1703
7	Reis	20994	19298	21267	21280	25909	1196	1748	1972	3559	2808
8	Müllereierzeugnisse	3833	3346	3396	3320	4214	43820	36080	56920	60815	42886
9	Malz	14339	15562	17100	17164	17269	4686	5470	4291	4013	5599
10	Nichtölhaltige Sämereien	18320	18831	24443	23139	21994	3322	5838	7407	6686	7281
11	Hülsenfrüchte zur Ernährung	20208	18913	17217	16708	13809	667	1240	955	1000	1332
12	Hülsenfrüchte zur Viehfütterung	3915	3887	4029	5001	6396	66	66	103	101	37
13	Grün- und Rohfutter	4430	5839	6978	8071	11050	1186	1725	2458	1838	1718
14	Kartoffeln	28350	13789	25194	47359	38021	3961	4931	1495	1841	2596
15	Andere Hackfrüchte	1594	5636	5358	1459	591	3	9	1	8	40
16	Gemüse und sonstige Küchen- gewächse	181887	174845	183874	227746	227101	1659	2356	1678	2086	3168
17	Obst, außer Südfrüchten	267803	238744	272983	350297	323150	1770	1742	2166	1679	3249
18	Südfrüchte	253397	254041	272169	315744	308517	1327	1402	1539	1727	1897
19	Gemüse-, Obstkonserven, Frucht- säfte u. dgl.	123056	126270	129170	185531	187556	2432	3375	4872	6116	9077
20	Kakao, roh	68935	69297	77210	74656	62372	43	10	190	27	37
21	Kakaoerzeugnisse	22773	23429	26298	32687	37725	6495	7406	9030	10216	11471
22	Gewürze	10990	10661	12113	15307	15977	1195	1373	1172	1960	2050
23	Zucker	13173	51202	11771	24166	29516	9144	2755	4324	3017	4005
24	Ölfrüchte zur Ernährung	194466	199506	246344	260815	313731	538	712	991	1741	1742
25	Pflanzliche Öle und Fette zur Ernährung	55685	68921	77143	102380	97007	8897	10067	12534	21017	22389
26	Margarine und ähnliche Speise- fette	361	615	178	893	431	3248	4544	6432	4753	4842
27	Ölkuchen	101509	113655	126632	163777	226307	18882	21238	21808	25029	22828
28	Kleie	5421	6132	5636	6726	7982	1315	4313	3601	4807	5439
29	Sonstige Abfallerzeugnisse zur Viehfütterung	12395	19482	12924	15309	12639	466	2433	2044	1088	1592
31	Sonstige pflanzliche Nahrungs- mittel	78323	82332	93735	110487	131037	21401	24931	27762	33786	41770
32	Lebende Pflanzen und Erzeugnisse der Ziergärtnerei	72211	72570	89978	106247	117059	3280	3823	4613	4706	5784
ID	Genußmittel	509826	493624	546940	612855	648722	59653	65238	80740	89147	94762
1	Hopfen	3945	5750	6411	7888	9253	15091	15440	17212	19487	17618
2	Kaffee	216451	210203	248982	287202	284652	1751	2081	3604	4035	8392
3	Tee	12752	10188	12758	11873	11328	347	304	347	391	485
4	Rohtabak	186385	165153	178084	189428	208852	1508	1599	2001	3389	3392
5	Tabakerzeugnisse	1032	1132	1714	2633	3535	8380	11544	12380	18285	21798
6	Bier	2437	3373	4028	4091	5112	19256	19350	21081	24045	24053
7	Branntwein	16437	22611	17222	25038	22900	1502	1888	10480	4706	3081
8	Wein	70387	75214	77741	84702	103090	11818	13032	13635	14809	15943
II	GEWERBLICHE WIRTSCHAFT	8856015	9767152	11052897	13228527	13605475	12933078	14234928	15759224	17339668	19574519
IIA	Rohstoffe	2207551	2343708	2728912	2857648	2954817	591342	623579	629395	638761	708695
1	Abfallseide, Seidengehäuse	2022	1551	2059	3126	2766	44	20	527	1459	998
2	Zellwolle, synthetische Fasern und Abfälle von Chemiefasern	9631	9492	14805	19669	23747	72241	86937	96397	109335	125359
3	Wolle und andere Tierhaare, roh und bearb., Reißwolle	170047	193100	207931	191847	191654	20099	22427	23143	24278	25993
4	Baumwolle, roh u. bearb., Reiß- baumwolle, Abfälle	206165	197494	208977	190559	189917	19715	18641	20099	18969	20816
5	Flachs, Hanf, Jute, Hartfasern u. sonst. pflanzl. Spinnstoffe ..	42502	50057	45804	45800	40471	730	1300	1098	1491	1837
6	Abfälle von Gespinnstwaren, Lumpen	6853	8217	9010	8273	6722	9177	11712	12067	13875	16946
7	Felle zu Pelzwerk, roh	63728	88381	88394	110968	112653	2877	4232	4577	8364	13551
8	Andere Felle und Häute	75854	60542	69655	79126	87420	23643	23452	23827	23830	29811
9	Bettfedern	26834	22896	27413	32215	28168	742	740	853	832	776
10	Holz zu Holzmasse	15446	13245	16665	14689	11415	272	314	582	756	1879
11	Bau- und Nutzholz (Rundholz) ..	106824	112985	134014	136379	129929	7361	9081	8836	9697	12467
12	Pflanzliche Stoffe zum Färben oder Gerben	1161	1485	1397	1047	991	26	39	46	40	36
13	Kautschuk, Guttapercha, Balata ..	84791	85972	87376	85229	81851	1502	1304	1570	1660	2088
14	Rohgummen, Rohschellack, Bal- same und Kopale	4614	4729	4776	4984	4887	1143	1172	1187	1355	1344

I. A. Ein- und Ausfuhr (Spezialhandel)
nach Warengruppen und -untergruppen der Ernährungswirtschaft und der Gewerblichen Wirtschaft
3. Mengen und Werte nach Warengruppen und -untergruppen

Warenbenennung	Einfuhr					Ausfuhr				
	1962	1963	1964	1965	1966	1962	1963	1964	1965	1966
	1000 \$									
15 Ölf Früchte zu techn. Ölen	4848	5722	9617	9434	14343	26	148	32	63	43
16 Steinkohlen einschl. Preßkohlen	113342	127666	110176	108716	103447	324384	325395	298331	278401	291397
17 Braunkohlen einschl. Preßkohlen	9761	11899	8834	5929	5880	19899	21264	21745	18458	16911
18 Erdöl, roh und getoppt	603469	704846	873626	930026	1032941	1076	57	3718	2922	6589
19 Eisen- u. manganhaltige Abbrände	297723	266508	348197	353043	313104	2505	2469	2542	2398	2564
20 Eisen-, manganhaltige Abbrände, Schlacken u. dgl.	14957	16370	17738	15608	13147	2381	2386	2484	2880	3639
21 Manganerze	13405	16255	18938	20202	19068	945	879	970	969	734
22 Kupfererze und kupferhaltige Kiesabbrände	27536	25390	36017	44614	53749	123	—	1	1482	1165
23 Bleierze	16049	14296	17998	25737	28772	0	1179	119	1059	650
24 Zinkerze	6184	6439	12077	10983	13368	664	1621	3898	3534	4093
25 Chromerze	5930	4598	6016	7792	8539	48	69	82	98	71
26 Nickel- u. Nickel-erze	460	1573	4405	5696	8995	—	—	8	—	142
27 Schwefelkies	19069	19394	21087	24446	29889	0	1	11	25	53
28 Sonstige Erze und Metallaschen	39706	40340	54846	66360	73435	8022	6635	12064	11398	15514
29 Bauxit, Kryolith	16850	17468	19277	20551	24045	46	47	52	101	272
30 Speise- und Industriesalz	389	570	697	831	895	5360	6291	5977	7379	6852
31 Kaliohosalze	439	481	568	1	10	1062	904	1185	1123	679
32 Sonstige Steine und Erden	84163	90362	102980	121174	123056	39417	43597	48312	55984	61634
33 Rohphosphate	25108	25436	34055	37129	34227	—	—	—	—	—
34 Sonstige Rohstoffe für chemische Erzeugnisse	23690	26598	34196	43254	48917	7526	8726	10072	10469	15085
36 Pflanzliche Flecht- und Polsterstoffe u. dgl.	10877	10004	10133	9242	7866	1474	1434	1375	1256	1305
37 Edelsteine, Schmucksteine und Perlen, roh	25052	25262	26301	28388	38772	1850	2067	2543	2698	3872
38 Sonstige Rohstoffe, auch Abfälle	32072	36085	42857	44581	45761	14962	17019	19065	20123	21530
IIB Halbwaren	1967932	2015440	2444757	2701743	2703370	1247778	1364774	1433179	1563310	1787783
1 Rohseide und Seidengespinnste ..	8194	8610	7473	6983	7397	2250	2352	2332	2275	2426
2 Reyon (Kunstseide), synthetische Fäden, auch gezwirnt	69456	80479	99617	110937	110820	68223	92451	107515	111700	157548
Gespinnste aus:										
3 Zellwolle u. synthet. Fasern ..	17040	15373	18467	23554	24548	14202	17560	23493	26801	37337
4 Wolle und anderen Tierhaaren ..	129420	129234	126309	129626	117760	16708	19365	20532	20702	18388
5 Baumwolle	21699	23047	27781	42859	32292	8051	9529	9832	8355	12549
6 Flachs, Hanf, Jute, Hartfasern u. dgl.	15981	16254	16457	18093	15331	1331	1128	1263	1389	1614
7 Bau- und Nutzholz (Schnittholz) ..	183910	185624	207068	219678	195539	12536	13240	17591	17578	18353
8 Holzmasse, Zellstoff	113801	128876	156714	159256	155196	13308	13049	10714	9528	10325
9 Kautschuk, bearbeitet	6189	7442	10403	11977	12895	24871	29872	33418	29363	31875
10 Glasmasse, Rohglas	1720	2050	2450	3236	3140	5987	7759	8323	8784	9873
11 Zement	5479	5237	5594	7150	8128	11432	14225	18935	17026	17026
12 Sonstige mineralische Baustoffe ..	42413	44925	59691	63447	60654	36212	34690	40334	45193	48467
13 Roheisen	32710	24405	15011	11584	9770	46927	37798	32620	27878	30474
14 Altschrott (Schrott)	27086	22150	75696	46903	27351	45149	43860	46744	73224	68153
15 Ferrolegierungen	37468	34925	48378	50074	54145	11319	13948	12976	16041	25173
16 Eisenhalbzeug	82387	75592	113931	90587	100661	120415	125960	128621	145131	149480
NE-Metalle, roh, auch Legierungen und Altmetalle:										
17 Aluminium	72316	72986	101528	105324	106489	5143	8936	7238	7943	16434
18 Kupfer	290536	279287	397795	517895	601682	85851	60661	81417	149664	271991
19 Nickel	35976	35292	42605	43910	47927	5395	4236	2702	3235	4234
20 Blei	17463	19813	30314	41756	27999	5403	6364	8876	10598	19969
21 Zinn	30011	28727	43173	51223	46502	3808	3308	4278	5588	5697
22 Zink	26191	30550	54181	62328	39680	5956	7214	7523	6228	10938
23 Sonstige unedle Metalle	32250	33492	46174	54848	49840	8454	6461	7679	9496	9512
24 Fettsäuren, Paraffin, Vaseline und Wachse	11612	10744	14994	18075	19268	27089	28424	32906	38988	42641
25 Sonstige technische Fette und Öle ..	53504	49788	55460	63302	53482	8733	9867	11073	12410	13668
26 Koks	6563	6957	5894	10633	8914	220381	259321	241377	222853	191212
27 Rückstände der Erdöl- u. Steinkohlenteerdestillation	15131	23816	21156	16739	19135	18017	20049	22614	23549	24259
28 Kraftstoffe und Schmelzöle	306949	345191	315366	285899	317147	138101	167882	171454	158591	170930
29 Teer und Teerdestillationserzeugnisse	31990	27881	27671	28579	37230	9995	10693	11758	13730	14620
30 Aufbereitete Kalidüngemittel ..	828	1259	1157	1597	1277	43582	48422	48590	64649	55325
31 Thomasphosphatmehl	5819	5533	5498	7345	8360	3650	4063	3631	3004	2425
32 Sonstige Phosphordüngemittel	911	1021	1083	841	5273	2916	2387	2387	2520	3355
33 Stickstoff- und andere anderweitig nicht genannte Düngemittel ..	1415	3764	5468	8678	12440	84679	91087	85383	87112	97804
34 Gerbstoffauszüge	2217	2111	2554	2513	2002	654	935	802	857	939
35 Sonstige chemische Halbwaren ..	66449	82454	98172	125449	107158	91881	102178	121765	123160	144635
37 Gold für gewerbliche Zwecke	101867	71839	91659	128832	130385	5681	7279	8567	11307	10685
38 Sonstige Halbwaren	62981	78712	91815	130032	125553	33488	41052	40626	44951	37449
IIC Fertigwaren	4680532	5408004	5879228	7669136	7947288	11093958	12246575	13696650	15137597	17078041
IICa Vorerzeugnisse	1675359	1790325	2136827	2605681	2638762	2476548	2624418	2961683	3327824	3681481
Gewebe, Gewirke u. dgl. aus:										
1 Seide, Reyon (Kunstseide) und synthetischen Fäden	97048	98516	102444	127156	129736	88659	116029	148448	176480	184798
2 Zellwolle u. synthet. Fasern ..	46150	45274	53846	70853	68879	48358	53318	63218	72427	79431
3 Wolle und anderen Tierhaaren ..	196067	195787	221397	271364	287187	33511	36922	39265	42158	48938
4 Baumwolle	76575	87530	94526	112958	105071	96954	100436	100196	95062	105147
5 Flachs, Hanf, Jute, Hartfasern u. dgl.	22988	28705	29049	39445	42274	25468	33139	41190	44540	49015
6 Leder	64224	64573	64553	74934	93385	38265	39091	43195	48615	58609
7 Felle zu Pelzwerk, bearbeitet ..	13517	17375	22082	27954	35024	11440	15859	17024	19514	26038
8 Papier und Pappe	222144	239073	281538	334488	342605	54581	61627	69919	74261	85221
9 Furniere, Sperrholz, Faßholz u. dgl.	52456	54883	62196	83174	86622	29346	34663	41412	44806	47888
10 Steinzeug-, Ton- und Porzellanerzeugnisse	14908	15040	20988	29876	34390	36712	39268	45574	49210	50975
11 Glas	8296	10880	16875	31203	25039	41764	44045	48476	50457	54705
12 Kunststoffe	113319	126244	157720	200661	210650	266305	307496	345100	393893	459370
13 Teerfarbstoffe	16221	17132	21985	22035	21904	109619	130790	150258	157453	179394
14 Sonstige Farbstoffe; Farben, Lacke und Kitte	14701	17195	21960	27884	29344	59529	68377	82461	101127	119477

I. A. Ein- und Ausfuhr (Spezialhandel)
nach Warengruppen und -untergruppen der Ernährungswirtschaft und der Gewerblichen Wirtschaft
3. Mengen und Werte nach Warengruppen und -untergruppen

Warenbenennung		Einfuhr					Ausfuhr				
		1962	1963	1964	1965	1966	1962	1963	1964	1965	1966
		1000 \$									
15	Dextrine, Gelatine und Leime ...	6 247	6 873	7 084	7 911	8 015	22 664	25 679	29 268	29 452	32 490
16	Sprengstoffe, Schießbedarf, Zünd- waren	3 230	3 118	3 815	5 311	6 439	15 313	15 368	15 668	15 340	17 699
17	Sonst. chemische Vorerzeugnisse	131 803	159 454	200 420	254 577	256 661	359 098	411 427	481 670	513 491	612 209
18	Gußrohren	453	353	465	935	878	14 308	13 591	12 804	14 127	10 201
19	Stahlrohren	25 646	26 432	41 231	46 955	31 207	197 752	161 894	172 514	203 247	180 671
20	Stab- und Formeisen	132 421	143 988	189 249	199 311	211 818	350 369	327 017	347 157	393 420	406 262
21	Blech aus Eisen	261 701	258 649	294 329	329 924	296 375	282 227	277 835	323 427	395 888	389 665
22	Draht aus Eisen	60 204	62 251	72 620	83 386	90 271	89 330	92 903	104 211	113 254	111 488
23	Eisenbahnoberbaumaterial	435	894	932	1 391	1 017	21 670	18 567	14 481	18 595	18 038
24	Schmiedbarer Guß, Schmiede- stücke	4 548	3 852	3 873	4 209	5 170	20 095	19 837	21 756	22 415	24 574
25	Stangen, Bleche, Draht usw. aus: Kupfer, Kupferlegierungen ...	15 947	20 104	33 895	70 283	71 077	63 229	67 237	79 214	93 362	133 392
26	Aluminium, Aluminium- legierungen	9 452	12 437	20 879	24 102	28 239	25 743	28 725	29 089	29 026	41 564
27	sonstigen unedlen Metallen ...	10 719	11 270	14 972	21 234	21 940	17 594	17 166	21 323	26 324	34 539
28	Edelmetallen	550	726	1 601	3 262	1 118	7 486	10 828	13 212	23 874	35 500
30	Edelsteine, Schmucksteine und Perlen, bearbeitet	31 478	32 645	46 747	62 853	67 776	30 624	31 892	33 644	35 927	47 713
31	Sonstige Vorerzeugnisse	21 911	29 072	33 556	36 052	28 651	18 535	23 392	26 509	30 079	36 470
II Cb	Enderzeugnisse	3 005 173	3 617 679	3 742 401	5 063 455	5 308 526	8 617 410	9 622 157	10 734 967	11 809 773	13 396 560
	Strick-, Wirkwaren u. dgl. aus:										
1	Seide oder Chemiefasern	25 612	36 672	55 456	89 874	114 644	25 032	24 621	28 289	33 353	41 025
2	Wolle und anderen Tierhaaren	45 298	59 820	66 818	83 057	102 874	8 608	11 117	13 326	14 489	18 230
3	Baumwolle	5 929	7 263	9 463	11 229	12 199	8 508	9 887	11 791	14 200	16 917
	Sonstige Kleidung u. dgl. aus:										
4	Seide oder Chemiefasern	33 522	40 914	52 260	73 501	102 144	21 179	25 795	34 219	40 648	49 748
5	Wolle und anderen Tierhaaren	27 800	29 420	32 104	51 318	61 668	26 151	38 466	50 017	59 141	72 485
6	Baumwolle	43 355	52 337	58 458	78 413	94 594	17 235	18 984	20 527	20 663	23 003
7	Flachs, Hanf, Jute, Hartfasern u. dgl.	12 944	14 880	17 584	24 746	11 977	4 773	5 683	7 445	9 852	6 773
8	Hüte	12 880	11 831	11 108	13 111	13 394	3 216	4 015	4 920	5 179	5 751
9	Sonstige Spinnstoffwaren	14 155	17 424	22 957	35 163	44 297	31 639	36 583	40 753	45 298	54 181
10	Pelzwaren	4 652	7 106	9 324	11 940	14 233	2 563	3 455	5 025	4 673	6 707
11	Schuhe aus Leder	46 480	57 888	67 094	86 650	114 231	14 000	19 362	23 943	26 646	28 873
12	Andere Lederwaren	14 380	17 171	18 443	24 202	28 286	26 568	28 673	33 838	36 176	37 459
13	Papierwaren	24 041	27 652	32 287	40 470	43 818	40 349	47 214	54 624	63 891	76 332
14	Bücher, Karten, Noten, Bilder ..	35 684	35 665	42 299	50 392	57 266	77 773	86 530	99 750	113 681	131 329
15	Holzwaren	50 165	58 828	73 365	86 755	93 406	62 590	75 026	95 037	105 392	123 095
16	Kautschukwaren	66 861	83 744	99 898	133 826	145 668	90 218	99 273	112 456	128 656	152 134
17	Steinwaren	6 559	7 474	10 326	16 033	22 339	11 231	11 440	13 569	15 188	18 006
18	Steinzeug-, Ton-, Steingut- und Porzellanwaren	10 726	12 537	13 812	17 493	20 255	62 653	64 906	73 324	80 295	89 465
19	Glaswaren	22 023	25 674	33 689	47 517	53 351	62 869	65 236	72 692	77 765	84 009
20	Messerschmiedewaren	5 606	5 519	7 670	9 489	9 966	33 044	36 632	44 344	46 851	49 853
21	Werkzeuge und landwirtschaft- liche Geräte	14 568	16 247	17 902	22 189	24 594	95 744	98 322	101 820	111 072	122 214
22	Sonstige Eisenwaren	118 203	128 571	148 195	183 557	204 611	512 732	503 915	572 061	627 515	719 546
23	Waren aus Kupfer und Kupfer- legierungen	6 839	8 464	11 583	18 554	19 656	28 908	30 282	35 329	43 098	47 198
24	Edelmetallwaren, vergoldete und versilberte Waren	18 462	17 524	23 367	34 031	41 620	46 630	53 568	65 100	73 488	87 494
25	Sonstige Waren aus unedlen Metallen	28 354	33 442	39 757	53 308	62 818	129 434	143 440	167 349	182 544	213 303
26	Werkzeugmaschinen einschl. Walzwerksanlagen	134 881	90 577	96 935	120 040	108 966	581 797	613 367	575 251	587 492	687 972
27	Masch. f. d. Spinnstoff-, Leder- und Lederwarenindustrie	84 655	77 551	87 803	107 509	106 860	332 538	354 443	410 548	436 426	497 652
28	Landwirtschaftliche Maschinen einschl. Ackerschlepper	50 254	52 218	60 996	82 173	91 114	193 504	211 054	241 373	244 219	263 602
29	Dampflokomotiven	19	25	60	7	96	347	156	174	847	1 088
30	Kraftmaschinen	26 837	26 961	35 370	51 218	45 761	141 804	150 592	155 717	195 730	208 103
31	Pumpen, Druckluftmaschinen u. dgl.	60 600	71 385	92 173	108 774	117 172	205 012	209 735	238 148	257 794	300 629
32	Fördermittel	27 500	25 451	28 022	32 602	34 868	157 873	169 447	176 107	192 413	202 899
33	Papier- und Druckmaschinen ...	25 897	27 282	26 003	32 746	31 504	217 338	252 235	269 410	279 556	300 177
34	Büromaschinen	124 543	126 384	116 885	187 266	248 262	166 608	165 165	198 300	244 825	343 508
35	Maschinen für die Nahrungs- und Genußmittelindustrie	18 048	17 683	18 863	25 509	25 588	128 491	135 596	147 722	175 734	191 368
36	Sonstige Maschinen	215 006	239 205	288 772	341 443	322 194	828 082	883 504	1 031 994	1 135 865	1 322 548
37	Wasserfahrzeuge	17 515	23 059	18 504	50 992	52 414	207 662	253 298	225 144	203 080	252 286
38	Kraftfahrzeuge, Luftfahrzeuge ..	362 174	381 734	465 881	603 477	751 146	1 715 578	2 061 109	2 340 251	2 585 738	2 848 869
39	Fahrräder	4 088	4 483	6 139	8 085	9 433	21 207	19 276	21 477	22 595	24 150
40	Sonstige Fahrzeuge	13 253	15 209	17 853	29 093	22 893	39 829	60 183	73 645	93 073	80 643
41	Elektrotechnische Erzeugnisse (auch elektrische Maschinen) ..	336 909	340 071	404 569	556 593	607 975	1 184 054	1 293 409	1 443 407	1 613 880	1 795 496
42	Uhren	24 901	23 881	26 673	35 939	37 038	65 925	64 609	73 039	79 539	86 466
43	Feinmechanische und optische Erzeugnisse	56 254	69 575	99 145	113 224	133 545	275 356	361 835	364 228	374 308	408 309
44	Waren aus Wachs oder Fetten; Seifen	2 195	1 847	2 174	3 672	4 529	3 570	4 564	5 473	6 576	7 644
45	Waren aus Kunststoffen	26 313	32 318	40 765	58 023	71 197	68 920	85 664	98 586	114 048	143 745
46	Spielfilme und andere belichtete Filme und Platten	3 883	5 042	5 763	6 894	9 828	2 564	2 776	2 695	3 128	3 607
47	Photochemische Erzeugnisse	24 346	25 665	30 785	39 871	49 181	44 719	55 607	60 726	66 621	78 189
48	Bleistifte u. chem. Bürobedarf ..	1 764	2 188	5 035	5 638	6 993	17 463	18 401	19 969	21 182	23 782
49	Pharmazeutische Erzeugnisse (auch unzubereitet)	55 329	61 703	66 629	84 875	98 830	178 230	199 397	230 874	274 965	314 082
50	Kosmetische Erzeugnisse	7 625	9 305	10 485	12 184	13 665	9 344	11 342	13 203	16 490	20 153
51	Sonstige chemische Erzeugnisse	49 460	58 028	67 728	72 996	89 232	187 494	221 595	260 224	282 422	344 630
52	Musikinstrumente	2 572	3 232	3 672	5 073	6 414	22 408	24 886	27 168	29 708	32 146
53	Kinderspielzeug, Christbaum- schmuck	15 795	18 464	23 113	33 102	38 868	36 899	39 161	44 743	50 158	52 939
54	Sonstige Enderzeugnisse	537 459	979 386	620 387	957 619	659 051	139 147	157 326	203 823	241 607	284 748
III 1	AUSSERDEM:										
2	Rückwaren	108 902	125 829	145 238	166 388	194 379	31 625	39 192	44 115	52 476	60 553
	Ersatzlieferungen	1 843	1 955	2 299	3 226	4 219	22 301	23 560	22 706	24 795	29 199
	Insgesamt	12 391 093	13 094 047	14 709 215	17 611 118	18 166 623	13 273 089	14 627 832	16 229 392	17 911 891	20 156 143

I. A. Ein- und Ausfuhr (Spezialhandel)
nach Warengruppen und -untergruppen der Ernährungswirtschaft und der Gewerblichen Wirtschaft
4. Volumen nach Warengruppen und -untergruppen

Warenbenennung		Einfuhr					Ausfuhr				
		1962	1963	1964	1965	1966	1962	1963	1964	1965	1966
		Volumen (Mengen bewertet mit Durchschnittswerten des Jahres 1962) in Millionen DM ¹⁾									
I	ERNÄHRUNGSWIRTSCHAFT	13 684,2	12 308,8	13 453,9	15 202,4	15 575,1	1 142,9	1 376,1	2 033,8	2 097,5	2 073,2
	(Nahrungs-, Genuß-, Futtermittel)										
IA	Lebende Tiere	415,6	358,1	327,7	537,6	382,5	49,6	123,6	131,7	97,8	94,0
1	Pferde	2,3	2,5	2,4	3,5	3,7
2	Rindvieh	300,4	285,8	255,5	412,5	271,7
3	Schweine	94,5	51,5	51,8	103,2	85,6
4	Sonstige lebende Tiere	18,4	18,4	17,9	18,4	21,5
IB	Nahrungsmittel tierischen Ursprungs	2 882,8	2 528,3	2 591,1	2 752,1	2 736,5	246,2	291,6	335,1	420,6	501,5
1	Milch	60,3	53,2	52,8	79,8	108,3
2	Butter	163,7	110,4	83,9	49,3	53,7
3	Käse	279,1	302,9	314,6	303,2	340,9
4	Fleisch und Fleischwaren	1 127,6	958,5	1 020,5	1 216,7	1 198,6
5	Därme	134,0	131,5	135,9	141,1	148,6
6	Fische und Fischzubereitungen	277,9	279,4	301,2	316,2	285,4
7	Walöl zur Ernährung	29,8	33,1	24,4	22,3	14,1
8	Schmalz, Talg u. a. tierische Öle und Fette zur Ernährung	46,5	41,6	39,6	36,5	38,5
9	Eier, Eiweiß, Eigelb	527,6	403,6	358,7	302,7	287,5
10	Honig	56,2	51,3	44,3	55,2	51,6
11	Fischmehl u. dgl.	180,1	162,7	215,4	229,1	209,3
IC	Nahrungsmittel pflanzlichen Ursprungs	8 347,8	7 451,3	8 479,4	9 691,4	10 083,0	608,9	707,2	913,4	1 138,9	1 098,6
1	Weizen	903,8	545,2	509,8	515,8	487,0
2	Roggen	128,1	44,3	13,6	6,5	12,1
3	Gerste	537,7	236,3	329,8	381,0	443,6
4	Hafer	121,6	81,5	84,9	125,3	127,6
5	Mais	313,2	341,6	507,0	627,3	668,7
6	Hirse und sonstiges Getreide ..	37,4	50,0	69,7	94,0	101,8
7	Reis	83,9	77,9	85,3	85,9	95,2
8	Müllereierzeugnisse	15,3	13,3	13,5	11,9	15,8
9	Malz	57,3	63,1	69,7	69,3	68,4
10	Nichtölbaltige Sämereien	73,1	64,3	78,3	76,9	68,1
11	Hülsenfrüchte zur Ernährung ..	80,6	69,9	69,4	72,2	52,3
12	Hülsenfrüchte zur Viehfütterung ..	15,6	15,0	16,1	20,0	25,6
13	Grün- und Rauhfutter	17,7	22,2	30,1	35,5	45,6
14	Kartoffeln	113,3	82,8	170,0	231,3	157,9
15	Andere Hackfrüchte	6,4	21,7	21,4	4,9	2,1
16	Gemüse und sonstige Küchen- gewächse	727,0	667,0	749,6	872,7	871,6
17	Obst, außer Südfrüchten	1 070,5	977,0	1 105,3	1 231,0	1 183,9
18	Südfrüchte	1 012,8	917,6	1 075,7	1 138,0	1 132,8
19	Gemüse-, Obstkonserven, Frucht- säfte u. dgl.	491,1	502,8	507,5	625,7	604,5
20	Kakao, roh	275,4	270,0	288,7	335,8	298,1
21	Kakaoerzeugnisse	90,9	97,0	104,5	140,3	166,3
22	Gewürze	43,6	42,2	45,9	57,6	55,1
23	Zucker	52,6	95,4	25,0	94,0	126,4
24	Ölfrüchte zur Ernährung	777,4	749,7	901,9	871,5	1 065,7
25	Pflanzliche Öle und Fette zur Ernährung	222,6	298,6	323,9	414,5	396,0
26	Margarine und ähnliche Speise- fetten	1,4	2,3	0,8	3,1	1,6
27	Ölkuchen	405,3	413,5	490,9	600,8	773,3
28	Kleie	21,6	25,3	23,1	17,7	19,8
29	Sonstige Abfallerzeugnisse zur Viehfütterung	49,5	59,2	49,4	70,3	45,0
31	Sonstige pflanzliche Nahrungs- mittel	312,5	330,0	383,4	443,2	531,4
32	Lebende Pflanzen und Erzeugnisse der Ziergärtnerei	288,8	274,3	335,1	417,4	439,6
ID	Genußmittel	2 038,0	1 971,1	2 055,6	2 221,4	2 373,1	238,3	253,6	653,6	440,1	379,0
1	Hopfen	15,7	18,8	24,3	29,7	36,3
2	Kaffee	865,3	883,3	947,8	1 012,4	1 030,4
3	Tee	50,9	41,3	54,1	50,0	47,2
4	Rohtabak	745,3	612,9	654,8	704,0	770,1
5	Tabakerzeugnisse	4,1	6,9	9,3	14,3	18,3
6	Bier	9,7	13,1	15,7	15,6	18,1
7	Branntwein	65,7	84,7	68,2	97,8	85,5
8	Wein	281,2	310,1	281,3	297,6	367,3
II	GEWERBLICHE WIRTSCHAFT ..	35 371,3	39 896,0	45 213,4	53 298,2	53 924,4	51 616,4	56 656,6	62 544,5	68 001,0	75 941,1
IIA	Rohstoffe	8 820,6	9 728,1	11 420,4	11 834,3	12 244,7	2 361,9	2 410,8	2 322,3	2 464,7	3 222,1
1	Abfallseide, Seidengehäuse	8,1	6,0	6,7	9,9	7,9	0,2	0,1	1,3	2,7	1,6
2	Zellwolle, synthetische Fasern und Abfälle von Chemiefasern, Wolle und andere Tierhaare, roh und bearb., Reißwolle	38,4	39,9	63,4	88,1	120,4	288,3	351,5	388,2	455,7	573,5
3	Baumwolle, roh u. bearb., Reiß- baumwolle, Abfälle	678,6	729,8	725,6	728,2	711,6	79,8	87,7	81,3	92,7	101,6
4	Flachs, Hanf, Jute, Hartfasern u. sonst. pflanzl. Spinnstoffe ...	824,1	819,6	866,6	781,8	819,2	78,7	77,2	84,8	82,7	90,1
5	Abfälle von Gespinnstwaren, Lumpen	169,7	177,3	159,0	177,2	166,0	2,9	5,3	4,7	6,7	9,0
6	Felle zu Pelzwerk, roh	27,3	30,2	32,8	31,6	23,9	36,6	42,0	45,8	55,6	67,4
7	Andere Felle und Häute	254,5	450,8	537,8	252,0	214,8	11,4	16,9	18,5	20,7	22,4
8	Bettfedern	302,6	279,5	315,1	336,0	290,2	94,4	117,7	106,4	101,1	109,0
9	Holz zu Holzmasse	107,0	96,8	118,0	130,6	111,0	3,0	3,2	3,7	4,0	4,7
10	Bau- und Nutzholz (Rundholz) ..	61,7	58,2	67,7	58,6	49,7	1,1	1,4	2,7	3,4	8,5
11	Pflanzliche Stoffe zum Färben oder Gerben	426,6	449,1	511,5	485,6	464,8	29,3	37,3	36,9	40,1	53,4
12	Kautschuk, Guttapercha, Balata ..	4,6	5,7	4,8	3,7	3,3	0,1	0,2	0,2	0,2	0,2
13	Rohgummen, Rohschellack, Bal- same und Kopale	338,8	360,3	395,4	423,9	409,8	5,9	5,1	6,3	8,2	10,6
14		18,3	19,2	18,4	17,5	17,9	4,8	4,8	4,6	4,6	5,1

1) Siehe Vorbemerkung auf Seite 4, Ziffer 13.

I. A. Ein- und Ausfuhr (Spezialhandel)
nach Warengruppen und -untergruppen der Ernährungswirtschaft und der Gewerblichen Wirtschaft
4. Volumen nach Warengruppen und -untergruppen

Warenbenennung		Einfuhr					Ausfuhr				
		1962	1963	1964	1965	1966	1962	1963	1964	1965	1966
		Volumen (Mengen bewertet mit Durchschnittswerten des Jahres 1962) in Millionen DM ¹⁾									
15	Ölfrüchte zu techn. Ölen	19,3	23,6	38,9	38,9	61,6	0,1	1,3	0,1	0,3	0,2
16	Steinkohlen einschl. Preßkohlen	453,3	505,4	443,0	440,4	417,1	1297,4	1200,3	1012,5	971,6	1144,5
17	Braunkohlen einschl. Preßkohlen	39,0	47,5	35,1	25,9	28,2	79,6	83,4	80,9	66,2	60,0
18	Erdöl, roh und getoppt	2413,7	2906,5	3714,5	4267,3	4933,1	4,3	0,5	17,2	72,2	410,4
19	Eisenerze	1190,7	1163,9	1588,3	1629,2	1459,8	10,0	10,4	10,7	10,2	11,0
20	Eisen-, manganhaltige Abbrände, Schlacken u. dgl.	59,7	69,9	72,4	68,3	60,4	9,5	11,8	10,9	15,5	16,7
21	Manganerze	53,5	77,0	81,8	75,3	73,0	3,7	3,9	4,3	4,3	3,3
22	Kupfererze und kupferhaltige Kiesabbrände	110,1	113,3	114,3	116,8	113,0	0,5	—	0,0	5,8	4,1
23	Bleierze	64,1	48,4	48,3	61,8	83,5	0,0	4,6	0,4	3,9	2,6
24	Zinkerze	24,7	23,5	27,7	23,2	32,8	2,7	7,8	11,5	14,5	17,3
25	Chromerze	23,7	18,1	24,6	31,7	32,0	0,2	0,4	0,4	0,4	0,3
26	Nickelerze	1,8	5,3	12,4	13,5	20,1	—	—	0,0	—	0,8
27	Schwefelkies	76,2	85,6	91,7	88,4	82,1	0,0	0,0	0,0	0,1	0,3
28	Sonstige Erze und Metallaschen	158,4	177,7	211,5	216,7	231,4	32,0	26,4	47,8	47,1	64,6
29	Bauxit, Kryolith	67,4	72,5	78,2	79,3	90,2	0,2	0,2	0,3	0,4	1,4
30	Speise- und Industriesalz	1,5	2,9	3,8	4,1	4,2	21,3	23,7	22,5	21,4	20,6
31	Kaliohsalze	1,8	2,0	2,4	0,0	0,0	4,2	3,7	4,7	4,3	2,7
32	Sonstige Steine und Erden	335,6	373,7	426,3	500,3	507,7	156,8	172,9	189,9	221,6	257,5
33	Rohphosphate	100,4	101,6	140,5	155,7	135,0	—	—	—	—	—
34	Sonstige Rohstoffe für chemische Erzeugnisse	94,3	110,7	149,7	171,6	167,8	30,0	32,5	39,1	40,2	51,4
36	Pflanzliche Flecht- und Polster- stoffe u. dgl.	43,3	38,9	37,8	31,6	26,5	5,9	5,5	5,5	4,5	4,3
37	Edelsteine, Schmucksteine und Perlen, roh	100,0	93,4	83,7	89,4	97,7	7,4	10,3	7,9	9,6	11,0
38	Sonstige Rohstoffe, auch Abfälle	127,6	144,2	170,7	180,1	177,2	59,7	60,9	70,2	72,2	80,3
IIB	Halbwaren	7862,6	8084,4	9500,3	10213,5	10035,3	4981,8	5720,6	5860,4	6347,0	7220,0
1	Rohseide und Seidengespinste ..	32,7	30,4	27,4	26,7	27,3	9,0	8,9	8,5	8,3	8,7
2	Reyon (Kunstseide), synthetische Fäden, auch gewirnt	277,3	314,8	393,9	463,1	498,4	271,5	378,4	452,4	492,7	795,2
	Gespinnste aus:										
3	Zellwolle u. synthet. Fasern ..	67,9	66,0	84,2	115,5	126,6	56,4	70,3	95,0	114,1	175,8
4	Wolle und anderen Tierhaaren ..	517,1	499,4	448,7	484,3	444,2	66,5	73,3	76,0	77,6	69,1
5	Baumwolle	86,4	94,9	114,1	170,5	132,8	32,0	38,0	40,3	32,8	50,1
6	Flachs, Hanf, Jute, Hartfasern u. dgl.	63,6	63,4	60,6	67,3	58,0	5,3	4,7	4,8	5,4	6,1
7	Bau- und Nutzholz (Schnittholz) ..	735,2	726,8	770,2	793,5	714,5	50,0	51,5	69,7	81,0	85,3
8	Holzmasse, Zellstoff	454,8	508,4	571,5	568,0	585,6	53,2	51,8	38,6	33,8	39,5
9	Kautschuk, bearbeitet	24,7	30,9	47,6	53,3	57,2	98,8	120,2	138,6	131,7	145,0
10	Glasmasse, Rohglas	6,9	10,0	11,9	14,0	12,9	23,7	32,0	34,9	35,2	39,2
11	Zement	21,9	21,0	22,4	28,2	31,7	45,6	45,3	56,4	76,8	64,4
12	Sonstige mineralische Baustoffe ..	169,1	180,4	248,2	232,3	216,4	144,1	138,7	163,8	173,8	181,8
13	Roheisen	130,8	105,8	63,1	47,0	42,2	187,5	172,5	138,5	109,0	127,3
14	Altmetalle (Schrott)	108,2	103,0	310,6	178,7	104,3	180,5	198,8	207,6	281,1	283,5
15	Ferrolegerungen	149,6	151,2	224,7	224,1	237,5	45,1	61,4	57,2	58,9	104,9
16	Eisenhalbzeug	329,3	309,1	474,5	382,4	442,7	481,3	530,5	552,8	610,3	646,7
	NE-Metalle, roh, auch Legierun- gen u. Altmetalle:										
17	Aluminium	288,9	297,1	398,1	408,7	420,4	20,5	38,9	28,7	30,5	61,5
18	Kupfer	1161,5	1119,7	1390,2	1440,3	1284,2	343,1	243,1	250,5	347,1	501,4
19	Nickel	143,8	144,2	172,8	176,7	182,0	21,6	16,2	10,8	14,9	15,4
20	Blei	69,8	76,2	80,4	84,7	64,3	21,5	24,4	25,1	23,9	54,7
21	Zinn	120,0	116,7	135,1	133,0	127,5	15,2	13,7	14,3	15,5	17,0
22	Zink	104,6	112,2	136,3	151,9	105,5	23,7	27,5	20,8	15,7	30,2
23	Sonstige unedle Metalle	128,7	126,2	153,4	173,9	158,9	33,7	26,2	29,0	31,4	31,1
24	Fettsäuren, Paraffin, Vaseline und Wachse	46,1	44,2	62,5	71,1	79,8	107,8	114,7	132,7	149,4	168,0
25	Sonstige technische Fette und Öle ..	213,6	208,9	219,6	234,0	216,1	34,9	41,3	43,7	43,7	52,1
26	Koks	26,2	26,2	21,8	40,2	32,3	881,4	1033,1	932,5	836,2	712,1
27	Rückstände der Erdöl- u. Stein- kohlentherdestillation	60,4	97,5	88,1	80,9	115,2	72,0	83,2	92,8	101,7	106,2
28	Kraftstoffe und Schmieröle	1227,0	1364,0	1385,6	1563,6	1731,7	551,9	837,4	838,1	812,5	875,4
29	Teer und Teerdestillations- erzeugnisse	127,7	135,8	146,8	146,8	195,5	40,0	51,3	58,5	65,4	72,4
30	Aufbereitete Kalidüngemittel ..	3,3	4,8	4,2	7,5	5,8	174,1	200,9	201,0	258,8	230,7
31	Thomasphosphatmehl	23,3	22,2	22,6	28,1	30,8	14,6	16,9	14,8	11,9	9,3
32	Sonstige Phosphordüngemittel ..	3,6	4,0	4,0	3,1	23,5	11,6	9,1	8,9	8,9	12,0
33	Stickstoff- und andere anderweitig nicht genannte Düngemittel ..	5,7	15,3	22,7	43,1	57,8	338,1	365,4	308,9	301,9	350,3
34	Gerbstoffauszüge	8,8	7,7	8,8	8,1	6,6	2,5	3,5	3,0	3,0	3,2
35	Sonstige chemische Halbwaren ..	265,0	367,7	494,1	629,5	543,6	366,5	424,0	537,7	765,2	933,7
37	Gold für gewerbliche Zwecke ..	407,4	292,1	362,4	528,8	519,4	22,7	29,4	34,8	45,7	43,0
38	Sonstige Halbwaren	251,7	286,8	317,4	410,8	402,1	133,8	144,1	138,7	140,8	117,6
IIC	Fertigwaren	18688,2	22083,5	24292,7	31250,4	31644,3	44272,7	48525,2	54361,7	59189,4	65499,0
IICa	Vorzeugnisse	6688,8	7331,7	8908,2	10904,0	11206,8	9876,2	10875,1	12446,9	13977,5	15935,2
	Gewebe, Gewirke u. dgl. aus:										
1	Seide, Reyon (Kunstseide) und synthetischen Fäden	387,3	394,8	433,5	566,3	587,9	353,3	470,3	628,9	783,8	885,0
2	Zellwolle u. synthet. Fasern ..	184,4	179,2	211,5	285,5	290,7	192,8	217,5	259,4	300,0	332,6
3	Wolle und anderen Tierhaaren ..	783,7	769,6	848,6	1032,2	1043,7	133,5	146,8	156,8	161,2	183,0
4	Baumwolle	305,8	362,9	375,5	451,6	409,8	386,6	417,5	397,3	370,0	409,5
5	Flachs, Hanf, Jute, Hartfasern u. dgl.	91,7	115,0	117,8	155,9	153,8	101,8	138,9	175,5	189,6	212,9
6	Leder	256,3	272,0	270,5	317,1	359,6	152,2	165,0	185,4	200,9	222,2
7	Felle zu Pelzwerk, bearbeitet ..	53,9	70,3	94,7	91,0	121,2	45,5	56,5	58,3	63,5	72,9
8	Papier und Pappe	887,0	979,3	1142,2	1341,8	1383,3	217,5	246,9	283,9	295,2	345,6
9	Furniere, Sperrholz, Faßholz u. dgl.	209,4	213,1	231,1	326,0	369,5	116,9	138,3	167,0	163,8	172,5
10	Steinzeug-, Ton- und Porzellan- erzeugnisse	59,4	58,8	82,2	123,2	150,3	146,4	155,3	176,0	185,7	188,7
11	Glas	33,1	52,3	80,3	147,8	127,7	166,3	174,8	191,1	197,2	219,3
12	Kunststoffe	452,0	526,5	705,4	981,4	1138,3	1059,6	1287,1	1511,2	2015,6	2478,1
13	Teerfarbstoffe	64,8	72,6	96,4	93,4	94,0	437,8	514,9	566,9	577,9	660,4
14	Sonstige Farbstoffe; Farben, Lacke und Kitten	58,6	70,1	88,3	109,9	117,2	237,4	279,5	355,9	466,7	573,0

1) Siehe Vorbemerkung auf Seite 4, Ziffer 13.

I. A. Ein- und Ausfuhr (Spezialhandel)
nach Warengruppen und -untergruppen der Ernährungswirtschaft und der Gewerblichen Wirtschaft
4. Volumen nach Warengruppen und -untergruppen

Warenbenennung		Einfuhr					Ausfuhr				
		1962	1963	1964	1965	1966	1962	1963	1964	1965	1966
Volumen (Mengen bewertet mit Durchschnittswerten des Jahres 1962) in Millionen DM ¹⁾											
15	Dextrine, Gelatine und Leime ...	25,0	29,6	29,6	34,0	33,8	90,5	106,8	126,8	129,0	143,0
16	Sprengstoffe, Schießbedarf, Zünd- waren	12,8	11,7	16,6	29,1	30,3	61,1	62,7	65,8	59,9	60,7
17	Sonst. chemische Vorerzeugnisse	525,1	685,5	922,9	1162,2	1271,3	1432,3	1771,8	2244,0	2260,1	2935,4
18	Gußrohren	1,8	1,8	2,5	3,2	6,0	57,1	53,0	48,1	50,5	34,0
19	Stahlrohren	102,3	105,0	162,4	194,0	103,7	789,6	663,5	682,3	772,1	680,9
20	Stab- und Formeisen	529,0	588,4	788,5	826,7	886,7	1398,3	1363,4	1435,5	1580,4	1676,3
21	Blech aus Eisen	1045,8	1054,5	1237,7	1402,4	1283,4	1126,8	1171,9	1343,0	1634,7	1665,1
22	Draht aus Eisen	240,6	260,8	305,7	348,6	388,3	356,0	392,5	446,8	501,7	517,3
23	Eisenbahnoberbaumaterial	1,7	4,8	5,9	7,2	5,1	86,6	74,5	58,7	74,9	70,4
24	Schmiedbarer Guß, Schmiede- stücke	18,1	15,7	14,7	16,5	18,9	79,8	78,1	89,6	88,4	90,4
25	Stangen, Bleche, Draht usw. aus:										
26	Kupfer, Kupferlegierungen ...	63,6	81,9	132,8	243,4	193,5	251,7	280,6	308,6	294,2	354,7
	Aluminium, Aluminium- legierungen	37,6	53,5	91,2	104,1	116,2	102,4	115,5	117,2	112,8	168,1
27	sonstige unedlen Metallen	42,6	46,6	65,1	106,6	125,1	70,2	74,5	96,2	135,1	205,4
28	Edelmetallen	2,2	3,1	5,0	8,1	3,1	29,8	38,4	42,8	66,9	93,3
30	Edelsteine, Schmucksteine und Perlen, bearbeitet	125,7	131,7	206,5	240,8	279,1	122,4	123,6	119,1	121,3	130,1
31	Sonstige Vorerzeugnisse	87,4	120,4	143,0	153,8	115,3	73,8	95,3	108,6	124,3	154,4
IICb	Enderzeugnisse	11999,3	14751,8	15384,6	20346,4	20437,5	34396,5	37650,1	41914,8	45211,9	49563,8
1	Strick-, Wirkwaren u. dgl. aus:										
2	Seide oder Chemiefasern	102,3	143,2	224,1	414,7	546,4	99,9	103,9	127,3	152,7	190,4
3	Wolle und anderen Tierhaaren	181,0	238,0	246,2	301,1	364,2	34,4	45,8	47,7	49,9	60,6
	Baumwolle	23,6	34,3	46,5	52,2	57,6	34,0	41,4	48,5	55,5	66,0
4	Sonstige Kleidung u. dgl. aus:										
5	Seide oder Chemiefasern	133,6	164,1	212,1	318,6	414,1	84,8	105,6	144,7	175,2	212,1
6	Wolle und anderen Tierhaaren	111,2	117,1	122,3	193,9	208,1	104,4	160,8	200,5	230,3	271,5
7	Baumwolle	173,1	214,8	235,9	306,3	356,5	69,0	74,7	82,4	81,7	84,0
	Flachs, Hanf, Jute, Hartfasern u. dgl.	51,6	61,9	69,9	98,2	53,8	19,4	22,6	31,0	40,8	30,0
8	Hüte	51,4	47,0	45,2	52,6	53,7	12,9	16,9	20,8	21,4	23,5
9	Sonstige Spinnstoffwaren	56,4	70,8	87,9	131,3	171,3	126,4	144,1	160,4	172,7	197,3
10	Pelzwaren	18,5	26,5	38,3	38,4	46,5	10,2	16,6	22,4	17,8	23,3
11	Schuhe aus Leder	185,8	251,1	298,0	386,3	531,3	55,9	78,2	95,7	81,4	93,6
12	Andere Lederwaren	57,4	69,0	68,1	86,2	100,4	106,4	116,3	142,0	146,3	150,6
13	Papierwaren	96,0	108,7	127,6	160,8	172,0	161,5	188,1	226,7	276,8	333,1
14	Bücher, Karten, Noten, Bilder	142,5	153,2	162,8	205,1	221,5	310,8	352,5	398,0	438,2	488,2
15	Holzwaren	200,2	249,5	316,7	351,3	360,4	250,4	301,0	376,5	409,4	473,3
16	Kautschukwaren	266,6	337,0	407,9	543,3	583,1	359,8	394,1	447,7	490,4	599,4
17	Steinwaren	26,1	27,9	38,9	59,1	77,9	44,8	58,3	75,1	65,1	103,2
18	Steinzeug-, Ton-, Steingut- und Porzellanwaren	42,8	52,4	56,9	69,3	79,0	250,3	256,4	278,7	293,2	307,8
19	Glaswaren	87,8	103,2	144,5	208,4	234,8	251,2	255,9	283,8	284,9	288,7
20	Messerschmiedwaren	22,3	19,4	25,7	32,7	36,6	131,8	136,7	147,0	147,9	149,3
21	Werkzeuge und landwirtschaft- liche Geräte	58,3	70,0	77,4	98,8	113,4	382,9	382,6	390,7	407,2	454,3
22	Sonstige Eisenwaren	471,4	520,4	689,1	848,9	900,5	2046,0	2079,5	2321,8	2509,8	2905,9
23	Waren aus Kupfer und Kupfer- legierungen	27,3	35,5	47,6	69,2	61,7	115,3	121,3	133,4	141,5	144,9
24	Edelmetallwaren, vergoldete und versilberte Waren	73,9	69,9	94,4	135,4	166,5	186,6	204,4	236,4	238,5	251,7
25	Sonstige Waren aus unedlen Metallen	113,3	138,6	171,4	216,4	252,3	516,0	579,7	691,1	732,4	842,8
26	Werkzeugmaschinen einschl. Walzwerksanlagen	538,0	365,4	375,5	461,5	412,5	2320,6	2301,0	2170,9	2175,5	2437,4
27	Masch. f. d. Spinnstoff-, Leder- und Lederwarenindustrie	337,7	310,0	337,1	410,9	404,2	1325,3	1400,0	1575,6	1584,9	1747,2
28	Landwirtschaftliche Maschinen einschl. Ackerschlepper	200,4	208,3	242,1	322,3	349,5	772,0	834,8	945,1	982,6	1087,6
29	Dampflokomotiven	0,1	0,1	0,2	0,0	0,4	1,4	0,6	0,7	3,3	4,0
30	Kraftmaschinen	107,0	104,4	136,8	188,9	175,7	565,5	589,4	612,3	679,9	729,9
31	Pumpen, Druckluftmaschinen u. dgl.	241,4	288,9	387,8	437,9	446,6	816,8	784,6	854,8	908,4	1008,7
32	Fördermittel	109,6	98,1	116,3	127,8	132,0	629,5	662,9	684,5	719,2	744,8
33	Papier- und Druckmaschinen	103,3	107,9	92,7	112,8	113,8	867,8	947,8	977,4	978,6	993,3
34	Büromaschinen	497,8	478,0	455,1	669,4	627,4	664,8	684,5	758,4	842,7	1004,6
35	Maschinen für die Nahrungs- und Genußmittelindustrie	71,8	80,0	78,7	100,6	93,6	512,0	530,0	580,7	647,9	666,3
36	Sonstige Maschinen	857,3	956,8	1173,8	1352,5	1276,4	3302,3	3471,1	3962,5	4209,2	4693,8
37	Wasserfahrzeuge	69,9					830,4				
38	Kraftfahrzeuge, Luftfahrzeuge	1447,5	1506,6	1875,7	2397,6	2804,2	6854,5	8058,2	9348,7	10381,7	10918,1
39	Fahrräder	16,2	17,6	26,0	37,5	48,3	84,9	75,6	82,2	84,4	86,2
40	Sonstige Fahrzeuge	52,7	54,9	65,4	97,4	82,7	159,0	225,2	313,9	392,7	323,4
41	Elektrotechnische Erzeugnisse (auch elektrische Maschinen)	1344,7	1456,9	1746,5	2249,1	2267,9	4723,6	4920,7	5607,8	6145,0	6548,3
42	Uhren	99,6	92,9	105,4	138,4	138,7	263,3	256,1	280,3	289,9	299,6
43	Feinmechanische und optische Erzeugnisse	225,2	285,5	356,3	430,5	494,4	1100,4	1389,5	1374,4	1363,0	1480,4
44	Waren aus Wachs oder Fetten; Seifen	8,8	7,1	8,3	18,2	25,2	14,4	19,6	23,1	29,1	31,7
45	Waren aus Kunststoffen	105,0	136,5	175,9	247,7	301,2	276,0	352,2	415,4	481,6	618,2
46	Spielfilme und andere belichtete Filme und Platten	15,6					10,2				
47	Photochemische Erzeugnisse	97,1	98,9	119,4	156,6	195,9	178,5	226,6	247,7	268,3	316,6
48	Bleistifte u. chem. Bürobedarf	7,1	8,5	20,3	24,0	30,9	69,7	71,8	76,4	78,5	84,6
49	Pharmazeutische Erzeugnisse (auch unzubereitet)	220,7	281,0	321,5	390,8	485,5	710,9	814,0	961,0	1091,8	1226,6
50	Kosmetische Erzeugnisse	30,4	40,1	43,2	47,9	51,7	37,6	46,6	55,0	70,6	89,2
51	Sonstige chemische Erzeugnisse	197,2	244,8	283,6	318,5	382,6	746,4	846,7	966,9	1037,5	1254,8
52	Musikinstrumente	10,2	12,5	13,8	20,4	28,9	89,8	98,7	102,7	107,1	112,6
53	Kinderspielzeug, Christbaum- schmuck	63,1	74,3	92,4	128,5	144,2	147,4	158,5	179,7	195,5	200,0
54	Sonstige Enderzeugnisse	2149,6	3998,8	2580,2	3850,0	2526,5	556,9	638,9	734,9	1008,3	1163,5
AUSSERDEM:											
III 1	Rückwaren	435,3	505,9	584,7	672,3	761,9	126,3	158,0	178,0	207,9	235,8
2	Ersatzlieferungen	7,4	7,9	9,3	12,8	16,4	89,0	94,4	91,3	100,2	114,4
Insgesamt		49498,2	52718,6	59261,3	69185,8	70277,8	52974,7	58285,1	64847,6	70406,6	78364,6

1) Siehe Vorbemerkung auf Seite 4, Ziffer 13.

I. A. Ein- und Ausfuhr (Spezialhandel)
nach Warengruppen und -untergruppen der Ernährungswirtschaft und der Gewerblichen Wirtschaft

5. Monatliche Entwicklung der Werte nach Warengruppen und -untergruppen
Januar bis Dezember 1966

1 000 DM

Warenbenennung		Einfuhr											
		Januar	Februar	März	April	Mai	Juni	Juli	August	Sept.	Oktober	Nov.	Dez.
I	ERNÄHRUNGSWIRTSCHAFT	1402 087	1301 234	1693 862	1449 164	1441 621	1385 688	1371 382	1431 490	1419 871	1440 352	1561 733	1552 082
	(Nahrungs-, Genuß-, Futtermittel)												
IA	Lebende Tiere	56 780	42 203	70 494	37 894	34 592	40 395	42 700	39 678	31 369	23 101	23 627	19 479
1	Pferde	158	417	518	265	427	462	376	521	384	220	284	728
2	Rindvieh	46 222	31 993	57 044	31 240	26 746	32 557	34 742	25 295	18 249	11 612	12 972	11 856
3	Schweine	9 083	8 540	11 258	4 667	5 497	5 553	5 924	11 634	11 487	9 232	8 434	5 729
4	Sonstige lebende Tiere	1 317	1 253	1 674	1 722	1 922	1 823	1 658	2 228	1 249	2 037	1 937	1 166
IB	Nahrungsmittel tierischen Ursprungs	271 402	258 340	303 955	246 881	234 399	256 182	269 070	293 298	306 350	318 842	335 550	315 172
1	Milch	10 640	14 319	14 715	10 655	11 169	17 630	15 483	9 157	8 721	9 382	9 494	11 971
2	Butter	4 066	4 944	5 711	4 824	4 709	4 406	4 836	4 805	4 434	4 723	5 515	4 797
3	Käse	35 423	34 037	44 931	37 387	36 461	36 550	42 712	38 292	45 293	41 934	44 759	37 140
4	Fleisch und Fleischwaren	113 221	108 613	127 180	100 867	93 884	109 190	119 042	145 215	141 686	144 804	159 312	140 617
5	Därme	11 532	9 871	12 999	10 935	11 469	12 779	11 285	13 325	11 723	12 800	13 632	14 113
6	Fische und Fischzubereitungen	33 311	33 015	32 986	24 720	22 544	21 119	23 191	26 776	34 696	43 018	41 022	40 103
7	Walöl zur Ernährung	112	594	487	2 358	6 071	2 576	1 508	705	1 411	1 934	1 868	1 698
8	Schmalz, Talg u. a. tierische Öle und Fette zur Ernährung	4 568	3 826	6 993	5 880	4 438	4 231	3 713	8 170	7 366	3 623	4 806	5 447
9	Eier, Eiweiß, Eigelb	30 933	21 201	32 194	23 673	20 336	22 577	20 346	18 471	24 377	24 866	31 737	32 977
10	Honig	4 584	4 539	5 179	3 895	2 366	2 841	2 668	3 154	4 682	4 677	4 742	4 854
11	Fischmehl u. dgl.	23 012	23 381	20 580	21 687	20 952	22 283	24 286	25 228	21 961	27 081	18 663	21 455
IC	Nahrungsmittel pflanzlichen Ursprungs	884 134	798 883	1 043 773	948 259	969 441	897 340	876 680	875 791	849 506	900 873	966 710	972 436
1	Weizen	32 256	30 398	38 957	52 561	42 497	28 283	32 464	45 369	31 372	41 996	63 078	65 326
2	Roggen	968	977	1 367	630	332	225	461	228	980	2 451	2 479	991
3	Gerste	32 459	53 547	90 104	98 298	49 522	43 483	22 028	12 163	29 972	28 233	29 108	43 516
4	Hafer	10 251	12 173	14 950	14 510	15 512	10 084	14 615	12 025	7 691	9 012	15 610	6 758
5	Mais	42 220	46 750	69 802	68 038	69 989	48 934	69 553	67 618	70 966	64 059	57 410	94 531
6	Hirse und sonstiges Getreide ..	5 448	6 364	7 257	4 451	3 780	4 985	4 201	5 831	4 535	11 436	5 541	8 251
7	Reis	8 208	7 314	8 933	8 164	7 353	10 211	9 344	16 104	1 909	1 219	13 787	11 096
8	Müllereierzeugnisse	1 126	1 236	1 563	1 339	1 081	1 743	1 045	1 190	1 425	2 038	1 435	1 618
9	Malz	3 919	4 801	6 852	6 903	9 083	10 973	5 522	5 714	4 082	3 745	3 020	4 464
10	Nichtstählhaltige Samen	15 407	14 112	12 249	6 890	6 295	6 457	3 152	2 976	1 616	3 954	4 740	10 150
11	Hülsenfrüchte zur Ernährung ..	5 966	5 051	6 025	5 590	2 559	1 514	2 042	3 381	3 929	5 322	7 850	6 019
12	Hülsenfrüchte zur Viehfütterung ..	4 400	2 671	1 311	1 134	558	987	490	667	1 902	4 125	4 655	2 693
13	Grün- und Rohfutter	3 286	3 551	4 631	3 057	2 485	3 694	3 986	4 556	3 576	4 346	3 325	3 712
14	Kartoffeln	6 286	6 895	14 781	16 803	35 289	27 743	1 614	2 630	5 191	16 064	12 582	6 219
15	Andere Hackfrüchte	523	341	227	71	48	24	94	25	—	149	480	388
16	Gemüse und sonstige Küchen- gewächse	57 986	57 931	80 671	99 521	141 200	117 418	105 925	67 179	45 981	42 468	45 443	46 723
17	Obst, außer Südfrüchten	50 869	50 084	65 024	60 589	100 578	133 874	217 212	206 003	131 903	133 229	100 899	42 324
18	Südfrüchte	121 759	115 651	124 911	110 689	88 031	70 046	79 236	56 699	64 188	104 250	152 459	146 173
19	Gemüse-, Obstkonserven, Frucht- säfte u. dgl.	64 880	58 613	86 618	60 304	59 308	54 016	54 085	51 261	60 118	69 618	72 981	58 402
20	Kakao, roh	27 731	23 396	22 750	18 979	19 564	18 644	12 230	17 714	20 560	20 541	22 034	25 343
21	Kakaoverzeugnisse	13 628	10 888	12 334	10 623	9 858	11 297	9 274	11 063	16 506	16 554	15 253	13 418
22	Gewürze	6 996	4 259	5 927	4 194	4 191	4 163	4 316	4 843	5 215	7 107	6 777	5 958
23	Zucker	9 519	8 998	9 995	7 865	8 688	13 401	9 595	7 811	13 358	12 954	7 148	8 729
24	Ölfrüchte zur Ernährung	148 043	86 172	113 575	88 851	98 205	101 172	65 000	90 729	87 073	87 281	130 963	157 863
25	Pflanzliche Öle und Fette zur Ernährung	36 147	21 371	40 591	31 366	29 541	36 443	31 323	36 165	33 925	32 280	29 291	29 609
26	Margarine und ähnliche Speise- fette	83	74	150	142	96	39	95	118	732	72	37	105
27	Ölkuchen	95 189	82 065	92 468	66 097	64 075	72 782	59 037	73 478	82 148	75 417	69 990	72 522
28	Kleie	1 713	2 557	3 438	3 119	1 992	3 540	2 623	2 710	2 888	2 865	2 661	1 819
29	Sonstige Abfallerzeugnisse zur Viehfütterung	4 622	5 188	8 054	9 164	9 325	3 510	1 649	2 020	1 993	1 611	1 616	1 768
31	Sonstige pflanzliche Nahrungs- mittel	41 734	41 703	49 483	45 319	51 079	39 352	36 493	37 297	44 202	42 953	44 790	49 736
32	Lebende Pflanzen und Erzeugnisse der Ziergärtnerei	30 512	33 752	48 775	42 798	37 327	18 303	17 976	30 224	69 570	53 524	39 268	46 212
ID	Genußmittel	189 771	201 808	275 640	216 130	203 189	191 771	182 932	222 723	232 646	197 536	235 846	244 995
1	Hopfen	6 143	1 668	2 432	1 302	1 532	468	647	137	12	2 321	8 763	11 588
2	Kaffee	77 534	86 589	118 033	100 141	106 459	89 203	84 839	94 490	92 144	85 398	101 554	102 239
3	Tee	3 139	3 621	3 813	3 324	2 852	3 876	2 655	2 615	5 102	4 236	5 349	4 736
4	Rohtabak	59 957	56 894	65 647	65 167	48 824	55 490	65 531	94 982	97 952	66 370	78 095	80 493
5	Tabakerzeugnisse	834	746	884	876	1 147	1 325	1 060	1 434	1 527	1 599	1 530	1 197
6	Bier	1 214	1 328	1 704	1 617	2 081	2 186	1 787	1 937	1 775	1 603	1 559	1 662
7	Branntwein	6 134	5 584	7 332	5 819	8 687	8 252	5 378	5 150	8 212	10 982	10 603	9 486
8	Wein	34 816	45 378	75 795	37 884	31 607	30 971	21 035	21 978	25 922	25 027	28 393	33 594
II	GEWERBLICHE WIRTSCHAFT ..	4336 408	4227 388	4988 412	4403 066	4631 120	4727 900	4476 666	4297 098	4449 482	4912 766	4465 353	4509 207
IIA	Rohstoffe	1041 642	943 143	1 097 651	933 645	1 041 337	1 009 371	1 009 084	977 986	931 856	960 571	896 429	976 673
1	Abfallseide, Seidengehäuse	784	917	1 309	964	728	1 210	824	415	731	418	1 156	1 615
2	Zellwolle, synthetische Fasern und Abfälle von Chemiefasern ..	6 596	6 522	10 008	6 737	9 268	9 310	7 728	7 280	7 207	8 638	7 957	7 741
3	Wolle und andere Tierhaare, roh und bearb., Reißwolle	78 093	66 271	82 801	65 663	74 597	73 134	62 899	58 735	51 124	51 186	53 083	49 022
4	Baumwolle, roh u. bearb., Reiß- baumwolle, Abfälle	83 285	65 594	88 001	68 354	61 497	67 717	48 095	37 014	48 362	55 665	63 543	72 546
5	Flachs, Hanf, Jute, Hartfasern u. sonst. pflanzl. Spinnstoffe ..	19 226	15 415	20 551	13 307	15 210	13 798	12 023	11 547	9 887	9 644	9 125	12 150
6	Abfälle von Gespinnstwaren, Lumpen	2 000	2 070	2 913	2 249	2 308	2 604	1 991	2 023	2 209	2 122	2 437	1 960
7	Felle zu Pelzwerk, roh	63 721	79 753	71 264	36 292	33 400	24 349	21 458	19 394	28 180	15 437	15 781	41 591
8	Andere Felle und Häute	27 418	26 115	31 164	30 249	31 565	31 098	32 866	35 348	29 426	25 984	24 114	24 336
9	Bettfedern	9 011	8 850	9 254	8 169	9 161	8 310	8 306	11 812	10 749	10 444	9 537	9 466
10	Holz zu Holzmasse	1 944	1 063	1 790	1 556	3 158	6 339	4 976	6 312	6 887	4 773	3 977	2 881
11	Bau- und Nutzholz (Rundholz) ..	46 535	44 634	53 099	47 804	53 387	49 598	43 218	40 831	31 631	37 193	31 745	38 046
12	Pflanzliche Stoffe zum Färben oder Gerben	314	311	487	222	368	484	275	209	87	349	482	371
13	Kautschuk, Guttapercha, Balata ..	24 616	23 777	30 122	27 344	32 000	30 403	29 112	26 218	27 820	27 458	25 579	22 957
14	Rohgummen, Rohschellack, Bal- same und Kopale	1 682	1 046	1 734	1 771	1 790	1 693	1 606	835	1 874	1 611	2 001	1 899

I. A. Ein- und Ausfuhr (Spezialhandel)
nach Warengruppen und -untergruppen der Ernährungswirtschaft und der Gewerblichen Wirtschaft
5. Monatliche Entwicklung der Werte nach Warengruppen und -untergruppen
Januar bis Dezember 1966
1000 DM

Warenbenennung		Ausfuhr											
		Januar	Februar	März	April	Mai	Juni	Juli	August	Sept.	Oktober	Nov.	Dez.
I	ERNÄHRUNGSWIRTSCHAFT	172 617	139 605	178 769	150 505	150 231	152 595	141 470	160 907	158 485	184 512	184 146	194 503
	(Nahrungs-, Genuß-, Futtermittel)												
IA	Lebende Tiere	11 118	9 375	7 915	6 778	6 946	5 881	6 535	10 656	12 207	10 525	14 523	13 077
1	Pferde	6 002	5 487	6 190	5 050	4 722	4 124	4 078	4 568	3 603	3 353	3 901	3 158
2	Rindvieh	3 710	2 539	529	18	249	—	976	4 826	7 428	5 651	8 224	8 118
3	Schweine	2	—	—	28	—	11	4	98	75	62	160	3
4	Sonstige lebende Tiere	1 404	1 349	1 196	1 682	1 975	1 746	1 477	1 164	1 101	1 459	2 238	1 798
IB	Nahrungsmittel tierischen Ursprungs	42 617	33 038	41 052	37 455	40 805	44 502	40 666	55 540	49 877	49 959	48 082	51 203
1	Milch	5 258	4 130	7 071	5 277	9 191	11 709	7 998	7 708	9 983	9 235	7 576	10 337
2	Butter	4 358	—	674	744	266	678	3 288	7 102	3 531	1 922	1 986	2 146
3	Käse	10 013	10 668	12 376	9 312	10 486	10 534	9 253	10 385	12 073	9 986	10 533	11 263
4	Fleisch und Fleischwaren	5 215	2 988	3 392	3 643	3 278	3 877	4 239	9 596	8 084	7 717	7 353	7 398
5	Därme	1 785	1 915	1 916	2 417	1 988	2 720	2 144	2 906	1 976	2 049	2 491	2 868
6	Fische und Fischzubereitungen	11 518	9 584	10 726	11 336	10 497	10 677	9 278	12 556	10 657	12 904	12 183	11 205
7	Waldöl zur Ernährung	—	—	—	—	—	—	—	—	—	—	—	—
8	Schmalz, Talg u. a. tierische Öle und Fette zur Ernährung	3 553	2 891	4 277	3 660	4 360	3 733	3 866	4 631	2 977	5 104	4 053	4 190
9	Eier, Eiweiß, Eigelb	479	474	360	603	435	324	175	253	167	339	1 248	633
10	Honig	53	40	53	64	30	30	39	35	56	89	69	98
11	Fischmehl u. dgl.	385	348	207	399	274	220	386	368	373	614	590	1 065
IC	Nahrungsmittel pflanzlichen Ursprungs	86 276	70 200	100 062	79 541	72 308	68 890	60 932	66 922	70 076	91 417	84 835	87 445
1	Weizen	6 068	5 778	7 267	2 765	1 997	1 098	1 193	2 601	1 701	3 499	4 028	3 309
2	Roggen	725	20	12	—	—	150	—	256	375	960	1 371	544
3	Gerste	356	1 493	3 588	647	1 643	2 373	2 542	455	67	66	63	28
4	Hafer	463	889	3 374	1 082	1 365	1 676	706	706	457	351	98	316
5	Mais	2 504	63	1 750	5 742	6 065	2 170	2 176	1 472	3 145	4 463	3 130	5 710
6	Hirse und sonstiges Getreide ..	4	494	840	825	564	416	266	837	58	1 085	788	647
7	Reis	923	883	1 005	333	1 166	535	879	1 201	1 247	1 446	623	1 002
8	Müllereierzeugnisse	17 866	15 240	21 721	22 742	13 231	12 355	11 477	8 529	11 362	12 158	12 740	12 130
9	Malz	2 667	1 593	3 462	2 457	3 162	3 882	448	1 542	1 030	136	718	1 302
10	Nichtöhlhaltige Sämereien	7 334	5 484	3 340	1 551	458	583	395	1 530	1 990	1 246	860	4 324
11	Hülsenfrüchte zur Ernährung ..	879	1 201	779	417	375	120	344	204	75	165	177	602
12	Hülsenfrüchte zur Viehfütterung ..	11	43	28	7	1	—	—	27	1	4	9	27
13	Grün- und Rohfutter	518	319	359	474	499	371	414	585	832	958	720	834
14	Kartoffeln	1 773	623	688	235	51	339	769	199	14	24	3 433	2 236
15	Andere Hackfrüchte	4	6	7	—	—	—	—	9	—	7	46	76
16	Gemüse und sonstige Küchen- gewächse	927	664	661	792	783	794	1 195	1 415	1 209	1 654	1 165	1 459
17	Obst, außer Südfrüchten	581	295	605	544	881	1 983	3 024	2 488	930	639	524	545
18	Südfrüchte	328	332	621	545	653	491	491	684	575	1 245	938	716
19	Gemüse-, Obstkonserven, Frucht- säfte u. dgl.	1 986	2 032	2 930	2 733	3 002	3 090	3 194	3 177	3 327	3 605	3 780	3 560
20	Kakao, roh	—	—	17	2	17	18	—	—	—	40	41	21
21	Kakaoerzeugnisse	3 286	3 624	3 288	2 115	2 425	1 766	1 618	3 508	6 961	8 257	5 418	3 634
22	Gewürze	731	592	874	520	491	496	931	1 130	781	585	623	546
23	Zucker	1 569	969	1 153	979	1 264	1 611	1 122	1 525	1 398	1 618	1 565	1 262
24	Ölfrüchte zur Ernährung	506	360	721	327	290	357	493	1 356	887	986	458	280
25	Pflanzliche Öle und Fette zur Ernährung	7 619	7 195	8 862	7 412	6 683	7 676	5 899	5 647	7 050	11 429	6 134	7 952
26	Margarine und ähnliche Speise- fette	2 234	1 560	1 935	1 494	2 017	1 223	998	991	2 008	2 110	1 204	1 597
27	Ölkuchen	9 241	3 804	7 678	6 534	5 959	5 618	4 322	9 521	5 427	10 729	11 052	11 439
28	Kleie	2 534	1 773	3 460	2 208	1 927	1 114	904	732	1 228	1 577	1 955	2 358
29	Sonstige Abfallerzeugnisse zur Viehfütterung	324	258	339	210	306	651	750	537	690	799	664	850
31	Sonstige pflanzliche Nahrungs- mittel	11 436	11 870	15 106	11 101	14 177	15 403	13 873	13 248	14 128	16 385	14 918	15 540
32	Lebende Pflanzen und Erzeugnisse der Ziergärtnerei	879	743	3 592	2 748	856	531	509	790	1 123	3 191	5 592	2 599
ID	Genußmittel	32 606	26 992	29 740	26 731	30 172	33 322	33 337	27 789	26 325	32 611	36 706	42 778
1	Hopfen	12 883	6 874	6 010	3 996	3 667	1 530	1 902	1 047	1 165	4 887	11 729	14 773
2	Kaffee	1 915	1 576	1 877	2 130	2 378	3 210	3 599	3 514	2 519	3 726	3 094	4 027
3	Tee	137	85	165	141	250	98	107	257	175	181	231	108
4	Rohtabak	748	1 477	2 158	185	479	890	870	391	802	2 165	1 439	1 974
5	Tabakerzeugnisse	6 712	6 613	5 186	5 302	7 394	9 889	10 799	7 131	6 195	5 885	6 875	9 221
6	Bier	5 998	5 811	7 665	7 759	9 513	10 579	9 911	9 857	8 014	7 996	6 161	6 939
7	Branntwein	772	684	985	614	493	2 223	938	915	1 149	1 263	1 015	1 309
8	Wein	3 441	3 872	5 694	6 604	5 998	4 903	5 211	4 677	6 306	6 508	6 162	4 427
II	GEWERBLICHE WIRTSCHAFT ..	5 775 984	5 797 392	6 822 524	6 057 194	6 624 584	6 399 479	6 656 362	5 962 304	6 717 811	7 015 787	6 657 296	7 814 232
IIA	Rohstoffe	223 020	207 293	242 819	227 147	245 225	248 457	229 025	230 671	235 041	240 506	245 852	259 876
1	Abfallseide, Seidengehäuse	441	80	704	435	381	682	373	4	135	21	329	405
2	Zellwolle, synthetische Fasern und Abfälle von Chemiefasern ..	40 501	32 290	48 603	40 979	48 384	49 992	41 894	37 865	36 848	43 450	38 760	41 854
3	Wolle und andere Tierhaare, roh und bearb., Reißwolle	8 929	7 550	10 539	10 068	10 616	6 772	7 142	8 379	7 832	9 247	8 308	8 638
4	Baumwolle, roh u. bearb., Reiß- baumwolle, Abfälle	7 059	5 686	8 271	7 127	7 888	6 085	6 262	4 983	5 588	7 296	7 119	9 907
5	Flachs, Hanf, Jute, Hartfasern u. sonst. pflanzl. Spinnstoffe ..	382	391	688	456	1 365	586	1 094	789	413	487	400	288
6	Abfälle von Gespinnstwaren, Lumpen	5 486	5 836	5 633	6 537	6 282	5 175	5 572	3 665	5 605	6 455	5 398	6 139
7	Felle zu Pelzwerk, roh	7 237	7 966	8 747	7 999	4 836	4 191	2 528	3 220	2 238	1 100	1 297	2 847
8	Andere Felle und Häute	7 835	10 706	11 636	11 206	9 803	9 606	8 227	9 382	10 158	9 968	9 689	11 025
9	Bettfedern	209	109	479	575	211	159	143	329	320	161	162	251
10	Holz zu Holzmesse	289	253	287	398	314	706	717	839	851	881	998	990
11	Bau- und Nutzholz (Rundholz) ..	2 648	3 167	4 331	4 018	4 846	5 380	3 464	3 901	4 264	4 095	5 146	4 589
12	Pflanzliche Stoffe zum Färben oder Gerben	11	10	21	20	16	8	17	16	2	16	4	7
13	Kautschuk, Guttapercha, Balata ..	658	361	534	776	828	844	819	588	770	687	660	837
14	Rohgummen, Rohschellack, Bal- samen und Kopale	351	407	483	461	449	450	395	332	509	472	510	571

I. A. Ein- und Ausfuhr (Spezialhandel)
nach Warengruppen und -untergruppen der Ernährungswirtschaft und der Gewerblichen Wirtschaft
5. Monatliche Entwicklung der Werte nach Warengruppen und -untergruppen
Januar bis Dezember 1966
1000 DM

Warenbenennung		Einfuhr											
		Januar	Februar	März	April	Mai	Juni	Juli	August	Sept.	Oktober	Nov.	Dez.
15	Ölfrüchte zu techn. Ölen	5454	1812	2075	1749	4476	8129	2979	3848	6237	15385	1700	3530
16	Steinkohlen einschl. Preßkohlen	28800	26598	40832	29839	33540	28153	41713	31818	34450	40105	34302	43633
17	Braunkohlen einschl. Preßkohlen	1910	2003	1720	1711	1820	1983	1957	2081	2105	2219	2128	1888
18	Erdöl, roh und getoppt	338734	313969	349492	312919	345121	337493	349543	362661	332578	366254	341543	381447
19	Eisenerze	109035	102892	104854	83331	121865	110537	117079	123289	99086	104622	92690	83136
20	Eisen-, manganhaltige Abbrände, Schlacken u. dgl.	3366	3661	4945	4165	4572	6391	6042	4070	5022	4233	3568	2553
21	Manganerze	11759	5897	3652	6739	5415	5051	6609	3561	8568	7677	8619	2718
22	Kupfererze und kupferhaltige Kiesabbrände	17198	15271	16678	31256	19665	16170	23775	15979	15377	10872	14022	18744
23	Bleierze	12680	5459	12949	9283	14636	11436	15685	7192	11877	6899	2109	4886
24	Zinkerze	5849	1527	2509	2466	3070	4175	7024	7152	5357	1841	8770	3733
25	Chromerze	1105	2679	1231	4072	4603	3989	2784	4612	2884	1875	1946	2377
26	Nickelerze	3443	3270	4242	4869	3439	2105	2292	2275	4153	1511	1991	2391
27	Schwefelkies	7776	9585	10327	9304	11412	13999	11003	9748	11564	9718	7686	7432
28	Sonstige Erze und Metallaschen	24217	21349	29859	18554	25255	26466	24456	24269	25551	21088	21543	31185
29	Bauxit, Kryolith	5553	2664	7016	9938	8542	6942	10598	13118	10778	6604	6649	7784
30	Speise- und Industriesalz	400	273	360	282	330	235	245	293	247	233	443	241
31	Kaliohsalze	1	—	—	—	—	—	8	17	9	1	7	—
32	Sonstige Steine und Erden	42396	29457	41019	38952	46217	41901	45748	47781	43846	43431	34727	36843
33	Rohphosphate	14188	8932	11042	11092	10961	12347	14952	11553	8181	12852	10983	9829
34	Sonstige Rohstoffe für chemische Erzeugnisse	14726	15989	14805	14549	13312	19726	18213	16382	13877	18442	17427	18224
36	Pflanzliche Flecht- und Polsterstoffe u. dgl.	2541	2317	2319	2502	3012	2826	2582	3418	3059	2740	2238	1912
37	Edelsteine, Schmucksteine und Perlen, roh	10352	10687	13131	10948	13740	13000	13329	9692	14666	15976	17074	12494
38	Sonstige Rohstoffe, auch Abfälle	14934	14514	18097	14444	15627	16270	15091	15184	16210	15471	14036	13112
IIB	Halbwaren	824735	809708	943726	839693	905158	932186	946642	931596	898228	990688	892624	898743
1	Rohseide und Seidengespinste ..	2239	2614	2328	2430	3315	2513	2502	2362	2296	2146	2859	1983
2	Reyon (Kunstseide), synthetische Fäden, auch gewirnt	36299	37988	42253	37077	37127	41235	33299	32171	37147	35830	36189	36655
	Gespinnste aus:												
3	Zellwolle u. synthet. Fasern ...	7951	8913	9170	8356	8496	8446	7402	6875	8644	9231	7898	6828
4	Wolle und anderen Tierhaaren ..	41616	40482	44470	40952	44263	47034	36551	29491	42019	39151	35325	29670
5	Baumwolle	13634	13143	14007	13055	10979	11826	10146	6871	8913	10832	8555	7199
6	Flachs, Hanf, Jute, Hartfasern u. dgl.	5799	5827	7096	5500	5385	5651	4763	3107	4772	4973	4182	4302
7	Bau- und Nutzholz (Schnittholz) ..	49071	44217	50790	50805	57862	81200	84143	87172	78626	73256	69096	55910
8	Holzmasse, Zellstoff	49392	46540	41881	42572	59375	55349	55266	53257	53179	55197	52857	55936
9	Kautschuk, bearbeitet	3488	3063	4614	3732	4444	5254	4720	4908	3972	4964	4855	3566
10	Glasmasse, Rohglas	1028	976	1212	1110	1091	1219	1096	846	959	1078	957	989
11	Zement	1272	1330	2537	2857	2461	3678	3541	3092	4395	2781	2593	1973
12	Sonstige mineralische Baustoffe ..	14499	15131	22227	20079	21066	22154	22724	21331	22832	25934	19043	15590
13	Roheisen	3401	2734	4227	2122	2790	5127	4113	3488	2729	2920	2290	3145
14	Alteisen (Schrott)	7251	7865	10187	9805	10012	11884	11358	8107	8180	9834	7038	7887
15	Ferrolegierungen	18515	14678	21033	16401	16331	21249	19360	17647	18503	15713	17829	19326
16	Eisenhalbzeug	28680	31176	36112	29852	36014	40105	34282	32020	33109	33677	32235	35385
	NE-Metalle, roh, auch Legierungen u. Altmetalle:												
17	Aluminium	29610	24103	24899	34069	32299	39137	40182	40683	38593	41286	39511	41579
18	Kupfer	166111	162005	227979	186271	213882	172836	194321	225665	185447	263929	208466	199795
19	Nickel	15606	12783	17626	15934	15044	18567	15130	15186	15635	14454	14837	20914
20	Blei	10290	14185	14640	7476	8632	8529	8706	9840	7326	7787	8214	6378
21	Zinn	18851	15936	21292	18882	16180	13888	16243	13156	14239	13562	9453	14327
22	Zink	10662	14625	11980	11875	12204	12717	13016	11955	13658	17419	14125	14473
23	Sonstige unedle Metalle	8109	17047	22668	14961	17102	23392	11997	19672	18599	19153	14296	12407
24	Fettsäuren, Paraffin, Vaseline und Wachse	5823	6004	6803	5668	7503	6825	6618	6931	7126	6500	6319	4967
25	Sonstige technische Fette und Öle ..	15385	16877	18946	17905	17613	21415	18881	15914	18581	17096	19408	15961
26	Koks	2520	1687	3255	3424	3935	2643	3808	3014	3177	2590	3378	2224
27	Rückstände der Erdöl- u. Steinkohlenteerdestillation	1934	3080	5671	6471	9156	7532	7520	5926	7928	7467	9803	4045
28	Kraftstoffe und Schmieröle	122016	115801	101929	86634	88176	98522	108849	124669	101437	90406	105708	124424
29	Teer und Teerdestillationserzeugnisse	8872	10127	13631	10801	13149	12310	13214	13367	9528	15160	14368	14391
30	Aufbereitete Kalidüngemittel ...	121	160	363	371	265	1108	651	273	367	506	306	610
31	Thomasphosphatmehl	1846	3877	4029	2416	3511	2522	2410	3735	2452	2095	1680	2862
32	Sonstige Phosphordüngemittel	1388	2386	2363	1960	1348	1920	2792	885	957	2185	1604	1310
33	Stickstoff- und andere anderweitig nicht genannte Düngemittel ...	3829	3452	4301	4562	4911	4577	4288	2917	3076	3819	5246	4801
34	Gerbstoffauszüge	417	554	1093	513	366	1005	427	744	655	598	259	1372
35	Sonstige chemische Halbwaren ...	34921	30235	49649	41607	39650	35540	34501	33746	30613	33621	28345	36336
37	Gold für gewerbliche Zwecke	50766	41391	33377	32507	31871	39109	55992	30968	52812	62943	46765	43030
38	Sonstige Halbwaren	31523	36716	43088	48681	47350	44148	51830	39605	35747	40595	36732	46193
IIC	Fertigwaren	2470031	2474537	2947035	2629728	2684625	2786343	2520940	2387516	2619398	2961507	2676300	2633791
IICa	Vorzeugnisse	827277	849695	1010030	919404	936721	960371	887900	790130	850563	887540	837874	798536
	Gewebe, Gewirke u. dgl. aus:												
1	Seide, Reyon (Kunstseide) und synthetischen Fäden	49028	50839	54816	40437	44902	42918	39489	37022	37493	39809	39771	42523
2	Zellwolle u. synthet. Fasern ...	28479	25135	25810	19828	20065	20878	19563	17811	21933	25018	27290	23707
3	Wolle und anderen Tierhaaren ..	87571	79484	92010	85744	100588	107076	113191	95806	105060	104744	94709	82780
4	Baumwolle	43318	42291	45824	33474	34434	34816	32252	26620	29488	32833	31083	33904
5	Flachs, Hanf, Jute, Hartfasern u. dgl.	12880	13754	17536	12980	14283	16884	13913	10539	12597	16904	14709	12186
6	Leder	27715	28532	34642	30509	34473	36468	31771	24776	31472	33413	31783	28019
7	Felle zu Pelzwerk, bearbeitet ...	7013	11740	17431	14680	17789	12118	11333	12158	11885	10998	7974	4971
8	Papier und Pappe	107884	104186	117678	123980	118876	123196	106188	111606	112195	114001	120364	110248
9	Furniere, Sperrholz, Faßholz u. dgl.	28266	27880	32092	29929	32700	30779	29022	21989	27117	31411	29325	25999
10	Steinzeug-, Ton- und Porzellanerzeugnisse	9631	9010	12495	11270	12361	12563	11344	12628	13647	11889	11656	9056
11	Glas	10675	11070	11831	6827	6411	7883	7569	7010	7034	7070	7989	8812
12	Kunststoffe	66370	64231	75870	69858	69792	70768	74246	68882	70075	73274	73611	65715
13	Teerfarbstoffe	7482	5667	9802	6152	8008	8632	6627	6044	6799	8118	8132	6140
14	Sonstige Farbstoffe; Farben, Lacke und Kitte	7962	8163	11116	8948	10193	11978	11515	9029	11114	9389	9982	8024

I. A. Ein- und Ausfuhr (Spezialhandel)
nach Warengruppen und -untergruppen der Ernährungswirtschaft und der Gewerblichen Wirtschaft
5. Monatliche Entwicklung der Werte nach Warengruppen und -untergruppen
Januar bis Dezember 1966
1 000 DM

Warenbenennung		Ausfuhr											
		Januar	Februar	März	April	Mai	Juni	Juli	August	Sept.	Oktober	Nov.	Dez.
15	Ölfrüchte zu techn. Ölen	11	11	11	14	16	14	19	12	10	19	16	14
16	Steinkohlen einschl. Preßkohlen	95843	89608	84372	88990	97615	97723	95370	96429	102188	93593	112004	111855
17	Braunkohlen einschl. Preßkohlen	6557	4857	2223	3672	4553	5913	5981	6356	7186	6172	7101	7087
18	Erdöl, roh und getoppt	2112	1422	5763	597	1784	661	2813	3715	1593	1902	1831	2153
19	Eisenerze	869	722	885	896	799	814	791	834	804	852	862	1121
20	Eisen-, manganhaltige Abbrände, Schlacken u. dgl.	807	669	1396	1166	1488	1480	1183	1073	1709	1505	1112	969
21	Manganerze	149	489	352	263	273	273	368	317	159	79	159	64
22	Kupfererze und kupferhaltige Kiesabbrände	—	—	—	—	—	—	—	1936	—	2724	—	—
23	Bleierze	238	235	279	195	267	203	203	212	248	235	65	211
24	Zinkerze	402	159	2471	640	635	4470	235	1084	299	1786	625	3566
25	Chromerze	22	18	23	31	19	15	30	19	30	30	23	19
26	Nickelerze	—	—	—	—	—	200	—	—	—	264	105	—
27	Schwefelkies	44	10	17	30	19	7	11	7	6	37	3	20
28	Sonstige Erze und Metallaschen	4668	4152	4940	4759	2914	7013	6020	5974	7102	6104	3313	5091
29	Bauxit, Kryolith	126	155	72	178	122	125	59	108	29	50	36	29
30	Speise- und Industriesalz	3168	2766	2127	2080	2021	2085	1355	2819	2286	2291	2655	1757
31	Kalirohsalze	307	50	229	526	104	317	31	302	264	170	408	11
32	Sonstige Steine und Erden	13654	15588	20979	19441	22955	22505	21597	22733	22328	23184	20803	20836
33	Rohphosphate	—	—	—	—	—	—	—	—	—	—	—	—
34	Sonstige Rohstoffe für chemische Erzeugnisse	4204	3784	4861	4217	4659	4701	5420	4287	4693	5625	6156	7734
36	Pflanzliche Flecht- und Polsterstoffe u. dgl.	479	369	440	414	462	483	397	311	435	462	533	453
37	Edelsteine, Schmucksteine und Perlen, roh	1008	987	1401	1233	1288	1105	1264	1820	1091	1423	1836	1046
38	Sonstige Rohstoffe, auch Abfälle	6316	6430	9022	6750	7013	7714	7231	6031	7048	7663	7426	7492
IIB	Halbwaren	558573	518182	614123	597023	544642	604099	606727	593256	590200	634527	609798	680410
1	Rohseide und Seidengespinste ..	591	736	719	731	882	711	916	572	712	990	1093	1064
2	Reyon (Kunstseide), synthetische Fäden, auch gezwirnt	43111	49095	54646	47192	51152	54159	54057	50308	49688	61323	51017	64438
	Gespinnste aus:												
3	Zellwolle u. synthet. Fasern ...	11032	10809	12173	11477	11829	11806	11546	10494	13774	14603	13342	16475
4	Wolle und anderen Tierhaaren	6029	5525	6567	6245	7252	6196	6724	5816	6028	6591	5037	5604
5	Baumwolle	2846	2751	4027	3517	4128	4893	4304	3591	4837	5219	4620	5458
6	Flachs, Hanf, Jute, Hartfasern u. dgl.	464	512	590	574	517	571	476	434	410	695	604	620
7	Bau- und Nutzholz (Schnittholz)	4190	4355	6534	5222	6583	7233	5579	5993	6650	7040	7759	6276
8	Holzmasse, Zellstoff	3524	3680	4678	3128	3756	3498	3679	2783	2730	2217	4197	3445
9	Kautschuk, bearbeitet	10235	9743	11362	10401	10533	10606	10303	9987	10153	10797	10750	12613
10	Glasmasse, Rohglas	3082	2925	3574	3263	3247	3194	3473	3185	3216	3209	3469	3654
11	Zement	3333	4165	5937	5906	5883	6743	5208	6247	6853	6513	5691	5611
12	Sonstige mineralische Baustoffe	13819	15930	15925	13759	13315	17867	18685	16655	17837	17208	15215	17663
13	Roheisen	11456	5241	11680	11813	10078	8618	8664	8434	8511	13806	8117	15486
14	Alteisen (Schrott)	23931	19693	24555	21058	18318	18309	21638	20013	20760	21462	27539	35342
15	Ferrolegerungen	9776	4931	4696	11130	7127	7980	6889	5964	8885	10580	12075	10639
16	Eisenhalbzeug	46343	49284	44721	48092	40135	44298	43543	43686	57978	52942	56650	70248
	NE-Metalle, roh, auch Legierungen u. Altmetalle:												
17	Aluminium	2531	4028	4773	6068	6135	5062	5840	4919	6139	6039	6179	8022
18	Kupfer	72039	59130	106220	102712	82832	99446	112324	102860	74313	102030	83087	90997
19	Nickel	667	1254	1828	854	1785	1025	616	1024	1600	1849	2378	2053
20	Blei	4074	3333	6948	7961	5165	5344	4686	7815	8105	10942	7921	7594
21	Zinn	2127	1327	2372	1992	2109	1384	1466	1175	2432	2549	1879	1985
22	Zink	2454	3988	2743	4332	3117	3541	3145	3120	3105	6806	3795	3619
23	Sonstige unedle Metalle	3210	4100	3301	3739	3254	2964	2066	2818	3854	3080	2729	2975
24	Fettsäuren, Paraffin, Vaseline und Wachse	14825	13149	16392	12706	15006	16638	14238	13034	13594	13455	13265	14288
25	Sonstige technische Fette und Öle	5028	3903	5673	4225	4593	4716	4518	4312	3983	4469	5119	4185
26	Koks	74645	63178	66648	54893	56464	66534	64824	59517	66547	63737	65706	62164
27	Rückstände der Erdöl- u. Steinkohlenteerdestillation	6039	6496	6877	6900	8871	8498	8439	9159	9433	9072	9593	7652
28	Kraftstoffe und Schmieröle	57964	45320	42733	52848	49060	57393	67532	65084	63384	58914	59821	63650
29	Teer und Teerdestillations-erzeugnisse	5639	4992	4186	4470	5641	5442	4975	3539	5353	4930	4220	5109
30	Aufbereitete Kalidüngemittel ...	20718	18240	25652	23372	14312	13891	10648	18031	20272	16104	24468	15599
31	Thomasphosphatmehl	1187	766	607	470	366	1056	718	489	821	706	1099	1416
32	Sonstige Phosphordüngemittel ..	2860	1732	924	635	1452	1557	376	163	418	1692	493	1125
33	Stickstoff- und andere anderweitig nicht genannte Düngemittel ...	31350	35263	46550	48923	29174	28433	32521	36357	22110	23215	21923	35396
34	Gerbstoffauszüge	201	348	317	305	397	337	170	376	315	439	233	321
35	Sonstige chemische Halbwaren ..	40999	41153	44417	41484	47877	55104	47460	52110	49601	47193	52996	58283
37	Gold für gewerbliche Zwecke ...	2475	1570	2477	1513	1436	4327	3497	1888	6376	10858	3571	2748
38	Sonstige Halbwaren	13779	15537	10101	13113	10861	14715	10984	11304	9423	11253	12148	16593
IIC	Fertigwaren	4994391	5071917	5965582	5233024	5834717	5546923	5820610	5138377	5892570	6140754	5801646	6873946
IICa	Vorerzeugnisse	1113425	1073896	1294242	1158361	1207256	1215916	1242504	1220458	1250079	1269912	1245749	1435328
	Gewebe, Gewirke u. dgl. aus:												
1	Seide, Reyon (Kunstseide) und synthetischen Fäden	64603	58089	72149	58205	61186	52662	60890	52899	58505	63205	62576	74402
2	Zellwolle u. synthet. Fasern ...	25932	27467	30568	26087	23111	23845	24418	21337	23899	28300	28857	33986
3	Wolle und anderen Tierhaaren	14290	14734	15771	14796	16571	16058	19869	16938	17971	16008	15218	17539
4	Baumwolle	36373	34527	42434	33044	36003	34966	37198	29280	29359	33585	31704	42160
5	Flachs, Hanf, Jute, Hartfasern u. dgl.	13215	14930	19082	15976	16565	15978	15763	14131	18106	17917	16235	18286
6	Leder	17129	17963	23716	19641	19431	18716	21169	16559	19435	18431	18824	23454
7	Felle zu Pelzwerk, bearbeitet ...	6993	6785	8486	15847	9121	8949	9996	7302	8774	8759	6206	6927
8	Papier und Pappe	24759	22229	29306	24721	27782	29375	28028	29240	30324	30953	29619	34567
9	Furniere, Sperrholz, Faßholz u. dgl.	15139	16313	17615	15397	15682	15738	14100	12658	15334	16081	18922	18613
10	Steinzeug-, Ton- und Porzellan-erzeugnisse	15266	15042	19742	16536	17080	17714	17700	16911	17500	16991	16237	17193
11	Glas	17290	15076	17156	17099	16252	19374	16171	19680	17998	20375	21038	21280
12	Kunststoffe	131196	132337	157548	140406	150919	159357	156484	142231	156345	166218	164804	179723
13	Teerfarbstoffe	52711	49211	64776	54560	58107	58220	65076	61370	58380	57424	61636	76102
14	Sonstige Farbstoffe; Farben, Lacke und Kitten	34278	35562	42784	38774	40611	41853	40572	37660	39307	42468	41900	42194

I. A. Ein- und Ausfuhr (Spezialhandel)
nach Warengruppen und -untergruppen der Ernährungswirtschaft und der Gewerblichen Wirtschaft
5. Monatliche Entwicklung der Werte nach Warengruppen und -untergruppen
Januar bis Dezember 1966
1 000 DM

Warenbenennung		Einfuhr											
		Januar	Februar	März	April	Mai	Juni	Juli	August	Sept.	Oktober	Nov.	Dez.
15	Dextrine, Gelatine und Leime ...	2 575	2 482	3 117	2 991	3 105	2 679	2 550	2 342	2 603	2 535	2 641	2 460
16	Sprengstoffe, Schießbedarf, Zünd- waren	2 217	1 224	1 511	1 987	2 296	2 026	2 006	1 662	3 098	2 455	2 903	2 406
17	Sonst. chemische Vorerzeugnisse.	65 662	76 665	93 890	101 431	87 165	100 247	79 488	86 238	78 424	88 575	77 834	91 405
18	Gußrohren	177	104	375	430	423	350	503	241	245	269	209	166
19	Stahlrohren	7 431	10 719	12 506	12 772	12 495	9 966	9 206	10 600	10 212	10 907	9 308	8 707
20	Stab- und Formeisen	59 001	67 774	92 165	80 915	81 245	83 641	77 854	59 153	65 077	65 732	60 981	53 707
21	Blech aus Eisen	97 899	97 940	119 493	108 776	100 816	100 523	99 351	83 393	93 062	99 198	88 704	96 383
22	Draht aus Eisen	30 330	28 616	34 686	32 200	31 216	33 952	32 557	23 200	25 154	31 415	28 974	28 765
23	Eisenbahnoberbaumaterial	248	201	367	324	315	579	666	370	102	274	523	120
24	Schmiedbarer Guß, Schmiede- stücke	1 879	1 732	2 120	1 862	1 935	1 881	1 727	1 377	1 586	1 675	1 329	1 566
25	Stangen, Bleche, Draht usw. aus:												
26	Kupfer, Kupferlegierungen	23 208	30 051	35 948	31 585	36 804	35 869	25 093	14 294	18 972	14 864	9 594	8 067
27	Aluminium, Aluminium- legierungen	8 050	8 025	8 309	9 346	11 732	9 993	10 865	9 878	9 331	8 247	8 153	11 036
28	sonstigen unedlen Metallen	6 175	6 431	9 373	6 269	7 538	8 266	7 310	7 839	6 656	7 415	8 126	6 435
29	Edelmetallen	365	297	568	336	451	209	709	496	292	432	134	189
30	Edelesteine, Schmucksteine und Perlen, bearbeitet	19 905	26 448	25 418	23 293	23 467	22 565	20 625	18 183	28 568	24 553	20 105	17 999
31	Sonstige Vorerzeugnisse	7 881	9 004	11 231	10 271	10 843	10 668	9 367	8 944	9 252	10 123	9 978	7 041
IICb	Enderzeugnisse	1 642 754	1 624 842	1 937 005	1 710 324	1 747 904	1 825 972	1 633 040	1 597 386	1 768 835	2 073 967	1 838 426	1 835 255
1	Strick-, Wirkwaren u. dgl. aus:												
2	Seide oder Chemiefasern	36 119	46 168	53 430	42 985	36 703	31 771	36 336	34 788	42 233	41 634	30 913	25 598
3	Wolle und anderen Tierhaaren	29 976	36 147	31 298	19 109	16 051	27 242	37 270	46 628	53 775	53 639	36 648	23 697
4	Baumwolle	3 247	4 320	6 960	5 647	4 449	4 281	3 363	3 097	3 957	3 119	2 909	3 457
5	Sonstige Kleidung u. dgl. aus:												
6	Seide oder Chemiefasern	29 143	39 448	52 656	41 643	29 618	23 623	32 298	36 561	39 891	37 276	27 494	19 005
7	Wolle und anderen Tierhaaren	17 350	22 976	26 634	15 306	9 114	11 759	20 187	29 891	37 409	28 678	16 209	11 143
8	Baumwolle	30 099	35 615	48 670	37 821	31 218	25 251	27 205	29 597	33 789	31 258	24 888	22 941
9	Flachs, Hanf, Jute, Hartfasern u. dgl.	2 541	3 408	4 768	4 083	3 368	3 367	3 891	3 780	5 308	5 100	5 052	3 304
10	Hüte	3 553	4 837	7 037	4 492	3 794	3 050	3 083	4 837	5 916	5 636	4 256	3 109
11	Sonstige Spinnstoffwaren	12 417	13 254	15 841	13 235	13 746	16 481	13 107	12 917	14 715	18 067	17 893	15 606
12	Pelzwaren	2 115	1 478	2 056	1 845	2 905	3 634	5 803	6 812	10 297	9 449	5 745	4 798
13	Schuhe aus Leder	41 801	52 401	53 183	32 580	24 816	26 549	40 253	45 667	44 958	37 281	26 875	30 551
14	Andere Lederwaren	6 807	8 478	11 595	9 683	8 064	8 311	8 803	9 658	11 973	12 722	10 200	6 852
15	Papierwaren	14 274	13 939	15 766	13 576	14 525	14 787	15 557	13 256	15 635	15 588	15 165	13 238
16	Bücher, Karten, Noten, Bilder	16 740	18 777	19 324	16 093	14 758	17 126	17 371	19 994	23 951	22 927	21 662	20 380
17	Holzwaren	24 602	25 495	33 457	29 236	31 206	33 609	27 507	34 893	37 576	35 603	29 576	29 576
18	Kautschukwaren	48 141	40 984	57 239	49 109	50 064	49 025	46 061	45 550	49 299	53 427	48 530	45 278
19	Steinwaren	4 415	5 051	7 474	6 616	7 457	8 007	8 016	7 761	9 892	9 651	7 827	7 238
20	Steinzeug-, Ton-, Steingut- und Porzellanwaren	4 948	5 997	7 939	6 653	6 972	6 792	6 617	6 148	7 156	8 218	7 279	6 322
21	Glaswaren	15 211	16 683	18 888	17 780	17 552	16 941	17 108	18 136	18 441	19 720	19 509	17 373
22	Messerschmiedwaren	2 617	2 886	3 628	3 472	3 899	3 296	3 471	3 304	3 529	3 493	3 192	3 116
23	Werkzeuge und landwirtschaft- liche Geräte	8 305	7 904	10 312	7 332	8 005	7 631	7 495	7 614	7 579	7 454	10 872	7 557
24	Sonstige Eisenwaren	56 924	60 339	75 407	63 761	72 308	74 733	66 838	67 366	75 432	75 204	69 136	61 119
25	Waren aus Kupfer und Kupfer- legierungen	7 656	8 510	9 743	9 766	7 037	6 502	7 042	4 313	3 969	5 452	4 783	3 874
26	Edelmetallwaren, vergoldete und versilberte Waren	9 496	12 301	13 404	13 815	11 649	11 265	11 594	11 476	17 426	18 891	19 575	15 630
27	Sonstige Waren aus unedlen Metallen	17 379	17 445	21 721	17 874	21 959	21 660	19 610	18 752	23 955	24 086	25 283	21 700
28	Werkzeugmaschinen einschl. Walzwerksanlagen	36 653	38 657	38 315	44 259	35 707	42 778	37 139	23 747	33 141	32 494	30 993	42 015
29	Masch. f. d. Spinnstoff-, Leder- und Lederwarenindustrie	35 222	35 580	37 987	35 557	36 534	43 109	35 531	31 596	30 027	31 296	33 188	41 887
30	Landwirtschaftliche Maschinen einschl. Ackerschlepper	30 165	39 526	42 897	36 073	40 376	37 277	28 278	26 031	24 366	23 503	16 735	19 312
31	Dampflokomotiven	17 429	16 083	21 975	12 785	15 199	16 787	23 663	10 536	10 493	12 352	12 904	12 807
32	Kraftmaschinen	37 165	33 757	41 065	36 946	44 981	41 980	41 646	33 370	35 673	41 678	40 347	40 073
33	Pumpen, Druckluftmaschinen u. dgl.	9 539	8 826	15 320	11 561	13 459	14 828	11 536	10 987	8 644	13 425	9 137	12 239
34	Fördermittel	10 338	9 499	11 521	10 633	9 613	10 409	10 076	10 833	9 474	9 454	8 117	16 028
35	Papier- und Druckmaschinen	92 656	86 493	88 472	93 630	81 485	75 350	67 792	60 384	76 570	89 960	85 819	94 419
36	Büromaschinen	7 004	7 464	11 586	10 795	10 925	8 750	9 169	4 372	8 754	7 138	7 097	9 381
37	Maschinen für die Nahrungs- und Genußmittelindustrie	94 403	102 013	133 120	109 228	109 319	119 130	112 131	100 895	101 059	99 115	102 919	105 555
38	Sonstige Maschinen	17 460	17 946	17 741	17 787	24 398	19 427	20 584	8 592	10 607	18 316	4 675	32 090
39	Kraftfahrzeuge, Luftfahrzeuge	242 549	222 569	312 260	265 951	283 452	243 734	226 498	215 324	195 208	275 360	253 537	268 157
40	Fahrräder	2 246	2 568	4 094	3 943	3 563	4 201	3 303	2 556	2 792	3 164	2 722	2 567
41	Sonstige Fahrzeuge	9 220	7 973	11 712	9 961	9 266	7 876	6 593	6 124	4 879	4 493	5 019	8 484
42	Elektrotechnische Erzeugnisse (auch elektrische Maschinen)	179 451	198 177	226 649	201 942	200 053	216 540	192 499	165 801	204 922	219 166	218 407	208 428
43	Uhren	10 061	10 913	13 590	11 399	12 027	13 353	12 877	8 025	14 839	15 151	14 822	11 125
44	Feinmechanische und optische Erzeugnisse	38 015	43 711	48 937	45 797	39 137	43 835	44 726	40 912	49 695	48 400	40 510	50 581
45	Waren aus Wachs oder Fetten; Seifen	1 122	1 416	1 509	1 385	1 227	1 354	1 194	1 918	2 186	2 172	1 558	1 088
46	Waren aus Kunststoffen	20 157	20 126	26 249	22 934	23 320	24 352	24 206	21 149	24 881	26 079	25 556	25 785
47	Spielfilme und andere belichtete Filme und Platten	3 624	3 846	2 722	2 547	2 847	2 576	2 744	3 943	4 849	2 910	2 989	3 740
48	Photochemische Erzeugnisse	13 105	12 837	14 071	16 898	23 236	19 467	19 737	15 518	18 011	12 768	14 786	16 249
49	Bleistifte u. chem. Bürobedarf	2 088	2 248	2 742	2 517	3 014	2 430	1 712	1 746	2 563	2 324	1 869	2 730
50	Pharmazeutische Erzeugnisse (auch unzubereitet)	29 478	34 626	42 885	36 881	30 617	37 698	27 893	27 147	31 071	28 614	31 629	36 882
51	Kosmetische Erzeugnisse	3 518	3 775	4 539	3 858	3 474	4 635	5 349	4 596	5 691	5 822	4 881	4 543
52	Sonstige chemische Erzeugnisse	26 780	27 825	42 365	28 923	35 900	29 059	27 620	26 953	27 826	27 024	25 847	30 833
53	Musikinstrumente	1 681	2 110	2 228	2 201	2 166	1 785	1 901	2 198	2 147	2 424	2 556	2 325
54	Kinderspielzeug, Christbaum- schmuck	7 249	8 113	10 313	10 698	12 310	14 572	13 357	17 662	19 972	17 192	13 944	10 058
55	Sonstige Enderzeugnisse	218 300	121 324	101 711	139 723	189 062	271 795	137 336	195 509	213 117	416 627	328 365	303 412
AUßERDEM:													
III 1	Rückwaren	45 427	58 220	54 633	52 303	91 263	61 678	61 149	62 602	56 404	75 092	89 616	69 157
2	Ersatzlieferungen	851	708	1 571	934	2 244	1 022	1 334	2 288	1 969	951	1 658	1 342
	Insgesamt	5 784 773	5 587 550	6 738 478	5 905 467	6 166 248	6 176 288	5 910 531	5 793 478	5 927 726	6 429 161	6 118 360	6 131 788

I. A. Ein- und Ausfuhr (Spezialhandel)
nach Warengruppen und -untergruppen der Ernährungswirtschaft und der Gewerblichen Wirtschaft

5. Monatliche Entwicklung der Werte nach Warengruppen und -untergruppen

Januar bis Dezember 1966

1000 DM

Warenbenennung		Ausfuhr											
		Januar	Februar	März	April	Mai	Juni	Juli	August	Sept.	Oktober	Nov.	Dez.
15	Dextrine, Gelatine und Leime ...	8953	9430	10829	10655	11748	10857	10224	11078	11525	12020	11087	11563
16	Sprengstoffe, Schießbedarf, Zünd- waren	5813	3670	4950	6489	3625	7259	6003	5046	7357	6222	6155	8211
17	Sonst. chemische Vorerzeugnisse	180292	181571	212136	184524	199081	210946	208525	208136	197735	207407	205244	253691
18	Gußrohren	3894	5091	3918	3542	4301	3147	2695	2098	2573	2289	3160	4091
19	Stahlrohren	58000	46802	63030	52174	54303	65500	61301	68957	61104	57025	58288	76184
20	Stab- und Formeisen	128346	117959	138898	144605	135052	131045	131038	142614	134558	138351	134328	148277
21	Blech aus Eisen	120168	102419	137464	125680	128250	121433	137434	138387	147970	134458	133877	131119
22	Draht aus Eisen	36982	35927	37347	32779	37751	33511	35280	37853	39345	40520	35780	42864
23	Eisenbahnoberbaumaterial	6008	6766	5690	5927	7628	5606	7750	7023	7127	3723	5302	3645
24	Schmiedbarer Guß, Schmiede- stücke	6886	8577	7550	6772	10289	6713	7238	6474	8300	9455	8083	11936
25	Stangen, Bleche, Draht usw. aus Kupfer, Kupferlegierungen	38638	38072	44291	36069	40158	41887	44977	49567	48912	48739	42370	59891
26	Aluminium, Aluminium- legierungen	11504	10710	13509	12433	13030	12781	13951	15043	16072	16404	14930	15882
27	sonstigen unedlen Metallen	9049	9299	10647	9423	12503	11568	11251	9711	12011	12352	14258	16177
28	Edelmetallen	8327	10658	12009	11279	12600	10716	8012	14115	13922	14481	8735	17134
30	Edelsteine, Schmucksteine und Perlen, verarbeitet	12650	17313	17690	13839	15510	16797	16139	14608	17583	16982	17385	14352
31	Sonstige Vorerzeugnisse	8741	9367	13151	11082	13006	13345	13252	11552	12748	12769	12991	13885
ICb	Enderzeugnisse	3880966	3998021	4671340	4074663	4627461	4331007	4578106	3917919	4642491	4870842	4555897	5438618
1	Strick-, Wirkwaren u. dgl. aus: Seide oder Chemiefasern	9840	12955	18809	14772	11263	9766	12631	12656	16568	13997	15612	15275
2	Wolle und anderen Tierhaaren	4235	4936	5806	3855	2057	2558	7569	9612	11454	10332	6474	4043
3	Baumwolle	3830	5323	7410	5715	4866	5975	7425	5145	6090	5318	4806	5779
4	Sonstige Kleidung u. dgl. aus: Seide oder Chemiefasern	12397	20840	28714	24126	17946	11476	12215	12932	17323	15114	13068	12858
5	Wolle und anderen Tierhaaren	17275	20479	27126	16708	11832	9009	22689	41484	50347	39363	20893	12740
6	Baumwolle	5252	8593	11369	9867	7848	8330	6538	5516	7637	7340	6631	7119
7	Flachs, Hanf, Jute, Hartfasern u. dgl.	2094	2323	2760	2058	1919	1707	1890	1798	2521	3001	2574	2518
8	Hüte	1257	1565	2424	2064	1493	1168	1690	2797	3127	2334	1698	1462
9	Sonstige Spinnstoffwaren	15754	16288	20255	17238	17882	18082	17980	15808	18833	19762	19130	19763
10	Pelzwaren	714	693	1397	1930	1842	1544	2203	4167	4511	3035	2419	2406
11	Schuhe aus Leder	8217	12048	12851	7575	6069	5563	11265	13315	13198	10708	6414	8283
12	Andere Lederwaren	7618	10688	13531	12608	12603	13193	12966	11728	15275	15447	13898	10231
13	Papierwaren	22559	22590	26973	23148	25343	24966	26301	23565	26348	26778	26272	30492
14	Bücher, Karten, Noten, Bilder	37542	38573	47780	38153	38739	38881	49676	41178	43683	48747	51745	50215
15	Holzwaren	30889	34418	42427	36150	41806	40645	41468	33812	45922	48277	50505	46153
16	Kautschukwaren	40598	43226	51747	44936	48932	49039	51095	51007	52422	58144	54759	62667
17	Steinwaren	4515	5050	6404	5318	6016	5843	6649	5356	6919	6251	6335	7386
18	Steinzeug-, Ton-, Steingut- und Porzellanwaren	27156	27197	31621	28521	28151	29163	29897	28396	31394	32858	32524	30966
19	Glaswaren	22063	26328	29441	28812	25745	28371	29936	23743	28759	31703	30237	30954
20	Messerschmiedewaren	13904	16028	14525	14726	16255	17841	19967	15731	16095	19402	18976	19587
21	Werkzeuge und landwirtschaft- liche Geräte	37259	37053	45133	41163	39305	39940	44227	33484	35993	42023	43409	49892
22	Sonstige Eisenwaren	205478	204032	241345	226807	247982	235580	250900	231127	252963	263200	247439	271300
23	Waren aus Kupfer und Kupfer- legierungen	13963	13564	17222	15070	15763	15281	16225	14338	15089	17015	17351	17939
24	Edelmetallwaren, vergoldete und versilberte Waren	18123	23746	30627	26158	26834	27596	30429	24294	36839	33815	39626	31899
25	Sonstige Waren aus unedlen Metallen	58504	61888	77678	64443	71760	68986	75333	60974	73601	82313	74291	83466
26	Werkzeugmaschinen einschl. Walzwerksanlagen	205485	194965	225006	212369	225472	204668	234124	222549	233846	232902	227136	333366
27	Masch. f. d. Spinnstoff-, Leder- und Lederwarenindustrie	142200	147664	173431	157954	162371	157098	178991	150893	164015	173413	165560	217089
28	Landwirtschaftliche Maschinen einschl. Ackerschlepper	73985	96112	115825	102990	123143	96158	80473	62080	73383	78700	67238	84308
29	Dampflokomotiven	—	245	6	—	—	—	—	—	—	1639	—	2458
30	Kraftmaschinen	62438	60923	70955	72674	69736	61630	67733	67669	72871	65912	64945	94908
31	Pumpen, Druckluftmaschinen u. dgl.	86404	88623	100328	90372	102453	92276	113526	101964	108230	99557	105823	112972
32	Fördermittel	57958	60199	68225	57729	67425	67923	76748	68106	66945	68223	69126	82975
33	Papier- und Druckmaschinen	89425	94081	103760	89129	95516	103879	106458	77445	96064	94894	107187	142884
34	Büromaschinen	111467	102963	116649	107891	114875	114480	135292	82786	114886	116368	114398	142092
35	Maschinen für die Nahrungs- und Genußmittelindustrie	56427	57120	61175	60557	61942	61528	62469	53355	66193	75496	70190	79065
36	Sonstige Maschinen	379255	378738	456684	382137	449437	410694	470773	443736	439788	450828	453682	574492
37	Wasserfahrzeuge	84343	27255	70405	77458	128287	145631	59466	72128	63852	101647	62376	116259
38	Kraftfahrzeuge, Luftfahrzeuge	840787	924549	985435	807765	1035472	899242	938074	682406	1043589	1125405	958278	1154522
39	Fahrräder	8413	8974	8759	6778	7469	8545	7694	6474	8075	8845	8591	7950
40	Sonstige Fahrzeuge	30398	26645	33642	25050	28939	20441	20636	19216	27038	26178	27959	36453
41	Elektrotechnische Erzeugnisse (auch elektrische Maschinen)	518898	523811	623651	559172	607681	565103	612958	525628	627668	645241	639063	733330
42	Uhren	21443	24415	30552	26413	29462	27458	33909	18711	31578	36461	33559	31856
43	Feinmechanische und optische Erzeugnisse	114949	118835	139424	123256	134632	132422	143177	124979	145283	144935	137240	174066
44	Waren aus Wachs oder Fetten; Seifen	1820	2433	2503	2526	2372	2078	2273	2623	3431	3632	2638	2242
45	Waren aus Kunststoffen	38035	40431	48001	43669	48928	46996	50837	42564	51669	52973	53189	57735
46	Spielfilme und andere belichtete Filme und Platten ¹⁾	974	1001	1475	1016	1379	1090	1033	1318	1238	1369	1083	1459
47	Photochemische Erzeugnisse	23716	19802	27600	25111	29552	26024	33674	30157	25642	24125	21722	25220
48	Bleistifte u. chem. Bürobedarf	6804	6768	8097	7147	7968	8886	8452	7730	7634	8280	8151	9191
49	Pharmazeutische Erzeugnisse (auch unzubereitet)	92992	98458	113678	96151	103241	96584	114479	98909	108007	110267	105838	117827
50	Kosmetische Erzeugnisse	5073	5835	7102	6298	6076	6663	6790	6750	8270	7763	7515	6497
51	Sonstige chemische Erzeugnisse	100195	110800	130021	116651	120534	118223	106308	107041	102343	112718	111302	142434
52	Musikinstrumente	8274	9282	11151	10158	10229	10695	10797	7663	11755	12707	12714	13206
53	Kinderspielzeug, Christbaum- schmuck	8331	9367	15667	14554	14035	16118	24089	23361	28867	28209	18730	10412
54	Sonstige Enderzeugnisse	89441	87303	106764	79401	108184	118051	87745	85715	77420	105878	93578	99557
AUSSERDEM:													
III 1	Rückwaren	14933	14453	16147	19630	21029	19529	23600	17257	21889	21988	24008	27771
2	Ersatzlieferungen	6970	8519	9014	10157	9885	9226	9459	8549	12243	12552	9889	10637
Insgesamt		5970504	5959969	7026454	6237486	6805729	6580829	6830891	6149017	6910428	7234539	6875339	8047143

I. B. Index der tatsächlichen Werte, des Volumens der Ein- und Ausfuhr (Spezialhandel) nach Warengruppen

1962

1. Ins-

Jahr Monat	Einfuhr											
	insgesamt ¹⁾	Ernährungswirtschaft					Gewerbliche Wirtschaft					
		zu- sammen	Lebende Tiere	Nahrungsmittel tierischen Ursprungs	pflanz- lichen Ursprungs	Genuß- mittel	zu- sammen	Roh- stoffe	Halb- waren	Fertigwaren		
										zu- sammen	Vor- erzeug- nisse	End- erzeug- nisse
Index der												
1963 MD	105,6	93,4	84,8	92,7	93,2	96,8	110,2	106,1	102,4	115,4	106,8	120,3
1964 MD	118,9	102,6	93,5	98,7	103,2	107,4	125,0	123,8	124,4	125,8	127,8	124,8
1965 MD	142,3	123,2	159,8	116,7	124,3	120,3	149,6	129,6	137,4	164,2	155,8	168,8
1966 MD	146,8	127,5	111,2	118,3	131,6	127,3	153,9	134,0	137,5	170,1	157,8	177,0
1965: Juli	146,4	123,2	153,7	108,7	129,1	113,6	154,6	127,4	146,7	170,7	168,9	171,7
August	133,3	123,6	183,8	112,0	125,9	118,1	137,0	129,1	129,3	144,0	143,4	144,4
September	149,6	133,2	221,0	133,6	132,4	118,3	155,6	130,6	138,3	174,7	158,5	183,6
Oktober	151,9	135,4	204,3	132,1	134,3	130,1	157,7	124,3	138,8	181,3	160,7	192,9
November	153,7	146,8	209,3	150,3	143,7	141,8	155,9	129,9	137,1	176,1	164,8	182,4
Dezember	155,7	150,5	168,6	148,5	147,1	163,5	157,4	136,6	141,6	173,9	155,1	184,4
1966: Januar	140,2	123,0	164,0	113,0	127,1	111,7	147,1	141,7	125,9	158,6	148,4	164,3
Februar	135,5	114,1	121,9	107,5	114,8	118,8	143,4	128,3	123,6	158,9	152,4	162,5
März	163,4	148,5	203,6	126,5	150,0	162,3	169,2	149,3	144,0	189,2	181,2	193,7
April	143,2	127,1	109,4	102,8	136,3	127,3	149,4	127,0	128,2	168,9	164,9	171,0
Mai	149,5	126,4	99,9	97,6	139,4	119,6	157,1	141,7	138,1	172,4	168,1	174,8
Juni	149,7	121,5	116,6	106,6	129,0	112,9	160,4	137,3	142,3	178,9	172,3	182,6
Juli	143,3	120,3	123,3	112,0	126,0	107,7	151,9	137,3	144,5	161,9	159,3	163,3
August	140,5	125,5	114,6	122,1	125,9	131,1	145,8	133,1	142,2	153,3	141,8	159,7
September	143,7	124,5	90,6	127,5	122,1	137,0	151,0	126,8	137,1	168,2	152,6	176,9
Oktober	155,9	126,3	66,7	132,7	129,5	116,3	166,7	130,7	151,2	190,2	159,2	207,4
November	148,3	137,0	68,2	139,7	139,0	138,9	151,5	122,0	136,2	171,8	150,3	183,9
Dezember	148,7	136,1	56,2	131,2	139,8	144,3	153,0	132,9	137,2	169,1	143,3	183,5
Index des												
1963 MD	106,5	89,9	86,2	87,7	89,3	96,7	112,8	110,3	102,8	118,2	109,6	122,9
1964 MD	119,7	98,3	78,9	89,9	101,6	100,9	127,8	129,5	120,8	130,0	133,2	128,2
1965 MD	139,8	111,1	129,4	95,5	116,1	109,0	150,7	134,2	129,9	167,2	163,0	169,6
1966 MD	142,0	113,8	92,0	94,9	120,8	116,4	152,5	138,8	127,6	169,3	167,5	170,3
1965: Juli	144,1	108,5	122,0	89,9	116,1	101,3	157,0	135,3	136,8	175,8	178,7	174,2
August	130,7	109,9	147,8	93,4	115,2	103,8	138,7	136,6	122,9	146,2	149,7	144,3
September	146,3	119,0	180,7	104,8	123,3	109,0	156,5	137,1	130,7	176,5	166,3	182,2
Oktober	148,4	122,2	170,9	105,0	127,2	116,4	157,9	131,6	130,1	182,0	168,4	189,6
November	150,6	131,5	177,3	116,5	134,7	130,3	157,6	136,5	131,3	178,6	173,9	181,3
Dezember	152,8	135,1	142,8	113,7	138,3	150,7	159,2	137,4	135,2	179,6	164,9	187,7
1966: Januar	135,1	111,2	137,6	87,6	119,4	105,6	144,5	142,0	118,6	156,5	155,4	157,2
Februar	131,1	102,6	102,3	85,7	107,0	108,6	141,7	128,2	116,2	158,9	157,9	159,4
März	155,6	130,1	165,0	101,7	135,0	143,0	165,6	151,4	131,3	186,7	187,6	186,2
April	136,8	109,9	87,5	82,4	120,3	111,1	147,1	130,8	119,3	166,5	173,6	162,5
Mai	142,5	106,7	83,6	78,6	117,5	107,0	155,1	148,2	126,3	170,4	174,3	168,3
Juni	145,1	106,3	94,0	85,5	115,2	102,2	159,8	142,5	133,1	179,3	183,5	176,9
Juli	138,8	105,9	99,3	90,5	113,5	98,2	151,2	142,9	133,7	162,5	169,0	158,8
August	136,7	114,0	97,5	98,3	119,5	116,9	145,1	139,1	128,1	155,2	152,8	156,5
September	140,6	115,2	74,8	105,4	119,3	120,8	150,3	132,4	128,9	167,7	163,5	170,0
Oktober	151,4	115,7	56,3	106,8	123,0	110,9	164,6	140,3	135,0	188,6	172,5	176,6
November	145,0	123,3	58,6	110,8	129,1	130,1	152,3	130,2	130,0	172,0	163,4	176,8
Dezember	144,9	124,9	48,0	105,8	130,9	142,8	152,1	138,0	131,2	167,6	157,1	173,5
Index der												
1963 MD	99,2	103,8	98,4	105,7	104,4	100,1	97,7	96,2	99,6	97,7	97,4	97,8
1964 MD	99,3	104,3	118,6	109,8	101,6	106,4	97,8	95,6	102,9	96,8	96,0	97,3
1965 MD	101,8	110,9	123,5	122,2	107,0	110,4	99,3	96,6	105,8	98,2	95,6	99,6
1966 MD	103,4	112,0	120,9	124,6	108,9	109,4	100,9	96,5	107,8	100,5	94,2	103,9
1965: Juli	101,6	113,5	126,0	121,0	111,2	112,1	98,4	94,2	107,2	97,1	94,5	98,6
August	102,0	112,5	124,3	119,9	109,4	113,8	98,8	94,5	105,2	98,5	95,8	100,1
September	102,2	111,9	122,3	127,4	107,4	108,5	99,4	95,2	105,8	99,0	95,4	100,8
Oktober	102,3	110,7	119,5	125,9	105,6	111,7	99,9	94,5	106,7	99,6	95,4	101,7
November	102,0	111,6	118,0	129,0	106,7	108,9	98,9	95,2	104,4	98,6	94,8	100,6
Dezember	101,9	111,4	118,1	130,6	106,4	108,5	98,9	99,4	104,7	96,8	94,0	98,2
1966: Januar	103,8	110,6	119,1	129,0	106,4	105,8	101,8	99,8	106,2	101,3	95,5	104,5
Februar	103,3	111,2	119,1	125,4	107,3	109,4	101,2	100,1	106,3	100,0	96,5	101,9
März	105,0	114,2	123,4	124,3	111,2	113,5	102,2	98,6	109,7	101,4	96,6	104,0
April	104,7	115,6	125,0	124,7	113,4	114,6	101,6	97,1	107,5	101,4	95,0	105,3
Mai	104,9	118,5	119,5	124,2	118,6	111,8	101,3	95,6	109,4	101,2	96,4	103,9
Juni	103,2	114,3	124,1	124,7	112,0	110,5	100,4	96,4	106,9	99,8	93,9	103,2
Juli	103,2	113,5	124,2	123,8	111,0	109,7	100,4	96,1	108,0	99,6	94,3	102,8
August	102,7	110,2	117,5	124,2	105,4	112,1	100,4	95,7	111,0	98,8	92,8	102,1
September	102,2	108,0	121,0	121,0	102,4	113,4	100,5	95,8	106,4	100,3	93,3	104,0
Oktober	102,9	109,1	118,6	124,3	105,3	104,8	101,2	93,2	112,0	100,8	92,3	105,0
November	102,3	111,1	116,5	126,1	107,6	106,7	99,5	93,7	104,8	99,9	92,0	104,0
Dezember	102,6	109,0	117,1	123,9	106,8	101,0	100,5	96,3	104,6	100,9	91,2	105,8

1) Rückwaren und Ersatzlieferungen sind nicht in den einzelnen Warengruppen, sondern nur in der Gesamtein- bzw. -ausfuhr enthalten. — Außenhandelsvolumens und der Außenhandelsindizes auf Basis 1962“ in „Wirtschaft und Statistik“, Jahrgang 1966, Heft 10, Seite 620 ff.

und der Durchschnittswerte (Austauschverhältnis)
der Ernährungswirtschaft und der Gewerblichen Wirtschaft
= 100
gesamt

Ausfuhr											Austausch- verhältnis ²⁾	Jahr Monat	
ins- gesamt ¹⁾	Ernährungswirtschaft					Gewerbliche Wirtschaft							
	zu- sammen	Lebende Tiere	Nahrungsmittel		Genuß- mittel	zu- sammen	Ro- stoffe	Halb- waren	Fertigwaren				
			tierischen Ursprungs	pflanz- lichen Ursprungs					zu- sammen	Vor- erzeug- nisse	End- erzeug- nisse		

tatsächlichen Werte

110,1	115,3	213,4	117,2	108,9	109,1	109,9	105,4	109,8	110,2	105,8	111,5	.	1963 MD
122,5	141,2	275,2	138,1	133,8	135,5	122,1	106,6	115,1	123,8	120,0	124,8	.	1964 MD
135,3	173,3	252,2	207,0	162,5	149,7	134,4	108,2	125,5	136,8	134,8	137,3	.	1965 MD
152,2	172,2	232,9	217,2	154,2	159,1	151,7	120,0	143,6	154,3	149,1	155,8	.	1966 MD
139,1	159,5	138,6	109,9	124,7	141,7	136,0	143,3	.	1965: Juli
117,5	152,7	116,8	105,7	119,1	117,1	126,7	114,3	.	August
134,2	171,4	133,4	117,0	127,7	134,9	136,9	134,3	.	September
143,4	180,0	142,6	120,6	129,3	145,3	140,8	146,6	.	Oktober
141,1	193,8	139,9	117,8	131,9	142,0	138,4	143,0	.	November
160,2	201,2	159,1	121,2	139,6	163,3	153,6	166,0	.	Dezember
135,2	181,2	134,3	113,3	134,5	135,4	135,3	135,4	.	1966: Januar
135,0	146,6	134,8	105,3	124,8	137,5	130,5	139,5	.	Februar
159,2	187,7	158,6	123,4	147,9	161,7	157,3	163,0	.	März
141,3	158,0	140,8	115,4	143,8	141,8	140,7	142,2	.	April
154,2	157,7	154,0	124,6	131,2	158,1	146,7	161,4	.	Mai
149,1	160,2	148,8	126,2	145,5	150,3	147,7	151,1	.	Juni
154,7	148,5	154,7	116,4	146,1	157,8	151,0	159,7	.	Juli
139,3	168,9	138,6	117,2	142,9	139,3	148,3	136,7	.	August
156,5	166,4	156,2	119,4	142,2	159,7	151,9	162,0	.	September
163,9	193,7	163,1	122,2	152,8	166,4	154,3	169,9	.	Oktober
155,7	193,3	154,8	124,9	146,9	157,3	151,4	158,9	.	November
182,3	204,2	181,7	132,0	163,9	186,3	174,4	189,7	.	Dezember

Volumens ³⁾

110,0	120,4	249,2	118,5	116,2	106,4	109,8	102,1	114,8	109,6	110,1	109,5	103,3	1963 MD
122,4	177,9	265,4	136,1	150,0	274,3	121,2	98,3	117,6	122,8	126,0	121,9	102,3	1964 MD
132,9	183,5	197,2	170,9	187,0	184,7	131,7	104,4	127,4	133,7	141,5	131,4	95,1	1965 MD
147,9	181,4	189,5	203,7	180,4	159,1	147,1	136,4	144,9	147,9	161,3	144,1	104,2	1966 MD
135,6	158,2	135,0	107,7	124,5	137,6	141,6	136,5	94,1	1965: Juli
115,4	154,4	114,6	102,5	122,5	114,3	132,8	109,0	88,3	August
132,4	173,5	131,5	111,7	132,8	132,4	144,6	128,9	90,5	September
141,4	182,6	140,5	118,3	131,2	142,7	149,6	140,7	95,3	Oktober
138,0	200,5	136,6	113,9	132,4	138,2	147,1	135,7	91,6	November
155,4	212,7	153,9	120,6	148,6	156,3	164,0	154,1	101,7	Dezember
130,9	192,7	129,6	119,3	139,5	129,0	142,1	125,3	96,9	1966: Januar
131,6	163,3	130,9	115,1	136,2	131,2	137,9	129,3	100,4	Februar
155,3	201,7	154,3	151,8	142,9	155,7	167,5	152,3	99,8	März
136,8	163,1	136,1	125,3	139,9	136,2	150,7	132,1	100,0	April
150,2	181,0	149,4	139,6	129,0	152,2	158,7	150,4	105,4	Mai
146,5	182,5	145,7	140,3	145,5	146,0	161,5	141,5	101,0	Juni
149,3	148,7	149,2	132,7	140,1	151,1	164,1	147,4	107,6	Juli
134,1	163,1	133,5	133,3	139,8	132,8	160,2	124,9	98,1	August
152,5	165,6	152,1	134,3	145,3	153,8	165,1	150,6	108,5	September
158,2	191,8	157,4	141,3	153,1	158,7	167,5	156,2	104,5	Oktober
152,0	195,3	150,9	145,1	152,0	151,1	167,8	146,3	104,8	November
177,7	227,9	176,5	158,9	175,8	177,5	193,0	173,0	122,6	Dezember

Durchschnittswerte ³⁾

100,0	95,7	85,6	99,0	93,7	102,5	100,2	103,3	95,2	100,6	96,1	101,9	100,8	1963 MD
100,1	79,4	103,7	101,5	89,2	49,4	100,8	108,4	97,8	100,8	95,2	102,4	100,8	1964 MD
101,8	94,4	127,9	121,1	86,9	81,0	102,0	103,7	98,5	102,3	95,2	104,5	100,0	1965 MD
102,9	94,9	122,9	106,6	85,5	100,0	103,1	88,0	99,1	104,3	92,4	108,1	99,5	1966 MD
102,6	100,8	102,7	102,0	100,1	103,0	96,1	105,0	101,0	1965: Juli
101,8	98,9	101,9	103,2	97,3	102,4	95,4	104,9	99,8	August
101,3	98,8	101,4	104,7	96,2	101,8	94,7	104,1	99,1	September
101,4	98,6	101,5	102,0	98,5	101,8	94,1	104,2	99,1	Oktober
102,3	96,6	102,5	103,4	99,6	102,7	94,1	105,4	100,3	November
103,1	94,6	103,4	100,5	94,0	104,5	93,6	107,8	101,2	Dezember
103,3	94,0	103,6	95,0	96,4	104,9	95,2	108,1	99,5	1966: Januar
102,6	89,8	102,9	91,5	91,7	104,8	94,6	107,9	99,3	Februar
102,5	93,1	102,8	81,3	103,5	103,8	93,9	107,0	97,6	März
103,3	96,9	103,5	92,1	102,8	104,1	93,4	107,6	98,7	April
102,7	87,1	103,1	89,2	101,7	103,9	92,4	107,4	97,9	Mai
101,8	87,8	102,1	89,9	100,0	103,0	91,5	106,8	98,6	Juni
103,6	99,9	103,7	87,7	104,3	104,4	92,0	108,3	100,4	Juli
103,8	103,6	103,9	87,9	102,2	104,9	92,5	109,5	101,1	August
102,6	100,5	102,7	88,9	97,9	103,9	92,0	107,6	100,4	September
103,6	101,0	103,6	86,5	99,8	104,9	92,1	108,8	100,7	Oktober
102,5	99,0	102,6	86,1	96,6	104,1	90,2	108,6	100,2	November
102,6	89,6	102,9	83,1	93,2	105,0	90,3	109,7	100,0	Dezember

Siehe Vorbemerkung Ziffer 10. — ²⁾ Index der Ausfuhr in % des Index der Einfuhr. — ³⁾ Vgl. hierzu den Aufsatz: „Neuberechnung des

I. B. Index der tatsächlichen Werte, des Volumens
der Ein- und Ausfuhr (Spezialhandel) nach Warengruppen

1962

2. EWG-

Jahr Monat	Einfuhr											
	insgesamt 2)	Ernährungswirtschaft					Gewerbliche Wirtschaft					
		zu- sammen	Lebende Tiere	Nahrungsmittel tierischen Ursprungs	pflanz- lichen Ursprungs	Genuß- mittel	zu- sammen	Roh- stoffe	Halb- waren	Fertigwaren		
										zu- sammen	Vor- erzeug- nisse	End- erzeug- nisse
Index der												
1963 MD	108,6	99,7	77,3	98,9	100,0	102,5	111,5	102,2	110,6	112,8	106,9	117,3
1964 MD	127,7	110,3	50,2	100,4	116,9	101,7	134,0	107,8	149,1	133,1	132,0	134,0
1965 MD	166,9	139,5	111,2	126,5	149,9	108,1	177,1	109,1	172,0	186,1	165,0	202,2
1966 MD	174,0	149,5	95,2	136,1	160,0	122,1	183,0	112,8	171,2	194,1	168,9	213,4
1965: Juli	180,6	143,0	60,8	120,0	161,9	88,0	194,4	115,6	178,1	207,5	185,6	224,4
August	154,6	155,1	112,2	122,0	177,0	108,3	154,9	102,2	152,9	161,3	148,8	171,0
September	177,9	166,7	178,3	144,1	183,1	117,7	181,3	113,8	176,4	190,2	167,8	207,4
Oktober	185,8	166,7	216,0	151,1	176,3	140,4	192,2	112,0	172,4	206,4	169,9	234,4
November	177,3	155,4	264,0	163,3	151,5	143,3	185,5	109,6	168,5	198,4	170,0	220,3
Dezember	171,7	138,9	90,1	142,8	134,0	170,8	183,8	108,2	179,5	193,5	161,3	218,2
1966: Januar	151,7	119,8	57,7	117,4	123,2	109,2	163,6	99,5	163,3	171,0	158,0	180,9
Februar	165,4	134,1	53,8	115,7	142,0	148,3	177,4	101,6	160,4	190,3	165,6	209,2
März	196,3	174,8	76,6	141,4	186,8	213,3	205,0	124,4	188,6	218,4	193,0	237,9
April	174,7	152,7	59,6	112,6	176,7	121,1	183,3	108,1	163,2	197,0	174,4	214,4
Mai	180,6	164,3	103,3	118,9	193,2	109,0	186,5	120,5	174,4	197,0	181,7	208,8
Juni	180,6	153,5	88,2	135,9	167,3	117,5	190,6	123,3	180,9	200,7	184,4	213,2
Juli	175,1	153,5	79,0	144,6	167,1	89,2	183,3	115,5	185,0	190,6	176,7	201,2
August	161,1	156,2	156,7	147,5	166,9	103,0	163,1	100,4	174,9	167,3	147,2	182,7
September	175,3	161,4	158,6	151,1	171,9	115,8	180,8	116,9	171,6	190,4	161,1	213,0
Oktober	185,4	153,6	123,6	149,7	161,9	106,2	197,0	122,1	163,8	214,0	169,6	248,1
November	172,7	139,2	112,9	157,5	134,6	112,4	184,1	111,6	158,0	198,9	159,4	229,3
Dezember	168,6	130,6	72,1	141,0	128,1	120,5	181,9	109,6	170,4	193,0	155,3	222,0
Index des												
1963 MD	108,2	93,0	77,6	89,8	93,4	103,4	113,3	103,7	111,1	115,0	109,4	119,2
1964 MD	126,1	104,5	44,9	89,6	114,0	91,3	133,8	104,9	144,8	134,2	135,5	133,2
1965 MD	162,3	124,5	92,0	102,8	138,4	97,1	176,2	108,2	171,2	185,2	173,3	194,3
1966 MD	168,2	132,2	78,9	108,9	146,6	110,3	181,4	111,6	174,6	191,0	178,9	200,3
1965: Juli	176,6	125,5	51,0	100,8	144,2	77,5	195,2	116,4	176,6	208,9	196,5	218,4
August	150,8	137,0	89,4	99,5	161,7	84,0	156,3	102,8	156,5	162,3	157,2	166,2
September	172,9	149,8	144,3	115,5	170,9	107,6	180,5	114,3	179,8	188,2	177,2	196,7
Oktober	181,2	151,3	180,5	118,0	168,5	131,9	191,4	113,9	172,4	205,0	178,7	225,2
November	171,8	139,2	214,3	122,0	146,2	136,3	183,7	108,7	172,6	195,0	178,2	207,9
Dezember	166,2	121,2	69,4	104,4	123,6	169,7	182,6	105,7	186,0	190,5	172,7	204,1
1966: Januar	145,8	104,5	45,8	90,5	111,8	106,2	161,0	96,6	165,8	167,2	164,6	169,2
Februar	158,0	118,3	46,8	91,5	129,2	138,3	172,9	99,6	158,8	184,8	171,3	195,2
März	186,1	152,1	62,5	112,9	166,5	192,2	199,3	119,9	185,7	211,8	198,1	222,4
April	165,6	128,7	50,0	90,5	150,6	103,9	179,5	104,4	163,1	192,2	181,9	200,2
Mai	169,0	127,9	87,5	96,1	148,4	87,4	183,8	117,7	171,4	194,5	189,2	198,5
Juni	175,1	133,3	73,6	110,5	148,7	102,7	190,4	121,3	183,6	200,0	197,5	201,9
Juli	170,1	134,6	66,3	117,7	150,8	76,8	183,3	116,7	193,9	188,1	186,5	189,4
August	159,0	145,9	134,1	121,0	164,7	89,2	164,0	101,3	182,0	166,6	160,1	171,5
September	173,8	156,6	128,1	124,4	179,2	99,0	180,5	117,9	178,8	188,0	172,3	200,0
Oktober	182,7	143,6	99,4	119,5	160,9	99,4	197,0	125,6	168,1	212,5	183,9	234,5
November	168,4	124,9	94,7	121,4	129,3	106,6	183,4	111,0	163,3	196,7	173,5	214,5
Dezember	164,3	116,6	58,1	111,0	119,4	121,9	181,1	106,9	180,4	189,7	167,4	206,9
Index der												
1963 MD	100,4	107,2	99,6	110,2	107,1	99,1	98,4	98,5	99,6	98,1	97,7	98,4
1964 MD	101,3	105,5	111,9	112,0	102,5	111,4	100,2	102,8	102,9	99,2	97,4	100,6
1965 MD	102,8	112,1	120,9	123,0	108,3	111,3	100,5	100,9	100,5	100,5	95,2	104,1
1966 MD	103,4	113,0	120,7	125,0	109,1	110,7	100,9	101,1	98,1	101,6	94,4	106,5
1965: Juli	102,3	113,9	119,1	119,1	112,3	113,6	99,6	99,3	100,9	99,3	94,4	102,7
August	102,5	113,3	125,6	122,6	109,5	128,9	99,1	99,4	97,7	99,4	94,6	102,9
September	102,9	111,3	123,6	124,8	107,1	109,4	100,4	99,6	98,1	101,1	94,7	105,5
Oktober	102,6	110,2	119,7	128,0	104,6	106,4	100,4	98,3	100,0	100,7	95,1	104,1
November	103,2	111,7	123,2	133,9	103,6	105,2	101,0	100,9	97,6	101,8	95,4	105,9
Dezember	103,3	114,6	129,9	136,9	108,4	100,6	100,7	102,4	96,5	101,6	93,4	106,9
1966: Januar	104,0	114,5	125,9	129,7	110,2	102,9	101,6	103,1	98,5	102,3	96,0	107,0
Februar	104,7	113,3	114,9	126,4	109,9	107,2	102,6	102,0	101,0	103,0	96,7	107,2
März	105,4	114,9	122,6	125,3	112,2	110,9	102,9	103,8	101,6	103,1	97,4	107,0
April	105,5	118,7	119,2	124,4	117,3	116,5	102,1	103,6	100,0	102,5	95,9	107,1
Mai	106,8	128,4	118,2	123,7	130,2	124,7	101,4	102,4	101,7	101,3	96,0	105,2
Juni	103,1	115,1	119,9	123,0	112,5	114,4	100,1	101,7	98,5	100,4	93,4	105,6
Juli	102,9	114,1	119,2	122,9	110,8	116,2	100,0	99,0	95,4	101,3	94,7	106,3
August	101,3	107,0	116,9	121,9	101,3	115,5	99,5	99,1	96,1	100,4	91,9	106,5
September	100,9	103,1	123,8	121,5	96,0	117,0	100,2	99,2	95,9	101,3	93,5	106,5
Oktober	101,5	107,0	124,4	125,3	100,6	106,8	100,0	97,2	97,5	100,7	92,2	105,8
November	102,6	111,4	119,2	129,8	104,1	105,4	100,4	100,5	96,8	101,1	91,8	106,9
Dezember	102,6	112,0	124,2	127,0	107,2	98,9	100,4	102,5	94,5	101,7	92,8	107,3

1) Frankreich, Belgien-Luxemburg, Niederlande und Italien als Herstellungs- bzw. Verbrauchsländer. — 2) Rückwaren und Ersatzlieferungen
3) Index der Ausfuhr in % des Index der Einfuhr.

und der Durchschnittswerte (Austauschverhältnis)
der Ernährungswirtschaft und der Gewerblichen Wirtschaft
= 100

Länder¹⁾

Ausfuhr												Austausch- verhältnis ³⁾	Jahr Monat		
ins- gesamt ²⁾	Ernährungswirtschaft					Gewerbliche Wirtschaft									
	zu- sammen	Lebende Tiere	Nahrungsmittel tierischen Ursprungs	pflanz- lichen Ursprungs	Genuß- mittel	zu- sammen	Roh- stoffe	Halb- waren	zu- sammen	Fertigwaren Vor- erzeug- nisse	End- erzeug- nisse				
tatsächlichen Werte															
120,8	125,1	221,8	126,6	102,1	116,3	120,7	105,7	113,5	123,6	112,7	127,4	.	1963 MD		
131,2	161,7	300,2	165,8	113,3	179,8	130,5	104,5	117,9	135,6	128,4	138,1	.	1964 MD		
140,0	191,6	268,6	244,9	135,7	169,1	138,8	104,0	123,9	145,4	136,6	148,4	.	1965 MD		
162,6	204,0	243,3	245,6	164,4	189,6	161,5	115,8	143,3	169,9	160,7	173,1	.	1966 MD		
138,2	176,8	137,2	104,1	122,4	143,4	133,5	146,9	.	1965: Juli		
111,8	162,3	110,8	102,6	107,8	112,2	112,9	112,0	.	August		
140,0	202,4	138,7	114,2	121,5	144,3	139,9	145,8	.	September		
152,1	188,2	151,3	117,0	129,9	158,8	147,5	162,6	.	Oktober		
147,3	211,0	145,9	115,5	131,1	151,8	144,2	154,4	.	November		
163,0	221,4	161,6	113,1	142,9	170,3	162,7	172,9	.	Dezember		
143,8	195,8	142,8	111,6	129,3	148,6	148,5	148,7	.	1966: Januar		
147,2	174,1	146,7	105,5	126,5	154,8	146,2	157,7	.	Februar		
176,8	191,5	176,7	119,7	152,7	187,3	176,6	191,0	.	März		
153,5	161,8	153,1	112,3	140,8	159,9	155,5	161,4	.	April		
164,5	180,5	164,1	123,0	138,0	173,1	160,2	177,6	.	Mai		
162,7	198,9	161,8	120,0	148,1	169,0	162,7	171,1	.	Juni		
164,0	192,8	163,1	112,3	142,8	172,4	159,9	176,7	.	Juli		
140,5	236,6	138,3	114,0	131,7	142,3	145,6	141,1	.	August		
169,8	226,4	168,4	119,1	137,8	179,1	160,8	185,4	.	September		
174,2	221,8	173,0	111,7	155,9	183,0	164,3	189,4	.	Oktober		
169,1	226,2	167,6	120,3	152,3	175,6	162,7	180,1	.	November		
184,7	241,4	183,1	119,9	163,5	193,7	185,3	196,6	.	Dezember		
Volumens															
119,5	125,4	261,8	122,6	98,5	110,6	119,4	101,6	117,9	121,8	116,1	123,7	110,4	1963 MD		
131,8	230,2	291,0	150,7	107,4	613,6	129,6	94,4	124,3	134,6	134,2	134,8	104,5	1964 MD		
138,2	179,0	203,6	190,3	127,9	254,1	137,2	96,6	129,3	143,3	146,0	142,4	85,2	1965 MD		
159,8	182,5	199,2	197,2	159,8	195,1	159,2	115,4	146,5	166,4	176,7	162,9	95,0	1966 MD		
136,1	147,7	135,6	97,0	126,1	141,7	143,1	141,2	77,1	1965: Juli		
110,8	146,0	110,1	95,6	113,3	111,3	120,8	108,0	73,5	August		
139,7	169,6	139,1	104,7	124,3	145,5	150,4	143,9	80,8	September		
149,7	164,5	149,3	111,1	131,1	156,8	158,0	156,4	82,6	Oktober		
144,6	188,2	143,6	108,6	135,8	149,0	155,8	146,6	84,2	November		
161,7	194,6	160,8	107,2	165,0	166,5	176,8	162,9	97,3	Dezember		
140,4	171,4	139,8	103,1	140,1	144,1	158,3	139,2	96,3	1966: Januar		
145,9	150,5	145,9	100,3	144,1	151,6	156,4	150,0	92,3	Februar		
172,9	162,3	173,3	112,6	150,2	184,3	190,8	182,0	92,9	März		
148,6	143,7	148,5	109,2	135,5	155,2	168,3	150,8	89,7	April		
161,7	177,7	161,3	123,9	134,0	170,1	174,7	168,5	95,7	Mai		
162,4	211,5	161,2	121,4	145,1	168,5	181,2	164,2	92,7	Juni		
161,5	177,4	160,9	114,8	140,6	169,7	177,4	167,0	94,9	Juli		
138,4	201,0	137,0	117,0	131,8	140,2	160,3	133,3	87,0	August		
167,1	194,8	166,2	117,4	141,4	176,0	177,8	175,4	96,1	September		
169,6	186,1	169,1	115,5	157,8	177,3	180,2	176,3	92,8	Oktober		
166,4	199,7	165,5	122,0	157,6	171,9	184,5	167,6	98,8	November		
182,6	213,9	181,6	127,7	180,3	188,2	210,9	180,4	111,1	Dezember		
Durchschnittswerte															
101,0	99,7	84,7	103,3	103,7	105,2	101,1	104,1	96,3	101,5	97,1	102,9	100,6	1963 MD		
99,5	70,3	103,2	110,0	105,5	29,3	100,7	110,8	94,9	100,7	95,7	102,5	98,2	1964 MD		
101,3	107,1	130,7	128,7	106,1	66,5	101,2	107,6	95,8	101,4	93,6	104,2	98,5	1965 MD		
101,7	111,8	122,1	124,6	102,9	97,2	101,5	100,3	97,8	102,1	90,9	106,2	98,4	1966 MD		
101,6	119,8	101,1	107,3	97,1	101,2	93,3	104,0	99,3	1965: Juli		
100,9	111,2	100,6	107,3	95,1	100,8	93,4	103,7	98,4	August		
100,2	119,3	99,7	109,0	97,7	99,2	93,0	101,4	97,4	September		
101,6	114,4	101,3	105,3	99,1	101,2	93,4	104,0	99,0	Oktober		
101,9	112,1	101,6	106,4	96,5	101,9	92,6	105,3	98,7	November		
100,8	113,8	100,5	105,6	86,6	102,3	92,0	106,1	97,6	Dezember		
102,4	114,2	102,1	108,2	92,3	103,1	93,8	106,8	98,5	1966: Januar		
100,9	115,7	100,5	105,2	87,8	102,1	93,5	103,2	96,4	Februar		
102,3	118,0	101,9	106,3	101,7	101,7	92,6	104,9	97,1	März		
103,3	112,6	103,1	102,9	103,9	103,0	92,4	107,1	97,9	April		
101,7	101,6	101,7	99,2	102,9	101,8	91,7	105,4	95,2	Mai		
100,2	94,0	100,4	98,9	102,0	100,2	89,8	104,2	97,2	Juni		
101,6	108,7	101,4	97,9	101,6	101,6	90,2	105,8	98,7	Juli		
101,5	117,7	101,0	97,4	99,9	101,5	90,8	105,8	100,2	August		
101,7	116,2	101,3	101,5	97,4	101,8	90,4	105,7	100,8	September		
102,7	119,2	102,3	96,7	98,8	103,2	91,2	107,5	101,2	Oktober		
101,6	113,3	101,3	98,6	96,6	102,2	88,2	107,5	99,0	November		
101,1	112,8	100,8	93,9	90,7	102,9	87,8	108,9	98,5	Dezember		

sind nicht in den einzelnen Warengruppen, sondern nur in der Gesamtein- bzw. -ausfuhr enthalten. — Siehe Vorbemerkung Ziffer 10. —

I. B. Index der tatsächlichen Werte, des Volumens
der Ein- und Ausfuhr (Spezialhandel) nach Warengruppen

1962

3. Übrige

Jahr Monat	Einfuhr											
	insgesamt 2)	Ernährungswirtschaft					Gewerbliche Wirtschaft					
		zu- sammen	Lebende Tiere	Nahrungsmittel tierischen Ursprungs	pflanz- lichen Ursprungs	Genuß- mittel	zu- sammen	Roh- stoffe	Halb- waren	Fertigwaren		
										zu- sammen	Vor- erzeug- nisse	End- erzeug- nisse
Index der												
1963 MD	104,2	90,6	85,7	88,3	90,1	95,7	109,6	106,6	99,2	117,7	106,7	122,3
1964 MD	114,7	99,2	98,8	97,5	96,9	108,5	120,6	125,7	115,0	119,8	122,7	118,7
1965 MD	130,6	115,9	165,7	109,6	112,5	122,7	136,2	132,1	124,4	146,0	144,6	146,6
1966 MD	133,9	117,8	113,2	105,5	118,5	128,3	139,6	136,6	124,8	150,3	144,3	152,8
1965: Juli	130,1	114,4	164,9	100,7	114,0	118,6	135,2	128,9	134,8	140,2	148,5	136,7
August	123,2	109,6	192,4	104,9	102,5	120,0	128,3	132,4	120,4	129,6	136,8	126,6
September	136,1	118,3	226,2	126,0	109,1	118,5	143,0	132,7	123,8	161,8	147,3	167,8
Oktober	135,7	121,4	202,8	118,4	115,1	128,1	140,8	125,8	126,1	160,6	149,4	165,2
November	142,4	142,9	202,7	140,9	140,1	141,5	141,5	132,4	125,3	157,6	158,4	157,3
Dezember	148,1	155,6	178,1	152,5	153,2	162,1	144,5	140,0	127,2	157,7	147,6	161,9
1966: Januar	134,8	124,4	176,8	109,8	128,9	112,2	139,1	146,9	111,7	148,4	136,7	153,2
Februar	121,2	105,2	130,1	101,7	102,3	113,1	126,9	131,6	109,6	132,9	136,4	131,4
März	147,7	136,9	218,9	115,8	133,1	152,4	151,8	152,4	127,2	165,1	166,8	164,3
April	128,2	115,7	115,4	95,7	117,7	128,5	132,8	129,3	114,9	145,5	153,4	142,2
Mai	134,7	109,6	99,5	82,3	114,6	121,7	142,8	144,3	124,4	152,0	151,4	152,2
Juni	135,0	107,3	120,1	85,7	111,4	112,0	145,7	139,0	127,6	160,8	157,4	162,2
Juli	128,1	105,5	128,7	88,7	107,2	111,3	136,6	140,0	129,1	138,1	138,0	138,1
August	130,6	111,9	109,5	103,9	107,1	136,6	137,3	137,1	129,8	141,7	135,1	144,5
September	128,7	108,1	82,3	110,6	99,2	141,1	136,4	128,0	124,0	149,8	142,2	152,9
Oktober	141,8	114,2	59,8	120,6	114,6	118,3	151,9	131,7	146,4	170,4	146,5	180,4
November	136,7	136,0	62,8	126,9	141,0	144,0	135,6	123,2	128,0	149,4	139,3	153,6
Dezember	139,1	138,6	54,3	124,2	145,2	148,9	138,9	135,7	124,6	149,3	128,5	158,0
Index des												
1963 MD	105,7	88,6	87,2	86,2	87,4	95,4	112,5	111,1	99,7	120,8	109,8	125,4
1964 MD	116,7	95,6	83,0	90,1	95,9	102,7	124,9	132,5	111,7	126,5	130,3	124,9
1965 MD	129,0	105,2	133,9	90,2	105,8	111,3	138,2	137,4	114,3	152,3	150,4	153,1
1966 MD	129,5	105,6	93,6	84,9	108,9	117,6	138,4	142,2	109,9	151,3	153,7	150,4
1965: Juli	128,6	101,0	130,6	82,0	103,2	106,0	138,4	137,6	121,8	148,4	156,9	144,8
August	121,1	97,8	104,9	89,1	93,8	107,6	130,1	140,7	110,2	132,9	140,6	129,7
September	133,6	105,3	185,1	97,2	101,4	109,3	144,8	139,9	112,1	166,8	152,9	172,6
Oktober	132,8	109,3	169,8	95,6	108,2	113,4	141,6	133,8	114,0	162,9	155,9	165,9
November	140,6	128,0	172,8	112,6	129,4	129,1	144,9	139,9	115,7	165,1	168,7	163,5
Dezember	146,4	141,3	151,7	120,4	145,0	147,0	147,8	141,3	115,9	170,5	155,4	176,8
1966: Januar	130,0	114,2	148,7	85,5	122,9	105,5	136,4	147,6	100,7	147,7	144,2	149,2
Februar	118,3	95,6	109,1	81,6	96,8	102,8	126,6	131,7	100,1	137,4	141,6	135,6
März	141,1	120,3	177,4	93,8	120,5	133,4	149,1	155,3	110,7	165,9	174,7	162,2
April	123,1	101,6	92,1	76,6	106,3	112,5	131,3	134,0	102,7	145,1	163,6	137,4
Mai	129,9	97,2	83,1	66,0	103,3	110,8	141,0	151,9	109,2	150,4	155,9	148,2
Juni	130,8	94,3	96,5	67,5	99,8	102,1	144,9	145,1	114,0	162,1	166,3	160,4
Juli	123,9	93,2	103,3	71,0	96,4	102,4	135,6	146,1	110,9	141,2	147,6	138,5
August	126,1	99,8	93,1	82,0	98,7	122,4	135,9	143,7	107,7	145,8	143,8	146,6
September	124,8	96,9	68,4	91,8	91,8	125,0	135,5	134,1	109,9	150,9	152,9	150,1
Oktober	136,5	103,4	51,1	97,7	105,5	113,2	148,9	142,1	122,5	168,8	158,5	173,1
November	133,9	122,6	54,2	103,2	129,0	134,7	137,1	132,5	117,4	151,6	151,1	151,8
Dezember	135,7	128,5	46,8	102,1	136,1	146,9	138,0	141,8	112,6	149,3	144,4	151,4
Index der												
1963 MD	98,6	102,3	98,3	102,4	103,1	100,3	97,4	96,0	99,6	97,4	97,1	97,5
1964 MD	98,2	103,7	119,1	108,2	101,1	105,6	96,5	94,9	102,9	94,7	94,1	95,0
1965 MD	101,2	110,2	123,7	121,6	106,3	110,2	98,5	96,2	108,8	95,9	96,2	95,8
1966 MD	103,4	111,5	120,9	124,2	108,8	109,1	100,9	96,1	113,6	99,3	93,9	101,6
1965: Juli	101,2	113,3	126,3	122,7	110,5	111,9	97,6	93,7	110,7	94,5	94,6	94,4
August	101,7	112,0	124,3	117,8	109,3	111,5	98,7	94,1	109,3	97,5	97,3	97,6
September	101,8	112,3	122,2	129,6	107,6	108,4	98,8	94,8	110,5	97,0	96,3	97,2
Oktober	102,2	111,1	119,5	123,9	106,3	113,0	99,5	94,1	110,6	98,6	95,9	99,6
November	101,3	111,6	117,3	125,2	108,3	109,6	97,7	94,7	108,3	95,5	93,9	96,2
Dezember	101,2	110,2	117,4	126,7	105,6	110,2	97,8	99,1	109,8	92,5	95,0	91,6
1966: Januar	103,7	109,0	118,9	128,5	104,8	106,3	102,0	99,5	111,0	100,4	94,9	102,7
Februar	102,5	110,0	119,3	124,6	105,8	110,0	100,2	99,9	109,5	96,7	96,3	96,9
März	104,7	113,8	123,4	123,5	110,5	114,2	101,8	98,1	114,9	99,5	95,5	101,3
April	104,1	113,9	125,4	124,9	110,8	114,2	101,2	96,5	111,9	100,3	93,8	103,5
Mai	103,7	112,7	119,7	124,7	111,0	109,8	101,3	95,0	114,0	101,0	97,1	102,7
Juni	103,2	113,7	124,5	126,8	111,7	109,8	100,5	95,8	112,0	99,2	94,7	101,2
Juli	103,4	113,2	124,6	125,0	111,2	108,8	100,7	95,8	116,4	97,8	93,5	99,7
August	103,6	112,2	117,6	126,7	108,5	111,7	101,0	95,4	120,5	97,2	94,0	98,6
September	103,1	111,6	120,4	120,5	108,1	112,9	100,6	95,4	112,8	99,2	93,0	101,9
Oktober	103,8	110,5	117,2	123,5	108,6	104,5	102,0	92,7	119,5	101,0	92,4	104,2
November	102,1	110,9	115,9	122,9	109,3	106,9	98,9	93,0	109,0	98,6	92,2	101,2
Dezember	102,6	107,8	116,0	121,6	106,7	101,4	100,6	95,7	110,7	100,0	89,0	104,4

1) Herstellungs- bzw. Verbrauchsländer. — Einschl. Schiffs- und Luftfahrzeugbedarf, Polargebiete und Nicht ermittelte Länder. — 2) Rück Vorbemerkung Ziffer 10. — 3) Index der Ausfuhr in % des Index der Einfuhr.

und der Durchschnittswerte (Austauschverhältnis)
der Ernährungswirtschaft und der Gewerblichen Wirtschaft
= 100

Länder¹⁾

Ausfuhr												Austausch- verhältnis ³⁾	Jahr Monat
ins- gesamt ²⁾	Ernährungswirtschaft					Gewerbliche Wirtschaft							
	zu- sammen	Lebende Tiere	Nahrungsmittel tierischen Ursprungs	pflanz- lichen Ursprungs	Genuß- mittel	zu- sammen	Roh- stoffe	Halb- waren	Fertigwaren				
									zu- sammen	Vor- erzeug- nisse	End- erzeug- nisse		
tatsächlichen Werte													
104,6	110,1	176,0	106,7	111,1	106,2	104,4	104,7	106,0	104,2	102,0	104,8	.	1963 MD
118,1	130,5	164,9	106,8	140,6	117,3	117,8	111,1	112,9	118,4	115,3	119,2	.	1964 MD
132,8	163,7	179,7	164,1	171,4	141,7	132,1	117,4	126,8	132,9	133,8	132,7	.	1965 MD
146,9	155,6	186,9	185,2	150,8	146,5	146,6	129,4	143,8	147,3	142,7	148,5	.	1966 MD
139,6	150,5	139,3	122,5	126,4	140,9	137,4	141,8	.	1965: Juli
120,5	147,7	119,9	112,6	128,1	119,3	134,3	115,3	.	August
131,1	155,1	130,6	123,2	132,7	130,6	135,2	129,4	.	September
138,9	175,7	138,1	128,7	128,9	139,2	137,1	139,8	.	Oktober
137,9	184,7	136,9	123,0	132,5	137,6	135,2	138,2	.	November
158,7	190,6	157,8	139,0	137,0	160,1	148,6	163,1	.	Dezember
130,8	173,6	129,9	117,1	138,7	129,4	128,0	129,8	.	1966: Januar
128,7	132,1	128,7	104,9	123,5	129,7	121,8	131,8	.	Februar
150,1	185,7	149,3	131,4	144,1	150,2	146,6	151,2	.	März
135,0	156,0	134,5	122,2	146,2	133,7	132,6	134,0	.	April
148,8	145,8	148,8	128,2	125,9	151,4	139,2	154,6	.	Mai
142,1	139,9	142,1	139,9	143,5	142,0	139,5	142,7	.	Juni
150,0	125,3	150,4	125,2	148,8	151,2	146,0	152,5	.	Juli
138,7	133,5	138,8	124,2	151,8	137,9	149,8	134,8	.	August
149,7	134,9	149,9	120,0	145,6	151,0	147,0	152,1	.	September
158,5	179,0	158,0	145,4	150,4	159,0	148,8	161,7	.	Oktober
148,9	176,1	148,2	135,0	142,6	149,0	145,1	150,0	.	November
181,1	184,7	181,0	158,7	164,2	183,0	168,4	186,8	.	Dezember
Volumens													
105,1	117,8	193,6	113,8	122,1	104,7	104,8	103,2	112,4	104,1	106,8	103,4	99,4	1963 MD
117,6	150,6	152,6	119,6	164,3	134,6	116,8	107,0	112,4	117,5	121,5	116,4	100,8	1964 MD
130,2	185,9	160,4	148,9	206,8	156,1	128,9	121,4	125,9	129,4	139,1	126,8	100,9	1965 MD
141,8	180,8	146,6	211,2	187,3	144,2	140,9	182,7	143,7	139,7	152,9	136,2	109,5	1966 MD
135,3	163,8	134,6	131,1	123,2	135,8	140,7	134,5	105,2	1965: Juli
117,8	158,9	116,9	117,7	129,7	115,7	139,4	109,4	97,3	August
128,7	175,5	127,6	127,1	139,5	126,6	141,4	122,7	96,3	September
137,1	192,0	135,9	134,2	131,4	136,3	144,9	134,1	103,2	Oktober
134,6	206,9	132,9	125,7	129,7	133,4	142,3	131,1	95,7	November
152,1	222,2	150,3	150,1	135,5	151,7	157,0	150,3	103,9	Dezember
126,0	203,9	124,3	155,1	139,1	122,3	133,2	119,4	96,9	1966: Januar
124,2	170,0	123,2	147,9	130,0	122,0	127,7	120,5	105,0	Februar
146,2	222,3	144,5	238,3	137,2	142,9	154,7	139,8	103,6	März
130,7	173,2	129,7	160,6	143,3	127,7	141,0	124,2	106,2	April
144,2	182,8	143,3	174,1	125,0	144,2	149,9	142,7	111,0	Mai
138,3	167,3	137,7	182,0	145,8	135,8	150,7	131,9	105,7	Juni
143,1	133,7	143,2	172,1	139,8	142,8	156,8	139,2	115,5	Juli
131,9	143,2	131,6	169,1	146,2	129,4	160,2	121,3	104,6	August
145,0	150,3	144,8	171,7	148,3	143,8	158,1	140,1	116,2	September
152,4	194,8	151,3	198,1	149,4	150,4	160,5	147,7	111,6	Oktober
144,6	193,0	143,4	196,0	147,6	141,8	158,7	137,4	108,0	November
175,2	235,2	173,8	227,5	172,3	172,6	183,2	169,9	129,1	Dezember
Durchschnittswerte													
99,5	93,5	90,9	93,7	91,0	101,4	99,6	101,5	94,3	100,1	95,5	101,3	100,9	1963 MD
100,4	86,6	108,1	89,2	85,6	87,2	100,8	103,9	100,4	100,8	94,9	102,4	102,2	1964 MD
102,0	88,0	112,0	110,2	82,9	90,8	102,5	96,8	100,8	102,7	96,2	104,6	100,8	1965 MD
103,6	86,0	127,5	87,7	80,5	101,6	104,1	70,8	100,1	105,5	93,4	109,1	100,2	1966 MD
103,2	91,9	103,5	93,4	102,6	103,8	97,6	105,5	102,0	1965: Juli
102,3	92,9	102,6	95,7	98,8	103,1	96,3	105,4	100,6	August
101,9	88,4	102,3	96,9	95,1	103,2	95,7	105,5	100,1	September
101,4	91,5	101,7	95,9	98,1	102,1	94,6	104,3	99,2	Oktober
102,5	89,3	102,9	97,9	102,2	103,1	95,0	105,4	101,2	November
104,3	85,8	104,9	92,6	101,1	105,5	94,6	108,5	103,1	Dezember
103,8	85,1	104,5	75,5	99,7	105,9	96,1	108,7	100,1	1966: Januar
103,6	77,7	104,4	71,0	95,0	106,3	95,4	109,3	101,1	Februar
102,7	83,5	103,3	55,2	105,0	105,1	94,8	108,1	98,1	März
103,3	90,1	103,7	76,1	102,0	104,7	94,1	107,9	99,2	April
103,2	79,8	103,9	73,6	100,7	105,0	92,9	108,4	99,5	Mai
102,7	83,7	103,2	76,9	98,4	104,5	92,6	108,1	99,5	Juni
104,8	93,7	105,0	72,8	106,5	105,9	93,2	109,6	101,4	Juli
105,1	93,2	105,4	73,4	103,8	106,6	93,5	111,1	101,4	August
103,2	89,8	103,5	69,9	98,2	105,0	93,0	108,6	100,1	September
104,1	91,9	104,4	73,4	100,7	105,7	92,7	109,5	100,3	Oktober
103,0	91,3	103,3	68,9	96,7	105,1	91,5	109,2	100,9	November
103,4	78,6	104,1	69,8	95,3	106,0	91,9	110,0	100,8	Dezember

waren und Ersatzlieferungen sind nicht in den einzelnen Warengruppen, sondern nur in der Gesamtein- bzw. -ausfuhr enthalten. — Siehe

I. C. Ein- und Ausfuhr (Spezialhandel)
nach Warengruppen und -zweigen des Warenverzeichnisses für die Industriestatistik¹⁾

Waren- gruppe bzw. -zweig	Warenbenennung	Einfuhr									
		1962	1963	1964	1965	1966	1962	1963	1964	1965	1966
		1000 DM					%				
BERGBAULICHE ERZEUGNISSE		4743969	5109222	6204905	6601547	6891100	9,6	9,8	10,5	9,4	9,5
21 1	Erzeugnisse des Kohlenbergbaues	532637	594641	509525	510273	483157	1,1	1,1	0,9	0,7	0,7
21 3	Eisenerze	1220141	1097462	1421333	1432558	1266962	2,5	2,1	2,4	2,0	1,7
21 4	NE-Metallerze	499817	517318	661327	794166	919497	1,0	1,0	1,1	1,1	1,3
21 5	Erzeugnisse des Kali-, Steinsalzbergbaues und der Salinen	6615	9228	9679	9738	8728	0,0	0,0	0,0	0,0	0,0
21 6	Erdöl, Erdgas und bituminöse Gesteine ...	2368878	2775054	3446520	3680906	4050508	4,8	5,3	5,9	5,2	5,6
21 7	Flußspat, Schwerspat, Graphit, sonstige bergbauliche u. ä. Erzeugnisse	114586	114379	155732	173478	161240	0,2	0,2	0,3	0,2	0,2
21 8	Torf	1295	1140	789	428	1008	0,0	0,0	0,0	0,0	0,0
ERZEUGNISSE DER GRUNDSTOFF- UND PRODUKTIONSGÜTERINDUSTRIEN		12823248	13529585	16649610	19073643	19543622	25,9	25,9	28,3	27,1	26,9
25	Steine und Erden	724559	773521	904521	1028888	1091961	1,5	1,5	1,5	1,5	1,5
27	Eisen und Stahl *)	2414946	2375080	3071750	3034152	2907852	4,9	4,5	5,2	4,3	4,0
29 1	Eisen-, Stahl- und Temperguß	73519	60213	75906	91502	66652	0,1	0,1	0,1	0,1	0,1
30 1	Erzeugnisse der Ziehereien und Kaltwalz- werke	103225	126323	191540	269441	258282	0,2	0,2	0,3	0,4	0,4
28	NE-Metalle und -Metallhalbzeug *)	2868976	2805814	3948281	5074431	5258605	5,8	5,4	6,7	7,2	7,2
29 5	NE-Metallguß	4243	6647	13232	19574	13112	0,0	0,0	0,0	0,0	0,0
22	Mineralölerzeugnisse	1354548	1537397	1419131	1273640	1452476	2,7	2,9	2,4	1,8	2,0
40	Chemische Erzeugnisse	2549178	2892772	3541248	4310963	4561228	5,1	5,5	6,0	6,1	6,3
53	Schnittholz, Sperrholz und sonstiges be- arbeitetes Holz	1042538	1051279	1196012	1311813	1210639	2,1	2,0	2,0	1,9	1,7
55	Holzschliff, Zellstoff, Papier und Pappe ...	1384151	1521715	1823571	2045465	2055612	2,8	2,9	3,1	2,9	2,8
59	Gummi- und Asbestwaren	303365	378824	464418	613774	667203	0,6	0,7	0,8	0,9	0,9
ERZEUGNISSE DER INVESTITIONSGÜTER- INDUSTRIEN		7006046	7160736	8452822	11088591	12284275	14,2	13,7	14,4	15,8	16,9
31	Stahlbauerzeugnisse	106005	100949	125372	169646	144531	0,2	0,2	0,2	0,2	0,2
32	Maschinenbauerzeugnisse *)	3070151	3000883	3441341	4375413	4541797	6,2	5,7	5,8	6,2	6,2
33	Landfahrzeuge *)	1011073a)	980847	1240910	1746748	2317788	2,0	1,9	2,1	2,5	3,2
34	Wasserfahrzeuge	66934	87628	69001	193530	202414	0,1	0,2	0,1	0,3	0,3
35	Luftfahrzeuge *)	446069	569813	662567	753595	738664	0,9	1,1	1,1	1,1	1,0
36	Elektrotechnische Erzeugnisse	1376031	1384205	1653908	2259741	2461437	2,8	2,6	2,8	3,2	3,4
37	Feinmechanische und optische Erzeugnisse; Uhren	313338	341623	444481	532364	663118	0,6	0,7	0,8	0,8	0,9
30 2	Erzeugnisse der Stahlverformung	116478	123691	129311	167547	163702	0,2	0,2	0,2	0,2	0,2
38	Eisen-, Blech- und Metallwaren	499967a)	571097	685931	890007	1050824	1,0	1,1	1,2	1,3	1,4
ERZEUGNISSE DER VERBRAUCHSGÜTER- INDUSTRIEN		5652820	6222101	7122716	8955224	9695736	11,4	11,9	12,1	12,7	13,3
51	Feinkeramische Erzeugnisse	89372	100941	129123	183621	215870	0,2	0,2	0,2	0,3	0,3
52	Glas und Glaswaren	125303	151579	209323	324278	323319	0,3	0,3	0,4	0,5	0,4
54	Holzwaren *)	265207	302583	366709	435858	453985	0,5	0,6	0,6	0,6	0,6
39	Musikinstrumente, Spielwaren, Turn- und Sportgeräte, Schmuckwaren, bearbeitete Edelsteine	299316	322274	430972	589355	674640	0,6	0,6	0,7	0,8	0,9
56	Papier- und Pappwaren	94820	107641	126972	159949	170539	0,2	0,2	0,2	0,2	0,2
57	Druckereierzeugnisse, Lichtpau- und ver- wandte Waren	146778	148080	176778	211484	241540	0,3	0,3	0,3	0,3	0,3
58	Kunststofferzeugnisse *)	108144	125640	154203	209527	272744	0,2	0,2	0,3	0,3	0,4
61	Leder	258549	259071	261115	303603	376623	0,5	0,5	0,4	0,4	0,5
62 1	Lederwaren	57123	74302	84793	114463	131432	0,1	0,1	0,1	0,2	0,2
62 5	Schuhe	203737	253682	297958	375716	485478	0,4	0,5	0,5	0,5	0,7
63	Textilien *)	3410948	3686321	4079092	4911995	4991742	6,9	7,1	6,9	7,0	6,9
64	Bekleidung	593523	689987	805678	1135375	1357824	1,2	1,3	1,4	1,6	1,9
ERZEUGNISSE DER ERNÄHRUNGSINDUSTRIE; TABAKWAREN		4662343	4759589	5020063	6239911	6596583	9,4	9,1	8,5	8,8	9,1
ERZEUGNISSE DER LAND-, FORST-, JAGDWIRT- SCHAFT UND FISCHEREI		11991638	11041828	12274595	13932261	14186451	24,2	21,1	20,9	19,8	19,5
WAREN, DIE NICHT ZUGEORDNET WERDEN KONNTEN		2618138	4454277	3114615	4556506	3472081	5,3	8,5	5,3	6,5	4,8
Insgesamt		49498202	52277338	58839326	70447683	72669848	100	100	100	100	100

¹⁾ Die Zuordnung der Waren zu den einzelnen Warengruppen und -zweigen ist aus dem Anhang 2 dieses Heftes auf den Seiten 131—134 ersichtlich. — Vgl. auch die Vorbemerkung in Fachserie G, Reihe 7, Heft 32: „Außenhandel nach Ländern und Warengruppen und -zweigen des Warenverzeichnisses für die Industriestatistik“. — 2) Erzeugnisse der Hochofen-, Stahl- und Warmwalzwerke sowie der Schmiede-, Preß- und Hammerwerke. — 3) Einschl. Edelmetalle und deren Halbzeug. — 4) Einschl. Lokomotiven und Ackerschlepper. — 5) Ohne Schienenfahrzeuge, Ackerschlepper und Elektrofahrzeuge. — 6) Einschl. Flugbetriebs-, Rettungs-, Sicherheits- und Bodengeräte. — 7) Einschl. Erzeugnisse aus natürlichen Schnitz- und Formstoffen. — a) Teile für Kraftfahrzeuge werden von 1963 an nicht mehr unter der Gruppe 38 „Eisen-, Blech- und Metallwaren“, sondern unter der Gruppe 33 „Landfahrzeuge“ erfaßt und nachgewiesen. Zum Vergleich sind die Angaben für das Jahr 1962 in der neuen Abgrenzung dargestellt worden. — 8) Ab 1966 werden mit Kunststoffen beschichtete oder überzogene Gewebe (Einfuhr: 24 Mill. DM; Ausfuhr: 145 Mill. DM) nicht mehr unter der Gruppe 63, sondern unter der Gruppe 58 nachgewiesen.

I. C. Ein- und Ausfuhr (Spezialhandel)
nach Warengruppen und -zweigen des Warenverzeichnisses für die Industriestatistik¹⁾

Waren- gruppe bzw. -zweig	Warenbenennung	Ausfuhr									
		1962	1963	1964	1965	1966	1962	1963	1964	1965	1966
		1000 DM					%				
BERGBAULICHE ERZEUGNISSE		2 520 251	2 714 989	2 551 002	2 464 405	2 360 715	4,8	4,7	3,9	3,4	2,9
21 1	Erzeugnisse des Kohlenbergbaues	2 262 267	2 426 770	2 248 667	2 082 902	2 001 155	4,3	4,2	3,5	2,9	2,5
21 3	Eisenerze	10 106	9 900	10 681	10 595	12 599	0,0	0,0	0,0	0,0	0,0
21 4	NE-Metallerze	7 723	13 209	21 065	28 635	30 212	0,0	0,0	0,0	0,0	0,0
21 5	Erzeugnisse des Kali-, Steinsalzbergbaues und der Salinen	207 993	232 365	235 121	304 832	265 003	0,4	0,4	0,4	0,4	0,3
21 6	Erdöl, Erdgas und bituminöse Gesteine ...	55	80	68	1 413	10 636	0,0	0,0	0,0	0,0	0,0
21 7	Flußspat, Schwerspat, Graphit, sonstige bergbauliche u. ä. Erzeugnisse	15 470	15 762	18 133	18 782	18 879	0,0	0,0	0,0	0,0	0,0
21 8	Torf	16 637	16 903	17 267	17 246	22 231	0,0	0,0	0,0	0,0	0,0
ERZEUGNISSE DER GRUNDSTOFF- UND PRODUKTIONSGÜTERINDUSTRIEN		14 527 239	15 492 893	17 432 531	19 661 143	22 545 201	27,4	26,6	26,9	27,4	28,0
25	Steine und Erden	421 168	441 736	509 806	580 552	624 371	0,8	0,8	0,8	0,8	0,8
27	Eisen und Stahl *)	4 113 291	3 923 042	4 219 962	4 963 883	4 874 268	7,8	6,7	6,5	6,9	6,0
29 1	Eisen-, Stahl- und Temperguß	147 424	157 329	163 848	171 900	171 276	0,3	0,3	0,3	0,2	0,2
30 1	Erzeugnisse der Ziehereien und Kaltwalz- werke	693 328	617 530	680 032	768 775	819 435	1,3	1,1	1,0	1,1	1,0
28	NE-Metalle und -Metallhalbzeug *)	1 034 055	1 018 830	1 221 019	1 655 352	2 512 365	2,0	1,7	1,9	2,3	3,1
29 5	NE-Metallguß	19 562	19 258	23 745	30 336	30 295	0,0	0,0	0,0	0,0	0,0
22	Mineralölerzeugnisse	657 161	781 936	822 946	775 079	834 582	1,2	1,3	1,3	1,1	1,0
40	Chemische Erzeugnisse	6 491 844	7 474 368	8 581 976	9 420 905	11 183 844	12,3	12,8	13,2	13,1	13,9
53	Schnittholz, Sperrholz und sonstiges be- arbeitetes Holz	170 661	193 930	241 659	257 139	279 651	0,3	0,3	0,4	0,4	0,3
55	Holzschliff, Zellstoff, Papier und Pappe ...	291 556	317 769	343 955	356 619	410 795	0,6	0,5	0,5	0,5	0,5
59	Gummi- und Asbestwaren	487 189	547 165	623 583	680 603	804 319	0,9	0,9	1,0	0,9	1,0
ERZEUGNISSE DER INVESTITIONSGÜTER- INDUSTRIEN		28 901 392	32 118 148	35 576 024	38 882 867	43 853 284	54,6	55,1	54,8	54,3	54,4
31	Stahlbauerzeugnisse	613 682	667 359	663 927	768 433	792 149	1,2	1,1	1,0	1,1	1,0
32	Maschinenbauerzeugnisse *)	11 782 566	12 548 509	13 831 193	14 989 000	17 368 804	22,2	21,5	21,3	20,9	21,5
33	Landfahrzeuge *)	6 765 972a)	7 914 297	9 191 097	10 143 930	11 209 448	12,8	13,6	14,2	14,1	13,9
34	Wasserfahrzeuge	823 673	1 006 178	892 019	803 908	1 001 606	1,6	1,7	1,4	1,1	1,2
35	Luftfahrzeuge *)	107 760	359 575	248 086	364 738	303 960	0,2	0,6	0,4	0,5	0,4
36	Elektrotechnische Erzeugnisse	4 720 472	5 153 389	5 776 723	6 471 079	7 176 278	8,9	8,8	8,9	9,0	8,9
37	Feinmechanische und optische Erzeugnisse; Uhren	1 317 292	1 648 151	1 692 950	1 747 639	1 903 357	2,5	2,8	2,6	2,4	2,4
30 2	Erzeugnisse der Stahlverformung	505 717	504 409	587 706	677 382	716 998	1,0	0,9	0,9	0,9	0,9
38	Eisen-, Blech- und Metallwaren	2 264 258a)	2 316 281	2 692 323	2 916 758	3 380 684	4,3	4,0	4,1	4,1	4,2
ERZEUGNISSE DER VERBRAUCHSGÜTER- INDUSTRIEN		4 959 627	5 645 669	6 523 425	7 234 738	8 184 963	9,4	9,7	10,0	10,1	10,2
51	Feinkeramische Erzeugnisse	436 107	461 442	528 471	571 262	626 467	0,8	0,8	0,8	0,8	0,8
52	Glas und Glaswaren	430 796	454 941	505 263	536 916	583 387	0,8	0,8	0,8	0,7	0,7
54	Holzwaren *)	296 852	351 151	435 895	485 502	544 247	0,6	0,6	0,7	0,7	0,7
39	Musikinstrumente, Spielwaren, Turn- und Sportgeräte, Schmuckwaren, bearbeitete Edelsteine	572 215	612 467	675 398	723 154	829 109	1,1	1,1	1,0	1,0	1,0
56	Papier- und Pappwaren	149 624	175 629	204 136	236 957	283 250	0,3	0,3	0,3	0,3	0,4
57	Druckereierzeugnisse, Lichtpaus- und ver- wandte Waren	323 374	360 093	416 048	477 933	552 296	0,6	0,6	0,6	0,7	0,7
58	Kunststofferzeugnisse *)	230 799	282 957	332 773	394 796	614 331	0,4	0,5	0,5	0,6	0,8
61	Leder	152 952	156 049	173 183	195 102	235 094	0,3	0,3	0,3	0,3	0,3
62 1	Lederwaren	126 809	137 269	158 385	172 123	175 145	0,2	0,2	0,2	0,2	0,2
62 5	Schuhe	65 814	89 662	109 366	115 456	125 583	0,1	0,2	0,2	0,2	0,2
63	Textilien *)	1 818 688	2 106 797	2 415 900	2 681 140	2 841 276	3,4	3,6	3,7	3,7	3,5
64	Bekleidung	355 597	457 212	568 607	644 397	774 778	0,7	0,8	0,9	0,9	1,0
ERZEUGNISSE DER ERNÄHRUNGSINDUSTRIE; TABAKWAREN		909 343	978 345	1 209 352	1 498 034	1 552 854	1,7	1,7	1,9	2,1	1,9
ERZEUGNISSE DER LAND-, FORST-, JAGDWIRT- SCHAFT UND FISCHEREI		476 093	596 102	681 993	778 656	783 334	0,9	1,0	1,1	1,1	1,0
WAREN, DIE NICHT ZUGEORDNET WERDEN KONNTEN		680 724	763 521	945 940	1 131 025	1 347 977	1,3	1,3	1,5	1,6	1,7
Insgesamt		52 974 669	58 309 667	64 920 267	71 650 868	80 628 328	100	100	100	100	100

1) bis 8) Siehe Fußnoten auf Seite 36.

**I. D. Volumen und Index der tatsächlichen Werte, des Volumens und der Durchschnittswerte
nach Warengruppen und -zweigen des Warenverzeichnisses für die Industriestatistik^{1) 2)}**

Waren- gruppe bzw. -zweig	Warenbenennung	Einfuhr											
		Volumen 3)	Index										
			der tatsächlichen Werte			des Volumens			der Durchschnitts- werte				
Mill. DM			1962 = 100										
1964	1965	1966	1964	1965	1966	1964	1965	1966	1964	1965	1966		
BERGBAULICHE ERZEUGNISSE													
		6 568,2	7 189,9	7 609,9	130,8	139,2	145,3	138,5	151,6	160,4	94,5	91,8	90,6
21 1	Erzeugnisse des Kohlenbergbaues	510,0	516,9	489,2	95,7	95,8	90,7	95,8	97,1	91,8	99,9	98,7	98,8
21 3	Eisenerze	1 620,5	1 653,5	1 478,3	116,5	117,4	103,8	132,8	135,5	121,2	87,7	86,6	85,7
21 4	NE-Metallerze	598,3	604,5	640,8	132,3	158,9	184,0	119,7	120,9	128,2	110,5	131,4	143,5
21 5	Erzeugnisse des Kali-, Steinsalzbergbaues und der Salinen	10,4	11,6	10,1	146,3	147,2	131,9	157,6	175,4	152,1	92,9	83,9	86,8
21 6	Erdöl, Erdgas und bituminöse Gesteine ...	3 659,1	4 218,7	4 831,6	145,5	155,4	171,0	154,5	178,1	204,0	94,2	87,3	83,8
21 7	Flußspat, Schwefspat, Graphit, sonstige bergbauliche u. ä. Erzeugnisse	168,6	183,9	158,7	135,9	151,4	140,7	147,1	160,5	138,5	92,4	94,3	101,6
21 8	Torf	1,2	0,7	1,2	60,9	33,1	77,8	92,0	51,3	95,7	66,2	64,5	81,4
ERZEUGNISSE DER GRUNDSTOFF- UND PRODUKTIONSGÜTERINDUSTRIEN													
		16 803,4	19 044,1	19 565,1	129,8	148,7	152,4	131,0	148,5	152,6	99,1	100,2	99,9
25	Steine und Erden	912,0	1 009,8	1 026,6	124,8	142,0	150,7	125,9	139,4	141,7	99,2	101,9	106,4
27	Eisen und Stahl 4)	3 193,9	3 154,1	3 064,6	127,2	125,6	120,4	132,3	130,6	126,9	96,2	96,2	94,9
29 1	Eisen-, Stahl- und Temperguß	79,3	93,4	73,0	103,2	124,5	90,7	107,8	127,0	99,3	95,7	98,0	91,3
30 1	Erzeugnisse der Ziehereien und Kaltwalz- werke	214,2	309,3	294,1	185,6	261,0	250,2	207,5	299,7	284,9	89,4	87,1	87,8
28	NE-Metalle und -Metallhalbzeug 5)	3 483,3	3 987,1	3 727,2	137,6	176,9	183,3	121,4	139,0	129,9	113,3	127,3	141,1
29 5	NE-Metallguß	14,9	19,4	11,0	311,9	461,3	309,0	351,3	457,9	258,8	88,8	100,7	119,4
22	Mineralerzeugnisse	1 555,4	1 718,4	1 977,7	104,8	94,0	107,2	114,8	126,9	146,0	91,2	74,1	73,4
40	Chemische Erzeugnisse	3 977,2	4 938,0	5 508,2	138,9	169,1	178,9	156,0	193,7	216,1	89,0	87,3	82,8
53	Schnittholz, Sperrholz und sonstiges be- arbeitetes Holz	1 119,0	1 216,6	1 168,8	114,7	125,8	116,1	107,3	116,7	112,1	106,9	107,8	103,6
55	Holzschliff, Zellstoff, Papier und Pappe ...	1 777,9	1 974,2	2 028,9	131,7	147,8	148,5	128,4	142,6	146,6	102,6	103,6	101,3
59	Gummi- und Asbestwaren	476,2	623,9	685,0	153,1	202,3	219,9	157,0	205,7	225,8	97,5	98,4	97,4
ERZEUGNISSE DER INVESTITIONSGÜTER- INDUSTRIEN													
		8 647,2	10 999,4	11 462,0	120,7	158,3	175,3	123,4	157,0	163,6	97,8	100,8	107,2
31	Stahlbauerzeugnisse	124,0	178,0	142,9	118,3	160,0	136,3	117,0	167,9	134,8	101,1	95,3	101,1
32	Maschinenbauerzeugnisse 6)	3 412,3	4 197,7	4 042,8	112,1	142,5	147,9	111,1	136,7	131,7	100,9	104,2	112,3
33	Landfahrzeuge 7)	1 240,6	1 680,5	2 148,8	133,8	188,3	249,8	133,7	181,1	231,6	100,0	103,9	107,9
34	Wasserfahrzeuge	70,4	191,7	188,1	103,1	289,1	302,4	105,1	286,5	281,0	98,1	100,9	107,6
35	Luftfahrzeuge 8)	675,2	789,8	710,8	148,5	168,9	165,6	151,4	177,0	159,4	98,1	95,4	103,9
36	Elektrotechnische Erzeugnisse	1 782,0	2 282,4	2 298,6	120,2	164,2	178,9	129,5	165,9	167,0	92,8	99,0	107,1
37	Feinmechanische und optische Erzeugnisse; Uhren	417,3	520,2	616,1	141,9	169,9	211,6	133,2	166,0	196,6	106,5	102,3	107,6
30 2	Erzeugnisse der Stahlverformung	125,7	164,1	150,2	111,0	143,8	140,5	107,9	140,9	129,0	102,9	102,1	109,0
38	Eisen-, Blech- und Metallwaren	799,8	995,0	1 163,6	117,6	152,6	180,1	137,1	170,6	199,5	85,8	89,4	90,3
ERZEUGNISSE DER VERBRAUCHSGÜTER- INDUSTRIEN													
		7 096,0	9 065,0	9 735,2	126,0	158,4	171,5	125,5	160,4	172,2	100,4	98,8	99,6
51	Feinkeramische Erzeugnisse	123,8	177,6	213,8	144,5	205,5	241,5	138,5	198,8	239,2	104,3	103,4	101,0
52	Glas und Glaswaren	233,5	366,9	373,6	167,1	258,8	258,0	186,4	292,8	298,2	89,6	88,4	86,5
54	Holzwaren 9)	378,1	442,0	442,0	138,3	164,3	171,2	142,6	166,7	166,7	97,0	98,6	102,7
39	Musikinstrumente, Spielwaren, Turn- und Sportgeräte, Schmuckwaren, bearbeitete Edelsteine	466,8	589,2	676,3	144,0	196,9	225,4	156,0	196,9	225,9	92,3	100,0	99,8
56	Papier- und Pappwaren	124,0	155,9	165,0	133,9	168,7	179,9	130,8	164,4	174,0	102,4	102,6	103,3
57	Druckereierzeugnisse, Lichtpaus- und ver- wandte Waren	171,5	215,8	235,3	120,4	144,1	164,6	116,8	147,0	160,3	103,1	98,0	102,7
58	Kunststoffzeugnisse	175,8	242,8	293,5	142,6	193,7	252,2	162,6	224,5	271,4	87,7	86,3	92,9
61	Leder	273,7	321,3	364,0	101,0	117,4	145,7	105,9	124,3	140,8	95,4	94,5	103,5
62 1	Lederwaren	82,8	110,5	136,7	148,4	200,4	230,1	145,0	193,4	239,4	102,4	103,6	96,1
62 5	Schuhe	328,7	414,3	561,7	146,2	184,4	238,3	161,4	203,3	275,7	90,6	90,7	86,4
63	Textilien	3 919,8	4 913,3	4 986,6	119,6	144,0	146,3	114,9	144,0	146,2	104,1	100,0	100,1
64	Bekleidung	817,3	1 115,4	1 286,7	135,7	191,3	228,8	137,7	187,9	216,8	98,6	101,8	105,5
ERZEUGNISSE DER ERNÄHRUNGSINDUSTRIE; TABAKWAREN													
		4 735,4	5 482,8	5 675,1	107,7	133,8	141,5	101,6	117,6	121,7	106,0	113,8	116,2
ERZEUGNISSE DER LAND-, FORST-, JAGDWIRT- SCHAFT UND FISCHEREI													
		12 208,3	12 852,7	12 956,3	102,4	116,2	118,3	101,8	107,2	108,0	100,5	108,4	109,5
WAREN, DIE NICHT ZUGEORDNET WERDEN KÖNNTEN													
		3 202,9	4 552,0	3 274,3	119,0	174,0	132,6	122,3	173,9	125,1	97,2	100,1	106,0
Insgesamt		59 261,3	69 185,8	70 277,8	118,9	142,3	146,8	119,7	139,8	142,0	99,3	101,8	103,4

1) Tatsächliche Werte siehe auf Seite 36. — 2) Die Zuordnung der Waren zu den einzelnen Warengruppen und -zweigen ist aus dem Anhang 2 dieses Heftes auf den Seiten 131–134 ersichtlich. — Vgl. auch die Vorbemerkung in Fachserie G, Reihe 7, Heft 32: „Außenhandel nach Ländern und Warengruppen und -zweigen des Warenverzeichnisses für die Industriestatistik“. — 3) Siehe Vorbemerkung auf Seite 4, Ziffer 13. — 4) Erzeugnisse der Hochofen-, Stahl- und Warmwalzwerke sowie der Schmiede-, Preß- und Hammerwerke. — 5) Einschl. Edelmetalle und deren Halbzeug. — 6) Einschl. Lokomotiven und Ackerschlepper. — 7) Ohne Schienenfahrzeuge, Ackerschlepper und Elektrofahrzeuge. — 8) Einschl. Flugbetriebs-, Rettungs-, Sicherheits- und Bodengeräte. — 9) Einschl. Erzeugnisse aus natürlichen Schnitz- und Formstoffen.

I. D. Volumen und Index der tatsächlichen Werte, des Volumens und der Durchschnittswerte
nach Warengruppen und -zweigen des Warenverzeichnisses für die Industriestatistik 1) 2)

Waren- gruppe bzw. -zweig	Warenbenennung	Ausfuhr											
		Volumen 3)			Index								
					der tatsächlichen Werte			des Volumens			der Durchschnitts- werte		
		Mill. DM			1962 = 100								
1964	1965	1966	1964	1965	1966	1964	1965	1966	1964	1965	1966		
BERGBAULICHE ERZEUGNISSE		2 332,9	2 309,4	2 657,9	101,2	97,8	93,7	92,6	91,6	105,5	109,4	106,7	88,8
21 1	Erzeugnisse des Kohlenbergbaues	2 029,1	1 878,9	1 921,2	99,4	92,1	88,5	89,7	83,1	84,9	110,8	110,9	104,2
21 3	Eisenerze	11,5	11,6	13,1	105,7	104,8	124,7	113,7	114,3	129,4	92,9	91,7	96,4
21 4	NE-Metallerze	18,9	28,7	30,3	272,8	370,8	391,2	244,3	371,3	391,7	111,6	99,9	99,9
21 5	Erzeugnisse des Kali-, Steinsalzbergbaues und der Salinen	238,7	295,4	266,3	113,0	146,6	127,4	114,7	142,0	128,0	98,5	103,2	99,5
21 6	Erdöl, Erdgas und bituminöse Gesteine ...	0,1	60,7	392,0									
21 7	Flußspat, Schwespat, Graphit, sonstige bergbauliche u. ä. Erzeugnisse	17,5	17,0	16,3	117,2	121,4	122,0	112,8	109,6	105,3	103,9	110,7	115,9
21 8	Torf	17,2	17,2	18,8	103,8	103,7	133,6	103,3	103,5	113,2	100,4	100,1	118,0
ERZEUGNISSE DER GRUNDSTOFF- UND PRODUKTIONSGÜTERINDUSTRIEN		18 098,7	20 349,2	23 708,8	120,0	135,3	155,2	124,6	140,1	163,2	96,3	96,6	95,1
25	Steine und Erden	506,1	568,9	608,3	121,0	137,8	148,2	120,2	135,1	144,4	100,7	102,0	102,6
27	Eisen und Stahl *)	4 415,7	5 066,7	5 107,1	102,6	120,7	118,5	107,4	123,2	124,2	95,6	98,0	95,4
29 1	Eisen-, Stahl- und Temperguß	155,0	160,2	158,1	111,1	116,6	116,2	105,2	108,7	107,3	105,7	107,3	108,3
30 1	Erzeugnisse der Ziehereien und Kaltwalz- werke	710,6	789,9	872,5	98,1	110,9	118,2	102,5	113,9	125,8	95,7	97,3	93,9
28	NE-Metalle und -Metallhalbzeug *)	1 094,9	1 244,1	1 652,1	118,1	160,1	243,0	105,9	120,3	159,8	111,5	133,1	152,1
29 5	NE-Metallguß	23,5	27,5	25,5	121,4	155,1	154,9	120,0	140,6	130,6	101,2	110,3	118,6
22	Mineralerzeugnisse	981,2	963,7	1 040,6	125,2	117,9	127,0	149,3	146,7	158,3	83,9	80,4	80,2
40	Chemische Erzeugnisse	9 000,0	10 255,0	12 740,8	132,2	145,1	172,3	138,6	158,0	196,3	95,4	91,9	87,8
53	Schnittholz, Sperrholz und sonstiges be- arbeitetes Holz	242,4	252,4	273,2	141,6	150,7	163,9	142,1	147,9	160,1	99,7	101,9	102,4
55	Holzschliff, Zellstoff, Papier und Pappe	345,9	351,7	415,8	118,0	122,3	140,9	118,6	120,6	142,6	99,4	101,4	98,8
59	Gummi- und Asbestwaren	623,3	669,1	814,6	128,0	139,7	165,1	127,9	137,3	167,2	100,0	101,7	98,7
ERZEUGNISSE DER INVESTITIONSGÜTER- INDUSTRIEN		34 605,0	37 013,2	40 161,7	123,1	134,5	151,7	119,7	128,1	139,0	102,8	105,1	109,2
31	Stahlbauerzeugnisse	692,5	830,9	891,1	108,2	125,2	129,1	112,8	135,4	145,2	95,9	92,5	88,9
32	Maschinenbauerzeugnisse *)	13 162,4	13 721,3	15 179,3	117,4	127,2	147,4	111,7	116,5	128,8	105,1	109,2	114,4
33	Landfahrzeuge *)	9 262,4	10 342,9	10 841,0	156,4	172,6	190,7	157,6	176,0	184,5	99,2	98,1	103,4
34	Wasserfahrzeuge	873,1	773,3	926,6	108,3	97,6	121,6	106,0	93,9	112,5	102,2	104,0	108,1
35	Luftfahrzeuge *)	162,1	190,3	187,8	230,2	338,5	282,1	150,4	176,6	174,3	153,1	191,7	161,8
36	Elektrotechnische Erzeugnisse	5 618,0	6 169,2	6 554,0	122,4	137,1	152,0	119,0	130,7	138,8	102,8	104,9	109,5
37	Feinmechanische und optische Erzeugnisse; Uhren	1 598,1	1 576,1	1 699,5	128,5	132,7	144,5	121,3	119,7	129,0	105,9	110,9	112,0
30 2	Erzeugnisse der Stahlverformung	592,3	639,3	673,2	116,2	133,9	141,8	117,1	126,4	133,1	99,2	106,0	106,5
38	Eisen-, Blech- und Metallwaren	2 644,1	2 769,8	3 209,0	85,4	92,5	107,2	83,9	87,8	101,8	101,8	105,3	105,4
ERZEUGNISSE DER VERBRAUCHSGÜTER- INDUSTRIEN		6 574,7	7 198,4	8 105,3	131,5	145,9	165,0	132,6	145,1	163,4	99,2	100,5	101,0
51	Feinkeramische Erzeugnisse	529,1	540,2	599,3	121,2	131,0	143,6	121,3	123,9	137,4	99,9	105,7	104,5
52	Glas und Glaswaren	498,4	511,0	541,6	117,3	124,6	135,4	115,7	118,6	125,7	101,4	105,1	107,7
54	Holzwaren *)	427,1	466,3	526,0	146,8	163,6	183,3	143,9	157,1	177,2	102,1	104,1	103,5
39	Musikinstrumente, Spielwaren, Turn- und Sportgeräte, Schmuckwaren, bearbeitete Edelsteine	642,3	659,3	695,4	118,0	126,4	144,9	112,2	115,2	121,5	105,2	109,7	119,2
56	Papier- und Pappwaren	212,8	256,7	307,0	136,4	158,4	189,3	142,2	171,5	205,2	95,9	92,3	92,3
57	Druckereierzeugnisse, Lichtpau- und ver- wandte Waren	414,7	463,1	519,6	128,7	147,8	170,8	128,2	143,2	160,7	100,3	103,2	106,3
58	Kunststofferzeugnisse	355,2	425,2	675,7	144,2	171,1	266,2	153,9	184,2	292,7	93,7	92,8	90,9
61	Leder	185,8	201,5	222,9	113,2	127,6	153,7	121,5	131,8	145,8	93,2	96,8	105,5
62 1	Lederwaren	165,2	173,4	173,1	124,9	135,7	138,1	130,3	136,8	136,5	95,9	99,2	101,2
62 5	Schuhe	109,7	90,6	104,4	166,2	175,4	190,8	166,6	137,7	158,6	99,7	127,4	120,3
63	Textilien	2 459,3	2 773,7	3 005,7	132,8	147,4	156,2	135,2	152,5	165,3	98,2	96,7	94,5
64	Bekleidung	575,0	637,1	734,6	159,9	181,2	217,9	161,7	179,2	206,6	98,9	101,1	105,5
ERZEUGNISSE DER ERNÄHRUNGSINDUSTRIE; TABAKWAREN		1 679,5	1 642,9	1 660,4	133,0	164,7	170,8	184,7	180,7	182,6	72,0	91,2	93,5
ERZEUGNISSE DER LAND-, FORST-, JAGDWIRT- SCHAFT UND FISCHEREI		690,7	735,9	734,1	143,2	163,6	164,5	145,1	154,6	154,2	98,7	105,8	106,7
WAREN, DIE NICHT ZUGEORDNET WERDEN KONNTEN		866,1	1 157,6	1 336,4	139,0	166,2	198,0	127,2	170,1	196,3	109,2	97,7	100,9
Insgesamt		64 847,6	70 406,6	78 364,6	122,5	135,3	152,2	122,4	132,9	147,9	100,1	101,8	102,9

1) Tatsächliche Werte siehe auf Seite 37. — 2) bis 9) Siehe Fußnoten auf Seite 38.

I. E. Ein- und Ausfuhr (Spezialhandel)

nach Teilen und Abschnitten des Internationalen Warenverzeichnisses für den Außenhandel (CST)¹⁾

CST-Teil u. Abschnitt	Warenbenennung	Einfuhr							
		1962	1964	1965	1966	1962	1964	1965	1966
		1000 DM				1000 \$			
0	LEBENDE TIERE UND NAHRUNGSMITTEL	10966913	10893461	13370476	13571238	2744431	2723299	3342562	3392761
00	Lebende Tiere	415 583	388 731	664 082	455 070	104 008	97 178	166 011	113 771
01	Fleisch und Fleischwaren	1 110 408	1 154 827	1 491 006	1 486 675	277 800	288 688	372 741	371 663
02	Molkereierzeugnisse und Eier	1 023 248	853 946	893 821	961 871	255 993	213 476	223 450	240 455
03	Fisch und Fischwaren	277 922	317 410	402 307	376 501	69 636	79 348	100 570	94 120
04	Getreide und Getreideerzeugnisse	2 271 301	1 816 459	2 101 962	2 343 052	568 060	454 111	525 496	585 767
05	Obst und Gemüse	3 647 429	3 786 730	4 777 033	4 650 673	912 812	946 677	1 194 238	1 162 647
06	Zucker und Zuckerwaren	179 704	169 735	214 136	257 440	45 065	42 431	53 545	64 358
07	Kaffee, Tee, Kakao, Gewürze und Waren daraus	1 330 770	1 516 903	1 705 258	1 672 978	333 079	379 223	426 300	418 231
08	Futtermittel, frisch, getrocknet, zerkleinert oder gemahlen, Abfälle	655 908	829 904	1 064 149	1 300 410	164 256	207 475	266 037	325 106
09	Verschiedene Nahrungsmittelzubereitungen	54 640	58 816	56 722	66 568	13 722	14 692	14 174	16 643
1	GETRÄNKE UND TABAK	1 109 375	1 119 324	1 234 493	1 387 226	277 516	279 823	308 614	346 786
11	Getränke	359 953	400 114	466 245	537 665	90 099	100 025	116 553	134 399
12	Tabak und Tabakwaren	749 422	719 210	768 248	849 561	187 417	179 798	192 061	212 387
2	ROHSTOFFE, AUSGEN. MINERALISCHE BRENNSTOFFE	8 721 273	10 753 846	11 295 801	11 333 767	2 183 445	2 688 476	2 823 936	2 833 404
21	Häute, Felle und Pelzfelle, roh	554 699	628 018	757 533	797 208	138 992	157 007	189 386	199 299
22	Ölsaaten und Ölrüchte, auch gemahlen	796 748	1 023 864	1 081 060	1 312 469	199 318	255 964	270 257	328 116
23	Rohkautschuk, natürlich, synthetisch oder regeneriert	475 922	520 499	535 265	515 242	119 111	130 120	133 811	128 815
24	Holz und Kork	1 279 913	1 502 864	1 550 766	1 411 007	320 361	375 725	387 686	352 755
25	Zellstoff und Papierabfälle	495 307	695 546	705 394	681 936	123 948	173 885	176 349	170 483
26	Spinnstoffe und Abfälle von Spinnstoffwaren	1 769 308	1 989 193	1 875 835	1 857 319	443 017	497 299	468 962	464 329
27	Mineralische Rohstoffe, ausgen. Erze, Brennstoffe und Schmucksteine	621 306	783 478	905 284	941 784	155 654	195 877	226 332	235 424
28	Erze und Metallabfälle	1 955 048	2 731 203	2 904 200	2 777 335	489 182	682 805	726 053	694 324
29	Tierische und pflanzliche Rohstoffe, a. n. g.	773 022	879 181	980 464	1 039 467	193 862	219 794	245 100	259 859
3	MINERALISCHE BRENNSTOFFE, SCHMIERMITTEL UND VERWANDTE ERZEUGNISSE	4 243 418	5 366 310	5 456 502	5 977 891	1 061 183	1 341 571	1 364 129	1 494 477
32	Kohle, Koks und Briketts	519 860	500 403	501 552	473 971	129 992	125 098	125 385	118 496
33	Erdöl und Erdöldestillationserzeugnisse	3 718 941	4 859 970	4 947 348	5 494 604	930 029	1 214 987	1 236 842	1 373 652
34	Erdgas und Industrieerzeugnisse	4617	5937	7602	9316	1162	1486	1902	2329
35	Elektrischer Strom ²⁾								
4	TIERISCHE UND PFLANZLICHE FETTE UND ÖLE	519 037	633 700	773 184	706 780	129 964	158 415	193 274	176 670
41	Tierische Fette und Öle	132 976	159 768	183 420	174 539	33 302	39 933	45 846	43 626
42	Pflanzliche Öle	363 182	441 697	543 391	483 808	90 897	110 422	135 838	120 939
43	Öle und Fette, verarbeitet, und Wachse tierischen oder pflanzlichen Ursprungs	22 879	32 235	46 373	48 433	5 765	8 060	11 590	12 105
5	CHEMISCHE ERZEUGNISSE	1 943 540	2 690 849	3 360 256	3 507 298	487 449	672 601	839 903	876 615
51	Chemische Grundstoffe und Verbindungen	776 008	1 132 365	1 464 980	1 408 317	194 681	283 052	366 180	351 949
52	Mineralteere und rohe chemische Erzeugnisse aus Kohle, Erdöl und Naturgas	37 974	33 963	38 052	45 628	9 545	8 488	9 516	11 406
53	Farb- und Gerbstoffe	129 122	183 502	206 394	211 332	32 358	45 860	51 589	52 832
54	Medizinische und pharmazeutische Erzeugnisse	160 278	195 147	246 041	299 596	40 171	48 790	61 508	74 895
55	Riechstoffe, Körperpflege-, Putz-, Wasch- und Reinigungsmittel	127 923	175 548	214 443	249 532	32 092	43 885	53 592	62 363
56	Chemische Düngemittel	35 853	51 409	71 811	89 493	8 971	12 853	17 949	22 368
57	Sprengstoffe	11 507	15 821	21 323	24 822	2 904	3 950	5 329	6 199
58	Kunststoffe, regenerierte Zellulose und Kunstharze	323 270	470 116	630 828	683 903	81 119	117 502	157 682	170 955
59	Chemische Erzeugnisse, a. n. g.	341 605	432 970	466 384	494 675	85 608	108 221	116 558	123 648
6	BEARBEITETE WAREN, NACH BESCHAFFENHEIT GEGLEDERT	10 723 254	13 659 645	16 336 235	16 845 772	2 684 904	3 414 709	4 083 794	4 211 225
61	Leder, Lederwaren und zugerichtete Pelzfelle	332 955	385 961	461 140	569 559	83 432	96 497	115 289	142 389
62	Kautschukwaren, a. n. g.	240 269	377 598	476 801	505 148	60 248	94 397	119 199	126 277
63	Holz- und Korkwaren, ausgenommen Möbel	262 161	326 590	438 374	449 305	65 696	81 633	109 582	112 312
64	Papier, Pappe und Waren daraus	1 019 282	1 308 444	1 552 551	1 599 059	255 300	327 123	388 118	399 760
65	Garne, Gewebe, Textilfertigwaren und verwandte Erzeugnisse	2 913 132	3 372 146	4 062 476	4 036 815	729 482	842 955	1 015 573	1 009 123
66	Waren aus mineralischen Stoffen, a. n. g.	663 057	943 702	1 220 842	1 328 813	166 188	235 906	305 149	332 203
67	Eisen und Stahl	2 573 294	3 146 846	3 308 661	3 288 790	644 034	786 671	827 149	822 203
68	NE-Metalle	2 256 282	3 159 532	3 990 755	4 155 962	564 571	789 858	997 648	1 038 946
69	Metallwaren	462 822	638 826	824 635	912 321	115 953	159 669	206 087	228 012
7	MASCHINEN UND FAHRZEUGE	5 983 714	6 986 504	9 209 437	10 140 111	1 499 291	1 746 561	2 302 241	2 534 939
71	Maschinen, ausgen. elektrische Maschinen	3 364 029	3 687 539	4 633 599	4 892 473	843 269	921 831	1 158 309	1 223 027
72	Elektrische Maschinen, Apparate und Geräte	1 264 175	1 495 205	2 022 586	2 174 460	316 740	373 797	505 599	543 600
73	Fahrzeuge	1 355 510	1 809 760	2 553 252	3 073 178	339 282	450 933	638 333	768 312
8	SONSTIGE BEARBEITETE WAREN	2 356 118	3 384 772	4 508 855	5 397 941	589 879	846 041	1 127 070	1 349 296
81	Sanitäre und hygienische Artikel, Heizkessel usw. für Zentralheizungen und Beleuchtungskörper	91 163	123 321	149 717	143 187	22 825	30 824	37 427	35 787
82	Möbel	104 737	159 663	215 329	268 677	26 258	39 911	53 827	67 162
83	Reiseartikel, Taschnenwaren und dergleichen	26 525	42 838	64 579	70 209	6 632	10 703	16 142	17 544
84	Bekleidung	832 969	1 221 217	1 714 367	2 073 740	208 657	305 298	428 557	518 397
85	Schuhe	240 143	343 789	444 276	576 224	60 107	85 947	111 064	144 057
86	Feinmechanische, optische und photochemische Erzeugnisse; Uhren	461 441	688 417	834 313	982 539	115 386	172 064	208 541	245 595
89	Bearbeitete Waren, a. n. g.	599 140	805 527	1 086 274	1 283 365	150 014	201 294	271 512	320 754
9	WAREN UND VORGÄNGE, NICHT NACH BESCHAFFENHEIT GEGLEDERT; GOLD³⁾	2 931 560	3 350 919	4 902 444	3 801 824	733 031	837 719	1 225 595	950 450
	darunter: Gold	446 391	383 367	555 699	576 309	111 620	95 839	138 922	144 079
Insgesamt		49 498 202	58 839 326	70 447 683	72 669 848	12 391 093	14 709 215	17 611 118	18 166 623

1) Die Zuordnung der Waren zu den einzelnen Teilen und Abschnitten ist aus dem Anhang 2 dieses Heftes auf den Seiten 131—134 ersichtlich. — Siehe auch die monatlich in englischer Sprache erscheinende Veröffentlichung „Außenhandel, Reihe 5 — Spezialhandel nach dem Internationalen Warenverzeichnis für den Außenhandel (CST) — Special Trade according to the Classification for Statistics and Tariffs (CST)“. — 2) Elektrischer Strom wird nicht nachgewiesen. — 3) Abweichend von der CST wird hierunter auch Gold nachgewiesen.

I. E. Ein- und Ausfuhr (Spezialhandel)

nach Teilen und Abschnitten des Internationalen Warenverzeichnisses für den Außenhandel (CST)¹⁾

CST-Teil u. Abschnitt	Warenbenennung	Ausfuhr							
		1962	1964	1965	1966	1962	1964	1965	1966
		1000 DM				1000 \$			
0	LEBENDE TIERE UND NAHRUNGSMITTEL	821 760	1 182 186	1 482 474	1 426 453	205 614	295 429	370 471	356 437
00	Lebende Tiere	49 606	136 533	125 102	110 019	12 419	34 131	31 267	27 497
01	Fleisch und Fleischwaren	61 743	84 845	86 766	66 570	15 441	21 201	21 658	16 638
02	Molkereierzeugnisse und Eier	62 098	96 818	224 406	253 201	15 537	24 205	56 098	63 292
03	Fisch und Fischwaren	73 516	103 238	122 654	133 121	18 422	25 797	30 644	33 264
04	Getreide und Getreideerzeugnisse	259 570	376 954	480 161	360 975	64 927	94 226	120 041	90 231
05	Obst und Gemüse	101 527	109 876	126 382	144 084	25 365	27 413	31 546	35 958
06	Zucker und Zuckerwaren	47 963	34 795	32 334	38 479	11 988	8 695	8 078	9 610
07	Kaffee, Tee, Kakao, Gewürze und Waren daraus	39 878	63 404	77 783	98 701	10 004	15 838	19 416	24 644
08	Futtermittel, frisch, getrocknet, zerkleinert oder gemahlen, Abfälle	96 315	138 165	165 973	172 513	24 124	34 541	41 495	43 112
09	Verschiedene Nahrungsmittelzubereitungen	29 544	37 558	40 913	48 790	7 387	9 382	10 228	12 191
1	GETRÄNKE UND TABAK	172 251	208 717	256 430	277 670	43 132	52 177	64 101	69 396
11	Getränke	132 783	151 170	169 728	176 890	33 244	37 796	42 427	44 206
12	Tabak und Tabakwaren	39 468	57 547	86 702	100 780	9 888	14 381	21 674	25 190
2	ROHSTOFFE, AUSGEN. MINERALISCHE BRENNSTOFFE	1 397 155	1 750 191	2 072 992	2 432 112	350 355	437 450	518 126	607 966
21	Häute, Felle und Pelzfelle, roh	105 136	110 608	126 059	169 544	26 341	27 649	31 505	42 386
22	Ölsaaten und Ölrüchte, auch gemahlen	3 099	4 951	8 285	8 358	767	1 227	2 061	2 076
23	Rohkautschuk, natürlich, synthetisch oder regeneriert	66 844	103 344	127 170	160 424	16 811	25 836	31 783	40 099
24	Holz und Kork	83 882	112 359	117 969	138 413	21 047	28 089	29 479	34 594
25	Zellstoff und Papierabfälle	60 467	52 639	48 000	53 734	15 136	13 155	11 994	13 432
26	Spinnstoffe und Abfälle von Spinnstoffwaren	508 153	644 444	722 706	827 859	127 444	161 081	180 670	206 963
27	Mineralische Rohstoffe, ausgen. Erze, Brennstoffe und Schmucksteine	188 677	231 776	262 542	299 595	47 460	57 922	65 624	74 880
28	Erze und Metallabfälle	261 787	327 231	490 541	586 239	65 561	81 805	122 628	146 565
29	Tierische und pflanzliche Rohstoffe, a. n. g.	119 110	162 839	169 720	187 946	29 788	40 686	42 382	46 971
3	MINERALISCHE BRENNSTOFFE, SCHMIERMITTEL UND VERWANDTE ERZEUGNISSE	2 970 966	3 126 161	2 912 137	2 907 118	743 046	781 528	728 037	726 784
32	Kohle, Koks und Briquets	2 275 038	2 263 074	2 096 102	2 020 336	568 837	565 768	524 026	505 079
33	Erdöl und Erdöldestillationserzeugnisse	641 689	817 077	771 136	841 160	160 633	204 256	192 786	210 298
34	Erdgas und Industriegase	54 239	46 010	44 899	45 622	13 576	11 504	11 225	11 407
35	Elektrischer Strom ²⁾								
4	TIERISCHE UND PFLANZLICHE FETTE UND ÖLE	145 264	180 033	241 007	259 147	36 482	45 001	60 232	64 771
41	Tierische Fette und Öle	43 901	52 596	68 222	71 021	11 016	13 147	17 049	17 758
42	Pflanzliche Öle	49 884	57 836	86 586	91 627	12 518	14 461	21 630	22 896
43	Öle und Fette, verarbeitet, und Wachse tierischen oder pflanzlichen Ursprungs	51 479	69 601	86 199	96 499	12 948	17 393	21 553	24 117
5	CHEMISCHE ERZEUGNISSE	5 760 345	7 546 592	8 310 108	9 657 052	1 444 635	1 886 528	2 077 417	2 414 029
51	Chemische Grundstoffe und Verbindungen	1 825 680	2 494 937	2 615 127	3 074 735	457 602	623 659	653 701	768 551
52	Mineralteere und rohe chemische Erzeugnisse aus Kohle, Erdöl und Naturgas	26 078	28 302	29 498	31 004	6 546	7 084	7 384	7 748
53	Farb- und Gerbstoffe	686 962	942 126	1 065 769	1 238 507	172 134	235 532	266 440	309 606
54	Medizinische und pharmazeutische Erzeugnisse	582 806	756 790	900 639	1 035 770	146 174	189 188	225 149	258 937
55	Riechstoffe, Körperpflege-, Putz-, Wasch- und Reinigungsmittel	195 574	276 257	318 176	373 651	48 994	69 046	79 545	93 397
56	Chemische Düngemittel	534 480	554 757	624 907	630 312	133 824	138 687	156 224	157 577
57	Sprengstoffe	61 123	68 398	69 027	78 055	15 326	17 093	17 254	19 514
58	Kunststoffe, regenerierte Zellulose und Kunstharze	1 130 550	1 470 417	1 591 947	1 862 337	284 133	367 613	397 979	465 570
59	Chemische Erzeugnisse, a. n. g.	717 092	954 608	1 095 018	1 332 681	179 902	238 626	273 741	333 129
6	BEARBEITETE WAREN, NACH BESCHAFFENHEIT GEGLIEDERT	12 327 229	14 145 028	15 947 740	17 979 876	3 089 872	3 536 060	3 986 712	4 494 708
61	Leder, Lederwaren und zugerichtete Pelzfelle	240 255	299 128	332 129	399 699	60 388	74 780	83 024	99 917
62	Kautschukwaren, a. n. g.	408 991	515 258	541 763	613 296	102 639	128 802	135 424	153 329
63	Holz- und Korkwaren, ausgenommen Möbel	171 414	225 379	245 656	273 230	42 929	56 330	61 399	68 292
64	Papier, Pappe und Waren daraus	405 992	539 354	596 717	690 300	101 760	134 815	149 165	172 567
65	Garne, Gewebe, Textilfertigwaren und verwandte Erzeugnisse	1 769 714	2 453 474	2 665 004	3 114 055	443 991	613 276	666 155	778 366
66	Waren aus mineralischen Stoffen, a. n. g.	1 184 017	1 415 318	1 538 510	1 703 006	296 906	353 819	384 615	425 739
67	Eisen und Stahl	4 970 320	4 940 675	5 668 926	5 845 978	1 245 092	1 235 150	1 417 194	1 461 487
68	NE-Metalle	1 045 360	1 184 733	1 551 136	2 308 945	262 175	296 159	387 776	577 202
69	Metallwaren	2 131 166	2 571 709	2 807 899	3 031 367	533 992	642 929	701 960	757 809
7	MASCHINEN UND FAHRZEUGE	24 452 920	30 125 176	33 077 558	37 184 016	6 127 386	7 531 313	8 269 305	9 295 913
71	Maschinen, ausgen. elektrische Maschinen	12 270 429	14 352 366	15 732 202	18 258 114	3 076 680	3 588 100	3 932 966	4 564 494
72	Elektrische Maschinen, Apparate und Geräte	4 328 368	5 244 712	5 912 178	6 476 968	1 085 137	1 311 191	1 478 050	1 619 174
73	Fahrzeuge	7 854 123	10 528 098	11 433 178	12 448 934	1 965 569	2 632 022	2 858 289	3 112 245
8	SONSTIGE BEARBEITETE WAREN	4 302 204	5 759 768	6 290 400	7 232 184	1 076 253	1 439 805	1 572 492	1 807 971
81	Sanitäre und hygienische Artikel, Heizkessel usw. für Zentralheizungen und Beleuchtungskörper	200 773	281 354	334 154	378 855	50 353	70 335	83 543	94 719
82	Möbel	192 003	332 508	388 524	474 722	48 068	83 120	97 135	118 677
83	Reisartikel, Tischwaren und dergleichen	89 712	111 276	120 725	126 258	22 367	27 817	30 182	31 572
84	Bekleidung	487 047	715 598	821 477	965 907	121 806	178 864	205 305	241 402
85	Schuhe	73 877	121 493	132 197	146 292	18 497	30 374	33 038	36 571
86	Feinmechanische, optische und photochemische Erzeugnisse; Uhren	1 659 370	2 137 353	2 192 589	2 478 560	415 443	534 309	548 155	619 672
89	Bearbeitete Waren, a. n. g.	1 599 422	2 060 186	2 300 734	2 661 590	399 719	514 986	575 134	665 358
9	WAREN UND VORGÄNGE NICHT NACH BESCHAFFENHEIT GEGLIEDERT; GOLD³⁾	624 575	896 415	1 060 022	1 272 700	156 314	224 101	264 998	318 168
	darunter: Gold	37 620	57 651	78 164	88 034	9 445	14 413	19 539	22 009
	Insgesamt	52 974 669	64 920 267	71 650 868	80 628 328	13 273 089	16 229 392	17 911 891	20 156 143

1) bis 3) Siehe Fußnoten auf Seite 40.

I. F. Ein- und Ausfuhr (Spezialhandel) nach Erdteilen und Ländern ¹⁾

1. Herstellungs- und Verbrauchsländer

1 000 DM

Land	Einfuhr					Ausfuhr				
	Herstellungsländ					Verbrauchsländ				
	1962	1963	1964	1965	1966	1962	1963	1964	1965	1966
Europa	29 638 719	31 261 389	35 892 176	44 301 019	45 495 279	38 106 408	42 817 151	47 520 909	51 693 266	57 863 751
Frankreich	5 270 374	5 495 025	6 270 206	7 842 908	8 617 372	5 439 872	6 431 996	7 423 971	7 791 961	9 215 589
Belgien-Luxemburg	2 764 948	3 358 544	4 304 596	5 416 435	5 607 202	3 583 301	4 142 131	4 878 505	5 558 095	6 420 573
Niederlande	4 195 645	4 788 498	5 350 411	6 826 248	6 869 498	4 882 860	5 717 577	6 735 485	7 371 229	7 987 491
Italien	3 735 397	3 699 548	4 467 724	6 562 102	6 679 890	4 106 108	5 462 440	4 592 487	4 498 625	5 657 407
Großbritannien	2 350 950	2 471 591	2 782 110	3 140 792	3 154 595	1 954 145	2 212 118	2 716 451	2 803 653	3 128 636
Island	43 000	48 557	43 184	47 675	60 047	47 091	56 897	50 839	72 193	82 744
Republik Irland	58 740	69 817	110 937	150 647	121 325	193 627	210 131	242 777	253 996	224 867
Norwegen	597 655	681 835	774 712	861 861	885 175	1 127 647	1 177 930	1 249 097	1 390 921	1 511 868
Schweden	2 000 170	2 013 713	2 304 191	2 472 019	2 389 325	2 669 459	2 980 768	3 258 723	3 753 414	3 574 248
Finnland	593 410	612 488	656 524	709 798	701 662	930 604	816 035	958 103	1 168 948	1 118 841
Dänemark	1 208 542	1 198 359	1 262 199	1 483 983	1 367 887	1 825 859	1 777 076	2 103 543	2 329 455	2 333 889
Schweiz	1 707 149	1 721 951	1 839 149	2 225 800	2 255 163	3 996 956	4 284 869	4 561 250	4 650 713	4 872 148
Österreich	1 376 298	1 368 541	1 523 936	1 712 362	1 694 495	2 757 048	2 937 779	3 295 355	3 797 529	4 218 923
Portugal	154 807	189 901	199 362	236 226	208 050	381 321	424 683	501 246	616 533	663 303
Spanien	639 373	563 523	740 541	811 887	792 837	850 026	1 002 437	1 215 224	1 585 724	1 934 957
Gibraltar	348	5842	437	122	467	19 226	20 676	21 311	4 351	4 139
Malta	324 568	359 192	366 615	473 379	541 314	431 646	426 867	532 690	557 294	756 566
Jugoslawien	255 340	275 575	330 417	391 469	408 436	531 886	589 252	666 335	728 280	815 586
Griechenland	361 868	350 086	363 264	317 696	364 240	363 145	395 283	311 140	393 995	539 387
Türkei										
Deutsche Ostgeb. ²⁾										
Sowjetunion ³⁾	861 429	834 703	937 105	1 100 631	1 152 961	826 390	614 058	774 305	586 214	541 281
Polen ⁴⁾	327 041	321 148	362 733	435 405	481 641	263 252	260 653	313 901	366 246	375 485
Tschechoslowakei	262 776	260 124	287 926	336 377	346 615	299 190	234 300	331 917	402 460	503 067
Ungarn	194 818	230 954	247 309	287 506	321 157	197 975	252 145	296 239	307 761	371 279
Rumänien	246 927	224 480	245 214	289 516	297 869	327 754	292 292	330 795	462 389	558 119
Bulgarien	106 865	116 681	121 035	165 253	171 019	97 688	93 949	155 785	221 067	432 980
Albanien	281	713	339	355	2 107	2 332	2 809	3 435	6 426	3 400
Afrika	2 687 497	3 257 652	4 423 674	5 134 067	5 771 147	2 130 529	2 608 013	2 999 734	3 248 202	3 263 841
Kanar. Inseln usw. ⁵⁾	29 224	28 512	24 374	25 790	33 802	61 939	70 486	78 213	93 442	127 706
Marokko	206 178	193 587	235 728	225 310	192 221	79 618	104 871	126 947	118 936	113 557
Algerien ⁶⁾	254 272	242 527	265 701	238 866	357 272	22 641	46 327	57 953	62 507	53 980
Tunesien	8 643	12 195	21 232	27 259	46 970	32 517	36 541	49 323	47 623	58 037
Libyen	64 856	442 489	989 963	1 484 472	1 611 446	121 979	125 001	112 812	126 334	168 417
Ver. Arab. Rep. ⁷⁾	97 351	139 763	135 028	146 210	122 732	348 489	400 428	436 030	409 350	365 267
Sudan	109 643	133 009	126 063	143 377	133 091	57 772	59 500	65 598	48 405	59 183
Mauretanien	9	11 972	56 787	60 844	64 647	7 030	5 883	7 545	10 551	4 705
Mali	306	1 134	780	27	29	5 160	7 753	5 808	3 224	3 757
Obervolta	38	37	11	114	27	1 747	1 936	2 088	3 239	3 174
Niger	31	10	—	—	206	1 409	1 761	3 304	3 360	2 223
Tschad	2 064	1 870	2 974	2 409	2 067	3 656	3 856	4 040	3 246	8 600
Senegal	8 729	13 269	18 489	20 715	24 061	26 275	30 026	29 678	30 289	31 023
Gambia	1 639	—	1 337	1 606	64	1 067	825	767	1 104	1 538
Port.-Guinea usw.	4 581	5 112	3 346	3 749	5 774	1 811	2 231	2 257	3 638	2 797
Republik Guinea	13 748	17 055	17 697	18 033	15 321	20 008	17 829	9 806	10 439	22 235
Sierra Leone	36 024	31 810	38 617	41 801	57 744	9 692	9 967	24 987	17 644	59 728
Liberia	59 199	77 826	192 599	260 348	296 002	142 814	165 990	137 494	113 660	59 728
Elfenbeinküste	77 556	120 909	166 293	179 425	182 633	21 880	38 416	38 721	49 502	53 417
Ghana	177 501	163 948	162 869	132 484	130 992	67 816	116 537	105 095	130 502	104 637
Togo	3 114	5 195	11 684	19 535	15 815	4 364	6 105	17 827	31 574	18 006
Dahomey ⁸⁾	207	843	3 677	11 494	11 018	2 622	4 373	11 803	5 065	6 109
Nigeria	290 839	259 981	356 986	421 273	415 301	117 985	152 344	217 816	309 635	268 349
Kamerun	47 017	56 817	72 057	68 514	63 254	21 486	28 524	25 937	30 785	31 134
Zentralafrik. Rep.	361	132	456	562	1 344	3 833	5 513	5 670	4 994	7 727
Spanisch-Guinea	779	1 396	2 110	1 288	315	2 391	2 643	3 197	4 843	4 802
Gabun	46 036	55 317	65 913	68 656	80 783	7 142	11 690	10 488	14 724	16 223
Kongo (Brazzav.)	45 770	53 677	68 461	67 453	71 090	12 573	16 298	18 260	14 101	21 049
Kongo (Léopoldv.)	124 976	113 430	148 129	121 869	142 060	58 198	63 204	96 034	83 080	91 790
Rwanda ⁹⁾	479	408	1 612	4 612	2 358	4 712	6 226	6 937	9 428	5 798
Burundi ⁹⁾	58 378	60 463	95 041	66 355	63 795	35 707	46 286	47 311	55 842	104 126
Angola	13 099	25 447	21 026	25 493	31 953	38 331	53 978	58 109	69 259	74 298
Äthiopien	203	91	74	40	26	1 852	2 111	2 348	2 392	3 242
Franz. Somaliküste	387	835	594	358	536	2 297	6 258	8 949	9 148	7 721
Somalia	115 053	146 674	137 272	104 918	105 001	64 293	80 881	104 664	75 909	94 277
Kenia	50 598	67 090	69 896	72 140	77 613	14 937	18 640	21 382	33 265	38 106
Tanganjika	1515	2 921	1 663	514	1 305	10 190	10 333	10 532	411	245
Sansibar ⁸⁾	11 301	19 097	18 319	20 789	16 995	39 555	33 278	43 381	46 435	44 895
Mauritius usw. ⁸⁾	13 178	13 920	14 897	16 870	18 091	13 541	15 596	24 295	23 366	27 919
Mosambik	1 152	2 609	1 937	1 228	1 940	4 085	5 569	5 436	7 040	6 268
Madagaskar				269 651	350 776				19 961	32 665
Réunion				140 461	122 096				45 061	57 769
Sambia (Nordrhod. ⁹⁾)				2 963	7 800				4 933	5 046
Rhodesien ⁹⁾										
Malawi (Njassal. ⁹⁾)										
Rep. Südafrika	413 413	465 077	506 509	572 758	831 618	576 788	732 571	905 819	1 021 345	981 081
Amerika	12 194 963	12 671 251	13 030 464	14 853 006	14 764 873	7 705 306	7 603 760	8 507 005	9 853 635	11 955 751
Vereinigte Staaten	7 032 790	7 941 455	8 066 121	9 195 859	9 177 381	3 858 438	4 194 615	4 784 745	5 740 569	7 177 700
Kanada	871 553	743 879	779 572	910 829	891 472	547 428	529 919	612 254	771 350	918 906
St. Pierre, Miquel.	—	1	1	2	—	128	136	155	180	267
Mexiko	256 132	254 536	208 066	259 712	278 804	377 583	337 471	422 612	497 677	531 359
Guatemala	97 790	109 222	124 185	125 981	138 628	45 774	59 162	80 303	76 362	79 912
Br.-Honduras usw.	2 467	2 220	4 047	3 846	4 257	65 207	27 962	11 180	35 665	16 214
Republik Honduras	31 898	36 252	53 700	70 165	117 160	14 930	17 555	22 044	23 462	24 530

1) Siehe Innenseiten des Umschlages. — 2) Siehe Vorbemerkung auf Seite 4, Ziffer 14, Absatz 2. — 3) Einschl. Angaben für „Ifni, Span. Sahara“. — 4) Einschl. Angaben für „Franz. Sahara“. — 5) 1962 als „Ägypten“ bezeichnet. — 6) Bis 1965 als „Dahome“ bezeichnet. — 7) 1962 als „Ruanda-Urundi“ bezeichnet und bis 1965 zusammengefaßt unter „Burundi u. Rwanda“ nachgewiesen. — 8) Bis 1964 zusammengefaßt unter „Sansibar, Pemba usw.“ nachgewiesen. — 9) Bis 1964 zusammengefaßt unter „Nordrhodesien usw.“ nachgewiesen. „Rhodesien“ 1965 als „Südrhodesien“ bezeichnet.

I. F. Ein- und Ausfuhr (Spezialhandel) nach Erdteilen und Ländern

1. Herstellungs- und Verbrauchsländer

1 000 DM

Land	Einfuhr					Ausfuhr				
	Herstellungsland					Verbrauchsland				
	1962	1963	1964	1965	1966	1962	1963	1964	1965	1966
noch: Amerika										
El Salvador	153 153	135 205	169 655	227 381	193 957	47 722	56 502	69 520	65 548	67 836
Nicaragua	50 937	54 736	94 625	119 232	123 457	28 598	40 579	61 322	83 466	89 415
Costa Rica	85 059	71 989	74 755	66 229	71 998	42 243	47 414	47 206	55 701	54 551
Panama o. Kanalz.	5 765	28 041	21 854	19 733	16 415	58 988	72 675	128 315	77 125	61 124
Panamakanal-Zone	10	16	83	1 074	547	1 878	930	1 060	1 085	712
Kuba	23 107	7 690	3 385	3 308	3 494	22 874	25 302	46 911	14 112	24 042
Republik Haiti ..	5 132	6 937	10 522	5 369	5 591	8 124	5 695	5 983	5 868	6 071
Dominik. Rep. ...	50 205	33 772	21 226	20 157	9 116	32 228	45 771	41 837	21 511	31 708
Franz. Antillen ..	525	663	686	1 837	1 413	8 102	10 532	14 613	18 039	21 641
Jamaika		8 822	8 404	10 326	11 568		20 619	27 740	25 406	32 694
Westindien ¹⁾	25 873		3 741	4 500	2 522	40 212		9 833	9 415	10 850
Trinidad u. Tobago		27 010	22 187	20 942	27 267		20 715	15 388	15 554	15 239
Niederl. Antillen ..	158 639	178 658	70 686	66 286	67 981	15 757	16 318	23 627	31 566	37 492
Kolumbien	289 851	293 860	295 896	354 535	297 364	184 343	190 573	204 189	188 292	272 984
Venezuela	538 714	568 133	502 632	368 265	330 755	302 236	300 668	353 232	425 229	452 929
Britisch-Guayana	5 889	5 982	7 267	5 793	9 623	5 055	4 469	9 543	10 953	14 556
Surinam	12 747	11 017	11 026	12 483	42 743	13 792	17 126	28 516	24 064	24 231
Franz.-Guayana ..	—	1	22	1	1	698	870	778	1 091	1 813
Ecuador	116 442	127 469	171 591	227 135	229 408	44 338	52 854	70 825	72 173	82 603
Peru	436 200	403 189	485 641	496 105	436 575	244 347	303 274	275 021	331 302	379 447
Brasilien	659 099	594 207	707 748	816 514	831 768	555 978	492 591	364 019	358 227	595 988
Chile	433 466	379 280	417 008	608 382	655 821	271 336	219 339	204 981	263 933	302 034
Bolivien	20 386	17 003	18 930	28 353	34 489	36 264	34 103	33 203	47 590	59 249
Paraguay	16 194	19 036	15 365	23 186	22 642	24 491	18 887	26 932	42 295	42 587
Uruguay	62 622	58 522	82 925	75 706	82 873	108 689	75 752	78 022	58 312	67 690
Argentinien	752 318	552 448	576 912	703 780	647 783	697 525	363 382	431 096	460 513	463 377
Asien	4 270 555	4 466 726	4 763 256	5 381 096	5 859 535	4 270 918	4 461 338	4 958 839	5 817 339	6 474 495
Zypern	38 805	45 802	35 628	76 190	93 264	36 825	39 180	25 080	44 974	44 924
Libanon	14 173	19 689	21 065	24 176	32 485	121 671	153 728	167 785	195 511	206 314
Syrien	66 354	24 604	15 922	32 300	35 886	106 394	112 305	92 722	92 986	101 580
Irak	404 718	388 372	379 272	327 023	251 548	137 905	110 838	120 838	158 775	233 713
Iran	1 021 227	885 435	701 119	618 939	686 125	350 557	398 856	448 657	629 676	827 845
Afghanistan	55 907	71 051	53 848	54 832	70 884	19 271	28 237	33 118	38 200	38 332
Israel	126 103	223 331	157 152	206 056	227 985	230 105	232 424	244 448	276 450	256 527
Jordanien	145	167	263	788	669	41 695	42 487	39 111	52 199	63 243
Saudi-Arabien	215 913	310 830	515 086	529 138	576 767	75 831	81 451	117 998	146 570	171 287
Kuwait	158 687	168 560	163 510	145 229	113 334	86 367	103 054	102 781	121 126	127 102
Bahrain	23 137	14 098	1 615	1 768	5 994	10 287	10 906	9 839	10 880	13 743
Katar	105 805	101 405	73 645	1 123	6 574	6 313	7 161	7 338	9 288	8 823
Maskat, Oman usw.	11	6	105 655	184 636	250 565	3 975	6 920	9 815	9 795	13 341
Jemen	42	53	47	16	903	1 063	2 007	4 517	2 860	2 806
Aden	12 017	18 016	23 210	9 086	12 904	22 975	28 222	28 972	32 567	35 329
Pakistan	89 658	93 333	80 623	97 256	123 586	265 045	326 063	488 962	495 213	395 987
Indien	255 400	253 671	271 862	243 988	239 168	729 992	723 067	776 754	1 049 308	951 243
Ceylon, Malediven	53 553	53 291	56 277	62 126	43 562	51 579	61 603	40 119	49 906	58 740
Nepal, Bhutan ...	64	3	36	560	443	958	435	856	1 954	2 546
Birma	26 863	37 263	34 649	35 882	36 243	46 879	66 684	69 619	33 023	37 554
Thailand	137 724	125 265	158 567	174 534	171 870	131 762	147 944	193 749	241 337	252 477
Laos	16	24	24	1	1	1 239	946	1 376	2 221	4 206
Nord-Vietnam	817	757	939	869	582	1 862	1 284	4 448	548	831
Süd-Vietnam	31 627	30 182	30 027	26 118	13 592	34 357	25 992	33 781	64 123	71 951
Kambodscha	5 183	10 301	14 481	9 171	3 221	12 368	19 334	11 410	11 985	12 389
Malaysia usw. ²⁾ ..	305 402	288 571	239 077	232 465	214 938	175 312	192 996	195 737	229 892	256 813
Indonesien ³⁾	150 144	132 752	183 611	278 491	363 755	286 617	230 979	214 015	226 097	284 812
Philippinen	177 458	235 155	257 562	264 902	290 969	127 920	172 844	167 508	163 347	192 239
Macau usw. ⁴⁾	7 219	4 304	9 312	14 496	20 257	827	77	522	336	511
Mongol. Volksrep.	1 885	1 123	1 012	1 739	660	70	477	241	631	357
Volksrep. China ..	156 420	162 534	206 903	290 870	370 114	124 514	61 309	101 916	316 000	517 733
Nord-Korea	104	1 340	1 330	8 293	4 947	2 014	56	3 592	6 450	4 151
Süd-Korea	2 072	3 822	10 518	17 116	21 864	58 631	89 053	85 317	88 470	81 970
Japan	452 532	520 381	635 925	958 274	1 028 397	769 253	792 323	874 995	750 837	871 462
Taiwan	36 828	55 863	75 586	119 861	144 255	56 064	32 118	42 836	63 828	118 144
Hongkong	136 542	185 372	247 898	332 784	401 221	142 421	158 431	198 067	199 976	213 490
Australien und Ozeanien	619 820	540 764	644 686	680 356	680 809	596 945	633 809	710 895	805 107	817 039
Australischer Bund	482 514	390 956	461 167	483 230	484 123	500 158	519 538	597 997	671 331	676 719
Neuseeland	126 235	144 201	160 098	174 854	163 028	82 367	92 624	96 863	114 219	117 650
Am.-Ozeanien	33	—	20	—	24	1 267	10 275	2 249	2 786	4 757
Br.-Ozeanien usw.	9 478	4 552	8 924	7 806	9 981	2 158	5 159	2 736	2 492	2 187
Fr.-Ozeanien	1 560	1 055	14 477	14 466	23 653	10 995	6 213	11 050	14 279	15 726
Schiffs- und Luftfahrzeugbedarf, Polargebiete und Nicht ermittelte Länder	86 648	79 556	85 070	98 139	98 205	164 563	185 596	222 885	233 319	253 451
Schiffsbedarf usw.	86 599	79 528	85 066	98 138	98 204	164 563	185 596	222 885	233 319	253 415
Polargebiete	—	—	—	—	—	—	—	—	—	36
Nicht erm. Ldr. ...	49	28	4	1	1	—	—	—	—	—
Insgesamt	49 498 202	52 277 338	58 839 326	70 447 683	72 669 848	52 974 669	58 309 667	64 920 267	71 650 868	80 628 328

1) 1962 als „Westind. Bund.“ bezeichnet. — 2) Bis 1965 als „Malaysia, Brunei“ bezeichnet und bis 1963 unter „Malaiischer Bund“, „Singapur“ und „Brunei, Nordb. usw.“ getrennt nachgewiesen. — 3) Einschl. Angaben für „Neuguinea, Nied.“. — 4) 1962 unter „Indien, Port.“ nachgewiesen.

I. F. Ein- und Ausfuhr (Spezialhandel) nach Erdteilen und Ländern¹⁾

1. Herstellungs- und Verbrauchsländer

1 000 \$

Land	Einfuhr					Ausfuhr				
	Herstellungsländ					Verbrauchsländ				
	1962	1963	1964	1965	1966	1962	1963	1964	1965	1966
Europa	7 421 249	7 832 902	8 972 712	11 075 118	11 373 753	9 553 808	10 743 077	11 891 943	12 935 711	14 478 851
Frankreich	1 319 763	1 377 072	1 567 610	1 961 173	2 154 679	1 362 842	1 612 081	1 857 609	1 949 651	2 305 865
Belgien-Luxemburg	692 346	841 179	1 076 173	1 354 226	1 401 950	898 361	1 039 192	1 221 113	1 391 140	1 606 766
Niederlande	1 050 671	1 199 635	1 337 868	1 706 853	1 717 830	1 224 268	1 434 053	1 685 951	1 844 958	1 999 104
Italien	934 931	926 611	1 117 134	1 640 907	1 670 427	1 029 059	1 369 152	1 149 421	1 125 940	1 415 948
Großbritannien	588 898	619 656	695 538	785 179	788 709	489 973	555 181	679 912	701 681	782 958
Island	10 772	12 155	10 787	11 906	14 994	11 595	14 111	12 235	17 600	20 266
Republik Irland	14 724	17 498	27 719	37 610	30 274	48 459	52 696	60 248	63 198	55 814
Norwegen	149 657	170 786	193 519	215 276	221 062	282 963	295 994	312 616	348 225	378 319
Schweden	500 600	504 338	575 930	617 816	597 064	669 500	748 044	815 789	939 628	894 616
Finnland	148 447	153 306	164 056	177 313	175 246	233 645	205 413	239 822	292 517	280 009
Dänemark	302 489	300 192	313 301	370 551	341 570	458 218	446 672	526 836	583 165	584 205
Schweiz	427 476	431 853	459 537	556 298	563 669	1 002 298	1 075 491	1 141 997	1 164 386	1 219 767
Österreich	344 888	343 332	380 858	427 936	423 507	691 784	737 845	825 186	950 767	1 056 199
Portugal	38 787	47 595	49 829	59 053	52 003	95 665	106 848	125 232	154 096	165 742
Spanien	160 017	141 127	185 079	202 860	198 123	213 214	251 744	304 158	396 898	484 211
Gibraltar	86	1 458	106	31	117	4 612	5 036	4 993	958	906
Malta	81 408	90 128	91 691	118 402	135 407	108 167	107 212	133 140	139 236	189 111
Jugoslawien	63 899	69 005	82 614	97 839	102 071	133 536	148 146	166 645	182 142	204 163
Griechenland	90 569	87 623	90 830	79 402	91 045	91 098	99 371	77 731	98 492	134 880
Türkei										
Deutsche Ostgeb. ²⁾										
Sowjetunion ³⁾	215 477	208 842	234 298	275 177	288 238	206 758	153 628	193 574	146 532	135 303
Polen ²⁾	81 947	80 509	90 705	108 845	120 406	65 980	65 412	78 422	91 509	93 776
Tschechoslowakei	65 886	65 375	72 018	84 120	86 596	75 032	58 839	82 920	100 593	125 759
Ungarn	48 840	57 973	61 849	71 904	80 266	49 612	63 326	73 940	76 848	92 710
Rumänien	61 818	56 217	61 312	72 385	74 475	82 079	73 264	82 671	115 638	139 493
Bulgarien	26 783	29 257	30 267	41 317	42 769	24 509	23 630	38 930	55 172	108 203
Albanien	70	180	84	89	525	581	696	852	1 596	839
Afrika	672 669	815 475	1 105 828	1 283 287	1 442 659	530 996	653 193	744 474	805 692	809 493
Kanar. Inseln usw. ³⁾	7 314	7 139	6 088	6 443	8 459	15 445	17 672	19 310	23 098	31 749
Marokko	51 623	48 473	58 921	56 302	48 042	19 927	26 342	31 505	29 552	28 204
Algerien ¹⁾	63 596	60 673	66 412	59 713	89 319	5 611	11 597	14 363	15 541	13 318
Tunesien	2 154	3 062	5 300	6 795	11 734	8 126	9 202	12 244	11 810	14 400
Libyen	16 225	110 634	247 492	371 112	402 857	30 427	31 255	27 952	31 344	41 878
Ver. Arab. Rep. ²⁾	24 377	35 008	33 753	36 536	30 681	87 260	100 514	108 836	102 219	91 176
Sudan	27 444	33 293	31 513	35 836	33 280	14 397	14 925	16 438	11 928	14 671
Mauretanien	2	2 993	14 197	15 207	16 161	1 757	1 467	1 882	2 622	1 170
Mali	76	283	196	7	6	1 291	1 939	1 428	790	920
Obervolta	9	9	3	28	7	439	491	499	773	758
Niger	8	2	2	—	51	344	439	810	817	519
Tschad	519	470	742	602	514	898	947	969	763	2 096
Senegal	2 191	3 324	4 620	5 176	6 012	6 598	7 516	7 329	7 421	7 577
Gambia	410	—	334	401	15	224	183	149	239	344
Port.-Guinea usw.	1 147	1 289	836	938	1 443	387	510	461	805	594
Republik Guinea	3 439	4 268	4 421	4 509	3 830	4 980	4 456	2 409	2 566	5 469
Sierra Leone	9 007	7 961	9 652	10 447	14 431	2 358	2 423	6 123	4 259	5 104
Liberia	14 819	19 471	48 147	65 080	73 989	35 530	41 366	33 952	27 954	14 530
Elfenbeinküste	19 414	30 274	41 580	44 864	45 654	5 436	9 637	9 608	12 252	13 246
Ghana	44 407	41 023	40 729	33 117	32 738	16 878	29 239	26 112	32 407	26 013
Togo	782	1 300	2 919	4 882	3 952	1 062	1 507	4 385	7 753	4 339
Dahomey ¹⁾	52	213	919	2 870	2 757	649	1 088	2 926	1 233	1 492
Nigeria	72 770	65 074	89 251	105 323	103 821	29 435	38 171	54 265	77 161	66 867
Kamerun	11 783	14 238	18 000	17 122	15 797	5 358	7 156	6 409	7 618	7 705
Zentralafrik. Rep.	89	33	112	140	335	951	1 381	1 394	1 212	1 867
Spanisch-Guinea	196	351	528	322	76	537	636	746	1 153	1 147
Gabun	11 518	13 846	16 487	17 161	20 192	1 780	2 946	2 598	3 626	4 011
Kongo (Brazzav.)	11 463	13 431	17 112	16 859	17 766	3 115	4 075	4 482	3 470	5 142
Kongo (Léopoldv.)	31 293	28 419	37 030	30 461	35 533	14 489	15 814	23 857	20 589	22 742
Rwanda ¹⁾	119	102	403	1 147	591	1 163	1 527	1 645	2 267	1 400
Burundi ¹⁾	14 620	15 160	23 739	16 588	15 950	8 854	11 586	11 608	13 750	25 760
Angola	3 301	6 401	5 258	6 385	7 988	9 434	13 453	14 274	17 071	18 319
Äthiopien	51	22	17	8	6	382	449	490	490	704
Franz. Somaliküste	100	210	150	85	127	545	1 542	2 186	2 194	1 846
Somalia	28 792	36 711	34 316	26 209	26 246	15 911	20 195	25 800	18 642	23 252
Kenia	12 681	16 799	17 477	18 020	19 407	3 528	4 524	5 018	6 963	9 289
Tanganjika	387	737	414	126	319	2 387	2 471	2 399	73	37
Sansibar ¹⁾	2 837	4 781	4 574	5 193	4 255	9 706	8 291	10 541	11 275	10 848
Mauritius usw. ¹⁾	3 311	3 516	3 741	4 216	4 520	3 379	3 897	5 963	5 720	6 858
Mosambik	287	658	485	310	484	998	1 373	1 281	1 683	1 470
Madagaskar	74 546	67 335	91 365	67 410	87 694	14 378	14 840	13 380	4 788	7 966
Rhodesien ¹⁾	103 510	116 489	126 593	35 112	30 525	14 378	14 840	13 380	10 903	11 187
Malawi(Njassal.) ¹⁾				739	1 950				1 140	1 168
Rep. Südafrika				143 128	207 854	144 642	184 151	226 638	255 540	245 461
Amerika	3 051 321	3 171 633	3 257 482	3 712 954	3 690 739	1 928 306	1 905 724	2 123 363	2 459 974	2 985 215
Vereinigte Staaten	1 759 847	1 987 893	2 016 544	2 298 833	2 294 156	966 294	1 050 913	1 197 195	1 436 140	1 795 374
Kanada	218 036	186 172	194 855	227 604	222 693	137 235	133 129	153 241	192 984	229 861
St. Pierre, Miquel.	—	0	0	0	—	24	24	30	34	52
Mexiko	64 077	63 706	52 009	64 894	69 683	94 671	84 787	105 718	124 519	132 943
Guatemala	24 465	27 337	31 052	31 490	34 654	11 357	14 727	19 811	18 774	18 151
Br.-Honduras usw.	621	558	1 014	960	1 061	16 212	6 934	2 665	8 798	3 918
Republik Honduras	7 996	9 092	13 427	17 549	29 290	3 600	4 288	5 279	5 632	5 851

1) bis 9) Siehe Fußnoten auf Seite 42.

I. F. Ein- und Ausfuhr (Spezialhandel) nach Erdteilen und Ländern

1. Herstellungs- und Verbrauchsländer

1 000 \$

Land	Einfuhr					Ausfuhr				
	Herstellungsland					Verbrauchsland				
	1962	1963	1964	1965	1966	1962	1963	1964	1965	1966
noch: Amerika										
El Salvador	38 296	33 812	42 415	56 843	48 488	11 821	14 041	17 084	16 090	16 636
Nicaragua	12 750	13 698	23 659	29 809	30 860	6 988	10 080	15 075	20 597	22 070
Costa Rica	21 270	18 010	18 689	16 562	17 990	10 407	11 796	11 452	13 582	13 267
Panama o. Kanalz.	1 441	7 019	5 459	4 934	4 094	14 592	18 126	31 821	19 039	15 017
Panamakanal-Zone	3	4	21	267	136	464	226	256	255	161
Kuba	5 785	1 928	848	825	869	5 727	6 352	11 738	3 533	6 001
Republik Haiti ..	1 290	1 746	2 626	1 328	1 401	1 906	1 357	1 338	1 326	1 369
Dominik. Rep.	12 561	8 455	5 311	5 041	2 278	7 980	11 406	10 285	5 217	7 669
Franz. Antillen ..	132	168	171	455	350	1 991	2 624	3 553	4 382	5 261
Jamaika	6 488	2 228	2 094	2 575	2 885	9 874	5 091	6 725	6 137	7 935
Westindien ¹⁾		6 773	930	1 121	632		2 218	2 218	2 099	2 487
Trinidad u. Tobago			5 548	5 235	6 821		5 041	3 634	3 623	3 582
Niederl. Antillen ..	39 678	44 686	17 665	16 568	16 992	3 743	3 940	5 640	7 636	9 093
Kolumbien	72 484	73 494	73 970	88 629	74 340	46 258	47 967	51 060	47 010	68 269
Venezuela	134 707	142 076	125 649	92 057	82 673	75 810	75 966	88 439	106 431	113 307
Britisch-Guayana ..	1 477	1 497	1 817	1 447	2 407	1 167	1 050	2 248	2 582	3 497
Surinam	3 193	2 760	2 747	3 122	10 687	3 263	4 124	6 824	5 722	5 747
Franz.-Guayana ..	—	0	5	0	0	164	211	161	248	417
Ecuador	29 144	31 905	42 898	56 782	57 346	10 979	13 220	17 413	17 734	20 402
Peru	109 114	100 877	121 405	124 023	109 117	61 264	76 222	68 621	82 741	94 765
Brasilien	164 894	148 711	176 906	204 125	207 953	139 515	123 721	91 075	89 623	149 084
Chile	108 418	94 887	104 244	152 092	163 949	68 047	55 247	51 148	65 921	75 507
Bolivien	5 108	4 256	4 731	7 085	8 620	8 988	8 498	8 049	11 682	14 576
Paraguay	4 065	4 797	3 837	5 801	5 659	5 958	6 486	6 486	10 343	10 391
Uruguay	15 697	14 685	20 726	18 928	20 714	27 226	18 997	19 349	14 434	16 723
Argentinien	188 284	138 403	144 210	175 970	161 941	174 781	91 233	107 732	115 106	115 832
Asien	1 069 036	1 118 710	1 190 775	1 345 169	1 464 758	1 069 198	1 120 084	1 236 498	1 451 266	1 615 423
Zypern	9 708	11 459	8 907	19 038	23 311	9 040	9 711	5 894	10 830	10 788
Libanon	3 555	4 936	5 258	6 008	8 113	30 433	38 644	41 840	48 654	51 385
Syrien	16 601	6 166	3 979	8 070	8 956	26 594	28 200	23 028	23 101	25 283
Irak	101 195	97 110	94 819	81 757	62 884	34 676	27 826	30 140	39 640	58 368
Iran	255 359	221 451	175 270	154 698	171 537	87 999	100 331	112 164	157 538	207 047
Afghanistan	14 003	17 784	13 464	13 700	17 719	4 752	7 014	8 062	9 294	9 339
Israel	31 589	55 903	39 261	51 479	56 956	57 607	58 362	60 865	68 902	63 812
Jordanien	39	44	64	196	171	10 379	10 618	9 489	12 799	15 569
Saudi-Arabien	53 978	77 711	128 770	132 289	144 191	18 939	20 424	29 354	36 506	42 735
Kuwait	39 678	42 146	40 873	36 307	28 333	21 586	25 931	25 537	30 147	31 660
Bahrain	5 788	3 527	399	443	1 496	2 441	2 661	2 223	2 512	3 229
Katar	26 452	25 349	18 410	280	1 643	1 516	1 726	1 689	2 200	2 077
Maskat, Oman usw.	2	1	26 412	46 157	62 640	914	1 675	2 296	2 291	3 200
Jemen	11	13	11	4	224	257	490	1 108	711	695
Aden	3 011	4 508	5 799	2 274	3 224	5 618	7 002	7 071	7 974	8 637
Pakistan	22 452	23 404	20 157	24 293	30 882	66 375	81 846	122 073	123 689	98 857
Indien	63 995	63 647	67 961	60 990	59 788	182 909	181 563	194 260	262 372	237 825
Ceylon, Malediven	13 424	13 363	14 085	15 547	10 900	12 890	15 461	9 909	12 342	14 504
Nepal, Bhutan	17	0	9	140	108	231	100	187	461	598
Birma	6 735	9 354	8 665	8 971	9 059	11 744	16 712	17 362	8 220	9 353
Thailand	34 468	31 383	39 636	43 632	42 967	33 087	37 248	48 359	60 303	63 076
Laos	4	5	5	0	1	305	240	322	520	1 045
Nord-Vietnam	204	191	236	215	147	467	322	1 108	136	212
Süd-Vietnam	7 925	7 568	7 504	6 527	3 387	8 630	6 548	8 444	16 027	18 045
Kambodscha	1 300	2 584	3 624	2 292	803	3 104	4 860	2 826	2 969	3 041
Malaysia usw. ²⁾ ..	76 446	72 257	59 775	58 124	53 740	43 808	48 525	48 737	57 387	64 060
Indonesien ³⁾	37 628	33 314	45 892	69 612	90 917	71 704	58 030	53 452	56 472	71 139
Philippinen	44 407	58 819	64 382	66 232	72 735	32 048	43 468	41 836	47 932	47 932
Macau usw. ⁴⁾	1 807	1 092	2 337	3 619	5 070	170	109	116	77	110
Mongol. Volksrep.	476	284	252	433	163	17	17	56	155	87
Volksrep. China ..	39 257	40 840	51 743	72 702	92 536	31 152	15 337	25 467	78 955	129 416
Nord-Korea	26	338	333	2 072	1 233	504	13	897	1 606	1 041
Süd-Korea	522	963	2 634	4 274	5 461	14 691	22 305	21 257	22 042	20 445
Japan	113 499	130 693	159 018	239 614	257 173	192 762	198 769	218 877	187 871	217 974
Taiwan	9 220	13 998	18 874	29 961	36 041	14 093	8 069	10 699	15 913	29 504
Hongkong	34 255	46 505	61 957	83 219	100 249	35 756	39 927	49 494	49 921	53 335
Australien und Ozeanien	155 157	135 424	161 154	170 056	170 166	149 626	159 338	177 392	200 917	203 799
Australischer Bund	120 763	97 896	115 282	120 770	121 001	125 546	130 690	149 562	167 940	169 238
Neuseeland	31 623	36 122	40 021	43 720	40 755	20 590	23 333	24 052	28 290	29 088
Am.-Ozeanien	8	—	5	—	5	295	2 570	528	679	1 168
Br.-Ozeanien usw.	2 369	1 142	2 229	1 949	2 493	469	1 219	579	529	452
Fr.-Ozeanien	394	264	3 617	3 617	5 912	2 726	1 526	2 671	3 479	3 853
Schiffs- und Luftfahrzeugbedarf, Polargebiete und Nicht ermittelte Länder	21 661	19 903	21 264	24 534	24 548	41 155	46 416	55 722	58 331	63 362
Schiffsbedarf usw.	21 651	19 896	21 263	24 534	24 548	41 155	46 416	55 722	58 331	63 353
Polargebiete	—	—	—	—	—	—	—	—	—	9
Nicht erm. Ldr. ..	10	7	1	0	0	—	—	—	—	—
Insgesamt	12 391 093	13 094 047	14 709 215	17 611 118	18 166 623	13 273 089	14 627 832	16 229 392	17 911 891	20 156 143

1) bis 4) Siehe Fußnoten auf Seite 43.

I. F. Ein- und Ausfuhr (Spezialhandel) nach Erdteilen und Ländern¹⁾

2. Einkaufs- und Käuferländer

1 000 DM

Land	Einfuhr					Ausfuhr				
	Einkaufsland					Käuferland				
	1962	1963	1964	1965	1966	1962	1963	1964	1965	1966
Europa	35 317 867	36 943 795	42 196 916	51 272 787	52 917 275	38 886 825	43 558 685	48 327 682	52 577 478	58 837 291
Frankreich	5 439 017	5 678 828	6 413 269	7 908 720	8 827 837	5 496 749	6 504 910	7 536 603	7 885 472	9 226 158
Belgien-Luxemburg	3 054 702	3 627 342	4 606 438	5 779 964	5 960 822	3 679 856	4 220 010	4 977 237	5 680 164	6 579 269
Niederlande	5 033 095	5 594 680	6 185 458	7 888 595	7 766 804	5 084 770	5 888 599	6 820 596	7 451 610	8 060 475
Italien	3 615 497	3 559 235	4 347 211	6 418 161	6 524 684	4 062 891	5 344 876	4 573 972	4 441 513	5 597 230
Großbritannien	5 635 586	5 844 021	6 455 899	6 833 789	7 236 354	2 451 183	2 654 032	3 184 794	3 360 037	3 862 058
Island	40 741	45 773	39 074	45 219	47 100	45 521	55 739	49 737	70 863	80 921
Republik Irland	55 069	68 653	107 330	140 859	111 727	177 364	189 294	222 917	224 692	206 050
Norwegen	517 066	590 406	645 437	769 910	788 734	1 108 435	1 160 971	1 234 472	1 378 700	1 504 104
Schweden	1 994 460	1 994 788	2 269 436	2 484 352	2 369 041	2 713 161	2 953 488	3 237 640	3 723 264	3 519 925
Finnland	587 552	603 210	641 658	689 926	670 973	926 114	805 923	948 574	1 145 138	1 095 054
Dänemark	1 236 043	1 232 829	1 316 059	1 521 610	1 427 269	1 806 459	1 764 211	2 078 043	2 284 943	2 315 516
Schweiz	3 332 956	3 465 125	3 980 349	4 814 522	4 952 312	4 335 638	4 742 332	5 082 381	5 178 678	5 521 331
Österreich	1 376 595	1 370 058	1 502 743	1 698 125	1 680 354	2 741 297	2 916 316	3 331 821	3 797 306	4 266 062
Portugal	193 105	220 286	248 714	276 093	245 796	381 459	422 060	500 585	611 678	671 350
Spanien	617 494	531 899	712 994	782 451	772 071	831 033	980 742	1 197 459	1 535 041	1 896 002
Gibraltar	198	5826	200	196	163	17 942	19 326	19 803	4 139	4 211
Malta	298 853	322 726	327 894	425 330	490 257	407 436	395 319	481 027	520 222	671 920
Jugoslawien	243 686	262 236	310 692	364 353	374 068	500 226	578 957	643 073	705 266	788 134
Griechenland	276 853	262 604	265 311	246 305	267 978	349 936	384 033	302 008	377 697	516 299
Türkei										
Deutsche Ostgeb. *)										
Sowjetunion *)	660 337	546 176	564 116	676 902	757 508	706 602	572 324	574 991	519 109	456 161
Polen *)	320 609	314 951	355 666	429 088	495 268	251 587	235 831	290 364	353 234	316 745
Tschechoslowakei	259 532	262 035	313 690	357 090	389 099	253 044	178 579	291 237	348 775	408 870
Ungarn	192 108	226 006	235 268	287 122	321 416	171 621	236 578	297 908	300 286	365 597
Rumänien	232 454	203 215	234 249	272 158	271 707	301 363	267 848	311 283	444 267	475 302
Bulgarien	104 149	110 483	117 425	159 835	165 403	84 170	84 117	135 910	219 007	414 646
Albanien	110	404	336	342	439	968	2 270	2 862	3 188	2 493
Afrika	962 004	1 157 770	1 548 283	1 711 211	1 976 257	1 811 430	2 244 333	2 633 453	2 902 140	2 975 364
Kanar. Inseln usw. *)	19 498	19 406	16 279	20 439	22 410	56 688	60 701	66 841	83 715	112 689
Marokko	175 549	164 948	192 701	162 694	141 122	76 827	102 433	123 364	116 202	112 565
Algerien *)	10 529	9 619	21 198	26 489	35 636	20 595	42 560	36 650	51 792	50 554
Tunesien	4 336	4 629	8 588	8 112	12 868	28 224	33 972	42 694	43 968	53 877
Libyen	13 739	98 103	200 025	239 181	300 812	111 536	116 543	104 153	113 581	156 551
Ver. Arab. Rep. *)	59 907	94 684	79 429	101 003	63 027	322 302	366 310	419 932	375 911	349 895
Sudan	59 768	70 123	64 919	59 605	57 134	52 106	55 430	61 647	45 423	56 789
Mauretanien	1	11 972	51 659	52 160	60 906	1 889	3 854	2 089	3 670	3 632
Mali	217	12	2	27	29	4 679	7 155	4 891	3 013	3 328
Obervolta	38	—	11	114	27	1 525	1 719	1 797	2 907	2 933
Niger	3	10	10	—	75	1 149	1 555	3 041	3 088	1 870
Tschad	1 299	1 165	1 224	1 783	1 963	2 883	2 392	2 085	1 866	7 754
Senegal	368	301	433	897	1 674	24 088	27 732	27 967	28 438	29 341
Gambia	1	—	16	4	7	810	629	547	888	1 150
Port.-Guinea usw.	52	1 606	514	2 093	1 456	1 236	1 383	1 960	3 089	2 598
Republik Guinea	1 514	683	1 294	960	161	18 648	17 324	8 785	9 872	20 314
Sierra Leone	1 525	1 241	1 503	1 368	16 354	7 015	6 314	23 401	16 248	19 848
Liberia	41 739	65 734	171 016	236 224	259 962	61 648	63 072	64 165	77 810	50 773
Elfenbeinküste	34 581	48 072	58 855	64 120	74 951	17 947	35 182	35 084	44 717	49 845
Ghana	32 430	27 543	35 642	30 238	38 034	49 944	90 322	93 099	116 812	96 188
Togo	185	22	368	375	391	3 478	4 897	13 152	30 789	16 630
Dahomey *)	105	4	246	21	337	1 927	3 739	11 060	4 162	5 046
Nigeria	32 309	37 390	43 255	52 140	43 918	84 985	118 084	171 905	258 529	231 235
Kamerun	11 182	13 796	16 454	16 967	17 873	13 708	20 587	20 290	25 581	25 449
Zentralafrik. Rep.	128	31	203	393	1 104	3 132	4 348	5 108	4 463	6 674
Spanisch-Guinea	24	48	110	8	65	2 253	2 474	2 904	4 641	4 256
Gabun	23 955	22 742	24 946	24 363	31 470	5 410	10 126	8 466	11 966	14 397
Kongo (Brazzav.)	19 611	23 498	31 270	29 862	27 586	11 255	11 845	12 830	12 607	18 999
Kongo (Léopoldv.)	11 661	10 916	15 196	22 510	24 937	34 350	42 418	56 526	50 038	56 871
Rwanda *)	72	98	220	1 143	1 695	2 529	2 911	4 077	7 088	4 268
Burundi *)	10 262	14 429	14 582	16 438	24 472	28 503	38 959	39 172	48 493	76 762
Angola	10 567	21 004	16 472	20 581	21 710	36 890	52 216	56 231	61 333	69 234
Äthiopien	92	24	45	21	19	1 779	1 868	2 352	2 456	3 432
Franz. Somaliküste	72	94	103	140	145	2 116	4 589	7 697	8 446	7 282
Somalia	96 992	106 425	120 957	100 045	110 285	54 682	69 774	96 270	67 468	82 786
Kenia	23 912	22 687	28 074	24 493	32 717	11 904	15 481	18 797	26 372	35 230
Tanganjika	1 153	1 641	1 273	452	888	8 170	9 022	9 336	339	239
Sansibar *)	5 498	7 247	5 717	6 816	6 382	33 643	29 185	36 355	42 590	39 822
Mauritius usw. *)	6 011	5 236	6 621	10 196	10 842	12 982	14 692	22 839	21 849	26 623
Mosambik	493	1 377	1 286	669	1 409	3 821	5 238	5 405	6 601	5 938
Madagaskar				916	6 408				16 462	25 505
Réunion				52 368	29 777				38 714	42 842
Sambia (Nordrhod. *)				2 000	5 335				4 151	4 375
Rhodesien *)	55 709	33 522	45 023	52 368	29 777	48 679	51 154	42 695	38 714	42 842
Malawi (Njassal. *)				2 000	5 335				4 151	4 375
Rep. Südafrika	194 917	215 688	270 544	291 431	459 804	543 495	694 144	865 794	967 035	934 936
Amerika	11 296 884	12 132 845	12 763 982	14 347 240	14 313 934	7 665 405	7 561 483	8 393 785	9 715 874	11 743 081
Vereinigte Staaten	8 124 102	9 145 820	9 341 260	10 359 116	10 581 891	3 933 532	4 230 756	4 778 478	5 740 792	7 090 477
Kanada	709 642	533 368	550 316	646 462	677 949	534 630	519 485	591 994	738 562	895 462
St. Pierre, Miquel.	—	1	1	2	—	121	143	153	161	245
Mexiko	162 119	177 938	158 519	178 050	190 883	372 472	330 330	417 741	488 934	517 007
Guatemala	72 782	72 609	82 512	92 067	90 219	41 719	56 680	78 253	73 189	72 601
Br.-Honduras usw.	53 827	70 830	115 156	138 363	139 641	79 459	38 631	18 464	36 047	17 336
Republik Honduras	17 746	22 889	36 970	34 078	43 141	13 282	15 088	18 661	21 061	22 553

1) bis 9) Siehe Fußnoten auf Seite 42.

I. F. Ein- und Ausfuhr (Spezialhandel) nach Erdteilen und Ländern

2. Einkaufs- und Käuferländer

1 000 DM

Land	Einfuhr					Ausfuhr				
	Einkaufsland					Käuferland				
	1962	1963	1964	1965	1966	1962	1963	1964	1965	1966
noch: Amerika										
El Salvador	148 084	129 868	158 833	216 717	185 746	45 336	55 585	68 342	62 563	67 090
Nicaragua	33 009	34 873	53 623	51 517	40 422	26 263	39 608	60 206	82 490	87 930
Costa Rica	78 193	67 378	67 585	55 356	60 828	39 384	44 325	45 122	51 598	53 636
Panama o. Kanalz.	189 106	303 678	313 441	303 295	251 718	67 409	110 600	156 041	80 176	70 020
Panamakanal-Zone	118	17	1 353	3 008	2 052	845	894	1 015	1 042	640
Kuba	20 052	6 721	2 373	2 482	2 258	22 041	19 249	37 951	12 347	18 819
Republik Haiti ..	4 467	6 615	7 752	4 606	3 958	7 896	5 538	5 742	5 743	5 952
Dominik. Rep. ...	10 198	5 220	4 375	4 985	4 264	29 952	43 760	40 923	20 977	31 094
Franz. Antillen ...	43	34	16	410	209	7 759	10 080	13 617	17 499	20 950
Jamaika	4 920	2 943	3 663	4 526	4 258	34 392	18 082	24 132	21 375	27 225
Westindien ¹⁾		1 715	1 202	1 927	3 467		8 873	8 041	9 476	9 476
Trinidad u. Tobago		665	2 739	1 550	1 550		17 245	12 803	12 113	12 655
Niederl. Antillen ..	6 905	9 597	10 719	31 780	32 736	11 625	12 787	20 354	28 198	33 770
Kolumbien	195 009	217 250	242 344	290 322	242 941	177 271	180 804	198 502	180 064	263 847
Venezuela	131 400	137 038	145 226	115 337	95 028	289 861	289 383	340 360	409 567	437 282
Britisch-Guayana	73	27	1 529	188	218	3 942	3 180	4 381	6 480	8 623
Surinam	443	1 013	1 912	1 562	3 201	8 987	11 253	16 194	18 215	19 423
Franz.-Guayana ..	—	1	9	1	1	668	753	711	1 051	1 709
Ecuador	83 845	84 053	99 062	152 497	159 866	42 619	50 694	69 097	70 734	80 307
Peru	212 891	185 735	209 649	226 382	221 379	225 592	293 461	265 125	317 958	364 351
Brasilien	409 516	399 309	504 297	593 357	578 139	535 962	478 213	353 695	351 938	578 950
Chile	100 757	106 124	150 236	263 333	211 578	265 643	214 414	199 761	259 327	324 945
Bolivien	13 724	13 545	15 856	23 505	27 114	34 870	33 590	32 536	47 010	58 256
Paraguay	6 107	5 687	6 026	11 354	11 219	24 230	18 480	26 625	41 860	41 574
Uruguay	45 140	40 574	69 543	55 963	57 087	107 202	74 458	77 135	57 765	66 934
Argentinien	462 666	350 375	407 959	481 933	388 973	680 441	343 734	414 416	450 997	441 942
Asien	1 600 648	1 727 158	1 949 441	2 636 244	2 991 374	3 900 322	4 168 122	4 684 913	5 468 756	6 048 044
Zypern	9 682	6 843	10 227	23 748	33 943	35 714	37 828	23 919	44 310	43 949
Libanon	16 881	19 342	22 708	32 917	44 750	122 664	151 992	167 745	194 884	205 616
Syrien	58 475	18 040	9 658	19 003	26 825	104 118	109 191	87 924	92 486	100 545
Irak	13 327	5 036	1 673	1 802	679	131 396	105 800	117 036	154 933	228 677
Iran	183 669	177 444	218 616	227 639	260 632	327 487	374 530	432 667	585 160	803 004
Afghanistan	12 907	18 460	17 998	19 708	26 192	18 966	27 733	32 816	37 639	38 053
Israel	107 060	176 450	117 271	179 205	220 604	218 547	225 723	234 870	267 142	243 720
Jordanien	144	219	230	1 205	341	39 414	40 916	37 630	51 388	59 940
Saudi-Arabien	5 071	3 064	2 367	939	1 018	68 097	75 292	112 313	136 018	165 000
Kuwait	3 680	4 357	4 551	2 609	981	83 016	96 454	99 818	110 328	122 459
Bahrain	157	142	88	568	167	10 124	11 131	9 595	9 614	12 478
Katar	3	43	110	15	16	5 015	6 445	6 741	8 106	7 928
Maskat, Oman usw.	11	4	22	91	95	3 514	4 485	8 684	7 908	10 553
Jemen	39	3	3	6	854	837	1 690	4 357	2 655	2 555
Aden	486	1 671	811	1 677	695	22 289	25 248	27 383	31 137	32 201
Pakistan	38 841	44 829	39 234	33 010	49 958	251 615	312 457	473 732	479 227	382 844
Indien	164 205	165 628	162 285	146 559	154 266	656 576	646 669	703 773	963 589	826 780
Ceylon, Malediven	35 754	36 389	35 259	36 245	27 948	48 086	53 405	35 641	41 452	48 850
Nepal, Bhutan ...	6	3	5	30	50	848	417	793	1 793	2 493
Birma	10 300	15 901	11 776	9 769	11 759	41 998	63 811	67 274	30 343	34 387
Thailand	85 717	81 552	115 495	135 276	132 718	125 290	140 443	186 237	232 429	245 299
Laos	16	5	15	1	4	914	747	985	1 802	2 473
Nord-Vietnam	2	47	242	262	176	1 418	1 193	279	375	805
Süd-Vietnam	3 089	2 901	2 452	2 011	675	29 993	24 357	32 972	62 530	71 004
Kambodscha	27	213	805	1 889	273	11 546	18 740	10 504	10 458	11 435
Malaysia usw. ²⁾ ..	82 692	97 464	77 099	88 151	75 584	151 712	170 809	165 342	197 687	211 056
Indonesien ³⁾	113 599	91 761	125 214	182 867	207 847	270 107	221 929	206 513	202 020	265 365
Philippinen	11 051	14 742	14 652	48 004	66 384	114 286	163 030	158 386	150 659	181 183
Macau usw. ⁴⁾	5 154	1 487	1 846	2 581	5 842	799	395	443	322	440
Mongol. Volksrep.	95	14	99	82	8	3	43	129	506	304
Volksrep. China ..	78 742	86 537	118 131	167 926	211 003	32 954	22 405	81 376	273 892	412 263
Nord-Korea	8	238	472	3 746	2 889	344	44	3 528	5 352	3 625
Süd-Korea	1 221	2 993	4 970	6 910	13 044	50 250	83 142	81 969	81 531	72 900
Japan	396 347	424 668	532 182	816 438	886 352	701 418	760 440	828 991	728 244	856 323
Taiwan	31 052	42 941	54 997	104 019	123 921	54 032	27 400	38 223	57 627	103 391
Hongkong	131 138	185 727	245 878	339 336	402 881	164 935	161 788	204 325	213 210	238 146
Australien und Ozeanien	234 151	236 214	295 634	382 062	372 803	546 124	591 448	657 549	753 301	771 133
Australischer Bund	179 212	175 306	213 389	277 150	280 665	461 373	489 396	558 863	632 963	641 009
Neuseeland	53 537	60 199	81 201	104 307	91 828	72 461	82 868	87 249	103 744	108 691
Am.-Ozeanien	—	—	—	—	24	1 063	10 133	2 149	2 456	4 728
Br.-Ozeanien usw.	184	103	100	14	27	1 743	4 521	2 330	2 024	1 726
Fr.-Ozeanien	1 218	606	944	591	259	9 484	4 530	6 958	12 114	14 979
Schiffs- und Luftfahrzeugbedarf, Polargebiete und Nicht ermittelte Länder	86 648	79 556	85 070	98 139	98 205	164 563	185 596	222 885	233 319	253 415
Schiffsbedarf usw.	86 599	79 528	85 066	98 138	98 204	164 563	185 596	222 885	233 319	253 415
Polargebiete	—	—	—	—	—	—	—	—	—	—
Nicht erm. Ldr. ...	49	28	4	1	1	—	—	—	—	—
Insgesamt	49 498 202	52 277 338	58 839 326	70 447 683	72 669 848	52 974 669	58 309 667	64 920 267	71 650 868	80 628 328

1) bis 4) Siehe Fußnoten auf Seite 43.

I. F. Ein- und Ausfuhr (Spezialhandel) nach Erdteilen und Ländern¹⁾

2. Einkaufs- und Käuferländer

1 000 \$

Land	Einfuhr					Ausfuhr				
	Einkaufsland					Käuferland				
	1962	1963	1964	1965	1966	1962	1963	1964	1965	1966
Europa	8842 720	9 255 925	10 548 712	12 817 547	13 228 707	9 748 773	10 930 452	12 093 706	13 156 683	14 722 128
Frankreich	1 361 939	1 423 068	1 603 374	1 977 559	2 207 256	1 377 065	1 630 503	1 885 760	1 972 980	2 308 379
Belgien-Luxemburg	764 898	908 563	1 151 595	1 444 977	1 490 229	922 532	1 058 855	1 245 786	1 421 663	1 646 371
Niederlande	1 260 553	1 401 905	1 546 510	1 972 205	1 941 933	1 274 697	1 477 123	1 707 263	1 865 034	2 017 423
Italien	904 882	891 438	1 087 026	1 604 932	1 631 656	1 018 214	1 339 680	1 144 787	1 111 624	1 400 902
Großbritannien	1 410 701	1 463 524	1 614 036	1 708 559	1 809 196	614 096	666 593	797 021	840 736	966 291
Island	10 200	11 452	9 760	11 293	11 761	11 216	13 812	11 965	17 721	19 814
Republik Irland	13 790	17 209	26 808	35 158	27 874	44 366	47 436	55 279	55 869	51 106
Norwegen	129 478	147 884	161 205	192 258	196 956	278 129	291 723	308 934	345 146	376 379
Schweden	499 163	499 607	567 253	620 949	592 019	680 431	741 190	810 524	932 100	881 040
Finnland	146 979	150 972	160 325	172 347	167 584	232 511	202 854	237 429	286 565	274 065
Dänemark	309 430	308 872	328 732	379 866	356 319	453 365	443 508	520 443	572 043	579 630
Schweiz	834 538	868 635	994 828	1 203 350	1 237 818	1 087 302	1 190 794	1 272 465	1 296 544	1 382 250
Österreich	344 966	343 719	375 534	424 369	419 934	687 808	732 474	834 273	950 681	1 067 961
Portugal	48 382	55 205	62 157	69 022	61 450	95 680	106 185	125 062	152 871	167 755
Spanien	154 528	133 183	178 188	195 491	192 939	208 452	246 290	299 708	384 231	474 445
Gibraltar				48	40				909	927
Malta	47	1 453	47	450	522	4 302	4 691	4 622	2 996	3 537
Jugoslawien	74 961	80 972	82 020	106 381	122 628	102 118	99 267	120 226	129 974	167 944
Griechenland	60 977	65 652	77 682	91 061	93 481	125 621	145 532	160 834	176 388	197 303
Türkei	69 275	65 719	66 337	61 562	66 975	87 793	96 527	75 439	94 420	129 100
Deutsche Ostgeb. ²⁾										
Sowjetunion ³⁾	165 163	136 668	141 051	169 238	189 379	176 735	143 162	143 717	129 719	113 963
Polen ⁴⁾	80 328	78 946	88 940	107 273	123 820	63 061	59 183	72 634	88 244	79 088
Tschechoslowakei	65 068	65 849	78 450	89 292	97 203	63 455	44 836	72 740	87 145	102 156
Ungarn	48 158	56 730	58 840	71 813	80 332	43 008	59 423	74 354	74 974	91 300
Rumänien	58 189	50 892	58 567	68 045	67 932	75 473	67 119	77 779	111 107	118 784
Bulgarien	26 101	27 706	29 364	39 963	41 362	21 103	21 132	33 953	54 664	103 606
Albanien	26	102	83	86	109	240	560	709	785	609
Afrika	240 835	289 888	386 957	427 589	493 923	451 449	561 465	652 967	719 328	737 493
Kanar. Inseln usw. ⁵⁾	4 878	4 855	4 066	5 106	5 604	14 128	15 207	16 474	20 673	28 011
Marokko	43 950	41 291	48 160	40 663	35 267	19 230	25 718	30 617	28 864	27 957
Algerien ⁶⁾	2 646	2 422	5 288	6 618	8 902	5 097	10 642	9 044	12 869	12 459
Tunesien	1 075	1 167	2 139	2 010	3 213	7 055	8 552	10 590	10 899	13 356
Libyen	3 441	24 529	50 006	59 790	75 197	27 821	29 136	25 796	28 143	38 920
Ver. Arab. Rep. ⁷⁾	15 000	23 703	19 861	25 233	15 762	80 713	91 912	104 797	93 873	87 338
Sudan	14 957	17 546	16 221	14 896	14 278	12 991	13 881	15 264	11 189	14 073
Mauretanien	0	2 993	12 915	13 038	15 225	471	958	515	906	900
Mali	54	3	1	7	6	1 170	1 785	1 197	736	807
Obervolta	9	—	3	28	7	385	435	427	689	700
Niger	1	2	—	—	19	283	384	746	749	438
Tschad	327	293	304	445	488	708	582	480	436	1 892
Senegal	95	76	108	223	416	6 050	6 936	6 898	6 961	7 168
Gambia	0	—	4	0	1	169	134	96	186	251
Port.-Guinea usw.	12	403	127	524	364	253	297	392	673	552
Republik Guinea	381	171	319	238	39	4 641	4 324	2 153	2 424	4 987
Sierra Leone	382	312	375	340	4 085	1 705	1 507	5 724	3 909	4 808
Liberia	10 445	16 440	42 746	59 048	64 979	15 231	15 611	15 639	19 008	12 298
Elfenbeinküste	8 650	12 032	14 720	16 031	18 739	4 461	8 805	8 680	11 051	12 356
Ghana	8 116	6 896	8 906	7 556	9 509	12 426	22 604	23 101	28 975	23 892
Togo	46	5	90	91	96	846	1 200	3 212	7 553	3 994
Dahomey ⁸⁾	26	1	61	4	84	484	925	2 741	1 005	1 228
Nigeria	8 095	9 371	10 812	13 037	10 974	21 184	29 531	42 766	64 401	57 565
Kamerun	2 802	3 459	4 106	4 245	4 465	3 417	5 149	4 991	6 316	6 284
Zentralafrik. Rep.	31	7	49	98	276	776	1 084	1 250	1 078	1 612
Spanisch-Guinea	5	13	28	2	14	502	597	673	1 104	1 011
Gabun	5 991	5 693	6 240	6 085	7 869	1 346	2 537	2 090	2 930	3 566
Kongo (Brazzav.)	4 908	5 878	7 814	7 460	6 890	2 787	2 953	3 131	3 096	4 642
Kongo (Léopoldv.)	2 928	2 744	3 800	5 628	6 233	8 530	10 546	13 983	12 299	13 997
Rwanda ⁹⁾										
Burundi ⁹⁾	18	23	55	284	425	619	693	941	1 684	1 021
Angola	2 569	3 618	3 635	4 106	6 119	7 053	9 723	9 582	11 926	18 918
Äthiopien	2 657	5 281	4 119	5 150	5 431	9 074	13 006	13 792	15 087	17 056
Franz. Somaliküste	22	6	10	3	4	364	386	492	504	752
Somalia	19	22	26	31	32	502	1 125	1 874	2 020	1 736
Kenia										
Uganda	24 262	26 630	30 232	24 980	27 568	13 555	17 372	23 714	16 542	20 374
Tanganjika				6 118	8 174				6 379	8 579
Sansibar ⁹⁾	5 996	5 678	7 017	7 240	6 598	2 790	3 727	4 391	6 753	9 006
Mauritius usw. ⁹⁾	294	415	321	111	215	1 892	2 140	2 105	55	35
Mosambik				93	159				1 936	3 128
Madagaskar	1 383	1 814	1 430	1 699	1 598	8 243	7 266	8 778	10 321	9 585
Réunion	1 507	1 327	1 661	2 549	2 707	3 245	3 668	5 598	5 339	6 530
Sambia (Nordrhod.) ¹⁰⁾	120	346	321	168	352	933	1 286	1 276	1 571	1 388
Rhodesien ⁹⁾				229	1 602				3 939	6 194
Malawi (Njassal.) ⁹⁾	13 937	8 386	11 255	13 087	7 444	12 012	12 738	10 315	9 345	10 451
Rep. Südafrika	48 800	54 037	67 604	72 798	114 899	136 307	174 403	216 642	241 978	233 942
Amerika	2 826 256	3 036 120	3 191 116	3 586 965	3 578 466	1 918 235	1 894 832	2 095 030	2 425 521	2 932 010
Vereinigte Staaten	2 032 516	2 288 632	2 335 540	2 590 105	2 645 792	984 920	1 059 958	1 195 535	1 436 134	1 773 547
Kanada	177 530	133 472	137 553	161 522	169 331	134 017	130 486	148 161	184 763	223 965
St. Pierre, Miquel.	—	0	0	0	—	22	25	29	29	46
Mexiko	40 557	44 509	39 626	44 490	47 698	93 394	82 992	104 510	122 319	129 354
Guatemala	18 205	18 169	20 628	23 012	22 545	10 353	14 092	19 292	17 974	17 823
Br.-Honduras usw.	13 472	17 732	28 797	34 595	34 895	19 786	9 604	3 595	8 898	4 204
Republik Honduras	4 446	5 733	9 245	8 525	10 785	3 194	3 666	4 430	5 027	5 359

1) bis 9) Siehe Fußnoten auf Seite 42.

I. F. Ein- und Ausfuhr (Spezialhandel) nach Erdteilen und Ländern

2. Einkaufs- und Käuferländer

1 000 \$

Land	Einfuhr					Ausfuhr				
	Einkaufsland					Käuferland				
	1962	1963	1964	1965	1966	1962	1963	1964	1965	1966
noch: Amerika										
El Salvador	37 029	32 473	39 710	54 179	46 435	11 222	13 803	16 788	15 340	16 446
Nicaragua	8 261	8 724	13 405	12 880	10 105	6 406	9 830	14 793	20 354	21 704
Costa Rica	19 550	16 854	16 894	13 838	15 202	9 692	11 072	10 931	12 560	13 042
Panama o. Kanalz.	47 315	76 011	78 364	75 814	62 922	16 700	27 600	38 758	19 812	17 241
Panamakanal-Zone	30	4	338	752	512	207	218	245	244	143
Kuba	5 016	1 686	596	620	558	5 518	4 836	9 498	3 091	4 691
Republik Haiti ..	1 120	1 663	1 933	1 139	992	1 852	1 315	1 278	1 296	1 344
Dominik. Rep. ...	2 557	1 308	1 094	1 249	1 065	7 408	10 897	10 053	5 086	7 517
Franz. Antillen ..	8	8	3	100	49	1 909	2 504	3 311	4 248	5 088
Jamaika		746	912	1 128	1 053		4 445	5 834	5 149	6 578
Westindien ¹⁾	1 234	438	301	479	861	8 456	4 177	1 983	1 768	2 148
Trinidad u. Tobago			159	683	390			3 000	2 766	2 942
Niederl. Antillen ..	1 730	2 400	2 670	7 943	8 181	2 733	3 043	4 836	6 799	8 156
Kolumbien	48 758	54 320	60 581	72 583	60 730	44 485	45 502	49 637	44 956	65 973
Venezuela	32 852	34 271	36 293	28 825	23 738	72 712	72 849	85 219	102 505	109 395
Britisch-Guayana	19	7	383	47	54	895	727	963	1 476	2 018
Surinam	111	252	471	390	796	2 084	2 632	3 742	4 277	4 558
Franz.-Guayana ..	—	0	2	0	0	156	179	144	238	390
Ecuador	20 982	21 032	24 767	38 122	39 962	10 554	12 680	16 979	17 377	19 823
Peru	53 249	46 470	52 405	56 586	55 314	56 565	73 736	66 161	79 408	90 997
Brasilien	102 439	99 903	126 051	148 339	144 530	134 496	120 105	88 499	88 049	144 829
Chile	25 219	26 566	37 558	65 828	52 883	66 639	53 998	49 844	64 779	81 231
Bolivien	3 437	3 388	3 962	5 875	6 777	8 644	8 364	7 886	11 541	14 324
Paraguay	1 533	1 436	1 508	2 840	2 803	5 886	4 549	6 412	10 238	10 134
Uruguay	11 311	10 171	17 388	13 991	14 265	26 852	18 668	19 128	14 299	16 538
Argentinien	115 770	87 742	101 979	120 486	97 243	170 478	86 280	103 556	112 721	110 462
Asien	401 023	433 070	487 278	659 002	747 808	976 535	1 046 085	1 167 931	1 364 078	1 508 826
Zypern	2 426	1 716	2 557	5 929	8 483	8 766	9 369	5 603	10 664	10 545
Libanon	4 233	4 854	5 668	8 199	11 171	30 682	38 214	41 821	48 500	51 217
Syrien	14 622	4 518	2 409	4 743	6 694	26 025	27 419	21 825	22 970	25 025
Irak	3 340	1 267	418	452	169	33 037	26 662	29 195	38 673	57 112
Iran	45 939	44 416	54 652	56 877	65 157	82 218	94 218	108 163	146 419	200 843
Afghanistan	3 234	4 622	4 500	4 918	6 551	4 677	6 890	7 986	9 152	9 274
Israel	26 824	44 175	29 288	44 775	55 112	54 725	56 664	58 457	66 556	60 604
Jordanien	39	58	56	300	88	9 807	10 216	9 120	12 602	14 740
Saudi-Arabien	1 268	769	589	237	255	17 002	18 862	27 925	33 866	41 155
Kuwait	920	1 089	1 136	649	242	20 747	24 263	24 796	27 447	30 497
Bahrain	39	35	18	141	38	2 406	2 716	2 195	2 195	2 911
Katar	0	9	26	3	3	1 191	1 545	1 540	1 903	1 856
Maskat, Oman usw.	2	0	5	20	21	800	1 060	2 013	1 817	2 504
Jemen	10	0	1	2	213	196	412	1 071	660	632
Aden	123	418	199	421	172	5 460	6 255	6 669	7 626	7 858
Pakistan	9 732	11 255	9 812	8 235	12 478	63 016	78 399	118 272	119 694	95 580
Indien	41 125	41 525	40 541	36 628	38 564	164 515	162 323	175 966	240 898	206 696
Ceylon, Malediven	8 955	9 113	8 820	9 064	6 981	12 016	13 386	8 792	10 233	12 032
Nepal, Bhutan ...	2	0	1	8	11	203	97	173	428	586
Birma	2 578	3 982	2 943	2 444	2 939	10 521	15 979	16 778	7 548	8 561
Thailand	21 443	20 425	28 869	33 813	33 182	31 459	35 334	46 474	58 067	61 297
Laos	4	1	3	0	1	225	188	230	424	614
Nord-Vietnam	0	12	59	64	43	355	300	67	94	206
Süd-Vietnam	777	731	609	498	162	7 536	6 133	8 238	15 629	17 816
Kambodscha	7	54	203	473	67	2 899	4 712	2 596	2 589	2 804
Malaysia usw. ²⁾ ..	20 730	24 438	19 273	22 043	18 888	37 933	42 879	41 159	49 338	52 624
Indonesien ³⁾	28 439	22 986	31 285	45 697	51 944	67 606	55 737	51 555	50 435	66 262
Philippinen	2 780	3 692	3 655	11 998	16 598	28 644	40 972	39 548	37 581	45 155
Macau usw. ⁴⁾	1 288	378	461	645	1 456	163	88	97	74	92
Mongol. Volksrep.	23	4	24	22	2	0	9	31	124	73
Volksrep. China ..	19 756	21 730	29 544	41 972	52 771	8 248	5 592	20 324	68 429	103 043
Nord-Korea	2	60	119	935	720	86	10	881	1 332	909
Süd-Korea	307	753	1 246	1 718	3 255	12 590	20 815	20 421	20 305	18 173
Japan	99 366	106 648	133 086	204 213	221 721	175 786	190 732	207 381	182 218	214 184
Taiwan	7 773	10 749	13 736	25 993	30 950	13 568	6 878	9 529	14 348	25 812
Hongkong	32 917	46 588	61 467	84 873	100 706	41 427	40 757	51 071	53 240	59 534
Australien und Ozeanien	58 598	59 141	73 888	95 481	93 171	136 942	148 582	164 036	187 950	192 333
Australischer Bund	44 844	43 894	53 333	69 251	70 148	115 830	123 049	139 749	158 299	160 292
Neuseeland	13 403	15 072	20 295	26 081	22 950	18 143	20 839	21 654	25 704	26 873
Am.-Ozeanien	—	—	—	—	5	242	2 533	503	597	1 161
Br.-Ozeanien usw.	43	26	24	3	6	380	1 060	486	418	339
Fr.-Ozeanien	308	149	236	146	62	2 347	1 101	1 644	2 932	3 668
Schiffs- und Luftfahrzeugbedarf, Polargebiete und Nicht ermittelte Länder	21 661	19 903	21 264	24 534	24 548	41 155	46 416	55 722	58 331	63 353
Schiffsbedarf usw. Polargebiete	21 651	19 896	21 263	24 534	24 548	41 155	46 416	55 722	58 331	63 353
Nicht erm. Ldr. ...	10	7	1	0	0	—	—	—	—	—
Insgesamt	12 391 093	13 094 047	14 709 215	17 611 118	18 166 623	13 273 089	14 627 832	16 229 392	17 911 891	20 156 143

1) bis 4) Siehe Fußnoten auf Seite 48.

I. G. Ein- und Ausfuhr (Spezialhandel) nach Ländergruppen ¹⁾

1. Herstellungs- und Verbrauchsländer

1000 DM

J a h r Monat	Ins- gesamt ²⁾	OECD-Länder ³⁾					Sonstige Länder (ohne Ostblock)					Ostblock- Länder
		zu- sammen	EWG- Länder	EFTA- Länder	Vereinigte Staaten und Kanada	Übrige ⁴⁾ Länder	Europa	Afrika	Mittel- und Süd- amerika	Asien ⁵⁾	Australien und Ozeanien	
Einfuhr												
1954	19 337 117	12 120 894	4 724 399	3 902 965	2 625 024	868 506	428 042	1 559 223	2 404 957	1 832 093	460 071	510 822
1958	31 133 132	20 809 125	7 969 197	6 486 906	5 159 190	1 193 832	592 314	1 977 867	3 318 141	2 438 498	520 944	1 445 130
1959	35 823 197	24 390 322	10 334 390	7 420 308	5 270 538	1 365 086	620 115	2 221 690	3 451 231	2 832 752	623 316	1 646 795
1960	42 722 639	29 468 205	12 708 298	8 391 547	6 853 206	1 515 154	759 901	2 455 384	3 723 754	3 645 357	570 239	1 998 168
1961	44 363 178	31 158 392	13 777 973	8 592 226	7 044 213	1 743 980	880 541	2 463 799	3 662 788	3 581 096	480 442	2 041 700
1962	49 498 202	35 077 131	15 966 364	9 395 571	7 904 343	1 810 853	918 326	2 687 497	4 290 620	3 658 797	619 820	2 159 363
1963	52 277 338	37 500 779	17 341 615	9 645 891	8 685 334	1 827 939	977 522	3 257 652	3 985 917	3 780 591	540 764	2 154 557
1964	58 839 326	42 148 557	20 392 937	10 685 659	8 845 693	2 224 268	1 023 576	4 423 674	4 184 771	3 917 147	644 686	2 411 845
1965	70 447 683	51 565 072	26 647 693	12 133 043	10 106 688	2 677 648	1 185 866	5 134 067	4 746 318	4 121 051	680 356	2 916 814
1966	72 669 848	52 572 787	27 773 962	11 954 690	10 068 853	2 775 282	1 246 373	5 771 147	4 696 020	4 454 835	680 809	3 149 672
1965: Juli	6 037 854	4 431 136	2 403 326	1 032 346	787 412	208 052	102 506	376 280	429 396	340 577	84 874	263 027
August	5 498 828	3 950 477	2 056 438	899 014	784 684	210 341	102 637	412 548	377 738	340 171	60 666	247 523
September	6 168 988	4 530 526	2 366 679	1 073 690	876 713	213 444	107 736	436 313	406 043	383 283	47 845	249 192
Oktober	6 264 556	4 671 699	2 472 260	1 100 321	864 443	234 675	113 672	419 119	381 384	347 629	51 836	270 392
November	6 337 913	4 698 622	2 359 403	1 090 771	941 803	306 645	114 318	445 433	349 249	355 092	51 954	314 944
Dezember	6 423 398	4 726 519	2 284 588	1 130 751	1 003 215	307 965	125 520	471 917	380 269	336 154	54 386	320 160
1966: Januar	5 784 773	4 145 824	2 018 294	977 438	901 793	248 299	95 967	509 316	350 890	363 327	69 789	239 867
Februar	5 587 550	4 055 294	2 200 827	979 090	845 898	229 479	83 485	417 436	357 495	371 016	54 835	240 538
März	6 738 478	4 897 386	2 611 256	1 153 094	864 441	268 595	95 386	504 511	442 891	457 971	68 023	265 728
April	5 905 467	4 273 010	2 324 154	957 092	774 463	217 301	101 000	443 679	407 572	384 095	51 193	238 661
Mai	6 166 248	4 480 099	2 402 661	1 002 691	866 564	208 183	102 792	501 869	448 457	351 724	49 132	224 069
Juni	6 176 288	4 489 929	2 402 856	1 009 547	870 802	206 724	118 099	477 217	388 581	373 146	64 766	257 455
Juli	5 910 531	4 228 729	2 329 620	956 187	736 104	206 818	106 110	466 051	383 446	344 100	85 596	286 723
August	5 793 478	4 097 531	2 143 763	911 430	833 278	209 060	103 673	473 924	428 870	348 280	63 861	266 457
September	5 927 726	4 288 386	2 332 698	988 714	778 709	188 265	110 365	450 403	374 822	372 109	48 032	275 366
Oktober	6 429 161	4 675 543	2 466 741	1 050 863	926 695	231 244	108 716	504 547	411 302	383 013	42 767	294 884
November	6 118 360	4 471 334	2 297 498	997 611	885 947	290 278	117 376	489 951	358 502	350 174	44 290	278 265
Dezember	6 131 788	4 469 722	2 243 594	970 933	984 159	271 036	103 404	532 243	343 192	355 880	38 525	281 659
Ausfuhr												
1954	22 035 206	15 384 509	6 432 344	6 381 291	1 408 387	1 162 487	452 123	1 328 719	2 182 429	1 807 279	317 163	429 602
1958	36 998 055	25 036 899	10 102 462	10 161 614	3 126 272	1 646 551	847 836	1 937 490	3 045 597	3 602 750	478 854	1 846 518
1959	41 183 907	28 762 642	11 463 249	11 107 342	4 378 823	1 813 228	1 049 849	2 149 500	3 105 885	3 479 340	532 407	1 868 276
1960	47 946 102	33 867 114	14 147 856	13 435 865	4 303 458	1 979 935	1 396 716	2 532 964	3 308 330	3 771 888	669 648	2 255 489
1961	50 978 408	37 042 437	16 180 242	14 422 158	4 027 754	2 142 283	1 519 832	2 239 625	3 616 945	3 777 173	562 635	2 071 741
1962	52 974 669	39 885 470	18 012 141	14 712 435	4 405 866	2 755 028	1 381 476	2 130 529	3 299 440	3 373 205	596 945	2 143 041
1963	58 309 667	45 320 224	21 754 144	15 795 223	4 724 534	3 046 323	1 263 578	2 608 013	2 879 226	3 606 289	633 809	1 812 932
1964	64 920 267	50 074 422	23 630 448	17 685 665	5 396 999	3 361 310	1 512 104	2 999 734	3 110 006	3 973 647	710 895	2 316 574
1965	71 650 868	54 859 072	25 219 910	19 342 218	6 511 919	3 785 025	1 744 387	3 248 202	3 341 716	4 742 873	805 107	2 676 192
1966	80 628 328	62 149 684	29 281 060	20 303 015	8 096 606	4 469 003	1 896 524	3 263 841	3 859 145	5 079 961	817 039	3 308 683
1965: Juli	6 141 437	4 633 286	2 074 719	1 647 306	582 868	328 393	159 320	290 857	299 915	394 424	74 731	269 820
August	5 188 986	3 882 713	1 678 560	1 447 779	460 108	296 266	127 148	236 860	274 275	371 384	64 597	214 412
September	5 922 389	4 592 846	2 101 675	1 608 855	583 096	299 220	136 034	272 637	269 742	360 639	68 717	200 199
Oktober	6 330 817	4 943 085	2 282 776	1 733 411	620 554	306 344	143 993	264 062	280 200	395 678	71 086	211 572
November	6 228 685	4 777 007	2 210 753	1 624 152	621 176	320 926	153 831	279 266	309 505	408 844	64 139	216 030
Dezember	7 070 393	5 383 970	2 447 250	1 838 348	667 881	430 491	161 556	302 140	318 534	476 278	75 412	326 842
1966: Januar	5 970 504	4 545 705	2 159 051	1 482 060	554 322	350 272	137 753	261 111	311 444	418 492	63 951	206 684
Februar	5 959 969	4 666 553	2 209 195	1 513 186	588 714	355 458	128 352	251 840	327 628	385 120	60 683	190 425
März	7 026 454	5 504 377	2 654 371	1 835 026	624 286	390 694	155 595	278 859	321 913	432 541	74 741	241 285
April	6 237 486	4 810 763	2 303 370	1 602 695	560 945	343 753	161 278	220 195	293 857	394 411	61 935	269 977
Mai	6 805 729	5 287 512	2 469 256	1 753 132	675 215	389 909	166 756	255 344	325 924	415 735	81 355	255 084
Juni	6 580 829	5 128 329	2 441 614	1 716 620	610 634	359 461	155 507	260 348	293 313	387 076	75 073	259 303
Juli	6 830 891	5 284 577	2 461 884	1 704 266	742 127	376 300	159 368	271 868	333 257	423 931	73 493	263 079
August	6 149 017	4 571 827	2 108 324	1 514 811	621 883	326 809	145 398	255 876	344 073	407 896	69 341	330 987
September	6 910 428	5 389 362	2 549 390	1 723 962	776 461	339 549	145 973	263 531	339 791	416 313	58 071	275 968
Oktober	7 234 539	5 635 664	2 615 238	1 799 096	824 888	396 442	173 442	293 530	331 460	447 528	61 108	268 918
November	6 875 339	5 285 067	2 537 615	1 665 205	694 572	387 675	165 301	297 254	316 508	408 012	59 462	324 225
Dezember	8 047 143	6 039 948	2 771 752	1 992 956	822 559	452 681	201 801	354 085	389 977	542 906	75 686	422 748
Einfuhrüberschuß (—), Ausfuhrüberschuß (+)												
1954	+ 2 698 089	+ 3 263 615	+ 1 707 945	+ 2 478 326	— 1 216 637	+ 293 981	+ 24 081	— 230 504	— 222 528	— 24 814	— 142 908	— 81 220
1958	+ 5 864 923	+ 4 227 774	+ 2 133 265	+ 3 674 708	— 2 032 918	+ 452 719	+ 255 522	— 40 377	— 272 544	+ 1 164 252	+ 42 090	+ 401 388
1959	+ 5 360 710	+ 4 372 320	+ 1 128 859	+ 3 687 034	— 891 715	+ 448 142	+ 429 734	— 72 190	— 345 346	+ 646 588	+	

I. G. Ein- und Ausfuhr (Spezialhandel) nach Ländergruppen¹⁾

1. Herstellungs- und Verbrauchsländer

1 000 \$

J a h r M o n a t	Ins- gesamt ²⁾	OECD-Länder ³⁾					Sonstige Länder (ohne Ostblock)					Ostblock- Länder
		zu- sammen	EWG- Länder	EFTA- Länder	Vereinigte Staaten und Kanada	Übrige ⁴⁾ Länder	Europa	Afrika	Mittel- und Süd- amerika	Asien ⁵⁾	Australien und Ozeanien	
Einfuhr												
1954	4601 017	2 884 450	1 124 267	929 062	624 486	206 635	101 860	370 934	572 021	435 750	109 441	121 564
1958	7 414 488	4 955 745	1 898 141	1 544 629	1 228 628	284 347	141 098	471 010	790 140	580 724	124 077	344 286
1959	8 531 992	5 809 185	2 461 728	1 767 155	1 255 128	325 174	147 703	529 118	821 835	674 670	148 396	392 281
1960	10 175 307	7 018 700	3 027 137	1 998 803	1 631 882	360 878	180 978	584 777	886 769	868 126	135 832	475 924
1961	11 032 283	7 751 676	3 428 635	2 138 868	1 750 569	433 604	219 200	611 948	910 000	889 009	119 372	507 666
1962	12 391 093	8 781 869	3 997 711	2 352 795	1 977 883	453 480	229 941	672 669	1 073 438	915 574	155 157	540 784
1963	13 094 047	9 394 415	4 344 497	2 417 752	2 174 065	458 101	244 892	815 475	997 568	946 364	135 424	540 006
1964	14 709 215	10 536 743	5 098 785	2 670 512	2 211 399	556 047	255 853	1 105 828	1 046 083	979 193	161 154	603 097
1965	17 611 118	12 890 936	6 663 159	3 032 109	2 526 437	669 231	296 396	1 283 287	1 186 517	1 030 133	170 056	729 259
1966	18 166 623	13 142 999	6 944 886	2 987 584	2 516 849	693 680	311 501	1 442 659	1 173 890	1 113 506	170 166	787 354
1965: Juli	1 509 355	1 107 723	600 904	257 934	196 871	52 014	25 621	94 028	107 351	85 139	21 216	65 762
August	1 374 669	987 619	514 208	224 694	196 144	52 573	25 656	103 122	94 419	85 035	15 161	61 889
September	1 542 170	1 132 591	591 795	268 326	219 137	53 333	26 923	109 063	101 506	95 809	11 962	62 305
Oktober	1 566 054	1 167 900	618 143	275 019	216 093	58 645	28 405	104 761	95 344	86 882	12 970	67 587
November	1 584 429	1 174 636	590 014	272 567	235 440	76 615	28 584	111 319	87 307	88 768	12 988	78 639
Dezember	1 605 806	1 181 632	571 270	282 607	250 788	76 967	31 371	117 963	95 076	84 023	13 584	80 039
1966: Januar	1 446 087	1 036 401	504 664	244 280	225 382	62 075	23 975	127 343	87 705	90 812	17 448	59 956
Februar	1 396 841	1 013 804	550 362	244 700	161 428	57 314	20 863	104 355	89 366	92 753	13 707	60 131
März	1 684 580	1 224 347	652 904	288 207	216 101	67 135	23 838	126 099	110 718	114 494	17 011	66 427
April	1 476 273	1 068 189	581 112	239 159	193 604	54 314	25 249	110 916	101 890	95 995	12 800	59 669
Mai	1 541 475	1 119 998	600 779	250 585	216 602	52 032	25 696	125 450	112 104	87 916	12 281	56 003
Juni	1 544 002	1 122 456	600 896	252 256	217 651	51 653	29 511	119 283	97 138	93 280	16 201	64 360
Juli	1 477 566	1 057 172	582 495	238 959	184 011	51 707	26 509	116 520	95 860	85 989	21 393	71 679
August	1 448 329	1 024 375	536 051	227 779	208 295	52 250	25 915	118 483	107 198	87 056	15 960	66 621
September	1 481 824	1 072 035	583 307	247 030	194 610	47 088	27 593	112 581	93 700	93 012	12 008	68 834
Oktober	1 607 229	1 168 934	616 843	262 659	231 633	57 799	27 174	126 126	102 796	95 706	10 677	73 720
November	1 529 535	1 117 854	574 455	249 366	221 457	72 576	29 334	122 465	89 624	87 525	11 054	69 563
Dezember	1 532 882	1 117 434	561 018	242 604	246 075	67 737	25 844	133 038	85 791	88 968	9 626	70 391
Ausfuhr												
1954	5 260 629	3 672 606	1 535 615	1 523 406	335 759	277 826	107 856	316 638	521 446	431 899	75 910	102 480
1958	8 813 314	5 966 309	2 407 368	2 421 947	744 641	392 353	202 043	460 050	724 794	858 238	114 067	439 687
1959	9 809 589	6 853 218	2 731 100	2 647 315	1 042 790	432 013	250 149	510 241	739 289	828 911	126 811	444 773
1960	11 421 655	8 069 431	3 370 545	3 201 838	1 025 016	472 032	332 921	601 945	787 641	898 872	159 567	537 004
1961	12 694 320	9 226 512	4 027 661	3 594 458	1 002 691	601 702	379 253	555 896	900 672	940 426	140 005	514 814
1962	13 273 089	9 999 124	4 514 530	3 690 401	1 103 529	690 664	346 424	530 996	824 777	844 296	149 626	536 691
1963	14 627 832	11 369 432	5 454 478	3 966 075	1 184 042	764 837	317 661	653 193	721 682	905 626	159 338	454 484
1964	16 229 392	12 531 992	5 914 094	4 427 568	1 350 436	839 894	377 955	744 474	772 927	990 093	177 392	578 837
1965	17 911 891	13 728 962	6 311 689	4 841 948	1 629 124	946 201	435 856	805 692	830 850	1 182 543	200 917	668 740
1966	20 156 143	15 552 032	7 327 683	5 081 806	2 025 235	1 117 308	473 945	809 493	959 980	1 266 693	203 799	826 839
1965: Juli	1 535 262	1 159 524	519 270	412 334	145 841	82 079	39 813	72 187	74 587	98 304	18 647	67 428
August	1 297 190	971 760	420 182	362 418	115 106	74 054	31 743	58 789	68 201	92 619	16 104	53 574
September	1 480 529	1 149 409	526 015	402 693	145 863	74 838	33 959	67 617	67 048	89 890	17 999	50 014
Oktober	1 582 643	1 236 950	571 225	433 898	155 220	76 607	36 015	65 395	69 694	98 669	17 754	52 881
November	1 557 102	1 195 524	553 239	406 612	155 430	80 243	38 451	69 254	76 979	101 918	15 984	53 978
Dezember	1 767 523	1 347 226	612 423	460 169	167 050	107 584	40 371	74 958	79 263	118 796	18 803	81 690
1966: Januar	1 492 562	1 137 487	540 310	370 946	138 628	87 603	34 445	64 717	77 562	104 394	15 969	51 647
Februar	1 489 904	1 167 758	552 889	378 733	147 238	88 898	32 026	62 495	64 054	96 062	15 117	47 550
März	1 756 532	1 377 453	664 199	459 403	156 156	97 695	38 871	69 157	80 083	107 751	18 667	60 265
April	1 559 277	1 203 842	576 519	401 100	140 320	85 903	40 324	54 529	73 082	98 333	15 941	67 472
Mai	1 701 388	1 323 111	617 904	438 804	168 879	97 524	41 678	63 310	81 075	103 689	20 312	63 728
Juni	1 645 089	1 283 250	611 058	429 553	152 775	89 864	38 861	64 563	72 882	96 515	18 753	64 795
Juli	1 707 698	1 322 474	616 044	426 708	185 640	94 082	39 842	67 379	82 913	105 688	18 328	65 746
August	1 537 154	1 144 092	527 675	379 128	155 570	81 719	36 312	63 438	85 673	101 677	17 333	62 723
September	1 727 482	1 348 516	638 009	431 434	194 221	84 852	36 498	65 356	84 530	103 799	14 445	68 983
Oktober	1 808 583	1 410 225	654 415	450 357	206 326	99 127	43 362	72 805	82 439	111 610	15 221	67 200
November	1 718 781	1 322 534	635 093	416 796	173 762	96 883	41 289	73 782	78 674	101 734	14 842	81 049
Dezember	2 011 693	1 511 290	693 568	498 844	205 720	113 158	50 437	87 962	97 013	135 441	18 871	105 681
Einfuhrüberschuß (—), Ausfuhrüberschuß (+)												
1954	+ 659 612	+ 788 156	+ 411 348	+ 594 344	— 288 727	+ 71 191	+ 5 996	— 54 296	— 50 575	— 3 851	— 33 531	— 19 084
1958	+ 1 398 826	+ 1 010 564	+ 509 227	+ 877 318	— 483 987	+ 108 006	+ 60 945	— 10 960	— 65 346	+ 277 514	— 10 010	+ 95 401
1959	+ 1 277 597	+ 1 044 033	+ 269 372	+ 880 160	— 212 338	+ 106 839	+ 102 446	— 18 877	— 82 546	+ 154 241	— 21 585	+ 52 492
1960	+ 1 246 348	+ 1 050 731	+ 343 408	+ 1 203 035	— 606 866	+ 111 154	+ 151 943	+ 17 168	— 99 128	+ 30 746	+ 23 735	+ 61 080
1961	+ 1 662 037	+ 1 474 836	+ 599 026	+ 1 455 590	— 747 878	+ 168 098	+ 160 053	— 56 052	— 9 328	+ 51 417	+ 20 633	+ 7 148
1962	+ 881 996	+ 1 217 255	+ 516 819	+ 1 337 606	— 874 354	+ 237 184	+ 116 483	— 141 673	— 248 661			

I. G. Ein- und Ausfuhr (Spezialhandel) nach Ländergruppen¹⁾

2. Einkaufs- und Käuferländer

1 000 DM

Jahr Monat	Ins- gesamt ²⁾	OECD-Länder ³⁾					Sonstige Länder (ohne Ostblock)					Ostblock- Länder
		zu- sammen	EWG- Länder	EFTA- Länder	Vereinigte Staaten und Kanada	Übrige ⁴⁾ Länder	Europa	Afrika	Mittel- und Süd- amerika	Asien ⁵⁾	Australien und Ozeanien	

Einfuhr

1954	19337 117	14823 220	5834 369	5623 086	2 505 026	860 739	431 273	468 007	1 994 550	936 738	326 467	335 847
1958	31 133 132	25 357 689	8 790 892	9 118 637	6 315 131	1 133 029	587 416	805 109	2 184 172	782 985	205 886	1 178 762
1959	35 823 197	29 669 980	11 261 237	10 742 597	6 440 108	1 226 038	618 631	871 718	2 224 894	763 077	237 530	1 400 391
1960	42 722 639	35 558 781	13 858 657	12 756 002	7 581 722	1 362 400	734 061	962 399	2 504 540	966 675	264 108	1 630 444
1961	44 363 178	37 583 476	14 998 110	13 329 756	7 693 278	1 562 332	844 665	927 134	2 133 931	921 260	221 151	1 637 141
1962	49 498 202	41 892 056	17 142 311	14 285 811	8 833 744	1 630 190	886 603	962 004	2 463 140	1 125 454	234 151	1 848 146
1963	52 277 338	44 452 619	18 460 085	14 717 513	9 679 188	1 595 833	931 762	1 157 770	2 453 657	1 215 654	236 214	1 750 106
1964	58 839 326	49 830 172	21 552 376	16 418 637	9 891 576	1 967 583	969 752	1 548 283	2 872 406	1 298 315	295 634	1 939 694
1965	70 447 683	59 795 044	27 995 440	18 398 401	11 005 578	2 395 622	1 117 222	1 711 211	3 341 662	1 647 790	382 062	2 354 553
1966	72 669 848	61 499 143	29 080 147	18 699 860	11 259 840	2 459 296	1 163 484	1 976 257	3 054 094	1 890 946	372 803	2 614 916
1965: Juli	6 037 854	5 089 722	2 519 491	1 522 846	860 280	187 105	96 008	118 902	317 446	128 117	47 641	229 960
August	5 498 828	4 626 292	2 167 934	1 375 798	892 976	189 584	98 935	133 532	255 688	132 483	39 805	205 025
September	6 168 988	5 252 508	2 489 139	1 612 493	964 226	186 650	102 591	138 735	271 988	150 977	28 863	215 276
Oktober	6 264 556	5 359 113	2 556 423	1 642 675	951 886	208 129	108 100	136 285	246 072	152 097	27 965	226 099
November	6 337 913	5 396 028	2 491 863	1 627 959	1 004 271	271 935	109 976	141 157	239 411	155 822	24 458	262 310
Dezember	6 423 398	5 445 184	2 387 352	1 715 652	1 067 976	274 204	114 239	146 984	277 346	137 903	30 150	263 119
1966: Januar	5 784 773	4 883 952	2 142 414	1 541 564	971 671	228 303	88 651	174 580	244 173	150 672	38 568	194 384
Februar	5 787 550	4 756 508	2 296 198	1 499 292	733 697	207 321	76 822	124 900	245 335	158 840	30 074	187 620
März	6 738 478	5 716 098	2 761 555	1 772 949	939 047	242 547	87 289	176 494	298 861	203 144	31 435	215 570
April	5 905 467	5 012 567	2 479 188	1 504 902	838 113	190 364	93 930	152 947	260 455	161 164	24 347	193 800
Mai	6 166 248	5 245 477	2 537 282	1 574 637	953 850	179 708	98 001	170 627	283 485	146 595	26 486	187 471
Juni	6 176 288	5 196 456	2 528 195	1 549 038	935 055	184 168	105 637	179 188	281 832	157 914	31 883	216 283
Juli	5 910 531	4 947 967	2 404 298	1 517 562	839 505	186 602	98 148	177 510	256 875	137 228	53 019	230 008
August	5 793 478	4 820 494	2 217 521	1 432 411	987 583	182 979	98 552	179 161	264 298	156 562	36 715	226 814
September	5 927 726	5 035 327	2 428 701	1 555 481	890 792	160 353	106 265	139 989	227 919	162 089	30 575	217 519
Oktober	6 429 161	5 494 812	2 571 144	1 655 462	1 067 309	200 897	102 567	160 942	236 701	157 704	24 684	243 362
November	6 118 360	5 174 866	2 382 348	1 541 413	952 179	258 926	111 627	170 534	223 646	154 563	23 105	251 551
Dezember	6 131 788	5 214 619	2 331 303	1 555 149	1 091 039	237 128	95 995	169 385	230 514	144 471	22 112	247 529

Ausfuhr

1954	22 035 206	16 852 879	6 960 509	7 322 027	1 429 906	1 140 437	413 573	666 340	1 985 041	1 368 640	255 266	360 564
1958	36 998 055	26 161 531	10 527 370	10 907 469	3 178 996	1 547 696	837 269	1 564 719	2 900 729	3 272 356	420 952	1 639 770
1959	41 183 907	29 903 838	11 884 188	11 915 808	4 367 052	1 736 790	1 025 069	1 812 702	2 879 690	3 210 536	481 799	1 670 954
1960	47 946 102	34 964 618	14 504 355	14 216 938	4 362 834	1 880 491	1 358 672	2 151 914	3 213 571	3 478 489	604 951	2 032 440
1961	50 978 408	38 137 312	16 529 745	15 228 200	4 065 164	2 314 203	1 490 065	1 939 131	3 465 333	3 472 440	507 363	1 819 432
1962	52 974 669	40 935 558	18 324 266	15 537 632	4 468 162	2 605 498	1 351 492	1 811 430	3 197 243	3 164 185	546 124	1 804 074
1963	58 309 667	46 271 251	21 958 395	16 613 410	4 750 241	2 949 205	1 220 568	2 244 333	2 811 242	3 383 997	591 448	1 601 232
1964	64 920 267	51 172 801	23 908 408	18 649 736	5 370 472	3 244 185	1 449 404	2 633 453	3 023 313	3 770 610	657 549	1 990 252
1965	71 650 868	55 914 522	25 458 759	20 334 606	6 479 354	3 661 803	1 682 688	2 902 140	3 236 520	4 460 387	753 301	2 467 991
1966	80 628 328	63 453 146	29 463 132	21 660 346	7 985 939	4 343 729	1 786 593	2 975 364	3 757 142	4 774 724	771 133	2 856 811
1965: Juli	6 141 437	4 732 930	2 096 953	1 729 424	593 078	313 475	154 853	246 712	292 332	371 866	70 997	252 663
August	5 188 986	3 969 863	1 702 949	1 519 592	454 489	292 833	122 060	212 615	263 916	345 896	61 029	196 010
September	5 922 389	4 672 870	2 130 884	1 673 372	581 416	287 198	131 112	244 176	258 957	339 159	65 429	189 111
Oktober	6 330 817	5 023 557	2 312 100	1 810 139	609 134	292 184	138 915	235 544	271 733	378 680	67 766	193 481
November	6 228 685	4 863 427	2 232 799	1 704 494	614 827	311 307	146 410	256 065	299 652	390 287	61 142	191 639
Dezember	7 070 393	5 483 954	2 468 183	1 938 498	664 259	413 014	153 911	278 926	305 050	453 568	70 777	298 546
1966: Januar	5 970 504	4 643 925	2 184 624	1 573 096	544 627	341 578	129 487	235 039	304 112	397 296	57 526	177 755
Februar	5 959 969	4 757 040	2 224 752	1 605 458	578 745	348 085	121 073	232 718	248 371	358 325	57 849	165 240
März	7 026 454	5 608 630	2 658 295	1 944 932	624 090	381 313	146 604	254 531	314 800	409 790	70 569	204 405
April	6 237 486	4 909 587	2 312 597	1 703 370	556 497	337 123	152 079	201 336	284 624	375 552	60 380	230 918
Mai	6 805 729	5 389 727	2 479 105	1 859 766	666 196	384 660	158 385	232 977	315 676	390 349	76 849	223 827
Juni	6 580 829	5 226 877	2 456 936	1 815 287	607 369	347 285	149 507	240 436	280 587	366 781	70 821	223 940
Juli	6 830 891	5 403 727	2 478 553	1 825 887	735 872	363 415	148 480	246 802	324 288	397 865	69 446	218 965
August	6 149 017	4 694 955	2 118 201	1 644 220	618 449	314 085	136 324	237 163	333 313	378 670	66 231	278 742
September	6 910 428	5 492 755	2 566 508	1 828 414	764 575	333 258	139 404	238 540	332 199	391 719	55 198	239 558
Oktober	7 234 539	5 746 342	2 637 867	1 916 627	809 418	382 430	158 917	272 058	329 739	417 210	58 140	229 244
November	6 875 339	5 403 035	2 547 982	1 804 738	675 761	374 554	157 004	267 242	309 267	377 414	56 618	285 249
Dezember	8 047 143	6 176 546	2 797 712	2 138 551	804 340	435 943	189 693	316 522	380 163	513 753	71 506	378 968

Einfuhrüberschuß (—), Ausfuhrüberschuß (+)

1954	+ 2 698 089	+ 2 029 659	+ 1 126 140	+ 1 698 941	— 1 075 120	+ 279 698	— 17 700	+ 198 333	— 9 509	+ 431 902	— 71 201	+ 24 717
1958	+ 5 864 923	+ 803 842	+ 1 736 478	+ 1 788 832	— 3 136 135	+ 414 667	+ 249 853	+ 79 083	+ 716 557	+ 2 489 371	+ 215 066	+ 461 008
1959	+ 5 360 710	+ 233 858	+ 622 951	+ 1 173 211	— 2 073 056	+ 510 752	+ 406 438	+ 940 984	+ 654 796	+ 2 447 459	+ 244 269	+ 270 563
1960	+ 5 223 463	+ 594 163	+ 645 698	+ 1 460 936	— 3 218 888	+ 518 091	+ 624 611	+ 1 189 515	+ 709 031	+ 2 511 814	+ 340 843	+ 401 996
1961	+ 6 615 230	+ 553 836	+ 1 531 635	+ 1 898 444	— 3 628 114	+ 751 871	+ 645 400	+ 1 011 997	+ 1 331 402	+ 2 551 180	+ 286 212	+ 182 291
1962	+ 3 476 467	+ 956 498	+ 1 181 955	+ 1 251 621	— 4 365 582	+ 975 308	+ 464 889	+ 849 426	+ 734 103	+ 2 038 731	+ 311 973	+ 44 072
1963	+ 6 032 329	+ 1 818 632	+ 3 498 310	+ 1 895 897	— 4 928 947	+ 1 353 372	+ 288 806	+ 1 086 563	+ 357 585	+ 2 168 343	+ 355 234	+ 148 874
1964	+ 6 080 941	+ 1 342 629	+ 2 356 032	+ 2 231 099	— 4 521 104	+ 1 276 602	+ 479 652	+ 1 085 170	+ 150 907	+ 2 472 295	+ 361 915	+ 50 558
1965	+ 1 203 185	+ 3 880 522	+ 2 536 681	+ 1 936 205	— 4 526 224	+ 1 246 178	+ 565 466	+ 1 190 929	+ 105 142	+ 2 812 597	+ 371 239	+ 113 438
1966	+ 7 958 480	+ 1 954 003	+ 382 985	+ 2 960 486	— 3 273 901	+ 1 884 433	+ 623 109	+ 999 107	+ 703 048	+ 2 883 778	+ 398 330	+ 241 895
1965: Juli	+ 103 583	— 356 792	— 422 538	+ 206 578	— 267 202	+ 126 370	+ 58 845	+ 127 810	— 25 114	+ 243 749	+ 23 356	+ 22 703
August	+ 309 842	— 656 429	— 464 985	+ 143 794	— 438 487	+ 103 249	+ 23 125	+ 79 083	+ 8 228	+ 213 413	+ 21 224	+ 9 015

I. G. Ein- und Ausfuhr (Spezialhandel) nach Ländergruppen¹⁾

2. Einkaufs- und Käuferländer

1 000 \$

J a h r M o n a t	Ins- gesamt ²⁾	OECD-Länder ³⁾					Sonstige Länder (ohne Ostblock)					Ostblock- Länder
		zu- sammen	EWG- Länder	EFTA- Länder	Vereinigte Staaten und Kanada	Übrige ⁴⁾ Länder	Europa	Afrika	Mittel- und Süd- amerika	Asien ⁵⁾	Australien und Ozeanien	
Einfuhr												
1954	4 601 017	3 527 241	1 388 323	1 338 185	595 936	204 797	102 633	111 338	474 414	222 805	77 666	79 923
1958	7 414 488	6 039 001	2 093 854	2 171 413	1 503 882	269 852	139 930	191 729	520 104	186 484	49 038	280 794
1959	8 531 992	7 066 539	2 682 461	2 558 393	1 533 651	292 034	147 332	207 622	529 769	181 810	56 547	333 569
1960	10 175 307	8 469 191	3 301 242	3 038 140	1 805 311	324 498	174 824	229 221	596 401	230 254	62 882	388 333
1961	11 032 283	9 346 977	3 732 277	3 314 704	1 911 664	388 332	210 236	230 235	530 164	229 171	54 866	407 222
1962	12 391 093	10 487 112	4 292 272	3 576 658	2 210 046	408 136	221 987	240 835	616 210	281 876	58 598	462 814
1963	13 094 047	11 134 387	4 624 974	3 687 446	2 422 104	399 863	233 397	289 888	614 016	304 616	59 141	438 699
1964	14 709 215	12 457 204	5 388 505	4 103 745	2 473 093	491 861	242 392	386 957	718 023	324 446	73 888	485 041
1965	17 611 118	14 948 451	6 999 673	4 598 373	2 751 627	598 778	279 226	427 589	835 338	411 796	95 481	588 703
1966	18 166 623	15 374 640	7 271 074	4 673 692	2 815 123	614 751	290 774	493 923	763 343	472 551	93 171	653 673
1965: Juli	1 509 355	1 272 372	629 919	380 564	215 108	46 781	23 996	29 692	79 360	32 014	11 907	57 499
August	1 374 669	1 156 578	542 031	343 878	223 283	47 386	24 727	33 372	63 908	33 110	9 944	51 262
September	1 542 170	1 313 089	622 372	403 017	241 055	46 645	25 638	34 668	67 996	37 728	7 215	53 825
Oktober	1 566 054	1 339 745	639 173	410 580	237 987	52 005	27 013	34 059	61 509	38 008	6 997	56 518
November	1 584 429	1 348 978	623 060	406 856	251 123	67 939	27 498	35 267	59 839	38 951	6 113	65 595
Dezember	1 605 806	1 361 302	596 926	428 828	267 010	68 538	28 549	36 735	69 342	34 456	7 529	65 775
1966: Januar	1 446 087	1 220 936	535 641	385 294	242 908	57 093	22 145	43 654	61 026	37 646	9 643	48 590
Februar	1 396 841	1 189 099	574 139	374 759	188 418	51 783	19 197	31 224	61 321	39 705	7 520	46 913
März	1 684 580	1 429 047	690 455	443 154	234 804	60 634	21 809	44 100	74 696	50 781	7 865	54 636
April	1 476 273	1 253 091	619 882	376 079	209 554	47 576	23 480	38 227	65 096	40 273	6 086	48 455
Mai	1 541 475	1 311 347	634 412	393 536	238 466	44 933	24 500	42 644	70 859	36 633	6 614	46 851
Juni	1 544 002	1 299 109	632 182	387 140	233 763	46 024	26 392	44 770	70 439	39 474	7 975	54 070
Juli	1 477 566	1 236 993	601 141	379 309	209 885	46 658	24 520	44 368	64 210	34 278	13 254	57 499
August	1 448 329	1 205 130	554 471	358 003	246 930	45 726	24 633	44 785	66 051	39 121	9 173	56 715
September	1 481 824	1 258 757	607 247	388 699	222 693	40 118	26 571	34 990	56 973	40 502	7 591	54 379
Oktober	1 607 229	1 373 739	642 921	413 773	266 831	50 214	25 635	40 223	59 153	39 395	6 157	60 831
November	1 529 535	1 293 738	595 662	385 296	248 407	64 733	27 894	42 608	55 902	38 631	5 768	62 878
Dezember	1 532 882	1 303 654	582 921	388 650	272 824	59 259	23 998	42 330	57 617	36 112	5 525	61 856
Ausfuhr												
1954	5 260 629	4 022 568	1 661 821	1 747 294	340 929	272 524	98 759	158 749	474 544	327 227	61 086	86 016
1958	8 813 314	6 233 524	2 508 412	2 599 283	756 981	368 848	199 538	371 633	690 442	779 639	100 264	390 477
1959	9 809 589	7 124 217	2 831 236	2 839 320	1 039 815	413 846	244 300	430 420	685 580	764 996	114 803	397 812
1960	11 421 655	8 330 079	3 455 252	3 387 565	1 038 904	448 358	323 907	511 597	765 297	829 064	144 442	483 892
1961	12 694 320	9 498 953	4 114 695	3 795 119	1 011 861	577 278	371 862	481 360	862 635	864 680	126 275	451 980
1962	13 273 089	10 261 490	4 592 508	3 896 811	1 118 937	653 234	338 931	451 449	799 298	792 060	136 942	451 764
1963	14 627 832	11 609 401	5 506 161	4 172 467	1 190 444	740 329	306 812	561 465	704 388	849 442	148 582	401 326
1964	16 229 392	12 806 620	5 983 596	4 668 722	1 343 696	810 606	362 277	652 967	751 334	939 247	164 036	497 189
1965	17 911 891	13 992 716	6 371 301	5 090 121	1 620 897	910 397	420 444	719 328	804 624	1 111 881	187 950	616 617
1966	20 156 143	15 877 845	7 373 075	5 421 306	1 997 512	1 085 952	446 473	737 493	934 498	1 190 411	192 333	713 737
1965: Juli	1 535 262	1 184 437	524 811	432 881	148 391	78 354	38 694	61 161	72 691	92 670	17 711	63 126
August	1 297 190	993 526	426 265	380 360	113 703	73 198	30 479	52 746	65 607	86 250	15 215	48 967
September	1 480 529	1 169 434	533 312	418 860	145 437	71 825	32 733	60 492	64 365	84 506	16 371	47 235
Oktober	1 582 643	1 257 061	578 554	453 075	152 352	73 080	34 744	58 279	67 575	94 425	16 918	48 356
November	1 557 102	1 217 128	558 765	426 699	153 826	77 838	36 594	63 482	74 520	97 262	15 230	47 872
Dezember	1 767 523	1 372 186	617 642	485 201	166 128	103 215	38 463	69 176	75 907	113 121	17 641	74 613
1966: Januar	1 492 562	1 162 048	546 698	393 705	136 219	85 426	32 382	58 208	75 720	99 098	14 361	44 404
Februar	1 489 904	1 190 385	556 762	401 829	144 739	87 055	30 211	57 715	61 749	89 353	14 408	41 245
März	1 756 532	1 403 531	665 193	486 895	156 104	95 339	36 621	63 085	78 294	102 070	17 614	51 037
April	1 559 277	1 228 536	578 824	426 272	139 192	84 248	38 029	49 837	70 761	93 613	15 040	57 707
Mai	1 701 388	1 348 659	620 349	465 480	166 629	96 201	39 584	57 737	78 504	97 344	19 175	55 900
Juni	1 645 089	1 307 878	614 861	454 245	151 956	86 816	37 355	59 596	69 717	91 441	17 688	55 944
Juli	1 707 698	1 352 217	620 182	457 127	184 068	90 840	37 118	61 152	80 680	99 188	17 320	54 695
August	1 537 154	1 174 879	530 145	411 495	154 703	78 536	34 048	58 747	82 993	94 370	16 556	69 655
September	1 727 482	1 374 338	642 280	457 537	191 239	83 282	34 764	59 134	82 631	97 663	13 723	59 874
Oktober	1 808 583	1 437 914	660 064	479 765	202 459	95 626	39 730	67 436	82 014	104 026	14 484	57 258
November	1 718 781	1 352 038	637 679	451 711	169 048	93 600	39 212	66 279	76 863	94 082	14 131	71 299
Dezember	2 011 693	1 545 422	700 038	535 245	201 156	108 983	47 419	78 567	94 572	128 163	17 833	94 719
Einfuhrüberschuß (—), Ausfuhrüberschuß (+)												
1954	+ 659 612	+ 495 327	+ 273 498	+ 409 109	+ 255 007	+ 67 727	+ 3 874	+ 47 411	+ 130	+ 104 422	+ 16 580	+ 6 093
1958	+ 1 398 826	+ 194 523	+ 414 558	+ 427 870	+ 746 901	+ 98 996	+ 59 608	+ 179 904	+ 170 338	+ 593 155	+ 51 226	+ 109 683
1959	+ 1 277 597	+ 57 678	+ 148 775	+ 280 927	+ 493 836	+ 121 812	+ 96 968	+ 222 798	+ 155 811	+ 583 186	+ 58 256	+ 64 243
1960	+ 1 246 348	+ 139 112	+ 154 010	+ 349 425	+ 766 407	+ 123 860	+ 149 083	+ 282 376	+ 168 896	+ 598 810	+ 81 260	+ 95 559
1961	+ 1 662 037	+ 151 976	+ 382 418	+ 480 415	+ 899 803	+ 188 946	+ 61 626	+ 251 125	+ 332 471	+ 635 509	+ 71 409	+ 44 758
1962	+ 881 996	+ 225 622	+ 300 236	+ 320 153	+ 1 091 109	+ 245 098	+ 116 944	+ 210 614	+ 183 088	+ 510 184	+ 78 344	+ 11 050
1963	+ 1 533 785	+ 475 014	+ 881 187	+ 48								

I. G. Ein- und Ausfuhr (Spezialhandel) nach Ländergruppen¹⁾3. Anteile in %²⁾

J a h r M o n a t	Ins- gesamt ³⁾	OECD-Länder ⁴⁾					Sonstige Länder (ohne Ostblock)					Ostblock- Länder
		zu- sammen	EWG- Länder	EFTA- Länder	Vereinigte Staaten und Kanada	Übrige ⁵⁾ Länder	Europa	Afrika	Mittel- und Süd- amerika	Asien ⁶⁾	Australien und Ozeanien	

Herstellungs- und Verbrauchsländer

Einfuhr

1954	100	62,7	24,4	20,2	13,6	4,5	2,2	8,1	12,4	9,5	2,4	2,6
1955	100	64,1	25,8	19,2	15,1	4,0	2,1	7,2	11,6	9,5	2,4	3,0
1956	100	64,0	23,6	19,8	16,6	3,9	1,9	6,8	12,3	8,4	2,5	4,0
1957	100	66,4	23,4	19,0	20,2	3,9	1,9	6,4	11,1	7,8	2,4	3,9
1958	100	66,8	25,6	20,8	16,6	3,8	1,9	6,4	10,7	7,8	1,7	4,6
1959	100	68,1	28,8	20,7	14,7	3,8	1,7	6,2	9,6	7,9	1,7	4,6
1960	100	69,0	29,7	19,6	16,0	3,5	1,8	5,7	8,7	8,5	1,3	4,7
1961	100	70,2	31,1	19,4	15,9	3,9	2,0	5,6	8,3	8,1	1,1	4,6
1962	100	70,9	32,3	19,0	16,0	3,7	1,9	5,4	8,7	7,4	1,3	4,4
1963	100	71,7	33,2	18,5	16,6	3,5	1,9	6,2	7,6	7,2	1,0	4,1
1964	100	71,6	34,7	18,2	15,0	3,8	1,7	7,5	7,1	6,7	1,1	4,1
1965	100	73,2	37,8	17,2	14,3	3,8	1,7	7,3	6,7	5,8	1,0	4,1
1966	100	72,3	38,2	16,5	13,9	3,8	1,7	7,9	6,5	6,1	0,9	4,3

Ausfuhr

1954	100	69,8	29,2	29,0	6,4	5,3	2,1	6,0	9,9	8,2	1,4	1,9
1955	100	70,5	28,8	28,8	7,2	5,6	2,2	5,7	8,4	8,6	1,5	2,4
1956	100	70,5	29,5	28,0	7,9	5,0	2,1	4,8	8,0	9,2	1,2	3,5
1957	100	69,1	29,2	27,3	8,1	4,6	2,1	5,3	8,4	9,8	1,2	3,3
1958	100	67,7	27,3	27,5	8,4	4,5	2,3	5,2	8,2	9,7	1,3	5,0
1959	100	69,8	27,8	27,0	10,6	4,4	2,5	5,2	7,5	8,4	1,3	4,5
1960	100	70,6	29,5	28,0	9,0	4,1	2,9	5,3	6,9	7,9	1,4	4,7
1961	100	72,7	31,7	28,3	7,9	4,7	3,0	4,4	7,1	7,4	1,1	4,1
1962	100	75,3	34,0	27,8	8,3	5,2	2,6	4,0	6,2	6,4	1,1	4,0
1963	100	77,7	37,3	27,1	8,1	5,2	2,2	4,5	4,9	6,2	1,1	3,1
1964	100	77,1	36,4	27,2	8,3	5,2	2,3	4,6	4,8	6,1	1,1	3,6
1965	100	76,6	35,2	27,0	9,1	5,3	2,4	4,5	4,7	6,6	1,1	3,7
1966	100	77,1	36,3	25,2	10,0	5,5	2,4	4,0	4,8	6,3	1,0	4,1

Einkaufs- und Käuferländer

Einfuhr

1954	100	76,7	30,2	29,1	13,0	4,5	2,2	2,4	10,3	4,8	1,7	1,7
1955	100	82,0	30,8	30,6	16,6	4,1	2,1	2,0	8,4	2,4	0,7	2,2
1956	100	80,4	27,0	29,2	20,4	3,9	1,9	2,6	8,6	2,4	0,8	3,2
1957	100	81,1	26,6	27,4	23,3	3,8	1,9	2,6	8,0	2,4	0,9	3,1
1958	100	81,4	28,2	29,3	20,3	3,6	1,9	2,6	7,0	2,5	0,7	3,8
1959	100	82,8	31,4	30,0	18,0	3,4	1,7	2,4	6,2	2,1	0,7	3,9
1960	100	83,2	32,4	29,9	17,7	3,2	1,7	2,3	5,9	2,3	0,6	3,8
1961	100	84,7	33,8	30,0	17,3	3,5	1,9	2,1	4,8	2,1	0,5	3,7
1962	100	84,6	34,6	28,9	17,8	3,3	1,8	1,9	5,0	2,3	0,5	3,7
1963	100	85,0	35,3	28,2	18,5	3,1	1,8	2,2	4,7	2,3	0,5	3,3
1964	100	84,7	36,6	27,9	16,8	3,3	1,6	2,6	4,9	2,2	0,5	3,3
1965	100	84,9	39,7	26,1	15,6	3,4	1,6	2,4	4,7	2,3	0,5	3,3
1966	100	84,6	40,0	25,7	15,5	3,4	1,6	2,7	4,2	2,6	0,5	3,6

Ausfuhr

1954	100	76,5	31,6	33,2	6,5	5,2	1,9	3,0	9,0	6,2	1,2	1,6
1955	100	74,1	30,6	30,7	7,4	5,4	2,1	4,6	7,8	7,5	1,2	1,9
1956	100	74,2	31,2	30,1	8,1	4,8	2,0	3,8	7,3	8,1	1,1	2,8
1957	100	73,0	30,8	29,5	8,5	4,2	2,0	3,9	7,9	8,6	1,0	2,9
1958	100	70,7	28,5	29,5	8,6	4,2	2,3	4,2	7,8	8,8	1,1	4,4
1959	100	72,6	28,9	28,9	10,6	4,2	2,5	4,4	7,0	7,8	1,2	4,1
1960	100	72,9	30,3	29,7	9,1	3,9	2,8	4,5	6,7	7,3	1,3	4,2
1961	100	74,8	32,4	29,9	8,0	4,5	2,9	3,8	6,8	6,8	1,0	3,6
1962	100	77,3	34,6	29,3	8,4	4,9	2,6	3,4	6,0	6,0	1,0	3,4
1963	100	79,4	37,7	28,5	8,1	5,1	2,1	3,8	4,8	5,8	1,0	2,7
1964	100	78,8	36,8	28,7	8,3	5,0	2,2	4,1	4,7	5,8	1,0	3,1
1965	100	78,0	35,5	28,4	9,0	5,1	2,3	4,1	4,5	6,2	1,1	3,4
1966	100	78,7	36,5	26,9	9,9	5,4	2,2	3,7	4,7	5,9	1,0	3,5

1) Siehe Erläuterungen auf der 3. Seite des Umschlages, aus denen zu ersehen ist, welche Länder zu den einzelnen Ländergruppen gezählt werden. — 2) Errechnet aus Werten in 1000 DM (siehe Übersichten auf den Seiten 50 und 52). — 3) Einschl. Schiffs- und Luftfahrzeugbedarf, Polargebiete und Nicht ermittelte Länder. — 4) Mutterländer. — 5) Einschl. Japan. — 6) Ohne Japan.

I. H. Ein- und Ausfuhr (Spezialhandel) im Verkehr mit den außereuropäischen Entwicklungsländern ¹⁾

J a h r	Einfuhr						Ausfuhr					
	ins- gesamt ²⁾	aus außereuropäischen Entwicklungsländern					ins- gesamt ²⁾	nach außereuropäischen Entwicklungsländern				
		zu- sammen	Afrika	Mittel- und Süd- amerika	Asien	Ozeanien		zu- sammen	Afrika	Mittel- und Süd- amerika	Asien	Ozeanien

Herstellungs- und Verbrauchsländer

— 1 000 DM —

1954	19 337 117	5 529 515	1 281 047	2 404 957	1 832 093	11 418	22 035 206	5 053 498	1 057 553	2 182 429	1 807 279	6 237
1955	24 472 418	6 620 282	1 454 533	2 832 329	2 319 208	14 212	25 716 788	5 535 010	1 141 674	2 162 134	2 223 351	7 851
1956	27 963 878	7 373 832	1 556 543	3 432 926	2 352 064	32 299	30 861 036	6 426 681	1 108 078	2 479 008	2 830 863	8 732
1957	31 696 910	7 672 821	1 638 562	3 525 706	2 468 514	40 039	35 968 043	7 952 438	1 385 207	3 019 364	3 531 001	16 866
1958	31 133 132	7 437 740	1 650 286	3 318 141	2 438 498	30 815	36 998 055	7 947 653	1 282 662	3 045 597	3 602 750	16 644
1959	35 823 197	8 210 291	1 896 910	3 451 231	2 832 752	29 398	41 183 907	8 129 243	1 526 931	3 105 885	3 479 340	17 087
1960	42 722 639	9 499 658	2 113 159	3 723 754	3 645 357	17 388	47 946 102	8 979 056	1 885 429	3 308 330	3 771 888	13 409
1961	44 363 178	9 366 383	2 104 222	3 662 788	3 581 096	18 277	50 978 408	9 102 713	1 687 790	3 616 945	3 777 173	20 805
1962	49 498 202	10 234 572	2 274 084	4 290 620	3 658 797	11 071	52 974 669	8 240 806	1 553 741	3 299 440	3 373 205	14 420
1963	52 277 338	10 564 690	2 792 575	3 985 917	3 780 591	5 607	58 309 667	8 382 604	1 875 442	2 879 226	3 606 289	21 647
1964	58 839 326	12 042 504	3 917 165	4 184 771	3 917 147	23 421	64 920 267	9 193 603	2 093 915	3 110 006	3 973 647	16 035
1965	70 447 683	13 450 950	4 561 309	4 746 318	4 121 051	22 272	71 650 868	10 331 003	2 226 857	3 341 716	4 742 873	19 557
1966	72 669 848	14 124 042	4 939 529	4 696 020	4 454 835	33 658	80 628 328	11 244 536	2 282 760	3 859 145	5 079 961	22 670

— Anteile in % —

1954	100	28,6	6,6	12,4	9,5	0,1	100	22,9	4,8	9,9	8,2	0,0
1955	100	27,1	5,9	11,6	9,5	0,1	100	21,5	4,4	8,4	8,6	0,0
1956	100	26,4	5,6	12,3	8,4	0,1	100	20,8	3,6	8,0	9,2	0,0
1957	100	24,2	5,2	11,1	7,8	0,1	100	22,1	3,9	8,4	9,8	0,0
1958	100	23,9	5,3	10,7	7,8	0,1	100	21,5	3,5	8,2	9,7	0,0
1959	100	22,9	5,3	9,6	7,9	0,1	100	19,7	3,7	7,5	8,4	0,0
1960	100	22,2	4,9	8,7	8,5	0,0	100	18,7	3,9	6,9	7,9	0,0
1961	100	21,1	4,7	8,3	8,1	0,0	100	17,9	3,3	7,1	7,4	0,0
1962	100	20,7	4,6	8,7	7,4	0,0	100	15,6	2,9	6,2	6,4	0,0
1963	100	20,2	5,3	7,6	7,2	0,0	100	14,4	3,2	4,9	6,2	0,0
1964	100	20,5	6,7	7,1	6,7	0,0	100	14,2	3,2	4,8	6,1	0,0
1965	100	19,1	6,5	6,7	5,8	0,0	100	14,4	3,1	4,7	6,6	0,0
1966	100	19,4	6,8	6,5	6,1	0,0	100	13,9	2,8	4,8	6,3	0,0

Einkaufs- und Käuferländer

— 1 000 DM —

1954	19 337 117	3 152 331	221 043	1 994 550	936 738	—	22 035 206	3 801 464	447 779	1 985 041	1 368 640	4
1955	24 472 418	2 996 987	334 618	2 065 706	595 074	1 589	25 716 788	4 855 142	912 667	2 004 842	1 933 984	3 649
1956	27 963 878	3 664 569	577 521	2 407 518	677 529	2 001	30 861 036	5 618 647	863 221	2 257 858	2 493 590	3 978
1957	31 696 910	3 952 436	659 100	2 544 638	746 001	2 697	35 968 043	6 864 398	940 602	2 832 281	3 082 273	9 242
1958	31 133 132	3 621 861	653 410	2 184 172	782 985	1 294	36 998 055	7 151 815	968 239	2 900 729	3 272 356	10 491
1959	35 823 197	3 689 468	698 793	2 224 894	763 077	2 704	41 183 907	7 345 242	1 242 691	2 879 690	3 210 536	12 325
1960	42 722 639	4 227 383	753 867	2 504 540	966 675	2 301	47 946 102	8 252 559	1 549 998	3 213 571	3 478 489	10 501
1961	44 363 178	3 795 741	737 796	2 133 931	921 260	2 754	50 978 408	8 378 839	1 423 418	3 465 333	3 472 440	17 648
1962	49 498 202	4 357 083	767 087	2 463 140	1 125 454	1 402	52 974 669	7 641 653	1 267 935	3 197 243	3 164 185	12 290
1963	52 277 338	4 612 102	942 082	2 453 657	1 215 654	709	58 309 667	7 764 612	1 550 189	2 811 242	3 383 997	19 184
1964	58 839 326	5 449 504	1 277 739	2 872 406	1 298 315	1 044	64 920 267	8 573 019	1 767 659	3 023 313	3 770 610	11 437
1965	70 447 683	6 409 837	1 419 780	3 341 662	1 647 790	605	71 650 868	9 648 606	1 935 105	3 236 520	4 460 387	16 594
1966	72 669 848	6 461 803	1 516 453	3 054 094	1 890 946	310	80 628 328	10 593 727	2 040 428	3 757 142	4 774 724	21 433

— Anteile in % —

1954	100	16,3	1,1	10,3	4,8	—	100	17,3	2,0	9,0	6,2	0,0
1955	100	12,2	1,4	8,4	2,4	0,0	100	18,9	3,5	7,8	7,5	0,0
1956	100	13,1	2,1	8,6	2,4	0,0	100	18,2	2,8	7,3	8,1	0,0
1957	100	12,5	2,1	8,0	2,4	0,0	100	19,1	2,6	7,9	8,6	0,0
1958	100	11,6	2,1	7,0	2,5	0,0	100	19,3	2,6	7,8	8,8	0,0
1959	100	10,3	2,0	6,2	2,1	0,0	100	17,8	3,0	7,0	7,8	0,0
1960	100	9,9	1,8	5,9	2,3	0,0	100	17,2	3,2	6,7	7,3	0,0
1961	100	8,6	1,7	4,8	2,1	0,0	100	16,4	2,8	6,8	6,8	0,0
1962	100	8,8	1,5	5,0	2,3	0,0	100	14,4	2,4	6,0	6,0	0,0
1963	100	8,8	1,8	4,7	2,3	0,0	100	13,3	2,7	4,8	5,8	0,0
1964	100	9,3	2,2	4,9	2,2	0,0	100	13,2	2,7	4,7	5,8	0,0
1965	100	9,1	2,0	4,7	2,3	0,0	100	13,5	2,7	4,5	6,2	0,0
1966	100	8,9	2,1	4,2	2,6	0,0	100	13,1	2,5	4,6	5,9	0,0

Einfuhrüberschuß (—), Ausfuhrüberschuß (+)

— 1 000 DM —

J a h r	Nach Herstellungs- und Verbrauchsländern						Nach Einkaufs- und Käuferländern					
	ins- gesamt ²⁾	im Verkehr mit den außereuropäischen Entwicklungsländern					ins- gesamt ²⁾	im Verkehr mit den außereuropäischen Entwicklungsländern				
		zu- sammen	Afrika	Mittel- und Süd- amerika	Asien	Ozeanien		zu- sammen	Afrika	Mittel- und Süd- amerika	Asien	Ozeanien

1954	+ 2 698 089	— 476 017	— 223 494	— 222 528	— 24 814	— 5 181	+ 2 698 089	+ 649 133	+ 226 736	— 9 509	+ 431 902	+
1955	+ 1 244 370	— 1 085 272	— 312 859	— 670 195	— 95 857	— 6 361	+ 1 244 370	+ 1 858 155	+ 578 049	— 60 864	+ 1 338 910	+ 2060
1956	+ 2 897 158	— 947 151	— 448 465	— 953 918	+ 478 799	— 23 567	+ 2 897 158	+ 1 954 078	+ 285 700	— 149 660	+ 1 816 061	+ 1 977
1957	+ 4 271 133	+ 2 796 617	— 253 355	— 506 342	+ 1 062 487	— 23 173	+ 4 271 133	+ 2 911 962	+ 281 502	+ 287 643	+ 2 336 272	+ 6 545
1958	+ 5 864 923	+ 5 099 913	— 367 624	— 272 544	+ 1 164 252	— 14 171	+ 5 864 923	+ 3 529 954	+ 314 829	+ 716 557	+ 2 489 371	+ 9 197
1959	+ 5 360 710	— 81 048	— 369 979	— 345 546	+ 646 588	— 12 311	+ 5 360 710	+ 3 655 774	+ 543 898	+ 654 796	+ 2 447 459	+ 9 621
1960	+ 5 223 463	— 520 602	— 227 730	— 415 424	+ 126 531	— 3 979	+ 5 223 463	+ 4 025 176	+ 796 131	+ 709 031	+ 2 511 814	+ 8 200
1961	+ 6 615 230	— 263 670	— 416 432	— 45 843	+ 196 077	— 2 528	+ 6 615 230	+ 4 583 098	+ 685 622	+ 1 331 402	+ 2 551 180	+ 14 894
1962	+ 3 476 467	— 1 993 766	— 720 343	— 991 180	— 285 592	— 3 349	+ 3 476 467	+ 3 284 570	+ 500 848	+ 734 103	+ 2 038 731	+ 10 888
1963	+ 6 032 329	— 2 182 086	— 917 133	— 1 106 691	— 174 302	— 16 040	+ 6 032 329	+ 3 152 510	+ 608 107	+ 357 585	+ 2 168 343	+ 18 475
1964	+ 6 080 941	— 2 848 901	— 1 823 250	— 1 074 765	+ 56 500	— 7 386	+ 6 080 941	+ 3 123 515	+ 489 920	+ 150 907	+ 2 472 295	+ 10 393
1965	+ 1 203 185	— 3 119 947	— 2 334 452	— 1 404 602	+ 621 822	— 2 715	+ 1 203 185	+ 3 238 769	+ 515 325	— 105 142	+ 2 812 597	+ 15 989
1966	+ 7 958 480	— 2 879 506	— 2 656 769	— 836 875	+ 625 126	— 10 988	+ 7 958 480	+ 4 131 924	+ 523 975	+ 703 048	+ 2 883 778	+ 21 123

1) Zu den außereuropäischen Entwicklungsländern zählen nach dem Stande von 1965: Afrika ohne Rep. Südafrika; Mittel- und Südamerika; Asien ohne Japan und Ostblockländer; Ozeanien. — 2) Alle Länder einschl. Schiffs- und Luftfahrzeugbedarf, Polargebiete und Nicht ermittelte Länder.

I. I. Ein- und Ausfuhr (Spezialhandel) im Verkehr mit den Ländern der Europäischen Wirtschaftsgemeinschaft (EWG)

Ländergruppe und Land	Einfuhr						Ausfuhr					
	1964	1965	1966	1964	1965	1966	1964	1965	1966	1964	1965	1966
	1000 DM			1000 \$			1000 DM			1000 \$		
Herstellungs- und Verbrauchsländer												
I. Mitgliedsländer der EWG.....	22 101 749	28 353 557	29 739 321	5 525 982	7 089 529	7 436 136	25 079 589	26 843 458	31 167 873	6 274 262	6 715 224	7 796 843
% der Gesamtein- bzw. -ausfuhr	37,6	40,3	40,9	37,6	40,3	40,9	38,7	37,5	38,7	38,7	37,5	38,7
A. Europäische Länder	20 392 937	26 647 693	27 773 962	5 098 785	6 663 159	6 944 886	23 630 448	25 219 910	29 281 060	5 914 094	6 311 689	7 327 683
Frankreich	6 270 206	7 842 908	8 617 372	1 567 610	1 961 173	2 154 679	7 423 971	7 791 961	9 215 589	1 857 609	1 949 651	2 305 865
Belgien-Luxemburg	4 304 596	5 416 435	5 607 202	1 076 173	1 354 226	1 401 950	4 878 505	5 558 095	6 420 573	1 221 113	1 391 140	1 606 766
Niederlande	5 350 411	6 826 248	6 869 498	1 337 868	1 706 853	1 717 830	6 735 485	7 371 229	7 987 491	1 685 951	1 844 958	1 999 104
Italien	4 467 724	5 652 102	6 679 890	1 117 134	1 640 907	1 670 427	4 592 487	4 498 625	5 657 407	1 149 421	1 255 940	1 415 948
B. Französische Departements und Algerien	268 346	241 932	360 626	67 073	60 478	90 153	78 780	88 677	83 702	19 358	21 854	20 466
Réunion	1 937	1 228	1 940	485	310	484	5 436	7 040	6 268	1 281	1 683	1 470
Franz. Antillen	686	1 837	1 413	171	455	350	14 613	18 039	21 641	3 553	4 382	5 261
Franz.-Guayana	22	1	1	5	0	0	778	1 091	1 813	161	248	417
Algerien	265 701	238 866	357 272	66 412	59 713	89 319	57 953	62 507	53 980	14 363	15 541	13 318
C. Assoziierte überseeische Län- der und Hoheitsgebiete im Sinne des EWG-Vertrages	746 785	754 767	832 057	186 680	188 651	207 981	392 886	412 596	448 138	96 434	101 047	109 651
Mauretanien	56 787	60 844	64 647	14 197	15 207	16 161	7 545	10 551	4 705	1 882	2 622	1 170
Mali	780	27	29	196	7	6	5 808	3 224	3 757	1 428	790	920
Obervolta	11	114	27	3	28	7	2 088	3 239	3 174	499	773	758
Niger	10	—	206	2	—	51	3 304	3 360	2 223	810	817	519
Tschad	2 974	2 409	2 067	742	602	514	4 040	3 246	8 600	969	763	2 096
Senegal	18 489	20 715	24 061	4 620	5 176	6 012	29 678	30 289	31 023	7 329	7 421	7 577
Republik Guinea	17 697	18 033	15 321	4 421	4 509	3 830	9 806	10 439	22 235	2 409	2 566	5 469
Elfenbeinküste	166 293	179 425	182 633	41 580	44 864	45 654	38 721	49 502	53 417	9 608	12 252	13 246
Togo	11 684	19 535	15 815	2 919	4 882	3 952	17 827	31 574	18 006	4 385	7 753	4 339
Dahomey	3 677	11 494	11 018	919	2 870	2 757	11 803	5 065	6 109	2 926	1 233	1 492
Kamerun	72 057	68 514	63 254	18 000	17 122	15 797	25 937	30 785	31 134	6 409	7 618	7 705
Zentralaf. Rep.	456	562	1 344	112	140	335	5 670	4 994	7 727	1 394	1 212	1 867
Gabun	65 913	68 656	80 783	16 487	17 161	20 192	10 488	14 724	16 223	2 598	3 626	4 011
Kongo (Brazzav.)	68 461	67 453	71 090	17 112	16 859	17 766	18 260	14 101	21 049	4 482	3 470	5 142
Kongo (Léopoldv.)	148 129	121 869	142 060	37 030	30 461	35 533	96 034	83 080	91 790	23 857	20 589	22 742
Rwanda	1 612	4 612	2 358	403	1 147	591	6 937	9 428	5 798	1 645	2 267	1 400
Burundi	74	40	26	17	8	6	2 348	2 392	3 242	490	490	704
Franz. Somaliküste	594	358	536	150	85	127	8 949	9 148	7 721	2 186	2 194	1 846
Madagaskar	14 897	16 870	18 091	3 741	4 216	4 520	24 295	23 366	27 919	5 963	5 720	6 858
St. Pierre und Miquel.	1	2	—	0	0	—	155	180	267	30	34	52
Niederländische Antillen	70 686	66 286	67 981	17 665	16 568	16 992	23 627	31 566	37 492	5 640	7 636	9 093
Surinam	11 026	12 483	42 743	2 747	3 122	10 687	28 516	24 064	24 231	6 824	5 722	5 747
Fr.-Ozeanien	14 477	14 466	23 653	3 617	3 617	5 912	11 050	14 279	15 726	2 671	3 479	3 853
D. Assoziierte europäische Län- der	693 681	709 165	772 676	173 444	177 241	193 116	977 475	1 122 275	1 354 973	244 376	280 634	339 043
Griechenland	330 417	391 469	408 436	82 614	97 839	102 071	666 335	728 280	815 586	166 645	182 142	204 163
Türkei	363 264	317 696	364 240	90 830	79 402	91 045	311 140	393 995	539 387	77 731	98 492	134 880
II. Übrige Länder der Welt	36 652 507	41 995 987	42 832 322	9 161 969	10 497 055	10 705 939	39 617 793	44 574 091	49 207 004	9 899 408	11 138 336	12 295 938
% der Gesamtein- bzw. -ausfuhr	62,3	59,6	58,9	62,3	59,6	58,9	61,0	62,2	61,0	61,0	62,2	61,0
Insgesamt ¹⁾	58 839 326	70 447 683	72 669 848	14 709 215	17 611 118	18 166 623	64 920 267	71 650 868	80 628 328	16 229 392	17 911 891	20 156 143
Einkaufs- und Käuferländer												
I. Mitgliedsländer der EWG.....	22 373 624	28 893 654	30 052 876	5 593 799	7 224 149	7 514 153	25 203 667	26 954 369	31 223 106	6 305 294	6 742 848	7 810 579
% der Gesamtein- bzw. -ausfuhr	38,0	41,0	41,4	38,0	41,0	41,4	38,8	37,6	38,7	38,8	37,6	38,7
A. Europäische Länder	21 552 376	27 995 440	29 080 147	5 388 505	6 999 673	7 271 074	23 908 408	25 458 759	29 463 132	5 983 596	6 371 301	7 373 075
Frankreich	6 413 269	7 908 720	8 827 837	1 603 374	1 977 559	2 207 256	7 536 603	7 885 472	9 226 158	1 885 760	1 972 980	2 308 379
Belgien-Luxemburg	4 606 438	5 779 964	5 960 822	1 151 595	1 444 977	1 490 229	4 977 237	5 680 164	6 579 269	1 245 786	1 421 663	1 646 371
Niederlande	6 185 458	7 888 595	7 766 804	1 546 510	1 972 205	1 941 933	6 820 596	7 451 610	8 060 475	1 707 263	1 865 034	2 017 423
Italien	4 347 211	6 418 161	6 524 684	1 087 026	1 604 932	1 631 656	4 573 972	4 441 513	5 597 230	1 144 787	1 111 624	1 400 902
B. Französische Departements und Algerien	22 509	27 569	37 255	5 614	6 886	9 303	56 383	76 943	79 151	13 775	18 926	19 325
Réunion	1 286	669	1 409	321	168	352	5 405	6 601	5 938	1 276	1 571	1 388
Franz. Antillen	16	410	209	3	100	49	13 617	17 499	20 950	3 311	4 248	5 088
Franz.-Guayana	9	1	1	2	0	0	711	1 051	1 709	144	238	390
Algerien	21 198	26 489	35 636	5 288	6 618	8 902	36 650	51 792	50 554	9 044	12 869	12 459
C. Assoziierte überseeische Län- der und Hoheitsgebiete im Sinne des EWG-Vertrages	222 736	259 987	293 428	55 661	64 967	73 320	293 795	335 704	376 390	71 650	81 813	91 776
Mauretanien	51 659	52 160	60 906	12 915	13 038	15 225	2 089	3 670	3 632	515	906	900
Mali	2	27	29	1	7	6	4 891	3 013	3 328	1 197	736	807
Obervolta	11	114	27	3	28	7	1 797	2 907	2 933	427	689	700
Niger	10	—	75	2	—	19	3 041	3 088	1 870	746	749	438
Tschad	1 224	1 783	1 963	304	445	488	2 085	1 866	7 754	480	436	1 892
Senegal	433	897	1 674	108	223	416	27 967	28 438	29 341	6 898	6 961	7 168
Republik Guinea	1 294	960	161	319	238	39	8 785	9 872	20 314	2 153	2 424	4 987
Elfenbeinküste	58 855	64 120	74 951	14 720	16 031	18 739	35 084	44 717	49 845	8 680	11 051	12 356
Togo	368	375	391	90	91	96	13 152	30 789	16 630	3 212	7 553	3 994
Dahomey	246	21	337	61	4	84	11 060	4 162	5 046	2 741	1 005	1 228
Kamerun	16 454	16 967	17 873	4 106	4 245	4 465	20 290	25 581	25 449	4 991	6 316	6 284
Zentralaf. Rep.	203	393	1 104	49	98	276	5 108	4 463	6 674	1 250	1 078	1 612
Gabun	24 946	24 363	31 470	6								

I. J. Ein- und Ausfuhr (Spezialhandel) im Verkehr mit den Mitgliedsländern des Allgemeinen Zoll- und Handelsabkommens (GATT) ¹⁾

Land	Einfuhr nach Herstellungsländern						Ausfuhr nach Verbrauchsländern							
	1965		1966		1965		1965		1966		1965		1966	
	1000 DM	% ²⁾	1000 DM	% ²⁾	1000 \$		1000 DM	% ²⁾	1000 DM	% ²⁾	1000 \$		1000 \$	
I. Mitgliedsländer ..	61490919	87,29	63333586	87,15	15372120	15832795	64868144	90,53	72734569	90,21	16221563	18188053		
Frankreich	7842908	11,13	8617372	11,86	1961173	2154679	7791961	10,87	9215589	11,43	1949651	2305865		
Belgien-Luxemburg	5416435	7,69	5607202	7,72	1354226	1401950	5558095	7,76	6420573	7,96	1391140	1606766		
Niederlande	6826248	9,69	6869498	9,45	1706853	1717830	7371229	10,29	7987491	9,91	1844958	1999104		
Italien	6562102	9,31	6679890	9,19	1640907	1670427	4498625	6,28	5657407	7,02	1125940	1415948		
Großbritannien	3140792	4,46	3154595	4,34	785179	788709	2803653	3,91	3128636	3,88	701681	782958		
Island	47675	0,07	60047	0,08	11906	14994	72193	0,10	82744	0,10	17600	20266		
Norwegen	861861	1,22	885175	1,22	215276	221062	1390921	1,94	1511868	1,88	348225	378319		
Schweden	2472019	3,51	2389325	3,29	617816	597064	3753414	5,24	3574248	4,43	939628	894616		
Finnland	709798	1,01	701662	0,97	177313	175246	1168948	1,63	1118841	1,39	292517	280009		
Dänemark	1483983	2,11	1367887	1,88	370551	341570	2329455	3,25	2333889	2,89	583165	584205		
Schweiz	2225800	3,16	2255163	3,10	556298	563669	4650713	6,49	4872148	6,04	1164386	1219767		
Österreich	1712362	2,43	1694495	2,33	427936	423507	3797529	5,30	4218923	5,23	950767	1056199		
Portugal	236226	0,34	208050	0,29	59053	52003	616533	0,86	663303	0,82	154096	165742		
Spanien	811887	1,15	792837	1,09	202860	198123	1585724	2,21	1934957	2,40	396898	484211		
Gibraltar	122	0,00	467	0,00	31	117	4351	0,01	4139	0,01	958	906		
Malta	2567	0,00	2930	0,00	650	731	13794	0,02	16978	0,02	3145	3919		
Jugoslawien	473379	0,67	541314	0,74	118402	135407	557294	0,78	756566	0,94	139236	189111		
Griechenland	391469	0,56	408436	0,56	97839	102071	728280	1,02	815586	1,01	182142	204163		
Türkei	317696	0,45	364240	0,50	79402	91045	393995	0,55	539387	0,67	98492	134880		
Tschechoslowakei	336377	0,48	346615	0,48	84120	86596	402460	0,56	503067	0,62	100593	125759		
Kanar. Inseln usw.	25790	0,04	33802	0,05	6443	8459	93442	0,13	127706	0,16	23098	31749		
Algerien	238866	0,34	357272	0,49	59713	89319	62507	0,09	53980	0,07	15541	13318		
Tunesien	27259	0,04	46970	0,06	6795	11734	47623	0,07	58037	0,07	11810	14400		
Ver. Arab. Rep.	146210	0,21	122732	0,17	36536	30681	409350	0,57	365267	0,45	102219	91176		
Mauretanien	60844	0,09	64647	0,09	15207	16161	10551	0,01	4705	0,01	2622	1170		
Mali	27	0,00	29	0,00	7	6	3224	0,00	3757	0,00	790	920		
Obervolta	114	0,00	27	0,00	28	7	3239	0,00	3174	0,00	773	758		
Niger	—	—	206	0,00	—	51	3360	0,00	3174	0,00	773	758		
Tschad	2409	0,00	2067	0,00	602	514	3246	0,00	2223	0,00	817	519		
Senegal	20715	0,03	24061	0,03	5176	6012	30289	0,04	8600	0,01	763	2096		
Gambia	1606	0,00	64	0,00	401	15	1104	0,00	1538	0,00	239	344		
Port.-Guinea usw.	3749	0,01	5774	0,01	938	1443	3638	0,01	2797	0,00	805	594		
Sierra Leone	41801	0,06	57744	0,08	10447	14431	17644	0,02	21054	0,03	4259	5104		
Elfenbeinküste	179425	0,25	182633	0,25	44864	45654	49502	0,07	53417	0,07	12252	13246		
Ghana	132484	0,19	130992	0,18	33117	32738	130502	0,18	104637	0,13	32407	26013		
Togo	19535	0,03	15815	0,02	4882	3952	31574	0,04	18006	0,02	7753	4339		
Dahomey	11494	0,02	11018	0,02	2870	2757	5065	0,01	6109	0,01	1233	1492		
Nigeria	421273	0,60	415301	0,57	105323	103821	309635	0,43	268349	0,33	77161	66867		
Kamerun	68514	0,10	63254	0,09	17122	15797	30785	0,04	31134	0,04	7618	7705		
Zentralaf. Rep.	562	0,00	1344	0,00	140	335	4994	0,01	7727	0,01	1212	1867		
Spanisch-Guinea	1288	0,00	315	0,00	322	76	4843	0,01	4802	0,01	1153	1147		
Gabun	68656	0,10	80783	0,11	17161	20192	14724	0,02	16223	0,02	3626	4011		
Kongo (Brazzav.)	67453	0,10	71090	0,10	16859	17766	14101	0,02	21049	0,03	3470	5142		
Kongo (Léopoldv.)	121869	0,17	142060	0,20	30461	35533	83080	0,12	91790	0,11	20589	22742		
Rwanda	4612	0,01	2358	0,00	1147	591	5798	0,01	5798	0,01	1400	1400		
Burundi	—	—	2314	0,00	—	579	9428	0,01	4570	0,01	2267	1045		
Angola	66355	0,09	63795	0,09	16588	15950	55842	0,08	104126	0,13	13750	25760		
Franz. Somaliküste	40	0,00	26	0,00	8	6	2392	0,00	3242	0,00	490	704		
Kenia	104918	0,15	105001	0,14	26209	26246	75909	0,11	94277	0,12	18642	23252		
Uganda	40414	0,06	57384	0,08	10102	14345	28753	0,04	38106	0,05	6963	9289		
Tanganjika	72140	0,10	77613	0,11	18020	19407	33265	0,05	43094	0,05	7981	10423		
Sansibar	514	0,00	1305	0,00	126	319	411	0,00	245	0,00	73	37		
Mauritius usw.	1020	0,00	1465	0,00	256	367	9858	0,01	14497	0,02	2237	3412		
Mosambik	20789	0,03	16995	0,02	5193	4255	46435	0,06	44895	0,06	11275	10848		
Madagaskar	16870	0,02	18091	0,02	4216	4520	23366	0,03	27919	0,03	5720	6858		
Réunion	1228	0,00	1940	0,00	310	484	7040	0,01	6268	0,01	1683	1470		
Sambia	269651	0,38	350776	0,48	67410	87694	19961	0,03	32665	0,04	4788	7966		
Rhodesien	140461	0,20	122096	0,17	35112	30525	45061	0,06	45769	0,06	10903	11187		
Malawi (Njassal.)	2963	0,00	7800	0,01	739	1950	4933	0,00	5046	0,01	1140	1168		
Rep. Südafrika	572758	0,81	831618	1,14	143128	207854	1021345	1,43	981081	1,22	255540	245461		
Vereinigte Staaten	9195859	13,05	9177381	12,63	2298833	2294156	5740569	8,01	7177700	8,90	1436140	1795374		
Kanada	910829	1,29	891472	1,23	227604	222693	771350	1,08	918906	1,14	192984	229861		
St. Pierre, Miquel.	2	0,00	—	—	0	—	180	0,00	267	0,00	34	52		
Br.-Honduras usw.	3846	0,01	4257	0,01	960	1061	35665	0,05	16214	0,02	8798	3918		
Nicaragua	119232	0,17	123457	0,17	29809	30860	83466	0,12	89415	0,11	20597	22070		
Panamakanal-Zone	1074	0,00	547	0,00	267	136	1085	0,00	712	0,00	255	161		
Kuba	3308	0,00	3494	0,00	825	869	14112	0,02	24042	0,03	3533	6001		
Republik Haiti	5369	0,01	5591	0,01	1328	1401	5868	0,01	6071	0,01	1326	1369		
Domin														

I. K. Ein- und Ausfuhr (Spezialhandel)
unterteilt nach Herstellungs- bzw. Verbrauchsländern,
im Jahre
1. Einkaufsländer ²⁾, unterteilt
Werte in

Lfd. Nr.	Erdteil und Einkaufsland	Ins-gesamt ³⁾	Europa											dar-
			zu-sammen	Frank-reich	Belgien-Luxem-burg	Nieder-lande	Italien	Groß-bri-tannien	Nor-wegen	Schwe-den	Däne-mark	Schweiz	Oster-reich	
1	Insgesamt:	72 669 848	52 917 275	8 827 837	5 960 822	7 766 804	6 524 684	7 236 354	7 887 734	2 369 041	1 427 269	4 952 312	1 680 354	
2	Davon hergestellt in:													
3	Europa	45 495 279	45 187 652	8 320 660	5 411 462	6 630 578	6 413 809	3 817 755	7 773 330	2 353 233	1 347 258	3 141 127	1 669 906	
4	Frankreich	8 617 372	8 577 263	8 194 434	3 871 0	23 293	1 859	183 476	1 740	510	180	131 763	1 119	
5	Belgien-Luxemburg	5 607 202	5 583 486	85 864	5 296 112	46 454	316	112 108	429	212	396	40 404	791	
6	Niederlande	6 869 498	6 779 097	9 510	27 096	6 354 507	1 652	230 908	15 120	961	566	138 026	751	
7	Italien	6 679 890	6 647 875	6 789	17 374	51 895	6 393 600	68 763	2 217	715	345	103 196	2 832	
8	Großbritannien	3 154 595	3 131 933	1 773	13 471	60 720	1 318	2 986 808	1 143	785	6 549	57 633	402	
9	Island	60 047	60 047	9	113	7 523	—	3 940	527	215	71	549	—	
10	Republik Irland	121 325	120 695	115	711	6 064	1	7 090	30	—	13	70	3	
11	Norwegen	885 175	832 156	35	1 630	3 419	20	29 477	732 420	7 857	3 807	53 393	98	
12	Schweden	2 389 325	2 384 861	375	1 185	9 496	102	9 163	2 742	2 332 896	1 830	26 530	525	
13	Finnland	701 662	701 254	13	704	2 551	2	12 859	98	2 301	8 338	4 854	—	
14	Dänemark	1 367 887	1 366 887	393	72	4 519	6 536	9 086	9 118	903	1 319 092	17 088	6	
15	Schweiz	2 255 163	2 254 600	1 983	951	2 349	551	9 865	144	35	4 140	2 233 663	469	
16	Österreich	1 694 495	1 694 491	33	65	6 469	87	1 374	55	18	23	31 121	1 654 213	
17	Portugal	208 050	207 865	127	363	1 184	—	1 803	63	264	33	3 117	3	
18	Spanien	792 837	792 233	1 011	6 326	8 521	1 007	9 863	—	185	112	12 908	19	
19	Gibraltar	467	467	—	—	—	—	308	—	—	—	—	—	
20	Malta	2 930	2 816	—	40	201	—	373	—	—	—	89	44	
21	Jugoslawien	541 314	541 031	2 686	2 200	2 912	2 594	5 044	1 940	1 141	—	30 052	2 104	
22	Griechenland	408 436	406 675	1 516	161	3 706	174	464	4	23	—	22 896	3 737	
23	Türkei	364 240	353 929	188	1 923	6 903	2 365	8 760	—	691	1 421	62 984	589	
24	Deutsche Ostgeb. ⁴⁾	1 152 961	1 144 063	11 525	917	18 236	89	116 555	8 358	2 111	296	163 702	820	
25	Sowjetunion ⁴⁾	481 641	481 495	46	606	978	—	3 190	21	10	9	577	167	
26	Polen ⁴⁾	346 615	344 832	50	34	962	24	814	21	25	2	792	137	
27	Tschechoslowakei	321 157	321 085	1 234	619	881	1	823	—	12	1	1 076	330	
28	Ungarn	297 869	283 404	951	78	3 847	3	1 948	—	1 195	—	3 932	184	
29	Rumänien	171 019	171 005	—	1	2 987	14	2 892	1 140	168	32	712	550	
30	Bulgarien	2 107	2 107	—	—	1	1 494	1	—	—	—	—	13	
31	Afrika	5 771 147	2 897 059	311 034	168 118	235 113	79 969	1 419 671	999	805	15 872	597 486	1 988	
32	Kanar. Inseln usw.	33 802	9 346	—	7	81	—	—	—	12	4	10	—	
33	Marokko	192 221	51 289	18 485	6 287	4 330	479	2 842	—	28	—	9 086	—	
34	Algerien	357 272	293 119	150 167	19 837	4 468	239	104 363	—	—	—	13 549	—	
35	Tunesien	46 970	34 102	10 685	53	62	21 068	1 798	—	—	—	367	13	
36	Libyen	1 611 446	510 666	—	—	2 858	54 948	174 374	—	—	—	278 486	—	
37	Ver. Arab. Rep.	122 732	58 956	10	186	8 168	135	4 735	—	—	15	45 681	—	
38	Sudan	133 091	75 950	8	12	7 625	21	28 124	—	—	77	39 856	—	
39	Mauretanien	64 647	3 741	606	3 135	—	—	—	—	—	—	—	—	
40	Mali	29	—	—	—	—	—	—	—	—	—	—	—	
41	Obervolta	27	—	—	—	—	—	—	—	—	—	—	—	
42	Niger	206	131	1	—	—	—	—	—	—	—	130	—	
43	Tschad	2 067	104	104	—	—	—	—	—	—	—	—	—	
44	Senegal	24 061	22 387	20 999	108	1 105	—	175	—	—	—	—	—	
45	Gambia	64	57	—	—	57	—	—	—	—	—	—	—	
46	Port.-Guinea usw.	5 774	4 318	—	—	746	—	312	—	—	—	—	—	
47	Republik Guinea	15 321	15 141	230	—	—	—	476	—	—	—	12 362	26	
48	Sierra Leone	57 744	38 878	—	—	—	—	30 094	—	—	—	7 307	—	
49	Liberia	296 002	19 250	13	2	13 788	—	3 597	—	—	1 790	60	—	
50	Elfenbeinküste	182 633	104 331	29 263	5 396	26 970	8	24 240	—	—	2 432	16 022	—	
51	Ghana	130 992	92 603	341	1 020	21 676	10	60 757	—	—	2 699	5 860	240	
52	Togo	15 815	15 429	7 465	27	3 941	—	3 995	—	—	—	1	—	
53	Dahomey	11 018	9 877	2 100	7 690	7	—	80	—	—	—	—	—	
54	Nigeria	415 301	371 570	2 499	16 754	32 319	50	307 556	—	—	1 823	10 113	1	
55	Kamerun	63 254	45 168	8 928	5 017	11 982	58	15 794	—	—	—	3 389	—	
56	Zentralafrik. Rep.	1 344	240	180	60	—	—	—	—	—	—	—	—	
57	Spanisch-Guinea	315	250	—	—	160	—	84	—	—	—	—	—	
58	Gabun	80 783	49 836	34 516	953	3 560	—	10 165	—	—	16	626	—	
59	Kongo (Brazzav.)	71 090	43 012	6 109	14 697	11 494	—	1 482	—	—	6 490	2 740	—	
60	Kongo (Léopoldv.)	142 060	114 005	375	73 781	28 834	3	689	—	—	19	10 304	—	
61	Rwanda	2 358	617	—	263	—	—	16	—	—	—	338	—	
62	Burundi	2 314	1 267	—	964	4	—	299	—	—	—	—	—	
63	Angola	63 795	38 661	188	363	1 441	—	102	—	—	11	3 850	—	
64	Äthiopien	31 953	10 175	1 986	223	2 551	2 754	2 557	—	11	—	93	—	
65	Franz. Somaliküste	26	7	7	—	—	—	—	—	—	—	—	—	
66	Somalia	536	349	13	—	82	—	202	—	—	—	52	—	
67	Kenia	105 001	13 639	143	627	1 457	—	9 902	201	—	3	459	—	
68	Uganda	57 384	20 503	10	23	4 292	45	8 473	—	—	—	7 645	1	
69	Tanganjika	77 613	28 272	7	179	6 193	—	18 270	—	8	6	3 421	—	
70	Sansibar	1 305	186	—	—	144	—	42	—	—	—	—	—	
71	Mauritius usw.	1 465	447	—	—	3	—	440	—	—	—	4	—	
72	Mosambik	16 995	9 470	—	29	695	—	4 749	—	1	411	217	5	
73	Madagaskar	18 091	7 293	6 434	—	155	7	596	—	—	—	101	—	
74	Réunion	1 940	487	465	—	—	4	—	—	—	—	18	—	
75	Sambia (Nordrhod.)	350 776	343 980	—	—	163	—	342 105	798	—	—	211	—	
76	Rhodesien	122 096	64 946	—	506	347	—	57 486	—	—	4	5 013	1 584	
77	Malawi (Njassal.)	7 800	2 465	60	—	544	—	1 644	—	—	—	217	—	
78	Rep. Südafrika	831 618	370 539	8 637	9 919	31 334	140	197 056	—	739	72	119 898	118	
79	Amerika	14 764 873	2 495 007	105 605	268 627	555 051	11 389	548 782	5 515	7 876	12 135	969 007	5 271	
80	Vereinigte Staaten	9 177 381	1 204 184	63 772	169 571	200 395	7 961	197 143	4 472	3 894	8 249	541 228	3 315	
81	Kanada	891 472	171 953	653	14 658	11 444	120	88 787	91	115	156	54 847	1 029	
82	St. Pierre, Miquelon	—	—	—	—	—	—	—	—	—	—	—	—	
83	Mexiko	278 804	33 466	328	1 226	5 339	—	7 406	950	—	11	17 806	399	

1) Siehe auch Übersicht I. F. auf den Seiten 42 bis 49. — Vgl. auch den Aufsatz: „Handelswege im Außenhandel 1966“ in „Wirtschaft und für die einzelnen Erdteile sind jedoch die Ergebnisse aller Einkaufsländer enthalten. — 3) Einschl. Schiffs- und Luftfahrzeugbedarf, Polar

nach Einkaufs- bzw. Käuferländern,
in der Gliederung nach Erdteilen ¹⁾,
1966
nach Herstellungsländern
1 000 DM

unter			Afrika		Amerika						Asien				Austra- lien und Ozeanien	Lfd. Nr.
Portu- gal	Spanien	Tschecho- slowakei	zu- sammen	Rep. Süd- afrika	zu- sammen	Ver- einigte Staaten	Kanada	Br.-Hon- duras usw.	Panama ohne Kanalz.	Niederl. Antillen	zu- sammen	Israel	Indo- nesien	Hong- kong		
245 796	772 071	389 099	1976 257	459 804	14 313 934	10 581 891	677 949	139 641	251 718	32 736	2991 374	220 604	207 847	402 881	372 803	1
201 555	751 533	386 624	3 120	770	229 227	122 220	58 761	18 492	5 164	21 529	74 863	1 740	68 671	19	417	2
10	125	—	866	4	39 195	14 481	377	56	2 744	21 527	48	—	—	—	—	3
—	125	69	1 847	407	21 475	5 403	4 324	8 937	—	—	3	—	—	—	391	4
—	—	—	213	213	21 491	15 892	2 804	2 774	—	2	68 697	—	68 671	—	—	5
—	49	—	118	113	31 890	25 061	2 266	4 554	—	—	7	—	—	—	—	6
13	15	4	41	5	22 498	18 184	66	2 163	2 032	—	104	—	—	—	19	7
—	—	—	—	—	—	—	—	—	—	—	—	—	—	—	—	8
—	—	—	—	—	630	630	—	—	—	—	—	—	—	—	—	9
—	—	—	—	—	53 019	4 103	48 682	—	89	—	—	—	—	—	—	10
—	8	—	28	28	4 357	4 184	1	8	152	—	79	79	—	—	—	11
—	—	—	—	—	408	407	1	—	—	—	—	—	—	—	—	12
—	—	14	—	—	1000	1000	—	—	—	—	—	—	—	—	—	13
—	165	—	5	—	538	430	101	—	6	—	20	—	7	—	2	14
1	—	—	—	—	3	2	—	—	—	—	1	—	—	—	1	15
200 809	84	—	—	—	169	169	1	—	—	—	16	—	—	—	16	16
722	750 913	641	2	—	602	602	—	—	—	—	—	—	—	—	—	17
—	—	—	—	—	—	—	—	—	—	—	—	—	—	—	—	18
—	—	—	—	—	114	114	—	—	—	—	—	—	—	—	—	19
—	—	—	—	—	283	195	8	—	80	—	—	—	—	—	—	20
—	4	—	—	—	1 705	1 691	14	—	—	—	56	—	—	—	—	21
—	6	—	—	—	4 485	4 485	—	—	—	—	5826	1 654	—	—	—	22
—	39	43 764	—	—	8 892	8 785	46	—	61	—	6	—	—	—	—	23
—	—	—	—	—	146	146	—	—	—	—	—	—	—	—	—	24
—	—	341 971	—	—	1 776	1 775	—	—	—	—	—	—	—	—	7	25
—	—	—	—	—	72	13	59	—	—	—	—	—	—	—	—	26
—	—	—	—	—	14 465	14 465	—	—	—	—	—	—	—	—	—	27
—	—	—	2	—	14	3	11	—	—	—	—	—	—	—	—	28
—	159	—	—	—	—	—	—	—	—	—	—	—	—	—	—	29
—	—	—	—	—	—	—	—	—	—	—	—	—	—	—	—	30
41 550	18 324	930	1972 722	458 830	865 800	834 320	—	30 550	930	—	35 566	23 031	—	—	—	31
—	9 232	—	22 389	—	2 009	—	—	2 009	—	—	58	—	—	—	—	32
191	8 749	—	140 862	—	57	57	—	—	—	—	13	—	—	—	—	33
450	46	—	35 647	—	28 467	—	—	28 467	—	—	39	—	—	—	—	34
56	—	—	12 868	—	—	—	—	—	—	—	—	—	—	—	—	35
—	—	—	300 743	—	800 037	799 963	—	74	—	—	—	—	—	—	—	36
—	—	—	63 011	—	422	422	—	—	—	—	343	—	—	—	—	37
—	—	227	57 134	—	—	—	—	—	—	—	7	—	—	—	—	38
—	—	—	60 906	—	—	—	—	—	—	—	—	—	—	—	—	39
—	—	—	29	—	—	—	—	—	—	—	—	—	—	—	—	40
—	—	—	27	—	—	—	—	—	—	—	—	—	—	—	—	41
—	—	—	75	—	—	—	—	—	—	—	—	—	—	—	—	42
—	—	—	1 963	—	—	—	—	—	—	—	—	—	—	—	—	43
—	—	—	1 674	—	—	—	—	—	—	—	—	—	—	—	—	44
—	—	—	7	—	—	—	—	—	—	—	—	—	—	—	—	45
3 260	—	—	1 456	—	—	—	—	—	—	—	—	—	—	—	—	46
—	—	—	161	—	19	19	—	—	—	—	—	—	—	—	—	47
—	—	—	16 354	—	214	—	—	—	214	—	2 298	2 298	—	—	—	48
—	—	—	258 516	—	1 612	1 612	—	—	—	—	16 624	16 624	—	—	—	49
—	—	—	74 964	—	—	—	—	—	—	—	3 338	3 179	—	—	—	50
—	—	—	38 035	—	354	354	—	—	—	—	—	—	—	—	—	51
—	—	—	386	—	—	—	—	—	—	—	—	—	—	—	—	52
—	—	—	1 141	—	—	—	—	—	—	—	—	—	—	—	—	53
455	—	—	42 143	—	1 588	872	—	—	716	—	—	—	—	—	—	54
—	—	—	17 998	—	88	88	—	—	—	—	—	—	—	—	—	55
—	—	—	1 104	—	—	—	—	—	—	—	—	—	—	—	—	56
—	6	—	65	—	—	—	—	—	—	—	—	—	—	—	—	57
—	—	—	30 947	—	—	—	—	—	—	—	—	—	—	—	—	58
—	—	—	28 078	—	—	—	—	—	—	—	—	—	—	—	—	59
—	—	—	27 720	—	304	304	—	—	—	—	31	3	—	—	—	60
—	—	—	1 741	—	—	—	—	—	—	—	—	—	—	—	—	61
—	—	—	1 047	—	—	—	—	—	—	—	—	—	—	—	—	62
32 706	—	—	24 806	—	—	—	—	—	—	—	328	—	—	—	—	63
—	—	—	21 630	—	73	73	—	—	—	—	75	—	—	—	—	64
—	—	—	19	—	—	—	—	—	—	—	—	—	—	—	—	65
—	—	—	145	—	—	—	—	—	—	—	42	—	—	—	—	66
847	—	—	91 026	—	—	—	—	—	—	—	336	—	—	—	—	67
14	—	—	26 789	—	—	—	—	—	—	—	10 092	—	—	—	—	68
188	—	—	48 485	—	4	4	—	—	—	—	852	—	—	—	—	69
—	—	—	1 119	—	—	—	—	—	—	—	—	—	—	—	—	70
—	—	—	645	—	373	373	—	—	—	—	—	—	—	—	—	71
3 363	—	—	6 450	8	914	914	—	—	—	—	161	—	—	—	—	72
—	—	—	10 798	—	—	—	—	—	—	—	—	—	—	—	—	73
—	—	—	1 453	—	—	—	—	—	—	—	—	—	—	—	—	74
—	—	703	6 551	115	245	245	—	—	—	—	—	—	—	—	—	75
—	—	—	56 576	27 043	574	574	—	—	—	—	—	—	—	—	—	76
—	—	—	5 335	—	—	—	—	—	—	—	—	—	—	—	—	77
20	291	—	431 704	431 664	28 446	28 446	—	—	—	—	929	927	—	—	—	78
2 607	1 471	18	318	199	12 265 788	8 734 811	618 405	46 098	228 654	11 207	3 745	28	—	65	15	79
1 098	1 471	18	70	26	7 971 834	7 785 953	36 162	2 893	137 145	—	1 281	26	—	65	12	80
—	—	—	—	—	719 516	582 241	1 192	8 945	—	—	3	2	—	—	—	81
—	—	—	—	—	—	—	—	—	—	—	—	—	—	—	—	82
—	—	—	—	—	244 388	56 581	—	51	438	—	950	—	—	—	—	83

Statistik“ Heft 5, Mai 1967. — ²⁾ Es sind nur die Einkaufsländer mit einer bedeutenden mittelbaren Einfuhr aufgeführt; in den Summen gebiete und Nicht ermittelte Länder. — ⁴⁾ Siehe Vorbemerkung auf Seite 4, Ziffer 14, Absatz 2.

I. K. Ein- und Ausfuhr (Spezialhandel)
 unterteilt nach Herstellungs- bzw. Verbrauchsländern,
 im Jahre
 1. Einkaufsländer, unterteilt
 Werte in

Lfd. Nr.	Erdteil und Einkaufsland	Ins- gesamt ¹⁾	Europa											dar- Oster- reich
			zu- sammen	Frank- reich	Belgien- Luxem- burg	Nieder- lande	Italien	Groß- bri- tannien	Nor- wegen	Schwe- den	Däne- mark	Schweiz		
	noch: Amerika													
84	Guatemala	138628	32061	81	—	18080	706	271	—	71	140	12712	—	
85	Br.-Honduras usw.	4257	981	12	—	58	—	683	—	—	—	228	—	
86	Republik Honduras	117160	57461	13	14	50194	1869	674	—	—	—	4697	—	
87	El Salvador	193957	5448	—	68	460	—	1154	—	—	—	3766	—	
88	Nicaragua	123457	70299	4	191	1040	—	1192	—	—	23	67849	—	
89	Costa Rica	71998	5745	—	21	3205	—	1201	—	—	—	1314	—	4
90	Panama o. Kanalz.	16415	5341	52	—	4218	—	62	—	—	—	1009	—	
91	Panamakanal-Zone	547	—	—	—	—	—	—	—	—	—	—	—	
92	Kuba	3494	1235	397	12	404	—	313	—	—	7	102	—	
93	Republik Haiti	5591	1419	691	—	197	69	223	—	—	—	126	113	
94	Dominik. Rep.	9116	4657	94	136	4267	9	151	—	—	—	—	—	
95	Franz. Antillen	1413	1204	1034	70	97	—	—	—	—	—	3	—	
96	Jamaika	11568	7308	7	—	1112	—	5286	—	1	46	856	—	
97	Westindien	2522	1595	4	—	659	—	880	—	—	—	52	—	
98	Trinidad u. Tobago	27267	15363	—	8650	3099	—	3415	—	—	199	—	—	
99	Niederl. Antillen	67981	10512	36	—	4169	—	6307	—	—	—	—	—	
100	Kolumbien	297364	52462	635	326	44308	8	4222	—	—	—	2879	84	
101	Venezuela	330755	151052	6	25745	9510	132	113601	—	662	581	815	—	
102	Britisch-Guayana	9623	8366	—	—	2101	—	44	—	—	—	6221	—	
103	Surinam	42743	39542	—	—	7367	—	240	—	—	—	31935	—	
104	Franz.-Guayana	1	—	—	—	—	—	—	—	—	—	—	—	
105	Ecuador	229408	60270	—	21037	30575	—	4682	—	—	—	3976	—	
106	Peru	436575	30805	449	3305	12518	—	6524	—	166	—	7410	—	
107	Brasilien	831768	210303	10836	9817	56260	250	27506	1	604	1626	102357	149	
108	Chile	655821	26725	70	1666	6434	—	8739	—	—	—	9736	21	
109	Bolivien	34489	4132	—	4	473	—	1152	—	—	—	2503	—	
110	Paraguay	22642	6272	—	3	1504	—	3397	—	54	—	1314	—	
111	Uruguay	82873	25203	3474	304	3907	14	7817	—	—	84	9601	2	
112	Argentinien	647783	249643	22957	11803	71657	251	55710	—	2309	1013	83665	155	
113	Asien	5859535	2036755	42144	108098	330407	19459	1248624	2681	7127	50278	217991	3169	
114	Zypern	93264	59353	33	725	393	—	57988	—	—	—	214	—	
115	Libanon	32485	7329	—	159	476	—	3849	102	—	1	2740	—	
116	Syrien	35886	6463	1256	49	3571	—	589	—	—	—	998	—	
117	Irak	251548	166194	—	—	4	—	166190	—	—	—	—	—	
118	Iran	686125	395483	161	48794	5930	8040	316273	—	192	120	15853	87	
119	Afghanistan	70884	26691	332	53	221	3	22171	—	65	80	3696	6	
120	Israel	227985	14314	35	284	4423	10	1300	—	5	53	7714	26	
121	Jordanien	669	172	—	—	171	—	1	—	—	—	—	—	
122	Saudi-Arabien	576767	17215	—	2261	—	3597	1879	—	—	—	9478	—	
123	Kuwait	113334	73294	—	—	219	2847	70162	—	—	—	66	—	
124	Bahrain	5994	2913	—	—	—	—	283	—	—	—	2630	—	
125	Katar	6574	6558	—	—	—	—	6558	—	—	—	—	—	
126	Maskat, Oman usw.	250565	128012	—	—	—	—	128012	—	—	—	—	—	
127	Jemen	903	99	33	—	1	—	63	—	—	—	2	—	
128	Aden	12904	12251	49	163	22	—	11893	—	—	—	124	—	
129	Pakistan	123586	72856	718	1444	2900	17	66367	—	1	—	1323	1	
130	Indien	239168	84997	689	3932	24756	1164	37391	—	216	444	14826	547	
131	Ceylon, Malediven	43562	15442	107	184	2896	—	8776	—	—	20	3455	4	
132	Nepal, Bhutan	443	393	—	—	—	—	277	—	—	—	116	—	
133	Birma	36243	24255	232	1569	3694	15	7630	—	65	6278	4772	—	
134	Thailand	171870	37254	483	923	9698	11	21396	—	—	1121	3621	1	
135	Laos	4	—	—	—	—	—	—	—	—	—	—	—	
136	Nord-Vietnam	582	406	—	—	—	—	55	—	28	—	211	—	
137	Süd-Vietnam	13592	12822	8236	337	707	—	3405	—	—	41	96	—	
138	Kambodscha	3221	2724	2025	—	386	—	300	—	—	—	13	—	
139	Malaysia usw.	214938	145487	8340	5181	11310	264	119323	—	20	985	41	23	
140	Indonesien	363755	210409	4374	23378	156237	53	13616	—	—	884	11817	1	
141	Philippinen	290969	186894	384	508	39669	99	85215	—	287	30696	29511	525	
142	Macau usw.	20257	338	—	31	161	—	—	—	—	—	62	—	
143	Mongol. Volksrep.	660	519	—	—	249	—	169	—	—	—	19	—	
144	Volksrep. China	370114	152420	10410	733	23506	2779	62900	—	1290	8795	39449	584	
145	Nord-Korea	4947	2043	—	—	183	—	1859	—	—	—	1	—	
146	Süd-Korea	21864	7132	52	1189	146	—	3907	930	—	—	636	—	
147	Japan	1028397	126204	3673	13627	29699	511	21478	1649	4660	515	47535	333	
148	Taiwan	144255	12899	378	108	1742	48	835	—	42	93	9285	368	
149	Hongkong	401221	24920	144	2466	7037	1	6514	—	256	152	7687	663	
150	Australien und Ozeanien	680809	300802	48394	4517	15655	58	201522	2209	—	1726	26701	20	
151	Australischer Bund.....	484123	197859	23950	2970	12928	58	135601	2209	—	782	19341	20	
152	Neuseeland	163028	69605	1132	1547	2645	—	55977	—	—	944	7360	—	
153	Am.-Ozeanien	24	—	—	—	—	—	—	—	—	—	—	—	
154	Br.-Ozeanien usw.	9981	9944	—	—	—	—	9944	—	—	—	—	—	
155	Fr.-Ozeanien	23653	23394	23312	—	82	—	—	—	—	—	—	—	
156	Schiffs- und Luftfahrzeug- bedarf, Polargebiete und Nicht ermittelte Länder	98205	—	—	—	—	—	—	—	—	—	—	—	
157	Schiffsbedarf usw.	98204	—	—	—	—	—	—	—	—	—	—	—	
158	Polargebiete	—	—	—	—	—	—	—	—	—	—	—	—	
159	Nicht ermittelte Länder ..	1	—	—	—	—	—	—	—	—	—	—	—	

1) Einschl. Schiffs- und Luftfahrzeugbedarf, Polargebiete und Nicht ermittelte Länder.

nach Einkaufs- bzw. Käuferländern,
in der Gliederung nach Erdteilen,
1966
nach Herstellungsländern
1 000 DM

unter			Afrika		Amerika						Asien				Austra- lien und Ozeanien	Lfd. Nr.
Portu- gal	Spanien	Tschecho- slowakei	zu- sammen	darunter Rep. Süd- afrika	zu- sammen	Ver- einigte Staaten	Kanada	Br. Hon- duras usw.	Panama ohne Kanalz.	Niederl. Antillen	zu- sammen	Israel	Indo- nesien	Hong- kong		
—	—	—	—	—	106 311	11 038	—	3 084	100	—	256	—	—	—	—	84
—	—	—	—	—	3 276	180	—	2 912	—	—	—	—	—	—	—	85
—	—	—	—	—	59 699	14 533	—	—	354	—	—	—	—	—	—	86
—	—	—	—	—	188 509	2 929	—	—	—	—	—	—	—	—	—	87
—	—	—	—	—	53 078	10 532	—	256	93	—	80	—	—	—	—	88
—	—	—	—	—	66 253	4 635	—	—	—	—	—	—	—	—	—	89
—	—	—	—	—	11 074	153	—	—	10 681	—	—	—	—	—	—	90
—	—	—	—	—	547	34	—	—	—	—	—	—	—	—	—	91
—	—	—	—	—	2 259	1	—	—	—	—	—	—	—	—	—	92
—	—	—	—	—	4 172	214	—	—	—	—	—	—	—	—	—	93
—	—	—	—	—	4 459	184	2	9	—	—	—	—	—	—	—	94
—	—	—	—	—	209	—	—	—	—	—	—	—	—	—	—	95
—	—	—	—	—	4 260	2	—	—	—	—	—	—	—	—	—	96
—	—	—	—	—	927	233	—	—	—	—	—	—	—	—	—	97
—	—	—	—	—	11 904	8 924	—	1 555	—	—	—	—	—	—	—	98
—	—	—	—	—	57 469	46 603	—	—	—	10 866	—	—	—	—	—	99
—	—	—	—	—	244 902	1 629	—	—	—	341	—	—	—	—	—	100
—	—	—	—	—	179 703	62 318	—	22 428	—	—	—	—	—	—	—	101
—	—	—	—	—	1 257	1 039	—	—	—	—	—	—	—	—	—	102
—	—	—	—	—	3 201	—	—	—	—	—	—	—	—	—	—	103
—	—	—	—	—	1	—	—	—	—	—	—	—	—	—	—	104
—	—	—	—	—	169 138	9 109	—	—	180	—	—	—	—	—	—	105
432	—	—	—	—	405 740	125 555	—	424	58 723	—	30	—	—	—	—	106
896	—	—	—	—	620 317	37 581	—	34	3 937	—	1 145	—	—	—	3	107
59	—	—	—	—	629 096	415 255	—	11 260	—	—	—	—	—	—	—	108
—	—	—	—	—	30 357	3 292	—	—	—	—	—	—	—	—	—	109
—	—	—	—	—	16 370	148	—	—	—	—	—	—	—	—	—	110
—	—	—	—	—	57 670	1 608	—	—	697	—	—	—	—	—	—	111
122	—	—	248	173	397 892	7 410	—	—	7 361	—	—	—	—	—	—	112
84	743	1 527	97	5	945 483	882 944	783	44 501	16 930	—	2 877 138	195 805	139 176	402 735	62	113
—	—	—	—	—	25	25	—	—	—	—	33 886	—	—	—	—	114
—	2	—	61	—	4	4	—	—	—	—	25 091	—	—	—	—	115
—	—	—	—	—	—	—	—	—	—	—	29 423	—	—	—	—	116
—	—	25	2	—	84 661	70 505	—	14 156	—	—	693	—	—	—	—	117
—	—	—	—	—	32 783	20 770	145	11 868	—	—	257 857	—	—	—	40	118
—	—	—	—	—	15 253	15 055	198	—	—	—	28 900	—	—	—	—	119
—	—	—	—	—	17 885	862	—	17 023	—	—	195 786	195 786	—	—	—	120
—	—	—	—	—	—	—	—	—	—	—	497	—	—	—	—	121
—	—	—	—	—	558 639	557 280	—	1 359	—	—	913	—	—	—	—	122
—	—	—	—	—	39 069	38 974	—	95	—	—	971	—	—	—	—	123
—	—	—	—	—	3 000	3 000	—	—	—	—	81	—	—	—	—	124
—	—	—	—	—	—	—	—	—	—	—	16	—	—	—	—	125
—	—	—	—	—	122 474	122 474	—	—	—	—	79	—	—	—	—	126
—	—	—	—	—	—	—	—	—	—	—	804	—	—	—	—	127
—	—	2	—	—	—	—	—	—	—	—	653	—	—	—	—	128
—	—	—	—	—	520	251	—	—	—	—	50 210	—	—	—	—	129
—	—	—	—	—	270	270	—	—	—	—	153 901	—	—	76	—	130
—	—	—	—	—	—	—	—	—	—	—	28 120	—	—	125	—	131
—	—	—	—	—	—	—	—	—	—	—	50	—	—	—	—	132
—	—	—	—	—	134	134	—	—	—	—	11 854	—	—	84	—	133
—	—	—	—	—	1 885	1 885	—	—	—	—	132 731	—	—	3	—	134
—	—	—	—	—	—	—	—	—	—	—	4	—	—	—	—	135
—	—	—	—	—	—	—	—	—	—	—	176	—	—	—	—	136
—	—	—	—	—	—	—	—	—	—	—	770	—	—	—	—	137
—	—	—	—	—	—	—	—	—	—	—	497	—	—	95	—	138
—	—	—	—	—	—	—	—	—	—	—	68 173	—	—	140	—	139
—	—	—	—	—	1 278	1 278	—	—	—	—	150 878	—	139 176	225	—	140
84	—	—	—	—	2 468	2 467	—	—	1	—	67 157	—	—	503	—	141
—	—	—	—	—	36 918	20 045	—	—	16 873	—	19 919	—	—	—	—	142
—	—	68	—	—	—	—	—	—	—	—	141	—	—	14 060	—	143
—	175	1 432	—	—	115	115	—	—	—	—	217 579	—	—	133	—	144
—	—	—	—	—	—	—	—	—	—	—	2 904	—	—	6 635	—	145
—	272	—	—	—	1 308	1 291	—	—	17	—	13 424	—	—	589	—	146
—	294	—	33	5	23 092	22 625	372	—	39	—	879 049	19	—	1 286	19	147
—	—	—	—	—	3 453	3 386	67	—	—	—	127 903	—	—	2 903	—	148
—	—	—	1	—	249	248	1	—	—	—	376 048	—	—	375 878	3	149
—	—	—	—	—	7 636	7 596	—	—	40	—	62	—	—	62	372 309	150
—	—	—	—	—	5 941	5 941	—	—	—	—	62	—	—	62	280 261	151
—	—	—	—	—	1 685	1 645	—	—	40	—	—	—	—	—	91 738	152
—	—	—	—	—	—	—	—	—	—	—	—	—	—	—	24	153
—	—	—	—	—	—	—	—	—	—	—	—	—	—	—	27	154
—	—	—	—	—	—	—	—	—	—	—	—	—	—	—	259	155
—	—	—	—	—	—	—	—	—	—	—	—	—	—	—	—	156
—	—	—	—	—	—	—	—	—	—	—	—	—	—	—	—	157
—	—	—	—	—	—	—	—	—	—	—	—	—	—	—	—	158
—	—	—	—	—	—	—	—	—	—	—	—	—	—	—	—	159

I. K. Ein- und Ausfuhr (Spezialhandel)
unterteilt nach Herstellungs- bzw. Verbrauchsländern,
im Jahre

2. Käuferländer¹⁾, unterteilt

Werte in

Lfd. Nr.	Erdteil und Käuferland	Ins- gesamt ²⁾	Europa										
			zu- sammen	dar-									
				Frank- reich	Belgien- Luxem- burg	Nieder- lande	Italien	Groß- bri- tannien	Nor- wegen	Schwe- den	Finn- land	Däne- mark	Schweiz
1	Insgesamt:	80628328	58837291	9226158	6579269	8060475	5597230	3862058	1504104	3519925	1095054	2315516	5521331
	Davon gemeldet für den Verbrauch in:												
2	Europa	57863751	57775717	9158462	6480712	7953175	5574340	3465172	1497947	3497494	1093897	2298262	5273869
3	Frankreich	9215589	9205634	9013018	34436	8580	3280	52870	351	328	8	1350	90187
4	Belgien-Luxemburg	6420573	6417528	8655	6318009	29556	1132	18986	608	951	—	5183	33009
5	Niederlande	7987491	7980272	6771	12397	7805900	855	86423	1624	1685	425	886	59190
6	Italien	5657407	5651542	10809	14639	8961	5526214	17855	488	364	4	7844	62996
7	Großbritannien	3128636	3115425	808	1708	12677	890	3064238	841	1227	74	956	31266
8	Island	82744	82581	23	53	44	—	117	46	46	—	1069	374
9	Republik Irland	224867	224807	324	281	2630	63	14802	38	85	—	484	836
10	Norwegen	1511868	1511113	1715	2151	1327	1056	14456	1475895	2114	703	3999	7560
11	Schweden	3574248	3573795	2773	2571	6653	90	18051	14870	3475442	251	3645	25792
12	Finnland	1118841	1116903	2032	189	3062	4	6174	1164	1973	1091425	685	10139
13	Dänemark	2333889	2333599	7297	4475	6807	27	34487	724	2475	94	2258123	18140
14	Schweiz	4872148	4870162	9640	61183	2461	3001	36913	11	1311	22	784	4753578
15	Österreich	4218923	4204060	2117	1068	3807	195	3397	7	475	1	82	39398
16	Portugal	663303	661059	3479	3314	896	1178	4262	87	226	—	1013	3235
17	Spanien	1934957	1932020	4403	2716	11948	548	14126	75	299	—	815	14753
18	Gibraltar	4139	4124	—	9	—	3	140	12	—	—	—	7
19	Malta	16978	16919	8	3	16	287	922	24	13	25	—	247
20	Jugoslawien	756566	755055	1595	5851	3183	7472	38229	472	320	19	64	11720
21	Griechenland	815586	803228	2884	730	2774	460	3539	118	112	—	1399	6102
22	Türkei	539387	537783	1452	1851	817	9333	1488	9	81	100	1	3590
23	Deutsche Ostgeb. ⁴⁾	—	—	—	—	—	—	—	—	—	—	—	—
24	Sowjetunion ⁵⁾	541281	538997	4983	8437	24860	4420	9463	6	6820	559	120	11458
25	Polen ⁵⁾	375485	374763	1583	508	2002	5033	11225	460	180	179	9412	15303
26	Tschechoslowakei	503067	502410	1045	1476	9417	3291	6899	—	238	4	49	52815
27	Ungarn	371279	370019	133	2007	1462	1837	1046	9	178	4	161	3985
28	Rumänien	558119	555892	63692	286	2934	1701	1086	—	84	—	134	7534
29	Bulgarien	432980	432627	7214	258	401	1205	3978	8	467	—	4	10655
30	Albanien	3400	3400	9	106	—	765	—	—	—	—	—	—
31	Afrika	3263841	284652	26674	45642	18670	8176	98413	1341	10053	4	5475	23068
32	Kanar. Inseln usw.	127706	14470	8	2280	84	55	56	41	6	—	—	867
33	Marokko	113557	1523	577	307	103	133	68	—	26	—	—	236
34	Algerien	53980	3440	2124	364	33	53	269	—	8	—	—	589
35	Tunesien	58037	4151	1224	110	298	1601	2	—	399	—	15	258
36	Libyen	168417	8777	139	639	157	1928	3211	14	—	—	510	321
37	Ver. Arab. Rep.	365267	13704	1297	526	315	1131	2625	340	409	4	349	2565
38	Sudan	59183	2499	31	576	138	42	1576	—	—	—	1	108
39	Mauretanien	4705	1012	978	3	6	14	8	—	—	—	—	3
40	Mali	3757	269	158	—	—	5	101	—	—	—	—	5
41	Obervolta	3174	232	206	—	—	12	—	—	—	—	—	14
42	Niger	2223	379	320	2	—	4	48	—	—	—	—	5
43	Tschad	8600	803	777	—	—	14	—	—	—	—	—	12
44	Senegal	31023	1896	1283	25	136	—	5	—	—	—	—	436
45	Gambia	1538	306	—	36	6	—	264	—	—	—	—	—
46	Port.-Guinea usw.	2797	190	—	—	1	—	10	—	—	—	—	—
47	Republik Guinea	22235	1934	516	20	—	6	55	—	—	—	—	1306
48	Sierra Leone	21054	1271	65	4	92	7	967	—	—	—	61	74
49	Liberia	59728	10389	51	109	553	61	391	2	8641	—	9	428
50	Elfenbeinküste	53417	3841	3129	342	44	4	22	—	45	—	—	252
51	Ghana	104637	8532	22	159	549	223	3686	579	—	—	1007	2184
52	Togo	18006	1330	1262	6	21	—	29	—	—	—	—	12
53	Dahomey	6109	1063	968	5	38	—	38	—	—	—	—	7
54	Nigeria	268349	34908	443	748	5319	702	24382	7	94	—	1212	1556
55	Kamerun	31134	5720	4650	41	29	1	767	—	—	—	4	228
56	Zentralafrik. Rep.	7727	987	460	10	11	52	2	—	2	—	—	21
57	Spanisch-Guinea	4802	472	4	192	8	—	38	—	—	—	—	—
58	Gabun	16223	2134	1945	121	8	—	5	—	49	—	—	6
59	Kongo (Brazzav.)	21049	2285	1538	564	101	16	11	—	27	—	—	28
60	Kongo (Léopoldv.)	91790	34830	85	33448	268	199	73	11	36	—	127	582
61	Rwanda	5798	1514	7	1240	26	—	234	—	—	—	—	5
62	Burundi	4570	1284	20	1183	49	—	32	—	—	—	—	—
63	Angola	104126	29716	220	944	239	—	2186	—	1	—	612	80
64	Äthiopien	74298	5085	78	269	2912	1010	440	54	9	—	37	232
65	Franz. Somaliküste	3242	77	44	25	5	—	1	—	—	—	—	—
66	Somalia	7721	428	—	308	1	72	—	—	—	—	47	—
67	Kenia	94277	12877	344	228	774	48	10007	96	2	—	620	582
68	Uganda	38106	2670	85	—	114	34	1978	—	—	—	13	431
69	Tanganjika	43094	4434	26	54	199	657	3435	9	13	—	20	20
70	Sansibar	245	6	—	—	6	—	—	—	—	—	—	—
71	Mauritius usw.	14497	1245	15	72	1	—	904	—	—	—	230	23
72	Mosambik	44895	3827	132	176	255	—	1123	18	—	—	5	211
73	Madagaskar	27919	1314	979	78	54	5	22	—	—	—	—	176
74	Réunion	6268	202	179	—	9	—	9	—	—	—	—	5
75	Sambia (Nordrhod.)	32665	5904	25	2	47	—	5289	—	—	—	41	256
76	Rhodesien	45769	1732	—	—	229	39	970	147	—	—	—	262
77	Malawi (Njassal.)	5046	592	—	—	114	—	478	—	—	—	—	—
78	Rep. Südafrika	981081	48398	260	426	5318	48	32596	23	286	—	555	8682
79	Amerika	11955751	371509	16641	26049	41947	4451	107271	2167	6656	264	3130	156969
80	Vereinigte Staaten	7177700	230975	8451	12524	11464	1444	70387	1285	3407	4	2159	114925
81	Kanada	918906	23797	1189	3590	672	187	5830	139	456	1	262	11330
82	St. Pierre, Miquel.	267	4	—	—	—	—	—	—	—	—	—	4
83	Mexiko	531359	14380	450	274	4960	55	889	4	1487	244	6	5733

1) Siehe auch Übersicht I. F. auf den Seiten 42 bis 49. — Vgl. auch den Aufsatz: „Handelswege im Außenhandel 1966“ in „Wirtschaft und für die einzelnen Erdteile sind jedoch die Ergebnisse aller Käuferländer enthalten. — 3) Einschl. Schiffs- und Luftfahrzeugbedarf, Polar

nach Einkaufs- bzw. Käuferländern,
in der Gliederung nach Erdteilen¹⁾,
1966

nach Verbrauchsländern

1 000 DM

unter						Afrika		Amerika				Asien			Austra- lien und Ozeanien	Lfd. Nr.
						zu- sammen	Rep. Süd- afrika	zu- sammen	Ver- einigte Staaten	Kanada	Panama ohne Kanalz.	zu- sammen	Japan	Hong- kong		
4266062	671350	1896002	671920	365597	414646	2975364	934936	11743081	7090477	895462	70020	6048044	856323	238146	771133	1
4260720	644240	1883179	668725	355089	404462	10597	763	71555	59414	3337	5892	5350	2031	104	532	2
68	—	540	117	—	12	1642	9	7869	4862	2800	35	215	13	—	229	3
518	654	16	6	1	8	1215	218	1644	1302	24	246	134	—	—	52	4
3596	14	253	124	1	12	693	280	5842	4938	188	98	682	27	32	2	5
468	—	16	160	22	29	529	194	5190	4831	65	215	143	4	24	3	6
365	19	95	20	—	3	414	20	12415	11410	55	522	222	2	6	160	7
—	—	—	—	—	—	6	—	157	157	—	—	—	—	—	—	8
—	—	10	—	—	—	29	—	23	23	—	—	8	—	—	—	9
51	—	—	2	—	4	19	—	703	684	6	—	33	23	—	—	10
23508	7	11	1	4	—	50	—	211	156	21	18	179	30	—	13	11
52	—	—	—	—	—	—	—	1931	1907	13	11	7	—	—	—	12
578	—	—	—	13	—	21	20	247	230	5	—	18	4	—	4	13
783	7	18	—	—	18	99	16	1619	1458	34	9	249	3	8	19	14
4153409	—	10	1	8	2	11	3	14795	14756	19	9	57	24	—	—	15
3	643350	10	—	—	—	1985	—	220	197	—	5	39	—	32	—	16
113	187	1881977	20	—	—	25	—	2873	1875	—	11	39	—	—	—	17
—	2	—	—	—	5	—	—	15	15	—	—	—	—	—	—	18
—	—	—	1	—	—	1	—	58	58	—	—	—	—	—	—	19
13712	—	178	668139	644	557	67	—	415	389	—	2	1002	763	—	27	20
43	—	13	—	7	2	3256	3	9091	4318	—	—	11	—	—	—	21
1389	—	—	67	646	1329	—	—	1320	1320	—	—	284	—	—	—	22
—	—	—	—	—	—	—	—	—	—	—	—	—	—	—	—	23
4121	—	—	1	—	8551	242	—	1425	1375	17	—	601	341	—	16	24
14327	—	11	—	—	—	61	—	315	152	19	7	344	5	—	2	25
19621	—	15	1	15	4	82	—	432	346	25	—	138	—	—	5	26
5167	—	6	1	353716	134	38	—	1156	1097	34	—	66	6	—	—	27
4467	—	—	4	—	—	36	—	1352	1321	12	—	839	786	—	—	28
14351	—	—	60	12	393792	76	—	237	237	—	—	40	—	—	—	29
10	—	—	—	—	—	—	—	—	—	—	—	—	—	—	—	30
1330	27029	11306	2123	210	3735	2962367	933423	14811	14494	136	92	1990	18	506	21	31
—	—	10761	—	—	—	112810	—	390	390	—	—	36	—	36	—	32
—	29	27	—	—	—	111917	—	117	117	—	—	—	—	—	—	33
—	—	—	—	—	—	50523	—	3	—	—	—	14	—	—	—	34
—	—	—	244	—	—	53840	—	24	24	—	3	22	—	—	—	35
—	—	—	1598	—	238	156516	—	3045	3043	—	—	79	—	—	—	36
48	—	112	13	210	3376	349265	—	1740	1645	47	2	548	—	—	10	37
1	5	4	—	—	—	56674	—	8	8	—	—	2	—	—	—	38
—	—	—	—	—	—	3693	—	—	—	—	—	—	—	—	—	39
—	—	—	—	—	—	3488	—	—	—	—	—	—	—	—	—	40
—	—	—	—	—	—	2942	—	—	—	—	—	—	—	—	—	41
—	—	—	—	—	—	1844	—	—	—	—	—	—	—	—	—	42
—	—	—	—	—	—	7739	—	—	—	—	—	58	—	—	—	43
—	—	9	—	—	—	29115	—	5	—	—	—	7	—	—	—	44
—	—	—	—	—	—	1230	—	2	2	—	—	—	—	—	—	45
—	179	—	—	—	—	2607	—	—	—	—	—	—	—	—	—	46
—	23	—	7	—	—	20300	—	1	1	—	—	—	—	—	—	47
—	—	1	—	—	—	19733	—	—	—	—	—	50	—	—	—	48
—	—	3	—	—	—	48076	—	1260	1177	—	83	3	—	—	—	49
9	—	—	—	—	—	49379	—	191	187	—	4	6	2	—	—	50
—	—	—	—	—	114	96030	—	32	10	8	—	43	—	—	—	51
—	—	—	—	—	—	16663	—	13	13	—	—	—	—	—	—	52
7	—	—	—	—	—	5044	—	—	—	—	—	2	—	—	—	53
437	—	—	—	—	—	228525	—	4019	3977	42	—	897	2	467	—	54
429	—	—	—	—	—	25409	—	5	5	—	—	—	—	—	—	55
—	—	230	—	—	—	6729	—	11	11	—	—	—	—	—	—	56
—	—	—	—	—	—	4330	—	—	—	—	—	—	—	—	—	57
—	—	—	—	—	—	14089	—	—	—	—	—	—	—	—	—	58
—	—	—	—	—	—	18755	—	9	9	—	—	—	—	—	—	59
1	—	—	—	—	—	56809	—	124	98	26	—	27	—	—	—	60
—	—	—	—	—	—	4278	—	6	6	—	—	—	—	—	—	61
—	—	—	—	—	—	3286	—	—	—	—	—	—	—	—	—	62
72	24890	1	—	—	—	74044	—	366	366	—	—	—	—	—	—	63
30	—	—	—	—	7	69001	—	205	205	—	—	7	—	3	—	64
—	—	—	—	—	—	3100	—	—	—	—	—	65	—	—	—	65
—	—	—	—	—	—	7265	—	25	25	—	—	3	—	—	—	66
176	—	—	13	—	—	81194	—	190	184	3	—	15	—	—	1	67
—	—	—	—	—	—	35428	—	4	—	4	—	—	—	—	4	68
—	—	—	—	—	—	38646	—	7	7	—	—	7	—	—	—	69
—	—	—	—	—	—	239	—	—	—	—	—	—	—	—	—	70
—	—	—	—	—	—	13248	2	4	4	—	—	—	—	—	—	71
—	1902	5	—	—	—	41060	1246	8	8	—	—	—	—	—	—	72
—	—	—	—	—	—	26576	—	29	29	—	—	—	—	—	—	73
—	—	—	—	—	—	6066	—	—	—	—	—	—	—	—	—	74
85	—	—	244	—	—	26363	849	375	375	—	—	23	—	—	—	75
—	—	—	—	—	—	43896	1210	141	141	—	—	—	—	—	—	76
35	1	157	—	—	—	4449	17	5	1	4	—	—	—	—	—	77
—	—	—	—	—	—	930154	930099	2447	2426	2	—	76	14	—	6	78
1341	59	1202	23	2658	—	1128	31	11576891	6970231	890951	63928	6017	3299	987	206	79
807	26	856	23	2651	—	987	31	6939695	6915372	20236	1028	5892	3284	963	151	80
25	8	23	—	1	—	45	—	895053	23646	870400	10	11	—	—	—	81
—	—	—	—	—	—	—	—	263	—	18	—	—	—	—	—	82
276	—	—	—	—	—	6	—	516973	2125	35	115	—	—	—	—	83

Statistik“ Heft 5, Mai 1967. — 3) Es sind nur die Käuferländer mit einer bedeutenden mittelbaren Ausfuhr aufgeführt; in den Summen gebiete und Nicht ermittelte Länder. — 4) Siehe Vorbemerkung auf Seite 4, Ziffer 14, Absatz 2.

I. K. Ein- und Ausfuhr (Spezialhandel)
unterteilt nach Herstellungs- bzw. Verbrauchsländern,
im Jahre
2. Käuferländer, unterteilt
Werte in

Lfd. Nr.	Erdteil und Käuferland	Ins- gesamt ¹⁾	Europa										dar- Schweiz
			zu- sammen	Frank- reich	Belgien- Luxem- burg	Nieder- lande	Italien	Groß- bri- tannien	Nor- wegen	Schwe- den	Finn- land	Däne- mark	
	noch: Amerika												
84	Guatemala	73 912	784	13	216	202	—	9	—	47	—	5	286
85	Br.-Honduras usw.	16 214	915	4	1	7	1	891	—	—	—	—	3
86	Republik Honduras	24 530	219	17	37	80	—	24	—	7	—	—	54
87	El Salvador	67 836	428	—	12	131	—	65	—	—	—	—	207
88	Nicaragua	89 415	980	28	116	99	—	34	—	13	—	239	444
89	Costa Rica	54 551	476	24	119	112	38	51	—	28	—	—	104
90	Panama o. Kanalz.	61 124	2 320	336	235	307	172	13	149	3	—	39	1 051
91	Panamakanal-Zone	712	64	—	—	—	—	4	57	2	—	—	1
92	Kuba	24 042	5 034	497	45	3 827	140	22	—	192	—	161	2
93	Republik Haiti	6 071	72	3	17	39	—	1	—	5	—	—	3
94	Dominik. Rep.	31 708	506	11	223	130	—	18	—	5	—	—	106
95	Franz. Antillen	21 641	515	478	—	11	—	9	2	1	—	—	14
96	Jamaika	32 694	4 653	33	403	219	45	1 996	—	11	—	—	1 946
97	Westindien	10 850	1 223	23	92	111	—	935	6	—	—	10	42
98	Trinidad u. Tobago	15 239	3 000	42	56	324	—	2 049	10	—	—	1	516
99	Niederl. Antillen	37 492	3 148	—	97	2 564	88	329	29	—	—	—	41
100	Kolumbien	272 984	8 450	371	865	3 840	35	2 333	—	53	—	105	846
101	Venezuela	452 929	11 260	1 780	942	2 538	299	1 138	—	209	—	24	4 288
102	Britisch-Guayana	14 556	5 876	16	30	37	—	5 493	—	—	—	—	300
103	Surinam	24 231	4 430	—	99	4 124	—	39	—	—	—	—	123
104	Franz.-Guayana	1 813	68	66	—	—	—	2	—	—	—	—	—
105	Ecuador	82 603	2 171	93	1 037	20	146	345	—	2	—	—	500
106	Peru	379 447	11 878	267	496	243	150	3 926	—	481	—	12	6 278
107	Brasilien	595 988	13 545	790	183	4 128	40	6 154	452	25	—	8	1 723
108	Chile	302 034	4 423	784	766	875	66	917	1	11	—	99	891
109	Bolivien	59 249	994	2	93	84	—	628	—	43	—	—	125
110	Paraguay	42 587	620	74	22	54	62	130	—	7	—	—	238
111	Uruguay	67 690	834	70	140	5	27	54	26	44	—	—	468
112	Argentinien	463 377	13 467	729	3 319	740	1 456	2 556	7	117	15	—	4 357
113	Asien	6 474 495	361 654	23 406	26 474	42 413	10 213	161 267	2 577	5 124	889	8 262	60 410
114	Zypern	44 924	1 103	49	47	16	7	318	—	—	6	186	440
115	Libanon	206 314	2 428	247	244	124	539	385	—	3	—	—	810
116	Syrien	101 580	975	396	147	58	22	32	—	—	—	54	56
117	Irak	233 713	5 013	192	568	294	62	2 333	—	41	—	6	1 214
118	Iran	827 845	23 687	642	6 373	2 210	632	10 918	3	306	—	579	1 638
119	Afghanistan	38 332	249	16	9	18	3	72	—	—	—	—	104
120	Israel	256 527	11 810	4 244	1 591	2 157	10	806	—	12	—	329	2 487
121	Jordanien	63 243	774	127	154	19	62	272	—	3	40	—	96
122	Saudi-Arabien	171 287	7 814	1 882	462	4 754	18	194	2	—	—	7	495
123	Kuwait	127 102	4 217	88	113	111	71	1 664	8	1	—	148	1 133
124	Bahrain	13 743	1 251	15	8	7	—	1 117	7	—	—	44	53
125	Katar	8 823	879	—	131	285	79	369	—	—	—	—	15
126	Mascat, Oman usw.	13 341	2 141	32	35	584	—	1 396	—	—	—	—	6
127	Jemen	2 806	11	—	—	5	—	—	—	—	—	—	6
128	Aden	35 329	3 248	19	14	75	5	2 849	—	—	—	100	181
129	Pakistan	395 987	13 029	359	894	1 241	958	4 354	—	671	—	101	1 666
130	Indien	951 243	102 494	8 626	9 685	3 259	62	50 479	70	383	843	261	15 056
131	Ceylon, Malediven	58 740	9 157	28	393	83	—	7 267	—	33	—	152	556
132	Nepal, Bhutan	2 546	58	—	6	—	—	2	—	—	—	—	34
133	Birma	37 554	3 083	684	1 020	140	2	527	1	3	—	561	66
134	Thailand	252 477	7 030	51	456	1 576	331	868	13	2	—	2 053	1 545
135	Laos	4 206	27	3	—	—	—	20	—	—	—	—	4
136	Nord-Vietnam	831	3	—	—	—	—	—	—	—	—	—	—
137	Süd-Vietnam	71 931	626	162	—	126	—	69	—	—	—	121	128
138	Kambodscha	12 389	958	396	145	410	3	—	—	—	—	—	4
139	Malaysia usw.	256 813	31 905	39	809	6 560	407	20 147	386	88	—	1 992	1 206
140	Indonesien	284 812	18 887	376	1 008	10 608	5 878	357	—	—	—	27	329
141	Philippinen	192 239	8 113	110	325	1 785	56	1 969	9	—	—	5	3 835
142	Macau usw.	511	4	—	4	—	—	—	—	—	—	—	—
143	Mongol. Volksrep.	357	53	—	—	—	—	—	—	—	—	—	53
144	Volksrep. China	517 733	57 785	4 338	368	77	796	45 682	—	2 483	—	55	3 755
145	Nord-Korea	4 151	297	34	—	224	38	—	—	—	—	—	1
146	Süd-Korea	81 970	4 937	40	—	2 469	114	33	7	—	—	—	2 253
147	Japan	871 462	26 410	116	1 333	1 317	15	2 900	2 056	1 067	—	450	17 071
148	Taiwan	118 144	3 117	26	19	176	43	25	—	—	—	—	2 777
149	Hongkong	213 490	8 081	69	113	1 645	—	3 843	15	28	—	1 031	1 337
150	Australien und Ozeanien	817 039	43 723	939	392	4 270	50	29 935	72	598	—	387	7 015
151	Australischer Bund	676 719	33 552	52	180	3 948	50	22 526	66	569	—	375	5 758
152	Neuseeland	117 650	8 740	—	153	251	—	7 065	6	29	—	—	1 199
153	Am.-Ozeanien	4 757	77	—	—	43	—	2	—	—	—	—	32
154	Br.-Ozeanien usw.	2 187	409	21	29	10	—	337	—	—	—	12	—
155	Fr.-Ozeanien	15 726	945	866	30	18	—	5	—	—	—	—	26
156	Schiffs- und Luftfahrzeug- bedarf, Polargebiete und Nicht ermittelte Länder	253 451	36	36	—	—	—	—	—	—	—	—	—
157	Schiffsbedarf usw.	253 415	—	—	—	—	—	—	—	—	—	—	—
158	Polargebiete	36	36	36	—	—	—	—	—	—	—	—	—
159	Nicht ermittelte Länder ..	—	—	—	—	—	—	—	—	—	—	—	—

1) Einschl. Schiffs- und Luftfahrzeugbedarf, Polargebiete und Nicht ermittelte Länder.

nach Einkaufs- bzw. Käuferländern,
in der Gliederung nach Erdteilen,
1966
nach Verbrauchsländern
1000 DM

unter						Afrika		Amerika				Asien			Austra- lien und Ozeanien	Lfd. Nr.
Oster- reich	Portu- gal	Spanien	Jugo- slawien	Ungarn	Bul- garien	zu- sammen	darunter Rep. Süd- afrika	zu- sammen	Ver- einigte Staaten	Kanada	Panama ohne Kanalz.	zu- sammen	darunter Japan	Hong- kong		
—	—	6	—	—	—	—	—	73 128	218	13	297	—	—	—	—	84
—	—	—	—	—	—	—	—	15 299	118	52	37	—	—	—	—	85
—	—	—	—	—	—	—	—	24 311	1 421	—	290	—	—	—	—	86
—	—	13	—	—	—	—	—	67 393	188	19	98	15	15	—	—	87
—	—	7	—	—	—	8	—	88 427	157	—	422	—	—	—	—	88
—	—	—	—	—	—	—	—	54 075	319	—	231	—	—	—	—	89
—	—	1	—	—	—	27	—	58 777	1 015	1	57 543	—	—	—	—	90
—	—	—	—	—	—	2	—	646	35	—	1	—	—	—	—	91
—	—	143	—	5	—	12	—	18 958	64	76	10	38	—	—	—	92
—	—	—	—	—	—	—	—	5 999	6	—	12	—	—	—	—	93
—	—	13	—	—	—	—	—	31 202	37	—	6	—	—	—	—	94
—	—	—	—	—	—	—	—	21 126	8	11	—	—	—	—	—	95
—	—	—	—	—	—	—	—	28 011	631	78	—	—	—	—	30	96
—	—	4	—	—	—	—	—	9 627	59	—	7	—	—	—	—	97
—	—	2	—	—	—	8	—	12 231	23	11	11	—	—	—	—	98
—	—	—	—	—	—	1	—	34 343	581	—	40	—	—	—	—	99
—	—	2	—	—	—	—	—	264 534	1 166	—	59	—	—	—	—	100
—	—	27	—	—	—	25	—	441 637	4 467	1	—	7	—	—	—	101
—	—	—	—	—	—	—	—	8 680	48	—	9	—	—	—	—	102
45	—	—	—	—	—	—	—	19 787	33	—	342	14	—	14	—	103
—	—	—	—	—	—	—	—	1 745	36	—	—	—	—	—	—	104
2	—	—	26	—	—	—	—	80 432	155	—	190	—	—	—	—	105
3	—	—	22	—	—	—	—	367 569	3 098	—	—	—	—	—	—	106
1	21	—	13	—	—	6	—	582 388	3 262	—	50	36	—	10	13	107
5	4	—	4	—	—	—	—	297 607	5 843	—	34	4	—	—	—	108
—	—	—	19	—	—	—	—	58 255	23	—	—	—	—	—	—	109
—	—	—	13	—	—	—	—	41 967	407	—	7	—	—	—	—	110
—	—	—	—	—	—	—	—	66 844	3	—	—	—	—	—	12	111
162	—	8	—	1	—	1	—	449 909	5 667	—	3 079	—	—	—	—	112
2659	22	278	1049	7640	6449	1268	715	46 139	77 857	1020	106	6033 523	850 957	235 421	193	113
3	—	—	—	—	—	—	—	—	—	—	—	43 821	—	—	—	114
57	—	—	—	—	—	9	—	244	244	—	—	203 633	—	—	—	115
153	—	—	—	—	—	6	—	—	—	—	—	100 599	—	—	—	116
216	1	6	47	—	80	—	—	17	17	—	—	228 683	—	—	—	117
130	—	—	75	2	—	11	—	1 423	887	—	9	802 724	—	16	—	118
21	—	—	—	—	—	—	—	65	48	—	—	38 018	—	—	—	119
33	—	—	22	—	—	37	15	2 128	1 709	419	—	242 549	—	—	3	120
1	—	—	—	—	—	—	—	—	—	—	—	62 469	—	—	—	121
—	—	—	—	—	—	5	—	284	284	—	—	163 184	—	—	—	122
874	6	—	—	—	—	—	—	1 084	1 084	—	—	121 801	—	—	—	123
—	—	—	—	—	—	—	—	10	10	—	—	12 482	—	—	—	124
—	—	—	—	—	—	—	—	—	—	—	—	7 944	—	—	—	125
88	—	—	—	—	—	—	—	618	309	309	—	10 582	—	—	—	126
—	—	—	—	—	—	64	—	—	—	—	—	2 731	—	—	—	127
—	—	—	—	—	5	—	—	2	2	—	—	32 079	—	—	—	128
60	—	—	21	404	2 197	9	—	548	421	11	83	382 386	—	—	15	129
559	7	—	402	7 211	4 160	205	—	22 774	22 728	45	—	825 764	373	37	6	130
—	—	—	150	—	—	—	—	44	41	—	3	49 539	—	—	—	131
—	—	—	—	—	—	—	—	15	15	—	—	2 473	—	—	—	132
1	—	—	66	3	—	—	—	19	19	—	—	34 452	57	—	—	133
90	—	—	—	—	—	19	—	761	759	2	—	244 664	17	132	3	134
—	—	—	—	—	—	—	—	1 398	1 398	—	—	2 781	—	18	—	135
—	—	—	—	—	—	—	—	—	—	—	—	828	—	13	—	136
—	—	—	—	20	—	—	—	400	400	—	—	70 905	—	54	—	137
—	—	—	—	—	—	5	—	13	13	—	—	11 413	—	—	—	138
261	—	—	—	—	—	81	—	133	131	2	—	224 644	13 927	119	50	139
—	—	—	266	—	7	—	—	263	260	—	—	265 647	—	928	15	140
2	—	14	—	—	—	—	—	2 401	2 393	—	—	181 708	—	910	17	141
—	—	—	—	—	—	—	—	—	—	—	—	507	—	72	—	142
—	—	—	—	—	—	—	—	—	—	—	—	304	—	—	—	143
1	—	230	—	—	—	700	700	31 928	210	—	—	427 320	—	15 202	—	144
—	—	—	—	—	—	—	—	—	—	—	—	3 854	—	20	—	145
21	—	—	—	—	—	—	—	159	159	—	—	76 874	4	4 114	—	146
42	3	—	—	—	—	—	—	7 843	7 703	116	11	837 022	836 552	127	70	147
46	5	28	—	—	—	117	—	2 531	2 421	92	—	112 496	14	9 250	—	148
—	—	—	—	—	—	—	—	752	728	24	—	204 643	13	204 409	14	149
—	—	—	—	—	—	—	—	—	—	—	—	—	—	—	—	—
12	—	37	—	—	—	4	4	1 967	1 945	18	2	1 164	18	1 128	770 181	150
12	—	—	—	—	—	4	4	1 892	1 870	18	2	1 136	—	1 124	640 135	151
—	—	37	—	—	—	—	—	21	21	—	—	10	2	4	108 879	152
—	—	—	—	—	—	—	—	54	54	—	—	18	16	—	4 608	153
—	—	—	—	—	—	—	—	—	—	—	—	—	—	—	1 778	154
—	—	—	—	—	—	—	—	—	—	—	—	—	—	—	14 781	155
—	—	—	—	—	—	—	—	—	—	—	—	—	—	—	—	156
—	—	—	—	—	—	—	—	—	—	—	—	—	—	—	—	157
—	—	—	—	—	—	—	—	—	—	—	—	—	—	—	—	158
—	—	—	—	—	—	—	—	—	—	—	—	—	—	—	—	159

I. L. Ein- und Ausfuhr (Spezialhandel)

nach Warenuntergruppen der Ernährungswirtschaft und der Gewerblichen Wirtschaft

und wichtigen Ländern im Jahre 1966¹⁾

Herstellungs- bzw. Verbrauchsland	t	Mill. DM	Herstellungs- bzw. Verbrauchsland	t	Mill. DM	Herstellungs- bzw. Verbrauchsland	t	Mill. DM	Herstellungs- bzw. Verbrauchsland	t	Mill. DM	Herstellungs- bzw. Verbrauchsland	t	Mill. DM
Ernährungswirtschaft			Fischmehl u. dgl.			Obst (ohne Südfrüchte)			Sonstige pflanzliche Nahrungsmittel			Baumwolle, roh u. bearbeitet, Reißbaumwolle, Abfälle		
Lebende Tiere			Nahrungsmittel pflanzlichen Ursprungs			Südfrüchte			Lebende Pflanzen und Erzeugnisse der Ziergärtnerei			Flachs, Hanf, Jute, Hartfasern und sonstige pflanzliche Spinnstoffe		
Pferde			Weizen			Gemüse-, Obstkonserven, Fruchtsäfte u. dgl.			Genußmittel			Abfälle von Gespinnstwaren, Lumpen		
Einfuhr Stück			Einfuhr 406 300			Einfuhr 1 440 322			Einfuhr 983 812			Einfuhr 380 610		
Ausfuhr 34 968			Ausfuhr 9 342			Ausfuhr 13 714			Ausfuhr 3 955 021			Ausfuhr 53 397		
Frankreich 32 161			Frankreich 273 034			Frankreich 181 457			Frankreich 46 723			Türkei 34 976		
Irland 16 677			Irland 16 677			Irland 16 677			Niederlande 78 576			Sowjetunion²⁾ 25 037		
Dänemark 38 717			Dänemark 38 717			Dänemark 38 717			Thailand 410 870			Ver. Arab. Rep. 14 833		
Ungarn 27 345			Ungarn 27 345			Ungarn 27 345			Indonesien 150 856			Sudan 21 464		
Italien 9 275			Italien 9 275			Italien 9 275			Schiffsbedarf 31 262			Uganda 11 312		
Schweine			Schweine			Schweine			Ausfuhr 3 955 021			Verein. Staaten 65 605		
Einfuhr 48 404			Einfuhr 48 404			Einfuhr 48 404			Kenia 19 152			Mexiko 30 746		
Dänemark 36 015			Dänemark 36 015			Dänemark 36 015			Costa Rica 14 798			Peru 13 424		
Ausfuhr 62			Ausfuhr 62			Ausfuhr 62			Kolumbien 46 593			Brasilien 53 395		
Sonstige lebende Tiere			Sonstige lebende Tiere			Sonstige lebende Tiere			Brasilien 53 395			Iran 22 204		
Einfuhr 6 519			Einfuhr 6 519			Einfuhr 6 519			Ausfuhr 5 895			Ausfuhr 53 397		
Niederlande 3 943			Niederlande 3 943			Niederlande 3 943			Kaffee			Felle zu Pelzwerk, roh		
Ausfuhr 3 449			Ausfuhr 3 449			Ausfuhr 3 449			Einfuhr 280 947			Einfuhr 3 291		
Nahrungsmittel tierischen Ursprungs			Nahrungsmittel tierischen Ursprungs			Nahrungsmittel tierischen Ursprungs			Indien 3 485			Niederlande 23 360		
Milch			Milch			Milch			Ausfuhr 278			Sowjetunion²⁾ 360		
Einfuhr 143 568			Einfuhr 143 568			Einfuhr 143 568			Rohtabak			Südafrika 346		
Frankreich 84 270			Frankreich 84 270			Frankreich 84 270			Einfuhr 149 447			Verein. Staaten 537		
Niederlande 38 342			Niederlande 38 342			Niederlande 38 342			Griechenland 24 391			Alghanistan 274		
Ausfuhr 87 411			Ausfuhr 87 411			Ausfuhr 87 411			Türkei 10 246			Ausfuhr 1 459		
Butter			Butter			Butter			Bulgarien 11 170			Belg.-Luxemb. 371		
Einfuhr 11 883			Einfuhr 11 883			Einfuhr 11 883			Rhodesien 8 182			Andere Felle und Häute		
Frankreich 7 383			Frankreich 7 383			Frankreich 7 383			Verein. Staaten 48 092			Einfuhr 106 389		
Ausfuhr 4 758			Ausfuhr 4 758			Ausfuhr 4 758			Indonesien 7 187			Verein. Staaten 20 719		
Frankreich 2 353			Frankreich 2 353			Frankreich 2 353			Ausfuhr 2 921			China, Volksrep. 4 325		
Italien 1 998			Italien 1 998			Italien 1 998			Schweiz 1 497			Ausfuhr 50 462		
Käse			Käse			Käse			Tabakerzeugnisse			Niederlande 15 423		
Einfuhr 140 095			Einfuhr 140 095			Einfuhr 140 095			Einfuhr 834			Bettfedern		
Frankreich 23 637			Frankreich 23 637			Frankreich 23 637			Niederlande 319			Einfuhr 11 370		
Niederlande 57 504			Niederlande 57 504			Niederlande 57 504			Ausfuhr 7 042			China, Volksrep. 4 165		
Dänemark 35 934			Dänemark 35 934			Dänemark 35 934			Italien 2 902			Ausfuhr 564		
Ausfuhr 31 148			Ausfuhr 31 148			Ausfuhr 31 148			Bier			Bau- und Nutzholz (Rundholz)		
Frankreich 6 522			Frankreich 6 522			Frankreich 6 522			Einfuhr 46 579			Einfuhr 2 033 287		
Italien 16 361			Italien 16 361			Italien 16 361			Belg.-Luxemb. 22 432			Frankreich 273 035		
Fleisch und Fleischwaren			Fleisch und Fleischwaren			Fleisch und Fleischwaren			Ausfuhr 106 355			Elfenbeinküste 346 889		
Einfuhr 484 979			Einfuhr 484 979			Einfuhr 484 979			Verein. Staaten 28 948			Ghana 119 213		
Frankreich 89 109			Frankreich 89 109			Frankreich 89 109			Branntwein			Gabun 157 965		
Belg.-Luxemb. 32 909			Belg.-Luxemb. 32 909			Belg.-Luxemb. 32 909			Einfuhr 18 283			Kongo (Brazz.) 188 301		
Niederlande 139 772			Niederlande 139 772			Niederlande 139 772			Frankreich 7 256			Verein. Staaten 40 538		
Dänemark 29 429			Dänemark 29 429			Dänemark 29 429			Großbritannien 7 255			Ausfuhr 269 100		
Jugoslawien 8 947			Jugoslawien 8 947			Jugoslawien 8 947			Ausfuhr 4 254			Italien 105 187		
Polen²⁾ 31 804			Polen²⁾ 31 804			Polen²⁾ 31 804			Wein			Pflanzliche Stoffe zum Färben oder Gerben		
Ungarn 9 312			Ungarn 9 312			Ungarn 9 312			Einfuhr 542 039			Einfuhr 11 046		
Verein. Staaten 54 502			Verein. Staaten 54 502			Verein. Staaten 54 502			Frankreich 220 049			Ausfuhr 109		
Argentinien 42 287			Argentinien 42 287			Argentinien 42 287			Italien 122 185			Kautschuk, Guttapercha, Balata		
Ausfuhr 20 392			Ausfuhr 20 392			Ausfuhr 20 392			Ausfuhr 18 973			Einfuhr 189 834		
Därme			Därme			Därme			Verein. Staaten 5 526			Malaysia 71 681		
Einfuhr 20 196			Einfuhr 20 196			Einfuhr 20 196			Gewerbliche Wirtschaft			Indonesien 67 626		
China, Volksrep. 3 778			China, Volksrep. 3 778			China, Volksrep. 3 778			Abfallseide, Seidengehäuse			Ausfuhr 23 825		
Ausfuhr 4 668			Ausfuhr 4 668			Ausfuhr 4 668			Einfuhr 611			Rohgummen, Rohschellack, Balsame und Kopale		
Fische und Fischzubereitungen			Fische und Fischzubereitungen			Fische und Fischzubereitungen			Niederlande 407			Einfuhr 11 756		
Einfuhr 238 751			Einfuhr 238 751			Einfuhr 238 751			Bier			Ausfuhr 1 650		
Niederlande 29 076			Niederlande 29 076			Niederlande 29 076			Einfuhr 46 579			Ölfürchte zur Ernährung		
Norwegen 42 014			Norwegen 42 014			Norwegen 42 014			Belg.-Luxemb. 22 432			Einfuhr 2 327 553		
Dänemark 97 724			Dänemark 97 724			Dänemark 97 724			Verein. Staaten 28 948			Nigeria 126 430		
Japan 14 321			Japan 14 321			Japan 14 321			Branntwein			Verein. Staaten 1 598 251		
Ausfuhr 68 891			Ausfuhr 68 891			Ausfuhr 68 891			Einfuhr 18 283			Brasilien 66 224		
Walöl zur Ernährung			Walöl zur Ernährung			Walöl zur Ernährung			Frankreich 7 256			Indonesien 48 410		
Einfuhr 23 047			Einfuhr 23 047			Einfuhr 23 047			Großbritannien 7 255			Philippinen 233 439		
Japan 15 200			Japan 15 200			Japan 15 200			Ausfuhr 4 254			Ausfuhr 8 641		
Ausfuhr —			Ausfuhr —			Ausfuhr —			Wein			Pflanzliche Öle und Fette zur Ernährung		
Schmalz, Talg und andere tierische Öle und Fette zur Ernährung			Schmalz, Talg und andere tierische Öle und Fette zur Ernährung			Schmalz, Talg und andere tierische Öle und Fette zur Ernährung			Einfuhr 542 039			Einfuhr 343 186		
Einfuhr 75 291			Einfuhr 75 291			Einfuhr 75 291			Frankreich 220 049			Sowjetunion²⁾ 62 786		
Island 27 182			Island 27 182			Island 27 182			Italien 122 185			Kongo (Leop.) 38 699		
Peru 25 466			Peru 25 466			Peru 25 466			Ausfuhr 18 973			Argentinien 60 746		
Ausfuhr 54 592			Ausfuhr 54 592			Ausfuhr 54 592			Verein. Staaten 5 526			Indonesien 41 146		
Eier, Eiweiß, Eigelb			Eier, Eiweiß, Eigelb			Eier, Eiweiß, Eigelb			Gewerbliche Wirtschaft			Ausfuhr 69 212		
Einfuhr 111 093			Einfuhr 111 093			Einfuhr 111 093			Abfallseide, Seidengehäuse			Margarine und ähnliche Speisefette		
Belg.-Luxemb. 16 448			Belg.-Luxemb. 16 448			Belg.-Luxemb. 16 448			Einfuhr 611			Einfuhr 911		
Niederlande 63 795			Niederlande 63 795			Niederlande 63 795			Niederlande 407			Ausfuhr 15 447		
Ausfuhr 877			Ausfuhr 877			Ausfuhr 877			Ölfürchte zur Ernährung			Ausfuhr 5 515		
Honig			Honig			Honig			Abfallseide, Seidengehäuse			Ölkuchen		
Einfuhr 45 466			Einfuhr 45 466			Einfuhr 45 466			Einfuhr 611			Einfuhr 2 403 822		
Mexiko 15 641			Mexiko 15 641			Mexiko 15 641			Niederlande 407			Niederlande 163 843		
Ausfuhr 385			Ausfuhr 385			Ausfuhr 385			Ölfürchte zur Ernährung			Sudan 140 136		
Ausfuhr 14,8			Ausfuhr 14,8			Ausfuhr 14,8			Einfuhr 439			Verein. Staaten 671 442		
Ausfuhr 0,7			Ausfuhr 0,7			Ausfuhr 0,7			Sowjetunion²⁾ 439			Brasilien 290 115		
Eier, Eiweiß, Eigelb			Eier, Eiweiß, Eigelb			Eier, Eiweiß, Eigelb			Indonesien 439			Argentinien 257 935		
Einfuhr 111 093			Einfuhr 111 093			Einfuhr 111 093			Indonesien 439			Indonesien 87 707		
Belg.-Luxemb. 16 448			Belg.-Luxemb. 16 448			Belg.-Luxemb. 16 448			Indonesien 439			Philippinen 165 049		
Niederlande 63 795			Niederlande 63 795			Niederlande 63 795			Indonesien 439			Ausfuhr 237 484		
Ausfuhr 877			Ausfuhr 877			Ausfuhr 877			Indonesien 439			Kleie		
Honig			Honig			Honig			Indonesien 439			Einfuhr 127 610		
Einfuhr 45 466			Einfuhr 45 466			Einfuhr 45 466			Indonesien 439			Argentinien 83 873		
Mexiko 15 641			Mexiko 15 641			Mexiko 15 641			Indonesien 439			Ausfuhr 76 516		
Ausfuhr 385			Ausfuhr 385			Ausfuhr 385			Indonesien 439			Niederlande 31 140		
Ausfuhr 14,8			Ausfuhr 14,8			Ausfuhr 14,8			Indonesien 439			Schweiz 26 189		
Ausfuhr 0,7			Ausfuhr 0,7			Ausfuhr 0,7			Indonesien 439			Sonstige Abfallerzeugnisse zur Viehfütterung		
Eier, Eiweiß, Eigelb			Eier, Eiweiß, Eigelb			Eier, Eiweiß, Eigelb			Indonesien 439			Einfuhr 247 692		
Einfuhr 111 093			Einfuhr 111 093			Einfuhr 111 093			Indonesien 439			Ausfuhr 86 829		
Belg.-Luxemb. 16 448			Belg.-Luxemb. 16 448			Belg.-Luxemb. 16 448			Indonesien 439			Ausfuhr 6 4		
Niederlande 63 795			Niederlande 63 795			Niederlande 63 795			Indonesien 439			Ausfuhr 6,4		
Ausfuhr 877			Ausfuhr 877			Ausfuhr 877			Indonesien 439			Ausfuhr 6,4		
Honig			Honig			Honig			Indonesien 439			Ausfuhr 6,4		
Einfuhr 45 466			Einfuhr 45 466			Einfuhr 45 466			Indonesien 439			Ausfuhr 6,4		
Mexiko 15 641			Mexiko 15 641			Mexiko 15 641			Indonesien 439			Ausfuhr 6,4		
Ausfuhr 385			Ausfuhr 385			Ausfuhr 385			Indonesien 439			Ausfuhr 6,4		
Ausfuhr 14,8			Ausfuhr 14,8			Ausfuhr 14,8			Indonesien 439			Ausfuhr 6,4		
Ausfuhr 0,7			Ausfuhr 0,7			Ausfuhr 0,7			Indonesien 439			Ausfuhr 6,4		

I. L. Ein- und Ausfuhr (Spezialhandel)

nach Warenuntergruppen der Ernährungswirtschaft und der Gewerblichen Wirtschaft und wichtigen Ländern im Jahre 1966¹⁾

Herstellungs- bzw. Verbrauchsland	t	Mill. DM	Herstellungs- bzw. Verbrauchsland	t	Mill. DM	Herstellungs- bzw. Verbrauchsland	t	Mill. DM	Herstellungs- bzw. Verbrauchsland	t	Mill. DM	Herstellungs- bzw. Verbrauchsland	t	Mill. DM
Erdöl, roh und getoppt			Rohphosphate			Kautschuk, bearbeitet			Nickel, roh, auch Legierungen und Altnickel			Thomasphosphatmehl		
Einfuhr	68809255	4131,8	Einfuhr	2 181 576	136,9	Einfuhr	18 982	51,6	Einfuhr	27 252	191,7	Einfuhr	586 057	33,4
Niederlande	580 243	45,2	Sowjetunion*) ..	454 842	34,6	Ausfuhr	42 501	127,5	Belg.-Luxemb.	5 579	61,7	Belg.-Luxemb.	548 617	31,0
Sowjetunion*) ..	3 426 633	177,5	Verein. Staaten.	832 136	43,1				Ausfuhr	8 251	36,9	Ausfuhr	224 049	9,7
Algerien	4 568 041	287,0	Ausfuhr	—	—	Glasmasse, Rohglas			Großbritannien.	5 251	36,9	Sonstige Phosphordüngemittel		
Libyen	26330410	1608,5	Sonstige Rohstoffe für chemische Erzeugnisse			Einfuhr	7 103	12,6	Norwegen	8 881	63,6	Einfuhr	343 131	21,1
Nigeria	3 051 435	178,0	Einfuhr	596 839	195,7	Frankreich	2 180	5,6	Kanada	3 081	16,9	Verein. Staaten.	229 474	12,2
Venezuela	3 646 163	196,9	Verein. Staaten.	337 720	71,0	Ausfuhr	20 603	39,5	Ausfuhr	89 701	112,0	Ausfuhr	78 009	13,4
Irak	3 959 048	250,0	Ausfuhr	450 471	60,3	Zement			Großbritannien.	21 534	30,0	Österreich	41 742	5,5
Iran	7 275 403	396,6	Pflanzliche Flecht- und Polsterstoffe u. dgl.			Einfuhr	492 669	32,5	Belg.-Luxemb.	70 789	79,9	Stickstoff- und andere anderweitig nicht genannte Düngemittel		
Saudi-Arabien ..	9 073 026	575,0	Einfuhr	45 836	31,5	Frankreich	241 750	18,3	Verein. Staaten.	21 086	28,3	Einfuhr	261 784	49,8
Kuwait	2 035 102	111,5	Ausfuhr	1 820	5,2	Niederlande	912 623	44,7	Blei, roh, auch Legierungen und Altblei			Belg.-Luxemb.	194 060	33,0
Maskat, Oman ..	3 842 387	239,4	Edelsteine, Schmucksteine und Perlen, roh			Sonstige mineral. Baustoffe			Einfuhr	13 302	186,0	Ausfuhr	2 011 502	391,2
Ausfuhr	365 569	26,3	Einfuhr	1 241	155,1	Einfuhr	1 495 086	242,6	Niederlande	6 762	98,3	Dänemark	157 572	31,3
Großbritannien.	124 176	9,4	Ausfuhr	82	15,5	Frankreich	140 862	30,9	Malaysia	2 217	33,1	Spanien	174 323	31,6
Österreich	127 580	8,6	Niederlande	12	5,8	Niederlande	676 094	60,7	Ausfuhr	1 718	22,8	Gerbstoffauszüge		
Eisenerze			Sonstige Rohstoffe, auch Abfälle			Österreich	72 581	30,9	Frankreich	746	10,7	Einfuhr	11 364	8,0
Einfuhr	31518586	1252,4	Einfuhr	713 871	183,0	Ausfuhr	661 136	193,9	Zinn, roh, auch Legierungen und Altzinn			Ausfuhr	4 639	3,8
Frankreich	4 883 258	79,5	Niederlande	280 620	43,8	Roheisen			Einfuhr	131 956	158,7	Sonstige chemische Halbwaren		
Schweden	9 576 444	410,4	Ausfuhr	428 193	86,1	Einfuhr	184 256	39,1	Belg.-Luxemb.	53 880	66,2	Einfuhr	1 031 105	428,8
Mauretanien.	1 177 291	61,5	Halbwaren			Ausfuhr	599 138	121,9	Ausfuhr	38 636	43,8	Frankreich	97 573	39,4
Liberia	6 251 154	267,8	Rohseide und Seidengespinnste			Italien	205 080	40,1	Sonstige unedle Metalle, roh, auch Legierungen und Altmetalle			Belg.-Luxemb.	182 871	50,6
Kanada	706 481	30,6	Einfuhr	555	29,6	Alteisen (Schrott)			Einfuhr	45 232	199,4	Niederlande	216 898	54,3
Venezuela	1 606 032	72,0	Schw.	178	9,3	Einfuhr	718 912	109,4	Norwegen	21 228	49,6	Verein. Staaten.	262 917	144,8
Peru	766 886	40,9	China, Volksrep.	198	9,8	Belg.-Luxemb.	262 314	37,8	Ausfuhr	10 795	34,3	Ausfuhr	1 606 355	578,7
Brasilien	2 891 594	131,9	Ausfuhr	158	9,7	Niederlande	261 029	33,4	Italien	4 116	38,1	Frankreich	134 966	56,9
Ausfuhr	300 394	10,2	Reyon (Kunstseide)			Österreich	2 028 558	272,6	Fettsäuren, Paraffin, Vaselin und Wachs			Belg.-Luxemb.	181 304	45,3
Österreich	285 697	8,9	synth. Fäden, auch gezwirnt			Italien	1 806 632	238,9	Einfuhr	108 251	77,1	Niederlande	322 489	111,8
Manganerze			synth. Fäden, auch gezwirnt			Ferrolegierungen			Verein. Staaten.	45 307	25,7	Italien	64 549	30,3
Einfuhr	616 813	76,3	Einfuhr	48 160	443,3	Einfuhr	624 899	216,6	Ausfuhr	154 930	170,6	Österreich	110 042	39,5
Gabun	170 508	23,6	Frankreich	3 181	48,9	Frankreich	62 041	42,3	Gold für gewerbliche Zwecke			Einfuhr	188	521,5
Ausfuhr	5 859	2,9	Belg.-Luxemb.	6 715	51,0	Norwegen	97 995	59,4	Großbritannien.	10	43,2	Schweiz	64	107,4
Kupfererze und kupferhaltige Kiesabbrände			Niederlande	13 363	116,2	Ausfuhr	119 997	100,7	Sowjetunion*) ..	38	171,7	Niederlande	37	168,1
Einfuhr	1 403 391	215,0	Italien	8 186	82,4	Verein. Staaten.	65 514	38,6	Ausfuhr	58 149	54,7	Ausfuhr	10	42,7
Nicaragua	44 258	63,9	Schweiz	3 446	32,5	Eisenhalbzeug			Sonstige technische Fette und Öle			Niederlande	4	17,5
Zypern	39 096	35,7	Verein. Staaten.	9 453	75,9	Einfuhr	1 045 451	402,6	Einfuhr	258 144	214,0	Sonstige Halbwaren		
Ausfuhr	3 245	4,7	Frankreich	65 885	630,2	Frankreich	130 379	77,5	Niederlande	35 300	34,8	Einfuhr	53 545	502,2
Bleierze			Belg.-Luxemb.	4 413	35,5	Belg.-Luxemb.	248 082	76,8	Niederlande	54 748	42,7	Niederlande	34 980	38,5
Einfuhr	188 589	115,1	Niederlande	3 373	46,4	Niederlande	115 887	37,4	Verein. Staaten.	46 583	36,8	Großbritannien.	131	58,2
Ausfuhr	3 932	2,6	Italien	5 583	57,4	Österreich	363 243	141,7	Argentinien.	58 149	54,7	Sowjetunion*) ..	17	76,5
Zinkerze			Österreich	5 284	62,1	Aluminium, roh, auch Legierungen und Altaluminium			Schweden	637 128	59,2	Verein. Staaten.	192	44,4
Einfuhr	164 682	53,5	Gespinnste aus Zellwolle und synthetischen Fasern			Einfuhr	292 629	105,5	Dänemark	337 941	32,5	Mexiko	573	96,6
Kanada	56 087	17,7	Einfuhr	11 962	98,2	Spanien	290 995	84,5	Frankreich	8 304 458	764,9	Peru	287	48,4
Ausfuhr	50 795	16,4	Ausfuhr	16 072	149,4	Verein. Staaten.	212 114	76,3	Belg.-Luxemb.	2 701 454	251,5	Ausfuhr	166 101	149,8
Verein. Staaten.	16 250	6,1	Niederlande	4 836	44,9	Kupfer, roh, auch Legierungen und Altkupfer			Schweden	3 041 787	277,3	Italien	1 204	40,1
Chromerze			Gespinnste aus Wolle und anderen Tierhaaren			Aluminium, roh, auch Legierungen und Altaluminium			Schweden	637 128	59,2	Fertigwaren		
Einfuhr	308 328	34,2	Einfuhr	31 846	471,0	Einfuhr	228 943	426,0	Belg.-Luxemb.	2 701 454	251,5	a) Vorerzeugnisse		
Sowjetunion*) ..	100 999	13,0	Frankreich	9 544	147,8	Frankreich	20 988	40,4	Belg.-Luxemb.	3 041 787	277,3	Gewebe, Gewirke u. dgl. aus Seide, Reyon (Kunstseide) und synthetischen Fäden		
Ausfuhr	1 197	0,3	Belg.-Luxemb.	11 440	157,6	Niederlande	18 566	30,9	Schweden	637 128	59,2	Einfuhr	24 252	519,0
Nickelerze			Niederlande	1 985	34,0	Norwegen	65 895	128,3	Belg.-Luxemb.	2 701 454	251,5	Frankreich	4 033	112,7
Einfuhr	6 171	36,0	Italien	4 493	53,1	Österreich	27 744	52,8	Niederlande	3 041 787	277,3	Belg.-Luxemb.	2 587	40,7
Kanada	4 994	29,0	Österreich	2 085	36,9	Verein. Staaten.	33 861	63,0	Verein. Staaten.	663 974	97,0	Niederlande	9 331	139,1
Ausfuhr	320	0,6	Ausfuhr	4 823	73,6	Ausfuhr	30 761	65,7	Frankreich	183 524	30,2	Italien	4 034	99,7
Schwefelkies			Gespinnste aus Baumwolle			Kupfer, roh, auch Legierungen und Altkupfer			Ausfuhr	663 974	97,0	Schweiz	1 301	47,7
Einfuhr	1 439 791	119,6	Einfuhr	28 740	129,2	Einfuhr	526 435	2406,7	Dänemark	337 941	32,5	Ausfuhr	32 911	739,4
Norwegen	434 960	41,9	Niederlande	8 029	32,7	Frankreich	24 795	121,8	Frankreich	663 974	97,0	Frankreich	2 970	68,5
Spanien	581 361	38,1	Ausfuhr	5 553	50,2	Belg.-Luxemb.	44 742	235,0	Belg.-Luxemb.	663 974	97,0	Belg.-Luxemb.	2 478	58,3
Ausfuhr	267	0,2	Gespinnste aus Flachs, Hanf, Jute, Hartfasern u. dgl.			Niederlande	20 657	86,1	Niederlande	663 974	97,0	Niederlande	7 114	144,1
Sonstige Erze und Metallaschen			Gespinnste aus Flachs, Hanf, Jute, Hartfasern u. dgl.			Großbritannien.	32 376	151,0	Niederlande	663 974	97,0	Italien	4 635	97,5
Einfuhr	516 967	293,8	Einfuhr	23 311	61,4	Norwegen	10 695	49,8	Italien	663 974	97,0	Schweiz	1 335	43,6
Verein. Staaten.	9 419	57,1	Belg.-Luxemb.	9 340	23,6	Schweden	7 858	35,8	Großbritannien.	663 974	97,0	Österreich	1 885	45,9
Kanada	127 542	35,1	Ausfuhr	1 074	6,5	Finnland	5 936	32,5	Italien	663 974	97,0	Jugoslawien.	1 986	31,2
Ausfuhr	106 251	62,1	Bau- und Nutzholz (Schnittholz)			Schweiz	7 294	34,2	Verein. Staaten.	663 974	97,0	Gewebe, Gewirke u. dgl. aus Zellwolle und synth. Fasern		
Bauxit, Kryolith			Bau- und Nutzholz (Schnittholz)			Türkei	5 000	30,7	Frankreich	663 974	97,0	Einfuhr	23 617	275,5
Einfuhr	1 885 230	96,2	Einfuhr	2 172 777	782,1	Sowjetunion*) ..	17 520	105,8	Belg.-Luxemb.	663 974	97,0	Belg.-Luxemb.	6 389	78,8
Jugoslawien	679 013	31,7	Schweden	341 774	137,7	Sambia	95 053	347,6	Niederlande	663 974	97,0	Niederlande	3 063	43,7
Ausfuhr	4 437	1,1	Finland	181 472	68,1	Rhodesien	10 949	65,2	Niederlande	663 974	97,0	Italien	5 590	67,2
Speise- und Industriesalz			Österreich	399 780	117,6	Südafrika	31 684	159,3	Großbritannien.	663 974	97,0	Ausfuhr	18 044	317,8
Einfuhr	100 243	3,6	Sowjetunion*) ..	227 171	77,0	Verein. Staaten.	38 470	177,8	Italien	663 974	97,0	Frankreich	2 116	35,2

I. L. Ein- und Ausfuhr (Spezialhandel)

nach Warenuntergruppen der Ernährungswirtschaft und der Gewerblichen Wirtschaft

und wichtigen Ländern im Jahre 1966¹⁾

Herstellungs- bzw. Verbrauchsland	t	Mill. DM	Herstellungs- bzw. Verbrauchsland	t	Mill. DM	Herstellungs- bzw. Verbrauchsland	t	Mill. DM	Herstellungs- bzw. Verbrauchsland	t	Mill. DM	Herstellungs- bzw. Verbrauchsland	t	Mill. DM
Gewebe, Gewirke u. dgl. aus Baumwolle			Teerfarbstoffe			Blech aus Eisen			Strick-, Wirkwaren u. dgl. aus Baumwolle			Niederlande . . . 31 359 112,2		
Einfuhr	33 358	420,3	Einfuhr	6 959	87,6	Einfuhr	2 048 418	1 185,5	Einfuhr	2 528	48,8	Schweiz	13 078	63,2
Frankreich	6 916	94,0	Schweiz	3 436	54,5	Frankreich	689 063	426,4	Ausfuhr	2 687	67,7	Österreich	8 535	39,8
Belg.-Luxemb.	4 350	40,4	Ausfuhr	50 650	717,6	Belg.-Luxemb.	796 537	402,1	Sonstige Kleidung u. dgl. aus Seide oder Chemiefaser			Verein. Staaten	3 350	31,0
Niederlande	5 101	54,8	Frankreich	4 414	50,4	Niederlande	188 934	96,3	Kautschukwaren			Einfuhr	123 491	582,7
Schweiz	1 877	66,4	Italien	4 279	57,8	Italien	98 336	74,6	Einfuhr	10 458	408,7	Frankreich	31 545	157,6
Österreich	1 810	48,7	Großbritannien	2 184	39,4	Schweden	49 484	54,3	Frankreich	633	49,3	Belg.-Luxemb.	13 696	52,0
Ausfuhr	28 407	420,6	Schweiz	3 098	41,4	Österreich	90 070	49,9	Niederlande	1 011	46,9	Niederlande	15 325	66,5
Frankreich	2 199	30,8	Verein. Staaten	2 166	32,7	Frankreich	2 830 721	1 558,7	Italien	2 701	114,2	Italien	12 740	69,9
Niederlande	3 543	46,5	Japan	2 748	48,1	Belg.-Luxemb.	466 821	270,9	Jugoslawien	1 341	38,2	Großbritannien	6 258	30,9
Schweiz	1 884	31,7	Sonstige Farbstoffe; Farben, Lacke und Kitten			Niederlande	229 616	137,4	Japan	1 167	33,3	Österreich	9 882	36,0
Österreich	2 261	34,7	Einfuhr	52 057	117,4	Italien	239 424	144,4	Hongkong	1 792	40,5	Verein. Staaten	7 839	54,0
Verein. Staaten	3 135	47,3	Niederlande	21 353	41,3	Norwegen	268 601	138,9	Ausfuhr	3 424	199,0	Ausfuhr	107 428	608,6
Gewebe, Gewirke u. dgl. aus Flachs, Hanf, Jute, Hartfasern u. dgl.			Ausfuhr	212 845	478,0	Dänemark	71 132	35,6	Niederlande	1 021	69,2	Frankreich	9 101	56,3
Einfuhr	49 897	169,2	Frankreich	31 630	60,6	Schweiz	129 275	65,2	Sonstige Kleidung u. dgl. aus Wolle und anderen Tierhaaren			Belg.-Luxemb.	18 349	87,7
Belg.-Luxemb.	12 275	43,4	Belg.-Luxemb.	19 908	47,9	Portugal	124 402	72,7	Einfuhr	5 047	246,7	Niederlande	10 337	55,0
Niederlande	8 901	34,5	Niederlande	20 991	45,6	Spanien	49 614	30,1	Frankreich	424	40,2	Italien	6 779	36,6
Ausfuhr	39 548	196,2	Italien	10 977	34,6	Tschechoslow.	74 927	46,5	Niederlande	1 016	48,0	Schweden	7 253	39,8
Leder			Schweden	12 740	30,0	Verein. Staaten	73 286	40,7	Österreich	793	42,7	Dänemark	6 392	52,3
Einfuhr	19 990	373,6	Dextrine, Gelatine und Leime			China, Volksrep.	348 885	157,1	Ausfuhr	955	35,8	Schweiz	10 088	52,3
Frankreich	4 611	117,9	Einfuhr	33 180	32,1	China, Volksrep.	107 963	47,0	Frankreich	424	40,2	Verein. Staaten	4 614	33,3
Belg.-Luxemb.	1 396	30,4	Niederlande	21 628	16,4	Draht aus Eisen			Niederlande	1 016	48,0	Steinwaren		
Niederlande	3 408	41,9	Ausfuhr	129 985	130,0	Einfuhr	718 595	361,1	Italien	793	42,7	Einfuhr	148 751	89,4
Italien	2 337	47,1	Sprengstoffe, Schießbedarf, Zündwaren			Frankreich	314 598	133,1	Österreich	955	35,8	Italien	124 744	64,5
Indien	1 853	39,8	Einfuhr	9 133	25,8	Belg.-Luxemb.	264 577	126,1	Ausfuhr	4 055	289,9	Ausfuhr	69 913	72,0
Ausfuhr	17 034	234,5	Ausfuhr	12 430	70,8	Niederlande	54 639	30,9	Niederlande	1 737	137,8	Steinzeug-, Ton-, Steingut- und Porzellanwaren		
Italien	1 543	30,2	Sonstige chemische Vorerzeugnisse			Schweden	24 655	34,7	Schweiz	438	41,5	Einfuhr	27 549	81,0
Verein. Staaten	3 397	41,7	Einfuhr	917 714	1 027,0	Frankreich	725 770	445,9	Österreich	611	32,4	Ausfuhr	98 016	357,8
Felle zu Pelzwerk, bearbeitet			Frankreich	176 240	186,6	Eisenbahnoberbaumaterial			Sonstige Kleidung u. dgl. aus Baumwolle			Frankreich	30 606	62,6
Einfuhr	1 912	140,1	Belg.-Luxemb.	58 651	52,6	Einfuhr	12 496	4,1	Einfuhr	22 557	378,4	Niederlande	15 709	48,6
Ausfuhr	519	104,1	Niederlande	98 076	104,0	Ausfuhr	143 589	72,2	Belg.-Luxemb.	1 606	38,1	Italien	14 235	61,0
Papier und Pappe			Italien	146 091	105,8	Schmiedbarer Guß, Schmiedestücke			Niederlande	2 231	45,7	Verein. Staaten	3 242	30,5
Einfuhr	1 969 102	1 370,4	Großbritannien	19 220	46,3	Einfuhr	13 715	20,7	Sonstige Kleidung u. dgl. aus Flachs, Hanf, Jute, Hartfasern u. dgl.			Einfuhr	127 995	213,3
Frankreich	59 609	62,7	Schweiz	25 345	63,6	Belg.-Luxemb.	6 177	9,3	Einfuhr	2 844	48,0	Frankreich	25 911	42,4
Belg.-Luxemb.	43 716	40,0	Verein. Staaten	187 736	269,2	Ausfuhr	71 654	98,3	Ausfuhr	1 039	27,2	Belg.-Luxemb.	32 969	38,1
Niederlande	202 530	151,7	Japan	46 211	57,4	Stangen, Bleche, Draht usw. aus Kupfer, Kupferlegierungen			Niederlande	1 330	28,2	Ausfuhr	113 471	336,1
Italien	36 688	37,0	Ausfuhr	1 655 856	2 449,3	Einfuhr	53 366	284,3	Hüte			Frankreich	3 999	31,7
Norwegen	153 188	94,6	Frankreich	104 684	215,1	Frankreich	5 858	36,9	Einfuhr	830	53,6	Niederlande	39 214	47,6
Schweden	507 360	339,8	Belg.-Luxemb.	101 844	110,4	Belg.-Luxemb.	18 865	88,2	Frankreich	224	17,8	Verein. Staaten	3 688	47,1
Finland	555 575	345,9	Niederlande	190 722	232,1	Niederlande	7 003	30,2	Ausfuhr	497	23,1	Messerschmiedwaren		
Österreich	144 929	106,8	Italien	120 970	214,0	Ausfuhr	89 483	533,6	Sonstige Spinnstoffwaren			Einfuhr	1 714	39,9
Verein. Staaten	166 161	120,4	Großbritannien	39 759	160,4	Niederlande	14 260	77,3	Einfuhr	29 059	177,3	Ausfuhr	6 790	199,4
Kanada	73 499	40,9	Norwegen	50 082	32,8	Verein. Staaten	32 929	175,2	Frankreich	4 705	33,8	Italien	679	40,0
Ausfuhr	221 168	340,9	Schweden	113 189	81,8	Stangen, Bleche, Draht usw. aus Aluminium, Aluminiumlegierungen			Niederlande	11 647	63,0	Verein. Staaten	935	32,6
Frankreich	49 976	55,0	Dänemark	54 603	50,4	Einfuhr	32 605	113,0	Ausfuhr	28 800	216,8	Werkzeuge und landwirtschaftliche Geräte		
Belg.-Luxemb.	20 871	32,9	Schweiz	85 257	157,5	Belg.-Luxemb.	11 048	31,4	Niederlande	5 143	34,8	Einfuhr	8 140	98,4
Niederlande	51 715	63,1	Österreich	32 812	84,1	Ausfuhr	46 747	166,2	Pelzwaren			Ausfuhr	47 984	488,9
Furniere, Sperrholz, Faßholz u. dgl.			Spanien	26 503	65,5	Stangen, Bleche, Draht usw. aus sonstigen unedlen Metallen			Einfuhr	1 235	56,9	Frankreich	2 644	37,0
Einfuhr	426 019	346,5	Sowjetunion*)	35 658	55,0	Einfuhr	18 167	87,8	Italien	473	19,5	Belg.-Luxemb.	3 663	34,3
Frankreich	64 432	63,1	Tschechoslow.	28 080	36,7	Ausfuhr	17 630	138,2	Ausfuhr	37	26,9	Niederlande	5 477	49,5
Belg.-Luxemb.	106 593	43,2	Südafrika	31 958	31,8	Stangen, Bleche, Draht usw. aus Edelmetallen			Schweiz	37	14,9	Italien	3 362	38,7
Italien	78 224	81,3	Verein. Staaten	95 030	193,2	Einfuhr	27	4,5	Schuhe aus Leder			Schweiz	2 893	32,9
Ausfuhr	163 210	191,6	Mexiko	13 338	33,0	Ausfuhr	296	142,0	Frankreich	21 646	456,9	Sonstige Eisenwaren		
Niederlande	56 055	40,5	Brasilien	26 959	53,8	Edelsteine, Schmucksteine und Perlen, bearbeitet			Frankreich	3 006	71,5	Einfuhr	414 544	818,6
Steinzeug-, Ton- und Porzellanerzeugnisse			Argentinien	17 687	48,7	Einfuhr	15	271,1	Italien	13 271	278,7	Frankreich	40 728	107,4
Einfuhr	235 338	137,6	Indien	38 397	50,0	Belg.-Luxemb.	0	77,3	Ausfuhr	3 615	115,5	Belg.-Luxemb.	106 294	106,8
Italien	66 132	42,3	Japan	15 398	69,5	Italien	11 048	31,4	Andere Lederwaren			Niederlande	74 563	121,6
Japan	35 150	33,4	Gußröhren			Frankreich	13 715	20,7	Einfuhr	4 410	113,1	Italien	48 305	98,2
Ausfuhr	234 975	203,9	Einfuhr	2 818	3,5	Belg.-Luxemb.	0	77,3	Italien	573	30,2	Großbritannien	13 655	55,6
Frankreich	98 024	84,0	Ausfuhr	52 998	40,8	Japan	14	51,8	Ausfuhr	4 431	149,8	Schweden	22 342	58,1
Glas			Stahlröhren			Ausfuhr	19	190,8	Papierwaren			Dänemark	13 475	35,4
Einfuhr	117 621	100,2	Einfuhr	73 078	124,8	Verein. Staaten	11	46,1	Einfuhr	99 865	175,3	Schweiz	10 304	59,1
Frankreich	43 161	32,0	Schweden	15 078	44,7	Sonstige Vorerzeugnisse			Niederlande	39 547	52,3	Österreich	39 273	47,8
Ausfuhr	184 723	218,8	Frankreich	622 169	722,7	Einfuhr	132 819	114,6	Ausfuhr	88 124	305,3	Verein. Staaten	11 505	63,6
Niederlande	41 169	37,0	Belg.-Luxemb.	46 877	57,8	Frankreich	20 087	35,1	Frankreich	13 497	40,9	Ausfuhr	1 261 988	2 878,2
Verein. Staaten	32 659	31,3	Niederlande	111 2										

I. L. Ein- und Ausfuhr (Spezialhandel)

nach Warenuntergruppen der Ernährungswirtschaft und der Gewerblichen Wirtschaft und wichtigen Ländern im Jahre 1966¹⁾

Herstellungs- bzw. Verbrauchsland	t	Mill. DM	Herstellungs- bzw. Verbrauchsland	t	Mill. DM	Herstellungs- bzw. Verbrauchsland	t	Mill. DM	Herstellungs- bzw. Verbrauchsland	t	Mill. DM	Herstellungs- bzw. Verbrauchsland	t	Mill. DM
Sonstige Waren aus unedlen Metallen			Pumpen, Druckluftmaschinen u. dgl.			Fahrräder			Sonstige Fahrzeuge			Waren aus Kunststoffen		
Einfuhr	33 402	251,4	Ausfuhr	72 001	832,4	Einfuhr	611 796	5290,2	Einfuhr	28 996	91,6	Einfuhr	40 422	284,8
Frankreich	5 551	38,0	Frankreich	6 933	72,7	Frankreich	71 815	573,7	Frankreich	9 147	32,6	Frankreich	7 462	52,9
Niederlande	4 729	33,4	Belg.-Luxemb.	5 636	46,6	Belg.-Luxemb.	54 562	365,3	Belg.-Luxemb.	4 264	13,9	Niederlande	6 984	36,5
Italien	4 465	35,2	Niederlande	7 487	77,8	Niederlande	55 099	442,0	Niederlande	18 364	96,6	Niederlande	13 644	69,0
Ausfuhr	104 490	853,2	Italien	3 760	42,2	Italien	34 485	299,5	Ausfuhr	9 619	37,7	Verein. Staaten	1 320	35,6
Frankreich	12 505	98,4	Norwegen	3 109	35,6	Großbritannien	19 203	210,5	Frankreich	9 147	32,6	Ausfuhr	66 485	575,0
Belg.-Luxemb.	8 829	77,9	Schweden	4 760	38,2	Norwegen	8 793	79,5	Italien	4 264	13,9	Frankreich	10 973	75,3
Niederlande	14 296	106,7	Spanien	4 358	55,9	Schweden	29 807	228,9	Schweiz	18 364	96,6	Belg.-Luxemb.	6 730	53,3
Italien	6 198	47,0	Verein. Staaten	3 317	38,1	Finnland	10 047	82,7	Niederlande	91 417	322,6	Niederlande	10 238	94,5
Großbritannien	3 042	33,9	China, Volksrep.	1 011	33,2	Dänemark	18 319	135,1	Schweiz	10 430	32,8	Italien	4 831	33,5
Schweden	6 265	54,4				Schweiz	33 397	285,6				Schweden	4 758	40,4
Dänemark	3 780	32,7				Österreich	34 636	282,2				Schweiz	5 888	61,0
Schweiz	6 123	64,0				Portugal	4 253	36,8				Österreich	5 174	36,8
Österreich	5 018	46,5				Spanien	27 498	249,4						
Verein. Staaten	9 536	70,2				Jugoslawien	4 382	50,0						
Werkzeugmaschinen einschl. Walzwerksanlagen						Griechenland	9 517	59,0						
Einfuhr	54 365	435,9				Türkei	6 139	46,1						
Frankreich	7 417	41,8				Sowjetunion*)	5 018	69,5						
Belg.-Luxemb.	8 979	38,8				Polen*)	2 230	30,2						
Niederlande	5 940	31,2				Tschechoslow.	5 386	54,8						
Italien	5 192	39,3				Ungarn	2 515	32,8						
Schweiz	5 962	91,7				Rumänien	4 645	46,2						
Verein. Staaten	5 649	95,7				Bulgarien	8 986	118,6						
Ausfuhr	279 655	2751,9				Ver. Arab. Rep.	6 153	51,0						
Frankreich	31 802	315,3				Nigeria	3 854	42,9						
Belg.-Luxemb.	24 990	142,6				Südafrika	5 934	69,4						
Niederlande	12 627	97,9				Verein. Staaten	18 939	255,8						
Italien	21 304	188,4				Kanada	11 950	75,6						
Großbritannien	17 242	215,3				Mexiko	6 718	69,4						
Schweden	14 982	142,9				Kolumbien	4 787	33,3						
Finnland	3 819	35,6				Venezuela	3 287	35,0						
Dänemark	4 605	46,6				Brasilien	5 817	71,4						
Schweiz	11 714	126,3				Argentinien	2 991	33,0						
Österreich	11 869	108,2				Iran	8 380	52,3						
Spanien	14 234	148,1				Pakistan	2 675	32,3						
Jugoslawien	3 369	40,3				Indien	9 908	93,8						
Tschechoslow.	2 582	40,4				China, Volksrep.	6 283	64,2						
Rumänien	3 413	32,6				Japan	4 020	51,8						
Südafrika	4 920	42,1				Austral. Bund	3 830	49,3						
Verein. Staaten	18 905	208,1												
Kanada	4 251	41,1												
Brasilien	4 464	42,0												
Indien	12 690	125,7												
China, Volksrep.	2 928	44,6												
Japan	3 578	57,7												
Austr. Bund	5 953	70,8												
Maschinen für die Spinnstoff-, Leder- und Lederwarenindustrie			Fördermittel			Wasserfahrzeuge			Stück			Uhren		
Einfuhr	33 297	427,5	Einfuhr	27 823	139,5	Einfuhr	60 804	209,6	Einfuhr	382	148,2	Einfuhr	382	148,2
Italien	4 245	61,8	Ausfuhr	135 752	811,6	Niederlande	1 198	93,3	Frankreich	155	110,5	Schweiz	155	110,5
Großbritannien	4 298	65,4	Frankreich	17 170	94,4	Japan	33 868	32,2	Belg.-Luxemb.	8 961	345,8	Ausfuhr	8 961	345,8
Schweiz	9 993	118,7	Belg.-Luxemb.	17 810	87,6	Ausfuhr	11 050	1009,1	Niederlande	666	38,3	Niederlande	666	38,3
Verein. Staaten	2 079	57,4	Niederlande	16 414	89,8	Niederlande	1 313	47,2	Italien	1 713	66,7	Verein. Staaten	1 713	66,7
Ausfuhr	137 694	1990,7	Italien	5 516	35,3	Norwegen	274	246,5	Ver. Arab. Rep.	6 635	63,0	Ver. Arab. Rep.	6 635	63,0
Frankreich	12 913	194,6	Großbritannien	6 101	42,7	Schweden	316	76,2	Südafrika	6 564	109,3	Südafrika	6 564	109,3
Belg.-Luxemb.	6 042	71,5	Italien	6 411	37,1	Dänemark	276	43,7	Verein. Staaten	13 574	345,9	Verein. Staaten	13 574	345,9
Niederlande	7 846	105,7	Schweden	6 411	37,1	Schweiz	1 672	37,1	Kanada	2 588	63,6	Kanada	2 588	63,6
Italien	11 974	181,0	Schweiz	9 205	54,4	Sowjetunion*)	9	124,0	Mexiko	2 190	40,0	Mexiko	2 190	40,0
Großbritannien	7 626	118,6	Österreich	8 813	52,2	Pakistan	66	38,8	Venezuela	2 928	47,9	Venezuela	2 928	47,9
Schweiz	6 785	76,8				Indien	15	173,0	Brasilien	1 816	38,1	Brasilien	1 816	38,1
Österreich	5 135	63,5				Indonesien	228	44,2	Chile	1 806	31,8	Chile	1 806	31,8
Portugal	2 947	40,5							Iran	8 167	79,5	Iran	8 167	79,5
Spanien	4 377	63,9							Pakistan	4 029	49,5	Pakistan	4 029	49,5
Türkei	3 634	35,4							Indien	6 831	107,7	Indien	6 831	107,7
Rumänien	2 229	34,6							Indonesien	3 374	67,1	Indonesien	3 374	67,1
Verein. Staaten	13 913	227,3							Japan	945	35,5	Japan	945	35,5
Mexiko	3 016	40,6							Austral. Bund	4 538	73,3	Austral. Bund	4 538	73,3
Brasilien	2 382	33,2												
Indien	2 381	36,2												
Japan	2 601	41,6												
Landwirtschaftliche Maschinen einschl. Ackerschlepper			Büromaschinen			Kraftfahrzeuge, Luftfahrzeuge			Feinmechanische und optische Erzeugnisse			Sonstige chemische Erzeugnisse		
Einfuhr	88 257	364,5	Einfuhr	11 187	993,0	Einfuhr	416 083	3004,6	Einfuhr	10 137	534,3	Einfuhr	214 900	357,0
Frankreich	33 732	136,3	Frankreich	2 263	318,4	Frankreich	99 768	657,1	Frankreich	889	43,1	Frankreich	71 334	36,1
Belg.-Luxemb.	11 479	53,1	Niederlande	888	45,2	Belg.-Luxemb.	162 353	922,0	Belg.-Luxemb.	566	36,8	Belg.-Luxemb.	29 775	30,6
Großbritannien	14 629	57,5	Italien	1 737	126,2	Niederlande	12 159	66,5	Niederlande	778	43,0	Niederlande	25 315	41,0
Ausfuhr	238 362	1054,4	Großbritannien	1 336	174,8	Italien	91 902	510,2	Schweiz	2 015	102,7	Großbritannien	13 911	38,7
Frankreich	68 009	296,1	Schweden	955	52,7	Großbritannien	13 184	220,1	Ausfuhr	569	45,4	Verein. Staaten	30 841	87,4
Belg.-Luxemb.	33 550	94,2	Verein. Staaten	2 328	214,2	Verein. Staaten	11 549	470,6	Niederlande	1 713	66,7	Ausfuhr	723 713	1378,6
Niederlande	19 305	85,7	Ausfuhr	25 314	1374,1	Ausfuhr	195 573	1395,5	Ver. Arab. Rep.	1 505	127,6	Frankreich	68 409	117,7
Italien	12 752	56,5	Frankreich	3 131	257,7	Frankreich	147 188	979,4	Kanada	1 736	63,2	Belg.-Luxemb.	44 506	74,8
Großbritannien	10 961	45,8	Belg.-Luxemb.	982	50,7	Belg.-Luxemb.	273 728	1332,8	Verein. Staaten	32 884	1633,2	Niederlande	80 564	91,3
Dänemark	8 536	37,6	Niederlande	1 704	71,8	Niederlande	148 544	633,7	Italien	70 896	142,5	Großbritannien	21 483	49,0
Schweiz	10 068	52,5	Großbritannien	2 589	183,5	Italien	68 341	457,8	Schweden	45 953	47,9	Dänemark	24 422	32,2
Österreich	17 332	82,9	Schweden	823	55,9	Großbritannien	24 679	214,0	Schweiz	47 489	61,8	Österreich	34 713	48,3
Spanien	7 909	38,7	Schweiz	896	63,0	Norwegen	39 549	214,0	Spanien	16 053	32,6	Spanien	16 053	32,6
Kanada	8 294	39,4	Österreich	973	52,6	Schweden	108 831	648,6	Sowjetunion*)	16 149	48,5	Sowjetunion*)	16 149	48,5
			Spanien	763	43,1	Finnland	33 046	196,3	Mexiko	6 289	53,3	Mexiko	6 289	53,3
			Verein. Staaten	5 228	174,3	Dänemark	64 166	337,8	Nicaragua	2 942	45,5	Nicaragua	2 942	45,5
			Japan	743	42,9	Schweiz	76 391	478,5	China, Volksrep.	6 589	33,5	China, Volksrep.	6 589	33,5
			Austral. Bund	775	46,9	Österreich	104 773	594,0						
						Portugal	17 561	115,1						
						Spanien	8 042	62,1						
						Jugoslawien	19 017	103,7						
						Griechenland	37 132	139,0						
						Türkei	7 398	59,0						
						Libyen	6 095	40,0						
						Ver. Arab. Rep.	5 625	43,8						
						Nigeria	5 355	34,3						
						Südafrika	38 328	245,9						
						Verein. Staaten	453 640	2701,3						
						Kanada	23 343	139,6						
						Mexiko	14 262	74,1						
						Venezuela	9 437	60,8						
						Peru	10 567	68,8						
						Argentinien	4 715	44,8						
						Libanon	7 661	36,0						
						Irak	9 678	55,0						
						Iran	20 765	145,6						
						Saudi-Arabien	7 016	46,1						
						Kuwait	6 176	38,8						

**I. M. Ein- und Ausfuhr
nach dem Internationalen Warenver-
und nach Länder-
1. Nach Teilen
Werte in**

CST- Teil u. Ab- schnitt	Warenbenennung	Einfuhr nach Herstellungsländern											
		ins- gesamt ³⁾	OECD-Länder ⁴⁾						Sonstige Länder (ohne Ostblock)				
			zu- sammen	EWG- Länder	EFTA- Länder	Verein. Staaten	Kanada	Übrige Länder ⁵⁾	Europa	Afrika	Mittel- amerika	Süd- amerika	Asien ⁶⁾
0	LEBENDE TIERE UND NAHRUNGSMITTEL	13 571 238	8 864 095	5 360 186	1 145 162	1 260 726	218 962	879 059	106 607	936 573	582 716	1 573 145	640 942
00	Lebende Tiere	455 070	352 850	40 838	276 802	266	—	34 944	365	—	—	7 632	1
01	Fleisch und Fleischwaren	1 486 675	1 084 813	821 077	119 142	135 175	1 348	8 071	32 177	14 313	127	158 642	471
02	Molkereierzeugnisse und Eier ..	961 871	888 352	711 505	171 072	4 085	460	1 230	4 754	4 051	—	1 239	436
03	Fisch und Fischwaren	376 501	340 523	51 413	208 945	3 137	6 713	70 315	4 435	8 048	537	5 781	3 475
04	Getreide und Getreideerzeugnisse	2 343 052	2 099 408	1 045 763	168 563	678 862	197 801	8 419	10 818	18 074	724	126 187	7 203
05	Obst und Gemüse	4 650 673	3 101 434	2 165 872	52 295	153 375	11 072	718 820	42 340	290 057	85 875	372 073	414 263
06	Zucker und Zuckerwaren	257 440	195 294	171 019	12 058	4 015	188	8 014	463	207	19 299	12 170	1 028
07	Kaffee, Tee, Kakao, Gewürze und Waren daraus	1 672 978	187 314	149 432	29 018	1 930	884	6 050	2 760	444 963	468 749	459 964	77 808
08	Futtermittel, frisch, getrocknet, zerkleinert oder gemahlen, Abfälle	1 300 410	551 520	162 574	91 024	275 815	180	21 927	7 782	156 700	7 356	429 298	135 257
09	Verschiedene Nahrungsmittel- zubereitungen	66 568	62 587	40 693	16 243	4 066	316	1 269	713	160	49	159	1 000
1	GETRÄNKE UND TABAK	1 387 226	1 095 020	403 079	70 599	367 446	5 912	247 984	13 698	71 994	22 331	36 881	66 335
11	Getränke	537 665	472 571	368 792	69 398	3 050	636	30 695	9 923	30 014	6 453	1 042	2 761
12	Tabak und Tabakwaren	849 561	622 449	34 287	1 201	364 396	5 276	217 289	3 775	41 980	15 878	35 839	63 574
2	ROHSTOFFE, AUSGEN. MINE- RALISCHE BRENNSTOFFE	11 333 767	6 041 422	1 866 717	1 909 958	1 606 505	334 273	323 969	289 143	1 605 500	237 184	842 359	101 985
21	Häute, Felle und Pelzfelle, roh	797 208	387 817	67 774	163 828	106 749	31 425	18 041	20 057	95 714	2 421	68 188	70 740
22	Ölsaaten und Ölrüchte, auch gemahlen	1 312 469	846 865	18 739	17 812	780 808	27 838	1 668	1 192	145 877	561	44 904	218 878
23	Rohkautschuk, natürlich, syn- thetisch oder regeneriert	515 242	190 803	74 359	18 896	80 914	9 551	7 083	15	32 085	—	6	290 933
24	Holz und Kork	1 411 007	585 044	123 331	323 500	114 533	20 152	3 528	85 553	321 234	23 443	41 954	58 400
25	Zellstoff und Papierabfälle	681 936	563 896	65 684	352 707	96 652	48 443	410	90 777	7 524	23	4	115
26	Spinnstoffe und Abfälle von Spinnstoffwaren	1 857 319	613 608	326 530	72 352	122 746	605	91 375	4 211	309 103	125 582	262 215	161 406
27	Mineralische Rohstoffe, ausgen. Erze, Brennstoffe u. Schmuck- steine	941 784	686 621	198 724	216 374	147 478	53 948	70 097	10 075	115 475	2 562	4 153	34 682
28	Erze und Metallabfälle	2 777 335	1 473 612	471 448	645 276	125 856	138 623	92 409	53 983	536 063	74 169	393 340	103 089
29	Tierische und pflanzliche Roh- stoffe, a. n. g.	1 039 467	693 156	520 128	99 213	30 769	3 688	39 358	23 280	42 425	8 423	27 595	81 607
3	MINERALISCHE BRENN- STOFFE, SCHMIERMITTEL UND VERWANDTE ERZEUG- NISSE	5 977 891	1 523 898	1 033 211	113 180	372 280	1 631	3 596	12 242	211 2865	87 533	244 122	1 608 280
32	Kohle, Koks und Briketts	473 971	428 636	102 328	31 379	294 921	5	3	2	108	—	1	1
33	Erdöl und Erdöldestillations- erzeugnisse	5 494 604	1 086 255	921 956	81 723	77 357	1 626	3 593	12 216	211 2757	87 533	244 121	1 608 279
34	Erdgas und Industriegase	9 316	9 007	8 927	78	2	—	—	24	—	—	—	—
35	Elektrischer Strom ⁷⁾	—	—	—	—	—	—	—	—	—	—	—	—
4	TIERISCHE UND PFLANZ- LICHE FETTE UND ÖLE	706 780	261 359	101 934	35 461	73 328	2 243	48 393	1 981	82 953	1 252	148 822	72 973
41	Tierische Fette und Öle	174 539	134 985	34 725	20 608	37 727	2 243	39 682	11	5 817	813	25 369	—
42	Pflanzliche Öle	483 808	93 230	49 758	6 386	30 138	—	6 948	583	74 798	—	118 133	72 760
43	Öle und Fette, verarbeitet, und Wachse tierischen oder pflanz- lichen Ursprungs	48 433	33 144	17 451	8 467	5 463	—	1 763	1 387	2 338	439	5 320	213

1) Siehe auch Übersicht I. E. auf den Seiten 40 und 41. — 2) Siehe Erläuterungen auf der 3. Seite des Umschlages, aus denen zu ersehen ist, mittelte Länder. — 4) Mutterländer. — 5) Einschl. Japan. — 6) Ohne Japan. — 7) Elektrischer Strom wird nicht nachgewiesen.

(Spezialhandel)
zeichnis für den Außenhandel (CST)¹⁾
gruppen²⁾ im Jahre 1966
und Abschnitten
1 000 DM

		Ausfuhr nach Verbrauchsländern														CST- Teil u. Ab- schnitt
Austral. und Ozean.	Ost- block- Länder	ins- gesamt ³⁾	OECD-Länder ⁴⁾						Sonstige Länder (ohne Ostblock)						Ost- block- Länder	
			zu- sammen	EWG- Länder	EFTA- Länder	Verein. Staaten	Kanada	Übrige Länder ⁵⁾	Europa	Afrika	Mittel- amerika	Süd- amerika	Asien ⁶⁾	Austral. und Ozean.		
195830	671330	1426453	1192744	607162	473100	60281	8038	44163	12139	83891	11475	21625	42086	4343	58150	0
—	94222	110019	104853	98048	3507	312	37	2949	1182	1253	78	659	877	—	1117	00
23881	172251	66570	60894	39579	17898	3107	89	221	1986	3097	133	112	305	5	38	01
23525	39514	253201	218178	167830	25676	3649	905	20118	3497	9400	1550	8318	8078	260	3920	02
130	13572	133121	119013	70491	37997	8086	1134	1305	141	3036	268	188	2105	2331	6039	03
49440	31198	360975	233467	37496	183323	5008	746	6894	1088	57734	4677	8993	20077	407	34532	04
77654	266977	144084	125517	53268	44072	21903	948	5326	2120	4890	472	1938	5459	789	2899	05
375	28604	38479	31705	14340	12943	1459	994	1969	351	2676	294	516	1987	58	892	06
14822	16598	98701	94469	36893	37254	13957	2588	3777	746	698	60	252	1870	243	363	07
6003	6494	172513	158387	62913	92520	1872	225	857	452	578	3787	467	585	44	8213	08
—	1900	48790	46261	26304	17910	928	372	747	576	529	156	182	743	206	137	09
3	80964	277670	230773	100157	65305	57343	4739	3229	2614	8732	8525	1173	7446	1363	17044	1
—	14901	176890	149377	45232	40257	57045	4703	2140	1584	7016	8517	1155	6767	1311	1163	11
3	66063	100780	81396	54925	25048	298	36	1089	1030	1716	8	18	679	52	15881	12
382017	916292	2432112	2139252	1395881	518570	126929	4841	93031	47357	52711	4079	44328	54598	5856	83931	2
25568	126703	169544	161565	114281	39506	5707	101	1970	935	108	—	—	243	—	6693	21
15139	39053	8358	7029	1531	4703	379	41	375	597	23	6	29	80	—	594	22
1	1399	160424	112285	58193	33746	2618	2252	15476	8198	3899	1256	8630	7780	1376	17000	23
698	294681	138413	134851	68243	63276	1402	13	1917	1072	326	12	287	996	33	836	24
—	19597	53734	52940	38783	13552	415	2	188	352	76	22	246	22	14	62	25
284878	96316	827859	663841	362447	178389	78518	1260	43227	27745	38177	242	27197	28281	3046	39330	26
717	87499	299595	269743	190117	72292	3429	63	3842	2849	6343	685	1592	9989	601	7793	27
41852	101227	586239	572127	497691	51562	8634	569	13671	1331	73	9	21	3925	2	8751	28
13164	149817	187946	164871	64595	61544	25827	540	12365	4278	3686	1847	6326	3282	784	2872	29
1	359334	2907118	2616359	1907482	659376	3451	316	45734	17295	16078	1126	19811	12877	1382	8409	3
1	45222	2020336	1987081	1660145	290867	2854	—	33215	6236	2653	272	16525	3259	414	3730	32
—	313827	841160	583676	211811	358433	597	316	12519	11050	13414	854	3286	9618	968	4679	33
—	285	45622	45602	35526	10076	—	—	—	9	11	—	—	—	—	—	34
																35
4864	132576	259147	193612	104931	71580	5848	1083	10170	1864	21837	898	2648	27652	4908	5728	4
2364	5180	71021	64930	49415	14540	307	1	667	466	2355	234	354	1208	7	1467	41
2117	122187	91627	63663	20351	34786	5288	1025	2213	574	12973	146	1549	6681	4602	1439	42
383	5209	96499	65019	35165	22254	253	57	7290	824	6509	518	745	19763	299	2822	43

welche Länder zu den einzelnen Ländergruppen gezählt werden. — 3) Einschl. Schiffs- und Luftfahrzeugbedarf, Polargebiete und Nicht er-

I. M. Ein- und Ausfuhr
nach dem Internationalen Warenver-
und nach Länder-
1. Nach Teilen
Werte in

CST- Teil u. Ab- schnitt	Warenbenennung	Einfuhr nach Herstellungsländern											
		ins- gesamt ¹⁾	OECD-Länder ¹⁾						Sonstige Länder (ohne Ostblock)				
			zu- sammen	EWG- Länder	EFTA- Länder	Verein. Staaten	Kanada	Übrige Länder ²⁾	Europa	Afrika	Mittel- amerika	Süd- amerika	Asien ⁴⁾
5	CHEMISCHE ERZEUGNISSE	3 507 298	3 219 860	1 679 937	689 263	714 570	13 500	122 590	15 354	20 219	24 964	28 122	25 577
51	Chemische Grundstoffe und Verbindungen	1 408 317	1 269 907	577 128	196 886	404 350	7 877	83 666	8 901	15 424	17 512	5 909	3 934
52	Mineralteere und rohe chemische Erzeugnisse aus Kohle, Erdöl und Naturgas	45 628	30 228	15 456	10 121	4 650	—	1	114	—	—	—	—
53	Farb- und Gerbstoffe	211 332	204 195	86 205	98 734	16 979	114	2 163	278	40	279	5 628	138
54	Medizinische und pharmazeu- tische Erzeugnisse	299 596	252 183	95 849	108 392	32 272	2 538	13 132	1 090	3 242	4 051	12 413	18 741
55	Riechstoffe, Körperpfl., Putz-, Wasch- und Reinigungsmittel	249 532	238 353	157 173	48 732	26 974	145	5 329	389	938	958	2 058	2 468
56	Chemische Düngemittel	89 493	84 060	78 534	2 958	1 987	581	—	2	—	—	—	—
57	Sprengstoffe	24 822	20 952	12 429	6 022	2 041	2	458	210	—	—	—	115
58	Kunststoffe, regenerierte Zellu- lose und Kunstharze	683 903	676 302	442 599	106 187	109 094	1 935	16 487	2 682	5	2	13	45
59	Chemische Erzeugnisse, a. n. g.	494 675	443 680	214 564	111 231	116 223	308	1 354	1 688	570	2 162	2 101	136
6	BEARBEITETE WAREN, NACH BESCHAFFENHEIT GEGLIEDERT	16 845 772	13 634 977	8 575 548	3 515 024	863 457	202 455	478 493	551 482	745 351	111 558	727 758	535 455
61	Leder, Lederwaren und zu- gerichtete Pelzfelle	569 559	474 094	328 713	73 981	27 654	857	42 889	5 616	7 541	32	11 967	64 798
62	Kautschukwaren, a. n. g.	505 148	495 372	303 881	118 519	53 189	5 171	14 612	2 527	19	85	19	5 291
63	Holz- und Korkwaren, ausgen. Möbel	449 305	386 622	245 856	91 187	10 215	21 669	17 695	23 866	24 175	29	8 553	2 368
64	Papier, Pappe u. Waren daraus	1 599 059	1 237 001	423 168	624 565	141 166	40 670	7 432	353 374	377	1	585	172
65	Garne, Gewebe, Textilfertigwaren und verwandte Erzeugnisse ..	4 036 815	3 613 189	2 741 143	635 384	112 807	3 455	120 400	35 122	36 126	374	1 661	307 598
66	Waren aus mineral. Stoffen, a. n. g.	1 328 813	1 168 771	745 519	243 618	64 426	1 875	113 333	14 637	44 454	695	14 738	63 016
67	Eisen und Stahl	3 288 790	3 112 418	2 386 963	630 065	48 483	7 467	39 440	23 215	15 770	—	6 863	525
68	NE-Metalle	4 155 962	2 260 577	963 478	797 186	305 833	117 401	76 679	86 664	615 016	105 764	682 593	86 168
69	Metallwaren	912 321	886 933	436 827	300 519	99 684	3 890	46 013	6 461	1 873	4 578	779	5 519
7	MASCHINEN UND FAHR- ZEUGE	10 140 111	9 973 780	5 262 779	2 588 450	1 804 688	64 295	253 568	54 767	5 310	531	11 092	23 154
71	Maschinen, ausgen. elektrische Maschinen	4 892 473	4 794 072	1 984 942	1 733 973	938 668	39 235	97 254	26 382	4 099	365	9 496	16 017
72	Elektrische Maschinen, Apparate und Geräte	2 174 460	2 135 274	1 009 586	562 783	439 748	12 699	110 458	15 553	971	135	1 484	6 731
73	Fahrzeuge	3 073 178	3 044 434	2 268 251	291 694	426 272	12 361	45 856	12 832	240	31	112	406
8	SONSTIGE BEARBEITETE WAREN	5 397 941	4 718 639	2 844 898	1 122 546	386 668	22 034	342 493	182 285	7 030	3 084	3 252	405 457
81	Sanitäre u. hygienische Artikel, Heizkessel usw. für Zentral- heizung, Beleuchtungskörper ..	143 187	132 901	69 858	55 074	4 851	476	2 642	4 525	2	7	5	4 806
82	Möbel	268 677	231 294	142 832	77 770	5 130	73	5 489	29 314	623	5	201	1 442
83	Reiseartikel, Täschnerwaren und dergleichen	70 209	63 403	51 282	4 832	983	11	6 295	366	1 103	28	4	3 476
84	Bekleidung	2 073 740	1 608 928	1 199 688	258 308	28 361	5 186	117 385	103 829	2 727	564	606	335 649
85	Schuhe	576 224	520 049	459 789	40 954	682	38	18 586	25 400	61	27	632	15 411
86	Feinmech., optische und photo- chemische Erzeugnisse; Uhren	982 539	969 022	320 788	353 620	211 782	14 936	67 896	2 510	1 075	184	221	3 960
89	Bearbeitete Waren, a. n. g.	1 283 365	1 193 042	600 661	331 988	134 879	1 314	124 200	16 341	1 439	2 269	1 583	40 713
9	WAREN UND VORGÄNGE, NICHT NACH BESCHAFFEN- HEIT GEGLIEDERT; GOLD ³⁾ darunter: Gold	3 801 824 576 309	3 239 737 235 778	645 673 25 713	765 047 205 961	1 727 713 3 992	26 167 24	75 137 88	18 814 238	183 352 168 115	3 022 5	6 292 159	56 812 326
Insgesamt		72 669 848	52 572 787	27 773 962	11 954 690	9 177 381	891 472	2 775 282	12 466 373	5 771 147	10 741 175	3 621 845	4 454 835

1) Einschl. Schiffs- und Luftfahrzeugbedarf, Polargebiete und Nicht ermittelte Länder. — 2) Mutterländer. — 3) Einschl. Japan. — 4) Ohne

(Spezialhandel)
zeichnis für den Außenhandel (CST)
gruppen im Jahre 1966
und Abschnitten
1000 DM

		Ausfuhr nach Verbrauchsländern														CST- Teil u. Ab- schnitt
Austral. und Ozean.	Ost- block- Länder	ins- gesamt ¹⁾	OECD-Länder ²⁾						Sonstige Länder (ohne Ostblock)					Ost- block- Länder		
			zu- sammen	EWG- Länder	EFTA- Länder	Verein. Staaten	Kanada	Übrige Länder ³⁾	Europa	Afrika	Mittel- amerika	Süd- Asien ⁴⁾	Austral. und Ozean.			
24 182	149 020	9 657 052	6 535 328	2 960 559	2 252 290	439 373	91 707	791 399	257 176	397 720	295 105	627 735	780 345	138 845	624 798	5
16	86 714	3 074 735	2 196 804	1 016 777	723 069	227 633	25 714	203 611	61 610	88 712	63 602	228 600	168 435	34 149	232 823	51
—	15 286	31 004	26 157	14 055	4 529	5 877	1 267	429	248	122	187	1 214	922	179	1 975	52
108	666	1 238 507	819 732	358 144	269 728	46 373	21 819	123 668	44 585	51 241	15 113	89 697	122 694	13 614	81 831	53
395	7 481	1 035 770	642 787	205 639	222 575	36 301	11 385	166 887	23 984	60 034	51 769	76 353	134 442	26 080	20 321	54
31	4 337	373 651	254 518	140 106	83 816	7 802	2 638	20 156	10 432	18 069	5 244	17 400	34 508	3 948	29 532	55
—	5 431	630 312	319 149	96 578	119 874	24 281	2 432	75 984	19 611	54 571	19 680	46 750	115 235	8 657	46 659	56
—	3 545	78 055	47 813	22 701	18 996	2 899	307	2 910	1 215	9 779	438	3 461	14 829	433	87	57
1	4 853	1 862 337	1 406 282	683 600	538 891	52 526	19 802	111 463	61 302	58 820	17 678	98 213	101 608	34 359	84 075	58
23 631	20 707	1 332 681	822 086	422 959	270 812	35 681	6 343	86 291	34 189	56 372	121 394	66 047	87 672	17 426	127 495	59
66 185	473 006	17 979 876	14 381 603	7 392 911	4 435 264	1 482 878	243 909	826 641	456 298	600 067	159 494	547 272	904 471	111 022	819 649	6
122	5 389	399 699	342 449	134 644	125 943	55 545	3 941	22 376	7 398	11 941	4 413	5 360	9 386	1 944	16 808	61
15	1 820	613 296	481 399	220 449	191 302	38 682	6 678	24 288	19 647	32 540	7 087	14 371	38 962	6 014	13 276	62
32	3 660	273 230	244 583	117 192	101 385	15 539	1 714	8 753	8 061	5 734	1 554	3 223	6 082	2 569	1 424	63
3	7 546	690 300	574 561	336 694	186 884	20 179	1 999	28 805	9 224	27 184	7 440	15 901	27 314	9 346	19 330	64
134	42 611	3 114 055	2 494 123	1 252 290	953 664	109 338	35 472	143 359	136 212	157 334	14 485	35 957	177 535	31 446	66 963	65
3 348	19 154	1 703 006	1 444 626	770 228	411 239	162 942	31 565	68 652	26 705	43 628	26 970	54 633	61 704	17 709	27 031	66
24 604	105 395	5 845 978	4 662 897	2 608 805	1 079 299	551 743	107 246	315 804	116 089	151 918	38 678	176 700	281 728	6 724	411 244	67
37 793	281 387	2 308 945	1 787 633	745 439	585 684	334 228	9 440	112 842	67 083	16 965	7 820	103 029	114 153	5 423	206 839	68
134	6 044	3 031 367	2 349 332	1 207 170	799 864	194 682	45 854	101 762	65 879	152 823	51 047	138 098	187 607	29 847	56 734	69
1 269	70 208	37 184 016	27 849 376	11 662 424	9 271 643	4 173 209	451 784	2 290 316	959 463	1 821 504	527 564	1 241 823	2 810 936	453 196	1 520 126	7
651	41 391	18 258 114	13 338 548	5 941 057	4 443 375	1 211 680	261 440	1 480 996	464 045	795 469	287 798	729 402	1 248 708	287 500	1 106 644	71
293	14 019	6 476 968	4 822 134	2 350 526	1 761 632	279 258	49 798	380 920	202 598	312 285	71 404	211 349	564 568	79 114	213 488	72
325	14 798	12 448 934	9 688 694	3 370 841	3 066 636	2 682 271	140 546	428 400	292 820	713 750	168 362	301 072	997 660	86 582	199 994	73
2 330	75 864	7 232 184	6 050 757	2 728 547	2 193 812	737 608	107 044	283 746	129 242	194 569	88 640	221 297	329 465	82 538	135 668	8
1	940	378 855	308 635	194 848	75 646	17 998	3 164	16 979	4 625	16 309	3 735	10 934	32 085	1 362	1 170	81
1	5 797	474 722	436 667	287 475	134 884	7 544	1 187	5 577	1 874	7 617	972	5 924	20 398	489	781	82
1	1 828	126 258	108 728	44 352	43 907	14 678	1 522	4 269	1 289	3 369	1 896	3 815	5 976	1 051	134	83
534	20 903	965 907	897 025	532 109	285 554	56 398	10 329	12 635	12 336	12 736	3 392	6 548	15 414	2 213	16 243	84
1	14 643	146 292	135 226	53 807	59 466	16 464	3 587	1 902	1 282	1 776	292	628	3 959	883	2 246	85
685	4 882	2 478 560	1 922 902	764 623	653 396	327 136	43 019	134 728	60 416	83 294	40 821	110 165	140 177	46 251	74 526	86
1 107	26 871	2 661 590	2 241 574	851 333	940 959	297 390	44 236	107 656	47 420	69 468	37 532	83 283	111 456	30 289	40 568	89
4 128	221 078	1 272 700	959 880	421 006	362 075	90 780	5 445	80 574	13 076	66 732	2 751	31 776	110 085	13 586	35 180	9
4	171 684	88 034	82 258	38 724	39 808	829	7	2 890	393	342	313	2 396	1 246	27	1 059	
680 809	3 149 672	80 628 328	62 149 684	29 281 060	20 303 015	7 177 700	918 906	4 469 003	1 896 524	3 263 841	1 099 657	2 759 488	5 079 961	817 039	3 308 683	

Japan. — 5) Abweichend von der CST wird hierunter auch Gold nachgewiesen.

I. M. Ein- und Ausfuhr
nach dem Internationalen Warenver-
und nach Länder-
2. Nach
Werte in

CST-Gruppe	Warenbenennung	Einfuhr nach Herstellungsländern											
		OECD-Länder ²⁾							Sonstige Länder (ohne Ostblock)				
		ins- gesamt ¹⁾	zu- sammen	EWG- Länder	EFTA- Länder	Verein. Staaten	Kanada	Übrige Länder ³⁾	Europa	Afrika	Mittel- amerika	Süd- amerika	Asien ⁴⁾
001	Lebende Tiere, vorwiegend zur Ernährung	455 070	352 850	40 838	276 802	266	—	34 944	365	—	—	7 632	1
011	Fleisch, frisch, gekühlt und gefroren	1235 009	968 293	743 553	95 822	121 360	1 347	6 211	23 061	30	74	127 161	420
012	Fleisch und Schlachtabfälle, getr., gesalzen oder geräuchert	11 746	11 384	8 885	449	2 050	—	—	2	42	53	211	51
013	Fleischzubereitungen und -konserven	239 920	105 136	68 639	22 871	11 765	1	1 860	9 114	14 241	—	31 270	—
022	Milch und Rahm	143 336	141 637	134 459	6 382	537	5	254	127	—	—	—	—
023	Butter	57 770	57 605	47 482	10 108	15	—	—	—	—	—	—	—
024	Käse und Quark	474 919	449 543	312 971	135 985	23	—	564	1 416	—	—	—	—
025	Vogeleier	285 846	239 567	216 593	18 597	3 510	455	412	3 211	4 051	—	1 239	436
031	Fisch, frisch oder einfach haltbar gemacht	269 200	257 955	46 478	176 644	2 288	4 895	27 650	1 787	593	39	919	2 204
032	Fischzubereitungen und -konserven	107 301	82 568	4 935	32 301	849	1 818	42 665	2 648	7 455	498	4 862	1 271
041	Weizen, Spelz und Mengkorn ..	504 557	482 074	143 220	3 952	154 238	179 010	1 654	1 146	1	—	21 334	—
042	Reis	107 274	53 248	11 307	—	38 123	—	3 818	—	16 488	—	27 185	7 157
043	Gerste	532 433	507 788	325 966	98 772	80 360	2 690	—	1 004	—	—	2 050	—
044	Mais	769 870	702 676	376 650	813	325 114	99	—	6 048	257	724	53 775	—
045	Anderes Getreide als Weizen, Reis, Gerste und Mais	227 360	166 717	43 224	24 761	80 838	16 001	1 893	2 599	1 324	—	20 967	—
046	Grieß und Mehl aus Weizen, Spelz und Mengkorn	11 146	11 145	11 071	73	1	—	—	—	—	—	—	—
047	Grieß und Mehl aus anderem Getreide als Weizen	138	138	104	20	13	—	1	—	—	—	—	—
048	Zubereitungen auf der Grundlage von Getreide, Mehl oder Stärke	190 274	175 622	134 221	40 172	175	1	1 053	21	4	—	876	46
051	Obst und Südfrüchte, frisch, Nüsse, ausgen. Ölfrüchte	2 392 615	1 585 213	1 009 735	5 906	22 552	450	546 570	7 304	177 333	81 723	335 734	103 835
052	Trockenfrüchte	92 780	62 065	3 254	251	8 175	—	50 385	1 086	1 734	—	1 376	9 518
053	Zubereitungen und Konserven von Obst und Südfrüchten	450 717	269 599	121 353	9 508	76 200	1 387	61 151	16 710	37 167	3 470	11 293	48 738
054	Gemüse, Pflanzen und Knollen für Ernährungszwecke	1 284 859	969 174	860 700	29 916	30 926	1 261	46 371	13 365	71 740	662	14 975	96 787
055	Zubereitungen und Konserven aus Gemüse und Mehl von Früchten	429 702	215 383	170 830	6 714	15 522	7 974	14 343	3 875	2 083	20	8 695	155 385
061	Zucker und Honig	197 030	137 530	125 505	768	3 814	188	7 255	410	207	19 299	12 168	680
062	Zuckerwaren	60 410	57 764	45 514	11 290	201	—	759	53	—	—	2	348
071	Kaffee	1 138 623	7 742	6 078	1 233	339	13	79	—	220 015	462 228	433 023	8 415
072	Kakao	283 607	33 780	33 561	218	1	—	—	—	217 053	1 909	23 129	368
073	Schokolade u. a. kakaohaltige Lebensmittelzubereitungen ..	141 855	135 196	106 327	26 755	817	868	429	352	—	—	1	183
074	Tee und Mate	44 755	562	251	136	4	—	171	—	1 230	—	436	41 987
075	Gewürze	64 138	10 034	3 215	676	769	3	5 371	2 408	6 665	4 612	3 375	26 855
081	Futtermittel, frisch, getrocknet, zerkleinert oder gemahlen, Abfälle	1 300 410	551 520	162 574	91 024	275 815	180	21 927	7 782	156 700	7 356	429 298	135 257
091	Margarine u. andere Speisefette ..	11 539	10 095	3 787	4 584	1 724	—	—	1	—	—	—	20
099	Nahrungsmittelzubereitungen, a. n. g.	55 029	52 492	36 906	11 659	2 342	316	1 269	712	160	49	159	980
111	Alkoholfreie Getränke, ausgen. Fruchtsäfte	13 193	13 055	11 649	1 359	45	—	2	8	43	—	—	—
112	Alkoholische Getränke	524 472	459 516	357 143	68 039	3 005	636	30 693	9 915	29 971	6 453	1 042	2 761
121	Rohtabak und Tabakabfälle	835 402	608 752	24 014	18	362 241	5 276	217 203	3 765	41 960	15 702	35 635	63 539
122	Tabakwaren	14 159	13 697	10 273	1 183	2 155	—	86	10	20	176	204	35
211	Häute und Felle, roh	352 733	190 915	63 502	52 116	46 191	13 193	15 913	2 174	27 163	188	45 964	14 491
212	Felzfelle, roh	444 475	196 902	4 272	111 712	60 558	18 232	2 128	17 883	68 551	2 233	22 224	56 249
221	Ölsaaten und Ölfrüchte	1312 469	846 865	18 739	17 812	780 808	27 838	1 668	1 192	145 877	561	44 904	218 878
231	Rohkautschuk, natürlich, synthetisch oder regeneriert	515 242	190 803	74 359	18 896	80 914	9 551	7 083	15	32 085	—	6	290 933
241	Brennholz und Holzkohle	18 843	14 850	7 842	6 887	119	2	—	477	—	—	—	3
242	Rohholz, rund oder einfach behauen	565 377	152 922	70 075	33 652	47 115	1 250	830	12 305	288 966	1 680	8 355	36 963
243	Holz, zugeschnitten oder einfach bearbeitet	799 492	402 738	43 883	270 945	67 299	18 900	1 711	72 771	19 507	21 763	33 599	21 434
244	Rohkork und Korkabfälle	27 295	14 534	1 531	12 016	—	—	987	—	12 761	—	—	—
251	Zellstoff und Papierabfälle	681 936	563 896	65 684	352 707	96 652	48 443	410	90 777	7 524	23	4	115
261	Seide	22 945	9 469	7 361	475	—	—	1 633	—	2	—	—	90
262	Wolle und Tierhaare	766 180	262 973	215 956	34 979	6 178	274	5 586	116	107 798	332	88 895	4 657
263	Baumwolle	759 673	173 737	8 369	3 824	84 945	—	76 599	4	176 309	121 943	159 903	71 422
264	Jute	66 997	6 455	6 275	180	—	—	—	—	33	—	3	60 363
265	Pflanzliche Spinnstoffe, ausgen. Baumwolle und Jute	94 886	20 530	19 481	750	—	16	283	2 994	24 813	3 305	13 414	24 809
266	Synthetische und künstliche Spinnfasern	119 752	116 855	57 007	27 372	26 485	222	5 769	940	1	2	—	9
267	Abfälle von Spinnstoffwaren und Lumpen	26 886	23 589	12 081	4 772	5 138	93	1 505	157	147	—	—	56
271	Natürliche Düngemittel	160 464	57 147	1 706	27	55 414	—	—	—	64 187	—	2 910	464
273	Werksteine, Sand und Kies	155 551	141 476	72 257	62 257	494	13	6 455	1 474	9 889	—	629	111
274	Schwefel und nicht gerösteter Schwefelkies	183 617	147 446	16 493	45 447	46 959	2	38 545	5 756	—	194	—	24 607
275	Natürliche Schleifmittel, einschl. Industriediamanten	54 622	47 912	27 842	12 361	6 847	20	842	206	6 151	51	19	83
276	Anderer mineralische Rohstoffe ..	387 530	292 640	80 426	96 282	37 764	53 913	24 255	2 639	35 248	2 317	595	9 417
281	Eisenerze und Konzentrate	1 304 656	613 931	109 296	436 624	—	33 901	34 110	5 927	383 537	—	263 820	21 331
282	Schrott und Abfälle von Eisen oder Stahl	102 026	94 466	81 804	10 787	1 087	—	788	1 143	982	295	77	406
283	Uedle NE-Metalle, ausgen. Uranium und Thorium	815 696	290 438	14 913	72 286	56 318	97 087	49 834	39 242	135 846	64 596	128 064	60 589

1) Einschl. Schiffs- und Luftfahrzeugbedarf, Polargebiete und Nicht ermittelte Länder. - 2) Mutterländer. - 3) Einschl. Japan. - 4) Ohne Japan.

(Spezialhandel)
zeichnis für den Außenhandel (CST)
gruppen im Jahre 1966
Gruppen
1000 DM

		Ausfuhr nach Verbrauchsländern														CST-Gruppe
Austral. und Ozean.	Ost-block-Länder	OECD-Länder ²⁾							Sonstige Länder (ohne Ostblock)						Ost-block-Länder	
		ins-gesamt ¹⁾	zu-sammen	EWG-Länder	EFTA-Länder	Verein. Staaten	Kanada	Übrige Länder ³⁾	Europa	Afrika	Mittel-amerika	Süd-	Asien ⁴⁾	Austral. und Ozean.		
—	94222	110019	104853	98048	3507	312	37	2949	1182	1253	78	659	877	—	1117	001
23162	92808	34803	34012	27438	6574	—	—	—	735	6	—	—	34	—	16	011
—	3	3512	3394	1969	266	1152	—	7	—	88	1	3	25	—	1	012
719	79440	28255	23488	10172	11058	1955	89	214	1251	3003	132	109	246	5	21	013
1571	1	95473	64193	28007	16642	221	1	19322	3126	8898	1508	8115	5713	—	3920	022
—	165	26695	26598	25474	1124	—	—	—	—	—	—	80	17	—	—	023
20184	3776	126882	123429	112970	5946	2849	904	760	192	502	42	113	2344	260	—	024
1770	35572	4151	3958	1379	1964	579	—	36	179	—	—	10	4	—	—	025
128	5575	97047	88363	56956	25005	6028	158	216	116	706	38	23	1911	853	5037	031
2	7997	36074	30650	13535	12992	2058	976	1089	25	2330	230	165	194	1478	1002	032
2	—	41304	36391	328	36058	5	—	—	—	—	—	—	—	—	4913	041
—	3196	11243	10157	1339	8815	—	—	3	3	632	10	—	44	—	397	042
13915	7676	13321	13232	83	10822	—	—	2327	—	—	—	—	—	—	89	043
—	6390	38390	38346	2098	36199	49	—	—	23	1	—	—	—	—	20	044
35523	230	22720	20982	156	20449	—	2	375	6	1	—	—	1	—	1730	045
—	1	92638	6573	23	5937	8	2	603	—	55828	4521	3914	18140	—	3662	046
—	—	19827	18801	2	17227	1509	—	63	188	15	—	821	—	2	—	047
—	13705	121532	88985	33467	47816	3437	742	3523	868	1257	146	4258	1892	405	23721	048
47898	53575	17397	16910	7158	9488	13	1	250	414	13	—	14	30	11	5	051
11979	5022	1928	1552	237	1151	30	15	119	361	3	—	1	4	7	—	052
17278	46462	30928	29758	18570	9517	1116	272	283	526	273	13	54	161	113	30	053
416	117740	74783	60157	21484	16031	18779	275	3588	684	4351	426	1698	4573	97	2797	054
83	44178	19048	17140	5819	7885	1965	385	1086	135	250	33	171	691	561	67	055
375	26361	17013	11681	2526	6771	514	60	1810	329	2098	262	453	1284	18	888	061
—	2243	21466	20024	11814	6172	945	934	159	22	578	32	63	703	40	4	062
7200	—	33565	32479	15095	16810	83	20	471	312	200	2	9	469	33	61	071
7368	—	17348	16906	2474	7233	4738	190	2271	14	7	1	30	381	—	9	072
—	6123	37547	35674	16188	9761	7060	2299	366	61	443	39	100	961	167	102	073
—	540	1941	1886	196	1094	6	7	583	15	6	3	30	—	—	1	074
254	9935	8300	7524	2940	2356	2070	72	86	344	42	15	83	59	43	190	075
6003	6494	172513	158387	62913	92520	1872	225	857	452	578	3787	467	585	44	8213	081
—	1423	12024	11862	6749	5111	1	—	1	10	152	—	—	—	—	—	091
—	477	36766	34399	19555	12799	927	372	746	566	377	156	182	743	206	137	099
—	87	7055	6316	4518	1601	89	40	68	92	26	358	1	96	6	160	111
—	14814	169835	143061	40714	38656	56956	4663	2072	1492	6990	8159	1154	6671	1305	1003	112
2	66047	13578	13569	3404	10104	61	—	—	—	—	—	—	8	—	1	121
1	16	87202	67827	51521	14944	237	36	1089	1030	1716	8	18	671	52	15880	122
24921	46917	119867	112604	77241	31716	2043	—	1604	725	2	—	—	226	—	—	211
647	79786	49677	48961	37040	7790	3664	101	366	210	106	—	—	17	—	383	212
15139	39053	8358	7029	1531	4703	379	41	375	597	23	6	29	80	—	594	221
1	1399	160424	112285	58193	33746	2618	2252	15476	8198	3899	1256	8630	7780	1376	17000	231
—	3513	6253	5991	3623	2253	11	—	104	14	3	3	150	40	1	51	241
90	64096	57372	56431	30224	24655	10	11	1531	222	39	1	39	279	—	361	242
608	227072	74363	72265	34359	36271	1380	1	254	822	278	8	95	665	28	202	243
—	—	425	164	37	97	1	1	28	14	6	—	3	12	4	222	244
—	19597	53734	52940	38783	13552	415	2	188	352	76	22	246	22	14	62	251
—	13384	4206	4206	120	192	—	—	3894	—	—	—	—	—	—	—	261
284815	16594	103766	95507	53147	38043	2400	104	1813	3590	158	1	15	487	94	3914	262
—	56355	83271	79645	52176	26520	586	86	277	1260	132	4	—	49	—	2181	263
—	143	4008	1801	648	1082	67	—	4	427	—	58	—	1471	—	251	264
—	5021	3331	2758	1166	1585	—	—	7	109	12	36	1	—	—	415	265
—	1945	561494	415412	207194	101098	71918	865	34337	21885	37672	135	27096	25424	2877	30993	266
63	2874	67783	64512	47996	9869	3547	205	2895	474	203	8	85	850	75	1576	267
—	35756	8377	8325	2372	5953	—	—	—	—	—	—	13	39	—	—	271
—	1972	111628	108961	92235	16333	16	5	372	475	915	67	155	658	178	219	273
—	5614	17453	5538	883	4438	—	—	217	258	1842	200	386	5663	11	3555	274
—	200	13085	12250	8989	2621	206	16	418	51	127	26	83	179	—	369	275
717	43957	149052	134669	85638	42947	3207	42	2835	2065	3459	392	955	3450	412	3650	276
—	16110	12585	12480	2883	9592	—	—	5	57	—	—	—	48	—	—	281
2837	1820	270881	267055	265066	1254	28	—	707	214	1	—	1	3610	—	—	282
31867	65054	35436	30161	15062	4877	8001	569	1652	530	63	9	1	104	2	4566	283

I. M. Ein- und Ausfuhr
nach dem Internationalen Warenver-
und nach Länder-
2. Nach
Werte in

CST-Gruppe	Warenbenennung	Einfuhr nach Herstellungsländern											
		ins-gesamt ¹⁾	OECD-Länder ²⁾						Sonstige Länder (ohne Ostblock)				
			zu-sammen	EWG-Länder	EFTA-Länder	Verein. Staaten	Kanada	Übrige Länder ³⁾	Europa	Afrika	Mittel- Süd-amerika	Asien ⁴⁾	
284	Abfälle von NE-Metallen	495 456	422 519	246 060	103 543	59 955	7 635	5 326	6 599	14 031	8 877	1 083	20 236
285	Silber-, Platin- und Platin-beimetalterze, Abfälle	58 965	51 722	18 839	22 036	8 496	—	2 351	1 072	1 667	401	296	527
286	Thorium- und Uranerze und Konzentrate	536	536	536	—	—	—	—	—	—	—	—	—
291	Rohstoffe tier. Ursprungs, a. n. g.	342 296	133 519	57 090	45 589	12 831	1 366	16 643	12 903	3 179	752	14 030	53 082
292	Rohstoffe pflanzl. Ursprungs, a. n. g.	697 171	559 637	463 038	53 624	17 938	2 322	22 715	10 377	39 246	7 671	13 565	28 525
321	Kohle, Koks und Briketts	473 971	428 636	102 328	31 379	294 921	5	3	2	108	—	1	1
331	Erdöl, roh u. teilweise raffiniert ..	4 047 203	3	1	2	—	—	—	—	2 102 035	—	196 921	1 579 061
332	Erdöldestillationserzeugnisse ..	1 447 401	1 086 252	921 955	81 721	77 357	1 626	3 593	12 216	10 722	87 533	47 200	29 218
341	Erdgas und Industriegase	9 316	9 007	8 927	78	2	—	—	24	—	—	—	—
351	Elektrischer Strom ⁵⁾	—	—	—	—	—	—	—	—	—	—	—	—
411	Tierische Öle und Fette	174 539	134 985	34 725	20 608	37 727	2 243	39 682	11	5 817	813	25 369	—
421	Ausgewählte fette pflanzl. Öle ..	250 573	55 683	21 054	5 649	22 282	—	6 698	583	2 896	—	68 861	3 442
422	Andere fette pflanzliche Öle ..	233 235	37 547	28 704	737	7 856	—	250	—	71 902	—	49 272	69 318
431	Öle und Fette, verarbeitet, und Wachse tierischen und pflanzlichen Ursprungs	48 433	33 144	17 451	8 467	5 463	—	1 763	1 387	2 338	439	5 320	213
512	Organische chem. Erzeugnisse ..	915 169	835 190	381 754	134 080	259 114	5 585	54 657	2 847	394	14 534	702	1 233
513	Anorganische chem. Grundstoffe, Säuren, Oxyde u. Halogensalze ..	245 694	213 407	109 119	32 799	42 185	1 050	28 254	4 441	14 941	2 973	4 994	225
514	Andere anorganische chemische Erzeugnisse	163 734	139 831	82 199	24 524	32 001	438	669	1 464	89	—	213	2 437
515	Radioaktive Stoffe u. dgl.	83 720	81 479	4 056	5 483	71 050	804	86	149	—	5	—	39
521	Mineralerze und rohe chemische Erzeugnisse aus Kohle, Erdöl und Naturgas	45 628	30 228	15 456	10 121	4 650	—	1	114	—	—	—	—
531	Synthetische organ. Farbstoffe, natürliches Indigo u. Farblacke ..	88 924	88 809	16 967	66 620	4 070	80	1 072	12	—	—	4	11
532	Farb- und Gerbstoffauszüge und synthetische Gerbstoffe	11 947	5 851	3 909	1 360	56	—	526	49	5	279	5 624	97
533	Pigmente, Farben, Lacke und verwandte Erzeugnisse	110 461	109 535	65 329	30 754	12 853	34	565	217	35	—	—	30
541	Medizin, u. pharm. Erzeugnisse ..	299 596	252 183	95 849	108 392	32 272	2 538	13 132	1 090	3 242	4 051	12 413	18 741
551	Ätherische Öle und Riechstoffe ..	110 989	100 130	56 873	26 924	11 867	73	4 393	304	938	946	2 057	2 257
553	Riech- und Schönheitsmittel ...	54 301	54 045	39 554	9 154	5 039	24	274	33	—	12	1	203
554	Seifen und Putz-, Wasch- und Reinigungsmittel	84 242	84 178	60 746	12 654	10 068	48	662	52	—	—	—	8
561	Chemische Düngemittel	89 493	84 060	78 534	2 958	1 987	581	—	2	—	—	—	—
571	Sprengstoffe	24 822	20 952	12 429	6 022	2 041	2	458	210	—	—	—	115
581	Kunststoffe, regenerierte Zellulose und Kunstharze	683 903	676 302	442 599	106 187	109 094	1 935	16 487	2 682	5	2	13	45
599	Chemische Erzeugnisse, a. n. g.	494 675	443 680	214 564	111 231	116 223	308	1 354	1 688	570	2 162	2 101	136
611	Leder	373 573	297 033	237 268	38 061	18 007	5	3 692	3 249	5 502	12	4 844	61 993
612	Waren aus Leder und Kunstleder, a. n. g.	49 751	44 766	29 984	6 992	273	35	7 482	1 561	1 576	7	1 087	545
613	Zugerichtete Pelzfelle, auch gefärbt	146 235	132 295	61 461	28 928	9 374	817	31 715	806	463	13	6 036	2 260
621	Halberzeugnisse aus Kautschuk ..	65 109	64 647	41 398	11 352	10 359	284	1 254	23	—	4	—	339
629	Bearb. Waren aus Kautschuk, a. n. g.	440 039	430 725	262 483	107 167	42 830	4 887	13 358	2 504	19	81	19	4 952
631	Furniere, Kunstholz und anderes bearbeitetes Holz, a. n. g.	288 792	244 407	178 719	33 014	7 638	20 737	4 299	13 883	19 874	6	8 497	186
632	Andere Waren aus Holz, a. n. g.	111 196	96 012	48 971	36 882	1 292	932	7 935	9 983	1 189	23	56	2 182
633	Andere Waren aus Kork	49 317	46 203	18 166	21 291	1 285	—	5 461	—	3 112	—	—	—
641	Papier und Pappe	1 458 418	1 098 428	336 573	588 977	126 799	40 628	5 451	351 718	376	1	577	2
642	Waren aus Papierhalbstoff, Papier oder Pappe	140 641	138 573	86 595	35 588	14 367	42	1 981	1 656	1	—	8	170
651	Garne aus Spinnstoffen	1 194 078	1 153 368	876 442	183 691	56 575	261	36 399	7 060	17 854	1	521	13 019
652	Baumwollgewebe, ausgenommen Spezialgewebe	305 662	270 993	180 377	71 172	2 784	47	16 613	7 245	174	20	690	13 597
653	Andere Gewebe, ausgenommen Spezialgewebe	1 346 596	1 318 143	1 041 576	217 170	18 726	2 343	38 328	4 476	115	4	4	14 551
654	Tütle, Spitzen, Stickereien, Bänder u. Posamentierwaren ..	173 552	172 611	96 322	66 289	4 884	77	5 039	107	6	—	5	530
655	Spezialgewebe und verwandte Erzeugnisse	231 759	223 798	160 980	42 098	16 569	643	3 508	3 170	473	311	393	744
656	Spinnstoffwaren, a. n. g.	165 634	117 502	83 443	16 128	4 016	52	13 863	7 892	200	22	24	34 704
657	Fußbodenbeläge, Teppiche und Tapiserien	619 534	356 774	302 003	38 836	9 253	32	6 650	5 172	17 304	16	24	230 453
661	Kalk, Zement und Baustoffe, ausgen. aus Glas od. Keramik ..	192 934	183 613	130 446	39 034	7 887	202	6 044	886	158	8	—	3 352
662	Baumaterial aus keram. Stoffen ..	199 384	193 049	115 271	37 926	2 597	80	37 175	2 181	8	8	—	215
663	Waren aus mineralischen Stoffen, ausgen. Glas, a. n. g.	198 682	195 095	112 797	60 474	20 277	277	1 270	2 118	95	30	1	506
664	Glas	155 542	154 916	127 205	16 570	10 188	358	595	2	—	—	—	43
665	Glaswaren	136 750	121 001	87 586	24 277	4 227	785	4 126	8 459	54	89	19	38
666	Geschirr, Haushalts- und Ziergegenstände aus keram. Stoffen ..	56 064	53 713	26 671	15 170	34	17	11 821	929	9	47	7	346
667	Edelsteine, Schmucksteine und echte Perlen, roh od. bearbeitet ..	389 457	267 384	—	50 167	19 216	156	52 302	62	44 130	513	14 711	58 516
671	Roheisen, Spiegeleisen, Ferroleg., Eisen- u. Stahlschwamm u. -pulver	268 221	206 959	80 576	94 673	22 711	—	6 399	6 722	15 677	—	190	446
672	Stahlrohblöcke u. Stahlhalbzeug, einschl. Knüppel für Rohre ..	397 096	342 909	191 198	151 106	477	—	128	3 127	—	—	—	—
673	Stabstahl und Profile aus Stahl, einschl. Spundwandstahl	914 915	890 392	775 834	109 674	2 697	9	2 178	3 149	—	—	6 645	78
674	Breitflachstahl und Bleche	1 196 650	1 178 994	1 007 621	142 813	6 573	3 316	18 671	2 483	—	—	—	—
675	Bandstahl	192 837	188 604	156 069	25 121	4 603	1 135	1 676	10	—	—	—	—
676	Schienen und anderes Eisenbahn- oberbaumaterial	4 146	4 141	2 908	1 232	1	—	—	4	—	—	—	—

1) Einschl. Schiffs- und Luftfahrzeugbedarf, Polargebiete und Nicht ermittelte Länder. — 2) Mutterländer. — 3) Einschl. Japan. — 4) Ohne

(Spezialhandel)
zeichnis für den Außenhandel (CST)
gruppen im Jahre 1966
Gruppen
1000 DM

		Ausfuhr nach Verbrauchsländern														CST-Gruppe
Austral. und Ozean.	Ost-block-Länder	ins-gesamt ¹⁾	OECD-Länder ²⁾						Sonstige Länder (ohne Ostblock)						Ost-block-Länder	
			zu-sammen	EWG-Länder	EFTA-Länder	Verein. Staaten	Kanada	Übrige Länder ³⁾	Europa	Afrika	Mittel-amerika	Süd-Asien ⁴⁾	Austral. und Ozean.			
6990	15121	266230	261324	214423	34995	605	—	11301	530	9	—	19	163	—	4185	284
158	3122	1107	1107	257	844	—	—	6	—	—	—	—	—	—	—	285
10368	114463	82787	79544	24680	30328	22281	304	1951	733	464	42	825	576	140	463	286 291
2796	35354	105159	85327	39915	31216	3546	236	10414	3545	3222	1805	5501	2706	644	2409	292
1	45222	2020336	1987081	1660145	290867	2854	—	33215	6236	2653	272	16525	3259	414	3730	321
—	169183	9431	8560	—	8560	—	—	871	121	—	—	—	—	—	—	331
—	144644	831729	575116	211811	349873	597	316	12519	10179	13414	854	3286	9618	968	4679	332
—	285	45622	45602	—	10076	—	—	—	9	11	—	—	—	—	—	341
2364	5180	71021	64930	49415	14540	307	1	667	466	2355	234	354	1208	7	1467	411
—	119108	67801	42088	14537	24407	554	549	2041	121	12489	81	1487	6454	4510	571	421
2117	3079	23826	21575	5814	10379	4734	476	172	453	484	65	62	227	92	868	422
383	5209	96499	65019	35165	22254	253	57	7290	824	6509	518	745	19763	299	2822	431
12	60257	2142689	1484952	710270	442650	158427	18749	154856	40747	54881	53027	178994	123996	24401	181691	512
4	4709	493942	380826	163583	152514	33679	1473	29577	9683	10543	4208	27183	24356	5535	31608	513
—	19700	396982	290681	108877	127348	30774	5492	18190	11109	22684	6364	22392	20072	4208	19472	514
—	2048	41122	40345	34047	557	4753	—	988	71	604	3	31	11	5	52	515
—	15286	31004	26157	14055	4529	5877	1267	429	248	122	187	1214	922	179	1975	521
65	23	720808	441507	159064	146235	32717	20364	83127	26065	35197	10147	59234	83109	9107	56442	531
42	—	63404	35881	16985	10321	169	627	7779	2074	3983	1583	5790	11783	1147	1163	532
1	643	454295	342344	182095	113172	13487	828	32762	16446	12061	3383	24673	27802	3360	24226	533
395	7481	1035770	642787	205639	222575	36301	11385	166887	23984	60034	51769	76353	134442	26080	20321	541
28	4329	39130	24396	7894	11636	855	57	3954	1469	3331	1223	2251	5048	694	718	551
2	5	80531	61256	40681	14579	3237	1201	1558	1900	3352	1569	1580	9497	919	458	553
1	3	253990	168866	91531	57601	3710	1380	14644	7063	11386	2452	13569	19963	2335	28356	554
—	5431	630312	319149	96578	119874	24281	2432	75984	19611	54571	19680	46750	115235	8657	46659	561
—	3545	78055	47813	22701	18996	2899	307	2910	1215	9779	438	3461	14829	433	87	571
1	4853	1862337	1406282	683600	538891	52526	19802	111463	61302	58820	17678	98213	101608	34359	84075	581
23631	20707	1332681	822086	422959	270812	35681	6343	86291	34189	56372	121394	66047	87672	17426	127495	599
63	877	234468	189893	79528	60254	41690	2484	5937	3508	10412	4148	3775	5879	1591	15262	611
4	205	56557	49405	21277	20162	5115	460	2391	2177	1159	264	1541	1440	325	246	612
55	4307	108674	103151	33839	45527	8740	997	14048	1713	370	1	44	2067	28	1300	613
1	95	183714	144185	66651	56710	12495	1729	6600	3759	10705	2684	3806	12431	2651	3493	621
14	1725	429582	337214	153798	134592	26187	4949	17688	15888	21835	4403	10565	26531	3363	9783	629
10	1929	181931	163564	80382	71561	6704	971	3946	7159	2088	912	1934	3621	2346	307	631
22	1729	87458	78828	35741	28822	8820	739	4706	870	3401	635	1137	2135	218	234	632
—	2	3841	2191	1069	1002	15	4	101	32	245	7	152	326	5	883	633
3	7313	432581	366544	220809	110796	12160	624	22155	4493	14134	2914	11207	11650	7262	14377	641
—	233	257719	208017	115885	76088	8019	1375	6650	4731	13050	4526	4694	15664	2084	4953	642
26	2229	861333	639663	298224	269485	30105	3043	38806	38690	25994	7940	19199	90691	2709	36447	651
8	12935	384914	307455	113528	127964	40802	14224	10937	7394	48447	669	1366	10710	7858	1015	652
99	9204	1117351	910601	517255	310386	17072	9120	56768	62327	58389	2410	3946	48365	14162	17151	653
—	293	70721	59751	30685	21968	3526	455	3117	2785	3456	442	1120	1909	996	262	654
1	2869	422412	353521	192698	117711	11849	3744	27519	13350	15333	1987	7887	16523	3431	10380	655
—	5290	101165	86114	44672	32706	2512	4354	1870	1149	3874	473	1206	6240	1832	277	656
—	9791	156159	137018	55228	73444	3472	532	4342	10517	1841	564	1233	3097	458	1431	657
—	4917	118589	101489	84033	12679	1798	826	2153	178	8564	1007	1538	5505	282	26	661
—	3923	308366	264546	166897	70299	2109	6058	19183	4335	10431	4281	4847	11375	2065	6486	662
—	837	326166	253399	133608	86259	13839	2942	16751	13626	9221	2668	11882	16730	3980	14660	663
4	577	266855	236681	95802	78290	38538	10590	13461	3857	3253	1695	8120	5909	3383	3957	664
—	7090	237720	197650	104336	51226	31358	3500	7230	2079	6551	5045	7488	11761	5569	1577	665
—	1013	245245	231083	134727	59056	28895	3214	5191	1224	3230	2302	2709	2985	1642	70	666
3344	797	200065	159778	53430	46405	4435	4683	1406	2378	9972	18049	7439	788	255	667	
—	13982	231668	204220	103420	39554	51732	18	9496	1201	3483	1351	6173	1757	551	12932	671
356	50704	594262	564729	354756	28581	76265	6979	98148	1290	3068	3296	4284	15464	1	2130	672
1	14650	1434312	1212771	739173	229974	144711	51368	47545	14574	35342	10039	34596	95739	810	30441	673
—	15173	1614867	1297132	716971	323164	161579	19704	75714	34100	19829	7799	69844	49003	537	136623	674
—	4223	344812	264198	158443	61337	23134	2751	18533	9742	12071	3401	13441	14075	1192	26692	675
1	—	82485	52425	26564	16198	3392	883	5388	3146	9017	122	2687	12084	187	2817	676

Japan. — 5) Elektrischer Strom wird nicht nachgewiesen.

I. M. Ein- und Ausfuhr
nach dem Internationalen Warenver-
und nach Länder-
2. Nach
Werte in

CST-Gruppe	Warenbenennung	Einfuhr nach Herstellungsländern											
		OECD-Länder ²⁾							Sonstige Länder (ohne Ostblock)				
		ins-gesamt ¹⁾	zu-sammen	EWG-Länder	EFTA-Länder	Verein. Staaten	Kanada	Übrige Länder ³⁾	Europa	Afrika	Mittel-amerika	Süd-Asien ⁴⁾	
677	Stahldraht, ausgen. Walzdraht .	81 850	81 848	59 112	20 973	598	275	890	—	—	—	—	—
678	Rohre, Rohrform-, Rohrver- schluß- und Rohrverbindungs- stücke aus Eisen oder Stahl ..	218 783	204 653	101 978	82 932	10 117	132	9 494	7 352	93	—	28	—
679	Waren aus Eisen oder Stahl, gegossen oder geschmiedet ..	14 292	13 918	11 667	1 541	706	—	4	368	—	—	—	1
681	Silber, Platin u. Platinbeimetalte	418 768	146 430	40 571	68 836	35 864	1 142	17	16 486	356	96 242	48 318	21 570
682	Kupfer	2 382 716	975 192	447 615	290 452	175 086	2 934	59 105	46 334	583 825	9 189	594 656	25 120
683	Nickel	194 102	186 575	14 514	102 852	5 293	63 806	110	6 200	—	—	—	—
684	Aluminium	497 682	462 182	172 609	210 946	48 931	28 784	912	2 060	776	—	27 574	350
685	Blei	112 841	77 759	37 008	30 395	95	10 186	75	2 002	4 433	333	6 281	—
686	Zink	176 330	122 012	92 899	14 121	1 502	6 679	6 811	11 408	12 946	—	4 553	—
687	Zinn	184 482	128 168	116 496	11 439	233	—	—	13	11 634	—	1 074	39 094
688	Uran und Thorium	847	847	775	69	3	—	—	—	—	—	—	—
689	Andere unedle NE-Metalle für die Metallindustrie	188 194	161 412	40 991	68 076	38 826	3 870	9 649	2 161	1 046	—	137	34
691	Metallkonstrukt. u. Teile davon	138 555	137 447	89 177	42 415	4 921	42	892	419	117	—	—	1
692	Sammelbehälter, Fässer und Druckbehälter aus Metall, für Transport und Lagerung	71 638	70 721	46 676	15 428	8 372	198	47	533	32	3	2	43
693	Kabel, Staheldraht, Gitter und Geflechte aus Metall	65 078	60 456	52 277	6 997	901	14	267	58	2	4 526	—	1
694	Nägel und Schrauben	67 697	66 475	26 213	24 723	14 777	237	525	158	—	—	3	427
695	Werkzeuge aus unedlen Metallen	198 287	191 946	59 645	90 049	30 109	2 854	9 289	1 215	994	9	123	940
696	Schneidwaren und Bestecke	62 583	61 135	20 477	12 754	2 294	161	25 449	143	2	3	624	578
697	Metallwaren, vorwiegend für den Hausgebrauch	64 693	59 678	34 749	18 165	849	32	5 883	1 165	685	8	1	2 125
698	Andere bearbeitete Waren aus unedlen Metallen, a. n. g.	243 790	239 075	107 613	89 988	37 461	352	3 661	2 770	41	29	26	1 404
711	Dampfkessel u. nichtelektrische Motoren	545 997	515 728	172 568	229 171	103 539	7 411	3 039	16 244	1 583	8	342	10 969
712	Schlepper, Maschinen u. Appa- rate für die Landwirtschaft ..	303 847	299 620	177 266	95 085	25 626	118	1 525	1 286	5	—	14	—
714	Büromaschinen	989 397	977 851	491 240	252 065	211 579	9 299	13 668	536	65	16	7 871	923
715	Metallbearbeitungsmaschinen ..	343 533	325 872	110 831	124 853	84 391	114	5 683	302	44	4	192	51
717	Maschinen für die Textil- und Lederindustrie; Nähmaschinen	428 245	422 979	127 679	202 656	56 799	1 151	34 694	131	33	—	115	3 043
718	Maschinen für besonders ge- nannte Industrien	474 549	470 091	189 761	150 809	127 390	736	1 395	900	312	20	44	114
719	Maschinen u. Apparate, a. n. g.	1 806 905	1 781 931	715 597	679 334	329 344	20 406	37 250	6 983	2 057	317	918	917
722	Elektr. Maschinen u. Schaltgeräte	582 242	573 711	224 143	231 253	102 649	4 644	11 022	2 374	378	119	1 314	873
723	Drähte, Kabel, Isolatoren usw. für die Elektrizitätsverteilung	101 977	101 699	66 778	20 421	12 564	278	1 658	73	3	—	8	30
724	Apparate für Telegraphie, Tele- phonie, Fernsehen, Radar usw.	333 244	319 748	160 065	60 721	39 611	1 174	58 177	8 359	95	2	12	3 669
725	Elektrische Haushaltsgeräte	265 721	263 053	203 306	41 317	6 249	735	11 446	1 887	—	1	—	51
726	Apparate für Elektromedizin und Bestrahlungen	41 626	40 877	18 297	12 103	8 696	203	1 578	313	23	1	6	19
729	Elektr. Maschinen u. Apparate, a. n. g.	849 650	836 186	336 997	196 968	269 979	5 665	26 577	2 547	472	12	144	2 089
731	Schieneffahrzeuge	29 678	29 030	14 538	13 691	593	188	20	459	82	2	—	44
732	Kraftfahrzeuge	2 190 708	2 171 272	1 983 626	119 808	56 342	5 787	5 709	6 200	102	13	99	209
733	Straßenfahrzeuge o. Kraftantrieb	103 337	96 294	59 832	34 738	1 230	2	492	5 390	6	3	—	11
734	Luftfahrzeuge	527 787	527 307	100 291	54 689	360 901	5 282	6 144	20	50	13	—	107
735	Wasserfahrzeuge	221 668	220 531	109 964	68 768	7 206	1 102	33 491	763	—	—	13	35
812	Sanitäre und hygien. Artikel, Heizkessel usw. für Zentral- heiz., Beleuchtungskörper ..	143 187	132 901	69 858	55 074	4 851	476	2 642	4 525	2	7	5	4 806
821	Möbel	268 677	231 294	142 832	77 770	5 130	73	5 489	29 314	623	5	201	1 442
831	Reiseartikel, Täschnerwaren u. dergl.	70 209	63 403	51 282	4 832	983	11	6 295	366	1 103	28	4	3 476
841	Bekleidung	2 036 665	1 577 633	1 179 120	255 221	27 659	1 441	114 192	103 547	2 684	564	359	335 575
842	Pelzwaren, ausgen. Kopfbedeck.	37 075	31 295	20 568	3 087	702	3 745	3 193	282	43	—	247	74
851	Schuhe	576 224	520 049	459 789	40 954	682	38	18 586	25 400	61	27	632	15 411
861	Feinmech. u. opt. Erzeugnisse ..	575 587	566 632	149 830	195 981	140 733	14 729	65 359	1 239	930	140	162	3 248
862	Photochemische Erzeugnisse ..	199 899	197 223	113 630	19 680	62 280	10	1 623	1 165	59	—	13	440
863	Kinofilme, belichtet u. entwickelt	36 121	34 944	16 541	14 159	3 803	37	404	88	78	40	45	54
864	Uhren	170 932	170 223	40 787	123 800	4 966	160	510	18	8	4	1	218
891	Musikinstrumente, Plattenspie- ler und Schallplatten	190 958	183 019	83 401	30 876	51 526	14	17 202	5 379	47	70	20	110
892	Druckereierzeugnisse	195 881	189 318	78 792	92 568	14 555	65	3 338	987	61	20	44	184
893	Kunststoffwaren	150 846	147 567	100 315	29 401	14 328	421	3 102	459	60	118	7	2 550
894	Kinderwagen, Sportartikel, Spielzeug und Spiele	263 945	238 607	80 628	76 355	32 974	504	48 146	2 240	24	244	11	18 229
895	Bürobedarf	36 582	35 468	13 021	8 926	3 611	7	9 903	205	—	—	1	863
896	Kunstgegenstände, Sammlungs- stücke und Antiquitäten	99 456	90 963	23 342	54 847	10 057	126	2 591	482	560	326	888	2 214
897	Schmuckwaren, Gold- und Silberschmiedewaren	175 012	168 896	151 983	11 247	1 540	71	4 055	943	39	538	494	2 794
899	Bearbeitete Waren, a. n. g.	170 685	139 204	69 179	27 768	6 288	106	35 863	5 646	648	953	118	13 769
911	Postpakete, anderweitig nicht zugeordnet ⁵⁾												
931	Rückwaren und besondere Ein- und Ausfuhr	3 208 925											
941	Zootiere, Hunde, Katzen u. dgl.	7 242	3 371	1 871	936	396	25	143	115	1 873	69	578	1 005
951	Kriegswaffen und Munition	8 637	7 916	5 115	503	1 938	1	359	19	5	—	—	188
961	Nicht in Umlauf befindliche Münzen, ausgen. Goldmünzen	711	440	—	426	8	—	6	—	264	2	—	—
971	Gold ⁶⁾	576 309	235 778	25 713	205 961	3 992	24	88	238	168 115	5	159	326
(X 00)	In Umlauf befindliche Münzen, ausgen. Goldmünzen ⁷⁾												
(X 10)													
Insgesamt		72 669 848	52 572 787	27 773 962	11 954 690	9 177 381	891 472	2 775 282	12 463 373	5 771 147	10 741 175	3 621 845	44 548 835

1) Einschl. Schiffs- und Luftfahrzeugbedarf, Polargebiete und Nicht ermittelte Länder. — 2) Mutterländer. — 3) Einschl. Japan. — 4) Ohne
gewiesen. — 5) In Umlauf befindliche Münzen (ausgen. Goldmünzen) sind als Zahlungsmittel in der Außenhandelsstatistik nicht enthalten.

(Spezialhandel)
zeichnis für den Außenhandel (CST)
gruppen im Jahre 1966
Gruppen
1000 DM

Ausfuhr nach Verbrauchsländern																
Austral. und Ozean.	Ost- block- Länder	ins- gesamt ¹⁾	OECD-Länder ²⁾						Sonstige Länder (ohne Ostblock)						Ost- block- Länder	CST- Gruppe
			zu- sammen	EWG- Länder	EFTA- Länder	Verein. Staaten	Kanada	Übrige Länder ³⁾	Europa	Afrika	Mittel- amerika	Süd- amerika	Asien ⁴⁾	Austral. und Ozean.		
—	2	219 880	145 613	64 424	39 184	27 037	7 130	7 838	12 498	7 824	3 646	10 703	12 697	296	26 603	677
—	6 657	1 290 953	892 046	429 444	327 671	63 745	18 375	52 811	39 392	60 957	8 912	34 036	79 837	3 122	172 651	678
1	4	32 739	29 763	15 610	13 636	148	38	331	146	327	112	936	1 072	28	355	679
2	89 364	226 204	172 351	91 409	52 587	15 170	22	13 163	2 152	812	402	1 651	6 511	187	42 138	681
18 250	130 150	1 458 358	1 078 386	370 845	404 280	228 236	3 060	71 965	53 193	6 088	3 492	88 149	80 590	1 312	147 148	682
—	1 327	71 802	59 587	28 875	13 752	2 795	4 097	10 068	1 451	429	636	3 374	2 185	163	3 977	683
514	4 226	364 264	309 124	183 212	70 109	43 803	2 037	9 963	6 606	8 360	2 414	6 209	17 819	3 679	10 053	684
16 423	5 610	73 817	63 778	22 208	11 001	28 610	—	1 959	1 858	744	705	1 021	4 068	22	1 621	685
2 499	22 912	44 613	40 186	15 805	15 063	6 954	43	2 321	347	400	34	839	1 932	1	874	686
—	4 499	24 634	22 430	15 296	6 503	24	1	606	533	46	77	1 058	428	—	62	687
—	—	48	47	46	—	—	—	1	—	—	—	—	—	—	1	688
105	23 299	45 205	41 744	17 743	12 389	8 636	180	2 796	943	86	60	728	620	59	965	689
18	553	298 284	225 352	138 662	64 815	5 549	11 351	4 975	3 110	19 806	2 479	11 862	23 649	350	11 676	691
—	304	166 310	139 848	86 320	46 328	1 416	149	5 635	1 842	7 292	2 270	4 183	5 576	495	4 804	692
3	32	201 890	125 371	55 424	29 620	31 476	2 528	6 323	12 890	10 230	2 918	8 268	25 613	676	15 924	693
6	628	229 669	194 191	107 762	69 023	11 683	918	4 805	4 100	8 727	2 926	6 415	10 557	590	2 163	694
33	3 027	709 585	492 126	229 187	185 997	37 288	8 554	31 100	18 570	47 413	15 063	61 421	48 789	14 944	11 259	695
—	98	238 882	186 193	87 117	47 672	35 310	6 099	9 995	4 054	13 985	5 102	9 451	14 849	4 317	931	696
54	977	202 276	183 344	112 469	50 899	10 525	1 551	7 900	2 153	5 269	2 073	3 777	4 573	791	296	697
20	425	984 471	802 907	390 229	305 510	61 435	14 704	31 029	19 160	40 101	18 216	32 721	54 001	7 684	9 681	698
32	1 091	1 758 669	1 240 250	623 608	362 858	84 834	25 017	143 933	51 778	106 186	23 998	62 786	146 451	12 213	115 007	711
66	2 856	897 941	804 583	457 703	228 523	12 378	38 592	67 387	28 079	23 288	3 479	5 967	17 339	9 354	5 852	712
106	2 029	1 362 467	1 140 778	451 256	402 553	173 881	14 357	98 731	33 760	28 859	13 903	38 094	37 243	55 381	14 449	714
—	17 068	2 074 262	1 430 044	552 151	495 316	167 224	27 194	188 159	52 761	53 966	31 822	95 046	190 010	62 618	157 995	715
26	1 918	2 008 150	1 358 836	559 050	365 043	234 212	22 775	177 756	37 199	83 454	53 882	123 549	189 207	29 177	132 846	717
68	3 000	2 581 451	1 879 051	736 629	671 338	169 166	43 724	258 194	55 448	143 447	45 678	138 738	162 509	36 990	119 590	718
353	13 429	7 575 174	5 485 006	2 560 660	1 917 744	369 985	89 781	546 836	205 020	356 269	115 036	265 222	505 949	81 767	560 905	719
86	3 387	1 885 967	1 443 383	742 199	541 521	36 345	10 546	112 774	52 797	75 931	15 476	66 549	162 799	28 362	40 668	722
50	114	387 070	246 928	128 305	76 696	21 915	697	19 315	6 176	35 608	4 693	8 426	66 362	972	17 905	723
5	1 354	1 252 394	879 189	385 986	315 586	79 087	17 749	80 781	56 358	69 077	16 168	48 465	141 938	16 536	24 663	724
1	728	642 440	581 008	323 366	204 235	16 275	2 035	35 097	13 592	12 927	2 144	8 629	18 706	2 360	3 074	725
11	376	192 273	131 146	47 624	45 228	22 374	3 443	12 477	6 732	6 638	3 537	15 838	12 931	3 100	12 351	726
140	8 060	2 116 824	1 540 478	723 046	578 366	103 262	15 328	120 476	66 943	112 104	29 386	63 442	161 832	27 784	114 827	729
—	61	346 503	205 854	53 647	94 765	2 469	34	54 939	8 734	42 298	2 941	13 573	51 641	142	21 320	731
318	12 495	10 580 356	8 490 722	3 016 165	2 402 643	2 612 526	135 281	324 107	271 083	627 014	155 496	275 488	635 214	81 340	43 999	732
4	1 629	317 699	248 781	112 690	105 460	22 115	2 361	6 155	7 341	16 956	1 209	4 809	25 393	3 137	10 073	733
3	287	184 911	180 142	100 351	28 933	39 528	1 018	10 312	61	931	23	600	2 906	242	6	734
—	326	1 019 465	563 195	87 988	434 835	5 633	1 852	32 887	5 601	26 551	8 693	6 602	282 506	1 721	124 596	735
1	940	378 855	308 635	194 848	75 646	17 998	3 164	16 979	4 625	16 309	3 735	10 934	32 085	1 362	1 170	812
1	5 797	474 722	436 667	287 475	134 884	7 544	1 187	5 577	1 874	7 617	972	5 924	20 398	489	781	821
1	1 828	126 258	108 728	44 352	43 907	14 678	1 522	4 269	1 289	3 369	1 896	3 815	5 976	1 051	134	831
529	15 774	940 839	874 697	527 834	269 354	55 551	10 180	11 778	11 931	12 599	3 316	6 097	14 946	2 115	15 138	841
5	5 129	25 068	22 328	4 275	16 200	847	149	857	405	137	76	451	468	98	1 105	842
1	14 643	146 292	135 226	53 807	59 466	16 464	3 587	1 902	1 282	1 776	292	628	3 959	883	2 246	851
591	2 645	1 760 783	1 359 861	542 625	445 719	235 381	34 538	101 598	44 758	56 836	27 625	80 829	90 446	30 916	69 504	861
68	931	319 340	228 769	95 827	94 658	20 174	1 635	16 475	9 899	15 324	6 876	16 893	32 818	6 084	3 587	862
4	868	7840	5 828	1 263	3 569	528	84	384	247	279	59	318	815	43	251	863
22	438	390 597	328 444	124 908	109 450	71 053	6 762	16 271	6 422	10 855	6 261	12 125	16 098	9 208	1 184	864
14	2 299	526 074	430 099	161 659	146 382	85 636	14 859	21 563	12 011	18 513	5 201	11 171	31 241	7 078	10 760	891
12	5 255	531 846	471 375	140 462	251 837	51 140	4 971	22 965	7 668	7 265	2 714	17 050	9 388	4 061	12 325	892
23	62	319 587	287 260	156 536	112 329	9 586	1 996	6 813	4 422	8 218	1 833	4 502	9 177	1 774	2 401	893
344	4 246	333 929	305 160	121 829	107 825	58 123	5 562	11 821	4 142	6 985	2 264	5 214	6 562	2 914	688	894
8	37	205 524	148 069	62 000	49 663	16 858	1 446	18 102	7 565	8 841	2 845	9 403	20 539	5 369	2 893	895
93	3 930	76 566	74 562	16 574	42 627	13 821	646	894	166	287	256	292	192	62	749	896
4	1 304	338 773	240 363	74 773	128 259	22 228	7 130	7 973	3 216	11 841	18 925	28 533	22 681	4 119	9 095	897
609	9 738	329 291	284 686	117 500	102 037	39 998	7 626	17 525	8 230	7 518	3 494	7 118	11 676	4 912	1 657	899
—	—	—	—	—	—	—	—	—	—	—	—	—	—	—	—	911
2	229	5 517	4 272	369	2 386	1 234	85	198	383	46	451	20	112	2	231	931
—	509	23 167	20 861	671	1 031	18 827	153	179	149	197	365	915	610	66	4	951
—	5	6 123	42	—	16	26	—	—	—	2	—	1 456	4 623	—	—	961
4	171 684	88 034	82 258	38 724	39 808	829	7	2 890	393	342	313	2 396	1 246	27	1 059	971
680 809	3 149 672	80 628 328	62 149 684	29 281 060	20 303 015	7 177 700	918 906	4 469 003	1 896 524	3 263 841	1 099 657	2 759 488	5 079 961	817 039	3 308 683	(X 00)
Japan. —	5) Postpakete werden ihrem Inhalt entsprechend nachgewiesen. — 6) Abweichend von der CST wird unter Teil 9 auch Gold nach-															(X 10)

I. N. Ein- und Ausfuhr (Spezialhandel) im Verkehr mit den Mitgliedsländern¹⁾ der Europäischen Gemeinschaft für Kohle und Stahl (EGKS)

Warenbenennung	Insgesamt ²⁾		Mitgliedsländer der Europäischen Gemeinschaft für Kohle und Stahl								Übrige Länder	
			zusammen		Frankreich		Belgien- Luxemburg		Niederlande		Italien	
	1965	1966	1965	1966	1965	1966	1965	1966	1965	1966	1965	1966

Einfuhr

— 1000 t —

EG-Waren³⁾

Kohle und Koks	9 077	8 663	1 781	1 433	430	370	445	289	906	775	—	—	7 296	7 230
Erz	36 546	32 443	6 292	5 211	6 286	5 207	0	—	4	3	3	—	30 254	27 233
Schrott	1 044	608	707	562	72	45	301	260	333	256	1	1	336	47
Eisen und Stahl	5 412	5 724	4 398	4 539	1 674	1 580	2 106	2 101	332	480	285	377	1 014	1 185

— %⁴⁾ —

EG-Waren³⁾

Kohle und Koks	100	100	19,6	16,5	4,7	4,3	4,9	3,3	10,0	8,9	—	—	80,4	83,5
Erz	100	100	17,2	16,1	17,2	16,1	0,0	—	0,1	0,0	0,0	—	82,8	83,9
Schrott	100	100	67,8	92,4	6,9	7,4	28,9	42,7	31,9	42,1	0,1	0,2	32,2	7,6
Eisen und Stahl	100	100	81,3	79,3	30,9	27,6	38,9	36,7	6,1	8,4	5,3	6,6	18,7	20,7

— Mill. DM —

Insgesamt:	70 448	72 670	26 648	27 774	7 843	8 617	5 416	5 607	6 826	6 869	6 562	6 680	43 800	44 896
dar.: EG-Waren ³⁾ zusammen:	4 836	4 570	2 468	2 389	1 037	931	994	957	278	301	159	200	2 368	2 181
Kohle und Koks	501	473	123	102	26	23	29	18	68	61	—	—	378	371
Erz	14 931	13 229	100	84	100	84	0	—	0	0	0	—	1 393	1 245
Schrott	170	91	109	79	13	8	50	38	45	33	1	1	62	12
Eisen und Stahl	2 671	2 677	2 136	2 124	897	816	915	901	165	208	158	199	535	553

— Mill. \$ —

Insgesamt:	17 611	18 167	6 663	6 945	1 961	2 155	1 354	1 402	1 707	1 718	1 641	1 670	10 948	11 222
dar.: EG-Waren ³⁾ zusammen:	1 209	1 142	617	597	259	233	248	239	70	75	40	50	592	545
Kohle und Koks	125	118	31	25	7	6	7	5	17	15	—	—	95	93
Erz	373	332	25	21	25	21	0	—	0	0	0	—	348	311
Schrott	43	23	27	20	3	2	12	9	11	8	0	0	15	3
Eisen und Stahl	668	669	534	531	224	204	229	225	41	52	40	50	134	138

— %⁴⁾ —

Insgesamt:	100	100	37,8	38,2	11,1	11,9	7,7	7,7	9,7	9,5	9,3	9,2	62,2	61,8
dar.: EG-Waren ³⁾ zusammen:	100	100	51,0	52,3	21,4	20,4	20,5	20,9	5,8	6,6	3,3	4,4	49,0	47,7
Kohle und Koks	100	100	24,5	21,5	5,2	4,8	5,8	3,8	13,5	12,9	—	—	75,5	78,5
Erz	100	100	6,7	6,4	6,7	6,4	0,0	—	0,0	0,0	0,0	—	93,3	93,6
Schrott	100	100	63,9	87,0	7,7	9,0	29,1	41,2	26,6	35,9	0,5	0,8	36,1	13,0
Eisen und Stahl	100	100	80,0	79,3	33,6	30,5	34,3	33,7	6,2	7,8	5,9	7,4	20,0	20,7

Ausfuhr

— 1000 t —

EG-Waren³⁾

Kohle und Koks	24 673	25 553	20 062	21 326	9 155	9 128	6 666	6 349	3 329	3 878	912	1 972	4 612	4 226
Erz	281	301	13	14	4	7	5	4	4	2	0	2	268	287
Schrott	1 960	1 980	1 956	1 978	64	120	18	20	25	35	1 849	1 802	5	2
Eisen und Stahl	8 493	8 601	3 733	4 191	1 776	1 833	455	518	829	886	672	953	4 760	4 411

— %⁴⁾ —

EG-Waren³⁾

Kohle und Koks	100	100	81,3	83,5	37,1	35,7	27,0	24,8	13,5	15,2	3,7	7,7	18,7	16,5
Erz	100	100	4,8	4,5	1,5	2,5	1,6	1,2	1,5	0,7	0,1	0,1	95,2	95,5
Schrott	100	100	99,8	99,9	3,3	6,1	0,9	1,0	1,3	1,8	94,3	91,0	0,2	0,1
Eisen und Stahl	100	100	44,0	48,7	20,9	21,3	5,4	6,0	9,8	10,3	7,9	11,1	56,0	51,3

— Mill. DM —

Insgesamt:	71 651	80 628	25 220	29 281	7 792	9 216	5 558	6 421	7 371	7 987	4 499	5 657	46 431	51 347
dar.: EG-Waren ³⁾ zusammen:	6 214	6 106	3 692	3 832	1 606	1 607	807	795	684	705	595	725	2 522	2 274
Kohle und Koks	2 079	1 998	1 682	1 651	761	722	579	536	267	277	75	116	397	347
Erz	10	10	1	1	0	1	0	0	0	0	0	0	9	9
Schrott	282	264	281	263	10	16	3	3	5	7	263	238	1	1
Eisen und Stahl	3 843	3 834	1 728	1 917	835	868	224	257	412	421	257	371	2 115	1 917

— Mill. \$ —

Insgesamt:	17 912	20 156	6 312	7 328	1 950	2 306	1 391	1 607	1 845	1 999	1 126	1 416	11 600	12 828
dar.: EG-Waren ³⁾ zusammen:	1 553	1 526	923	958	401	402	202	199	171	176	149	181	630	569
Kohle und Koks	520	500	421	413	190	181	145	134	67	69	19	29	99	87
Erz	2	3	0	0	0	0	0	0	0	0	0	0	2	2
Schrott	70	66	70	66	2	4	1	1	1	2	66	59	0	0
Eisen und Stahl	961	958	432	479	209	217	56	64	103	105	64	93	529	479

— %⁴⁾ —

Insgesamt:	100	100	35,2	36,3	10,9	11,4	7,8	8,0	10,3	9,9	6,3	7,0	64,8	63,7
dar.: EG-Waren ³⁾ zusammen:	100	100	59,4	62,8	25,8	26,3	13,0	13,0	11,0	11,5	9,6	11,9	40,6	37,2
Kohle und Koks	100	100	80,9	82,6	36,6	36,1	27,9	26,8	12,8	13,9	3,6	5,8	19,1	17,4
Erz	100	100	11,2	9,9	3,4	5,5	4,8	2,5	2,6	1,7	0,3	0,2	88,8	90,1
Schrott	100	100	99,6	99,8	3,5	6,2	1,1	1,1	1,9	2,5	93,1	90,1	0,4	0,2
Eisen und Stahl	100	100	45,0	50,0	21,7	22,6	5,8	6,7	10,7	11,0	6,7	9,7	55,0	50,0

1) Herstellungs- bzw. Verbrauchsländer. — 2) Alle Länder. — 3) Waren, die unter die Bestimmungen des Vertrages über die Gründung der Europäischen Gemeinschaft für Kohle und Stahl fallen und für die der Gemeinsame Markt besteht. — 4) Errechnet aus Mengen in dz = 100 kg. — 5) Errechnet aus Werten in 1 000 DM.

I. O. Ausfuhr (Spezialhandel)¹⁾ nach Herstellungsländern und Warengruppen der Ernährungswirtschaft und der Gewerblichen Wirtschaft

Herstellungsland 2)	Jahr	Ins- gesamt 3)	Ernährungswirtschaft					Gewerbliche Wirtschaft					
			zu- sammen	Lebende Tiere	Nahrungsmittel tierischen Ursprungs	pflanz- lichen Ursprungs	Genuß- mittel	zu- sammen	Roh- stoffe	Halb- waren	Fertigwaren		
											zu- sammen	Vor- erzeug- nisse	End- erzeug- nisse
Schleswig-Holstein	1965	1360	146	7	64	64	11	1214	35	112	1067	71	995
	1966	1645	128	6	51	60	11	1517	42	138	1337	80	1257
Hamburg	1965	2543	217	0	25	157	34	2325	33	612	1681	127	1553
	1966	2691	196	0	26	130	39	2495	47	894	1554	144	1410
Niedersachsen	1965	7916	249	32	70	137	11	7667	122	419	7126	805	6321
	1966	8425	268	31	84	141	11	8157	127	437	7593	897	6697
Bremen	1965	936	128	0	56	31	40	808	89	47	672	197	474
	1966	962	128	0	56	27	45	834	84	38	712	167	546
Nordrhein-Westfalen .	1965	24059	306	7	54	212	32	23753	1390	2779	19584	6513	13070
	1966	26536	325	7	61	231	27	26211	1537	3015	21659	7022	14637
Hessen	1965	6579	51	3	6	31	11	6528	98	399	6031	1236	4795
	1966	7491	57	3	9	35	11	7434	129	398	6906	1500	5407
Rheinland-Pfalz	1965	3146	94	3	5	24	62	3053	82	262	2708	1438	1270
	1966	3971	115	2	9	28	76	3856	91	325	3441	1626	1815
Baden-Württemberg ..	1965	12190	119	12	33	63	10	12071	98	508	11465	1011	10454
	1966	14192	128	13	40	65	11	14064	116	549	13399	1204	12195
Bayern	1965	7914	378	54	154	50	120	7535	237	480	6818	755	6063
	1966	9169	373	48	154	56	116	8796	272	596	7928	922	7006
Saarland	1965	1884	20	1	5	11	2	1864	212	261	1390	964	427
	1966	1912	22	1	8	11	3	1890	202	270	1418	915	503
Berlin (West)	1965	1704	19	0	4	7	8	1685	9	103	1572	101	1471
	1966	1914	22	0	2	7	13	1892	9	176	1708	115	1592
Waren ausländ. Ursprungs 4)	1965	1045	226	1	22	190	14	609	147	67	396	91	304
	1966	1265	174	0	25	134	15	849	182	95	573	135	438
Nicht ermittelte Her- stellungsländer 5)	1965	374	27	5	10	12	—	248	1	204	42	1	41
	1966	432	30	4	11	15	0	305	0	221	84	1	83
Insgesamt	1965	71651	1981	125	510	989	357	69361	2555	6254	60552	13312	47240
	1966	80628	1968	116	535	939	379	78301	2835	7152	68314	14727	53587

— Mill. DM —

- Anteil an der Gesamtausfuhr in % -

Schleswig-Holstein	1965	1,9	7,4	5,8	12,7	6,5	3,0	1,7	1,4	1,8	1,8	0,5	2,1
	1966	2,0	6,5	5,0	9,6	6,4	2,9	1,9	1,5	1,9	2,0	0,5	2,3
Hamburg	1965	3,5	11,0	0,3	5,0	15,9	9,6	3,4	1,3	9,8	2,8	1,0	3,3
	1966	3,3	10,0	0,2	4,9	13,8	10,4	3,2	1,7	12,5	2,3	1,0	2,6
Niedersachsen	1965	11,0	12,6	25,2	13,7	13,8	3,0	11,1	4,8	6,7	11,8	6,0	13,4
	1966	10,4	13,6	27,3	15,8	15,0	3,0	10,4	4,5	6,1	11,1	6,1	12,5
Bremen	1965	1,3	6,4	0,0	11,1	3,2	11,2	1,2	3,5	0,7	1,1	1,5	1,0
	1966	1,2	6,5	0,0	10,4	2,9	12,0	1,1	2,9	0,5	1,0	1,1	1,0
Nordrhein-Westfalen .	1965	33,6	15,4	5,5	10,6	21,4	9,1	34,2	54,4	44,4	32,3	48,9	27,7
	1966	32,9	16,5	5,7	11,3	24,6	7,1	33,5	54,2	42,2	31,7	47,7	27,3
Hessen	1965	9,2	2,6	2,3	1,1	3,1	3,2	9,4	3,8	6,4	10,0	9,3	10,2
	1966	9,3	2,9	2,3	1,6	3,7	3,0	9,5	4,6	5,6	10,1	10,2	10,1
Rheinland-Pfalz	1965	4,4	4,7	2,7	0,9	2,4	17,3	4,4	3,2	4,2	4,5	10,8	2,7
	1966	4,9	5,8	1,9	1,7	3,0	20,0	4,9	3,2	4,5	5,0	11,0	3,4
Baden-Württemberg ..	1965	17,0	6,0	9,7	6,6	6,3	2,9	17,4	3,8	8,1	18,9	7,6	22,1
	1966	17,6	6,5	11,4	7,5	6,9	2,9	18,0	4,1	7,7	19,6	8,2	22,8
Bayern	1965	11,0	19,1	43,4	30,3	5,0	33,7	10,9	9,3	7,7	11,3	5,7	12,8
	1966	11,4	19,0	41,4	28,7	6,0	30,6	11,2	9,6	8,3	11,6	6,3	13,1
Saarland	1965	2,6	1,0	0,7	1,1	1,1	0,7	2,7	8,3	4,2	2,3	7,2	0,9
	1966	2,4	1,1	0,6	1,4	1,2	0,7	2,4	7,1	3,8	2,1	6,2	0,9
Berlin (West)	1965	2,4	1,0	0,0	0,8	0,8	2,3	2,4	0,4	1,7	2,6	0,8	3,1
	1966	2,4	1,1	0,0	0,3	0,7	3,5	2,4	0,3	2,5	2,5	0,8	3,0
Waren ausländ. Ursprungs 4)	1965	1,5	11,4	0,4	4,2	19,2	3,9	0,9	5,7	1,1	0,7	0,7	0,6
	1966	1,6	8,8	0,4	4,7	14,2	3,9	1,1	6,4	1,3	0,8	0,9	0,8
Nicht ermittelte Her- stellungsländer 5)	1965	0,5	1,4	4,0	2,0	1,3	—	0,4	0,0	3,3	0,1	0,0	0,1
	1966	0,6	1,5	3,8	2,0	1,6	0,0	0,4	0,0	3,1	0,1	0,0	0,2
Insgesamt	1965	100	100	100	100	100	100	100	100	100	100	100	100
	1966	100	100	100	100	100	100	100	100	100	100	100	100

1) Ergebnisse der Länder in tieferer regionaler Gliederung werden in den „Statistischen Berichten“ der Statistischen Landesämter mit der Kennziffer G III 1 veröffentlicht. — 2) Als Herstellungsland (Ursprungsland) wird bei der Ausfuhr das Land nachgewiesen, in dem die Waren gewonnen oder hergestellt oder zuletzt wirtschaftlich sinnvoll so bearbeitet worden sind, daß sich ihre Beschaffenheit wesentlich verändert hat. — 3) Rückwaren und Ersatzlieferungen sind nicht in den einzelnen Warengruppen, sondern nur in der Gesamtausfuhr enthalten. — 4) Einschl. Rückwaren. — 5) Die Zahlen enthalten auch Angaben über Ersatzlieferungen und in geringem Umfange Angaben über Waren, die aus den Währungsgebieten der DM-Ost stammen.

I. P. Ein- und Ausfuhr (Spezialhandel) von Investitions- und Verbrauchsgütern¹⁾
Tatsächliche Werte, Volumen und Index der tatsächlichen Werte, des Volumens
und der Durchschnittswerte

Jahr	Ins- gesamt 2)	Investitionsgüter 3)				Verbrauchsgüter 4)						
		zu- sammen	darunter				zu- sammen	darunter				
			Stahl- bauten	Maschinen und maschin. Anlagen	Kraftfahr- zeuge 5)	Elektro- technische Erzeug- nisse		Textilien, Be- kleidung, Schuhe	Fahr- zeuge 6)	Elektro- technische Erzeug- nisse	Möbel	Pharma- zeit. u. kosmet. Artikel 7)

Einfuhr

— Tatsächliche Werte in 1000 DM —

1962	49 498 202	3 341 097	95 226	2 010 095	233 650	598 619	3 122 734	1 488 638	489 009	185 790	66 115	116 243
1963	52 277 338	3 292 655	91 164	1 940 260	276 771	587 164	3 431 326	1 771 737	387 840	208 851	77 995	132 706
1964	58 839 326	3 671 206	115 383	2 173 550	254 361	623 766	4 271 282	2 100 736	636 413	260 194	105 571	140 249
1965	70 447 683	4 820 167	164 092	2 622 687	341 562	818 172	5 891 528	2 828 418	1 017 961	400 898	141 578	171 646
1966	72 669 848	5 167 808	137 079	2 699 309	537 469	837 727	6 991 915	3 321 411	1 271 275	479 641	181 698	222 547

— Volumen in 1000 DM⁸⁾ —

1962	49 498 202	3 341 097	95 226	2 010 095	233 650	598 619	3 122 734	1 488 638	489 009	185 790	66 115	116 243
1963	52 718 557	3 282 305	93 318	1 926 076	255 338	605 511	3 480 970	1 795 063	385 526	215 684	88 695	134 124
1964	59 261 345	3 574 834	112 817	2 068 350	237 814	649 022	4 286 977	2 087 534	618 393	268 790	115 663	143 109
1965	69 185 777	4 540 825	170 944	2 416 925	311 195	758 913	5 878 281	2 846 677	978 740	413 222	144 369	173 222
1966	70 277 761	4 603 156	132 523	2 372 915	450 566	733 631	6 952 380	3 332 991	1 222 036	512 666	177 936	223 804

— Index der tatsächl. Werte (1962 = 100) —

1963	105,6	98,6	95,7	96,5	118,5	98,1	109,9	119,0	79,3	112,4	118,0	114,2
1964	118,9	109,9	121,2	108,1	108,9	104,2	136,8	141,1	130,1	140,0	159,7	120,7
1965	142,3	144,3	172,3	130,5	146,2	136,7	188,7	190,0	208,2	215,8	214,1	147,7
1966	146,8	154,7	144,0	134,3	230,0	139,9	223,9	223,1	260,0	258,2	274,8	191,4

— Index des Volumens (1962 = 100) —

1963	106,5	98,2	98,0	95,8	109,3	101,3	111,5	120,6	78,8	116,1	134,2	115,4
1964	119,7	107,0	118,5	102,9	101,8	108,4	137,3	140,2	126,5	144,7	174,9	123,1
1965	139,8	135,9	179,5	120,2	133,2	126,8	188,2	191,2	200,1	222,4	218,4	149,0
1966	142,0	137,8	139,2	118,0	192,8	122,6	222,6	223,9	249,9	275,9	269,1	192,5

— Index der Durchschnittswerte (1962 = 100) —

1963	99,2	100,3	97,7	100,7	108,4	96,8	98,6	98,7	100,6	96,8	87,9	98,9
1964	99,3	102,7	102,3	105,1	107,0	96,1	99,6	100,6	102,9	96,8	91,3	98,0
1965	101,8	106,2	96,0	108,5	109,8	107,8	100,2	99,4	104,0	97,0	98,1	99,1
1966	103,4	112,3	103,4	113,8	119,3	114,2	100,6	99,7	104,0	93,6	102,1	99,4

Ausfuhr

— Tatsächliche Werte in 1000 DM —

1962	52 974 669	15 020 649	552 886	8 470 055	2 307 665	1 978 528	7 556 284	680 605	2 720 207	1 068 168	114 843	511 643
1963	58 309 667	16 242 036	594 718	9 032 896	2 498 634	2 174 223	8 929 838	817 789	3 542 222	1 169 753	148 958	583 161
1964	64 920 267	17 941 570	606 980	9 923 360	3 103 291	2 335 886	9 988 820	1 008 760	3 815 158	1 287 453	205 304	675 081
1965	71 650 868	19 863 263	708 117	10 551 417	3 759 224	2 608 065	10 184 870	1 140 240	3 642 812	1 382 132	237 176	792 304
1966	80 628 328	22 906 988	725 573	12 264 923	4 333 735	2 952 741	10 801 346	1 261 811	3 721 702	1 387 322	282 593	912 575

— Volumen in 1000 DM⁸⁾ —

1962	52 974 669	15 020 649	552 886	8 470 055	2 307 665	1 978 528	7 556 284	680 605	2 720 207	1 068 168	114 843	511 643
1963	58 285 055	15 766 838	627 678	8 768 528	2 484 404	1 981 541	8 891 472	837 301	3 531 948	1 141 888	152 409	559 853
1964	64 847 581	17 266 923	645 651	9 413 924	3 079 507	2 193 361	9 378 218	1 031 040	3 840 834	1 241 278	205 634	662 124
1965	70 406 647	18 703 160	781 156	9 735 425	3 591 232	2 429 010	9 999 549	1 135 274	3 754 052	1 305 745	232 207	769 781
1966	78 364 584	20 655 495	838 355	10 792 935	3 949 742	2 595 351	10 359 854	1 233 586	3 747 621	1 315 126	275 579	850 931

— Index der tatsächl. Werte (1962 = 100) —

1963	110,1	108,1	107,6	106,6	108,3	109,9	118,2	120,2	130,2	109,5	129,7	114,0
1964	122,5	119,4	109,8	117,2	134,5	118,1	132,2	148,2	140,3	120,5	178,8	131,9
1965	135,3	132,2	128,1	124,6	162,9	131,8	134,8	167,5	133,9	129,4	206,5	154,9
1966	152,2	152,5	131,2	144,8	187,8	149,2	142,9	185,4	136,8	129,9	246,1	178,4

— Index des Volumens (1962 = 100) —

1963	110,0	105,0	113,5	103,5	107,7	100,2	117,7	123,0	129,8	106,9	132,7	109,4
1964	122,4	115,0	116,8	111,1	133,4	110,9	130,7	151,5	141,2	116,2	179,1	129,4
1965	132,9	124,5	141,3	114,9	155,6	122,8	132,3	166,8	138,0	122,2	202,2	150,5
1966	147,9	137,5	151,6	127,4	171,2	131,2	137,1	181,2	137,8	123,1	240,0	166,3

— Index der Durchschnittswerte (1962 = 100) —

1963	100,0	103,0	94,7	103,0	100,6	109,7	100,4	97,7	100,3	102,4	97,7	104,2
1964	100,1	103,9	94,0	105,4	100,8	106,5	101,1	97,8	99,3	103,7	99,8	102,0
1965	101,8	106,2	90,6	108,4	104,7	107,4	101,9	100,4	97,0	105,9	102,1	102,9
1966	102,9	110,9	86,5	113,6	109,7	113,8	104,3	102,3	99,3	105,5	102,5	107,2

1) Vgl. hierzu den Aufsatz „Der Außenhandel mit Investitionsgütern und mit Verbrauchsgütern“ in „Wirtschaft und Statistik“, Jahrgang 1966, Heft 1 (Seite 18 ff.). — 2) Alle Waren (einschl. Investitions- und Verbrauchsgüter). — 3) Ohne Bauinvestitionsgüter. — 4) Ohne Nahrungs- und Genußmittel. — 5) Personenkraftwagen über 1,5 l, Kombinations-, Liefer- und Lastkraftwagen einschl. Zugmaschinen und Anhänger. — 6) Personenkraftwagen bis 1,5 l einschl. Krafträder und Fahrräder. — 7) Einschl. Wasch- und Putzmittel. — 8) Siehe Vorbemerkung Ziffer 13.

II. Generalhandel

Methodische Vorbemerkung

1. Der **Generalhandel** enthält alle in das Erhebungsgebiet eingehenden und alle aus ihm ausgehenden Waren mit Ausnahme der Waren der Durchfuhr (vgl. Vorbemerkung zur Reihe 6) und des Zwischenauslandsverkehrs.

Generalhandel und Spezialhandel enthalten übereinstimmend die unmittelbare Einfuhr und die Ausfuhr gemäß Ziffern 6 a 1 und 6 b der Vorbemerkung zu Abschnitt I auf Seite 4. Der Unterschied zwischen beiden Darstellungsformen beruht demnach nur auf der verschiedenen Nachweisung der auf Lager (ab 1962 Zollgut- und Freihafenlager) eingeführten ausländischen Waren einschließlich einiger Sonderfälle.

Vom Lagerverkehr werden nachgewiesen:

Im Generalhandel

alle Einfuhren auf Lager, und zwar im *Zeitpunkt ihrer Einlagerung*, alle Wiederausfuhren ausländischer Waren aus Lager (auch Schiffs- und Luftfahrzeugbedarf für fremde Seeschiffe und Luftfahrzeuge) im *Zeitpunkt ihrer Ausfuhr*,

im Spezialhandel

nur diejenigen Einfuhren auf Lager, die nicht zur Wiederausfuhr gelangen, im *Zeitpunkt ihrer Einfuhr aus Lager* (s. hierzu Ziffer 6 a 2 der Vorbemerkung zu Abschnitt I auf Seite 4).

Vgl. auch die ausführliche methodische Darstellung „Lagerverkehr und Generalhandel im Außenhandel der Bundesrepublik Deutschland“ in „Wirtschaft und Statistik“, Jg. 1952, Heft 9. Ferner wird wegen der ab 1962 eingetretenen Änderungen im Umfang des Lagerverkehrs auf die Aufsätze „Methodische Änderungen der Außenhandelsstatistik ab 1962“ und „Lagerverkehr in der Außenhandelsstatistik 1962“ in der Zeitschrift „Wirtschaft und Statistik“, Jg. 1961, Heft 12, bzw. Jg. 1963, Heft 4, hingewiesen. Die Auswirkung der Verfahrensänderung auf die Ergebnisse des Lagerverkehrs ist aus dem Sonderbeitrag „Abgrenzung des Lagerverkehrs in der Außenhandelsstatistik“ der Reihe 7, Fachserie G: Außenhandel, ersichtlich.

2. Die Ziffern 1-5, 8-12 und 14-19 der Vorbemerkung zu Abschnitt I auf Seite 4 gelten sinngemäß auch für die Darstellung des Generalhandels.

II. A. Ein- und Ausfuhr im Generalhandel und im Spezialhandel nach Warengruppen der Ernährungswirtschaft und der Gewerblichen Wirtschaft

J a h r	G=General- handel ¹⁾ S=Spezial- handel ²⁾	Insgesamt	Ernährungswirtschaft					Gewerbliche Wirtschaft						Außerdem:		
			zu- sammen	Lebende Tiere	Nahrungsmittel		Genuß- mittel	zu- sammen	Roh- stoffe	Halb- waren	Fertigwaren			Rück- waren	Ersatz- liefe- rungen	
					tierischen Ursprungs	pflanz- lichen Ursprungs					zu- sammen	Vor- erzeug- nisse	End- erzeug- nisse			
Einfuhr																
— 1 000 DM —																
1958	G	32 097 396	9 970 646	430 823	1 951 887	5 719 236	1 868 700	21 839 691	7 725 575	5 338 186	8 775 930	3 935 469	4 840 461	282 056	5 003	
	S	31 133 132	9 408 451	428 462	1 857 070	5 522 156	1 600 763	21 437 622	7 685 342	5 252 182	8 500 093	3 844 921	4 655 177	282 056	5 003	
1960	G	44 073 201	11 860 595	600 414	2 545 908	6 695 162	2 019 111	31 811 436	9 348 538	8 200 608	14 262 290	5 900 913	8 361 377	392 335	8 835	
	S	42 722 639	11 245 811	600 354	2 475 548	6 530 945	1 638 964	31 075 658	9 268 520	8 061 081	13 746 057	5 772 676	7 973 381	392 335	8 835	
1961	G	45 684 125	12 249 015	557 156	2 767 664	7 015 138	1 909 057	32 935 499	9 181 157	7 691 577	16 062 765	6 176 211	9 886 554	492 465	7 146	
	S	44 363 178	11 677 363	557 035	2 639 483	6 834 079	1 646 766	32 186 204	9 094 872	7 541 555	15 549 777	6 027 789	9 521 988	492 465	7 146	
1962	G	49 828 359	13 801 245	415 700	2 926 903	8 356 729	2 101 913	35 584 454	8 859 921	7 838 366	18 886 167	6 727 359	12 158 808	435 302	7 358	
	S	49 498 202	13 684 196	415 583	2 882 832	8 347 819	2 037 962	35 371 346	8 820 582	7 862 602	18 688 162	6 688 829	11 999 333	435 302	7 358	
1963	G	53 651 361	13 228 395	352 453	2 759 472	7 865 954	2 250 516	39 912 211	9 441 973	8 337 711	22 132 527	7 284 637	14 847 890	502 976	7 779	
	S	52 277 338	12 779 477	352 325	2 673 333	7 781 546	1 972 273	38 997 106	9 362 296	8 049 435	21 575 375	7 142 277	14 433 098	502 976	7 779	
1964	G	60 120 537	14 572 766	388 957	2 966 048	8 695 701	2 522 060	44 957 595	10 993 560	9 892 038	24 071 997	8 699 157	15 372 840	580 980	9 196	
	S	58 839 326	14 035 459	388 731	2 844 887	8 614 013	2 187 828	44 213 691	10 915 569	9 779 298	23 518 824	8 548 103	14 970 721	580 980	9 196	
1965	G	71 535 929	17 211 517	663 839	3 454 643	10 450 922	2 642 113	53 645 922	11 472 842	10 885 337	31 287 743	10 584 269	20 703 474	665 586	12 904	
	S	70 447 683	16 852 303	664 082	3 363 739	10 373 012	2 451 470	52 916 890	11 430 612	10 807 047	30 679 231	10 423 626	20 255 605	665 586	12 904	
1966	G	73 896 504	17 897 776	462 354	3 503 234	11 018 445	2 913 743	55 204 312	11 849 646	10 902 282	32 452 384	10 730 424	21 721 960	777 544	16 872	
	S	72 669 848	17 450 566	462 312	3 409 441	10 983 826	2 594 987	54 424 866	11 819 388	10 813 727	31 791 751	10 556 041	21 235 710	777 544	16 872	
— 1 000 \$ —																
1958	G	7 644 368	2 374 523	102 605	464 943	1 362 032	444 943	5 201 479	1 839 913	1 271 350	2 090 216	937 507	1 152 709	67 179	1 187	
	S	7 414 488	2 240 620	102 044	442 362	1 315 090	381 124	5 105 502	1 830 304	1 250 923	2 024 275	915 902	1 108 373	67 179	1 187	
1960	G	10 497 238	2 824 479	142 956	606 285	1 594 410	480 828	7 577 214	2 226 404	1 952 907	3 397 903	1 405 670	1 992 233	93 432	2 113	
	S	10 175 307	2 678 068	142 940	589 535	1 555 313	390 280	7 401 694	2 207 391	1 919 704	3 274 599	1 375 090	1 899 509	93 432	2 113	
1961	G	11 359 865	3 044 589	138 410	688 225	1 744 241	473 713	8 190 984	2 279 381	1 909 646	4 001 957	1 536 865	2 465 092	122 510	1 782	
	S	11 032 283	2 903 560	138 380	656 234	1 699 687	409 259	8 004 431	2 258 112	1 872 620	3 873 699	1 499 734	2 373 965	122 510	1 782	
1962	G	12 474 635	3 453 837	104 038	732 607	2 091 251	525 941	8 910 053	2 217 453	1 961 941	4 730 659	1 685 131	3 045 528	108 902	1 843	
	S	12 391 093	3 424 333	104 008	721 524	2 088 975	509 826	8 856 015	2 207 551	1 967 932	4 680 532	1 675 359	3 005 173	108 902	1 843	
1963	G	13 438 695	3 311 493	88 220	690 975	1 969 072	563 226	9 999 418	2 363 761	2 087 548	5 548 109	1 826 051	3 722 058	125 829	1 955	
	S	13 094 047	3 199 111	88 189	669 346	1 947 952	493 624	9 767 152	2 343 708	2 015 440	5 408 004	1 790 325	3 617 679	125 829	1 955	
1964	G	15 032 900	3 644 279	97 236	741 806	2 174 429	630 808	11 241 084	2 748 728	2 473 192	6 019 164	2 175 045	3 844 119	145 238	2 299	
	S	14 709 215	3 508 781	97 178	711 188	2 153 475	546 940	11 052 897	2 728 912	2 444 757	5 879 228	2 136 827	3 742 401	145 238	2 299	
1965	G	17 886 611	4 303 914	165 952	863 930	2 613 219	660 813	13 413 083	2 868 550	2 721 532	7 823 001	2 646 270	5 176 731	166 388	3 226	
	S	17 611 118	4 212 977	166 011	840 902	2 593 209	612 855	13 228 527	2 857 648	2 701 743	7 669 136	2 605 681	5 063 455	166 388	3 226	
1966	G	18 476 966	4 475 564	115 595	876 123	2 755 106	728 740	13 802 804	2 962 715	2 725 726	8 114 363	2 682 778	5 431 585	194 379	4 219	
	S	18 166 623	4 362 550	115 581	852 329	2 745 918	648 722	13 605 475	2 954 817	2 703 370	7 947 288	2 638 762	5 308 526	194 379	4 219	
Ausfuhr																
— 1 000 DM —																
1958	G	37 527 211	1 163 689	29 804	274 791	574 187	284 907	36 245 480	1 777 986	3 909 446	30 558 048	6 814 457	23 743 591	61 653	56 389	
	S	36 998 055	881 704	27 786	214 160	423 540	216 218	35 998 309	1 710 009	3 890 272	30 398 028	6 768 523	23 629 505	61 653	56 389	
1960	G	48 854 156	1 460 007	53 162	315 406	704 726	386 718	47 234 667	2 246 394	5 128 836	39 859 437	9 748 662	30 110 775	88 391	71 091	
	S	47 946 102	1 090 714	52 924	267 536	570 581	199 673	46 695 906	2 182 484	5 007 284	39 506 138	9 672 166	29 833 972	88 391	71 091	
1961	G	51 930 265	1 466 163	38 520	278 843	746 262	402 538	50 265 697	2 226 429	5 401 641	42 637 627	9 814 977	32 822 650	113 716	84 689	
	S	50 978 408	1 075 136	38 329	233 194	588 754	214 859	49 704 867	2 175 160	5 282 054	42 247 653	9 730 978	32 516 675	113 716	84 689	
1962	G	53 750 619	1 514 726	49 616	279 910	717 086	468 114	52 020 549	2 400 429	5 085 038	44 535 082	9 951 588	34 583 494	126 313	89 031	
	S	52 974 669	1 142 927	49 606	246 169	608 867	238 285	51 616 398	2 361 874	4 981 779	44 272 745	9 876 215	34 396 530	126 313	89 031	
1963	G	59 123 732	1 688 144	105 864	323 312	774 411	484 557	57 185 064	2 524 333	5 528 770	49 131 961	10 547 045	38 584 916	156 586	93 938	
	S	58 309 667	1 317 340	105 845	288 593	662 884	260 054	56 741 803	2 489 293	5 445 622	48 806 888	10 449 907	38 356 981	156 586	93 938	
1964	G	65 815 679	2 002 690	136 568	390 790	913 155	562 177	63 545 678	2 545 543	5 829 150	55 170 985	11 951 687	43 219 298	176 493	90 818	
	S	64 920 267	1 613 942	136 533	339 963	814 502	322 944	63 039 014	2 517 842	5 733 135	54 788 037	11 847 397	42 940 640	176 493	90 818	
1965	G	72 539 265	2 332 848	125 123	542 883	1 080 840	584 002	69 887 320	2 584 378	6 366 178	60 946 764	13 426 112	47 520 652	209 920	99 177	
	S	71 650 868	1 980 573	125 102	509 564	989 274	356 639	69 361 198	2 555 328	6 253 660	60 552 210	13 312 070	47 240 140	209 920	99 177	
1966	G	81 610 791	2 338 701	115 569	581 674	1 058 082	583 376	78 913 056	2 867 513	7 289 308	68 756 230	14 847 034	53 909 196	242 234	116 800	
	S	80 628 328	1 968 345	115 536	534 796	938 904	379 109	78 300 949	2 834 932	7 151 560	68 314 457	14 727 126	53 587 331	242 234	116 800	
— 1 000 \$ —																
1958	G	8 939 526	2 770 711	7 095	65 457	136 628	67 891	8 634 339	423 646	931 144	7 279 549	1 624 299	5 655 250	14 674	13 442	
	S	8 813 314	2 098 813	6 614	50 973	100 712	51 514	8 575 385	407 409	926 540	7 241 436	1 613 414	5 628 022	14 674	13 442	
1960	G	11 638 144	3 475 93	12 656	75 113	167										

II. B. Ein- und Ausfuhr (Generalhandel) nach Warengruppen und -untergruppen der Ernährungswirtschaft und der Gewerblichen Wirtschaft

Warenbenennung		Einfuhr								
		1964	1965	1966	1964	1965	1966	1964	1965	1966
		dz = 100 kg			1000 DM			1000 \$		
I	ERNAHRUNGSWIRTSCHAFT	¹⁾ 194 791 934	¹⁾ 216 042 076	¹⁾ 228 530 357	14 572 766	17 211 517	17 897 776	3 644 279	4 303 914	4 475 564
	(Nahrungs-, Genuß-, Futtermittel)									
IA	Lebende Tiere	¹⁾ 2 019 711	¹⁾ 3 283 548	¹⁾ 2 285 688	388 957	663 839	462 354	97 236	165 952	115 595
1	Pferde	St. 2 757	St. 4 099	St. 3 877	2 926	4 867	4 801	729	1 217	1 200
2	Rindvieh	²⁾ 1 671 011	²⁾ 2 648 597	²⁾ 1 736 456	317 236	541 947	340 528	79 310	135 482	85 135
3	Schweine	²⁾ 299 056	²⁾ 584 355	²⁾ 484 041	53 675	100 961	97 038	13 421	25 240	24 262
4	Sonstige lebende Tiere	49 644	50 596	65 191	15 120	16 064	19 987	3 776	4 013	4 998
IB	Nahrungsmittel tierischen Ursprungs	16 911 741	17 928 676	17 297 145	2 966 048	3 454 643	3 503 234	741 806	863 930	876 123
1	Milch	781 178	1 216 463	1 468 721	63 268	117 808	146 505	15 820	29 454	36 619
2	Butter	189 426	120 391	129 015	92 755	64 159	60 846	23 198	16 048	15 226
3	Käse	1 321 558	1 263 193	1 407 392	349 918	395 646	476 687	87 493	98 920	119 177
4	Fleisch und Fleischwaren	4 365 353	5 103 194	4 941 297	1 220 297	1 536 095	1 530 724	305 176	384 115	382 777
5	Därme	186 382	206 366	215 926	139 658	147 934	161 497	34 990	37 049	40 468
6	Fische und Fischzubereitungen	2 685 465	2 743 108	2 472 974	334 609	418 781	406 148	83 692	104 746	101 607
7	Wölöl zur Ernährung	399 577	364 357	230 471	34 229	33 614	21 322	8 555	8 403	5 331
8	Schmalz, Talg u. a. tierische Öle und Fette zur Ernährung	765 417	731 544	780 759	65 160	68 390	67 101	16 293	17 093	16 772
9	Eier, Eiweiß, Eigelb	1 576 297	1 229 141	1 130 315	375 566	345 526	312 297	93 914	86 402	78 102
10	Honig	459 493	491 627	460 433	66 829	51 376	49 682	16 727	12 866	12 438
11	Fischmehl u. dgl.	4 181 595	4 459 292	4 059 492	223 759	275 314	270 425	55 948	68 834	67 606
IC	Nahrungsmittel pflanzlichen Ursprungs	166 474 127	185 315 927	197 706 651	8 695 701	10 450 922	11 018 445	2 174 429	2 613 219	2 755 106
1	Weizen	16 823 620	16 447 079	15 895 985	508 434	476 493	506 767	127 109	119 128	126 697
2	Roggen	529 817	213 362	422 047	13 724	5 866	12 089	3 431	1 467	3 023
3	Gerste	12 061 989	13 900 350	15 851 105	345 155	415 525	533 587	86 292	103 885	133 400
4	Hafer	3 608 233	5 549 745	5 570 568	90 793	146 709	148 757	22 700	36 683	37 193
5	Mais	20 143 193	23 153 829	24 934 002	559 359	703 126	771 926	139 845	175 783	192 984
6	Hirse und sonstiges Getreide	2 712 732	3 439 141	2 907 927	63 736	81 769	72 233	15 933	20 448	18 058
7	Reis	1 611 852	1 616 398	1 785 925	86 166	85 684	104 138	21 543	21 423	26 034
8	Müllereierzeugnisse	292 614	270 417	344 346	13 648	13 362	16 997	3 407	3 349	4 253
9	Malz	1 259 479	1 253 920	1 233 046	68 579	68 756	68 887	17 145	17 192	17 224
10	Nichtölbaltige Sämereien	497 738	552 271	488 471	100 197	94 667	87 940	25 069	23 671	21 991
11	Hülsenfrüchte zur Ernährung	835 536	897 295	650 308	69 857	68 150	55 157	17 484	17 049	13 794
12	Hülsenfrüchte zur Viehfütterung	438 107	542 807	704 895	16 139	20 047	25 766	4 030	5 013	6 439
13	Grün- und Rohfutter	1 245 370	1 403 480	1 824 390	27 938	32 271	44 193	6 980	8 069	11 047
14	Kartoffeln	5 336 698	7 616 023	5 246 721	101 119	190 136	152 678	25 281	47 532	38 166
15	Andere Hackfrüchte	3 036 391	488 794	134 422	21 434	5 848	2 372	5 358	1 459	592
16	Gemüse und sonstige Küchen- gewächse	9 491 671	10 812 928	10 900 609	738 610	912 906	912 572	184 690	228 271	228 165
17	Obst, außer Südfrüchten	13 707 684	15 336 031	14 532 464	1 103 168	1 422 970	1 311 534	275 834	353 773	327 953
18	Südfrüchte	16 581 876	17 249 825	17 445 664	1 120 711	1 276 549	1 248 381	280 243	319 188	312 167
19	Gemüse-, Obstkonserven, Frucht- säfte u. dgl.	5 015 297	6 214 269	6 147 375	527 422	760 526	784 896	131 972	190 259	196 346
20	Kakao, roh	1 540 267	1 977 185	1 355 049	335 224	364 474	238 917	83 868	91 163	59 777
21	Kakaoverzeugnisse	356 544	494 010	603 890	106 559	132 017	151 943	26 649	33 022	37 987
22	Gewürze	174 341	194 504	191 285	55 759	64 415	71 332	13 992	16 162	17 881
23	Zucker	699 898	2 426 136	3 236 498	51 567	97 081	120 304	12 891	24 274	30 080
24	Ölfrüchte zur Ernährung	19 500 910	18 858 400	23 326 453	987 576	1 046 203	1 257 831	246 910	261 549	314 461
25	Pflanzliche Öle und Fette zur Ernährung	3 134 821	3 473 070	3 445 269	317 219	413 098	389 894	79 312	103 275	97 475
26	Margarine und ähnliche Speise- fette	6 868	20 277	11 619	1 041	3 903	2 085	259	977	516
27	Ölkuchen	15 273 357	18 708 056	24 168 531	505 731	654 800	910 005	126 470	163 724	227 524
28	Kleie	1 070 143	1 053 028	1 290 293	22 561	26 894	32 250	5 642	6 722	8 065
29	Sonstige Abfallerzeugnisse zur Viehfütterung	2 518 108	2 873 132	2 480 678	53 438	60 883	50 608	13 358	15 226	12 664
31	Sonstige pflanzliche Nahrungs- mittel	6 103 250	7 268 758	9 551 892	322 877	380 731	464 154	80 752	95 218	116 087
32	Lebende Pflanzen und Erzeugnisse der Ziergärtnerei	865 523	1 011 407	1 024 924	359 960	425 063	468 252	89 980	106 265	117 063
ID	Genußmittel	9 386 355	9 513 925	11 240 873	2 522 060	2 642 113	2 913 743	630 808	660 813	728 740
1	Hopfen	38 649	45 694	54 937	27 231	31 760	37 327	6 809	7 941	9 335
2	Kaffee	2 854 730	2 746 663	3 081 900	1 141 185	1 132 982	1 229 449	285 417	283 352	307 477
3	Tee	124 983	117 500	106 371	65 049	62 885	56 802	16 325	15 763	14 243
4	Rohrhabak	1 543 552	1 662 996	1 868 473	852 885	917 789	1 021 921	213 262	229 492	255 542
5	Tabakerzeugnisse	12 938	14 742	18 257	19 354	25 402	29 994	4 848	6 374	7 509
6	Bier	436 305	421 900	489 069	18 392	18 539	22 760	4 603	4 629	5 693
7	Branntwein	194 469	248 135	201 656	81 732	113 692	102 523	20 459	28 452	25 660
8	Wein	4 180 729	4 256 295	5 420 210	316 232	339 064	412 967	79 085	84 810	103 281
II	GEWERBLICHE WIRTSCHAFT ..	⁴⁾ 16 332 372 80	⁴⁾ 17 592 032 36	⁴⁾ 18 248 378 42	44 957 595	53 645 922	55 204 312	11 241 084	13 413 083	13 802 804
IIA	Rohstoffe	12 492 261 022	13 492 263 538	14 063 318 004	10 993 560	11 472 842	11 849 646	2 748 728	2 868 550	2 962 715
1	Abfallseide, Seidengehäuse	4 724	7 122	6 113	8 229	12 505	11 071	2 059	3 126	2 766
2	Zellwolle, synthetische Fasern und Abfälle von Chemiefasern ..	180 006	230 672	276 848	61 585	81 284	96 913	15 400	20 335	24 237
3	Wolle und andere Tierhaare, roh und bearb., Reißwolle	1 375 261	1 345 004	1 284 007	845 033	771 467	773 308	211 339	192 921	193 371
4	Baumwolle, roh u. bearb., Reiß- baumwolle, Abfälle	4 003 050	3 648 233	3 799 328	839 239	765 694	756 563	209 821	191 430	189 152
5	Flachs, Hanf, Jute, Hartfasern u. sonst. pflanzl. Spinnstoffe ...	1 655 300	1 848 877	1 715 977	183 017	183 701	163 040	45 755	45 918	40 763
6	Abfälle von Gespinnstwaren, Lumpen	747 519	671 615	532 725	36 291	33 303	27 119	9 074	8 330	6 783
7	Felle zu Pelzwerk, roh	77 552	37 918	32 887	354 556	445 179	450 595	88 657	111 304	112 650
8	Andere Felle und Häute	1 316 278	1 277 249	1 059 890	279 031	319 453	349 373	69 797	79 898	87 387
9	Bettfedern	128 469	140 713	113 384	116 086	132 655	110 439	29 049	33 191	27 633
10	Holz zu Holzmasse	9 235 665	7 656 223	6 202 892	66 657	58 760	45 660	16 665	14 690	11 415
11	Bau- und Nutzholz (Rundholz) ..	23 726 349	21 566 762	20 287 848	550 555	549 122	518 978	137 681	137 356	129 813
12	Pflanzliche Stoffe zum Färben oder Gerben	177 853	132 681	110 409	5 571	4 507	4 035	1 398	1 124	1 011
13	Kautschuk, Guttapercha, Balata ..	1 994 154	1 991 908	1 992 263	357 616	345 659	338 783	89 426	86 452	84 727
14	Rohgummen, Rohschellack, Bal- same und Kopale	121 888	114 430	118 725	19 369	20 795	19 833	4 848	5 206	4 972

1) Außerdem Pferde in nachstehend genannter Stückzahl. — 2) 1964: 324 519 Stück; 1965: 523 882 Stück; 1966: 350 013 Stück. — 3) 1964: 173 459 Stück; 1965: 396 524 Stück; 1966: 308 788 Stück. — 4) Außerdem Wasserfahrzeuge in nachstehend genannter Stückzahl.

II. B. Ein- und Ausfuhr (Generalhandel)

nach Warengruppen und -untergruppen der Ernährungswirtschaft und der Gewerblichen Wirtschaft

Warenbenennung	Ausfuhr								
	1964	1965	1966	1964	1965	1966	1964	1965	1966
	dz = 100 kg			1000 DM			1000 \$		
I ERNÄHRUNGSWIRTSCHAFT (Nahrungs-, Genuß-, Futtermittel)	¹⁾ 54 374 479	¹⁾ 61 173 741	¹⁾ 64 712 424	2 002 690	2 332 848	2 338 701	500 781	583 302	584 760
IA Lebende Tiere	¹⁾ 220 531	¹⁾ 136 666	¹⁾ 131 936	136 568	125 123	115 569	34 140	31 273	28 883
1 Pferde	St. 50 588	St. 44 388	St. 34 983	59 718	59 711	54 269	14 933	14 931	13 569
2 Rindvieh	²⁾ 204 014	²⁾ 115 469	²⁾ 96 819	63 658	49 724	42 268	15 914	12 426	10 566
3 Schweine	³⁾ 2 842	³⁾ 427	³⁾ 624	697	181	443	174	43	110
4 Sonstige lebende Tiere	13 675	20 770	34 493	12 495	15 507	18 589	3 119	3 873	4 638
IB Nahrungsmittel tierischen Ursprungs	1 911 820	2 391 948	3 019 084	390 790	542 883	581 674	97 762	135 732	145 486
1 Milch	197 912	307 024	931 744	17 641	34 556	101 853	4 412	8 639	25 465
2 Butter	1 274	147 383	47 614	778	84 177	26 708	194	21 042	6 677
3 Käse	214 401	267 929	312 554	81 688	107 282	127 210	20 422	26 820	31 801
4 Fleisch und Fleischwaren	304 445	321 429	211 109	102 840	91 857	69 046	25 722	22 946	17 266
5 Därme	67 191	74 635	75 650	27 298	33 120	39 419	6 865	8 324	9 898
6 Fische und Fischzubereitungen	611 033	644 253	747 705	113 328	132 094	152 949	28 336	33 014	38 250
7 Walöl zur Ernährung	—	—	—	—	—	—	—	—	—
8 Schmalz, Talg u. a. tierische Öle und Fette zur Ernährung	420 849	523 578	571 477	34 930	47 973	49 867	8 731	11 991	12 469
9 Eier, Eiweiß, Eigelb	12 968	10 134	11 932	6 733	5 274	7 514	1 689	1 318	1 881
10 Honig	10 964	13 980	15 882	1 919	1 878	1 879	480	473	474
11 Fischmehl u. dgl.	70 783	81 603	93 417	3 635	4 672	5 229	911	1 165	1 305
IC Nahrungsmittel pflanzlichen Ursprungs	50 030 403	56 664 633	59 685 235	913 155	1 080 840	1 058 082	228 208	270 140	264 425
1 Weizen	1 665 780	966 005	1 760 835	48 029	23 934	47 700	12 007	5 985	11 927
2 Roggen	46 952	38 736	175 632	1 203	1 339	4 413	299	334	1 101
3 Gerste	404 594	340 718	466 453	11 072	10 186	13 651	2 767	2 550	3 413
4 Hafer	261 929	562 411	426 936	6 249	14 682	11 772	1 563	3 669	2 944
5 Mais	1 151 740	4 646 987	1 617 481	28 486	122 504	42 035	7 121	30 626	10 507
6 Hirse und sonstiges Getreide	280 307	154 537	131 891	6 194	3 555	7 016	1 547	889	1 752
7 Reis	168 801	217 646	168 502	8 905	14 278	11 685	2 224	3 568	2 919
8 Mülereierzeugnisse	9 178 501	9 932 811	6 706 237	227 695	243 281	171 591	56 290	60 817	42 895
9 Malz	380 316	336 209	448 082	17 168	16 047	22 399	4 291	4 013	5 599
10 Nichtöhlhaltige Samereien	69 778	55 405	62 158	31 147	27 569	30 019	7 787	6 889	7 510
11 Hülsenfrüchte zur Ernährung	37 169	55 555	58 400	4 279	4 201	5 574	1 068	1 050	1 389
12 Hülsenfrüchte zur Viehfütterung	5 999	11 252	2 606	422	412	158	104	101	17
13 Grün- und Rohfutter	1 200 295	1 136 030	921 207	9 829	7 341	6 883	2 458	1 838	1 718
14 Kartoffeln	208 866	198 468	280 148	5 983	7 447	10 400	1 495	1 859	2 600
15 Andere Hackfrüchte	1 391	5 800	2 627	5	35	155	1	8	40
16 Gemüse und sonstige Küchen- gewächse	75 814	83 529	123 432	8 233	9 524	15 064	2 042	2 376	3 770
17 Obst, außer Südfrüchten	205 895	156 888	262 929	22 902	20 950	31 235	5 748	5 252	7 829
18 Südfrüchte	229 578	199 969	225 714	21 056	19 641	22 005	5 277	4 950	5 543
19 Gemüse-, Obstkonserven, Frucht- säfte u. dgl.	265 682	221 083	282 290	33 785	34 256	48 395	8 415	8 540	12 070
20 Kakao, roh	20 325	35 444	81 402	4 530	6 805	15 049	1 146	1 715	3 772
21 Kakaoerzeugnisse	199 010	231 096	238 042	36 340	41 087	45 979	9 079	10 271	11 488
22 Gewürze	16 307	18 881	21 325	8 798	12 725	14 720	2 205	3 167	3 694
23 Zucker	272 462	202 261	251 134	21 643	12 618	16 208	5 415	3 151	4 046
24 Ölfrüchte zur Ernährung	74 758	106 750	99 596	5 917	7 838	8 439	1 469	1 952	2 100
25 Pflanzliche Öle und Fette zur Ernährung	507 314	658 544	709 532	58 892	86 920	92 506	14 724	21 720	23 128
26 Margarine und ähnliche Speise- fette	141 013	144 179	154 485	18 527	18 996	19 376	4 632	4 753	4 842
27 Ölkuchen	2 379 654	2 706 812	2 379 299	87 689	100 574	91 505	21 915	25 144	22 873
28 Kleie	633 753	692 560	765 161	14 397	19 214	21 770	3 601	4 807	5 439
29 Sonstige Abfallerzeugnisse zur Viehfütterung	959 547	766 489	868 297	8 160	5 112	6 380	2 044	1 279	1 592
31 Sonstige pflanzliche Nahrungs- mittel *)	28 922 755	31 720 691	39 737 151	137 149	168 874	200 844	34 230	42 158	50 103
32 Lebende Pflanzen und Erzeugnisse der Ziergärtnerei	64 113	60 887	76 251	18 471	18 895	23 156	4 614	4 709	5 785
ID Genußmittel	2 211 725	1 980 494	1 876 169	562 177	534 002	583 376	140 671	146 157	145 966
1 Hopfen	59 430	70 413	59 134	68 994	78 318	70 643	17 253	19 582	17 663
2 Kaffee	180 031	164 787	222 859	78 421	72 402	105 576	19 686	18 173	26 475
3 Tee	34 014	29 513	26 441	16 955	15 145	14 993	4 289	3 853	3 787
4 Rohtabak	224 698	223 995	195 748	163 851	166 355	128 587	40 996	41 639	32 185
5 Tabakerzeugnisse	36 915	58 341	71 455	50 950	75 087	88 792	12 776	18 760	22 183
6 Bier	950 938	1 056 751	1 063 619	84 335	96 196	96 215	21 082	24 051	24 056
7 Branntwein	543 401	171 871	45 490	43 864	20 891	14 278	10 941	5 206	3 549
8 Wein	182 298	204 823	191 423	54 807	59 608	64 352	13 698	14 893	16 068
II GEWERBLICHE WIRTSCHAFT ...	⁴⁾ 787 236 512	⁴⁾ 814 478 278	⁴⁾ 892 216 025	63 545 678	69 897 320	78 913 056	15 886 726	17 474 454	19 728 603
IIA Rohstoffe	311 319 738	324 664 930	395 494 191	2 545 543	2 584 378	2 867 518	636 432	646 132	716 941
1 Abfallseide, Seidengehäuse	2 359	5 787	4 065	2 105	5 828	3 990	527	1 459	998
2 Zellwolle, synthetische Fasern und Abfälle von Chemiefasern	1 181 775	1 228 825	1 433 191	386 162	440 040	503 810	96 535	110 024	125 962
3 Wolle und andere Tierhaare, roh und bearb., Reißwolle	173 729	175 401	205 579	98 853	101 562	108 161	24 738	25 419	27 045
4 Baumwolle, roh u. bearb., Reiß- baumwolle, Abfälle	505 364	491 694	540 218	81 740	76 470	84 709	20 435	19 118	21 177
5 Flachs, Hanf, Jute, Hartfasern u. sonst. pflanzl. Spinnstoffe ...	47 909	59 280	89 941	5 048	6 229	7 716	1 254	1 552	1 932
6 Abfälle von Gespinnstwaren, Lumpen	557 011	670 935	836 534	48 316	55 562	67 803	12 077	13 887	16 950
7 Felle zu Pelzwerk, roh	14 518	13 169	14 635	18 898	33 999	54 789	4 730	8 501	13 697
8 Andere Felle und Häute	494 153	469 651	506 332	96 551	96 549	119 945	24 136	24 135	29 989
9 Bettfedern	6 860	7 408	7 673	5 211	5 179	5 037	1 300	1 300	1 263
10 Holz zu Holzmasse	216 324	274 442	668 644	2 328	3 029	7 523	582	757	1 879
11 Bau- und Nutzholz (Rundholz) ..	1 993 064	2 038 128	2 792 506	39 741	42 497	54 156	9 956	10 637	13 558
12 Pflanzliche Stoffe zum Färben oder Gerben	3 244	3 294	1 141	210	354	157	48	85	38
13 Kautschuk, Guttapercha, Balata ..	235 994	273 805	282 576	10 939	13 309	15 305	2 743	3 339	3 841
14 Rohgummen, Rohschellack, Bal- same und Kopale	17 311	17 022	18 557	5 585	6 065	6 232	1 394	1 514	1 558

1) Außerdem Pferde in nachstehend genannter Stückzahl. — 2) 1964: 127 063 Stück; 1965: 110 683 Stück; 1966: 95 718 Stück. — 3) 1964: 2 788 Stück; 1965: 489 Stück; 1966: 2 274 Stück. — 4) Darunter natürliches Wasser: 1964: 24 359 548 dz, 366 (000) DM; 1965: 26 836 400 dz, 391 (000); 1966: 34 771 169 dz, 620 (000) DM. — 5) Außerdem Wasserfahrzeuge in nachstehend genannter Stückzahl.

II. B. Ein- und Ausfuhr (Generalhandel)

nach Warengruppen und -untergruppen der Ernährungswirtschaft und der Gewerblichen Wirtschaft

Warenbenennung		Einfuhr								
		1964	1965	1966	1964	1965	1966	1964	1965	1966
		dz = 100 kg			1000 DM			1000 \$		
15	Ölfrüchte zu techn. Ölen	701 396	720 848	1 103 449	38 467	38 688	56 407	9 614	9 674	14 101
16	Steinkohlen einschl. Preßkohlen	74 366 358	74 741 596	70 730 054	440 946	434 967	413 802	110 236	108 743	103 452
17	Braunkohlen einschl. Preßkohlen	12 277 299	9 787 361	10 828 581	35 333	23 727	23 525	8 834	5 929	5 880
18	Erdöl, roh und getoppt	523 073 353	596 151 216	688 092 551	3 518 705	3 718 220	4 131 754	879 679	929 551	1 032 941
19	Eisenerze	350 966 402	355 667 170	315 185 863	1 392 782	1 412 166	1 252 416	348 197	353 043	313 104
20	Eisen-, manganhaltige Abbrände, Schlacken u. dgl.	36 458 712	33 429 255	29 927 219	70 940	62 424	52 588	17 738	15 608	13 147
21	Manganerze	6 913 698	6 352 733	6 166 637	75 669	80 296	76 228	18 916	20 075	19 059
22	Kupfererze und kupferhaltige Kiesabbrände	12 820 780	14 198 715	14 033 907	144 066	178 459	215 007	36 017	44 614	53 749
23	Bleierze	1 090 558	1 394 967	1 885 890	71 984	102 944	115 091	17 998	25 737	28 772
24	Zinkerze	1 458 419	1 207 475	1 646 822	48 312	43 936	53 473	12 077	10 983	13 368
25	Chromerze	2 366 926	3 055 601	3 083 283	24 069	31 169	34 157	6 016	7 792	8 539
26	Nickelerze	38 013	49 261	61 662	17 613	22 741	35 979	4 405	5 687	8 995
27	Schwefelkies	16 017 607	15 482 636	14 397 913	84 353	97 781	119 554	21 087	24 446	29 889
28	Sonstige Erze und Metallaschen	4 882 173	5 611 557	5 181 082	220 098	270 668	297 902	55 031	67 664	74 471
29	Bauxit, Kryolith	16 254 663	16 396 922	18 852 300	77 111	82 204	96 186	19 277	20 551	24 045
30	Speise- und Industriesalz	961 200	938 969	1 002 930	2 793	3 362	3 594	701	838	897
31	Kaliohsalze	202 657	400	2 376	2 265	5	43	568	1	10
32	Sonstige Steine und Erden	106 898 861	133 490 341	151 184 878	409 796	485 541	495 975	102 463	121 403	123 989
33	Rohphosphate	22 696 162	25 159 637	21 815 761	136 224	148 518	136 912	34 055	37 129	34 227
34	Sonstige Rohstoffe für chemische Erzeugnisse	6 060 317	7 234 234	5 983 463	139 963	177 123	199 487	35 030	44 311	49 903
36	Pflanzliche Flecht- und Polsterstoffe u. dgl.	729 497	589 738	462 146	40 227	38 616	32 080	10 067	9 669	8 025
37	Edelsteine, Schmucksteine und Perlen, roh	6 427	8 515	12 476	105 514	113 956	156 013	26 377	28 491	39 006
38	Sonstige Rohstoffe, auch Abfälle	7 275 476	6 924 984	7 143 465	173 495	181 247	185 763	43 376	45 330	46 466
IIB	Halbwaren	277 864 992	288 515 635	292 704 426	9 892 038	10 885 337	10 902 282	2 473 192	2 721 532	2 725 726
1	Rohseide und Seidengespinste ..	5 816	5 528	5 569	30 224	28 029	29 678	7 553	7 007	7 421
2	Reyon (Kunstseide), synthetische Fäden, auch gezwirnt	439 268	493 653	495 959	432 065	463 043	462 895	108 025	115 761	115 733
	Gespinnste aus:									
3	Zeilwolle u. synthet. Fasern ..	105 795	133 386	120 692	75 338	95 433	99 247	18 832	23 862	24 809
4	Wolle und anderen Tierhaaren ..	323 699	355 030	318 580	505 773	518 453	471 237	126 449	129 618	117 812
5	Baumwolle	248 342	376 174	287 710	111 257	171 653	129 340	27 812	42 905	32 338
6	Flachs, Hanf, Jute, Hartfasern u. dgl.	232 002	258 706	233 153	65 888	72 329	61 373	16 479	18 096	15 341
7	Bau- und Nutzholz (Schnittholz) ..	23 498 142	24 146 706	21 734 041	829 471	878 536	781 862	207 383	219 642	195 482
8	Holzmasse, Zellstoff	11 964 426	11 742 990	11 960 252	627 336	638 361	622 064	156 834	159 601	155 516
9	Kautschuk, bearbeitet	120 051	183 451	192 882	41 799	48 278	52 105	10 449	12 081	13 031
10	Glasmasse, Rohglas	63 498	75 028	71 027	9 830	12 949	12 561	2 455	3 232	3 139
11	Zement	3 520 894	4 626 668	4 952 163	22 731	29 229	33 212	5 686	7 309	8 306
12	Sonstige mineralische Baustoffe ..	17 283 758	16 180 366	14 952 329	239 233	253 879	242 736	59 808	63 473	60 692
13	Roheisen	2 741 211	1 978 583	1 842 536	60 042	46 333	39 085	15 011	11 585	9 772
14	Alteisen (Schrott)	18 370 824	11 461 836	7 188 843	302 849	187 600	109 402	75 713	46 905	27 350
15	Ferrolegierungen	2 792 568	2 808 177	2 649 751	193 538	200 326	216 978	48 378	50 086	54 245
16	Eisenhalbzeug	11 121 138	8 828 289	10 454 727	455 760	362 357	402 670	113 938	90 596	100 668
	NE-Metalle, roh, auch Legierungen u. Altmetalle:									
17	Aluminium	2 230 022	2 290 971	2 299 221	407 169	421 995	428 265	101 792	105 504	107 068
18	Kupfer	5 682 073	5 970 694	5 305 206	1 591 617	2 081 315	2 429 829	397 905	520 329	607 473
19	Nickel	272 461	266 851	272 704	170 430	175 710	191 740	42 605	43 928	47 934
20	Blei	1 109 439	1 228 340	897 008	121 224	167 016	112 004	30 305	41 756	27 999
21	Zinn	140 416	141 851	134 849	172 692	205 762	188 610	43 173	51 441	47 152
22	Zink	1 715 828	1 903 347	1 319 484	216 911	249 283	158 713	54 225	62 325	39 680
23	Sonstige unedle Metalle	447 820	510 417	452 972	184 739	221 188	200 220	46 183	55 301	50 044
24	Fettsäuren, Paraffin, Vaseline und Wachse	828 312	994 322	1 093 039	61 097	73 200	76 982	15 313	18 323	19 257
25	Sonstige technische Fette und Öle ..	2 699 365	2 820 188	2 586 055	223 968	254 047	214 162	56 008	63 514	53 544
26	Koks	3 644 387	6 267 068	5 070 991	23 570	42 532	35 655	5 894	10 634	8 914
27	Rückstände der Erdöl- u. Steinkohlenteerdestillation	9 515 081	8 313 684	9 671 993	84 731	67 062	76 519	21 181	16 766	19 135
28	Kraftstoffe und Schmieröle	135 882 467	148 272 121	157 230 764	1 318 631	1 176 500	1 294 700	329 748	294 221	323 753
29	Teer und Teerdestillationserzeugnisse	4 540 456	4 658 541	5 559 661	110 863	114 340	148 991	27 714	28 587	37 250
30	Aufbereitete Kalidüngemittel ..	279 316	491 437	376 956	4 626	6 388	5 101	1 157	1 597	1 277
31	Thomasphosphatmehl	4 236 210	5 290 824	5 860 569	21 990	29 383	33 435	5 498	7 345	8 360
32	Sonstige Phosphordüngemittel ..	447 221	292 003	3 431 458	4 338	3 371	21 099	1 083	841	5 273
33	Stickstoff- und andere anderweitig nicht genannte Düngemittel ..	1 285 454	1 825 110	2 618 579	21 867	36 280	49 769	5 468	9 068	12 437
34	Gerbstoffauszüge	156 681	141 823	113 629	10 283	10 081	8 002	2 570	2 517	2 002
35	Sonstige chemische Halbwaren ..	9 502 350	12 696 583	10 411 363	403 315	507 554	438 111	100 851	126 902	109 534
37	Gold für gewerbliche Zwecke ..	957	1 490	1 883	366 645	515 327	521 559	91 659	128 832	130 392
38	Sonstige Halbwaren	417 244	483 399	535 828	368 198	520 215	502 371	92 055	130 042	125 593
IIC	Fertigwaren	106 111 266	121 424 063	125 851 412	24 071 997	31 287 743	32 452 384	6 019 164	7 823 001	8 114 363
IICa	Vor er zeug nisse	82 141 850	93 078 437	93 150 279	8 699 157	10 584 269	10 730 424	2 175 045	2 646 270	2 682 778
	Gewebe, Gewirke u. dgl. aus:									
1	Seide, Reyon (Kunstseide) u. synthetischen Fäden	174 996	240 397	243 515	412 084	512 136	520 454	103 039	128 047	130 115
2	Zellwolle u. synthet. Fasern ..	207 648	264 923	236 907	217 382	283 388	276 157	54 359	70 850	69 039
3	Wolle und anderen Tierhaaren ..	462 287	568 848	602 758	895 190	1 109 172	1 182 355	223 817	277 344	295 630
4	Baumwolle	323 473	379 802	337 036	384 376	450 507	425 601	96 107	112 620	106 422
5	Flachs, Hanf, Jute, Hartfasern u. dgl.	398 692	489 810	504 788	118 397	159 015	170 372	29 596	39 765	42 592
6	Leder	149 406	175 402	200 420	259 071	300 339	374 818	64 773	75 091	93 692
7	Felle zu Pelzwerk, bearbeitet ..	15 152	14 460	19 070	90 540	113 013	140 133	22 649	28 262	35 044
8	Papier und Pappe	16 942 983	19 428 205	19 716 386	1 137 186	1 338 346	1 371 788	284 315	334 597	342 982
9	Furniere, Sperrholz, Faßholz u. dgl.	3 063 374	4 159 626	4 260 610	248 923	335 037	346 059	62 246	83 767	86 522
10	Steinzeug-, Ton- und Porzellanerzeugnisse	1 724 103	2 122 538	2 357 244	84 032	119 660	137 915	21 008	29 912	34 483
11	Glas	866 894	1 634 897	1 177 234	67 531	124 903	100 251	16 881	31 213	25 058
12	Kunststoffe	2 996 346	3 882 739	4 059 738	647 920	817 063	861 911	162 050	204 322	215 523
13	Teerfarbstoffe	68 664	70 025	70 441	88 109	88 425	88 264	22 029	22 113	22 075
14	Sonstige Farbstoffe; Farben, Lacke und Kitten	398 426	506 575	529 475	89 418	113 971	120 165	22 361	28 509	30 055

1) Außerdem Wasserfahrzeuge in nachstehend genannter Stückzahl.

II. B. Ein- und Ausfuhr (Generalhandel)
nach Warengruppen und -untergruppen der Ernährungswirtschaft und der Gewerblichen Wirtschaft

Warenbenennung		Ausfuhr								
		1964	1965	1966	1964	1965	1966	1964	1965	1966
		dz = 100 kg			1000 DM			1000 \$		
15	Ölfrüchte zu techn. Ölen	670	2 817	1 014	128	251	167	32	63	43
16	Steinkohlen einschl. Preßkohlen	141 330 641	135 783 177	160 167 704	1 193 930	1 113 694	1 165 725	298 481	278 424	291 431
17	Braunkohlen einschl. Preßkohlen	16 808 414	13 422 249	12 338 211	86 959	73 836	67 658	21 745	18 458	16 911
18	Erdöl, roh und getoppt	1 871 384	1 547 604	3 655 694	14 875	11 706	26 346	3 718	2 922	6 589
19	Eisenerze	2 896 844	2 788 594	3 003 941	10 176	9 597	10 249	2 543	2 398	2 564
20	Eisen-, manganhaltige Abbrände, Schlacken u. dgl.	11 219 543	12 204 334	12 934 072	9 917	11 533	14 557	2 484	2 880	3 639
21	Manganerze	73 130	93 162	59 219	3 886	4 036	2 964	970	1 009	739
22	Kupfererze und kupferhaltige Kiesabbrände	2 793	50 753	32 453	5	5 932	4 660	1	1 482	1 165
23	Bleierze	9 558	70 286	39 319	477	4 232	2 591	119	1 059	650
24	Zinkerze	442 015	462 859	507 948	15 594	14 144	16 372	3 898	3 534	4 093
25	Chromerze	15 214	17 460	11 971	330	393	279	82	98	71
26	Nickelerze	84	—	3 203	32	—	569	8	—	142
27	Schwefelkies	329	818	2 666	45	101	211	11	25	53
28	Sonstige Erze und Metallaschen	947 298	739 358	1 070 454	48 453	46 394	64 029	12 121	11 597	16 011
29	Bauxit, Kryolith	8 462	13 437	44 370	203	398	1 089	52	101	272
30	Speise- und Industriesalz	8 709 930	9 613 748	9 451 902	23 929	29 523	27 410	5 980	7 379	6 852
31	Kaliohsalze	943 996	869 992	542 000	4 744	4 492	2 719	1 185	1 123	679
32	Sonstige Steine und Erden	113 579 251	133 951 496	175 353 465	194 368	224 824	247 832	48 583	56 206	61 945
33	Rohphosphate	—	—	—	—	—	—	—	—	—
34	Sonstige Rohstoffe für chemische Erzeugnisse	3 757 439	3 801 476	4 567 322	41 481	43 203	63 086	10 365	10 790	15 780
36	Pflanzliche Flecht- und Polsterstoffe u. dgl.	29 348	23 255	18 963	5 910	5 262	5 425	1 481	1 317	1 356
37	Edelsteine, Schmucksteine und Perlen, roh	363	479	829	10 521	11 652	15 745	2 638	2 913	3 934
38	Sonstige Rohstoffe, auch Abfälle	3 223 417	3 478 735	4 285 879	77 893	82 503	88 502	19 471	20 627	22 135
IIB	Halbwaren	311 721 206	308 605 502	304 170 473	5 829 150	6 366 178	7 289 308	1 457 240	1 591 480	1 822 282
1	Rohseide und Seidengespinste ..	1 451	1 421	1 582	9 419	9 109	9 736	2 352	2 279	2 431
2	Reyon (Kunstseide), synthetische Fäden, auch gewirnt	424 573	456 161	674 078	443 812	461 510	645 485	110 958	115 379	161 388
	Gespinnste aus:									
3	Zellwolle u. synthet. Fasern ..	108 776	116 408	161 353	94 040	107 650	150 050	23 511	26 908	37 512
4	Wolle und anderen Tierhaaren ..	61 924	59 579	48 236	82 211	82 908	73 617	20 546	20 724	18 389
5	Baumwolle	35 699	28 120	55 566	39 380	33 476	50 238	9 839	8 358	12 563
6	Flachs, Hanf, Jute, Hartfasern u. dgl.	9 586	9 565	10 793	5 083	5 567	6 474	1 264	1 389	1 616
7	Bau- und Nutzholz (Schnittholz) ..	2 013 819	1 988 331	2 094 485	70 591	70 519	73 723	17 641	17 624	18 431
8	Holzmasse, Zellstoff	753 521	660 418	782 443	43 645	39 306	42 109	10 909	9 825	10 526
9	Kautschuk, bearbeitet	347 078	387 065	425 499	133 738	117 531	127 551	33 436	29 381	31 893
10	Glasmasse, Rohglas	184 881	181 713	206 033	33 301	35 146	39 491	8 327	8 784	9 873
11	Zement	10 263 323	13 992 526	11 653 119	57 185	76 294	68 810	13 200	19 074	17 206
12	Sonstige mineralische Baustoffe ..	6 379 566	6 053 646	6 611 844	161 352	180 853	193 940	40 342	45 208	48 484
13	Roh Eisen	6 573 190	5 130 993	5 991 375	130 493	111 508	121 904	32 620	27 878	30 474
14	Alteisen (Schrott)	13 471 345	20 135 129	20 285 579	186 980	292 911	272 618	46 744	73 224	68 153
15	Ferrolegierungen	753 403	731 811	1 200 514	51 906	64 201	100 982	12 977	16 042	25 249
16	Eisenhalbzeug	14 655 283	16 296 715	16 933 477	514 520	580 565	597 921	128 623	145 132	149 480
	NE-Metalle, roh, auch Legierungen u. Almetalle:									
17	Aluminium	127 090	131 914	307 609	28 973	31 769	65 735	7 242	7 947	16 434
18	Kupfer	991 448	1 412 945	2 045 543	325 679	603 000	1 102 520	81 425	150 756	275 629
19	Nickel	19 057	23 622	30 808	10 822	12 944	16 933	2 703	3 236	4 234
20	Blei	312 977	295 874	707 894	35 506	42 386	79 888	8 876	10 598	19 969
21	Zinn	15 833	16 949	18 243	17 105	22 355	24 338	4 278	5 588	6 083
22	Zink	263 401	195 384	386 402	30 138	24 951	43 778	7 535	6 237	10 941
23	Sonstige unedle Metalle	46 869	53 654	41 924	30 871	38 044	39 198	7 704	9 513	9 791
24	Fettsäuren, Paraffin, Vaseline und Wachse	1 264 996	1 421 888	1 554 330	132 712	156 421	171 300	33 173	39 113	42 825
25	Sonstige technische Fette und Öle ..	556 124	521 975	593 885	46 054	49 962	56 036	11 515	12 475	13 995
26	Koks	109 251 459	97 555 357	83 044 576	965 519	891 416	764 857	241 377	222 853	191 212
27	Rückstände der Erdöl- u. Steinkohlenteerdestillation	5 785 664	6 300 744	6 639 955	90 471	94 218	97 042	22 615	23 549	24 263
28	Kraftstoffe und Schmieröle	80 609 625	75 857 844	81 261 660	759 990	721 298	781 457	190 001	180 353	193 375
29	Teer und Teerdestillationserzeugnisse	2 173 044	2 506 710	2 591 143	47 044	54 913	58 500	11 770	13 732	14 621
30	Aufbereitete Kalidüngemittel	14 725 363	19 154 635	16 874 226	194 355	258 598	221 307	48 590	64 649	55 325
31	Thomasphosphatmehl	3 543 788	2 864 841	2 240 488	14 522	12 009	9 701	3 631	3 004	2 425
32	Sonstige Phosphordüngemittel	637 323	604 971	780 088	9 550	10 080	13 427	2 387	2 520	3 355
33	Stickstoff- und andere anderweitig nicht genannte Düngemittel ..	20 056 147	18 123 250	20 115 048	341 537	348 478	391 226	85 383	87 113	97 807
34	Gerbstoffauszüge	43 186	43 346	46 598	3 234	3 443	3 776	806	857	943
35	Sonstige chemische Halbwaren ..	13 438 918	13 531 156	16 092 875	489 738	495 719	581 087	122 430	123 911	145 252
37	Gold für gewerbliche Zwecke ..	67	90	97	34 265	45 235	42 736	8 567	11 307	10 685
38	Sonstige Halbwaren	1 821 409	1 758 752	1 661 105	163 409	179 877	149 817	40 843	44 960	37 450
IIC	Fertigwaren	164 195 568	181 207 846	192 551 361	55 170 985	60 946 764	68 756 230	13 793 054	15 236 842	17 189 380
IICa	Vorzeugnisse	99 432 286	112 527 424	116 088 453	11 951 687	13 426 112	14 847 034	2 987 862	3 356 474	3 711 622
	Gewebe, Gewirke u. dgl. aus:									
1	Seide, Reyon (Kunstseide) und synthetischen Fäden	250 869	316 947	329 323	597 011	709 113	739 941	149 212	177 254	184 931
2	Zellwolle u. synthet. Fasern ..	153 241	170 665	180 551	253 160	289 868	317 929	63 289	72 460	79 459
3	Wolle und anderen Tierhaaren ..	80 279	81 197	92 446	173 904	189 944	217 781	43 497	47 514	54 477
4	Baumwolle	280 963	254 698	287 249	401 900	381 234	426 574	100 458	95 311	106 645
5	Flachs, Hanf, Jute, Hartfasern u. dgl.	356 442	365 078	397 510	165 875	179 638	196 843	41 439	44 887	49 179
6	Leder	150 666	147 675	170 400	173 675	195 645	234 712	43 425	48 907	58 669
7	Felle zu Pelzwerk, bearbeitet ..	4 375	4 636	5 231	70 169	79 934	104 572	17 548	19 984	26 144
8	Papier und Pappe	1 824 572	1 892 652	2 212 315	279 835	297 198	341 018	69 949	74 291	85 250
9	Furniere, Sperrholz, Faßholz u. dgl.	1 505 305	1 546 849	1 632 434	165 916	179 559	191 738	41 469	44 884	47 924
10	Steinzeug-, Ton- und Porzellanerzeugnisse	2 267 208	2 352 404	2 350 784	182 340	196 913	204 118	45 579	49 226	51 028
11	Glas	1 727 741	1 724 906	1 847 321	193 922	201 829	218 809	48 480	50 459	54 710
12	Kunststoffe	5 519 198	6 525 459	8 025 259	1 385 800	1 580 883	1 844 832	346 470	395 221	461 212
13	Teerfarbstoffe	434 916	442 658	506 665	601 117	630 064	717 746	150 279	157 512	179 442
14	Sonstige Farbstoffe; Farben, Lacke und Kitte	1 503 298	1 804 940	2 133 834	330 353	405 346	479 227	82 596	101 342	119 796

1) Außerdem Wasserfahrzeuge in nachstehend genannter Stückzahl.

II. B. Ein- und Ausfuhr (Generalhandel)
nach Warengruppen und -untergruppen der Ernährungswirtschaft und der Gewerblichen Wirtschaft

Warenbenennung		Einfuhr								
		1964	1965	1966	1964	1965	1966	1964	1965	1966
		dz = 100 kg			1000 DM			1000 \$		
15	Dextrine, Gelatine und Leime ...	351 194	382 261	332 794	28 383	31 786	32 196	7 089	7 946	8 048
16	Sprengstoffe, Schießbedarf, Zünd- waren	33 167	55 920	92 014	15 463	21 431	26 097	3 865	5 355	6 510
17	Sonst. chemische Vorerzeugnisse	8 626 346	9 075 678	9 226 309	816 743	1 032 751	1 043 266	204 252	258 222	260 822
18	Gußrohre	11 171	12 769	28 384	1 842	3 873	3 526	460	967	888
19	Stahlrohre	1 399 495	1 581 351	738 298	165 200	186 675	125 650	41 304	46 670	31 411
20	Stab- und Formeisen	16 186 035	16 354 356	18 096 122	757 038	797 370	847 419	189 274	199 339	211 862
21	Blech aus Eisen	19 579 434	22 459 358	20 499 682	1 180 145	1 321 206	1 186 757	295 030	330 307	296 683
22	Draht aus Eisen	5 854 685	6 226 806	7 185 034	290 677	333 618	360 958	72 666	83 404	90 247
23	Eisenbahnoberbaumaterial	108 668	210 664	125 049	3 762	5 631	4 095	938	1 400	1 019
24	Schmiedbarer Guß, Schmiede- stücke	116 630	127 497	137 952	15 619	16 912	20 977	3 896	4 228	5 250
	Stangen, Bleche, Draht usw. aus:									
25	Kupfer, Kupferlegierungen	382 578	674 293	535 989	135 650	282 381	285 559	33 907	70 591	71 386
26	Aluminium, Aluminium- legierungen	256 924	285 135	326 075	83 614	96 488	112 995	20 907	24 123	28 250
27	Sonstigen unedlen Metallen	139 636	188 831	182 032	60 115	85 141	88 329	15 021	21 269	22 063
28	Edelmetallen	591	1 025	266	6 421	13 069	4 477	1 604	3 262	1 118
30	Edelsteine, Schmucksteine und Perlen, bearbeitet	138	161	159	263 557	346 074	356 838	65 910	86 549	89 231
31	Sonstige Vorerzeugnisse	1 302 714	1 504 085	1 328 498	134 769	144 868	115 042	33 692	36 226	28 758
HCb	Enderzeugnisse	¹⁾ 23 969 416	¹⁾ 28 345 626	¹⁾ 32 701 133	15 372 840	20 703 474	21 721 960	3 844 119	5 176 731	5 431 585
	Strick-, Wirkwaren u. dgl. aus:									
1	Seide oder Chemiefasern	52 760	97 705	125 224	222 460	359 938	459 745	55 619	89 971	114 937
2	Wolle und anderen Tierhaaren	61 165	73 199	89 167	269 692	332 351	415 052	67 422	83 095	103 768
3	Baumwolle	20 643	22 894	25 433	39 366	45 221	49 074	9 841	11 308	12 272
	Sonstige Kleidung u. dgl. aus:									
4	Seide oder Chemiefasern	53 749	78 572	105 629	212 797	296 571	411 688	53 223	74 160	102 936
5	Wolle und anderen Tierhaaren	29 889	46 992	50 926	129 632	206 272	248 207	32 419	51 586	62 064
6	Baumwolle	161 879	207 227	229 109	234 903	317 859	380 054	58 736	79 479	95 038
7	Flachs, Hanf, Jute, Hartfasern u. dgl.	28 837	37 754	28 948	71 680	99 115	48 720	17 910	24 774	12 166
8	Hüte	6 984	8 178	8 367	44 546	52 251	53 707	11 137	13 071	13 421
9	Sonstige Spinnstoffwaren	147 855	217 767	295 903	92 904	141 813	178 549	23 222	35 445	44 624
10	Pelzwaren	10 976	9 989	12 352	39 108	48 817	58 163	9 775	12 200	14 544
11	Schuhe aus Leder	125 630	161 525	216 967	268 917	346 921	457 560	67 234	86 731	114 395
12	Andere Lederwaren	27 370	40 401	47 678	75 242	100 720	121 063	18 831	25 200	30 289
13	Papierwaren	725 062	929 447	1 000 211	129 551	162 204	175 807	32 423	40 544	43 949
14	Bücher, Karten, Noten, Bilder ...	232 089	290 419	329 480	170 953	202 875	230 536	42 740	50 712	57 631
15	Holzwaren	1 251 572	1 308 309	1 269 716	296 114	349 430	377 224	74 019	87 355	94 318
16	Kautschukwaren	866 433	1 167 889	1 243 225	402 892	542 457	586 732	100 744	135 646	146 705
17	Steinwaren	717 273	1 100 689	1 490 776	41 621	64 507	89 988	10 397	16 130	22 490
18	Steinzeug-, Ton-, Steingut- und Porzellanwaren	205 932	235 290	276 832	55 409	70 747	81 752	13 851	17 678	20 443
19	Glaswaren	816 763	1 137 052	1 281 903	135 433	190 469	214 249	33 859	47 608	53 588
20	Messerschmiedewaren	11 063	14 771	17 455	31 118	38 998	41 353	7 778	9 742	10 337
21	Werkzeuge und landwirtschaft- liche Geräte	62 561	76 433	82 463	72 858	90 072	99 816	18 197	22 502	24 974
22	Sonstige Eisenwaren	2 687 610	3 303 577	4 183 576	597 625	740 708	829 041	149 409	185 163	207 287
23	Waren aus Kupfer und Kupfer- legierungen	62 923	80 903	74 552	46 446	74 421	78 746	11 595	18 604	19 677
24	Edelmetallwaren, vergoldete und versilberte Waren	1 099	1 082	1 396	103 399	152 264	181 109	25 857	38 052	45 268
25	Sonstige Waren aus unedlen Metallen	223 400	286 705	336 046	160 592	214 597	253 301	40 148	53 648	63 303
26	Werkzeugmaschinen einschl. Walzwerksanlagen	566 841	657 439	561 494	400 316	497 136	451 418	100 112	124 331	112 868
27	Masch. f. d. Spinnstoff-, Leder- und Lederwarenindustrie	296 487	363 698	342 767	357 975	441 033	439 095	89 522	110 305	109 807
28	Landwirtschaftliche Maschinen einschl. Ackerschlepper	626 021	827 235	889 451	247 353	331 182	367 798	61 861	82 801	91 961
29	Dampflokomotiven	597	275	708	243	34	384	60	9	96
30	Kraftmaschinen	171 483	227 802	210 315	142 365	212 116	185 309	35 587	53 048	46 350
31	Pumpen, Druckluftmaschinen u. dgl.	394 786	447 188	468 743	375 341	449 349	473 216	93 875	112 370	118 355
32	Fördermittel	266 267	295 085	296 086	115 844	136 380	147 670	28 969	34 103	36 934
33	Papier- und Druckmaschinen	90 379	105 201	105 342	107 841	137 146	130 115	26 887	34 297	32 548
34	Büromaschinen	84 205	115 142	114 727	484 962	779 336	1 032 771	121 275	194 849	258 232
35	Maschinen für die Nahrungs- und Genußmittelindustrie	64 904	80 652	73 227	78 341	105 921	106 952	19 580	26 496	26 735
36	Sonstige Maschinen	1 695 880	1 873 239	1 829 464	1 215 582	1 427 018	1 373 986	304 056	356 880	343 659
37	Wasserfahrzeuge	St. 52 718	St. 82 823	St. 60 127	83 491	222 489	217 187	20 878	55 634	54 317
38	Kraftfahrzeuge, Luftfahrzeuge ..	2 485 446	3 212 322	4 196 273	1 932 185	2 447 655	3 025 904	483 074	611 957	756 523
39	Fahrräder	61 556	84 718	97 154	24 760	32 710	38 785	6 200	8 180	9 701
40	Sonstige Fahrzeuge	249 555	445 445	305 446	71 963	117 398	96 009	17 999	29 344	24 000
41	Elektrotechnische Erzeugnisse (auch elektrische Maschinen) ..	1 098 549	1 636 252	1 760 925	1 673 544	2 300 064	2 514 464	418 606	575 250	628 876
42	Uhren	3 031	3 458	3 867	109 032	147 123	152 173	27 274	36 791	38 052
43	Feinmechanische und optische Erzeugnisse	85 269	102 103	108 198	437 517	496 155	583 009	109 400	124 117	145 799
44	Waren aus Wachs oder Fetten; Seifen	32 441	63 228	87 437	9 009	15 015	18 620	2 260	3 753	4 661
45	Waren aus Kunststoffen	229 845	329 668	407 351	165 847	235 602	289 148	41 468	58 907	72 315
46	Spielfilme und andere belichtete Filme und Platten	1 381	1 228	1 722	21 804	27 174	40 154	5 450	6 788	10 036
47	Photochemische Erzeugnisse	60 078	78 202	100 882	123 229	159 415	197 206	30 824	39 852	49 317
48	Bleistifte u. chem. Bürobedarf ..	45 668	49 506	60 635	20 334	22 843	28 288	5 084	5 715	7 068
49	Pharmazeutische Erzeugnisse (auch unzubereitet)	205 257	129 072	141 048	283 613	362 759	430 107	71 002	90 787	107 640
50	Kosmetische Erzeugnisse	36 646	40 518	44 641	43 551	51 464	57 008	10 893	12 851	14 249
51	Sonstige chemische Erzeugnisse ..	1 787 419	1 945 650	2 198 321	285 409	305 247	368 847	71 404	76 357	92 275
52	Musikinstrumente	8 047	11 404	15 296	14 839	20 743	26 308	3 697	5 172	6 562
53	Kinderspielzeug, Christbaum- schmuck	125 479	171 322	187 388	92 683	133 305	155 808	23 167	33 344	38 973
54	Sonstige Enderzeugnisse	4 604 382	4 113 805	5 268 891	2 508 959	3 848 064	2 652 985	627 269	982 039	663 252
III	AUßERDEM:									
2	Rückwaren	796 409	831 726	971 217	580 980	665 586	777 544	145 238	166 388	194 379
	Ersatzlieferungen	12 450	12 713	27 303	9 196	12 904	16 872	2 299	3 226	4 219
	Insgesamt ¹⁾ 18 288 380 73 ²⁾ 19 760 897 51 ³⁾ 20 544 027 19				60 120 537	71 535 929	73 896 504	15 032 900	17 886 611	18 476 966

¹⁾ Außerdem Wasserfahrzeuge in nachstehend genannter Stückzahl. — ²⁾ Außerdem Pferde und Wasserfahrzeuge in vorstehend genannten Stückzahlen.

II. B. Ein- und Ausfuhr (Generalhandel)

nach Warengruppen und -untergruppen der Ernährungswirtschaft und der Gewerblichen Wirtschaft

Warenbenennung		Ausfuhr								
		1964	1965	1966	1964	1965	1966	1964	1965	1966
		dz = 100 kg			1000 DM			1000 \$		
15	Dextrine, Gelatine und Leime ...	1 105 608	1 187 335	1 300 972	117 162	117 860	130 135	29 289	29 473	32 537
16	Sprengstoffe, Schießbedarf, Zünd- waren	139 222	119 507	124 306	62 756	61 399	70 818	15 682	15 349	17 704
17	Sonst. chemische Vorerzeugnisse	13 090 476	14 197 511	16 598 838	1 940 144	2 066 159	2 460 370	485 020	516 519	615 028
18	Gußrohren	759 796	801 583	530 673	51 199	56 522	40 899	12 806	14 128	10 227
19	Stahlrohren	6 996 797	7 906 653	6 222 183	690 456	813 157	723 326	172 611	203 281	180 836
20	Stab- und Formeisen	26 973 070	29 905 827	30 949 030	1 388 909	1 574 039	1 625 203	347 212	393 505	406 295
21	Blech aus Eisen	22 933 230	29 033 220	28 329 538	1 296 424	1 585 693	1 560 391	324 110	396 430	390 102
22	Draht aus Eisen	7 129 917	7 445 496	7 257 801	416 883	453 044	445 980	104 223	113 261	111 498
23	Eisenbahnoberbaumaterial	1 270 368	1 552 427	1 435 886	57 958	74 386	72 199	14 492	18 595	18 039
24	Schmiedbarer Guß, Schmiede- stücke	785 629	807 355	716 846	87 088	89 692	98 352	21 781	22 424	24 594
25	Stangen, Bleche, Draht usw. aus: Kupfer, Kupferlegierungen	759 643	698 758	895 377	316 860	373 462	533 872	79 219	93 366	133 467
26	Aluminium, Aluminium- legierungen	334 939	313 555	467 535	116 350	116 128	166 273	29 089	29 028	41 570
27	Sonstigen unedlen Metallen	132 559	134 412	176 388	85 401	105 345	138 373	21 336	26 337	34 570
28	Edelmetallen	2 088	2 749	2 961	52 869	95 505	141 988	13 218	23 874	35 500
30	Edelsteine, Schmucksteine und Perlen, bearbeitet	159	185	189	189 997	206 037	256 950	47 531	51 537	64 274
31	Sonstige Vorerzeugnisse	959 712	790 087	908 608	106 254	120 516	146 065	26 553	30 115	36 515
IICb	Enderzeugnisse	¹⁾ 64 763 282	¹⁾ 68 680 422	¹⁾ 76 462 908	43 219 298	47 520 652	53 909 196	10 805 192	11 880 368	13 477 758
1	Strick-, Wirkwaren u. dgl. aus: Seide oder Chemiefasern	20 185	25 026	32 833	113 465	133 713	164 383	28 347	33 417	41 085
2	Wolle und anderen Tierhaaren	7 219	7 417	9 157	53 745	58 235	74 021	13 437	14 555	18 501
3	Baumwolle	19 646	22 980	26 884	47 336	56 894	67 758	11 838	14 222	16 934
4	Sonstige Kleidung u. dgl. aus: Seide oder Chemiefasern	23 254	27 668	34 545	138 466	163 637	200 048	34 612	40 900	50 012
5	Wolle und anderen Tierhaaren	32 618	36 125	40 574	200 390	236 850	290 192	50 101	59 215	72 547
6	Baumwolle	45 699	48 789	46 017	82 721	82 993	92 646	20 676	20 745	23 152
7	Flachs, Hanf, Jute, Hartfasern u. dgl.	10 362	13 598	10 596	30 231	39 621	27 443	7 539	9 884	6 843
8	Hüte	3 885	4 337	4 992	19 708	20 806	23 107	4 925	5 185	5 757
9	Sonstige Spinnstoffwaren	229 481	256 966	288 261	163 368	181 395	216 964	40 831	45 347	54 222
10	Pelzwaren	1 157	1 029	1 394	20 470	19 578	27 586	5 122	4 889	6 887
11	Schuhe aus Leder	29 074	32 807	36 206	95 956	106 722	115 638	23 982	26 672	28 903
12	Andere Lederwaren	39 347	42 117	45 319	136 288	144 974	150 865	34 059	36 237	37 729
13	Papierwaren	623 862	735 844	881 780	218 645	255 821	305 529	54 645	63 945	76 379
14	Bücher, Karten, Noten, Bilder	781 489	894 972	969 508	400 063	455 730	526 383	100 024	113 930	131 601
15	Holzwaren	995 624	1 071 660	1 209 653	381 345	422 944	493 849	95 319	105 717	123 435
16	Kautschukwaren	847 198	914 374	1 076 304	450 619	515 178	609 669	112 649	128 787	152 410
17	Steinwaren	597 981	621 915	702 530	54 516	61 205	72 663	13 632	15 301	18 168
18	Steinzeug-, Ton-, Steingut- und Porzellanwaren	836 636	931 428	981 510	293 502	321 545	358 101	73 374	80 378	89 530
19	Glaswaren	1 243 198	1 210 857	1 135 551	291 188	311 325	336 560	72 777	77 838	84 126
20	Messerschmiedwaren	66 631	66 936	68 056	177 490	187 576	199 736	44 374	46 886	49 930
21	Werkzeuge und landwirtschaft- liche Geräte	469 415	475 039	480 628	408 414	445 096	489 707	102 101	111 266	122 416
22	Sonstige Eisenwaren	9 440 273	9 855 700	12 638 184	2 291 289	2 513 450	2 884 579	572 811	628 361	721 152
23	Waren aus Kupfer und Kupfer- legierungen	116 274	129 151	126 988	141 310	172 458	188 974	35 338	43 110	47 240
24	Edelmetallwaren, vergoldete und versilberte Waren	13 969	13 078	14 040	267 425	305 836	361 649	66 851	76 459	90 414
25	Sonstige Waren aus unedlen Metallen	847 026	909 753	1 045 594	669 952	730 871	854 309	167 473	182 684	213 571
26	Werkzeugmaschinen einschl. Walzwerksanlagen	2 567 407	2 554 553	2 810 583	2 308 728	2 359 547	2 763 820	577 195	589 911	690 975
27	Masch. f. d. Spinnstoff-, Leder- und Lederwarenindustrie	1 304 279	1 273 263	1 382 807	1 647 644	1 751 658	1 999 300	411 939	437 961	499 864
28	Landwirtschaftliche Maschinen einschl. Ackerschlepper	2 093 229	2 159 237	2 387 407	968 220	978 648	1 055 845	242 074	244 675	263 974
29	Dampflokomotiven	22 652	4 314	2 815	693	3 385	4 348	174	847	1 088
30	Kraftmaschinen	635 002	714 248	720 983	623 820	787 591	833 940	155 952	196 909	208 497
31	Pumpen, Druckluftmaschinen u. dgl.	918 857	960 431	1 047 429	955 173	1 034 937	1 207 937	238 815	258 735	301 983
32	Fördermittel	1 311 933	1 332 683	1 364 394	706 608	772 032	815 229	176 654	193 003	203 819
33	Papier- und Druckmaschinen	1 029 669	1 000 329	1 013 184	1 080 455	1 120 733	1 203 697	270 103	280 181	300 926
34	Büromaschinen	192 881	219 298	255 445	804 026	991 985	1 397 625	201 038	248 020	349 441
35	Maschinen für die Nahrungs- und Genussmittelindustrie	581 493	611 749	616 400	592 436	704 556	768 162	148 115	176 130	192 037
36	Sonstige Maschinen	5 414 953	5 660 126	6 173 373	4 171 293	4 576 627	5 334 816	1 042 942	1 144 177	1 333 812
37	Wasserfahrzeuge	St. 8 622	St. 10 373	St. 11 354	902 309	817 674	1 009 595	225 580	204 420	252 409
38	Kraftfahrzeuge, Luftfahrzeuge	16 988 479	18 505 782	19 570 708	9 419 786	10 380 644	11 409 062	2 354 971	2 595 159	2 852 280
39	Fahräder	179 735	183 491	184 570	86 180	90 817	97 462	21 537	22 699	24 373
40	Sonstige Fahrzeuge	866 969	1 078 041	915 226	295 108	372 519	322 902	73 786	93 129	80 724
41	Elektrotechnische Erzeugnisse (auch elektrische Maschinen)	4 677 773	4 866 482	5 121 084	5 809 504	6 497 291	7 241 768	1 452 514	1 624 455	1 810 548
42	Uhren	82 269	86 761	89 640	293 401	319 699	348 803	73 354	79 930	87 219
43	Feinmechanische und optische Erzeugnisse	286 673	309 072	333 259	1 484 864	1 530 714	1 670 485	371 298	382 759	417 747
44	Waren aus Wachs oder Fetten; Seifen	72 925	90 584	99 982	21 909	26 317	30 647	5 475	6 578	7 664
45	Waren aus Kunststoffen	355 092	448 320	666 045	395 296	457 847	577 228	98 819	114 456	144 298
46	Spielfilme und andere belichtete Filme und Platten	747	823	986	11 429	12 696	14 614	2 832	3 166	3 641
47	Photochemische Erzeugnisse	168 799	183 454	206 521	243 409	266 698	313 249	60 766	66 669	78 316
48	Bleistifte u. chem. Bürobedarf	82 232	84 749	90 851	80 079	84 868	95 359	20 013	21 214	23 840
49	Pharmazeutische Erzeugnisse (auch unzubereitet)	481 930	462 667	499 747	936 021	1 117 829	1 281 736	234 055	279 539	320 538
50	Kosmetische Erzeugnisse	69 975	90 053	111 787	52 980	66 041	80 910	13 240	16 513	20 219
51	Sonstige chemische Erzeugnisse	5 923 683	6 125 616	7 271 895	1 049 030	1 137 986	1 385 255	262 276	284 521	346 325
52	Musikinstrumente	52 448	53 176	54 684	108 755	118 962	128 718	27 184	29 733	32 168
53	Kinderspielzeug, Christbaum- schmuck	182 410	200 053	208 129	179 362	200 947	212 021	44 845	50 239	53 009
54	Sonstige Enderzeugnisse	877 285	1 071 501	1 355 870	843 238	994 951	1 172 304	210 804	248 710	293 080
III1	AUSSERDEM: Rückwaren	297 625	369 346	393 760	176 493	209 920	242 234	44 115	52 476	60 553
2	Ersatzlieferungen	144 253	135 391	183 903	90 818	99 177	116 800	22 706	24 795	29 199
Insgesamt		²⁾ 842 052 871	²⁾ 876 156 756	²⁾ 957 506 112	65 815 679	72 539 265	81 610 791	16 454 328	18 135 027	20 403 115

¹⁾ Außerdem Wasserfahrzeuge in nachstehend genannter Stückzahl. — ²⁾ Außerdem Pferde und Wasserfahrzeuge in vorstehend genannten Stückzahlen.

II. C. Ein- und Ausfuhr (Generalhandel) nach Erdteilen und Ländern ¹⁾

1. Herstellungs- und Verbrauchsländer

Land	Einfuhr						Ausfuhr					
	Herstellungsland						Verbrauchsland					
	1964	1965	1966	1964	1965	1966	1964	1965	1966	1964	1965	1966
	1000 DM			1000 \$			1000 DM			1000 \$		
Europa	36 417 433	44 824 747	46 073 994	9 105 633	11 207 678	11 520 244	48 236 843	52 370 204	58 594 334	12 071 883	13 105 862	14 662 752
Frankreich	6 324 305	7 909 171	8 708 286	1 581 301	1 977 909	2 177 592	7 469 819	7 837 375	9 282 699	1 869 169	1 961 092	2 322 781
Belgien-Luxemburg	4 324 853	5 445 971	5 638 748	1 081 318	1 361 684	1 409 929	4 911 931	5 590 058	6 457 860	1 229 517	1 399 184	1 616 160
Niederlande	5 419 932	6 889 083	6 950 131	1 355 455	1 722 744	1 738 203	6 849 896	7 501 370	8 111 246	1 714 654	1 877 585	2 030 159
Italien	4 498 283	6 599 572	6 726 183	1 124 872	1 650 392	1 682 173	4 632 142	4 523 673	5 683 095	1 159 361	1 132 229	1 422 436
Großbritannien ..	2 859 630	3 214 525	3 222 560	715 134	803 850	805 957	2 778 874	2 856 531	3 189 011	695 606	714 966	798 141
Island	43 434	48 251	60 796	10 851	12 053	15 183	52 119	73 574	84 550	12 565	17 944	20 726
Republik Irland ..	112 023	152 079	123 582	28 002	37 975	30 842	243 964	255 167	226 259	60 548	63 494	56 172
Norwegen	789 486	873 056	900 495	197 254	218 110	224 934	1 261 244	1 401 021	1 524 289	315 676	350 784	381 460
Schweden	2 319 502	2 487 932	2 403 533	579 906	621 916	600 732	3 287 380	3 780 752	3 606 154	823 009	946 533	902 649
Finnland	666 488	707 264	715 773	166 569	176 692	178 784	983 554	1 184 814	1 145 932	246 232	296 536	286 847
Dänemark	1 290 087	1 502 791	1 390 586	322 414	375 386	347 372	2 159 457	2 394 615	2 393 293	540 903	599 539	599 165
Schweiz	1 935 677	2 323 773	2 342 372	483 804	580 916	585 646	4 744 881	4 815 202	5 019 405	1 188 086	1 205 664	1 256 792
Österreich	1 537 651	1 722 917	1 709 099	384 331	430 618	427 199	3 361 456	3 858 915	4 291 031	841 823	966 228	1 074 365
Portugal	201 741	236 270	211 415	50 431	59 080	52 859	503 635	619 161	667 885	125 834	154 755	166 900
Spanien	750 804	822 212	803 553	187 702	205 538	200 867	1 223 783	1 595 615	1 947 494	306 327	399 399	487 413
Gibraltar	437	130	476	106	33	119	22 243	4 634	4 516	5 231	1 025	1 000
Malta	371 524	2 762	2 623	92 947	700	654	539 316	13 906	17 215	134 796	3 172	3 978
Jugoslawien	353 423	474 828	545 465	88 378	118 790	136 470	669 841	562 462	764 920	140 531	140 531	191 201
Griechenland	354 725	430 814	427 643	88 705	107 690	106 891	669 841	731 180	819 361	167 532	182 878	205 119
Türkei	354 725	331 184	366 212	88 705	82 800	91 574	314 219	397 258	541 410	78 501	99 316	135 390
Deutsche Ostgeb. ²⁾	953 461	1 113 056	1 162 419	238 414	278 306	290 633	779 430	588 292	545 026	194 855	147 054	136 248
Sowjetunion ³⁾	369 572	440 221	492 269	92 445	110 102	123 127	317 390	370 316	386 097	79 299	92 529	96 441
Polen ⁴⁾	305 454	355 604	364 250	76 444	88 987	91 049	336 372	408 783	510 867	84 048	102 187	127 719
Tschechoslowakei	251 759	289 827	325 547	63 002	72 492	81 412	301 270	310 450	374 631	75 202	77 523	93 551
Ungarn	254 206	289 619	300 551	63 575	72 426	75 164	331 772	464 972	561 491	82 915	116 290	140 338
Rumänien	128 637	161 474	177 312	32 189	40 399	44 352	157 409	223 674	435 189	39 339	55 826	108 760
Bulgarien	339	361	2 115	84	90	527	3 446	6 434	3 408	855	1 599	841
Albanien												
Afrika	4 542 852	5 224 160	5 797 832	1 135 890	1 306 092	1 449 591	3 012 420	3 261 459	3 283 847	747 636	809 016	814 463
Kanar. Inseln usw.	25 113	26 275	33 786	6 276	6 567	8 452	79 867	95 147	130 947	19 731	23 540	32 564
Marokko	244 418	221 784	195 806	61 109	55 444	48 950	128 200	119 422	115 161	31 815	29 678	28 608
Algerien	269 554	239 709	354 924	67 382	59 929	88 739	58 116	63 801	59 914	14 403	15 866	14 806
Tunesien	21 211	27 619	47 796	5 298	6 889	11 947	50 945	49 409	59 539	12 648	12 252	14 776
Libyen	1 007 292	1 484 478	1 611 501	251 823	371 114	402 871	113 028	126 655	169 045	28 007	31 428	42 036
Ver. Arab. Rep. ..	136 746	147 255	123 433	34 190	36 811	30 868	437 625	410 063	365 909	109 239	102 395	91 338
Sudan	126 850	142 869	134 213	31 730	35 715	33 567	65 913	48 511	59 282	16 329	11 951	14 695
Mauretanien	56 787	60 844	64 647	14 197	15 207	16 161	7 545	10 551	4 705	1 882	2 622	1 170
Mali	780	27	29	196	7	6	5 840	3 250	3 817	1 433	793	930
Obervolta	11	114	27	3	28	7	2 089	3 246	3 178	499	774	758
Niger	10	—	206	2	—	51	3 305	3 368	2 232	810	818	521
Tschad	2 949	2 409	2 131	736	602	531	4 044	3 248	8 626	970	764	2 103
Senegal	18 502	20 711	24 061	4 625	5 175	6 012	29 721	30 657	31 157	7 339	7 514	7 609
Gambia	1 337	1 606	64	334	401	15	774	1 104	1 539	151	239	344
Port.-Guinea usw.	3 872	3 580	5 975	972	897	1 491	2 280	3 669	2 812	467	813	598
Republik Guinea ..	17 841	18 982	15 399	4 457	4 747	3 850	9 841	10 538	22 275	2 414	2 590	5 476
Sierra Leone	38 652	41 808	57 757	9 661	10 450	14 434	25 025	18 259	21 106	6 133	4 415	5 118
Liberia	192 577	261 287	296 756	48 144	65 321	74 185	137 609	113 727	59 869	33 979	27 967	14 561
Elfenbeinküste ..	177 492	190 946	181 245	44 393	47 759	45 335	38 897	49 727	53 620	9 652	12 309	13 294
Ghana	171 983	184 885	127 126	43 019	46 247	31 791	105 281	130 899	104 862	26 156	32 503	26 061
Togo	12 443	19 391	16 803	3 111	4 845	4 203	17 853	31 658	18 081	4 391	7 773	4 355
Dahomey ⁵⁾	3 677	11 499	11 023	919	2 871	2 758	11 812	5 101	6 124	2 928	1 242	1 495
Nigeria	370 468	428 195	409 571	92 639	107 071	102 398	218 409	310 081	268 942	54 416	77 270	67 018
Kamerun	72 974	70 945	65 920	18 244	17 743	16 480	26 034	30 978	31 269	6 434	7 665	7 739
Zentralafrik. Rep.	462	555	1 333	114	138	332	5 670	4 999	7 730	1 394	1 213	1 868
Spanisch-Guinea ..	2 357	1 680	315	589	420	76	3 220	4 862	4 825	753	1 158	1 153
Gabun	69 177	68 937	82 280	17 308	17 236	20 573	10 513	14 772	16 253	2 603	3 639	4 019
Kongo (Brazzav.) ..	69 218	66 209	71 081	17 305	16 555	17 774	18 319	14 119	21 100	4 495	3 474	5 150
Kongo (Léopoldv.)	149 928	121 094	142 955	37 499	30 282	35 771	96 754	83 354	92 186	24 035	20 659	22 840
Rwanda	1 867	6 645	825	470	1 662	205	6 938	9 437	5 803	1 645	2 269	1 401
Burundi	103 345	64 903	63 735	25 829	16 232	16 444	47 362	55 995	104 257	11 620	13 789	25 790
Äthiopien	22 916	27 049	33 283	5 741	6 786	8 325	58 176	69 351	74 485	14 286	17 092	18 363
Franz. Somaliküste	66	40	26	15	8	6	2 363	2 404	3 250	493	493	706
Somalia	641	359	536	163	85	127	8 962	9 153	7 776	2 188	2 194	1 858
Kenia	163 071	94 983	105 285	40 785	23 738	26 329	104 861	76 593	94 967	23 847	18 814	23 420
Uganda	71 757	42 032	77 927	10 512	19 485	19 485	38 815	38 185	38 185	6 978	6 978	9 309
Tanganjika	517	77 551	75 538	17 953	19 391	18 909	21 458	33 460	43 124	5 038	8 030	10 428
Sansibar ⁴⁾	1 671	1 055	1 300	420	128	320	10 535					

II. C. Ein- und Ausfuhr (Generalhandel) nach Erdteilen und Ländern

1. Herstellungs- und Verbrauchsländer

Land	Einfuhr						Ausfuhr					
	Herstellungsland						Verbrauchsland					
	1964	1965	1966	1964	1965	1966	1964	1965	1966	1964	1965	1966
	1000 DM			1000 \$			1000 DM			1000 \$		
noch: Amerika												
El Salvador	196 189	218 886	206 587	49 050	54 727	51 655	69 807	65 874	68 306	17 152	16 167	16 753
Nicaragua	110 700	116 678	129 127	27 691	29 176	32 282	61 400	83 543	89 658	15 090	20 619	22 128
Costa Rica	89 373	60 933	72 831	22 345	15 239	18 210	47 312	55 819	54 710	11 478	13 611	13 304
Panama o. Kanalz.	26 489	19 736	16 244	6 625	4 935	4 054	128 606	77 438	61 316	31 896	19 114	15 066
Panamakanal-Zone	83	1 074	551	21	267	137	1 150	1 333	727	279	317	164
Kuba	3 870	4 084	3 960	971	1 021	988	47 328	14 243	24 560	11 841	3 566	6 133
Republik Haiti	10 853	5 493	5 764	2 713	1 364	1 444	6 217	5 902	6 088	1 394	1 334	1 372
Dominik. Rep.	21 344	21 516	7 975	5 340	5 380	1 996	42 420	21 643	32 242	10 429	5 249	7 797
Franz. Antillen	680	1 805	1 421	169	448	352	14 799	18 043	21 642	3 601	4 383	5 261
Jamaika	8 771	10 945	12 561	2 196	2 735	3 143	27 895	25 593	32 784	6 763	6 184	7 955
Westindien	3 305	4 229	2 759	828	1 061	694	9 961	9 426	10 886	2 225	2 103	2 495
Trinidad u. Tobago	27 511	20 468	28 154	6 880	5 114	7 046	15 413	15 587	15 340	3 637	7 638	9 107
Niederl. Antillen	75 807	69 068	72 197	18 947	17 267	18 051	23 637	31 579	37 539	5 641	47 648	68 559
Kolumbien	298 328	346 544	323 698	74 593	86 641	80 939	205 189	190 872	274 153	51 314	106 706	113 634
Venezuela	524 981	390 949	333 233	131 260	97 736	83 302	354 262	426 336	454 258	88 689	2 589	3 499
Britisch-Guayana	7 268	5 797	9 623	1 817	1 448	2 407	9 690	10 988	14 566	2 285	5 744	5 761
Surinam	11 927	12 939	42 842	2 976	3 238	10 714	28 590	24 162	24 280	6 845	161	417
Franz.-Guayana	22	15	1	5	4	0	779	1 105	1 814	17 450	17 782	20 485
Ecuador	175 138	232 938	230 319	43 793	58 246	57 584	70 987	72 368	82 936	68 763	82 906	95 126
Peru	489 512	501 898	437 874	122 388	125 482	109 458	275 602	331 940	380 893	91 772	90 247	150 703
Brasilien	749 584	835 010	851 373	187 440	208 802	212 925	366 783	360 736	602 431	51 350	66 078	76 068
Chile	419 247	610 179	658 949	104 819	152 559	164 748	205 782	264 527	304 281	8 307	11 735	14 605
Bolivien	19 208	28 800	34 935	4 803	7 197	8 732	33 354	47 799	59 369	6 505	10 393	10 464
Paraguay	15 858	26 520	20 513	3 967	6 639	5 128	27 020	42 488	42 885	19 498	14 492	16 829
Uruguay	92 186	78 269	85 656	23 051	19 590	21 421	78 605	58 527	68 110	108 353	115 661	116 924
Argentinien	604 975	722 735	667 541	151 295	180 768	166 918	433 541	462 717	467 711			
Asien	5 079 828	5 692 075	6 253 916	1 270 453	1 423 568	1 564 079	4 986 524	5 846 661	6 516 593	1 243 478	1 458 632	1 626 000
Zypern	36 931	78 568	93 003	9 237	19 637	23 246	25 352	45 259	45 206	5 960	10 897	10 856
Libanon	20 294	25 400	33 133	5 071	6 321	8 281	168 229	196 460	207 321	41 954	48 891	51 638
Syrien	16 249	32 553	35 702	4 062	8 132	8 915	93 092	93 009	101 675	23 123	23 107	25 307
Irak	372 678	326 185	251 604	93 172	81 547	62 902	120 974	158 905	233 954	30 172	39 672	58 431
Iran	709 134	632 513	705 788	177 293	158 121	176 486	450 140	631 657	830 015	112 536	158 036	207 589
Afghanistan	57 795	69 113	82 435	14 453	17 278	20 616	33 220	38 356	38 434	8 082	9 332	9 362
Israel	174 369	214 439	235 917	43 582	53 591	58 950	251 626	283 293	267 107	62 673	70 620	66 467
Jordanien	269	788	676	66	196	172	39 181	52 277	63 421	9 509	12 821	15 613
Saudi-Arabien	529 728	529 193	576 763	132 431	132 301	144 190	118 907	146 802	171 607	29 585	36 563	42 816
Kuwait	163 441	145 378	113 335	40 856	36 344	28 333	102 939	121 533	127 255	25 574	30 246	31 699
Bahrain	2 365	1 768	6 145	588	443	1 534	9 874	11 060	13 755	2 233	2 557	3 232
Katar	73 645	1 123	6 574	18 410	280	1 643	9 292	8 856	1 689	2 201	2 086	2 086
Maskat, Oman usw.	105 719	184 643	250 548	26 428	46 159	62 638	9 850	9 804	13 364	2 305	2 293	3 205
Jemen	47	20	903	11	224	5	4 521	2 862	2 806	1 108	711	695
Aden	22 275	9 853	12 934	5 566	2 465	3 235	29 217	33 046	35 963	7 131	8 096	8 800
Pakistan	82 374	97 275	125 637	20 600	24 307	31 408	490 013	496 517	397 745	122 336	124 016	99 297
Indien	293 015	266 365	263 787	73 307	66 630	65 993	781 843	1 054 316	956 616	195 539	263 629	239 172
Ceylon, Malediven	60 039	66 408	46 272	15 034	16 626	11 598	40 266	49 959	58 785	9 946	12 355	14 517
Nepal, Bhutan	49	603	454	13	152	111	857	1 957	2 579	187	461	606
Birma	34 775	36 518	36 806	8 701	9 136	9 208	69 657	33 084	37 597	17 371	8 234	9 362
Thailand	161 061	179 709	177 905	40 267	44 939	44 490	195 170	243 331	254 084	48 726	60 809	63 487
Laos	33	1	4	7	0	1	1 376	2 221	4 206	322	520	1 045
Nord-Vietnam	1 117	786	633	282	197	161	4 448	548	831	1 108	136	212
Süd-Vietnam	33 734	29 862	14 460	8 439	7 467	3 608	33 935	64 285	72 238	8 481	16 067	18 122
Kambodscha	13 480	8 693	4 942	3 373	2 173	1 237	11 417	12 063	13 209	2 828	2 988	3 245
Malaysia usw. 1)	242 280	233 526	220 254	60 588	58 404	55 083	196 580	230 966	257 486	48 953	57 656	64 229
Indonesien	329 040	385 346	502 781	82 285	96 391	125 729	215 072	227 743	286 224	53 722	56 891	71 493
Philippinen	260 313	268 092	296 840	65 078	67 037	74 222	167 997	163 979	193 316	41 960	40 887	48 203
Macau usw.	9 180	14 632	20 808	2 302	3 650	5 209	522	336	514	116	77	111
Mongol. Volksrep.	1 107	1 730	660	277	431	163	241	631	357	56	155	87
Volksrep. China	222 359	318 728	400 299	55 679	79 762	100 175	102 018	316 502	522 404	25 493	79 081	130 591
Nord-Korea	1 330	8 294	4 951	333	2 072	1 234	3 592	6 521	4 151	897	1 624	1 041
Süd-Korea	11 215	17 416	41 979	2 810	4 354	10 506	85 751	88 897	82 984	21 362	22 146	20 703
Japan	703 525	1 037 273	1 130 851	176 100	259 601	283 019	878 169	753 714	876 916	219 684	188 594	219 345
Taiwan	79 298	130 398	151 452	19 831	32 613	37 870	42 927	64 226	118 623	10 721	16 015	29 626
Hongkong	255 565	338 883	406 681	63 921	84 806	101 689	200 211	201 250	214 989	50 036	50 248	53 710
Australien und Ozeanien	664 727	703 852	700 389	166 249	176 004	175 110	712 874	807 273	821 184	177 898	201 466	204 848
Australischer Bund	475 099	501 839	500 918	118 808	125 462	125 236	599 491	672 817	679 054	149 946	168 320	169 829
Neuseeland	165 608	179 576	165 450	41 436	44 933	41 374	97 129	114 792	118 735	24 119	28 433	29 361
Am.-Ozeanien	20	—	24	5	—	5	2 249	2 786	5 280	528	679	1 300
Br.-Ozeanien usw.	8 995	7 853	9 981	2 247	1 962	2 493	2 747	2 521	2 201	582	535	456
Fr.-Ozeanien	15 005	14 584	24 016	3 753	3 647	6 002	11 258	14 357	15 914	2 723	3 499	3 902
Schiffs- und Luftfahrzeugbedarf, Polargebiete und Nicht ermittelte Länder	4	1	1	1	0	0	317 284	349 083	379 047	79 339	87 280	94 762
Schiffsbedarf usw.	1	—	—	0	—	—	317 284	349 083	379 011	79 339	87 280	94 753
Polargebiete	—	—	—	—	—	—	—	—	36	—	—	9
Nicht erm. Ldr.	3	1	1	1	0	0	—	—	—	—	—	—
Insgesamt	60 120 537	71 535 929	73 896 504	15 032 900	17 886 611	18 476 966	65 815 679	72 539 265	81 610 791	16 454 328	18 135 027	20 403 115

1) Bis 1965 als „Malaysia, Brunei“ bezeichnet.

H. C. Ein- und Ausfuhr (Generalhandel) nach Erdteilen und Ländern ¹⁾

2. Einkaufs- und Käuferländer

Land	Einfuhr						Ausfuhr					
	Einkaufsland						Käuferland					
	1964	1965	1966	1964	1965	1966	1964	1965	1966	1964	1965	1966
	1000 DM			1000 \$			1000 DM			1000 \$		
Europa	42 997 991	52 084 750	53 755 018	10 751 092	13 022 706	13 440 437	49 045 324	53 257 506	59 570 206	12 274 076	13 327 610	14 906 624
Frankreich	6 470 250	7 974 274	8 912 150	1 617 805	1 994 135	2 228 546	7 581 412	7 930 466	9 293 042	1 897 053	1 984 309	2 325 240
Belgien-Luxemburg	4 637 408	5 814 339	6 003 778	1 159 474	1 453 673	1 501 090	5 010 125	5 711 659	6 614 311	1 254 054	1 429 593	1 655 208
Niederlande	6 293 730	7 981 953	7 874 080	1 573 867	1 995 868	1 969 047	6 945 899	7 593 092	8 195 437	1 738 692	1 900 497	2 051 286
Italien	4 372 283	6 451 165	6 566 332	1 093 388	1 613 294	1 642 240	4 611 285	4 464 755	5 622 879	1 154 142	1 117 463	1 407 376
Großbritannien	6 592 010	7 027 357	7 371 399	1 648 447	1 757 338	1 843 377	3 248 668	3 414 005	3 926 543	813 087	854 294	982 506
Island	39 362	45 786	47 740	9 833	11 438	11 922	51 011	72 245	82 727	12 294	17 615	20 274
Republik Irland	108 385	143 049	113 809	27 085	35 715	28 401	223 885	225 844	207 442	55 524	56 161	51 464
Norwegen	658 114	775 280	794 909	164 413	193 638	198 536	1 246 573	1 388 801	1 516 461	311 981	347 704	379 504
Schweden	2 284 147	2 501 497	2 384 493	571 086	625 361	595 999	3 267 459	3 751 333	3 550 511	818 038	939 190	888 743
Finnland	651 597	687 433	678 377	162 832	171 734	169 447	973 183	1 160 429	1 121 321	243 621	290 438	280 696
Dänemark	1 343 924	1 541 834	1 453 644	335 847	385 081	363 061	2 126 722	2 343 202	2 367 529	532 703	586 697	592 747
Schweiz	4 238 109	5 071 483	5 226 044	1 059 597	1 267 916	1 306 619	5 274 941	5 352 493	5 679 556	1 320 804	1 340 173	1 422 030
Österreich	1 517 715	1 708 198	1 696 154	379 323	426 934	423 931	3 391 405	3 851 897	4 329 530	849 272	964 436	1 083 958
Portugal	251 557	276 766	251 140	62 882	69 209	62 800	502 951	614 305	675 905	125 658	153 529	168 906
Spanien	722 434	794 286	781 897	180 597	198 541	195 455	1 205 626	1 544 135	1 908 187	301 776	386 326	477 549
Gibraltar	195	268	234	45	65	58	20 718	4 432	4 586	4 856	978	1 021
Malta	331 201	1 965	1 828	500	456	456	13 301	15 645	15 645	3 023	3 596	3 596
Jugoslawien	331 034	425 319	491 348	82 871	106 395	122 920	487 571	525 277	679 876	121 860	131 240	169 936
Griechenland	273 323	396 900	394 558	82 776	99 215	98 621	646 274	707 959	791 738	161 644	177 071	198 217
Türkei	273 323	257 295	269 540	68 345	64 330	67 390	305 075	380 773	518 278	76 205	95 197	129 398
Deutsche Ostgeb. ²⁾	580 751	683 666	763 562	145 236	170 946	190 915	580 076	521 043	459 336	144 988	130 203	114 766
Sowjetunion ³⁾	361 452	432 570	505 274	90 414	108 197	126 381	293 970	357 253	327 189	73 443	89 250	81 712
Polen ⁴⁾	329 874	374 457	405 980	82 533	93 692	101 464	295 332	354 394	415 393	73 778	88 564	103 798
Tschechoslowakei	239 539	289 113	325 752	59 947	72 316	81 466	302 600	302 945	368 942	75 532	75 641	92 139
Ungarn	243 282	271 777	273 935	60 840	67 963	68 509	312 209	446 709	478 519	78 010	111 724	119 589
Rumänien	125 979	156 372	166 614	31 526	39 125	41 675	137 481	221 565	416 822	34 349	55 307	104 154
Bulgarien	336	348	447	83	87	111	2 873	3 194	2 501	712	787	611
Albanien												
Afrika	1 579 783	1 702 058	1 946 833	394 978	425 438	486 674	2 645 028	2 913 195	2 993 400	655 848	722 101	741 970
Kanar. Inseln usw.	16 791	20 931	22 398	4 200	5 232	5 598	68 424	85 158	115 734	16 876	21 049	28 777
Marokko	201 377	159 727	145 482	50 345	39 940	36 370	124 600	116 578	113 961	30 924	28 962	28 309
Algerien	24 837	27 485	32 948	6 203	6 872	8 232	36 807	52 791	55 423	9 082	13 119	13 680
Tunesien	8 567	8 131	13 765	2 137	2 017	3 443	44 272	45 407	55 379	10 983	11 254	13 732
Libyen	200 028	239 187	300 760	50 006	59 792	75 194	104 365	113 902	157 174	25 850	28 227	39 077
Ver. Arab. Rep.	80 787	102 041	63 919	20 206	25 501	15 990	421 469	376 620	350 546	105 184	94 048	87 502
Sudan	64 966	59 275	58 015	16 248	14 817	14 502	61 926	45 529	56 888	15 336	11 212	14 097
Mauretanien	51 659	52 160	60 906	12 915	13 038	15 225	2 089	3 670	3 632	515	906	900
Mali	2	27	29	1	7	6	4 923	3 039	3 388	1 202	739	817
Obervolta	11	114	27	3	28	7	1 798	2 908	2 937	427	689	700
Niger	10	—	75	2	—	19	3 042	3 092	1 871	746	749	438
Tschad	1 199	1 783	2 027	298	445	505	2 089	1 868	7 780	481	437	1 899
Senegal	502	893	1 674	127	222	416	28 010	28 782	29 475	6 908	7 048	7 200
Gambia	16	4	7	4	0	1	554	888	1 151	98	186	251
Port.-Guinea usw.	297	1 778	1 001	74	444	250	1 983	3 120	2 613	398	681	556
Republik Guinea	1 444	1 093	219	357	271	54	8 806	9 971	20 354	2 155	2 448	4 994
Sierra Leone	1 538	1 376	16 367	384	343	4 088	23 439	16 261	19 899	5 734	3 914	4 822
Liberia	170 947	236 255	259 268	42 730	59 059	64 811	64 274	77 876	50 911	15 664	19 021	13 328
Elfenbeinküste	62 425	73 555	69 248	15 613	18 393	17 319	35 108	44 811	49 927	8 685	11 074	12 373
Ghana	28 349	42 296	21 835	7 088	10 581	5 464	93 280	117 205	96 411	23 144	29 070	23 939
Togo	294	201	339	72	47	85	13 178	30 858	16 704	3 218	7 570	4 010
Dahomey ⁵⁾	246	26	337	61	5	84	11 069	4 198	5 061	2 743	1 014	1 231
Nigeria	41 462	46 440	43 023	10 370	11 620	10 750	172 206	258 964	231 805	42 844	64 508	57 710
Kamerun	16 907	16 491	17 245	4 222	4 130	4 307	20 343	25 714	25 336	5 004	6 348	6 305
Zentralafrik. Rep.	213	383	1 086	52	95	272	5 108	4 468	6 677	1 250	1 079	1 613
Spanisch-Guinea	114	57	65	29	14	14	2 927	4 660	4 279	680	1 109	1 017
Gabun	26 600	23 441	31 373	6 657	5 859	7 846	8 485	12 000	14 421	2 094	2 939	3 571
Kongo (Brazzav.)	29 497	27 288	24 629	7 370	6 819	6 153	12 889	12 625	19 050	3 144	3 100	4 650
Kongo (Léopoldv.)	11 657	18 340	22 482	2 918	4 585	5 627	57 128	50 217	57 231	14 131	12 344	14 088
Rwanda	171	2 473	58	44	619	14	4 078	7 097	4 273	941	1 686	1 022
Burundi	171	2 473	58	44	619	14	4 078	7 097	4 273	941	1 686	1 022
Angola	21 580	11 434	24 270	5 393	2 858	6 073	39 220	48 644	76 889	9 593	11 965	18 947
Äthiopien	17 896	21 466	22 327	4 480	5 378	5 585	56 303	61 425	69 421	13 805	15 108	17 100
Franz. Somaliküste	37	21	19	8	3	4	2 367	2 468	3 440	495	507	754
Somalia	102	141	145	27	31	32	7 710	8 451	7 337	1 876	2 020	1 748
Kenia	137 203	85 430	113 063	34 306	21 340	28 258	96 454	68 144	83 468	23 759	16 713	20 542
Uganda	25 938	21 657	28 665	6 488	5 410	7 168	26 432	35 294	35 294	6 394	8 595	8 595
Tanganjika	25 938	24 859	21 192	6 488	6 212	5 306	18 869	28 499	37 441	4 409	6 802	9 011
Sansibar ⁴⁾	1 273	446	890	322	110	218	9 339	8 339	239	2 105	55	35
Mauritius usw. ⁵⁾	5 812	7 021	6 633	1 455	1 752	1 666	36 551	8 665				

II. C. Ein- und Ausfuhr (Generalhandel) nach Erdteilen und Ländern

2. Einkaufs- und Käuferländer

Land	Einfuhr						Ausfuhr					
	Einkaufsland						Käuferland					
	1964	1965	1966	1964	1965	1966	1964	1965	1966	1964	1965	1966
	1000 DM			1000 \$			1000 DM			1000 \$		
noch: Amerika												
El Salvador	177 080	198 889	191 998	44 271	49 726	48 001	68 625	62 882	67 559	16 855	15 414	16 563
Nicaragua	64 659	47 374	43 340	16 170	11 846	10 834	60 284	82 554	88 169	14 808	20 372	21 761
Costa Rica	74 329	48 887	56 821	18 579	12 222	14 203	45 228	51 714	53 787	10 957	12 589	13 077
Panama o. Kanalz.	320 647	301 011	251 327	80 172	75 245	62 832	156 270	80 548	70 217	38 817	19 902	17 292
Panamakanal-Zone	1 353	3 018	2 122	338	755	530	1 099	1 290	655	267	306	146
Kuba	2 774	2 743	2 462	697	685	614	38 230	12 370	19 220	9 567	3 097	4 793
Republik Haiti ..	7 549	4 610	4 069	1 886	1 143	1 020	5 976	5 777	5 969	1 334	1 304	1 347
Dominik. Rep.	3 952	4 520	2 927	990	1 133	734	41 496	21 109	31 624	10 194	5 118	7 645
Franz. Antillen ..	16	400	209	3	98	49	13 784	17 503	20 951	3 354	4 249	5 088
Jamaika	2 786	4 332	4 738	697	1 080	1 178	24 287	21 559	27 310	5 872	5 195	6 597
Westindien	1 183	1 781	3 368	296	443	837	8 899	8 052	9 512	1 989	1 772	2 156
Trinidad u. Tobago	586	2 648	1 633	138	660	411	12 827	12 146	12 754	3 003	2 775	2 966
Niederl. Antillen ..	11 920	30 572	32 761	2 971	7 641	8 188	20 364	28 211	33 817	4 837	6 801	8 170
Kolumbien	233 553	276 046	266 021	58 397	69 021	66 509	199 447	182 623	264 998	49 878	45 588	66 259
Venezuela	143 548	113 755	94 983	35 880	28 431	23 732	341 391	410 667	438 594	85 469	102 778	109 717
Britisch-Guayana	1 529	192	218	383	48	54	4 462	6 501	8 633	984	1 480	2 020
Surinam	6 475	2 016	2 707	1 617	504	675	16 265	18 313	19 472	3 762	4 299	4 572
Franz.-Guayana ..	9	1	1	2	0	0	712	1 065	1 710	144	241	390
Ecuador	102 256	156 774	157 085	25 570	39 199	39 273	69 254	70 923	80 638	17 014	17 423	19 905
Peru	211 773	229 797	220 588	52 945	57 445	55 128	265 703	318 590	365 734	66 303	79 571	91 342
Brasilien	508 827	589 290	577 711	127 238	147 349	144 477	356 452	354 441	585 393	89 193	88 672	146 448
Chile	152 425	266 388	214 714	38 116	66 607	53 680	200 544	259 918	295 473	50 042	64 935	73 862
Bolivien	15 947	23 454	27 495	3 987	5 862	6 873	32 687	47 219	58 376	7 924	11 594	14 353
Paraguay	6 342	14 464	8 197	1 588	3 622	2 049	26 712	42 051	41 841	6 430	10 287	10 199
Uruguay	78 039	57 668	59 646	19 519	14 434	14 913	77 717	57 980	67 354	19 277	14 357	16 644
Argentinien	433 521	500 953	407 448	108 426	125 282	101 885	416 913	453 171	446 280	104 190	113 269	111 554
Asien	2 215 027	2 870 919	3 288 303	554 099	718 158	822 609	4 711 957	5 497 353	6 120 877	1 174 744	1 371 258	1 527 081
Zypern	10 897	25 545	33 968	2 728	6 381	8 490	24 190	44 595	44 231	5 669	10 731	10 613
Libanon	23 042	39 042	51 056	5 757	9 742	12 765	168 279	195 825	206 623	41 957	48 736	51 470
Syrien	10 021	19 334	26 896	2 502	4 826	6 714	88 294	92 509	100 640	21 920	22 976	25 049
Irak	1 441	1 569	633	360	394	159	117 171	155 057	228 918	29 227	38 704	57 175
Iran	223 033	235 372	271 961	55 765	58 832	68 016	434 134	587 123	805 101	108 531	146 912	201 366
Afghanistan	24 502	35 646	38 197	6 127	8 908	9 557	32 918	37 795	38 155	8 006	9 190	9 297
Israel	129 088	184 796	225 346	32 259	46 180	56 306	241 948	273 886	254 288	60 238	68 248	63 256
Jordanien	705	1 514	418	175	378	107	37 700	51 435	60 062	9 140	12 616	14 770
Saudi-Arabien	2 392	994	1 015	595	249	254	113 122	136 233	165 370	28 130	33 919	41 248
Kuwait	4 551	2 610	990	1 136	649	244	99 976	110 735	122 612	24 833	27 546	30 536
Bahrain	87	568	167	18	141	38	9 630	9 794	12 490	2 174	2 240	2 914
Katar	110	17	16	26	4	3	6 743	8 110	7 961	1 540	1 904	1 865
Maskat, Oman usw.	86	98	83	21	22	20	8 719	7 917	10 573	2 022	1 819	2 508
Jemen	3	10	854	1	3	213	4 361	2 657	2 555	1 071	660	632
Aden	851	1 777	717	212	446	180	27 547	31 616	32 763	6 708	7 748	8 003
Pakistan	41 658	33 283	51 415	10 423	8 314	12 853	474 783	480 511	384 551	118 535	120 016	96 008
Indien	170 048	150 145	161 204	42 532	37 552	40 329	708 815	968 217	832 059	177 233	242 057	208 020
Ceylon, Malediven	35 238	37 718	30 168	8 817	9 435	7 549	35 758	41 505	48 895	8 821	10 246	12 045
Nepal, Bhutan	18	73	60	5	20	14	794	1 796	2 526	173	428	594
Birma	11 814	10 009	11 781	2 955	2 505	2 946	67 312	30 404	34 427	16 787	7 562	8 569
Thailand	115 227	134 027	132 552	28 806	33 512	33 149	187 647	234 406	246 857	46 838	58 568	61 695
Laos	24	1	4	5	0	1	985	1 802	2 473	230	424	614
Nord-Vietnam	180	284	256	44	71	64	279	375	805	67	94	206
Süd-Vietnam	2 865	3 072	612	715	763	147	33 125	62 692	71 311	8 275	15 669	17 893
Kambodscha	844	1 810	243	212	453	60	10 511	10 536	12 255	2 598	2 608	3 008
Malaysia usw. 1)	78 023	84 993	71 685	19 510	21 261	17 919	166 113	198 725	211 727	41 356	49 598	52 792
Indonesien	264 675	286 414	339 468	66 177	71 614	84 881	207 581	203 606	266 674	51 828	50 839	66 589
Philippinen	16 168	48 039	66 988	4 039	12 006	16 756	158 820	151 290	182 256	39 657	37 739	45 425
Macau usw.	1 743	2 583	5 886	436	641	1 468	443	322	443	97	74	93
Mongol. Volksrep.	110	42	8	27	11	2	129	506	304	31	124	73
Volkrep. China ..	133 055	196 666	234 401	33 308	49 222	58 681	81 445	274 375	448 146	20 341	68 550	112 019
Nord-Korea	472	3 747	2 893	119	935	721	3 528	5 423	6 325	881	1 350	909
Süd-Korea	4 528	6 721	28 734	1 136	1 675	7 188	82 403	81 958	73 914	20 526	20 409	18 431
Japan	595 924	868 003	957 056	149 184	217 304	239 608	831 943	731 103	861 742	208 131	182 936	215 545
Taiwan	57 746	107 985	130 469	14 446	27 004	32 614	38 314	58 023	103 870	9 551	14 449	25 934
Hongkong	253 858	346 412	410 103	63 521	86 705	102 593	206 497	214 491	239 675	51 622	53 569	59 917
Australien und Ozeanien	304 865	383 610	381 552	76 244	95 906	95 383	659 408	755 103	775 038	164 514	188 406	193 321
Australischer Bund	225 980	284 822	301 109	56 507	71 191	75 276	560 319	634 254	643 145	140 124	158 630	160 834
Neuseeland	77 302	98 034	79 818	19 337	24 527	19 956	87 502	104 198	109 745	21 719	25 816	27 137
Am.-Ozeanien	—	—	24	—	—	5	2 149	2 456	5 251	503	597	1 293
Br.-Ozeanien usw.	137	60	27	35	15	6	2 341	2 053	1 740	489	424	343
Fr.-Ozeanien	1 446	694	574	365	173	140	7 097	12 142	15 157	1 679	2 939	3 714
Schiffs- und Luftfahrzeugbedarf, Polargebiete und Nicht ermittelte Länder	4	1	1	1	0	0	317 284	349 083	379 011	79 339	87 280	94 753
Schiffsbedarf usw.	1	—	—	0	—	—	317 284	349 083	379 011	79 339	87 280	94 753
Polargebiete	—	—	—	—	—	—	—	—	—	—	—	—
Nicht erm. Ldr. ...	3	1	1	1	0	0	—	—	—	—	—	—
Insgesamt	60 120 537	71 535 929	73 896 504	15 032 900	17 886 611	18 476 966	65 815 679	72 539 265	81 610 791	16 454 328	18 135 027	20 403 115

1) Siehe Fußnote auf Seite 93.

III. Lagerverkehr

Methodische Vorbemerkung

1. Gegenstand der Statistik des **Lagerverkehrs** sind die **auf Lager eingeführten ausländischen Waren** einschließlich einiger Sonderfälle der Einfuhr (z. B. Einfuhr zur vorübergehenden Zollgutverwendung).
2. **Lager** im Sinne der Außenhandelsstatistik sind ab 1962 die Zollgutlager und die Freihafenlager.
3. Der Lagerverkehr gliedert sich in
 - a) die Einfuhr auf Lager (nachgewiesen im Generalhandel),
 - b) die Einfuhr aus Lager (nachgewiesen im Spezialhandel),
 - c) die Ausfuhr aus Lager (nachgewiesen im Generalhandel).

Die **Einfuhr auf Lager** umfaßt nur die Waren, die bei unmittelbarer Einfuhr aus dem Ausland (s. Ziffer 2 der Vorbemerkung zu Abschnitt I auf Seite 4) als Einfuhr auf Lager angemeldet worden sind.

Die **Einfuhr aus Lager** umfaßt

- die Einfuhr von ausländischen Waren aus Lager in den freien Verkehr,
- die Einfuhr von ausländischen Waren aus Lager zur aktiven Veredelung, auch Ausbesserung (Eigenveredelung und Lohnveredelung),
- die Einfuhr von ausländischen Waren aus Lager nach passiver Veredelung, auch Ausbesserung.

Die **Ausfuhr aus Lager** umfaßt die Wiederausfuhr ausländischer Waren aus Lager (auch Schiffs- und Luftfahrzeugbedarf für fremde Seeschiffe und Luftfahrzeuge).

4. Der Unterschied zwischen dem **Zugang** (Einfuhr auf Lager) und dem **Abgang** (Einfuhr aus Lager und Ausfuhr aus Lager) gibt nur ein ungefähres Bild der in der betreffenden Berichtszeit eingetretenen Erhöhungen bzw. Verminderungen der Lagerhaltung. Gegenüberstellungen dieser Art sind deshalb nur mit Vorbehalt auszuwerten. Fehlmengen, Abfälle und Proben sind bei der statistischen Nachweisung nicht berücksichtigt.

Bei der Gegenüberstellung von Zugängen und Abgängen der Gesamtergebnisse und der Ergebnisse einzelner Warengruppen bzw. -untergruppen ist ferner zu beachten, daß

- a) die Zugänge und Abgänge häufig verschiedenen Berichtszeiträumen angehören und
- b) die Waren beim Abgang manchmal anders benannt werden als beim Zugang.

5. Die Vorbemerkungen zu den Abschnitten I und II auf den Seiten 4 und 84 gelten sinngemäß auch für die Darstellung des Lagerverkehrs. Wegen der ab 1962 eingetretenen Änderungen im Umfang des Lagerverkehrs wird auf die Aufsätze „Methodische Änderungen der Außenhandelsstatistik ab 1962“ und „Lagerverkehr in der Außenhandelsstatistik 1962“ in der Zeitschrift „Wirtschaft und Statistik“, Jg. 1961, Heft 12, bzw. Jg. 1963, Heft 4, hingewiesen. Die Auswirkung der Verfahrensänderung auf die Ergebnisse des Lagerverkehrs ist aus dem Sonderbeitrag „Abgrenzung des Lagerverkehrs in der Außenhandelsstatistik“ der Reihe 7, Fachserie G: Außenhandel, ersichtlich.
6. Die Ergebnisse des Lagerverkehrs sind außerdem in der Gliederung nach Nummern oder Zusammenfassungen von Nummern des Warenverzeichnisses für die Außenhandelsstatistik im **Ergänzungsheft** zur Reihe 2 der Fachserie G: Außenhandel veröffentlicht.

III. A. Entwicklung des Lagerverkehrs nach Warengruppen der Ernährungswirtschaft und der Gewerblichen Wirtschaft

J a h r	Insgesamt ¹⁾	Ernährungswirtschaft					Gewerbliche Wirtschaft					
		zusammen	Lebende Tiere	Nahrungsmittel		Genußmittel	zusammen	Rohstoffe	Halbwaren	Fertigwaren		
				tierischen Ursprungs	pflanzlichen Ursprungs					zusammen	Vor-erzeugnisse	End-erzeugnisse
Einfuhr auf Lager												
— 1 000 DM —												
1958	3 997 777	2 848 295	2 361	292 939	866 266	1 686 729	1 149 482	252 231	197 751	699 500	321 789	377 711
1960	5 641 465	2 980 508	60	318 132	874 023	1 788 293	2 660 957	761 335	700 156	1 199 466	483 885	715 581
1961	5 546 946	2 845 271	128	321 101	846 634	1 677 408	2 701 675	656 134	687 149	1 358 392	527 819	830 573
1962	3 927 490	2 218 789	129	265 022	701 624	1 252 014	1 708 701	605 736	331 870	771 095	326 307	444 788
1963	4 418 093	2 245 189	170	251 605	697 082	1 296 332	2 172 904	569 129	664 776	938 999	372 554	566 445
1964	4 569 710	2 556 145	423	316 420	706 118	1 533 184	2 013 565	471 661	480 582	1 061 322	443 645	617 677
1965	4 512 113	2 512 527	216	262 847	761 018	1 488 446	1 999 586	392 348	355 701	1 251 537	547 081	704 456
1966	4 539 185	2 586 435	156	241 735	791 300	1 553 244	1 952 750	260 052	357 454	1 335 244	583 065	752 179
— 1 000 \$ —												
1958	952 714	678 440	561	69 851	206 395	401 633	274 274	60 141	47 101	167 032	76 823	90 209
1960	1 344 307	709 896	16	75 790	208 238	425 852	634 411	181 322	166 733	286 356	115 453	170 903
1961	1 378 725	706 276	31	80 125	210 032	416 088	672 449	162 842	170 375	339 232	131 642	207 590
1962	983 907	555 521	33	66 491	175 743	313 254	428 386	151 685	83 123	193 578	81 852	111 726
1963	1 107 416	562 253	42	63 196	174 691	324 324	545 163	142 648	166 425	236 090	93 522	142 568
1964	1 145 224	640 015	106	79 408	176 944	383 557	505 209	118 198	120 342	266 669	111 324	155 345
1965	1 131 103	629 134	56	65 989	190 692	372 397	501 969	98 410	89 141	314 418	137 154	177 264
1966	1 138 050	647 695	41	60 750	198 297	388 607	490 355	65 305	89 569	335 481	146 172	189 309
— Anteil der Warengruppen in % der Einfuhr im Generalhandel ²⁾ —												
1958	12,5	28,6	0,5	15,0	15,1	90,3	5,3	3,3	3,7	8,0	8,2	7,8
1960	12,8	25,1	0,0	12,5	13,1	88,6	8,4	8,1	8,5	8,4	8,2	8,6
1961	12,1	23,2	0,0	11,6	12,1	87,9	8,2	7,1	8,9	8,4	8,5	8,4
1962	7,9	16,1	0,0	9,1	8,4	59,6	4,8	6,8	4,2	4,1	4,9	3,7
1963	8,2	17,0	0,0	9,1	8,9	57,6	5,4	6,0	8,0	4,2	5,1	3,8
1964	7,6	17,5	0,1	10,7	8,1	60,8	4,5	4,3	4,9	4,4	5,1	4,0
1965	6,3	14,6	0,0	7,6	7,3	56,3	3,7	3,4	3,3	4,0	5,2	3,4
1966	6,1	14,5	0,0	6,9	7,2	53,3	3,5	2,2	3,3	4,1	5,4	3,5
Einfuhr aus Lager												
— 1 000 DM —												
1958	3 033 513	2 286 100	—	198 122	669 186	1 418 792	747 413	211 998	111 747	423 668	231 241	192 427
1960	4 290 903	2 365 724	—	247 772	709 806	1 408 146	1 925 179	681 317	560 629	683 233	355 648	327 585
1961	4 225 999 ³⁾	2 273 619	7	192 920	665 575	1 415 117	1 952 380	569 849	537 127	845 404	379 937	466 007
1962	3 597 333 ⁴⁾	2 101 740	12	220 951	692 714	1 188 063	1 495 593	566 397	356 106	573 090	287 777	285 313
1963	3 044 070	1 796 271	42	165 466	612 674	1 018 089	1 247 799	489 452	376 500	381 847	230 194	151 653
1964	3 288 499	2 018 838	197	195 259	624 430	1 198 952	1 269 661	393 670	367 842	508 149	292 591	215 558
1965	3 423 867	2 153 313	459	171 943	683 108	1 297 803	1 270 554	350 118	277 411	643 025	386 438	256 587
1966	3 312 529	2 139 225	114	147 942	756 681	1 234 488	1 173 304	229 794	268 899	674 611	408 682	265 929
— 1 000 \$ —												
1958	722 834	544 537	—	47 270	159 453	337 814	178 297	50 532	26 674	101 091	55 218	45 873
1960	1 022 376	563 485	—	59 040	169 141	335 304	458 891	162 309	133 530	163 052	84 873	78 179
1961	1 051 143	565 247	1	48 134	163 478	351 634	485 896	141 573	133 349	210 974	94 511	116 463
1962	900 365	526 017	3	55 408	173 467	297 139	374 348	141 783	89 114	143 451	72 080	71 371
1963	762 768	449 871	11	41 567	153 571	254 722	312 897	122 595	94 317	95 985	57 796	38 189
1964	821 539	504 517	48	48 790	155 990	299 689	317 022	98 382	91 907	126 733	73 106	53 627
1965	855 610	538 197	115	42 961	170 682	324 439	317 413	87 508	69 352	160 553	96 565	63 988
1966	827 707	534 681	27	36 956	189 109	308 589	293 026	57 407	67 213	168 406	102 156	66 250
— Anteil der Warengruppen in % der Einfuhr im Spezialhandel ²⁾ —												
1958	9,7	24,3	—	10,7	12,1	88,6	3,5	2,8	2,1	5,0	6,0	4,1
1960	10,0	21,0	—	10,0	10,9	85,9	6,2	7,4	7,0	5,0	6,2	4,1
1961	9,5	19,5	0,0	7,3	9,7	85,9	6,1	6,3	7,1	5,4	6,3	4,9
1962	7,3	15,4	0,0	7,7	8,3	58,3	4,2	6,4	4,5	3,1	4,3	2,4
1963	5,8	14,1	0,0	6,2	7,9	51,6	3,2	5,2	4,7	1,8	3,2	1,1
1964	5,6	14,4	0,1	6,9	7,2	54,8	2,9	3,6	3,8	2,2	3,4	1,4
1965	4,9	12,8	0,1	5,1	6,6	52,9	2,4	3,1	2,6	2,1	3,7	1,3
1966	4,6	12,3	0,0	4,3	6,9	47,6	2,2	1,9	2,5	2,1	3,9	1,3
Ausfuhr aus Lager												
— 1 000 DM —												
1958	529 156	281 985	2 018	60 631	150 647	68 689	247 171	67 977	19 174	160 020	45 934	114 086
1960	908 054	369 293	238	47 870	134 145	187 040	538 761	63 910	121 552	353 299	76 496	276 803
1961	951 857	391 027	191	45 649	157 508	187 679	560 830	51 269	119 587	389 974	83 999	305 975
1962	775 950	371 799	10	33 741	108 219	229 829	404 151	38 555	103 259	262 337	75 373	186 964
1963	814 065	370 804	19	34 719	111 563	224 503	443 261	35 040	83 148	325 073	97 138	227 935
1964	895 412	388 748	35	50 827	98 653	239 233	506 664	27 701	96 015	382 948	104 290	278 658
1965	888 397	352 275	21	33 319	91 566	227 369	536 122	29 050	112 518	394 554	114 042	280 512
1966	982 463	370 356	33	46 878	119 178	204 267	612 107	32 586	137 748	441 773	119 908	321 865
— 1 000 \$ —												
1958	126 212	67 258	481	14 484	35 916	16 377	58 954	16 237	4 604	38 113	10 885	27 228
1960	216 489	88 051	58	11 438	32 000	44 555	128 438	15 243	28 959	84 236	18 182	66 054
1961	237 524	97 538	46	11 402	39 274	46 816	139 986	12 881	29 690	97 415	20 860	76 555
1962	194 235	93 112	3	8 494	27 070	57 545	101 123	9 734	25 851	65 538	18 818	46 720
1963	204 475	92 987	3	8 771	27 977	56 236	111 488	8 909	20 859	81 720	24 372	57 348
1964	224 936	97 434	9	12 794	24 700	59 931	127 502	7 037	24 061	96 404	26 179	70 225
1965	223 136	88 350	6	8 403	22 931	57 010	134 786	7 371	28 170	99 245	28 650	70 595
1966	246 972	92 888	8	11 815	29 861	51 204	154 084	8 246	34 499	111 339	30 141	81 198
— Anteil der Warengruppen in % der Ausfuhr im Generalhandel ²⁾ —												
1958	1,4	24,2	6,8	22,1	26,2	24,1	0,7	3,8	0,5	0,5	0,7	0,5
1960	1,9	25,3	0,4	15,2	19,0	48,4	1,1	2,8	2,4	0,9	0,8	0,9
1961	1,8	26,7	0,5	16,4	21,1	46,6	1,1	2,3	2,2	0,9	0,9	0,9
1962	1,4	24,5	0,0	12,1	15,1	49,1	0,8	1,6	2,0	0,6	0,8	0,5
1963	1,4	22,0	0,0	10,7	14,4	46,3	0,8	1,4	1,5	0,7	0,9	0,6
1964	1,4	19,4	0,0	13,0	10,8	42,6	0,8	1,1	1,6	0,7	0,9	0,6
1965	1,2	15,1	0,0	6,1	8,5	38,9	0,8	1,1	1,8	0,6	0,8	0,6
1966	1,2	15,8	0,0	8,1	11,3	35,0	0,8	1,1	1,9	0,6	0,8	0,6

III. B. Lagerverkehr nach Warengruppen und -untergruppen der Ernährungswirtschaft und der Gewerblichen Wirtschaft

dz = 100 kg

Warenbenennung		Einfuhr auf Lager			Einfuhr aus Lager			Ausfuhr aus Lager		
		1964	1965	1966	1964	1965	1966	1964	1965	1966
I	ERNAHRUNGSWIRTSCHAFT	¹⁾ 14132 651	¹⁾ 13102 856	¹⁾ 14454 218	¹⁾ 11409 643	¹⁾ 11922 756	¹⁾ 12 461 941	¹⁾ 1427 420	¹⁾ 1 223 975	¹⁾ 1 602 223
	(Nahrungs-, Genuß-, Futtermittel)									
IA	Lebende Tiere	¹⁾ 995	¹⁾ 167	¹⁾ 12	¹⁾ 14	¹⁾ 1 422	¹⁾ 12	¹⁾ 27	¹⁾ 3	¹⁾ —
1	Pferde	St. 24	St. 14	St. 26	St. 16	St. 8	St. 10	St. 8	St. 5	St. 15
2	Rindvieh	²⁾ 959	²⁾ 105	—	—	²⁾ 1372	—	—	—	—
3	Schweine	—	—	—	—	—	—	—	—	—
4	Sonstige lebende Tiere	36	62	12	14	50	12	27	3	—
IB	Nahrungsmittel tierischen Ursprungs	1 215 264	987 306	853 509	737 989	668 718	563 053	218 433	126 736	176 450
1	Milch	71 607	62 532	33 806	6 493	2 296	763	46 366	37 304	57 634
2	Butter	27 157	13 209	10 205	25 640	1 086	20	104	1 106	30
3	Käse	24 208	15 047	11 871	16 136	10 120	5 428	4 601	161	1 078
4	Fleisch und Fleischwaren	539 916	399 645	270 476	344 181	304 030	178 970	68 313	18 388	7 187
5	Därme	21 024	29 775	31 929	13 117	18 176	17 967	7 745	7 150	10 970
6	Fische und Fischzubereitungen	95 323	89 899	122 943	41 471	37 081	37 481	31 353	32 508	58 799
7	Walöl zur Ernährung	—	—	—	—	—	—	—	—	—
8	Schmalz, Talg u. a. tierische Öle und Fette zur Ernährung	50 045	45 913	28 519	1 951	986	671	45 138	15 600	25 553
9	Eier, Eiweiß, Eigelb	60 318	50 659	56 122	45 312	36 820	36 739	6 784	2 138	3 162
10	Honig	266 695	218 617	243 302	196 805	213 656	237 524	7 528	10 358	12 037
11	Fischmehl u. dgl.	58 971	62 010	44 336	46 883	44 467	47 490	501	2 023	—
IC	Nahrungsmittel pflanzlichen Ursprungs	9 321 555	8 739 882	9 915 963	7 805 553	8 246 805	8 939 942	799 279	716 642	1 042 407
1	Weizen	1 024 691	680 625	675 412	630 756	804 523	604 485	41 182	6 093	159 450
2	Roggen	626	—	—	626	—	—	—	—	—
3	Gerste	103 047	365 541	760 256	79 764	265 024	725 940	6 000	31 393	12 942
4	Hafer	433 408	454 308	636 986	378 360	154 951	394 442	446	30	10 250
5	Mais	587 884	130 095	345 408	383 074	327 381	265 623	2 148	31 674	137 607
6	Hirse und sonstiges Getreide	45 529	64 455	22 804	39 336	69 492	17 235	2 417	3 680	8 259
7	Reis	17 638	25 236	114 337	137	15 581	110 642	15 130	472	5 926
8	Müllereierzeugnisse	678	903	2 262	51	78	22	—	46	830
9	Malz	30 000	26 119	25 517	26 042	23 443	27 962	—	—	—
10	Nichtölbaltige Samereien	33 156	33 382	30 666	30 961	21 045	30 752	4 301	2 942	3 966
11	Hülsenfrüchte zur Ernährung	39 187	41 823	21 538	29 423	33 322	23 358	4 980	2 082	2 700
12	Hülsenfrüchte zur Viehfütterung	976	3 015	5 105	677	1 447	403	53	30	—
13	Grün- und Rohfutter	787	—	—	432	449	487	—	—	—
14	Kartoffeln	25 890	47 458	46 510	13 265	22 419	29 300	—	1 261	357
15	Andere Hackfrüchte	—	—	87	—	—	—	—	—	—
16	Gemüse und sonstige Küchen- gewächse	270 821	253 545	313 172	238 333	235 748	275 246	18 424	7 661	23 173
17	Obst, außer Südfrüchten	998 461	1 177 710	1 219 896	898 315	1 061 541	1 090 655	96 992	91 488	125 792
18	Südfrüchte	3 555 717	2 963 306	3 283 364	3 177 655	2 867 658	3 092 787	180 978	147 515	162 111
19	Gemüse-, Obstkonserven, Frucht- säfte u. dgl.	487 280	522 875	711 945	365 478	413 899	485 529	80 050	64 688	71 096
20	Kakao, roh	558 677	833 804	540 843	451 867	525 903	668 169	16 878	34 851	80 562
21	Kakaoverzeugnisse	7 918	10 197	9 395	3 909	6 814	6 650	560	546	166
22	Gewürze	58 213	48 525	53 780	38 834	44 905	38 420	8 937	7 564	10 666
23	Zucker	88 171	30 235	132 876	41 713	18 014	16 958	55 302	6 881	4 512
24	Ölfrüchte zur Ernährung	313 145	472 050	429 447	281 804	441 212	378 527	16 088	7 373	13 191
25	Pflanzliche Öle und Fette zur Ernährung	90 175	43 981	34 731	10 707	15 581	21 323	79 496	20 088	17 415
26	Margarine und ähnl. Speisefette	2 537	2 356	2 507	99	—	—	—	—	16
27	Ölkuchen	286 762	254 872	328 304	301 011	263 923	197 988	12 275	15 649	4 461
28	Kleie	1 729	254	20 031	766	873	5 833	—	—	—
29	Sonstige Abfallerzeugnisse zur Viehfütterung	153 472	137 849	12 207	22 777	185 793	8 448	56	60 709	8
31	Sonstige pflanzl. Nahrungsmittel	104 873	115 066	136 389	359 302	425 725	422 616	156 363	171 899	186 946
32	Lebende Pflanzen und Erzeug- nisse der Ziergärtnerei	107	297	188	79	61	142	23	27	5
ID	Genußmittel	3 594 837	3 375 501	3 684 734	2 866 087	3 005 811	2 958 934	409 681	380 594	383 366
1	Hopfen	4 850	4 779	6 533	2 941	4 127	6 067	171	363	186
2	Kaffee	2 260 448	2 049 504	2 245 919	1 984 326	2 069 366	1 973 490	162 100	146 218	187 222
3	Tee	81 063	76 352	66 667	47 423	39 608	39 608	31 863	27 238	23 665
4	Rohtabak	980 485	1 014 536	1 104 778	704 259	715 843	730 773	209 698	199 916	166 539
5	Tabakerzeugnisse	9 356	10 841	12 081	1 136	2 328	2 160	744	1 015	1 038
6	Bier	23 710	22 367	23 437	240	220	161	38	169	73
7	Branntwein	35 998	54 462	28 133	9 245	12 983	9 309	3 761	3 499	2 951
8	Wein	198 927	142 660	197 186	116 512	157 784	197 366	1 306	2 176	1 692
II	GEWERBLICHE WIRTSCHAFT ..	¹⁾ 68 289 801	¹⁾ 45 959 103	¹⁾ 28 760 341	¹⁾ 54 620 934	¹⁾ 39 717 609	¹⁾ 24 967 798	¹⁾ 9 803 532	¹⁾ 11 794 622	¹⁾ 13 112 313
IIA	Rohstoffe	30 804 494	15 858 946	3 247 940	25 476 910	15 587 396	2 704 003	277 455	196 322	287 820
1	Abfallseide, Seidengehäuse	—	—	—	—	—	—	—	—	—
2	Zellwolle, synthetische Fasern und Abfälle von Chemiefasern	8 450	9 451	10 337	2 148	4 739	6 105	1 108	3 916	3 897
3	Wolle und andere Tierhaare, roh und bearbeitet, Reißwolle	64 401	58 900	23 503	38 997	51 996	16 320	8 826	7 745	6 993
4	Baumwolle, roh und bearbeitet, Reißbaumwolle, Abfälle	115 364	104 108	74 612	103 239	91 646	81 381	5 098	2 464	6 247
5	Flachs, Hanf, Jute, Hartfasern u. sonst. pflanzl. Spinnstoffe	3 296	6 835	15 246	5 419	3 314	5 558	5 040	2 337	3 497
6	Abfälle von Gespinnstwaren, Lumpen	2 247	1 467	1 410	172	116	4	384	620	175
7	Felle zu Pelzwerk, roh	17 156	814	308	17 233	409	330	58	45	46
8	Andere Felle und Häute	97 847	141 201	109 017	95 963	132 554	113 018	3 700	4 093	1 717
9	Bettfedern	25 823	32 023	20 575	18 696	25 073	20 895	2 496	2 659	2 035
10	Holz zu Holzmasse	—	100	540	—	—	—	—	100	—
11	Bau- und Nutzholz (Rundholz)	2 922 384	2 389 962	1 911 338	2 413 031	2 349 530	1 956 355	104 616	87 683	101 510
12	Pflanzliche Stoffe zum Färben oder Gerben	702	2 997	1 394	1 010	1 602	1 447	72	856	48
13	Kautschuk, Guttapercha, Balata	414 348	429 490	485 846	357 263	400 231	391 925	27 987	40 500	44 324
14	Rohgummen, Rohschellack, Bal- same und Kopale	5 683	5 988	4 343	3 821	3 053	3 175	2 114	2 037	2 059

1) Außerdem Pferde in nachstehend genannter Stückzahl. — 2) 1964: 149 Stück; 1965: 35 Stück. — 3) 1965: 264 Stück. — 4) Außerdem Wasserfahrzeuge in nachstehend genannter Stückzahl.

III. B. Lagerverkehr nach Warengruppen und -untergruppen der Ernährungswirtschaft und der Gewerblichen Wirtschaft

1 000 DM

Warenbenennung		Einfuhr auf Lager			Einfuhr aus Lager			Ausfuhr aus Lager		
		1964	1965	1966	1964	1965	1966	1964	1965	1966
I	ERNAHRUNGSWIRTSCHAFT	2 556 145	2 512 527	2 586 435	2 018 838	2 153 313	2 139 225	388 748	352 275	370 356
	(Nahrungs-, Genuß-, Futtermittel)									
IA	Lebende Tiere	423	216	156	197	459	114	35	21	33
1	Pferde	187	75	145	159	60	104	22	13	33
2	Rindvieh	179	42	—	—	331	—	—	—	—
3	Schweine	—	—	—	—	—	—	—	—	—
4	Sonstige lebende Tiere	57	99	11	38	68	10	13	8	—
IB	Nahrungsmittel tierischen									
	Ursprungs	316 420	262 847	241 735	195 259	171 943	147 942	50 827	33 319	46 878
1	Milch	7 382	6 844	3 265	535	279	96	4 038	3 893	6 380
2	Butter	11 286	5 138	3 083	9 741	372	7	47	320	13
3	Käse	5 641	3 882	3 159	3 546	2 659	1 391	1 177	47	328
4	Fleisch und Fleischwaren	143 518	115 464	78 083	88 936	80 310	50 990	17 814	5 006	2 266
5	Därme	40 802	44 956	46 456	27 250	29 772	31 422	8 955	10 442	12 244
6	Fische und Fischzubereitungen	31 446	32 849	46 684	14 247	16 375	17 037	10 090	9 440	19 828
7	Walöl zur Ernährung	—	—	—	—	—	—	—	—	—
8	Schmalz, Talg u. a. tierische Öle und Fette zur Ernährung	6 215	6 616	4 200	267	189	160	3 786	1 549	2 572
9	Eier, Eiweiß, Eigelb	27 477	20 956	27 916	22 527	17 101	19 307	3 548	1 262	2 024
10	Honig	39 886	22 658	26 332	26 019	22 559	24 831	1 330	1 289	1 223
11	Fischmehl u. dgl.	2 767	3 484	2 557	2 191	2 327	2 701	42	71	—
IC	Nahrungsmittel pflanzlichen									
	Ursprungs	706 118	761 018	791 300	624 430	683 108	756 681	98 653	91 566	119 178
1	Weizen	30 094	18 721	18 264	18 094	22 366	16 054	1 130	147	6 396
2	Roggen	14	—	—	14	—	—	—	—	—
3	Gerste	3 159	10 902	26 909	2 167	7 729	25 755	149	784	330
4	Hafer	10 046	11 061	15 641	8 359	3 893	10 075	10	2	289
5	Mais	14 393	3 185	10 303	9 287	8 074	8 247	62	806	3 645
6	Hirse und sonstiges Getreide	1 041	1 483	526	971	1 550	373	61	87	192
7	Reis	1 115	1 410	6 572	12	848	6 076	1 007	33	442
8	Müllereierzeugnisse	45	119	166	3	5	8	—	8	40
9	Malz	1 593	1 326	1 371	1 417	1 223	1 562	—	—	—
10	Nichtöhlhaltige Sämereien	5 370	4 891	4 310	2 945	2 802	4 368	1 490	806	904
11	Hülsenfrüchte zur Ernährung	3 230	3 569	1 869	2 225	2 255	1 960	448	193	236
12	Hülsenfrüchte zur Viehfütterung	44	113	194	32	58	21	3	1	—
13	Grün- und Rohfutter	22	—	—	12	11	12	—	—	—
14	Kartoffeln	863	1 760	2 171	528	1 066	1 590	—	74	16
15	Andere Hackfrüchte	—	—	2	—	—	—	—	—	—
16	Gemüse und sonstige Küchen- gewächse	15 906	17 118	22 860	12 785	15 185	18 734	1 478	1 148	2 346
17	Obst, außer Südfrüchten	120 744	153 347	162 746	109 526	131 609	143 800	14 201	14 218	18 196
18	Südfrüchte	237 882	223 847	238 444	205 880	210 304	224 155	14 883	12 699	14 386
19	Gemüse-, Obstkonserven, Frucht- säfte u. dgl.	60 195	76 261	102 135	49 416	57 868	67 443	14 216	9 709	11 979
20	Kakao, roh	121 943	156 795	97 213	95 557	90 944	107 782	3 773	6 697	14 893
21	Kakaoerzeugnisse	2 851	3 250	3 177	1 465	1 990	2 130	203	228	79
22	Gewürze	21 748	21 007	25 181	14 440	17 862	17 795	4 061	4 781	6 420
23	Zucker	7 216	1 069	2 803	2 730	641	560	4 349	537	173
24	Ölfrüchte zur Ernährung	15 616	24 514	21 397	13 411	21 603	18 493	1 918	838	1 418
25	Pflanzliche Öle und Fette zur Ernährung	9 826	5 518	4 053	1 170	1 959	2 211	8 745	2 807	2 948
26	Margarine und ähnl. Speisefette	337	331	342	18	—	—	—	—	5
27	Ölkuchen	9 104	8 181	11 704	9 902	8 509	6 967	427	462	181
28	Kleie	37	6	469	14	18	144	—	—	—
29	Sonstige Abfallerzeugnisse zur Viehütterung	2 103	1 536	271	371	1 881	183	1	765	2
31	Sonstige pflanzl. Nahrungsmittel	9 552	9 611	10 158	61 656	70 837	70 145	26 031	33 723	33 659
32	Lebende Pflanzen und Erzeug- nisse der Ziergärtnerei	29	87	49	23	18	38	7	13	3
ID	Genußmittel	1 533 184	1 488 446	1 553 244	1 198 952	1 297 803	1 234 488	239 233	227 369	204 267
1	Hopfen	4 086	3 731	4 747	2 505	3 523	4 433	159	374	180
2	Kaffee	899 537	840 983	888 825	754 297	856 812	797 999	64 018	56 252	72 011
3	Tee	39 645	38 487	32 752	25 639	23 100	21 268	15 574	13 583	12 998
4	Rohtabak	543 086	555 584	578 953	402 538	395 505	392 434	155 842	152 802	115 009
5	Tabakerzeugnisse	14 369	17 794	18 448	1 888	2 930	2 613	1 412	1 938	1 590
6	Bier	2 298	2 180	2 323	21	19	16	3	22	12
7	Branntwein	17 800	19 884	15 421	4 977	6 361	4 517	1 963	2 043	1 918
8	Wein	12 363	9 803	11 775	7 087	9 553	11 208	262	355	549
II	GEWERBLICHE WIRTSCHAFT ..	2 013 565	1 999 586	1 952 750	1 269 661	1 270 554	1 173 304	506 664	536 122	612 107
IIA	Rohstoffe	471 661	392 348	260 052	393 670	350 118	229 794	27 701	29 050	32 586
1	Abfallseide, Seidengehäuse	—	—	—	—	—	—	—	—	—
2	Zellwolle, synthetische Fasern und Abfälle von Chemiefasern	3 228	4 481	3 466	874	1 870	1 545	546	2 701	2 390
3	Wolle und andere Tierhaare, roh und bearbeitet, Reißwolle	35 965	33 616	15 188	22 643	29 532	8 508	6 244	4 448	4 141
4	Baumwolle, roh und bearbeitet, Reißbaumwolle, Abfälle	30 041	27 719	17 898	26 711	24 264	21 008	1 334	587	1 438
5	Flachs, Hanf, Jute, Hartfasern u. sonst. pflanzl. Spinnstoffe	382	830	1 632	581	346	475	617	241	377
6	Abfälle von Gespinnstwaren, Lumpen	278	234	234	17	10	1	35	49	20
7	Felle zu Pelzwerk, roh	14 383	4 226	2 994	13 399	2 926	3 019	597	539	583
8	Andere Felle und Häute	20 907	39 890	34 104	20 495	36 934	34 414	1 225	1 196	704
9	Bettfedern	26 202	33 475	22 790	19 769	29 678	25 020	1 786	1 848	1 929
10	Holz zu Holzmasse	—	2	4	—	—	—	—	2	—
11	Bau- und Nutzholz (Rundholz) ..	78 913	69 595	58 033	64 417	65 994	58 776	4 412	3 697	4 307
12	Pflanzliche Stoffe zum Färben oder Gerben	34	406	243	42	103	167	9	186	9
13	Kautschuk, Guttapercha, Balata ..	65 221	68 411	73 295	57 127	63 686	61 918	4 646	6 657	6 943
14	Rohgummen, Rohschellack, Bal- same und Kopale	2 211	2 495	1 645	1 926	1 628	1 354	811	637	842

III. B. Lagerverkehr nach Warengruppen und -untergruppen der Ernährungswirtschaft und der Gewerblichen Wirtschaft

dz = 100 kg

Warenbenennung	Einfuhr auf Lager			Einfuhr aus Lager			Ausfuhr aus Lager		
	1964	1965	1966	1964	1965	1966	1964	1965	1966
15 Ölfrüchte zu techn. Ölen	—	48 242	—	148	30 216	18 175	—	—	—
16 Steinkohlen einschl. Preßkohlen	88 995	30 538	6 000	29 517	4 547	5 407	98 185	15 429	22 837
17 Braunkohlen einschl. Preßkohlen	—	—	—	—	—	—	—	—	—
18 Erdöl, roh und getoppt	26 852 171	12 356 490	—	22 217 480	12 336 737	—	—	—	—
19 Eisenerze	—	—	—	—	—	—	253	—	—
20 Eisen-, manganhaltige Abbrände, Schlacken u. dgl.	—	—	—	—	—	—	—	—	—
21 Manganerze	34 631	6 700	—	27 943	16 938	1 492	—	3 050	630
22 Kupfererze und kupferhaltige Kiesabbrände	—	—	—	—	—	—	—	—	—
23 Bleierze	—	—	—	—	—	—	—	—	—
24 Zinkerze	—	—	—	—	—	—	—	—	—
25 Chromerze	—	—	—	—	—	—	—	—	—
26 Nickel- und Kobalterze	—	7 385	—	—	4 748	48	—	—	—
27 Schwefelkies	10 300	—	—	10 300	—	—	—	—	—
28 Sonstige Erze und Metallaschen	3 283	14 458	13 496	216	2 962	2 088	705	2 428	7 943
29 Bauxit, Kryolith	993	—	—	993	—	—	—	—	—
30 Speise- und Industriesalz	109	577	602	11	114	100	986	4	—
31 Kaliohsalze	—	—	55	—	—	55	—	—	—
32 Sonstige Steine und Erden	99 793	104 226	513 090	104 938	99 154	47 585	8 823	12 082	16 529
33 Rohphosphate	—	—	—	—	—	—	—	—	—
34 Sonstige Rohstoffe für chemische Erzeugnisse	17 946	85 148	30 801	14 669	17 245	15 723	2 694	4 243	62 610
36 Pflanzliche Flecht- und Polsterstoffe u. dgl.	6 030	8 840	9 407	6 120	3 003	5 623	1 789	1 046	762
37 Edelsteine, Schmucksteine und Perlen, roh	91	71	137	7	0	71	22	0	8
38 Sonstige Rohstoffe, auch Abfälle	12 451	12 935	15 883	7 576	7 469	11 123	2 501	2 985	3 953
IIB Halbwaren	34 957 111	27 006 212	22 175 955	27 418 429	21 627 588	19 560 772	9 018 502	11 150 222	12 383 549
1 Rohseide und Seidengespinste ..	100	135	31	35	112	14	21	5	4
2 Reyon (Kunstseide), synthetische Fäden, auch gewirnt	59 785	47 526	48 948	31 506	34 007	34 589	11 546	13 034	15 228
Gespinnste aus:									
3 Zellwolle und synthet. Fasern ..	2 162	5 204	6 618	935	4 020	5 541	64	380	636
4 Wolle und anderen Tierhaaren ..	1 121	1 168	1 173	798	1 200	1 056	39	51	2
5 Baumwolle	221	325	494	98	64	187	47	6	33
6 Flachs, Hanf, Jute, Hartfasern u. dgl.	2 372	2 338	1 311	1 825	2 353	1 269	29	8	53
7 Bau- und Nutzholz (Schnittholz) ..	164 152	152 798	157 962	119 618	143 383	151 691	2 483	2 234	4 536
8 Holzmasse, Zellstoff	61 760	79 382	83 517	54 711	58 475	65 840	13 586	19 262	14 634
9 Kautschuk, bearbeitet	2 364	3 034	7 741	1 497	2 072	4 676	510	466	485
10 Glasmasse, Rohglas	143	50	102	59	170	102	16	—	—
11 Zement	15 150	25 034	25 525	69	3	49	11 575	22 239	27 462
12 Sonstige mineralische Baustoffe ..	10 517	10 831	16 239	6 530	10 311	14 769	618	319	481
13 Rohseisen	—	2 500	5 000	—	2 475	5 019	—	—	—
14 Alteisen (Schrott)	5 500	3 033	—	—	2 523	272	80	—	—
15 Ferrolegierungen	20	56	1 201	—	9	443	15	20	548
16 Eisenhalbzeug	422	588	498	148	302	281	59	15	9
NE-Metalle, roh, auch Legierungen und Altmetalle:									
17 Aluminium	38 455	10 210	22 335	33 771	6 532	12 542	150	4	—
18 Kupfer	2 406	34 402	42 902	707	7 505	20 443	122	13 417	26 417
19 Nickel	10	89	189	12	1	—	25	65	—
20 Blei	—	3 535	2	508	3 535	—	—	5	—
21 Zinn	1	912	2 190	1	100	356	—	—	1 063
22 Zink	3 428	2 101	1 127	2 424	2 253	1 206	249	204	38
23 Sonstige unedle Metalle	1 084	3 418	2 818	669	806	2 164	122	175	761
24 Fettsäuren, Paraffin, Vaseline und Wachse	284 505	243 723	271 140	258 159	243 435	260 609	9 911	2 324	5 033
25 Sonstige techn. Fette und Öle ..	66 232	49 961	51 101	39 611	46 043	46 488	20 395	2 197	12 397
26 Koks	—	7 449	—	—	7 449	—	—	—	—
27 Rückstände der Erdöl- u. Steinkohlenteerdestillation	4 755	7 099	14 818	1 521	4 138	14 808	40	13	216
28 Kraftstoffe und Schmieröle ..	33 811 594	25 842 654	20 990 293	26 572 780	20 702 201	18 618 467	8 908 499	11 015 852	12 243 809
29 Teer und Teerdestillationserzeugnisse	14 489	5 631	4 108	5 954	4 337	2 202	1 481	275	45
30 Aufbereitete Kalidüngemittel ..	—	—	—	—	—	—	—	—	—
31 Thomasphosphatmehl	—	—	—	—	—	—	—	—	—
32 Sonstige Phosphordüngemittel ..	—	—	150	147	—	—	—	—	—
33 Stickstoff- und and. anderweitig nicht genannte Düngemittel ..	—	35 576	20 432	—	33 240	19 690	—	17	28
34 Gerbstoffauszüge	1 237	601	108	485	776	118	107	14	207
35 Sonstige chemische Halbwaren ..	390 997	415 183	389 441	278 026	291 183	289 127	33 950	57 511	29 326
37 Gold für gewerbliche Zwecke ..	—	—	0	—	—	—	—	—	—
38 Sonstige Halbwaren	12 129	9 666	6 441	5 825	12 575	5 154	2 763	110	98
IIC Fertigwaren	1) 2 528 196	1) 3 093 945	1) 3 336 446	1) 1 725 595	1) 2 502 625	1) 2 703 023	1) 507 575	1) 448 078	1) 440 944
IICa Vorerzeugnisse	1 787 110	2 297 978	2 526 235	1 385 852	2 115 965	2 311 138	158 180	122 768	119 948
1 Gewebe, Gewirke u. dgl. aus: Seide, Reyon (Kunstseide) und synthetischen Fäden	2 882	3 642	2 302	739	1 168	1 302	2 145	2 170	210
2 Zellwolle und synthet. Fasern ..	11 551	11 582	12 444	7 237	11 740	11 709	312	91	108
3 Wolle und anderen Tierhaaren ..	33 834	39 683	42 066	25 183	26 440	25 320	5 256	6 384	6 223
4 Baumwolle	30 854	34 349	32 383	19 601	36 619	28 929	985	979	3 184
5 Flachs, Hanf, Jute, Hartfasern u. dgl.	31 268	33 005	33 053	20 459	28 183	27 235	2 640	2 581	2 029
6 Leder	837	725	1 568	1 074	548	1 050	126	127	64
7 Felle zu Pelzwerk, bearbeitet ..	292	328	141	68	246	189	211	130	38
8 Papier und Pappe	1 021 201	1 572 288	1 770 945	838 119	1 572 774	1 745 576	854	536	639
9 Furniere, Sperrholz, Faßholz u. dgl.	48 587	35 251	57 580	50 891	32 229	57 156	780	826	337
10 Steinzeug-, Ton- und Porzellanerzeugnisse	979	1 467	7 034	681	837	3 173	53	194	1 037
11 Glas	120	457	1 278	52	12	254	89	0	88
12 Kunststoffe	289 075	311 517	307 228	232 363	253 189	239 471	21 076	21 685	33 196
13 Teerfarbstoffe	744	2 023	2 277	605	1 636	1 426	81	382	162
14 Sonstige Farbstoffe; Farben, Lacke und Kitte	10 270	13 780	11 716	3 227	3 478	2 810	1 871	4 155	5 382

1) Außerdem Wasserfahrzeuge in nachstehend genannter Stückzahl.

III. B. Lagerverkehr nach Warengruppen und -untergruppen der Ernährungswirtschaft und der Gewerblichen Wirtschaft

1 000 DM

Warenbenennung		Einfuhr auf Lager			Einfuhr aus Lager			Ausfuhr aus Lager		
		1964	1965	1966	1964	1965	1966	1964	1965	1966
15	Ölfrüchte zu techn. Ölen	—	2 568	—	13	1 612	967	—	—	—
16	Steinkohlen einschl. Preßkohlen	427	130	35	192	28	16	601	90	135
17	Braunkohlen einschl. Preßkohlen	—	—	—	—	—	—	—	—	—
18	Erdöl, roh und getoppt	172 648	74 641	—	148 455	76 536	—	—	—	—
19	Eisenerze	—	—	—	—	—	—	2	—	—
20	Eisen-, manganhaltige Abbrände, Schlacken u. dgl.	—	—	—	—	—	—	—	—	—
21	Manganerze	864	67	—	951	573	37	—	158	19
22	Kupfererze und kupferhaltige Kiesabbrände	—	—	—	—	—	—	—	—	—
23	Bleierze	—	—	—	—	—	—	—	—	—
24	Zinkerze	—	—	—	—	—	—	—	—	—
25	Chromerze	—	—	—	—	—	—	—	—	—
26	Nickelerze	—	140	—	—	175	2	—	—	—
27	Schwefelkies	46	—	—	46	—	—	—	—	—
28	Sonstige Erze und Metallaschen	793	6 003	5 197	59	810	1 068	224	792	1 979
29	Bauxit, Kryolith	15	—	—	15	—	—	—	—	—
30	Speise- und Industriesalz	16	32	13	6	8	1	14	1	—
31	Kaliohsalze	—	—	1	—	—	1	—	—	—
32	Sonstige Steine und Erden	6 146	6 675	6 671	8 256	5 788	3 014	1 071	890	1 229
33	Rohphosphate	—	—	—	—	—	—	—	—	—
34	Sonstige Rohstoffe für chemische Erzeugnisse	6 128	7 972	7 538	2 927	3 868	3 723	1 146	1 280	2 745
36	Pflanzliche Flecht- und Polster- stoffe u. dgl.	1 534	2 414	2 080	1 816	747	1 466	415	237	187
37	Edelsteine, Schmucksteine und Perlen, roh	305	407	1 019	13	5	95	370	856	243
38	Sonstige Rohstoffe, auch Abfälle	4 974	5 919	5 972	2 920	2 997	3 199	1 596	1 958	2 366
IIB	Halbwaren	480 582	355 701	357 454	367 842	277 411	268 899	96 015	112 518	137 748
1	Rohseide und Seidengespinste ..	459	533	139	143	441	48	77	16	19
2	Reyon (Kunstseide), synthetische Fäden, auch gezwirnt	58 579	42 955	45 796	24 981	23 687	26 171	13 709	14 676	15 299
	Gespinnste aus:									
3	Zellwolle und synthet. Fasern ..	2 624	6 092	7 101	1 181	4 865	6 064	73	426	690
4	Wolle und anderen Tierhaaren ..	1 940	2 147	2 163	1 405	2 200	1 970	56	86	3
5	Baumwolle	177	223	292	48	41	112	36	12	47
6	Flachs, Hanf, Jute, Hartfasern u. dgl.	337	345	217	275	347	201	3	1	7
7	Bau- und Nutzholz (Schnittholz) ..	6 741	6 243	6 593	5 536	6 456	6 879	194	182	309
8	Holzmasse, Zellstoff	3 138	4 263	4 444	2 666	2 914	3 181	770	1 170	794
9	Kautschuk, bearbeitet	498	867	1 440	322	478	915	74	76	68
10	Glasmasse, Rohglas	24	10	5	11	32	5	12	1	—
11	Zement	366	635	710	7	1	8	300	554	720
12	Sonstige mineralische Baustoffe ..	805	909	1 221	366	821	1 095	28	68	62
13	Roh Eisen	—	78	163	—	81	164	—	—	—
14	Alteisen (Schrott)	69	36	—	—	27	6	—	—	—
15	Ferrolegerungen	1	69	1 049	—	20	656	3	6	300
16	Eisenhalbzeug	32	68	35	8	36	12	7	5	1
	NE-Metalle, roh, auch Legierun- gen und Altmetalle:									
17	Aluminium	7 881	2 099	5 011	6 827	1 382	2 697	16	9	—
18	Kupfer	592	12 583	24 277	164	2 861	1 155	30	4 364	14 530
19	Nickel	7	67	24	8	1	—	5	6	—
20	Blei	—	460	1	37	460	—	—	1	—
21	Zinn	1	982	3 127	1	110	526	—	—	1 541
22	Zink	490	325	226	317	345	222	44	36	13
23	Sonstige unedle Metalle	516	2 256	1 568	481	457	751	96	67	1 108
24	Fettsäuren, Paraffin, Vaseline und Wachse	14 805	13 447	14 325	13 680	12 565	14 430	1 047	488	710
25	Sonstige techn. Fette und Öle ..	5 701	5 384	4 555	3 608	4 592	4 375	1 770	268	1 312
26	Koks	—	30	—	—	30	—	—	—	—
27	Rückstände der Erdöl- u. Stein- kohlentherdestillation	196	276	527	91	168	541	3	1	13
28	Kraftstoffe und Schmieröle ..	340 955	208 750	184 187	283 791	175 787	158 058	74 135	86 960	97 754
29	Teer und Teerdestillations- erzeugnisse	383	206	201	215	171	128	44	9	4
30	Aufbereitete Kalidüngemittel ..	—	—	—	—	—	—	—	—	—
31	Thomasphosphatmehl	—	—	—	—	—	—	—	—	—
32	Sonstige Phosphordüngemittel ..	—	—	1	1	—	—	—	—	—
33	Stickstoff- und and. anderweitig nicht genannte Düngemittel ..	—	2 302	419	—	739	429	—	4	11
34	Gerbstoffauszüge	93	69	9	38	60	10	9	1	17
35	Sonstige chemische Halbwaren ..	31 932	40 409	47 200	21 349	34 695	37 853	2 611	2 987	2 410
37	Gold für gewerbliche Zwecke ..	—	—	28	—	—	—	—	—	—
38	Sonstige Halbwaren	1 240	583	400	285	541	237	862	38	6
IIC	Fertigwaren	1 061 322	1 251 537	1 335 244	508 149	643 025	674 611	382 948	394 554	441 773
IICa	Vorerzeugnisse	443 645	547 081	583 065	292 591	386 438	408 682	104 290	114 042	119 908
	Gewebe, Gewirke u. dgl. aus:									
1	Seide, Reyon (Kunstseide) und synthetischen Fäden	5 181	7 119	5 530	2 930	3 651	4 123	3 143	3 068	570
2	Zellwolle und synthet. Fasern ..	5 853	6 004	6 252	3 861	6 042	5 632	294	159	122
3	Wolle und anderen Tierhaaren ..	94 387	118 895	130 404	84 784	95 180	96 812	16 839	21 268	22 018
4	Baumwolle	16 663	17 424	20 116	10 455	18 809	14 852	1 053	1 000	5 941
5	Flachs, Hanf, Jute, Hartfasern u. dgl.	5 909	6 833	6 963	3 759	5 642	5 756	1 001	1 400	659
6	Leder	2 453	1 506	2 567	1 599	923	1 322	918	1 150	244
7	Felle zu Pelzwerk, bearbeitet ..	3 288	2 784	1 293	1 582	1 582	1 250	2 064	1 872	427
8	Papier und Pappe	60 434	92 047	104 444	49 419	91 712	103 058	117	127	115
9	Furniere, Sperrholz, Faßholz u. dgl.	3 863	5 574	5 193	3 709	3 236	5 643	233	313	146
10	Steinzeug-, Ton- und Porzellan- erzeugnisse	147	237	767	74	85	402	30	64	206
11	Glas	42	55	98	25	15	28	21	12	20
12	Kunststoffe	84 849	86 977	85 676	67 938	72 664	66 457	5 423	5 233	7 264
13	Teerfarbstoffe	717	1 857	2 317	553	1 569	1 656	87	241	173
14	Sonstige Farbstoffe; Farben, Lacke und Kitte	2 696	3 463	3 764	1 149	1 035	1 012	542	853	1 264

III. B. Lagerverkehr nach Warengruppen und -untergruppen der Ernährungswirtschaft und der Gewerblichen Wirtschaft

dz = 100 kg

Warenbenennung		Einfuhr auf Lager			Einfuhr aus Lager			Ausfuhr aus Lager		
		1964	1965	1966	1964	1965	1966	1964	1965	1966
15	Dextrine, Gelatine und Leime ..	753	1 128	1 217	562	411	220	474	418	1 120
16	Sprengstoffe, Schießbedarf, Zünd- waren	894	925	995	326	314	306	88	26	8
17	Sonst. chemische Vorerzeugnisse	226 491	168 858	169 165	149 971	105 135	119 994	75 934	54 868	40 282
18	Gußröhren	137	480	212	63	3	6	144	17	693
19	Stahlröhren	7 245	5 346	15 497	2 172	5 392	7 976	6 554	407	489
20	Stab- und Formeisen	12 619	10 505	9 908	16 125	7 084	8 323	433	1 406	671
21	Blech aus Eisen	49 118	37 932	33 078	12 487	23 588	17 576	35 647	24 662	22 333
22	Draht aus Eisen	3 945	3 453	4 038	2 802	2 532	4 951	279	33	99
23	Eisenbahnoberbaumaterial	504	433	92	—	12	—	1 088	100	0
24	Schmiedbarer Guß, Schmiede- stücke	519	421	987	229	110	187	514	195	307
25	Stangen, Bleche, Draht usw. aus:	—	—	—	—	—	—	—	—	—
26	Kupfer, Kupferlegierungen ...	220	3 374	6 064	81	87	3 738	22	26	550
26	Aluminium, Aluminium- legierungen	480	482	246	91	164	216	1	13	62
27	sonstigen unedlen Metallen ..	83	1 420	662	68	1 051	297	28	11	85
28	Edelmetallen	0	0	—	—	—	0	0	—	—
30	Edelsteine, Schmucksteine und Perlen, bearbeitet	7	7	7	0	0	2	0	0	0
31	Sonstige Vorerzeugnisse	1 601	3 117	2 052	576	983	1 746	495	346	452
HCb	Enderzeugnisse	¹⁾ 741 086	¹⁾ 795 967	¹⁾ 810 211	¹⁾ 339 743	¹⁾ 386 660	¹⁾ 391 885	¹⁾ 349 395	¹⁾ 325 310	¹⁾ 321 096
1	Strick-, Wirkwaren u. dgl. aus:	—	—	—	—	—	—	—	—	—
2	Seide oder Chemiefasern	579	332	484	322	254	269	47	82	40
3	Wolle und anderen Tierhaaren	2 325	1 901	3 394	1 812	2 083	2 635	100	42	187
3	Baumwolle	1 581	868	821	561	689	669	154	32	15
4	Sonstige Kleidung u. dgl. aus:	—	—	—	—	—	—	—	—	—
5	Seide oder Chemiefasern	2 852	3 477	3 636	1 807	2 847	2 588	284	265	302
6	Wolle und anderen Tierhaaren	302	258	485	51	63	31	210	39	27
7	Baumwolle	7 859	10 034	9 456	5 602	5 265	5 915	1 358	1 304	2 889
7	Flachs, Hanf, Jute, Hartfasern u. dgl.	2 348	2 247	1 756	1 539	2 249	1 251	156	68	207
8	Hüte	150	267	171	108	274	102	0	1	20
9	Sonstige Spinnstoffwaren	6 897	11 005	13 601	3 040	6 271	8 289	652	313	265
10	Pelzwaren	130	109	143	34	44	144	40	27	20
11	Schuhe aus Leder	446	237	633	217	127	121	117	44	59
12	Andere Lederwaren	1 396	3 146	4 847	388	805	1 269	622	124	1 009
13	Papierwaren	3 487	5 902	4 103	1 941	3 135	2 543	174	643	538
14	Bücher, Karten, Noten, Bilder ..	2 537	2 342	1 502	499	682	359	1 659	1 234	1 042
15	Holzwaren	15 610	12 859	18 370	8 690	8 095	8 336	3 077	2 780	2 580
16	Kautschukwaren	11 959	21 709	17 650	4 881	7 027	9 336	1 299	532	2 023
17	Steinwaren	501	3 230	3 386	211	357	123	46	2 108	3 397
18	Steinzeug-, Ton-, Steingut- und Porzellanwaren	4 042	3 988	3 996	4 195	2 030	2 654	317	756	1 347
19	Glaswaren	12 201	14 804	14 617	5 432	16 752	12 668	1 259	454	840
20	Messerschmiedewaren	137	359	649	99	232	335	64	80	161
21	Werkzeuge und landwirtschaft- liche Geräte	1 509	2 018	1 319	97	153	253	1 524	647	788
22	Sonstige Eisenwaren	27 690	32 107	50 334	12 706	12 056	12 199	14 885	12 071	18 300
23	Waren aus Kupfer und Kupfer- legierungen	197	232	140	213	173	111	14	27	92
24	Edelmetallwaren, vergoldete und versilberte Waren	47	35	12	16	6	14	17	9	2
25	Sonstige Waren aus unedlen Metallen	4 215	3 030	4 048	1 105	1 615	2 026	760	850	690
26	Werkzeugmaschinen einschl. Walzwerksanlagen	20 003	22 613	20 109	7 420	1 645	2 261	8 197	13 435	14 037
27	Masch. f. d. Spinnstoff-, Leder- und Lederwarenindustrie	8 951	12 497	13 850	3 653	3 956	4 053	3 896	3 611	5 870
28	Landwirtschaftliche Maschinen einschl. Ackerschlepper	12 004	9 310	8 567	6 281	3 532	1 690	3 363	3 620	3 785
29	Dampflokomotiven	—	25	—	—	—	—	—	—	—
30	Kraftmaschinen	7 791	10 315	10 988	6 373	5 162	9 936	980	2 240	972
31	Pumpen, Druckluftmaschinen u. dgl.	18 645	26 895	14 507	13 064	14 600	11 663	2 480	2 246	2 686
32	Fördermittel	13 373	15 706	20 041	1 494	1 690	2 184	6 286	6 481	6 875
33	Papier- und Druckmaschinen ..	2 950	3 990	3 240	288	526	722	1 855	1 656	1 717
34	Büromaschinen	3 275	4 430	5 514	1 896	1 981	2 654	1 049	1 168	2 309
35	Maschinen für die Nahrungs- und Genußmittelindustrie	2 370	5 063	4 475	523	2 228	1 962	871	618	1 077
36	Sonstige Maschinen	147 222	152 551	184 827	42 149	41 764	33 794	63 017	49 061	55 415
37	Wasserfahrzeuge	2 325	2 968	756	1 591	1 442	1 433	1 754	525	304
38	Kraftfahrzeuge, Luftfahrzeuge ..	116 967	95 186	74 054	25 117	38 041	38 607	80 093	48 819	14 980
39	Fahrräder	734	1 201	967	3	2	5	735	1 198	929
40	Sonstige Fahrzeuge	2 811	4 516	16 310	726	441	826	4 006	873	1 054
41	Elektrotechnische Erzeugnisse (auch elektrische Maschinen) ..	35 549	57 791	52 953	14 223	23 896	25 085	14 693	18 660	22 672
42	Uhren	124	60	53	8	3	10	92	22	29
43	Feinmechanische und optische Erzeugnisse	10 794	10 466	10 116	3 816	3 208	3 285	4 865	4 969	4 418
44	Waren aus Wachs oder Fetten; Seifen	1 254	1 341	1 457	149	186	178	9	13	79
45	Waren aus Kunststoffen	2 471	3 613	5 174	833	1 346	2 040	749	916	1 194
46	Spielfilme und andere belichtete Filme und Platten	30	9	21	49	19	8	29	7	1
47	Photochemische Erzeugnisse	1 451	467	564	1 400	352	142	20	134	211
48	Reistifte und chem. Bürobedarf ..	511	716	595	302	427	474	176	94	150
49	Pharmazeutische Erzeugnisse (auch unzubereitet)	15 616	17 038	19 525	4 298	6 085	7 472	9 009	8 490	9 032
50	Kosmetische Erzeugnisse	821	1 129	898	92	95	143	54	61	286
51	Sonstige chemische Erzeugnisse ..	190 616	194 206	175 396	119 417	131 926	126 076	45 109	47 455	34 766
52	Musikinstrumente	52	383	660	17	56	222	27	85	46
53	Kinderspielzeug, Christbaum- schmuck	1 277	2 032	2 095	1 111	960	1 433	602	265	336
54	Sonstige Enderzeugnisse	12 427	5 922	3 702	29 475	29 249	40 720	68 298	84 581	99 330
AUSSERDEM:		—	—	—	—	—	—	—	—	—
III.1	Rückwaren	—	—	—	—	—	—	—	—	—
2	Ersatzlieferungen	—	—	—	—	—	—	—	—	—
Insgesamt		¹⁾ 82 422 452	²⁾ 59 061 959	³⁾ 43 214 559	⁴⁾ 66 030 577	⁵⁾ 51 640 365	⁶⁾ 37 429 739	⁷⁾ 112 309 52	⁸⁾ 13 018 597	⁹⁾ 14 714 536

1) Außerdem Wasserfahrzeuge in nachstehend genannter Stückzahl. — 2) Außerdem Pferde und Wasserfahrzeuge in vorstehend genannten Stückzahlen.

III. B. Lagerverkehr nach Warengruppen und -untergruppen der Ernährungswirtschaft und der Gewerblichen Wirtschaft

1 000 DM

Warenbenennung		Einfuhr auf Lager			Einfuhr aus Lager			Ausfuhr aus Lager		
		1964	1965	1966	1964	1965	1966	1964	1965	1966
15	Dextrine, Gelatine und Leime ..	162	266	216	153	142	100	82	91	166
16	Sprengstoffe, Schießbedarf, Zünd- waren	423	323	500	236	153	194	54	36	18
17	Sonst. chemische Vorerzeugnisse	36 312	42 146	49 769	21 404	27 914	33 527	13 172	11 911	11 082
18	Gußröhren	10	127	40	25	3	6	8	5	100
19	Stahlröhren	858	866	1 877	588	2 007	1 056	383	136	658
20	Stab- und Formeisen	2 382	3 265	4 858	2 309	3 165	4 684	219	342	132
21	Blech aus Eisen	3 512	3 286	2 409	751	1 789	1 190	2 699	2 154	1 732
22	Draht aus Eisen	529	474	1 496	367	402	1 603	49	23	41
23	Eisenbahnoberbaumaterial	24	40	6	—	1	—	41	2	4
24	Schmiedbarer Guß, Schmiede- stücke	116	89	343	22	15	35	107	43	79
25	Stangen, Bleche, Draht usw. aus:									
26	Kupfer, Kupferlegierungen ...	89	1 243	3 538	42	19	2 328	15	14	301
26	Aluminium, Aluminium- legierungen	146	162	120	35	85	90	3	8	24
27	sonstigen unedlen Metallen ..	321	401	1 416	131	286	920	55	50	124
28	Edelmetallen	8	1	—	—	—	1	24	1	—
30	Edelsteine, Schmucksteine und Perlen, bearbeitet	111 450	142 587	140 086	34 895	47 943	54 377	55 434	62 321	66 102
31	Sonstige Vorerzeugnisse	821	1 030	1 007	300	369	568	180	145	176
IIc b	Enderzeugnisse	617 677	704 456	752 179	215 558	256 587	265 929	278 658	280 512	321 865
	Strick-, Wirkwaren u. dgl. aus:									
1	Seide oder Chemiefasern	1 544	1 036	1 985	899	650	818	248	270	239
2	Wolle und anderen Tierhaaren	7 065	6 067	11 693	4 661	5 951	8 121	429	268	1 090
3	Baumwolle	2 224	1 224	971	717	923	703	182	88	76
	Sonstige Kleidung u. dgl. aus:									
4	Seide oder Chemiefasern	8 156	9 855	9 853	4 348	7 290	6 821	1 579	1 009	1 039
5	Wolle und anderen Tierhaaren	1 389	1 260	1 775	169	249	224	328	289	247
6	Baumwolle	7 871	10 510	8 774	6 810	6 315	7 072	615	351	606
7	Flachs, Hanf, Jute, Hartfasern u. dgl.	4 054	4 383	2 281	2 779	4 246	1 531	393	138	280
8	Hüte	589	823	615	492	990	508	33	29	28
9	Sonstige Spinnstoffwaren	2 022	2 589	3 314	991	1 521	2 044	324	213	189
10	Pelzwaren	1 906	1 880	1 457	107	829	231	378	858	725
11	Schuhe aus Leder	875	694	1 019	341	386	374	169	125	132
12	Andere Lederwaren	1 829	5 193	9 375	349	1 270	1 458	902	261	1 079
13	Papierwaren	899	1 022	1 069	433	713	568	116	218	194
14	Bücher, Karten, Noten, Bilder ..	2 428	1 826	1 980	690	509	547	1 081	1 000	1 111
15	Holzwaren	5 940	5 520	6 835	3 368	3 166	3 302	1 147	1 333	1 377
16	Kautschukwaren	6 033	11 277	8 312	2 700	4 135	4 287	747	525	1 097
17	Steinwaren	382	563	667	101	205	84	231	431	621
18	Steinzeug-, Ton-, Steingut- und Porzellanwaren	1 280	1 539	1 833	1 148	801	1 122	204	331	257
19	Glaswaren	1 076	1 082	1 451	428	762	544	356	299	468
20	Messerschmiedewaren	833	2 379	3 249	412	1 384	1 799	113	145	299
21	Werkzeuge und landwirtschaft- liche Geräte	1 338	1 515	1 766	174	287	310	1 090	798	826
22	Sonstige Eisenwaren	9 312	12 778	20 886	4 599	6 485	10 412	2 980	3 397	6 426
23	Waren aus Kupfer und Kupfer- legierungen	294	327	236	239	149	137	38	58	154
24	Edelmetallwaren, vergoldete und versilberte Waren	12 353	19 392	18 060	2 442	3 320	3 473	7 001	11 859	11 663
25	Sonstige Waren aus unedlen Metallen	2 135	2 069	3 763	612	784	1 886	507	613	1 072
26	Werkzeugmaschinen einschl. Walzwerksanlagen	15 642	18 550	18 044	3 079	1 535	2 524	7 711	9 602	11 932
27	Masch. f. d. Spinnstoff-, Leder- und Lederwarenindustrie	9 575	14 280	15 495	2 834	3 333	3 914	5 460	5 984	8 621
28	Landwirtschaftliche Maschinen einschl. Ackerschlepper	5 982	4 381	4 332	2 607	1 927	1 073	2 743	1 778	1 450
29	Dampflokomotiven	—	7	—	—	—	—	—	—	—
30	Kraftmaschinen	6 071	11 441	10 205	5 244	4 205	7 909	933	4 681	1 546
31	Pumpen, Druckluftmaschinen u. dgl.	18 804	31 127	19 634	12 208	16 925	15 099	2 640	3 730	5 409
32	Fördermittel	4 668	6 698	9 227	929	774	1 058	2 164	2 334	3 647
33	Papier- und Druckmaschinen ...	4 335	6 907	5 600	855	757	1 480	2 771	2 494	2 975
34	Büromaschinen	31 498	40 737	49 438	14 076	10 474	9 697	10 831	12 711	23 558
35	Maschinen für die Nahrungs- und Genußmittelindustrie	3 904	6 225	6 757	1 052	2 399	2 240	1 558	1 559	2 645
36	Sonstige Maschinen	89 432	97 237	114 611	28 939	36 039	29 512	43 371	32 918	44 608
37	Wasserfahrzeuge	10 060	19 294	8 445	567	745	881	1 738	5 360	488
38	Kraftfahrzeuge, Luftfahrzeuge ..	81 048	48 787	36 506	12 434	15 031	15 201	58 746	37 648	13 538
39	Fahrräder	225	369	1 071	3	2	5	246	396	895
40	Sonstige Fahrzeuge	851	1 185	4 751	299	196	342	546	224	307
41	Elektrotechnische Erzeugnisse (auch elektrische Maschinen) ..	90 163	119 039	129 574	34 886	45 555	47 145	35 962	41 848	59 564
42	Uhren	2 530	3 744	4 588	237	405	597	1 244	1 549	2 986
43	Feinmechanische und optische Erzeugnisse	50 888	55 408	61 397	10 099	12 202	12 644	27 844	33 528	37 287
44	Waren aus Wachs oder Fetten; Seifen	422	412	616	75	103	125	10	10	76
45	Waren aus Kunststoffen	3 725	5 364	6 801	994	1 872	2 447	914	1 627	2 201
46	Spielfilme und andere belichtete Filme und Platten	427	191	1 091	1 679	594	274	610	171	179
47	Photochemische Erzeugnisse ..	2 735	610	766	2 616	693	243	159	191	504
48	Bleistifte und chem. Bürobedarf ..	443	629	662	242	348	357	185	134	251
49	Pharmazeutische Erzeugnisse (auch unzubereitet)	22 244	32 610	45 290	5 166	9 464	10 604	12 434	17 899	25 305
50	Kosmetische Erzeugnisse	2 324	3 387	3 271	717	684	944	141	108	278
51	Sonstige chemische Erzeugnisse ..	38 864	39 122	38 329	24 383	25 909	26 437	8 149	8 304	6 685
52	Musikinstrumente	159	459	766	58	76	180	72	106	87
53	Kinderspielzeug, Christbaum- schmuck	835	1 475	2 099	627	546	1 731	405	324	281
54	Sonstige Enderzeugnisse	35 996	27 978	29 594	8 644	10 474	12 890	27 880	28 388	33 267
AUSSERDEM:										
III 1	Rückwaren	—	—	—	—	—	—	—	—	—
2	Ersatzlieferungen	—	—	—	—	—	—	—	—	—
Insgesamt		4569 710	4512 113	4 539 185	3 288 499	3 423 867	3 312 529	895 412	888 397	982 463

III. C. Lagerverkehr nach Erdteilen und Ländern¹⁾

1000 DM

Herstellungsland bzw. Verbrauchsland	Einfuhr auf Lager			Einfuhr aus Lager			Ausfuhr aus Lager		
	1964	1965	1966	1964	1965	1966	1964	1965	1966
Europa	1268 486	1299 828	1386 645	743 229	776 100	807 930	715 934	676 938	730 583
Frankreich	105 154	116 818	169 001	51 055	50 555	78 087	45 848	45 414	67 110
Belgien-Luxemburg	45 775	59 076	69 137	25 518	29 540	37 591	33 426	31 963	37 287
Niederlande	109 097	126 407	145 851	39 576	63 572	65 218	114 411	130 141	123 755
Italien	83 679	86 455	97 144	53 120	48 985	50 851	39 655	25 048	25 688
Großbritannien ..	165 754	141 333	123 361	88 234	67 600	55 396	62 423	52 878	60 375
Island	759	1 100	992	509	524	243	1 280	1 381	1 806
Republik Irland ..	3 019	3 096	4 810	1 933	1 664	2 553	1 187	1 171	1 392
Norwegen	22 705	20 401	30 726	7 931	9 206	15 406	12 147	10 100	12 421
Schweden	53 121	67 266	64 468	37 810	51 353	50 260	28 657	27 338	31 906
Finnland	41 775	56 038	74 806	31 811	58 572	60 695	25 451	15 866	27 091
Dänemark	49 157	47 620	40 686	21 269	28 812	17 987	55 914	65 160	59 404
Schweiz	121 703	125 549	118 869	25 175	27 576	31 660	183 631	164 489	147 257
Österreich	21 024	18 243	21 926	7 309	7 688	7 322	66 101	61 386	72 108
Portugal	10 516	11 670	9 835	8 137	11 626	6 470	2 389	2 628	4 582
Spanien	66 644	65 579	68 387	56 381	55 254	57 671	8 559	9 891	12 537
Gibraltar	—	8	9	—	—	—	—	283	377
Malta	—	281	114	—	86	421	932	112	237
Jugoslawien	12 514	11 401	12 218	7 605	9 952	8 067	6 626	5 168	8 354
Griechenland	123 231	156 494	140 681	100 225	117 149	121 474	3 506	2 900	3 775
Türkei	53 770	58 080	60 572	62 309	44 592	58 600	3 079	3 263	2 023
Deutsche Ostgeb. ²⁾	—	—	—	—	—	—	—	—	—
Sowjetunion ³⁾ ..	46 510	35 496	25 161	30 154	23 071	15 703	5 125	2 078	3 745
Polen ³⁾	20 913	21 485	27 955	14 074	16 669	17 327	3 489	4 070	10 612
Tschechoslowakei ..	23 775	24 390	23 779	6 247	5 163	6 144	4 455	6 323	7 800
Ungarn	9 092	6 702	9 102	4 642	4 381	4 712	5 031	2 689	3 352
Rumänien	29 230	9 893	7 819	20 238	9 790	5 137	977	2 583	3 372
Bulgarien	49 569	28 938	39 226	41 967	32 717	32 933	1 624	2 607	2 209
Albanien	—	9	10	—	3	2	11	8	8
Afrika	577 292	554 293	499 408	458 114	464 200	472 723	12 686	13 257	20 006
Kanar. Inseln usw. ..	5 531	4 493	5 953	4 792	4 008	5 969	1 654	1 705	3 241
Marokko	69 540	42 326	45 419	60 850	45 852	41 834	1 253	486	1 604
Algerien	7 643	13 866	8 348	3 790	13 023	10 696	163	1 294	5 934
Tunesien	97	1 015	2 012	118	655	1 186	1 622	1 786	1 502
Libyen	17 380	20	56	51	14	1	216	321	628
Ver. Arab. Rep.	6 726	6 129	8 952	5 008	5 084	8 251	1 595	713	642
Sudan	8 507	4 738	7 274	7 720	5 246	6 152	315	106	99
Mauretanien	—	—	—	—	—	—	—	—	—
Mali	—	—	—	—	—	—	32	26	60
Obervolta	—	—	—	—	—	—	1	7	4
Niger	—	—	—	—	—	—	1	8	9
Tschad	—	—	104	25	—	40	4	2	26
Senegal	90	—	—	77	4	—	43	368	134
Gambia	—	—	—	—	—	—	7	—	1
Port.-Guinea usw. ..	938	379	1 456	412	548	1 255	23	31	15
Republik Guinea ..	193	1 098	78	49	149	—	35	99	40
Sierra Leone	49	26	55	14	19	42	38	615	52
Liberia	2 386	2 543	4 462	2 408	1 604	3 708	115	67	141
Elfenbeinküste ..	47 495	55 800	38 880	36 296	44 279	40 268	176	225	203
Ghana	69 959	94 378	64 094	60 845	41 977	67 960	186	397	225
Togo	2 647	2 494	3 102	1 888	2 638	2 114	26	84	75
Dahomey ⁴⁾	—	5	5	—	—	—	9	36	15
Nigeria	53 026	46 057	16 855	39 544	39 135	22 585	593	446	593
Kamerun	12 012	20 357	20 184	11 095	17 926	17 518	97	193	135
Zentralafrik. Rep. ..	31	19	21	25	26	32	—	5	3
Spanisch-Guinea ..	723	578	—	476	186	—	23	19	23
Gabun	12 029	8 708	10 242	8 765	8 427	8 745	25	48	30
Kongo (Brazzav.) ..	13 745	13 115	14 021	12 988	14 359	14 030	59	18	51
Kongo (Léopoldv.) ..	13 733	13 986	12 389	11 934	14 761	11 494	720	274	396
Rwanda	—	396	—	—	1 929	—	—	9	5
Burundi	792	3 196	106	537	1 163	708	1	—	18
Angola	15 809	11 126	11 705	7 505	12 578	9 765	51	153	131
Äthiopien	7 750	9 391	8 287	5 860	7 835	6 957	67	92	187
Franz. Somaliküste ..	—	—	—	8	—	—	15	12	8
Somalia	64	1	—	17	—	—	13	5	55
Kenia	—	51 301	54 417	—	61 236	54 133	—	684	690
Uganda	97 095	17 226	44 251	71 296	15 608	23 708	197	62	79
Tanganjika	23 013	24 958	17 331	21 152	19 547	19 406	76	195	30
Sansibar ⁴⁾	97	39	19	—	36	24	—	—	—
Mauritius usw. ⁴⁾ ..	—	66	114	89	31	36	3	14	36
Mosambik	1 230	1 469	2 002	724	821	753	198	95	429
Madagaskar	2 676	6 827	4 793	2 049	5 198	5 802	143	184	128
Réunion	930	656	850	695	556	1 164	5	4	4
Sambia (Nordrhod.) ⁵⁾	—	1 364	100	—	1 274	28	—	71	45
Rhodesien ⁵⁾	27 964	43 842	26 324	27 635	32 105	27 354	195	131	67
Malawi (Njassald.) ⁵⁾	—	662	481	—	366	271	—	38	—
Rep. Südafrika ...	55 392	50 039	64 270	51 377	45 926	56 805	2 691	2 129	2 213
Amerika	1 764 098	1 662 527	1 576 651	1 378 869	1 424 439	1 271 152	42 729	50 950	60 035
Vereinigte Staaten ..	553 540	569 470	519 679	393 576	391 692	355 191	26 859	33 497	33 097
Kanada	51 903	36 067	36 027	39 517	33 941	25 277	1 904	2 574	3 381
St. Pierre, Miquel. ..	—	—	—	—	—	—	—	—	—
Mexiko	51 646	39 762	58 913	34 728	37 698	43 016	1 305	2 422	2 566
Guatemala	81 360	73 055	93 114	76 421	79 750	81 946	267	193	208
Br.-Honduras usw. ..	144	144	407	1	6	18	17	10	32
Republik Honduras ..	17 096	17 766	29 098	14 654	15 985	25 808	60	36	129

1) Siehe Innenseiten des Umschlages. — 2) Siehe Vorbemerkung auf Seite 4, Ziffer 14, Absatz 2. — 3) Bis 1965 als „Dahome“ bezeichnet. — 4) 1964 zusammengefaßt unter „Sansib., Pemba usw.“ nachgewiesen. — 5) 1964 zusammengefaßt unter „Nordrhodes. usw.“ nachgewiesen. „Rhodesien“ 1965 als „Südrhodesien“ bezeichnet.

III. C. Lagerverkehr nach Erdteilen und Ländern

1000 DM

Herstellungsland bzw. Verbrauchsland	Einfuhr auf Lager			Einfuhr aus Lager			Ausfuhr aus Lager		
	1964	1965	1966	1964	1965	1966	1964	1965	1966
noch: Amerika									
El Salvador	170 452	182 684	165 393	143 918	191 179	152 763	287	326	470
Nicaragua	41 041	27 277	34 341	24 966	29 831	28 671	78	77	243
Costa Rica	72 755	42 272	56 742	58 137	47 568	55 909	106	118	159
Panama o. Kanalz.	9 784	1 444	2 188	5 149	1 441	2 359	291	313	192
Panamakanal-Zone	—	—	4	—	—	—	90	248	15
Kuba	1 546	1 866	1 723	1 061	1 090	1 257	417	131	518
Republik Haiti ..	712	510	470	381	386	297	234	34	17
Dominik. Rep. ...	3 561	5 102	2 585	3 443	3 743	3 726	583	132	534
Franz. Antillen ...	18	72	9	24	104	1	186	4	1
Jamaika	3 301	4 149	3 876	2 934	3 530	2 883	155	187	90
Westindien	1 457	1 519	919	1 893	1 790	682	28	11	36
Trinidad u. Tobago	12 146	6 538	2 032	6 822	7 012	1 145	25	33	101
Niederl. Antillen .	22 626	16 457	26 687	17 505	13 675	22 471	10	13	47
Kolumbien	157 114	180 764	165 966	154 682	188 755	139 632	1 000	2 580	1 169
Venezuela	114 285	62 751	23 812	91 936	40 067	21 334	1 030	1 107	1 329
Britisch-Guayana	1	10	—	—	6	—	147	35	10
Surinam	1 149	527	732	248	71	633	74	98	49
Franz.-Guayana ..	—	14	—	—	—	—	1	14	1
Ecuador	18 353	27 460	21 356	14 806	21 657	20 445	162	195	333
Peru	10 551	11 578	8 015	6 680	5 785	6 716	581	638	1 446
Brasilien	204 115	193 053	193 076	162 279	174 557	173 471	2 764	2 509	6 443
Chile	10 329	14 928	14 139	8 090	13 131	11 011	801	594	2 247
Bolivien	394	653	492	116	206	46	151	209	120
Paraguay	2 179	5 828	2 472	1 686	2 494	4 601	88	193	298
Uruguay	21 535	10 161	8 001	12 274	7 598	5 218	583	215	420
Argentinien	129 005	128 646	104 383	100 942	109 691	84 625	2 445	2 204	4 334
Asien	851 279	871 876	963 148	534 707	560 897	568 767	27 685	29 322	42 098
Zypern	4 214	8 588	5 814	2 911	6 210	6 075	272	285	282
Libanon	5 293	4 840	4 387	6 064	3 616	3 739	444	949	1 007
Syrien	1 198	1 886	364	871	1 633	548	370	23	95
Irak	86 357	42 483	142	92 951	43 321	86	136	130	241
Iran	89 247	111 414	111 502	81 232	97 840	91 839	1 483	1 981	2 170
Afghanistan	19 558	28 809	26 970	15 611	14 528	15 419	102	156	102
Israel	67 166	70 797	86 357	49 949	62 414	78 425	7 178	6 843	10 580
Jordanien	15	—	29	9	—	22	70	78	178
Saudi-Arabien	15 467	97	58	825	42	62	909	232	320
Kuwait	—	880	1	69	731	—	158	407	153
Bahrain	776	—	151	26	—	—	35	180	12
Katar	—	—	—	—	—	—	2	4	33
Maskat, Oman usw.	64	76	34	—	69	51	35	9	23
Jemen	—	4	—	—	—	—	4	2	—
Aden	8 214	1 699	497	9 149	932	467	245	479	634
Pakistan	5 172	3 586	6 725	3 421	3 567	4 674	1 051	1 304	1 758
Indien	58 847	53 830	54 009	37 694	31 453	29 390	5 089	5 008	5 373
Ceylon, Malediven	10 372	10 947	8 618	6 610	6 665	5 908	147	53	45
Nepal, Bhutan ...	15	43	12	2	—	1	1	3	33
Birma	983	1 381	1 090	857	745	527	38	61	43
Thailand	8 344	12 011	17 593	5 850	6 836	11 558	1 421	1 994	1 607
Laos	9	—	—	—	—	—	—	—	—
Nord-Vietnam ...	523	116	113	345	199	62	—	—	—
Süd-Vietnam	10 535	8 735	3 731	6 828	4 991	2 863	154	162	307
Kambodscha	1 554	1 063	3 531	2 555	1 541	1 810	7	78	820
Malaysia, Brunei ¹⁾	44 967	49 716	56 079	41 764	48 655	50 763	843	1 074	673
Indonesien	180 469	151 485	184 216	35 040	44 630	45 190	1 057	1 646	1 412
Philippinen	5 564	7 518	11 219	2 813	4 328	5 348	489	632	1 077
Macau usw.	124	482	1 492	256	346	941	—	—	3
Mongol. Volksrep.	139	169	—	44	178	—	—	—	—
Volksrep. China ..	53 994	82 417	93 279	38 538	54 559	63 094	102	502	4 671
Nord-Korea	—	1	4	—	—	—	—	71	—
Süd-Korea	2 041	1 247	22 775	1 344	947	2 660	434	427	1 014
Japan	138 470	169 579	203 142	70 870	90 580	100 688	3 174	2 877	5 454
Taiwan	10 761	22 569	34 257	7 049	12 032	27 060	91	398	479
Hongkong	20 827	23 408	24 957	13 160	17 309	19 497	2 144	1 274	1 499
Australien und Ozeanien	108 555	123 589	113 333	88 514	100 093	93 753	1 979	2 166	4 145
Australischer Bund	68 774	78 434	81 062	54 842	59 825	64 267	1 494	1 486	2 335
Neuseeland	38 895	44 814	31 788	33 385	40 092	29 366	266	573	1 085
Am.-Ozeanien	—	—	—	—	—	—	—	—	523
Br.-Ozeanien usw.	82	50	—	11	3	—	11	29	14
Fr.-Ozeanien	804	291	483	276	173	120	208	78	188
Schiffs- und Luftfahrzeugbedarf, Polargebiete und Nicht ermittelte Länder	—	—	—	85 066	98 138	98 204	94 399	115 764	125 596
Schiffsbedarf usw.	—	—	—	85 065	98 138	98 204	94 399	115 764	125 596
Polargebiete	—	—	—	—	—	—	—	—	—
Nicht erm. Ldr. ...	—	—	—	1	—	—	—	—	—
Insgesamt	4 569 710	4 512 113	4 539 185	3 288 499	3 423 867	3 312 529	895 412	888 397	982 463

1) Bis 1965 als „Malaysia, Brunei“ bezeichnet.

IV. Veredelungsverkehr

Methodische Vorbemerkung

1. Gegenstand der Statistik des Veredelungsverkehrs ist die aktive und die passive Veredelung von Waren.
2. **Aktive Veredelung** ist die zollbegünstigte Veredelung (Bearbeiten, Verarbeiten und Ausbessern) von ausländischen Waren im Zollgebiet sowie die besonders zugelassene Bearbeitung oder Verarbeitung von abgabenpflichtigen ausländischen Waren in den Zollfrei gebieten (ausgenommen im Schiffbau); dabei ist **Eigenveredelung** die Veredelung von ausländischen Waren im Erhebungsgebiet für Rechnung des im Erhebungsgebiet ansässigen Eigentümers und **Lohnveredelung** die Veredelung von ausländischen Waren im Erhebungsgebiet für Rechnung einer außerhalb des Erhebungsgebietes ansässigen Person.
Passive Veredelung ist die zollbegünstigte Veredelung (Bearbeiten, Verarbeiten und Ausbessern) von Waren des freien Verkehrs im Ausland.
3. Veredelungsgeschäfte, die nicht im Rahmen eines in Ziffer 2 genannten Verkehrs abgewickelt werden (sogenannte wirtschaftliche Veredelung), werden in der Außenhandelsstatistik nicht unter den Angaben über den Veredelungsverkehr, sondern als Einfuhr in den freien Verkehr bzw. als Ausfuhr aus dem freien Verkehr nachgewiesen.
4. Weder in den Gesamtergebnissen der Einfuhr und Ausfuhr im Veredelungsverkehr noch bei den einzelnen Warengruppen und -untergruppen bzw. Ländern darf Übereinstimmung der Mengen bzw. Wertangaben erwartet werden. Schon die zeitliche Verschiebung bei der Einfuhr und Wiederausfuhr (Aktive Veredelung) bzw. bei der Ausfuhr und Wiedereinfuhr (Passive Veredelung) schließt aus, daß sich die Angaben decken. Hinzu kommt, daß die vor der Veredelung unter einer bestimmten Position nachgewiesenen Waren nach der Veredelung in vielen Fällen unter einer oder mehreren anderen Warenuntergruppen erscheinen, weil die Waren durch die Veredelung Erzeugnisse anderer Art geworden sind. Ferner ist zu berücksichtigen, daß ein Teil der zur Veredelung eingeführten Waren unveredelt oder nach Veredelung in den freien Verkehr des Erhebungsgebietes überführt und somit nicht wieder ausgeführt wird. Entsprechendes gilt auch für die passive Veredelung. Angaben über die aus dem aktiven Veredelungsverkehr nachträglich in den freien Verkehr überführten Waren werden im Ergänzungsheft zur Reihe 2 der Fachserie G: Außenhandel veröffentlicht.
Obwohl die Waren durch die Veredelung in der Regel eine Werterhöhung erfahren, kann aus den vorgenannten Gründen der Gesamtwert der Wiederausfuhr bzw. Wiedereinfuhr nach Veredelung hinter dem Gesamtwert der Einfuhr bzw. Ausfuhr zur Veredelung zurückbleiben.
5. Die Vorbemerkung zu Abschnitt I auf Seite 4 gilt sinngemäß auch für die Darstellung des Veredelungsverkehrs.
6. Die Ergebnisse des Veredelungsverkehrs werden außerdem in der Gliederung nach Nummern oder Zusammenfassungen von Nummern des Warenverzeichnisses für die Außenhandelsstatistik in der Reihe 2 der Fachserie G: Außenhandel veröffentlicht.

IV. A. Entwicklung des Veredelungsverkehrs

J a h r	Aktiver Veredelungsverkehr								Passiver Veredelungsverkehr			
	Einfuhr				Ausfuhr				Ausfuhr		Einfuhr	
	zur Eigenveredelung		zur Lohnveredelung		nach Eigenveredelung		nach Lohnveredelung		zur Veredelung		nach Veredelung	
	1000 DM	% ¹⁾	1000 DM	% ¹⁾	1000 DM	% ¹⁾	1000 DM	% ¹⁾	1000 DM	% ¹⁾	1000 DM	% ¹⁾
1950	42 208	0,4	297 913	2,6	52 667	0,6	263 759	3,2	45 941	0,5	69 230	0,6
1951	94 382	0,6	311 452	2,1	109 638	0,8	319 560	2,2	40 791	0,3	51 832	0,4
1952	168 797	1,0	270 577	1,7	195 473	1,2	353 096	2,1	27 387	0,2	45 089	0,3
1953	260 165	1,6	278 363	1,7	289 749	1,6	312 316	1,7	70 230	0,4	83 750	0,5
1954	399 597	2,1	234 150	1,2	470 305	2,1	242 288	1,1	83 969	0,4	128 336	0,7
1955	554 168	2,3	275 442	1,1	632 917	2,5	338 131	1,3	72 790	0,3	104 364	0,4
1956	729 652	2,6	214 221	0,8	1012 936	3,3	318 601	1,0	49 003	0,2	73 721	0,3
1957	960 587	3,0	227 348	0,7	1709 524	4,8	366 163	1,0	117 282	0,3	139 824	0,4
1958	969 987	3,1	241 028	0,8	2923 989	7,9	407 136	1,1	164 251	0,4	176 242	0,6
1959	1174 182	3,3	363 234	1,0	3474 040	8,4	533 574	1,3	246 649	0,6	274 658	0,8
1960	1594 423	3,7	399 728	0,9	4415 683	9,2	577 300	1,2	334 244	0,7	368 437	0,9
1961	1648 991	3,7	407 769	0,9	5616 858	11,0	580 660	1,1	405 605	0,8	470 754	1,1
1962	1594 384	3,2	546 204	1,1	5528 046	10,4	833 160	1,6	510 011	1,0	635 146	1,3
1963	1545 920	3,0	485 715	0,9	6401 028	11,0	692 869	1,2	581 851	1,0	757 749	1,4
1964	2082 660	3,5	606 049	1,0	8173 013	12,6	841 932	1,3	896 811	1,4	1122 718	1,9
1965	2613 638	3,7	626 793	0,9	10231 842	14,3	879 752	1,2	1407 509	2,0	1641 427	2,3
1966	2785 826	3,8	730 654	1,0	12295 232	15,2	1011 625	1,3	1657 263	2,1	2079 918	2,9

¹⁾ In % der Ein- bzw. Ausfuhr im Spezialhandel (siehe Abschnitt I dieses Heftes).

IV. B. Veredelungsverkehr nach Warengruppen der Ernährungswirtschaft und der Gewerblichen Wirtschaft 1000 DM

J a h r	Insgesamt ¹⁾	Ernährungswirtschaft					Gewerbliche Wirtschaft					
		zusammen	Lebende Tiere	Nahrungsmittel			zusammen	Roh- stoffe	Halb- waren	Fertigwaren		
				tierischen Ursprungs	pflanz- lichen Ursprungs	Genuß- mittel				zusammen	Vor- erzeug- nisse	End- zeug- nisse

1. Aktiver Veredelungsverkehr

Einfuhr zur Eigenveredelung

1954	399 597	95 752	48 804	14 586	12 815	19 547	303 845	5 730	80 829	217 286	163 141	54 145
1955	554 168	93 860	52 506	12 259	15 446	13 649	460 308	8 508	173 340	278 460	208 435	70 025
1956	729 652	98 793	42 140	16 805	19 779	20 069	630 262	4 040	310 630	315 592	239 510	76 082
1957	960 587	139 783	37 786	15 275	58 784	27 938	820 674	18 255	414 933	387 486	285 932	101 554
1958	969 987	197 691	66 340	9 279	93 349	28 723	772 124	17 121	277 111	477 892	314 036	163 856
1959	1 174 182	322 663	89 033	10 625	187 642	35 363	851 119	13 072	267 010	571 037	381 192	189 845
1960	1 594 423	364 810	102 274	24 272	191 632	46 632	1 229 133	13 669	463 185	752 279	478 329	273 950
1961	1 648 991	259 197	47 715	19 630	182 751	9 101	1 389 520	17 796	398 965	972 759	473 740	499 019
1962	1 594 384	257 023	44 650	19 743	183 908	8 722	1 336 582	28 843	374 776	932 963	400 230	532 733
1963	1 545 920	131 960	53 805	20 686	46 425	11 044	1 413 724	70 099	429 663	913 962	392 633	521 329
1964	2 082 660	206 182	47 499	27 993	109 979	20 711	1 875 919	120 783	610 699	1 144 437	486 706	657 731
1965	2 613 638	212 801	29 868	11 884	145 856	25 193	2 400 216	171 328	568 819	1 660 069	584 856	1 075 213
1966	2 785 826	190 592	9 980	11 019	136 862	32 731	2 594 892	185 509	586 064	1 823 319	577 189	1 246 130

Einfuhr zur Lohnveredelung

1954	234 150	5 626	—	730	4 590	306	228 524	8 648	134 141	85 735	41 558	44 177
1955	275 442	12 557	—	1 756	8 934	1 867	262 885	12 849	60 480	189 556	116 437	73 119
1956	214 221	15 611	2 034	5 243	3 939	4 395	198 610	12 659	52 586	133 365	51 833	81 532
1957	227 348	16 698	5 019	4 587	2 035	5 057	210 650	11 483	54 021	145 146	48 785	96 361
1958	241 028	16 360	1 147	1 591	2 772	10 850	224 668	9 893	26 439	188 336	57 090	131 246
1959	363 234	19 504	275	2 057	5 703	11 469	343 692	8 718	87 517	247 457	100 510	146 947
1960	399 728	21 379	—	1 948	6 556	12 875	378 349	11 965	78 276	288 108	150 558	137 550
1961	407 769	17 793	2 119	1 088	6 646	7 940	389 976	18 795	82 169	289 012	123 979	165 033
1962	546 204	13 983	1 043	3 336	6 409	3 195	532 221	27 586	177 438	327 197	144 416	182 781
1963	485 715	12 358	—	1 632	8 074	2 652	473 357	19 073	71 684	382 600	154 480	228 120
1964	606 049	21 444	347	1 427	14 269	5 401	584 605	19 476	72 424	492 705	160 134	332 571
1965	626 793	13 353	—	2 291	5 935	5 127	613 440	5 942	71 331	536 167	164 058	372 109
1966	730 654	22 406	1	2 118	8 017	12 270	708 248	13 576	122 099	572 573	162 657	409 916

Ausfuhr nach Eigenveredelung

1954	470 305	59 860	—	23 919	7 678	28 263	410 445	1 146	23 811	385 488	179 083	206 405
1955	632 917	70 391	—	24 628	10 858	34 905	562 526	1 204	25 781	535 541	270 594	264 947
1956	1 012 936	75 668	—	17 923	12 831	44 914	936 489	13 734	75 705	847 050	331 478	515 572
1957	1 709 524	117 024	—	29 805	31 120	56 099	1 592 212	58 741	122 722	1 410 749	468 719	942 030
1958	2 923 989	155 545	—	50 888	36 757	67 900	2 767 104	58 249	111 286	2 597 569	653 847	1 943 722
1959	3 474 040	212 485	—	59 649	78 701	74 135	3 260 486	68 428	124 669	3 067 389	757 423	2 309 966
1960	4 415 683	291 068	—	80 952	131 160	78 956	4 122 693	72 596	179 394	3 870 703	1 028 687	2 842 016
1961	5 616 858	261 041	—	59 656	126 792	74 593	5 352 971	70 466	185 476	5 097 029	1 107 516	3 989 513
1962	5 528 046	273 676	—	63 744	137 337	72 595	5 250 786	96 537	192 024	4 962 225	978 144	3 984 081
1963	6 401 028	180 393	—	60 761	38 770	80 862	6 216 526	158 225	217 242	5 841 059	1 168 657	4 672 402
1964	8 173 013	240 072	—	70 694	71 785	97 593	7 927 548	179 049	294 443	7 454 056	1 789 424	5 664 632
1965	10 231 842	239 541	—	19 963	110 487	109 091	9 984 749	257 873	415 778	9 311 098	2 062 603	7 248 495
1966	12 295 232	258 666	—	7 585	122 944	128 137	12 022 354	242 527	493 792	11 286 035	2 103 866	9 182 169

Ausfuhr nach Lohnveredelung

1954	242 288	5 292	—	532	4 394	366	236 996	4 698	47 121	185 177	65 107	120 070
1955	338 131	11 262	—	684	9 524	1 054	326 869	4 941	13 173	308 755	145 871	162 884
1956	318 601	15 805	—	6 272	1 800	7 733	301 666	2 520	15 376	283 770	89 390	194 380
1957	366 163	16 103	—	7 352	2 467	6 284	348 584	2 678	20 369	325 537	88 633	236 904
1958	407 136	13 250	—	1 473	2 153	9 624	392 621	782	17 792	374 047	78 762	295 285
1959	533 574	18 654	—	424	6 009	12 221	513 854	1 968	28 938	482 948	190 815	292 133
1960	577 300	17 606	—	139	5 115	12 352	558 564	1 315	26 310	530 939	240 921	290 018
1961	580 660	14 474	—	1 100	7 362	6 012	563 822	1 934	38 899	522 989	208 967	314 022
1962	833 160	13 193	—	614	8 197	4 382	818 453	1 500	75 423	741 530	260 370	481 160
1963	692 869	14 104	—	279	10 624	3 201	677 127	1 892	57 656	617 579	226 999	390 580
1964	841 932	24 341	—	409	17 028	6 904	814 478	4 090	58 909	751 479	199 316	552 163
1965	879 752	14 220	—	447	7 102	6 671	861 159	4 042	29 824	827 293	196 626	630 667
1966	1 011 625	24 205	—	1 044	10 167	12 994	983 194	4 327	47 968	930 899	216 668	714 231

2. Passiver Veredelungsverkehr

Ausfuhr zur Veredelung

1954	83 969	—	—	—	5	—	83 969	2 294	63 968	17 707	12 473	5 234
1955	72 790	650	—	—	—	645	72 140	8 000	43 657	20 483	12 147	8 336
1956	49 003	16	—	—	16	—	48 987	5 360	13 692	29 935	17 846	12 089
1957	117 282	282	—	8	94	180	117 000	36 253	33 915	46 832	25 018	21 814
1958	164 251	432	—	—	276	156	163 814	13 110	32 809	117 895	34 658	83 237
1959	246 649	11	—	9	2	—	246 638	12 929	68 873	164 836	50 609	114 227
1960	334 244	162	—	26	128	8	334 082	14 249	118 256	201 577	73 487	128 090
1961	405 605	492	—	64	397	31	405 113	11 453	157 458	236 202	80 424	155 778
1962	510 011	3 017	—	72	2 499	446	506 994	19 911	158 194	328 889	138 753	190 136
1963	581 851	1 756	—	143	712	901	580 095	11 512	194 774	373 809	147 919	225 890
1964	896 811	3 633	—	487	2 468	678	893 178	14 922	236 227	642 029	226 982	415 047
1965	1 407 509	2 834	—	432	910	1 492	1 404 675	41 692	247 673	1 115 310	370 687	744 623
1966	1 657 263	3 678	—	531	1 395	1 752	1 653 585	55 501	278 157	1 319 927	456 156	863 771

Einfuhr nach Veredelung

1954	128 336	40	—	—	40	—	128 296	595	83 889	43 812	34 639	9 173
1955	104 364	693	—	—	7	686	103 671	1 634	70 462	31 575	21 476	10 099
1956	73 721	17	—	—	17	—	73 657	1 819	24 323	47 515	24 119	23 396
1957	139 824	106	—	15	91	—	139 607	22 200	56 691	60 716	33 303	27 413
1958	176 242	589	—	—	487	102	175 537	10 653	47 844	117 040	38 474	78 566
1959	274 658	59	—	3	56	—	274 273	5 749	21 518	247 006	91 291	155 715
1960	368 437	142	—	35	107	—	367 815	5 300	49 004	313 511	169 307	144 204
1961	470 754	526	—	57	465	4	469 858	4 625	71 284	393 949	197 221	196 728
1962	635 146	3 201	—	102	1 836	1 263	631 466	6 578	91 739	533 149	249 159	283 990
1963	757 749	4 458	—	52	1 016	3 390	752 114	5 363	77 855	668 696	267 926	400 770
1964	1 122 718	7 050	—	172	5 673	1 205	1 114 406	3 623	121 266	989 517	312 806	676 711
1965	1 641 427	4 117	—	455	2 310	1 352	1 635 841	3 985	91 587	1 540 269	360 329	1 179 940
1966	2 079 918	4 721	—	633	2 792	1 296	2 071 178	8 033	99 078	1 964 067	382 488	1 581 579

IV. C. Veredelungsverkehr nach Warengruppen und der Gewerblichen

Mengen

Nr. der Waren- gruppe bzw. -unter- gruppe	Warenbenennung	Aktiver Veredelungs-						
		Einfuhr						nach
		zur Eigenveredelung			zur Lohnveredelung			
		1964	1965	1966	1964	1965	1966	
I	ERNAHRUNGSWIRTSCHAFT (Nahrungs-, Genuß-, Futtermittel)	3 288 694	4 516 838	3 427 402	529 961	106 126	1) 169 813	2 135 890
IA	Lebende Tiere	223 563	126 865	45 454	1 946	—	1) —	—
1	Pferde	—	—	—	—	—	St. 1	—
2	Rindvieh	2) 212 390	2) 126 155	2) 45 454	3) 1 744	—	—	—
3	Schweine	4) 11 173	—	—	—	—	—	—
4	Sonstige lebende Tiere	—	710	—	202	—	—	—
IB	Nahrungsmittel tierischen							
	Ursprungs	130 420	70 693	65 530	5 390	10 272	12 680	180 307
1	Milch	5 928	3 229	245	318	2 889	4 999	—
2	Butter	14 254	350	562	2 882	1 885	2 075	—
3	Käse	37 952	1 412	—	—	—	—	102 366
4	Fleisch und Fleischwaren	36 457	25 518	22 488	50	4 531	82	70 950
5	Därme	2 172	1 612	2 056	—	—	—	2 085
6	Fische und Fischzubereitungen	545	538	874	—	—	—	659
7	Walöl zur Ernährung	—	—	—	—	—	—	—
8	Schmalz, Talg u. a. tierische Öle und Fette zur Ernährung	810	1 717	976	1 411	937	1 159	2 604
9	Eier, Eiweiß, Eigelb	423	167	321	729	30	4 365	436
10	Honig	499	575	226	—	—	—	1 207
11	Fischmehl u. dgl.	31 380	35 575	37 782	—	—	—	—
IC	Nahrungsmittel pflanzlichen							
	Ursprungs	2 885 391	4 259 710	3 233 065	511 891	87 041	134 778	1 046 310
1	Weizen	499 136	880 889	665 783	298 567	—	56 514	—
2	Roggen	9 242	10 860	19 022	—	—	—	—
3	Gerste	396 016	1 008 432	87 777	60 320	—	—	—
4	Hafer	—	—	—	1 829	10 863	13 135	—
5	Mais	1 104 953	1 030 054	1 385 073	—	33 301	—	—
6	Hirse und sonstiges Getreide	—	449 667	60 544	—	—	—	—
7	Reis	73 005	3 862	13 794	415	—	9 867	17 076
8	Müllereierzeugnisse	7 624	14 177	9 771	20	6	—	709 358
9	Malz	223 509	217 546	233 512	—	—	—	6 950
10	Nichtöhlhaltige Sämereien	65 300	45 551	63 498	373	336	783	34 292
11	Hülsenfrüchte zur Ernährung	—	1 162	218	—	—	—	100
12	Hülsenfrüchte zur Viehfütterung	—	—	—	—	—	—	—
13	Grün- und Rauhfutter	—	—	199	—	—	—	—
14	Kartoffeln	—	—	—	5 135	—	1 013	—
15	Andere Hackfrüchte	—	—	—	102 450	—	—	—
16	Gemüse und sonstige Küchen- gewächse	6 407	6 834	9 376	129	26	20	1 074
17	Obst, außer Südfrüchten	1 118	830	2 443	—	338	324	1 404
18	Südfrüchte	27 399	19 276	21 338	41 103	36 239	44 729	999
19	Gemüse-, Obstkonserven, Frucht- säfte u. dgl.	7 412	17 575	22 641	32	5	0	15 517
20	Kakao, roh	—	—	—	40	—	9	—
21	Kakaoerzeugnisse	—	—	—	—	335	170	1 924
22	Gewürze	850	1 890	1 749	1 298	3 339	1 873	1 922
23	Zucker	22 539	39 356	53 993	163	349	1 925	50 718
24	Ölfrüchte zur Ernährung	—	548	—	—	—	744	13
25	Pflanzliche Öle und Fette zur Ernährung	220 606	220 014	381 614	5	1 898	—	99 375
26	Margarine und ähnl. Speisefette	13	—	—	—	3	6	53 019
27	Ölkuchen	—	—	—	—	—	—	—
28	Kleie	—	—	—	—	—	—	75
29	Sonstige Abfallerzeugnisse zur Viehfütterung	192 452	127 128	35 809	—	—	—	39
31	Sonstige pflanzl. Nahrungsmittel	27 810	164 059	164 911	12	3	3 666	52 434
32	Lebende Pflanzen und Erzeug- nisse der Ziergärtnerei	—	—	—	—	—	—	21
ID	Genußmittel	49 320	59 570	83 353	10 734	8 813	22 355	909 273
1	Hopfen	9 656	14 399	15 778	4 442	4 005	8 475	4 139
2	Kaffee	34 733	43 730	59 979	5 894	3 566	11 639	10 591
3	Tee	793	199	619	11	33	25	1 608
4	Rohtabak	1 297	619	4 914	77	1 031	2 209	343
5	Tabakerzeugnisse	—	—	—	310	29	7	188
6	Bier	—	—	—	—	—	—	891 271
7	Branntwein	30	9	665	—	149	—	1
8	Wein	2 811	614	1 398	—	—	—	1 132
II	GEWERBLICHE WIRTSCHAFT ..	3) 33 257 203	4) 43 256 830	5) 45 093 173	6) 5 601 674	7) 2 983 073	8) 4 294 351	9) 33 152 536
IIA	Rohstoffe	17 797 749	27 513 250	29 746 221	2 198 502	109 763	166 407	733 215
1	Abfallseide, Seidengehäuse	—	—	—	—	42	—	—
2	Zellwolle, synthetische Fasern und Abfälle von Chemiefasern	2 087	1 783	1 659	6 446	6 590	17 610	514 333
3	Wolle und andere Tierhaare, roh und bearbeitet, Reißwolle	10 242	8 840	9 259	4 257	1 811	3 937	—
4	Baumwolle, roh und bearbeitet, Reißbaumwolle, Abfälle	—	—	—	—	—	—	—
5	Flachs, Hanf, Jute, Hartfasern u. sonst. pflanzl. Spinnstoffe	—	—	—	20	—	—	—
6	Abfälle von Gespinnstwaren, Lumpen	—	—	—	—	—	—	0
7	Felle zu Pelzwerk, roh	0	—	—	—	1	0	—
8	Andere Felle und Häute	—	—	—	—	—	—	—
9	Bettfedern	—	—	4	298	122	231	—
10	Holz zu Holzmasse	—	—	—	—	—	—	—
11	Bau- und Nutzholz (Rundholz) ..	—	—	—	640	—	374	—
12	Pflanzliche Stoffe zum Färben oder Gerben	—	—	—	—	—	—	—
13	Kautschuk, Guttapercha, Balata ..	—	—	—	—	—	—	—
14	Rohgummen, Rohschellack, Bal- sams und Kopal	0	—	—	—	—	—	9

1) Außerdem Pferde in nachstehend genannter Stückzahl. — 2) 1964: 40 131 Stück; 1965: 25 070 Stück; 1966: 9 086 Stück. — 3) 1964: 345 Stück. —

und -untergruppen der Ernährungswirtschaft
Wirtschaft

in dz = 100 kg

verkehr					Passiver Veredelungsverkehr						Nr. der Waren- gruppe bzw. -unter- gruppe
Ausfuhr					Ausfuhr			Einfuhr			
Eigenveredelung		nach Lohnveredelung			zur Veredelung			nach Veredelung			
1965	1966	1964	1965	1966	1964	1965	1966	1964	1965	1966	
2928195	2490340	409426	49742	126581	24083	11632	14228	34056	19982	14909	I
—	—	—	—	—	—	—	—	—	—	—	IA
—	—	—	—	—	—	—	—	—	—	—	1
—	—	—	—	—	—	—	—	—	—	—	2
—	—	—	—	—	—	—	—	—	—	—	3
—	—	—	—	—	—	—	—	—	—	—	4
38589	16839	801	887	1188	1873	1861	1869	370	841	1004	IB
12	2346	6	—	—	—	—	98	—	—	—	1
—	—	—	245	—	—	—	—	—	—	—	2
7917	3654	—	—	8	—	477	—	—	75	—	3
25252	6047	411	500	—	174	262	219	78	167	88	4
1402	1526	—	—	—	—	1	216	66	—	82	5
632	600	1	—	—	834	1121	998	—	599	732	6
—	—	—	—	—	—	—	—	—	—	—	7
1136	829	242	142	230	—	—	—	—	—	—	8
387	18	141	—	950	865	—	12	226	—	—	9
1851	1819	—	—	—	—	—	326	—	—	102	10
—	—	—	—	—	—	—	—	—	—	—	11
1917161	1435374	404428	45145	114277	19897	5463	8345	31378	16085	11203	IC
—	—	296856	—	48149	—	—	—	—	—	—	1
—	—	—	—	—	—	—	—	—	—	—	2
—	—	51536	—	—	—	—	—	—	—	—	3
—	200	—	4535	11	—	—	—	—	—	—	4
—	—	—	—	—	83	—	5	57	—	—	5
4599	9386	—	—	7143	—	—	—	—	—	—	6
1391572	712658	19	5466	9121	12	10	—	—	—	—	7
9700	7200	—	—	—	—	—	—	—	—	—	8
21855	21018	403	199	603	71	30	—	17	338	—	9
—	32	—	—	—	—	—	—	—	—	—	10
—	—	—	—	—	—	—	55	—	—	—	11
—	—	—	—	—	—	—	—	—	—	—	12
—	—	—	—	—	—	2571	—	—	550	—	13
—	—	—	—	—	—	8	—	—	9	—	14
—	—	—	—	—	—	—	—	—	—	—	15
1771	3263	669	79	27	—	—	3194	—	—	40	16
1326	1985	—	226	437	1767	207	19	—	262	183	17
1019	1012	32565	28692	33412	—	50	222	—	—	—	18
29940	55212	311	22	3059	324	531	341	201	176	1967	19
—	—	—	15	—	—	—	708	—	—	—	20
16221	25236	790	428	688	1348	838	938	5806	1410	3277	21
2200	2472	1124	2790	1784	—	—	—	—	—	8	22
170470	193007	17158	6	1606	14832	10	148	—	—	—	23
13	—	—	—	136	—	4	—	—	—	—	24
139275	264754	—	69	—	248	35	675	191	—	—	25
40777	26583	14	—	1752	—	—	—	—	—	—	26
—	—	—	—	—	—	—	—	—	—	—	27
—	—	—	—	—	—	—	—	—	—	—	28
942	50	—	45	—	—	—	—	—	—	—	29
85480	110940	2983	2573	6349	991	881	1691	25034	13081	5469	31
1	366	—	—	—	221	288	349	72	259	259	32
972445	1038127	4197	3710	11116	2313	4308	4014	2308	3056	2702	ID
7581	6764	1554	1684	2703	—	—	—	—	—	—	1
10345	21553	2614	1458	7189	20	3255	1714	628	2851	1558	2
1831	2578	6	18	18	—	—	—	—	—	—	3
—	340	13	299	1194	—	—	1609	—	—	—	4
189	191	10	251	12	566	499	—	260	5	1144	5
951952	1006343	—	—	—	—	—	—	—	—	—	6
8	22	—	—	—	415	554	691	289	—	—	7
539	336	—	—	—	1312	—	—	1131	200	—	8
^{a)} 41859016	^{a)} 46739654	^{a)} 6139413	^{a)} 3270279	^{a)} 3954968	^{a)} 6323453	^{a)} 6519009	^{a)} 7405438	^{a)} 4975912	^{a)} 4531822	^{a)} 5126451	II
884770	843191	32535	6578	8936	39200	42698	43968	5497	4523	8247	IIA
—	—	0	—	—	54	—	—	—	—	—	1
664291	561983	3968	4736	8082	6906	10779	6343	1524	1370	5743	2
61	—	749	343	263	10859	15371	15441	2165	2218	1612	3
44	46	30	98	94	794	2616	1197	70	418	781	4
—	217	20	—	—	207	218	224	3	—	—	5
12	85	83	113	230	387	1	6	9	—	—	6
—	—	0	1	0	65	844	1106	1	0	6	7
—	—	—	—	—	1812	193	596	—	—	—	8
125	—	221	133	138	102	70	—	156	45	60	9
157	137	7	—	—	6199	7264	5627	780	—	—	10
—	—	—	—	—	—	—	—	—	—	—	11
—	—	—	—	—	—	—	—	—	—	—	12
14	10	3	—	4	13	12	8728	—	19	23	13
—	—	—	—	9	—	2	83	—	—	—	14

4) 1964: 11 070 Stück. — 5) Außerdem Wasserfahrzeuge in nachstehend genannter Stückzahl.

IV. C. Veredelungsverkehr nach Warengruppen
und der Gewerblichen
Mengen

Nr. der Waren- gruppe bzw. -unter- gruppe	Warenbenennung	Aktiver Veredelungs-						
		Einfuhr						nach
		zur Eigenveredelung			zur Lohnveredelung			
		1964	1965	1966	1964	1965	1966	
15	Ölfrüchte zu techn. Ölen	—	—	—	—	—	—	—
16	Steinkohlen einschl. Preßkohlen	45 089	—	—	142 565	100 741	31 779	38 532
17	Braunkohlen einschl. Preßkohlen	—	—	—	—	—	—	—
18	Erdöl, roh und getoppt	16 693 146	26 135 633	28 603 279	2 043 808	—	111 079	—
19	Eisenerze	—	—	—	—	—	—	—
20	Eisen-, manganhaltige Abbrände, Schlacken u. dgl.	—	—	—	—	—	—	—
21	Manganerze	—	—	—	—	—	—	—
22	Kupfererze und kupferhaltige Kiesabbrände	—	—	—	—	—	—	—
23	Bleierze	—	—	—	—	—	—	—
24	Zinkerze	—	—	—	—	—	—	—
25	Chromerze	—	—	—	—	—	—	—
26	Nickelerze	—	—	—	—	—	—	—
27	Schwefelkies	—	—	—	—	—	—	—
28	Sonstige Erze und Metallaschen	—	—	—	—	—	—	—
29	Bauxit, Kryolith	—	—	—	—	—	—	—
30	Speise- und Industriesalz	6 503	—	—	97	—	—	—
31	Kalirohsalze	—	—	—	—	—	—	—
32	Sonstige Steine und Erden	184 667	333 834	379 889	45	449	1 162	46 226
33	Rohphosphate	—	—	—	—	—	—	—
34	Sonstige Rohstoffe für chemische Erzeugnisse	850 716	1 030 344	749 974	323	3	131	131 133
36	Pflanzliche Flecht- und Polster- stoffe u. dgl.	5 299	2 584	2 156	3	—	—	2 813
37	Edelsteine, Schmucksteine und Perlen, roh	—	—	1	0	0	4	0
38	Sonstige Rohstoffe, auch Abfälle	—	232	—	0	4	100	169
IIB	Halbwaren	9 340 876	9 135 340	8 816 288	2 018 735	1 360 748	2 921 962	8 605 070
1	Rohseide und Seidengespinste ..	6	1	9	7	4	6	10
2	Reyon (Kunstseide), synthetische Fäden, auch gezwirnt	57 759	39 435	37 371	11 133	33 733	16 632	96 005
	Gespinnste aus:							
3	Zellwolle und synthet. Fasern ..	2 495	1 859	2 567	129	220	314	3 149
4	Wolle und anderen Tierhaaren ..	13 581	12 680	12 000	991	825	595	5 021
5	Baumwolle	44 754	44 261	55 893	4 551	1 787	3 159	1 975
6	Flachs, Hanf, Jute, Hartfasern u. dgl.	9 093	9 859	12 855	135	52	4	453
7	Bau- und Nutzholz (Schnittholz) ..	86 472	57 531	64 020	2 579	2 448	2 967	25 410
8	Holzmasse, Zellstoff	1 208 233	1 270 065	1 330 319	—	17	187	6
9	Kautschuk, bearbeitet	19	854	2 192	878	5 178	23 231	90
10	Glasmasse, Rohglas	138	303	242	1	—	1	—
11	Zement	—	—	—	—	—	—	208 582
12	Sonstige mineralische Baustoffe ..	1	230	26	832	170	204	158
13	Roheisen	12 521	12 718	15 572	—	—	—	—
14	Alteisen (Schrott)	—	—	—	—	—	—	275
15	Ferrolegierungen	230 147	226 834	177 494	589	1 562	931	89 644
16	Eisenhalbzeug	4 678 988	3 566 720	3 358 025	1 218 447	675 607	2 167 113	234 869
	NE-Metalle, roh, auch Legierun- gen und Altmetalle:							
17	Aluminium	461 778	325 148	436 339	26 227	52 569	110 281	11 120
18	Kupfer	70	94	47	236	—	—	126
19	Nickel	—	—	—	—	—	—	—
20	Blei	28 746	25 733	22 858	5 255	1 667	1 202	1 937
21	Zinn	—	—	—	—	1	—	—
22	Zink	34 108	28 416	11 365	2 489	1 656	631	204
23	Sonstige unedle Metalle	1 830	678	108 153	21	184	408	21 571
24	Fettsäuren, Paraffin, Vaseline und Wachs	412 976	508 527	656 063	369	816	1 265	456 296
25	Sonstige techn. Fette und Öle ..	87 009	78 014	83 725	796	786	929	55 573
26	Koks	—	—	—	—	127	—	—
27	Rückstände der Erdöl- u. Stein- kohlenteerdestillation	250	19	7	199 186	328	43	230 313
28	Kraftstoffe und Schmieröle ..	48 844	132 891	158 764	10 239	10 111	11 925	5 693 755
29	Teer und Teerdestillations- erzeugnisse	84 031	46 338	73 244	20 732	29 948	32 109	108 332
30	Aufbereitete Kalidüngemittel ...	21 431	43 900	38 350	253 000	131 100	110 703	—
31	Thomasphosphatmehl	—	149 841	99 411	—	—	10	—
32	Sonstige Phosphordüngemittel ..	—	—	—	—	—	—	—
33	Stickstoff- und and. anderweitig nicht genannte Düngemittel ..	7 987	11 000	10 500	—	—	—	334 668
34	Gerbstoffauszüge	26 799	24 560	27 008	—	—	—	25 727
35	Sonstige chemische Halbwaren ..	1 759 119	2 490 702	1 986 043	259 913	409 852	437 112	899 756
37	Gold für gewerbliche Zwecke ..	—	—	—	—	—	0	—
38	Sonstige Halbwaren	21 691	26 129	35 826	—	0	0	100 045
IIC	Fertigwaren	¹⁾ 6 118 578	¹⁾ 6 608 240	¹⁾ 6 530 664	¹⁾ 1 384 437	¹⁾ 1 512 562	¹⁾ 1 205 982	¹⁾ 2 381 425
IICa	Vorzeugnisse	5 426 434	5 807 971	5 605 229	829 428	845 048	656 622	14 364 603
	Gewebe, Gewirke u. dgl. aus:							
1	Seide, Reyon (Kunstseide) und synthetischen Fäden	13 511	25 868	27 009	37 989	37 887	45 926	41 080
2	Zellwolle und synthet. Fasern ..	24 656	31 747	24 486	6 711	3 747	7 027	27 836
3	Wolle und anderen Tierhaaren ..	5 474	5 543	6 105	3 878	3 546	4 625	11 904
4	Baumwolle	53 132	62 554	58 616	24 915	16 284	17 518	72 337
5	Flachs, Hanf, Jute, Hartfasern u. dgl.	50 202	59 373	51 391	4 312	2 554	11 142	117 124
6	Leder	3 748	3 137	17 968	319	259	117	2 120
7	Felle zu Pelzwerk, bearbeitet ..	4	11	16	203	222	108	0
8	Papier und Pappe	477 904	574 009	540 383	48 644	93 523	70 121	938 461
9	Furniere, Sperrholz, Faßholz u. dgl.	40 519	50 062	92 289	1 267	1 470	1 795	13 139
10	Steinzeug-, Ton- und Porzellan- erzeugnisse	3	—	8	54	44	114	52
11	Glas	34 846	44 284	2 703	155	14 503	6 665	35 279
12	Kunststoffe	245 666	287 886	259 013	10 375	11 743	8 593	1 686 317
13	Teerfarbstoffe	784	1 047	4 019	5 697	1 972	4 261	2 754
14	Sonstige Farbstoffe; Farben, Lacke und Kitte	4 247	2 454	3 929	391	608	421	42 673

¹⁾ Außerdem Wasserfahrzeuge in nachstehend genannter Stückzahl.

und -untergruppen der Ernährungswirtschaft
Wirtschaft

in dz = 100 kg

verkehr					Passiver Veredelungsverkehr						Nr. der Waren- gruppe bzw. -unter- gruppe
Ausfuhr					Ausfuhr			Einfuhr			
Eigenveredelung		nach Lohnveredelung			zur Veredelung			nach Veredelung			
1965	1966	1964	1965	1966	1964	1965	1966	1964	1965	1966	
—	—	—	—	—	—	—	—	—	—	—	15
—	—	26 949	738	—	977	—	—	680	402	—	16
—	—	—	—	—	—	—	—	—	—	—	17
—	—	—	—	—	—	—	—	—	—	—	18
—	—	—	—	—	—	—	—	—	—	—	19
30	—	—	—	—	—	—	—	—	—	—	20
—	—	—	—	—	—	—	—	—	—	—	21
—	—	—	—	—	—	—	—	—	—	—	22
—	—	—	—	—	—	—	—	—	—	—	23
—	—	—	—	—	—	—	—	—	—	—	24
—	—	—	—	—	—	—	—	—	—	—	25
—	—	—	—	—	—	—	—	—	—	—	26
—	—	—	—	—	—	—	—	—	—	—	27
—	—	—	—	—	8 575	3 204	840	—	—	—	28
—	—	—	—	—	—	—	—	—	—	—	29
—	141	—	—	—	—	—	—	—	—	3	30
51 431	42 825	387	200	4	2 076	114	3 370	80	50	—	31
—	—	—	—	—	—	—	—	—	—	—	32
165 989	235 107	74	188	0	—	—	158	—	—	—	33
2 477	2 640	—	—	—	40	3	212	3	—	—	34
—	—	—	0	—	0	0	0	—	—	—	37
139	0	44	28	112	134	1 892	37	26	1	19	38
13 673 886	15 535 489	3 872 551	1 075 095	1 237 083	4 953 393	4 011 720	4 278 196	1 512 127	728 427	552 746	IIB
7	31	7	1	8	5	14	19	17	2	2	1
137 688	195 974	1 090	4 716	4 281	18 122	19 256	26 780	9 537	9 250	12 043	2
4 754	5 749	1 526	1 308	7 036	7 119	11 159	11 877	8 145	11 396	3 928	3
5 745	4 598	5 198	2 378	2 209	4 126	6 499	3 630	3 585	6 424	13 721	4
1 444	1 479	877	368	1 530	2 938	3 823	5 431	2 593	2 888	608	5
922	1 350	6	12	0	80	326	170	—	—	12	6
2 960	646	28 444	38 886	426	53	365	2 969	2 285	3 807	1 812	7
5 817	9 027	536	313	227	3 176	5 831	8 337	564	1 250	36 403	8
2	—	0	0	1	—	151	275	—	0	37	9
238 451	304 662	—	—	—	—	—	—	—	—	—	10
919	907	6 235	3 639	1 677	4 322	410	1 179	342 145	312 567	213 240	11
—	—	—	—	—	—	8 000	—	—	—	—	12
—	3 601	17 525	7 735	16 517	20 009	—	449	12 363	133	1 335	13
114 224	138 733	4 395	7 409	823	150	25	47	339	747	642	14
187 681	492 486	140 377	471	352 215	4 137 536	3 152 954	3 532 253	841 304	62 421	52 340	15
—	—	—	—	—	—	—	—	—	—	—	16
9 685	15 426	7 366	10 099	14 191	23 482	24 488	32 882	210 633	193 247	202 842	17
84	65	77	49	357	94 658	148 345	139 775	2 562	250	49	18
—	—	—	9	16	336	—	766	77	70	102	19
1 232	4 963	—	10	203	7 940	30 429	23 298	—	—	—	20
—	—	—	—	4	19	616	4 314	—	—	—	21
5 825	149	12	—	4 163	15 366	18 440	7 224	—	118	4	22
26 384	13 247	36	32	20	57	82	483	—	42	35	23
518 969	612 449	1 268	795	1 015	10 932	7 973	3 846	21	9	5	24
46 726	49 535	156	630	518	—	—	46	—	—	—	25
—	—	80 643	55 110	21 279	—	—	—	—	—	—	26
266 246	301 299	110 030	8 323	96 094	4 924	6 496	4 589	—	—	—	27
8 639 929	9 545 068	2 222 800	158 528	22 904	10 989	31 485	30 758	1 507	2	—	28
401 457	605 543	3 253	27 110	30 256	133 111	98 380	1 742	—	—	—	29
—	—	—	—	—	—	—	—	—	—	—	30
—	—	—	—	—	—	—	—	—	—	—	31
—	—	—	—	—	—	—	—	—	—	—	32
2 105 574	2 220 102	1 061 141	565 323	464 633	—	—	—	—	—	—	33
25 240	26 276	—	—	—	43	—	—	39	—	—	34
769 876	819 795	105 669	181 841	194 480	453 092	435 791	434 990	74 410	123 802	13 585	35
—	0	0	0	0	17	19	23	0	0	0	37
156 045	162 329	73 884	—	—	791	363	44	1	2	1	38
¹⁾ 27 300 360	¹⁾ 30 360 974	¹⁾ 2 234 327	¹⁾ 2 188 606	¹⁾ 2 708 949	¹⁾ 1 330 860	¹⁾ 2 464 591	¹⁾ 3 083 274	¹⁾ 3 458 288	¹⁾ 3 798 872	¹⁾ 4 565 458	IIC
15 633 927	15 894 068	1 493 417	1 254 322	1 489 779	688 290	1 142 393	1 586 078	2 599 810	2 299 810	2 414 416	IICa
50 760	60 705	32 068	52 769	38 188	36 257	62 642	60 683	14 578	18 372	17 875	1
30 862	28 752	6 053	5 133	4 524	12 130	22 077	15 751	12 293	18 067	15 116	2
8 788	8 978	1 217	2 007	3 141	9 353	15 846	19 464	6 834	10 845	13 955	3
75 667	89 491	20 261	12 374	12 617	15 784	30 177	29 004	6 753	9 310	9 482	4
108 788	128 025	10 024	6 972	6 679	2 495	9 761	12 204	148	451	1 252	5
2 316	5 105	139	67	42	1 032	2 130	2 086	312	114	30	6
3	4	122	162	114	374	349	660	222	650	693	7
984 683	1 136 827	4 556	6 058	6 787	11 300	21 190	31 612	1 761	1 407	3 783	8
15 816	12 966	4 604	3 222	1 765	2 311	5 089	4 632	2 485	103	639	9
1	2	599	362	435	292	426	99	40	71	292	10
44 050	23 619	270	16 815	6 568	7 403	50 651	28 526	609	2 375	138	11
2 138 258	2 024 913	4 856	11 967	7 159	23 945	23 705	96 022	11 453	7 977	113 761	12
14 726	18 563	7 402	3 725	5 006	42	22	521	—	57	245	13
61 457	66 828	50	142	1 184	10 761	24 121	29 625	4 826	5 571	10 815	14

IV. C. Veredelungsverkehr nach Warengruppen
und der Gewerblichen

Mengen

Nr. der Waren- gruppe bzw. -unter- gruppe	Warenbenennung	Aktiver Veredelungs-						
		Einfuhr						nach
		zur Eigenveredelung			zur Lohnveredelung			
		1964	1965	1966	1964	1965	1966	
15	Dextrine, Gelatine und Leime ..	601	500	580	2	452	616	655 287
16	Sprengstoffe, Schießbedarf, Zünd- waren	194	44	169	—	409	223	571
17	Sonst. chemische Vorerzeugnisse	2 057 733	2 467 998	2 414 568	14 340	8 389	20 639	1 378 392
18	Gußröhren	361	244	338	114	321	84	5
19	Stahlröhren	12 893	31 061	18 323	4 907	5 877	6 336	474 950
20	Stab- und Formeisen	1 257 610	1 351 876	1 285 605	65 207	48 216	87 250	6 141 286
21	Blech aus Eisen	139 351	176 755	170 461	575 184	564 962	306 421	1 407 761
22	Draht aus Eisen	955 543	571 538	563 813	5 973	689	2 864	850 342
23	Eisenbahnoberbaumaterial	7 298	3 785	4 031	1 410	10 380	37 144	1 166
24	Schmiedbarer Guß, Schmiede- stücke	5 795	7 282	11 304	6 641	5 123	3 399	39 625
25	Stangen, Bleche, Draht usw. aus: Kupfer, Kupferlegierungen ...	18 262	28 479	29 778	7 963	7 826	10 859	26 716
26	Aluminium, Aluminium- legierungen	5 437	1 921	8 084	1 208	1 554	1 458	230 950
27	sonstigen unedlen Metallen ..	9 062	16 468	8 468	1 151	1 330	835	13 251
28	Edelmetallen	—	—	—	7	0	2	—
30	Edelsteine, Schmucksteine und Perlen, bearbeitet	0	0	0	0	0	1	0
31	Sonstige Vorerzeugnisse	1 598	2 045	1 772	411	1 158	58	153 225
IICb	Enderzeugnisse	¹⁾ 692 144	¹⁾ 800 269	¹⁾ 925 435	¹⁾ 555 009	¹⁾ 667 514	¹⁾ 549 360	¹⁾ 9 449 648
1	Strick-, Wirkwaren u. dgl. aus: Seide oder Chemiefasern	16	—	—	22	36	58	179
2	Wolle und anderen Tierhaaren	3	6	—	3	4	42	93
3	Baumwolle	8	149	114	0	0	—	392
4	Sonstige Kleidung u. dgl. aus: Seide oder Chemiefasern	8	9	12	33	47	14	1 550
5	Wolle und anderen Tierhaaren	5	1	2	144	76	183	6 332
6	Baumwolle	4	1	13	244	251	174	1 847
7	Flachs, Hanf, Jute, Hartfasern u. dgl.	4	2	6	10	1	5	848
8	Hüte	10	17	56	73	45	14	68
9	Sonstige Spinnstoffwaren	2 262	2 113	6 292	966	1 242	1 520	4 474
10	Pelzwaren	—	0	—	5	0	1	2
11	Schuhe aus Leder	—	—	—	—	0	1	60
12	Andere Lederwaren	39	237	23	27	15	22	1 136
13	Papierwaren	2 022	4 289	1 741	3 775	1 696	4 628	139 777
14	Bücher, Karten, Noten, Bilder ..	69	150	205	4 189	3 293	3 311	6 264
15	Holzwaren	8 367	8 221	7 423	1 374	1 591	1 551	13 027
16	Kautschukwaren	185 256	203 708	201 802	5 032	6 987	6 744	30 309
17	Steinwaren	99	160	271	192	204	121	164
18	Steinzeug-, Ton-, Steingut- und Porzellanwaren	2 411	1 259	1 551	78	170	46	7 473
19	Glaswaren	3 358	5 436	6 760	391	342	395	2 775
20	Messerschmiedewaren	449	59	158	106	177	24	4 608
21	Werkzeuge und landwirtschaft- liche Geräte	1 455	1 248	951	1 001	1 395	1 348	1 666
22	Sonstige Eisenwaren	37 754	39 110	30 199	66 318	59 031	63 533	683 263
23	Waren aus Kupfer und Kupfer- legierungen	705	3 352	4 100	850	702	658	851
24	Edelmetallwaren, vergoldete und versilberte Waren	3	0	1	4	22	9	115
25	Sonstige Waren aus unedlen Metallen	5 467	5 140	6 079	4 128	4 194	6 241	228 745
26	Werkzeugmaschinen einschl. Walzwerksanlagen	22 511	12 415	10 383	42 257	40 113	45 445	89 615
27	Masch. f. d. Spinnstoff-, Leder- und Lederwarenindustrie	6 398	6 927	5 023	17 591	21 173	20 488	51 964
28	Landwirtschaftliche Maschinen einschl. Ackerschlepper	33 600	29 152	108 552	2 344	2 545	2 642	774 492
29	Dampflokomotiven	492	—	708	—	228	—	0
30	Kraftmaschinen	62 464	74 114	74 872	14 704	14 451	21 715	121 253
31	Pumpen, Druckluftmaschinen u. dgl.	29 059	25 448	25 867	13 268	12 440	14 939	37 428
32	Fördermittel	5 843	9 483	3 683	9 630	9 066	8 684	41 221
33	Papier- und Druckmaschinen ..	1 787	1 987	3 797	29 378	28 103	27 942	23 419
34	Büromaschinen	23 019	39 533	28 171	438	514	783	28 643
35	Maschinen für die Nahrungs- und Genußmittelindustrie	1 649	898	1 071	4 666	5 039	4 065	10 747
36	Sonstige Maschinen	50 822	55 924	70 684	85 903	93 732	88 623	241 025
37	Wasserfahrzeuge	St. 21	St. 20	St. 36	St. 93	St. 63	St. 124	St. 35
38	Kraftfahrzeuge, Luftfahrzeuge ..	99 325	127 229	148 033	130 748	158 232	136 197	5 429 393
39	Fahrräder	3 798	6 965	8 466	43	209	10	23 283
40	Sonstige Fahrzeuge	16 760	16 321	26 959	57 664	149 154	14 255	274 770
41	Elektrotechnische Erzeugnisse (auch elektrische Maschinen) ..	49 054	65 859	82 953	35 313	32 919	46 587	409 342
42	Uhren	198	191	473	69	58	55	1 467
43	Feinmechanische und optische Erzeugnisse	853	1 296	1 574	1 486	1 851	1 835	1 518
44	Waren aus Wachs oder Fetten; Seifen	—	33	1	—	—	4	2 128
45	Waren aus Kunststoffen	2 718	2 840	3 435	1 193	1 709	1 607	60 801
46	Spielfilme und andere belichtete Filme und Platten	0	0	2	22	34	41	57
47	Photochemische Erzeugnisse	324	1 453	1 733	45	73	19	23 550
48	Bleistifte und chem. Bürobedarf ..	629	882	320	23	3	0	14 717
49	Pharmazeutische Erzeugnisse (auch unzubereitet)	2 240	3 087	4 129	932	932	1 346	111 199
50	Kosmetische Erzeugnisse	—	—	40	32	24	46	125
51	Sonstige chemische Erzeugnisse ..	27 192	29 600	38 844	17 463	10 780	17 603	525 946
52	Musikinstrumente	321	340	348	164	235	1 144	1 645
53	Kinderspielzeug, Christbaum- schmuck	55	14	31	23	271	61	1 246
54	Sonstige Enderzeugnisse	1 259	13 611	7 524	645	2 105	2 581	12 636
AUSSERDEM:								
III 1	Rückwaren	—	—	—	—	—	—	9 028
2	Ersatzlieferungen	1 295	130	1 485	—	—	—	—
	Insgesamt	¹⁾ 365 471 92	¹⁾ 47 773 798	¹⁾ 48 522 060	¹⁾ 6 131 635	¹⁾ 3 089 199	²⁾ 4 464 164	¹⁾ 352 974 54

1) Außerdem Wasserfahrzeuge in genannter Stückzahl. — 2) Außerdem Pferde und Wasserfahrzeuge in vorstehend genannten Stückzahlen.

und -untergruppen der Ernährungswirtschaft
Wirtschaft
in dz = 100 kg

verkehr					Passiver Veredelungsverkehr						Nr. der Waren- gruppe bzw. -unter- gruppe
Ausfuhr					Ausfuhr			Einfuhr			
Eigenveredelung		nach Lohnveredelung			zur Veredelung			nach Veredelung			
1965	1966	1964	1965	1966	1964	1965	1966	1964	1965	1966	
790 339	883 097	36	101	—	259	559	655	62	—	—	15
417	434	26	—	7 250	1 606	780	504	0	—	46	16
2 058 535	2 384 408	60 748	20 571	19 680	10 301	18 352	129 083	79 130	36 825	3 513	17
—	35	160	63	25	79	1	14	246	1	—	18
553 757	201 385	9 282	4 838	6 872	10 085	11 183	20 323	5 005	2 360	2 980	19
5 931 960	6 418 811	32 924	35 559	60 586	32 978	29 865	43 492	52 493	15 008	35 966	20
1 489 092	1 129 777	1 260 368	1 033 619	1 208 765	461 889	759 772	1 021 378	2 179 696	1 937 969	1 987 982	21
755 239	766 079	11 400	3 202	7 090	22 620	33 594	17 355	3 541	5 466	8 109	22
517	154	1 976	7 590	34 242	87	3	48	55	—	—	23
42 900	43 756	11 084	7 838	5 279	2 253	4 133	2 131	86	84	17	24
67 995	22 589	4 144	4 819	3 663	9 723	11 397	12 515	184 292	200 071	150 707	25
200 951	185 256	7 007	12 621	48 821	1 707	2 035	5 400	25 007	14 067	24 371	26
8 918	7 642	1 057	1 167	313	1 139	2 277	2 070	7 517	11 765	12 613	27
—	—	2	1	0	17	38	64	361	810	3	28
0	0	0	0	0	0	0	0	0	0	0	30
197 132	245 867	982	558	234	68	218	157	5	14	33	31
^{1) 11 666 433}	^{1) 14 466 906}	^{1) 740 910}	^{1) 934 284}	^{1) 1 219 170}	^{1) 642 570}	^{1) 1 322 198}	^{1) 1 497 196}	^{1) 858 478}	^{1) 1 499 062}	^{1) 2 151 042}	II Cb
318	170	35	46	77	531	2 138	3 378	21 758	48 215	56 739	1
172	270	10	42	256	408	622	919	1 743	2 386	3 093	2
357	917	28	33	5	1 795	2 297	2 582	2 225	2 541	2 171	3
1 429	1 766	260	122	362	2 415	5 597	6 617	6 930	14 586	20 518	4
6 768	6 317	1 807	1 833	2 010	4 525	7 156	6 065	9 650	14 507	18 501	5
3 535	5 289	5 366	4 892	2 227	3 110	3 740	2 688	9 218	17 674	19 982	6
1 104	855	13	13	1 082	1 727	1 657	1 789	745	1 594	613	7
107	60	68	69	71	3	15	26	6	23	26	8
3 732	5 741	1 633	1 975	1 923	6 336	7 574	2 427	2 785	3 523	5 194	9
1	1	13	1	6	13	28	26	104	204	646	10
218	524	312	77	298	67	160	460	2 782	2 077	2 942	11
1 985	2 090	114	236	62	697	659	623	947	1 084	1 265	12
165 628	194 349	16 247	14 856	9 238	5 455	15 657	25 514	2 842	7 313	16 251	13
9 396	12 542	28 287	64 881	48 602	832	2 467	1 510	6 442	21 000	16 886	14
10 865	9 596	1 589	1 787	2 050	1 593	2 078	2 417	43 553	40 297	25 325	15
27 899	43 876	13 092	17 047	37 411	25 284	45 154	65 530	8 577	14 038	22 303	16
220	662	254	339	1 044	68	21	405	45	184	0	17
12 956	17 118	1 193	1 887	4 304	88	138	285	13	35	27	18
2 812	2 075	877	369	502	876	1 516	2 515	5 850	4 499	3 465	19
6 362	4 894	92	191	25	487	814	862	363	785	1 004	20
1 621	2 005	1 010	1 210	1 395	762	973	835	575	527	502	21
669 732	1 016 733	116 007	146 917	541 159	62 160	143 577	303 417	55 378	83 520	246 070	22
396	582	607	618	721	222	359	556	565	424	1 810	23
97	92	176	179	193	2	9	13	48	62	62	24
228 102	232 883	13 638	31 189	59 350	23 677	37 811	34 061	9 056	13 035	16 284	25
94 521	83 956	44 830	48 487	55 068	30 885	26 406	18 270	43 673	24 681	18 284	26
58 485	162 165	25 739	26 309	26 795	3 483	3 289	3 030	3 228	4 436	4 537	27
794 820	918 783	2 811	2 604	11 420	5 550	8 170	4 321	3 605	9 216	17 996	28
1 841	2 330	11	451	—	1	—	—	—	—	—	29
121 754	126 600	16 320	13 265	21 990	7 461	8 041	8 144	4 789	7 863	7 754	30
42 174	62 539	15 281	15 418	16 181	8 717	10 322	8 115	10 175	18 982	8 663	31
40 664	44 227	14 488	14 892	11 201	1 559	5 813	8 092	2 644	2 282	1 855	32
29 891	23 170	33 588	27 303	28 737	2 634	3 234	3 806	2 537	2 365	4 172	33
27 192	44 400	476	492	1 496	2 374	1 455	1 143	1 506	963	528	34
6 277	3 486	4 590	5 382	4 696	816	1 247	1 313	639	1 219	1 175	35
180 125	253 654	95 570	102 695	97 959	31 721	56 988	52 223	51 567	57 811	48 614	36
St. 45	St. 58	St. 201	St. 166	St. 96	St. 112	St. 125	St. 162	St. 111	St. 98	St. 94	37
7 684 597	9 624 427	145 430	179 868	141 143	341 883	769 775	797 590	463 288	885 554	1 320 487	38
34 572	37 263	105	28	13	88	406	376	303	3 976	4 653	39
215 730	256 717	65 597	148 471	16 066	1 617	1 937	2 584	4 524	3 224	7 054	40
411 403	433 633	44 942	35 292	49 455	38 314	107 274	94 672	44 434	116 339	101 301	41
1 812	4 677	128	180	163	46	41	332	405	339	152	42
1 732	3 264	1 566	2 023	2 013	1 819	3 177	3 546	1 097	1 662	1 424	43
5 538	166	1 295	205	36	—	4	3	—	197	8	44
70 469	104 644	4 042	3 182	4 346	1 867	12 735	10 388	1 727	2 677	5 264	45
118	128	35	40	46	20	15	8	24	11	11	46
26 349	32 180	1 352	1 297	630	80	21	748	112	50	45	47
17 487	17 161	3	116	14	12	33	15	17	65	26	48
86 148	86 836	2 499	2 756	2 922	216	532	463	1 425	2 160	2 853	49
226	125	146	142	108	30	51	42	669	669	878	50
535 447	557 516	14 826	11 116	7 862	2 964	4 841	6 285	10 310	41 700	103 208	51
761	798	168	232	895	81	73	71	46	73	48	52
1 215	1 425	51	107	175	412	1 382	1 256	215	2 691	2 131	53
19 273	19 229	2 293	1 122	3 367	14 787	12 719	4 840	13 319	13 724	6 242	54
7 521	13 483	9 368	11 186	5 209	—	—	—	917	1 509	19 165	III 1
—	—	—	—	—	—	—	—	—	—	—	2
^{1) 44 794 732}	^{1) 49 243 477}	^{1) 6 558 207}	^{1) 3 331 207}	^{1) 4 086 758}	^{1) 6 347 536}	^{1) 6 530 641}	^{1) 7 419 666}	^{1) 5 010 885}	^{1) 4 553 313}	^{1) 5 160 525}	

IV. C. Veredelungsverkehr nach Warengruppen
und der Gewerblichen

Werte

Nr. der Waren- gruppe bzw. -unter- gruppe	Warenbenennung	Aktiver Veredelungs-						
		Einfuhr						nach
		zur Eigenveredelung			zur Lohnveredelung			
		1964	1965	1966	1964	1965	1966	
I	ERNÄHRUNGSWIRTSCHAFT (Nahrungs-, Genuß-, Futtermittel)	206 182	212 801	190 592	21 444	13 353	22 406	240 072
IA	Lebende Tiere	47 499	29 868	9 980	347	—	1	—
1	Pferde	—	—	—	—	—	1	—
2	Rindvieh	44 933	29 681	9 980	320	—	—	—
3	Schweine	2 566	—	—	—	—	—	—
4	Sonstige lebende Tiere	—	187	—	27	—	—	—
IB	Nahrungsmittel tierischen Ursprungs	27 993	11 884	11 019	1 427	2 291	2 118	70 694
1	Milch	167	133	45	61	137	178	—
2	Butter	5 038	122	168	999	591	681	—
3	Käse	8 870	508	—	—	—	—	36 381
4	Fleisch und Fleischwaren	10 509	7 274	6 365	9	—	15	31 505
5	Därme	1 438	1 102	1 288	—	1 361	—	1 865
6	Fische und Fischzubereitungen	191	566	644	—	—	—	416
7	Walöl zur Ernährung	—	—	—	—	—	—	—
8	Schmalz, Talg u. a. tierische Öle und Fette zur Ernährung	64	82	46	248	185	198	199
9	Eier, Eiweiß, Eigelb	174	154	232	110	17	1 046	125
10	Honig	73	63	32	—	—	—	203
11	Fischmehl u. dgl.	1 469	1 880	2 199	—	—	—	—
IC	Nahrungsmittel pflanzlichen Ursprungs	109 979	145 856	136 862	14 269	5 935	8 017	71 785
1	Weizen	14 075	24 267	18 468	7 864	—	1 696	—
2	Roggen	259	265	500	—	—	—	—
3	Gerste	9 785	26 625	2 531	1 520	—	—	—
4	Hafer	—	—	—	40	245	315	—
5	Mais	26 836	26 182	35 617	—	853	—	—
6	Hirse und sonstiges Getreide	—	9 849	1 328	—	—	—	—
7	Reis	3 339	197	439	25	—	641	1 242
8	Müllereierzeugnisse	351	572	524	1	1	—	16 865
9	Malz	10 532	10 361	11 579	—	—	—	398
10	Nichtöhlhaltige Sämereien	12 624	9 287	12 416	150	120	179	15 565
11	Hülsenfrüchte zur Ernährung	—	60	14	—	—	—	6
12	Hülsenfrüchte zur Viehfütterung	—	—	—	—	—	—	—
13	Grün- und Rauhfutter	—	—	5	—	—	—	—
14	Kartoffeln	—	—	—	68	—	14	—
15	Andere Hackfrüchte	—	—	—	734	—	—	—
16	Gemüse und sonstige Küchen- gewächse	2 711	3 774	4 172	28	7	34	1 092
17	Obst, außer Südfrüchten	225	200	360	—	68	62	502
18	Südfrüchte	2 261	1 993	1 827	3 164	2 892	3 314	574
19	Gemüse-, Obstkonserven, Frucht- säfte u. dgl.	356	891	1 892	2	1	3	1 721
20	Kakao, roh	—	—	—	15	—	1	—
21	Kakaoerzeugnisse	—	—	—	—	29	24	844
22	Gewürze	325	624	682	648	1 522	1 067	985
23	Zucker	1 215	1 287	1 611	8	23	169	2 335
24	Ölfrüchte zur Ernährung	—	29	—	—	—	86	2
25	Pflanzliche Öle und Fette zur Ernährung	20 821	25 235	39 116	1	171	—	11 442
26	Margarine und ähnl. Speisefette	2	—	—	—	1	1	6 736
27	Ölkuchen	—	—	—	—	—	—	—
28	Kleie	—	—	—	—	—	—	1
29	Sonstige Abfallerzeugnisse zur Viehfütterung	3 478	1 491	451	—	—	—	1
31	Sonstige pflanzl. Nahrungsmittel	784	2 667	3 330	1	2	411	11 468
32	Lebende Pflanzen und Erzeug- nisse der Ziergärtnerei	—	—	—	—	—	—	6
ID	Genußmittel	20 711	25 193	32 731	5 401	5 127	12 270	97 593
1	Hopfen	7 449	10 841	11 312	3 001	3 105	6 118	6 992
2	Kaffee	12 211	14 018	18 827	2 332	1 610	5 510	9 707
3	Tee	593	112	338	7	21	17	1 108
4	Rohtabak	349	190	2 054	10	252	619	202
5	Tabakerzeugnisse	—	—	—	51	28	6	224
6	Bier	—	—	—	—	—	—	79 280
7	Branntwein	9	4	147	—	111	—	1
8	Wein	100	28	53	—	—	—	79
II	GEWERBLICHE WIRTSCHAFT ..	1875 919	2 400 216	2 594 892	584 605	613 440	708 248	7927 548
IIA	Rohstoffe	120 783	171 328	185 509	19 476	5 942	13 576	179 049
1	Abfallseide, Seidengehäuse	—	—	—	—	160	—	—
2	Zellwolle, synthetische Fasern und Abfälle von Chemiefasern	698	511	1 303	3 113	4 101	9 084	170 895
3	Wolle und andere Tierhaare, roh und bearbeitet, Reißwolle	13 527	10 084	11 082	3 805	1 061	3 280	—
4	Baumwolle, roh und bearbeitet, Reißbaumwolle, Abfälle	—	—	—	—	—	—	—
5	Flachs, Hanf, Jute, Hartfasern u. sonst. pflanzl. Spinnstoffe	—	—	—	12	—	—	—
6	Abfälle von Gespinnstwaren, Lumpen	—	—	—	—	—	—	2
7	Felle zu Pelzwerk, roh	3	—	—	—	10	9	—
8	Andere Felle und Häute	—	—	—	—	—	—	—
9	Bettfedern	—	—	5	182	129	182	—
10	Holz zu Holzmasse	—	—	—	—	—	—	—
11	Bau- und Nutzholz (Rundholz) ..	—	—	—	26	—	65	—
12	Pflanzliche Stoffe zum Färben oder Gerben	—	—	—	—	—	—	—
13	Kautschuk, Guttapercha, Balata ..	—	—	—	—	—	—	—
14	Rohgummen, Rohschellack, Bal- same und Kopal	1	—	—	—	—	—	8

und -untergruppen der Ernährungswirtschaft
Wirtschaft
in 1000 DM

verkehr					Passiver Veredelungsverkehr						Nr. der Waren- gruppe bzw. -unter- gruppe
Ausfuhr					Ausfuhr			Einfuhr			
Eigenveredelung		nach Lohnveredelung			zur Veredelung			nach Veredelung			
1965	1966	1964	1965	1966	1964	1965	1966	1964	1965	1966	
239 541	258 666	24 341	14 220	24 205	3 633	2 834	3 678	7 050	4 117	4 721	I
—	—	—	—	—	—	—	—	—	—	—	IA
—	—	—	—	—	—	—	—	—	—	—	1
—	—	—	—	—	—	—	—	—	—	—	2
—	—	—	—	—	—	—	—	—	—	—	3
—	—	—	—	—	—	—	—	—	—	—	4
19 963	7 585	409	447	1 044	487	432	531	172	455	633	IB
5	284	1	—	—	—	—	3	—	—	—	1
—	—	—	92	—	—	—	—	—	—	—	2
3 237	1 228	—	—	3	—	18	—	—	32	—	3
13 850	3 144	185	239	—	106	131	95	81	203	103	4
1 517	1 454	—	—	—	—	1	46	26	—	53	5
886	1 175	4	—	—	134	282	371	—	220	471	6
—	—	—	—	—	—	—	—	—	—	—	7
92	72	192	116	180	—	—	—	—	—	—	8
92	11	27	—	861	247	—	2	65	—	—	9
284	217	—	—	—	—	—	14	—	—	6	10
—	—	—	—	—	—	—	—	—	—	—	11
110 487	122 944	17 028	7 102	10 167	2 468	910	1 395	5 673	2 310	2 792	IC
—	—	8 774	—	1 444	—	—	—	—	—	—	1
—	—	—	—	—	—	—	—	—	—	—	2
—	—	1 383	—	—	—	—	—	—	—	—	3
—	—	—	—	1	—	—	—	—	—	—	4
—	6	—	117	—	3	—	5	3	—	—	5
—	—	—	—	—	—	—	—	—	—	—	6
293	438	—	—	397	—	—	—	—	—	—	7
33 838	19 189	1	204	341	1	1	—	—	—	—	8
545	431	—	—	—	—	—	—	—	—	—	9
11 102	12 832	135	140	220	48	9	—	14	67	—	10
—	3	—	—	—	—	—	6	—	—	—	11
—	—	—	—	—	—	—	—	—	—	—	12
—	—	—	—	—	—	34	—	—	15	—	13
—	—	—	—	—	—	2	—	—	2	—	14
—	—	—	—	—	—	—	—	—	—	—	15
2 033	3 519	142	27	7	—	—	54	—	—	10	16
455	666	—	64	85	408	45	13	—	67	69	17
657	633	2 849	2 708	2 818	—	37	96	—	—	—	18
3 562	6 108	55	3	650	123	284	179	454	50	240	19
—	—	—	2	—	—	—	133	—	—	—	20
5 055	8 693	149	47	105	329	221	225	1 893	563	1 184	21
1 237	1 535	920	2 944	2 084	—	—	—	—	—	5	22
9 532	10 288	1 644	1	240	1 372	1	15	—	—	—	23
2	—	—	—	4	—	1	—	—	—	—	24
18 520	33 317	—	9	—	50	20	295	23	—	—	25
5 570	3 591	2	—	197	—	—	—	—	—	—	26
—	—	—	—	—	—	—	—	—	—	—	27
—	—	—	—	—	—	—	—	—	—	—	28
10	3	—	3	—	—	—	—	—	—	—	29
18 074	21 655	974	833	1 574	75	147	260	3 159	1 092	958	31
2	37	—	—	—	59	108	114	127	454	326	32
109 091	128 137	6 904	6 671	12 994	678	1 492	1 752	1 205	1 352	1 296	ID
10 695	10 965	4 337	4 082	6 525	—	—	—	—	—	—	1
11 070	23 431	2 545	2 187	6 114	33	1 124	644	630	1 304	719	2
1 277	1 722	8	23	20	—	—	—	—	—	—	3
—	126	4	82	326	—	—	551	—	—	—	4
247	219	10	297	9	199	176	—	201	2	577	5
85 757	91 638	—	—	—	140	192	557	121	—	—	6
3	6	—	—	—	306	—	—	253	46	—	7
42	30	—	—	—	—	—	—	—	—	—	8
9 984 749	12 022 354	814 478	861 159	983 194	893 178	1 404 675	1 653 585	1 114 406	1 635 841	2 071 178	II
257 873	242 527	4 090	4 042	4 327	14 922	41 692	55 501	3 623	3 985	8 033	II A
—	—	1	—	—	203	—	—	—	—	—	—
248 426	230 317	2 978	3 351	3 622	3 876	4 715	3 159	1 354	1 287	5 693	2
56	—	509	245	279	8 646	15 697	16 063	2 024	2 560	1 948	3
5	12	4	23	12	157	705	182	19	84	222	4
—	17	15	—	—	13	13	20	2	—	—	5
21	9	99	191	209	32	1	4	1	—	—	6
—	—	3	15	3	693	19 373	32 195	85	5	70	7
—	—	—	—	—	329	140	480	—	—	—	8
—	—	232	193	184	58	50	—	55	37	85	9
1	—	—	—	—	—	1	—	—	—	—	10
9	1	1	—	—	133	158	127	33	—	—	11
—	—	—	—	—	—	—	—	—	—	—	12
—	—	—	—	1	3	3	1 826	—	2	4	13
8	5	2	—	7	—	1	12	—	—	—	14

IV. C. Veredelungsverkehr nach Warengruppen
und der Gewerblichen

Werte

Nr. der Waren- gruppe bzw. -unter- gruppe	Warenbenennung	Aktiver Veredelungs-						
		Einfuhr						nach
		zur Eigenveredelung			zur Lohnveredelung			
		1964	1965	1966	1964	1965	1966	
15	Ölfrüchte zu techn. Ölen	—	—	—	—	—	—	—
16	Steinkohlen einschl. Preßkohlen	455	—	—	1 003	461	155	538
17	Braunkohlen einschl. Preßkohlen	—	—	—	—	—	—	—
18	Erdöl, roh und getoppt	93 176	144 157	155 121	11 241	—	578	—
19	Eisenerze	—	—	—	—	—	—	—
20	Eisen-, manganhaltige Abbrände, Schlacken u. dgl.	—	—	—	—	—	—	—
21	Manganerze	—	—	—	—	—	—	—
22	Kupfererze und kupferhaltige Kiesabbrände	—	—	—	—	—	—	—
23	Bleierze	—	—	—	—	—	—	—
24	Zinkerze	—	—	—	—	—	—	—
25	Chromerze	—	—	—	—	—	—	—
26	Nickelerze	—	—	—	—	—	—	—
27	Schwefelkies	—	—	—	—	—	—	—
28	Sonstige Erze und Metallaschen	—	—	—	—	—	—	—
29	Bauxit, Kryolith	—	—	—	—	—	—	—
30	Speise- und Industriesalz	28	—	—	1	—	—	—
31	Kaliohsalze	—	—	—	—	—	—	—
32	Sonstige Steine und Erden	3 777	6 014	6 887	2	2	39	3 213
33	Rohphosphate	—	—	—	—	—	—	—
34	Sonstige Rohstoffe für chemische Erzeugnisse	7 884	9 929	10 650	18	1	38	2 761
36	Pflanzliche Flecht- und Polster- stoffe u. dgl.	1 234	613	432	1	—	—	1 627
37	Edelsteine, Schmucksteine und Perlen, roh	—	—	29	13	14	126	4
38	Sonstige Rohstoffe, auch Abfälle	—	20	—	59	3	20	1
IIB	Halbwaren	610 699	568 819	586 064	72 424	71 331	122 099	294 443
1	Rohseide und Seidengespinste ..	28	4	43	38	36	35	168
2	Reyon (Kunstseide), synthetische Fäden, auch gezwirnt	54 367	38 939	36 134	6 526	24 219	12 129	85 017
3	Gespinnste aus:	—	—	—	—	—	—	—
4	Zellwolle und synthet. Fasern ..	4 637	2 772	3 847	146	204	390	6 573
5	Wolle und anderen Tierhaaren ..	21 252	19 105	18 019	1 395	869	1 080	10 657
6	Baumwolle	19 802	19 315	23 434	2 451	1 171	1 754	3 672
7	Flachs, Hanf, Jute, Hartfasern u. dgl.	3 982	4 191	5 056	37	13	7	487
8	Bau- und Nutzholz (Schnittholz) ..	4 178	3 800	4 571	151	131	177	839
9	Holzmasse, Zellstoff	69 522	77 083	75 862	—	1	5	1
10	Kautschuk, bearbeitet	8	358	617	282	1 162	4 641	36
11	Glasmasse, Rohglas	19	42	33	3	—	1	—
12	Zement	—	—	—	—	—	—	2 397
13	Sonstige mineralische Baustoffe ..	1	149	16	12	3	23	3
14	Roheisen	346	397	465	—	—	—	—
15	Alteisen (Schrott)	—	—	—	—	—	—	4
16	Ferrolegierungen	16 571	16 857	14 520	235	196	50	11 330
17	Eisenhalbzeug	190 153	146 157	137 627	40 141	23 877	71 965	9 567
18	NE-Metalle, roh, auch Legierun- gen und Altmetalle:	—	—	—	—	—	—	—
19	Aluminium	96 464	69 611	91 575	5 662	10 889	22 881	3 022
20	Kupfer	33	43	30	49	—	—	96
21	Nickel	—	—	—	—	—	—	—
22	Blei	2 910	3 166	2 513	593	200	140	270
23	Zinn	—	—	—	—	1	—	—
24	Zink	4 507	3 734	1 353	143	92	33	31
25	Sonstige unedle Metalle	2 135	1 035	25 107	73	134	527	4 272
26	Fettsäuren, Paraffin, Vaseline und Wachse	21 861	31 308	35 844	19	115	166	38 196
27	Sonstige techn. Fette und Öle ..	7 584	6 538	6 592	113	126	151	6 106
28	Koks	—	—	—	—	1	—	—
29	Rückstände der Erdöl- u. Stein- kohlenteerdestillation	5	4	1	2 457	4	1	2 290
30	Kraftstoffe und Schmieröle	1 482	4 013	4 687	82	78	139	37 218
31	Teer und Teerdestillations- erzeugnisse	2 156	1 198	2 032	578	436	408	2 814
32	Aufbereitete Kalidüngemittel ...	416	732	625	4 173	2 176	1 791	—
33	Thomasphosphatmehl	—	500	426	—	—	—	—
34	Sonstige Phosphordüngemittel ...	—	—	—	—	—	1	—
35	Stickstoff- und and. anderweitig nicht genannte Düngemittel ..	247	339	322	—	—	—	4 608
36	Gerbstoffauszüge	1 574	1 631	1 842	—	—	—	1 896
37	Sonstige chemische Halbwaren ...	83 376	114 489	91 048	7 065	5 195	3 583	59 213
38	Gold für gewerbliche Zwecke ..	—	—	—	—	—	15	—
IIC	Sonstige Halbwaren	1 083	1 309	1 823	—	2	6	3 660
IICa	Fertigwaren	1144 437	1660 069	1823 319	492 705	536 167	572 573	7454 056
1	Vorzeugnisse	486 706	584 856	577 189	160 134	164 058	162 657	1789 424
2	Gewebe, Gewirke u. dgl. aus: Seide, Reyon (Kunstseide) und synthetischen Fäden	24 421	39 635	38 704	56 131	57 791	62 496	68 802
3	Zellwolle und synthet. Fasern ..	12 883	17 233	13 212	4 770	4 489	8 270	34 894
4	Wolle und anderen Tierhaaren ..	10 863	11 932	15 042	10 823	11 153	13 341	31 867
5	Baumwolle	32 601	37 449	34 354	17 870	12 838	13 255	91 636
6	Flachs, Hanf, Jute, Hartfasern u. dgl.	8 419	11 639	11 546	1 271	658	3 483	60 761
7	Leder	8 494	9 590	30 230	768	521	352	8 424
8	Felle zu Pelzwerk, bearbeitet ..	61	144	159	2 284	2 324	2 129	3
9	Papier und Pappe	46 225	57 344	55 003	5 180	8 447	7 569	155 791
10	Furniere, Sperrholz, Faßholz u. dgl.	3 270	3 871	7 556	88	149	72	1 537
11	Steinzeug-, Ton- und Porzellan- erzeugnisse	1	—	1	60	48	114	14
12	Glas	2 623	3 144	529	101	745	483	10 485
13	Kunststoffe	43 393	51 068	44 782	2 929	2 973	2 297	353 307
14	Teerfarbstoffe	395	800	2 243	9 319	3 143	5 680	5 303
15	Sonstige Farbstoffe; Farben, Lacke und Kitte	1 080	1 124	1 220	238	236	161	5 685

und -untergruppen der Ernährungswirtschaft
Wirtschaft
in 1000 DM

verkehr					Passiver Veredelungsverkehr						Nr. der Waren- gruppe bzw. -unter- gruppe
Ausfuhr					Ausfuhr			Einfuhr			
Eigenveredelung		nach Lohnveredelung			zur Veredelung			nach Veredelung			
1965	1966	1964	1965	1966	1964	1965	1966	1964	1965	1966	
—	—	—	—	—	—	—	—	—	—	—	15
—	—	219	6	—	10	—	—	13	7	—	16
—	—	—	—	—	—	—	—	—	—	—	17
—	—	—	—	—	—	—	—	—	—	—	18
—	—	—	—	—	—	—	—	—	—	—	19
—	—	—	—	—	—	—	—	—	—	—	20
2	—	—	—	—	—	—	—	—	—	—	21
—	—	—	—	—	—	—	—	—	—	—	22
—	—	—	—	—	—	—	—	—	—	—	23
—	—	—	—	—	—	—	—	—	—	—	24
—	—	—	—	—	—	—	—	—	—	—	25
—	—	—	—	—	—	—	—	—	—	—	26
—	—	—	—	—	—	—	—	—	—	—	27
—	—	—	—	—	686	766	584	—	—	—	28
—	—	—	—	—	—	—	—	—	—	—	29
—	12	—	—	—	—	—	—	—	—	4	30
4089	3125	3	1	1	22	9	205	2	2	—	31
—	—	—	—	—	—	—	—	—	—	—	32
—	—	—	—	—	—	—	—	—	—	—	33
3732	7533	20	8	1	—	—	40	—	—	—	34
1475	1495	—	—	—	8	1	10	3	—	—	36
—	—	—	1	—	22	34	136	—	—	—	37
49	1	4	8	8	31	25	458	32	1	7	38
415778	493792	58909	29824	47968	236227	247673	278157	121266	91587	99078	IIB
11	62	48	18	43	66	117	170	115	13	16	1
123731	155037	1894	5317	5917	21153	20741	26214	17971	15646	18097	2
8764	9887	928	1689	8726	5183	8738	8812	12151	12474	6383	3
11451	9453	4050	1721	2822	6153	9778	4857	5120	9257	20287	4
3059	3347	777	350	1087	2393	2901	4183	1754	1844	340	5
1056	1624	5	6	1	24	104	63	—	—	4	6
194	37	975	1308	32	3	10	101	143	205	176	7
—	—	—	—	—	—	—	—	—	—	—	8
1045	1487	337	187	117	901	1549	1940	39	56	7581	9
1	—	3	1	2	—	17	60	—	3	6	10
3290	4470	—	—	—	—	—	—	—	—	—	11
37	19	1143	573	120	57	47	310	4295	3577	2523	12
—	—	—	—	—	—	150	—	—	—	—	13
—	172	255	107	149	208	—	16	173	10	35	14
14855	21056	731	1315	94	6	3	6	517	876	962	15
11929	23344	7031	143	12873	135389	108700	120508	34560	4044	2382	16
—	—	—	—	—	—	—	—	—	—	—	—
3343	4249	1795	2327	3251	5003	5109	7217	40145	37045	38861	17
63	63	15	13	190	25727	45385	60313	612	101	18	18
—	—	—	2	4	144	—	296	16	19	28	19
200	641	—	3	23	896	3905	3080	—	—	—	20
—	—	—	—	6	18	1013	6252	—	—	—	21
905	14	1	—	468	1899	2449	1007	—	12	1	22
6374	3876	274	66	35	181	271	1444	—	132	182	23
—	—	—	—	—	—	—	—	—	—	—	—
51753	60885	491	432	503	934	871	1423	35	19	9	24
5186	4983	33	139	128	—	—	10	—	—	—	25
—	—	679	484	191	—	—	—	—	—	—	26
—	—	—	—	—	—	—	—	—	—	—	—
2657	2792	2012	150	704	536	610	346	—	—	—	27
63067	74314	16017	1090	687	191	588	797	113	1	—	28
—	—	—	—	—	—	—	—	—	—	—	—
9716	14635	61	502	536	3689	2892	53	—	—	—	29
—	—	—	—	—	—	—	—	—	—	—	30
—	—	—	—	—	—	—	—	—	—	—	31
—	—	—	—	—	—	—	—	—	—	—	32
34895	34533	10560	5857	4783	—	—	—	—	—	—	33
1976	2148	—	—	—	2	—	—	2	—	—	34
50296	54413	5453	6009	4467	14979	14689	15410	3485	6121	1021	35
—	2	33	15	9	7247	8943	10843	13	117	133	37
5924	6249	3308	—	—	3245	8093	2426	7	15	33	38
9311098	11286035	751479	827293	930899	642029	1115310	1319927	989517	1540269	1964067	IIC
2062603	2103866	199316	196626	216668	226982	370687	456156	312806	360329	382488	IICa
—	—	—	—	—	—	—	—	—	—	—	—
96391	108005	62618	82801	70920	75437	120987	119569	35487	41893	42342	1
36860	33700	5830	6480	7355	24618	39945	32917	24897	31722	23006	2
24593	26486	4220	6084	8938	21591	37943	47322	15910	24135	29273	3
92903	107517	20884	14435	15053	20271	38687	40256	12701	15865	15681	4
—	—	—	—	—	—	—	—	—	—	—	—
54160	59622	6071	4612	4365	2580	7511	11658	545	350	1325	5
10705	24744	478	280	159	2200	4061	3868	604	340	95	6
55	147	2164	2513	2318	5598	4753	12395	4767	22673	37144	7
157795	178674	786	1308	1382	1571	2732	7364	1168	665	784	8
—	—	—	—	—	—	—	—	—	—	—	—
1545	1589	878	742	227	491	713	579	411	12	34	9
—	—	—	—	—	—	—	—	—	—	—	—
1	2	111	195	222	104	155	77	50	67	136	10
10774	9432	101	759	357	1667	8597	8078	352	292	56	11
420848	420248	2007	3379	2673	5110	6916	17926	2589	3132	23386	12
25897	23964	10104	3661	5981	32	25	638	—	62	240	13
—	—	—	—	—	—	—	—	—	—	—	—
8305	9866	15	16	144	3848	7315	9053	1456	1863	2568	14

IV. C. Veredelungsverkehr nach Warengruppen
und der Gewerblichen
Werte

Nr. der Waren- gruppe bzw. -unter- gruppe	Warenbenennung	Aktiver Veredelungs-						
		Einfuhr						nach
		zur Eigenveredelung			zur Lohnveredelung			
		1964	1965	1966	1964	1965	1966	
15	Dextrine, Gelatine und Leime ..	59	84	118	1	34	56	38 787
16	Sprengstoffe, Schießbedarf, Zünd- waren ..	194	82	231	—	35	25	543
17	Sonst. chemische Vorerzeugnisse	153 664	202 247	183 195	6 020	14 302	4 242	262 968
18	Gußröhren ..	177	67	69	21	103	18	2
19	Stahlröhren ..	4 117	5 950	2 340	590	861	1 545	39 632
20	Stab- und Formeisen ..	57 097	62 198	57 690	3 963	3 422	4 770	310 594
21	Blech aus Eisen ..	18 915	17 603	20 400	27 955	27 919	16 938	123 987
22	Draht aus Eisen ..	42 437	28 384	28 248	510	389	410	56 058
23	Eisenbahnoberbaumaterial ..	563	232	187	56	423	1 528	104
24	Schmiedbarer Guß, Schmiede- stücke ..	2 216	2 255	3 925	714	386	975	9 223
	Stangen, Bleche, Draht usw. aus:							
25	Kupfer, Kupferlegierungen ..	6 508	13 158	16 264	2 111	2 383	4 040	10 579
26	Aluminium, Aluminium- legierungen ..	2 151	1 141	3 948	421	637	630	75 290
27	sonstigen unedlen Metallen ..	2 258	4 589	3 215	1 287	1 251	944	2 910
28	Edelmetallen ..	—	—	—	591	860	399	—
30	Edelsteine, Schmucksteine und Perlen, bearbeitet ..	553	523	1 262	4 008	5 395	6 423	13
31	Sonstige Vorerzeugnisse ..	1 068	1 370	1 516	54	143	12	30 225
IICb	Enderzeugnisse ..	657 731	1 075 213	1 246 130	332 571	372 109	409 916	5 664 632
	Strick-, Wirkwaren u. dgl. aus:							
1	Seide oder Chemiefasern ..	78	—	—	119	508	275	811
2	Wolle und anderen Tierhaaren ..	13	33	—	37	23	135	960
3	Baumwolle ..	74	266	240	4	2	—	3 361
	Sonstige Kleidung u. dgl. aus:							
4	Seide oder Chemiefasern ..	94	110	123	133	139	108	4 411
5	Wolle und anderen Tierhaaren ..	31	21	12	551	404	807	39 469
6	Baumwolle ..	42	5	97	498	180	363	2 644
7	Flachs, Hanf, Jute, Hartfasern u. dgl. ..	46	11	8	43	10	18	2 212
8	Hüte ..	49	57	94	363	184	50	585
9	Sonstige Spinnstoffwaren ..	1 940	1 980	3 087	919	1 218	1 278	5 003
10	Pelzwaren ..	—	4	—	82	124	184	8
11	Schuhe aus Leder ..	—	—	—	—	2	5	93
12	Andere Lederwaren ..	569	790	348	106	134	109	3 363
13	Papierwaren ..	520	576	782	1 048	484	1 344	36 956
14	Bücher, Karten, Noten, Bilder ..	86	151	193	1 975	1 343	1 741	3 661
15	Holzwaren ..	1 765	3 838	2 016	689	800	659	12 390
16	Kautschukwaren ..	93 231	101 882	92 456	1 079	1 293	1 182	15 151
17	Steinwaren ..	217	359	200	147	155	120	122
18	Steinzeug-, Ton-, Steingut- und Porzellanwaren ..	503	336	438	44	61	63	2 591
19	Glaswaren ..	2 520	3 454	3 957	227	367	489	2 789
20	Messerschmiedewaren ..	3 441	1 050	1 736	271	542	72	22 790
21	Werkzeuge und landwirtschaft- liche Geräte ..	5 509	3 887	3 452	1 456	1 617	1 763	4 729
22	Sonstige Eisenwaren ..	15 159	22 557	15 963	13 585	11 146	12 340	119 446
23	Waren aus Kupfer und Kupfer- legierungen ..	522	10 293	12 642	699	1 214	933	629
24	Edelmetallwaren, vergoldete und versilberte Waren ..	254	106	99	1 502	1 889	1 815	6 436
25	Sonstige Waren aus unedlen Metallen ..	3 794	3 938	5 858	3 080	2 943	3 577	106 818
26	Werkzeugmaschinen einschl. Walzwerksanlagen ..	9 230	9 528	7 589	22 108	18 567	20 537	115 970
27	Masch. f. d. Spinnstoff-, Leder- und Lederwarenindustrie ..	8 624	7 905	10 139	8 710	10 783	11 939	88 477
28	Landwirtschaftliche Maschinen einschl. Ackerschlepper ..	13 069	11 781	41 520	1 028	1 227	1 268	317 443
29	Dampflokomotiven ..	195	—	384	—	20	—	1
30	Kraftmaschinen ..	40 952	48 533	55 984	9 917	12 048	17 962	96 835
31	Pumpen, Druckluftmaschinen u. dgl. ..	29 446	25 519	28 118	11 055	13 911	16 720	33 236
32	Fördermittel ..	1 904	2 352	1 844	2 749	3 260	3 474	22 011
33	Papier- und Druckmaschinen ..	1 694	2 369	4 734	9 439	9 628	9 595	29 613
34	Büromaschinen ..	154 667	341 532	383 750	3 767	3 902	10 260	204 690
35	Maschinen für die Nahrungs- und Genußmittelindustrie ..	331	424	1 401	3 098	3 423	3 397	28 876
36	Sonstige Maschinen ..	35 281	41 937	45 102	40 636	45 232	48 827	211 305
37	Wasserfahrzeuge ..	220	585	2 332	8 323	8 935	35 263	19 464
38	Kraftfahrzeuge, Luftfahrzeuge ..	76 721	80 617	128 569	72 940	90 802	83 211	3 133 070
39	Fahrräder ..	809	1 287	1 745	13	27	9	8 937
40	Sonstige Fahrzeuge ..	7 140	9 045	8 836	10 304	26 179	4 111	88 827
41	Elektrotechnische Erzeugnisse (auch elektrische Maschinen) ..	88 116	130 106	199 853	50 562	54 253	56 690	339 806
42	Uhren ..	14 098	19 043	21 442	2 194	2 058	2 344	41 411
43	Feinmechanische und optische Erzeugnisse ..	6 334	8 399	10 998	16 680	22 451	29 034	102 679
44	Waren aus Wachs oder Fetten; Seifen ..	—	18	1	—	—	1	495
45	Waren aus Kunststoffen ..	3 022	3 592	3 488	4 137	4 268	3 288	27 543
46	Spiele und andere belichtete Filme und Platten ..	8	15	22	486	597	761	1 153
47	Photochemische Erzeugnisse ..	1 079	3 978	5 420	119	156	68	29 498
48	Bleistifte und chem. Bürobedarf ..	599	966	602	12	2	1	11 654
49	Pharmazeutische Erzeugnisse (auch unzubereitet) ..	24 845	30 955	44 772	10 399	7 757	10 220	155 962
50	Kosmetische Erzeugnisse ..	—	—	35	17	10	28	209
51	Sonstige chemische Erzeugnisse ..	6 626	6 049	7 227	13 681	1 926	2 231	133 642
52	Musikinstrumente ..	1 008	1 025	1 099	241	325	1 171	2 946
53	Kinderspielzeug, Christbaum- schmuck ..	102	50	35	29	130	89	900
54	Sonstige Enderzeugnisse ..	1 154	131 899	85 288	1 270	3 450	7 987	20 551
	AUSSERDEM:							
III 1	Rückwaren ..	—	—	—	—	—	—	5 393
2	Ersatzlieferungen ..	559	621	342	—	—	—	—
	Insgesamt	2 082 660	2 613 638	2 785 826	606 049	626 793	730 654	8 173 013

und -untergruppen der Ernährungswirtschaft
Wirtschaft
in 1000 DM

verkehr					Passiver Veredelungsverkehr						Nr. der Waren- gruppe bzw. -unter- gruppe
Ausfuhr					Ausfuhr			Einfuhr			
Eigenveredelung		nach Lohnveredelung			zur Veredelung			nach Veredelung			
1965	1966	1964	1965	1966	1964	1965	1966	1964	1965	1966	
45 035	47 918	11	85	—	90	112	280	24	—	—	15
356	236	14	—	1	91	32	21	1	—	29	16
392 327	410 064	4 938	2 332	5 845	2 847	6 228	32 298	5 276	3 282	1 894	17
—	10	43	18	7	9	1	17	49	1	—	18
50 213	22 677	1 510	770	1 037	2 691	1 976	2 795	1 561	360	393	19
310 805	324 922	2 649	3 816	4 582	2 900	3 246	3 715	2 604	1 525	2 515	20
119 455	106 338	64 533	50 402	61 409	38 506	55 294	68 536	130 446	119 979	122 109	21
52 646	56 731	1 384	443	898	1 520	2 682	1 877	697	1 342	1 971	22
45	20	133	503	1 772	7	4	2	1	—	—	23
9 183	10 111	1 992	1 320	1 718	496	600	512	15	16	6	24
30 465	10 386	2 529	3 221	3 028	3 788	5 455	6 451	58 538	74 183	63 090	25
66 060	57 366	2 126	3 762	15 079	782	1 015	2 301	6 738	4 146	9 035	26
3 159	2 446	185	550	344	1 125	2 343	2 446	2 613	3 834	4 717	27
—	—	134	734	47	6 564	10 718	22 647	2 876	8 280	365	28
16	17	715	1 321	764	344	486	404	428	297	277	30
42 006	50 628	153	84	43	104	155	154	2	13	17	31
7 248 495	9 182 169	552 163	630 667	714 231	415 047	744 623	863 771	676 711	1 179 940	1 581 579	IIcB
1 545	609	209	568	446	1 464	6 625	9 703	65 234	120 876	136 568	1
2 456	3 381	61	196	1 168	1 916	2 392	2 810	7 854	13 182	15 832	2
2 724	3 290	39	55	5	1 550	1 984	2 380	2 701	3 301	3 168	3
4 141	5 051	1 322	682	1 751	6 896	15 718	19 449	27 362	57 465	73 341	4
45 157	45 364	9 508	10 909	12 776	18 358	28 474	22 008	37 177	55 658	66 914	5
3 892	6 461	6 584	5 312	2 772	2 488	3 504	3 576	15 739	34 889	45 007	6
2 686	2 676	110	29	1 512	2 074	2 624	3 369	2 084	4 357	1 801	7
618	439	432	286	316	42	51	93	105	369	287	8
4 079	6 532	1 448	2 092	2 403	1 612	2 636	3 078	3 254	4 330	5 137	9
9	80	187	231	306	377	638	906	1 199	3 329	10 002	10
400	998	632	216	619	284	464	1 051	4 017	3 000	5 002	11
4 055	3 690	698	1 036	266	1 762	1 540	1 930	4 158	4 820	6 190	12
41 009	47 942	4 891	5 244	3 420	1 174	3 313	7 602	736	2 111	5 773	13
4 872	6 796	10 541	18 389	16 516	468	1 044	929	1 718	5 466	5 979	14
9 831	6 461	1 313	1 578	1 637	941	1 101	1 968	8 663	10 470	5 889	15
14 279	23 521	5 595	7 109	14 633	11 796	21 368	28 109	4 034	6 031	11 233	16
47	40	442	388	473	90	82	156	97	58	31	17
4 779	6 722	414	794	1 885	64	110	156	23	45	102	18
2 780	2 147	551	438	1 004	626	1 894	2 422	1 069	2 477	1 082	19
35 252	29 593	317	1 027	117	912	2 257	2 257	1 258	2 311	3 600	20
4 468	5 145	2 575	2 875	2 767	647	991	1 580	831	1 134	1 345	21
108 310	129 904	26 727	26 545	60 841	19 984	56 982	65 286	13 049	15 729	32 449	22
283	1 580	760	873	1 171	303	493	835	376	599	1 336	23
5 755	5 115	6 959	8 398	10 107	938	940	2 083	11 117	14 252	18 128	24
103 467	109 719	10 906	16 035	26 826	14 490	23 812	27 669	6 515	9 201	11 723	25
114 326	117 905	30 927	33 439	35 919	8 524	8 809	7 874	16 285	15 124	13 465	26
106 847	223 507	19 326	22 219	25 184	6 057	5 834	4 971	8 669	10 222	10 996	27
326 220	375 684	1 343	1 117	4 545	1 310	1 734	1 653	1 989	5 076	6 885	28
2 909	4 097	8	285	—	1	—	—	—	—	—	29
114 694	128 889	19 446	16 470	24 072	6 601	6 428	7 896	4 636	7 699	9 009	30
38 216	57 455	19 504	20 561	26 529	7 345	8 538	7 169	9 031	14 699	11 182	31
21 457	25 759	6 382	6 679	6 133	797	1 930	2 873	1 580	801	1 232	32
38 742	30 849	21 795	18 456	20 080	1 593	1 923	2 674	1 620	1 571	2 804	33
276 112	589 156	4 582	4 581	13 768	8 878	6 983	8 174	5 513	4 075	4 893	34
12 203	8 882	3 993	5 322	5 248	713	1 053	1 656	665	1 361	1 575	35
139 611	196 645	62 721	72 007	77 430	19 616	28 593	30 769	34 420	36 836	39 614	36
32 671	52 905	10 653	8 744	24 002	6 747	5 840	7 104	13 172	12 881	9 316	37
4 420 571	5 582 273	108 020	143 842	137 051	161 723	342 324	425 009	245 430	527 880	797 147	38
13 156	14 920	79	7	12	73	226	299	203	1 343	1 390	39
98 476	95 653	14 565	32 680	5 682	978	585	808	2 068	1 933	2 895	40
382 919	493 397	68 403	65 384	73 776	65 683	102 011	100 244	74 999	105 709	104 240	41
47 781	70 658	7 930	10 003	8 871	1 738	1 831	2 660	3 008	3 350	3 059	42
39 164	27 157	20 341	24 582	29 259	11 089	14 594	16 866	7 947	11 498	18 741	43
1 172	35	273	24	8	—	2	1	—	113	4	44
29 274	38 269	5 224	5 538	5 736	2 663	8 234	8 543	3 036	4 773	9 859	45
1 806	1 876	463	473	632	644	383	74	723	428	285	46
35 953	42 241	656	1 265	201	100	91	373	336	247	325	47
13 926	15 142	1	29	34	11	28	49	13	53	12	48
236 300	263 312	12 227	12 161	13 924	413	1 277	1 552	1 487	2 396	3 256	49
323	183	82	99	128	15	44	24	520	666	569	50
174 407	196 740	16 154	9 857	2 601	913	1 076	1 215	5 150	5 776	18 415	51
2 372	2 860	399	414	1 415	76	120	105	86	123	98	52
875	1 158	39	202	263	466	1 550	1 368	334	3 472	2 948	53
119 118	71 306	3 406	2 922	5 991	9 024	11 545	10 363	13 421	24 375	39 446	54
7 552	14 212	3 113	4 373	4 226	—	—	—	1 262	1 469	4 019	III 1
—	—	—	—	—	—	—	—	—	—	—	2
10 231 842	12 295 232	841 932	879 752	1 011 625	896 811	1 407 509	1 657 263	1 122 718	1 641 427	2 079 918	

IV. D. Veredelungsverkehr nach Erdteilen und Ländern ¹⁾

1. Aktiver Veredelungsverkehr

1 000 DM

Herstellungsland bzw. Verbrauchsland	Einfuhr						Ausfuhr					
	zur Eigenveredelung			zur Lohnveredelung			nach Eigenveredelung			nach Lohnveredelung		
	1964	1965	1966	1964	1965	1966	1964	1965	1966	1964	1965	1966
Europa	1424905	1766952	1949086	529939	560498	642111	6016291	6732632	7711157	748299	785501	902741
Frankreich	350823	504452	531853	86167	81801	74926	1246201	1386935	1738522	117659	101404	120854
Belgien-Luxemburg	175012	173350	175698	44988	37630	66110	523209	529012	670906	61137	59939	82951
Niederlande	108769	127910	138302	119128	137956	165350	781054	877843	737587	183727	193429	216435
Italien	142780	241885	228224	16319	19878	17369	436405	552346	610624	26440	31304	26764
Großbritannien	131772	163310	257699	35827	26889	29248	399832	457253	553496	39961	35449	44047
Island	51	9	11	47	220	77	4448	5261	6425	188	159	404
Republik Irland	19002	10612	3008	1100	1176	977	22455	25143	27411	1228	1659	2282
Norwegen	51073	36119	70028	5026	5901	6591	110778	126322	179359	6576	11157	11354
Schweden	109559	124966	141287	19891	20515	19888	745592	784257	724156	33904	43711	42578
Finnland	25659	23278	20820	6103	28033	19759	121621	134207	155417	8872	26057	28737
Dänemark	14631	22443	14180	12227	15554	14957	183088	228024	369797	19856	23890	28344
Schweiz	69207	77884	81806	79496	77117	100114	530131	523416	579354	116736	116493	125673
Österreich	107333	120994	118976	33007	48271	52061	450490	518566	624641	58227	68152	98610
Portugal	1355	1029	2031	227	412	457	52857	78598	89584	820	1126	935
Spanien	5275	8918	12574	13082	26751	7209	143946	160731	224897	17996	32307	8573
Gibraltar	—	—	—	—	2	4	—	426	994	—	33	9
Malta	—	290	403	19	28	16	1754	1056	2432	45	35	197
Jugoslawien	20753	22463	20293	2274	2562	5686	33631	42462	81302	2319	2177	3959
Griechenland	421	225	859	911	885	900	54405	62962	80971	1431	1585	1790
Türkei	5486	7035	7248	587	436	431	29213	37186	54842	530	1516	837
Deutsche Ostgeb. ²⁾	—	—	—	—	—	—	—	—	—	—	—	—
Sowjetunion ³⁾	21567	40221	57442	34565	21474	44994	33726	35462	42008	11800	1122	237
Polen ⁴⁾	15505	20563	26780	1249	789	4366	25744	28909	15469	725	606	17541
Tschechoslowakei	13849	15750	17919	5015	2243	3651	22648	27484	30930	32411	26162	33737
Ungarn	23582	13008	10436	10294	3485	1748	21379	34219	27020	1886	5037	2242
Rumänien	7475	7976	8237	1559	453	3269	21434	39266	38991	1697	359	1176
Bulgarien	3966	2262	2972	831	37	1953	19785	33802	42808	2128	633	2455
Albanien	—	—	—	—	—	—	465	1484	1214	—	—	20
Afrika	76052	103432	117492	15610	12985	7692	319603	366591	450335	23503	18901	12872
Kanar. Inseln usw.	—	—	—	16	33	45	9062	9724	20779	734	228	138
Marokko	549	440	260	57	118	438	15057	16135	16108	439	876	449
Algerien	19146	2461	—	120	18	31	6182	7057	5013	473	59	82
Tunesien	127	63	—	34	19	86	5953	4500	6162	113	88	268
Libyen	26949	77123	86826	105	85	52	19701	22153	33851	1177	129	509
Ver. Arab. Rep.	5198	4952	3778	709	340	133	27804	29178	15702	536	524	2034
Sudan	34	—	—	16	27	64	8128	3403	4710	13	17	78
Mauretanien	—	—	—	21	82	23	4322	6341	76	21	113	15
Mali	—	—	—	—	—	—	23	115	489	3	1	66
Obervolta	—	—	—	2	1	5	430	950	827	16	35	8
Niger	—	—	—	—	—	—	965	275	435	1	—	—
Tschad	—	—	—	3	9	1	797	960	616	52	7	8
Senegal	—	—	—	10	12	73	4029	5299	4861	349	131	136
Gambia	—	60	—	—	2	3	85	66	222	3	3	3
Port.-Guinea usw.	—	—	—	—	1	—	152	1159	252	29	2	2
Republik Guinea	7545	1697	2161	3125	905	613	4023	915	2342	—	38	35
Sierra Leone	—	—	—	13	18	14	13728	1992	3549	42	54	66
Liberia	—	11	—	79	54	344	6173	5287	9724	75	250	315
Elfenbeinküste	2676	2010	1937	458	4	198	5965	7855	12622	475	604	55
Ghana	10	341	291	30	292	57	4975	8379	13841	722	458	115
Togo	62	92	—	12	101	23	4781	2192	1012	10	39	202
Dahomey ⁵⁾	—	—	—	1	9	18	824	847	1310	7	9	5
Nigeria	2704	3571	2532	281	618	356	16991	34890	24048	623	629	1561
Kamerun	177	590	1218	273	246	429	4083	5758	6537	318	274	55
Zentralafrik. Rep.	31	10	31	2	33	11	1100	831	895	1	8	9
Spanisch-Guinea	—	—	—	1	4	—	982	651	1466	3	1	9
Gabun	—	—	—	—	2	—	2472	3012	3589	20	18	6
Kongo (Brazzav.)	—	—	10	60	—	1	3087	2356	2862	12	14	102
Kongo (Léopoldv.)	654	703	2049	66	25	19	7867	6451	8188	693	493	72
Rwanda	—	—	161	—	—	—	—	—	842	—	—	4
Burundi	43	48	52	—	—	—	1850	1306	1021	164	77	41
Angola	382	358	366	11	127	50	5678	7244	24685	55	52	42
Äthiopien	400	239	250	1931	2276	1804	8691	9186	11164	3526	2706	1793
Franz. Somaliküste	—	—	—	5	2	—	89	63	156	8	7	11
Somalia	—	—	—	1	7	12	320	435	514	6	6	6
Kenia	—	2269	1982	—	102	50	—	10715	19192	—	131	160
Uganda	3105	550	4697	636	13	8	12903	5155	8898	82	19	10
Tanganjika	27	49	1187	3	13	9	1622	3181	5028	129	19	57
Sansibar ⁴⁾	—	—	1	—	1	7	—	32	21	—	1	1
Mauritius usw. ⁴⁾	2	1	6	2	3	4	928	921	3635	34	25	4
Mosambik	90	24	66	25	49	9	5818	5276	7374	80	75	40
Madagaskar	392	875	855	12	9	544	3257	3241	4543	56	351	44
Réunion	1	—	—	—	1	—	1272	996	708	5	7	2
Sambia (Nordrhod.) ⁵⁾	—	—	—	—	23	117	—	8289	5134	—	137	195
Rhodesien ⁵⁾	—	145	1722	31	23	71	6122	2340	7479	262	43	69
Malawi (Njassald.) ⁵⁾	—	—	—	—	3	12	—	1088	744	—	86	33
Rep. Südafrika	5748	4750	5054	7459	7275	1957	91312	118392	147109	12136	10057	3957
Amerika	489227	608947	571885	42520	42361	57911	1217109	2463359	3257810	49285	58526	75470
Vereinigte Staaten	384763	514389	474919	26868	31034	45596	707715	1837425	2530997	39335	50427	67254
Kanada	56116	31720	34184	7041	1810	1825	169169	210244	207851	4604	2481	2015
St. Pierre, Miquel.	—	—	—	1	—	—	10	8	18	2	—	—
Mexiko	9831	10276	10757	219	420	224	67805	51883	59583	530	612	681
Guatemala	182	545	297	867	409	323	9568	11415	9642	19	28	18
Br.-Honduras usw.	—	78	—	1248	1155	1038	5119	29379	9492	28	10	31
Republik Honduras	705	99	594	760	830	2248	1675	1797	4906	8	11	11

¹⁾ Siehe Innenseiten des Umschlages. — ²⁾ Siehe Vorbemerkung auf Seite 4, Ziffer 14, Absatz 2. — ³⁾ Bis 1965 als „Dahome“ bezeichnet. — ⁴⁾ 1964 zusammengefaßt unter „Sansib., Pemba usw.“ nachgewiesen. — ⁵⁾ 1964 zusammengefaßt unter „Nordrhodes. usw.“ nachgewiesen. „Rhodesien“ 1965 als „Südrhodesien“ bezeichnet.

IV. D. Veredelungsverkehr nach Erdteilen und Ländern

1. Aktiver Veredelungsverkehr

1 000 DM

Herstellungsland bzw. Verbrauchsland	Einfuhr						Ausfuhr					
	zur Eigenveredelung			zur Lohnveredelung			nach Eigenveredelung			nach Lohnveredelung		
	1964	1965	1966	1964	1965	1966	1964	1965	1966	1964	1965	1966
noch: Amerika												
El Salvador	636	896	1 005	20	17	28	7 189	7 082	8 893	38	8	70
Nicaragua	185	223	533	8	294	64	18 248	15 882	26 502	22	57	25
Costa Rica	139	107	352	199	297	83	2 851	5 757	6 048	242	84	115
Panama o. Kanalz.	273	15	159	42	102	162	11 017	18 455	15 413	146	171	597
Panamakanal-Zone	—	—	—	—	1	2	30	155	26	18	77	55
Kuba	—	—	207	3	—	1	6 875	1 242	648	—	—	—
Republik Haiti ..	312	249	1	3	17	767	338	319	654	31	19	16
Dominik. Rep. ...	142	192	1	830	278	124	6 609	2 793	4 486	90	62	39
Franz. Antillen ..	—	—	—	1	3	10	2 104	2 385	2 752	4	6	24
Jamaika	19	10	22	20	25	52	1 646	1 774	4 029	9	15	114
Westindien	91	210	15	27	1 029	89	720	926	855	77	42	28
Trinidad u. Tobago	—	—	—	5	30	14	2 613	1 501	2 229	10	16	76
Niederl. Antillen ..	—	—	—	92	56	81	812	744	1 798	546	913	651
Kolumbien	1 485	1 613	2 153	550	142	342	26 262	23 251	48 228	1 074	205	360
Venezuela	4 501	7 309	6 340	144	252	946	39 132	54 716	66 841	742	582	609
Britisch-Guayana	—	—	—	9	9	1	269	712	1 717	16	4	13
Surinam	—	—	769	16	14	18	1 243	1 296	5 466	26	70	60
Franz.-Guayana ..	—	—	—	6	1	1	21	109	543	—	5	—
Ecuador	288	486	223	686	1 069	689	9 588	10 298	10 677	22	23	26
Peru	3 886	2 153	1 453	159	160	37	21 977	43 078	50 717	221	492	296
Brasilien	7 809	12 137	14 054	711	2 168	1 657	23 905	28 777	60 294	405	1 348	409
Chile	298	406	2 594	128	168	18	19 154	35 168	33 679	437	230	93
Bolivien	—	—	—	31	4	1	2 817	2 392	7 853	4	64	14
Paraguay	219	335	—	26	18	17	1 929	2 088	4 052	7	7	23
Uruguay	1 923	1 815	1 803	1 322	234	3	12 556	11 729	14 654	225	58	6
Argentinien	15 424	23 684	19 450	478	315	1 450	36 143	48 579	56 267	347	399	1 741
Asien	85 829	124 199	145 087	16 753	10 265	21 966	524 584	564 780	744 479	19 177	15 813	18 966
Zypern	—	—	—	16	16	14	2 447	5 175	8 587	129	58	42
Libanon	—	13	56	42	65	218	17 234	20 813	26 959	86	289	261
Syrien	—	292	15	163	184	1 006	14 446	11 846	15 620	463	349	411
Irak	—	—	—	12	7	8	14 077	17 635	39 211	380	27	55
Iran	941	914	801	645	2 612	11 267	58 487	82 457	114 962	320	437	3 129
Afghanistan	—	9	—	3 063	1 216	1 591	1 500	1 685	3 105	136	23	8
Israel	1 739	738	1 620	615	614	651	20 761	24 241	26 585	623	1 017	1 739
Jordanien	1	—	—	11	25	9	3 055	6 213	7 274	30	67	24
Saudi-Arabien	—	—	3 754	60	331	229	34 268	26 928	38 153	53	595	377
Kuwait	27 286	28 819	14 549	60	45	574	20 906	22 347	25 243	181	222	788
Bahrain	—	—	—	18	5	14	1 291	1 261	1 620	18	17	17
Katar	—	—	—	4	3	3	863	1 322	1 875	9	6	21
Maskat, Oman usw.	—	—	—	2	—	5	999	1 421	1 731	194	5	5
Jemen	—	—	—	2	3	—	128	570	424	2	1	—
Aden	—	—	—	29	15	12	3 242	5 030	7 674	68	59	51
Pakistan	1 198	1 312	10 291	6 623	387	435	25 456	32 027	37 297	5 503	729	291
Indien	10 040	13 838	15 433	1 209	656	1 571	36 561	62 516	49 431	2 238	3 946	1 834
Ceylon, Malediven	379	45	167	15	40	27	1 385	1 637	4 917	19	118	53
Nepal, Bhutan	—	—	—	—	—	—	133	28	309	—	—	—
Birma	644	5	459	96	39	154	31 858	2 835	10 637	382	3	1
Thailand	479	50	105	15	25	27	28 090	23 883	31 945	95	148	83
Laos	—	—	—	12	1	4	544	721	2 863	36	44	31
Nord-Vietnam	—	—	—	—	—	—	34	26	1	—	—	—
Süd-Vietnam	—	1	—	5	—	4	2 218	2 088	5 353	74	67	103
Kambodscha	910	—	—	—	—	—	1 324	815	1 949	2	279	23
Malaysia usw.	104	609	1 518	590	85	58	22 535	30 824	38 562	129	129	339
Indonesien	8 065	6 818	16 497	119	460	968	46 299	45 723	34 527	310	77	12
Philippinen	1 095	3 681	1 494	98	29	96	17 366	26 732	31 530	197	141	60
Macau usw.	—	4	—	—	—	—	12	2	9	1	1	—
Mongol. Volksrep.	—	—	—	—	—	—	96	96	31	—	—	—
Volksrep. China ..	2 234	2 498	12 770	1 549	1 247	911	3 871	8 105	18 080	1	790	472
Nord-Korea	—	—	—	—	—	—	—	1	328	—	—	—
Süd-Korea	1 212	1 458	3 306	230	22	149	2 439	2 994	4 843	3	—	53
Japan	22 824	58 747	58 997	1 185	1 672	1 799	86 730	68 514	109 059	5 230	5 227	6 820
Taiwan	3 331	1 329	733	29	2	40	6 173	6 608	19 110	23	16	16
Hongkong	3 347	3 019	2 522	236	459	122	17 756	19 661	24 675	2 242	1 526	1 847
Australien und Ozeanien	6 647	10 108	2 276	1 227	684	974	91 868	99 021	126 664	1 668	1 011	1 569
Australischer Bund	2 063	8 815	1 504	1 119	635	894	71 283	80 751	102 037	1 505	870	1 343
Neuseeland	3 702	1 071	751	102	46	73	16 382	14 820	19 551	72	101	137
Am.-Ozeanien	—	—	21	—	—	—	773	1 232	2 735	51	25	63
Br.-Ozeanien usw.	882	217	—	3	—	1	120	60	146	31	9	8
Fr.-Ozeanien	—	5	—	3	3	6	3 310	2 158	2 195	9	6	18
Schiffs- und Luft- fahrzeugbedarf, Polargebiete und Nicht ermittelte Länder	—	—	—	—	—	—	3 558	5 459	4 787	—	—	7
Schiffsbedarf usw.	—	—	—	—	—	—	3 558	5 459	4 787	—	—	7
Polargebiete	—	—	—	—	—	—	—	—	—	—	—	—
Nicht ermitt. Ldr.	—	—	—	—	—	—	—	—	—	—	—	—
Insgesamt	2 082 660	2 613 638	2 785 826	606 049	626 793	730 654	817 3013	10 231 842	12 295 232	841 932	879 752	1 011 625

IV. D. Veredelungsverkehr nach Erdteilen und Ländern ¹⁾

2. Passiver Veredelungsverkehr

1 000 DM

Verbrauchsland bzw. Herstellungsland	Ausfuhr zur Veredelung			Einfuhr nach Veredelung		
	1964	1965	1966	1964	1965	1966
Europa	881 359	1 387 867	1 631 952	1 108 113	1 624 524	2 052 348
Frankreich	172 018	199 954	218 905	224 426	248 127	255 333
Belgien-Luxemburg	333 750	645 554	778 298	339 163	650 033	924 267
Niederlande	71 547	107 001	142 416	93 458	132 119	157 242
Italien	80 397	140 275	157 172	127 578	206 013	238 008
Großbritannien ..	48 779	37 301	50 505	59 211	41 386	57 468
Island	17	10	26	—	—	—
Republik Irland ..	3 165	4 608	5 676	4 611	8 053	13 339
Norwegen	1 094	785	4 741	1 331	908	5 529
Schweden	2 715	4 256	4 951	4 069	4 162	6 687
Finnland	152	553	214	203	891	461
Dänemark	5 077	6 228	5 528	9 091	10 355	7 785
Schweiz	55 728	65 116	69 492	73 997	78 708	96 471
Österreich	78 789	103 652	109 928	127 700	157 806	165 859
Portugal	2 103	5 290	5 204	1 062	7 038	8 127
Spanien	1 495	5 572	6 991	6 384	6 102	10 810
Gibraltar	—	—	—	—	—	—
Malta	9	1	—	—	—	—
Jugoslawien	13 002	43 918	50 582	21 241	49 004	75 381
Griechenland	7 254	11 518	13 063	8 388	15 681	18 078
Türkei	49	434	528	—	322	856
Deutsche Ostgeb. ²⁾	—	—	—	—	—	—
Sowjetunion ²⁾	—	—	83	—	—	63
Polen ²⁾	134	3 595	3 136	228	3 178	4 080
Tschechoslowakei ..	129	444	1 397	484	610	1 937
Ungarn	3 817	1 785	2 944	5 287	3 836	4 423
Rumänien	1	7	30	—	—	44
Bulgarien	138	10	142	201	192	100
Afrika	88	1 773	2 121	74	1 046	2 490
Kanar. Inseln usw. ..	—	—	1	—	—	—
Marokko	—	—	8	—	—	—
Algerien	—	—	—	—	—	—
Tunesien	40	1 643	2 025	—	907	2 374
Libyen	—	—	1	—	—	—
Sierra Leone	—	1	—	—	—	—
Liberia	—	40	—	—	1	—
Kamerun	—	1	—	—	—	—
Kenia	—	—	1	—	—	—
Tanganjika	48	80	79	74	138	102
Mosambik	—	—	2	—	—	—
Rep. Südafrika ..	—	8	4	—	—	14
Amerika	14 076	15 942	18 549	13 361	12 612	18 042
Vereinigte Staaten ..	13 944	15 811	16 865	13 339	12 573	17 700
Kanada	131	129	1 667	22	38	327
Mexiko	—	—	4	—	—	—
Br.-Honduras usw. ..	—	—	—	—	—	9
Westindien	1	—	—	—	—	—
Niederl. Antillen ..	—	—	—	—	1	—
Kolumbien	—	—	3	—	—	—
Venezuela	—	—	4	—	—	—
Brasilien	—	2	6	—	—	6
Chile	—	—	—	—	—	—
Asien	1 288	1 916	4 594	1 170	3 236	7 027
Libanon	—	1	1	—	—	—
Irak	1	—	—	—	—	—
Iran	7	—	30	—	6	29
Afghanistan	—	—	2	—	—	—
Israel	11	61	865	74	5	939
Bahrain	—	2	—	—	—	1
Pakistan	—	11	26	23	26	73
Indien	—	—	—	—	—	4
Ceylon, Malediven ..	—	—	46	—	—	—
Thailand	—	—	—	4	—	—
Volksrep. China ..	50	63	136	90	326	250
Japan	343	713	1 189	220	1 781	3 563
Hongkong	876	1 065	2 299	759	1 092	2 168
Australien und Ozeanien	—	11	47	—	9	11
Australischer Bund ..	—	11	47	—	9	11
Schiffs- und Luftfahrzeugbedarf, Polargebiete und Nicht ermittelte Länder	—	—	—	—	—	—
Insgesamt	896 811	1 407 509	1 657 263	1 122 718	1 641 427	2 079 918

¹⁾ Siehe Innenseiten des Umschlages. Es sind nur diejenigen Verbrauchs- bzw. Herstellungsländer aufgeführt, für die in den nachgewiesenen Berichtsjahren Aus- bzw. Einfuhren im passiven Veredelungsverkehr gemeldet worden sind. — ²⁾ Siehe Vorbemerkung auf Seite 4, Ziffer 14, Absatz 2.

Anhang 1: Gegenüberstellung der Nummern des Internationalen Warenverzeichnisses für den Außenhandel (CST)¹⁾ und des Warenverzeichnisses für die Außenhandelsstatistik im Jahre 1966

CST- Nummer	Nummer des Warenverzeichnisses für die Außenhandelsstatistik ²⁾	CST- Nummer	Nummer des Warenverzeichnisses für die Außenhandelsstatistik	CST- Nummer	Nummer des Warenverzeichnisses für die Außenhandelsstatistik	CST- Nummer	Nummer des Warenverzeichnisses für die Außenhandelsstatistik
001.1	0102	052.0-1	0801 15	112.1-1	2204	266.2-1	5601 11 13 15 19
001.2	0104	052.0-2	0803 50	112.1-2	2205	266.2-2	5602 11 13 15 19
001.3	0103	052.0-3	0804 51 59	112.1-3	2206	266.2-3	5604 11 13 15 19
001.4	0105	052.0-9	0812	112.2	2207	266.3-1	5601 21 23 25 29
001.5	0101			112.3	2203	266.3-2	5602 21 23 25 29
001.9	0106 10 50			112.4	2209	266.3-3	5604 21 23 25 29
		053.2	2004			266.4	5603
011.1	0201 31 32 34 35 36 37 38 40 41 42 44 45 46 48	053.3-1 053.3-2 053.5 053.6-1 053.6-2 053.6-3 053.6-4 053.9	2005 10 95 2005 20 91 2007 0810 2003 0811 0813 2006	121.0	2401	267.0-1 267.0-2	6301 6302 6303
011.2	0201 51 55			122.1	2402 30		
011.3	0201 01 11 12 13 14 15 19 21 22 23 24 25 29			122.2	2402 40		
				122.3	2402 20 50 60 70 91 99		
011.4	0202			211.1	4101 42 45 48 52 55 58	271.1	3101
011.5	0201 59				62 65 68	271.2	3102 11
011.6	0201 71 72 79 81 82 83 84 85 86 87 90 96 97 99	054.1 054.2 054.4 054.5	0701 25 26 27 28 29 30 0705 0701 14 0701 01 02 09 11 12 15 18 21 22 31 32 41	211.2 211.4 211.6 211.7 211.8 211.9	4101 32 35 38 4101 22 24 26 28 4101 11 15 4101 12 14 16 18 4109 4101 70 92 98	271.3 271.4 273.1-1 273.1-2 273.1-3 273.2-1 273.2-2 273.3 273.4	3104 10 2514 2515 2516 2520 2521 2505 2517
011.8-1	0203			212.0	4301		
011.8-9	0204			221.1	1201 11 14 16 19	274.1	2503
012.1	0206 21 22 23 24 25 29 31 32 33 34 35 39			221.2	1201 31	274.2	2502
012.9	0206 01 50 60 91 92 99			221.3	1201 51		
013.3	1603	054.6-1	0702	221.4	1201 67		
013.4	1601	054.6-2	0703	221.5	1201 36 37 38 39	275.1	7102 31 35
013.8	1602	054.8-1 054.8-2 054.8-3 054.8-4 054.8-9	0706 1204 1205 1206 1208	221.6 221.7 221.8	1201 05 1201 61 1201 22 24 41 42 44 45 57 59 64 65 66 71 72 74 97 99	275.2-1 275.2-2 275.2-3	7104 2512 2513
022.1	0402 65 67 69 95 97 99	055.1	0704	221.9	1202	276.1	2715
022.2-1	0402 20 32 33 34 35 36 37 39 52 53 54 55 56 57 59 70 82 83 84 85 86 87 89	055.4-1 055.4-2 055.4-3 055.4-4 055.4-5 055.5-1 055.5-2	1103 1104 1105 1106 1904 2001 2002			276.2-1 276.2-2 276.2-3 276.2-4 276.3 276.4 276.5-1 276.5-2 276.5-3 276.5-4	2507 2504 2518 2519 2501 2524 2506 2526 2528 2531
022.2-2	0402 10 31 41 45 81					276.6-8 276.6-9 276.6-2 276.9-1 276.9-2 276.9-3 276.9-4 276.9-5 276.9-6 276.9-7 276.9-9	2602 11 2602 13 15 99 2604 2508 2509 2511 2525 2527 2529 2530 2532
022.3	0401			231.1	4001		
023.0	0403			231.2	4002		
024.0	0404			231.3	4003		
025.0-1	0405 01 11 15 18			231.4	4004		
025.0-2	0405 21 29 41 45 49 65 70	061.1 061.2 061.5 061.6 061.9	1701 11 15 1701 31 32 38 1703 0406 1702	241.1 241.2	4401 4402		
031.1	0301	062.0-1	1704	242.1	4403 10 50		
031.2	0302	062.0-2	1705	242.2-1	4403 41		
031.3	0303			242.2-2	4404 10		
032.0-1	1604			242.3-1	4403 03 72 73 74 79		
032.0-2	1605			242.3-2	4404 03 60		
041.0	1001			242.4	4403 20 60		
042.1	1006 10 52 53	071.1	0901 11 15 21 25 80	242.9	4403 30 31 33 35 39 49 90		
042.2	1006 56 57 58 59 91 99	071.3	2102 11 15	243.1	4407		
043.0	1003	072.1	1801	243.2-1	4405 11 15 19		
044.0	1005	072.2	1805	243.2-2	4413 91		
045.1	1002	072.3-1	1803	243.3-1	4405 03 60 71 72 73 74 79	281.3	2601 17 18
045.2	1004	072.3-2	1804	243.3-2	4413 10 95	281.4	2601 14 15
045.9	1007	073.0	1806	244.0-1	4501	282.0-1	7303 01
046.0-1	1101 06 12 15	074.1	0902	244.0-2	4502	282.0-2	7303 10
046.0-2	1102 01 03 08	074.2	0903	251.1	4702	282.0-3	7303 20
047.0-1	1101 20 31 39 41 49 51 53 59 60 90	075.1	0904	251.2	4701 10	282.0-4	7303 40 51 53 55 59
047.0-2	1102 04 05 06 07 09	075.2-1	0905	251.5	4701 91 95 99		7315 47
048.1-1	1102 22 26 29 32 34 37 38 41 42 49 72 74 79 82 89	075.2-2	0906	251.6	4701 45 46 65 66		7342 00
048.1-2	1905	075.2-3	0907	251.7-1	4701 41	283.1-1	2601 43
048.2	1107	075.2-4	0908	251.7-2	4701 43 49	283.1-2	7401 10
048.3	1903	075.2-5	0909	251.8-1	4701 61	283.2-1	2601 47
048.4-1	1907	075.2-9	0910	251.8-2	4701 69	283.2-2	7501 10
048.4-2	1908			251.9	4701 20	283.3	2601 31
048.8-1	1901	081.1-1	1209	261.1	5001	283.4	2601 35
048.8-2	1902	081.1-2	1210	261.2	5003	283.5	2601 73 75
048.8-3	1906	081.1-9	2306	261.3	5002	283.6	2601 77
051.1-1	0802 25 30	081.2	2302	262.1	5301 11 15 31 35 99	283.7	2601 21 23 29
051.1-2	0802 41 43 47	081.3	2304	262.2	5301 61 65 71 75 95 96	283.9-1	2601 37
051.2-1	0802 20	081.4	2301	262.3	5302 11 12 14 16 21 29	283.9-2	2601 71
051.2-2	0802 10 90	081.9-1	0901 50	262.5-1	0503	283.9-3	2601 45 51 63 65 80
051.3	0801 11	081.9-2	1802	262.5-9	5302 51 55 59 80	283.9-9	2601 33 90
051.4	0806 11 19	081.9-3	2303	262.6	5304	284.0-1	2603
051.5	0804 11 19	081.9-4	2305	262.7	5305 11 15 81 85 91 95	284.0-2	7401 80 90
051.7-1	0801 20 30 41 45	081.9-9	2307	262.8	5305 71 75	284.0-3	7501 91 95
051.7-2	0805			262.9	5303	284.0-4	7601 91 92 94 99
051.9-1	0803 10	091.3	1501	263.1	5501	284.0-5	7701 91 99
051.9-2	0806 31 39 50	091.4	1513	263.2	5502	284.0-6	7801 90
051.9-3	0807			263.3	5503	284.0-7	7901 90
051.9-4	0808	099.0-1	2101	263.4	5504	284.0-8	7903 50
051.9-5	0801 01 50 81 85	099.0-2	2102 60			284.0-9	8001 90
051.9-9	0809	099.0-3	2103	264.0	5703	285.0-1	2601 40
		099.0-4	2104	265.1-1	5401 10 20	285.0-2	7111 10 40 50 80
		099.0-5	2105	265.1-2	5401 30 50		
		099.0-6	2106	265.1-3	5401 92 95 99	286.0	2601 55 56 57 58
		099.0-7	2210	265.2	5701		
		099.0-9	2107	265.3	5402	291.1-1	0508
		111.0-1	2201	265.4	5704 01 10	291.1-2	0509
		111.0-2	2202	265.5	5702	291.1-3	0510
				265.8	5704 50 51 55 91 99	291.1-4	0511

1) Classification for Statistics and Tariffs (CST). — 2) Soweit eine CST-Nummer sämtliche sechsstelligen Warennummern einer Tarif-Nummer umfaßt, ist nur die vierstellige Tarif-Nummer angegeben.

Anhang 1: Gegenüberstellung der Nummern des Internationalen Warenverzeichnisses für den Außenhandel (CST) und des Warenverzeichnisses für die Außenhandelsstatistik im Jahre 1966

CST- Nummer	Nummer des Warenverzeichnisses für die Außenhandelsstatistik	CST- Nummer	Nummer des Warenverzeichnisses für die Außenhandelsstatistik	CST- Nummer	Nummer des Warenverzeichnisses für die Außenhandelsstatistik	CST- Nummer	Nummer des Warenverzeichnisses für die Außenhandelsstatistik
291.1-5	0512	512.2-5	1510 80	515.1	2850		65 68 71 72 74 75
291.9-1	0501	512.2-6	1511	515.2	2851		78 81 82 84 86 88
291.9-2	0502	512.2-7	2906	515.3	2852		91 99
291.9-3	0504	512.2-8	2907			611.2	4110
291.9-4	0505	512.3-1	2908	521.1	2706		
291.9-5	0506	512.3-2	2909	521.3	3804	611.3	4102 10 22 23 24 26 28
291.9-6	0507	512.3-3	2910	521.4	2707	611.4	4102 11 19 51 55 56 58
291.9-7	0513	512.4-1	2911				62 63 67 69 72 74
291.9-8	0514	512.4-2	2912	531.0-1	3205		77 79 82 89
291.9-9	0515	512.4-3	2913	531.0-2	3206	611.9-1	4103
		512.5-1	2914			611.9-2	4104
292.1	1301	512.5-2	2915	532.1	3204	611.9-3	4106
292.2	1302	512.5-3	2916	532.3	3203	611.9-4	4107
292.3	1401	512.6-1	2917	532.4	3201	611.9-5	4108
292.4	1207	512.6-2	2918	532.5	3202	611.9-9	4105
292.5	1203	512.6-3	2919	533.1	3207	612.1	4204
292.6-1	0601	512.6-4	2920	533.2	3213 10 20	612.2	4201
292.6-9	0602	512.6-9	2921	533.3-1	3208	612.3	6405
292.7-1	0603	512.7-1	2922	533.3-2	3209	612.9	4205
292.7-2	0604	512.7-2	2923	533.3-3	3210	613.0	4302
292.9-1	1303	512.7-3	2924	533.3-4	3211	621.0-1	4005
292.9-2	1402	512.7-4	2925	533.3-5	3212	621.0-2	4006
292.9-3	1403	512.7-5	2926	541.1	2938	621.0-3	4007
292.9-4	1404	512.7-6	2927	541.3	2944	621.0-4	4008
292.9-9	1405	512.7-7	2928	541.4	2942	621.0-5	4009
		512.7-8	2929	541.5	2939	621.0-6	4015
321.4	2701 10	512.7-9	2930	541.6-1	2941	629.1	4011
321.5	2701 50	512.8-1	2931	541.6-2	3001	629.3	4012
321.6-1	2702 10 80	512.8-2	2932	541.6-3	3002	629.4	4010
321.6-2	2702 50	512.8-3	2933	541.7	3003	629.9-8	4014
321.7	2703	512.8-4	2934	541.9-1	3004	629.9-9	4016
321.8-1	2704 11	512.8-5	2935	541.9-9	3005		
321.8-2	2704 19	512.8-6	2936	551.1	3301	631.1	4414
321.8-3	2704 50	512.8-7	2937	551.2-1	3302	631.2-1	4415
321.8-4	2704 80	512.9-1	2940	551.2-2	3303	631.2-2	4416
		512.9-2	2943	551.2-3	3304	631.4-1	4417
331.0-1	2709	512.9-9	2945	551.2-4	3305	631.4-2	4418
331.0-2	2710 05			553.0	3306	631.8-1	4406
		513.1-1	2804 15	554.1	3401	631.8-2	4408
332.1	2710 03 11 13	513.1-2	2804 81	554.2	3402	631.8-3	4409
332.2	2710 15 17 21 23	513.1-3	2804 11 20	554.3	3405	631.8-4	4410
332.3	2710 07 25 27 28	513.2-1	2801 30	561.1	3102 15 20 30 40 50 60	631.8-5	4411
332.4	2710 30	513.2-2	2801 11 15 51 59			631.8-6	4412
332.5-1	2710 41 43 45 47 51 53	513.2-3	2802	561.2-1	3103 10	631.8-7	4419
	55 57 61 63 69	513.2-4	2804 30 40 55 62 63 65	561.2-9	3103 20 30 90	632.1	4421
	2798 90		85	561.3-1	3104 01 21 29 30 40	632.2	4422
332.5-2	3403	513.2-5	2805 70	561.3-2	3104 90	632.4	4423
	3498 00	513.2-6	2805 11 21 29 35 51 53	561.9	3105	632.7-1	4420
	2712		54 60	571.1-1	3601	632.7-2	4424
332.6-1	2713	513.2-7	2803	571.1-2	3602	632.7-3	4427
332.6-2	2713	513.2-8	2705	571.2-1	3603	632.8-1	4425
332.9-1	2710 71 75 83 90	513.3-1	2806	571.2-2	3604	632.8-2	4426
332.9-2	2708 10	513.3-2	2807	571.3	3605	632.8-9	4428
332.9-3	2708 30	513.3-3	2808	571.4	9307 81 84 88 91 92 93	633.0-1	4503
332.9-4	2714 20	513.3-4	2809			633.0-2	4504
332.9-5	2714 10 30 90	513.3-5	2810	581.1	3910 bis 3919	641.1	4801 52
332.9-6	2716	513.3-6	2811	581.2	3920 bis 3929	641.2-1	4801 41 50 51 54 57 58
		513.3-7	2812	581.3-1	3937		59 62 63 66 68
341.1	2711	513.3-9	2813	581.3-2	3930	641.2-2	4807 15 80
341.2	2718	513.4-1	2814		3931	641.3	4801 20 21 23 24 25 26
		513.4-2	2815		3932		27 28 31 35 36 37
351.0	2717	513.5-1	2819		3934		38
	wird in der deutschen Außenhandels- statistik nicht erfaßt	513.5-2	2822		3935	641.4	4801 44
		513.5-3	2823		3936	641.5	4801 01 03 04 05 07 08
411.1	1504	513.5-4	2824	581.9-1	3941		11 12 13 15 16 43
411.3-1	0205	513.5-5	2825		3942		45 47 61 65 71 73
411.3-2	1502	513.5-6	2827	581.9-2	3951		75 77 81 83 84 86
411.3-3	1503	513.6-1	2816		3952		88 90
411.3-4	1505	513.6-2	2817 11 15		3953	641.6	4809
411.3-5	1509	513.6-3	2817 31 35 50	581.9-9	3961	641.7	4802
411.3-9	1506	513.6-4	2818		3962	641.9-1	4803
		513.6-5	2820 10 30	599.2	3811	641.9-2	4804
421.2	1507 61 62 63 64	513.6-6	2820 50	599.5-1	1108	641.9-3	4805
421.3	1507 01 02 03 04	513.6-7	2821	599.5-2	1109	641.9-4	4806
421.4	1507 11 12 13 14	513.6-8	2826	599.5-3	3501	641.9-5	4807 11 17 18 22 23 29
421.5	1507 71 72 73 74 75 77	513.6-9	2828	599.5-4	3502		32 34 40 42 44 47
	78			599.5-5	3503		51 59 61 69 90
421.6	1507 65 66 67 68	514.1-1	2829	599.5-6	3504	641.9-6	4808
421.7	1507 45 46 47 48	514.1-2	2830	599.5-7	3505	641.9-7	4811
		514.1-3	2831	599.5-8	3506		
422.1	1507 25 26 27 28	514.1-4	2832	599.6-1	3805	642.1-1	4816
422.2	1507 41 42 43 44	514.1-5	2833	599.6-2	3806	642.1-2	4817
422.3	1507 21 22 23 24	514.1-6	2834	599.6-3	3807	642.2	4814
422.4	1507 35 36 37 38	514.2-1	2835	599.6-4	3808	642.3	4818
422.5	1507 49 50	514.2-2	2836	599.6-5	3809	642.9-1	4810
422.9	1507 05 06 07 08 16 18	514.2-3	2837	599.6-6	3810	642.9-2	4813
	20 55 56 57 58 91	514.2-4	2838	599.7-1	3404	642.9-3	4815
	92 95 96 97 98	514.2-5	2839	599.7-2	3801	642.9-4	4820
		514.2-6	2840	599.7-3	3802	642.9-9	4821
431.1	1508	514.2-7	2841	599.7-4	3812	651.1-1	5004
431.2	1512	514.2-8	2842 32	599.7-5	3814	651.1-2	5005
431.3-1	1510 01 05 10 32 39 50	514.2-9	2842 11 15 21 25 35 41	599.7-6	3815	651.1-3	5006
431.3-2	1517		45 51 55 57 61 62	599.7-7	3816	651.1-4	5007
431.4-1	1514		64 69 80	599.7-8	3817	651.1-5	5008
431.4-2	1515	514.3-1	2843	599.9-1	3407	651.2-1	5306
431.4-3	1516	514.3-2	2844	599.9-2	3803	651.2-2	5307
		514.3-3	2845	599.9-3	3607	651.2-3	5308
512.1-1	nicht nachweisbar; enthalten in 512.1-2	514.3-4	2846	599.9-4	3813	651.2-4	5309
512.1-2	2901 (einschl. 512.1-1)	514.3-5	2847	599.9-5	3818	651.2-5	5310
512.1-3	2902	514.3-6	2848	599.9-7	3819 66	651.3	5505 11 12 13 14 15 16
512.1-4	2903	514.3-7	2849	599.9-8	3819		17 18 19 51 52 53
512.2-1	2904 11	514.9-1	2853				54 55 56 57 58 59
512.2-2	2904 15 22 23 24 25 31	514.9-2	2854			651.4-1	5505 20 29 30 39 40 60
	33 39 41 45 49 51	514.9-3	2855				69 70 79
	55 59 61 68 71 79	514.9-4	2856 20				
	80	514.9-5	2856 10 30 40 99			651.4-2	5506
512.2-3	2905	514.9-6	2857			651.5-1	5403
512.2-4	2208	514.9-9	2858				

Anhang 1: Gegenüberstellung der Nummern des Internationalen Warenverzeichnisses für den Außenhandel (CST) und des Warenverzeichnisses für die Außenhandelsstatistik im Jahre 1966

CST- Nummer	Nummer des Warenverzeichnisses für die Außenhandelsstatistik	CST- Nummer	Nummer des Warenverzeichnisses für die Außenhandelsstatistik	CST- Nummer	Nummer des Warenverzeichnisses für die Außenhandelsstatistik	CST- Nummer	Nummer des Warenverzeichnisses für die Außenhandelsstatistik	
651.5-2	5404	657.4-1	4812	673.5-2	7315 19 20 21 22 24	691.1	7321	
651.5-3	5705	657.4-2	5910			691.2	7608	
651.6-1	5101 10 12 16 17 18 20 22 26 27 28 30 32 36 37 38	657.5-1	5801 31 35	673.5-3	7315 66 67 68 69 70 71 96	691.3	7905	
		657.5-2	5801 80 90			692.1-1	7322	
651.6-2	5102 11 14 18	657.6	5802	674.1-1	7313 12	692.1-2	7409	
651.6-3	5103 11 19	657.7	5803	674.1-2	7315 08 31	692.1-3	7609	
651.6-4	5605 02 04 12 14 32 35 38	657.8	4602	674.1-3	7315 55 82	692.2-1	7323	
		661.1	2522	674.1-4	7309	692.2-2	7610	
651.6-5	5606 21 29 31 39	661.2	2523	674.2-1	7313 14 41	692.3-1	7324	
651.7-1	5101 50 60 62 63 64 65 66 67 68 82 84 85 87 88 92 94 96	661.3-1	6801	674.2-2	7315 32 37	692.3-2	7611	
		661.3-2	6802	674.2-3	7315 83 88	693.1-1	7325	
651.7-2	5102 61 68	661.3-3	6803	674.3-1	7313 02 04 05 17 22 24 27 45 46 48 49 51	693.1-2	7410	
651.7-3	5103 50	661.8-1	6808		94 99	693.1-3	7612	
651.7-4	5605 43 44 45 46 47 48 52 59 73 74 75 76 77 78 82 89 92 95 98	661.8-2	6809	674.3-2	7315 33 38 40 41	693.2	7326	
		661.8-3	6812	674.3-3	7315 80 81 84 89 91 92	693.3-1	7327	
651.7-5	5606 55 59	662.3-1	6901	674.7	7313 71 73 75	693.3-2	7411	
651.8	7020 30	662.3-2	6902	674.8-1	7313 60 84 85 86 87 88 90	693.3-3	7613	
651.9-1	5201	662.3-3	3819 24			693.4-1	7328	
651.9-2	5706	662.4-1	6904	674.8-2	7315 39	693.4-2	7412	
651.9-3	5707	662.4-2	6905	674.8-3	7315 90	693.4-3	7614	
651.9-4	5708	662.4-3	6906			694.1-1	7331	
652.1-1	5507 11 91	662.4-4	6907	675.0-1	7312	694.1-2	7414	
652.1-2	5508 10	662.4-5	6908	675.0-2	7315 25 26 27 28 29 30	694.2-1	7332	
652.1-3	5509 02 11 12 31 51 52 81 82	663.1-1	6804	675.0-3	7315 72 73 74 75 76 77 78 79 97 98	694.2-2	7415	
652.2-1	5507 19 99	663.1-2	6805			695.1	8201	
652.2-2	5508 30 99	663.2	6806	676.1	7316 01 11 12 15 16	695.2-1	8202	
652.2-3	5804 05 11 51 55 59	663.3	6815	676.2	7316 08 21 25 32 36 61 65 90 91 93 99	695.2-2	8203	
652.2-9	5509 03 05 06 07 08 09 10 13 15 16 17 18 20 22 33 35 36 37 53 55 56 57 83 85 86 87	663.4	6807			695.2-3	8204	
		663.5	6807	677.0-1	7314		8216 00	
653.1-1	5009	663.6-1	6810	677.0-2	7315 42 43 44 45	695.2-4	8299 10	
653.1-2	5010	663.6-2	6811	677.0-3	7315 94	695.2-5	8205	
653.1-3	5804 01 20	663.6-3	6816			695.2-6	8207	
653.2-1	5311	663.7	6903	678.1	7317			
653.2-2	5804 03 30	663.8-1	6813	678.2	7318 11 14 16 20 22 31 33 34 51 54 55 56	696.0-1	8209	
653.3-1	5405	663.8-2	6814			696.0-2	8210	
653.3-2	5709	663.9-1	6909			696.0-3	8211	
653.4	5710	663.9-2	6914	678.3	7318 01 04 06 08 24 26 36 37 38 61 64 72 74 76 78 90	696.0-4	8212	
653.5-1	5104 02 03 05 06 09 10 15 16 17 20 21 24 25 26 27 28 29 30 35 36 37	664.1-1	7001			696.0-5	8213	
		664.1-2	7002				8280	
653.5-2	5607 01 02 03 05 06 07 10 13 14 16 17 31 32 33 34 36 37 38 39 41 42 43 44	664.1-3	7003				8299 50	
		664.2	7018				8214	
653.5-3	5804 02 21 61	664.3	7005	678.4	7319	696.0-6	8217	
653.6-1	5104 42 43 45 46 47 48 49 51 53 55 56 57 60 63 64 66 67 68 69 81 82 83 84 86 87 88 89 90 93 94 96 98 99	664.4	7006	678.5	7320	696.0-7	8215	
		664.5	7004				697.1-1	7336
653.6-2	5607 46 48 50 52 53 54 60 61 62 63 64 66 67 68 69 71 72 73 74 76 77 78 79 91 92 93 94 96 25 65	664.6	7016	679.1	7340 05	697.1-2	7417	
		664.7	7008	679.2	7340 01 65 75	697.2-1	7338	
653.6-3	5804 06 25 65	664.8	7009	679.3	7340 81 83 85 87		30 45 47 49 62 63 64 65 66 67 68 69 70 80 91 99	
653.7	6001	664.9-1	7007			697.2-2	7418	
653.8	7020 51	664.9-2	7011	681.1-1	7105	697.2-3	7615	
653.9-1	5202	664.9-3	7015	681.1-2	7106	697.9-1	7339	
653.9-2	5312	664.9-4	7020 10 20 40 59 70 80	681.2-1	7109	697.9-2	8306	
653.9-3	5313	665.1-1	7010	681.2-2	7110	697.9-3	8312	
653.9-4	5711	665.1-2	7012			698.1-1	8301	
653.9-5	5712	665.2	7013	682.1-1	7401 20		8380	
653.9-6	5804 09 90	665.8-1	7017	682.1-2	7401 30 51 55 59	698.1-2	8302	
654.0-1	5805	665.8-2	7019	682.1-3	7402	698.2	8303	
654.0-2	5806	665.8-9	7021	682.2-1	7403	698.3	7329	
654.0-3	5807	666.4	6911	682.2-2	7404	698.4	7330	
654.0-4	5808	666.5	6912	682.2-3	7405	698.5-1	7333	
654.0-5	5809	666.6	6913	682.2-4	7406	698.5-2	7334	
654.0-6	5810	667.1	7101	682.2-5	7407	698.5-3	8309	
		667.2	7102 11 15	682.2-6	7408	698.6-1	7335	
655.1	5902	667.3	7102 51 56 59 91 95 99	683.1	7501 20 31 39	698.6-2	7416	
655.4-1	5903	667.4	7103	683.2-1	7502	698.8-1	7413	
655.4-2	5907			683.2-2	7503	698.8-2	8308	
655.4-3	5908	671.1	7301 50	683.2-3	7504	698.8-3	8310	
655.4-4	5909	671.2	7301 61 69 71 79 91 99	683.2-4	7505	698.8-4	8311	
655.4-5	5911	671.3-1	7304	684.1	7601 11 15	698.8-5	8313	
655.4-6	5912	671.3-2	7305 11 19	684.2-1	7602	698.8-6	8314	
655.5	5913	671.3-3	7305 50	684.2-2	7603	698.8-7	8315	
655.6-1	5904	671.4	7302 11 19	684.2-3	7604	698.9-1	7340	
655.6-2	5905	671.5	7302 23 26 28 31 32 33 35 37 40 51 55 60 70 81 83 91 93 95 99	684.2-4	7605		06 09 11 13 15 17 21 23 25 27 31 33 34 36 37 38 39 41 42 43 44 45 48 49 67 77 89 91 93 95 96 97 98 99	
655.6-3	5906			684.2-5	7606		7380 00	
655.7-1	6501	672.1	7306 10 90	684.2-6	7607		7399 00	
655.7-2	6502	672.3-1	7306 50	685.1	7801 11 19 25 28 35 38	698.9-2	7419	
655.8-1	5901	672.3-2	7315 02	685.2-1	7802	698.9-3	7506	
655.8-2	5914	672.3-3	7315 48	685.2-2	7803	698.9-4	7616	
655.8-3	5917	672.5-1	7307	685.2-3	7804	698.9-5	7703	
655.9-1	5915	672.5-2	7315 01 03 04	685.2-4	7805	698.9-6	7806	
655.9-2	5916	672.5-3	7315 46 49 50	686.1	7901 12 15 25 69	698.9-7	7906	
656.1	6203	672.7-1	7308	686.2-1	7902	698.9-8	8006	
656.2	6204	672.7-2	7315 05	686.2-2	7903 11 19 32 34 36 38 80			
656.6-1	6201 30	672.7-3	7315 52 53	686.2-3	7904			
656.6-2	6201 50	672.9	nicht nachweisbar; enthalten in 678.2	687.1	8001 11 15			
656.6-9	6201 01 21 25 90	673.1-1	7310 10 72	687.2-1	8002	711.1	8401	
656.9-1	6202	673.1-2	7315 10	687.2-2	8003	711.2	8402	
656.9-2	6205	673.1-3	7315 57	687.2-3	8004	711.3-1	8404	
		673.2-1	7310 20 30 50 60 75 76 80	687.2-4	8005	711.3-2	8405	
		673.2-2	7310 20 30 50 60 75 76 80	688.0	8104 01 62 63 64	711.4-1	8406	
		673.2-3	7315 09 11 12 13 14 15 17	689.3-1	7701 11 15	711.4-2	8408	
		673.2-9	7315 56 58 59 60 61 62 63 64	689.3-2	7702		02 05 06 07 08 11 13 15 20 21 23 24 25 26 27 30 42 44 45 46 47 51 52 53 54 56 57 58 59 62 63 64 65 66 67 68 70 71 72 73 74 75 76 77 78 81 83 84 85 86 87 89 90 91 92 94 96 97 98 99	
		673.4-1	7311 23 24 26 30 95	689.3-3	7704			
		673.4-2	7315 18	689.4-1	8101			
		673.4-3	7315 65	689.4-2	8102			
		673.5-1	7311 21 29 55 57 65 67 68 69	689.4-3	8103			
				689.5	8104 05 11 19 21 29 31 39 41 42 48 49 51 59 60 61 65 69 71 75 77 79 81 89 91 92 93 94 95 96 97 98			

Anhang 1: Gegenüberstellung der Nummern des Internationalen Warenverzeichnisses für den Außenhandel (CST) und des Warenverzeichnisses für die Außenhandelsstatistik im Jahre 1966

CST- Nummer	Nummer des Warenverzeichnisses für die Außenhandelsstatistik	CST- Nummer	Nummer des Warenverzeichnisses für die Außenhandelsstatistik	CST- Nummer	Nummer des Warenverzeichnisses für die Außenhandelsstatistik	CST- Nummer	Nummer des Warenverzeichnisses für die Außenhandelsstatistik
711.6	8408 48 92	722.1	8501	841.1-3	6103	894.1	8713
711.7	8459 08 82 83 84	722.2	8519	841.1-4	6104	894.2-1	9701
711.8-1	8407	723.1	8523	841.2-1	6105	894.2-2	9702
711.8-9	8408 11 19 70 91 99	723.2-1	8525	841.2-2	6106	894.2-3	9703
712.1	8424	723.2-2	8526	841.2-3	6107	894.2-4	9704
712.2	8425	723.2-3	8527	841.2-4	6108	894.2-5	9705
712.3-1	8418 51 59 94	724.1	8515 51 53 55 58	841.2-5	6109	894.3-1	9304
712.3-9	8426	724.2	8515 42 43 45 47 48 49	841.2-6	6110	894.3-2	9305
712.5	8701 11 15 17 20 32 35 37 38 40 45 90 (Schlepper, ausgen. Straßenzugmasch.)	724.9-1	8513	841.2-9	6111	894.3-3	9306 50 70 80 90
		724.9-2	8514	841.3	4203	894.4-1	9707
		724.9-9	8515 11 13 17 21 25 31 35 91 92 93 94 96 97 99	841.4-1	6002	894.4-2	9706
712.9-1	8427			841.4-2	6003	894.5	9708
712.9-9	8428	725.0-1	8415 02 04 05 09 13 81	841.4-3	6004	895.1-1	8304
714.1	8451	725.0-2	8440 30 32 34 36 37 38 92 93 94	841.4-4	6005	895.1-2	8305
714.2-1	8452 01			841.4-5	6006	895.2-1	9803
714.2-2	8452 11 15 19 22 23 25 29 39 41 49 50 80	725.0-3	8506	841.5-1	6503	895.2-2	9804
714.3	8453	725.0-4	8507	841.5-2	6504	895.2-3	9805
714.9-6	8454 11 15	725.0-5	8512	841.5-3	6505	895.9-1	3213 40 60 70 99
714.9-7	8454 30 51 59 80	726.1	9017 11 13 15 16 18 19	841.5-4	6507	895.9-2	9806
714.9-8	8455 30	726.2	9020	841.5-9	6506	895.9-3	9807
714.9-9	8455 01 03 10 21 24 25 90	729.1-1	8503	841.6	4013	895.9-4	9808
		729.1-2	8504	842.0-1	4303	895.9-5	9809
715.1	8445	729.2	8520	842.0-2	4304	896.0-1	9901
715.2-1	8443	729.3	8521	851.0-1	6401	896.0-2	9902
715.2-2	8444	729.4-1	8508	851.0-2	6402	896.0-3	9903
		729.4-2	8509	851.0-3	6403	896.0-4	9904
715.2-3	8466 20	729.5-1	9026 71 73 75	851.0-4	6404	896.0-5	9905
717.1-1	8450	729.5-2	9028	851.0-5	6406	896.0-6	9906
717.1-2	8436	729.6	8505	861.1-1	9001	897.1-1	7112
717.1-3	8437	729.7	8522 41	861.1-2	9002	897.1-2	7113
717.1-3	8438	729.9-1	8502	861.1-3	9003	897.1-3	7114
717.1-4	8439	729.9-2	8511	861.2-1	9004	897.1-4	7115
717.1-5	8440 01 05 11 15 17 18 20 41 45 48 50 60 71 72 74 76 78 89 91 95 96 97 98 99	729.9-3	8516	861.2-2	9004	897.2	7116
		729.9-4	8517	861.3-1	9005	899.1-1	9501
		729.9-5	8518	861.3-2	9006	899.1-2	9502
717.2	8442	729.9-6	8524	861.3-3	9011	899.1-3	9503
717.3	8441	729.9-8	8528	861.3-4	9012	899.1-4	9504
718.1-1	8431	729.9-9	8522 10 20 43 45 51 55 80	861.3-9	9013	899.1-5	9505
				861.4	9007	899.1-6	9506
718.1-2	8466 50		8529	861.5-1	9008 23 25 63 65	899.1-7	9507
718.2-1	8433		8530	861.5-2	9008 22 61 92 95 98	899.1-8	9508
718.2-2	8432		8599 00	861.6-1	9009	899.2-1	4601
718.2-2	8434	731.1	8601	861.6-9	9010	899.2-2	4603
718.2-9	8435	731.2	8602	861.7-1	9017 20 31 33 35 37 39 41 42 45 47 48 49 50 52 54 56 59 81 83 85 89 99	899.2-3	9601
718.3-1	8429	731.3	8603			899.2-4	9602
		731.4	8604			899.2-5	9603
718.3-9	8466 65	731.5	8605			899.2-6	9604
		731.6-1	8606	861.7-2	9018	899.2-7	9606
718.4-1	8430	731.6-2	8607	861.8-1	9026 11 15 19 41 45 49	899.3-1	3406
718.4-2	8466 60 69	731.6-3	8608	861.8-2	9027	899.3-2	3606
718.5-1	8409	731.7	8609	861.9-1	9014	899.3-3	3608
		732.1	8702 33 35 39 50 51 52 53 54 55 59 64	861.9-2	9015	899.3-4	9810
718.5-2	8423			861.9-3	9016	899.3-5	9811
719.1-1	8456 10	732.2	8702 10 61	861.9-4	9021	899.4-1	6601
719.1-2	8457	732.3	8702 60 68 70 92 93 94 96 97 98	861.9-5	9022	899.4-2	6602
719.1-3	8403			861.9-6	9023	899.4-3	6603
719.1-4	8412	732.4	8703	861.9-7	9024	899.5-1	9605
719.1-5	8413	732.5	8701 52 58 (Straßen- zugmaschinen)	861.9-8	9025	899.5-2	9801
				861.9-9	9029	899.5-3	9802
719.1-9	8414	732.6	8704 30	862.3	3708	899.5-4	9812
		732.7	8704 10 50 90	862.4-1	3701	899.5-5	9813
		732.8-1	8705	862.4-2	3702	899.5-6	9814
		732.8-9	8706	862.4-3	3703	899.5-7	9816
			8780	862.4-4	3704	899.6-1	9019 80
		732.9-1	8709	862.4-5	3705	899.6-2	9019 11 13 19 21 24 27 30 41 49 50 60 79 90
		732.9-2	8712 10 12 19	863.0-1	3706		
		733.1-1	8710	863.0-9	3707	899.9-1	4206
719.2-1	8410	733.1-2	8712 31 35 40 50 54 56 61 65 69 70 80 84 86 90	864.1-1	9101	899.9-2	6701
719.2-2	8411			864.1-2	9102	899.9-3	6702
719.2-3	8418 02 03 04 06 08 10 31 35 40 61 62 63 64 65 66 68 70 72 74 76 78 81 89 91 93 95 96 97 98 99	733.3-1	8714 31	864.1-3	9107	899.9-4	6703
		733.3-2	8714 01 11 15 20 39 42 46	864.1-4	9109	899.9-5	6704
		733.3-3	8714 03 51 53 55 80 91 95 97 99	864.2-1	9103	899.9-6	6705
				864.2-2	9104	899.9-7	9815
719.3-1	8422			864.2-3	9105	899.9-8	8804
719.3-2	8707	733.4	8711	864.2-4	9106	899.9-9	8805
719.4-1	8208			864.2-5	9108	911.0	nicht nachweisbar
719.4-2	8415 15 44	734.1	8802	864.2-6	9110	931.0-1	0011 00
719.4-3	8417 71 98	734.9-1	8801	864.2-9	9111	931.0-2	0012 00
719.5-1	8446	734.9-2	8803				2499 00
719.5-2	8447		8880 00	891.1-1	9211		8381 00
		735.1	8901 60	891.1-2	9213		8399 00
719.5-3	8466 70	735.3	8901 11 13 15 18 20 22 24 32 34 41 43 45 49 51 53 55 59 81 83 86 87 91 99	891.2	9212		9880 00
719.5-4	8449			891.4-1	9201		9881 13 14
719.6-1	8448			891.4-2	9202		9897 00
719.6-2	8416			891.4-3	9209		9899 02 03 09
719.6-3	8419	735.8	8904	891.8-1	9203	931.0-3	2498 00
719.6-4	8420	735.9-1	8902	891.8-2	9204		9898 00
719.6-5	8421	735.9-2	8903	891.8-3	9205	941.0	0106 90
719.6-6	8458	735.9-3	8905	891.8-4	9206	951.0-1	8708
719.7	8610	812.1	7337	891.8-5	9207	951.0-2	9303
719.8	8462	812.2	6910	891.8-9	9208	951.0-3	9306 10
		812.3	7338 11 19 41 43 51 54 59	891.9	9210	951.0-4	9301
				892.1-1	4901	951.0-5	9302
				892.1-2	4903	951.0-6	9307 11 19 70
		812.4-1	7014	892.1-3	4905	961.0	7201 01 09
		812.4-2	8307	892.2	4902	971.1	2601 39
		812.4-3	8510	892.3	4904	971.2-1	7107 10 (Gold, un- bearbeitet)
		821.0-1	9401	892.4-1	4908		
		821.0-2	9402	892.4-2	4909	971.2-2	7107 50 91 95 99 (Goldhalbzeug)
		821.0-3	9404	892.9-1	4819		
719.9-1	8460	821.0-9	9403	892.9-2	4906	971.3	7108
719.9-2	8461	831.0	4202	892.9-3	4907	971.4	7201 02
719.9-3	8463		4207	892.9-4	4910	971.5	7111 20 60
719.9-4	8464	841.1-1	6101	892.9-9	4911	981.1	als Zahlungsmittel
719.9-9	8465	841.1-2	6102	893.0	3971 bis 3975		nicht nachweisbar

Anhang 2: Gegenüberstellung der Warengruppen und -zweige des Warenverzeichnisses für die Industriestatistik und der Nummern des Warenverzeichnisses für die Außenhandelsstatistik im Jahre 1966

Waren- gruppe und -zweig	Warenbenennung ¹⁾ und Warennummer	Waren- gruppe und -zweig	Warenbenennung und Warennummer	Waren- gruppe und -zweig	Warenbenennung und Warennummer	Waren- gruppe und -zweig	Warenbenennung und Warennummer	Waren- gruppe und -zweig	Warenbenennung und Warennummer
21	Bergbauliche Erzeugnisse		6803		8101 11 15		7318 31 33 34 36 37 38		70 81 89 92 93 95
			6804 11 19 30		8102 12		7325		99
21 1	Erzeugnisse des Kohlenbergbaues		6805 10		8103 12 18		7326	8412	
	2701		6807		8104 01 11 21 31 41 42		7327 10 55 57 90	8413	10
	2702		6808		51 60 62 65 71 77		7331 60 91	8414	
	2704 11 19 50		6809		81 91 93 95 97		7335 81	8415	15 31 35 39 42 44
	2706 11		6810	28 5	NE-Metallhalbzeug und Edelmetallhalbzeug		7340 33		49 52 54 63 65 69
	2707 10 11		6811				7411 19 50	90	
21 3	Eisenerze		6812				7506 10	8416	
	2601 15 17 18 21		6815		7105 91 95 99		7613	8417	02 03 04 05 06 07
			6816		7106		8315 10		09 11 13 14 15 16
21 4	NE-Metallerze und Schwefelkies		6901		7107 91 95 99	30 2	9404 20		17 19 21 22 23 24
	2502		6902		7108				25 26 27 28 30 32
	2601 14 29 31 33 35 37		6903		7109 15 16 17 18 55				39 41 43 44 45 47
	39 40 43 45 47 51		6904		7110		7304 20		53 61 69 83 85 86
	55 56 57 58 65 71		6906		7111		7305 11 19	8418	02 03 04 35 40 51
	73 75 77 80 90		6907 20 59		7401 80 90		7316 36 90 91 93 99		59 61 62 63 64 65
21 5	Erzeugnisse des Kali-, Steinsalzbergbaues und der Salinen		6908 20 59		7403		7320 60 70		66 68 70 72 74 76
	2501		6909 19 40 60		7404		7321 73 75 79		78 81 89 94 95 96
	2532 50	27	7102 11 31 51 91		7407		7329		97 98 99
	2838 11		9805 10		7410		7331 20 30 40	8419	19 21 23 24 25 26
	3104		9806 10		7419 40 50		7332		28 32 34 35 36 37
					7501 91 95		7335 10 30 50 89 91 95		38 80 91 92 93 98
21 6	Erdöl, Erdgas und bituminöse Gesteine				7502		99	8420	11 13 15 51 61 65
	2709				7503 02 10 40 50 60 70		7340 01 39 41 43 44 48		69 99
	2710 05	27 1			7504 11 15		85 87 89 95 96 97	8421	10 26 30 40 50 60
	2711 91 99				7601 91 92 94 99		98 99		71 82 84 85 88
21 7	Flußspat, Schwerspat, Graphit, sonstige bergbauliche u. ä. Erzeugnisse				7602			8422	01 03 05 07 09 11
	2504				7603 15 25 61 65		7413		15 19 21 25 31 33
	2510 10				7606		7415		34 35 39 40 41 42
	2511				7612		7416		43 47 49 51 52 54
	2525				7616 20		7506 21 29		55 56 57 59 61 63
	2531 51 53 55				7701 91 99		7616 61 69		65 67 69 71 72 75
	2532 60				7702 10 30 50 90		8201 11 19 21 29 43 45		79 80 81 83 84 85
21 8	Torf				7704 50 90		51 61 62 65 70 81		87 88 91 93 94 95
	2703				7801 90		90		99
	2704 80				7802			8423	
22	Mineralölerzeugnisse				7803		8204 11 61	8424	11 19 20 30 41 49
22 1	Mineralölerzeugnisse				7805 10		8424 91 95		50 61 65 68 70 81
	2708				7901 90		8445 08		85 89 99
	2710 03 07 11 13 15 17				7902		8465 41 43 71 73	8425	12 13 14 16 17 19
	21 23 25 27 28 30				7903 11 19 32 34 36 38		8609 79		21 29 33 38 40 51
	41 43 45 47 51 53				7904		8706 03 91		53 55 62 64 67 69
	55 57 61 63 69 71				8001 90		8714 95		71 75 77 78 80 93
	75 90				8002	31	Stahlbauerzeugnisse		99
	2711 10				8003		7316 61 65	8426	
	2712				8005		7319	8427	
	2713				8101 18 20 31 35 50		7321 10 20 30 40 50 60	8428	11 19 20 30 40 51
	2714				8102 19 20 31 35 50		83 91 99		59 90
	2716				8103 81		7322 10 30 45 80 90	8429	
	2798 90				8104 05 19 29 39 48 49		7324 59	8430	
	3403 62 69				59 61 63 64 69 75		7337 25	8431	
	3498 00				79 89 92 94 96 98		7343	8432	
25	Steine und Erden				8315 30 90		8401 30 50 70 90	8433	
	2505						8402 11 19 90	8434	08 10 12 20 69 80
	2506				29	Gießereierzeugnisse	8413 30 50		92 94 96 98
	2507				29 1	Eisen-, Stahl- und Temperguß	8422 77	8435	
	2508						8604	8436	
	2509 80						8605	8437	11 13 15 19 21 25
	2512						8606		27 28 31 33 35 37
	2513						8607 01 51 52 53 57 59		38 49 51 53 55 59
	2514						91 93 99	60 70 80	
	2515						8608	8438	
	2516						8609 41 44 46 49 61 69	8439	
	2517						91 93 98	8440	01 05 11 15 17 18
	2518						8610 10 30 50		20 41 45 50 60 71
	2519								72 74 76 78 91 95
	2520								96 97 98 99
	2521							8441	11 19 20 31 39 51
	2522							59 90	
	2523							8442	
	2524							8443	
	2526							8444	
	2527							8445	02 10 12 14 16 17
	2528								18 19 23 25 30 32
	2529								34 36 38 41 43 44
	2530								46 48 50 52 55 58
	2531 11 15								60 63 64 66 67 70
	2532 19 20 30 40 90								74 75 76 78 80 82
	2601 23 63								84 85 88 90 91 92
	2602 13 99								93 94 95 96 97 99
	2604								
	2715								
	3819 24								
	6801								
	6802								

1) Soweit eine Warengruppe bzw. ein Warenzweig des Warenverzeichnisses für die Industriestatistik sämtliche sechsstelligen Warennummern einer Tarif-Nummer umfaßt, ist nur die vierstellige Tarif-Nummer angegeben.

**Anhang 2: Gegenüberstellung der Warengruppen und -zweige des Warenverzeichnisses
für die Industriestatistik und der Nummern des Warenverzeichnisses für die Außenhandelsstatistik
im Jahre 1966**

Waren- gruppe und -zweig	Warenbenennung und Warennummer	Waren- gruppe und -zweig	Warenbenennung und Warennummer	Waren- gruppe und -zweig	Warenbenennung und Warennummer	Waren- gruppe und -zweig	Warenbenennung und Warennummer	Waren- gruppe und -zweig	Warenbenennung und Warennummer
	65 69 71 75 79 80 84 87 89 91 92 93 94 95 96 97 99		8503 8504 21 29 50 80 81 83 98		9027 20 31 39 41 49 9028 33 41 43 51 9029 10 40 50 70 9099 00 9101 9102 9103 9104 13 15 18 31 33 35 37 39 41 48 91		9401 01 11 71 79 9403 51 59 61 65 69 70 81 83 85 87 88 9404 11 9606 19		8441 80 8454 51 59 8455 03 9010 60 9213 10 9606 11 9801 33 35 41 43 45 53 9802 11 81 9803 01 11 19 21 29 30 41 49 90 91 92 95 99
8460			8505 01 05 30 80 90		9105 9106 50 9107 9108 9109 9110 10 9111 11 19 20 65 69 92 98	38 5	Schlösser und Beschlüge 8301 8302 11 12 14 18 22 23 25 28 31 33 34 35 37 40 50 51 59 60 90 8380 00 8399 00		9804 9807 9810 9811 51 9812 59 9813
8461			8506		9402	38 6	Fahrradteile, Kraft- radeinzelteile und -zubehör 8311 50 8411 11 91 8462 94 8509 31 33 35 38 43 45 8712 10 12 19 31 35 50 54 56 61 65 69 70 80 84 86 90	39	Musikinstrumente, Spielwaren, Turn- und Sportgeräte, Schmuckwaren, bearbeitete Edelsteine
8462 20 30 40 91 96 99			8507	38	Eisen-, Blech- und Metallwaren			39 1	Großmusik- instrumente 9201 11 41 9203 9209 11 9210 11 13 15 19 31 39
8463			8508	38 1	Handelswaffen und deren Munition 9302 9304 9305 9306 50 70 80 90 9307 81 84 88 91 92 93 99	38 7	Schneidwaren, Bestecke und blanke Waffen 7113 12 15 8209 8210 8211 8212 8213 11 19 30 50 80 90 8214 8215 8217 8280 00 8299 50 9301 9706 41	39 2	Musikwerke, Saiten-, Blas- und sonstige Kleinstrummen- instrumente 9201 90 9202 9204 9205 9206 9208 9209 19 90 9210 01 05 21 29 40 50 60 99 9211 80
8464			8509 19 23 25 29					39 3	Spielwaren und Christbaumschmuck 9701 9702 9703 9704 90 9705 51 59 9816
8465 01 11 15 19 46 76 81 89			8510					39 4	Turn- und Sport- geräte 4206 19 8901 86 9706 21 25 27 28 29 31 35 45 61 69 90 9707
8466			8511 01 10 12 14 18 22 26 32 39 40 51 53 54 55 56 57 59 61 71 79 91 99					39 5	Schmuckwaren 7112 7115 7116
8505 10 20			8512					39 6	Bearbeitete Edel- steine und Diamanten 7101 20 95 7102 15 35 56 59 95 99 7103 95 99 9111 32 33 35 9213 20
8511 24 69			8513						
8601			8514						
8602 19 90			8515 11 13 17 21 25 31 35 42 43 45 47 48 49 51 53 55 58 91 92 93 96 97 99						
8603			8516						
8607 10			8517						
8609 50 81 89			8518						
8610 90			8519						
8701 11 15 17 20 32 35 37 38 40 45 90			8520						
8705 10			8521						
8706 50			8522						
8707 19 29 59 90			8523						
8714 51			8524						
8903 11 30			8525 90						
9007 02			8526 99						
9010 30 40 93			8527						
9016 41 51 55 98			8528						
9022			8529						
9024 30			8530						
9026 11			8539 00						
9704 20			8602 11						
			8603 00						
33	Landfahrzeuge		8607 10						
8406 02 05 06 07 08 11 13 15 46 47 51 52 53 54 81 83 84 87 89 90 94 96 97			8609 50						
8410 25			8610 90						
8418 06 08			8701 11						
8701 52 58			8702 10						
8702 10 33 35 39 50 51 52 53 54 55 59 60 61 64 68 92 93 94 96 97 98			8703						
8703			8704						
8704			8705 20 90						
8705 20 90			8706 10 61 65 71 75 81 95 98						
8706 10 61 65 71 75 81 95 98			8707						
8708			8709						
8709			8710						
8710			8711						
8711			8712 40						
8712 40			8713						
8713			8714 01 11 15 20 31 39 42 46 80 91 99						
8714 01 11 15 20 31 39 42 46 80 91 99			8780 00						
8780 00									
34	Wasserfahrzeuge								
8901 11 13 15 18 20 22 24 32 34 41 43 45 49 51 53 55 59 60 81 83 87 99									
8902									
8903 15 70 91 95									
35	Luftfahrzeuge								
8406 16 17 18 80									
8408 22 24 26 42 44 46 95 96									
8801									
8802									
8803									
8804									
8805									
8880 00									
36	Elektrotechnische Erzeugnisse								
3819 28 78									
6201 01									
6205 10									
6913 71									
7014 12 15									
7318 24									
7320 01									
8307 11 12 14 17 19									
8411 31									
8415 02 04 05 09 13 47 61									
8418 31 93									
8419 11 90									
8422 74 97									
8440 30 32 34 36 37 38 48 92 93 94									
8445 05									
8501									
8502									

**Anhang 2: Gegenüberstellung der Warengruppen und -zweige des Warenverzeichnisses
für die Industriestatistik und der Nummern des Warenverzeichnisses für die Außenhandelsstatistik
im Jahre 1966**

Waren- gruppe und -zweig	Warenbenennung und Warennummer	Waren- gruppe und -zweig	Warenbenennung und Warennummer	Waren- gruppe und -zweig	Warenbenennung und Warennummer	Waren- gruppe und -zweig	Warenbenennung und Warennummer	Waren- gruppe und -zweig	Warenbenennung und Warennummer
2710 83		2942		3927		4403 10 20 35 39 50		4815 11 30 50 60 70 91	
2801		2943 50 99		3928		4405		93 96 99	
2802		2944		3929 27 28 29 70		4407		4816	
2803		2945		3931		4409 50 80		4817	
2804 11 15 20 40		2950		3932		4413 91 95		4818	
2805 11 53 54 60		3001		3934		4414		4820	
2806		3002		3935		4415		4821	
2807		3003		3936		4416		6702 25	
2808		3004 50		3937		4417		9705 11	
2809		3005		3941		4418			
2810		3102 15 20 30 40 50 60		3942		4809		57	Druckereierzeugnisse, Lichtpaus- und ver- wandte Waren
2811		70 80 90		3951					
2812		3103		3952		54	Holzwaren		
2813		3105		3953		0502 15 95		3705 10	
2814		3201		3961		0513 90		4815 80	
2815		3202		3962		1401 15 19 50 90		4819	
2816		3203		4002		4406		4901	
2817		3204		4014 50		4408		4902	
2818		3205		4206 11 90		4411		4903	
2819		3206		4402		4412		4904	
2820		3207		4807 22 23 51		4413 10		4905	
2821		3208 11 19 30 51 59		4811 50		4419		4906	
2822		3209		4812		4420		4907	
2823		3210		4813 10 50		4421		4908	
2824		3211		5101		4422		4909	
2825		3212		5102		4423		4910	
2826		3213		5601		4424		4911	
2827		3301		5602		4425		9704 10	
2828		3302		5603		4426		9902	
2829		3303		5910 10		4427		9904	
2830		3304 90		5914 50		4428			
2831		3305		7103 10		4501		58	Kunststofferzeugnisse
2832		3306		7302 19 23 26 28 32 33		4502		3924 64	
2833		3401		35 37 40 51 55 60		4503		3929 65 69	
2834		3402		70 81 83 91 93 95		4504		3971	
2835		3403 22 29 42 49		99		4601		3972	
2836		3404		8459 82 83		4602		3973	
2837		3405		9805 20 30 50 80		4603		3974	
2838	15 23 27 31 39 41 45 47 51 53 55 61 63 65 69 70 80	3406		9808		6403 10		3975	
2839		3407		9809		6405 15 16		5903 11	
2840		3501 40 60		9880		6502 10		5908 30 51 59	
2841		3502 40				6602 21 50		5909 10	
2842		3503		51	Feinkeramische Erzeugnisse	6603 21 50		6401 91 95 97 98	
2843		3504		2532 12 15		8504 97		6405 19	
2844		3505 61 69		3819 34 38		8515 94		6603 29 90	
2845		3506		6804 41 45 53 57 59		9110 20		6702 29 30 60	
2846		3601		6805 70 90		9213 60		8465 90	
2847		3602		6806		9401 19 21 25 31 35 40		8504 88	
2848		3603		6905 50		60		8525 50	
2849		3604		6907 10 51		9403 21 23 25 27 29 30		8526 50	
2850		3605		6908 10 51		40 75		9019 30	
2851		3606		6909 11 41 49 50 81 89		9404 19		9110 90	
2852		3607		6910		9501		9212 11 19	
2853		3701		6911		9502		9401 90	
2854		3702		6912		9503		9403 90	
2855		3703 53 59		6913 10 41 49 79 91 99		9504		9404 55 95	
2856		3708		6914		9505		9801 15 81 83 84 87	
2857		3801		7104		9506		9802 19 89	
2858		3802		8525 21 25 29		9507		9811 39 55	
2901		3803		8526 20		9508		9814 19 50	
2902		3804		9019 21 24 27		9601			
2903		3805		9110 30		9602 11 14 19 30 51 55		59	Gummi- und Asbest- waren
2904		3806		9811 33		56 57 59 61 65 66		3910 60	
2905		3807				67 69 70 82 85 86		3920 60	
2906		3808		52	Glas und Glaswaren	87 89 90		3930 60	
2907		3809		3208 70		9603		4003	
2908		3810		7001		9604		4004	
2909		3811		7002		9704 50		4005	
2910		3812		7003		9801 31 51 63 90		4006	
2911		3813		7004		9803 50		4007	
2912		3814		7005		9806 90		4008	
2913		3815		7006		9811 11 31		4009	
2914		3816		7007				4010	
2915		3817		7008		55	Holzschliff, Zellstoff, Papier und Pappe		
2916		3818		7009		4701		4011 10 11 12 13 14 15	
2917		3819 03 04 05 07 08 12		7010		4702		16 17 19 30 41 42	
2918		14 16 18 23 26 31		7011		4801		43 44 45 46 47 49	
2919		32 36 42 43 46 48		7012		4802		70	
2920		52 53 54 55 57 58		7013		4803		4012	
2921		61 62 63 65 66 68		7014 19 21 29 40 51 55		4804 10 20 90		4013	
2922		71 72 74 75 81 82		81 85 89		4805 31 39 50 60 80		4014 10 91 95 98	
2923		84 86 88 91 99		7015		4806		4015	
2924		3910 30		7016		4807 11 15 17 18 32 34		4016	
2925		3911		7017		42 61 69		4808 50	
2926		3912		7018		4808 10		4815 45	
2927		3913		7019		4815 40		5911	
2928		3914		7020		5502 15		6006 80	
2929		3915		7021				6401 11 15 19	
2930		3916		8504 95		56	Papier- und Pappe- waren	6402 61 65 68	
2931		3917		8525 10		3703 10		6405 14	
2932		3918		8526 10		4804 40		6506 40	
2933		3919		9017 41		4805 10		6813	
2934		3920 30		9023 10 21 25		4807 29 40 44 47 59 80		6814	
2935		3921		9801 57		90		8504 87	
2936		3922		9814 11				8525 60	
2937		3923		9815 10				8526 60	
2938		3924 10 35 36 39 43 44						8901 91	
2939		49 61 62 63 65 66		53	Schnittholz, Sperrholz und sonstiges be- arbeitetes Holz	4810		9404 51 91	
2940 10 90		67 68 90		4401		4811 10 80		9602 01	
2941		3925				4813 90		9706 65	
		3926				4814		9812 10	

Anhang 2: Gegenüberstellung der Warengruppen und -zweige des Warenverzeichnisses
für die Industriestatistik und der Nummern des Warenverzeichnisses für die Außenhandelsstatistik
im Jahre 1966

Waren- gruppe und -zweig	Warenbenennung und Warennummer	Waren- gruppe und -zweig	Warenbenennung und Warennummer	Waren- gruppe und -zweig	Warenbenennung und Warennummer	Waren- gruppe und -zweig	Warenbenennung und Warennummer	Waren- gruppe und -zweig	Warenbenennung und Warennummer
61	Leder		5710		0504		2202		1206
	4102		5711		0508 10		2203		1207
	4103		5712		0515 10 15 20		2205 10		1208 10 31 91 99
	4104		5801		0702		2206		1209
	4105		5802		0703		2207		1210
	4106		5803		0704		2208		1301
	4107		5804		0801 15 30		2209		1302 60
	4108		5805		0803 50		2210		1401 11 21 29 31 39 40
	4109		5806		0804 51 59		2301		1402 05 11 91 99
	4110		5807		0805 11 15		2302		1403
			5808		0810		2303		1404
			5809		0811		2304		1405
62	Lederwaren und Schuhe		5810		0812		2306 10 30		1515 10
			5901		0813		2307 30 62 64 66 68 71		1516 10 20 50
62 1	Lederwaren		5902		0901 15 21 25 50 80		75 85		1801
	4201		5903 19 90		0902		2940 20		2204
	4202 11 12 14 16 18 31		5904		0903		2943 30		2205 26 27 28 29 30 33
	32 34 36 38 41 42		5905		0904		3304 10		34 35 36 37 41 46
	45 61 62 65 91 92		5906		0905		3501 14 16 19		47 48 49 61 62 63
	97 98		5907		0906		3502 19 21 29		64 65 66 67 71 72
	4203 22 31 35 39 80		5908 10		0907		3505 11 15		73 74 75 76 77 81
	4204		5909 90		0908				82 83 84 85 86 87
	4205		5910 92 98		0909				81 92 93 94 95 96
	4207		5912		0910				97
	6405 11 99		5913		1006 56 57 58 59 91 99				2305
	6507 11		5914 10 30		1101		2402		2401
	9801 61		5915		1102				3101
			5916		1103				4001
			5917		1104				4101
62 5	Schuhe		6001		1105				4301
	6402 10 20 21 25 28 38		6002		1106				4403 03 30 31 33 41 49
	41 45 48 50 70 95		6003		1107				60 72 73 74 79 90
	6403 50		6004		1108				4404
	6404		6005		1109				4409 10
	6405 50 91		6006 21 25 50 70 95 99		1202				4410
			6201 21 25 30 50 90		1204 19				5301 11 15 31 35 99
			6203		1208 39				5302 11 12 14 29 51 55
			6204		1303 30 65 71 72 75 87				59
63	Textilien		6205 02 08 50 70 80 90		1501				5401 10
	0503 20 30		6302		1502				5402 10
	1402 19		6303		1503				5501
	3004 10 30		6501		1504 29 31 39 52 54 59				5502 11
	4304		6507 19		70 72 73 74 90				5701 10
	5001				1506 90				5704 50 51 55
	5002				1507 01 02 03 04 05 06				7101 91
	5003				07 08 11 12 13 14				
	5004				20 21 22 23 24 25				
	5005				26 27 28 35 36 37				
	5006		0507 50		38 41 42 43 44 45				
	5007		4203 29		46 47 48 55 56 57				
	5008		4302		58 61 62 63 64 65				
	5009		4303		66 67 68 71 72 73				
	5010		6101		74 75 77 78 91 92				
	5103		6102		95 96 97 98				
	5104		6103						
	5201		6104		1512				
	5202		6105		1513				
	5301 61 65 71 75 95 96		6106		1514				
	5302 16 21 80		6107		1601				
	5303		6108		1602				
	5304		6109		1603				
	5305		6110		1604				
	5306		6111		1605				
	5307		6202		1701				
	5308		6502 30 99		1702				
	5309		6503		1703				
	5310		6504		1704				
	5311		6505		1705				
	5312		6506 10 20 50 90		1802				
	5313		6507 30		1803				
	5401 20 30 50 92 95 99		6601		1804				
	5402 50 90		6701		1805				
	5403		6702 21		1806				
	5404		6705		1901				
	5405		9404 57 58 80 99		1902				
	5503				1903				
	5504				1904				
	5505				1905				
	5506				1906				
	5507				1907				
	5508				1908				
	5509		0201		2001				
	5604		0202		2002				
	5605		0203		2003				
	5606		0204		2004				
	5607		0205		2005				
	5701 50 90		0206		2006				
	5702		0301 05 07 62 64 65 66		2007				
	5703		68 92 94 95 96 97		2101				
	5704 01 10 91 99		99		2102				
	5705		0302		2103				
	5706		0401		2104				
	5707		0402		2105				
	5708		0403		2106				
	5709		0404		2107				
			0405 21 41		2201 10				

Anhang 3: Die wichtigsten Anmeldescheine der Außenhandelsstatistik

I. Einfuhrverfahren nach der AWW

a) Einfuhrerklärung (EE) vom
(laut Tagesstempel der Landeszentralbank)

b) Einfuhrgenehmigung (EG) vom
Ausschreibungs-
Verfahrens-
Nr. Lfd. Nr. je Ausschreibung
oder Verfahren

c) Erleichtertes Verfahren
nach § AWW

d) Gesamtwert der EE oder
Gesamtwert oder -menge der EG
(nur wenn Einfuhrkontrollmeldung erforderlich)

Den Vordruck nicht in roter Schrift ausfüllen!
Erläuterungen siehe Rückseite

Einfuhranmeldung

Statistischer Anmeldeschein für die unmittelbare Einfuhr

Einfuhrarten (siehe Nr. 4 der Erläuterungen):

A. Einfuhr in den freien Verkehr (auch Einlagerung in Zollaufschublager) (A)

B. Einfuhr auf Lager (insbes. Zollgutlager und Freihafenlager) (B)

C. Einfuhr zur Eigenveredelung (zollbegünstigte aktive Veredelung und entsprechende Bearbeitung oder Verarbeitung in Zollfreigebieten) (C)

D. Einfuhr zur Lohnveredelung (zollbegünstigte passive Veredelung) (D)

E. Einfuhr nach passiver Veredelung (zollbegünstigte passive Veredelung) (E)

Von Anmeldestelle an Statistisches Bundesamt

Muster Ia
der Außenhandelsstatistik

Nur für statistische Zwecke

II. Rechnungspreis der angegebenen
Waren in vereinbarter Währung

(bei unentgeltlicher Einfuhr „unentgeltlich“ eintragen)

1. Einführer
(wenn kein Einfuhrvertrag vorliegt, der Ausstellungs-
pflichtige nach Nr. 2 b oder 2 c der Erläuterungen)

Name

Postleitzahl

Wohnort/Sitz

Postfach/Straße und Hausnummer

2. a) Nur bei Eingang von See
in einen deutschen Hafen

Schiffsname

Ankunftstag

ausländischer Einladehafen

deutscher Ausladehafen

b) Nur bei Einfuhr in einen Freihafen, auf Lager, zur aktiven
Veredelung oder zum zollfreien Gebrauch oder Verbrauch

Bezeichnung des Lagers oder Betriebes

3. Einfuhrart (zutreffenden Buchstaben aus dem Vordruckkopf unter
Beachtung der Nr. 4 der Erläuterungen eintragen)

4. Anlaß der Einfuhr (z. B. Kauf, Kommission, Ersatzlieferung, Nach-
lieferung, zu oder nach wirtschaftlicher Veredelung, zur Eigen- oder Lohn-
veredelung, nach passiver Veredelung; Lagerung für ausländische Rech-
nung; Anlaß der Rücksendung)

5. Lieferbedingung (Wertstellung, z. B. ab Werk Lyon, fob Bombay,
frei Grenze, cif Bremen, frei München)

6. Verpackung (Anzahl, Verpackungsart und Merkzeichen der Pack-
stücke; bei unverpackten Waren: Beförderungsmittel mit Nr. oder Namen)

7. Rohgewicht der Sendung in vollen kg

8. Ursprungs-/Herstellungsland (Land, in dem die Waren gewonnen
oder hergestellt worden sind; im übrigen siehe Nr. 5 der Erläuterungen)

Länder-Nr. *

9. Einkaufsland (Land außerhalb des Erhebungsgebietes / Wirtschafts-
gebietes, in dem der Vertragspartner des Einfuhrvertrages ansässig ist;
im übrigen siehe Nr. 6 der Erläuterungen)

Länder-Nr. *

Ländernamen

10.	11.	12.	13.	14.	15.	16.	17.
Benennung der Waren mit genauen Angaben über die Warenart (bei Einfuhr zur Eigenveredelung, zur Lohnveredelung oder nach passiver Ver- edelung auch Veredelungsarbeiten angeben)	Warennummer (Nummer des Waren- verzeichnisses für die Außenhandelsstatistik)	Menge		Grenz- übergangswert (Wert frei Grenze, cif deutscher See- hafen, frei Ver- zollungspostamt) in vollen DM	Von der Zollstelle ausfüllen		
		Stück, Liter, Gramm usw. (soweit im Wa- renverzeichnis noch ein anderer Maßstab als kg vorgesehen ist)	Reingewicht in vollen kg		Tarifstelle (auch An- merkung)	Zollsatz Grund der außer- tariflichen Zollvergün- stigung	Art der Zoll- behand- lung
(1)	Für jede Warenart (Warennummer und Tarifstelle) besondere Zeile und besondere Angaben						
(2)	Nicht ausfüllen						
(3)	Nicht ausfüllen						
(4)	Nicht ausfüllen						
	Nicht ausfüllen						

18. Zielort der Sendung

Ziel-(Bundes-)land

Länder-Nr. *

Ländername

* nach dem Länderverzeichnis für die Außenhandelsstatistik — angeben, soweit bekannt —

Einfuhrbestätigung der Anmeldestelle

Die Einfuhr der Waren wird bestätigt.

Abgegeben am 19

Vorbuch/Belegsammlung

Stat. AnmSt. Nr.

Ort der Einfuhr

(Stat. Anmeldestellennummer der Grenzzollstelle, über die die Waren ein-
gegangen sind, oder Bezeichnung des Grenzeingangsbahnhofs)

Rechtsgrundlage: Gesetz über die Statistik des grenzüberschreitenden Warenverkehrs (AHStatGes) vom 1. Mai 1857 (Bundesgesetzbl. I S. 413)

Dienststempel

Ich versichere, daß die Angaben richtig sind und auf der Ein-
fuhrkontrollmeldung gleichlauten, wenn diese gleichzeitig ab-
zugeben ist.

Ort

Tag

19

Firmenstempel und Unterschrift

135

Rückseite der Einfuhranmeldung

Erläuterungen

- Der Vordruck ist in deutscher Sprache, leserlich und in dauerhafter Schrift auszufüllen. Radieren ist unzulässig. Änderungen sind zu bestätigen. Reicht der im Vordruck vorgesehene Raum zur Eintragung der Warenarten nicht aus, so sind **Ergänzungsblätter** zu verwenden, die der Einteilung der Spalten 10 bis 17 entsprechen müssen. Mit dem Vordruck ist nur die **unmittelbare Einfuhr** von Waren anzumelden. **Unmittelbare Einfuhr** ist die erstmalige Anmeldung zu einer Einfuhrart (siehe Nr. 4) von Waren, die aus dem Ausland („fremde Wirtschaftsgebiete“ im Sinne des Außenwirtschaftsrechts) in das Erhebungsgebiet („Wirtschaftsgebiet“ im Sinne des Außenwirtschaftsrechts) verbracht worden sind. Eine Einfuhranmeldung darf nur Waren für einen Ausstellungspflichtigen, aus einem Ursprungs-/Herstellungsland und einem Einkaufsland umfassen, die gleichzeitig bei einer Anmeldestelle (Zollstelle) zu einer Einfuhrart anzumelden sind, bei der Einfuhr von See außerdem nur Waren, die mit einem Schiff eingegangen sind. Darüber hinaus darf eine Anmeldestelle nur Waren umfassen, die auf eine Einfuhrgenehmigung oder auf eine Einfuhrerklärung eingeführt werden; auf mehrere Einfuhrerklärungen eingeführte Waren dürfen jedoch mit einem Anmeldestempel angemeldet werden, wenn für sie keine Einfuhrkontrollmeldung vorzulegen ist.
- Zur Ausfüllung des Vordrucks ist verpflichtet, wenn der Einfuhr a) ein **Einfuhrvertrag** zugrunde liegt, der im Erhebungsgebiet ansässige Einführer, b) ein **anderer Vertrag** zugrunde liegt, der im Erhebungsgebiet ansässige Vertragspartner, c) **kein Vertrag** zugrunde liegt, der Empfänger der Waren, wenn der Empfänger unbekannt ist, der Besitzer der Waren im Zeitpunkt der Anmeldung. Einführer ist, wer Waren aus dem Ausland in das Erhebungsgebiet bringt oder verbringen läßt. Liegt der Einfuhr ein Einfuhrvertrag mit einer außerhalb des Erhebungsgebietes ansässigen Person zugrunde, so ist nur der im Erhebungsgebiet ansässige Vertragspartner Einführer. Wer lediglich als Spediteur oder Frachtführer oder in einer ähnlichen Stellung beim Verbringen der Waren tätig wird, ist nicht Einführer.
- Das Erhebungsgebiet umfaßt das Gebiet der Bundesrepublik Deutschland, Berlin (West) und die Zollanschlüsse Jungholz und Mittelberg, jedoch nicht die badischen Zollausschlüsse.

Zu Spalte 3

- Einfuhrarten sind die im Kopf des Vordrucks aufgeführten Warenbewegungen. Bei **unmittelbarer Einfuhr** (siehe Nr. 1) ist anzumelden: A. als **Einfuhr in den freien Verkehr**
 - die Zollabfertigung von ausländischen Waren a) zum freien Verkehr (auch bei Einlagerung in Zollaufschublager sowie Abschöpfungsaufschublager), ausgen. die Abfertigung von Waren zur Freigutveredelung, von Nachholgut und von Waren nach passiver Veredelung, b) zu einem Umwandlungsverkehr, c) zu einer bleibenden Zollgutverwendung;
 - die Zollabfertigung von ausländischen Umschließungen und Verpackungsmitteln zur vorübergehenden Zollgutverwendung;
 - das Verbringen a) von ausländischen Waren zum Gebrauch oder Verbrauch sowie zum Schiffbau in den Zollfreigeieten; b) von voll- und ausgleichsteuerfreien ausländischen Waren zur Bearbeitung oder Verarbeitung in den Zollfreigeieten;
 - die Verwendung von ausländischen Umschließungen und Verpackungsmitteln in den Zollfreigeieten zum Verpacken von zur Ausfuhr bestimmten Waren;
 - die Lieferung von ausländischen Waren als Schiffs- und Luftfahrzeugbedarf a) auf deutsche oder fremde Binnenschiffe, b) auf deutsche Seeschiffe oder deutsche Luftfahrzeuge;B. als **Einfuhr auf Lager**
 - die Zollabfertigung von ausländischen Waren a) zu einem Zollaufschublager, b) zu einer vorübergehenden Zollgutverwendung, ausgen. Umschließungen und Verpackungsmittel;
 - das Verbringen von ausländischen Waren auf ein Freihafenlager;
 - die einfuhrrechtliche Abfertigung von ausländischen Waren nach den §§ 27 oder 31 der Außenwirtschaftsverordnung, wenn sie nicht gleichzeitig nach A. C. D oder E anzumelden sind; [Das Verbringen von Waren auf andere Lager (z. B. Zollaufschublager, Steuerlager) ist als Einfuhr in den freien Verkehr (A) anzumelden.]C. als **Einfuhr zur Eigenveredelung**, wenn die Veredelung im Erhebungsgebiet für Rechnung eines im Erhebungsgebiet ansässigen Eigentümers vorgenommen wird.
 - die Zollabfertigung von ausländischen Waren zur Veredelung im Rahmen eines aktiven Veredelungsverkehrs;
 - die Zollabfertigung von Nachholgut zum freien Verkehr im Rahmen eines aktiven Veredelungsverkehrs;
 - die besonders zugelassene, über die übliche Lagerbehandlung hinausgehende Bearbeitung und Verarbeitung von ausländischen Waren, die einem Zoll oder der Ausgleichsteuer unterliegen, in einem Zollfreigeiet, ausgen. im Schiffbau; [Die sogen. wirtschaftliche Veredelung von Waren im freien Verkehr oder von voll- und ausgleichsteuerfreien ausländischen Waren in den Zollfreigeieten ist als Einfuhr in den freien Verkehr (A) anzumelden.]D. als **Einfuhr zur Lohnveredelung**, wenn die Veredelung im Erhebungsgebiet für Rechnung einer außerhalb des Erhebungsgebietes ansässigen Person vorgenommen wird.
 - die Zollabfertigung oder Bearbeitung oder Verarbeitung von Waren nach C;E. als **Einfuhr nach passiver Veredelung** die Zollabfertigung von Waren zum freien Verkehr im Rahmen eines passiven Veredelungsverkehrs, wenn die Waren als Ausfuhr zur passiven Veredelung angemeldet oder im Ausland ganz oder zum Teil aus solchen Waren hergestellt worden sind.

Zu Spalte 8

- Ursprungs-/Herstellungsland** ist das Land, in dem die Waren gewonnen oder hergestellt worden sind; als Gewinn gilt auch das Sammeln von Altwaren und Abfällen. Auf hoher See von Schiffen aus gewonnene oder auf Schiffen hergestellte Waren haben ihren Ursprung in dem Land, dessen Flagge das Schiff führt. Sind an der Herstellung einer Ware mehrere Länder beteiligt, so ist als Ursprungs-/Herstellungsland das Land anzusehen, in dem die Ware zuletzt wirtschaftlich sinnvoll so bearbeitet worden ist, daß sich ihre Beschaffenheit wesentlich verändert hat. Dabei können im Zweifel auch Werterhöhungen als Nachweis für eine wesentliche Veränderung der Beschaffenheit angesehen werden. Den in einem Land gewonnenen oder hergestellten Waren stehen Waren gleich, die in dieses Land eingeführt, dort in den freien Verkehr getreten und anschließend so verwendet worden sind, daß sie der Wirtschaft dieses Landes zuzurechnen sind. Als Ursprungs-/Herstellungsland gilt a) bei Kunstgegenständen, Sammlungsstücken, Antiquitäten das Versendungsland, b) bei Waren, deren Ursprungs-/Herstellungsland nicht bekannt ist, das Versendungsland.

Für **Gemische** von Waren aus verschiedenen Ursprungs-/Herstellungsändern, die im Ausland hergestellt worden sind und bei denen der Anteil der einzelnen Ursprungs-/Herstellungsänder an der Mischung nicht feststellbar ist, ist an Stelle des Ursprungs-/Herstellungslandes das Land anzugeben, in dem das Gemisch hergestellt worden ist.

Zu Spalte 9

- Einkaufsland** ist das Land, in dem die außerhalb des Erhebungsgebietes ansässige Person, von welcher die im Erhebungsgebiet ansässige Person die eingeführte Ware erworben hat, ihren Sitz oder ihren gewöhnlichen Aufenthalt hat. Liegt der Einfuhr kein Einfuhrvertrag zugrunde, so ist Einkaufsland das Land, in dem die verfügungsberechtigte Person, die die Waren in das Erhebungsgebiet verbringt oder verbringen läßt, ansässig ist; ist diese Person im Erhebungsgebiet ansässig, so gilt als Einkaufsland das Versendungsland. Bei Waren, die im Zusammenhang mit einem vorausgegangenen Ausfuhrgeschäft in das Erhebungsgebiet zurückgesandt werden oder bei denen das Einkaufsland nicht bekannt ist, gilt als Einkaufsland das Versendungsland. Bei Waren, die vor ihrer Einfuhr auf Rechnung des Einführers bearbeitet oder verarbeitet worden sind, ist als Einkaufsland das in der EE oder EG aufgeführte Einkaufsland der un bearbeiteten Waren und außerdem in Klammern das Land anzugeben, in dem die Waren vor der Einfuhr bearbeitet worden sind.

Zu Spalte 10

- Zur **Benennung der Waren** ist im allgemeinen die handelsübliche, sonst die sprachgebräuchliche Bezeichnung zu verwenden. Soweit diese Bezeichnung nicht bereits eindeutig erkennen läßt, zu welcher Warenart (Nummer des Warenverzeichnis für die Außenhandelsstatistik und Tarifstelle des Zolltarifs) die Ware gehört, ist die Bezeichnung durch Angaben über die Art des Materials, die Art der Bearbeitung, den Verwendungszweck oder andere die Warenart kennzeichnende Merkmale zu ergänzen (z. B. Sonnenblumenkerne zu Futterzwecken; Stahlrohreise 2½ Ma, 0,4% P, 4% Si; Drehstrommotoren 10 kW). Werden zerlegte Maschinen und Apparate in Teilsendungen eingeführt, so ist jede Teilsendung als 1., 2. usw. bis letzte Teilsendung zu kennzeichnen. In Spalte 10 ist der Benennung der eingeführten Ware, die Benennung der zusammengesetzten Ware, bei der ersten Teilsendung auch der Gesamtrechnungspreis und, soweit bekannt, das voraussichtliche Gesamtgewicht zuzusetzen. Bei der Einfuhr nach passiver Veredelung von Waren, zu deren Herstellung der Auftraggeber einen nach Wert und Menge geringfügigen Anteil von Waren des freien Verkehrs zur Verfügung gestellt hat (Beistellung), ist zur Kennzeichnung der Veredelungsarbeit die Beistellung auf besonderer Zeile unter Angabe der Menge und des Wertes im Zeitpunkt der Ausfuhr aufzuführen und als solche zu bezeichnen.

Zu Spalte 13

- Reinngewicht** ist das Gewicht der Ware ohne ihre Versandumschließungen. Als Versandumschließungen gelten nicht Umschließungen, die beim Kleinverkauf oder Einzelverkauf der Ware üblicherweise in die Hand des Käufers übergehen. Beförderungsmittel, Lademittel und Behälter im Sinne des Zollrechts gelten nicht als Umschließungen. An Stelle des Reinngewichts ist, soweit handelsüblich oder im Warenverzeichnis für die Außenhandelsstatistik vermerkt, das **Eigengewicht** (Gewicht der Ware ohne alle Umschließungen) anzugeben. Das Reinngewicht — bzw. das Eigengewicht — ist für jede Warenart, und zwar in der Regel in vollen kg anzugeben. Wenn das Gewicht von 1 kg nicht erreicht wird, sind die Gramm als Bruchteile des kg (z. B. 0,135) anzugeben. Kann das Gewicht im Zeitpunkt der Anmeldung nicht genau festgestellt werden, so ist es zu schätzen und mit dem Zusatz „gesch.“ zu kennzeichnen. Dies gilt auch für die Mengenangaben in Spalte 7 und Spalte 12.

Zu Spalte 14

- a) **Grenzübergangswert** ist bei der Einfuhr der Preis der Waren „frei Grenze“, im Seeverkehr „cif deutscher Seehafen“, im Postverkehr „frei Verzollungspostanstalt“, der unter den Bedingungen des freien Wettbewerbs zwischen voneinander unabhängigen Partnern im Einfuhrgeschäft erzielt werden kann und alle Kosten für den Verkauf und für die Lieferung der Waren (Vertriebskosten) enthält, ohne Rücksicht darauf, ob Kosten tatsächlich entstehen oder wer sie trägt. Zum Grenzübergangswert gehören dagegen nicht die in den Währungsgebieten der DM-Ost anfallenden Vertriebskosten. b) Der Grenzübergangswert entspricht dem Zollwert, wenn der Zollwertbemessung der auf den Ausstellungsplätzen bezogene Rechnungspreis zugrunde gelegt oder wenn der Zollwert auf der Grundlage von Mittelwerten oder bei der Einfuhr von Rohkaffee aufgrund besonderer Vereinbarungen (Normalpreisverfahren-Rohkaffee) festgestellt wird. Wird in anderen Fällen der Zollwert auf Antrag des Zollbeitragenden nach dem Normalpreis bemessen, so ist jedoch der Grenzübergangswert stets vom Rechnungspreis her zu bilden. In den Fällen des § 32 Abs. 5 des Zollgesetzes sind auch die Kosten für die Lieferung der Waren durch das Gebiet der Europäischen Gemeinschaften sowie durch ein Drittland in den Grenzübergangswert einzubeziehen. Richtwerte für die Bemessung der Ausgleichsteuer und sogenannte Tagespreise dürfen nicht als Grenzübergangswerte übernommen werden; sie dürfen jedoch als Grundlage für Schätzungen (siehe Buchst. e) verwendet werden. c) Bei den Lieferbedingungen „frei Grenze“ bzw. „cif deutscher Seehafen“ oder „frei Verzollungspostanstalt“ stimmt der Grenzübergangswert im allgemeinen mit dem Rechnungspreis überein, vorausgesetzt, daß der Rechnungspreis der normale Preis ist. Bei anderen Lieferbedingungen ergeben sich Abweichungen. **Beispiele:** Grenzübergangswert bei Lieferbedingung „fob Bombay“ oder = Rechnungspreis zuzüglich der Fracht, „ab Versendungsart“ = Sicherungs- und sonstigen Kosten bis zur Grenze. „frei München“ = Rechnungspreis abzüglich der Fracht, Versicherungs- und sonstigen Kosten von der Grenze bis München.

Abweichungen gegenüber dem Rechnungspreis, die sich nicht durch die Lieferbedingung ergeben (z. B. feste Zuschläge bei Geschäften zwischen abhängigen Geschäftspartnern) sind bei der Angabe des Grenzübergangswertes oder des Rechnungspreises kurz zu erläutern (z. B. „5% Zuschlag“).

- d) Als Grenzübergangswert gilt 1. bei der **Einfuhr nach passiver Veredelung** der bei der Ausfuhr angemeldete Grenzübergangswert der unveredelten Waren zuzüglich aller im Ausland für die Veredelung und für die Beförderung der Waren entstandenen Kosten einschl. des Wertes der Zutaten; 2. bei der Einfuhr von Waren, die im Zusammenhang mit dem vorausgegangenen Ausfuhrgeschäft zurückgesandt werden (zurückgesandte Waren), der bei der Ausfuhr angemeldete Grenzübergangswert; e) Fehlt im Zeitpunkt der Anmeldung eine Grundlage für die Bildung des Grenzübergangswertes, so ist er zu schätzen und mit dem Zusatz „gesch.“ zu kennzeichnen.

Hinweis:

Sofern der Name des Auskunftspflichtigen nicht bekanntgegeben wird, dürfen die Ergebnisse der Außenhandelsstatistik nach Warenarten, nach fremden Ländern und nach Bundesländern gegliedert veröffentlicht und Einzelangaben für den Dienstgebrauch an die fachlich zuständigen obersten Bundes- und Landesbehörden weitergeleitet werden.



Nur für Sendungen
im Werte bis einschließlich
1000 Deutsche Mark

I. Ausfuhrgenehmigung
Nr.
vom 19.....
Höchstens
gültig 19.....

Dienststempel

Den Vordruck nicht in roter Schrift ausfüllen!

Erläuterungen siehe Rückseite der Durchschrift

Klein-Ausfuhrerklärung

(§ 8 Abs. 3 der Außenwirtschaftsverordnung)

zugleich

Klein-Ausfuhranmeldung *)

Ausfuhrarten:

- A. Ausfuhr aus dem freien Verkehr
 - B. Ausfuhr aus Lager
 - C. Ausfuhr nach Eigenveredelung
 - D. Ausfuhr nach Lohnveredelung
 - E. Ausfuhr zur passiven Veredelung
- (A) (B) (C) (D) (E)

An Zollstelle / Postanstalt
Von Zollstelle / Postanstalt an Statistisches Bundesamt

Anlage A 2 zur AWW
Muster 4a der Außenhandelsstatistik

Nur für statistische Zwecke

II. Ausgeführt mit Versand-AE Nr.

1. a) Ausfuhrer Name Wohnort oder Sitz Straße und Hausnummer
- b) Ausstellungspflichtiger für die Außenhandelsstatistik (Angabe nur wenn kein Ausfuhrvertrag vorliegt, siehe Nr. 2b oder 2c der Erläuterungen) Name Wohnort oder Sitz Straße und Hausnummer
2. Nur bei Ausgang nach See oder rheinabwärts (vom Warenführer zu ergänzen) Schiffsname Verladetag Ausladehafen Firmenstempel
3. Ausfuhrart (zutreffenden Buchstaben aus dem Vordruckkopf unter Beachtung der Nr. 4 der Erläuterungen eintragen)
4. Anlaß der Ausfuhr (z. B. Verkauf, Konsignation, Ersatzlieferung, Nachlieferung, zu oder nach wirtschaftlicher Veredelung, nach Lagerung für ausländische Rechnung, Anlaß der Rücksendung)
5. Verpackung (Anzahl, Verpackungsart und Merkzeichen der Packstücke; bei unverpackten Waren: Beförderungsmittel mit Nr. oder Namen)
6. Rohgewicht der Sendung in vollen kg
7. Verbrauchsland (Siehe Nr. 5 der Erläuterungen)

8.	9.	10.	11.	12.	13.
Benennung der Waren mit genauen Angaben über die Warenart (bei Ausfuhr nach Eigenveredelung, nach Lohnveredelung oder zur passiven Veredelung auch die Veredelungsarbeiten angeben)	Warennummer (Nummer des Warenverzeichnisses für die Außenhandelsstatistik)	Ursprungs-/Herstellungsland (Land des Wirtschafts-/Erhebungsgebietes — z. B. Hessen — oder fremdes Wirtschaftsgebiet — z. B. USA —)	Menge		Grenzübergangswert (siehe Nr. 9 der Erläuterungen) in vollen DM
			Stück, Liter USW. (soweit im Warenverzeichnis für die Außenhandelsstatistik vorgesehen)	Reingewicht in vollen kg	

Für jede Warennummer, jedes Ursprungs-/Herstellungsland, jede Ausfuhrart, jede Veredelungsarbeit besondere Zeile und besondere Angaben

			01		
			02		
			03		
			04		
			05		
			06		
			07		
			08		
			09		
			10		
			11		

14. Ich versichere, daß die Angaben richtig sind.

Ort Tag 19 Firmenstempel und Unterschrift

*) Dieser Vordruck wird zugleich als statistischer Anmeldeschein für die Außenhandelsstatistik verwendet; insoweit ist Rechtsgrundlage das Gesetz über die Statistik des grenzüberschreitenden Warenverkehrs (AHStatGes) vom 1. Mai 1957 (Bundesgesetzbl. I S. 413)

Erläuterungen

1. Der Vordruck ist in deutscher Sprache, leserlich und in dauerhafter Schrift auszufüllen. Radieren ist unzulässig. Änderungen sind zu bestätigen. Reicht der im Vordruck vorgesehene Raum zur Eintragung der Warenarten nicht aus, so sind **Ergänzungsblätter** zu verwenden. Diese sind mit dem Namen des Ausfuhrers (siehe Nr. 2) zu versehen, als Anlagen zu kennzeichnen und mit dem Vordruck fest (nicht durch Klammern) zu verbinden. Die Ergänzungsblätter müssen der Einteilung der Spalten 8 bis 13 entsprechen; ihre Anzahl ist auf der Klein-Ausfuhranmeldung anzugeben. Ein Anmeldeschein darf nur Waren umfassen, die ein Ausfuhrer/Ausstellungspflichtiger gleichzeitig über eine Ausgangszollstelle/Einlieferungspostanstalt nach einem Verbrauchsland und für ein Käuferland ausführt. Werden in einer Sendung Waren aus verschiedenen Ausfuhrarten (siehe Nr. 4) ausgeführt, so ist vor der Benennung jeder Warenart (Spalte 8) der Buchstabe der zutreffenden Ausfuhrart einzutragen.
2. Zur Ausstellung des Vordrucks ist verpflichtet, wenn der Ausfuhr
 - a) ein Ausfuhrvertrag zugrunde liegt, der im Wirtschafts-/Erhebungsgebiet ansässige Ausfuhrer,
 - b) ein anderer Vertrag zugrunde liegt, der im Wirtschafts-/Erhebungsgebiet ansässige Vertragspartner,
 - c) kein Vertrag zugrunde liegt, der Absender, ist kein Absender vorhanden, der Besitzer der Waren im Zeitpunkt der Anmeldung.
 Ausfuhrer ist, wer Waren nach dem Ausland verbringt oder verbringen läßt. Liegt der Ausfuhr ein Ausfuhrvertrag mit einer außerhalb des Wirtschafts-/Erhebungsgebietes ansässigen Person zugrunde, so ist nur der im Wirtschafts-/Erhebungsgebiet ansässige Vertragspartner Ausfuhrer. Wer lediglich als Spediteur oder Frachtführer oder in einer ähnlichen Stellung beim Verbringen der Waren tätig wird, ist nicht Ausfuhrer.
3. Das Wirtschafts-/Erhebungsgebiet umfaßt das Gebiet der Bundesrepublik Deutschland, Berlin (West) und die Zollanschlüsse Jungholz und Mittelberg, jedoch nicht die badischen Zollausschlüsse.

Zu Spalte 3

4. Ausfuhrarten sind die im Kopf des Vordrucks aufgeführten Warenbewegungen
 - A. Als Ausfuhr aus dem freien Verkehr ist die Ausfuhr von Waren des freien Verkehrs (auch aus Zollaufschublagern sowie Abschöpfungsaufschublagern) anzumelden, auch wenn sie sich in einem besonderen Zollverkehr oder in einem Verbrauchsteuerverkehr befinden oder aus einem Zollfreiheitsgebiet — auch aus einem Freihafenlager oder einem Veredelungsbetrieb im Freihafen — ausgehen. Dies gilt auch für die Ausfuhr von Waren aus dem freien Verkehr der SBZ, die im Interzonenverkehr auf ein Bezugspapier in das Wirtschafts-/Erhebungsgebiet verbracht worden sind. Waren des freien Verkehrs sind alle inländischen Waren und die aus dem Ausland eingeführten Waren, die statistisch als Einfuhr in den freien Verkehr angemeldet worden sind. Die Ausfuhr von Waren des freien Verkehrs als Ersatzgut bei Freigutveredelung oder als Ersatzgut im Vorgriff ist nach C oder D, die Ausfuhr zur passiven Veredelung nach E anzumelden.
 - B. Als Ausfuhr aus Lager ist die Ausfuhr von ausländischen Waren anzumelden, die bei ihrer Einfuhr als Einfuhr auf Lager (Einfuhr auf Zollgutlager und Freihafenlager, bestimmte Einfuhrsendungen zur vorübergehenden Zollgutverwendung; siehe ferner auch Erläuterungen zur Einfuhranmeldung Nr. 4, B) angemeldet worden ist, ohne danach in den freien Verkehr (A) oder in einen aktiven Veredelungsverkehr (C oder D) übergegangen zu sein. Die Ausfuhr von Waren des freien Verkehrs aus Lagern aller Art (Zollgutlager, Freihafenlager, Zollaufschublager, Steuerlager, Firmenlager usw.) ist nach A, bei der Ausfuhr zur passiven Veredelung nach E anzumelden.
 - C. Als Ausfuhr nach Eigenveredelung ist die Ausfuhr von Waren anzumelden, die als Einfuhr zur Eigenveredelung angemeldet oder im Wirtschafts-/Erhebungsgebiet ganz oder zum Teil aus solchen Waren hergestellt worden sind, ohne danach in den freien Verkehr (A) übergegangen zu sein, sowie die Ausfuhr von Ersatzgut nach Freigutveredelung und von Ersatzgut im Vorgriff. Dies gilt auch, wenn solche Waren zwischendurch auf ein Zollgutlager oder Freihafenlager verbracht worden sind oder unveredelt ausgeführt werden. Bei unveredelt ausgeführten Waren ist der Benennung (Spalte 8) „unveredelt“ und die beabsichtigte Veredelungsarbeit hinzuzufügen. Waren, die bei der Einfuhr zu einer sogenannten wirtschaftlichen Veredelung als Einfuhr in den freien Verkehr angemeldet worden sind, sind bei ihrer Ausfuhr nach A anzumelden.
 - D. Als Ausfuhr nach Lohnveredelung ist die Ausfuhr von Waren anzumelden, die als Einfuhr zur Lohnveredelung angemeldet oder im Wirtschafts-/Erhebungsgebiet ganz oder zum Teil aus solchen Waren hergestellt worden sind, ohne danach in den freien Verkehr übergegangen zu sein. Im übrigen gilt C sinngemäß.
 - E. Als Ausfuhr zur passiven Veredelung ist die Ausfuhr von Waren des freien Verkehrs im Rahmen eines passiven Veredelungsverkehrs anzumelden. Waren, die zur sogenannten wirtschaftlichen Veredelung ausgeführt werden (Veredelung außerhalb einer zollbegünstigten Veredelung von Waren des freien Verkehrs im Ausland), sind nach A anzumelden.

Zu Spalte 7

5. Verbrauchsland ist das Land, in dem die Waren gebraucht oder verbraucht, bearbeitet oder verarbeitet werden sollen. Als Verbrauchsland gilt bei Waren, deren Verbrauchsland nicht bekannt ist, das Empfangsland, in das die Waren verbracht werden sollen.

Zu Spalte 8

6. Als Benennung der Waren ist im allgemeinen die handelsübliche oder die sprachgebräuchliche Bezeichnung anzugeben. Soweit diese Bezeichnung nicht bereits eindeutig erkennen läßt, zu welcher Warenart (Nummer des Warenverzeichnisses für die Außenhandelsstatistik) die Ware gehört, ist die Bezeichnung durch Angaben über die Art des Materials, die Art der Bearbeitung, den Verwendungszweck oder andere die Warenart kenn-

zeichnende Merkmale zu ergänzen (z. B. Kreislumpen, einstufig, nicht selbstansaugend; Drehstrommotoren 10 kW; Stahloheisen 2% Mn, 0,4% P, 4% Si). Werden zerlegte Waren (z. B. Maschinen oder Apparate) in Teilsendungen ausgeführt, so ist jede Teilsendung als 1., 2. usw. bis letzte Teilsendung zu kennzeichnen. In Spalte 8 ist bei der Benennung der ausgeführten Ware stets die Benennung der zusammengesetzten Ware mit anzugeben; bei der ersten Teilsendung ist auch der Gesamtrechnungspreis und möglichst auch das voraussichtliche Gesamtgewicht sowie der voraussichtliche Abschluß der Lieferung hinzuzufügen (z. B. Turbinengehäuse-Unterteil; 1. Teilsendung zu einer Dampfturbine von 38 000 kW / Gesamtrechnungspreis DM / Gesamtgewicht kg / letzte Teilsendung etwa Dezember 19 . . .).

Zu Spalte 10

7. Ursprungs-/Herstellungsland ist das Land, in dem die Waren gewonnen oder hergestellt worden sind; als Gewinnen gilt auch das Sammeln von Altwaren und Abfällen. Sind an der Herstellung einer Ware mehrere Länder beteiligt, so ist als Ursprungs-/Herstellungsland das Land anzusehen, in dem die Ware zuletzt wirtschaftlich sinnvoll so bearbeitet worden ist, daß sich ihre Beschaffenheit wesentlich verändert hat. Als Ursprungs-/Herstellungsland gilt
 - a) bei Kunstgegenständen, Sammlungsstücken, Antiquitäten das Versendungsland;
 - b) bei Waren, deren Ursprungs-/Herstellungsland nicht bekannt ist, das Versendungsland.

Werden in einem Zollgut- oder Freihafenlager Waren aus verschiedenen Ursprungs-/Herstellungsländern gemischt und ausgeführt, so ist das Gemisch bei der Entnahme dem Mischungsverhältnis entsprechend auf die verschiedenen Ursprungs-/Herstellungsländer aufzuteilen. Bei der Entnahme in Teilmenge bleibt es dem Verfügungsberechtigten überlassen, die entnommene Teilmenge einem Ursprungs-/Herstellungsland zuzuordnen oder auf mehrere Ursprungs-/Herstellungsländer aufzuteilen, soweit im Zeitpunkt der Entnahme eine entsprechende Menge hiervon in dem Gemisch enthalten sein kann. Dies gilt entsprechend auch für Gemische aus verschiedenen Ausfuhrarten.

Zu Spalte 12

8. Reingewicht ist das Gewicht der Ware ohne ihre Versandumschließungen. Als Versandumschließungen gelten nicht Umschließungen, die beim Kleinverkauf oder Einzelverkauf der Ware üblicherweise in die Hand des Käufers übergehen. Beförderungsmittel, Lademittel und Behälter im Sinne des Zollrechts gelten nicht als Umschließungen. An Stelle des Reingewichtes ist, soweit handelsüblich oder im Warenverzeichnis für die Außenhandelsstatistik vermerkt, das Eigengewicht (Gewicht der Ware ohne alle Umschließungen) anzugeben. Das Reingewicht — bzw. das Eigengewicht — ist für jede Warenart, und zwar in der Regel in vollen kg, anzugeben. Wenn im Warenverzeichnis für die Außenhandelsstatistik jedoch die Anmeldung des Gewichts in Gramm vorgesehen ist oder das Gewicht von 1 kg nicht erreicht wird, sind die Gramm als Bruchteile des kg (z. B. 3,175 oder 0,135) anzugeben. Kann das Gewicht im Zeitpunkt der Anmeldung nicht genau festgestellt werden, so ist es zu schätzen und mit dem Zusatz „gesch.“ zu kennzeichnen. Dies gilt auch für die Mengenangaben in Spalte 6 und Spalte 11.

Zu Spalte 13

9. Grenzübergangswert ist bei der Ausfuhr der Preis der Ware, der unter den Bedingungen des freien Wettbewerbs zwischen voneinander unabhängigen Vertragspartnern im Ausfuhrgeschäft erzielt werden kann und alle Kosten für den Verkauf und für die Lieferung der Waren (Vertriebskosten) bis zum Grenzübergang enthält, und zwar
 - im Land-, Luft- und Binnenschiffsverkehr: frei Grenze,
 - im Seeverkehr: fob deutscher Seehafen,
 - im Postverkehr: frei Einlieferungspostanstalt,

ohne Rücksicht darauf, ob Kosten tatsächlich entstehen oder wer sie trägt. Zum Grenzübergangswert gehören nicht die in den Währungsgebieten der DM-Ost anfallenden Vertriebskosten. Als Grenzübergangswert gilt

1. bei der Ausfuhr nach Lohnveredelung der bei der Einfuhr angemeldete Grenzübergangswert der unveredelten Waren zuzüglich aller im Wirtschafts-/Erhebungsgebiet für die Veredelung und für die Beförderung der Waren entstandenen Kosten, einschließlich des Wertes der Zutaten und des auf die veredelten Waren entfallenden Wertes verwendeter Vorlagen des Auftraggebers;
2. bei der Ausfuhr von Waren, die im Zusammenhang mit dem vorangegangenen Einfuhrgeschäft zurückgeschickt werden, der bei der Einfuhr angemeldete Grenzübergangswert.

Beispiele: Grenzübergangswert bei Lieferbedingung

„frei Grenze“ oder
 „fob Bremen“ = Rechnungspreis;
 „ab Werk“ = Rechnungspreis zuzüglich der Fracht-, Versicherungs- und sonstigen Kosten bis zum Grenzübergang;
 „cif Bombay“ = Rechnungspreis abzüglich der Fracht-, Versicherungs- und sonstigen Kosten vom Grenzübergang bis Bombay.

Fehlt im Zeitpunkt der Anmeldung eine Grundlage für die Bildung des Grenzübergangswertes, so ist er zu schätzen und mit dem Zusatz „gesch.“ zu kennzeichnen.

Hinweis:

10. Ist für die Ausfuhr der Ware eine Ausfuhrgenehmigung erforderlich, so müssen die Angaben in der Klein-Ausfuhrerklärung mit der Ausfuhrgenehmigung übereinstimmen.
11. Bei der genehmigungsfreien Ausfuhr von Waren in Ausfuhrsendungen bis zu einem Wert von eintausend Deutsche Mark ist die Gestellung oder Anmeldung bei der Versandzollstelle nicht erforderlich.



WILHELM KOHLER VERLAG 405 Minden (Westf) 2, Brückenkopf 2 a, Fernruf (05 71) 62 40 und 63 74, Fernschreiber 09 7 812
 6 Frankfurt (Main) 1, Telemannstr. 13, Fernruf (06 11) 72 32 71 und 72 21 78, Fernschreiber 04 12 659
 2 Hamburg 1, Schauenburgerstr. 6, Fernruf (04 11) 32 58 25 und 32 74 48, Fernschreiber 02 161 542
 53 Bonn, Kaiserstr. 15, Fernruf (02 21) 3 23 86, Fernschreiber 08 86 815

Bestell-Nr. 502

637426

I. Ausfuhrgenehmigung

Nr.
vom 19
Höchstmenge
gültig bis 19

Dienst-
stempel

Den Vordruck nicht in roter Schrift ausfüllen!
Erläuterungen siehe Rückseite der Durchschrift

Ausfuhrerklärung
(§ 8 Abs. 3 der Außenwirtschaftsverordnung)
zugleich
Ausfuhranmeldung *)

Ausfuhrarten (siehe Nr. 4 der Erläuterungen):

- A. Ausfuhr aus dem freien Verkehr (auch aus Zollaufschublagern) (A)
B. Ausfuhr aus Lager (insbes. Zollgutlager und Freihafenlager) (B)
C. Ausfuhr nach Eigenveredelung (zollbegünstigte aktive Veredelung und entsprechende Bearbeitung oder Verarbeitung in Zollfreigebieten) (C)
D. Ausfuhr nach Lohnveredelung (zollbegünstigte aktive Veredelung) (D)
E. Ausfuhr zur passiven Veredelung (zollbegünstigte passive Veredelung) (E)

An Zollstelle / Postanstalt
Von Zollstelle / Postanstalt an Statistisches Bundesamt

Anlage A 1 zur AWW
Muster 4b der Außenhandelsstatistik

Nur für statistische Zwecke

Vom Bundesamt für gewerbliche Wirtschaft, Frankfurt/M., zugeteilte Nummer

AEM 080968

II. Ausgeführt mit Versand-AE Nr.

1. a) Ausfuhrer Name Postleitzahl, Wohnort/Sitz Postfach/Straße und Hausnummer
b) Ausstellungspflichtiger für die Außenhandelsstatistik (Angabe nur wenn kein Ausfuhrvertrag vorliegt, siehe Nr. 2b oder 2c der Erläuterungen) Name Postleitzahl, Wohnort/Sitz Postfach/Straße und Hausnummer

2. Nur bei Ausgang nach See oder rheinabwärts (vom Warenführer zu ergänzen) Schiffsname Verladetag Ausladehafen Firmenstempel

3. Ausfuhrart (zutreffenden Buchstaben aus dem Vordruckkopf eintragen)
4. Anlaß der Ausfuhr (z. B. Verkauf, Konsignation, Ersatzlieferung, Nachlieferung, zu oder nach zollbegünstigter Veredelung, zu oder nach wirtschaftlicher Veredelung, nach Lagerung für ausländische Rechnung, Anlaß der Rücksendung)
5. Lieferbedingung (Wertstellung, z. B. ab Werk Köln, frei Grenze, fob Hamburg, cif Sidney, frei Paris)
6. Verpackung (Anzahl, Verpackungsart und Merkzeichen der Packstücke; bei unverpackten Waren: Beförderungsmittel mit Nr. oder Namen)
7. Rohgewicht der Sendung in vollen kg
8. Verbrauchsland (in erster Linie Land, in dem die Waren gebraucht oder verbraucht, bearbeitet oder verarbeitet werden sollen; im übrigen siehe Nr. 5 der Erläuterungen)
9. Käuferland (Land, in dem die außerhalb des Wirtschafts-/Erhebungsgebietes ansässige Person, die von dem Gebietsansässigen die zur Ausfuhr bestimmten Waren erwirbt, ihren Sitz oder gewöhnlichen Aufenthalt hat. In allen übrigen Fällen gilt als Käuferland das Empfangsland)

10.	11.	12.	13.	14.	15.
Benennung der Waren mit genauen Angaben über die Warenart (bei Ausfuhr nach Eigenveredelung, nach Lohnveredelung oder zur passiven Veredelung auch die Veredelungsarbeiten angeben)	Warennummer (Nummer des Warenverzeichnisses für die Außenhandelsstatistik)	Ursprungs-/Herstellungsland (Land des Wirtschafts-/Erhebungsgebietes — z. B. Hessen — oder fremdes Wirtschaftsgebiet — z. B. USA —)	Menge Stück, Liter usw. (soweit im Warenverzeichnis für die Außenhandelsstatistik vorgesehen)	Reingewicht in vollen kg	Grenzübergangswert (z. B. Wert frei Grenze, fob deutscher Seehafen, frei Einlieferungs-postanstalt; im übrigen siehe Nr. 10 der Erläuterungen) in vollen DM

Für jede Warennummer, jedes Ursprungs-/Herstellungsland, jede Ausfuhrart, jede Veredelungsarbeit besondere Zeile und besondere Angaben

			01		
			02		
			03		
			04		
			05		
			06		
			07		
			08		
			09		
			10		
			11		

16. Rechnungspreis der angegebenen Waren in vereinbarter Währung

(wenn ohne Entgelt „unentgeltlich“ eintragen)

17. Fälligkeit der Forderung

Monat

Jahr

Ich versichere, daß die Angaben richtig sind.

Ort

Tag

Firmenstempel und Unterschrift

*) Dieser Vordruck wird zugleich als statistischer Anmeldeschein für die Außenhandelsstatistik verwendet, insoweit ist Rechtsgrundlage das Gesetz über die Statistik des grenzüberschreitenden Warenverkehrs (AHStatGes) vom 1. Mai 1957 (Bundesgesetzbl. I S. 413)

Rückseite der Durchschrift der Ausfuhrerklärung

Erläuterungen

1. Der Vordruck ist in deutscher Sprache, leserlich und in dauerhafter Schrift auszufüllen. Radieren ist unzulässig. Änderungen sind zu bestätigen. Reicht der im Vordruck vorgesehene Raum zur Eintragung der Warenarten nicht aus, so sind **Ergänzungsblätter** zu verwenden. Diese sind mit dem Namen des Ausführers (siehe Nr. 2) zu versehen, als Anlagen zu kennzeichnen und mit dem Vordruck fest (nicht durch Klammern) zu verbinden. Die Ergänzungsblätter müssen der Einteilung der Spalten 10 bis 15 entsprechen; ihre Anzahl ist auf der Ausfuhranmeldung anzugeben. Mit dem Vordruck sind nur Waren anzumelden, die in Sendungen im Wert von mehr als 1000 DM aus dem Wirtschafts-/Erhebungsgebiet nach dem Ausland (fremde Wirtschaftsgebiete im Sinne des Außenwirtschaftsrechts) verbracht werden.
- Ein Anmeldeschein darf nur Waren umfassen, die ein Ausfuhrer/Ausstellungspflichtiger gleichzeitig über eine Ausgangszollstelle/Einlieferungspostanstalt nach einem Verbrauchsland und für ein Käuferland ausführt. Werden in einer Sendung Waren aus verschiedenen Ausfuhrarten (siehe Nr. 4) ausgeführt, so ist vor der Benennung jeder Warenart (Spalte 10) der Buchstabe der zutreffenden Ausfuhrart einzutragen.
2. Zur Ausstellung des Vordrucks ist verpflichtet, wenn der Ausfuhr
- a) ein **Ausfuhrvertrag** zugrunde liegt, der im Wirtschafts-/Erhebungsgebiet ansässige Ausfuhrer,
 - b) ein **anderer Vertrag** zugrunde liegt, der im Wirtschafts-/Erhebungsgebiet ansässige Vertragspartner,
 - c) **kein Vertrag** zugrunde liegt, der Absender, ist kein Absender vorhanden, der **Besitzer** der Waren im Zeitpunkt der Anmeldung.
- Ausfuhrer ist, wer Waren nach dem Ausland verbringt oder verbringen läßt. Liegt der Ausfuhr ein Ausfuhrvertrag mit einer außerhalb des Wirtschafts-/Erhebungsgebietes ansässigen Person zugrunde, so ist nur der im Wirtschafts-/Erhebungsgebiet ansässige Vertragspartner Ausfuhrer. Wer lediglich als Spediteur oder Frachtführer oder in einer ähnlichen Stellung beim Verbringen der Waren tätig wird, ist nicht Ausfuhrer.
3. Das Wirtschafts-/Erhebungsgebiet umfaßt das Gebiet der Bundesrepublik Deutschland, Berlin (West) und die Zollanschlüsse Jungholz und Mittelberg, jedoch nicht die badischen Zollausschlüsse.

Zu Spalte 3

4. **Ausfuhrarten** sind die im Kopf des Vordrucks aufgeführten Warenbewegungen
- A. Als **Ausfuhr aus dem freien Verkehr** ist die Ausfuhr von Waren des freien Verkehrs anzumelden, auch wenn sie sich in einem besonderen Zollverkehr oder in einem Verbrauchsteuerverkehr befinden oder aus einem Zollfreigebiet — auch aus einem Freihafenlager oder einem Veredelungsbetrieb im Freihafen — ausgehen. Dies gilt auch für die Ausfuhr von Waren aus dem freien Verkehr der SBZ, die im Interzonenverkehr auf ein Bezugspapier in das Wirtschafts-/Erhebungsgebiet verbracht worden sind. Waren des freien Verkehrs sind alle inländischen Waren und die aus dem Ausland eingeführten Waren, die statistisch als Einfuhr in den freien Verkehr angemeldet worden sind.
 - Die Ausfuhr von Waren des freien Verkehrs als Ersatzgut bei Freigutveredelung oder als Ersatzgut im Vorgriff ist nach C oder D, die Ausfuhr zur passiven Veredelung nach E anzumelden.
 - B. Als **Ausfuhr aus Lager** ist die Ausfuhr von ausländischen Waren anzumelden, die bei ihrer Einfuhr als Einfuhr auf Lager (Einfuhr auf Zollgutlager und Freihafenlager, bestimmte Einfuhrsendungen zur vorübergehenden Zollgutverwendung; siehe statistische Vermerke im Zollpapier) angemeldet worden sind, ohne danach in den freien Verkehr (A) oder in einen aktiven Veredelungsverkehr (C oder D) übergegangen zu sein.
 - Die Ausfuhr von Waren des freien Verkehrs aus Lagern aller Art (Zollgutlager, Freihafenlager, Zollausschublager, Steuerlager, Firmenlager usw.) ist nach A, bei der Ausfuhr zur passiven Veredelung nach E anzumelden.
 - C. Als **Ausfuhr nach Eigenveredelung** ist die Ausfuhr von Waren anzumelden, die als Einfuhr zur Eigenveredelung angemeldet (siehe statistische Vermerke im Zollpapier) oder im Wirtschafts-/Erhebungsgebiet ganz oder zum Teil aus solchen Waren hergestellt worden sind, ohne danach in den freien Verkehr (A) übergegangen zu sein, sowie die Ausfuhr von Ersatzgut nach Freigutveredelung und von Ersatzgut im Vorgriff. Dies gilt auch, wenn solche Waren zwischendurch auf ein Zollgutlager oder Freihafenlager verbracht worden sind oder unveredelt ausgeführt werden.
 - Bei unveredelt ausgeführten Waren ist der Benennung (Spalte 10) „unveredelt“ und die beabsichtigte Veredelungsarbeit hinzuzufügen. Waren, die bei der Einfuhr zu einer sogen. **wirtschaftlichen Veredelung** als Einfuhr in den freien Verkehr angemeldet worden sind, sind bei ihrer Ausfuhr nach A anzumelden. Das gleiche gilt für ausgearbeitete Waren, die bei der Einfuhr als **Rückwaren** behandelt und als Einfuhr in den freien Verkehr angemeldet worden sind.
 - D. Als **Ausfuhr nach Lohnveredelung** ist die Ausfuhr von Waren anzumelden, die als Einfuhr zur Lohnveredelung angemeldet (siehe statistische Vermerke im Zollpapier) oder im Wirtschafts-/Erhebungsgebiet ganz oder zum Teil aus solchen Waren hergestellt worden sind, ohne danach in den freien Verkehr übergegangen zu sein. Im übrigen gilt C sinngemäß.
 - E. Als **Ausfuhr zur passiven Veredelung** ist die Ausfuhr von Waren des freien Verkehrs im Rahmen eines passiven Veredelungsverkehrs anzumelden. Waren, die zur sogen. **wirtschaftlichen Veredelung** ausgeführt werden (Veredelung außerhalb einer zollbegünstigten Veredelung von Waren des freien Verkehrs im Ausland), sind nach A anzumelden.

Zu Spalte 8

5. **Verbrauchsland** ist das Land, in dem die Waren gebraucht oder verbraucht, bearbeitet oder verarbeitet werden sollen. Als Verbrauchsland gilt bei Waren, deren Verbrauchsland nicht bekannt ist, das Empfangsland, in das die Waren verbracht werden sollen.

Zu Spalte 9

6. **Käuferland** ist das Land, in dem die außerhalb des Wirtschafts-/Erhebungsgebietes ansässige Person, die von der im Wirtschafts-/Erhebungsgebiet ansässigen Person die zur Ausfuhr bestimmten Waren erwirbt, ihren Sitz oder gewöhnlichen Aufenthalt hat. In allen übrigen Fällen gilt als Käuferland das Empfangsland, in das die Waren verbracht werden sollen.

Zu Spalte 10

7. Als **Benennung der Waren** ist im allgemeinen die handelsübliche oder die sprachgebräuchliche Bezeichnung anzugeben. Soweit diese Bezeichnung nicht bereits eindeutig erkennen läßt, zu welcher Warenart (Nummer des Warenverzeichnisses für die Außenhandelsstatistik) die Ware gehört, ist die Bezeichnung durch Angaben über die Art des Materials, die Art der Bearbeitung, den Verwendungszweck oder andere die Warenart kennzeichnende Merkmale zu ergänzen (z. B. Kreiselumpen, einstufig, nicht selbstansaugend; Drehstrommotoren 10 kW; Stahlrohre 2 1/2" Mn, 0,4% P, 4% Si).
- Werden zerlegte Waren (z. B. Maschinen oder Apparate) in Teilsendungen ausgeführt, so ist jede Teilsendung als 1., 2. usw. bis letzte Teilsendung zu kennzeichnen. In Spalte 10 ist bei der Benennung der ausgeführten Ware stets die Benennung der zusammengesetzten Ware mit anzugeben; bei der ersten Teilsendung ist auch der **Gesamtrechnungspreis** und möglichst auch das voraussichtliche **Gesamtgewicht** sowie der voraussichtliche Abschluß der Lieferung hinzuzufügen (z. B. Turbinengehäuse-Unterteil; 1. Teilsendung zu einer Dampfturbine von 38 000 kW / Gesamtrechnungspreis DM / Gesamtgewicht kg / letzte Teilsendung etwa Dezember 19 . . .).

Zu Spalte 12

8. **Ursprungs-/Herstellungsland** ist das Land, in dem die Waren gewonnen oder hergestellt worden sind; als Gewinnen gilt auch das Sammeln von Altwaren und Abfällen. Sind an der Herstellung einer Ware mehrere Länder beteiligt, so ist als Ursprungs-/Herstellungsland das Land anzusehen, in dem die Ware zuletzt wirtschaftlich sinnvoll so bearbeitet worden ist, daß sich ihre Beschaffenheit wesentlich verändert hat.
- Als Ursprungs-/Herstellungsland gilt
- a) bei Kunstgegenständen, Sammlungsstücken, Antiquitäten das **Versendungsland**;
 - b) bei Waren, deren Ursprungs-/Herstellungsland nicht bekannt ist, das **Versendungsland**.

Werden in einem Zollgut- oder Freihafenlager Waren aus verschiedenen Ursprungs-/Herstellungsländern **gemischt** und ausgeführt, so ist das Gemisch bei der Entnahme dem Mischungsverhältnis entsprechend auf die verschiedenen Ursprungs-/Herstellungsländer aufzuteilen. Bei der Entnahme in Teilmenge bleibt es dem Verfügungsberechtigten überlassen, die entnommene Teilmenge einem Ursprungs-/Herstellungsland zuzuordnen oder auf mehrere Ursprungs-/Herstellungsländer aufzuteilen, soweit im Zeitpunkt der Entnahme eine entsprechende Menge hiervon in dem Gemisch enthalten sein kann. Dies gilt entsprechend auch für Gemische aus verschiedenen Ausfuhrarten.

Zu Spalte 14

9. **Reingewicht** ist das Gewicht der Ware ohne ihre Versandumschließungen. Als Versandumschließungen gelten nicht Umschließungen, die beim Kleinverkauf oder Einzelverkauf der Ware üblicherweise in die Hand des Käufers übergehen. Bei Flüssigkeiten gehört das Gewicht der unmittelbaren Umschließungen zum Reingewicht. Beförderungsmittel, Lademittel und Behälter im Sinne des Zollrechts gelten nicht als Umschließungen. An Stelle des Reingewichtes ist, soweit handelsüblich oder im Warenverzeichnis für die Außenhandelsstatistik vermerkt, das **Eigengewicht** (Gewicht der Ware ohne alle Umschließungen) anzugeben.
- Das Reingewicht — bzw. das Eigengewicht — ist für jede Warenart, und zwar in der Regel in vollen kg, anzugeben. Wenn im Warenverzeichnis für die Außenhandelsstatistik jedoch die Anmeldung des Gewichts in Gramm vorgesehen ist oder das Gewicht von 1 kg nicht erreicht wird, sind die Gramm als Dezimalbruch anzugeben (z. B. 3,175 oder 0,135). Kann das Gewicht im Zeitpunkt der Anmeldung nicht genau festgestellt werden, so ist es zu schätzen und mit dem Zusatz „gesch.“ zu kennzeichnen. Dies gilt auch für die Mengenangaben in Spalte 7 und Spalte 13.

Zu Spalte 15

10. **Grenzübergangswert** ist bei der Ausfuhr der Preis der Ware, der unter den Bedingungen des freien Wettbewerbs zwischen voneinander unabhängigen Vertragspartnern im Ausfuhrgeschäft erzielt werden kann und alle Kosten für die Lieferung der Waren (Vertriebskosten) bis zum Grenzzort enthält, und zwar
- im Land-, Luft- und Binnenschiffsverkehr: **frei Grenze**,
 - im Seeverkehr: **fob deutscher Seehafen**,
 - im Postverkehr: **frei Einlieferungspostanstalt**,
- ohne Rücksicht darauf, ob diese Kosten tatsächlich entstehen und wer sie trägt. Zum Grenzübergangswert gehören nicht die in den Währungsgebieten der DM-Ost anfallenden Vertriebskosten.

Als Grenzübergangswert gilt

- 1. bei der Ausfuhr nach Lohnveredelung der bei der Einfuhr angemeldete Grenzübergangswert der unveredelten Waren zuzüglich aller im Wirtschafts-/Erhebungsgebiet für die Veredelung und für die Beförderung der Waren entstandenen Kosten, einschließlich des Wertes der Zuteilen und des auf die veredelten Waren entfallenden Wertes verwendeter Vorlagen des Auftraggebers sowie die Kosten des Verpackens und der Umschließungen, auch wenn diese durch den Auftraggeber zur Verfügung gestellt werden;
- 2. bei der Ausfuhr von Waren, die im Zusammenhang mit dem vorangegangenen Einfuhrgeschäft zurückgesandt werden, der bei der Einfuhr angemeldete Grenzübergangswert.

Beispiele: Grenzübergangswert bei Lieferbedingung

- „frei Grenze“ oder
 - „fob Bremen“ = **Rechnungspreis**;
 - „ab Werk“ = **Rechnungspreis zuzüglich der Fracht-, Versicherungs- und sonstigen Kosten bis zum Grenzzort**;
 - „cif Bombay“ = **Rechnungspreis abzüglich der Fracht-, Versicherungs- und sonstigen Kosten vom Grenzzort bis Bombay**.
- Fehlt im Zeitpunkt der Anmeldung eine Grundlage für die Bildung des Grenzübergangswertes, so ist er zu schätzen und mit dem Zusatz „gesch.“ zu kennzeichnen.

Hinweis:

11. Ist für die Ausfuhr der Ware eine Ausfuhrgenehmigung erforderlich, so müssen die Angaben in der Ausfuhrerklärung mit der Ausfuhrgenehmigung übereinstimmen.



Bestell-Nr. 501

Druck und Vertrieb: Wilhelm Köhler, 405 Minden (Westf), Fernr. 62 40 und 63 74, FS 097 812
Frankfurt/M., Telemannstr. 13, Fernr. 72 32 71 u. 72 21 78, FS 0412 659 — 53 Bonn, Beethovenstr. 10, Fernr. 3 23 86, FS 0 886 815
Auslieferung Hamburg: Verlag Carl H. Dieckmann, 2 Hamburg 11, Gr. Burstah 31, Fernr. 36 66 95/96 u. 34 75 40

57536

Neuerscheinung

Fachserie G: Außenhandel-Reihe 7: Sonderbeiträge

Neuberechnung des Außenhandels- volumens und der Außenhandelsindices auf Basis 1962

In der Fachserie G: Außenhandel, Reihe 7, ist als neuer Sonderbeitrag das Heft Nr. 31 „Neuberechnung des Außenhandelsvolumens und der Außenhandelsindices auf Basis 1962“ erschienen. Nach einem einleitenden methodischen Aufsatz werden in dem Bericht die **Ergebnisse der Neuberechnung** des Außenhandelsvolumens und der Außenhandelsindices im Spezialhandel für die Berichtszeiten 1962 bis einschl. September 1966 auf der Grundlage des neuen Basisjahres 1962 dargestellt; dabei wurden erstmals entsprechende Angaben für die EWG-Länder einerseits und die übrigen Länder der Welt andererseits ermittelt.

In den umfangreichen Übersichten wird in erster Linie die monatliche Entwicklung der Angaben über die Tatsächlichen Werte, das Volumen und die Indices der Tatsächlichen Werte, des Volumens und der Durchschnittswerte ab 1962 in den vier Systematiken der Volumenberechnung, und zwar nach Warengruppen der Ernährungswirtschaft und der Gewerblichen Wirtschaft, nach Warengruppen und -zweigen des Warenverzeichnisses für die Industriestatistik, nach Investitions- und Verbrauchsgütern und nach Teilen des Internationalen Warenverzeichnisses für den Außenhandel (CST) nachgewiesen. Der Bericht ist daher für alle an der Analyse der Außenhandelsergebnisse interessierten Stellen eine brauchbare Unterlage.

Umfang: 116 Seiten, Format: DIN A 4, Preis: DM 8,- zuzügl. Versandkosten



HERAUSGEBER: STATISTISCHES BUNDESAMT · WIESBADEN
VERLAG: W. KOHLHAMMER GmbH · STUTTGART UND MAINZ

Stichwortverzeichnis zum Länderverzeichnis für die Außenhandelsstatistik

Aden	332	Deutsche Ostgebiete	052	Jamaika	256	Mexiko	218	Principe-I	139	St. Thomas-I	212
Ägypten	119	Diu	336	Japan	392	Midway-I ^a	420	Puerto Rico	212	St. Vincent-I	260
Äthiopien	173	Dominika-I	260	Java	374	Mona-I	212			Sudan	121
Afghanistan	312	Dominikanische Republik	248	Jemen	330	Mongolische Volksrepublik	384	Réunion	190	Südafrika, Republik	194
Aitutaki-I	414	Dubai	326	Jordanien	316	Montserrat-I	260	Rhodesien	192	Südgeorgien	272
Albanien	070	Duff- (Wilson-) I ^a	422	Jugoslawien	046	Mosambik	186	Rio-Muni-Gebiet	161	Sumatra	374
Algerien	110			Jungfern-I ^a , Amerikanische	212			Riukiu-I ^a	420	Surinam	274
Alofi-I	424			Jungfern-I ^a , Britische	260			Riukiu-I ^a (nördl. Gruppe)	392	Swan- (Schwan-) I ^a	212
Andamanen-I ^a	336	Ecuador	278			Nassau	414		422	Syrien	306
Angola	171	Elfenbeinküste	147	Kambodscha	362	Nauru-I	412	Rotuma-I	422		
Anguilla-I	260	Eritrea	173	Kamerun	157	Navassa-I	212	Rumänien	066	Tahiti-I	424
Annobon-I	161			Kanada	214	Nepal, Bhutan	346	Rwanda	168	Taiwan	394
Antigua-I	260	Falkland-I ^a	272	Kanarische I ^a	103	Neue Hebriden	422			Tanganjika	182
Antillen, Französische	252	Fernando-Po-I	161	Kapverdische I ^a	139	Neuguinea, West-	374	Saba-I	266	Tasmanien	412
Antillen, Niederländische	266	Fidschi-I ^a	422	Karolinen-I ^a	420	Neuguinea (Trhgb.)	424	Sabah	366	Thailand (Siam)	354
Argentinien	292	Finnland	032	Katar	324	Neukaledonien	412	Sahara, ehem.	110	Tikopia-I	422
Aruba-I	266	Frankreich	001	Kenia	179	Neuseeland	414	Sahara, Spanische	103	Timor, Portugiesisch-	383
Ascension (Himmelfahrts-I)	185	Gabun	163	Kermadec-I ^a	414	Nevis-I	260	Tobago-I	262	Togo	151
Australischer Bund	412	Galapagos- (Schildkröten-) I ^a	278	Kokos- (Keeling-) I ^a	412	Nicaragua	232		252	Tokelau- (Union-) I ^a	414
		Gambia	136	Kolumbien	268	Niederlande	003	Salomon-I ^a , Austral.	412	Tonga-I ^a	422
Bahama-I ^a	222	Gazastreifen	119	Komoren-I ^a	190	Niger	129	Salomon-I ^a , Britische	422	Tongarewa-I ^a	414
Bahrain	322	Gesellschafts-I ^a	424	Kongo (Brazzaville)	165	Nigeria	155	El Salvador	228	Trinidad	262
Baker-I	420	Ghana	149	Kongo (Léopoldville)	167	Nikobaren-I ^a	336	Sambia	191	Tschad	131
Balboa	238	Gilbert-I ^a	422	Korea, Nord-	388	Niassaland (ehem.)	193	Samoa	414, 420	Tschechoslowakei	062
Barbados-I	260	Goa	336	Korea, Süd-	390	Nordborneo (Sabah)	366	Sansibar, e. Pemba	183	Tuamotu-	
Befriedetes Oman	326	Grenada-I	260	Kuba	244	Nordirland	022	Santa-Cruz-I ^a	422	(Paumotu-) I ^a	424
Belgien-Luxemburg	002	Griechenland	048	Kuwait	320	Nordrhodesien (ehem.)	191	São-Tomé-I	139	Tubuqi- (Austral-) I ^a	424
Bermuda-I ^a	222	Großbritannien	022			Norfolk-I	412	Sarawak	366	Türkei	050
Bhutan	346	Guadeloupe-I ^a	252	Lagunen- (Ellice-) I ^a	422	Norwegen	028	Saudi-Arabien	318	Tunesien	114
Birma	352	Guam-I	420	Lakkadiven-I ^a	336			Sawai-I	414	Tutuila-I	420
Bismarck-Archipel	412	Guatemala	220	Laos	356	Obervolta	127	Schweden	030		
Bolivien	286	Guayana, Britisch-	272	Liberia	145	Osterreich	038	Schweiz	036	Uganda	181
Bonaire-I	266	Guayana, Französisch-	276	Libyen	117	Ostafrika, ehem. Britisch- 179, 181, 182, 183		Senegal	134	Umm al-Kaiwein	326
Borneo	374	Guayana, Niederländisch-	274	Lord-Howe-I	412	Ostafrika, Portugiesisch-	186	Seychellen-I ^a	185	Ungarn	064
Borneo, Nord-	366	Guinea, Portugiesisch-	139	Lord-Howe- (Ongtong-Java-) I ^a	422	Ozean- (Banaba-) I	422	Siam	354	Upolu-I	414
Borneo, Süd-	374	Guinea, Republik	141			Ozeanien, Amerikanisch-	420	Sierra Leone	143	Uruguay	290
Brasilien	282	Guinea, Spanisch-	161	Macau	383	Ozeanien, Britisch-	422	Sikkim	336		
Brunei	366			Madagaskar	188	Ozeanien, Französisch-	424	Singapur	366	Venezuela	270
Bulgarien	068	Haiti, Republik	246	Malaiischer Bund	366			Sinkiang	386	Vereinigte Arabische Republik (Ägypten)	119
Burundi	170	Honduras, Britisch-	222	Malawi	193			Somalia	178	Vereinigte Staaten	212
		Honduras, Republik	224	Malaysia	366	Pakistan	334	Somaliküste, Französische	175	Vieques-I	212
Cabinda-Landana	171	Hongkong	396	Malediven-I ^a	338	Palmerston	414	Sous-le-Vent-I ^a	424	Vietnam, Nord-	358
Campbell-I	414	Howland-I	420	Mali	125	Panama	236	Spanien	042	Vietnam, Süd-	360
Celebes	374			Mandschurei	386	(ohne Kanalzone)	236	Stewart-I	414		
Ceuta	103	Ifni, Spanische Sahara	103	Marianen-I ^a	420	Panamakanal-Zone	238	St. Christopher- (St. Kitts-) I	260	Wake-I	420
Ceylon, Malediven	338	Indien	336	Marie-Galante-I	252	Papua	412	St. Croix-I	212	Washington-I	422
Chile	284	Indonesien	374	Marokko	106	Paraguay	288	St. Eustatius-I	266	Weihnachts-	
China, Volksrepublik	386	Innere Mongolei	386	Marschall-I ^a	420	Peru	280	St. Helena-I	185	(Christmas-) I	412, 422
Cook-I ^a	414	Irak	308	Martinique	252	Pescadores-I ^a	394	St. John-I	212	Westafrika, Spanisch-	103
Costa Rica	234	Iran	310	Maskat und Oman	326	Philippinen	380	St. Lucia-I	260	Westindien	260
Cristobal	238	Irland, Republik	026	Mauke- (Parry-) I	414	Pitcairn-I ^a	422	St. Martin-I (nördl. Teil)	252	Westisamoa	414
Culebra-I	212	Island	024	Mauretanien	123	Polargebiete	514	St. Martin-I (südl. Teil)	266		
Curaçao-I	266	Israel	314	Mauritius	185	Polen	060	St. Pierre und Miquelon	216	Yukon	214
		Italien	005	Melilla	103	Portugal	040			Zentralafrikanische Republik	159
Dänemark	034									Zypern	302
Dahomey	153										
Damão	336										
Désirade-I	252										

Die Schlüsselzahlen dienen statistischen Zwecken.

Erläuterungen zur Übersicht G. (Seiten 50—54)

Zu den einzelnen Ländergruppen werden nach dem Stande vom Januar 1966 folgende Länder ¹⁾ gezählt:

OECD ²⁾-Länder	Sonstige Länder (ohne Ostblock)			
EWG ³⁾-Länder	Europa	Kongo (Léopoldv.)	Niederl. Antillen	Laos
Frankreich	Finnland	Rwanda	Kolumbien	Süd-Vietnam
Belgien-Luxemburg	Gibraltar	Burundi	Venezuela	Kambodscha
Niederlande	Malta	Angola	Britisch-Guayana	Malaysia usw.
Italien	Jugoslawien	Äthiopien	Surinam	Indonesien
		Franz. Somaliküste	Franz.-Guayana	Philippinen
EFTA ⁴⁾-Länder	Afrika	Somalia	Ecuador	Macao usw.
Großbritannien	Kanar. Inseln usw.	Kenia	Peru	Süd-Korea
Norwegen	Marokko	Uganda	Brasilien	Taiwan
Schweden	Algerien	Tanganjika ⁵⁾	Chile	Hongkong
Dänemark	Tunesien	Sansibar ⁵⁾	Bolivien	
Schweiz	Libyen	Mauritius usw.	Paraguay	Australien und Ozeanien
Österreich	Ver. Arab. Rep.	Mosambik	Uruguay	Australischer Bund
Portugal	Sudan	Madagaskar	Argentinien	Neuseeland
	Mauretanien	Réunion		Am.-Ozeanien
	Mali	Sambia		Br.-Ozeanien usw.
	Obervolta	Rhodesien		Fr.-Ozeanien
	Niger	Malawi		
	Tschad	Rep. Südafrika		
	Senegal		Asien	
	Gambia	St. Pierre, Miquel.	Zypern	
	Port.-Guinea usw.	Mexiko	Libanon	
	Republik Guinea	Guatemala	Syrien	
	Sierra Leone	Br.-Honduras usw.	Irak	
	Liberia	Republik Honduras	Afghanistan	
	Elfenbeinküste	El Salvador	Jordanien	
	Ghana	Nicaragua	Saudi-Arabien	
	Togo	Costa Rica	Kuwait	
	Dahomey	Panama o. Kanalz.	Bahrain	
	Nigeria	Panamakanal-Zone	Katar	
	Kamerun	Kuba	Maskat, Oman usw.	
	Zentralaf. Rep.	Republik Haiti	Jemen	
	Spanisch-Guinea	Dominik. Republik	Pakistan	
	Gabun	Franz. Antillen	Indien	
	Kongo (Brazzav.)	Jamaika	Ceylon, Malediven	
		Westindien	Nepal, Bhutan	
		Trinidad u. Tobago	Birma	
			Thailand	
				Außerdem
				Schiffsbedarf usw.
				Polargebiete
				Nicht ermitt. Ldr.

¹⁾ Der vollständige Umfang der einzelnen Länderpositionen ist im vorstehenden Länderverzeichnis für die Außenhandelsstatistik dargestellt. - ²⁾ Organisation for Economic Co-operation and Development (Organisation für wirtschaftliche Zusammenarbeit und Entwicklung). - ³⁾ Europäische Wirtschaftsgemeinschaft. - ⁴⁾ European Free Trade Association (Europäische Freihandelsvereinigung). - ⁵⁾ Tanganjika und Sansibar haben sich als Vereinigte Republik Tansania zusammengeschlossen.

Ergebnisse der Außenhandelsstatistik enthalten die Veröffentlichungen der

Fachserie G: Außenhandel

Reihe 1: Zusammenfassende Übersichten

Diese jeweils zuerst erscheinende Monatsveröffentlichung enthält die wichtigsten Ein- und Ausfuhrzahlen des Spezialhandels nach Warengruppen, ferner nach Ländern und Ländergruppen (OECD, EWG, EFTA, Ostblock) sowie Übersichten über Außenhandelsvolumen und -indices. Eine Ergänzungsbeilage bringt monatliche Tabellen über die Ein- und Ausfuhr im Generalhandel nach Warengruppen und über den Anteil der Bundesländer an der Gesamtausfuhr.

Zur Reihe 1 erscheint auch ein besonderes **Jahresheft** mit erweitertem Tabellenprogramm (Spezialhandel, Generalhandel, Lagerverkehr, Veredelungsverkehr).

Reihe 2: Spezialhandel nach Waren und Ländern

In den Heften der Reihe 2, die etwa 6 Wochen nach dem Berichtsmonat vorliegen, werden Ein- und Ausfuhr nach Nummern oder Zusammenfassungen von Nummern des Warenverzeichnisses für die Außenhandelsstatistik in der Gliederung nach den wichtigsten Herstellungs- und Verbrauchsländern nachgewiesen. Das Dezemberheft ist gleichzeitig Jahresheft.

Außerdem erscheint jährlich ein **Ergänzungsheft** zur Reihe 2 mit Angaben über den Lagerverkehr und den Übergang von Waren aus dem Veredelungsverkehr in den freien Verkehr sowie mit Angaben über die Zollerträge und über die Ausfuhr von Waren ausländischen Ursprungs.

Reihe 3: Spezialhandel nach Ländern und Warengruppen

Die Hauptübersicht dieses vierteljährlich erscheinenden Heftes weist die Angaben über die Ein- und Ausfuhr mit den einzelnen Herstellungs- und Verbrauchsländern in der Unterteilung nach Warengruppen und -untergruppen nach. Das Heft für das 4. Vierteljahr ist gleichzeitig Jahresheft. Zu Reihe 3 erscheinen jährlich zwei **Ergänzungshefte** mit den Angaben über die Handelswege der Ein- und Ausfuhr der Bundesrepublik Deutschland. Ergänzungsheft 1 (Einfuhr), Ergänzungsheft 2 (Ausfuhr).

Reihe 4: Generalhandel – Ein- und Ausfuhr von Mineralöl

Die monatliche Veröffentlichung bringt Ergebnisse über die Ein- und Ausfuhr von Mineralöl nach Warennummern, unterteilt nach Herstellungs- bzw. Verbrauchsländern.

Reihe 5: Special Trade according to the Classification for Statistics and Tariffs

Der Spezialhandel nach dem Internationalen Warenverzeichnis für den Außenhandel (CST).

Der Band erscheint in englischer Sprache (etwa 8 Wochen nach dem Berichtsmonat) und enthält die Ergebnisse des Außenhandels nach dem Internationalen Warenverzeichnis für den Außenhandel (CST) mit Angaben nach Herstellungs- und Verbrauchsländern.

Reihe 6: Durchfuhr

In der vierteljährlich erscheinenden Veröffentlichung werden die Mengen der durch die Bundesrepublik Deutschland durchgeführten Waren nach Warengruppen, nach Versendungs- und Empfangsländern sowie nach Eingangs- und Ausgangs-Hauptzollamtsbezirken nachgewiesen (ab 1958 einschl. der Ergebnisse des See- und Luftumschlagverkehrs).

Reihe 7: Sonderbeiträge

Die unregelmäßig erscheinenden Sonderbeiträge enthalten ausführliches Zahlenmaterial über aktuelle Vorgänge sowie textliche Darstellungen über methodische Fragen aus dem Bereich der Außenhandelsstatistik.

Reihe 8: Außenhandel des Auslandes

In dieser Reihe werden in unregelmäßiger Folge Berichte über die Außenhandelsentwicklung einzelner Länder herausgegeben. Die Angaben sind den Außenhandelsstatistiken des Auslandes entnommen und werden durch Zahlen der Außenhandelsstatistik der Bundesrepublik Deutschland ergänzt. Bisher sind für mehr als 90 Länder Einzelberichte erschienen.

Systematische Verzeichnisse

Warenverzeichnis für die Außenhandelsstatistik, Ausgabe 1966

Alphabetisches Länderverzeichnis für die Außenhandelsstatistik, Stand: 1. Januar 1966

Harmonisiertes Warenverzeichnis für die Außenhandelsstatistiken der EWG-Länder – Ausgabe 1966

Internationales Warenverzeichnis für den Außenhandel (rev. SITC), Ausgabe 1961

Gegenüberstellung der Abschnitte, Kapitel und Tarifnummern des Warenverzeichnisses für die Außenhandelsstatistik (WA) und der Meldenummern des Warenverzeichnisses für die Industriestatistik (WI), Stand: 1964

Gegenüberstellung der Teile, Abschnitte und Gruppen der Standard International Trade Classification (SITC) bzw. der Classification Statistique et Tarifaire pour le commerce international (CST) und der Meldenummern des Warenverzeichnisses für die Industriestatistik (WI) und der Warennummern des Warenverzeichnisses für die Außenhandelsstatistik (WA), Stand: 1964

Prospekte mit ausführlichen Angaben sind beim W. KOHLHAMMER VERLAG, 65 Mainz, Postfach 1150 erhältlich.

**HERAUSGEBER: STATISTISCHES BUNDESAMT · WIESBADEN
VERLAG: W. KOHLHAMMER GMBH · STUTTGART UND MAINZ**