

STATISTISCHES
BUNDESAMT
WIESBADEN

AUSSENHANDEL

Reihe 1

Zusammenfassende Übersichten

1964



W. KOHLHAMMER VERLAG

Länderverzeichnis für die Außenhandelsstatistik der Bundesrepublik Deutschland

Europa

Europäische Wirtschaftsgemeinschaft		024	Island	044	Malta, Gibraltar
001	Frankreich (einschl. Monaco), Andorra	026	Republik Irland	046	Jugoslawien
002	Belgien-Luxemburg	028	Norwegen (einschl. Svalbard [Spitzbergen])	048	Griechenland
003	Niederlande	030	Schweden	050	Türkei
005	Italien (einschl. San Marino), Vatikanstadt	032	Finnland	052	Deutsche Ostgebiete und Danzig, z. Z. unter fremder Verwaltung
Übriges Europa		034	Dänemark, Färöer, Grönland	056	Sowjetunion
022	Großbritannien und Nordirland (Vereinigtes Königreich einschl. Insel Man, Britische Kanalinseln)	036	Schweiz (einschl. Bad. Zollauschlüsse, Liechtenstein)	060	Polen
		038	Österreich (ohne Jungholz und Mittelberg)	062	Tschechoslowakei
		040	Portugal (einschl. Azoren und Madeira)	064	Ungarn
		042	Spanien	066	Rumänien
				068	Bulgarien
				070	Albanien

Afrika

Nordafrika		136	Gambia	165	Kongo (Brazzaville)
103	Kanarische Inseln, Ceuta und Melilla, Ifni, Spanische Sahara (Rio de Oro, Sequia el Hamra)	139	Portugiesisch-Guinea, Kapverdische Inseln, São Tomé und Príncipe	167	Kongo (Léopoldville)
106	Marokko	141	Republik Guinea	169	Burundi und Rwanda
110	Algerien	143	Sierra Leone	171	Angola
114	Tunesien	145	Liberia	173	Äthiopien
117	Libyen	147	Elfenbeinküste	175	Französische Somaliküste
119	Vereinigte Arabische Republik (Ägypten)	149	Ghana	178	Somalia (chem. Britisch- und Italienisch-Somaliland)
121	Sudan	151	Togo	180	Kenia, Uganda
		153	Dahome	182	Tanganjika
		155	Nigeria (einschl. chem. Brit.-Nordkamerun)	184	Sansibar und Pemba, Mauritius, Seychellen, St. Helena
Westafrika		Zentral-, Ost- und Südafrika		186	Mosambik
123	Mauretanien	157	Kamerun (einschl. chem. Brit.-Südkamerun)	188	Madagaskar
125	Mali (chem. Sudanesische Republik)	159	Zentralafrikanische Republik	190	Réunion, Komoren
127	Obervolta	161	Spanisch-Guinea	192	Nordrhodesien, Südrhodesien, Njassaland
129	Niger	163	Gabun	194	Republik Südafrika (einschl. Südwestafrika, Basuto-, Betschuana-, Swasiland)
131	Tschad				
134	Senegal				

Amerika

Nordamerika		228	El Salvador	266	Niederländische Antillen
212	Vereinigte Staaten (einschl. Puerto Rico, Amerikanische Jungferinseln)	232	Nicaragua	268	Kolumbien
214	Kanada	234	Costa Rica	270	Venezuela
216	St. Pierre und Miquelon	236	Panama (ohne Kanalzone)	272	Britisch-Guayana, Falklandinseln
Mittel- und Südamerika		238	Panamakanal-Zone	274	Surinam (Niederländisch-Guayana)
218	Mexiko	244	Kuba	276	Französisch-Guayana
220	Guatemala	246	Republik Haiti	278	Ecuador
222	Britisch-Honduras, Bahamasinseln, Bermuda	248	Dominikanische Republik	280	Peru
224	Republik Honduras	252	Französische Antillen (Guadeloupe, Martinique)	282	Brasilien
		256	Jamaika	284	Chile
		260	Westindien	286	Bolivien
		262	Trinidad und Tobago	288	Paraguay
				290	Uruguay
				292	Argentinien

Asien

Westasien		326	Maskat und Oman, Befriedetes Oman	360	Süd-Vietnam
302	Zypern	330	Jemen	362	Kambodscha
304	Libanon	332	Aden (Kolonie und Protektorat)	366	Malaysia, Brunei
306	Syrien	Übriges Asien		374	Indonesien (einschl. West-Neuguinea)
308	Irak	334	Pakistan	380	Philippinen
310	Iran	336	Indien, Sikkim	383	Macau, Portugiesisch-Timor
312	Afghanistan	338	Ceylon, Malediven	384	Mongolische Volksrepublik
314	Israel	346	Nepal, Bhutan	386	Volksrepublik China, Tibet
316	Jordanien	352	Birma	388	Nord-Korea
318	Saudi-Arabien	354	Thailand (Siam)	390	Süd-Korea
320	Kuwait	356	Laos	392	Japan
322	Bahrain	358	Nord-Vietnam	394	Taiwan (Formosa)
324	Katar			396	Hongkong

Australien und Ozeanien

412	Australischer Bund, Nauru, Papua, Australisch-Neuguinea, Norfolkinsel, Kokosinseln	420	Amerikanisch-Ozeanien (Pazifische Inseln unter Verwaltung der Vereinigten Staaten)	424	Französisch-Ozeanien (Französisch-Polynesien, Neukaledonien, Wallis- und Futunainseln)
414	Neuseeland, Cookinseln, Niue-Insel, Tokelau-Inseln, Westsamoa	422	Britisch-Ozeanien (Gebiete unter dem Hohen Kommissariat des westlichen Pazifiks), Tonga		

Schiffs- und Luftfahrzeugbedarf, Polargebiete und Nicht ermittelte Länder

512	Schiffs- und Luftfahrzeugbedarf (Einfuhr auf deutsche und Ausfuhr bzw. Durchfuhr auf fremde Seeschiffe und Luftfahrzeuge)	514	Polargebiete
		516	Nicht ermittelte Länder

STATISTISCHES
BUNDESAMT
WIESBADEN

FACHSERIE **G**

AUSSENHANDEL

Reihe 1

Zusammenfassende Übersichten

1964



Bestellnummer: G 1 - j 64

VERLAG W. KOHLHAMMER GMBH / STUTTGART UND MAINZ

Inhalt

Seite

I. Spezialhandel

Methodische Vorbemerkung	4
Übersichten:	
Jahresergebnisse des Außenhandels (Spezialhandel) 1950 bis 1964	5
Schaubilder	6
A. Ein- und Ausfuhr (Spezialhandel) nach Warengruppen und -untergruppen der Ernährungswirtschaft und der Gewerblichen Wirtschaft:	
1. Tatsächliche Werte und Volumen nach Warengruppen:	
a) Jährliche Entwicklung 1954, 1956 bis 1964	7
b) Monatliche Entwicklung Juli 1963 bis Dezember 1964	8
2. Mengen und Werte nach Warengruppen und -untergruppen 1960 bis 1964	10
3. Volumen nach Warengruppen und -untergruppen 1960 bis 1964	19
4. Monatliche Entwicklung der Werte nach Warengruppen und -untergruppen Januar bis Dezember 1964	22
B. Index der tatsächlichen Werte, des Volumens und der Durchschnittswerte (Austauschverhältnis) der Ein- und Ausfuhr (Spezialhandel) nach Warengruppen der Ernährungswirtschaft und der Gewerblichen Wirtschaft:	
Monatliche Entwicklung Juli 1963 bis Dezember 1964	28
C. Ein- und Ausfuhr (Spezialhandel) nach Warengruppen und -zweigen des Warenverzeichnisses für die Industriestatistik 1960 bis 1964	30
D. Volumen und Index der tatsächlichen Werte, des Volumens und der Durchschnittswerte nach Warengruppen und -zweigen des Warenverzeichnisses für die Industriestatistik 1962 bis 1964	32
E. Ein- und Ausfuhr (Spezialhandel) nach Teilen und Abschnitten des Internationalen Warenverzeichnisses für den Außenhandel (CST) 1960, 1962 bis 1964	34
F. Ein- und Ausfuhr (Spezialhandel) nach Erdteilen und Ländern 1960 bis 1964:	
1. Herstellungs- und Verbrauchsländer	36
2. Einkaufs- und Käuferländer	40
G. Ein- und Ausfuhr (Spezialhandel) nach Ländergruppen 1954, 1956 bis 1964 und Juli 1963 bis Dezember 1964:	
1. Herstellungs- und Verbrauchsländer	44
2. Einkaufs- und Käuferländer	46
3. Anteile in %	48
H. Ein- und Ausfuhr (Spezialhandel) im Verkehr mit den außereuropäischen Entwicklungsländern 1954 bis 1964	49
I. Ein- und Ausfuhr (Spezialhandel) im Verkehr mit den Ländern der Europäischen Wirtschaftsgemeinschaft (EWG) 1962 bis 1964	50
J. Ein- und Ausfuhr (Spezialhandel) im Verkehr mit den Mitgliedsländern des Allgemeinen Zoll- und Handelsabkommens (GATT) 1963 und 1964	51
K. Ein- und Ausfuhr (Spezialhandel) nach Einkaufs- bzw. Käuferländern, unterteilt nach Herstellungs- bzw. Verbrauchsländern, in der Gliederung nach Erdteilen, im Jahre 1964:	
1. Einkaufsländer, unterteilt nach Herstellungsändern	52
2. Käuferländer, unterteilt nach Verbrauchsländern	56
L. Ein- und Ausfuhr (Spezialhandel) nach Warenuntergruppen der Ernährungswirtschaft und der Gewerblichen Wirtschaft und wichtigen Ländern im Jahre 1964	60
M. Ein- und Ausfuhr (Spezialhandel) nach dem Internationalen Warenverzeichnis für den Außenhandel (CST) und nach Ländergruppen im Jahre 1964:	
1. Nach Teilen und Abschnitten	64
2. Nach Gruppen	68
N. Ein- und Ausfuhr (Spezialhandel) im Verkehr mit den Mitgliedsländern der Europäischen Gemeinschaft für Kohle und Stahl (EGKS) 1963 und 1964	74
O. Ausfuhr (Spezialhandel) nach Herstellungsländern und Warengruppen der Ernährungswirtschaft und der Gewerblichen Wirtschaft 1963 und 1964	75

II. Generalhandel

Methodische Vorbemerkung	78
Übersichten:	
A. Ein- und Ausfuhr im Generalhandel und im Spezialhandel nach Warengruppen der Ernährungswirtschaft und der Gewerblichen Wirtschaft 1954 und 1958 bis 1964	79
B. Ein- und Ausfuhr (Generalhandel) nach Warengruppen und -untergruppen der Ernährungswirtschaft und der Gewerblichen Wirtschaft 1962 bis 1964	80
C. Ein- und Ausfuhr (Generalhandel) nach Erdteilen und Ländern 1962 bis 1964:	
1. Herstellungs- und Verbrauchsländer	86
2. Einkaufs- und Käuferländer	88

III. Lagerverkehr

Methodische Vorbemerkung	92
Übersichten:	
A. Entwicklung des Lagerverkehrs nach Warengruppen der Ernährungswirtschaft und der Gewerblichen Wirtschaft 1954 und 1958 bis 1964	93
B. Lagerverkehr nach Warengruppen und -untergruppen der Ernährungswirtschaft und der Gewerblichen Wirtschaft 1962 bis 1964	94
C. Lagerverkehr nach Erdteilen und Ländern 1962 bis 1964	100

IV. Veredelungsverkehr

Methodische Vorbemerkung	104
Übersichten:	
A. Entwicklung des Veredelungsverkehrs 1950 bis 1964	104
B. Veredelungsverkehr nach Warengruppen der Ernährungswirtschaft und der Gewerblichen Wirtschaft 1952 bis 1964	105
C. Veredelungsverkehr nach Warengruppen und -untergruppen der Ernährungswirtschaft und der Gewerblichen Wirtschaft 1962 bis 1964	106
D. Veredelungsverkehr nach Erdteilen und Ländern 1962 bis 1964:	
1. Aktiver Veredelungsverkehr	118
2. Passiver Veredelungsverkehr	120

Anhang: 1. Gegenüberstellung der Nummern des Internationalen Warenverzeichnisses für den Außenhandel (CST) und des Warenverzeichnisses für die Außenhandelsstatistik im Jahre 1964	121
2. Gegenüberstellung der Warengruppen und -zweige des Warenverzeichnisses für die Industriestatistik und Nummern des Warenverzeichnisses für die Außenhandelsstatistik im Jahre 1964	125
3. Die wichtigsten Anmeldescheine der Außenhandelsstatistik	129

- Erschienen im Jahre 1965 -

Nachdruck - auch auszugsweise - ohne Quellenangabe gestattet

Preis DM 9,-

I. Spezialhandel

Methodische Vorbemerkung

1. Die **Rechtsgrundlagen** der Außenhandelsstatistik bilden:
 - a) Das Gesetz über die Statistik für Bundeszwecke (StatGes) vom 3. 9. 1953 (Bundesgesetzblatt I, S. 1314),
 - b) das Gesetz über die Statistik des grenzüberschreitenden Warenverkehrs (Außenhandelsstatistik — AHStatGes) vom 1. 5. 1957 (Bundesgesetzblatt I, S. 413),
 - c) die Verordnung zur Durchführung des Gesetzes über die Statistik des grenzüberschreitenden Warenverkehrs (Außenhandelsstatistik — AHStatDV) in der Fassung vom 13. 1. 1964 (Bundesgesetzblatt I, S. 9).
2. Die **Außenhandelsstatistik** der Bundesrepublik Deutschland stellt den grenzüberschreitenden Warenverkehr des Erhebungsgebietes (s. Ziff. 3) mit dem Ausland dar.
Ausland im Sinne der Außenhandelsstatistik ist das Gebiet außerhalb des Erhebungsgebietes und außerhalb der Währungsgebiete der DM-Ost.
Der Warenverkehr mit den Währungsgebieten der DM-Ost wird in der Interzonenhandelsstatistik nachgewiesen und ist in der Außenhandelsstatistik nicht enthalten.
3. Das **Erhebungsgebiet** der Außenhandelsstatistik umfaßt
das Gebiet der Bundesrepublik Deutschland (ohne die Badischen Zollausschlüsse und bis 5. Juli 1959 ohne das Saarland) einschl. Berlin (West) und
die österreichischen Gemeinden Jungholz und Mittelberg (als Zollanschlüsse).
4. Den Ergebnissen der Außenhandelsstatistik liegen im allgemeinen die **Angaben der Einführer und Ausführer** zugrunde. Je ein Muster der wichtigsten Anmeldescheine der Außenhandelsstatistik (Einfuhranmeldung, Klein-Ausfuhranmeldung und Ausfuhranmeldung) erscheint im Anhang dieses Heftes.
5. Der grenzüberschreitende Warenverkehr wird in der Außenhandelsstatistik als **Generalhandel** (vgl. Vorbemerkung zu Abschnitt II dieses Heftes), als **Spezialhandel** und als **Durchfuhr** (vgl. Reihe 6) nachgewiesen. Der Spezialhandel enthält im wesentlichen die Waren, die zum Gebrauch, zum Verbrauch, zur Bearbeitung oder Verarbeitung in das Erhebungsgebiet eingehen bzw. aus der Erzeugung, der Bearbeitung oder Verarbeitung des Erhebungsgebietes stammen und ausgehen.
6. Der **Spezialhandel** umfaßt:
 - a) in der **Einfuhr**
 1. die unmittelbare Einfuhr von Waren
in den freien Verkehr,
zur aktiven Veredelung, auch Ausbesserung (Eigenveredelung und Lohnveredelung),
nach passiver Veredelung, auch Ausbesserung,
 2. die Einfuhr von ausländischen Waren aus Lager (Zollgut- und Freihafenlager) einschließlich einiger Sonderfälle in die unter 1. genannten Einfuhrarten;
 - b) in der **Ausfuhr**
 1. die Ausfuhr von Waren
aus dem freien Verkehr,
nach aktiver Veredelung, auch Ausbesserung (Eigenveredelung und Lohnveredelung),
zur passiven Veredelung, auch Ausbesserung.

Bei den Kohlenwertstoffen und Mineralölen der Tarifnrn. 2707, 2709 und 2710 wurden **a b w e i c h e n d** von vorstehender Darstellung von August 1953 bis Dezember 1959 die Einfuhren auf Lager statistisch wie Einfuhren in den freien Verkehr und die Ausfuhren aus Lager (auch Schiffsbedarf für ausländische Wasser- und Luftfahrzeuge) wie Ausfuhren aus dem freien Verkehr behandelt und als solche nachgewiesen.
7. Als **Schiffs- und Luftfahrzeugbedarf** wird im Spezialhandel die Lieferung ausländischer Waren aus Lager für den Bedarf ausgehender deutscher Seeschiffe und Luftfahrzeuge (Einfuhr) sowie die Lieferung von Waren aus dem freien Verkehr und aus dem aktiven Veredelungsverkehr für den Bedarf ausgehender fremder Seeschiffe und Luftfahrzeuge (Ausfuhr) nachgewiesen. Die betreffenden Angaben sind in den unter Ziffer 6 a 2 bzw. 6 b genannten Einfuhr- und Ausfuhrarten enthalten. Vgl. auch Vorbemerkung zur Reihe 2.
8. In den Ergebnissen der Außenhandelsstatistik sind auch **enthalten**:
 - a) Einfuhren, die mit Hilfe des Auslandes finanziert werden,
 - b) Ausfuhren auf Grund des Wiedergutmachungsabkommens mit Israel.

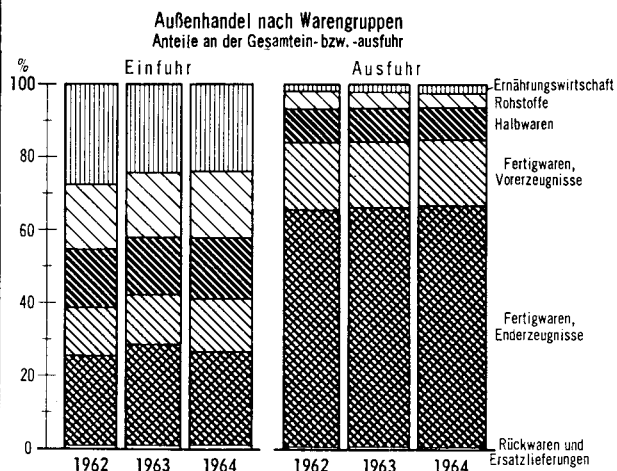
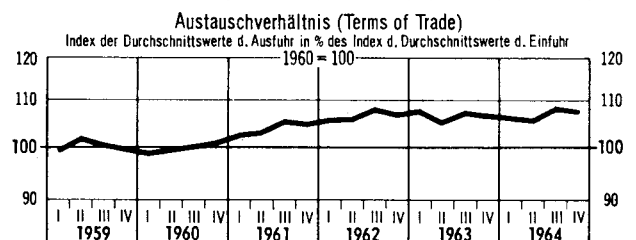
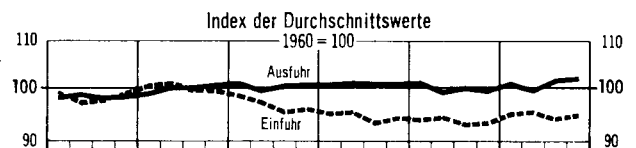
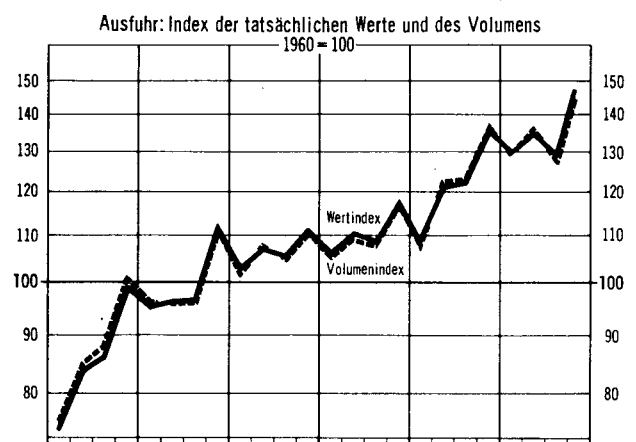
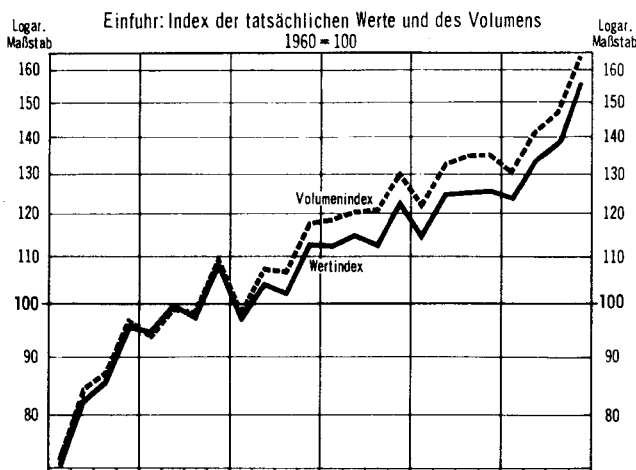
Nicht enthalten in den Angaben sind Waren und Verkehrsvorgänge, die gemäß § 31 AHStatDV von der Anmeldung zur Außenhandelsstatistik befreit sind, darunter insbesondere Waren, die von in der Bundesrepublik stationierten ausländischen Truppen selbst eingeführt oder ausgeführt werden, sowie Gold und Silber für internationale Zahlungen und elektrischer Strom.
Bei der statistischen Bearbeitung bestimmter **Kleinsendungen der Ausfuhr** wird ein vereinfachtes Aufbereitungsverfahren angewandt. Einzelheiten hierzu gehen aus dem Aufsatz „Methodische Änderungen der Außenhandelsstatistik ab 1962“ in „Wirtschaft und Statistik“ Jg. 1961, Heft 12, Dezember 1961, hervor.
9. In der Darstellung des Außenhandels als Spezialhandel werden die unmittelbaren Einfuhren (s. Ziff. 6 a 1) und alle Ausfuhren (s. Ziff. 6 b) im allgemeinen im **Monat des Grenzüberganges**, die auf Lager eingeführten Waren dagegen erst im Monat ihrer Einfuhr aus Lager (s. Ziff. 6 a 2) nachgewiesen. Durch unvermeidbare Aufenthalte bei der Anmeldung, aber auch durch Rückfragen, können in geringem Umfange Einfuhren und Ausfuhren in einer späteren Berichtszeit nachgewiesen sein.
10. **Benennung und Gruppierung** der Waren in den Übersichten I. A, B, L und O erfolgen nach der Gliederung „Warengruppen und -untergruppen der Ernährungswirtschaft und der Gewerblichen Wirtschaft“. Die Warenuntergruppen stellen in der Regel Zusammenfassungen mehrerer Nummern des Warenverzeichnisses für die Außenhandelsstatistik dar (vgl. Anhang 2 zur Reihe 3: „Spezialhandel nach Ländern und Warengruppen“ Oktober/Dezember und Jahr 1964). Ferner werden die Ergebnisse der Einfuhr und Ausfuhr in den Übersichten I. E und M nach Teilen und Abschnitten des Internationalen Warenverzeichnisses für den Außenhandel (CST) (vgl. auch den Anhang 1 am Schluß dieses Heftes) und in der Übersicht I. C und D nach Warengruppen und -zweigen des Warenverzeichnisses für die Industriestatistik (vgl. auch den Anhang 2 am Schluß dieses Heftes) dargestellt. **Rückwaren und Ersatzlieferungen** werden in je einer Position erfaßt und nachgewiesen.
11. Die **Mengen** sind nach Gewicht (dz = 100 kg), für Pferde und Wasserfahrzeuge nach Stück angegeben. Das Gewicht ist im allgemeinen das **Reingewicht** der Ware.
12. Die **Werte** sind in 1 000 DM und in 1 000 \$ nachgewiesen. Sie beziehen sich grundsätzlich auf den **Grenzübergangswert**, d. h. auf den Wert frei Grenze des Erhebungsgebietes, in der Einfuhr ohne die deutschen Eingangsabgaben. Für Waren, die in einem Veredelungsverkehr (s. Ziff. 6) eingeführt oder ausgeführt wurden, ist stets der volle Warenwert — bei der Ausfuhr oder Einfuhr nach Veredelung jeweils einschl. der Veredelungskosten und der Vertriebskosten — eingesetzt.
Die Werte in 1 000 \$ sind bis 1955 unter Zugrundelegung eines **Umrechnungssatzes** von 4,205 DM = 1 US-\$ für die Einfuhr und von 4,195 DM = 1 US-\$ für die Ausfuhr und von 1956 bis Berichtsmonat Februar 1961 nach einem Umrechnungssatz für die Ein- und Ausfuhr von 4,20 DM = 1 US-\$ aus den DM-Werten errechnet worden. Von Berichtsmonat März 1961 an wird der Umrechnungssatz von 4,00 DM = 1 US-\$ angewandt. Abweichungen von diesem Umrechnungsverhältnis können sich durch Rundungen der Teilzahlen, aus denen die hier nachgewiesenen Zahlen zusammengesetzt sind, ergeben.
13. Das **Volumen** stellt im Gegensatz zu den tatsächlichen Werten (s. Ziff. 12) einen nachträglich berechneten Wert dar. Es wird durch Bewertung der für den Berichtsmonat angemeldeten Menge je Warennummer mit dem Durchschnittswert (Wert je Mengeneinheit) von 1960 ermittelt. Das Volumen ist mithin der Wert, der sich ergeben hätte, wenn die Durchschnittswerte (Preise) des Jahres 1960 in den nachgewiesenen Berichtszeiten unverändert geblieben wären.
14. Als **Bezugs- und Absatzgebiete** werden für die Darstellung in den Übersichten I. F bis N im Jahre 1964 146 Länder bzw. Gebiete unterschieden (s. die Übersicht auf den Innenseiten des Umschlages).
Da der Warenverkehr mit den zur Zeit unter fremder Verwaltung stehenden deutschen Ostgebieten nicht gesondert ermittelt werden kann, sind die Ergebnisse dieses Verkehrs in den Angaben für Polen bzw. für die Sowjetunion mit enthalten.
In der **Einfuhr** wird als **Herstellungsland** (Ursprungsland) das Land nachgewiesen, in dem die Waren gewonnen oder hergestellt oder zuletzt wirtschaftlich sinnvoll so bearbeitet worden sind, daß sich ihre Beschaffenheit wesentlich verändert hat. **Einkaufsland** ist das Land, in dem die außerhalb des Erhebungsgebietes ansässige Person, von welcher die im Erhebungsgebiet ansässige Person die eingeführten Waren erworben hat, ihren Sitz oder ihren gewöhnlichen Aufenthalt hat. In der **Ausfuhr** wird als **Verbrauchsland** das Land nachgewiesen, in dem die Waren gebraucht oder verbraucht, bearbeitet oder verarbeitet werden sollen. **Käuferland** ist das Land, in dem die außerhalb des Erhebungsgebietes ansässige Person, die von der im Erhebungsgebiet ansässigen Person die zur Ausfuhr bestimmten Waren erwirbt, ansässig ist.
Ist das Herstellungsland oder das Einkaufsland nicht bekannt, so tritt an ihre Stelle das **Versendungsland**. Ist das Verbrauchsland oder das Käuferland nicht bekannt, so werden sie durch das **Empfangsland** ersetzt. Für die Berichtszeiten bis 1957 vgl. Vorbemerkung zu Teil 1, Dezember 1957, Ziff. 12.
15. **Zeichenerklärungen**:
— = es hat keine Einfuhr bzw. Ausfuhr stattgefunden.
0 = es wurde weniger als die Hälfte der an der betr. Stelle nachgewiesenen Einheit eingeführt bzw. ausgeführt.
• = kein Nachweis vorhanden.
16. Die Angaben stellen **endgültige** Ergebnisse dar.
17. **Änderungen** bekanntgegebener Zahlen, insbesondere Abweichungen der Jahreszahlen von den Summen der in den Monatsheften veröffentlichten Ergebnisse, beruhen auf nachträglichen Berichtigungen.
18. **Weitere Zusammenfassende Übersichten** mit endgültigen Jahresergebnissen des Spezialhandels für 1964 sind in der Reihe 2: „Spezialhandel nach Waren und Ländern“ Dezember und Jahr 1964, in der Reihe 3: „Spezialhandel nach Ländern und Warengruppen“ Oktober/Dezember und Jahr 1964, in den Ergänzungsheften zur Reihe 2 und 3 und in der Reihe 5: „Spezialhandel nach dem Internationalen Warenverzeichnis für den Außenhandel (CST)“ Dezember und Jahr 1964, veröffentlicht.
19. Für die in der vorliegenden Veröffentlichung enthaltenen Ergebnisse früherer Berichtszeiten gilt jeweils die „Methodische Vorbemerkung“ in dem entsprechenden Heft.

Jahresergebnisse des Außenhandels¹⁾ (Spezialhandel)

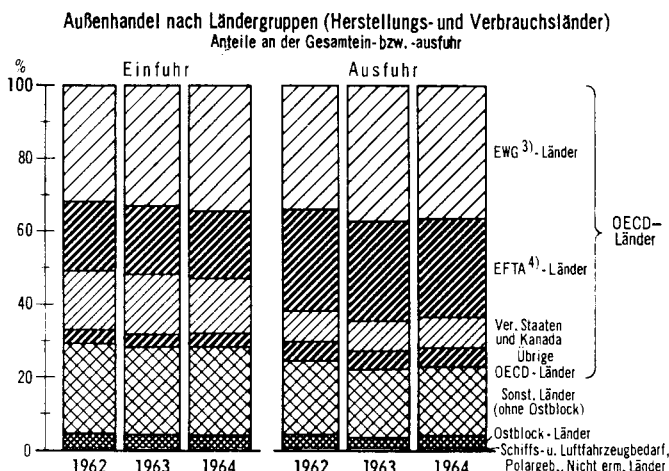
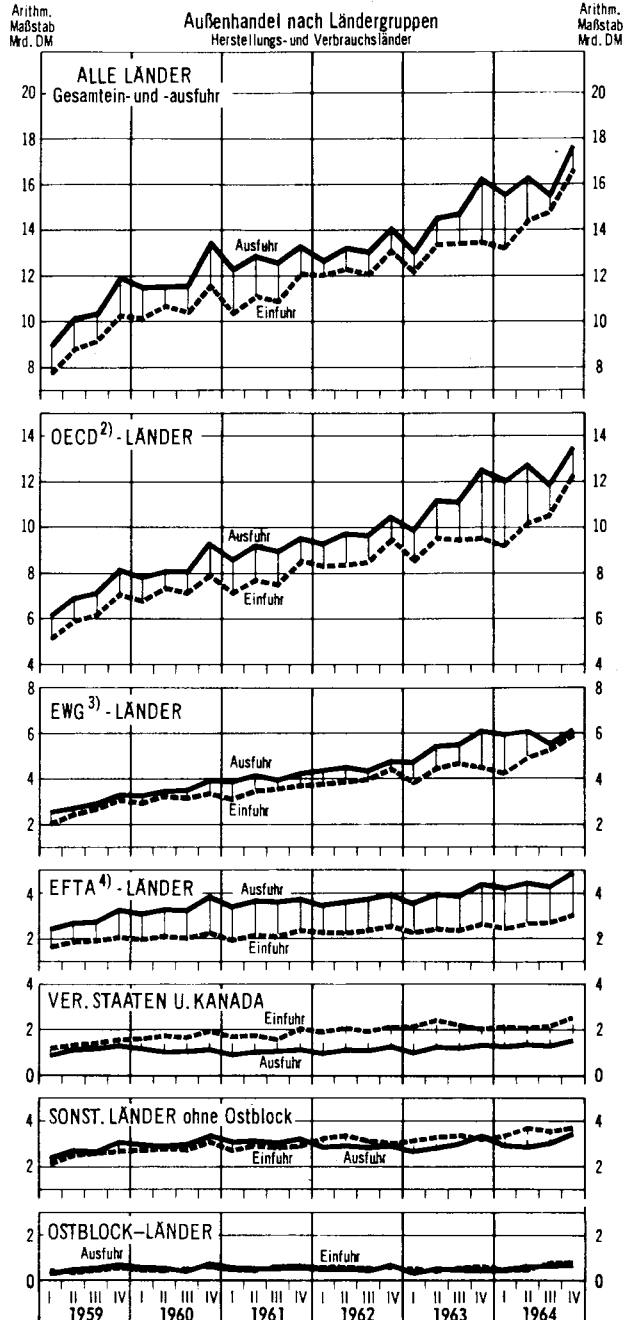
Gegenstand	Maß- einheit	1950	1952	1953	1954	1955	1956	1957	1958	1959	1960	1961	1962	1963	1964
Tatsächliche Werte															
Einfuhr	Mill. DM Mill. \$	11 374 2 704	16 203 3 854	16 010 3 810	19 337 4 601	24 472 5 822	27 964 6 661	31 697 7 549	31 133 7 414	35 823 8 532	42 723 10 175	44 363 11 032	49 498 12 391	52 277 13 094	58 839 14 709
Ausfuhr	Mill. DM Mill. \$	8 362 1 981	16 909 4 037	18 526 4 422	22 035 5 261	25 717 6 138	30 861 7 361	35 968 8 578	36 998 8 813	41 184 9 810	47 946 11 422	50 978 12 694	52 975 13 273	58 310 14 628	64 920 16 229
Einfuhr + Ausfuhr	Mill. DM Mill. \$	19 736 4 684	33 112 7 891	34 536 8 231	41 372 9 862	50 189 11 960	58 825 14 021	67 665 16 127	68 131 16 228	77 007 18 342	90 669 21 597	95 342 23 727	102 473 25 664	110 587 27 722	123 760 30 939
Einfuhrüberschuß (—) Ausfuhrüberschuß (+)	Mill. DM Mill. \$	— 3012 — 723	+ 706 + 183	+ 2515 + 612	+ 2698 + 660	+ 1244 + 316	+ 2897 + 700	+ 4271 + 1029	+ 5865 + 1399	+ 5361 + 1278	+ 5223 + 1246	+ 6615 + 1662	+ 3476 + 882	+ 6032 + 1534	+ 6081 + 1520
Ausfuhr in % der Ein- fuhr	%	74	104	116	114	105	110	113	119	115	112	115	107	112	110
Wachstumsrate (Ver- änderung gegenüber dem Vorjahr)															
Einfuhr	%	.	+ 10,0	— 1,2	+ 20,8	+ 26,6	+ 14,3	+ 13,3	— 1,8	+ 15,1	+ 19,3	+ 3,8	+ 11,6	+ 5,6	+ 12,6
Ausfuhr	%	.	+ 16,0	+ 9,6	+ 18,9	+ 16,7	+ 20,0	+ 16,5	+ 2,9	+ 11,3	+ 16,4	+ 6,3	+ 3,9	+ 10,1	+ 11,3
Je Einwohner²⁾															
Einfuhr	DM 1960=100	232 30	325 42	318 41	380 49	476 62	538 70	602 78	584 76	659 85	771 100	790 102	869 113	908 118	1 009 131
Ausfuhr	DM 1960=100	170 20	339 39	368 43	433 50	500 58	593 69	683 79	694 80	758 88	865 100	907 105	930 108	1 013 117	1 114 129
Volumen (Mengen be- wertet mit Durch- schnittswerten von 1960)															
Einfuhr	Mill. DM	10 669	13 379	14 813	18 302	22 867	25 521	28 471	30 800	36 485	42 723	45 887	52 426	55 880	62 170
Ausfuhr	Mill. DM	11 135	17 195	19 253	23 291	27 015	31 359	35 657	37 443	41 894	47 946	50 814	52 612	58 414	64 355
Wachstumsrate (Ver- änderung gegenüber dem Vorjahr)															
Einfuhr	%	.	+ 20,9	+ 10,7	+ 23,6	+ 24,9	+ 11,6	+ 11,6	+ 8,2	+ 18,5	+ 17,1	+ 7,4	+ 14,2	+ 6,6	+ 11,3
Ausfuhr	%	.	+ 11,2	+ 12,0	+ 21,0	+ 16,0	+ 16,1	+ 13,7	+ 5,0	+ 11,9	+ 14,4	+ 6,0	+ 3,5	+ 11,0	+ 10,2
Je Einwohner²⁾															
Einfuhr	DM 1960=100	218 28	268 35	294 38	360 47	445 58	491 64	541 70	578 75	671 87	771 100	817 106	921 119	970 126	1 067 138
Ausfuhr	DM 1960=100	227 26	345 40	382 44	458 53	526 61	603 70	677 78	703 81	771 89	865 100	905 105	924 107	1 014 117	1 104 128
Index															
der tatsächlichen Werte															
Einfuhr	1960=100	26,6	37,9	37,5	45,3	57,3	65,5	74,2	72,9	83,9	100	103,8	115,9	122,4	137,7
Ausfuhr	1960=100	17,4	35,3	38,6	46,0	53,6	64,4	75,0	77,2	85,9	100	106,3	110,5	121,6	135,4
Einfuhr + Ausfuhr	1960=100	21,8	36,5	38,1	45,6	55,4	64,9	74,6	75,1	84,9	100	105,2	113,0	122,0	136,5
des Volumens															
Einfuhr	1960=100	25,0	31,3	34,7	42,8	53,5	59,7	66,6	72,1	85,4	100	107,4	122,7	130,8	145,5
Ausfuhr	1960=100	23,2	35,9	40,2	48,6	56,3	65,4	74,4	78,1	87,4	100	106,0	109,7	121,8	134,2
der Durchschnittswerte															
Einfuhr	1960=100	106,6	121,1	108,1	105,7	107,0	109,6	111,3	101,1	98,2	100	96,7	94,4	93,6	94,6
Ausfuhr	1960=100	75,1	98,3	96,2	94,6	95,2	98,4	100,9	98,8	98,3	100	100,3	100,7	99,8	100,9
Austauschverhältnis der Durchschnitts- werte (Terms of Trade)³⁾															
	1960=100	70,5	81,2	89,0	89,5	89,0	89,8	90,7	97,7	100,1	100	103,7	106,7	106,6	106,7

1) Bundesgebiet einschl. Berlin (West), bis 5. Juli 1959 ohne Saarland. Vgl. Vorbemerkung auf Seite 4, Ziffern 3 und 15. — 2) Berechnet auf Grund der Bevölkerungszahlen für die Bundesrepublik Deutschland einschl. Berlin (West), bis Juni 1959 ohne Saarland (für 1950 bis 1963 Jahresdurchschnitte; Bevölkerungszahl 1964 nach dem Stand vom 30. 6. 1964). — 3) Index der Durchschnittswerte der Ausfuhr in % des Index der Durchschnittswerte der Einfuhr.

Außenhandel (Spezialhandel) der Bundesrepublik Deutschland¹⁾



Arithm. Maßstab
Mrd. DM



1) Einschl. Berlin (West), bis 5. Juli 1959 ohne Saarland. - 2) Organisation for Economic Co-operation and Development (Organisation für wirtschaftliche Zusammenarbeit und Entwicklung); die Zuordnung der Länder zu den einzelnen Ländergruppen erfolgte nach dem Stand vom Mai 1964 für alle nachgewiesenen Berichtszeiten (vgl. *Reihe 1* - Übersicht G). - 3) Europäische Wirtschaftsgemeinschaft. - 4) European Free Trade Association (Europäische Freihandelsvereinigung).

I. A. Ein- und Ausfuhr (Spezialhandel) nach Warengruppen und -untergruppen der Ernährungswirtschaft und der Gewerblichen Wirtschaft

1. Tatsächliche Werte und Volumen nach Warengruppen

a) Jährliche Entwicklung

J a h r	Insgesamt	Ernährungswirtschaft					Gewerbliche Wirtschaft					Außerdem: 1)	
		zu- sammen	Lebende Tiere	Nahrungsmittel		Genuß- mittel	zu- sammen	Roh- stoffe	Halb- waren	Fertigwaren		Rück- waren	Ersatz- liefe- rungen
				tierischen Ursprungs	pflanz- lichen Ursprungs					zu- sammen	Vor- erzeug- nisse		
Einfuhr													
— Tatsächliche Werte in 1000 DM —													
1954	19337 117	7 151 022	246 991	1 275 736	4 428 082	1 200 213	12 186 095	5 502 107	3 475 723	3 208 265	1 894 387	1 313 878	
1956	27 963 878	9 162 119	395 798	1 853 295	5 435 609	1 477 417	18 656 506	8 224 649	5 236 002	5 195 855	2 909 972	2 285 883	140 815
1957	31 696 910	9 974 862	322 282	1 984 578	6 004 001	1 664 001	21 568 893	9 376 018	5 740 560	6 452 315	3 337 858	3 114 457	148 090
1958	31 133 132	9 408 451	428 462	1 857 070	5 522 156	1 600 763	21 437 622	7 685 342	5 252 182	8 500 098	3 844 921	4 655 177	282 056
1959	35 823 197	10 730 695	594 276	2 304 573	6 298 268	1 533 578	24 755 151	7 748 849	5 976 502	11 029 800	4 719 290	6 310 510	329 877
1960	42 722 639	11 245 811	600 354	2 475 548	6 530 945	1 638 964	31 075 658	9 268 520	8 061 081	13 746 057	5 772 676	7 973 381	392 335
1961	44 363 178	11 677 363	557 035	2 639 483	6 834 079	1 646 766	32 186 204	9 094 872	7 541 555	15 549 777	6 027 789	9 521 988	492 465
1962	49 498 202	13 684 196	415 583	2 882 832	8 347 819	2 037 962	35 371 346	8 820 582	7 862 602	18 688 162	6 688 829	11 999 333	435 302
1963	52 277 338	12 779 477	352 325	2 673 333	7 781 546	1 972 273	38 987 106	9 362 296	8 049 435	21 575 375	7 142 277	14 433 098	502 976
1964	58 839 326	14 035 459	388 731	2 844 887	8 614 013	2 187 828	44 213 691	10 915 569	9 779 298	23 518 824	8 548 103	14 970 721	580 980
— Tatsächliche Werte in 1000 \$ —													
1954	4 601 017	1 701 043	58 757	303 551	1 053 284	285 451	2 899 974	1 309 051	826 928	763 995	450 945	313 050	
1956	6 660 545	2 181 821	94 252	441 321	1 294 435	351 813	4 444 127	1 958 830	1 246 941	1 238 356	693 405	544 951	33 537
1957	7 549 112	2 375 453	76 760	472 637	1 429 830	396 226	5 137 178	2 232 864	1 367 004	1 537 310	795 248	742 062	35 280
1958	7 414 488	2 240 620	102 044	442 362	1 315 090	381 124	5 105 502	1 830 304	1 250 923	2 024 275	915 902	1 108 373	67 179
1959	8 531 992	2 555 405	141 507	548 825	1 499 931	365 142	5 896 219	1 845 477	1 423 325	2 627 417	1 124 168	1 503 249	78 580
1960	10 175 307	2 678 068	142 940	589 535	1 555 313	390 280	7 401 694	2 207 391	1 919 704	3 274 599	1 375 090	1 899 509	93 432
1961	11 032 283	2 903 560	138 380	656 234	1 699 687	409 259	8 004 431	2 258 112	1 872 620	3 873 699	1 499 734	2 373 965	122 510
1962	12 391 093	3 424 333	104 008	721 524	2 088 975	509 826	8 856 015	2 207 551	1 967 932	4 680 532	1 675 359	3 005 173	108 902
1963	13 094 047	3 199 111	88 189	669 346	1 947 952	493 624	9 767 152	2 343 708	2 015 440	5 408 004	1 790 325	3 617 679	125 829
1964	14 709 215	3 508 781	97 178	711 188	2 153 475	546 940	11 052 897	2 728 912	2 444 757	5 879 228	2 136 827	3 742 401	145 238
— Anteil der Warengruppen in % —													
1954	100	37,0	1,3	6,6	22,9	6,2	63,0	28,5	18,0	16,6	9,8	6,8	
1956	100	32,8	1,4	6,6	19,4	5,3	66,7	29,4	18,7	18,6	10,4	8,2	0,5
1957	100	31,5	1,0	6,3	18,9	5,2	68,0	29,6	19,1	20,4	10,5	9,8	0,5
1958	100	30,2	1,4	6,0	17,7	5,1	68,9	24,7	16,9	27,3	12,3	15,0	0,9
1959	100	30,0	1,7	6,4	17,6	4,3	69,1	21,6	16,7	30,8	13,2	17,6	0,9
1960	100	26,3	1,4	5,8	15,3	3,8	72,7	21,7	18,9	32,2	13,5	18,7	0,9
1961	100	26,3	1,3	5,9	15,4	3,7	72,6	20,5	17,0	35,1	13,6	21,5	1,1
1962	100	27,6	0,8	5,8	16,9	4,1	71,5	17,8	15,9	37,8	13,5	24,2	0,9
1963	100	24,4	0,7	5,1	14,9	3,8	74,6	17,9	15,4	41,3	13,7	27,6	1,0
1964	100	23,9	0,7	4,8	14,6	3,7	75,1	18,6	16,6	40,0	14,5	25,4	1,0
— Volumen in 1000 DM —													
1954	18 301 592	6 513 518	275 857	1 212 812	4 114 659	910 190	11 788 074	5 285 991	3 413 903	3 088 180	1 842 768	1 245 412	
1956	25 521 164	8 443 958	430 357	1 784 231	5 034 348	1 195 022	16 931 948	7 375 401	4 470 686	5 085 861	2 714 226	2 371 635	141 313
1957	28 471 289	9 222 953	343 034	1 911 173	5 389 115	1 279 631	19 399 024	8 022 574	5 088 244	6 288 206	3 088 632	3 199 574	144 858
1958	30 799 535	9 046 199	451 318	1 796 239	5 463 012	1 335 630	21 462 896	7 419 215	5 463 504	8 580 177	3 810 824	4 769 353	285 515
1959	36 484 855	10 635 481	582 555	2 305 497	6 275 074	1 472 355	25 505 986	7 931 784	6 242 605	11 331 597	4 900 587	6 431 010	335 781
1960	42 722 639	11 245 811	600 354	2 475 548	6 530 945	1 638 964	31 075 658	9 268 520	8 061 081	13 746 057	5 772 676	7 973 381	392 335
1961	45 887 340	12 037 910	571 465	2 729 316	6 975 351	1 761 778	33 352 895	9 525 373	7 869 058	15 958 464	6 234 483	9 723 981	489 154
1962	52 426 137	13 927 706	456 032	2 963 492	8 320 880	2 187 302	38 058 107	9 717 106	8 584 783	19 756 218	7 200 901	12 555 317	432 515
1963	55 880 451	12 489 023	390 591	2 584 776	7 407 595	2 106 061	42 877 913	10 642 835	9 030 243	23 204 835	8 104 370	15 100 465	505 189
1964	62 170 011	13 506 202	356 850	2 635 172	8 309 240	2 204 940	48 075 297	12 510 203	10 373 519	25 191 575	9 584 655	15 606 920	578 731
Ausfuhr													
— Tatsächliche Werte in 1000 DM —													
1954	22 035 206	514 562	17 234	151 089	238 418	107 821	21 520 644	1 694 340	2 882 958	16 943 346	4 109 022	12 834 324	
1956	30 861 036	834 321	25 469	161 899	480 930	166 023	29 945 439	1 714 535	3 818 568	24 412 336	5 945 318	18 467 018	35 634
1957	35 968 043	828 515	19 909	179 995	424 642	204 788	33 043 615	1 939 189	4 153 230	28 951 196	7 135 112	21 816 084	42 653
1958	36 998 055	881 704	27 786	214 160	423 540	216 218	35 998 309	1 710 009	3 890 272	30 998 028	6 768 523	23 629 505	61 653
1959	41 183 907	1 005 189	49 125	233 428	516 706	205 930	40 057 298	1 968 014	4 309 141	33 780 143	7 970 128	25 810 015	65 461
1960	47 946 102	1 090 714	52 924	267 536	570 581	199 673	46 695 906	2 182 484	5 007 284	39 506 138	9 672 166	29 833 972	88 391
1961	50 978 408	1 075 136	38 329	233 194	588 754	214 859	49 704 867	2 175 160	5 282 054	42 247 653	9 730 978	32 516 675	113 716
1962	52 974 669	1 142 927	49 606	246 169	608 867	238 285	51 616 398	2 361 874	4 981 779	44 272 745	9 876 215	34 396 530	126 313
1963	58 309 667	1 317 340	105 845	288 593	662 848	260 054	56 741 803	2 489 293	5 445 622	48 806 888	10 449 907	38 356 981	156 586
1964	64 920 267	1 613 942	136 533	339 963	814 502	322 944	63 039 014	2 517 842	5 733 135	54 788 037	11 847 397	42 940 640	176 493
— Tatsächliche Werte in 1000 \$ —													
1954	5 260 629	122 658	4 104	36 017	56 808	25 729	5 137 971	404 223	687 643	4 046 105	982 192	3 063 913	
1956	7 360 788	198 672	6 047	38 541	114 515	39 569	7 142 773	408 704	910 088	5 823 981	1 419 280	4 404 701	8 483
1957	8 578 384	197 362	4 550	42 857	101 119	48 836	8 358 184	462 027	989 578	6 906 579	1 702 369	5 204 210	10 153
1958	8 813 314	209 813	6 614	50 973	100 712	51 514	8 575 385	407 409	926 540	7 241 436	1 613 414	5 628 022	14 674
1959	9 809 589	239 202	11 701	55 568	102 889	49 044	9 541 465	468 867	1 026 277	8 046 321	1 899 673	6 146 648	15 584
1960	11 421 655	259 542	12 598	63 675	135 741	47 528	11 124 118	520 011	1 192 542	9 411 565	2 305 288	7 106 277	21 048
1961	12 694 320	267 308	5 920	57 996	146 329	53 463	12 377 595	540 574	1 313 247	10 523 774	2 424 792	8 098 982	28 326
1962	13 273 089	286 085	12 419	61 661	152 352	59 633	12 933 078	591 342	1 247 778	11 093 958	2 476 548	8 617 410	31 625
1963	14 627 832	330 152	26 505	72 326	166 083	65 238	14 234 928	623 57 57					

I. A. Ein- und Ausfuhr (Spezialhandel)

nach Warengruppen und -untergruppen der Ernährungswirtschaft und der Gewerblichen Wirtschaft

1. Tatsächliche Werte und Volumen nach Warengruppen¹⁾

b) Monatliche Entwicklung

J a h r M o n a t	Insgesamt ²⁾	Ernährungswirtschaft					Gewerbliche Wirtschaft					
		zu- sammen	Lebende Tiere	Nahrungsmittel tierischen Ursprungs	pflanz- lichen Ursprungs	Genuß- mittel	zu- sammen	Roh- stoffe	Halb- waren	Fertigwaren zu- sammen	Vor- erzeug- nisse	End- erzeug- nisse
Einfuhr												
— Tatsächliche Werte in 1000 DM —												
1954 MD	1611 426	595 919	20 583	106 311	369 007	100 018	1 015 508	458 509	289 644	267 355	157 866	109 490
1956 MD	2 330 323	763 510	32 983	154 441	452 967	123 118	1 554 709	683 387	436 334	432 988	242 498	190 490
1957 MD	2 641 409	831 239	26 857	165 382	500 333	138 667	1 797 408	781 335	478 380	537 693	278 155	259 538
1958 MD	2 594 428	784 038	35 705	154 756	460 180	133 397	1 786 469	640 445	437 682	708 342	320 410	387 931
1959 MD	2 985 266	894 225	49 523	192 048	524 856	127 798	2 062 929	645 737	498 042	919 150	393 274	525 876
1960 MD	3 560 220	937 151	50 030	206 296	544 245	136 580	2 589 638	772 377	671 757	1 145 505	481 056	664 448
1961 MD	3 696 932	973 114	46 420	219 957	569 507	137 231	2 682 184	757 906	628 463	1 295 815	502 316	793 499
1962 MD	4 124 850	1 140 350	34 631	240 236	695 652	169 830	2 947 612	735 049	655 217	1 557 347	557 402	999 944
1963 MD	4 356 445	1 064 956	29 360	222 778	648 462	164 356	3 248 926	780 191	670 786	1 797 948	595 190	1 202 758
1964 MD	4 903 277	1 169 622	32 394	237 074	717 834	182 319	3 684 474	909 631	814 942	1 959 902	712 342	1 247 560
1963: Juli	4 672 698	1 088 187	31 746	202 863	697 912	155 666	3 516 577	841 304	772 810	1 902 463	644 461	1 258 002
August	4 218 784	1 042 230	31 391	208 093	635 837	166 909	3 145 370	826 554	696 909	1 621 907	563 854	1 058 053
September	4 485 970	1 007 671	25 356	222 845	605 349	154 121	3 443 755	767 837	646 450	2 029 468	580 684	1 448 784
Oktober	4 662 366	1 149 150	21 759	247 564	700 897	178 930	3 453 983	778 755	772 431	1 902 797	667 003	1 235 794
November	4 387 298	1 150 863	26 446	265 319	686 779	172 319	3 172 612	794 399	670 603	1 707 610	620 904	1 086 706
Dezember	4 360 020	1 193 728	33 118	269 392	700 507	190 711	3 112 243	840 537	667 853	1 603 853	557 052	1 046 801
1964: Januar	4 310 345	1 101 761	44 317	249 766	643 718	163 960	3 173 221	902 282	720 981	1 549 958	621 791	928 167
Februar	4 234 194	1 011 902	39 688	219 800	588 645	163 769	3 189 719	827 370	688 395	1 673 954	578 365	1 095 589
März	4 632 092	1 118 782	39 157	241 853	658 028	179 744	3 471 378	904 034	664 784	1 902 560	621 408	1 281 152
April	4 922 609	1 143 501	34 923	237 572	703 125	167 881	3 731 134	933 761	821 015	1 976 358	705 951	1 270 407
Mai	4 389 329	1 087 772	31 535	198 639	687 652	169 946	3 262 799	893 750	726 527	1 642 522	630 623	1 011 899
Juni	4 933 228	1 196 163	26 314	212 948	757 511	199 390	3 673 666	888 383	830 498	1 954 785	741 849	1 212 936
Juli	5 244 758	1 167 011	31 160	197 842	738 726	199 283	4 014 990	935 059	938 865	2 141 066	776 212	1 364 854
August	4 562 389	1 087 090	21 864	216 636	697 135	151 455	3 428 278	879 397	804 895	1 743 986	673 279	1 070 707
September	4 982 926	1 144 917	26 468	233 271	700 179	184 999	3 800 853	901 129	843 435	2 056 289	747 291	1 308 998
Oktober	5 478 730	1 268 081	22 444	268 339	793 946	183 352	4 148 816	899 027	913 051	2 336 738	833 690	1 503 048
November	5 470 980	1 349 582	33 162	279 031	834 546	202 843	4 062 209	935 345	869 526	2 257 338	817 021	1 440 317
Dezember	5 677 746	1 358 897	37 699	289 190	810 802	221 206	4 256 628	1 016 032	957 326	2 283 270	800 623	1 482 647
— Tatsächliche Werte in 1000 \$ —												
1954 MD	383 418	141 754	4 896	25 296	87 774	23 788	241 665	109 088	68 911	63 666	37 379	26 088
1956 MD	555 045	181 818	7 854	36 777	107 870	29 318	370 344	163 236	103 912	103 196	57 784	45 413
1957 MD	629 093	197 954	6 397	39 386	119 153	33 019	428 098	186 072	113 917	128 109	66 271	61 839
1958 MD	617 874	186 718	8 504	36 864	109 591	31 760	425 459	152 525	104 244	168 690	76 325	92 364
1959 MD	710 999	212 950	11 792	45 735	124 994	30 429	491 352	153 790	118 610	218 951	93 681	125 271
1960 MD	847 942	223 172	11 912	49 128	129 609	32 523	616 808	183 949	159 975	272 883	114 591	158 292
1961 MD	919 357	241 963	11 532	54 686	141 641	34 105	667 035	188 176	156 052	322 808	124 978	197 830
1962 MD	1 032 591	285 361	8 667	60 127	174 081	42 486	738 001	183 963	163 994	390 044	139 613	250 431
1963 MD	1 091 171	266 593	7 349	55 779	162 329	41 135	813 929	195 309	167 953	450 667	149 194	301 473
1964 MD	1 225 768	292 398	8 098	59 266	179 456	45 578	921 075	227 409	203 730	489 936	178 069	311 867
1963: Juli	1 170 242	272 373	7 945	50 801	174 663	38 964	880 884	210 597	193 468	476 819	161 503	315 316
August	1 056 614	260 881	7 860	52 107	159 151	41 763	787 929	206 910	174 472	406 547	141 338	265 209
September	1 123 423	252 268	6 348	55 809	151 539	38 572	862 515	192 215	161 837	508 463	145 572	362 891
Oktober	1 167 763	287 672	5 450	61 998	175 455	44 769	865 273	194 955	193 381	476 937	167 171	309 766
November	1 098 998	288 130	6 620	66 437	171 943	43 130	794 908	198 895	167 907	428 106	135 632	272 474
Dezember	1 092 155	298 813	8 296	67 436	175 348	47 733	779 819	210 380	167 237	402 022	139 691	262 511
1964: Januar	1 077 509	275 431	11 080	62 437	160 926	40 988	793 238	225 565	180 241	387 432	155 423	232 009
Februar	1 058 470	252 964	9 923	54 942	147 157	40 942	797 363	206 845	172 090	418 428	144 560	273 868
März	1 157 989	279 686	9 790	60 459	164 506	44 931	867 822	226 019	166 200	475 603	155 334	320 269
April	1 230 592	285 866	8 731	59 394	175 769	41 972	932 732	233 441	205 242	494 049	176 464	317 585
Mai	1 097 281	271 935	7 880	49 659	171 912	42 484	815 657	223 440	181 622	410 595	157 641	252 954
Juni	1 233 203	299 015	6 579	53 234	189 357	49 845	918 339	222 098	207 630	488 611	185 414	303 197
Juli	1 311 138	291 738	7 790	49 458	184 672	49 818	1 003 711	233 766	234 711	535 234	194 054	341 180
August	1 140 542	271 768	5 466	54 156	174 286	37 860	857 019	219 850	201 219	435 950	168 299	267 651
September	1 245 754	286 226	6 616	58 313	175 048	46 249	950 240	225 294	210 858	514 088	186 822	327 266
Oktober	1 369 654	317 019	5 610	67 085	198 487	45 837	1 037 178	224 750	228 257	584 171	208 435	375 736
November	1 367 699	337 404	8 288	69 757	208 647	50 712	1 015 498	233 840	217 370	564 288	204 236	360 052
Dezember	1 419 384	339 729	9 425	72 294	202 708	55 302	1 064 100	254 004	239 317	570 779	200 145	370 634
— Volumen in 1000 DM ³⁾ —												
1954 MD	1 525 133	542 793	22 988	101 068	342 888	75 849	982 340	440 499	284 492	257 348	153 564	103 784
1956 MD	2 126 764	703 663	35 863	148 686	419 529	99 585	1 410 996	614 617	372 557	423 822	226 186	197 636
1957 MD	2 372 607	743 579	28 586	159 264	449 093	106 636	1 616 585	668 548	424 020	524 017	257 386	266 631
1958 MD	2 566 628	753 850	37 610	149 687	455 251	111 303	1 788 575	618 268	455 292	715 015	317 569	397 446
1959 MD	3 040 405	886 290	48 546	192 125	522 923	122 696	2 125 499	660 982	520 217	944 300	408 382	535 918
1960 MD	3 560 220	937 151	50 030	206 296	544 245	136 580	2 589 638	772 377	671 757	1 145 505	481 056	664 448
1961 MD	3 823 945	1 003 159	47 622	227 443	581 279	146 815	2 779 408	793 781	655 754	1 329 872	519 540	810 332
1962 MD	4 368											

I. A. Ein- und Ausfuhr (Spezialhandel)

nach Warengruppen und -untergruppen der Ernährungswirtschaft und der Gewerblichen Wirtschaft

1. Tatsächliche Werte und Volumen nach Warengruppen¹⁾

b) Monatliche Entwicklung

J a h r M o n a t		Insgesamt ²⁾	Ernährungswirtschaft				Gewerbliche Wirtschaft						
			zu- sammen	Lebende Tiere	Nahrungsmittel tierischen Ursprungs	pflanz- lichen Ursprungs	Genuß- mittel	zu- sammen	Roh- stoffe	Halb- waren	Fertigwaren zu- sammen	Vor- erzeug- nisse	End- erzeug- nisse
Ausfuhr													
— Tatsächliche Werte in 1000 DM —													
1954 MD	1836 267	42 880	1 436	12 591	19 868	8 985	1 793 387	141 195	240 246	1 411 946	342 419	1 069 527	
1956 MD	2 571 753	69 527	2 122	13 492	40 078	13 835	2 495 453	142 878	318 214	2 034 361	495 443	1 538 918	
1957 MD	2 997 337	69 043	1 591	15 000	35 387	17 066	2 920 301	161 599	346 103	2 412 600	594 593	1 818 007	
1958 MD	3 083 171	73 475	2 316	17 847	35 295	18 018	2 999 859	142 501	324 189	2 533 169	564 044	1 969 121	
1959 MD	3 431 992	83 766	4 094	19 452	43 059	17 161	3 338 108	164 001	359 095	2 815 012	664 177	2 150 835	
1960 MD	3 995 509	90 893	4 410	22 295	47 548	16 639	3 891 326	181 874	417 274	3 292 178	806 014	2 486 164	
1961 MD	4 248 201	89 595	3 194	19 433	49 063	17 905	4 142 072	181 263	440 171	3 520 638	810 915	2 709 723	
1962 MD	4 414 556	95 244	4 134	20 514	50 739	19 857	4 301 367	196 823	415 148	3 689 395	823 018	2 866 378	
1963 MD	4 859 139	109 778	8 820	24 049	55 237	21 671	4 728 484	207 441	453 802	4 067 241	870 826	3 196 415	
1964 MD	5 410 022	134 495	11 378	28 330	67 875	26 912	5 253 251	209 820	477 761	4 565 670	987 283	3 578 387	
1963: Juli	5 004 559	85 090	6 860	22 303	35 448	20 479	4 895 602	213 898	463 296	4 218 408	919 987	3 298 421	
August	4 748 737	95 143	7 552	22 617	45 028	19 946	4 631 910	212 841	430 226	3 988 843	869 703	3 119 140	
September	4 887 319	101 472	7 271	26 364	47 260	20 577	4 769 651	206 254	454 648	4 108 749	856 168	3 252 581	
Oktober	5 499 175	137 977	7 648	34 234	69 598	26 497	5 340 038	220 169	492 445	4 627 424	999 832	3 627 592	
November	5 299 155	147 059	11 173	30 273	76 761	28 852	5 130 973	222 150	483 169	4 425 654	944 953	3 480 701	
Dezember	5 448 659	149 003	8 376	28 546	83 971	28 110	5 270 952	209 619	478 285	4 583 048	975 091	3 607 957	
1964: Januar	4 960 156	144 137	10 404	25 986	80 983	26 764	4 795 949	217 420	485 848	4 092 681	936 514	3 156 167	
Februar	5 158 086	135 994	9 040	28 032	77 510	21 412	5 001 516	223 366	457 472	4 320 678	939 040	3 381 638	
März	5 446 953	136 862	9 630	24 138	79 893	23 201	5 289 812	212 118	469 731	4 607 963	1 009 365	3 598 598	
April	5 690 489	139 612	10 293	25 622	78 713	24 984	5 532 568	223 001	478 995	4 830 572	1 015 461	3 815 111	
Mai	5 126 106	132 937	11 000	28 161	68 545	25 231	4 970 125	193 738	462 698	4 313 689	943 996	3 369 693	
Juni	5 401 696	121 161	11 602	25 056	58 880	25 623	5 260 275	209 245	478 504	4 572 526	1 003 508	3 569 018	
Juli	5 471 471	113 585	12 301	28 641	43 980	28 663	5 338 204	197 775	480 904	4 659 525	991 387	3 668 138	
August	4 688 360	112 724	11 352	28 776	50 842	21 754	4 551 889	187 789	428 882	3 935 218	893 507	3 041 711	
September	5 315 207	123 361	13 940	29 921	56 002	23 498	5 168 244	206 942	432 323	4 528 979	965 079	3 563 900	
Oktober	5 949 583	137 556	13 553	32 636	60 438	30 929	5 785 561	221 786	538 187	5 025 588	1 051 319	3 974 269	
November	5 560 767	155 034	11 234	32 144	75 533	36 123	5 381 425	210 392	494 154	4 676 879	1 010 903	3 665 976	
Dezember	6 151 393	160 979	12 184	30 850	83 183	34 762	5 963 446	214 270	525 437	5 223 739	1 087 318	4 136 421	
— Tatsächliche Werte in 1000 \$ —													
1954 MD	438 386	10 222	342	3 001	4 734	2 144	428 164	33 685	57 304	337 175	81 849	255 326	
1956 MD	613 399	16 556	504	3 212	9 543	3 297	595 231	34 059	75 841	485 332	118 273	367 058	
1957 MD	714 865	16 447	379	3 571	8 427	4 070	696 515	38 502	82 465	575 548	141 864	433 684	
1958 MD	734 443	17 484	551	4 248	8 393	4 293	714 615	33 951	77 212	603 453	134 451	469 002	
1959 MD	817 466	19 934	975	4 631	10 241	4 087	795 122	39 072	85 523	670 527	158 306	512 221	
1960 MD	951 805	21 629	1 050	5 306	11 312	3 961	927 010	43 334	99 379	784 297	192 107	592 190	
1961 MD	1 057 860	22 276	793	4 833	12 194	4 455	1 031 466	45 048	109 437	876 981	202 066	674 915	
1962 MD	1 106 091	23 840	1 035	5 138	12 696	4 971	1 077 757	49 279	103 982	924 497	206 379	718 118	
1963 MD	1 218 986	27 513	2 209	6 027	13 840	5 437	1 186 244	51 965	113 731	1 020 548	218 702	801 846	
1964 MD	1 352 449	33 612	2 844	7 081	16 959	6 728	1 313 269	52 450	119 432	1 141 388	246 807	894 581	
1963: Juli	1 255 602	21 333	1 717	5 597	8 880	5 139	1 228 290	53 568	116 117	1 058 605	231 050	827 555	
August	1 191 071	23 826	1 890	5 664	11 274	4 998	1 161 814	53 321	107 768	1 000 725	218 418	782 307	
September	1 226 090	25 443	1 821	6 599	11 856	5 167	1 196 589	51 655	113 917	1 031 017	215 062	815 955	
Oktober	1 379 654	34 572	1 915	8 569	17 443	6 645	1 339 769	55 177	123 425	1 161 167	251 092	910 075	
November	1 329 424	36 835	2 800	7 577	19 221	7 237	1 287 298	55 663	121 133	1 110 502	237 332	873 170	
Dezember	1 366 775	37 370	2 097	7 173	21 047	7 053	1 322 216	52 507	119 841	1 149 868	244 885	904 983	
1964: Januar	1 240 036	36 035	2 600	6 490	20 252	6 693	1 198 985	54 351	121 455	1 023 179	234 118	789 061	
Februar	1 289 470	33 995	2 260	7 013	19 370	5 352	1 250 331	55 835	114 359	1 080 137	234 739	845 398	
März	1 361 633	34 202	2 407	6 033	19 958	5 804	1 322 363	53 025	117 406	1 151 932	252 324	899 608	
April	1 422 574	34 881	2 572	6 398	19 665	6 246	1 383 116	55 747	119 745	1 207 624	253 856	953 768	
Mai	1 281 473	33 216	2 750	7 041	17 117	6 308	1 242 496	48 417	115 668	1 078 411	236 003	842 408	
Juni	1 350 304	30 265	2 902	6 258	14 699	6 406	1 314 975	52 303	119 608	1 143 064	250 859	892 205	
Juli	1 367 827	28 375	3 078	7 162	10 971	7 164	1 334 530	49 448	120 215	1 164 867	247 822	917 045	
August	1 172 007	28 165	2 837	7 187	12 703	5 438	1 137 906	46 942	107 210	983 754	223 352	760 402	
September	1 328 734	30 832	3 482	7 481	13 996	5 873	1 292 003	51 731	108 071	1 132 201	241 255	890 946	
Oktober	1 487 380	34 386	3 389	8 157	15 104	7 736	1 446 379	55 449	134 547	1 256 383	262 804	993 579	
November	1 390 147	38 758	2 809	8 039	18 878	9 032	1 345 313	52 587	123 536	1 169 190	252 723	916 467	
Dezember	1 537 807	40 237	3 045	7 709	20 795	8 688	1 490 827	53 560	131 359	1 305 908	271 828	1 034 080	
— Volumen in 1 000 DM ³⁾ —													
1954 MD	1 940 933	41 714	1 981	12 730	17 389	9 614	1 899 219	145 930	242 536	1 510 753	337 535	1 173 218	
1956 MD	2 613 262	62 087	2 287	14 195	33 598	12 007	2 544 719	141 023	293 054	2 110 642	465 905	1 644 737	
1957 MD	2 971 447	61 690	1 638	15 563	32 263	12 226	2 902 243	149 700	304 124	2 448 419	547 486	1 900 933	
1958 MD	3 120 224	75 396	2 756	18 670	36 299	17 670	3 035 010	131 940	316 767	2 586 303	558 868	2 027 434	
1959 MD	3 491 152	83 578	4 873	19 594	42 544	16 567	3 397 273	159 893	362 169	2 875 212	688 190	2 187 022	
1960 MD	3 995 509	90 893	4 410	22 295	47 548	16 639	3 891 326	181 874	417 274	3 292 178	806 014	2 486 164	
1961 MD	4 234 517	92 730	2 803	20 266	51 329	18 333	4 124 964	183 976	456 240	3 484 748	836 227	2 648 521	
1962 MD	4 384 336	94 785	3 795	22 558	51 779	16 653	4 270 988	203 341	453 894	3 613 754	897 911	2 715 843	
1963 MD	4 867 821	113 120	10 225										

I. A. Ein- und Ausfuhr (Spezialhandel)
nach Warengruppen und -untergruppen der Ernährungswirtschaft und der Gewerblichen Wirtschaft

2. Mengen und Werte nach Warengruppen und -untergruppen

Warenbenennung		Einfuhr									
		1960	1961	1962	1963	1964	1960	1961	1962	1963	1964
		dz = 100 kg					1000 DM				
I	ERNÄHRUNGSWIRTSCHAFT	¹⁾ 155 788 659	¹⁾ 164 885 753	¹⁾ 201 211 703	¹⁾ 171 799 303	¹⁾ 192 068 926	11 245 811	11 677 363	13 684 196	12 779 477	14 035 459
	(Nahrungs-, Genuß-, Futtermittel)										
IA	Lebende Tiere	¹⁾ 3 363 755	¹⁾ 3 153 623	²⁾ 2 519 415	¹⁾ 2 206 977	¹⁾ 2 018 730	600 354	557 035	415 583	352 325	388 731
1	Pferde	St. 1 548	St. 2 943	St. 2 758	St. 2 691	St. 2 749	1 651	2 693	2 337	2 429	2 898
2	Rindvieh	²⁾ 2 359 738	²⁾ 2 272 319	²⁾ 1 937 377	²⁾ 1 863 981	²⁾ 1 670 052	393 109	369 744	300 400	284 938	317 057
3	Schweine	²⁾ 946 891	²⁾ 834 444	²⁾ 525 031	²⁾ 291 123	²⁾ 299 056	188 433	167 528	94 486	49 337	53 675
4	Sonstige lebende Tiere	57 126	46 860	57 007	51 873	49 622	17 161	17 070	18 360	15 621	15 101
IB	Nahrungsmittel tierischen Ursprungs	14 398 358	16 065 250	17 256 476	15 590 195	16 434 466	2 475 548	2 639 483	2 882 832	2 673 333	2 844 887
1	Milch	698 731	785 063	830 401	781 836	716 064	53 878	55 794	60 275	55 134	56 421
2	Butter	245 274	280 779	367 894	246 758	187 909	128 814	124 833	163 709	115 862	91 210
3	Käse	1 010 347	1 086 461	1 174 451	1 264 320	1 313 486	235 867	256 582	279 051	311 167	347 823
4	Fleisch und Fleischwaren	3 248 487	3 825 352	4 547 607	3 852 262	4 169 618	793 875	927 339	1 127 628	996 542	1 165 715
5	Därme	189 555	188 826	188 036	175 635	178 475	104 448	115 900	134 015	129 031	126 106
6	Fische und Fischzubereitungen	2 202 331	2 470 399	2 491 506	2 588 203	2 631 613	207 302	238 287	277 922	271 395	317 410
7	Walöl zur Ernährung	697 950	666 239	493 774	544 744	399 577	59 118	54 071	29 784	35 773	34 229
8	Schmalz, Talg u. a. tierische Öle und Fette zur Ernährung	807 885	789 544	783 815	717 601	717 323	61 116	57 461	46 514	42 805	59 212
9	Eier, Eiweiß, Eigelb	2 929 093	2 807 803	2 416 453	1 822 187	1 561 291	693 567	645 203	527 560	490 642	370 616
10	Honig	378 100	371 693	489 375	450 440	389 603	40 908	42 261	56 231	61 274	52 962
11	Fischmehl u. dgl.	1 990 605	2 793 091	3 473 164	3 146 209	4 169 507	96 655	121 732	180 143	163 908	223 183
IC	Nahrungsmittel pflanzlichen Ursprungs	130 208 841	138 150 455	173 020 395	145 027 490	164 958 125	6 530 945	6 834 079	8 347 819	7 781 546	8 614 013
1	Weizen	19 879 509	26 563 841	29 081 817	17 544 432	16 429 685	560 752	788 049	903 847	525 760	496 434
2	Roggen	198 271	1 963 712	5 340 025	1 823 949	529 817	5 162	49 146	128 098	45 849	13 724
3	Gerste	14 149 197	9 722 733	20 254 201	8 599 501	12 038 706	381 969	222 764	537 721	249 881	344 163
4	Hafer	4 930 548	2 412 359	5 126 571	3 434 459	3 553 185	137 411	54 140	121 569	84 394	89 106
5	Mais	8 884 224	11 585 484	13 822 692	13 863 418	19 938 383	217 738	263 261	313 227	368 059	554 253
6	Hirse und sonstiges Getreide	847 641	790 544	1 593 155	2 140 592	2 706 539	21 038	19 811	37 377	50 102	63 666
7	Reis	1 513 899	1 317 006	1 576 361	1 444 702	1 594 351	65 242	59 411	83 918	77 106	85 063
8	Müllereierzeugnisse	1 078 407	411 793	350 041	287 017	291 987	33 715	16 802	15 278	13 352	13 606
9	Malz	1 078 841	1 000 820	1 039 720	1 145 537	1 255 521	60 971	54 447	57 260	62 175	68 403
10	Nichtöhlhaltige Sämereien	447 100	380 901	461 347	440 684	495 543	61 740	58 343	73 083	75 077	97 772
11	Hülsenfrüchte zur Ernährung	836 421	866 535	1 018 503	845 561	825 772	73 182	65 302	80 614	75 423	68 852
12	Hülsenfrüchte zur Viehfütterung	417 458	227 699	423 573	412 813	437 808	14 983	8 871	15 649	15 504	16 127
13	Grün- und Rauhfutter	386 153	825 706	920 622	1 284 967	1 245 015	7 951	11 913	17 668	23 304	27 928
14	Kartoffeln	3 573 520	5 243 913	4 121 328	2 652 054	5 324 073	81 698	93 805	113 334	55 100	100 784
15	Andere Hackfrüchte	631 596	515 020	669 913	3 022 741	3 036 591	5 296	4 355	6 356	22 534	21 434
16	Gemüse und sonstige Küchen- gewächse	8 167 513	8 423 830	9 371 722	8 437 916	9 459 183	502 403	553 926	726 994	698 413	735 489
17	Obst, außer Südfrüchten	9 918 150	12 861 967	13 180 226	11 299 106	13 607 538	766 538	954 310	1 070 508	954 190	1 091 950
18	Südfrüchte	14 066 896	14 087 923	15 131 615	13 781 043	16 203 814	934 126	980 367	1 012 753	1 015 238	1 088 709
19	Gemüse-, Obstkonserven, Frucht- säfte u. dgl.	2 976 269	3 532 812	4 990 745	4 922 254	4 893 495	286 482	344 177	491 087	503 443	516 643
20	Kakao, roh	1 135 291	1 254 748	1 369 799	1 341 412	1 433 457	321 004	290 929	275 375	276 794	308 838
21	Kakaoerzeugnisse	238 299	278 906	358 065	338 626	352 535	59 617	74 067	90 906	93 496	105 173
22	Gewürze	108 118	132 805	146 834	142 803	154 962	41 821	45 409	43 603	42 136	48 451
23	Zucker	1 207 626	773 266	1 598 677	2 935 938	653 440	47 814	32 063	52 563	204 637	47 081
24	Ölfrüchte zur Ernährung	15 056 570	14 535 150	16 381 236	16 106 972	19 469 569	793 168	743 233	777 395	797 448	983 371
25	Pflanzliche Öle und Fette zur Ernährung	2 736 361	2 368 817	2 099 800	2 864 734	3 055 353	275 137	255 437	222 569	275 399	308 563
26	Margarine und ähnliche Speise- fette	8 021	5 145	8 233	13 522	4 430	1 165	703	1 428	2 446	722
27	Ölkuchen	8 626 762	9 284 820	12 649 038	12 899 230	15 287 606	291 642	278 228	405 291	453 624	506 529
28	Kleie	900 042	266 756	912 214	1 092 923	1 069 180	21 965	5 433	21 617	24 473	22 538
29	Sonstige Abfallerzeugnisse zur Viehfütterung	958 324	939 492	2 842 164	3 463 719	2 387 413	19 790	15 334	49 515	77 753	51 706
31	Sonstige pflanzliche Nahrungs- mittel	4 588 154	4 889 317	5 289 523	5 650 091	6 357 679	235 078	257 959	312 456	328 421	374 981
32	Lebende Pflanzen und Erzeugnisse der Ziergärtnerei	663 660	686 635	890 635	794 774	865 495	204 347	232 084	288 760	290 015	359 954
ID	Genußmittel	7 817 705	7 516 425	8 415 417	8 974 641	8 657 605	1 638 964	1 646 766	2 037 962	1 972 273	2 187 828
1	Hopfen	20 614	23 646	24 008	28 639	36 740	9 988	12 819	15 743	22 918	25 650
2	Kaffee	1 997 406	2 128 271	2 355 767	2 392 951	2 578 608	846 467	849 019	865 323	840 028	995 945
3	Tee	70 800	67 116	86 080	69 688	91 348	42 248	39 724	50 839	40 574	51 043
4	Rohtabak	874 752	974 804	1 453 236	1 189 833	1 267 326	476 039	465 781	745 274	660 137	712 337
5	Tabakerzeugnisse	1 151	2 774	3 388	3 454	4 718	1 086	2 742	4 148	4 532	6 873
6	Bier	219 183	254 758	244 587	341 273	412 835	5 437	6 241	9 687	13 409	16 115
7	Branntwein	311 756	378 366	184 982	491 153	167 716	40 454	47 182	65 706	90 281	68 909
8	Wein	4 322 043	3 686 990	4 063 369	4 457 650	4 098 314	217 245	203 258	281 222	300 394	310 956
II	GEWERBLICHE WIRTSCHAFT	¹⁾ 11 989 451	¹⁾ 11 661 891	¹⁾ 12 507 772	¹⁾ 13 661 391	¹⁾ 16 195 684	31 075 658	32 186 204	35 371 346	38 987 106	44 213 691
IIA	Rohstoffe	874 235 845	928 391 876	942 469 099	1 028 045 366	1 243 933 438	9 268 520	9 094 872	8 820 582	9 362 296	10 915 569
1	Abfallseide, Seidengehäuse	2 445	2 354	2 687	1 856	4 724	7 730	7 427	8 076	6 193	8 229
2	Zellwolle, synthetische Fasern und Abfälle von Chemiefasern	114 394	101 151	116 281	130 184	173 704	49 754	34 687	38 395	37 755	59 231
3	Wolle und andere Tierhaare, roh und bearb., Reißwolle	1 217 310	1 267 184	1 300 075	1 384 109	1 349 857	676 163	648 414	678 631	770 429	831 711
4	Baumwolle, roh u. bearb., Reiß- baumwolle, Abfälle	4 550 592	3 922 381	3 785 244	3 882 422	3 990 925	1 003 422	880 944	824 112	789 322	835 909
5	Flachs, Hanf, Jute, Hartfasern u. sonst. pflanzl. Spinnstoffe	1 823 379	1 619 180	1 744 344	1 811 003	1 657 423	194 312	197 334	169 679	199 683	183 216
6	Abfälle von Gespinnstwaren, Lumpen	584 921	574 406	631 482	689 910	745 444	24 618	23 438	27 258	32 639	36 030
7	Felle zu Pelzwerk, roh	38 662	29 424	40 949	66 511	77 629	223 933	208 523	254 523	352 935	353 572
8	Andere Felle und Häute	985 915	1 254 565	1 161 357	1 065 176	1 314 394	301 562	344 012	302 567	241 119	278 619
9	Bettfedern	111 340	123 920	112 189	100 165	121 342	96 750	118 906	107 030	91 299	109 653
10	Holz zu Holzmasse	8 948 226	7 914 675	7 709 690	7 713 072	9 235 665	71 857	75 458	61 702	52 870	66 657
11	Bau- und Nutzholz (Rundholz)	23 365 149	23 817 142	19 831 036	20 469 127	23 216 996	477 632	479 364	426 574	451 132	536 059
12	Pflanzliche Stoffe zum Färben oder Gerben	202 936	200 582	184 385	213 763	178 161	5 780	5 081	4 635	5 875	5 579
13	Kautschuk, Guttapercha, Balata	1 804 234	1 596 383	1 670 022	1 766 499	1 937 069	545 267	350 119	338 813	343 420	349 522
14	Rohgummen, Rohschellack, Bal- same und Kopale	127 738	128 066	123 271	128 180	120 026	22 300	20 193	18 324	18 732	19 084

1) Außerdem Pferde in nachstehend genannter Stückzahl. — 2) 1960: 473 165 Stück; 1961: 448 543 Stück; 1962: 374 606 Stück; 1963: 365 773 Stück; 1964: 324 370 Stück. — 3) 1960: 819 081 Stück; 1961: 675 546 Stück; 1962: 390 553 Stück; 1963: 172 885 Stück; 1964: 173 459 Stück. — 4) Außerdem Wasserfahrzeuge in nachstehend genannter Stückzahl.

I. A. Ein- und Ausfuhr (Spezialhandel)
nach Warengruppen und -untergruppen der Ernährungswirtschaft und der Gewerblichen Wirtschaft
2. Mengen und Werte nach Warengruppen und -untergruppen

Warenbenennung		Ausfuhr									
		1960	1961	1962	1963	1964	1960	1961	1962	1963	1964
		dz = 100 kg					1000 DM				
I	ERNÄHRUNGSWIRTSCHAFT	¹⁾ 42 512 837	¹⁾ 43 558 746	¹⁾ 41 975 125	¹⁾ 46 945 306	¹⁾ 52 947 059	1 090 714	1 075 136	1 142 927	1 317 340	1 613 942
	(Nahrungs-, Genuß-, Futtermittel)										
IA	Lebende Tiere	¹⁾ 11 376	¹⁾ 11 547	¹⁾ 14 140	¹⁾ 246 870	¹⁾ 220 504	52 924	38 329	49 606	105 845	136 533
1	Pferde	St. 53 884	St. 30 861	St. 39 527	St. 42 405	St. 50 580	43 028	29 642	39 834	47 258	59 696
2	Rindvieh	²⁾ 6 808	²⁾ 7 593	²⁾ 10 947	²⁾ 230 175	²⁾ 204 014	2 924	2 726	3 001	44 540	63 658
3	Schweine	³⁾ 84	³⁾ 84	³⁾ 18	³⁾ 8 786	³⁾ 2 842	74	39	19	1 635	697
4	Sonstige lebende Tiere	4 484	3 870	3 175	7 909	13 648	6 898	5 922	6 752	12 412	12 482
IB	Nahrungsmittel tierischen Ursprungs	1 409 253	1 445 115	1 488 982	1 624 744	1 693 387	267 536	233 194	246 169	288 593	339 963
1	Milch	35 230	59 866	55 859	50 586	151 546	3 040	4 176	1 197	2 759	13 603
2	Butter	38	16	899	988	1 170	19	9	295	304	731
3	Käse	121 789	118 359	180 540	189 230	209 800	43 729	39 535	58 453	63 796	80 511
4	Fleisch und Fleischwaren	300 472	204 983	200 958	262 577	236 132	114 019	66 244	61 771	77 106	85 026
5	Därme	42 314	41 529	47 835	49 541	59 446	15 100	13 905	16 256	17 122	18 343
6	Fische und Fischzubereitungen	452 519	537 586	487 624	578 016	579 680	56 315	73 867	73 516	92 407	103 238
7	Walöl zur Ernährung	10	—	21 970	—	—	1	—	2 197	—	—
8	Schmalz, Talg u. a. tierische Öle und Fette zur Ernährung	422 412	442 864	448 944	427 436	375 711	30 998	31 358	27 046	27 372	31 144
9	Eier, Eiweiß, Eigelb	4 737	4 992	5 728	9 281	6 184	2 623	2 411	3 204	4 566	3 185
10	Honig	829	874	1 400	2 227	3 436	200	216	287	507	589
11	Fischmehl u. dgl.	28 903	34 046	37 225	54 862	70 282	1 492	1 473	1 947	2 654	3 593
IC	Nahrungsmittel pflanzlichen Ursprungs	39 231 031	40 137 275	39 343 424	43 910 295	49 231 124	570 581	588 754	608 867	662 848	814 502
1	Weizen	52 510	1 358 376	229 728	654 192	1 624 598	1 554	30 284	6 733	20 333	46 899
2	Roggen	1 741 884	2 010 319	116 319	64 812	46 952	33 648	35 394	2 678	1 661	1 203
3	Gerste	430 087	286 127	946 981	206 536	398 594	9 941	5 156	25 300	4 947	10 923
4	Hafer	205 402	45 885	158 129	393 635	261 483	5 341	1 040	4 068	9 875	6 239
5	Mais	53 760	19 473	240 836	1 056 583	1 149 592	1 296	454	5 548	25 329	28 424
6	Hirse und sonstiges Getreide	13 592	1 764	45 239	158 830	277 890	427	109	1 013	3 747	6 133
7	Reis	53 916	52 476	79 772	113 762	153 671	2 492	2 747	4 772	6 970	7 898
8	Müllereierzeugnisse	6 622 535	6 547 850	6 682 732	5 954 968	9 178 501	161 465	151 111	175 071	144 154	227 695
9	Malz	274 419	355 848	418 775	450 540	380 316	14 022	16 831	18 713	21 867	17 168
10	Nichtöhlhaltige Sämereien	19 643	30 397	36 837	63 489	65 477	7 839	9 477	13 309	23 308	29 657
11	Hülsenfrüchte zur Ernährung	11 052	20 599	33 389	62 524	32 189	1 042	1 473	2 655	4 931	3 831
12	Hülsenfrüchte zur Viehfütterung	2 057	7 120	4 524	3 627	5 946	149	457	277	261	419
13	Grün- und Rohfutter	958 547	967 643	632 037	785 355	1 200 295	7 234	7 229	4 727	6 890	9 829
14	Kartoffeln	335 131	295 645	561 263	698 680	208 866	11 112	10 025	15 829	19 664	5 983
15	Andere Hackfrüchte	2 708	2 017	1 580	3 634	1 391	14	15	13	34	5
16	Gemüse und sonstige Küchen- gewächse	21 766	20 141	35 893	80 079	57 390	3 530	4 790	6 608	9 282	6 755
17	Obst, außer Südfrüchten	147 571	50 872	89 630	142 709	108 903	9 726	4 940	7 013	6 982	8 701
18	Südfrüchte	54 941	43 309	47 723	49 203	48 600	5 207	4 730	5 339	5 567	6 173
19	Gemüse-, Obstkonserven, Frucht- säfte u. dgl.	46 720	47 569	57 355	98 330	185 632	7 555	8 202	9 946	13 510	19 569
20	Kakao, roh	1 121	1 900	829	134	3 447	312	383	171	36	757
21	Kakaoerzeugnisse	118 543	131 676	141 576	183 586	198 450	30 347	26 999	25 814	29 473	36 137
22	Gewürze	4 955	7 447	7 671	7 370	8 325	2 930	4 112	4 835	5 631	4 737
23	Zucker	442 659	187 814	558 407	194 151	216 960	32 730	10 348	36 582	10 991	17 294
24	Ölfrüchte zur Ernährung	30 878	25 619	17 503	25 573	58 670	2 671	2 641	2 170	2 848	3 999
25	Pflanzliche Öle und Fette zur Ernährung	311 962	325 042	315 977	368 689	427 818	36 940	41 473	35 404	40 062	50 147
26	Margarine und ähnliche Speise- fette	80 737	76 631	135 383	188 116	141 013	10 324	8 910	12 908	18 056	18 527
27	Ölkuchen	2 457 541	2 907 142	2 239 899	2 409 815	2 367 379	78 858	92 809	75 417	84 858	87 262
28	Kleie	183 676	592 607	220 268	782 896	633 758	3 833	11 752	5 248	17 214	14 397
29	Sonstige Abfallerzeugnisse zur Viehfütterung	431 873	535 346	287 279	802 167	959 491	4 325	6 281	1 842	9 694	8 159
31	Sonstige pflanzliche Nahrungs- mittel	24 075 625	23 131 991	24 948 784	27 855 037	28 766 392	70 871	74 576	85 737	99 399	111 118
32	Lebende Pflanzen und Erzeugnisse der Ziergärtnerei	43 220	50 630	51 106	50 318	64 090	12 846	13 506	13 127	15 274	18 464
ID	Genußmittel	1 861 177	1 964 809	1 128 579	1 163 397	1 802 044	199 673	214 859	238 285	260 054	322 944
1	Hopfen	44 565	58 679	55 026	52 582	59 259	30 061	47 133	60 249	61 555	68 835
2	Kaffee	29 116	11 094	10 663	13 226	17 931	21 231	9 898	6 996	8 238	14 403
3	Tee	6 511	2 130	2 085	1 886	2 151	3 508	1 476	1 378	1 215	1 381
4	Rohtabak	3 572	2 828	14 589	13 216	15 000	462	534	6 008	6 399	8 009
5	Tabakerzeugnisse	8 440	14 398	26 337	34 502	36 171	13 109	20 984	33 460	46 086	49 538
6	Bier	1 531 961	1 604 367	863 824	874 516	950 900	77 120	78 404	76 724	76 936	84 332
7	Branntwein	15 869	15 392	9 794	12 792	539 640	5 853	5 230	6 120	7 545	41 901
8	Wein	221 143	255 921	146 261	160 677	180 992	48 329	51 200	47 350	52 080	54 545
II	GEWERBLICHE WIRTSCHAFT	⁴⁾ 695 093 093	⁴⁾ 728 698 434	⁴⁾ 725 287 104	⁴⁾ 776 456 180	⁴⁾ 777 432 980	46 695 906	49 704 867	51 616 398	56 741 803	63 039 014
IIA	Rohstoffe	309 801 523	307 295 590	316 472 617	323 682 537	311 042 283	2 182 484	2 175 160	2 361 874	2 489 293	2 517 842
1	Abfallseide, Seidengehäuse	249	214	224	66	2 359	153	111	175	81	2 105
2	Zellwolle, synthetische Fasern und Abfälle von Chemiefasern	633 947	689 856	918 028	1 110 174	1 180 667	195 249	197 365	288 347	346 877	385 616
3	Wolle und andere Tierhaare, roh und bearb., Reißwolle	147 054	144 855	156 792	183 725	164 903	79 875	75 596	79 796	88 946	92 609
4	Baumwolle, roh u. bearb., Reiß- baumwolle, Abfälle	401 875	470 795	486 984	483 322	500 266	55 605	70 835	78 682	74 347	80 406
5	Flachs, Hanf, Jute, Hartfasern u. sonst. pflanzl. Spinnstoffe	80 304	36 129	29 443	48 898	42 869	7 292	3 258	2 882	5 138	4 431
6	Abfälle von Gespinnstwaren, Lumpen	407 530	462 433	465 588	525 899	556 627	33 410	35 564	36 617	46 674	48 281
7	Felle zu Pelzwerk, roh	9 354	8 758	9 473	13 596	14 462	13 043	12 970	11 431	16 825	18 301
8	Andere Felle und Häute	405 625	363 349	459 051	547 935	490 453	100 722	82 750	94 405	93 583	95 326
9	Bettfedern	3 330	2 397	3 324	3 623	4 364	2 965	2 771	2 969	2 923	3 425
10	Holz zu Holzmasse	52 683	43 114	83 388	112 911	216 324	509	529	1 070	1 259	2 328
11	Bau- und Nutzholz (Rundholz)	1 074 909	1 285 934	1 485 814	1 874 836	1 888 448	20 343	23 453	29 293	36 222	35 329
12	Pflanzliche Stoffe zum Färben oder Gerben	2 285	3 393	2 253	3 281	3 172	107	143	136	176	201
13	Kautschuk, Guttapercha, Balata	140 579	172 362	175 328	194 191	208 007	6 808	5 945	5 921	5 190	6 293
14	Rohgummen, Rohschellack, Bal- same und Kopale	16 671	14 972	14 937	15 284	15 197	5 772	4 718	4 752	4 831	4 774

¹⁾ Außerdem Pferde in nachstehend genannter Stückzahl. — ²⁾ 1960: 1 347 Stück; 1961: 1 399 Stück; 1962: 2 104 Stück; 1963: 45 095 Stück; 1964: 127 063 Stück. — ³⁾ 1960: 87 Stück; 1961: 91 Stück; 1962: 15 Stück; 1963: 7 096 Stück; 1964: 2 788 Stück. — ⁴⁾ Darunter natürliches Wasser: 1960: 19 750 885 dz, 314 (000) DM; 1961: 19 774 257 dz, 355 (000) DM; 1962: 20 287 048 dz, 327 (000) DM; 1963: 22 521 416 dz, 355 (000) DM; 1964: 24 359 548 dz, 366 (000) DM. — ⁵⁾ Außerdem Wasserfahrzeuge in nachstehend genannter Stückzahl.

I. A. Ein- und Ausfuhr (Spezialhandel)
nach Warengruppen und -untergruppen der Ernährungswirtschaft und der Gewerblichen Wirtschaft
2. Mengen und Werte nach Warengruppen und -untergruppen

Warenbenennung		Einfuhr									
		1960	1961	1962	1963	1964	1960	1961	1962	1963	1964
		dz = 100 kg					1000 DM				
15	Ölfrüchte zu techn. Ölen	338 930	295 056	347 494	424 416	701 544	22 961	19 389	19 336	22 814	38 480
16	Steinkohlen einschl. Preßkohlen	69 068 140	70 010 673	76 723 418	84 154 206	74 306 880	442 258	423 919	453 320	510 381	440 711
17	Braunkohlen einschl. Preßkohlen	11 651 740	12 796 780	13 573 665	15 707 190	12 277 299	32 974	36 599	39 024	47 538	35 333
18	Erdöl, roh und getoppt	232 439 111	293 905 638	336 598 849	405 081 284	518 438 662	1 923 052	2 216 997	2 413 696	2 819 140	3 494 512
19	Eisenerze	336 539 720	326 727 188	291 394 849	270 813 295	350 966 402	1 519 290	1 435 586	1 190 726	1 065 833	1 392 782
20	Eisen-, manganhaltige Abbrände, Schlacken u. dgl.	34 776 842	32 025 441	26 583 649	31 601 671	36 458 712	95 090	80 832	59 737	65 370	70 940
21	Manganerze	3 565 006	5 087 776	4 478 509	6 494 130	6 907 010	56 240	64 878	53 542	64 933	75 756
22	Kupfererze und kupferhaltige Kiesabbrände	15 154 538	13 668 682	12 538 833	11 564 112	12 820 780	134 203	115 120	110 067	101 459	144 066
23	Bleierze	1 541 859	1 467 111	1 447 482	1 091 981	1 090 558	90 419	75 283	64 117	57 114	71 984
24	Zinkerze	1 608 867	1 384 333	1 336 037	1 246 482	1 458 419	41 476	28 842	24 694	25 707	48 312
25	Chromerze	3 615 917	3 241 593	2 281 224	1 744 962	2 366 926	48 139	40 525	23 686	18 366	24 069
26	Nickelerze	5 386	12 410	5 083	19 535	38 013	2 575	3 754	1 830	6 279	17 613
27	Schwefelkies	17 189 982	12 840 470	13 370 054	14 996 954	16 017 607	114 610	76 187	76 220	77 542	84 353
28	Sonstige Erze und Metallaschen	3 935 904	4 752 636	3 886 610	3 879 266	4 879 106	175 151	208 812	158 398	160 987	219 364
29	Bauxit, Kryolith	13 454 914	15 655 887	13 947 863	15 109 994	16 254 663	66 530	74 710	67 361	69 815	77 111
30	Speise- und Industriesalz	161 759	153 335	251 560	564 112	961 102	1 484	1 382	1 547	2 268	2 783
31	Kaliohosalze	177 119	181 672	151 025	168 753	202 657	2 497	2 322	1 735	1 923	2 265
32	Sonstige Steine und Erden	59 370 353	67 802 314	79 191 256	96 162 116	106 904 006	299 818	319 856	335 636	359 920	411 906
33	Rohphosphate	16 419 332	14 931 912	16 217 487	16 414 538	22 696 162	103 520	92 906	100 385	101 704	136 224
34	Sonstige Rohstoffe für chemische Erzeugnisse	3 334 821	3 001 454	3 347 690	4 240 366	6 057 040	98 746	91 133	94 258	105 792	136 762
36	Pflanzliche Flecht- und Polsterstoffe u. dgl.	1 155 011	931 468	946 345	795 238	729 587	51 002	43 804	43 278	39 642	40 509
37	Edelsteine, Schmucksteine und Perlen, roh	6 918	7 150	6 536	6 349	6 343	107 042	117 600	100 032	100 792	105 222
38	Sonstige Rohstoffe, auch Abfälle	4 846 435	4 959 484	5 430 569	6 342 439	7 270 601	138 363	130 536	127 618	143 374	171 441
IIB	Halbwaren	181 430 179	171 060 337	227 717 288	248 113 114	270 326 310	8 061 081	7 541 555	7 862 602	8 049 435	9 779 298
1	Rohseide und Seidengespinnste ..	8 826	7 976	6 795	6 496	5 751	37 823	37 309	32 719	34 275	29 908
2	Reyon (Kunstseide), synthetische Fäden, auch gezwirnt	187 520	205 956	279 537	326 914	410 989	177 943	209 413	277 347	321 179	398 467
	Gespinnste aus:										
3	Zellwolle u. synthet. Fasern ...	80 323	80 103	82 993	84 005	104 568	41 594	54 147	67 932	61 281	73 895
4	Wolle und anderen Tierhaaren ..	324 867	331 115	366 061	352 579	323 376	487 537	468 683	517 148	516 228	505 238
5	Baumwolle	193 991	189 803	196 095	209 055	248 219	97 332	95 161	86 391	91 680	111 128
6	Flachs, Hanf, Jute, Hartfasern u. dgl.	242 207	238 095	230 143	250 456	231 455	60 879	62 728	63 575	64 575	65 826
7	Bau- und Nutzholz (Schnittholz) ..	21 256 279	20 896 279	22 465 928	22 125 763	23 453 608	697 299	692 755	735 172	741 780	828 266
8	Holzmasse, Zellstoff	8 786 875	9 034 793	9 463 361	10 667 377	11 957 377	445 864	460 812	454 808	514 936	626 864
9	Kautschuk, bearbeitet	38 183	37 791	70 138	75 451	119 184	12 635	14 651	24 684	29 481	41 623
10	Glasmasse, Rohglas	100 659	54 480	39 639	54 312	63 414	13 863	9 524	6 878	8 164	9 817
11	Zement	4 602 985	3 287 981	3 665 223	3 483 368	3 505 813	27 863	19 498	21 861	20 907	22 372
12	Sonstige mineralische Baustoffe ..	11 660 948	12 228 891	13 031 754	14 502 320	17 279 771	139 474	155 134	169 144	179 046	238 794
13	Roheisen	3 944 691	3 408 014	6 107 847	4 788 267	2 741 211	96 002	82 979	130 754	97 450	60 042
14	Alteisen (Schrott)	10 680 430	10 142 845	6 905 241	6 849 336	18 365 324	208 139	201 702	108 180	88 425	302 780
15	Ferrolegierungen	2 285 741	2 460 934	2 090 630	2 109 786	2 792 548	175 063	180 739	149 620	139 338	193 537
16	Eisenhalbzeug	10 046 216	6 274 737	7 866 592	7 003 472	11 120 864	425 628	275 915	329 338	302 092	455 736
	NE-Metalle, roh, auch Legierungen u. Altmetalle:										
17	Aluminium	2 206 907	1 849 399	1 602 716	1 648 787	2 225 338	432 961	344 121	288 939	291 642	406 115
18	Kupfer	5 300 725	5 341 306	4 656 033	4 537 354	5 680 374	1 446 332	1 339 611	1 161 498	1 116 508	1 591 189
19	Nickel	324 433	235 369	231 699	239 945	272 463	188 069	147 517	143 797	141 079	170 431
20	Blei	890 007	778 024	1 013 031	1 022 420	1 109 947	78 557	62 125	69 758	79 160	121 261
21	Zinn	300 093	287 714	125 067	121 467	140 416	272 880	267 038	119 951	114 772	172 692
22	Zink	1 422 295	1 432 219	1 318 027	1 407 239	1 714 824	152 444	131 732	104 588	122 013	216 738
23	Sonstige unedle Metalle	368 094	348 429	384 502	401 525	447 405	139 370	124 423	128 748	133 615	184 704
24	Fettsäuren, Paraffin, Vaseline und Wachse	368 359	471 732	582 383	513 695	801 966	39 069	40 817	46 147	42 689	59 972
25	Sonstige technische Fette und Öle ..	2 567 821	2 404 988	2 529 355	2 517 705	2 672 744	243 145	217 507	213 589	198 552	221 875
26	Koks	5 394 790	3 944 880	4 389 012	4 328 884	3 644 387	32 212	22 723	26 221	27 798	23 570
27	Rückstände der Erdöl- u. Steinkohlendestillation	3 674 016	5 059 225	6 502 365	10 933 577	9 511 847	41 832	53 124	60 411	95 125	84 626
28	Kraftstoffe und Schmieröle	63 352 571	63 336 834	115 098 053	129 036 838	128 643 653	796 079	735 161	1 226 967	1 379 385	1 261 467
29	Teer und Teerdestillations-erzeugnisse	3 270 157	2 802 597	3 969 609	4 339 541	4 531 921	124 483	107 878	127 660	111 135	110 695
30	Aufbereitete Kalidüngemittel ...	101 403	102 150	218 070	316 987	279 316	1 404	1 456	3 312	5 037	4 626
31	Thomasphosphatmehl	8 802 373	5 302 326	4 439 224	4 129 690	4 236 210	38 536	21 002	23 263	22 121	21 990
32	Sonstige Phosphordüngemittel	74 427	384 567	363 239	394 737	447 368	1 316	3 837	3 627	4 060	4 339
33	Stickstoff- und andere anderweitig nicht genannte Düngemittel ...	105 068	220 310	312 883	866 028	1 285 454	2 685	4 032	5 660	14 996	21 867
34	Gerbstoffauszüge	166 244	262 138	154 058	134 684	155 929	10 696	12 934	8 834	8 390	10 228
35	Sonstige chemische Halbwaren	7 816 463	7 161 774	6 462 944	7 873 139	9 389 379	352 712	292 856	265 047	328 730	392 732
37	Gold für gewerbliche Zwecke	904	1 092	1 085	765	957	287 016	341 161	407 372	287 280	366 645
38	Sonstige Halbwaren	482 288	453 471	495 956	459 150	410 940	234 345	249 350	251 662	314 511	367 243
IIC	Fertigwaren	64 228 488	66 736 946	80 571 325	89 980 624	103 308 665	13 746 057	15 549 777	18 688 162	21 575 375	23 518 824
IICa	Vorerzeugnisse	53 057 487	53 424 490	62 636 245	67 645 010	81 740 592	5 772 676	6 027 789	6 688 829	7 142 277	8 548 103
	Gewebe, Gewirke u										

I. A. Ein- und Ausfuhr (Spezialhandel)
nach Warengruppen und -untergruppen der Ernährungswirtschaft und der Gewerblichen Wirtschaft
2. Mengen und Werte nach Warengruppen und -untergruppen

Warenbenennung		Ausfuhr									
		1960	1961	1962	1963	1964	1960	1961	1962	1963	1964
		dz = 100 kg					1000 DM				
15	Ölfrüchte zu techn. Ölen	541	544	633	9520	670	84	93	105	589	128
16	Steinkohlen einschl. Preßkohlen	179 740 334	172 968 050	183 106 776	168 064 326	141 232 456	1 265 320	1 220 422	1 297 445	1 301 465	1 193 329
17	Braunkohlen einschl. Preßkohlen	15 413 259	17 055 692	16 742 539	17 165 750	16 808 414	72 848	80 609	79 561	85 003	86 959
18	Erdöl, roh und getoppt	7 928	245 577	446 499	4 893	1 871 384	115	3 315	4 294	223	14 875
19	Eisenerze	2 436 228	2 577 298	2 823 114	2 864 303	2 896 591	9 359	9 679	10 009	9 847	10 174
20	Eisen-, manganhaltige Abbrände, Schlacken u. dgl.	13 564 553	12 603 529	11 899 392	12 644 010	11 219 543	9 700	11 944	9 501	9 535	9 917
21	Manganerze	50 941	65 812	59 790	63 703	73 130	3 375	3 804	3 715	3 472	3 886
22	Kupfererze und kupferhaltige Kiesabbrände	16 220	8 783	16 763	—	2 793	64	124	493	—	5
23	Bleierze	—	—	52	102 155	9 558	—	—	1	4 715	477
24	Zinkerze	169 263	191 697	129 410	330 966	442 015	4 306	3 967	2 653	6 472	15 594
25	Chromerze	5 294	73 050	7 906	14 685	15 214	123	790	190	285	330
26	Nickelerze	2 000	99 809	—	—	84	233	414	—	—	32
27	Schwefelkies	12 450	6 000	6	118	329	77	36	1	7	45
28	Sonstige Erze und Metallaschen	532 324	428 385	622 289	596 614	946 593	19 344	25 584	31 975	26 482	48 229
29	Bauxit, Kryolith	4 135	4 657	6 317	7 435	8 462	112	148	192	200	203
30	Speise- und Industriesalz	7 262 698	6 998 652	7 927 368	8 902 992	8 708 944	21 320	20 597	21 329	25 083	23 915
31	Kaliohsalze	1 167 112	873 559	843 553	731 882	943 996	5 436	4 046	4 237	3 602	4 744
32	Sonstige Steine und Erden	80 595 717	83 664 223	81 684 657	101 075 010	113 570 428	148 619	155 692	156 762	173 157	193 297
33	Rohphosphate	—	—	—	—	—	—	—	—	—	—
34	Sonstige Rohstoffe für chemische Erzeugnisse	2 693 793	2 961 699	3 056 394	3 190 723	3 754 745	28 706	29 793	29 972	34 554	40 335
36	Pflanzliche Flecht- und Polsterstoffe u. dgl.	39 939	32 454	26 341	25 943	27 559	7 246	6 151	5 852	5 537	5 495
37	Edelsteine, Schmucksteine und Perlen, roh	1 661	897	498	433	341	7 735	22 862	7 414	8 204	10 151
38	Sonstige Rohstoffe, auch Abfälle	2 708 738	2 736 662	2 781 693	2 769 335	3 220 916	56 509	59 082	59 697	67 789	76 297
IIB	Halbwaren	251 109 800	281 913 487	265 425 425	304 473 729	302 702 704	5 007 284	5 282 054	4 981 779	5 445 622	5 733 135
1	Rohseide und Seidengespinste ..	1 606	1 440	1 451	1 421	1 430	8 890	8 614	8 991	9 384	9 342
2	Reyon (Kunstseide), synthetische Fäden, auch gezwirnt ..	245 053	247 127	288 622	375 642	413 027	233 271	243 338	271 514	367 889	430 103
	Gespinnste aus:										
3	Zellwolle u. synthet. Fasern ...	53 633	53 682	66 071	81 672	108 712	50 488	47 778	56 442	69 830	93 967
4	Wolle und anderen Tierhaaren	38 913	43 753	52 393	59 871	61 885	60 173	57 878	66 475	76 919	82 155
5	Baumwolle	31 410	32 271	30 133	36 311	35 652	33 442	32 761	31 988	37 780	39 344
6	Flachs, Hanf, Jute, Hartfasern u. dgl.	7 232	9 054	9 672	7 629	9 557	4 711	5 467	5 284	4 426	5 080
7	Bau- und Nutzholz (Schnittholz)	1 363 843	1 353 952	1 421 130	1 470 050	2 011 336	45 996	47 468	50 048	52 791	70 397
8	Holzmasse, Zellstoff	1 207 784	1 224 652	1 064 750	997 127	739 935	59 114	60 112	53 164	52 127	42 875
9	Kautschuk, bearbeitet	296 081	269 385	260 735	299 745	346 568	107 569	97 748	98 805	118 621	133 664
10	Glasmasse, Rohglas	88 349	99 007	132 088	174 892	184 865	18 859	21 148	23 749	30 839	33 289
11	Zement	9 530 403	9 724 377	8 337 038	7 836 037	10 251 748	52 454	52 273	45 620	45 921	56 885
12	Sonstige mineralische Baustoffe ..	3 927 934	4 680 813	5 047 532	5 503 123	6 378 948	112 589	131 683	144 146	137 922	161 324
13	Roheisen	6 645 227	8 482 732	9 139 893	8 276 261	6 573 190	156 761	188 388	187 538	150 986	130 493
14	Alteisen (Schrott)	13 237 029	15 669 215	12 762 965	13 544 217	13 471 265	235 987	263 654	180 450	175 235	186 979
15	Ferrolegierungen	325 338	424 513	440 835	786 555	753 388	53 100	50 101	45 144	35 541	51 903
16	Eisenhalblegung	13 020 816	15 724 414	13 545 392	14 672 024	14 655 224	505 016	554 193	481 278	503 390	514 513
	NE-Metalle, roh, auch Legierungen u. Altmetalle:										
17	Aluminium	45 610	58 150	89 188	170 487	126 940	12 469	15 020	20 475	35 589	28 957
18	Kupfer	899 919	945 344	1 346 304	972 828	991 326	261 837	246 440	343 060	242 308	325 649
19	Nickel	40 642	30 539	35 581	26 709	19 032	27 090	17 601	21 592	16 879	10 817
20	Blei	256 549	285 195	282 722	270 562	312 977	25 953	23 937	21 473	25 334	35 506
21	Zinn	185 422	188 770	16 970	15 204	15 833	160 377	164 073	15 215	13 217	17 105
22	Zink	300 055	345 506	295 007	348 431	263 152	31 530	31 586	23 732	28 728	30 094
23	Sonstige unedle Metalle	31 798	34 531	39 120	37 720	46 747	32 807	33 307	33 659	25 759	30 775
24	Fettsäuren, Paraffin, Vaseline und Wachse	945 958	1 028 419	1 076 895	1 109 623	1 255 085	98 768	103 057	107 750	112 688	131 665
25	Sonstige technische Fette und Öle	319 108	340 882	435 182	505 936	535 729	29 756	28 345	34 867	39 248	44 284
26	Koks	108 851 210	109 447 358	103 140 116	120 726 458	109 251 459	972 217	951 884	881 395	1 037 157	965 519
27	Rückstände der Erdöl- u. Steinkohlenteerdestillation	4 339 412	4 052 167	4 580 895	5 206 388	5 785 624	64 448	69 245	71 981	79 978	90 468
28	Kraftstoffe und Schmieröle	32 400 858	53 145 975	49 371 777	62 673 794	71 701 126	400 023	570 791	551 936	670 846	685 855
29	Teer und Teerdestillationserzeugnisse	1 677 457	1 881 331	1 740 246	1 967 250	2 171 563	60 610	65 488	39 982	42 631	47 000
30	Aufbereitete Kalidüngemittel ...	14 789 995	15 896 591	12 807 132	14 579 325	14 725 363	194 890	222 915	174 084	193 438	194 355
31	Thomasphosphatmehl	3 960 256	3 636 085	3 662 431	4 082 193	3 543 788	17 640	14 821	14 587	16 222	14 522
32	Sonstige Phosphordüngemittel	468 825	717 589	705 335	603 476	637 323	6 227	12 038	11 640	8 973	9 550
33	Stickstoff- und andere anderweitig nicht genannte Düngemittel ...	21 030 623	21 393 526	22 151 898	24 118 451	20 056 147	353 914	338 740	338 134	363 696	341 537
34	Gerbstoffauszüge	50 065	39 279	36 386	50 771	43 079	3 845	2 481	2 544	3 658	3 225
35	Sonstige chemische Halbwaren ..	8 784 091	8 548 742	9 020 055	10 837 190	13 404 968	391 101	368 675	366 525	406 802	487 127
37	Gold für gewerbliche Zwecke ...	26	36	43	54	67	16 833	18 486	22 681	29 026	34 265
38	Sonstige Halbwaren	1 711 270	1 857 083	1 991 442	2 048 302	1 818 646	104 529	118 520	133 831	163 844	162 547
IIC	Fertigwaren	134 181 770	139 489 357	143 389 062	148 299 914	163 687 993	39 506 138	42 247 653	44 272 745	48 806 888	54 788 037
IICa	Vorerzeugnisse	85 593 896	88 138 442	89 394 144	91 281 948	99 274 106	9 672 166	9 730 978	9 876 215	10 449 907	11 847 397
	Gewebe, Gewirke u. dgl. aus:										
1	Seide, Reyon (Kunstseide) und synthetischen Fäden	112 424	127 205	155 049	207 647	248 724	262 996	293 585	353 322	461 092	593 868
2	Zellwolle u. synthet. Fasern ...	132 771	122 695	128 540	136 234	152 929	169 654	166 022	192 774	212 011	252 866
3	Wolle und anderen Tierhaaren	58 896	57 606	60 617	67 337	75 023	129 489	122 777	133 513	146 874	157 065
4	Baumwolle	311 372	305 966	271 631	292 961	279 978	452 998	453 245	386 578	399 630	400 847
5	Flachs, Hanf, Jute, Hartfasern u. dgl.	199 570	205 692	219 623	277 123	353 802	67 763	79 530	101 799	132 016	164 874
6	Leder	135 493	141 942	127 617	141 028	150 540	140 855	154 680	152 203	155 528	172 757
7	Felle zu Pelzwerk, bearbeitet ...	2 701	2 417	3 273	4 044	4 164	39 444	40 769	45 549	63 251	68 105
8	Papier und Pappe	1 175 250	1 191 298	1 330 712	1 534 691	1 823 718	192 285	200 946	217 466	244 831	279 718
9	Furniere, Sperrholz, Faßholz u. dgl.	1 081 313	1 014 478	1 036 134	1 270 738	1 504 525	118 402	114 315	116 948	138 106	165 683
10	Steinzeug-, Ton- und Porzellanerzeugnisse	1 623 513	1 772 861	1 885 683	2 018 849	2 267 155	126 791	139 018	146 429	156 428	182 310
11	Glas	1 263 961	1 347 030	1 639 946	1 611 822	1 727 652	141 000	142 101	166 271	174 979	193 901
12	Kunststoffe	2 860 371	3 281 325	3 909 737	4 715 704	5 498 122	882 852	938 919	1 059 639	1 221 429	1 380 377
13	Teerfarbstoffe	305 406	321 209	336 947	396 081	434 835	424 148	443 009	437 809	522 297	601 030
14	Sonstige Farbstoffe; Farben, Lacke und Kitten	1 101 431	1 171 915	1 146 725	1 256 661	1 501 427	207 438	226 287	237 446	271 896	329 811

*) Siehe Fußnote auf Seite 12.

I. A. Ein- und Ausfuhr (Spezialhandel)
nach Warengruppen und -untergruppen der Ernährungswirtschaft und der Gewerblichen Wirtschaft
2. Mengen und Werte nach Warengruppen und -untergruppen

Warenbenennung		Einfuhr									
		1960	1961	1962	1963	1964	1960	1961	1962	1963	1964
		dz = 100 kg					1000 DM				
15	Dextrine, Gelatine und Leime ...	216 388	248 350	320 515	372 257	351 003	18 448	21 691	24 952	27 411	28 374
16	Sprengstoffe, Schießbedarf, Zünd- waren	19 436	17 876	20 815	21 268	32 599	14 734	14 164	12 807	12 362	15 276
17	Sonst. chem. Vorerzeugnisse	4 405 413	4 396 263	4 666 621	5 803 983	8 549 826	541 742	514 777	525 068	634 386	801 835
18	Gußrohre	2 073	5 412	6 542	10 142	11 097	458	1 079	1 812	1 392	1 857
19	Stahlrohre	554 616	712 269	895 469	954 815	1 394 422	89 685	109 084	102 325	105 352	164 930
20	Stab- und Formeisen	10 427 855	10 461 594	11 326 610	12 653 288	16 189 541	509 363	518 614	529 033	575 159	756 965
21	Blech aus Eisen	14 298 340	12 676 615	17 017 769	17 086 814	19 542 803	961 122	841 074	1 045 844	1 033 440	1 177 384
22	Draht aus Eisen	4 145 563	4 269 013	4 990 201	5 318 564	5 853 542	223 036	231 213	240 562	248 575	290 515
23	Eisenbahnoberbaumaterial	59 608	90 983	39 192	98 483	108 164	2 405	2 906	1 732	3 552	3 738
24	Schmiedbarer Guß, Schmiede- stücke	77 021	124 837	121 259	108 473	116 340	9 565	16 749	18 090	15 264	15 525
25	Stangen, Bleche, Draht usw. aus:										
26	Kupfer, Kupferlegierungen	203 081	254 995	176 548	228 975	382 439	70 887	91 890	63 604	80 153	135 603
27	Aluminium, Aluminium- legierungen	78 131	107 936	104 115	151 273	256 535	31 495	38 977	37 615	49 515	83 503
28	sonstigen unedlen Metallen	81 679	100 435	121 839	133 012	139 621	33 496	43 166	42 610	44 736	59 925
29	Edelmetalle	19	95	154	220	591	580	1 369	2 197	2 883	6 413
30	Edelsteine, Schmucksteine und Perlen, bearbeitet	52	64	68	74	131	92 549	102 914	125 721	130 281	187 002
31	Sonstige Vorerzeugnisse	1 509 638	897 246	1 108 336	1 294 432	1 301 689	71 791	62 195	87 430	116 026	134 248
II Cb	Enderzeugnisse	11 171 001 ¹⁾	13 312 456 ¹⁾	17 935 080 ¹⁾	22 335 614 ¹⁾	23 568 073 ¹⁾	7 973 381	9 521 988	11 999 333	14 433 098	14 970 721
1	Strick-, Wirkwaren u. dgl. aus:										
2	Seide oder Chemiefasern	10 514	15 319	23 704	32 867	52 503	62 763	83 431	102 283	146 287	221 815
3	Wolle und anderen Tierhaaren	26 639	32 029	44 076	58 092	60 652	119 425	138 936	181 007	239 058	267 288
4	Baumwolle	5 462	7 917	8 942	13 915	19 623	15 281	23 950	23 579	28 887	37 859
5	Sonstige Kleidung u. dgl. aus:										
6	Seide oder Chemiefasern	14 336	25 652	32 554	39 818	52 704	58 833	107 695	133 627	163 044	208 989
7	Wolle und anderen Tierhaaren	14 964	20 186	26 809	28 223	29 638	62 120	84 241	111 198	117 503	128 412
8	Baumwolle	84 695	88 709	118 698	148 155	159 622	120 288	129 019	173 057	208 693	233 842
9	Flachs, Hanf, Jute, Hartfasern u. dgl.	13 038	15 949	22 054	24 553	28 028	37 348	42 511	51 576	59 088	70 405
10	Hüte	6 412	7 636	8 496	7 459	6 942	36 064	45 878	51 431	47 154	44 449
11	Sonstige Spinnstoffwaren	49 458	72 163	83 706	120 938	143 998	30 414	44 798	56 382	69 278	91 873
12	Pelzwaren	1 221	2 001	4 194	6 475	10 880	5 971	10 174	18 537	28 222	37 309
13	Schuhe aus Leder	54 186	59 655	79 314	108 565	125 401	143 943	153 042	185 840	231 390	268 383
14	Andere Lederwaren	10 190	13 925	19 754	23 929	26 362	31 004	44 338	57 383	68 488	73 762
15	Papierwaren	344 423	438 000	542 428	610 912	723 516	61 516	73 990	96 005	110 086	129 085
16	Bücher, Karten, Noten, Bilder	132 472	155 062	183 677	202 885	230 051	108 668	130 439	142 531	142 167	169 215
17	Holzwaren	601 074	725 036	899 240	1 058 765	1 244 652	134 827	153 843	200 162	234 404	293 542
18	Kautschukwaren	393 638	448 588	591 429	712 429	859 355	178 135	211 104	266 571	333 791	399 559
19	Steinwaren	305 237	389 020	491 646	515 911	716 983	15 825	19 666	26 076	29 767	41 340
20	Steinzeug-, Ton-, Steingut- und Porzellanwaren	129 985	129 504	160 764	196 660	206 085	32 714	33 757	42 848	49 905	55 277
21	Glaswaren	416 946	495 312	520 474	635 897	809 994	51 811	74 602	87 804	102 178	134 785
22	Messerschmiedwaren	4 841	7 365	10 258	9 599	11 025	11 672	18 337	22 327	21 917	30 697
23	Werkzeuge und landwirtschaft- liche Geräte	28 513	42 307	49 817	51 317	61 149	34 171	47 348	58 289	64 580	71 694
24	Sonstige Eisenwaren	1 295 485	1 651 608	2 119 269	2 334 750	2 672 626	283 759	375 073	471 437	511 413	592 912
25	Waren aus Kupfer und Kupfer- legierungen	27 909	36 327	38 492	50 746	62 939	21 869	26 303	27 262	33 677	46 391
26	Edelmetallwaren, vergoldete und versilberte Waren	1 173	1 454	1 193	760	1 068	33 112	54 681	73 873	69 915	93 488
27	Sonstige Waren aus unedlen Metallen	84 472	116 737	164 369	194 560	220 290	68 409	92 749	113 322	133 034	159 069
28	Werkzeugmaschinen einschl. Walzwerksanlagen	472 736	652 035	697 489	529 376	554 258	360 551	476 222	537 987	360 485	387 753
29	Masch. f. d. Spinnstoff-, Leder- und Lederwarenindustrie	311 633	310 360	303 445	287 838	291 189	349 854	368 388	337 706	308 944	351 234
30	Landwirtschaftliche Maschinen einschl. Ackerschlepper	346 192	492 518	512 614	530 196	620 298	136 946	189 758	200 436	208 033	243 978
31	Dampflokomotiven	1 960	—	447	204	597	185	—	73	100	243
32	Kraftmaschinen	126 256	152 265	148 781	128 511	170 065	95 230	103 388	107 049	107 292	141 538
33	Pumpen, Druckluftmaschinen u. dgl.	218 059	226 191	252 499	286 471	389 205	198 496	218 508	241 413	283 903	368 745
34	Fördermittel	150 230	205 277	258 508	232 366	254 388	61 671	82 594	109 573	101 108	112 105
35	Papier- und Druckmaschinen	85 945	76 759	97 137	101 383	87 717	78 354	76 498	103 267	108 581	104 011
36	Büromaschinen	55 052	76 110	91 972	89 883	82 826	257 726	439 622	497 761	479 493	467 540
37	Maschinen für die Nahrungs- und Genußmittelindustrie	53 341	63 437	58 411	55 115	63 057	59 184	72 833	71 770	70 228	75 489
38	Sonstige Maschinen	738 274	989 750	1 144 706	1 273 453	1 590 807	552 378	712 407	857 309	953 147	1 155 089
39	Wasserfahrzeuge	5 864	14 127	18 621	33 449	51 984	72 469	64 488	69 909	92 018	73 998
40	Kraftfahrzeuge, Luftfahrzeuge	1 154 563	1 308 532	1 991 601	1 874 793	2 393 596	993 687	1 094 863	1 447 459	1 525 432	1 863 571
41	Fahrräder	27 922	32 228	41 703	44 903	60 825	12 458	13 381	16 239	17 788	24 538
42	Sonstige Fahrzeuge	102 383	136 966	191 571	176 232	247 470	27 896	37 808	52 713	60 500	71 411
43	Elektrotechnische Erzeugnisse (auch elektrische Maschinen)	539 671	762 282	980 789	902 186	1 077 223	830 945	1 100 940	1 344 702	1 354 707	1 618 267
44	Uhren	1 303	1 637	2 355	2 310	2 915	72 732	88 623	99 580	95 402	106 739
45	Feinmechanische und optische Erzeugnisse	34 971	47 090	51 838	67 508	78 291	158 616	195 330	225 194	277 703	396 728
46	Waren aus Wachs oder Fetten; Seifen	14 625	19 256	33 354	26 155	31 336	4 222	5 084	8 752	7 327	8 662
47	Waren aus Kunststoffen	72 372	102 734	141 549	174 638	228 207	63 532	83 498	104 959	128 635	163 116
48	Spielfilme und andere belichtete Filme und Platten	948	1 127	1 094	1 201	1 400	16 138	16 316	15 616	20 129	23 056
49	Photochemische Erzeugnisse	30 700	39 230	50 736	49 929	60 027	62 947	78 476	97 073	102 257	123 110
50	Bleistifte u. chem. Bürobedarf	5 782	15 627	12 724	15 910	45 459	3 645	7 626	7 083	8 714	20 133
51	Pharmazeutische Erzeugnisse (auch unzubereitet)	64 935	71 334	126 702	183 211	193 939	189 966	191 839	220 679	245 662	266 535
52	Kosmetische Erzeugnisse	17 486	20 714	24 008	34 606	35 917	22 952	25 905	30 431	37 107	41 944
53	Sonstige chemische Erzeugnisse	802 657	883 863	1 158 364	1 539 197	1 716 220	142 105	147 718	197 223	231 206	270 928
54	Musikinstrumente	4 802	5 832	5 718	7 233	8 012	8 290	9 994	10 248	12 817	14 738
55	Kinderspielzeug, Christbaum- schmuck	52 460	73 234	87 059	102 728	125 313	35 843	51 444	63 115	73 636	92 475
56	Sonstige Enderzeugnisse	1 626 460	1 548 617	3 222 549	6 429 898	4 621 430	1 344 421	1 349 132	2 149 607	3 916 818	2 481 607
III 1	AUSSERDEM:										
2	Rückwaren	537 038	564 535	559 626	647 174	796 409	392 335	492 465	435 302	502 976	580 980
3	Ersatzlieferungen	12 308	10 979	9 522	13 567	12 450	8 835	7 146	7 358	7 779	9 196
Insgesamt		127 623 517 ¹⁾	133 165 042 ¹⁾	145 253 856 ¹⁾	153 859 914 ¹⁾	181 244 618 ¹⁾	42 722 639	44 363 178	49 498 202	52 277 338	58 839 326

1) Außerdem Wasserfahrzeuge in nachstehend genannter Stückzahl. — 2) Bei der Einfuhr von Filmen und Filmmaterial sind Dienstleistungskosten nicht enthalten. — 3) Außerdem Pferde und Wasserfahrzeuge in vorstehend genannten Stückzahlen.

I. A. Ein- und Ausfuhr (Spezialhandel)

nach Warengruppen und -untergruppen der Ernährungswirtschaft und der Gewerblichen Wirtschaft
2. Mengen und Werte nach Warengruppen und -untergruppen

Warenbenennung		Ausfuhr									
		1960	1961	1962	1963	1964	1960	1961	1962	1963	1964
		dz = 100 kg					1000 DM				
15	Dextrine, Gelatine und Leime ...	587 824	675 982	712 483	912 005	1 105 134	82 005	87 971	90 471	101 976	117 080
16	Sprengstoffe, Schießbedarf, Zünd- waren	136 919	137 898	136 763	130 809	139 134	58 716	58 142	61 092	61 267	62 702
17	Sonst. chemische Vorerzeugnisse	9 362 056	9 846 514	10 428 031	11 524 706	13 014 542	1 352 676	1 362 541	1 432 322	1 637 812	1 926 972
18	Gußröhren	922 717	917 245	935 899	879 032	759 652	55 266	53 463	57 058	54 144	51 191
19	Stahlröhren	8 236 613	8 009 925	8 251 322	6 986 026	6 990 243	847 427	821 514	789 644	645 684	690 073
20	Stab- und Formeisen	25 198 199	27 961 792	26 782 290	26 152 864	26 972 637	1 396 752	1 495 775	1 398 260	1 304 050	1 388 690
21	Blech aus Eisen	20 302 832	18 999 989	19 789 030	20 097 788	22 897 583	1 323 343	1 156 710	1 126 821	1 108 507	1 293 725
22	Draht aus Eisen	5 636 657	6 014 579	5 576 148	6 259 256	7 129 638	396 317	400 189	356 019	370 012	416 834
23	Eisenbahnoberbaumaterial	2 586 158	2 300 131	2 265 571	1 766 855	1 269 280	108 771	95 008	86 611	74 017	57 917
24	Schmiedbarer Guß, Schmiede- stücke	717 084	695 347	708 664	637 276	785 115	71 196	73 971	79 842	78 877	86 981
25	Stangen, Bleche, Draht usw. aus: Kupfer, Kupferlegierungen	686 493	567 707	629 584	701 549	759 621	279 566	237 441	251 709	267 496	316 845
26	Aluminium, Aluminium- legierungen	205 847	245 678	289 764	335 927	334 938	79 414	92 411	102 403	114 219	116 347
27	sonstigen unedlen Metallen	129 234	129 529	106 238	114 751	132 531	60 093	66 447	70 175	68 033	85 346
28	Edelmetallen	1 326	1 547	1 528	1 563	2 088	18 400	22 971	29 826	43 066	52 845
30	Edelsteine, Schmucksteine und Perlen, bearbeitet	175	143	149	172	159	119 628	114 775	122 371	127 306	134 563
31	Sonstige Vorerzeugnisse	519 290	570 797	528 446	850 441	959 217	66 481	76 446	73 845	93 073	106 074
IICb	Enderzeugnisse	48 587 874	51 350 915	53 994 918	57 017 974	64 413 887	29 833 972	32 516 675	34 396 530	38 356 981	42 940 640
1	Strick-, Wirkwaren u. dgl. aus: Seide oder Chemiefasern	11 930	13 752	16 784	16 945	20 138	77 341	87 656	99 866	98 152	113 217
2	Wolle und anderen Tierhaaren	5 593	4 912	5 268	6 868	7 119	34 861	32 347	34 447	44 363	53 316
3	Baumwolle	17 129	13 757	13 010	16 424	19 492	42 978	35 653	33 977	39 484	47 154
4	Sonstige Kleidung u. dgl. aus: Seide oder Chemiefasern	12 435	11 917	13 846	17 056	22 970	69 493	70 301	84 803	103 000	136 887
5	Wolle und anderen Tierhaaren	14 177	14 290	18 126	26 656	32 408	71 061	81 278	104 362	153 598	200 062
6	Baumwolle	35 712	34 683	36 941	41 962	44 341	77 269	76 259	69 043	75 763	82 106
7	Flachs, Hanf, Jute, Hartfasern u. dgl.	6 552	5 257	5 246	6 731	10 206	23 322	20 472	19 350	22 811	29 838
8	Hüte	2 571	2 754	2 471	3 072	3 885	13 831	14 107	12 885	16 033	19 675
9	Sonstige Spinnstoffwaren	152 814	157 257	188 856	207 791	228 829	119 489	114 826	126 381	145 444	163 044
10	Pelzwaren	492	578	716	945	1 117	4 774	7 120	10 244	13 730	20 092
11	Schuhe aus Leder	15 761	15 564	16 955	23 472	28 957	40 134	49 484	55 876	77 264	95 787
12	Andere Lederwaren	32 927	31 367	29 382	31 306	38 725	109 196	107 554	106 366	114 430	135 386
13	Papierwaren	383 574	430 138	439 306	490 547	623 688	131 662	144 534	161 535	187 693	218 529
14	Bücher, Karten, Noten, Bilder	453 617	513 471	558 848	646 264	779 830	255 208	286 813	310 763	345 355	398 982
15	Holzwaren	582 772	629 114	670 607	783 444	992 347	209 094	223 161	250 364	299 388	380 198
16	Kautschukwaren	622 078	617 418	664 695	737 154	845 899	340 177	338 737	359 788	394 924	449 872
17	Steinwaren	557 770	556 463	546 899	553 643	597 935	43 378	45 493	44 788	45 553	54 285
18	Steinzeug-, Ton-, Steingut- und Porzellanwaren	729 826	743 924	723 029	753 862	836 319	237 310	249 506	250 260	258 676	293 298
19	Glaswaren	985 475	993 762	1 073 480	1 064 916	1 241 399	236 510	252 026	251 178	260 008	290 832
20	Messerschmiedewaren	68 923	64 711	60 606	63 066	66 567	131 482	131 906	131 765	145 576	177 377
21	Werkzeuge und landwirtschaft- liche Geräte	496 247	506 069	464 908	451 579	467 891	337 097	375 879	382 859	391 281	407 324
22	Sonstige Eisenwaren	8 753 689	8 658 573	9 730 485	8 160 731	9 425 388	1 765 128	1 892 312	2 045 991	2 005 656	2 288 309
23	Waren aus Kupfer und Kupfer- legierungen	90 806	101 772	104 193	111 686	116 260	98 807	108 955	115 300	120 271	141 272
24	Edelmetallwaren, vergoldete und versilberte Waren	10 514	13 117	10 886	12 001	13 952	176 371	183 708	186 553	213 657	260 424
25	Sonstige Waren aus unedlen Metallen	598 675	606 292	619 783	702 405	846 266	500 666	523 498	515 976	570 035	669 445
26	Werkzeugmaschinen einschl. Walzwerksanlagen	2 260 567	2 567 452	2 864 804	2 869 539	2 559 210	1 618 596	2 000 251	2 320 605	2 445 368	2 301 017
27	Masch. f. d. Spinnstoff-, Leder- und Lederwarenindustrie	986 619	1 090 419	1 092 653	1 155 261	1 300 383	1 081 382	1 256 356	1 325 272	1 411 323	1 642 184
28	Landwirtschaftliche Maschinen einschl. Ackerschlepper	1 552 802	1 790 721	1 692 587	1 839 923	2 089 866	696 234	807 511	771 993	841 112	965 477
29	Dampflokomotiven	62 360	83 041	25 851	34 370	22 652	4 897	2 087	1 379	622	693
30	Kraftmaschinen	569 475	603 317	637 659	656 231	634 022	474 290	516 083	565 507	599 871	622 887
31	Pumpen, Druckluftmaschinen u. dgl.	593 550	794 081	893 256	837 879	916 377	518 949	702 131	816 807	834 162	952 533
32	Fördermittel	1 030 795	1 150 889	1 254 764	1 296 289	1 305 647	455 140	547 514	629 529	675 100	704 444
33	Papier- und Druckmaschinen	878 569	991 942	933 122	1 019 249	1 027 814	712 655	826 518	867 803	1 006 519	1 077 684
34	Büromaschinen	131 699	151 413	164 744	171 139	191 832	440 506	583 767	664 784	657 921	793 195
35	Maschinen für die Nahrungs- und Genußmittelindustrie	493 777	708 116	506 976	503 461	580 622	388 132	529 176	511 981	539 962	590 878
36	Sonstige Maschinen	4 143 229	4 756 048	4 664 488	4 787 420	5 351 936	2 674 198	3 213 058	3 302 273	3 520 037	4 127 922
37	Wasserfahrzeuge	St. 7 727	St. 7 369	St. 5 454	St. 7 636	St. 6 868	1 584 533	1 084 480	830 417	1 012 860	900 571
38	Kraftfahrzeuge, Luftfahrzeuge	11 026 307	11 491 918	12 208 609	14 579 015	16 908 386	6 044 298	6 288 452	6 854 492	8 234 447	9 361 040
39	Fahrräder	271 593	191 789	183 806	168 121	179 000	123 093	90 344	84 854	76 852	85 934
40	Sonstige Fahrzeuge	477 754	452 362	534 816	678 009	862 963	159 650	150 643	158 968	240 074	294 562
41	Elektrotechnische Erzeugnisse (auch elektrische Maschinen)	3 851 290	3 936 123	4 055 503	4 155 950	4 663 080	4 073 876	4 492 582	4 723 605	5 151 911	5 773 542
42	Uhren	86 484	83 265	77 768	75 574	82 177	255 536	257 735	263 287	257 276	292 157
43	Feinmechanische und optische Erzeugnisse	222 315	233 903	242 372	256 523	281 808	961 970	1 040 979	1 100 350	1 442 118	1 457 020
44	Waren aus Wachs oder Fetten; Seifen	44 527	42 686	46 477	61 583	72 916	11 798	12 185	14 430	18 326	21 899
45	Waren aus Kunststoffen	162 205	166 034	199 654	281 772	354 343	235 595	254 316	275 955	341 125	394 382
46	Spielfilme und andere belichtete Filme und Platten	854	823	690	685	718	12 031	12 427	10 197	11 081	10 819
47	Photochemische Erzeugnisse	104 730	124 551	130 432	160 116	168 779	144 053	169 657	178 516	221 035	242 890
48	Bleistifte u. chem. Büroadarft	69 577	73 114	72 754	77 084	82 056	62 633	67 060	69 735	72 996	79 894
49	Pharmazeutische Erzeugnisse (auch unzubereitet)	297 077	320 175	338 322	407 423	472 921	595 838	673 302	710 933	793 091	923 587
50	Kosmetische Erzeugnisse	35 291	39 775	48 083	59 453	69 921	27 676	32 460	37 589	45 246	52 839
51	Sonstige chemische Erzeugnisse	3 631 300	3 933 075	4 271 012	5 019 396	5 878 574	623 199	689 845	746 414	880 502	1 040 881
52	Musikinstrumente	53 108	50 190	47 835	52 401	52 421	88 878	88 928	89 832	99 183	108 683
53	Kinderspielzeug, Christbaum- schmuck	156 191	146 101	148 485	160 800	181 808	144 467	144 928	147 401	156 083	178 957
54	Sonstige Enderzeugnisse	751 720	636 680	642 070	722 782	808 987	473 230	528 315	556 902	628 633	815 358
AUSSERDEM:											
III 1	Rückwaren	212 134	186 985	201 410	282 522	297 625	88 391	113 716	126 313	156 586	176 493
2	Ersatzlieferungen	118 478	143 913	122 714	134 755	144 255	71 091	84 689	89 031	93 938	90 818
Insgesamt		737 936 542	772 588 078	767 586 353	823 818 763	830 821 919	47 946 102	50 978 408	52 974 669	58 309 667	64 920 267

1) Außerdem Wasserfahrzeuge in nachstehend genannter Stückzahl. — 2) Bei der Ausfuhr von Filmen und Filmmaterial sind Dienstleistungs-
kosten nicht enthalten. — 3) Außerdem Pferde und Wasserfahrzeuge in vorstehend genannten Stückzahlen.

I. A. Ein- und Ausfuhr (Spezialhandel)
nach Warengruppen und -untergruppen der Ernährungswirtschaft und der Gewerblichen Wirtschaft
2. Mengen und Werte nach Warengruppen und -untergruppen

Warenbenennung		Einfuhr					Ausfuhr				
		1960	1961	1962	1963	1964	1960	1961	1962	1963	1964
		1000 \$									
I	ERNÄHRUNGSWIRTSCHAFT	2 678 068	2 903 560	3 424 333	3 199 111	3 508 781	259 542	267 308	286 085	330 152	403 347
	(Nahrungs-, Genuß-, Futtermittel)										
IA	Lebende Tiere	142 940	138 380	104 008	88 189	97 178	12 598	9 520	12 419	26 505	34 131
1	Pferde	395	678	590	624	722	10 249	7 345	9 967	11 830	14 927
2	Rindvieh	93 600	91 899	75 173	71 296	79 264	699	679	751	11 158	15 914
3	Schweine	44 861	41 551	23 635	12 345	13 421	19	11	6	410	174
4	Sonstige lebende Tiere	4 084	4 252	4 610	3 924	3 771	1 631	1 485	1 695	3 107	3 116
IB	Nahrungsmittel tierischen Ursprungs	589 535	656 234	721 524	669 346	711 188	63 675	57 996	61 661	72 326	84 968
1	Milch	12 818	13 892	15 106	13 813	14 099	723	1 033	297	689	3 400
2	Butter	30 667	31 171	40 945	28 983	22 803	6	2	74	76	183
3	Käse	56 162	63 739	69 812	77 859	86 952	10 414	9 835	14 623	15 964	20 129
4	Fleisch und Fleischwaren	189 052	230 624	282 112	249 402	291 409	27 125	16 418	15 449	19 304	21 248
5	Därme	24 916	28 928	33 665	32 416	31 532	3 602	3 468	4 101	4 314	4 588
6	Fische und Fischzubereitungen	49 405	59 282	69 636	68 032	79 348	13 397	18 396	18 422	23 159	25 797
7	Walöl zur Ernährung	14 073	13 495	7 450	8 949	8 555	0		549		
8	Schmalz, taig u. a. tierische Öle und Fette zur Ernährung	14 554	14 264	11 650	10 737	14 802	7 382	7 815	6 787	6 871	7 780
9	Eier, Eiweiß, Eigelb	165 130	160 056	131 969	122 757	92 650	627	609	801	1 148	796
10	Honig	9 744	10 547	14 102	15 378	13 240	47	52	66	130	147
11	Fischmehl u. dgl.	23 014	30 236	45 077	41 020	55 798	352	366	492	671	900
IC	Nahrungsmittel pflanzlichen Ursprungs	1 555 313	1 699 687	2 088 975	1 947 952	2 153 475	135 741	146 329	152 352	166 083	203 508
1	Weizen	133 512	196 008	226 002	131 486	124 108	370	7 552	1 689	5 087	11 723
2	Roggen	1 232	12 287	32 035	11 469	3 431	8 014	8 742	6 70	418	299
3	Gerste	90 947	55 482	134 473	62 495	86 041	2 369	1 286	6 330	1 240	2 730
4	Hafer	32 714	13 504	30 407	21 112	22 276	1 272	254	1 024	2 474	1 560
5	Mais	51 840	65 469	78 321	92 040	138 563	309	113	1 367	6 336	7 105
6	Hirse und sonstiges Getreide	5 010	4 954	9 369	12 547	15 916	102	28	253	941	1 535
7	Reis	15 539	14 804	20 994	19 298	21 267	592	688	1 196	1 748	1 972
8	Müllereierzeugnisse	8 028	4 179	3 833	3 346	3 396	38 456	37 616	43 820	36 080	56 920
9	Malz	14 517	13 524	14 339	15 562	17 100	3 338	4 183	4 686	5 470	4 291
10	Nichtölhaltige Sämereien	14 716	14 456	18 320	18 831	24 443	1 855	2 435	3 322	5 838	7 407
11	Hülsenfrüchte zur Ernährung	17 433	16 254	20 208	18 913	17 217	245	362	667	1 240	955
12	Hülsenfrüchte zur Viehfütterung	3 573	2 217	3 915	3 887	4 029	36	115	66	66	103
13	Grün- und Rohfutter	1 895	2 959	4 430	5 839	6 978	1 721	1 799	1 186	1 725	2 458
14	Kartoffeln	19 453	23 447	28 350	13 789	25 194	2 647	2 487	3 961	4 931	1 495
15	Andere Hackfrüchte	1 260	1 090	1 594	5 636	5 358	4	4	3	9	1
16	Gemüse und sonstige Küchen- gewächse	119 657	137 906	181 887	174 845	183 874	824	1 193	1 659	2 356	1 678
17	Obst, außer Südfrüchten	182 550	238 201	267 803	238 744	272 983	2 310	1 230	1 770	1 742	2 166
18	Südfrüchte	222 450	242 950	253 397	254 041	272 169	1 253	1 179	1 327	1 402	1 539
19	Gemüse-, Obstkonserven, Frucht- säfte u. dgl.	68 273	85 857	123 056	126 270	129 170	1 765	2 025	2 432	3 375	4 872
20	Kakao, roh	76 436	72 236	68 935	69 297	77 210	74	95	43	10	190
21	Kakaoverzeugnisse	14 200	18 436	22 773	23 429	26 298	7 212	6 718	6 495	7 406	9 030
22	Gewürze	10 004	11 366	10 990	10 661	12 113	666	1 001	1 195	1 373	1 172
23	Zucker	11 378	8 002	13 173	51 202	11 771	7 788	2 574	9 144	2 755	4 324
24	Ölfrüchte zur Ernährung	188 863	184 184	194 466	199 506	246 344	637	653	538	712	991
25	Pflanzliche Öle und Fette zur Ernährung	65 504	63 418	55 685	68 921	77 143	8 795	10 307	8 897	10 067	12 534
26	Margarine und ähnliche Speise- fette	275	176	361	615	178	2 464	2 220	3 248	4 544	4 632
27	Ölkuchen	69 475	69 147	101 509	113 655	126 632	18 779	23 017	18 882	21 238	21 808
28	Kleie	5 230	1 352	5 421	6 132	5 636	917	2 921	1 315	4 313	3 601
29	Sonstige Abfallerzeugnisse zur Viehfütterung	4 707	3 837	12 395	19 482	12 924	1 043	1 566	466	2 433	2 044
31	Sonstige pflanzliche Nahrungs- mittel	55 960	64 276	78 323	82 332	93 735	16 838	18 586	21 401	24 931	27 762
32	Lebende Pflanzen und Erzeugnisse der Ziergärtnerei	48 682	57 709	72 211	72 570	89 978	3 046	3 380	3 280	3 823	4 613
ID	Genußmittel	390 280	409 259	509 826	493 624	546 940	47 528	53 463	59 653	65 238	80 740
1	Hopfen	2 382	3 175	3 945	5 750	6 411	7 164	11 665	15 091	15 440	17 212
2	Kaffee	201 569	210 957	216 451	210 203	248 982	5 053	2 468	1 751	2 081	3 604
3	Tee	10 065	9 899	12 752	10 188	12 758	844	366	347	304	347
4	Rohtabak	113 339	120 714	186 385	165 153	178 084	110	135	1 508	1 599	2 001
5	Tabakerzeugnisse	252	687	1 032	1 132	1 714	3 121	5 225	8 380	11 544	12 380
6	Bier	1 298	1 564	2 437	3 373	4 028	18 380	19 589	19 256	19 350	21 081
7	Branntwein	9 634	11 752	16 437	22 611	17 222	1 369	1 297	1 502	1 888	10 480
8	Wein	51 741	50 511	70 387	75 214	77 741	11 487	12 728	11 818	13 032	13 635
II	GEWERBLICHE WIRTSCHAFT ..	7 401 694	8 004 431	8 856 015	9 767 152	11 052 897	11 124 118	12 377 595	12 933 078	14 234 928	15 759 224
IIA	Rohstoffe	2 207 391	2 258 112	2 207 551	2 343 708	2 728 912	520 011	540 574	591 342	623 579	629 395
1	Abfallseide, Seidengehäuse	1 830	1 847	2 022	1 551	2 059	36	27	44	20	527
2	Zellwolle, synthetische Fasern und Abfälle von Chemiefasern	11 854	8 647	9 631	9 492	14 805	46 509	49 173	72 241	36 937	96 597
3	Wolle und andere Tierhaare, roh und bearb., Reißwolle	161 084	160 997	170 047	193 100	207 931	19 052	18 922	20 009	22 427	23 145
4	Baumwolle, roh u. bearb., Reiß- baumwolle, Abfälle	238 919	218 121	206 165	197 494	208 977	13 254	17 595	19 715	18 641	20 099
5	Flachs, Hanf, Jute, Hartfasern u. sonst. pflanzl. Spinnstoffe ..	46 289	48 941	42 502	50 057	45 804	1 747	817	730	1 300	1 098
6	Abfälle von Gespinnstwaren, Lumpen	5 870	5 851	6 853	8 217	9 010	7 968	3 862	9 177	11 712	12 067
7	Felle zu Pelzwerk, roh	53 342	51 785	63 728	88 381	88 394	3 111	3 239	2 877	4 232	4 577
8	Andere Felle und Häute	71 842	85 713	75 854	60 542	69 655	23 992	20 564	23 643	23 452	23 827
9	Bettfedern	23 033	29 542	26 834	22 896	27 413	705	700	742	740	853
10	Holz zu Holzmasse	17 110	18 825	15 446	13 245	16 665	121	133	272	314	582
11	Bau- und Nutzholz (Rundholz) ..	113 736	119 135	106 824	112 985	134 014	4 857	5 871	7 361	9 081	8 836
12	Pflanzliche Stoffe zum Färben oder Gerben	1 378	1 265	1 161	1 485	1 397	23	30	26	39	46
13	Kautschuk, Guttapercha, Balata ..	129 863	86 937	84 791	85 972	87 376	1 621	1 494	1 502	1 304	1 570
14	Rohgummen, Rohschellack, Bal- same und Kopale	5 342	5 070	4 614	4 729	4 776	1 348	1 145	1 143	1 172	1 187

I. A. Ein- und Ausfuhr (Spezialhandel)
nach Warengruppen und -untergruppen der Ernährungswirtschaft und der Gewerblichen Wirtschaft
2. Mengen und Werte nach Warengruppen und -untergruppen

Warenbenennung	Einfuhr					Ausfuhr				
	1960	1961	1962	1963	1964	1960	1961	1962	1963	1964
	1000 \$									
15 Ölf Früchte zu techn. Ölen	5470	4830	4848	5722	9617	23	29	26	148	32
16 Steinkohlen einschl. Preßkohlen	105306	105245	113342	127666	110176	301273	302524	324384	325395	298331
17 Braunkohlen einschl. Preßkohlen	7851	9080	9761	11899	8834	17346	20001	19899	21264	21745
18 Erdöl, roh und getoppt	457881	549579	603469	704846	873626	26	824	1076	57	3718
19 Eisenerze	361736	356201	297723	266508	348197	2234	2421	2505	2469	2542
20 Eisen-, manganhaltige Abbrände, Schlacken u. dgl.	22625	20110	14957	16370	17738	2304	2974	2381	2386	2484
21 Manganerze	13395	16162	13405	16255	18938	810	954	945	879	970
22 Kupfererze und kupferhaltige Kiesabbrände	31955	28597	27536	25390	36017	16	30	123	—	1
23 Bleierze	21528	18701	16049	14296	17998	—	—	0	1179	119
24 Zinkerze	9871	7189	6184	6439	12077	1024	983	664	1621	3898
25 Chromerze	11465	10051	5930	4598	6016	32	199	48	69	82
26 Nickelерze	613	936	460	1573	4405	55	99	—	—	8
27 Schwefelkies	27288	18888	19069	19394	21087	14	8	0	1	11
28 Sonstige Erze und Metallaschen	41724	52000	39706	40340	54846	4613	6359	8022	6655	12064
29 Bauxit, Kryolith	15838	18597	16850	17468	19277	25	37	46	47	52
30 Speise- und Industriesalz	355	343	389	570	697	5083	5151	5360	6291	5977
31 Kaliohsalze	594	579	439	481	568	1292	1011	1062	904	1185
32 Sonstige Steine und Erden	71508	79779	84163	90362	102980	35567	38974	39417	43597	48312
33 Rohphosphate	24645	23040	25108	25436	34055	—	—	—	—	—
34 Sonstige Rohstoffe für chemische Erzeugnisse	23568	22763	23690	26598	34196	6884	7448	7526	8726	10072
36 Pflanzliche Flecht- und Polsterstoffe u. dgl.	12169	10934	10877	10004	10133	1742	1565	1474	1434	1375
37 Edelsteine, Schmucksteine und Perlen, roh	25502	29264	25052	25262	26301	1848	5722	1850	2067	2543
38 Sonstige Rohstoffe, auch Abfälle	33012	32568	32072	36085	42857	13456	14689	14962	17019	19065
IIB Halbwaren	1919704	1872620	1967932	2015440	2444757	1192542	1313247	1247778	1364774	1433179
1 Rohseide und Seidengespinste ..	9007	9280	8194	8610	7473	2129	2159	2250	2352	2332
2 Reyon (Kunstseide), synthetische Fäden, auch gezwirnt	42427	52109	69456	80479	99617	55629	60761	68223	92451	107515
3 Gespinste aus:										
3 Zellwolle u. synthet. Fasern ..	9915	13479	17040	15373	18467	12051	11915	14202	17560	23493
4 Wolle und anderen Tierhaaren ..	116115	116553	129420	129309	14347	14347	14495	16708	19365	20532
5 Baumwolle	23205	23718	21699	23047	27781	7995	8196	8051	9529	9832
6 Flachs, Hanf, Jute, Hartfasern u. dgl.	14542	15648	15981	16254	16457	1128	1393	1331	1128	1263
7 Bau- und Nutzholz (Schnittholz) ..	166042	172417	183910	185624	207068	10971	11819	12536	13240	17591
8 Holzmasse, Zellstoff	106168	114240	113801	128876	156714	14075	14916	13308	13049	10714
9 Kautschuk, bearbeitet	3033	3666	6189	7442	10403	25628	24409	24871	29872	33418
10 Glasmasse, Rohglas	3310	2356	1720	2050	2450	4509	5293	5987	7759	8323
11 Zement	6641	4876	5479	5237	5594	12500	13020	11432	11532	14225
12 Sonstige mineralische Baustoffe ..	33239	38696	42413	44253	59691	26874	32935	36212	34690	40334
13 Roheisen	22864	20609	32710	24405	15011	37336	46857	46927	37798	32620
14 Alteisen (Schrott)	49538	50083	27086	22150	75696	56174	66035	45149	43860	46744
15 Ferrolegierungen	41679	44874	37468	34925	48378	13127	12477	11319	13948	12976
16 Eisenhalbzeug	101342	68535	82387	75592	113931	120246	137746	120415	125960	128621
NE-Metalle, roh, auch Legierungen und Altmetalle:										
17 Aluminium	103096	85097	72316	72986	101528	2969	3769	5143	8936	7238
18 Kupfer	344370	332237	290536	279287	397795	62348	61275	83851	60661	81417
19 Nickel	44770	36646	35976	35292	42605	6442	4383	5395	4236	2702
20 Blei	18710	15424	17463	19813	30314	6188	5975	5403	6364	8876
21 Zinn	64971	66066	30011	28727	43173	38177	40644	3808	3308	4278
22 Zink	36303	32709	26191	30550	54181	7510	7878	5956	7214	7523
23 Sonstige unedle Metalle	33188	30838	32250	33492	46174	7804	8302	8454	6461	7679
24 Fettsäuren, Paraffin, Vaseline und Wachse	9330	10226	11612	10744	14994	23584	25763	27089	28424	32906
25 Sonstige technische Fette und Öle ..	57916	54108	53504	49788	55460	7084	7048	8733	9867	11073
26 Koks	7671	5645	6563	6957	5894	231497	236050	220381	259321	241377
27 Rückstände der Erdöl- u. Steinkohlenteerdestillation	9962	13245	15131	23816	21156	15350	17240	18017	20049	22614
28 Kraftstoffe und Schmieröle	189561	182098	306949	345191	315366	95247	141637	138101	167882	171454
29 Teer und Teerdestillationserzeugnisse	29630	26880	31990	27881	27671	14390	16267	9995	10693	11758
30 Aufbereitete Kalidüngemittel	335	365	828	1259	1157	46392	55218	43582	48422	48590
31 Thomasphosphatmehl	9175	5223	5819	5533	5498	4200	3686	3650	4063	3631
32 Sonstige Phosphordüngemittel	314	963	911	1021	1083	1484	2974	2916	2249	2387
33 Stickstoff- und andere anderweitig nicht genannte Düngemittel ..	641	996	1415	3764	5468	84272	84168	84679	91087	85383
34 Gerbstoffauszüge	2554	3225	2217	2111	2554	926	629	654	935	802
35 Sonstige chemische Halbwaren	84005	72893	66449	82454	98172	93062	91840	91881	102178	121765
37 Gold für gewerbliche Zwecke	68332	84588	101867	71839	91659	4008	4599	5681	7279	8567
38 Sonstige Halbwaren	55803	62009	62981	78712	91815	24889	29476	33488	41052	40626
IIC Fertigwaren	3274599	3873699	4680532	5408004	5879228	9411565	10523774	11093958	12246575	13696650
IICa Vorzeugnisse	1375090	1499734	1675359	1790325	2136827	2305288	2424792	2476548	2624418	2961683
1 Gewebe, Gewirke u. dgl. aus:										
1 Seide, Reyon (Kunstseide) und synthetischen Fäden	54486	79387	97048	98516	102444	62866	73362	88659	116029	148448
2 Zellwolle u. synthet. Fasern ..	31091	39990	46150	45274	53846	40482	41466	43358	53318	63218
3 Wolle und anderen Tierhaaren ..	145301	163750	196067	195787	221397	30889	30673	33511	36922	39265
4 Baumwolle	85430	81605	76575	87530	94526	108071	112714	96954	100436	100196
5 Flachs, Hanf, Jute, Hartfasern u. dgl.	14644	20635	22988	28705	29049	16161	19874	25468	33139	41190
6 Leder	47511	62663	64224	64573	64553	36315	38822	38265	39091	43195
7 Felle zu Pelzwerk, bearbeitet ..	7906	9986	13517	17375	22082	9425	10179	11440	15859	17024
8 Papier und Pappe	177449	198976	222144	239073	281538	45928	50279	54581	61627	69919
9 Furniere, Sperrholz, Faßholz u. dgl.	36478	44740	52456	54883	62196	28217	28469	29346	34663	41412
10 Steinzeug-, Ton- und Porzellanerzeugnisse	9316	12970	14908	15040	20988	30209	34654	36712	39268	45574
11 Glas	8931	8136	8296	10880	16875	33704	35498	41764	44045	48476
12 Kunststoffe	96346	99376	113319	126244	157720	210547	234802	266305	307496	345100
13 Teerfarbstoffe	13850	15479	16221	17132	21985	101002	110122	109619	130790	150258
14 Sonstige Farbstoffe; Farben, Lacke und Kitten	10037	12241	14701	17195	21960	49547	56517	59529	68377	82461

I. A. Ein- und Ausfuhr (Spezialhandel)
nach Warengruppen und -untergruppen der Ernährungswirtschaft und der Gewerblichen Wirtschaft
2. Mengen und Werte nach Warengruppen und -untergruppen

Warenbenennung		Einfuhr					Ausfuhr				
		1960	1961	1962	1963	1964	1960	1961	1962	1963	1964
1000 \$											
15	Dextrine, Gelatine und Leime ...	4380	5401	6247	6873	7084	19520	21985	22664	25679	29268
16	Sprengstoffe, Schießbedarf, Zünd- waren	3514	3548	3230	3118	3815	13986	14479	15313	15368	15668
17	Sonst. chemische Vorerzeugnisse	129108	128421	131803	159454	200420	322176	339807	359098	411427	481670
18	Gußrohren	114	262	453	353	465	13170	13328	14308	13591	12804
19	Stahlrohren	21363	27118	25646	26432	41231	201835	204034	197752	161894	172514
20	Stab- und Formeisen	121297	128892	132421	143988	189249	332786	371896	350369	327017	347157
21	Blech aus Eisen	228859	208926	261701	258649	294329	315171	287752	282227	277835	323427
22	Draht aus Eisen	53131	57443	60204	62251	72620	94365	99774	89330	92903	104211
23	Eisenbahnoberbaumaterial	571	726	435	894	932	25910	23634	21670	18567	14481
24	Schmiedbarer Guß, Schmiede- stücke	2295	4209	4548	3852	3873	16977	18475	20095	19837	21756
25	Stangen, Bleche, Draht usw. aus:										
26	Kupfer, Kupferlegierungen ...	16896	22905	15947	20104	33895	66683	59251	63229	67237	79214
27	Aluminium, Aluminium- legierungen	7523	9710	9452	12437	20879	18941	23107	25743	28725	29089
28	sonstigen unedlen Metallen ...	8000	10793	10719	11270	14972	14326	16617	17594	17166	21323
29	Edelmetallen	136	345	550	726	1601	4389	5741	7486	10828	13212
30	Edelsteine, Schmucksteine und Perlen, bearbeitet	22044	25583	31478	32645	46747	28493	28522	30624	31892	33644
31	Sonstige Vorerzeugnisse	17083	15518	21911	29072	33556	15897	19119	18535	23392	26509
ICB	Enderzeugnisse	1899509	2373965	3005173	3617679	3742401	7106277	8098982	8617410	9622157	10734967
1	Strick-, Wirkwaren u. dgl. aus:										
2	Seide oder Chemiefasern	14948	20802	25612	36672	55456	18380	21852	25032	24621	28289
3	Wolle und anderen Tierhaaren	28449	34602	45298	59820	66818	8286	8075	8608	11117	13326
4	Baumwolle	3640	5987	5929	7263	9463	10247	8852	8508	9887	11791
5	Sonstige Kleidung u. dgl. aus:										
6	Seide oder Chemiefasern	14019	26866	33522	40914	52260	16498	17497	21179	25795	34219
7	Wolle und anderen Tierhaaren	14793	20982	27800	29420	32104	16923	20260	26151	38466	50017
8	Baumwolle	28640	32153	43355	52337	58458	18392	18932	17235	18984	20527
9	Flachs, Hanf, Jute, Harfasern u. dgl.	8914	10605	12944	14880	17584	5512	5043	4773	5683	7445
10	Hüte	8597	11461	12880	11831	11108	3285	3549	3216	4015	4920
11	Sonstige Spinnstoffwaren	7269	11231	14155	17424	22957	28429	28627	31639	36583	40753
12	Pelzwaren	1419	2557	4652	7106	9324	1135	1781	2563	3455	5025
13	Schuhe aus Leder	34263	37943	46480	57888	67094	9551	12330	14000	19362	23943
14	Andere Lederwaren	7406	11090	14380	17171	18443	25969	26809	26588	28673	33838
15	Papierwaren	14647	18489	24041	27652	32287	31361	36007	40349	47214	54624
16	Bücher, Karten, Noten, Bilder ..	25850	32515	35684	35665	42299	60731	71393	7773	86530	99750
17	Holzwaren	32172	38458	50165	58828	73365	49669	55582	62590	75026	95037
18	Kautschukwaren	42505	52718	66861	83744	99898	81095	84564	90218	99273	112456
19	Steinwaren	3778	4940	6559	7474	10326	10338	11392	11231	11440	13569
20	Steinzeug-, Ton-, Steingut- und Porzellanwaren	7796	8471	10726	12537	13812	56522	62208	62653	64906	73324
21	Glaswaren	12322	18662	22023	25674	33689	56373	62762	62869	65236	72692
22	Messerschmiedwaren	2788	4573	5606	5519	7670	31361	32990	33044	36632	44344
23	Werkzeuge und landwirtschaft- liche Geräte	8137	11781	14568	16247	17902	80237	93730	95744	98322	101820
24	Sonstige Eisenwaren	67580	93777	118203	128571	148195	420847	471728	512732	503915	572061
25	Waren aus Kupfer und Kupfer- legierungen	5212	6560	6839	8464	11583	23566	27205	28908	30282	35329
26	Edelmetallwaren, vergoldete und versilberte Waren	7907	13624	18462	17524	23367	41941	45710	46630	53568	65100
27	Sonstige Waren aus unedlen Metallen	16306	23205	28354	33442	39757	119348	130849	129434	143440	167349
28	Werkzeugmaschinen einschl. Walzwerksanlagen	85954	118870	134881	90577	96935	385517	498877	581797	613367	575251
29	Masch. f. d. Spinnstoff-, Leder- und Lederwarenindustrie	83328	91730	84655	77551	87803	257814	313302	332538	354443	410548
30	Landwirtschaftliche Maschinen einschl. Ackerschlepper	32645	47391	50254	52218	60996	165891	200922	193504	211054	241373
31	Dampflokomotiven	44	—	19	25	60	1168	521	347	156	174
32	Kraftmaschinen	22719	25758	26837	26961	35370	113031	128580	141804	150592	155717
33	Pumpen, Druckluftmaschinen u. dgl.	47324	54645	60600	71385	92173	123817	175445	205012	209735	238148
34	Fördermittel	14734	20702	27500	25451	28022	108475	136583	157873	169447	176107
35	Papier- und Druckmaschinen ...	18681	19095	25897	27282	26003	169711	205768	217338	252235	269410
36	Büromaschinen	61395	109424	124543	120084	116885	105047	145612	166608	165165	198300
37	Maschinen für die Nahrungs- und Genußmittelindustrie	14123	18220	18048	17683	18863	92553	131830	128491	135596	147722
38	Sonstige Maschinen	131632	177770	215006	239205	288772	637075	800637	828082	883504	1031994
39	Wasserfahrzeuge	17268	16127	17515	23059	18504	377284	268380	207662	253298	225144
40	Kraftfahrzeuge, Luftfahrzeuge Fahrräder	236661	272757	362174	381734	465881	1439260	1562400	1715578	2061109	2340251
41	Sonstige Fahrzeuge	2978	3350	4088	4483	6139	29278	22528	21207	19276	21477
42	Elektrotechnische Erzeugnisse (auch elektrische Maschinen) ..	6672	9448	13253	15209	17853	39034	37552	39829	60183	73645
43	Uhren	197833	274416	336909	340071	404569	970608	1119674	1184034	1293409	1443407
44	Feinmechanische und optische Erzeugnisse	17299	22072	24901	23881	26673	60810	64314	65925	64609	73039
45	Waren aus Wachs oder Fetten; Seifen	37727	48634	56254	69575	99145	228795	259536	275356	361835	364228
46	Waren aus Kunststoffen	1012	1268	2195	1847	2174	2802	3034	3570	4564	5473
47	Spielfilme und andere belichtete Filme und Platten *)	15135	20871	26313	32318	40765	55953	63332	68920	85664	98586
48	Photochemische Erzeugnisse ..	3840	4065	3883	5042	5763	2882	3125	2564	2776	2695
49	Bleistifte u. chem. Bürobedarf ..	14990	19541	24346	25665	30785	34323	42329	44719	55607	60726
50	Pharmazeutische Erzeugnisse (auch unzubereitet)	868	1903	1764	2188	5035	14936	16781	17463	18401	19969
51	Kosmetische Erzeugnisse	45328	47860	55329	61703	66629	142150	167934	178230	199397	230874
52	Sonstige chemische Erzeugnisse	5462	6492	7625	9305	10485	6566	8068	9344	11342	13203
53	Musikinstrumente	33848	36846	49460	58028	67728	148565	172241	187494	221595	260224
54	Kinderspielzeug, Christbaum- schmuck	1978	2343	2572	3232	3672	21069	22187	22408	24886	27168
55	Sonstige Enderzeugnisse	8543	12845	15795	18464	23113	34388	36198	36899	39161	44743
III 1	AUSSERDEM:										
2	Rückwaren	320131	335470	537459	979386	620387	112479	131545	139147	157326	203825
3	Ersatzlieferungen	2113	1782	1843	1955	2299	16947	21091	22301	23560	22706
	Insgesamt	10175307	11032283	12391093	13094047	14709215	11421655	12694320	13273089	14627832	16229392

1) Bei der Ein- und Ausfuhr von Filmen und Filmmaterial sind Dienstleistungskosten nicht enthalten.

I. A. Ein- und Ausfuhr (Spezialhandel)
nach Warengruppen und -untergruppen der Ernährungswirtschaft und der Gewerblichen Wirtschaft
3. Volumen nach Warengruppen und -untergruppen

Warenbenennung		Einfuhr					Ausfuhr				
		1960	1961	1962	1963	1964	1960	1961	1962	1963	1964
		Volumen (Mengen bewertet mit Durchschnittswerten des Jahres 1960) in Millionen DM 1)									
I	ERNÄHRUNGSWIRTSCHAFT	11245,8	12037,9	13927,7	12489,0	13506,2	1090,7	1112,8	1137,4	1357,4	1836,6
	(Nahrungs-, Genuß-, Futtermittel)										
IA	Lebende Tiere	600,4	571,5	456,0	390,6	356,9	52,9	33,6	45,5	122,7	145,2
1	Pferde	1,7	2,8	2,5	2,6	2,7					
2	Rindvieh	393,1	389,7	332,5	314,0	279,6					
3	Schweine	188,4	164,8	104,2	58,0	59,0					
4	Sonstige lebende Tiere	17,2	14,2	16,9	16,0	15,6					
IB	Nahrungsmittel tierischen Ursprungs	2475,5	2729,3	2963,5	2584,8	2635,2	267,5	243,2	270,7	306,9	319,0
1	Milch	53,9	54,8	56,7	51,8	50,9					
2	Butter	128,8	147,5	193,2	129,6	98,6					
3	Käse	235,9	259,9	284,4	310,5	322,3					
4	Fleisch und Fleischwaren	793,9	964,0	1155,1	981,5	1049,5					
5	Därme	104,4	109,2	114,1	110,3	112,5					
6	Fische und Fischzubereitungen	207,3	234,0	246,3	245,5	267,3					
7	Walöl zur Ernährung	59,1	56,4	41,8	46,1	33,8					
8	Schmalz, Talg u. a. tierische Öle und Fette zur Ernährung	61,1	59,6	59,9	54,3	52,9					
9	Eier, Eiweiß, Eigelb	693,6	668,1	590,4	453,5	402,9					
10	Honig	40,9	40,2	52,9	48,8	42,2					
11	Fischmehl u. dgl.	96,7	135,5	168,6	152,7	202,3					
IC	Nahrungsmittel pflanzlichen Ursprungs	6530,9	6975,4	8320,9	7407,6	8309,2	570,6	615,9	621,3	707,5	852,6
1	Weizen	560,8	752,2	821,1	494,8	463,3					
2	Roggen	5,2	51,3	139,4	47,5	13,8					
3	Gerste	382,0	266,1	548,3	238,1	332,6					
4	Hafer	137,4	67,2	142,8	95,7	99,0					
5	Mais	217,7	283,7	338,3	339,4	487,1					
6	Hirse und sonstiges Getreide ..	21,0	19,5	38,5	51,0	64,5					
7	Reis	65,2	59,5	70,9	66,1	72,6					
8	Müllereierzeugnisse	33,7	18,3	15,0	11,5	11,7					
9	Malz	61,0	56,6	58,8	64,7	70,9					
10	Nichtölbaltige Sämereien	61,7	58,3	72,1	65,1	79,2					
11	Hülsenfrüchte zur Ernährung ..	73,2	78,1	93,0	79,6	79,7					
12	Hülsenfrüchte zur Viehfütterung	15,0	8,8	15,1	14,5	15,5					
13	Grün- und Rohfutter	8,0	11,5	18,4	23,0	30,8					
14	Kartoffeln	81,7	121,5	91,8	65,6	127,9					
15	Andere Hackfrüchte	5,3	4,8	7,0	23,1	22,4					
16	Gemüse und sonstige Küchen- gewächse	502,4	520,8	572,1	523,6	578,4					
17	Obst, außer Südfrüchten	766,5	905,3	957,6	849,4	965,7					
18	Südfrüchte	934,1	962,4	1023,2	925,2	1088,3					
19	Gemüse-, Obstkonserven, Frucht- säfte u. dgl.	286,5	345,2	510,2	525,7	531,6					
20	Kakao, roh	321,0	354,8	387,3	379,3	405,3					
21	Kakaoerzeugnisse	59,6	80,6	102,2	110,2	121,9					
22	Gewürze	41,8	54,1	61,9	59,5	64,3					
23	Zucker	47,8	33,5	66,4	125,9	28,8					
24	Ölfrüchte zur Ernährung	793,2	787,6	854,1	823,1	974,1					
25	Pflanzliche Öle und Fette zur Ernährung	275,1	245,4	225,8	301,2	321,2					
26	Margarine und ähnliche Speise- fette	1,2	0,7	1,3	2,0	0,7					
27	Ölkuchen	291,6	317,3	429,8	438,1	519,2					
28	Kleie	22,0	6,5	22,3	26,7	26,4					
29	Sonstige Abfallerzeugnisse zur Viehfütterung	19,8	18,4	52,8	64,2	49,4					
31	Sonstige pflanzliche Nahrungs- mittel	235,1	265,1	316,9	326,8	366,5					
32	Lebende Pflanzen und Erzeugnisse der Ziergärtnerei	204,3	220,2	266,3	246,9	296,6					
ID	Genußmittel	1639,0	1761,8	2187,3	2106,1	2204,9	199,7	220,0	199,8	220,3	519,8
1	Hopfen	10,0	11,5	11,7	13,9	18,0					
2	Kaffee	846,5	902,5	1005,5	1027,7	1101,6					
3	Tee	42,2	40,0	51,4	41,7	54,7					
4	Rohtabak	476,0	532,8	793,9	650,4	693,6					
5	Tabakerzeugnisse	1,1	2,8	4,5	6,0	8,1					
6	Bier	5,4	6,3	6,0	8,4	10,2					
7	Branntwein	40,5	51,7	67,6	89,8	70,2					
8	Wein	217,2	214,2	246,6	268,2	248,6					
II	GEWERBLICHE WIRTSCHAFT ..	31075,7	33352,9	38058,1	42877,9	48075,3	46695,9	49499,6	51251,9	56794,5	62240,8
IIA	Rohstoffe	9268,5	9525,4	9717,1	10642,8	12510,2	2182,5	2207,7	2440,1	2503,8	2407,9
1	Abfallseide, Seidengehäuse	7,7	7,8	8,3	6,1	6,4	0,2	0,1	0,1	0,1	1,1
2	Zellwolle, synthetische Fasern und Abfälle von Chemiefasern ..	49,8	35,8	43,6	45,4	76,7	195,2	223,1	332,1	403,0	449,5
3	Wolle und andere Tierhaare, roh und bearb., Reißwolle	676,2	696,6	721,8	772,7	770,5	79,9	83,7	89,5	98,6	91,4
4	Baumwolle, roh u. bearb., Reiß- baumwolle, Abfälle	1003,4	858,6	825,0	818,0	866,9	55,6	69,9	78,1	77,2	85,9
5	Flachs, Hanf, Jute, Hartfasern u. sonst. pflanzl. Spinnstoffe ...	194,3	171,8	179,0	184,9	166,2	7,3	3,1	2,6	4,6	3,9
6	Abfälle von Gespinnstwaren, Lumpen	24,6	24,2	26,8	28,1	30,8	33,4	38,0	38,9	44,6	48,1
7	Felle zu Pelzwerk, roh	223,9	152,3	222,0	399,7	479,5	13,0	14,2	13,8	20,2	20,9
8	Andere Felle und Häute	301,6	366,6	336,4	310,4	351,8	100,7	87,9	112,2	137,8	123,0
9	Bettfedern	96,8	107,7	97,3	86,8	104,8	3,0	2,3	2,7	3,0	3,6
10	Holz zu Holzmasse	71,9	66,5	58,5	55,7	65,5	0,5	0,4	0,8	1,1	2,0
11	Bau- und Nutzholz (Rundholz) ..	477,6	464,6	419,5	435,7	493,6	20,3	22,6	26,6	32,8	33,4
12	Pflanzliche Stoffe zum Färben oder Gerben	5,8	5,8	5,2	6,3	5,4	0,1	0,5	0,3	0,5	0,4
13	Kautschuk, Guttapercha, Balata ..	545,3	483,9	509,8	541,8	593,4	6,8	6,5	7,6	6,3	8,1
14	Rohgummen, Rohschellack, Bal- same und Kopale	22,3	21,6	20,9	22,4	21,4	5,8	5,8	5,7	5,6	5,4

1) Siehe Vorbemerkung auf Seite 4, Ziffer 13.

1. A. Ein- und Ausfuhr (Spezialhandel)
nach Warengruppen und -untergruppen der Ernährungswirtschaft und der Gewerblichen Wirtschaft
3. Volumen nach Warengruppen und -untergruppen

Warenbenennung		Einfuhr					Ausfuhr				
		1960	1961	1962	1963	1964	1960	1961	1962	1963	1964
		Volumen (Mengen bewertet mit Durchschnittswerten des Jahres 1960) in Millionen DM 1)									
15	Ölfrüchte zu techn. Ölen	23,0	19,8	23,3	27,6	44,8	0,1	0,1	0,1	1,2	0,1
16	Steinkohlen einschl. Preßkohlen	442,3	448,1	492,9	543,8	477,5	1265,3	1217,0	1288,6	1184,2	995,2
17	Braunkohlen einschl. Preßkohlen	33,0	37,4	40,8	49,8	36,7	72,8	80,1	79,0	82,4	80,2
18	Erdöl, roh und getoppt	1923,1	2433,6	2792,1	3360,5	4296,8	0,1	3,1	5,5	0,3	22,9
19	Eisenerze	1519,3	1465,4	1288,8	1261,1	1719,0	9,4	10,3	10,7	11,1	11,5
20	Eisen-, manganhaltige Abbrände, Schlacken u. dgl.	95,1	78,0	55,1	64,6	67,4	9,7	10,9	8,6	13,7	11,8
21	Manganerze	56,2	78,6	69,8	100,5	106,8	3,4	4,1	3,9	4,2	4,7
22	Kupfererze und kupferhaltige Kiesabbrände	134,2	123,2	119,3	121,5	122,8	0,1	0,1	0,5	—	0,0
23	Bleierze	90,4	86,0	84,9	64,0	64,0	—	—	0,0	4,9	0,5
24	Zinkerze	41,5	36,2	35,0	32,6	38,1	4,3	4,9	3,3	8,4	11,2
25	Chromerze	48,1	43,1	30,4	23,2	31,5	0,1	1,7	0,2	0,3	0,4
26	Nickelerze	2,6	3,8	2,0	7,0	20,3	0,2	0,3	—	—	0,0
27	Schwefelkies	114,6	85,5	89,0	99,9	106,7	0,1	0,0	0,0	0,0	0,0
28	Sonstige Erze und Metallaschen	175,2	247,9	229,1	213,5	250,5	19,3	25,9	41,5	35,4	48,1
29	Bauxit, Kryolith	66,5	77,2	69,7	75,1	80,8	0,1	0,1	0,2	0,2	0,2
30	Speise- und Industriesalz	1,5	1,3	1,9	3,9	6,4	21,3	20,6	21,9	24,2	23,0
31	Kaliohsalze	2,5	2,6	2,1	2,4	2,9	5,4	4,1	3,9	3,4	4,4
32	Sonstige Steine und Erden	299,8	325,6	352,7	388,2	438,5	148,6	153,1	151,8	170,1	191,1
33	Rohphosphate	103,5	94,1	102,2	103,4	143,0	—	—	—	—	—
34	Sonstige Rohstoffe für chemische Erzeugnisse	98,7	90,3	91,4	107,9	137,2	28,7	30,1	30,2	33,0	39,9
36	Pflanzliche Flecht- und Polsterstoffe u. dgl.	51,0	41,7	41,3	38,4	36,5	7,2	6,0	5,6	5,3	5,1
37	Edelsteine, Schmucksteine und Perlen, roh	107,0	112,2	97,7	90,8	79,3	7,7	16,5	6,4	21,7	7,0
38	Sonstige Rohstoffe, auch Abfälle	138,4	129,7	131,4	149,2	170,1	56,5	60,6	67,0	64,7	73,9
IIB	Halbwaren	8061,1	7869,1	8584,8	9030,2	10373,5	5007,3	5474,9	5446,7	6083,0	6271,0
1	Rohseide und Seidengespinnste ..	37,8	34,3	29,2	27,3	24,5	8,9	8,3	8,5	8,4	8,1
2	Reyon (Kunstseide), synthetische Fäden, auch gezwirnt ..	177,9	205,6	291,6	331,9	416,9	233,3	257,5	305,5	430,8	519,2
	Gespinnste aus:										
3	Zellwolle u. synthet. Fasern ..	41,6	55,4	73,1	72,5	87,0	50,5	50,0	62,0	78,9	108,2
4	Wolle und anderen Tierhaaren ..	487,5	496,7	553,9	534,5	481,2	60,2	62,3	73,2	80,5	84,2
5	Baumwolle	97,3	91,2	88,1	95,3	114,9	33,4	32,5	32,8	38,8	40,8
6	Flachs, Hanf, Jute, Hartfasern u. dgl.	60,9	59,5	59,6	58,6	56,1	4,7	5,3	5,0	4,5	4,9
7	Bau- und Nutzholz (Schnittholz) ..	697,3	688,1	742,5	733,4	776,2	46,0	45,6	47,1	48,2	65,1
8	Holzmasse, Zellstoff	445,9	456,4	484,3	541,9	611,7	59,1	60,8	58,8	57,5	43,3
9	Kautschuk, bearbeitet	12,6	15,9	29,7	36,1	55,9	107,6	96,3	97,1	116,6	134,5
10	Glasmasse, Rohglas	13,9	9,3	8,2	13,2	17,2	18,9	22,8	40,7	56,5	55,1
11	Zement	27,9	20,5	23,3	22,3	23,1	52,5	52,0	46,7	46,5	57,6
12	Sonstige mineralische Baustoffe ..	139,5	149,2	157,7	172,6	225,5	112,6	126,4	136,0	130,0	149,5
13	Roheisen	96,0	83,2	150,4	117,3	67,6	136,8	198,2	212,9	193,4	153,5
14	Alteisen (Schrott)	208,1	196,2	132,2	132,1	357,6	236,0	277,9	226,3	239,2	238,2
15	Ferrolegierungen	175,1	186,4	156,2	157,6	221,7	55,1	50,4	50,5	71,1	65,4
16	Eisenhalbzeug	425,6	285,3	382,3	389,8	588,4	505,0	585,7	534,2	581,1	607,4
	NE-Metalle, roh, auch Legierungen u. Altmetalle:										
17	Aluminium	433,0	357,1	307,5	315,8	426,0	12,5	14,9	21,2	39,1	30,7
18	Kupfer	1446,3	1479,7	1286,3	1239,0	1539,1	261,8	270,7	385,2	270,2	278,5
19	Nickel	188,1	147,3	143,3	147,1	176,6	27,1	17,4	20,2	14,9	9,4
20	Blei	78,6	69,5	89,7	92,0	98,7	26,0	28,9	29,5	27,0	29,6
21	Zinn	272,9	260,4	112,2	108,7	125,9	160,4	163,0	15,3	13,4	14,2
22	Zink	152,4	153,4	141,5	152,0	184,7	31,5	36,1	30,9	35,7	26,7
23	Sonstige unedle Metalle	139,4	131,7	136,1	130,8	170,0	32,8	36,3	35,4	27,2	31,3
24	Fettsäuren, Paraffin, Vaseline und Wachse	39,1	47,1	58,5	56,4	77,3	98,8	106,0	110,9	116,7	134,9
25	Sonstige technische Fette und Öle ..	243,1	223,4	233,6	231,4	243,0	29,8	28,4	37,5	43,9	45,5
26	Koks	32,2	22,6	25,3	25,2	20,9	972,2	977,2	920,8	1077,7	975,4
27	Rückstände der Erdöl- u. Steinkohlenteerdestillation	41,8	56,0	72,9	119,4	101,2	64,4	68,4	76,8	90,0	101,1
28	Kraftstoffe und Schmieröle	796,1	816,3	1453,2	1718,4	1617,8	400,0	602,4	613,8	760,7	801,4
29	Teer und Teerdestillationserzeugnisse	124,5	108,2	149,1	163,0	169,9	60,6	67,7	56,6	84,4	91,4
30	Aufbereitete Kalidüngemittel	1,4	1,4	3,0	4,4	3,9	194,9	210,3	167,4	191,6	192,4
31	Thomasphosphatmehl	38,5	23,2	19,4	18,0	18,5	17,6	16,2	16,3	18,2	15,8
32	Sonstige Phosphordüngemittel	1,3	6,2	6,5	7,0	7,3	6,2	11,1	10,8	8,5	8,3
33	Stickstoff- und andere anderweitig nicht genannte Düngemittel ..	2,7	4,8	6,8	17,9	26,7	353,9	363,4	387,0	419,7	355,1
34	Gerbstoffauszüge	10,7	16,7	10,0	8,7	10,0	3,8	3,0	2,8	3,9	3,3
35	Sonstige chemische Halbwaren	352,7	308,9	328,9	475,0	567,6	391,1	380,5	419,2	489,3	622,7
37	Gold für gewerbliche Zwecke	287,0	342,2	394,7	283,6	350,8	16,8	19,2	23,5	30,5	36,1
38	Sonstige Halbwaren	234,3	259,8	243,9	280,4	312,0	104,5	122,0	128,2	138,4	132,4
IIC	Fertigwaren	13746,1	15958,5	19756,2	23204,8	25191,6	39506,1	41817,0	43365,0	48207,7	53561,9
IICa	Vorerzeugnisse	5772,7	6234,5	7200,9	8104,4	9584,7	9672,2	10034,7	10774,9	12045,6	13472,5
	Gewebe, Gewirke u. dgl. aus:										
1	Seide, Reyon (Kunstseide) und synthetischen Fäden	228,7	337,9	423,7	429,0	465,7	263,0	308,4	372,7	502,7	689,6
2	Zellwolle u. synthet. Fasern	130,4	162,8	186,3	181,1	213,7	169,7	165,4	189,1	211,3	250,7
3	Wolle und anderen Tierhaaren	610,1	661,3	758,4	751,2	834,0	129,5	123,9	133,2	146,7	157,9
4	Baumwolle	358,7	322,1	320,1	385,1	391,9	453,0	446,4	398,4	432,7	407,5
5	Flachs, Hanf, Jute, Hartfasern u. dgl.	61,4	75,9	94,7	116,1	121,0	67,8	78,5	102,1	139,4	175,4
6	Leder	199,5	255,9	267,6	278,3	274,3	140,9	153,0	153,2	166,0	184,6
7	Felle zu Pelzwerk, bearbeitet ..	33,1	39,1	47,7	63,3	81,9	39,4	35,7	47,1	59,1	60,8
8	Papier und Pappe	745,0	821,1	938,8	1034,1	1194,1	192,3	202,1	221,7	250,7	287,8
9	Furniere, Sperrholz, Faßholz u. dgl.	153,2	186,5	206,3	209,9	225,3	118,4	111,3	109,3	130,4	157,9
10	Steinzeug-, Ton- und Porzellanerzeugnisse	39,0	60,6	69,6	68,6	96,5	126,8	136,7	143,7	153,6	174,1
11	Glas	37,4	33,9	34,5	49,5	80,5	141,0	153,2	178,8	186,9	202,2
12	Kunststoffe	404,4	424,9	554,8	650,8	877,8	882,9	1012,7	1247,8	1515,6	1789,0
13	Teerfarbstoffe	58,2	64,4	68,3	78,2	106,2	424,1	446,8	469,3	551,8	606,3
14	Sonstige Farbstoffe; Farben, Lacke und Kitten	42,0	48,6	61,5	71,2	90,0	207,4	231,5	243,9	286,0	348,0

1) Siehe Vorbemerkung auf Seite 4, Ziffer 13.

I. A. Ein- und Ausfuhr (Spezialhandel)
nach Warengruppen und -untergruppen der Ernährungswirtschaft und der Gewerblichen Wirtschaft
3. Volumen nach Warengruppen und -untergruppen

Warenbenennung		Einfuhr					Ausfuhr				
		1960	1961	1962	1963	1964	1960	1961	1962	1963	1964
		Volumen (Mengen bewertet mit Durchschnittswerten des Jahres 1960) in Millionen DM 1)									
15	Dextrine, Gelatine und Leime ...	18,4	22,4	27,9	32,2	32,3	82,0	90,9	93,7	113,6	136,2
16	Sprengstoffe, Schießbedarf, Zünd- waren	14,7	13,8	12,9	12,1	16,3	58,7	55,4	55,3	53,2	56,9
17	Sonst. chemische Vorerzeugnisse	541,7	588,8	676,2	1 061,4	1 125,1	1 352,7	1 412,6	1 655,8	2 210,7	2 423,1
18	Gußrohren	0,5	1,0	1,2	1,2	1,6	55,3	53,4	55,5	52,0	46,6
19	Stahlrohren	89,7	110,0	113,6	116,4	177,5	847,4	842,5	879,8	730,2	749,9
20	Stab- und Formeisen	509,4	520,9	549,5	610,8	817,4	1 396,8	1 543,0	1 494,5	1 461,4	1 537,0
21	Blech aus Eisen	961,1	872,9	1 135,2	1 150,1	1 359,4	1 323,3	1 227,9	1 298,9	1 354,1	1 575,3
22	Draht aus Eisen	223,0	236,7	271,4	293,7	344,7	396,3	420,6	394,0	434,3	492,2
23	Eisenbahnoberbaumaterial	2,4	3,1	1,5	4,2	4,2	108,8	92,0	87,8	74,0	56,7
24	Schmiedbarer Guß, Schmiede- stücke	9,6	17,1	15,3	12,8	11,3	71,2	72,9	74,3	72,0	83,2
25	Stangen, Bleche, Draht usw. aus:										
26	Kupfer, Kupferlegierungen	70,9	99,4	66,1	86,5	135,8	279,6	248,0	272,9	305,1	335,4
27	Aluminium, Aluminium- legierungen	31,5	41,9	40,6	56,5	96,2	79,4	94,7	109,2	123,5	125,3
28	sonstigen unedlen Metallen	33,5	43,7	45,1	46,2	62,9	60,1	67,0	76,2	83,9	101,0
30	Edelmetallen	0,6	2,8	3,3	4,5	9,9	18,4	25,2	32,0	37,3	41,7
31	Edelsteine, Schmucksteine und Perlen, bearbeitet	92,5	105,6	122,2	128,6	193,3	119,6	106,2	111,1	109,5	106,1
	Sonstige Vorerzeugnisse	71,8	59,3	86,8	120,8	144,0	66,5	76,8	73,7	98,0	114,2
IICb	Enderzeugnisse	7 973,4	9 724,0	12 555,3	15 100,5	15 606,9	29 834,0	31 782,3	32 590,1	36 162,1	40 089,4
1	Strick-, Wirkwaren u. dgl. aus:										
2	Seide oder Chemiefasern	62,8	94,3	127,3	176,4	283,7	77,3	90,8	115,7	116,7	141,6
3	Wolle und anderen Tierhaaren	119,4	145,4	200,4	264,5	274,9	34,9	30,2	32,7	42,6	44,3
	Baumwolle	15,3	24,3	26,1	44,0	63,2	43,0	34,5	32,1	38,4	44,1
4	Sonstige Kleidung u. dgl. aus:										
5	Seide oder Chemiefasern	58,8	109,6	148,1	183,5	238,1	69,5	68,9	85,1	115,1	163,6
6	Wolle und anderen Tierhaaren	62,1	82,9	106,4	111,9	116,6	71,1	71,9	90,3	134,9	166,1
7	Baumwolle	120,3	129,0	174,7	231,5	257,4	77,3	74,9	70,0	75,4	83,0
	Flachs, Hanf, Jute, Hartfasern u. dgl.	37,3	42,5	55,1	67,0	76,1	23,3	20,2	19,0	24,4	32,0
8	Hüte	36,1	48,3	53,0	47,1	44,8	13,8	13,6	13,4	16,9	20,8
9	Sonstige Spinnstoffwaren	30,4	45,1	58,0	77,7	100,2	119,5	120,5	127,1	145,0	160,7
10	Pelzwaren	6,0	10,8	20,8	30,5	44,6	4,8	7,6	9,3	14,9	20,3
11	Schuhe aus Leder	143,9	157,4	210,5	283,0	330,7	40,1	42,5	47,7	66,8	82,2
12	Andere Lederwaren	31,0	44,4	61,3	76,9	69,8	109,2	105,7	100,4	110,3	134,4
13	Papierwaren	61,5	76,2	99,0	111,1	127,9	131,7	146,6	160,3	186,2	225,5
14	Bücher, Karten, Noten, Bilder	108,7	130,4	152,5	161,2	174,2	255,2	287,6	303,8	346,9	395,8
15	Holzwaren	134,8	161,8	202,3	250,3	315,7	209,1	216,2	235,2	282,9	355,9
16	Kautschukwaren	178,1	210,0	279,4	347,1	423,2	340,2	337,5	364,5	403,2	456,1
17	Steinwaren	15,8	21,0	24,7	26,3	35,2	43,4	44,1	41,5	43,8	48,9
18	Steinzeug-, Ton-, Steingut- und Porzellanwaren	32,7	33,9	45,0	52,6	56,4	237,3	239,3	236,6	242,5	264,7
19	Glaswaren	51,8	75,1	91,4	104,6	149,6	236,5	236,7	222,2	227,7	252,0
20	Messerschmiedwaren	11,7	16,4	21,9	19,4	24,9	131,5	126,6	120,1	125,4	130,7
21	Werkzeuge und landwirtschaft- liche Geräte	34,2	47,8	64,5	78,2	90,9	337,1	356,8	349,3	350,8	359,2
22	Sonstige Eisenwaren	283,8	394,5	505,0	548,4	648,9	1 765,1	1 818,9	1 928,0	1 931,2	2 178,5
23	Waren aus Kupfer und Kupfer- legierungen	21,9	29,4	30,6	39,4	52,9	98,8	106,3	112,8	119,2	129,2
24	Edelmetallwaren, vergoldete und versilberte Waren	33,1	57,5	85,2	79,3	107,9	176,4	194,9	187,8	209,4	235,7
25	Sonstige Waren aus unedlen Metallen	68,4	95,8	123,7	150,8	176,6	500,7	519,1	501,3	561,0	664,7
26	Werkzeugmaschinen einschl. Walzwerksanlagen	360,6	461,7	508,0	339,3	348,5	1 618,6	1 897,9	2 100,4	2 092,5	1 942,7
27	Masch. f. d. Spinnstoff-, Leder- und Lederwarenindustrie	349,9	372,7	315,6	288,6	314,0	1 081,4	1 201,3	1 211,5	1 276,9	1 429,9
28	Landwirtschaftliche Maschinen einschl. Ackerschlepper	136,9	181,0	191,2	198,8	229,4	696,2	810,7	771,2	839,0	952,3
29	Dampflokomotiven	0,2	—	0,1	0,1	0,2	4,9	2,0	1,3	0,6	0,6
30	Kraftmaschinen	95,2	110,0	125,4	108,6	141,5	474,3	500,9	537,9	560,7	574,4
31	Pumpen, Druckluftmaschinen u. dgl.	198,5	227,1	248,2	289,3	389,0	518,9	673,4	749,8	722,5	796,2
32	Fördermittel	61,7	87,5	107,2	95,1	107,7	455,1	526,3	575,6	599,1	622,5
33	Papier- und Druckmaschinen	78,4	74,3	94,0	97,0	87,6	712,7	808,9	769,3	843,1	865,1
34	Büromaschinen	257,7	356,0	449,2	425,9	391,8	440,5	520,0	578,8	613,8	687,2
35	Maschinen für die Nahrungs- und Genußmittelindustrie	59,2	71,4	68,1	61,8	67,4	388,1	502,3	428,0	443,8	482,5
36	Sonstige Maschinen	552,4	712,6	849,5	928,0	1 135,1	2 674,2	3 041,8	2 980,8	3 094,1	3 570,6
37	Wasserfahrzeuge	72,5	—	—	—	—	1 584,5	—	—	—	—
38	Kraftfahrzeuge, Luftfahrzeuge	993,7	1 122,8	1 459,6	1 503,9	1 853,7	6 044,3	6 385,9	6 722,5	8 213,8	9 422,3
39	Fahrräder	12,5	14,0	17,9	19,3	28,0	123,1	86,9	83,1	74,2	79,8
40	Sonstige Fahrzeuge	27,9	34,0	47,2	46,4	53,4	159,7	146,7	156,2	214,6	283,5
41	Elektrotechnische Erzeugnisse (auch elektrische Maschinen)	830,9	1 198,3	1 574,9	1 548,6	1 771,3	4 073,9	4 415,5	4 531,0	4 855,9	5 365,2
42	Uhren	72,7	96,9	109,0	99,9	114,0	255,5	251,0	250,9	240,0	261,1
43	Feinmechanische und optische Erzeugnisse	158,6	218,5	239,3	306,2	380,1	962,0	988,0	1 009,9	1 322,6	1 278,7
44	Waren aus Wachs oder Fetten; Seifen	4,2	5,7	13,0	8,9	10,6	11,8	12,1	14,2	19,3	22,6
45	Waren aus Kunststoffen	63,5	93,4	126,4	161,6	214,6	235,6	249,4	278,7	361,1	429,8
46	Spiele und andere belichtete Filme und Platten	16,1	—	—	—	—	—	—	—	—	—
47	Photochemische Erzeugnisse	62,9	82,5	107,1	103,2	122,5	144,1	174,5	188,8	239,2	262,1
48	Bleistifte u. chem. Bürobedarf	3,6	9,4	8,5	9,8	22,5	62,6	65,8	65,0	67,1	71,6
49	Pharmazeutische Erzeugnisse (auch unzubereitet)	190,0	204,8	289,4	349,9	440,9	595,8	671,2	735,3	815,1	965,7
50	Kosmetische Erzeugnisse	23,0	26,8	32,2	41,4	45,6	27,7	30,7	37,0	46,1	54,4
51	Sonstige chemische Erzeugnisse	142,1	163,0	225,1	293,2	314,5	623,2	690,7	763,0	870,0	996,8
52	Musikinstrumente	8,3	9,7	10,5	12,3	13,5	88,9	87,8	86,1	96,6	99,8
53	Kinderspielzeug, Christbaum- schmuck	35,8	51,7	63,1	74,0	90,0	144,5	136,2	134,9	146,1	166,2
54	Sonstige Enderzeugnisse	1 344,4	1 372,2	2 220,0	4 012,7	2 536,5	473,2	520,6	532,8	607,3	777,0
AUSSERDEM:											
III 1	Rückwaren	392,3	489,2	432,5	505,2	578,7	88,4	117,5	134,3	167,6	187,4
2	Ersatzlieferungen	8,8	7,4	7,8	8,3	9,8	71,1	84,4	88,5	94,3	90,5
	Insgesamt	42 722,6	45 887,3	52 426,1	55 880,5	62 170,0	47 946,1	50 814,2	52 612,0	58 413,9	64 355,3

1) Siehe Vorbemerkung auf Seite 4, Ziffer 13.

I. A. Ein- und Ausfuhr (Spezialhandel)
nach Warengruppen und -untergruppen der Ernährungswirtschaft und der Gewerblichen Wirtschaft

4. Monatliche Entwicklung der Werte nach Warengruppen und -untergruppen
Januar bis Dezember 1964

1 000 DM

Warenbenennung		Einfuhr											
		Januar	Februar	März	April	Mai	Juni	Juli	August	Sept.	Oktober	Nov.	Dez.
I	ERNÄHRUNGSWIRTSCHAFT (Nahrungs-, Genuß-, Futtermittel)	1101 761	1011 902	1118 782	1143 501	1087 772	1196 163	1167 011	1087 090	1144 917	1268 081	1349 582	1358 897
IA	Lebende Tiere	44 317	39 688	39 157	34 923	31 535	26 314	31 160	21 864	26 468	22 444	33 162	37 699
1	Pferde	79	157	208	346	286	304	235	225	220	190	224	424
2	Rindvieh	34 275	31 540	32 058	29 858	27 702	22 814	27 333	18 141	20 939	16 999	25 358	30 040
3	Schweine	8 845	6 597	5 816	3 161	2 242	1 776	2 318	2 503	4 061	3 903	6 366	6 087
4	Sonstige lebende Tiere	1 118	1 394	1 075	1 552	1 305	1 420	1 274	995	1 248	1 352	1 214	1 148
IB	Nahrungsmittel tierischen Ursprungs	249 766	219 800	241 853	237 572	198 639	212 948	197 842	216 636	233 271	268 339	279 031	289 190
1	Milch	3 448	4 144	5 388	2 376	3 001	4 959	3 760	4 845	7 615	6 511	3 923	6 451
2	Butter	17 293	19 352	8 788	7 557	5 034	3 759	4 225	3 476	4 944	5 457	4 401	6 924
3	Käse	29 450	25 692	27 125	28 715	25 165	30 967	26 750	27 665	32 502	42 025	23 187	28 580
4	Fleisch und Fleischwaren	95 945	83 509	102 325	88 785	77 536	82 383	83 996	92 434	94 354	110 614	126 177	127 657
5	Därme	11 931	9 428	9 737	9 588	8 307	11 437	10 118	8 828	11 158	10 336	11 429	13 809
6	Fische und Fischzubereitungen	25 993	24 148	23 591	18 948	16 467	20 111	19 334	25 996	28 400	37 639	39 958	36 825
7	Walöl zur Ernährung	1 066	1 416	833	14 692	5 064	1 865	581	1 148	954	228	1 108	5 274
8	Schmalz, Talg u. a. tierische Öle und Fette zur Ernährung	3 464	6 617	6 211	4 154	11 097	2 675	2 498	5 303	4 951	5 098	4 120	3 024
9	Eier, Eiweiß, Eigelb	35 223	24 068	39 182	42 332	25 807	32 995	20 604	23 346	24 073	28 254	38 997	35 735
10	Honig	5 562	4 186	5 019	3 398	3 452	3 344	3 659	2 753	4 673	5 430	5 179	6 307
11	Fischmehl u. dgl.	20 391	17 240	13 654	17 027	17 709	18 453	22 317	20 842	19 647	16 747	20 552	18 604
IC	Nahrungsmittel pflanzlichen Ursprungs	643 718	588 645	658 028	703 125	687 652	757 511	738 726	697 135	700 179	793 946	834 546	810 802
1	Weizen	32 895	40 282	60 084	52 277	46 864	52 669	40 599	28 016	23 957	36 965	32 071	49 755
2	Roggen	1 239	782	333	720	226	494	1 415	68	141	7 358	165	783
3	Gerste	17 896	28 218	28 032	30 798	28 870	26 709	26 641	16 129	35 610	34 131	33 596	37 533
4	Hafer	1 493	3 942	5 532	3 801	5 351	6 578	11 810	5 340	15 180	9 037	9 550	11 492
5	Mais	32 402	35 893	30 008	54 438	52 848	41 274	58 143	46 108	49 265	46 896	50 538	56 440
6	Hirse und sonstiges Getreide	6 666	4 437	2 286	1 712	4 487	3 839	5 804	5 881	4 564	7 404	12 381	4 205
7	Reis	6 496	3 771	8 750	6 431	11 285	10 508	8 007	14 138	3 046	1 074	4 389	7 168
8	Müllereierzeugnisse	1 132	1 268	1 286	1 119	1 093	1 250	1 262	1 190	1 340	787	776	1 103
9	Malz	4 314	6 391	3 407	6 368	7 548	8 485	4 796	3 053	5 286	4 661	4 987	7 107
10	Nichtölbaltige Sämereien	20 673	15 981	9 253	6 047	3 746	2 285	3 148	2 218	2 168	5 091	10 479	16 683
11	Hülsenfrüchte zur Ernährung	10 413	7 992	5 198	5 416	2 703	3 286	1 944	3 257	3 469	5 794	8 695	10 685
12	Hülsenfrüchte zur Viehfütterung	3 144	736	1 050	1 366	1 506	462	822	806	1 362	1 071	1 890	1 912
13	Grün- und Rohfutter	1 934	2 183	2 562	1 975	1 133	2 246	2 213	1 990	2 428	2 526	2 994	3 744
14	Kartoffeln	1 290	1 691	3 574	7 266	22 227	15 341	1 354	4 655	6 488	14 920	15 233	6 745
15	Andere Hackfrüchte	2 050	298	188	86	113	117	152	9	—	2 185	7 001	9 235
16	Gemüse und sonstige Küchen- gewächse	41 125	45 247	55 942	75 168	107 109	119 878	90 871	55 754	39 534	32 864	32 962	39 035
17	Obst, außer Südfrüchten	32 834	31 452	37 510	44 866	57 548	108 370	174 116	180 413	137 095	129 820	116 701	41 225
18	Südfrüchte	120 346	99 803	99 986	97 582	72 906	78 636	58 061	61 502	55 855	87 726	126 230	130 076
19	Gemüse-, Obstkonserven, Frucht- säfte u. dgl.	34 181	34 252	43 768	46 021	37 471	42 237	39 938	41 085	39 459	56 841	58 893	42 497
20	Kakao, roh	36 444	23 062	27 834	25 908	24 231	22 416	20 261	21 051	30 099	26 182	25 843	25 507
21	Kakaoverzeugnisse	7 632	7 386	8 080	8 671	6 753	6 970	6 477	6 877	10 649	12 446	11 715	11 517
22	Gewürze	4 279	3 404	3 119	3 115	2 989	3 365	4 270	3 460	4 103	5 082	5 820	5 445
23	Zucker	2 440	2 198	2 295	4 652	4 067	6 207	6 949	2 410	3 904	2 855	4 022	5 082
24	Ölfrüchte zur Ernährung	89 137	66 783	89 678	86 993	76 085	81 980	57 582	71 955	49 719	82 998	112 620	119 841
25	Pflanzliche Öle und Fette zur Ernährung	31 914	33 322	22 381	22 740	19 026	26 216	21 545	21 195	24 963	26 346	22 368	36 547
26	Margarine und ähnliche Speise- fette	80	67	65	52	77	56	41	69	41	42	48	84
27	Ölkuchen	43 667	31 715	33 644	35 684	28 663	30 939	42 243	39 502	53 122	56 487	52 404	58 459
28	Kleie	2 542	875	1 115	835	1 646	1 621	1 931	2 882	2 142	3 009	2 469	1 471
29	Sonstige Abfallerzeugnisse zur Viehfütterung	5 082	3 445	2 168	4 150	4 303	6 064	6 051	6 304	2 543	2 411	4 563	4 622
31	Sonstige pflanzliche Nahrungs- mittel	26 238	26 107	31 275	35 090	29 407	36 916	29 642	30 351	31 811	36 271	31 961	29 912
32	Lebende Pflanzen und Erzeugnisse der Ziergärtnerei	21 740	25 662	35 625	31 778	25 371	10 097	10 638	19 467	60 836	52 666	31 182	34 892
ID	Genußmittel	163 960	163 769	179 744	167 881	169 946	199 390	199 283	151 455	184 999	183 352	202 843	221 206
1	Hopfen	2 687	1 615	850	915	1 136	763	192	37	502	1 898	7 259	7 796
2	Kaffee	76 849	71 244	87 239	73 620	87 486	100 174	99 463	52 427	81 414	82 777	89 012	94 240
3	Tee	5 271	4 169	3 175	3 718	3 822	5 022	4 782	2 303	4 434	4 971	4 537	4 839
4	Rohtabak	48 575	53 524	50 373	50 845	46 178	63 311	61 601	68 867	70 276	59 464	66 560	72 763
5	Tabakerzeugnisse	264	538	437	518	564	528	648	474	601	805	754	742
6	Bier	955	927	1 130	1 346	1 375	1 702	1 720	1 497	1 509	1 311	1 221	1 422
7	Branntwein	5 638	4 383	4 600	5 321	4 513	4 903	6 361	4 748	6 131	6 530	8 014	7 767
8	Wein	23 721	27 369	31 940	31 598	24 872	22 987	24 516	21 102	20 132	25 596	25 486	31 637
II	GEWERBLICHE WIRTSCHAFT ..	3173 221	3189 719	3471 378	3731 134	3262 799	3673 666	4014 990	3428 278	3800 853	4148 816	4062 209	4256 628
IIA	Rohstoffe	902 282	827 370	904 034	933 761	893 750	888 383	935 059	879 397	901 129	899 027	935 345	1 016 032
1	Abfallseide, Seidengehäuse	154	672	537	868	868	577	656	190	520	387	1 379	1 421
2	Zellwolle, synthetische Fasern und Abfälle von Chemiefasern	2 875	3 127	3 277	4 695	3 687	5 661	4 623	4 560	5 790	7 516	6 083	7 337
3	Wolle und andere Tierhaare, roh und bearb., Reißwolle	95 042	88 007	69 080	82 513	62 840	71 892	65 737	55 950	57 894	48 115	60 141	74 500
4	Baumwolle, roh u. bearb., Reiß- baumwolle, Abfälle	96 762	85 031	104 203	82 278	60 774	61 682	53 837	55 409	41 843	49 430	66 153	78 507
5	Flachs, Hanf, Jute, Hartfasern u. sonst. pflanzl. Spinnstoffe	17 310	17 494	17 122	17 948	15 197	16 725	13 075	12 861	9 067	13 044	14 226	19 147
6	Abfälle von Gespinnstwaren, Lumpen	2 690	2 933	3 504	3 244	2 974	3 115	3 001	2 501	2 908	3 169	3 082	2 909
7	Felle zu Pelzwerk, roh	33 377	56 729	33 379	24 226	24 212	19 953	18 618	19 956	24 241	20 095	18 690	60 096
8	Andere Felle und Häute	23 346	19 010	21 228	22 874	20 060	28 108	24 970	21 497	22 479	21 882	26 556	26 609
9	Bettfedern	8 542	8 355	8 279	7 085	7 088	8 083	7 841	7 439	8 761	11 504	11 383	15 293
10	Holz zu Holzmasse	2 455	2 043	2 773	3 337	3 344	6 557	7 789	11 753	8 853	8 577	4 550	4 626
11	Bau- und Nutzholz (Rundholz) ..	38 634	40 337	42 338	54 469	44 135	49 967	47 610	41 935	43 856	44 001	46 667	42 110
12	Pflanzliche Stoffe zum Färben oder Gerben	594	398	322	269	419	573	696	460	285	316	627	620
13	Kautschuk, Guttapercha, Balata ..	31 962	25 987	30 373	28 301	25 621	27 110	28 882	29 852	31 972	28 614	31 653	29 195
14	Rohgummen, Rohschellack, Bal- samen und Kopale	1 528	1 422	1 394	1 339	1 780	1 698	1 327	1 748	1 606	1 452	2 333	1 457

I. A. Ein- und Ausfuhr (Spezialhandel)
nach Warengruppen und -untergruppen der Ernährungswirtschaft und der Gewerblichen Wirtschaft

4. Monatliche Entwicklung der Werte nach Warengruppen und -untergruppen
Januar bis Dezember 1964

1 000 DM

Warenbenennung		Ausfuhr											
		Januar	Februar	März	April	Mai	Juni	Juli	August	Sept.	Oktober	Nov.	Dez.
I	ERNÄHRUNGSWIRTSCHAFT	144 137	135 994	136 862	139 612	132 937	121 161	113 585	112 724	123 361	137 556	155 034	160 979
	(Nahrungs-, Genuß-, Futtermittel)												
IA	Lebende Tiere	10 404	9 040	9 630	10 293	11 000	11 602	12 301	11 352	13 940	13 553	11 234	12 184
1	Pferde	5 951	5 079	4 847	4 750	5 421	4 661	5 594	6 566	3 965	4 133	4 412	4 317
2	Rindvieh	3 585	3 101	3 458	4 011	4 699	5 335	5 708	4 116	8 892	8 043	5 814	6 896
3	Schweine	—	15	—	10	—	8	27	33	201	251	125	27
4	Sonstige lebende Tiere	868	845	1 325	1 522	880	1 598	972	637	882	1 126	883	944
IB	Nahrungsmittel tierischen Ursprungs	25 986	28 032	24 138	25 622	28 161	25 056	28 641	28 776	29 921	32 636	32 144	30 850
1	Milch	108	1 182	152	342	383	962	2 699	203	394	4 744	1 276	1 158
2	Butter	—	—	—	—	—	—	—	—	—	—	—	731
3	Käse	5 112	6 179	5 404	5 995	6 918	4 826	5 041	5 191	7 848	5 481	12 595	9 921
4	Fleisch und Fleischwaren	6 018	7 801	5 864	7 406	7 962	8 424	8 567	7 415	8 447	6 697	5 221	5 204
5	Därme	1 627	1 197	1 477	1 412	1 159	1 644	1 567	1 492	1 698	1 789	1 525	1 756
6	Fische und Fischzubereitungen	9 518	9 488	9 037	7 382	9 079	6 462	7 805	10 335	8 917	8 526	8 079	8 610
7	Walöl zur Ernährung	—	—	—	—	—	—	—	—	—	—	—	—
8	Schmalz, Talg u. a. tierische Öle und Fette zur Ernährung	2 527	1 718	1 614	2 725	2 138	2 167	2 663	3 582	1 821	4 390	2 946	2 853
9	Eier, Eiweiß, Eigelb	331	327	366	238	304	234	160	293	207	293	210	222
10	Honig	98	51	29	26	11	31	17	44	87	74	65	56
11	Fischmehl u. dgl.	647	89	195	96	207	306	122	221	502	642	227	339
IC	Nahrungsmittel pflanzlichen Ursprungs	80 983	77 510	79 893	78 713	68 545	58 880	43 980	50 842	56 002	60 438	75 533	83 183
1	Weizen	8 124	8 780	4 755	4 375	2 733	201	444	952	1 866	3 205	3 130	8 334
2	Roggen	157	184	111	332	89	—	—	—	40	9	—	281
3	Gerste	1 671	2 383	908	1 000	196	425	1 401	427	508	1 104	242	658
4	Hafer	812	650	47	419	429	145	522	1 118	532	1	293	1 271
5	Mais	2 729	1 285	356	132	112	764	124	1 717	2 811	4 487	7 920	5 987
6	Hirse und sonstiges Getreide	325	367	4	156	3	4	188	64	260	565	2 659	1 538
7	Reis	154	386	292	219	153	635	1 646	2 595	210	391	634	583
8	Müllereierzeugnisse	25 494	22 687	32 243	25 427	29 695	19 732	10 342	12 691	9 493	9 789	12 316	17 786
9	Malz	1 817	1 578	1 794	2 410	1 895	4 225	578	575	448	528	671	649
10	Nichttöhlhaltige Sämereien	7 587	8 280	3 620	700	343	290	299	446	1 846	781	1 239	4 226
11	Hülsenfrüchte zur Ernährung	517	648	883	204	368	21	98	108	67	228	104	585
12	Hülsenfrüchte zur Viehfütterung	261	113	24	3	1	—	—	—	—	—	—	17
13	Grün- und Rohfutter	1 212	1 322	1 442	1 059	683	626	495	635	578	636	653	488
14	Kartoffeln	859	931	90	773	281	19	117	1	2	40	1 634	1 236
15	Andere Hackfrüchte	—	—	—	—	—	—	—	—	—	1	3	1
16	Gemüse und sonstige Küchen-gewächse	656	766	510	429	314	376	472	479	522	853	741	637
17	Obst, außer Südfrüchten	554	341	661	420	297	1 403	18 47	1 947	310	300	240	381
18	Südfrüchte	399	302	396	516	423	422	349	431	761	915	763	496
19	Gemüse-, Obstkonserven, Frucht-säfte u. dgl.	1 192	1 326	1 446	1 493	1 746	1 936	1 553	1 922	1 757	1 491	1 963	1 744
20	Kakao, roh	—	26	—	—	1	628	24	—	52	9	10	7
21	Kakaoverzeugnisse	3 135	3 199	2 308	1 893	1 751	1 519	1 356	1 901	5 778	5 916	4 366	3 015
22	Gewürze	224	333	291	237	273	608	394	280	294	598	642	563
23	Zucker	1 522	1 260	1 761	6 172	2 800	1 169	403	644	330	421	392	420
24	Ölfrüchte zur Ernährung	144	284	519	215	92	129	220	220	279	323	1 319	255
25	Pflanzliche Öle und Fette zur Ernährung	2 822	2 035	2 387	2 226	1 985	4 078	4 250	5 032	6 244	7 035	6 996	5 057
26	Margarine und ähnliche Speise-fette	1 478	1 771	1 606	1 262	1 239	1 528	1 621	1 193	1 655	1 441	1 547	2 186
27	Ölkuchen	5 700	6 454	9 458	11 436	9 911	4 932	4 372	4 411	7 024	5 140	8 025	10 399
28	Kleie	1 342	891	1 957	1 973	511	731	338	861	707	656	2 168	2 262
29	Sonstige Abfallerzeugnisse zur Viehfütterung	1 865	512	518	849	661	836	687	619	501	409	338	364
31	Sonstige pflanzliche Nahrungs-mittel	7 558	7 613	8 358	9 089	8 810	11 004	9 467	8 984	10 304	10 711	10 056	9 164
32	Lebende Pflanzen und Erzeugnisse der Ziergärtnerei	673	803	1 148	3 294	750	494	373	589	823	2 455	4 469	2 593
ID	Genußmittel	26 764	21 412	23 201	24 984	25 231	25 623	28 663	21 754	23 498	30 929	36 123	34 762
1	Hopfen	13 488	5 994	2 983	3 756	1 612	1 840	2 377	684	1 082	7 390	12 867	14 762
2	Kaffee	1 187	1 638	1 199	1 245	1 574	1 153	1 216	957	843	563	1 042	1 786
3	Tee	92	130	115	181	113	81	105	79	58	111	126	190
4	Rohtabak	272	488	727	114	1 392	551	1 376	422	367	1 338	668	294
5	Tabakerzeugnisse	3 676	5 006	3 719	3 602	4 551	4 092	6 022	3 211	3 411	4 065	4 488	3 695
6	Bier	4 907	4 534	5 973	8 012	7 043	9 190	9 550	9 063	7 381	6 100	6 085	6 494
7	Branntwein	874	504	3 773	3 034	4 446	4 347	3 920	2 714	4 793	4 373	5 010	4 113
8	Wein	2 268	3 118	4 712	5 040	4 500	4 369	4 097	4 624	5 563	6 989	5 837	3 428
II	GEWERBLICHE WIRTSCHAFT	479 594	500 151	528 812	553 258	497 012	526 275	538 204	455 189	516 824	578 551	538 125	596 346
IIA	Rohstoffe	217 420	223 366	212 118	223 001	193 738	209 245	197 775	187 789	206 942	221 786	210 392	214 270
1	Abfallseide, Seidengehäuse	—	1	20	292	356	243	6	194	—	—	511	482
2	Zellwolle, synthetische Fasern und Abfälle von Chemiefasern	34 413	29 407	31 701	34 864	28 285	31 045	30 260	30 053	34 933	34 201	29 076	37 378
3	Wolle und andere Tierhaare, roh und bearb., Reißwolle	8 845	8 511	8 340	8 093	7 381	7 754	6 816	6 376	7 594	9 044	6 711	7 144
4	Baumwolle, roh u. bearb., Reiß-baumwolle, Abfälle	5 394	8 606	8 997	6 916	6 255	6 686	5 443	4 261	6 049	7 883	6 361	7 555
5	Flachs, Hanf, Jute, Hartfasern u. sonst. pflanzl. Spinnstoffe	263	266	317	732	287	165	379	407	410	337	359	509
6	Abfälle von Gespinnstwaren, Lumpen	4 115	4 478	5 018	4 361	4 066	3 500	4 136	2 242	3 778	4 602	4 216	3 769
7	Felle zu Pelzwerk, roh	1 559	1 721	2 224	2 335	1 583	1 867	1 512	1 089	1 055	1 215	934	1 207
8	Andere Felle und Häute	8 463	9 116	9 059	8 525	7 104	7 389	6 750	6 455	7 074	7 883	8 691	8 815
9	Bettfedern	331	340	331	250	178	113	306	234	164	391	550	237
10	Holz zu Holzmasse	111	133	174	247	233	214	256	172	203	231	215	139
11	Bau- und Nutzholz (Rundholz)	2 651	3 116	2 944	3 122	3 176	3 887	3 111	2 036	2 728	2 818	2 778	2 962
12	Pflanzliche Stoffe zum Färben oder Gerben	15	5	7	13	34	20	27	13	15	12	24	16
13	Kautschuk, Guttapercha, Balata	627	321	464	265	582	386	558	471	587	605	792	635
14	Rohgummen, Rohschellack, Balsame und Kopale	458	346	360	352	482	307	293	476	400	487	344	469

I. A. Ein- und Ausfuhr (Spezialhandel)
nach Warengruppen und -untergruppen der Ernährungswirtschaft und der Gewerblichen Wirtschaft
4. Monatliche Entwicklung der Werte nach Warengruppen und -untergruppen
Januar bis Dezember 1964
1 000 DM

Warenbenennung		Einfuhr											
		Januar	Februar	März	April	Mai	Juni	Juli	August	Sept.	Oktober	Nov.	Dez.
15	Ölfrüchte zu techn. Ölen	2 077	2 420	2 176	1 471	1 945	2 868	1 297	2 430	7 257	2 756	4 625	7 158
16	Steinkohlen einschl. Preßkohlen	44 636	32 791	32 162	41 007	32 145	38 074	35 471	34 156	33 252	38 492	38 154	40 371
17	Braunkohlen einschl. Preßkohlen	4 632	4 480	3 306	2 303	2 302	2 486	2 523	2 533	2 779	2 727	2 760	2 502
18	Erdöl, roh und getoppt	280 840	235 858	287 497	283 639	324 447	259 555	320 774	306 168	312 343	277 099	293 192	313 100
19	Eisenerze	83 975	92 251	108 978	124 241	112 596	112 930	134 339	121 711	128 789	130 657	122 578	119 737
20	Eisen-, manganhaltige Abbrände, Schlacken u. dgl.	4 257	4 657	5 423	5 629	7 265	6 560	6 559	5 679	6 526	7 167	5 301	5 917
21	Manganerze	11 605	3 413	9 037	4 669	5 714	5 733	7 655	2 532	7 671	12 311	4 125	1 291
22	Kupfererze und kupferhaltige Kiesabbrände	6 762	6 737	8 898	10 904	14 958	11 382	12 140	11 392	12 195	17 983	18 266	12 449
23	Bleierze	5 305	2 898	5 802	5 853	2 027	5 674	3 663	4 436	7 523	6 786	10 846	11 171
24	Zinkerze	3 459	1 368	960	819	7 139	8 002	2 475	3 144	4 629	2 349	5 929	8 039
25	Chromerze	1 570	817	741	1 289	3 060	2 161	3 437	2 721	1 412	2 171	3 276	1 414
26	Nickelerze	1 561	663	329	1 544	1 195	1 821	1 091	3 107	1 766	1 330	2 543	663
27	Schwefelkies	4 459	7 009	6 889	8 136	5 650	7 539	6 600	5 078	7 491	9 611	5 477	10 414
28	Sonstige Erze und Metallaschen	14 898	12 753	14 381	13 961	15 955	21 869	21 261	18 234	15 079	24 791	23 033	23 149
29	Bauxit, Kryolith	2 854	1 948	8 296	8 415	5 746	6 907	6 962	8 358	6 610	7 692	7 733	5 590
30	Speise- und Industriesalz	228	214	210	302	134	282	219	110	170	276	288	350
31	Kaliohsalze	18	46	203	78	228	226	183	99	558	211	222	193
32	Sonstige Steine und Erden	30 041	25 000	26 134	32 209	31 388	40 084	37 661	33 728	37 136	40 332	39 221	38 972
33	Rohphosphate	9 905	8 225	9 722	15 091	11 254	11 201	15 111	13 570	7 791	13 465	10 948	9 941
34	Sonstige Rohstoffe für chemische Erzeugnisse	10 559	8 472	9 001	10 944	10 306	11 998	11 786	9 953	13 744	12 061	14 540	13 398
36	Pflanzliche Flecht- und Polsterstoffe u. dgl.	2 274	2 501	2 901	3 544	3 337	4 353	4 335	3 458	3 694	3 540	3 589	2 983
37	Edelsteine, Schmucksteine und Perlen, roh	8 332	8 530	8 880	8 044	8 329	9 857	7 899	6 531	8 931	11 759	9 173	8 957
38	Sonstige Rohstoffe, auch Abfälle	12 764	12 774	14 299	16 223	13 631	15 120	12 956	14 158	13 708	15 359	16 003	14 446
IIB	Halbwaren	720 981	688 395	664 784	821 015	726 527	830 498	938 865	804 895	843 435	913 051	869 526	957 326
1	Rohseide und Seidengespinnste ..	2 827	2 689	3 430	2 420	1 639	2 743	1 881	2 680	2 025	2 584	2 389	2 601
2	Reyon (Kunstseide), synthetische Fäden, auch gewirzt ..	29 808	30 797	30 117	35 720	30 158	33 141	38 184	29 285	32 506	37 885	35 663	35 203
3	Gespinnste aus:												
4	Zellwolle u. synthet. Fasern ...	4 976	5 033	5 793	5 540	4 816	5 558	6 224	5 522	7 315	8 417	7 399	7 302
5	Wolle und anderen Tierhaaren ..	37 664	35 591	38 669	43 743	40 427	42 243	52 702	30 647	45 545	51 993	45 018	40 996
6	Baumwolle	8 401	7 339	7 575	9 503	6 946	8 338	9 078	7 120	9 079	11 938	13 029	12 782
7	Flachs, Hanf, Jute, Hartfasern u. dgl.	5 263	5 450	4 695	5 817	5 069	5 732	5 311	3 976	5 342	6 013	6 558	6 600
8	Bau- und Nutzholz (Schnittholz) ..	48 616	41 243	45 127	51 903	52 718	76 260	94 059	93 129	89 346	83 769	78 849	73 247
9	Holzmasse, Zellstoff	60 352	42 219	38 966	54 554	41 276	54 111	62 060	52 505	46 918	55 849	53 703	64 351
10	Kautschuk, bearbeitet	2 844	2 571	3 285	3 629	3 060	3 474	3 780	2 659	3 808	3 833	4 394	4 286
11	Glasmasse, Rohglas	768	930	700	837	708	878	1 013	648	750	725	992	868
12	Zement	670	900	1 465	1 826	2 145	2 771	1 935	2 205	2 173	2 129	2 595	1 558
13	Sonstige mineralische Baustoffe ..	13 482	14 049	17 238	20 199	19 739	25 031	22 087	20 915	22 231	21 338	22 737	19 748
14	Roheisen	6 692	7 131	5 445	4 063	4 928	6 345	5 919	3 716	4 167	4 410	4 370	2 856
15	Alteisen (Schrott)	12 628	19 338	17 373	25 245	24 020	25 723	36 308	31 369	30 386	32 045	26 194	22 151
16	Ferrolegierungen	14 927	14 326	14 132	16 623	15 512	19 662	15 314	18 135	18 588	14 384	15 045	16 889
17	Eisenhalbzeug	23 653	19 264	30 254	30 985	37 409	41 547	48 441	48 400	53 047	42 578	39 896	40 262
18	NE-Metalle, roh, auch Legierungen u. Altmetalle:												
19	Aluminium	21 142	18 867	22 677	44 453	27 792	27 321	58 614	35 123	27 116	58 609	31 408	32 993
20	Kupfer	98 980	111 742	99 280	130 659	128 000	123 263	148 052	118 364	124 470	151 384	158 297	198 698
21	Nickel	11 250	13 382	15 223	15 098	13 626	11 797	13 803	11 125	18 204	14 717	15 224	16 982
22	Blei	4 222	10 933	4 495	6 920	8 990	9 204	6 695	13 252	13 663	13 661	13 861	15 365
23	Zinn	13 815	10 142	10 984	16 276	11 705	13 856	13 090	16 796	14 901	14 875	17 137	19 115
24	Zink	11 035	15 675	15 713	15 822	14 864	13 687	23 001	22 046	20 668	22 765	21 978	19 484
25	Sonstige unedle Metalle	12 801	12 905	16 661	14 499	13 450	16 051	13 140	18 646	14 058	17 104	17 122	18 267
26	Fettsäuren, Paraffin, Vaseline und Wachse	3 905	3 326	3 906	5 081	5 145	5 540	4 896	5 080	5 110	5 454	5 827	6 702
27	Sonstige technische Fette und Öle ..	17 841	15 075	15 277	18 237	18 846	18 809	19 229	17 370	16 776	18 943	22 378	23 094
28	Koks	1 212	1 132	1 129	2 492	2 493	2 727	2 582	1 379	2 297	2 229	2 131	1 767
29	Rückstände der Erdöl- u. Steinkohlenteerdestillation	5 273	3 629	6 074	7 865	11 342	9 386	8 422	7 941	8 947	6 659	5 391	3 697
30	Kraftstoffe und Schmieröle	126 924	129 423	102 493	117 069	98 319	114 450	104 701	89 434	76 945	98 504	84 765	118 440
31	Teer und Teerdestillationserzeugnisse	9 187	9 256	7 917	10 418	9 750	10 224	10 105	8 417	11 254	7 750	7 636	8 781
32	Aufbereitete Kalidüngemittel	—	177	168	567	484	462	372	670	831	332	250	313
33	Thomasphosphatmehl	1 762	1 082	1 118	2 434	2 487	1 447	1 592	2 303	1 483	1 888	1 949	2 445
34	Sonstige Phosphordüngemittel	334	385	1 801	417	74	37	165	11	407	122	286	300
35	Stickstoff- und andere anderweitig nicht genannte Düngemittel	2 070	1 175	2 513	2 355	1 769	1 778	1 880	943	1 285	1 521	2 013	2 565
36	Gerbstoffauszüge	1 254	858	881	575	936	836	959	797	1 072	618	272	1 170
37	Sonstige chemische Halbwaren	30 015	26 091	29 899	33 707	27 896	35 688	31 906	26 497	41 997	36 515	35 396	37 125
38	Gold für gewerbliche Zwecke	41 399	27 614	20 296	24 196	19 765	32 659	35 524	28 411	37 351	28 716	34 257	36 457
IIC	Fertigwaren	1549 958	1673 954	1902 560	1976 358	1642 522	1954 785	2141 066	1743 986	2056 289	2336 738	2257 338	2283 270
IICa	Vorerzeugnisse	621 791	578 365	621 408	705 951	630 623	741 849	776 212	673 279	747 291	833 690	817 021	800 623
1	Gewebe, Gewirke u. dgl. aus:												
2	Seide, Reyon (Kunstseide) und synthetischen Fäden	37 341	35 016	33 238	36 702	28 343	33 664	35 844	28 454	30 558	35 778	37 433	37 462
3	Zellwolle u. synthet. Fasern ...	19 778	17 594	17 782	17 633	13 238	14 694	15 481	13 410	18 081	20 406	23 038	24 255
4	Wolle und anderen Tierhaaren ..	59 651	57 685	55 581	65 634	63 774	74 248	90 791	83 002	85 297	95 022	80 365	74 537
5	Baumwolle	36 482	32 967	34 160	31 566	23 335	30 991	32 767	24 544	26 742	32 834	32 758	39 022
6	Flachs, Hanf, Jute, Hartfasern u. dgl.	8 290	10 797	8 455	10 250	7 666	9 143	9 544	8 861	9 165	11 097	11 753	11 226
7	Leder	22 456	21 874	19 519	21 449	18 285	22 081	24 542	16 722	19 621	23 591	23 816	24 261
8	Felle zu Pelzwerk, bearbeitet	5 035	4 973	5 998	10 351	7 857	8 358	8 376	6 875	7 706	9 340	7 988	5 473
9	Papier und Pappe	88 757	74 836	84 763	98 053	87 953	100 043	93 513	91 590	93 010	104 317	103 328	106 008
10	Furniere, Sperrholz, Faßholz u. dgl.	16 636	17 411	21 123	21 975	19 549	21 926	21 712	17 686	20 014	23 433	23 840	23 464
11	Steinzeug-, Ton- und Porzellanerzeugnisse	5 180	4 341	5 144	5 932	6 297	7 561	8 070	7 288	8 593	8 843	8 649	8 061
12	Glas	4 632	3 810	5 386	3 915	3 585	5 423	5 513	5 771	5 327	7 396	7 421	9 335
13	Kunststoffe	45 060	40 981	48 406	50 523	46 432	54 171	55 642	50 080	55 865	62 476	60 329	61 044
14	Teerfarbstoffe	6 553	5 508	6 568	7 384	5 963	7 208	8 088	5 828	5 817	8 123	10 091	10 814
15	Sonstige Farbstoffe; Farben, Lacke und Kitte	5 790	5 145	6 912	7 146	6 651	8 557	8 512	6 742	7 940	7 148	8 413	8 915

I. A. Ein- und Ausfuhr (Spezialhandel)
nach Warengruppen und -untergruppen der Ernährungswirtschaft und der Gewerblichen Wirtschaft
4. Monatliche Entwicklung der Werte nach Warengruppen und -untergruppen
Januar bis Dezember 1964
1 000 DM

Warenbenennung		Ausfuhr											
		Januar	Februar	März	April	Mai	Juni	Juli	August	Sept.	Oktober	Nov.	Dez.
15	Ölfrüchte zu techn. Ölen	15	20	5	10	6	10	8	5	16	11	14	8
16	Steinkohlen einschl. Preßkohlen	111 275	115 565	100 496	107 017	89 505	96 700	91 296	92 145	93 918	100 532	98 882	95 998
17	Braunkohlen einschl. Preßkohlen	7 923	7 634	6 040	6 726	6 427	6 859	7 398	7 773	8 186	8 088	7 967	5 938
18	Erdöl, roh und getoppt	1 504	3 207	1 881	1 86	—	2 699	12	—	—	21	3 609	1 756
19	Eisenerze	752	769	761	974	786	697	857	797	928	1 059	890	904
20	Eisen-, manganhaltige Abbrände, Schlacken u. dgl.	391	746	782	947	845	1 048	816	725	982	1 124	730	781
21	Manganerze	237	249	412	383	430	319	247	318	300	413	202	376
22	Kupfererze und kupferhaltige Kiesabbrände	—	—	—	—	—	—	5	—	—	—	—	—
23	Bleierze	362	—	—	—	—	—	—	—	—	23	—	92
24	Zinkerze	61	—	228	476	2 161	1 476	1 829	771	1 704	4 866	467	1 555
25	Chromerze	30	14	16	53	21	26	15	8	43	18	44	42
26	Nickelerze	—	—	—	—	—	—	—	—	—	—	—	32
27	Schwefelkies	—	1	2	1	—	7	—	11	1	7	3	12
28	Sonstige Erze und Metallaschen	1 939	3 397	2 952	3 836	3 851	2 461	5 557	4 434	6 876	4 407	4 400	4 119
29	Bauxit, Kryolith	4	8	7	26	6	9	82	45	3	7	3	3
30	Speise- und Industriesalz	2 223	1 752	1 414	1 662	1 589	1 891	1 976	1 697	1 579	2 038	2 483	3 611
31	Kaliohosalze	5	48	738	652	306	560	—	220	508	1 015	550	142
32	Sonstige Steine und Erden	10 814	12 439	14 555	17 792	17 114	19 935	17 112	14 684	16 057	17 662	18 047	17 086
33	Rohphosphate	—	—	—	—	—	—	—	—	—	—	—	—
34	Sonstige Rohstoffe für chemische Erzeugnisse	4 142	2 951	3 421	4 124	2 848	2 787	3 493	2 592	3 347	3 410	3 438	3 782
36	Pflanzliche Flecht- und Polsterstoffe u. dgl.	449	444	553	475	460	482	459	322	440	490	447	474
37	Edelsteine, Schmucksteine und Perlen, roh	1 376	1 157	831	790	601	804	633	763	813	1 120	677	586
38	Sonstige Rohstoffe, auch Abfälle	6 673	6 598	7 068	6 504	6 780	6 899	6 127	6 000	6 251	5 764	5 977	5 656
IIB	Halbwaren	485 848	457 472	469 731	478 995	462 698	478 504	480 904	428 882	432 323	538 187	494 154	525 437
1	Rohseide und Seidengespinste ..	583	720	936	756	571	806	876	595	745	763	1 046	945
2	Reyon (Kunstseide), synthetische Fäden, auch gewirzt	34 568	35 301	37 520	39 467	35 628	33 311	35 679	33 207	29 737	34 436	39 540	41 709
3	Gespinnste aus:	—	—	—	—	—	—	—	—	—	—	—	—
4	Zellwolle u. synthet. Fasern ..	7 066	7 742	7 308	7 475	7 190	7 294	8 016	6 358	8 151	9 255	8 934	9 178
5	Wolle und anderen Tierhaaren ..	5 605	5 958	6 496	7 203	5 579	7 217	7 488	6 966	8 100	7 603	6 698	7 242
6	Baumwolle	3 827	3 379	3 350	3 314	3 067	3 217	3 198	2 054	2 968	3 891	3 378	3 701
7	Flachs, Hanf, Jute, Hartfasern u. dgl.	401	350	617	403	441	394	369	330	397	479	412	487
8	Bau- und Nutzholz (Schnittholz) ..	4 101	4 781	5 352	5 593	6 017	6 842	5 798	5 911	6 646	6 477	6 734	6 165
9	Holzmasse, Zellstoff	3 892	3 529	3 596	3 633	4 006	3 169	3 293	3 951	4 297	3 422	3 418	2 669
10	Kautschuk, bearbeitet	10 585	10 579	10 717	11 588	10 506	11 375	11 277	10 320	11 260	12 206	11 482	11 769
11	Glasmasse, Rohglas	2 300	2 518	3 583	2 970	2 461	2 969	2 280	2 254	2 562	3 035	3 143	3 214
12	Zement	3 274	4 010	3 883	4 945	5 285	5 866	4 549	5 033	5 540	5 667	4 878	3 955
13	Sonstige mineralische Baustoffe ..	9 344	10 833	12 440	13 713	13 327	16 066	14 153	14 788	13 211	15 062	15 087	13 300
14	Rohseisen	13 438	15 144	10 687	13 498	7 627	9 283	10 297	6 678	10 096	12 528	10 661	10 556
15	Alteisen (Schrott)	13 585	11 457	15 383	16 836	13 327	16 621	19 478	14 224	11 944	16 678	17 248	20 198
16	Ferrolegierungen	5 768	5 126	3 943	2 712	6 250	3 744	3 629	4 523	4 256	3 784	4 390	3 778
17	Eisenhalbzeug	43 934	49 777	52 489	40 274	36 938	47 581	43 269	34 520	35 564	52 297	39 922	37 948
18	NE-Metalle, roh, auch Legierungen u. Altmetalle:	—	—	—	—	—	—	—	—	—	—	—	—
19	Aluminium	3 520	1 997	1 965	1 810	2 719	2 506	2 304	2 193	2 975	2 189	2 468	2 311
20	Kupfer	28 422	13 561	12 859	17 143	18 556	21 346	33 268	21 648	24 309	37 627	38 984	57 926
21	Nickel	1 752	1 537	953	618	321	894	865	754	698	1 134	671	620
22	Blei	5 051	2 558	4 444	3 971	2 132	2 448	2 461	827	1 608	1 857	2 475	5 674
23	Zinn	1 175	630	1 211	1 693	712	1 786	932	1 844	2 125	1 142	2 986	869
24	Zink	1 334	2 754	2 239	2 827	2 581	4 660	1 569	1 491	2 607	3 023	2 264	2 745
25	Sonstige unedle Metalle	2 911	2 230	2 040	3 274	2 834	1 778	2 453	2 287	2 408	2 867	2 987	2 706
26	Fettsäuren, Paraffin, Vaseline und Wachs	12 220	9 295	9 374	12 297	10 331	10 124	9 497	9 925	11 013	12 646	12 894	12 049
27	Sonstige technische Fette und Öle ..	3 757	3 573	3 504	4 388	3 561	3 442	3 106	3 195	3 168	4 403	3 487	4 700
28	Koks	95 515	76 338	78 865	78 060	71 353	76 352	78 733	72 696	81 565	88 206	83 858	83 978
29	Rückstände der Erdöl- u. Steinkohlenteerdestillation	5 803	6 005	6 430	8 210	7 528	7 531	8 275	6 900	7 019	9 046	8 979	8 742
30	Kraftstoffe und Schmieröle	56 631	49 286	49 828	53 073	58 260	65 453	64 099	59 862	54 648	59 796	49 488	65 431
31	Teer und Teerdestillationserzeugnisse	3 365	3 296	3 861	4 533	4 515	4 233	4 569	3 425	3 185	3 640	3 787	4 591
32	Aufbereitete Kalidüngemittel	10 362	21 311	16 458	16 591	30 710	12 606	14 312	16 093	8 817	24 350	18 020	4 725
33	Thomasphosphatmehl	1 039	1 511	1 569	623	1 027	1 389	1 604	844	1 573	1 138	902	1 303
34	Sonstige Phosphordüngemittel	889	711	599	376	442	742	1 011	445	742	964	967	1 662
35	Stickstoff- und andere anderweitig nicht genannte Düngemittel	31 645	38 076	41 869	41 383	34 035	29 450	16 659	20 380	15 104	28 089	19 340	25 507
36	Gerbstoffauszüge	254	384	320	267	237	305	245	201	218	227	280	287
37	Sonstige chemische Halbwaren	42 028	37 811	40 000	41 205	39 791	40 298	44 623	39 899	39 477	42 023	38 619	41 353
38	Gold für gewerbliche Zwecke	2 935	1 895	2 694	1 149	3 198	4 173	5 421	2 090	1 841	2 055	4 026	2 788
IIC	Sonstige Halbwaren	12 969	11 509	10 369	11 124	9 635	11 233	11 249	10 171	11 749	24 182	19 701	18 656
IICa	Fertigwaren	409 268	432 067	460 963	483 072	431 389	457 526	465 925	393 518	452 897	502 588	467 879	522 379
IICa	Vorzeugnisse	936 514	939 040	1 009 365	1 015 461	943 996	1 003 508	991 387	893 507	965 079	1 051 319	1 010 903	1 087 318
1	Gewebe, Gewirke u. dgl. aus:	—	—	—	—	—	—	—	—	—	—	—	—
2	Seide, Reyon (Kunstseide) und synthetischen Fäden	44 365	46 737	48 030	50 850	45 106	49 742	51 456	43 334	49 856	55 557	53 257	55 578
3	Zellwolle u. synthet. Fasern ..	21 832	21 881	21 838	20 883	18 163	20 462	19 381	17 282	18 290	22 138	24 105	26 611
4	Wolle und anderen Tierhaaren ..	11 482	11 437	13 101	12 552	12 410	13 550	14 618	13 281	14 158	14 645	12 088	13 743
5	Baumwolle	36 584	38 080	39 611	37 500	30 873	34 916	32 063	25 065	29 244	29 885	29 715	34 881
6	Flachs, Hanf, Jute, Hartfasern u. dgl.	11 608	14 011	14 436	15 133	13 553	13 547	14 805	11 568	12 440	14 110	14 765	14 898
7	Leder	12 466	14 131	14 420	14 522	13 863	13 600	14 920	14 370	13 051	15 443	14 843	17 128
8	Felle zu Pelzwerk, bearbeitet	2 794	5 596	5 990	9 321	8 477	5 557	5 500	4 566	5 212	5 353	5 570	4 169
9	Papier und Pappe	20 658	23 768	21 342	29 680	22 029	21 830	23 426	21 472	25 172	24 710	24 840	26 791
10	Furniere, Sperrholz, Faßholz u. dgl.	12 890	13 819	13 690	14 563	13 355	13 702	10 950	11 284	15 545	16 109	14 527	15 249
11	Steinzeug-, Ton- und Porzellanerzeugnisse	13 954	14 565	14 557	15 557	13 692	15 544	16 045	14 883	15 578	16 704	15 319	15 912
12	Glas	15 753	16 389	15 552	16 783	14 623	15 908	14 563	14 086	16 537	19 116	17 622	16 969
13	Kunststoffe	105 356	107 105	116 159	115 650	110 548	122 381	118 467	106 602	111 706	118 240	124 903	123 260
14	Teerfarbstoffe	46 419	48 454	51 311	51 272	43 752	47 340	54 355	49 591	47 540	53 437	51 897	55 662
15	Sonstige Farbstoffe; Farben, Lacke und Kitten	23 318	23 976	26 265	26 354	24 518	30 591	29 167	24 331	28 779	32 004	30 823	29 685

I. A. Ein- und Ausfuhr (Spezialhandel)
nach Warengruppen und -untergruppen der Ernährungswirtschaft und der Gewerblichen Wirtschaft
4. Monatliche Entwicklung der Werte nach Warengruppen und -untergruppen
Januar bis Dezember 1964
1 000 DM

Warenbenennung		Einfuhr											
		Januar	Februar	März	April	Mai	Juni	Juli	August	Sept.	Oktober	Nov.	Dez.
15	Dextrine, Gelatine und Leime ...	2 094	2 193	2 046	2 495	1 864	2 342	2 448	2 272	2 631	2 413	2 371	3 205
16	Sprengstoffe, Schießbedarf, Zünd-												
	waren	579	1 280	1 288	1 304	1 152	982	1 156	1 199	1 252	1 611	1 809	1 664
17	Sonst. chemische Vorerzeugnisse.	58 172	51 940	57 552	67 350	62 196	65 941	73 227	64 666	69 444	81 768	70 734	78 845
18	Gußröhren	190	140	249	148	167	159	98	95	83	106	209	213
19	Stahlröhren	10 374	9 952	10 408	12 087	10 536	13 550	16 940	10 823	16 407	16 609	19 726	17 518
20	Stab- und Formeisen	42 438	45 962	49 710	61 143	56 977	75 501	76 291	66 277	70 493	70 595	77 340	64 238
21	Blech aus Eisen	87 739	79 281	81 538	101 738	96 247	107 908	108 003	92 463	102 745	111 632	105 974	102 116
22	Draht aus Eisen	19 197	17 109	23 176	21 359	20 020	25 279	28 452	22 340	26 686	27 981	30 607	28 309
23	Eisenbahnoberbaumaterial	370	245	297	160	370	354	168	313	455	385	254	367
24	Schmiedbarer Guß, Schmiede-												
	stücke	1 412	1 576	1 282	1 427	1 331	996	1 161	1 286	1 365	967	1 202	1 520
	Stangen, Bleche, Draht usw. aus:												
25	Kupfer, Kupferlegierungen	6 512	5 970	7 981	8 391	5 927	10 699	10 931	11 062	13 158	19 393	18 898	16 681
26	Aluminium, Aluminium-												
	legierungen	4 549	4 656	4 684	5 167	5 795	8 893	8 730	5 504	7 245	10 040	9 994	8 246
27	sonstigen unedlen Metallen	4 478	3 716	3 896	4 753	3 704	3 673	4 484	4 813	6 419	6 013	7 443	6 533
28	Edelmetallen	226	239	490	242	229	254	87	481	762	990	419	1 994
30	Edelsteine, Schmucksteine und												
	Perlen, bearbeitet	13 072	13 455	13 524	18 336	14 107	14 695	13 375	12 736	21 391	20 210	17 985	14 116
31	Sonstige Vorerzeugnisse	8 748	7 713	10 252	11 338	11 073	12 555	12 266	10 096	13 019	13 173	12 834	11 181
ICh	Enderzeugnisse	928 167	1 095 589	1 281 152	1 270 407	1 011 899	1 212 936	1 364 854	1 070 707	1 308 998	1 503 048	1 440 317	1 482 647
	Strick-, Wirkwaren u. dgl. aus:												
1	Seide oder Chemiefasern	14 084	17 891	21 181	22 605	16 518	18 370	18 794	14 345	19 078	22 807	17 521	18 621
2	Wolle und anderen Tierhaaren	17 703	19 111	20 918	14 049	9 481	13 755	23 639	27 733	35 164	38 478	30 038	17 219
3	Baumwolle	2 257	2 560	3 550	3 614	2 474	2 522	3 447	3 069	3 698	3 644	4 503	2 521
	Sonstige Kleidung u. dgl. aus:												
4	Seide oder Chemiefasern	13 957	17 175	20 835	21 638	16 139	13 632	17 702	16 208	19 284	21 461	17 382	13 576
5	Wolle und anderen Tierhaaren	7 610	9 823	8 994	8 997	5 692	5 292	12 110	12 482	18 039	18 385	12 848	8 140
6	Baumwolle	16 580	19 965	23 184	25 321	17 535	17 590	18 206	15 598	23 106	20 824	19 650	16 283
7	Flachs, Hanf, Jute, Hartfasern												
	u. dgl.	5 000	6 079	7 488	7 079	4 347	5 200	4 853	4 897	6 222	7 079	6 624	5 537
8	Hüte	3 419	3 669	4 446	3 674	2 489	2 669	3 253	3 602	4 728	5 226	4 349	2 925
9	Sonstige Spinnstoffwaren	6 488	5 785	6 891	7 419	6 705	7 059	8 930	6 532	7 394	9 366	10 165	9 139
10	Pelzwaren	1 259	614	1 076	1 579	1 644	2 005	3 001	3 815	6 520	6 910	5 601	3 285
11	Schuhe aus Leder	23 722	32 788	29 288	25 472	17 432	16 156	21 464	24 187	20 616	22 631	16 633	17 994
12	Andere Lederwaren	3 898	4 632	5 923	6 324	4 302	4 825	5 295	6 798	7 919	9 492	8 198	6 156
13	Papierwaren	9 781	9 567	11 232	11 565	10 035	11 487	12 188	8 874	10 756	11 299	11 908	10 393
14	Bücher, Karten, Noten, Bilder	11 559	12 166	12 250	13 385	12 222	12 314	14 185	13 460	16 095	18 680	17 892	15 007
15	Holzwaren	17 213	18 219	20 559	23 192	20 312	25 165	25 941	22 146	28 639	32 327	30 691	29 138
16	Kautschukwaren	28 542	27 320	28 398	34 110	27 715	32 795	34 660	29 720	36 766	40 428	39 295	39 810
17	Steinwaren	2 389	2 375	2 765	3 137	2 880	3 564	3 634	3 592	4 125	4 637	4 160	4 082
18	Steinzeug-, Ton-, Steingut- und												
	Porzellanwaren	3 523	4 169	4 572	4 527	3 757	4 288	4 587	3 772	4 818	5 690	5 801	5 773
19	Glaswaren	9 655	8 299	9 510	11 214	9 783	11 685	11 429	10 594	11 076	13 983	14 219	13 338
20	Messerschmiedewaren	2 043	2 893	2 948	3 112	2 628	2 372	2 493	2 782	2 212	2 341	2 701	2 172
21	Werkzeuge und landwirtschaft-												
	liche Geräte	6 075	5 443	5 401	6 756	5 372	5 467	5 609	3 871	6 419	7 248	6 671	7 362
22	Sonstige Eisenwaren	36 325	38 549	40 956	48 052	44 326	55 403	54 090	41 832	53 445	59 891	59 657	60 386
23	Waren aus Kupfer und Kupfer-												
	legierungen	3 062	2 776	3 771	3 424	3 130	4 552	4 131	3 442	3 231	4 950	5 173	4 749
24	Edelmetallwaren, vergoldete und												
	versilberte Waren	4 543	6 002	6 335	6 263	5 404	5 688	6 897	6 157	8 752	14 559	12 452	10 436
25	Sonstige Waren aus unedlen												
	Metallen	10 127	12 194	11 857	12 965	11 449	14 364	15 336	12 486	12 514	15 439	15 914	14 424
26	Werkzeugmaschinen einschl.												
	Walzwerksanlagen	24 195	31 340	28 825	36 891	27 741	31 034	32 034	32 217	29 490	31 929	37 149	44 908
27	Masch. f. d. Spinnstoff-, Leder-												
	und Lederwarenindustrie	23 906	27 104	25 449	30 408	26 557	30 695	32 989	25 033	28 508	33 332	30 531	36 722
28	Landwirtschaftliche Maschinen												
	einschl. Ackerschlepper	17 994	19 391	24 531	25 057	22 211	24 018	26 297	17 164	19 907	19 100	15 662	12 646
29	Dampflokomotiven												
	einschl. Kraftmaschinen	8 442	8 585	11 323	14 097	16 016	10 439	16 929	10 025	11 124	9 751	9 177	15 630
31	Pumpen, Druckluftmaschinen												
	u. dgl.	26 493	24 687	27 865	33 743	28 751	32 558	34 460	27 418	29 614	32 927	33 787	36 442
32	Fördermittel	6 388	6 618	9 417	10 153	9 093	10 136	11 780	7 056	8 602	9 228	8 761	14 873
33	Papier- und Druckmaschinen	7 395	6 162	8 826	7 742	6 988	10 979	8 782	5 903	5 994	16 153	9 252	9 835
34	Büromaschinen	39 113	25 487	51 846	41 100	38 823	36 516	37 178	21 251	38 165	41 642	44 285	52 134
35	Maschinen für die Nahrungs-												
	und Genußmittelindustrie	5 340	5 331	5 245	8 805	7 272	6 334	8 375	5 484	6 335	4 993	6 149	5 826
36	Sonstige Maschinen	80 829	78 762	98 254	102 596	92 019	110 301	114 868	86 632	89 263	100 972	92 863	106 730
37	Wasserfahrzeuge	2 843	4 661	7 820	6 888	8 217	9 936	8 842	3 184	2 749	6 125	3 724	9 009
38	Kraftfahrzeuge, Luftfahrzeuge	90 656	128 696	188 032	221 801	178 613	172 590	180 775	109 834	126 501	154 739	155 565	155 769
39	Fahrräder	1 426	1 704	2 188	2 164	1 903	1 974	2 124	1 633	1 861	2 617	2 442	2 502
40	Sonstige Fahrzeuge	4 859	4 769	4 946	6 841	6 626	6 184	5 406	8 122	4 974	6 843	4 800	7 041
41	Elektrotechnische Erzeugnisse												
	(auch elektrische Maschinen)	110 706	106 734	123 588	132 358	114 326	152 926	140 541	121 174	127 665	146 902	174 041	167 306
42	Uhren	6 024	6 637	7 084	7 486	6 540	8 505	9 069	6 500	11 737	13 224	13 570	10 363
43	Feinmechanische und optische												
	Erzeugnisse	24 570	26 339	27 205	36 538	29 008	39 587	46 359	32 354	33 402	33 258	33 683	34 425
44	Waren aus Wachs oder Fetten;												
	Seifen	348	587	590	515	547	544	815	766	852	1 118	1 123	857
45	Waren aus Kunststoffen	11 218	11 480	13 054	13 618	12 760	13 905	14 139	12 821	13 417	15 793	15 482	15 429
46	Spielfilme und andere belichtete												
	Filme und Platten ¹⁾	1 743	1 970	2 043	1 543	1 551	1 973	1 906	2 382	1 892	2 065	1 937	2 051
47	Photochemische Erzeugnisse	9 351	7 859	10 201	10 862	8 151	11 740	13 015	9 089	10 052	9 803	9 754	13 233
48	Bleistifte u. chem. Bürobedarf	999	1 173	1 146	1 047	1 618	1 340	1 837	1 275	1 680	2 198	2 356	3 464
49	Pharmazeutische Erzeugnisse												
	(auch unzubereitet)	22 889	19 175	16 701	23 262	18 910	23 294	23 550	18 719	21 698	24 307	22 672	31 358
50	Kosmetische Erzeugnisse	2 456	2 605	3 141	3 750	3 619	3 303	3 530	3 894	4 610	4 456	3 587	2 993
51	Sonstige chemische Erzeugnisse	19 204	24 345	22 559	21 916	19 516	22 295	19 765	18 682	23 171	24 275	27 425	27 775
52	Musikinstrumente	915	856	1 092	1 300	1 015	1 335	1 257	691	1 278	1 562	1 808	1 629
53	Kinderspielzeug, Christbaum-												
	schmuck	4 812	4 803	5 336	7 016	6 560	7 362	8 687	10 010	11 524	10 724	8 845	6 796

I. A. Ein- und Ausfuhr (Spezialhandel)
nach Warengruppen und -untergruppen der Ernährungswirtschaft und der Gewerblichen Wirtschaft
4. Monatliche Entwicklung der Werte nach Warengruppen und -untergruppen
Januar bis Dezember 1964
1 000 DM

Warenbenennung		Ausfuhr											
		Januar	Februar	März	April	Mai	Juni	Juli	August	Sept.	Oktober	Nov.	Dez.
15	Dextrine, Gelatine und Leime ...	8821	8089	9872	10575	8895	9513	10111	7920	10442	10888	11051	10903
16	Sprengstoffe, Schießbedarf, Zünd- waren	4541	6647	4109	5255	5779	4997	4438	4594	5308	5739	5683	5612
17	Sonst. chemische Vorerzeugnisse	153504	147643	157751	168823	163876	159417	157449	147207	159111	170436	164469	177286
18	Gußrohren	3707	3788	5440	4416	3487	4513	3725	4319	3263	4422	4561	5550
19	Stahlrohren	51735	49514	62132	58973	54201	62556	62383	51429	56570	61623	51886	67071
20	Stab- und Formeisen	118571	114201	113694	123952	109732	119291	109645	103485	114355	119430	116401	125933
21	Blech aus Eisen	108868	96248	122547	100059	105186	115128	105386	99850	101084	116260	104886	118223
22	Draht aus Eisen	32837	33182	36200	38271	33843	32501	34275	32677	34194	40301	35249	33304
23	Eisenbahnoberbaumaterial	3909	5059	6149	5218	5799	5428	4385	5474	3369	3899	5229	3999
24	Schmiedbarer Guß, Schmiede- stücke	6393	7966	6514	8384	5976	6224	6345	5857	6707	7664	8388	10563
25	Stangen, Bleche, Draht usw. aus:												
26	Kupfer, Kupferlegierungen	24418	25372	26231	23721	25535	25206	29574	22510	24775	28359	30075	31069
27	Aluminium, Aluminium- legierungen	10905	10830	11129	9809	7570	9476	9451	8329	8697	10450	8851	10850
28	sonstigen unedlen Metallen	5939	6773	6842	6355	6401	7034	7752	5829	7660	7572	7712	9477
29	Edelmetallen	3029	3678	4445	3290	4984	3679	4115	4445	5366	4716	4066	7032
30	Edelsteine, Schmucksteine und Perlen, bearbeitet	11894	12706	11504	12979	9615	9919	10481	9902	12697	13107	9462	10297
31	Sonstige Vorerzeugnisse	7964	7395	8504	10761	8155	9956	9726	7965	8373	9002	8660	9613
II Cb	Enderzeugnisse	3156167	3381638	3598598	3615111	3369693	3569018	3668138	3041711	3563900	3974269	3665976	4136421
1	Strick-, Wirkwaren u. dgl. aus:												
2	Seide oder Chemiefasern	6909	10390	10557	12187	8895	9672	9241	6886	11406	10445	9393	7236
3	Wolle und anderen Tierhaaren	2913	4431	4494	2740	1280	1933	5753	7384	8518	7178	4177	2515
4	Baumwolle	2751	4249	4742	4650	3313	3058	4924	3706	4633	4286	3364	3478
5	Sonstige Kleidung u. dgl. aus:												
6	Seide oder Chemiefasern	9277	14336	16148	15828	11375	8629	7459	9629	12375	12791	10918	8122
7	Wolle und anderen Tierhaaren	10722	13444	16572	10129	8330	6144	14931	30268	33225	28833	18207	9257
8	Baumwolle	6196	8606	8997	9410	7144	5633	4985	6415	6878	6390	5928	5504
9	Flachs, Hanf, Jute, Hartfasern u. dgl.	1577	2344	2830	3177	2157	2188	2135	1771	2702	3059	3251	2647
10	Hüte	1199	1474	1655	1330	1164	1306	2003	2372	2671	1919	1381	1201
11	Sonstige Spinnstoffwaren	12010	13911	13497	13574	12767	14385	12496	11976	13924	15789	14515	14200
12	Pelzwaren	360	664	982	1421	2484	1180	2420	3105	2670	2063	1716	1027
13	Schuhe aus Leder	5846	10523	11509	7016	4413	3518	6861	12208	13058	9987	6510	4338
14	Andere Lederwaren	6610	8776	10969	11395	10043	11647	11793	11370	13647	14726	14096	10314
15	Papierwaren	16478	17332	17267	18161	17070	18177	18518	16325	18615	20863	19249	20474
16	Bücher, Karten, Noten, Bilder	28261	31548	34127	29467	30046	29662	30685	31569	34032	41397	38042	40146
17	Holzwaren	23451	27232	29579	31395	28585	31664	33430	26835	36049	38128	37133	36717
18	Kautschukwaren	32735	33499	34855	37272	35193	38399	40162	34703	40138	42408	38025	42483
19	Steinwaren	4448	4264	3831	4960	3894	4432	4601	4721	4309	4936	4931	4958
20	Steinzeug-, Ton-, Steingut- und Porzellanwaren	19689	23806	24109	25333	22753	23886	26489	24258	25444	26470	27893	23168
21	Glaswaren	17741	22439	24279	24922	23603	25298	26072	21513	25741	28338	26510	24376
22	Messerschmiedwaren	12185	12324	14677	13977	14545	15334	15817	14335	13940	17734	17423	15086
23	Werkzeuge und landwirtschaft- liche Geräte	32764	33919	35093	35883	32942	34134	34583	28918	30015	36340	34835	37898
24	Sonstige Eisenwaren	171051	176132	202920	207541	178879	178599	189815	165826	192448	223238	196124	205736
25	Waren aus Kupfer und Kupfer- legierungen	9876	11007	11184	11663	11338	11690	11850	10491	11137	13452	13171	14413
26	Edelmetallwaren, vergoldete und versilberte Waren	15589	17792	21070	20825	19510	22682	21995	16227	28599	26760	27436	21939
27	Sonstige Waren aus unedlen Metallen	46180	53255	53145	58168	50319	58366	60126	49263	54718	63941	59529	62435
28	Werkzeugmaschinen einschl. Walzwerksanlagen	196403	172591	189748	206963	198678	193371	199154	159356	175176	190002	191312	228263
29	Masch. f. d. Spinnstoff-, Leder- und Lederwarenindustrie	112805	130688	137039	143651	124699	140441	143559	114564	137703	147697	145862	163476
30	Landwirtschaftliche Maschinen einschl. Ackerschlepper	66437	85506	94233	104406	92119	93950	96663	60666	60659	71320	61043	78475
31	Dampflokomotiven	—	130	—	54	252	—	2	238	13	3	—	1
32	Kraftmaschinen	47290	46085	57159	52210	46916	45745	49956	45256	46472	57906	54744	73148
33	Pumpen, Druckluftmaschinen u. dgl.	71113	67608	78989	75039	73336	81867	83479	81973	68627	89769	82711	98022
34	Fördermittel	53349	54985	56033	56105	56286	54917	57306	58481	61604	61786	64551	69041
35	Papier- und Druckmaschinen	85233	90326	81874	91276	84225	87887	100187	76791	90038	91081	92991	95775
36	Büromaschinen	59823	62768	66525	72919	58330	67005	60848	45421	67552	77053	71494	83457
37	Maschinen für die Nahrungs- und Genußmittelindustrie	53944	50189	46891	49216	46263	43132	55133	42997	47784	54490	54097	46742
38	Sonstige Maschinen	284225	300532	344324	356034	328561	330902	384423	332499	322598	381118	364222	398934
39	Wasserfahrzeuge	84417	128580	80858	38049	40789	63367	51247	60974	101704	35446	89030	126110
40	Kraftfahrzeuge, Luftfahrzeuge	708806	756478	797352	928104	742005	839815	755594	520948	737876	896486	716093	961483
41	Fahrräder	6542	6506	6959	7362	6877	7193	7214	5666	6862	8408	7900	8445
42	Sonstige Fahrzeuge	18684	22537	22240	18593	20053	19309	21199	21434	25091	38914	33392	33116
43	Elektrotechnische Erzeugnisse (auch elektrische Maschinen)	420007	443543	466608	489760	465689	459894	496799	423415	491905	543125	519257	553540
44	Uhren	16895	21043	24297	24879	22497	24439	26516	17150	27322	31708	28405	27006
45	Feinmechanische und optische Erzeugnisse	100527	120160	119021	125451	112897	123518	136806	110239	121159	132066	125671	129505
46	Waren aus Wachs oder Fetten; Seifen	1201	1315	1406	1590	1543	1748	1882	2415	2440	2618	2185	1556
47	Waren aus Kunststoffen	26063	29260	32450	34006	30851	32912	33714	30712	34623	35965	37250	36576
48	Spielfilme und andere belichtete Filme und Platten	671	645	734	903	794	934	879	768	1441	990	915	1145
49	Photochemische Erzeugnisse	19285	18250	20705	21061	23235	23869	24849	20958	17425	17969	17121	18163
50	Bleistifte u. chem. Bürobedarf	5501	5541	6223	6709	6312	7199	7150	5838	6659	7472	7680	7610
51	Pharmazeutische Erzeugnisse (auch unzubereitet)	70109	68077	79196	75036	69043	75367	77441	75399	80113	85138	80259	88409
52	Kosmetische Erzeugnisse	3844	3766	4807	4140	3801	4890	4274	3844	5287	5056	4418	4712
53	Sonstige chemische Erzeugnisse	76130	74282	80577	101589	90288	90480	93348	78253	81306	91302	91145	92181
54	Musikinstrumente	6848	6621	9176	9063	8718	8622	8816	7259	10212	11817	11022	10509
55	Kinderspielzeug, Christbaum- schmuck	5944	8943	10555	12751	12200	12699	20358	19418	24336	24127	18726	8900
56	Sonstige Enderzeugnisse	57253	46986	73531	95768	60394	71910	70198	67155	69021	81966	58723	62453
III 1	AUSSERDEM:												
2	Rückwaren	13625	12743	13170	11746	15884	12980	12616	15980	16021	17498	16072	18158
3	Ersatzlieferungen	6445	7833	7109	6563	7160	7280	7066	7767	7581	8968	8236	8810
Insgesamt		4960156	5158086	5446953	5690489	5126106	5401696	5471471	4688360	5315207	5949583	5560767	6151393

1) Bei der Ausfuhr von Filmen und Filmmaterial sind Dienstleistungskosten nicht enthalten.

I. B. Index der tatsächlichen Werte, des Volumens der Ein- und Ausfuhr (Spezialhandel) nach Warengruppen

Monatliche

1960

Jahr Monat	Einfuhr											
	Ernährungswirtschaft						Gewerbliche Wirtschaft					
	insgesamt ¹⁾	zu- sammen	Lebende Tiere	Nahrungsmittel tierischen Ursprungs	pflanz- lichen Ursprungs	Genuß- mittel	zu- sammen	Ro- stoffe	Halb- waren	Fertigwaren zu- sammen	Vor- zeug- nisse	End- zeug- nisse
— Index der												
1954 MD	45,3	63,6	41,1	51,5	67,8	73,2	39,2	59,4	43,1	23,3	32,8	16,5
1956 MD	65,5	81,5	65,9	74,9	83,2	90,1	60,0	88,7	65,0	37,8	50,4	28,7
1957 MD	74,2	88,7	53,7	80,2	91,9	101,5	69,4	101,2	71,2	46,9	57,8	39,1
1958 MD	72,9	83,7	71,4	75,0	84,6	97,7	69,0	82,9	65,2	61,8	66,6	58,4
1959 MD	83,9	95,4	99,0	93,1	96,4	93,6	79,7	83,6	74,1	80,2	81,8	79,1
1960 MD	100	100	100	100	100	100	100	100	100	100	100	100
1961 MD	103,8	103,8	92,8	106,6	104,6	100,5	103,6	98,1	93,6	113,1	104,4	119,4
1962 MD	115,9	121,7	69,2	116,5	127,8	124,3	113,8	95,2	97,5	136,0	115,9	150,5
1963 MD	122,4	113,6	58,7	108,0	119,1	120,3	125,5	101,0	99,9	157,0	123,7	181,0
1964 MD	137,7	124,8	64,8	114,9	131,9	133,5	142,3	117,8	121,3	171,1	148,1	187,8
1963: Juli	131,2	116,1	63,5	98,3	128,2	114,0	135,8	108,9	115,0	166,1	134,0	189,3
August	118,5	111,2	62,7	100,9	116,8	122,2	121,5	107,0	103,7	141,6	117,2	159,2
September	126,0	107,5	50,7	108,0	111,2	112,8	133,0	99,4	96,2	177,2	120,7	218,0
Oktober	131,0	122,6	43,5	120,0	128,8	131,0	133,4	100,8	115,0	166,1	138,7	186,0
November	123,2	122,8	52,9	128,6	126,2	126,2	122,5	102,9	99,8	149,1	129,1	163,6
Dezember	122,5	127,4	66,2	130,6	128,7	139,6	120,2	108,8	99,4	140,0	115,8	157,5
1964: Januar	121,1	117,6	88,6	121,1	118,3	120,0	122,5	116,8	107,3	135,3	129,3	139,7
Februar	118,9	108,0	79,3	106,5	108,2	119,9	123,2	107,1	102,5	146,1	120,2	164,9
März	130,1	119,4	78,3	117,2	120,9	131,6	134,0	117,0	99,0	166,1	129,2	192,8
April	138,3	122,0	69,8	115,2	129,2	122,9	144,1	120,9	122,2	172,5	146,8	191,2
Mai	123,3	116,1	63,0	96,3	126,3	124,4	126,0	115,7	108,2	143,4	131,1	152,3
Juni	138,6	127,6	52,6	103,2	139,2	146,0	141,9	115,0	123,6	170,6	154,2	182,5
Juli	147,3	124,5	62,3	95,9	135,7	145,9	155,0	121,1	139,8	186,9	161,4	205,4
August	128,1	116,0	43,7	105,0	128,1	110,9	132,4	113,9	119,8	152,2	140,0	161,1
September	140,0	122,2	52,9	113,1	128,7	135,5	146,8	116,7	125,6	179,5	155,3	197,0
Oktober	153,9	135,3	44,9	130,1	145,9	134,2	160,2	116,4	135,9	204,0	173,3	226,2
November	153,7	144,0	66,3	135,3	153,3	148,5	156,9	121,1	129,4	197,1	169,8	216,8
Dezember	159,5	145,0	75,4	140,2	149,0	162,0	164,4	131,5	142,5	199,3	166,4	223,1
— Index des												
1954 MD	42,8	57,9	45,9	49,0	63,0	55,5	37,9	57,0	42,4	22,5	31,9	15,6
1956 MD	59,7	75,1	71,7	72,1	77,1	72,9	54,5	79,6	55,5	37,0	47,0	29,7
1957 MD	66,6	79,3	57,1	77,2	82,5	78,1	62,4	86,6	63,1	45,7	53,5	40,1
1958 MD	72,1	80,4	75,2	72,6	83,6	81,5	69,1	80,0	67,8	62,4	66,0	59,8
1959 MD	85,4	94,6	97,0	93,1	96,1	89,8	82,1	85,6	77,4	82,4	84,9	80,7
1960 MD	100	100	100	100	100	100	100	100	100	100	100	100
1961 MD	107,4	107,0	95,2	110,3	106,8	107,5	107,3	102,8	97,6	116,1	108,0	122,0
1962 MD	122,7	123,8	76,0	119,7	127,4	133,5	122,5	104,8	106,5	143,7	124,7	157,5
1963 MD	130,8	111,1	65,1	104,4	113,4	128,5	138,0	114,8	112,0	168,8	140,4	189,4
1964 MD	145,5	120,1	59,4	106,4	127,2	134,5	154,7	135,0	128,7	183,3	166,0	195,7
1963: Juli	140,4	112,3	67,7	99,3	118,9	121,9	149,8	123,3	131,3	178,5	152,7	197,2
August	127,2	109,4	66,2	100,6	112,1	128,0	134,1	123,4	116,4	151,7	134,0	164,5
September	136,2	106,5	53,3	103,6	109,2	120,0	147,4	112,8	108,4	193,5	140,4	231,9
Oktober	141,4	121,0	46,2	113,1	127,0	136,7	148,3	116,6	127,3	182,0	159,7	198,2
November	132,9	121,0	54,2	119,7	124,6	132,6	136,5	118,9	112,3	162,6	147,6	173,4
Dezember	130,0	123,6	65,4	121,4	122,9	150,9	132,0	122,4	113,2	149,4	133,5	161,0
1964: Januar	127,9	115,9	85,0	115,6	115,9	127,8	132,5	129,2	117,1	143,8	141,8	145,2
Februar	123,1	106,4	74,6	102,0	106,1	126,0	132,2	115,2	113,7	154,4	131,8	170,8
März	138,0	116,6	71,9	109,9	118,2	137,1	145,9	132,1	109,7	176,5	148,9	196,4
April	145,6	117,0	63,9	111,9	122,3	122,7	155,9	139,8	131,3	181,3	162,8	194,6
Mai	129,3	107,9	55,9	93,6	113,5	126,3	137,2	134,0	116,2	151,6	146,4	155,4
Juni	146,0	117,6	45,9	99,7	124,5	143,6	155,7	134,7	130,9	184,4	174,6	191,6
Juli	156,7	118,2	54,1	90,8	127,1	147,3	170,2	143,9	148,6	200,5	182,8	213,4
August	135,2	111,1	39,6	97,3	123,7	108,0	143,8	133,3	125,5	161,6	158,8	163,7
September	150,5	121,0	49,1	105,4	130,4	133,6	161,7	137,4	132,6	195,1	173,1	211,0
Oktober	164,0	133,4	43,2	118,6	147,0	135,0	174,8	134,3	141,3	221,7	195,4	240,8
November	161,8	137,9	61,3	114,8	151,4	147,3	170,2	139,0	132,5	213,5	190,0	230,4
Dezember	166,3	138,1	68,7	117,9	146,8	159,7	176,3	146,7	144,7	214,7	186,0	235,6
— Index der												
1954 MD	105,7	109,8	89,5	105,2	107,6	131,9	103,4	104,1	101,8	103,9	102,8	105,5
1956 MD	109,6	108,5	92,0	103,9	108,0	123,6	110,2	111,5	117,1	102,2	107,2	96,4
1957 MD	111,3	111,8	94,0	103,8	111,4	130,0	111,2	116,9	112,8	102,6	108,1	97,3
1958 MD	101,1	104,0	94,9	103,4	101,1	119,9	99,9	103,6	96,1	99,1	100,9	97,6
1959 MD	98,2	100,9	102,0	100,0	100,4	104,2	97,1	97,7	95,7	97,3	96,3	98,1
1960 MD	100	100	100	100	100	100	100	100	100	100	100	100
1961 MD	96,7	97,0	97,5	96,7	98,0	93,5	96,5	95,5	95,8	97,4	96,7	97,9
1962 MD	94,4	98,3	91,1	97,3	100,3	93,2	92,9	90,8	91,6	94,6	92,9	95,6
1963 MD	93,6	102,3	90,2	103,4	105,0	93,6	90,9	88,0	89,1	93,0	88,1	95,6
1964 MD	94,6	103,9	108,9	108,0	103,7	99,2	92,0	87,3	94,3	93,4	89,2	95,9
1963: Juli	93,5	103,4	93,7	99,0	107,9	93,5	90,7	88,3	87,6	93,0	87,7	96,0
August	93,1	101,6	94,8	100,3	104,2	95,5	90,6	86,7	89,1	93,3	87,5	96,8
September	92,5	100,9	95,0	104,3	101,9	94,0	90,2	88,1	88,8	91,6	86,0	94,0
Oktober	92,6	101,3	94,1	106,1	101,4	95,9	89,9	86,5	90,3	91,2	86,8	93,8
November	92,7	101,5	97,4	107,4	101,2	95,2	89,7	86,5	88,9	91,7	87,4	94,3
Dezember	94,2	103,0	101,1	107,6	104,7	92,5	91,1	88,9	87,9	93,7	86,8	97,9
1964: Januar	94,7	101,4	104,2	104,7	102,1	93,9	92,5	90,4	91,6	94,1	91,2	96,2
Februar	95,1	101,5	106,4	104,5	102,0	95,2	93,2	93,0	90,1	94,6	91,2	96,6
März	94,3	102,3	108,8	106,7	102,3	96,0	91,9	88,6	90,2	94,1	86,7	98,2
April	95,0	104,3	109,3	102,9	105,6	100,2	92,4	86,5	93,1	95,2	90,1	98,2
Mai	95,4	107,6	112,8	102,9	111,3	98,5	91,8	86,3	93,1	94,6	89,5	98,0
Juni	94,9	108,5	114,6	103,5	111,8	101,7	91,1	85,4	94,4	92,5	88,3	95,3
Juli	94,0	105,4	115,1	105,6	106,8	99,0	91,1	84,1	94,0	93,2	88,3	96,3
August	94,8	104,4	110,4	108,0	103,6	102,7	92,1	85,4	95,5	94,2	88,1	98,5
September	93,0	100,9	107,7	107,3	98,7	101,4	90,8	84,9	94,7	92,0	89,7	93,4
Oktober	93,8	101,4	103,8	109,7	99,2	99,5	91,7	86,7	96,2	92,0	88,7	93,9
November	95,0	104,4	108,1	117,8	101,3	100,8	92,1	87,1	97,7	92,3	89,4	94,1
Dezember	95,9	105,0	109,6	118,9	101,5	101,4	93,2	89,7	98,5	92,8	89,5	94,7

¹⁾ Von 1956 an sind Rückwaren und Ersatzlieferungen nicht mehr in den einzelnen Warengruppen, sondern nur noch in der Gesamteinhandelsvolumens und der Außenhandelsindizes auf Basis 1960 in „Wirtschaft und Statistik“ Heft 10, Oktober 1963, Seite 590 ff.

und der Durchschnittswerte (Austauschverhältnis)
der Ernährungswirtschaft und der Gewerblichen Wirtschaft
Entwicklung
= 100

Ausfuhr													Austausch- ver- hältnis ²⁾	J a h r	
insgesamt ¹⁾	Ernährungswirtschaft					Gewerbliche Wirtschaft									
	zu- sammen	Lebende Tiere	Nahrungsmittel		Genuß- mittel	zu- sammen	Roh- stoffe	Halb- waren	Fertigwaren						
			tierischen Ursprungs	pflanz- lichen Ursprungs					zu- sammen	Vor- erzeug- nisse	End- erzeug- nisse			Monat	
tatsächlichen Werte —															
46,0	47,2	32,6	56,5	41,8	54,0	46,1	77,6	57,6	42,9	42,5	43,0	.	1954	MD	
64,4	76,5	48,1	60,5	84,3	83,1	64,1	78,6	76,3	61,8	61,5	61,9	.	1956	MD	
75,0	76,0	36,1	67,3	74,4	102,6	75,0	88,9	82,9	73,3	73,8	73,1	.	1957	MD	
77,2	80,8	52,5	80,0	74,2	108,3	77,1	78,4	77,7	76,9	70,0	79,2	.	1958	MD	
85,9	92,2	92,8	87,2	90,6	103,1	85,8	90,2	86,1	85,5	82,4	86,5	.	1959	MD	
100	100	100	100	100	100	100	100	100	100	100	100	.	1960	MD	
106,3	98,6	72,4	87,2	103,2	107,6	106,4	99,7	105,5	106,9	100,6	109,0	.	1961	MD	
110,5	104,8	93,7	92,0	106,7	119,3	110,5	108,2	99,5	112,1	102,1	115,3	.	1962	MD	
121,6	120,8	200,0	107,9	116,2	130,2	121,5	114,1	108,8	123,5	108,0	128,6	.	1963	MD	
135,4	148,0	258,0	127,1	142,7	161,7	135,0	115,4	114,5	138,7	122,5	143,9	.	1964	MD	
125,3	93,6	125,8	117,6	111,0	128,1	114,1	132,7	.	1963:	Juli	
118,9	104,7	119,0	117,0	103,1	121,2	107,9	125,5	.	Aug.		
122,3	111,6	122,6	113,4	109,0	124,8	106,2	130,8	.	Sept.		
137,6	151,8	137,2	121,1	118,0	140,6	124,0	145,9	.	Okt.		
132,6	161,8	131,9	122,1	115,8	134,4	117,2	140,0	.	Nov.		
136,4	163,9	135,5	115,3	114,6	139,2	121,0	145,1	.	Dez.		
124,1	158,6	123,2	119,5	116,4	124,3	116,2	126,9	.	1964:	Jan.	
129,1	149,6	128,5	122,8	109,6	131,2	116,5	136,0	.	Febr.		
136,3	150,6	135,9	116,6	112,6	140,0	125,2	144,7	.	März		
142,4	153,6	142,2	122,6	114,8	146,7	126,0	153,5	.	April		
128,3	146,3	127,7	106,5	110,9	131,0	117,1	135,5	.	Mai		
135,2	133,3	135,2	115,0	114,7	138,9	124,5	143,6	.	Juni		
136,9	125,0	137,2	108,7	115,2	141,5	123,0	147,5	.	Juli		
117,3	124,0	117,0	103,3	102,8	119,5	110,9	122,3	.	Aug.		
133,0	135,7	132,8	113,8	103,6	137,6	119,7	143,3	.	Sept.		
148,9	151,3	148,7	121,9	129,0	152,7	130,4	159,9	.	Okt.		
139,2	170,6	138,3	115,7	118,4	142,1	125,4	147,5	.	Nov.		
154,0	177,1	153,2	117,8	125,9	158,7	134,9	166,4	.	Dez.		
Volumens ³⁾ —															
48,6	45,9	44,9	57,1	36,6	57,8	48,8	80,2	58,1	45,9	41,9	47,2	113,6	1954	MD	
65,4	68,3	51,9	63,7	70,7	72,2	65,4	77,5	70,2	64,1	57,8	66,2	109,5	1956	MD	
74,4	67,9	37,1	69,8	67,9	73,5	74,6	82,3	72,9	74,4	67,9	76,5	111,7	1957	MD	
78,1	83,0	62,5	83,7	76,3	106,2	78,0	72,5	75,9	78,6	69,3	81,5	108,3	1958	MD	
87,4	92,0	110,5	87,9	89,5	99,6	87,3	87,9	86,8	87,3	85,4	88,0	102,3	1959	MD	
100	100	100	100	100	100	100	100	100	100	100	100	100	1960	MD	
106,0	102,0	63,6	90,9	107,9	110,2	106,0	101,2	109,3	105,8	103,7	106,5	98,7	1961	MD	
109,7	104,3	86,1	101,2	108,9	100,1	109,8	111,8	108,8	109,8	111,4	109,2	89,4	1962	MD	
121,8	124,5	231,9	114,7	124,0	110,3	121,6	114,7	121,5	122,0	124,5	121,2	93,1	1963	MD	
134,2	168,4	274,4	119,2	149,4	260,3	133,3	110,3	125,2	135,6	139,3	134,4	92,2	1964	MD	
124,7	95,3	125,1	118,4	124,6	125,6	128,9	124,5	88,8	1963:	Juli	
120,2	108,5	120,3	117,8	115,6	121,1	128,6	118,6	94,5	Aug.		
121,9	112,8	122,1	113,6	122,5	122,5	122,6	122,5	89,5	Sept.		
139,2	155,7	138,7	117,8	131,4	140,8	146,3	139,0	98,4	Okt.		
134,1	169,3	133,2	127,8	130,1	133,9	140,9	131,6	100,9	Nov.		
135,4	166,4	134,4	111,1	128,8	136,3	142,5	134,3	104,2	Dez.		
124,7	155,6	123,9	114,1	130,8	123,5	133,4	120,4	97,5	1964:	Jan.	
128,2	144,4	127,7	115,1	132,3	128,9	132,5	127,8	102,5	Febr.		
135,7	171,8	134,7	111,0	126,5	137,1	143,2	135,1	98,3	März		
142,0	172,2	141,3	116,5	128,7	144,3	143,7	144,5	97,5	April		
128,0	182,8	126,5	102,3	121,7	128,4	132,9	127,0	99,0	Mai		
136,3	174,0	135,4	110,4	126,2	137,9	145,5	135,5	93,4	Juni		
135,3	148,4	135,0	104,9	125,9	137,8	137,2	137,9	86,3	Juli		
114,8	134,2	114,1	97,5	112,4	115,2	124,7	112,1	84,9	Aug.		
132,0	165,8	131,0	107,9	112,3	134,7	136,2	134,2	87,7	Sept.		
147,2	177,8	146,2	115,8	138,9	148,9	148,0	149,1	89,8	Okt.		
136,9	197,4	135,3	112,4	125,3	137,9	142,7	136,3	84,6	Nov.		
149,7	196,0	148,4	116,0	130,8	152,4	151,6	152,6	90,0	Dez.		
Durchschnittswerte ³⁾ —															
94,6	102,8	72,5	98,9	114,3	93,5	94,4	96,8	99,1	93,5	101,4	91,2	89,5	1954	MD	
98,4	112,0	92,8	95,0	119,3	115,2	98,1	101,3	108,6	96,4	106,3	93,6	89,8	1956	MD	
100,9	111,9	97,1	96,4	109,7	139,6	100,6	107,9	113,8	98,5	108,6	95,6	90,7	1957	MD	
98,8	97,5	84,0	95,6	97,2	102,0	98,8	108,0	102,3	97,9	100,9	97,1	97,7	1958	MD	
98,3	100,2	84,0	99,3	101,2	103,6	98,3	102,6	99,2	97,9	96,5	98,3	100,1	1959	MD	
100	100	100	100	100	100	100	100	100	100	100	100	100	1960	MD	
100,3	96,6	113,9	95,9	95,6	97,7	100,4	98,5	96,5	101,0	97,0	102,3	103,7	1961	MD	
100,7	100,5	108,9	90,9	98,0	119,2	100,7	96,8	91,5	102,1	91,7	105,5	106,7	1962	MD	
99,8	97,0	86,3	94,0	93,7	118,0	99,9	99,4	89,5	101,2	86,8	106,1	106,6	1963	MD	
100,9	87,9	94,0	106,6	95,5	62,1	101,3	104,6	91,4	102,3	87,9	107,1	106,7	1964	MD	
100,5	98,2	100,5	99,4	89,1	102,0	88,6	106,5	107,5	1963:	Juli	
98,9	96,5	98,9	99,3	89,2	100,1	83,9	105,7	106,2	Aug.		
100,4	99,0	100,4	99,9	89,0	101,9	86,7	106,8	108,5	Sept.		
98,9	97,5	98,9	102,8	89,8	99,8	84,8	104,9	106,8	Okt.		
98,9	95,6	99,0	95,5	89,0	100,4	83,2	106,4	106,7	Nov.		
100,7	98,5	100,8	103,7	89,0	102,1	84,9	108,0	106,9	Dez.		
99,5	101,9	99,5	104,7	89,0	100,6	87,1	105,5	105,1	1964:	Jan.	
100,7	103,6	100,7	106,7	88,9	101,8	87,9	106,5	105,9	Febr.		
100,5	87,6	100,9	105,1	89,0	102,1	87,4	107,1	106,6	März		
100,3	89,2	100,6	105,2	89,2	101,7	87,7	106,2	105,6	April		
100,3	80,0	101,0	104,1	91,1	102,0	88,1	106,7	105,1	Mai		
99,2	76,6	99,9	104,2	90,9	100,7	85,5	106,0	104,5	Juni		
101,2	84,2	101,6	103,7	91,5	102,7	89,7	107,0	107,7	Juli		
102,2	92,4	102,5	105,9	91,4	103,8	88,9	109,1	107,8	Aug.		
100,8	81,8	101,4	105,5	92,3	102,1	87,9	106,8	108,4	Sept.		
101,2	85,1	101,7	105,3	92,9	102,5	88,2	107,2	107,9	Okt.		
101,7	86,4	102,2	103,0	94,5	103,0	87,9	108,2	107,1	Nov.		
102,9	90,4	103,3	101,6	96,2	104,1	89,0	109,0	107,3	Dez.		

1. zw. -ausfuhr enthalten. — 2) Index der Ausfuhr in % des Index der Einfuhr. — 3) Vgl. hierzu den Aufsatz: „Neuberechnung des Außen-

I. C. Ein- und Ausfuhr (Spezialhandel)
nach Warengruppen und -zweigen des Warenverzeichnisses für die Industriestatistik¹⁾

Waren- gruppe bzw. -zweig	Warenbenennung	Einfuhr									
		1960	1961	1962	1963	1964	1960	1961	1962	1963	1964
		1000 DM					%				
BERGBAULICHE ERZEUGNISSE		4808396	4900050	4743969	5109222	6204905	11,3	11,0	9,6	9,8	10,5
21 1	Erzeugnisse des Kohlenbergbaues	549035	500895	532637	594641	509525	1,3	1,1	1,1	1,1	0,9
21 3	Eisenerze	1582644	1485435	1220141	1097462	1421333	3,7	3,3	2,5	2,1	2,4
21 4	Metallerze	654684	592277	499817	517318	661327	1,5	1,3	1,0	1,0	1,1
21 5	Erzeugnisse des Kali-, Steinsalzbergbaues und der Salinen	5390	5160	6615	9228	9679	0,0	0,0	0,0	0,0	0,0
21 6	Erdöl, Erdgas und bituminöse Gesteine ...	1903200	2207321	2368878	2775054	3446520	4,5	5,0	4,8	5,3	5,9
21 7	Flußspat, Schwerspat, Graphit, Bernstein u. ä.	113033	108453	114586	114379	155732	0,3	0,2	0,2	0,2	0,3
21 8	Torf	410	509	1295	1140	789	0,0	0,0	0,0	0,0	0,0
ERZEUGNISSE DER GRUNDSTOFF- UND PRODUKTIONSGÜTERINDUSTRIEN		12376271	12045947	12823248	13529585	16649610	29,0	27,2	25,9	25,9	28,3
25	Steine und Erden	679219	700386	724559	773521	904521	1,6	1,6	1,5	1,5	1,5
27	Eisen und Stahl *)	2479441	2201736	2414946	2375080	3071750	5,8	5,0	4,9	4,5	5,2
29 1	Eisen-, Stahl- und Temperguß	56145	69356	73519	60213	75906	0,1	0,2	0,1	0,1	0,1
30 1	Erzeugnisse der Ziehereien und Kaltwalz- werke	82760	100732	103225	126323	191540	0,2	0,2	0,2	0,2	0,3
28	NE-Metalle und -Metallhalbzeug *)	3406196	3246585	2868976	2805814	3948281	8,0	7,3	5,8	5,4	6,7
29 5	NE-Metallguß	2910	4697	4243	6647	13232	0,0	0,0	0,0	0,0	0,0
22	Mineralölerzeugnisse *)	870656	818192	1354548	1537397	1419131	2,0	1,8	2,7	2,9	2,4
40	Chemische Erzeugnisse *)	2373192	2337110	2549178	2892772	3541248	5,6	5,3	5,1	5,5	6,0
53	Schnittholz, Sperrholz und sonstiges be- arbeitetes Holz	978225	1019769	1042538	1051279	1196012	2,3	2,3	2,1	2,0	2,0
55	Holzschliff, Zellstoff, Papier und Pappe ...	1243795	1308226	1384151	1521715	1823571	2,9	2,9	2,8	2,9	3,1
59	Gummi- und Asbestwaren	203732	239158	303365	378824	464418	0,5	0,5	0,6	0,7	0,8
ERZEUGNISSE DER INVESTITIONSGÜTER- INDUSTRIEN		4739548	5883263	7006046	7160736	8452822	11,1	13,3	14,2	13,7	14,4
31	Stahlbauerzeugnisse	59758	79999	106005	100949	125372	0,1	0,2	0,2	0,2	0,2
32	Maschinenbauerzeugnisse *)	2105105	2727924	3070151	3000883	3441341	4,9	6,1	6,2	5,7	5,8
33	Landfahrzeuge *)	588020a)	645633a)	1011073a)	980847	1240910	1,4	1,5	2,0	1,9	2,1
34	Wasserfahrzeuge	71055	62242	66934	87628	69001	0,2	0,1	0,1	0,2	0,1
35	Luftfahrzeuge *)	411750	449067	446069	569813	662567	1,0	1,0	0,9	1,1	1,1
36	Elektrotechnische Erzeugnisse	888627	1131821	1376031	1384205	1653908	2,1	2,6	2,8	2,6	2,8
37	Feinmechanische und optische Erzeugnisse; Uhren	227120	277448	313338	341623	444481	0,5	0,6	0,6	0,7	0,8
30 2	Erzeugnisse der Stahlverformung	76818	100398	116478	123691	129311	0,2	0,2	0,2	0,2	0,2
38	Eisen-, Blech- und Metallwaren	311295a)	408731a)	499967a)	571097	685931	0,7	0,9	1,0	1,1	1,2
ERZEUGNISSE DER VERBRAUCHSGÜTER- INDUSTRIEN		4374993	4925810	5652820	6222101	7122716	10,2	11,1	11,4	11,9	12,1
51	Feinkeramische Erzeugnisse	59322	76553	89372	100941	129123	0,1	0,2	0,2	0,2	0,2
52	Glas und Glaswaren	102581	114251	125303	151579	209323	0,2	0,3	0,3	0,3	0,4
54	Holzwaren *)	210121	222411	265207	302583	366709	0,5	0,5	0,5	0,6	0,6
39	Musikinstrumente, Spielwaren, Turn- und Sportgeräte, Schmuckwaren, bearbeitete Edelsteine	183485	236482	299316	322274	430972	0,4	0,5	0,6	0,6	0,7
56	Papier- und Pappwaren	61562	73652	94820	107641	126972	0,1	0,2	0,2	0,2	0,2
57	Druckereierzeugnisse, Lichtpaus- und ver- wandte Waren	111122	133379	146778	148080	176778	0,3	0,3	0,3	0,3	0,3
58	Kunststofferzeugnisse	62980	82809	108144	125640	154203	0,1	0,2	0,2	0,2	0,3
61	Leder	203311	255968	258549	259071	261115	0,5	0,6	0,5	0,5	0,4
62 1	Lederwaren	29486	41827	57123	74302	84793	0,1	0,1	0,1	0,1	0,1
62 5	Schuhe	153057	166134	203737	253682	297958	0,4	0,4	0,4	0,5	0,5
63	Textilien	2854926	3064916	3410948	3686321	4079092	6,7	6,9	6,9	7,1	6,9
64	Bekleidung	343040	457428	593523	689987	805678	0,8	1,0	1,2	1,3	1,4
ERZEUGNISSE DER NAHRUNGS- UND GENUSS- MITTELINDUSTRIEN		3639110	3839822	4662343	4759589	5020063	8,5	8,7	9,4	9,1	8,5
ERZEUGNISSE DER LAND-, FORST- UND JAGD- WIRTSCHAFT, DER FISCHEREI, DES GARTEN- BAUES UND DER TIERZUCHT		10995759	10883926	11991638	11041828	12274595	25,7	24,5	24,2	21,1	20,9
WAREN, DIE NICHT ZUGEORDNET WERDEN KONNTEN		1788562	1884360	2618138	4454277	3114615	4,2	4,2	5,3	8,5	5,3
Insgesamt		42722639	44363178	49498202	52277338	58839326	100	100	100	100	100

1) Die Zuordnung der Waren zu den einzelnen Warengruppen und -zweigen ist aus dem Anhang 2 dieses Heftes auf den Seiten 125—128 ersichtlich. — Vgl. auch die Vorbemerkung in Fachserie G, Reihe 7, Heft 18: „Außenhandel nach Warengruppen und -zweigen des Warenverzeichnisses für die Industriestatistik“. — 2) Erzeugnisse der Hochofen-, Stahl- und Warmwalzwerke sowie der Schmiede-, Preß- und Hammerwerke. — 3) Einschl. Edelmetalle und deren Halbzeug. — 4) Kohlenwertstoffe sind je nach Art bei den Mineralölerzeugnissen oder den Chemischen Erzeugnissen miteinführt. — 5) Einschl. Lokomotiven und Ackerschlepper. — 6) Ohne Schienenfahrzeuge, Ackerschlepper und Elektrofahrzeuge. — 7) Einschl. Flugbetriebs-, Rettungs-, Sicherheits- und Boßengeräte. — 8) Einschl. Erzeugnisse aus natürlichen Schnitz- und Formstoffen. — a) Teile für Kraftfahrzeuge werden von 1963 an nicht mehr unter der Gruppe 38 „Eisen-, Blech- und Metallwaren“, sondern unter der Gruppe 33 „Landfahrzeuge“ erfaßt und nachgewiesen. Zum Vergleich sind die Angaben für die Jahre 1960 bis 1962 in der neuen Abgrenzung dargestellt worden.

I. C. Ein- und Ausfuhr (Spezialhandel)
nach Warengruppen und -zweigen des Warenverzeichnisses für die Industriestatistik ¹⁾

Waren- gruppe bzw. -zweig	Warenbenennung	Ausfuhr									
		1960	1961	1962	1963	1964	1960	1961	1962	1963	1964
		1000 DM					%				
BERGBAULICHE ERZEUGNISSE		2 595 280	2 560 725	2 520 251	2 714 989	2 551 002	5,4	5,0	4,8	4,7	3,9
21 1	Erzeugnisse des Kohlenbergbaues	2 312 835	2 256 610	2 262 267	2 426 770	2 248 667	4,8	4,4	4,3	4,2	3,5
21 3	Eisenerze	9 649	9 788	10 106	9 900	10 681	0,0	0,0	0,0	0,0	0,0
21 4	Metallerze	6 508	7 089	7 723	13 209	21 065	0,0	0,0	0,0	0,0	0,0
21 5	Erzeugnisse des Kali-, Steinsalzbergbaues und der Salinen	226 469	254 054	207 993	232 365	235 121	0,5	0,5	0,4	0,4	0,4
21 6	Erdöl, Erdgas und bituminöse Gesteine ...	316	165	55	80	68	0,0	0,0	0,0	0,0	0,0
21 7	Flußspat, Schwerspat, Graphit, Bernstein u. ä.	20 667	17 066	15 470	15 762	18 133	0,0	0,0	0,0	0,0	0,0
21 8	Torf	18 836	15 953	16 637	16 903	17 267	0,0	0,0	0,0	0,0	0,0
ERZEUGNISSE DER GRUNDSTOFF- UND PRODUKTIONSGÜTERINDUSTRIEN		14 037 086	14 527 608	14 527 239	15 492 893	17 432 531	29,3	28,5	27,4	26,6	26,9
25	Steine und Erden	382 256	433 157	421 168	441 736	509 806	0,8	0,8	0,8	0,8	0,8
27	Eisen und Stahl ²⁾	4 433 291	4 417 864	4 113 291	3 923 042	4 219 962	9,2	8,7	7,8	6,7	6,5
29 1	Eisen-, Stahl- und Temperguß	132 119	133 925	147 424	157 329	163 848	0,3	0,3	0,3	0,3	0,3
30 1	Erzeugnisse der Ziehereien und Kaltwalz- werke	744 347	773 984	693 328	617 530	680 032	1,6	1,5	1,3	1,1	1,0
28	NE-Metalle und -Metallhalbzeug ³⁾	1 059 445	1 036 892	1 034 055	1 018 830	1 221 019	2,2	2,0	2,0	1,7	1,9
29 5	NE-Metallguß	12 626	14 430	19 562	19 258	23 745	0,0	0,0	0,0	0,0	0,0
22	Mineralölerzeugnisse ⁴⁾	445 059	667 577	657 161	781 936	822 946	0,9	1,3	1,2	1,3	1,3
40	Chemische Erzeugnisse ⁴⁾	5 924 458	6 143 450	6 491 844	7 474 368	8 581 976	12,4	12,1	12,3	12,8	13,2
53	Schnittholz, Sperrholz und sonstiges be- arbeitetes Holz	166 614	163 496	170 661	193 930	241 659	0,3	0,3	0,3	0,3	0,4
55	Holzschliff, Zellstoff, Papier und Pappe ...	266 942	281 249	291 556	317 769	343 955	0,6	0,6	0,6	0,5	0,5
59	Gummi- und Asbestwaren	469 929	461 584	487 189	547 165	623 583	1,0	0,9	0,9	0,9	1,0
ERZEUGNISSE DER INVESTITIONSGÜTER- INDUSTRIEN		24 962 857	27 304 063	28 901 392	32 118 148	35 576 024	52,1	53,6	54,6	55,1	54,8
31	Stahlbauerzeugnisse	516 995	597 657	613 682	667 359	663 927	1,1	1,2	1,2	1,1	1,0
32	Maschinenbauerzeugnisse ⁵⁾	9 054 335	10 946 926	11 782 566	12 548 509	13 831 193	18,9	21,5	22,2	21,5	21,3
33	Landfahrzeuge ⁶⁾	6 009 353a)	6 262 879a)	6 765 972a)	7 914 297	9 191 097	12,5	12,3	12,8	13,6	14,2
34	Wasserfahrzeuge	1 573 329	1 076 153	823 673	1 006 178	892 019	3,3	2,1	1,6	1,7	1,4
35	Luftfahrzeuge ⁷⁾	67 546	63 213	107 760	359 575	248 086	0,1	0,1	0,2	0,6	0,4
36	Elektrotechnische Erzeugnisse	4 056 561	4 481 798	4 720 472	5 153 389	5 776 723	8,5	8,8	8,9	8,8	8,9
37	Feinmechanische und optische Erzeugnisse; Uhren	1 173 446	1 252 608	1 317 292	1 648 151	1 692 950	2,4	2,5	2,5	2,8	2,6
30 2	Erzeugnisse der Stahlverformung	457 962	506 140	505 717	504 409	587 706	1,0	1,0	1,0	0,9	0,9
38	Eisen-, Blech- und Metallwaren	2 053 330a)	2 116 689a)	2 264 258a)	2 316 281	2 692 323	4,3	4,2	4,3	4,0	4,1
ERZEUGNISSE DER VERBRAUCHSGÜTER- INDUSTRIEN		4 469 650	4 629 952	4 959 627	5 645 669	6 523 425	9,3	9,1	9,4	9,7	10,0
51	Feinkeramische Erzeugnisse	400 036	419 572	436 107	461 442	528 471	0,8	0,8	0,8	0,8	0,8
52	Glas und Glaswaren	387 602	402 295	430 796	454 941	505 263	0,8	0,8	0,8	0,8	0,8
54	Holzwaren ⁸⁾	259 155	272 713	296 852	351 151	435 895	0,5	0,5	0,6	0,6	0,7
39	Musikinstrumente, Spielwaren, Turn- und Sportgeräte, Schmuckwaren, bearbeitete Edelsteine	566 141	565 253	572 215	612 467	675 398	1,2	1,1	1,1	1,1	1,0
56	Papier- und Pappwaren	123 914	136 854	149 624	175 629	204 136	0,3	0,3	0,3	0,3	0,3
57	Druckereierzeugnisse, Lichtpau- und ver- wandte Waren	263 372	295 428	323 374	360 093	416 048	0,5	0,6	0,6	0,6	0,6
58	Kunststofferzeugnisse	184 934	201 759	230 799	282 957	332 773	0,4	0,4	0,4	0,5	0,5
61	Leder	142 458	156 337	152 952	156 049	173 183	0,3	0,3	0,3	0,3	0,3
62 1	Lederwaren	132 387	127 191	126 809	137 269	158 385	0,3	0,2	0,2	0,2	0,2
62 5	Schuhe	50 759	60 389	65 814	89 662	109 366	0,1	0,1	0,1	0,2	0,2
63	Textilien	1 649 626	1 667 151	1 818 688	2 106 797	2 415 900	3,4	3,3	3,4	3,6	3,7
64	Bekleidung	309 266	325 010	355 597	457 212	568 607	0,6	0,6	0,7	0,8	0,9
ERZEUGNISSE DER NAHRUNGS- UND GENUSS- MITTELINDUSTRIEN		866 816	841 002	909 343	978 345	1 209 352	1,8	1,6	1,7	1,7	1,9
ERZEUGNISSE DER LAND-, FORST- UND JAGD- WIRTSCHAFT, DER FISCHEREI, DES GARTEN- BAUES UND DER TIERZUCHT		439 069	448 165	476 093	596 102	681 993	0,9	0,9	0,9	1,0	1,1
WAREN, DIE NICHT ZUGEORDET WERDEN KONNTEN		575 344	666 893	680 724	763 521	945 940	1,2	1,3	1,3	1,3	1,5
Insgesamt		47 946 102	50 978 408	52 974 669	58 309 667	64 920 267	100	100	100	100	100

¹⁾ bis 8), ⁹⁾ Siehe Fußnoten auf Seite 30.

**I. D. Volumen und Index der tatsächlichen Werte, des Volumens und der Durchschnittswerte
nach Warengruppen und -zweigen des Warenverzeichnisses für die Industriestatistik¹⁾²⁾**

Waren- gruppe bzw. -zweig		Warenbenennung	Einfuhr											
			Volumen 3)			Index								
						der tatsächlichen Werte			des Volumens			der Durchschnitts- werte		
			Mill. DM			1960 = 100								
1962	1963	1964	1962	1963	1964	1962	1963	1964	1962	1963	1964			
BERGBAULICHE ERZEUGNISSE			5354,7	6006,6	7415,8	98,7	106,3	129,0	111,4	124,9	154,2	88,6	85,1	83,7
21 1	Erzeugnisse des Kohlenbergbaues		581,1	636,8	550,9	97,0	108,3	92,8	105,8	116,0	100,3	91,7	93,4	92,5
21 3	Eisenerze		1318,0	1296,8	1750,7	77,1	69,3	89,8	83,3	81,9	110,6	92,6	84,6	81,2
21 4	Metallerze		590,9	635,8	705,1	76,3	79,0	101,0	90,3	97,1	107,7	84,6	81,4	93,8
21 5	Erzeugnisse des Kali-, Steinsalzbergbaues und der Salinen		7,1	10,7	13,2	122,7	171,2	179,6	130,8	198,1	244,9	93,8	86,4	73,3
21 6	Erdöl, Erdgas und bituminöse Gesteine		2741,0	3309,9	4234,2	124,5	145,8	181,1	144,0	173,9	222,5	86,4	83,8	81,4
21 7	Flußspat, Schwerspat, Graphit, Bernstein u. ä.		115,7	115,4	160,8	101,4	101,2	137,8	102,4	102,1	142,3	99,0	99,1	96,8
21 8	Torf		1,0	1,2	0,9	315,9	278,0	192,4	242,4	287,1	213,9	130,3	96,9	90,0
ERZEUGNISSE DER GRUNDSTOFF- UND PRODUKTIONSGÜTERINDUSTRIEN			14144,8	15595,0	18487,2	103,6	109,3	134,5	114,3	126,0	149,4	90,7	86,8	90,1
25	Steine und Erden		726,9	790,2	901,1	106,7	113,9	133,2	107,0	116,3	132,7	99,7	97,9	100,4
27	Eisen und Stahl ⁴⁾		2655,4	2723,6	3550,8	97,4	95,8	123,9	107,1	109,8	143,2	90,9	87,2	86,5
29 1	Eisen-, Stahl- und Temperguß		70,7	61,5	76,8	130,9	107,2	135,2	125,8	109,6	136,7	104,1	97,8	98,9
30 1	Erzeugnisse der Ziehereien und Kaltwalz- werke		110,5	142,8	226,8	124,7	152,6	231,4	133,6	172,5	274,1	93,4	88,5	84,4
28	NE-Metalle und -Metallhalbzeug ⁵⁾		3111,8	3003,7	3755,7	84,2	82,4	115,9	91,4	88,2	110,3	92,2	93,4	105,1
29 5	NE-Metallguß		4,7	8,2	16,6	145,8	228,4	454,7	161,9	281,7	569,1	90,1	81,1	79,9
22	Mineralölserzeugnisse ⁶⁾		1606,1	1914,2	1815,7	155,6	176,6	163,0	184,5	219,9	208,5	84,3	80,3	78,2
40	Chemische Erzeugnisse ⁶⁾		3022,1	3874,9	4644,4	107,4	121,9	149,2	127,3	163,3	195,7	84,4	74,7	76,2
53	Schnittholz, Sperrholz und sonstiges be- arbeitetes Holz		1041,8	1037,8	1114,8	106,6	107,5	122,3	106,5	106,1	114,0	100,1	101,3	107,3
55	Holzschliff, Zellstoff, Papier und Pappe		1471,0	1636,9	1878,4	111,3	122,3	146,6	118,3	131,6	151,0	94,1	93,0	97,1
59	Gummi- und Asbestwaren		323,9	401,2	506,0	148,9	185,9	228,0	159,0	196,9	248,4	93,7	94,4	91,8
ERZEUGNISSE DER INVESTITIONSGÜTER- INDUSTRIEN			7219,8	7272,6	8471,4	147,8	151,1	178,3	152,3	153,4	178,7	97,0	98,5	99,8
31	Stahlbauerzeugnisse		114,1	109,5	111,9	177,4	168,9	209,8	190,9	183,2	187,2	92,9	92,2	112,1
32	Maschinenbauerzeugnisse ⁷⁾		2962,7	2853,8	3235,2	145,8	142,6	163,5	140,7	135,6	153,7	103,6	105,2	106,4
33	Landfahrzeuge ⁸⁾		1002,4a)	943,3	1220,7	171,9a)	166,8	211,0	170,5a)	160,4	207,6	100,9a)	104,0	101,7
34	Wasserfahrzeuge		69,3	88,3	69,1	94,2	123,3	97,1	97,5	124,3	97,3	96,6	99,2	99,8
35	Luftfahrzeuge ⁹⁾		460,7	573,7	665,1	108,3	138,4	160,9	111,9	139,3	161,5	96,8	99,3	99,6
36	Elektrotechnische Erzeugnisse		1606,2	1575,3	1804,6	154,8	155,8	186,1	180,8	177,3	203,1	85,7	87,9	91,7
37	Feinmechanische und optische Erzeugnisse: Uhren		333,9	367,8	441,4	138,0	150,4	195,7	147,0	162,0	194,4	93,8	92,9	100,7
30 2	Erzeugnisse der Stahlverformung		130,2	132,7	141,6	151,6	161,0	168,3	169,5	172,8	184,3	89,5	93,2	91,3
38	Eisen-, Blech- und Metallwaren		540,3a)	628,1	781,7	160,6a)	183,5	220,3	173,6a)	201,8	251,1	92,5a)	90,9	87,7
ERZEUGNISSE DER VERBRAUCHSGÜTER- INDUSTRIEN			5925,8	6601,0	7477,0	129,2	142,2	162,8	135,4	150,9	170,9	95,4	94,3	95,3
51	Feinkeramische Erzeugnisse		102,3	107,3	129,0	150,7	170,2	217,7	172,4	180,8	217,5	87,4	94,1	100,1
52	Glas und Glaswaren		131,0	164,0	243,2	122,2	147,8	204,1	127,7	159,9	237,0	95,6	92,4	86,1
54	Holzwaren ¹⁰⁾		267,1	315,4	383,0	126,2	144,0	174,5	127,1	150,1	182,3	99,3	95,9	95,7
39	Musikinstrumente, Spielwaren, Turn- und Sportgeräte, Schmuckwaren, bearbeitete Edelsteine		309,6	335,6	467,3	163,1	175,6	234,9	168,7	182,9	254,7	96,7	96,0	92,2
56	Papier- und Pappwaren		97,4	107,3	122,9	154,0	174,8	206,3	158,2	174,3	199,7	97,4	100,3	103,3
57	Druckereierzeugnisse, Lichtpau- und ver- wandte Waren		157,1	168,1	184,2	132,1	133,3	159,1	141,4	151,2	165,8	93,4	88,1	96,0
58	Kunststoffserzeugnisse		127,7	156,9	204,9	171,7	199,5	244,8	202,7	249,2	325,4	84,7	80,1	75,3
61	Leder		269,7	280,2	277,4	127,2	127,4	128,4	132,7	137,8	136,5	95,9	92,5	94,1
62 1	Lederwaren		59,7	86,7	90,4	193,7	252,0	287,6	202,5	293,9	306,5	95,7	85,7	93,8
62 5	Schuhe		230,9	310,0	365,7	133,1	165,7	194,7	150,9	202,5	238,9	88,2	81,8	81,5
63	Textilien		3566,3	3845,1	4168,9	119,5	129,1	142,9	124,9	134,7	146,0	95,6	95,9	97,8
64	Bekleidung		607,0	724,4	840,1	173,0	201,1	234,9	177,0	211,2	244,9	97,8	95,2	95,9
ERZEUGNISSE DER NAHRUNGS- UND GENUSS- MITTELINDUSTRIEN			4812,8	4719,9	4852,6	128,1	130,8	137,9	132,3	129,7	133,3	96,9	100,8	103,5
ERZEUGNISSE DER LAND-, FORST- UND JAGD- WIRTSCHAFT, DER FISCHEREI, DES GARTEN- BAUES UND DER TIERZUCHT			12282,9	11140,0	12322,8	109,1	100,4	111,6	111,7	101,3	112,1	97,6	99,1	99,6
WAREN, DIE NICHT ZUGEORDNET WERDEN KONNTEN			2685,4	4545,3	3143,2	146,4	249,0	174,1	150,1	254,1	175,7	97,5	98,0	99,1
Insgesamt			52426,1	55880,5	62170,0	115,9	122,4	137,7	122,7	130,8	145,5	94,4	93,6	94,6

1) Tatsächliche Werte siehe auf Seite 30. — 2) Die Zuordnung der Waren zu den einzelnen Warengruppen und -zweigen ist aus dem Anhang 2 dieses Heftes auf den Seiten 125—128 ersichtlich. — Vgl. auch die Vorbemerkung in Fachserie G, Reihe 7, Heft 18: „Außenhandel nach Warengruppen und -zweigen des Warenverzeichnisses für die Industriestatistik“. — 3) Siehe Vorbemerkung auf Seite 4, Ziffer 13. — 4) Erzeugnisse der Hochofen-, Stahl- und Warmwalzwerke sowie der Schmiede-, Preß- und Hammerwerke. — 5) Einschl. Edelmetalle und deren Halbzeug. — 6) Kohlenwertstoffe sind je nach Art bei den Mineralölserzeugnissen oder den Chemischen Erzeugnissen miteinfaßt. — 7) Einschl. Lokomotiven und Ackerschlepper. — 8) Ohne Schienenfahrzeuge, Ackerschlepper und Elektrofahrzeuge. — 9) Einschl. Flugbetriebs-, Rettungs-, Sicherheits- und Bodengeräte. — 10) Einschl. Erzeugnisse aus natürlichen Schnitz- und Formstoffen. — a) Teile für Kraftfahrzeuge werden von 1963 an nicht mehr unter der Gruppe 38 „Eisen-, Blech- und Metallwaren“, sondern unter der Gruppe 33 „Landfahrzeuge“ erfaßt und nachgewiesen. Zum Vergleich sind die Angaben für das Jahr 1962 in der neuen Abgrenzung dargestellt worden.

I. D. Volumen und Index der tatsächlichen Werte, des Volumens und der Durchschnittswerte
nach Warengruppen und -zweigen des Warenverzeichnisses für die Industriestatistik ^{1) 2)}

Waren- gruppe bzw. -zweig	Warenbenennung	Ausfuhr											
		Volumen ³⁾	Index										
			der tatsächlichen Werte	des Volumens			der Durchschnitts- werte						
				1960 = 100									
		Mill. DM											
		1962	1963	1964	1962	1963	1964	1962	1963	1964	1962	1963	1964
BERGBAULICHE ERZEUGNISSE		2 542,4	2 632,0	2 346,1	97,1	104,6	98,3	98,0	101,4	90,4	99,1	103,2	108,7
21 1	Erzeugnisse des Kohlenbergbaues	2 292,7	2 348,1	2 054,3	97,8	104,9	97,2	99,1	101,5	88,8	98,7	103,4	109,5
21 3	Eisenerze	10,8	11,2	11,8	104,7	102,6	110,7	111,6	115,8	122,2	93,8	88,6	90,6
21 4	Metallerze	7,6	16,0	18,0	118,7	203,0	323,7	117,3	245,1	277,3	101,2	82,8	116,7
21 5	Erzeugnisse des Kali-, Steinsalzbergbaues und der Salinen	201,8	228,3	230,2	91,8	102,6	103,8	89,1	100,8	101,7	103,1	101,8	102,1
21 6	Erdöl, Erdgas und bituminöse Gesteine ...	0,1	0,2	0,2	17,4	25,3	21,5	21,5	60,4	58,5	80,9	41,9	36,8
21 7	Flußspat, Schwerspat, Graphit, Bernstein u. ä.	14,7	14,4	16,4	74,9	76,3	87,7	71,3	69,7	79,3	105,0	109,5	110,6
21 8	Torf	14,8	14,0	15,2	88,3	89,7	91,7	78,4	74,2	80,5	112,6	120,9	113,9
ERZEUGNISSE DER GRUNDSTOFF- UND PRODUKTIONSGÜTERINDUSTRIEN		15 879,2	17 680,3	19 539,6	103,5	110,4	124,2	113,1	126,0	139,2	91,5	87,6	89,2
25	Steine und Erden	406,6	449,6	497,5	110,2	115,6	133,4	106,4	117,6	130,1	103,6	98,2	102,5
27	Eisen und Stahl ⁴⁾	4 581,9	4 624,7	4 919,2	92,8	88,5	95,2	103,4	104,3	111,0	89,8	84,8	85,8
29 1	Eisen-, Stahl- und Temperguß	138,6	145,1	144,6	111,6	119,1	124,0	104,9	109,8	109,4	106,4	108,4	113,3
30 1	Erzeugnisse der Ziehereien und Kaltwalz- werke	736,9	685,1	750,5	93,1	83,0	91,4	99,0	92,0	100,8	94,1	90,1	90,6
28	NE-Metalle und -Metallhalbzeug ⁵⁾	1 137,3	1 104,6	1 180,6	97,6	96,2	115,3	107,4	104,3	111,4	90,9	92,2	103,4
29 5	NE-Metallguß	18,9	19,0	24,1	154,9	152,5	188,1	149,7	150,5	190,7	103,5	101,4	98,6
22	Mineralölerzeugnisse ⁶⁾	725,5	883,2	959,0	147,7	175,7	184,9	163,0	198,5	215,5	90,6	88,5	85,8
40	Chemische Erzeugnisse ⁶⁾	7 181,4	8 705,3	9 853,0	109,6	126,2	144,9	121,2	146,9	166,3	90,4	85,9	87,1
53	Schnittholz, Sperrholz und sonstiges be- arbeitetes Holz	159,6	181,0	227,6	102,4	116,4	145,0	95,8	108,7	136,6	106,9	107,1	106,2
55	Holzschliff, Zellstoff, Papier und Pappe	302,3	331,2	355,6	109,2	119,0	128,9	113,3	124,1	133,2	96,4	95,9	96,7
59	Gummi- und Asbestwaren	490,1	551,4	628,0	103,7	116,4	132,7	104,3	117,3	133,6	99,4	99,2	99,3
ERZEUGNISSE DER INVESTITIONSGÜTER- INDUSTRIEN		27 181,1	29 968,0	32 839,8	115,8	128,7	142,5	108,9	120,1	131,6	106,3	107,2	108,3
31	Stahlbauerzeugnisse	530,2	596,9	590,7	118,7	129,1	128,4	102,6	115,5	114,3	115,7	111,8	112,4
32	Maschinenbauerzeugnisse ⁷⁾	10 704,5	11 099,4	11 963,6	130,1	138,6	152,8	118,2	122,6	132,1	110,1	113,1	115,6
33	Landfahrzeuge ⁸⁾	6 655,8a)	7 941,1	9 283,7	112,6a)	131,7	152,9	110,8a)	149,1	154,5	101,7a)	99,7	99,0
34	Wasserfahrzeuge	773,8	938,4	821,2	52,4	64,0	56,7	49,2	59,6	52,2	106,4	107,2	108,6
35	Luftfahrzeuge ⁹⁾	90,7	315,5	218,2	159,5	532,3	367,3	134,2	467,1	323,0	118,9	114,0	113,7
36	Elektrotechnische Erzeugnisse	4 532,3	4 867,5	5 381,7	116,4	127,0	142,4	111,7	120,0	132,7	104,2	105,9	107,3
37	Feinmechanische und optische Erzeugnisse; Uhren	1 220,0	1 521,6	1 490,0	112,3	140,5	144,3	104,0	129,7	127,0	108,0	108,3	113,6
30 2	Erzeugnisse der Stahlverformung	463,0	469,1	541,1	110,4	110,1	128,3	101,1	102,4	118,2	109,2	107,5	108,6
38	Eisen-, Blech- und Metallwaren	2 210,6a)	2 218,5	2 549,6	110,3a)	112,8	131,1	107,7a)	81,1	124,2	102,4a)	104,4	105,6
ERZEUGNISSE DER VERBRAUCHSGÜTER- INDUSTRIEN		4 942,9	5 710,9	6 570,2	111,0	126,3	145,9	110,6	127,8	147,0	100,3	98,9	99,3
51	Feinkeramische Erzeugnisse	415,5	437,6	483,7	109,0	115,4	132,1	103,9	109,4	120,9	105,0	105,5	109,2
52	Glas und Glaswaren	433,6	463,0	500,7	111,1	117,4	130,4	111,9	119,5	129,2	99,4	98,3	100,9
54	Holzwaren ¹⁰⁾	295,7	357,0	430,3	114,5	135,5	168,2	114,1	137,8	166,1	100,4	98,4	101,3
39	Musikinstrumente, Spielwaren, Turn- und Sportgeräte, Schmuckwaren, bearbeitete Edelsteine	549,5	578,0	617,3	101,1	108,2	119,3	97,1	102,1	109,0	104,1	106,0	109,4
56	Papier- und Pappwaren	148,8	175,8	212,0	120,7	141,7	164,7	120,1	141,9	171,1	100,5	99,9	96,3
57	Druckereierzeugnisse, Lichtpau- und ver- wandte Waren	316,1	360,7	412,1	122,8	136,7	158,0	120,0	137,0	156,5	102,3	99,8	101,0
58	Kunststofferzeugnisse	233,7	293,9	360,9	124,8	153,0	179,9	126,4	158,9	195,2	98,8	96,3	92,2
61	Leder	154,1	166,5	185,1	107,4	109,5	121,6	108,2	116,9	129,9	99,2	93,7	93,6
62 1	Lederwaren	118,7	131,0	155,0	95,8	103,7	119,6	89,7	98,9	117,1	106,8	104,8	102,2
62 5	Schuhe	57,1	78,0	95,7	129,7	176,6	215,5	112,6	153,7	188,4	115,2	114,9	114,3
63	Textilien	1 879,7	2 221,0	2 557,6	110,2	127,7	146,5	113,9	134,6	155,0	96,8	94,9	94,5
64	Bekleidung	340,3	448,3	559,9	115,0	147,8	183,9	110,0	145,0	181,0	104,5	102,0	101,6
ERZEUGNISSE DER NAHRUNGS- UND GENUSS- MITTELINDUSTRIEN		924,2	1 029,7	1 452,6	104,9	112,9	139,5	106,6	118,8	167,6	98,4	95,0	83,3
ERZEUGNISSE DER LAND-, FORST- UND JAGD- WIRTSCHAFT, DER FISCHEREI, DES GARTEN- BAUES UND DER TIERZUCHT		483,0	651,7	711,4	108,4	135,8	155,3	110,0	148,4	162,0	98,6	91,5	95,9
WAREN, DIE NICHT ZUGEORDNET WERDEN KONNTEN		659,3	741,2	895,6	118,3	132,7	164,4	114,6	128,8	155,7	103,2	103,0	105,6
Insgesamt		52 612,0	58 413,9	64 355,3	110,5	121,6	135,4	109,7	121,8	134,2	100,7	99,8	100,9

1) Tatsächliche Werte siehe auf Seite 31. — 2) bis 10), ^{a)} Siehe Fußnoten auf Seite 32.

I. E. Ein- und Ausfuhr (Spezialhandel)

nach Teilen und Abschnitten des Internationalen Warenverzeichnisses für den Außenhandel (CST) ¹⁾

CST-Teil u. Abschnitt	Warenbenennung	Einfuhr							
		1960	1962	1963	1964	1960	1962	1963	1964
		1000 DM				1000 \$			
0	LEBENDE TIERE UND NAHRUNGSMITTEL	8913 603	10966 913	10018 990	10893 461	2122 681	2744 431	2508 138	2723 299
00	Lebende Tiere	600 354	415 583	352 325	388 731	142 940	104 008	88 189	97 178
01	Fleisch und Fleischwaren	779 096	1 110 408	982 600	1 154 827	185 534	277 800	245 957	288 688
02	Molkereierzeugnisse und Eier	1 105 105	1 023 248	961 420	853 946	263 104	255 993	240 548	213 476
03	Fisch und Fischwaren	207 302	277 922	271 395	317 410	49 405	69 636	68 032	79 348
04	Getreide und Getreideerzeugnisse	1 526 350	2 271 301	1 554 729	1 816 459	363 412	568 060	388 906	454 111
05	Obst und Gemüse	2 770 418	3 647 429	3 470 648	3 786 730	659 830	912 812	868 911	946 677
06	Zucker und Zuckerwaren	133 104	179 704	358 211	169 735	31 689	45 065	89 724	42 431
07	Kaffee, Tee, Kakao, Gewürze und Waren daraus	1 312 701	1 330 770	1 298 827	1 516 903	312 639	333 079	325 227	379 223
08	Futtermittel, frisch, getrocknet, zerkleinert oder gemahlen, Abfälle	441 894	655 908	718 225	829 904	105 245	164 256	179 935	207 475
09	Verschiedene Nahrungsmittelzubereitungen	37 279	54 640	50 610	58 816	8 883	13 722	12 709	14 692
1	GETRÄNKE UND TABAK	732 663	1 109 375	1 053 437	1 119 324	174 456	277 516	263 660	279 823
11	Getränke	255 538	359 953	388 768	400 114	60 865	90 099	97 375	100 025
12	Tabak und Tabakwaren	477 125	749 422	664 669	719 210	113 591	187 417	166 285	179 798
2	ROHSTOFFE, AUSGEN. MINERALISCHE BRENNSTOFFE	9 695 715	8 721 273	8 914 449	10 753 846	2 309 218	2 183 445	2 232 643	2 688 476
21	Häute, Felle und Pelzfelle, roh	525 658	554 699	588 754	628 018	125 229	138 992	147 613	157 007
22	Ölsaaten und Ölrüchte, auch gemahlen	816 130	796 748	820 293	1 023 864	194 333	199 318	205 236	255 964
23	Rohkautschuk, natürlich, synthetisch oder regeneriert	668 778	475 922	502 060	520 499	159 281	119 111	125 707	130 120
24	Holz und Kork	1 300 668	1 279 913	1 313 495	1 502 864	309 724	320 361	328 853	375 725
25	Zellstoff und Papierabfälle	495 553	495 307	565 634	695 546	118 008	123 948	141 563	173 885
26	Spinnstoffe und Abfälle von Spinnstoffwaren	1 975 340	1 769 308	1 861 335	1 989 193	470 457	443 017	466 268	497 299
27	Mineralische Rohstoffe, ausgen. Erze, Brennstoffe und Schmucksteine	626 635	621 306	662 463	783 478	149 317	155 654	166 082	195 877
28	Erze und Metallabfälle	2 638 159	1 955 048	1 844 747	2 731 203	628 147	489 182	461 618	682 805
29	Tierische und pflanzliche Rohstoffe, a. n. g.	648 794	773 022	755 668	879 181	154 722	193 862	189 703	219 794
3	MINERALISCHE BRENNSTOFFE, SCHMIERMITTEL UND VERWANDTE ERZEUGNISSE	3 287 157	4 243 418	4 899 677	5 366 310	782 694	1 061 183	1 225 436	1 341 571
32	Kohle, Koks und Briketts	507 854	519 860	587 057	500 403	120 928	129 992	146 812	125 098
33	Erdöl und Erdöldestillationserzeugnisse	2 778 205	3 718 941	4 306 077	4 859 970	661 502	930 029	1 076 980	1 214 987
34	Erdgas und Industriegase	1 098	4 617	6 543	5 937	264	1 162	1 644	1 486
35	Elektrischer Strom ²⁾								
4	TIERISCHE UND PFLANZLICHE FETTE UND ÖLE	643 256	519 037	555 480	633 700	153 187	129 964	139 156	158 415
41	Tierische Fette und Öle	166 169	132 976	134 982	159 768	39 566	33 302	33 848	39 933
42	Pflanzliche Öle	454 556	363 182	399 633	441 697	108 236	90 897	100 045	110 422
43	Öle und Fette, verarbeitet, und Wachse tierischen oder pflanzlichen Ursprungs	22 531	22 879	20 865	32 235	5 385	5 765	5 263	8 060
5	CHEMISCHE ERZEUGNISSE	1 916 678	1 943 540	2 235 616	2 690 845	456 697	487 449	561 399	672 601
51	Chemische Grundstoffe und Verbindungen	812 337	776 008	937 173	1 132 369	193 528	194 681	235 339	283 052
52	Mineralteere und rohe chemische Erzeugnisse aus Kohle, Erdöl und Naturgas	62 251	37 974	30 190	33 963	14 819	9 545	7 611	8 488
53	Farb- und Gerbstoffe	106 940	129 122	143 936	183 502	25 506	32 358	36 105	45 860
54	Medizinische und pharmazeutische Erzeugnisse	140 092	160 278	177 381	195 147	33 418	40 171	44 519	48 790
55	Riechstoffe, Körperpflege-, Putz-, Wasch- und Reinigungsmittel	110 487	127 923	160 425	175 548	26 362	32 092	40 277	43 885
56	Chemische Düngemittel	43 825	35 853	46 208	51 409	10 437	8 971	11 575	12 853
57	Sprengstoffe	14 024	11 507	12 806	15 821	3 355	2 904	3 233	3 950
58	Kunststoffe, regenerierte Zellulose und Kunstharze	288 021	323 270	353 214	470 116	68 617	81 119	88 803	117 502
59	Chemische Erzeugnisse, a. n. g.	338 701	341 605	374 283	432 970	80 655	85 608	93 937	108 221
6	BEARBEITETE WAREN, NACH BESCHAFFENHEIT GEGLIEDERT	9 924 221	10 723 254	11 209 465	13 659 645	2 363 860	2 684 904	2 808 764	3 414 709
61	Leder, Lederwaren und zugerichtete Pelzfelle	246 604	332 955	357 214	385 961	58 762	83 432	89 531	96 497
62	Kautschukwaren, a. n. g.	163 193	240 269	307 955	377 598	38 951	60 248	77 288	94 397
63	Holz- und Korkwaren, ausgenommen Möbel	188 570	262 161	279 848	326 590	44 925	65 696	70 186	81 633
64	Papier, Pappe und Waren daraus	834 099	1 019 282	1 104 412	1 308 444	198 678	255 300	276 812	327 123
65	Garne, Gewebe, Textilfertigwaren und verwandte Erzeugnisse	2 362 563	2 913 132	3 064 607	3 372 146	562 879	729 482	768 132	842 955
66	Waren aus mineralischen Stoffen, a. n. g.	552 373	663 057	719 309	943 702	131 644	166 188	180 489	235 906
67	Eisen und Stahl	2 503 194	2 573 294	2 552 293	3 146 846	596 083	644 034	639 047	786 671
68	NE-Metalle	2 799 359	2 256 282	2 316 351	3 159 532	666 571	564 571	579 696	789 858
69	Metallwaren	274 266	462 822	507 476	638 826	65 367	115 953	127 583	159 669
7	MASCHINEN UND FAHRZEUGE	4 086 467	5 983 714	6 001 729	6 986 504	973 636	1 499 291	1 505 492	1 746 561
71	Maschinen, ausgen. elektrische Maschinen	2 341 771	3 364 029	3 330 590	3 687 539	558 106	843 269	835 860	921 831
72	Elektrische Maschinen, Apparate und Geräte	768 271	1 264 175	1 263 420	1 495 205	182 937	316 740	317 187	373 797
73	Fahrzeuge	976 425	1 355 510	1 407 719	1 803 760	232 593	339 282	352 445	450 933
8	SONSTIGE BEARBEITETE WAREN	1 537 622	2 356 118	2 751 306	3 384 772	366 183	589 879	689 883	846 041
81	Sanitäre und hygienische Artikel, Heizkessel usw. für Zentralheizungen und Beleuchtungskörper	62 321	91 163	105 600	123 321	14 833	22 825	26 496	30 824
82	Möbel	65 690	104 737	119 348	159 663	15 672	26 258	29 981	39 911
83	Reiseartikel, Täschnerwaren und dergleichen	11 695	26 525	34 727	42 838	2 791	6 632	8 693	10 703
84	Bekleidung	504 003	832 969	1 021 019	1 221 217	120 054	208 657	255 988	305 298
85	Schuhe	162 696	240 143	293 033	343 789	38 741	60 107	73 372	85 947
86	Feinmechanische, optische und photochemische Erzeugnisse; Uhren	323 323	461 441	519 695	688 417	76 902	115 386	130 256	172 064
89	Bearbeitete Waren, a. n. g.	407 894	599 140	657 884	805 527	97 190	150 014	165 097	201 294
9	WAREN UND VORGABE, NICHT NACH BESCHAFFENHEIT GEGLIEDERT; GOLD ³⁾	1 985 257	2 931 560	4 637 189	3 350 919	472 695	733 031	1 159 476	837 719
	darunter: Gold	299 298	446 391	300 868	383 367	71 254	111 620	75 243	95 839
	Insgesamt	42 722 639	49 498 202	52 277 338	58 839 326	10 175 307	12 391 093	13 094 047	14 709 215

¹⁾ Die Zuordnung der Waren zu den einzelnen Teilen und Abschnitten ist aus dem Anhang 1 dieses Heftes auf den Seiten 121—124 ersichtlich. — Siehe auch die monatlich in englischer Sprache erscheinende Veröffentlichung „Außenhandel, Reihe 5 — Spezialhandel nach dem Internationalen Warenverzeichnis für den Außenhandel (CST) — Special Trade according to the Classification for Statistics and Tariffs (CST)“. — ²⁾ Elektrischer Strom wird nicht nachgewiesen. — ³⁾ Abweichend von der CST wird hierunter auch Gold nachgewiesen.

I. E. Ein- und Ausfuhr (Spezialhandel)

nach Teilen und Abschnitten des Internationalen Warenverzeichnisses für den Außenhandel (CST)¹⁾

CST-Teil u. Abschnitt	Warenbenennung	Ausfuhr							
		1960	1962	1963	1964	1960	1962	1963	1964
		1000 DM				1000 \$			
0	LEBENDE TIERE UND NAHRUNGSMITTEL	809 342	821 760	959 213	1 182 186	192 582	205 614	240 283	295 429
00	Lebende Tiere	52 924	49 606	105 845	136 533	12 598	12 419	26 505	34 131
01	Fleisch und Fleischwaren	113 872	61 743	76 976	84 845	27 090	15 441	19 271	21 201
02	Molkereierzeugnisse und Eier	48 344	62 098	69 809	96 818	11 518	15 537	17 471	24 205
03	Fisch und Fischwaren	56 315	73 516	92 407	103 238	13 397	18 422	23 159	25 797
04	Getreide und Getreideerzeugnisse	243 846	259 570	258 700	376 954	58 043	64 927	64 756	94 226
05	Obst und Gemüse	67 575	101 527	115 318	109 876	16 044	25 365	28 928	27 413
06	Zucker und Zuckerwaren	44 238	47 963	26 349	34 795	10 530	11 988	6 615	8 695
07	Kaffee, Tee, Kakao, Gewürze und Waren daraus	58 993	39 878	46 472	63 404	14 006	10 004	11 648	15 838
08	Futtermittel, frisch, getrocknet, zerkleinert oder gemahlen, Abfälle	100 545	96 315	133 326	138 165	23 958	24 124	33 411	34 541
09	Verschiedene Nahrungsmittelzubereitungen	22 690	29 544	34 011	37 558	5 398	7 387	8 519	9 382
1	GETRÄNKE UND TABAK	147 193	172 251	192 101	208 717	35 029	43 132	48 197	52 177
11	Getränke	133 622	132 783	139 616	151 170	31 798	33 244	35 054	37 796
12	Tabak und Tabakwaren	13 571	39 468	52 485	57 547	3 231	9 888	13 143	14 381
2	ROHSTOFFE, AUSGEN. MINERALISCHE BRENNSTOFFE	1 269 469	1 397 155	1 570 898	1 750 191	302 605	350 355	394 309	437 450
21	Häute, Felle und Pelzfelle, roh	114 463	105 136	107 930	110 608	27 264	26 341	27 059	27 649
22	Ölsaaten und Ölrüchte, auch gemahlen	3 433	3 099	4 223	4 951	819	767	1 055	1 227
23	Rohkautschuk, natürlich, synthetisch oder regeneriert	62 066	66 844	91 169	103 344	14 772	16 811	22 939	25 836
24	Holz und Kork	70 085	83 882	94 004	112 359	16 714	21 047	23 561	28 089
25	Zellstoff und Papierabfälle	65 753	60 467	59 862	52 639	15 660	15 136	14 991	13 155
26	Spinnstoffe und Abfälle von Spinnstoffwaren	386 227	508 153	589 729	644 444	92 055	127 444	147 989	161 081
27	Mineralische Rohstoffe, ausgen. Erze, Brennstoffe und Schmucksteine	183 374	188 677	211 764	231 776	43 866	47 460	53 324	57 922
28	Erze und Metallabfälle	284 966	261 787	273 273	327 231	67 864	65 561	68 477	81 805
29	Tierische und pflanzliche Rohstoffe, a. n. g.	99 102	119 110	138 944	162 839	23 591	29 788	34 914	40 686
3	MINERALISCHE BRENNSTOFFE, SCHMIERMITTEL UND VERWANDTE ERZEUGNISSE	2 847 912	2 970 966	3 265 464	3 126 161	678 138	743 046	816 831	781 528
32	Kohle, Koks und Briketts	2 329 221	2 275 038	2 440 528	2 263 074	554 592	568 837	610 219	565 768
33	Erdöl und Erdöldestillationserzeugnisse	467 798	641 689	772 005	817 077	111 439	160 633	193 360	204 256
34	Erdgas und Industriegase	50 893	54 239	52 931	46 010	12 107	13 576	13 252	11 504
35	Elektrischer Strom ¹⁾								
41	TIERISCHE UND PFLANZLICHE FETTE UND ÖLE	144 801	145 264	155 395	180 033	34 492	36 482	39 087	45 001
42	Tierische Fette und Öle	42 996	43 901	45 077	52 596	10 240	11 016	11 314	13 147
43	Pflanzliche Öle	51 456	49 884	50 993	57 836	12 258	12 518	12 824	14 461
	Öle und Fette, verarbeitet, und Wachse tierischen oder pflanzlichen Ursprungs	50 349	51 479	59 325	69 601	11 994	12 948	14 949	17 393
5	CHEMISCHE ERZEUGNISSE	5 288 299	5 760 345	6 552 286	7 546 592	1 260 088	1 444 635	1 646 308	1 886 528
51	Chemische Grundstoffe und Verbindungen	1 779 487	1 825 680	2 067 358	2 494 937	423 681	457 602	519 177	623 659
52	Mineralteere und rohe chemische Erzeugnisse aus Kohle, Erdöl und Naturgas	42 657	26 078	27 605	28 302	10 150	6 546	6 964	7 084
53	Farb- und Gerbstoffe	641 858	686 962	808 738	942 126	153 019	172 134	202 827	235 532
54	Medizinische und pharmazeutische Erzeugnisse	483 059	582 806	653 968	756 790	115 307	146 174	164 443	189 188
55	Riechstoffe, Körperpflege-, Putz-, Wasch- und Reinigungsmittel	148 826	195 574	232 549	276 257	35 390	48 994	58 526	69 046
56	Chemische Düngemittel	568 806	534 480	578 073	554 757	135 431	133 824	144 756	138 687
57	Sprengstoffe	60 073	61 123	65 106	68 398	14 333	15 326	16 327	17 093
58	Kunststoffe, regenerierte Zellulose und Kunstharze	946 732	1 130 550	1 292 215	1 470 417	225 798	284 133	325 352	367 613
59	Chemische Erzeugnisse, a. n. g.	616 801	717 092	826 674	954 608	146 979	179 902	207 936	238 626
6	BEARBEITETE WAREN, NACH BESCHAFFENHEIT GEGLIEDERT	12 114 936	12 327 229	12 595 334	14 145 028	2 887 558	3 089 872	3 162 765	3 536 060
61	Leder, Lederwaren und zugerichtete Pelzfelle	21 675	240 255	271 477	299 128	51 924	60 388	68 226	74 780
62	Kautschukwaren, a. n. g.	393 184	408 991	452 790	515 258	93 712	102 639	113 810	128 802
63	Holz- und Korkwaren, ausgenommen Möbel	166 825	171 414	191 720	225 379	39 712	42 929	48 118	56 330
64	Papier, Pappe und Waren daraus	345 566	405 992	466 208	539 354	82 469	101 760	117 367	134 815
65	Garne, Gewebe, Textilfertigwaren und verwandte Erzeugnisse	1 634 462	1 769 714	2 108 477	2 453 474	390 031	443 991	530 116	613 276
66	Waren aus mineralischen Stoffen, a. n. g.	1 075 646	1 184 017	1 245 413	1 415 318	256 532	296 906	312 835	353 819
67	Eisen und Stahl	5 230 275	4 970 320	4 570 005	4 940 675	1 245 779	1 245 092	1 145 734	1 235 150
68	NE-Metalle	1 099 802	1 045 360	1 021 049	1 184 733	262 044	262 175	256 373	296 159
69	Metallwaren	1 951 501	2 131 166	2 268 195	2 571 709	465 355	533 992	570 186	642 929
7	MASCHINEN UND FAHRZEUGE	20 974 217	24 452 920	27 186 441	30 125 176	4 996 430	6 127 386	6 817 143	7 531 313
71	Maschinen, ausgen. elektrische Maschinen	9 409 434	12 270 429	13 144 591	14 352 366	2 242 166	3 076 680	3 299 011	3 588 100
72	Elektrische Maschinen, Apparate und Geräte	3 706 032	4 328 368	4 672 933	5 244 712	882 981	1 085 137	1 173 221	1 311 191
73	Fahrzeuge	7 858 751	7 854 123	9 368 917	10 528 098	1 871 283	1 965 569	2 344 911	2 632 022
8	SONSTIGE BEARBEITETE WAREN	3 844 225	4 302 204	5 116 398	5 759 768	914 318	1 076 253	1 283 627	1 439 805
81	Sanitäre und hygienische Artikel, Heizkessel usw. für Zentralheizungen und Beleuchtungskörper	186 676	200 773	231 570	281 354	44 489	50 353	58 202	70 335
82	Möbel	150 892	192 003	250 950	332 508	35 881	48 068	62 960	83 120
83	Reiseartikel, Täschnerwaren und dergleichen	100 211	89 712	96 047	111 276	23 851	22 367	24 050	27 817
84	Bekleidung	427 486	487 047	584 004	715 598	101 657	121 806	146 328	178 864
85	Schuhe	58 545	73 877	98 739	121 493	13 937	18 497	24 781	30 374
86	Feinmechanische, optische und photochemische Erzeugnisse; Uhren	1 442 898	1 659 370	2 066 136	2 137 353	343 363	415 443	518 628	534 309
89	Bearbeitete Waren, a. n. g.	1 477 517	1 599 422	1 788 952	2 060 186	351 140	399 719	448 678	514 986
9	WAREN UND VORGÄNGE NICHT NACH BESCHAFFENHEIT GEGLIEDERT; GOLD²⁾	505 708	624 575	716 137	896 415	120 415	156 314	179 282	224 101
	darunter: Gold	26 557	37 620	48 918	57 651	6 325	9 445	12 281	14 413
	Insgesamt	47 946 102	52 974 669	58 309 667	64 920 267	11 421 655	13 273 089	14 627 832	16 229 392

1) bis 3) Siehe Fußnoten auf Seite 34.

I. F. Ein- und Ausfuhr (Spezialhandel) nach Erdteilen und Ländern ¹⁾

1. Herstellungs- und Verbrauchsländer

1 000 DM

Land	Einfuhr					Ausfuhr				
	Herstellungsland					Verbrauchsland				
	1960	1961	1962	1963	1964	1960	1961	1962	1963	1964
Europa	24 786 700	26 498 271	29 638 719	31 261 389	35 892 176	32 308 273	35 702 116	38 106 408	42 817 151	47 520 909
Frankreich	3 997 946	4 617 661	5 270 374	5 495 025	6 270 206	4 202 062	4 777 297	5 439 872	6 431 996	7 423 971
Belgien-Luxemburg	2 441 381	2 354 660	2 764 948	3 358 544	4 304 596	2 889 722	3 262 208	3 583 301	4 142 131	4 878 505
Niederlande	3 637 675	3 762 214	4 195 645	4 788 498	5 350 411	4 209 569	4 755 355	4 882 860	5 717 577	6 735 485
Italien	2 631 296	3 043 438	3 735 397	3 699 548	4 467 724	2 846 503	3 385 382	4 106 108	5 462 440	4 592 487
Großbritannien	1 956 438	1 965 058	2 350 950	2 471 591	2 782 110	2 146 801	2 122 384	1 954 145	2 212 118	2 716 451
Island	24 164	36 168	43 000	48 557	43 184	57 977	36 027	47 091	56 897	50 839
Republik Irland	45 736	69 268	58 740	69 817	110 937	132 749	154 510	193 627	210 131	242 777
Norwegen	543 027	544 163	597 655	681 835	774 712	1 168 666	1 263 532	1 127 647	1 177 930	1 249 097
Schweden	1 803 572	1 930 124	2 000 170	2 013 713	2 304 191	2 593 069	2 614 131	2 669 459	2 980 768	3 258 723
Finnland	525 116	621 797	593 410	612 488	656 524	829 358	928 409	930 604	816 035	958 103
Dänemark	1 154 519	1 159 069	1 208 542	1 198 359	1 262 199	1 643 010	1 680 604	1 825 859	1 777 076	2 103 543
Schweiz ²⁾	1 626 768	1 612 253	1 707 149	1 721 951	1 839 149	2 991 168	3 619 821	3 996 956	4 284 869	4 561 250
Österreich	1 152 062	1 247 022	1 376 298	1 368 541	1 523 936	2 443 602	2 685 658	2 757 048	2 937 779	3 295 355
Portugal	155 161	134 537	154 807	189 901	199 362	449 549	436 028	381 321	424 683	501 246
Spanien	644 200	696 926	639 373	563 523	740 541	398 018	586 867	850 026	1 002 437	1 215 224
Malta, Gibraltarl	642	394	348	5 842	437	23 649	20 807	19 226	20 676	21 311
Jugoslawien	234 143	258 350	324 568	359 192	366 615	543 709	570 616	431 646	426 867	532 690
Griechenland	215 093	255 258	255 340	275 575	330 417	404 177	505 300	531 886	589 252	666 335
Türkei	300 371	311 318	361 868	350 086	363 264	483 614	375 524	363 145	395 283	311 140
Deutsche Ostgeb. ³⁾	672 503	795 731	861 429	834 703	937 105	778 117	822 780	826 390	614 058	774 305
Sowjetunion ⁴⁾	320 223	338 955	327 041	321 148	362 733	304 282	282 822	263 252	260 653	313 901
Polen ⁵⁾	258 884	248 712	262 776	260 124	287 926	273 768	306 518	299 190	234 300	331 917
Tschechoslowakei	186 709	188 974	194 818	230 954	247 309	221 853	204 163	197 975	252 145	296 239
Ungarn	176 218	211 107	246 927	224 480	245 214	149 801	232 422	327 754	292 922	330 795
Rumänien	82 557	94 908	106 865	116 681	121 035	122 544	72 227	97 688	93 949	155 785
Bulgarien	296	206	281	713	339	936	724	2 332	2 809	3 435
Albanien										
Afrika	2 455 384	2 463 799	2 687 497	3 257 652	4 423 674	2 532 964	2 239 625	2 130 529	2 608 013	2 999 734
Kanar. Inseln usw. ⁶⁾	17 670	20 339	29 224	28 512	24 374	49 269	53 046	61 939	70 486	78 213
Marokko	223 714	210 352	206 178	193 587	235 728	82 617	88 328	79 618	104 871	126 947
Algerien ⁷⁾	107 564	216 814	254 272	242 527	265 701	57 612	49 830	22 641	46 327	57 953
Tunesien	15 611	10 909	8 643	12 195	21 232	37 750	36 133	32 517	36 541	49 323
Libyen	3 395	6 472	64 856	442 489	989 963	86 200	80 038	121 979	125 001	112 812
Ver. Arab. Rep. ⁸⁾	127 527	98 588	97 351	139 763	135 028	474 074	385 780	348 489	400 428	436 030
Sudan	60 690	67 155	109 643	133 009	126 063	53 184	85 884	57 772	59 500	65 598
Mauretanien ⁹⁾			9	11 972	56 787		1 461	7 030	5 883	7 545
Mali ¹⁰⁾		173	306	1 134	780		21 562	5 160	7 753	5 808
Obervolta ¹¹⁾			38	37	11		1 735	1 747	1 936	2 088
Niger ¹²⁾		135	31	10	10		2 707	1 409	1 761	3 304
Tschad ¹³⁾		357	2 064	1 870	2 974		3 643	3 656	3 856	4 040
Senegal ¹⁴⁾		14 482	8 729	13 269	18 489		24 652	26 275	30 026	29 678
Gambia		3 932	1 639		1 337	941	1 377	1 067	825	767
Port.-Guinea usw.	3 254	4 118	4 581	5 112	3 346	2 378	3 212	1 811	2 231	2 257
Republik Guinea	4 418	14 699	13 748	17 055	17 697	9 705	45 628	20 008	17 829	9 806
Sierra Leone	23 039	30 681	36 024	31 810	38 617	10 487	11 107	9 692	9 967	24 987
Liberia	79 337	62 762	59 199	77 826	192 599	242 062	80 669	142 814	165 990	137 494
Elfenbeinküste ¹⁵⁾	58 509	65 053	77 556	120 909	166 293	54 837	32 568	21 880	38 416	38 721
Ghana	221 224	194 161	177 501	163 948	162 869	125 764	103 712	67 816	116 537	105 095
Togo	1 266	1 367	3 114	5 195	11 684	10 092	6 192	4 364	6 105	17 827
Dahome ¹⁶⁾			207	843	3 677		2 411	2 622	4 373	11 803
Nigeria	274 919	224 874	290 839	259 981	356 986	165 559	158 137	117 985	152 344	217 816
Kamerun ¹⁷⁾	49 471	41 032	47 017	56 817	72 057	13 902	22 267	21 486	28 524	25 937
Zentralafrik. Rep. ¹⁸⁾		557	361	132	456		3 797	3 833	5 513	5 670
Spanisch-Guinea	2 136	1 478	779	1 396	2 110	3 152	3 193	2 391	2 643	3 197
Gabun ¹⁹⁾	113 302	50 485	46 036	55 317	65 913	25 008	14 508	7 142	11 690	10 488
Kongo (Brazzav.) ²⁰⁾		46 100	45 770	53 677	68 461		13 660	12 573	16 298	18 260
Kongo (Léopoldv.) ²¹⁾	187 044	148 882	124 976	113 430	148 129	65 579	55 638	58 198	63 204	96 034
Burundi, Rwanda ²²⁾	161	444	479	408	1 612	1 469	4 290	4 712	6 226	6 937
Angola	63 242	53 412	58 378	60 463	95 041	35 164	38 344	35 707	46 286	47 311
Äthiopien	8 052	10 455	13 099	25 447	21 026	35 979	35 400	38 331	53 978	58 109
Franz. Somaliküste	26	621	203	91	74	1 210	1 793	1 852	2 111	2 348
Somalia ²³⁾	785	676	387	835	594	781	1 634	2 297	6 258	8 949
Kenia, Uganda	141 978	155 579	115 053	146 674	137 272	83 407	61 193	64 293	80 881	104 664
Tanganjika	62 120	54 080	50 598	67 090	69 896	20 549	15 137	14 937	18 640	21 382
Sans. Pamba usw. ²⁴⁾	2 468	1 250	1 515	2 921	1 663	10 783	10 604	10 190	10 333	10 532
Mosambik ²⁵⁾	11 854	12 386	11 301	19 097	18 319	44 955	38 274	39 555	33 278	43 381
Madagaskar	12 310	9 663	13 178	13 920	14 897	11 137	14 240	13 541	15 596	24 295
Réunion	596	898	1 152	2 609	1 937	2 037	3 337	4 085	5 569	5 436
Nordrhodes. usw. ²⁶⁾	235 477	268 801	298 050	269 198	365 463	67 786	70 669	58 327	59 428	55 073
Rep. Südafrika ²⁷⁾	342 225	359 577	413 413	465 077	506 509	647 535	551 835	576 788	732 571	905 810
Amerika	10 576 960	10 707 001	12 194 963	12 671 251	13 030 464	7 611 788	7 644 699	7 705 306	7 603 760	8 507 005
Vereinigten Staaten ²⁸⁾	5 976 541	6 099 553	7 032 790	7 941 455	8 066 121	3 767 467	3 496 832	3 858 438	4 194 615	4 784 745
Kanada	876 665	944 660	871 553	743 879	779 572	535 991	530 922	547 428	529 919	612 254
St. Pierre, Miquel.				1	1	126	173	128	136	155
Mexiko	277 397	196 759	256 132	254 536	208 066	312 849	346 494	377 583	337 471	422 612
Guatemala	89 383	93 406	97 790	109 222	124 185	52 166	55 043	45 774	59 162	80 303
Br.-Honduras usw.	1 550	2 032	2 467	2 220	4 047	48 603	45 936	65 207	27 962	11 180
Republik Honduras	24 309	22 313	31 898	36 252	53 700	16 715	13 546	14 930	17 555	22 044
El Salvador	149 187	153 707	153 153	135 205	169 655	50 327	45 154	47 722	56 502	69 520
Nicaragua	35 124	34 077	50 937	54 736	94 625	21 285	25 554	28 598	40 579	61 322
Costa Rica	86 888	87 407	85 059	71 989	74 755	43 632	37 030	42 243	47 414	47 206

1) Siehe Innenseiten des Umschlages. — 2) Einschl. Angaben für „Bad. Zollausschlüsse“. — 3) Siehe Vorbemerkung auf Seite 4, Ziffer 14, Absatz 2. — 4) Einschl. Angaben für „Nordafrika, Span.“ sowie „Ifni, Span. Sahara“. — 5) Einschl. Angaben für „Franz. Sahara“. — 6) Bis 1962 als „Ägypten“ bezeichnet. — 7) 1960 wurden „Mauretanien“, „Mali“, „Obervolta“, „Niger“, „Senegal“, „Elfenbeinküste“, „Dahome“ zusammengefaßt unter „Westafrika, Fr.“ nachgewiesen. — Die Ergebnisse erscheinen in dieser Übersicht unter „Elfenbeinküste“. — 8) 1960 wurden „Tschad“, „Zentralafrik. Rep.“, „Gabun“, „Kongo (Brazzav.)“ zusammengefaßt unter „Äquat. Afrika, Fr.“ nachgewiesen. — Die Ergebnisse erscheinen in dieser Übersicht unter „Gabun“. — 1961 wurde „Kongo (Brazzav.)“ als „Kongo (eh. Belg.)“ bezeichnet. — 9) Einschl. Angaben für „Kamerun, Trngb.“, 1960 als „Kamerun, Fr.“ bezeichnet. — 10) Bis 1961 als „Kongo (eh. Belg.)“ bezeichnet. — 11) Bis 1962 als „Ruanda-Urundi“ bezeichnet. — 12) 1960 unter „Somaliland, Br.“ und „Somaliland, It.“ getrennt nachgewiesen. — 13) Einschl. Angaben für „St. Helena usw.“. — 14) 1960 als „Ostafrik. Port.“ bezeichnet. — 15) Bis 1963 als „Rhodes. u. Njassaid.“ bezeichnet. — 16) Einschl. Angaben für „Südwestafrika“. — Bis 1961 als „Südafrik. Union usw.“ bezeichnet. — 17) Einschl. Angaben für „Puerto Rico usw.“.

I. F. Ein- und Ausfuhr (Spezialhandel) nach Erdteilen und Ländern

1. Herstellungs- und Verbrauchsländer

1 000 DM

Land	Einfuhr					Ausfuhr				
	Herstellungsland					Verbrauchsland				
	1960	1961	1962	1963	1964	1960	1961	1962	1963	1964
noch: Amerika										
Panama o. Kanalz.	13 387	3 818	5 765	28 041	21 854	139 375	77 963	58 988	72 675	128 315
Panamakanal-Zone		2	10	16	83	432	18 325	1 878	930	1 060
Kuba	39 644	8 070	23 107	7 690	3 385	60 958	47 258	22 874	25 302	46 911
Republik Haiti	5 203	6 164	5 132	6 937	10 522	9 727	9 449	8 124	5 695	5 983
Dominik. Rep.	43 280	39 506	50 205	33 772	21 226	24 412	21 132	32 228	45 771	41 837
Franz. Antillen ¹⁾	1 006	483	525	663	5 071	5 071	6 144	8 102	10 532	14 613
Jamaika				8 822	8 404				20 619	27 740
Westindien ²⁾	11 455	12 901	25 873	27 010	3 741	59 524	51 581	40 212	20 715	9 833
Trinidad u. Tobago				22 187	22 187					15 388
Niederl. Antillen	52 453	96 740	158 639	178 658	70 686	21 488	16 733	15 757	16 318	23 627
Kolumbien	291 071	309 349	289 851	293 860	295 896	194 831	214 045	184 343	190 573	204 189
Venezuela	376 087	402 673	538 714	568 133	502 632	382 214	315 254	302 236	300 668	353 232
Britisch-Guayana	6 015	7 115	5 889	5 982	7 267	6 997	12 499	5 055	4 469	9 543
Surinam	13 822	14 257	12 747	11 017	11 026	14 420	15 296	13 792	17 126	28 516
Franz.-Guayana	8	2		1	22	568	652	698	870	778
Ecuador	120 507	120 949	116 442	127 469	171 591	61 278	55 968	44 338	52 854	70 825
Peru	431 224	432 633	436 200	403 189	485 641	161 967	198 208	244 347	303 274	275 021
Brasilien	502 853	614 872	659 099	594 207	707 748	541 926	596 909	555 978	492 591	364 019
Chile	502 403	446 766	433 466	379 280	417 008	317 987	318 501	271 336	219 339	204 981
Bolivien	19 611	18 058	20 386	17 003	18 930	31 464	31 850	36 264	34 103	33 203
Paraguay	12 779	17 758	16 194	19 036	15 365	20 541	21 713	24 491	18 887	26 932
Uruguay	68 788	73 452	62 622	58 522	82 925	77 580	109 030	108 689	75 752	78 022
Argentinien	548 320	447 519	752 318	552 448	576 912	629 847	909 505	697 525	363 382	431 096
Asien	4 231 725	4 119 245	4 270 555	4 466 726	4 763 256	4 679 476	4 681 313	4 270 918	4 461 338	4 958 839
Zypern	81 607	54 477	38 805	45 802	35 628	35 191	36 752	36 825	39 180	25 080
Libanon	4 649	6 338	14 173	19 689	21 065	155 395	140 252	121 671	153 728	167 785
Syrien	22 446	20 013	66 354	24 604	15 922	107 277	91 533	106 394	112 305	92 722
Irak	382 773	321 297	404 718	388 372	379 722	136 359	153 182	137 905	110 385	120 838
Iran	598 156	914 159	1 021 227	885 435	701 119	494 093	428 721	350 557	398 856	448 657
Afghanistan	49 357	43 638	55 907	71 051	53 848	20 753	27 420	19 271	28 237	39 111
Israel	101 274	115 731	126 103	223 331	157 152	277 925	318 704	230 105	232 424	244 448
Jordanien	502	149	145	167	263	54 548	45 019	41 695	42 487	39 111
Saudi-Arabien	528 158	292 593	215 913	310 830	515 086	68 507	91 245	75 831	81 451	117 998
Kuwait	111 340	143 350	158 687	168 560	163 510	78 114	85 529	86 367	103 054	102 781
Bahrain			23 137	14 098	1 615			10 287	10 906	9 839
Katar	103 523	150 719	105 805	101 405	73 645	20 717	24 095	6 313	7 161	7 338
Maskat, Oman usw.	1	46	11	6	105 655	521	460	3 975	6 920	9 815
Jemen	179		42	53	47	730	322	1 063	2 007	4 517
Aden	2 496	3 325	12 017	18 016	23 210	22 380	22 439	22 975	28 222	28 972
Pakistan	94 750	97 462	89 658	93 333	80 623	251 696	243 501	265 045	326 063	488 962
Indien	184 532	222 911	255 400	253 671	271 862	834 068	779 966	729 992	723 067	776 754
Ceylon, Malediven	65 547	47 654	53 553	53 291	56 277	63 389	47 250	51 579	61 603	40 119
Nepal, Bhutan	134	420	64	3	36	611	345	958	435	856
Birma	32 148	18 898	26 863	37 263	34 649	48 446	47 828	46 879	66 684	69 619
Thailand	105 007	119 433	137 724	125 265	158 567	108 331	126 170	131 762	147 944	193 749
Laos	41	64	16	24	24	1 357	1 168	1 239	946	1 376
Nord-Vietnam	739	597	817	757	939	1 444	3 555	1 862	1 284	4 448
Süd-Vietnam	39 025	32 754	31 627	30 182	30 027	48 773	52 131	34 357	25 992	33 781
Kambodscha	4 287	3 896	5 183	10 301	14 481	16 051	16 109	12 368	19 334	11 410
Malaysia, Brunei ³⁾	461 967	392 777	305 402	288 571	239 077	161 836	179 237	175 312	192 996	195 737
Indonesien ⁴⁾	199 867	165 584	150 144	132 752	183 611	275 016	390 205	286 617	230 979	214 015
Philippinen	220 944	187 751	177 458	235 155	257 562	121 720	144 818	127 920	172 844	167 508
Macao usw. ⁵⁾	131 544	101 814	7 219	4 304	9 312	19 332	23 846	827	477	522
Mongol. Volksrep.	653	1 640	1 885	1 123	1 012		2	70	77	241
Volksrep. China	291 320	159 430	156 420	162 534	206 903	400 823	123 330	124 514	61 309	101 916
Nord-Korea	8 066	1 440	104	1 340	1 330	1 921	23 198	2 014	56	3 592
Süd-Korea	3 920	3 025	2 072	3 822	10 518	161 325	73 514	58 631	89 053	85 317
Japan	285 590	375 042	452 532	520 381	635 925	503 400	754 055	769 253	792 323	874 995
Taiwan ⁶⁾	19 843	24 279	36 828	55 863	75 586	48 850	48 432	56 064	32 118	42 836
Hongkong	95 340	96 539	136 542	185 372	247 898	138 577	136 980	142 421	158 431	198 067
Australien und Ozeanien	570 239	480 442	619 820	540 764	644 686	669 648	562 653	596 945	633 809	710 895
Australischer Bund ⁷⁾	403 714	364 970	482 514	390 956	461 167	558 877	443 417	500 158	519 538	597 997
Neuseeland ⁸⁾	149 137	97 195	126 235	144 201	160 098	97 362	98 431	82 367	92 624	96 863
Am.-Ozeanien ⁹⁾	3	252	33	—	20	3 055	1 594	1 267	10 275	2 249
Br.-Ozeanien usw. ¹⁰⁾	14 177	16 316	9 478	4 552	8 924	2 069	2 521	2 158	5 159	2 736
Fr.-Ozeanien	3 208	1 709	1 560	1 055	14 477	8 285	16 690	10 995	6 213	11 050
Schiffs- und Luftfahrzeugbedarf, Polargebiete und Nicht ermittelte Länder	101 631	94 420	86 648	79 556	85 070	143 953	148 002	164 563	185 596	222 885
Schiffsbedarf usw.	101 526	94 226	86 599	79 528	85 066	140 831	147 332	164 563	185 596	222 885
Polargebiete	—	—	—	—	—	—	—	—	—	—
Nicht erm. Ldr.	105	194	49	28	4	3 122	670	—	—	—
Insgesamt	42 722 639	44 363 178	49 498 202	52 277 338	58 839 326	47 946 102	50 978 408	52 974 669	58 309 667	64 920 267

1) 1960 als „Westindien, Fr.“, 1961 als „Guadeloupe; Martinique“ bezeichnet. — 2) Bis 1962 als „Westind. Bund“ bezeichnet. — 3) Bis 1963 unter „Malaisischer Bund“, „Singapur“ und „Brunei, Nordb. usw.“ getrennt nachgewiesen. — 4) Einschl. Angaben für „Neuguinea, Nied.“ — 5) Bis 1962 unter „Indien, Port.“ nachgewiesen. — 6) 1960 als „China (Taiwan)“ bezeichnet. — 7) Einschl. Angaben für „Nauru“ sowie „Neuguinea, Trhg.“. — 8) Einschl. Angaben für „Westsamoa“. — 9) Einschl. Angaben für „Riukiu-Inseln“ sowie „Karolinen usw.“. — 10) Einschl. Angaben für „Neue Hebriden“.

I. F. Ein- und Ausfuhr (Spezialhandel) nach Erdteilen und Ländern¹⁾

1. Herstellungs- und Verbrauchsländer

1 000 \$

Land	Einfuhr					Ausfuhr				
	Herstellungsland					Verbrauchsland				
	1960	1961	1962	1963	1964	1960	1961	1962	1963	1964
Europa	5 904 054	6 593 795	7 421 249	7 832 902	8 972 712	7 698 154	8 892 873	9 553 808	10 743 077	11 891 943
Frankreich	952 540	1 149 087	1 319 763	1 377 072	1 567 610	1 000 852	1 188 403	1 362 842	1 612 081	1 857 609
Belgien-Luxemburg	581 392	585 902	692 346	841 179	1 076 173	688 634	812 460	898 361	1 039 192	1 221 113
Niederlande	866 529	936 062	1 050 671	1 199 635	1 337 868	1 002 824	1 183 579	1 224 268	1 434 053	1 685 951
Italien	626 676	757 584	934 931	926 611	1 117 134	678 235	843 219	1 029 059	1 369 152	1 149 421
Großbritannien	466 169	489 564	588 898	619 656	695 538	511 374	528 190	489 973	555 181	679 912
Island	5 746	8 978	10 772	12 155	10 787	13 761	8 858	11 595	14 111	12 235
Republik Irland	10 907	17 233	14 724	17 498	27 719	31 630	38 524	48 459	52 696	60 248
Norwegen	129 343	135 291	149 657	170 786	193 519	278 625	314 697	282 963	295 994	312 616
Schweden	429 503	479 874	500 600	504 338	575 930	617 887	651 490	669 500	748 044	815 789
Finnland	125 026	154 606	148 447	153 306	164 056	197 832	231 861	233 645	205 413	239 822
Dänemark	275 010	288 270	302 489	300 192	315 301	391 579	419 055	458 218	446 672	526 836
Schweiz ²⁾	387 361	401 720	427 476	431 853	459 537	712 770	902 326	1 002 298	1 075 491	1 141 997
Österreich	274 491	310 644	344 888	343 332	380 858	582 302	669 714	691 784	737 845	825 186
Portugal	36 926	33 505	38 787	47 595	49 829	107 301	108 986	95 665	106 848	125 232
Spanien	153 445	172 845	160 017	141 127	185 079	94 812	146 476	213 214	251 744	304 158
Malta, Gibraltar	157	99	86	1 458	106	5 535	5 003	4 612	5 036	4 993
Jugoslawien	55 795	64 495	81 408	90 128	91 691	129 554	142 389	108 167	107 212	133 140
Griechenland	51 223	63 568	63 899	69 005	82 614	96 614	126 365	133 536	148 146	166 645
Türkei	71 531	77 378	90 569	87 623	90 830	115 278	93 662	91 098	99 371	77 731
Deutsche Ostgeb. ³⁾										
Sowjetunion ³⁾	160 130	197 511	215 477	208 842	234 298	185 256	204 002	206 758	153 628	193 574
Polen ³⁾	76 271	84 365	81 947	80 509	90 705	72 445	70 337	65 980	65 412	78 422
Tschechoslowakei	61 688	62 006	65 886	65 375	72 018	65 182	76 237	75 032	58 839	82 920
Ungarn	44 477	47 168	48 840	57 973	61 849	52 833	50 927	49 612	63 326	73 940
Rumänien	41 971	52 359	61 818	56 217	61 312	35 661	57 927	82 079	73 264	82 671
Bulgarien	19 676	23 630	26 783	29 257	30 267	29 160	18 007	24 509	23 630	38 930
Albanien	71	51	70	180	84	218	179	581	696	852
Afrika	584 777	611 948	672 669	815 475	1 105 828	601 945	555 896	530 996	653 193	744 474
Kanar. Inseln usw. ⁴⁾	4 209	5 051	7 314	7 139	6 088	11 677	13 136	15 445	17 672	19 310
Marokko	53 276	52 079	51 623	48 473	58 921	19 662	22 014	19 927	26 342	31 505
Algerien ⁵⁾	25 616	53 736	63 596	60 673	66 412	13 733	12 324	5 611	11 597	14 363
Tunesien	3 720	2 702	2 154	3 062	5 300	8 989	9 010	8 126	9 202	12 244
Libyen	807	1 623	16 225	110 634	247 492	20 413	19 822	30 427	31 255	27 952
Ver. Arab. Rep. ⁶⁾	30 376	24 494	24 377	33 008	33 753	112 884	95 968	87 260	100 514	108 836
Sudan	14 465	16 709	27 444	33 293	31 513	12 667	21 290	14 397	14 925	16 248
Mauretanien ⁷⁾			2	2 993	14 197		358	1 757	1 467	1 882
Mali ⁷⁾		46	76	283	196		5 412	1 291	1 939	1 428
Obervolta ⁷⁾			9	9	3		439	439	491	499
Niger ⁷⁾		33	8	2	2		676	344	439	810
Tschad ⁸⁾		89	519	470	742		909	898	947	969
Senegal ⁷⁾		3 618	2 191	3 324	4 620		6 160	6 598	7 516	7 329
Gambia		984	410		334		312	224	183	149
Port.-Guinea usw.	772	1 034	1 147	1 289	836	197	747	387	510	461
Republik Guinea	1 052	3 635	3 439	4 268	4 421	2 298	11 348	4 980	4 456	2 409
Sierra Leone	5 485	7 633	9 007	7 961	9 652	2 439	2 696	2 358	2 423	6 123
Liberia	18 890	15 614	14 819	19 471	48 147	57 489	19 799	35 530	41 366	33 952
Elfenbeinküste ⁷⁾	13 934	16 164	19 414	30 274	41 580	13 059	5 436	9 637	9 608	9 608
Ghana	52 669	48 191	44 407	41 023	40 729	29 849	25 757	16 878	29 239	26 112
Togo	303	341	782	1 300	2 919	2 398	1 508	1 062	1 507	4 385
Dahomey ⁷⁾			52	213	919		588	649	1 088	2 926
Nigeria	65 469	55 865	72 770	65 074	89 251	39 462	39 302	29 435	38 171	54 265
Kamerun ⁷⁾	11 774	10 203	11 783	14 238	18 000	3 300	5 537	5 358	7 156	6 409
Zentralafrik. Rep. ⁹⁾		132	89	33	112		937	951	1 381	1 394
Spanisch-Guinea	509	368	196	351	528	708	762	537	636	746
Gabun ⁸⁾	26 974	12 533	11 518	13 846	16 487	5 961	3 609	1 780	2 946	2 598
Kongo (Brazzav.) ¹⁰⁾		11 453	11 463	13 431	17 112		3 410	3 115	4 075	4 482
Kongo (Léopoldv.) ¹⁰⁾	44 547	36 951	31 293	28 419	37 030	15 519	13 829	14 489	15 814	23 857
Burundi u. Rwanda ¹¹⁾	40	111	119	102	403	329	1 023	1 163	1 527	1 645
Angola	15 062	13 212	14 620	15 160	23 739	8 351	9 488	8 854	11 586	11 608
Äthiopien	1 916	2 624	3 301	6 401	5 258	8 527	8 676	9 434	13 453	14 274
Franz. Somalilüste	7	161	51	22	17	241	364	382	449	490
Somalia ¹²⁾	190	173	100	210	150	182	398	545	1 542	2 186
Kenia, Uganda	33 829	38 656	28 792	36 711	34 316	19 785	15 193	15 911	20 195	25 800
Tanganjika	14 787	13 397	12 681	16 799	17 477	4 761	3 635	3 528	4 524	5 018
Sans., Pemba usw. ¹³⁾	598	323	387	737	414	2 454	2 508	2 387	2 471	2 399
Mosambik ¹⁴⁾	2 832	3 080	2 837	4 781	4 574	10 598	9 448	9 706	8 291	10 541
Madagaskar	2 945	2 418	3 311	3 516	3 741	2 660	3 560	3 379	3 897	5 963
Réunion	145	223	287	658	485	479	825	998	1 373	1 281
Nordrhodes, usw. ¹⁵⁾	56 072	66 810	74 546	67 335	91 365	16 062	17 509	14 378	14 840	13 380
Rep. Südafrika ¹⁶⁾	81 507	89 479	103 510	116 489	126 593	154 302	137 477	144 642	184 151	226 638
Amerika	2 518 651	2 660 569	3 051 321	3 171 633	3 257 482	1 812 657	1 903 363	1 928 306	1 905 724	2 123 363
Vereinigte Staaten ¹⁷⁾	1 423 161	1 515 832	1 759 847	1 987 893	2 016 544	897 250	870 119	966 294	1 050 913	1 197 195
Kanada	208 721	234 737	218 036	186 172	194 855	127 766	132 572	137 235	133 129	153 241
St. Pierre, Miquel.				0	0	26	41	24	24	30
Mexiko	66 063	48 848	64 077	63 706	52 009	74 653	86 521	94 671	84 787	105 718
Guatemala	21 276	23 217	24 465	27 337	31 052	12 453	13 695	11 357	14 727	19 811
Br.-Honduras usw.	374	511	621	558	1 014	11 526	11 409	16 212	6 934	2 665
Republik Honduras	5 791	5 549	7 996	9 092	13 427	3 866	3 261	3 600	4 288	5 279
El Salvador	35 531	38 177	38 296	33 812	42 415	11 913	11 139	11 821	14 041	17 084
Nicaragua	8 369	8 491	12 750	13 698	23 659	5 003	6 277	6 988	10 080	15 075
Costa Rica	20 696	21 723	21 270	18 010	18 689	10 327	9 119	10 407	11 796	11 452

1) bis 17) Siehe Fußnoten auf Seite 36.

I. F. Ein- und Ausfuhr (Spezialhandel) nach Erdteilen und Ländern

1. Herstellungs- und Verbrauchsländer

1 000 \$

Land	Einfuhr					Ausfuhr				
	Herstellungsland					Verbrauchsland				
	1960	1961	1962	1963	1964	1960	1961	1962	1963	1964
noch: Amerika										
Panama o. Kanalz.	3 192	955	1 441	7 019	5 459	33 091	19 021	14 592	18 126	31 821
Panamakanal-Zone	—	0	3	4	21	100	4 580	464	226	256
Kuba	9 440	2 011	5 785	1 928	848	14 507	11 767	5 727	6 352	11 738
Republik Haiti ..	1 240	1 539	1 290	1 746	2 626	2 270	2 264	1 906	1 357	1 338
Dominik. Rep.	10 308	9 860	12 561	8 455	5 311	5 715	5 189	7 980	11 406	10 285
Franz. Antillen ¹⁾ ..	238	116	132	168	171	1 188	1 506	1 991	2 624	3 553
Jamaika	} 2 736	} 3 221	} 6 488	} 2 228	} 2 094	} 14 046	} 12 689	} 9 874	} 5 091	} 6 725
Westindien ²⁾										
Trinidad u. Tobago										
Niederl. Antillen ..	12 488	23 990	39 678	44 686	17 665	5 010	4 008	3 743	3 940	5 640
Kolumbien	69 296	76 821	72 484	73 494	73 970	46 563	53 574	46 258	47 967	51 060
Venezuela	89 555	99 812	134 707	142 076	125 649	91 255	78 688	75 810	75 696	88 439
Britisch-Guayana ..	1 430	1 773	1 477	1 497	1 817	1 576	3 011	1 167	1 050	2 248
Surinam	3 290	3 546	3 193	2 760	2 747	3 283	3 668	3 263	4 124	6 824
Franz.-Guayana ..	3	1	—	0	5	132	148	164	211	161
Ecuador	28 695	30 023	29 144	31 905	42 898	14 628	13 880	10 979	13 220	17 413
Peru	102 684	107 347	109 114	100 877	121 405	38 637	49 599	61 264	76 222	68 621
Brasilien	119 744	152 940	164 894	148 711	176 906	129 077	148 676	139 515	123 721	91 075
Chile	119 623	110 955	108 418	94 887	104 244	75 922	79 762	68 047	55 247	51 148
Bolivien	4 672	4 500	5 108	4 256	4 731	7 401	7 845	8 988	8 498	8 049
Paraguay	3 053	4 431	4 065	4 797	5 363	4 858	5 362	5 958	4 656	6 486
Uruguay	16 395	18 288	15 697	14 685	20 726	18 502	27 278	27 226	18 997	19 349
Argentinien	130 587	111 355	188 284	138 403	144 210	150 113	226 695	174 781	91 233	107 732
Asien	1 007 792	1 023 187	1 069 036	1 118 710	1 190 775	1 115 058	1 165 441	1 069 198	1 120 084	1 236 498
Zypern	19 427	13 558	9 708	11 459	8 907	8 308	9 031	9 040	9 711	5 894
Libanon	1 108	1 593	3 555	4 936	5 258	37 083	34 991	30 433	38 644	41 840
Syrien	5 353	4 954	16 601	6 166	3 979	25 578	22 729	26 594	28 200	23 028
Irak	91 141	79 752	101 195	97 110	94 819	32 564	38 332	34 676	27 826	30 140
Iran	142 410	226 803	255 359	221 451	175 270	117 783	106 616	87 999	100 331	112 164
Afghanistan	11 756	10 852	14 003	17 784	13 464	4 884	6 746	4 752	7 014	8 062
Israel	24 129	28 842	31 589	55 903	39 261	66 212	79 363	57 607	58 362	60 865
Jordanien	121	39	39	44	64	13 009	11 172	10 379	10 618	9 489
Saudi-Arabien	125 751	72 333	53 978	77 711	128 770	16 311	22 734	18 939	20 424	29 354
Kuwait	26 511	35 506	39 678	42 146	40 873	18 601	21 283	21 586	25 931	25 537
Bahrain	} 24 646	} 37 328	} 5 788	} 3 527	} 399	} 4 839	} 5 888	} 2 441	} 2 661	} 2 223
Katar										
Maskat, Oman usw.										
Jemen	0	—	2	1	26 412	109	98	914	1 675	2 296
Aden	41	12	11	13	11	169	82	257	490	1 108
Pakistan	599	830	3 011	4 508	5 799	5 297	5 523	5 618	7 002	7 071
Indien	22 563	24 196	22 452	23 404	20 157	60 005	60 711	66 375	81 846	122 073
Ceylon, Malediven	43 994	55 535	63 995	63 647	67 961	198 835	194 294	182 909	181 563	194 260
Nepal, Bhutan	15 613	11 859	13 424	13 363	14 085	15 088	11 725	12 890	15 461	9 909
Birma	33	107	17	0	9	142	74	231	100	187
Thailand	7 648	4 708	6 735	9 354	8 665	11 586	11 947	11 744	16 712	17 362
Laos	24 996	29 709	34 468	31 383	39 636	25 850	31 517	33 087	37 248	48 359
Nord-Vietnam	9	17	4	5	5	318	293	305	240	322
Süd-Vietnam	177	149	204	191	236	344	887	467	322	1 108
Kambodscha	9 288	8 168	7 925	7 568	7 504	11 620	13 032	8 630	6 548	8 444
Malaysia, Brunei ³⁾ ..	1 024	972	1 300	2 584	3 624	3 833	4 030	3 104	4 860	2 826
Indonesien ⁴⁾	110 016	97 341	76 446	72 257	59 775	38 555	44 716	43 808	48 525	48 737
Philippinen	47 607	41 249	37 628	33 314	45 892	65 462	96 942	71 704	58 030	53 452
Macau usw. ⁵⁾	52 612	46 554	44 407	58 819	64 382	29 103	36 147	32 048	43 468	41 836
Mongol. Volksrep.	31 318	25 310	1 807	1 092	2 337	4 521	5 825	170	109	116
Volksrep. China ..	156	414	476	284	252	—	0	17	17	56
Nord-Korea	69 384	39 665	39 257	40 840	51 743	95 446	30 502	31 152	15 337	25 467
Süd-Korea	1 923	348	26	338	333	459	5 809	504	13	897
Japan	934	756	522	963	2 634	38 427	18 190	14 691	22 305	21 257
Taiwan ⁶⁾	68 026	93 602	113 499	130 693	159 018	119 937	187 817	192 762	198 769	218 877
Hongkong	4 726	6 071	9 220	13 998	18 874	11 666	12 085	14 093	8 069	10 699
	22 752	24 055	34 255	46 505	61 957	33 114	34 310	35 756	39 927	49 494
Australien und Ozeanien	135 832	119 372	155 157	135 424	161 154	159 567	140 005	149 626	159 338	177 392
Australischer Bund ⁷⁾ ..	96 154	90 680	120 763	97 896	115 282	133 235	110 389	125 546	130 690	149 562
Neuseeland ⁸⁾	35 534	24 137	31 623	36 122	40 021	23 235	24 540	20 590	23 333	24 052
Am.-Ozeanien ⁹⁾	1	63	8	—	5	721	387	295	2 570	528
Br.-Ozeanien usw. ¹⁰⁾ ..	3 374	4 061	2 369	1 142	2 229	426	564	469	1 219	579
Fr.-Ozeanien	769	431	394	264	3 617	1 950	4 125	2 726	1 526	2 671
Schiffs- und Luftfahrzeugbedarf, Polargebiete und Nicht ermittelte Länder	24 201	23 412	21 661	19 903	21 264	34 274	36 742	41 155	46 416	55 722
Schiffsbedarf usw.	24 173	23 366	21 651	19 896	21 263	33 530	36 575	41 155	46 416	55 722
Polargebiete	—	—	—	—	—	—	—	—	—	—
Nicht erm. Ldr. ..	28	46	10	7	1	744	167	—	—	—
Insgesamt	10 175 307	11 032 283	12 391 093	13 094 047	14 709 215	11 421 655	12 694 320	13 273 089	14 627 832	16 229 392

1) bis 10) Siehe Fußnoten auf Seite 37.

I. F. Ein- und Ausfuhr (Spezialhandel) nach Erdteilen und Ländern¹⁾

2. Einkaufs- und Käuferländer

1 000 DM

Land	Einfuhr					Ausfuhr				
	Einkaufsland					Käuferland				
	1960	1961	1962	1963	1964	1960	1961	1962	1963	1964
Europa	29 980 034	31 982 050	35 317 867	36 943 795	42 196 916	33 183 942	36 621 333	38 886 825	43 558 685	48 327 682
Frankreich	4 265 369	4 836 540	5 439 017	5 678 828	6 413 269	4 288 481	4 874 803	5 496 749	6 504 910	7 536 603
Belgien-Luxemburg	2 696 790	2 656 075	3 054 702	3 627 342	4 606 438	3 011 374	3 392 078	3 679 856	4 220 010	4 977 237
Niederlande	4 359 180	4 549 131	5 033 095	5 594 680	6 185 458	4 376 607	4 901 824	5 084 770	5 888 599	6 820 596
Italien	2 537 318	2 956 364	3 615 497	3 559 235	4 347 211	2 827 893	3 361 040	4 062 891	5 344 876	4 573 972
Großbritannien ..	5 146 475	5 233 657	5 635 586	5 844 021	6 455 899	2 609 210	2 683 775	2 451 183	2 654 032	3 184 794
Island	23 036	34 083	40 741	45 773	39 074	57 308	34 825	45 521	55 739	49 737
Republik Irland ..	44 094	64 026	55 069	68 653	107 330	119 931	144 008	177 364	189 294	222 917
Norwegen	445 181	452 782	517 066	590 406	645 437	1 118 533	1 238 823	1 108 435	1 160 971	1 234 472
Schweden	1 815 613	1 926 265	1 994 460	1 994 788	2 269 436	2 572 150	2 580 921	2 713 161	2 953 488	3 237 640
Finnland	520 374	616 364	587 552	603 210	641 658	812 674	919 809	926 114	805 923	948 574
Dänemark	1 194 853	1 179 110	1 236 043	1 232 829	1 316 059	1 671 789	1 680 330	1 806 459	1 764 211	2 078 043
Schweiz ²⁾	2 797 486	3 109 620	3 332 956	3 465 125	3 980 349	3 348 858	3 946 167	4 335 638	4 742 332	5 082 381
Österreich	1 159 343	1 255 767	1 376 595	1 370 058	1 502 743	2 439 659	2 659 970	2 741 297	2 916 316	3 331 821
Portugal	197 051	172 555	193 105	220 286	248 714	456 739	438 214	381 459	422 060	500 585
Spanien	625 238	661 528	617 494	531 899	712 994	383 159	583 197	831 033	980 742	1 197 459
Malta, Gibraltar ..	159	150	198	5826	200	22 243	20 630	17 942	19 326	19 803
Jugoslawien	213 528	228 151	298 853	322 726	327 894	523 755	549 626	407 436	395 319	481 027
Griechenland	203 483	244 572	243 686	262 236	310 692	388 375	495 696	500 226	578 957	643 073
Türkei	226 703	246 765	276 853	262 604	265 311	463 495	358 674	349 936	384 033	302 008
Deutsche Ostgeb. ³⁾										
Sowjetunion ⁴⁾	490 102	497 783	660 337	546 176	564 116	729 319	753 984	706 602	572 324	574 991
Polen ⁵⁾	318 177	334 595	320 609	341 951	355 666	277 666	263 419	251 587	235 831	290 749
Tschechoslowakei ..	260 607	247 454	259 532	262 035	313 690	223 431	259 492	253 044	178 579	291 237
Ungarn	185 406	185 343	192 108	226 006	235 268	202 731	195 352	171 621	236 578	297 908
Rumänien	177 212	207 693	232 454	203 215	234 249	137 847	218 866	301 363	267 848	311 283
Bulgarien	77 796	85 620	104 149	110 483	117 425	119 780	65 499	84 170	84 117	135 910
Albanien	—	57	110	404	336	935	311	968	2 270	2 862
Afrika	962 399	927 134	962 004	1 157 770	1 548 283	2 151 914	1 939 131	1 811 430	2 244 333	2 633 453
Kanar. Inseln usw. ⁶⁾	15 320	16 708	19 498	19 406	16 279	43 815	43 535	56 688	60 701	66 841
Marokko	126 780	165 469	175 549	164 948	192 701	77 627	85 997	76 827	102 433	123 364
Algerien ⁷⁾	16 092	21 300	10 529	9 619	21 198	48 273	37 897	20 595	42 560	36 650
Tunesien	6 608	4 666	4 336	4 629	8 588	36 486	35 385	28 224	33 972	42 694
Libyen	3 096	2 632	13 739	98 103	200 025	72 339	64 992	111 536	116 543	104 153
Ver. Arab. Rep. ⁸⁾ ..	105 526	69 228	59 907	94 684	79 429	461 694	366 386	322 302	366 310	419 932
Sudan	38 767	35 958	59 768	70 123	64 919	49 743	80 929	52 106	55 430	61 647
Mauretanien ⁹⁾ ..	—	—	1	11 972	51 659	—	487	1 889	3 854	2 089
Mali ¹⁰⁾	—	13	217	12	2	—	20 938	4 679	7 155	4 891
Obervolta ¹¹⁾	—	—	38	—	11	—	893	1 525	1 719	1 797
Niger ¹²⁾	—	5	3	10	10	—	2 432	1 149	1 555	3 041
Tschad ¹³⁾	—	248	1 299	1 165	1 224	—	2 198	2 883	2 392	2 085
Senegal ¹⁴⁾	—	1 475	368	301	433	—	20 651	24 088	27 732	27 967
Gambia	—	2	1	—	16	—	670	810	629	547
Port.-Guinea usw.	120	181	52	1 606	514	1 380	1 301	1 236	1 383	1 960
Republik Guinea ..	536	505	1 514	683	1 294	8 780	44 847	18 648	17 324	8 785
Sierra Leone	176	4 007	1 525	1 241	1 503	6 793	7 711	7 015	6 314	23 401
Liberia	52 813	44 935	41 739	65 734	171 016	169 616	67 435	61 648	63 072	64 165
Elfenbeinküste ¹⁵⁾	20 379	23 130	34 581	48 072	58 855	42 944	26 684	17 947	35 182	35 084
Ghana	42 851	39 013	32 430	27 543	35 642	92 999	74 639	49 944	90 322	93 099
Togo	36	86	185	22	368	1 884	2 678	3 478	4 897	13 152
Dahome ¹⁶⁾	—	—	105	4	246	—	1 356	1 927	3 739	11 060
Nigeria	43 695	36 326	32 309	37 390	43 255	119 982	114 966	84 985	118 084	171 905
Nigerun ¹⁷⁾	12 259	8 497	11 182	13 796	16 454	10 640	17 686	13 708	20 587	20 290
Zentralafrik. Rep. ¹⁸⁾	—	425	128	31	203	—	3 214	3 132	4 348	5 108
Spanisch-Guinea ..	22	67	24	48	110	2 331	2 765	2 253	2 474	2 904
Gabun ¹⁹⁾	44 911	23 188	23 955	22 742	24 946	18 713	8 915	5 410	10 126	8 466
Kongo (Brazzav.) ²⁰⁾	—	17 380	19 611	23 498	31 270	—	11 556	11 255	11 845	12 830
Kongo (Léopoldv.) ²¹⁾	26 253	19 172	11 661	10 916	15 196	33 349	35 125	34 350	42 418	56 526
Burundi-Rwanda ²²⁾	22	159	72	98	220	932	2 587	2 529	2 911	4 077
Angola	7 748	9 611	10 262	14 429	14 582	24 328	24 453	28 503	38 959	39 172
Äthiopien	6 843	7 954	10 567	21 004	16 472	34 697	33 513	36 890	52 216	56 231
Franz. Somaliküste	19	543	92	24	45	1 197	1 685	1 779	1 868	2 352
Somalia ²³⁾	79	94	72	94	103	677	1 191	2 116	4 589	7 697
Kenia, Uganda ..	107 892	112 555	96 992	106 425	120 957	67 812	50 051	54 682	69 774	96 270
Tanganjika	29 610	27 774	23 912	22 687	28 074	16 051	11 488	11 904	15 481	18 797
Sans.-Pemba usw. ²⁴⁾	1 381	974	1 153	1 641	1 273	8 753	8 987	8 170	9 022	9 336
Mosambik ²⁵⁾	4 675	5 337	5 498	7 247	5 717	36 892	33 776	33 643	29 185	36 355
Madagaskar	6 947	4 833	6 011	5 236	6 621	10 669	13 244	12 982	14 692	22 839
Réunion	157	132	493	1 377	1 286	1 885	2 966	3 821	5 238	5 405
Nordrhodes, usw. ²⁶⁾	32 254	33 214	55 709	33 522	45 023	46 047	54 755	48 679	51 154	42 695
Rep. Südafrika ²⁷⁾	208 532	189 338	194 917	215 688	270 544	601 916	515 713	543 495	694 144	865 794
Amerika	10 086 262	9 827 209	11 296 884	12 132 845	12 763 982	7 576 405	7 530 497	7 665 405	7 561 483	8 393 785
Vereinigte Staaten ²⁸⁾	6 985 730	6 987 947	8 124 102	9 145 820	9 341 260	3 835 504	3 551 354	3 933 532	4 230 756	4 778 478
Kanada	595 992	705 331	709 642	533 368	550 316	527 330	513 810	534 630	519 485	591 994
St. Pierre, Miquel.	—	—	—	1	1	116	162	121	143	153
Mexiko	157 368	135 582	162 119	177 938	158 519	301 504	326 758	372 472	330 330	417 741
Guatemala	77 405	78 720	72 782	72 609	82 512	46 530	51 068	41 719	56 680	78 253
Br.-Honduras usw.	203 453	17 355	53 827	70 830	115 156	129 953	87 417	79 459	38 631	14 846
Republik Honduras ..	12 804	12 514	17 746	22 889	36 970	14 593	12 625	13 282	15 088	18 661
El Salvador	142 212	148 235	148 084	129 868	158 833	48 687	41 315	45 336	55 585	68 342
Nicaragua	26 095	24 347	33 009	34 873	53 623	20 220	23 066	26 263	39 608	60 206
Costa Rica	81 591	83 784	78 193	67 378	67 585	41 279	35 294	39 384	44 525	45 122

1) bis 17) Siehe Fußnoten auf Seite 36.

I. F. Ein- und Ausfuhr (Spezialhandel) nach Erdteilen und Ländern

2. Einkaufs- und Käuferländer

1 000 DM

Land	Einfuhr					Ausfuhr				
	Einkaufsland					Käuferland				
	1960	1961	1962	1963	1964	1960	1961	1962	1963	1964
noch: Amerika										
Panama o. Kanalz.	230 298	250 836	189 106	303 678	313 441	179 965	73 855	67 409	110 600	156 041
Panamakanal-Zone		4	118	17	1 353	159	4 408	845	894	1 015
Kuba	35 180	6 659	20 052	6 721	2 373	55 469	43 414	22 041	19 249	37 951
Republik Haiti ..	4 650	5 653	4 467	6 615	7 752	9 418	9 012	7 896	5 538	5 742
Dominik. Rep. ...	20 918	7 747	10 198	5 220	4 375	20 043	17 771	29 952	43 760	40 923
Franz. Antillen ¹⁾ ..	22	40	43	34	16	4 670	5 756	7 759	10 080	13 617
Jamaika	} 5 269	} 5 194	} 4 920	} 2 943	} 3 663	} 50 997	} 43 226	} 34 392	} 17 245	} 8 873
Westindien ²⁾										
Trinidad u. Tobago										
Niederl. Antillen ..	236	165	6 905	9 597	10 719	14 892	12 865	11 625	12 787	20 354
Kolumbien	200 013	192 157	195 009	217 250	242 344	187 249	207 142	177 271	180 804	198 502
Venezuela	141 312	109 839	131 400	137 038	145 226	336 920	295 986	289 861	289 383	340 360
Britisch-Guayana ..	187	1 124	73	27	1 529	5 632	10 907	3 942	3 180	4 381
Surinam	1 031	508	443	1 013	1 912	10 364	10 161	8 987	11 253	16 194
Franz.-Guayana ..	8	2	—	1	9	441	604	668	753	711
Ecuador	103 447	98 703	83 845	84 053	99 062	59 381	53 295	42 619	50 694	69 097
Peru	151 202	150 234	212 891	185 735	209 649	153 852	188 018	225 592	293 461	265 125
Brasilien	332 876	363 528	409 516	399 309	504 297	506 111	567 005	533 962	478 213	353 695
Chile	138 116	107 902	100 757	106 124	150 236	309 254	308 779	265 643	214 414	199 761
Bolivien	9 430	11 328	13 724	13 545	15 856	30 373	30 596	34 870	33 590	32 536
Paraguay	5 843	7 484	6 107	5 687	6 026	19 848	21 199	24 230	18 480	26 625
Uruguay	52 136	52 872	45 140	40 574	69 543	75 688	107 202	107 202	74 458	77 135
Argentinien	371 438	261 415	462 666	350 375	407 959	579 963	876 103	680 441	343 734	414 416
Asien	1 328 205	1 311 214	1 600 648	1 727 158	1 949 441	4 287 443	4 232 752	3 900 322	4 168 122	4 684 913
Zypern	30 573	16 738	9 682	6 843	10 227	34 194	35 557	35 714	37 828	23 919
Libanon	5 298	8 057	16 881	19 342	22 708	157 988	140 837	122 664	151 992	167 745
Syrien	20 055	16 777	58 475	18 040	9 658	102 282	88 685	104 118	109 191	87 924
Irak	2 251	1 044	13 327	5 036	1 673	127 077	141 597	131 396	105 800	117 036
Iran	132 903	139 364	183 669	177 444	218 616	482 593	410 370	327 487	374 530	432 667
Afghanistan	10 504	12 702	12 907	18 460	17 998	20 465	18 966	27 733	27 733	32 816
Israel	85 589	76 254	107 060	176 450	117 271	271 940	305 425	218 547	225 723	234 870
Jordanien	503	153	144	219	230	44 747	39 115	39 414	40 916	37 630
Saudi-Arabien	234	268	5 071	3 064	2 367	59 087	81 436	68 097	75 292	112 313
Kuwait	113	240	3 680	4 357	4 551	75 144	79 548	83 016	96 454	99 818
Bahrain	} 969	} 64	} 157	} 142	} 88	} 17 733	} 21 677	} 10 124	} 11 131	} 9 595
Katar										
Maskat, Oman usw.										
Jemen	1	—	11	4	22	374	345	3514	4 485	8 684
Aden	8	6	39	3	3	645	268	837	1 690	4 357
Aden	1 010	631	486	1 671	811	21 555	21 702	22 289	25 248	27 383
Pakistan	28 050	30 201	38 841	44 829	39 234	207 882	204 767	251 615	312 457	473 732
Indien	126 926	158 191	164 205	165 628	162 285	745 195	682 385	656 576	646 669	703 773
Ceylon, Malediven	45 874	32 040	35 754	36 389	35 259	57 994	40 095	48 086	53 405	35 641
Nepal, Bhutan ...	2	23	6	3	5	545	315	848	417	793
Birma	21 139	10 100	10 300	15 901	11 776	42 445	41 974	41 998	63 811	67 274
Thailand	83 387	68 734	85 717	81 552	115 495	103 691	120 370	125 290	140 443	186 237
Laos	15	21	16	5	15	955	896	914	747	985
Nord-Vietnam	—	36	2	47	242	1 025	3 457	1 418	1 193	279
Süd-Vietnam	6 209	2 106	3 089	2 901	2 452	46 348	50 656	29 993	24 357	32 972
Kambodscha	168	73	27	213	805	15 746	15 560	11 546	18 740	10 504
Malaysia, Brunei ³⁾ ..	112 304	80 871	82 692	97 464	77 099	129 162	144 308	151 712	170 809	165 342
Indonesien ⁴⁾	48 670	85 851	113 599	91 761	125 214	252 827	369 934	270 107	221 929	206 513
Philippinen	18 649	8 030	11 051	14 742	14 652	108 543	114 286	114 286	163 030	158 386
Macau usw. ⁵⁾	73 905	58 964	5 154	1 487	1 846	18 689	23 135	799	395	443
Mongol. Volksrep.	15	203	95	14	99	—	2	3	43	129
Volksrep. China ..	119 386	78 191	78 742	86 537	118 131	337 838	56 291	32 954	22 405	81 376
Nord-Korea	2 283	166	8	238	472	1 868	2 759	344	44	3 528
Süd-Korea	1 146	1 540	1 221	2 993	4 970	141 211	59 738	50 250	83 142	81 969
Japan	239 846	311 358	396 347	424 668	532 182	468 223	697 803	701 418	760 440	828 991
Taiwan ⁶⁾	15 701	19 817	31 052	42 941	54 997	46 718	46 868	54 032	27 400	38 223
Hongkong	94 519	92 400	131 138	185 727	245 878	144 714	149 750	164 935	161 788	204 325
Australien und Ozeanien	264 108	221 151	234 151	236 214	295 634	604 951	507 363	546 124	591 448	657 549
Australischer Bund ⁷⁾	178 474	176 590	179 212	175 306	213 389	512 720	405 650	461 373	489 396	558 863
Neuseeland ⁸⁾	83 333	41 807	53 537	60 199	81 201	81 730	84 065	72 461	82 868	87 249
Am.-Ozeanien ⁹⁾ ..	3	—	—	—	—	2 722	1 526	1 063	10 133	2 149
Br.-Ozeanien usw. ¹⁰⁾	66	1 486	184	103	100	1 412	1 537	1 743	4 521	2 330
Fr.-Ozeanien	2 232	1 268	1 218	606	944	6 367	14 585	9 484	4 530	6 958
Schiffs- und Luftfahrzeugbedarf, Polargebiete und Nicht ermittelte Länder	101 631	94 420	86 648	79 556	85 070	141 447	147 332	164 563	185 596	222 885
Schiffsbedarf usw. Polargebiete	101 526	94 226	86 599	79 528	85 066	140 831	147 332	164 563	185 596	222 885
Nicht erm. Ldr. ...	105	194	49	28	4	616	—	—	—	—
Insgesamt	42 722 639	44 363 178	49 498 202	52 277 338	58 839 326	47 946 102	50 978 408	52 974 669	58 309 667	64 920 267

1) bis 10) Siehe Fußnoten auf Seite 37.

I. F. Ein- und Ausfuhr (Spezialhandel) nach Erdteilen und Ländern ¹⁾

2. Einkaufs- und Käuferländer

1 000 \$

Land	Einfuhr					Ausfuhr				
	Einkaufsland					Käuferland				
	1960	1961	1962	1963	1964	1960	1961	1962	1963	1964
Europa	7 140 914	7 955 543	8 842 720	9 255 925	10 548 712	7 906 287	9 121 712	9 748 773	10 930 452	12 093 706
Frankreich	1 016 246	1 203 343	1 361 939	1 423 068	1 603 374	1 021 476	1 212 705	1 377 065	1 630 503	1 885 760
Belgien-Luxemburg	642 230	660 949	764 898	908 563	1 151 595	717 588	844 841	922 532	1 058 855	1 245 786
Niederlande	1 038 460	1 132 061	1 260 553	1 401 905	1 546 510	1 042 382	1 219 921	1 274 697	1 477 123	1 707 263
Italien	604 306	735 924	904 882	891 438	1 087 026	673 806	837 228	1 018 214	1 339 680	1 144 787
Großbritannien ..	1 225 829	1 300 238	1 410 701	1 463 524	1 614 036	621 294	668 029	614 096	666 593	797 021
Island	5 478	8 459	10 200	11 452	9 760	13 594	8 557	11 216	13 812	11 965
Republik Irland ..	10 511	15 917	13 790	17 209	26 808	28 562	35 928	44 366	47 436	55 279
Norwegen	106 042	112 622	129 478	147 884	161 205	266 645	308 593	278 129	291 723	308 934
Schweden	432 365	478 932	499 163	499 607	567 253	612 892	643 198	680 431	741 190	810 524
Finnland	123 889	153 225	146 979	150 972	160 325	193 858	229 701	232 511	202 854	237 429
Dänemark	284 614	293 316	309 430	308 872	328 732	398 441	419 025	453 365	443 508	520 443
Schweiz ²⁾	666 155	773 825	834 538	868 635	994 828	797 935	983 501	1 087 302	1 190 794	1 272 465
Österreich	276 227	312 836	344 966	343 719	375 534	581 361	663 259	687 808	732 474	834 273
Portugal	46 908	42 935	48 382	55 205	62 157	108 997	109 514	95 680	106 185	125 062
Spanien	148 924	164 022	154 528	133 183	178 188	91 312	145 562	208 452	246 290	299 708
Malta, Gibraltar ..	39	38	47	1 453	47	5 214	4 972	4 302	4 691	4 622
Jugoslawien	50 896	56 973	74 961	80 972	82 020	124 835	137 189	102 118	99 267	120 226
Griechenland	48 459	60 902	60 977	63 652	77 682	92 852	123 967	125 621	145 532	160 834
Türkei	53 979	61 344	69 275	65 719	66 337	110 477	89 460	87 793	96 527	75 439
Deutsche Ostgeb. ³⁾										
Sowjetunion ⁴⁾	116 692	123 636	165 163	136 668	141 051	173 646	186 795	176 735	143 162	143 717
Polen ⁵⁾	75 781	83 272	80 328	78 946	88 940	66 109	65 510	63 061	59 183	72 634
Tschechoslowakei ..	61 971	61 692	65 068	63 849	78 450	53 191	64 570	63 455	44 836	72 740
Ungarn	44 165	46 265	48 158	56 730	58 840	48 279	48 754	43 008	59 423	74 354
Rumänien	42 207	51 496	58 189	50 892	58 567	32 818	54 549	75 473	67 119	77 779
Bulgarien	18 541	21 308	26 101	27 706	29 364	28 505	16 310	21 103	21 132	33 953
Albanien	—	13	26	102	83	218	74	240	560	709
Afrika	229 221	230 235	240 835	289 888	386 957	511 597	481 360	451 449	561 465	652 967
Kanar. Inseln usw. ⁶⁾	3 648	4 148	4 878	4 855	4 066	10 376	10 770	14 128	15 207	16 474
Marokko	30 198	40 993	43 950	41 291	48 160	18 485	21 429	19 230	25 718	30 617
Algerien ⁷⁾	3 839	5 274	2 646	2 422	5 288	11 507	9 391	5 097	10 642	9 044
Tunesien	1 575	1 149	1 075	1 167	2 139	8 686	8 822	7 055	8 552	10 590
Libyen	737	660	3 441	24 529	50 006	17 135	16 091	27 821	29 136	25 796
Ver. Arab. Rep. ⁸⁾	25 136	17 188	15 000	23 703	19 861	109 936	91 116	80 713	91 912	104 797
Sudan	9 240	8 947	14 957	17 546	16 221	11 845	20 062	12 991	13 881	15 264
Mauretanien ⁹⁾ ..	—	—	0	2 993	12 915	—	118	471	958	515
Mali ¹⁰⁾	—	4	54	3	1	—	5 250	1 170	1 785	1 197
Obervolta ¹¹⁾	—	—	9	—	3	—	223	385	435	427
Niger ¹²⁾	—	1	1	2	2	—	610	283	384	746
Tschad ¹³⁾	—	62	327	293	304	—	545	708	582	480
Senegal ¹⁴⁾	—	372	95	76	108	—	515	6 050	6 936	6 898
Gambia	—	1	0	—	4	—	253	169	134	96
Port.-Guinea usw.	30	46	12	403	127	137	277	253	297	392
Republik Guinea ..	127	130	381	171	319	2 080	11 154	4 641	4 324	2 153
Sierra Leone	42	995	382	312	375	1 573	1 884	1 705	1 507	5 724
Liberia	12 574	11 178	10 445	16 440	42 746	40 275	16 509	15 231	15 611	15 639
Elfenbeinküste ¹⁵⁾	4 853	5 744	8 650	12 032	14 720	10 231	6 659	4 461	8 805	8 680
Ghana	10 202	9 663	8 116	6 896	8 906	22 088	18 531	12 426	22 604	23 101
Togo	9	22	46	5	90	448	657	846	1 200	3 212
Dahome ¹⁶⁾	—	—	26	1	61	—	326	484	925	2 741
Nigeria	10 408	9 037	8 095	9 371	10 812	28 604	28 569	21 184	29 531	42 766
Kamerun ¹⁷⁾	2 919	2 122	2 802	3 459	4 106	2 529	4 408	3 417	5 149	4 991
Zentralafrik. Rep. ¹⁸⁾	—	101	31	7	49	—	796	776	1 084	1 250
Spanisch-Guinea ..	5	16	5	13	28	519	659	502	597	673
Gabun ¹⁹⁾	10 693	5 758	5 991	5 693	6 240	4 437	2 218	1 346	2 537	2 090
Kongo (Brazzav.) ²⁰⁾	—	4 316	4 908	5 878	7 814	—	2 880	2 787	2 953	3 131
Kongo (Léopoldv.) ²¹⁾	6 254	4 755	2 928	2 744	3 800	7 906	8 736	8 530	10 546	13 983
Burundiu. Rwanda ²²⁾	—	40	18	23	55	—	609	619	693	941
Angola	1 844	2 372	2 569	3 618	3 635	5 776	6 030	7 053	9 723	9 582
Äthiopien	1 626	1 991	2 657	5 281	4 119	8 226	8 220	9 074	13 006	13 792
Franz. Somaliküste	5	139	22	6	10	—	239	339	364	492
Somalien ²³⁾	19	24	19	22	26	159	284	502	1 125	1 874
Kenia, Uganda ..	25 699	27 933	24 262	26 630	30 232	16 153	12 448	13 555	17 372	23 714
Tanganjika	7 046	6 892	5 996	5 678	7 017	3 702	2 744	2 790	3 727	4 391
Sans., Pemba usw. ²⁴⁾	333	252	294	415	321	1 985	2 110	1 892	2 140	2 105
Mosambik ²⁵⁾	1 113	1 328	1 383	1 814	1 430	8 695	8 336	8 243	7 266	8 778
Madagaskar	1 654	1 210	1 507	1 327	1 661	2 546	3 310	3 245	3 668	5 598
Réunion	38	32	120	346	321	444	731	933	1 286	1 276
Nordrhodes. usw. ²⁶⁾	7 686	8 258	13 937	8 386	11 255	10 947	13 589	12 012	12 738	10 315
Rep. Südafrika ²⁷⁾	49 663	47 082	48 800	54 037	67 604	143 437	128 508	136 307	174 403	216 642
Amerika	2 401 712	2 441 828	2 826 256	3 036 120	3 191 116	1 804 201	1 874 496	1 918 235	1 894 832	2 095 030
Vereinigte Staaten ²⁸⁾	1 663 414	1 736 212	2 032 516	2 288 632	2 335 540	913 232	883 555	984 920	1 059 958	1 195 535
Kanada	141 897	175 452	177 530	133 472	137 553	125 672	128 306	134 017	130 486	148 161
St. Pierre, Miquel.	—	—	—	0	0	24	37	22	25	29
Mexiko	37 472	33 686	40 557	44 509	39 626	71 958	81 588	93 394	82 992	104 510
Guatemala	18 427	19 564	18 205	18 169	20 628	11 113	12 705	10 353	14 092	19 292
Br.-Honduras usw.	48 440	4 238	13 472	17 732	28 797	30 901	21 298	19 786	9 604	3 595
Republik Honduras	3 045	3 113	4 446	5 733	9 245	3 369	3 042	3 194	3 666	4 430
El Salvador	33 871	36 814	37 029	32 473	39 710	11 528	10 189	11 222	13 803	16 788
Nicaragua	6 215	6 061	8 261	8 724	13 405	4 749	5 655	6 406	9 830	14 793
Costa Rica	19 430	20 815	19 550	16 854	16 894	9 770	8 693	9 692	11 072	10 931

1) bis 17) Siehe Fußnoten auf Seite 36.

I. F. Ein- und Ausfuhr (Spezialhandel) nach Erdteilen und Ländern

2. Einkaufs- und Käuferländer

1 000 \$

Land	Einfuhr					Ausfuhr				
	Einkaufsland					Käuferland				
	1960	1961	1962	1963	1964	1960	1961	1962	1963	1964
noch: Amerika										
Panama o. Kanalz.	54 845	62 323	47 315	76 011	78 364	42 770	18 009	16 700	27 600	38 758
Panamakanal-Zone	—	1	30	4	338	33	1 098	207	218	245
Kuba	8 360	1 650	5 016	1 686	596	13 203	10 821	5 518	4 836	9 498
Republik Haiti	1 108	1 410	1 120	1 663	1 933	2 196	2 156	1 852	1 315	1 278
Dominik. Rep.	4 983	1 920	2 557	1 308	1 094	4 678	4 352	7 408	10 897	10 053
Franz. Antillen ¹⁾	5	9	8	8	3	1 098	1 414	1 909	2 504	3 311
Jamaika	} 1 257	} 1 286	} 1 234	} 746	} 912	} 12 069	} 10 625	} 8 456	} 4 177	} 1 983
Westindien ²⁾										
Trinidad u. Tobago										
Niederl. Antillen	60	43	1 730	2 400	2 670	3 470	3 072	2 733	3 043	4 836
Kolumbien	47 620	47 735	48 758	54 320	60 581	44 752	51 850	44 485	45 502	49 637
Venezuela	33 647	27 227	32 852	34 271	36 293	80 483	73 960	72 712	72 849	85 219
Britisch-Guayana	43	282	19	7	383	1 272	2 641	895	727	963
Surinam	246	127	111	252	471	2 357	2 417	2 084	2 632	3 742
Franz.-Guayana	3	1	—	0	2	100	135	156	179	144
Ecuador	24 633	24 489	20 982	21 032	24 767	14 179	13 215	10 554	12 680	16 979
Peru	36 002	37 308	53 249	46 470	52 405	36 714	47 057	56 565	73 736	66 161
Brasilien	79 265	90 413	102 439	99 903	126 051	120 549	141 204	134 496	120 105	88 499
Chile	32 887	26 780	25 219	26 566	37 558	73 839	77 328	66 639	53 998	49 844
Bolivien	2 249	2 820	3 437	3 388	3 962	7 147	7 539	8 644	8 364	7 886
Paraguay	1 400	1 860	1 533	1 436	1 508	4 695	5 233	5 886	4 549	6 412
Uruguay	12 418	13 156	11 311	10 171	17 388	18 050	26 912	26 852	18 668	19 128
Argentinien	88 470	65 033	115 770	87 742	101 979	138 231	218 390	170 478	86 280	103 556
Asien	316 377	326 399	401 023	433 070	487 278	1 021 751	1 053 902	976 535	1 046 085	1 167 931
Zypern	7 278	4 153	2 426	1 716	2 557	8 083	8 736	8 766	9 369	5 603
Libanon	1 265	2 020	4 233	4 854	5 668	37 699	35 142	30 682	38 214	41 821
Syrien	4 783	4 149	14 622	4 518	2 409	24 388	22 025	26 025	27 419	21 825
Irak	538	264	3 340	1 267	418	30 352	35 445	33 037	26 662	29 195
Iran	31 639	34 538	45 939	44 416	54 652	115 054	102 055	82 218	94 218	108 163
Afghanistan	2 502	3 162	3 234	4 622	4 500	4 814	6 499	4 677	6 890	7 986
Israel	20 391	19 009	26 824	44 175	29 288	64 796	76 067	54 725	56 664	58 457
Jordanien	121	40	39	58	56	10 676	9 702	9 807	10 216	9 120
Saudi-Arabien	55	68	1 268	769	589	14 077	20 290	17 002	18 862	27 925
Kuwait	27	58	920	1 089	1 136	17 897	19 795	20 747	24 263	24 796
Bahrain	} 232	} 18	} 39	} 35	} 18	} 4 134	} 5 286	} 2 406	} 2 716	} 2 164
Katar										
Maskat, Oman usw.										
Jemen	0	—	2	0	5	74	72	800	1 060	2 013
Aden	2	1	10	0	1	149	68	196	412	1 071
Pakistan	245	162	123	418	199	5 095	5 347	5 460	6 255	6 669
Indien	6 682	7 517	9 732	11 255	9 812	49 555	51 099	63 016	78 399	118 272
Ceylon, Malediven	30 241	39 383	41 125	41 525	40 541	177 666	169 954	164 515	162 323	175 966
Nepal, Bhutan	10 930	7 966	8 955	9 113	8 820	13 802	9 947	12 016	13 386	8 792
Birma	1	6	2	0	1	127	68	203	97	173
Thailand	5 029	2 511	2 578	3 982	2 943	10 159	10 480	10 521	15 979	16 778
Laos	19 848	17 100	21 443	20 425	28 869	24 746	30 065	31 459	35 334	46 474
Nord-Vietnam	3	6	4	1	3	221	226	225	188	230
Süd-Vietnam	—	9	0	12	59	244	863	355	300	67
Kambodscha	1 474	525	777	731	609	11 028	12 662	7 536	6 133	8 238
Malaysia, Brunei ³⁾	41	20	7	54	203	3 756	3 893	2 899	4 712	2 596
Indonesien ⁴⁾	26 747	20 095	20 730	24 438	19 273	30 800	36 042	37 933	42 879	41 159
Philippinen	11 588	21 421	28 439	22 986	31 285	60 221	91 935	67 606	55 737	51 555
Macau usw. ⁵⁾	4 443	1 999	2 780	3 692	3 655	32 126	25 939	28 644	40 972	39 548
Mongol. Volksrep.	17 597	14 648	1 288	378	461	4 366	5 654	163	88	97
Volksrep. China	3	51	23	4	24	—	0	0	9	31
Nord-Korea	28 429	19 440	19 756	21 730	29 544	80 436	13 864	8 248	5 592	20 324
Süd-Korea	544	40	2	60	119	446	691	86	10	881
Japan	273	386	307	753	1 246	33 635	14 803	12 590	20 815	20 421
Taiwan ⁶⁾	57 147	77 688	99 366	106 648	133 086	111 561	173 804	175 786	190 732	207 381
Hongkong	3 732	4 958	7 773	10 749	13 736	11 152	11 693	13 568	6 878	9 529
	22 547	22 988	32 917	46 588	61 467	34 603	37 504	41 427	40 757	51 071
Australien und Ozeanien	62 882	54 866	58 598	59 141	73 888	144 142	126 275	136 942	148 582	164 036
Australischer Bund ⁷⁾	42 497	43 800	44 844	43 894	53 333	122 208	101 006	115 830	123 049	139 749
Neuseeland ⁸⁾	19 838	10 375	13 403	15 072	20 295	19 511	20 976	18 143	20 839	21 654
Am.-Ozeanien ⁹⁾	1	—	—	—	—	640	369	242	2 533	503
Br.-Ozeanien usw. ¹⁰⁾	14	372	43	26	24	286	328	380	1 060	486
Fr.-Ozeanien	532	319	308	149	236	1 497	3 596	2 347	1 101	1 644
Schiffs- und Luftfahrzeugbedarf, Polargebiete und Nicht ermittelte Länder	24 201	23 412	21 661	19 903	21 264	33 677	36 575	41 155	46 416	55 722
Schiffsbedarf usw.	24 173	23 366	21 651	19 896	21 263	33 530	36 575	41 155	46 416	55 722
Polargebiete	—	—	—	—	—	—	—	—	—	—
Nicht erm. Ldr.	28	46	10	7	1	147	—	—	—	—
Insgesamt	10 175 307	11 032 283	12 391 093	13 094 047	14 709 215	11 421 655	12 694 320	13 273 089	14 627 832	16 229 392

1) bis 10) Siehe Fußnoten auf Seite 37.

I. G. Ein- und Ausfuhr (Spezialhandel) nach Ländergruppen ¹⁾

1. Herstellungs- und Verbrauchsländer

1000 DM

J a h r Monat	Ins- gesamt ²⁾	OECD-Länder ³⁾					Sonstige Länder (ohne Ostblock)					Ostblock- Länder
		zu- sammen	EWG- Länder	EFTA- Länder	Vereinigte Staaten und Kanada	Übrige ⁴⁾ Länder	Europa	Afrika	Mittel- und Süd- amerika	Asien ⁵⁾	Australien und Ozeanien	
Einfuhr												
1954	19 337 117	12 120 894	4 724 399	3 902 965	2 625 024	868 506	428 042	1 559 223	2 404 957	1 832 093	460 071	510 822
1956	27 963 878	17 885 195	6 589 946	5 550 283	4 643 654	1 101 312	537 485	1 897 761	3 432 926	2 352 064	701 880	1 117 380
1957	31 696 910	21 042 588	7 404 041	6 018 867	6 398 459	1 221 221	591 298	2 040 660	3 525 706	2 468 514	768 276	1 226 474
1958	31 133 132	20 809 125	7 969 197	6 486 906	5 159 190	1 193 832	592 314	1 977 867	3 318 141	2 438 498	520 944	1 445 130
1959	35 823 197	24 390 322	10 334 390	7 420 308	5 270 538	1 365 086	620 115	2 221 690	3 451 231	2 832 752	623 316	1 646 795
1960	42 722 639	29 468 205	12 708 298	8 391 547	6 853 206	1 515 154	759 901	2 455 384	3 723 754	3 645 357	570 239	1 998 168
1961	44 363 178	31 158 392	13 777 973	8 592 226	7 044 213	1 743 980	880 541	2 463 799	3 662 788	3 581 096	480 442	2 041 700
1962	49 498 202	35 077 131	15 966 364	9 395 571	7 904 343	1 810 853	918 326	2 687 497	4 290 620	3 658 797	619 820	2 159 363
1963	52 277 338	37 500 779	17 341 615	9 645 891	8 685 354	1 827 939	977 522	3 257 652	3 985 917	3 780 591	540 764	2 154 557
1964	58 839 326	42 148 557	20 392 937	10 685 659	8 845 693	2 224 268	1 023 576	4 423 674	4 184 771	3 917 147	644 686	2 411 845
1963: Juli	4 672 698	3 390 104	1 697 282	881 032	669 491	142 299	93 989	277 825	348 946	294 094	53 151	206 645
August	4 218 784	2 929 462	1 458 975	733 471	608 287	128 729	98 409	288 458	348 693	328 277	49 471	168 505
September	4 485 970	3 300 532	1 534 709	777 733	876 539	111 551	86 549	290 647	321 987	270 919	34 078	173 740
Oktober	4 662 366	3 389 698	1 649 972	896 356	682 055	161 315	99 863	296 187	337 584	309 535	28 315	194 391
November	4 387 298	3 138 910	1 434 797	853 545	648 599	201 969	94 196	296 018	304 848	301 213	36 623	208 977
Dezember	4 360 020	3 091 598	1 345 318	859 682	687 318	199 280	79 324	307 653	332 142	293 546	45 342	203 964
1964: Januar	4 310 345	2 937 535	1 342 249	794 864	612 756	187 666	81 059	351 558	356 710	316 482	62 118	196 969
Februar	4 234 194	2 991 977	1 346 820	789 379	675 388	180 390	64 303	312 701	314 514	300 735	72 951	170 887
März	4 632 092	3 313 837	1 510 377	823 697	782 730	197 033	64 582	353 061	348 220	341 306	50 186	154 829
April	4 922 609	3 502 803	1 669 923	892 815	759 797	180 268	76 733	374 010	376 840	339 462	60 471	187 484
Mai	4 389 329	3 062 359	1 527 022	812 133	592 941	130 263	69 632	376 726	348 750	334 270	41 875	148 806
Juni	4 933 228	3 517 146	1 745 132	905 612	713 451	152 951	89 066	356 406	373 449	323 507	64 878	200 641
Juli	5 244 758	3 748 874	1 855 145	940 036	792 500	161 193	90 444	376 564	413 418	322 072	63 335	222 383
August	4 562 389	3 224 475	1 580 300	802 640	679 336	162 199	89 940	368 947	297 333	324 304	58 150	191 513
September	4 982 926	3 595 496	1 855 094	887 759	687 117	165 526	99 626	368 634	328 693	320 262	48 530	215 081
Oktober	5 478 730	4 096 922	2 052 235	992 927	870 752	181 008	96 659	361 279	349 488	323 084	20 986	222 726
November	5 470 980	4 002 978	1 928 132	995 968	808 804	270 074	100 555	408 765	337 046	328 355	44 620	240 105
Dezember	5 677 746	4 154 155	1 980 508	1 047 829	870 121	255 697	100 977	415 023	340 310	343 308	56 586	260 421
Ausfuhr												
1954	22 035 206	15 384 509	6 432 344	6 381 291	1 408 387	1 162 487	452 123	1 328 719	2 182 429	1 807 279	317 163	429 602
1956	30 861 036	21 748 429	9 094 567	8 656 293	2 446 201	1 551 368	637 936	1 471 728	2 479 008	2 830 863	381 742	1 080 591
1957	35 968 043	24 869 792	10 502 343	9 803 364	2 907 840	1 656 245	766 030	1 923 112	3 019 364	3 531 001	425 334	1 191 945
1958	36 998 055	25 036 899	10 102 462	10 161 614	3 126 272	1 646 551	847 836	1 937 490	3 045 597	3 602 750	478 854	1 846 518
1959	41 183 907	28 762 642	11 463 249	11 107 342	4 378 823	1 813 228	1 049 849	2 149 500	3 105 885	3 479 340	532 407	1 868 279
1960	47 946 102	33 867 114	14 147 856	13 435 865	4 303 458	1 979 935	1 396 716	2 532 964	3 308 330	3 771 888	669 648	2 255 486
1961	50 978 408	37 042 437	16 180 242	14 422 158	4 027 754	2 412 283	1 519 832	2 239 625	3 166 945	3 777 173	562 653	2 071 741
1962	52 974 669	39 885 470	18 012 141	14 712 435	4 405 866	2 755 028	1 381 476	2 130 529	3 299 440	3 733 205	596 945	2 143 041
1963	58 309 667	45 320 224	21 754 144	15 795 223	4 724 534	3 046 323	1 263 578	2 608 013	2 879 226	3 606 289	633 809	1 812 932
1964	64 920 267	50 074 422	23 630 448	17 685 665	5 396 999	3 361 310	1 512 104	2 999 734	3 110 006	3 973 647	710 895	2 316 574
1963: Juli	5 004 559	3 833 906	1 877 916	1 350 156	341 900	263 934	112 985	221 642	261 918	311 661	61 576	183 960
August	4 748 737	3 674 168	1 710 190	1 274 259	434 003	255 716	101 990	221 421	224 192	288 384	56 740	165 728
September	4 887 319	3 804 847	1 892 648	1 262 016	413 998	236 185	103 187	232 664	242 570	301 693	54 510	129 190
Oktober	5 499 175	4 346 517	2 103 415	1 492 564	483 902	266 636	122 594	237 531	265 013	315 312	61 318	132 652
November	5 299 155	4 097 979	2 013 529	1 432 582	400 065	251 803	110 653	251 480	284 376	347 530	49 865	141 785
Dezember	5 448 659	4 184 607	1 974 537	1 474 251	454 196	281 623	117 412	254 116	248 771	382 608	49 473	197 412
1964: Januar	4 960 156	3 774 940	1 859 120	1 249 704	399 844	266 272	109 160	243 523	248 223	349 170	50 582	164 541
Februar	5 158 086	4 050 022	2 018 973	1 394 976	372 340	263 733	111 000	222 389	252 549	303 263	48 598	154 086
März	5 446 953	4 277 393	2 052 795	1 466 538	466 574	291 486	121 744	264 765	245 931	301 724	49 504	170 469
April	5 690 489	4 504 057	2 166 116	1 542 464	494 633	300 844	132 558	237 289	240 017	321 049	58 844	181 160
Mai	5 126 106	3 959 593	1 904 146	1 378 049	410 315	267 083	141 010	233 896	229 371	302 911	54 310	187 908
Juni	5 401 696	4 239 973	2 031 904	1 498 055	433 102	276 912	123 563	241 130	250 941	288 672	57 208	182 367
Juli	5 471 471	4 228 022	2 020 131	1 474 148	452 879	280 864	130 214	243 959	242 738	321 401	75 301	210 321
August	4 688 360	3 512 396	1 585 121	1 286 284	387 405	253 586	121 335	231 307	247 579	294 584	57 473	203 089
September	5 315 207	4 066 394	1 887 015	1 462 747	458 853	257 779	120 365	264 937	278 129	327 896	67 667	168 823
Oktober	5 949 583	4 595 516	2 089 869	1 655 916	545 647	304 084	131 035	276 177	281 940	361 007	64 685	220 092
November	5 560 767	4 227 395	1 963 391	1 564 167	432 446	267 391	125 309	246 174	274 867	385 981	55 274	230 425
Dezember	6 151 393	4 638 721	2 051 867	1 712 617	542 961	331 276	144 811	294 188	317 721	415 989	71 449	243 293
Einfuhrüberschuß (—), Ausfuhrüberschuß (+)												
1954	+ 2 698 089	+ 3 263 615	+ 1 707 945	+ 2 478 326	— 1 216 637	+ 293 981	+ 24 081	— 230 504	— 222 528	— 24 814	— 142 908	— 81 220
1956	+ 2 897 158	+ 3 863 234	+ 2 504 621	+ 3 106 010	— 2 197 453	+ 450 056	+ 100 451	— 426 033	— 953 918	+ 478 799	— 320 138	— 36 789
1957	+ 4 271 133	+ 3 827 204	+ 3 098 302	+ 3 784 497	— 3 490 619	+ 435 024	+ 174 732	— 117 548	— 506 342	+ 1 062 487	— 342 942	—

I. G. Ein- und Ausfuhr (Spezialhandel) nach Ländergruppen 1)

1. Herstellungs- und Verbrauchsländer

1 000 \$

J a h r Monat	Ins- gesamt ²⁾	OECD-Länder ³⁾					Sonstige Länder (ohne Ostblock)					Ostblock- Länder
		zu- sammen	EWG- Länder	EFTA- Länder	Vereinigte Staaten und Kanada	Übrige ⁴⁾ Länder	Europa	Afrika	Mittel- und Süd- amerika	Asien ⁵⁾	Australien und Ozeanien	
Einfuhr												
1954	4 601 017	2 884 450	1 124 267	929 062	624 486	206 635	101 860	370 934	572 021	435 750	109 441	121 564
1956	6 660 545	4 260 287	1 569 703	1 322 338	1 105 920	262 326	127 990	451 984	817 461	560 140	167 132	266 224
1957	7 549 112	5 011 906	1 763 527	1 433 681	1 523 798	290 900	140 815	485 931	839 530	587 875	182 928	292 177
1958	7 414 488	4 955 745	1 898 141	1 544 629	1 228 628	284 347	141 098	471 010	790 140	580 724	124 077	344 286
1959	8 531 992	5 809 185	2 461 728	1 767 155	1 255 128	325 174	147 703	529 118	821 835	674 670	148 396	392 281
1960	10 175 307	7 018 700	3 027 137	1 998 803	1 631 882	360 878	180 978	584 777	886 769	868 126	135 832	475 924
1961	11 032 283	7 751 676	3 428 635	2 138 868	1 750 569	433 604	219 200	611 948	910 000	889 009	119 372	507 666
1962	12 391 093	8 781 869	3 997 711	2 352 795	1 977 883	453 480	229 941	672 669	1 073 438	915 574	155 157	540 784
1963	13 094 047	9 394 415	4 344 497	2 417 752	2 174 065	458 101	244 892	815 475	997 568	946 364	135 424	540 006
1964	14 709 215	10 536 743	5 098 785	2 670 512	2 211 399	556 047	255 853	1 105 828	1 046 083	979 193	161 154	603 097
1963: Juli	1 170 242	849 135	425 099	220 763	167 608	35 665	23 531	69 556	87 336	73 602	13 316	51 778
August	1 056 614	733 842	365 477	183 826	152 261	32 278	24 638	72 198	87 263	82 164	12 386	42 246
September	1 123 423	826 622	384 390	194 910	219 356	27 966	21 682	72 743	80 591	67 823	8 532	43 550
Oktober	1 167 763	849 058	413 262	224 617	170 755	40 424	25 024	74 140	84 493	77 515	7 105	48 728
November	1 098 998	786 393	359 501	213 914	162 385	50 593	23 601	74 101	76 298	75 418	9 180	52 378
Dezember	1 092 155	774 585	337 145	215 457	172 075	49 908	19 882	77 017	83 132	73 480	11 354	51 092
1964: Januar	1 077 509	734 337	335 608	198 603	153 194	46 932	20 262	87 881	89 154	79 114	15 525	49 256
Februar	1 058 470	747 910	336 736	197 260	168 822	45 092	16 081	78 169	78 625	75 178	18 234	42 743
März	1 157 989	828 456	377 622	205 904	195 692	49 238	16 131	88 272	87 052	85 306	12 543	38 712
April	1 230 592	875 677	417 450	223 181	189 977	45 069	19 179	93 481	94 204	84 861	15 116	46 874
Mai	1 097 281	765 559	381 823	202 912	148 251	32 573	17 404	94 184	87 182	83 551	10 470	37 203
Juni	1 233 203	879 208	436 318	226 258	178 377	38 255	22 263	89 084	93 365	80 873	16 218	50 156
Juli	1 311 138	937 199	463 833	234 967	198 120	40 279	22 603	94 126	103 349	80 502	15 834	55 610
August	1 140 542	806 074	395 142	200 556	169 806	40 570	22 490	92 230	74 330	81 060	14 536	47 892
September	1 245 754	898 904	463 842	221 880	171 810	41 372	24 913	92 146	82 157	80 078	12 132	53 773
Oktober	1 369 654	1 024 225	513 149	248 183	217 652	45 241	24 164	90 316	87 350	80 773	5 241	55 688
November	1 367 699	1 000 701	482 080	248 921	202 182	67 518	25 133	102 190	84 260	82 072	11 156	60 048
Dezember	1 419 384	1 038 493	495 182	261 887	217 516	63 908	25 230	103 749	85 055	85 825	14 149	65 142
Ausfuhr												
1954	5 260 629	3 672 606	1 535 615	1 523 406	335 759	277 826	107 856	316 638	521 446	431 899	75 910	102 480
1956	7 360 788	5 187 029	2 169 072	2 064 879	582 860	370 218	152 195	350 457	591 507	676 002	91 195	257 464
1957	8 578 384	5 929 316	2 503 448	2 337 857	692 812	395 199	182 838	458 922	720 850	843 245	101 694	284 024
1958	8 813 314	5 966 309	2 407 368	2 421 947	744 641	392 353	202 043	460 050	724 794	858 238	114 067	439 687
1959	9 809 589	6 853 218	2 731 100	2 647 315	1 042 790	432 013	250 149	510 241	739 289	828 911	126 811	444 773
1960	11 421 655	8 069 431	3 370 545	3 201 838	1 025 016	472 032	332 921	601 945	787 641	898 872	159 567	537 004
1961	12 694 320	9 226 512	4 027 661	3 594 458	1 002 691	601 702	379 253	555 896	900 672	940 426	140 005	514 814
1962	13 273 089	9 999 124	4 514 530	3 690 401	1 103 529	690 664	346 424	530 996	824 777	844 296	149 626	536 691
1963	14 627 832	11 369 432	5 454 478	3 966 075	1 184 042	764 837	317 661	653 193	721 682	905 626	159 338	454 484
1964	16 229 392	12 531 992	5 914 094	4 427 568	1 350 436	839 894	377 955	744 474	772 927	990 093	177 392	578 837
1963: Juli	1 255 602	961 873	470 803	339 030	85 712	66 328	28 395	55 538	65 668	78 306	15 485	46 108
August	1 191 071	921 600	428 811	319 867	108 752	64 170	25 636	55 448	56 225	72 366	14 231	41 536
September	1 226 090	954 480	474 458	316 917	103 756	59 349	25 953	58 259	60 853	75 753	13 723	32 403
Oktober	1 379 654	1 090 258	527 332	374 710	121 260	66 956	30 834	59 495	66 480	79 306	15 438	33 283
November	1 329 424	1 028 039	504 837	359 665	100 317	63 220	27 820	62 993	71 337	87 279	12 528	35 555
Dezember	1 366 775	1 049 647	495 060	370 043	113 792	70 752	29 526	63 701	62 330	96 058	12 440	49 507
1964: Januar	1 240 036	944 876	465 396	312 922	100 032	66 526	27 273	60 450	61 720	87 043	12 590	41 081
Februar	1 289 470	1 013 595	505 289	349 229	93 166	65 911	27 752	55 151	62 763	75 510	12 136	38 519
März	1 361 633	1 070 379	513 645	367 172	116 726	72 836	30 418	65 794	61 103	75 123	12 360	42 600
April	1 422 574	1 127 141	542 062	386 181	123 750	75 148	33 138	58 860	59 641	79 979	14 689	45 247
Mai	1 281 473	990 943	476 595	344 990	102 699	66 659	35 276	58 000	56 960	75 493	13 559	46 966
Juni	1 350 304	1 060 995	508 470	374 908	108 396	69 221	30 861	59 858	62 359	71 914	14 274	45 583
Juli	1 367 827	1 058 216	505 578	369 087	113 326	70 225	32 527	60 535	60 238	80 086	18 782	52 565
August	1 172 007	879 066	396 740	322 023	96 952	63 351	30 345	57 432	61 554	73 382	14 339	50 739
September	1 328 734	1 017 829	472 372	366 177	114 836	64 444	30 075	65 697	69 161	81 661	16 877	42 183
Oktober	1 487 380	1 150 150	523 086	414 616	136 474	75 974	32 778	68 562	70 111	89 895	16 132	54 970
November	1 390 147	1 057 959	491 351	391 569	108 227	66 812	31 304	61 074	68 324	96 256	13 814	57 579
Dezember	1 537 807	1 160 843	513 510	428 694	135 852	82 787	36 208	73 061	78 993	103 751	17 840	60 805
Einfuhrüberschuß (—), Ausfuhrüberschuß (+)												
1954	+ 659 612	+ 788 156	+ 411 348	+ 594 344	— 288 727	+ 71 191	+ 5 996	— 54 296	— 50 575	— 3 851	— 33 531	— 19 084
1956	+ 700 243	+ 926 742	+ 599 369	+ 742 541	— 523 060	+ 107 892	+ 24 205	— 101 527	— 225 954	+ 115 862	— 75 937	— 8 760
1957	+ 1 029 272	+ 917 410	+ 739 921	+ 904 176	— 830 986	+ 104 299	+ 42 023	— 27 009	— 118 680	+ 255 370	— 81 234	— 8 153
1958	+ 1 398 826	+ 1 010 564	+ 509 227	+ 877 318	— 483 987	+ 108 006	+ 60 945	— 10 960	— 65 346	+ 277 514	— 10 010	+ 95 401
1959	+ 1 277 597	+ 1 044 033	+ 269 372	+ 880 160	— 212 338	+ 106 839	+ 102 446	— 18 877	— 82 546	+ 154 241	+ 21 585	+ 52 492
1960	+ 1 246 348	+ 1 050 731	+ 343 408	+ 1 203 035	— 606 866	+ 111 154	+ 151 943	+ 17 168	— 99 128	+ 30 746	+ 23 735	+ 61 080
1961	+ 1 662											

I. G. Ein- und Ausfuhr (Spezialhandel) nach Ländergruppen¹⁾

2. Einkaufs- und Käuferländer

1 000 DM

Jahr Monat	Ins- gesamt ²⁾	OECD-Länder ³⁾					Sonstige Länder (ohne Ostblock)					Ostblock- Länder
		zu- sammen	EWG- Länder	EFTA- Länder	Vereinigte Staaten und Kanada	Übrige ⁴⁾ Länder	Europa	Afrika	Mittel- und Süd- amerika	Asien ⁵⁾	Australien und Ozeanien	
Einfuhr												
1954	19 337 117	14 823 220	5 834 369	5 623 086	2 505 026	860 739	431 273	468 007	1 994 550	936 738	326 467	335 847
1956	27 963 878	22 479 231	7 540 886	8 157 892	5 700 583	1 079 870	538 346	721 048	2 407 518	677 529	215 297	894 455
1957	31 696 910	25 696 213	8 434 966	8 675 433	7 383 316	1 202 498	599 862	823 621	2 544 638	746 001	281 919	971 262
1958	31 133 132	25 357 689	8 790 892	9 118 637	6 315 131	1 133 029	587 416	805 109	2 184 172	782 985	205 886	1 178 762
1959	35 823 197	29 669 980	11 261 237	10 742 597	6 440 108	1 226 038	618 631	871 718	2 224 894	763 077	237 530	1 400 391
1960	42 722 639	35 558 781	13 858 657	12 756 002	7 581 722	1 362 400	734 061	962 399	2 504 540	966 675	264 108	1 630 444
1961	44 363 178	37 583 476	14 998 110	13 329 756	7 693 278	1 562 332	844 665	927 134	2 133 931	921 260	221 151	1 637 141
1962	49 498 202	41 892 056	17 142 311	14 285 811	8 833 744	1 630 190	886 603	962 004	2 463 140	1 125 454	234 151	1 848 146
1963	52 277 338	44 452 619	18 460 085	14 717 513	9 679 188	1 595 833	931 762	1 157 770	2 453 657	1 215 654	236 214	1 750 106
1964	58 839 326	49 830 172	21 552 376	16 418 637	9 891 576	1 967 583	969 752	1 548 283	2 872 406	1 298 315	295 634	1 939 694
1963: Juli	4 672 698	3 992 141	1 775 595	1 347 203	745 537	123 806	89 928	96 812	204 508	86 194	28 369	166 802
August	4 218 784	3 532 598	1 554 328	1 152 263	710 754	112 253	95 683	89 598	225 295	102 736	29 800	135 565
September	4 485 970	3 865 773	1 616 865	1 186 314	968 818	93 776	82 611	90 732	184 869	98 079	16 293	140 095
Oktober	4 662 366	3 943 854	1 741 943	1 336 199	732 702	133 010	95 980	103 918	227 158	115 378	11 756	157 529
November	4 387 298	3 724 532	1 541 429	1 278 316	728 276	176 511	88 963	93 944	181 160	107 518	16 603	168 065
Dezember	4 360 020	3 677 144	1 429 090	1 297 961	771 499	178 594	74 694	106 884	216 372	85 372	14 464	178 639
1964: Januar	4 310 345	3 608 177	1 448 346	1 263 956	725 138	170 737	75 386	122 221	220 463	96 310	27 077	152 797
Februar	4 234 194	3 611 317	1 432 491	1 233 090	785 556	160 180	61 648	116 465	184 488	94 027	30 764	129 359
März	4 632 092	3 954 614	1 612 444	1 274 853	887 330	179 987	60 788	121 710	227 762	120 003	19 293	121 851
April	4 922 609	4 141 765	1 775 878	1 384 723	834 117	147 047	71 447	147 397	248 991	124 453	27 402	156 348
Mai	4 389 329	3 703 507	1 616 005	1 270 313	702 411	114 778	67 604	137 089	236 071	91 048	19 998	127 101
Juni	4 933 228	4 140 407	1 841 626	1 387 093	778 610	133 078	83 791	134 207	262 800	112 013	33 861	158 014
Juli	5 244 758	4 414 420	1 929 203	1 439 161	897 772	148 284	86 171	130 322	297 160	96 517	32 151	180 349
August	4 562 389	3 875 388	1 684 489	1 257 001	788 278	145 620	85 073	118 572	192 445	98 989	31 587	152 608
September	4 982 926	4 217 026	1 942 410	1 348 033	780 191	146 392	95 551	116 828	244 404	109 901	18 053	174 559
Oktober	5 478 730	4 701 865	2 146 721	1 485 023	914 880	155 241	92 636	121 962	246 557	114 572	10 526	183 026
November	5 470 980	4 641 980	2 048 923	1 484 861	874 209	233 987	95 637	143 242	244 924	117 515	21 632	197 494
Dezember	5 677 746	4 819 706	2 073 840	1 590 530	923 084	232 252	94 020	138 268	266 341	122 967	23 290	206 188
Ausfuhr												
1954	22 035 206	16 852 879	6 960 509	7 322 027	1 429 906	1 140 437	413 573	666 340	1 985 041	1 368 640	255 266	360 564
1956	30 861 036	22 888 258	9 641 618	9 281 937	2 485 085	1 479 618	628 551	1 163 736	2 257 858	2 493 590	329 667	872 496
1957	35 968 043	26 249 220	11 075 375	10 610 348	3 041 031	1 522 466	724 976	1 408 871	2 832 281	3 082 273	370 914	1 060 371
1958	36 998 055	26 161 531	10 527 370	10 907 469	3 178 996	1 547 696	837 269	1 564 719	2 900 729	3 272 356	420 952	1 639 770
1959	41 183 907	29 903 838	11 884 188	11 915 808	4 367 052	1 736 790	1 025 069	1 812 702	2 879 690	3 210 536	481 799	1 670 954
1960	47 946 102	34 964 618	14 504 355	14 216 938	4 362 834	1 880 491	1 358 672	2 151 914	3 213 571	3 478 489	604 951	2 032 440
1961	50 978 408	38 137 312	16 529 745	15 228 200	4 065 164	2 314 203	1 490 065	1 939 131	3 465 333	3 472 440	507 363	1 819 432
1962	52 974 669	40 935 558	18 324 266	15 537 632	4 468 162	2 605 498	1 351 492	1 811 430	3 197 243	3 164 185	546 124	1 804 074
1963	58 309 667	46 271 251	21 958 395	16 613 410	4 750 241	2 949 205	1 220 568	2 244 333	2 811 242	3 383 997	591 448	1 601 232
1964	64 920 267	51 172 801	23 908 408	18 649 736	5 370 472	3 244 185	1 449 404	2 633 453	3 023 313	3 770 610	657 549	1 990 252
1963: Juli	5 004 559	3 915 063	1 889 330	1 428 888	341 282	255 563	108 604	195 603	250 806	292 688	57 473	167 411
August	4 748 737	3 748 715	1 721 585	1 354 320	426 960	245 850	98 468	201 114	214 858	268 725	53 476	147 267
September	4 887 319	3 892 523	1 899 593	1 342 539	421 712	228 679	100 619	195 806	233 200	281 027	47 501	117 985
Oktober	5 499 175	4 442 421	2 121 953	1 569 579	492 408	258 841	120 229	201 828	250 392	295 739	56 011	114 317
November	5 299 155	4 179 181	2 034 595	1 506 249	391 630	246 707	107 494	203 627	295 295	327 967	45 815	124 289
Dezember	5 448 659	4 246 791	1 995 947	1 528 990	450 968	270 886	113 457	227 000	268 653	358 943	46 463	173 092
1964: Januar	4 960 156	3 850 805	1 876 925	1 324 437	391 822	257 621	106 068	221 711	239 027	329 996	47 326	145 206
Februar	5 158 086	4 119 991	2 032 294	1 462 767	371 878	253 052	106 594	202 203	242 297	287 376	44 881	138 565
März	5 446 953	4 362 798	2 088 525	1 527 226	464 982	282 065	116 764	220 505	256 436	284 871	46 320	143 836
April	5 690 489	4 597 717	2 185 876	1 636 650	485 953	289 238	125 722	212 804	230 239	308 321	54 980	145 191
Mai	5 126 106	4 045 975	1 933 198	1 448 086	406 014	258 677	130 328	211 796	221 362	285 551	50 868	163 119
Juni	5 401 696	4 322 787	2 045 016	1 577 741	430 622	269 400	119 542	220 100	238 886	274 393	54 161	153 985
Juli	5 471 471	4 334 516	2 039 142	1 568 322	456 178	270 874	125 119	210 616	235 818	303 944	66 535	175 408
August	4 688 360	3 600 804	1 606 990	1 361 796	389 188	242 830	115 226	202 855	239 559	279 328	51 599	178 392
September	5 315 207	4 191 786	1 941 131	1 546 998	455 593	248 064	116 752	197 829	270 340	310 093	64 214	143 197
Oktober	5 949 583	4 691 585	2 112 683	1 741 005	547 116	290 781	126 419	248 070	276 164	341 877	60 344	185 993
November	5 560 767	4 314 392	1 979 584	1 648 685	427 740	258 383	121 980	223 729	267 496	370 040	51 448	196 340
Dezember	6 151 393	4 739 645	2 067 044	1 606 023	543 386	323 192	138 890	261 235	305 689	394 820	64 873	221 020
Einfuhrüberschuß (—), Ausfuhrüberschuß (+)												
1954	+ 2 698 089	+ 2 029 659	+ 1 126 140	+ 1 698 941	— 1 075 120	+ 279 698	— 17 700	+ 198 333	— 9 509	+ 431 902	— 71 201	+ 24 717
1956	+ 2 897 158	+ 409 027	+ 2 100 732	+ 1 124 045	— 3 215 498	+ 399 748	+ 90 205	+ 442 688	— 149 660	+ 1 816 061	+ 114 370	+ 21 959
1957	+ 4 271 133	+ 553 007	+ 2 640 409	+ 1 934 915	— 4 342 285	+ 319 968	+ 125 114	+ 585 250	— 287 643	+ 2 336		

I. G. Ein- und Ausfuhr (Spezialhandel) nach Ländergruppen¹⁾

2. Einkaufs- und Käuferländer

1 000 \$

J a h r Monat	Ins- gesamt ²⁾	OECD-Länder ³⁾					Sonstige Länder (ohne Ostblock)					Ostblock- Länder
		zu- sammen	EWG- Länder	EFTA- Länder	Vereinigte Staaten und Kanada	Übrige ⁴⁾ Länder	Europa	Afrika	Mittel- und Süd- amerika	Asien ⁵⁾	Australien und Ozeanien	
Einfuhr												
1954	4 601 017	3 527 241	1 388 323	1 338 185	595 936	204 797	102 633	111 338	474 414	222 805	77 666	79 923
1956	6 660 545	5 354 335	1 796 225	1 943 289	1 357 587	257 234	128 195	171 745	573 266	161 407	51 266	213 083
1957	7 549 112	6 120 046	2 009 067	2 066 261	1 758 278	286 440	142 849	196 123	605 926	177 713	67 132	231 373
1958	7 414 488	6 039 001	2 093 854	2 171 413	1 503 882	269 852	139 930	191 729	520 104	186 484	49 038	280 794
1959	8 531 992	7 066 539	2 682 461	2 558 393	1 533 651	292 034	147 332	207 622	529 769	181 810	56 547	333 569
1960	10 175 307	8 469 191	3 301 242	3 038 140	1 805 311	324 498	174 824	229 221	596 401	230 254	62 882	388 333
1961	11 032 283	9 346 977	3 732 277	3 314 704	1 911 664	388 332	210 236	230 235	530 164	229 171	54 866	407 222
1962	12 391 093	10 487 112	4 292 272	3 576 658	2 210 046	408 136	221 987	240 835	616 210	281 876	58 598	462 814
1963	13 094 047	11 134 387	4 624 974	3 687 446	2 422 104	399 863	233 397	289 888	614 016	304 616	59 141	438 699
1964	14 709 215	12 457 204	5 388 505	4 103 745	2 473 093	491 861	242 392	386 957	718 023	324 446	73 888	485 041
1963: Juli	1 170 242	999 831	444 771	337 458	186 575	31 027	22 513	24 247	51 183	21 578	7 102	41 800
August	1 056 614	884 795	389 369	289 425	177 859	28 142	23 951	22 438	56 364	25 740	7 456	33 993
September	1 123 423	968 082	404 986	297 205	242 382	23 509	20 691	22 722	46 273	24 577	4 078	35 120
Oktober	1 167 763	987 782	436 324	334 750	183 380	33 328	24 047	26 015	56 852	28 921	2 951	39 495
November	1 098 998	932 982	386 242	320 285	182 259	44 196	22 285	23 517	45 344	26 950	4 162	42 129
Dezember	1 092 155	921 135	358 141	325 196	193 084	44 714	18 722	26 772	54 138	21 401	3 623	44 751
1964: Januar	1 077 509	901 976	362 097	315 855	181 326	42 698	18 846	30 545	55 104	24 071	6 769	38 218
Februar	1 058 470	902 751	358 158	308 190	196 379	40 024	15 416	29 105	46 130	23 495	7 687	32 356
März	1 157 989	988 652	403 156	318 667	221 861	44 968	15 183	30 429	56 935	29 989	4 819	30 465
April	1 230 592	1 035 425	443 909	346 175	208 577	36 764	17 855	36 832	62 237	31 102	6 848	39 093
Mai	1 097 281	925 842	404 051	317 456	175 627	28 708	16 900	34 275	59 017	22 745	5 001	31 773
Juni	1 233 203	1 035 036	460 410	346 650	194 696	33 280	20 941	33 539	65 695	27 991	8 466	39 499
Juli	1 311 138	1 103 593	482 339	359 727	224 469	37 058	21 534	32 561	74 292	24 102	8 041	45 100
August	1 140 542	968 807	421 161	314 161	197 063	36 422	21 276	29 637	48 105	24 727	7 896	38 164
September	1 245 754	1 054 293	485 660	336 960	195 080	36 593	23 894	29 194	61 089	27 475	4 510	43 648
Oktober	1 369 654	1 175 468	536 760	371 205	228 696	38 807	23 155	30 478	61 621	28 641	2 627	45 767
November	1 367 699	1 160 458	512 291	371 142	218 541	58 484	23 902	35 808	61 231	29 370	5 405	49 386
Dezember	1 419 384	1 204 903	518 513	397 557	230 778	58 055	23 490	34 554	66 567	30 738	5 819	51 572
Ausfuhr												
1954	5 260 629	4 022 568	1 661 821	1 747 294	340 929	272 524	98 759	158 749	474 544	327 227	61 086	86 016
1956	7 360 788	5 459 186	2 299 703	2 214 265	592 128	353 090	149 961	276 931	538 791	595 365	78 678	207 853
1957	8 578 384	6 258 509	2 640 259	2 530 404	724 544	363 302	173 044	336 190	676 261	736 095	88 649	252 695
1958	8 813 314	6 233 524	2 508 412	2 599 283	756 981	368 848	199 538	371 633	690 442	779 639	100 264	390 477
1959	9 809 589	7 124 217	2 831 236	2 839 320	1 039 815	413 846	244 300	430 420	685 580	764 996	114 803	397 812
1960	11 421 655	8 330 079	3 455 252	3 387 565	1 038 904	448 358	323 907	511 597	765 297	829 064	144 142	483 892
1961	12 694 320	9 498 953	4 116 695	3 795 119	1 011 861	577 278	371 862	481 360	862 635	864 680	126 275	451 980
1962	13 273 089	10 261 490	4 592 508	3 896 811	1 118 937	653 234	338 931	451 449	799 298	792 060	136 942	451 764
1963	14 627 832	11 609 401	5 506 161	4 172 467	1 190 444	740 329	306 812	561 465	704 388	849 442	148 582	401 326
1964	16 229 392	12 806 620	5 983 596	4 668 722	1 343 696	810 606	362 277	652 967	751 334	939 247	164 036	497 189
1963: Juli	1 255 602	982 380	473 717	358 883	85 569	64 211	27 294	48 938	62 857	73 498	14 450	41 956
August	1 191 071	940 432	431 726	340 034	106 984	61 688	24 744	50 290	53 857	67 414	13 408	36 897
September	1 226 090	976 620	476 255	337 220	105 691	57 454	23 309	48 967	58 472	70 529	11 952	29 575
Oktober	1 379 654	1 114 458	532 036	394 150	123 303	64 969	30 231	50 508	62 780	74 343	14 095	28 679
November	1 329 424	1 048 542	510 190	378 228	98 200	61 924	27 023	50 951	74 029	82 340	11 502	31 164
Dezember	1 366 775	1 065 401	500 445	383 917	112 992	68 047	28 529	56 846	67 270	90 093	11 673	43 397
1964: Januar	1 240 036	963 823	469 840	331 607	98 012	64 364	26 496	55 005	59 437	82 250	11 774	36 248
Februar	1 289 470	1 031 089	508 635	366 162	93 047	63 245	26 647	50 103	60 196	71 533	11 214	34 644
März	1 361 633	1 091 764	522 590	382 383	116 313	70 478	29 173	54 736	63 729	70 894	11 555	35 926
April	1 422 574	1 150 540	547 002	409 725	121 570	72 243	31 426	52 755	57 198	76 806	13 723	36 247
Mai	1 281 473	1 012 527	483 847	362 514	101 611	64 555	32 616	52 489	54 979	71 131	12 700	40 755
Juni	1 350 304	1 081 714	511 753	394 873	107 754	67 334	29 865	54 599	59 349	68 343	13 502	38 472
Juli	1 367 827	1 084 847	510 345	392 638	114 148	67 716	31 251	52 216	58 520	75 686	16 593	43 836
August	1 172 007	901 172	402 213	340 892	97 399	60 668	28 820	50 305	59 564	69 568	12 870	44 558
September	1 328 734	1 049 183	485 901	387 245	114 019	62 018	29 169	48 920	67 224	77 204	16 011	35 772
Oktober	1 487 380	1 174 168	528 760	435 912	136 837	72 659	31 619	61 532	68 681	85 112	15 048	46 438
November	1 390 147	1 079 711	495 395	412 724	107 033	64 559	30 469	55 475	66 485	92 261	12 852	49 057
Dezember	1 537 807	1 186 082	517 315	452 047	135 953	80 767	34 726	64 832	75 972	98 459	16 194	55 236
Einfuhrüberschuß (—), Ausfuhrüberschuß (+)												
1954	+ 659 612	+ 495 327	+ 273 498	+ 409 109	— 255 007	+ 67 727	— 3 874	+ 47 411	+ 130	+ 104 422	+ 16 580	+ 6 093
1956	+ 700 243	+ 104 851	+ 503 478	+ 270 976	— 765 459	+ 95 856	+ 21 766	+ 105 186	— 34 475	+ 433 958	+ 27 412	+ 5 230
1957	+ 1 029 272	+ 138 463	+ 631 192	+ 464 143	— 1 033 734	+ 76 862	+ 30 195	+ 140 067	+ 70 335	+ 558 382	+ 21 517	+ 21 322
1958	+ 1 398 826	+ 194 523	+ 414 558	+ 427 870	— 746 901	+ 98 996	+ 59 608	+ 179 904	+ 170 338	+ 593 155	+ 51 226	+ 109 683
1959	+ 1 277 597	+ 57 678	+ 148 775	+ 280 927	— 493 836	+ 121 812	+ 96 968	+ 222 798	+ 155 811	+ 583 186	+ 58 256	+ 64 243
1960	+ 1 246 348	+ 139 112	+ 154 010	+ 349 425	— 766 407	+ 123 860	+ 149 083	+ 282 376	+ 168 896	+ 598 810	+ 81 260	+ 95 559
1961	+ 1 662 037	+ 151 976	+ 382 418	+ 480 415								

I. G. Ein- und Ausfuhr (Spezialhandel) nach Ländergruppen ¹⁾

3. Anteile in % ²⁾

J a h r M o n a t	Ins- gesamt ³⁾	OECD-Länder ⁴⁾					Sonstige Länder (ohne Ostblock)					Ostblock- Länder
		zu- sammen	EWG- Länder	EFTA- Länder	Vereinigte Staaten und Kanada	Übrige ⁵⁾ Länder	Europa	Afrika	Mittel- und Süd- amerika	Asien ⁶⁾	Australien und Ozeanien	

Herstellungs- und Verbrauchsländer

Einfuhr

1954	100	62,7	24,4	20,2	13,6	4,5	2,2	8,1	12,4	9,5	2,4	2,6
1956	100	64,0	23,6	19,8	16,6	3,9	1,9	6,8	12,3	8,4	2,5	4,0
1957	100	66,4	23,4	19,0	20,2	3,9	1,9	6,4	11,1	7,8	2,4	3,9
1958	100	66,8	25,6	20,8	16,6	3,8	1,9	6,4	10,7	7,8	1,7	4,6
1959	100	68,1	28,8	20,7	14,7	3,8	1,7	6,2	9,6	7,9	1,7	4,6
1960	100	69,0	29,7	19,6	16,0	3,5	1,8	5,7	8,7	8,5	1,3	4,7
1961	100	70,2	31,1	19,4	15,9	3,9	2,0	5,6	8,3	8,1	1,1	4,6
1962	100	70,9	32,3	19,0	16,0	3,7	1,9	5,4	8,7	7,4	1,3	4,4
1963	100	71,7	33,2	18,5	16,6	3,5	1,9	6,2	7,6	7,2	1,0	4,1
1964	100	71,6	34,7	18,2	15,0	3,8	1,7	7,5	7,1	6,7	1,1	4,1

Ausfuhr

1954	100	69,8	29,2	29,0	6,4	5,3	2,1	6,0	9,9	8,2	1,4	1,9
1956	100	70,5	29,5	28,0	7,9	5,0	2,1	4,8	8,0	9,2	1,2	3,5
1957	100	69,1	29,2	27,3	8,1	4,6	2,1	5,3	8,4	9,8	1,2	3,3
1958	100	67,7	27,3	27,5	8,4	4,5	2,3	5,2	8,2	9,7	1,3	5,0
1959	100	69,8	27,8	27,0	10,6	4,4	2,5	5,2	7,5	8,4	1,3	4,5
1960	100	70,6	29,5	28,0	9,0	4,1	2,9	5,3	6,9	7,9	1,4	4,7
1961	100	72,7	31,7	28,3	7,9	4,7	3,0	4,4	7,1	7,4	1,1	4,1
1962	100	75,3	34,0	27,8	8,3	5,2	2,6	4,0	6,2	6,4	1,1	4,0
1963	100	77,7	37,3	27,1	8,1	5,2	2,2	4,5	4,9	6,2	1,1	3,1
1964	100	77,1	36,4	27,2	8,3	5,2	2,3	4,6	4,8	6,1	1,1	3,6

Einkaufs- und Käuferländer

Einfuhr

1954	100	76,7	30,2	29,1	13,0	4,5	2,2	2,4	10,3	4,8	1,7	1,7
1956	100	80,4	27,0	29,2	20,4	3,9	1,9	2,6	8,6	2,4	0,8	3,2
1957	100	81,1	26,6	27,4	23,3	3,8	1,9	2,6	8,0	2,4	0,9	3,1
1958	100	81,4	28,2	29,3	20,3	3,6	1,9	2,6	7,0	2,5	0,7	3,8
1959	100	82,8	31,4	30,0	18,0	3,4	1,7	2,4	6,2	2,1	0,7	3,9
1960	100	83,2	32,4	29,9	17,7	3,2	1,7	2,3	5,9	2,3	0,6	3,8
1961	100	84,7	33,8	30,0	17,3	3,5	1,9	2,1	4,8	2,1	0,5	3,7
1962	100	84,6	34,6	28,9	17,8	3,3	1,8	1,9	5,0	2,3	0,5	3,7
1963	100	85,0	35,3	28,2	18,5	3,1	1,8	2,2	4,7	2,3	0,5	3,3
1964	100	84,7	36,6	27,9	16,8	3,3	1,6	2,6	4,9	2,2	0,5	3,3

Ausfuhr

1954	100	76,5	31,6	33,2	6,5	5,2	1,9	3,0	9,0	6,2	1,2	1,6
1956	100	74,2	31,2	30,1	8,1	4,8	2,0	3,8	7,3	8,1	1,1	2,8
1957	100	73,0	30,8	29,5	8,5	4,2	2,0	3,9	7,9	8,6	1,0	2,9
1958	100	70,7	28,5	29,5	8,6	4,2	2,3	4,2	7,8	8,8	1,1	4,4
1959	100	72,6	28,9	28,9	10,6	4,2	2,5	4,4	7,0	7,8	1,2	4,1
1960	100	72,9	30,3	29,7	9,1	3,9	2,8	4,5	6,7	7,3	1,3	4,2
1961	100	74,8	32,4	29,9	8,0	4,5	2,9	3,8	6,8	6,8	1,0	3,6
1962	100	77,3	34,6	29,3	8,4	4,9	2,6	3,4	6,0	6,0	1,0	3,4
1963	100	79,4	37,7	28,5	8,1	5,1	2,1	3,8	4,8	5,8	1,0	2,7
1964	100	78,8	36,8	28,7	8,3	5,0	2,2	4,1	4,7	5,8	1,0	3,1

1) Siehe Erläuterungen auf der 3. Seite des Umschlages, aus denen zu ersehen ist, welche Länder zu den einzelnen Ländergruppen gezählt werden. — 2) Errechnet aus Werten in 1000 DM (siehe Übersichten auf den Seiten 44 und 46). — 3) Einschl. Schiffs- und Luftfahrzeugbedarf, Polargebiete und Nicht ermittelte Länder. — 4) Mutterländer. — 5) Einschl. Japan. — 6) Ohne Japan.

I. H. Ein- und Ausfuhr (Spezialhandel)

im Verkehr mit den außereuropäischen Entwicklungsländern¹⁾

J a h r	Einfuhr						Ausfuhr					
	Ins- gesamt ²⁾	aus außereuropäischen Entwicklungsländern					Ins- gesamt ²⁾	nach außereuropäischen Entwicklungsländern				
		zu- sammen	Afrika	Mittel- und Süd- amerika	Asien	Ozeanien		zu- sammen	Afrika	Mittel- und Süd- amerika	Asien	Ozeanien

Herstellungs- und Verbrauchsländer

— 1 000 DM —

1954	19337 117	5 529 515	1 281 047	2 404 957	1 832 093	11 418	22 035 206	5 053 498	1 057 553	2 182 429	1 807 279	6 237
1955	24 472 418	6 620 282	1 454 533	2 832 329	2 319 208	14 212	25 716 788	5 535 010	1 141 674	2 162 134	2 223 351	7 851
1956	27 963 878	7 373 832	1 556 543	3 432 926	2 352 064	32 299	30 861 036	6 426 681	1 108 078	2 479 008	2 830 863	8 732
1957	31 696 910	7 672 821	1 638 562	3 525 706	2 468 514	40 039	35 968 043	7 952 438	1 385 207	3 019 364	3 531 001	16 866
1958	31 133 132	7 437 740	1 650 286	3 318 141	2 438 498	30 815	36 998 055	7 947 653	1 282 662	3 045 597	3 602 750	16 644
1959	35 823 197	8 210 291	1 896 910	3 451 231	2 832 752	29 398	41 183 907	8 129 243	1 526 931	3 105 885	3 479 340	17 087
1960	42 722 639	9 499 658	2 113 159	3 723 754	3 645 357	17 388	47 946 102	8 979 056	1 885 429	3 308 330	3 771 888	13 409
1961	44 363 178	9 366 383	2 104 222	3 662 788	3 581 096	18 277	50 978 408	9 102 713	1 687 790	3 616 945	3 777 173	20 805
1962	49 498 202	10 234 572	2 274 084	4 290 620	3 658 797	11 071	52 974 669	8 240 806	1 553 741	3 299 440	3 373 205	14 420
1963	52 277 338	10 564 690	2 792 575	3 985 917	3 780 591	5 607	58 309 667	8 382 604	1 875 442	2 879 226	3 606 289	21 647
1964	58 839 326	12 042 504	3 917 165	4 184 771	3 917 147	23 421	64 920 267	9 193 603	2 093 915	3 110 006	3 973 647	16 035

— Anteile in % —

1954	100	28,6	6,6	12,4	9,5	0,1	100	22,9	4,8	9,9	8,2	0,0
1955	100	27,1	5,9	11,6	9,5	0,1	100	21,5	4,4	8,4	8,6	0,0
1956	100	26,4	5,6	12,3	8,4	0,1	100	20,8	3,6	8,0	9,2	0,0
1957	100	24,2	5,2	11,1	7,8	0,1	100	22,1	3,9	8,4	9,8	0,0
1958	100	23,9	5,3	10,7	7,8	0,1	100	21,5	3,5	8,2	9,7	0,0
1959	100	22,9	5,3	9,6	7,9	0,1	100	19,7	3,7	7,5	8,4	0,0
1960	100	22,2	4,9	8,7	8,5	0,0	100	18,7	3,9	6,9	7,9	0,0
1961	100	21,1	4,7	8,3	8,1	0,0	100	17,9	3,3	7,1	7,4	0,0
1962	100	20,7	4,6	8,7	7,4	0,0	100	15,6	2,9	6,2	6,4	0,0
1963	100	20,2	5,3	7,6	7,2	0,0	100	14,4	3,2	4,9	6,2	0,0
1964	100	20,5	6,7	7,1	6,7	0,0	100	14,2	3,2	4,8	6,1	0,0

Einkaufs- und Käuferländer

— 1 000 DM —

1954	19337 117	3 152 331	221 043	1 994 550	936 738	—	22 035 206	3 801 464	447 779	1 985 041	1 368 640	4
1955	24 472 418	2 996 987	334 618	2 065 706	595 074	1 589	25 716 788	4 855 142	912 667	2 004 842	1 933 984	3 649
1956	27 963 878	3 664 569	577 521	2 407 518	677 529	2 001	30 861 036	5 618 647	863 221	2 257 858	2 493 590	3 978
1957	31 696 910	3 952 436	659 100	2 544 638	746 001	2 697	35 968 043	6 864 398	940 602	2 832 281	3 082 273	9 242
1958	31 133 132	3 621 861	653 410	2 184 172	782 985	1 294	36 998 055	7 151 815	968 239	2 900 729	3 272 356	10 491
1959	35 823 197	3 689 468	698 793	2 224 894	763 077	2 704	41 183 907	7 345 242	1 242 691	2 879 690	3 210 536	12 325
1960	42 722 639	4 227 383	753 867	2 504 540	966 675	2 301	47 946 102	8 252 559	1 549 998	3 213 571	3 478 489	10 501
1961	44 363 178	3 795 741	737 796	2 133 931	921 260	2 754	50 978 408	8 378 839	1 423 418	3 465 333	3 472 440	17 648
1962	49 498 202	4 357 083	767 087	2 463 140	1 125 454	1 402	52 974 669	7 641 653	1 267 935	3 197 243	3 164 185	12 290
1963	52 277 338	4 612 102	942 082	2 453 657	1 215 654	709	58 309 667	7 764 612	1 550 189	2 811 242	3 383 997	19 184
1964	58 839 326	5 449 504	1 277 739	2 872 406	1 298 315	1 044	64 920 267	8 573 019	1 767 659	3 023 313	3 770 610	11 437

— Anteile in % —

1954	100	16,3	1,1	10,3	4,8	—	100	17,3	2,0	9,0	6,2	0,0
1955	100	12,2	1,4	8,4	2,4	0,0	100	18,9	3,5	7,8	7,5	0,0
1956	100	13,1	2,1	8,6	2,4	0,0	100	18,2	2,8	7,3	8,1	0,0
1957	100	12,5	2,1	8,0	2,4	0,0	100	19,1	2,6	7,9	8,6	0,0
1958	100	11,6	2,1	7,0	2,5	0,0	100	19,3	2,6	7,8	8,8	0,0
1959	100	10,3	2,0	6,2	2,1	0,0	100	17,8	3,0	7,0	7,8	0,0
1960	100	9,9	1,8	5,9	2,3	0,0	100	17,2	3,2	6,7	7,3	0,0
1961	100	8,6	1,7	4,8	2,1	0,0	100	16,4	2,8	6,8	6,8	0,0
1962	100	8,8	1,5	5,0	2,3	0,0	100	14,4	2,4	6,0	6,0	0,0
1963	100	8,8	1,8	4,7	2,3	0,0	100	13,3	2,7	4,8	5,8	0,0
1964	100	9,3	2,2	4,9	2,2	0,0	100	13,2	2,7	4,7	5,8	0,0

1) Zu den außereuropäischen Entwicklungsländern zählen nach dem Stande von 1964: Afrika ohne Rep. Südafrika; Mittel- und Südamerika; Asien ohne Japan und Ostblockländer; Ozeanien. — 2) Alle Länder einschl. Schiffs- und Luftfahrzeugbedarf, Polargebiete und Nicht ermittelte Länder.

I. I. Ein- und Ausfuhr (Spezialhandel) im Verkehr mit den Ländern der Europäischen Wirtschaftsgemeinschaft (EWG)

Ländergruppe und Land	Einfuhr						Ausfuhr					
	1962	1963	1964	1962	1963	1964	1962	1963	1964	1962	1963	1964
	1000 DM			1000 \$			1000 DM			1000 \$		
Herstellungs- und Verbrauchsländer												
I. Mitgliedsländer der EWG.....	17 396 676	18 870 728	22 101 749	4 355 678	4 727 287	5 525 982	19 203 155	23 115 128	25 079 589	4 812 300	5 795 688	6 274 262
% der Gesamtein- bzw. -ausfuhr	35,1	36,1	37,6	35,1	36,1	37,6	36,2	39,6	38,6	36,2	39,6	38,7
A. Europäische Länder	15 966 364	17 341 615	20 392 937	3 997 711	4 344 497	5 098 785	18 012 141	21 754 144	23 630 448	4 514 530	5 454 478	5 914 094
Frankreich	5 270 374	5 495 025	6 270 206	1 319 763	1 377 072	1 567 610	5 439 872	6 431 996	7 423 971	1 362 842	1 612 081	1 857 609
Belgien-Luxemburg	2 764 948	3 358 544	4 304 596	692 346	841 179	1 076 173	3 583 301	4 142 131	4 878 505	898 361	1 039 192	1 221 113
Niederlande	4 195 645	4 788 498	5 350 411	1 050 671	1 199 635	1 337 868	4 882 860	5 717 577	6 735 485	1 224 268	1 434 053	1 685 951
Italien	3 735 397	3 699 548	4 467 724	934 931	926 611	1 117 134	4 106 108	5 462 440	4 592 487	1 029 059	1 369 152	1 149 421
B. Französische Departements und Algerien	255 949	245 800	268 346	64 015	61 499	67 073	35 526	63 298	78 780	8 764	15 805	19 358
Réunion	1 152	2 609	1 937	287	658	485	4 085	5 569	5 436	998	1 373	1 281
Franz. Antillen	525	663	686	132	168	171	8 102	10 532	14 613	1 991	2 624	3 553
Franz.-Guayana	—	1	22	—	0	5	698	870	778	164	211	161
Algerien 1)	254 272	242 527	265 701	63 596	60 673	66 412	22 641	46 327	57 953	5 611	11 597	14 363
C. Assoziierte überseeische Län- der und Hoheitsgebiete im Sinne des EWG-Vertrages	557 155	657 652	746 785	139 484	164 663	186 680	260 457	313 151	392 886	64 372	77 888	96 434
Mauretanien	9	11 972	56 787	2	2 993	14 197	7 030	5 883	7 545	1 757	1 467	1 882
Mali	306	1 134	780	76	283	196	5 160	7 753	5 808	1 291	1 939	1 428
Obervolta	38	37	11	9	9	3	1 747	1 936	2 088	439	491	499
Niger	31	10	10	8	2	2	1 409	1 761	3 304	344	439	810
Tschad	2 064	1 870	2 974	519	470	742	3 656	3 856	4 040	898	947	969
Senegal	8 729	13 269	18 489	2 191	3 324	4 620	26 275	30 026	29 678	6 598	7 516	7 329
Republik Guinea	13 748	17 055	17 697	3 439	4 268	4 421	20 008	17 829	9 806	4 980	4 456	2 409
Elfenbeinküste	77 556	120 909	166 293	19 414	30 274	41 580	21 880	38 416	38 721	5 436	9 637	9 608
Togo	3 114	5 195	11 684	782	1 300	2 919	4 364	6 105	17 827	1 062	1 507	4 385
Dahome	207	843	3 677	52	213	919	2 622	4 373	11 803	649	1 088	2 926
Kamerun	47 017	56 817	72 057	11 783	14 238	18 000	21 486	28 524	25 937	5 358	7 156	6 409
Zentralaf. Rep.	361	132	456	89	33	112	3 833	5 513	5 670	951	1 381	1 394
Gabun	46 036	55 317	65 913	11 518	13 846	16 487	7 142	11 690	10 488	1 780	2 946	2 598
Kongo (Brazzav.)	45 770	53 677	68 461	11 463	13 431	17 112	12 573	16 298	18 260	3 115	4 075	4 482
Kongo (Léopoldv.)	124 976	113 430	148 129	31 293	28 419	37 030	58 198	63 204	96 034	14 489	15 814	23 857
Burundi und Rwanda 2)	479	408	1 612	119	102	403	4 712	6 226	6 937	1 163	1 527	1 645
Franz. Somaliküste	203	91	74	51	22	17	1 852	2 111	2 348	382	449	490
Somalia	387	835	594	100	210	150	2 297	6 258	8 949	545	1 542	2 186
Madagaskar	13 178	13 920	14 897	3 311	3 516	3 741	13 541	15 596	24 295	3 379	3 897	5 963
St. Pierre und Miquel.	—	1	1	—	0	0	128	136	155	24	24	30
Niederländische Antillen	158 639	178 658	70 686	39 678	44 686	17 665	15 757	16 318	23 627	3 743	3 940	5 640
Surinam	12 747	11 017	11 026	3 193	2 760	2 747	13 792	17 126	28 516	3 263	4 124	6 824
Fr.-Ozeanien	1 560	1 055	14 477	394	264	3 617	10 995	6 213	11 050	2 726	1 526	2 671
D. Assoziierte europäische Län- der	617 208	625 661	693 681	154 468	156 628	173 444	895 031	984 535	977 475	224 634	247 517	244 376
Griechenland	255 340	275 575	330 417	63 899	69 005	82 614	531 886	589 252	666 335	133 536	148 146	166 645
Türkei	361 868	350 086	363 264	90 569	87 623	90 830	363 145	395 283	311 140	91 098	99 371	77 731
II. Übrige Länder der Welt	32 014 878	33 327 054	36 652 507	8 013 754	8 346 857	9 161 969	33 606 951	35 008 943	39 617 793	8 419 634	8 785 728	9 899 408
% der Gesamtein- bzw. -ausfuhr	64,7	63,8	62,3	64,7	63,8	62,3	63,4	60,0	61,0	63,4	60,0	61,0
Insgesamt 3)	49 498 202	52 277 338	58 839 326	12 391 093	13 094 047	14 709 215	52 974 669	58 309 667	64 920 267	13 273 089	14 627 832	16 229 392
Einkaufs- und Käuferländer												
I. Mitgliedsländer der EWG.....	17 793 576	19 145 849	22 373 624	4 455 262	4 796 657	5 593 799	19 402 962	23 227 662	25 203 667	4 862 288	5 824 107	6 305 294
% der Gesamtein- bzw. -ausfuhr	35,9	36,6	38,0	35,9	36,6	38,0	36,6	39,8	38,8	36,6	39,8	38,9
A. Europäische Länder	17 142 311	18 460 085	21 552 376	4 292 272	4 624 974	5 388 505	18 324 266	21 958 395	23 908 408	4 592 508	5 506 161	5 983 596
Frankreich	5 439 017	5 678 828	6 413 269	1 361 939	1 423 068	1 603 374	5 496 749	6 504 910	7 536 603	1 377 065	1 630 503	1 885 760
Belgien-Luxemburg	3 054 702	3 627 342	4 606 438	764 898	908 563	1 151 595	3 679 856	4 220 010	4 977 237	922 532	1 058 855	1 245 786
Niederlande	5 033 095	5 594 680	6 185 458	1 260 553	1 401 995	1 546 510	5 084 770	5 888 599	6 820 596	1 274 697	1 477 123	1 707 263
Italien	3 615 497	3 559 235	4 347 211	904 882	891 438	1 087 026	4 062 891	5 344 876	4 573 972	1 018 214	1 359 680	1 144 787
B. Französische Departements und Algerien	11 065	11 031	22 509	2 774	2 776	5 614	32 843	58 631	56 383	8 095	14 611	13 775
Réunion	493	1 377	1 286	120	346	321	3 821	5 238	5 405	933	1 286	1 276
Franz. Antillen	43	34	16	8	8	3	7 759	10 080	13 617	1 909	2 504	3 311
Franz.-Guayana	—	1	9	—	0	2	668	753	711	156	179	144
Algerien 1)	10 529	9 619	21 198	2 646	2 422	5 288	20 595	42 560	36 650	5 097	10 642	9 044
C. Assoziierte überseeische Län- der und Hoheitsgebiete im Sinne des EWG-Vertrages	119 661	149 893	222 736	29 964	37 536	55 661	195 691	247 646	293 795	48 271	61 276	71 650
Mauretanien	1	11 972	51 659	0	2 993	12 915	1 889	3 854	2 089	471	958	515
Mali	217	12	2	54	3	1	4 679	7 155	4 891	1 170	1 785	1 197
Obervolta	38	—	11	9	—	3	1 525	1 719	1 797	385	435	427
Niger	3	10	10	1	2	2	1 149	1 555	3 041	283	384	746
Tschad	1 299	1 165	1 224	327	293	304	2 883	2 392	2 085	708	582	480
Senegal	368	301	433	95	76	108	24 088	27 732	27 967	6 050	6 936	6 898
Republik Guinea	1 514	683	1 294	381	171	319	18 648	17 324	8 785	4 641	4 324	2 153
Elfenbeinküste	34 581	48 072	58 855	8 650	12 032	14 720	17 947	35 182	35 084	4 461	8 805	8 680
Togo	185	22	368	46	5	90	3 478	4 897	13 152	846	1 200	3 212
Dahome	105	4	246	26	1	61	1 927	3 739	11 060	484	925	2 741
Kamerun	11 182	13 796	16 454	2 802	3 459	4 106	13 708	20 587	20 290	3 417	5 149	4 991
Zentralaf. Rep.	128	31	203	31	7	49	3 132	4 348	5 108	776	1 084	1 250
Gabun	23 955	22 742	24 946	5 991	5 693	6 240	5 410	10 126	8 466	1 346	2 537	2 090
Kongo (Brazzav.)	19 611	23 498	31 3									

I. J. Ein- und Ausfuhr (Spezialhandel) im Verkehr mit den Mitgliedsländern des Allgemeinen Zoll- und Handelsabkommens (GATT) ¹⁾

Land	Einfuhr nach Herstellungsländern				Ausfuhr nach Verbrauchsländern							
	1963		1964		1963		1964		1963		1964	
	1000 DM	% ²⁾	1000 DM	% ²⁾	1000 \$	1000 DM	% ²⁾	1000 DM	% ²⁾	1000 \$	1000 DM	% ²⁾
I. Mitgliedsländer ..	45 853 171	87,71	51 422 892	87,39	11 486 319	12 855 141	53 475 882	91,71	59 255 584	91,27	13 415 821	14 818 500
Frankreich	5 495 025	10,51	6 270 206	10,66	1 377 072	1 567 610	6 431 996	11,03	7 423 971	11,44	1 612 081	1 857 609
Belgien-Luxemburg	3 358 544	6,42	4 304 596	7,32	841 179	1 076 173	4 142 131	7,10	4 878 505	7,51	1 039 192	1 221 113
Niederlande	4 788 498	9,16	5 350 411	9,09	1 199 635	1 337 868	5 717 577	9,81	6 735 485	10,37	1 434 053	1 685 951
Italien	3 699 548	7,08	4 467 724	7,59	926 611	1 117 134	5 462 440	9,37	4 592 487	7,07	1 369 152	1 494 421
Großbritannien	2 471 591	4,73	2 782 110	4,73	619 656	695 538	2 212 118	3,79	2 716 451	4,18	555 181	679 912
Island	48 557	0,09	43 184	0,07	12 155	10 787	56 897	0,10	50 839	0,08	14 111	12 235
Norwegen	681 835	1,30	774 712	1,32	170 786	193 519	1 177 930	2,02	1 249 097	1,92	295 994	312 616
Schweden	2 013 713	3,85	2 304 191	3,92	504 338	575 930	2 980 768	5,11	3 258 723	5,02	748 044	815 789
Finnland	612 488	1,17	656 524	1,12	153 306	164 056	816 035	1,40	958 103	1,48	205 413	239 822
Dänemark	1 198 359	2,29	1 262 199	2,15	300 192	315 301	1 777 076	3,05	2 103 543	3,24	446 672	526 836
Schweiz	1 721 951	3,29	1 839 149	3,13	431 853	459 537	4 284 869	7,35	4 561 250	7,03	1 075 491	1 141 997
Österreich	1 368 541	2,62	1 523 936	2,59	343 332	380 858	2 937 779	5,04	3 295 355	5,08	737 845	825 186
Portugal	189 901	0,36	199 362	0,34	47 595	49 829	424 683	0,73	501 246	0,77	106 848	125 232
Spanien	563 523	1,08	740 541	1,26	141 127	185 079	1 002 437	1,72	1 215 224	1,87	251 744	304 158
Malta, Gibraltar	5 842	0,01	437	0,00	1 458	106	20 676	0,04	21 311	0,03	5 036	4 993
Jugoslawien	359 192	0,69	366 615	0,62	90 128	91 691	426 867	0,73	532 690	0,82	107 212	133 140
Griechenland	275 575	0,53	330 417	0,56	69 005	82 614	589 252	1,01	666 335	1,03	148 146	166 645
Türkei	350 086	0,67	363 264	0,62	87 623	90 830	395 283	0,68	311 140	0,48	99 371	77 731
Polen	321 148	0,61	362 733	0,62	80 509	90 705	260 653	0,45	313 901	0,48	65 412	78 422
Tschechoslowakei	260 124	0,50	287 926	0,49	65 375	72 018	234 300	0,40	331 917	0,51	58 839	82 920
Kanar. Inseln usw.	28 512	0,05	24 374	0,04	7 139	6 088	70 486	0,12	78 213	0,12	17 672	19 310
Algerien	242 527	0,46	265 701	0,45	60 673	66 412	46 327	0,08	57 953	0,09	11 597	14 363
Tunesien	12 195	0,02	21 232	0,04	3 062	5 300	36 541	0,06	49 323	0,08	9 202	12 244
Ver. Arab. Rep.	139 763	0,27	135 028	0,23	35 008	33 753	400 428	0,69	436 030	0,67	100 514	108 836
Mauretanien	11 972	0,02	56 787	0,10	2 993	14 197	5 883	0,01	7 545	0,01	1 467	1 882
Mali	1 134	0,00	780	0,00	283	196	7 753	0,01	5 808	0,01	1 939	1 428
Obervolta	37	0,00	11	0,00	9	3	1 936	0,00	2 088	0,00	491	499
Niger	10	0,00	10	0,00	2	2	1 761	0,00	3 304	0,01	439	810
Tschad	1 870	0,00	2 974	0,01	470	742	3 856	0,01	4 040	0,01	947	969
Senegal	13 269	0,03	18 489	0,03	3 324	4 620	30 026	0,05	29 678	0,05	7 516	7 329
Gambia	—	—	1 337	0,00	—	334	825	0,00	767	0,00	183	149
Port.-Guinea usw.	5 112	0,01	3 346	0,01	1 289	836	2 231	0,00	2 257	0,00	510	461
Sierra Leone	31 810	0,06	38 617	0,07	7 961	9 652	9 967	0,02	24 987	0,04	2 423	6 123
Elfenbeinküste	120 909	0,23	166 293	0,28	30 274	41 580	38 416	0,07	38 721	0,06	9 637	9 608
Ghana	163 948	0,31	162 869	0,28	41 023	40 729	116 537	0,20	105 095	0,16	29 239	26 112
Togo	5 195	0,01	11 684	0,02	1 300	2 919	6 105	0,01	17 827	0,03	1 507	4 385
Dahome	843	0,00	3 677	0,01	213	919	4 373	0,01	11 803	0,02	1 088	2 926
Nigeria	259 981	0,50	356 986	0,61	65 074	89 251	152 344	0,26	217 816	0,34	38 171	54 265
Kamerun	56 817	0,11	72 057	0,12	14 238	18 000	28 524	0,05	25 937	0,04	7 156	6 409
Zentralaf. Rep.	132	0,00	456	0,00	33	112	5 513	0,01	5 670	0,01	1 381	1 394
Spanisch-Guinea	1 396	0,00	2 110	0,00	351	528	2 643	0,00	3 197	0,00	636	746
Gabun	55 317	0,11	65 913	0,11	13 846	16 487	11 690	0,02	10 488	0,02	2 946	2 598
Kongo (Brazzav.)	53 677	0,10	68 461	0,12	13 431	17 112	16 298	0,03	18 260	0,03	4 075	4 482
Kongo (Léopoldv.)	113 430	0,22	148 129	0,25	28 419	37 030	63 204	0,11	96 034	0,15	15 814	23 857
Burundi u. Rwanda	408	0,00	1 612	0,00	102	403	6 226	0,01	6 937	0,01	1 527	1 645
Angola	60 463	0,12	95 041	0,16	15 160	23 739	46 286	0,08	47 311	0,07	11 568	11 608
Franz. Somaliküste	91	0,00	74	0,00	22	17	2 111	0,00	2 348	0,00	449	490
Kenia, Uganda	146 674	0,28	137 272	0,23	36 711	34 316	80 881	0,14	104 664	0,16	20 195	25 800
Tanganjika	67 090	0,13	69 896	0,12	16 799	17 477	18 640	0,03	21 382	0,03	4 524	5 018
Sansib., Pemba usw.	2 921	0,01	1 663	0,00	737	414	10 333	0,02	10 532	0,02	2 471	2 399
Mosambik	19 097	0,04	18 319	0,03	4 781	4 574	33 278	0,06	43 381	0,07	8 291	10 541
Madagaskar	13 920	0,03	14 897	0,03	3 516	3 741	15 596	0,03	24 295	0,04	3 897	5 963
Réunion	2 609	0,00	1 937	0,00	658	485	5 569	0,01	5 436	0,01	1 373	1 281
Nordrhodes. usw. ³⁾	269 198	0,51	365 463	0,62	67 335	91 365	59 428	0,10	55 073	0,08	14 840	13 380
Rep. Südafrika	465 077	0,89	506 509	0,86	116 489	126 593	732 571	1,26	905 819	1,40	184 151	226 638
Vereinig. Staaten	7 941 455	15,19	8 066 121	13,71	1 987 893	2 016 544	4 194 615	7,19	4 784 745	7,37	1 050 913	1 197 195
Kanada	743 879	1,42	779 572	1,32	186 172	194 855	529 919	0,91	612 254	0,94	133 129	153 241
St. Pierre, Miquel.	1	0,00	1	0,00	0	0	136	0,00	155	0,00	24	30
Br.-Honduras usw.	2 220	0,00	4 047	0,01	558	1 014	27 962	0,05	11 180	0,02	6 934	2 665
Nicaragua	54 736	0,10	94 625	0,16	13 698	23 659	40 579	0,07	61 322	0,09	10 080	15 075
Panamakanal-Zone	16	0,00	83	0,00	4	21	930	0,00	1 060	0,00	226	256
Kuba	7 690	0,01	3 385	0,01	1 928	848	25 302	0,04	46 911	0,07	6 352	11 738
Republik Haiti	6 937	0,01	10 522	0,02	1 746	2 626	5 695	0,01	5 983	0,01	1 357	1 338
Dominik. Rep.	33 772	0,06	21 226	0,04	8 455	5 311	45 771	0,08	41 837	0,06	11 406	10 285
Franz. Antillen	663	0,00	686	0,00	168	171	10 532	0,02	14 613	0,02	2 624	3 553
Jamaika	8 822	0,02	8 404	0,01	2 228	2 094	20 619	0,04	27 740	0,04	5 091	6 725
Westindien	27 010	0,05	3 741	0,01	6 773	930	9 833	0,02	9 833	0,02	5 041	2 218
Trinidad u. Tobago	178 658	0,34	70 686	0,12	44 686	17 665	16 318	0,03	23 627	0,04	3 940	5 640
Niederl. Antillen	5 982	0,01	7 267	0,01	1 497	1 817	4 469	0,01	9 543	0,01	1 050	2 248
Britisch-Guayana	11 017	0,02	11 026	0,02	2 760	2 747	17 126	0,03	28 516	0,04	4 124	6 824
Surinam	1	0,00	22	0,00	0	5	870	0,00	778	0,00	211	161
Franz.-Guayana	403 189	0,77	485 641	0,83	100 877	121 405	303 274	0,52	275 021	0,42	76 222	68 621
Peru	594 207	1,14	707 748	1,20	148 711	176 906	492 591	0,84	364 019	0,56	123 721	91 075
Brasilien	379 280	0,73	417 008	0,71	94 887	104 244	219 339	0,38	204 981	0,32	55 247	51 148
Uruguay	58 522	0,11	82 925	0,14	14 685	20 726	75 752	0,13	78 022	0,12	18 997	19 349
Argentinien	552 448	1,06	576 912	0,98	138 403	144 210	363 382	0,62	431 096	0,66	91 233	107 732
Zypern	45 802	0,09	35 628	0,06	11 459	8 907	39 180	0,07	25 080	0,04	9 711	5 894
Israel	223 331	0,43	157 152	0,27	55 903	39 261	232 424	0,40	244 448	0,38	58 362	60 865
Kuwait	168 560	0,32	163 510	0,28	42 146	40 873	103 054	0,18	102 781	0,16	25 931	25 537
Bahrain	14 098	0,03	1615	0,00	3 527	399	10 906	0,02	9 839	0,02	2 661	2 223
Katar	101 405	0,19	73 645	0,13	25 349	18 410	7 161	0,01	7 338	0,01	1 726	1 689
Maskat Oman usw.	6	0,00	105 655	0,18	1	26 412	6 920	0,01	9 815	0,02	1 675	2 296
Aden	18 016	0,03	23 210	0,04	4 508	5 799	28 222	0,05	28 972	0,04	7 002	7 071
Pakistan	93 333	0,18	80 623	0,14	23 404	20 157	326 063	0,56	488 962	0,75	81 846	122 073

I. K. Ein- und Ausfuhr (Spezialhandel)
unterteilt nach Herstellungs- bzw. Verbrauchsländern,
im Jahre

1. Einkaufsländer ²⁾, unterteilt

Werte in

Lfd. Nr.	Erdteil und Einkaufsland	Ins- gesamt ³⁾	Europa											dar- Portu- gal
			zu- sammen	Frank- reich	Belgien- Luxem- burg	Nieder- lande	Italien	Groß- bri- tannien	Schwe- den	Däne- mark	Schweiz	Öster- reich		
	Erdteil und Herstellungsland													
1	Insgesamt:	58 839 326	42 196 916	6 413 269	4 606 438	6 185 458	4 347 211	6 455 899	2 269 436	1 316 059	3 980 349	1 502 743		248 714
	Davon hergestellt in:													
2	Europa	35 892 176	35 670 964	6 043 237	4 101 611	5 165 250	4 326 536	3 364 213	2 256 396	1 255 777	2 639 786	1 495 398		192 994
3	Frankreich	6 270 206	6 261 644	5 978 148	24 812	11 920	206	134 202	85	510	109 800	1 381		—
4	Belgien-Luxemburg	4 304 596	4 261 371	19 571	4 022 127	46 909	3 333	146 922	39	215	19 032	132		—
5	Niederlande	5 350 411	5 278 619	5 807	13 504	494 123	962	261 971	391	252	53 721	614		—
6	Italien	4 467 724	4 453 485	5 323	6 073	26 667	4 314 946	29 673	135	625	68 454	1 452		55
7	Großbritannien	2 782 110	2 769 722	4 726	19 579	58 321	1 077	2 623 396	892	2 516	55 919	626		1
8	Island	43 184	43 074	—	13	260	—	3 006	484	331	10	—		—
9	Republik Irland	110 937	110 766	—	603	541	—	5 012	—	7	338	—		—
10	Norwegen	774 712	728 585	928	38	7 761	129	14 947	5 027	6 291	54 401	160		—
11	Schweden	2 304 191	2 302 220	403	2 197	8 476	79	10 365	2 244 378	3 842	28 854	1 789		—
12	Finnland	656 524	656 251	150	2 674	3 314	—	1 536	2 632	4 255	1 788	—		—
13	Dänemark	1 262 199	1 260 087	165	418	2 583	3	4 587	1 072	1 231 702	14 576	65		—
14	Schweiz	1 839 149	1 838 964	924	372	1 276	214	806	86	169	1834 019	793		—
15	Österreich	1 523 936	1 523 537	187	98	7 981	141	1 161	24	12	35 797	1 478 136		—
16	Portugal	199 362	198 287	23	995	2 501	—	833	17	147	1 414	—		192 337
17	Spanien	740 541	739 354	6 503	3 554	14 756	569	11 071	36	41	13 759	24		601
18	Malta, Gibraltar	437	395	—	—	—	—	214	—	—	—	—		—
19	Jugoslawien	366 615	365 699	1 626	290	3 117	666	2 060	52	—	26 612	4 310		—
20	Griechenland	330 417	328 008	2 850	1 008	3 696	503	318	6	4	9 793	773		—
21	Türkei	363 264	358 674	1 077	594	9 822	2 781	7 659	2	2 016	67 469	2 091		—
22	Deutsche Ostgeb. ⁴⁾	937 105	932 860	13 079	1 102	6 672	518	89 553	774	158	238 863	1 242		—
23	Sowjetunion ⁴⁾	362 733	362 708	357	551	1 579	399	682	83	2 587	882	70		—
24	Polen ⁴⁾	287 926	287 827	126	69	2 452	—	1 852	16	33	585	75		—
25	Tschechoslowakei	247 309	247 268	334	7	320	—	10 112	—	56	1 953	453		—
26	Ungarn	245 214	240 185	692	154	1 301	—	2 105	—	7	1 503	211		—
27	Rumänien	121 035	121 035	238	779	1 787	10	167	165	1	244	1 001		—
28	Bulgarien	339	339	—	—	—	—	3	—	—	—	—		—
29	Albanien													—
30	Afrika	4 423 674	2 163 195	267 465	172 764	242 301	3 839	1 174 190	335	16 794	209 317	1 156		49 886
31	Kanar. Inseln usw.	24 374	3 783	15	9	90	—	10	—	9	7	—		—
32	Marokko	235 728	43 037	11 534	48	6 476	7	2 278	—	5	2 733	50		114
33	Algerien	265 701	221 625	100 959	12 980	648	—	105 923	—	—	1 115	—		—
34	Tunesien	21 232	12 589	9 982	75	18	139	1 661	—	—	714	—		—
35	Libyen	989 963	152 775	—	8 778	98	—	118 296	—	—	25 603	—		—
36	Ver. Arab. Rep.	135 028	51 789	64	50	7 779	70	3 072	—	4	40 436	—		—
37	Sudan	126 063	60 396	88	168	3 854	809	18 780	—	773	35 869	—		—
38	Mauretanien	56 787	5 128	5 080	—	48	—	—	—	—	—	—		—
39	Mali	780	778	258	—	—	—	—	—	—	520	—		—
40	Obervolta	11	—	—	—	—	—	—	—	—	—	—		—
41	Niger	10	—	—	—	—	—	—	—	—	—	—		—
42	Tschad	2 974	1 750	1 171	—	—	—	—	—	—	579	—		—
43	Senegal	18 489	18 056	16 114	1	1 084	—	—	—	10	847	—		—
44	Gambia	1 337	1 321	—	—	—	—	1 321	—	—	—	—		—
45	Port.-Guinea usw.	3 346	2 832	—	6	1 881	—	55	—	—	—	—		890
46	Republik Guinea	17 697	16 403	8 012	—	564	18	746	—	—	7 063	—		—
47	Sierra Leone	38 617	37 114	—	2	127	—	33 020	—	—	3 965	—		—
48	Liberia	192 599	15 057	90	592	10 462	—	3 245	—	639	—	29		—
49	Elfenbeinküste	166 293	104 679	33 194	3 673	34 014	—	18 346	—	3 527	11 925	—		—
50	Ghana	162 869	127 010	742	1 660	34 819	—	82 363	—	3 935	2 939	552		—
51	Togo	11 684	11 272	6 870	—	2 862	—	1 160	19	—	361	—		—
52	Dahome	3 677	3 431	2 072	—	701	—	658	—	—	—	—		—
53	Nigeria	356 986	307 883	7 894	1 736	40 798	1	246 634	70	666	9 987	97		—
54	Kamerun	72 057	55 488	15 583	2 008	19 996	19	14 670	—	10	3 150	52		—
55	Zentralaf. Rep.	456	253	252	—	—	—	1	—	—	—	—		—
56	Spanisch-Guinea	2 110	2 000	—	—	—	—	212	—	1 283	—	—		—
57	Gabun	65 913	41 070	31 482	1 179	4 865	—	2 672	—	56	816	—		—
58	Kongo (Brazzav.)	68 461	37 101	933	16 027	12 770	—	358	—	5 639	1 374	—		—
59	Kongo (Léopoldv.)	148 129	129 048	659	113 861	6 177	—	975	45	26	7 214	—		—
60	Burundi u. Rwanda	1 612	1 392	—	1 372	—	—	20	—	—	—	—		—
61	Angola	95 041	80 222	—	222	16 867	—	658	—	—	21 437	—		41 038
62	Äthiopien	21 026	4 040	301	96	1 337	625	1 592	20	—	69	—		—
63	Franz. Somaliküste	74	29	29	—	—	—	—	—	—	—	—		—
64	Somalia	594	467	17	—	258	42	118	32	—	—	—		—
65	Kenia, Uganda	137 272	31 203	—	25	4 332	5	24 511	—	—	2 322	8		—
66	Tanganjika	69 896	27 145	—	79	5 257	—	21 522	—	36	233	18		—
67	Sansib., Pemba usw.	1 663	358	—	—	57	6	245	—	—	50	—		—
68	Mosambik	18 319	12 354	—	2	214	—	4 223	—	105	—	—		7 810
69	Madagaskar	14 897	8 228	7 432	10	2	—	730	8	—	46	—		—
70	Réunion	1 937	651	622	—	1	—	28	—	—	—	—		—
71	Nordrhodesien usw.	365 463	309 682	109	587	5 320	1 488	297 750	—	10	4 418	—		—
72	Rep. Südafrika	506 509	223 756	5 907	7 518	18 525	610	166 337	141	61	23 525	350		34
73	Amerika	13 030 464	2 139 920	42 130	209 652	512 006	14 969	454 228	7 990	8 331	874 350	3 723		5 323
74	Vereinigte Staaten	8 066 121	1 028 908	30 803	136 933	161 993	13 028	127 941	3 779	6 533	543 028	3 631		12
75	Kanada	779 572	175 189	575	3 088	10 659	310	46 687	277	84	108 718	51		60
76	St. Pierre, Miquelon	1	—	—	—	—	—	—	—	—	—	—		—
77	Mexiko	208 066	27 480	141	232	2 264	—	4 327	—	6	20 510	—		—
78	Guatemala	124 185	36 766	40	46	27 678	—	1 075	—	6	7 921	—		—

1) Siehe hierzu auch Übersicht I. F. auf den Seiten 36 bis 43. — 2) Es sind nur die Einkaufsländer mit einer bedeutenden mittelbaren Einfuhr Luftfahrzeugbedarf, Polargebiete und Nicht ermittelte Länder. — 3) Siehe Vorbemerkung auf Seite 4, Ziffer 14, Absatz 2.

nach Einkaufs- bzw. Käuferländern,
in der Gliederung nach Erdteilen ¹⁾,
1964
nach Herstellungsländern
1 000 DM

unter		Afrika			Amerika					Asien					Austra- lien und Ozeanien	Lfd. Nr.
Spanien	Tschecho- slowakei	zu- sammen	darunter		zu- sammen	darunter				zu- sammen	darunter					
			Kenia, Uganda	Rep. Süd- afrika		Ver- einigte Staaten	Kanada	Br.-Hon- duras usw.	Panama ohne Kanalz.		Malaysia, Brunei	Indo- nesien	Japan	Hong- kong		
712 994	313 690	1548 283	120 957	270 544	12 763 982	9 341 260	550 316	115 156	313 441	1949 441	77 099	125 214	532 182	245 878	295 634	1
688 731	303 032	409	—	371	158 569	94 965	49 808	3 169	3 407	61 971	10	60 284	1	7	263	2
8	419	—	—	—	8 546	2 386	812	48	—	16	—	—	—	—	—	3
—	2 554	229	—	229	42 556	37 263	1 975	1 963	—	294	—	293	—	1	146	4
3	—	10	—	—	11 788	10 143	1 639	—	—	59 994	—	59 989	—	—	—	5
2	1	102	—	102	14 131	13 434	168	—	—	5	—	—	—	—	1	6
107	547	26	—	17	12 322	7 927	54	1 154	3 171	39	—	—	—	5	1	7
—	—	—	—	—	—	—	—	—	—	—	—	—	—	—	110	8
68	99	—	—	—	171	171	—	—	—	—	—	—	—	—	—	9
32	—	—	—	—	46 126	10 75	44 919	—	132	—	—	—	—	—	1	10
—	—	—	—	—	1 958	1 924	—	4	30	13	—	—	—	—	—	11
—	—	—	—	—	249	249	—	—	—	24	—	—	—	—	—	12
25	—	12	—	1	2 107	2 036	1	—	70	5	—	—	1	—	—	13
—	—	—	—	—	144	122	11	—	—	25	10	2	—	—	4	14
19	—	—	—	—	399	322	77	—	—	—	—	—	—	—	—	15
688 440	—	8	—	—	1 075	1 075	—	—	—	—	—	—	—	—	—	16
—	—	—	—	—	1 179	1 176	—	—	—	—	—	—	—	—	—	17
—	—	—	—	—	42	42	—	—	—	—	—	—	—	—	—	18
—	—	—	—	—	916	912	—	—	4	—	—	—	—	—	—	19
27	—	—	—	—	2 409	2 346	63	—	—	—	—	—	—	—	—	20
—	—	—	—	—	3 034	3 034	—	—	—	1 556	—	—	—	1	—	21
—	16 840	—	—	—	4 245	4 156	89	—	—	—	—	—	—	—	—	22
—	282 571	—	—	—	25	25	—	—	—	—	—	—	—	—	—	23
—	1	—	—	—	99	99	—	—	—	—	—	—	—	—	—	24
—	—	22	—	22	41	41	—	—	—	—	—	—	—	—	—	25
—	—	—	—	—	5 007	5 007	—	—	—	—	—	—	—	—	—	26
—	—	—	—	—	—	—	—	—	—	—	—	—	—	—	—	27
—	—	—	—	—	—	—	—	—	—	—	—	—	—	—	—	28
—	—	—	—	—	—	—	—	—	—	—	—	—	—	—	—	29
23 940	—	1547 702	120 955	270 063	708 083	695 726	381	4 309	7 527	4 694	14	32	4	—	—	30
3 643	—	16 278	—	—	4 309	—	—	4 309	—	4	—	—	4	—	—	31
19 792	—	192 496	—	—	195	195	—	—	—	—	—	—	—	—	—	32
—	—	21 193	—	—	22 883	22 883	—	—	—	—	—	—	—	—	—	33
—	—	8 588	—	—	55	55	—	—	—	—	—	—	—	—	—	34
—	—	200 025	—	—	637 163	637 163	—	—	—	—	—	—	—	—	—	35
—	—	79 397	—	—	2 833	2 833	—	—	—	1 009	—	—	—	—	—	36
—	—	64 919	—	—	446	48	—	—	288	302	—	—	—	—	—	37
—	—	51 659	—	—	—	—	—	—	—	—	—	—	—	—	—	38
—	—	2	—	—	—	—	—	—	—	—	—	—	—	—	—	39
—	—	11	—	—	—	—	—	—	—	—	—	—	—	—	—	40
—	—	10	—	—	—	—	—	—	—	—	—	—	—	—	—	41
—	—	1 224	—	—	—	—	—	—	—	—	—	—	—	—	—	42
—	—	433	—	—	—	—	—	—	—	—	—	—	—	—	—	43
—	—	16	—	—	—	—	—	—	—	—	—	—	—	—	—	44
—	—	514	—	—	—	—	—	—	—	—	—	—	—	—	—	45
—	—	1 294	—	—	—	—	—	—	—	—	—	—	—	—	—	46
—	—	1 503	—	—	—	—	—	—	—	—	—	—	—	—	—	47
—	—	171 005	—	—	6 537	6 537	—	—	—	—	—	—	—	—	—	48
—	—	58 797	—	—	666	666	—	—	—	2 151	—	—	—	—	—	49
—	—	35 649	—	—	210	210	—	—	—	—	—	—	—	—	—	50
—	—	412	—	—	—	—	—	—	—	—	—	—	—	—	—	51
—	—	246	—	—	—	—	—	—	—	—	—	—	—	—	—	52
—	—	43 129	—	—	5 974	309	—	—	5 665	—	—	—	—	—	—	53
—	—	16 569	—	—	—	—	—	—	—	—	—	—	—	—	—	54
—	—	203	—	—	—	—	—	—	—	—	—	—	—	—	—	55
—	—	110	—	—	—	—	—	—	—	—	—	—	—	—	—	56
—	—	24 843	—	—	—	—	—	—	—	—	—	—	—	—	—	57
—	—	31 360	—	169	—	—	—	—	—	—	—	—	—	—	—	58
—	—	15 401	200	—	2 902	2 902	—	—	—	778	14	—	—	—	—	59
—	—	220	—	—	—	—	—	—	—	—	—	—	—	—	—	60
—	—	14 789	—	—	30	—	—	—	—	—	—	—	—	—	—	61
—	—	16 460	—	—	132	132	—	—	—	394	—	—	—	—	—	62
—	—	45	—	—	—	—	—	—	—	—	—	—	—	—	—	63
—	—	103	—	—	—	—	—	—	—	24	—	—	—	—	—	64
—	—	106 069	103 296	—	—	—	—	—	—	—	—	—	—	—	—	65
—	—	42 728	17 436	—	23	23	—	—	—	—	—	—	—	—	—	66
—	—	1 305	23	—	—	—	—	—	—	—	—	—	—	—	—	67
—	—	5 816	—	50	149	149	—	—	—	—	—	—	—	—	—	68
—	—	6 620	—	—	49	49	—	—	—	—	—	—	—	—	—	69
—	—	1 286	—	—	—	—	—	—	—	—	—	—	—	—	—	70
—	—	53 601	—	8 696	2 180	2 180	—	—	—	—	—	—	—	—	—	71
—	—	261 374	—	261 148	21 347	19 392	381	—	1 574	32	—	32	—	—	—	72
246	4 767	63	—	57	10 888 701	7 629 608	499 506	48 090	275 268	1 569	—	—	1 291	18	211	73
153	—	63	—	57	7 036 441	6 863 633	31 046	508	139 190	498	—	—	223	16	211	74
—	4 557	—	—	—	604 382	110 296	462 220	46	31 820	1	—	—	—	—	—	75
—	—	—	—	—	1	—	—	—	—	—	—	—	—	—	—	76
—	—	—	—	—	180 094	24 634	—	49	301	492	—	—	490	2	—	77
—	—	—	—	—	87 360	3 383	—	117	49	59	—	—	59	—	—	78

aufgeführt; in den Summen für die einzelnen Erdteile sind jedoch die Ergebnisse aller Einkaufsländer enthalten. — 3) Einschl. Schiffs- und

I. K. Ein- und Ausfuhr (Spezialhandel)
unterteilt nach Herstellungs- bzw. Verbrauchsländern,
im Jahre
1. Einkaufsländer, unterteilt
Werte in

Lfd. Nr.	Erdteil und Einkaufsland	Ins- gesamt ¹⁾	Europa											dar- gal
			zu- sammen	Frank- reich	Belgien- Luxem- burg	Nieder- lande	Italien	Groß- bri- tannien	Schwe- den	Däne- mark	Schweiz	Öster- reich		
Erdteil und Herstellungsland														
noch: Amerika														
79	Br.-Honduras usw.	4 047	543	—	—	50	—	185	—	31	276	—	—	
80	Republik Honduras	53 700	11 483	225	39	7 069	—	1 066	—	—	3 084	—	—	
81	El Salvador	169 655	9 602	—	1	3 021	99	252	—	—	6 179	—	—	
82	Nicaragua	94 625	34 728	77	341	3 578	—	606	—	57	30 069	—	—	
83	Costa Rica	74 755	6 826	15	34	4 201	—	688	—	—	1 880	7	—	
84	Panama o. Kanalz.	21 854	9 720	—	45	5 975	—	3 655	—	—	45	—	—	
85	Panamakanal-Zone	83	12	—	—	12	—	—	—	—	—	—	—	
86	Kuba	3 385	1 004	4	9	379	—	—	—	5	127	—	—	
87	Republik Haiti	10 522	1 118	1	—	27	—	702	—	—	388	—	—	
88	Dominik. Rep.	21 226	15 210	—	—	14 332	—	23	—	—	855	—	—	
89	Franz. Antillen	686	670	646	1	12	—	—	—	—	11	—	—	
90	Jamaika	8 404	4 756	17	4	936	—	3 052	—	1	746	—	—	
91	Westindien	3 741	2 621	5	4	460	—	1 926	—	—	226	—	—	
92	Trinidad u. Tobago	22 187	18 896	—	550	1 128	—	13 427	—	—	3 791	—	—	
93	Niederl. Antillen	70 686	7 712	—	—	3 251	—	4 381	—	—	80	—	—	
94	Kolumbien	295 896	51 727	373	669	31 661	—	7 277	—	—	11 645	4	—	
95	Venezuela	502 632	182 461	1 466	15 973	15 572	11	144 006	—	—	5 433	—	—	
96	Britisch-Guayana	7 267	5 728	—	4	6	—	117	—	—	5 601	—	—	
97	Surinam	11 026	10 358	—	—	6 257	—	243	—	—	3 858	—	—	
98	Franz.-Guayana	22	13	13	—	—	—	—	—	—	—	—	—	
99	Ecuador	171 591	72 130	3	20 653	45 174	—	5 069	5	—	1 226	—	—	
100	Peru	485 641	59 745	577	7 519	12 407	—	23 708	267	69	14 451	—	747	
101	Brasilien	707 748	161 499	1 774	11 783	75 935	840	16 414	526	741	48 710	12	4 316	
102	Chile	417 008	24 793	137	2 328	11 817	617	5 214	1 495	71	2 910	—	188	
103	Bolivien	18 930	493	2	—	31	—	405	—	—	55	—	—	
104	Paraguay	15 365	7 373	—	12	2 672	1	3 459	123	—	1 083	—	—	
105	Uruguay	82 925	15 978	226	1 282	3 767	6	7 117	243	46	3 274	17	—	
106	Argentinien	576 912	154 378	5 010	8 102	59 682	57	31 206	1 275	681	48 170	1	—	
107	Asien	4 763 256	1 875 653	35 549	115 263	240 324	1 862	1 214 498	4 218	32 372	219 464	2 455	511	
108	Zypern	35 628	25 408	—	12	452	—	24 931	—	13	—	—	—	
109	Libanon	21 065	4 657	35	18	135	—	1 280	69	60	3 058	—	—	
110	Syrien	15 922	3 403	414	—	1 105	—	358	—	42	1 484	—	—	
111	Irak	379 272	245 400	—	—	44	—	245 356	—	—	—	—	—	
112	Iran	701 119	325 826	48	69 904	5 982	347	233 162	75	37	16 176	40	—	
113	Afghanistan	53 848	20 422	790	78	247	154	14 468	328	73	4 251	19	—	
114	Israel	157 152	20 959	5	324	2 225	—	2 499	7	50	15 841	—	—	
115	Jordanien	263	36	—	—	—	—	36	—	—	—	—	—	
116	Saudi-Arabien	515 086	15 441	—	—	9	—	15 432	—	—	—	—	—	
117	Kuwait	163 510	118 970	—	7 351	—	—	111 619	—	—	—	—	—	
118	Bahrain	1 615	1 036	—	—	955	—	81	—	—	—	—	—	
119	Katar	73 645	66 835	—	—	—	—	66 835	—	—	—	—	—	
120	Maskat, Oman usw.	105 655	28 457	—	—	—	—	21 794	—	—	6 663	—	—	
121	Jemen	47	44	—	—	30	—	14	—	—	—	—	—	
122	Aden	23 210	22 455	—	—	86	7	22 362	—	—	—	—	—	
123	Pakistan	80 623	41 015	498	623	1 814	—	36 987	—	—	1 092	1	—	
124	Indien	271 862	109 148	870	928	30 297	452	49 072	607	573	23 415	1 612	—	
125	Ceylon, Malediven	56 277	20 805	178	926	3 115	—	11 678	—	—	4 907	1	—	
126	Nepal, Bhutan	36	31	—	—	—	—	18	—	—	13	—	—	
127	Birma	34 649	22 312	7	1 835	1 920	62	6 277	95	8 178	3 938	—	—	
128	Thailand	158 567	38 299	191	955	2 837	6	23 732	—	7 128	3 450	—	—	
129	Laos	24	9	—	—	—	—	—	—	—	9	—	—	
130	Nord-Vietnam	939	692	—	—	—	—	151	—	—	169	—	—	
131	Süd-Vietnam	30 027	27 274	16 200	1 823	346	—	8 462	—	117	326	—	—	
132	Kambodscha	14 481	13 533	4 755	1 124	1 218	—	963	—	—	2 192	—	—	
133	Malaysia, Brunei	239 077	160 937	7 290	680	9 536	83	142 916	41	346	45	—	—	
134	Indonesien	183 611	102 338	1 865	11 146	64 316	13	18 915	99	331	5 638	15	—	
135	Philippinen	257 562	197 130	396	131	45 951	128	99 220	—	11 065	39 330	509	400	
136	Macau usw.	9 312	289	11	87	80	—	—	—	—	—	—	111	
137	Mongol. Volksrep.	1 012	798	—	8	124	—	81	—	—	42	—	—	
138	Volksrep. China	206 903	83 881	1 632	841	17 045	218	35 839	446	3 480	21 884	138	—	
139	Nord-Korea	1 330	249	—	—	—	—	44	—	—	—	—	—	
140	Süd-Korea	10 518	3 741	32	—	1 966	—	1 111	4	2	626	—	—	
141	Japan	635 925	130 287	135	15 336	42 748	375	14 258	2 170	804	53 445	66	—	
142	Taiwan	75 586	6 759	190	164	1 741	—	2 018	—	33	2 613	—	—	
143	Hongkong	247 898	16 777	7	969	4 000	17	2 529	277	40	8 857	54	—	
144	Australien und Ozeanien	644 686	347 184	24 888	7 148	25 577	5	248 770	497	2 785	37 432	11	—	
145	Australischer Bund	461 167	246 682	10 962	5 297	21 120	1	183 855	470	1 378	23 517	11	—	
146	Neuseeland	160 098	78 327	474	1 851	4 369	—	56 284	27	1 407	13 915	—	—	
147	Am.-Ozeanien	20	—	—	—	—	—	—	—	—	—	—	—	
148	Br.-Ozeanien usw.	8 924	8 642	—	—	11	—	8 631	—	—	—	—	—	
149	Fr.-Ozeanien	14 477	13 533	13 452	—	77	4	—	—	—	—	—	—	
150	Schiffs- und Luftfahrzeug- bedarf, Polargebiete und Nicht ermittelte Länder	85 070	—	—	—	—	—	—	—	—	—	—	—	
151	Schiffsbedarf usw.	85 066	—	—	—	—	—	—	—	—	—	—	—	
152	Polargebiete	—	—	—	—	—	—	—	—	—	—	—	—	
153	Nicht ermittelte Länder ..	4	—	—	—	—	—	—	—	—	—	—	—	

1) Einschl. Schiffs- und Luftfahrzeugbedarf, Polargebiete und Nicht ermittelte Länder.

nach Einkaufs- bzw. Käuferländern,
in der Gliederung nach Erdteilen,
1964
nach Herstellungsländern
1 000 DM

unter		Afrika			Amerika					Asien					Austra- lien und Ozeanien	Lfd. Nr.
		zu- sammen	darunter		zu- sammen	darunter				zu- sammen	darunter					
Spanien	Tschecho- slowakei		Kenia, Uganda	Rep. Süd- afrika		Ver- einigte Staaten	Kanada	Br.-Hon- duras usw.	Panama ohne Kanalz.		Malaysia, Brunei	Indo- nesien	Japan	Hong- kong		
—	—	—	—	—	3 504	178	—	3 326	—	—	—	—	—	—	—	79
—	—	—	—	—	42 217	5 274	74	—	—	—	—	—	—	—	—	80
—	—	—	—	—	160 053	719	—	—	13	—	—	—	—	—	—	81
—	—	—	—	—	59 788	4 921	—	295	130	109	—	—	109	—	—	82
—	—	—	—	—	67 929	82	—	—	—	—	—	—	—	—	—	83
—	—	—	—	—	12 134	2 458	58	—	9 617	—	—	—	—	—	—	84
—	—	—	—	—	71	2	—	—	—	—	—	—	—	—	—	85
—	—	—	—	—	2 381	8	—	—	—	—	—	—	—	—	—	86
—	—	—	—	—	9 404	1 652	—	—	—	—	—	—	—	—	—	87
—	—	—	—	—	6 016	1 641	—	—	—	—	—	—	—	—	—	88
—	—	—	—	—	16	—	—	—	—	—	—	—	—	—	—	89
—	—	—	—	—	3 648	—	—	—	—	—	—	—	—	—	—	90
—	—	—	—	—	1 120	680	—	—	—	—	—	—	—	—	—	91
—	—	—	—	—	3 291	2 628	—	—	—	—	—	—	—	—	—	92
—	—	—	—	—	62 974	58 168	—	857	—	—	—	—	—	—	—	93
5	—	—	—	—	244 169	1 210	—	—	503	—	—	—	—	—	—	94
—	—	—	—	—	320 171	147 226	—	27 931	—	—	—	—	—	—	—	95
—	—	—	—	—	1 539	10	—	—	—	—	—	—	—	—	—	96
—	—	—	—	—	668	—	—	—	—	—	—	—	—	—	—	97
—	—	—	—	—	9	—	—	—	—	—	—	—	—	—	—	98
—	—	—	—	—	99 461	451	—	—	—	—	—	—	—	—	—	99
—	—	—	—	—	425 896	134 820	981	90	81 233	—	—	—	—	—	—	100
65	—	—	—	—	545 839	32 415	3 775	—	43	410	—	—	410	—	—	101
—	16	—	—	—	392 215	224 179	1 179	14 871	550	—	—	—	—	—	—	102
—	—	—	—	—	18 437	2 523	—	—	—	—	—	—	—	—	—	103
23	—	—	—	—	7 992	1 082	—	—	—	—	—	—	—	—	—	104
—	—	—	—	—	66 947	69	—	—	—	—	—	—	—	—	—	105
—	194	—	—	—	422 534	5 266	173	—	11 819	—	—	—	—	—	—	106
36	5 891	56	2	—	1 006 522	919 237	502	59 588	27 119	1 880 998	77 075	64 898	530 886	245 853	27	107
—	—	—	—	—	—	—	—	—	—	10 220	—	—	—	—	—	108
—	—	30	—	—	—	—	—	—	—	16 378	—	—	—	—	—	109
—	—	—	—	—	25	25	—	—	—	12 494	—	—	—	—	—	110
26	—	—	—	—	132 199	132 199	—	—	—	1 673	—	—	—	—	—	111
—	—	—	—	—	160 055	136 783	131	23 141	—	215 238	—	—	21	—	—	112
—	—	—	—	—	12 463	12 463	—	—	—	20 963	—	—	—	—	—	113
—	—	—	—	—	22 255	428	—	21 464	359	113 938	—	—	—	—	—	114
—	—	—	—	—	—	—	—	—	—	227	—	—	—	—	—	115
—	—	—	—	—	497 290	482 307	—	14 983	—	2 355	—	—	—	—	—	116
—	—	—	—	—	40 005	40 005	—	—	—	4 535	—	—	—	—	—	117
—	—	—	—	—	522	522	—	—	—	57	—	—	—	—	—	118
—	—	—	—	—	6 700	6 700	—	—	—	110	—	—	—	—	—	119
—	—	—	—	—	77 187	77 187	—	—	—	11	—	—	—	—	—	120
—	—	2	2	—	—	—	—	—	—	3	—	—	—	—	—	121
—	—	—	—	—	—	—	—	—	—	753	—	—	—	—	—	122
—	81	—	—	—	122	122	—	—	—	39 486	—	—	—	—	—	123
—	—	—	—	—	468	468	—	—	—	162 230	—	—	—	—	16	124
—	—	—	—	—	17	17	—	—	—	35 455	—	—	—	199	—	125
—	—	—	—	—	—	—	—	—	—	5	—	—	—	—	—	126
—	—	—	—	—	194	194	—	—	—	12 143	—	—	83	—	—	127
—	—	24	—	—	934	624	—	—	310	119 310	—	—	4 772	42	—	128
—	—	—	—	—	—	—	—	—	—	15	—	—	—	—	—	129
—	—	—	—	—	—	—	—	—	—	247	—	—	—	5	—	130
—	—	—	—	—	23	23	—	—	—	2 730	—	—	—	278	—	131
—	3 281	—	—	—	120	—	—	—	120	828	—	—	—	24	—	132
—	—	—	—	—	635	269	—	—	366	77 503	68 737	38	7 941	34	2	133
—	—	—	—	—	3 559	2 748	—	—	811	77 714	8 337	64 857	4 351	169	—	134
—	—	—	—	—	42 489	17 384	—	—	25 103	17 943	—	3	3 164	1	—	135
—	—	—	—	—	—	—	—	—	—	9 023	—	—	2	7 175	—	136
—	—	—	—	—	—	—	—	—	—	214	—	—	—	115	—	137
—	513	—	—	—	252	37	215	—	—	122 770	—	1	357	4 180	—	138
—	1 654	—	—	—	329	329	—	—	—	752	—	—	—	280	—	139
—	205	—	—	—	1 768	1 768	—	—	—	5 009	—	—	20	6	—	140
10	157	—	—	—	6 403	6 171	112	—	50	499 226	—	—	498 616	447	9	141
—	—	—	—	—	469	428	41	—	—	68 358	—	—	11 541	1 840	—	142
—	—	—	—	—	39	36	3	—	—	231 082	—	—	18	231 058	—	143
41	—	53	—	53	2 107	1 724	119	—	120	209	—	—	—	—	295 133	144
41	—	18	—	18	1 662	1 357	119	—	56	209	—	—	—	—	212 596	145
—	—	35	—	35	425	347	—	—	64	—	—	—	—	—	81 311	146
—	—	—	—	—	20	20	—	—	—	—	—	—	—	—	—	147
—	—	—	—	—	—	—	—	—	—	—	—	—	—	—	282	148
—	—	—	—	—	—	—	—	—	—	—	—	—	—	—	944	149
—	—	—	—	—	—	—	—	—	—	—	—	—	—	—	—	150
—	—	—	—	—	—	—	—	—	—	—	—	—	—	—	—	151
—	—	—	—	—	—	—	—	—	—	—	—	—	—	—	—	152
—	—	—	—	—	—	—	—	—	—	—	—	—	—	—	—	153

I. K. Ein- und Ausfuhr (Spezialhandel)
 unterteilt nach Herstellungs- bzw. Verbrauchsländern,
 im Jahre
2. Käuferländer²⁾, unterteilt
 Werte in

Lfd. Nr.	Erdteil und Käuferland	Ins- gesamt ³⁾	Europa											dar- Oster- reich
			zu- sammen	Frank- reich	Belgien- Luxem- burg	Nieder- lande	Italien	Groß- bri- tannien	Nor- wegen	Schwe- den	Däne- mark	Schweiz		
Erdteil und Verbrauchsland														
1	Insgesamt:	64920 267	48 327 682	7 536 603	4 977 237	6 820 596	4 573 972	3 184 794	1 234 472	3 237 640	2 078 043	5 082 381	3 331 821	
	Davon gemeldet für den Verbrauch in:													
2	Europa	47 520 909	47 450 821	7 455 169	4 894 496	6 729 149	4 515 161	2 895 265	1 230 998	3 221 367	2 060 003	4 896 335	3 328 545	
3	Frankreich	7 423 971	7 415 849	7 327 042	8 272	9 894	263	13 204	326	230	474	55 175	152	
4	Belgien-Luxemburg	4 878 505	4 873 989	11 377	4 805 712	23 319	950	10 495	405	705	3 560	17 209	56	
5	Niederlande	6 735 485	6 725 625	5 427	11 342	6 602 978	3 803	55 108	1 225	1 306	981	42 877	297	
6	Italien	4 592 487	4 589 817	2 775	6 319	5 107	4 479 612	5 900	290	194	6 918	77 502	4 691	
7	Großbritannien	2 716 451	2 706 737	1 684	503	17 570	736	2 651 032	579	980	448	30 084	2 835	
8	Island	50 839	50 476	19	22	20	—	51	70	5	563	287	—	
9	Republik Irland	242 777	242 751	456	602	540	5	17 821	3	4	72	894	6	
10	Norwegen	1 249 097	1 248 841	1 490	953	1 044	171	7 383	1 225 586	1 893	2 184	7 963	4	
11	Schweden	3 258 723	3 257 357	5 635	1 120	4 232	92	16 135	985	3 207 105	2 444	18 976	65	
12	Finnland	958 103	957 823	1 048	174	718	—	745	547	2 577	629	5 590	4	
13	Dänemark	2 103 543	2 103 167	9 155	1 871	13 000	49	19 195	166	3 291	2 040 169	14 055	2 076	
14	Schweiz	4 561 250	4 559 944	15 324	33 523	1 068	1 534	44 691	10	822	313	4 461 327	1 054	
15	Österreich	3 295 355	3 287 069	1 780	199	1 727	2 359	1 743	8	154	169	31 081	3 247 371	
16	Portugal	501 246	500 138	3 544	599	1 553	79	1 086	11	64	1	2 131	—	
17	Spanien	1 215 224	1 206 080	1 834	1 255	9 714	54	3 617	293	74	16	4 541	12	
18	Malta, Gibraltar	21 311	21 046	6	1	9	336	506	70	10	10	385	—	
19	Jugoslawien	532 690	531 844	4 861	5 503	16 539	9 651	1 374	7	684	383	6 040	6 584	
20	Griechenland	666 335	662 981	8 925	1 066	925	235	3 693	211	46	71	5 487	15	
21	Türkei	311 140	308 640	853	162	663	1 368	1 124	3	8	22	576	1 316	
22	Deutsche Ostgeb. ⁴⁾													
23	Sowjetunion ⁴⁾	774 305	773 184	44 090	8 763	10 521	2 373	17 472	—	787	30	78 283	34 894	
24	Polen ⁴⁾	313 901	312 414	1 742	582	1 912	5 809	3 853	—	11	452	2 729	262	
25	Tschechoslowakei	331 917	330 418	110	18	2 041	1 351	12 317	99	157	47	17 062	8 744	
26	Ungarn	296 239	295 903	1 519	3 651	1 242	121	1 227	104	247	3	620	3 698	
27	Rumänien	330 795	329 835	4 242	1 506	301	3 669	4 210	—	1	—	1 749	7 459	
28	Bulgarien	155 785	155 483	182	778	2 512	516	1 283	—	12	44	13 712	6 475	
29	Albanien	3 435	3 410	49	—	—	25	—	—	—	—	—	475	
30	Afrika	2 999 734	3 29 162	40 619	45 198	17 017	47 088	111 086	525	3 712	1 3808	39 320	207	
31	Kanar. Inseln usw.	78 213	11 293	59	951	122	3	45	21	1	—	47	—	
32	Marokko	126 947	4 536	2 313	1 314	598	14	153	—	10	3	63	—	
33	Algerien	57 953	19 460	3 483	135	11	488	14 823	—	43	—	386	51	
34	Tunesien	49 323	6 615	2 515	69	172	71	2 907	—	393	20	440	4	
35	Libyen	112 812	2 342	281	451	424	125	907	—	25	23	102	—	
36	Ver. Arab. Rep.	436 030	17 312	1 119	29	644	2 341	2 639	113	49	46	9 605	55	
37	Sudan	65 598	3 958	9	213	482	332	2 286	—	2	24	538	4	
38	Mauretanien	7 545	5 390	5 224	—	2	4	13	—	—	—	147	—	
39	Mali	5 808	1 045	902	—	—	—	—	—	—	—	132	—	
40	Obervolta	2 088	284	277	—	—	—	7	—	—	—	—	—	
41	Niger	3 304	250	241	—	—	9	—	—	—	—	—	—	
42	Tschad	4 040	1 837	1 790	—	—	—	—	—	—	—	47	—	
43	Senegal	29 678	1 853	1 411	8	15	1	303	—	—	—	85	—	
44	Gambia	767	220	—	—	1	—	219	—	—	—	—	—	
45	Port.-Guinea usw.	2 257	298	—	3	3	—	5	—	—	—	—	—	
46	Republik Guinea	9 806	742	395	256	64	—	—	2	—	—	25	—	
47	Sierra Leone	24 987	1 553	13	—	69	4	792	—	22	309	344	—	
48	Liberia	137 494	48 291	58	6	2 106	40 326	468	—	2 294	2	3 013	2	
49	Elfenbeinküste	38 721	3 745	3 246	11	22	74	231	9	16	—	120	15	
50	Ghana	105 095	12 017	442	359	661	222	5 144	285	—	1 343	3 470	55	
51	Togo	17 827	4 664	4 612	—	—	5	29	—	—	—	18	—	
52	Dahome	11 803	761	706	7	2	—	35	8	—	—	3	—	
53	Nigeria	217 816	45 132	472	344	4 869	2 130	26 139	1	50	755	10 347	6	
54	Kamerun	25 937	5 559	4 737	297	2	1	373	—	—	1	148	—	
55	Zentralaf. Rep.	5 670	661	606	16	32	—	—	—	—	—	7	—	
56	Spanisch-Guinea	3 197	250	2	8	11	—	13	—	—	—	—	—	
57	Gabun	10 488	2 113	2 053	—	5	—	—	—	55	—	—	—	
58	Kongo (Brazzav.)	18 260	1 595	1 308	180	20	5	10	—	3	—	64	—	
59	Kongo (Léopoldv.)	96 034	39 388	257	37 206	296	22	644	—	77	159	717	3	
60	Burundi u. Rwanda	6 937	2 836	89	1 664	48	81	919	—	—	12	15	—	
61	Angola	47 311	7 452	84	266	208	—	310	—	—	78	112	—	
62	Äthiopien	58 109	1 857	89	375	329	106	272	—	4	28	650	1	
63	Franz. Somaliküste	2 348	51	38	9	2	—	1	—	—	—	—	1	
64	Somalia	8 949	1 255	43	1	4	579	31	—	1	—	585	—	
65	Kenia, Uganda	104 664	9 402	186	135	818	78	6 656	54	3	804	657	—	
66	Tanganjika	21 382	2 232	116	122	318	8	1 571	8	17	33	27	—	
67	Sansib., Pemba usw.	10 532	1 399	19	5	13	—	1 229	2	—	105	26	—	
68	Mosambik	43 381	4 340	20	543	150	16	1 049	1	—	—	110	3	
69	Madagaskar	24 295	1 439	1 013	36	211	—	27	—	1	—	151	—	
70	Réunion	5 436	63	46	—	—	—	—	—	—	—	17	—	
71	Nordrhodesien usw.	55 073	9 274	35	3	1 312	3	7 788	2	19	7	105	—	
72	Rep. Südafrika	905 819	44 398	310	176	2 971	40	33 048	19	627	56	6 997	7	
73	Amerika	8 507 005	237 791	19 465	19 059	36 004	4 536	49 493	1 435	2 506	3 104	97 497	537	
74	Vereinigte Staaten	4 784 745	120 689	5 827	11 171	11 403	920	18 361	781	1 282	415	67 916	119	
75	Kanada	612 254	17 189	386	1 071	136	89	4 668	349	253	186	10 016	8	
76	St. Pierre, Miquel.	155	2	—	—	2	—	—	—	—	—	—	—	
77	Mexiko	422 612	6 185	239	367	1 884	442	214	5	2	—	2 986	33	
78	Guatemala	80 303	1 204	196	368	136	3	9	—	13	1	478	—	

1) Siehe auch Übersicht I. F. auf den Seiten 36 bis 43. — 2) Es sind nur die Käuferländer mit einer bedeutenden mittelbaren Ausfuhr auf-
 fahrzeugbedarf, Polargebiete und Nicht ermittelte Länder. — 4) Siehe Vorbemerkung auf Seite 4, Ziffer 14, Absatz 2.

nach Einkaufs- bzw. Käuferländern,
in der Gliederung nach Erdteilen¹⁾),
1964
nach Verbrauchsländern
1 000 DM

unter					Afrika		Amerika						Asien		Austra- lien und Ozeanien	Lfd. Nr.
Portu- gal	Spanien	Ungarn	Ru- mänien	Bul- garien	zu- sammen	Rep. Süd- afrika	zu- sammen	Ver- einigte Staaten	Kanada	Mexiko	Br.-Hon- duras usw.	Panama ohne Kanalz.	zu- sammen	Hong- kong		
500 585	1 197 459	297 908	311 283	135 910	2 633 453	865 794	8 393 785	4 778 478	591 994	417 741	14 846	156 041	4 684 913	204 325	657 549	1
491 272	1 185 632	290 915	306 977	130 658	3 584	542	57 830	45 550	4 073	266	3 097	1 830	8 584	183	90	2
4	373	—	31	—	500	39	6 915	3 374	3 380	3	21	36	679	—	28	3
—	2	—	64	—	254	127	3 721	923	286	—	2 281	215	541	—	—	4
10	74	—	13	—	778	4	8 715	7 812	69	21	666	27	367	159	—	5
26	29	3	2	24	107	14	2 457	1 956	37	1	—	250	104	—	2	6
—	38	3	5	—	520	86	8 056	7 439	139	—	119	321	1 130	—	8	7
—	—	—	—	—	—	—	363	12	—	—	—	—	—	—	—	8
—	5	—	—	—	2	—	12	—	—	—	—	—	12	—	—	9
—	—	—	—	—	25	—	221	219	2	—	—	—	10	—	—	10
9	—	—	13	—	280	242	996	70	—	—	3	894	90	—	—	11
—	—	—	—	—	—	—	277	258	—	—	7	—	3	—	—	12
1	18	1	1	—	34	16	204	167	—	—	—	14	138	—	—	13
4	177	—	62	12	21	12	555	407	4	—	—	25	688	24	42	14
—	—	—	36	15	19	—	8 235	8 219	3	13	—	—	32	—	—	15
491 034	31	—	3	—	97	—	1 003	973	—	—	—	—	8	—	—	16
105	1 184 556	—	—	—	18	2	9 111	7 301	—	219	—	6	15	—	—	17
69	6	—	—	2	245	—	14	6	4	—	—	4	6	—	—	18
—	322	—	7	312	37	—	315	207	86	—	—	10	490	—	4	19
—	—	37	17	—	171	—	3 143	2 522	9	—	—	16	38	—	2	20
10	—	232	12	343	2	—	1 974	1 948	—	—	—	12	524	—	—	21
—	—	—	—	—	—	—	—	—	—	—	—	—	—	—	—	22
—	—	1 653	—	—	308	—	56	27	11	—	—	—	757	—	—	23
—	1	5 575	17	—	25	—	1 056	1 025	5	—	—	—	406	—	—	24
—	—	—	15	—	41	—	75	55	2	8	—	—	1 382	—	1	25
—	—	283 401	—	—	26	—	275	227	36	—	—	—	32	—	3	26
—	—	10	306 679	1	22	—	33	27	—	1	—	—	905	—	—	27
—	—	—	—	—	39	—	36	1	—	—	—	—	227	—	—	28
—	—	—	—	129 949	13	—	12	12	—	—	—	—	—	—	—	29
9 173	10 808	59	31	87	2 627 867	865 072	40 402	10 708	3 615	—	23	26 024	2 287	343	16	30
2	9 933	—	—	—	66 867	—	—	—	—	—	—	—	53	—	—	31
8	3	—	—	—	122 295	—	116	113	—	—	—	—	—	—	—	32
—	—	—	—	39	38 461	—	32	32	—	—	—	—	—	—	—	33
—	—	—	—	24	42 661	—	33	27	6	—	—	—	14	—	—	34
—	—	—	—	—	104 121	—	6 335	6 335	—	—	—	—	14	—	—	35
—	504	58	27	12	417 530	—	503	367	92	—	—	31	685	—	—	36
33	—	—	—	—	61 625	—	13	13	—	—	—	—	2	—	—	37
—	—	—	—	—	2 155	—	—	—	—	—	—	—	—	—	—	38
—	—	—	—	—	4 760	—	3	3	—	—	—	—	—	—	—	39
—	—	—	—	—	1 798	—	6	6	—	—	—	—	—	—	—	40
—	—	—	—	—	3 052	—	2	2	—	—	—	—	—	—	—	41
—	—	—	—	—	2 203	—	—	—	—	—	—	—	—	—	—	42
—	1	—	—	—	27 816	—	9	5	—	—	—	—	—	—	—	43
—	—	—	—	—	547	—	—	—	—	—	—	—	—	—	—	44
274	2	—	—	—	1 959	—	—	—	—	—	—	—	—	—	—	45
—	—	—	—	—	8 780	—	—	—	—	—	—	—	284	1	—	46
—	—	—	—	—	23 406	—	21	21	—	—	—	—	7	—	—	47
—	—	—	—	—	63 165	—	26 038	45	—	—	—	25 993	—	—	—	48
—	—	—	—	—	34 925	—	39	39	—	—	—	—	12	—	—	49
—	10	1	3	—	92 921	—	137	125	—	—	—	—	20	9	—	50
—	—	—	—	—	13 163	—	—	—	—	—	—	—	—	—	—	51
—	—	—	—	—	11 038	—	4	4	—	—	—	—	—	—	—	52
—	—	—	—	—	171 838	—	373	373	—	—	—	—	473	331	—	53
—	—	—	—	—	20 376	—	—	—	—	—	—	—	2	2	—	54
—	—	—	—	—	5 008	—	—	—	—	—	—	—	1	—	—	55
—	216	—	—	—	2 947	—	—	—	—	—	—	—	—	—	—	56
—	—	—	—	—	8 375	—	—	—	—	—	—	—	—	—	—	57
—	—	—	—	—	12 913	—	3 499	—	3 499	—	—	—	253	—	—	58
6	—	—	—	—	56 488	—	140	140	—	—	—	—	18	—	—	59
8	—	—	—	—	4 075	—	26	26	—	—	—	—	—	—	—	60
6 394	—	—	—	—	39 849	720	10	10	—	—	—	—	—	—	—	61
—	—	—	—	—	55 993	—	258	258	—	—	—	—	—	—	—	62
—	—	—	—	—	2 295	—	—	—	—	—	—	—	—	—	—	63
—	—	—	—	—	7 672	—	12	12	—	—	—	—	10	—	—	64
—	—	—	—	—	95 063	—	177	141	13	—	23	—	13	—	9	65
—	—	—	—	12	19 135	—	10	10	—	—	—	—	5	—	—	66
—	—	—	—	—	9 122	—	11	11	—	—	—	—	—	—	—	67
2 448	—	—	—	—	39 029	2 727	12	12	—	—	—	—	—	—	—	68
—	—	—	—	—	22 823	—	33	33	—	—	—	—	—	—	—	69
—	—	—	—	—	5 373	—	—	—	—	—	—	—	—	—	—	70
—	—	—	—	—	45 735	3 266	64	64	—	—	—	—	—	—	—	71
—	139	—	—	—	858 510	858 359	2 486	2 481	5	—	—	—	418	—	7	72
114	838	1 942	15	577	457	26	8 267 932	4 694 988	584 239	417 465	11 711	128 006	809	44	16	73
75	238	1 813	—	—	333	18	4 662 976	4 654 048	6 051	725	199	979	732	32	15	74
—	—	—	—	—	71	—	594 986	16 291	578 159	—	420	113	8	—	—	75
—	—	—	—	—	—	—	153	—	—	—	—	—	—	—	—	76
3	6	—	—	—	4	—	416 423	2 131	3	414 192	—	70	—	—	—	77
—	—	—	—	—	—	—	79 099	417	—	359	—	81	—	—	—	78

geführt; in den Summen für die einzelnen Erdteile sind jedoch die Ergebnisse aller Käuferländer enthalten. — 3) Einschl. Schiffs- und Luft-

I. K. Ein- und Ausfuhr (Spezialhandel)
unterteilt nach Herstellungs- bzw. Verbrauchsländern,
im Jahre
2. Käuferländer, unterteilt
Werte in

Lfd. Nr.	Erdteil und Käuferland	Ins- gesamt ¹⁾	Europa										dar- Oster- reich
			zu- sammen	Frank- reich	Belgien- Luxem- burg	Nieder- lande	Italien	Groß- bri- tannien	Nor- wegen	Schwe- den	Däne- mark	Schweiz	
	noch: Amerika												
79	Br.-Honduras usw.	11 180	719	1	—	—	—	650	—	—	—	68	—
80	Republik Honduras	22 044	593	52	9	37	16	34	—	4	—	441	—
81	El Salvador	69 520	420	109	49	56	—	27	—	44	3	132	—
82	Nicaragua	61 322	500	35	164	27	12	13	—	11	—	238	—
83	Costa Rica	47 206	1 375	20	772	48	7	15	—	18	3	486	—
84	Panama o. Kanalz.	128 315	1 029	79	34	285	—	4	97	—	42	488	—
85	Panamakanal-Zone	1 060	2	—	—	—	—	—	—	—	—	2	—
86	Kuba	46 911	8 928	4 854	20	1 494	—	800	28	452	11	739	1
87	Republik Haiti	5 983	161	17	13	25	78	—	—	5	—	17	—
88	Dominik. Rep.	41 837	450	—	37	193	5	25	—	—	—	190	—
89	Franz. Antillen	14 613	960	826	—	77	20	7	1	—	18	11	—
90	Jamaika	27 740	3 687	86	91	322	—	3 124	—	—	5	59	—
91	Westindien	9 833	790	15	35	93	—	604	—	1	2	39	—
92	Trinidad u. Tobago	15 388	2 452	39	102	509	—	1 474	12	—	2	314	—
93	Niederl. Antillen	23 627	2 306	—	81	1 969	—	202	10	1	2	41	—
94	Kolumbien	204 189	3 928	810	138	199	4	1 040	2	53	159	1 292	24
95	Venezuela	353 232	7 209	933	1 608	1 177	571	336	35	21	3	2 482	—
96	Britisch-Guayana	9 543	5 089	9	24	21	—	4 964	—	—	—	71	—
97	Surinam	28 516	11 902	2	36	11 601	—	10	—	—	—	180	73
98	Franz.-Guayana	778	49	16	—	33	—	—	—	—	—	—	—
99	Ecuador	70 825	1 317	424	38	240	—	181	—	76	—	358	—
100	Peru	275 021	5 665	237	417	860	139	2 465	65	1	3	1 390	62
101	Brasilien	364 019	9 773	3 384	468	25	176	712	17	184	2 168	1 834	178
102	Chile	204 981	3 418	91	36	239	39	1 478	33	8	—	1 430	3
103	Bolivien	33 203	713	31	16	173	4	343	—	—	1	143	—
104	Paraguay	26 932	260	46	38	22	—	113	—	2	—	38	1
105	Uruguay	78 022	747	272	31	38	125	60	—	19	—	198	—
106	Argentinien	431 096	18 080	429	1 825	2 680	1 886	7 560	—	56	80	3 420	35
107	Asien	4958 839	259 693	16 306	18 295	36 564	7 156	90 049	1 305	10 010	10 552	45 914	2 503
108	Zypern	25 080	1 206	17	621	27	9	390	—	—	—	88	3
109	Libanon	167 785	2 666	800	324	205	270	121	—	23	—	554	355
110	Syrien	92 722	4 787	109	944	3 438	36	71	—	3	150	23	—
111	Irak	120 838	4 019	36	1 511	1 146	—	1 144	1	15	3	38	17
112	Iran	448 657	15 154	621	8 319	433	72	4 696	29	140	20	735	13
113	Afghanistan	33 118	210	99	3	52	10	20	—	—	—	13	7
114	Israel	244 448	9 553	3 502	203	572	75	739	17	4	51	4 289	62
115	Jordanien	39 111	1 486	209	634	265	6	117	—	—	15	96	1
116	Saudi-Arabien	117 998	5 594	61	1 953	2 912	14	263	—	1	—	366	17
117	Kuwait	102 781	2 735	94	48	1 070	—	654	1	—	310	486	3
118	Bahrain	9 839	330	—	36	25	—	251	5	—	—	13	—
119	Katar	7 338	511	—	46	293	17	155	—	—	—	—	—
120	Masfat, Oman usw.	9 815	954	—	40	153	—	725	—	—	—	2	22
121	Jemen	4 517	52	2	—	—	48	—	—	—	—	2	—
122	Aden	28 972	1 259	12	158	323	—	666	—	—	22	77	—
123	Pakistan	488 962	13 427	3 398	302	826	73	6 858	1	562	374	752	71
124	Indien	776 754	70 727	5 170	606	1 057	5 109	32 251	19	615	1 095	8 240	1 408
125	Ceylon, Malediven	40 119	4 435	34	287	296	6	2 895	3	4	186	718	6
126	Nepal, Bhutan	856	58	—	—	—	—	8	6	—	—	10	—
127	Birma	69 619	1 781	—	108	464	—	752	—	—	398	2	—
128	Thailand	193 749	6 950	699	106	1 468	348	384	6	34	2 244	1 494	162
129	Laos	1 376	8	—	—	—	—	—	—	—	—	8	—
130	Nord-Vietnam	4 448	4 080	—	—	—	—	—	—	—	—	—	—
131	Süd-Vietnam	33 781	668	328	—	27	2	84	—	—	66	131	—
132	Kambodscha	11 410	927	—	93	150	—	—	110	—	13	32	—
133	Malaysia, Brunei	195 737	30 307	97	181	9 683	2	15 060	234	7	4 168	831	4
134	Indonesien	214 015	6 465	318	516	3 136	437	927	1	4	132	460	271
135	Philippinen	167 508	6 274	98	850	1 263	27	1 150	313	12	15	2 527	2
136	Macau usw.	522	6	—	—	—	—	—	—	—	—	—	—
137	Mongol. Volksrep.	241	123	—	—	—	—	—	—	—	—	105	—
138	Volksrep. China	101 916	9 058	33	88	1 622	—	5 658	7	10	10	1 625	—
139	Nord-Korea	3 592	—	—	—	—	—	—	—	—	—	—	—
140	Süd-Korea	85 317	2 156	7	—	87	148	63	—	—	—	1 851	—
141	Japan	874 995	40 210	449	210	1 177	41	10 209	505	8 543	249	18 737	62
142	Taiwan	42 836	1 599	5	18	160	406	659	—	—	12	314	17
143	Hongkong	198 067	9 928	106	90	4 234	—	3 079	47	33	1 019	1 315	—
144	Australien und Ozeanien	710 895	50 215	5 044	189	1 862	31	38 901	209	45	576	3 315	29
145	Australischer Bund	597 997	37 939	916	134	1 746	22	31 480	202	30	575	2 794	28
146	Neuseeland	96 863	7 806	59	38	91	9	7 085	7	15	1	500	1
147	Am.-Ozeanien	2 249	6	—	—	4	—	—	—	—	—	2	—
148	Br.-Ozeanien usw.	2 736	356	4	1	15	—	334	—	—	—	—	—
149	Fr.-Ozeanien	11 050	4 108	4 065	16	6	—	2	—	—	—	19	—
150	Schiffs- und Luftfahrzeug- bedarf, Polargebiete und Nicht ermittelte Länder	222 885	—	—	—	—	—	—	—	—	—	—	—
151	Schiffsbedarf usw.	222 885	—	—	—	—	—	—	—	—	—	—	—
152	Polargebiete	—	—	—	—	—	—	—	—	—	—	—	—
153	Nicht ermittelte Länder ..	—	—	—	—	—	—	—	—	—	—	—	—

1) Einschl. Schiffs- und Luftfahrzeugbedarf, Polargebiete und Nicht ermittelte Länder.

nach Einkaufs- bzw. Käuferländern,
in der Gliederung nach Erdteilen,
1964
nach Verbrauchsländern
1000 DM

unter					Afrika		Amerika						Asien		Austra- lien und Ozeanien	Lfd. Nr.
Portu- gal	Spanien	Ungarn	Ru- mänien	Bul- garien	zu- sammen	darunter Rep. Süd- afrika	zu- sammen	Ver- einigte Staaten	Kanada	Mexiko	Br.-Hon- duras usw.	Panama ohne Kanalz.	zu- sammen	darunter Hong- kong		
—	—	—	—	—	—	—	10461	143	4	2	10222	70	—	—	—	79
—	—	—	—	—	—	—	21451	2210	—	563	—	12	—	—	—	80
—	—	—	—	—	—	—	69100	150	—	566	—	15	—	—	—	81
—	6	—	—	—	—	—	60808	70	10	323	—	181	14	—	—	82
—	—	—	—	—	—	—	45831	550	—	122	—	65	—	—	—	83
—	—	—	—	—	—	—	127281	2337	—	355	—	124454	5	—	—	84
—	—	—	—	—	—	—	1058	12	—	28	—	—	—	—	—	85
—	407	106	—	10	17	—	37966	84	—	—	—	—	—	—	—	86
—	6	—	—	—	2	—	5819	13	—	—	—	51	1	1	—	87
—	—	—	—	—	—	—	41387	155	—	24	—	114	—	—	—	88
—	—	—	—	—	—	—	13653	—	—	—	—	18	—	—	—	89
—	—	—	—	—	—	—	24053	340	—	—	4	87	—	—	—	90
—	1	—	—	—	—	—	9043	21	3	—	4	99	—	—	—	91
—	—	—	—	—	2	—	12954	15	5	—	—	98	—	—	—	92
—	—	—	—	—	1	—	21315	354	—	—	531	68	5	—	—	93
—	2	—	—	—	14	—	200247	1099	—	20	—	949	—	—	—	94
—	43	—	—	—	4	—	346010	6894	—	—	—	109	9	—	—	95
—	—	—	—	—	—	—	4454	45	—	—	—	1	—	—	—	96
—	—	—	—	—	—	—	16614	44	—	—	—	293	—	—	—	97
—	—	—	—	—	—	—	729	11	—	—	—	—	—	—	—	98
—	—	—	—	—	—	—	69508	247	—	158	—	33	—	—	—	99
—	26	—	—	—	—	—	269350	4156	—	—	—	16	6	—	—	100
36	2	—	15	565	—	—	354235	878	2	—	—	—	11	11	—	101
—	27	—	—	—	8	8	201555	1811	1	—	331	28	—	—	—	102
—	2	—	—	—	—	—	32490	51	—	—	—	—	—	—	—	103
—	—	—	—	—	—	—	26672	23	—	7	—	—	—	—	—	104
—	2	—	—	2	—	—	77275	12	—	—	—	—	—	—	—	105
70	—	23	—	—	1	—	412996	376	1	21	—	2	18	—	1	106
—	—	—	—	—	—	—	—	—	—	—	—	—	—	—	—	—
26	179	4992	4260	4588	1525	154	24326	23955	65	10	—	181	4673156	203692	139	107
—	—	—	—	—	—	—	26	26	—	—	—	—	23848	—	—	108
—	5	—	—	—	12	—	29	29	—	—	—	—	165073	—	5	109
18	—	—	—	—	4	—	26	26	—	—	—	—	87909	—	—	110
—	—	—	—	—	2	—	35	28	—	—	—	7	116794	—	—	111
—	—	—	—	—	6	—	1491	1487	3	—	—	—	432006	71	—	112
—	—	—	—	—	2	—	106	105	1	—	—	—	32800	—	—	113
—	—	—	6	12	64	13	2842	2816	7	—	—	—	231989	—	—	114
—	—	—	—	—	—	—	6	6	—	—	—	—	37619	—	—	115
—	—	—	—	—	—	—	20	20	—	—	—	—	112384	—	—	116
—	—	—	—	—	8	—	62	62	—	—	—	—	99976	—	—	117
—	—	—	—	—	2	—	1	1	—	—	—	—	9506	—	—	118
—	—	—	—	—	—	—	81	81	—	—	—	—	6746	—	—	119
—	12	—	—	—	—	—	—	—	—	—	—	—	8861	127	—	120
—	—	—	—	—	—	—	—	—	—	—	—	—	4465	—	—	121
—	—	—	—	—	259	—	—	—	—	—	—	—	27454	—	—	122
—	—	—	—	—	19	—	1897	1753	3	—	—	108	473619	—	—	123
—	145	4892	125	4040	733	—	3742	3697	9	—	—	—	701496	10	56	124
—	—	—	—	—	—	—	54	43	—	—	—	11	35630	—	—	125
—	—	—	—	—	2	—	4	4	—	—	—	—	792	—	—	126
—	—	—	37	—	—	—	15	15	—	—	—	—	67823	—	—	127
—	—	—	—	—	—	—	1082	1071	—	—	—	—	185713	43	4	128
—	—	—	4075	—	—	—	10	10	—	—	—	—	1358	—	—	129
—	—	—	—	—	—	—	—	—	—	—	—	—	368	89	—	130
—	—	—	—	—	—	—	140	140	—	—	—	—	32973	43	—	131
—	—	—	—	—	—	—	1	1	—	—	—	—	10482	48	—	132
—	—	8	—	—	—	—	105	105	—	—	—	—	163284	32	34	133
—	10	—	—	—	7	—	629	629	—	—	—	—	206921	647	—	134
6	—	—	—	—	—	—	2664	2664	—	—	—	—	158556	190	14	135
—	—	—	—	—	—	—	—	—	—	—	—	—	516	73	—	136
—	—	—	—	—	—	—	—	—	—	—	—	—	118	—	—	137
—	—	—	—	—	—	—	45	3	42	—	—	—	92813	11497	—	138
—	—	—	—	—	—	—	—	—	—	—	—	—	3592	77	—	139
—	—	—	—	—	—	—	117	117	—	—	—	—	83044	1098	—	140
2	2	—	17	—	242	—	7817	7739	7	3	—	55	826706	31	20	141
—	5	—	—	—	141	141	616	615	—	—	—	—	40480	2349	—	142
—	—	—	—	—	28	—	663	662	—	—	—	—	187442	187267	6	143
—	—	—	—	—	—	—	—	—	—	—	—	—	—	—	—	—
—	2	—	—	—	20	—	3295	3277	2	—	15	—	77	63	637288	144
—	—	—	—	—	—	—	2596	2578	2	—	15	—	11	—	557451	145
—	—	—	—	—	20	—	665	665	—	—	—	—	—	—	88372	146
—	—	—	—	—	—	—	33	33	—	—	—	—	63	63	2147	147
—	2	—	—	—	—	—	1	1	—	—	—	—	—	—	2379	148
—	—	—	—	—	—	—	—	—	—	—	—	—	3	—	6939	149
—	—	—	—	—	—	—	—	—	—	—	—	—	—	—	—	150
—	—	—	—	—	—	—	—	—	—	—	—	—	—	—	—	151
—	—	—	—	—	—	—	—	—	—	—	—	—	—	—	—	152
—	—	—	—	—	—	—	—	—	—	—	—	—	—	—	—	153

und wichtigen Ländern im Jahre 1964¹⁾

Herstellungs- bzw. Verbrauchsland	t	Mill. DM	Herstellungs- bzw. Verbrauchsland	t	Mill. DM	Herstellungs- bzw. Verbrauchsland	t	Mill. DM	Herstellungs- bzw. Verbrauchsland	t	Mill. DM	Herstellungs- bzw. Verbrauchsland	t	Mill. DM	
Ernährungswirtschaft			Honig			Kartoffeln			Margarine und ähnliche Speisefette			Wein			
Lebende Tiere			Einfuhr	38 960	53,0	Einfuhr	532 407	100,8	Einfuhr	443	0,7	Einfuhr	409 831	311,0	
Pferde			Mexiko	10 400	13,5	Niederlande . . .	186 316	28,8	Ausfuhr	14 101	18,5	Frankreich . . .	174 795	156,3	
Stück			Ausfuhr	344	0,6	Italien	110 363	36,7	Österreich	5 830	6,4	Italien	123 987	88,3	
Einfuhr	2 749	2,9	Fischmehl und dgl.			Ausfuhr	20 887	6,0	Ölkuchen			Ausfuhr	18 099	54,5	
Ausfuhr	50 580	59,7	Einfuhr	416 951	223,2	Italien	6 564	2,5	Einfuhr	1 528 761	506,5	Großbritannien .	5 317	14,3	
Frankreich	37 406	44,4	Peru	247 297	133,1	Andere Hackfrüchte			Niederlande . . .	175 132	61,2	Verein. Staaten .	5 223	17,1	
Rindvieh			Ausfuhr	7 028	3,6	Einfuhr	303 659	21,4	Sudan	118 492	36,1	Gewerbliche Wirtschaft			
t	167 005	317,1	Nahrungsmittel pflanzlichen Ursprungs			Dänemark	121 951	8,5	Verein. Staaten .	274 116	99,7	Rohstoffe			
Irland	16 144	32,8	Weizen			Ausfuhr	139	0,0	Brasilien	113 558	35,5	Abfallseide, Seidengehäuse			
Dänemark	107 064	194,2	Einfuhr	1 642 969	496,4	Gemüse und sonstige Küchengewächse			Argentinien . . .	188 478	68,7	Einfuhr	472	8,2	
Ungarn	15 500	32,0	Frankreich	170 319	56,9	Einfuhr	945 918	735,5	Philippinen . . .	105 447	32,7	Italien	110	4,0	
Ausfuhr	20 401	63,7	Schweden	108 290	26,5	Frankreich	53 466	34,6	Ausfuhr	236 738	87,3	Sowjetunion *) .	291	3,0	
Italien	18 849	59,3	Verein. Staaten .	394 006	113,6	Niederlande . . .	431 679	408,8	Kleie			Ausfuhr	236	2,1	
Schweine			Kanada	674 987	210,4	Italien	220 484	128,2	Einfuhr	106 918	22,5	Zellwolle, synthetische Fasern und Abfälle von Chemiefasern			
Einfuhr	29 906	53,7	Argentinien . . .	137 313	40,5	Spanien	59 838	42,2	Argentinien . . .	66 855	13,5	Einfuhr	17 370	59,2	
Dänemark	24 482	42,2	Austral. Bund . .	104 802	29,7	Ausfuhr	5 739	6,8	Ausfuhr	63 376	14,4	Niederlande . . .	2 427	16,9	
Ausfuhr	284	0,7	Österreich	89 317	25,3	Obst (ohne Südf Früchte)			Niederlande . . .	44 660	9,9	Ausfuhr	118 067	385,6	
Sonstige lebende Tiere			Roggen			Einfuhr	1 360 754	1 092,0	Sonstige Abfallerzeugnisse zur Viehfütterung			Belg.-Luxemb. . .	5 908	28,8	
Einfuhr	4 962	15,1	Einfuhr	52 982	13,7	Frankreich	59 482	65,7	Einfuhr	238 741	51,7	Italien	7 871	38,7	
Belg.-Luxemb. . .	2 431	4,7	Verein. Staaten .	25 290	6,3	Belg.-Luxemb. . .	74 231	33,3	Ausfuhr	95 949	8,2	Verein. Staaten .	24 067	53,6	
Niederlande . . .	2 328	5,5	Kanada	18 752	4,6	Niederlande . . .	134 009	70,6	Niederlande . . .	79 774	5,5	Wolle und andere Tierhaare, roh und bearbeitet, Reißwolle			
Ausfuhr	1 365	12,5	Ausfuhr	4 695	1,2	Italien	693 339	501,6	Sonstige pflanzliche Nahrungsmittel			Einfuhr	134 986	831,7	
Frankreich	1 130	3,3	Gerste			Spanien	69 161	63,2	Einfuhr	635 768	375,0	Frankreich	7 775	70,4	
Nahrungsmittel tierischen Ursprungs			Einfuhr	1 203 871	344,2	Griechenland . .	57 849	43,8	Frankreich	25 716	31,4	Belg.-Luxemb. . .	13 453	122,3	
Milch			Frankreich	383 907	130,9	Türkei	26 187	104,0	Niederlande . . .	52 911	72,5	Großbritannien .	5 021	32,5	
Einfuhr	71 606	56,4	Niederlande . . .	129 288	43,8	Südafrika	19 661	25,7	Thailand	355 022	80,3	Südafrika	16 975	94,2	
Frankreich	55 294	30,5	Verein. Staaten .	285 169	64,4	Argentinien . . .	32 269	36,3	Schiffsbedarf . .	26 461	53,6	Uruguay	4 778	35,1	
Ausfuhr	15 155	13,6	Ausfuhr	39 859	10,9	Austral. Bund . .	39 020	37,7	Ausfuhr	2 876 639	111,1	Argentinien . . .	7 694	44,9	
Frankreich	5 684	4,2	Dänemark	17 361	4,1	Ausfuhr	10 890	8,7	Lebende Pflanzen und Erzeugnisse der Ziergärtnerei			Austral. Bund . .	39 835	232,9	
Butter			Österreich	12 635	3,7	Frankreich	2 584	2,7	Einfuhr	86 550	360,0	Neuseeland . . .	14 731	93,8	
Einfuhr	18 791	91,2	Hafer			Schweiz	2 380	2,5	Italien	10 434	84,6	Ausfuhr	16 490	92,6	
Frankreich	7 604	42,9	Einfuhr	355 319	89,1	Südf Früchte			Ausfuhr	6 409	18,5	Belg.-Luxemb. . .	5 759	25,1	
Ausfuhr	117	0,7	Niederlande . . .	88 832	28,3	Einfuhr	1 620 381	1 088,7	Genußmittel			Einfuhr	399 093	835,9	
Käse			Austral. Bund . .	124 390	28,7	Italien	184 845	185,2	Hopfen			Türkei	24 153	54,4	
Einfuhr	131 349	347,8	Ausfuhr	26 148	6,2	Spanien	521 009	307,8	Einfuhr	3 674	25,7	Sowjetunion*) .	18 721	41,5	
Frankreich	24 316	66,0	Dänemark	17 665	4,1	Griechenland . .	27 541	36,8	Jugoslawien . . .	987	7,1	Ver. Arab. Rep. .	15 736	54,7	
Niederlande . . .	45 080	122,9	Mais			Marokko	142 968	93,2	Niederlande . . .	48 874	213,3	Sudan	23 625	73,4	
Dänemark	41 765	101,3	Einfuhr	1 993 838	554,3	Südafrika	52 374	43,3	Italien	10 434	84,6	Kenia, Uganda .	9 353	27,5	
Ausfuhr	20 980	80,5	Frankreich	364 119	142,0	Guatemala . . .	48 440	26,6	Kaffee			Verein. Staaten .	131 887	230,7	
Italien	12 725	48,8	Italien	168 703	56,7	Kolumbien	107 997	53,8	Einfuhr	257 861	995,9	Nicaragua	15 570	37,2	
Fleisch und Fleischwaren			Rumänien	159 058	38,2	Ecuador	284 215	137,2	Kenia, Uganda . .	21 828	88,3	Brasilien	74 870	141,9	
Einfuhr	416 962	1 165,7	Verein. Staaten .	1 076 434	258,0	Israel	77 233	44,9	Sudan	7 854	30,7	Ausfuhr	50 027	80,4	
Frankreich	80 682	234,4	Argentinien . . .	139 442	36,4	Ausfuhr	4 860	6,2	El Salvador . . .	20 703	85,2	Niederlande . . .	13 751	21,4	
Belg.-Luxemb. . .	14 748	42,3	Ausfuhr	114 959	28,4	Schweiz	2 983	2,7	Costa Rica	46 285	165,4	Flachs, Hanf, Jute, Hartfasern und sonstige pflanzliche Spinnstoffe			
Niederlande . . .	88 909	265,0	Dänemark	45 900	11,0	Gemüse-, Obstkonserven, Fruchtsäfte u. dgl.			Kolumbien	54 632	218,3	Einfuhr	165 742	183,2	
Dänemark	43 458	113,1	Österreich	44 271	11,4	Einfuhr	489 350	516,6	Ausfuhr	5 926	68,8	Pakistan	41 651	40,2	
Polen*)	26 519	79,8	Hirse und sonstige Getreide			Italien	43 601	36,8	Verein. Staaten .	1 740	17,3	Ausfuhr	4 287	4,4	
Ungarn	8 263	25,5	Einfuhr	270 654	63,7	Spanien	31 543	32,7	Tee			Einfuhr	74 544	36,0	
Verein. Staaten .	72 125	152,3	Verein. Staaten .	124 829	28,1	Niederlande . . .	53 651	58,3	Indien	9 135	51,0	Niederlande . . .	28 687	12,1	
Uruguay	10 611	25,3	Argentinien . . .	128 451	27,6	Italien	35 651	58,3	Ausfuhr	4 580	29,8	Ausfuhr	55 663	48,3	
Argentinien . . .	43 181	119,8	Ausfuhr	27 789	6,1	Verein. Staaten .	32 441	35,0	Rohtabak			Italien	21 364	15,5	
Frankreich	23 613	85,0	Dänemark	23 606	5,2	Verein. Staaten .	100 786	113,2	Einfuhr	126 733	712,3	Felle zu Pelzwerk, roh			
Ausfuhr	6 731	30,5	Reis			Taiwan	32 600	55,6	Guatemala . . .	47 861	183,2	Einfuhr	7 763	353,6	
Därme			Einfuhr	159 435	85,1	Ausfuhr	18 563	19,6	El Salvador . . .	7 161	30,1	Sowjetunion*) . .	358	57,4	
Einfuhr	17 848	126,1	Einfuhr	67 580	37,8	Kakao, roh			Nicaragua	7 161	30,1	Südafrika	333	36,5	
Ausfuhr	5 945	18,3	Verein. Staaten .	15 367	7,9	Einfuhr	143 346	308,8	Costa Rica	17 857	73,5	Verein. Staaten .	571	48,2	
Italien	2 242	4,1	Tschechoslow. . .	9 091	3,6	Elfenbeinküste . .	25 157	53,9	Kolumbien	54 632	218,3	Afghanistan . . .	230	28,7	
Österreich	299	4,8	Müllereierzeugnisse			Ghana	51 245	108,3	Brasilien	46 554	169,1	China, Volksrep. .	4 083	26,8	
Fische und Fischzubereitungen			Einfuhr	29 199	13,6	Nigeria	17 917	38,2	Ausfuhr	1 793	14,4	Ausfuhr	1 446	18,3	
Einfuhr	263 161	317,4	Frankreich	27 945	13,0	Kakaoerzeugnisse			Bier			Andere Felle und Häute			
Niederlande . . .	39 235	38,1	Ausfuhr	917 850	227,7	Einfuhr	35 254	105,2	Einfuhr	41 284	16,1	Einfuhr	131 439	278,6	
Norwegen	15 841	27,2	Großbritannien .	187 105	36,9	Niederlande . . .	16 731	46,0	Belg.-Luxemb. . .	17 978	6,4	Verein. Staaten .	31 852	41,5	
Dänemark	123 925	104,6	Sowjetunion*) . .	205 445	59,5	Ausfuhr	19 845	36,1	Italien	25 524	30,6	Ausfuhr	49 045	95,3	
Portugal	13 878	34,6	Malz			Gewürze			Tabakerzeugnisse			Bettfedern			
Japan	14 885	32,8	Einfuhr	125 552	68,4	Einfuhr	15 496	48,5	Einfuhr	472	6,9	Einfuhr	12 134	109,7	
Ausfuhr	57 968	103,2	Frankreich	34 590	19,9	Indonesien	3 529	13,1	Niederlande . . .	100	2,8	China, Volksrep. .	3 854	29,1	
Walöl zur Ernährung			Belg.-Luxemb. . .	47 814	28,6	Ausfuhr	737	4,7	Ausfuhr	3 617	49,5	Ausfuhr	436	3,4	
Einfuhr	39 958	34,2	Ausfuhr	38 032	17,2	Zucker			Italien	2 224	32,3	Holz zu Holzmasse			
Japan	32 264	28,1	Schweiz	27 170	11,3	Einfuhr	65 344	47,1	Branntwein			Bau- und Nutzholz (Rundholz)			
Ausfuhr	—	—	Nichtöthaltige Sämereien			Frankreich	37 265	30,7	Einfuhr	16 772	68,9	Einfuhr	2 321 700	536,1	
Schmalz, Talg und andere tierische Fette und Öle zur Ernährung			Einfuhr	49 554	97,8	Ausfuhr	21 696	17,3	Großbritannien .	5 801	31,5	Frankreich	215 683	25,1	
Einfuhr	71 732	59,2	Ausfuhr	6 548	29,7	Ölfrüchte zur Ernährung			Ausfuhr	53 964	41,9	Elfenbeinküste . .	348 168	94,9	
Verein. Staaten .	20 673	16,6	Hülsenfrüchte zur Ernährung			Einfuhr	1 946 957	985,4	Italien	2 524	30,6	Ghana	145 012	40,0	
Peru	31 957	22,9	Einfuhr	82 577	68,9	Nigeria	110 972	69,1	Bier			Abfälle von Gespinnstwaren, Lumpen			
Ausfuhr	37 571	31,1	Ausfuhr	3 219	3,8	Verein. Staaten .	1 358 416	584,3	Einfuhr	41 284	16,1	Einfuhr	74 544	36,0	
Frankreich	9 786	8,2	Hülsenfrüchte zur Viehfütterung	Ver. Arab. Rep. .	17 086	5,1	Philippinen . . .	249 083	189,9	Belg.-Luxemb. . .	17 978	6,4	Niederlande . . .	28 687	12,1
Eier, Eiweiß, Eigelb			Ausfuhr	595	0,4	Pflanzliche Öle und Fette zur Ernährung			Ausfuhr	95 090	84,3	Ausfuhr	55 663	48,3	
Einfuhr	156 129	370,6	Grün- und Raufutter			Einfuhr	305 535	308,6	Verein. Staaten .	27 524	30,6	Felle zu Pelzwerk, roh			
Belg.-Luxemb. . .	23 114	50,8	Einfuhr	124 502	27,9	Sowjetunion*) . .	37 829	35,2	Tabakerzeugnisse			Einfuhr	7 763	353,6	
Niederlande . . .	98 106	223,3	Frankreich	43 386	11,6	Kongo (Leop.) . .	56 230	52,8	Einfuhr	472	6,9	Sowjetunion*) . .	358	57,4	
Ausfuhr	618	3,2	Dänemark	37 725	7,1	Verein. Staaten .	80 654	76,8	Niederlande . .						

1) Es sind nur die Herstellungs- und Verbrauchsländer nachgewiesen, bei denen der Wert der Einfuhr oder der Ausfuhr 25 Millionen DM oder 25 % der gesamten Ein- bzw. Ausfuhr der Warenuntergruppe, mindestens jedoch 2 Millionen DM erreichte. — 2) Siehe Vorbemerkung auf Seite 4. Ziffer 14, Absatz 2.

I. L. Ein- und Ausfuhr (Spezialhandel)

nach Warenuntergruppen der Ernährungswirtschaft und der gewerblichen Wirtschaft

und wichtigen Ländern im Jahre 1964¹⁾

Herstellungs- bzw. Verbrauchsland	t	Mill. DM	Herstellungs- bzw. Verbrauchsland	t	Mill. DM	Herstellungs- bzw. Verbrauchsland	t	Mill. DM	Herstellungs- bzw. Verbrauchsland	t	Mill. DM	Herstellungs- bzw. Verbrauchsland	t	Mill. DM
Nigeria 187 502 49,9			Bleierze			Reyon (Kunstseide)			Ferrolegierungen			Koks		
Gabun 180 821 50,6			Einfuhr 109 056 72,0			synth. Fäden, auch gezwirnt			Einfuhr 279 255 193,5			Einfuhr 364 439 23,6		
Kongo (Brazz.) 226 991 67,3			Schweden 31 928 22,1			Einfuhr 41 099 398,5			Frankreich 81 030 50,9			Niederlande 227 180 17,2		
Verein. Staaten 36 921 34,3			Peru 26 047 18,4			Frankreich 3 775 66,0			Norwegen 119 248 67,3			Ausfuhr 109 251 965,5		
Ausfuhr 188 845 35,3			Ausfuhr 956 0,5			Niederlande 11 140 76,2			Ausfuhr 75 339 51,9			Frankreich 3 731 474 332,3		
Italien 93 170 14,9			Zinkerze			Italien 5 995 68,4			Verein. Staaten 34 072 15,4			Belg.-Luxemb. 3 511 936 312,1		
Pflanzliche Stoffe zum Färben oder Gerben			Einfuhr 145 842 48,3			Großbritannien 4 270 48,6			Eisenhalbzeug			Schweden 865 918 76,0		
Einfuhr 17 816 5,6			Schweden 49 449 17,9			Schweiz 3 889 34,8			Einfuhr 112 086 455,7			Dänemark 626 946 55,4		
Südafrika 13 004 3,5			Ausfuhr 44 202 15,6			Verein. Staaten 8 155 76,0			Frankreich 149 347 80,4			Schweiz 360 306 32,7		
Ausfuhr 317 0,2			Belg.-Luxemb. 20 047 7,0			Ausfuhr 41 303 430,1			Belg.-Luxemb. 349 968 114,9			Österreich 434 024 41,2		
Kautschuk, Guttapercha, Balata			Niederlande 15 372 4,2			Frankreich 5 464 46,0			Großbritannien 108 956 44,2			Rückstände der Erdöl- und Steinkohlenteerdestillation		
Einfuhr 193 707 349,5			Großbritannien 8 296 4,3			Schweden 2 172 29,1			Österreich 318 134 129,0			Einfuhr 951 185 84,6		
Thailand 14 437 27,3			Chromerze			Österreich 4 065 56,6			Verein. Staaten 23 726 31,7			Niederlande 311 670 26,0		
Südvietnam 13 394 26,4			Einfuhr 236 693 24,1			Gespinnste aus Zellwolle und synthetischen Fasern			Ausfuhr 1463 522 514,5			Ausfuhr 578 562 90,5		
Malaysia 90 842 174,8			Sowjetunion ²⁾ 72 209 8,7			Einfuhr 10 457 73,9			Frankreich 493 749 190,3			Frankreich 185 042 32,9		
Indonesien 29 270 52,4			Südafrika 94 224 6,1			Ausfuhr 10 871 94,0			Belg.-Luxemb. 98 076 32,5			Kraftstoffe und Schmieröle		
Ausfuhr 20 801 6,3			Ausfuhr 1 521 0,3			Niederlande 3 322 29,2			Italien 274 204 99,0			Einfuhr 12 864 365 1261,5		
Rohgummen, Rohschellack, Balsame und Kapale			Nickelerze			Gespinnste aus Wolle und anderen Tierhaaren			Großbritannien 141 854 38,8			Frankreich 2 051 513 190,7		
Einfuhr 12 003 19,1			Einfuhr 3 801 17,6			Einfuhr 32 338 505,2			Spanien 105 212 33,5			Belg.-Luxemb. 336 741 37,4		
Indien 2 950 4,9			Großbritannien 1 551 8,7			Frankreich 10 297 166,5			Aluminium, roh, auch Legierungen und Altkupfer			Niederlande 2 817 896 262,0		
Ausfuhr 1 520 4,8			Kanada 1 643 7,4			Belg.-Luxemb. 10 662 160,9			Einfuhr 222 534 406,1			Italien 1 110 066 110,1		
Ölfrüchte zu technischen Ölen			Ausfuhr 8 0,0			Niederlande 2 330 39,9			Norwegen 46 394 92,0			Großbritannien 1 200 555 124,9		
Einfuhr 70 154 38,5			Schwefelkies			Italien 3 587 43,7			Österreich 30 166 56,4			Sowjetunion ²⁾ 586 226 52,8		
Verein. Staaten 33 091 17,1			Einfuhr 1 601 761 84,4			Großbritannien 2 785 45,5			Verein. Staaten 59 253 104,1			Rumänien 569 714 50,8		
Ausfuhr 67 0,1			Norwegen 474 255 26,8			Ausfuhr 6 189 82,2			Kanada 33 392 65,8			Verein. Staaten 136 311 44,5		
Steinkohlen einschl. Preßkohlen			Spanien 734 015 35,8			Österreich 1 214 23,6			Niederlande 12 694 29,0			Antillen, Nied. 511 760 67,9		
Einfuhr 7 430 688 440,7			Ausfuhr 33 0 0,0			Gespinnste aus Baumwolle			Ausfuhr 12 694 29,0			Venezuela 1 666 332 149,5		
Niederlande 538 338 39,7			Sonstige Erze und Metallaschen			Einfuhr 24 822 111,1			Niederlande 3 781 7,7			Schiffsbedarf 393 897 27,6		
Großbritannien 650 200 28,5			Einfuhr 487 911 219,4			Niederlande 7 094 28,9			Kupfer, roh, auch Legierungen und Altkupfer			Ausfuhr 7 170 113 685,9		
Verein. Staaten 4 905 515 293,6			Verein. Staaten 12 609 44,3			Ausfuhr 3 565 39,3			Einfuhr 568 037 1591,2			Belg.-Luxemb. 553 125 38,0		
Ausfuhr 14 123 246 1193,3			Kanada 147 527 31,1			Niederlande 1 261 11,1			Frankreich 33 184 96,7			Niederlande 1 564 926 100,2		
Frankreich 5 856 636 461,0			Chile 3 863 27,3			Gespinnste aus Flach, Hanf, Jute, Hartfasern und dgl.			Belg.-Luxemb. 27 207 74,2			Großbritannien 600 632 52,2		
Belg.-Luxemb. 2 965 613 260,9			Ausfuhr 94 659 48,2			Einfuhr 23 146 65,8			Großbritannien 44 104 134,1			Dänemark 529 855 63,3		
Niederlande 3 155 287 291,7			Belg.-Luxemb. 42 445 20,2			Belg.-Luxemb. 8 227 23,8			Norwegen 11 927 33,3			Schweiz 1 489 842 158,5		
Italien 596 391 57,9			Niederlande 27 464 12,4			Ausfuhr 956 5,1			Schweiz 9 113 25,6			Schiffsbedarf 1 863 870 187,0		
Schweiz 465 505 44,8			Bauxit, Kryolith			Bau- und Nutzholz (Schnittholz)			Österreich 23 726 31,7			Teer- und Teerdestillationserzeugnisse		
Österreich 809 443 58,4			Einfuhr 1 625 466 77,1			Einfuhr 2 345 361 828,3			Nordrhodensien 110 728 281,9			Einfuhr 453 192 110,7		
Braunkohlen einschl. Preßkohlen			Jugoslawien 681 967 29,0			Frankreich 99 868 26,9			Südafrika 10 303 25,3			Verein. Staaten 179 613 49,2		
Einfuhr 1 227 730 35,3			Ausfuhr 846 0,0			Schweden 476 020 177,1			Verein. Staaten 58 487 169,0			Ausfuhr 217 156 47,0		
Tschechoslow. 1 134 171 30,1			Speise- und Industrierisalz			Finland 247 379 86,2			Peru 27 274 70,4			Frankreich 64 474 12,9		
Ausfuhr 1 680 841 87,0			Einfuhr 96 110 2,8			Österreich 361 721 105,5			Chile 102 480 278,9			Aufbereitete Kalidüngemittel		
Frankreich 528 545 27,1			Ausfuhr 870 894 23,9			Sowjetunion ²⁾ 277 104 92,4			Ausfuhr 99 133 325,6			Einfuhr 27 932 4,6		
Erdöl, roh und getoppt			Belg.-Luxemb. 415 041 6,8			Polen ²⁾ 91 288 32,5			Niederlande 15 912 51,1			Frankreich 25 789 4,2		
Einfuhr 51 843 866 3494,5			Kaliohsalze			Rumänien 282 700 75,5			Großbritannien 7 407 26,8			Ausfuhr 1 472 536 194,4		
Sowjetunion ²⁾ 3 030 130 158,2			Einfuhr 20 266 2,3			Verein. Staaten 119 641 72,0			Österreich 14 673 47,0			Thomasphosphatmehl		
Algerien 2 972 533 217,1			Frankreich 20 266 2,3			Brasilien 65 467 32,0			Argentinien 11 492 43,2			Einfuhr 423 621 22,0		
Libyen 144 465 89 986,1			Ausfuhr 94 400 4,7			Ausfuhr 201 134 70,4			Nickel, roh, auch Legierungen und Altnickel			Belg.-Luxemb. 417 993 21,7		
Nigeria 1 448 971 105,1			Sonstige Steine und Erden			Niederlande 79 226 25,2			Einfuhr 27 246 170,4			Ausfuhr 354 379 14,5		
Venezuela 4 020 104 247,3			Einfuhr 106 904 011 411,9			Schweiz 61 230 22,4			Großbritannien 8 832 59,9			Frankreich 233 526 6,2		
Irak 5 409 123 377,2			Frankreich 3 326 210 48,8			Holzmasse, Zellstoff			Norwegen 5 562 38,7			Sonstige Phosphordüngemittel		
Iran 7 383 784 495,2			Großbritannien 385 584 32,4			Einfuhr 1 195 738 626,9			Kanada 5 350 37,7			Einfuhr 44 737 4,3		
Saudi-Arabien 7 395 819 513,7			Österreich 704 819 44,7			Norwegen 75 328 26,4			Ausfuhr 1 903 10,8			Ausfuhr 63 732 9,6		
Kuwait 2 753 288 163,3			Südafrika 125 216 25,9			Schweden 558 104 298,8			Frankreich 518 2,9			Österreich 41 660 5,2		
Katar 940 565 73,5			Kanada 80 402 44,1			Finland 198 622 104,6			Blei, roh, auch Legierungen und Altblei			Stickstoff- und andere anderweitig nicht genannte Düngemittel		
Masakat, Oman 1 452 721 105,6			Ausfuhr 11 357 043 193,3			Verein. Staaten 70 759 37,5			Einfuhr 110 995 121,3			Einfuhr 128 545 21,9		
Ausfuhr 187 138 14,9			Belg.-Luxemb. 1 860 312 25,2			Ausfuhr 73 994 42,9			Großbritannien 25 507 28,0			Belg.-Luxemb. 111 510 18,0		
Großbritannien 154 715 12,5			Niederlande 7 053 483 79,8			Niederlande 23 175 14,0			Ausfuhr 31 298 35,5			Ausfuhr 2 005 615 341,5		
Eisenerze			Rohphosphate			Kautschuk, bearbeitet			Belg.-Luxemb. 10 547 10,1			Großbritannien 172 561 26,1		
Einfuhr 350 966 40 1392,8			Einfuhr 2 269 616 136,2			Einfuhr 11 918 41,6			Zinn, roh, auch Legierungen und Altzinn			Spanien 201 725 33,2		
Frankreich 6 452 963 107,3			Marokko 765 085 49,2			Ausfuhr 34 657 133,7			Einfuhr 14 042 172,7			Gerbstoffauszüge		
Norwegen 822 038 32,7			Verein. Staaten 752 327 38,9			Glassmasse, Roghglas			Niederlande 8 035 102,7			Einfuhr 15 593 10,2		
Schweden 9 562 690 412,0			Ausfuhr 375 475 40,3			Einfuhr 6 341 9,8			Ausfuhr 1 583 17,1			Argentinien 8 077 5,0		
Mauretanien 1 145 222 56,7			Sonstige Rohstoffe für chemische Erzeugnisse			Niederlande 2 479 3,0			Frankreich 628 7,7			Ausfuhr 4 308 3,2		
Sierra Leone 686 562 30,6			Einfuhr 605 704 136,8			Ausfuhr 18 487 33,3			Zink, roh, auch Legierungen und Altzink			Sonstige chemische Halbwaren		
Liberia 4 294 448 183,3			Verein. Staaten 193 575 34,2			Zement			Einfuhr 171 482 216,7			Einfuhr 938 938 392,7		
Angola 1 008 481 53,1			Ausfuhr 375 475 40,3			Frankreich 242 290 16,5			Belg.-Luxemb. 59 427 76,1			Frankreich 93 944 32,9		
Kanada 685 979 32,6			Pflanzliche Flecht- und Polsterstoffe und dgl.			Niederlande 819 032 39,5			Ausfuhr 26 315 30,1			Belg.-Luxemb. 154 093 41,0		
Venezuela 2 043 420 96,1			Einfuhr 72 959 40,5			Sonstige mineral. Baustoffe			Sonstige unedle Metalle, roh, auch Legierungen und Altmetalle			Verein. Staaten 321 663 174,6		
Peru 1 494 828 68,5			Ausfuhr 2 756 5,5			Einfuhr 1 727 977 238,8			Einfuhr 44 741 184,7			Ausfuhr 1 340 497 487,1		
Brasilien 3 280 057 170,7			Edelsteine, Schmucksteine und Perlen, roh			Frankreich 170 855 32,8			Norwegen 17 879 42,9			Frankreich 97 317 40,7		
Chile 526 486 25,3			Einfuhr 634 105,2			Niederlande 801 801 67,1			Verein. Staaten 11 588 44,8			Belg.-Luxemb. 131 887 31,4		
Indien 984 601 43,2			Ausfuhr 34 10,2			Italien 132 272 37,1			Ausfuhr 4 675 30,8			Niederlande 272 195 9		

I. L. Ein- und Ausfuhr (Spezialhandel)
nach Warenuntergruppen der Ernährungswirtschaft und der gewerblichen Wirtschaft
und wichtigen Ländern im Jahre 1964¹⁾

Herstellungs- bzw. Verbrauchsland	t	Mill. DM	Herstellungs- bzw. Verbrauchsland	t	Mill. DM	Herstellungs- bzw. Verbrauchsland	t	Mill. DM	Herstellungs- bzw. Verbrauchsland	t	Mill. DM	Herstellungs- bzw. Verbrauchsland	t	Mill. DM																								
Großbritannien 96 38,0 Sowjetunion*) 5 30,7 Verein. Staaten. 381 51,0 Mexiko 509 84,8 Peru 299 49,1 Ausfuhr 181 865 162,5 Frankreich 103 515 27,5 Italien 823 45,4			Furniere, Sperrholz, Faßholz u. dgl. Einfuhr 306 568 248,8 Frankreich 61 682 60,0 Belg.-Luxemb. 59 748 25,9 Italien 8 843 33,6 Schweden 78 832 34,6 Ausfuhr 150 453 165,7 Niederlande 49 072 32,7			Gußröhren Einfuhr 1 110 1,9 Ausfuhr 75 965 51,2 Schweden 19 673 13,2 Stahlröhren Einfuhr 139 442 164,9 Niederlande 42 829 31,2 Schweden 19 609 51,6 Ausfuhr 699 024 690,1 Frankreich 74 868 68,2 Niederlande 91 020 90,7 Schweden 42 172 37,6 Dänemark 39 589 41,0 Schweiz 64 959 66,6 Österreich 35 542 36,0 Sowjetunion*) 46 273 44,0 Rumänien 32 438 36,3 Verein. Staaten. 55 334 36,6			Stangen, Bleche, Draht usw. aus Edelmetallen Einfuhr 59 6,4 Frankreich 40 3,0 Ausfuhr 209 52,8 Edelsteine, Schmucksteine und Perlen, bearbeitet Einfuhr 13 187,0 Belg.-Luxemb. 0 53,2 Japan 11 38,5 Ausfuhr 16 134,6 Belg.-Luxemb. 0 32,6 Verein. Staaten. 8 28,3			Bücher, Karten, Noten, Bilder Einfuhr 23 005 169,2 Schweiz 3 608 41,0 Österreich 6 088 35,2 Ausfuhr 77 983 399,0 Frankreich 5 432 27,5 Niederlande 5 312 28,2 Schweiz 17 014 78,8 Österreich 20 819 73,7 Verein. Staaten. 3 182 40,4																										
Fertigwaren a) Vorerzeugnisse Gewebe, Gewirke u. dgl. aus Seide, Reyon (Kunstseide) und synthetischen Fäden Einfuhr 17 285 409,8 Frankreich 2 172 78,0 Niederlande 6 923 111,1 Italien 2 556 71,1 Schweiz 1 354 49,7 Ausfuhr 24 872 593,9 Frankreich 2 559 47,3 Belg.-Luxemb. 1 602 37,2 Niederlande 5 143 113,6 Italien 2 720 61,4 Großbritannien 1 590 41,9 Schweden 1 172 32,1 Schweiz 1 576 46,4 Österreich 1 962 47,8			Steinzeug-, Ton- und Porzellanerzeugnisse Einfuhr 172 381 84,0 Ausfuhr 226 716 182,3 Frankreich 90 991 76,3 Glas Einfuhr 86 683 67,5 Frankreich 37 876 28,7 Ausfuhr 172 765 193,9 Niederlande 42 749 38,0 Verein. Staaten. 28 123 26,2 Kunststoffe Einfuhr 293 963 631,0 Frankreich 41 439 91,6 Belg.-Luxemb. 12 669 30,7 Niederlande 46 605 85,9 Italien 62 857 88,0 Großbritannien 16 172 46,9 Verein. Staaten. 75 229 205,8 Ausfuhr 549 812 1 380,4 Frankreich 77 224 159,8 Belg.-Luxemb. 38 449 84,6 Niederlande 49 849 120,7 Großbritannien 39 690 102,1 Schweden 33 509 104,6 Finland 30 288 69,4 Dänemark 12 879 24,1 Schweiz 25 509 56,4 Österreich 33 160 89,4 Spanien 32 652 84,0 Verein. Staaten. 12 145 27,6 Austral. Bund 11 625 44,3 10 307 29,5			Stab- und Formeisen Einfuhr 1 618 954 757,0 Frankreich 356 509 164,3 Belg.-Luxemb. 828 181 355,6 Niederlande 66 797 32,5 Italien 159 856 66,9 Schweden 54 106 44,7 Österreich 23 876 26,7 Ausfuhr 2 697 264 1 388,7 Frankreich 796 457 394,9 Belg.-Luxemb. 93 220 57,0 Niederlande 535 402 272,5 Italien 90 886 53,0 Schweden 73 043 36,0 Dänemark 134 756 59,7 Schweiz 163 565 89,8 Verein. Staaten. 163 318 73,1 Blech aus Eisen Einfuhr 1 954 280 1 177,4 Frankreich 769 355 488,6 Belg.-Luxemb. 668 534 352,4 Niederlande 168 601 89,1 Italien 40 243 43,5 Großbritannien 88 289 44,7 Schweden 41 703 44,1 Österreich 109 235 62,0 Ausfuhr 2 289 758 1 293,7 Frankreich 588 546 321,6 Belg.-Luxemb. 145 836 89,9 Niederlande 213 830 127,6 Italien 198 825 104,5 Norwegen 56 798 28,6 Schweden 105 837 59,2 Dänemark 117 529 62,8 Schweiz 126 926 76,5 Spanien 63 793 38,2 Tschecoslow. 56 678 34,8 Verein. Staaten. 169 066 70,3 Draht aus Eisen Einfuhr 585 354 290,5 Frankreich 256 423 103,6 Belg.-Luxemb. 208 273 94,4 Niederlande 43 269 25,7 Schweden 39 071 41,0 Ausfuhr 712 964 416,8 Frankreich 139 365 78,8 Belg.-Luxemb. 45 708 26,3 Niederlande 72 879 43,0 Verein. Staaten. 141 525 69,0			b) Enderzeugnisse Strick-, Wirkwaren u. dgl. aus Seide oder Chemiefasern Einfuhr 5 250 221,8 Frankreich 739 47,3 Italien 3 306 121,6 Ausfuhr 2 014 113,2 Strick-, Wirkwaren u. dgl. aus Wolle und anderen Tierhaaren Einfuhr 6 065 267,3 Frankreich 590 35,6 Italien 1 680 86,3 Hongkong 2 680 81,8 Ausfuhr 712 53,3 Niederlande 221 18,8 Strick-, Wirkwaren u. dgl. aus Baumwolle Einfuhr 1 962 37,9 Ausfuhr 1 949 47,2 Schweiz 591 13,5 Sonstige Kleidung u. dgl. aus Seide oder Chemiefasern Einfuhr 5 270 209,0 Italien 1 586 71,6 Ausfuhr 2 297 136,9 Niederlande 667 41,0 Sonstige Kleidung u. dgl. aus Wolle und anderen Tierhaaren Einfuhr 2 964 128,4 Österreich 821 33,6 Ausfuhr 3 241 200,1 Niederlande 1 118 73,0 Schweiz 498 39,2 Sonstige Kleidung u. dgl. aus Baumwolle Einfuhr 15 962 233,8 Belg.-Luxemb. 1 509 27,9 Hongkong 6 290 81,1 Ausfuhr 4 434 82,1 Sonstige Kleidung u. dgl. aus Flachs, Hanf, Jute, Hartfasern u. dgl. Einfuhr 2 803 70,4 Ausfuhr 1 021 29,8			Holzwaren Einfuhr 124 465 293,5 Niederlande 26 766 47,3 Dänemark 8 255 34,1 Jugoslawien 18 935 30,7 Ausfuhr 99 255 380,2 Frankreich 30 288 84,5 Belg.-Luxemb. 9 939 40,6 Niederlande 23 549 73,7 Schweiz 11 556 54,1 Österreich 5 417 28,1 Kautschukwaren Einfuhr 85 936 399,6 Frankreich 18 204 92,4 Belg.-Luxemb. 10 641 40,8 Niederlande 10 922 42,2 Italien 6 827 34,2 Großbritannien 6 263 30,6 Österreich 8 539 32,6 Verein. Staaten. 3 983 36,5 Ausfuhr 84 590 449,9 Frankreich 6 945 39,5 Belg.-Luxemb. 9 288 43,6 Niederlande 10 509 49,2 Schweden 7 931 41,8 Dänemark 4 731 26,7 Schweiz 9 141 49,0 Steinwaren Einfuhr 71 698 41,3 Italien 54 731 25,5 Ausfuhr 59 794 54,3 Steinzeug-, Ton-, Steingut- und Porzellanwaren Einfuhr 20 609 55,3 Ausfuhr 83 632 293,3 Frankreich 24 579 46,9 Niederlande 10 614 37,6 Italien 11 892 46,3 Verein. Staaten. 3 377 27,4 Glaswaren Einfuhr 80 999 134,8 Frankreich 16 884 25,7 Ausfuhr 124 194 290,8 Frankreich 5 562 28,0 Niederlande 37 631 38,6 Italien 8 436 28,7 Verein. Staaten. 3 191 38,7 Messerschmiedewaren Einfuhr 1 103 30,7 Ausfuhr 6 657 177,4 Italien 559 31,5 Verein. Staaten. 940 30,8 Werkzeuge und landwirtschaftliche Geräte Einfuhr 6 115 71,7 Ausfuhr 46 789 407,3 Frankreich 2 031 27,0 Belg.-Luxemb. 3 314 27,2 Niederlande 5 042 42,1 Italien 3 389 34,2 Schweiz 3 069 30,5 Sonstige Eisenwaren Einfuhr 267 263 592,9 Frankreich 36 383 85,5 Belg.-Luxemb. 71 263 88,7 Niederlande 35 702 79,0 Italien 19 905 46,1 Großbritannien 15 141 47,4 Schweden 24 133 62,0 Dänemark 15 052 31,6 Schweiz 7 926 50,0 Österreich 25 332 31,0 Verein. Staaten. 8 729 45,2 Ausfuhr 942 539 2 288,3 Frankreich 125 138 287,3 Belg.-Luxemb. 66 369 187,4 Niederlande 211 441 339,5 Italien 37 576 130,7 Großbritannien 15 637 57,4 Norwegen 13 607 35,8 Schweden 29 478 95,4 Finland 12 326 32,7 Dänemark 23 795 70,4 Schweiz 64 127 175,6																										
Gewebe, Gewirke u. dgl. aus Zellwolle und synth. Fasern Einfuhr 20 333 215,4 Belg.-Luxemb. 5 250 64,2 Niederlande 2 665 30,5 Italien 4 947 54,7 Ausfuhr 15 293 252,9 Frankreich 1 934 30,6 Belg.-Luxemb. 1 236 25,6 Niederlande 1 649 30,4 Schweiz 1 456 25,7			Teerfarbstoffe Einfuhr 6 853 87,9 Schweiz 3 980 61,5 Ausfuhr 43 484 601,0 Frankreich 3 600 40,1 Niederlande 2 326 26,4 Italien 3 417 44,8 Großbritannien 1 744 29,5 Schweiz 3 879 43,2 Japan 1 971 35,7			Eisenbahnoberbaumaterial Einfuhr 10 816 3,7 Ausfuhr 126 928 57,9 Niederlande 33 690 17,1 Schmiedbarer Guß, Schmiedestücke Einfuhr 11 634 15,5 Belg.-Luxemb. 5 073 7,5 Ausfuhr 78 512 87,0 Stangen, Bleche, Draht usw. aus Kupfer, Kupferlegierungen Einfuhr 38 244 135,6 Belg.-Luxemb. 19 872 67,0 Ausfuhr 75 962 316,8 Niederlande 15 215 54,8 Verein. Staaten. 20 864 85,1 Stangen, Bleche, Draht usw. aus Aluminium, Aluminiumlegierungen Einfuhr 25 654 83,5 Belg.-Luxemb. 11 739 30,9 Ausfuhr 33 494 116,3 Stangen, Bleche, Draht usw. aus sonstigen unedlen Metallen Einfuhr 13 962 59,9 Ausfuhr 13 253 85,3			Sonstige Farbstoffe; Farben, Lacke und Kitt Einfuhr 39 138 87,9 Niederlande 16 988 32,0 Ausfuhr 150 143 329,8 Frankreich 22 637 39,7 Belg.-Luxemb. 13 332 31,8 Niederlande 15 225 33,8 Dextrine, Gelatine und Leime Einfuhr 35 100 28,4 Niederlande 25 654 17,8 Ausfuhr 110 513 117,1 Sprengstoffe, Schießbedarf, Zündwaren Einfuhr 3 260 15,3 Ausfuhr 13 913 62,7 Sonstige chemische Vorerzeugnisse Einfuhr 854 983 801,8 Frankreich 125 361 143,1 Belg.-Luxemb. 37 713 31,4 Niederlande 64 208 73,2 Italien 101 765 77,4 Großbritannien 24 120 42,2 Schweiz 23 940 50,9 Verein. Staaten. 334 133 256,1 Ausfuhr 1 301 454 1 927,0 Frankreich 82 219 145,2 Belg.-Luxemb. 84 884 81,9 Niederlande 149 740 163,6 Italien 87 208 161,2 Großbritannien 76 678 174,4 Norwegen 39 536 27,0 Schweden 101 457 71,2 Dänemark 50 453 48,8 Schweiz 82 222 173,1 Österreich 39 598 64,7 Spanien 23 868 45,8 Sowjetunion*) 20 273 36,0 Verein. Staaten. 70 888 107,4 Mexiko 17 920 27,0 Brasilien 16 013 35,3 Argentinien 18 114 43,5 Indien 18 052 34,8 Japan 19 661 72,1 Austral. Bund 13 883 25,2			Gewebe, Gewirke u. dgl. aus Baumwolle Einfuhr 31 222 378,2 Frankreich 5 144 78,3 Belg.-Luxemb. 3 925 33,2 Niederlande 6 558 66,1 Schweiz 2 136 68,0 Österreich 1 526 39,5 Ausfuhr 27 998 400,8 Frankreich 1 907 25,7 Niederlande 3 965 47,7 Großbritannien 1 703 27,7 Schweiz 2 274 35,7 Österreich 2 637 36,6 Verein. Staaten. 1 901 32,1 Gewebe, Gewirke u. dgl. aus Flachs, Hanf, Jute, Hartfasern u. dgl. Einfuhr 38 788 116,2 Indien 17 100 27,1 Ausfuhr 35 380 164,9 Frankreich 5 632 28,9 Leder Einfuhr 14 964 258,2 Frankreich 3 988 82,6 Niederlande 2 639 29,6 Italien 1 390 29,5 Indien 1 689 27,1 Ausfuhr 15 054 172,8 Verein. Staaten. 2 385 27,1 Felle zu Pelzwerk, bearbeitet Einfuhr 1 493 88,3 Ausfuhr 416 68,1 Papier und Pappe Einfuhr 16 759 90 1 126,2 Frankreich 34 801 39,5 Belg.-Luxemb. 36 846 30,9 Niederlande 146 459 102,5 Norwegen 155 167 95,4 Schweden 485 214 315,7 Finland 491 123 293,3 Österreich 143 440 102,9 Verein. Staaten. 137 109 98,1 Ausfuhr 182 372 279,7 Frankreich 31 475 33,9 Niederlande 37 826 45,5			Gewebe, Gewirke u. dgl. aus Seide, Reyon (Kunstseide) und synthetischen Fäden Einfuhr 17 285 409,8 Frankreich 2 172 78,0 Niederlande 6 923 111,1 Italien 2 556 71,1 Schweiz 1 354 49,7 Ausfuhr 24 872 593,9 Frankreich 2 559 47,3 Belg.-Luxemb. 1 602 37,2 Niederlande 5 143 113,6 Italien 2 720 61,4 Großbritannien 1 590 41,9 Schweden 1 172 32,1 Schweiz 1 576 46,4 Österreich 1 962 47,8			Gewebe, Gewirke u. dgl. aus Zellwolle und synth. Fasern Einfuhr 20 333 215,4 Belg.-Luxemb. 5 250 64,2 Niederlande 2 665 30,5 Italien 4 947 54,7 Ausfuhr 15 293 252,9 Frankreich 1 934 30,6 Belg.-Luxemb. 1 236 25,6 Niederlande 1 649 30,4 Schweiz 1 456 25,7			Gewebe, Gewirke u. dgl. aus Wolle und anderen Tierhaaren Einfuhr 45 364 885,6 Frankreich 2 450 71,7 Belg.-Luxemb. 11 702 168,0 Niederlande 4 516 87,1 Italien 15 504 229,5 Großbritannien 3 081 87,5 Iran 4 275 151,5 Ausfuhr 7 502 157,1 Österreich 925 25,1			Gewebe, Gewirke u. dgl. aus Baumwolle Einfuhr 31 222 378,2 Frankreich 5 144 78,3 Belg.-Luxemb. 3 925 33,2 Niederlande 6 558 66,1 Schweiz 2 136 68,0 Österreich 1 526 39,5 Ausfuhr 27 998 400,8 Frankreich 1 907 25,7 Niederlande 3 965 47,7 Großbritannien 1 703 27,7 Schweiz 2 274 35,7 Österreich 2 637 36,6 Verein. Staaten. 1 901 32,1			Gewebe, Gewirke u. dgl. aus Flachs, Hanf, Jute, Hartfasern u. dgl. Einfuhr 38 788 116,2 Indien 17 100 27,1 Ausfuhr 35 380 164,9 Frankreich 5 632 28,9			Leder Einfuhr 14 964 258,2 Frankreich 3 988 82,6 Niederlande 2 639 29,6 Italien 1 390 29,5 Indien 1 689 27,1 Ausfuhr 15 054 172,8 Verein. Staaten. 2 385 27,1			Felle zu Pelzwerk, bearbeitet Einfuhr 1 493 88,3 Ausfuhr 416 68,1			Papier und Pappe Einfuhr 16 759 90 1 126,2 Frankreich 34 801 39,5 Belg.-Luxemb. 36 846 30,9 Niederlande 146 459 102,5 Norwegen 155 167 95,4 Schweden 485 214 315,7 Finland 491 123 293,3 Österreich 143 440 102,9 Verein. Staaten. 137 109 98,1 Ausfuhr 182 372 279,7 Frankreich 31 475 33,9 Niederlande 37 826 45,5		

nach Warenuntergruppen der Ernährungswirtschaft und der gewerblichen Wirtschaft
und wichtigen Ländern im Jahre 1964¹⁾

1) 2) Siehe Fußnote auf Seite 60.

**I. M. Ein- und Ausfuhr
nach dem Internationalen Warenver-
und nach Länder-
1. Nach Teilen
Werte in**

CST- Teil u. Ab- schnitt	Warenbenennung	Einfuhr nach Herstellungsländern											
		ins- gesamt ³⁾	OECD-Länder ⁴⁾						Sonstige Länder (ohne Ostblock)				
			zu- sammen	EWG- Länder	EFTA- Länder	Verein. Staaten	Kanada	Übrige Länder	Europa	Afrika	Mittel- amerika	Süd- amerika	Asien
0	LEBENDE TIERE UND NAHRUNGSMITTEL	10 893 461	7 003 452	3 883 581	1 059 269	974 599	240 458	845 545	78 137	903 284	487 776	131 605	444 121
00	Lebende Tiere	388 731	338 314	22 522	281 273	1 325	37	33 157	684	1 015	43	289	701
01	Fleisch und Fleischwaren	1 154 827	849 824	532 389	138 065	152 325	1 229	25 816	5 906	18 064	83	153 321	441
02	Molkereierzeugnisse und Eier ..	853 946	775 499	587 641	171 891	12 819	631	2 517	12 777	2 476	—	818	1 703
03	Fisch und Fischwaren	317 410	285 110	43 884	177 107	1 373	4 475	58 271	6 590	10 599	110	2 737	1 953
04	Getreide und Getreideerzeugnisse	1 816 459	1 485 659	623 182	121 795	512 372	224 255	4 055	300	36 544	—	145 796	13 297
05	Obst und Gemüse	3 786 730	2 655 348	1 728 137	53 556	172 730	8 392	692 533	46 320	277 898	53 639	285 425	252 037
06	Zucker und Zuckerwaren	169 735	94 129	71 638	13 575	4 519	162	4 235	1 015	828	20 613	18 120	301
07	Kaffee, Tee, Kakao, Gewürze und Waren daraus	1 516 903	128 580	95 286	25 120	3 548	626	4 000	1 739	437 293	409 948	433 410	84 830
08	Futtermittel, frisch, getrocknet, zerkleinert oder gemahlen, Abfälle	829 904	334 531	140 538	66 125	106 947	554	20 367	2 619	118 269	3 336	276 085	87 865
09	Verschiedene Nahrungsmittel- zubereitungen	58 816	56 458	38 364	10 762	6 641	97	594	187	298	4	52	993
1	GETRÄNKE UND TABAK	1 119 324	901 025	331 994	50 513	286 530	13 675	218 313	11 379	65 161	12 275	32 608	35 733
11	Getränke	400 114	373 442	295 584	49 542	1 418	563	26 335	7 156	3 608	3 961	1 668	615
12	Tabak und Tabakwaren	719 210	527 583	36 410	971	285 112	13 112	191 978	4 223	61 553	8 314	30 940	35 118
2	ROHSTOFFE, AUSGEN. MINE- RALISCHE BRENNSTOFFE	0 753 846	5 689 385	1 689 994	1 913 946	1 558 540	247 272	279 633	350 750	1 536 684	162 541	949 210	928 469
21	Häute, Felle und Pelzfelle, roh	628 018	308 366	64 870	112 521	84 660	21 962	24 353	11 639	75 016	1 843	59 711	55 057
22	Ölsaaten und Ölfrüchte, auch gemahlen	1 023 864	632 336	13 593	11 936	601 411	4 620	776	1 808	112 241	976	10 396	219 190
23	Rohkautschuk, natürlich, syn- thetisch oder regeneriert	520 499	174 952	63 801	11 099	83 995	15 913	144	13	38 417	32	13	306 716
24	Holz und Kork	1 502 864	619 535	129 000	363 603	106 366	14 893	5 673	127 428	353 926	25 871	38 055	49 793
25	Zellstoff und Papierabfälle	695 546	564 604	58 629	369 779	97 330	37 663	1 203	109 008	9 578	—	—	371
26	Spinnstoffe und Abfälle von Spinnstoffwaren	1 989 193	741 757	311 752	79 270	271 894	633	78 208	4 989	317 368	82 187	331 795	101 422
27	Mineralische Rohstoffe, ausgen. Erze, Brennstoffe u. Schmuck- steine	783 478	554 136	173 194	184 599	91 590	44 087	60 666	12 107	125 282	12 743	4 962	19 067
28	Erze und Metallabfälle	2 731 203	1 510 277	441 663	688 383	196 643	103 971	79 617	58 018	464 250	31 566	490 237	98 801
29	Tierische und pflanzliche Roh- stoffe, a. n. g.	879 181	583 422	433 492	92 756	24 651	3 530	28 993	25 740	40 606	7 323	14 041	78 052
3	MINERALISCHE BRENN- STOFFE, SCHMIERMITTEL UND VERWANDTE ERZEUG- NISSE	5 366 310	1 361 060	792 583	193 621	369 197	3 035	2 624	3 584	1 329 977	103 351	405 830	1 779 496
32	Kohle, Koks und Briquets	500 403	442 365	108 599	40 126	293 638	1	1	3	7	—	—	1
33	Erdöl und Erdöldestillations- erzeugnisse	4 859 970	912 801	678 195	153 402	75 547	3 034	2 623	3 581	1 329 970	103 351	405 830	1 779 495
34	Erdgas und Industriegase	5 937	5 894	5 789	93	12	—	—	—	—	—	—	—
35	Elektrischer Strom ⁵⁾	—	—	—	—	—	—	—	—	—	—	—	—
4	TIERISCHE UND PFLANZ- LICHE FETTE UND ÖLE	633 700	287 967	81 328	36 317	134 086	10	36 226	1 021	102 442	703	103 726	71 174
41	Tierische Fette und Öle	159 768	126 123	22 074	22 931	49 765	10	31 343	70	3 705	70	25 766	94
42	Pflanzliche Öle	441 697	141 001	48 702	8 127	79 621	—	4 551	47	97 128	83	72 309	70 823
43	Öle und Fette, verarbeitet, und Wachse tierischen oder pflanz- lichen Ursprungs	32 235	20 843	10 552	5 259	4 700	—	332	904	1 609	550	5 651	257

1) Siehe auch Übersicht I. E. auf den Seiten 34 und 35. — 2) Siehe Erläuterungen auf der 3. Seite des Umschlages, aus denen zu ersehen ist, mittelte Länder. — 3) Mutterländer. — 4) Elektrischer Strom wird nicht nachgewiesen.

(Spezialhandel)
zeichnis für den Außenhandel (CST)¹⁾
gruppen ²⁾ im Jahre 1964
und Abschnitten
1 000 DM

		Ausfuhr nach Verbrauchsländern															CST- Teil u. Ab- schnitt
Austral. und Ozean.	Ost- block- Länder	ins- gesamt ³⁾	OECD-Länder ⁴⁾						Sonstige Länder (ohne Ostblock)						Ost- block- Länder		
			zu- sammen	EWG- Länder	EFTA- Länder	Verein. Staaten	Kanada	Übrige Länder	Europa	Afrika	Mittel- Süd- amerika	Asien	Austral. und Ozean.				
177 135	483 503	1 182 186	931 843	465 470	388 337	50 883	5 921	21 232	4 689	53 093	15 011	7 463	28 643	4 685	136 759	0	
1	47 684	136 533	131 497	121 428	5 966	1 018	89	2 996	297	2 866	331	103	419	—	1 020	00	
8 798	118 390	84 845	81 180	53 112	24 372	3 355	23	318	91	459	938	167	474	41	1 495	01	
22 199	38 474	96 818	92 838	79 788	10 773	1 107	822	348	119	1 217	81	222	1 975	141	225	02	
54	10 257	103 238	94 950	58 762	28 192	6 625	731	640	152	1 172	190	348	2 290	3 277	859	03	
74 579	60 284	376 954	189 825	20 083	162 869	2 373	537	3 963	724	38 002	6 678	3 702	15 086	328	122 609	04	
54 075	161 988	109 876	95 650	35 182	34 151	19 636	905	5 776	1 958	4 295	696	2 050	4 502	498	227	05	
1 526	33 203	34 795	28 442	12 673	13 548	1 287	531	403	146	4 133	12	39	1 982	38	3	06	
9 924	11 179	63 404	60 406	16 726	22 978	13 547	1 902	5 253	629	474	60	348	1 034	173	280	07	
5 975	1 224	138 165	123 600	48 716	72 899	1 090	114	781	57	77	5 953	225	543	2	7 708	08	
4	820	37 558	33 455	19 000	12 589	845	267	754	516	398	72	259	338	187	2 333	09	
—	61 143	208 717	180 509	76 064	48 758	50 087	2 942	2 658	2 847	8 603	6 480	821	6 887	1 278	1 292	1	
—	9 664	151 170	126 091	37 380	34 267	49 690	2 909	1 845	855	7 885	6 479	780	6 687	1 198	1 195	11	
—	51 479	57 547	54 418	38 684	14 491	397	33	813	1 992	718	1	41	200	80	97	12	
404 580	732 227	1 750 191	1 512 964	896 076	450 876	103 200	3 326	59 486	37 698	52 769	4 255	37 400	47 717	5 734	51 654	2	
23 954	92 432	110 608	103 925	56 334	37 070	7 181	327	3 013	563	148	411	10	246	—	5 305	21	
9 988	36 929	4 951	4 415	1 738	2 531	—	16	130	182	16	5	20	35	—	278	22	
—	356	103 344	76 346	41 600	23 955	861	83	9 847	4 960	2 619	968	5 585	4 891	392	7 583	23	
660	287 596	112 359	108 096	60 295	46 251	683	35	832	982	1 787	18	106	360	38	972	24	
—	11 985	52 639	52 468	37 626	14 459	378	—	5	23	85	1	1	55	2	4	25	
326 700	82 975	644 444	495 381	247 474	158 738	63 665	1 753	23 751	22 459	37 037	501	24 026	31 978	3 895	29 167	26	
269	54 912	231 776	211 583	143 484	61 638	4 180	54	2 227	1 990	6 680	589	2 467	4 653	643	3 171	27	
27 079	50 975	327 231	319 607	254 789	52 205	506	4	12 103	1 854	358	2	153	2 194	2	3 061	28	
15 930	114 067	162 839	141 143	52 736	54 029	25 746	1 054	7 578	4 685	4 039	1 760	5 032	3 305	762	2 113	29	
3 166	352 251	312 616	284 812	205 662	749 775	6 407	1 890	33 473	22 339	15 402	1 221	24 118	10 798	1 698	14 035	3	
2	58 025	226 304	221 066	182 171	359 690	4 697	—	24 518	15 012	1 777	212	21 373	3 929	753	7 994	32	
3 164	294 183	817 077	591 494	198 572	380 372	1 710	1 890	8 950	7 327	13 617	1 009	2 745	6 869	945	6 041	33	
—	43	46 010	46 002	36 284	9 713	—	—	5	—	8	—	—	—	—	—	34	
—	—	—	—	—	—	—	—	—	—	—	—	—	—	—	—	35	
4 155	62 512	180 033	137 417	64 965	63 417	4 723	1 067	3 245	4 256	9 314	1 076	1 939	13 728	2 580	9 723	4	
1 673	2 267	52 596	48 288	30 120	16 974	426	72	696	440	1 480	62	347	403	—	1 576	41	
2 463	57 843	57 836	44 032	12 884	25 926	3 820	932	470	744	2 640	394	230	2 572	2 462	4 762	42	
19	2 402	69 601	45 097	21 961	20 517	477	63	2 079	3 072	5 194	620	1 362	10 753	118	3 385	43	

welche Länder zu den einzelnen Ländergruppen gezählt werden. — 3) Einschl. Schiffs- und Luftfahrzeugbedarf, Polargebiete und Nicht er-

I. M. Ein- und Ausfuhr
nach dem Internationalen Warenver-
und nach Länder-
1. Nach Teilen
Werte in

CST- Teil u. Ab- schnitt		Warenbenennung	Einfuhr nach Herstellungsländern											
			ins- gesamt ¹⁾	OECD-Länder						Sonstige Länder (ohne Ostblock)				
				zu- sammen	EWG- Länder	EFTA- Länder	Verein. Staaten	Kanada	Übrige Länder	Europa	Afrika	Mittel- amerika	Süd- amerika	Asien
5	CHEMISCHE ERZEUGNISSE	2 690 845	2 494 136	1 092 030	622 440	716 641	11 264	51 761	8 467	22 554	25 742	19 744	10 263	
51	Chemische Grundstoffe und Verbindungen	1 132 369	1 019 010	401 660	165 156	418 299	6 010	27 885	3 513	18 083	16 963	5 882	5 208	
52	Mineralteere und rohe chemische Erzeugnisse aus Kohle, Erdöl und Naturgas	33 963	19 058	12 570	2 171	4 317	—	—	—	—	—	—	—	
53	Farb- und Gerbstoffe	183 502	175 621	63 211	99 568	12 127	116	599	28	526	297	6 609	40	
54	Medizinische und pharmazeu- tische Erzeugnisse	195 147	183 048	64 633	83 052	26 134	696	8 533	303	2 031	405	1 986	2 057	
55	Riechstoffe, Körperpfl., Putz-, Wasch- und Reinigungsmittel	175 548	166 334	93 271	45 730	22 686	220	4 427	465	935	835	2 319	2 599	
56	Chemische Düngemittel	51 409	51 403	50 458	723	222	—	—	6	—	—	—	—	
57	Sprengstoffe	15 821	14 579	8 116	3 972	2 229	4	258	375	—	—	—	11	
58	Kunststoffe, regenerierte Zello- lose und Kunstharze	470 116	465 561	239 830	90 383	123 906	4 064	7 378	963	90	331	6	17	
59	Chemische Erzeugnisse, a. n. g.	432 970	399 522	158 281	131 685	106 721	154	2 681	2 814	889	6 911	2 942	331	
6	BEARBEITETE WAREN, NACH BESCHAFFENHEIT GEGLIEDERT	13 659 645	11 616 015	6 951 078	3 314 267	835 035	192 454	323 181	438 360	407 824	88 033	457 117	355 650	
61	Leder, Lederwaren und zu- gerichtete Pelzfelle	385 961	336 567	202 624	71 759	32 184	1 259	28 741	2 186	3 410	42	6 921	31 880	
62	Kautschukwaren, a. n. g.	377 598	370 190	193 002	118 267	43 301	7 779	7 841	346	588	8	10	5 482	
63	Holz- und Korkwaren, ausgen. Möbel	326 590	292 804	162 750	94 100	9 077	12 779	14 098	22 486	6 993	29	1 192	1 190	
64	Papier, Pappe u. Waren daraus	1 308 444	998 363	267 551	605 660	112 345	5 056	7 751	303 790	1 126	—	105	69	
65	Garne, Gewebe, Textilfertigwaren und verwandte Erzeugnisse ..	3 372 146	3 050 160	2 197 591	644 320	104 021	2 682	101 546	23 170	27 975	1 054	2 485	239 883	
66	Waren aus mineral. Stoffen, a. n. g.	943 702	849 830	520 547	210 518	49 070	1 242	68 453	13 911	9 179	333	13 108	40 251	
67	Eisen und Stahl	3 146 846	3 014 242	2 202 224	686 409	74 679	8 287	42 643	23 492	17 176	—	489	42	
68	NE-Metalle	3 159 532	2 074 929	904 737	652 460	342 546	144 709	30 477	46 086	340 144	86 552	432 662	34 286	
69	Metallwaren	638 826	628 930	300 052	230 774	67 812	8 661	21 631	2 893	1 233	15	145	2 567	
7	MASCHINEN UND FAHR- ZEUGE	6 986 504	6 871 461	3 096 484	2 101 857	1 491 489	40 427	141 204	29 542	11 372	955	3 093	14 998	
71	Maschinen, ausgen. elektrische Maschinen	3 687 539	3 633 399	1 311 958	1 448 021	793 385	29 607	50 428	10 510	2 849	232	2 772	8 737	
72	Elektrische Maschinen, Apparate und Geräte	1 495 205	1 468 830	663 322	414 916	309 568	6 890	74 134	7 741	646	189	270	5 434	
73	Fahrzeuge	1 803 760	1 769 232	1 121 204	238 920	388 536	3 930	16 642	11 291	7 877	534	51	827	
8	SONSTIGE BEARBEITETE WAREN	3 384 772	3 005 229	1 627 031	883 735	285 926	7 307	201 230	87 715	6 177	1 607	1 703	249 453	
81	Sanitäre u. hygienische Artikel, Heizkessel usw. für Zentral- heizung, Beleuchtungskörper ..	123 321	114 597	52 453	58 781	1 975	234	1 154	3 523	3	2	18	4 386	
82	Möbel	159 663	132 258	74 046	53 856	2 071	174	2 111	22 897	527	2	1	1 985	
83	Reiseartikel, Täschnerwaren und dergleichen	42 838	38 012	28 438	5 430	835	6	3 303	243	2 399	22	22	1 427	
84	Bekleidung	1 221 217	971 008	655 617	208 250	24 231	4 254	78 656	31 659	133	336	482	211 020	
85	Schuhe	343 789	310 442	263 882	31 195	466	46	14 853	17 083	176	15	46	10 478	
86	Feinmech., optische und photo- chemische Erzeugnisse; Uhren	688 417	680 912	193 493	265 406	177 195	888	43 930	1 290	1 249	173	302	1 583	
89	Bearbeitete Waren, a. n. g.	805 527	758 000	359 102	260 817	79 153	1 705	57 223	11 020	1 690	1 057	832	18 574	
9	WAREN UND VORGÄNGE, NICHT NACH BESCHAFFEN- HEIT GEGLIEDERT; GOLD²⁾ darunter: Gold	3 350 919 383 367	2 918 827 102 039	846 834 5 984	509 694 93 818	1 414 078 1 893	23 670 —	124 551 344	14 621 145	38 199 25 614	8 825 8	3 879 38	27 790 42	
Insgesamt		58 839 326	42 148 557	20 392 937	10 685 659	8 066 121	779 572	2 224 268	1 023 576	44 232 674	891 808	3 292 963	39 171 147	

1) Einschl. Schiffs- und Luftfahrzeugbedarf, Polargebiete und Nicht ermittelte Länder. — 2) Abweichend von der CST wird hierunter auch

(Spezialhandel)

zeichnis für den Außenhandel (CST)

gruppen im Jahre 1964

und Abschnitten

1000 DM

		Ausfuhr nach Verbrauchsländern															CST- Teil u. Ab- schnitt
Austral. und Ozean.	Ost- block- Länder	ins- gesamt ¹⁾	OECD-Länder						Sonstige Länder (ohne Ostblock)						Ost- block- Länder		
			zu- sammen	EWG- Länder	EFTA- Länder	Verein. Staaten	Kanada	Übrige Länder	Europa	Afrika	Mittel- Süd- amerika	Asien	Austral. und Ozean.				
9 338	100 601	7 546 592	5 118 905	2 178 420	2 010 051	279 941	57 650	592 843	209 803	317 181	255 049	504 228	578 847	132 883	429 696	5	
24	63 686	2 494 937	1 813 410	793 266	717 768	126 182	16 342	159 852	50 729	59 554	58 369	166 317	133 556	34 333	178 669	51	
—	14 905	28 302	25 339	14 685	4 474	4 515	867	798	18	403	154	1 865	185	10	328	52	
80	301	942 126	614 973	261 560	226 954	25 737	13 899	86 823	32 928	32 805	14 082	65 980	107 809	10 013	63 536	53	
—	5 317	756 790	425 614	132 060	149 236	21 745	5 268	117 305	19 202	52 055	53 569	66 258	104 961	20 614	14 517	54	
112	1 949	276 257	185 681	95 727	66 944	6 529	2 272	14 209	7 305	13 166	5 847	12 761	26 702	3 416	21 379	55	
—	—	554 757	299 084	84 839	122 724	20 659	1 136	69 726	24 943	65 998	29 196	45 925	57 037	12 232	20 342	56	
—	856	68 398	48 782	23 781	20 990	1 739	281	1 991	1 487	9 358	1 279	4 986	2 129	342	35	57	
—	3 148	1 470 417	1 088 868	487 038	472 736	46 573	11 501	71 020	46 558	43 071	16 767	88 575	76 711	36 207	73 660	58	
9 122	10 439	954 608	617 154	285 464	228 225	26 262	6 084	71 119	26 633	40 771	75 786	51 561	69 757	15 716	57 230	59	
42 080	254 566	14 145 028	11 376 755	6 001 338	3 844 228	886 252	137 299	507 638	308 669	580 421	149 932	404 507	711 770	114 057	498 917	6	
240	4 715	299 128	247 112	83 329	112 828	35 840	2 514	12 601	10 507	12 794	3 342	4 496	6 128	1 129	13 620	61	
8	966	515 258	397 685	165 971	184 811	23 682	2 845	20 376	17 187	29 610	9 718	12 278	39 461	4 237	5 082	62	
30	1 866	225 379	203 208	90 553	93 003	14 162	2 438	3 052	6 121	6 036	1 341	1 791	4 465	1 809	608	63	
7	4 984	539 354	451 291	233 685	173 155	20 491	1 855	22 105	5 215	21 621	6 365	12 100	22 873	8 582	11 307	64	
14	27 405	2 453 474	1 996 128	901 820	908 288	70 260	21 591	94 169	70 678	147 386	11 280	23 582	142 282	32 946	29 192	65	
1 689	15 401	1 415 318	1 201 189	662 260	350 920	121 904	21 588	44 517	20 963	44 082	23 278	32 899	56 102	17 977	18 828	66	
15 713	75 692	4 940 675	3 957 298	2 403 924	996 525	307 370	52 638	196 841	102 281	156 713	35 295	138 410	234 339	7 873	308 466	67	
24 287	120 586	1 184 733	946 399	432 460	334 439	139 957	3 756	35 787	20 346	17 504	6 140	65 455	44 390	13 380	71 119	68	
92	2 951	2 571 709	1 976 445	1 027 336	690 259	152 586	28 074	78 190	55 371	144 675	53 173	113 496	161 730	26 124	40 695	69	
632	54 451	30 125 176	22 393 003	9 490 195	7 894 903	2 788 289	313 518	1 906 098	813 001	1 753 330	509 040	942 310	2 253 184	372 620	1 088 687	7	
500	28 540	14 352 366	10 511 729	4 789 461	3 612 362	672 331	125 905	1 311 670	364 196	743 968	197 020	544 112	1 060 616	194 629	736 095	71	
113	11 982	5 244 712	3 864 336	1 870 455	1 512 544	165 925	35 225	280 187	203 223	253 243	75 284	173 245	436 874	68 798	169 709	72	
19	13 929	10 528 098	8 016 938	2 830 279	2 769 997	1 950 033	152 388	314 241	245 582	756 119	236 736	224 953	755 694	109 193	182 883	73	
1 507	31 379	5 759 768	4 849 546	2 072 970	1 923 220	571 268	82 402	199 686	96 467	177 534	74 947	144 315	281 117	73 535	62 307	8	
2	790	281 354	228 937	140 414	63 781	12 762	1 862	10 118	2 014	15 832	3 049	5 056	24 451	1 224	791	81	
—	1 993	332 508	306 559	196 655	100 464	5 424	955	3 061	1 371	6 297	942	1 789	14 869	344	337	82	
1	712	111 276	95 834	33 159	45 958	12 904	1 440	2 373	954	2 932	1 588	3 947	4 914	1 047	60	83	
420	6 159	715 598	664 663	321 501	273 761	50 939	8 750	9 712	7 221	11 333	2 928	5 991	15 197	2 390	5 875	84	
—	5 549	121 493	112 701	38 048	62 126	9 317	2 224	986	1 548	2 267	238	276	3 744	461	258	85	
301	2 607	2 137 353	1 698 635	723 973	592 102	252 980	32 793	96 787	46 626	76 013	38 637	76 296	124 578	41 823	34 745	86	
783	13 569	2 060 186	1 742 217	619 220	785 028	226 942	34 378	76 649	36 733	62 860	27 565	50 960	93 364	26 246	20 241	89	
2 093	279 212	896 415	725 308	328 323	312 100	43 695	6 239	34 951	12 335	32 087	12 638	13 256	40 956	1 825	23 504	9	
9	255 472	57 651	50 143	17 397	31 206	601	8	931	303	625	254	4 908	862	76	480		
644 686	2 411 845	64 920 267	50 074 422	23 630 448	17 685 665	4 784 745	612 254	3 361 310	1 512 104	2 999 734	1 029 649	2 080 357	3 973 647	710 895	2 316 574		

Gold nachgewiesen.

I. M. Ein- und Ausfuhr
nach dem Internationalen Warenver-
und nach Länder-
2. Nach
Werte in

CST-Gruppe		Warenbenennung	Einfuhr nach Herstellungsländern											
			ins-gesamt 1)	OECD-Länder						Sonstige Länder (ohne Ostblock)				
				zu-sammen	EWG-Länder	EFTA-Länder	Verein-Staaten	Kanada	Übrige Länder	Europa	Afrika	Mittel- Süd-amerika	Asien	
001	Lebende Tiere, vorwiegend zur Ernährung	388 731	338 314	22 522	281 273	1 325	37	33 157	684	1 015	43	289	701	
011	Fleisch, frisch, gekühlt und gefroren	974 565	766 782	488 840	115 221	138 251	1 229	23 241	5 111	23	9	120 952	356	
012	Fleisch und Schlachtabfälle, getr., gesalzen oder geräuchert	6 401	6 103	5 555	335	213	—	—	3	23	74	—	75	
013	Fleischzubereitungen und -konserven	173 861	76 939	37 994	22 509	13 861	—	2 575	792	18 018	—	32 369	10	
022	Milch und Rahm	56 421	55 419	42 721	9 768	2 833	—	97	160	—	—	396	—	
023	Butter	91 210	71 610	54 465	9 657	6 064	486	938	1 542	280	—	—	—	
024	Käse und Quark	347 823	331 652	203 214	127 230	2	9	1 197	6 699	—	—	422	1 703	
025	Vogeleier	358 492	316 818	287 241	25 236	3 920	136	285	4 376	2 196	—	—	—	
031	Fisch, frisch oder einfach haltbar gemacht	208 387	200 094	40 423	133 184	1 147	2 648	22 692	1 389	192	17	328	1 017	
032	Fischzubereitungen und -konserven	109 023	85 016	3 461	43 923	226	1 827	35 579	5 201	10 407	93	2 409	936	
041	Weizen, Spelz und Mengkorn	496 434	425 342	73 358	27 966	113 614	210 404	—	—	—	—	40 493	929	
042	Reis	85 063	48 642	8 661	—	37 826	—	2 155	—	17 120	—	6 289	11 898	
043	Gerste	344 163	297 821	183 520	49 727	64 423	151	—	156	—	—	21 691	96	
044	Mais	554 253	458 771	198 848	1 380	258 003	540	—	—	17 128	—	38 969	331	
045	Anderes Getreide als Weizen, Reis, Gerste und Mais	156 496	96 617	36 866	7 866	38 036	13 138	711	—	2 292	—	38 354	17	
046	Grieß und Mehl aus Weizen, Spelz und Mengkorn	9 292	9 291	9 285	2	3	—	1	—	—	—	—	—	
047	Grieß und Mehl aus anderem Getreide als Weizen	148	148	142	—	4	—	2	—	—	—	—	—	
048	Zubereitungen auf der Grundlage von Getreide, Mehl oder Stärke	160 610	149 027	112 502	34 854	463	22	1 186	144	4	—	—	26	
051	Obst und Südfrüchte, frisch, Nüsse, ausgen. Ölfrüchte	2 051 192	1 396 883	841 632	6 392	22 070	949	525 840	11 254	192 027	49 432	249 115	65 039	
052	Trockenfrüchte	94 656	61 425	2 732	214	8 139	—	50 340	3 238	687	—	1 865	13 791	
053	Zubereitungen und Konserven von Obst und Südfrüchten	354 124	225 998	77 199	9 302	84 441	1 534	53 522	14 597	20 937	4 107	12 150	41 921	
054	Gemüse, Pflanzen und Knollen für Ernährungszwecke	1 024 971	821 760	714 195	33 190	25 614	103	48 658	10 913	61 349	79	16 834	54 730	
055	Zubereitungen und Konserven aus Gemüse und Mehl von Früchten	261 787	149 282	92 379	4 458	32 466	5 806	14 173	6 318	2 898	21	5 461	76 556	
061	Zucker und Honig	123 927	52 323	42 560	1 686	4 273	162	3 642	995	828	20 613	18 117	35	
062	Zuckerwaren	45 808	41 806	29 078	11 889	246	—	593	20	—	—	3	266	
071	Kaffee	995 945	8 023	4 174	1 259	2 189	301	100	2	155 714	405 499	408 356	14 990	
072	Kakao	326 732	20 990	20 562	425	2	1	—	—	275 109	1 180	22 595	524	
073	Schokolade u. a. kakaohaltige Lebensmittelzubereitungen	95 178	91 152	67 507	22 769	543	316	17	23	—	—	—	74	
074	Tee und Mate	50 597	403	44	342	5	1	11	—	1 613	—	558	47 693	
075	Gewürze	48 451	8 012	2 999	325	809	7	3 872	1 714	4 857	3 269	1 901	21 549	
081	Futtermittel, frisch, getrocknet, zerkleinert oder gemahlen, Abfälle	829 904	334 531	140 538	66 125	106 947	554	20 367	2 619	118 269	3 336	276 085	87 865	
091	Margarine u. andere Speisefette	16 217	15 441	8 004	3 048	4 389	—	—	14	—	—	—	38	
099	Nahrungsmittelzubereitungen, a. n. g.	42 599	41 017	30 360	7 714	2 252	97	594	173	298	4	52	955	
111	Alkoholfreie Getränke, ausgen. Fruchtsäfte	5 846	5 762	5 465	284	13	—	—	—	10	—	—	—	
112	Alkoholische Getränke	394 268	367 680	290 119	49 258	1 405	563	26 335	7 156	3 598	3 961	1 668	615	
121	Rohtabak und Tabakabfälle	712 337	521 020	32 664	6	283 328	13 112	191 910	4 223	61 538	8 185	30 801	35 097	
122	Tabakwaren	6 873	6 563	3 746	965	1 784	—	68	—	15	129	139	21	
211	Häute und Felle, roh	281 517	179 207	58 634	46 443	41 905	9 159	23 066	4 532	17 114	152	39 789	11 970	
212	Pelzfelle, roh	346 501	129 159	62 36	66 078	42 755	12 803	1 287	7 107	57 902	1 691	19 922	43 087	
221	Ölsaaten und Ölfrüchte	1 023 864	632 336	13 593	11 936	601 411	4 620	776	1 808	112 241	976	10 396	219 190	
231	Rohkautschuk, natürlich, synthetisch oder regeneriert	520 499	174 952	63 801	11 099	83 995	15 913	144	13	38 417	32	13	306 716	
241	Brennholz und Holzkohle	18 641	15 579	7 811	7 732	26	10	—	87	—	6	—	—	
242	Rohholz, rund oder einfach behauen	602 716	150 617	72 717	40 918	34 273	2 079	630	33 314	323 831	1 596	5 103	27 411	
243	Holz, zugeschnitten oder einfach bearbeitet	852 892	437 141	47 271	303 066	72 067	12 804	1 933	94 027	17 678	24 269	32 952	22 382	
244	Rohkork und Korkabfälle	28 615	16 198	1 201	11 887	—	—	3 110	—	12 417	—	—	—	
251	Zellstoff und Papierabfälle	695 546	564 604	58 629	369 779	97 330	37 663	1 203	109 008	9 578	—	—	371	
261	Seide	20 571	12 951	5 926	688	41	—	6 296	—	—	—	—	567	
262	Wolle und Tierhaare	830 844	276 275	219 716	40 087	7 758	534	8 180	166	94 714	331	104 471	6 069	
263	Baumwolle	835 909	307 351	10 021	5 636	230 709	—	60 985	41	183 121	73 930	206 156	22 114	
264	Jute	45 434	5 255	3 831	1 408	5	—	11	—	34	—	191	39 914	
265	Pflanzliche Spinnstoffe, ausgen. Baumwolle und Jute	137 782	26 680	24 645	1 952	—	—	83	4 108	38 921	7 926	20 977	32 638	
266	Synthetische und künstliche Spinnfasern	82 623	81 255	31 310	23 076	26 147	99	623	466	—	—	—	38	
267	Abfälle von Spinnstoffwaren und Lumpen	36 030	31 990	16 303	6 423	7 234	—	2 030	208	578	—	—	82	
271	Natürliche Düngemittel	142 689	42 620	3 666	14	38 940	—	—	1	78 309	—	1 309	310	
273	Werksteine, Sand und Kies	126 922	116 989	57 988	54 091	266	—	4 644	1 548	6 094	25	330	86	
274	Schwefel und nicht gerösteter Schwefelkies	125 320	96 309	13 426	29 796	15 008	2	38 077	6 603	1	11 495	—	6 406	
275	Natürliche Schleifmittel, einschl. Industriediamanten	47 165	43 197	24 983	10 489	6 614	6	1 105	365	3 215	—	181	198	
276	Anderer mineralische Rohstoffe	341 382	255 021	73 131	90 209	30 762	44 079	16 840	3 590	37 663	1 223	3 142	12 067	
281	Eisenerze und Konzentrate	1 457 255	666 132	130 435	457 358	37	35 616	42 686	12 239	360 260	—	360 628	41 354	
282	Schrott und Abfälle von Eisen oder Stahl	291 459	283 427	103 345	83 747	91 105	3 666	1 564	1 029	1 351	1 331	1 202	441	
283	Uredie NE-Metalle, ausgen. Uranium und Thorium	574 155	201 623	10 652	69 753	36 998	54 414	29 806	37 160	89 454	28 018	120 168	49 273	

1) Einschl. Schiffs- und Luftfahrzeugbedarf, Polargebiete und Nicht ermittelte Länder.

(Spezialhandel)
Zeichnis für den Außenhandel (CST)
gruppen im Jahre 1964
Gruppen
1000 DM

		Ausfuhr nach Verbrauchsländern													CST-Gruppe	
Austral. und Ozean.	Ost-block-Länder	ins-gesamt ¹⁾	OECD-Länder						Sonstige Länder (ohne Ostblock)							
			zu-sammen	EWG-Länder	EFTA-Länder	Verein. Staaten	Kanada	Übrige Länder	Europa	Afrika	Mittel- und Süd-amerika	Asien	Austral. und Ozean.	Ost-block-Länder		
1	47 684	136 533	131 497	121 428	5 966	1 018	89	2 996	297	2 866	331	103	419	—	1 020	001
8 445	72 887	61 124	59 636	46 856	12 780	—	—	—	1	1	1	—	11	—	1 474	011
—	123	4 932	4 858	3 453	444	961	—	—	—	64	2	2	6	—	—	012
353	45 380	18 789	16 686	2 803	11 148	2 394	23	318	90	394	935	165	457	41	21	013
842	—	13 603	11 887	7 963	3 873	—	—	51	14	909	39	93	481	—	180	022
13 429	3 953	731	731	731	—	—	—	—	—	—	—	—	—	—	—	023
5 801	3 671	80 511	78 256	70 072	5 958	1 107	822	297	104	308	42	121	1 494	141	45	024
2 127	30 850	1 973	1 964	1 022	942	—	—	—	1	—	—	8	—	—	—	025
54	5 296	82 600	77 049	51 136	20 289	5 439	16	169	117	434	68	134	1 877	2 144	777	031
—	4 961	20 638	17 901	7 626	7 903	1 186	715	471	35	738	122	214	413	1 133	82	032
29 670	—	46 899	14 659	644	13 989	26	—	—	—	—	—	—	—	—	32 240	041
—	1 114	7 898	4 120	650	3 469	—	—	—	13	116	12	—	—	—	3 637	042
15 805	8 594	10 923	9 129	46	8 400	—	—	683	19	—	—	1	—	—	1 774	043
—	39 054	28 424	28 397	9	28 385	3	—	—	—	1	—	—	—	—	26	044
29 103	113	13 575	12 215	65	12 137	—	2	11	14	—	87	4	45	—	1 210	045
1	—	149 703	21 213	45	18 612	12	3	2 541	—	36 125	5 836	1 171	13 675	—	71 683	046
—	—	60 153	50 357	16	50 128	—	—	213	—	17	—	678	22	1	9 078	047
—	11 409	59 379	49 735	18 608	27 749	2 332	532	514	678	1 743	743	1 848	1 344	327	2 961	048
42 262	45 180	12 796	12 454	4 273	7 993	123	—	65	278	36	—	6	1	15	6	051
10 087	3 563	1 348	1 215	47	1 023	13	4	128	131	—	—	—	1	—	1	052
576	33 838	16 213	15 594	8 088	6 201	808	277	220	186	213	6	15	67	84	48	053
399	58 907	69 615	57 226	19 051	15 322	17 350	362	5 141	1 285	3 856	652	1 947	4 344	134	171	054
751	20 500	9 904	9 161	3 723	3 612	1 342	262	222	78	190	38	82	89	265	1	055
1 526	29 490	17 889	12 765	3 835	8 434	142	21	333	91	3 964	2	15	1 042	7	3	061
—	3 713	16 906	15 677	8 838	5 114	1 145	510	70	55	169	10	24	940	31	—	062
3 361	—	14 403	13 445	3 854	8 855	553	11	172	423	94	—	24	271	51	95	071
6 334	—	16 470	15 817	1 930	3 026	6 294	244	4 323	13	19	—	118	324	14	165	072
—	3 929	26 411	25 390	8 901	8 692	5 797	1 598	402	39	324	44	83	416	97	18	073
—	330	1 383	1 338	142	915	5	2	274	7	3	—	33	—	2	—	074
229	6 920	4 737	4 416	1 899	1 490	898	47	82	147	34	16	90	23	9	2	075
5 975	1 224	138 165	123 600	48 716	72 899	1 090	114	781	57	77	5 953	225	543	2	7 708	081
—	724	8 466	6 119	4 079	2 040	—	—	—	15	39	—	—	11	—	2 282	091
4	96	29 092	27 336	14 921	10 549	845	267	754	501	359	72	259	327	187	51	099
—	74	4 306	4 197	3 243	893	47	9	5	26	14	—	—	30	1	38	111
—	9 590	146 864	121 894	34 137	33 374	49 643	2 900	1 840	829	7 871	6 479	780	6 657	1 197	1 157	112
—	51 473	8 009	7 941	815	7 109	2	—	15	8	59	—	—	—	—	1	121
—	6	49 538	46 477	37 869	7 382	395	33	798	1 984	659	1	41	200	80	96	122
23 678	5 075	95 752	89 773	51 909	30 675	4 349	18	2 822	140	—	411	10	221	—	—	211
276	87 357	14 856	14 152	4 425	6 395	2 832	309	191	423	148	—	—	25	—	108	212
9 988	36 929	4 951	4 415	1 738	2 531	—	16	130	182	16	5	20	35	—	278	221
—	356	103 344	76 346	41 600	23 955	861	83	9 847	4 960	2 619	968	5 585	4 891	392	7 583	231
—	2 969	3 657	3 513	1 990	1 414	7	—	102	29	5	5	47	20	2	36	241
38	60 806	37 657	36 289	24 503	11 210	92	34	450	371	132	—	6	164	—	695	242
622	223 821	70 863	68 163	33 758	33 542	584	1	278	556	1 646	13	50	159	36	240	243
—	—	182	131	44	85	—	—	2	26	4	—	3	17	—	1	244
—	11 985	52 639	52 468	37 626	14 459	378	—	5	23	85	1	1	55	2	4	251
—	7 053	2 134	2 134	114	517	—	—	1 503	—	—	—	—	—	—	—	261
326 665	22 153	92 320	85 310	46 815	32 148	5 089	483	775	2 212	765	1	2	902	1	3 127	262
—	43 196	80 406	78 532	42 027	35 661	657	9	178	620	24	2	27	64	—	1 137	263
—	40	1 681	1 143	440	642	27	—	34	70	—	24	90	6	—	348	264
—	6 532	2 750	2 240	855	1 374	1	—	10	59	2	—	1	1	—	447	265
—	864	416 872	279 161	127 111	77 591	53 606	1 161	19 692	19 286	36 074	419	23 795	30 589	3 829	23 719	266
35	3 137	48 281	46 861	30 112	10 805	4 285	100	1 559	212	172	55	111	416	65	389	267
—	20 140	10 242	10 230	3 668	6 562	—	—	—	—	—	—	—	12	—	—	271
—	1 850	75 724	73 990	57 882	15 770	42	4	292	358	383	72	116	450	183	172	273
—	4 506	4 738	1 756	289	1 445	2	—	20	56	1 609	62	9	972	—	274	274
—	9	13 345	12 439	10 039	1 974	228	7	191	43	116	7	65	371	—	304	275
269	28 407	127 727	113 168	71 606	35 887	3 908	43	1 724	1 533	4 572	448	2 277	2 848	460	2 421	276
4	16 638	10 682	10 639	1 369	9 264	6	—	—	38	—	—	—	5	—	—	281
2 548	130	186 323	182 967	161 422	19 781	14	4	1 746	1 494	14	—	—	1 848	—	—	282
20 366	28 093	24 892	23 680	13 707	8 580	143	—	1 250	311	343	2	26	266	2	262	283

I. M. Ein- und Ausfuhr
nach dem Internationalen Warenver-
und nach Länder-
2. Nach
Werte in

CST-Gruppe	Warenbenennung	Einfuhr nach Herstellungsländern											
		ins-gesamt ¹⁾	OECD-Länder						Sonstige Länder (ohne Ostblock)				
			zu-sammen	EWG-Länder	EFTA-Länder	Verein. Staaten	Kanada	Übrige Länder	Europa	Afrika	Mittel- Süd-amerika	Asien	
284	Abfälle von NE-Metallen	366 130	327 188	181 075	64 424	67 115	9 417	5 157	5 729	12 033	2 170	2 879	7 544
285	Silber-, Platin- und Platin-beimetalterze, Abfälle	41 564	31 270	16 156	13 101	1 388	221	404	1 861	1 152	47	5 360	186
286	Thorium- und Uranerze und Konzentrate	640	637	—	—	—	637	—	—	—	—	—	3
291	Rohstoffe tier. Ursprungs, a. n. g.	298 037	127 583	53 464	46 010	11 636	1 314	15 159	14 996	2 316	652	8 653	47 689
292	Rohstoffe pflanzl. Ursprungs, a. n. g.	581 144	455 839	380 028	46 746	13 015	2 216	13 834	10 744	38 290	6 671	5 388	30 363
321	Kohle, Koks und Briketts	500 403	442 365	108 599	40 126	293 638	1	1	3	7	—	—	1
331	Erdöl, roh u. teilweise raffiniert ..	3 443 505	1	—	1	—	—	—	1 308 395	—	—	251 049	1 725 888
332	Erdöldestillationserzeugnisse ..	1 416 465	912 800	678 195	153 401	75 547	3 034	2 623	3 581	21 575	103 351	154 781	53 607
341	Erdgas und Industriegase	5 937	5 894	5 789	93	12	—	—	—	—	—	—	—
351	Elektrischer Strom ²⁾	—	—	—	—	—	—	—	—	—	—	—	—
411	Tierische Öle und Fette	159 768	126 123	22 074	22 931	49 765	10	31 343	70	3 705	70	25 766	94
421	Ausgewählte fette pflanzl. Öle ..	196 589	103 637	17 353	5 763	76 363	—	4 158	35	8 945	83	4 248	25 154
422	Andere fette pflanzliche Öle	245 108	37 364	31 349	2 364	3 258	—	393	12	88 183	—	68 061	45 669
431	Öle und Fette, verarbeitet, und Wachse tierischen und pflanzlichen Ursprungs	32 235	20 843	10 552	5 259	4 700	—	332	904	1 609	550	5 651	257
512	Organische chem. Erzeugnisse ..	764 778	697 660	237 790	109 481	331 835	3 748	14 806	863	1 547	15 706	2 817	3 265
513	Anorganische chem. Grundstoffe, Säuren, Oxyde u. Halogensalze ..	195 295	166 961	86 161	33 478	33 894	540	12 888	2 131	16 424	1 257	1 031	176
514	Andere anorganische chemische Erzeugnisse	147 772	130 386	76 591	16 885	36 508	211	191	483	112	—	2 034	1 282
515	Radioaktive Stoffe u. dgl.	24 524	24 003	1 118	5 312	16 062	1 511	—	36	—	—	—	485
521	Mineralteere und rohe chemische Erzeugnisse aus Kohle, Erdöl und Naturgas	33 963	19 058	12 570	2 171	4 317	—	—	—	—	—	—	—
531	Synthetische organ. Farbstoffe, natürliches Indigo u. Farblacke ..	89 401	89 283	12 001	73 372	3 726	17	167	12	—	94	—	1
532	Farb- und Gerbstoffauszüge und synthetische Gerbstoffe	12 700	5 320	4 676	463	44	—	137	12	450	203	6 609	22
533	Pigmente, Farben, Lacke und verwandte Erzeugnisse	81 401	81 018	46 534	25 733	8 357	99	295	4	76	—	—	17
541	Medizin. u. pharm. Erzeugnisse ..	195 147	183 048	64 633	83 052	26 134	696	8 533	303	2 031	405	1 986	2 057
551	Ätherische Öle und Riechstoffe ..	87 880	78 820	44 773	20 961	9 250	101	3 735	336	935	833	2 316	2 590
553	Riech- und Schönheitsmittel	41 915	41 900	24 790	12 014	4 845	45	206	—	—	1	—	7
554	Seifen und Putz-, Wasch- und Reinigungsmittel	45 753	45 614	23 708	12 755	8 591	74	486	129	—	1	3	2
561	Chemische Düngemittel	51 409	51 403	50 458	723	222	—	—	6	—	—	—	—
571	Sprengstoffe	15 821	14 579	8 116	3 972	2 229	4	258	375	—	—	—	11
581	Kunststoffe, regenerierte Zellulose und Kunstharze	470 116	465 561	239 830	90 383	123 906	4 064	7 378	963	90	331	6	17
599	Chemische Erzeugnisse, a. n. g.	432 970	399 522	158 281	131 685	106 721	154	2 681	2 814	889	6 911	2 942	331
611	Leder	258 217	222 437	162 558	37 719	20 912	10	1 238	1 718	469	4	1 409	31 277
612	Waren aus Leder und Kunstleder, a. n. g.	32 343	28 641	17 145	5 172	204	51	6 069	216	2 478	2	795	193
613	Zuggerichtete Pelzfelle, auch gefärbt	95 401	85 489	22 921	28 868	11 068	1 198	21 434	252	463	36	4 717	410
621	Halberzeugnisse aus Kautschuk ..	63 214	61 526	30 652	16 143	13 313	348	1 070	19	—	—	—	1 561
629	Bearb. Waren aus Kautschuk, a. n. g.	314 384	308 664	162 350	102 124	29 988	7 431	6 771	327	588	8	10	3 921
631	Furniere, Kunstholz und anderes bearbeitetes Holz, a. n. g.	177 875	159 304	108 655	27 393	7 593	12 246	3 417	12 276	3 687	—	1 153	310
632	Andere Waren aus Holz, a. n. g.	102 156	89 142	38 924	44 266	700	533	4 719	10 210	1 105	29	39	880
633	Andere Waren aus Kork	46 559	44 358	15 171	22 441	784	—	5 962	—	2 201	—	—	—
641	Papier und Pappe	1 208 256	900 068	214 899	572 118	101 812	4 880	6 359	302 139	1 125	—	105	1
642	Waren aus Papierhalbstoff, Papier oder Pappe	100 188	98 295	52 652	33 542	10 533	176	1 392	1 651	1	—	—	68
651	Garne aus Spinnstoffen	1 147 603	1 098 499	781 819	236 922	54 789	10	24 959	10 183	20 601	45	1 591	14 962
652	Baumwollgewebe, ausgenommen Spezialgewebe	275 687	253 815	153 002	69 370	3 300	10	28 133	4 320	752	5	248	8 101
653	Andere Gewebe, ausgenommen Spezialgewebe	1 080 650	1 061 936	800 647	204 731	22 581	1 365	32 612	1 944	15	—	47	11 520
654	Tütle, Spitzen, Stickereien, Bänder u. Posamentierwaren ..	129 912	129 293	67 789	56 002	2 187	11	3 304	21	—	—	1	471
655	Spezialgewebe und verwandte Erzeugnisse	137 113	130 687	82 519	29 445	14 887	1 218	2 618	2 161	46	670	575	929
656	Spinnstoffwaren, a. n. g.	120 139	91 010	65 976	17 283	2 372	27	5 352	1 763	155	18	10	23 838
657	Fußbodenbeläge, Teppiche und Tapisserien	481 042	284 920	245 839	30 567	3 905	41	4 568	2 769	6 406	316	13	180 053
661	Kalk, Zement und Baustoffe, ausgen. aus Glas od. Keramik ..	125 455	119 587	79 636	33 802	2 434	5	3 710	771	163	4	—	1 214
662	Baumaterial aus keram. Stoffen ..	142 986	134 256	82 842	34 522	2 883	72	13 937	3 957	—	—	—	—
663	Waren aus mineralischen Stoffen, ausgen. Glas, a. n. g.	189 621	186 133	103 529	65 834	14 928	175	1 667	2 234	43	1	1	398
664	Glas	99 131	98 152	70 303	13 587	13 390	592	280	—	—	—	—	16
665	Glaswaren	89 245	78 428	53 585	19 194	3 288	320	2 041	6 470	7	22	32	25
666	Geschirr, Haushalts- und Ziergegenstände aus keram. Stoffen ..	36 621	35 445	19 705	9 731	14	2	5 993	437	2	49	9	231
667	Edelsteine, Schmucksteine und echte Perlen, roh od. bearbeitet ..	260 643	197 829	110 947	33 848	12 133	76	40 825	35	8 964	257	13 066	38 367
671	Roh Eisen, Spiegeleisen, Ferroleg., Eisen- u. Stahlschwamm u. -pulver	265 491	216 048	85 474	109 264	5 677	—	12 338	11 106	16 875	—	5	—
672	Stahlrohblöcke u. Stahlhalbzeug, einschl. Knüppel für Rohre ..	450 447	414 122	196 704	178 156	31 665	18	7 579	2 537	—	—	34	2
673	Stabstahl und Profile aus Stahl, einschl. Spundwandstahl	785 766	764 558	651 537	108 684	1 282	68	2 987	2 914	205	—	395	17
674	Breitflachstahl und Bleche	118 761	117 762	980 424	163 149	20 846	2 844	10 419	3 783	9	—	—	12
675	Bandstahl	183 033	177 551	145 520	20 780	8 618	2 002	631	—	—	—	16	—
676	Schienen und anderes Eisenbahn-oberbaumaterial	3 772	3 772	2 112	1 619	40	1	—	—	—	—	—	—

1) Einschl. Schiffs- und Luftfahrzeugbedarf, Polargebiete und Nicht ermittelte Länder. — 2) Elektrischer Strom wird nicht nachgewiesen.

(Spezialhandel)
zeichnis für den Außenhandel (CST)
gruppen im Jahre 1964
Gruppen
1000 DM

Ausfuhr nach Verbrauchsländern																
Austral. und Ozean.	Ost-block-Länder	ins-gesamt ¹⁾	OECD-Länder						Sonstige Länder (ohne Ostblock)						Ost-block-Länder	CST-Gruppe
			zu-sammen	EWG-Länder	EFTA-Länder	Verein. Staaten	Kanada	Übrige Länder	Europa	Afrika	Mittel-amerika	Süd-	Asien	Austral. und Ozean.		
4065	4522	105 193	102 184	78 157	14 577	343	—	9 107	11	1	—	123	75	—	2 799	284
96	1 592	141	137	134	3	—	—	—	—	—	—	4	—	—	—	285
13 187	82 961	73 462	71 052	19 291	26 793	22 639	753	1 576	569	486	9	604	336	130	276	286
2 743	31 106	89 377	70 091	33 445	27 236	3 107	301	6 002	4 116	3 553	1 751	4 428	2 969	632	1 837	292
2	58 025	226 307	221 067	182 171	359 690	4 697	—	24 518	15 012	1 777	212	21 373	3 929	753	7 994	321
158 172	—	2	1	1	1	—	—	—	—	—	—	—	—	—	1	331
3 164	136 011	817 075	591 493	198 571	380 372	1 710	1 890	8 950	7 327	13 617	1 009	2 745	6 869	945	6 040	332
—	43	46 010	46 002	36 284	9 713	—	—	5	—	8	—	—	—	—	—	341
1 673	2 267	52 596	48 288	30 120	16 974	426	72	696	440	1 480	62	347	403	—	1 576	411
54 487	—	34 288	25 129	8 675	14 613	711	922	208	69	2 500	359	133	2 137	2 259	1 702	421
2 463	3 356	23 548	18 903	4 209	11 313	3 109	10	262	675	140	35	97	435	203	3 060	422
19	2 402	69 601	45 097	21 961	20 517	477	63	2 079	3 072	5 194	620	1 362	10 753	118	3 385	431
16	42 904	1 704 600	1 223 478	551 993	452 379	82 568	10 768	125 770	28 657	35 669	48 057	120 717	86 799	23 891	137 332	512
—	7 315	464 769	351 545	146 960	161 491	22 737	1 184	19 173	10 973	12 173	5 131	29 300	23 647	6 405	25 595	513
8	13 467	320 293	233 340	91 099	103 480	19 546	4 382	14 833	11 076	11 697	5 177	16 229	23 087	4 025	15 662	514
—	—	5 275	5 047	3 214	418	1 331	8	76	23	15	4	71	23	12	80	515
—	14 905	28 302	25 339	14 685	4 474	4 515	867	798	18	403	154	1 865	185	10	328	521
—	11	604 263	360 300	133 093	132 807	20 397	12 943	61 060	19 088	24 242	10 254	48 487	85 880	6 838	49 174	531
80	4	31 174	19 855	7 917	6 382	123	244	5 189	1 117	1 138	956	2 694	4 337	565	512	532
—	286	306 689	234 818	120 550	87 765	5 217	712	20 574	12 723	7 425	2 872	14 799	17 592	2 610	13 850	533
—	5 317	756 790	425 614	132 060	149 236	21 745	5 268	117 305	19 202	52 055	53 569	66 258	104 961	20 614	14 517	541
112	1 938	29 414	19 133	5 014	9 006	646	64	4 403	870	2 586	869	1 577	3 408	325	646	551
—	7	52 831	39 039	23 563	11 636	2 122	910	808	1 044	2 253	1 789	1 038	6 895	510	263	553
—	4	194 012	127 509	67 150	46 302	3 761	1 298	8 998	5 391	8 327	3 189	10 146	16 399	2 581	20 470	554
—	—	554 757	299 084	84 839	122 724	20 659	1 136	69 726	24 943	65 998	29 196	45 925	57 037	12 232	20 342	561
—	856	68 398	48 782	23 781	20 990	1 739	281	1 991	1 487	9 358	1 279	4 986	2 129	342	35	571
—	3 148	1470 417	1088 868	487 038	472 736	46 573	11 501	71 020	46 558	43 071	16 767	88 575	76 711	36 207	73 660	581
9 122	10 439	954 608	617 154	285 464	228 225	26 262	6 084	71 119	26 633	40 771	75 786	51 561	69 757	15 716	57 230	599
196	707	172 757	133 093	48 745	52 069	27 082	1 712	3 485	7 181	11 071	3 150	3 292	4 118	825	10 027	611
—	18	54 821	48 126	17 614	23 487	4 813	399	1 813	2 299	1 405	188	1 169	1 151	274	209	612
44	3 990	71 550	65 893	16 970	37 272	3 945	403	7 303	1 027	318	4	35	859	30	3 384	613
—	108	188 788	147 342	63 140	65 342	10 729	1 651	6 480	4 917	12 321	3 321	5 714	10 487	2 172	2 514	621
8	858	326 470	250 343	102 831	119 469	12 953	1 194	13 896	12 270	17 289	6 397	6 564	28 974	2 065	2 568	629
24	1 121	151 106	137 540	60 477	67 681	5 672	1 871	1 839	5 412	2 770	749	619	1 976	1 497	543	631
6	745	72 180	63 985	29 319	24 462	8 465	557	1 182	694	3 105	584	1 147	2 289	311	65	632
—	—	2 093	1 683	757	860	25	10	31	15	161	8	25	200	1	—	633
6	4 812	357 297	304 003	157 282	113 787	14 879	402	17 653	2 630	11 595	2 801	8 369	11 741	7 419	8 739	641
1	172	182 057	147 288	76 403	59 368	5 612	1 453	4 452	2 585	10 026	3 564	3 731	11 132	1 163	2 568	642
1	1 721	630 300	471 638	198 719	236 038	10 771	1 702	24 408	23 599	24 687	4 418	9 955	70 694	2 793	22 516	651
—	8 437	360 594	281 779	102 102	137 246	24 962	7 064	10 405	5 719	48 402	961	1 520	11 874	9 670	669	652
2	5 177	895 865	766 152	366 533	330 129	18 076	8 416	42 998	20 385	47 747	2 196	3 544	39 577	13 687	2 577	653
—	126	64 192	55 898	28 048	23 852	1 821	369	1 808	2 413	2 213	617	933	1 265	823	30	654
—	2 045	307 886	253 575	135 898	95 297	9 149	1 676	11 555	9 255	17 154	2 304	5 568	14 408	3 475	2 147	655
11	3 334	86 804	73 673	37 808	32 612	1 610	475	1 168	1 012	5 775	390	1 110	2 652	1 909	283	656
—	6 565	107 833	93 413	32 712	53 114	3 871	1 889	1 827	8 295	1 408	394	952	1 812	589	970	657
—	3 716	109 691	96 752	79 050	12 427	2 418	699	2 158	122	6 295	1 825	1 309	2 777	607	4	661
—	4 773	272 299	226 181	155 199	58 264	1 918	1 898	8 902	2 423	12 401	3 366	6 050	15 089	1 541	5 248	662
—	811	250 778	195 608	100 954	73 375	6 957	2 013	12 309	11 702	7 648	2 690	7 909	14 109	3 631	7 481	663
1	955	224 090	193 951	71 939	73 871	30 882	8 991	8 268	3 494	2 993	1 712	7 079	5 952	3 809	5 100	664
1	4 260	212 105	171 008	94 916	43 003	24 730	2 811	5 548	1 327	10 707	6 272	5 183	10 582	6 204	822	665
—	448	207 353	193 735	106 435	55 223	26 370	2 432	3 255	912	3 173	1 720	2 379	3 754	1 652	28	666
1 687	438	139 002	123 954	53 747	34 757	28 629	2 744	4 077	983	865	5 693	2 990	3 839	533	145	667
—	5 837	189 657	168 364	107 908	33 898	22 434	200	3 924	1 751	2 752	175	1 251	4 952	212	10 200	671
—	33 752	511 325	473 771	336 705	64 111	24 596	131	48 228	1 093	1 205	1 184	13 376	19 655	—	1 041	672
5	17 672	1253 166	1 076 138	703 943	205 618	99 741	26 948	39 888	12 182	26 092	8 095	34 986	74 496	3 584	17 593	673
87	7 188	1331 064	1 100 892	664 982	295 411	71 027	7 462	62 010	28 973	18 777	9 430	51 898	40 456	237	80 401	674
—	5 466	311 547	237 513	150 402	54 313	16 265	1 165	15 368	8 251	12 732	3 056	8 598	10 205	851	30 341	675
—	—	67 800	50 356	27 164	17 929	2 603	992	1 668	2 364	3 377	356	2 346	8 095	125	781	676

I. M. Ein- und Ausfuhr
nach dem Internationalen Warenver-
und nach Länder-
2. Nach
Werte in

CST-Gruppe	Warenbenennung	Einfuhr nach Herstellungsländern											
		OECD-Länder							Sonstige Länder (ohne Ostblock)				
		ins-gesamt ¹⁾	zu-sammen	EWG-Länder	EFTA-Länder	Verein-Staaten	Kanada	Übrige Länder	Europa	Afrika	Mittel- Süd-amerika	Asien	
677	Stahldraht, ausgen. Walzdraht .	60 507	60 505	38 896	20 519	571	26	493	—	—	—	1	1
678	Rohre, Rohrform-, Rohrver- schluß- und Rohrverbindungs- stücke aus Eisen oder Stahl ..	197 948	188 953	92 822	82 703	5 262	33	8 133	3 098	77	—	37	10
679	Waren aus Eisen oder Stahl, gegossen oder geschmiedet ..	11 121	11 051	8 735	1 535	718	—	63	54	10	—	1	—
681	Silber, Platin u. Platinmetalle	315 677	127 739	38 034	39 529	49 477	671	28	11 587	721	84 780	48 939	935
682	Kupfer	1 542 058	835 553	441 906	215 851	150 497	9 723	17 576	10 584	313 454	1 049	357 772	3 255
683	Nickel	172 250	162 228	9 109	102 385	13 287	37 445	2	9 920	85	—	—	—
684	Aluminium	432 451	426 959	106 366	178 611	77 528	64 402	52	2 517	9	—	—	2 757
685	Blei	115 459	80 450	45 961	30 524	125	3 570	270	2 131	4 564	564	6 213	1 221
686	Zinn	229 454	158 849	106 662	16 606	2 950	24 787	7 844	7 894	12 557	—	17 906	—
687	Zinn	171 432	125 734	112 358	13 147	65	164	—	208	7 391	—	—	26 118
688	Uran und Thorium	8	8	4	3	1	—	—	—	—	—	—	—
689	Andere unedle NE-Metalle für die Metallindustrie	180 743	157 409	44 337	55 804	48 616	3 947	4 705	1 245	1 363	159	1 832	—
691	Metallkonstrukt. u. Teile davon	85 642	85 362	59 757	22 120	3 223	170	92	174	—	—	—	—
692	Sammelbehälter, Fässer und Druckbehälter aus Metall, für Transport und Lagerung	56 808	56 095	36 067	14 742	5 275	4	7	279	175	—	3	29
693	Kabel, Stacheldraht, Gitter und Geflechte aus Metall	34 753	34 696	31 297	3 039	345	1	14	56	—	—	—	1
694	Nägel und Schrauben	44 517	44 210	13 053	21 743	9 082	45	287	71	—	—	1	12
695	Werkzeuge aus unedlen Metallen	144 905	141 805	40 526	69 670	19 902	7 456	4 251	1 061	391	13	33	162
696	Schneidwaren und Bestecke	43 337	42 538	11 152	14 984	4 192	746	11 464	135	—	—	3	334
697	Metallwaren, vorwiegend für den Hausgebrauch	54 347	51 818	34 143	14 590	929	72	2 084	478	647	1	1	979
698	Andere bearbeitete Waren aus unedlen Metallen, a. n. g.	174 517	172 406	74 057	69 886	24 864	167	3 432	639	20	1	104	1 050
711	Dampfkessel u. nichtelektrische Motoren	407 451	395 322	118 699	187 753	84 715	3 001	1 154	3 423	1 702	18	191	6 540
712	Schlepper, Maschinen u. Appa- rate für die Landwirtschaft ..	223 594	221 955	88 112	113 506	19 378	115	844	143	2	—	—	—
714	Büromaschinen	466 405	461 637	232 858	107 438	104 453	15 540	1 348	630	84	1	1 730	494
715	Metallbearbeitungsmaschinen ..	318 740	301 870	100 520	130 096	66 941	430	3 883	834	1	34	129	76
717	Maschinen für die Textil- und Lederindustrie; Nähmaschinen	354 275	350 692	100 177	183 079	48 212	1 250	17 974	585	64	34	101	817
718	Maschinen für besonders ge- nannte Industrien	518 939	516 197	166 801	162 296	184 387	2 293	420	808	66	71	154	86
719	Maschinen u. Apparate, a. n. g.	1 398 135	1 385 726	504 791	563 853	285 299	6 978	24 805	4 087	930	74	467	724
722	Elektr. Maschinen u. Schaltgeräte	349 887	342 199	149 632	129 300	56 211	1 026	6 030	1 983	145	176	136	780
723	Drähte, Kabel, Isolatoren usw. für die Elektrizitätsverteilung	66 214	65 781	39 708	18 178	6 296	21	1 578	1	1	—	—	329
724	Apparate für Telegraphie, Tele- phonie, Fernsehen, Radar usw.	313 640	304 106	137 349	55 560	59 079	3 938	48 180	5 026	34	5	100	2 858
725	Elektrische Haushaltsgeräte	136 617	135 835	83 115	43 031	7 858	140	1 691	88	4	—	—	23
726	Apparate für Elektromedizin und Bestrahlungen	20 702	20 232	10 086	5 386	4 131	193	436	64	13	2	19	8
729	Elektr. Maschinen u. Apparate, a. n. g.	608 145	600 677	243 432	163 461	175 993	1 572	16 219	579	449	6	15	1 436
731	Schienenfahrzeuge	27 993	27 729	10 683	8 794	514	—	7 738	169	95	—	—	—
732	Kraftfahrzeuge	1 130 266	1 107 711	932 159	111 177	57 924	541	5 910	9 813	258	21	46	114
733	Straßenfahrzeuge o. Kraftantrieb	71 694	70 804	40 667	29 098	854	—	185	27	1	1	—	3
734	Luftfahrzeuge	485 860	479 306	103 847	50 634	321 484	3 104	237	29	6 268	—	5	38
735	Wasserfahrzeuge	87 947	83 682	33 848	39 217	7 760	285	2 572	1 253	1 255	512	—	672
812	Sanitäre und hygien. Artikel, Heizkessel usw. für Zentral- heiz., Beleuchtungskörper ..	123 321	114 597	52 453	58 781	1 975	234	1 154	3 523	3	2	18	4 386
821	Möbel	159 663	132 258	74 046	53 856	2 071	174	2 111	22 897	527	2	1	1 985
831	Reiseartikel, Täschnerwaren u. dergl.	42 838	38 012	28 438	5 430	835	6	3 303	243	2 399	22	22	1 427
841	Bekleidung	1 203 211	956 251	646 205	205 132	23 629	3 196	78 089	31 529	89	336	36	210 973
842	Pelzwaren, ausgen. Kopfbedeck.	18 006	14 757	9 412	3 118	602	1 058	567	130	44	—	446	47
851	Schuhe	343 789	310 442	263 882	31 195	466	46	14 853	17 083	176	15	46	10 478
861	Feinmech. u. opt. Erzeugnisse ..	420 645	415 334	80 507	151 429	139 512	752	43 134	593	1 179	121	114	1 164
862	Photochemische Erzeugnisse	125 129	124 190	80 347	12 856	30 832	—	155	552	40	2	12	244
863	Kinofilme, belichtet u. entwickelt	21 037	20 017	8 677	7 369	3 661	17	293	144	25	16	167	20
864	Uhren	121 606	121 371	23 962	93 752	3 190	119	348	1	5	34	9	155
891	Musikinstrumente, Plattenspie- ler und Schallplatten	98 006	96 610	39 161	26 379	25 897	27	5 146	244	36	40	16	105
892	Druckereierzeugnisse	140 503	136 258	47 793	78 653	8 231	25	1 556	506	38	9	16	221
893	Kunststoffwaren	91 031	88 212	57 406	20 922	6 748	132	3 004	320	5	45	4	2 192
894	Kinderwagen, Sportartikel, Spielzeug und Spiele	173 656	159 608	57 480	55 304	19 710	1 258	25 856	3 978	10	26	5	8 553
895	Bürobedarf	19 997	19 410	6 530	7 328	1 998	19	3 535	73	—	—	—	367
896	Kunstgegenstände, Sammlungs- stücke und Antiquitäten	75 646	69 655	17 306	40 669	9 348	187	2 145	282	303	95	510	1 725
897	Schmuckwaren, Gold- und Silberschmiedewaren	96 688	93 560	80 925	7 381	2 709	5	2 540	674	38	315	166	1 230
899	Bearbeitete Waren, a. n. g.	110 000	94 687	52 501	24 181	4 512	52	13 441	4 943	1 260	527	115	4 181
911	Postpakete, anderweitig nicht zugeordnet ²⁾	2 954 570	—	—	—	—	—	—	—	—	—	—	—
931	Rückwaren und besondere Ein- und Ausfuhr	—	—	—	—	—	—	—	—	—	—	—	—
941	Zootiere, Hunde, Katzen u. dgl. ³⁾	—	—	—	—	—	—	—	—	—	—	—	—
951	Kriegswaffen und Munition	4 362	4 199	2 249	854	929	13	154	18	3	—	—	33
961	Nicht in Umlauf befindliche Münzen, ausgen. Goldmünzen	8 620	315	—	311	3	—	1	—	169	7 357	313	466
971	Gold ⁴⁾	383 367	102 039	5 984	93 818	1 893	—	344	145	25 614	8	38	42
(X 00)	In Umlauf befindliche Münzen, ausgen. Goldmünzen ⁵⁾	—	—	—	—	—	—	—	—	—	—	—	—
(X 10)	—	—	—	—	—	—	—	—	—	—	—	—	—
Insgesamt		58 839 326	42 148 557	20 392 937	10 685 659	80 661 121	779 572	2 224 268	1 023 576	4 423 674	891 808	3 292 963	3 917 147

1) Einschl. Schiffs- und Luftfahrzeugbedarf, Polargebiete und Nicht ermittelte Länder. — 2) Postpakete werden ihrem Inhalt entsprechend Münzen (ausgen. Goldmünzen) sind als Zahlungsmittel in der Außenhandelsstatistik nicht enthalten.

(Spezialhandel)
zeichnis für den Außenhandel (CST)
gruppen im Jahre 1964
Gruppen
1000 DM

Ausfuhr nach Verbrauchsländern																
Austral. und Ozean.	Ost- block- Länder	ins- gesamt ¹⁾	OECD-Länder						Sonstige Länder (ohne Ostblock)						Ost- block- Länder	CST- Gruppe
			zu- sammen	EWG- Länder	EFTA- Länder	Verein. Staaten	Kanada	Übrige Länder	Europa	Afrika	Mittel- amerika	Süd- amerika	Asien	Austral. und Ozean.		
—	—	188 090	129 229	57 692	35 547	25 316	4 584	6 090	8 595	5 136	4 532	5 883	15 735	481	18 499	677
1	5 772	1 060 477	698 847	344 450	278 797	45 230	11 154	19 216	38 854	86 224	8 367	19 191	57 206	2 373	149 415	678
—	5	27 549	22 188	10 678	10 901	158	2	449	218	418	100	881	3 539	10	195	679
5 906	35 070	163 169	142 569	88 050	48 838	1 889	8	3 784	1 300	692	111	976	3 141	131	14 249	681
1 382	19 009	605 553	454 406	170 809	180 478	88 170	2 443	12 506	11 477	6 518	2 928	54 041	19 407	9 455	47 321	682
—	17	44 990	37 065	20 964	10 299	1 306	233	4 263	1 295	1 065	596	1 483	1 090	322	2 074	683
203	6	248 424	204 969	105 306	62 620	28 698	689	7 656	4 515	8 374	1 717	4 898	14 990	3 145	5 816	684
16 061	4 255	34 025	30 093	15 550	6 343	7 912	—	288	948	282	437	667	1 564	25	9	685
641	31 607	34 733	28 775	13 240	11 105	626	93	3 711	132	407	245	2 365	2 785	15	9	686
9	11 972	17 801	15 566	9 197	4 975	1 121	—	273	288	57	22	296	872	—	700	687
—	—	15	15	11	1	—	3	—	—	—	—	—	—	—	—	688
85	18 650	36 023	32 941	9 333	9 780	10 235	287	3 306	391	109	84	729	541	287	941	689
4	102	261 490	186 987	114 760	61 776	4 529	747	5 175	3 750	28 115	1 559	16 317	22 128	192	2 442	691
4	223	147 295	117 239	64 921	42 875	1 470	92	7 881	1 937	6 804	1 748	5 036	7 883	339	6 309	692
—	—	153 155	96 172	41 302	24 523	23 587	2 074	4 686	8 842	9 721	6 259	7 500	12 722	520	11 419	693
5	218	188 584	157 468	82 895	57 156	12 574	1 011	3 832	3 805	6 693	2 973	5 510	10 491	535	1 109	694
15	1 425	575 958	407 166	209 121	147 036	22 867	5 788	22 354	14 909	36 580	17 318	38 578	45 165	10 680	5 562	695
—	327	213 932	161 702	71 255	44 781	33 580	5 874	6 212	2 863	13 239	5 693	9 669	14 091	4 970	1 705	696
1	422	233 400	209 995	141 347	51 665	9 422	1 263	6 298	3 926	6 161	3 191	3 354	5 222	1 359	192	697
63	234	797 895	639 716	301 735	260 447	44 557	11 225	21 752	15 339	37 362	14 432	27 532	44 028	7 529	11 957	698
37	218	1 239 943	851 235	412 417	270 421	50 492	8 685	109 220	41 925	76 266	18 512	62 096	151 613	21 246	17 050	711
—	1 494	837 087	758 533	436 663	229 245	3 904	11 001	77 720	15 074	17 797	2 773	5 918	26 672	8 112	2 208	712
307	1 522	789 041	648 779	241 351	237 822	106 269	8 533	54 804	17 950	27 164	11 573	25 127	30 769	14 810	12 869	714
42	15 754	1 762 664	1 274 036	569 755	424 756	62 524	14 035	202 966	36 711	64 296	19 678	119 890	111 375	28 060	108 618	715
4	1 978	1 650 463	1 149 780	493 952	359 480	109 695	15 267	171 386	37 800	84 080	41 438	88 801	156 665	21 828	70 070	717
11	1 546	2 170 761	1 611 594	630 530	566 820	127 005	19 835	267 404	48 562	162 865	41 288	62 655	147 265	34 768	61 764	718
99	6 028	5 902 407	4 217 772	2 004 793	1 523 818	212 442	48 549	428 170	166 174	311 500	61 758	179 625	436 257	65 805	463 516	719
14	4 454	1 409 708	1 029 629	498 748	432 216	16 869	5 358	76 438	55 235	72 774	20 521	48 383	125 048	16 364	41 754	722
35	67	263 487	179 447	97 546	59 934	1 240	929	19 798	4 100	17 780	3 558	7 899	43 570	900	6 233	723
4	1 507	1 260 228	910 304	452 374	318 728	59 299	18 052	61 851	66 960	59 589	28 982	51 826	118 217	15 844	8 506	724
—	667	592 950	532 943	280 446	214 340	11 039	856	26 262	14 787	12 766	2 591	8 169	17 554	2 389	1 751	725
4	360	121 894	80 000	28 141	30 631	11 721	1 520	7 987	3 258	4 085	3 639	9 582	10 089	3 485	7 756	726
56	4 927	1 596 445	1 132 013	513 200	456 695	65 757	8 510	87 851	58 883	86 249	15 993	47 386	122 396	29 816	103 709	729
—	—	421 731	190 580	53 063	57 471	28 103	27	51 916	13 792	31 982	1 020	1 425	158 223	326	24 383	731
19	12 284	8 792 630	6 974 139	2 508 479	2 281 967	1 785 184	149 373	249 136	222 037	616 090	150 430	198 658	506 000	105 412	19 864	732
—	858	240 179	194 596	80 719	88 055	19 090	1 456	5 276	5 082	20 189	1 396	3 137	11 205	2 231	2 343	733
—	214	166 090	155 235	109 359	7 018	37 021	1 405	432	44	8 903	19	107	621	1 158	3	734
—	573	907 468	502 388	78 659	335 486	80 635	127	7 481	4 627	78 955	83 871	21 626	79 645	66	136 290	735
2	790	281 354	228 937	140 414	63 781	12 762	1 862	10 118	2 014	15 832	3 049	5 056	24 451	1 224	791	812
—	1 993	332 508	306 559	196 655	100 464	5 424	955	3 061	1 371	6 297	942	1 789	14 869	344	337	821
1	712	111 276	95 834	33 159	45 958	12 904	1 440	2 373	954	2 932	1 588	3 947	4 914	1 047	60	831
420	3 577	696 366	646 467	319 146	259 291	50 490	8 674	8 866	7 130	11 261	2 871	5 642	14 968	2 339	5 688	841
—	2 582	19 232	18 196	2 355	14 470	449	76	846	91	72	57	349	229	51	187	842
—	5 549	121 493	112 701	38 048	62 126	9 317	2 224	986	1 548	2 267	238	276	3 744	461	258	851
278	1 862	1 554 072	1 244 720	558 230	413 092	176 509	24 487	72 402	34 711	50 369	26 148	54 193	84 599	27 192	32 140	861
7	82	247 371	175 400	62 461	78 381	20 834	2 184	11 540	5 918	14 988	6 417	12 406	25 211	4 957	2 074	862
4	644	6 338	5 308	1 050	3 346	311	89	512	124	175	23	134	396	34	144	863
12	19	329 572	273 207	102 232	97 283	55 326	6 033	12 333	5 873	10 481	6 049	9 563	14 372	9 640	387	864
17	938	419 995	339 327	124 142	130 097	57 925	12 249	14 914	8 689	17 436	4 322	9 527	30 012	4 874	5 808	891
18	3 437	403 439	359 248	95 983	201 724	39 483	4 052	18 006	6 111	6 250	2 372	10 406	6 836	3 326	8 890	892
20	233	226 069	199 380	96 972	85 788	10 259	1 709	4 652	3 851	7 563	1 711	4 141	6 167	1 798	1 458	893
63	1 411	280 795	254 693	97 089	100 647	43 811	6 110	7 036	2 439	6 383	2 545	5 355	5 789	3 274	317	894
—	147	170 698	119 342	51 829	42 526	12 733	965	11 289	6 613	7 369	3 316	8 466	19 812	4 042	1 738	895
75	3 000	42 384	41 265	9 770	22 711	8 151	271	362	60	297	179	197	314	21	51	896
1	704	255 002	208 855	61 727	112 441	21 376	3 815	9 496	2 650	9 840	9 794	6 813	11 488	4 437	1 125	897
587	3 699	261 804	220 107	81 708	89 094	33 204	5 207	10 894	6 320	7 722	3 326	6 055	12 946	4 474	854	899
.	911
.	.	826 416	931
.	941
—	109	9 547	7 391	426	608	6 188	94	75	70	535	141	510	831	59	10	951
—	—	2 801	2 312	2 284	2	26	—	—	—	—	—	242	247	—	—	961
9	255 472	57 651	50 143	17 397	31 206	601	8	931	303	625	254	4 908	862	76	480	971
.	(X 00)
.	981
.	(X 10)
644 686	2 411 845	64 920 267	50 074 422	23 630 448	17 685 665	4 784 745	612 254	3 361 310	15 121 104	2 999 734	10 299 649	20 803 357	39 733 647	710 895	2 316 574	

nachgewiesen. — 3) Enthalten in 001. — 4) Abweichend von der CST wird unter Teil 9 auch Gold nachgewiesen. — 5) In Umlauf befindliche

I. N. Ein- und Ausfuhr (Spezialhandel) im Verkehr mit den Mitgliedsländern¹⁾ der Europäischen Gemeinschaft für Kohle und Stahl (EGKS)

Warenbenennung	Insgesamt ²⁾		Mitgliedsländer der Europäischen Gemeinschaft für Kohle und Stahl										Andere Länder	
			zusammen		Frankreich		Belgien- Luxemburg		Niederlande		Italien			
	1963	1964	1963	1964	1963	1964	1963	1964	1963	1964	1963	1964	1963	1964

Einfuhr														
— 1000 t —														
EG-Waren ³⁾	10 419	9 023	2 362	1 591	539	425	723	378	1 100	789	0	0	8 057	7 432
Kohle und Koks	27 978	36 293	7 075	6 998	7 066	6 977	0	18	9	3	0	0	20 903	29 296
Erz	638	1 714	460	673	41	57	210	308	209	307	0	1	179	1 041
Schrott	4 670	5 521	3 204	4 179	1 272	1 614	1 580	2 045	304	311	48	210	1 467	1 342
Eisen und Stahl														
— % ⁴⁾ —														
EG-Waren ³⁾	100	100	22,7	17,6	5,2	4,7	6,9	4,2	10,6	8,7	0,0	0,0	77,3	82,4
Kohle und Koks	100	100	25,3	19,3	25,3	19,2	0,0	0,0	0,0	0,0	0,0	0,0	74,7	80,7
Erz	100	100	72,0	39,3	6,3	3,4	32,9	18,0	32,8	17,9	0,0	0,0	28,0	60,7
Schrott	100	100	68,6	75,7	27,2	29,2	33,8	37,0	6,5	5,6	1,0	3,8	31,4	24,3
Eisen und Stahl														
— Mill. DM —														
Insgesamt:	52 277	58 839	17 342	20 393	5 495	6 270	3 359	4 305	4 788	5 350	3 700	4 468	34 936	38 446
dar.: EG-Waren ³⁾ zusammen:	3 983	4 889	1 885	2 328	828	999	775	966	247	248	34	115	2 098	2 562
Kohle und Koks	586	500	167	108	33	24	56	25	78	58	0	0	418	392
Erz	1 129	1 470	118	114	118	114	0	0	0	0	0	0	1 011	1 356
Schrott	83	284	58	102	6	10	28	51	24	41	0	1	25	182
Eisen und Stahl	2 185	2 636	1 541	2 004	672	851	691	890	144	149	34	114	644	632
— Mill. \$ —														
Insgesamt:	13 094	14 709	4 344	5 099	1 377	1 568	841	1 076	1 200	1 338	927	1 117	8 750	9 610
dar.: EG-Waren ³⁾ zusammen:	996	1 222	471	582	207	250	194	241	62	62	9	29	525	640
Kohle und Koks	147	125	42	27	8	6	14	6	20	15	0	0	105	98
Erz	282	367	30	29	29	28	0	0	0	0	0	0	253	339
Schrott	21	71	14	25	1	2	7	13	6	10	0	0	6	46
Eisen und Stahl	547	659	386	501	168	213	173	222	36	37	9	29	161	158
— % ⁵⁾ —														
Insgesamt:	100	100	33,2	34,7	10,5	10,7	6,4	7,3	9,2	9,1	7,1	7,6	66,8	65,3
dar.: EG-Waren ³⁾ zusammen:	100	100	47,3	47,6	20,8	20,4	19,5	19,7	6,2	5,1	0,9	2,4	52,7	52,4
Kohle und Koks	100	100	28,6	21,6	5,7	4,9	9,5	5,0	13,4	11,7	0,0	0,0	71,4	78,4
Erz	100	100	10,5	7,8	10,4	7,7	0,0	0,0	0,0	0,0	0,0	0,0	89,5	92,2
Schrott	100	100	69,7	35,8	6,7	3,4	33,6	17,8	29,4	14,4	0,0	0,2	30,3	64,2
Eisen und Stahl	100	100	70,5	76,0	30,7	32,3	31,6	33,8	6,6	5,7	1,6	4,3	29,5	24,0

Ausfuhr														
— 1000 t —														
EG-Waren ³⁾	30 596	26 728	24 615	21 610	11 269	10 117	6 462	6 700	5 035	3 748	1 849	1 046	5 980	5 118
Kohle und Koks	287	290	14	17	8	11	3	2	3	4	0	0	273	273
Erz	1 299	1 308	1 249	1 199	121	66	11	11	13	9	1 103	1 113	50	109
Schrott	7 367	7 542	4 217	4 212	1 799	2 019	385	512	690	891	1 344	791	3 150	3 330
Eisen und Stahl														
— % ⁴⁾ —														
EG-Waren ³⁾	100	100	80,5	80,9	36,8	37,9	21,1	25,1	16,5	14,0	6,0	3,9	19,5	19,1
Kohle und Koks	100	100	4,7	5,9	2,8	3,7	0,9	0,8	0,9	1,3	0,1	0,1	95,3	94,1
Erz	100	100	96,1	91,6	9,3	5,1	0,8	0,8	1,0	0,7	85,0	85,1	3,9	8,4
Schrott	100	100	57,2	55,9	24,4	26,8	5,2	6,8	9,4	11,8	18,2	10,5	42,8	44,1
Eisen und Stahl														
— Mill. DM —														
Insgesamt:	58 310	64 920	21 754	23 630	6 432	7 424	4 142	4 879	5 718	6 735	5 462	4 592	36 556	41 290
dar.: EG-Waren ³⁾ zusammen:	5 680	5 759	3 910	3 833	1 745	1 758	698	800	705	740	762	536	1 770	1 925
Kohle und Koks	2 424	2 246	1 963	1 815	907	820	550	583	369	319	136	93	461	430
Erz	10	10	1	1	1	1	0	0	0	0	0	0	9	9
Schrott	167	180	155	160	15	9	2	2	2	3	136	146	12	20
Eisen und Stahl	3 080	3 323	1 792	1 857	821	927	146	215	334	418	490	296	1 288	1 466
— Mill. \$ —														
Insgesamt:	14 628	16 229	5 454	5 914	1 612	1 858	1 039	1 221	1 434	1 686	1 369	1 149	9 173	10 315
dar.: EG-Waren ³⁾ zusammen:	1 422	1 440	978	958	436	440	175	200	176	185	191	134	444	481
Kohle und Koks	606	561	491	454	227	205	138	146	92	80	34	23	115	108
Erz	3	3	0	0	0	0	0	0	0	0	0	0	2	2
Schrott	42	45	39	40	4	2	0	0	1	1	34	37	3	5
Eisen und Stahl	772	831	448	464	205	232	37	54	84	105	123	74	323	367
— % ⁵⁾ —														
Insgesamt:	100	100	37,3	36,4	11,0	11,4	7,1	7,5	9,8	10,4	9,4	7,1	62,7	63,6
dar.: EG-Waren ³⁾ zusammen:	100	100	68,8	66,6	30,7	30,5	12,3	13,9	12,4	12,8	13,4	9,3	31,2	33,4
Kohle und Koks	100	100	81,0	80,8	37,4	36,5	22,7	26,0	15,2	14,2	5,6	4,1	19,0	19,2
Erz	100	100	10,6	12,9	6,4	6,0	2,2	2,2	1,7	2,4	0,3	0,4	89,4	87,1
Schrott	100	100	92,8	88,9	9,1	5,2	1,0	0,9	1,2	1,5	81,5	81,3	7,2	11,1
Eisen und Stahl	100	100	58,2	55,9	26,7	27,9	4,7	6,5	10,9	12,6	15,9	8,9	41,8	44,1

1) Herstellungs- bzw. Verbrauchsländer. — 2) Alle Länder. — 3) Waren, die unter die Bestimmungen des Vertrages über die Gründung der Europäischen Gemeinschaft für Kohle und Stahl fallen und für die der Gemeinsame Markt besteht. — 4) Errechnet aus Mengen in dz = 100 kg. — 5) Errechnet aus Werten in 1000 DM.

I. O. Ausfuhr (Spezialhandel)¹⁾ nach Herstellungsländern und Warengruppen der Ernährungswirtschaft und der Gewerblichen Wirtschaft

Herstellungsland 2)	Jahr	Ins- gesamt 3)	Ernährungswirtschaft					Gewerbliche Wirtschaft					
			zu- sammen	Lebende Tiere	Nahrungsmittel		Genuß- mittel	zu- sammen	Roh- stoffe	Halb- waren	Fertigwaren		
					tierischen Ursprungs	pflanz- lichen Ursprungs					zu- sammen	Vor- erzeug- nisse	End- erzeug- nisse
— Mill. DM —													
Schleswig-Holstein	1963	1 151	68	7	26	29	7	1 083	35	133	915	48	867
	1964	1 153	92	8	28	47	9	1 061	36	117	908	58	850
Hamburg	1963	2 076	140	0	15	103	22	1 937	20	417	1 499	107	1 392
	1964	2 095	173	0	15	131	28	1 921	36	441	1 444	113	1 331
Niedersachsen	1963	6 486	183	28	52	96	7	6 303	103	372	5 829	617	5 212
	1964	7 253	215	30	54	123	8	7 039	112	361	6 566	687	5 879
Bremen	1963	817	95	0	45	14	35	722	77	38	607	117	489
	1964	974	109	0	50	23	36	865	83	80	703	171	531
Nordrhein-Westfalen .	1963	19 845	208	4	14	173	17	19 637	1 509	2 602	15 526	5 053	10 473
	1964	21 888	268	7	20	187	53	21 620	1 456	2 639	17 524	5 677	11 848
Hessen	1963	5 237	38	2	2	25	10	5 199	86	296	4 817	968	3 849
	1964	5 857	45	1	4	29	10	5 813	95	310	5 408	1 080	4 328
Rheinland-Pfalz	1963	2 523	72	3	2	18	48	2 452	74	258	2 120	1 085	1 035
	1964	2 894	83	5	2	23	52	2 811	80	257	2 475	1 323	1 152
Baden-Württemberg ..	1963	9 727	108	18	38	45	8	9 619	86	383	9 150	817	8 333
	1964	11 214	120	17	40	54	9	11 094	90	463	10 541	956	9 584
Bayern	1963	6 242	256	42	72	48	94	5 986	189	374	5 424	610	4 814
	1964	7 067	326	65	97	62	103	6 741	207	457	6 076	679	5 397
Saarland	1963	1 839	26	1	13	10	2	1 813	206	317	1 289	879	410
	1964	1 867	24	1	9	10	3	1 843	199	280	1 365	929	435
Berlin (West)	1963	1 346	9	0	3	4	2	1 337	9	17	1 311	80	1 231
	1964	1 499	12	0	4	7	1	1 487	9	59	1 419	94	1 324
Waren ausl. Ursprungs 4)	1963	725	94	1	7	77	9	474	93	90	291	68	223
	1964	828	131	1	16	104	10	521	114	79	327	77	250
Nicht ermittelte Her- stellungsländer 5)	1963	295	20	0	1	19	—	180	2	150	29	1	28
	1964	329	15	2	0	14	—	223	1	190	31	1	30
Insgesamt	1963	58 310	1 317	106	289	663	260	56 742	2 489	5 446	48 807	10 450	38 357
	1964	64 920	1 614	137	340	815	323	63 039	2 518	5 733	54 788	11 847	42 941

- Anteil an der Gesamtausfuhr in % -

Schleswig-Holstein	1963	2,0	5,2	6,5	9,0	4,4	2,5	1,9	1,4	2,4	1,9	0,5	2,3
	1964	1,8	5,7	5,8	8,2	5,8	2,9	1,7	1,4	2,0	1,7	0,5	2,0
Hamburg	1963	3,6	10,6	0,0	5,1	15,5	8,4	3,4	0,8	7,7	3,1	1,0	3,6
	1964	3,2	10,7	0,2	4,4	16,0	8,5	3,0	1,4	7,7	2,6	1,0	3,1
Niedersachsen	1963	11,1	13,9	26,3	18,2	14,4	2,5	11,1	4,1	6,8	11,9	5,9	13,6
	1964	11,2	13,3	21,6	16,0	15,1	2,4	11,2	4,4	6,3	12,0	5,8	13,7
Bremen	1963	1,4	7,2	0,0	15,5	2,2	13,6	1,3	3,1	0,7	1,2	1,1	1,3
	1964	1,5	6,8	0,0	14,8	2,8	11,1	1,4	3,3	1,4	1,3	1,4	1,2
Nordrhein-Westfalen ..	1963	34,0	15,8	4,1	4,8	26,0	6,6	34,6	60,6	47,8	31,8	48,4	27,3
	1964	33,7	16,6	5,3	5,9	23,0	16,6	34,3	57,8	46,0	32,0	47,9	27,6
Hessen	1963	9,0	2,9	1,5	0,7	3,7	3,7	9,2	3,5	5,4	9,9	9,3	10,0
	1964	9,0	2,8	1,0	1,1	3,6	3,2	9,2	3,8	5,4	9,9	9,1	10,1
Rheinland-Pfalz	1963	4,3	5,4	3,2	0,6	2,8	18,5	4,3	3,0	4,7	4,3	10,4	2,7
	1964	4,5	5,2	3,9	0,7	2,9	16,1	4,5	3,2	4,5	4,5	11,2	2,7
Baden-Württemberg ..	1963	16,7	8,2	16,7	13,0	6,9	2,9	17,0	3,5	7,0	18,7	7,8	21,7
	1964	17,3	7,5	12,1	11,8	6,7	2,9	17,6	3,6	8,1	19,2	8,1	22,3
Bayern	1963	10,7	19,5	39,9	25,0	7,3	36,0	10,5	7,6	6,9	11,1	5,8	12,5
	1964	10,9	20,2	47,3	28,4	7,6	32,0	10,7	8,2	8,0	11,1	5,7	12,6
Saarland	1963	3,2	2,0	1,1	4,4	1,5	0,9	3,2	8,3	5,8	2,6	8,4	1,1
	1964	2,9	1,5	1,0	2,8	1,3	0,8	2,9	7,9	4,9	2,5	7,8	1,0
Berlin (West)	1963	2,3	0,7	0,0	1,0	0,6	0,7	2,4	0,4	0,3	2,7	0,8	3,2
	1964	2,3	0,8	0,0	1,2	0,9	0,4	2,4	0,4	1,0	2,6	0,8	3,1
Waren ausl. Ursprungs ⁴⁾	1963	1,2	7,2	0,6	2,5	11,7	3,6	0,8	3,7	1,6	0,6	0,7	0,6
	1964	1,3	8,1	0,8	4,6	12,7	3,1	0,8	4,5	1,4	0,6	0,6	0,6
Nicht ermittelte Her- stellungsländer ⁵⁾	1963	0,5	1,5	0,1	0,3	2,9	—	0,3	0,1	2,7	0,1	0,0	0,1
	1964	0,5	1,0	1,1	0,1	1,7	—	0,4	0,1	3,3	0,1	0,0	0,1
Insgesamt	1963	100	100	100	100	100	100	100	100	100	100	100	100
	1964	100	100	100	100	100	100	100	100	100	100	100	100

1) Ergebnisse der Länder in tieferer regionaler Gliederung werden in den „Statistischen Berichten“ der Statistischen Landesämter mit der Kennziffer G III 1 veröffentlicht. — 2) Als **Herstellungsland** (Ursprungsland) wird bei der Ausfuhr das Land nachgewiesen, in dem die Waren gewonnen oder hergestellt oder zuletzt wirtschaftlich sinnvoll so bearbeitet worden sind, daß sich ihre Beschaffenheit wesentlich verändert hat. — 3) Rückwaren und Ersatzlieferungen sind nicht in den einzelnen Warengruppen, sondern nur in der Gesamtausfuhr enthalten. — 4) Einschl. Rückwaren. — 5) Die Zahlen enthalten auch Angaben über Ersatzlieferungen und in geringem Umfange Angaben über Waren, die aus den Währungsgebieten der DM-Ost stammen.

II. Generalhandel

Methodische Vorbemerkung

1. Der **Generalhandel** enthält alle in das Erhebungsgebiet eingehenden und alle aus ihm ausgehenden Waren mit Ausnahme der Waren der Durchfuhr (vgl. Vorbemerkung zur Reihe 6) und des Zwischen- auslandsverkehrs.

Generalhandel und Spezialhandel enthalten übereinstimmend die unmittelbare Einfuhr und die Ausfuhr gemäß Ziffern 6 a 1 und 6 b der Vorbemerkung zu Abschnitt I auf Seite 4. Der Unterschied zwischen beiden Darstellungsformen beruht demnach nur auf der verschiedenen Nachweisung der **auf** Lager (ab 1962 Zollgut- und Freihafenlager) eingeführten ausländischen Waren einschließlich einiger Sonderfälle.

Vom Lagerverkehr werden nachgewiesen:

Im Generalhandel

alle Einfuhren **auf** Lager, und zwar im *Zeitpunkt ihrer Einlagerung*, alle Wiederausfuhren ausländischer Waren **aus** Lager (auch Schiffs- und Luftfahrzeugbedarf für fremde Seeschiffe und Luftfahrzeuge) im *Zeitpunkt ihrer Ausfuhr*,

im Spezialhandel

nur diejenigen Einfuhren auf Lager, die nicht zur Wiederausfuhr gelangen. im *Zeitpunkt ihrer Einfuhr* **aus** Lager (s. hierzu Ziffer 6 a 2 der Vorbemerkung zu Abschnitt I auf Seite 4).

Vgl. auch die ausführliche methodische Darstellung „Lagerverkehr und Generalhandel im Außenhandel der Bundesrepublik Deutschland“ in „Wirtschaft und Statistik“, 4. Jg., NF, Heft 9, September 1952. Ferner wird wegen der ab 1962 eingetretenen Änderungen im Umfang des Lagerverkehrs auf die Aufsätze „Methodische Änderungen der Außenhandelsstatistik ab 1962“ und „Lagerverkehr in der Außenhandelsstatistik 1962“ in der Zeitschrift „Wirtschaft und Statistik“, Jg. 1961, Heft 12, Dezember 1961, bzw. Jg. 1963, Heft 4, April 1963, hingewiesen. Die Auswirkung der Verfahrensänderung auf die Ergebnisse des Lagerverkehrs ist aus dem Sonderbeitrag „Abgrenzung des Lagerverkehrs in der Außenhandelsstatistik“ der Reihe 7, Fachserie G: Außenhandel, ersichtlich.

2. Die Ziffern 1–5, 8–12 und 14–19 der Vorbemerkung zu Abschnitt I auf Seite 4 gelten sinngemäß auch für die Darstellung des Generalhandels.

II. A. Ein- und Ausfuhr im Generalhandel und im Spezialhandel nach Warengruppen der Ernährungswirtschaft und der Gewerblichen Wirtschaft

J a h r	G=General- handel ¹⁾ S=Spezial- handel ²⁾	Insgesamt	Ernährungswirtschaft					Gewerbliche Wirtschaft					Außerdem: ³⁾			
			zu- sammen	Lebende Tiere	Nahrungsmittel tierischen Ursprungs	pflanz- lichen Ursprungs	Genuß- mittel	zu- sammen	Roh- stoffe	Halb- waren	Fertigwaren zu- sammen	Vor- erzeug- nisse	End- erzeug- nisse	Rück- waren	Ersatz- liefe- rungen	
Einfuhr																
— 1 000 DM —																
1954	G	19 892 656	7 511 170	246 991	1 366 409	4 565 877	1 331 893	12 381 486	5 563 641	3 518 071	3 299 774	1 945 337	1 354 437	.	.	.
	S	19 337 117	7 151 022	246 991	1 275 736	4 428 082	1 200 213	12 186 095	5 502 107	3 475 723	3 208 265	1 894 387	1 313 878	.	.	.
1958	G	32 097 396	9 970 646	430 823	1 951 887	5 719 236	1 868 700	21 839 691	7 725 575	5 338 186	8 775 930	3 935 469	4 840 461	282 056	5 003	5 003
	S	31 133 132	9 408 451	428 462	1 857 070	5 522 156	1 600 763	21 437 622	7 685 342	5 252 182	8 500 098	3 844 921	4 655 177	282 056	5 003	5 003
1959	G	36 976 273	11 340 440	594 338	2 445 653	6 506 988	1 793 461	25 298 482	7 800 725	6 044 247	11 453 510	4 832 273	6 621 237	329 877	7 474	7 474
	S	35 823 197	10 730 695	594 276	2 304 573	6 298 268	1 533 578	24 755 151	7 748 849	5 976 502	11 029 800	4 719 290	6 310 510	329 877	7 474	7 474
1960	G	44 073 201	11 860 595	600 414	2 545 908	6 695 162	2 019 111	31 811 436	9 348 538	8 200 608	14 262 290	5 900 913	8 361 377	392 335	8 835	8 835
	S	42 722 639	11 245 811	600 354	2 475 548	6 530 945	1 638 964	31 075 658	9 268 520	8 061 081	13 746 057	5 772 676	7 973 381	392 335	8 835	8 835
1961	G	45 684 125	12 249 015	557 156	2 767 664	7 015 138	1 909 057	32 935 499	9 181 157	7 691 577	16 062 765	6 176 211	9 886 554	492 465	7 146	7 146
	S	44 363 178	11 677 363	557 035	2 639 483	6 834 079	1 646 766	32 186 204	9 094 872	7 541 555	15 549 777	6 027 789	9 521 988	492 465	7 146	7 146
1962	G	49 828 359	13 801 245	415 700	2 926 903	8 356 729	2 101 913	35 584 454	8 859 921	7 838 366	18 886 167	6 727 359	12 158 808	435 302	7 358	7 358
	S	49 498 202	13 684 196	415 583	2 882 832	8 347 819	2 037 962	35 371 346	8 820 582	7 862 602	18 688 162	6 688 829	11 999 333	435 302	7 358	7 358
1963	G	53 651 361	13 228 395	352 453	2 759 472	7 865 954	2 250 516	39 912 211	9 441 973	8 337 711	22 132 527	7 284 637	14 847 890	502 976	7 779	7 779
	S	52 277 338	12 779 477	352 325	2 673 333	7 781 546	1 972 273	38 987 106	9 362 296	8 049 435	21 575 375	7 142 277	14 433 098	502 976	7 779	7 779
1964	G	60 120 537	14 572 766	388 957	2 966 048	8 695 701	2 522 060	44 957 595	10 993 560	9 892 038	24 071 997	8 699 157	15 372 840	580 980	9 196	9 196
	S	58 839 326	14 035 459	388 731	2 844 887	8 614 013	2 187 828	44 213 691	10 915 569	9 779 298	23 518 824	8 548 103	14 970 721	580 980	9 196	9 196
— 1 000 \$ —																
1954	G	4 733 225	1 786 749	58 757	325 092	1 086 091	316 809	2 946 476	1 323 650	836 992	785 834	463 121	322 713	.	.	.
	S	4 601 017	1 701 043	58 757	303 551	1 053 284	285 451	2 899 974	1 309 051	826 928	763 995	450 945	313 050	.	.	.
1958	G	7 644 368	2 374 523	102 605	464 943	1 362 032	444 943	5 201 479	1 839 913	1 271 350	2 090 216	937 507	1 152 709	67 179	1 187	1 187
	S	7 414 488	2 240 620	102 044	442 362	1 315 090	381 124	5 105 502	1 830 304	1 250 923	2 024 275	915 902	1 108 373	67 179	1 187	1 187
1959	G	8 806 594	2 700 582	141 521	582 420	1 549 632	427 009	6 025 644	1 857 820	1 439 398	2 728 426	1 151 077	1 577 349	78 580	1 788	1 788
	S	8 531 992	2 555 405	141 507	548 825	1 499 931	365 142	5 896 219	1 845 477	1 423 325	2 627 417	1 124 168	1 503 249	78 580	1 788	1 788
1960	G	10 497 238	2 824 479	142 956	606 285	1 594 410	480 828	7 577 214	2 226 404	1 952 907	3 397 903	1 405 670	1 992 233	93 432	2 113	2 113
	S	10 175 307	2 678 068	142 940	589 535	1 555 313	390 280	7 401 694	2 207 391	1 919 704	3 274 599	1 375 090	1 899 509	93 432	2 113	2 113
1961	G	11 359 865	3 044 589	138 410	688 225	1 744 241	473 713	8 190 984	2 279 381	1 909 646	4 001 957	1 536 865	2 465 092	122 510	1 782	1 782
	S	11 032 283	2 903 560	138 380	656 234	1 699 687	409 259	8 004 431	2 258 112	1 872 620	3 873 699	1 499 734	2 373 965	122 510	1 782	1 782
1962	G	12 474 635	3 453 837	104 038	732 607	2 091 251	525 941	8 910 053	2 217 453	1 961 941	4 730 659	1 685 131	3 045 528	108 902	1 843	1 843
	S	12 391 093	3 424 333	104 008	721 524	2 088 975	509 826	8 856 015	2 207 551	1 967 932	4 680 532	1 675 359	3 005 173	108 902	1 843	1 843
1963	G	13 438 695	3 311 493	88 220	690 975	1 969 072	563 226	9 999 418	2 363 761	2 087 548	5 548 109	1 826 051	3 722 058	125 829	1 955	1 955
	S	13 094 047	3 199 111	88 189	669 346	1 947 952	493 624	9 767 152	2 343 708	2 015 440	5 408 004	1 790 325	3 617 679	125 829	1 955	1 955
1964	G	15 032 900	3 644 279	97 236	741 806	2 174 429	630 808	11 241 084	2 748 728	2 473 192	6 019 164	2 175 045	3 844 119	145 238	2 299	2 299
	S	14 709 215	3 508 781	97 178	711 188	2 153 475	546 940	11 052 897	2 728 912	2 444 757	5 879 228	2 136 827	3 742 401	145 238	2 299	2 299
Ausfuhr																
— 1 000 DM —																
1954	G	22 283 954	698 286	17 234	179 856	305 672	195 524	21 585 668	1 715 416	2 894 052	16 976 200	4 123 314	12 852 886	.	.	.
	S	22 035 206	514 562	17 234	151 089	238 418	107 821	21 520 644	1 694 340	2 882 958	16 943 346	4 109 022	12 834 324	.	.	.
1958	G	37 527 211	1 163 689	29 804	274 791	574 187	284 907	36 245 480	1 777 986	3 909 446	30 558 048	6 814 457	23 743 591	61 653	56 389	56 389
	S	36 998 055	881 704	27 786	214 160	423 540	216 218	35 998 309	1 710 009	3 890 272	30 398 028	6 768 523	23 629 505	61 653	56 389	56 389
1959	G	41 864 342	1 285 847	49 329	274 659	640 346	321 513	40 457 075	2 028 891	4 329 784	34 098 400	8 034 455	26 063 945	65 461	55 959	55 959
	S	41 183 907	1 005 189	49 125	233 428	516 706	205 930	40 057 298	1 968 014	4 309 141	33 780 143	7 970 128	25 810 015	65 461	55 959	55 959
1960	G	48 854 156	1 460 007	53 162	315 406	704 726	386 713	47 234 667	2 246 394	5 128 836	39 859 437	9 748 662	30 110 775	88 391	71 091	71 091
	S	47 946 102	1 090 714	52 924	267 536	570 581	199 673	46 695 906	2 182 484	5 007 284	39 506 138	9 672 166	29 833 972	88 391	71 091	71 091
1961	G	51 930 265	1 466 163	38 520	278 843	746 262	402 538	50 265 697	2 226 429	5 401 641	42 637 627	9 814 977	32 822 650	113 716	84 689	84 689
	S	50 978 408	1 075 136	38 329	233 194	588 754	214 859	49 704 867	2 175 160	5 282 054	42 247 653	9 730 978	32 516 675	113 716	84 689	84 689
1962	G	53 750 619	1 514 726	49 616	279 910	717 086	468 114	52 020 549	2 400 429	5 085 038	44 535 082	9 951 588	34 583 494	126 313	89 031	89 031
	S	52 974 669	1 142 927	49 606	246 169	608 867	238 285	51 616 398	2 361 874	4 981 779	44 272 745	9 876 215	34 396 530	126 313	89 031	89 031
1963	G	59 123 732	1 688 144	105 864	323 312	774 411	484 557	57 185 064	2 524 333	5 528 770	49 131 961	10 547 045	38 584 916	156 586	93 938	93 938
	S	58 309 667	1 317 340	105 845	288 593	662 848	260 054	56 741 803	2 489 293	5 445 622	48 086 888	10 449 907	38 356 981	156 586	93 938	93 938
1964	G	65 815 679	2 002 690	136 568	390 790	913 155	562 177	63 545 678	2 545 543	5 829 150	55 170 985	11 951 687	43 219 298	176 493	90 818	90 818
	S	64 920 267	1 613 942	136 533	339 963	814 502	322 944	63 039 014	2 517 842	5 733 135	54 788 037	11 847 397</				

II. B. Ein- und Ausfuhr (Generalhandel) nach Warengruppen und -untergruppen der Ernährungswirtschaft und der Gewerblichen Wirtschaft

Warenbenennung			Einfuhr								
			1962	1963	1964	1962	1963	1964	1962	1963	1964
			dz = 100 kg			1000 DM			1000 \$		
I	ERNÄHRUNGSWIRTSCHAFT	¹⁾ 201 166 196	¹⁾ 174 101 221	¹⁾ 194 791 934	13 801 245-	13 228 395	14 572 766	3 453 837	3 311 493	3 644 279	
	(Nahrungs-, Genuß-, Futtermittel)										
IA	Lebende Tiere	¹⁾ 2 519 448	¹⁾ 2 207 219	¹⁾ 2 019 711	415 700	352 453	388 957	104 038	88 220	97 236	
1	Pferde	St. 2 803	St. 2 741	St. 2 757	2 444	2 482	2 926	618	636	729	
2	Rindvieh	²⁾ 1 937 409	²⁾ 1 864 111	²⁾ 1 671 011	300 406	284 977	317 236	75 174	71 306	79 310	
3	Schweine	³⁾ 525 031	³⁾ 291 123	³⁾ 299 056	94 486	49 337	53 675	23 635	12 345	13 421	
4	Sonstige lebende Tiere	57 008	51 985	49 644	18 364	15 657	15 120	4 611	3 933	3 776	
IB	Nahrungsmittel tierischen Ursprungs	17 455 425	15 938 082	16 911 741	2 926 903	2 759 472	2 966 048	732 607	690 975	741 806	
1	Milch	861 717	832 419	781 178	62 834	59 503	63 268	15 749	14 910	15 820	
2	Butter	378 340	247 216	189 426	167 212	115 220	92 755	41 829	28 831	23 198	
3	Käse	1 186 220	1 277 671	1 321 558	281 504	314 120	349 918	70 426	78 605	87 493	
4	Fleisch und Fleischwaren	4 637 753	4 011 926	4 365 353	1 151 071	1 034 382	1 220 297	287 999	258 960	305 176	
5	Därme	199 734	184 435	186 382	141 867	136 218	139 658	35 652	34 229	34 990	
6	Fische und Fischzubereitungen	2 469 993	2 653 800	2 685 465	276 875	290 851	334 609	69 384	72 909	83 692	
7	Walöl zur Ernährung	493 774	544 744	399 577	29 784	35 773	34 229	7 450	8 949	8 555	
8	Schmalz, Talg u. a. tierische Öle und Fette zur Ernährung	833 897	766 729	765 417	52 161	48 273	65 160	13 067	12 112	16 293	
9	Eier, Eiweiß, Eigelb	2 412 300	1 841 803	1 576 297	526 540	498 680	375 566	131 719	124 763	93 914	
10	Honig	477 958	434 908	459 493	55 320	62 761	66 829	13 859	15 745	16 727	
11	Fischmehl u. dgl.	3 503 739	3 142 431	4 181 595	181 735	163 691	223 759	45 473	40 962	55 948	
IC	Nahrungsmittel pflanzlichen Ursprungs	172 793 434	146 251 502	166 474 127	8 356 729	7 865 954	8 695 701	2 091 251	1 969 072	2 174 429	
1	Weizen	28 928 193	17 714 577	16 823 620	899 700	530 648	508 434	224 969	132 708	127 109	
2	Roggen	5 309 733	1 823 449	529 817	127 666	45 838	13 724	31 925	11 466	3 431	
3	Gerste	20 239 408	8 614 339	12 061 989	537 416	250 285	345 155	134 396	62 595	86 292	
4	Hafer	4 924 933	3 586 265	3 608 233	116 794	88 155	90 793	29 209	22 050	22 700	
5	Mais	13 784 063	13 897 186	20 143 193	312 562	368 787	559 359	78 155	92 223	139 845	
6	Hirse und sonstiges Getreide	1 633 053	2 144 731	2 712 732	38 553	50 333	63 736	9 660	12 609	15 933	
7	Reis	1 565 254	1 444 976	1 611 852	83 325	77 170	86 166	20 849	19 312	21 543	
8	Müllereierzeugnisse	352 162	294 198	292 614	15 378	13 798	13 648	3 858	3 455	3 407	
9	Malz	1 011 850	1 148 357	1 259 479	55 699	62 284	68 579	13 949	15 589	17 145	
10	Nichtöhlhaltige Sämereien	456 594	460 151	497 738	72 775	80 465	100 197	18 254	20 191	25 069	
11	Hülsenfrüchte zur Ernährung	997 397	861 031	835 536	78 812	76 931	69 857	19 762	19 291	17 484	
12	Hülsenfrüchte zur Viehfütterung	422 286	412 741	438 107	15 580	15 515	16 139	3 899	3 889	4 030	
13	Grün- und Rohfutter	921 838	1 284 361	1 245 370	17 704	23 283	27 938	4 439	5 833	6 980	
14	Kartoffeln	4 142 987	2 670 508	5 336 698	113 902	55 473	101 119	28 492	13 883	25 281	
15	Andere Hackfrüchte	669 783	3 024 223	3 036 591	6 352	22 585	21 434	1 594	5 649	5 358	
16	Gemüse und sonstige Küchen- gewächse	9 390 514	8 462 858	9 491 671	726 008	701 652	738 610	181 644	175 656	184 690	
17	Obst, außer Südfrüchten	13 202 595	11 476 017	13 707 684	1 073 672	978 534	1 103 168	268 612	244 835	275 834	
18	Südfrüchte	15 471 760	13 834 217	16 581 876	1 038 727	1 015 557	1 120 711	259 886	254 121	280 243	
19	Gemüse-, Obstkonserven, Frucht- säfte u. dgl.	4 931 172	5 142 606	5 015 297	491 496	535 409	527 422	123 160	134 285	131 972	
20	Kakao, roh	1 369 877	1 385 380	1 540 267	283 088	287 409	335 224	70 861	71 943	83 868	
21	Kakaoerzeugnisse	360 516	343 829	356 544	91 715	95 072	106 559	22 976	23 831	26 649	
22	Gewürze	161 053	165 303	174 341	48 386	50 270	55 759	12 190	12 688	13 992	
23	Zucker	1 523 411	3 169 142	699 898	49 532	218 022	51 567	12 410	54 544	12 891	
24	Ölfrüchte zur Ernährung	16 456 779	16 165 992	19 500 910	781 103	801 356	987 576	195 386	200 480	246 910	
25	Pflanzliche Öle und Fette zur Ernährung	2 216 053	2 933 156	3 134 821	234 609	282 370	317 219	58 703	70 667	79 312	
26	Margarine und ähnliche Speise- fetten	10 266	15 202	6 868	1 675	2 648	1 041	426	664	259	
27	Ölkuchen	12 611 740	13 006 553	15 273 357	404 461	457 352	505 731	101 299	114 570	126 470	
28	Kleie	910 239	1 093 044	1 070 143	21 570	24 495	22 561	5 408	6 137	5 642	
29	Sonstige Abfallerzeugnisse zur Viehfütterung	2 864 065	3 450 126	2 518 108	50 131	77 307	53 438	12 549	19 371	13 358	
31	Sonstige pflanzliche Nahrungs- mittel	5 063 166	5 432 116	6 103 250	279 554	286 863	322 877	70 116	71 948	80 752	
32	Lebende Pflanzen und Erzeugnisse der Ziergärtnerei	890 694	794 868	865 523	288 784	290 088	359 960	72 215	72 589	89 980	
ID	Genußmittel	8 397 889	9 704 418	9 386 355	2 101 913	2 250 516	2 522 060	525 941	563 226	630 808	
1	Hopfen	25 610	30 979	38 649	17 168	24 925	27 231	4 300	6 253	6 809	
2	Kaffee	2 482 157	2 645 920	2 854 730	908 869	925 965	1 141 185	227 394	231 689	285 417	
3	Tee	111 724	114 124	124 983	60 966	60 842	65 049	15 282	15 261	16 325	
4	Rohtabak	1 476 184	1 417 050	1 543 552	755 584	798 357	852 885	188 986	199 697	213 262	
5	Tabakerzeugnisse	10 157	11 491	12 938	14 628	17 020	19 354	3 660	4 262	4 484	
6	Bier	265 125	361 798	436 305	11 615	15 378	18 392	2 927	3 868	4 603	
7	Branntwein	185 776	657 512	194 469	67 209	107 133	81 732	16 828	26 845	20 459	
8	Wein	3 841 156	4 465 544	4 180 729	265 874	300 896	316 232	66 564	75 351	79 085	
II	GEWERBLICHE WIRTSCHAFT ..	⁴⁾ 125 129 359	⁴⁾ 139 487 452	⁴⁾ 163 323 728	35 584 454	39 912 211	44 957 595	8 910 053	9 999 418	11 241 084	
IIA	Rohstoffe	943 193 386	1 032 100 262	1 249 261 022	8 859 921	9 441 973	10 993 560	2 217 453	2 363 761	2 748 728	
1	Abfallseide, Seidengehäuse	2 687	1 856	4 724	8 077	6 193	8 229	2 022	1 551	2 059	
2	Zellwolle, synthetische Fasern und Abfälle von Chemiefasern	116 616	130 451	180 006	38 017	37 899	61 585	9 541	9 525	15 400	
3	Wolle und andere Tierhaare, roh und bearb., Reißwolle	1 322 634	1 416 497	1 375 261	692 298	788 934	845 033	173 497	197 779	211 339	
4	Baumwolle, roh u. bearb., Reiß- baumwolle, Abfälle	3 793 071	3 877 289	4 003 050	824 837	788 098	839 239	206 348	197 187	209 821	
5	Flachs, Hanf, Jute, Hartfasern u. sonst. pflanzl. Spinnstoffe	1 754 335	1 832 506	1 655 300	170 716	201 943	183 017	42 761	50 618	45 755	
6	Abfälle von Gespinnstwaren, Lumpen	632 802	691 557	747 519	27 445	32 888	36 291	6 899	8 281	9 074	
7	Felle zu Pelzwerk, roh	42 428	66 169	77 552	255 694	353 754	354 556	64 019	88 585	88 657	
8	Andere Felle und Häute	1 182 975	1 093 293	1 316 278	307 919	246 883	279 031	77 196	61 991	69 797	
9	Bettfedern	126 625	110 423	128 469	121 156	101 556	116 086	30 370	25 476	29 049	
10	Holz zu Holzmasse	7 710 202	7 713 072	9 235 665	61 707	52 870	66 657	15 447	13 245	16 665	
11	Bau- und Nutzholz (Rundholz)	19 731 860	20 601 864	23 726 349	424 482	455 073	550 555	106 297	113 997	137 681	
12	Pflanzliche Stoffe zum Färben oder Gerben	187 953	213 922	177 853	4 870	5 881	5 571	1 219	1 488	1 398	
13	Kautschuk, Guttapercha, Balata	1 708 831	1 782 481	1 994 154	344 489	345 000	357 616	86 206	86 361	89 426	
14	Rohgummen, Rohschellack, Bal- same und Kopale	125 465	131 892	121 888	18 658	20 187	19 369	4 708	5 096	4 848	

1) Außerdem Pferde in nachstehend genannter Stückzahl. — 2) 1962: 374 619 Stück; 1963: 365 805 Stück; 1964: 324 519 Stück. — 3) 1962: 390 553 Stück; 1963: 172 885 Stück; 1964: 173 459 Stück. — 4) Außerdem Wasserfahrzeuge in nachstehend genannter Stückzahl.

II. B. Ein- und Ausfuhr (Generalhandel)
nach Warengruppen und -untergruppen der Ernährungswirtschaft und der Gewerblichen Wirtschaft

Warenbenennung		Ausfuhr								
		1962	1963	1964	1962	1963	1964	1962	1963	1964
		dz = 100 kg			1000 DM			1000 \$		
I	ERNAHRUNGSWIRTSCHAFT	¹⁾ 43 545 544	¹⁾ 48 667 334	¹⁾ 54 374 479	1 514 726	1 688 144	2 002 690	379 197	423 139	500 781
	(Nahrungs-, Genuß-, Futtermittel)									
IA	Lebende Tiere	¹⁾ 14 141	¹⁾ 246 885	¹⁾ 220 531	49 616	105 864	136 568	12 422	26 508	34 140
1	Pferde	St. 39 529	St. 42 411	St. 50 588	39 838	47 270	59 718	9 969	11 832	14 933
2	Rindvieh	²⁾ 10 947	²⁾ 230 175	²⁾ 204 014	3 001	44 540	63 658	751	11 158	15 914
3	Schweine	³⁾ 18	³⁾ 8 786	³⁾ 2 842	19	1 635	697	6	410	174
3	Sonstige lebende Tiere	3 176	7 924	13 675	6 758	12 419	12 495	1 696	3 108	3 119
IB	Nahrungsmittel tierischen Ursprungs	1 627 058	1 775 661	1 911 820	279 910	323 312	390 790	70 155	81 097	97 762
1	Milch	61 163	65 888	197 912	1 624	4 059	17 641	402	1 014	4 412
2	Butter	1 525	2 527	1 274	484	916	778	121	228	194
3	Käse	182 640	189 710	214 401	59 030	63 925	81 688	14 766	15 997	20 422
4	Fleisch und Fleischwaren	240 099	290 180	304 445	70 417	83 678	102 840	17 626	20 964	25 722
5	Därme	53 724	56 463	67 191	24 264	26 672	27 298	6 136	6 750	6 865
6	Fische und Fischzubereitungen	508 340	607 463	611 033	79 732	100 730	113 328	19 981	25 246	28 336
7	Walöl zur Ernährung	21 970	—	—	2 197	—	—	549	—	—
8	Schmalz, Talg u. a. tierische Öle und Fette zur Ernährung	487 715	478 448	420 849	30 467	31 237	34 930	7 643	7 840	8 731
9	Eier, Eiweiß, Eigelb	14 817	14 367	12 968	7 988	7 444	6 733	2 001	1 878	1 689
10	Honig	9 159	10 517	10 964	1 292	1 720	1 919	318	436	480
11	Fischmehl u. dgl.	45 906	60 098	70 783	2 415	2 931	3 635	612	744	911
IC	Nahrungsmittel pflanzlichen Ursprungs	40 373 304	45 038 025	50 030 403	717 086	774 411	913 155	179 422	194 060	228 208
1	Weizen	233 310	682 931	1 665 780	6 835	21 137	48 029	1 715	5 289	12 007
2	Roggen	127 629	67 110	46 952	2 942	1 712	1 203	736	431	299
3	Gerste	964 581	219 898	404 594	25 738	5 270	11 072	6 440	1 321	2 767
4	Hafer	195 352	411 088	261 929	4 917	10 297	6 249	1 237	2 580	1 563
5	Mais	268 511	1 080 118	1 151 740	6 262	25 949	28 486	1 568	6 491	7 121
6	Hirse und sonstiges Getreide	76 956	182 926	280 307	1 803	4 412	6 194	451	1 109	1 547
7	Reis	95 018	114 176	168 801	5 555	7 001	8 905	1 391	1 756	2 224
8	Müllereierzeugnisse	6 682 744	5 954 990	9 178 501	175 072	144 157	227 695	43 820	36 080	56 920
9	Malz	418 775	450 540	380 316	18 713	21 867	17 168	4 686	5 470	4 291
10	Nichtöhlhaltige Sämereien	57 389	68 174	69 778	19 089	24 242	31 147	4 758	6 074	7 787
11	Hülsenfrüchte zur Ernährung	40 756	65 091	37 169	3 519	5 218	4 279	883	1 313	1 068
12	Hülsenfrüchte zur Viehfütterung	4 524	3 668	5 999	277	263	422	66	66	104
13	Grün- und Rohfutter	632 037	785 355	1 200 295	4 727	6 890	9 829	1 186	1 725	2 458
14	Kartoffeln	561 422	698 680	208 866	15 836	19 664	5 983	3 963	4 931	1 495
15	Andere Hackfrüchte	1 580	3 634	1 391	13	34	5	3	9	1
16	Gemüse und sonstige Küchen- gewächse	42 551	95 060	75 814	8 564	11 443	8 233	2 150	2 907	2 042
17	Obst, außer Südfrüchten	179 697	248 477	205 895	20 017	21 737	22 902	5 047	5 466	5 748
18	Südfrüchte	342 826	185 107	229 578	27 608	18 698	21 056	6 943	4 719	5 277
19	Gemüse-, Obstkonserven, Frucht- säfte u. dgl.	99 066	155 301	265 682	15 772	21 662	33 785	3 866	5 407	8 415
20	Kakao, roh	33 426	30 958	20 325	7 300	6 585	4 530	1 844	1 657	1 146
21	Kakaoverzeugnisse	142 178	184 001	199 010	26 074	29 673	36 340	6 558	7 453	9 079
22	Gewürze	15 086	16 192	16 307	8 575	9 566	8 798	2 086	2 356	2 205
23	Zucker	660 236	608 650	272 462	40 915	34 333	21 643	10 231	8 594	5 415
24	Ölfrüchte zur Ernährung	25 165	37 188	74 758	2 670	4 250	5 917	663	1 058	1 469
25	Pflanzliche Öle und Fette zur Ernährung	427 593	443 383	507 314	47 556	47 504	58 892	11 942	11 935	14 724
26	Margarine und ähnliche Speise- fette	135 388	188 116	141 013	12 909	18 056	18 527	3 248	4 544	4 632
27	Ölkuchen	2 268 469	2 430 418	2 379 654	76 279	85 559	87 689	19 099	21 415	21 915
28	Kleie	220 268	782 896	633 758	5 248	17 214	14 397	1 315	4 313	3 601
29	Sonstige Abfallerzeugnisse zur Viehfütterung	287 279	802 167	959 547	1 842	9 694	8 160	466	2 433	2 044
31	Sonstige pflanzliche Nahrungs- mittel ⁴⁾	25 082 338	27 991 412	28 922 755	111 310	125 048	137 149	27 776	31 334	34 230
32	Lebende Pflanzen und Erzeugnisse der Ziergärtnerei	51 154	50 320	64 113	13 149	15 276	18 471	3 285	3 824	4 614
ID	Genußmittel	1 531 041	1 606 763	2 211 725	468 114	484 557	562 177	117 198	121 474	140 671
1	Hopfen	55 122	52 720	59 430	60 335	61 697	68 994	15 112	15 476	17 253
2	Kaffee	110 395	103 169	180 031	42 588	40 832	78 421	10 717	10 289	19 686
3	Tee	34 829	31 870	34 014	17 065	15 961	16 955	4 295	4 035	4 289
4	Rohtabak	280 384	209 457	224 698	182 212	174 946	163 851	45 604	43 767	40 996
5	Tabakerzeugnisse	26 594	35 170	36 915	33 982	47 320	50 950	8 500	11 847	12 726
6	Bier	864 113	874 521	950 938	76 753	76 937	84 335	19 264	19 350	21 082
7	Branntwein	11 986	136 597	543 401	7 664	14 531	43 864	1 849	3 613	10 941
8	Wein	147 618	163 259	182 298	47 515	52 333	54 807	11 857	13 097	13 698
II	GEWERBLICHE WIRTSCHAFT ...	⁵⁾ 735 703 600	⁵⁾ 784 909 780	⁵⁾ 787 236 512	52 020 549	57 185 064	63 545 678	13 034 201	14 346 416	15 886 726
IIA	Rohstoffe	316 717 346	323 967 181	311 319 738	2 400 429	2 524 333	2 545 543	601 076	632 488	636 432
1	Abfallseide, Seidengehäuse	231	66	2 359	177	81	2 105	45	20	527
2	Zellwolle, synthetische Fasern und Abfälle von Chemiefasern	919 717	1 110 632	1 181 775	289 074	347 132	386 162	72 422	87 003	96 535
3	Wolle und andere Tierhaare, roh und bearb., Reißwolle	174 382	198 615	173 729	89 963	97 979	98 853	22 684	24 730	24 738
4	Baumwolle, roh u. bearb., Reiß- baumwolle, Abfälle	510 196	490 509	505 364	84 843	76 119	81 740	21 257	19 089	20 435
5	Flachs, Hanf, Jute, Hartfasern u. sonst. pflanzl. Spinnstoffe	34 291	57 746	47 909	3 333	6 056	5 048	843	1 534	1 254
6	Abfälle von Gespinnstwaren, Lumpen	466 068	526 967	557 011	36 705	46 852	48 316	9 201	11 757	12 077
7	Felle zu Pelzwerk, roh	9 695	13 737	14 518	12 706	17 580	18 898	3 198	4 423	4 730
8	Andere Felle und Häute	463 488	552 064	494 153	95 543	94 844	96 551	23 933	23 776	24 136
9	Bettfedern	5 293	5 899	6 860	4 557	4 443	5 211	1 141	1 121	1 309
10	Holz zu Holzmasse	83 388	112 911	216 324	1 070	1 259	2 328	272	314	582
11	Bau- und Nutzholz (Rundholz)	1 544 674	2 029 466	1 993 064	31 779	41 465	39 741	8 001	10 421	9 956
12	Pflanzliche Stoffe zum Färben oder Gerben	2 279	3 317	3 244	141	182	210	26	40	48
13	Kautschuk, Guttapercha, Balata	215 021	228 128	235 994	13 322	11 105	10 939	3 363	2 801	2 743
14	Rohgummen, Rohschellack, Balsame und Kopale	17 722	18 184	17 311	5 439	5 805	5 585	1 313	1 418	1 394

1) Außerdem Pferde in nachstehend genannter Stückzahl. — 2) 1962: 2104 Stück; 1963: 45 095 Stück; 1964: 127 063 Stück. — 3) 1962: 15 Stück; 1963: 7 096 Stück; 1964: 2 788 Stück. — 4) Darunter natürlichen Wasser: 1962: 20 287 048 dz, 327 (000) DM; 1963: 22 521 416 dz, 355 (000) DM; 1964: 24 359 548 dz, 366 (000) DM. — 5) Außerdem Wasserfahrzeuge in nachstehend genannter Stückzahl.

II. B. Ein- und Ausfuhr (Generalhandel) nach Warengruppen und -untergruppen der Ernährungswirtschaft und der Gewerblichen Wirtschaft

Warenbenennung	Einfuhr								
	1962	1963	1964	1962	1963	1964	1962	1963	1964
	dz = 100 kg			1000 DM			1000 \$		
15 Ölf Früchte zu techn. Ölen	347 715	436 026	701 396	19 349	23 708	38 467	4 851	5 945	9 614
16 Steinkohlen einschl. Preßkohlen	76 786 302	84 180 489	74 366 358	453 487	510 902	440 946	113 383	127 748	110 236
17 Braunkohlen einschl. Preßkohlen	13 573 665	15 707 190	12 277 299	39 024	47 538	35 333	9 761	11 899	8 834
18 Erdöl, roh und getoppt	337 174 495	408 697 575	523 073 353	2 405 777	2 842 667	3 518 705	601 490	710 724	879 679
19 Eisenerze	291 394 849	270 813 295	350 966 402	1 190 726	1 065 833	1 392 782	297 723	266 508	348 197
20 Eisen-, manganhaltige Abbrände, Schlacken u. dgl.	26 583 649	31 601 671	36 458 712	59 737	65 370	70 940	14 957	16 370	17 738
21 Manganerze	4 472 417	6 510 525	6 913 698	53 047	65 189	75 669	13 279	16 320	18 916
22 Kupfererze und kupferhaltige Kiesabbrände	12 538 833	11 564 112	12 820 780	110 067	101 459	144 066	27 536	25 390	36 017
23 Bleierze	1 447 482	1 091 981	1 090 558	64 117	57 114	71 984	16 049	14 296	17 998
24 Zinkerze	1 336 037	1 246 482	1 458 419	24 694	25 707	48 312	6 184	6 439	12 077
25 Chromerze	2 281 232	1 744 962	2 366 926	23 688	28 366	24 069	5 930	4 598	6 016
26 Nickel erze	5 083	19 535	38 013	1 830	6 279	17 613	460	1 573	4 405
27 Schwefel kies	13 370 054	14 996 954	16 017 607	76 220	77 542	84 353	19 069	19 394	21 087
28 Sonstige Erze und Metallaschen	3 886 682	3 883 375	4 882 173	158 380	162 526	220 098	39 703	40 725	55 031
29 Bauxit, Kryolith	13 947 863	15 109 994	16 254 663	67 361	69 815	77 111	16 850	17 468	19 277
30 Speise- und Industriesalz	252 572	564 177	961 200	1 550	2 274	2 793	392	571	701
31 Kalisalz	151 025	168 753	202 657	1 755	1 923	2 265	439	481	568
32 Sonstige Steine und Erden	79 268 875	96 208 896	106 898 861	339 653	363 183	409 796	85 180	91 184	102 463
33 Rohphosphate	16 217 487	16 414 538	22 696 162	100 385	101 704	136 224	25 108	25 436	34 055
34 Sonstige Rohstoffe für chemische Erzeugnisse	3 329 893	4 323 252	6 060 317	94 565	107 673	139 963	23 760	27 093	35 030
36 Pflanzliche Flecht- und Polsterstoffe u. dgl.	948 140	799 517	729 497	43 450	40 805	40 227	10 920	10 300	10 067
37 Edelsteine, Schmucksteine und Perlen, roh	6 454	6 435	6 427	100 752	101 679	105 514	25 238	25 484	26 377
38 Sonstige Rohstoffe, auch Abfälle	5 434 098	6 347 256	7 275 476	129 942	145 558	173 495	32 661	36 635	43 376
IIB Halbwaren	227 350 288	272 011 754	277 864 992	7838 366	8337 711	9892 038	1 961 941	2 087 548	2 473 192
1 Rohseide und Seidengespinste ..	6 840	6 617	5 816	32 896	34 834	30 224	8 238	8 749	7 553
2 Reyon (Kunstseide), synthetische Fäden, auch gewirnt	286 929	350 790	439 268	286 620	348 237	432 065	71 772	87 245	108 025
3 Gespinste aus: Zellwolle u. synthet. Fasern ..	83 458	84 165	105 795	68 590	61 458	75 338	17 203	15 418	18 832
4 Wolle und anderen Tierhaaren ..	365 610	353 367	323 699	516 498	517 451	505 773	129 260	129 548	126 449
5 Baumwolle	195 570	209 761	248 342	86 004	92 092	111 257	21 600	23 150	27 812
6 Flachs, Hanf, Jute, Hartfasern u. dgl.	229 153	249 982	232 002	63 456	64 551	65 888	15 955	16 252	16 479
7 Bau- und Nutzholz (Schnittholz) ..	22 424 377	22 164 109	23 498 142	732 095	742 824	829 471	183 141	185 877	207 383
8 Holzmasse, Zellstoff	9 462 211	10 693 387	11 964 426	454 635	516 255	627 336	113 764	129 212	156 834
9 Kautschuk, bearbeitet	70 503	75 689	120 051	24 695	29 561	41 799	6 193	7 466	10 449
10 Glasmasse, Rohglas	39 659	54 343	63 498	6 881	8 213	9 830	1 721	2 063	2 455
11 Zement	3 665 182	3 483 504	3 520 894	21 860	20 908	22 731	5 478	5 237	5 686
12 Sonstige mineralische Baustoffe ..	13 031 829	14 505 475	17 283 758	169 095	179 110	239 233	42 405	44 940	59 808
13 Rohseisen	6 107 867	4 788 792	2 741 211	130 754	97 462	60 042	32 711	24 409	15 011
14 Alteisen (Schrott)	6 935 617	6 882 192	18 370 824	108 576	88 684	302 849	27 185	22 215	75 713
15 Ferrolegierungen	1 967 410	2 119 122	2 792 568	142 667	139 807	193 538	35 734	35 042	48 378
16 Eisenhalbzeug	7 870 789	7 004 578	11 121 138	329 449	302 144	455 760	82 416	75 606	113 938
NE-Metalle, roh, auch Legierungen u. Altmetalle:									
17 Aluminium	1 605 908	1 652 781	2 230 022	289 551	292 254	407 169	72 471	73 142	101 792
18 Kupfer	4 659 350	4 538 068	5 682 073	1 162 249	1 116 669	1 591 617	290 727	279 327	397 905
19 Nickel	231 910	239 954	272 461	143 956	141 088	170 430	36 016	35 294	42 605
20 Blei	1 017 096	1 026 961	1 109 439	70 034	79 478	121 224	17 532	19 893	30 305
21 Zinn	125 081	121 467	140 416	119 946	114 772	172 691	30 011	28 727	43 173
22 Zink	1 318 415	1 407 650	1 715 828	104 633	122 070	176 912	26 205	30 564	54 225
23 Sonstige unedle Metalle	385 376	402 025	447 820	129 209	133 853	184 739	32 365	33 550	46 183
24 Fettsäuren, Paraffin, Vaseline und Wachse	595 011	538 831	828 312	47 407	43 594	61 097	11 943	10 980	15 313
25 Sonstige technische Fette und Öle ..	2 536 998	2 593 304	2 699 365	214 794	205 061	232 968	53 812	51 429	56 008
26 Koks	4 389 012	4 328 884	3 644 387	26 221	27 798	23 570	6 563	6 957	5 894
27 Rückstände der Erdöl- u. Steinkohlenteerdestillation	6 503 083	10 938 589	9 515 081	60 424	95 245	84 731	15 133	23 851	21 181
28 Kraftstoffe und Schmieröle	115 011 513	152 602 870	135 882 467	1 200 607	1 617 386	1 318 631	300 373	404 673	329 748
29 Teer und Teerdestillationserzeugnisse	3 793 059	4 349 989	4 540 456	121 618	111 422	110 863	30 477	27 950	27 714
30 Aufbereitete Kalidüngemittel ..	218 070	316 987	279 316	3 312	5 037	4 626	828	1 259	1 157
31 Thomasphosphatmehl	4 439 224	4 129 690	4 236 210	23 263	22 121	21 990	5 819	5 533	5 498
32 Sonstige Phosphordüngemittel ..	363 389	394 737	447 221	3 631	4 060	4 338	912	1 021	1 083
33 Stickstoff- und andere anderweitig nicht genannte Düngemittel ..	312 883	866 042	1 285 454	5 660	15 000	21 867	1 415	3 765	5 468
34 Gerbstoffauszüge	155 101	134 263	156 681	8 899	8 361	10 283	2 235	2 104	2 570
35 Sonstige chemische Halbwaren ..	6 454 015	7 937 078	9 502 350	267 917	335 867	403 315	67 175	84 248	100 851
37 Gold für gewerbliche Zwecke ..	1 085	765	957	407 373	287 280	366 645	101 867	71 839	91 659
38 Sonstige Halbwaren	491 705	464 946	417 244	252 891	315 704	368 198	63 286	79 013	92 055
IIC Fertigwaren	80 749 924	90 762 513	106 111 266	18 886 167	22 132 527	24 071 997	4 730 659	5 548 109	6 019 164
IICa Vorerzeugnisse	62 632 106	68 019 907	82 141 850	6 727 359	7 284 637	8 699 157	1 685 131	1 826 051	2 175 045
1 Gewebe, Gewirke u. dgl. aus: Seide, Reyon (Kunstseide) u. synthetischen Fäden	144 648	159 420	174 996	383 883	396 184	412 084	96 212	99 407	103 039
2 Zellwolle u. synthet. Fasern ..	192 697	180 987	207 648	189 500	184 235	217 382	47 427	46 184	54 359
3 Wolle und anderen Tierhaaren ..	423 190	422 838	462 287	776 539	788 437	895 190	194 280	197 390	223 817
4 Baumwolle	262 805	330 779	323 473	311 177	358 276	384 376	77 924	89 851	96 107
5 Flachs, Hanf, Jute, Hartfasern u. dgl.	325 983	428 421	398 692	93 471	117 297	118 397	23 422	29 431	29 596
6 Leder	148 401	158 826	149 406	254 446	259 588	259 071	63 760	65 062	64 773
7 Felle zu Pelzwerk, bearbeitet ..	8 605	11 756	15 152	52 655	70 717	90 540	13 203	17 727	22 649
8 Papier und Pappe	13 225 234	14 535 297	16 942 983	884 796	963 288	1 137 186	221 597	241 322	284 315
9 Furniere, Sperrholz, Faßholz u. dgl.	2 613 591	2 846 284	3 063 374	208 307	219 480	248 923	52 199	55 028	62 246
10 Steinzeug-, Ton- und Porzellanerzeugnisse	1 565 678	1 375 540	1 724 103	59 483	59 980	84 032	14 922	15 059	21 008
11 Glas	433 060	535 620	866 894	33 040	43 440	67 531	8 275	10 913	16 881
12 Kunststoffe	2 043 287	2 276 326	2 996 346	462 162	516 760	647 920	115 871	129 752	162 050
13 Teerfarbstoffe	43 419	50 559	68 664	63 950	68 353	88 109	16 009	17 114	22 029
14 Sonstige Farbstoffe; Farben, Lacke und Kitte	287 814	330 024	398 426	60 781	71 593	89 418	15 261	18 017	22 361

1) Außerdem Wasserfahrzeuge in nachstehend genannter Stückzahl.

II. B. Ein- und Ausfuhr (Generalhandel) nach Warengruppen und -untergruppen der Ernährungswirtschaft und der Gewerblichen Wirtschaft

Warenbenennung		Ausfuhr								
		1962	1963	1964	1962	1963	1964	1962	1963	1964
		dz = 100 kg			1000 DM			1000 \$		
15	Ölfrüchte zu techn. Ölen	633	9 520	670	105	589	128	26	148	32
16	Steinkohlen einschl. Preßkohlen	183 155 787	168 086 124	141 330 641	1 297 750	1 301 612	1 193 930	324 462	325 432	298 481
17	Braunkohlen einschl. Preßkohlen	16 742 539	17 165 750	16 808 414	79 561	85 003	86 959	19 899	21 264	21 745
18	Erdöl, roh und getoppt	446 499	4 893	1 871 384	4 294	223	14 875	1 076	57	3 718
19	Eisenerze	2 823 114	2 864 303	2 896 844	10 009	9 847	10 176	2 505	2 469	2 543
20	Eisen-, manganhaltige Abbrände, Schlacken u. dgl.	11 899 392	12 644 010	11 219 543	9 501	9 535	9 917	2 381	2 386	2 484
21	Manganerze	59 790	67 790	73 130	3 715	3 681	3 886	945	932	970
22	Kupfererze und kupferhaltige Kiesabbrände	16 763	—	2 793	493	—	5	123	—	1
23	Bleierze	52	102 155	9 558	1	4 715	477	0	1 179	119
24	Zinkerze	129 410	330 966	442 015	2 653	6 472	15 594	664	1 621	3 898
25	Chromerze	7 910	14 685	15 214	191	285	330	48	69	82
26	Nickelerze	—	—	84	—	—	32	—	—	8
27	Schwefelkies	6	118	329	1	7	45	0	—	11
28	Sonstige Erze und Metallaschen	622 491	597 569	947 298	31 983	26 851	48 453	8 024	6 748	12 121
29	Bauxit, Kryolith	6 317	7 435	8 462	192	200	203	46	47	52
30	Speise- und Industriesalz	7 949 683	8 903 220	8 709 930	21 480	25 097	23 929	5 398	6 293	5 980
31	Kaliohsalze	843 553	731 882	943 996	4 237	3 602	4 744	1 062	904	1 185
32	Sonstige Steine und Erden	81 692 985	101 093 835	113 579 251	157 815	174 641	194 368	39 686	43 979	48 583
33	Rohphosphate	—	—	—	—	—	—	—	—	—
34	Sonstige Rohstoffe für chemische Erzeugnisse	3 059 983	3 193 800	3 757 439	31 106	35 756	41 481	7 803	9 032	10 365
36	Pflanzliche Flecht- und Polsterstoffe u. dgl.	26 912	26 338	29 348	5 961	5 628	5 910	1 502	1 458	1 481
37	Edelsteine, Schmucksteine und Perlen, roh	502	434	363	8 070	9 309	10 521	2 018	2 347	2 638
38	Sonstige Rohstoffe, auch Abfälle	2 786 580	2 774 113	3 223 417	62 659	70 378	77 893	15 709	17 675	19 471
IIB	Halbwaren	275 195 188	312 217 374	311 721 206	5 085 038	5 528 770	5 829 150	1 273 629	1 385 633	1 457 240
1	Rohseide und Seidengespinste ..	1 471	1 434	1 451	9 074	9 449	9 419	2 272	2 368	2 352
2	Reyon (Kunstseide), synthetische Fäden, auch gezwirnt	290 468	382 754	424 573	273 665	376 166	443 812	68 763	94 539	110 958
	Gespinnste aus:									
3	Zellwolle u. synthet. Fasern ...	66 128	81 724	108 776	56 526	69 902	94 040	14 224	17 578	23 511
4	Wolle und anderen Tierhaaren	52 547	59 908	61 924	66 716	76 964	82 211	16 765	19 376	20 546
5	Baumwolle	32 834	36 471	35 699	33 858	37 876	39 380	8 520	9 553	9 839
6	Flachs, Hanf, Jute, Hartfasern u. dgl.	10 130	7 718	9 586	5 380	4 444	5 083	1 355	1 133	1 264
7	Bau- und Nutzholz (Schnittholz)	1 422 928	1 472 582	2 013 819	50 178	52 932	70 591	12 571	13 274	17 641
8	Holzmasse, Zellstoff	1 071 092	1 004 216	753 521	53 485	52 472	43 645	13 390	13 137	10 909
9	Kautschuk, bearbeitet	261 385	300 396	347 078	98 912	118 740	133 738	24 897	29 903	33 436
10	Glassmasse, Rohglas	132 138	174 910	184 881	23 755	30 886	33 301	5 989	7 771	8 327
11	Zement	8 337 038	7 836 078	10 263 323	45 620	45 926	57 185	11 432	11 533	14 300
12	Sonstige mineralische Baustoffe ..	5 047 684	5 503 191	6 379 566	144 150	137 926	161 352	36 213	34 690	40 342
13	Roheisen	9 139 893	8 276 261	6 573 190	187 538	150 986	130 493	46 927	37 798	32 620
14	Alteisen (Schrott)	12 764 133	13 544 304	13 471 345	180 469	175 244	186 980	45 153	43 862	46 744
15	Ferrolegerungen	441 548	786 949	753 403	45 268	53 854	51 906	11 351	14 025	12 977
16	Eisenhalbzeug	13 551 831	14 672 142	14 655 283	481 627	503 404	514 520	120 501	125 964	128 623
	NE-Metalle, roh, auch Legierungen u. Altmetalle:									
17	Aluminium	89 291	170 492	127 090	20 493	35 590	28 973	5 148	8 936	7 242
18	Kupfer	1 348 734	972 963	991 448	343 644	242 346	325 679	86 000	60 671	81 425
19	Nickel	36 648	26 709	19 057	22 464	16 879	10 822	5 615	4 236	2 703
20	Blei	287 332	273 497	312 977	21 791	25 516	35 506	5 483	6 410	8 876
21	Zinn	17 144	15 204	15 833	13 791	13 217	17 105	3 848	3 308	4 278
22	Zink	295 116	348 431	263 401	23 748	28 728	30 138	5 960	7 214	7 535
23	Sonstige unedle Metalle	39 130	37 858	46 869	33 676	25 806	30 871	8 458	6 473	7 704
24	Fettsäuren, Paraffin, Vaseline und Wachs	1 094 878	1 121 536	1 264 996	109 623	114 134	132 712	27 560	28 798	33 173
25	Sonstige technische Fette und Öle	462 136	562 207	556 124	37 563	44 791	46 054	9 413	11 262	11 515
26	Koks	103 140 116	120 726 458	109 251 459	881 395	1 037 157	965 519	220 381	259 321	241 377
27	Rückstände der Erdöl- u. Steinkohlenteerdestillation	4 580 917	5 206 430	5 785 664	71 987	79 983	90 471	18 017	20 050	22 615
28	Kraftstoffe und Schmieröle	59 019 791	70 288 301	80 609 625	638 376	734 185	759 990	159 723	183 734	190 001
29	Teer und Teerdestillations-erzeugnisse	1 764 670	1 970 308	2 173 044	41 364	42 731	47 044	10 341	10 721	11 770
30	Aufbereitete Kalidüngemittel ...	12 807 132	14 579 325	14 725 363	174 084	193 438	194 355	43 582	48 422	48 590
31	Thomasphosphatmehl	3 662 431	4 082 193	3 543 788	14 587	16 222	14 522	3 650	4 063	3 631
32	Sonstige Phosphordüngemittel ..	705 335	603 476	637 323	11 640	8 973	9 550	2 916	2 249	2 387
33	Stickstoff- und andere anderweitig nicht genannte Düngemittel ...	22 152 090	24 118 455	20 056 147	338 139	363 697	341 537	84 680	91 087	85 383
34	Gerbstoffauszüge	36 817	51 350	43 186	2 584	3 700	3 234	665	947	806
35	Sonstige chemische Halbwaren ...	9 036 717	10 863 863	13 438 918	368 111	409 257	489 738	92 282	102 799	122 430
37	Gold für gewerbliche Zwecke	43	54	67	22 686	29 026	34 265	5 682	7 279	8 567
38	Sonstige Halbwaren	1 995 472	2 057 226	1 821 409	135 488	164 223	163 409	33 902	41 149	40 843
IIC	Fertigwaren	143 791 066	148 725 225	164 195 568	44 535 082	49 131 961	55 170 985	11 159 496	12 328 295	13 793 054
IICa	Vorserzeugnisse	89 533 635	91 420 322	99 432 286	9 951 588	10 547 045	11 951 687	2 495 366	2 648 790	2 987 862
	Gewebe, Gewirke u. dgl. aus:									
1	Seide, Reyon (Kunstseide) und synthetischen Fäden	157 389	209 394	250 869	358 728	464 353	597 011	89 981	116 824	149 212
2	Zellwolle u. synthet. Fasern ...	128 865	136 522	153 241	193 137	212 448	253 160	48 438	53 422	63 289
3	Wolle und anderen Tierhaaren	67 741	73 354	80 279	155 087	166 772	173 904	38 908	41 917	43 497
4	Baumwolle	273 569	295 071	280 963	389 244	402 073	401 900	97 597	101 048	100 458
5	Flachs, Hanf, Jute, Hartfasern u. dgl.	222 737	278 575	356 442	103 104	132 669	165 875	25 787	33 301	41 439
6	Leder	127 787	141 225	150 666	152 707	156 404	173 675	38 389	39 307	43 425
7	Felle zu Pelzwerk, bearbeitet ...	3 344	4 126	4 375	46 430	64 223	70 169	11 660	16 105	17 548
8	Papier und Pappe	1 331 993	1 535 928	1 824 572	217 609	245 031	279 835	54 618	61 674	69 949
9	Furniere, Sperrholz, Faßholz u. dgl.	1 044 970	1 276 333	1 505 305	117 862	138 784	165 916	29 578	34 834	41 469
10	Steinzeug-, Ton- und Porzellan-erzeugnisse	1 885 955	2 018 982	2 267 208	146 492	156 471	182 340	36 727	39 279	45 579
11	Glas	1 640 121	1 614 160	1 727 741	166 288	175 487	193 922	41 767	44 171	48 480
12	Kunststoffe	3 931 896	4 739 925	5 519 198	1 066 008	1 228 113	1 385 800	267 907	309 191	346 470
13	Teerfarbstoffe	337 224	396 130	434 916	438 238	522 384	601 117	109 726	130 811	150 279
14	Sonstige Farbstoffe; Farben, Lacke und Kitten	1 147 396	1 258 355	1 503 298	237 700	272 402	330 353	59 596	68 507	82 596

1) Außerdem Wasserfahrzeuge in nachstehend genannter Stückzahl.

II. B. Ein- und Ausfuhr (Generalhandel) nach Warengruppen und -untergruppen der Ernährungswirtschaft und der Gewerblichen Wirtschaft

Warenbenennung		Einfuhr								
		1962	1963	1964	1962	1963	1964	1962	1963	1964
		dz = 100 kg			1000 DM			1000 S		
15	Dextrine, Gelatine und Leime ...	320 910	373 219	351 194	25 041	27 585	28 383	6 274	6 916	7 089
16	Sprengstoffe, Schießbedarf, Zünd-									
17	waren	21 271	21 645	33 167	13 114	12 639	15 463	3 303	3 193	3 865
18	Sonst. chemische Vorerzeugnisse	4 672 503	5 886 218	8 626 346	528 538	649 367	816 743	132 716	163 210	204 252
19	Gußröhren	5 679	10 468	11 171	1 123	1 426	1 842	280	361	460
20	Stahlröhren	897 985	965 857	1 399 495	102 178	106 211	165 200	25 616	26 649	41 304
21	Stab- und Formeisen	11 304 039	12 667 018	16 186 035	527 133	576 323	757 038	131 956	144 325	189 274
22	Blech aus Eisen	17 026 107	17 111 156	19 579 434	1 045 353	1 036 660	1 180 145	261 581	259 463	295 030
23	Draht aus Eisen	4 992 412	5 322 923	5 854 685	240 004	249 089	290 677	60 067	62 384	72 666
24	Eisenbahnoberbaumaterial	40 354	99 140	108 668	1 763	3 581	3 762	443	901	938
	Schmiedbarer Guß, Schmiede-									
	stücke	121 952	109 117	116 630	18 206	15 381	15 619	4 578	3 882	3 896
25	Stangen, Bleche, Draht usw. aus:									
26	Kupfer, Kupferlegierungen ...	175 330	229 196	382 578	62 891	80 252	135 650	15 768	20 131	33 907
	Aluminium, Aluminium-									
	legierungen	103 927	151 334	256 924	37 526	49 647	83 614	9 430	12 471	20 907
27	Sonstigen unedlen Metallen	121 660	133 330	139 636	42 486	45 113	60 115	10 687	11 364	15 021
28	Edelmetallen	154	220	591	2 199	2 891	6 421	551	727	1 604
30	Edelsteine, Schmucksteine und									
	Perlen, bearbeitet	69	72	138	157 745	194 157	263 557	39 496	48 624	65 910
31	Sonstige Vorerzeugnisse	1 109 342	1 296 317	1 302 714	87 869	116 487	134 769	22 023	29 193	33 692
IIc b	Enderzeugnisse	18 117 818 ¹⁾	22 742 606 ¹⁾	23 969 416 ¹⁾	12 158 808	14 847 890	15 372 840	3 045 528	3 722 058	3 844 119
1	Strick-, Wirkwaren u. dgl. aus:									
2	Seide oder Chemiefasern	23 585	32 976	52 760	101 984	146 776	222 460	25 544	36 795	55 619
3	Wolle und anderen Tierhaaren	44 064	58 182	61 165	180 911	239 634	269 692	45 283	59 965	67 422
	Baumwolle	8 907	13 945	20 643	23 526	28 870	39 366	5 918	7 259	9 841
	Sonstige Kleidung u. dgl. aus:									
4	Seide oder Chemiefasern	32 776	40 299	53 749	134 113	165 088	212 797	33 645	41 426	53 223
5	Wolle und anderen Tierhaaren	26 857	28 470	29 889	111 354	118 655	129 632	27 845	29 711	32 419
6	Baumwolle	120 442	150 356	161 879	173 240	210 859	234 903	43 399	52 879	58 736
7	Flachs, Hanf, Jute, Harfasern									
	u. dgl.	22 795	25 222	28 837	52 521	60 550	71 680	13 181	15 244	17 910
8	Hüte	8 411	7 488	6 984	51 016	47 339	44 546	12 776	11 870	11 137
9	Sonstige Spinnstoffwaren	86 736	126 218	147 855	57 064	70 084	92 904	14 326	17 627	23 222
10	Pelzwaren	4 181	6 501	10 976	18 539	30 231	39 108	4 654	7 611	9 775
11	Schuhe aus Leder	78 890	110 195	125 630	186 246	232 792	268 917	46 572	58 242	67 234
12	Andere Lederwaren	20 707	23 876	27 370	58 529	70 055	75 242	14 665	17 572	18 831
13	Papierwaren	542 349	613 166	725 062	94 904	110 648	129 551	23 776	27 802	32 423
14	Bücher, Karten, Noten, Bilder	182 739	204 349	232 089	139 759	143 826	170 953	34 996	36 095	42 740
15	Holzwaren	905 408	1 071 146	1 251 572	201 556	237 302	296 114	50 522	59 555	74 019
16	Kautschukwaren	582 455	715 653	866 433	263 101	335 250	402 892	65 992	84 117	100 744
17	Steinwaren	492 766	515 949	717 273	26 365	29 968	41 621	6 633	7 522	10 397
18	Steinzeug-, Ton-, Steingut- und									
	Porzellanwaren	158 506	198 899	205 932	41 398	50 561	55 409	10 366	12 707	13 851
19	Glaswaren	522 053	637 845	816 763	88 512	102 952	135 433	22 211	25 875	33 859
20	Messerschmiedewaren	10 458	9 787	11 063	23 292	22 355	31 118	5 845	5 680	7 778
21	Werkzeuge und landwirtschaft-									
	liche Geräte	50 706	54 056	62 561	57 842	65 944	72 858	14 455	16 589	18 197
22	Sonstige Eisenwaren	2 124 547	2 353 470	2 687 610	470 033	515 333	597 625	117 869	129 559	149 409
23	Waren aus Kupfer und Kupfer-									
	legierungen	40 275	50 769	62 923	27 453	33 770	46 446	6 887	8 489	11 595
24	Edelmetallwaren, vergoldete und									
	versilberte Waren	1 213	788	1 099	76 620	77 600	103 399	19 148	19 449	25 857
25	Sonstige Waren aus unedlen									
	Metallen	167 282	197 588	223 400	114 334	134 880	160 592	28 604	33 917	40 148
26	Werkzeugmaschinen einschl.									
	Walzwerksanlagen	723 144	548 923	566 841	553 451	374 641	400 316	138 768	94 151	100 112
27	Masch. f. d. Spinnstoff-, Leder-									
	und Lederwarenindustrie	308 034	293 832	296 487	342 436	316 436	357 975	85 861	79 454	89 522
28	Landwirtschaftliche Maschinen									
	einschl. Ackerschlepper	514 762	545 960	626 021	203 099	215 004	247 353	50 922	53 978	61 861
29	Dampflokomotiven	447	204	597	73	100	243	19	25	60
30	Kraftmaschinen	152 923	135 308	171 483	108 504	111 008	142 365	27 212	27 890	35 587
31	Pumpen, Druckluftmaschinen									
	u. dgl.	257 937	290 788	394 786	247 416	289 440	375 341	62 110	72 787	93 875
32	Fördermittel	265 701	252 515	266 267	108 526	107 682	115 844	27 241	27 101	28 969
33	Papier- und Druckmaschinen	98 953	103 973	90 379	106 017	112 421	107 491	26 593	28 248	26 887
34	Büromaschinen	92 235	92 019	84 205	506 409	509 408	484 962	126 714	127 584	121 275
35	Maschinen für die Nahrungs-									
	und Genußmittelindustrie	59 996	55 815	64 904	74 314	72 463	78 341	18 682	18 250	19 580
36	Sonstige Maschinen	1 191 900	1 373 687	1 695 880	866 875	1 009 788	1 215 382	217 475	253 446	304 056
37	Wasserfahrzeuge	18 403 St.	33 765 St.	52 718	74 019	98 434	83 491	18 548	24 665	20 878
38	Kraftfahrzeuge, Luftfahrzeuge	1 986 399	1 937 962	2 485 446	1 444 160	1 570 040	1 932 185	361 369	392 917	483 074
39	Fahrräder	43 758	46 453	61 556	16 901	18 235	24 760	4 258	4 598	6 200
40	Sonstige Fahrzeuge	190 307	181 195	249 555	52 830	61 370	71 963	13 289	15 431	17 999
41	Elektrotechnische Erzeugnisse									
	(auch elektrische Maschinen)	981 201	925 665	1 098 549	1 370 146	1 418 004	1 673 544	343 342	356 063	418 606
42	Uhren	2 403	2 390	3 031	102 172	98 988	109 032	25 555	24 785	27 274
43	Feinmechanische und optische									
	Erzeugnisse	57 248	76 863	85 269	257 651	332 383	437 517	64 410	83 311	109 400
44	Waren aus Wachs oder Fetten;									
	Seifen	34 212	27 178	32 441	8 968	7 596	9 009	2 252	1 917	2 260
45	Waren aus Kunststoffen	140 426	176 327	229 845	105 325	130 645	165 847	26 410	32 832	41 468
46	Spielfilme und andere belichtete									
	Filme und Platten ²⁾	1 363	1 630	1 381	18 771	29 190	21 804	4 666	7 321	5 450
47	Photochemische Erzeugnisse	50 677	49 939	60 078	96 901	102 262	123 229	24 301	25 665	30 824
48	Bleistifte u. chem. Bürobedarf	12 777	16 209	45 668	7 147	9 008	20 334	1 780	2 262	5 084
49	Pharmazeutische Erzeugnisse									
	(auch unzubereitet)	133 786	193 662	205 257	233 446	257 953	283 613	58 578	64 798	71 002
50	Kosmetische Erzeugnisse	24 362	35 117	36 646	30 763	38 250	43 551	7 713	9 591	10 893
51	Sonstige chemische Erzeugnisse	1 230 225	1 605 217	1 787 419	215 020	245 517	285 409	53 917	61 625	71 404
52	Musikinstrumente	5 967	7 464	8 047	11 034	13 056	14 839	2 770	3 291	3 697
53	Kinderspielzeug, Christbaum-									
	schmuck	85 315	103 691	125 479	61 567	74 299	92 683	15 415	18 626	23 167
54	Sonstige Enderzeugnisse	3 212 252	6 415 427	4 604 382	2 160 635	3 942 747	2 508 959	540 246	985 889	627 269
	AUßERDEM:									
III 1	Rückwaren	559 626	647 174	796 409	435 302	502 976	580 980	108 902	125 829	145 238
2	Ersatzlieferungen	9 522	13 567	12 450	7 358	7 779	9 196	1 843	1 955	2 299
	Insgesamt ¹⁾ 14 530 289 42 ²⁾ 15 696 364 91 ³⁾ 18 288 380 73				49 828 359	53 651 361	60 120 537	12 474 635	13 438 695	15 032 900

1) Außerdem Wasserfahrzeuge in nachstehend genannter Stückzahl. — 2) Bei der Einfuhr von Filmen und Filmmaterial sind Dienstleistungskosten nicht enthalten. — 3) Außerdem Pferde und Wasserfahrzeuge in vorstehend genannten Stückzahlen.

II. B. Ein- und Ausfuhr (Generalhandel)

nach Warengruppen und -untergruppen der Ernährungswirtschaft und der Gewerblichen Wirtschaft

Warenbenennung		Ausfuhr								
		1962	1963	1964	1962	1963	1964	1962	1963	1964
		dz = 100 kg			1000 DM			1000 \$		
15	Dextrine, Gelatine und Leime ...	712 856	912 486	1 105 608	90 579	102 092	117 162	22 690	25 708	29 289
16	Sprengstoffe, Schießbedarf, Zünd- waren	136 908	130 913	139 222	61 268	61 424	62 756	15 357	15 406	15 682
17	Sonst. chemische Vorerzeugnisse	10 481 130	11 578 677	13 090 476	1 442 109	1 648 492	1 940 144	361 558	414 127	485 020
18	Gußrohren	935 899	879 036	759 796	57 058	54 154	51 199	14 308	13 593	12 806
19	Stahlrohre	8 258 545	6 990 717	6 996 797	790 170	646 032	690 456	197 883	161 985	172 611
20	Stab- und Formeisen	26 788 201	26 155 624	26 973 070	1 398 582	1 304 319	1 388 909	350 451	327 082	347 212
21	Blech aus Eisen	19 811 804	20 124 989	22 933 230	1 128 150	1 110 530	1 296 424	282 563	278 350	324 110
22	Draht aus Eisen	5 576 394	6 259 767	7 129 917	356 071	370 108	416 883	89 342	92 927	104 223
23	Eisenbahnoberbaumaterial	2 265 596	1 767 169	1 270 368	86 615	74 033	57 958	21 671	18 570	14 492
24	Schmiedbarer Guß, Schmiede- stücke	709 046	637 481	785 629	79 928	78 928	87 088	20 116	19 851	21 781
25	Stangen, Bleche, Draht usw. aus:									
26	Kupfer, Kupferlegierungen	629 652	701 642	759 643	251 782	267 553	316 860	63 241	67 251	79 219
27	Aluminium, Aluminium- legierungen	289 812	336 003	334 939	102 427	114 280	116 350	25 749	28 740	29 089
28	Sonstigen unedlen Metallen	106 297	115 150	132 559	70 264	68 400	85 401	17 613	17 256	21 336
29	Edelmetallen	1 529	1 563	2 088	29 829	43 082	52 869	7 486	10 832	13 218
30	Edelsteine, Schmucksteine und Perlen, verarbeitet	149	173	159	144 099	172 831	189 997	36 080	43 305	47 531
31	Sonstige Vorerzeugnisse	528 830	850 852	959 712	74 023	93 173	106 254	18 579	23 416	26 553
II C b	Enderzeugnisse	54 257 431 ¹⁾	57 304 903 ¹⁾	64 763 282 ¹⁾	34 583 494	38 584 916	43 219 298	8 664 130	9 679 505	10 805 192
1	Strick-, Wirkwaren u. dgl. aus:									
2	Seide oder Chemiefasern	16 918	16 982	20 185	100 352	98 343	113 465	25 158	24 663	28 347
3	Wolle und anderen Tierhaaren	5 331	6 908	7 219	34 852	44 627	53 745	8 716	11 188	13 437
4	Baumwolle	13 055	16 547	19 646	34 071	39 693	47 336	8 533	9 938	11 838
5	Sonstige Kleidung u. dgl. aus:									
6	Seide oder Chemiefasern	14 000	17 288	23 254	85 582	104 072	138 466	21 373	26 070	34 612
7	Wolle und anderen Tierhaaren	18 173	26 706	32 618	104 687	153 993	200 390	26 230	38 565	50 101
8	Baumwolle	38 684	43 639	45 699	69 737	76 391	82 721	17 401	19 142	20 676
9	Flachs, Hanf, Jute, Hartfasern u. dgl.	5 453	6 915	10 362	19 860	23 264	30 231	4 894	5 790	7 539
10	Hüte	2 479	3 077	3 885	12 949	16 068	19 708	3 231	4 022	4 925
11	Sonstige Spinnstoffwaren	189 241	207 986	229 481	126 731	145 650	163 368	31 721	36 634	40 831
12	Pelzwaren	744	971	1 157	10 420	14 231	20 470	2 608	3 581	5 122
13	Schuhe aus Leder	17 311	24 682	29 074	56 179	78 126	95 956	14 075	19 576	23 982
14	Andere Lederwaren	29 773	31 960	39 347	107 377	115 241	136 288	26 809	28 869	34 059
15	Papierwaren	440 125	490 902	623 862	161 852	187 876	218 645	40 425	47 251	54 645
16	Bücher, Karten, Noten, Bilder	559 913	647 391	781 489	311 768	346 241	400 063	78 009	86 747	100 024
17	Holzwaren	673 604	791 183	995 624	251 559	301 526	381 345	75 556	95 319	112 649
18	Kautschukwaren	668 536	740 684	847 198	361 425	396 551	450 619	90 636	99 680	112 649
19	Steinwaren	547 116	553 688	597 981	45 039	54 516	11 295	11 484	13 632	
20	Steinzeug-, Ton-, Steingut- und Porzellanwaren	723 678	754 286	836 636	250 510	258 810	293 502	62 718	64 941	73 374
21	Glaswaren	1 074 984	1 065 898	1 243 198	252 050	260 462	291 188	63 084	65 356	72 777
22	Messerschmiedwaren	60 708	63 181	66 631	131 906	145 704	177 490	33 081	36 665	44 374
23	Werkzeuge und landwirtschaft- liche Geräte	466 382	453 824	469 415	384 147	392 529	408 414	96 062	98 634	102 101
24	Sonstige Eisenwaren	9 752 815	8 181 134	9 440 273	2 049 120	2 008 704	2 291 289	513 501	504 670	572 811
25	Waren aus Kupfer und Kupfer- legierungen	104 270	111 711	116 274	115 366	120 312	141 310	28 922	30 291	35 338
26	Edelmetallwaren, vergoldete und versilberte Waren	10 892	12 007	13 969	188 590	217 493	267 425	47 141	54 533	66 851
27	Sonstige Waren aus unedlen Metallen	621 345	703 612	847 026	517 472	570 628	669 952	129 797	143 583	167 473
28	Werkzeugmaschinen einschl. Walzwerksanlagen	2 879 712	2 882 901	2 567 407	2 331 890	2 456 846	2 308 728	584 629	616 262	577 195
29	Masch. f. d. Spinnstoff-, Leder- und Lederwarenindustrie	1 095 945	1 158 573	1 304 279	1 329 321	1 416 108	1 647 644	333 575	355 676	411 939
30	Landwirtschaftliche Maschinen einschl. Ackerschlepper	1 699 559	1 843 617	2 093 229	776 208	843 538	968 220	194 563	211 666	242 074
31	Dampflokomotiven	25 851	34 370	22 652	1 379	622	693	347	156	174
32	Kraftmaschinen	639 695	656 885	635 002	567 202	600 805	623 820	142 224	150 826	155 952
33	Pumpen, Druckluftmaschinen u. dgl.	894 804	840 562	918 857	818 808	836 918	955 173	205 524	210 436	238 815
34	Fördermittel	1 258 986	1 302 674	1 311 933	630 914	677 614	706 608	158 211	170 081	176 654
35	Papier- und Druckmaschinen	935 359	1 020 420	1 029 669	871 241	1 008 539	1 080 455	218 197	252 745	270 108
36	Büromaschinen	165 708	172 155	192 881	673 561	671 089	804 026	168 817	168 489	201 038
37	Maschinen für die Nahrungs- und Genußmittelindustrie	507 386	503 805	581 493	512 733	540 589	592 436	128 678	135 755	148 115
38	Sonstige Maschinen	4 701 035	4 840 875	5 414 953	3 323 829	3 557 006	4 171 293	833 454	892 812	1 042 942
39	Wasserfahrzeuge	St. 7 841	St. 7 841	St. 8 622	830 691	1 013 769	902 309	207 735	253 528	225 580
40	Kraftfahrzeuge, Luftfahrzeuge	12 221 291	14 600 809	16 988 479	6 861 215	8 251 921	9 419 786	1 717 243	2 065 497	2 354 971
41	Fahräder	186 304	169 852	179 735	85 683	77 325	86 180	21 411	19 395	21 537
42	Sonstige Fahrzeuge	535 861	680 789	866 969	159 172	240 487	295 108	39 880	60 289	73 786
43	Elektrotechnische Erzeugnisse (auch elektrische Maschinen)	4 067 919	4 170 224	4 677 773	4 749 602	5 180 444	5 809 504	1 190 587	1 300 635	1 452 514
44	Uhren	77 795	75 600	82 269	266 834	259 098	293 401	66 819	65 063	73 354
45	Feinmechanische und optische Erzeugnisse	245 876	261 195	286 673	1 121 341	1 468 286	1 484 864	280 619	368 436	371 298
46	Waren aus Wachs oder Fetten:									
47	Seifen	46 505	61 599	72 925	14 443	18 336	21 909	3 572	4 565	5 475
48	Waren aus Kunststoffen	200 947	283 114	355 092	277 432	342 587	395 296	69 279	86 035	98 819
49	Spielfilme und andere belichtete Filme und Platten ²⁾	768	753	747	11 136	13 238	11 429	2 769	3 289	2 832
50	Photochemische Erzeugnisse	130 442	160 121	168 799	178 643	221 104	243 049	44 749	55 623	60 766
51	Reistifte u. chem. Bürobedarf	72 857	77 266	82 232	69 871	73 153	80 079	17 496	18 440	20 013
52	Pharmazeutische Erzeugnisse (auch unzubereitet)	345 433	414 863	481 930	721 381	804 318	936 021	180 833	202 228	234 055
53	Kosmetische Erzeugnisse	48 139	59 476	69 975	37 663	45 292	52 980	9 360	11 352	13 240
54	Sonstige chemische Erzeugnisse	4 325 563	5 067 096	5 923 683	758 498	890 219	1 049 030	190 535	224 036	262 276
55	Musikinstrumente	47 961	52 553	52 448	90 107	99 397	108 755	22 474	24 937	27 184
56	Kinderspielzeug, Christbaum- schmuck	149 539	161 304	182 410	147 863	156 478	179 362	37 005	39 255	44 845
57	Sonstige Enderzeugnisse	694 661	778 290	877 285	581 232	657 524	843 238	145 238	164 569	210 804
AUSSERDEM:										
III 1	Rückwaren	201 410	282 522	297 625	126 313	156 586	176 493	31 625	39 192	44 115
2	Ersatzlieferungen	122 714	134 755	144 255	89 031	93 938	90 818	22 301	23 560	22 706
	Insgesamt ³⁾	779 573 268 ³⁾	833 994 391 ³⁾	842 052 871 ³⁾	53 750 619	59 123 732	65 815 679	13 467 324	14 832 307	16 454 328

1) Außerdem Wasserfahrzeuge in nachstehend genannter Stückzahl. — 2) Bei der Ausfuhr von Filmen und Filmmaterial sind Dienstleistungs-
kosten nicht enthalten. — 3) Außerdem Pferde und Wasserfahrzeuge in vorstehend genannten Stückzahlen.

II. C. Ein- und Ausfuhr (Generalhandel) nach Erdteilen und Ländern ¹⁾

1. Herstellungs- und Verbrauchsländer

Land	Einfuhr						Ausfuhr					
	Herstellungsland						Verbrauchsland					
	1962	1963	1964	1962	1963	1964	1962	1963	1964	1962	1963	1964
	1000 DM			1000 \$			1000 DM			1000 \$		
Europa	29 766 725	31 848 632	36 417 433	7 453 830	7 980 447	9 105 633	38 705 510	43 466 995	48 236 843	9 703 907	10 906 451	12 071 883
Frankreich	5 279 074	5 558 568	6 324 305	1 322 033	1 393 024	1 581 301	5 468 958	6 469 019	7 469 819	1 370 145	1 621 413	1 869 169
Belgien-Luxemburg	2 776 574	3 381 199	4 324 853	695 311	846 874	1 081 318	3 613 226	4 174 040	4 911 931	905 841	1 047 215	1 229 517
Niederlande	4 212 861	4 859 713	5 419 932	1 055 059	1 217 536	1 355 455	5 007 746	5 846 344	6 849 896	1 255 516	1 466 330	1 714 654
Italien	3 714 022	3 747 178	4 498 283	929 612	938 572	1 124 872	4 161 312	5 505 770	4 632 142	1 042 871	1 380 044	1 159 361
Großbritannien	2 375 893	2 574 853	2 859 630	595 234	645 579	715 134	2 000 314	2 267 328	2 778 874	501 542	569 066	695 606
Island	43 262	49 438	43 434	10 841	12 371	10 851	48 190	59 639	52 119	11 870	14 804	12 565
Republik Irland	59 660	71 076	112 023	14 956	17 824	28 002	194 583	211 046	243 964	48 693	52 921	60 548
Norwegen	600 148	697 713	789 486	150 299	174 774	197 254	1 135 988	1 186 486	1 261 244	285 052	298 179	315 676
Schweden	1 999 921	2 033 631	2 319 502	500 613	509 365	579 906	2 696 423	3 008 419	3 287 380	676 234	755 015	823 009
Finnland	591 032	617 724	666 488	147 852	154 614	166 569	941 767	830 823	983 554	236 460	209 148	246 232
Dänemark	1 230 210	1 219 013	1 290 087	307 966	305 415	322 414	1 889 334	1 841 813	2 159 457	474 127	462 927	540 903
Schweiz	1 746 062	1 803 508	1 935 677	437 252	452 347	483 804	4 093 665	4 403 170	4 744 881	1 026 537	1 105 235	1 188 086
Österreich	1 376 178	1 382 104	1 537 651	344 860	346 741	384 331	2 826 664	3 000 279	3 361 456	709 271	753 574	841 823
Portugal	1 500 039	1 913 701	2 017 741	37 600	47 960	50 431	382 731	427 027	503 635	96 004	107 450	125 834
Spanien	640 109	567 651	750 804	160 219	142 186	187 702	854 400	1 013 863	1 223 783	214 302	254 621	306 327
Malta, Gibraltar	328	5 862	437	80	1 463	106	19 901	21 533	22 243	4 782	5 252	5 231
Jugoslawien	326 763	375 848	371 524	81 942	94 302	92 947	434 640	434 605	539 316	108 913	109 147	134 796
Griechenland	230 387	275 849	353 423	57 660	69 082	88 378	533 477	591 479	669 841	133 942	148 704	167 532
Türkei	380 771	358 951	354 725	95 295	89 836	88 705	364 787	397 809	314 219	91 511	100 009	78 501
Deutsche Ostgeb. ²⁾												
Sowjetunion ³⁾	856 675	872 471	953 461	214 286	218 294	238 414	831 032	615 011	779 430	207 921	153 864	194 855
Polen ⁴⁾	335 450	333 985	369 572	84 048	83 735	92 445	265 939	264 623	317 390	66 661	66 412	79 299
Tschechoslowakei	276 745	279 647	305 454	69 404	70 294	76 444	307 564	247 547	336 372	77 138	62 153	84 048
Ungarn	196 376	235 962	251 759	49 226	59 232	63 002	203 425	257 927	301 270	50 984	64 785	75 202
Rumänien	250 817	239 956	254 206	62 781	60 097	63 575	329 138	293 806	331 772	82 427	73 645	82 915
Bulgarien	117 087	114 649	128 637	29 331	28 750	32 189	97 967	94 763	157 409	24 580	23 838	39 339
Albanien	281	713	339	70	180	84	2 339	2 826	3 446	583	700	855
Afrika	2 697 214	3 312 842	4 542 852	675 133	829 272	1 135 890	2 141 379	2 617 643	3 012 420	533 672	655 583	747 636
Kanar. Inseln usw. ⁵⁾	28 505	28 685	25 113	7 124	7 185	6 276	62 236	71 433	79 867	15 519	17 906	19 731
Marokko	205 708	192 168	244 418	51 515	48 124	61 109	80 177	105 533	128 200	20 059	26 505	31 815
Algerien ⁶⁾	253 003	242 575	269 554	63 282	60 687	67 382	23 623	46 613	58 116	5 860	11 666	14 403
Tunesien	8 260	12 169	21 211	2 061	3 055	5 298	32 951	38 087	50 945	8 231	9 587	12 648
Libyen	66 223	463 714	1 007 292	16 564	115 939	251 823	122 263	125 208	113 028	30 494	31 308	28 007
Ver. Arab. Rep. ⁷⁾	97 232	140 880	136 746	24 342	35 282	34 190	349 488	401 509	437 625	87 511	100 794	109 239
Sudan	109 817	133 828	126 850	27 482	33 495	31 730	58 235	59 771	65 913	14 513	14 992	16 329
Mauretanien	9	11 972	56 787	2	2 993	14 197	7 030	5 888	7 545	1 757	1 468	1 882
Mali	313	1 134	780	78	283	196	5 160	7 838	5 840	1 291	1 958	1 433
Obervolta	38	37	11	9	9	3	1 747	1 936	2 089	439	491	499
Niger	31	10	10	8	2	2	1 409	1 763	3 305	344	439	810
Tschad	2 089	1 846	2 949	525	464	736	3 656	3 859	4 044	898	948	970
Senegal	8 739	13 284	18 502	2 194	3 327	4 625	26 378	30 062	29 721	6 623	7 525	7 339
Gambia	1 639	—	1 337	410	—	334	1 089	851	774	230	189	151
Port.-Guinea usw.	4 802	5 375	3 872	1 204	1 353	972	1 831	2 240	2 280	393	512	467
Republik Guinea	13 823	17 243	17 841	3 457	4 315	4 457	20 020	17 860	9 841	4 981	4 462	2 414
Sierra Leone	36 116	32 157	38 652	9 030	8 048	9 661	9 708	9 978	25 025	2 361	2 424	6 133
Liberia	59 384	78 614	192 577	14 862	19 670	48 144	143 077	166 346	137 609	35 590	41 455	33 979
Elfenbeinküste	78 173	125 915	177 492	19 562	31 532	44 393	21 950	38 565	38 897	5 454	9 673	9 652
Ghana	183 487	162 293	171 983	45 904	40 608	43 019	70 825	116 714	105 281	17 631	29 285	26 156
Togo	3 187	5 407	12 443	801	1 355	3 111	4 372	6 109	17 853	1 064	1 508	4 391
Dahome	252	843	3 677	63	213	919	2 625	4 374	11 812	650	1 088	2 928
Nigeria	291 989	261 445	370 468	73 068	65 433	92 639	118 228	152 768	218 409	29 496	38 276	54 416
Kamerun	45 604	59 293	72 974	11 433	14 865	18 244	21 582	28 824	26 034	5 379	7 233	6 434
Zentralafrik. Rep.	337	132	462	83	33	114	3 833	5 515	5 670	951	1 381	1 394
Spanisch-Guinea	788	1 659	2 357	198	418	589	2 424	2 649	3 220	545	637	753
Gabun	44 750	55 030	69 177	11 196	13 771	17 308	7 168	11 711	10 513	1 786	2 952	2 603
Kongo (Brazzav.)	46 398	53 968	69 218	11 622	13 506	17 305	12 589	16 325	18 319	3 118	4 081	4 495
Kongo (Léopoldv.)	121 644	114 870	149 928	30 457	28 780	37 499	58 432	63 385	96 754	14 546	15 859	24 035
Burundi u. Rwanda ⁸⁾	761	1 018	1 867	191	256	470	4 713	6 228	6 938	1 163	1 527	1 645
Angola	59 880	64 076	103 345	14 998	16 054	25 829	35 795	46 366	47 362	8 876	11 605	11 620
Äthiopien	13 746	26 484	22 916	3 463	6 655	5 741	38 483	54 024	58 176	9 471	13 462	14 286
Franz. Somaliküste	119	85	66	30	20	15	1 854	2 217	2 363	382	475	493
Somalia	454	865	641	116	216	163	2 299	6 259	8 962	545	1 542	2 188
Kenia, Uganda	122 998	149 382	163 071	30 791	37 393	40 785	64 480	81 161	104 861	15 957	20 263	25 847
Tanganjika	54 194	67 017	71 757	13 589	16 776	17 953	15 039	18 696	21 458	3 552	4 540	5 038
Sans., Pemba usw.	1 983	3 095	1 671	504	783	420	10 196	10 347	10 535	2 388	2 473	2 399
Mosambik	11 754	19 795	18 825	2 954	4 956	4 705	39 741	33 434	43 579	9 752	8 328	10 592
Madagaskar	13 924	15 133	15 524	3 500	3 820	3 902	13 578	15 646	24 438</			

II. C. Ein- und Ausfuhr (Generalhandel) nach Erdteilen und Ländern

1. Herstellungs- und Verbrauchsländer

J a h r	Einfuhr						Ausfuhr					
	Herstellungsland						Verbrauchsland					
	1962	1963	1964	1962	1963	1964	1962	1963	1964	1962	1963	1964
	1000 DM			1000 \$			1000 DM			1000 \$		
noch: Amerika												
Panama o. Kanalz.	7 787	41 529	26 489	1 947	10 388	6 625	59 221	72 741	128 606	14 645	18 142	31 896
Panamakanal-Zone	3	16	83	1	4	21	1 887	942	1 150	466	228	279
Kuba	19 591	9 282	3 870	4 906	2 326	971	23 586	25 521	47 328	5 898	6 407	11 841
Republik Haiti	5 278	7 155	10 853	1 327	1 802	2 713	8 296	5 790	6 217	1 946	1 381	1 394
Dominik. Rep.	45 572	36 697	21 344	11 408	9 188	5 340	32 368	45 910	42 420	8 009	11 437	10 429
Franz. Antillen	511	677	680	130	173	169	8 136	10 358	14 799	1 998	2 628	3 601
Jamaika		12 333	8 771		3 103	2 196		20 664	27 895		5 102	6 763
Westindien 1)	27 266		3 305	6 844		828	40 515		9 861	9 950		2 225
Trinidad u. Tobago		45 381	27 511		11 368	6 880		20 760	15 413		5 048	3 637
Niederl. Antillen	148 795	195 692	75 807	37 216	48 940	18 947	15 795	16 439	23 637	3 752	3 970	5 641
Kolumbien	293 993	298 936	298 328	73 520	74 766	74 593	185 389	192 186	205 189	46 519	48 363	51 314
Venezuela	558 375	607 490	524 981	139 627	151 914	131 260	303 461	301 460	354 262	76 109	75 890	88 689
Britisch-Guayana	5 893	5 982	7 268	1 478	1 497	1 817	5 114	4 766	9 690	1 181	1 129	2 285
Surinam	12 873	11 136	11 927	3 224	2 793	2 976	13 822	17 205	28 590	3 270	4 143	6 845
Franz.-Guayana		1	22		0	5		698	870		164	161
Ecuador	122 526	132 548	175 138	30 662	33 171	43 793	44 626	53 103	70 987	11 047	13 279	17 450
Peru	440 280	405 322	489 512	110 146	101 428	122 388	245 413	304 055	275 602	61 537	76 421	68 763
Brasilien	669 630	649 888	749 584	167 559	162 647	187 440	562 775	498 652	366 783	141 220	125 246	91 772
Chile	435 635	380 496	419 247	108 959	95 192	104 819	272 156	220 245	205 782	68 243	55 480	51 350
Bolivien	20 371	17 095	19 208	5 103	4 280	4 803	36 428	34 418	33 354	9 028	8 582	8 087
Paraguay	17 181	19 714	15 858	4 313	4 963	3 967	24 596	19 228	27 020	5 981	4 742	6 505
Uruguay	63 234	60 739	92 186	15 846	15 243	23 051	109 107	77 544	78 605	27 331	19 441	19 498
Argentinien	772 488	586 190	604 975	193 346	146 855	151 295	699 557	365 247	433 541	175 293	91 708	108 353
Asien	4 459 297	4 787 916	5 079 828	1 116 392	1 199 185	1 270 453	4 291 511	4 483 751	4 986 524	1 074 348	1 125 713	1 243 478
Zypern	38 883	46 430	36 931	9 728	11 617	9 237	36 879	39 445	25 352	9 052	9 774	5 960
Libanon	15 555	20 850	20 294	3 902	5 224	5 071	122 207	154 192	168 229	30 567	38 765	41 954
Syrien	67 295	24 825	16 249	16 842	6 221	4 062	106 583	112 599	93 092	26 640	28 273	23 123
Irak	405 748	379 947	372 678	101 456	95 003	93 172	138 084	110 640	120 974	34 721	27 888	30 172
Iran	1 020 539	894 928	709 134	255 194	223 829	177 293	351 348	399 541	450 140	88 192	100 503	112 536
Afghanistan	62 282	69 339	57 795	15 595	17 355	14 453	19 334	28 327	33 220	4 764	7 036	8 082
Israel	130 744	232 714	174 369	32 757	58 259	43 582	232 010	235 356	251 626	58 086	59 099	62 673
Jordanien	145	176	269	39	47	66	41 816	42 555	39 181	10 411	10 635	9 509
Saudi-Arabien	204 026	329 830	529 728	51 009	82 462	132 431	76 118	81 801	118 907	19 010	20 510	29 585
Kuwait	160 014	172 718	163 441	40 009	43 184	40 856	86 520	103 150	102 939	21 627	25 955	25 574
Bahrain	23 670	15 240	2 365	5 921	3 813	588	10 300	10 914	9 874	2 444	2 663	2 233
Katar	105 805	101 405	73 645	26 452	25 349	18 410	6 318	7 187	7 340	1 516	1 731	1 689
Mascat, Oman usw.	10	12	105 719	1	2	26 428	4 042	6 959	9 850	932	1 685	2 305
Jemen	42	53	47	12	13	11	1 067	2 012	4 521	257	490	1 108
Aden	17 045	26 732	22 275	4 270	6 682	5 566	23 073	28 442	29 217	5 642	7 057	7 131
Pakistan	90 665	95 305	82 374	22 708	23 889	20 600	267 728	328 004	490 013	67 049	82 338	122 336
Indien	260 442	277 567	293 015	65 278	69 655	73 307	732 978	729 326	781 843	183 658	183 147	195 539
Ceylon, Malediven	56 334	60 233	60 039	14 118	15 107	15 034	52 228	61 990	40 266	13 054	15 558	9 946
Nepal, Bhutan	107	3	49	28	0	13	958	435	857	231	100	187
Birma	26 836	37 427	34 775	6 724	9 391	8 701	47 966	66 766	69 657	12 018	16 731	17 371
Thailand	137 774	128 207	161 061	34 481	32 113	40 267	132 519	148 618	195 170	33 272	37 421	48 726
Laos	27	23	33	7	5	7	1 239	946	1 376	305	240	322
Nord-Vietnam	938	726	1 117	234	184	282	1 893	1 284	4 448	474	322	1 108
Süd-Vietnam	36 486	29 009	33 734	9 135	7 272	8 439	34 462	26 040	33 935	8 654	6 560	8 481
Kambodscha	4 819	11 287	13 480	1 208	2 829	3 373	12 368	19 341	11 417	3 104	4 861	2 828
Malaysia, Brunei 2)	310 124	293 437	242 280	77 639	73 480	60 588	176 059	193 731	196 580	43 995	48 717	48 953
Indonesien 3)	236 094	265 824	329 040	59 114	66 573	82 285	287 699	232 577	215 972	71 973	58 429	53 722
Philippinen	181 178	237 908	260 313	45 330	59 516	65 078	128 376	173 695	167 997	32 158	43 674	41 960
Macau usw. 4)	7 500	4 132	9 180	1 878	1 047	2 302	830	477	522	171	109	116
Mongol. Volksrep.	1 936	1 410	1 107	490	356	277	70	77	241	17	17	56
Volksrep. China	168 501	174 678	222 359	42 287	43 896	55 679	124 704	61 440	102 018	31 200	15 369	25 493
Nord-Korea	104	1 340	1 330	26	338	333	2 015	56	3 592	504	13	897
Süd-Korea	2 187	4 709	11 215	552	1 187	2 810	58 980	89 353	85 751	14 782	22 381	21 362
Japan	503 026	604 127	703 525	126 216	151 726	176 100	773 000	794 552	878 169	193 703	199 325	219 684
Taiwan	45 881	56 775	79 298	11 480	14 227	19 831	56 343	32 155	42 927	14 165	8 078	10 721
Hongkong	136 535	188 590	255 565	34 272	47 334	63 921	143 397	159 768	200 211	36 000	40 259	50 036
Australien und Ozeanien	632 412	564 146	664 727	158 317	141 294	166 249	598 557	636 075	712 874	150 021	159 909	177 898
Austral. Bund	490 773	407 968	475 099	122 850	102 154	118 808	501 365	521 390	599 491	125 839	131 155	149 946
Neuseeland	130 216	150 050	165 608	32 611	37 603	41 436	82 764	93 011	97 129	20 691	23 431	24 119
Am.-Ozeanien	38	—	20	9	—	5	1 268	10 277	2 249	295	2 571	528
Br.-Ozeanien usw.	9 466	4 613	8 995	2 365	1 157	2 247	2 160	5 170	2 747	469	1 222	582
Fr.-Ozeanien	1 919	1 515	15 005	482	380	3 753	11 000	6 227	11 258	2 727	1 530	2 723
Schiffs- und Luftfahrzeugbedarf, Polargebiete und Nicht ermittelte Länder	30	4	4	5	0	1	271 638	274 816	317 284	67 934	68 739	79 339
Schiffsbedarf usw. Polargebiete	—	—	1	—	—	0	271 547	274 816	317 284	67 914	68 739	79 339
Nicht erm. Ldr.	30	4	3	5	0	1	91	—	—	20	—	—
Insgesamt	49 828 359	53 651 361	60 120 537	12 474 635	13 438 695	15 032 900	53 750 619	59 123 732	65 815 679	13 467 324	14 832 307	16 454 328

1) 1962 als „Westind. Bund“ bezeichnet. — 2) Bis 1963 unter „Malaiischer Bund“, „Singapur“ und „Brunei, Nordb. usw.“ getrennt nachgewiesen. — 3) Einschl. Angaben für „Neuguinea, Nied.-“. — 4) 1962 unter „Indien, Port.“ nachgewiesen.

II. C. Ein- und Ausfuhr (Generalhandel) nach Erdteilen und Ländern ¹⁾

2. Einkaufs- und Käuferländer

Land	Einfuhr						Ausfuhr					
	Einkaufsland						Käuferland					
	1962	1963	1964	1962	1963	1964	1962	1963	1964	1962	1963	1964
	1000 DM			1000 \$			1000 DM			1000 \$		
Europa	35 640 953	37 773 482	42 997 991	8 924 153	9 464 166	10 751 092	39 493 513	44 210 949	49 045 324	9 900 768	11 094 450	12 274 076
Frankreich	5 445 074	5 741 248	6 470 250	1 363 548	1 438 752	1 617 805	5 526 353	6 541 316	7 581 412	1 384 500	1 639 676	1 897 053
Belgien-Luxemburg	3 070 706	3 656 185	4 637 408	768 963	915 811	1 159 474	3 707 303	4 251 615	5 010 125	929 393	1 066 804	1 254 054
Niederlande	5 065 634	5 700 169	6 293 730	1 268 800	1 428 374	1 573 867	5 217 785	6 024 993	6 945 899	1 307 986	1 511 320	1 738 692
Italien	3 592 298	3 584 270	4 372 283	899 107	897 754	1 093 388	4 113 595	5 386 675	4 611 285	1 030 904	1 350 192	1 154 142
Großbritannien	5 738 935	6 029 270	6 592 010	1 436 641	1 509 991	1 648 447	2 503 594	2 711 102	3 248 668	627 226	680 954	813 087
Island	40 984	46 136	39 362	10 264	11 542	9 833	46 577	58 439	51 011	11 481	14 494	12 294
Republik Irland	56 082	70 020	108 385	14 046	17 559	27 085	178 312	190 189	223 885	44 599	47 656	55 524
Norwegen	517 865	602 836	658 114	129 695	151 006	164 413	1 115 942	1 169 377	1 246 573	280 002	293 865	311 981
Schweden	1 994 926	2 016 734	2 284 147	499 354	505 140	571 086	2 739 896	2 981 999	3 267 459	687 107	748 380	818 038
Finnland	583 786	609 428	651 597	146 035	152 527	162 832	937 100	820 246	973 183	235 279	206 471	243 621
Dänemark	1 259 663	1 253 858	1 343 924	315 381	314 193	335 847	1 864 003	1 821 814	2 126 722	467 784	457 979	532 703
Schweiz	3 489 977	3 693 196	4 238 109	873 891	925 787	1 059 597	4 444 332	4 866 405	5 274 941	1 114 548	1 221 992	1 320 804
Österreich	1 378 072	1 385 596	1 517 715	345 342	347 624	379 323	2 807 017	2 975 810	3 391 405	704 315	747 449	849 272
Portugal	189 459	223 631	251 557	47 473	56 033	62 882	382 832	424 394	502 951	96 011	106 783	125 658
Spanien	620 183	534 637	722 434	155 221	133 894	180 597	835 334	992 086	1 205 626	209 519	249 144	301 776
Malta; Gibraltarl	184	5 849	195	42	1 459	45	18 603	20 120	20 718	4 468	4 890	4 856
Jugoslawien	298 111	338 295	331 201	74 759	84 877	82 871	410 414	402 940	487 571	102 860	101 171	121 860
Griechenland	217 916	258 734	331 034	54 535	64 783	82 776	501 767	581 193	646 274	126 014	146 091	161 644
Türkei	285 447	272 832	273 323	71 429	68 275	68 345	351 558	386 481	305 075	88 202	97 146	76 205
Deutsche Ostgeb. ²⁾												
Sowjetunion ³⁾	654 315	577 536	580 751	163 657	144 516	145 236	711 197	573 260	580 076	177 886	143 393	144 988
Polen ⁴⁾	327 066	328 161	361 452	81 940	82 261	90 414	254 096	239 687	293 970	63 699	60 155	73 443
Tschechoslowakei	272 348	287 935	329 874	68 298	72 357	82 533	260 908	191 741	295 332	65 432	48 127	73 778
Ungarn	193 271	230 827	239 539	48 446	57 941	59 947	176 833	242 262	302 600	44 319	60 858	75 532
Rumänien	235 677	218 767	243 282	58 988	54 789	60 840	302 741	269 587	312 209	75 819	67 556	78 010
Bulgarien	112 864	106 928	125 979	28 272	26 819	31 526	84 449	84 931	137 481	21 174	21 340	34 349
Albanien	110	404	336	26	102	83	972	2 287	2 873	241	564	712
Afrika	918 320	1 153 987	1 579 783	229 919	288 954	394 978	1 818 581	2 252 912	2 645 028	453 200	563 586	655 848
Kanar. Inseln usw. ⁵⁾	17 759	19 404	16 791	4 436	4 857	4 200	56 935	61 621	68 424	14 191	15 435	16 876
Marokko	175 068	163 159	201 377	43 840	40 849	50 345	77 325	103 138	124 600	19 348	25 892	30 924
Algerien ⁶⁾	9 994	9 734	24 837	2 515	2 452	6 203	21 495	42 846	36 807	5 325	10 711	9 082
Tunesien	4 113	4 602	8 567	1 023	1 160	2 137	28 640	35 517	44 272	7 155	8 937	10 983
Libyen	13 757	98 086	200 028	3 445	24 525	50 006	111 775	116 722	104 365	27 878	29 182	25 850
Ver. Arab. Rep. ⁷⁾	59 936	95 639	80 787	15 002	23 939	20 206	323 275	367 170	421 469	80 957	92 134	105 184
Sudan	58 638	69 434	64 966	14 671	17 375	16 248	52 569	55 684	61 926	13 107	13 943	15 336
Mauretanien	1	11 972	51 659	0	2 993	12 915	1 889	3 859	2 089	471	959	515
Mali	217	12	2	54	3	1	4 679	7 240	4 923	1 170	1 804	1 202
Obervolta	38	—	11	9	—	3	1 525	1 719	1 798	385	435	427
Niger	3	10	10	1	2	2	1 149	1 557	3 042	283	384	746
Tschad	1 324	1 141	1 199	333	287	298	2 883	2 395	2 089	708	583	481
Senegal	387	329	502	100	83	127	24 190	27 767	28 010	6 075	6 945	6 908
Gambia	1	—	16	0	—	4	832	632	554	175	134	98
Port.-Guinea usw.	87	1 530	297	22	384	74	1 239	1 392	1 983	254	299	398
Republik Guinea	1 590	825	1 444	399	207	357	18 660	17 350	8 806	4 642	4 329	2 155
Sierra Leone	1 617	1 588	1 538	405	399	384	7 019	6 325	23 439	1 705	1 508	5 734
Liberia	42 004	65 659	170 947	10 509	16 423	42 730	61 872	63 336	64 274	15 281	15 676	15 664
Elfenbeinküste	33 221	48 677	62 425	8 307	12 183	15 613	17 997	35 213	35 108	4 474	8 812	8 685
Ghana	23 801	19 289	28 349	5 961	4 834	7 088	50 236	90 494	93 280	12 499	22 649	23 144
Togo	217	22	294	55	5	72	3 486	4 901	13 178	848	1 201	3 218
Dahome	150	4	246	37	1	61	1 930	3 740	11 069	485	925	2 743
Nigeria	30 208	32 728	41 462	7 572	8 210	10 370	85 220	118 499	172 206	21 242	29 632	42 844
Kamerun	10 883	13 056	16 907	2 726	3 277	4 222	13 773	20 815	20 343	3 431	5 208	5 004
Zentralafrik. Rep.	127	31	213	31	7	52	3 132	4 350	5 108	776	1 084	1 250
Spanisch-Guinea	24	40	114	5	11	29	2 286	2 480	2 927	510	598	680
Gabun	22 812	22 465	26 600	5 705	5 622	6 657	5 420	10 144	8 485	1 348	2 542	2 094
Kongo (Brazzav.)	19 143	22 327	29 497	4 792	5 586	7 370	11 270	11 871	12 889	2 790	2 959	3 144
Kongo (Léopoldv.)	8 064	9 765	11 657	2 023	2 458	2 918	34 535	42 511	57 128	8 574	10 569	14 131
Burundi u. Rwanda ⁸⁾	114	30	171	28	6	44	2 530	2 913	4 078	619	693	941
Angola	10 348	14 509	21 580	2 591	3 636	5 393	28 575	39 008	39 220	7 072	9 734	9 593
Äthiopien	11 021	21 853	17 896	2 772	5 489	4 480	37 042	52 262	56 303	9 111	13 015	13 805
Franz. Somaliküste	11	19	37	2	4	8	1 781	1 870	2 367	364	386	495
Somalia	119	109	102	30	25	27	2 118	4 590	7 710	502	1 125	1 876
Kenia, Uganda	95 837	108 267	137 203	23 982	27 096	34 306	54 809	70 016	96 454	13 584	17 430	23 759
Tanganjika	19 023	21 366	25 938	4 775	5 347	6 488	11 994	15 512	18 869	2 811	3 737	4 409
Sans., Pemba usw.	1 530	1 779	1 273	384	450	322	8 173	9 034	9 339	1 892	2 142	2 105
Mosambik	5 560	7 547	5 812	1 400	1 889	1 455	33 760	29 301	36 551	8 272	7 294	8 829
Madagaskar	6 434	5 915	6 563	1 617	1 497	1 650	13 010	14 735	22 922	3 251	3 677	5 616
Réunion	771	1 429	1 448	191	357	362	3 821	5 244	5 410	933	1 287	1 277
Nordrhodes. usw. ⁹⁾	35 726	39 458	49 135	8 944	9 871	12 287	48 719	51 283	42			

II. C. Ein- und Ausfuhr (Generalhandel) nach Erdteilen und Ländern

2. Einkaufs- und Käuferländer

Land	Einfuhr						Ausfuhr					
	Einkaufsland						Käuferland					
	1962	1963	1964	1962	1963	1964	1962	1963	1964	1962	1963	1964
	1000 DM	1000 DM	1000 DM	1000 \$	1000 \$	1000 \$	1000 DM	1000 DM	1000 DM	1000 \$	1000 \$	1000 \$
noch: Amerika												
Panama o. Kanalz.	193 080	315 563	320 647	48 308	78 963	80 172	67 634	110 663	156 270	16 751	27 615	38 817
Panamakanal-Zone	90	17	1 353	23	4	338	854	906	1 099	209	220	267
Kuba	15 706	6 426	2 774	3 931	1 609	697	22 700	19 359	38 230	5 676	4 864	9 567
Republik Haiti	4 463	6 649	7 549	1 120	1 671	1 886	8 065	5 633	5 976	1 891	1 339	1 334
Dominik. Rep.	5 477	5 512	3 952	1 377	1 383	990	30 076	43 894	41 496	7 432	10 926	10 194
Franz. Antillen	32	19	16	7	5	3	7 793	10 106	13 784	1 916	2 508	3 354
Jamaika		4 533	2 786		1 140	697		18 123	24 287		4 454	5 872
Westindien ¹⁾	3 465	1 305	1 183	875	331	296	3 468	8 899	8 520	4 183	1 989	3 003
Trinidad u. Tobago			586			138		12 827				
Niederl. Antillen	8 684	10 113	11 920	2 174	2 526	2 971	11 659	12 908	20 364	2 741	3 073	4 837
Kolumbien	189 238	215 907	233 555	47 313	53 990	58 397	178 393	182 404	199 447	44 765	45 895	49 878
Venezuela	130 019	132 355	143 548	32 510	33 097	35 880	291 073	290 151	341 391	73 010	73 037	85 469
Britisch-Guayana	73	27	1 529	19	7	383	3 997	3 476	4 462	908	806	984
Surinam	720	1 731	6 475	180	435	1 617	9 016	11 329	16 265	2 091	2 651	3 762
Franz.-Guayana		1	9		0	2		753	712	156	179	144
Ecuador	88 926	86 082	102 256	22 249	21 534	25 570	42 903	50 941	69 254	10 621	12 738	17 014
Peru	215 241	185 778	211 773	53 846	46 492	52 945	226 650	294 238	265 703	56 836	73 934	66 303
Brasilien	400 999	419 787	508 827	100 338	105 033	127 238	542 695	484 152	356 452	136 186	121 600	89 193
Chile	102 484	107 755	152 425	25 649	26 976	38 116	266 454	215 296	200 544	66 833	54 225	50 042
Bolivien	13 709	13 569	15 947	3 432	3 394	3 987	35 034	33 905	32 687	8 684	8 448	7 924
Paraguay	6 154	6 285	6 342	1 547	1 583	1 588	24 333	18 825	26 712	5 908	4 636	6 430
Uruguay	46 158	42 213	78 039	11 563	10 584	19 519	107 618	76 246	77 717	26 956	19 111	19 277
Argentinien	483 202	380 072	433 521	120 921	95 180	108 426	682 453	345 543	416 913	170 985	86 739	104 190
Asien	1 746 810	1 984 856	2 215 027	437 733	497 644	554 099	3 918 514	4 189 881	4 711 957	981 086	1 051 543	1 174 744
Zypern	9 694	6 931	10 897	2 429	1 739	2 728	35 768	38 079	24 190	8 778	9 428	5 669
Libanon	18 199	20 138	23 042	4 557	5 048	5 757	123 163	152 455	168 279	30 807	38 335	41 957
Syrien	59 223	18 169	10 021	14 814	4 549	2 502	104 307	109 485	88 294	26 071	27 492	21 920
Irak	3 568	5 183	1 441	901	1 300	360	131 575	106 055	117 171	33 082	26 724	29 227
Iran	180 980	187 288	223 033	45 277	46 884	55 765	328 243	375 690	434 134	82 402	94 508	108 531
Afghanistan	19 666	18 365	24 502	4 924	4 600	6 127	19 029	27 810	32 918	4 689	6 909	8 006
Israel	110 795	180 542	129 088	27 768	45 205	32 259	220 490	228 646	241 948	55 214	57 398	60 238
Jordanien	144	445	705	39	115	175	39 533	40 984	37 700	9 838	10 233	9 140
Saudi-Arabien	5 195	3 097	2 392	1 300	777	595	68 369	75 527	113 122	17 069	18 918	28 130
Kuwait	3 688	4 051	4 551	922	1 012	1 136	83 141	96 550	99 976	20 781	24 287	24 833
Bahrain	157	142	87	39	35	18	10 137	11 139	9 630	2 409	2 718	2 174
Katar	3	43	110	0	9	26	5 020	6 471	6 743	1 191	1 550	1 540
Maskat, Oman usw.	10	4	86	2	0	21	3 581	4 524	8 719	818	1 070	2 022
Jemen	38	3	3	10	0	1	841	1 695	4 361	196	412	1 071
Aden	862	1 773	851	220	439	212	22 379	25 467	27 547	5 482	6 310	6 708
Pakistan	39 305	45 874	41 658	9 852	11 515	10 423	254 298	314 295	474 783	63 690	78 865	118 535
Indien	164 221	179 151	170 048	41 146	44 926	42 532	659 303	652 617	708 815	165 199	163 828	177 233
Ceylon, Malediven	35 028	37 925	35 238	8 775	9 498	8 817	48 666	53 687	35 758	12 162	13 457	8 821
Nepal, Bhutan	76	3	18	20	0	5	848	417	794	203	97	173
Birma	10 139	16 010	11 814	2 538	4 008	2 955	42 530	63 890	67 312	10 654	15 997	16 787
Thailand	84 184	82 172	115 227	21 064	20 575	28 806	126 033	141 074	187 647	31 641	35 495	46 838
Laos	22	5	24	6	1	5	914	747	985	225	188	230
Nord-Vietnam	34	75	180	8	19	44	1 449	1 193	279	362	300	67
Süd-Vietnam	3 119	2 849	2 865	784	718	715	30 081	24 405	33 125	7 556	6 145	8 275
Kambodscha	16	273	844	4	69	212	11 546	18 747	10 511	2 899	4 713	2 598
Malaysia, Brunei ²⁾	86 842	101 696	78 023	21 778	25 496	19 510	152 367	171 534	166 113	38 098	43 068	41 356
Indonesien ³⁾	202 929	222 443	264 675	50 771	55 648	66 177	270 736	223 418	207 581	67 763	56 108	51 828
Philippinen	13 181	17 334	16 168	3 308	4 346	4 039	114 729	163 888	158 820	28 751	41 180	39 657
Macau usw. ⁴⁾	5 304	1 360	1 743	1 326	346	436	799	395	443	163	88	97
Mongol. Volksrep.	72	112	110	18	28	27	3	43	129	0	9	31
Volksrep. China	89 501	97 319	133 055	22 450	24 446	33 308	33 137	22 536	81 445	8 294	5 624	20 341
Nord-Korea	8	238	472	2	60	119	345	44	3 528	86	10	881
Süd-Korea	1 347	3 835	4 528	340	965	1 136	50 590	83 440	82 403	12 678	20 890	20 526
Japan	433 833	498 570	595 924	108 825	125 212	149 184	703 880	762 406	831 943	176 408	191 222	208 131
Taiwan	29 895	42 175	57 746	7 481	10 559	14 446	54 270	27 437	38 314	13 630	6 887	9 551
Hongkong	135 532	189 263	253 858	34 035	47 497	63 521	166 414	163 091	206 497	41 797	41 080	51 622
Australien und Ozeanien	248 238	257 780	304 865	62 134	64 549	76 244	547 666	593 520	659 408	137 321	149 102	164 514
Austral. Bund	184 989	190 899	225 980	46 304	47 792	56 507	462 544	491 143	560 319	116 114	123 487	140 124
Neuseeland	61 608	65 766	77 302	15 420	16 474	19 337	72 827	83 175	87 502	18 237	20 915	21 719
Am.-Ozeanien							1 064	10 135	2 149	242	2 534	503
Br.-Ozeanien usw.	214	119	137	51	32	35	1 743	4 531	2 341	380	1 063	489
Fr.-Ozeanien	1 427	996	1 446	359	251	365	9 488	4 536	7 097	2 348	1 103	1 679
Schiffs- und Luftfahrzeugbedarf, Polargebiete und Nicht ermittelte Länder	30	4	4	5	0	1	271 638	274 816	317 284	67 934	68 739	79 339
Schiffsbedarf usw.			1				271 547	274 816	317 284	67 914	68 739	79 339
Polargebiete												
Nicht erm. Ldr.	30	4	3	5	0	1	91			20		
Insgesamt	49 828 359	53 651 361	60 120 537	12 474 635	13 438 695	15 032 900	53 750 619	59 123 732	65 815 679	13 467 324	14 832 307	16 454 328

1) bis 4) Siehe Fußnoten auf Seite 87.

III. Lagerverkehr

Methodische Vorbemerkung

1. Gegenstand der Statistik des **Lagerverkehrs** sind die auf Lager eingeführten ausländischen Waren einschließlich einiger Sonderfälle der Einfuhr (z. B. Einfuhr zur vorübergehenden Zollgutverwendung).
2. **Lager** im Sinne der Außenhandelsstatistik sind ab 1962 die Zollgutlager und die Freihafenlager.
3. Der Lagerverkehr gliedert sich in
 - a) die Einfuhr auf Lager (nachgewiesen im Generalhandel),
 - b) die Einfuhr aus Lager (nachgewiesen im Spezialhandel),
 - c) die Ausfuhr aus Lager (nachgewiesen im Generalhandel).

Die **Einfuhr auf Lager** umfaßt nur die Waren, die bei unmittelbarer Einfuhr aus dem Ausland (s. Ziffer 2 der Vorbemerkung zu Abschnitt I auf Seite 4) als Einfuhr auf Lager angemeldet worden sind.

Die **Einfuhr aus Lager** umfaßt

- die Einfuhr von ausländischen Waren aus Lager in den freien Verkehr,
- die Einfuhr von ausländischen Waren aus Lager zur aktiven Veredelung, auch Ausbesserung (Eigenveredelung und Lohnveredelung),
- die Einfuhr von ausländischen Waren aus Lager nach passiver Veredelung, auch Ausbesserung.

Die **Ausfuhr aus Lager** umfaßt die Wiederausfuhr ausländischer Waren aus Lager (auch Schiffs- und Luftfahrzeugbedarf für fremde Seeschiffe und Luftfahrzeuge).

4. Der Unterschied zwischen dem **Zugang** (Einfuhr auf Lager) und dem **Abgang** (Einfuhr aus Lager und Ausfuhr aus Lager) gibt nur ein ungefähres Bild der in der betreffenden Berichtszeit eingetretenen Erhöhungen bzw. Verminderungen der Lagerhaltung. Gegenüberstellungen dieser Art sind deshalb nur mit Vorbehalt auszuwerten. Fehlmengen, Abfälle und Proben sind bei der statistischen Nachweisung nicht berücksichtigt.

Bei der Gegenüberstellung von Zugängen und Abgängen der Gesamtergebnisse und der Ergebnisse einzelner Warengruppen bzw. -untergruppen ist ferner zu beachten, daß

- a) die Zugänge und Abgänge häufig verschiedenen Berichtszeiträumen angehören und
- b) die Waren beim Abgang manchmal anders benannt werden als beim Zugang.

5. Die Vorbemerkungen zu den Abschnitten I und II auf den Seiten 4 und 78 gelten sinngemäß auch für die Darstellung des Lagerverkehrs. (Wegen der Ermittlung der Werte im Lagerverkehr vgl. die methodische Darstellung „Lagerverkehr und Generalhandel im Außenhandel der Bundesrepublik Deutschland“ in „Wirtschaft und Statistik“, 4. Jg., NF, Heft 9, September 1952.) Ferner wird wegen der ab 1962 eingetretenen Änderungen im Umfang des Lagerverkehrs auf die Aufsätze „Methodische Änderungen der Außenhandelsstatistik ab 1962“ und „Lagerverkehr in der Außenhandelsstatistik 1962“ in der Zeitschrift „Wirtschaft und Statistik“, Jg. 1961, Heft 12, Dezember 1961, bzw. Jg. 1963, Heft 4, April 1963, hingewiesen. Die Auswirkung der Verfahrensänderung auf die Ergebnisse des Lagerverkehrs ist aus dem Sonderbeitrag „Abgrenzung des Lagerverkehrs in der Außenhandelsstatistik“ der Reihe 7. Fachserie G: Außenhandel, ersichtlich.
6. Die Ergebnisse des Lagerverkehrs sind außerdem in der Gliederung nach Nummern oder Zusammenfassungen von Nummern des Warenverzeichnisses für die Außenhandelsstatistik im **Ergänzungsheft** zur Reihe 2 der Fachserie G: Außenhandel veröffentlicht.

III. A. Entwicklung des Lagerverkehrs nach Warengruppen der Ernährungswirtschaft und der Gewerblichen Wirtschaft

J a h r	Insgesamt 1)	Ernährungswirtschaft					Gewerbliche Wirtschaft					
		zusammen	Nahrungsmittel			Genußmittel	zusammen	Rohstoffe	Halbwaren	Fertigwaren		
			Lebende Tiere	tierischen Ursprungs	pflanzlichen Ursprungs					zusammen	Vor-erzeug-nisse	End-erzeug-nisse

Einfuhr auf Lager												
— 1 000 DM —												
1954	2 502 893	1 973 806	—	209 607	528 302	1 235 897	529 087	214 897	100 988	213 202	126 719	86 483
1958	3 997 777	2 848 295	2 361	292 939	866 266	1 686 729	1 149 482	252 231	197 751	699 500	321 789	377 711
1959	4 182 518	2 795 323	62	356 892	823 086	1 615 283	1 387 195	229 905	220 735	936 555	374 058	562 497
1960	5 641 465	2 980 508	60	318 132	874 023	1 788 293	2 660 957	761 335	700 156	1 199 466	483 885	715 581
1961	5 546 946	2 845 271	128	321 101	846 634	1 677 408	2 701 675	656 134	687 149	1 358 392	527 819	830 573
1962	3 927 490	2 218 789	129	265 022	701 624	1 252 014	1 708 701	605 736	331 870	771 095	326 307	444 788
1963	4 418 093	2 245 189	170	251 605	697 082	1 296 332	2 172 904	569 129	664 776	938 999	372 554	566 445
1964	4 569 710	2 556 145	423	316 420	706 118	1 533 184	2 013 565	471 661	480 582	1 061 322	443 645	617 677

— 1 000 \$ —												
1954	595 827	469 641	—	49 904	125 750	293 987	126 186	51 146	24 060	50 980	30 280	20 700
1958	952 714	678 440	561	69 851	206 395	401 633	274 274	60 141	47 101	167 032	76 823	90 209
1959	996 619	665 790	14	85 047	196 123	384 606	330 829	54 793	52 567	223 469	89 243	134 226
1960	1 344 307	709 896	16	75 790	208 238	425 852	634 411	181 322	166 733	286 356	115 453	170 903
1961	1 378 725	706 276	31	80 125	210 032	416 088	672 449	162 842	170 375	339 232	131 642	207 590
1962	983 907	555 521	33	66 491	175 743	313 254	428 386	151 685	83 123	193 578	81 852	111 726
1963	1 107 416	562 253	42	63 196	174 691	324 324	545 163	142 648	166 425	236 090	93 522	142 568
1964	1 145 224	640 015	106	79 408	176 944	383 557	505 209	118 198	120 342	266 669	111 324	155 345

— Anteil der Warengruppen in % der Einfuhr im Generalhandel 2) —												
1954	12,6	26,3	—	15,3	11,6	92,8	4,3	3,9	2,9	6,5	6,5	6,4
1958	12,5	28,6	0,5	15,0	15,1	90,3	5,3	3,3	3,7	8,0	8,2	7,8
1959	11,3	24,6	0,0	14,6	12,6	90,1	5,5	2,9	3,7	8,2	7,7	8,5
1960	12,8	25,1	0,0	12,5	13,1	88,6	8,4	8,1	8,5	8,4	8,2	8,6
1961	12,1	23,2	0,0	11,6	12,1	87,9	8,2	7,1	8,9	8,4	8,5	8,4
1962	7,9	16,1	0,0	9,1	8,4	59,6	4,8	6,8	4,2	4,1	4,9	3,7
1963	8,2	17,0	0,0	9,1	8,9	57,6	5,4	6,0	8,0	4,2	5,1	3,8
1964	7,6	17,5	0,1	10,7	8,1	60,8	4,5	4,3	4,9	4,4	5,1	4,0

Einfuhr aus Lager												
— 1 000 DM —												
1954	1 947 354	1 613 658	—	118 934	390 507	1 104 217	333 696	153 363	58 640	121 693	75 769	45 924
1958	3 033 513	2 286 100	—	198 122	669 186	1 418 792	747 413	211 998	111 747	423 668	231 241	192 427
1959	3 029 442	2 185 578	—	215 812	614 366	1 355 400	843 864	178 029	152 990	512 845	261 075	251 770
1960	4 290 903	2 365 724	—	247 772	709 806	1 408 146	1 925 179	681 317	560 629	683 233	355 648	327 585
1961	4 225 999 ³⁾	2 273 619	7	192 920	665 575	1 415 117	1 952 380	569 849	537 127	845 404	379 397	466 007
1962	3 597 333 ⁴⁾	2 101 740	12	220 951	692 714	1 188 063	1 495 593	566 397	356 106	573 090	287 777	285 313
1963	3 044 070	1 796 271	42	165 466	612 674	1 018 089	1 247 799	489 452	376 500	381 847	230 194	151 653
1964	3 288 499	2 018 838	197	195 259	624 430	1 198 952	1 269 661	393 670	367 842	508 149	292 591	215 558

— 1 000 \$ —												
1954	463 619	383 935	—	28 363	92 943	262 629	79 684	36 547	13 996	29 141	18 104	11 037
1958	722 834	544 537	—	47 270	159 453	337 814	178 297	50 532	26 674	101 091	55 218	45 873
1959	722 017	520 613	—	51 452	146 422	322 739	201 404	42 450	36 494	122 460	62 334	60 126
1960	1 022 376	563 485	—	59 040	169 141	335 304	458 891	162 309	133 530	163 052	84 873	78 179
1961	1 051 143	565 247	1	48 134	165 478	351 634	485 896	141 573	133 349	210 974	94 511	116 463
1962	900 365	526 017	3	55 408	173 467	297 139	374 348	141 783	89 114	143 451	72 080	71 371
1963	762 768	449 871	11	41 567	153 571	254 722	312 897	122 595	94 317	95 985	57 796	38 189
1964	821 539	504 517	48	48 790	155 990	299 689	317 022	98 382	91 907	126 733	73 106	53 627

— Anteil der Warengruppen in % der Einfuhr im Spezialhandel 2) —												
1954	10,1	22,6	—	9,3	8,8	92,0	2,7	2,8	1,7	3,8	4,0	3,5
1958	9,7	24,3	—	10,7	12,1	88,6	3,5	2,8	2,1	5,0	6,0	4,1
1959	8,5	20,4	—	9,4	9,8	88,4	3,4	2,3	2,6	4,6	5,5	4,0
1960	10,0	21,0	—	10,0	10,9	85,9	6,2	7,4	7,0	5,0	6,2	4,1
1961	9,5	19,5	0,0	7,3	9,7	85,9	6,1	6,3	7,1	5,4	6,3	4,9
1962	7,3	15,4	0,0	7,7	8,3	58,3	4,2	6,4	4,5	3,1	4,3	2,4
1963	5,8	14,1	0,0	6,2	7,9	51,6	3,2	5,2	4,7	1,8	3,2	1,1
1964	5,6	14,4	0,1	6,9	7,2	54,8	2,9	3,6	3,8	2,2	3,4	1,4

Ausfuhr aus Lager												
— 1 000 DM —												
1954	248 748	183 724	—	28 767	67 254	87 703	65 024	21 076	11 094	32 854	14 292	18 562
1958	529 156	281 985	2 018	60 631	150 647	68 689	247 171	67 977	19 174	160 020	45 934	114 086
1959	680 435	280 658	204	41 231	123 640	115 583	399 777	60 877	20 643	318 257	64 327	253 930
1960	908 054	369 293	238	47 870	134 145	187 040	538 761	63 910	121 552	353 299	76 496	276 803
1961	951 857	391 027	191	45 649	157 508	187 679	560 830	51 269	119 587	389 974	83 999	305 975
1962	775 950	371 799	10	33 741	108 219	229 829	404 151	38 555	103 259	262 337	75 373	186 964
1963	814 065	370 804	19	34 719	111 563	224 503	443 261	35 040	83 148	325 073	97 138	227 935
1964	895 412	388 748	35	50 827	98 653	239 233	506 664	27 701	96 015	382 948	104 290	278 658

— 1 000 \$ —												
1954	59 359	43 837	—	6 865	16 058	20 914	15 522	5 055	2 652	7 815	3 377	4 438
1958	126 212	67 258	481	14 484	35 916	16 377	58 954	16 237	4 604	38 113	10 885	27 228
1959	162 349	66 992	48	9 858	29 546	27 540	95 357	14 561	4 929	75 867	15 286	60 581
1960	216 489	88 051	58	11 438	32 000	44 555	128 438	15 243	28 959	84 236	18 182	66 054
1961	237 524	97 538	46	11 402	39 274	46 816	139 986	12 881	29 690	97 415	20 860	76 555
1962	194 235	93 112	3	8 494	27 070	57 545	101 123	9 734	25 851	65 538	18 818	46 720
1963	204 475	92 987	3	8 771	27 977	56 236	111 488	8 909	20 859	81 720	24 372	57 348
1964	224 936	97 434	9	12 794	24 700	59 931	127 502	7 037	24 061	96 404	26 179	70 225

— Anteil der Warengruppen in % der Ausfuhr im Generalhandel 2) —												
1954	1,1	26,3	—	16,0	22,0	44,9	0,3	1,2	0,4	0,2	0,3	0,1
1958	1,4	24,2	6,8	22,1	26,2	24,1	0,7	3,8	0,5	0,5	0,7	0,5
1959	1,6	21,8	0,4	15,0	19,3	35,9	1,0	3,0	0,5	0,9	0,8	1,0
1960	1,9	25,3	0,4	15,2	19,0	48,4	1,1	2,8	2,4	0,9	0,8	0,9
1961	1,8	26,7	0,5	16,4	21,1	46,6	1,1	2,3	2,2	0,9	0,9	0,9
1962	1,4	24,5	0,0	12,1	15,1	49,1	0,8	1,6	2,0	0,6	0,8	0,5
1963	1,4	22,0	0,0	10,7	14,4	46,3	0,8	1,4	1,5	0,7	0,9	0,6
1964	1,4	19,4	0,0	13,0	10,8	42,6	0,8	1,1	1,6	0,7	0,9	0,6

1) Rückwaren und Ersatzlieferungen sind lediglich im Rahmen des Spezialhandels nachgewiesen. — 2) Errechnet aus Werten in 1 000 DM. Vgl. Übersicht II A auf Seite 79. — 3) Darunter für 79 Mill. DM Abschreibungen aus Zollvormerklagern. — 4) Darunter für 465 Mill. DM Abschreibungen aus Zollvormerklagern.

III. B. Lagerverkehr nach Warengruppen und -untergruppen der Ernährungswirtschaft und der Gewerblichen Wirtschaft

dz = 100 kg

Warenbenennung		Einfuhr auf Lager			Einfuhr aus Lager			Ausfuhr aus Lager		
		1962	1963	1964	1962	1963	1964	1962	1963	1964
I	ERNAHRUNGSWIRTSCHAFT (Nahrungs-, Genuß-, Futtermittel)	¹⁾ 13 379 198	¹⁾ 12 518 861	¹⁾ 14 132 651	¹⁾ 13 424 705	¹⁾ 10 216 943	¹⁾ 11 409 643	¹⁾ 1 570 419	¹⁾ 1 722 028	¹⁾ 1 427 420
IA	Lebende Tiere	¹⁾ 33	¹⁾ 275	¹⁾ 995	¹⁾ —	¹⁾ 33	¹⁾ 14	¹⁾ 1	¹⁾ 15	¹⁾ 27
1	Pferde	St. 50	St. 57	St. 24	St. 5	St. 7	St. 16	St. 2	St. 6	St. 8
2	Rindvieh	²⁾ 32	²⁾ 162	²⁾ 959	—	²⁾ 32	—	—	—	—
3	Schweine	—	—	—	—	—	—	—	—	—
4	Sonstige lebende Tiere	1	113	36	—	1	14	1	15	27
IB	Nahrungsmittel tierischen Ursprungs	1 250 172	1 051 693	1 215 264	1 051 223	703 806	737 989	138 076	150 917	218 433
1	Milch	32 877	63 301	71 607	1 561	12 718	6 493	5 304	15 302	46 366
2	Butter	47 978	27 744	27 157	37 532	27 286	25 640	626	1 539	104
3	Käse	32 141	31 955	24 208	20 372	18 604	16 136	2 100	480	4 601
4	Fleisch und Fleischwaren	446 696	395 212	539 916	356 550	235 548	344 181	39 141	27 603	68 313
5	Därme	27 742	23 618	21 024	16 044	14 818	13 117	5 889	6 922	7 745
6	Fische und Fischzubereitungen	65 115	108 965	95 323	86 628	43 368	41 471	20 716	29 447	31 353
7	Walöl zur Ernährung	92 039	—	—	92 039	—	—	—	—	—
8	Schmalz, Talg u. a. tierische Öle und Fette zur Ernährung	53 216	49 810	50 045	3 134	682	1 951	38 771	51 012	45 138
9	Eier, Eiweiß, Eigelb	61 523	63 346	60 318	65 676	43 730	45 312	9 089	5 086	6 784
10	Honig	292 090	225 196	266 695	303 507	240 728	196 805	7 759	8 290	7 528
11	Fischmehl u. dgl.	98 755	62 546	58 971	68 180	66 324	46 883	8 681	5 236	501
IC	Nahrungsmittel pflanzlichen Ursprungs	8 924 825	8 126 331	9 321 555	9 151 786	6 902 319	7 805 553	1 029 880	1 127 730	799 279
1	Weizen	434 653	286 014	1 024 691	588 277	115 869	630 756	3 582	28 739	41 182
2	Roggen	228 507	568	626	258 799	1 068	626	11 310	2 298	—
3	Gerste	578 475	40 428	103 047	593 268	25 590	79 764	17 600	13 362	6 000
4	Hafer	211 411	549 371	433 408	413 049	397 565	378 360	37 223	17 453	446
5	Mais	110 604	154 434	587 884	149 233	120 666	383 074	27 675	23 535	2 148
6	Hirse und sonstiges Getreide	47 894	8 101	45 529	7 996	3 962	39 336	31 717	24 096	2 417
7	Reis	32 787	1 383	17 638	43 894	1 109	137	15 246	414	15 130
8	Müllereierzeugnisse	2 121	7 208	678	—	27	51	12	22	—
9	Malz	40 743	4 370	30 000	68 613	1 550	26 042	—	—	—
10	Nichtöhlhaltige Sämereien	29 906	39 275	33 156	34 659	19 808	30 961	20 552	4 685	4 301
11	Hülsenfrüchte zur Ernährung	42 964	44 561	39 187	64 070	29 091	29 423	7 367	2 567	4 980
12	Hülsenfrüchte zur Viehfütterung	1 417	1 988	976	2 704	2 060	677	—	41	53
13	Grün- und Rohfutter	1 216	586	787	—	1 192	432	—	—	—
14	Kartoffeln	27 545	27 390	25 890	5 886	8 936	13 265	159	—	—
15	Andere Hackfrüchte	—	1 482	—	130	—	—	—	—	—
16	Gemüse und sonstige Küchen- gewächse	230 856	287 033	270 821	212 064	262 091	238 333	6 658	14 981	18 424
17	Obst, außer Südfrüchten	816 684	1 029 654	998 461	794 315	852 743	898 315	90 067	105 768	96 992
18	Südfrüchte	3 536 376	2 931 829	3 555 717	3 196 231	2 878 655	3 177 655	295 103	135 904	180 978
19	Gemüse-, Obstkonserven, Frucht- säfte u. dgl.	384 343	521 855	487 280	443 916	301 503	365 478	41 711	56 971	80 050
20	Kakao, roh	608 817	541 542	558 677	608 739	497 574	451 867	32 597	30 824	16 878
21	Kakaoverzeugnisse	10 632	11 567	7 918	8 201	6 364	3 909	602	415	560
22	Gewürze	45 377	51 702	58 213	31 158	29 202	38 834	7 415	7 867	8 937
23	Zucker	211 455	560 128	68 171	286 721	326 924	41 713	101 829	414 499	55 502
24	Ölfürchte zur Ernährung	425 873	211 491	313 145	350 330	152 471	281 804	7 662	11 615	16 088
25	Pflanzliche Öle und Fette zur Ernährung	145 645	86 894	90 175	29 392	18 472	10 707	111 616	74 694	79 496
26	Margarine und ähnl. Speisefette	2 033	1 680	2 537	—	—	99	5	—	—
27	Ölkuchen	155 683	344 021	286 762	192 981	236 698	301 011	28 570	20 603	12 275
28	Kleie	1 476	3 056	1 729	3 451	2 935	766	—	—	—
29	Sonstige Abfallerzeugnisse zur Viehfütterung	484 925	280 059	153 472	463 024	293 652	22 777	—	—	56
31	Sonstige pflanzl. Nahrungsmittel	74 285	96 463	104 873	300 642	314 438	359 302	133 554	136 375	156 363
32	Lebende Pflanzen und Erzeug- nisse der Ziergärtnerei	102	198	107	43	104	79	48	2	23
ID	Genußmittel	3 204 168	3 340 562	3 594 837	3 221 696	2 610 785	2 866 087	402 462	443 366	409 681
1	Hopfen	2 205	4 247	4 850	603	1 907	2 941	96	138	171
2	Kaffee	1 917 088	2 009 431	2 260 448	1 790 698	1 756 462	1 984 326	99 732	89 943	162 100
3	Tee	82 105	81 579	81 063	56 461	37 143	47 428	32 744	29 984	31 863
4	Rohtabak	925 492	891 276	980 485	902 544	664 059	704 259	265 795	196 241	209 698
5	Tabakerzeugnisse	7 676	8 930	9 356	907	893	1 136	257	668	744
6	Bier	20 593	20 739	23 710	55	214	240	289	5	38
7	Branntwein	30 165	178 709	35 998	29 371	12 350	9 245	2 192	123 805	3 761
8	Wein	218 844	145 651	198 927	441 057	137 757	116 512	1 357	2 582	1 306
II	GEWERBLICHE WIRTSCHAFT	¹⁾ 79 255 611	¹⁾ 104 297 758	¹⁾ 68 289 801	¹⁾ 78 719 725	¹⁾ 75 562 333	¹⁾ 54 620 934	¹⁾ 10 416 496	¹⁾ 8 453 600	¹⁾ 9 803 532
IIA	Rohstoffe	52 967 353	48 738 108	30 804 494	52 243 066	44 683 212	25 476 910	244 729	284 644	277 455
1	Abfallseide, Seidengehäuse	0	—	—	—	—	—	7	—	—
2	Zellwolle, synthetische Fasern und Abfälle von Chemiefasern	2 045	959	8 450	1 710	692	2 148	1 689	458	1 108
3	Wolle und andere Tierhaare, roh und bearbeitet, Reißwolle	58 061	61 696	64 401	35 502	29 308	38 997	17 590	14 890	8 826
4	Baumwolle, roh und bearbeitet, Reißbaumwolle, Abfälle	130 030	84 931	115 364	122 203	90 064	103 239	23 212	7 187	5 098
5	Flachs, Hanf, Jute, Hartfasern u. sonst. pflanzl. Spinnstoffe	17 227	31 467	3 296	7 236	9 964	5 419	4 848	8 848	5 040
6	Abfälle von Gespinnstwaren, Lumpen	1 354	1 760	2 247	34	113	172	480	1 068	384
7	Felle zu Pelzwerk, roh	4 145	10 476	17 156	2 666	10 818	17 233	222	141	56
8	Andere Felle und Häute	71 932	72 696	97 847	50 314	44 579	95 963	4 437	4 129	3 700
9	Bettfedern	27 975	26 804	25 823	13 539	16 546	18 696	1 969	2 276	2 496
10	Holz zu Holzmasse	512	—	—	—	—	—	—	—	—
11	Bau- und Nutzholz (Rundholz)	1 691 261	2 435 784	2 922 384	1 790 437	2 303 047	2 413 031	58 860	154 630	104 616
12	Pflanzliche Stoffe zum Färben oder Gerben	4 086	1 415	702	518	1 256	1 010	26	36	72
13	Kautschuk, Guttapercha, Balata	330 065	324 605	414 348	291 256	308 623	357 263	39 693	33 937	27 987
14	Rohgummen, Rohschellack, Bal- same und Kopale	6 435	7 167	5 683	4 241	3 455	3 821	2 785	2 900	2 114

¹⁾ Außerdem Pferde in nachstehend genannter Stückzahl. — ²⁾ 1962: 13 Stück; 1963: 45 Stück; 1964: 149 Stück. — ³⁾ 1963: 13 Stück. — ⁴⁾ Außen- dem Wasserfahrzeuge in nachstehend genannter Stückzahl.

III. B. Lagerverkehr nach Warengruppen und -untergruppen der Ernährungswirtschaft und der Gewerblichen Wirtschaft

1 000 DM

Warenbenennung		Einfuhr auf Lager			Einfuhr aus Lager			Ausfuhr aus Lager		
		1962	1963	1964	1962	1963	1964	1962	1963	1964
I	ERNÄHRUNGSWIRTSCHAFT	2218 789	2245 189	2 556 145	2101 740	1796 271	2018 838	371 799	370 804	388 748
	(Nahrungs-, Genuß-, Futtermittel)									
IA	Lebende Tiere	129	170	423	12	42	197	10	19	35
1	Pferde	119	83	187	12	30	159	4	12	22
2	Rindvieh	6	45	179	—	6	—	—	—	—
3	Schweine	—	—	—	—	—	—	—	—	—
4	Sonstige lebende Tiere	4	42	57	—	6	38	6	7	13
IB	Nahrungsmittel tierischen Ursprungs	265 022	251 605	316 420	220 951	165 466	195 259	33 741	34 719	50 827
1	Milch	2 748	5 374	7 382	189	1 005	535	427	1 300	4 038
2	Butter	17 299	10 145	11 286	13 796	10 787	9 741	189	612	47
3	Käse	6 584	6 632	5 641	4 131	3 679	3 546	577	129	1 177
4	Fleisch und Fleischwaren	98 732	87 383	143 518	75 289	49 343	88 936	8 646	6 572	17 814
5	Därme	38 297	36 701	40 802	30 445	29 514	27 250	8 008	9 550	8 955
6	Fische und Fischzubereitungen	22 355	33 299	31 446	23 402	13 843	14 247	6 216	8 323	10 090
7	Walöl zur Ernährung	7 823	—	—	7 823	—	—	—	—	—
8	Schmalz, Talg u. a. tierische Öle und Fette zur Ernährung	5 916	5 590	6 215	269	122	267	3 421	3 865	3 786
9	Eier, Eiweiß, Eigelb	26 531	31 229	27 477	27 551	23 191	22 527	4 784	2 878	3 548
10	Honig	33 825	32 283	39 886	34 736	30 796	26 019	1 005	1 213	1 330
11	Fischmehl u. dgl.	4 912	2 969	2 767	3 320	3 186	2 191	468	277	42
IC	Nahrungsmittel pflanzlichen Ursprungs	701 624	697 082	706 118	692 714	612 674	624 430	108 219	111 563	98 653
1	Weizen	12 234	7 980	30 094	16 381	3 092	18 094	102	804	1 130
2	Roggen	5 643	13	14	6 075	24	14	264	51	—
3	Gerste	14 600	1 063	3 159	14 905	659	2 167	438	323	149
4	Hafer	4 823	12 693	10 046	9 598	8 932	8 359	849	422	10
5	Mais	2 927	3 971	14 393	3 592	3 243	9 287	714	620	62
6	Hirse und sonstiges Getreide	1 389	465	1 041	213	234	971	790	665	61
7	Reis	1 525	116	1 115	2 118	52	12	783	31	1 007
8	Müllereierzeugnisse	100	448	45	—	2	3	1	3	—
9	Malz	2 281	190	1 593	3 842	81	1 417	—	—	—
10	Nichtöhlhaltige Sämereien	4 840	7 406	5 370	5 148	2 018	2 945	5 780	934	1 490
11	Hülsenfrüchte zur Ernährung	3 712	3 919	3 230	5 514	2 411	2 225	864	287	448
12	Hülsenfrüchte zur Viehfütterung	62	96	44	131	85	32	—	2	3
13	Grün- und Rohfutter	36	16	22	—	37	12	—	—	—
14	Kartoffeln	744	800	863	176	427	528	7	—	—
15	Andere Hackfrüchte	—	51	—	4	—	—	—	—	—
16	Gemüse und sonstige Küchen- gewächse	21 351	18 981	15 906	22 337	15 742	12 785	1 956	2 161	1 478
17	Obst, außer Südfrüchten	103 325	128 933	120 744	100 161	104 589	109 526	13 004	14 755	14 201
18	Südfrüchte	260 302	227 982	237 882	234 328	227 663	205 880	22 269	13 131	14 883
19	Gemüse-, Obstkonserven, Frucht- säfte u. dgl.	51 518	74 684	60 195	51 109	42 718	49 416	5 826	8 152	14 216
20	Kakao, roh	129 291	112 124	121 943	121 578	101 509	95 557	7 129	6 549	3 773
21	Kakaoerzeugnisse	3 330	3 854	2 851	2 521	2 278	1 465	260	200	203
22	Gewürze	16 393	18 490	21 748	11 610	10 356	14 440	3 740	3 935	4 061
23	Zucker	6 232	26 927	7 216	9 263	13 542	2 730	4 333	23 342	4 349
24	Ölfrüchte zur Ernährung	18 921	10 990	15 616	15 213	7 082	13 411	500	1 402	1 918
25	Pflanzliche Öle und Fette zur Ernährung	15 109	8 723	9 826	3 069	1 752	1 170	12 152	7 442	8 745
26	Margarine und ähnl. Speisefette	247	202	337	—	—	18	1	—	—
27	Ölkuchen	4 808	11 773	9 104	5 638	8 045	9 902	862	701	427
28	Kleie	31	71	37	78	49	14	—	—	—
29	Sonstige Abfallerzeugnisse zur Viehfütterung	5 922	4 853	2 103	5 306	5 299	371	—	—	1
31	Sonstige pflanzl. Nahrungsmittel	9 893	9 172	9 552	42 795	50 730	61 656	23 573	25 649	26 031
32	Lebende Pflanzen und Erzeug- nisse der Ziergärtnerei	35	96	29	11	23	23	22	2	7
ID	Genußmittel	1 252 014	1 296 332	1 533 184	1 188 063	1 018 089	1 198 952	229 829	224 503	239 233
1	Hopfen	1 811	3 978	4 086	386	1 971	2 505	86	142	159
2	Kaffee	697 053	698 406	899 537	653 507	612 469	754 297	35 592	32 594	64 018
3	Tee	42 417	41 157	39 645	32 310	20 889	25 639	15 687	14 746	15 574
4	Rohtabak	468 622	505 648	543 086	458 312	367 428	402 538	176 204	168 547	155 842
5	Tabakerzeugnisse	11 597	13 984	14 369	1 117	1 496	1 888	522	1 234	1 412
6	Bier	1 933	1 988	2 298	5	19	21	29	1	3
7	Branntwein	14 725	22 784	17 800	13 222	5 932	4 977	1 544	6 986	1 963
8	Wein	13 856	8 387	12 363	29 204	7 885	7 087	165	253	262
II	GEWERBLICHE WIRTSCHAFT ..	1 708 701	2 172 904	2 013 565	1 495 593	1 247 799	1 269 661	404 151	443 261	506 664
IIA	Rohstoffe	605 736	569 129	471 661	566 397	489 452	393 670	38 555	35 040	27 701
1	Abfallseide, Seidengehäuse	1	—	—	—	—	—	2	—	—
2	Zellwolle, synthetische Fasern und Abfälle von Chemiefasern	1 232	517	3 228	1 610	373	874	727	255	546
3	Wolle und andere Tierhaare, roh und bearbeitet, Reißwolle	31 000	33 297	35 965	17 333	14 792	22 643	10 167	9 033	6 244
4	Baumwolle, roh und bearbeitet, Reißbaumwolle, Abfälle	34 804	22 327	30 041	34 079	23 551	26 711	6 161	1 772	1 334
5	Flachs, Hanf, Jute, Hartfasern u. sonst. pflanzl. Spinnstoffe	1 703	3 268	382	666	1 008	581	451	918	617
6	Abfälle von Gespinnstwaren, Lumpen	193	263	278	6	14	17	88	178	35
7	Felle zu Pelzwerk, roh	4 792	10 313	14 383	3 621	9 494	13 399	1 275	755	597
8	Andere Felle und Häute	17 039	17 471	20 907	11 687	11 707	20 495	1 138	1 261	1 225
9	Bettfedern	28 798	26 354	26 202	14 672	16 097	19 769	1 588	1 520	1 786
10	Holz zu Holzmasse	5	—	—	—	—	—	—	—	—
11	Bau- und Nutzholz (Rundholz) ..	43 395	61 414	78 913	45 487	57 473	64 417	2 486	5 243	4 412
12	Pflanzliche Stoffe zum Färben oder Gerben	264	64	34	29	58	42	5	6	9
13	Kautschuk, Guttapercha, Balata	58 733	53 539	65 221	53 057	51 959	57 127	7 401	5 915	4 646
14	Rohgummen, Rohschellack, Bal- same und Kopale	1 760	2 791	2 211	1 426	1 336	1 926	687	974	811

III. B. Lagerverkehr nach Warengruppen und -untergruppen der Ernährungswirtschaft und der Gewerblichen Wirtschaft

dz = 100 kg

Warenbenennung		Einfuhr auf Lager			Einfuhr aus Lager			Ausfuhr aus Lager		
		1962	1963	1964	1962	1963	1964	1962	1963	1964
15	Ölfrüchte zu techn. Ölen	221	11610	—	—	—	148	—	—	—
16	Steinkohlen einschl. Preßkohlen	200628	140863	88995	137744	114580	29517	49011	21798	98185
17	Braunkohlen einschl. Preßkohlen	—	—	—	—	—	—	—	—	—
18	Erdöl, roh und getoppt	50244632	45251312	26852171	49668986	41635021	22217480	—	—	—
19	Eisenerze	—	—	—	—	—	—	—	—	253
20	Eisen-, manganhaltige Abbrände, Schlacken u. dgl.	—	—	—	—	—	—	—	—	—
21	Manganerze	12010	48825	34631	18102	32430	27943	—	4087	—
22	Kupfererze und kupferhaltige Kiesabbrände	—	—	—	—	—	—	—	—	—
23	Bleierze	—	—	—	—	—	—	—	—	—
24	Zinkerze	—	—	—	—	—	—	—	—	—
25	Chromerze	8	—	—	—	—	—	4	—	—
26	Nickelerze	—	—	—	—	—	—	—	—	—
27	Schwefelkies	—	—	10300	—	—	10300	—	—	—
28	Sonstige Erze und Metallaschen	222	5806	3283	150	1697	216	202	955	705
29	Bauxit, Kryolith	—	—	993	—	—	993	—	—	—
30	Speise- und Industriesalz	9139	84	109	8127	19	11	22315	228	986
31	Kaliohsalze	—	—	—	—	—	—	—	—	—
32	Sonstige Steine und Erden	121424	91776	99793	43805	44996	104938	8328	18825	8823
33	Rohphosphate	—	—	—	—	—	—	—	—	—
34	Sonstige Rohstoffe für chemische Erzeugnisse	13622	104936	17946	31419	22050	14669	3589	3077	2694
36	Pflanzliche Flecht- und Polster- stoffe u. dgl.	4596	9051	6030	2801	4772	6120	571	395	1789
37	Edelsteine, Schmucksteine und Perlen, roh	28	91	91	110	5	7	4	1	22
38	Sonstige Rohstoffe, auch Abfälle	15695	13994	12451	12166	9177	7576	4887	4778	2501
IIB	Halbwaren	24654919	53602464	34957111	25021919	29703824	27418429	9769763	7743645	9018502
1	Rohseide und Seidengespinnste ..	135	178	100	90	57	35	20	13	21
2	Reyon (Kunstseide), synthetische Fäden, auch gezwirnt	22826	52267	59785	15434	28391	31506	1846	7112	11546
	Gespinnste aus:									
3	Zellwolle und synthet. Fasern	1281	1238	2162	816	1078	935	57	52	64
4	Wolle und anderen Tierhaaren	1125	1193	1121	1576	405	798	154	37	39
5	Baumwolle	774	878	221	1299	172	98	2701	160	47
6	Flachs, Hanf, Jute, Hartfasern u. dgl.	10711	5338	2372	11701	5812	1825	458	89	29
7	Bau- und Nutzholz (Schnittholz)	164923	156643	164152	206474	118297	119618	1798	2532	2483
8	Holzmasse, Zellstoff	131097	71422	61760	132247	45412	54711	6342	7089	13586
9	Kautschuk, bearbeitet	1643	1637	2364	1278	1399	1497	650	651	510
10	Glasmasse, Rohglas	20	31	143	0	—	59	50	18	16
11	Zement	150	209	15150	191	73	69	—	41	11575
12	Sonstige mineralische Baustoffe	3649	7240	10517	3574	4085	6530	152	68	618
13	Roheisen	522	6241	—	502	5716	—	—	—	—
14	Alteisen (Schrott)	34797	34080	5500	4421	1224	—	1168	87	80
15	Ferrolegerungen	5714	9336	20	128934	—	—	713	394	15
16	Eisenhalfzeug	6382	1106	422	2185	—	148	6439	118	59
	NE-Metalle, roh, auch Legierun- gen und Altmetalle:									
17	Aluminium	11686	19532	38455	8494	15538	33771	103	5	150
18	Kupfer	3581	4461	2406	264	3747	707	2430	135	122
19	Nickel	246	9	10	35	—	12	1067	—	25
20	Blei	8808	4541	—	4743	—	508	4610	2935	—
21	Zinn	367	—	1	353	—	1	174	—	—
22	Zink	1621	2824	3428	1233	2413	2424	109	—	249
23	Sonstige unedle Metalle	1161	1574	1084	287	1074	669	10	138	122
24	Fettsäuren, Paraffin, Vaseline und Wachse	205755	239660	284505	193127	214524	258159	17983	11913	9911
25	Sonstige techn. Fette und Öle ..	132650	96765	66232	125007	21166	39611	26954	56271	20395
26	Koks	—	—	—	—	—	—	—	—	—
27	Rückstände der Erdöl- u. Stein- kohlentherdestillation	3240	6939	4755	2522	1927	1521	22	42	40
28	Kraftstoffe und Schmieröle ..	23550877	52504957	33811594	23637417	28938925	26572780	9648014	7614507	8908499
29	Teer und Teerdestillations- erzeugnisse	43512	31719	14489	220062	21271	5954	24424	3058	1481
30	Aufbereitete Kalidüngemittel ..	—	—	—	—	—	—	—	—	—
31	Thomasphosphatmehl	—	—	—	—	—	—	—	—	—
32	Sonstige Phosphordüngemittel ..	150	—	—	—	—	147	—	—	—
33	Stickstoff- und and. anderweitig nicht genannte Düngemittel ..	—	14	—	—	—	—	192	4	—
34	Gerbstoffauszüge	1394	493	1237	351	914	485	431	579	107
35	Sonstige chemische Halbwaren ..	292276	329549	390997	301205	265610	278026	16662	26673	33950
37	Gold für gewerbliche Zwecke ..	0	—	—	0	—	—	0	—	—
38	Sonstige Halbwaren	11846	10390	12129	16097	4594	5825	4030	8924	2763
IIC	Fertigwaren	1) 1633339	1) 1957186	1) 2528196	1) 1454740	1) 1175297	1) 1725595	1) 402004	1) 425311	1) 507575
IICa	Vorzeugnisse	996939	1297481	1787110	1001078	922584	1385852	139491	138382	158180
	Gewebe, Gewirke u. dgl. aus:									
1	Seide, Reyon (Kunstseide) und synthetischen Fäden	4576	2639	2882	3748	658	739	2340	1747	2145
2	Zellwolle und synthet. Fasern	19001	10158	11551	3918	2165	7237	325	288	312
3	Wolle und anderen Tierhaaren	36545	33956	33834	36773	26732	25183	7124	6017	5256
4	Baumwolle	22850	20420	30854	10159	4814	19601	1938	2110	985
5	Flachs, Hanf, Jute, Hartfasern u. dgl.	24511	21157	31268	16110	8884	20459	3114	1452	2640
6	Leder	2325	2189	837	2702	676	1074	170	197	126
7	Felle zu Pelzwerk, bearbeitet ..	136	343	292	291	122	68	71	82	211
8	Papier und Pappe	181974	618446	1021201	231454	495879	838119	1281	1237	854
9	Furniere, Sperrholz, Faßholz u. dgl.	59645	57486	48587	88072	50638	50891	8836	5595	780
10	Steinzeug-, Ton- und Porzellan- erzeugnisse	2907	1463	979	1929	628	681	272	133	53
11	Glas	513	704	120	599	2	52	175	2338	89
12	Kunststoffe	248441	236900	289075	216322	191244	232363	22159	24221	21076
13	Teerfarbstoffe	1048	299	744	1752	355	605	277	49	81
14	Sonstige Farbstoffe; Farben, Lacke und Kitte	13099	12906	10270	5522	2529	3227	671	1694	1871

1) Außerdem Wasserfahrzeuge in nachstehend genannter Stückzahl.

III. B. Lagerverkehr nach Warengruppen und -untergruppen der Ernährungswirtschaft und der Gewerblichen Wirtschaft

1 000 DM

Warenbenennung		Einfuhr auf Lager			Einfuhr aus Lager			Ausfuhr aus Lager		
		1962	1963	1964	1962	1963	1964	1962	1963	1964
15	Ölfrüchte zu techn. Ölen	13	894	—	—	—	13	—	—	—
16	Steinkohlen einschl. Preßkohlen	939	798	427	772	477	192	305	147	601
17	Braunkohlen einschl. Preßkohlen	—	—	—	—	—	—	—	—	—
18	Erdöl, roh und getoppt	359 858	311 982	172 648	367 777	288 455	148 455	—	—	—
19	Eisenerze	—	—	—	—	—	—	—	—	2
20	Eisen-, manganhaltige Abbrände, Schlacken u. dgl.	—	—	—	—	—	—	—	—	—
21	Manganerze	300	1 532	864	795	1 276	951	—	209	—
22	Kupfererze und kupferhaltige Kiesabbrände	—	—	—	—	—	—	—	—	—
23	Bleierze	—	—	—	—	—	—	—	—	—
24	Zinkerze	—	—	—	—	—	—	—	—	—
25	Chromerze	2	—	—	—	—	—	1	—	—
26	Nickelerze	—	—	—	—	—	—	—	—	—
27	Schwefelkies	—	—	46	—	—	46	—	—	—
28	Sonstige Erze und Metallaschen	18	2 306	793	36	767	59	8	369	224
29	Bauxit, Kryolith	—	—	15	—	—	15	—	—	—
30	Speise- und Industriesalz	51	9	16	48	3	6	151	14	14
31	Kaliohsalze	—	—	—	—	—	—	—	—	—
32	Sonstige Steine und Erden	7 205	6 343	6 146	3 188	3 080	8 256	1 053	1 484	1 071
33	Rohphosphate	—	—	—	—	—	—	—	—	—
34	Sonstige Rohstoffe für chemische Erzeugnisse	3 924	4 365	6 128	3 617	2 484	2 927	1 134	1 202	1 146
36	Pflanzliche Flecht- und Polsterstoffe u. dgl.	803	2 571	1 534	631	1 408	1 816	109	91	415
37	Edelsteine, Schmucksteine und Perlen, roh	794	906	305	74	19	13	656	1 105	370
38	Sonstige Rohstoffe, auch Abfälle	8 110	5 805	4 974	5 786	3 621	2 920	2 962	2 589	1 596
IIB	Halbwaren	331 870	664 776	480 582	356 106	376 500	367 842	103 259	83 148	96 015
1	Rohseide und Seidengespinste ..	617	909	459	440	350	143	83	65	77
2	Reyon (Kunstseide), synthetische Fäden, auch gewirnt	24 817	48 811	58 579	15 544	21 753	24 981	2 151	8 277	13 709
	Gespinnste aus:									
3	Zellwolle und synthet. Fasern ..	1 747	1 653	2 624	1 089	1 476	1 181	84	72	73
4	Wolle und anderen Tierhaaren ..	1 684	1 848	1 940	2 334	625	1 405	241	45	56
5	Baumwolle	493	478	177	880	66	48	1 870	96	36
6	Flachs, Hanf, Jute, Hartfasern u. dgl.	1 341	677	337	1 460	701	275	96	18	3
7	Bau- und Nutzholz (Schnittholz) ..	6 278	6 142	6 741	9 355	5 098	5 536	130	141	194
8	Holzmasse, Zellstoff	6 341	3 439	3 138	6 514	2 120	2 666	321	345	770
9	Kautschuk, bearbeitet	249	341	498	238	261	322	107	119	74
10	Glasmasse, Rohglas	4	49	24	1	—	11	6	47	12
11	Zement	19	11	366	20	10	7	—	5	300
12	Sonstige mineralische Baustoffe ..	111	157	805	160	93	366	4	4	28
13	Roheisen	10	124	—	10	112	—	—	—	—
14	Alteisen (Schrott)	513	308	69	117	49	—	19	9	1
15	Ferrolegierungen	1 311	469	1	8 264	—	—	124	313	3
16	Eisenhalbzeug	314	52	32	203	—	8	349	14	7
	NE-Metalle, roh, auch Legierungen und Altmetalle:									
17	Aluminium	2 200	3 707	7 881	1 588	3 095	6 827	18	1	16
18	Kupfer	816	1 034	592	65	873	164	584	38	30
19	Nickel	173	9	7	14	—	8	872	—	5
20	Blei	569	318	—	293	—	37	318	182	—
21	Zinn	320	—	1	325	—	1	159	—	—
22	Zink	196	369	490	151	312	317	16	—	44
23	Sonstige unedle Metalle	802	720	516	341	482	481	17	47	96
24	Fettsäuren, Paraffin, Vaseline und Wachse	11 746	11 434	14 805	10 486	10 529	13 680	1 873	1 446	1 047
25	Sonstige techn. Fette und Öle ..	14 004	8 532	5 701	12 799	2 023	3 608	2 696	5 543	1 770
26	Koks	—	—	—	—	—	—	—	—	—
27	Rückstände der Erdöl- u. Steinkohlenteerdestillation	171	268	196	158	148	91	6	5	3
28	Kraftstoffe und Schmieröle ..	230 793	545 289	340 955	257 153	307 288	283 791	86 440	63 339	74 135
29	Teer und Teerdestillationserzeugnisse	1 354	853	383	7 396	566	215	1 382	100	44
30	Aufbereitete Kalidüngemittel ..	—	—	—	—	—	—	—	—	—
31	Thomasphosphatmehl	—	—	—	—	—	—	—	—	—
32	Sonstige Phosphordüngemittel ..	4	—	—	—	—	1	—	—	—
33	Stickstoff- und and. anderweitig nicht genannte Düngemittel ..	—	4	—	—	—	—	5	1	—
34	Gerbstoffauszüge	88	36	93	23	65	38	40	42	9
35	Sonstige chemische Halbwaren ..	20 771	25 296	31 932	17 901	18 159	21 349	1 586	2 455	2 611
37	Gold für gewerbliche Zwecke ..	9	—	—	8	—	—	5	—	—
38	Sonstige Halbwaren	2 005	1 439	1 240	776	246	285	1 657	379	862
IIC	Fertigwaren	771 095	938 999	1 061 322	573 090	381 847	508 149	262 337	325 073	382 948
IICa	Vorerezeugnisse	326 307	372 554	443 645	287 777	230 194	292 591	75 373	97 138	104 290
	Gewebe, Gewirke u. dgl. aus:									
1	Seide, Reyon (Kunstseide) und synthetischen Fäden	10 147	6 280	5 181	13 571	2 783	2 930	5 406	3 261	3 143
2	Zellwolle und synthet. Fasern ..	8 192	4 797	5 853	3 095	1 169	3 861	363	437	294
3	Wolle und anderen Tierhaaren ..	98 874	92 622	94 387	106 068	86 218	84 784	21 574	19 898	16 839
4	Baumwolle	14 890	12 212	16 663	9 474	3 003	10 455	2 666	2 443	1 053
5	Flachs, Hanf, Jute, Hartfasern u. dgl.	5 305	4 557	5 909	3 576	1 682	3 759	1 305	653	1 001
6	Leder	5 373	3 470	2 453	7 242	1 518	1 599	504	876	918
7	Felle zu Pelzwerk, bearbeitet ..	1 159	2 230	3 288	2 420	852	1 078	881	972	2 064
8	Papier und Pappe	13 194	38 738	60 434	15 373	29 784	49 419	143	200	117
9	Furniere, Sperrholz, Faßholz u. dgl.	3 702	3 162	3 863	4 769	2 574	3 709	914	678	233
10	Steinzeug-, Ton- und Porzellanerzeugnisse	253	155	147	203	86	74	63	43	30
11	Glas	46	137	42	118	8	25	17	508	21
12	Kunststoffe	71 505	69 503	84 849	61 309	55 504	67 938	6 369	6 684	5 423
13	Teerfarbstoffe	1 221	325	717	2 063	395	553	429	87	87
14	Sonstige Farbstoffe; Farben, Lacke und Kitte	3 912	3 950	2 696	1 729	724	1 149	254	506	542

III. B. Lagerverkehr nach Warengruppen und -untergruppen der Ernährungswirtschaft und der Gewerblichen Wirtschaft

dz = 100 kg

Warenbenennung		Einfuhr auf Lager			Einfuhr aus Lager			Ausfuhr aus Lager		
		1962	1963	1964	1962	1963	1964	1962	1963	1964
15	Dextrine, Gelatine und Leime ..	936	1 199	753	541	237	562	373	481	474
16	Sprengstoffe, Schießbedarf, Zünd- waren	954	653	894	498	276	326	145	104	88
17	Sonst. chemische Vorerzeugnisse	121 548	179 078	226 491	115 666	96 843	149 971	53 099	53 971	75 934
18	Gußröhren	114	326	137	977	—	63	—	4	144
19	Stahlröhren	17 271	13 621	7 245	14 755	2 579	2 172	7 223	4 691	6 554
20	Stab- und Formeisen	96 645	26 147	12 619	119 216	12 417	16 125	5 911	2 760	433
21	Blech aus Eisen	129 265	45 654	49 118	120 927	21 312	12 487	22 774	27 201	35 647
22	Draht aus Eisen	5 073	7 590	3 945	2 862	3 231	2 802	246	511	279
23	Eisenbahnoberbaumaterial	1 500	657	504	418	—	—	25	314	1 088
24	Schmiedbarer Guß, Schmiede- stücke	695	644	519	2	0	229	382	205	514
25	Stangen, Bleche, Draht usw. aus:									
26	Kupfer, Kupferlegierungen ...	1 358	226	220	2 576	5	81	68	93	22
27	Aluminium, Aluminium- legierungen	60	64	480	248	3	91	48	76	1
28	sonstigen unedlen Metallen ..	72	332	83	251	14	68	59	399	28
29	Edelmetallen	1	0	0	1	—	—	1	0	0
30	Edelsteine, Schmucksteine und Perlen, bearbeitet	2	5	7	1	7	0	0	1	0
31	Sonstige Vorerzeugnisse	3 794	2 219	1 601	2 788	334	576	384	411	495
II Cb	Enderzeugnisse	¹⁾ 636 400	¹⁾ 659 705	¹⁾ 741 086	¹⁾ 453 662	¹⁾ 252 713	¹⁾ 339 743	¹⁾ 262 513	¹⁾ 286 929	¹⁾ 349 395
1	Strick-, Wirkwaren u. dgl. aus:									
2	Seide oder Chemiefasern	425	274	579	544	165	322	134	37	47
3	Wolle und anderen Tierhaaren	602	1 000	2 325	614	910	1 812	63	40	100
4	Baumwolle	162	403	1 581	197	373	561	45	123	154
5	Sonstige Kleidung u. dgl. aus:									
6	Seide oder Chemiefasern	1 307	1 633	2 852	1 085	1 152	1 807	154	232	284
7	Wolle und anderen Tierhaaren	338	272	302	290	25	51	47	50	210
8	Baumwolle	7 373	6 104	7 859	5 629	3 903	5 602	1 743	1 677	1 358
9	Flachs, Hanf, Jute, Hartfasern u. dgl.	2 768	2 336	2 348	2 027	1 667	1 539	207	184	156
10	Hüte	165	97	150	250	68	108	8	5	0
11	Sonstige Spinnstoffwaren	6 581	6 972	6 897	3 551	1 692	3 040	385	195	652
12	Pelzwaren	47	78	130	60	52	34	28	26	40
13	Schuhe aus Leder	1 174	1 839	446	1 598	209	217	356	1 210	117
14	Andere Lederwaren	1 746	1 181	1 396	793	1 234	388	391	654	622
15	Papierwaren	2 889	4 256	3 487	2 968	2 002	1 941	819	355	174
16	Bücher, Karten, Noten, Bilder ..	2 430	1 928	2 537	3 368	464	499	1 065	1 127	1 659
17	Holzwaren	14 567	18 940	15 610	8 399	6 559	8 690	2 997	7 739	3 077
18	Kautschukwaren	12 575	9 406	11 959	21 549	6 182	4 881	3 841	3 530	1 299
19	Steinwaren	1 635	305	501	515	267	211	217	45	46
20	Steinzeug-, Ton-, Steingut- und Porzellanwaren	3 981	4 505	4 042	6 239	2 266	4 195	649	424	317
21	Glaswaren	4 430	2 904	12 201	2 851	956	5 432	1 504	982	1 259
22	Messerschmiedwaren	382	273	137	182	85	99	102	115	64
23	Werkzeuge und landwirtschaft- liche Geräte	1 861	2 867	1 509	972	128	97	1 474	2 245	1 524
24	Sonstige Eisenwaren	43 339	31 749	27 690	38 061	13 029	12 706	22 330	20 403	14 885
25	Waren aus Kupfer und Kupfer- legierungen	2 202	169	197	419	146	213	77	25	14
26	Edelmetallwaren, vergoldete und versilberte Waren	66	43	47	46	15	16	6	6	17
27	Sonstige Waren aus unedlen Metallen	3 923	3 621	4 215	1 010	593	1 105	1 562	1 207	760
28	Werkzeugmaschinen einschl. Walzwerksanlagen	27 695	21 487	20 003	2 040	1 940	7 420	14 908	13 362	8 197
29	Masch. f. d. Spinnstoff-, Leder- und Lederwarenindustrie	7 524	9 060	8 951	2 935	3 066	3 653	3 292	3 312	3 896
30	Landwirtschaftliche Maschinen einschl. Ackerschlepper	16 662	21 093	12 004	14 514	5 329	6 281	6 972	3 694	3 363
31	Dampflokomotiven	12 061	9 306	7 791	7 919	2 509	6 373	2 036	654	980
32	Kraftmaschinen	13 869	13 254	18 645	8 431	8 937	13 064	1 548	2 683	2 480
33	Pumpen, Druckluftmaschinen u. dgl.	11 686	21 529	13 373	4 493	1 380	1 494	4 222	6 385	6 286
34	Fördermittel	2 374	2 984	2 950	558	394	288	2 237	1 171	1 855
35	Papier- und Druckmaschinen	2 908	3 916	3 275	2 645	1 780	1 896	964	1 016	1 049
36	Maschinen für die Nahrungs- und Genußmittelindustrie	2 114	1 914	2 370	529	1 214	523	410	344	871
37	Sonstige Maschinen	103 293	121 647	147 222	56 099	21 413	42 149	36 547	53 455	63 017
38	Wasserfahrzeuge	1 183	1 437	2 325	1 401	1 121	1 591	132	205	1 754
39	Kraftfahrzeuge, Luftfahrzeuge ..	49 722	76 692	116 967	54 924	13 523	25 117	12 682	21 794	80 093
40	Fahräder	2 444	1 595	734	389	45	3	2 498	1 731	735
41	Sonstige Fahrzeuge	4 665	5 499	2 811	5 929	536	726	1 045	2 780	4 006
42	Elektrotechnische Erzeugnisse (auch elektrische Maschinen) ..	27 038	33 117	35 549	26 626	9 638	14 223	12 416	14 274	14 693
43	Uhren	52	80	124	4	0	8	27	26	92
44	Feinmechanische und optische Erzeugnisse	7 532	12 392	10 794	2 122	3 037	3 816	3 504	4 672	4 865
45	Waren aus Wachs oder Fetten; Seifen	947	1 088	1 254	89	65	149	28	16	9
46	Waren aus Kunststoffen	2 670	2 563	2 471	3 793	874	833	1 293	1 342	749
47	Spielfilme und andere belichtete Filme und Platten *)	273	487	30	4	58	49	78	68	29
48	Photochemische Erzeugnisse	1 607	826	1 451	1 666	816	1 400	10	5	20
49	Bleistifte und chem. Bürobedarf, Pharmazeutische Erzeugnisse (auch unzubereitet)	309	520	511	256	221	302	103	182	176
50	Kosmetische Erzeugnisse	10 250	13 071	15 616	3 166	2 620	4 298	7 111	7 440	9 009
51	Sonstige chemische Erzeugnisse ..	486	564	821	132	53	92	56	23	54
52	Musikinstrumente	202 580	172 272	190 616	130 719	106 252	119 417	54 551	47 700	45 109
53	Kinderspielzeug, Christbaum- schmuck	277	242	52	28	11	17	126	152	27
54	Sonstige Enderzeugnisse	1 275	1 675	1 277	3 019	712	1 111	1 054	504	602
		7 119	7 677	12 427	17 416	22 148	29 475	52 591	55 508	68 298
AUSSERDEM:										
III 1	Rückwaren	—	—	—	—	—	—	—	—	—
2	Ersatzlieferungen	—	—	—	—	—	—	—	—	—
Insgesamt		¹⁾ 92 634 809	²⁾ 116 816 619	³⁾ 82 422 452	¹⁾ 92 144 430	²⁾ 85 779 276	³⁾ 660 305 77	¹⁾ 119 869 15	²⁾ 101 756 28	³⁾ 112 309 52

1) Außerdem Wasserfahrzeuge in nachstehend genannter Stückzahl. — 2) Bei der Ein- und Ausfuhr von Filmen und Filmmaterial sind Dienstleistungskosten nicht enthalten. — 3) Außerdem Pferde und Wasserfahrzeuge in vorstehend genannten Stückzahlen.

III. B. Lagerverkehr nach Warengruppen und -untergruppen der Ernährungswirtschaft und der Gewerblichen Wirtschaft

1 000 DM

Warenbenennung		Einfuhr auf Lager			Einfuhr aus Lager			Ausfuhr aus Lager		
		1962	1963	1964	1962	1963	1964	1962	1963	1964
15	Dextrine, Gelatine und Leime ..	259	264	162	170	90	153	108	116	82
16	Sprengstoffe, Schießbedarf, Zünd- waren	599	503	423	292	226	236	176	157	54
17	Sonst. chemische Vorerzeugnisse	28 171	32 772	36 312	24 701	17 791	21 404	9 787	10 680	13 172
18	Gußröhren	11	34	10	700	—	25	—	10	8
19	Stahlröhren	1 759	1 177	858	1 906	318	588	526	348	383
20	Stab- und Formeisen	5 771	2 305	2 382	7 671	941	2 309	322	269	219
21	Blech aus Eisen	9 272	4 370	3 512	9 763	1 150	751	1 329	2 023	2 699
22	Draht aus Eisen	693	728	529	1 251	214	367	52	96	49
23	Eisenbahnoberbaumaterial	72	29	24	41	—	—	4	16	41
24	Schmiedbarer Guß, Schmiede- stücke	119	118	116	3	1	22	86	51	107
25	Stangen, Bleche, Draht usw. aus:									
26	Kupfer, Kupferlegierungen ...	945	110	89	1 658	11	42	73	57	15
27	Aluminium, Aluminium- legierungen	33	135	146	122	3	35	24	61	3
28	sonstigen unedlen Metallen ..	85	388	321	209	11	131	89	367	55
29	Edelmetallen	4	8	8	2	—	—	3	16	24
30	Edelsteine, Schmucksteine und Perlen, bearbeitet	39 411	86 783	111 450	7 387	22 907	34 895	21 728	45 525	55 434
31	Sonstige Vorerzeugnisse	1 330	692	821	891	231	300	178	100	180
IICb	Enderzeugnisse	444 788	566 445	617 677	285 313	151 653	215 558	186 964	227 935	278 658
1	Strick-, Wirkwaren u. dgl. aus:									
2	Seide oder Chemiefasern	1 439	822	1 544	1 738	333	899	486	191	248
3	Wolle und anderen Tierhaaren	1 635	2 820	7 065	1 731	2 244	4 661	405	264	429
4	Baumwolle	233	538	2 224	286	555	717	94	209	182
5	Sonstige Kleidung u. dgl. aus:									
6	Seide oder Chemiefasern	3 836	4 874	8 156	3 350	2 830	4 348	779	1 072	1 579
7	Wolle und anderen Tierhaaren	2 320	1 256	1 389	2 164	104	169	325	395	328
8	Baumwolle	6 278	6 480	7 871	6 095	4 314	6 810	694	628	615
9	Flachs, Hanf, Jute, Hartfasern u. dgl.	4 426	4 643	4 054	3 481	3 181	2 779	510	453	393
10	Hüte	798	483	589	1 213	298	492	64	35	33
11	Sonstige Spinnstoffwaren	3 650	2 179	2 022	2 968	1 373	991	350	206	324
12	Pelzwaren	206	2 109	1 906	204	100	107	176	501	378
13	Schuhe aus Leder	2 252	1 686	875	1 846	284	341	303	862	169
14	Andere Lederwaren	2 011	2 390	1 829	865	823	349	1 011	811	902
15	Papierwaren	771	948	899	1 872	386	433	317	183	116
16	Bücher, Karten, Noten, Bilder ..	2 163	2 533	2 428	4 935	874	690	1 005	886	1 081
17	Holzwaren	4 768	5 187	5 940	3 374	2 289	3 368	1 195	2 138	1 147
18	Kautschukwaren	5 881	4 484	6 033	9 351	3 025	2 700	1 637	1 627	747
19	Steinwaren	495	326	382	206	125	101	251	178	231
20	Steinzeug-, Ton-, Steingut- und Porzellanwaren	1 322	1 523	1 280	2 772	867	1 148	250	134	204
21	Glaswaren	1 370	919	1 076	662	145	428	872	454	356
22	Messerschmiedewaren	1 561	803	833	596	163	412	141	128	113
23	Werkzeuge und landwirtschaft- liche Geräte	1 174	1 539	1 338	1 621	175	174	1 288	1 248	1 090
24	Sonstige Eisenwaren	9 833	7 827	9 312	11 237	3 907	4 599	3 129	3 048	2 980
25	Waren aus Kupfer und Kupfer- legierungen	761	258	294	570	165	239	66	41	38
26	Edelmetallwaren, vergoldete und versilberte Waren	3 323	9 898	12 353	576	2 213	2 442	2 037	3 836	7 001
27	Sonstige Waren aus unedlen Metallen	1 901	2 364	2 135	889	518	612	1 496	593	507
28	Werkzeugmaschinen einschl. Walzwerksanlagen	16 962	15 203	15 642	1 498	1 047	3 079	11 285	11 478	7 711
29	Masch. f. d. Spinnstoff-, Leder- und Lederwarenindustrie	7 611	9 905	9 575	2 881	2 413	2 834	4 049	4 785	5 460
30	Landwirtschaftliche Maschinen einschl. Ackerschlepper	11 162	9 064	5 982	8 499	2 093	2 607	4 215	2 426	2 743
31	Dampflokomotiven	10 561	6 016	6 071	9 106	2 300	5 244	1 695	934	933
32	Kraftmaschinen	14 926	14 543	18 804	8 923	9 006	12 208	2 001	2 756	2 640
33	Pumpen, Druckluftmaschinen u. dgl.	4 103	7 256	4 668	5 150	682	929	1 385	2 514	2 164
34	Fördermittel	3 978	4 801	4 335	1 228	961	855	3 438	2 020	2 771
35	Papier- und Druckmaschinen ...	19 202	37 151	31 498	10 554	7 236	14 076	8 777	13 168	10 831
36	Büromaschinen	3 616	3 400	3 904	1 072	1 163	1 052	752	627	1 558
37	Maschinen für die Nahrungs- und Genußmittelindustrie	59 004	72 292	89 432	49 438	15 651	28 939	21 556	36 969	43 371
38	Sonstige Maschinen	4 949	6 897	10 060	839	481	567	274	909	1 738
39	Wasserfahrzeuge	26 149	54 274	81 048	29 448	9 666	12 434	6 723	17 474	58 746
40	Kraftfahrzeuge, Luftfahrzeuge ..	818	462	225	156	15	3	829	473	246
41	Fahrräder	601	978	851	484	108	299	204	413	546
42	Sonstige Fahrzeuge	61 061	86 735	90 163	35 617	23 438	34 886	25 997	28 533	35 962
43	Elektrotechnische Erzeugnisse (auch elektrische Maschinen) ..	4 026	3 732	2 530	1 434	146	237	3 547	1 822	1 244
44	Feinmechanische und optische Erzeugnisse	40 319	61 304	50 888	7 862	6 624	10 099	20 991	26 168	27 844
45	Waren aus Wachs oder Fetten; Seifen	255	296	422	39	27	75	13	10	10
46	Waren aus Kunststoffen	2 934	2 956	3 725	2 568	946	994	1 477	1 462	914
47	Spielfilme und andere belichtete Filme und Platten ¹⁾	3 395	10 816	427	240	1 755	1 679	939	2 157	610
48	Photochemische Erzeugnisse	3 951	1 561	2 735	4 123	1 536	2 616	127	69	159
49	Bleistifte und chem. Bürobedarf ..	236	462	443	172	168	242	136	157	185
50	Pharmazeutische Erzeugnisse (auch unzubereitet)	17 615	15 887	22 244	4 848	3 596	5 166	10 448	11 227	12 434
51	Kosmetische Erzeugnisse	991	1 646	2 324	659	503	717	74	46	141
52	Sonstige chemische Erzeugnisse ..	43 067	35 003	38 864	25 270	20 692	24 383	12 084	9 717	8 149
53	Musikinstrumente	832	249	159	46	10	58	275	214	72
54	Kinderspielzeug, Christbaum- schmuck	844	1 100	835	2 392	437	627	462	395	405
55	Sonstige Enderzeugnisse	17 213	33 567	35 996	6 165	7 638	8 644	24 330	28 891	27 880
III 2	AUßERDEM: Rückwaren	—	—	—	—	—	—	—	—	—
	Ersatzlieferungen	—	—	—	—	—	—	—	—	—
	Insgesamt	3927 490	4418 093	4569 710	3597 333	3044 070	3288 499	775 950	814 065	895 412

¹⁾ Bei der Ein- und Ausfuhr von Filmen und Filmmaterial sind Dienstleistungskosten nicht enthalten.

III. C. Lagerverkehr nach Erdteilen und Ländern¹⁾

1000 DM

Herstellungsland bzw. Verbrauchsland	Einfuhr auf Lager			Einfuhr aus Lager			Ausfuhr aus Lager		
	1962	1963	1964	1962	1963	1964	1962	1963	1964
Europa	976 632	1 192 645	1 268 486	848 626	605 402	743 229	599 102	649 844	715 934
Frankreich	74 197	93 775	105 154	65 497	30 232	51 055	29 086	37 023	45 848
Belgien-Luxemburg	29 355	38 510	45 775	17 729	15 855	25 518	29 925	31 909	33 426
Niederlande	80 530	96 353	109 097	63 314	25 138	39 576	124 886	128 767	114 411
Italien	71 428	96 799	83 679	92 803	49 169	53 120	55 204	43 330	39 655
Großbritannien	127 785	169 237	165 754	102 842	65 975	88 234	46 169	55 210	62 423
Island	379	1 100	759	117	219	509	1 099	2 742	1 280
Republik Irland	2 323	3 914	3 019	1 403	2 655	1 933	956	915	1 187
Norwegen	14 289	21 465	22 705	11 796	5 587	7 931	8 341	8 556	12 147
Schweden	49 027	47 849	53 121	49 276	27 931	37 810	26 964	27 651	28 657
Finnland	9 495	24 074	41 775	11 873	18 838	31 811	11 163	14 788	25 451
Dänemark	56 968	44 214	49 157	35 300	23 560	21 269	63 475	64 737	55 914
Schweiz	58 358	96 303	121 703	19 445	14 746	25 175	96 709	118 301	183 631
Österreich	19 235	20 111	21 024	19 355	6 548	7 309	69 616	62 500	66 101
Portugal	10 705	10 661	10 516	15 473	9 192	8 137	1 410	2 344	2 389
Spanien	95 048	52 589	66 644	94 312	48 461	56 381	4 374	11 426	8 559
Malta; Gibraltar	15	20	—	35	—	—	675	857	932
Jugoslawien	13 236	22 766	12 514	11 041	6 110	7 605	2 994	7 738	6 626
Griechenland	55 539	91 493	123 251	80 492	91 219	100 225	1 591	2 227	3 506
Türkei	75 795	72 141	53 770	56 892	63 276	62 309	1 642	2 526	3 079
Deutsche Ostgeb. ²⁾	—	—	—	—	—	—	—	—	—
Sowjetunion ³⁾	26 379	65 128	46 510	31 133	27 360	30 154	4 642	953	5 125
Polen ⁴⁾	27 138	29 866	20 913	18 729	17 029	14 074	2 687	3 970	3 489
Tschechoslowakei	24 523	22 123	23 775	10 554	2 600	6 247	8 374	13 247	4 455
Ungarn	9 668	8 818	9 092	8 110	3 810	4 642	5 450	5 782	5 031
Rumänien	14 097	31 998	29 230	10 207	16 522	20 238	1 384	1 514	977
Bulgarien	31 120	31 338	49 569	20 898	33 370	41 967	279	814	1 624
Albanien	—	—	—	—	—	—	7	17	11
Afrika	456 159	490 274	577 292	446 442	435 084	458 114	10 850	9 630	12 686
Kanar. Inseln usw. ⁵⁾	5 399	3 747	5 531	6 118	3 574	4 792	297	947	1 634
Marokko	52 576	50 216	69 540	53 046	51 635	60 850	559	662	1 253
Algerien ⁶⁾	4 795	3 569	7 643	6 064	3 521	3 790	982	286	163
Tunesien	344	119	97	727	145	118	434	1 546	1 622
Libyen	31 236	65 302	17 380	29 869	44 077	51	284	207	216
Ver. Arab. Rep. ⁵⁾	9 300	7 802	6 726	9 419	6 685	5 008	999	1 081	1 595
Sudan	3 703	5 427	8 507	3 529	4 608	7 720	463	271	315
Mauretanien	—	—	—	—	—	—	—	5	—
Mali	7	—	—	—	—	—	—	85	32
Obervolta	—	—	—	—	—	—	—	2	1
Niger	—	—	—	—	—	—	—	3	4
Tschad	56	—	—	31	24	25	—	103	36
Senegal	14	74	90	4	59	77	—	26	43
Gambia	—	—	—	—	—	—	—	22	7
Port.-Guinea usw.	487	563	938	266	300	412	20	9	23
Republik Guinea	85	219	193	10	31	49	12	31	35
Sierra Leone	104	354	49	12	7	14	16	11	38
Liberia	4 423	3 661	2 386	4 238	2 873	2 408	263	356	115
Elfenbeinküste	15 669	33 273	47 495	15 052	28 267	36 296	70	149	176
Ghana	81 149	65 915	69 959	75 163	67 570	60 845	3 009	177	186
Togo	955	755	2 647	882	543	1 888	8	4	26
Dahome	45	—	—	—	—	—	3	1	9
Nigeria	44 464	39 195	53 026	43 314	37 731	39 544	243	424	593
Kamerun	4 840	8 971	12 012	6 253	6 495	11 095	96	300	97
Zentralafrik. Rep.	41	—	31	65	—	25	—	2	—
Spanisch-Guinea	9	476	723	—	213	476	33	6	23
Gabun	5 423	6 530	12 029	6 709	6 817	8 765	26	21	25
Kongo (Brazzav.)	9 180	11 555	13 745	8 552	11 264	12 988	16	27	59
Kongo (Léopoldv.)	5 769	7 806	13 733	9 101	6 366	11 934	234	181	720
Burundi u. Rwanda ⁶⁾	284	922	792	2	312	537	1	2	1
Angola	8 909	14 854	15 809	7 407	11 241	7 505	88	89	51
Äthiopien	4 937	5 087	7 750	4 290	4 050	5 860	152	46	67
Franz. Somaliküste	3	13	—	87	19	8	—	106	15
Somalia	89	34	64	22	4	17	2	1	13
Kenia, Uganda	67 595	60 699	97 095	59 650	57 991	71 296	187	280	197
Tanganjika	21 051	13 605	23 013	17 455	13 678	21 152	102	56	76
Sansib., Pemba usw.	729	377	97	261	203	89	6	14	3
Mosambik	1 150	1 327	1 230	697	629	724	186	156	198
Madagaskar	2 484	2 139	2 676	1 738	926	2 049	37	50	143
Réunion	461	854	930	156	694	695	1	28	5
Nordrhodes.usw. ⁷⁾	29 652	29 733	27 964	40 962	24 478	27 635	72	116	195
Rep. Südafrika	38 742	45 101	55 392	35 291	38 054	51 377	1 822	1 839	2 691
Amerika	1 530 901	1 727 294	1 764 098	1 453 183	1 260 724	1 378 869	36 718	40 692	42 729
Vereinigte Staaten	487 886	541 336	553 540	498 042	338 422	393 576	17 291	18 817	26 859
Kanada	34 129	36 225	51 903	25 808	22 051	39 517	1 905	3 660	1 904
St. Pierre, Miquel.	—	—	—	—	—	—	—	—	—
Mexiko	43 681	49 322	51 646	43 565	33 299	34 728	1 165	1 652	1 305
Guatemala	78 170	69 402	81 360	64 422	62 790	76 421	140	195	267
Br.-Honduras usw.	26	287	144	25	24	1	26	5	17
Republik Honduras	11 887	17 810	17 096	9 400	11 099	14 654	71	49	60
El Salvador	134 666	119 557	170 452	134 791	111 659	143 918	234	268	287
Nicaragua	15 538	19 210	41 041	13 931	13 150	24 966	48	74	78
Costa Rica	71 800	58 429	72 755	64 179	55 057	58 137	147	113	106

1) Siehe Innenseiten des Umschlages. — 2) Siehe Vorbemerkung auf Seite 4, Ziffer 14, Absatz 2. — 3) Einschl. Angaben für „Nordafrika, Span.“ sowie „Ifni, Span. Sahara“. — 4) Einschl. Angaben für „Franz. Sahara“. 5) 1962 als „Ägypten“ bezeichnet. — 6) 1962 als „Ruanda-Urundi“ bezeichnet. — 7) Bis 1963 als „Rhodes. u. Njassald.“ bezeichnet.

III. C. Lagerverkehr nach Erdteilen und Ländern

1000 DM

Herstellungsland bzw. Verbrauchsland	Einfuhr auf Lager			Einfuhr aus Lager			Ausfuhr aus Lager		
	1962	1963	1964	1962	1963	1964	1962	1963	1964
noch: Amerika									
Panama o. Kanalz.	2 984	25 494	9 784	962	12 006	5 149	233	66	291
Panamakanal-Zone	—	—	—	7	—	—	9	12	90
Kuba	8 502	7 674	1 546	12 018	6 082	1 061	712	219	417
Republik Haiti ..	404	377	712	258	159	381	172	95	234
Dominik. Rep.	4 711	7 259	3 561	9 344	4 334	3 443	140	139	583
Franz. Antillen	1	74	18	15	60	24	34	26	186
Jamaika	7 252	6 766	3 301	5 859	3 255	2 934	303	45	155
Westindien ¹⁾	—	28 022	1 457	—	1 893	6 822	—	45	28
Trinidad u. Tobago	—	—	12 146	—	—	—	—	—	25
Niederl. Antillen ..	39 480	88 691	22 626	49 324	71 657	17 505	38	121	10
Kolumbien	132 514	137 573	157 114	128 372	132 497	154 682	1 046	1 613	1 000
Venezuela	136 998	164 224	114 285	117 337	124 867	91 936	1 225	792	1 030
Britisch-Guayana	4	—	1	—	—	—	59	297	147
Surinam	409	435	1 149	283	316	248	30	79	74
Franz.-Guayana ..	—	—	—	—	—	—	—	—	1
Ecuador	18 495	16 813	18 353	12 411	11 734	14 806	288	249	162
Peru	10 116	8 005	10 551	6 036	5 872	6 680	1 066	781	581
Brasilien	179 188	199 082	204 115	168 657	143 401	162 279	6 797	6 061	2 764
Chile	11 380	13 805	10 329	9 211	12 589	8 090	820	906	801
Bolivien	56	99	394	71	7	116	164	315	151
Paraguay	2 348	1 546	2 179	1 361	868	1 686	105	341	88
Uruguay	12 493	5 098	21 535	11 881	2 881	12 274	418	1 792	583
Argentinien	85 783	104 679	129 005	65 613	70 937	100 942	2 032	1 865	2 445
Asien	876 194	913 860	851 279	687 452	592 670	534 707	20 593	22 413	27 685
Zypern	679	5 117	4 214	601	4 489	2 911	54	265	272
Libanon	5 730	6 254	5 293	4 348	5 093	6 064	536	464	444
Syrien	2 627	1 939	1 198	1 686	1 718	871	189	294	370
Irak	126 790	77 366	86 357	125 760	85 791	92 951	179	255	136
Iran	101 323	111 197	89 247	102 011	101 704	81 232	791	685	1 483
Afghanistan	20 048	15 064	19 558	13 673	16 776	15 611	63	90	102
Israel	42 036	79 298	67 166	37 395	69 915	49 949	1 905	2 932	7 178
Jordanien	—	9	15	—	—	9	121	68	70
Saudi-Arabien	126 623	92 452	15 467	138 510	73 452	825	287	350	909
Kuwait	1 439	8 907	—	112	4 749	69	153	96	158
Bahrain	533	1 333	776	—	191	26	13	8	35
Katar	—	—	—	—	—	—	5	26	2
Maskat, Oman usw.	—	8	64	1	2	—	67	39	35
Jemen	5	—	—	5	—	—	4	5	4
Aden	7 718	11 456	8 214	2 690	2 740	9 149	98	220	245
Pakistan	5 205	5 274	5 172	4 198	3 302	3 421	2 683	1 941	1 051
Indien	39 986	49 974	58 847	34 944	26 078	37 694	2 986	6 259	5 089
Ceylon, Malediven	10 579	12 144	10 372	7 798	5 202	6 610	649	387	147
Nepal, Bhutan	98	1	15	55	1	2	—	—	1
Birma	530	1 329	983	557	1 165	857	1 087	82	38
Thailand	4 761	8 406	8 344	4 711	5 464	5 850	757	674	1 421
Laos	19	—	9	8	1	—	—	—	—
Nord-Vietnam	140	173	523	19	204	345	31	—	—
Süd-Vietnam	11 920	6 100	10 535	7 061	7 273	6 828	105	48	154
Kambodscha	721	2 081	1 554	1 085	1 095	2 555	—	7	7
Malaysia, Brunei ²⁾	43 664	45 986	44 967	38 942	41 120	41 764	747	735	843
Indonesien ³⁾	146 016	162 436	180 469	60 066	29 364	35 040	1 082	1 598	1 057
Philippinen	5 949	7 237	5 564	2 229	4 484	2 813	456	851	489
Macau usw. ⁴⁾	297	80	124	16	252	256	3	—	—
Mongol. Volksrep.	189	357	139	138	70	44	—	—	—
Volksrep. China ..	30 961	39 832	53 994	18 880	27 688	38 538	190	131	102
Nord-Korea	—	—	—	—	—	—	1	—	—
Süd-Korea	361	1 036	2 041	246	149	1 344	349	300	434
Japan	115 291	140 793	138 470	64 797	57 047	70 870	3 747	2 229	3 174
Taiwan	14 520	9 611	10 761	5 467	8 699	7 049	279	37	91
Hongkong	9 436	10 610	20 827	9 443	7 392	13 160	976	1 337	2 144
Australien und Ozeanien	87 604	94 020	108 555	75 012	70 638	88 514	1 612	2 266	1 979
Austral. Bund	60 488	65 101	68 774	52 229	48 089	54 842	1 207	1 852	1 494
Neuseeland	25 820	27 916	38 895	21 839	22 067	33 385	397	387	266
Am.-Ozeanien	5	—	—	—	—	—	1	2	—
Br.-Ozeanien usw.	117	95	82	129	34	11	2	11	11
Fr.-Ozeanien	1 174	908	804	815	448	276	5	14	208
Schiffs- und Luftfahrzeugbedarf, Polargebiete und Nicht ermittelte Länder	—	—	—	86 618	79 552	85 066	107 075	89 220	94 399
Schiffsbedarf usw.	—	—	—	86 599	79 528	85 065	106 984	89 220	94 399
Polargebiete	—	—	—	—	—	—	—	—	—
Nicht erm. Ldr.	—	—	—	19	24	1	91	—	—
Insgesamt	3 927 490	4 418 093	4 569 710	3 597 333	3 044 070	3 288 499	775 950	814 065	895 412

1) 1962 als „Westind. Bund“ bezeichnet. — 2) Bis 1963 unter „Malaiischer Bund“, „Singapur“ und „Brunei, Nordb. usw.“ getrennt nachgewiesen. — 3) Einschl. Angaben für „Neuguinea, Nied.-“. — 4) 1962 unter „Indien, Port.“ nachgewiesen.

IV. Veredelungsverkehr

Methodische Vorbemerkung

1. Gegenstand der Statistik des **Veredelungsverkehrs** ist die aktive und die passive Veredelung von Waren.
2. **Aktive Veredelung** ist die zollbegünstigte Veredelung (Bearbeiten, Verarbeiten und Ausbessern) von ausländischen Waren im Zollgebiet sowie die besonders zugelassene Bearbeitung oder Verarbeitung von abgabepflichtigen ausländischen Waren in den Zollfrei Gebieten (ausgenommen im Schiffbau); dabei ist **Eigenveredelung** die Veredelung von ausländischen Waren im Erhebungsgebiet für Rechnung des im Erhebungsgebiet ansässigen Eigentümers und **Lohnveredelung** die Veredelung von ausländischen Waren im Erhebungsgebiet für Rechnung einer außerhalb des Erhebungsgebietes ansässigen Person. **Passive Veredelung** ist die zollbegünstigte Veredelung (Bearbeiten, Verarbeiten und Ausbessern) von Waren des freien Verkehrs im Ausland.
3. Veredelungsgeschäfte, die nicht im Rahmen eines in Ziffer 2 genannten Verkehrs abgewickelt werden (sogenannte wirtschaftliche Veredelung), werden in der Außenhandelsstatistik nicht unter den Angaben über den Veredelungsverkehr, sondern als Einfuhr in den freien Verkehr bzw. als Ausfuhr aus dem freien Verkehr nachgewiesen.
4. Weder in den Gesamtergebnissen der Einfuhr und Ausfuhr im Veredelungsverkehr noch bei den einzelnen Warengruppen und -untergruppen bzw. Ländern darf Übereinstimmung der Mengen bzw. Wertangaben erwartet werden. Schon die zeitliche Verschiebung bei der Einfuhr und Wiederausfuhr (Aktive Veredelung) bzw. bei der Ausfuhr und Wiedereinfuhr (Passive Veredelung) schließt aus, daß sich die Angaben decken. Hinzu kommt, daß die vor der Veredelung unter einer bestimmten Position nachgewiesenen Waren nach der Veredelung in vielen Fällen unter einer oder mehreren anderen Warenuntergruppen erscheinen, weil die Waren durch die Veredelung Erzeugnisse anderer Art geworden sind. Ferner ist zu berücksichtigen, daß ein Teil der zur Veredelung eingeführten Waren unveredelt oder nach Veredelung in den freien Verkehr des Erhebungsgebietes überführt und somit nicht wieder ausgeführt wird. Entsprechendes gilt auch für die passive Veredelung. Angaben über die aus dem aktiven Veredelungsverkehr nachträglich in den freien Verkehr überführten Waren werden im Ergänzungsheft zur Reihe 2 der Fachserie G: Außenhandel veröffentlicht.
Obwohl die Waren durch die Veredelung in der Regel eine Werterhöhung erfahren, kann aus den vorgenannten Gründen der Gesamtwert der Wiederausfuhr bzw. Wiedereinfuhr nach Veredelung hinter dem Gesamtwert der Einfuhr bzw. Ausfuhr zur Veredelung zurückbleiben.
5. Die Vorbemerkung zu Abschnitt I auf Seite 4 gilt sinngemäß auch für die Darstellung des Veredelungsverkehrs.
6. Die Ergebnisse des Veredelungsverkehrs werden außerdem in der Gliederung nach Nummern oder Zusammenfassungen von Nummern des Warenverzeichnisses für die Außenhandelsstatistik in der Reihe 2 der Fachserie G: Außenhandel veröffentlicht.

IV. A. Entwicklung des Veredelungsverkehrs

Jahr	Aktiver Veredelungsverkehr								Passiver Veredelungsverkehr			
	Einfuhr				Ausfuhr				Ausfuhr		Einfuhr	
	zur Eigenveredelung		zur Lohnveredelung		nach Eigenveredelung		nach Lohnveredelung		zur Veredelung		nach Veredelung	
	1000 DM	% ¹⁾	1000 DM	% ¹⁾	1000 DM	% ¹⁾	1000 DM	% ¹⁾	1000 DM	% ¹⁾	1000 DM	% ¹⁾
1950	42 208	0,4	297 913	2,6	52 667	0,6	263 759	3,2	45 941	0,5	69 230	0,6
1951	94 382	0,6	311 452	2,1	109 638	0,8	319 560	2,2	40 791	0,3	51 832	0,4
1952	168 797	1,0	270 577	1,7	195 473	1,2	353 096	2,1	27 387	0,2	45 089	0,3
1953	260 165	1,6	278 363	1,7	289 749	1,6	312 316	1,7	70 230	0,4	83 750	0,5
1954	399 597	2,1	234 150	1,2	470 305	2,1	242 288	1,1	83 969	0,4	128 336	0,7
1955	554 168	2,3	275 442	1,1	632 917	2,5	338 131	1,3	72 790	0,3	104 364	0,4
1956	729 652	2,6	214 221	0,8	1 012 936	3,3	318 601	1,0	49 003	0,2	73 721	0,3
1957	960 587	3,0	227 348	0,7	1 709 524	4,8	366 163	1,0	117 282	0,3	139 824	0,4
1958	969 987	3,1	241 028	0,8	2 923 989	7,9	407 136	1,1	164 251	0,4	176 242	0,6
1959	1 174 182	3,3	363 234	1,0	3 474 040	8,4	533 574	1,3	246 649	0,6	274 658	0,8
1960	1 594 423	3,7	399 728	0,9	4 415 683	9,2	577 300	1,2	334 244	0,7	368 437	0,9
1961	1 648 991	3,7	407 769	0,9	5 616 858	11,0	580 660	1,1	405 605	0,8	470 754	1,1
1962	1 594 384	3,2	546 204	1,1	5 528 046	10,4	833 160	1,6	510 011	1,0	635 146	1,3
1963	1 545 920	3,0	485 715	0,9	6 401 028	11,0	692 869	1,2	581 851	1,0	757 749	1,4
1964	2 082 660	3,5	606 049	1,0	8 173 013	12,6	841 932	1,3	896 811	1,4	1 122 718	1,9

¹⁾ In % der Ein- bzw. Ausfuhr im Spezialhandel (siehe Abschnitt I dieses Heftes).

IV. B. Veredelungsverkehr nach Warengruppen der Ernährungswirtschaft und der Gewerblichen Wirtschaft 1000 DM

J a h r	Insgesamt ¹⁾	Ernährungswirtschaft					Gewerbliche Wirtschaft					
		zusammen	Lebende Tiere	tierischen Ursprungs	pflanz- lichen Ursprungs	Genuß- mittel	zusammen	Roh- stoffe	Halb- waren	zusammen	Vor- erzeug- nisse	End- erzeug- nisse

1. Aktiver Veredelungsverkehr

Einfuhr zur Eigenveredelung

1952	168 797	34 000	21 856	2 151	4 126	5 867	134 797	2 477	46 065	86 255	65 937	20 318
1953	260 165	71 964	34 444	5 598	9 954	21 968	188 201	3 744	66 449	118 008	84 043	33 965
1954	399 597	95 752	48 804	14 586	12 815	19 547	303 845	5 730	80 829	217 286	163 141	54 145
1955	554 168	93 860	52 506	12 259	15 446	13 649	460 308	8 508	173 340	278 460	208 435	70 025
1956	729 652	98 793	42 140	16 805	19 779	20 069	630 262	4 040	310 630	315 592	239 510	76 082
1957	960 587	139 783	37 786	15 275	58 784	27 938	820 674	18 255	414 933	387 486	285 932	101 554
1958	969 987	197 691	66 340	9 279	93 349	28 723	772 124	17 121	277 111	477 892	314 036	163 856
1959	1 174 182	322 663	89 033	10 625	187 642	35 363	851 119	13 072	267 010	571 037	381 192	189 845
1960	1 594 423	364 810	102 274	24 272	191 632	46 632	1 229 133	13 669	463 185	752 279	478 329	273 950
1961	1 648 991	259 197	47 715	19 630	182 751	9 101	1 389 520	17 796	398 965	972 759	473 740	499 019
1962	1 594 384	257 023	44 650	19 743	183 908	8 722	1 336 582	28 843	374 776	932 963	400 230	532 733
1963	1 545 920	131 960	53 805	20 686	46 425	11 044	1 413 724	70 099	429 663	913 962	392 633	521 329
1964	2 082 660	206 182	47 499	27 993	109 979	20 711	1 875 919	120 783	610 699	1 144 437	486 706	657 731

Einfuhr zur Lohnveredelung

1952	270 577	10 290	635	524	7 194	1 937	260 287	10 662	197 834	51 791	30 385	21 406
1953	278 363	8 904	828	1 437	4 072	2 567	269 459	11 382	183 843	74 234	47 034	27 200
1954	234 150	5 626	—	730	4 590	306	228 524	8 648	134 141	85 735	41 558	44 177
1955	275 442	12 557	—	1 756	8 934	1 867	262 885	12 849	60 480	189 556	116 437	73 119
1956	214 221	15 611	2 034	5 243	3 939	4 395	198 610	12 659	52 586	133 365	51 833	81 532
1957	227 348	16 698	5 019	4 587	2 035	5 057	210 650	11 483	54 021	145 146	48 785	96 361
1958	241 028	16 360	1 147	1 591	2 772	10 850	224 668	9 893	26 439	188 336	57 090	131 246
1959	363 234	19 504	275	2 057	5 703	11 469	343 692	8 718	87 517	247 457	100 510	146 947
1960	399 728	21 379	—	1 948	6 556	12 875	378 349	11 965	78 276	288 108	150 558	137 550
1961	407 769	17 793	2 119	1 088	6 646	7 940	389 976	18 795	82 169	289 012	123 979	165 033
1962	546 204	13 983	1 043	3 336	6 409	3 195	532 221	27 586	177 438	327 197	144 416	182 781
1963	485 715	12 358	—	1 632	8 074	2 652	473 357	19 073	71 684	382 600	154 480	228 120
1964	606 049	21 444	347	1 427	14 269	5 401	584 605	19 476	72 424	492 705	160 134	332 571

Ausfuhr nach Eigenveredelung

1952	195 473	22 462	—	4 220	387	17 855	173 011	5 013	31 053	136 945	81 520	55 425
1953	289 749	52 220	—	18 854	1 674	31 692	237 529	99	18 751	218 679	113 669	105 010
1954	470 305	59 860	—	23 919	7 678	28 263	410 445	1 146	23 811	385 488	179 083	206 405
1955	632 917	70 391	—	24 628	10 858	34 905	562 526	1 204	25 781	535 541	270 594	264 947
1956	1 012 936	75 668	—	17 923	12 831	44 914	936 489	13 734	75 705	847 050	331 478	515 572
1957	1 709 524	117 024	—	29 805	31 120	56 099	1 592 212	58 741	122 722	1 410 749	468 719	942 030
1958	2 923 989	155 545	—	50 888	36 757	67 900	2 767 104	58 249	111 286	2 597 569	653 847	1 943 722
1959	3 474 040	212 485	—	59 649	78 701	74 135	3 260 486	68 428	124 669	3 067 389	757 423	2 309 966
1960	4 415 683	291 068	—	80 952	131 160	78 956	4 122 693	72 596	179 394	3 870 703	1 028 687	2 842 016
1961	5 616 858	261 041	—	59 656	126 792	74 593	5 352 971	70 466	185 476	5 097 029	1 107 516	3 989 513
1962	5 528 046	273 676	—	63 744	137 337	72 595	5 250 786	96 537	192 024	4 962 225	978 144	3 984 081
1963	6 401 028	180 393	—	60 761	38 770	80 862	6 216 526	158 225	217 242	5 841 059	1 168 657	4 672 402
1964	8 173 013	240 072	—	70 694	71 785	97 593	7 927 548	179 049	294 443	7 454 056	1 789 424	5 664 632

Ausfuhr nach Lohnveredelung

1952	353 096	4 515	—	597	1 743	2 175	348 581	5 841	166 926	175 814	106 423	69 391
1953	312 516	9 999	—	2 378	5 310	2 311	302 317	6 238	139 495	156 584	78 649	77 935
1954	242 288	5 292	—	532	4 394	366	236 996	4 698	47 121	185 177	65 107	120 070
1955	338 131	11 262	—	684	9 524	1 054	326 869	4 941	13 173	308 755	145 871	162 884
1956	318 601	15 805	—	6 272	1 800	7 733	301 666	2 520	15 376	283 770	89 390	194 380
1957	366 163	16 103	—	7 352	2 467	6 284	348 584	2 678	20 369	325 537	88 633	236 904
1958	407 136	13 250	—	14 73	2 153	9 624	392 621	782	17 792	374 047	78 762	295 285
1959	533 574	18 654	—	424	6 009	12 221	513 854	1 968	28 938	482 948	190 815	292 133
1960	577 300	17 606	—	139	5 115	12 352	558 564	1 315	26 310	530 939	240 921	290 018
1961	580 660	14 474	—	1 100	7 362	6 012	563 822	1 954	38 899	522 989	208 967	314 022
1962	833 160	13 193	—	614	8 197	4 382	818 453	1 500	75 423	741 530	260 370	481 160
1963	692 869	14 104	—	279	10 624	3 201	677 127	1 892	57 656	617 579	226 999	390 580
1964	841 932	24 341	—	409	17 028	6 904	814 478	4 090	58 909	751 479	199 316	552 163

2. Passiver Veredelungsverkehr

Ausfuhr zur Veredelung

1952	27 387	69	—	8	59	2	27 318	2 135	10 091	15 092	12 383	2 709
1953	70 230	29	—	29	—	—	70 201	5 374	45 924	18 903	14 683	4 220
1954	83 969	—	—	—	—	—	83 969	2 294	63 968	17 707	12 473	5 234
1955	72 790	650	—	—	5	645	72 140	8 000	43 657	20 483	12 147	8 336
1956	49 003	16	—	—	16	—	48 987	5 360	13 692	29 935	17 846	12 089
1957	117 282	282	—	8	94	180	117 000	36 253	33 915	46 832	25 018	21 814
1958	164 251	432	—	—	276	156	163 814	13 110	32 809	117 895	34 658	83 237
1959	246 649	11	—	9	2	—	246 638	12 929	68 873	164 836	50 609	114 227
1960	334 244	162	—	26	128	8	334 082	14 249	118 256	201 577	73 487	128 090
1961	405 605	492	—	64	397	31	405 113	11 453	157 458	236 202	80 424	155 778
1962	510 011	3 017	—	72	2 499	446	506 994	19 911	158 194	328 889	138 753	190 136
1963	581 851	1 756	—	143	712	901	580 095	11 512	194 774	373 809	147 919	225 890
1964	896 811	3 633	—	487	2 468	678	893 178	14 922	236 227	642 029	226 982	415 047

Einfuhr nach Veredelung

1952	45 089	63	—	2	61	—	45 026	258	10 781	33 987	18 686	15 301
1953	83 750	32	—	32	—	—	83 718	560	42 385	40 773	32 693	8 080
1954	128 336	40	—	—	40	—	128 296	595	83 889	43 812	34 639	9 173
1955	104 364	693	—	—	7	686	103 671	1 634	70 462	31 575	21 476	10 099
1956	73 721	17	—	—	17	—	73 657	1 819	24 323	47 515	24 119	23 396
1957	139 824	106	—	15	91	—	139 607	22 200	56 691	60 716	33 303	27 413
1958	176 242	589	—	—	487	102	175 537	10 653	47 844	117 040	38 474	78 566
1959	274 658	59	—	3	56	—	274 273	5 749	21 518	247 006	91 291	155 715
1960	368 437	142	—	35	107	—	367 815	5 300	49 004	313 511	169 307	144 204
1961	470 754	526	—	57	465	4	469 858	4 625	71 284	393 949	197 221	196 728
1962	635 146	3 201	—	102	1 836	1 263	631 466	6 578	91 739	533 149	249 159	283 990
1963	757 749	4 458	—	52	1 016	3 390	752 114	5 563	77 855	668 696	267 926	400 770
1964	1 122 718	7 050	—	172	5 673	1 205	1 114 406	3 623	121 266	989 517	312 806	676 711

1) Ab 1956 sind Rückwaren und Ersatzlieferungen nicht mehr in den einzelnen Warengruppen, sondern nur noch in der Gesamtein- bzw. -ausfuhr enthalten.

IV. C. Veredelungsverkehr nach Warengruppen und der Gewerblichen

Mengen

Nr. der Waren- gruppe bzw. -unter- gruppe	Warenbenennung	Aktiver Veredelungs-						
		Einfuhr						nach
		zur Eigenveredelung			zur Lohnveredelung			
		1962	1963	1964	1962	1963	1964	
I	ERNÄHRUNGSWIRTSCHAFT (Nahrungs-, Genuß-, Futtermittel)	6 431 951	1 341 440	3 288 694	147 935	385 311	529 961	5 363 379
IA	Lebende Tiere	278 128	337 012	223 563	9 491	—	1 946	—
1	Pferde	—	—	—	—	—	—	—
2	Rindvieh	¹⁾ 278 039	¹⁾ 327 317	¹⁾ 212 390	²⁾ 9 491	—	²⁾ 1 744	—
3	Schweine	³⁾ 89	³⁾ 9 695	³⁾ 11 173	—	—	—	—
4	Sonstige lebende Tiere	—	—	—	—	—	202	—
IB	Nahrungsmittel tierischen							
	Ursprungs	115 348	117 633	130 420	16 705	7 326	5 390	194 116
1	Milch	5 182	4 392	5 928	4 155	1 208	318	98
2	Butter	14 510	15 332	14 254	12 541	5 825	2 882	—
3	Käse	34 812	37 981	37 952	—	—	—	110 650
4	Fleisch und Fleischwaren	33 476	21 035	36 457	—	—	50	79 751
5	Därme	1 800	1 915	2 172	9	—	—	1 538
6	Fische und Fischzubereitungen	4	14	545	—	—	—	5
7	Walöl zur Ernährung	—	—	—	—	—	—	—
8	Schmalz, Talg u. a. tierische Öle und Fette zur Ernährung	3 014	4 269	810	—	293	1 411	1 833
9	Eier, Eiweiß, Eigelb	—	—	423	—	—	729	—
10	Honig	226	389	499	—	—	—	241
11	Fischmehl u. dgl.	22 324	32 306	31 380	—	—	—	—
IC	Nahrungsmittel pflanzlichen							
	Ursprungs	6 018 032	862 067	2 885 391	115 412	372 868	511 891	4 449 952
1	Weizen	5 288 966	173 454	499 136	5 405	34 137	298 567	—
2	Roggen	2 721	5 666	9 242	20 186	—	—	—
3	Gerste	5 900	23 501	396 016	20 509	122	60 320	—
4	Hafer	—	—	—	10 063	2 007	1 829	—
5	Mais	—	23 159	1 104 953	—	2 682	—	—
6	Hirse und sonstiges Getreide ...	—	—	—	49	—	—	—
7	Reis	105 657	19 879	73 005	—	—	415	16 339
8	Müllereierzeugnisse	602	2 297	7 624	—	—	20	4 240 382
9	Malz	139 370	202 059	223 509	—	—	—	—
10	Nichtöhlhaltige Sämereien	17 914	42 013	65 300	143	251	373	6 314
11	Hülsenfrüchte zur Ernährung ...	50	40	—	—	—	—	248
12	Hülsenfrüchte zur Viehfütterung ..	—	—	—	—	—	—	—
13	Grün- und Rauhfutter	—	—	—	—	—	—	—
14	Kartoffeln	—	—	—	—	7 168	5 135	—
15	Andere Hackfrüchte	—	—	—	—	273 009	102 450	—
16	Gemüse und sonstige Küchen- gewächse	4 202	2 162	6 407	1	26	129	1 283
17	Obst, außer Südfrüchten	898	467	1 118	174	341	—	1 363
18	Südfrüchte	143 201	21 797	27 399	50 473	45 555	41 103	640
19	Gemüse-, Obstkonserven, Frucht- säfte u. dgl.	1 204	1 549	7 412	—	216	32	2 255
20	Kakao, roh	—	—	—	—	10	40	—
21	Kakaoverzeugnisse	—	—	—	—	—	—	534
22	Gewürze	694	522	850	2 688	2 985	1 298	2 169
23	Zucker	15 945	21 761	22 539	3 032	2 175	163	—
24	Ölfrüchte zur Ernährung	—	—	—	—	—	—	—
25	Pflanzliche Öle und Fette zur Ernährung	116 141	154 767	220 606	1 701	2 078	5	109 438
26	Margarine und ähnl. Speisefette ..	139	—	13	—	15	—	31 418
27	Ölkuchen	—	—	—	—	—	—	—
28	Kleie	—	—	—	—	—	—	3 478
29	Sonstige Abfallerzeugnisse zur Viehütterung	149 672	139 248	192 452	—	—	—	—
31	Sonstige pflanzl. Nahrungsmittel ..	24 756	27 726	27 810	988	91	12	34 091
32	Lebende Pflanzen und Erzeug- nisse der Ziergärtnerei	—	—	—	—	—	—	—
ID	Genußmittel	20 443	24 728	49 320	6 327	5 117	10 734	719 311
1	Hopfen	3 791	5 744	9 656	4 352	1 784	4 442	2 125
2	Kaffee	14 138	14 838	34 733	1 575	1 458	5 894	3 883
3	Tee	896	1 061	793	393	153	11	1 956
4	Rohtabak	118	379	1 297	—	802	77	398
5	Tabakerzeugnisse	—	1	—	6	12	310	—
6	Bier	—	—	—	—	—	—	709 581
7	Branntwein	147	109	30	1	1	—	64
8	Wein	1 353	2 596	2 811	—	907	—	1 304
II	GEWERBLICHE WIRTSCHAFT ..	⁴⁾ 12 998 685	⁴⁾ 20 087 850	⁴⁾ 33 257 203	⁴⁾ 11 330 571	⁴⁾ 5 503 273	⁴⁾ 5 601 674	⁴⁾ 15 617 090
IIA	Rohstoffe	2 856 321	9 558 493	17 797 749	4 471 618	2 455 999	2 198 502	483 647
1	Abfallseide, Seidengehäuse	—	—	—	—	—	—	—
2	Zellwolle, synthetische Fasern und Abfälle von Chemiefasern ..	654	939	2 087	1 616	2 946	6 446	361 882
3	Wolle und andere Tierhaare, roh und bearbeitet, Reißwolle	8 615	9 629	10 242	2 674	5 023	4 257	94
4	Baumwolle, roh und bearbeitet, Reißbaumwolle, Abfälle	—	—	—	96	—	—	—
5	Flachs, Hanf, Jute, Hartfasern u. sonst. pflanzl. Spinnstoffe	—	—	—	50	—	20	79
6	Abfälle von Gespinnstwaren, Lumpen	—	—	—	—	—	—	1
7	Felle zu Pelzwerk, roh	—	—	0	—	—	—	—
8	Andere Felle und Häute	—	—	—	—	—	—	—
9	Bettfedern	—	—	—	—	258	298	18
10	Holz zu Holzmasse	—	—	—	—	—	—	—
11	Bau- und Nutzholz (Rundholz) ..	—	—	—	263	553	640	—
12	Pflanzliche Stoffe zum Färben oder Gerben	—	—	—	—	—	—	—
13	Kautschuk, Guttapercha, Balata ..	—	—	—	—	—	—	—
14	Rohgummen, Rohschellack, Bal- sane und Kopale	—	—	0	—	2	—	—

1) 1962: 53 533 Stück; 1963: 64 319 Stück; 1964: 40 131 Stück. — 2) 1962: 1 752 Stück; 1964: 345 Stück. — 3) 1962: 100 Stück; 1963: 9 734 Stück;

und -untergruppen der Ernährungswirtschaft
Wirtschaft

in dz = 100 kg

verkehr					Passiver Veredelungsverkehr						Nr. der Waren- gruppe bzw -unter- gruppe
Ausfuhr					Ausfuhr			Einfuhr			
Eigenveredelung		nach Lohnveredelung			zur Veredelung			nach Veredelung			
1963	1964	1962	1963	1964	1962	1963	1964	1962	1963	1964	
1 320 515	2 135 890	62 250	100 498	409 426	62 617	11 742	24 083	51 151	10 784	34 056	I
—	—	—	—	—	—	—	—	—	—	—	IA
—	—	—	—	—	—	—	—	—	—	—	1
—	—	—	—	—	—	—	—	—	—	—	2
—	—	—	—	—	—	—	—	—	—	—	3
—	—	—	—	—	—	—	—	—	—	—	4
173 378	180 307	3 953	943	801	139	740	1 873	109	93	370	IB
—	—	1 894	—	6	6	5	—	—	—	—	1
50	—	897	936	—	—	—	—	—	—	—	2
102 828	102 366	606	—	—	—	—	—	—	—	—	3
64 754	70 950	547	—	411	133	74	174	109	59	78	4
1 476	2 085	9	—	—	—	—	—	—	—	66	5
239	659	—	—	1	—	621	834	—	—	—	6
—	—	—	—	—	—	—	—	—	—	—	7
3 488	2 604	—	7	242	—	—	—	—	—	—	8
—	436	—	—	141	—	40	865	—	34	226	9
543	1 207	—	—	—	—	—	—	—	—	—	10
—	—	—	—	—	—	—	—	—	—	—	11
335 097	1 046 310	55 121	96 298	404 428	59 084	4 445	19 897	48 680	4 617	31 378	IC
—	—	—	7 808	296 856	—	—	—	—	—	—	1
—	—	—	—	—	—	—	—	—	—	—	2
—	—	—	—	51 536	—	—	—	—	—	—	3
—	—	—	—	—	—	—	—	—	—	—	4
—	—	—	—	—	—	—	83	—	—	57	5
—	—	—	—	—	—	—	—	—	—	—	6
19 426	17 076	—	—	—	—	—	—	—	—	—	7
127 987	709 358	2 621	7 805	19	199	23	12	—	—	—	8
—	6 950	—	96	—	—	—	—	—	—	—	9
27 297	34 292	62	104	403	—	—	71	111	—	17	10
500	100	—	—	—	—	31	—	—	18	—	11
—	—	—	—	—	—	—	—	—	—	—	12
—	—	—	—	—	—	—	—	—	—	—	13
—	—	—	—	—	—	—	—	—	—	—	14
—	—	—	—	—	—	—	—	—	—	—	15
892	1 074	82	121	669	—	—	—	—	—	—	16
917	1 404	8	—	—	—	38	1 767	—	—	—	17
830	999	34 812	32 159	32 565	—	202	—	—	189	—	18
6 144	15 517	—	—	311	—	255	324	—	183	201	19
2 294	1 924	2	15	790	212	311	1 348	156	391	5 806	20
1 830	1 922	2 281	2 713	1 124	2	—	—	0	1	—	21
—	50 718	—	32 158	17 158	58 147	2 919	14 832	47 840	—	—	22
14	13	—	—	—	—	—	—	—	—	—	23
—	—	—	—	—	—	—	—	—	—	—	24
68 971	99 375	77	2 088	—	—	9	248	—	—	191	25
43 931	53 019	1 587	54	14	—	—	—	—	—	—	26
—	—	84	—	—	—	—	—	—	—	—	27
—	75	36	—	—	—	—	—	—	—	—	28
—	39	—	—	—	10	—	—	—	—	—	29
34 063	52 434	13 469	11 177	2 983	511	657	991	573	3 835	25 034	31
1	21	—	—	—	3	—	221	—	—	72	32
812 040	909 273	3 176	3 257	4 197	3 394	6 557	2 313	2 362	6 074	2 308	ID
2 920	4 139	2 033	877	1 554	—	—	—	—	—	—	1
4 528	10 591	952	1 358	2 614	224	1 279	20	202	1 469	628	2
1 223	1 608	44	134	6	—	—	—	—	—	—	3
95	343	—	—	13	8	2	—	—	—	—	4
111	188	9	7	10	452	—	566	703	3	260	5
802 426	891 271	—	—	—	—	—	—	—	—	—	6
120	1	138	—	—	4	80	415	—	—	289	7
617	1 132	—	881	—	2 706	5 196	1 312	1 457	4 602	1 131	8
*) 214 126 96	*) 33 152 536	*) 11 031 594	*) 6 595 888	*) 6 139 413	*) 3 862 620	*) 4 614 460	*) 6 323 453	*) 2 971 299	*) 3 032 789	*) 4 975 912	II
571 593	733 215	9 254	3 275	32 535	35 898	26 331	39 200	6 580	7 401	5 497	IIA
—	—	—	—	0	—	—	54	14	—	—	1
406 940	514 333	1 413	1 734	3 968	7 906	6 397	6 906	4 463	2 365	1 524	2
8	—	353	404	749	16 882	10 609	10 859	1 968	3 967	2 165	3
100	—	79	4	30	131	301	794	34	—	70	4
—	—	24	—	20	167	790	207	—	812	3	5
17	0	15	27	83	778	717	387	17	15	9	6
—	—	—	—	0	51	65	65	5	—	1	7
—	—	—	—	—	216	349	1 812	—	—	—	8
35	—	154	161	221	94	—	102	77	—	156	9
—	—	—	—	—	—	—	—	—	—	—	10
—	—	—	—	7	2 084	5 607	6 199	—	—	780	11
—	—	—	—	—	—	—	—	—	—	—	12
—	—	—	—	—	3	102	13	—	—	—	13
10	9	—	—	3	—	—	—	—	—	—	14

1964: 11 070 Stück. — *) Außerdem Wasserfahrzeuge in nachstehend genannter Stückzahl.

IV. C. Veredelungsverkehr nach Warengruppen
und der Gewerblichen

Mengen

Nr. der Waren- gruppe bzw. -unter- gruppe	Warenbenennung	Aktiver Veredelungs-						
		Einfuhr						nach
		zur Eigenveredelung			zur Lohnveredelung			
		1962	1963	1964	1962	1963	1964	
15	Ölfrüchte zu techn. Ölen	—	—	—	—	—	—	—
16	Steinkohlen einschl. Preßkohlen	—	—	45 089	903 707	463 714	142 565	—
17	Braunkohlen einschl. Preßkohlen	—	—	—	—	—	—	—
18	Erdöl, roh und getoppt	2 342 343	8 862 078	16 693 146	3 563 157	1 981 866	2 043 808	—
19	Eisenerze	—	—	—	—	—	—	—
20	Eisen-, manganhaltige Abbrände, Schlacken u. dgl.	—	—	—	—	—	—	—
21	Manganerze	—	—	—	—	—	—	—
22	Kupfererze und kupferhaltige Kiesabbrände	—	—	—	—	—	—	—
23	Bleierze	—	—	—	—	—	—	—
24	Zinkerze	—	—	—	—	—	—	—
25	Chromerze	—	—	—	—	—	—	—
26	Nickelerze	—	—	—	—	—	—	—
27	Schwefelkies	—	—	—	—	—	—	—
28	Sonstige Erze und Metallaschen	—	—	—	—	—	—	—
29	Bauxit, Kryolith	—	—	—	—	—	—	—
30	Speise- und Industriesalz	—	—	6 503	—	—	97	—
31	Kalirohsalze	—	—	—	—	—	—	—
32	Sonstige Steine und Erden	131 555	160 173	184 667	—	1 585	45	34 757
33	Rohphosphate	—	—	—	—	—	—	—
34	Sonstige Rohstoffe für chemische Erzeugnisse	371 156	515 342	850 716	7	52	323	85 208
36	Pflanzliche Flecht- und Polster- stoffe u. dgl.	1 905	3 715	5 299	—	—	3	1 608
37	Edelsteine, Schmucksteine und Perlen, roh	0	0	—	0	0	0	—
38	Sonstige Rohstoffe, auch Abfälle	93	6 617	—	48	—	0	—
IIB	Halbwaren	5 245 205	6 005 865	9 340 876	5 279 677	1 685 589	2 018 735	2 432 230
1	Rohseide und Seidengespinste ..	6	5	6	10	16	7	13
2	Reyon (Kunstseide), synthetische Fäden, auch gewirnt	28 019	45 537	57 759	8 392	10 344	11 133	77 351
	Gespinnste aus:							
3	Zellwolle und synthet. Fasern ..	2 053	2 372	2 495	418	280	129	1 575
4	Wolle und anderen Tierhaaren ..	10 960	11 770	13 581	180	830	991	7 824
5	Baumwolle	34 751	38 546	44 754	4 144	3 861	4 551	1 105
6	Flachs, Hanf, Jute, Hartfasern u. dgl.	10 008	11 236	9 093	367	125	135	1 133
7	Bau- und Nutzholz (Schnittholz) ..	12 241	27 519	86 472	9 160	27 587	2 579	60
8	Holzmasse, Zellstoff	957 399	1 048 581	1 208 233	1 923	2 153	—	—
9	Kautschuk, bearbeitet	429	115	19	515	1 906	878	4 393
10	Glasmasse, Rohglas	144	195	138	0	0	1	—
11	Zement	—	82 966	—	8 560	610	—	136 295
12	Sonstige mineralische Baustoffe ..	307	51	1	15	0	832	605
13	Roheisen	—	100 166	12 521	2 457 355	407 318	—	—
14	Alteisen (Schrott)	—	—	—	379	—	—	491
15	Ferrolegierungen	72 781	129 100	230 147	4	100	589	115 274
16	Eisenhalbzeug	2 347 457	2 098 661	4 678 988	2 242 876	676 258	1 218 447	528 774
	NE-Metalle, roh, auch Legierun- gen und Altmetalle:							
17	Aluminium	477 851	403 217	461 778	75 228	66 039	26 227	1 948
18	Kupfer	18	163	70	436	578	236	49
19	Nickel	—	—	—	—	—	—	—
20	Blei	27 375	27 462	28 746	2 131	230	5 255	8 655
21	Zinn	—	—	—	—	—	—	—
22	Zink	508	4 058	34 108	40	—	2 489	1 587
23	Sonstige unedle Metalle	—	134	1 830	427	6	21	9 985
24	Fettsäuren, Paraffin, Vaseline und Wachse	321 640	260 852	412 976	11 026	3 020	369	326 936
25	Sonstige techn. Fette und Öle ..	82 403	82 146	87 009	227	1 408	796	55 465
26	Koks	—	—	—	—	—	—	1 250
27	Rückstände der Erdöl- u. Stein- kohlentherdestillation	15	—	250	—	28 834	199 186	—
28	Kraftstoffe und Schmieröle ..	58 107	59 070	48 844	14 709	584	10 239	392 228
29	Teer und Teerdestillations- erzeugnisse	216 595	202 442	84 031	20 775	26 881	20 732	132 599
30	Aufbereitete Kalidüngemittel ...	2 650	5 000	21 431	213 350	221 600	253 000	—
31	Thomasphosphatmehl	—	—	—	—	—	—	—
32	Sonstige Phosphordüngemittel ...	—	—	—	—	—	—	—
33	Stickstoff- und and. anderweitig nicht genannte Düngemittel ..	2 594	5 947	7 987	—	—	—	229 370
34	Gerbstoffauszüge	38 451	35 759	26 799	—	—	—	23 052
35	Sonstige chemische Halbwaren ..	520 383	1 303 503	1 759 119	207 030	205 021	259 913	374 213
37	Gold für gewerbliche Zwecke ..	—	—	—	—	—	—	—
38	Sonstige Halbwaren	20 060	19 292	21 691	—	—	—	0
IIC	Fertigwaren	1) 4 897 159	1) 4 523 492	1) 6 118 578	1) 1 579 276	1) 1 361 685	1) 1 384 437	1) 1 270 1213
IICa	Vorzeugnisse	4 349 945	3 946 659	5 426 434	1 196 089	935 430	829 428	5 669 119
	Gewebe, Gewirke u. dgl. aus:							
1	Seide, Reyon (Kunstseide) und synthetischen Fäden	8 973	11 505	13 511	19 598	27 719	37 989	28 771
2	Zellwolle und synthet. Fasern ..	29 941	21 045	24 656	2 522	4 650	6 711	43 058
3	Wolle und anderen Tierhaaren ..	6 637	6 840	5 474	3 730	5 988	3 878	10 578
4	Baumwolle	37 805	46 436	53 132	20 289	36 957	24 915	64 538
5	Flachs, Hanf, Jute, Hartfasern u. dgl.	79 932	82 893	50 202	2 738	3 819	4 312	82 769
6	Leder	7 524	6 123	3 748	424	290	319	2 514
7	Felle zu Pelzwerk, bearbeitet ..	0	—	4	90	106	203	2
8	Papier und Pappe	456 425	389 146	477 904	21 673	34 717	48 644	693 997
9	Furniere, Sperrholz, Faßholz u. dgl.	9 088	16 626	40 519	604	600	1 267	11 179
10	Steinzeug-, Ton- und Porzellan- erzeugnisse	0	1	3	28	41	54	5
11	Glas	3 543	16 549	34 846	303	39	155	27 265
12	Kunststoffe	194 625	206 089	245 666	3 224	6 705	10 375	809 424
13	Teerfarbstoffe	291	161	784	4 123	4 648	5 697	1 730
14	Sonstige Farbstoffe; Farben, Lacke und Kitten	1 774	2 005	4 247	331	388	391	4 030

1) Außerdem Wasserfahrzeuge in nachstehend genannter Stückzahl.

und -untergruppen der Ernährungswirtschaft
Wirtschaft

in dz = 100 kg

verkehr					Passiver Veredelungsverkehr						Nr. der Waren- gruppe bzw. -unter- gruppe
Ausfuhr					Ausfuhr			Einfuhr			
Eigenveredelung		nach Lohnveredelung			zur Veredelung			nach Veredelung			
1963	1964	1962	1963	1964	1962	1963	1964	1962	1963	1964	
—	—	—	—	—	—	—	—	—	—	—	15
—	38 532	7 200	—	26 949	—	—	977	—	—	680	16
—	—	—	—	—	—	—	—	—	—	—	17
—	—	—	—	—	—	—	—	—	—	—	18
—	—	—	—	—	—	—	—	—	—	—	19
10	—	—	—	—	—	—	—	—	—	—	20
—	—	—	—	—	—	—	—	—	—	—	21
—	—	—	—	—	103	—	—	—	—	—	22
—	—	—	—	—	—	—	—	—	—	—	23
—	—	—	—	—	—	—	—	—	—	—	24
—	—	—	—	—	—	—	—	—	—	—	25
—	—	—	—	—	—	—	—	—	—	—	26
—	—	—	—	—	—	—	—	—	—	—	27
—	—	—	—	—	6 714	267	8 575	—	—	—	28
—	—	—	—	—	—	—	—	—	—	—	29
—	—	—	—	—	—	—	—	1	4	—	30
41 451	46 226	—	186	387	691	824	2 076	—	20	80	31
—	—	—	—	—	—	—	—	—	—	—	32
120 207	131 133	16	739	74	51	—	—	—	—	—	33
2 571	2 813	—	20	—	25	303	40	—	—	3	34
—	0	0	—	—	0	0	0	—	—	—	35
244	169	—	0	44	2	—	134	1	218	26	36
5 598 477	8 605 070	5 760 087	3 957 167	3 872 551	3 300 021	4 132 031	4 953 393	336 223	417 639	1 512 127	IIB
2	10	8	14	7	73	29	5	106	24	17	1
91 544	96 005	765	1 030	1 090	16 828	15 020	18 122	7 643	9 687	9 537	2
2 133	3 149	977	1 238	1 526	3 999	4 095	7 119	9 729	6 088	8 145	3
6 792	5 021	1 031	2 642	5 198	2 881	2 489	4 126	7 785	4 446	3 585	4
628	1 975	929	306	877	2 142	2 892	2 938	1 005	3 070	2 593	5
812	453	4	5	6	304	145	80	—	4	—	6
4 266	25 410	1 019	13 244	28 444	1 197	123	53	1 199	2 117	2 285	7
9	90	225	1 065	536	184	1 279	3 176	93	89	564	8
1	—	—	0	0	—	—	—	—	—	—	9
250 532	208 582	—	—	—	—	—	—	—	—	—	10
1 279	158	55 357	8 471	6 235	1 071	1 969	4 322	446	145 819	342 145	11
—	—	—	3	—	—	—	—	—	—	—	12
53	275	12 799	29 722	17 525	62 109	109 364	20 009	38	5 978	12 363	13
66 639	89 644	1 137	1 934	4 395	—	—	150	139	483	339	14
124 430	234 869	376 543	120 040	140 377	2 682 548	3 369 944	4 137 536	91 381	20 430	841 304	15
—	—	—	—	—	—	—	—	—	—	—	16
9 048	11 120	23 282	12 908	7 366	10 990	8 443	23 482	208 334	208 799	210 633	17
99	126	7 235	20 906	77	26 488	77 381	94 658	309	636	2 562	18
—	1 937	4	2	—	—	28	336	2	—	77	19
—	—	—	—	—	7 822	5 258	7 940	—	84	—	20
199	204	—	—	12	207	9	19	—	—	—	21
12 057	21 571	311	32	36	20	11 180	15 366	1 321	200	—	22
—	—	—	—	—	7	13	57	7	—	—	23
328 299	456 296	934	2 257	1 268	10	10 320	10 932	—	7	21	24
56 738	55 573	—	76	156	2	—	—	—	—	—	25
—	—	799 473	289 884	80 643	—	—	—	—	—	—	26
212	230 313	45	19 365	110 030	—	200	4 924	—	—	—	27
3 358 454	5 693 755	3 483 662	2 402 651	2 222 800	4 005	7 056	10 989	3 599	5 142	1 507	28
76 423	108 332	—	—	3 253	—	2 753	133 111	—	—	—	29
—	—	—	—	—	—	—	—	—	—	—	30
—	—	—	—	—	—	—	—	—	—	—	31
—	—	—	—	—	—	—	—	—	—	—	32
615 640	334 668	867 708	913 720	1 061 141	—	—	—	—	—	—	33
29 891	25 727	—	—	—	—	—	43	—	—	39	34
552 271	899 756	126 639	115 652	105 669	477 117	502 037	453 092	3 080	4 532	74 410	35
—	—	0	0	0	3	4	17	4	0	0	36
10 006	100 045	0	—	73 884	14	0	791	3	4	1	37
¹⁾ 152 426 26	¹⁾ 238 142 51	¹⁾ 5 262 253	¹⁾ 2 635 446	¹⁾ 2 234 327	¹⁾ 526 701	¹⁾ 456 098	¹⁾ 1 330 860	¹⁾ 2 628 496	¹⁾ 2 607 749	¹⁾ 3 458 288	IIC
7 426 615	14 364 603	2 728 095	1 920 644	1 493 417	284 366	228 308	688 290	2 210 434	2 170 957	2 599 810	IICa
—	—	—	—	—	—	—	—	—	—	—	38
49 288	41 080	19 549	23 890	32 068	13 256	17 996	36 257	9 385	9 196	14 578	1
32 875	27 836	2 590	4 612	6 053	8 861	7 700	12 130	9 963	9 209	12 293	2
11 643	11 904	2 200	1 760	1 217	9 662	9 054	9 353	9 097	6 659	6 834	3
72 563	72 337	18 290	32 712	20 261	11 792	15 074	15 784	4 896	7 697	6 753	4
103 931	117 124	7 827	9 788	10 024	489	905	2 495	977	1 144	148	5
2 036	2 120	229	157	139	595	1 253	1 032	68	44	312	6
5	0	66	92	122	168	177	374	90	85	222	7
854 629	938 461	4 121	7 274	4 556	7 270	3 670	11 300	568	957	1 761	8
12 452	13 139	8 412	5 100	4 604	15 131	9 543	2 311	6 739	4 124	2 485	9
8	52	169	199	599	11	12	292	27	10	40	10
38 586	35 279	33	17	270	31 429	13 828	7 403	56	28	609	11
1 082 276	1 686 317	1 992	3 849	4 856	8 989	6 396	23 945	7 787	6 089	11 453	12
904	2 754	7 617	7 162	7 402	0	4	42	—	—	—	13
16 228	42 673	94	1 117	50	196	961	10 761	1 506	1 057	4 826	14

IV. C. Veredelungsverkehr nach Warengruppen
und der Gewerblichen
Mengen

Nr. der Waren- gruppe bzw. -unter- gruppe		Warenbenennung	Aktiver Veredelungs-						
			Einfuhr						nach
			zur Eigenveredelung			zur Lohnveredelung			
			1962	1963	1964	1962	1963	1964	
15	Dextrine, Gelatine und Leime ..	529	595	601	9	—	2	293 903	
16	Sprengstoffe, Schießbedarf, Zünd- waren	0	384	194	0	162	—	1 042	
17	Sonst. chemische Vorerzeugnisse	873 992	1 149 032	2 057 733	4 411	16 765	14 340	395 168	
18	Gußröhren	456	14	361	56	55	114	127	
19	Stahlröhren	87 287	5 562	12 893	3 146	3 764	4 907	495 816	
20	Stab- und Formeisen	863 766	888 008	1 257 610	33 405	33 650	65 207	1 025 243	
21	Blech aus Eisen	211 660	147 490	139 351	1 061 412	724 977	575 184	696 769	
22	Draht aus Eisen	1 428 055	883 803	955 543	3 004	7 016	5 973	736 683	
23	Eisenbahnoberbaumaterial	950	23 715	7 298	1 311	11 295	1 410	—	
24	Schmiedbarer Guß, Schmiede- stücke	32 928	31 287	5 795	4 913	4 497	6 641	42 336	
	Stangen, Bleche, Draht usw. aus:								
25	Kupfer, Kupferlegierungen ..	7 100	5 517	18 262	3 465	3 113	7 963	514	
26	Aluminium, Aluminium- legierungen	3 683	3 731	5 437	625	1 523	1 208	191 005	
27	sonstigen unedlen Metallen ..	1 401	1 088	9 062	321	782	1 151	6 480	
28	Edelmetallen	—	—	—	6	4	7	9	
30	Edelsteine, Schmucksteine und Perlen, bearbeitet	0	0	0	0	0	0	0	
31	Sonstige Vorerzeugnisse	1 580	1 014	1 598	328	1 160	411	4 164	
II Cb	Enderzeugnisse	¹⁾ 547 214	¹⁾ 576 833	¹⁾ 692 144	¹⁾ 383 187	¹⁾ 426 255	¹⁾ 555 009	¹⁾ 7 032 094	
	Strick-, Wirkwaren u. dgl. aus:								
1	Seide oder Chemiefasern	3	19	16	225	94	22	144	
2	Wolle und anderen Tierhaaren ..	—	0	3	—	2	3	127	
3	Baumwolle	—	3	8	3	1	0	418	
	Sonstige Kleidung u. dgl. aus:								
4	Seide oder Chemiefasern	10	9	8	68	3	33	1 271	
5	Wolle und anderen Tierhaaren ..	0	1	5	112	36	144	4 515	
6	Baumwolle	54	15	4	538	305	244	2 672	
7	Flachs, Hanf, Jute, Hartfasern u. dgl.	0	70	4	4	2	10	355	
8	Hüte	15	10	10	41	41	73	23	
9	Sonstige Spinnstoffwaren	3 440	1 752	2 262	237	389	966	5 046	
10	Pelzwaren	10	9	—	1	0	5	0	
11	Schuhe aus Leder	—	—	—	0	0	—	298	
12	Andere Lederwaren	22	15	39	9	11	27	706	
13	Papierwaren	1 254	1 516	2 022	1 270	2 353	3 775	79 545	
14	Bücher, Karten, Noten, Bilder ..	86	156	69	798	1 278	4 189	1 753	
15	Holzwaren	9 864	3 326	8 367	734	677	1 374	13 800	
16	Kautschukwaren	108 731	142 722	185 256	4 841	5 498	5 032	6 459	
17	Steinwaren	144	71	99	248	146	192	41	
18	Steinzeug-, Ton-, Steingut- und Porzellanwaren	2 200	1 567	2 411	76	37	78	491	
19	Glaswaren	3 808	3 203	3 358	164	214	391	2 251	
20	Messerschmiedewaren	76	19	449	9	37	106	615	
21	Werkzeuge und landwirtschaft- liche Geräte	636	1 291	1 455	831	1 137	1 001	794	
22	Sonstige Eisenwaren	29 072	42 643	37 754	36 470	38 300	66 318	858 383	
23	Waren aus Kupfer und Kupfer- legierungen	817	570	705	505	397	850	549	
24	Edelmetallwaren, vergoldete und versilberte Waren	1	0	3	0	1	4	94	
25	Sonstige Waren aus unedlen Metallen	2 250	5 888	5 467	2 527	3 466	4 128	150 967	
26	Werkzeugmaschinen einschl. Walzwerksanlagen	19 928	13 561	22 511	35 903	40 908	42 257	70 099	
27	Masch. f. d. Spinnstoff-, Leder- und Lederwarenindustrie	5 356	8 494	6 398	14 304	15 511	17 591	33 890	
28	Landwirtschaftliche Maschinen einschl. Ackerschlepper	16 964	22 655	33 600	1 047	1 330	2 344	352 655	
29	Dampflokomotiven	—	—	492	447	204	—	226	
30	Kraftmaschinen	45 459	35 469	62 464	12 329	11 965	14 704	167 849	
31	Pumpen, Druckluftmaschinen u. dgl.	29 963	30 408	29 059	7 650	9 519	13 268	19 738	
32	Fördermittel	4 822	2 957	5 843	6 220	7 197	9 630	53 077	
33	Papier- und Druckmaschinen ..	3 688	2 509	1 787	21 335	23 908	29 378	33 501	
34	Büromaschinen	23 920	20 045	23 019	780	732	438	29 604	
35	Maschinen für die Nahrungs- und Genußmittelindustrie	618	742	1 649	3 401	2 814	4 666	14 248	
36	Sonstige Maschinen	50 516	39 326	50 822	56 221	70 738	85 903	169 916	
37	Wasserfahrzeuge	St. 11	St. 19	St. 21	St. 58	St. 51	St. 93	St. 16	
38	Kraftfahrzeuge, Luftfahrzeuge ..	76 014	108 846	99 325	69 325	82 735	130 748	3 832 227	
39	Fahrräder	3 895	3 951	3 798	55	39	43	40 673	
40	Sonstige Fahrzeuge	25 181	18 521	16 760	4 761	7 704	57 664	284 738	
41	Elektrotechnische Erzeugnisse (auch elektrische Maschinen) ..	29 406	40 352	49 054	24 120	26 268	35 313	445 339	
42	Uhren	72	59	198	102	72	69	1 102	
43	Feinmechanische und optische Erzeugnisse	887	804	853	874	978	1 486	1 587	
44	Waren aus Wachs oder Fetten; Seifen	—	—	—	—	—	—	752	
45	Waren aus Kunststoffen	770	2 059	2 718	293	1 243	1 193	21 842	
46	Spielfilme und andere belichtete Filme und Platten	0	2	0	15	18	22	9	
47	Photochemische Erzeugnisse ..	8	33	324	13	17	45	20 170	
48	Bleistifte und chem. Bürobedarf ..	440	4	629	30	30	23	11 999	
49	Pharmazeutische Erzeugnisse (auch unzubereitet)	3 826	3 145	2 240	785	1 216	932	18 129	
50	Kosmetische Erzeugnisse	0	—	—	—	48	32	11	
51	Sonstige chemische Erzeugnisse ..	42 357	17 014	27 192	10 512	12 816	17 463	267 175	
52	Musikinstrumente	291	286	321	66	110	164	1 473	
53	Kinderspielzeug, Christbaum- schmuck	38	44	55	7	42	23	1 599	
54	Sonstige Enderzeugnisse	302	672	1 259	62 881	53 668	645	7 149	
	AUSSERDEM:								
III 1	Rückwaren	0	—	—	—	—	—	15 199	
2	Ersatzlieferungen	1 469	398	1 295	—	—	—	—	
	Insgesamt	¹⁾ 194 321 05	¹⁾ 214 296 88	¹⁾ 365 471 92	¹⁾ 114 785 06	¹⁾ 5 888 584	¹⁾ 6 131 635	¹⁾ 209 956 68	

¹⁾ Außerdem Wasserfahrzeuge in genannter Stückzahl.

und -untergruppen der Ernährungswirtschaft
Wirtschaft
in dz = 100 kg

verkehr					Passiver Veredelungsverkehr						Nr. der Waren- gruppe bzw -unter- gruppe
Ausfuhr					Ausfuhr			Einfuhr			
Eigenveredelung		nach Lohnveredelung			zur Veredelung			nach Veredelung			
1963	1964	1962	1963	1964	1962	1963	1964	1962	1963	1964	
281 994	655 287	1 517	203	36	40	127	259	965	100	62	15
644	571	—	248	26	1	834	1 606	814	—	0	16
528 813	1 378 392	51 470	49 755	60 748	9 714	6 779	10 301	131	346	79 130	17
13	5	—	40	160	2	212	79	291	194	246	18
338 296	474 950	167 690	251 104	9 282	3 230	9 537	10 085	1 952	5 435	5 005	19
2 148 150	6 141 286	72 900	96 380	32 924	17 302	4 278	32 978	76 284	90 751	52 493	20
840 337	1 407 761	2 202 604	1 359 381	1 260 368	91 011	88 837	461 889	1 980 043	1 846 356	2 179 696	21
726 767	850 342	98 016	4 578	11 400	395	5 657	22 620	2 400	2 356	3 541	22
678	1 166	1 086	6 771	1 976	19 506	458	87	6	12	55	23
53 345	39 625	12 315	1 808	11 084	13 757	3 825	2 253	624	180	86	24
8 857	26 716	2 494	2 264	4 144	17 265	14 864	9 723	80 181	164 412	184 292	25
204 943	230 950	43 922	47 388	7 007	1 855	5 784	1 707	7 736	10 220	25 007	26
10 874	13 251	426	1 318	1 057	127	163	1 139	6 354	4 295	7 517	27
1	—	0	0	2	11	13	17	0	0	361	28
0	0	0	0	0	0	0	0	0	0	0	30
5 479	153 225	466	1 677	982	2 301	367	68	1 494	1	5	31
¹⁾ 781 6011	¹⁾ 9 449 648	¹⁾ 2 534 158	¹⁾ 714 802	¹⁾ 740 910	¹⁾ 242 335	¹⁾ 227 790	¹⁾ 642 570	¹⁾ 418 062	¹⁾ 436 792	¹⁾ 858 478	HCb
113	179	222	68	35	102	477	531	3 973	10 109	21 758	1
84	93	0	14	10	146	813	408	600	1 358	1 743	2
442	392	8	54	28	80	799	1 795	692	1 393	2 225	3
1 581	1 550	80	65	260	647	856	2 415	1 508	3 051	6 930	4
5 315	6 332	655	1 113	1 807	2 693	4 333	4 525	5 565	8 389	9 650	5
3 159	1 847	4 724	5 097	5 366	2 166	2 175	3 110	7 332	7 534	9 218	6
314	848	45	7	13	143	538	1 727	461	727	745	7
21	68	37	40	68	23	3	3	95	7	6	8
4 864	4 474	704	1 344	1 633	649	944	6 336	1 580	2 039	2 785	9
0	2	4	5	13	0	3	13	71	125	104	10
511	60	—	315	312	92	112	67	1 103	2 542	2 782	11
624	1 136	122	115	114	106	207	697	131	198	947	12
103 279	139 777	6 716	12 934	16 247	2 228	3 408	5 455	2 382	2 872	2 842	13
4 628	6 264	11 746	17 180	28 287	311	665	832	1 108	1 238	6 442	14
10 529	13 027	1 644	1 653	1 589	718	959	1 593	14 643	27 400	43 553	15
12 590	30 309	5 025	9 060	13 092	3 698	6 923	25 284	3 646	4 750	8 577	16
64	164	217	344	254	35	14	68	89	0	45	17
687	7 473	559	526	1 193	183	23	88	10	3	13	18
2 940	2 775	135	169	877	56	265	876	334	2 244	5 850	19
841	4 608	10	34	92	617	901	487	528	736	363	20
1 582	1 666	1 040	1 261	1 010	578	689	762	530	580	575	21
841 864	683 263	2 120 147	295 826	116 007	64 530	18 709	62 160	127 351	98 514	55 378	22
937	851	199	287	607	227	236	222	1 205	1 505	565	23
61	115	11	15	176	4	1	2	26	7	48	24
166 243	228 745	6 668	10 062	13 638	6 689	9 685	23 677	11 926	8 605	9 056	25
72 551	89 615	51 721	45 825	44 830	36 200	27 222	30 885	54 130	31 962	43 673	26
50 092	51 964	20 772	22 038	25 739	2 980	2 956	3 483	2 565	4 383	3 228	27
582 498	774 492	1 190	1 165	2 811	2 754	4 943	5 550	1 182	2 357	3 605	28
4	0	425	366	11	91	—	1	—	—	—	29
179 094	121 253	19 204	14 219	16 320	9 335	7 624	7 461	2 081	1 976	4 789	30
30 385	37 428	10 813	9 380	15 281	7 810	9 943	8 717	6 529	7 451	10 175	31
67 125	41 221	16 695	14 437	14 488	2 486	1 992	1 559	3 807	2 431	2 644	32
31 649	23 419	23 426	23 145	33 588	2 695	4 280	2 634	3 073	3 192	2 537	33
27 173	28 643	514	586	476	2 383	2 220	2 374	492	514	1 506	34
14 642	10 747	3 262	3 295	4 590	577	867	816	1 005	989	639	35
172 382	241 025	84 402	68 790	95 570	33 735	30 947	31 721	30 404	39 704	51 567	36
St. 22	St. 35	St. 208	St. 486	St. 201	St. 99	St. 119	St. 112	St. 203	St. 151	St. 111	37
4 225 173	5 429 393	91 460	98 125	145 430	25 465	50 421	341 883	17 739	76 787	463 288	38
39 345	23 283	72	35	105	128	87	88	226	174	303	39
320 435	274 770	6 647	7 728	65 597	2 015	1 620	1 617	22 727	5 349	4 524	40
401 466	409 342	33 617	25 114	44 942	18 636	22 806	38 314	59 104	55 316	44 434	41
1 124	1 467	148	85	128	71	25	46	243	133	405	42
1 736	1 518	837	924	1 566	572	615	1 819	375	730	1 097	43
501	2 128	173	193	1 295	5	—	—	6 853	—	—	44
61 725	60 801	479	1 322	4 042	446	884	1 867	631	927	1 727	45
33	57	38	12	35	22	15	20	128	102	24	46
20 540	23 550	1 030	1 282	1 352	718	137	80	3 395	116	112	47
13 215	14 717	5	—	3	—	16	12	7	1	17	48
22 369	111 199	1 263	2 026	2 499	1 555	115	216	108	205	1 425	49
79	125	—	104	146	14	33	30	397	1 091	669	50
305 789	525 946	4 028	15 652	14 826	1 652	1 419	2 964	8 712	9 694	10 310	51
1 717	1 645	105	107	168	70	86	81	36	28	46	52
1 217	1 246	120	33	51	8	36	412	16	99	215	53
8 679	12 636	994	1 226	2 293	3 191	2 743	14 787	5 208	5 155	13 319	54
4 983	9 028	4 985	2 997	9 368	—	—	—	1 845	755	917	III 1
¹⁾ 227 38194	¹⁾ 352 97454	¹⁾ 110 98829	¹⁾ 6 699 383	¹⁾ 6 558 207	¹⁾ 3 925 237	¹⁾ 4 626 202	¹⁾ 6 347 536	¹⁾ 3 024 295	¹⁾ 3 044 328	¹⁾ 5 010 885	2

IV. C. Veredelungsverkehr nach Warengruppen
und der Gewerblichen

Werte

Nr. der Waren- gruppe bzw. -unter- gruppe	Warenbenennung	Aktiver Veredelungs-						
		Einfuhr						nach
		zur Eigenveredelung			zur Lohnveredelung			
		1962	1963	1964	1962	1963	1964	
I	ERNÄHRUNGSWIRTSCHAFT (Nahrungs-, Genuß-, Futtermittel)	257 023	131 960	206 182	13 983	12 358	21 444	273 676
IA	Lebende Tiere	44 650	53 805	47 499	1 043	—	347	—
1	Pferde	—	—	—	—	—	—	—
2	Rindvieh	44 635	51 512	44 933	1 043	—	320	—
3	Schweine	15	2 293	2 566	—	—	—	—
4	Sonstige lebende Tiere	—	—	—	—	—	27	—
IB	Nahrungsmittel tierischen							
	Ursprungs	19 743	20 686	27 993	3 336	1 632	1 427	63 744
1	Milch	152	121	167	564	305	61	10
2	Butter	3 522	4 213	5 038	2 767	1 288	999	—
3	Käse	7 135	8 084	8 870	—	—	—	35 201
4	Fleisch und Fleischwaren	6 929	4 870	10 509	—	—	9	27 248
5	Därme	626	1 516	1 438	5	—	—	1 069
6	Fische und Fischzubereitungen	26	73	191	—	—	—	19
7	Walöl zur Ernährung	—	—	—	—	—	—	—
8	Schmalz, Talg u. a. tierische Öle und Fette zur Ernährung	284	324	64	—	39	248	122
9	Eier, Eiweiß, Eigelb	—	—	174	—	—	110	—
10	Honig	28	50	73	—	—	—	75
11	Fischmehl u. dgl.	1 041	1 435	1 469	—	—	—	—
IC	Nahrungsmittel pflanzlichen							
	Ursprungs	183 908	46 425	109 979	6 409	8 074	14 269	137 337
1	Weizen	144 760	4 633	14 075	162	923	7 864	—
2	Roggen	75	150	259	444	—	—	—
3	Gerste	172	703	9 785	574	3	1 520	—
4	Hafer	—	—	26 836	222	44	40	—
5	Mais	—	533	—	—	72	—	—
6	Hirse und sonstiges Getreide	—	—	—	1	—	—	—
7	Reis	4 478	1 005	3 339	—	—	25	1 001
8	Müllereierzeugnisse	27	120	351	—	—	1	109 655
9	Malz	6 586	9 431	10 532	—	—	—	—
10	Nichtöhlhaltige Sämereien	2 907	7 462	12 624	44	76	150	2 104
11	Hülsenfrüchte zur Ernährung	3	3	—	—	—	—	26
12	Hülsenfrüchte zur Viehfütterung	—	—	—	—	—	—	—
13	Grün- und Rohfutter	—	—	—	—	—	—	—
14	Kartoffeln	—	—	—	—	85	68	—
15	Andere Hackfrüchte	—	—	—	—	1 752	734	—
16	Gemüse und sonstige Küchen- gewächse	2 331	2 139	2 711	1	62	28	2 235
17	Obst, außer Südfrüchten	195	119	225	18	44	—	393
18	Südfrüchte	7 729	2 054	2 261	3 603	3 276	3 164	384
19	Gemüse-, Obstkonserven, Frucht- säfte u. dgl.	68	72	356	—	10	2	348
20	Kakao, roh	—	—	—	—	3	15	—
21	Kakaoerzeugnisse	—	—	—	—	—	—	419
22	Gewürze	257	227	325	927	1 366	648	1 146
23	Zucker	517	1 040	1 215	127	133	8	—
24	Ölfrüchte zur Ernährung	—	—	—	—	—	—	—
25	Pflanzliche Öle und Fette zur Ernährung	11 392	13 734	20 821	119	178	1	12 930
26	Margarine und ähnl. Speisefette	18	—	2	—	2	—	4 004
27	Ölkuchen	—	—	—	—	—	—	—
28	Kleie	—	—	—	—	—	—	94
29	Sonstige Abfallerzeugnisse zur Viehütterung	1 884	2 318	3 478	—	—	—	—
31	Sonstige pflanzl. Nahrungsmittel	509	682	784	167	45	1	2 598
32	Lebende Pflanzen und Erzeug- nisse der Ziergärtnerei	—	—	—	—	—	—	—
ID	Genußmittel	8 722	11 044	20 711	3 195	2 652	5 401	72 595
1	Hopfen	3 064	5 421	7 449	2 451	1 598	3 001	2 498
2	Kaffee	4 939	4 724	12 211	545	604	2 332	3 368
3	Tee	617	661	593	183	69	7	1 271
4	Rohtabak	7	89	349	—	305	10	102
5	Tabakerzeugnisse	—	2	—	13	10	51	—
6	Bier	—	—	—	—	—	—	65 244
7	Branntwein	40	19	9	3	4	—	26
8	Wein	55	128	100	—	62	—	86
II	GEWERBLICHE WIRTSCHAFT ..	1 336 582	1 413 724	1 875 919	532 221	473 357	584 605	5 250 786
IIA	Rohstoffe	28 843	70 099	120 783	27 586	19 073	19 476	96 537
1	Abfallseide, Seidengehäuse	—	—	—	—	—	—	—
2	Zellwolle, synthetische Fasern und Abfälle von Chemiefasern	522	331	698	587	1 064	3 113	91 260
3	Wolle und andere Tierhaare, roh und bearbeitet, Reißwolle	9 000	11 986	13 527	1 919	4 227	3 805	53
4	Baumwolle, roh und bearbeitet, Reißbaumwolle, Abfälle	—	—	—	30	—	—	—
5	Flachs, Hanf, Jute, Hartfasern u. sonst. pflanzl. Spinnstoffe	—	—	—	40	—	12	11
6	Abfälle von Gespinstwaren, Lumpen	—	—	—	—	—	—	1
7	Felle zu Pelzwerk, roh	—	—	3	—	—	—	—
8	Andere Felle und Häute	—	—	—	—	—	—	—
9	Bettfedern	—	—	—	—	177	182	17
10	Holz zu Holzmasse	—	—	—	—	—	—	—
11	Bau- und Nutzholz (Rundholz) ..	—	—	—	6	36	26	—
12	Pflanzliche Stoffe zum Färben oder Gerben	—	—	—	—	—	—	—
13	Kautschuk, Guttapercha, Balata ..	—	—	—	—	—	—	—
14	Rohgummen, Rohschellack, Bal- samen und Kopale	—	—	1	—	1	—	—

und -untergruppen der Ernährungswirtschaft
Wirtschaft
in 1000 DM

verkehr					Passiver Veredelungsverkehr						Nr. der Waren- gruppe bzw. -unter- gruppe
Ausfuhr					Ausfuhr			Einfuhr			
Eigenveredelung		nach Lohnveredelung			zur Veredelung			nach Veredelung			
1963	1964	1962	1963	1964	1962	1963	1964	1962	1963	1964	
180393	240072	13193	14104	24341	3017	1756	3633	3201	4458	7050	I
—	—	—	—	—	—	—	—	—	—	—	IA
—	—	—	—	—	—	—	—	—	—	—	1
—	—	—	—	—	—	—	—	—	—	—	2
—	—	—	—	—	—	—	—	—	—	—	3
—	—	—	—	—	—	—	—	—	—	—	4
60761	70694	614	279	409	72	143	487	102	52	172	IB
—	—	3	—	1	1	2	—	—	—	—	1
29	—	294	274	—	—	—	—	—	—	—	2
33536	36381	171	—	—	—	—	—	—	—	—	3
24681	31505	141	—	185	71	41	106	102	42	81	4
1868	1865	5	—	—	—	—	—	—	—	26	5
147	416	—	—	4	—	90	134	—	—	—	6
—	—	—	—	—	—	—	—	—	—	—	7
361	199	—	5	192	—	—	—	—	—	—	8
—	125	—	—	27	—	10	247	—	10	65	9
139	203	—	—	—	—	—	—	—	—	—	10
—	—	—	—	—	—	—	—	—	—	—	11
38770	71785	8197	10624	17028	2499	712	2468	1836	1016	5673	IC
—	—	—	226	8774	—	—	—	—	—	—	1
—	—	—	—	1383	—	—	—	—	—	—	2
—	—	—	—	—	—	—	—	—	—	—	3
—	—	—	—	—	—	—	3	—	—	3	4
—	—	—	—	—	—	—	—	—	—	—	5
1257	1242	—	—	—	—	—	—	—	—	—	6
3679	16865	91	274	1	12	2	1	—	—	—	7
—	398	—	8	—	—	—	—	—	—	—	8
10230	15565	35	43	135	—	—	48	59	—	14	9
30	6	—	—	—	—	3	—	—	2	—	10
—	—	—	—	—	—	—	—	—	—	—	11
—	—	—	—	—	—	—	—	—	—	—	12
—	—	—	—	—	—	—	—	—	—	—	13
—	—	—	—	—	—	—	—	—	—	—	14
—	—	—	—	—	—	—	—	—	—	—	15
1609	1092	62	12	142	—	—	—	—	—	—	16
314	502	2	—	—	—	5	408	—	—	—	17
517	574	2871	2749	2849	—	28	—	—	43	—	18
897	1721	—	—	55	—	40	123	—	21	454	19
809	844	1	3	149	92	107	329	107	203	1893	20
919	985	1433	2289	920	1	—	—	1	2	—	21
—	2335	—	3015	1644	2312	327	1372	1608	—	—	22
3	2	—	—	—	—	—	—	—	—	—	23
7616	11442	13	185	—	—	5	50	—	—	23	24
5509	6736	143	8	2	—	—	—	—	—	—	25
—	—	7	—	—	—	—	—	—	—	—	26
—	1	1	—	—	—	—	—	—	—	—	27
—	—	—	—	—	—	—	—	—	—	—	28
—	1	—	—	—	1	—	—	—	—	—	29
5380	11468	3538	1812	974	77	195	75	61	745	3159	30
1	6	—	—	—	4	—	59	—	—	127	31
80862	97593	4382	3201	6904	446	901	678	1263	3390	1205	32
5015	6992	3747	2291	4337	—	—	—	—	—	—	ID
3535	9707	567	739	2545	107	553	33	621	2615	630	1
835	1108	39	96	8	—	—	—	—	—	—	2
27	202	—	—	4	5	1	—	—	—	—	3
134	224	12	7	10	159	—	199	475	3	201	4
71227	79280	—	—	—	—	—	—	—	—	—	5
46	1	17	—	—	3	24	140	—	—	121	6
43	79	—	68	—	172	323	306	167	772	253	7
6216526	7927548	818453	677127	814478	506994	580095	893178	631466	752114	1114406	II
158225	179049	1500	1892	4090	19911	11512	14922	6578	5563	3623	IIA
—	—	—	—	1	—	—	203	25	—	—	1
151363	170895	943	1147	2978	4112	2759	3876	4899	2162	1354	2
12	—	189	439	509	14492	7345	8646	1519	3226	2024	3
8	—	33	1	4	22	53	157	3	—	19	4
—	—	17	—	15	18	108	13	—	143	2	5
13	2	43	42	99	27	33	32	2	1	1	6
—	—	—	—	3	318	634	693	16	—	85	7
—	—	—	—	—	118	129	329	—	—	—	8
32	—	203	181	232	97	—	58	111	—	55	9
—	—	—	—	—	—	—	—	—	—	—	10
—	—	—	—	1	73	136	133	—	—	33	11
—	—	—	—	—	—	—	—	—	—	—	12
—	—	—	—	—	1	22	3	—	—	—	13
2	8	—	—	2	—	—	—	—	—	—	14

IV. C. Veredelungsverkehr nach Warengruppen
und der Gewerblichen

Werte

Nr. der Waren- gruppe bzw. -unter- gruppe	Warenbenennung	Aktiver Veredelungs-						
		Einfuhr						nach
		zur Eigenveredelung			zur Lohnveredelung			
		1962	1963	1964	1962	1963	1964	
15	Ölfrüchte zu techn. Ölen	—	—	—	—	—	—	—
16	Steinkohlen einschl. Preßkohlen	—	—	455	5 406	2 730	1 003	—
17	Braunkohlen einschl. Preßkohlen	—	—	—	—	—	—	—
18	Erdöl, roh und getoppt	12 642	49 451	93 176	19 549	10 800	11 241	—
19	Eisenerze	—	—	—	—	—	—	—
20	Eisen-, manganhaltige Abbrände, Schlacken u. dgl.	—	—	—	—	—	—	—
21	Manganerze	—	—	—	—	—	—	—
22	Kupfererze und kupferhaltige Kiesabbrände	—	—	—	—	—	—	—
23	Bleierze	—	—	—	—	—	—	—
24	Zinkerze	—	—	—	—	—	—	—
25	Chromerze	—	—	—	—	—	—	—
26	Nickelerze	—	—	—	—	—	—	—
27	Schwefelkies	—	—	—	—	—	—	—
28	Sonstige Erze und Metallaschen	—	—	—	—	—	—	—
29	Bauxit, Kryolith	—	—	—	—	—	—	—
30	Speise- und Industriesalz	—	—	28	—	—	1	—
31	Kaliohsalze	—	—	—	—	—	—	—
32	Sonstige Steine und Erden	1 957	2 341	3 777	—	1	2	2 410
33	Rohphosphate	—	—	—	—	—	—	—
34	Sonstige Rohstoffe für chemische Erzeugnisse	4 280	5 013	7 884	8	15	18	1 927
36	Pflanzliche Flecht- und Polsterstoffe u. dgl.	438	762	1 234	—	—	1	858
37	Edelsteine, Schmucksteine und Perlen, roh	2	4	—	7	22	13	—
38	Sonstige Rohstoffe, auch Abfälle	2	211	—	34	—	59	—
IIB	Halbwaren	374 776	429 663	610 699	177 438	71 684	72 424	192 024
1	Rohseide und Seidengespinste ..	33	28	28	36	64	38	59
2	Reyon (Kunstseide), synthetische Fäden, auch gezwirnt	27 251	42 660	54 367	4 579	5 633	6 526	59 908
	Gespinnste aus:							
3	Zellwolle und synthet. Fasern ..	3 576	3 994	4 637	282	193	146	3 176
4	Wolle und anderen Tierhaaren ..	15 297	17 063	21 252	274	1 267	1 395	14 179
5	Baumwolle	15 440	16 276	19 802	2 213	2 299	2 451	1 936
6	Flachs, Hanf, Jute, Hartfasern u. dgl.	3 384	3 972	3 982	77	26	37	946
7	Bau- und Nutzholz (Schnittholz) ..	1 458	2 181	4 178	699	1 033	151	14
8	Holzmasse, Zellstoff	53 137	57 729	69 522	164	135	—	—
9	Kautschuk, bearbeitet	58	105	8	152	496	282	352
10	Glasmasse, Rohglas	21	25	19	2	1	3	—
11	Zement	—	358	—	48	3	—	1 520
12	Sonstige mineralische Baustoffe ..	18	52	1	10	1	12	108
13	Roheisen	—	1 563	346	47 588	7 340	—	—
14	Alteisen (Schrott)	—	—	—	11	—	—	14
15	Ferrolegierungen	5 090	8 555	16 571	2	5	235	16 795
16	Eisenhalbzeug	94 018	98 233	190 153	94 140	27 947	40 141	20 216
	NE-Metalle, roh, auch Legierungen und Altmetalle:							
17	Aluminium	95 681	80 542	96 464	16 998	14 857	5 662	873
18	Kupfer	7	66	33	116	85	49	36
19	Nickel	—	—	—	—	—	—	—
20	Blei	1 859	1 893	2 910	121	16	593	600
21	Zinn	—	—	—	—	—	—	—
22	Zink	41	365	4 507	3	—	143	160
23	Sonstige unedle Metalle	—	86	2 135	700	239	73	1 844
24	Fettsäuren, Paraffin, Vaseline und Wachse	15 655	13 776	21 861	772	363	19	27 248
25	Sonstige techn. Fette und Öle ..	8 050	6 863	7 584	29	202	113	6 716
26	Koks	—	—	—	—	—	—	9
27	Rückstände der Erdöl- u. Steinkohlenteerdestillation	1	—	5	—	451	2 457	—
28	Kraftstoffe und Schmieröle	1 813	1 757	1 482	141	53	82	2 320
29	Teer und Teerdestillationserzeugnisse	3 529	3 623	2 156	878	1 032	578	3 563
30	Aufbereitete Kalidüngemittel ...	44	84	416	3 233	3 536	4 173	—
31	Thomasphosphatmehl	—	—	—	—	—	—	—
32	Sonstige Phosphordüngemittel ..	—	—	—	—	—	—	—
33	Stickstoff- und and. anderweitig nicht genannte Düngemittel ..	69	179	247	—	—	—	2 797
34	Gerbstoffauszüge	1 961	2 044	1 574	—	—	—	1 559
35	Sonstige chemische Halbwaren ..	26 321	64 661	83 376	4 170	4 407	7 065	25 052
37	Gold für gewerbliche Zwecke ..	—	—	—	—	—	—	—
38	Sonstige Halbwaren	964	930	1 083	—	—	—	24
IIC	Fertigwaren	932 963	913 962	1 144 437	327 197	382 600	492 705	4 962 225
IICa	Vor er zeug nisse	400 230	392 633	486 706	144 416	154 480	160 134	978 144
	Gewebe, Gewirke u. dgl. aus:							
1	Seide, Reyon (Kunstseide) und synthetischen Fäden	15 322	20 208	24 421	33 659	41 252	56 131	32 142
2	Zellwolle und synthet. Fasern ..	13 525	10 100	12 883	2 173	3 424	4 770	45 746
3	Wolle und anderen Tierhaaren ..	13 210	14 340	10 863	9 704	15 209	10 823	28 444
4	Baumwolle	22 841	28 720	32 601	15 022	20 539	17 870	82 297
5	Flachs, Hanf, Jute, Hartfasern u. dgl.	13 552	14 085	8 419	868	1 103	1 271	43 916
6	Leder	10 673	8 790	8 494	858	574	768	12 260
7	Felle zu Pelzwerk, bearbeitet ..	1	—	61	954	1 261	2 284	39
8	Papier und Pappe	38 484	37 011	46 225	2 594	3 607	5 180	127 467
9	Furniere, Sperrholz, Faßholz u. dgl.	910	1 463	3 270	39	41	88	1 213
10	Steinzeug-, Ton- und Porzellanerzeugnisse	4	2	1	38	62	60	7
11	Glas	214	1 272	2 623	141	88	101	10 936
12	Kunststoffe	33 705	37 470	43 393	1 534	1 996	2 929	188 600
13	Teerfarbstoffe	652	287	395	9 280	8 837	9 319	2 999
14	Sonstige Farbstoffe; Farben, Lacke und Kitten	666	653	1 080	162	199	238	677

und -untergruppen der Ernährungswirtschaft
Wirtschaft
in 1000 DM

verkehr					Passiver Veredelungsverkehr						Nr. der Waren- gruppe bzw. -unter- gruppe
Ausfuhr					Ausfuhr			Einfuhr			
Eigenveredelung		nach Lohnveredelung			zur Veredelung			nach Veredelung			
1963	1964	1962	1963	1964	1962	1963	1964	1962	1963	1964	
—	—	—	—	—	—	—	—	—	—	—	15
—	538	51	—	219	—	—	10	—	—	13	16
—	—	—	—	—	—	—	—	—	—	—	17
—	—	—	—	—	—	—	—	—	—	—	18
—	—	—	—	—	—	—	—	—	—	—	19
1	—	—	—	—	—	—	—	—	—	—	20
—	—	—	—	—	—	—	—	—	—	—	21
—	—	—	—	—	20	—	—	—	—	—	22
—	—	—	—	—	—	—	—	—	—	—	23
—	—	—	—	—	—	—	—	—	—	—	24
—	—	—	—	—	—	—	—	—	—	—	25
—	—	—	—	—	—	—	—	—	—	—	26
—	—	—	—	—	—	—	—	—	—	—	27
—	—	—	—	—	528	240	686	—	—	—	28
—	—	—	—	—	—	—	—	—	—	—	29
—	—	—	—	—	—	—	—	1	5	—	30
3119	3213	—	14	3	18	6	22	—	1	—	31
—	—	—	—	—	—	—	—	—	—	—	32
2336	2761	20	62	20	5	—	—	—	—	—	33
1337	1627	—	2	—	8	32	8	—	—	3	34
—	4	1	—	—	51	15	22	—	—	—	35
2	1	—	4	4	3	—	31	2	25	32	36
217242	294443	75423	57656	58909	158194	194774	236227	91739	77855	121266	IIB
40	168	50	76	48	429	221	66	630	82	115	1
78277	85017	1489	2045	1894	21312	19164	21153	14355	18199	17971	2
4203	6573	485	682	928	4419	3739	5183	19684	9098	12151	3
13741	10657	966	3428	4050	3001	3599	6153	11378	6508	5120	4
1209	3672	778	368	777	1476	2119	2393	693	2049	1754	5
820	487	3	4	5	109	48	24	—	3	—	6
228	839	98	676	975	47	18	3	67	133	143	7
—	1	—	—	—	—	—	—	—	—	—	8
4	36	49	365	337	94	377	901	30	98	39	9
2	—	—	2	3	—	—	—	—	—	—	10
2715	2397	—	—	—	—	—	—	—	—	—	11
127	3	424	623	1143	5	22	57	6	1166	4295	12
—	—	—	6	—	—	—	—	—	—	—	13
1	4	264	629	255	671	1105	208	3	111	173	14
9036	11330	1603	891	731	—	—	6	229	581	517	15
4667	9567	14860	5821	7031	99729	123367	135389	4821	1036	34560	16
2498	3022	5502	3207	1795	2308	1696	5003	39110	37936	40145	17
71	96	1273	3681	15	6317	17993	25727	83	125	612	18
—	—	6	1	—	—	57	144	1	—	16	19
—	270	—	—	—	488	354	896	—	9	—	20
—	—	—	—	—	219	3	18	—	—	—	21
23	31	—	—	1	1	1080	1899	123	18	—	22
2161	4272	1249	327	274	2	38	181	4	—	—	23
26475	38196	517	565	491	1	742	934	—	8	35	24
6056	6106	—	11	33	1	—	—	—	—	—	25
—	—	7264	2675	679	—	—	—	—	—	—	26
15	2290	6	337	2012	—	16	536	—	—	—	27
19117	37218	23544	16893	16017	58	134	191	274	423	113	28
2088	2814	—	—	61	—	84	3689	—	—	—	29
—	—	—	—	—	—	—	—	—	—	—	30
—	—	—	—	—	—	—	—	—	—	—	31
—	—	—	—	—	—	—	—	—	—	—	32
7219	4608	8453	8747	10560	—	—	—	—	—	—	33
2079	1896	—	—	—	—	—	2	—	—	2	34
34065	59213	6488	5570	5453	15728	16385	14979	161	228	3485	35
—	—	43	26	33	1772	2387	7247	44	13	13	36
305	3660	9	—	3308	7	26	3245	43	31	7	37
5841059	7454056	741530	617579	751479	328889	373809	642029	533149	668696	989517	IIC
1168657	1789424	260370	226999	199316	138753	147919	226982	249159	267926	312806	IICa
57986	68802	42491	45893	62618	33312	44348	75437	25622	27694	35487	1
37534	34894	3459	4876	5830	27805	21727	24618	31592	26069	24897	2
31204	31867	5495	5160	4220	21506	20722	21591	19577	16822	15910	3
90977	91636	19085	25456	20884	15141	18457	20271	8870	13485	12701	4
51880	60761	4975	6629	6071	548	875	2580	1810	1454	545	5
8169	8424	772	583	478	1255	2188	2200	193	157	604	6
52	3	991	1456	2164	2575	2923	5598	2614	2034	4767	7
144677	155791	731	1117	786	1452	682	1571	165	394	1168	8
1382	1537	1543	1145	878	874	360	491	960	636	411	9
5	14	80	69	111	110	90	104	126	117	50	10
13461	10485	33	31	101	3694	1847	1667	28	18	352	11
236360	353307	1195	1435	2007	2189	1560	5110	2659	2238	2589	12
1541	5303	9328	9074	10104	1	1	32	—	—	—	13
2449	5685	45	199	15	123	308	3848	643	339	1456	14

IV. C. Veredelungsverkehr nach Warengruppen
und der Gewerblichen

Werte

Nr. der Waren- gruppe bzw. -unter- gruppe		Warenbenennung	Aktiver Veredelungs-						
			Einfuhr						nach
			zur Eigenveredelung			zur Lohnveredelung			
			1962	1963	1964	1962	1963	1964	
15	Dextrine, Gelatine und Leime ..	61	40	59	1	—	1	23 675	
16	Sprengstoffe, Schießbedarf, Zünd- waren	1	529	194	1	86	—	367	
17	Sonst. chemische Vorerzeugnisse	93 915	108 576	153 664	3 116	7 970	6 020	79 368	
18	Gußröhren	65	5	177	12	10	21	7	
19	Stahlröhren	9 289	2 018	4 117	1 154	904	590	54 990	
20	Stab- und Formeisen	39 373	41 273	57 097	2 213	2 079	3 963	60 379	
21	Blech aus Eisen	20 560	16 572	18 915	54 754	37 168	27 955	56 488	
22	Draht aus Eisen	60 148	38 355	42 437	322	478	510	52 074	
23	Eisenbahnoberbaumaterial	60	879	563	46	739	56	—	
24	Schmiedbarer Guß, Schmiede- stücke	6 042	5 136	2 216	744	781	714	7 464	
	Stangen, Bleche, Draht usw. aus:								
25	Kupfer, Kupferlegierungen ...	2 355	1 807	6 508	1 155	780	2 111	306	
26	Aluminium, Aluminium- legierungen	1 352	1 470	2 151	386	573	421	62 737	
27	sonstigen unedlen Metallen ..	979	471	2 258	503	910	1 287	1 671	
28	Edelmetallen	—	—	—	639	528	591	24	
30	Edelsteine, Schmucksteine und Perlen, bearbeitet	1 430	353	553	2 304	2 911	4 008	56	
31	Sonstige Vorerzeugnisse	841	748	1 068	40	371	54	1 795	
HCb	Enderzeugnisse	532 733	521 329	657 731	182 781	228 120	332 571	3984 081	
	Strick-, Wirkwaren u. dgl. aus:								
1	Seide oder Chemiefasern	13	143	78	1 424	499	119	808	
2	Wolle und anderen Tierhaaren	—	1	13	—	17	37	794	
3	Baumwolle	—	56	74	15	3	4	3 526	
	Sonstige Kleidung u. dgl. aus:								
4	Seide oder Chemiefasern	134	117	94	232	9	133	4 968	
5	Wolle und anderen Tierhaaren	9	21	31	335	173	551	24 600	
6	Baumwolle	87	44	42	619	201	498	3 797	
7	Flachs, Hanf, Jute, Hartfasern u. dgl.	9	20	46	14	10	43	1 597	
8	Hüte	63	44	49	225	234	363	285	
9	Sonstige Spinnstoffwaren	1 925	1 560	1 940	351	502	919	5 029	
10	Pelzwaren	19	17	—	33	33	82	17	
11	Schuhe aus Leder	—	—	—	4	1	—	488	
12	Andere Lederwaren	142	182	569	59	42	106	2 268	
13	Papierwaren	579	548	520	318	629	1 048	19 716	
14	Bücher, Karten, Noten, Bilder ..	109	172	86	590	640	1 975	2 378	
15	Holzwaren	2 381	841	1 765	387	350	689	12 805	
16	Kautschukwaren	59 278	75 379	93 231	878	1 070	1 079	3 512	
17	Steinwaren	285	149	217	165	173	147	259	
18	Steinzeug-, Ton-, Steingut- und Porzellanwaren	414	366	503	44	31	44	282	
19	Glaswaren	1 832	2 080	2 520	164	195	227	2 271	
20	Messerschmiedewaren	1 207	154	3 441	34	43	271	626	
21	Werkzeuge und landwirtschaft- liche Geräte	3 094	5 525	5 509	891	1 332	1 456	2 636	
22	Sonstige Eisenwaren	12 706	16 087	15 159	6 153	8 306	13 585	92 936	
23	Waren aus Kupfer und Kupfer- legierungen	517	782	522	525	423	699	620	
24	Edelmetallwaren, vergoldete und versilberte Waren	114	110	254	1 049	1 180	1 502	5 502	
25	Sonstige Waren aus unedlen Metallen	1 602	3 518	3 794	4 353	2 749	3 080	74 226	
26	Werkzeugmaschinen einschl. Walzwerksanlagen	9 387	10 001	9 230	12 451	16 123	22 108	82 767	
27	Masch. f. d. Spinnstoff-, Leder- und Lederwarenindustrie	10 005	9 525	8 624	5 373	6 022	8 710	64 575	
28	Landwirtschaftliche Maschinen einschl. Ackerschlepper	9 147	9 198	13 069	495	662	1 028	153 578	
29	Dampflokomotiven	—	—	195	73	100	—	163	
30	Kraftmaschinen	29 867	22 395	40 952	6 030	8 656	9 917	127 532	
31	Pumpen, Druckluftmaschinen u. dgl.	28 422	28 149	29 446	5 861	9 729	11 055	19 478	
32	Fördermittel	1 828	1 643	1 904	2 596	2 731	2 749	26 196	
33	Papier- und Druckmaschinen ..	2 247	2 013	1 694	5 376	7 945	9 439	33 587	
34	Büromaschinen	171 971	125 238	154 667	2 905	3 426	3 767	222 509	
35	Maschinen für die Nahrungs- und Genußmittelindustrie	669	563	331	1 829	1 715	3 098	31 677	
36	Sonstige Maschinen	32 080	26 056	35 281	23 130	28 369	40 636	131 461	
37	Wasserfahrzeuge	1 231	3 069	220	741	4 704	8 323	15 022	
38	Kraftfahrzeuge, Luftfahrzeuge ..	38 076	50 561	76 721	40 222	50 169	72 940	2 198 531	
39	Fahrräder	1 030	1 222	809	14	15	13	14 729	
40	Sonstige Fahrzeuge	7 450	8 492	7 140	1 432	1 853	10 304	69 824	
41	Elektrotechnische Erzeugnisse (auch elektrische Maschinen) ..	52 908	66 232	88 116	22 541	31 913	50 562	267 623	
42	Uhren	10 154	10 959	14 098	1 476	1 190	2 194	32 356	
43	Feinmechanische und optische Erzeugnisse	4 715	4 593	6 334	6 980	8 342	16 680	11 246	
44	Waren aus Wachs oder Fetten; Seifen	—	—	—	—	—	—	326	
45	Waren aus Kunststoffen	1 198	2 047	3 022	218	3 653	4 137	15 054	
46	Spielfilme und andere belichtete Filme und Platten	8	55	8	557	628	486	266	
47	Photochemische Erzeugnisse	44	201	1 079	100	179	119	26 822	
48	Bleistifte und chem. Bürobedarf ..	462	23	599	36	28	12	10 002	
49	Pharmazeutische Erzeugnisse (auch unzubereitet)	24 191	27 005	24 845	6 070	7 120	10 399	73 445	
50	Kosmetische Erzeugnisse	1	—	—	9	—	17	17	
51	Sonstige chemische Erzeugnisse ..	7 950	2 814	6 626	8 170	11 155	13 681	80 603	
52	Musikinstrumente	830	821	1 008	165	226	241	2 138	
53	Kinderspielzeug, Christbaum- schmuck	21	61	102	12	25	29	885	
54	Sonstige Enderzeugnisse	322	477	1 154	9 066	2 588	1 270	5 741	
AUSSERDEM:									
III1	Rückwaren	3	—	—	—	—	—	3 584	
2	Ersatzlieferungen	776	236	559	—	—	—	—	
Insgesamt		1 594 384	1 545 920	2 082 660	546 204	485 715	606 049	5 528 046	

und -untergruppen der Ernährungswirtschaft
Wirtschaft
in 1000 DM

verkehr					Passiver Veredelungsverkehr						Nr. der Waren- gruppe bzw. -unter- gruppe
Ausfuhr					Ausfuhr			Einfuhr			
Eigenveredelung		nach Lohnveredelung			zur Veredelung			nach Veredelung			
1963	1964	1962	1963	1964	1962	1963	1964	1962	1963	1964	
20771	38787	170	25	11	28	46	90	106	10	24	15
326	543	—	203	14	31	209	91	340	—	1	16
106391	262968	6768	4857	4938	3900	5170	2847	87	90	5276	17
3	2	—	8	43	2	18	9	49	35	49	18
29870	39632	12417	19371	1510	540	2237	2691	488	1621	1561	19
123852	310594	4440	5091	2649	1598	578	2900	2809	3491	2604	20
77255	123987	126009	77366	64533	9711	8093	38506	119821	113209	130446	21
51511	56058	4516	605	1384	203	338	1520	319	324	697	22
81	104	85	507	133	493	35	7	1	5	1	23
8856	9223	1864	450	1992	2467	609	496	95	86	15	24
3216	10579	1476	1282	2529	4849	4724	3788	26513	53508	58538	25
64907	75290	11662	12558	2126	893	2163	782	2352	2549	6738	26
1502	2910	326	179	185	200	370	1125	662	1152	2613	27
9	—	7	4	134	2300	6286	6564	12	4	2876	28
48	13	310	684	715	462	618	344	575	380	428	30
2382	30225	97	686	153	491	337	104	71	5	2	31
4672402	5664632	481160	390580	552163	190136	225890	415047	283990	400770	676711	HCb
549	811	1657	542	209	263	1056	1464	11217	34376	65234	1
560	960	4	35	61	502	2851	1916	1886	5302	7854	2
3633	3361	39	85	39	136	779	1550	1070	1967	2701	3
5891	4411	450	522	1322	1952	2528	6896	4503	11146	27362	4
32146	39469	3822	5059	9508	10979	17922	18358	20489	32136	37177	5
4719	2644	5480	5435	6584	2458	2152	2488	14267	14502	15739	6
1548	2212	66	49	110	351	885	2074	1280	2279	2084	7
291	585	240	278	432	86	16	42	373	120	105	8
5601	5003	670	1471	1448	693	716	1612	1784	2290	3254	9
9	8	87	69	187	44	140	377	541	871	1199	10
895	93	—	568	632	340	353	284	2383	4521	4017	11
2382	3363	760	663	698	1243	1796	1762	1821	2457	4158	12
32954	36956	2386	4158	4891	477	748	1174	719	714	736	13
3175	3661	4076	6493	10541	230	290	468	687	654	1718	14
10990	12390	1069	1269	1313	734	1036	941	4083	5735	8663	15
6459	15151	2044	3510	5595	1037	2837	11796	1625	2113	4034	16
20	122	299	900	442	28	48	90	7	4	97	17
362	2591	244	234	414	85	23	64	10	11	23	18
2765	2789	257	354	551	45	167	626	39	231	1069	19
2655	22790	23	78	317	844	1126	912	1574	2491	1258	20
4215	4729	2027	2308	2575	520	607	647	885	876	831	21
122281	119446	163911	34902	26727	8009	4723	19984	19245	16832	13049	22
989	629	237	356	760	220	285	303	414	657	376	23
4456	6436	3580	3434	6959	544	1029	938	1319	4604	11117	24
83254	106818	9410	8996	10906	3881	5791	14490	5571	4980	6515	25
83730	115970	29826	24237	30927	12018	8359	8524	20568	15658	16285	26
77037	88477	13873	14657	19326	5891	5774	6057	6114	7268	8669	27
242387	317443	667	710	1343	623	1373	1310	418	766	1989	28
2	1	150	86	8	2	—	1	—	—	—	29
140897	96835	15127	13126	19446	8121	7087	6601	2743	3094	4636	30
28163	33236	10843	12983	19504	6216	7625	7345	5659	6761	9031	31
38480	22011	7411	6867	6382	819	888	797	1533	1199	1580	32
37483	29613	13842	14820	21795	1171	1874	1593	1633	1625	1620	33
168513	204690	2855	3416	4582	7198	6564	8878	2044	1845	5513	34
35470	28876	2343	2477	3993	581	751	713	905	1475	665	35
122981	211305	49435	43697	62721	17046	16657	19616	22488	27006	34420	36
10285	19464	6701	8606	10653	8521	7133	6747	17964	21868	13172	37
2495382	3133070	60809	81676	108020	33547	43775	161723	26389	61088	245430	38
14100	8937	49	31	79	75	48	73	118	109	203	39
108708	88827	2649	2126	14565	723	623	978	5202	1259	2068	40
304152	339806	30462	33323	68403	32306	50728	65683	39548	65713	74999	41
31441	41411	3621	3924	7930	2376	2025	1738	2435	1699	3008	42
137400	102679	11141	13090	20341	5882	7510	11089	3614	5729	7947	43
234	495	25	25	273	1	—	—	1545	—	—	44
27470	27543	479	4322	5224	481	1312	2663	665	2203	3036	45
613	1153	1039	339	463	278	746	644	1440	1568	723	46
24935	29498	518	422	656	2146	350	100	5686	285	336	47
11173	11654	5	—	1	—	10	11	8	1	13	48
99916	155962	8196	8993	12227	553	375	413	294	995	1487	49
74	209	—	60	82	3	48	15	146	423	520	50
87236	133642	4077	12784	16154	359	382	913	3437	1590	5150	51
2648	2946	252	232	399	110	92	76	55	70	86	52
672	900	56	30	39	7	28	466	17	112	334	53
8021	20551	1871	1753	3406	7381	3849	9024	13530	17492	13421	54
4109	5393	1514	1638	3113	—	—	—	479	1177	1262	III 1
6401028	8173013	833160	692869	841932	510011	581851	896811	635146	757749	1122718	2

IV. D. Veredelungsverkehr nach Erdteilen und Ländern ¹⁾

1. Aktiver Veredelungsverkehr

1 000 DM

Herstellungsland bzw. Verbrauchsland	Einfuhr						Ausfuhr					
	zur Eigenveredelung			zur Lohnveredelung			nach Eigenveredelung			nach Lohnveredelung		
	1962	1963	1964	1962	1963	1964	1962	1963	1964	1962	1963	1964
Europa	1099 128	1092 165	1424 905	488 957	422 684	529 939	3874 260	4895 253	6016 291	775 411	614 481	748 299
Frankreich	306 359	246 746	350 823	72 191	77 015	86 167	600 231	872 229	1246 201	105 617	103 988	117 659
Belgien-Luxemburg	155 215	119 443	175 012	28 193	28 845	44 988	310 328	346 473	523 209	49 488	46 518	61 137
Niederlande	84 439	109 488	108 769	71 596	82 779	119 128	439 893	672 678	781 054	114 547	130 289	183 727
Italien	86 176	108 914	142 780	10 606	9 917	16 319	296 489	461 290	436 405	16 403	25 365	26 440
Großbritannien ..	72 293	91 381	131 772	16 237	21 573	35 827	183 890	236 483	399 832	17 769	23 838	39 961
Island	105	4	51	8	23	47	3 562	5 733	4 448	49	48	188
Republik Irland ..	11 170	11 803	19 002	243	401	1 100	12 720	17 330	22 455	1 646	3 269	1 228
Norwegen	31 175	30 039	51 073	2 070	3 402	5 026	95 198	99 178	110 778	4 184	5 064	6 576
Schweden	104 730	89 701	109 559	10 580	14 478	19 891	492 983	651 286	745 592	22 300	24 025	33 904
Finnland	24 420	21 939	25 659	2 606	3 581	6 103	101 829	82 874	121 621	3 942	4 657	8 872
Dänemark	24 999	21 917	14 631	6 873	9 963	12 227	169 591	163 607	183 088	15 438	12 047	19 856
Schweiz	64 220	71 287	69 207	72 423	76 788	79 496	462 305	492 231	530 131	122 287	111 878	116 736
Österreich	67 800	83 201	107 333	42 733	37 289	33 007	336 979	400 212	450 490	48 760	46 989	58 227
Portugal	1 853	2 146	1 355	109	142	227	58 693	56 293	52 857	410	1 009	820
Spanien	2 410	2 919	5 275	2 963	3 736	13 082	62 241	115 786	143 946	11 078	3 632	17 996
Malta, Gibraltar ..	1	3	—	7	9	19	2 012	2 503	1 754	13	35	45
Jugoslawien	9 354	17 542	20 753	679	4 368	2 274	21 801	27 929	33 631	1 124	983	2 319
Griechenland	14	113	421	894	1 013	911	42 766	51 553	54 405	1 814	2 000	1 431
Türkei	3 054	3 906	5 486	472	200	587	29 040	32 747	29 213	1 780	377	530
Deutsche Ostgeb. ²⁾	—	—	—	—	—	—	—	—	—	—	—	—
Sowjetunion ³⁾ ..	8 848	5 809	21 567	141 292	38 231	34 565	54 019	27 017	33 726	228 283	66 010	11 800
Polen ⁴⁾	6 306	8 742	15 505	3 322	2 462	1 249	29 951	15 245	25 744	1 008	455	725
Tschechoslowakei ..	6 994	10 782	13 849	1 154	642	5 015	16 503	15 335	22 648	2 722	592	32 411
Ungarn	23 038	30 850	23 582	749	1 464	10 294	15 869	20 736	21 379	997	1 020	1 886
Rumänien	2 600	1 351	7 475	697	2 064	1 559	17 789	18 492	21 434	3 741	347	1 697
Bulgarien	1 555	2 139	3 966	260	2 299	831	17 116	9 256	19 785	9	46	2 128
Albanien	—	—	—	—	—	—	462	757	465	—	—	—
Afrika	16 332	34 490	76 052	1 948	11 415	15 610	307 948	296 598	319 603	4 139	13 619	23 503
Kanar. Inseln usw. ⁵⁾	—	—	—	42	7	16	12 410	8 575	9 062	179	123	734
Marokko	112	336	549	28	28	57	10 765	13 174	15 057	67	632	439
Algerien ⁶⁾	5 312	18 654	19 146	70	66	120	3 154	4 749	6 182	129	189	473
Tunesien	—	341	127	25	20	34	5 229	3 407	5 953	52	71	113
Libyen	—	2 210	26 949	2	36	105	29 845	17 417	19 701	21	923	1 177
Ver. Arab. Rep. ⁵⁾	3 177	3 045	5 198	208	190	709	40 476	45 186	27 804	284	795	536
Sudan	4	—	34	18	11	16	7 494	7 898	8 128	25	102	13
Mauretanien	—	—	—	—	1	21	1 056	329	4 322	—	9	21
Mali	2	—	—	—	1	—	2 064	25	23	4	1	3
Obervolta	—	—	—	—	—	2	932	476	430	1	—	16
Niger	—	—	—	1	2	—	90	130	965	2	1	1
Tschad	—	—	—	—	1	3	1 464	989	797	1	98	52
Senegal	—	—	—	4	10	10	4 218	4 841	4 029	75	437	349
Gambia	—	—	—	—	—	—	367	103	85	3	2	3
Port.-Guinea usw.	—	—	—	—	—	—	230	211	152	1	1	29
Republik Guinea ..	—	3 569	7 545	4	3	3 125	3 293	1 031	4 023	16	7	—
Sierra Leone	1	—	—	8	12	13	2 266	1 002	13 728	10	26	42
Liberia	5	2	—	7	70	79	32 707	15 650	6 173	321	146	75
Elfenbeinküste ..	3	11	2 676	1	7	458	3 606	7 775	5 965	36	275	475
Ghana	1	—	10	17	71	30	6 593	12 301	4 975	77	188	722
Togo	—	—	62	10	1	12	698	931	4 781	6	14	10
Dahome	—	—	—	—	—	1	1 035	743	824	2	1	7
Nigeria	1 090	1 141	2 704	75	137	281	13 259	16 035	16 991	159	345	623
Kamerun	1 038	113	177	6	168	273	3 628	4 787	4 083	272	77	318
Zentralafrik. Rep.	1	—	31	—	—	2	620	1 125	1 100	2	5	1
Spanisch-Guinea ..	6	—	—	3	2	1	277	356	982	3	38	3
Gabun	1	—	—	—	—	—	1 450	2 878	2 472	14	2	20
Kongo (Brazzav.) ..	31	—	—	—	1	60	1 740	2 237	3 087	31	32	12
Kongo (Léopoldv.) ..	211	341	654	64	33	66	7 607	2 765	7 867	733	66	693
Burundi u. Rwanda ⁶⁾	—	—	43	—	—	—	2 329	2 326	1 850	34	26	164
Angola	259	440	382	49	29	11	3 781	5 412	5 678	54	65	55
Äthiopien	—	1	400	21	9 724	1 931	5 984	7 017	8 691	6	5 263	3 526
Franz. Somaliküste	1	—	—	1	2	5	224	184	89	2	1	8
Somalia	—	—	—	4	1	1	514	309	320	—	3	6
Kenia, Uganda ..	824	1 030	3 105	62	67	636	10 086	12 422	12 903	209	49	82
Tanganjika	185	123	27	5	15	3	1 519	1 345	1 622	16	334	129
Sansib., Pemba usw.	6	3	2	16	31	2	1 556	543	928	24	59	34
Mosambik	18	13	90	21	62	25	3 775	3 620	5 818	22	458	80
Madagaskar	498	176	392	4	4	12	2 026	2 098	3 257	13	15	56
Réunion	—	—	1	—	—	—	652	1 386	1 272	1	1	5
Nordrhodes.usw. ⁷⁾	18	4	—	5	28	31	11 126	8 398	6 122	91	89	262
Rep. Südafrika ..	3 528	2 937	5 748	1 167	574	7 459	65 803	74 412	91 312	1 141	2 650	12 136
Amerika	382 358	342 511	489 227	29 374	25 655	42 520	842 697	752 142	1 217 109	37 808	35 368	49 285
Vereinigte Staaten ..	259 685	264 483	384 763	23 710	18 410	26 868	404 489	375 446	707 715	31 554	28 033	39 335
Kanada	62 430	48 086	56 116	384	1 371	7 041	173 295	145 825	169 169	1 082	1 290	4 604
St. Pierre, Miquel.	—	—	—	—	—	1	8	19	10	—	1	2
Mexiko	13 179	9 209	9 831	85	157	219	42 942	26 540	67 805	705	695	530
Guatemala	2 524	520	182	188	580	867	4 710	6 515	9 568	24	275	19
Br.-Honduras usw.	1	—	—	4	198	1 248	3 804	4 185	5 119	17	21	28
Republik Honduras ..	470	452	705	13	434	760	1 789	1 417	1 675	2	6	8
El Salvador	663	394	636	14	5	20	7 952	7 898	7 189	19	9	38
Nicaragua	4	72	185	41	5	8	4 865	11 005	18 248	14	10	22
Costa Rica	672	149	139	20	149	199	2 486	2 194	2 851	137	25	242

¹⁾ Siehe Innenseiten des Umschlages. — ²⁾ Siehe Vorbemerkung auf Seite 4, Ziffer 14, Absatz 2. — ³⁾ Einschl. Angaben für „Nordafrika, Span.“ sowie „Inni, Span. Sahara“. — ⁴⁾ Einschl. Angaben für „Franz. Sahara“. — ⁵⁾ 1962 als „Ägypten“ bezeichnet. — ⁶⁾ 1962 als „Ruanda-Urundi“ bezeichnet. — ⁷⁾ Bis 1963 als „Rhodes. u. Njassald.“ bezeichnet.

IV. D. Veredelungsverkehr nach Erdteilen und Ländern

1. Aktiver Veredelungsverkehr

1 000 DM

Herstellungsland bzw. Verbrauchsland	Einfuhr						Ausfuhr					
	zur Eigenveredelung			zur Lohnveredelung			nach Eigenveredelung			nach Lohnveredelung		
	1962	1963	1964	1962	1963	1964	1962	1963	1964	1962	1963	1964
noch: Amerika												
Panama o. Kanalz.	126	190	273	51	49	42	7457	7694	11017	48	77	146
Panamakanal-Zone	—	1	—	1	—	—	245	22	30	2	13	18
Kuba	152	—	—	24	—	3	1524	6556	6875	91	—	—
Republik Haiti ..	1	—	312	17	110	3	1235	547	338	10	4	31
Dominik. Rep.	1176	209	142	162	736	830	3429	7522	6609	13	113	90
Franz. Antillen ..	—	1	—	—	4	1	1547	2135	2104	5	7	4
Jamaika	—	5	19	—	7	20	—	1938	1646	—	23	9
Westindien ¹⁾	22	1	91	420	195	27	6463	2385	720	35	22	77
Trinidad u. Tobago	—	—	—	—	—	5	—	—	2613	—	—	10
Niederl. Antillen ..	2	1	—	90	191	92	949	1097	812	303	543	546
Kolumbien	4796	994	1485	258	734	550	12269	13819	26262	2383	555	1074
Venezuela	6	20	4501	105	295	144	27702	21583	39132	257	590	742
Britisch-Guayana ..	1	—	—	1	2	9	348	158	269	7	3	16
Surinam	—	1	—	9	3	16	1766	1234	1243	11	13	26
Franz.-Guayana ..	—	—	—	—	—	6	98	174	21	10	—	—
Ecuador	28	27	288	3180	957	686	3230	4686	9588	14	19	22
Peru	948	1994	3886	22	27	159	14640	31820	21977	76	44	221
Brasilien	2860	4193	7809	293	386	711	26899	23422	23905	206	2340	405
Chile	163	528	298	27	28	128	15574	9659	19154	155	535	437
Bolivien	—	—	—	4	—	31	3697	2634	2817	5	15	4
Paraguay	592	10	219	—	1	26	1473	812	1929	2	10	7
Uruguay	1648	2271	1923	10	362	1322	8748	6675	12556	41	30	225
Argentinien	30209	8700	15424	241	259	478	57064	24526	36143	580	47	347
Asien	51690	74873	85829	24813	23216	16753	435749	376199	524584	14993	27264	19177
Zypern	—	2	—	8	17	16	5595	3426	2447	136	88	129
Libanon	6	93	—	42	63	42	18263	14837	17234	136	123	86
Syrien	189	239	—	208	380	163	12794	13731	14446	483	503	463
Irak	1	3	—	10	12	12	12631	14881	14077	51	16	380
Iran	235	1202	941	353	789	645	29658	34229	58487	235	271	320
Afghanistan	—	1	—	1922	7114	3063	627	973	1500	9	65	136
Israel	2009	1517	1739	1146	1806	615	11957	15106	20761	1342	650	623
Jordanien	1	—	1	5	29	11	5196	4427	3055	29	45	30
Saudi-Arabien	—	—	—	6888	12	60	17801	16146	34268	55	30	53
Kuwait	7334	28663	27286	2744	70	60	15211	20548	20906	161	946	181
Bahrain	1	1	—	6	9	18	1041	1073	1291	14	13	18
Katar	—	—	—	—	1	4	539	605	863	8	7	9
Maskat, Oman usw.	—	—	—	2	3	2	392	353	999	—	36	194
Jemen	—	—	—	—	—	2	—	204	128	—	—	2
Aden	7	2	—	15	18	29	3156	5081	3242	22	43	68
Pakistan	1479	1272	1198	6832	8088	6623	18279	26950	25456	4366	12570	5503
Indien	11770	15135	10040	1222	940	1209	43242	34823	36561	2860	3509	2238
Ceylon, Malediven	230	376	379	20	20	15	10103	1926	1385	18	20	19
Nepal, Bhutan ...	—	—	—	4	—	—	22	13	133	—	—	—
Birma	2291	207	644	454	542	96	1658	2248	31858	4	32	382
Thailand	390	305	479	32	11	15	15310	17976	28090	147	66	95
Laos	—	2	—	—	2	12	400	204	544	1	—	36
Nord-Vietnam	95	—	—	—	1	—	818	551	34	—	—	—
Süd-Vietnam	—	—	—	3	2	5	3184	1514	2218	4	8	74
Kambodscha	—	—	910	1	—	—	606	1016	1324	16	581	2
Malaysia, Brunei ²⁾	128	271	104	13	1177	590	19014	25758	22535	214	232	129
Indonesien ³⁾	3350	5196	8065	1133	195	119	30955	14288	46299	315	73	310
Philippinen	1260	1123	1095	49	47	98	14827	21988	17366	243	164	197
Macao usw. ⁴⁾	—	—	—	1	—	—	18	11	12	3	—	1
Mongol. Volksrep.	—	—	—	26	—	—	—	1	96	—	—	—
Volksrep. China ..	544	1056	2234	121	353	1549	41296	2136	3871	—	1	1
Nord-Korea	—	—	—	—	—	—	1252	—	—	—	—	—
Süd-Korea	—	158	1212	2	720	230	5891	3391	2439	1058	1294	3
Japan	19414	16574	22824	1508	679	1185	72184	62002	86730	2867	5509	5230
Taiwan	382	363	331	1	18	29	12298	1606	6173	14	28	23
Hongkong	574	1112	3347	42	98	236	11331	12177	17756	182	341	2242
Australien und Ozeanien	44876	1881	6647	1112	2745	1227	66565	79270	91868	691	1983	1668
Austral. Bund	42560	636	2063	1065	2626	1119	54074	66092	71283	556	1804	1505
Neuseeland	1965	788	3702	46	115	102	10491	10648	16382	102	52	72
Am.-Ozeanien	—	—	—	—	—	—	467	794	773	23	106	51
Br.-Ozeanien usw.	351	457	882	—	1	3	106	50	120	7	17	31
Fr.-Ozeanien	—	—	—	1	3	3	1427	1686	3310	3	4	9
Schiffs- und Luftfahrzeugbedarf, Polargebiete und Nicht ermittelte Länder	—	—	—	—	—	—	827	1566	3558	118	154	—
Schiffsbedarf usw.	—	—	—	—	—	—	827	1566	3558	118	154	—
Polargebiete	—	—	—	—	—	—	—	—	—	—	—	—
Nicht ermitt. Ldr.	—	—	—	—	—	—	—	—	—	—	—	—
Insgesamt	1594384	1545920	2082660	546204	485715	606049	5528046	6401028	8173013	833160	692869	841932

1) 1962 als „Westind. Bund“ bezeichnet. — 2) Bis 1963 unter „Malaiischer Bund“, „Singapur“ und „Brunei, Nordb. usw.“ getrennt nachgewiesen. — 3) Einschl. Angaben für „Neuguinea, Nied.-“. — 4) 1962 unter „Indien, Port.“ nachgewiesen.

IV. D. Veredelungsverkehr nach Erdteilen und Ländern¹⁾

2. Passiver Veredelungsverkehr

1 000 DM

Verbrauchsland bzw. Herstellungsland	Ausfuhr zur Veredelung			Einfuhr nach Veredelung		
	1962	1963	1964	1962	1963	1964
Europa	496 832	565 270	881 359	622 011	747 537	1 108 113
Frankreich	152 826	178 592	172 018	194 723	199 230	224 426
Belgien-Luxemburg	91 304	102 866	333 750	119 895	128 890	339 163
Niederlande	62 881	55 533	71 547	72 660	74 625	93 458
Italien	39 300	47 389	80 397	48 397	94 807	127 578
Großbritannien ..	23 663	27 066	48 779	19 198	23 756	59 211
Island	2	1	17	15	—	—
Republik Irland ..	314	1 710	3 165	663	1 427	4 611
Norwegen	641	853	1 094	206	789	1 331
Schweden	4 230	2 419	2 715	6 153	3 805	4 069
Finnland	19	29	152	—	48	203
Dänemark	3 301	3 628	5 077	3 099	4 579	9 091
Schweiz	49 878	54 223	55 728	53 646	70 085	73 997
Österreich	53 147	70 658	78 789	88 993	114 341	127 700
Portugal	362	210	2 103	405	454	1 062
Spanien	8 207	5 208	1 495	4 821	10 773	6 384
Malta, Gibraltar ..	—	—	9	—	—	—
Jugoslawien	3 397	9 844	13 002	5 276	14 637	21 241
Griechenland	2 761	3 453	7 254	3 139	3 637	8 388
Türkei	3	1	49	—	—	—
Deutsche Ostgeb. ²⁾	—	—	—	—	—	—
Polen ³⁾	45	35	134	47	78	228
Tschechoslowakei ..	37	—	129	9	14	484
Ungarn	514	1 384	3 817	666	1 216	5 287
Rumänien	—	—	1	—	—	—
Bulgarien	—	131	138	—	346	201
Afrika	—	1	88	—	1	74
Algerien ³⁾	—	1	—	—	—	—
Tunesien	—	—	40	—	—	—
Ver. Arab. Rep. ⁴⁾	—	—	—	—	1	—
Tanganjika	—	—	48	—	—	74
Amerika	12 224	16 207	14 076	11 862	9 755	13 361
Vereinigte Staaten ..	11 854	15 179	13 944	11 862	9 748	13 339
Kanada	370	1 024	131	—	7	22
Westindien ⁵⁾	—	1	1	—	—	—
Brasilien	—	3	—	—	—	—
Asien	955	373	1 288	1 273	456	1 170
Zypern	1	2	—	—	—	—
Irak	—	—	1	—	—	—
Iran	1	8	7	1	4	—
Israel	—	48	11	9	3	74
Pakistan	1	6	—	6	34	23
Thailand	—	—	—	1	2	4
Kambodscha	—	—	—	—	2	—
Volksrep. China ..	—	37	50	—	107	90
Japan	46	121	343	35	62	220
Hongkong	906	151	876	1 221	242	759
Australien und Ozeanien	—	—	—	—	—	—
Schiffs- und Luftfahrzeugbedarf, Polargebiete und Nicht ermittelte Länder	—	—	—	—	—	—
Insgesamt	510 011	581 851	896 811	635 146	757 749	1 122 718

1) Siehe Innenseiten des Umschlages. Es sind nur diejenigen Verbrauchs- bzw. Herstellungsländer aufgeführt, für die in den nachgewiesenen Berichtsjahren Aus- bzw. Einfuhren im passiven Veredelungsverkehr gemeldet worden sind. — 2) Siehe Vorbemerkung auf Seite 4, Ziffer 14, Absatz 2. — 3) Einschl. Angaben für „Franz. Sahara“. — 4) 1962 als „Ägypten“ bezeichnet. — 5) 1962 als „Westind. Bund“ bezeichnet.

**Anhang 1: Gegenüberstellung der Nummern
des Internationalen Warenverzeichnisses für den Außenhandel (CST)¹⁾
und des Warenverzeichnisses für die Außenhandelsstatistik
im Jahre 1964**

CST- Nummer	Nummer des Warenverzeichnisses für die Außenhandelsstatistik	CST- Nummer	Nummer des Warenverzeichnisses für die Außenhandelsstatistik	CST- Nummer	Nummer des Warenverzeichnisses für die Außenhandelsstatistik	CST- Nummer	Nummer des Warenverzeichnisses für die Außenhandelsstatistik
001.1	0102	053.32	2005 20 91	122.1	2402 30	267.01	6301
001.2	0104	053.5	2007	122.2	2402 40	267.02	6302
001.3	0103	053.61	0810	122.3	2402 20 50 60 70 91 99		6303 00
001.4	0105	053.62	2003			271.1	3101
001.5	0101	053.63	0811	211.1	4101 41 45 50 61 65	271.2	3102 11
001.9	0106 00 (einschl. 941.0)	053.64	0813	211.2	4101 31 35	271.3	2510
		053.9	2006	211.4	4101 21 25	271.4	3104 10
				211.6	4101 11 15		
011.1	0201 31 32 33 39 41 42	054.1	0701 25 26 29	211.7	4101 13 17	273.11	2514
	43 49	054.2	0705	211.8	4109	273.12	2515
011.2	0201 51 55	054.4	0701 14	211.9	4101 70 90	273.13	2516
011.3	0201 01 11 12 13 19 21	054.5	0701 01 09 11 12 15 18			273.21	2520
	22 23 29		21 22 31 32 41 42	212.0	4301	273.22	2521
011.4	0202		43 44 45 49 51 52			273.3	2505
011.5	0201 80		59 61 65 66 69 71	221.1	1201 11 14 16 19	273.4	2517
011.6	0201 91 92 94 96 97 99		75 81 85 87 91 92	221.2	1201 31		
011.81	0203		99	221.3	1201 51	274.1	2503
011.89	0204	054.61	0702	221.4	1201 67	274.2	2502
		054.62	0703	221.5	1201 36 37 38 39		
012.1	0206 11 13 19	054.81	0706	221.6	1201 05	275.1	7102 31 35
012.9	0206 01 60 91 99	054.82	1204	221.7	1201 61	275.21	7104
		054.83	1205	221.8	1201 22 24 41 42 44 45	275.22	2512
013.3	1603	054.84	1206		57 59 64 65 71 72	275.23	2513
013.4	1601	054.89	1208		74 97 99		
013.8	1602			221.9	1202	276.1	2715
		055.1	0704			276.21	2507
022.1	0402 90 95	055.41	1103	231.1	4001	276.22	2504
022.21	0402 11	055.42	1104	231.2	4002	276.23	2518
022.22	0402 13 19	055.43	1105	231.3	4003	276.24	2519
022.3	0401	055.44	1106	231.4	4004	276.3	2501
		055.45	1904			276.4	2524
023.0	0403	055.51	2001	241.1	4401	276.51	2506
		055.52	2002	241.2	4402	276.52	2526
024.0	0404					276.53	2528
		061.1	1701 11 15	242.1	4403 10 50	276.54	2531
025.01	0405 01 11 15 18	061.2	1701 31 39	242.21	4403 41	276.68	2602 11
025.02	0405 21 29 41 45 49 50	061.5	1703	242.22	4404 10	276.69	2602 15 90
	65 70	061.6	0406	242.31	4403 61 91	276.62	2604
		061.9	1702	242.32	4404 61 69	276.91	2508
031.1	0301			242.4	4403 20	276.92	2509
031.2	0302	062.01	1704	242.9	4403 01 05 30 49 99	276.93	2511
031.3	0303	062.02	1705			276.94	2525
				243.1	4407	276.95	2527
032.01	1604	071.1	0901 11 15 21 25 80	243.21	4405 10	276.96	2529
032.02	1605	071.3	2102 11 15	243.22	4413 91	276.97	2530
				243.31	4405 61 65 90	276.99	2532
041.0	1001	072.1	1801	243.32	4413 10 95		
		072.2	1805			281.3	2601 17 18
042.1	1006 10 51	072.31	1803	244.01	4501	281.4	2601 14 15
042.2	1006 55 90	072.32	1804	244.02	4502		
						282.01	7303 01
043.0	1003	073.0	1806	251.1	4702	282.02	7303 11 13 19
				251.2	4701 10	282.03	7303 95
044.0	1005	074.1	0902	251.5	4701 80 90	282.04	7303 99
		074.2	0903	251.6	4701 45 46 65 66	282.05	7342 00
045.1	1002			251.71	4701 41		
045.2	1004	075.1	0904	251.72	4701 43 49	283.11	2601 43
045.9	1007	075.21	0905	251.81	4701 61	283.12	7401 10
		075.22	0906	251.82	4701 69	283.21	2601 47
046.01	1101 11 15	075.23	0907	251.9	4701 20	283.22	7501 10
046.02	1102 02	075.24	0908			283.3	2601 31
		075.25	0909	261.1	5001	283.4	2601 35
047.01	1101 20 55 56 57 60 90	075.29	0910	261.2	5003	283.5	2601 73 75
047.02	1102 04 05 06 07 09			261.3	5002	283.6	2601 77
		081.11	1209			283.7	2601 21 23 25 29
048.11	1102 25 26 32 34 35 36	081.12	1210	262.1	5301 11 15 31 35 99	283.91	2601 37
	39 72 74 79 80	081.19	2306	262.2	5301 51 55 91	283.92	2601 71
048.12	1905	081.2	2302	262.3	5302 11 12 14 16 17 18	283.93	2601 45 51 63 65 80
048.2	1107	081.3	2304	262.51	0503	283.99	2601 33 90
048.3	1903	081.4	2301	262.59	5302 51 55 59 80		
048.41	1907	081.91	0901 50	262.6	5304	284.01	2603
048.42	1908	081.92	1802	262.7	5305 11 15 19	284.02	7401 80 90
048.81	1901	081.93	2303	262.8	5305 51 55 59	284.03	7501 91 95
048.82	1902	081.94	2305	262.9	5303	284.04	7601 91 93 99
048.83	1906	081.99	2307			284.05	7701 91 99
				263.1	5501	284.06	7801 90
051.11	0802 30	091.3	1501	263.2	5502	284.07	7901 90
051.12	0802 40	091.4	1513	263.3	5503	284.08	7903 50
051.21	0802 20			263.4	5504	284.09	8001 90
051.22	0802 10 90	099.01	2101				
051.3	0801 11	099.02	2102 50 80	264.0	5703	285.01	2601 40
051.4	0806 11 19	099.03	2103			285.02	7111 10 40 50 80
051.5	0804 11 19	099.04	2104	265.11	5401 10 20		
051.71	0801 20 30 40	099.05	2105	265.12	5401 30 50	286.0	2601 55 57
051.72	0805	099.06	2106	265.13	5401 91 99		
051.91	0803 10	099.07	2210	265.2	5701	291.11	0508
051.92	0806 31 39 50	099.09	2107	265.3	5402	291.12	0509
051.93	0807			265.4	5704 10	291.13	0510
051.94	0808	111.01	2201	265.5	5702	291.14	0511
051.95	0801 01 50 80	111.02	2202	265.8	5704 51 55 91 99	291.15	0512
051.99	0809					291.91	0501
		112.11	2204			291.92	0502
052.01	0801 15	112.12	2205	266.21	5601 10	291.93	0504
052.02	0803 50	112.13	2206	266.22	5602 10	291.94	0505
052.03	0804 51 59	112.2	2207	266.23	5604 10	291.95	0506
052.09	0812	112.3	2203	266.31	5601 51 59	291.96	0507
		112.4	2209	266.32	5602 50	291.97	0513
053.2	2004			266.33	5604 50	291.98	0514
053.31	2005 10 95	121.0	2401	266.4	5603	291.99	0515

1) Classification for Statistics and Tariffs (CST). — 2) Soweit eine CST-Nummer sämtliche sechsstelligen Warennummern einer Tarif-Nummer umfaßt, ist nur die vierstellige Tarif-Nummer angegeben.

Anhang 1: Gegenüberstellung der Nummern des Internationalen Warenverzeichnisses für den Außenhandel (CST) und des Warenverzeichnisses für die Außenhandelsstatistik im Jahre 1964

CST- Nummer	Nummer des Warenverzeichnisses für die Außenhandelsstatistik	CST- Nummer	Nummer des Warenverzeichnisses für die Außenhandelsstatistik	CST- Nummer	Nummer des Warenverzeichnisses für die Außenhandelsstatistik	CST- Nummer	Nummer des Warenverzeichnisses für die Außenhandelsstatistik
292.1	1301	512.42	2912	531.01	3205	612.1	4204
292.2	1302	512.43	2913	531.02	3206	612.2	4201
292.3	1401	512.51	2914			612.3	6405
292.4	1207	512.52	2915	532.1	3204	612.9	4205
292.5	1203	512.53	2916	532.3	3203		
292.61	0601	512.61	2917	532.4	3201	613.0	4302
292.69	0602	512.62	2918	532.5	3202		
292.71	0603	512.63	2919	533.1	3207	621.01	4005
292.72	0604	512.64	2920	533.2	3213 10 20	621.02	4006
292.91	1303	512.69	2921	533.31	3208	621.03	4007
292.92	1402	512.71	2922	533.32	3209	621.04	4008
292.93	1403	512.72	2923	533.33	3210	621.05	4009
292.94	1404	512.73	2924	533.34	3211	621.06	4015
292.99	1405	512.74	2925	533.35	3212	629.1	4011
		512.75	2926			629.3	4012
321.4	2701 10	512.76	2927	541.1	2938	629.4	4010
321.5	2701 50	512.77	2928	541.3	2944	629.98	4014
321.61	2702 10 80	512.78	2929	541.4	2942	629.99	4016
321.62	2702 50	512.79	2930	541.5	2939		
321.7	2703	512.81	2931	541.61	2941	631.1	4414
321.81	2704 11	512.82	2932	541.62	3001	631.21	4415
321.82	2704 19	512.83	2933	541.63	3002	631.22	4416
321.83	2704 50	512.84	2934	541.7	3003	631.41	4417
321.84	2704 80	512.85	2935	541.91	3004	631.42	4418
		512.86	2936	541.99	3005	631.81	4406
331.01	2709	512.87	2937	551.1	3301	631.82	4408
331.02	2710 05	512.91	2940	551.21	3302	631.83	4409
		512.92	2943	551.22	3303	631.84	4410
332.1	2710 03 07 11 13	512.99	2945	551.23	3304	631.85	4411
332.2	2710 15 17 21 23			551.24	3305	631.86	4412
332.3	2710 25 27 33					631.87	4419
332.4	2710 35 37	513.11	2804 15				
332.51	2710 41 43 45 47 51 53	513.12	2804 80	553.0	3306	632.1	4421
	55 57 61 63 69	513.13	2804 11 20			632.2	4422
		513.21	2801 30	554.1	3401	632.4	4423
332.52	2798 90	513.22	2801 11 15 51 59	554.2	3402	632.71	4420
	3403	513.23	2802	554.3	3405	632.72	4424
332.61	3498 00	513.24	2804 30 40 50 61 65 70	561.1	3102 15 20 30 40 50 60	632.73	4427
332.62	2712	513.25	2805 70		70 80 90	632.81	4425
332.91	2710 29 70 82 85 89	513.26	2805 11 21 29 35 51 53	561.21	3103 10	632.82	4426
332.92	2708 00 (einschl. 332.93)		55	561.29	3103 20 30 90	632.89	4428
		513.27	2803	561.31	3104 21 29 30 40		
332.93	nicht nachweisbar; enthalten in 332.92	513.28	2705 10	561.32	3104 90	633.01	4503
		513.31	2806	561.9	3105	633.02	4504
332.94	2714 20	513.32	2807				
332.95	2714 10 30 90	513.33	2808	571.11	3601	641.1	4801 55
332.96	2716	513.34	2809	571.12	3602	641.21	4801 41 51 53 56 58 62
		513.35	2810	571.21	3603		63 66 68
341.1	2711	513.36	2811	571.22	3604	641.22	4807 15 80
341.2	2705 80	513.37	2812	571.3	3605	641.3	4801 18 21 22 23 24 25
		513.39	2813	571.4	9307 81 84 88 91 92 93		26 27 28 30
351.0	2717	513.41	2814		99	641.4	4801 44
	wird in der deutschen Außenhandels- statistik nicht erfaßt	513.42	2815	581.1	3901	641.5	4801 01 03 04 05 07 08
		513.51	2819	581.2	3902		11 12 13 15 17 43
		513.52	2822	581.31	3903 2.		45 47 61 65 71 73
411.1	1504	513.53	2823	581.32	3903 03 05 1. 3. 4. 5.		75 77 81 83 85 89
411.31	0205	513.54	2824		6. 7. 8. 9.		90
411.32	1502	513.55	2825	581.91	3904	641.6	4809
411.33	1503	513.56	2827	581.92	3905	641.7	4802
411.34	1505	513.61	2816	581.99	3906	641.91	4803
411.35	1509	513.62	2817 10	599.2	3811	641.92	4804
411.39	1506	513.63	2817 31 35 50	599.51	1108	641.93	4805
		513.64	2818	599.52	1109	641.94	4806
421.2	1507 61 62 63 64	513.65	2820 10 30	599.53	3501	641.95	4807 11 19 21 25 28 31
421.3	1507 01 02 03 04	513.66	2820 50	599.54	3502		35 39 40 51 59 61
421.4	1507 11 12 13 14	513.67	2821	599.55	3503		69 71 75 90
421.5	1507 29 30 32 70	513.68	2826	599.56	3504	641.96	4808
421.6	1507 65 66 67 68	513.69	2828	599.57	3505	641.97	4811
421.7	1507 45 46 47 48			599.59	3506		
		514.11	2829	599.61	3805	642.11	4816
422.1	1507 25 26 27 28	514.12	2830	599.62	3806	642.12	4817
422.2	1507 41 42 43 44	514.13	2831	599.63	3807	642.2	4814
422.3	1507 21 22 23 24	514.14	2832	599.64	3808	642.3	4818
422.4	1507 35 36 37 38	514.15	2833	599.65	3809	642.91	4810
422.5	1507 49 50	514.16	2834	599.66	3810	642.92	4813
422.9	1507 05 06 07 08 16 18	514.21	2835	599.71	3404	642.93	4815
	20 55 56 57 58 95	514.22	2836	599.72	3801	642.94	4820
	96 97 98	514.23	2837	599.73	3802	642.99	4821
431.1	1508	514.24	2838	599.74	3812		
431.2	1512	514.25	2839	599.75	3814	651.11	5004
431.31	1510 01 05 31 39 50	514.26	2840	599.76	3815	651.12	5005
431.32	1517	514.27	2841	599.77	3816	651.13	5006
431.41	1514	514.28	2842 32	599.78	3817	651.14	5007
431.42	1515	514.29	2842 11 15 21 25 35 41	599.91	3407	651.15	5008
431.43	1516		45 51 55 57 61 63	599.92	3803	651.21	5306
			69 80	599.93	3607	651.22	5307
512.11	nicht nachweisbar; enthalten in 512.12	514.31	2843	599.94	3813	651.23	5308
512.12	2901 11 19 31 39 51 53	514.32	2844	599.95	3818	651.24	5309
	55 61 63 65 71 73	514.33	2845	599.97	3819 66	651.25	5310
	79	514.34	2846	599.98	2950 00	651.3	5505 11 12 13 14 15 16
	(einschl. 512.11)	514.35	2847		3819 01 03 05 07 11 19		17 18 19 51 52 53
512.13	2902	514.36	2848		23 26 28 31 32 34		54 55 56 57 58 59
512.14	2903	514.37	2849		36 38 42 44 46 48	651.41	5505 21 29 31 39 40 61
512.21	2904 11	514.38	2850		51 52 54 56 58 61		69 71 79 82 85
512.22	2904 15 22 24 25 31 39	514.39	2851		62 64 68 71 72 74	651.42	5506
	41 49 51 59 61 69	514.94	2856 20	611.2	4110	651.51	5403
	90	514.95	2856 10 30 40 99	611.3	4102 10 22 23 29	651.52	5404
512.23	2905	514.96	2857	611.4	4102 31 39 51 52 53 55	651.53	5705
512.24	2208		2858		56 57 58 59 70 82	651.61	5101 01 05 11 15 21 25
512.25	1510 80				83 89		31 35
512.26	1511	515.1	2850	611.91	4103	651.62	5102 11 14 18
512.27	2906	515.2	2851		4104	651.63	5103 11 19
512.28	2907	515.3	2852	611.92	4106	651.64	5605 11 15 19
512.31	2908			611.93	4107	651.65	5606 11 19
512.32	2909	521.1	2706	611.94	4108	651.71	5101 40 51 53 55 56 58
512.33	2910	521.3	3804	611.95	4105		59 71 73 75 76 78
512.41	2911	521.4	2707				79 81 89 90

Anhang 1: Gegenüberstellung der Nummern des Internationalen Warenverzeichnisses für den Außenhandel (CST) und des Warenverzeichnisses für die Außenhandelsstatistik im Jahre 1964

CST- Nummer	Nummer des Warenverzeichnisses für die Außenhandelsstatistik	CST- Nummer	Nummer des Warenverzeichnisses für die Außenhandelsstatistik	CST- Nummer	Nummer des Warenverzeichnisses für die Außenhandelsstatistik	CST- Nummer	Nummer des Warenverzeichnisses für die Außenhandelsstatistik
651.72	5102 61 68	663.11	6804	675.01	7312	694.11	7331
651.73	5103 50	663.12	6805	675.02	7315 25 26 27 28 29 30	694.12	7414
651.74	5605 21 24 26 27 28 29	663.2	6806	675.03	7315 72 73 74 75 76 77	694.21	7332
	31 39 61 64 66 67	663.4	6815		78 79	694.22	7415
	68 69 71 79 81 85	663.5	6807				
651.75	5606 55 59	663.61	6810	676.1	7316 01 11 12 15 16	695.1	8201
651.8	7020 30	663.62	6811	676.2	7316 08 21 25 31 35 41	695.21	8202
651.91	5201	663.63	6816		45 60 90 91 93 99	695.22	8203
651.92	5706	663.7	6903	677.01	7314	695.23	8204
651.93	5707	663.81	6813	677.02	7315 42 43 44 45	695.24	8205
651.94	5708	663.82	6814	677.03	7315 94 95 96 97 98 99	695.25	8206
		663.91	6909			695.26	8207
652.11	5507 11 91	663.92	6914	678.1	7317	695.27	8216 00
652.12	5508 10			678.2	7318 05 12 19 32 39 52		8299 10
652.13	5509 05 21 51 52 71 72	664.11	7001		59 82 89	696.01	8209
652.21	5507 19 99	664.12	7002		(einschl. 672.9)	696.02	8210
652.22	5508 90	664.13	7003	678.3	7318 21 23 25 29 41 43	696.03	8211
652.23	5804 05 51 55 59	664.2	7018		45 47 49 60 70 81	696.04	8212
652.29	5509 01 08 10 24 25 26	664.3	7005		91 93 95 97 99	696.05	8213
	27 28 29 30 40 53	664.4	7006		7343 10 30 90		8280 00
	58 60 73 75 76 77	664.5	7004	678.4	7319		8299 50
653.11	5009	664.6	7016	678.5	7320	696.06	8214
653.12	5010	664.7	7008				8217 10 20 30 40 50
653.13	5804 10	664.8	7009	679.1	7340 05		
653.21	5311	664.91	7007	679.2	7340 50 65 75	696.07	8215
653.22	5804 01 03 30	664.92	7011	679.3	7340 81 83 85 87 89		
653.31	5405	664.93	7015			697.11	7336
653.32	5709	664.94	7020 10 20 40 70 80	681.11	7105	697.12	7417
653.4	5710			681.12	7106	697.21	7338 30 45 47 49 50 62
653.51	5104 02 03 04 10 12 13	665.11	7010	681.21	7109		63 64 65 66 67 68
	22 23 32 33 39	665.12	7012	681.22	7110		69 70 80 91 99
		665.2	7013			697.22	7418
653.52	5607 11 15	665.81	7017	682.11	7401 20	697.23	7615
653.53	5804 02 21 61	665.82	7019	682.12	7401 30 51 55 59	697.91	7339
653.61	5104 42 43 44 46 47 48	665.89	7021	682.13	7402	697.92	8306
	49 50 51 52 54 55			682.21	7403	697.93	8312
	56 57 58 61 65 71	666.4	6911	682.22	7404		
	72 74 75 76 77 78	666.5	6912	682.23	7405	698.11	8301
653.62	5607 01 05 08 18 21 24	666.6	6913	682.24	7406		8380 00
	25 26 27 28 29 51			682.25	7407	698.12	8302
	55 56 57	667.1	7101	682.26	7408	698.2	8303
653.63	5804 06 25 65	667.2	7102 11 15			698.3	7329
653.7	6001	667.3	7102 51 56 59 91 95 99	683.1	7501 20 31 39	698.4	7330
653.8	7020 50	667.4	7103	683.21	7502	698.51	7333
653.91	5202			683.22	7503	698.52	7334
653.92	5312	671.1	7301 50	683.23	7504	698.53	8309
653.93	5313	671.2	7301 61 69 71 79 91 99	683.24	7505	698.61	7335
653.94	5711	671.31	7304			698.62	7416
653.95	5712	671.32	7305 11 19	684.1	7601 11 15	698.81	7413
653.96	5804 09 90	671.33	7305 50	684.21	7602	698.82	8308
		671.4	7302 11 19	684.22	7603	698.83	8310
		671.5	7302 23 26 28 31 32 33	684.23	7604	698.84	8311
654.01	5805		35 37 40 51 55 60	684.24	7605	698.85	8313
654.02	5806		70 81 83 91 93 95	684.25	7606	698.86	8314
654.03	5807		99	684.26	7607	698.87	8315
654.04	5808					698.91	7340 07 11 13 15 21 23
654.05	5809	672.1	7306 10 90	685.1	7801 11 19 25 28 29		25 27 31 33 34 36
654.06	5810	672.31	7306 50	685.21	7802		37 38 39 41 42 43
		672.32	7315 02	685.22	7803		44 45 48 49 67 77
655.1	5902	672.33	7315 48	685.23	7804		91 93 95 96 97 98
655.41	5903	672.51	7307	685.24	7805		99
655.42	5907	672.52	7315 01 03 04				
655.43	5908	672.53	7315 47 49 50	686.1	7901 12 15 25 61 69	698.92	7380 00
655.44	5909	672.71	7308	686.21	7902		7399 00
655.45	5911	672.72	7315 05	686.22	7903 10 20 31 35 80	698.93	7506
655.46	5912	672.73	7315 51	686.23	7904	698.94	7616
655.5	5913	672.9	nicht nachweisbar; enthalten in 678.2	687.1	8001 11 15	698.95	7703
655.61	5904			687.21	8002	698.96	7806
655.62	5905	673.11	7310 10 72	687.22	8003	698.97	7906
655.63	5906	673.12	7315 10	687.23	8004	698.98	8006
655.71	6501	673.13	7315 57	687.24	8005	698.99	8381 00
655.72	6502	673.21	7310 01 20 30 50 60 75				8399 00
655.81	5901		76 80	688.0	8104 62 63 64		
655.82	5914	673.22	7315 09 11 12 13 14 15			711.1	8401
655.83	5917		16 17	689.31	7701 11 15	711.2	8402
655.91	5915	673.23	7315 56 58 59 60 61 62	689.32	7702	711.31	8404
655.92	5916		63 64	689.33	7703	711.32	8405
656.1	6203	673.41	7311 23 25 95	689.41	7704	711.41	8406 16 17 18 92
656.2	6204	673.42	nicht nachweisbar; enthalten in 673.52	689.42	8101	711.42	8408 40 94
656.61	6201 30		nicht nachweisbar; enthalten in 673.52	689.43	8102	711.5	8406 01 05 06 07 08 11
656.62	6201 50	673.43	nicht nachweisbar; enthalten in 673.53	689.5	8103		13 15 21 23 24 25
656.69	6201 01 21 25		7311 21 27 29 30 53 59		8104 11 19 21 29 31 39		26 28 29 30 41 43
656.91	6202	673.51	65 67 68 69		41 42 48 49 51 59		44 45 46 47 51 52
656.92	6205		73 79 81 89 91 92		60 61 65 69 71 75		53 54 55 56 57 58
657.41	4812	673.52	18 19 20 21 22 23		77 79 81 89 91 92		59 60 61 62 63 64
657.42	5810		24 (einschl. 673.42)	691.1	93 94 95 96 97 98		65 66 67 68 70 71
657.51	5801 31 35		71 (einschl. 673.43)	691.2	7321		72 73 74 75 76 77
657.52	5801 80 90	673.53	7315 65 66 67 68 69 70	691.3	7608		78 80 90 91 93 94
657.6	5802				7905		95 96 97 98 99
657.7	5803					711.6	8408 20 92
657.8	4602					711.7	8459 08
		674.11	7313 11 21	692.11	7322	711.81	8407
661.1	2522	674.12	7315 08 31 34	692.12	7409	711.89	8408 11 19 70 91 99
661.2	2523	674.13	7315 55 82 85	692.13	7609		
661.31	6801	674.14	7309	692.21	7323		
661.32	6802	674.21	7313 13 23 41	692.22	7610	712.1	8424
661.33	6803	674.22	7315 32 35 37	692.31	7324	712.2	8425
661.81	6808	674.23	7315 83 86 88	692.32	7611	712.31	8418 51 59
661.82	6809	674.31	7313 02 04 05 15 16 18			712.39	8426
661.83	6812		19 25 26 28 29 45	693.11	7325	712.5	8701 11 15 19 31 33 35
			46 48 49 51 94 99	693.12	7410		39 40 70
662.31	6901		7315 33 36 38 40 41	693.13	7612		(Schlepper, ausgen. Straßen- zugmaschinen)
662.32	6902	674.32	7315 80 81 84 87 89 91	693.2	7326	712.91	8427
662.33	3819 24	674.33	92 93	693.31	7327	712.99	8428
662.41	6904		7313 71 73 75	693.32	7411		
662.42	6905	674.7	7313 60 85 86 87 88 90	693.33	7613		
662.43	6906	674.81	7315 39	693.41	7328		
662.44	6907	674.82	7315 90	693.42	7412	714.1	8451
662.45	6908	674.83		693.43	7614	714.21	8452 30

Anhang 1: Gegenüberstellung der Nummern des Internationalen Warenverzeichnisses für den Außenhandel (CST) und des Warenverzeichnisses für die Außenhandelsstatistik im Jahre 1964

CST- Nummer	Nummer des Warenverzeichnisses für die Außenhandelsstatistik	CST- Nummer	Nummer des Warenverzeichnisses für die Außenhandelsstatistik	CST- Nummer	Nummer des Warenverzeichnisses für die Außenhandelsstatistik	CST- Nummer	Nummer des Warenverzeichnisses für die Außenhandelsstatistik
714.22	8452 11 15 19 22 23 25 29 41 49 50 80	725.04 725.05	8507 8512	841.41 841.42 841.43	6002 6003 6004	894.25 894.31 894.32	9705 9304 9305
714.3	8453	726.1	9017 11 13 15 17 19	841.44 841.45	6005 6006	894.33 894.41	9306 50 70 80 90 9707
714.96	8454 10	726.2	9020	841.51 841.52	6503 6504	894.42 894.5	9706 9708
714.97	8454 30 50 80	729.11	8503	841.53 841.54	6505 6507	895.11 895.12	8304 8305
714.98	8455 30	729.12	8504	841.59 841.6	6506 4013	895.21 895.22	9503 9504
714.99	8455 01 03 10 21 24 25 90	729.2	8520	842.01 842.02	4303 4304	895.23 895.25	9505 9506
715.1	8445	729.3	8521	851.01 851.02	6401 6402	895.26 895.28	9507 9508
715.21	8443	729.41	8508	851.03 851.04	6403 6404	895.29 895.30	9509 9510
715.22	8444	729.42	8509	851.05 861.11	6406 9001	895.31 896.01	9511 9901
715.23	8466 20	729.51	9026 71 73 75	861.12 861.21	9002 9003	896.02 896.03	9902 9903
717.11	8436	729.52	9028	861.22 861.31	9004 9005	896.04 896.05	9904 9905
717.12	8437	729.6	8505	861.32 861.33	9006 9011	896.06 897.11	9906 7112
717.13	8438	729.7	8522 41	861.34 861.39	9012 9013	897.12 897.13	7113 7114
717.14	8439	729.91	8502	861.4 861.51	9017 9008 13 15 53 55	897.14 897.2	7115 7116
717.15	8440 01 05 11 15 19 20 41 45 50 60 71 73 75 77 89 91 97 99	729.92	8511	861.52 861.61	9009 9010	899.11 899.12	9501 9502
717.2	8442	729.93	8516	861.69 861.71	9011 9012	899.13 899.14	9503 9504
717.3	8441	729.94	8517	861.72 861.81	9013 9014	899.15 899.16	9505 9506
718.11	8431	729.95	8518	861.82 861.91	9015 9016	899.17 899.18	9507 9508
718.12	8466 50	729.96	8524	861.92 861.93	9017 9018	899.19 899.20	9509 9510
718.21	8433	729.98	8528	862.3 862.41	3708 3701	899.21 899.22	9511 9512
718.22	8432	729.99	8522 10 20 30 43 45 51 55 80 90	862.42 862.43	3702 3703	899.23 899.24	9513 9514
718.29	8434	731.1	8529 10 50	862.44 862.45	3704 3705	899.25 899.26	9515 9516
718.31	8435	731.2	8530 01 10 20 30 41 50 60 65 69 70 90	863.01 863.09	3706 3707	899.27 899.28	9517 9518
718.39	8429	731.3	8599 00	864.11 864.12	9101 9102	899.29 899.30	9519 9520
718.41	8466 65	731.4	8601	864.13 864.14	9107 9109	899.31 899.32	9521 9522
718.42	8430	731.5	8602	864.21 864.22	9103 9104	899.33 899.34	9523 9524
718.51	8466 60 69	731.61	8603	864.23 864.24	9105 9106	899.35 899.36	9525 9526
718.52	8409	731.62	8604	864.25 864.26	9107 9108	899.37 899.38	9527 9528
719.11	8423	731.63	8605	864.27 864.28	9109 9110	899.39 899.40	9529 9530
719.12	8456	731.7	8606	864.29 864.30	9111 9211	899.41 899.42	9531 9532
719.13	8466 10	732.1	8607	864.31 864.32	9212 9213	899.43 899.44	9533 9534
719.14	8457	732.2	8608	864.33 864.34	9214 9215	899.45 899.46	9535 9536
719.15	8415 20 31 35 39 41 49 50 61 63 65 69 89	732.3	8609	864.35 864.36	9216 9217	899.47 899.48	9537 9538
719.19	8417 01 11 13 14 15 16 17 19 21 22 23 24 25 26 27 28 29 31 39 41 43 45 47 51 53 55 59 61 69 90 91 92 94 97	732.4	8702 20 30 51 52 53 54 55 59	864.37 864.38	9218 9219	899.49 899.50	9539 9540
719.21	8410	732.5	8702 10	864.39 864.40	9220 9221	899.51 899.52	9541 9542
719.22	8411	732.6	8702 60 70 92 93 94 96 97 98	864.41 864.42	9222 9223	899.53 899.54	9543 9544
719.23	8418 01 10 31 35 40 61 69 71 73 75 77 79 81 89 91 93 96 97 98 99	732.7	8703	864.43 864.44	9224 9225	899.55 899.56	9545 9546
719.31	8422	732.8	8701 51 59 (Straßen- zugmaschinen)	864.45 864.46	9226 9227	899.57 899.58	9547 9548
719.32	8707	732.9	8704 30	864.47 864.48	9228 9229	899.59 899.60	9549 9550
719.41	8208	732.10	8704 10 50 90	864.49 864.50	9230 9231	899.61 899.62	9551 9552
719.42	8415 19	732.11	8705	864.51 864.52	9232 9233	899.63 899.64	9553 9554
719.43	8417 81 89 98	732.12	8706	864.53 864.54	9234 9235	899.65 899.66	9555 9556
719.51	8446	732.13	8780 00	864.55 864.56	9236 9237	899.67 899.68	9557 9558
719.52	8447	732.14	8709	864.57 864.58	9238 9239	899.69 899.70	9559 9560
719.53	8466 70	732.15	8712 11 30	864.59 864.60	9240 9241	899.71 899.72	9561 9562
719.54	8449	732.16	8712 15 20 40 50 54 56 61 65 69 70 80 84 86 90	864.61 864.62	9242 9243	899.73 899.74	9563 9564
719.55	8448	732.17	8714 31	864.63 864.64	9244 9245	899.75 899.76	9565 9566
719.56	8416	732.18	8714 01 11 15 20 39 40 91 95 99	864.65 864.66	9246 9247	899.77 899.78	9567 9568
719.57	8419	732.19	8714 03 51 53 55 80 97	864.67 864.68	9248 9249	899.79 899.80	9569 9570
719.58	8420	732.20	8711	864.69 864.70	9250 9251	899.81 899.82	9571 9572
719.59	8421	732.21	8802	864.71 864.72	9252 9253	899.83 899.84	9573 9574
719.60	8458	732.22	8801	864.73 864.74	9254 9255	899.85 899.86	9575 9576
719.61	8610	732.23	8803	864.75 864.76	9256 9257	899.87 899.88	9577 9578
719.62	8462	732.24	8880 00	864.77 864.78	9258 9259	899.89 899.90	9579 9580
719.63	8459 01 05 07 09 11 13 15 17 19 21 23 25 31 35 38 41 49 51 59 61 63 65 69 71 75 79 80 91 92 93 94 95 96 97 99	732.25	8901 60	864.79 864.80	9260 9261	899.91 899.92	9581 9582
719.64	8466 30 41 90	732.26	8901 11 13 15 17 19 30 41 43 45 49 51 53 55 59 81 83 85 89 91 99	864.81 864.82	9262 9263	899.93 899.94	9583 9584
719.65	8460	732.27	8902	864.83 864.84	9264 9265	899.95 899.96	9585 9586
719.66	8461	732.28	8903	864.85 864.86	9266 9267	899.97 899.98	9587 9588
719.67	8463	732.29	8905	864.87 864.88	9268 9269	899.99 9000	9589 9590
719.68	8464	732.30	8905	864.89 864.90	9270 9271	9001 9002	9591 9592
719.69	8465	732.31	8905	864.91 864.92	9272 9273	9003 9004	9593 9594
722.1	8501	732.32	8905	864.93 864.94	9274 9275	9005 9006	9595 9596
722.2	8519	732.33	8905	864.95 864.96	9276 9277	9007 9008	9597 9598
723.1	8523	732.34	8905	864.97 864.98	9278 9279	9009 9010	9599 9600
723.21	8525	732.35	8905	864.99 865.00	9280 9281	9011 9012	9601 9602
723.22	8526	732.36	8905	865.01 865.02	9282 9283	9013 9014	9603 9604
723.23	8527	732.37	8905	865.03 865.04	9284 9285	9015 9016	9605 9606
724.1	8515 52 55 59	732.38	8905	865.05 865.06	9286 9287	9017 9018	9607 9608
724.2	8515 42 43 45 47 48 49	732.39	8905	865.07 865.08	9288 9289	9019 9020	9609 9610
724.91	8513	732.40	8905	865.09 865.10	9290 9291	9021 9022	9611 9612
724.92	8514	732.41	8905	865.11 865.12	9292 9293	9023 9024	9613 9614
724.99	8515 10 20 30 91 92 93 94 96 97 99	732.42	8905	865.13 865.14	9294 9295	9025 9026	9615 9616
725.01	8415 02 04 05 09 13 81	732.43	8905	865.15 865.16	9296 9297	9027 9028	9617 9618
725.02	8440 30 32 34 36 37 38 81 93	732.44	8905	865.17 865.18	9298 9299	9029 9030	9619 9620
725.03	8506	732.45	8905	865.19 865.20	9300 9301	9031 9032	9621 9622

Anhang 2: Gegenüberstellung der Warengruppen und -zweige des Warenverzeichnisses für die Industriestatistik und Nummern des Warenverzeichnisses für die Außenhandelsstatistik im Jahre 1964

Waren- gruppe und -zweig	Warenbenennung ¹⁾ und Warennummer	Waren- gruppe und -zweig	Warenbenennung und Warennummer	Waren- gruppe und -zweig	Warenbenennung und Warennummer	Waren- gruppe und -zweig	Warenbenennung und Warennummer	Waren- gruppe und -zweig	Warenbenennung und Warennummer
21	Bergbauliche Erzeugnisse	2524	7107 10	30	Erzeugnisse der Ziehereien und Kaltwalzwerke und der Stahlverformung	8403			
21 1	Erzeugnisse des Kohlenbergbaues	2526	7109 11 51			8404			
2701	2527	7401 10 20 30 51 55 59	7402	30 1	Erzeugnisse der Ziehereien und Kaltwalzwerke	8405			
2702	2528	7406 20	7501 10 20 31 39	7310 60 76 80	21 23 24 25 26 28				
2704 11 19 50	2529	7503 30	7505	7311 53 59 67 68	29 30 41 43 44 45				
2706 11 90	2530	7601 11 15	7605 10	7312 33 39 54 82 89 99	56 57 58 59 60 61				
2707 11	2531 11 15	7701 11 15	7704 10	7314	62 63 64 65 66 67				
21 3	Eisenerze	2532 19 20 30 40 90	7801 11 19 25 28 29	7315 13 15 17 20 22 24	68 70 71 72 73 74				
2601 15 17 18 21	2533 19 20 30 40 90	2601 23 25 63	7901 12 15 25 61 69	26 28 29 42 43 44	75 76 77 78 80 93				
21 4	Metallerze	2602 90	7903 50 80	45 60 62 64 67 69	94 95 98 99				
2502	6801	2604	8001 11 15	71 73 74 76 77 78	8407 11 15 19 40 90				
2601 14 29 31 33 35 37	6802	3819 24	8004 30	94 95 96 97 98 99	8408 11 19 20 70 91 92				
39 40 43 45 47 51	6803	6801	8101 11 15	7318 12 25 32 45 52 82	99				
55 57 65 71 73 75	6804 11 19 51	6802	8102 12	95	8409				
77 80 90	6805 10	6803	8103 12 18	7325	8410	01 10 11 13 15 17			
21 5	Erzeugnisse des Kali-, Steinsalzbergbaues und der Salinen	6807	8104 11 21 31 41 42 51	7326	21 23 27 29 31 33				
2501	6808	6804	60 62 65 71 77 81	7327 10 55 57 90	35 39 41 43 45 47				
2532 50	6809	6805	91 93 95 97	7331 60 90	49 51 53 61 63 64				
2838 11	6810	6806		7335 81	65 67 69 70 80 91				
3104	6811	6807		7340 33	98 99				
21 6	Erdöl, Erdgas und bituminöse Gesteine	6812		7411 19 50	8411 15 20 25 39 41 51				
2709	6813	6808		7506 10	53 55 59 65 67 68				
2710 05	6814	6809		7613	70 81 89 92 93 95				
2711 90	6901	6810		8315 91	99				
2713 51 59	6902	6811		9404 20	8412	09 19 20 35 39 49			
21 7	Flußspat, Schwerspat, Graphit, Bernstein u. ä.	6903			8413 10	50 63 65 69 90			
2504	7301	6904			8414				
2510 10	7302 11 31	6905 11 15 20			8415	01 11 13 14 15 16			
2511	7303 01 95 99	6906			8416	17 19 21 22 23 24			
2525	7305 50	6907 20 59			8417	25 26 27 28 29 39			
2531 51 53 55	7306	6908 20 59			8418	41 43 45 47 53 61			
2532 60	7307 23 33 63 73	6909 19 40 60			8419	69 90 91 92 94 97			
21 8	Torf	7102 11 31 51 91			8420	35 40 51 59 61 69			
2703	7308	9805 10			8421	89 93 96 97 98 99			
2704 80	7309	9806 10			8422	19 21 29 30 40 50			
22	Mineralölerzeugnisse und Kohlenwertstoffe				8423	60 70 91 99			
22 1	Mineralölerzeugnisse	27	Eisen und Stahl		8424	11 13 15 19 51 61			
2708	7310 10 20 30 72 75	27 1	Erzeugnisse der Hoch-		8425	65 69 99			
2710 03 07 11 13 15 17	7311 21 23 25 27 29 65	Erzeugnisse der Hoch-	Erzeugnisse der Hoch-		8426	10 29 30 40 50 60			
21 23 25 27 29 33	7312 10 53 63 64 81	Erzeugnisse der Hoch-	Erzeugnisse der Hoch-		8427	71 81 89			
35 37 41 43 45 47	7313	Erzeugnisse der Hoch-	Erzeugnisse der Hoch-		8428	01 03 05 07 09 11			
51 53 55 57 61 63	7315 02 03 05 08 10 11	Erzeugnisse der Hoch-	Erzeugnisse der Hoch-		8429	15 19 21 25 31 33			
69 70 89	12 14 16 19 21 23	Erzeugnisse der Hoch-	Erzeugnisse der Hoch-		8430	34 35 39 40 41 42			
2711 10	25 27 30 31 32 33	Erzeugnisse der Hoch-	Erzeugnisse der Hoch-		8431	43 45 47 49 51 52			
2712	34 35 36 37 38 39	Erzeugnisse der Hoch-	Erzeugnisse der Hoch-		8432	55 56 57 59 61 63			
2713 10 21 25 61 69 90	40 41 48 49 51 55	Erzeugnisse der Hoch-	Erzeugnisse der Hoch-		8433	65 67 69 71 72 75			
2714	57 58 59 61 63 66	Erzeugnisse der Hoch-	Erzeugnisse der Hoch-		8434	79 80 81 83 84 85			
2716	68 70 72 75 79 80	Erzeugnisse der Hoch-	Erzeugnisse der Hoch-		8435	87 88 91 93 94 95			
2798 90	81 82 83 84 85 86	Erzeugnisse der Hoch-	Erzeugnisse der Hoch-		8436	99			
3403 51 59	87 88 89 90 91 92	Erzeugnisse der Hoch-	Erzeugnisse der Hoch-		8437	11 19 20 30 40 51			
3498 00	93	Erzeugnisse der Hoch-	Erzeugnisse der Hoch-		8438	59 90			
22 5	Kohlenwertstoffe werden je nach ihrer Beschaffenheit entweder bei den Mineralölerzeugnissen oder bei den chemischen Erzeugnissen miterfaßt.	7316 01 08 11 12 15 16			8439				
		21 25 31 41			8440	01 05 11 15 19 20			
		7318 05 19 21 39 41 59			8441	41 45 50 60 71 73			
		89 91			8442	75 91 97 99			
		7320 98			8443	8441 11 19 20 30 51 59			
		7324 10			8444	90			
		7342			8445				
					8446	01 03 04 07 11 15			
25	Steine und Erden	27 4	Erzeugnisse der Schmiede-, Preß- und Hammerwerke	29	Gießereierzeugnisse	19 21 22 24 26 27			
2505		Erzeugnisse der Schmiede-, Preß- und Hammerwerke	Erzeugnisse der Schmiede-, Preß- und Hammerwerke	29 1	Eisen-, Stahl- und Temperguß	28 29 31 33 35 39			
2506		7307 25 35 65 75 90	7307 25 35 65 75 90	7303 11 13 19	8604	41 45 49 51 59 61			
2507		7310 50	7310 50	7304 10	8605	65 69 71 72 79 81			
2508		7311 30	7311 30	7317	8606	83 84 86 87 89 91			
2509 80		7315 01 04 09 18 47 50	7315 01 04 09 18 47 50	7320 11 15 19 30	8607 51 52 53 57 59 91	92 99			
2512		56 65	56 65	7330	93 99				
2513		7340 81 83 91 93	7340 81 83 91 93	7337 21 51	8608				
2514		8465 44 47 49 74 77 79	8465 44 47 49 74 77 79	7338 11 19 20 30	8609 41 44 46 49 61 69				
2515		8609 01 11 19 20 30	8609 01 11 19 20 30	7340 05 07 65 67 75 77	91 99				
2516				8465 21 25 31 35 51 55	8610 11 19 30 50				
2517				61 65					
2518				8609 71					
2519									
2520									
2521									
2522									
2523									
									</

¹⁾ Soweit eine Warengruppe bzw. ein Warenzweig des Warenverzeichnisses für die Industriestatistik sämtliche sechsstelligen Warennummern einer Tarif-Nummer umfaßt, ist nur die vierstellige Tarif-Nummer angegeben.

Anhang 2: Gegenüberstellung der Warengruppen und,-zweige des Warenverzeichnisses
für die Industriestatistik und Nummern des Warenverzeichnisses für die Außenhandelsstatistik
im Jahre 1964

Waren- gruppe und -zweig	Warenbenennung und Warennummer	Waren- gruppe und -zweig	Warenbenennung und Warennummer	Waren- gruppe und -zweig	Warenbenennung und Warennummer	Waren- gruppe und -zweig	Warenbenennung und Warennummer	Waren- gruppe und -zweig	Warenbenennung und Warennummer
	8452		7320 01		9018		8304		8309
	8453		8307 11 12 14 17 19		9019 11 13 19 41 49 50		8307 30 40		8310
	8454 10 30 80		8411 31		60 79		8308		8312
	8455		8415 02 04 05 13 31 41		9021		8311 90		8313 30
	8456		61		9023 23 26 28 50 60 80		8313 10 90		8381 00
	8457		8418 31		9024 11 19 20 41 49 50		8314		8407 70
	8458		8419 11		80		8415 81 89		8420 20 30 40 59 80 91
	8459		8422 74 97		9025		8417 51		8421 21
	8460		8440 30 32 34 36 37 38		9026 15 19 41 45 49		8428 80		8425 11
	8461 01 03 11 13 15 19		77 93		9027 20 31 39 41 49		8714 03 53 55 97		8434 15 30 41 49 51 55
	30 40 51 60 70 90		8445 05		9028 33 41 43 51		8905		59 60 71 79
	8462 10 91 96 99		8501		9029 10 90		9007 91		8437 41
	8463 10 20 30 40 51 53		8502		9032		9111 40		8440 81 89
	55 59 60 70 81 89		8503		9099 00		9401 01 71 79		8441 80
	95 99		8504 21 29 50 80 91 94		9101		9403 51 59 61 65 69 70		8454 50
	8464		98		9102		81 83 85 87 88		8455 03
	8465 11 15 19 46 76 81		8505 50 60 90		9103		9404 11		9010 60
	89		8506		9104 11 13 15 19 22 25		9606 19		9213 10
	8466		8507		31 35 37 41 45 49				9606 11
	8505 10 20		8508		91		38 5 Schlösser und		9801 33 35 41 43 45 53
	8511 15 69		8509 11 19 21 29 91		9105		Beschläge		9802 11 81
	8601		8510		9106 50		8301		9803 11 19 21 29 30 41
	8602 19 90		8511 11 21 23 25 27 29		9107		8302 11 19 21 22 23 24		49 70 91 92 95 99
	8603		51 53 54 55 56 57		9108		26 27 29 30 36 40		9804
	8607 10		59 61 71 79 91 99		9109		50 60 81 90		9807
	8609 50 81 89		8512		9110 10		8380 00		9810
	8610 90		8513		9111 11 19 20 51 55 59		8399 00		9811 51
	8701 11 15 19 31 33 35		8514		91 99				9812 51 59
	39 40 70		8515 10 20 30 42 43 45		9402		38 6 Fahrradteile, Kraft- radeinzelteile und -zu- behör		9813
	8705 10		47 48 49 52 55 59				8311 50		39 Musikinstrumente, Turn- und Sportgeräte, be- arbeitete Edelsteine
	8706 50		91 92 93 96 97 99				8411 11 91		
	8707 19 59 90		8516		38 Eisen-, Blech- und Metallwaren		8462 94		39 1 Großmusikinstru- mente
	8714 51		8517		38 1 Handelswaffen und deren Munition		8509 31 33 35 39 95		9201 11 41
	8903 11 30		8518		9302		8712 11 15 20 30 50 54		9203
	9007 02		8519		9304		56 61 65 69 70 80		9209 11
	9010 30 40		8520		9305		84 86 90		9210 11 13 15 19 31 39
	9016 41 51 55 99		8521		9306 50 70 80 90				39 2 Musikwerke, Saiten- Blas- und sonstige Kleinmusikinstru- mente
	9022		8522		9307 81 84 88 91 92 93		38 7 Schneidwaren, Be- stecke und blanke Waffen		9201 11 41
	9024 30		8523		99		7113 11		9203
	9026 11		8524		38 2 Werkzeuge		8209		

**Anhang 2: Gegenüberstellung der Warengruppen und -zweige des Warenverzeichnisses
für die Industriestatistik und Nummern des Warenverzeichnisses für die Außenhandelsstatistik
im Jahre 1964**

Waren- gruppe und -zweig	Warenbenennung und Warennummer	Waren- gruppe und -zweig	Warenbenennung und Warennummer	Waren- gruppe und -zweig	Warenbenennung und Warennummer	Waren- gruppe und -zweig	Warenbenennung und Warennummer	Waren- gruppe und -zweig	Warenbenennung und Warennummer
	1504 21		2922		3902 01 03 05 06 09 10	53	Schnittholz, Sperr- holz und sonstiges bearbeitetes Holz	56	Papier- und Pappe- waren
	1505		2923		11 12 13 14 15 16				3703 10
	1506 10		2924		17 18 19 20 21 22				4804 40
	1507 16 18 49 50		2925		23 24 25 26 27 28				4805 10
	1508		2926		29 30 31 32 33 34		4401		4807 21 28 31 39 40 59
	1509		2927		35 36 37 38 39 40		4403 01 05 10 20 50		80 90
	1510		2928		41 42 43 44 45 46		4405		4810
	1511		2929		47 48 49 50 51 52		4407		4811 10 80
	1515 90		2930		53 54 55 56 57 58		4409 50 89		4813 90
	1516 90		2931		59 60 61 62 63 64		4413 91 95		4814
	1517		2932		65 66 67 68 69 70		4414		4815 10 20 30 50 60 70
	2307 41 49		2933		71 72 73 74 75 76		4415		91 93 96 99
	2509 11 15 19 50		2934		77 78 79 80 81 82		4416		4816
	2510 50		2935		83 84 85 86 87 88		4417		4817
	2705 10		2936		89 90 91 92 93 94		4418		4818
	2706 15		2937		95 96 97 98 99		4809 21 25 31 35		4820
	2707 13 15 19 20 30 41		2938						4821
	45 49 51 53 55 61		2939						6702 50
	63 65 70 90		2940 10 90						9705 11
	2710 82 85		2941		3903	54	Holzwaren		
	2801		2942		3904		0502 15 95		
	2802		2943 50 99		3905		0513 90		
	2803		2944		3906		1401 15 19 90		
	2804 11 15 20 40		2945		4002		4406		
	2805 11 53 55		2946		4014 50		4408		
	2806		2947		4206 11 90		4409 81		
	2807		2948		4402		4411		
	2808		2949		4403 85 51		4412		
	2809		3001		4811 50		4413 10		
	2810		3002		4812		4419		
	2811		3003		4813 10 50		4420		
	2812		3004 50		5101		4421		
	2813		3005		5102		4422		
	2814		3102 15 20 30 40 50 60		5601		4423		
	2815		70 80 90		5602		4424		
	2816		3103		5603		4425		
	2817		3105		5910 10		4426		
	2818		3201		5914 50		4427		
	2819		3202		7103 10		4428		
	2820		3203		7302 19 23 26 28 32 33		4501		
	2821		3204		35 37 40 51 55 60		4502		
	2822		3205		70 81 83 91 93 95		4503		
	2823		3206		99		4504		
	2824		3207		9805 20 30 50 80		4601 20 95 99		
	2825		3208 11 19 30 51 59		9808		4602 10 31 39 95 99		
	2826		3209		9809		4603		
	2827		3210		9880 00		4603 10		
	2828		3211				4605 15 16		
	2829		3212				4602 10		
	2830		3213				4604 01		
	2831		3301				4602 21 50		
	2832		3302				4603 21 50		
	2833		3303				4604 97		
	2834		3304 90				4605 19		
	2835		3305				4603 29 90		
	2836		3306				4602 90		
	2837		3401				4604 96		
	2838 13 15 21 31 39 41		3402				4605 50		
	45 51 53 55 61 69		3403 12 14 19				4606 50		
	71 75 79 80		3404				4607 30		
			3405				4608 90		
			3406				4609 90		
			3407				4610 90		
			3501 40 60				4611 90		
			3502 40				4612 11 19		
			3503				4613 90		
			3504				4614 90		
			3505 61 69				4615 90		
			3506				4616 90		
			3601				4617 90		
			3602				4618 90		
			3603				4619 90		
			3604				4620 90		
			3605				4621 90		
			3606				4622 90		
			3607				4623 90		
			3608				4624 90		
			3701				4625 90		
			3702				4626 90		
			3703 53 59				4627 90		
			3708				4628 90		
			3801				4629 90		
			3802				4630 90		
			3803				4631 90		
			3804				4632 90		
			3805				4633 90		
			3806				4634 90		
			3807				4635 90		
			3808				4636 90		
			3809				4637 90		
			3810				4638 90		
			3811				4639 90		
			3812				4640 90		
			3813				4641 90		
			3814				4642 90		
			3815				4643 90		
			3816				4644 90		
			3817				4645 90		
			3818				4646 90		
			3819 01 03 05 07 11 19				4647 90		
			23 26 31 32 36 42				4648 90		
			44 46 48 51 52 54				4649 90		
			56 58 61 62 64 66				4650 90		
			68 71 72 74 76 90				4651 90		
			3901				4652 90		
							4653 90		
							4654 90		
							4655 90		
							4656 90		
							4657 90		
							4658 90		
							4659 90		
							4660 90		
							4661 90		
							4662 90		
							4663 90		
							4664 90		
							4665 90		
							4666 90		
							4667 90		
							4668 90		
							4669 90		
							4670 90		
							4671 90		
							4672 90		
							4673 90		
							4674 90		
							4675 90		
							4676 90		
							4677 90		
							4678 90		
							4679 90		
							4680 90		
							4681 90		
							4682 90		
							4683 90		
							4684 90		
							4685 90		
							4686 90		
							4687 90		
							4688 90		
							4689 90		
							4690 90		
							4691 90		
							4692 90		
							4693 90		
							4694 90		
							4695 90		
							4696 90		
							4697 90		
							4698 90		
							4699 90		
							4700 90		
							4701 90		
							4702 90		
							4703 90		
							4704 90		
							4705 90		
							4706 90		
							4707 90		
							4708 90		
							4709 90		
							4710 90		
							4711 90		
							4712 90		
							4713 90		
							4714 90		
							4715 90		
							4716 90		
							4717 90		
							4718 90		
							4719 90		
							4720 90		
							4721 90		
							4722 90		
							4723 90		
							4724 90		
							4725 90		
							4726 90		
							4727 90		
							4728 90		
							4729 90		
							4730 90		
							4731 90		
							4732 90		
							4733 90		
							4734 90		
							4735 90		
							4736 90		
							4737 90		

Anhang 2: Gegenüberstellung der Warengruppen und -zweige des Warenverzeichnisses
für die Industriestatistik und Nummern des Warenverzeichnisses für die Außenhandelsstatistik
im Jahre 1964

Waren- gruppe und -zweig	Warenbenennung und Warennummer	Waren- gruppe und -zweig	Warenbenennung und Warennummer	Waren- gruppe und -zweig	Warenbenennung und Warennummer	Waren- gruppe und -zweig	Warenbenennung und Warennummer	Waren- gruppe und -zweig	Warenbenennung und Warennummer
	8525 60		5701 50 90		0301 05 07 62 69 92 99		2102		1006 10 51
	8526 60		5702		0302		2103		1007
	8901 91		5703		0401		2104		1201
	9404 51 91		5704 10 91 99		0402		2105		1203
	9602 01		5705		0403		2106		1204 11 50
	9706 65		5706		0404		2107		1205
	9812 10		5707		0405 21 41 50		2201 10		1206
			5708		0504		2202		1207
			5709		0508 10		2203		1208 10 31 91 99
61 Leder			5710		0515 10 15 20		2205 10 90		1209
	4102		5711		0702		2206		1210
	4103		5712		0703		2207		1301
	4104		5801		0704		2208		1302 60
	4105		5802		0801 15 30		2209		1401 11 21 29 30 40
	4106		5803		0803 50		2210		1402 11 91 99
	4107		5804		0804 51 59		2301		1403
	4108		5805		0805 10		2302		1404
	4109		5806		0810		2303		1405
	4110		5807		0811		2304		1515 10
			5808		0812		2305 10		1516 10 20 50
			5809		0813		2306 10 30		1801
			5810		0901 15 21 25 50 80		2307 30 61 70 80		2204
62 Lederwaren und Schuhe			5901		0902		2940 20		2205 21 22 23 24 25 51
			5902		0903		2943 10 20 30		59 61 69
			5903		0904		3304 10		2305 60
62 1 Lederwaren			5904		0905		3501 11 14 18		2401
	4201		5905		0906		3502 11 19 21 29		3101
	4202		5906		0907		3505 10		4001
	4203 22 31 35 39 80		5907		0908				4101
	4204		5908		0909				4301
	4205		5909 90		0910				4403 30 41 49 61 91 99
	4207		5910 91 99		1006 55 90				4404
	6405 11 99		5912		1101				4409 10
	6507 11		5913		1102				4410
	9801 61		5914 10 30		1103				5301 11 15 31 35 99
62 5 Schuhe			5915		1104				5302 11 12 14 18 51 55
	6402 10 31 32 34 36 38		5916		1105				59
	39 50 79 90		5917		1106				5401 10
	6403 50		6001		1107				5402 10
	6404		6002		1108				5501
	6405 50 91		6003		1109				5502 11
			6004		1202				5701 10
			6005		1204 19				5704 51 55
			6006 21 25 50 70 95 99		1208 35 39				7101 10
			6201 21 25 30 50		1303 30 65 70				
63 Textilien			6203		1501				
	0503 20 30 90		6204		1502				
	1402 19		6205 01 50 70 80 90		1503				
	3004 10 30		6302		1504 10 29 30 40 51 59				
	4304		6303		71 73 74 90				

Anhang 3: Die wichtigsten Anmeldescheine der Außenhandelsstatistik

I. Einfuhrverfahren nach der AWW

- a) Einfuhrerklärung (EE) vom.....
(laut Tagesstempel der Landeszentralbank)
- b) Einfuhrgenehmigung (EG) vom.....
Ausschreibungs- } Nr.....
Verfahrens- }
Lfd. Nr. je Ausschreibung
oder Verfahren
- c) Erleichtertes Verfahren
nach §..... AWW
- d) Gesamtwert der EE oder EG in DM
(nur wenn Einfuhrkontrollmeldung erforderlich)

Den Vordruck nicht in roter Schrift ausfüllen!

Erläuterungen siehe Rückseite

Einfuhranmeldung

Statistischer Anmeldeschein für die unmittelbare Einfuhr

Einfuhrarten (siehe Nr. 4 der Erläuterungen):

- A. Einfuhr in den freien Verkehr (auch Einlagerung in Zollaufschublager) (A)
- B. Einfuhr auf Lager (insbes. Zollgutlager und Freihafenlager) (B)
- C. Einfuhr zur Eigenveredelung (zollbegünstigte aktive Veredelung und entsprechende Bearbeitung oder Verarbeitung in Zollfreigebieten) (C)
- D. Einfuhr zur Lohnveredelung (zollbegünstigte passive Veredelung) (D)
- E. Einfuhr nach passiver Veredelung (zollbegünstigte passive Veredelung) (E)
- Von Anmeldestelle an Statistisches Bundesamt

Muster 1a der Außenhandelsstatistik

Nur für statistische Zwecke

II. Rechnungspreis der angegebenen Waren in vereinbarter Währung

(bei unentgeltlicher Einfuhr „unentgeltlich“ eintragen)

1. Einführer

(wenn kein Einfuhrvertrag vorliegt, der Ausstellungs-
pflichtige nach Nr. 2 b oder 2 c der Erläuterungen)

Name

Postleitzahl, Wohnort/Sitz

Postfach/Straße und Hausnummer

2. a) Nur bei Eingang von See

in einen deutschen Hafen

Schiffsname

Ankunftstag

ausländischer Einladehafen

deutscher Ausladehafen

b) Nur bei Einfuhr in einen Freihafen, auf Lager, zur aktiven
Veredelung oder zum zollfreien Gebrauch oder Verbrauch

Bezeichnung des Lagers oder Betriebes

c) Zielort (Bestimmungsort der Sendung)

3. Einfuhrart (zutreffenden Buchstaben aus dem Vordruckkopf unter Beachtung der Nr. 4 der Erläuterungen eintragen)

4. Anlaß der Einfuhr (z. B. Kauf, Kommission, Ersatzlieferung, Nach- lieferung, zu oder nach wirtschaftlicher Veredelung, Lagerung für aus- ländische Rechnung; Anlaß der Rücksendung)

5. Lieferbedingung (Wertstellung, z. B. ab Werk Lyon, fob Bombay, frei Grenze, cif Bremen, frei München)

6. Verpackung (Anzahl, Verpackungsart und Merkzeichen der Pack- stücke; bei unverpackten Waren: Beförderungsmittel mit Nr. oder Namen)

7. Rohgewicht der Sendung in vollen kg

8. Ursprungs-/Herstellungsland (Land, in dem die Waren gewon- nen oder hergestellt worden sind; im übrigen siehe Nr. 5 der Erläuterungen)

9. Einkaufsland (Land außerhalb des Erhebungsgebietes / Wirtschafts- gebietes, in dem der Vertragspartner des Einfuhrvertrages ansässig ist; im übrigen siehe Nr. 6 der Erläuterungen)

10.	11.	12.	13.	14.	15.	16.	17.
Benennung der Waren mit genauen Angaben über die Warenart (bei Einfuhr zur Eigenveredelung, zur Lohnveredelung oder nach passiver Ver- edelung auch Veredelungsarbeiten angeben)	Warennummer (Nummer des Waren- verzeichnisses für die Außenhandelsstatistik)	Menge		Grenz- übergangswert (Wert frei Grenze, cif deutscher See- hafen, frei Ver- zollungspostamt) in vollen DM	Von der Zollstelle ausfüllen		
		Stück, Liter usw. (soweit im Warenverzeich- nis für die Außenhandels- statistik vorgesehen)	Reingewicht in vollen kg		Tarifstelle (auch An- merkung)	Zollsatz Grund der außer- tariflichen Zollvergün- stigung	Art der Zoll- behand- lung
(1)	Für jede Warenart (Warennummer und Tarifstelle) besondere Zeile und besondere Angaben						
(2)	Nicht ausfüllen						
(3)	Nicht ausfüllen						
(4)	Nicht ausfüllen						
	Nicht ausfüllen						

Einfuhrbestätigung der Anmeldestelle

Die Einfuhr der Waren wird bestätigt.

Abgegeben am..... 196.....

Vorbuch

Stat. Anmeldestelle Nr.

Dienststempel

Ich versichere, daß die Angaben richtig sind und auf der Einfuhr-
kontrollmeldung gleichlauten, wenn diese gleichzeitig abzugeben ist.

Ort

Tag

196.....

Firmenstempel und Unterschrift

Erläuterungen

1. Der Vordruck ist in deutscher Sprache, leserlich und in dauerhafter Schrift auszufüllen. Radieren ist unzulässig. Änderungen sind zu bestätigen.
- Reicht der im Vordruck vorgesehene Raum zur Eintragung der Warenarten nicht aus, so sind **Ergänzungsblätter** zu verwenden. Diese sind mit dem Namen des Ausstellungspflichtigen (siehe Nr. 2) zu versehen, als Anlagen zu kennzeichnen und mit dem Vordruck fest (nicht durch Klammern) zu verbinden. Die Ergänzungsblätter müssen der Einteilung der Spalten 10 bis 17 entsprechen; ihre Anzahl ist auf der Einfuhranmeldung anzugeben.

Mit dem Vordruck ist nur die **unmittelbare Einfuhr** von Waren anzumelden. Unmittelbare Einfuhr ist die erstmalige Anmeldung zu einer Einfuhrart (siehe Nr. 4) von Waren, die aus dem Ausland („fremde Wirtschaftsgebiete“ im Sinne des Außenwirtschaftsrechts) in das Erhebungsgebiet („Wirtschaftsgebiet“ im Sinne des Außenwirtschaftsrechts) verbracht worden sind.

Eine Einfuhranmeldung darf nur Waren für einen Ausstellungspflichtigen, aus einem Ursprungs-/Herstellungsland und einem Einkaufsland umfassen, die gleichzeitig bei einer Anmeldestelle (Zollstelle) zu einer Einfuhrart anzumelden sind, bei der Einfuhr von See außerdem nur Waren, die mit einem Schiff eingegangen sind. Darüber hinaus darf eine Einfuhranmeldung nur Waren enthalten, die gleichzeitig auf eine Einfuhrerklärung oder Einfuhrgenehmigung unter Vorlage einer Einfuhrkontrollmeldung eingeführt werden.

2. Zur Ausstellung des Vordrucks ist verpflichtet, wenn der Einfuhr
- a) ein Einfuhrvertrag zugrunde liegt, der im Erhebungsgebiet ansässige Einführer,
 - b) ein anderer Vertrag zugrunde liegt, der im Erhebungsgebiet ansässige Vertragspartner,
 - c) kein Vertrag zugrunde liegt, der Empfänger der Waren, wenn der Empfänger unbekannt ist, der Besitzer der Waren im Zeitpunkt der Anmeldung.

Einführer ist, wer Waren aus dem Ausland in das Erhebungsgebiet verbringt oder verbringen läßt. Liegt der Einfuhr ein Einfuhrvertrag mit einer außerhalb des Erhebungsgebietes ansässigen Person zugrunde, so ist nur der im Erhebungsgebiet ansässige Vertragspartner Einführer. Wer lediglich als Spediteur oder Frachtführer oder in einer ähnlichen Stellung beim Verbringen der Waren tätig wird, ist nicht Einführer.

3. Das Erhebungsgebiet umfaßt das Gebiet der Bundesrepublik Deutschland, Berlin (West) und die Zollanschlüsse Jungholz und Mittelberg, jedoch nicht die badischen Zollausschlüsse.

Zu Spalte 3

4. Einfuhrarten sind die im Kopf des Vordrucks aufgeführten Warenbewegungen. Bei **unmittelbarer Einfuhr** (siehe Nr. 1) ist anzumelden:

- als Einfuhr in den freien Verkehr**
 1. die Zollabfertigung von ausländischen Waren
 - a) zum freien Verkehr, ausgen. die Abfertigung von Waren zur Freigutveredelung, von Nachholgut und von Waren nach passiver Veredelung,
 - b) zu einem Umwandlungsverkehr,
 - c) zu einer bleibenden Zollgutverwendung;
 2. die Zollabfertigung von ausländischen Umschließungen und Verpackungsmitteln zur vorübergehenden Zollgutverwendung;
 3. das Verbringen
 - a) von ausländischen Waren zum Gebrauch oder Verbrauch sowie zum Schiffbau in den Zollfreigebiet,
 - b) von zoll- und ausgleichsteuerfreien ausländischen Waren zur Bearbeitung oder Verarbeitung in den Zollfreigebiet;
 4. die Verwendung von ausländischen Umschließungen und Verpackungsmitteln in den Zollfreigebiet zum Verpacken von zur Ausfuhr bestimmten Waren;
 5. die Lieferung von ausländischen Waren als Schiffs- und Luftfahrzeugbedarf
 - a) auf deutsche oder fremde Binnenschiffe,
 - b) auf deutsche Seeschiffe oder deutsche Luftfahrzeuge;
- als Einfuhr auf Lager**
 1. die Zollabfertigung von ausländischen Waren
 - a) zu einem Zollgutlager,
 - b) zu einer vorübergehenden Zollgutverwendung, ausgen. Umschließungen und Verpackungsmittel;
 2. das Verbringen von ausländischen Waren auf ein Freihafenlager;
 3. die einfuhrrechtliche Abfertigung von ausländischen Waren nach den §§ 27 oder 31 der Außenwirtschaftsverordnung, wenn sie nicht gleichzeitig nach A, C, D oder E anzumelden sind;

[Das Verbringen von Waren auf andere Lager (z. B. Zollaufschublager, Steuerlager) ist als Einfuhr in den freien Verkehr (A) anzumelden.]
- als Einfuhr zur Eigenveredelung**, wenn die Veredelung im Erhebungsgebiet für Rechnung eines im Erhebungsgebiet ansässigen Eigentümers vorgenommen wird.
 1. die Zollabfertigung von ausländischen Waren zur Veredelung im Rahmen eines aktiven Veredelungsverkehrs;
 2. die Zollabfertigung von Nachholgut zum freien Verkehr im Rahmen eines aktiven Veredelungsverkehrs;
 3. die besonders zugelassene, über die übliche Lagerbehandlung hinausgehende Bearbeitung und Verarbeitung von ausländischen Waren, die einem Zoll oder der Ausgleichsteuer unterliegen, in einem Zollfreigebiet, ausgen. im Schiffbau;

[Die sogen. wirtschaftliche Veredelung von Waren im freien Verkehr oder von zoll- und ausgleichsteuerfreien ausländischen Waren in den Zollfreigebiet ist als Einfuhr in den freien Verkehr (A) anzumelden.]
- als Einfuhr zur Lohnveredelung**, wenn die Veredelung im Erhebungsgebiet für Rechnung einer außerhalb des Erhebungsgebietes ansässigen Person vorgenommen wird
 1. die Zollabfertigung oder Bearbeitung oder Verarbeitung von Waren nach C;
- als Einfuhr nach passiver Veredelung**
 1. die Zollabfertigung von Waren zum freien Verkehr im Rahmen eines passiven Veredelungsverkehrs, wenn die Waren als Ausfuhr zur passiven Veredelung angemeldet oder im Ausland ganz oder zum Teil aus solchen Waren hergestellt worden sind.

Zu Spalte 8

5. **Ursprungs-/Herstellungsland** ist das Land, in dem die Waren gewonnen oder hergestellt worden sind; als Gewinnen gilt auch das Sammeln von Altwaren und Abfällen. Auf hoher See von Schiffen aus gewonnene oder auf Schiffen hergestellte Waren haben ihren Ursprung in dem Land, dessen Flagge das Schiff führt.

Sind an der Herstellung einer Ware mehrere Länder beteiligt, so ist als Ursprungs-/Herstellungsland das Land anzusehen, in dem die Ware zuletzt wirtschaftlich sinnvoll so bearbeitet worden ist, daß sich ihre Beschaffenheit wesentlich verändert hat. Dabei können im Zweifel auch Werterhöhungen als Nachweis für eine wesentliche Veränderung der Beschaffenheit angesehen werden.

Den in einem Land gewonnenen oder hergestellten Waren stehen Waren gleich, die in dieses Land eingeführt, dort in den freien Verkehr ge-

treten und anschließend so verwendet worden sind, daß sie der Wirtschaft dieses Landes zuzurechnen sind

Als Ursprungs-/Herstellungsland gilt

- a) bei Kunstgegenständen, Sammlungsstücken, Antiquitäten das Verwendungsland,
- b) bei Waren, deren Ursprungs-/Herstellungsland nicht bekannt ist, das Verwendungsland.

Für **Gemische** von Waren aus verschiedenen Ursprungs-/Herstellungsländern, die im Ausland hergestellt worden sind und bei denen der Anteil der einzelnen Ursprungs-/Herstellungsländer an der Mischung nicht feststellbar ist, ist an Stelle des Ursprungs-/Herstellungslandes das Land anzugeben, in dem das Gemisch hergestellt worden ist.

Zu Spalte 9

6. **Einkaufsland** ist das Land, in dem die außerhalb des Erhebungsgebietes ansässige Person, von welcher die im Erhebungsgebiet ansässige Person die eingeführte Ware erworben hat, ihren Sitz oder ihren gewöhnlichen Aufenthalt hat. Liegt der Einfuhr kein Einfuhrvertrag zugrunde, so ist Einkaufsland das Land, in dem die verfügungsberechtigte Person, die die Waren in das Erhebungsgebiet verbringt oder verbringen läßt, ansässig ist; ist diese Person im Erhebungsgebiet ansässig, so gilt als Einkaufsland das Verwendungsland. Ist das Einkaufsland nicht bekannt, so gilt als Einkaufsland das Verwendungsland.

Bei Waren, die vor ihrer Einfuhr auf Rechnung des Einführers bearbeitet oder verarbeitet worden sind, sind das Einkaufsland der unbearbeiteten Ware — in Klammern — und das Verwendungsland der bearbeiteten Ware anzugeben.

Zu Spalte 10

7. Zur **Benennung der Waren** ist im allgemeinen die handelsübliche, sonst die sprachgebräuchliche Bezeichnung zu verwenden. Soweit diese Bezeichnung nicht bereits eindeutig erkennen läßt, zu welcher Warenart (Nummer des Warenverzeichnisses) die Waren gehören, ist die Bezeichnung durch Angaben über die Art des Materials, die Art der Bearbeitung, den Verwendungszweck oder andere die Warenart kennzeichnende Merkmale zu ergänzen (z. B. Sonnenblumenkerne zu Futterweizen; Stahlrohreisen 2 1/2 Mn, 0,4% P, 4 1/4 Si; Drehstrommotoren 10 kW). Werden zerlegte Maschinen und Apparate in Teilsendungen eingeführt, so ist jede Teilsendung als 1., 2. usw. bis letzte Teilsendung zu kennzeichnen. In Spalte 10 ist der Benennung der eingeführten Ware, die Benennung der zusammengesetzten Ware, bei der ersten Teilsendung auch der Gesamtpreis und, soweit bekannt, das voraussichtliche Gesamtgewicht zuzusetzen.

Bei der Einfuhr nach passiver Veredelung von Waren, zu deren Herstellung der Auftraggeber einen nach Wert und Menge geringfügigen Anteil von Waren des freien Verkehrs zur Verfügung gestellt hat (Beistellung), ist zur Kennzeichnung der Veredelungsarbeit die Beistellung auf besonderer Zeile unter Angabe der Menge und des Wertes im Zeitpunkt der Ausfuhr aufzuführen und als solche zu bezeichnen.

Zu Spalte 13

8. **Reingewicht** ist das Gewicht der Ware ohne ihre Versandumschließungen. Als Versandumschließungen gelten nicht Umschließungen, die beim Kleinverkauf oder Einzelverkauf der Ware üblicherweise in die Hand des Käufers übergehen. Bei Flüssigkeiten gehört das Gewicht der unmittelbaren Umschließungen zum Reingewicht. Beförderungsmittel, Lademittel und Behälter im Sinne des Zollrechts gelten nicht als Umschließungen. An Stelle des Reingewichts ist, soweit handelsüblich oder im Warenverzeichnis für die Außenhandelsstatistik vermerkt, das **Eigen-gewicht** (Gewicht der Ware ohne alle Umschließungen) anzugeben. Das Reingewicht — bzw. das Eigen-gewicht — ist für jede Warenart, und zwar in der Regel in vollen kg anzugeben. Wenn im Warenverzeichnis für die Außenhandelsstatistik jedoch die Anmeldung des Gewichts in Gramm vorgesehen ist oder das Gewicht von 1 kg nicht erreicht wird, sind die Gramm als Bruchteile des kg (z. B. 3,175 oder 0,135) anzugeben.

Kann das Gewicht im Zeitpunkt der Anmeldung nicht genau festgestellt werden, so ist es zu schätzen und mit dem Zusatz „gesch.“ zu kennzeichnen. Dies gilt auch für die Mengenangaben in Spalte 7 und Spalte 12.

Zu Spalte 14

9. **Grenzübergangswert** ist bei der Einfuhr der Preis der Ware, der unter den Bedingungen des freien Wettbewerbs zwischen voneinander unabhängigen Vertragspartnern im Einfuhrgeschäft erzielt werden kann und alle Kosten für die Lieferung der Waren (Vertriebskosten) bis zum Grenzort enthält, und zwar

im Land-, Luft- und Binnenschiffsverkehr
frei Grenze,
im Seeverkehr,
cif deutscher Seehafen,
im Postverkehr,
frei Ver Zollungspostanstalt

ohne Rücksicht darauf, ob diese Kosten tatsächlich entstehen und wer sie trägt. Zum Grenzübergangswert gehören nicht in den Währungsgebieten der DM-OST anfallende Vertriebskosten.

Als Grenzübergangswert gilt

1. bei der Einfuhr nach passiver Veredelung der bei der Ausfuhr angemeldete Grenzübergangswert der unveredelten Waren zuzüglich aller im Ausland für die Veredelung und für die Beförderung der Waren entstandenen Kosten einschl. des Wertes der Zutaten;
2. bei der Einfuhr von Waren, die im Zusammenhang mit dem vorgegangenen Ausfuhrgeschäft zurückgesandt werden (zurückgesandte Waren), der bei der Ausfuhr angemeldete Grenzübergangswert.

Der Grenzübergangswert entspricht dem Zollwert, wenn der Zollwertbemessung der auf den Ausstellungspflichtigen bezogene Rechnungspreis zugrunde gelegt wird; wird der Zollwert nach dem Normalpreis bemessen, so ist der Grenzübergangswert vom Rechnungspreis her zu bilden. Die Durchschnittswerte für die Bemessung der Ausgleichsteuer und die sogen. Tagespreise dürfen nicht als Grenzübergangswerte übernommen werden.

Beispiele: Grenzübergangswert bei Lieferbedingung

„frei Grenze“ oder	= Rechnungspreis
„cif Hamburg“	= Rechnungspreis zuzüglich der Fracht-, Versicherungs- und sonstigen Kosten bis zum Grenzort;
„fob Bombay“ oder	= Rechnungspreis abzüglich der Fracht-, Versicherungs- und sonstigen Kosten vom Grenzort bis München,
„ab Versendungsort“	= Rechnungspreis abzüglich der Fracht-, Versicherungs- und sonstigen Kosten vom Grenzort bis München,

vorausgesetzt, daß der Rechnungspreis der normale Preis ist. Fehlt im Zeitpunkt der Anmeldung eine Grundlage für die Bildung des Grenzübergangswertes, so ist er zu schätzen und mit dem Zusatz „gesch.“ zu kennzeichnen.

Hinweis

10. Sofern der Name des Auskunftspflichtigen nicht bekanntgegeben wird, dürfen die Ergebnisse der Außenhandelsstatistik nach Warenarten, nach fremden Ländern und nach Bundesländern gegliedert veröffentlicht und Einzelangaben für den Dienstgebrauch an die fachlich zuständigen obersten Bundes- und Landesbehörden weitergeleitet werden.



Bestell-Nr. 507

Druck und Vertrieb: Wilhelm Köhler, Minden/Weft., Fernr. 62 40 und 63 74, FS 097 812
Frankfurt/M., Telemannstr. 13, Fernr. 72 32 71 u. 72 21 78, FS 0412 659 — Bonn, Beethovenstr. 10, Fernr. 3 23 86, FS 0886 815
Auslieferung Hamburg: Verlag Carl H. Dieckmann, Hamburg 11, Gr. Burstah 31, Fernr. 36 66 95/96 u. 34 75 40

Nur für Sendungen
im Werte bis einschließlich
1000 Deutsche Mark

I. Ausfuhrgenehmigung

Nr. _____

vom _____ 19____

Höchstens _____

gültig _____ 19____

Dienst-
stempel

Den Vordruck nicht in roter Schrift ausfüllen!
Erläuterungen siehe Rückseite der Durchschrift

Klein-Ausfuhrerklärung

(§ 8 Abs. 3 der Außenwirtschaftsverordnung)

zugleich

Klein-Ausfuhranmeldung*)

Ausfuhrarten:

A. Ausfuhr aus dem freien Verkehr

B. Ausfuhr aus Lager

C. Ausfuhr nach Eigenveredelung

D. Ausfuhr nach Lohnveredelung

E. Ausfuhr zur passiven Veredelung

(A)

(B)

(C)

(D)

(E)

An Zollstelle / Postanstalt

Von Zollstelle / Postanstalt an Statistisches Bundesamt

Anlage A 2 zur AWW
Muster 4a der Außenhandelsstatistik

Nur für statistische Zwecke

II. Ausgeführt mit Versand-AE Nr.

1. a) Ausführer

Name

Wohnort oder Sitz

Straße und Hausnummer

b) Ausstellungspflichtiger für die

Außenhandelsstatistik (Angabe

nur wenn kein Ausfuhrvertrag vorliegt,
siehe Nr. 2b oder 2c der Erläuterungen)

Name

Wohnort oder Sitz

Straße und Hausnummer

2. Nur bei Ausgang nach

See oder rhelabwärts

(vom Warenführer zu ergänzen)

Schiffsname

Verladetag

Ausladehafen

Firmenstempel

3. Ausfuhrart

(zutreffenden Buchstaben aus dem Vordruckkopf unter
Beachtung der Nr. 4 der Erläuterungen eintragen)

4. Anlaß der Ausfuhr

(z. B. Verkauf, Konsignation, Ersatzlieferung, Nach-
lieferung, zu oder nach wirtschaftlicher Veredelung, nach Lagerung für aus-
ländische Rechnung, Anlaß der Rücksendung)

5. Verpackung

(Anzahl, Verpackungsart und Merkzeichen der Packstücke,
bei unverpackten Waren: Beförderungsmittel mit Nr. oder Namen)

6. Rohgewicht der Sendung in vollen kg

7. Verbrauchsland (Siehe Nr. 5 der Erläuterungen)

8.	9.	10.	11.	12.	13.
Benennung der Waren mit genauen Angaben über die Warenart (bei Ausfuhr nach Eigenveredelung, nach Lohn- veredelung oder zur passiven Veredelung auch die Veredelungsarbeiten angeben)	Warennummer (Nummer des Warenverzeich- nisses für die Außenhandels- statistik)	Ursprungs-/ Herstellungsland (Land des Wirtschafts-/ Erhebungsgebietes — z. B. Hessen — oder fremdes Wirtschaftsgebiet — z. B. USA —)	Menge		Grenzübergangswert (siehe Nr. 9 der Erläuterungen) in vollen DM
			Stück, Liter usw. (soweit im Waren- verzeichnis für die Außenhandels- statistik vorgesehen)	Reingewicht in vollen kg	

Für jede Warennummer, jedes Ursprungs-/Herstellungsland, jede Ausfuhrart, jede Veredelungsarbeit besondere Zeile und besondere Angaben

			01		
			02		
			03		
			04		
			05		
			06		
			07		
			08		
			09		
			10		
			11		

14. Ich versichere, daß die Angaben richtig sind.

Ort _____ Tag _____ 19____ Firmenstempel und Unterschrift _____

*) Dieser Vordruck wird zugleich als statistischer Anmeldeschein für die Außenhandelsstatistik verwendet; insoweit ist Rechtsgrundlage das Gesetz
über die Statistik des grenzüberschreitenden Warenverkehrs (AHStatGes) vom 1. Mai 1957 (Bundesgesetzbl. I S. 413)

Rückseite der Durchschrift der Klein-Ausfuhrerklärung

Erläuterungen

1. Der Vordruck ist in deutscher Sprache, leserlich und in dauerhafter Schrift auszufüllen. Radieren ist unzulässig. Änderungen sind zu bestätigen. Reicht der im Vordruck vorgesehene Raum zur Eintragung der Warenarten nicht aus, so sind **Ergänzungsblätter** zu verwenden. Diese sind mit dem Namen des Ausfuhrers (siehe Nr. 2) zu versehen, als Anlagen zu kennzeichnen und mit dem Vordruck fest (nicht durch Klammern) zu verbinden. Die Ergänzungsblätter müssen der Einteilung der Spalten 8 bis 13 entsprechen; ihre Anzahl ist auf der Klein-Ausfuhranmeldung anzugeben. Ein Anmeldeschein darf nur Waren umfassen, die ein Ausfuhrer/Ausstellungs-pflichtiger gleichzeitig über eine Ausgangszollstelle/Einlieferungspostanstalt nach einem Verbrauchsland und für ein Käuferland ausführt. Werden in einer Sendung Waren aus verschiedenen Ausfuhrarten (siehe Nr. 4) ausgeführt, so ist vor der Benennung jeder Warenart (Spalte 8) der Buchstabe der zutreffenden Ausfuhrart einzutragen.

2. Zur Ausstellung des Vordrucks ist verpflichtet, wenn der Ausfuhr

- a) ein Ausfuhrvertrag zugrunde liegt, der im Wirtschafts-/Erhebungsgebiet ansässige Ausfuhrer,
- b) ein anderer Vertrag zugrunde liegt, der im Wirtschafts-/Erhebungsgebiet ansässige Vertragspartner,
- c) kein Vertrag zugrunde liegt, der Absender, ist kein Absender vorhanden, der Besitzer der Waren im Zeitpunkt der Anmeldung.

Ausfuhrer ist, wer Waren nach dem Ausland verbringt oder verbringen läßt. Liegt der Ausfuhr ein Ausfuhrvertrag mit einer außerhalb des Wirtschafts-/Erhebungsgebietes ansässigen Person zugrunde, so ist nur der im Wirtschafts-/Erhebungsgebiet ansässige Vertragspartner Ausfuhrer. Wer lediglich als Speditur oder Frachtführer oder in einer ähnlichen Stellung beim Verbringen der Waren tätig wird, ist nicht Ausfuhrer.

3. Das Wirtschafts-/Erhebungsgebiet umfaßt das Gebiet der Bundesrepublik Deutschland, Berlin (West) und die Zollanschlüsse Jungholz und Mittelberg, jedoch nicht die badischen Zollausschlüsse.

Zu Spalte 3

4. Ausfuhrarten sind die im Kopf des Vordrucks aufgeführten Warenbewegungen.

A. Als Ausfuhr aus dem freien Verkehr ist die Ausfuhr von Waren des freien Verkehrs anzumelden, auch wenn sie sich in einem besonderen Zollverkehr oder in einem Verbrauchsteuerverkehr befinden oder aus einem Zollfreigebiet — auch aus einem Freihafenlager oder einem Veredelungsbetrieb im Freihafen — ausgehen. Dies gilt auch für die Ausfuhr von Waren aus dem freien Verkehr der SBZ, die im Interzonenverkehr auf ein Bezugspapier in das Wirtschafts-/Erhebungsgebiet verbracht worden sind. Waren des freien Verkehrs sind alle inländischen Waren und die aus dem Ausland eingeführten Waren, die statistisch als Einfuhr in den freien Verkehr angemeldet worden sind.

Die Ausfuhr von Waren des freien Verkehrs als Ersatzgut bei Freigutveredelung oder als Ersatzgut im Vorgriff ist nach C oder D, die Ausfuhr zur passiven Veredelung nach E anzumelden.

B. Als Ausfuhr aus Lager ist die Ausfuhr von ausländischen Waren anzumelden, die bei ihrer Einfuhr als Einfuhr auf Lager (Einfuhr auf Zollgutlager und Freihafenlager, bestimmte Einfuhrsendungen zur vorübergehenden Zollgutverwendung; siehe ferner auch Erläuterungen zur Einfuhranmeldung Nr. 4, B) angemeldet worden sind, ohne danach in den freien Verkehr (A) oder in einen aktiven Veredelungsverkehr (C oder D) übergegangen zu sein.

Die Ausfuhr von Waren des freien Verkehrs aus Lagern aller Art (Zollgutlager, Freihafenlager, Zollaufschublager, Steuerlager, Firmenlager usw.) ist nach A, bei der Ausfuhr zur passiven Veredelung nach E anzumelden.

C. Als Ausfuhr nach Eigenveredelung ist die Ausfuhr von Waren anzumelden, die als Einfuhr zur Eigenveredelung angemeldet oder im Wirtschafts-/Erhebungsgebiet ganz oder zum Teil aus solchen Waren hergestellt worden sind, ohne danach in den freien Verkehr (A) übergegangen zu sein, sowie die Ausfuhr von Ersatzgut nach Freigutveredelung und von Ersatzgut im Vorgriff. Dies gilt auch, wenn solche Waren zwischendurch auf ein Zollgutlager oder Freihafenlager verbracht worden sind oder unveredelt ausgeführt werden.

Bei unveredelt ausgeführten Waren ist der Benennung (Spalte 8) „unveredelt“ und die beabsichtigte Veredelungsarbeit hinzuzufügen.

Waren, die bei der Einfuhr zu einer sogenannten wirtschaftlichen Veredelung als Einfuhr in den freien Verkehr angemeldet worden sind, sind bei ihrer Ausfuhr nach A anzumelden.

D. Als Ausfuhr nach Lohnveredelung ist die Ausfuhr von Waren anzumelden, die als Einfuhr zur Lohnveredelung angemeldet oder im Wirtschafts-/Erhebungsgebiet ganz oder zum Teil aus solchen Waren hergestellt worden sind, ohne danach in den freien Verkehr übergegangen zu sein. Im übrigen gilt C sinngemäß.

E. Als Ausfuhr zur passiven Veredelung ist die Ausfuhr von Waren des freien Verkehrs im Rahmen eines passiven Veredelungsverkehrs anzumelden.

Waren, die zur sogenannten wirtschaftlichen Veredelung ausgeführt werden (Veredelung außerhalb einer zollbegünstigten Veredelung von Waren des freien Verkehrs im Ausland), sind nach A anzumelden.

Zu Spalte 7

5. Verbrauchsland ist das Land, in dem die Waren gebraucht oder verbraucht, bearbeitet oder verarbeitet werden sollen. Als Verbrauchsland gilt bei Waren, deren Verbrauchsland nicht bekannt ist, das Empfangsland, in das die Waren verbracht werden sollen.

Zu Spalte 8

6. Als Benennung der Waren ist im allgemeinen die handelsübliche oder die sprachgebräuchliche Bezeichnung anzugeben. Soweit diese Bezeichnung nicht bereits eindeutig erkennen läßt, zu welcher Warenart (Nummer des Warenverzeichnisses für die Außenhandelsstatistik) die Ware gehört, ist die Bezeichnung durch Angaben über die Art des Materials, die Art der Bearbeitung, den Verwendungszweck oder andere die Warenart kennzeichnende

Merkmale zu ergänzen (z. B. Kreiselumpen, einstufig, nicht selbstansaugend; Drehstrommotoren 10 kW; Stahlrohren 2 1/2 Mn, 0,4% P, 4% Si). Werden zerlegte Waren (z. B. Maschinen oder Apparate) in Teilsendungen ausgeführt, so ist jede Teilsendung als 1., 2. usw. bis letzte Teilsendung zu kennzeichnen. In Spalte 8 ist bei der Benennung der ausgeführten Ware stets die Benennung der zusammengesetzten Ware mit anzugeben; bei der ersten Teilsendung ist auch der Gesamtrechnungspreis und möglichst auch das voraussichtliche Gesamtgewicht sowie der voraussichtliche Abschluß der Lieferung hinzuzufügen (z. B. Turbinengehäuse-Unterteil; 1. Teilsendung zu einer Dampfturbine von 38 000 kW / Gesamtrechnungspreis ... DM / Gesamtgewicht ... kg / letzte Teilsendung etwa Dezember 19 ...).

Zu Spalte 10

7. Ursprungs-/Herstellungsland ist das Land, in dem die Waren gewonnen oder hergestellt worden sind; als Gewinnen gilt auch das Sammeln von Altwaren und Abfällen. Sind an der Herstellung einer Ware mehrere Länder beteiligt, so ist als Ursprungs-/Herstellungsland das Land anzusehen, in dem die Ware zuletzt wirtschaftlich sinnvoll so bearbeitet worden ist, daß sich ihre Beschaffenheit wesentlich verändert hat.

Als Ursprungs-/Herstellungsland gilt

- a) bei Kunstgegenständen, Sammlungsstücken, Antiquitäten das Versendungsland;

- b) bei Waren, deren Ursprungs-/Herstellungsland nicht bekannt ist, das Versendungsland.

Werden in einem Zollgut- oder Freihafenlager Waren aus verschiedenen Ursprungs-/Herstellungsländern gemischt und ausgeführt, so ist das Gemisch bei der Entnahme dem Mischungsverhältnis entsprechend auf die verschiedenen Ursprungs-/Herstellungsländer aufzuteilen. Bei der Entnahme in Teilmengen bleibt es dem Verfügungsberechtigten überlassen, die entnommene Teilmenge einem Ursprungs-/Herstellungsland zuzuordnen oder auf mehrere Ursprungs-/Herstellungsländer aufzuteilen, soweit im Zeitpunkt der Entnahme eine entsprechende Menge hiervon in dem Gemisch enthalten sein kann. Dies gilt entsprechend auch für Gemische aus verschiedenen Ausfuhrarten.

Zu Spalte 12

8. Reingewicht ist das Gewicht der Ware ohne ihre Versandumschließungen. Als Versandumschließungen gelten nicht Umschließungen, die beim Kleinverkauf oder Einzelverkauf der Ware üblicherweise in die Hand des Käufers übergehen. Bei Flüssigkeiten gehört das Gewicht der unmittelbaren Umschließungen zum Reingewicht, Beförderungsmittel, Lademittel und Behälter im Sinne des Zollrechts gelten nicht als Umschließungen. An Stelle des Reingewichts ist, soweit handelsüblich oder im Warenverzeichnis für die Außenhandelsstatistik vermerkt, das Eigengewicht (Gewicht der Ware ohne alle Umschließungen) anzugeben.

Das Reingewicht — bzw. das Eigengewicht — ist für jede Warenart, und zwar in der Regel in vollen kg, anzugeben. Wenn im Warenverzeichnis für die Außenhandelsstatistik jedoch die Anmeldung des Gewichts in Gramm vorgesehen ist oder das Gewicht von 1 kg nicht erreicht wird, sind die Gramm als Bruchteile des kg (z. B. 3,175 oder 0,135) anzugeben.

Kann das Gewicht im Zeitpunkt der Anmeldung nicht genau festgestellt werden, so ist es zu schätzen und mit dem Zusatz „gesch.“ zu kennzeichnen. Dies gilt auch für die Mengenangaben in Spalte 6 und Spalte 11.

Zu Spalte 13

9. Grenzübergangswert ist bei der Ausfuhr der Preis der Ware, der unter den Bedingungen des freien Wettbewerbs zwischen voneinander unabhängigen Vertragspartnern im Ausfuhrgeschäft erzielt werden kann und alle Kosten für die Lieferung der Waren (Vertriebskosten) bis zum Grenzübergangswert und zwar

im Land-, Luft- und Binnenschiffsverkehr: frei Grenze,

im Seeverkehr: fob deutscher Seehafen,

im Postverkehr: frei Einlieferungspostanstalt.

ohne Rücksicht darauf, ob diese Kosten tatsächlich entstehen und wer sie trägt. Zum Grenzübergangswert gehören nicht die in den Währungsgebieten der DM-Ost anfallenden Vertriebskosten.

Als Grenzübergangswert gilt

1. bei der Ausfuhr nach Lohnveredelung der bei der Einfuhr angemeldete Grenzübergangswert der unveredelten Waren zuzüglich aller im Wirtschafts-/Erhebungsgebiet für die Veredelung und für die Beförderung der Waren entstandenen Kosten, einschließlich des Wertes der Zutaten und des auf die veredelten Waren entfallenden Wertes verwendeter Vorlagen des Auftraggebers;

2. bei der Ausfuhr von Waren, die im Zusammenhang mit dem vorangegangenen Einfuhrgeschäft zurückgesandt werden, der bei der Einfuhr angemeldete Grenzübergangswert.

Beispiele: Grenzübergangswert bei Lieferbedingung

„frei Grenze“ oder

„fob Bremen“

„ab Werk“

„cif Bombay“

= Rechnungspreis;

= Rechnungspreis zuzüglich der Fracht-, Versicherungs-

und sonstigen Kosten bis zum Grenzübergangswert;

= Rechnungspreis abzüglich der Fracht-, Versicherungs-

und sonstigen Kosten vom Grenzübergangswert bis Bombay.

Fehlt im Zeitpunkt der Anmeldung eine Grundlage für die Bildung des Grenzübergangswertes, so ist er zu schätzen und mit dem Zusatz „gesch.“ zu kennzeichnen.

Hinweis:

10. Ist für die Ausfuhr der Ware eine Ausfuhrgenehmigung erforderlich, so müssen die Angaben in der Klein-Ausfuhrerklärung mit der Ausfuhrgenehmigung übereinstimmen.

11. Bei der genehmigungsfreien Ausfuhr von Waren in Ausfuhrsendungen bis zu einem Wert von eintausend Deutsche Mark ist die Gestaltung oder Anmeldung bei der Versandzollstelle nicht erforderlich.



Bestell-Nr. 502

Druck und Vertrieb: Wilhelm Köhler, Minden/Westf., Fernr. 62 40 und 63 74, FS 097 812
Frankfurt/M., Telemannstr. 13, Fernr. 72 32 71 u. 72 21 78, FS 0412 659 — Bonn, Beethovenstr. 10, Fernr. 3 23 86, FS 0886 815
Auslieferung Hamburg: Carl H. Dieckmann, Hamburg 11, Gr. Burstah 31 u. Filiale Hopfensack 20, Fernr. 36 66 95/96 u. 34 75 40

I. Ausfuhrgenehmigung

Nr.

vom 19

Höchstmenge

gültig bis 19

Dienst-
stempelDen Vordruck nicht in roter Schrift ausfüllen!
Erläuterungen siehe Rückseite der Durchschrift**Ausfuhrerklärung**
(§ 8 Abs. 3 der Außenwirtschaftsverordnung)
zugleich
Ausfuhranmeldung *)

Ausfuhrarten (siehe Nr. 4 der Erläuterungen):

- A. Ausfuhr aus dem freien Verkehr (auch aus Zollaufschublagern) (A)
B. Ausfuhr aus Lager (insbes. Zollgutlager und Freihafenlager) (B)
C. Ausfuhr nach Eigenveredelung (zollbegünstigte aktive Veredelung und entsprechende Bearbeitung oder Verarbeitung in Zollfreigezeiten) (C)
D. Ausfuhr nach Lohnveredelung (zollbegünstigte passive Veredelung) (D)
E. Ausfuhr zur passiven Veredelung (zollbegünstigte passive Veredelung) (E)

An Zollstelle / Postanstalt
Von Zollstelle / Postanstalt an Statistisches Bundesamt

Anlage A 1 zur AWW

Muster 4b der Außenhandelsstatistik

Nur für statistische Zwecke

Vom Bundesamt für gewerbliche Wirtschaft, Frankfurt/M., zugeteilte Nummer

AE

II. Ausgeführt mit Versand-AE Nr.

1. a) Ausfuhrer

Name

Postleitzahl, Wohnort/Sitz

Postfach/Straße und Hausnummer

b) Ausstellungspflichtiger für die
Außenhandelsstatistik (Angabe
nur wenn kein Ausfuhrvertrag vorliegt,
siehe Nr. 2b oder 2c der Erläuterungen)

Name

Postleitzahl, Wohnort/Sitz

Postfach/Straße und Hausnummer

2. Nur bei Ausgang nach
See oder rheinabwärts
(vom Warenführer zu ergänzen)

Schiffsname

Verladetag

Ausladehafen

Firmenstempel

3. Ausfuhrart (zutreffenden Buchstaben aus dem Vordruckkopf eintragen)

4. Anlaß der Ausfuhr (z. B. Verkauf, Konsignation, Ersatzlieferung, Nachlieferung, zu oder nach zollbegünstigter Veredelung, zu oder nach wirtschaftlicher Veredelung, nach Lagerung für ausländische Rechnung, Anlaß der Rücksendung)

5. Lieferbedingung (Wertstellung, z. B. ab Werk Köln, frei Grenze, fob Hamburg, cif Sidney, frei Paris)

6. Verpackung (Anzahl, Verpackungsart und Merkzeichen der Packstücke; bei unverpackten Waren: Beförderungsmittel mit Nr. oder Namen)

7. Rohgewicht der Sendung in vollen kg

8. Verbrauchsland (in erster Linie Land, in dem die Waren gebraucht oder verbraucht, bearbeitet oder verarbeitet werden sollen; im übrigen siehe Nr. 5 der Erläuterungen)

9. Käuferland (Land, in dem die außerhalb des Wirtschafts-/Erhebungsgebietes ansässige Person, die von dem Gebietsansässigen die zur Ausfuhr bestimmten Waren erwirbt, ihren Sitz oder gewöhnlichen Aufenthalt hat. In allen übrigen Fällen gilt als Käuferland das Empfangsland)

10.	11.	12.	13.	14.	15.
Benennung der Waren mit genauen Angaben über die Warenart (bei Ausfuhr nach Eigenveredelung, nach Lohnveredelung oder zur passiven Veredelung auch die Veredelungsarbeiten angeben)	Warennummer (Nummer des Warenverzeichnisses für die Außenhandelsstatistik)	Ursprungs-/ Herstellungsland (Land des Wirtschafts-/ Erhebungsgebietes — z. B. Hessen — oder fremdes Wirtschaftsgebiet — z. B. USA —)	Menge Stück, Liter usw. (soweit im Warenverzeichnis für die Außenhandelsstatistik vorgesehen)	Reingewicht in vollen kg	Grenzübergangswert (z. B. Wert frei Grenze, fob deutscher Seehafen, frei Einlieferungs- postanstalt; im übrigen siehe Nr. 10 der Erläuterungen) in vollen DM

Für jede Warennummer, jedes Ursprungs-/Herstellungsland, jede Ausfuhrart, jede Veredelungsarbeit besondere Zeile und besondere Angaben

			01		
			02		
			03		
			04		
			05		
			06		
			07		
			08		
			09		
			10		
			11		

16. Rechnungspreis der angegebenen Waren in vereinbarter Währung

(wenn ohne Entgelt „unentgeltlich“ eintragen)

Ich versichere, daß die Angaben richtig sind.

Ort

Tag

17. Fälligkeit der Forderung

Monat

Jahr

Firmenstempel und Unterschrift

*) Dieser Vordruck wird zugleich als statistischer Anmeldeschein für die Außenhandelsstatistik verwendet, insoweit ist Rechtsgrundlage das Gesetz über die Statistik des grenzüberschreitenden Warenverkehrs (AHStatGes) vom 1. Mai 1957 (Bundesgesetzbl. I S. 413)

Erläuterungen

1. Der Vordruck ist in deutscher Sprache, leserlich und in dauerhafter Schrift auszufüllen. Radieren ist unzulässig. Änderungen sind zu bestätigen. Reicht der im Vordruck vorgesehene Raum zur Eintragung der Warenarten nicht aus, so sind **Ergänzungsblätter** zu verwenden. Diese sind mit dem Namen des Ausführiers (siehe Nr. 2) zu versehen, als Anlagen zu kennzeichnen und mit dem Vordruck fest (nicht durch Klammern) zu verbinden. Die Ergänzungsblätter müssen der Einteilung der Spalten 10 bis 15 entsprechen; ihre Anzahl ist auf der Ausfuhranmeldung anzugeben. Mit dem Vordruck sind nur Waren anzumelden, die in Sendungen im Wert von mehr als 1000 DM aus dem Wirtschafts-/Erhebungsgebiet nach dem Ausland (fremde Wirtschaftsgebiete im Sinne des Außenwirtschaftsrechts) verbracht werden. Ein Anmeldechein darf nur Waren umfassen, die ein Ausführer/Ausstellungspflichtiger gleichzeitig über eine Ausgangszollstelle/Einlieferungspostanstalt nach einem Verbrauchsland und für ein Käuferland ausführt. Werden in einer Sendung Waren aus verschiedenen Ausfuhrarten (siehe Nr. 4) ausgeführt, so ist vor der Benennung jeder Warenart (Spalte 10) der Buchstabe der zutreffenden Ausfuhrart einzutragen.
2. Zur Ausstellung des Vordrucks ist verpflichtet, wenn der Ausfuhr
 - a) ein **Ausfuhrvertrag** zugrunde liegt, der im Wirtschafts-/Erhebungsgebiet ansässige Ausführer,
 - b) ein anderer Vertrag zugrunde liegt, der im Wirtschafts-/Erhebungsgebiet ansässige Vertragspartner,
 - c) kein Vertrag zugrunde liegt, der Absender, ist kein Absender vorhanden, der Besitzer der Waren im Zeitpunkt der Anmeldung.
 Ausführer ist, wer Waren nach dem Ausland verbringt oder verbringen läßt. Liegt der Ausfuhr ein Ausfuhrvertrag mit einer außerhalb des Wirtschafts-/Erhebungsgebietes ansässigen Person zugrunde, so ist nur der im Wirtschafts-/Erhebungsgebiet ansässige Vertragspartner Ausführer. Wer lediglich als Speditör oder Frachtführer oder in einer ähnlichen Stellung beim Verbringen der Waren tätig wird, ist nicht Ausführer.
3. Das Wirtschafts-/Erhebungsgebiet umfaßt das Gebiet der Bundesrepublik Deutschland, Berlin (West) und die Zollanschlüsse Jungholz und Mittelberg, jedoch nicht die badischen Zollausschlüsse.

Zu Spalte 3

4. **Ausfuhrarten** sind die im Kopf des Vordrucks aufgeführten Warenbewegungen
 - A. Als **Ausfuhr aus dem freien Verkehr** ist die Ausfuhr von Waren des freien Verkehrs anzumelden, auch wenn sie sich in einem besonderen Zollverkehr oder in einem Verbrauchssteuerverkehr befinden oder aus einem Zollfreiheitsgebiet — auch aus einem Freihafenlager oder einem Veredelungsbetrieb im Freihafen — ausgehen. Dies gilt auch für die Ausfuhr von Waren aus dem freien Verkehr der SBZ, die im Interzonenverkehr auf ein Bezugspapier in das Wirtschafts-/Erhebungsgebiet verbracht worden sind. Waren des freien Verkehrs sind alle inländischen Waren und die aus dem Ausland eingeführten Waren, die statistisch als Einfuhr in den freien Verkehr angemeldet worden sind. Die Ausfuhr von Waren des freien Verkehrs als Ersatzgut bei Freigutveredelung oder als Ersatzgut im Vorgriff ist nach C oder D, die Ausfuhr zur passiven Veredelung nach E anzumelden.
 - B. Als **Ausfuhr aus Lager** ist die Ausfuhr von ausländischen Waren anzumelden, die bei ihrer Einfuhr als Einfuhr auf Lager (Einfuhr auf Zollgutlager und Freihafenlager, bestimmte Einfuhrendungen zur vorübergehenden Zollgutverwendung; siehe statistische Vermerke im Zollpapier) angemeldet worden sind, ohne danach in den freien Verkehr (A) oder in einen aktiven Veredelungsverkehr (C oder D) übergegangen zu sein. Die Ausfuhr von Waren des freien Verkehrs aus Lagern aller Art (Zollgutlager, Freihafenlager, Zollaufschublager, Steuerlager, Firmenlager usw.) ist nach A, bei der Ausfuhr zur passiven Veredelung nach E anzumelden.
 - C. Als **Ausfuhr nach Eigenveredelung** ist die Ausfuhr von Waren anzumelden, die als Einfuhr zur Eigenveredelung angemeldet (siehe statistische Vermerke im Zollpapier) oder im Wirtschafts-/Erhebungsgebiet ganz oder zum Teil aus solchen Waren hergestellt worden sind, ohne danach in den freien Verkehr (A) übergegangen zu sein, sowie die Ausfuhr von Ersatzgut nach Freigutveredelung und von Ersatzgut im Vorgriff. Dies gilt auch, wenn solche Waren zwischenzeitlich auf ein Zollgutlager oder Freihafenlager verbracht worden sind oder unveredelt ausgeführt werden. Bei unveredelt ausgeführten Waren ist der Benennung (Spalte 10) „unveredelt“ und die beabsichtigte Veredelungsarbeit hinzuzufügen. Waren, die bei der Einfuhr zu einer sogen. **wirtschaftlichen Veredelung** als Einfuhr in den freien Verkehr angemeldet worden sind, sind bei ihrer Ausfuhr nach A anzumelden. Das gleiche gilt für **ausgebesserte Waren**, die bei der Einfuhr als Rückwaren behandelt und als Einfuhr in den freien Verkehr angemeldet worden sind.
 - D. Als **Ausfuhr nach Lohnveredelung** ist die Ausfuhr von Waren anzumelden, die als Einfuhr zur Lohnveredelung angemeldet (siehe statistische Vermerke im Zollpapier) oder im Wirtschafts-/Erhebungsgebiet ganz oder zum Teil aus solchen Waren hergestellt worden sind, ohne danach in den freien Verkehr übergegangen zu sein. Im übrigen gilt C sinngemäß.
 - E. Als **Ausfuhr zur passiven Veredelung** ist die Ausfuhr von Waren des freien Verkehrs im Rahmen eines passiven Veredelungsverkehrs anzumelden. Waren, die zur sogen. **wirtschaftlichen Veredelung** ausgeführt werden (Veredelung außerhalb einer zollbegünstigten Veredelung von Waren des freien Verkehrs im Ausland), sind nach A anzumelden.

Zu Spalte 8

5. **Verbrauchsland** ist das Land, in dem die Waren gebraucht oder verbraucht, bearbeitet oder verarbeitet werden sollen. Als Verbrauchsland gilt bei Waren, deren Verbrauchsland nicht bekannt ist, das Empfangsland, in das die Waren verbracht werden sollen.

Zu Spalte 9

6. **Käuferland** ist das Land, in dem die außerhalb des Wirtschafts-/Erhebungsgebietes ansässige Person, die von der im Wirtschafts-/Erhebungsgebiet ansässigen Person die zur Ausfuhr bestimmten Waren erwirbt, ihren Sitz oder gewöhnlichen Aufenthalt hat. In allen übrigen Fällen gilt als Käuferland das Empfangsland, in das die Waren verbracht werden sollen.

Zu Spalte 10

7. Als **Benennung der Waren** ist im allgemeinen die handelsübliche oder die sprachgebräuchliche Bezeichnung anzugeben. Soweit diese Bezeichnung nicht bereits eindeutig erkennen läßt, zu welcher Warenart (Nummer des Warenverzeichnis für die Außenhandelsstatistik) die Ware gehört, ist die Bezeichnung durch Angaben über die Art des Materials, die Art der Bearbeitung, den Verwendungszweck oder andere die Warenart kennzeichnende Merkmale zu ergänzen (z. B. Kreiselventil, einstufig, nicht selbstansaugend; Drehstrommotoren 10 kW; Stahlrohreisen 2½ Mn, 0,4% P, 4% Si). Werden zerlegte Waren (z. B. Maschinen oder Apparate) in Teilsendungen ausgeführt, so ist jede Teilsendung als 1., 2. usw. bis letzte Teilsendung zu kennzeichnen. In Spalte 10 ist bei der Benennung der ausgeführten Ware stets die Benennung der zusammengesetzten Ware mit anzugeben; bei der ersten Teilsendung ist auch der Gesamtpreis und möglichst auch das voraussichtliche Gesamtgewicht sowie der voraussichtliche Abschluß der Lieferung hinzuzufügen (z. B. Turbinengehäuse-Unterteil; 1. Teilsendung zu einer Dampfturbine von 38 000 kW / Gesamtpreis DM / Gesamtgewicht kg / letzte Teilsendung etwa Dezember 19 . . .).

Zu Spalte 12

8. **Ursprungs-/Herstellungsland** ist das Land, in dem die Waren gewonnen oder hergestellt worden sind; als Gewinnen gilt auch das Sammeln von Altwaren und Abfällen. Sind an der Herstellung einer Ware mehrere Länder beteiligt, so ist als Ursprungs-/Herstellungsland das Land anzusehen, in dem die Ware zuletzt wirtschaftlich sinnvoll so bearbeitet worden ist, daß sich ihre Beschaffenheit wesentlich verändert hat. Als Ursprungs-/Herstellungsland gilt
 - a) bei Kunstgegenständen, Sammlungsstücken, Antiquitäten das Versendungsland;
 - b) bei Waren, deren Ursprungs-/Herstellungsland nicht bekannt ist, das Versendungsland.
 Werden in einem Zollgut- oder Freihafenlager Waren aus verschiedenen Ursprungs-/Herstellungsländern gemischt und ausgeführt, so ist das Gemisch bei der Entnahme dem Mischungsverhältnis entsprechend auf die verschiedenen Ursprungs-/Herstellungsländer aufzuteilen. Bei der Entnahme in Teilmenge bleibt es dem Verfügungsberechtigten überlassen, die entnommene Teilmenge einem Ursprungs-/Herstellungsland zuzuordnen oder auf mehrere Ursprungs-/Herstellungsländer aufzuteilen, soweit im Zeitpunkt der Entnahme eine entsprechende Menge hiervon in dem Gemisch enthalten sein kann. Dies gilt entsprechend auch für Gemische aus verschiedenen Ausfuhrarten.

Zu Spalte 14

9. **Reingewicht** ist das Gewicht der Ware ohne ihre Versandumschließungen. Als Versandumschließungen gelten nicht Umschließungen, die beim Kleinverkauf oder Einzelverkauf der Ware üblicherweise in die Hand des Käufers übergehen. Bei Flüssigkeiten gehört das Gewicht der unmittelbaren Umschließungen zum Reingewicht. Beförderungsmittel, Lademittel und Behälter im Sinne des Zollrechts gelten nicht als Umschließungen. An Stelle des Reingewichts ist, soweit handelsüblich oder im Warenverzeichnis für die Außenhandelsstatistik vermerkt, das **Eigengewicht** (Gewicht der Ware ohne alle Umschließungen) anzugeben. Das Reingewicht — bzw. das Eigengewicht — ist für jede Warenart, und zwar in der Regel in vollen kg, anzugeben. Wenn im Warenverzeichnis für die Außenhandelsstatistik jedoch die Anmeldung des Gewichts in Gramm vorgesehen ist oder das Gewicht von 1 kg nicht erreicht wird, sind die Gramm als Dezimalbruch anzugeben (z. B. 3,175 oder 0,135). Kann das Gewicht im Zeitpunkt der Anmeldung nicht genau festgestellt werden, so ist es zu schätzen und mit dem Zusatz „gesch.“ zu kennzeichnen. Dies gilt auch für die Mengenangaben in Spalte 7 und Spalte 13.

Zu Spalte 15

10. **Grenzübergangswert** ist bei der Ausfuhr der Preis der Ware, der unter den Bedingungen des freien Wettbewerbs zwischen voneinander unabhängigen Vertragspartnern im Ausfuhrgeschäft erzielt werden kann und alle Kosten für die Lieferung der Waren (Vertriebskosten) bis zum Grenzzort enthält, und zwar
 - im Land-, Luft- und Binnenschiffsverkehr: frei Grenze,
 - im Seeverkehr: fob deutscher Seehafen,
 - im Postverkehr: frei Einlieferungspostanstalt,
 ohne Rücksicht darauf, ob diese Kosten tatsächlich entstehen und wer sie trägt. Zum Grenzübergangswert gehören nicht die in den Währungsgebieten der DM-Ost anfallenden Vertriebskosten.

Als Grenzübergangswert gilt

1. bei der Ausfuhr nach Lohnveredelung der bei der Einfuhr angemeldete Grenzübergangswert der unveredelten Waren zuzüglich aller im Wirtschafts-/Erhebungsgebiet für die Veredelung und für die Beförderung der Waren entstandenen Kosten, einschließlich des Wertes der Zuteilen und des auf die veredelten Waren entfallenden Wertes verwendeter Vorlagen des Auftraggebers sowie die Kosten des Verpackens und der Umschließungen, auch wenn diese durch den Auftraggeber zur Verfügung gestellt werden;
2. bei der Ausfuhr von Waren, die im Zusammenhang mit dem vorangehenden Einfuhrgeschäft zurückgesandt werden, der bei der Einfuhr angemeldete Grenzübergangswert.

Beispiele: Grenzübergangswert bei Lieferbedingung

- „frei Grenze“ oder
- „fob Bremen“ — Rechnungspreis;
- „ab Werk“ — Rechnungspreis zuzüglich der Fracht-, Versicherungs- und sonstigen Kosten bis zum Grenzzort;
- „cif Bombay“ — Rechnungspreis abzüglich der Fracht-, Versicherungs- und sonstigen Kosten vom Grenzzort bis Bombay.

Fehlt im Zeitpunkt der Anmeldung eine Grundlage für die Bildung des Grenzübergangswertes, so ist er zu schätzen und mit dem Zusatz „gesch.“ zu kennzeichnen.

Hinweis:

11. Ist für die Ausfuhr der Ware eine Ausfuhrerlaubnis erforderlich, so müssen die Angaben in der Ausfuhrerklärung mit der Ausfuhrerlaubnis übereinstimmen.



Bestell-Nr. 501

Druck und Vertrieb: Wilhelm Köhler, Minden/Westf., Fernr. 62 40 und 63 74, FS 097 812
Frankfurt/M., Telemannstr. 13, Fernr. 72 32 71 u. 72 21 78, FS 0412 659 — Bonn, Beethovenstr. 10, Fernr. 3 23 86, FS 0886 815
Auslieferung Hamburg: Verlag Carl H. Dieckmann, Hamburg 11, Gr. Burstah 31, Fernr. 36 66 95/96 u. 34 75 40

Neuerscheinung

WARENVERZEICHNIS

für die Außenhandelsstatistik

AUSGABE 1965

Umfang: 560 Seiten; Format: DIN A 5; kartoniert; Bezugspreis: DM 12,50

Änderung des Zolltarifschemas, Anpassungen an die Agrarmarktordnungen und die Überarbeitung der Warennomenklatur zur Verbesserung der Vergleichbarkeit der Außenhandelsergebnisse innerhalb der EWG haben eine Neuauflage des Warenverzeichnisses für die Außenhandelsstatistik zum 1. Januar 1965 notwendig gemacht. Von den Änderungen werden alle Warenbereiche betroffen.


Die Ausgabe 1965 des Warenverzeichnisses für die Außenhandelsstatistik ist deshalb für alle am Außenhandel beteiligten und interessierten Kreise unentbehrlich.

Dieses Verzeichnis ist die Grundsystematik der deutschen Außenhandelsstatistik und ordnet die Waren den Nummern zu, nach denen sie in den Ein- und Ausfuhrpapieren zu melden sind. Abschnitte, Kapitel und Tarifnummern sind als Hauptgliederung aus dem Deutschen Zolltarif übernommen und für statistische Zwecke zu rund 7600 Warennummern weiter unterteilt. In dieser Form ist es verbindlich für alle Dienststellen der Bundesrepublik Deutschland einschließlich Berlin (West), insbesondere für die Zoll- und Finanzverwaltung und die Außenhandelsbanken. Ein alphabetisches Stichwortverzeichnis erleichtert das Auffinden der Warenarten.



HERAUSGEBER: STATISTISCHES BUNDESAMT · WIESBADEN

VERLAG: W. KOHLHAMMER GmbH · STUTTGART UND MAINZ



Statistisches Taschenbuch 1964

für die Bundesrepublik Deutschland

Herausgeber: Statistisches Bundesamt

Umfang: 208 Seiten

(einschl. 15 Seiten zweifarbiger graphischer Darstellungen)

Format: 12 × 17 cm – Plastikeinband

Preis: DM 7,—

Handbook of Statistics

(englische Ausgabe des „Statistischen Taschenbuches 1964
für die Bundesrepublik Deutschland“)

Umfang: 208 Seiten

(einschl. 15 Seiten zweifarbiger graphischer Darstellungen)

Format: 12 × 17 cm – Plastikeinband

Preis: DM 7,—

Im Februar erscheint:

Mémento des Statistiques


(französische Ausgabe des „Statistischen Taschenbuches 1964
für die Bundesrepublik Deutschland“)

Umfang: 208 Seiten

(einschl. 15 Seiten zweifarbiger graphischer Darstellungen)

Format: 12 × 17 cm – Plastikeinband

Preis: DM 7,—



Verlag W. Kohlhammer GmbH

**Abt. Veröffentlichungen des Statistischen Bundesamtes
6500 Mainz, Bahnhofplatz 2**

Im Januar 1965 erschien:

Stabiles Geld - Stetiges Wachstum

**Jahresgutachten 1964/65 des Sachverständigenrates zur Begutachtung
der gesamtwirtschaftlichen Entwicklung:**

Prof. Dr. W. Bauer, Essen; Staatssekretär a. D. Prof. Dr. P. Binder, Stuttgart;
Prof. Dr. H. Giersch, Saarbrücken; Staatsminister a. D. Prof. Dr. H. Koch, Dortmund;
Prof. Dr. F. Meyer, Liessem

Format 16 x 24 cm, ca. 220 Seiten, Plastikeinband, DM 10.80

Das vom Sachverständigenrat der Bundesregierung gemäß
Gesetz vom 14. 8. 1963 erstmals erstattete Jahresgutachten
1964/65 wird am 8. Januar 1965 erscheinen.

Es bringt

zum ersten Male eine zusammenfassende Darstellung der
gesamtwirtschaftlichen Entwicklung und Lage der Bundes-
republik,

eine tiefgründige Analyse der deutschen Wirtschaft und Außen-
wirtschaft unter Verwendung des neuesten Zahlenmaterials,

im vom Gesetz gezogenen Rahmen Prognosen, die die wich-
tigsten Tendenzen der künftigen Entwicklung hervorheben,

die mit der Preis- und Geldstabilität verbundenen Fragen, die
ihrer besonderen Bedeutung nach den Kern des Gutachtens
bilden.

Das seit Monaten mit Spannung erwartete Gutachten ist von
ernster Bedeutung

für alle Kreise der Wirtschaft,

für alle Organisationen des wirtschaftlichen und politischen
Lebens,

für Wissenschaft und Forschung,

für die Publizistik.

Verlag W. KOHLHAMMER GmbH · Mainz, Bahnhofsviertel 2

zum Länderverzeichnis für die Außenhandelsstatistik

Aden	332	Désirade-I	252	Island	024	Mauretanien	123	Portugal	040	St. Vincent-I	260
Ägypten	119	Deutsche Ostgebiete	052	Israel	314	Mauritius	184	Prinzeipe-I	139	Sudan	121
Äthiopien	173	Diu	336	Italien	005	Mellila	103	Puerto Rico	212	Südafrika, Republik	194
Afghanistan	312	Dominika-I	260			Mexiko	218			Südgeorgien	272
Aitutaki-I	414	Dominikanische		Jamaika	256	Midway-I ^a	420	Réunion	190	Südrhodesien	192
Albanien	070	Republik	248	Japan	392	Mona-I	212	Rio-Muni-Gebiet	161	Sumatra	374
Algerien	110	Dubai	326	Java	374	Mongolische		Riukiu-I ⁿ	420	Surinam	274
Alfofi-I	424	Duff- (Wilson-) I ⁿ	422	Jemen	330	Volksrepublik	384	Riukiu-I ⁿ (nördl.		Swan- (Schwan-) I ⁿ	212
Alofani-I	336			Jordanien	316	Montserrat-I	260	Gruppe)	392	Syrien	306
Angola	171	Ecuador	278	Jugoslawien	046	Moorea-I	424	Rotuma-I	422		
Anguilla-I	260	Elfenbeinküste	147	Jungfern-I ⁿ ,		Mosambik	186	Rumänien	066	Tahiti-I	424
Annobon-I	161	Eritrea	173	Amerikanische	212			Rwanda	169	Taiwan	394
Antigua-I	260			Jungfern-I ⁿ ,		Nassau	414			Tanganjika	182
Antillen, Französische	252			Britische	260	Nauru-I	412			Tasmanien	412
Antillen,		Falkland-I ⁿ	272			Navassa-I	212	Saba-I	266	Thailand (Siam)	354
Niederländische	266	Fernando-Po-I	161			Nepal, Bhutan	346	Sabah	366	Tikopia-I	422
Argentinien	292	Fidschi-I ⁿ	422	Kambodscha	362	Nene Hebriden	422	Sahara, ehem.		Timor, Portugiesisch-	383
Aruba-I	266	Finnland	032	Kamerun	157	Neuguinea, West-	374	Französische	110	Tobago-I	262
Ascension (Himmel-		Frankreich	001	Kanada	214	Neuguinea (Trighb.)	412	Sahara, Spanische	103	Togo	151
fahrts-I)	184			Kanarische I ⁿ	103	Neukaledonien	424	Les Saintes-I ⁿ	252	Tokelau- (Union-) I ⁿ	414
Australischer Bund	412	Gabun	163	Kapverdische I ⁿ	139	Neuseeland	414	Salomon-I ⁿ , Austral.	412	Tonga-I ⁿ	422
		Galapagos- (Schild-		Karolinen-I ⁿ	420	Nevis-I	260	Salomon-I ⁿ , Britische	422	Tongarewa-I ⁿ	414
		kröten-) I ⁿ	278	Katar	324	Nicaragua	232	El Salvador	228	Trinidad	262
Bahama-I ⁿ	222			Kenia, Uganda	180	Niederlande	003	Samoa	414, 420	Tschad	131
Bahrain	322	Gambia	136	Kermadec-I ⁿ	412	Niger	129	Sansibar und Pemba	184	Tsedioslowakei	062
Baker-I	420	Gazastreifen	119	Kokos- (Keeling-) I ⁿ	414	Nigeria	155	Santa-Cruz-I ⁿ	422	Tuamotu-	
Balboa	238	Gesellschafts-I ⁿ	424	Kolumbien	268	Nikobaren-I ⁿ	336	São-Tomé-I	139	(Paumotu-) I ⁿ	424
Barbados-I	260	Ghana	149	Komoren-I ⁿ	190	Njassaland	192	Sarawak	366	Tubuai- (Austral-) I ⁿ	424
Befriedetes Oman	326	Gilbert-I ⁿ	422	Kongo (Brazzaville)	165	Nordborneo (Sabah)	366	Saudi-Arabien	318	Türkei	050
Belgien-Luxemburg	002	Goa	336	Kongo (Léopoldville)	167	Nordirland	022	Sawaii-I	414	Tunesien	114
Bermuda-I ⁿ	222	Grenada-I	260	Korea, Nord-	388	Nordrhodesien	192	Schweden	030	Tutuila-I	420
Bhutan	346	Griechenland	048	Korea, Süd-	390	Nordfriesland	412	Schweiz	036		
Birma	352	Großbritannien	022	Kuba	244	Norfolk-I	028	Senegal	134		
Bismarck-Archipel	412	Guadeloupe-I ⁿ	252	Kuwait	320			Seychellen-I ⁿ	184	Umm al-Kaiwei	326
Bolivien	286	Cuam-I	420			Obervolta	127	Siam	354	Ungarn	064
Bonaire-I	266	Guatemala	220	Lagunen- (Ellice-) I ⁿ	422	Österreich	038	Sierra Leone	143	Upolu-I	414
Borneo	374	Guayana, Britisch-	272	Lakkadiven-I ⁿ	336	Ostafrika, ehem.		Sikkim	336	Uruguay	290
Borneo, Nord-	366	Guayana,		Laos	356	Britisch- 180, 182, 184		Singapur	366		
Borneo, Süd-	374	Französisch-	276	Libanon	304	Ostafrika,		Sinkiang	386	Venezuela	270
Brasilien	282	Guayana,		Liberia	145	Portugiesisch-	186	Somalien	178	Vereinigte Arabische	
Brunei	366	Niederländisch-	274	Libyen	117	Ozean- (Banaba-) I	422	Somaliküste,		Republik (Ägypten)	119
Bulgarien	068	Guinea,		Lord-Howe-I	412	Ozeanien,		Französische	175	Vereinigte Staaten	212
Burundi	169	Portugiesisch-	139	Lord-Howe- (Ongtong-		Amerikanisch-	420	Sous-le-Vent-I ⁿ	424	Vieques-I	212
		Guinea, Republik	141	Java-) I ⁿ	422	Ozeanien, Britisch-	422	Sowjetunion	056	Vietnam, Nord-	358
		Guinea, Spanisch-	161			Ozeanien,		Spanien	042	Vietnam, Süd-	360
						Französisch-	424	Stewart-I	414		
Cabinda-Landana	171			Macau	383			St. Christopher-		Wake-I	420
Campbell-I	414	Haiti, Republik	246	Madagaskar	188	Pakistan	331	(St. Kitts-) I	260	Washington-I	422
Celebes	374	Honduras, Britisch-	222	Malaisischer Bund	366	Palmerston	411	St. Croix-I	212	Weihnachts-	
Ceuta	103	Honduras, Republik	224	Malaysia	366	Panama	328	St. Eustatius-I	266	(Christmas-) I	412, 422
Ceylon, Malediven	338	Hongkong	396	Malediven-I ⁿ	135	(ohne Kanalzone)	236	St. Helena-I	184	Westafrika, Spanisch-	103
Chile	284	Howland-I	420	Mali	125	Panamakanal-Zone	238	St. John-I	212	Westindien	260
China, Volksrepublik	386			Malta, Gibraltar	044	Papua	412	St. Lucia-I	260	Westsamoa	414
Cook-I ⁿ	414			Mandschurei	386	Paraguay	288	St. Martin-I			
Costa Rica	234	Ifni, Spanische		Marianen-I ⁿ	420	Pesca	280	(nördl. Teil)	252	Yukon	214
Cristobal	238	Sahara	103	Marie-Galante-I	252	Pescadores-I ⁿ	394	St. Martin-I			
Culebra-I	212	Indien	336	Martinique	106	Philippinen	380	(südl. Teil)	266		
Curaçao-I	266	Indonesien	374	Marschall-I ⁿ	420	Pitecien-I ⁿ	422	St. Pierre und		Zentralafrikanische	
		Innere Mongolei	386	Marschall-I ⁿ	420	Polargebiete	514	Miquelon	216	Republik	159
		Irak	308	Moskau- (Parry-) I	414	Polen	060	St. Thomas-I	212	Zypern	302
Dänemark	034	Irland, Republik	026								
Dahome	153										
Damão	336										

Die Schlüsselzahlen dienen statistischen Zwecken.

Erläuterungen zu den Übersichten I. G. und I. M. (Seiten 44–48, 64–73)

Zu den einzelnen Ländergruppen werden nach dem Stande vom Mai 1964 folgende Länder¹⁾ gezählt:

OECD 2)-Länder	Sonstige Länder (ohne Ostblock)	Kongo (Léopoldv.)	Surinam	Malsaysia, Brunei
		Burundi u. Rwanda	Franz.-Guayana	Indonesien
EWG 2)-Länder	Europa	Angola	Ecuador	Philippinen
Frankreich		Äthiopien	Peru	Macao usw.
Belgien-Luxemburg	Finnland	Franz. Somaliküste	Brasilien	Süd-Korea
Niederlande	Malta, Gibraltar	Somalia	Chile	Taiwan
Italien	Jugoslawien	Kenia, Uganda	Bolivien	Hongkong
		Tanganjika	Paraguay	
		Sansib., Pemba usw.	Uruguay	
		Mosambik	Argentinien	
		Madagaskar		Australien und Ozeanien
		Réunion		Australischer Bund
		Nordrhodesien usw.		Neuseeland
		Rep. Südafrika		Am.-Ozeanien
				Br.-Ozeanien usw.
				Fr.-Ozeanien
EFTA 4)-Länder	Afrika	Mittel- und Südamerika	Asien	Ostblock-Länder
Großbritannien	Kanar. Inseln usw.	St. Pierre, Miquel.	Zypern	Sowjetunion
Norwegen	Marokko	Mexiko	Libanon	Polen
Schweden	Algerien	Guatemala	Syrien	Tschechoslowakei
Dänemark	Tunesien	Br.-Honduras usw.	Irak	Ungarn
Schweiz	Libyen	Republik Honduras	Iran	Rumänien
Österreich	Ver. Arab. Rep.	El Salvador	Afghanistan	Bulgarien
Portugal	Sudan	Nicaragua	Israel	Albanien
	Mauretanien	Costa Rica	Jordanien	Nord-Vietnam
	Mali	Panama o. Kanalz.	Saudi-Arabien	Mongol. Volkrep.
	Obervolta	Panamakanal-Zone	Kuwait	Volkrep. China
	Niger	Kuba	Bahrain	Nord-Korea
	Tschad	Republik Haiti	Katar	
	Senegal	Dominik. Republik	Maskat, Oman usw.	
	Gambia	Franz. Antillen	Jemen	
	Port.-Guinea usw.	Jamaika	Aden	
	Republik Guinea	Westindien	Pakistan	
	Sierra Leone	Trinidad u. Tobago	Indien	
	Liberia	Niederl. Antillen	Ceylon, Malediven	
	Elfenbeinküste	Kolumbien	Nepal, Bhutan	
	Ghana	Venezuela	Birma	
	Togo	Britisch-Guayana	Thailand	
	Dahome		Laos	
	Nigeria		Süd-Vietnam	
	Kamerun		Kambodscha	
	Zentralaf. Rep.			
	Spanisch-Guinea			
	Gabun			
	Kongo (Brazzav.)			
Übrige Länder				
Island				
Republik Irland				
Spanien				
Griechenland				
Türkei				
Japan				

1) Der vollständige Umfang der einzelnen Länderpositionen ist im vorstehenden Länderverzeichnis für die Außenhandelsstatistik dargestellt. — 2) Organisation for Economic Co-operation and Development (Organisation für wirtschaftliche Zusammenarbeit und Entwicklung). — 3) Europäische Wirtschaftsgemeinschaft. — 4) European Free Trade Association (Europäische Freihandelsvereinigung).

Fachserie G:

Außenhandel

Reihe 1: Zusammenfassende Übersichten

Diese jeweils zuerst erscheinende Monatsveröffentlichung enthält die wichtigsten Ein- und Ausfuhrzahlen des Spezialhandels nach Warengruppen, ferner nach Ländern und Ländergruppen (OECD, EWG, EFTA, Ostblock) sowie Übersichten über Außenhandelsvolumen und -indices. Eine Ergänzungsbeilage bringt monatliche Tabellen über die Einfuhr und Ausfuhr im Generalhandel nach Warengruppen und über den Anteil der Bundesländer an der Gesamtausfuhr.

Zur Reihe 1 erscheint auch ein besonderes **Jahresheft** mit erweitertem Tabellenprogramm (Spezialhandel, Generalhandel, Lagerverkehr, Veredelungsverkehr).

Reihe 2: Spezialhandel nach Waren und Ländern

In den Heften der Reihe 2, die etwa 6 Wochen nach dem Monatsmonat vorliegen, werden Einfuhr und Ausfuhr nach Nummern oder Zusammenfassungen von Nummern des Warenverzeichnisses für die Außenhandelsstatistik in der Gliederung nach den wichtigsten Herstellungs- und Verbrauchsländern nachgewiesen. Das Dezemberheft ist gleichzeitig Jahresheft.

Außerdem erscheint jährlich ein **Ergänzungsheft** zur Reihe 2 mit Angaben über den Lagerverkehr und den Übergang von Waren aus dem Veredelungsverkehr in den freien Verkehr sowie mit Angaben über die Zollerträge und über die Ausfuhr von Waren ausländischen Ursprungs.

Reihe 3: Spezialhandel nach Ländern und Warengruppen

Die Hauptübersicht dieses vierteljährlich erscheinenden Heftes weist die Angaben über die Einfuhr und Ausfuhr mit den einzelnen Herstellungs- und Verbrauchsländern in der Unterteilung nach Warengruppen und -untergruppen nach. Das Heft für das 4. Vierteljahr ist gleichzeitig Jahresheft. Zu Reihe 3 erscheinen jährlich zwei **Ergänzungshefte** mit den Angaben über die Handelswege der Einfuhr und Ausfuhr der Bundesrepublik Deutschland. Ergänzungsheft 1 (Einfuhr), Ergänzungsheft 2 (Ausfuhr).

Reihe 4: Generalhandel – Ein- und Ausfuhr von Mineralöl

Die monatliche Veröffentlichung bringt Ergebnisse über die Ein- und Ausfuhr von Mineralöl nach Warennummern, unterteilt nach Herstellungs- bzw. Verbrauchsländern.

Reihe 5: Special Trade according to the Classification for Statistics and Tariffs

Der Spezialhandel nach dem Internationalen Warenverzeichnis für den Außenhandel (CST).

Der Band erscheint in englischer Sprache (etwa 8 Wochen nach dem Monatsmonat) und enthält die Ergebnisse des Außenhandels nach dem Internationalen Warenverzeichnis für den Außenhandel (CST) mit Angaben nach Herstellungs- und Verbrauchsländern.

Reihe 6: Durchfuhr

In der vierteljährlich erscheinenden Reihe 6 werden die Mengen der durch die Bundesrepublik Deutschland durchgeführten Waren nach Warengruppen, nach Versendungs- und Empfangsländern sowie nach Eingangs- und Ausgangs-Hauptzollamtsbezirken nachgewiesen (ab 1958 einschl. der Ergebnisse des See- und Luftumschlagverkehrs).

Reihe 7: Sonderbeiträge

Die Sonderbeiträge enthalten ausführliches Zahlenmaterial über aktuelle Vorgänge sowie textliche Darstellungen über methodische Fragen aus dem Bereich der Außenhandelsstatistik.

Reihe 8: Außenhandel des Auslandes

In dieser Reihe werden in unregelmäßiger Folge Berichte über die Außenhandelsentwicklung einzelner Länder herausgegeben. Die Angaben sind den Außenhandelsstatistiken des Auslandes entnommen und werden durch Zahlen der Außenhandelsstatistik der Bundesrepublik Deutschland ergänzt. Bisher sind für mehr als 90 Länder Einzelberichte erschienen.

Systematische Verzeichnisse

Warenverzeichnis für die Außenhandelsstatistik, Ausgabe 1965

Alphabetisches Länderverzeichnis für die Außenhandelsstatistik, Stand: 1. Januar 1965

Internationales Warenverzeichnis für den Außenhandel (rev. SITC), Ausgabe 1961

Gegenüberstellung der Teile, Abschnitte und Gruppen der Standard International Trade Classification (SITC) bzw. der Classification Statistique et Tarifaire pour le commerce international (CST) und der Meldenummern des Warenverzeichnisses für die Industriestatistik (WI) und der Warennummern des Warenverzeichnisses für die Außenhandelsstatistik (WA), Stand: 1964

Prospekte mit ausführlichen Angaben sind beim W. KOHLHAMMER VERLAG, 65 Mainz, Postfach 1150, erhältlich.

HERAUSGEBER: STATISTISCHES BUNDESAMT · WIESBADEN
VERLAG: W. KOHLHAMMER GMBH : STUTTGART UND MAINZ

SPEZIALHANDEL NACH HERSTELLUNGS- UND VERBRAUCHSLAENDERN 1973

WARENGRUPPE BZW -ZWEIG	1 000 DM	EINFUHR	AUSFUHR
<u>PORTUGAL</u>			
ERZ.D.LAND-, FORST-, JAGDWIRTSCH.USW.		7 251	9 721
ERZEUGNISSE D.NAHRUNGS- U.GENUSSMITTELIND.		91 773	12 529
BERGBAULICHE ERZEUGNISSE		1 078	2 810
21 1 ERZEUGNISSE DES KOHLENBERGBAUES	91		2 219
21 3 EISENERZE	1		
21 4 NE-METALLERZE UND SCHWEFELKIES	983		
21 5 ERZ. DES KALI-, STEINSALZBERGBAUES USW.	3		296
21 6 ERDOEL, ERDGAS U. BITUMINOESE GESTEINE			
21 7 FLUSS-, SCHWERSPAT, GRAPHIT U.AE.ERZ.			261
21 8 TORF			34
ERZ. D.GRUNDSTOFF- U. PRODUKTIONSGUETERIND.	115 854		392 256
25 STEINE UND ERDEN	22 177		4 517
27 EISEN UND STAHL	8 692		69 287
29 1 EISEN-, STAHL- UND TEMPERGUSS	1 141		1 406
30 1 ERZ. DER ZIEHEREIEN UND KALTWALZWERKE	25		9 332
28 NE-METALLE UND -METALLHALBZEUG	677		20 160
29 5 NE-METALLGUSS	567		255
22 MINERALOELERZEUGNISSE	6 261		5 798
40 CHEMISCHE ERZEUGNISSE	54 543		269 330
53 SCHNITT-, SPERRHOLZ U.SONST.BEARB.HOLZ	244		657
55 HOLZSCHLIFF, ZELLSTOFF, PAPIER UND PAPPE	19 703		3 660
59 GUMMI- UND ASBESTWAREN	1 824		7 854
ERZEUGNISSE D. INVESTITIONSGUETERINDUSTRIEN	85 097		741 995
31 STAHLBAUERZEUGNISSE	20		3 878
32 MASCHINENBAUERZEUGNISSE	12 782		295 537
33 STRASSENFAHRZEUGE	307		166 721
34 WASSERFAHRZEUGE			5 665
35 LUFTFAHRZEUGE	42		1 033
36 ELEKTROTECHNISCHE ERZEUGNISSE	53 940		162 758
37 FEINMECH. UND OPT. ERZEUGNISSE, UHREN	1 439		22 989
30 2 ERZEUGNISSE DER STAHLVERFORMUNG	110		6 549
38 EISEN-, BLECH- UND METALLWAREN	7 509		57 417
50 BUEROMASCH DATENVER GERAETE EINRICH	8 948		19 448
ERZEUGNISSE DER VERBRAUCHSGUETERINDUSTRIEN	104 360		74 251
51 FEINKERAMISCHE ERZEUGNISSE	1 219		6 747
52 GLAS UND GLASWAREN	301		4 991
54 HOLZWAREN	41 481		3 961
39 MUSIKINSTRUM., SPIEL-, SCHMUCKWAREN USW.	2 386		3 510
56 PAPIER- UND PAPPEWAREN	79		2 509
57 DRUCKEREIERZEUGNISSE USW.	504		4 404
58 KUNSTSTOFFERZEUGNISSE	1 245		18 289
61 LEDER	105		1 009
62 1 LEDERWAREN EINSCHL. REISEARTIKEL	204		665
62 5 SCHUHE	1 189		95
63 TEXTILIEN	36 817		24 564
64 BEKLEIDUNG	18 830		3 507
SONSTIGE WAREN	10 046		8 282
<u>INSGESAMT</u>	415 459		1 241 844

SPEZIALHANDEL NACH HERSTELLUNGS- UND VERBRAUCHSLÄNDERN 1973

WARENGRUPPE BZW -ZWEIG	1 000 DM	EINFUHR	AUSFUHR
<u>ANDORRA</u>			
ERZ.D.LAND-, FORST-, JAGDWIRTSCH.USW.			
ERZEUGNISSE D.NAHRUNGS- U.GENUSSMITTELIND.			40
BERGBAULICHE ERZEUGNISSE			
21 1 ERZEUGNISSE DES KOHLENBERGBAUES			
21 3 EISENERZE			
21 4 NE-METALLERZE UND SCHWEFELKIES			
21 5 ERZ. DES KALI-, STEINSALZBERGBAUES USW.			
21 6 ERDOEL, ERDGAS U. BITUMINOESE GESTEINE			
21 7 FLUSS-, SCHWERSPAT, GRAPHIT U.AE.ERZ.			
21 8 TORF			
ERZ. D.GRUNDSTOFF- U. PRODUKTIONSGUETERIND.	19		304
25 STEINE UND ERDEN			2
27 EISEN UND STAHL			
29 1 EISEN-, STAHL- UND TEMPERGUSS			
30 1 ERZ. DER ZIEHEREIEN UND KALTWALZWERKE			
28 NE-METALLE UND -METALLHALBZEUG			7
29 5 NE-METALLGUSS			
22 MINERALOELERZEUGNISSE			
40 CHEMISCHE ERZEUGNISSE			263
53 SCHNITT-, SPERRHOLZ U.SONST.BEARB.HOLZ			
55 HOLZSCHLIFF, ZELLSTOFF, PAPIER UND PAPPE			7
59 GUMMI- UND ASBESTWAREN	19		25
ERZEUGNISSE D. INVESTITIONSGUETERINDUSTRIEN	6		5 564
31 STAHLBAUERZEUGNISSE			
32 MASCHINENBAUERZEUGNISSE			258
33 STRASSENFAHRZEUGE	4		3 861
34 WASSERFAHRZEUGE			
35 LUFTFAHRZEUGE			
36 ELEKTROTECHNISCHE ERZEUGNISSE	1		700
37 FEINMECH. UND OPT. ERZEUGNISSE, UHREN			460
30 2 ERZEUGNISSE DER STAHLVERFORMUNG	1		3
38 EISEN-, BLECH- UND METALLWAREN			259
50 BUEROMASCH DATENVER GERAETE EINRICH			23
ERZEUGNISSE DER VERBRAUCHSGUETERINDUSTRIEN	16		451
51 FEINKERAMISCHE ERZEUGNISSE			61
52 GLAS UND GLASWAREN			24
54 HOLZWAREN			17
39 MUSIKINSTRUM., SPIEL-, SCHMUCKWAREN USW.			213
56 PAPIER- UND PAPPEWAREN			47
57 DRUCKEREIERZEUGNISSE USW.	11		14
58 KUNSTSTOFFERZEUGNISSE	5		12
61 LEDER			7
62 1 LEDERWAREN EINSCHL. REISEARTIKEL			
62 5 SCHUHE			
63 TEXTILIEN			5
64 BEKLEIDUNG			51
SONSTIGE WAREN	25		3
<u>INSGESAMT</u>	66		6 362

SPEZIALHANDEL NACH HERSTELLUNGS- UND VERBRAUCHSLAENDERN 1973

WARENGRUPPE BZW -ZWEIG	1 000 DM	EINFUHR	AUSFUHR
<u>VATIKANSTADT</u>			
ERZ.D.LAND-, FORST-, JAGDWIRTSCH.USW.			2
ERZEUGNISSE D.NAHRUNGS- U.GENUSSMITTELIND.			182
BERGBAULICHE ERZEUGNISSE			
21 1 ERZEUGNISSE DES KOHLENBERGBAUES			
21 3 EISENERZE			
21 4 NE-METALLERZE UND SCHWEFELKIES			
21 5 ERZ. DES KALI-, STEINSALZBERGBAUES USW.			
21 6 ERDOEL, ERDGAS U. BITUMINOESE GESTEINE			
21 7 FLUSS-, SCHWERSPAT, GRAPHIT U.AE.ERZ.			
21 8 TORF			
ERZ. D.GRUNDSTOFF- U. PRODUKTIONSGUETERIND.			22
25 STEINE UND ERDEN			
27 EISEN UND STAHL			
29 1 EISEN-, STAHL- UND TEMPERGUSS			
30 1 ERZ. DER ZIEHEREIEN UND KALTWALZWERKE			
28 NE-METALLE UND -METALLHALBZEUG			
29 5 NE-METALLGUSS			
22 MINERALOELERZEUGNISSE			
40 CHEMISCHE ERZEUGNISSE			21
53 SCHNITT-, SPERRHOLZ U.SONST.BEARB.HOLZ			
55 HOLZSCHLIFF, ZELLSTOFF, PAPIER UND PAPPE			
59 GUMMI- UND ASBESTWAREN			1
ERZEUGNISSE D. INVESTITIONSGUETERINDUSTRIEN			220
31 STAHLBAUERZEUGNISSE			
32 MASCHINENBAUERZEUGNISSE			139
33 STRASSENFAHRZEUGE			36
34 WASSERFAHRZEUGE			
35 LUFTFAHRZEUGE			
36 ELEKTROTECHNISCHE ERZEUGNISSE			41
37 FEINMECH. UND OPT. ERZEUGNISSE, UHREN			
30 2 ERZEUGNISSE DER STAHLVERFORMUNG			
38 EISEN-, BLECH- UND METALLWAREN			4
50 BUEROMASCH DATENVER GERAETE EINRICH			
ERZEUGNISSE DER VERBRAUCHSGUETERINDUSTRIEN	342		250
51 FEINKERAMISCHE ERZEUGNISSE			
52 GLAS UND GLASWAREN			
54 HOLZWAREN			
39 MUSIKINSTRUM., SPIEL-, SCHMUCKWAREN USW.			24
56 PAPIER- UND PAPPEWAREN			
57 DRUCKEREIERZEUGNISSE USW.	342		2
58 KUNSTSTOFFERZEUGNISSE			
61 LEDER			
62 1 LEDERWAREN EINSCHL. REISEARTIKEL			
62 5 SCHUHE			
63 TEXTILIEN			54
64 BEKLEIDUNG			170
SONSTIGE WAREN			5
<u>INSGESAMT</u>	342		681

SPEZIALHANDEL NACH HERSTELLUNGS- UND VERBRAUCHSLAENDERN 1973

WARENGRUPPE BZW -ZWEIG	1 000 DM	EINFUHR	AUSFUHR
<u>JUGOSLAWIEN</u>			
ERZ.D.LAND-, FORST-, JAGDWIRTSCH.USW.		86 784	28 262
ERZEUGNISSE D.NAHRUNGS- U.GENUSSMITTEL IND.		76 720	55 854
BERGBAULICHE ERZEUGNISSE		18 507	5 367
21 1 ERZEUGNISSE DES KOHLENBERGBAUES			1 414
21 3 EISENERZE			
21 4 NE-METALLERZE UND SCHWEFELKIES	18 507	2 155	
21 5 ERZ. DES KALI-, STEINSALZBERGBAUES USW.		1 323	
21 6 ERDOEL, ERDGAS U. BITUMINOESE GESTEINE			
21 7 FLUSS-, SCHWERSPAT, GRAPHIT U.AE.ERZ.			475
21 8 TORF			
ERZ. D.GRUNDSTOFF- U. PRODUKTIONSGUETER IND.	316 957	792 351	
25 STEINE UND ERDEN	13 487	14 892	
27 EISEN UND STAHL	39 012	88 161	
29 1 EISEN-, STAHL- UND TEMPERGUSS	2 236	1 985	
30 1 ERZ. DER ZIEHEREIEN UND KALTWALZWERKE	2 415	48 705	
28 NE-METALLE UND -METALLHALBZEUG	142 868	46 845	
29 5 NE-METALLGUSS	703	1 884	
22 MINERALOELERZEUGNISSE	8 609	6 317	
40 CHEMISCHE ERZEUGNISSE	61 668	505 822	
53 SCHNITT-, SPERRHOLZ U.SONST.BEARB.HOLZ	8 916	11 511	
55 HOLZSCHLIFF, ZELLSTOFF, PAPIER UND PAPPE	15 022	30 652	
59 GUMMI- UND ASBESTWAREN	22 021	35 577	
ERZEUGNISSE D. INVESTITIONSGUETER INDUSTRIEN	296 760	1 455 059	
31 STAHLBAUERZEUGNISSE	34 451	49 160	
32 MASCHINENBAUERZEUGNISSE	47 247	751 159	
33 STRASSENFAHRZEUGE	50 985	223 232	
34 WASSERFAHRZEUGE	5 170	447	
35 LUFTFAHRZEUGE	699	968	
36 ELEKTROTECHNISCHE ERZEUGNISSE	106 016	234 171	
37 FEINMECH. UND OPT. ERZEUGNISSE, UHREN	7 803	42 311	
30 2 ERZEUGNISSE DER STAHLVERFORMUNG	6 666	8 035	
38 EISEN-, BLECH- UND METALLWAREN	24 963	114 710	
50 BUEROMASCH DATENVER GERAETE EINRICH	12 760	30 866	
ERZEUGNISSE DER VERBRAUCHSGUETER INDUSTRIEN	791 794	620 729	
51 FEINKERAMISCHE ERZEUGNISSE	1 904	12 539	
52 GLAS UND GLASWAREN	15 902	17 474	
54 HOLZWAREN	60 363	5 082	
39 MUSIKINSTRUM., SPIEL-, SCHMUCKWAREN USW.	3 804	6 880	
56 PAPIER- UND PAPPEWAREN	521	8 951	
57 DRUCKEREIERZEUGNISSE USW.	9 587	27 181	
58 KUNSTSTOFFERZEUGNISSE	4 112	59 473	
61 LEDER	14 449	32 010	
62 1 LEDERWAREN EINSCHL. REISEARTIKEL	6 834	1 037	
62 5 SCHUHE	42 638	617	
63 TEXTILIEN	248 769	413 486	
64 BEKLEIDUNG	382 911	35 999	
SONSTIGE WAREN	43 687	27 088	
<u>INSGESAMT</u>	1 631 209	2 984 710	

SPEZIALHANDEL NACH HERSTELLUNGS- UND VERBRAUCHSLÄNDERN 1973

WARENGRUPPE BZW -ZWEIG	1 000 DM	EINFUHR	AUSFUHR
<u>TÜRKEI</u>			
ERZ.D.LAND-, FORST-, JAGDWIRTSCH.USW.		348 969	4 418
ERZEUGNISSE D.NÄHRUNGS- U.GENUSSMITTEL IND.		72 900	3 974
BERGBAULICHE ERZEUGNISSE		13 634	315
21 1 ERZEUGNISSE DES KOHLENBERGBAUES	4		13
21 3 EISENERZE			9
21 4 NE-METALLERZE UND SCHWEFELKIES	10 448		
21 5 ERZ. DES KALI-, STEINSALZBERGBAUES USW.			70
21 6 ERDOEL, ERDGAS U. BITUMINOSE GESTEINE			
21 7 FLUSS-, SCHWERSPAT, GRAPHIT U.AE.ERZ.	3 182		222
21 8 TORF			1
ERZ. D.GRUNDSTOFF- U. PRODUKTIONSGÜTER IND.	60 347		361 141
25 STEINE UND ERDEN	13 058		5 091
27 EISEN UND STAHL	4 397		96 396
29 1 EISEN-, STAHL- UND TEMPERGUSS	54		411
30 1 ERZ. DER ZIEHEREIEN UND KALTWALZWERKE	42		7 404
28 NE-METALLE UND -METALLHALBZEUG	3 359		18 758
29 5 NE-METALLGUSS			59
22 MINERALÖLERZEUGNISSE	33 812		5 107
40 CHEMISCHE ERZEUGNISSE	5 347		208 776
53 SCHNITT-, SPERRHOLZ U.SONST.BEARB.HOLZ	201		149
55 HOLZSCHLIFF, ZELLSTOFF, PAPIER UND PAPPE			3 327
59 GUMMI- UND ASBESTWAREN	77		15 663
ERZEUGNISSE D. INVESTITIONSGÜTERINDUSTRIEN	27 202		804 862
31 STAHLBAUERZEUGNISSE			8 798
32 MASCHINENBAUERZEUGNISSE	3 457		414 971
33 STRASSENFAHRZEUGE	232		148 159
34 WASSERFAHRZEUGE	17 409		9
35 LUFTFAHRZEUGE	455		7 033
36 ELEKTROTECHNISCHE ERZEUGNISSE	360		173 712
37 FEINMECH. UND OPT. ERZEUGNISSE, UHREN	92		22 255
30 2 ERZEUGNISSE DER STAHLVERFORMUNG	178		5 038
38 EISEN-, BLECH- UND METALLWAREN	5 016		21 563
50 BUEROMASCH DATENVER GERAETE EINRICHT	3		3 324
ERZEUGNISSE DER VERBRAUCHSGÜTERINDUSTRIEN	139 191		22 162
51 FEINKERAMISCHE ERZEUGNISSE	394		2 336
52 GLAS UND GLASWAREN	5 684		3 563
54 HOLZWAREN	46		2 145
39 MUSIKINSTRUM., SPIEL-, SCHMUCKWAREN USW.	352		799
56 PAPIER- UND PAPPEWAREN	9		911
57 DRUCKEREIERZEUGNISSE USW.	411		3 664
58 KUNSTSTOFFERZEUGNISSE	1 008		3 256
61 LEDER	101		39
62 1 LEDERWAREN EINSCHL. REISEARTIKEL	205		195
62 5 SCHUHE	13		1
63 TEXTILIEN	69 751		3 671
64 BEKLEIDUNG	61 217		1 582
SONSTIGE WAREN	42 397		24 469
<u>INSGESAMT</u>	704 640	1 221 341	