

STATISTISCHES  
BUNDESAMT  
WIESBADEN

# AUSSENHANDEL

Reihe 1

**Zusammenfassende Übersichten**

**1963**



W. KOHLHAMMER VERLAG

# Länderverzeichnis für die Außenhandelsstatistik der Bundesrepublik Deutschland

## Europa

<b>Europäische Wirtschaftsgemeinschaft</b>		024	Island	044	Malta, Gibraltar
001	Frankreich (einschl. Monaco), Andorra	026	Republik Irland	046	Jugoslawien
002	Belgien-Luxemburg	028	Norwegen (einschl. Svalbard [Spitzbergen])	048	Griechenland
003	Niederlande	030	Schweden	050	Türkei
005	Italien (einschl. San Marino), Vatikanstadt	032	Finnland	052	Deutsche Ostgebiete, z. Z. unter fremder Verwaltung
<b>Übriges Europa</b>		034	Dänemark, Färöer, Grönland	056	Sowjetunion
022	Großbritannien und Nordirland (Vereinigtes Königreich einschl. Insel Man, Britische Kanalinseln)	036	Schweiz (einschl. Bad. Zollausschlüsse, Liechtenstein)	060	Polen
		038	Österreich (ohne Jungholz und Mittelberg)	062	Tschechoslowakei
		040	Portugal (einschl. Azoren und Madeira)	064	Ungarn
		042	Spanien	066	Rumänien
				068	Bulgarien
				070	Albanien

## Afrika

<b>Nordafrika</b>		136	Gambia	163	Gabun
103	Kanarische Inseln, Ceuta und Melilla, Ifni, Spanische Sahara (Rio de Oro, Sequia el Hamra)	139	Portugiesisch-Guinea, Kapverdische Inseln, São Tomé und Príncipe	165	Kongo (Brazzaville)
106	Marokko	141	Republik Guinea	167	Kongo (Léopoldville)
110	Algerien	143	Sierra Leone	169	Burundi und Rwanda
114	Tunesien	145	Liberia	171	Angola
117	Libyen	147	Elfenbeinküste	173	Äthiopien
119	Vereinigte Arabische Republik (Ägypten)	149	Ghana	175	Französische Somaliküste
121	Sudan	151	Togo	178	Somalia (ehem. Britisch- und Italienisch-Somaliland)
<b>Westafrika</b>		153	Dahome	180	Kenia, Uganda
123	Mauretanien	155	Nigeria (einschl. ehem. Brit.-Nordkamerun)	182	Tanganyika
125	Mali (ehem. Sudanesische Republik)	<b>Zentral-, Ost- und Südafrika</b>		184	Sansibar und Pemba, Mauritius, Seychellen, St. Helena
127	Obervolta	157	Kamerun (einschl. ehem. Brit.-Südkamerun)	186	Mosambik
129	Niger	159	Zentralafrikanische Republik	188	Madagaskar
131	Tschad	161	Spanisch-Guinea	190	Réunion, Komoren
134	Senegal			192	Rhodesien und Njassaland
				194	Republik Südafrika (einschl. Südwestafrika, Basuto-, Betschuana-, Swasiland)

## Amerika

<b>Nordamerika</b>		228	El Salvador	268	Kolumbien
212	Vereinigte Staaten (einschl. Puerto Rico, Amerikanische Jungferninseln)	232	Nicaragua	270	Venezuela
214	Kanada	234	Costa Rica	272	Britisch-Guayana, Falklandinseln
216	St. Pierre und Miquelon	236	Panama (ohne Kanalzone)	274	Surinam (Niederländisch-Guayana)
<b>Mittel- und Südamerika</b>		238	Panamakanal-Zone	276	Französisch-Guayana
218	Mexiko	244	Kuba	278	Ecuador
220	Guatemala	246	Republik Haiti	280	Peru
222	Britisch-Honduras, Bahamasinseln, Bermuda	248	Dominikanische Republik	282	Brasilien
224	Republik Honduras	252	Französische Antillen (Guadeloupe, Martinique)	284	Chile
		256	Jamaika	286	Bolivien
		258	Westindien, Trinidad und Tobago	288	Paraguay
		266	Niederländische Antillen	290	Uruguay
				292	Argentinien

## Asien

<b>Westasien</b>		330	Jemen	364	Malaiischer Bund
302	Zypern	332	Aden (Kolonie und Protektorat)	368	Singapur
304	Libanon	<b>Übriges Asien</b>		374	Indonesien (einschl. West-Neuguinea)
306	Syrien	334	Pakistan	378	Brunei, Nordborneo, Sarawak
308	Irak	336	Republik Indien, Sikkim	380	Philippinen
310	Iran	338	Ceylon, Malediven	383	Macau, Portugiesisch-Timor
312	Afghanistan	346	Nepal, Bhutan	384	Mongolische Volksrepublik
314	Israel	352	Birma	386	Volksrepublik China, Tibet
316	Jordanien	354	Thailand (Siam)	388	Nord-Korea
318	Saudi-Arabien	356	Laos	390	Süd-Korea
320	Kuwait	358	Nord-Vietnam	392	Japan
322	Bahrain	360	Süd-Vietnam	394	Taiwan (Formosa)
324	Katar	362	Kambodscha	396	Hongkong
326	Maskat und Oman, Befriedetes Oman				

## Australien und Ozeanien

412	Australischer Bund, Nauru, Papua, Australisch-Neuguinea, Norfolkinsel, Kokosinseln	420	Amerikanisch-Ozeanien (Pazifische Inseln unter Verwaltung der Vereinigten Staaten)	424	Französisch-Ozeanien (Französisch-Polynesien, Neukaledonien, Wallis- und Futunainseln)
414	Neuseeland, Cookinseln, Niue-Insel, Tokelau-Inseln, Westsamoa	422	Britisch-Ozeanien (Gebiete unter dem Hohen Kommissariat des westlichen Pazifiks), Tonga		

## Schiffs- und Luftfahrzeugbedarf, Polargebiete und Nicht ermittelte Länder

512	Schiffs- und Luftfahrzeugbedarf (Einfuhr auf deutsche und Ausfuhr bzw. Durchfuhr auf fremde Seeschiffe und Luftfahrzeuge)	514	Polargebiete
		516	Nicht ermittelte Länder

STATISTISCHES  
BUNDESAMT  
WIESBADEN

FACHSERIE **G**

# AUSSENHANDEL

Reihe 1

**Zusammenfassende Übersichten**

**1963**



Bestellnummer: G 1 - j/63

VERLAG W. KOHLHAMMER GMBH / STUTTGART UND MAINZ

# Inhalt

	Seite
<b>I. Spezialhandel</b>	
Methodische Vorbemerkung .....	4
Übersichten:	
Jahresergebnisse des Außenhandels (Spezialhandel) 1950 bis 1963 .....	5
Schaubilder .....	6
A. Ein- und Ausfuhr (Spezialhandel) nach Warengruppen und -untergruppen der Ernährungswirtschaft und der Gewerblichen Wirtschaft:	
1. Tatsächliche Werte und Volumen nach Warengruppen:	
a) Jährliche Entwicklung 1954 bis 1963 .....	7
b) Monatliche Entwicklung Juli 1962 bis Dezember 1963 .....	8
2. Mengen und Werte nach Warengruppen und -untergruppen 1958 und 1960 bis 1963 .....	10
3. Volumen nach Warengruppen und -untergruppen 1958 und 1960 bis 1963 .....	19
4. Monatliche Entwicklung der Werte nach Warengruppen und -untergruppen Januar bis Dezember 1963 .....	22
B. Index der tatsächlichen Werte, des Volumens und der Durchschnittswerte (Austauschverhältnis) der Ein- und Ausfuhr (Spezialhandel) nach Warengruppen der Ernährungswirtschaft und der Gewerblichen Wirtschaft:	
Monatliche Entwicklung Juli 1962 bis Dezember 1963 .....	28
C. Ein- und Ausfuhr (Spezialhandel) nach Warengruppen und -zweigen des Warenverzeichnisses für die Industriestatistik 1961 bis 1963 .....	30
D. Index des Volumens der Ein- und Ausfuhr (Spezialhandel) nach Warengruppen und -zweigen des Warenverzeichnisses für die Industriestatistik 1962 und 1963 .....	31
E. Ein- und Ausfuhr (Spezialhandel) nach Teilen und Abschnitten des Internationalen Warenverzeichnisses für den Außenhandel (CST) 1960 bis 1963 .....	32
F. Ein- und Ausfuhr (Spezialhandel) nach Erdteilen und Ländern 1958, 1960 bis 1963:	
1. Herstellungs- und Verbrauchsländer .....	34
2. Einkaufs- und Käuferländer .....	38
G. Ein- und Ausfuhr (Spezialhandel) nach Ländergruppen 1954 bis 1963 und Juli 1962 bis Dezember 1963:	
1. Herstellungs- und Verbrauchsländer .....	42
2. Einkaufs- und Käuferländer .....	45
H. Ein- und Ausfuhr (Spezialhandel) nach Einkaufs- bzw. Käuferländern, unterteilt nach Herstellungs- bzw. Verbrauchsländern, in der Gliederung nach Erdteilen, im Jahre 1963:	
1. Einkaufsländer, unterteilt nach Herstellungsländern .....	48
2. Käuferländer, unterteilt nach Verbrauchsländern .....	52
I. Ein- und Ausfuhr (Spezialhandel) nach dem Internationalen Warenverzeichnis für den Außenhandel (CST) und nach Ländergruppen im Jahre 1963:	
1. Nach Teilen und Abschnitten .....	56
2. Nach Gruppen .....	60
J. Ein- und Ausfuhr (Spezialhandel) im Verkehr mit den Ländern der Europäischen Wirtschaftsgemeinschaft (EWG) 1961 bis 1963 .....	66
K. Ein- und Ausfuhr (Spezialhandel) im Verkehr mit den Mitgliedsländern des Allgemeinen Zoll- und Handelsabkommens (GATT) 1962 und 1963 .....	67
L. Ein- und Ausfuhr (Spezialhandel) im Verkehr mit den Mitgliedsländern der Europäischen Gemeinschaft für Kohle und Stahl (EGKS) 1962 und 1963 .....	68
M. Ausfuhr (Spezialhandel) nach Herstellungsländern und Warengruppen der Ernährungswirtschaft und der Gewerblichen Wirtschaft 1962 und 1963 .....	69
<b>II. Generalhandel</b>	
Methodische Vorbemerkung .....	72
Übersichten:	
A. Ein- und Ausfuhr im Generalhandel und im Spezialhandel nach Warengruppen der Ernährungswirtschaft und der Gewerblichen Wirtschaft 1954 und 1957 bis 1963 .....	73
B. Ein- und Ausfuhr (Generalhandel) nach Warengruppen und -untergruppen der Ernährungswirtschaft und der Gewerblichen Wirtschaft 1961 bis 1963 .....	74
C. Ein- und Ausfuhr (Generalhandel) nach Erdteilen und Ländern 1961 bis 1963:	
1. Herstellungs- und Verbrauchsländer .....	80
2. Einkaufs- und Käuferländer .....	82
<b>III. Lagerverkehr</b>	
Methodische Vorbemerkung .....	86
Übersichten:	
A. Entwicklung des Lagerverkehrs nach Warengruppen der Ernährungswirtschaft und der Gewerblichen Wirtschaft 1954 und 1957 bis 1963 .....	87
B. Lagerverkehr nach Warengruppen und -untergruppen der Ernährungswirtschaft und der Gewerblichen Wirtschaft 1961 bis 1963 .....	88
C. Lagerverkehr nach Erdteilen und Ländern 1961 bis 1963 .....	94
<b>IV. Veredelungsverkehr</b>	
Methodische Vorbemerkung .....	98
Übersichten:	
A. Entwicklung des Veredelungsverkehrs 1950 bis 1963 .....	98
B. Veredelungsverkehr nach Warengruppen der Ernährungswirtschaft und der Gewerblichen Wirtschaft 1952 bis 1963 .....	99
C. Veredelungsverkehr nach Warengruppen und -untergruppen der Ernährungswirtschaft und der Gewerblichen Wirtschaft 1961 bis 1963 .....	100
D. Veredelungsverkehr nach Erdteilen und Ländern 1961 bis 1963:	
1. Aktiver Veredelungsverkehr .....	112
2. Passiver Veredelungsverkehr .....	114
<b>Anhang:</b>	
1. Gegenüberstellung der Nummern des Internationalen Warenverzeichnisses für den Außenhandel (CST) und des Warenverzeichnisses für die Außenhandelsstatistik im Jahre 1963 .....	115
2. Gegenüberstellung der Warengruppen und -zweige des Warenverzeichnisses für die Industriestatistik und Nummern des Warenverzeichnisses für die Außenhandelsstatistik im Jahre 1963 .....	121
3. Die wichtigsten Anmeldescheine der Außenhandelsstatistik .....	127


— Erschienen am 22. Mai 1964 —

Nachdruck — auch auszugsweise — nur mit Quellenangabe gestattet

Preis DM 9.—



# I. Spezialhandel



## Methodische Vorbemerkung

1. Die **Rechtsgrundlagen** der Außenhandelsstatistik bilden:
  - a) Das Gesetz über die Statistik für Bundeszwecke (StatGes) vom 3. 9. 1953 (Bundesgesetzblatt I, S. 1314),
  - b) das Gesetz über die Statistik des grenzüberschreitenden Warenverkehrs (Außenhandelsstatistik — AHStatGes) vom 1. 5. 1957 (Bundesgesetzblatt I, S. 413),
  - c) die Verordnung zur Durchführung des Gesetzes über die Statistik des grenzüberschreitenden Warenverkehrs (Außenhandelsstatistik — AHStatDV) vom 2. 4. 1962 (Bundesgesetzblatt I, S. 206).
2. Die **Außenhandelsstatistik** der Bundesrepublik Deutschland stellt den grenzüberschreitenden Warenverkehr des Erhebungsgebietes (s. Ziff. 3) mit dem Ausland dar.  
Ausland im Sinne der Außenhandelsstatistik ist das Gebiet außerhalb des Erhebungsgebietes und außerhalb der Währungsgebiete der DM-Ost.  
Der Warenverkehr mit den Währungsgebieten der DM-Ost wird in der Interzonenhandelsstatistik nachgewiesen und ist in der Außenhandelsstatistik nicht enthalten.
3. Das **Erhebungsgebiet** der Außenhandelsstatistik umfaßt das Gebiet der Bundesrepublik Deutschland (ohne die Badischen Zollausschlüsse und bis 5. Juli 1959 ohne das Saarland) einschl. Berlin (West) und die österreichischen Gemeinden Junholz und Mittelberg (als Zollanschlüsse).
4. Den Ergebnissen der Außenhandelsstatistik liegen im allgemeinen die **Angaben der Einführer und Ausfühler** zugrunde. Je ein Muster der wichtigsten Anmeldescheine der Außenhandelsstatistik (Einfuhranmeldung, Klein-Ausfuhranmeldung und Ausfuhranmeldung) erscheint im Anhang dieses Heftes.
5. Der grenzüberschreitende Warenverkehr wird in der Außenhandelsstatistik als **Generalhandel** (vgl. Vorbemerkung zu Abschnitt II dieses Heftes), als **Spezialhandel** und als **Durchfuhr** (vgl. Reihe 6) nachgewiesen. Der Spezialhandel enthält im wesentlichen die Waren, die zum Gebrauch, zum Verbrauch, zur Bearbeitung oder Verarbeitung in das Erhebungsgebiet eingehen bzw. aus der Erzeugung, der Bearbeitung oder Verarbeitung des Erhebungsgebietes stammen und ausgehen.
6. Der **Spezialhandel** umfaßt:
  - a) in der **Einfuhr**
    1. die unmittelbare Einfuhr von Waren in den freien Verkehr, zur aktiven Veredelung, auch Ausbesserung (Eigenveredelung und Lohnveredelung), nach passiver Veredelung, auch Ausbesserung,
    2. die Einfuhr von ausländischen Waren aus Lager (Zollgut- und Freihafenlager) einschließlich einiger Sonderfälle in die unter 1. genannten Einfuhrarten;
  - b) in der **Ausfuhr**
    1. die Ausfuhr von Waren aus dem freien Verkehr, nach aktiver Veredelung, auch Ausbesserung (Eigenveredelung und Lohnveredelung), zur passiven Veredelung, auch Ausbesserung.

Bei den Kohlenwertstoffen und Mineralölen der Tarifnrn. 2707, 2709 und 2710 wurden abweichend von vorstehender Darstellung von August 1953 bis Dezember 1959 die Einfuhren auf Lager statistisch wie Einfuhren in den freien Verkehr und die Ausfuhren aus Lager (auch Schiffsbedarf für ausländische Wasser- und Luftfahrzeuge) wie Ausfuhren aus dem freien Verkehr behandelt und als solche nachgewiesen.
7. Als **Schiffs- und Luftfahrzeugbedarf** wird im Spezialhandel die Lieferung ausländischer Waren aus Lager für den Bedarf ausgehender deutscher Seeschiffe und Luftfahrzeuge (Einfuhr) sowie die Lieferung von Waren aus dem freien Verkehr und aus dem aktiven Veredelungsverkehr für den Bedarf ausgehender fremder Seeschiffe und Luftfahrzeuge (Ausfuhr) nachgewiesen. Die betreffenden Angaben sind in den unter Ziffer 6 a 2 bzw. 6 b genannten Einfuhr- und Ausfuhrarten enthalten. Vgl. auch Vorbemerkung zur Reihe 2.
8. In den Ergebnissen der Außenhandelsstatistik sind auch **enthalten**:
  - a) Einfuhren, die mit Hilfe des Auslandes finanziert werden,
  - b) Ausfuhren auf Grund des Wiedergutmachungsabkommens mit Israel.

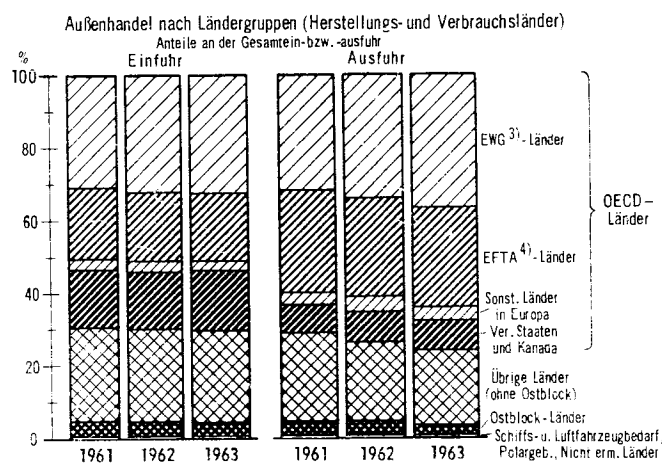
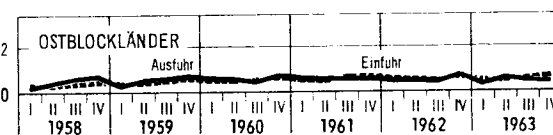
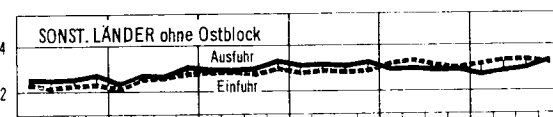

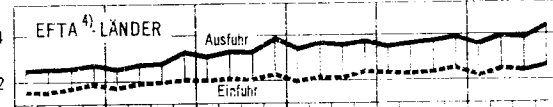
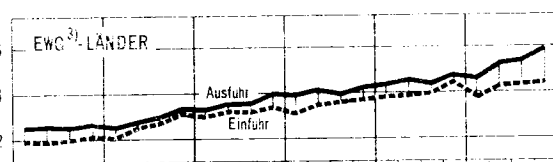

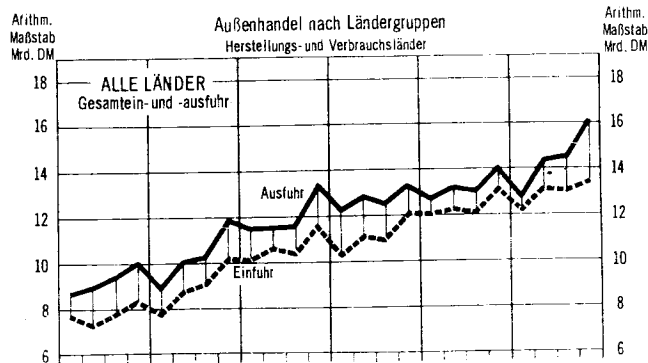
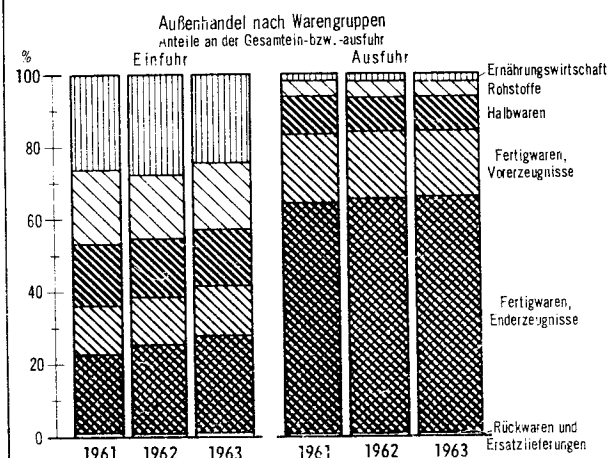
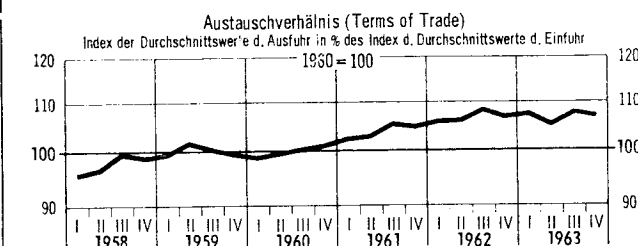
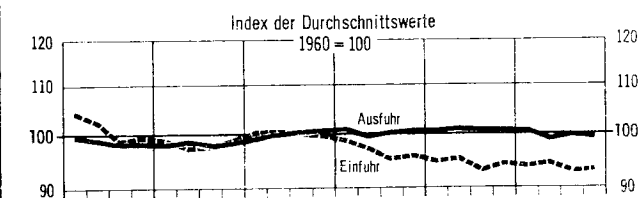
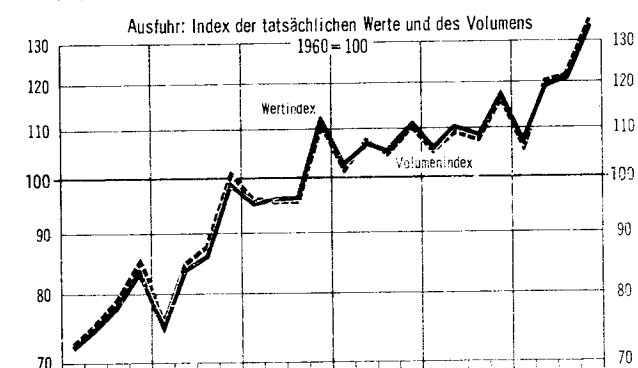
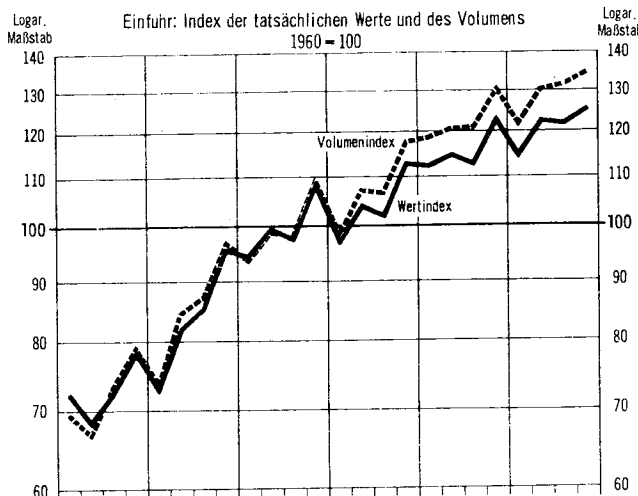
**Nicht enthalten** in den Angaben sind Waren und Verkehrsvorgänge, die gemäß § 31 AHStatDV von der Anmeldung zur Außenhandelsstatistik befreit sind, darunter insbesondere Waren, die von in der Bundesrepublik stationierten ausländischen Truppen selbst eingeführt oder ausgeführt werden, sowie Gold und Silber für internationale Zahlungen und elektrischer Strom.  
Bei der statistischen Bearbeitung bestimmter **Kleinsendungen der Ausfuhr** wird ein vereinfachtes Aufbereitungsverfahren angewandt. Einzelheiten hierzu gehen aus dem Aufsatz „Methodische Änderungen der Außenhandelsstatistik ab 1962“ in „Wirtschaft und Statistik“ Jg. 1961, Heft 12, Dezember 1961, hervor.
9. In der Darstellung des Außenhandels als Spezialhandel werden die unmittelbaren Einfuhren (s. Ziff. 6 a 1) und alle Ausfuhren (s. Ziff. 6 b) im allgemeinen im **Monat des Grenzüberganges**, die auf Lager eingeführten Waren dagegen erst im Monat ihrer Einfuhr aus Lager (s. Ziff. 6 a 2) nachgewiesen. Durch unvermeidbare Aufenthalte bei der Anmeldung, aber auch durch Rückfragen, können in geringem Umfange Einfuhren und Ausfuhren in einer späteren Berichtszeit nachgewiesen sein.
10. **Benennung und Gruppierung** der Waren in den Übersichten I. A, B und M erfolgen nach der Gliederung „Warengruppen und -untergruppen der Ernährungswirtschaft und der Gewerblichen Wirtschaft“. Die Warenuntergruppen stellen in der Regel Zusammenfassungen mehrerer Nummern des Warenverzeichnisses für die Außenhandelsstatistik dar (vgl. Anhang 2 zur Reihe 3: „Spezialhandel nach Ländern und Warengruppen“ Oktober/Dezember und Jahr 1963). Ferner werden die Ergebnisse der Einfuhr und Ausfuhr in den Übersichten I. E und I nach Teilen und Abschnitten des Internationalen Warenverzeichnisses für den Außenhandel (CST) (vgl. auch den Anhang 1 am Schluß dieses Heftes) und in der Übersicht I. C und D nach Warengruppen und -zweigen des Warenverzeichnisses für die Industriestatistik (vgl. auch den Anhang 2 am Schluß dieses Heftes) dargestellt. **Rückwaren und Ersatzlieferungen** werden in je einer Position erfaßt und nachgewiesen.
11. Die **Mengen** sind nach Gewicht (dz = 100 kg), für Pferde und Wasserfahrzeuge nach Stück angegeben. Das Gewicht ist im allgemeinen das **Reingewicht** der Ware.
12. Die **Werte** sind in 1 000 DM und in 1 000 \$ nachgewiesen. Sie beziehen sich grundsätzlich auf den **Grenzübergangswert**, d. h. auf den Wert frei Grenze des Erhebungsgebietes, in der Einfuhr ohne die deutschen Eingangsabgaben. Für Waren, die in einem Veredelungsverkehr (s. Ziff. 6) eingeführt oder ausgeführt wurden, ist stets der volle Warenwert — bei der Ausfuhr oder Einfuhr nach Veredelung jeweils einschl. der Veredelungskosten und der Vertriebskosten — eingesetzt.  
Die Werte in 1 000 \$ sind bis 1955 unter Zugrundelegung eines **Umrechnungssatzes** von 4,205 DM = 1 US-\$ für die Einfuhr und von 4,195 DM = 1 US-\$ für die Ausfuhr und von 1956 bis Berichtsmontat Februar 1961 nach einem Umrechnungssatz für die Ein- und Ausfuhr von 4,20 DM = 1 US-\$ aus den DM-Werten errechnet worden. Von Berichtsmontat März 1961 an wird der Umrechnungssatz von 4,00 DM = 1 US-\$ angewandt. Abweichungen von diesem Umrechnungsverhältnis können sich durch Rundungen der Teilzahlen, aus denen die hier nachgewiesenen Zahlen zusammengesetzt sind, ergeben.
13. Das **Volumen** stellt im Gegensatz zu den tatsächlichen Werten (s. Ziff. 12) einen nachträglich berechneten Wert dar. Es wird durch Bewertung der für den Berichtsmontat angemeldeten Menge je Warennummer mit dem Durchschnittswert (Wert je Mengeneinheit) von 1960 ermittelt. Das Volumen ist mithin der Wert, der sich ergeben hätte, wenn die Durchschnittswerte (Preise) des Jahres 1960 in den nachgewiesenen Berichtszeiten unverändert geblieben wären.
14. Als **Bezugs- und Absatzgebiete** werden für die Darstellung in den Übersichten I. F bis L im Jahre 1963 147 Länder bzw. Gebiete unterschieden (s. die Übersicht auf den Innenseiten des Umschlages).  
Da der Warenverkehr mit den zur Zeit unter fremder Verwaltung stehenden deutschen Ostgebieten nicht gesondert ermittelt werden kann, sind die Ergebnisse dieses Verkehrs in den Angaben für Polen bzw. für die Sowjetunion mit enthalten.  
In der **Einfuhr** wird als **Herstellungsland** (Ursprungsland) das Land nachgewiesen, in dem die Waren gewonnen oder hergestellt oder zuletzt wirtschaftlich sinnvoll so bearbeitet worden sind, daß sich ihre Beschaffenheit wesentlich verändert hat. **Einkaufsland** ist das Land, in dem die außerhalb des Erhebungsgebietes ansässige Person, von welcher die im Erhebungsgebiet ansässige Person die eingeführten Waren erworben hat, ihren Sitz oder ihren gewöhnlichen Aufenthalt hat. In der **Ausfuhr** wird als **Verbrauchsland** das Land nachgewiesen, in dem die Waren gebraucht oder verbraucht, bearbeitet oder verarbeitet werden sollen. **Käuferland** ist das Land, in dem die außerhalb des Erhebungsgebietes ansässige Person, die von der im Erhebungsgebiet ansässigen Person die zur Ausfuhr bestimmten Waren erwirbt, ansässig ist.  
Ist das Herstellungsland oder das Einkaufsland nicht bekannt, so tritt an ihre Stelle das Versendungsland. Ist das Verbrauchsland oder das Käuferland nicht bekannt, so werden sie durch das Empfangsland ersetzt. Für die Berichtszeiten bis 1957 vgl. Vorbemerkung zu Teil 1, Dezember 1957, Ziff. 12.
15. **Zeichenerklärungen**:  
— = es hat keine Einfuhr bzw. Ausfuhr stattgefunden.  
0 = es wurde weniger als die Hälfte der an der betr. Stelle nachgewiesenen Einheit eingeführt bzw. ausgeführt.  
• = kein Nachweis vorhanden.
16. Die Angaben stellen **endgültige Ergebnisse** dar.
17. **Änderungen** bekanntgegebener Zahlen, insbesondere Abweichungen der Jahreszahlen von den Summen der in den Monatsheften veröffentlichten Ergebnisse, beruhen auf nachträglichen Berichtigungen.
18. **Weitere Zusammenfassende Übersichten** mit endgültigen Jahresergebnissen des Spezialhandels für 1963 sind in der Reihe 2: „Spezialhandel nach Waren und Ländern“ Dezember und Jahr 1963, in der Reihe 3: „Spezialhandel nach Ländern und Warengruppen“ Oktober/Dezember und Jahr 1963, in den Ergänzungsheften zur Reihe 2 und 3 und in der Reihe 5: „Spezialhandel nach dem Internationalen Warenverzeichnis für den Außenhandel (CST)“ Dezember und Jahr 1963, veröffentlicht.
19. Für die in der vorliegenden Veröffentlichung enthaltenen Ergebnisse für die Berichtszeiten bis einschl. 1961 gilt die „Methodische Vorbemerkung“ in „Teil 1“ Jahr 1961.

# Jahresergebnisse des Außenhandels<sup>1)</sup> (Spezialhandel)

Gegenstand	Maß- einheit	1950	1951	1952	1953	1954	1955	1956	1957	1958	1959	1960	1961	1962	1963
<b>Tatsächliche Werte</b>															
Einfuhr	Mill. DM Mill. \$	11 374 2 704	14 726 3 503	16 203 3 854	16 010 3 810	19 337 4 601	24 472 5 822	27 964 6 661	31 697 7 549	31 133 7 414	35 823 8 532	42 723 10 175	44 363 11 032	49 498 12 391	52 277 13 094
Ausfuhr	Mill. DM Mill. \$	8 362 1 981	14 577 3 473	16 909 4 037	18 526 4 422	22 035 5 261	25 717 6 138	30 861 7 361	35 968 8 578	36 998 8 813	41 184 9 810	47 946 11 422	50 978 12 694	52 975 13 273	58 310 14 628
Einfuhr + Ausfuhr	Mill. DM Mill. \$	19 736 4 684	29 302 6 976	33 112 7 891	34 536 8 231	41 372 9 862	50 189 11 960	58 825 14 021	67 665 16 127	68 131 16 228	77 007 18 342	90 669 21 597	95 342 23 727	102 473 25 664	110 587 27 722
Einfuhrüberschuß (—) Ausfuhrüberschuß (+)	Mill. DM Mill. \$	— 3 012 — 723	— 149 — 30	+ 706 + 183	+ 2 515 + 612	+ 2 698 + 660	+ 1 244 + 316	+ 2 897 + 700	+ 4 271 + 1 029	+ 5 865 + 1 399	+ 5 361 + 1 278	+ 5 223 + 1 246	+ 6 615 + 1 662	+ 3 476 + 882	+ 6 032 + 1 534
Ausfuhr in % der Ein- fuhr	%	74	99	104	116	114	105	110	113	119	115	112	115	107	112
Wachstumsrate (Ver- änderung gegenüber dem Vorjahr)															
Einfuhr	%	.	+ 29,5	+ 10,0	— 1,2	+ 20,8	+ 26,6	+ 14,3	+ 13,3	— 1,8	+ 15,1	+ 19,3	+ 3,8	+ 11,6	+ 5,6
Ausfuhr	%	.	+ 74,3	+ 16,0	+ 9,6	+ 18,9	+ 16,7	+ 20,0	+ 16,5	+ 2,9	+ 11,3	+ 16,4	+ 6,3	+ 3,9	+ 10,1
<b>Je Einwohner 2)</b>															
Einfuhr	DM 1960=100	232 30	297 39	325 42	318 41	380 49	476 62	538 70	602 78	584 76	659 85	771 100	790 102	869 113	907 118
Ausfuhr	DM 1960=100	170 20	294 34	339 39	368 43	433 50	500 58	593 69	683 79	694 80	758 88	865 100	907 103	930 108	1 012 117
<b>Volumen (Mengen be- wertet mit Durch- schnittswerten von 1960)</b>															
Einfuhr	Mill. DM	10 669	11 064	13 379	14 813	18 302	22 867	25 521	28 471	30 800	36 485	42 723	45 887	52 426	55 880
Ausfuhr	Mill. DM	11 135	15 467	17 195	19 253	23 291	27 015	31 359	35 657	37 443	41 894	47 946	50 814	52 612	58 414
Wachstumsrate (Ver- änderung gegenüber dem Vorjahr)															
Einfuhr	%	.	+ 3,7	+ 20,9	+ 10,7	+ 23,6	+ 24,9	+ 11,6	+ 11,6	+ 8,2	+ 18,5	+ 17,1	+ 7,4	+ 14,2	+ 6,6
Ausfuhr	%	.	+ 38,9	+ 11,2	+ 12,0	+ 21,0	+ 16,0	+ 16,1	+ 13,7	+ 5,0	+ 11,9	+ 14,4	+ 6,0	+ 3,5	+ 11,0
<b>Je Einwohner 2)</b>															
Einfuhr	DM 1960=100	218 28	223 29	268 35	294 38	360 47	445 58	491 64	541 70	578 75	671 87	771 100	817 106	921 119	970 126
Ausfuhr	DM 1960=100	227 26	312 36	345 40	382 44	458 53	526 61	603 70	677 78	703 81	771 89	865 100	905 105	924 107	1 014 117
<b>Index</b>															
<b>der tatsächlichen Werte</b>															
Einfuhr	1960=100	26,6	34,5	37,9	37,5	45,3	57,3	65,5	74,2	72,9	83,9	100	103,8	115,9	122,4
Ausfuhr	1960=100	17,4	30,4	35,3	38,6	46,0	53,6	64,4	75,0	77,2	85,9	100	106,3	110,5	121,6
Einfuhr + Ausfuhr	1960=100	21,8	32,3	36,5	38,1	45,6	55,4	64,9	74,6	75,1	84,9	100	105,2	113,0	122,0
<b>des Volumens</b>															
Einfuhr	1960=100	25,0	25,9	31,3	34,7	42,8	53,5	59,7	66,6	72,1	85,4	100	107,4	122,7	130,8
Ausfuhr	1960=100	23,2	32,3	35,9	40,2	48,6	56,3	65,4	74,4	78,1	87,4	100	106,0	109,7	121,8
<b>der Durchschnittswerte</b>															
Einfuhr	1960=100	106,6	133,1	121,1	108,1	105,7	107,0	109,6	111,3	101,1	98,2	100	96,7	94,4	93,6
Ausfuhr	1960=100	75,1	94,2	98,3	96,2	94,6	95,2	98,4	100,9	98,8	98,3	100	100,3	100,7	99,8
<b>Austauschverhältnis der Durchschnitts- werte (Terms of Trade) 3)</b>															
	1960=100	70,5	70,8	81,2	89,0	89,5	89,0	89,8	90,7	97,7	100,1	100	103,7	106,7	106,6

1) Bundesgebiet einschl. Berlin (West), bis 5. Juli 1959 ohne Saarland. Vgl. Vorbemerkung auf Seite 4. Ziffern 3 und 15. — 2) Berechnet auf Grund der Bevölkerungszahlen für die Bundesrepublik Deutschland einschl. Berlin (West), bis Juni 1959 ohne Saarland (für 1950 bis 1962 Jahresdurchschnitte; Bevölkerungszahl 1963 nach dem Stand vom 30. 6. 1963). — 3) Index der Durchschnittswerte der Ausfuhr in % des Index der Durchschnittswerte der Einfuhr.

# Außenhandel (Spezialhandel) der Bundesrepublik Deutschland<sup>1)</sup>



<sup>1)</sup> Einschl. Berlin (West), bis 5. Juli 1959 ohne Saarland. — <sup>2)</sup> Organisation for Economic Co-operation and Development Organisation für wirtschaftliche Zusammenarbeit und Entwicklung; die Zuordnung der Länder zu den einzelnen Ländergruppen erfolgte nach dem Stand vom Januar 1963 für alle nachgewiesenen Berichtszeiten (vgl. \*Reihe 1\* — Übersicht F). — <sup>3)</sup> Europäische Wirtschaftsgemeinschaft. — <sup>4)</sup> European Free Trade Association (Europäische Freihandelsvereinigung).

# I. A. Ein- und Ausfuhr (Spezialhandel)

nach Warengruppen und -untergruppen der Ernährungswirtschaft und der Gewerblichen Wirtschaft

## 1. Tatsächliche Werte und Volumen nach Warengruppen<sup>1)</sup>

### b) Monatliche Entwicklung

Jahr Monat	Insgesamt <sup>2)</sup>	Ernährungswirtschaft					Gewerbliche Wirtschaft						
		zu- sammen	Lebende Tiere	Nahrungsmittel tierischen Ursprungs	pflanz- lichen Ursprungs	Genuß- mittel	zu- sammen	Ro- stoffe	Halb- waren	Fertigwaren zu- sammen	Vor- erzeug- nisse	End- erzeug- nisse	
Einfuhr													
— Tatsächliche Werte in 1000 DM —													
1954 MD	1 611 426	595 919	20 583	106 311	369 007	100 018	1 015 508	458 509	289 644	267 355	157 866	109 490	
1955 MD	2 039 368	636 270	23 575	125 701	378 095	108 899	1 403 098	606 766	409 684	386 648	230 333	156 315	
1956 MD	2 330 323	763 510	32 983	154 441	452 967	123 118	1 564 709	685 387	436 334	432 988	242 498	190 490	
1957 MD	2 641 409	831 239	26 857	165 382	500 333	138 667	1 797 408	781 335	478 380	537 693	278 155	259 538	
1958 MD	2 594 428	784 038	35 705	154 756	460 180	133 397	1 786 469	640 445	437 682	708 342	320 410	387 931	
1959 MD	2 985 266	894 225	49 523	192 048	524 856	127 798	2 062 928	645 737	498 042	919 150	393 274	525 876	
1960 MD	3 560 220	937 151	50 030	206 296	544 245	136 580	2 589 638	772 377	671 757	1 145 505	481 056	664 448	
1961 MD	3 696 932	973 114	46 420	219 957	569 507	137 231	2 682 184	757 906	628 463	1 295 815	502 316	793 499	
1962 MD	4 124 850	1 140 350	34 631	240 236	695 652	169 830	2 947 612	735 049	655 217	1 557 347	557 402	999 944	
1963 MD	4 356 445	1 064 956	29 360	222 778	648 462	164 356	3 248 926	780 191	670 786	1 797 948	595 190	1 202 758	
1962: Juli	4 202 787	1 080 440	41 941	249 582	657 502	121 415	3 082 361	736 781	726 371	1 619 209	620 225	998 984	
August	3 943 801	996 938	33 507	197 385	580 759	185 287	2 909 158	692 187	1 438 691	557 110	881 581	881 581	
September	3 884 891	938 372	27 119	209 575	569 811	131 867	2 917 479	695 478	647 650	1 574 451	530 202	1 044 249	
Oktober	4 283 670	1 110 320	19 584	255 730	669 003	166 003	3 123 110	686 042	740 594	1 696 474	623 901	1 072 573	
November	4 442 915	1 169 991	22 248	267 450	697 188	183 105	3 230 883	690 172	654 263	1 886 448	589 009	1 297 439	
Dezember	4 443 518	1 238 069	30 111	268 299	743 956	195 703	3 161 692	764 351	640 882	1 756 459	558 793	1 197 666	
1963: Januar	3 745 747	936 264	30 588	222 419	540 134	142 123	2 778 240	692 943	599 043	1 486 254	563 955	922 299	
Februar	3 747 952	929 726	27 742	218 501	511 231	172 252	2 791 007	655 997	531 622	1 603 388	495 129	1 108 259	
März	4 664 779	1 169 156	27 470	228 584	752 862	160 240	3 463 168	817 075	697 565	1 948 528	608 039	1 340 489	
April	4 419 538	1 065 200	31 509	205 316	668 801	159 574	3 319 050	806 742	682 970	1 829 338	607 547	1 221 791	
Mai	4 640 022	1 104 247	33 471	207 978	685 738	177 060	3 496 837	817 984	699 375	1 979 478	673 049	1 306 429	
Juni	4 272 164	944 055	31 729	174 459	595 499	142 368	3 294 264	722 169	611 804	1 980 291	560 600	1 399 691	
Juli	4 672 698	1 088 187	31 745	202 863	697 912	155 666	3 156 577	841 304	772 810	1 902 463	644 461	1 258 002	
August	4 218 784	1 042 230	31 391	208 093	635 837	166 909	3 145 370	826 554	696 909	1 621 907	563 854	1 068 053	
September	4 485 970	1 007 671	25 356	222 845	605 349	154 121	3 443 755	767 837	646 450	2 029 468	580 684	1 448 784	
Oktober	4 662 366	1 149 150	21 759	247 864	700 897	178 930	3 453 983	778 755	772 431	1 902 797	667 003	1 235 794	
November	4 387 298	1 150 863	26 446	265 319	686 779	172 319	3 172 612	794 399	670 603	1 707 610	620 904	1 086 706	
Dezember	4 360 020	1 193 728	33 118	269 392	700 507	190 711	3 112 243	840 537	667 853	1 603 853	557 052	1 046 801	
— Tatsächliche Werte in 1000 \$ —													
1954 MD	383 418	141 754	4 896	25 296	87 774	23 788	241 665	109 088	68 911	63 665	37 579	26 088	
1955 MD	485 158	151 347	5 608	29 900	89 936	25 903	333 811	144 342	97 457	92 012	54 808	37 204	
1956 MD	555 045	181 818	7 854	36 777	107 870	29 318	370 344	163 236	103 912	103 196	57 784	45 413	
1957 MD	629 093	197 954	6 397	39 386	119 153	33 019	428 098	186 072	113 917	128 109	66 271	61 839	
1958 MD	617 874	186 718	8 504	36 864	109 591	31 760	425 459	152 525	104 244	168 690	76 325	92 364	
1959 MD	710 999	212 950	11 792	45 735	124 994	30 429	491 352	153 790	118 610	218 951	93 681	125 271	
1960 MD	847 942	223 172	11 912	49 128	129 609	32 523	616 808	183 949	159 975	272 883	114 591	158 292	
1961 MD	919 357	241 963	11 532	54 685	141 641	34 105	667 035	188 176	156 052	322 808	124 978	197 830	
1962 MD	1 032 591	285 361	8 667	60 127	174 081	42 486	738 001	183 963	163 994	390 044	139 613	250 431	
1963 MD	1 091 171	266 593	7 349	55 779	162 329	41 135	813 929	195 309	167 953	450 667	149 194	301 473	
1962: Juli	1 052 779	270 463	10 499	62 494	167 076	30 394	772 308	184 457	181 837	406 014	155 467	250 547	
August	987 824	249 558	8 389	49 433	145 377	46 359	728 838	194 812	173 292	360 734	139 638	221 096	
September	972 981	234 881	6 791	52 467	142 615	33 008	730 830	174 096	162 132	394 602	132 854	261 748	
Oktober	1 072 951	277 956	4 909	64 008	167 494	41 545	782 421	171 762	185 416	425 243	156 333	268 910	
November	1 112 851	292 866	5 571	66 946	174 530	45 819	809 464	172 792	163 835	472 837	147 670	325 167	
Dezember	1 112 786	309 917	7 536	67 162	186 256	48 963	791 925	191 345	160 442	440 138	140 070	300 068	
1963: Januar	938 513	234 172	7 655	55 677	135 258	35 582	696 273	173 475	149 995	372 803	141 403	231 400	
Februar	938 977	232 805	6 941	54 712	128 035	43 117	699 358	164 221	133 138	401 999	124 111	277 888	
März	1 168 323	292 718	6 875	57 233	188 497	40 113	867 482	204 547	174 616	488 319	152 423	335 896	
April	1 106 989	266 622	7 860	51 409	167 402	39 931	831 536	201 952	171 023	458 561	152 267	306 294	
Mai	1 162 073	276 362	8 371	52 047	171 638	44 306	875 963	204 764	175 150	496 049	168 692	327 367	
Juni	1 069 977	236 295	7 948	43 680	149 023	35 644	825 212	180 797	153 216	491 199	140 532	350 667	
Juli	1 170 242	272 373	7 945	50 801	174 663	38 964	880 884	210 597	193 468	476 819	161 503	315 316	
August	1 056 614	260 881	7 860	52 107	159 151	41 763	787 929	206 910	174 472	406 547	141 338	265 209	
September	1 123 423	252 268	6 348	55 809	151 539	38 572	882 515	192 215	161 837	508 463	145 572	362 891	
Oktober	1 167 763	287 672	5 450	61 998	175 455	44 769	865 273	194 955	193 381	476 937	167 171	309 766	
November	1 098 998	288 130	6 620	66 437	171 943	43 130	794 908	198 895	167 907	428 106	155 632	272 474	
Dezember	1 092 155	298 813	8 296	67 436	175 348	47 733	779 819	210 380	167 237	402 202	139 691	262 511	
— Volumen in 1000 DM <sup>3)</sup> —													
1954 MD	1 525 133	542 793	22 988	101 068	342 888	75 849	982 340	440 499	284 492	257 348	153 664	103 784	
1955 MD	1 905 602	591 283	26 570	121 498	356 369	86 845	1 314 320	566 186	379 245	379 245	220 010	159 235	
1956 MD	2 126 764	703 663	35 863	148 686	419 529	99 585	1 410 996	614 617	372 557	423 822	226 186	197 636	
1957 MD	2 372 607	743 579	28 586	159 264	449 093	106 636	1 616 585	658 548	424 020	524 017	257 386	266 631	
1958 MD	2 566 628	753 850	37 610	149 687	455 251	111 303	1 788 575	618 268	455 292	715 015	317 569	397 446	
1959 MD	3 040 405	886 290	48 546	192 125	522 923	122 696	2 125 499	660 982	520 217	944 300	408 382	535 919	
1960 MD	3 560 220	937 151	50 030	206 296	544 245	136 580	2 589 638	772 377	671 757	1 145 505	481 056	664 448	
1961 MD	3 823 645	1 003 159	47 622	227 443	581 279	146 815	2 779 408	793 781	655 754	1 329 872	519 540	810 332	
1962 MD	4 368 845	1 160 642	38 003	246 958	693 407	182 275	3 171 509	809 759	715 399	1 646 362	600 075	1 046 276	
1963 MD	4 656 704	1 040 752	32 549	215 398	617 300	175 505	3 573 159	886 903	752 620	1 933 736	675 364	1 258 372	
1962: Juli	4 403 432	1 087 219	44 418	260 736	655 545	126 520	3 276 482	811 882	785 655	1 678 945	681 114	997 831	
August	4 304 691	1 024 974	36 945	207 390	575 952	204 687	3 242 286	755 531	1 611 080	609 288	1 001 772	1 001 772	
September	4 203 293	976 288	30 926	214 438	586 231	144 693	3 198 174	810 932	704 391	1 682 851	576 716	1 106 135	
Oktober	4 614 107	1 154 472	22 781	256 435	697 075	178 181	3 409 675	778 308	818 971	1 812 396	678 914	1 133 482	
November	4 686 322	1 178 025											

# I. A. Ein- und Ausfuhr (Spezialhandel) nach Warengruppen und -untergruppen der Ernährungswirtschaft und der Gewerblichen Wirtschaft

## 1. Tatsächliche Werte und Volumen nach Warengruppen

### a) Jährliche Entwicklung

J a h r	Ernährungswirtschaft						Gewerbliche Wirtschaft						Außerdem 1)		
	Insgesamt	zu- sammen	Lebende Tiere	Nahrungsmittel tierischen Ursprungs	pflanz- lichen Ursprungs	Genuß- mittel	zu- sammen	Roh- stoffe	Halb- waren	Fertigwaren	zu- sammen	Vor- erzeug- nisse	End- erzeug- nisse	Rück- waren	Ersatz- liefe- rungen
<b>Einfuhr</b>															
— Tatsächliche Werte in 1000 DM —															
1954	19 337 117	7 151 022	246 991	1 275 736	4 428 082	1 200 213	12 186 095	5 502 107	3 475 723	3 208 265	1 894 387	1 313 878			
1955	24 472 418	7 636 241	282 900	1 508 409	4 537 142	1 306 790	16 837 177	7 281 197	4 916 202	4 639 778	2 764 000	1 875 778			
1956	27 963 878	9 162 119	395 798	1 833 295	4 535 609	1 477 417	18 656 508	8 224 649	5 236 002	5 195 855	2 909 972	2 285 883	140 815	4 438	
1957	31 696 910	9 974 862	322 282	1 984 578	6 004 001	1 664 001	21 568 893	9 376 018	5 740 560	6 452 315	3 337 858	3 114 457	148 090	5 065	
1958	31 133 132	9 408 451	428 462	1 857 070	5 522 156	1 600 763	21 437 622	7 685 342	5 252 182	8 500 098	3 844 921	4 655 177	282 056	5 003	
1959	35 823 197	10 730 695	594 276	2 304 573	6 298 268	1 533 578	24 755 151	7 748 849	5 976 502	11 029 800	4 719 290	6 310 510	329 877	7 474	
1960	42 722 639	11 245 811	600 354	2 475 548	6 530 945	1 638 964	31 075 658	9 268 520	8 061 081	13 746 057	5 772 676	7 973 381	392 335	8 835	
1961	44 363 178	11 677 363	557 035	2 639 483	6 834 079	1 646 766	32 186 204	9 094 872	7 541 555	15 549 777	6 027 789	9 521 988	492 465	7 146	
1962	49 498 202	13 684 196	415 583	2 882 832	8 347 819	2 037 962	35 371 346	8 820 582	7 862 602	18 688 162	6 688 829	11 999 333	435 302	7 358	
1963	52 277 338	12 779 477	352 325	2 673 333	7 781 546	1 972 273	38 987 106	9 362 296	8 049 435	21 575 375	7 142 277	14 433 098	502 976	7 779	
<b>Einfuhr</b>															
— Tatsächliche Werte in 1000 \$ —															
1954	4 601 017	1 701 043	58 757	303 551	1 053 284	285 451	2 899 974	1 309 051	826 928	763 995	450 945	313 050			
1955	5 821 897	1 816 163	67 299	358 799	1 079 235	310 830	4 005 734	1 732 103	1 169 487	1 104 144	657 701	446 443			
1956	6 660 545	2 181 821	94 252	441 321	1 294 435	351 813	4 444 127	1 958 830	1 246 941	1 238 356	693 405	544 951	33 537	1 060	
1957	7 549 112	2 375 453	76 760	472 637	1 429 830	396 226	5 137 178	2 232 864	1 367 004	1 537 310	795 248	742 062	35 280	1 201	
1958	7 414 488	2 240 620	102 044	442 362	1 315 090	381 124	5 105 502	1 830 304	1 250 923	2 024 275	915 902	1 108 373	67 179	1 187	
1959	8 531 992	2 555 406	141 507	548 825	1 499 931	365 142	5 896 219	1 845 477	1 423 325	2 627 417	1 124 168	1 503 249	78 580	1 788	
1960	10 175 307	2 678 068	142 940	598 535	1 555 313	390 280	7 401 694	2 207 391	1 919 704	3 274 599	1 375 090	1 899 509	93 432	2 113	
1961	11 032 283	2 903 560	138 380	656 234	1 699 687	409 259	8 004 431	2 258 112	1 872 620	3 873 699	1 499 734	2 733 965	122 610	1 782	
1962	12 391 033	3 424 333	104 008	721 524	2 088 975	509 826	8 856 015	2 207 551	1 967 932	4 680 532	1 675 359	3 005 173	108 902	1 843	
1963	13 094 047	3 199 111	88 189	669 346	1 947 952	493 624	9 767 152	2 343 708	2 015 440	5 408 004	1 790 325	3 617 679	125 829	1 955	
<b>Anteil der Warengruppen in % 2)</b>															
1954	100	37,0	1,3	6,6	22,9	6,2	63,0	28,5	18,0	16,6	9,8	6,8			
1955	100	37,2	1,2	6,2	18,5	5,3	68,8	29,8	20,1	19,0	11,3	7,7			
1956	100	32,8	1,4	6,6	19,4	5,3	66,7	29,4	18,7	18,6	10,4	8,2	0,5	0,0	
1957	100	31,5	1,0	6,3	18,9	5,2	68,0	29,6	18,1	20,4	10,5	9,8	0,5	0,0	
1958	100	30,2	1,4	6,0	17,7	5,1	68,9	24,7	16,9	27,3	12,3	15,0	0,9	0,0	
1959	100	30,0	1,7	6,4	17,6	4,3	69,1	21,6	16,7	30,8	13,2	17,6	0,9	0,0	
1960	100	26,3	1,4	5,8	15,3	3,8	72,7	21,7	18,9	32,2	13,5	18,7	0,9	0,0	
1961	100	26,3	1,3	5,9	15,4	3,7	72,6	20,5	17,0	35,1	13,6	21,5	1,1	0,0	
1962	100	27,6	0,8	5,8	16,9	4,1	71,5	17,8	15,9	37,8	13,5	24,2	0,9	0,0	
1963	100	24,4	0,7	5,1	14,9	3,8	74,6	17,9	15,4	41,3	13,7	27,6	1,0	0,0	
<b>Volumen in 1000 DM 3)</b>															
1954	18 301 592	6 513 518	275 857	1 212 812	4 114 659	910 190	11 788 074	5 285 991	3 413 903	3 088 180	1 842 768	1 245 412			
1955	22 867 226	7 095 390	318 845	1 457 976	4 276 431	1 042 138	15 771 836	6 794 226	4 426 671	4 550 939	2 640 121	1 910 818			
1956	25 521 164	8 443 958	430 357	1 784 231	5 034 348	1 195 022	16 931 948	7 375 401	4 470 686	5 085 861	2 714 226	2 371 636	141 313	3 945	
1957	28 471 289	9 922 963	343 034	1 911 173	5 389 115	1 279 631	19 399 024	8 022 574	5 088 244	6 288 206	3 088 632	3 199 574	144 858	4 454	
1958	30 799 535	9 046 199	451 318	1 796 239	5 463 012	1 335 630	21 462 896	7 419 215	5 463 504	8 580 177	3 810 824	4 769 353	285 515	4 925	
1959	36 484 855	10 635 481	582 555	2 305 497	6 275 074	1 472 355	25 505 986	7 931 784	6 242 605	11 331 597	4 900 587	6 431 010	335 781	7 607	
1960	42 722 639	11 245 811	600 354	2 475 548	6 530 945	1 638 964	31 075 658	9 268 520	8 061 081	13 746 057	5 772 676	7 973 381	392 335	8 835	
1961	45 887 340	12 037 910	571 455	2 729 316	6 975 351	1 761 778	33 352 895	9 525 373	7 869 058	15 958 454	6 234 483	9 723 981	489 154	7 381	
1962	52 426 137	13 927 706	456 032	2 963 492	8 320 880	2 187 302	38 058 107	9 717 106	8 584 783	19 756 218	7 200 901	12 555 317	432 515	7 809	
1963	55 880 451	12 489 023	390 591	2 584 776	7 407 595	2 106 061	42 677 913	10 642 835	9 030 243	23 204 835	8 104 370	15 100 465	505 169	8 326	
<b>Ausfuhr</b>															
— Tatsächliche Werte in 1000 DM —															
1954	22 035 206	5 145 562	17 234	151 089	238 418	107 821	21 520 644	1 694 340	2 882 958	16 943 346	4 109 022	12 834 324			
1955	25 716 788	6 828 857	34 888	162 373	355 038	130 558	25 033 931	1 568 105	3 267 597	20 198 229	4 769 094	15 429 135			
1956	30 861 036	8 343 321	25 469	161 899	480 930	166 023	29 945 439	1 714 535	3 818 568	24 412 336	5 945 318	18 467 018	35 634	45 642	
1957	35 968 043	8 828 515	19 090	179 995	424 642	204 788	35 043 615	1 939 189	4 153 230	28 951 196	7 135 112	21 816 084	42 653	53 260	
1958	36 998 055	8 801 704	27 786	214 160	423 540	216 218	35 998 309	1 710 009	3 890 272	30 398 028	6 768 523	23 629 505	61 655	56 389	
1959	41 183 907	10 005 189	49 125	233 428	516 706	205 930	40 057 296	1 968 014	4 309 141	33 780 143	7 970 128	25 810 015	65 461	55 959	
1960	47 946 102	10 970 714	52 924	267 536	570 581	199 673	46 695 906	2 182 484	5 007 284	39 505 138	9 672 166	29 833 972	88 391	71 091	
1961	50 978 408	10 765 136	38 329	233 194	588 754	214 859	49 704 867	2 175 160	5 282 054	42 247 653	9 730 978	32 516 675	113 716	84 689	
1962	52 974 669	11 422 927	49 606	246 169	608 857	238 285	51 616 398	2 361 874	4 981 779	44 272 745	9 676 215	34 396 530	126 313	89 031	
1963	58 309 667	1 317 340	105 845	288 593	662 848	260 054	56 741 803	2 489 293	5 445 622	48 806 888	10 449 907	38 356 981	156 586	93 938	
<b>Tatsächliche Werte in 1000 \$ —</b>															
1954	5 260 629	1 222 658	4 104	36 017	56 808	25 729	5 137 971	404 223	697 643	4 046 105	982 192	3 063 913			
1955	6 138 358	1 626 995	8 318	38 745	84 469	31 163	5 975 663	374 221	779 509	4 821 933	1 139 852	3 682 081			
1956	7 360 788	1 982 672	6 047	38 541	114 615	39 559	7 142 773	408 704	910 088	5 823 981	1 419 280	4 404 701	8 483	10 860	
1957	8 578 384	197 362	4 650	42 857	101 119	48 836	8 358 184	462 027	989 578	6 906 679	1 702 369	5 204 210	10 153	12 685	
1958	8 813 314	209 813	6 614	50 973	100 712	51 514	8 575 385	407 409	926 540	7 241 435	1 613 414	5 628 022	14 674	13 442	
1959	9 809 589	239 20													

# I. A. Ein- und Ausfuhr (Spezialhandel)

nach Warengruppen und -untergruppen der Ernährungswirtschaft und der Gewerblichen Wirtschaft

## 1. Tatsächliche Werte und Volumen nach Warengruppen <sup>1)</sup>

### b) Monatliche Entwicklung

J a h r M o n a t	Insgesamt <sup>2)</sup>	Ernährungswirtschaft					Gewerbliche Wirtschaft					
		zu- sammen	Lebende Tiere	Nahrungsmittel		Genuß- mittel	zu- sammen	Roh- stoffe	Halb- waren	Fertigwaren		
				tierischen Ursprungs	pflanz- lichen Ursprungs					zu- sammen	Vor- erzeug- nisse	End- erzeug- nisse

### Ausfuhr

#### — Tatsächliche Werte in 1000 DM —

1954 MD	1 836 267	42 880	1 436	12 591	19 868	8 985	1 793 387	141 195	240 246	1 411 946	342 419	1 069 527
1955 MD	2 143 066	56 905	2 907	13 531	29 587	10 880	2 086 161	130 675	272 300	1 683 186	397 425	1 285 761
1956 MD	2 571 753	69 527	2 122	13 492	40 078	13 835	2 495 453	142 878	318 214	2 034 361	495 443	1 538 918
1957 MD	2 997 337	69 043	1 591	15 000	35 387	17 066	2 920 301	161 599	346 103	2 412 600	594 593	1 818 007
1958 MD	3 083 171	73 475	2 316	17 847	35 295	18 018	2 999 859	142 501	324 189	2 533 169	564 044	1 969 125
1959 MD	3 431 992	83 766	4 094	19 452	43 059	17 161	3 338 108	164 001	359 095	2 815 012	664 177	2 150 835
1960 MD	3 995 509	90 893	4 410	22 295	47 548	16 639	3 891 326	181 874	417 274	3 292 178	806 014	2 486 164
1961 MD	4 248 201	89 595	3 194	19 433	49 063	17 905	4 142 072	181 263	440 171	3 520 638	810 915	2 709 723
1962 MD	4 414 566	95 244	4 134	20 514	50 739	19 857	4 301 367	196 823	415 148	3 689 395	823 018	2 866 378
1963 MD	4 859 139	109 778	8 820	24 049	55 237	21 671	4 728 484	207 441	453 802	4 067 241	870 826	3 196 415
1962: Juli	4 482 769	86 855	3 298	20 423	44 254	18 880	4 375 410	205 896	408 648	3 760 866	848 599	2 912 267
August	4 161 796	85 063	2 865	26 598	38 132	17 468	4 053 763	201 662	404 073	3 448 028	770 726	2 677 302
September	4 355 629	85 667	4 824	21 052	42 550	17 241	4 254 758	195 948	413 694	3 645 116	807 093	2 838 023
Oktober	4 728 538	88 623	4 923	18 007	45 090	20 603	4 623 687	209 195	407 708	4 006 784	847 770	3 159 014
November	4 590 458	110 047	5 153	19 733	54 834	30 327	4 460 874	204 928	401 167	3 854 779	827 641	3 027 138
Dezember	4 802 701	113 817	5 381	19 414	61 297	27 725	4 666 174	197 384	415 845	4 052 945	848 029	3 204 916
1963: Januar	3 848 496	78 299	7 248	17 488	35 164	18 399	3 751 736	167 019	380 141	3 204 576	722 141	2 482 435
Februar	4 006 677	95 870	9 563	21 473	44 634	20 200	3 894 489	163 533	395 986	3 334 970	725 440	2 609 530
März	5 054 137	106 035	6 476	21 014	57 747	20 798	4 928 059	215 466	476 773	4 235 820	891 809	3 344 011
April	4 867 538	112 560	8 692	21 671	64 365	17 832	4 733 146	226 019	433 564	4 073 563	841 221	3 232 342
Mai	5 246 729	118 515	16 289	22 147	61 782	18 297	5 108 121	229 752	524 271	4 354 098	933 002	3 421 096
Juni	4 398 486	90 317	8 697	20 463	41 090	20 067	4 287 126	202 573	432 818	3 651 735	770 560	2 881 175
Juli	5 004 559	85 090	6 860	22 303	35 448	20 479	4 895 602	213 898	463 296	4 218 408	919 987	3 298 421
August	4 748 737	95 143	7 552	22 617	45 028	19 946	4 631 910	212 841	430 226	3 988 843	869 703	3 119 140
September	4 887 319	101 472	7 271	26 364	47 260	20 577	4 769 651	206 254	454 648	4 108 749	856 168	3 252 581
Oktober	5 499 175	137 977	7 648	34 234	69 598	26 497	5 340 538	220 169	492 445	4 627 424	999 832	3 627 592
November	5 299 155	147 059	11 173	30 273	76 761	28 852	5 130 973	222 150	483 169	4 425 654	944 953	3 480 701
Dezember	5 448 659	149 003	8 376	28 546	83 971	28 110	5 270 952	209 619	478 285	4 583 048	975 091	3 607 957

#### — Tatsächliche Werte in 1000 \$ —

1954 MD	438 386	10 222	342	3 001	4 734	2 144	428 164	33 685	57 304	337 175	81 849	255 326
1955 MD	511 530	13 558	693	3 229	7 039	2 597	497 972	31 185	64 959	401 828	94 988	306 840
1956 MD	613 399	16 556	504	3 212	9 543	3 297	595 231	34 059	75 841	485 332	118 273	367 058
1957 MD	714 865	16 447	379	3 571	8 427	4 070	696 515	38 502	82 465	575 548	141 864	433 684
1958 MD	734 443	17 484	551	4 248	8 393	4 293	714 615	33 951	77 212	603 453	134 461	469 002
1959 MD	817 466	19 934	975	4 631	10 241	4 087	795 122	39 072	85 523	706 527	158 306	512 221
1960 MD	951 805	21 629	1 050	5 306	11 312	3 961	927 010	43 334	99 379	784 297	192 107	592 190
1961 MD	1 057 890	22 276	793	4 833	12 194	4 455	1 031 466	45 048	109 437	876 981	202 066	674 915
1962 MD	1 106 091	23 840	1 035	5 138	12 696	4 971	1 077 757	49 279	103 982	924 497	206 379	718 118
1963 MD	1 218 986	27 513	2 209	6 027	13 840	5 437	1 186 244	51 965	113 731	1 020 548	218 702	801 846
1962: Juli	1 124 706	21 773	828	5 129	11 086	4 730	1 097 799	51 562	102 405	943 832	213 107	730 725
August	1 043 846	21 319	716	6 675	9 537	4 391	1 016 773	50 514	101 326	864 933	193 491	671 442
September	1 092 764	21 474	1 208	5 276	10 660	4 330	1 067 480	49 106	103 684	914 690	202 671	712 019
Oktober	1 186 391	22 226	1 234	4 512	11 316	5 164	1 160 099	52 400	102 206	1 005 493	212 921	792 572
November	1 151 885	27 591	1 291	4 956	13 746	7 598	1 119 107	51 337	100 567	967 203	207 805	759 398
Dezember	1 204 856	28 546	1 345	4 883	15 359	6 959	1 170 621	49 452	104 233	1 016 936	212 952	803 984
1963: Januar	965 320	19 619	1 815	4 377	8 824	4 603	941 080	41 849	95 289	803 942	181 283	622 659
Februar	1 005 465	24 033	2 392	5 385	11 181	5 075	977 345	40 972	99 239	837 134	182 264	654 870
März	1 267 891	26 577	1 620	5 273	14 461	5 223	1 236 296	53 943	119 492	1 062 861	223 963	838 898
April	1 221 004	28 237	2 180	5 438	16 141	4 478	1 187 300	56 612	108 703	1 021 985	211 259	810 726
Mai	1 315 812	29 668	4 077	5 550	15 456	4 585	1 281 114	57 553	131 355	1 092 206	234 173	858 033
Juni	1 103 724	22 639	2 181	5 124	10 299	5 035	1 075 817	50 759	108 495	916 563	193 637	722 926
Juli	1 255 602	21 333	1 717	5 597	8 880	5 139	1 228 290	53 568	116 117	1 058 605	231 050	827 555
August	1 191 071	23 826	1 890	5 664	11 274	4 998	1 161 814	53 321	107 768	1 000 725	218 418	782 307
September	1 226 090	25 443	1 821	6 599	11 856	5 167	1 196 589	51 655	113 917	1 031 017	215 062	815 955
Oktober	1 379 654	34 572	1 915	8 569	17 443	6 645	1 339 769	55 177	123 425	1 161 167	251 092	910 075
November	1 329 424	36 835	2 800	7 577	19 221	7 237	1 287 298	55 663	121 333	1 110 502	237 332	873 170
Dezember	1 366 775	37 370	2 097	7 173	21 047	7 063	1 322 216	52 507	119 841	1 149 868	244 885	904 983

#### — Volumen in 1 000 DM <sup>3)</sup> —

1954 MD	1 940 933	41 714	1 981	12 730	17 389	9 614	1 899 219	145 930	242 536	1 510 753	337 535	1 173 218
1955 MD	2 251 261	57 934	7 670	14 301	25 086	10 877	2 193 327	134 331	262 728	1 796 288	384 956	1 411 312
1956 MD	2 613 262	62 087	2 287	14 195	33 598	12 007	2 544 719	141 023	293 054	2 110 642	465 905	1 644 737
1957 MD	2 971 447	61 690	1 638	15 563	32 263	12 226	2 902 243	149 700	304 124	2 448 419	547 486	1 900 933
1958 MD	3 120 224	75 396	2 756	18 670	36 299	17 670	3 035 010	131 940	316 767	2 586 303	558 868	2 027 434
1959 MD	3 491 152	83 578	4 873	19 594	42 544	16 567	3 397 273	159 893	362 169	2 875 212	688 190	2 187 022
1960 MD	3 995 509	90 893	4 410	22 295	47 548	16 639	3 891 326	181 874	417 274	3 292 178	806 014	2 486 164
1961 MD	4 234 517	92 730	2 803	20 266	51 329	18 333	4 124 964	183 976	456 240	3 484 748	836 227	2 648 521
1962 MD	4 384 336	94 785	3 795	22 558	51 779	16 653	4 270 988	203 341	453 894	3 613 754	897 911	2 715 843
1963 MD	4 867 821	113 120	10 225	25 574	58 962	18 359	4 732 876	208 653	506 917	4 017 306	1 003 800	3 013 506
1962: Juli	4 442 433	85 390	.	.	.	.	4 335 899	211 652	451 459	3 672 788	921 807	2 750 981
August	4 137 967	87 969	.	.	.	.	4 026 356	212 235	446 958	3 367 163	850 174	2 516 989
September	4 325 619	88 171	.	.	.	.	4 221 767	199 254	452 282	3 570 231	887 031	2 683 200
Oktober	4 671 992	90 167	.	.	.	.	4 564 838	209 204	447 489	3 908 145	943 516	2 964 629
November	4 574 710	113 885	.	.	.	.	4 440 523	204 002	439 104	3 797 417	920 050	2 877 367
Dezember	4 776 993	113 811	.	.	.	.	4 639 504	197 912	455 032	3 986 560	944 248	3 042 312
1963: Januar	3 763 718	80 829	.	.	.	.	3 663 729	164 881	413 968	3 084 880	799 242	2 285 638
Februar	3 957 721	100 095	.	.	.	.	3 840 764	160 884	434 341	3 245 539	813 464	2 432 075
März	5 074 613	107 192	.	.	.	.	4 946 669	223 518	531 361	4 191 790	987 778	3 204 012
April	4 878 794	120 613	.	.	.	.	4 735 288	225 097	481 956	4 028 235	963 205	3 065 030
Mai	5 303 064	123 271	.	.	.	.	5 158 770	236 173	592 846	4 329 751	1 057 923	3 271 828
Juni	4 449 774	91 077	.	.	.	.	4 336 670	208 403	486 223	3 642 044	897 270	2 744 774
Juli	4 081 483	86 633	.	.	.	.	4 869 810	215 262	519 824	4 134 724	1 038 801	3 095 923
August	4 803 669	98 618	.	.	.	.	4 682 229	214 292	482 240	3 985 697	1 036 154	2 949 543
September	4 870 252	102 514	.	.	.	.	4 750 758	206 534	511 116	4 033 108	987 828	3 045 280
Oktober	5 562 322	141 493	.	.	.	.	5 398 670	214 229	548 466	4 635 975	1 179 397	3 455 578
November	5 358 864	153 837	.	.	.	.	5 182 915	232 515	543 061	4 407 339	1 135 998	3 271 341
Dezember	5 409 582	151 270	.	.	.	.	5 228 234	202 053	537 597	4 488 584	1 148 536	3 340 048



I. A. Ein- und Ausfuhr (Spezialhandel)  
nach Warengruppen und -untergruppen der Ernährungswirtschaft und der Gewerblichen Wirtschaft  
**2. Mengen und Werte nach Warengruppen und -untergruppen**

Warenbenennung		Einfuhr									
		1958	1960	1961	1962	1963	1958	1960	1961	1962	1963
		dz = 100 kg					1000 DM				
<b>I</b>	<b>ERNÄHRUNGSWIRTSCHAFT</b> .....	<b>133 670 919</b>	<b>155 788 659</b>	<b>164 885 753</b>	<b>201 211 703</b>	<b>171 799 303</b>	<b>9 408 451</b>	<b>11 245 811</b>	<b>11 677 363</b>	<b>13 684 196</b>	<b>12 779 477</b>
	(Nahrungs-, Genuß-, Futtermittel)										
<b>IA</b>	<b>Lebende Tiere</b> .....	<b>2 548 648</b>	<b>3 363 755</b>	<b>3 153 623</b>	<b>2 519 415</b>	<b>2 206 977</b>	<b>428 462</b>	<b>600 354</b>	<b>557 035</b>	<b>415 583</b>	<b>352 325</b>
1	Pferde	St. 1 666	St. 1 548	St. 2 943	St. 2 758	St. 2 691	1 921	1 651	2 693	2 337	2 429
2	Rindvieh	1 913 911	2 359 738	2 272 319	1 937 377	1 863 981	305 190	393 109	369 744	300 400	284 938
3	Schweine	591 592	946 891	834 444	525 031	291 123	107 941	188 433	167 528	94 486	49 337
4	Sonstige lebende Tiere	43 145	57 126	46 860	57 007	51 873	13 410	17 161	17 070	18 360	15 621
<b>IB</b>	<b>Nahrungsmittel tierischen Ursprungs</b> .....	<b>10 399 547</b>	<b>14 398 358</b>	<b>16 065 250</b>	<b>17 256 476</b>	<b>15 590 195</b>	<b>1 857 070</b>	<b>2 475 548</b>	<b>2 639 483</b>	<b>2 882 832</b>	<b>2 673 333</b>
1	Milch	262 886	698 731	785 063	830 401	781 836	29 960	53 878	55 794	60 275	55 134
2	Butter	57 201	245 274	280 779	367 894	246 758	23 003	128 814	124 853	163 709	115 862
3	Käse	949 831	1 010 347	1 086 461	1 174 451	1 264 320	202 155	235 867	256 582	279 051	311 167
4	Fleisch und Fleischwaren	1 750 495	3 248 487	3 825 352	4 547 607	3 852 262	436 453	793 875	927 339	1 127 628	996 342
5	Därme	174 418	189 555	188 826	188 036	175 635	102 997	104 448	115 900	134 015	129 031
6	Fische und Fischzubereitungen	1 363 020	2 202 331	2 470 399	2 491 506	2 588 203	136 150	207 302	238 287	277 922	271 395
7	Walöl zur Ernährung	704 576	697 950	666 239	493 774	544 744	62 934	59 118	54 071	29 784	35 773
8	Schmalz, Talg u. a. tierische Öle und Fette zur Ernährung	810 063	807 885	789 544	783 815	717 601	73 541	61 116	57 461	46 514	42 805
9	Eier, Eiweiß, Eigelb	2 608 696	2 929 093	2 807 803	2 416 453	1 822 187	661 753	693 567	645 203	527 560	490 642
10	Honig	345 191	378 100	371 693	489 375	450 440	43 095	40 908	42 261	56 231	61 274
11	Fischmehl u. dgl.	1 373 170	1 990 605	2 793 091	3 473 164	3 146 209	85 029	96 655	121 732	180 143	163 908
<b>IC</b>	<b>Nahrungsmittel pflanzlichen Ursprungs</b> .....	<b>114 377 192</b>	<b>130 208 841</b>	<b>138 150 455</b>	<b>173 020 395</b>	<b>145 027 490</b>	<b>5 522 156</b>	<b>6 530 945</b>	<b>6 834 079</b>	<b>8 347 819</b>	<b>7 781 546</b>
1	Weizen	22 685 188	19 879 509	26 563 841	29 081 817	17 544 432	648 790	560 752	788 049	903 847	525 760
2	Roggen	729 058	198 271	1 963 712	5 340 025	1 823 949	16 839	5 162	49 146	128 098	45 849
3	Gerste	12 739 682	14 149 197	9 722 733	20 254 201	8 599 501	330 798	381 969	222 764	537 721	249 881
4	Hafer	3 030 878	4 930 548	2 412 359	5 126 571	3 434 459	70 556	137 411	54 140	121 569	84 394
5	Mais	7 412 724	8 884 224	11 585 484	13 822 692	13 863 418	191 266	217 738	263 261	313 227	368 059
6	Hirse und sonstiges Getreide	1 070 910	847 641	790 544	1 593 155	2 140 592	23 939	21 038	19 811	37 377	50 102
7	Reis	1 197 511	1 513 899	1 317 006	1 576 361	1 444 702	68 081	65 242	59 411	83 918	77 106
8	Müllereierzeugnisse	78 841	1 078 407	411 793	350 041	287 017	3 977	33 715	16 802	15 278	13 352
9	Malz	722 049	1 078 841	1 000 820	1 039 720	1 145 537	41 362	60 971	54 447	57 260	62 175
10	Nichttöhlhaltige Sämereien	338 813	447 100	380 901	461 347	440 684	53 424	61 740	58 343	73 083	75 077
11	Hülsenfrüchte zur Ernährung	787 401	836 421	866 535	1 018 503	845 561	60 896	73 182	65 302	80 614	75 423
12	Hülsenfrüchte zur Viehfütterung	263 249	417 458	227 699	423 573	412 813	9 897	14 983	8 871	15 649	15 504
13	Grün- und Rohfutter	363 883	386 153	825 706	920 622	1 284 967	5 283	7 951	11 913	17 668	23 304
14	Kartoffeln	1 738 378	3 573 620	5 243 913	4 121 328	2 652 054	37 512	81 699	93 805	113 334	55 100
15	Andere Hackfrüchte	6 866 061	631 596	515 020	669 913	3 022 741	46 822	5 296	4 355	6 356	22 534
16	Gemüse und sonstige Küchen- gewächse	6 647 050	8 167 513	8 423 830	9 371 722	8 437 916	345 013	502 403	553 926	726 994	698 413
17	Obst, außer Südfrüchten	7 971 240	9 918 150	12 861 957	13 180 225	11 299 106	664 409	766 538	954 310	1 070 508	954 190
18	Südfrüchte	12 119 884	14 066 896	14 087 923	15 131 615	13 781 045	909 188	934 126	980 367	1 012 753	1 015 238
19	Gemüse-, Obstkonserven, Frucht- säfte u. dgl.	1 830 902	2 976 269	3 532 812	4 990 745	4 922 254	205 538	286 482	344 177	491 087	503 443
20	Kakao, roh	902 723	1 135 291	1 254 748	1 369 799	1 341 412	306 954	321 004	290 929	275 375	276 794
21	Kakaoerzeugnisse	167 127	238 299	278 906	358 626	338 626	59 648	59 617	74 067	90 906	93 496
22	Gewürze	104 361	108 118	132 805	146 834	142 803	34 882	41 821	45 409	43 603	42 136
23	Zucker	354 825	1 207 626	773 266	1 598 677	2 935 938	14 756	47 814	32 063	52 563	204 637
24	Ölfrüchte zur Ernährung	12 302 997	15 056 570	14 535 150	16 381 236	16 106 972	655 505	793 168	743 233	777 395	797 448
25	Pflanzliche Öle und Fette zur Ernährung	2 110 241	2 736 361	2 368 817	2 099 800	2 864 734	242 121	275 137	265 437	222 569	275 399
26	Margarine und ähnliche Speise- fetten	11 408	8 021	5 145	8 233	13 522	1 272	1 165	703	1 428	2 446
27	Ölkuchen	6 744 714	8 626 762	9 284 820	12 649 038	12 899 230	189 121	291 642	278 228	405 291	453 624
28	Kleie	84 092	900 042	266 756	912 214	1 092 923	1 491	21 965	5 433	21 617	24 473
29	Sonstige Abfallerzeugnisse zur Viehfütterung	437 076	958 324	939 492	2 842 164	3 463 719	8 705	19 790	15 334	49 515	77 753
31	Sonstige pflanzliche Nahrungs- mittel	2 045 519	4 588 154	4 889 317	5 289 523	6 550 091	131 783	235 078	257 959	312 456	328 421
32	Lebende Pflanzen und Erzeugnisse der Ziergärtnerei	518 407	663 660	686 635	890 635	794 774	152 238	204 347	232 084	288 760	290 015
<b>ID</b>	<b>Genußmittel</b> .....	<b>6 345 532</b>	<b>7 817 705</b>	<b>7 516 425</b>	<b>8 415 417</b>	<b>8 974 841</b>	<b>1 600 763</b>	<b>1 638 964</b>	<b>1 646 766</b>	<b>2 037 962</b>	<b>1 972 273</b>
1	Hopfen	12 480	20 614	23 646	24 008	28 639	13 383	9 988	12 819	15 743	22 918
2	Kaffee	1 600 008	1 997 406	2 128 271	2 355 767	2 392 951	862 735	846 467	849 019	865 323	840 028
3	Tee	64 760	70 800	67 116	86 080	69 688	39 435	42 248	39 724	50 859	40 574
4	Rohtabak	777 482	874 762	974 804	1 453 236	1 189 833	436 870	476 039	485 781	745 274	660 137
5	Tabakerzeugnisse	2 780	1 151	2 774	3 388	3 454	3 015	1 086	2 742	4 148	4 532
6	Bier	100 430	219 183	254 758	244 587	341 273	2 775	5 437	6 241	9 687	13 409
7	Branntwein	419 355	311 756	378 366	184 982	491 153	34 006	40 454	47 182	65 706	90 281
8	Wein	3 368 237	4 322 043	3 686 690	4 063 369	4 457 650	208 544	217 245	203 258	281 222	300 394
<b>II</b>	<b>GEWERBLICHE WIRTSCHAFT</b> .....	<b>778 837 826</b>	<b>1 199 845 12</b>	<b>1 166 189 15</b>	<b>1 250 757 12</b>	<b>1 366 139 104</b>	<b>21 437 622</b>	<b>31 075 658</b>	<b>32 186 204</b>	<b>35 371 346</b>	<b>38 987 106</b>
<b>IIA</b>	<b>Rohstoffe</b> .....	<b>605 194 107</b>	<b>874 235 845</b>	<b>928 391 876</b>	<b>942 469 099</b>	<b>1 028 045 366</b>	<b>7 685 342</b>	<b>9 268 520</b>	<b>9 094 872</b>	<b>8 820 582</b>	<b>9 362 296</b>
1	Abfallseide, Seidengehäuse	2 122	2 445	2 354	2 687	1 856	6 389	7 730	7 427	8 076	6 193
2	Zellwolle, synthetische Fasern und Abfälle von Chemiefasern	94 839	114 394	101 151	116 281	130 184	26 416	49 754	34 687	38 395	37 755
3	Wolle und andere Tierhaare, roh und bearb., Reißwolle	1 104 690	1 217 310	1 267 184	1 300 075	1 384 109	656 425	676 163	648 414	678 631	770 429
4	Baumwolle, roh u. bearb., Reiß- baumwolle, Abfälle	3 555 497	4 550 592	3 922 381	3 785 244	3 882 422	904 931	1 003 422	880 944	824 112	789 322
5	Flachs, Hanf, Jute, Hartfasern u. sonst. pflanzl. Spinnstoffe	1 756 826	1 823 379	1 619 180	1 744 344	1 811 003	166 523	194 312	197 334	169 679	199 683
6	Abfälle von Gespinnstwaren, Lumpen	433 561	584 921	574 406	631 482	689 910	21 440	24 618	23 438	27 258	32 639
7	Felle zu Pelzwerk, roh	46 833	38 662	29 424	40 949	66 511	167 504	223 933	208 523	254 523	352 935
8	Andere Felle und Häute	1 245 490	985 915	1 254 585	1 161 357	1 065 176	282 423	301 562	344 012	302 567	241 119
9	Bettfedern	114 127	111 340	123 920	112 189	100 165	98 680	96 750	118 906	107 030	91 299
10	Holz zu Holzmasse	7 902 800	8 948 226	7 914 675	7 709 690	7 713 072	77 506	71 857	75 458	61 702	52 870
11	Bau- und Nutzholz (Rundholz)	19 811 919	23 365 149	23 817 142	19 831 036	20 469 127	357 604	477 632	479 364	426 574	451 132
12	Pflanzliche Stoffe zum Färben oder Gerben	288 690	202 936	200 582	184 385	213 763	8 788	5 780	5 081	4 635	5 875
13	Kautschuk, Guttapercha, Balata	1 581 429	1 804 234	1 596 383	1 670 022	1 766 499	317 664	545 267	350 119	338 813	343 420
14	Rohgummen, Rohschellack, Bal- same und Kopal	115 174	127 738	128 066	123 271	128 180	18 797	22 300	20 193	18 324	18 732

1) Außerdem Pferde in nachstehend genannter Stückzahl. — 2) 1958: 382 801 Stück; 1960: 473 165 Stück; 1961: 448 543 Stück; 1962: 374 606 Stück; 1963: 365 773 Stück. — 3) 1958: 435 583 Stück; 1960: 819 051 Stück; 1961: 675 546 Stück; 1962: 390 553 Stück; 1963: 172 885 Stück. — 4) Außerdem Wasserfahrzeuge in nachstehend genannter Stückzahl.



I. A. Ein- und Ausfuhr (Spezialhandel)  
nach Warengruppen und -untergruppen der Ernährungswirtschaft und der Gewerblichen Wirtschaft  
2. Mengen und Werte nach Warengruppen und -untergruppen

Warenbenennung		Ausfuhr									
		1958	1960	1961	1962	1963	1958	1960	1961	1962	1963
		dz = 100 kg					1000 DM				
<b>I</b>	<b>ERNÄHRUNGSWIRTSCHAFT</b> .....	<b>34 348 872</b>	<b>42 512 837</b>	<b>43 558 746</b>	<b>41 975 125</b>	<b>46 945 306</b>	<b>881 704</b>	<b>1 090 714</b>	<b>1 075 136</b>	<b>1 142 927</b>	<b>1 317 340</b>
	(Nahrungs-, Genuß-, Futtermittel)										
<b>IA</b>	<b>Lebende Tiere</b> .....	<b>9 768</b>	<b>11 376</b>	<b>11 547</b>	<b>14 140</b>	<b>246 870</b>	<b>27 786</b>	<b>52 924</b>	<b>38 329</b>	<b>49 606</b>	<b>105 845</b>
1	Pferde .....	St. 25 200	St. 53 884	St. 30 861	St. 39 527	St. 42 405	21 385	43 028	29 642	39 834	47 258
2	Rindvieh .....	2) 6 347	2) 6 808	2) 7 593	2) 10 947	2) 230 175	2 326	2 924	2 726	3 001	44 540
3	Schweine .....	3) 407	3) 84	3) 84	3) 18	3) 8 786	122	74	39	19	1 635
4	Sonstige lebende Tiere .....	3 014	4 484	3 870	3 175	7 909	3 953	6 898	5 922	6 752	12 412
<b>IB</b>	<b>Nahrungsmittel tierischen Ursprungs</b> .....	<b>1 102 358</b>	<b>1 409 253</b>	<b>1 446 115</b>	<b>1 488 982</b>	<b>1 624 744</b>	<b>214 160</b>	<b>267 536</b>	<b>233 194</b>	<b>246 169</b>	<b>288 593</b>
1	Milch .....	8 916	35 230	59 866	55 859	50 586	975	3 040	4 176	1 197	2 759
2	Butter .....	32	38	16	899	988	17	19	9	295	304
3	Käse .....	78 457	121 789	118 359	180 540	189 230	28 352	43 729	39 535	58 453	63 796
4	Fleisch und Fleischwaren .....	254 622	300 472	204 983	200 958	262 577	93 566	114 019	66 244	61 771	77 106
5	Därme .....	49 244	42 314	41 529	47 835	49 541	9 820	15 100	13 905	16 256	17 122
6	Fische und Fischzubereitungen .....	435 481	452 519	537 586	487 624	578 016	56 075	56 315	73 867	73 516	92 407
7	Wölöl zur Ernährung .....	—	10	—	21 970	—	—	1	—	2 197	—
8	Schmalz, Talg u. a. tierische Öle und Fette zur Ernährung .....	249 488	422 412	442 864	448 944	427 436	22 678	30 998	31 358	27 046	27 372
9	Eier, Eiweiß, Eigelb .....	4 036	4 737	4 992	5 728	9 281	1 263	2 623	2 411	3 204	4 566
10	Honig .....	161	829	874	1 400	2 227	86	200	216	287	507
11	Fischmehl u. dgl. ....	21 941	28 903	34 046	37 225	54 862	1 328	1 492	1 473	1 947	2 654
<b>IC</b>	<b>Nahrungsmittel pflanzlichen Ursprungs</b> .....	<b>31 719 489</b>	<b>39 231 031</b>	<b>40 137 275</b>	<b>39 343 424</b>	<b>43 910 295</b>	<b>423 540</b>	<b>570 551</b>	<b>588 754</b>	<b>608 367</b>	<b>682 848</b>
1	Weizen .....	278 432	52 510	1 358 376	229 728	654 192	8 594	1 554	50 284	6 733	20 333
2	Roggen .....	342 756	1 741 884	2 010 319	116 319	64 812	7 628	33 648	35 394	2 678	1 661
3	Gerste .....	63 981	430 087	286 127	946 981	206 536	1 599	9 941	5 155	25 300	4 947
4	Hafer .....	15 199	205 402	45 885	158 129	393 635	543	5 341	1 040	4 088	9 875
5	Mais .....	67 584	53 760	19 473	240 836	1 056 583	1 804	1 296	454	5 548	25 329
6	Hirse und sonstiges Getreide .....	434 408	13 592	1 764	45 239	158 830	8 433	427	109	1 013	3 747
7	Reis .....	53 861	53 916	52 476	79 772	113 762	3 013	2 492	2 747	4 772	6 970
8	Müllereierzeugnisse .....	5 669 339	6 622 535	6 547 850	6 682 732	5 954 968	125 360	161 465	151 111	175 071	144 154
9	Malz .....	177 220	274 419	355 848	415 775	450 540	9 661	14 022	16 831	18 713	21 867
10	Nichtölbaltige Sämereien .....	15 810	19 643	30 397	36 337	63 489	5 920	7 839	9 977	13 309	23 308
11	Hülsenfrüchte zur Ernährung .....	20 092	11 052	20 599	33 389	62 524	1 467	1 042	1 473	2 655	4 931
12	Hülsenfrüchte zur Viehfütterung .....	8 871	2 057	7 120	4 524	3 627	549	149	457	277	261
13	Grün- und Rohfutter .....	866 357	958 647	967 643	632 037	785 355	5 874	7 234	7 229	4 727	6 890
14	Kartoffeln .....	1 067 664	335 131	295 465	561 263	698 680	23 390	11 112	10 025	15 829	19 664
15	Andere Hackfrüchte .....	2 248	2 708	2 017	1 580	3 634	12	14	15	13	34
16	Gemüse und sonstige Küchen- gewächse .....	65 419	21 766	20 141	35 893	80 079	3 773	3 530	4 790	6 608	9 282
17	Obst, außer Südfrüchten .....	63 940	147 571	50 872	89 630	142 709	5 970	9 726	4 940	7 013	6 982
18	Südfrüchte .....	8 167	54 941	43 309	47 723	49 203	883	5 207	4 730	5 339	5 567
19	Gemüse-, Obstkonserven, Frucht- säfte u. dgl. ....	33 445	46 720	47 569	57 355	98 330	6 098	7 555	8 202	9 946	13 510
20	Kakao, roh .....	776	1 121	1 900	829	134	304	312	383	171	36
21	Kakaoverzeugnisse .....	70 380	118 543	131 676	141 576	183 586	20 674	30 347	26 999	25 814	29 473
22	Gewürze .....	4 196	4 955	7 447	7 671	8 325	2 471	2 930	4 112	4 835	5 631
23	Zucker .....	138 839	442 659	187 814	558 407	194 151	11 721	32 730	10 348	36 582	10 991
24	Ölfrüchte zur Ernährung .....	9 222	30 878	25 619	17 503	25 573	1 102	2 671	2 641	2 170	2 848
25	Pflanzliche Öle und Fette zur Ernährung .....	227 965	311 962	325 042	315 977	358 689	30 911	36 940	41 473	35 404	40 062
26	Margarine und ähnliche Speise- fetten .....	46 738	80 737	76 631	135 383	188 116	6 943	10 324	8 910	12 908	18 056
27	Ölkuchen .....	1 916 278	2 457 541	2 907 142	2 239 899	2 409 815	52 804	78 858	92 809	75 417	84 858
28	Kleie .....	94 585	183 676	592 607	220 268	782 896	1 896	3 833	11 752	5 248	17 214
29	Sonstige Abfallerzeugnisse zur Viehfütterung .....	613 358	431 873	535 346	287 279	802 167	6 740	4 325	6 281	1 842	9 694
31	Sonstige pflanzliche Nahrungs- mittel .....	19 312 063	24 075 625	23 131 991	24 948 784	27 855 037	55 723	70 871	74 576	85 737	99 399
32	Lebende Pflanzen und Erzeugnisse der Ziergärtnerei .....	40 296	43 220	50 630	51 106	50 318	11 680	12 846	13 506	13 127	15 274
<b>ID</b>	<b>Genußmittel</b> .....	<b>1 517 257</b>	<b>1 861 177</b>	<b>1 964 809</b>	<b>1 128 579</b>	<b>1 163 397</b>	<b>216 218</b>	<b>199 673</b>	<b>214 859</b>	<b>238 285</b>	<b>260 054</b>
1	Hopfen .....	53 573	44 565	58 679	55 026	52 582	89 456	30 061	47 133	60 249	61 555
2	Kaffee .....	10 029	29 116	11 094	10 663	13 226	11 380	21 231	9 898	6 996	8 238
3	Tee .....	1 987	6 511	2 130	2 085	1 886	1 488	3 508	1 476	1 378	1 215
4	Rohtabak .....	10 823	3 572	2 828	14 589	13 216	4 755	462	534	6 008	6 399
5	Tabakerzeugnisse .....	3 256	8 440	14 398	26 337	34 502	5 019	13 109	20 984	33 460	46 086
6	Bier .....	1 248 975	1 531 961	1 604 367	863 824	874 516	63 334	77 120	78 404	76 724	76 936
7	Branntwein .....	12 015	15 869	15 392	9 794	12 792	4 710	5 853	5 230	6 120	7 545
8	Wein .....	176 599	221 143	255 921	146 261	160 677	36 076	48 329	51 200	47 350	52 080
<b>II</b>	<b>GEWERBLICHE WIRTSCHAFT</b> .....	<b>521 315 704</b>	<b>695 093 093</b>	<b>728 698 434</b>	<b>725 287 104</b>	<b>776 456 180</b>	<b>35 998 309</b>	<b>46 695 906</b>	<b>49 704 867</b>	<b>51 616 398</b>	<b>56 741 803</b>
<b>IIA</b>	<b>Rohstoffe</b> .....	<b>223 176 522</b>	<b>309 801 523</b>	<b>307 295 590</b>	<b>316 472 617</b>	<b>323 682 537</b>	<b>1 710 009</b>	<b>2 182 484</b>	<b>2 175 160</b>	<b>2 361 874</b>	<b>2 489 293</b>
1	Abfallseide, Seidengehäuse .....	191	249	214	224	66	124	153	111	175	81
2	Zellwolle, synthetische Fasern und Abfälle von Chemiefasern .....	557 107	633 947	689 866	918 028	1 110 174	152 071	195 249	197 365	288 347	346 877
3	Wolle und andere Tierhaare, roh und bearb., Reißwolle .....	120 096	147 054	144 855	156 792	183 725	61 112	79 875	75 596	79 796	88 946
4	Baumwolle, roh u. bearb., Reiß- baumwolle, Abfälle .....	320 614	401 875	470 795	486 984	483 322	39 753	55 605	70 835	78 682	74 347
5	Flachs, Hanf, Jute, Hartfasern u. sonst. pflanzl. Spinnstoffe .....	55 604	80 304	36 129	29 443	48 898	5 882	7 292	3 258	2 882	5 138
6	Abfälle von Gespinnstwaren, Lumpen .....	282 517	407 530	462 433	465 588	525 899	23 957	33 410	35 564	36 617	46 674
7	Felle zu Pelzwerk, roh .....	5 093	9 354	8 758	9 473	13 596	5 609	13 043	12 970	11 431	16 825
8	Andere Felle und Häute .....	243 860	405 625	363 349	459 051	547 935	50 536	100 722	82 750	94 405	93 583
9	Bettfedern .....	1 758	3 330	2 397	3 324	3 623	1 934	2 965	2 771	2 969	2 923
10	Holz zu Holzmasse .....	22 299	52 683	43 114	83 388	112 911	260	509	529	1 070	1 259
11	Bau- und Nutzholz (Rundholz) .....	1 324 500	1 074 909	1 285 934	1 485 814	1 874 836	22 709	20 343	23 453	29 293	36 222
12	Pflanzliche Stoffe zum Färben oder Gerben .....	1 026	2 285	3 393	2 253	3 281	68	107	143	136	176
13	Kautschuk, Guttapercha, Balata .....	79 682	140 579	172 362	175 328	194 191	2 533	6 808	5 945	5 921	5 190
14	Rohgummen, Rohschellack, Bal- same und Kopale .....	10 298	16 671	14 972	14 937	15 284	3 594	5 772	4 718	4 752	4 831

1) Außerdem Pferde in nachstehend genannter Stückzahl. — 2) 1958: 1 149 Stück; 1960: 1 347 Stück; 1961: 1 399 Stück; 1962: 2 104 Stück; 1963: 45 095 Stück. — 3) 1958: 1 263 Stück; 1960: 87 Stück; 1961: 91 Stück; 1962: 15 Stück; 1963: 7 096 Stück. — 4) Darunter natürliches Wasser: 1958: 15 402 100 dz, 233 (000) DM; 1960: 19 750 885 dz, 314 (000) DM; 1961: 19 774 257 dz, 355 (000) DM; 1962: 20 287 048 dz, 327 (000) DM; 1963: 22 521 416 dz, 355 (000) DM. — 5) Außerdem Wasserfahrzeuge in nachstehend genannter Stückzahl.

I. A. Ein- und Ausfuhr (Spezialhandel)

nach Warengruppen und -untergruppen der Ernährungswirtschaft und der Gewerblichen Wirtschaft

2. Mengen und Werte nach Warengruppen und -untergruppen

Warenbenennung		Einfuhr									
		1958	1960	1961	1962	1963	1958	1960	1961	1962	1963
		dz = 100 kg					1000 DM				
15	Ölfrüchte zu techn. Ölen .....	243 785	338 930	295 056	347 494	424 416	15 174	22 961	19 389	19 336	22 814
16	Steinkohlen einschl. Preßkohlen	162 411 120	69 068 140	70 010 673	76 723 418	84 154 206	1 174 177	442 258	423 919	453 320	510 581
17	Braunkohlen einschl. Preßkohlen	9 685 050	11 651 740	12 796 780	13 573 665	15 707 190	28 637	32 974	36 599	39 024	47 538
18	Erdöl, roh und getoppt <sup>1)</sup> .....	108 893 521	232 439 111	293 905 638	336 598 849	405 081 284	1 055 908	1 923 052	2 216 997	2 413 696	2 819 140
19	Eisenerze	169 616 527	336 539 720	326 727 188	291 394 849	270 813 295	1 066 486	1 519 290	1 435 586	1 190 726	1 065 833
20	Eisen-, manganhaltige Abbrände, Schlacken u. dgl. ....	15 994 452	34 776 842	32 025 441	26 583 649	31 601 671	41 183	95 090	80 832	59 737	65 370
21	Manganerze	3 410 770	3 565 006	5 087 776	4 478 509	6 494 130	77 329	56 240	64 878	53 542	64 933
22	Kupfererze und kupferhaltige Kiesabbrände .....	12 683 813	15 154 538	13 668 682	12 538 833	11 564 112	112 185	134 203	115 120	110 067	101 459
23	Bleierze .....	1 298 724	1 541 859	1 467 111	1 447 482	1 091 981	71 213	90 419	75 283	64 117	57 114
24	Zinkerze .....	1 801 419	1 608 867	1 384 333	1 336 037	1 246 482	28 293	41 476	28 842	24 694	25 707
25	Chromerze .....	2 593 447	3 615 917	3 241 593	2 281 224	1 744 962	43 385	48 139	40 525	23 686	18 366
26	Nickelerze .....	8 769	5 386	12 410	5 083	19 535	4 537	2 575	3 754	1 830	6 279
27	Schwefelkies .....	13 278 717	17 189 982	12 840 470	13 370 054	14 996 954	106 017	114 610	76 187	76 220	77 542
28	Sonstige Erze und Metallaschen	2 687 578	3 935 904	4 752 636	3 886 610	3 879 266	97 186	175 151	208 812	158 398	160 987
29	Bauxit, Kryolith .....	10 737 786	13 454 914	15 655 887	13 947 863	15 109 994	55 074	66 530	74 710	67 361	69 815
30	Speise- und Industriesalz .....	9 377	161 759	153 335	251 560	564 112	139	1 484	1 382	1 547	2 268
31	Kaliohsalze .....	—	177 119	181 672	151 025	168 753	—	2 497	2 322	1 755	1 923
32	Sonstige Steine und Erden .....	32 577 404	59 370 353	67 802 314	79 191 256	96 162 116	210 547	299 818	319 856	335 636	359 920
33	Rohphosphate .....	12 356 033	16 419 332	14 931 912	16 217 487	16 414 538	84 250	103 520	92 906	100 385	101 704
34	Sonstige Rohstoffe für chemische Erzeugnisse .....	1 877 706	3 334 821	3 001 454	3 347 690	4 240 366	76 461	98 746	91 133	94 258	105 792
36	Pflanzliche Flecht- und Polster- stoffe u. dgl. ....	1 073 976	1 155 011	931 468	946 345	795 238	49 887	51 002	43 804	43 278	39 642
37	Edelsteine, Schmucksteine und Perlen, roh .....	3 778	6 918	7 150	6 536	6 349	74 274	107 042	117 600	100 032	100 792
38	Sonstige Rohstoffe, auch Abfälle	3 896 358	4 846 435	4 959 484	5 430 569	6 342 439	101 910	138 363	130 536	127 618	143 374
IIB	<b>Halbwaren</b> .....	<b>132 430 176</b>	<b>181 430 179</b>	<b>171 060 337</b>	<b>227 717 288</b>	<b>248 113 114</b>	<b>5 252 182</b>	<b>8 061 081</b>	<b>7 541 555</b>	<b>7 862 602</b>	<b>8 049 435</b>
1	Rohseide und Seidengespinste ..	5 861	8 826	7 976	6 795	6 496	26 204	37 823	37 309	32 719	34 275
2	Reyon (Kunstseide), synthetische Fäden, auch gewirnt .....	119 568	187 520	205 956	279 537	326 914	105 916	177 943	209 413	277 347	321 179
	Gespinnste aus:										
3	Zellwolle u. synthet. Fasern ...	50 648	80 323	80 103	82 993	84 005	19 986	41 594	54 147	67 932	61 281
4	Wolle und anderen Tierhaaren	209 357	324 867	331 115	366 061	352 579	319 146	487 537	468 683	517 148	516 228
5	Baumwolle .....	86 653	193 991	189 803	196 095	209 055	52 351	97 332	95 161	86 391	91 680
6	Flachs, Hanf, Jute, Hartfasern u. dgl. ....	181 766	242 207	238 095	230 143	250 456	38 970	60 879	62 728	63 575	64 575
7	Bau- und Nutzholz (Schnittholz)	17 004 194	21 256 279	20 896 279	22 465 928	22 125 763	544 475	697 299	692 755	735 172	741 780
8	Holzmasse, Zellstoff .....	6 363 370	8 786 875	9 034 793	9 463 361	10 667 377	337 844	445 864	460 812	454 808	514 936
9	Kautschuk, bearbeitet .....	11 971	38 183	37 791	70 138	75 451	6 367	12 635	14 651	24 684	29 481
10	Glasmasse, Rohglas .....	41 294	100 659	54 480	39 639	54 312	6 334	13 863	9 524	6 878	8 164
11	Zement .....	742 864	4 602 985	3 287 981	3 665 223	3 483 368	5 767	27 863	19 498	21 861	20 907
12	Sonstige mineralische Baustoffe ..	5 993 043	11 660 948	12 228 891	13 031 754	14 502 320	83 752	139 474	155 134	169 144	179 046
13	Roh Eisen .....	2 785 993	3 944 691	3 408 014	6 107 847	4 788 267	75 671	96 002	82 979	130 754	97 450
14	Alteisen (Schrott) .....	3 874 215	10 680 430	10 142 845	6 905 241	6 849 336	75 545	208 139	201 702	168 180	88 425
15	Ferrolegierungen .....	1 010 150	2 285 741	2 460 934	2 090 630	2 109 786	80 401	175 063	180 739	149 620	139 338
16	Eisenhalbzeug .....	5 731 752	10 046 216	6 274 737	7 866 592	7 003 472	266 508	425 628	275 915	329 338	302 092
	NE-Metalle, roh, auch Legierun- gen u. Almetalle:										
17	Aluminium .....	969 838	2 206 907	1 849 399	1 602 716	1 648 787	180 450	432 961	344 121	288 939	291 642
18	Kupfer .....	4 003 975	5 300 725	5 341 306	4 656 033	4 537 354	858 808	1 446 332	1 339 611	1 161 498	1 116 508
19	Nickel .....	151 814	324 433	235 369	231 699	239 945	103 207	188 069	147 517	143 797	141 079
20	Blei .....	483 510	890 007	778 024	1 013 031	1 022 420	42 711	78 557	62 125	69 758	79 160
21	Zinn .....	119 241	300 093	287 714	125 067	121 467	97 316	272 880	267 038	119 951	114 772
22	Zink .....	792 713	1 422 295	1 432 219	1 318 027	1 407 239	61 961	152 444	131 732	104 588	122 013
23	Sonstige unedle Metalle .....	190 136	368 094	348 429	384 502	401 525	75 604	139 370	124 423	128 748	133 615
24	Fettsäuren, Paraffin, Vaseline und Wachse .....	235 358	368 359	471 732	582 383	513 695	26 188	39 069	40 817	46 147	42 689
25	Sonstige technische Fette und Öle	1 925 228	2 567 821	2 404 988	2 529 355	2 517 705	184 789	243 145	217 507	213 589	198 552
26	Koks .....	2 368 650	5 394 790	3 944 880	4 389 012	4 328 884	13 019	32 212	22 723	26 221	27 798
27	Rückstände der Erdöl- u. Stein- kohlentherdestillation .....	1 475 500	3 674 016	5 059 225	6 502 365	10 933 577	22 223	41 832	53 124	60 411	95 125
28	Kraftstoffe und Schmieröle <sup>1)</sup> ....	63 533 229	63 352 571	63 336 834	115 098 053	129 036 838	615 815	796 079	735 161	1 226 967	1 379 385
29	Teer und Teerdestillations- erzeugnisse <sup>1)</sup> .....	2 451 929	3 270 157	2 802 597	3 969 609	4 339 541	70 786	124 483	107 878	127 660	111 135
30	Aufbereitete Kalidüngemittel ...	194	101 403	102 150	218 070	316 987	7	1 404	1 456	3 312	5 037
31	Thomasphosphatmehl .....	3 791 421	8 802 373	5 302 326	4 439 224	4 129 690	21 620	38 536	21 002	23 263	22 121
32	Sonstige Phosphordüngemittel	25 882	74 427	384 567	363 239	394 737	727	1 316	3 837	3 627	4 060
33	Stickstoff- und andere anderweitig nicht genannte Düngemittel ...	711	105 068	220 310	312 883	866 028	57	2 685	4 032	5 660	14 996
34	Gerbstoffauszüge .....	223 055	166 244	262 138	154 058	134 684	17 214	10 696	12 934	8 834	8 390
35	Sonstige chemische Halbwaren ..	3 278 075	7 816 463	7 161 774	6 462 944	7 873 139	189 224	352 712	292 856	265 047	328 730
37	Gold für gewerbliche Zwecke ....	767	904	1 092	1 085	765	217 939	287 016	341 161	407 372	287 280
38	Sonstige Halbwaren .....	2 196 261	482 288	453 471	495 956	459 150	207 280	234 345	249 350	251 662	314 511
IIC	<b>Fertigwaren</b> .....	<b>2) 41 213 543</b>	<b>2) 64 228 488</b>	<b>2) 66 736 946</b>	<b>2) 80 571 325</b>	<b>2) 89 980 624</b>	<b>3 500 098</b>	<b>13 746 057</b>	<b>15 549 777</b>	<b>18 688 162</b>	<b>21 575 375</b>
IICa	<b>Vorerzeugnisse</b> .....	<b>35 298 177</b>	<b>53 057 487</b>	<b>53 424 490</b>	<b>62 636 245</b>	<b>67 645 010</b>	<b>3 844 921</b>	<b>5 772 676</b>	<b>6 027 789</b>	<b>6 688 829</b>	<b>7 142 277</b>
	Gewebe, Gewirke u. dgl. aus:										
1											

I. A. Ein- und Ausfuhr (Spezialhandel)  
nach Warengruppen und -untergruppen der Ernährungswirtschaft und der Gewerblichen Wirtschaft  
2. Mengen und Werte nach Warengruppen und -untergruppen

Warenbenennung		Ausfuhr									
		1958	1960	1961	1962	1963	1958	1960	1961	1962	1963
		dz = 100 kg					1000 DM				
15	Ölfrüchte zu techn. Ölen .....	417	541	544	633	9 520	75	84	93	105	589
16	Steinkohlen einschl. Preßkohlen	116 454 330	179 740 334	172 968 050	183 106 776	168 064 326	988 016	1 265 320	1 220 422	1 297 445	1 301 465
17	Braunkohlen einschl. Preßkohlen	16 792 765	15 413 259	17 055 692	16 742 539	17 165 750	84 757	72 848	80 609	79 661	85 003
18	Erdöl, roh und getoppt <sup>1)</sup> .....	452	7 928	245 577	446 499	4 893	39	115	3 315	4 294	223
19	Eisenerze .....	3 310 679	2 436 228	2 577 298	2 823 114	2 864 303	12 871	9 359	9 679	10 009	9 847
20	Eisen-, manganhaltige Abbrände, Schlacken u. dgl. ....	7 659 007	13 564 553	12 603 529	11 899 392	12 644 010	8 644	9 700	11 944	9 501	9 535
21	Manganerze .....	45 713	50 941	65 812	59 790	63 703	2 910	3 375	3 804	3 715	3 472
22	Kupfernerze und kupferhaltige Kiesabbrände .....	10 063	16 220	8 783	16 763	—	41	64	124	493	—
23	Bleierze .....	1 788	—	—	52	102 155	50	—	—	1	4 715
24	Zinkerze .....	93 354	169 263	191 697	129 410	330 966	1 547	4 306	3 967	2 653	6 472
25	Chromerze .....	5 786	5 294	73 050	7 906	14 685	164	123	790	190	285
26	Nickelerze .....	—	2 000	99 809	—	—	—	233	414	—	—
27	Schwefelkies .....	63 500	12 450	6 000	6	118	360	77	36	1	7
28	Sonstige Erze und Metallaschen	313 549	532 324	428 385	622 289	596 614	7 752	19 344	25 584	31 975	26 482
29	Bauxit, Kryolith .....	1 676	4 135	4 657	6 317	7 435	27	112	148	192	200
30	Speise- und Industriesalz .....	7 085 324	7 262 698	6 998 652	7 927 368	8 902 992	20 777	21 320	20 597	21 329	25 083
31	Kaliohosalze .....	884 740	1 167 112	873 559	843 553	731 882	4 102	5 436	4 046	4 237	3 602
32	Sonstige Steine und Erden .....	62 751 406	80 595 717	83 664 223	81 684 657	101 076 010	129 447	148 619	155 692	156 762	173 157
33	Rohphosphate .....	—	—	—	—	—	—	—	—	—	—
34	Sonstige Rohstoffe für chemische Erzeugnisse .....	2 244 282	2 693 793	2 961 699	3 056 394	3 190 723	27 678	28 706	29 793	29 972	34 554
36	Pflanzliche Flecht- und Polsterstoffe u. dgl. ....	32 390	39 939	32 454	26 341	25 943	6 930	7 246	6 151	5 852	5 537
37	Edelsteine, Schmucksteine und Perlen, roh .....	274	1 661	897	498	433	2 297	7 735	22 862	7 414	8 204
38	Sonstige Rohstoffe, auch Abfälle	2 400 383	2 708 738	2 736 662	2 781 693	2 769 335	41 383	56 509	59 082	59 697	67 789
IIB	Halbwaren .....	<b>201 172 204</b>	<b>251 109 800</b>	<b>281 913 487</b>	<b>265 425 425</b>	<b>304 473 729</b>	<b>3 390 272</b>	<b>5 007 284</b>	<b>5 282 054</b>	<b>4 981 779</b>	<b>5 445 622</b>
1	Rohseide und Seidengespinnste ..	1 447	1 606	1 440	1 451	1 421	8 451	8 890	8 614	8 991	9 384
2	Reyon (Kunstseide), synthetische Fäden, auch gezwirnt ..	214 349	245 053	247 127	288 622	375 642	189 551	233 271	243 338	271 514	367 889
3	Gespinnste aus:	—	—	—	—	—	—	—	—	—	—
4	Zellwolle u. synthet. Fasern ...	34 445	53 633	53 682	66 071	81 672	31 104	50 488	47 778	56 442	69 830
5	Wolle und anderen Tierhaaren	30 226	38 913	43 753	52 393	59 871	45 864	60 173	57 878	66 475	76 919
6	Baumwolle .....	24 018	31 410	32 271	30 133	36 311	25 610	33 442	32 761	31 988	37 780
7	Flachs, Hanf, Jute, Hartfasern u. dgl. ....	12 920	7 232	9 054	9 672	7 629	5 255	4 711	5 467	5 284	4 426
8	Bau- und Nutzholz (Schnittholz)	1 060 908	1 363 843	1 353 952	1 421 130	1 470 050	37 746	45 996	47 468	50 048	52 791
9	Holzmasse, Zellstoff .....	856 356	1 207 784	1 224 652	1 064 750	997 127	43 587	59 114	60 112	53 164	62 127
10	Kautschuk, bearbeitet .....	199 536	296 081	269 385	260 735	299 745	79 497	107 569	97 748	98 805	118 621
11	Glasmasse, Rohglas .....	70 620	88 349	99 007	132 088	174 892	13 751	18 859	21 148	23 749	30 839
12	Zement .....	9 884 941	9 530 403	9 724 377	8 337 038	7 836 037	53 469	52 454	52 273	45 620	45 921
13	Sonstige mineralische Baustoffe ..	4 812 974	3 927 934	4 680 813	5 047 532	5 503 123	130 670	112 589	131 683	144 146	137 922
14	Rohisen .....	3 387 647	6 645 227	8 482 732	9 139 893	8 276 261	94 439	156 761	188 388	187 538	150 986
15	Alteisen (Schrott) .....	9 809 516	13 237 029	15 669 215	12 762 965	13 544 217	133 385	235 987	265 654	180 450	175 235
16	Ferrolegierungen .....	171 826	325 338	424 515	440 835	786 555	27 001	55 100	50 101	45 144	55 541
17	Eisenhalbzeug .....	6 344 503	13 020 816	15 724 414	13 545 392	14 672 024	233 982	505 016	554 193	481 278	503 390
18	NE-Metalle, roh, auch Legierungen u. Altmetalle:	—	—	—	—	—	—	—	—	—	—
19	Aluminium .....	59 286	45 610	58 150	89 188	170 487	14 726	12 469	15 020	20 475	35 589
20	Kupfer .....	719 306	899 919	945 344	1 346 304	972 828	168 372	261 837	246 440	343 060	242 308
21	Nickel .....	16 927	40 642	30 539	35 581	26 709	15 410	27 090	17 601	21 592	16 879
22	Blei .....	278 246	256 549	285 195	282 722	270 562	27 076	25 953	23 937	21 473	25 334
23	Zinn .....	39 170	185 422	188 770	16 970	15 204	30 614	160 377	164 073	15 215	13 217
24	Zink .....	316 934	300 055	345 506	295 007	348 431	24 808	31 530	31 586	23 732	28 728
25	Sonstige unedle Metalle .....	14 775	31 798	34 531	39 120	37 720	18 034	32 807	33 307	33 659	25 769
26	Fettsäuren, Paraffin, Vaseline und Wachse .....	777 438	945 958	1 028 419	1 076 895	1 109 623	81 758	98 768	103 057	107 750	112 688
27	Sonstige technische Fette und Öle	261 600	319 108	340 882	435 182	505 936	24 896	29 756	28 345	34 867	39 248
28	Koks .....	93 757 449	108 851 210	109 447 358	103 140 116	120 726 458	923 717	972 217	951 884	881 395	1 037 157
29	Rückstände der Erdöl- u. Steinkohlenteerdestillation .....	2 825 747	4 339 412	4 052 167	4 580 895	5 206 388	50 501	64 448	69 245	71 981	79 978
30	Kraftstoffe und Schmieröle <sup>1)</sup> ..	22 906 560	32 400 858	53 145 975	49 371 777	62 673 794	340 025	400 023	570 791	551 936	670 846
31	Teer und Teerdestillations-erzeugnisse <sup>1)</sup> .....	859 771	1 677 457	1 881 331	1 740 246	1 967 250	22 641	60 610	65 488	39 982	42 631
32	Aufbereitete Kältdüngemittel ...	11 703 982	14 789 995	15 896 591	12 807 132	14 579 325	161 786	194 890	222 915	174 084	193 438
33	Thomasphosphatmehl .....	1 784 067	3 960 256	3 636 085	3 662 431	4 082 193	15 072	17 640	14 821	14 587	16 222
34	Sonstige Phosphordüngemittel .....	260 207	468 825	717 589	705 335	603 476	3 698	6 227	12 038	11 640	8 973
35	Stickstoff- und andere anderweitig nicht genannte Düngemittel ...	19 099 374	21 030 623	21 393 526	22 151 898	24 118 451	375 839	353 914	338 740	338 134	363 696
36	Gerbstoffauszüge .....	39 790	50 065	39 279	36 386	50 771	3 477	3 845	2 481	2 544	3 658
37	Sonstige chemische Halbwaren ..	7 951 347	8 784 091	8 548 742	9 020 055	10 837 190	321 479	391 101	368 675	366 525	406 802
38	Gold für gewerbliche Zwecke .....	31	26	36	43	54	15 637	16 833	18 486	22 681	29 026
39	Sonstige Halbwaren .....	583 965	1 711 270	1 857 083	1 991 442	2 048 302	97 444	104 529	118 520	133 831	163 844
IIC	Fertigwaren .....	<b>96 966 978</b>	<b>134 181 770</b>	<b>139 489 357</b>	<b>143 389 062</b>	<b>148 299 914</b>	<b>30 398 828</b>	<b>39 506 138</b>	<b>42 247 653</b>	<b>44 272 745</b>	<b>48 806 888</b>
IICa	Vorerzeugnisse .....	<b>56 326 673</b>	<b>85 593 896</b>	<b>88 138 442</b>	<b>89 394 144</b>	<b>91 281 940</b>	<b>6 768 523</b>	<b>9 672 166</b>	<b>9 730 978</b>	<b>9 876 215</b>	<b>10 449 907</b>
1	Gewebe, Gewirke u. dgl. aus: Seide, Reyon (Kunstseide) und synthetischen Fäden .....	93 892	112 424	127 205	155 049	207 647	212 632	262 996	293 585	353 322	461 092
2	Zellwolle u. synthet. Fasern ...	128 179	132 771	122 695	128 540	136 234	140 361	169 654	166 022	192 774	212 011
3	Wolle und anderen Tierhaaren	48 681	58 896	57 606	60 617	67 337	100 602	129 489	122 777	133 513	146 874
4	Baumwolle .....	225 813	311 372	305 966	271 631	292 961	336 904	452 998	453 245	386 578	399 630
5	Flachs, Hanf, Jute, Hartfasern u. dgl. ....	132 096	199 570	205 692	219 623	277 123	50 496	67 763	79 530	101 799	132 016
6	Leder .....	95 193	135 493	141 942	127 617	141 028	118 925	140 855	154 680	152 203	155 628
7	Felle zu Pelzwerk, bearbeitet ...	1 314	2 701	2 417	3 273	4 044	18 811	39 444	40 769	45 549	63 251
8	Papier und Pappe .....	742 187	1 175 250	1 191 298	1 330 712	1 534 691	132 313	192 285	200 946	217 466	244 831
9	Furniere, Sperrholz, Faßholz u. dgl. ....	632 387	1 081 313	1 014 478	1 036 134	1 270 738	74 516	118 402	114 315	116 948	138 106
10	Steinzeug-, Ton- und Porzellan-erzeugnisse .....	529 909	1 623 513	1 772 861	1 885 683	2 018 849	42 214	126 791	139 018	146 429	156 428
11	Glas .....	963 647	1 263 961	1 347 030	1 639 946	1 611 822	99 548	141 000	142 101	166 271	174 979
12	Kunststoffe .....	2 013 403	2 860 371	3 281 325	3 909 737	4 715 704	590 518	882 852	938 919	1 059 639	1 221 429
13	Teerfarbstoffe .....	201 062	305 406	321 209	336 947	383 081	283 010	424 148	443 009	437 809	522 297
14	Sonstige Farbstoffe; Farben, Lacke und Kitten .....	933 973	1 101 431	1 171 915	1 146 725	1 256 661	154 449	207 438	226 287	237 446	271 896

1) 2) Siehe Fußnoten auf Seite 12.

I. A. Ein- und Ausfuhr (Spezialhandel)  
nach Warengruppen und -untergruppen der Ernährungswirtschaft und der Gewerblichen Wirtschaft  
2. Mengen und Werte nach Warengruppen und -untergruppen

Warenbenennung		Einfuhr									
		1958	1960	1961	1962	1963	1958	1960	1961	1962	1963
		dz = 100 kg					1000 DM				
15	Dextrine, Gelatine und Leime ...	173 813	216 388	248 350	320 515	372 257	15 401	18 448	21 691	24 952	27 411
16	Sprengstoffe, Schießbedarf, Zünd- waren	5 871	19 436	17 876	20 815	21 268	6 548	14 734	14 164	12 807	12 382
17	Sonst. chem. Vorerzeugnisse ...	2 062 433	4 405 413	4 396 263	4 666 621	5 803 983	299 019	541 742	514 777	525 068	634 386
18	Gußröhren	575 739	2 073	5 412	6 542	10 142	36 345	458	1 079	1 812	1 392
19	Stahlröhren	552 607	554 616	712 269	895 469	954 815	59 599	89 685	109 084	102 325	105 352
20	Stab- und Formeisen	9 508 862	10 427 855	10 451 594	11 326 610	12 653 288	454 908	509 363	518 614	529 033	575 159
21	Blech aus Eisen	8 106 726	14 298 340	12 676 615	17 017 769	17 086 814	599 386	961 122	841 074	1 045 844	1 033 440
22	Draht aus Eisen	2 799 124	4 145 563	4 269 013	4 990 201	5 318 564	135 942	223 036	231 213	240 562	248 575
23	Eisenbahnoberbaumaterial	203 750	59 608	90 983	39 192	98 483	9 562	2 405	2 906	1 732	3 552
24	Schmiedbarer Guß, Schmiede- stücke	48 813	77 021	124 837	121 259	108 473	8 400	9 565	16 749	18 090	15 264
25	Stangen, Bleche, Draht usw. aus:										
26	Kupfer, Kupferlegierungen	185 121	203 081	254 995	176 548	228 975	48 425	70 887	91 890	63 604	80 153
27	Aluminium, Aluminium- legierungen	14 750	78 131	107 936	104 115	151 273	7 332	31 495	38 977	37 615	49 515
28	sonstigen unedlen Metallen	88 271	81 679	100 435	121 839	133 012	24 054	33 496	43 166	42 610	44 736
29	Edelmetallen	14	19	95	154	220	311	580	1 369	2 197	2 883
30	Edelsteine, Schmucksteine und Perlen, bearbeitet	32	52	64	68	74	54 305	92 549	102 914	125 721	130 281
31	Sonstige Vorerzeugnisse	460 089	1 509 638	897 246	1 108 336	1 294 432	26 294	71 791	62 195	87 430	116 026
IIc	<b>Enderzeugnisse</b>	<b>5 915 366</b>	<b>11 171 001</b>	<b>13 132 456</b>	<b>17 935 080</b>	<b>22 335 614</b>	<b>4 655 177</b>	<b>7 973 381</b>	<b>9 521 988</b>	<b>11 999 333</b>	<b>14 433 698</b>
1	Strick-, Wirkwaren u. dgl. aus:										
2	Seide oder Chemiefasern	4 597	10 514	15 319	23 704	32 867	27 796	62 763	83 431	102 283	146 287
3	Wolle und anderen Tierhaaren	14 579	26 639	32 029	44 076	58 092	71 220	119 425	138 936	181 007	239 058
4	Baumwolle	4 405	5 462	7 917	8 942	13 915	10 367	15 281	23 950	23 579	28 887
5	Sonstige Kleidung u. dgl. aus:										
6	Seide oder Chemiefasern	6 382	14 336	25 652	32 554	39 818	28 377	58 833	107 695	133 627	163 044
7	Wolle und anderen Tierhaaren	9 731	14 964	20 186	26 809	28 223	46 964	62 120	84 241	111 198	117 503
8	Baumwolle	34 090	84 695	88 709	118 698	148 155	52 765	120 288	129 019	173 057	208 693
9	Flachs, Hanf, Jute, Hartfasern u. dgl.	7 176	13 038	15 949	22 054	24 553	22 735	37 348	42 511	51 676	59 088
10	Hüte	4 675	6 412	7 636	8 496	7 459	24 927	36 054	45 878	51 431	47 154
11	Sonstige Spinnstoffwaren	27 995	49 458	72 163	83 706	120 938	17 327	30 414	44 798	56 382	69 278
12	Pelzwaren	778	1 221	2 001	4 194	6 475	3 200	5 971	10 174	18 537	28 222
13	Schuhe aus Leder	23 234	54 188	59 655	79 314	108 565	74 337	143 943	153 042	185 840	231 390
14	Andere Lederwaren	5 789	10 190	13 925	19 754	23 929	19 776	31 004	44 338	57 383	68 488
15	Papierwaren	138 461	344 423	438 000	542 428	610 912	28 782	61 516	73 990	96 005	110 086
16	Bücher, Karten, Noten, Bilder	112 556	132 472	155 062	183 677	202 885	84 554	108 668	130 439	142 531	142 167
17	Holzwaren	297 849	601 074	725 036	899 240	1 058 765	68 479	134 827	153 843	200 162	234 404
18	Kautschukwaren	220 447	393 638	448 588	591 429	712 429	84 818	178 135	211 104	266 571	333 791
19	Steinzeug	121 190	305 237	389 020	491 646	515 911	6 767	15 825	19 666	26 076	29 767
20	Porzellanwaren	73 782	129 985	129 504	160 764	196 660	21 302	32 714	33 757	42 848	49 905
21	Glaswaren	265 314	416 946	495 312	520 474	635 897	25 568	51 811	74 602	87 804	102 178
22	Messerschmiedwaren	1 674	4 841	7 365	10 258	9 599	7 912	11 672	18 337	22 327	21 917
23	Werkzeuge und landwirtschaft- liche Geräte	17 825	28 513	42 307	49 817	51 317	15 652	34 171	47 348	58 289	64 580
24	Sonstige Eisenwaren	602 144	1 295 485	1 651 608	2 119 269	2 334 750	165 214	283 759	375 073	471 437	511 413
25	Waren aus Kupfer und Kupfer- legierungen	13 790	27 909	36 327	38 492	50 746	10 347	21 869	26 303	27 262	33 677
26	Edelmetallwaren, vergoldete und versilberte Waren	293	1 173	1 454	1 193	760	12 384	33 112	54 681	73 873	69 915
27	Sonstige Waren aus unedlen Metallen	35 631	84 472	116 737	164 369	194 560	34 917	68 409	92 749	113 322	133 034
28	Werkzeugmaschinen einschl. Walzwerksanlagen	212 816	472 736	652 035	697 489	529 376	163 739	360 551	476 222	537 987	360 485
29	Masch. f. d. Spinnstoff-, Leder- und Lederwarenindustrie	254 758	311 633	310 360	303 445	287 838	233 278	349 854	368 388	337 706	308 944
30	Landwirtschaftliche Maschinen einschl. Ackerschlepper	181 006	346 192	492 518	512 614	530 196	72 661	136 946	189 758	200 436	208 033
31	Dampflokomotiven	1 080	1 960	—	447	204	25	185	—	73	100
32	Kraftmaschinen	107 933	126 256	152 265	148 781	128 511	68 611	95 230	103 388	107 049	107 292
33	Pumpen, Druckluftmaschinen u. dgl.	119 663	218 059	226 191	252 499	286 471	125 244	198 496	218 508	241 413	283 903
34	Fördermittel	77 697	150 230	205 277	258 508	232 366	36 277	61 671	82 594	109 573	101 108
35	Papier- und Druckmaschinen	57 327	85 945	76 759	97 137	101 383	45 451	78 354	76 498	103 267	108 581
36	Büromaschinen	33 759	55 052	76 110	91 972	89 883	141 594	257 726	439 622	497 761	479 493
37	Maschinen für die Nahrungs- und Genussmittelindustrie	33 740	53 341	63 437	58 411	55 115	34 327	59 184	72 833	71 770	70 228
38	Sonstige Maschinen	376 591	738 274	989 750	1 144 706	1 273 453	290 183	552 378	712 407	857 309	953 147
39	Wasserfahrzeuge	St. 2 280	5 864	St. 14 127	St. 18 621	St. 33 449	145 439	72 469	64 488	69 909	92 018
40	Kraftfahrzeuge, Luftfahrzeuge	647 369	1 154 563	1 308 522	1 991 601	1 874 793	603 967	993 687	1 094 863	1 447 459	1 525 432
41	Fahrräder	19 625	27 922	32 228	41 703	44 903	10 717	12 458	13 381	16 239	17 788
42	Sonstige Fahrzeuge	78 137	102 383	136 966	191 571	176 232	19 005	27 896	37 808	52 713	60 500
43	Elektrotechnische Erzeugnisse (auch elektrische Maschinen)	295 384	539 671	762 282	980 789	902 186	475 071	830 945	1 100 940	1 344 702	1 354 702
44	Uhren	1 133	1 303	1 637	2 355	2 310	60 469	72 732	88 623	99 580	95 407
45	Feinmechanische und optische Erzeugnisse	19 060	34 971	47 090	51 838	67 508	95 214	158 616	195 330	225 194	277 703
46	Waren aus Wachs oder Fetten; Seifen	4 853	14 625	19 256	33 354	26 155	2 301	4 222	5 084	8 752	7 327
47	Waren aus Kunststoffen	35 930	72 372	102 734	141 459	174 638	33 093	63 532	83 498	104 959	126 635
48	Spielfilme und andere belichtete Filme und Platten	955	948	1 127	1 094	1 201	16 094	16 138	16 316	15 616	20 129
49	Photochemische Erzeugnisse	19 659	30 700	39 230	50 736	49 929	40 754	62 947	78 476	97 073	102 257
50	Bleistifte u. chem. Bürobedarf	3 486	5 782	15 627	12 724	15 910	2 496	3 645	7 626	7 083	8 714
51	Pharmazeutische Erzeugnisse (auch unzubereitet)	57 422	64 935	71 334	126 702	183 211	126 846	189 966	191 839	220 679	245 662
52	Kosmetische Erzeugnisse	9 479	17 486	20 714	24 008	34 606	14 973	22 952	25 905	30 431	37 107
53	Sonstige chemische Erzeugnisse	856 451	802 657	863 863	1 158 364	1 539 197	99 057	142 105	147 718	197 223	231 206
54	Musikinstrumente	3 448	4 802	5 832	5 718	7 233	6 908	8 290	9 394	10 248	12 817
55	Kinderspielzeug, Christbaum- schmuck	26 553	52 460	73 234	87 059	102 728	20 925	35 843	51 444	63 115	73 636
56	Sonstige Enderzeugnisse	335 665	1 626 460	1 548 617	3 222 549	6 429 898	703 971	1 344 421	1 349 132	2 149 607	3 916 818
III 1	<b>AUSSERDEM:</b>										
2	Rückwaren	491 977	537 038	564 535	559 626	647 174	282 056	392 335	492 465	435 302	502 976
	Ersatzlieferungen	8 016	12 308	10 979	9 522	13 567	5 003	8 835	7 146	7 358	7 779
	<b>Insgesamt</b>	<b>913 008 738</b>	<b>1 276 232 517</b>	<b>1 331 650 426</b>	<b>1 452 538 563</b>	<b>1 538 599 148</b>	<b>31 133 132</b>	<b>42 722 639</b>	<b>44 363 178</b>	<b>49 498 202</b>	<b>52 277 338</b>

1) Außerdem Wasserfahrzeuge in nachstehend genannter Stückzahl. — 2) Bei der Einfuhr von Filmen und Filmmaterial sind Dienstleistungskosten nicht enthalten. — 3) Außerdem Pferde und Wasserfahrzeuge in vorstehend genannten Stückzahlen.

**I. A. Ein- und Ausfuhr (Spezialhandel)**  
**nach Warengruppen und -untergruppen der Ernährungswirtschaft und der Gewerblichen Wirtschaft**  
**2. Mengen und Werte nach Warengruppen und -untergruppen**

Warenbenennung		Ausfuhr									
		1958	1960	1961	1962	1963	1958	1960	1961	1962	1963
		dz = 100 kg					1000 DM				
15	Dextrine, Gelatine und Leime ...	210 686	587 824	675 982	712 483	912 005	46 992	82 005	87 971	90 471	101 976
16	Sprengstoffe, Schießbedarf, Zünd- waren .....	72 066	136 919	137 898	136 763	130 809	42 343	58 716	58 142	61 092	61 267
17	Sonst. chemische Vorerzeugnisse	7 784 132	9 362 056	9 846 514	10 428 031	11 524 706	1 026 982	1 352 676	1 362 541	1 432 322	1 637 812
18	Gußröhren .....	709 864	922 717	917 245	935 899	879 032	42 176	55 266	53 483	57 058	54 144
19	Stahlröhren .....	5 505 219	8 236 613	8 009 925	8 251 322	6 986 026	542 670	847 427	821 514	789 644	645 684
20	Stab- und Formeisen .....	13 032 525	25 198 199	27 961 792	26 782 290	26 152 864	753 562	1 396 752	1 495 775	1 398 260	1 304 050
21	Blech aus Eisen .....	14 475 986	20 302 832	18 999 989	19 789 030	20 097 788	973 284	1 323 343	1 156 710	1 126 821	1 108 507
22	Draht aus Eisen .....	3 452 310	5 636 657	6 014 579	5 576 148	6 259 256	232 453	396 317	400 189	356 019	370 012
23	Eisenbahnoberbaumaterial .....	2 049 263	2 586 158	2 300 131	2 265 571	1 766 855	111 375	108 771	95 008	86 611	74 017
24	Schmiedbarer Guß, Schmiede- stücke .....	727 780	717 084	695 347	708 664	637 276	89 241	71 196	73 971	79 842	78 877
25	Stangen, Bleche, Draht usw. aus:										
26	Kupfer, Kupferlegierungen ...	927 768	686 493	567 707	629 584	701 549	293 685	279 566	237 441	251 709	267 496
27	Aluminium, Aluminium- legierungen .....	140 390	205 847	245 678	289 764	335 927	58 878	79 414	92 411	102 403	114 219
28	sonstigen unedlen Metallen ...	108 350	129 234	129 529	106 238	114 751	41 137	60 093	66 447	70 175	68 033
29	Edelmetallen .....	551	1 326	1 547	1 528	1 563	12 006	18 400	22 971	29 826	43 066
30	Edelsteine, Schmucksteine und Perlen, bearbeitet .....	190	175	143	149	172	94 411	119 628	114 775	122 371	127 306
31	Sonstige Vorerzeugnisse .....	387 867	519 290	570 797	528 446	850 441	62 029	56 481	76 446	73 845	93 073
IIcB	<b>Enderzeugnisse .....</b>	<b>40 640 305</b>	<b>48 587 874</b>	<b>51 350 915</b>	<b>53 994 918</b>	<b>57 017 874</b>	<b>23 629 505</b>	<b>29 833 972</b>	<b>32 516 675</b>	<b>34 396 539</b>	<b>38 356 981</b>
1	Strick-, Wirkwaren u. dgl. aus:										
2	Seide oder Chemiefasern .....	7 793	11 930	13 752	16 784	16 945	53 649	77 341	87 656	99 866	98 152
3	Wolle und anderen Tierhaaren .....	4 877	5 593	4 912	5 268	8 868	32 096	34 861	32 347	34 447	44 363
4	Baumwolle .....	17 921	17 129	13 757	13 010	16 424	44 288	42 978	35 653	33 977	39 484
5	Sonstige Kleidung u. dgl. aus:										
6	Seide oder Chemiefasern .....	8 405	12 435	11 917	13 846	17 056	44 860	69 493	70 301	84 803	103 000
7	Wolle und anderen Tierhaaren .....	8 403	14 177	14 290	18 126	26 656	39 788	71 061	81 278	104 362	153 598
8	Baumwolle .....	28 843	35 712	34 683	36 941	41 962	61 353	77 269	76 259	69 043	75 763
9	Flachs, Hanf, Jute, Hartfasern u. dgl. ....	4 505	6 552	5 257	5 246	6 731	16 733	23 322	20 472	19 350	22 811
10	Hüte .....	1 754	2 571	2 754	2 471	3 072	10 517	13 831	14 107	12 885	16 033
11	Sonstige Spinnstoffwaren .....	136 999	152 814	157 257	188 856	207 791	77 030	119 489	114 826	126 381	145 444
12	Pelzwaren .....	311	492	578	716	945	2 821	4 774	7 120	10 244	13 730
13	Schuhe aus Leder .....	14 332	15 761	15 564	16 955	23 472	29 808	40 134	49 484	55 876	77 264
14	Andere Lederwaren .....	27 173	32 927	31 367	29 382	31 306	89 584	109 196	107 554	106 366	114 430
15	Papierwaren .....	289 814	383 574	430 138	439 306	490 547	102 514	131 662	144 534	161 536	187 693
16	Bücher, Karten, Noten, Bilder ...	418 217	453 617	513 471	558 848	646 264	220 841	255 208	286 813	310 763	345 355
17	Holzwaren .....	433 392	582 772	629 114	670 607	783 444	164 088	209 094	223 161	250 364	299 888
18	Kautschukwaren .....	432 610	622 078	617 418	664 695	737 154	248 332	340 177	338 737	359 788	394 924
19	Steinwaren .....	599 387	557 770	556 463	546 899	553 643	35 754	43 378	45 493	44 788	45 553
20	Steinzeug-, Ton-, Steingut- und Porzellanwaren .....	508 741	729 826	743 924	723 029	753 862	198 231	237 310	249 506	250 260	258 676
21	Glaswaren .....	772 338	985 475	993 762	1 073 480	1 064 916	187 552	236 510	252 026	251 178	260 008
22	Messerschmiedewaren .....	63 766	68 923	64 711	60 606	63 066	119 297	131 482	131 906	131 765	145 576
23	Werkzeuge und landwirtschaft- liche Geräte .....	469 709	496 247	506 069	464 908	451 579	293 918	337 097	375 879	382 859	391 281
24	Sonstige Eisenwaren .....	7 606 910	8 753 689	8 658 573	9 730 485	8 160 731	1 559 405	1 765 128	1 892 312	2 045 991	2 005 656
25	Waren aus Kupfer und Kupfer- legierungen .....	99 574	90 806	101 772	104 193	111 686	87 061	98 807	108 955	115 300	120 271
26	Edelmetallwaren, vergoldete und versilberte Waren .....	9 093	10 514	13 117	10 886	12 001	167 861	176 371	183 708	186 553	213 657
27	Sonstige Waren aus unedlen Metallen .....	457 634	598 675	606 292	619 783	702 405	376 876	500 666	523 498	515 976	570 035
28	Werkzeugmaschinen einschl. Walzwerksanlagen .....	2 375 817	2 260 567	2 567 452	2 864 804	2 869 539	1 474 186	1 618 596	2 000 251	2 320 605	2 445 368
29	Masch. f. d. Spinnstoff-, Leder- und Lederwarenindustrie .....	758 076	986 619	1 090 419	1 092 653	1 155 261	766 981	1 081 382	1 256 356	1 325 272	1 411 323
30	Landwirtschaftliche Maschinen einschl. Ackerschlepper .....	1 364 974	1 552 802	1 790 721	1 692 587	1 839 923	605 686	696 234	807 511	771 993	841 112
31	Dampflokomotiven .....	46 981	62 360	83 041	25 851	34 370	19 211	4 897	2 087	1 379	622
32	Kraftmaschinen .....	579 316	569 475	603 317	637 659	656 231	458 445	474 290	516 083	565 507	599 871
33	Pumpen, Druckluftmaschinen u. dgl. ....	527 421	593 550	794 081	893 256	837 879	430 792	518 949	702 131	816 807	834 162
34	Fördermittel .....	1 004 199	1 030 795	1 150 889	1 254 764	1 296 289	425 702	455 140	547 514	629 529	675 100
35	Papier- und Druckmaschinen .....	711 054	878 569	991 942	933 122	1 019 249	547 531	712 655	826 518	867 803	1 006 519
36	Büromaschinen .....	92 638	131 699	151 413	164 744	171 139	296 394	440 608	583 767	664 784	657 921
37	Maschinen für die Nahrungs- und Genußmittelindustrie .....	472 304	493 777	708 116	506 976	503 461	345 891	388 132	529 176	511 981	539 062
38	Sonstige Maschinen .....	3 739 708	4 143 279	4 756 048	4 664 488	4 787 420	2 188 699	2 674 198	3 213 058	3 302 273	3 520 037
39	Wasserfahrzeuge .....	St. 3 720	St. 7 727	St. 7 369	St. 5 454	St. 7 636	1 081 852	1 584 533	1 084 480	830 417	1 012 860
40	Kraftfahrzeuge, Luftfahrzeuge Fahrer .....	8 002 246	11 026 307	11 491 918	12 208 609	14 579 015	4 466 280	6 044 298	6 288 452	6 854 492	8 234 447
41	Fahrer .....	205 269	271 593	191 789	183 806	168 121	88 932	123 093	90 344	84 854	76 852
42	Sonstige Fahrzeuge .....	935 113	477 754	462 362	534 816	678 009	282 377	159 650	150 643	158 988	240 074
43	Elektrotechnische Erzeugnisse (auch elektrische Maschinen) ..	3 447 726	3 851 290	3 936 123	4 055 503	4 155 950	3 182 756	4 073 876	4 492 582	4 723 605	5 151 911
44	Uhren .....	79 693	86 484	83 265	77 768	75 574	229 315	255 536	257 735	263 287	257 276
45	Feinmechanische und optische Erzeugnisse .....	173 284	222 315	233 903	242 372	256 523	785 903	961 970	1 040 979	1 100 350	1 442 118
46	Waren aus Wachs oder Fetten; Seifen .....	41 707	44 527	42 686	46 477	61 583	9 888	11 798	12 185	14 430	18 326
47	Waren aus Kunststoffen .....	118 639	162 205	168 034	199 854	281 772	177 024	235 595	254 316	275 955	341 125
48	Spielfilme und andere belichtete Filme und Platten *) .....	1 381	854	823	690	685	15 929	12 031	12 427	10 197	11 081
49	Photochemische Erzeugnisse .....	77 607	104 730	124 551	130 432	160 116	104 931	144 053	169 657	178 516	221 035
50	Bleistifte u. chem. Bürobedarf ..	52 210	69 577	73 114	72 754	77 084	49 679	62 833	67 060	69 735	72 996
51	Pharmazeutische Erzeugnisse (auch unzubereitet) .....	228 807	297 077	320 175	338 322	407 423	445 528	595 838	673 302	710 933	793 091
52	Kosmetische Erzeugnisse .....	28 345	35 291	39 775	48 083	59 453	21 121	27 676	32 460	37 589	45 246
53	Sonstige chemische Erzeugnisse ..	2 547 448	3 631 300	3 933 075	4 271 012	5 019 396	404 312	623 199	689 845	746 414	880 502
54	Musikinstrumente .....	46 364	53 108	50 190	47 835	52 401	78 711	88 878	88 928	89 832	99 183
55	Kinderspielzeug, Christbaum- schmuck .....	143 268	156 191	146 101	148 485	160 800	133 427	144 467	144 928	147 401	156 083
56	Sonstige Enderzeugnisse .....	416 309	751 720	636 680	642 070	722 782	247 765	473 230	528 315	555 902	628 633
III	<b>AUSSERDEM:</b>										
1	Rückwaren .....	147 689	212 134	186 985	201 410	282 522	61 653	88 391	113 716	126 313	156 586
2	Ersatzlieferungen .....	244 963	118 478	143 913	122 714	134 755	56 389	71 091	84 689	89 031	93 938
	<b>Insgesamt *)</b>	<b>556 057 228</b>	<b>737 936 542</b>	<b>772 588 078</b>	<b>767 586 353</b>	<b>823 818 763</b>	<b>36 998 055</b>	<b>47 946 102</b>	<b>50 978 408</b>	<b>52 974 669</b>	<b>58 309 667</b>

1) Außerdem Wasserfahrzeuge in nachstehend genannter Stückzahl. — 2) Bei der Ausfuhr von Filmen und Filmmaterial sind Dienstleistungskosten nicht enthalten. — 3) Außerdem Pferde und Wasserfahrzeuge in vorstehend genannten Stückzahlen.

I. A. Ein- und Ausfuhr (Spezialhandel)  
nach Warengruppen und -untergruppen der Ernährungswirtschaft und der Gewerblichen Wirtschaft  
2. Mengen und Werte nach Warengruppen und -untergruppen

Warenbenennung		Einfuhr					Ausfuhr				
		1958	1960	1961	1962	1963	1958	1960	1961	1962	1963
1000 \$											
<b>I</b>	<b>ERNÄHRUNGSWIRTSCHAFT</b> ....	<b>2 240 620</b>	<b>2 678 068</b>	<b>2 903 560</b>	<b>3 424 333</b>	<b>3 199 111</b>	<b>209 813</b>	<b>259 542</b>	<b>267 308</b>	<b>286 085</b>	<b>330 152</b>
	(Nahrungs-, Genuß-, Futtermittel)										
<b>IA</b>	<b>Lebende Tiere</b> .....	<b>102 044</b>	<b>142 940</b>	<b>138 380</b>	<b>104 008</b>	<b>88 189</b>	<b>6 614</b>	<b>12 598</b>	<b>9 520</b>	<b>12 419</b>	<b>26 595</b>
1	Pferde .....	464	395	678	590	624	5 088	10 249	7 345	9 967	11 830
2	Rindvieh .....	72 681	93 600	91 899	75 173	71 296	550	699	679	751	11 158
3	Schweine .....	25 701	44 861	41 551	23 635	12 345	30	19	11	6	410
4	Sonstige lebende Tiere .....	3 198	4 084	4 252	4 610	3 924	946	1 631	1 485	1 695	3 107
<b>IB</b>	<b>Nahrungsmittel tierischen Ursprungs</b> .....	<b>442 362</b>	<b>589 535</b>	<b>656 234</b>	<b>721 524</b>	<b>689 346</b>	<b>50 973</b>	<b>63 675</b>	<b>57 996</b>	<b>61 661</b>	<b>72 326</b>
1	Milch .....	7 139	12 818	13 892	15 106	13 813	233	723	1 033	297	689
2	Butter .....	5 477	30 667	31 171	40 945	28 983	4	6	2	74	76
3	Käse .....	48 141	56 162	63 739	69 812	77 859	6 758	10 414	9 835	14 623	15 964
4	Fleisch und Fleischwaren .....	103 943	189 052	230 624	282 112	249 402	22 252	27 125	16 418	15 449	19 304
5	Därme .....	24 605	24 916	28 928	33 665	32 416	2 367	3 602	3 468	4 101	4 314
6	Fische und Fischzubereitungen .....	32 445	49 405	59 282	69 636	68 032	13 329	13 397	18 398	18 422	23 159
7	Walöl zur Ernährung .....	14 985	14 073	13 495	7 460	8 949	—	0	—	549	—
8	Schmalz, Talg u. a. tierische Öle und Fette zur Ernährung .....	17 516	14 554	14 264	11 650	10 737	5 398	7 382	7 815	6 787	6 871
9	Eier, Eiweiß, Eigelb .....	157 582	165 190	160 056	131 969	122 757	300	627	609	801	1 148
10	Honig .....	10 280	9 744	10 547	14 102	15 378	17	47	52	66	130
11	Fischmehl u. dgl. ....	20 249	23 014	30 236	45 077	41 020	315	352	366	492	671
<b>IC</b>	<b>Nahrungsmittel pflanzlichen Ursprungs</b> .....	<b>1 315 090</b>	<b>1 555 313</b>	<b>1 699 687</b>	<b>2 088 975</b>	<b>1 947 952</b>	<b>180 712</b>	<b>135 741</b>	<b>146 329</b>	<b>152 352</b>	<b>186 083</b>
1	Weizen .....	154 470	133 512	196 008	226 002	131 486	2 048	370	7 552	1 689	5 087
2	Roggen .....	4 012	1 232	12 287	32 035	11 469	1 818	8 014	8 742	670	418
3	Gerste .....	78 760	90 947	55 482	134 473	62 495	380	2 369	1 286	6 330	1 240
4	Hafer .....	16 804	32 714	13 504	30 407	21 112	128	1 272	254	1 024	2 474
5	Mais .....	45 543	51 840	65 469	78 321	92 040	433	309	113	1 387	6 336
6	Hirse und sonstiges Getreide .....	5 706	5 010	4 954	9 369	12 547	2 009	102	28	253	941
7	Reis .....	13 825	15 539	14 804	20 994	19 298	726	592	688	1 196	1 748
8	Müllereierzeugnisse .....	957	8 028	4 179	3 833	3 346	29 834	38 456	37 616	43 820	36 080
9	Malz .....	9 848	14 517	13 524	14 339	15 562	2 306	3 338	4 183	4 686	5 470
10	Nichtölhaltige Samereien .....	12 737	14 716	14 456	18 320	18 831	1 397	1 855	2 435	3 322	5 838
11	Hülsenfrüchte zur Ernährung .....	14 528	17 433	16 254	20 208	18 913	351	245	362	667	1 240
12	Hülsenfrüchte zur Viehfütterung .....	2 360	3 573	2 217	3 915	3 887	127	36	115	66	66
13	Grün- und Rohfutter .....	1 256	1 895	2 959	4 430	5 839	1 397	1 721	1 799	1 186	1 725
14	Kartoffeln .....	8 928	19 463	23 447	28 350	13 789	5 565	2 647	2 487	3 961	4 931
15	Andere Hackfrüchte .....	11 149	1 260	1 090	1 594	5 636	3	4	4	3	9
16	Gemüse und sonstige Küchen- gewächse .....	82 178	119 657	137 906	181 887	174 845	909	824	1 193	1 659	2 356
17	Obst, außer Südrüchten .....	158 248	182 550	238 201	267 803	238 744	1 416	2 310	1 230	1 770	1 742
18	Südrüchte .....	216 519	222 450	242 950	253 397	254 041	211	1 253	1 179	1 327	1 402
19	Gemüse-, Obstkonserven, Frucht- säfte u. dgl. ....	48 970	68 273	85 857	123 056	126 270	1 401	1 765	2 025	2 432	3 375
20	Kakao, roh .....	73 102	76 436	72 236	68 935	69 297	72	74	95	43	10
21	Kakaoverzeugnisse .....	14 206	14 200	18 436	22 773	23 429	4 920	7 212	6 718	6 495	7 406
22	Gewürze .....	8 332	10 004	11 366	10 990	10 661	576	666	1 001	1 195	1 373
23	Zucker .....	3 512	11 378	8 002	13 173	51 202	2 781	7 788	2 674	9 144	2 755
24	Ölfrüchte zur Ernährung .....	156 082	188 863	184 184	194 466	199 506	259	637	653	538	712
25	Pflanzliche Öle und Fette zur Ernährung .....	57 656	65 504	63 418	55 685	68 921	7 353	8 795	10 307	8 897	10 067
26	Margarine und ähnliche Speise- fetten .....	303	275	176	361	615	1 649	2 464	2 220	3 248	4 544
27	Ölkuchen .....	45 044	69 475	69 147	101 509	113 655	12 580	18 779	23 017	18 882	21 238
28	Kleie .....	357	5 230	1 352	5 421	6 132	454	917	2 921	1 315	4 313
29	Sonstige Abfallerzeugnisse zur Viehfütterung .....	2 076	4 707	3 837	12 395	19 482	1 608	1 043	1 566	466	2 433
31	Sonstige pflanzliche Nahrungs- mittel .....	31 371	55 960	64 276	78 323	82 332	13 227	16 838	18 586	21 401	24 931
32	Lebende Pflanzen und Erzeugnisse der Ziergärtnerei .....	36 251	48 682	57 709	72 211	72 570	2 774	3 046	3 380	3 280	3 823
<b>ID</b>	<b>Genußmittel</b> .....	<b>381 124</b>	<b>390 280</b>	<b>409 259</b>	<b>509 826</b>	<b>493 624</b>	<b>51 514</b>	<b>47 528</b>	<b>53 463</b>	<b>59 653</b>	<b>65 238</b>
1	Hopfen .....	3 192	2 382	3 175	3 945	5 750	21 318	7 164	11 665	15 091	15 440
2	Kaffee .....	205 406	201 569	210 957	216 451	210 203	2 705	5 053	2 468	1 751	2 081
3	Tee .....	9 381	10 065	9 899	12 752	10 188	354	844	366	347	304
4	Rohtabak .....	104 017	113 339	120 714	186 385	165 153	1 132	110	135	1 508	1 599
5	Tabakerzeugnisse .....	719	252	687	1 032	1 132	1 198	3 121	5 225	8 380	11 544
6	Bier .....	658	1 298	1 564	2 437	3 373	15 129	18 380	19 589	19 256	19 350
7	Branntwein .....	8 097	9 634	11 752	16 437	22 611	1 087	1 369	1 287	1 502	1 888
8	Wein .....	49 654	51 741	50 511	70 387	75 214	8 591	11 487	12 728	11 818	13 032
<b>II</b>	<b>GEWERBLICHE WIRTSCHAFT</b> .....	<b>5 105 502</b>	<b>7 401 694</b>	<b>8 004 431</b>	<b>8 856 015</b>	<b>9 767 152</b>	<b>8 575 385</b>	<b>11 124 118</b>	<b>12 377 595</b>	<b>12 893 078</b>	<b>14 234 928</b>
<b>IIA</b>	<b>Rohstoffe</b> .....	<b>1 830 304</b>	<b>2 207 391</b>	<b>2 258 112</b>	<b>2 207 551</b>	<b>2 343 708</b>	<b>407 449</b>	<b>520 011</b>	<b>540 574</b>	<b>591 342</b>	<b>623 579</b>
1	Abfallseide, Seidengehäuse .....	1 522	1 830	1 847	2 022	1 551	31	36	27	44	20
2	Zellwolle, synthetische Fasern und Abfälle von Chemiefasern .....	6 295	11 854	8 647	9 631	9 492	36 220	46 509	49 173	72 241	86 937
3	Wolle und andere Tierhaare, roh und bearb., Reißwolle .....	156 373	161 084	160 997	170 047	193 100	14 601	19 052	18 922	20 099	22 427
4	Baumwolle, roh u. bearb., Reiß- baumwolle, Abfälle .....	215 461	238 919	218 121	206 165	197 494	9 481	13 254	17 595	19 715	18 641
5	Flachs, Hanf, Jute, Hartfasern u. sonst. pflanzl. Spinnstoffe .....	39 659	46 289	48 941	42 502	50 057	1 402	1 747	817	730	1 300
6	Abfälle von Gespinnstwaren, Lumpen .....	5 105	5 870	5 851	6 853	8 217	5 692	7 968	8 862	9 177	11 712
7	Felle zu Pelzwerk, roh .....	39 879	53 342	51 785	63 728	88 381	1 331	3 111	3 239	2 877	4 232
8	Andere Felle und Häute .....	67 273	71 842	85 713	75 854	60 542	12 033	23 992	20 564	23 643	23 452
9	Bettfedern .....	23 503	23 033	29 542	26 834	22 896	462	705	700	742	740
10	Holz zu Holzmasse .....	18 463	17 110	18 825	15 446	13 246	63	121	133	272	314
11	Bau- und Nutzholz (Rundholz) .....	86 178	113 736	119 135	106 824	112 985	5 410	4 857	5 871	7 361	9 081
12	Pflanzliche Stoffe zum Färben oder Gerben .....	2 094	1 378	1 265	1 161	1 485	16	23	30	26	39
13	Kautschuk, Guttapercha, Balata .....	75 642	129 863	86 937	84 791	85 972	606	1 621	1 494	1 502	1 304
14	Rohgummen, Rohschellack, Bal- same und Kopale .....	4 507	5 342	5 070	4 614	4 729	824	1 348	1 145	1 143	1 172



I. A. Ein- und Ausfuhr (Spezialhandel)  
nach Warengruppen und -untergruppen der Ernährungswirtschaft und der Gewerblichen Wirtschaft  
2. Mengen und Werte nach Warengruppen und -untergruppen

Warenbenennung		Einfuhr					Ausfuhr				
		1958	1960	1961	1962	1963	1958	1960	1961	1962	1963
		1000 \$									
15	Ölfrüchte zu techn. Ölen .....	3 612	5 470	4 830	4 848	5 722	18	23	29	26	148
16	Steinkohlen einschl. Preßkohlen	279 567	105 306	105 245	113 342	127 666	235 242	301 273	302 524	324 384	325 395
17	Braunkohlen einschl. Preßkohlen	6 821	7 851	9 080	9 761	11 899	20 184	17 346	20 001	19 899	21 264
18	Erdöl, roh und getoppt <sup>1)</sup> .....	251 404	457 881	549 579	603 469	704 846	9	26	824	1 076	57
19	Eisenerze	253 924	361 736	356 201	297 723	266 508	3 068	2 234	2 421	2 505	2 469
20	Eisen-, manganhaltige Abbrände, Schlacken u. dgl. ....	9 807	22 625	20 110	14 957	16 370	2 060	2 304	2 974	2 381	2 386
21	Manganerze	18 425	13 395	16 162	13 405	16 255	692	810	954	945	879
22	Kupfernerze und kupferhaltige Kiesabbrände .....	26 708	31 955	28 597	27 536	25 390	10	16	30	123	—
23	Bleierze .....	16 960	21 528	18 701	16 049	14 296	12	—	—	0	1 179
24	Zinkerze .....	6 735	9 871	7 189	6 184	6 439	368	1 024	983	664	1 621
25	Chromerze .....	10 329	11 465	10 051	5 930	4 598	40	32	199	48	69
26	Nickelerze .....	1 081	613	936	460	1 573	—	55	99	—	—
27	Schwefelkies .....	25 242	27 288	18 888	19 069	19 394	87	14	8	0	1
28	Sonstige Erze und Metallaschen	23 162	41 724	52 000	39 706	40 340	1 853	4 613	6 359	8 022	6 655
29	Bauxit, Kryolith .....	13 112	15 838	18 597	16 850	17 468	6	25	37	46	47
30	Speise- und Industriesalz .....	36	355	343	389	570	4 961	5 083	5 151	5 360	6 291
31	Kaliohosalze .....	—	594	579	439	481	979	1 292	1 011	1 062	904
32	Sonstige Steine und Erden .....	50 181	71 508	79 779	84 163	90 362	30 940	35 567	38 974	39 417	43 597
33	Rohphosphate .....	20 061	24 645	23 040	25 108	25 436	—	—	—	—	—
34	Sonstige Rohstoffe für chemische Erzeugnisse .....	18 240	23 568	22 763	23 690	26 598	6 633	6 884	7 448	7 526	8 726
36	Pflanzliche Flecht- und Polster- stoffe u. dgl. ....	11 894	12 169	10 934	10 877	10 004	1 662	1 742	1 565	1 474	1 434
37	Edelsteine, Schmucksteine und Perlen, roh .....	17 707	25 502	29 264	25 052	25 262	553	1 848	5 722	1 850	2 067
38	Sonstige Rohstoffe, auch Abfälle	24 343	33 012	32 568	32 072	36 085	9 860	13 456	14 689	14 962	17 019
IIB	<b>Halbwaren .....</b>	<b>1 250 923</b>	<b>1 919 704</b>	<b>1 872 620</b>	<b>1 967 932</b>	<b>2 015 440</b>	<b>926 540</b>	<b>1 192 542</b>	<b>1 313 247</b>	<b>1 247 778</b>	<b>1 364 774</b>
1	Rohseide und Seidengespinste ..	6 244	9 007	9 280	8 194	8 610	2 000	2 129	2 159	2 250	2 352
2	Reyon (Kunstseide), synthetische Fäden, auch gezwirnt .....	25 234	42 427	52 109	69 456	80 479	45 192	55 629	60 761	68 223	92 451
3	Gespinnste aus: Zellwolle u. synthet. Fasern ..	4 777	9 915	13 479	17 040	15 373	7 440	12 051	11 915	14 202	17 560
4	Wolle und anderen Tierhaaren	76 017	116 115	116 553	129 420	129 234	10 946	14 347	14 495	16 708	19 365
5	Baumwolle .....	12 494	23 205	23 718	21 699	23 047	6 114	7 995	8 196	8 051	9 529
6	Flachs, Hanf, Jute, Hartfasern u. dgl. ....	9 309	14 542	15 648	15 981	16 254	1 248	1 128	1 393	1 331	1 128
7	Bau- und Nutzholz (Schnittholz)	129 651	166 042	172 417	183 910	185 624	8 999	10 971	11 819	12 536	13 240
8	Holzmasse, Zellstoff .....	80 433	106 168	114 240	113 801	128 876	10 379	14 075	14 616	13 308	13 049
9	Kautschuk, bearbeitet .....	1 523	3 033	3 666	6 189	7 442	18 943	25 628	24 409	24 871	29 872
10	Glasmasse, Rohglas .....	1 511	3 310	2 356	1 720	2 050	3 283	4 509	5 293	5 987	7 759
11	Zement .....	1 377	6 641	4 876	5 479	5 237	12 756	12 500	13 020	11 432	11 532
12	Sonstige mineralische Baustoffe ..	19 965	33 239	38 696	42 413	44 925	31 158	26 874	32 935	36 212	34 690
13	Roheisen .....	18 024	22 864	20 609	32 710	24 405	22 493	37 336	46 857	46 927	37 798
14	Alteisen (Schrott) .....	17 992	49 538	50 083	27 086	22 150	31 764	56 174	66 035	45 149	43 860
15	Ferrollegierungen .....	19 144	41 679	44 874	37 468	34 925	6 434	13 127	12 477	11 319	13 948
16	Eisenhalbzeug .....	63 460	101 342	68 535	82 387	75 592	55 717	120 246	137 746	120 415	125 960
	NE-Metalle, roh, auch Legierun- gen und Altmetalle:										
17	Aluminium .....	42 969	103 096	85 097	72 316	72 986	3 513	2 969	3 769	5 143	8 936
18	Kupfer .....	204 492	344 370	332 237	290 536	279 287	40 089	62 348	61 275	85 851	60 661
19	Nickel .....	24 579	44 770	36 646	35 976	35 292	3 673	6 442	4 383	5 395	4 236
20	Blei .....	10 155	18 710	15 424	17 463	19 813	6 445	6 188	5 975	5 403	6 364
21	Zinn .....	23 175	64 971	66 066	30 011	28 727	7 293	38 177	40 644	3 808	3 308
22	Zink .....	14 754	36 303	32 709	26 191	30 550	5 905	7 510	7 878	5 956	7 214
23	Sonstige unedle Metalle .....	18 008	33 188	30 838	32 250	33 492	4 285	7 804	8 302	8 454	6 461
24	Fettsäuren, Paraffin, Vaseline und Wachse .....	6 255	9 330	10 226	11 612	10 744	19 510	23 584	25 763	27 089	28 424
25	Sonstige technische Fette und Öle	44 019	57 916	54 108	53 504	49 788	5 920	7 084	7 048	8 733	9 867
26	Koks .....	3 103	7 671	5 645	6 563	6 957	219 935	231 497	236 050	220 381	259 321
27	Rückstände der Erdöl- u. Stein- kohlenteerdestillation .....	5 300	9 962	13 245	15 131	23 816	12 021	15 350	17 240	18 017	20 049
28	Kraftstoffe und Schmieröle <sup>1)</sup> ....	194 271	189 561	182 098	306 949	345 191	80 947	95 247	141 637	138 101	167 882
29	Teer und Teerdestillations- erzeugnisse <sup>1)</sup> .....	16 868	29 630	26 880	31 990	27 881	5 373	14 390	16 267	9 995	10 693
30	Aufbereitete Kalidüngemittel ...	2	335	365	828	1 259	38 521	46 392	55 218	43 582	48 422
31	Thomasphosphatmehl .....	5 148	9 175	5 223	5 819	5 533	3 590	4 200	3 686	3 650	4 063
32	Sonstige Phosphordüngemittel	173	314	963	911	1 021	879	1 484	2 974	2 916	2 249
33	Stickstoff- und andere anderweitig nicht genannte Düngemittel ...	11	641	996	1 415	3 764	89 489	84 272	84 168	84 679	91 087
34	Gerbstoffauszüge .....	4 112	2 554	3 225	2 217	2 111	831	926	629	654	935
35	Sonstige chemische Halbwaren	45 106	84 005	72 893	66 449	82 454	76 535	93 062	91 840	91 881	102 178
37	Gold für gewerbliche Zwecke .....	51 893	68 332	84 588	101 867	71 839	3 704	4 008	4 599	5 681	7 279
38	Sonstige Halbwaren .....	49 375	55 803	62 009	62 981	78 712	23 216	24 889	29 476	33 488	41 052
IIC	<b>Fertigwaren .....</b>	<b>2 024 275</b>	<b>3 274 599</b>	<b>3 873 699</b>	<b>4 680 532</b>	<b>5 408 004</b>	<b>7 241 436</b>	<b>9 411 565</b>	<b>10 523 774</b>	<b>11 093 958</b>	<b>12 246 575</b>
IICa	<b>Vorerzeugnisse .....</b>	<b>915 902</b>	<b>1 375 090</b>	<b>1 499 734</b>	<b>1 675 359</b>	<b>1 790 325</b>	<b>1 613 414</b>	<b>2 305 288</b>	<b>2 424 782</b>	<b>2 476 548</b>	<b>2 624 418</b>
1	Gewebe, Gewirke u. dgl. aus: Seide, Reyon (Kunstseide) und synthetischen Fäden .....	27 278	54 486	79 387	97 048	98 516	50 907	62 866	73 362	88 659	116 029
2	Zellwolle u. synthet. Fasern ..	18 784	31 091	39 990	46 150	45 274	33 494	40 482	41 466	48 358	53 318
3	Wolle und anderen Tierhaaren	109 729	145 301	163 750	196 067	195 787	23 995	30 889	30 673	33 511	36 922
4	Baumwolle .....	56 494	85 430	81 605	76 575	87 530	80 348	108 071	112 714	96 954	100 496
5	Flachs, Hanf, Jute, Hartfasern u. dgl. ....	13 909	14 644	20 635	22 988	28 705	12 039	16 161	19 874	25 468	33 139
6	Leder .....	32 543	47 511	62 663	64 224	64 573	28 384	33 615	38 622	38 265	39 091
7	Felle zu Pelzwerk, bearbeitet ...	6 608	7 906	9 986	13 517	17 375	4 491	9 425	10 179	11 440	15 859
8	Papier und Pappe .....	112 209	177 449	198 976	222 144	239 073	31 576	45 928	50 279	54 581	61 627
9	Furniere, Sperrholz, Faßholz u. dgl. ....	23 709	36 478	44 740	52 456	54 883	17 741	28 217	28 469	29 346	34 663
10	Steinzeug-, Ton- und Porzellan- erzeugnisse .....	4 786	9 316	12 970	14 908	15 040	10 074	30 209	34 654	36 712	39 268
11	Glas .....	6 136	8 931	8 136	8 296	10 880	23 757	33 704	35 498	41 764	44 045
12	Kunststoffe .....	67 778	96 346	99 376	113 319	126 244	140 897	210 547	234 802	266 305	307 496
13	Teerfarbstoffe .....	5 201	13 850	15 479	16 221	17 132	67 416	101 002	110 122	109 619	130 790
14	Sonstige Farbstoffe; Farben, Lacke und Kitten .....	5 338	10 037	12 241	14 701	17 195	36 890	49 547	56 517	59 529	68 377

1) Siehe Vorbemerkung auf Seite 4, Ziffer 6, letzter Absatz.

I. A. Ein- und Ausfuhr (Spezialhandel)  
nach Warengruppen und -untergruppen der Ernährungswirtschaft und der Gewerblichen Wirtschaft  
2. Mengen und Werte nach Warengruppen und -untergruppen

Warenbenennung		Einfuhr					Ausfuhr				
		1958	1960	1961	1962	1963	1958	1960	1961	1962	1963
		1000 \$									
15	Dextrine, Gelatine und Leime ...	3 653	4 380	5 401	6 247	6 873	11 191	19 520	21 985	22 664	25 679
16	Sprengstoffe, Schießbedarf, Zünd- waren	1 565	3 514	3 548	3 230	3 118	10 089	13 985	14 479	15 313	15 368
17	Sonst. chemische Vorerzeugnisse	71 314	129 108	128 421	131 603	159 454	244 713	322 176	339 807	359 098	411 427
18	Gußrohren	8 645	114	262	453	353	10 023	13 170	13 328	14 308	13 591
19	Stahlrohren	14 190	21 363	27 118	26 646	26 432	129 271	201 835	204 054	197 752	161 894
20	Stab- und Formeisen	108 351	121 297	128 892	132 421	143 988	179 525	332 786	371 896	350 369	327 017
21	Blech aus Eisen	142 737	228 859	208 926	261 701	258 649	231 746	315 171	287 752	282 227	277 835
22	Draht aus Eisen	32 373	53 131	57 443	60 204	62 251	55 402	94 365	99 774	89 330	92 903
23	Eisenbahnoberbaumaterial	2 276	571	726	435	894	26 532	25 910	23 654	21 670	18 567
24	Schmiedbarer Guß, Schmiede- stücke	2 006	2 295	4 209	4 548	3 852	21 254	16 977	18 475	20 095	19 837
	Stangen, Bleche, Draht usw. aus:										
25	Kupfer, Kupferlegierungen	11 527	16 896	22 905	15 947	20 104	70 030	66 663	59 251	63 229	67 237
26	Aluminium, Aluminium- legierungen	1 747	7 523	9 710	9 452	12 437	14 027	18 941	23 107	25 743	28 725
27	sonstigen unedlen Metallen	5 738	8 000	10 793	10 719	11 270	9 843	14 326	16 617	17 594	17 166
28	Edelmetallen	73	136	345	550	726	2 870	4 389	5 741	7 486	10 828
30	Edelsteine, Schmucksteine und Perlen, bearbeitet	12 931	22 044	25 583	31 478	32 645	22 485	28 493	28 522	30 624	31 892
31	Sonstige Vorerzeugnisse	6 274	17 083	15 518	21 911	29 072	12 404	15 897	19 119	18 535	23 392
<b>HCb</b>	<b>Enderzeugnisse</b>	<b>1 108 373</b>	<b>1 899 509</b>	<b>2 373 965</b>	<b>3 005 173</b>	<b>3 617 679</b>	<b>5 628 022</b>	<b>7 106 277</b>	<b>8 095 982</b>	<b>8 617 410</b>	<b>9 622 157</b>
	Strick-, Wirkwaren u. dgl. aus:										
1	Seide oder Chemiefasern	6 620	14 948	20 802	25 612	36 672	12 759	18 380	21 852	25 032	24 621
2	Wolle und anderen Tierhaaren	16 966	28 449	34 602	45 298	59 820	7 638	8 286	8 075	8 608	11 117
3	Baumwolle	2 469	3 640	5 987	5 929	7 263	10 545	10 247	8 852	8 508	9 887
	Sonstige Kleidung u. dgl. aus:										
4	Seide oder Chemiefasern	6 743	14 019	26 866	33 522	40 914	10 626	16 498	17 497	21 179	25 795
5	Wolle und anderen Tierhaaren	11 166	14 793	20 982	27 800	29 420	9 464	16 923	20 260	26 151	38 466
6	Baumwolle	12 587	28 640	32 153	43 355	52 337	14 565	18 392	18 932	17 235	18 984
7	Flachs, Hanf, Jute, Hartfasern u. dgl.	5 405	8 914	10 605	12 944	14 880	3 936	5 512	5 043	4 773	5 683
8	Hüte	5 941	8 597	11 461	12 880	11 831	2 468	3 285	3 549	3 216	4 015
9	Sonstige Spinnstoffwaren	4 117	7 269	11 231	14 155	17 424	18 341	28 429	28 627	31 639	36 583
10	Pelzwaren	764	1 419	2 557	4 652	7 106	673	1 135	1 781	2 563	3 455
11	Schuhe aus Leder	17 687	34 263	37 943	46 480	57 888	7 083	9 551	12 330	14 000	19 382
12	Andere Lederwaren	4 692	7 406	11 090	14 380	17 171	21 283	25 969	26 809	26 568	28 673
13	Papierwaren	6 823	14 647	18 489	24 041	27 652	24 374	31 361	36 007	40 349	47 214
14	Bücher, Karten, Noten, Bilder	20 119	25 850	32 515	35 684	35 665	52 500	60 731	71 393	77 773	86 530
15	Holzwaren	16 321	32 172	38 458	50 165	58 828	38 985	49 669	55 582	62 590	75 026
16	Kautschukwaren	20 221	42 505	52 718	66 861	83 744	59 164	81 095	84 864	90 218	99 273
17	Steinwaren	1 612	3 778	4 940	6 559	7 474	8 555	10 338	11 392	11 231	11 440
18	Steinzeug-, Ton-, Steingut- und Porzellanwaren	5 085	7 796	8 471	10 726	12 537	47 262	56 522	62 208	62 653	64 906
19	Glaswaren	6 082	12 322	18 662	22 023	25 674	44 624	56 373	62 762	62 869	65 236
20	Messerschmiedewaren	1 875	2 788	4 573	5 606	5 519	28 491	31 361	32 990	33 044	36 632
21	Werkzeuge und landwirtschaft- liche Geräte	3 676	8 137	11 781	14 568	16 247	69 925	80 237	93 730	95 744	98 322
22	Sonstige Eisenwaren	39 250	67 580	93 777	118 203	128 571	371 502	420 847	471 728	512 732	503 915
23	Waren aus Kupfer und Kupfer- legierungen	2 456	5 212	6 560	6 839	8 464	20 728	23 566	27 205	28 908	30 282
24	Edelmetallwaren, vergoldete und versilberte Waren	2 930	7 907	13 624	18 462	17 524	39 922	41 941	45 710	46 630	53 568
25	Sonstige Waren aus unedlen Metallen	8 293	16 306	23 205	28 354	33 442	89 925	119 348	130 849	129 434	143 440
26	Werkzeugmaschinen einschl. Walzwerksanlagen	39 011	85 954	118 870	134 881	90 577	351 244	385 517	498 877	581 797	613 367
27	Masch. f. d. Spinnstoff-, Leder- und Lederwarenindustrie	55 584	83 328	91 730	84 655	77 551	182 910	257 814	313 302	332 538	354 443
28	Landwirtschaftliche Maschinen einschl. Ackerschlepper	17 329	32 645	47 391	50 254	52 218	144 338	165 891	200 922	193 504	211 054
29	Dampflokomotiven	5	44	—	19	25	4 572	1 168	521	347	156
30	Kraftmaschinen	16 344	22 719	28 758	26 837	26 961	109 179	113 031	128 580	141 804	150 592
31	Pumpen, Druckluftmaschinen u. dgl.	29 858	47 324	54 645	60 600	71 385	102 887	123 817	175 445	205 012	209 735
32	Fördermittel	8 666	14 734	20 702	27 500	25 451	101 455	108 475	136 583	157 873	169 447
33	Papier- und Druckmaschinen	10 828	18 681	19 095	25 897	27 282	130 368	169 711	205 768	217 338	252 235
34	Büromaschinen	33 734	61 395	109 424	124 543	120 084	70 691	105 047	145 612	166 608	165 165
35	Maschinen für die Nahrungs- und Genußmittelindustrie	8 188	14 123	18 220	18 048	17 683	82 491	92 553	131 830	128 491	135 596
36	Sonstige Maschinen	69 187	131 632	177 770	215 006	239 205	521 532	637 075	800 637	828 082	883 504
37	Wasserfahrzeuge	34 640	17 268	16 127	17 515	23 059	257 574	377 284	268 380	207 662	253 298
38	Kraftfahrzeuge, Luftfahrzeuge	143 856	235 661	272 757	362 174	381 734	1 063 522	1 439 260	1 562 400	1 715 578	2 061 109
39	Fahrräder	2 555	2 978	3 350	4 088	4 483	21 171	29 278	22 528	21 207	19 276
40	Sonstige Fahrzeuge	4 541	6 672	9 448	13 253	15 209	67 250	38 034	37 552	39 829	60 183
41	Elektrotechnische Erzeugnisse (auch elektrische Maschinen)	113 132	197 833	274 416	336 909	340 071	758 178	970 608	1 119 674	1 184 054	1 293 409
42	Uhren	14 371	17 299	22 072	24 901	23 881	54 547	60 810	64 314	65 925	64 609
43	Feinmechanische und optische Erzeugnisse	22 458	37 727	48 634	56 254	69 575	186 868	228 795	259 556	275 356	361 835
44	Waren aus Wachs oder Fetten; Seifen	534	1 012	1 268	2 195	1 847	2 286	2 802	3 034	3 570	4 564
45	Waren aus Kunststoffen	7 853	15 135	20 871	26 313	32 318	42 034	55 953	63 332	68 920	85 664
46	Spiele und andere belichtete Filme und Platten 1)	3 824	3 840	4 065	3 883	5 042	3 831	2 882	3 125	2 564	2 776
47	Photochemische Erzeugnisse	9 992	14 990	19 541	24 346	25 665	24 955	34 323	42 329	44 719	55 607
48	Bleistifte u. chem. Bürobedarf	597	868	1 903	1 764	2 188	11 810	14 936	16 781	17 463	18 401
49	Pharmazeutische Erzeugnisse (auch unzubereitet)	30 243	45 328	47 860	55 329	61 703	106 199	142 150	167 934	178 230	199 397
50	Kosmetische Erzeugnisse	3 574	5 462	6 492	7 625	9 305	4 966	6 566	8 068	9 344	11 342
51	Sonstige chemische Erzeugnisse	23 616	33 848	36 846	49 460	58 028	96 480	148 565	172 241	187 494	221 595
52	Musikinstrumente	1 651	1 978	2 343	2 572	3 232	18 735	21 069	22 187	22 408	24 866
53	Kinderspielzeug, Christbaum- schmuck	4 983	8 543	12 845	15 795	18 464	31 786	34 388	36 198	36 899	39 161
54	Sonstige Enderzeugnisse	167 619	320 131	335 470	537 459	979 386	58 825	112 479	131 545	139 147	157 326
	<b>AUSSERDEM:</b>										
III 1	Rückwaren	67 179	93 432	122 510	108 902	125 829	14 674	21 048	28 326	31 625	39 192
2	Ersatzlieferungen	1 187	2 113	1 782	1 843	1 955	13 442	16 947	21 091	22 301	23 560
	<b>Insgesamt</b>	<b>7 414 488</b>	<b>10 175 307</b>	<b>11 032 283</b>	<b>12 391 093</b>	<b>13 094 047</b>	<b>8 813 314</b>	<b>11 421 655</b>	<b>12 694 320</b>	<b>13 273 089</b>	<b>14 627 832</b>

1) Bei der Ein- und Ausfuhr von Filmen und Filmmaterial sind Dienstleistungskosten nicht enthalten.



I. A. Ein- und Ausfuhr (Spezialhandel)  
nach Warengruppen und -untergruppen der Ernährungswirtschaft und der Gewerblichen Wirtschaft  
**3. Volumen nach Warengruppen und -untergruppen**

Warenbenennung		Einfuhr					Ausfuhr				
		1958	1960	1961	1962	1963	1958	1960	1961	1962	1963
		Volumen (Mengen bewertet mit Durchschnittswerten des Jahres 1960) in Millionen DM 1)									
<b>I</b>	<b>ERNAHRUNGSWIRTSCHAFT</b> .....	<b>9 046,2</b>	<b>11 245,8</b>	<b>12 037,9</b>	<b>13 927,7</b>	<b>12 489,0</b>	<b>904,8</b>	<b>1 090,7</b>	<b>1 112,8</b>	<b>1 137,4</b>	<b>1 357,4</b>
	(Nahrungs-, Genuß-, Futtermittel)										
<b>IA</b>	<b>Lebende Tiere</b> .....	<b>451,3</b>	<b>600,4</b>	<b>571,5</b>	<b>456,0</b>	<b>390,6</b>	<b>33,1</b>	<b>52,9</b>	<b>33,6</b>	<b>45,5</b>	<b>122,7</b>
1	Pferde .....	2,0	1,7	2,8	2,5	2,6	.	.	.	.	.
2	Rindvieh .....	320,2	393,1	389,7	332,5	314,0	.	.	.	.	.
3	Schweine .....	116,5	188,4	164,8	104,2	58,0	.	.	.	.	.
4	Sonstige lebende Tiere .....	12,7	17,2	14,2	16,9	16,0	.	.	.	.	.
<b>IB</b>	<b>Nahrungsmittel tierischen Ursprungs</b> .....	<b>1 796,2</b>	<b>2 475,5</b>	<b>2 729,3</b>	<b>2 963,5</b>	<b>2 584,8</b>	<b>224,0</b>	<b>267,5</b>	<b>243,2</b>	<b>270,7</b>	<b>306,9</b>
1	Milch .....	33,8	53,9	54,8	56,7	51,8	.	.	.	.	.
2	Butter .....	30,0	128,8	147,5	193,2	129,6	.	.	.	.	.
3	Käse .....	217,4	235,9	259,9	284,4	310,5	.	.	.	.	.
4	Fleisch und Fleischwaren .....	433,2	793,9	964,0	1 155,1	981,5	.	.	.	.	.
5	Därme .....	99,0	104,4	109,2	114,1	110,3	.	.	.	.	.
6	Fische und Fischzubereitungen .....	141,4	207,3	234,0	246,3	245,5	.	.	.	.	.
7	Walöl zur Ernährung .....	59,7	59,1	56,4	41,8	46,1	.	.	.	.	.
8	Schmalz, Talg u. a. tierische Öle und Fette zur Ernährung .....	61,5	61,1	59,6	59,9	54,3	.	.	.	.	.
9	Eier, Eiweiß, Eigelb .....	616,2	693,6	668,1	590,4	453,5	.	.	.	.	.
10	Honig .....	37,4	40,9	40,2	52,9	48,8	.	.	.	.	.
11	Fischmehl u. dgl. ....	66,6	96,7	135,5	168,6	152,7	.	.	.	.	.
<b>IC</b>	<b>Nahrungsmittel pflanzlichen Ursprungs</b> .....	<b>5 463,0</b>	<b>6 530,9</b>	<b>6 975,4</b>	<b>8 320,9</b>	<b>7 407,6</b>	<b>435,6</b>	<b>570,6</b>	<b>615,9</b>	<b>621,3</b>	<b>707,5</b>
1	Weizen .....	639,7	560,8	752,2	821,1	494,8	.	.	.	.	.
2	Roggen .....	19,0	5,2	51,3	139,4	47,5	.	.	.	.	.
3	Gerste .....	341,7	382,0	266,1	548,3	238,1	.	.	.	.	.
4	Hafer .....	84,4	137,4	67,2	142,8	95,7	.	.	.	.	.
5	Mais .....	182,0	217,7	283,7	338,3	339,4	.	.	.	.	.
6	Hirse und sonstiges Getreide ..	26,1	21,0	19,5	36,5	51,0	.	.	.	.	.
7	Reis .....	53,9	65,2	59,5	70,9	66,1	.	.	.	.	.
8	Müllereierzeugnisse .....	3,5	33,7	18,3	15,0	11,5	.	.	.	.	.
9	Malz .....	40,8	61,0	56,6	58,8	64,7	.	.	.	.	.
10	Nichtöhlhaltige Sämereien .....	54,5	61,7	58,3	72,1	65,1	.	.	.	.	.
11	Hülsenfrüchte zur Ernährung ..	70,0	73,2	78,1	93,0	79,6	.	.	.	.	.
12	Hülsenfrüchte zur Viehfütterung	10,0	15,0	8,8	15,1	14,5	.	.	.	.	.
13	Grün- und Rohfutter .....	6,1	8,0	11,5	18,4	23,0	.	.	.	.	.
14	Kartoffeln .....	40,1	81,7	121,5	91,8	65,6	.	.	.	.	.
15	Andere Hackfrüchte .....	46,7	5,3	4,8	7,0	23,1	.	.	.	.	.
16	Gemüse und sonstige Küchen- gewächse .....	386,8	502,4	520,8	572,1	523,6	.	.	.	.	.
17	Obst, außer Südfrüchten .....	632,8	766,5	905,3	957,8	849,4	.	.	.	.	.
18	Südfrüchte .....	805,7	934,1	962,4	1 023,2	925,2	.	.	.	.	.
19	Gemüse-, Obstkonserven, Frucht- säfte u. dgl. ....	186,0	286,5	345,2	510,2	525,7	.	.	.	.	.
20	Kakao, roh .....	255,2	321,0	354,8	387,3	379,3	.	.	.	.	.
21	Kakaoverzeugnisse .....	60,0	59,6	80,6	102,2	110,2	.	.	.	.	.
22	Gewürze .....	43,5	41,8	54,1	61,9	59,5	.	.	.	.	.
23	Zucker .....	12,5	47,8	33,5	66,4	125,9	.	.	.	.	.
24	Ölfrüchte zur Ernährung .....	710,1	793,2	787,6	854,1	823,1	.	.	.	.	.
25	Pflanzliche Öle und Fette zur Ernährung .....	224,9	275,1	245,4	225,8	301,2	.	.	.	.	.
26	Margarine und ähnliche Speise- fette .....	1,3	1,2	0,7	1,3	2,0	.	.	.	.	.
27	Ölkuchen .....	234,1	291,6	317,3	429,8	438,1	.	.	.	.	.
28	Kleie .....	2,1	22,0	6,5	22,3	26,7	.	.	.	.	.
29	Sonstige Abfallerzeugnisse zur Viehfütterung .....	10,6	19,8	18,4	52,8	64,2	.	.	.	.	.
31	Sonstige pflanzliche Nahrungs- mittel .....	126,5	235,1	265,1	316,9	326,8	.	.	.	.	.
32	Lebende Pflanzen und Erzeugnisse der Ziergärtnerei .....	152,3	204,3	220,2	266,3	246,9	.	.	.	.	.
<b>ID</b>	<b>Genußmittel</b> .....	<b>1 335,6</b>	<b>1 639,0</b>	<b>1 761,8</b>	<b>2 187,3</b>	<b>2 106,1</b>	<b>212,0</b>	<b>199,7</b>	<b>220,0</b>	<b>199,8</b>	<b>220,3</b>
1	Hopfen .....	6,0	10,0	11,5	11,7	13,9	.	.	.	.	.
2	Kaffee .....	678,6	846,5	902,5	1 005,5	1 027,7	.	.	.	.	.
3	Tee .....	38,8	42,2	40,0	51,4	41,7	.	.	.	.	.
4	Rohtabak .....	422,7	476,0	532,8	793,9	650,4	.	.	.	.	.
5	Tabakerzeugnisse .....	3,7	1,1	2,8	4,5	6,0	.	.	.	.	.
6	Bier .....	2,5	5,4	6,3	6,0	8,4	.	.	.	.	.
7	Branntwein .....	23,6	40,5	51,7	67,6	89,8	.	.	.	.	.
8	Wein .....	159,6	217,2	214,2	246,6	268,2	.	.	.	.	.
<b>II</b>	<b>GEWERBLICHE WIRTSCHAFT</b> ..	<b>21 462,9</b>	<b>31 075,7</b>	<b>33 352,9</b>	<b>38 058,1</b>	<b>42 877,9</b>	<b>36 420,1</b>	<b>46 695,9</b>	<b>49 499,6</b>	<b>51 251,9</b>	<b>56 784,5</b>
<b>IIA</b>	<b>Rohstoffe</b> .....	<b>7 419,2</b>	<b>9 268,5</b>	<b>9 525,4</b>	<b>9 717,1</b>	<b>10 642,8</b>	<b>1 583,3</b>	<b>2 182,5</b>	<b>2 207,7</b>	<b>2 440,1</b>	<b>2 503,8</b>
1	Abfallseide, Seidengehäuse .....	6,1	7,7	7,8	8,3	6,1	0,1	0,2	0,1	0,1	0,1
2	Zellwolle, synthetische Fasern und Abfälle von Chemiefasern ..	27,5	49,8	35,8	43,6	45,4	152,6	195,2	223,1	332,1	403,0
3	Wolle und andere Tierhaare, roh und bearb., Reißwolle .....	616,0	676,2	696,6	721,8	772,7	64,0	79,9	83,7	89,6	98,6
4	Baumwolle, roh u. bearb., Reiß- baumwolle, Abfälle .....	821,5	1 003,4	858,6	825,0	818,0	39,7	55,6	69,9	78,1	77,2
5	Flachs, Hanf, Jute, Hartfasern u. sonst. pflanzl. Spinnstoffe ...	193,2	194,3	171,8	179,0	184,9	6,2	7,3	3,1	2,6	4,6
6	Abfälle von Gespinnstwaren, Lumpen .....	19,0	24,6	24,2	26,8	28,1	22,4	33,4	38,0	38,9	44,6
7	Felle zu Pelzwerk, roh .....	263,2	223,9	152,3	222,0	399,7	7,5	13,0	14,2	13,8	20,2
8	Andere Felle und Häute .....	338,0	301,6	366,6	336,4	310,4	62,8	100,7	87,9	112,2	137,8
9	Bettfedern .....	99,6	96,8	107,7	97,3	86,8	1,8	3,0	2,3	2,7	3,0
10	Holz zu Holzmasse .....	68,0	71,9	66,5	58,5	55,7	0,2	0,5	0,4	0,8	1,1
11	Bau- und Nutzholz (Rundholz) ..	362,9	477,6	464,6	419,5	435,7	19,5	20,3	22,6	26,6	32,8
12	Pflanzliche Stoffe zum Färben oder Gerben .....	8,1	5,8	5,8	5,2	6,3	0,1	0,1	0,5	0,3	0,5
13	Kautschuk, Guttapercha, Balata ..	476,9	545,3	483,9	509,8	541,8	3,2	6,8	6,5	7,6	6,3
14	Rohgummen, Rohschellack, Bal- same und Kopale .....	19,8	22,3	21,6	20,9	22,4	3,8	5,8	5,8	5,7	5,6

1) Siehe Vorbemerkung auf Seite 4, Ziffer 13.

# I. A. Ein- und Ausfuhr (Spezialhandel)

nach Warengruppen und -untergruppen der Ernährungswirtschaft und der Gewerblichen Wirtschaft

## 3. Volumen nach Warengruppen und -untergruppen

Warenbenennung		Einfuhr					Ausfuhr				
		1958	1960	1961	1962	1963	1958	1960	1961	1962	1963
		Volumen (Mengen bewertet mit Durchschnittswerten des Jahres 1960) in Millionen DM 1)									
15	Ölfrüchte zu techn. Ölen .....	16,6	23,0	19,8	23,3	27,6	0,1	0,1	0,1	0,1	1,2
16	Steinkohlen einschl. Preßkohlen .....	1033,7	442,3	448,1	492,9	543,8	822,3	1 265,3	1 217,0	1 288,6	1 184,2
17	Braunkohlen einschl. Preßkohlen .....	27,1	33,0	37,4	40,8	49,8	89,1	72,8	80,1	79,0	82,4
18	Erdöl, roh und getoppt*) .....	900,6	1 923,1	2 433,6	2 792,1	3 360,5	0,0	0,1	3,1	5,5	0,3
19	Eisenerze .....	913,2	1 519,3	1 465,4	1 288,8	1 261,1	13,6	9,4	10,3	10,7	11,1
20	Eisen-, manganhaltige Abbrände, Schlacken u. dgl. ....	38,3	95,1	78,0	55,1	64,6	9,2	9,7	10,9	8,6	13,7
21	Manganerze .....	53,6	56,2	78,6	69,8	100,5	3,0	3,4	4,1	3,9	4,2
22	Kupfererze und kupferhaltige Kiesabbrände .....	123,9	134,2	123,2	119,3	121,5	0,0	0,1	0,1	0,5	—
23	Bleierze .....	76,2	90,4	86,0	84,9	64,0	0,0	—	—	0,0	4,9
24	Zinkerze .....	47,0	41,5	36,2	35,0	32,6	2,4	4,3	4,9	3,3	8,4
25	Chromerze .....	34,5	48,1	43,1	30,4	23,2	0,1	0,1	1,7	0,2	0,3
26	Nickelerze .....	4,2	2,6	3,8	2,0	7,0	—	0,2	0,3	—	—
27	Schwefelkies .....	88,4	114,6	85,5	89,0	99,9	0,4	0,1	0,0	0,0	0,0
28	Sonstige Erze und Metallaschen .....	113,7	175,2	247,9	229,1	213,5	15,3	19,3	25,9	41,5	35,4
29	Bauxit, Kryolith .....	53,0	66,5	77,2	69,7	75,1	0,0	0,1	0,1	0,2	0,2
30	Speise- und Industriesalz .....	0,1	1,5	1,3	1,9	3,9	21,8	21,3	20,6	21,9	24,2
31	Kaliohsalze .....	—	2,5	2,6	2,1	2,4	4,1	5,4	4,1	3,9	3,4
32	Sonstige Steine und Erden .....	194,9	299,8	325,6	352,7	388,2	133,5	148,6	153,1	151,8	170,1
33	Rohphosphate .....	77,8	103,5	94,1	102,2	103,4	—	—	—	—	—
34	Sonstige Rohstoffe für chemische Erzeugnisse .....	72,8	98,7	90,3	91,4	107,9	27,7	28,7	30,1	30,2	33,0
36	Pflanzliche Flecht- und Polsterstoffe u. dgl. ....	48,0	51,0	41,7	41,3	38,4	6,7	7,2	6,0	5,6	5,3
37	Edelsteine, Schmucksteine und Perlen, roh .....	80,7	107,0	112,2	97,7	90,8	2,0	7,7	16,5	6,4	21,7
38	Sonstige Rohstoffe, auch Abfälle .....	101,4	138,4	129,7	131,4	149,2	47,9	56,5	60,6	67,0	64,7
IIB	<b>Halbwaren .....</b>	<b>5 463,5</b>	<b>8 061,1</b>	<b>7 869,1</b>	<b>8 584,8</b>	<b>9 030,2</b>	<b>3 801,2</b>	<b>5 007,3</b>	<b>5 474,9</b>	<b>5 446,7</b>	<b>5 883,0</b>
1	Rohseide und Seidengespinste ..	26,3	37,8	34,3	29,2	27,3	8,8	8,9	8,3	8,5	8,4
2	Reyon (Kunstseide), synthetische Fäden, auch gezwirnt .....	96,9	177,9	205,6	291,6	331,9	190,9	233,3	257,5	305,5	430,8
	Gespinnste aus:										
3	Zellwolle u. synthet. Fasern ..	19,2	41,6	55,4	73,1	72,5	29,6	50,5	50,0	62,0	78,9
4	Wolle und anderen Tierhaaren ..	305,3	487,5	496,7	553,9	534,5	44,8	60,2	62,3	73,2	80,5
5	Baumwolle .....	44,7	97,3	91,2	88,1	95,3	25,7	33,4	32,5	32,8	38,8
6	Flachs, Hanf, Jute, Hartfasern u. dgl. ....	38,6	60,9	59,5	59,6	58,6	5,7	4,7	5,3	5,0	4,5
7	Bau- und Nutzholz (Schnittholz) ..	560,3	697,3	688,1	742,5	733,4	35,5	46,0	45,6	47,1	48,2
8	Holzmasse, Zellstoff .....	322,7	445,9	456,4	484,3	541,9	40,6	59,1	60,8	58,8	57,5
9	Kautschuk, bearbeitet .....	7,0	12,6	15,9	29,7	36,1	75,3	107,6	96,3	97,1	116,6
10	Glasmasse, Rohglas .....	6,4	13,9	9,3	8,2	13,2	15,3	18,9	22,8	40,7	56,5
11	Zement .....	4,9	27,9	20,5	23,3	22,3	54,2	52,5	52,0	46,7	46,5
12	Sonstige mineralische Baustoffe ..	80,7	139,5	149,2	157,7	172,6	129,5	112,6	126,4	136,0	130,0
13	Roheisen .....	65,5	95,0	83,2	150,4	117,3	82,8	156,8	198,2	212,9	193,4
14	Alteisen (Schrott) .....	75,1	208,1	196,2	132,2	132,1	173,0	236,0	277,9	226,3	239,2
15	Ferrolegierungen .....	71,5	175,1	186,4	156,2	157,6	25,3	55,1	50,4	50,5	71,1
16	Eisenhalbzeug .....	259,6	425,6	285,3	382,3	389,8	238,0	505,0	565,7	534,2	581,1
	NE-Metalle, roh, auch Legierungen u. Altmetalle:										
17	Aluminium .....	182,6	433,0	357,1	307,5	315,8	15,5	12,5	14,9	21,2	39,1
18	Kupfer .....	1 095,4	1 446,3	1 479,7	1 286,3	1 239,0	209,4	261,8	270,7	385,2	270,2
19	Nickel .....	92,2	188,1	147,3	143,3	147,1	12,7	27,1	17,4	20,2	14,9
20	Blei .....	42,5	78,6	69,5	89,7	92,0	27,8	26,0	28,9	29,5	27,0
21	Zinn .....	105,7	272,9	260,4	112,2	108,7	34,8	160,4	163,0	15,3	13,4
22	Zink .....	85,6	152,4	153,4	141,5	152,0	33,4	31,5	36,1	30,9	35,7
23	Sonstige unedle Metalle .....	69,4	139,4	131,7	136,1	130,8	15,2	32,8	36,3	35,4	27,2
24	Fettsäuren, Paraffin, Vaseline und Wachse .....	24,0	39,1	47,1	58,5	56,4	74,1	98,8	106,0	110,9	116,7
25	Sonstige technische Fette und Öle ..	178,1	243,1	223,4	233,6	231,4	22,9	29,8	28,4	37,5	43,9
26	Koks .....	13,1	32,2	22,6	25,3	25,2	836,7	972,2	977,2	920,8	1 077,7
27	Rückstände der Erdöl- u. Steinkohlenteerdestillation .....	19,0	41,8	56,0	72,9	119,4	51,4	64,4	68,4	76,8	90,0
28	Kraftstoffe und Schmieröle*) .....	766,3	796,1	816,3	1 453,2	1 718,4	308,5	400,0	602,4	613,8	760,7
29	Teer und Teerdestillationserzeugnisse*) .....	77,7	124,5	108,2	149,1	163,0	35,0	60,6	67,7	56,6	84,4
30	Aufbereitete Kalidüngemittel .....	0,0	1,4	1,4	3,0	4,4	156,3	194,9	210,3	167,4	191,6
31	Thomasphosphatmehl .....	16,6	38,5	23,2	19,4	18,0	7,9	17,6	16,2	16,3	18,2
32	Sonstige Phosphordüngemittel .....	0,5	1,3	6,2	6,5	7,0	3,6	6,2	11,1	10,8	8,5
33	Stickstoff- und andere anderweitig nicht genannte Düngemittel .....	0,1	2,7	4,8	6,8	17,9	313,7	353,9	363,4	387,0	419,7
34	Gerbstoffauszüge .....	15,1	10,7	16,7	10,0	8,7	3,1	3,8	3,0	2,8	3,9
35	Sonstige chemische Halbwaren .....	204,5	352,7	308,9	328,9	475,0	339,9	391,1	380,5	419,2	489,3
37	Gold für gewerbliche Zwecke .....	257,0	287,0	342,2	394,7	283,6	15,7	16,8	19,2	23,5	30,5
38	Sonstige Halbwaren .....	233,8	234,3	259,8	243,9	280,4	108,3	104,5	122,0	128,2	138,4
IIC	<b>Fertigwaren .....</b>	<b>8 580,2</b>	<b>13 746,1</b>	<b>15 958,5</b>	<b>19 756,2</b>	<b>23 204,8</b>	<b>31 035,6</b>	<b>39 506,1</b>	<b>41 817,0</b>	<b>43 365,0</b>	<b>48 207,7</b>
IICa	<b>Vorerzeugnisse .....</b>	<b>3 810,8</b>	<b>5 772,7</b>	<b>6 234,5</b>	<b>7 200,9</b>	<b>8 184,4</b>	<b>6 786,4</b>	<b>9 672,2</b>	<b>10 034,7</b>	<b>10 774,9</b>	<b>12 045,6</b>
	Gewebe, Gewirke u. dgl. aus:										
1	Seide, Reyon (Kunstseide) und synthetischen Fäden .....	109,4	228,7	337,9	423,7	429,0	206,1	263,0	308,4	372,7	502,7
2	Zellwolle u. synthet. Fasern .....	82,9	130,4	162,8	186,3	181,1	141,8	169,7	165,4	189,1	211,3
3	Wolle und anderen Tierhaaren .....	475,4	610,1	681,3	758,4	751,2	101,0	129,5	123,9	143,2	146,7
4	Baumwolle .....	224,1	358,7	322,1	320,1	385,1	328,8	453,0	446,4	398,4	432,7
5	Flachs, Hanf, Jute, Hartfasern u. dgl. ....	56,5	61,4	75,9	94,7	116,1	49,2	67,8	78,5	102,1	139,4
6	Leder .....	156,4	199,5	255,9	267,6	278,3	128,2	140,9	153,0	153,2	166,0
7	Felle zu Pelzwerk, bearbeitet ..	23,5	33,1	39,1	47,7	63,3	18,9	39,4	35,7	47,1	59,1
8	Papier und Pappe .....	446,0	745,0	821,1	938,8	1 034,1	126,4	192,3	202,1	221,7	250,7
9	Furniere, Sperrholz, Faßholz u. dgl. ....	101,3	153,2	186,5	206,3	209,9	72,8	118,4	111,3	109,3	130,4
10	Steinzeug-, Ton- und Porzellanerzeugnisse .....	17,8	39,0	60,6	69,6	68,6	45,4	126,8	136,7	143,7	153,6
11	Glas .....	23,0	37,4	33,9	34,5	49,5	101,8	141,0	153,2	178,8	186,9
12	Kunststoffe .....	264,5	404,4	424,9	554,8	650,8	561,5	882,9	1 012,7	1 247,8	1 515,6
13	Teerfarbstoffe .....	25,9	58,2	64,4	68,3	78,2	279,3	424,1	446,8	469,3	551,8
14	Sonstige Farbstoffe; Farben, Lacke und Kitten .....	23,0	42,0	48,6	61,5	71,2	156,7	207,4	231,5	243,9	286,0

1) Siehe Vorbemerkung auf Seite 4, Ziffer 13. — 2) Siehe Vorbemerkung auf Seite 4, Ziffer 6, letzter Absatz.

**I. A. Ein- und Ausfuhr (Spezialhandel)**  
nach Warengruppen und -untergruppen der Ernährungswirtschaft und der Gewerblichen Wirtschaft  
**3. Volumen nach Warengruppen und -untergruppen**

Warenbenennung		Einfuhr					Ausfuhr				
		1958	1960	1961	1962	1963	1958	1960	1961	1962	1963
Volumen (Mengen bewertet mit Durchschnittswerten des Jahres 1960) in Millionen DM <sup>1)</sup>											
15	Dextrine, Gelatine und Leime ...	14,9	18,4	22,4	27,9	32,2	45,3	82,0	90,9	93,7	113,6
16	Sprengstoffe, Schießbedarf, Zünd- waren	5,4	14,7	13,8	12,9	12,1	39,5	58,7	55,4	55,3	53,2
17	Sonst. chemische Vorerzeugnisse	284,0	541,7	588,8	676,2	1 061,4	1 006,4	1 362,7	1 412,6	1 655,8	2 210,7
18	Gußröhren	34,9	0,5	1,0	1,2	1,2	41,5	55,3	53,4	55,5	52,0
19	Stahlröhren	64,1	89,7	110,0	113,6	116,4	560,0	847,4	842,5	879,8	730,2
20	Stab- und Formeisen	466,9	509,4	520,9	549,5	610,8	733,0	1 396,8	1 543,0	1 494,5	1 461,4
21	Blech aus Eisen	573,2	961,1	872,9	1 135,2	1 150,0	912,7	1 323,3	1 227,9	1 298,9	1 354,1
22	Draht aus Eisen	145,7	223,0	236,7	271,4	293,7	237,2	396,3	420,6	394,0	434,3
23	Eisenbahnoberbaumaterial	8,6	2,4	3,1	1,5	4,2	95,1	108,8	92,0	87,8	74,0
24	Schmiedbarer Guß, Schmiede- stücke	7,9	9,6	17,1	15,3	12,8	89,1	71,2	72,9	74,3	72,0
25	Stangen, Bleche, Draht usw. aus:	61,5	70,9	99,4	66,1	86,5	352,6	279,6	248,0	272,9	305,1
26	Kupfer, Kupferlegierungen ...										
	Aluminium, Aluminium- legierungen	7,0	31,5	41,9	40,6	56,5	58,0	79,4	94,7	109,2	123,5
27	sonstigen unedlen Metallen	24,2	33,5	43,7	45,1	46,2	42,6	60,1	67,0	76,2	83,9
28	Edelmetallen	0,4	0,6	2,8	3,3	4,5	11,8	18,4	25,2	32,0	37,3
30	Edelsteine, Schmucksteine und Perlen, bearbeitet	58,0	92,5	105,6	122,2	128,6	111,7	119,6	106,2	111,1	109,5
31	Sonstige Vorerzeugnisse	24,6	71,8	59,3	86,8	120,8	51,9	66,5	76,8	73,7	98,0
IICb	<b>Enderzeugnisse</b>	<b>4 769,4</b>	<b>7 973,4</b>	<b>9 724,0</b>	<b>12 555,3</b>	<b>15 100,5</b>	<b>24 329,2</b>	<b>29 834,8</b>	<b>31 782,3</b>	<b>32 599,1</b>	<b>36 162,1</b>
1	Strick-, Wirkwaren u. dgl. aus:										
2	Seide oder Chemiefasern	27,0	62,8	94,3	127,3	176,4	44,1	77,3	90,8	115,7	116,7
3	Wolle und anderen Tierhaaren	64,0	119,4	145,4	200,4	264,5	29,9	34,9	30,2	32,7	42,6
	Baumwolle	11,3	15,3	24,3	26,1	44,0	46,0	43,0	34,5	32,1	38,4
	Sonstige Kleidung u. dgl. aus:										
4	Seide oder Chemiefasern	29,3	58,8	109,6	148,1	183,5	43,0	69,5	68,9	85,1	115,1
5	Wolle und anderen Tierhaaren	41,8	62,1	82,9	106,4	111,9	42,3	71,1	71,9	90,3	134,9
6	Baumwolle	50,6	120,3	129,0	174,7	231,5	61,8	77,3	74,9	70,0	75,4
7	Flachs, Hanf, Jute, Hartfasern u. dgl.	19,6	37,3	42,5	55,1	67,0	18,6	23,3	20,2	19,0	24,4
8	Hüte	25,5	36,1	48,3	53,0	47,1	10,8	13,8	13,6	13,4	16,9
9	Sonstige Spinnstoffwaren	18,5	30,4	45,1	58,0	77,7	82,2	119,5	120,5	127,1	145,0
10	Pelzwaren	3,7	6,0	10,8	20,8	30,5	2,3	4,8	7,6	9,3	14,9
11	Schuhe aus Leder	63,5	143,9	157,4	210,5	283,0	34,7	40,1	42,5	47,7	66,8
12	Anderer Lederwaren	19,9	31,0	44,4	61,3	76,9	90,2	109,2	105,7	100,4	110,3
13	Papierwaren	27,1	61,5	76,2	99,0	111,1	103,1	131,7	146,6	160,3	186,2
14	Bücher, Karten, Noten, Bilder	92,8	108,7	130,4	152,5	161,2	216,2	255,2	287,6	303,8	346,9
15	Holzwaren	72,2	134,8	161,8	202,3	250,3	163,7	209,1	216,2	235,2	282,9
16	Kautschukwaren	91,3	178,1	210,0	279,4	347,1	243,2	340,2	337,5	364,5	403,2
17	Steinwaren	6,8	15,8	21,0	24,7	26,3	41,5	43,4	44,1	41,5	43,8
18	Steinzeug-, Ton-, Steingut- und Porzellanwaren	20,1	32,7	33,9	45,0	52,6	197,1	237,3	239,3	236,6	242,5
19	Glaswaren	27,6	51,8	75,1	91,4	104,6	190,4	236,5	236,7	222,2	227,7
20	Messerschmiedwaren	8,8	11,7	16,4	21,9	19,4	119,8	131,5	126,6	120,1	125,4
21	Werkzeuge und landwirtschaft- liche Geräte	21,9	34,2	47,8	64,5	78,2	307,1	337,1	356,8	349,3	350,8
22	Sonstige Eisenwaren	159,5	283,8	394,5	505,0	548,4	1 552,0	1 765,1	1 818,9	1 928,0	1 931,2
23	Waren aus Kupfer und Kupfer- legierungen	11,4	21,9	29,4	30,6	39,4	95,1	98,8	106,3	112,8	119,2
24	Edelmetallwaren, vergoldete und versilberte Waren	11,1	33,1	57,5	85,2	79,3	169,6	176,4	194,9	187,8	209,4
25	Sonstige Waren aus unedlen Metallen	33,2	68,4	95,8	123,7	150,8	376,9	500,7	519,1	501,3	561,0
26	Werkzeugmaschinen einschl. Walzwerksanlagen	159,6	360,6	461,7	508,0	339,3	1 615,9	1 618,6	1 897,9	2 100,4	2 092,5
27	Masch. f. d. Spinnstoff-, Leder- und Lederwarenindustrie	245,3	349,9	372,7	315,6	288,6	826,9	1 081,4	1 201,3	1 211,5	1 276,9
28	Landwirtschaftliche Maschinen einschl. Ackerschlepper	73,3	136,9	181,0	191,2	198,8	596,8	696,2	810,7	771,2	839,0
29	Dampflokomotiven	0,0	0,2	—	0,1	0,1	20,0	4,9	2,0	1,3	0,6
30	Kraftmaschinen	76,1	95,2	110,0	125,4	108,6	497,3	474,3	500,9	537,9	560,7
31	Pumpen, Druckluftmaschinen u. dgl.	112,6	198,5	227,1	248,2	289,3	457,0	518,9	673,4	749,8	722,5
32	Fördermittel	35,4	61,7	87,5	107,2	95,1	442,3	455,1	526,3	575,6	599,1
33	Papier- und Druckmaschinen	47,8	78,4	74,3	94,0	97,0	568,8	712,7	808,9	769,3	843,1
34	Büromaschinen	154,4	257,7	356,0	449,2	425,9	293,8	440,5	520,0	578,8	613,8
35	Maschinen für die Nahrungs- und Genußmittelindustrie	38,6	59,2	71,4	68,1	61,8	375,5	388,1	502,3	428,0	443,8
36	Sonstige Maschinen	294,7	552,4	712,6	849,5	928,0	2 369,8	2 674,2	3 041,8	2 980,8	3 094,1
37	Wasserfahrzeuge		72,5					1 584,5			
38	Kraftfahrzeuge, Luftfahrzeuge	633,7	993,7	1 122,8	1 459,6	1 503,9	4 344,4	6 044,3	6 385,9	6 722,5	8 213,8
39	Fahrräder	9,6	12,5	14,0	17,9	19,3	92,7	123,1	86,9	83,1	74,2
40	Sonstige Fahrzeuge	16,3	27,9	34,0	47,2	46,4	296,6	159,7	146,7	156,2	214,6
41	Elektrotechnische Erzeugnisse (auch elektrische Maschinen)	510,9	830,9	1 198,3	1 574,9	1 548,6	3 393,2	4 073,9	4 415,5	4 531,0	4 855,9
42	Uhren	51,2	72,7	96,9	109,0	99,9	221,3	255,5	251,0	250,9	240,0
43	Feinmechanische und optische Erzeugnisse	100,0	158,6	218,5	239,3	306,2	814,7	962,0	988,0	1 009,9	1 322,6
44	Waren aus Wachs oder Fetten; Seifen	2,2	4,2	5,7	13,0	8,9	9,6	11,8	12,1	14,2	19,3
45	Waren aus Kunststoffen	33,8	63,5	93,4	126,4	161,6	179,4	235,6	249,4	278,7	361,1
46	Spielfilme und andere belichtete Filme und Platten		16,1					12,0			
47	Photochemische Erzeugnisse	43,7	62,9	82,5	107,1	103,2	105,3	144,1	174,5	188,8	239,2
48	Bleistifte u. chem. Bürobedarf	2,3	3,6	9,4	8,5	9,8	51,2	62,6	65,8	65,0	67,1
49	Pharmazeutische Erzeugnisse (auch unzubereitet)	106,8	190,0	204,8	289,4	349,9	395,6	595,8	671,2	735,3	815,1
50	Kosmetische Erzeugnisse	12,3	23,0	26,8	32,2	41,4	22,6	27,7	30,7	37,0	46,1
51	Sonstige chemische Erzeugnisse	111,2	142,1	163,0	225,1	293,2	451,3	623,2	690,7	763,0	870,0
52	Musikinstrumente	7,2	8,3	9,7	10,5	12,3	80,2	88,9	87,8	86,1	96,6
53	Kinderspielzeug, Christbaum- schmuck	20,3	35,8	51,7	63,1	74,0	134,4	144,5	136,2	134,9	146,1
54	Sonstige Enderzeugnisse	744,6	1 344,4	1 372,2	2 220,0	4 012,7	255,3	473,2	520,6	532,8	607,3
<b>AUSSERDEM:</b>											
III 1	Rückwaren	285,5	392,3	489,2	432,5	505,2	60,8	88,4	117,5	134,3	167,6
2	Ersatzlieferungen	4,9	8,8	7,4	7,8	8,3	57,0	71,1	84,4	88,5	94,3
<b>Insgesamt</b>		<b>30 799,5</b>	<b>42 722,6</b>	<b>45 887,3</b>	<b>52 426,1</b>	<b>55 880,5</b>	<b>37 442,7</b>	<b>47 946,1</b>	<b>50 814,2</b>	<b>52 612,0</b>	<b>58 413,9</b>

1) Siehe Vorbemerkung auf Seite 4, Ziffer 13.

I. A. Ein- und Ausfuhr (Spezialhandel)  
nach Warengruppen und -untergruppen der Ernährungswirtschaft und der Gewerblichen Wirtschaft

**4. Monatliche Entwicklung der Werte nach Warengruppen und -untergruppen**  
**Januar bis Dezember 1963**  
**1 000 DM**

Warenbezeichnung		Einfuhr											
		Januar	Februar	März	April	Mai	Juni	Juli	August	Sept.	Oktober	Nov.	Dez.
<b>I</b>	<b>ERNÄHRUNGSWIRTSCHAFT</b> ....	<b>935 264</b>	<b>929 726</b>	<b>1 169 156</b>	<b>1 065 200</b>	<b>1 104 247</b>	<b>944 055</b>	<b>1 088 187</b>	<b>1 042 238</b>	<b>1 007 671</b>	<b>1 149 159</b>	<b>1 150 863</b>	<b>1 193 728</b>
	(Nahrungs-, Genuß-, Futtermittel)												
<b>IA</b>	<b>Lebende Tiere</b> .....	<b>30 588</b>	<b>27 742</b>	<b>27 470</b>	<b>31 509</b>	<b>33 471</b>	<b>31 729</b>	<b>31 746</b>	<b>31 391</b>	<b>25 356</b>	<b>21 759</b>	<b>26 446</b>	<b>33 118</b>
1	Pferde .....	91	138	182	179	209	331	197	199	266	125	109	403
2	Rindvieh .....	24 912	23 699	23 189	27 453	28 795	27 140	27 070	26 026	19 346	14 345	18 847	24 116
3	Schweine .....	4 369	3 029	2 937	2 482	2 852	3 345	3 501	3 881	4 396	5 339	6 180	7 026
4	Sonstige lebende Tiere .....	1 216	876	1 162	1 395	1 615	913	978	1 285	1 348	1 950	1 310	1 573
<b>IB</b>	<b>Nahrungsmittel tierischen Ursprungs</b> .....	<b>222 419</b>	<b>218 501</b>	<b>228 584</b>	<b>205 316</b>	<b>207 978</b>	<b>174 459</b>	<b>202 863</b>	<b>208 093</b>	<b>222 845</b>	<b>247 564</b>	<b>265 319</b>	<b>269 392</b>
1	Milch .....	3 897	4 122	3 387	4 284	4 790	5 467	5 939	4 260	4 113	5 740	3 662	5 473
2	Butter .....	16 939	17 806	9 985	2 846	5 870	3 506	6 418	3 502	3 621	6 512	19 830	19 027
3	Käse .....	24 550	22 485	24 131	25 951	25 401	19 606	29 615	25 815	29 357	31 360	27 194	25 702
4	Fleisch und Fleischwaren .....	67 830	71 416	75 599	71 913	74 897	70 731	74 767	90 961	90 532	92 469	101 265	113 962
5	Därme .....	9 932	8 761	11 250	9 504	11 091	10 332	10 569	9 893	11 460	12 905	11 919	11 418
6	Fische und Fischzubereitungen .....	25 716	25 675	23 817	19 924	18 149	15 256	15 842	16 947	22 103	29 531	29 590	28 845
7	Walöl zur Ernährung .....	750	841	1 913	13 930	7 359	658	2 324	589	475	602	4 225	2 107
8	Schmalz, Talg u. a. tierische Öle und Fette zur Ernährung .....	3 559	3 808	3 354	4 211	2 210	3 107	4 905	4 606	3 375	2 979	3 292	3 399
9	Eier, Eiweiß, Eigelb .....	46 578	39 692	53 857	36 667	42 923	31 983	35 565	35 435	39 367	48 009	44 775	35 521
10	Honig .....	4 215	4 931	5 605	5 161	4 723	4 768	5 227	4 842	5 104	5 159	5 769	5 770
11	Fischmehl u. dgl. ....	18 453	18 694	15 686	10 925	10 565	9 045	11 695	11 243	13 338	12 298	13 798	18 168
<b>IC</b>	<b>Nahrungsmittel pflanzlichen Ursprungs</b> .....	<b>540 134</b>	<b>511 231</b>	<b>752 862</b>	<b>668 801</b>	<b>685 738</b>	<b>595 499</b>	<b>697 912</b>	<b>635 837</b>	<b>605 349</b>	<b>700 897</b>	<b>686 779</b>	<b>700 597</b>
1	Weizen .....	35 717	23 885	45 471	39 237	47 200	49 629	31 610	26 530	24 923	55 875	85 542	60 141
2	Roggen .....	5 766	1 001	16 034	7 606	1 099	749	9 992	86	159	183	2 954	210
3	Gerste .....	10 186	11 590	37 762	45 077	39 337	5 815	12 241	5 995	11 490	27 086	17 018	26 284
4	Hafer .....	4 853	8 272	20 587	11 494	6 925	7 775	6 612	2 521	2 743	4 523	2 470	5 619
5	Mais .....	18 244	16 847	42 774	23 707	19 230	9 808	36 822	47 180	42 475	52 546	30 318	48 108
6	Hirse und sonstiges Getreide ..	3 418	1 846	5 361	4 671	3 627	743	3 781	3 870	2 556	4 654	7 268	8 307
7	Reis .....	6 922	5 184	9 717	13 457	6 636	7 449	8 214	5 191	2 382	1 989	2 528	7 437
8	Müllereierzeugnisse .....	1 236	1 130	861	1 144	869	818	993	1 387	1 391	1 351	1 132	1 040
9	Malz .....	2 789	4 558	5 948	7 836	10 377	6 148	4 406	4 034	3 289	3 802	4 158	4 630
10	Nichtöhlhaltige Sämereien .....	12 562	10 254	6 932	5 395	4 154	1 890	1 662	1 956	1 849	2 659	8 034	17 730
11	Hülsenfrüchte zur Ernährung ..	9 753	8 935	9 518	7 071	4 144	1 922	1 956	1 784	3 382	7 062	9 728	10 168
12	Hülsenfrüchte zur Viehfütterung ..	1 849	3 330	2 627	995	319	468	571	268	299	1 363	1 859	1 556
13	Grün- und Rohfutter .....	1 396	2 249	2 418	2 653	1 775	1 875	2 465	1 652	1 830	1 483	1 797	1 701
14	Kartoffeln .....	965	656	3 404	4 877	13 870	15 020	1 071	632	979	4 786	7 201	1 639
15	Ander Hacksfrüchte .....	803	387	697	398	104	116	161	46	33	8 450	7 368	3 971
16	Gemüse und sonstige Küchen- gewächse .....	38 763	42 770	60 513	83 783	106 406	107 697	87 300	46 635	32 698	30 757	29 867	31 224
17	Obst, außer Südfrüchten .....	27 959	32 908	38 961	37 261	61 097	80 966	143 273	170 290	118 018	122 725	91 488	39 244
18	Südfrüchte .....	99 005	92 323	108 315	80 666	93 456	77 172	56 784	51 624	52 490	78 797	102 319	122 387
19	Gemüse-, Obstkonserven, Frucht- säfte u. dgl. ....	34 638	44 685	57 805	58 864	47 706	36 183	38 393	30 726	28 946	43 095	46 166	36 236
20	Kakao, roh .....	20 596	18 718	26 023	24 496	23 697	19 160	23 858	19 854	21 649	26 148	26 248	26 347
21	Kakaoverzeugnisse .....	7 547	8 719	8 201	6 756	7 012	5 594	6 128	6 221	9 310	9 920	10 686	7 402
22	Gewürze .....	3 639	3 584	3 380	2 936	2 465	2 955	2 663	3 616	3 383	4 564	4 983	3 768
23	Zucker .....	5 240	3 230	5 518	4 528	10 654	27 658	62 809	21 319	45 785	10 566	2 813	4 517
24	Ölfrüchte zur Ernährung .....	76 262	49 949	82 919	61 272	72 787	43 120	57 439	78 243	52 600	62 122	62 628	98 107
25	Pflanzliche Öle und Fette zur Ernährung .....	18 476	19 040	19 840	24 536	19 856	19 571	22 337	21 689	24 575	27 571	26 799	31 109
26	Margarine und ähnliche Speise- fette .....	11	56	59	50	92	63	56	25	50	1 836	118	30
27	Ölkuchen .....	44 176	44 948	64 187	39 104	23 973	21 861	21 387	32 886	34 030	41 749	40 565	44 758
28	Kleie .....	1 448	2 778	1 408	3 125	1 717	983	2 254	1 758	2 299	2 472	2 083	2 148
29	Sonstige Abfallerzeugnisse zur Viehfütterung .....	6 641	3 980	7 723	7 886	12 615	7 551	10 743	6 894	2 605	4 078	2 244	4 793
31	Sonstige pflanzliche Nahrungs- mittel .....	23 737	26 949	33 492	29 822	30 148	24 356	30 155	24 812	26 804	29 155	26 449	22 542
32	Lebende Pflanzen und Erzeugnisse der Ziergärtnerei .....	15 537	16 470	24 407	28 098	22 391	10 384	9 576	16 203	50 327	47 530	21 938	27 154
<b>ID</b>	<b>Genußmittel</b> .....	<b>142 123</b>	<b>172 252</b>	<b>160 240</b>	<b>159 574</b>	<b>177 060</b>	<b>142 368</b>	<b>155 666</b>	<b>166 909</b>	<b>154 121</b>	<b>178 830</b>	<b>172 319</b>	<b>190 711</b>
1	Hopfen .....	4 803	1 790	1 760	595	680	396	232	66	555	2 816	5 259	3 966
2	Kaffee .....	60 428	69 708	75 593	68 290	80 612	67 421	60 716	70 662	67 571	66 577	65 769	86 581
3	Tee .....	4 086	3 870	4 065	2 888	3 204	2 290	2 839	2 694	2 732	3 055	6 032	2 819
4	Tabak .....	41 979	69 092	45 378	49 038	54 825	38 282	60 599	64 336	55 230	71 345	50 143	59 890
5	Tabakerzeugnisse .....	239	267	171	288	316	295	468	470	483	620	493	422
6	Bier .....	762	761	927	1 228	1 263	1 373	1 435	1 320	1 058	1 101	950	1 231
7	Branntwein .....	5 102	4 398	4 821	7 298	7 933	9 304	5 185	5 513	5 985	9 667	16 631	8 444
8	Wein .....	24 724	22 366	27 525	29 949	28 227	23 007	24 192	21 848	20 507	23 649	27 042	27 358
<b>II</b>	<b>GEWERBLICHE WIRTSCHAFT</b> ..	<b>2 778 240</b>	<b>2 791 007</b>	<b>3 463 168</b>	<b>3 319 050</b>	<b>3 496 837</b>	<b>3 294 264</b>	<b>3 516 577</b>	<b>3 145 370</b>	<b>3 443 755</b>	<b>3 453 983</b>	<b>3 172 612</b>	<b>3 112 243</b>
<b>IIA</b>	<b>Rohstoffe</b> .....	<b>692 943</b>	<b>655 997</b>	<b>817 075</b>	<b>806 742</b>	<b>817 984</b>	<b>722 169</b>	<b>841 304</b>	<b>826 554</b>	<b>767 837</b>	<b>778 755</b>	<b>794 399</b>	<b>840 537</b>
1	Abfallsäcke, Seidengehäuse .....	689	566	576	165	463	965	7	437	396	895	634	400
2	Zellwolle, synthetische Fasern und Abfälle von Chemiefasern ..	3 612	2 867	2 981	2 801	4 317	2 983	2 759	3 083	3 454	2 768	3 160	2 970
3	Wolle und andere Tierhaare, roh und bearb., Reißwolle .....	62 600	68 435	70 475	72 798	73 590	64 488	65 284	57 887	54 090	49 039	59 739	70 904
4	Baumwolle, roh u. bearb., Reiß- baumwolle, Abfälle .....	74 983	62 104	79 814	74 965	58 544	50 507	65 435	50 261	54 545	69 891	71 954	76 319
5	Flachs, Hanf, Jute, Hartfasern u. sonst. pflanzl. Spinnstoffe ..	20 447	20 205	19 734	18 649	19 719	11 766	16 300	14 761	12 532	14 973	13 107	17 490
6	Abfälle von Gespinnstwaren, Lumpen .....	1 863	1 787	2 585	2 975	2 902	2 410	2 740	2 319	2 918	3 966	3 614	2 560
7	Felle zu Pelzwerk, roh .....	34 936	47 321	33 375	25 722	27 896	16 929	23 581	21 897	34 671	23 422	32 951	30 234
8	Ander Felle und Häute .....	23 342	19 881	18 407	22 731	21 979	18 295	21 070	21 171	17 437	17 205	18 423	21 178
9	Bettfedern .....	8 564	9 237	7 531	6 539	7 412	5 738	7 370	5 260	6 407	9 279	10 094	7 868
10	Holz zu Holzmasse .....	1 352	549	1 276	1 753	2 877	4 414	7 209	9 295	8 531	5 011	6 108	4 495
11	Bau- und Nutzholz (Rundholz) ..	27 064	24 494	35 049	43 117	47 592	41 825	44 536	36 916	39 063	38 940	37 228	35 308
12	Pflanzliche Stoffe zum Färben oder Gerben .....	449	84	733	271	687	589	920	434	672	351	323	362
13	Kautschuk, Guttapercha, Balata, Rohgummen, Rohschellack, Bal- same und Kopale .....	29 980	34 335	33 308	30 505	31 240	25 949	22 628	25 959	26 400	29 365	29 255	24 496
14		1 213	1 529	1 590	1 527	1 699	1 281	1 285	1 198	1 658	1 855	2 044	1 853

I. A. Ein- und Ausfuhr (Spezialhandel)  
nach Warengruppen und -untergruppen der Ernährungswirtschaft und der Gewerblichen Wirtschaft  
4. Monatliche Entwicklung der Werte nach Warengruppen und -untergruppen  
Januar bis Dezember 1963  
1 000 DM

Warenbenennung		Ausfuhr											
		Januar	Februar	März	April	Mai	Juni	Juli	August	Sept.	Oktober	Nov.	Dez.
I	<b>ERNÄHRUNGSWIRTSCHAFT</b> .....	<b>78 289</b>	<b>95 870</b>	<b>106 035</b>	<b>112 560</b>	<b>118 515</b>	<b>90 317</b>	<b>85 090</b>	<b>95 143</b>	<b>101 472</b>	<b>137 977</b>	<b>147 059</b>	<b>149 093</b>
	(Nahrungs-, Genuß-, Futtermittel)												
IA	<b>Lebende Tiere</b> .....	<b>7 248</b>	<b>9 563</b>	<b>6 478</b>	<b>8 692</b>	<b>16 289</b>	<b>8 697</b>	<b>6 860</b>	<b>7 552</b>	<b>7 271</b>	<b>7 648</b>	<b>11 173</b>	<b>8 376</b>
1	Pferde .....	4 754	3 971	3 876	4 879	4 328	3 481	3 804	4 139	4 562	3 528	3 066	2 870
2	Rindvieh .....	1 763	4 923	1 699	2 342	10 214	3 611	1 964	2 640	1 986	2 992	6 123	4 283
3	Schweine .....	—	—	4	180	334	353	52	4	5	25	436	242
4	Sonstige lebende Tiere .....	731	669	897	1 291	1 413	1 262	1 040	769	718	1 103	1 548	981
IB	<b>Nahrungsmittel tierischen Ursprungs</b> .....	<b>17 488</b>	<b>21 478</b>	<b>21 014</b>	<b>21 671</b>	<b>22 147</b>	<b>20 483</b>	<b>22 303</b>	<b>22 617</b>	<b>26 364</b>	<b>34 234</b>	<b>30 273</b>	<b>28 546</b>
1	Milch .....	35	41	1 828	190	113	209	41	62	58	83	45	54
2	Butter .....	99	—	—	—	1	—	—	29	—	175	—	—
3	Käse .....	2 940	5 642	4 272	5 267	3 637	5 347	6 021	5 023	6 364	7 546	5 348	6 389
4	Fleisch und Fleischwaren .....	4 050	5 354	3 501	3 978	5 644	5 430	5 716	7 283	7 318	8 631	12 162	8 139
5	Därme .....	1 035	1 457	1 287	1 381	1 779	1 322	1 191	1 573	1 328	1 728	1 483	1 558
6	Fische und Fischzubereitungen .....	6 599	6 390	6 797	7 296	8 313	6 151	6 055	6 638	7 768	12 902	8 109	9 389
7	Walöl zur Ernährung .....	—	—	—	—	—	—	—	—	—	—	—	—
8	Schmalz, Talg u. a. tierische Öle und Fette zur Ernährung .....	2 220	2 026	2 622	2 930	1 850	1 443	2 653	1 228	2 758	2 751	2 232	2 659
9	Eier, Eiweiß, Eigelb .....	307	331	549	511	462	430	372	459	425	323	232	174
10	Honig .....	18	42	53	23	31	34	27	25	45	65	98	46
11	Fischmehl u. dgl. ....	185	190	105	95	317	97	227	297	300	130	573	138
IC	<b>Nahrungsmittel pflanzlichen Ursprungs</b> .....	<b>35 164</b>	<b>44 634</b>	<b>57 747</b>	<b>64 385</b>	<b>61 782</b>	<b>41 090</b>	<b>35 448</b>	<b>45 028</b>	<b>47 260</b>	<b>69 598</b>	<b>76 761</b>	<b>83 871</b>
1	Weizen .....	322	345	896	2 240	218	384	—	461	818	1 175	4 857	8 617
2	Roggen .....	—	772	208	19	—	8	115	—	14	360	87	78
3	Gerste .....	23	434	277	374	201	1 987	362	282	160	42	293	512
4	Hafer .....	263	707	1 242	928	2 246	236	705	337	221	1 129	227	1 634
5	Mais .....	1 293	748	598	4 701	2 010	127	379	2 415	3 038	4 863	2 668	2 489
6	Hirse und sonstiges Getreide ..	1	107	61	166	486	208	315	163	160	852	283	945
7	Reis .....	332	487	364	667	294	275	243	1 689	196	1 503	679	241
8	Müllereierzeugnisse .....	4 814	8 608	11 970	9 730	11 699	6 263	7 524	9 426	7 694	18 238	23 795	24 393
9	Malz .....	1 034	1 603	2 777	4 083	4 549	4 808	673	248	505	393	459	735
10	Nichtöhlhaltige Sämereien .....	3 399	5 395	3 238	1 776	580	289	391	297	1 258	1 959	1 348	3 368
11	Hülsenfrüchte zur Ernährung ..	432	652	1 110	949	883	487	91	100	53	63	128	293
12	Hülsenfrüchte zur Viehfütterung ..	10	31	19	76	2	—	19	11	19	—	65	9
13	Grün- und Rohfutter .....	537	524	388	526	511	630	378	285	585	668	778	1 080
14	Kartoffeln .....	1 582	1 463	4 362	4 159	2 957	861	29	107	68	19	2 339	1 718
15	Andere Hackfrüchte .....	—	1	—	—	—	—	18	—	—	11	4	—
16	Gemüse und sonstige Küchen- gewächse .....	578	774	1 348	817	523	252	538	530	838	1 387	785	912
17	Obst, außer Südfrüchten .....	269	461	288	394	222	402	1 928	1 074	339	440	733	432
18	Südfrüchte .....	345	423	374	614	390	363	417	375	521	586	673	486
19	Gemüse-, Obstkonserven, Frucht- säfte u. dgl. ....	713	777	1 084	1 219	1 410	1 232	997	1 136	1 023	1 199	1 585	1 135
20	Kakao, roh .....	—	—	2	—	—	—	—	2	6	—	—	26
21	Kakaoverzeugnisse .....	1 419	1 883	2 304	1 666	1 657	1 087	974	1 937	4 224	4 731	4 820	2 771
22	Gewürze .....	285	311	345	308	464	727	726	885	532	316	367	365
23	Zucker .....	1 035	605	803	468	492	580	830	685	553	496	665	3 779
24	Ölfrüchte zur Ernährung .....	162	349	437	380	294	165	171	285	137	130	124	214
25	Pflanzliche Öle und Fette zur Ernährung .....	2 764	3 951	5 883	4 141	3 186	1 804	2 224	2 957	3 668	4 440	2 106	2 938
26	Margarine und ähnliche Speise- fette .....	941	1 578	1 390	1 241	1 121	906	715	3 172	2 204	1 809	1 833	1 146
27	Ölkuchen .....	3 909	3 382	5 210	8 791	12 401	8 306	3 878	6 053	8 919	7 082	7 863	9 064
28	Kleie .....	1 222	1 862	2 393	4 079	3 414	443	1 078	328	119	239	945	1 092
29	Sonstige Abfallerzeugnisse zur Viehfütterung .....	100	76	85	117	131	342	461	473	483	2 237	2 794	2 395
31	Sonstige pflanzliche Nahrungs- mittel .....	6 661	5 949	7 242	7 494	8 691	7 600	8 946	8 746	8 188	11 239	9 645	8 998
32	Lebende Pflanzen und Erzeugnisse der Ziergärtnerei .....	719	376	1 049	2 242	1 050	318	323	569	717	1 992	3 813	2 106
ID	<b>Genußmittel</b> .....	<b>18 399</b>	<b>20 200</b>	<b>20 798</b>	<b>17 832</b>	<b>18 297</b>	<b>20 067</b>	<b>20 479</b>	<b>19 946</b>	<b>20 577</b>	<b>28 497</b>	<b>28 852</b>	<b>28 110</b>
1	Hopfen .....	9 990	7 725	3 235	1 998	1 167	979	833	394	1 609	7 999	12 884	12 742
2	Kaffee .....	402	498	917	621	672	666	777	614	473	953	1 103	542
3	Tee .....	214	85	137	125	66	99	98	114	49	100	75	53
4	Rohtabak .....	224	39	908	617	155	746	478	701	941	1 089	430	171
5	Tabakerzeugnisse .....	2 331	4 283	3 537	3 141	3 700	4 197	5 666	4 704	3 364	4 370	3 750	3 053
6	Bier .....	3 757	4 546	6 263	6 399	7 367	8 574	7 832	8 352	5 952	5 567	5 499	6 828
7	Branntwein .....	323	494	653	476	537	450	605	615	1 016	824	706	846
8	Wein .....	1 158	2 530	5 148	4 555	4 633	4 356	4 190	4 452	7 183	5 595	4 405	3 875
II	<b>GEWERBLICHE WIRTSCHAFT</b> ..	<b>3 751 736</b>	<b>3 894 489</b>	<b>4 928 059</b>	<b>4 733 146</b>	<b>5 108 121</b>	<b>4 287 126</b>	<b>4 895 602</b>	<b>4 631 910</b>	<b>4 769 651</b>	<b>5 340 038</b>	<b>5 130 973</b>	<b>5 270 952</b>
IIA	<b>Rohstoffe</b> .....	<b>167 019</b>	<b>163 533</b>	<b>215 486</b>	<b>226 019</b>	<b>229 752</b>	<b>202 573</b>	<b>213 898</b>	<b>212 841</b>	<b>206 254</b>	<b>220 169</b>	<b>222 150</b>	<b>209 619</b>
1	Abfallseide, Seidengehäuse .....	15	1	—	—	2	11	—	1	6	2	—	43
2	Zellwolle, synthetische Fasern und Abfälle von Chemiefasern ..	22 621	21 572	32 437	24 100	33 184	30 290	30 884	28 979	27 729	30 357	33 473	31 251
3	Wolle und andere Tierhaare, roh und bearb., Reißwolle .....	5 410	6 601	6 503	7 009	7 703	8 227	6 860	6 750	6 483	10 011	8 614	8 775
4	Baumwolle, roh u. bearb., Reiß- baumwolle, Abfälle .....	6 074	6 227	6 501	6 605	5 786	5 695	4 386	5 557	6 560	6 701	7 138	7 117
5	Flachs, Hanf, Jute, Hartfasern u. sonst. pflanzl. Spinnstoffe ..	327	209	351	403	477	317	706	385	638	376	573	376
6	Abfälle von Gespinnstwaren, Lumpen .....	2 492	3 517	3 907	3 676	4 050	4 131	4 163	3 090	3 799	4 928	4 628	4 293
7	Felle zu Pelzwerk, roh .....	664	1 363	1 838	1 635	2 453	1 216	1 904	877	1 041	1 080	1 644	1 110
8	Andere Felle und Häute .....	7 634	7 628	9 793	8 483	8 784	6 705	6 636	7 112	9 635	6 338	7 370	7 465
9	Bettfedern .....	284	203	374	165	153	192	156	144	221	286	346	399
10	Holz zu Holzmasse .....	20	13	12	43	119	119	199	134	209	197	104	90
11	Bau- und Nutzholz (Rundholz) ..	1 318	1 565	2 018	3 082	3 474	2 966	3 244	3 696	4 056	3 322	4 475	3 006
12	Pflanzliche Stoffe zum Färben oder Gerben .....	11	4	38	20	3	14	17	30	25	4	6	4
13	Kautschuk, Guttapercha, Balata ..	465	345	376	431	392	452	377	333	512	527	526	454
14	Rohgummen, Rohschellack, Bal- same und Kopale .....	361	332	417	400	378	342	391	339	429	478	311	653

I. A. Ein- und Ausfuhr (Spezialhandel)  
nach Warengruppen und -untergruppen der Ernährungswirtschaft und der Gewerblichen Wirtschaft  
4. Monatliche Entwicklung der Werte nach Warengruppen und -untergruppen  
Januar bis Dezember 1963  
1 000 DM

Warenbenennung		Einfuhr											
		Januar	Februar	März	April	Mai	Juni	Juli	August	Sept.	Oktober	Nov.	Dez.
15	Ölfrüchte zu techn. Ölen .....	2 759	1 415	1 857	1 722	774	831	1 547	1 292	2 148	2 662	3 813	1 994
16	Steinkohlen einschl. Preßkohlen .....	33 556	37 705	38 935	45 280	50 872	37 264	52 652	48 126	43 321	36 485	42 905	43 480
17	Braunkohlen einschl. Preßkohlen .....	3 902	2 575	4 089	3 829	3 511	3 615	3 267	4 139	4 097	4 601	5 088	4 825
18	Erdöl, roh und getoppt .....	224 727	196 835	242 116	215 450	224 685	218 892	254 541	268 567	229 871	223 838	248 301	271 317
19	Eisenerze .....	51 815	46 344	100 420	103 807	99 667	86 438	106 605	111 473	93 688	102 829	78 580	84 167
20	Eisen-, manganhaltige Abbrände, Schlacken u. dgl. ....	2 291	1 096	3 581	6 407	5 449	7 096	6 711	7 534	6 959	6 378	5 895	5 973
21	Manganerze .....	5 136	4 209	7 671	6 652	5 544	4 884	3 297	6 792	6 124	3 990	4 318	6 316
22	Kupfererze und kupferhaltige Kiesabbrände .....	8 709	5 698	10 248	11 139	11 317	3 161	6 474	16 042	6 616	8 203	6 438	7 414
23	Bleierze .....	4 769	4 377	5 042	4 243	2 106	6 968	1 223	5 346	6 136	5 564	2 935	8 405
24	Zinkerze .....	1 707	893	969	701	2 990	5 719	2 496	1 830	651	982	1 202	5 567
25	Chromerze .....	605	267	3 885	756	1 468	581	2 268	1 317	1 935	1 176	2 063	2 045
26	Nickelerze .....	525	271	307	389	760	599	719	659	621	636	555	237
27	Schwefelkies .....	2 360	3 682	10 525	7 209	5 633	7 676	8 074	7 200	5 230	6 231	7 582	6 140
28	Sonstige Erze und Metallaschen .....	8 069	9 119	11 643	15 860	18 219	10 032	19 161	6 218	16 186	16 966	15 252	16 262
29	Bauxit, Kryolith .....	1 309	1 006	3 923	7 636	7 169	10 150	8 206	8 724	4 018	9 203	5 587	2 884
30	Speise- und Industriesalz .....	204	182	185	171	187	123	210	144	238	206	229	189
31	Kaliohosalze .....	148	31	137	207	247	175	153	209	162	109	186	169
32	Sonstige Steine und Erden .....	19 082	13 954	21 627	27 374	36 868	32 065	37 463	35 780	35 694	36 376	30 972	32 685
33	Rohphosphate .....	4 657	6 276	10 584	8 620	7 213	8 941	11 745	9 832	8 312	9 605	7 220	8 699
34	Sonstige Rohstoffe für chemische Erzeugnisse .....	6 694	5 346	9 695	9 976	10 360	7 566	9 609	10 422	8 310	9 554	8 926	9 334
36	Pflanzliche Flecht- und Polsterstoffe u. dgl. ....	2 871	2 839	3 156	3 717	3 496	3 098	3 954	3 766	3 472	3 504	3 429	2 340
37	Edelsteine, Schmucksteine und Perlen, roh .....	6 757	8 158	6 967	8 480	8 004	7 089	7 757	7 971	8 861	8 695	11 344	10 709
38	Sonstige Rohstoffe, auch Abfälle .....	9 197	10 325	12 079	12 599	12 528	11 067	12 048	12 293	12 423	14 002	12 944	11 869
IIB	<b>Halbwaren .....</b>	<b>599 043</b>	<b>531 622</b>	<b>697 565</b>	<b>682 970</b>	<b>699 375</b>	<b>611 384</b>	<b>772 810</b>	<b>696 989</b>	<b>646 450</b>	<b>772 431</b>	<b>670 603</b>	<b>667 853</b>
1	Rohseide und Seidengespinste .....	2 302	4 009	3 105	3 189	3 158	2 666	2 780	1 861	2 825	3 379	2 325	2 676
2	Reyon (Kunstseide), synthetische Fäden, auch gewirnt .....	22 970	23 089	29 536	28 965	31 973	27 282	28 491	23 925	23 038	31 093	26 704	24 113
	Gespinnste aus:												
3	Zellwolle u. synthet. Fasern .....	4 833	4 926	4 876	6 162	6 683	4 997	4 965	4 028	4 100	5 954	5 270	4 487
4	Wolle und anderen Tierhaaren .....	43 474	40 048	43 660	41 848	48 764	40 724	43 003	36 145	45 142	52 477	44 301	36 642
5	Baumwolle .....	8 458	7 397	8 435	8 888	7 952	6 810	8 051	6 116	6 928	8 158	7 805	6 682
6	Flachs, Hanf, Jute, Hartfasern u. dgl. ....	5 740	5 972	5 805	6 143	6 240	4 908	5 240	4 335	5 169	5 547	5 027	4 449
7	Bau- und Nutzholz (Schnittholz) .....	40 631	30 352	40 189	45 196	53 731	65 667	88 740	86 720	80 091	82 110	68 167	60 186
8	Holzmasse, Zellstoff .....	34 601	28 497	41 978	35 202	52 603	47 982	52 028	41 938	39 169	45 716	48 022	47 200
9	Kautschuk, bearbeitet .....	2 221	1 839	2 595	2 271	2 566	2 233	2 469	1 901	2 449	2 950	3 002	2 985
10	Glasmasse, Rohglas .....	590	518	645	711	592	691	763	627	556	842	765	864
11	Zement .....	541	265	790	1 473	2 165	2 060	2 821	2 588	2 471	2 013	2 102	1 598
12	Sonstige mineralische Baustoffe .....	8 510	7 016	10 715	14 119	17 524	15 364	18 049	15 640	17 678	19 065	18 958	16 408
13	Rohseisen .....	6 385	3 835	9 423	9 540	11 798	5 377	8 744	6 467	7 245	11 968	7 385	9 283
14	Alteisen (Schrott) .....	1 228	1 864	5 746	9 484	8 818	6 591	10 319	7 968	9 105	9 325	9 538	8 439
15	Ferrolegierungen .....	9 461	7 959	14 965	18 332	16 269	9 395	9 248	11 663	8 565	13 064	10 118	10 301
16	Eisenhalbzeug .....	24 569	20 296	28 595	25 650	30 934	21 093	29 042	28 460	22 016	30 015	20 616	20 806
	NE-Metalle, roh, auch Legierungen u. Altmetalle:												
17	Aluminium .....	17 762	13 872	29 959	23 961	28 959	23 399	31 450	21 641	19 369	31 115	27 401	22 754
18	Kupfer .....	86 300	77 108	99 994	97 537	99 318	83 806	96 323	101 529	96 182	104 566	85 336	86 509
19	Nickel .....	8 379	7 750	9 814	18 737	8 807	11 803	9 154	12 446	11 328	13 087	12 620	17 154
20	Blei .....	4 012	3 428	6 667	7 837	8 732	7 533	7 550	5 790	7 684	7 008	7 219	5 700
21	Zinn .....	7 204	6 803	11 070	7 276	9 877	8 774	11 560	10 762	9 064	12 720	9 634	10 028
22	Zink .....	8 532	7 548	12 684	10 159	13 536	10 440	14 489	8 983	6 393	11 373	7 129	10 757
23	Sonstige unedle Metalle .....	10 687	8 681	11 959	13 225	11 763	10 568	10 017	7 950	7 657	16 268	11 260	13 590
24	Fettsäuren, Paraffin, Vaseline .....	3 387	2 200	2 991	5 136	4 366	3 685	4 419	3 015	2 314	3 475	4 336	3 365
25	und Wachs .....	14 637	12 022	21 376	19 239	18 541	13 588	14 689	15 224	16 846	17 852	16 086	18 452
26	Sonstige technische Fette und Öle .....	1 926	1 461	2 261	2 094	3 100	2 927	3 194	2 241	2 302	2 568	2 355	1 389
27	Koks .....												
28	Rückstände der Erdöl- u. Steinkohlenteerdestillation .....	2 468	3 682	5 496	6 720	10 614	8 235	10 412	12 595	9 023	11 881	7 640	6 359
29	Kraftstoffe und Schmieröle .....	128 649	126 418	137 973	119 704	88 643	80 653	154 878	118 871	92 644	108 648	102 290	120 014
	Teer und Teerdestillations-erzeugnisse .....	7 087	5 131	14 103	12 053	9 958	6 893	9 107	9 552	9 805	9 416	7 800	10 230
30	Aufbereitete Kalidüngemittel .....	123	157	192	374	580	878	640	870	402	272	244	305
31	Thomasphosphatmehl .....	994	340	1 445	1 842	2 846	2 006	2 207	3 396	1 997	2 117	1 879	1 052
32	Sonstige Phosphordüngemittel .....	164	246	646	628	198	91	502	192	171	440	552	230
33	Stickstoff- und andere anderweitig nicht genannte Düngemittel .....	770	356	550	1 520	2 072	1 610	1 868	1 137	963	800	1 244	2 106
34	Gerbstoffauszüge .....	542	423	1 442	297	639	387	922	238	924	886	791	899
35	Sonstige chemische Halbwaren .....	19 812	20 001	26 109	32 167	28 653	26 186	26 425	30 393	32 700	33 066	24 758	28 460
37	Gold für gewerbliche Zwecke .....	32 886	18 506	21 303	22 104	23 009	18 600	23 143	24 134	25 936	27 840	29 155	20 664
38	Sonstige Halbwaren .....	26 208	27 587	28 473	23 187	23 404	25 902	23 108	25 568	16 211	33 357	30 769	30 737
HC	<b>Fertigwaren .....</b>	<b>1 486 254</b>	<b>1 603 388</b>	<b>1 948 528</b>	<b>1 829 338</b>	<b>1 979 478</b>	<b>1 960 291</b>	<b>1 902 463</b>	<b>1 621 907</b>	<b>2 029 468</b>	<b>1 992 797</b>	<b>1 707 610</b>	<b>1 603 853</b>
HCa	<b>Vorserzeugnisse .....</b>	<b>563 955</b>	<b>495 129</b>	<b>608 039</b>	<b>607 547</b>	<b>673 049</b>	<b>580 608</b>	<b>644 461</b>	<b>563 854</b>	<b>538 684</b>	<b>667 003</b>	<b>620 904</b>	<b>557 852</b>
1	Gewebe, Gewirke u. dgl. aus:												
	Seide, Reyon (Kunstseide) und synthetischen Fäden .....	38 098	34 069	36 215	33 296	33 380	28 416	35 401	28 128	27 732	35 130	31 904	30 918
2	Zellwolle u. synthet. Fasern .....	19 482	15 507	16 187	12 961	13 658	11 878	14 943	13 547	13 508	17 884	15 918	16 134
3	Wolle und anderen Tierhaaren .....	58 999	51 466	53 945	53 933	67 186	60 745	83 325	70 765	73 197	82 297	70 024	56 161
4	Baumwolle .....	32 811	29 932	31 726	28 020	28 431	25 264	28 034	25 763	26 349	33 089	30 378	29 270
5	Flachs, Hanf, Jute, Hartfasern u. dgl. ....	7 438	8 981	13 676	8 461	9 384	9 601	8 535	8 334	10 561	11 485	9 623	8 343
6	Leder .....	23 264	21 174	23 644	21 654	26 149	16 555	23 390	17 597	19 145	23 458	21 433	20 173
7	Felle zu Pelzwerk, bearbeitet .....	3 375	3 501	5 262	6 258	6 084	5 912	8 061	5 262	6 313	7 124	8 047	4 140
8	Papier und Pappe .....	74 469	65 444	70 431	82 337	95 097	74 824	84 131	77 020	76 339	89 362	88 272	76 608
9	Furniere, Sperrholz, Fafholz u. dgl. ....	16 958	16 747	16 184	20 267	21 406	17 367	18 501	13 226	18 407	21 741	20 674	17 414
10	Steinzeug-, Ton- und Porzellan-erzeugnisse .....	3 555	2 818	3 567	4 645	5 318	5 616	5 502	4 975	5 620	7 049	6 552	4 694
11	Glas .....	4 414	2 634	2 848	3 161	3 569	2 742	2 538	3 121	4 124	3 354	5 318	5 488
12	Kunststoffe .....	41 345	34 567	44 541	42 711	46 603	37 758	46 175	36 432	40 942	44 129	46 076	41 482
13	Teerfarbstoffe .....	5 939	5 200	5 796	5 877	5 812	5 319	5 826	4 703	4 153	7 214	7 520	5 064
14	Sonstige Farbstoffe; Farben, Lacke und Kitten .....	4 089	4 170	5 195	6 206	6 972	6 417	6 391	4 914	5 692	6 745	6 161	5 415

**I. A. Ein- und Ausfuhr (Spezialhandel)**  
nach Warengruppen und -untergruppen der Ernährungswirtschaft und der Gewerblichen Wirtschaft  
**4. Monatliche Entwicklung der Werte nach Warengruppen und -untergruppen**  
Januar bis Dezember 1963  
1 000 DM

Warenbenennung		Einfuhr											
		Januar	Februar	März	April	Mai	Juni	Juli	August	Sept.	Oktober	Nov.	Dez.
15	Dextrine, Gelatine und Leime ...	1 753	2 274	2 434	2 391	2 532	2 556	2 571	3 945	2 073	1 438	1 818	1 625
16	Sprengstoffe, Schießbedarf, Zünd- waren	1 005	750	1 080	1 725	1 448	1 087	978	1 109	882	670	779	849
17	Sonst. chemische Vorerzeugnisse.	42 707	38 411	50 882	50 984	69 286	51 899	56 238	54 094	53 016	57 774	55 229	53 866
18	Gußrohren	74	91	66	83	84	93	148	69	140	185	207	152
19	Stahlrohren	7 654	5 951	7 529	9 891	9 115	10 748	8 891	7 611	8 916	10 887	9 082	9 077
20	Stab- und Formeisen	38 593	33 459	50 561	51 492	55 959	47 546	53 713	51 137	48 483	56 819	46 312	41 085
21	Blech aus Eisen	83 084	70 861	105 424	99 263	99 252	81 420	91 417	81 514	80 249	86 431	78 405	76 120
22	Draht aus Eisen	23 259	18 697	27 704	25 499	24 957	19 936	21 279	16 593	16 504	19 138	16 379	18 630
23	Eisenbahnoberbaumaterial	100	195	403	206	330	281	433	330	577	137	459	101
24	Schmiedbarer Guß, Schmiede- stücke	1 321	1 388	1 848	1 269	1 619	939	1 007	1 486	912	1 387	1 035	1 053
	Stangen, Bleche, Draht usw. aus:												
25	Kupfer, Kupferlegierungen	6 100	5 073	7 689	5 109	8 148	7 007	7 075	6 921	6 294	6 584	7 346	6 807
26	Aluminium, Aluminium- legierungen	3 218	3 544	4 403	4 938	4 687	3 638	5 651	3 640	3 937	4 987	3 803	3 069
27	sonstigen unedlen Metallen	3 588	2 967	3 332	3 782	4 402	3 985	3 766	3 718	3 837	4 034	3 897	3 428
28	Edelmetallen	85	154	244	283	135	288	175	124	165	363	613	254
30	Edelsteine, Schmucksteine und Perlen, bearbeitet	10 635	10 246	9 524	11 396	10 196	9 274	9 222	8 509	12 870	12 742	14 992	10 675
31	Sonstige Vorerzeugnisse	6 543	4 858	6 699	9 449	11 850	11 489	11 144	9 267	9 747	13 366	12 648	8 966
<b>IICh</b>	<b>Enderzeugnisse</b>	<b>922 299</b>	<b>1 108 259</b>	<b>1 340 489</b>	<b>1 221 791</b>	<b>1 306 429</b>	<b>1 399 691</b>	<b>1 258 002</b>	<b>1 058 053</b>	<b>1 448 784</b>	<b>1 235 794</b>	<b>1 086 706</b>	<b>1 046 801</b>
	Strick-, Wirkwaren u. dgl. aus:												
1	Seide oder Chemiefasern	9 133	12 009	14 571	13 716	13 116	10 192	12 525	7 912	10 907	14 976	13 845	13 385
2	Wolle und anderen Tierhaaren	13 306	15 502	17 834	13 285	10 294	11 368	18 760	23 308	30 784	37 327	29 177	18 113
3	Baumwolle	1 780	1 990	3 193	2 992	2 118	1 933	2 682	2 015	2 697	2 878	2 625	1 984
	Sonstige Kleidung u. dgl. aus:												
4	Seide oder Chemiefasern	9 308	13 581	17 526	16 622	13 680	11 408	13 702	12 252	13 504	16 965	13 593	10 903
5	Wolle und anderen Tierhaaren	8 201	8 732	12 016	7 175	5 108	4 553	8 794	11 453	15 115	17 014	12 569	6 773
6	Baumwolle	11 999	15 252	20 667	20 506	19 004	16 084	15 637	15 682	19 824	23 111	18 036	12 891
7	Flachs, Hanf, Jute, Hartfasern u. dgl.	3 903	4 631	5 423	5 511	5 486	4 470	4 259	3 621	4 869	5 958	6 389	4 568
8	Hüte	2 891	3 260	4 283	3 835	3 321	2 278	3 484	3 131	4 875	6 992	4 983	3 821
9	Sonstige Spinnstoffwaren	4 236	4 479	5 437	6 306	5 448	5 166	6 007	5 045	5 171	6 888	7 093	6 202
10	Pelzwaren	586	322	491	835	1 199	1 363	2 725	2 934	3 853	6 204	4 562	3 148
11	Schuhe aus Leder	20 507	25 532	28 735	22 224	15 398	11 831	15 796	20 376	20 108	22 285	15 044	13 554
12	Andere Lederwaren	3 114	4 358	5 571	4 833	4 182	3 746	4 507	5 558	6 351	12 189	8 889	5 490
13	Papierwaren	8 203	8 033	9 585	9 645	10 768	8 461	8 875	7 871	9 302	10 099	9 398	9 856
14	Bücher, Karten, Noten, Bilder	9 848	9 631	10 601	11 142	11 181	9 575	11 355	11 111	12 180	16 777	15 671	13 095
15	Holzwaren	13 301	13 609	16 771	17 454	20 513	20 217	20 060	16 444	21 962	26 637	24 856	22 890
16	Kautschukwaren	23 152	28 042	23 928	25 057	28 462	25 547	29 565	25 686	28 238	35 491	32 244	28 379
17	Steinwaren	1 681	1 634	2 143	2 262	2 637	2 103	2 781	2 448	2 769	3 290	3 406	2 613
18	Steinzeug-, Ton-, Steingut- und Porzellanwaren	3 054	3 145	4 278	4 174	4 343	3 557	4 808	3 462	4 322	5 410	5 292	4 060
19	Glaswaren	6 903	6 202	7 322	8 358	8 722	7 761	9 044	8 239	8 612	11 739	10 623	8 653
20	Messerschmiedewaren	1 779	1 433	1 412	2 054	2 461	1 721	1 884	1 476	1 943	1 772	1 804	2 178
21	Werkzeuge und landwirtschaft- liche Geräte	5 771	4 814	5 326	5 415	5 739	5 247	4 755	5 182	4 885	5 772	5 626	6 048
22	Sonstige Eisenwaren	35 996	34 474	41 380	43 746	46 967	47 939	48 894	38 592	39 354	50 279	43 911	39 881
23	Waren aus Kupfer und Kupfer- legierungen	2 867	2 252	2 978	2 570	2 900	2 274	3 545	2 179	2 835	3 055	3 235	2 987
24	Edelmetallwaren, vergoldete und versilberte Waren	4 290	3 857	4 358	4 817	5 364	4 024	4 658	4 641	5 972	10 631	9 249	8 054
25	Sonstige Waren aus unedlen Metallen	8 685	10 051	9 856	10 483	11 946	11 167	12 123	10 225	10 535	15 364	11 426	11 173
26	Werkzeugmaschinen einschl. Walzwerksanlagen	33 384	25 142	31 982	34 878	45 030	27 520	33 626	21 937	18 242	28 249	25 504	34 991
27	Masch. f. d. Spinnstoff-, Leder- und Lederwarenindustrie	26 733	22 554	25 038	25 620	28 976	25 826	31 902	21 438	21 947	28 358	25 438	25 114
28	Landwirtschaftliche Maschinen einschl. Ackerschlepper	11 950	13 456	21 686	23 232	23 435	18 943	19 593	14 416	16 518	14 419	15 039	15 346
29	Dampflokomotiven	—	—	—	—	—	—	—	—	—	—	100	—
30	Kraftmaschinen	9 864	7 406	5 667	11 506	10 037	8 173	10 487	12 615	8 510	6 719	8 004	8 304
31	Pumpen, Druckluftmaschinen u. dgl.	20 798	18 330	23 643	25 584	26 759	22 358	26 177	23 067	20 864	24 695	25 523	26 105
32	Fördermittel	6 023	5 960	8 764	10 731	11 399	9 683	11 552	6 452	7 770	7 429	7 166	8 179
33	Papier- und Druckmaschinen	9 995	8 373	9 292	7 459	11 451	9 796	10 377	8 299	8 298	7 242	8 414	9 585
34	Büromaschinen	44 599	34 183	38 137	37 099	44 770	31 923	55 482	26 090	40 633	45 135	38 531	42 911
35	Maschinen für die Nahrungs- und Genußmittelindustrie	4 764	4 343	5 441	7 184	6 828	6 592	6 606	6 542	5 426	5 007	5 609	5 886
36	Sonstige Maschinen	67 278	51 742	75 053	79 220	101 806	86 800	104 281	79 921	68 907	85 459	77 155	75 525
37	Wasserfahrzeuge	3 037	3 255	8 085	7 326	10 760	22 085	13 561	4 583	4 581	4 677	2 651	7 437
38	Kraftfahrzeuge, Luftfahrzeuge	145 560	106 633	147 906	111 661	167 759	127 408	129 301	113 810	91 280	148 767	122 115	113 232
39	Fahrräder	1 492	1 225	1 325	1 785	1 909	1 652	1 778	1 155	1 305	1 627	1 335	1 200
40	Sonstige Fahrzeuge	3 367	3 970	5 627	5 720	6 055	5 726	5 401	3 562	6 620	4 939	4 625	4 888
41	Elektrotechnische Erzeugnisse (auch elektrische Maschinen)	97 538	82 274	125 235	111 213	109 250	93 055	117 024	92 736	106 600	148 269	127 939	143 574
42	Uhren	6 409	6 652	7 734	7 308	7 090	8 032	8 763	5 443	9 010	11 424	9 781	7 756
43	Feinmechanische und optische Erzeugnisse	18 377	17 627	21 600	23 426	25 302	25 246	26 015	17 586	20 165	24 861	26 129	31 369
44	Waren aus Wachs oder Fetten; Seifen	280	338	499	419	582	521	610	769	734	1 196	850	529
45	Waren aus Kunststoffen	8 778	8 947	10 288	10 228	11 432	10 496	11 648	9 843	10 248	12 369	12 878	11 480
46	Spilfilme und andere belichtete Filme und Platten <sup>1)</sup>	1 024	1 791	1 545	1 535	1 762	1 300	1 621	1 970	1 841	1 822	2 029	1 889
47	Photochemische Erzeugnisse	7 134	6 771	8 974	7 299	9 278	9 066	10 569	9 297	7 315	10 019	8 581	7 954
48	Bleistifte u. chem. Bürobedarf	484	351	538	597	957	1 697	847	647	669	738	670	519
49	Pharmazeutische Erzeugnisse (auch unzubereitet)	19 220	17 009	20 573	18 867	19 835	23 314	21 164	14 748	15 600	24 314	22 082	28 936
50	Kosmetische Erzeugnisse	2 121	2 250	2 993	2 977	2 967	2 822	3 807	3 263	3 188	4 553	3 023	3 143
51	Sonstige chemische Erzeugnisse	17 254	16 973	20 197	19 406	19 509	18 278	18 613	17 612	22 063	21 028	19 289	20 984
52	Musikinstrumente	756	818	994	966	1 040	1 047	1 155	808	1 021	1 366	1 461	1 385
53	Kinderspielzeug, Christbaum- schmuck	3 252	3 394	4 062	4 687	6 673	5 675	7 363	7 491	7 806	9 730	7 277	5 126
54	Sonstige Enderzeugnisse	136 334	399 667	431 026	358 841	333 231	560 672	297 454	281 130	630 666	180 580	164 262	142 955
	<b>AUSSERDEM:</b>												
<b>III1</b>	Rückwaren	31 575	26 698	31 775	34 631	38 347	33 437	67 321	30 761	33 835	58 525	62 864	53 207
<b>2</b>	Ersatzlieferungen	668	521	680	657	591	408	613	423	709	708	959	842
	<b>Insgesamt</b>	<b>3 745 747</b>	<b>3 747 952</b>	<b>4 664 779</b>	<b>4 419 538</b>	<b>4 640 022</b>	<b>4 272 164</b>	<b>4 672 698</b>	<b>4 218 784</b>	<b>4 485 970</b>	<b>4 662 366</b>	<b>4 387 288</b>	<b>4 360 820</b>

1) Bei der Einfuhr von Filmen und Filmmaterial sind Dienstleistungskosten nicht enthalten.



I. A. Ein- und Ausfuhr (Spezialhandel)

nach Warengruppen und -untergruppen der Ernährungswirtschaft und der Gewerblichen Wirtschaft

4. Monatliche Entwicklung der Werte nach Warengruppen und -untergruppen

Januar bis Dezember 1963

1 000 DM

Warenbenennung		Ausfuhr											
		Januar	Februar	März	April	Mai	Juni	Juli	August	Sept.	Oktober	Nov.	Dez.
15	Ölfrüchte zu techn. Ölen .....	97	6	9	11	18	382	10	2	7	8	15	24
16	Steinkohlen einschl. Preßkohlen .....	93 147	85 701	115 660	129 506	119 883	102 112	110 911	112 873	104 849	111 701	111 215	103 917
17	Braunkohlen einschl. Preßkohlen .....	6 879	6 846	6 245	6 387	6 775	6 299	7 326	7 710	6 787	8 298	7 636	7 816
18	Erdöl, roh und getoppt .....	—	—	31	30	88	8	29	20	7	10	—	—
19	Eisenerze .....	680	973	785	707	784	762	757	1 018	856	729	973	823
20	Eisen-, manganhaltige Abbrände, Schlacken u. dgl. ....	430	156	528	997	1 185	1 039	937	900	844	878	807	834
21	Manganerze .....	349	182	201	253	366	223	713	180	324	199	217	265
22	Kupfererze und kupferhaltige Kiesabbrände .....	—	—	—	—	—	—	—	—	—	—	—	—
23	Bleierze .....	—	—	—	773	1 119	1 804	246	258	129	253	133	—
24	Zinkerze .....	—	—	368	398	462	31	758	367	863	1 288	769	1 178
25	Chromerze .....	4	6	15	16	9	18	24	75	20	20	58	20
26	Nickelerze .....	—	—	—	—	—	—	—	—	—	—	—	—
27	Schwefelkies .....	—	—	5	—	—	—	1	—	—	—	1	—
28	Sonstige Erze und Metallaschen .....	1 219	2 260	3 243	1 923	2 473	1 563	2 284	2 718	1 540	1 980	2 926	2 353
29	Bauxit, Kryolith .....	19	39	16	—	30	11	15	7	24	16	9	14
30	Speise- und Industriesalz .....	2 047	2 004	1 917	1 648	2 139	2 023	1 909	2 389	2 249	2 429	1 495	2 834
31	Kaliohsalze .....	32	167	354	4	241	461	128	322	377	358	910	248
32	Sonstige Steine und Erden .....	7 012	7 436	11 732	15 862	16 814	16 449	17 528	17 192	15 747	16 994	15 968	14 423
33	Rohphosphate .....	—	—	—	—	—	—	—	—	—	—	—	—
34	Sonstige Rohstoffe für chemische Erzeugnisse .....	2 599	2 751	2 900	3 098	2 824	2 459	3 008	3 025	2 912	3 100	2 743	3 135
36	Pflanzliche Flecht- und Polsterstoffe u. dgl. ....	390	424	468	460	444	435	493	364	451	534	516	558
37	Edelsteine, Schmucksteine und Perlen, roh .....	458	473	600	589	654	425	585	571	899	956	819	1 175
38	Sonstige Rohstoffe, auch Abfälle .....	3 961	4 530	5 834	7 305	6 486	5 392	6 313	5 433	6 026	5 811	5 732	4 966
IIB	<b>Halbwaren .....</b>	<b>380 141</b>	<b>395 986</b>	<b>476 773</b>	<b>433 564</b>	<b>524 271</b>	<b>432 818</b>	<b>463 296</b>	<b>438 226</b>	<b>454 848</b>	<b>492 445</b>	<b>483 169</b>	<b>478 285</b>
1	Rohseide und Seidengespinste ..	754	752	923	639	728	526	817	581	728	1 187	835	914
2	Reyon (Kunstseide), synthetische Fäden, auch gewirnt .....	23 778	24 005	34 562	29 831	34 436	28 294	32 121	28 825	30 104	35 411	32 102	34 420
	Gespinnste aus:												
3	Zellwolle u. synthet. Fasern ...	5 422	4 767	5 667	5 792	5 586	4 690	4 954	4 875	6 776	7 834	6 777	6 690
4	Wolle und anderen Tierhaaren ..	4 595	5 171	5 681	5 900	6 370	6 570	6 875	7 243	7 322	7 697	6 671	6 924
5	Baumwolle .....	2 926	2 568	3 058	2 770	3 064	2 768	3 222	2 083	2 860	4 291	4 199	3 971
6	Flachs, Hanf, Jute, Hartfasern u. dgl. ....	411	426	328	350	369	368	358	328	294	348	435	411
7	Bau- und Nutzholz (Schnittholz) ..	2 459	2 552	3 614	4 286	4 276	3 855	4 383	4 931	5 796	6 233	5 537	4 869
8	Holzmasse, Zellstoff .....	3 573	2 713	5 173	4 011	4 852	4 687	5 170	4 261	4 726	4 395	4 567	3 999
9	Kautschuk, bearbeitet .....	8 448	8 661	9 794	9 213	10 416	8 688	10 338	9 093	10 028	12 149	11 020	10 773
10	Glasmasse, Rohglas .....	2 143	1 839	2 543	2 556	3 266	2 435	2 464	2 321	2 927	2 872	2 574	2 899
11	Zement .....	1 126	960	3 957	4 556	4 465	4 304	3 920	5 071	4 836	4 786	4 911	3 029
12	Sonstige mineralische Baustoffe ..	6 851	8 054	10 160	11 024	13 073	10 857	14 826	11 379	11 739	13 818	13 042	13 099
13	Roheisen .....	8 153	4 649	14 943	19 906	13 010	11 807	11 156	8 945	16 632	16 342	10 958	14 485
14	Alteisen (Schrott) .....	10 323	10 648	11 460	12 699	15 184	15 043	17 490	16 970	13 466	16 902	17 773	17 277
15	Ferrolegierungen .....	3 548	3 618	5 357	3 541	5 662	4 632	3 801	3 926	5 197	6 604	4 929	4 726
16	Eisenhalbzeug .....	33 600	36 107	56 660	39 635	52 748	39 091	40 393	37 352	40 285	37 852	38 745	50 922
	NE-Metalle, roh, auch Legierungen u. Altmetalle:												
17	Aluminium .....	1 473	2 326	1 713	2 958	1 259	1 976	2 515	3 558	1 743	2 156	7 803	6 109
18	Kupfer .....	19 513	15 533	30 830	18 263	17 979	26 139	18 023	18 702	17 049	22 054	15 130	23 093
19	Nickel .....	594	571	2 219	2 727	458	2 734	810	421	4 155	741	826	623
20	Blei .....	1 453	1 408	2 610	2 851	2 522	2 119	2 198	1 341	2 608	2 138	2 086	2 000
21	Zinn .....	1 025	993	1 378	1 193	1 058	1 911	1 322	217	1 213	1 530	304	1 073
22	Zink .....	797	1 063	1 190	943	931	1 389	1 434	1 731	6 657	4 008	4 514	4 071
23	Sonstige unedle Metalle .....	2 310	1 653	2 819	1 622	2 755	1 490	2 377	1 766	2 375	2 533	2 268	1 791
24	Fettsäuren, Paraffin, Vaseline u. Wachse .....	8 463	8 923	10 350	8 920	9 823	9 471	9 000	8 408	9 310	9 786	10 335	9 899
26	Sonstige technische Fette und Öle ..	2 977	3 064	4 079	3 590	3 800	3 467	3 096	2 451	3 128	3 263	3 477	2 867
27	Koks .....	86 211	90 641	94 797	79 867	70 954	71 172	81 412	83 999	89 344	98 139	99 178	91 543
	Rückstände der Erdöl- u. Steinkohlenteerdestillation .....	3 710	4 095	5 955	6 745	8 370	7 611	8 121	6 579	7 947	7 667	6 890	6 388
28	Kraftstoffe und Schmieröle .....	41 445	48 514	44 149	55 539	71 786	55 655	72 558	59 126	55 303	61 042	54 871	50 858
29	Teer und Teerdestillationserzeugnisse .....	1 968	3 122	4 358	3 135	5 127	3 121	3 852	3 620	3 425	4 154	2 870	3 879
30	Aufbereitete Kalidüngemittel .....	16 616	17 234	23 709	6 457	19 658	17 767	13 490	16 554	10 099	17 240	20 586	14 018
31	Thomasphosphatmehl .....	1 238	741	989	742	1 303	1 411	1 223	878	1 836	1 263	2 692	1 906
32	Sonstige Phosphordüngemittel .....	397	390	460	1 255	783	957	910	1 079	725	434	591	992
33	Stickstoff- und andere anderweitig nicht genannte Düngemittel .....	22 890	32 615	24 261	31 768	73 179	31 417	30 134	23 278	24 886	20 437	25 700	23 131
34	Gerbstoffauszüge .....	214	283	307	193	295	368	375	268	321	336	334	364
35	Sonstige chemische Halbwaren .....	28 409	27 058	34 116	34 430	38 672	32 370	33 888	33 829	32 686	37 347	37 083	36 914
37	Gold für gewerbliche Zwecke .....	2 314	1 529	2 328	1 887	2 668	1 359	2 297	1 910	1 974	2 892	1 958	5 910
38	Sonstige Halbwaren .....	18 014	16 740	10 276	11 770	13 386	10 299	11 974	12 417	14 148	14 674	16 698	11 448
IIC	<b>Fertigwaren .....</b>	<b>3 204 576</b>	<b>3 334 970</b>	<b>4 235 820</b>	<b>4 073 563</b>	<b>4 354 098</b>	<b>3 651 735</b>	<b>4 218 408</b>	<b>3 988 843</b>	<b>4 108 749</b>	<b>4 627 424</b>	<b>4 425 654</b>	<b>4 583 048</b>
IICa	<b>Vorzeugnisse .....</b>	<b>722 141</b>	<b>725 440</b>	<b>891 809</b>	<b>841 221</b>	<b>933 082</b>	<b>770 560</b>	<b>819 987</b>	<b>869 703</b>	<b>856 168</b>	<b>999 832</b>	<b>944 953</b>	<b>975 091</b>
	Gewebe, Gewirke u. dgl. aus:												
1	Seide, Reyon (Kunstseide) und synthetischen Fäden .....	31 040	33 123	37 937	34 815	39 101	35 733	43 368	34 399	37 666	45 882	42 287	45 741
2	Zellwolle u. synthet. Fasern ...	16 804	16 444	20 002	17 292	17 716	14 988	19 092	14 673	16 743	17 879	19 284	21 194
3	Wolle und anderen Tierhaaren ..	8 797	9 672	10 748	10 650	12 232	12 315	14 382	13 625	13 612	15 480	12 272	13 089
4	Baumwolle .....	32 631	33 258	37 454	31 431	33 173	31 674	35 203	27 361	32 379	36 366	33 678	35 122
5	Flachs, Hanf, Jute, Hartfasern u. dgl. ....	8 840	10 670	12 139	10 064	10 636	9 703	10 387	8 847	10 090	13 696	12 941	14 003
6	Leder .....	11 611	11 965	13 348	11 757	12 777	12 741	12 636	13 456	11 923	14 141	14 658	14 511
7	Felle zu Pelzwerk, bearbeitet ...	2 411	4 187	4 932	6 327	8 734	4 444	6 427	6 627	6 251	5 101	5 289	3 521
8	Papier und Pappe .....	16 006	17 932	22 274	17 637	20 226	18 593	21 451	22 123	20 593	24 115	22 852	21 029
9	Furniere, Sperrholz, Faßholz u. dgl. ....	9 134	9 340	11 424	11 737	11 827	9 938	11 401	11 461	11 441	13 110	14 036	13 257
10	Steinzeug-, Ton- und Porzellanerzeugnisse .....	10 901	9 956	12 547	12 610	13 154	12 596	14 685	13 693	13 584	14 506	14 181	14 115
11	Glas .....	14 520	11 899	14 932	12 052	15 125	13 470	15 044	13 457	13 623	18 547	16 062	16 248
12	Kunststoffe .....	79 572	83 517	103 508	95 788	105 874	95 533	108 174	100 609	104 786	117 275	116 088	110 705
13	Teerfarbstoffe .....	33 286	36 437	48 705	40 875	42 063	36 777	47 868	44 308	41 260	50 132	50 543	50 043
14	Sonstige Farbstoffe; Farben, Lacke und Kitten .....	17 334	18 708	23 339	22 478	23 231	21 561	24 789	23 071	22 622	26 625	24 081	24 057



**I. B. Index der tatsächlichen Werte, des Volumens  
der Ein- und Ausfuhr (Spezialhandel) nach Warengruppen**

**Monatliche**

**1960**

Jahr Monat	Einfuhr											
	Ernährungswirtschaft						Gewerbliche Wirtschaft					
	insgesamt <sup>1)</sup>	zu- sammen	Lebende Tiere	Nahrungsmittel tierischen Ursprungs	pflanz- lichen Ursprungs	Genuß- mittel	zu- sammen	Roh- stoffe	Halb- waren	Fertigwaren		
										zu- sammen	Vor- erzeug- nisse	End- erzeug- nisse
— Index der												
1954 MD .....	45,3	63,6	41,1	51,5	67,8	73,2	39,2	59,4	43,1	23,3	32,8	16,5
1955 MD .....	57,3	67,9	47,1	60,9	69,5	79,7	54,2	78,6	61,0	33,8	47,9	23,5
1956 MD .....	65,5	81,5	55,9	74,9	83,2	90,1	60,0	88,7	65,0	37,8	50,4	28,7
1957 MD .....	74,2	88,7	53,7	80,2	91,9	101,5	69,4	101,2	71,2	46,9	57,8	39,1
1958 MD .....	72,9	83,7	71,4	75,0	84,6	97,7	69,0	82,9	65,2	61,8	66,6	58,4
1959 MD .....	83,9	95,4	99,0	93,1	96,4	93,6	79,7	83,6	74,1	80,2	81,8	79,1
1960 MD .....	100	100	100	100	100	100	100	100	100	100	100	100
1961 MD .....	103,8	103,8	92,8	106,6	104,6	100,5	103,6	98,1	93,6	113,1	104,4	119,4
1962 MD .....	115,9	121,7	69,2	116,5	127,8	124,3	113,8	95,2	97,5	136,0	115,9	150,5
1963 MD .....	122,4	113,6	58,7	108,0	119,1	120,3	125,5	101,0	99,9	157,0	123,7	181,0
1962: Juli .....	118,0	115,3	83,8	121,0	122,6	88,9	119,0	95,4	108,1	141,4	128,9	150,3
August .....	110,8	106,4	67,0	95,7	106,7	135,7	112,3	100,8	103,0	125,6	115,8	132,7
September .....	109,1	100,1	54,2	101,6	104,7	96,5	112,7	90,0	96,4	137,4	110,2	157,2
Oktober .....	120,3	118,5	39,1	124,0	122,9	121,5	120,6	88,8	110,2	148,1	129,7	161,4
November .....	124,8	124,8	44,5	129,6	128,1	134,1	124,8	89,4	97,4	164,7	122,4	195,3
Dezember .....	124,8	132,1	60,2	130,1	136,7	143,3	122,1	99,0	95,4	153,3	116,2	180,2
1963: Januar .....	105,2	99,8	61,1	107,8	99,2	104,1	107,3	89,7	89,2	129,7	117,2	138,8
Februar .....	105,3	99,2	55,5	105,9	93,9	126,1	107,8	84,9	79,1	140,0	102,9	166,8
März .....	131,0	124,8	54,9	110,8	138,3	117,3	133,7	105,8	103,8	170,1	126,4	201,7
April .....	124,1	113,7	63,0	99,5	122,9	116,8	128,2	104,4	101,7	159,7	126,3	183,9
Mai .....	130,3	117,8	66,9	100,8	126,0	129,6	135,0	105,9	104,1	172,8	139,9	196,6
Juni .....	120,0	100,7	63,4	84,6	109,4	104,2	127,2	93,5	91,1	171,1	116,5	210,7
Juli .....	131,2	116,1	63,5	98,3	128,2	114,0	135,8	108,9	115,0	166,1	134,0	189,3
August .....	118,5	111,2	62,7	100,9	116,8	122,2	121,5	107,0	103,7	141,6	117,2	159,2
September .....	125,0	107,5	50,7	108,0	111,2	112,8	133,0	99,4	96,2	177,2	120,7	218,0
Oktober .....	131,0	122,6	43,5	120,0	128,8	131,0	133,4	100,8	115,0	166,1	138,7	186,0
November .....	123,2	122,8	52,9	128,6	126,2	126,2	122,5	102,9	99,8	149,1	129,1	163,6
Dezember .....	122,5	127,4	66,2	130,6	128,7	139,6	120,2	108,8	99,4	140,0	115,8	157,5
— Index des												
1954 MD .....	42,8	57,9	45,9	49,0	63,0	55,5	37,9	57,0	42,4	22,5	31,9	15,6
1955 MD .....	53,5	63,1	53,1	58,9	65,5	63,6	50,8	73,3	54,9	33,1	45,7	24,0
1956 MD .....	59,7	75,1	71,7	72,1	77,1	72,9	54,5	79,6	55,5	37,0	47,0	29,7
1957 MD .....	66,6	79,3	57,1	77,2	82,5	78,1	62,4	86,6	63,1	45,7	53,5	40,1
1958 MD .....	72,1	80,4	75,2	72,6	83,6	81,5	69,1	80,0	67,8	62,4	66,0	59,8
1959 MD .....	85,4	94,6	97,0	93,1	96,1	89,8	82,1	85,6	77,4	82,4	84,9	80,7
1960 MD .....	100	100	100	100	100	100	100	100	100	100	100	100
1961 MD .....	107,4	107,0	95,2	110,3	106,8	107,5	107,3	102,8	97,6	116,1	108,0	122,0
1962 MD .....	122,7	123,8	76,0	119,7	127,4	133,5	122,5	104,8	106,5	143,7	124,7	157,5
1963 MD .....	130,8	111,1	65,1	104,4	113,4	128,5	138,0	114,8	112,0	168,8	140,4	189,4
1962: Juli .....	123,7	116,0	88,8	126,4	120,5	92,6	126,5	105,1	117,0	146,6	141,6	150,2
August .....	120,9	109,4	73,8	100,5	105,8	149,9	125,2	113,4	112,5	140,6	126,7	150,8
September .....	118,1	104,2	61,8	103,9	107,7	105,9	123,5	105,0	104,9	146,9	119,9	166,5
Oktober .....	129,6	123,2	45,5	124,3	128,1	130,5	131,7	100,8	121,9	158,2	141,1	170,6
November .....	131,6	125,7	53,7	123,3	130,2	138,0	133,9	100,0	108,2	171,7	132,7	200,0
Dezember .....	131,2	131,9	71,5	122,9	135,2	154,3	131,0	109,1	105,6	160,8	126,4	187,7
1963: Januar .....	111,8	99,6	74,1	101,2	98,3	111,6	116,4	99,8	98,1	138,3	127,2	146,4
Februar .....	112,0	98,1	67,8	101,1	90,7	134,5	117,4	94,0	87,2	150,9	116,1	176,1
März .....	140,1	123,2	66,3	106,9	133,3	128,0	146,8	119,3	116,2	163,4	140,1	214,7
April .....	132,5	111,4	73,9	100,0	115,4	126,5	140,5	117,7	115,6	170,4	142,2	190,8
Mai .....	138,8	112,4	77,1	101,3	113,1	138,8	148,6	120,8	115,6	185,6	157,8	205,8
Juni .....	126,1	94,2	68,5	84,8	95,5	112,5	137,9	108,9	100,8	179,3	133,3	212,6
Juli .....	140,4	112,3	67,7	99,3	118,9	121,9	149,8	123,3	131,3	178,5	152,7	197,2
August .....	127,2	109,4	66,2	100,6	112,1	128,0	134,1	123,4	116,4	151,7	134,0	164,5
September .....	136,2	106,5	53,3	103,6	109,2	120,0	147,4	112,8	108,4	193,5	140,4	231,9
Oktober .....	141,4	121,0	46,2	113,1	127,0	136,7	148,3	116,6	127,3	182,0	159,7	198,2
November .....	132,9	121,0	54,2	119,7	124,6	132,6	136,5	118,9	112,3	162,6	147,6	173,4
Dezember .....	130,0	123,6	65,4	121,4	122,9	150,9	132,0	122,4	113,2	149,4	133,5	161,0
— Index der												
1954 MD .....	105,7	109,8	89,5	105,2	107,6	131,9	103,4	104,1	101,8	103,9	102,8	105,5
1955 MD .....	107,0	107,6	88,7	103,5	106,1	125,4	106,8	107,2	111,1	102,0	104,7	98,2
1956 MD .....	109,6	108,5	92,0	103,9	108,0	123,6	110,2	111,5	117,1	102,2	107,2	96,4
1957 MD .....	111,3	111,8	94,0	103,8	111,4	130,0	111,2	116,9	112,8	102,6	108,1	97,3
1958 MD .....	101,1	104,0	94,9	103,4	101,1	119,9	99,9	103,6	96,1	99,1	100,9	97,6
1959 MD .....	98,2	100,9	102,0	100,0	100,4	104,2	97,1	97,7	95,7	97,3	96,3	98,1
1960 MD .....	100	100	100	100	100	100	100	100	100	100	100	100
1961 MD .....	96,7	97,0	97,5	96,7	98,0	93,5	96,5	95,5	95,8	97,4	96,7	97,9
1962 MD .....	94,4	98,3	91,1	97,3	100,3	93,2	92,9	90,8	91,6	94,6	92,9	95,6
1963 MD .....	93,6	102,3	90,2	103,4	105,0	93,6	90,9	88,0	89,1	93,0	88,1	95,6
1962: Juli .....	95,4	99,4	94,4	95,7	101,8	96,0	94,1	90,7	92,5	96,4	91,1	100,1
August .....	91,6	97,3	90,7	95,2	100,8	90,5	89,7	88,9	91,6	89,3	91,4	88,0
September .....	92,4	96,1	87,7	97,7	97,2	91,1	91,2	85,8	91,9	93,6	91,9	94,4
Oktober .....	92,8	96,2	86,0	99,7	96,0	93,2	91,6	88,1	90,4	93,6	91,9	94,6
November .....	94,8	99,3	82,8	105,2	98,4	97,2	93,2	89,4	90,0	95,9	92,3	97,6
Dezember .....	95,1	100,2	84,2	105,8	101,1	92,9	93,2	90,7	90,5	95,4	91,9	97,1
1963: Januar .....	94,1	100,2	82,5	106,5	100,9	93,2	92,2	89,9	90,9	93,8	92,2	94,8
Februar .....	94,0	101,1	81,8	104,8	103,6	93,8	91,8	90,3	90,7	92,8	88,7	94,7
März .....	93,5	101,3	82,8	103,6	103,8	91,7	91,1	88,7	89,3	92,8	90,2	94,0
April .....	93,7	102,1	85,3	99,6	106,5	92,3	91,2	88,7	87,9	93,7	88,8	96,4
Mai .....	93,9	104,9	86,8	99,5	111,4	93,4	90,9	87,7	88,6	93,1	88,7	95,6
Juni .....	95,2	107,0	92,6	99,7	114,6	92,7	92,2	85,9	90,4	95,4	87,4	99,1
Juli .....	93,5	103,4	93,7	99,0	107,9	93,5	90,7	88,3	87,6	93,0	87,7	95,0
August .....	93,1	101,6	94,8	100,3	104,2	95,5	90,6	86,7	89,1	93,3	87,5	96,8
September .....	92,5	100,9	95,0	104,3	101,9	94,0	90,2	88,1	88,8	91,6	86,0	94,0
Oktober .....	92,6	101,3	94,1	106,1	101,4	95,9	89,9	86,5	90,3	91,2	86,8	93,8
November .....	92,7	101,5	97,4	107,4	101,2	95,2	89,7	86,5	88,9	91,7	87,4	94,3
Dezember .....	94,2	103,0	101,1	107,6	104,7	92,5	91,1	88,9	87,9	93,7	86,8	97,9

<sup>1)</sup> Von 1956 an sind Rückwaren und Ersatzlieferungen nicht mehr in den einzelnen Warengruppen, sondern nur noch in der Gesamteinhandelsvolumens und der Außenhandelsindizes auf Basis 1960 in „Wirtschaft und Statistik“ Heft 10, Oktober 1963, Seite 590 ff.

**I. A. Ein- und Ausfuhr (Spezialhandel)**  
nach Warengruppen und -untergruppen der Ernährungswirtschaft und der Gewerblichen Wirtschaft  
**4. Monatliche Entwicklung der Werte nach Warengruppen und -untergruppen**  
Januar bis Dezember 1963

1 000 DM

Warenbenennung		Ausfuhr											
		Januar	Februar	März	April	Mai	Juni	Juli	August	Sept.	Oktober	Nov.	Dez.
15	Dextrine, Gelatine und Leime ...	6 384	7 472	8 991	9 146	8 987	8 071	8 228	7 773	8 352	10 577	8 790	9 205
16	Sprengstoffe, Schießbedarf, Zünd- waren	3 898	5 738	6 865	5 788	4 927	4 981	4 263	4 903	4 534	5 538	4 429	5 403
17	Sonst. chemische Vorerzeugnisse	112 687	117 706	141 182	130 681	144 326	126 114	145 298	135 548	132 571	153 554	148 713	149 432
18	Gußrohren	4 251	3 292	4 401	3 727	3 654	3 576	5 627	5 370	4 853	5 482	4 867	5 044
19	Stahlrohren	41 220	37 948	57 886	58 635	66 264	42 303	58 542	53 843	55 201	56 403	55 802	61 637
20	Stab- und Formeisen	92 923	84 970	104 232	107 839	116 634	92 997	111 877	111 201	108 322	127 299	116 311	129 445
21	Blech aus Eisen	80 898	68 417	87 969	92 633	109 906	75 470	98 225	101 717	84 763	110 777	93 181	104 561
22	Draht aus Eisen	25 319	24 715	30 920	28 275	32 695	25 138	30 808	34 151	30 310	39 124	34 218	34 339
23	Eisenbahnoberbaumaterial	3 200	6 536	8 360	6 289	8 585	4 702	7 314	5 331	5 930	4 979	6 812	5 979
24	Schmiedbarer Guß, Schmiede- stücke	5 928	6 169	6 316	7 609	8 322	5 004	6 542	5 863	6 314	6 155	6 408	8 247
25	Stangen, Bleche, Draht usw. aus:												
26	Kupfer, Kupferlegierungen ...	20 305	21 518	23 464	19 808	24 631	17 726	21 404	22 373	23 095	25 398	23 832	23 942
26	Aluminium, Aluminium- legierungen	8 258	9 155	10 718	9 216	9 827	8 794	9 973	9 193	7 748	9 588	12 433	9 316
27	sonstigen unedlen Metallen	6 123	4 793	5 479	5 088	5 291	5 164	5 830	5 120	5 128	7 159	5 923	6 935
28	Edeelmetallen	2 378	2 870	3 515	3 467	3 886	2 624	3 483	4 055	3 079	3 142	5 641	4 926
30	Edelsteine, Schmucksteine und Perlen, bearbeitet	9 353	11 171	11 593	9 944	11 724	10 170	9 386	9 623	11 454	13 191	10 002	9 695
31	Sonstige Vorerzeugnisse	6 129	5 862	6 629	7 563	7 474	7 860	8 280	7 029	7 951	8 611	9 339	10 346
IICb	Enderzeugnisse	<b>2 482 435</b>	<b>2 609 530</b>	<b>3 344 011</b>	<b>3 232 342</b>	<b>3 421 096</b>	<b>2 881 175</b>	<b>3 298 421</b>	<b>3 119 140</b>	<b>3 252 581</b>	<b>3 627 592</b>	<b>3 480 761</b>	<b>3 687 957</b>
1	Strick-, Wirkwaren u. dgl. aus:												
2	Seide oder Chemiefasern	5 965	7 862	10 456	9 676	9 054	5 962	7 924	6 226	10 618	10 665	7 644	6 100
3	Wolle und anderen Tierhaaren	2 153	3 242	3 544	1 798	1 421	1 418	4 732	6 210	7 105	6 453	3 790	2 497
3	Baumwolle	2 216	3 377	3 716	3 512	3 557	2 463	3 919	2 962	3 898	3 648	3 258	2 958
	Sonstige Kleidung u. dgl. aus:												
4	Seide oder Chemiefasern	6 197	9 199	13 323	9 719	8 131	5 410	5 747	8 469	10 061	10 410	9 267	7 067
5	Wolle und anderen Tierhaaren	6 102	8 230	12 719	8 036	4 733	4 913	11 614	21 509	26 088	26 328	15 407	7 919
6	Baumwolle	4 515	6 751	9 658	7 782	7 673	5 198	5 440	5 479	6 328	5 960	5 898	5 081
7	Flachs, Hanf, Jute, Hartfasern u. dgl.	1 373	1 667	2 538	2 274	1 843	1 635	1 810	1 941	1 689	2 257	2 231	1 553
8	Hüte	908	1 124	1 295	1 106	1 199	813	1 091	2 264	1 988	1 832	1 346	1 067
9	Sonstige Spinnstoffwaren	10 102	11 518	12 203	11 836	12 744	10 943	11 646	10 948	13 055	13 858	13 745	12 846
10	Pelzwaren	292	279	795	339	1 760	1 080	1 130	1 731	2 070	1 738	1 481	1 035
11	Schuhe aus Leder	4 819	8 124	9 895	5 970	4 074	2 205	5 297	9 123	9 804	7 681	4 903	5 369
12	Andere Lederwaren	5 351	6 787	9 691	9 460	9 799	8 393	9 933	10 141	11 444	12 878	11 067	8 586
13	Papierwaren	11 380	13 330	16 886	14 567	15 631	13 175	16 612	15 095	16 065	18 190	17 247	19 515
14	Bücher, Karten, Noten, Bilder	25 371	26 581	30 432	25 897	27 241	22 569	25 715	31 309	29 875	34 182	34 770	31 413
15	Holzwaren	18 254	18 290	21 942	23 430	24 857	21 096	28 637	22 451	28 465	32 641	30 796	28 529
16	Kautschukwaren	25 658	27 927	33 518	30 916	36 373	29 440	33 748	32 377	32 940	39 320	36 665	36 042
17	Steinwaren	3 436	3 152	3 451	3 603	4 260	3 937	4 530	3 906	3 572	3 876	3 851	3 979
18	Steinzeug-, Ton-, Steingut- und Porzellanwaren	17 393	18 736	21 757	20 585	22 664	19 034	24 392	22 425	21 528	24 722	24 435	21 005
19	Glaswaren	16 122	18 414	22 449	21 673	22 365	18 417	23 108	20 873	22 998	26 992	25 263	21 334
20	Messerschmiedewaren	9 045	10 355	10 957	11 454	12 455	10 732	13 935	11 057	13 015	15 177	14 237	13 157
21	Werkzeuge und landwirtschaft- liche Geräte	28 433	30 248	34 417	32 581	33 270	29 249	35 622	26 428	30 383	38 508	36 059	36 083
22	Sonstige Eisenwaren	136 013	128 197	160 273	165 310	179 632	145 923	179 520	161 549	170 150	202 735	188 675	187 679
23	Waren aus Kupfer und Kupfer- legierungen	8 059	8 259	10 417	10 063	10 245	8 973	10 944	9 217	10 220	12 509	10 759	10 606
24	Edelmetallwaren, vergoldete und versilberte Waren	11 493	14 511	20 278	17 051	18 822	13 508	19 639	15 263	20 736	23 385	23 503	15 458
25	Sonstige Waren aus unedlen Metallen	38 820	42 558	47 884	44 595	48 327	41 167	51 648	41 728	45 856	56 727	55 371	55 354
26	Werkzeugmaschinen einschl. Walzwerksanlagen	183 748	170 419	205 606	190 148	205 438	168 967	204 716	185 288	232 841	222 707	218 042	257 448
27	Masch. f. d. Spinnstoff-, Leder- und Lederwarenindustrie	96 282	101 408	127 339	114 279	119 651	96 424	127 260	104 758	107 549	137 344	134 853	144 176
28	Landwirtschaftliche Maschinen einschl. Ackerschlepper	45 868	58 377	89 164	88 992	90 659	80 199	82 713	63 291	56 609	61 877	56 653	66 710
29	Dampflokomotiven	78	3	185	1	17	1	146	3	178	10	—	—
30	Kraftmaschinen	36 452	43 867	52 613	54 432	59 925	43 616	55 666	50 998	51 531	51 132	47 874	51 765
31	Pumpen, Druckluftmaschinen u. dgl.	63 229	57 544	68 449	64 718	69 963	63 708	72 337	68 527	63 176	75 869	82 034	84 608
32	Fördermittel	42 132	42 807	48 122	47 551	55 316	53 195	61 604	66 055	56 831	64 073	65 762	71 641
33	Papier- und Druckmaschinen	77 482	80 077	91 936	77 606	77 737	73 962	91 954	78 199	82 688	90 728	85 373	98 777
34	Büromaschinen	47 431	47 646	56 960	51 820	53 570	48 375	55 408	46 125	59 040	63 948	64 543	63 055
35	Maschinen für die Nahrungs- und Genußmittelindustrie	38 009	37 877	50 765	42 642	48 659	43 779	49 745	44 755	43 125	49 971	45 392	45 243
36	Sonstige Maschinen	246 591	244 409	289 973	293 011	310 483	256 721	324 238	305 325	295 169	304 430	300 210	348 477
37	Wasserfahrzeuge	90 592	61 829	129 021	150 041	41 768	96 842	86 329	76 462	24 416	57 158	106 358	92 044
38	Kraftfahrzeuge, Luftfahrzeuge	434 237	490 071	730 991	699 696	850 113	631 036	593 778	696 843	752 578	816 375	735 801	802 928
39	Fahrräder	5 579	5 839	7 380	6 281	7 004	5 608	6 871	4 877	6 150	7 576	7 336	6 351
40	Sonstige Fahrzeuge	11 550	12 209	14 653	21 790	29 279	26 293	27 012	15 115	19 459	19 880	20 313	22 521
41	Elektrotechnische Erzeugnisse (auch elektrische Maschinen)	347 478	373 322	435 008	406 371	439 265	369 130	465 226	412 236	432 479	501 588	483 599	486 209
42	Uhren	15 283	18 939	21 648	21 560	21 213	18 817	25 002	14 849	23 413	26 817	27 266	22 469
43	Feinmechanische und optische Erzeugnisse	95 404	102 957	120 994	120 676	133 066	115 137	129 391	116 771	120 093	137 488	126 482	123 659
44	Waren aus Wachs oder Fetten; Seifen	988	1 409	1 411	1 228	1 404	1 242	1 439	1 534	1 928	2 055	1 893	1 795
45	Waren aus Kunststoffen	21 089	24 185	28 322	25 928	29 430	24 557	31 040	26 588	29 456	35 253	33 384	31 893
46	Spielfilme und andere belichtete Filme und Platten 1)	694	732	1 433	714	890	1 100	1 146	797	668	1 125	879	903
47	Photochemische Erzeugnisse	14 594	14 481	20 126	18 322	20 661	18 793	23 535	20 206	17 448	18 568	17 321	16 980
48	Bleistifte u. chem. Bürobedarf	4 423	4 821	6 511	5 538	6 674	5 748	7 178	6 184	5 425	6 970	7 363	6 161
49	Pharmazeutische Erzeugnisse (auch unzubereitet)	56 418	61 146	69 391	64 811	65 219	61 556	67 486	65 498	68 387	70 310	70 729	72 140
50	Kosmetische Erzeugnisse	2 727	2 984	3 549	3 396	3 813	3 729	4 166	3 796	3 977	5 065	4 217	3 827
51	Sonstige chemische Erzeugnisse	53 454	66 551	81 057	74 758	86 214	75 367	83 746	72 165	63 464	81 361	72 535	69 840
52	Musikinstrumente	5 928	6 185	8 310	7 653	8 601	6 953	8 821	6 204	8 900	11 260	10 408	9 959
53	Kinderspielzeug, Christbaum- schmuck	4 514	6 501	10 113	9 391	10 852	10 955	19 722	18 176	21 250	22 022	15 509	7 078
54	Sonstige Enderzeugnisse	40 711	42 219	48 669	75 551	52 038	51 706	52 558	45 690	54 577	51 792	55 994	57 068
<b>AUSSERDEM:</b>													
III 1	Rückwaren	12 067	9 597	12 370	14 757	12 729	13 493	14 707	14 485	9 799	12 650	12 521	17 411
2	Ersatzlieferungen	6 394	6 721	7 673	7 075	7 364	7 550	9 160	7 199	6 397	8 510	8 602	11 293
<b>Insgesamt</b>		<b>3 848 496</b>	<b>4 006 677</b>	<b>5 054 137</b>	<b>4 867 538</b>	<b>5 246 729</b>	<b>4 398 486</b>	<b>5 004 559</b>	<b>4 748 737</b>	<b>4 887 319</b>	<b>5 499 175</b>	<b>5 299 155</b>	<b>5 448 659</b>

1) Bei der Ausfuhr von Filmen und Filmmaterial sind Dienstleistungskosten nicht enthalten.

und der Durchschnittswerte (Austauschverhältnis)  
der Ernährungswirtschaft und der Gewerblichen Wirtschaft  
Entwicklung  
= 100

Ausfuhr												Austauschverhältnis <sup>2)</sup>	Jahr Monat		
insgesamt <sup>1)</sup>	Ernährungswirtschaft					Gewerbliche Wirtschaft									
	zusammen	Lebende Tiere	Nahrungsmittel tierischen Ursprungs	pflanzlichen Ursprungs	Genußmittel	zusammen	Rohstoffe	Halbwaren	Fertigwaren						
									zusammen	Vor- erzeugnisse	End- erzeugnisse				
tatsächlichen Werte —															
46,0	47,2	32,6	56,5	41,8	54,0	46,1	77,6	57,6	42,9	42,5	43,0	.	1954 MD		
53,6	62,6	65,9	60,7	62,2	65,4	53,6	71,8	65,3	51,1	49,3	51,7	.	1955 MD		
64,4	76,5	48,1	60,5	84,3	83,1	64,1	78,6	76,3	61,8	61,5	61,9	.	1956 MD		
75,0	76,0	36,1	67,3	74,4	102,6	75,0	88,9	82,9	73,3	73,8	73,1	.	1957 MD		
77,2	80,8	52,6	80,0	74,2	108,3	77,1	78,4	77,7	76,9	70,0	79,2	.	1958 MD		
85,9	92,2	92,8	87,2	90,6	103,1	85,8	90,2	86,1	85,5	82,4	86,5	.	1959 MD		
100	100	100	100	100	100	100	100	100	100	100	100	.	1960 MD		
106,3	98,6	72,4	87,2	103,2	107,6	106,4	99,7	105,5	106,9	100,6	109,0	.	1961 MD		
110,5	104,8	93,7	92,0	106,7	119,3	110,5	108,2	99,5	112,1	102,1	115,3	.	1962 MD		
121,6	120,8	200,0	107,9	116,2	130,2	121,5	114,1	108,8	123,5	108,0	128,6	.	1963 MD		
112,2	95,6	.	.	.	.	112,4	113,2	97,9	114,2	105,3	117,1	.	1962: Juli		
104,2	93,6	.	.	.	.	104,2	110,9	96,8	104,7	95,6	107,7	.	Aug.		
109,0	94,3	.	.	.	.	109,3	107,7	99,1	110,7	100,1	114,2	.	Sept.		
118,3	97,5	.	.	.	.	118,8	115,0	97,7	121,7	105,2	127,1	.	Okt.		
114,9	121,1	.	.	.	.	114,6	112,7	96,1	117,1	102,7	121,8	.	Nov.		
120,2	125,2	.	.	.	.	119,9	108,5	99,7	123,1	105,2	128,9	.	Dez.		
96,3	86,1	.	.	.	.	96,4	91,8	91,1	97,3	89,6	99,9	.	1963: Jan.		
100,3	105,5	.	.	.	.	100,1	89,9	94,9	101,3	90,0	105,0	.	Febr.		
126,5	116,7	.	.	.	.	126,6	118,5	114,3	128,7	110,6	134,5	.	März		
121,8	123,8	.	.	.	.	121,6	124,3	103,9	123,7	104,4	130,0	.	April		
131,3	130,4	.	.	.	.	131,3	126,3	125,6	132,3	115,8	137,6	.	Mai		
110,1	99,4	.	.	.	.	110,2	111,4	103,7	110,9	95,6	115,9	.	Juni		
125,3	93,6	.	.	.	.	125,8	117,6	111,0	128,1	114,1	132,7	.	Juli		
118,9	104,7	.	.	.	.	119,0	117,0	103,1	121,2	107,9	125,5	.	Aug.		
122,3	111,6	.	.	.	.	122,6	113,4	109,0	124,8	106,2	130,8	.	Sept.		
137,6	151,8	.	.	.	.	137,2	121,1	118,0	140,6	124,0	145,9	.	Okt.		
132,6	161,8	.	.	.	.	131,9	122,1	115,8	134,4	117,2	140,0	.	Nov.		
136,4	163,9	.	.	.	.	135,5	115,3	114,6	139,2	121,0	145,1	.	Dez.		
Volumens <sup>3)</sup> —															
48,6	45,9	44,9	57,1	36,6	57,8	48,8	80,2	58,1	45,9	41,9	47,2	113,6	1954 MD		
56,3	63,7	173,9	64,1	52,8	65,4	56,4	73,9	63,0	54,6	47,8	56,8	105,2	1955 MD		
65,4	68,3	51,9	63,7	70,7	72,2	65,4	77,5	70,2	64,1	57,8	66,2	109,5	1956 MD		
74,4	67,9	37,1	69,8	67,9	73,5	74,6	82,3	72,9	74,4	67,9	76,5	111,7	1957 MD		
78,1	83,0	62,5	83,7	76,3	106,2	78,0	72,5	75,9	78,6	69,3	81,5	108,3	1958 MD		
87,4	92,0	110,5	87,9	89,5	99,6	87,3	87,9	86,8	87,3	85,4	88,0	102,3	1959 MD		
100	100	100	100	100	100	100	100	100	100	100	100	100	1960 MD		
106,0	102,0	63,6	90,9	107,9	110,2	106,0	101,2	109,3	105,8	103,7	106,5	98,7	1961 MD		
109,7	104,3	86,1	101,2	108,9	100,1	109,8	111,8	108,8	109,8	111,4	109,2	89,4	1962 MD		
121,8	124,5	231,9	114,7	124,0	110,3	121,6	114,7	121,5	122,0	124,5	93,1	1963 MD			
111,2	93,9	.	.	.	.	111,4	116,4	108,2	111,6	114,4	110,7	89,9	1962: Juli		
103,6	96,8	.	.	.	.	103,5	116,7	107,1	102,3	105,5	101,2	85,7	Aug.		
108,3	97,0	.	.	.	.	108,5	109,6	108,4	108,4	110,1	107,9	91,7	Sept.		
116,9	99,2	.	.	.	.	117,3	115,0	107,2	118,7	117,1	119,2	90,2	Okt.		
114,5	125,3	.	.	.	.	114,1	112,2	105,2	115,3	114,1	115,7	87,0	Nov.		
119,6	125,2	.	.	.	.	119,2	108,8	109,0	121,1	117,2	122,4	91,2	Dez.		
94,2	88,9	.	.	.	.	94,2	90,7	99,2	93,7	99,2	91,9	84,3	1963: Jan.		
99,1	110,1	.	.	.	.	98,7	88,5	104,1	98,6	100,9	97,8	88,5	Febr.		
127,0	117,9	.	.	.	.	127,1	122,9	127,3	127,3	122,6	128,9	90,6	März		
122,1	132,7	.	.	.	.	121,7	123,8	115,5	122,4	119,5	123,3	92,2	April		
132,7	135,6	.	.	.	.	132,6	129,9	142,1	131,5	131,3	131,6	95,6	Mai		
111,4	100,2	.	.	.	.	111,4	114,6	116,5	110,6	111,3	110,4	88,3	Juni		
124,7	95,3	.	.	.	.	125,1	118,4	124,6	125,6	128,9	124,5	88,8	Juli		
120,2	108,5	.	.	.	.	120,3	117,8	115,6	121,1	128,6	118,6	94,5	Aug.		
121,9	112,8	.	.	.	.	122,1	113,4	122,5	122,5	122,6	122,5	89,5	Sept.		
139,2	155,7	.	.	.	.	138,7	117,8	131,4	140,8	146,3	139,0	98,4	Okt.		
134,1	169,3	.	.	.	.	133,2	127,8	130,1	133,9	140,9	131,6	100,9	Nov.		
135,4	166,4	.	.	.	.	134,4	111,1	128,8	136,3	142,5	134,3	104,2	Dez.		
Durchschnittswerte <sup>3)</sup> —															
94,6	102,8	72,5	98,9	114,3	93,5	94,4	96,8	99,1	93,5	101,4	91,2	89,5	1954 MD		
95,2	98,2	37,9	94,6	117,9	100,0	95,1	97,3	103,6	93,7	103,2	91,1	89,0	1955 MD		
98,4	112,0	92,8	95,0	119,3	115,2	98,1	101,3	108,6	96,4	106,3	93,6	89,8	1956 MD		
100,9	111,9	97,1	96,4	109,7	136,6	100,6	107,9	113,8	98,5	108,6	95,6	90,7	1957 MD		
98,8	97,5	84,0	95,6	97,2	102,0	98,8	108,0	102,3	97,9	100,9	97,1	97,7	1958 MD		
98,3	100,2	84,0	99,3	101,2	103,6	98,3	102,6	99,2	97,9	96,5	98,3	100,1	1959 MD		
100	100	100	100	100	100	100	100	100	100	100	100	100	1960 MD		
100,3	96,9	113,9	95,9	95,6	97,7	100,4	98,5	95,5	101,0	97,0	102,3	103,7	1961 MD		
100,7	100,5	108,9	90,9	98,0	119,2	100,7	96,8	91,5	102,1	91,7	105,5	106,7	1962 MD		
99,8	97,0	86,3	94,0	93,7	118,0	99,9	99,4	89,5	101,2	86,8	106,1	106,6	1963 MD		
100,9	101,7	.	.	.	.	100,9	97,3	90,5	102,4	92,1	105,9	105,8	1962: Juli		
100,6	96,7	.	.	.	.	100,7	95,0	90,4	102,4	90,7	106,4	108,8	Aug.		
100,7	97,2	.	.	.	.	100,8	98,3	91,5	102,1	91,0	105,8	109,0	Sept.		
101,2	98,3	.	.	.	.	101,3	100,0	91,1	102,5	89,9	106,6	109,1	Okt.		
100,3	96,6	.	.	.	.	100,5	100,5	91,4	101,5	90,0	105,2	105,8	Nov.		
100,5	100,0	.	.	.	.	100,6	99,7	91,4	101,7	89,8	105,3	105,7	Dez.		
102,3	96,9	.	.	.	.	102,4	101,3	91,8	103,9	90,4	108,6	108,7	1963: Jan.		
101,2	95,8	.	.	.	.	101,4	101,6	91,2	102,8	89,2	107,3	107,7	Febr.		
99,6	98,9	.	.	.	.	99,6	96,4	89,7	101,1	90,3	104,4	106,5	März		
99,8	93,3	.	.	.	.	100,0	100,4	90,0	101,0	87,3	105,5	106,5	April		
98,9	96,1	.	.	.	.	99,0	97,3	88,4	100,6	88,2	104,6	105,3	Mai		
98,8	99,2	.	.	.	.	98,9	97,2	89,0	100,3	85,9	105,0	103,8	Juni		
100,5	98,2	.	.	.	.	100,5	99,4	89,1	102,0	88,6	106,5	107,5	Juli		
98,9	96,5	.	.	.	.	98,9	99,3	89,2	100,1	83,9	105,7	106,2	Aug.		
100,4	99,0	.	.	.	.	100,4	99,9	89,0	101,9	86,7	106,8	108,5	Sept.		
98,9	97,5	.	.	.	.	98,9	102,8	89,8	99,8	84,8	104,9	106,8	Okt.		
98,9	95,6	.	.	.	.	99,0	95,5	89,0	100,4	83,2	106,4	106,7	Nov.		
100,7	98,5	.	.	.	.	100,8	103,7	89,0	102,1	84,9	108,0	106,9	Dez.		

bzw. -ausfuhr enthalten. — 2) Index der Ausfuhr in % des Index der Einfuhr. — 3) Vgl. hierzu den Aufsatz: „Neuberechnung des Außen-

**I. C. Ein- und Ausfuhr (Spezialhandel)**  
**nach Warengruppen und -zweigen des Warenverzeichnisses für die Industriestatistik<sup>1)</sup>**

Waren- gruppe bzw. -zweig	Warenbenennung	Einfuhr				Ausfuhr			
		1961	1962	1963		1961	1962	1963	
		1000 DM			%	1000 DM			%
BERGBAULICHE ERZEUGNISSE .....		4 900 050	4 743 969	5 109 222	9,8	2 560 725	2 520 251	2 714 989	4,7
21 1	Erzeugnisse des Kohlenbergbaues .....	500 895	532 637	594 641	1,1	2 256 610	2 262 267	2 426 770	4,2
21 3	Eisenerze .....	1 485 435	1 220 141	1 097 462	2,1	9 788	10 106	9 900	0,0
21 4	Metallerze .....	592 277	499 817	517 318	1,0	7 089	7 723	13 209	0,0
21 5	Erzeugnisse des Kali-, Steinsalzbergbaues und der Salinen .....	5 160	6 615	9 228	0,0	254 054	207 993	232 365	0,4
21 6	Erdöl, Erdgas und bituminöse Gesteine .....	2 207 321	2 368 878	2 775 054	5,3	165	55	80	0,0
21 7	Flußspat, Schwerspat, Graphit, Bernstein u. ä. ..	108 453	114 586	114 379	0,2	17 066	15 470	15 762	0,0
21 8	Torf .....	509	1 295	1 140	0,0	15 953	16 637	16 903	0,0
ERZEUGNISSE DER GRUNDSTOFF- UND PRODUKTIONS- GÜTERINDUSTRIEN .....		12 045 947	12 823 248	13 529 585	25,9	14 527 608	14 527 239	15 492 893	26,6
25	Steine und Erden .....	700 386	724 559	773 521	1,5	433 157	421 168	441 736	0,8
27	Eisen und Stahl *) .....	2 201 736	2 414 946	2 375 080	4,5	4 417 864	4 113 291	3 923 042	6,7
29 1	Eisen-, Stahl- und Temperguß .....	69 356	73 519	60 213	0,1	133 925	147 424	157 329	0,3
30 1	Erzeugnisse der Ziehereien und Kaltwalzwerke ..	100 732	103 225	126 323	0,2	773 984	693 328	617 530	1,1
28	NE-Metalle und -Metallhalbzeug *) .....	3 246 585	2 868 976	2 805 814	5,4	1 036 892	1 034 055	1 018 830	1,7
29 5	NE-Metallguß .....	4 697	4 243	6 647	0,0	14 430	19 562	19 258	0,0
22	Mineralölserzeugnisse *) .....	818 192	1 354 548	1 537 397	2,9	667 577	657 161	781 936	1,3
40	Chemische Erzeugnisse *) .....	2 337 110	2 549 178	2 892 772	5,5	6 143 450	6 491 844	7 474 368	12,8
53	Schnittholz, Sperrholz und sonstiges bearbeitetes Holz .....	1 019 769	1 042 538	1 051 279	2,0	163 496	170 661	193 930	0,3
55	Holzschliff, Zellstoff, Papier und Pappe .....	1 308 226	1 384 151	1 521 715	2,9	281 249	291 556	317 769	0,5
59	Gummi- und Asbestwaren .....	239 158	303 365	378 824	0,7	461 584	487 189	547 165	0,9
ERZEUGNISSE DER INVESTITIONSGÜTERINDUSTRIEN .....		5 883 263	7 066 046	7 160 736	13,7	27 384 063	28 901 392	32 118 148	55,1
31	Stahlbauerzeugnisse .....	79 999	106 005	100 949	0,2	597 657	613 682	667 359	1,1
32	Maschinenbauerzeugnisse *) .....	2 727 924	3 070 151	3 000 883	5,7	10 946 926	11 782 556	12 548 509	21,5
33	Landfahrzeuge *) .....	645 633 a)	1 011 073 a)	980 847	1,9	6 262 879 a)	6 765 972 a)	7 914 297	13,6
34	Wasserfahrzeuge .....	62 242	66 934	87 628	0,2	1 076 153	823 673	1 006 178	1,7
35	Luftfahrzeuge *) .....	449 067	446 069	569 813	1,1	63 213	107 760	359 575	0,6
36	Elektrotechnische Erzeugnisse .....	1 131 821	1 376 031	1 384 205	2,6	4 481 798	4 720 472	5 153 389	8,8
37	Feinmechanische und optische Erzeugnisse; Uhren ..	277 448	313 338	341 623	0,7	1 252 608	1 317 292	1 648 151	2,8
30 2	Erzeugnisse der Stahlverformung .....	100 398	116 478	123 691	0,2	506 140	505 717	504 409	0,9
38	Eisen-, Blech- und Metallwaren .....	408 731 a)	499 967 a)	571 097	1,1	2 116 689 a)	2 264 258 a)	2 316 281	4,0
ERZEUGNISSE DER VERBRAUCHSGÜTERINDUSTRIEN .....		4 925 810	5 652 820	6 222 101	11,9	4 629 952	4 959 627	5 645 669	9,7
51	Feinkeramische Erzeugnisse .....	76 553	89 372	100 941	0,2	419 572	435 107	461 442	0,8
52	Glas und Glaswaren .....	114 251	125 303	151 579	0,3	402 295	430 796	454 941	0,8
54	Holzwaren *) .....	222 411	265 207	302 583	0,6	272 713	296 852	351 151	0,6
39	Musikinstrumente, Spielwaren, Turn- und Sport- geräte, Schmuckwaren, bearbeitete Edelsteine ..	236 482	299 316	322 274	0,6	565 253	572 215	612 467	1,1
56	Papier- und Pappwaren .....	73 652	94 820	107 641	0,2	136 854	149 624	175 629	0,3
57	Druckereierzeugnisse, Lichtpau- und verwandte Waren .....	133 379	146 778	148 080	0,3	295 428	323 374	360 093	0,6
58	Kunststofferzeugnisse .....	82 809	108 144	125 640	0,2	201 759	230 799	282 957	0,5
61	Leder .....	255 968	258 549	259 071	0,5	156 337	152 952	155 049	0,3
62 1	Lederwaren .....	41 827	57 123	74 302	0,1	127 191	126 809	137 269	0,2
62 5	Schuhe .....	166 134	203 737	253 682	0,5	60 389	65 814	89 662	0,2
63	Textilien .....	3 064 916	3 410 948	3 686 321	7,1	1 667 151	1 818 688	2 106 797	3,6
64	Bekleidung .....	457 428	593 523	689 987	1,3	325 010	355 597	457 212	0,8
ERZEUGNISSE DER NAHRUNGS- UND GENUSS- MITTELINDUSTRIEN .....		3 839 822	4 662 343	4 759 589	9,1	841 002	999 343	978 345	1,7
ERZEUGNISSE DER LAND-, FORST- UND JAGDWIRT- SCHAFT, DER FISCHEREI, DES GARTENBAUES UND DER TIERZUCHT .....		10 883 926	11 991 638	11 041 828	21,1	448 165	476 093	596 182	1,0
WAREN, DIE NICHT ZUGEORDNET WERDEN KONNTEN .....		1 884 360	2 618 138	4 454 277	8,5	666 893	680 724	763 521	1,3
Insgesamt		44 363 178	49 498 202	52 277 338	100	58 978 498	52 974 689	58 399 067	100

1) Die Zuordnung der Waren zu den einzelnen Warengruppen und -zweigen ist aus dem Anhang 2 dieses Heftes auf den Seiten 121—125 ersichtlich. — Vgl. auch die Vorbemerkung in Fachserie G, Reihe 7, Heft 18: „Außenhandel nach Warengruppen und -zweigen des Warenverzeichnisses für die Industriestatistik“. — 2) Erzeugnisse der Hochofen-, Stahl- und Warmwalzwerke sowie der Schmiede-, Preß- und Hammerwerke. — 3) Einschl. Edelmetalle und deren Halbzeug. — 4) Kohlenwertstoffe sind je nach Art bei den Mineralölserzeugnissen oder den Chemischen Erzeugnissen miteinfaßt. — 5) Einschl. Lokomotiven und Ackerschlepper. — 6) Ohne Schienenfahrzeuge, Ackerschlepper und Elektrofahrzeuge. — 7) Einschl. Flugbetriebs-, Rettungs-, Sicherheits- und Bodengeräte. — 8) Einschl. Erzeugnisse aus natürlichen Schnitz- und Formstoffen. — a) Teile für Kraftfahrzeuge werden von 1963 an nicht mehr unter der Gruppe 38 „Eisen-, Blech- und Metallwaren“, sondern unter der Gruppe 33 „Landfahrzeuge“ erfaßt und nachgewiesen. Zum Vergleich sind die Angaben für die Jahre 1961 und 1962 in der neuen Abgrenzung dargestellt worden.

**I. D. Index des Volumens der Ein- und Ausfuhr (Spezialhandel)  
nach Warengruppen und -zweigen des Warenverzeichnisses für die Industriestatistik<sup>1)</sup>**

Waren- gruppe bzw. -zweig	Warenbenennung	Einfuhr			Ausfuhr		
		1960	1962	1963	1960	1962	1963
		Wert in 1000 DM	Index des Volumens 1960 = 100		Wert in 1000 DM	Index des Volumens 1960 = 100	
BERGBAULICHE ERZEUGNISSE .....		4 808 396	111,4	124,9	2 595 280	98,0	101,4
21 1	Erzeugnisse des Kohlenbergbaues .....	549 035	105,8	116,0	2 312 835	99,1	101,5
21 3	Eisenerze .....	1 582 644	83,3	81,9	9 649	111,6	115,8
21 4	Metallerze .....	654 684	90,3	97,1	6 508	117,3	245,1
21 5	Erzeugnisse des Kali-, Steinsalzbergbaues und der Salinen .....	5 390	130,8	198,1	226 469	89,1	100,8
21 6	Erdöl, Erdgas und bituminöse Gesteine .....	1 903 200	144,0	173,9	316	21,5	60,4
21 7	Flußspat, Schwerspat, Graphit, Bernstein u. ä. ..	113 033	102,4	102,1	20 667	71,3	69,7
21 8	Torf .....	410	242,4	287,1	18 836	78,4	74,2
ERZEUGNISSE DER GRUNDSTOFF- UND PRODUKTIONS- GÜTERINDUSTRIEN .....		12 376 271	114,3	126,0	14 037 086	113,1	126,0
25	Steine und Erden .....	679 219	107,0	116,3	382 256	106,4	117,6
27	Eisen und Stahl <sup>2)</sup> .....	2 479 441	107,1	109,8	4 433 291	103,4	104,3
29 1	Eisen-, Stahl- und Temperguß .....	56 145	125,8	109,6	132 119	104,9	109,8
30 1	Erzeugnisse der Ziehereien und Kaltwalzwerke ..	82 760	133,6	172,5	744 347	99,0	92,0
28	NE-Metalle und -Metallhalbzeug <sup>3)</sup> .....	3 406 196	91,4	88,2	1 059 445	107,4	104,3
29 5	NE-Metallguß .....	2 910	161,9	281,7	12 626	149,7	150,5
22	Mineralölerzeugnisse <sup>4)</sup> .....	870 656	184,5	219,9	445 059	163,0	198,5
40	Chemische Erzeugnisse <sup>4)</sup> .....	2 373 192	127,3	163,3	5 924 458	121,2	146,9
53	Schnittholz, Sperrholz und sonstiges bearbeitetes Holz .....	978 225	106,5	106,1	166 614	95,8	108,7
55	Holzschliff, Zellstoff, Papier und Pappe .....	1 243 795	118,3	131,6	266 942	113,3	124,1
59	Gummi- und Asbestwaren .....	203 732	159,0	196,9	469 929	104,3	117,3
ERZEUGNISSE DER INVESTITIONSGÜTERINDUSTRIEN		4 739 548	152,3	153,4	24 962 857	108,9	120,1
31	Stahlbauerzeugnisse .....	59 758	190,9	183,2	516 995	102,6	115,5
32	Maschinenbauerzeugnisse <sup>3)</sup> .....	2 105 105	140,7	135,6	9 054 335	118,2	122,6
33	Landfahrzeuge <sup>5)</sup> .....	588 020 a)	170,5 a)	160,4	6 009 353 a)	110,8 a)	132,1
34	Wasserfahrzeuge .....	71 055	97,5	124,3	1 573 329	49,2	59,6
35	Luftfahrzeuge <sup>7)</sup> .....	411 750	111,9	139,3	67 546	134,2	467,1
36	Elektrotechnische Erzeugnisse .....	888 627	180,8	177,3	4 056 561	111,7	120,0
37	Feinmechanische und optische Erzeugnisse; Uhren	227 120	147,0	162,0	1 173 446	104,0	129,7
30 2	Erzeugnisse der Stahlverformung .....	76 818	169,5	172,8	457 962	101,1	102,4
38	Eisen-, Blech- und Metallwaren .....	311 295 a)	173,6 a)	201,8	2 053 330 a)	107,7 a)	108,0
ERZEUGNISSE DER VERBRAUCHSGÜTERINDUSTRIEN		4 374 993	135,4	150,9	4 469 650	110,6	127,8
51	Feinkeramische Erzeugnisse .....	59 322	172,4	180,8	400 036	103,9	109,4
52	Glas und Glaswaren .....	102 581	127,7	159,9	387 602	111,9	119,5
54	Holzwaren <sup>8)</sup> .....	210 121	127,1	150,1	259 155	114,1	137,8
39	Musikinstrumente, Spielwaren, Turn- und Sport- geräte, Schmuckwaren, bearbeitete Edelsteine ..	183 485	168,7	182,9	566 141	97,1	102,1
56	Papier- und Pappwaren .....	61 562	158,2	174,3	123 914	120,1	141,9
57	Druckereierzeugnisse, Lichtpaus- und verwandte Waren .....	111 122	141,4	151,2	263 372	120,0	137,0
58	Kunststofferzeugnisse .....	62 980	202,7	249,2	184 934	126,4	158,9
61	Leder .....	203 311	132,7	137,8	142 458	108,2	116,9
62 1	Lederwaren .....	29 486	202,5	293,9	132 387	89,7	98,9
62 5	Schuhe .....	153 057	150,9	202,5	50 759	112,6	153,7
63	Textilien .....	2 854 926	124,9	134,7	1 649 626	113,9	134,6
64	Bekleidung .....	343 040	177,0	211,2	309 266	110,0	145,0
ERZEUGNISSE DER NAHRUNGS- UND GENUSS- MITTELINDUSTRIEN .....		3 639 110	132,3	129,7	866 816	106,6	118,8
ERZEUGNISSE DER LAND-, FORST- UND JAGDWIRT- SCHAFT, DER FISCHEREI, DES GARTENBAUES UND DER TIERZUCHT .....		10 895 759	111,7	101,3	439 069	110,0	148,4
WAREN, DIE NICHT ZUGEORDNET WERDEN KONNTEN .....		1 788 562	150,1	254,1	575 344	114,8	128,8
Insgesamt		42 722 639	122,7	130,8	47 946 102	109,7	121,8

1)—8) Siehe Fußnoten auf Seite 30. — a) Teile für Kraftfahrzeuge werden von 1963 an nicht mehr unter der Gruppe 38 „Eisen-, Blech- und Metallwaren“, sondern unter der Gruppe 33 „Landfahrzeuge“ erfasst und nachgewiesen. Zum Vergleich sind die Angaben für die Jahre 1960 und 1962 in der neuen Abgrenzung dargestellt worden.

# I. E. Ein- und Ausfuhr (Spezialhandel)

nach Teilen und Abschnitten des Internationalen Warenverzeichnisses für den Außenhandel (CST)<sup>1)</sup>

CST-Teil u. Abschnitt	Warenbenennung	Einfuhr							
		1960	1961	1962	1963	1960	1961	1962	1963
		1000 DM				1000 \$			
<b>0</b>	<b>LEBENDE TIERE UND NAHRUNGSMITTEL</b>	<b>8 913 603</b>	<b>9 381 698</b>	<b>10 966 913</b>	<b>10 018 990</b>	<b>2 122 681</b>	<b>2 333 465</b>	<b>2 744 431</b>	<b>2 508 138</b>
00	Lebende Tiere	800 354	557 035	415 583	352 325	142 940	138 380	104 008	88 189
01	Fleisch und Fleischwaren	779 096	909 997	1 110 408	982 600	185 534	226 322	277 800	245 957
02	Molkereierzeugnisse und Eier	1 105 105	1 075 674	1 023 248	961 420	263 104	267 165	255 993	240 548
03	Fisch und Fischwaren	207 302	238 287	277 922	271 395	49 405	59 282	69 636	68 032
04	Getreide und Getreideerzeugnisse	1 526 350	1 587 570	2 271 301	1 554 729	363 412	395 102	568 060	388 905
05	Obst und Gemüse	2 770 418	3 119 221	3 647 429	3 470 648	659 830	776 346	912 812	868 911
06	Zucker und Zuckerwaren	133 104	117 811	179 704	358 211	31 689	29 411	45 065	89 724
07	Kaffee, Tee, Kakao, Gewürze und Waren daraus	1 312 701	1 301 086	1 330 770	1 298 827	312 639	323 387	333 079	325 227
08	Futtermittel, frisch, getrocknet, zerkleinert oder gemahlen, Abfälle	441 894	429 841	655 908	718 225	105 245	106 818	164 256	179 935
09	Verschiedene Nahrungsmittelzubereitungen	37 279	45 176	54 640	50 610	8 883	11 252	13 722	12 709
<b>1</b>	<b>GETRÄNKE UND TABAK</b>	<b>732 663</b>	<b>735 325</b>	<b>1 109 375</b>	<b>1 053 437</b>	<b>174 456</b>	<b>182 756</b>	<b>277 516</b>	<b>263 660</b>
11	Getränke	255 638	246 802	359 953	388 768	60 865	61 355	90 099	97 375
12	Tabak und Tabakwaren	477 125	488 523	749 422	664 669	113 591	121 401	187 417	166 285
<b>2</b>	<b>ROHSTOFFE, AUSGEN. MINERALISCHE BRENNSTOFFE</b>	<b>9 695 715</b>	<b>9 164 456</b>	<b>8 721 273</b>	<b>8 914 449</b>	<b>2 309 218</b>	<b>2 276 446</b>	<b>2 183 445</b>	<b>2 232 843</b>
21	Häute, Felle und Pelzfelle, roh	525 658	552 944	554 699	588 754	125 229	137 602	138 992	147 613
22	Ölsaaten und Ölfrüchte, auch gemahlen	816 130	762 623	796 748	820 293	194 333	189 014	199 318	205 236
23	Rohkautschuk, natürlich, synthetisch oder regeneriert	668 778	478 201	475 922	502 060	159 281	118 733	119 111	125 707
24	Holz und Kork	1 300 668	1 303 654	1 279 913	1 313 495	309 724	324 363	320 361	328 853
25	Zellstoff und Papierabfälle	495 553	505 043	495 307	565 634	118 008	125 209	123 948	141 563
26	Spinnstoffe und Abfälle von Spinnstoffwaren	1 975 340	1 809 335	1 769 308	1 861 335	470 457	448 646	443 017	466 268
27	Mineralische Rohstoffe, ausgen. Erze, Brennstoffe und Schmucksteine	626 635	610 937	621 305	662 463	149 317	152 110	155 654	166 082
28	Erze und Metallabfälle	2 638 159	2 447 971	1 955 048	1 844 747	628 147	607 945	489 182	461 618
29	Tierische und pflanzliche Rohstoffe, a. n. g.	648 794	693 748	773 022	755 668	154 722	172 824	193 862	189 703
<b>3</b>	<b>MINERALISCHE BRENNSTOFFE, SCHMIERMITTEL UND VERWANDTE ERZEUGNISSE</b>	<b>3 287 157</b>	<b>3 509 340</b>	<b>4 243 418</b>	<b>4 899 677</b>	<b>782 694</b>	<b>870 098</b>	<b>1 061 183</b>	<b>1 225 438</b>
32	Kohle, Koks und Briketts	507 854	483 750	519 860	587 057	120 928	120 100	129 992	146 812
33	Erdöl und Erdöldestillationserzeugnisse	2 778 205	3 023 453	3 718 941	4 306 077	661 502	749 464	930 029	1 076 980
34	Erdgas und Industriegase	1 098	2 137	4 617	6 543	264	534	1 162	1 644
35	Elektrischer Strom <sup>2)</sup>								
<b>4</b>	<b>TIERISCHE UND PFLANZLICHE FETTE UND ÖLE</b>	<b>643 256</b>	<b>590 467</b>	<b>519 037</b>	<b>555 489</b>	<b>153 187</b>	<b>146 788</b>	<b>129 964</b>	<b>139 156</b>
41	Tierische Fette und Öle	166 169	165 560	132 976	134 982	39 566	41 221	33 302	33 848
42	Pflanzliche Öle	454 556	402 559	363 182	399 633	108 236	99 977	90 897	100 045
43	Öle und Fette, verarbeitet, und Wachse tierischen oder pflanzlichen Ursprungs	22 531	22 348	22 879	20 865	5 385	5 600	5 765	5 263
<b>5</b>	<b>CHEMISCHE ERZEUGNISSE</b>	<b>1 916 678</b>	<b>1 803 338</b>	<b>1 943 540</b>	<b>2 235 616</b>	<b>456 697</b>	<b>449 660</b>	<b>487 449</b>	<b>561 399</b>
51	Chemische Grundstoffe und Verbindungen	812 337	772 921	776 008	937 173	193 528	192 675	194 681	235 339
52	Mineralteere und rohe chemische Erzeugnisse aus Kohle, Erdöl und Naturgas	62 251	43 773	37 974	30 190	14 819	10 914	9 545	7 611
53	Farb- und Gerbstoffe	106 940	120 842	129 122	143 936	25 506	30 136	32 358	36 105
54	Medizinische und pharmazeutische Erzeugnisse	140 092	138 691	160 278	177 381	33 418	34 576	40 171	44 519
55	Riechstoffe, Körperpflege-, Putz-, Wasch- und Reinigungsmittel	110 487	105 485	127 923	160 425	26 362	26 350	32 092	40 277
56	Chemische Düngemittel	43 825	28 814	35 853	46 208	10 437	7 167	8 971	11 575
57	Sprengstoffe	14 024	13 714	11 507	12 806	3 355	3 436	2 904	3 233
58	Kunststoffe, regenerierte Zellulose und Kunstharze	288 021	276 885	323 270	353 214	68 617	69 102	81 119	88 803
59	Chemische Erzeugnisse, a. n. g.	338 701	302 213	341 605	374 283	80 655	75 304	85 608	93 937
<b>6</b>	<b>BEARBEITETE WAREN, NACH BESCHAFFENHEIT GEGLIEDERT</b>	<b>9 924 221</b>	<b>10 071 091</b>	<b>10 723 254</b>	<b>11 209 465</b>	<b>2 363 860</b>	<b>2 503 949</b>	<b>2 684 904</b>	<b>2 808 764</b>
61	Leder, Lederwaren und zugerichtete Pelzfelle	246 604	308 972	332 955	357 214	58 762	76 975	83 432	89 531
62	Kautschukwaren, a. n. g.	163 193	183 760	240 269	307 955	38 951	45 882	60 248	77 288
63	Holz- und Korkwaren, ausgenommen Möbel	188 570	220 295	262 161	279 848	44 925	54 891	65 696	70 186
64	Papier, Pappe und Waren daraus	834 099	904 953	1 019 282	1 104 412	198 678	225 237	255 300	276 812
65	Garne, Gewebe, Textilfertigwaren und verwandte Erzeugnisse	2 362 563	2 562 870	2 913 132	3 064 607	562 879	637 608	729 482	768 132
66	Waren aus mineralischen Stoffen, a. n. g.	552 373	584 356	663 057	719 309	131 644	145 715	166 188	180 489
67	Eisen und Stahl	2 503 194	2 273 037	2 573 294	2 552 293	596 083	564 762	644 034	639 407
68	NE-Metalle	2 799 359	2 649 564	2 256 282	2 316 351	666 571	657 076	564 571	579 696
69	Metallwaren	274 266	383 284	462 822	507 476	65 367	95 803	115 953	127 583
<b>7</b>	<b>MASCHINEN UND FAHRZEUGE</b>	<b>4 086 467</b>	<b>5 058 177</b>	<b>5 983 714</b>	<b>6 001 729</b>	<b>973 636</b>	<b>1 261 346</b>	<b>1 499 291</b>	<b>1 595 462</b>
71	Maschinen, ausgen. elektrische Maschinen	2 341 771	3 012 108	3 364 029	3 330 590	558 106	751 365	843 269	835 860
72	Elektrische Maschinen, Apparate und Geräte	768 271	1 036 039	1 264 175	1 263 420	182 937	258 254	316 740	317 187
73	Fahrzeuge	976 425	1 010 030	1 355 510	1 407 719	232 593	251 727	339 282	352 445
<b>8</b>	<b>SONSTIGE BEARBEITETE WAREN</b>	<b>1 537 622</b>	<b>1 924 455</b>	<b>2 356 118</b>	<b>2 751 306</b>	<b>366 183</b>	<b>479 739</b>	<b>589 879</b>	<b>689 883</b>
81	Sanitäre und hygienische Artikel, Heizkessel usw. für Zentralheizungen und Beleuchtungskörper	62 321	71 815	91 163	105 600	14 833	17 897	22 825	26 496
82	Möbel	65 690	79 091	104 737	119 348	15 672	19 752	26 258	29 981
83	Reiseartikel, Täschnerwaren und dergleichen	11 695	18 169	26 525	34 727	2 791	4 531	6 632	8 693
84	Bekleidung	504 003	661 296	832 969	1 021 019	120 054	164 897	208 657	255 988
85	Schuhe	162 696	187 220	240 143	293 033	38 741	46 484	60 107	73 372
86	Feinmechanische, optische und photochemische Erzeugnisse; Uhren	323 323	391 706	461 441	519 695	76 902	97 563	115 386	130 256
89	Bearbeitete Waren, a. n. g.	407 894	515 158	599 140	657 884	97 190	128 615	150 014	165 097
<b>9</b>	<b>WAREN UND VORGÄNGE, NICHT NACH BESCHAFFENHEIT GEGLIEDERT; GOLD<sup>3)</sup></b>	<b>1 985 257</b>	<b>2 124 831</b>	<b>2 931 560</b>	<b>4 637 189</b>	<b>472 695</b>	<b>528 826</b>	<b>733 031</b>	<b>1 159 476</b>
	darunter: Gold	299 298	368 386	446 391	300 868	71 254	91 341	111 620	75 243
<b>Insgesamt</b>		<b>42 722 639</b>	<b>44 363 178</b>	<b>49 498 202</b>	<b>52 277 338</b>	<b>10 175 307</b>	<b>11 632 283</b>	<b>12 391 093</b>	<b>13 894 047</b>

1) Die Zuordnung der Waren zu den einzelnen Teilen und Abschnitten ist aus dem Anhang 1 dieses Heftes auf den Seiten 115 bis 119 ersichtlich. — Siehe auch die monatlich in englischer Sprache erscheinende Veröffentlichung „Außenhandel, Reihe 5 — Spezialhandel nach dem Internationalen Warenverzeichnis für den Außenhandel (CST) — Special Trade according to the Classification for Statistics and Tariffs (CST)“. — 2) Elektrischer Strom wird nicht nachgewiesen. — 3) Abweichend von der CST wird hierunter auch Gold nachgewiesen.

## I. E. Ein- und Ausfuhr (Spezialhandel)

nach Teilen und Abschnitten des Internationalen Warenverzeichnisses für den Außenhandel (CST)<sup>1)</sup>

CST-Teil u. Abschnitt	Warenbenennung	Ausfuhr							
		1960	1961	1962	1963	1960	1961	1962	1963
		1000 DM				1000 \$			
<b>0</b>	<b>LEBENDE TIERE UND NAHRUNGSMITTEL</b>	<b>809 342</b>	<b>773 568</b>	<b>821 760</b>	<b>959 213</b>	<b>192 582</b>	<b>192 182</b>	<b>205 614</b>	<b>240 283</b>
00	Lebende Tiere	52 924	38 329	49 606	105 845	12 598	9 520	12 419	26 505
01	Fleisch und Fleischwaren	113 872	66 238	61 743	76 976	27 090	16 416	15 441	19 271
02	Molkereierzeugnisse und Eier	48 344	45 158	62 098	69 809	11 518	11 238	15 537	17 471
03	Fisch und Fischwaren	56 315	73 867	73 516	92 407	13 397	18 398	18 422	23 159
04	Getreide und Getreideerzeugnisse	243 846	257 291	259 570	258 700	58 043	63 975	64 927	64 756
05	Obst und Gemüse	67 575	79 575	101 527	115 318	16 044	19 710	26 365	28 928
06	Zucker und Zuckerwaren	44 238	21 568	47 963	26 349	10 530	5 377	11 988	6 615
07	Kaffee, Tee, Kakao, Gewürze und Waren daraus	58 993	44 467	39 878	46 472	14 006	11 042	10 004	11 648
08	Futtermittel, frisch, getrocknet, zerkleinert oder gemahlen, Abfälle	100 545	125 634	96 315	133 325	23 958	31 187	24 124	33 411
09	Verschiedene Nahrungsmittelzubereitungen	22 690	21 441	29 544	34 011	5 398	5 319	7 387	8 519
<b>1</b>	<b>GETRÄNKE UND TABAK</b>	<b>147 193</b>	<b>159 081</b>	<b>172 251</b>	<b>192 101</b>	<b>35 029</b>	<b>39 661</b>	<b>43 132</b>	<b>48 197</b>
11	Getränke	133 622	137 563	132 783	139 616	31 798	34 301	33 244	35 054
12	Tabak und Tabakwaren	13 571	21 518	39 468	52 485	3 231	5 360	9 888	13 143
<b>2</b>	<b>ROHSTOFFE, AUSGEN. MINERALISCHE BRENNSTOFFE</b>	<b>1 269 469</b>	<b>1 343 947</b>	<b>1 397 155</b>	<b>1 570 898</b>	<b>302 605</b>	<b>334 943</b>	<b>350 355</b>	<b>394 309</b>
21	Häute, Felle und Pelzfelle, roh	114 463	95 942	105 136	107 930	27 264	23 845	26 341	27 059
22	Ölsaaten und Ölfrüchte, auch gemahlen	3 433	3 466	3 099	4 223	819	861	767	1 055
23	Rohkautschuk, natürlich, synthetisch oder regeneriert	62 066	55 126	66 844	91 169	14 772	13 810	16 811	22 939
24	Holz und Kork	70 085	74 143	83 882	94 004	16 714	18 479	21 047	23 561
25	Zellstoff und Papierabfälle	65 753	68 021	60 467	59 892	15 660	16 866	15 136	14 991
26	Spinnstoffe und Abfälle von Spinnstoffwaren	386 227	402 593	508 153	589 729	92 055	100 338	127 444	147 989
27	Mineralische Rohstoffe, ausgen. Erze, Brennstoffe und Schmucksteine	183 374	203 249	188 677	211 764	43 866	50 908	47 460	53 324
28	Erze und Metallabfälle	284 966	332 387	261 787	273 273	67 864	82 680	65 561	68 477
29	Tierische und pflanzliche Rohstoffe, a. n. g.	99 102	109 020	119 110	138 944	23 591	27 136	29 788	34 914
<b>3</b>	<b>MINERALISCHE BRENNSTOFFE, SCHMIERMITTEL UND VERWANDTE ERZEUGNISSE</b>	<b>2 847 912</b>	<b>2 971 472</b>	<b>2 970 966</b>	<b>3 265 464</b>	<b>678 138</b>	<b>737 065</b>	<b>743 046</b>	<b>816 831</b>
32	Kohle, Koks und Briketts	2 329 221	2 268 868	2 275 038	2 440 528	554 592	562 554	568 837	610 219
33	Erdöl und Erdöldestillationserzeugnisse	467 798	645 983	641 689	772 005	111 439	160 463	160 633	193 360
34	Erdgas und Industriegase	50 893	56 621	54 239	52 931	12 107	14 048	13 576	13 252
35	Elektrischer Strom <sup>2)</sup>								
<b>4</b>	<b>TIERISCHE UND PFLANZLICHE FETTE UND ÖLE</b>	<b>144 801</b>	<b>145 013</b>	<b>145 264</b>	<b>155 395</b>	<b>34 492</b>	<b>36 119</b>	<b>36 482</b>	<b>39 087</b>
41	Tierische Fette und Öle	42 996	45 145	43 901	45 077	10 240	11 250	11 016	11 314
42	Pflanzliche Öle	51 456	50 449	49 884	50 993	12 258	12 543	12 518	12 824
43	Öle und Fette, verarbeitet, und Wachse tierischen oder pflanzlichen Ursprungs	50 349	49 419	51 479	59 325	11 994	12 326	12 948	14 949
<b>5</b>	<b>CHEMISCHE ERZEUGNISSE</b>	<b>5 288 299</b>	<b>5 550 079</b>	<b>5 760 345</b>	<b>6 552 286</b>	<b>1 260 088</b>	<b>1 383 746</b>	<b>1 444 635</b>	<b>1 646 308</b>
51	Chemische Grundstoffe und Verbindungen	1 779 487	1 763 721	1 825 680	2 067 358	423 681	439 606	457 602	519 177
52	Mineralteere und rohe chemische Erzeugnisse aus Kohle, Erdöl und Naturgas	42 657	46 341	26 078	27 605	10 150	11 552	6 546	6 964
53	Farb- und Gerbstoffe	641 868	679 414	686 962	808 738	153 019	169 165	172 134	202 827
54	Medizinische und pharmazeutische Erzeugnisse	483 059	551 225	582 806	653 968	115 307	137 504	146 174	164 443
55	Riechstoffe, Körperpflege-, Putz-, Wasch- und Reinigungsmittel	148 826	163 604	195 574	232 549	35 390	40 903	48 994	58 526
56	Chemische Düngemittel	568 806	584 528	534 480	578 073	135 431	145 051	133 824	144 756
57	Sprengstoffe	60 073	60 053	61 123	65 106	14 333	14 958	15 326	16 327
58	Kunststoffe, regenerierte Zellulose und Kunstharze	946 732	1 013 709	1 130 550	1 292 215	225 798	253 477	284 133	325 352
59	Chemische Erzeugnisse, a. n. g.	616 801	687 484	717 092	826 674	146 979	171 530	179 902	207 936
<b>6</b>	<b>BEARBEITETE WAREN, NACH BESCHAFFENHEIT GEGLEDERT</b>	<b>12 114 936</b>	<b>12 280 891</b>	<b>12 327 229</b>	<b>12 595 334</b>	<b>2 887 558</b>	<b>3 059 774</b>	<b>3 089 872</b>	<b>3 162 765</b>
61	Leder, Lederwaren und zugerichtete Pelzfelle	217 675	235 767	240 255	271 477	51 924	58 906	60 388	68 226
62	Kautschukwaren, a. n. g.	393 184	382 603	408 691	452 790	93 712	95 519	102 639	113 810
63	Holz- und Korkwaren, ausgenommen Möbel	166 825	164 046	171 414	191 720	39 712	40 673	42 929	48 118
64	Papier, Pappe und Waren daraus	345 566	370 458	405 992	465 208	82 469	92 519	101 760	117 367
65	Garne, Gewebe, Textilfertigwaren und verwandte Erzeugnisse	1 634 462	1 665 375	1 769 714	2 108 477	390 031	415 489	443 991	530 116
66	Waren aus mineralischen Stoffen, a. n. g.	1 075 646	1 128 946	1 184 017	1 245 413	256 532	281 606	296 906	312 835
67	Eisen und Stahl	5 230 275	5 180 950	4 970 320	4 570 005	1 245 779	1 288 376	1 245 092	1 145 734
68	NE-Metalle	1 099 802	1 055 192	1 045 360	1 021 049	262 044	262 846	262 175	256 373
69	Metallwaren	1 951 501	2 097 464	2 131 166	2 268 195	465 355	523 640	533 992	570 186
<b>7</b>	<b>MASCHINEN UND FAHRZEUGE</b>	<b>20 974 217</b>	<b>23 075 868</b>	<b>24 452 920</b>	<b>27 186 441</b>	<b>4 996 430</b>	<b>5 744 868</b>	<b>6 127 386</b>	<b>6 817 143</b>
71	Maschinen, ausgen. elektrische Maschinen	9 409 434	11 368 128	12 270 429	13 144 591	2 242 166	2 833 496	3 076 680	3 299 011
72	Elektrische Maschinen, Apparate und Geräte	3 706 032	4 098 899	4 328 368	4 672 933	882 981	1 021 782	1 085 137	1 173 221
73	Fahrzeuge	7 858 751	7 608 841	7 854 123	9 368 917	1 871 283	1 889 590	1 965 569	2 344 911
<b>8</b>	<b>SONSTIGE BEARBEITETE WAREN</b>	<b>3 844 225</b>	<b>4 088 722</b>	<b>4 302 204</b>	<b>5 116 398</b>	<b>914 318</b>	<b>1 019 088</b>	<b>1 076 253</b>	<b>1 283 627</b>
81	Sanitäre und hygienische Artikel, Heizkessel usw. für Zentralheizungen und Beleuchtungskörper	186 676	201 242	200 773	231 570	44 489	50 243	50 353	58 202
82	Möbel	150 892	170 508	192 003	250 950	35 881	42 566	48 068	62 960
83	Reiseartikel, Täschnerwaren und dergleichen	100 211	92 753	89 712	96 047	23 851	23 093	22 367	24 050
84	Bekleidung	427 486	439 815	487 047	584 004	101 657	109 495	121 806	146 328
85	Schuhe	58 545	68 196	73 877	98 739	13 937	17 005	18 497	24 781
86	Feinmechanische, optische und photochemische Erzeugnisse; Uhren	1 442 898	1 565 460	1 659 370	2 066 136	343 363	390 344	415 443	518 628
89	Bearbeitete Waren, a. n. g.	1 477 517	1 550 748	1 599 422	1 788 952	351 140	386 343	399 719	448 678
<b>9</b>	<b>WAREN UND VORGÄNGE NICHT NACH BESCHAFFENHEIT GEGLEDERT; GOLD<sup>3)</sup></b>	<b>505 708</b>	<b>589 857</b>	<b>624 575</b>	<b>716 137</b>	<b>120 415</b>	<b>146 874</b>	<b>156 314</b>	<b>179 282</b>
	darunter: Gold	26 557	28 621	37 620	48 918	6 325	7 145	9 445	12 281
<b>Insgesamt</b>		<b>47 946 102</b>	<b>50 978 408</b>	<b>52 974 669</b>	<b>58 309 667</b>	<b>11 421 655</b>	<b>12 694 320</b>	<b>13 273 089</b>	<b>14 627 832</b>

<sup>1)</sup> bis <sup>3)</sup> Siehe Fußnoten auf Seite 32.



# I. F. Ein- und Ausfuhr (Spezialhandel) nach Erdteilen und Ländern <sup>1)</sup>

## 1. Herstellungs- und Verbrauchsländer

1 000 DM

Land	Einfuhr					Ausfuhr				
	Herstellungsland					Verbrauchsland				
	1958	1960	1961	1962	1963	1958	1960	1961	1962	1963
<b>Europa .....</b>	<b>17 252 672</b>	<b>24 786 700</b>	<b>26 498 271</b>	<b>29 638 719</b>	<b>31 261 389</b>	<b>23 573 986</b>	<b>32 308 273</b>	<b>35 702 116</b>	<b>38 106 408</b>	<b>42 817 151</b>
Saarland <sup>2)</sup> .....	766 481					637 083				
Frankreich .....	1 595 101	3 997 946	4 617 661	5 270 374	5 495 025	2 164 265	4 202 062	4 777 297	5 439 872	6 431 996
Belgien-Luxemburg .....	1 409 904	2 441 381	2 354 660	2 764 948	3 358 544	2 452 908	2 889 722	3 262 208	3 583 301	4 142 131
Niederlande .....	2 500 178	3 637 675	3 762 214	4 195 645	4 788 498	2 994 834	4 209 569	4 755 355	4 882 860	5 717 577
Italien .....	1 697 533	2 631 296	3 043 438	3 735 397	3 699 548	1 853 372	2 846 503	3 385 382	4 106 108	5 462 440
Großbritannien .....	1 360 730	1 956 438	1 965 058	2 350 950	2 471 591	1 460 143	2 146 801	2 122 384	1 954 145	2 212 118
Island .....	30 515	24 164	36 168	43 000	48 557	33 142	57 977	36 027	47 091	56 897
Republik Irland .....	29 033	45 736	69 268	58 740	69 817	92 759	132 749	154 510	193 627	210 131
Norwegen .....	479 844	543 027	544 163	597 655	681 835	1 066 307	1 168 666	1 263 532	1 127 647	1 177 930
Schweden .....	1 410 814	1 803 572	1 930 124	2 000 170	2 013 713	2 265 935	2 593 069	2 614 131	2 669 459	2 980 768
Finnland .....	386 336	525 116	621 797	593 410	612 488	485 343	829 358	928 409	930 604	816 035
Dänemark .....	1 042 316	1 154 619	1 159 069	1 208 542	1 198 359	1 109 561	1 643 010	1 680 604	1 825 859	1 777 076
Schweiz <sup>3)</sup> .....	1 167 331	1 626 768	1 612 253	1 707 149	1 721 951	2 082 210	2 991 168	3 619 821	3 996 956	4 284 869
Österreich .....	915 818	1 152 062	1 247 022	1 376 298	1 368 541	1 847 221	2 443 602	2 685 658	2 757 048	2 937 779
Portugal .....	110 053	155 161	134 537	154 807	189 901	360 237	449 549	436 028	381 321	424 683
Spanien .....	492 063	644 200	696 926	639 373	563 523	426 921	398 018	586 867	850 026	1 002 437
Malta, Gibraltar .....	254	642	394	348	5 842	22 880	23 649	20 807	19 226	20 676
Jugoslawien .....	206 724	234 143	258 350	324 568	359 192	339 613	543 709	570 616	431 646	426 867
Griechenland .....	229 724	215 093	255 258	255 340	275 575	467 088	404 177	505 300	531 886	589 252
Türkei .....	223 255	300 371	311 318	361 868	350 086	277 527	483 614	375 524	363 145	395 283
Deutsche Ostgeb. <sup>4)</sup>										
Sowjetunion <sup>4)</sup> .....	386 426	672 503	795 731	861 429	834 703	303 181	778 117	822 780	826 390	614 058
Polen <sup>4)</sup> .....	298 153	320 223	338 955	327 041	321 148	331 147	304 282	282 822	263 252	260 653
Tschechoslowakei .....	207 377	268 884	248 712	262 776	260 124	257 164	273 768	306 518	299 190	234 300
Ungarn .....	128 299	186 709	188 974	194 818	230 954	121 115	221 853	204 163	197 975	252 145
Rumänien .....	122 607	176 218	211 107	246 927	224 480	93 904	149 801	232 422	327 754	292 292
Bulgarien .....	56 736	82 557	94 908	106 865	116 681	57 717	122 544	72 227	97 688	93 949
Albanien .....	67	296	206	281	713	409	936	724	2 332	2 809
<b>Afrika .....</b>	<b>1 977 867</b>	<b>2 455 384</b>	<b>2 463 789</b>	<b>2 687 487</b>	<b>3 257 652</b>	<b>1 937 490</b>	<b>2 532 964</b>	<b>2 239 625</b>	<b>2 138 529</b>	<b>2 683 013</b>
Kanar. Inseln usw. <sup>5)</sup>	17 249	17 670	20 339	29 224	28 512	28 389	49 269	53 046	61 939	70 486
Marokko .....	159 850	223 714	210 352	206 178	193 587	103 712	82 617	88 328	79 618	104 871
Algerien <sup>6)</sup> .....	33 182	107 564	216 814	254 272	242 527	35 625	57 612	49 830	22 641	46 327
Tunesien .....	14 635	15 611	10 909	8 643	12 195	14 393	37 750	36 133	32 517	36 541
Libyen .....	4 128	3 395	6 472	64 856	442 489	33 477	86 200	80 038	121 979	125 001
Ver. Arab. Rep. <sup>7)</sup> .....	84 903	127 627	98 588	97 351	139 763	275 752	474 074	385 780	348 489	400 428
Sudan .....	57 426	60 690	67 155	109 643	133 009	37 815	53 184	55 884	57 772	59 500
Mauretanien <sup>8)</sup> .....				9	11 972			1 461	7 030	5 883
Mali <sup>8)</sup> .....			173	306	1 134			21 562	5 160	7 753
Obervolta <sup>8)</sup> .....				38	37			1 735	1 747	1 936
Niger <sup>8)</sup> .....			135	31	10			2 707	1 409	1 761
Tschad <sup>8)</sup> .....			357	2 064	1 870			3 643	3 656	3 856
Senegal <sup>8)</sup> .....			14 482	8 729	13 269			24 652	26 275	30 026
Gambia .....	2		9 332	1 639		813	941	1 377	1 067	825
Port.-Guinea usw.	6 137	3 254	4 118	4 581	5 112	4 258	2 378	3 212	1 811	2 231
Republik Guinea <sup>10)</sup>		4 418	14 699	13 748	17 055		9 705	45 628	20 008	17 829
Sierra Leone .....	25 948	23 039	30 681	36 024	31 810	9 708	10 487	11 107	9 692	9 967
Liberia .....	66 301	79 337	62 762	59 199	77 826	78 273	242 062	80 669	142 814	165 990
Elfenbeinküste <sup>8)</sup> .....	38 107	58 509	65 053	77 556	120 909	63 482	54 837	32 568	21 880	38 416
Ghana .....	207 723	221 224	194 161	177 501	163 948	51 234	125 764	103 712	67 816	116 537
Togo <sup>11)</sup> .....	2	1 266	1 367	3 114	5 195	1 282	10 092	6 192	4 364	6 105
Dahome <sup>8)</sup> .....				207	843			2 411	2 622	4 373
Nigeria .....	181 805	274 919	224 874	290 839	259 981	138 338	165 559	158 137	117 985	152 344
Kamerun <sup>12)</sup> .....	35 443	49 471	41 032	47 017	56 817	13 168	13 902	22 267	21 486	28 524
Zentralafrik. Rep. <sup>9)</sup>			557	361	132			3 797	3 833	5 513
Spanisch-Guinea .....	1 127	2 136	1 478	779	1 396	4 130	3 152	3 193	2 391	2 643
Gabun <sup>9)</sup> .....	75 001	113 302	50 485	46 036	55 317	17 648	25 008	14 508	7 142	11 690
Kongo (Brazzav.) <sup>13)</sup>			46 100	46 770	53 677			13 660	12 573	16 298
Kongo (Léopoldv.) <sup>13)</sup>	164 589	187 044	148 882	124 976	113 430	99 702	65 579	55 638	58 198	63 204
Burundi u. Rwanda <sup>14)</sup>	17	161	444	479	408	1 891	1 469	4 290	4 712	6 226
Angola .....	42 199	63 242	53 412	58 378	60 463	44 570	35 164	38 344	35 707	46 286
Äthiopien .....	5 564	8 052	10 455	13 099	25 447	29 175	35 979	35 400	38 331	53 978
Franz. Somaliküste .....	3	26	621	203	91	1 208	1 210	1 793	1 852	2 111
Somalia <sup>15)</sup> .....	181	785	676	387	835	1 120	781	1 634	2 297	6 258
Kenia, Uganda .....	194 473	141 978	155 579	115 053	146 674	64 554	83 407	61 193	64 293	80 881
Tanganjika .....	60 452	62 120	54 080	50 598	67 090	17 087	20 549	15 137	14 937	18 640
Sans. Pambausw. <sup>16)</sup>	1 690	2 468	1 250	1 515	2 921	10 661	10 783	10 604	10 190	10 333
Mosambik <sup>17)</sup> .....	17 772	11 854	12 386	11 301	19 097	43 397	44 955	38 274	39 555	33 278
Madagaskar .....		12 310	9 663	13 178	13 920		11 137	14 240	13 541	15 596
Réunion .....	11 315	596	898	1 152	2 609	9 721	2 037	3 337	4 085	5 569
Rhodes u. Njassald. Rep. Südafrika <sup>18)</sup>	143 062	235 477	268 801	298 050	269 198	48 079	67 786	70 669	58 327	59 428
	327 581	342 225	359 577	413 413	465 077	654 828	647 535	551 835	576 788	732 571
<b>Amerika .....</b>	<b>8 477 331</b>	<b>10 576 980</b>	<b>10 707 001</b>	<b>12 194 983</b>	<b>12 671 251</b>	<b>6 171 869</b>	<b>7 611 788</b>	<b>7 644 699</b>	<b>7 705 306</b>	<b>7 683 760</b>
Vereinigte Staaten <sup>19)</sup>	4 194 496	5 976 541	6 099 553	7 032 790	7 941 455	2 688 813	3 767 467	3 496 832	3 858 438	4 194 615
Kanada .....	964 694	876 665	944 660	871 553	743 879	437 459	535 991	530 922	547 428	529 919
St. Pierre, Miquel.					1	116	126	173	128	136
Mexiko .....	283 960	277 397	196 759	255 132	254 536	269 744	312 849	346 494	377 563	337 471
Guatemala .....	71 557	89 383	93 406	97 790	109 222	54 636	52 166	55 043	45 774	59 162
Br.-Honduras usw.	754	1 550	2 032	2 467	2 220	879	48 603	45 936	65 207	27 982
Republik Honduras .....	22 035	24 309	22 313	31 898	36 252	18 600	16 715	13 546	14 930	17 555
El Salvador .....	176 883	149 187	153 707	153 153	136 205	45 997	50 327	45 154	47 722	56 502
Nicaragua .....	63 062	35 124	34 077	50 937	54 736	25 962	21 285	25 554	28 598	40 579
Costa Rica .....	108 974	86 888	87 407	85 059	71 989	37 521	43 652	37 030	42 243	47 414

- 1) Siehe Innenseiten des Umschlages. — 2) Siehe Vorbemerkung auf Seite 4, Ziffer 3. — 3) Einschl. Angaben für „Bad. Zollausschlüsse“. — 4) Siehe Vorbemerkung auf Seite 4, Ziffer 14, Absatz 2. — 5) Einschl. Angaben für „Nordafrika, Span.“ sowie „Ifni, Span. Sahara“. — 6) Einschl. Angaben für „Franz. Sahara“. — 7) Bis 1962 als „Ägypten“ bezeichnet. — 8) Bis 1960 wurden „Mauretanien“, „Mali“, „Obervolta“, „Niger“, „Senegal“, „Elfenbeinküste“, „Dahome“ zusammengefaßt unter „Westafrika, Fr.“ nachgewiesen. — Die Ergebnisse für 1958 und 1960 erscheinen in dieser Übersicht unter „Elfenbeinküste“. — 9) Bis 1960 wurden „Tschad“, „Zentralafrik. Rep.“, „Gabun“, „Kongo (Brazzav.)“ zusammengefaßt unter „Äquat. Afrika, Fr.“ nachgewiesen. — Die Ergebnisse für 1958 und 1960 erscheinen in dieser Übersicht unter „Gabun“. — 1961 wurde „Kongo (Brazzav.)“ als „Kongo (eh. Franz.)“ bezeichnet. — 10) 1958 unter „Westafrika, Fr.“ nachgewiesen. — 11) 1958 als „Togo, Fr.“ bezeichnet. — 12) Einschl. Angaben für „Kamerun, Trhgb.“ bis 1960 als „Kamerun, Fr.“ bezeichnet. — 13) Bis 1961 als „Kongo (eh. Belg.)“ bezeichnet. — 14) Bis 1962 als „Ruanda-Urundi“ bezeichnet. — 15) Bis 1960 unter „Somaliland, Br.“ und „Somaliland, It.“ getrennt nachgewiesen. — 16) Einschl. Angaben für „St. Helena usw.“. — 17) Bis 1960 als „Ostafrik. Port.“ bezeichnet. — 18) Einschl. Angaben für „Südwestafrika“. — Bis 1961 als „Südafrik. Union usw.“ bezeichnet. — 19) Einschl. Angaben für „Puerto Rico usw.“.



## I. F. Ein- und Ausfuhr (Spezialhandel) nach Erdteilen und Ländern

## 1. Herstellungs- und Verbrauchsländer

1 000 DM

Land	Einfuhr					Ausfuhr				
	Herstellungsland					Verbrauchsland				
	1958	1960	1961	1962	1963	1958	1960	1961	1962	1963
<b>noch: Amerika</b>										
Panama o. Kanalz.	12 220	13 387	3 818	5 765	28 041	36 523	139 375	77 963	58 988	72 675
Panamakanal-Zone	9	—	2	10	16	2 208	432	18 325	1 878	930
Kuba	29 866	39 644	8 070	23 107	7 690	131 461	60 958	47 258	22 874	25 302
Republik Haiti	3 530	5 203	6 164	5 132	6 937	8 379	9 727	9 449	8 124	5 695
Dominik. Rep.	14 329	43 280	39 506	50 205	33 772	30 805	24 412	21 132	32 228	45 771
Franz. Antillen <sup>1)</sup>	2 184	1 006	483	525	663	2 941	5 071	6 144	8 102	10 632
Jamaika	13 097	11 455	12 901	25 873	8 822	45 398	59 524	51 581	40 212	20 619
Westindien usw. <sup>2)</sup>	115 857	52 453	96 740	158 639	27 010	16 543	21 488	16 733	15 757	16 318
Niederl. Antillen	198 999	291 071	309 349	289 851	293 860	189 557	194 831	214 045	184 343	190 573
Kolumbien	452 319	376 087	402 673	538 714	568 133	492 640	382 214	315 254	302 236	300 668
Venezuela	4 412	6 015	7 115	5 889	5 982	6 081	12 499	5 055	4 469	4 469
Britisch-Guayana	4 174	13 822	14 257	12 747	11 017	10 165	14 420	15 296	13 792	17 126
Surinam	2	8	2	—	1	403	568	652	698	870
Franz.-Guayana	150 154	120 507	120 949	116 442	127 469	54 730	61 278	55 968	44 338	52 854
Ecuador	221 525	431 224	432 633	436 200	403 189	124 316	161 967	198 208	244 347	303 274
Peru	377 206	502 853	614 872	659 099	594 207	643 420	541 926	596 909	555 978	492 591
Brasilien	367 840	502 403	446 766	433 466	379 280	173 272	317 987	318 501	271 336	219 339
Chile	15 410	19 611	18 058	20 386	17 003	36 626	31 464	31 850	36 264	34 103
Bolivien	10 854	12 779	17 758	16 194	19 036	19 003	20 541	21 713	24 491	18 887
Paraguay	54 506	68 788	73 452	62 622	58 522	31 981	77 580	109 030	108 689	75 752
Uruguay	542 413	548 320	447 519	752 318	552 448	535 690	629 847	909 505	697 525	363 382
Argentinien										
<b>Asien</b>	<b>2 873 205</b>	<b>4 231 725</b>	<b>4 119 245</b>	<b>4 270 555</b>	<b>4 466 726</b>	<b>4 633 745</b>	<b>4 679 476</b>	<b>4 681 313</b>	<b>4 270 918</b>	<b>4 481 338</b>
Zypern	72 912	81 607	54 477	38 805	45 802	34 818	35 191	36 752	36 825	39 180
Libanon	15 407	4 649	6 338	14 173	19 689	88 643	155 395	140 252	121 671	153 728
Syrien	35 930	22 446	20 013	66 354	24 604	105 025	107 277	91 533	106 394	112 305
Irak	317 758	382 773	321 297	404 718	388 372	152 486	136 359	153 182	137 905	110 385
Iran	256 042	598 156	914 159	1 021 227	885 436	520 518	494 093	428 721	350 557	398 856
Afghanistan	26 896	49 357	43 638	55 907	71 051	16 022	20 753	27 420	19 271	28 237
Israel	46 450	101 274	115 731	126 103	223 331	246 873	277 925	318 704	230 105	232 424
Jordanien	124	502	149	145	167	35 498	54 548	45 019	41 695	42 487
Saudi-Arabien	284 958	528 158	292 593	215 913	310 830	88 150	68 507	91 245	75 831	81 451
Kuwait	181 477	111 340	143 350	158 687	168 560	69 341	78 114	85 529	86 367	103 054
Bahrain	23 733	103 523	150 719	23 137	14 098	21 634	20 717	24 095	10 287	10 906
Katar	82	1	—	11	6	339	521	460	6 313	7 161
Maskat, Oman usw.	132	179	46	42	53	630	730	322	3 975	6 920
Jemen	1 400	2 496	3 325	12 017	18 016	18 089	22 380	22 439	1 063	2 007
Aden	100 852	94 750	97 462	89 658	93 333	173 682	251 696	243 501	22 675	28 222
Pakistan	191 607	184 532	222 911	255 400	253 671	1 173 371	834 068	779 966	265 045	326 063
Republik Indien	58 139	65 547	47 654	53 553	53 291	44 850	63 389	47 250	729 992	723 067
Ceylon, Malediven	—	134	420	64	3	280	611	345	51 579	61 603
Nepal, Bhutan	14 649	32 148	18 898	26 863	37 263	32 776	48 446	47 828	958	435
Birma	53 116	105 007	119 433	137 724	125 265	96 969	108 331	126 170	46 879	66 684
Thailand	27	41	64	16	24	3 148	1 357	1 168	131 762	147 944
Laos	6 366	739	597	817	757	42 080	1 444	3 555	1 239	946
Nord-Vietnam	39 025	32 754	31 627	30 182	30 182	48 773	52 131	52 131	1 862	1 284
Süd-Vietnam	2 345	4 287	3 896	5 183	10 301	9 064	16 051	16 109	34 357	25 992
Kambodscha	187 222	403 451	320 873	271 796	253 479	60 316	92 179	90 911	12 368	19 334
Malaiischer Bund	14 149	10 081	14 523	8 259	15 401	44 497	65 775	84 668	95 177	99 072
Singapur	204 645	199 867	165 584	150 144	132 752	182 519	275 016	390 205	77 237	90 126
Indonesien <sup>3)</sup>	17 978	48 435	57 381	25 347	19 691	2 588	3 882	3 458	286 617	230 979
Brunei, Nordb. usw. <sup>4)</sup>	187 618	220 944	187 751	177 458	235 155	107 754	121 720	144 818	2 998	3 798
Philippinen	68 140	131 544	101 814	7 219	4 304	8 844	19 332	23 846	127 920	172 844
Macao usw. <sup>5)</sup>	—	653	1 640	1 885	1 123	9	—	2	827	477
Mongol. Volksrep.	245 464	291 320	159 430	156 420	162 534	681 872	400 823	123 330	70	77
Volksrep. China	8 066	1 440	104	104	1 340	98 746	1 921	23 198	124 514	61 309
Nord-Korea	3 920	3 025	2 072	3 822	3 822	161 325	161 325	73 514	2 014	56
Süd-Korea	189 242	285 590	375 042	452 532	520 381	349 114	503 400	754 056	58 631	89 053
Japan	20 598	19 843	24 279	36 828	55 863	36 978	48 850	48 432	769 253	792 323
Taiwan <sup>6)</sup>	45 318	95 340	96 539	136 542	185 372	86 222	138 577	136 980	56 064	32 118
Hongkong									142 421	158 431
<b>Australien und Ozeanien</b>	<b>520 944</b>	<b>570 239</b>	<b>480 442</b>	<b>619 820</b>	<b>540 764</b>	<b>478 854</b>	<b>669 648</b>	<b>562 853</b>	<b>596 945</b>	<b>633 809</b>
Australischer Bund <sup>7)</sup>	376 268	403 714	364 970	482 514	390 956	375 415	558 877	443 417	500 158	519 538
Neuseeland <sup>8)</sup>	113 861	149 137	97 195	126 235	144 201	86 795	97 362	98 431	82 367	92 624
Am.-Ozeanien <sup>9)</sup>	24 508	3	252	33	—	11 507	3 055	1 594	1 267	10 275
Br.-Ozeanien usw. <sup>10)</sup>	4 374	14 177	16 316	9 478	4 552	2 348	2 069	2 521	2 158	5 159
Fr.-Ozeanien	1 933	3 208	1 709	1 560	1 055	2 789	8 285	16 690	10 995	6 213
<b>Schiffs- und Luftfahrzeugbedarf, Polargebiete und Nicht ermittelte Länder</b>	<b>31 113</b>	<b>101 631</b>	<b>94 420</b>	<b>86 648</b>	<b>79 556</b>	<b>202 111</b>	<b>143 953</b>	<b>148 002</b>	<b>164 563</b>	<b>185 596</b>
Schiffsbedarf usw.	30 348	101 526	94 226	86 599	79 528	200 729	140 831	147 332	164 563	185 596
Polargebiete	—	—	—	—	—	—	—	—	—	—
Nicht erm. Ldr.	765	105	194	49	28	1 382	3 122	670	—	—
<b>Insgesamt</b>	<b>31 133 132</b>	<b>42 722 639</b>	<b>44 363 178</b>	<b>49 488 202</b>	<b>52 277 338</b>	<b>36 998 055</b>	<b>47 946 102</b>	<b>50 978 408</b>	<b>52 974 669</b>	<b>58 309 667</b>

1) Bis 1960 als „Westindien, Fr.“, 1961 als „Guadeloupe; Martinique“ bezeichnet. — 2) 1958 als „Westindien, Br.“, 1960 bis 1962 als „Westind. Bund“ bezeichnet. — 3) Einschl. Angaben für „Nied.-Neuguinea“. — 4) 1958 als „Borneo, Br.“ bezeichnet. — 5) Bis 1962 unter „Port.-Indien“ nachgewiesen. — 6) Bis 1960 als „China (Taiwan)“ bezeichnet. — 7) Einschl. Angaben für „Nauru“ sowie „Neuguinea, Trhgb.“. — 8) Einschl. Angaben für „Westsamoa“. — 9) Einschl. Angaben für „Riukiu-Inseln“ sowie „Karolinen usw.“; 1958 einschl. Angaben für „Hawaii usw.“. — 10) Einschl. Angaben für „Neue Hebriden“.

I. F. Ein- und Ausfuhr (Spezialhandel) nach Erdteilen und Ländern <sup>1)</sup>

## 1. Herstellungs- und Verbrauchsländer

1 000 \$

Land	Einfuhr					Ausfuhr				
	Herstellungsland					Verbrauchsland				
	1958	1960	1961	1962	1963	1958	1960	1961	1962	1963
<b>Europa .....</b>	<b>4 108 886</b>	<b>5 904 054</b>	<b>6 593 795</b>	<b>7 421 249</b>	<b>7 832 902</b>	<b>5 617 888</b>	<b>7 698 154</b>	<b>8 892 873</b>	<b>9 553 808</b>	<b>10 743 877</b>
Saarland <sup>3)</sup> .....	182 511					151 962				
Frankreich .....	379 892	952 540	1 149 087	1 319 763	1 377 072	515 602	1 000 852	1 188 403	1 362 842	1 612 081
Belgien-Luxemburg .....	335 788	581 392	585 902	692 346	841 179	584 533	688 634	812 460	898 361	1 039 192
Niederlande .....	595 554	866 529	936 062	1 050 671	1 199 635	713 555	1 002 824	1 183 579	1 224 268	1 434 053
Italien .....	404 396	626 676	757 584	934 931	926 611	441 716	678 235	843 219	1 029 059	1 369 152
Großbritannien .....	324 130	466 169	489 564	588 898	619 656	347 911	511 374	528 190	489 973	555 181
Island .....	7 267	5 746	8 978	10 772	12 155	7 808	13 761	8 858	11 595	14 111
Republik Irland .....	6 927	10 907	17 233	14 724	17 498	22 039	31 630	38 524	48 459	52 696
Norwegen .....	114 300	129 343	135 291	149 657	170 786	254 284	278 625	314 697	282 963	295 994
Schweden .....	335 957	429 503	479 874	500 600	504 338	539 888	617 887	651 490	669 500	748 044
Finnland .....	91 759	125 026	154 606	148 447	153 306	115 844	197 832	231 661	233 645	205 413
Dänemark .....	248 109	275 010	288 270	302 489	300 192	264 658	391 579	419 055	458 218	446 672
Schweiz <sup>3)</sup> .....	277 811	387 361	401 720	427 476	431 853	491 354	712 770	902 326	1 002 298	1 075 491
Österreich .....	218 106	274 491	310 644	344 888	343 332	440 254	582 302	669 714	691 784	737 845
Portugal .....	26 216	36 926	33 505	38 787	47 595	83 598	107 301	98 665	95 665	106 848
Spanien .....	117 211	153 445	172 845	160 017	141 127	101 705	94 812	146 476	213 214	251 744
Malta, Gibraltar .....	63	157	99	86	1 458	5 928	5 635	5 003	4 612	5 036
Jugoslawien .....	49 276	55 795	64 495	81 408	90 128	80 871	129 554	142 389	108 167	107 212
Griechenland .....	54 688	51 223	63 568	63 899	69 005	111 562	96 614	126 365	133 535	148 146
Türkei .....	53 159	71 531	77 378	90 569	87 623	66 075	115 278	93 662	91 098	99 371
Deutsche Ostgeb. <sup>4)</sup> .....	92 012	160 130	197 511	215 477	208 842	72 198	185 256	204 002	206 758	153 628
Sowjetunion <sup>5)</sup> .....	71 011	76 271	84 365	81 947	80 509	78 793	72 445	70 337	65 980	65 412
Polen <sup>6)</sup> .....	49 394	61 688	62 006	65 886	65 375	61 297	65 182	76 237	75 032	58 839
Tschechoslowakei .....	30 679	44 477	47 168	48 840	57 973	28 843	52 833	50 927	49 612	63 326
Ungarn .....	29 212	41 971	53 359	61 818	56 217	22 353	35 661	57 927	82 079	73 264
Rumänien .....	13 524	19 676	23 630	26 783	29 257	13 759	29 160	18 007	24 509	23 630
Bulgarien .....	14	71	51	70	180	98	218	179	581	696
Albanien .....										
<b>Afrika .....</b>	<b>471 010</b>	<b>584 777</b>	<b>611 948</b>	<b>672 669</b>	<b>815 475</b>	<b>480 050</b>	<b>601 845</b>	<b>555 886</b>	<b>530 986</b>	<b>653 193</b>
Kanar. Inseln usw. <sup>5)</sup> .....	4 109	4 209	5 051	7 314	7 139	6 713	11 677	13 136	15 445	17 672
Marokko .....	38 041	53 276	52 079	51 623	48 473	24 688	19 662	22 014	19 927	26 342
Algerien <sup>6)</sup> .....	7 905	25 616	53 736	63 596	60 673	8 474	13 733	12 324	5 611	11 597
Tunesien .....	3 482	3 720	2 702	2 154	3 062	3 403	8 989	9 010	8 126	9 202
Libyen .....	981	807	1 623	16 225	110 634	7 896	20 413	19 822	30 427	31 255
Ver. Arab. Rep. <sup>7)</sup> .....	20 221	30 376	24 494	24 377	35 008	65 693	112 884	95 968	87 260	100 514
Sudan .....	13 685	14 465	16 709	27 444	33 293	8 987	12 667	21 290	14 397	14 925
Mauretanien <sup>8)</sup> .....	.	.	.	2	2 993	.	.	358	1 757	1 467
Mali <sup>9)</sup> .....	.	.	46	76	283	.	.	5 412	1 291	1 939
Obervolta <sup>9)</sup> .....	.	.	.	9	9	.	.	439	439	491
Niger <sup>9)</sup> .....	.	.	33	8	2	.	.	676	344	439
Tschad <sup>9)</sup> .....	.	.	89	519	470	.	.	909	898	947
Senegal <sup>9)</sup> .....	.	.	3 618	2 191	3 324	.	.	6 160	6 598	7 516
Gambia .....	0	.	984	410	.	154	197	312	224	183
Port.-Guinea usw. .....	1 461	772	1 034	1 147	1 289	948	510	747	387	510
Republik Guinea <sup>10)</sup> .....	.	1 052	3 635	3 439	4 268	.	2 298	11 348	4 980	4 456
Sierra Leone .....	6 180	5 485	7 633	9 007	7 961	2 224	2 439	2 696	2 358	2 423
Liberia .....	15 793	18 890	16 614	14 819	19 471	18 485	57 489	19 799	35 530	41 366
Elfenbeinküste <sup>9)</sup> .....	9 075	13 934	16 164	19 414	30 274	15 181	13 059	8 133	5 436	9 637
Ghana .....	49 463	52 669	48 191	44 407	41 023	12 108	29 849	25 757	16 878	29 239
Togo <sup>11)</sup> .....	0	303	341	782	1 300	309	2 398	1 508	1 062	1 507
Dahome <sup>9)</sup> .....	.	.	.	52	213	.	.	588	649	1 088
Nigeria .....	43 286	65 469	55 865	72 770	65 074	32 885	39 462	39 302	29 435	38 171
Kamerun <sup>12)</sup> .....	8 448	11 774	10 203	11 783	14 238	3 142	3 300	5 537	5 358	7 156
Zentralafrik. Rep. <sup>9)</sup> .....	.	.	132	89	33	.	.	937	951	1 381
Spanisch-Guinea .....	267	509	368	196	351	923	708	762	537	636
Gabun <sup>9)</sup> .....	17 855	26 974	12 533	11 518	13 846	4 223	5 961	3 609	1 780	2 946
Kongo(Brazzav.) <sup>9)</sup> .....	.	.	11 453	13 431	13 431	.	.	3 410	3 115	4 075
Kongo(Léopoldv.) <sup>13)</sup> .....	39 200	44 547	36 951	31 293	28 419	23 669	15 519	13 829	14 489	15 814
Burundi,Rwanda <sup>14)</sup> .....	3	40	111	119	102	410	329	1 023	1 163	1 527
Angola .....	10 045	15 062	13 212	14 620	15 160	10 608	8 351	9 488	8 854	11 586
Äthiopien .....	1 328	1 916	2 624	3 301	6 401	6 886	8 527	8 676	9 434	13 453
Franz. Somaliküste .....	0	7	161	51	22	229	241	364	382	449
Somalia <sup>15)</sup> .....	43	190	173	100	210	251	182	398	545	1 542
Kenia, Uganda .....	46 302	33 829	38 656	28 792	36 711	15 286	19 785	15 193	15 911	20 195
Tanganjika .....	14 402	14 787	13 397	12 681	16 799	3 966	4 761	3 635	3 528	4 524
Sans.,Pembasw. <sup>16)</sup> .....	408	598	323	387	737	2 407	2 454	2 508	2 387	2 471
Mosambik <sup>17)</sup> .....	4 233	2 832	3 080	2 837	4 781	10 239	10 598	9 448	9 706	8 291
Madagaskar .....	2 700	2 945	2 418	3 311	3 516	2 307	2 660	3 560	3 379	3 897
Réunion .....	.	145	223	287	658	.	479	825	998	1 373
Rhodes, u. Njassald. .....	34 065	56 072	66 810	74 546	67 335	11 326	16 062	17 509	14 378	14 840
Rep. Südafrika <sup>18)</sup> .....	78 029	81 507	89 479	103 510	116 489	156 030	154 302	137 477	144 642	184 151
<b>Amerika .....</b>	<b>2 018 788</b>	<b>2 518 651</b>	<b>2 660 569</b>	<b>3 051 321</b>	<b>3 171 833</b>	<b>1 469 435</b>	<b>1 812 657</b>	<b>1 903 363</b>	<b>1 928 306</b>	<b>1 905 724</b>
Vereinigte Staaten <sup>19)</sup> .....	998 942	1 423 161	1 515 832	1 759 847	1 987 893	640 353	897 250	870 119	966 294	1 050 913
Kanada .....	229 686	208 721	234 737	218 036	186 172	104 288	127 765	132 572	137 235	133 129
St. Pierre, Miquel. .....	.	.	.	.	0	22	26	41	24	24
Mexiko .....	67 618	65 063	48 848	64 077	63 706	64 393	74 653	86 521	94 671	84 787
Guatemala .....	17 034	21 276	23 217	24 465	27 337	12 986	12 453	13 695	11 357	14 727
Br.-Honduras usw. .....	181	374	511	621	558	170	11 526	11 409	16 212	6 934
Republik Honduras .....	5 243	5 791	5 549	7 996	9 092	4 366	3 866	3 261	3 600	4 288
El Salvador .....	42 121	35 531	38 177	38 296	33 812	10 894	11 913	11 139	11 821	14 041
Nicaragua .....	15 016	8 369	8 491	12 760	13 698	6 112	5 003	6 277	6 988	10 080
Costa Rica .....	25 949	20 696	21 723	21 270	18 010	8 839	10 327	9 119	10 407	11 796

1) bis 18) Siehe Fußnoten auf Seite 34.

## I. F. Ein- und Ausfuhr (Spezialhandel) nach Erdteilen und Ländern

## 1. Herstellungs- und Verbrauchsländer

1 000 \$

Land	Einfuhr					Ausfuhr				
	Herstellungsland					Verbrauchsland				
	1958	1960	1961	1962	1963	1958	1960	1961	1962	1963
<b>noch: Amerika</b>										
Panama o. Kanalz.	2 913	3 192	955	1 441	7 019	8 592	33 091	19 021	14 592	18 126
Panamakanal-Zone	1	—	0	3	4	512	100	4 580	464	226
Kuba .....	7 118	9 440	2 011	5 785	1 928	31 277	14 507	11 767	5 727	6 352
Republik Haiti ..	840	1 240	1 539	1 290	1 746	1 931	2 270	2 264	1 906	1 357
Dominik. Rep. ....	3 413	10 308	9 860	12 561	8 455	7 237	5 715	5 189	7 980	11 406
Franz. Antillen <sup>1)</sup> ..	518	238	116	132	168	684	1 188	1 506	1 991	2 624
Jamaika .....	3 124	2 736	3 221	6 488	2 228	10 663	14 046	12 689	9 874	5 091
Westindien usw. <sup>2)</sup> }					6 773					5 041
Niederl. Antillen ..	27 591	12 488	23 990	39 678	44 686	3 802	5 010	4 008	3 743	3 940
Kolumbien .....	47 379	69 296	76 821	72 484	73 494	45 246	46 563	53 574	46 258	47 967
Venezuela .....	107 699	89 555	99 812	134 707	142 076	117 502	91 255	78 688	75 810	75 696
Britisch-Guayana ..	1 051	1 430	1 773	1 477	1 497	1 368	1 576	3 011	1 167	1 050
Surinam .....	994	3 290	3 546	3 193	2 760	2 299	3 283	3 668	3 263	4 124
Franz.-Guayana ..	1	3	1	—	0	92	132	148	164	211
Ecuador .....	35 750	28 695	30 023	29 144	31 905	13 047	14 628	13 880	10 979	13 220
Peru .....	52 741	102 684	107 347	109 114	100 877	29 723	38 637	49 599	61 264	76 222
Brasilien .....	89 850	119 744	152 940	164 894	148 711	153 364	129 077	148 676	139 515	123 721
Chile .....	87 585	119 623	110 955	108 418	94 887	41 322	75 922	79 762	68 047	55 247
Bolivien .....	3 670	4 672	4 500	5 108	4 256	8 674	7 401	7 845	8 988	8 498
Paraguay .....	2 586	3 053	4 431	4 065	4 797	4 495	4 858	5 362	5 958	4 656
Uruguay .....	12 980	16 395	18 288	15 697	14 685	7 602	18 502	27 278	27 226	18 997
Argentinien .....	129 174	130 587	111 355	188 284	138 403	127 580	150 113	226 695	174 781	91 233
<b>Asien .....</b>	<b>684 359</b>	<b>1 007 792</b>	<b>1 023 187</b>	<b>1 069 036</b>	<b>1 118 710</b>	<b>1 103 748</b>	<b>1 115 058</b>	<b>1 165 441</b>	<b>1 069 198</b>	<b>1 120 084</b>
Zypern .....	17 365	19 427	13 558	9 708	11 459	8 290	8 308	9 031	9 040	9 711
Libanon .....	3 671	1 108	1 593	3 555	4 936	21 130	37 083	34 991	30 433	38 644
Syrien .....	8 558	5 353	4 954	16 601	6 166	25 059	25 578	22 729	26 594	28 200
Irak .....	75 654	91 141	79 752	101 195	97 110	36 379	32 564	38 332	34 676	27 825
Iran .....	60 991	142 410	226 803	255 359	221 451	124 063	117 783	106 616	87 999	100 331
Afghanistan .....	6 394	11 756	10 852	14 003	17 784	3 747	4 884	6 746	4 752	7 014
Israel .....	11 070	24 129	28 842	31 589	55 903	58 726	66 212	79 363	57 607	58 362
Jordanien .....	31	121	39	39	44	8 417	13 009	11 172	10 379	10 618
Saudi-Arabien .....	67 849	125 751	72 333	53 978	77 711	20 968	16 311	22 734	18 939	20 424
Kuwait .....	43 207	26 511	35 506	39 678	42 146	16 539	18 601	21 283	21 586	25 931
Bahrain .....	5 651	24 646	37 328	5 788	3 527	5 079	4 839	5 888	2 441	2 681
Katar .....	20	0	—	2	1	74	109	98	1516	1 726
Maskat, Oman usw.	30	41	12	11	13	152	169	82	914	1 675
Jemen .....	331	599	830	3 011	4 608	4 224	5 297	5 523	5 618	7 002
Pakistan .....	24 023	22 563	24 196	22 452	23 404	41 399	60 005	60 711	66 375	81 846
Republik Indien ..	45 642	43 994	55 535	63 995	63 647	279 469	198 835	194 294	182 909	181 563
Ceylon, Malediven ..	13 860	15 613	11 859	13 424	13 363	10 675	15 088	11 725	12 890	15 461
Nepal, Bhutan .....	—	33	107	17	0	66	74	74	231	100
Birma .....	3 494	7 648	4 708	6 735	9 354	7 833	11 586	11 947	11 744	16 712
Thailand .....	12 646	24 996	29 709	34 468	31 383	23 172	25 850	31 517	38 087	37 248
Laos .....	6	9	17	4	5	749	318	293	306	240
Nord-Vietnam .....	1 511	177	149	204	191	10 033	344	887	467	322
Süd-Vietnam .....	9 288	8 168	7 925	7 568	7 568	11 620	13 032	8 630	6 548	6 548
Kambodscha .....	557	1 024	972	1 300	2 584	2 157	3 833	4 030	3 104	4 860
Malaisischer Bund ..	44 571	96 075	79 513	67 997	63 440	14 384	21 914	22 664	23 747	24 896
Singapur .....	3 374	2 412	3 620	2 088	3 880	10 591	15 739	21 228	19 355	22 701
Indonesien <sup>3)</sup> .....	48 744	47 607	41 249	37 628	33 314	43 500	65 462	96 942	71 704	58 030
Brunei, Nordb. usw. <sup>4)</sup>	4 292	11 529	14 208	6 361	4 937	605	902	824	706	928
Philippinen .....	44 681	52 612	46 554	44 407	58 819	25 705	29 103	36 147	32 048	43 468
Macau usw. <sup>5)</sup> .....	16 224	31 318	25 310	1 807	1 092	2 038	4 521	5 825	170	109
Mongol. Volksrep. ....	0	156	414	276	284	2	—	0	17	17
Volksrep. China ..	58 540	69 384	39 665	39 257	40 840	162 344	95 446	30 502	31 152	15 337
Nord-Korea .....	577	1 923	348	26	338	23 522	459	5 809	604	13
Süd-Korea .....	—	934	756	522	963	—	38 427	18 190	14 891	22 305
Japan .....	45 095	68 026	93 602	113 499	130 693	83 164	119 937	187 817	192 762	198 769
Taiwan <sup>6)</sup> .....	4 904	4 726	6 071	9 220	13 998	8 846	11 666	12 085	14 093	8 069
Hongkong .....	10 796	22 752	24 055	34 255	46 505	20 647	33 114	34 310	35 756	39 927
<b>Australien und Ozeanien .....</b>	<b>124 077</b>	<b>135 832</b>	<b>119 372</b>	<b>155 157</b>	<b>135 424</b>	<b>114 067</b>	<b>159 567</b>	<b>140 005</b>	<b>149 626</b>	<b>159 338</b>
Australischer Bund <sup>7)</sup>	89 607	96 154	90 680	120 763	97 896	89 560	133 235	110 389	125 546	130 690
Neuseeland <sup>8)</sup> .....	27 131	35 534	24 137	31 623	36 122	20 645	23 235	24 540	20 590	23 333
Am.-Ozeanien <sup>9)</sup> .....	5 837	1	63	8	—	2 728	721	387	295	2 570
Br.-Ozeanien usw. <sup>10)</sup>	1 040	3 374	4 061	2 369	1 142	493	426	564	469	1 219
Fr.-Ozeanien .....	462	769	431	394	264	641	1 950	4 125	2 726	1 526
<b>Schiffs- und Luftfahrzeugbedarf, Polargebiete und Nicht ermittelte Länder .....</b>	<b>7 408</b>	<b>24 201</b>	<b>23 412</b>	<b>21 661</b>	<b>19 903</b>	<b>48 126</b>	<b>34 274</b>	<b>36 742</b>	<b>41 155</b>	<b>46 416</b>
Schiffsbedarf usw. ....	7 227	24 173	23 366	21 651	19 896	47 797	33 530	36 575	41 155	46 416
Polargebiete .....	—	—	—	—	—	—	—	—	—	—
Nicht erm. Ldr. ....	181	28	46	10	7	329	744	167	—	—
<b>Insgesamt .....</b>	<b>7 414 488</b>	<b>10 175 307</b>	<b>11 032 283</b>	<b>12 391 093</b>	<b>13 094 047</b>	<b>8 813 314</b>	<b>11 421 655</b>	<b>12 694 320</b>	<b>13 273 089</b>	<b>14 627 832</b>

1) bis 10) Siehe Fußnoten auf Seite 35.

I. F. Ein- und Ausfuhr (Spezialhandel) nach Erdteilen und Ländern <sup>1)</sup>

## 2. Einkaufs- und Käuferländer

1 000 DM

Land	Einfuhr					Ausfuhr				
	Einkaufsland					Käuferland				
	1958	1960	1961	1962	1963	1958	1960	1961	1962	1963
<b>Europa .....</b>	<b>20 532 157</b>	<b>29 988 034</b>	<b>31 982 858</b>	<b>35 317 887</b>	<b>38 943 795</b>	<b>24 584 051</b>	<b>33 183 942</b>	<b>36 621 333</b>	<b>38 886 825</b>	<b>43 558 685</b>
Saarland <sup>3)</sup> .....	764 768					581 113				
Frankreich .....	1 768 729	4 265 369	4 836 540	5 439 017	5 678 828	2 247 634	4 288 481	4 874 803	5 496 749	6 504 910
Belgien-Luxemburg .....	1 623 679	2 696 790	2 656 075	3 054 702	3 627 342	2 670 929	3 011 374	3 392 078	3 679 856	4 220 010
Niederlande .....	2 987 421	4 359 180	4 549 131	5 033 095	5 594 680	3 277 948	4 376 607	4 901 824	5 084 770	5 888 599
Italien .....	1 656 295	2 537 318	2 956 364	3 615 497	3 559 235	1 849 746	2 827 893	3 361 040	4 062 891	5 344 876
Großbritannien ..	3 539 095	5 148 475	5 233 657	5 635 586	5 844 021	1 994 652	2 609 210	2 683 775	2 451 183	2 654 032
Island .....	28 449	23 036	34 083	40 741	45 773	32 344	57 308	34 825	45 521	55 739
Republik Irland ..	23 759	44 094	64 026	55 069	68 653	86 832	119 931	144 008	177 364	189 294
Norwegen .....	407 887	445 181	452 782	517 066	590 406	976 012	1 118 533	1 238 823	1 108 435	1 160 971
Schweden .....	1 411 589	1 815 613	1 926 265	1 994 460	1 994 788	2 265 606	2 572 150	2 580 921	2 713 161	2 953 488
Finnland .....	387 169	520 374	616 364	587 552	603 210	482 488	812 674	919 809	926 114	805 923
Dänemark .....	1 060 365	1 194 853	1 179 110	1 236 043	1 232 829	1 138 426	1 671 789	1 680 330	1 806 459	1 764 211
Schweiz <sup>3)</sup> .....	1 639 644	2 797 486	3 109 620	3 332 956	3 465 125	2 326 212	3 348 858	3 946 167	4 335 638	4 742 332
Österreich .....	906 342	1 159 343	1 255 767	1 376 595	1 370 058	1 842 896	2 439 659	2 659 970	2 741 297	2 916 316
Portugal .....	153 715	197 051	172 555	193 105	220 286	363 665	456 739	438 214	381 459	422 060
Spanien .....	490 924	625 238	661 528	617 494	531 899	393 769	383 159	583 197	831 033	980 742
Malta, Gibraltar ..	90	159	150	198	5 826	21 341	22 243	20 630	17 942	19 326
Jugoslawien .....	200 157	213 528	228 151	298 853	322 726	333 440	523 755	549 626	407 436	395 319
Griechenland .....	223 910	203 483	244 572	243 686	262 236	452 216	388 375	495 696	500 226	578 957
Türkei .....	190 582	226 703	246 765	276 853	262 604	250 854	463 495	358 674	349 936	384 033
Deutsche Ostgeb. <sup>4)</sup>										
Sowjetunion <sup>4)</sup> ..	284 472	490 102	497 783	660 337	546 176	277 481	729 319	753 984	706 062	572 324
Polen <sup>4)</sup> .....	311 998	318 177	334 595	320 609	314 951	267 818	277 666	263 419	251 587	235 831
Tschechoslowakei ..	205 615	260 067	247 454	259 532	262 035	240 790	223 431	259 492	253 044	178 579
Ungarn .....	122 531	185 406	185 343	192 108	226 006	116 795	202 731	195 352	171 621	236 578
Rumänien .....	121 393	177 712	207 693	232 454	203 215	85 620	137 847	218 866	301 363	267 848
Bulgarien .....	51 577	77 296	85 620	104 149	110 483	57 146	119 780	65 499	84 170	84 117
Albanien .....	2	—	57	110	404	378	935	311	968	2 270
<b>Afrika .....</b>	<b>805 109</b>	<b>962 399</b>	<b>927 134</b>	<b>962 004</b>	<b>1 157 770</b>	<b>1 564 719</b>	<b>2 151 914</b>	<b>1 939 131</b>	<b>1 811 439</b>	<b>2 244 333</b>
Kanar. Inseln usw. <sup>5)</sup>	12 061	15 320	16 708	19 498	19 406	24 957	43 815	43 535	56 688	60 701
Marokko .....	81 548	126 780	165 469	175 549	164 948	97 756	77 627	85 997	76 827	102 433
Algerien <sup>6)</sup> .....	9 439	16 092	21 300	10 529	9 619	23 856	48 273	37 897	20 595	42 560
Tunesien .....	2 998	6 608	4 666	4 336	4 629	13 096	36 486	35 385	28 224	33 972
Libyen .....	3 412	3 096	2 632	13 739	98 103	27 900	72 339	64 992	111 536	116 543
Ver. Arab. Rep. <sup>7)</sup>	80 385	105 626	69 228	59 907	94 684	245 675	461 694	366 386	322 302	366 310
Sudan .....	49 393	38 767	35 958	59 768	70 123	36 271	49 743	80 929	52 106	55 430
Mauretanien <sup>8)</sup> ..			—	1	11 972			487	1 889	3 854
Mali <sup>9)</sup> .....			13	217	12			20 938	4 679	7 155
Obervolta <sup>9)</sup> .....			—	38	—			893	1 525	1 719
Niger <sup>9)</sup> .....			5	3	10			2 432	1 149	1 555
Tschad <sup>9)</sup> .....			248	1 299	1 165			2 198	2 883	2 392
Senegal <sup>8)</sup> .....			1 475	368	301			20 651	24 088	27 732
Gambia .....	2	—	2	1	—	653	670	1 124	810	629
Port.-Guinea usw. <sup>10)</sup>	714	120	181	52	1 606	1 445	1 380	1 301	1 236	1 383
Republik Guinea <sup>11)</sup>		536	505	1 514	683		8 780	44 847	18 648	17 324
Sierra Leone .....	329	176	4 007	1 525	1 241	5 729	6 793	7 711	7 015	6 314
Liberia .....	60 219	52 813	44 935	41 739	65 734	23 098	169 616	67 435	61 648	63 072
Elfenbeinküste <sup>9)</sup>	13 660	20 379	23 130	34 581	48 072	49 261	42 944	26 684	17 947	35 182
Ghana .....	39 497	42 851	39 013	32 430	27 543	33 947	92 999	74 639	49 944	90 322
Togo <sup>11)</sup> .....	2	36	86	185	22	725	1 884	2 678	3 478	4 897
Dahome <sup>9)</sup> .....			—	105	4			1 356	1 927	3 739
Nigeria .....	21 891	43 695	36 326	32 309	37 390	100 129	119 982	114 966	84 985	118 084
Kamerun <sup>12)</sup> .....	5 350	12 259	8 497	11 182	13 796	10 390	10 640	17 686	13 708	20 587
Zentralafrik. Rep. <sup>9)</sup>			425	128	31			3 214	3 132	4 348
Spanisch-Guinea ..	90	22	67	24	48	2 828	2 331	2 765	2 253	2 474
Gabun <sup>9)</sup> .....	34 181	44 911	23 188	23 955	22 742	12 819	18 713	8 915	5 410	10 126
Kongo (Brazzav.) <sup>9)</sup>			17 380	19 611	23 498			11 556	11 255	11 845
Kongo (Léopoldv.) <sup>13)</sup>	26 899	26 253	19 172	11 661	10 916	47 508	33 349	36 125	34 350	42 418
Burundi u. Rwanda <sup>14)</sup>	8	22	159	72	98	1 053	932	2 587	2 529	2 911
Angola .....	5 161	7 748	9 611	10 262	14 429	31 205	24 328	24 453	28 503	38 959
Äthiopien .....	4 391	6 843	7 954	10 567	21 004	28 143	34 697	33 513	36 890	52 216
Franz. Somaliküste	3	19	543	92	24	1 176	1 197	1 685	1 779	1 868
Somalia <sup>15)</sup> .....	49	79	94	72	94	974	677	1 191	2 116	4 589
Kenia, Uganda ..	141 047	107 892	112 555	96 992	106 425	53 326	67 812	50 051	54 682	69 774
Tanganjika .....	32 591	29 610	27 774	23 912	22 687	13 334	16 051	11 488	11 904	15 481
Sans.-Pembauzw. <sup>16)</sup>	1 306	1 381	974	1 153	1 641	7 855	8 753	9 987	8 170	9 022
Mosambik <sup>17)</sup> .....	4 412	4 675	5 337	5 498	7 247	34 560	36 892	33 776	33 643	29 185
Madagaskar .....		6 947	4 833	6 011	5 236		10 669	13 244	12 982	14 692
Réunion .....	6 959	157	132	493	1 377	9 015	1 885	2 966	3 821	5 238
Rhodes, u. Njassald.	16 413	32 254	33 214	55 709	33 522	29 555	46 047	54 755	48 679	51 154
Rep. Südafrika <sup>18)</sup>	151 699	208 532	189 338	194 917	215 688	596 480	601 916	515 713	543 495	694 144
<b>Amerika .....</b>	<b>8 499 303</b>	<b>10 086 262</b>	<b>9 827 209</b>	<b>11 296 884</b>	<b>12 132 845</b>	<b>6 079 725</b>	<b>7 576 485</b>	<b>7 539 497</b>	<b>7 665 485</b>	<b>7 561 483</b>
Vereinigte Staaten <sup>19)</sup>	5 550 163	6 985 730	6 987 947	8 124 102	9 145 820	2 758 380	3 835 504	3 651 354	3 933 532	4 230 756
Kanada .....	764 968	595 992	705 331	709 642	533 368	420 616	527 330	513 810	534 630	519 485
St. Pierre, Miquel.	—	—	—	—	1	110	116	162	121	143
Mexiko .....	175 828	157 368	135 582	162 119	177 938	260 980	301 504	326 758	372 472	330 330
Guatemala .....	59 748	77 405	78 720	72 782	72 609	50 565	46 530	51 068	41 719	56 680
Br.-Honduras usw.	226	203 453	17 355	53 827	70 830	710	129 953	87 417	79 459	38 631
Republik Honduras	8 310	12 804	12 514	17 746	22 889	13 508	14 593	12 625	13 282	15 088
El Salvador .....	170 670	142 212	148 235	148 084	129 868	45 546	48 687	41 315	45 336	55 585
Nicaragua .....	44 947	26 095	24 347	33 009	34 873	25 360	20 220	23 066	26 263	39 608
Costa Rica .....	106 276	81 591	83 784	78 193	67 378	33 104	41 279	35 294	39 384	44 525

1) bis 19) Siehe Fußnoten auf Seite 34.

I. F. Ein- und Ausfuhr (Spezialhandel) nach Erdteilen und Ländern  
2. Einkaufs- und Käuferländer  
1 000 DM

Land	Einfuhr					Ausfuhr				
	Einkaufsland					Käuferland				
	1958	1960	1961	1962	1963	1958	1960	1961	1962	1963
<b>noch: Amerika</b>										
Panama o. Kanalz.	133 668	230 298	250 836	189 106	303 678	130 770	179 966	73 855	67 409	110 600
Panamakanal-Zone	34	—	4	118	17	1 976	159	4 408	845	894
Kuba .....	17 866	35 180	6 659	20 052	6 721	117 773	55 469	43 414	22 041	19 249
Republik Haiti ..	2 699	4 650	5 653	4 467	6 615	8 056	9 418	9 012	7 896	5 538
Dominik. Rep. ....	4 672	20 918	7 747	10 198	5 220	28 139	20 043	17 771	29 952	43 760
Franz. Antillen <sup>1)</sup> ..	1 671	22	40	43	34	2 229	4 670	5 756	7 759	10 080
Jamaika	5 341	5 269	5 194	4 920	2 943	36 999	50 997	43 226	34 392	18 082
Westindien usw. <sup>2)</sup> }	239	236	165	6 905	1 715	11 983	14 892	12 865	11 625	12 787
Niederl. Antillen .	167 547	200 013	192 157	195 009	217 250	181 752	187 249	207 142	177 271	180 804
Kolumbien .....	104 472	141 312	109 839	131 400	137 038	415 200	336 920	295 986	289 861	289 383
Venezuela .....	218	187	1 124	73	27	5 012	5 632	10 907	3 942	3 180
Britisch-Guayana	186	1 081	508	443	1 013	6 426	10 364	10 161	8 987	11 253
Surinam .....	2	8	—	—	1	342	441	604	668	753
Franz.-Guayana ..	144 203	103 447	98 703	83 846	84 053	53 649	59 381	53 295	42 619	50 694
Ecuador .....	97 675	151 202	150 234	212 891	185 735	119 302	153 852	188 018	225 592	293 461
Peru .....	276 066	332 876	363 528	409 516	399 309	617 600	506 111	567 005	535 962	478 213
Brasilien .....	145 073	138 116	107 902	100 757	106 124	170 647	309 254	308 779	265 543	214 414
Chile .....	9 283	9 430	11 328	13 724	13 545	36 384	30 373	30 596	34 870	33 590
Bolivien .....	9 922	5 843	7 484	6 107	5 687	18 672	19 648	21 199	24 230	18 480
Paraguay .....	44 830	52 136	52 872	45 140	40 574	29 586	75 688	107 526	107 202	74 458
Uruguay .....	452 500	371 438	261 415	462 666	350 375	478 349	579 963	876 103	680 441	343 734
Argentinien .....										
<b>Asien .....</b>	<b>1 059 584</b>	<b>1 328 205</b>	<b>1 311 214</b>	<b>1 600 648</b>	<b>1 727 158</b>	<b>4 197 879</b>	<b>4 287 443</b>	<b>4 232 752</b>	<b>3 900 322</b>	<b>4 168 122</b>
Zypern .....	36 507	30 573	16 738	9 682	6 843	34 049	34 194	35 557	35 714	37 828
Libanon .....	16 046	5 298	8 057	16 881	19 342	86 043	157 988	140 837	122 664	151 992
Syrien .....	35 196	20 055	16 777	58 475	18 040	104 893	102 282	88 686	104 118	109 191
Irak .....	6 104	2 251	1 044	13 327	5 036	121 218	127 077	141 597	131 396	105 800
Iran .....	124 514	132 903	139 364	183 669	177 444	483 072	482 593	410 370	327 487	374 530
Afghanistan .....	7 870	10 504	12 702	12 907	18 460	15 822	20 465	26 426	18 966	2 7 733
Israel .....	44 453	85 589	76 254	107 060	176 450	244 406	271 940	305 425	218 547	225 723
Jordanien .....	124	503	153	144	219	34 142	44 747	39 115	39 414	40 916
Saudi-Arabien .....	280	234	268	5 071	3 064	60 551	59 087	81 436	68 097	75 292
Kuwait .....	255	113	240	3 680	4 357	61 251	75 144	79 548	83 016	96 454
Bahrain .....	16 761	969	64	157	142	13 813	17 733	21 677	10 124	11 131
Katar .....	66	1	—	3	43	—	—	—	5 015	6 445
Maskat, Oman usw.	12	8	6	39	3	261	374	345	3 514	4 485
Jemen .....	783	1 010	631	466	1 671	322	645	268	837	1 690
Aden .....	26 724	28 050	30 201	38 841	44 829	17 501	21 555	21 702	22 289	25 248
Pakistan .....	115 128	126 925	158 191	164 205	165 628	152 073	207 882	204 767	251 615	312 457
Republik Indien ..	40 397	45 874	32 040	36 754	36 389	1 098 963	745 195	682 385	656 576	646 669
Ceylon, Malediven	—	2	23	6	3	40 150	57 994	40 095	48 086	53 405
Nepal, Bhutan .....	7 008	21 139	10 100	10 300	15 901	167	545	315	848	417
Birma .....	40 840	83 387	68 734	85 717	81 552	28 954	42 445	41 974	41 998	63 811
Thailand .....	—	15	21	16	5	90 732	103 691	120 370	125 290	140 443
Laos .....	1 307	—	36	2	47	3 019	955	896	914	747
Nord-Vietnam .....	—	6 209	2 106	3 099	2 901	38 741	1 025	3 457	1 418	1 193
Süd-Vietnam .....	186	168	73	27	213	46 348	50 656	29 993	29 993	24 357
Kambodscha .....	34 976	72 590	43 206	46 241	58 199	15 746	15 560	15 560	11 546	18 740
Malaisischer Bund.	33 136	32 706	28 739	28 341	28 625	44 291	63 153	59 050	69 382	84 287
Singapur .....	41 449	48 670	65 851	113 599	91 761	41 978	65 004	84 138	81 614	85 415
Indonesien <sup>3)</sup> .....	3 994	7 008	8 926	8 110	10 640	136 150	252 827	369 934	270 107	221 929
Brunei, Nordb. usw. <sup>4)</sup>	25 496	18 649	8 030	11 051	14 742	1 005	1 005	1 120	716	1 107
Philippinen .....	49 812	73 905	58 964	5 154	1 487	99 296	108 543	128 701	114 286	163 030
Macau usw. <sup>5)</sup> .....	—	15	203	95	14	8 952	18 889	23 135	799	799
Mongol. Volksrep.	101 174	119 386	78 191	78 742	86 537	—	—	2	3	43
Volksrep. China ..	—	2 283	166	8	238	593 842	337 838	56 291	32 954	22 405
Nord-Korea .....	42	1 146	1 540	1 221	2 993	1 868	2 759	344	344	44
Süd-Korea .....	175 405	239 846	311 358	396 347	424 658	64 933	141 211	59 738	50 250	83 142
Japan .....	17 490	15 701	19 817	31 052	42 941	331 681	468 223	697 803	701 418	760 440
Taiwan <sup>6)</sup> .....	56 029	94 519	92 400	131 138	185 727	34 934	46 718	46 868	54 032	27 400
Hongkong .....						102 540	144 714	149 750	164 935	161 788
<b>Australien und Ozeanien .....</b>	<b>205 886</b>	<b>264 108</b>	<b>221 151</b>	<b>234 151</b>	<b>236 214</b>	<b>420 952</b>	<b>604 951</b>	<b>507 363</b>	<b>546 124</b>	<b>591 448</b>
Australischer Bund <sup>7)</sup>	159 621	178 474	176 590	179 212	175 306	337 817	512 720	405 650	461 373	489 396
Neuseeland <sup>8)</sup> .....	44 971	83 333	41 807	53 537	60 199	72 644	81 730	84 065	72 461	82 868
Am.-Ozeanien <sup>9)</sup> .....	70	3	—	—	—	6 363	2 722	1 526	1 063	10 133
Br.-Ozeanien usw. <sup>10)</sup>	147	66	1 486	184	103	1 539	1 412	1 537	1 743	4 521
Fr.-Ozeanien .....	1 077	2 232	1 268	1 218	606	2 589	6 367	14 585	9 484	4 630
<b>Schiffs- und Luftfahrzeugbedarf, Polargebiete und Nicht ermittelte Länder .....</b>	<b>31 113</b>	<b>101 631</b>	<b>94 420</b>	<b>86 648</b>	<b>79 556</b>	<b>200 729</b>	<b>141 447</b>	<b>147 332</b>	<b>164 563</b>	<b>185 596</b>
Schiffsbedarf usw.	30 348	101 526	94 226	86 599	79 528	200 729	140 831	147 332	164 563	185 596
Polargebiete .....	—	—	—	—	—	—	—	—	—	—
Nicht erm. Ldr. ....	765	105	194	49	28	—	616	—	—	—
<b>Insgesamt</b>	<b>31 133 132</b>	<b>42 722 639</b>	<b>44 363 178</b>	<b>49 498 202</b>	<b>52 277 338</b>	<b>36 998 055</b>	<b>47 846 102</b>	<b>50 878 408</b>	<b>52 974 669</b>	<b>58 309 687</b>

<sup>1)</sup> bis <sup>10)</sup> Siehe Fußnoten auf Seite 35.

I. F. Ein- und Ausfuhr (Spezialhandel) nach Erdteilen und Ländern <sup>1)</sup>

## 2. Einkaufs- und Käuferländer

1 000 \$

Land	Einfuhr					Ausfuhr				
	Einkaufsland					Käuferland				
	1958	1960	1961	1962	1963	1958	1960	1961	1962	1963
<b>Europa .....</b>	<b>4 889 927</b>	<b>7 140 914</b>	<b>7 955 543</b>	<b>8 842 720</b>	<b>9 255 925</b>	<b>5 846 156</b>	<b>7 908 287</b>	<b>9 121 712</b>	<b>9 748 773</b>	<b>10 938 482</b>
Saarland <sup>2)</sup> .....	182 092					138 624				
Frankreich .....	418 850	1 016 246	1 203 343	1 361 939	1 423 068	535 477	1 021 476	1 212 705	1 377 065	1 630 503
Belgien-Luxemburg .....	386 674	642 230	660 949	764 898	908 563	612 639	717 588	844 841	922 532	1 068 855
Niederlande .....	711 665	1 038 460	1 132 061	1 260 553	1 401 905	780 813	1 042 382	1 219 921	1 274 697	1 477 123
Italien .....	394 573	604 306	735 924	904 882	891 438	440 859	673 806	837 228	1 018 214	1 339 680
Großbritannien .....	842 921	1 225 829	1 300 238	1 410 701	1 463 524	474 981	621 294	668 029	614 096	666 593
Island .....	6 776	5 478	8 459	10 200	11 452	7 621	13 594	8 557	11 216	13 812
Republik Irland .....	5 669	10 511	15 917	13 790	17 209	20 636	28 562	36 928	44 366	47 436
Norwegen .....	97 164	106 042	112 622	129 478	147 884	232 762	266 645	308 593	278 129	291 723
Schweden .....	336 153	432 365	478 932	499 163	499 607	539 825	612 892	643 198	680 431	741 190
Finnland .....	92 195	123 889	153 225	146 979	150 972	115 157	193 858	229 701	232 511	202 854
Dänemark .....	252 406	284 614	293 316	309 430	308 872	271 551	398 441	419 025	453 365	443 508
Schweiz <sup>3)</sup> .....	390 305	666 155	773 825	834 538	868 635	554 167	797 935	983 501	1 087 302	1 190 794
Österreich .....	215 857	276 227	312 836	344 966	343 719	439 212	581 361	663 259	687 808	732 474
Portugal .....	36 907	46 908	42 935	48 382	55 205	86 785	108 997	109 514	95 680	106 185
Spanien .....	116 928	148 924	164 022	154 528	133 183	93 805	91 312	145 562	208 452	246 290
Malta, Gibraltar .....	23	39	38	47	1 453	4 961	5 214	4 972	4 302	4 691
Jugoslawien .....	47 712	50 896	56 973	74 961	80 972	79 420	124 835	137 189	102 118	99 267
Griechenland .....	53 301	48 459	60 902	60 977	65 662	108 029	92 852	123 967	125 621	145 532
Türkei .....	45 377	53 979	61 344	69 275	65 719	59 745	110 477	89 460	87 793	96 527
Deutsche Ostgeb. <sup>4)</sup> .....										
Sowjetunion <sup>5)</sup> .....	62 968	116 692	123 636	165 163	136 668	66 078	173 646	186 795	176 735	143 162
Polen <sup>6)</sup> .....	74 306	75 781	83 272	80 328	78 946	63 722	66 109	65 510	63 061	59 183
Tschechoslowakei .....	48 976	61 971	61 692	65 068	65 849	57 393	63 191	64 570	63 455	44 836
Ungarn .....	29 213	44 165	46 265	48 158	56 730	27 823	48 279	48 754	43 008	59 423
Rumänien .....	28 922	42 207	51 496	58 189	50 892	20 355	32 818	54 549	75 473	67 119
Bulgarien .....	12 294	18 541	21 308	26 101	27 706	13 626	28 505	16 310	21 108	21 132
Albanien .....	0	—	13	26	102	90	218	74	240	560
<b>Afrika .....</b>	<b>181 729</b>	<b>229 221</b>	<b>230 235</b>	<b>240 835</b>	<b>289 888</b>	<b>371 633</b>	<b>511 597</b>	<b>481 368</b>	<b>451 448</b>	<b>561 465</b>
Kanar. Inseln usw. <sup>5)</sup> .....	2 875	3 648	4 148	4 878	4 855	5 901	10 376	10 770	14 128	15 207
Marokko .....	19 399	30 198	40 993	43 950	41 291	23 285	18 485	21 429	19 230	25 718
Algerien <sup>6)</sup> .....	2 253	3 839	5 274	2 646	2 422	5 674	11 507	9 391	5 097	10 642
Tunesien .....	712	1 575	1 149	1 075	1 167	3 093	8 686	8 822	7 055	8 552
Libyen .....	811	737	660	3 441	24 529	6 588	17 135	16 091	27 821	29 136
Ver. Arab. Rep. <sup>7)</sup> .....	19 142	25 136	17 188	15 000	23 703	58 528	109 936	91 116	80 713	91 912
Sudan .....	11 766	9 240	8 947	14 967	17 546	8 616	11 845	20 062	12 991	13 881
Mauretanien <sup>8)</sup> .....			—	0	2 993			118	471	958
Mali <sup>9)</sup> .....			4	54	3			5 250	1 170	1 785
Obervolta <sup>9)</sup> .....			—	9	—			223	385	435
Niger <sup>9)</sup> .....			1	1	2			610	283	384
Tschad <sup>9)</sup> .....			62	327	293			545	708	582
Senegal <sup>9)</sup> .....			372	95	76			5 159	6 050	6 936
Gambia .....	0	—	1	0	—	126	137	253	169	134
Port.-Guinea usw. .....	170	30	46	12	403	289	289	277	253	297
Republik Guinea <sup>10)</sup> .....		127	130	381	171		2 080	11 154	4 641	4 324
Sierra Leone .....	80	42	995	382	312	1 302	1 573	1 884	1 705	1 507
Liberia .....	14 342	12 574	11 176	10 445	16 440	5 383	40 275	16 509	15 231	15 611
Elfenbeinküste <sup>9)</sup> .....	3 258	4 853	5 744	8 650	12 032	11 766	10 231	6 659	4 461	8 805
Ghana .....	9 400	10 202	9 663	8 116	6 896	8 028	22 088	18 531	12 426	22 604
Togo <sup>11)</sup> .....	0	9	22	46	5	173	448	657	846	1 200
Dahome <sup>9)</sup> .....			—	26	1			326	484	925
Nigeria .....	5 208	10 408	9 037	8 095	9 371	23 830	28 604	28 569	21 184	29 531
Kamerun <sup>12)</sup> .....	1 276	2 919	2 122	2 802	3 459	2 487	2 529	4 408	3 417	5 149
Zentralafrik. Rep. <sup>9)</sup> .....			101	31	7			796	776	1 084
Spanisch-Guinea .....	20	5	16	5	13	624	519	659	502	697
Gabun <sup>9)</sup> .....	8 138	10 693	5 758	6 991	5 693	3 071	4 437	2 218	1 346	2 537
Kongo(Brazzav.) <sup>9)</sup> .....			4 316	4 908	5 678			2 880	2 787	2 953
Kongo(Léopoldv.) <sup>13)</sup> .....	6 170	6 254	4 755	2 928	2 744	11 273	7 906	8 736	8 630	10 546
Burundi u. Rwanda <sup>14)</sup> .....	1	6	40	18	23	222	202	609	619	693
Angola .....	1 228	1 844	2 372	2 569	3 618	7 418	5 776	6 030	7 053	9 723
Äthiopien .....	1 061	1 626	1 991	2 657	5 281	6 649	8 226	8 220	9 074	13 006
Franz. Somaliküste .....	0	5	139	22	6			239	339	364
Somalia <sup>15)</sup> .....	10	19	24	19	22	215	169	284	502	1 125
Kenia, Uganda .....	33 582	25 699	27 933	24 262	26 630	12 669	16 153	12 448	13 555	17 372
Tanganjika .....	7 765	7 046	6 892	5 996	5 678	3 101	3 702	2 744	2 790	3 727
Sans. Pemba usw. <sup>16)</sup> .....	313	333	252	294	415	1 756	1 985	2 110	1 892	2 140
Mosambik <sup>17)</sup> .....	1 050	1 113	1 328	1 383	1 814	8 155	8 695	8 336	8 243	7 266
Madagaskar .....	1 660	1 654	1 210	1 507	1 327	2 139	2 546	3 310	3 245	3 668
Réunion .....		38	32	120	346		444	731	933	1 286
Rhodes. u. Njassald. .....	3 912	7 686	8 258	13 937	8 386	6 959	10 947	13 589	12 012	12 738
Rep. Südafrika <sup>18)</sup> .....	36 137	49 663	47 082	48 800	54 037	142 091	143 437	128 508	136 307	174 403
<b>Amerika .....</b>	<b>2 023 986</b>	<b>2 401 712</b>	<b>2 441 828</b>	<b>2 826 256</b>	<b>3 036 120</b>	<b>1 447 423</b>	<b>1 894 201</b>	<b>1 874 496</b>	<b>1 918 235</b>	<b>1 894 832</b>
Vereinigte Staaten <sup>19)</sup> .....	1 321 756	1 663 414	1 736 212	2 032 516	2 288 632	656 722	913 232	883 555	984 920	1 059 958
Kanada .....	182 126	141 897	175 452	177 530	133 472	100 259	125 672	128 306	134 017	130 486
St. Pierre, Miquel. .....	—	—	—	—	0	20	24	37	22	25
Mexiko .....	41 861	37 472	33 686	40 557	44 509	62 287	71 958	81 588	93 394	82 992
Guatemala .....	14 225	18 427	19 564	18 205	18 169	12 034	11 113	12 705	10 353	14 092
Br.-Honduras usw. .....	55	48 440	4 238	13 472	17 732	131	30 901	21 298	19 786	9 604
Republik Honduras .....	1 976	8 045	3 113	4 446	5 733	3 164	3 369	3 042	3 194	3 666
El Salvador .....	40 639	33 871	36 814	37 029	32 473	10 795	11 528	10 189	11 222	13 803
Nicaragua .....	10 703	6 215	6 061	8 261	8 724	5 972	4 749	5 655	6 406	9 830
Costa Rica .....	25 303	19 430	20 816	19 650	16 854	7 810	9 770	8 693	9 692	11 072

1) bis 19) Siehe Fußnoten auf Seite 34.

## I. F. Ein- und Ausfuhr (Spezialhandel) nach Erdteilen und Ländern

## 2. Einkaufs- und Käuferländer

1 000 \$

Land	Einfuhr					Ausfuhr				
	Einkaufsland					Käuferland				
	1958	1960	1961	1962	1963	1958	1960	1961	1962	1963
<b>noch: Amerika</b>										
Panama o. Kanalz.	31 828	54 845	62 323	47 315	76 011	31 044	42 770	18 009	16 700	27 600
Panamakanal-Zone	7	—	1	30	4	457	33	1 098	207	218
Kuba .....	4 257	8 360	1 650	5 015	1 686	28 021	13 203	10 821	5 518	4 836
Republik Haiti ..	642	1 108	1 410	1 120	1 663	1 851	2 196	2 156	1 852	1 316
Dominik. Rep. ....	1 115	4 983	1 920	2 557	1 308	6 602	4 678	4 352	7 408	10 897
Franz. Antillen <sup>1)</sup> ..	396	5	9	8	8	514	1 098	1 414	1 909	2 504
Jamaika .....	1 277	1 267	1 286	1 234	746	8 691	12 069	10 625	8 456	4 446
Westindien usw. <sup>2)</sup> }	59	60	43	1 730	438	2 746	3 470	3 072	2 733	3 043
Niederl. Antillen .	39 891	47 620	47 735	48 758	54 320	43 390	44 752	51 850	44 485	45 502
Kolumbien .....	24 886	33 647	27 227	32 852	34 271	99 043	80 483	73 960	72 712	72 849
Venezuela .....	51	43	282	19	7	1 129	1 272	2 641	895	727
Britisch-Guayana ..	42	246	127	111	252	1 440	2 357	2 417	2 084	2 632
Surinam .....	1	3	1	—	0	78	100	135	156	179
Franz.-Guayana ..	34 335	24 633	24 489	20 982	21 032	12 790	14 179	13 215	10 554	12 680
Ecuador .....	23 250	36 002	37 308	53 249	46 470	28 535	36 714	47 057	56 565	73 736
Peru .....	65 758	79 265	90 413	102 439	99 903	147 203	120 549	141 204	134 496	120 105
Brasilien .....	34 548	32 887	26 780	25 219	28 566	40 705	73 839	77 328	66 639	53 998
Chile .....	2 210	2 249	2 820	3 437	3 388	8 614	7 147	7 539	8 644	8 364
Bolivien .....	2 365	1 400	1 860	1 533	1 436	4 419	4 695	5 233	5 886	4 549
Paraguay .....	10 678	12 418	13 156	11 311	10 171	7 027	18 050	26 912	26 852	18 668
Uruguay .....	107 746	88 470	65 033	115 770	87 742	113 930	138 231	218 390	170 478	86 280
Argentinien .....										
<b>Asien .....</b>	<b>252 400</b>	<b>316 377</b>	<b>326 399</b>	<b>401 023</b>	<b>433 070</b>	<b>1 000 041</b>	<b>1 021 751</b>	<b>1 053 902</b>	<b>976 535</b>	<b>1 046 085</b>
Zypern .....	8 695	7 278	4 153	2 426	1 716	8 111	8 083	8 736	8 766	9 369
Libanon .....	3 823	1 265	2 020	4 233	4 854	20 517	37 699	35 142	30 682	38 214
Syrien .....	8 382	4 783	4 149	14 622	4 518	25 024	24 388	22 025	26 025	27 419
Irak .....	1 452	538	264	3 340	1 267	28 935	30 352	35 445	33 037	26 662
Iran .....	29 661	31 639	34 639	45 939	44 416	115 149	115 054	102 055	82 218	94 218
Afghanistan .....	1 871	2 502	3 162	3 234	4 622	3 700	4 814	6 499	4 677	6 890
Israel .....	10 593	20 391	19 009	26 824	44 175	58 158	64 796	76 067	54 725	56 664
Jordanien .....	31	121	40	39	58	8 095	10 676	9 702	9 807	10 216
Saudi-Arabien .....	66	55	68	1 268	769	14 431	14 077	20 290	17 002	18 862
Kuwait .....	60	27	58	920	1 089	14 613	17 897	19 795	20 747	24 263
Bahrain .....	3 990	232	18	39	35	3 217	4 134	5 286	2 406	2 716
Katar .....	16	0	—	2	0	55	74	72	800	1 060
Maskat, Oman usw.	3	2	1	10	0	76	149	68	196	412
Jemen .....	185	245	162	123	418	4 093	5 095	5 347	5 460	6 255
Aden .....	6 372	6 682	7 617	9 732	11 255	36 239	49 555	51 099	63 016	78 399
Pakistan .....	27 409	30 241	39 383	41 125	41 525	261 746	177 686	169 954	164 515	162 323
Republik Indien ..	9 618	10 930	7 966	8 955	9 113	9 559	13 802	9 947	12 016	13 386
Ceylon, Malediven	—	1	6	2	0	39	127	68	203	97
Nepal, Bhutan ...	1 671	5 029	2 511	2 578	3 982	6 924	10 159	10 480	10 521	15 979
Birma .....	9 724	19 848	17 100	21 443	20 425	21 683	24 746	30 065	31 459	35 334
Thailand .....	—	3	6	4	1	721	221	225	188	188
Laos .....	309	—	9	0	12	9 233	244	853	355	300
Nord-Vietnam .... }	—	1 474	525	777	731	11 028	12 662	12 662	7 536	6 133
Süd-Vietnam .....	45	41	20	7	54	2 096	3 755	3 893	2 899	4 712
Kambodscha .....	8 326	17 287	10 720	11 583	14 569	10 577	15 019	14 727	17 320	21 113
Malaisischer Bund.	7 898	7 793	7 151	7 112	7 205	9 998	15 558	21 057	20 452	21 515
Singapur .....	9 876	11 588	21 421	28 439	22 986	32 488	60 221	91 935	67 606	55 737
Indonesien <sup>3)</sup> .....	955	1 667	2 224	2 035	2 664	66	223	258	161	251
Brunei, Nordb. usw. <sup>4)</sup>	6 075	4 443	1 999	2 780	3 692	23 695	25 939	32 126	28 644	40 972
Philippinen .....	11 859	17 597	14 648	1 288	378	2 068	4 366	5 654	163	808
Macau usw. <sup>5)</sup> .....	—	3	51	23	4	—	—	0	0	9
Mongol. Volksrep.	24 115	28 429	19 440	19 756	21 730	141 390	80 436	13 864	8 248	5 592
Volksrep. China ..	9	544	40	2	60	—	446	691	86	10
Nord-Korea .....	—	273	386	307	753	15 464	33 635	14 803	12 590	20 815
Süd-Korea .....	41 801	57 147	77 688	99 366	106 648	79 012	111 561	173 804	175 786	190 732
Japan .....	4 163	3 732	4 958	7 773	10 749	8 343	11 152	11 693	13 568	6 878
Taiwan <sup>6)</sup> .....	13 347	22 547	22 988	32 917	46 588	24 526	34 603	37 504	41 427	40 757
Hongkong .....										
<b>Australien und Ozeanien .....</b>	<b>49 038</b>	<b>62 832</b>	<b>54 866</b>	<b>58 598</b>	<b>59 141</b>	<b>100 264</b>	<b>144 142</b>	<b>126 275</b>	<b>136 942</b>	<b>148 582</b>
Australischer Bund <sup>7)</sup>	38 015	42 497	43 800	44 844	43 894	80 587	122 208	101 006	115 830	123 049
Neuseeland <sup>8)</sup> ....	10 714	19 838	10 375	13 403	15 072	17 263	19 511	20 976	18 143	20 839
Am.-Ozeanien <sup>9)</sup> ...	16	1	—	—	—	1 503	640	369	242	2 533
Br.-Ozeanien usw. <sup>10)</sup>	35	14	372	43	26	316	286	328	380	1 060
Fr.-Ozeanien .....	258	532	319	308	149	595	1 497	3 596	2 347	1 101
<b>Schiffs- und Luftfahrzeugbedarf, Polargebiete und Nicht ermittelte Länder .....</b>	<b>7 408</b>	<b>24 201</b>	<b>23 412</b>	<b>21 661</b>	<b>19 993</b>	<b>47 797</b>	<b>33 677</b>	<b>36 575</b>	<b>41 155</b>	<b>46 416</b>
Schiffsbedarf usw.	7 227	24 173	23 366	21 651	19 896	47 797	33 530	36 575	41 155	46 416
Polargebiete .....	—	—	—	—	—	—	—	—	—	—
Nicht erm. Ldr. ...	181	28	46	10	7	—	147	—	—	—
<b>Insgesamt</b>	<b>7 414 488</b>	<b>10 175 307</b>	<b>11 032 283</b>	<b>12 391 093</b>	<b>13 094 047</b>	<b>8 813 314</b>	<b>11 421 655</b>	<b>12 694 320</b>	<b>13 273 089</b>	<b>14 627 832</b>

1) bis 10) Siehe Fußnoten auf Seite 35.



# I. G. Ein- und Ausfuhr (Spezialhandel) nach Ländergruppen <sup>1)</sup>

## 1. Herstellungs- und Verbrauchsländer

1000 DM

Jahr Monat	Insgesamt <sup>2)</sup>	OECD-Länder <sup>3)</sup>					Sonstige Länder (ohne Ostblock)					Ostblock-Länder
		zu- sammen	in Europa			Vereinigte Staaten und Kanada	Europa	Afrika	Mittel- und Süd- amerika	Asien	Australien und Ozeanien	
			EWG- Länder	EFTA- Länder	Sonstige Länder							
Einfuhr												
(Errechnet unter Zugrundelegung der Ergebnisse nach Herstellungsländern)												
1954	19 337 117	12 036 310	4 724 399	3 902 965	783 922	2 625 024	428 042	1 559 223	2 404 957	1 916 677	460 071	510 822
1955	24 472 418	15 596 144	6 316 662	4 686 794	897 240	3 695 448	520 808	1 770 623	2 832 329	2 409 913	588 796	729 230
1956	27 963 878	17 765 407	6 589 946	5 550 283	981 524	4 643 654	537 485	1 897 761	3 432 926	2 471 852	701 880	1 117 380
1957	31 696 910	20 814 316	7 404 041	6 018 867	992 949	6 398 459	591 298	2 040 660	3 525 706	2 696 786	768 276	1 226 474
1958	31 133 132	20 619 883	7 969 197	6 486 906	1 004 590	5 159 190	592 314	1 977 867	3 318 141	2 627 740	520 944	1 445 130
1959	35 823 197	24 175 737	10 334 390	7 420 308	1 150 501	6 270 538	620 115	2 221 690	3 451 231	3 047 337	623 316	1 646 795
1960	42 722 639	29 182 615	12 708 298	8 391 547	1 229 564	6 853 206	759 901	2 455 384	3 723 754	3 930 947	570 239	1 998 168
1961	44 363 178	30 783 350	13 777 973	8 592 226	1 368 938	7 044 213	880 541	2 463 799	3 662 788	3 956 138	480 442	2 041 700
1962	49 498 202	34 624 599	15 966 364	9 395 571	1 358 321	7 904 343	918 326	2 687 497	4 290 620	4 111 329	619 820	2 159 363
1963	52 277 338	36 980 398	17 341 615	9 645 891	1 307 558	8 685 334	977 522	3 257 652	3 985 917	4 300 972	540 764	2 154 557
1962: Juli	4 202 787	2 977 103	1 417 754	814 931	77 890	666 528	87 459	215 870	335 983	330 219	55 083	193 161
August	3 943 801	2 725 074	1 298 386	746 526	91 971	588 191	86 224	206 816	364 856	346 414	49 354	158 576
September	3 884 891	2 740 841	1 242 668	751 668	71 862	674 643	84 101	211 880	324 252	324 070	27 807	165 264
Oktober	4 263 670	3 094 366	1 580 197	883 231	104 896	526 042	89 110	213 659	330 766	327 675	28 142	194 297
November	4 442 915	3 251 171	1 515 634	855 674	129 284	750 579	87 674	203 386	309 072	349 054	34 645	201 832
Dezember	4 443 518	3 208 845	1 351 493	639 423	193 821	824 108	84 295	230 544	334 428	336 984	39 113	203 958
1963: Januar	3 745 747	2 603 405	1 243 013	707 267	103 320	549 805	65 557	235 467	285 623	340 058	39 534	169 116
Februar	3 747 952	2 605 180	1 176 296	684 896	114 747	629 241	59 297	220 114	301 405	345 973	52 426	158 299
März	4 664 779	3 254 975	1 377 569	820 154	119 246	938 006	57 442	280 184	386 202	432 629	64 685	182 820
April	4 419 538	3 101 197	1 395 207	823 334	116 192	766 646	68 882	264 749	347 802	416 503	47 872	167 124
Mai	4 640 022	3 295 071	1 633 375	842 447	99 428	719 821	91 339	290 404	369 649	376 048	47 463	163 419
Juni	4 272 164	3 141 727	1 395 102	765 974	70 943	909 708	82 675	209 946	301 036	330 716	41 804	157 557
Juli	4 672 698	3 343 007	1 697 282	881 032	95 202	669 491	93 989	277 825	348 946	341 191	53 151	206 645
August	4 218 784	2 886 982	1 458 975	733 471	86 249	608 287	98 409	288 458	348 693	370 757	49 471	168 505
September	4 485 970	3 259 274	1 534 709	777 733	70 293	876 539	86 549	290 647	321 987	312 177	34 078	173 740
Oktober	4 662 366	3 344 307	1 649 972	896 356	115 924	682 055	99 863	296 187	337 584	354 926	28 315	194 391
November	4 387 298	3 090 722	1 434 797	853 545	153 781	648 599	94 196	296 018	304 848	349 401	36 623	208 977
Dezember	4 360 020	3 054 551	1 345 318	859 682	162 233	687 318	79 324	307 653	332 142	330 593	45 342	203 964
Ausfuhr												
(Errechnet unter Zugrundelegung der Ergebnisse nach Verbrauchsländern)												
1954	22 035 206	15 209 132	6 432 344	6 381 291	987 110	1 408 387	452 123	1 328 719	2 182 429	1 982 656	317 163	429 602
1955	25 716 788	17 953 038	7 409 146	7 419 131	1 275 014	1 849 747	553 979	1 473 605	2 162 134	2 391 561	376 495	623 156
1956	30 861 036	21 488 992	9 094 567	8 656 293	1 291 931	2 446 201	637 936	1 471 728	2 479 008	3 090 300	381 742	1 080 591
1957	35 968 043	24 401 108	10 502 343	9 803 364	1 187 561	2 907 840	766 030	1 923 112	3 019 364	3 999 685	425 334	1 191 945
1958	36 998 055	24 687 785	10 102 462	10 161 614	1 297 437	3 126 272	847 836	1 937 490	3 045 597	3 951 854	478 854	1 846 518
1959	41 183 907	28 376 311	11 463 249	11 107 342	1 426 897	4 378 823	1 049 849	2 146 500	3 105 885	3 865 671	532 407	1 868 276
1960	47 946 102	33 363 714	14 147 856	13 435 865	1 476 535	4 303 458	1 396 716	2 532 964	3 308 330	4 275 288	669 648	2 255 489
1961	50 978 408	36 288 382	16 180 242	14 422 158	1 658 228	4 027 754	1 519 832	2 239 625	3 168 945	4 531 228	562 653	2 071 741
1962	52 974 669	39 116 217	18 012 141	14 712 435	1 985 775	4 405 866	1 381 476	2 130 529	3 299 440	4 142 458	596 945	2 143 401
1963	58 309 667	44 527 901	21 754 144	15 795 223	2 254 000	4 724 534	1 263 578	2 608 013	2 879 226	4 398 612	633 809	1 812 932
1962: Juli	4 482 769	3 344 935	1 538 703	1 264 040	179 178	363 014	105 880	181 035	285 537	348 023	46 339	158 360
August	4 161 796	3 043 824	1 345 218	1 186 331	166 682	345 593	107 601	175 678	261 163	341 177	50 271	168 887
September	4 355 629	3 237 464	1 457 737	1 247 749	165 450	366 528	112 155	180 521	262 259	333 798	48 304	164 000
Oktober	4 728 538	3 569 901	1 583 155	1 344 551	177 532	464 663	116 681	200 366	302 548	331 253	51 244	139 733
November	4 590 458	3 420 005	1 586 094	1 270 309	180 687	382 915	113 222	192 009	254 127	341 902	54 514	198 882
Dezember	4 802 701	3 490 462	1 614 966	1 302 144	181 460	391 892	111 572	202 404	243 965	360 734	58 728	316 748
1963: Januar	3 848 496	2 880 569	1 402 528	1 042 603	140 442	294 996	76 808	167 715	221 269	316 388	41 450	130 470
Februar	4 006 677	3 067 021	1 502 572	1 081 931	171 338	311 180	83 717	179 371	226 542	296 382	43 784	95 512
März	5 054 137	3 890 294	1 869 626	1 434 918	201 786	383 964	100 453	235 772	228 509	399 476	52 730	135 188
April	4 867 538	3 690 883	1 817 879	1 274 189	192 768	406 047	99 381	211 112	220 884	376 121	51 616	202 687
Mai	5 246 729	4 044 250	1 918 641	1 436 029	219 237	470 343	129 162	218 602	254 114	359 834	58 334	167 415
Juni	4 398 486	3 419 849	1 670 663	1 239 725	179 521	329 940	105 236	176 687	201 068	296 234	52 413	130 933
Juli	5 004 659	3 770 397	1 877 916	1 350 156	200 425	341 900	112 985	221 642	261 918	375 170	61 576	183 960
August	4 748 737	3 600 498	1 710 190	1 274 259	182 046	434 003	101 990	221 421	224 192	362 054	56 740	165 728
September	4 887 319	3 738 455	1 892 648	1 262 016	169 793	413 998	103 187	232 664	242 570	368 085	54 610	129 190
Oktober	5 499 175	4 272 111	2 103 415	1 492 564	192 230	483 902	122 594	237 531	265 013	389 718	61 318	132 652
November	5 299 155	4 029 986	2 013 529	1 432 582	183 810	400 065	110 653	251 480	284 376	415 523	49 865	141 785
Dezember	5 448 659	4 123 588	1 974 637	1 474 251	220 604	454 196	117 412	254 116	248 771	443 627	49 473	197 412
Einfuhrüberschuß (-), Ausfuhrüberschuß (+)												
(Errechnet unter Zugrundelegung der Ergebnisse nach Herstellungs- und Verbrauchsländern)												
1954	+ 2 698 089	+ 3 172 822	+ 1 707 945	+ 2 478 326	+ 203 188	- 1 216 637	+ 24 081	- 230 504	- 222 528	+ 65 979	- 142 908	- 81 220
1955	+ 1 244 370	+ 2 356 894	+ 1 092 484	+ 2 732 337	+ 377 774	- 1 845 701	+ 33 171	- 297 018	- 670 195	+ 18 352	- 212 301	- 106 074
1956	+ 2 897 158	+ 3 723 585	+ 2 504 621	+ 3 106 010	+ 310 407	- 2 197 453	+ 100 451	- 426 033	- 953 918	+ 618 448	- 320 138	- 36 789
1957	+ 4 271 133	+ 5 586 792	+ 3 098 302	+ 3 784 497	+ 194 612	- 3 040 619	+ 174 732	- 117 548	- 506 342	+ 302 899	- 342 942	- 34 529
1958	+ 5 864 923	+ 4 067 902	+ 2 133 265	+ 3								

## I. G. Ein- und Ausfuhr (Spezialhandel) nach Ländergruppen 1)

## 1. Herstellungs- und Verbrauchsländer

1 000 \$

Jahr Monat	Insgesamt <sup>2)</sup>	OECD-Länder <sup>3)</sup>				Vereinigte Staaten und Kanada	Sonstige Länder (ohne Ostblock)					Ostblock- Länder
		zu- sammen	in Europa				Europa	Afrika	Mittel- und Süd- amerika	Asien	Australien und Ozeanien	
			EWG- Länder	EFTA- Länder	Sonstige Länder							
Einfuhr												
(Errechnet unter Zugrundelegung der Ergebnisse nach Herstellungsländern)												
1954	4 601 017	2 864 298	1 124 267	929 062	186 483	624 486	101 860	370 934	572 021	465 902	109 441	121 564
1955	5 821 897	3 710 407	1 502 804	1 115 104	213 407	879 092	123 892	421 216	673 586	573 295	140 091	173 567
1956	6 660 545	4 231 715	1 569 703	1 322 338	233 754	1 105 920	127 990	451 984	817 461	588 147	167 697	266 224
1957	7 549 112	4 957 500	1 763 527	1 433 681	236 494	1 523 798	140 815	485 931	839 530	642 281	182 928	292 177
1958	7 414 488	4 910 650	1 898 141	1 544 629	239 252	1 228 628	141 098	471 010	790 140	625 819	124 077	344 286
1959	8 531 992	5 758 042	2 461 728	1 767 155	274 031	1 255 128	147 703	529 118	821 835	725 813	148 396	392 281
1960	10 175 307	6 950 674	3 027 137	1 998 803	292 852	1 631 882	180 978	584 777	886 769	936 152	135 832	475 924
1961	11 032 283	7 658 074	3 428 635	2 138 868	340 002	1 750 589	219 200	611 948	910 000	982 611	119 372	507 666
1962	12 391 093	8 668 370	3 997 711	2 352 795	339 981	1 977 883	229 941	672 669	1 073 438	1 029 073	155 157	540 784
1963	13 094 047	9 263 722	4 344 497	2 417 752	327 408	2 174 065	244 892	815 475	997 568	1 077 057	135 424	540 006
1962: Juli	1 052 779	745 864	355 200	204 273	19 515	166 876	21 895	54 042	84 083	82 712	13 790	48 416
August	987 824	682 717	325 345	187 097	23 034	147 241	21 603	51 779	91 297	86 736	12 362	39 711
September	972 981	686 556	311 321	188 369	18 024	168 842	21 066	53 056	81 146	81 112	6 966	41 410
Oktober	1 072 951	775 168	395 860	221 331	26 261	131 716	22 314	53 505	82 775	82 058	7 052	48 664
November	1 112 851	814 421	379 737	214 436	32 361	187 887	21 970	50 937	77 361	87 395	8 676	50 571
Dezember	1 112 786	803 643	338 567	210 326	48 519	206 231	21 115	57 737	83 691	84 378	9 804	51 080
1963: Januar	938 513	652 427	311 495	177 344	25 888	137 700	16 431	58 962	71 483	85 174	9 902	42 385
Februar	938 977	652 803	294 799	171 799	28 730	157 475	14 859	55 115	75 434	86 634	13 120	39 695
März	1 168 323	815 359	345 148	205 609	29 858	234 744	14 390	70 142	96 647	108 317	16 191	45 816
April	1 106 989	776 910	349 564	206 373	29 102	191 871	17 268	66 257	87 030	104 288	11 995	41 889
Mai	1 162 073	825 335	409 114	211 115	24 901	180 205	22 878	72 691	92 518	94 159	11 878	40 955
Juni	1 069 977	786 919	349 503	192 025	17 761	227 630	20 708	52 553	75 343	82 817	10 465	39 494
Juli	1 170 242	837 303	425 099	220 763	23 833	167 608	23 531	69 556	87 336	85 434	13 316	51 778
August	1 056 614	723 168	365 477	183 826	21 604	152 261	24 638	72 198	87 263	92 838	12 386	42 246
September	1 123 423	816 261	384 390	194 910	17 605	219 356	21 682	72 743	80 591	78 184	8 532	43 550
Oktober	1 167 763	837 662	413 262	224 617	29 028	170 755	25 024	74 140	84 493	88 911	7 105	48 728
November	1 098 998	774 298	359 501	213 914	38 498	162 385	23 601	74 101	76 298	87 513	9 180	52 378
Dezember	1 092 155	765 277	337 145	215 457	40 600	172 075	19 882	77 017	83 132	82 788	11 354	51 092
Ausfuhr												
(Errechnet unter Zugrundelegung der Ergebnisse nach Verbrauchsländern)												
1954	5 260 629	3 630 675	1 535 615	1 523 406	235 895	335 759	107 856	316 638	521 446	473 830	75 910	102 480
1955	6 138 358	4 284 822	1 768 432	1 770 957	304 433	441 000	132 226	351 173	516 234	571 935	89 779	148 607
1956	7 360 788	5 125 153	2 169 072	2 064 879	308 342	582 860	152 195	350 457	591 607	737 878	91 195	257 464
1957	8 578 384	5 817 593	2 503 448	2 337 857	283 476	692 812	182 838	458 922	720 850	954 968	101 694	284 024
1958	8 813 314	5 883 145	2 407 368	2 421 947	309 189	744 641	202 043	460 050	724 794	941 402	114 667	349 687
1959	9 809 589	6 761 193	2 731 100	2 647 315	339 988	1 042 790	250 149	510 241	739 289	920 936	126 811	444 773
1960	11 421 655	7 949 494	3 370 545	3 201 838	352 095	1 025 016	332 921	601 945	787 641	1 018 809	159 587	537 004
1961	12 694 320	9 038 695	4 027 661	3 594 458	413 885	1 002 691	379 253	555 896	900 672	1 128 243	140 005	514 814
1962	13 273 089	9 806 362	4 514 530	3 690 401	497 902	1 103 529	346 424	530 996	824 777	1 037 058	149 626	536 691
1963	14 627 832	11 170 663	5 454 478	3 966 075	566 068	1 184 042	317 661	653 193	721 682	1 104 395	159 338	454 484
1962: Juli	1 124 706	839 282	385 865	317 411	45 039	90 967	26 592	45 295	71 586	87 365	11 694	39 725
August	1 043 846	763 734	337 409	297 828	41 869	86 628	27 010	43 870	65 417	85 516	12 620	42 354
September	1 092 764	812 319	365 617	313 273	41 529	91 900	28 166	45 153	65 752	83 822	12 157	41 112
Oktober	1 186 391	896 697	397 082	337 580	44 598	116 437	29 315	50 127	75 843	83 260	12 928	35 016
November	1 151 585	868 208	397 813	319 020	45 404	95 971	28 434	48 074	63 650	85 788	13 678	49 803
Dezember	1 204 866	875 751	404 984	326 995	45 590	98 182	28 032	50 664	61 197	90 610	14 771	79 308
1963: Januar	965 320	722 845	351 749	261 920	35 250	73 926	19 306	41 960	55 334	79 320	10 424	32 672
Februar	1 005 465	769 757	376 927	271 859	43 002	77 969	21 056	44 909	56 717	74 457	11 017	23 963
März	1 267 891	976 029	468 824	360 239	50 718	96 248	25 253	59 032	57 282	100 184	13 262	33 919
April	1 221 004	925 979	455 806	320 036	48 375	101 762	24 986	52 837	55 338	94 415	12 957	50 777
Mai	1 315 812	1 014 203	480 981	360 376	55 036	117 810	32 439	54 731	63 700	90 348	14 654	41 965
Juni	1 103 724	858 107	418 890	311 413	45 066	82 738	26 457	44 290	50 418	74 449	13 179	32 806
Juli	1 255 602	945 933	470 803	339 030	50 388	85 712	28 395	55 538	66 668	94 246	15 485	46 108
August	1 191 071	903 113	428 811	319 867	45 683	108 752	25 636	55 448	56 225	90 853	14 231	41 536
September	1 226 090	937 810	474 458	316 917	42 679	103 756	25 953	58 259	60 853	92 423	13 723	32 403
Oktober	1 379 654	1 071 585	527 332	374 710	48 283	121 260	30 834	59 495	66 480	97 979	15 438	33 283
November	1 329 424	1 010 977	504 837	359 665	46 158	100 317	27 820	62 993	71 337	104 341	12 528	35 555
Dezember	1 366 775	1 034 325	495 060	370 043	55 430	113 792	29 526	63 701	62 330	111 380	12 440	49 507
Einfuhrüberschuß (—), Ausfuhrüberschuß (+)												
(Errechnet unter Zugrundelegung der Ergebnisse nach Herstellungsländern und Verbrauchsländern)												
1954	+ 659 612	+ 766 377	+ 411 348	+ 594 344	+ 49 412	+ 288 727	+ 5 996	+ 54 296	+ 50 575	+ 17 928	+ 33 631	+ 19 084
1955	+ 316 461	+ 574 415	+ 265 628	+ 655 853	+ 91 026	+ 438 092	+ 8 334	+ 70 043	+ 157 352	+ 1 360	+ 50 312	+ 24 960
1956	+ 700 243	+ 893 438	+ 599 369	+ 742 541	+ 74 588	+ 523 060	+ 24 205	+ 101 527	+ 225 954	+ 149 731	+ 76 502	+ 8 760
1957	+ 1 029 272	+ 860 093	+ 739 921	+ 904 176	+ 46 982	+ 830 986	+ 42 023	+ 27 009	+ 118 680	+ 312 687	+ 81 234	+ 8 153
1958	+ 1 398 826	+ 972 495	+ 509 227	+ 877 318	+ 69 937	+ 483 987	+ 60 945	+ 10 960	+ 65 346	+ 315 583	+ 10 010	+ 95 401
1959	+ 1 277 597	+ 1 003 151	+ 269 372	+ 880 160	+ 65 957	+ 212 338	+ 102 446	+ 18 877	+ 82 546	+ 195 123	+ 21 585	+ 52 492
1960	+ 1 246 348	+ 998 820	+ 343 408	+ 1 203 035	+ 59 243	+ 606 866	+ 151 943	+ 17 168	+ 99 128	+ 82 657	+ 23 735	+ 61 080
1961	+ 1 662 037	+ 1 380 621	+ 599 026	+ 1 455 590	+ 73 883	+ 747 878	+ 160 053	+ 56 052	+ 9 328	+ 145 632	+ 20 633	+ 7 148
1962	+ 881 996	+ 1 137 992	+ 516 819	+ 1 337 606	+ 167 921	+ 874 354	+ 116 483	+ 141 673	+ 248 661	+ 7 985	+ 5 631	+ 4 093
1963	+ 1 533 785	+ 1 006 941	+ 1 109 981	+ 1 548 323	+ 238 660	+ 990 023	+ 72 769	+ 162 282	+ 275 886	+ 27 338	+ 23 914	+ 85 522
1962: Juli	+ 71 927	+ 93 418	+ 30 665	+ 113 138	+ 25 524	+ 75 909	+ 4 697	+ 8 747	+ 12 497	+ 4 653	+ 2 096	+ 8 691
August	+ 56 022	+ 81 017	+ 12 064	+ 110 731	+ 18 835	+ 60 613	+ 5 407	+ 7 909	+ 25 880	+ 1 220	+ 258	+ 2 643
September	+ 119 783	+ 125 763	+ 54 296	+ 124 904	+ 23 505	+ 76 942	+ 7 100	+ 7 903	+ 15 394	+ 2 710	+ 5 191	+ 298
Oktober	+ 1 072 951	+ 775 168	+ 395 860	+ 221 331	+ 26 261	+ 131 716	+ 22 314	+ 53 505	+ 82 775	+ 82 058	+ 7 052	+ 48 664
November	+ 1 112 851	+ 814 421	+ 379 737	+ 214 436</								

I. G. Ein- und Ausfuhr (Spezialhandel) nach Ländergruppen <sup>1)</sup>

## 1. Herstellungs- und Verbrauchsländer

Anteile in %<sup>2)</sup>

Jahr Monat	Insgesamt <sup>3)</sup>	OECD-Länder <sup>4)</sup>					Sonstige Länder (ohne Ostblock)					Ostblock- Länder
		zu- sammen	in Europa			Vereinigte Staaten und Kanada	Europa	Afrika	Mittel- und Süd- amerika	Asien	Australien und Ozeanien	
			EWG- Länder	EFTA- Länder	Sonstige Länder							
Einfuhr												
1954 .....	100	62,2	24,4	20,2	4,1	13,6	2,2	8,1	12,4	9,9	2,4	2,6
1955 .....	100	63,7	25,8	19,2	3,7	15,1	2,1	7,2	11,6	9,8	2,4	3,0
1956 .....	100	63,5	23,6	19,8	3,5	16,6	1,9	6,8	12,3	8,8	2,5	4,0
1957 .....	100	65,7	23,4	19,0	3,1	20,2	1,9	6,4	11,1	8,5	2,4	3,9
1958 .....	100	66,2	25,6	20,8	3,2	16,6	1,9	6,4	10,7	8,4	1,7	4,6
1959 .....	100	67,5	28,8	20,7	3,2	14,7	1,7	6,2	9,6	8,5	1,7	4,6
1960 .....	100	68,3	29,7	19,6	2,9	16,0	1,8	5,7	8,7	9,2	1,3	4,7
1961 .....	100	69,4	31,1	19,4	3,1	15,9	2,0	5,6	8,3	8,9	1,1	4,6
1962 .....	100	69,9	32,3	19,0	2,7	16,0	1,9	5,4	8,7	8,3	1,3	4,4
1963 .....	100	70,7	33,2	18,5	2,5	16,6	1,9	6,2	7,6	8,2	1,0	4,1
1962: Juli .....	100	70,8	33,7	19,4	1,9	15,9	2,1	5,1	8,0	7,9	1,3	4,6
August .....	100	69,1	32,9	18,9	2,3	14,9	2,2	5,2	9,3	8,8	1,3	4,0
September .....	100	70,5	32,0	19,3	1,8	17,4	2,2	5,5	8,3	8,3	0,7	4,3
Oktober .....	100	72,2	36,9	20,6	2,4	12,3	2,1	5,0	7,7	7,6	0,7	4,5
November .....	100	73,2	34,1	19,3	2,9	16,9	2,0	4,6	7,0	7,9	0,8	4,5
Dezember .....	100	72,2	30,4	18,9	4,4	18,5	1,9	5,2	7,5	7,6	0,9	4,6
1963: Januar .....	100	69,5	33,2	18,9	2,8	14,7	1,8	6,3	7,6	9,1	1,1	4,5
Februar .....	100	69,5	31,4	18,3	3,1	16,8	1,6	5,9	8,0	9,2	1,4	4,2
März .....	100	69,8	29,5	17,6	2,6	20,1	1,2	6,0	8,3	9,3	1,4	3,9
April .....	100	70,2	31,6	18,6	2,6	17,3	1,6	6,0	7,9	9,4	1,1	3,8
Mai .....	100	71,0	35,2	18,2	2,1	15,5	2,0	6,3	8,0	8,1	1,0	3,5
Juni .....	100	73,6	32,7	17,9	1,7	21,3	1,9	4,9	7,0	7,7	1,0	3,7
Juli .....	100	71,5	36,3	18,9	2,0	14,3	2,0	5,9	7,5	7,3	1,1	4,4
August .....	100	68,4	34,6	17,4	2,0	14,4	2,3	6,8	8,3	8,8	1,2	4,0
September .....	100	72,7	34,2	17,3	1,6	19,5	1,9	6,5	7,2	7,0	0,8	3,9
Oktober .....	100	71,7	35,4	19,2	2,5	14,6	2,1	6,4	7,2	7,6	0,6	4,2
November .....	100	70,4	32,7	19,5	3,5	14,8	2,1	6,7	6,9	8,0	0,8	4,8
Dezember .....	100	70,1	30,9	19,7	3,7	15,8	1,8	7,1	7,6	7,6	1,0	4,7
Ausfuhr												
1954 .....	100	69,0	29,2	29,0	4,5	6,4	2,1	6,0	9,9	9,0	1,4	1,9
1955 .....	100	69,8	28,8	28,8	5,0	7,2	2,2	5,7	8,4	9,3	1,5	2,4
1956 .....	100	69,6	29,5	28,0	4,2	7,9	2,1	4,8	8,0	10,0	1,2	3,5
1957 .....	100	67,8	29,2	27,3	3,3	8,1	2,1	5,3	8,4	11,1	1,2	3,3
1958 .....	100	66,7	27,3	27,5	3,5	8,4	2,3	5,2	8,2	10,7	1,3	5,0
1959 .....	100	68,9	27,8	27,0	3,5	10,6	2,5	5,2	7,5	9,4	1,3	4,5
1960 .....	100	69,6	29,5	28,0	3,1	9,0	2,9	5,3	6,9	8,9	1,4	4,7
1961 .....	100	71,2	31,7	28,3	3,3	7,9	3,0	4,4	7,1	8,9	1,1	4,1
1962 .....	100	73,8	34,0	27,8	3,7	8,3	2,6	4,0	6,2	7,8	1,1	4,0
1963 .....	100	76,4	37,3	27,1	3,9	8,1	2,2	4,5	4,9	7,5	1,1	3,1
1962: Juli .....	100	74,6	34,3	28,2	4,0	8,1	2,4	4,0	6,4	7,8	1,0	3,5
August .....	100	73,1	32,3	28,5	4,0	8,3	2,6	4,2	6,3	8,2	1,2	4,1
September .....	100	74,3	33,5	28,6	3,8	8,4	2,6	4,1	6,0	7,7	1,1	3,8
Oktober .....	100	75,5	33,5	28,4	3,8	9,8	2,5	4,2	6,4	7,0	1,1	3,0
November .....	100	74,5	34,6	27,7	3,9	8,3	2,5	4,2	5,5	7,4	1,2	4,3
Dezember .....	100	72,7	33,6	27,1	3,8	8,2	2,3	4,2	5,1	7,5	1,2	6,6
1963: Januar .....	100	74,8	36,4	27,1	3,6	7,7	2,0	4,4	5,7	8,2	1,1	3,4
Februar .....	100	76,5	37,5	27,0	4,3	7,8	2,1	4,5	5,7	7,4	1,1	2,4
März .....	100	77,0	37,0	28,4	4,0	7,6	2,0	4,7	4,5	7,9	1,0	2,7
April .....	100	75,8	37,3	26,2	4,0	8,3	2,0	4,3	4,5	7,7	1,1	4,2
Mai .....	100	77,1	36,6	27,4	4,2	9,0	2,5	4,2	4,8	6,9	1,1	3,2
Juni .....	100	77,8	38,0	28,2	4,1	7,5	2,4	4,0	4,6	6,7	1,2	3,0
Juli .....	100	75,3	37,5	27,0	4,0	6,8	2,3	4,4	5,2	7,5	1,2	3,7
August .....	100	75,8	36,0	26,8	3,8	9,1	2,1	4,7	4,7	7,6	1,2	3,5
September .....	100	76,5	38,7	25,8	3,5	8,5	2,1	4,8	5,0	7,5	1,1	2,6
Oktober .....	100	77,7	38,3	27,1	3,5	8,8	2,2	4,3	4,8	7,1	1,1	2,4
November .....	100	76,0	38,0	27,0	3,5	7,5	2,1	4,7	5,4	7,8	0,9	2,7
Dezember .....	100	75,7	36,2	27,1	4,0	8,3	2,2	4,7	4,6	8,1	0,9	3,6

1) Siehe Erläuterungen auf der 3. Seite des Umschlages, aus denen zu ersehen ist, welche Länder zu den einzelnen Ländergruppen gezählt werden. — 2) Errechnet aus Werten in 1 000 DM (vgl. Übersicht Seite 42). — 3) Einschl. Schiffs- und Luftfahrzeugbedarf, Polargebiete und Nicht ermittelte Länder. — 4) Mutterländer.

I. G. Ein- und Ausfuhr (Spezialhandel) nach Ländergruppen <sup>1)</sup>)

## 2. Einkaufs- und Käuferländer

1 000 DM

Jahr Monat	Insgesamt <sup>2)</sup>	OECD-Länder <sup>3)</sup>				Vereinigte Staaten und Kanada	Sonstige Länder (ohne Ostblock)					Ostblock- Länder
		zu- sammen	in Europa				Europa	Afrika	Mittel- und Süd- amerika	Asien	Australien und Ozeanien	
			EWG- Länder	EFTA- Länder	Sonstige Länder							
Einfuhr (Errechnet unter Zugrundelegung der Ergebnisse nach Einkaufsländern)												
1954	19 337 117	14 730 367	5 834 369	5 623 086	767 886	2 505 026	431 273	468 007	1 994 550	1 029 591	326 467	335 847
1955	24 472 418	19 987 807	7 549 684	7 476 496	905 336	4 056 291	512 008	481 449	2 065 706	685 434	172 644	543 105
1956	27 963 878	22 364 767	7 540 886	8 157 892	965 406	5 700 583	538 346	721 048	2 407 518	793 438	213 852	894 455
1957	31 696 910	25 473 703	8 434 966	8 675 433	979 988	7 383 316	599 862	823 621	2 544 638	968 511	281 919	971 282
1958	31 133 132	25 182 284	8 790 892	9 118 637	957 624	6 315 131	587 416	805 109	2 184 172	958 390	205 886	1 178 762
1959	35 823 197	29 495 282	11 261 237	10 742 597	1 051 340	6 440 108	618 631	871 718	2 224 894	937 775	237 530	1 400 391
1960	42 722 639	35 318 935	13 858 657	12 756 002	1 222 554	7 581 722	734 061	962 399	2 504 540	1 206 521	264 108	1 630 444
1961	44 363 178	37 272 118	14 998 110	13 329 756	1 250 974	7 693 278	844 665	927 134	2 133 931	1 232 618	221 151	1 637 141
1962	49 498 202	41 495 709	17 142 311	14 285 811	1 233 843	8 833 744	886 603	962 004	2 463 140	1 521 801	234 151	1 848 146
1963	52 277 338	44 027 951	18 460 085	14 717 513	1 171 165	9 679 188	931 762	1 157 770	2 453 657	1 640 322	236 214	1 750 106
1962: Juli	4 202 787	3 544 642	1 527 293	1 242 862	68 659	705 828	85 160	72 370	192 208	116 958	21 251	162 289
August	3 943 801	3 269 700	1 372 602	1 142 408	85 606	669 084	85 182	76 465	207 668	124 094	28 508	145 707
September	3 884 891	3 273 571	1 332 967	1 120 402	82 635	757 567	81 772	62 039	186 589	118 301	12 268	143 675
Oktober	4 283 670	3 604 558	1 668 730	1 245 146	83 829	606 853	86 729	73 845	196 145	137 093	10 394	169 251
November	4 442 915	3 796 558	1 598 112	1 247 004	111 594	839 848	82 923	63 005	188 184	129 840	12 499	163 825
Dezember	4 443 518	3 760 270	1 440 015	1 262 822	181 069	876 364	82 070	78 793	216 349	118 746	12 986	168 953
1963: Januar	3 745 747	3 163 667	1 321 440	1 096 870	93 698	651 659	62 228	88 321	174 942	102 491	16 627	130 484
Februar	3 747 952	3 161 544	1 252 749	1 054 105	104 863	749 827	56 867	81 792	169 499	126 215	21 118	125 659
März	4 664 779	3 928 958	1 495 468	1 286 746	109 180	1 037 564	54 841	105 454	234 876	165 495	19 690	149 623
April	4 419 538	3 719 650	1 504 726	1 256 128	110 123	848 673	64 657	100 187	211 110	156 517	18 764	143 244
Mai	4 640 022	3 896 367	1 738 867	1 287 907	89 777	779 816	87 111	116 950	229 977	149 731	23 542	129 715
Juni	4 272 164	3 639 865	1 487 585	1 134 501	83 716	954 063	78 199	83 178	193 891	126 454	19 188	124 686
Juli	4 672 698	3 954 082	1 775 595	1 347 203	85 747	746 537	89 928	96 812	204 508	124 253	28 369	166 802
August	4 218 784	3 496 714	1 554 328	1 155 263	76 369	710 754	95 683	89 598	225 295	136 620	29 800	135 585
September	4 485 970	3 830 474	1 616 865	1 186 314	58 477	968 818	82 611	90 732	184 869	133 378	16 293	140 095
Oktober	4 682 366	3 905 086	1 741 943	1 336 199	94 242	732 702	95 980	103 918	227 158	154 146	11 756	157 529
November	4 387 298	3 685 146	1 541 429	1 278 316	137 125	728 276	88 963	93 944	181 160	145 904	16 603	168 065
Dezember	4 360 020	3 646 398	1 429 090	1 297 961	147 848	771 499	74 694	106 884	216 372	116 118	14 464	178 639

<b>Ausfuhr</b> (Errechnet unter Zugrundelegung der Ergebnisse nach Käuferländern)												
1954	22 035 206	16 695 769	6 960 509	7 322 027	983 327	1 429 906	413 573	666 340	1 985 041	1 525 750	255 266	360 564
1955	25 716 788	18 913 938	7 869 268	7 903 398	1 247 609	1 893 663	533 576	1 192 729	2 004 842	2 085 298	318 516	487 926
1956	30 861 036	22 660 044	9 641 618	9 281 937	1 251 404	2 485 085	628 551	1 163 736	2 257 858	2 721 804	329 667	472 496
1957	35 968 043	26 845 717	11 076 375	10 610 348	1 118 963	3 041 031	724 976	1 408 871	2 832 281	3 485 776	370 914	1 060 371
1958	36 998 055	25 829 850	10 627 370	10 907 469	1 216 015	3 178 996	837 269	1 564 719	2 900 729	3 604 037	420 952	1 639 770
1959	41 183 907	29 544 984	11 884 188	11 915 808	1 377 936	4 367 052	1 025 069	1 812 702	2 879 690	3 569 390	481 799	1 670 954
1960	47 946 102	34 496 395	14 504 355	14 216 938	1 412 268	4 362 834	1 358 672	2 151 914	3 213 671	3 946 712	604 951	2 032 440
1961	50 978 408	37 439 509	16 529 745	15 228 200	1 616 400	4 065 164	1 490 065	1 939 131	3 465 333	4 170 243	507 363	1 819 432
1962	52 974 669	40 234 140	18 324 266	15 537 632	1 904 080	4 468 162	1 351 492	1 811 430	3 197 243	3 865 603	546 124	1 804 074
1963	58 309 667	45 510 811	21 958 395	16 613 410	2 188 765	4 750 241	1 220 568	2 244 333	2 811 242	4 144 437	591 448	1 601 232
1962: Juli	4 482 769	3 446 182	1 564 159	1 335 823	173 911	372 289	102 551	152 789	272 240	327 078	42 763	126 506
August	4 161 796	3 139 766	1 365 739	1 250 672	163 758	359 587	105 650	148 719	252 736	317 600	47 148	136 882
September	4 355 629	3 336 255	1 478 910	1 326 340	156 059	374 946	112 772	146 696	258 581	304 912	47 318	131 967
Oktober	4 728 538	3 653 349	1 605 814	1 415 390	168 416	463 729	113 406	169 747	294 348	315 602	47 292	117 982
November	4 590 458	3 499 556	1 605 866	1 339 381	166 792	387 526	110 037	158 279	250 816	320 296	52 324	183 344
Dezember	4 802 701	3 574 176	1 641 047	1 370 249	173 950	388 930	108 305	175 947	235 729	343 751	55 794	290 911
1963: Januar	3 848 496	2 961 469	1 429 381	1 087 592	136 518	297 978	72 588	147 043	211 945	299 753	38 633	113 238
Februar	4 006 677	3 144 230	1 512 676	1 154 448	167 385	309 721	82 260	161 189	201 347	277 327	41 487	84 489
März	5 054 137	3 989 347	1 883 583	1 502 878	193 704	406 182	96 775	189 901	221 119	377 439	50 054	117 787
April	4 867 538	3 764 578	1 835 052	1 336 170	187 100	406 256	97 141	172 716	225 798	354 655	48 783	189 013
Mai	5 426 729	4 144 017	1 952 166	1 506 206	213 140	472 505	121 411	189 505	243 875	342 780	54 824	135 199
Juni	4 398 466	3 482 959	1 682 534	1 295 551	174 875	329 999	101 522	159 001	193 954	276 911	50 928	117 145
Juli	5 004 559	3 853 149	1 889 330	1 428 888	193 649	341 282	108 604	195 603	250 806	354 602	57 473	167 411
August	4 748 737	3 677 810	1 721 585	1 354 320	174 945	426 560	98 468	201 114	214 858	339 630	53 476	147 265
September	4 887 319	3 828 713	1 899 593	1 342 539	164 869	421 712	100 619	195 806	233 200	344 837	47 501	117 987
Oktober	5 499 175	4 369 902	2 121 953	1 569 579	186 322	492 408	120 229	201 828	250 392	368 258	56 011	114 317
November	5 299 155	4 114 656	2 034 595	1 506 249	182 182	391 630	107 494	203 627	295 295	392 492	45 815	124 289
Dezember	5 448 659	4 189 981	1 995 947	1 528 990	214 076	450 968	113 457	227 000	268 653	415 753	46 463	173 092

## Einfuhrüberschuß (—), Ausfuhrüberschuß (+)

(Errechnet unter Zugrundelegung der Ergebnisse nach Einkaufs- und Käuferländern)

1954	.....	+ 2 698 089	+1 965 402	+1 126 140	+1 698 941	+215 441	—1 075 120	—17 700	+198 333	—9 509	+495 159	—71 201	+24 717
1955	.....	+1 244 370	+1 073 869	+319 584	+426 902	342 273	—2 162 628	21 568	+711 280	—60 864	+1 399 864	+145 872	—55 179
1956	.....	+2 897 158	+2 995 277	+2 100 732	+1 124 045	+285 998	—3 215 498	90 205	+442 688	—149 660	+1 928 366	+115 815	—21 959
1957	.....	+4 271 133	+3 721 014	+2 640 409	+1 934 915	+138 975	—4 342 285	+125 114	+585 250	+287 643	+2 517 265	+88 995	+89 109
1958	.....	+5 864 923	+647 566	+1 736 478	+1 788 832	+258 391	—3 136 135	+249 853	+759 610	+716 557	+2 645 647	+215 066	+481 008
1959	.....	+5 360 710	+49 702	+622 951	+1 173 211	+326 596	—2 073 056	+406 438	+940 984	+654 796	+2 631 615	+244 269	+270 563
1960	.....	+5 223 463	—822 540	+645 698	+1 460 936	+289 714	—3 218 888	+624 611	+1 189 515	+709 031	+2 740 191	+340 843	+401 996
1961	.....	+6 615 230	+167 391	+1 531 635	+1 898 444	+365 426	—3 628 114	+645 400	+1 011 997	+1 331 402	+2 937 625	+286 212	+182 291
1962	.....	+3 476 467	+1 261 569	+1 181 955	+1 251 821	+670 237	+4 365 582	+464 889	+849 426	+734 103	+2 343 802	+311 973	+44 072
1963	.....	+6 032 329	+1 482 860	+3 498 310	+1 895 897	+1 017 600	—4 928 947	+288 806	+1 085 563	+357 585	+2 504 115	+355 234	—148 874
1962:	Juli	.....	+279 982	—98 460	+36 866	+92 961	+105 252	—333 539	+17 391	+80 419	+80 032	+210 120	+21 512
	August	.....	+217 995	—129 934	+6 863	+108 264	+78 162	—309 497	+20 468	+72 254	+45 068	+193 506	+18 640
	September	.....	+470 738	+62 684	+145 943	+205 938	+93 424	—382 621	+31 000	+84 657	+71 992	+186 611	+35 050
	Oktober	.....	+444 868	+48 791	+62 916	+170 244	+84 587	+143 124	+26 677	+95 902	+98 203	+178 509	+36 898
	November	.....	+147 543	—296 993	+7 754	+92 377	+55 198	—452 322	+27 114	+95 274	+62 632	+190 456	+39 825
	Dezember	.....	+359 183	—186 094	+201 032	+107 427	+7 119	—487 434	+26 235	+97 154	+19 380	+225 005	+42 808
1963:	Januar	.....	+102 749	—212 198	+107 941	—9 278	+42 820	—353 681	+10 360	+58 722	+37 003	+197 262	+22 006
	Februar	.....	+258 725	+17 314	+259 927	+100 343	+62 522	—440 106	+25 393	+79 397	+31 848	+151 112	+20 369
	März	.....	+389 358	+60 389	+388 115	+216 132	+84 524	—628 382	+41 934	+84 447	+13 757	+211 944	+30 364
	April	.....	+448 000	+44 928	+330 326	+80 042	+76 977	—442 417	+32 484	+72 529	+14 688	+198 138	+30 019
	Mai	.....	+606 707	+247 650	+213 299	+218 209	+123 363	+307 311	+34 300	+72 555	+13 898	+193 049	+31 282
	Juni	.....	+126 322	+156 096	+194 949	+161 050	+111 159	—624 064	+23 323	+75 823	+63	+150 457	+31 740
	Juli	.....	+331 861	+100 933	+113 736	+81 686	+107 902	+404 255	+18 676	+98 791	+46 298	+230 349	+29 104
	August	.....	+529 953	+181 096	+167 257	+199 057	+98 576	—283 794	+2 785	+111 516	+10 437	+201 010	+23 676
	September	.....	+401 349	+1 761	+282 728	+156 225	+106 392	—547 106	+18 008	+105 074	+48 331	+211 459	+31 208
	Oktober	.....	+836 809	+464 816	+380 010	+233 380	+92 080	+240 654	+24 249	+97 910	+23 234	+214 112	+44 255
	November	.....	+911 657	+429 510	+493 166	+227 933	+45 057	—336 646	+18 531	+109 683	+114 133	+254 588	+29 212
	Dezember	.....	+1 088 839	+543 583	+566 857	+231 029	+66 228	—320 531	+38 763	+120 116	+52 281	+299 636	+31 999

I. G. Ein- und Ausfuhr (Spezialhandel) nach Ländergruppen 1)

2. Einkaufs- und Käuferländer

1 000 \$

Jahr Monat	Insgesamt <sup>2)</sup>	OECD-Länder <sup>3)</sup>				Vereinigte Staaten und Kanada	Sonstige Länder (ohne Ostblock)					Ostblock- Länder
		zu- sammen	in Europa	EWG- Länder	EFTA- Länder	Sonstige Länder	Europa	Afrika	Mittel- und Süd- amerika	Asien	Australien und Ozeanien	

Einfuhr

(Errechnet unter Zugrundelegung der Ergebnisse nach Einkaufsländern)

1954	4 601 017	3 505 117	1 388 323	1 338 185	182 673	595 936	102 633	111 338	474 414	244 929	77 656	79 923
1955	5 821 897	4 755 118	1 796 197	1 778 705	215 334	964 882	121 802	114 529	491 250	163 100	41 073	129 256
1956	6 660 545	5 327 028	1 796 225	1 943 289	229 927	1 357 587	128 195	171 745	573 265	189 057	50 923	213 083
1957	7 549 112	6 067 013	2 009 067	2 066 261	233 407	1 758 278	142 849	196 123	605 926	230 746	67 132	231 373
1958	7 414 488	5 997 200	2 093 854	2 171 413	228 051	1 503 882	139 930	191 729	520 104	228 285	49 038	280 794
1959	8 531 992	7 024 906	2 682 461	2 658 393	250 401	1 533 651	147 332	207 622	529 769	223 443	56 547	333 569
1960	10 175 307	8 412 044	3 301 242	3 038 140	267 351	1 805 311	174 824	229 221	596 401	287 401	62 882	388 333
1961	11 032 283	9 269 289	3 732 277	3 314 704	310 644	1 911 664	210 236	230 235	530 164	306 859	54 866	407 222
1962	12 391 093	10 387 746	4 292 272	3 576 658	308 770	2 210 046	221 987	240 835	616 210	381 242	58 598	462 814
1963	13 094 047	11 027 739	4 624 974	3 687 446	293 215	2 422 104	233 397	289 888	614 016	411 264	59 141	438 699
1962: Juli	1 052 779	887 912	382 668	311 384	17 197	176 663	21 320	18 125	48 102	29 349	5 321	40 673
August	987 824	819 035	343 943	286 208	21 441	167 443	21 340	19 154	51 960	31 105	7 133	36 478
September	972 981	819 883	333 928	280 695	15 706	169 553	20 476	15 550	46 686	29 644	3 073	36 000
Oktober	1 072 951	902 892	418 055	311 972	20 983	151 882	21 715	18 496	49 088	34 356	2 602	42 387
November	1 112 851	950 930	400 440	312 389	27 933	120 168	20 778	15 789	47 104	32 549	3 129	41 052
Dezember	1 112 786	941 678	360 754	316 349	45 314	219 261	20 556	19 745	54 134	29 771	3 256	42 308
1963: Januar	938 513	792 660	331 173	274 894	23 468	163 125	15 597	22 115	43 786	25 729	4 162	32 715
Februar	938 977	792 061	313 986	264 228	26 250	187 597	14 250	20 484	42 428	31 640	5 285	31 512
März	1 168 323	984 041	374 706	322 395	27 336	259 604	13 738	26 404	58 770	41 480	4 928	37 501
April	1 106 989	931 701	377 028	314 717	27 580	212 376	16 207	25 076	52 817	39 234	4 701	35 901
Mai	1 162 073	975 832	435 576	322 608	22 481	195 167	21 814	29 278	57 543	37 536	5 692	32 519
Juni	1 069 977	911 598	372 672	284 855	15 945	238 696	19 582	20 820	48 518	31 717	4 801	31 263
Juli	1 170 242	990 270	444 771	337 458	21 466	186 575	22 513	24 247	51 183	31 139	7 102	41 800
August	1 056 614	875 782	389 359	289 425	19 129	177 859	23 951	22 438	56 364	34 753	7 456	33 993
September	1 123 423	959 218	404 986	297 205	14 645	242 382	20 691	22 722	46 273	33 441	4 078	35 120
Oktober	1 167 763	978 053	436 324	334 750	23 599	183 380	24 047	26 015	56 852	38 650	2 951	39 495
November	1 098 998	923 108	386 242	320 285	34 322	182 259	22 285	23 617	45 344	36 824	4 162	42 129
Dezember	1 092 155	913 415	358 141	325 196	36 994	193 084	18 722	26 772	54 138	29 121	3 623	44 751

Ausfuhr

(Errechnet unter Zugrundelegung der Ergebnisse nach Käuferländern)

1954	5 260 629	3 985 001	1 661 821	1 747 294	234 957	340 929	98 759	158 749	474 544	364 794	61 086	86 016
1955	6 138 358	4 514 404	1 878 376	1 886 682	297 895	451 451	127 373	284 056	478 685	498 374	76 188	116 977
1956	7 360 788	5 404 740	2 299 703	2 214 265	298 644	592 128	149 961	276 931	538 791	649 811	78 678	207 853
1957	8 578 384	6 162 322	2 640 259	2 530 404	267 115	724 644	173 044	336 190	676 261	832 282	88 649	252 695
1958	8 813 314	6 154 512	2 508 412	2 599 283	289 836	756 981	199 538	371 633	690 442	858 651	100 264	390 477
1959	9 809 589	7 038 740	2 831 236	2 839 320	328 369	1 039 815	244 300	430 420	685 580	850 473	114 803	397 812
1960	11 421 655	8 218 518	3 455 252	3 387 565	336 797	1 038 904	323 907	511 597	765 297	940 625	144 142	483 892
1961	12 694 320	9 325 149	4 114 598	3 795 119	403 474	1 011 861	371 862	481 360	862 635	1 038 484	126 275	451 980
1962	13 273 089	10 085 704	4 592 508	3 896 811	477 448	1 118 937	338 931	451 449	799 298	967 846	136 942	451 764
1963	14 627 832	11 418 669	5 505 161	4 172 467	549 597	1 190 444	306 812	561 465	704 388	1 040 174	148 582	401 326
1962: Juli	1 124 706	864 632	392 228	335 396	43 716	93 292	25 766	38 247	68 260	82 113	10 790	31 731
August	1 043 846	787 767	342 559	313 957	41 130	90 121	26 519	37 128	63 310	79 616	11 849	34 332
September	1 092 764	837 123	370 921	333 038	39 177	93 987	28 322	36 664	64 822	76 567	11 904	33 079
Oktober	1 186 391	916 657	402 759	365 374	42 317	116 207	28 498	42 437	73 791	79 315	11 925	29 563
November	1 151 585	878 229	402 796	336 405	41 920	97 108	27 627	39 599	62 798	80 359	13 120	45 903
Dezember	1 204 856	896 817	411 524	344 157	43 704	97 432	27 201	44 002	59 116	86 339	14 028	72 830
1963: Januar	965 320	740 664	358 468	273 261	34 265	74 670	18 244	36 762	52 998	75 126	9 709	28 358
Februar	1 005 465	789 226	379 489	290 126	41 999	77 612	20 682	40 301	50 411	69 625	10 430	21 201
März	1 267 891	1 003 979	472 367	377 385	48 682	102 545	24 322	47 516	55 414	94 607	12 574	29 549
April	1 221 004	944 570	460 138	335 676	46 951	101 805	24 420	43 175	56 547	89 007	12 234	47 336
Mai	1 315 812	1 039 332	489 410	378 087	53 506	118 329	30 491	47 412	61 123	86 040	13 760	33 872
Juni	1 103 724	874 055	421 920	325 500	43 891	82 744	25 523	39 799	48 630	69 562	12 795	29 242
Juli	1 255 602	966 840	473 717	358 883	48 671	85 569	27 294	48 938	62 857	89 038	14 450	41 956
August	1 191 071	922 642	431 726	340 034	43 898	106 984	24 744	50 290	53 857	85 204	13 408	36 897
September	1 226 090	960 604	476 255	337 220	41 438	105 691	25 309	48 967	58 472	86 545	11 952	29 575
Oktober	1 379 654	1 096 264	532 036	394 150	46 775	123 303	30 231	50 508	62 780	92 637	14 095	28 679
November	1 329 424	1 032 354	510 190	378 228	45 735	98 200	27 023	50 951	74 029	98 528	11 502	31 164
Dezember	1 366 775	1 051 139	500 445	383 917	53 785	112 992	28 529	56 846	67 270	104 355	11 673	43 397

Einfuhrüberschuß (—), Ausfuhrüberschuß (+)

(Errechnet unter Zugrundelegung der Ergebnisse nach Einkaufs- und Käuferländern)

1954	+ 659 612	+ 479 884	+ 273 498	+ 409 109	+ 52 284	- 255 007	- 3 874	+ 47 411	+ 130	+ 119 865	- 16 580	+ 6 093
1955	+ 316 461	+ 240 714	+ 82 179	+ 107 977	+ 82 561	- 513 431	+ 5 571	+ 169 527	- 12 565	+ 335 274	+ 35 115	+ 12 879
1956	+ 700 243	+ 77 712	+ 503 478	+ 270 976	+ 68 717	- 765 459	+ 21 766	+ 105 186	- 34 475	+ 460 754	+ 27 755	+ 5 230
1957	+ 1 029 272	+ 95 309	+ 631 192	+ 464 143	+ 33 708	- 1 033 734	+ 30 195	+ 140 067	+ 70 335	+ 601 536	+ 21 517	+ 21 322
1958	+ 1 398 826	+ 157 312	+ 414 558	+ 427 870	+ 61 785	- 746 901	+ 59 608	+ 179 904	+ 170 338	+ 630 366	+ 51 226	+ 109 683
1959	+ 1 277 597	+ 13 834	+ 148 775	+ 280 927	+ 77 968	- 493 836	+ 96 968	+ 222 798	+ 155 811	+ 627 030	+ 58 255	+ 64 243
1960	+ 1 246 348	+ 193 523	+ 154 010	+ 349 425	+ 69 446	- 766 407	+ 149 083	+ 282 376	+ 168 896	+ 653 224	+ 81 260	+ 95 559
1961	+ 1 662 037	+ 55 860	+ 382 418	+ 480 415	+ 92 830	- 899 803	+ 161 626	+ 251 125	+ 332 471	+ 731 625	+ 71 409	+ 44 758
1962	+ 881 995	+ 302 042	+ 300 236	+ 320 153	+ 168 678	- 1 091 109	+ 116 944	+ 210 614	+ 183 088	+ 586 604	+ 78 344	+ 11 050
1963	+ 1 533 785	+ 390 930	+ 881 187	+ 485 021	+ 256 382	- 1 231 660	+ 73 415	+ 271 577	+ 90 372	+ 628 910	+ 89 441	+ 37 373
1962: Juli	+ 71 927	+ 23 280	+ 9 560	+ 24 012	+ 26 519	- 83 371	+ 4 446	+ 20 122	+ 20 158	+ 52 764	+ 5 469	+ 8 942
August	+ 66 022	+ 31 268	+ 1 384	+ 27 749	+ 19 689	- 77 322	+ 5 179	+ 17 974	+ 11 350	+ 48 511	+ 4 716	+ 2 146
September	+ 119 783	+ 17 240	+ 36 993	+ 52 342	+ 23 471	- 95 566	+ 7 846	+ 21 114	+ 18 136	+ 46 923	+ 8 831	+ 2 921
Oktober	+ 113 440	+ 13 765	+ 15 296	+ 43 402	+ 21 334	- 35 675	+ 6 783	+ 23 941	+ 24 703	+ 44 959	+ 9 323	+ 12 824
November	+ 38 734	+ 72 701	+ 2 356	+ 21 016	+ 13 987	- 113 060	+ 6 849	+ 23 810	+ 15 694	+ 47 810	+ 9 991	+ 4 851
Dezember	+ 92 070	+ 44 861	+ 50 770	+ 27 808	+ 1 610	- 121 829	+ 6 645	+ 24 257	+ 4 982	+ 56 568	+ 10 772	+ 30 522
1963: Januar	+ 26 807	+ 51 996	+ 27 295	+ 1 633	+ 10 797	- 88 455	+ 2 647	+ 14 647	+ 9 212	+ 49 937	+ 5 742	+ 4 357
Februar	+ 66 488	+ 2 835	+ 65 503	+ 25 898	+ 15 749	- 109 985	+ 6 432	+ 19 817	+ 7 983	+ 37 985	+ 5 145	+ 10 311
März	+ 99 568	+ 16 938	+ 97 661	+ 54 990	+ 21 346	- 157 059	+ 10 584	+ 21 112	+ 3 356	+ 53 127	+ 7 646	+ 7 952
April	+ 114 015	+ 12 869	+ 83 110	+ 20 959	+ 19 371	- 110 571	+ 8 213	+ 18 099	+ 3 730	+ 49 773	+ 7 533	+ 11 435
Mai	+ 163 739	+ 63 500	+ 53 834	+ 55 479	+ 31 025	- 76 838	+ 8 677	+ 18 134	+ 3 580	+ 48 604	+ 7 868	+ 1 353
Juni	+ 33 747	+ 37 543	+ 49 248	+ 41 215	+ 27 945	- 155 952	+ 9 941	+ 18 979	+ 112	+ 37 845	+ 7 994	+ 1 921
Juli	+ 85 360	+ 23 430	+ 28 946	+ 21 425	+ 27 205	- 101 006	+ 4 781	+ 24 691	+ 11 674	+ 57 899	+ 7 348	+ 156
August	+ 134 457	+ 46 860	+ 42 357	+ 50 609	+ 24 769	- 70 875	+ 793	+ 27 852	+ 2 507	+ 50 451	+ 5 952	+ 2 904
September	+ 102 657	+ 1 386	+ 71 269	+ 40 015	+ 26 793	- 136 691	+ 4 618	+ 26 245	+ 12 199	+ 53 104	+ 7 874	+ 5 545
Oktober	+ 211 891	+ 118 211	+ 95 712	+ 59 400	+ 23 176	- 60 077	+ 6 184	+ 24 493	+ 5 978	+ 53 887	+ 11 144	+ 10 816
November	+ 230 426	+ 109 246	+ 123 948	+ 57 943	+ 11 414	- 84 059	+ 4 738	+ 27 434	+ 28 685	+ 61 704	+ 7 340	+ 10 965
Dezember	+ 274 620	+ 137 724	+ 142 304	+ 58 721	+ 16 791	- 80 092	+ 9 807	+ 30 074	+ 13 132	+ 75 234	+ 8 050	+ 1 354

**I. H. Ein- und Ausfuhr (Spezialhandel)**  
**unterteilt nach Herstellungs- bzw. Verbrauchsländern,**  
**im Jahre**  
**1. Einkaufsländer <sup>2)</sup>, unterteilt**

Werte in

Lfd. Nr.	Erdteil und Einkaufsland	Ins- gesamt <sup>3)</sup>	Europa										dar- Portu- gal
			zu- sammen	Frank- reich	Belgien- Luxem- burg	Nieder- lande	Italien	Groß- bri- tannien	Schwe- den	Däne- mark	Schweiz	Öster- reich	
1	<b>Insgesamt:</b>	<b>52 277 338</b>	<b>36 943 795</b>	<b>5 678 828</b>	<b>3 627 342</b>	<b>5 594 680</b>	<b>3 559 235</b>	<b>5 844 021</b>	<b>1 994 788</b>	<b>1 232 829</b>	<b>3 465 125</b>	<b>1 370 058</b>	<b>220 286</b>
	Davon hergestellt in:												
2	<b>Europa .....</b>	<b>31 261 389</b>	<b>31 152 028</b>	<b>5 353 748</b>	<b>3 247 189</b>	<b>4 706 424</b>	<b>3 548 672</b>	<b>2 903 245</b>	<b>1 986 274</b>	<b>1 186 292</b>	<b>2 343 840</b>	<b>1 364 909</b>	<b>181 768</b>
3	Frankreich .....	5 495 025	5 491 825	5 299 734	29 489	8 697	156	66 209	75	375	76 197	10 044	—
4	Belgien-Luxemburg .....	3 368 544	3 349 897	16 325	3 191 764	43 933	115	75 440	399	2 366	18 453	1 038	49
5	Niederlande .....	4 788 498	4 781 872	1 359	4 174	4 516 681	27	241 168	158	76	17 368	861	—
6	Italien .....	3 699 548	3 685 702	5 725	4 760	37 815	3 542 955	28 858	120	255	62 815	1 408	2
7	Großbritannien .....	2 471 591	2 462 909	1 900	8 146	30 423	237	2 339 212	783	1 776	77 587	532	2
8	Island .....	48 557	48 557	—	88	286	—	1 965	191	215	—	—	—
9	Republik Irland .....	69 817	69 776	—	513	97	—	2 053	—	21	1 803	—	—
10	Norwegen .....	681 835	647 087	3 246	49	2 489	—	17 069	4 347	3 240	31 066	53	—
11	Schweden .....	2 013 713	2 013 028	641	1 938	4 260	60	6 278	1 971 017	2 138	25 942	72	5
12	Finnland .....	612 488	612 312	97	488	1 710	—	2 580	1 451	1 579	2 473	1	—
13	Dänemark .....	1 198 359	1 194 318	53	217	1 761	—	8 200	1 582	1 172 139	6 876	16	—
14	Schweiz .....	1 721 951	1 721 718	1 035	456	1 952	147	353	272	219	1 716 554	697	—
15	Österreich .....	1 368 541	1 368 424	15	55	6 917	126	1 436	26	6	22 697	1 337 146	—
16	Portugal .....	189 901	185 832	2	146	2 794	—	369	74	254	864	1	181 328
17	Spanien .....	563 523	563 135	6 651	2 202	14 845	633	4 196	191	26	16 829	36	382
18	Malta, Gibraltar .....	5 842	5 842	—	—	—	—	49	—	—	—	—	—
19	Jugoslawien .....	359 192	358 438	1 626	580	5 452	272	969	894	120	25 843	2 850	—
20	Griechenland .....	275 575	271 717	23	793	4 208	1 014	130	12	17	3 592	648	—
21	Türkei .....	350 086	343 290	230	191	7 464	1 969	12 937	125	1 286	54 831	871	—
22	Deutsche Ostgeb. <sup>4)</sup> .....	—	—	—	—	—	—	—	—	—	—	—	—
23	Sowjetunion <sup>4)</sup> .....	834 703	830 952	13 946	873	4 366	886	78 211	4 032	105	166 930	7 342	—
24	Polen <sup>4)</sup> .....	321 148	320 918	202	90	2 618	—	8 555	422	59	548	6	—
25	Tschechoslowakei .....	260 124	260 099	—	104	181	—	1 026	12	18	2 610	162	—
26	Ungarn .....	230 954	230 744	1	32	740	3	1 050	25	2	3 204	287	—
27	Rumänien .....	224 480	216 845	870	1	2 032	—	3 802	—	—	6 516	409	—
28	Bulgarien .....	116 681	116 678	67	40	4 703	21	875	66	—	252	426	—
29	Albanien .....	713	713	—	—	—	51	255	—	—	—	3	—
30	<b>Afrika .....</b>	<b>3 257 652</b>	<b>1 797 965</b>	<b>246 123</b>	<b>152 650</b>	<b>193 949</b>	<b>1 770</b>	<b>970 498</b>	<b>91</b>	<b>15 071</b>	<b>166 930</b>	<b>654</b>	<b>34 635</b>
31	Kanar. Inseln usw. ....	28 512	8 890	131	7	313	—	3 813	—	—	1	—	—
32	Marokko .....	193 587	28 581	7 652	335	8 610	119	1 309	6	5	2 822	—	89
33	Algerien .....	242 527	231 368	130 502	12 286	711	77	86 642	—	—	1 009	—	—
34	Tunesien .....	12 195	7 566	4 470	26	32	152	831	—	—	2 055	—	—
35	Libyen .....	442 489	65 753	3	13 592	15	—	42 715	—	—	9 428	—	—
36	Ver. Arab. Rep. ....	139 763	44 396	104	122	6 263	268	1 494	—	—	36 091	22	—
37	Sudan .....	133 009	61 065	71	33	2 069	312	23 450	—	1 096	34 034	—	—
38	Mauretanien .....	11 972	—	—	—	—	—	—	—	—	—	—	—
39	Mali .....	1 134	1 122	1 122	—	—	—	—	—	—	—	—	—
40	Obervolta .....	37	37	—	—	—	—	37	—	—	—	—	—
41	Niger .....	10	—	—	—	—	—	—	—	—	—	—	—
42	Tschad .....	1 870	705	150	507	—	—	—	—	—	48	—	—
43	Senegal .....	13 269	12 964	11 548	—	447	—	209	—	—	760	—	—
44	Gambia .....	—	—	—	—	—	—	—	—	—	—	—	—
45	Port.-Guinea usw. ....	5 112	3 506	86	—	1 648	—	155	—	—	—	—	1 617
46	Republik Guinea .....	17 055	16 372	4 340	2	602	—	—	—	—	11 428	—	—
47	Sierra Leone .....	31 810	30 569	—	2	319	—	30 046	—	—	202	—	—
48	Liberia .....	77 826	7 423	—	9	3 737	—	3 128	—	535	14	—	—
49	Elfenbeinküste .....	120 909	72 810	24 438	3 058	25 126	3	10 590	—	5 582	4 009	—	—
50	Ghana .....	163 948	136 338	751	4 246	35 226	7	87 764	—	2 136	6 104	32	—
51	Togo .....	5 195	5 173	2 206	—	1 714	—	797	—	—	456	—	—
52	Dahome .....	843	839	368	—	471	—	—	—	—	—	—	—
53	Nigeria .....	259 981	221 527	481	1 768	30 233	—	183 977	—	78	4 990	—	—
54	Kamerun .....	56 817	42 948	11 942	1 785	20 197	—	7 942	—	44	986	52	—
55	Zentralaf. Rep. ....	132	101	101	—	—	—	—	—	—	—	—	—
56	Spanisch-Guinea .....	1 396	1 348	—	—	143	—	195	—	536	—	—	—
57	Gabun .....	55 317	32 569	29 339	1 467	1 319	—	125	—	28	291	—	—
58	Kongo (Brazzav.) .....	53 677	30 628	964	12 196	11 137	—	432	—	4 905	994	—	—
59	Kongo (Léopoldv.) .....	113 430	102 379	790	92 930	2 592	—	766	—	37	5 165	—	24
60	Burundi u. Rwanda .....	408	310	—	303	—	—	7	—	—	—	—	—
61	Angola .....	60 463	45 591	234	1 161	6 195	193	354	—	—	10 935	—	26 516
62	Äthiopien .....	25 447	4 330	137	73	492	578	2 483	—	—	176	—	—
63	Franz. Somaliküste .....	91	67	—	—	—	1	65	—	—	—	—	—
64	Somalia .....	835	670	5	—	94	—	450	—	—	121	—	—
65	Kenia, Uganda .....	146 674	50 163	34	68	5 189	—	43 134	—	—	1 441	—	297
66	Tanganjika .....	67 090	34 501	9	152	6 169	—	27 652	—	—	519	—	—
67	Sansib., Pemba usw. ....	2 921	1 280	—	—	137	—	277	—	—	866	—	—
68	Mosambik .....	19 097	11 532	—	68	485	—	4 811	—	29	47	—	6 092
69	Madagaskar .....	13 920	8 684	7 892	—	61	—	697	—	—	28	—	—
70	Reunion .....	2 609	1 232	1 221	—	—	—	—	—	—	11	—	—
71	Rhodes. u. Njassald. ....	269 198	229 051	25	952	1 981	—	221 178	—	—	4 643	272	—
72	Rep. Südafrika .....	465 077	243 577	5 007	5 502	20 222	60	182 972	85	60	27 256	276	—
73	<b>Amerika .....</b>	<b>12 671 251</b>	<b>1 892 188</b>	<b>35 069</b>	<b>127 894</b>	<b>475 977</b>	<b>5 593</b>	<b>477 876</b>	<b>4 271</b>	<b>7 910</b>	<b>750 187</b>	<b>2 647</b>	<b>3 829</b>
74	Vereinigte Staaten .....	7 941 455	790 680	27 089	62 901	128 176	5 303	76 697	2 356	4 670	480 477	2 131	—
75	Kanada .....	743 879	148 148	937	956	4 680	33	57 564	377	10	83 535	46	—
76	St. Pierre, Miquelon .....	1	—	—	—	—	—	—	—	—	—	—	—
77	Mexiko .....	254 536	22 580	8	414	3 077	—	10 619	—	—	8 134	198	127
78	Guatemala .....	109 222	33 821	16	1	28 191	—	674	—	3	4 936	—	—

1) Siehe auch Übersicht I. F. auf den Seiten 34 bis 41. — 2) Es sind nur die Einkaufsländer mit einer bedeutenden mittelbaren Einfuhr Luftfahrzeugbedarf, Polargebiete und Nicht ermittelte Länder. — 4) Siehe Vorbemerkung auf Seite 4, Ziffer 14, Absatz 2.

I. G. Ein- und Ausfuhr (Spezialhandel) nach Ländergruppen <sup>1)</sup>

2. Einkaufs- und Käuferländer

Anteile in %<sup>2)</sup>

Jahr Monat	Insgesamt <sup>3)</sup>	OECD-Länder <sup>4)</sup>					Sonstige Länder (ohne Ostblock)					Ostblock- Länder
		zu- sammen	in Europa			Vereinigte Staaten und Kanada	Europa	Afrika	Mittel- und Süd- amerika	Asien	Australien und Ozeanien	
			EWG- Länder	EFTA- Länder	Sonstige Länder							
Einfuhr												
1954 .....	100	76,2	30,2	29,1	4,0	13,0	2,2	2,4	10,3	5,3	1,7	1,7
1955 .....	100	81,7	30,8	30,6	3,7	16,6	2,1	2,0	8,4	2,8	0,7	2,2
1956 .....	100	80,0	27,0	29,2	3,5	20,4	1,9	2,6	8,6	2,8	0,8	3,2
1957 .....	100	80,4	26,6	27,4	3,1	23,3	1,9	2,6	8,0	3,1	0,9	3,1
1958 .....	100	80,9	28,2	29,3	3,1	20,3	1,9	2,6	7,0	3,1	0,7	3,8
1959 .....	100	82,3	31,4	30,0	2,9	18,0	1,7	2,4	6,2	2,6	0,7	3,9
1960 .....	100	82,7	32,4	29,9	2,6	17,7	1,7	2,3	5,9	2,8	0,6	3,8
1961 .....	100	84,0	33,8	30,0	2,8	17,3	1,9	2,1	4,8	2,8	0,5	3,7
1962 .....	100	83,8	34,6	28,9	2,5	17,8	1,8	1,9	5,0	3,1	0,5	3,7
1963 .....	100	84,2	35,3	28,2	2,2	18,5	1,8	2,2	4,7	3,1	0,5	3,3
1962: Juli .....	100	84,3	36,3	29,6	1,6	16,8	2,0	1,7	4,6	2,8	0,5	3,9
August .....	100	82,9	34,8	29,0	2,2	17,0	2,2	1,9	5,3	3,1	0,7	3,7
September .....	100	84,3	34,3	28,8	1,6	19,5	2,1	1,6	4,8	3,0	0,3	3,7
Oktober .....	100	84,1	39,0	29,1	2,0	14,2	2,0	1,7	4,6	3,2	0,2	4,0
November .....	100	85,4	36,0	28,1	2,5	18,9	1,9	1,4	4,2	2,9	0,3	3,7
Dezember .....	100	84,6	32,4	28,4	4,1	19,7	1,8	1,8	4,9	2,7	0,3	3,8
1963: Januar .....	100	84,5	35,3	29,3	2,5	17,4	1,7	2,4	4,7	2,7	0,4	3,5
Februar .....	100	84,4	33,4	28,1	2,8	20,0	1,5	2,2	4,5	3,4	0,6	3,4
März .....	100	84,2	32,1	27,6	2,3	22,2	1,2	2,3	5,0	3,5	0,4	3,2
April .....	100	84,2	34,0	28,4	2,5	19,2	1,5	2,3	4,8	3,5	0,4	3,2
Mai .....	100	84,0	37,5	27,8	1,9	16,8	1,9	2,5	5,0	3,2	0,5	2,8
Juni .....	100	85,2	34,8	26,6	1,5	22,3	1,8	1,9	4,5	3,0	0,4	2,9
Juli .....	100	84,6	38,0	28,8	1,8	16,0	1,9	2,1	4,4	2,7	0,6	3,6
August .....	100	82,9	36,8	27,4	1,8	16,8	2,3	2,1	5,3	3,3	0,7	3,2
September .....	100	85,4	36,0	26,4	1,3	21,6	1,8	2,0	4,1	3,0	0,4	3,1
Oktober .....	100	83,8	37,4	28,7	2,0	15,7	2,1	2,2	4,9	3,3	0,3	3,4
November .....	100	84,0	35,1	29,1	3,1	16,6	2,0	2,1	4,1	3,3	0,4	3,8
Dezember .....	100	83,6	32,8	29,8	3,4	17,7	1,7	2,5	5,0	2,7	0,3	4,1
Ausfuhr												
1954 .....	100	75,8	31,6	33,2	4,5	6,5	1,9	3,0	9,0	6,9	1,2	1,6
1955 .....	100	73,5	30,6	30,7	4,9	7,4	2,1	4,6	7,8	8,1	1,2	1,9
1956 .....	100	73,4	31,2	30,1	4,1	8,1	2,0	3,8	7,3	8,8	1,1	2,8
1957 .....	100	71,9	30,8	29,5	3,1	8,5	2,0	3,9	7,9	9,7	1,0	2,9
1958 .....	100	69,8	28,5	29,5	3,3	8,6	2,3	4,2	7,8	9,7	1,1	4,4
1959 .....	100	71,7	28,9	28,9	3,3	10,6	2,5	4,4	7,0	8,7	1,2	4,1
1960 .....	100	71,9	30,3	29,7	2,9	9,1	2,8	4,5	6,7	8,2	1,3	4,2
1961 .....	100	73,4	32,4	29,9	3,2	8,0	2,9	3,8	6,8	8,2	1,0	3,6
1962 .....	100	75,9	34,6	29,3	3,6	8,4	2,6	3,4	6,0	7,3	1,0	3,4
1963 .....	100	78,0	37,7	28,5	3,8	8,1	2,1	3,8	4,8	7,1	1,0	2,7
1962: Juli .....	100	76,9	34,9	29,8	3,9	8,3	2,3	3,4	6,1	7,3	1,0	2,8
August .....	100	75,4	32,8	30,1	3,9	8,6	2,5	3,6	6,1	7,6	1,1	3,3
September .....	100	76,6	34,0	30,5	3,6	8,6	2,6	3,4	5,9	7,0	1,1	3,0
Oktober .....	100	77,3	34,0	29,9	3,6	9,8	2,4	3,6	6,2	6,7	1,0	2,5
November .....	100	76,2	35,0	29,2	3,6	8,4	2,4	3,4	5,5	7,0	1,1	4,0
Dezember .....	100	74,4	34,2	28,5	3,6	8,1	2,3	3,7	4,9	7,2	1,2	6,1
1963: Januar .....	100	76,7	37,1	28,3	3,5	7,7	1,9	3,8	5,5	7,8	1,0	2,9
Februar .....	100	78,5	37,8	28,8	4,2	7,7	2,1	4,0	5,0	6,9	1,0	2,1
März .....	100	78,9	37,3	29,7	3,8	8,1	1,9	3,8	4,4	7,5	1,0	2,3
April .....	100	77,3	37,7	27,5	3,8	8,3	2,0	3,5	4,6	7,3	1,0	3,9
Mai .....	100	79,0	37,2	28,7	4,1	9,0	2,3	3,6	4,6	6,5	1,0	2,6
Juni .....	100	79,2	38,3	29,5	4,0	7,5	2,3	3,6	4,4	6,3	1,2	2,7
Juli .....	100	77,0	37,8	28,6	3,9	6,8	2,2	3,9	5,0	7,1	1,1	3,3
August .....	100	77,4	36,3	28,5	3,7	9,0	2,1	4,2	4,5	7,2	1,1	3,1
September .....	100	78,3	38,9	27,5	3,4	8,6	2,1	4,0	4,8	7,1	1,0	2,4
Oktober .....	100	79,5	38,6	28,5	3,4	8,9	2,2	3,7	4,6	6,7	1,0	2,1
November .....	100	77,6	38,4	28,4	3,4	7,4	2,0	3,8	5,6	7,4	0,9	2,3
Dezember .....	100	76,9	36,6	28,1	3,9	8,3	2,1	4,2	4,9	7,6	0,9	3,2

1) Siehe Erläuterungen auf der 3. Seite des Umschlages, aus denen zu ersehen ist, welche Länder zu den einzelnen Ländergruppen gezählt werden. — 2) Errechnet aus Werten in 1 000 DM (vgl. Übersicht Seite 45). — 3) Einschl. Schiffs- und Luftfahrzeugbedarf, Polargebiete und Nicht ermittelte Länder. — 4) Mutterländer.



I. H. Ein- und Ausfuhr (Spezialhandel)  
unterteilt nach Herstellungs- bzw. Verbrauchsländern,  
im Jahre  
**1. Einkaufsländer, unterteilt**  
Werte in

Lfd. Nr.	Erdteil und Einkaufsland	Ins- gesamt <sup>1)</sup>	Europa										dar- Portu- gal
			zu- sammen	Frank- reich	Belgien- Luxem- burg	Nieder- lande	Italien	Groß- bri- tannien	Schwe- den	Däne- mark	Schweiz	Öster- reich	
	<b>noch: Amerika</b>												
79	Br.-Honduras usw. ....	2 220	328	—	20	142	—	151	—	14	1	—	—
80	Republik Honduras .....	36 252	8 216	—	18	5 748	—	276	26	—	2 148	—	—
81	El Salvador .....	136 205	4 082	—	8	1 472	—	136	—	—	2 466	—	—
82	Nicaragua .....	54 736	7 926	31	1 024	3 561	—	202	—	—	3 107	—	1
83	Costa Rica .....	71 989	4 539	7	26	3 280	—	1 034	—	—	212	—	—
84	Panama o. Kanalz. ....	28 041	1 872	—	—	1 809	23	23	—	1	16	—	—
85	Panamakanal-Zone .....	16	—	—	—	—	—	—	—	—	—	—	—
86	Kuba .....	7 690	960	1	—	657	—	159	—	5	138	—	—
87	Republik Haiti .....	6 937	192	111	3	24	—	—	—	—	54	—	—
88	Dominik. Rep. ....	33 772	28 328	—	—	23 649	—	1 327	—	1	3 351	—	—
89	Franz. Antillen .....	663	629	610	4	13	—	—	—	—	2	—	—
90	Jamaika .....	8 822	5 879	12	6	1 116	—	3 839	—	9	896	—	—
91	Westindien usw. ....	27 010	22 947	—	33	1 293	—	18 881	—	1	2 759	—	—
92	Niederl. Antillen .....	178 658	14 255	402	—	1 286	—	12 567	—	—	—	—	—
93	Kolumbien .....	293 860	69 308	76	128	40 535	8	22 218	—	457	5 886	—	—
94	Venezuela .....	568 133	189 287	558	23 198	13 254	—	148 467	—	—	3 810	—	—
95	Britisch-Guayana .....	5 982	5 955	—	—	30	—	39	—	—	5 886	—	—
96	Surinam .....	11 017	8 471	—	24	8 181	—	103	—	—	163	—	—
97	Franz.-Guayana .....	1	—	—	—	—	—	—	—	—	—	—	—
98	Ecuador .....	127 469	43 165	33	16 640	19 387	—	5 080	—	—	2 025	—	—
99	Peru .....	403 189	63 018	392	3 522	7 067	71	21 692	54	162	29 820	238	—
100	Brasilien .....	594 207	174 718	1 275	7 533	86 852	42	24 293	126	462	50 419	15	3 701
101	Chile .....	379 280	25 677	171	1 597	16 647	—	5 289	275	135	1 563	—	—
102	Bolivien .....	17 003	214	—	—	155	—	59	—	—	—	—	—
103	Paraguay .....	19 036	11 333	87	20	2 100	—	5 587	20	106	3 413	—	—
104	Uruguay .....	58 522	14 814	98	396	4 453	44	5 751	—	389	3 676	7	—
105	Argentinien .....	552 448	190 796	3 155	9 412	69 162	69	55 169	1 037	1 485	51 294	11	—
106	<b>Asien</b> .....	<b>4 466 726</b>	<b>1 798 001</b>	<b>38 587</b>	<b>92 591</b>	<b>199 790</b>	<b>3 185</b>	<b>1 265 387</b>	<b>4 073</b>	<b>21 488</b>	<b>161 194</b>	<b>1 242</b>	<b>54</b>
107	Zypern .....	45 802	39 183	7	—	596	—	37 350	68	4	1 151	—	—
108	Libanon .....	19 689	5 062	49	5	447	15	918	—	35	3 570	—	—
109	Syrien .....	24 604	3 274	498	167	460	—	427	—	230	1 480	—	—
110	Irak .....	388 372	247 929	17	272	96	110	247 318	—	54	62	—	—
111	Iran .....	885 435	373 694	372	58 959	3 494	802	295 899	288	363	13 134	79	—
112	Afghanistan .....	71 061	27 589	947	188	247	1 062	19 786	32	10	5 165	152	—
113	Israel .....	223 331	38 169	1 115	68	1 267	96	1 048	23	50	34 244	258	—
114	Jordanien .....	167	—	—	—	—	—	—	—	—	—	—	—
115	Saudi-Arabien .....	310 830	11	—	—	—	—	11	—	—	—	—	—
116	Kuwait .....	168 560	93 190	—	—	—	—	93 190	—	—	—	—	—
117	Bahrain .....	14 098	7 820	—	—	7 820	—	—	—	—	—	—	—
118	Katar .....	101 405	99 252	—	2 668	—	—	96 584	—	—	—	—	—
119	Mascat, Oman usw. ....	6	2	—	—	—	—	2	—	—	—	—	—
120	Jemen .....	53	52	10	—	42	—	—	—	—	—	—	—
121	Aden .....	18 016	16 351	—	—	51	8	16 292	—	—	—	—	—
122	Pakistan .....	93 333	48 348	1 086	557	1 247	—	44 173	1	—	1 283	1	—
123	Republik Indien .....	253 671	87 298	1 929	1 658	23 205	600	45 198	189	26	11 785	269	2
124	Ceylon, Malediven .....	53 291	16 836	29	313	3 413	—	11 519	—	50	1 510	2	—
125	Nepal, Bhutan .....	3	—	—	—	—	—	—	—	—	—	—	—
126	Birma .....	37 263	21 125	10	390	2 800	88	3 849	85	10 357	3 546	—	—
127	Thailand .....	125 265	41 924	381	2 104	6 209	20	27 711	—	1 973	3 526	—	—
128	Laos .....	24	19	—	—	—	—	19	—	—	—	—	—
129	Nord-Vietnam .....	757	709	—	—	—	—	123	—	—	294	—	—
130	Süd-Vietnam .....	30 162	26 883	19 400	336	620	—	6 210	—	173	144	—	—
131	Kambodscha .....	10 301	10 087	3 730	98	1 202	—	1 206	—	—	2	—	—
132	Malaisischer Bund .....	253 479	145 964	5 385	595	8 181	—	131 581	—	220	2	—	—
133	Singapur .....	15 401	1 540	—	—	1 266	12	262	—	—	—	—	—
134	Indonesien .....	132 752	73 170	2 651	13 576	41 796	1	12 643	—	313	2 188	—	—
135	Brunei, Nordb. usw. ....	19 691	5 180	127	25	1 216	2	3 364	—	446	—	—	—
136	Philippinen .....	235 155	179 466	58	764	51 421	4	110 623	69	5 884	10 301	342	—
137	Macau usw. ....	4 304	144	—	46	46	—	—	—	—	—	—	—
138	Mongol. Volksrep. ....	1 123	1 096	—	32	179	—	371	—	—	160	—	52
139	Volksrep. China .....	162 534	69 629	569	210	16 779	27	30 312	255	934	18 588	33	—
140	Nord-Korea .....	1 340	1 102	—	—	—	—	798	—	—	—	—	—
141	Süd-Korea .....	3 822	635	—	—	31	—	483	—	—	121	—	—
142	Japan .....	520 351	99 783	71	7 811	22 787	277	23 231	2 916	289	41 392	106	—
143	Taiwan .....	55 863	4 384	129	79	587	—	1 936	7	—	1 646	—	—
144	Hongkong .....	185 372	11 101	17	1 670	2 285	61	950	140	77	5 900	—	—
145	<b>Australien und Ozeanien</b> ....	<b>540 764</b>	<b>303 663</b>	<b>5 301</b>	<b>7 018</b>	<b>18 540</b>	<b>15</b>	<b>227 015</b>	<b>79</b>	<b>2 068</b>	<b>42 974</b>	<b>606</b>	—
146	Australischer Bund .....	390 956	215 484	4 284	4 715	11 919	4	169 450	79	831	24 190	7	—
147	Neuseeland .....	144 201	83 281	745	2 303	6 456	—	53 714	—	1 237	18 784	—	—
148	Am.-Ozeanien .....	—	—	—	—	—	—	—	—	—	—	—	—
149	Br.-Ozeanien usw. ....	4 552	4 449	—	—	4	—	3 846	—	—	—	599	—
150	Fr.-Ozeanien .....	1 055	449	272	—	161	11	5	—	—	—	—	—
151	<b>Schiffs- und Luftfahrzeug- bedarf, Polargebiete und Nicht ermittelte Länder</b> ....	<b>79 566</b>	—	—	—	—	—	—	—	—	—	—	—
152	Schiffsbedarf usw. ....	79 528	—	—	—	—	—	—	—	—	—	—	—
153	Polargebiete .....	—	—	—	—	—	—	—	—	—	—	—	—
154	Nicht ermittelte Länder ..	28	—	—	—	—	—	—	—	—	—	—	—

1) Einschl. Schiffs- und Luftfahrzeugbedarf, Polargebiete und Nicht ermittelte Länder.

nach Einkaufs- bzw. Käuferländern,  
in der Gliederung nach Erdteilen <sup>1)</sup>,  
1963

nach Herstellungsländern

1 000 DM

unter		Afrika			Amerika					Asien					Austra- lien und Ozeanien	Lfd. Nr.
Spanien	Polen	zu- sammen	Kenia, Uganda	Rep. Süd- afrika	zu- sammen	Ver. einigte Staaten	Kanada	Br.-Hon- duras usw.	Panama ohne Kanalz.	zu- sammen	Singa- pur	Indo- nesien	Japan	Hong- kong		
531 899	314 951	1 157 770	188 425	215 688	12 182 845	9 145 820	533 368	70 830	303 678	1 727 158	28 625	91 781	424 668	185 727	238 214	1
518 588	314 948	482	4	299	186 744	57 170	40 101	2 678	4 452	2 204	—	273	10	3	11	2
—	340	62	—	—	3 138	356	262	124	154	10	—	—	—	—	—	3
—	—	27	—	27	8 620	5 025	2 310	1 261	11	—	—	—	—	—	—	4
1	—	—	—	—	6 341	3 778	2 325	—	213	285	—	271	—	—	—	5
827	—	13	—	—	13 688	13 354	49	279	—	145	—	—	10	—	—	6
—	—	—	—	—	9 031	3 658	378	1 005	3 989	246	—	—	—	—	—	7
—	—	—	—	—	—	—	—	—	—	—	—	—	—	—	—	8
—	—	—	—	—	41	41	—	—	—	—	—	—	—	—	—	9
—	—	—	—	—	34 748	93	34 574	—	81	—	—	—	—	—	—	10
1	86	—	—	—	683	683	—	—	—	2	—	—	—	—	—	11
—	—	—	—	—	176	176	—	—	—	—	—	—	—	—	—	12
—	—	—	—	—	4 041	4 041	—	—	—	—	—	—	—	—	—	13
—	—	7	4	—	208	135	13	—	4	12	—	2	—	3	6	14
—	—	—	—	—	116	105	11	—	—	1	—	—	—	—	—	15
—	—	—	—	—	4 069	4 069	—	—	—	—	—	—	—	—	—	16
517 144	—	31	—	—	357	357	—	—	—	—	—	—	—	—	—	17
—	—	—	—	—	—	—	—	—	—	—	—	—	—	—	—	18
—	—	—	—	—	754	754	—	—	—	—	—	—	—	—	—	19
535	—	—	—	—	2 916	2 737	179	—	—	942	—	—	—	—	—	20
—	—	—	—	—	6 300	6 300	—	—	—	496	—	—	—	—	—	21
—	—	—	—	—	3 686	3 686	—	—	—	65	—	—	—	—	—	22
—	6 102	—	—	—	230	221	—	9	—	—	—	—	—	—	—	23
308 418	—	—	—	—	25	25	—	—	—	—	—	—	—	—	—	24
—	—	—	—	—	210	210	—	—	—	—	—	—	—	—	—	25
—	—	—	—	—	7 363	7 363	—	—	—	—	—	—	—	—	—	26
—	—	272	—	272	3	3	—	—	—	—	—	—	—	—	—	27
—	—	—	—	—	—	—	—	—	—	—	—	—	—	—	—	28
—	—	—	—	—	—	—	—	—	—	—	—	—	—	—	—	29
12 878	—	1 157 031	106 421	215 268	381 516	293 599	3	1 362	6 642	1 140	—	—	1	55	—	30
4 625	—	19 405	—	—	217	—	—	217	—	—	—	—	—	—	—	31
7 634	—	164 904	—	—	102	102	—	—	—	—	—	—	—	—	—	32
141	—	9 542	—	—	1 617	1 617	—	—	—	—	—	—	—	—	—	33
—	—	4 629	—	—	—	—	—	—	—	—	—	—	—	—	—	34
—	—	98 103	—	—	278 633	277 548	—	1 085	—	—	—	—	—	—	—	35
—	—	94 574	—	—	—	—	—	—	—	—	—	—	—	—	—	36
—	—	70 132	—	—	1 712	314	—	—	1 398	793	—	—	—	—	—	37
—	—	11 972	—	—	—	—	—	—	—	100	—	—	—	—	—	38
—	—	12	—	—	—	—	—	—	—	—	—	—	—	—	—	39
—	—	10	—	—	—	—	—	—	—	—	—	—	—	—	—	40
—	—	1 165	—	—	—	—	—	—	—	—	—	—	—	—	—	41
—	—	301	—	—	—	—	—	—	—	4	—	—	—	—	—	42
—	—	—	—	—	—	—	—	—	—	—	—	—	—	—	—	43
—	—	1 606	—	—	—	—	—	—	—	—	—	—	—	—	—	44
—	—	683	—	—	—	—	—	—	—	—	—	—	—	—	—	45
—	—	1 241	—	—	—	—	—	—	—	—	—	—	—	—	—	46
—	—	65 734	—	—	4 669	4 669	—	—	—	—	—	—	—	—	—	47
—	—	48 081	—	—	18	18	—	—	—	—	—	—	—	—	—	48
—	—	27 543	—	—	67	67	—	—	—	—	—	—	—	—	—	49
—	—	22	—	—	—	—	—	—	—	—	—	—	—	—	—	50
—	—	4	—	—	—	—	—	—	—	—	—	—	—	—	—	51
—	—	37 287	—	—	1 167	—	—	—	1 167	—	—	—	—	—	—	52
—	—	13 869	—	—	—	—	—	—	—	—	—	—	—	—	—	53
—	—	31	—	—	—	—	—	—	—	—	—	—	—	—	—	54
—	—	48	—	—	—	—	—	—	—	—	—	—	—	—	—	55
470	—	22 748	—	—	—	—	—	—	—	—	—	—	—	—	—	56
—	—	23 039	—	—	10	10	—	—	—	—	—	—	—	—	—	57
—	—	11 051	46	62	—	—	—	—	—	—	—	—	—	—	—	58
—	—	98	—	—	—	—	—	—	—	—	—	—	—	—	—	59
—	—	14 872	26	1	—	—	—	—	—	—	—	—	—	—	—	60
—	—	21 001	—	—	—	—	—	—	—	116	—	—	—	—	—	61
—	—	24	—	—	—	—	—	—	—	—	—	—	—	—	—	62
—	—	94	—	—	51	51	—	—	—	20	—	—	—	—	—	63
—	—	96 428	93 905	48	32	32	—	—	—	51	—	—	—	—	—	64
—	—	32 534	12 440	17	—	—	—	—	—	55	—	—	—	—	—	65
—	—	1 641	—	—	—	—	—	—	—	—	—	—	—	—	—	66
—	—	7 565	—	311	—	—	—	—	—	—	—	—	—	—	—	67
—	—	5 236	—	—	—	—	—	—	—	—	—	—	—	—	—	68
—	—	1 377	—	—	—	—	—	—	—	—	—	—	—	—	—	69
—	—	39 759	4	6 163	388	388	—	—	—	—	—	—	—	—	—	70
—	—	208 666	—	208 666	12 833	8 753	3	—	4 077	1	—	—	1	—	—	71
—	—	—	—	—	—	—	—	—	—	—	—	—	—	—	—	72
232	—	128	—	1	10 776 311	7 886 276	493 122	37 514	282 807	2 570	—	—	2 226	264	106	73
232	—	94	—	1	7 149 130	7 002 814	19 349	8 675	117 704	1 447	—	—	1 108	264	104	74
—	—	—	—	—	595 729	85 636	463 829	70	46 194	—	—	—	—	—	2	75
—	—	—	—	—	1	—	—	—	—	—	—	—	—	—	—	76
—	—	—	—	—	231 070	56 050	54	52	2 574	886	—	—	886	—	—	77
—	—	—	—	—	75 401	1 741	—	—	943	—	—	—	—	—	—	78

aufgeführt; in den Summen für die einzelnen Erdteile sind jedoch die Ergebnisse aller Einkaufsländer enthalten. — 3) Einschl. Schiffs- und

nach Einkaufs- bzw. Käuferländern,  
in der Gliederung nach Erdteilen,  
1963  
nach Herstellungsländern  
1 000 DM

unter		Afrika			Amerika					Asien					Austra-	Lfd.
Spanien	Polen	zu-	darunter		zu-	darunter				zu-	darunter				lien und Ozeanien	Nr.
			Kenia, Uganda	Rep. Süd- afrika		Ver- einigte Staaten	Kanada	Br.-Hon- duras usw.	Panama ohne Kanalz.		Singa- pur	Indo- nesien	Japan	Hong- kong		
—	—	—	—	—	1 892	120	—	1 772	—	—	—	—	—	—	—	79
—	—	—	—	—	28 036	3 837	—	—	502	—	—	—	—	—	—	80
—	—	—	—	—	131 123	815	—	—	506	—	—	—	—	—	—	81
—	—	—	—	—	46 810	9 490	—	—	2 072	—	—	—	—	—	—	82
—	—	—	—	—	67 450	72	—	—	—	—	—	—	—	—	—	83
—	—	—	—	—	26 169	1 324	—	—	24 845	—	—	—	—	—	—	84
—	—	—	—	—	16	—	—	—	—	—	—	—	—	—	—	85
—	—	—	—	—	6 730	9	—	—	—	—	—	—	—	—	—	86
—	—	—	—	—	6 745	130	—	—	—	—	—	—	—	—	—	87
—	—	—	—	—	5 444	271	—	—	—	—	—	—	—	—	—	88
—	—	—	—	—	34	—	—	—	—	—	—	—	—	—	—	89
—	—	—	—	—	2 943	—	—	—	—	—	—	—	—	—	—	90
—	—	—	—	—	4 063	2 348	—	—	—	—	—	—	—	—	—	91
—	—	—	—	—	164 403	151 556	—	5 587	—	—	—	—	—	—	—	92
—	—	—	—	—	224 552	2 924	—	—	665	—	—	—	—	—	—	93
—	—	—	—	—	378 846	221 498	—	20 373	—	—	—	—	—	—	—	94
—	—	—	—	—	27	—	—	—	—	—	—	—	—	—	—	95
—	—	—	—	—	2 546	1 796	—	—	—	—	—	—	—	—	—	96
—	—	—	—	—	1	—	—	—	—	—	—	—	—	—	—	97
—	—	—	—	—	84 304	251	—	—	—	—	—	—	—	—	—	98
—	—	—	—	—	340 171	80 348	—	985	73 299	—	—	—	—	—	—	99
—	—	32	—	—	419 343	16 235	2 438	—	385	114	—	—	114	—	—	100
—	—	—	—	—	353 603	238 214	7 452	—	1 468	—	—	—	—	—	—	101
—	—	—	—	—	16 789	3 207	—	—	—	—	—	—	—	—	—	102
—	—	—	—	—	7 703	849	—	—	—	—	—	—	—	—	—	103
—	—	—	—	—	43 708	102	—	—	—	—	—	—	—	—	—	104
—	—	—	—	—	361 529	4 639	—	—	11 650	123	—	—	118	—	—	105
286	5	191	—	100	947 278	808 195	141	29 336	9 390	1 721 236	28 617	91 488	422 431	185 405	22	106
—	—	—	—	—	—	—	—	—	—	6 619	—	—	—	—	—	107
—	—	35	—	—	—	—	—	—	—	14 592	—	—	—	—	—	108
—	—	—	—	—	77	77	—	—	—	21 253	—	—	—	—	—	109
—	—	10	—	10	135 268	135 268	—	—	5 165	—	—	—	—	—	—	110
282	—	59	—	59	336 671	325 061	52	11 543	—	175 011	—	—	192	—	—	111
—	—	—	—	—	22 751	22 751	—	—	—	20 711	—	—	—	—	—	112
—	—	—	—	—	9 818	145	—	9 665	—	175 344	—	—	—	—	—	113
—	—	—	—	—	—	—	—	—	—	167	—	—	—	—	—	114
—	—	—	—	—	307 804	307 804	—	—	—	3 015	—	—	—	—	—	115
—	—	—	—	—	71 018	62 908	—	8 110	—	4 352	—	—	—	—	—	116
—	—	—	—	—	6 176	6 176	—	—	—	102	—	—	—	—	—	117
—	—	—	—	—	2 110	2 110	—	—	—	43	—	—	—	—	—	118
—	—	—	—	—	—	—	—	—	—	4	—	—	—	—	—	119
—	—	—	—	—	—	—	—	—	—	1	—	—	—	—	—	120
—	—	64	—	—	—	—	—	—	—	1 611	—	—	—	—	—	121
—	—	—	—	—	17	17	—	—	—	44 968	—	—	—	—	—	122
4	—	—	—	—	639	522	—	—	—	165 734	1	—	72	19	—	123
—	—	—	—	—	39	39	—	—	—	36 416	13	—	—	28	—	124
—	—	—	—	—	—	—	—	—	—	3	—	—	—	—	—	125
—	—	—	—	—	4	4	—	—	—	16 134	1	—	—	2	—	126
—	—	—	—	—	404	327	—	—	64	82 937	49	—	1 630	5	—	127
—	—	—	—	—	—	—	—	—	—	5	—	—	—	—	—	128
—	—	—	—	—	—	—	—	—	—	48	—	—	—	1	—	129
—	—	—	—	—	—	—	—	—	—	3 299	—	—	—	398	—	130
—	—	—	—	—	—	—	—	—	—	214	—	—	—	1	—	131
—	—	—	—	—	132	1	—	—	131	107 383	15 428	34 133	15	—	—	132
—	—	—	—	—	867	867	—	—	—	12 994	5 376	7 605	7	—	—	133
—	—	—	—	—	2 362	1 958	—	—	400	57 203	3 893	49 750	3 035	84	17	134
—	—	—	—	—	6	6	—	—	—	14 505	3 850	—	—	—	—	135
—	—	—	—	—	39 596	31 019	—	—	8 553	16 093	—	—	1 360	1	—	136
—	—	—	—	—	—	—	—	—	—	4 160	—	—	2	2 679	—	137
—	—	—	—	—	—	—	—	—	—	27	—	—	—	13	—	138
—	—	5	—	—	31	28	3	—	—	92 874	—	—	38	6 296	—	139
—	—	—	—	—	—	—	—	—	—	238	—	—	—	—	—	140
—	—	—	—	—	184	184	—	—	—	3 003	—	—	—	6	—	141
—	—	33	—	31	10 888	10 533	62	18	242	409 675	3	—	409 020	556	2	142
—	—	—	—	—	335	311	24	—	—	51 144	1	—	7 024	1 200	—	143
—	—	—	—	—	79	79	—	—	—	174 189	2	—	36	174 126	3	144
—	—	20	—	20	998	610	1	—	387	8	8	—	—	—	236 075	145
—	—	20	—	20	313	312	1	—	—	8	8	—	—	—	175 131	146
—	—	—	—	—	685	298	—	—	387	—	—	—	—	—	60 235	147
—	—	—	—	—	—	—	—	—	—	—	—	—	—	—	103	148
—	—	—	—	—	—	—	—	—	—	—	—	—	—	—	606	149
—	—	—	—	—	—	—	—	—	—	—	—	—	—	—	—	150
—	—	—	—	—	—	—	—	—	—	—	—	—	—	—	—	151
—	—	—	—	—	—	—	—	—	—	—	—	—	—	—	—	152
—	—	—	—	—	—	—	—	—	—	—	—	—	—	—	—	153
—	—	—	—	—	—	—	—	—	—	—	—	—	—	—	—	154

I. H. Ein- und Ausfuhr (Spezialhandel)  
 unterteilt nach Herstellungs- bzw. Verbrauchsländern,  
 im Jahre  
**2. Käuferländer<sup>2)</sup>, unterteilt**  
 Werte in

Lfd. Nr.	Erdteil und Käuferland	Ins- gesamt <sup>3)</sup>	Europa											dar- über
			zu- sammen	Frank- reich	Belgien- Luxem- burg	Nieder- lande	Italien	Groß- bri- tannien	Nor- wegen	Schwe- den	Däne- mark	Schweiz	Öster- reich	
1	<b>Insgesamt:</b>	<b>58 309 687</b>	<b>43 558 685</b>	<b>6 504 910</b>	<b>4 228 010</b>	<b>5 888 599</b>	<b>5 344 876</b>	<b>2 654 032</b>	<b>1 160 971</b>	<b>2 953 488</b>	<b>1 764 211</b>	<b>4 742 332</b>	<b>2 916 318</b>	
	Davon gemeldet für den Verbrauch in:													
2	<b>Europa</b>	<b>42 817 151</b>	<b>42 724 158</b>	<b>6 437 568</b>	<b>4 140 701</b>	<b>5 785 369</b>	<b>5 328 206</b>	<b>2 358 185</b>	<b>1 158 855</b>	<b>2 938 037</b>	<b>1 743 679</b>	<b>4 561 917</b>	<b>2 911 916</b>	
3	Frankreich	6 431 996	6 421 391	6 360 890	5 208	10 989	404	4 867	200	57	168	37 592	83	
4	Belgien-Luxemburg	4 142 131	4 139 878	4 083 156	4 389	15 212	363	7 012	308	539	4 723	22 397	500	
5	Niederlande	5 717 577	5 713 188	5 649 729	9 141	28 738	108	28 738	782	1 556	512	19 550	191	
6	Italien	5 462 440	5 458 772	4 880	9 060	3 934	5 293 113	7 982	320	687	2 865	128 771	6 945	
7	Großbritannien	2 212 118	2 178 909	2 464	846	9 395	252	2 126 313	374	1 286	1 097	33 797	537	
8	Island	56 897	56 655	3	147	57	—	14	37	20	604	139	—	
9	Republik Irland	210 131	209 994	552	686	403	4	17 622	4	5	930	1 029	—	
10	Norwegen	1 177 930	1 177 442	3 184	633	1 565	804	8 886	1 153 111	590	1 750	6 168	573	
11	Schweden	2 980 768	2 978 209	4 046	1 484	3 727	18	33 498	540	2 918 673	2 308	13 155	428	
12	Finnland	816 035	815 707	1 960	152	811	—	497	334	1 120	4 045	3 641	20	
13	Dänemark	1 777 076	1 776 679	8 231	2 011	20 792	76	15 686	359	781	1 719 284	6 757	2 547	
14	Schweiz	4 284 869	4 283 939	10 431	15 297	2 889	5 701	57 224	176	1 025	178	4 190 417	504	
15	Österreich	2 937 779	2 935 158	344	126	4 828	2 194	3 245	56	19	66	52 766	2 871 186	
16	Portugal	424 683	420 307	3 531	1 147	865	3	624	430	139	115	1 228	—	
17	Spanien	1 002 437	992 619	2 566	1 830	3 402	1 195	5 477	565	39	109	6 912	60	
18	Malta, Gibraltar	20 676	20 646	43	14	8	—	378	5	—	—	853	—	
19	Jugoslawien	426 867	424 601	3 746	2 357	8 646	5 225	2 719	1 081	517	296	5 488	3 720	
20	Griechenland	589 252	587 422	1 493	1 129	625	120	3 927	164	63	500	3 632	15	
21	Türkei	395 283	390 661	1 231	70	1 593	1 318	1 168	3	6	10	1 039	160	
22	Deutsche Ostgeb. <sup>4)</sup>	614 058	608 719	16 552	3 725	18 249	8 351	3 387	—	10 437	3 481	610	1 976	
23	Sowjetunion <sup>4)</sup>	260 653	259 535	341	67	12 065	1 108	6 142	—	16	205	2 288	472	
24	Polen <sup>4)</sup>	234 300	234 037	345	220	5 534	3 389	10 832	1	17	24	9 582	11 210	
25	Tschechoslowakei	252 145	251 558	1 383	347	5 214	38	2 542	5	181	395	451	4 921	
26	Ungarn	262 292	261 502	162	2 343	4 654	3 756	5 985	—	264	14	2 617	2 376	
27	Rumänien	93 949	93 821	31	1 493	183	259	1 419	—	—	—	11 038	3 491	
28	Bulgarien	2 809	2 809	116	12	—	407	—	—	—	—	—	—	
29	Albanien	—	—	—	—	—	—	—	—	—	—	—	—	
30	<b>Afrika</b>	<b>2 608 013</b>	<b>265 388</b>	<b>29 823</b>	<b>25 785</b>	<b>18 481</b>	<b>8 950</b>	<b>95 850</b>	<b>789</b>	<b>10 084</b>	<b>7 439</b>	<b>45 355</b>	<b>2 485</b>	
31	Kanar. Inseln usw.	70 486	9 680	73	512	69	1	152	28	—	—	85	—	
32	Marokko	104 871	2 822	811	726	172	30	577	—	57	18	183	—	
33	Algerien	46 327	3 737	3 179	55	10	53	48	18	3	—	359	—	
34	Tunesien	36 541	2 008	615	109	186	119	7	—	281	28	588	73	
35	Libyen	125 001	3 530	358	257	116	479	2 188	—	1	3	126	—	
36	Ver. Arab. Rep.	400 428	32 575	168	236	2 931	4 812	849	447	74	33	20 092	2 342	
37	Sudan	59 500	4 029	22	283	256	546	2 689	—	—	21	189	18	
38	Mauretanien	5 883	2 020	1 995	8	—	—	—	—	—	—	17	—	
39	Mali	7 753	600	286	—	—	—	—	—	—	—	—	4	
40	Obervolta	1 936	211	186	—	—	16	1	—	—	—	8	—	
41	Niger	1 761	216	185	—	—	—	31	—	—	—	—	—	
42	Tschad	3 856	1 407	1 308	—	—	—	3	—	—	—	96	—	
43	Senegal	30 026	2 823	2 067	305	1	2	421	—	—	—	11	9	
44	Gambia	825	191	2	10	—	—	164	—	—	15	—	—	
45	Port.-Guinea usw.	2 231	793	—	2	1	—	—	—	—	—	—	—	
46	Republik Guinea	17 829	434	103	33	47	—	2	—	—	—	239	—	
47	Sierra Leone	9 967	3 634	10	—	665	—	1 681	—	—	414	858	—	
48	Liberia	165 990	16 185	48	13	2 938	7	1 158	—	9 277	29	2 691	—	
49	Elfenbeinküste	38 416	3 126	2 306	29	61	76	295	—	23	13	323	—	
50	Ghana	116 537	26 325	102	94	1 036	1 671	10 198	204	1	5 624	6 114	—	
51	Togo	6 105	1 195	1 078	59	—	19	23	—	—	—	16	—	
52	Dahome	4 373	620	535	39	—	—	34	—	—	—	12	—	
53	Nigeria	152 344	33 400	159	364	3 711	21	23 844	—	67	538	4 637	2	
54	Kamerun	28 524	7 857	7 573	34	52	8	115	—	—	—	75	—	
55	Zentralaf. Rep.	5 513	1 086	1 049	—	16	—	7	—	4	—	10	—	
56	Spanisch-Guinea	2 643	162	—	5	35	—	38	—	—	—	1	—	
57	Gabun	11 690	1 556	1 493	—	7	—	4	26	—	—	18	—	
58	Kongo (Brazzav.)	16 298	1 909	1 678	92	74	—	14	—	6	—	45	—	
59	Kongo (Léopoldv.)	63 204	20 467	228	18 542	355	14	645	4	8	22	642	2	
60	Burundi u. Rwanda	6 226	3 277	6	2 509	36	65	504	—	—	—	157	—	
61	Angola	46 286	7 289	156	492	160	30	124	—	—	7	106	4	
62	Äthiopien	53 978	1 919	61	285	172	285	479	9	—	114	512	1	
63	Franz. Somaliküste	2 111	298	36	19	13	—	22	—	—	—	208	—	
64	Somalia	6 258	1 627	114	9	8	48	29	—	—	—	1 419	—	
65	Kenia, Uganda	80 881	11 441	196	97	1 379	173	8 785	15	16	459	321	—	
66	Tanganjika	18 640	2 698	186	64	390	6	1 993	—	1	24	30	4	
67	Sansib., Pemba usw.	10 333	1 260	14	88	79	—	1 059	—	—	—	20	—	
68	Mosambik	33 278	4 009	263	109	103	—	1 267	2	—	1	47	—	
69	Madagaskar	15 596	896	688	8	14	4	25	7	—	—	39	—	
70	Réunion	5 569	325	280	22	—	—	6	—	—	—	17	—	
71	Rhodes. u. Niassald.	59 428	7 105	—	42	525	53	6 450	—	—	8	27	—	
72	Rep. Südafrika	732 571	38 646	206	234	2 863	114	29 919	29	178	59	5 017	6	
73	<b>Amerika</b>	<b>7 603 760</b>	<b>247 568</b>	<b>23 042</b>	<b>31 275</b>	<b>31 341</b>	<b>5 129</b>	<b>65 821</b>	<b>670</b>	<b>1 382</b>	<b>958</b>	<b>31 626</b>	<b>374</b>	
74	Vereinigte Staaten	4 194 615	117 685	8 166	15 691	16 901	1 300	18 009	416	542	315	53 665	311	
75	Kanada	529 919	14 352	993	1 068	431	8	4 610	78	2	75	6 984	11	
76	St. Pierre, Miquel.	136	—	—	—	—	—	—	—	—	—	—	—	
77	Mexiko	337 471	5 982	139	785	180	19	140	8	96	—	4 618	4	
78	Guatemala	59 162	1 115	309	358	65	—	10	—	42	7	321	—	

1) Siehe auch Übersicht I. F. auf den Seiten 34 bis 41. — 2) Es sind nur die Käuferländer mit einer bedeutenden mittelbaren Ausfuhr Luftfahrzeugbedarf, Polargebiete und Nicht ermittelte Länder. — 4) Siehe Vorbemerkung auf Seite 4, Ziffer 14, Absatz 2.

nach Einkaufs- bzw. Käuferländern,  
in der Gliederung nach Erdteilen<sup>1)</sup>,  
1963

nach Verbrauchsländern

1 000 DM

unter						Afrika	Amerika					Asien			Austra- lien und Ozeanien	Lfd. Nr.
Portu- gal	Spanien	Jugo- slawien	Sowjet- union*)	Ungarn	Bul- garien		zu- sammen	darunter				zu- sammen	darunter			
								Ver- einigte Staaten	Kanada	Br.-Hon- duras usw.	Panama ohne Kanalz.		Japan	Hong- kong		
422 060	980 742	395 319	572 324	236 578	84 117	2 244 333	7 561 483	4 230 758	519 485	38 631	110 600	4 168 122	760 440	161 788	591 448	1
412 507	971 671	389 820	572 306	226 941	76 557	1 600	83 402	46 258	5 064	29 159	723	7 840	5 839	107	151	2
2	714	—	—	49	—	224	10 198	5 999	3 836	208	37	172	—	—	11	3
—	41	18	—	—	—	323	1 875	735	639	56	79	47	2	—	8	4
19	353	—	—	—	—	112	4 186	3 762	199	7	1	86	6	24	5	5
—	15	35	59	—	—	200	3 325	2 881	146	1	132	143	—	74	—	6
17	82	—	39	3	—	308	32 782	3 698	100	28 815	138	93	—	—	26	7
—	—	—	—	—	—	—	242	242	—	—	—	—	—	—	—	8
1	18	—	—	—	—	1	134	134	—	—	—	2	—	—	—	9
7	32	4	—	—	—	1	478	473	—	—	—	9	—	—	—	10
44	—	—	3	7	—	31	2 487	2 148	7	—	329	41	7	—	—	11
38	—	—	36	—	—	—	326	311	—	9	—	2	—	—	—	12
2	26	—	13	14	—	37	330	314	—	16	—	10	—	—	20	13
—	10	9	—	—	2	4	769	674	13	—	—	133	8	—	24	14
412 215	7	23	152	3	57	26	2 521	2 379	—	47	—	70	—	—	4	15
93	—	—	—	—	—	1	4 375	4 346	2	—	—	—	—	—	—	16
69	970 366	—	—	—	—	8	9 804	8 891	—	—	—	6	—	—	—	17
—	4	—	—	—	—	14	13	9	—	—	4	3	—	—	—	18
—	—	388 881	9	—	414	31	445	404	12	—	—	1 781	1 737	—	9	19
—	—	1	—	—	—	7	1 785	1 759	3	—	3	35	—	—	3	20
—	—	39	201	238	—	1	4 581	4 569	2	—	—	40	—	—	—	21
—	—	—	—	—	—	136	1 288	1 256	—	—	—	3 902	3 763	—	13	22
—	3	15	540 689	1 408	—	1	755	691	43	—	—	362	—	—	—	23
—	—	—	17 974	—	—	78	102	71	8	—	—	72	11	—	11	24
—	—	6	10 811	225 256	—	19	518	464	54	—	—	33	—	—	17	25
—	—	24	2 482	—	—	4	42	34	—	—	—	744	298	—	—	26
—	—	4	—	—	75 846	33	41	14	—	—	—	54	7	—	—	27
—	—	—	—	—	—	—	—	—	—	—	—	—	—	—	—	28
—	—	—	—	—	—	—	—	—	—	—	—	—	—	—	—	29
9 387	8 788	1 723	2	—	8	2 241 828	97 784	57 187	944	13	39 539	3 061	9	2	4	30
28	8 645	—	—	—	—	60 782	19	14	—	—	—	25	—	—	—	31
4	27	—	—	—	—	101 724	305	288	17	—	—	20	—	—	—	32
9	—	—	—	—	1	42 556	25	10	—	—	—	9	—	—	—	33
—	—	2	—	—	—	34 126	397	397	—	—	—	10	—	—	—	34
—	—	—	—	—	—	116 452	5 013	5 013	—	—	—	6	—	—	—	35
8	—	126	—	—	—	365 957	1 210	281	909	—	7	686	—	—	—	36
—	—	—	—	—	—	55 407	61	61	—	—	—	3	—	—	—	37
—	—	—	—	—	—	3 863	—	—	—	—	—	—	—	—	—	38
—	—	310	—	—	—	7 151	—	—	—	—	—	2	—	—	—	39
—	—	—	—	—	—	1 725	—	—	—	—	—	—	—	—	—	40
—	—	—	—	—	—	1 544	—	—	—	—	—	1	—	—	—	41
—	—	—	—	—	—	2 449	—	—	—	—	—	—	—	—	—	42
—	4	—	—	—	—	27 163	40	39	—	—	—	—	—	—	—	43
—	—	—	—	—	—	634	—	—	—	—	—	—	—	—	—	44
—	—	—	—	—	—	1 438	—	—	—	—	—	—	—	—	—	45
—	—	—	—	—	—	17 325	1	1	—	—	—	69	—	—	—	46
—	—	10	—	—	—	6 302	29	29	—	—	—	2	—	—	—	47
—	—	—	—	—	—	62 698	87 107	47 575	—	—	39 532	—	—	—	—	48
—	—	—	—	—	—	35 235	42	29	—	—	—	13	—	—	—	49
—	—	1 266	—	—	7	90 171	39	26	13	—	—	2	—	—	—	50
—	—	—	—	—	—	4 910	—	—	—	—	—	—	—	—	—	51
—	—	—	—	—	—	3 753	—	—	—	—	—	—	—	—	—	52
—	—	—	—	—	—	118 006	933	933	—	—	—	5	4	—	—	53
—	5	—	—	—	—	20 666	1	1	—	—	—	—	—	—	—	54
—	—	—	—	—	—	4 424	3	3	—	—	—	—	—	—	—	55
—	83	—	—	—	—	2 481	—	—	—	—	—	—	—	—	—	56
—	1	—	—	—	—	10 134	—	—	—	—	—	—	—	—	—	57
—	—	—	—	—	—	12 215	—	—	—	—	—	2 174	—	—	—	58
—	—	—	—	—	—	42 417	304	304	—	—	—	16	5	—	—	59
—	—	—	—	—	—	2 911	38	38	—	—	—	—	—	—	—	60
—	—	—	—	—	—	38 967	30	30	—	—	—	—	—	—	—	61
—	—	—	—	—	—	52 003	56	56	—	—	—	—	—	—	—	62
—	—	—	—	—	—	1 811	1	1	—	—	—	1	—	—	—	63
—	—	—	—	—	—	4 587	44	44	—	—	—	—	—	—	—	64
—	—	—	—	—	—	69 109	331	313	5	13	—	—	—	—	—	65
—	—	—	—	—	—	15 904	38	38	—	—	—	—	—	—	—	66
—	—	—	—	—	—	9 032	41	41	—	—	—	—	—	—	—	67
—	—	—	—	—	—	29 264	5	5	—	—	—	—	—	—	—	68
—	—	—	—	—	—	14 685	15	15	—	—	—	—	—	—	—	69
—	—	—	—	—	—	5 244	—	—	—	—	—	—	—	—	—	70
—	—	—	—	—	—	52 300	23	19	—	—	—	—	—	—	—	71
—	—	—	—	—	—	692 321	1 583	1 583	—	—	—	17	—	2	4	72
24	265	72	6	2 519	134	326	7 355 215	4 103 041	513 889	9 459	70 285	640	97	1	11	73
9	36	—	—	2 078	—	276	4 076 124	4 067 545	6 530	267	144	530	97	—	—	74
2	68	3	6	—	—	48	515 507	10 227	505 003	262	12	12	—	—	—	75
—	—	—	—	—	—	—	136	—	—	—	—	—	—	—	—	76
—	—	—	—	—	—	—	331 488	3 091	128	—	144	—	—	—	—	77
—	13	—	—	—	—	—	58 047	1 021	—	1	46	—	—	—	—	78

aufgeführt; in den Summen für die einzelnen Erdteile sind jedoch die Ergebnisse aller Käuferländer enthalten. — 3) Einschl. Schiffs- und

I. H. Ein- und Ausfuhr (Spezialhandel)  
unterteilt nach Herstellungs- bzw. Verbrauchsländern,  
im Jahre  
**2. Käuferländer, unterteilt**  
Werte in

Lfd. Nr.	Erdteil und Käuferland  Erdteil und Verbrauchsland	Ins- gesamt <sup>1)</sup>	Europa										dar- Öster- reich
			zu- sammen	Frank- reich	Belgien- Luxem- burg	Nieder- lande	Italien	Groß- bri- tannien	Nor- wegen	Schwe- den	Däne- mark	Schweiz	
	<b>noch: Amerika</b>												
79	Br.-Honduras usw. ....	27 962	18 417	29	34	27	—	18 318	—	—	2	7	—
80	Republik Honduras .....	17 555	378	173	81	36	4	5	—	5	—	66	—
81	El Salvador .....	56 502	707	83	40	384	1	15	—	7	—	177	—
82	Nicaragua .....	40 579	482	22	221	112	2	48	—	—	—	69	—
83	Costa Rica .....	47 414	1 665	—	1 063	10	—	24	—	7	9	486	—
84	Panama o. Kanalz. ....	72 675	3 385	136	64	65	40	26	55	19	28	187	—
85	Panamakanal-Zone .....	930	37	—	—	—	—	16	1	—	18	—	—
86	Kuba .....	25 302	5 932	4 774	2	232	—	367	—	4	155	377	—
87	Republik Haiti .....	5 695	54	6	11	20	8	4	—	2	—	3	—
88	Dominik. Rep. ....	45 771	668	199	228	156	—	74	—	—	—	9	—
89	Franz. Antillen .....	10 532	425	391	—	15	—	—	—	—	—	20	—
90	Jamaika .....	20 619	2 374	15	236	325	—	1 524	—	3	37	233	—
91	Westindien usw. ....	20 715	3 084	29	110	198	—	2 359	12	1	1	372	—
92	Niederl. Antillen .....	16 318	2 656	11	99	2 300	2	149	11	—	—	84	—
93	Kolumbien .....	190 573	6 447	2 751	289	221	12	1 499	—	317	16	1 330	2
94	Venezuela .....	300 668	8 904	1 251	1 563	2 445	750	926	29	15	109	1 784	8
95	Britisch-Guayana .....	4 469	1 185	9	2	97	18	1 005	—	—	—	54	—
96	Surinam .....	17 126	5 539	3	91	5 336	—	30	—	—	—	79	—
97	Franz.-Guayana .....	870	85	27	21	37	—	—	—	—	—	—	—
98	Ecuador .....	52 854	1 260	446	366	226	—	32	—	13	—	177	—
99	Peru .....	303 274	7 680	175	922	166	450	3 663	4	17	—	2 238	—
100	Brasilien .....	492 591	13 596	770	7 123	615	1 281	332	33	90	147	2 584	22
101	Chile .....	219 339	2 597	347	83	124	31	1 268	23	48	37	632	4
102	Bolivien .....	34 103	537	56	79	53	7	186	—	—	—	156	—
103	Paraguay .....	18 887	381	275	12	12	4	27	—	—	—	51	—
104	Uruguay .....	75 752	741	229	23	43	249	68	—	—	—	122	—
105	Argentinien .....	363 382	19 217	1 228	628	488	943	11 067	—	72	—	4 741	12
106	<b>Asien</b> .....	<b>4 461 338</b>	<b>277 177</b>	<b>12 337</b>	<b>22 122</b>	<b>51 897</b>	<b>2 855</b>	<b>97 388</b>	<b>578</b>	<b>3 776</b>	<b>11 648</b>	<b>58 752</b>	<b>1 582</b>
107	Zypern .....	39 180	1 307	24	507	43	13	449	—	—	3	267	—
108	Libanon .....	153 728	3 112	351	1 053	934	72	79	5	14	2	578	—
109	Syrien .....	112 305	2 713	184	690	915	133	58	—	239	—	164	—
110	Irak .....	110 385	4 537	178	801	871	—	1 974	1	53	17	433	3
111	Iran .....	398 856	23 337	2 467	10 568	2 274	158	6 639	3	109	93	963	7
112	Afghanistan .....	28 237	195	16	—	33	21	27	—	—	—	49	49
113	Israel .....	232 424	7 335	2 469	673	758	90	784	27	5	106	2 398	8
114	Jordanien .....	42 487	1 488	197	767	46	—	152	—	40	264	13	—
115	Saudi-Arabien .....	81 451	5 261	81	1 624	2 693	20	396	2	—	4	394	—
116	Kuwait .....	103 054	5 551	42	1 193	916	23	2 710	2	—	5	660	—
117	Bahrain .....	10 906	537	2	27	11	15	342	7	—	15	118	—
118	Katar .....	7 161	674	—	46	476	—	145	—	—	—	7	—
119	Maskat, Oman usw. ....	6 920	2 338	—	23	88	—	2 218	—	—	—	4	4
120	Jemen .....	2 007	297	—	—	—	5	—	—	1	—	291	—
121	Aden .....	28 222	2 909	5	90	238	—	2 282	—	—	80	214	—
122	Pakistan .....	326 063	11 514	744	1 071	607	1 689	6 167	43	483	354	232	54
123	Republik Indien .....	723 067	71 800	3 168	1 170	2 475	256	29 023	60	961	762	12 219	245
124	Ceylon, Malediven .....	61 603	8 177	46	266	548	86	5 263	1	58	357	1 539	13
125	Nepal, Bhutan .....	435	17	—	—	—	5	1	—	—	9	2	—
126	Birma .....	66 684	2 881	52	82	414	—	812	—	7	1 477	33	2
127	Thailand .....	147 944	7 587	81	36	1 605	27	315	—	74	3 331	1 446	671
128	Laos .....	946	54	—	—	—	4	48	—	—	—	2	—
129	Nord-Vietnam .....	1 284	53	—	—	—	—	—	—	—	53	—	—
130	Süd-Vietnam .....	25 992	1 521	1 379	—	43	—	16	—	—	66	17	—
131	Kambodscha .....	19 334	572	80	168	66	1	2	—	—	224	27	—
132	Malaisischer Bund .....	99 072	12 856	41	116	3 538	4	7 927	126	—	967	114	32
133	Singapur .....	90 126	8 406	110	10	2 072	28	3 348	204	—	1 787	842	—
134	Indonesien .....	230 979	7 310	293	168	3 573	36	2 475	2	—	74	384	155
135	Brunei, Nordb. usw. ....	3 798	2 236	—	5	584	—	1 632	—	—	4	4	—
136	Philippinen .....	172 844	7 748	76	493	2 072	80	2 186	—	122	255	2 447	9
137	Macao usw. ....	477	2	—	—	—	—	—	—	—	—	—	—
138	Mongol. Volksrep. ....	77	34	—	—	—	—	—	—	—	—	34	—
139	Volksrep. China .....	61 309	32 604	—	—	20 486	—	12 012	—	—	—	105	—
140	Nord-Korea .....	56	13	—	—	—	—	—	—	—	—	13	—
141	Süd-Korea .....	89 053	2 843	108	—	439	13	156	8	9	3	2 107	—
142	Japan .....	792 323	30 089	66	378	1 250	16	5 947	54	1 596	159	20 360	250
143	Taiwan .....	32 118	989	39	7	69	42	4	5	—	10	613	—
144	Hongkong .....	158 431	6 280	38	90	1 670	18	1 799	26	5	1 169	1 459	—
145	<b>Australien und Ozeanien</b> ....	<b>633 809</b>	<b>44 394</b>	<b>2 140</b>	<b>127</b>	<b>1 601</b>	<b>36</b>	<b>36 788</b>	<b>81</b>	<b>369</b>	<b>596</b>	<b>2 632</b>	<b>59</b>
146	Australischer Bund .....	519 538	32 668	448	86	1 457	30	27 561	78	276	411	2 257	—
147	Neuseeland .....	92 624	9 432	12	32	133	6	8 661	3	93	96	397	—
148	Am.-Ozeanien .....	10 275	1	—	—	—	—	1	—	—	—	—	—
149	Br.-Ozeanien usw. ....	5 159	600	14	9	8	—	561	—	—	—	8	—
150	Fr.-Ozeanien .....	6 213	1 693	1 666	—	3	—	4	—	—	—	20	—
151	<b>Schiffs- und Luftfahrzeug- bedarf, Polargebiete und Nicht ermittelte Länder</b> ....	<b>185 596</b>	—	—	—	—	—	—	—	—	—	—	—
152	Schiffsbedarf usw. ....	185 596	—	—	—	—	—	—	—	—	—	—	—
153	Polargebiete .....	—	—	—	—	—	—	—	—	—	—	—	—
154	Nicht ermittelte Länder ..	—	—	—	—	—	—	—	—	—	—	—	—

1) Einschl. Schiffs- und Luftfahrzeugbedarf, Polargebiete und Nicht ermittelte Länder. — 2) Siehe Vorbemerkung auf Seite 4, Ziffer 14.

nach Einkaufs- bzw. Käuferländern,  
in der Gliederung nach Erdteilen,  
1963  
nach Verbrauchsländern  
1 000 DM

unter						Afrika	Amerika					Asien			Austra- lien und Ozeanien	Lfd. Nr.
Portu- gal	Spanien	Jugo- slawien	Sowjet- union <sup>2)</sup>	Ungarn	Bul- garien		zu- sammen	darunter				zu- sammen	darunter			
								Ver- einigte Staaten	Kanada	Br.-Hon- duras usw.	Panama ohne Kanalz.		Japan	Hong- kong		
—	—	—	—	—	—	—	9 545	544	25	8 914	15	—	—	—	—	79
—	8	—	—	—	—	—	17 177	1 538	2	—	8	—	—	—	—	80
—	—	—	—	—	—	—	55 795	127	1	—	16	—	—	—	—	81
—	8	—	—	—	—	—	40 097	53	—	—	267	—	—	—	—	82
66	—	—	—	—	—	—	45 748	1 073	—	—	66	—	—	—	—	83
1	60	—	—	—	—	—	69 278	2 360	2	—	66 646	12	—	—	—	84
—	—	—	—	—	—	—	893	—	—	—	—	—	—	—	—	85
—	—	—	—	—	—	—	19 355	121	11	—	—	15	—	—	—	86
—	—	—	—	—	—	—	5 641	4	1	—	4	—	—	—	—	87
—	2	—	—	—	—	—	45 103	1 237	3	—	13	—	—	—	—	88
—	—	—	—	—	—	—	10 106	3	—	—	—	—	—	—	—	89
—	—	—	—	—	—	—	18 245	139	9	—	27	—	—	—	—	90
—	—	—	—	—	—	—	17 631	95	72	—	—	—	—	—	—	91
—	—	—	—	—	—	—	13 662	742	—	—	34	—	—	—	—	92
—	10	—	—	—	—	—	184 126	1 753	—	—	2 164	—	—	—	—	93
—	22	2	—	—	—	—	291 764	4 737	—	—	78	—	—	—	—	94
—	—	—	—	—	—	—	3 284	53	—	—	—	—	—	—	—	95
—	—	—	—	—	—	—	11 587	28	—	—	16	—	—	—	—	96
—	—	—	—	—	—	—	785	30	—	—	—	—	—	—	—	97
—	—	—	—	—	—	—	51 594	542	—	—	12	—	—	—	—	98
—	5	—	—	—	—	—	295 594	2 073	12	—	13	—	—	—	—	99
1	—	—	—	441	134	—	478 984	571	794	—	—	—	—	—	11	100
—	—	—	—	—	—	—	216 738	1 547	90	15	559	4	—	—	—	101
—	—	—	—	—	—	—	33 566	18	24	—	—	—	—	—	—	102
—	—	—	—	—	—	—	18 506	38	—	—	—	—	—	—	—	103
—	7	—	—	—	—	—	75 011	228	—	—	—	—	—	—	—	104
12	16	7	—	—	—	2	344 098	1 503	382	—	1	65	—	—	—	105
142	38	4 504	10	7 118	7 418	576	24 803	23 970	388	—	53	4 156 477	754 495	161 583	2 305	106
—	—	—	—	—	—	—	42	42	—	—	—	37 831	—	—	—	107
—	6	—	—	—	—	5	208	177	—	—	31	150 403	—	—	—	108
—	—	58	—	—	222	—	504	504	—	—	—	109 088	—	—	—	109
—	—	—	—	—	201	6	235	235	—	—	—	105 607	—	—	—	110
—	—	—	—	—	—	—	1 214	1 214	—	—	—	374 305	—	41	—	111
—	—	—	—	—	—	—	216	216	—	—	—	27 826	—	—	—	112
—	—	4	—	—	—	37	2 338	2 291	1	—	—	222 714	—	—	—	113
—	1	—	—	—	—	—	57	47	—	—	—	40 942	—	—	—	114
23	—	—	—	—	—	—	39	39	—	—	—	76 151	—	—	—	115
—	—	—	—	—	—	6	6	6	—	—	—	97 491	363	—	—	116
—	—	—	—	—	—	—	—	—	—	—	—	10 369	—	—	—	117
—	—	—	—	—	—	—	31	31	—	—	—	6 456	—	—	—	118
—	—	—	—	—	—	—	87	87	—	—	—	4 495	—	—	—	119
—	—	—	—	—	—	—	—	—	—	—	—	1 710	—	—	—	120
—	—	—	—	—	—	29	1	1	—	—	—	25 283	—	—	—	121
—	—	6	—	—	—	—	2 188	1 827	98	—	1	312 361	2	4	—	122
140	—	4 435	—	7 118	6 987	286	2 572	2 572	—	—	—	646 227	1	—	2 182	123
—	—	—	—	—	—	—	26	7	—	—	19	53 400	—	—	—	124
—	—	—	—	—	—	—	1	1	—	—	—	417	—	—	—	125
—	—	—	—	—	—	—	4	4	—	—	—	63 799	—	2	—	126
—	—	—	2	—	—	—	173	92	7	—	—	140 157	6	34	27	127
—	—	—	1	—	—	—	2	2	—	—	—	890	—	—	—	128
—	—	—	—	—	—	—	—	—	—	—	—	1 231	—	38	—	129
—	—	—	—	—	—	—	110	110	—	—	—	24 361	—	31	—	130
—	—	—	—	—	—	—	1	1	—	—	—	18 761	—	28	—	131
—	—	—	—	—	—	—	119	119	—	—	—	86 097	1	—	—	132
—	—	—	—	—	—	—	137	136	—	—	—	81 554	—	21	28	133
—	—	1	7	—	—	1	335	335	—	—	1	223 334	—	19	—	134
—	—	—	—	—	—	—	—	—	—	—	—	1 545	—	—	—	135
—	8	—	—	—	—	7	1 994	1 992	2	—	—	163 066	—	94	36	136
2	—	—	—	—	—	—	—	—	—	—	—	475	—	78	—	137
—	—	—	—	—	—	—	—	—	—	—	—	43	—	—	—	138
—	—	—	—	—	—	—	43	7	36	—	—	28 662	—	6 314	—	139
—	—	—	—	—	—	—	—	—	—	—	—	43	—	3	—	140
—	—	—	—	—	—	—	2 135	2 135	—	—	—	84 075	—	1 014	—	141
—	—	—	—	—	—	206	7 906	7 905	—	—	1	754 122	754 111	—	—	142
—	—	—	—	—	—	—	1 900	1 673	227	—	—	29 229	—	2 015	—	143
—	—	—	—	—	—	—	179	162	17	—	—	151 957	2	151 847	15	144
—	—	—	—	—	—	5	329	300	—	—	—	104	—	95	588 977	145
—	—	—	—	—	—	—	273	245	—	—	—	9	—	—	486 588	146
—	—	—	—	—	—	5	9	9	—	—	—	—	—	—	83 178	147
—	—	—	—	—	—	—	46	46	—	—	—	95	—	95	10 133	148
—	—	—	—	—	—	—	—	—	—	—	—	—	—	—	4 559	149
—	—	—	—	—	—	—	1	—	—	—	—	—	—	—	4 519	150
—	—	—	—	—	—	—	—	—	—	—	—	—	—	—	—	151
—	—	—	—	—	—	—	—	—	—	—	—	—	—	—	—	152
—	—	—	—	—	—	—	—	—	—	—	—	—	—	—	—	153
—	—	—	—	—	—	—	—	—	—	—	—	—	—	—	—	154

Absatz 2.



**I. I. Ein- und Ausfuhr  
nach dem Internationalen Warenver-  
und nach Länder-  
1. Nach Teilen  
Werte in**

CST- Teil u. Ab- schnitt	Warenbenennung	Einfuhr nach Herstellungsländern											
		ins- gesamt <sup>3)</sup>	OECD-Länder <sup>4)</sup>						Sonstige Länder (ohne Ostblock)				
			zu- sammen	in Europa			in Amerika		Europa	Afrika	Mittel- amerika	Süd- Asien	
				EWG- Länder	EFTA- Länder	Sonstige Länder	Verein. Staaten	Kanada					
<b>0</b>	<b>LEBENDE TIERE UND NÄHRUNGSMITTEL</b>	<b>10 018 990</b>	<b>6 408 658</b>	<b>3 517 365</b>	<b>1 152 952</b>	<b>598 207</b>	<b>867 868</b>	<b>272 266</b>	<b>90 529</b>	<b>824 292</b>	<b>436 041</b>	<b>1 087 939</b>	<b>498 971</b>
00	Lebende Tiere .....	352 325	313 660	34 665	263 115	14 385	1 269	226	330	880	44	240	724
01	Fleisch und Fleischwaren .....	982 600	800 762	478 018	181 273	8 335	132 454	682	6 904	6 915	72	63 358	2 240
02	Molkereierzeugnisse und Eier ..	961 420	850 255	629 801	206 847	2 862	11 471	274	26 224	3 870	—	6 150	777
03	Fisch und Fischwaren .....	271 395	216 278	35 557	145 532	30 856	1 744	2 589	6 195	8 903	93	2 944	29 248
04	Getreide und Getreideerzeugnisse	1 554 729	1 219 433	442 121	109 162	3 718	406 766	257 666	1 396	85 465	68	92 088	9 436
05	Obst und Gemüse .....	3 470 648	2 351 199	1 560 311	65 184	509 520	211 072	5 112	41 876	250 027	61 356	274 038	292 924
06	Zucker und Zuckerwaren .....	358 211	217 902	113 363	80 725	8 698	10 867	4 249	930	3 865	30 828	23 164	6 716
07	Kaffee, Tee, Kakao, Gewürze und Waren daraus .....	1 298 827	115 348	72 250	34 717	2 342	4 764	1 275	856	364 921	341 590	391 505	69 116
08	Futtermittel, frisch, getrocknet, zerkleinert oder gemahlen, Abfälle .....	718 225	276 595	119 444	57 973	17 139	81 918	121	5 612	99 418	1 982	234 431	85 589
09	Verschiedene Nahrungsmittel- zubereitungen .....	50 610	47 226	31 835	9 424	352	5 543	72	197	28	8	12	2 201
<b>1</b>	<b>GETRÄNKE UND TABAK</b>	<b>1 053 437</b>	<b>849 236</b>	<b>335 787</b>	<b>48 940</b>	<b>169 865</b>	<b>284 361</b>	<b>10 363</b>	<b>8 134</b>	<b>52 088</b>	<b>13 480</b>	<b>23 759</b>	<b>55 288</b>
11	Getränke .....	388 768	364 850	291 536	48 428	23 415	998	473	6 017	3 763	5 745	1 363	565
12	Tabak und Tabakwaren .....	664 669	484 386	44 171	512	146 450	283 363	9 890	2 117	48 245	7 735	22 387	54 723
<b>2</b>	<b>ROHSTOFFE, AUSGEN. MINE- RALISCHE BRENNSTOFFE</b>	<b>8 914 449</b>	<b>4 492 678</b>	<b>1 349 869</b>	<b>1 599 911</b>	<b>238 242</b>	<b>1 088 744</b>	<b>205 912</b>	<b>328 646</b>	<b>1 178 294</b>	<b>148 073</b>	<b>834 621</b>	<b>938 634</b>
21	Häute, Felle und Pelzfelle, roh	588 754	242 795	53 521	89 415	27 821	58 653	13 385	8 284	74 219	1 254	66 308	77 889
22	Ölsaaten und Ölfrüchte, auch gemahlen .....	820 293	483 944	8 569	11 687	1 508	454 419	7 761	2 465	100 574	442	12 584	188 664
23	Rohkautschuk, natürlich, syn- thetisch oder regeneriert ....	502 060	162 732	63 282	9 508	44	72 546	17 352	20	28 720	1	109	310 387
24	Holz und Kork .....	1 313 495	549 257	128 143	318 021	2 349	83 160	17 584	137 273	289 786	15 907	31 998	47 969
25	Zellstoff und Papierabfälle ....	565 634	462 203	40 878	309 192	48	85 096	26 989	91 154	4 955	—	1	6
26	Spinnstoffe und Abfälle von Spinnstoffwaren .....	1 861 335	589 205	266 890	85 298	61 185	174 877	955	6 471	317 068	110 299	337 164	130 374
27	Mineralische Rohstoffe, ausgen. Erze, Brennstoffe u. Schmuck- steine .....	662 463	473 766	149 224	163 618	51 973	61 845	47 106	11 048	103 769	9 740	2 882	12 252
28	Erze und Metallabfälle .....	1 844 747	1 043 569	283 769	529 966	71 963	86 443	71 428	49 873	222 406	1 629	370 680	92 550
29	Tierische und pflanzliche Roh- stoffe, a. n. g. ....	755 668	485 207	355 593	83 206	21 351	21 705	3 352	22 058	36 797	8 801	12 895	78 543
<b>3</b>	<b>MINERALISCHE BRENN- STOFFE, SCHMIERMITTEL UND VERWANDTE ERZEUG- NISSE</b>	<b>4 899 677</b>	<b>1 345 606</b>	<b>770 448</b>	<b>167 436</b>	<b>8 682</b>	<b>398 079</b>	<b>961</b>	<b>12 454</b>	<b>730 671</b>	<b>220 625</b>	<b>521 797</b>	<b>1 699 651</b>
32	Kohle, Koks und Briquets .....	587 057	513 320	168 432	40 437	—	304 451	—	1	2	—	—	76
33	Erdöl und Erdöldestillations- erzeugnisse .....	4 306 077	825 743	595 566	126 906	8 682	93 628	961	12 463	730 669	220 625	521 797	1 699 575
34	Erdgas und Industriegase .....	6 543	6 543	6 450	93	—	—	—	—	—	—	—	—
35	Elektrischer Strom <sup>5)</sup> .....	.	.	.	.	.	.	.	.	.	.	.	.
<b>4</b>	<b>TIERISCHE UND PFLANZ- LICHE FETTE UND ÖLE</b>	<b>555 480</b>	<b>225 899</b>	<b>70 666</b>	<b>56 116</b>	<b>4 338</b>	<b>94 414</b>	<b>373</b>	<b>1 419</b>	<b>77 437</b>	<b>935</b>	<b>125 396</b>	<b>70 681</b>
41	Tierische Fette und Öle .....	134 982	87 124	23 555	25 900	1 111	36 185	373	—	3 316	—	15 267	28 069
42	Pflanzliche Öle .....	399 633	127 165	42 749	25 643	2 998	55 775	—	665	73 126	560	104 187	42 442
43	Öle und Fette, verarbeitet, und Wachse tierischen oder pflanz- lichen Ursprungs .....	20 865	11 610	4 362	4 573	221	2 454	—	754	995	375	5 942	170

1) Siehe auch Übersicht I. E. auf den Seiten 32 und 33. — 2) Siehe Erläuterungen auf der 3. Seite des Umschlages, aus denen zu ersehen ist, mittelte Länder. — 4) Mutterländer. — 5) Elektrischer Strom wird nicht nachgewiesen.

(Spezialhandel)

zeichnis für den Außenhandel (CST)<sup>1)</sup>

gruppen<sup>2)</sup> im Jahre 1963

und Abschnitten

1 000 DM

		Ausfuhr nach Verbrauchsländern															CST- Teil u. Ab- schnitt
Austral. und Ozean.	Ost- block- Länder	ins- gesamt <sup>3)</sup>	OECD-Länder <sup>4)</sup>						Sonstige Länder (ohne Ostblock)						Ost- block- Länder		
			zu- sammen	in Europa			in Amerika		Europa	Afrika	Mittel- amerika	Süd- amerika	Asien	Austral. und Ozean.			
				EWG- Länder	EFTA- Länder	Sonstige Länder	Verein. Staaten	Kanada									
151 976	520 601	959 213	775 098	377 757	325 086	20 768	45 995	5 492	7 024	51 605	10 154	11 533	41 646	4 575	57 578	0	
1	36 446	105 845	99 987	89 725	6 289	2 588	1 243	122	399	2 823	178	189	1 135	—	1 154	00	
8 123	94 226	76 976	74 156	43 225	27 262	98	3 551	20	19	472	51	34	347	6	1 891	01	
19 344	54 800	69 809	65 531	57 036	6 337	746	800	612	105	2 318	54	118	1 127	131	425	02	
43	7 691	92 407	83 433	47 519	25 837	572	8 649	856	272	1 181	137	122	1 811	3 014	2 437	03	
70 309	76 534	258 700	137 121	19 749	107 594	6 783	2 503	492	3 401	34 976	5 930	6 687	24 728	284	45 573	04	
36 956	162 272	115 318	95 017	37 515	36 029	6 430	13 808	1 235	1 885	7 301	290	3 274	6 612	566	373	05	
5 782	69 024	26 349	21 443	10 621	8 878	92	1 418	434	93	1 719	133	99	2 714	51	97	06	
5 764	9 726	46 472	41 954	11 714	15 995	396	12 438	1 411	384	434	134	447	2 063	304	752	07	
5 654	8 944	133 326	125 341	44 598	77 952	2 195	518	78	45	43	3 180	318	911	46	3 442	08	
—	938	34 011	31 135	16 055	12 913	868	1 067	232	421	338	67	245	198	173	1 434	09	
34	51 507	192 101	182 121	64 923	50 283	1 816	43 130	1 969	2 632	10 828	5 543	899	7 834	1 018	1 236	1	
34	6 431	139 616	112 905	33 734	32 587	1 794	42 853	1 937	864	10 027	5 535	768	7 433	940	1 144	11	
—	45 076	52 485	49 216	31 189	17 696	22	277	32	1 768	801	8	121	401	78	92	12	
342 770	650 733	1 570 898	1 359 476	821 382	387 998	46 455	100 951	2 690	28 371	39 795	2 735	28 925	52 282	4 315	54 999	2	
19 432	98 573	107 930	100 956	62 311	30 341	158	7 920	226	365	155	27	110	2 700	5	3 612	21	
820	30 800	4 223	3 477	1 154	2 158	84	65	16	184	9	6	13	42	—	492	22	
—	91	91 169	61 970	33 772	19 450	8 036	681	31	3 940	2 129	595	6 268	5 255	270	10 742	23	
470	240 835	94 004	89 421	44 748	43 673	575	351	74	1 129	1 149	15	199	898	45	1 148	24	
—	7 315	59 852	59 109	38 972	19 144	37	955	1	487	78	—	44	135	7	2	25	
288 267	82 487	589 729	466 868	239 615	138 566	23 111	63 987	1 589	17 165	26 966	267	17 699	24 561	2 837	33 366	26	
206	48 800	211 764	193 830	133 128	56 165	1 335	3 128	74	2 018	6 589	638	842	4 417	615	2 815	27	
17 537	46 503	273 273	261 225	224 998	29 685	5 839	692	11	365	162	1	133	10 545	1	841	28	
16 038	95 329	138 944	122 620	42 684	48 816	7 280	23 172	668	2 718	2 558	1 185	3 617	3 729	535	1 981	29	
861	335 706	3 265 464	3 050 650	2 176 976	834 660	32 178	6 436	200	13 098	17 685	900	10 763	13 445	2 300	5 962	3	
3	73 621	2 440 528	2 412 794	1 967 631	416 713	22 801	5 649	—	6 919	2 776	180	7 921	5 740	1 543	492	32	
858	262 085	772 005	584 936	168 296	406 276	9 377	787	200	6 179	14 898	720	2 842	7 705	757	5 470	33	
—	—	52 931	52 920	41 049	11 871	—	—	—	—	11	—	—	—	—	—	34	
—	—	—	—	—	—	—	—	—	—	—	—	—	—	—	—	35	
2 734	50 979	155 395	117 635	49 470	52 565	10 252	4 937	411	1 761	11 485	1 187	892	8 287	2 470	11 678	4	
924	282	45 077	36 926	18 818	15 888	1 899	282	39	532	1 708	82	83	548	2	5 196	41	
1 749	49 739	50 993	42 019	11 791	20 621	4 735	4 590	282	546	2 976	262	146	1 315	2 317	1 412	42	
61	958	59 325	38 690	18 861	16 056	3 618	65	90	683	6 801	843	663	6 424	151	5 070	43	

welche Länder zu den einzelnen Ländergruppen gezählt werden. — 3) Einschl. Schiffs- und Luftfahrzeugbedarf, Polargebiete und Nicht er-

I. I. Ein- und Ausfuhr  
nach dem Internationalen Warenver-  
und nach Länder-  
1. Nach Teilen  
Werte in

CST- Teil u. Ab- schnitt	Warenbenennung	Einfuhr nach Herstellungsländern											
		ins- gesamt <sup>1)</sup>	zu- sammen	OECD-Länder					Sonstige Länder (ohne Ostblock)				
				in Europa			in Amerika		Europa	Afrika	Mittel- amerika	Süd- Asien	
				EWG- Länder	EFTA- Länder	Sonstige Länder	Verein- Staaten	Kanada					
5	CHEMISCHE ERZEUGNISSE	2 235 616	2 046 431	843 823	554 966	11 797	626 279	9 366	9 390	19 415	25 987	29 754	38 477
51	Chemische Grundstoffe und Verbindungen .....	937 173	835 146	312 253	155 780	2 334	361 440	3 339	4 339	15 631	12 559	7 909	21 642
52	Mineralteere und rohe chemische Erzeugnisse aus Kohle, Erdöl und Naturgas .....	30 190	17 350	10 605	1 893	—	4 359	493	—	—	—	—	—
53	Farb- und Gerbstoffe .....	143 936	137 506	47 171	78 055	189	11 197	894	88	458	2	5 267	258
54	Medizinische und pharmazeu- tische Erzeugnisse .....	177 381	164 234	51 460	84 318	2 743	24 571	1 142	181	1 534	2 632	417	5 414
55	Riechstoffe, Körperpf.-, Putz-, Wasch- und Reinigungsmittel	160 425	152 128	89 513	39 918	3 794	18 644	259	295	1 052	679	2 586	2 525
56	Chemische Düngemittel .....	46 208	42 931	42 776	155	—	—	—	—	—	—	—	461
57	Sprengstoffe .....	12 806	11 735	5 158	5 111	91	1 375	—	305	—	—	—	185
58	Kunststoffe, regenerierte Zellu- lose und Kunstharze .....	353 214	342 995	153 401	80 358	334	106 039	2 863	985	77	165	6	7 425
59	Chemische Erzeugnisse, a. n. g.	374 283	341 406	130 686	109 378	2 312	98 654	376	3 197	663	8 970	4 569	567
6	BEARBEITETE WAREN, NACH BESCHAFFENHEIT GEGLIEDERT	11 289 465	9 248 484	5 442 771	2 861 909	193 419	678 927	153 458	414 954	312 248	97 489	484 852	499 895
61	Leder, Lederwaren und zu- gerichtete Pelzfelle .....	357 214	314 418	188 964	69 098	21 273	34 390	693	2 005	2 994	69	2 456	32 420
62	Kautschukwaren, a. n. g. ....	307 955	299 426	144 417	108 789	709	39 505	6 006	174	5	4	—	7 596
63	Holz- und Korkwaren, ausgen. Möbel .....	279 848	248 749	137 574	91 839	8 772	2 449	8 115	18 805	6 333	12	884	3 437
64	Papier, Pappe u. Waren daraus	1 104 412	803 569	188 463	526 653	97	86 030	2 326	286 453	908	—	25	8 278
65	Garne, Gewebe, Textilfertigwaren und verwandte Erzeugnisse ..	3 064 607	2 717 165	1 963 511	634 622	22 212	93 730	3 090	28 544	18 527	1 109	1 832	269 610
66	Waren aus mineral. Stoffen, a. n. g. ....	719 309	611 039	401 045	165 689	7 419	36 255	631	10 118	6 884	169	10 650	65 615
67	Eisen und Stahl .....	2 552 293	2 402 807	1 700 343	593 202	25 712	75 141	8 409	27 580	20 370	1	11	23 298
68	NE-Metalle .....	2 316 351	1 359 729	494 312	478 463	12 963	256 730	117 261	38 939	255 174	96 091	387 911	61 446
69	Metallwaren .....	507 476	483 582	224 142	193 554	4 262	54 697	6 927	2 336	1 045	25	283	18 395
7	MASCHINEN UND FAHR- ZEUGE	6 901 729	5 839 839	2 537 734	1 929 426	36 463	1 274 468	52 758	22 775	11 323	833	1 955	97 284
71	Maschinen, ausgen. elektrische Maschinen .....	3 330 590	3 255 254	1 111 140	1 347 466	20 808	736 288	39 552	5 437	10 732	493	1 703	36 707
72	Elektrische Maschinen, Apparate und Geräte .....	1 263 420	1 197 252	554 656	369 261	13 986	252 789	6 560	7 175	479	198	177	51 394
73	Fahrzeuge .....	1 407 719	1 378 333	871 938	212 699	1 669	285 389	6 638	10 163	112	142	75	9 163
8	SONSTIGE BEARBEITETE WAREN	2 751 386	2 326 676	1 336 724	758 156	23 572	201 290	6 934	71 904	4 831	2 187	1 956	316 383
81	Sanitäre u. hygienische Artikel, Heizkessel usw. für Zentral- heizung, Beleuchtungskörper ..	105 600	99 595	44 243	52 333	262	2 657	100	1 699	5	—	—	3 564
82	Möbel .....	119 348	96 654	55 803	38 681	987	974	209	18 438	844	18	1	2 219
83	Reiseartikel, Täschnerwaren und dergleichen .....	34 727	27 954	22 400	4 138	538	868	10	333	1 913	5	14	4 082
84	Bekleidung .....	1 021 019	790 549	559 815	191 512	11 304	23 594	4 324	24 731	32	335	452	199 689
85	Schuhe .....	293 033	251 663	218 905	30 476	1 682	564	36	16 882	325	53	38	18 573
86	Feinmech., optische und photo- chemische Erzeugnisse; Uhren	519 695	477 961	149 737	219 622	1 360	105 948	1 294	698	436	146	278	37 323
89	Bearbeitete Waren, a. n. g. ....	657 884	582 300	285 821	221 394	7 439	66 685	961	9 123	1 276	1 550	1 173	50 933
9	WAREN UND VORGÄNGE, NICHT NACH BESCHAFFEN- HEIT GEGLIEDERT; GOLD <sup>2)</sup> darunter: Gold .....	4 637 189 300 868	4 214 891 100 275	1 137 388 10 311	516 979 85 698	112 981 17	2 417 827 4 232	31 496 17	17 326 87	47 141 18 962	11 189 30	7 936 148	95 528 776
Insgesamt		52 277 338	36 988 398	17 341 615	9 645 891	1 387 558	7 941 455	743 878	877 522	3 257 652	955 778	3 888 147	4 398 972

1) Einschl. Schiffs- und Luftfahrzeugbedarf, Polargebiete und Nicht ermittelte Länder. — 2) Abweichend von der CST wird hierunter auch

(Spezialhandel)  
zeichnis für den Außenhandel (CST)  
gruppen im Jahre 1963  
und Abschnitten  
1000 DM

		Ausfuhr nach Verbrauchsländern														CST- Teil u. Ab- schnitt
Austral. und Ozean.	Ost- block- Länder	ins- gesamt <sup>1)</sup>	OECD-Länder						Sonstige Länder (ohne Ostblock)						Ost- block- Länder	
			zu- sammen	in Europa			in Amerika		Europa	Afrika	Mittel- amerika	Süd- amerika	Asien	Austral. und Ozean.		
				EWG- Länder	EFTA- Länder	Sonstige Länder	Verein. Staaten	Kanada								
6 881	70 261	6 552 286	4 208 810	1 879 840	1 708 467	308 876	263 887	47 740	183 423	315 874	196 854	445 530	744 615	130 293	326 887	5
15	39 932	2 067 358	1 472 187	685 464	593 366	66 553	112 443	14 361	41 256	48 537	42 839	126 500	181 020	29 671	125 348	51
24	12 816	27 605	25 360	15 172	4 653	314	4 219	1 002	66	114	73	1 022	186	3	781	52
16	341	808 738	487 767	229 916	181 965	43 318	21 391	11 177	30 031	28 804	12 973	54 119	135 552	9 149	50 343	53
—	2 969	653 968	288 842	113 236	116 311	35 212	20 405	3 678	18 047	57 383	38 615	59 099	152 522	23 575	15 885	54
79	1 081	232 549	146 075	74 333	57 701	6 710	5 394	1 937	6 713	10 751	5 077	11 125	31 021	2 888	18 899	55
—	2 816	578 073	308 950	86 268	117 826	65 985	37 133	1 737	22 090	48 986	33 432	53 252	72 326	16 201	22 836	56
—	581	65 106	46 607	23 118	19 649	2 319	1 256	265	1 469	8 928	671	3 935	3 269	205	22	57
8	1 553	1 292 215	932 757	416 257	416 091	52 614	38 631	9 164	39 956	41 936	16 981	84 348	84 884	32 497	58 856	58
6 739	8 172	826 674	500 265	236 076	200 905	35 850	23 015	4 419	23 795	70 435	46 193	52 130	83 835	16 104	33 917	59
31 702	218 458	12 595 334	9 948 614	5 147 159	3 390 579	434 904	846 721	130 251	277 159	543 103	125 519	350 280	731 678	94 718	523 263	6
323	2 529	271 477	223 758	75 717	104 504	10 286	30 768	2 483	7 289	10 438	3 915	5 083	8 809	1 118	10 977	61
—	750	452 790	332 448	132 645	148 840	24 819	23 572	2 572	13 580	27 674	9 320	12 536	42 257	3 902	11 073	62
7	1 621	191 720	171 083	68 256	85 212	2 456	13 031	2 128	6 490	4 430	915	1 777	3 791	1 072	2 162	63
6	5 173	466 208	383 290	189 003	153 991	15 018	22 926	2 352	4 767	18 169	5 579	12 723	23 946	7 117	10 617	64
81	27 739	2 108 477	1 675 663	719 244	808 512	62 217	68 198	17 492	66 064	142 235	9 354	20 823	130 562	32 220	31 556	65
1 978	12 856	1 245 413	1 057 133	570 546	309 374	31 655	123 350	22 208	18 550	38 677	16 213	29 559	53 244	15 691	16 346	66
2 682	75 544	4 570 005	3 593 846	2 226 267	859 142	189 457	268 351	50 629	87 470	144 188	32 577	138 914	260 911	5 807	306 292	67
26 537	90 524	1 021 049	793 886	316 141	305 473	29 113	139 289	3 870	21 240	18 170	3 977	25 734	45 499	4 544	107 999	68
88	1 722	2 268 195	1 718 507	849 340	615 531	69 883	157 236	26 517	51 709	139 122	43 669	103 131	162 569	23 247	26 241	69
652	36 087	27 186 441	20 122 751	9 147 639	7 158 133	1 247 686	2 305 509	263 784	660 277	1 411 981	393 582	1 064 280	2 452 288	319 577	761 705	7
503	19 761	13 144 591	9 437 866	4 791 993	3 255 837	759 123	535 420	95 493	337 338	514 416	158 146	647 566	1 349 200	170 066	529 993	71
131	6 614	4 672 933	3 449 720	1 701 265	1 297 226	235 408	184 921	30 900	177 463	205 451	47 608	199 674	421 551	54 180	117 286	72
18	9 712	9 368 917	7 235 165	2 654 381	2 605 070	253 155	1 585 168	137 391	145 476	692 114	187 828	217 040	681 537	95 331	114 426	73
813	26 634	5 116 398	4 220 596	1 818 648	1 669 332	126 917	530 708	74 991	81 173	171 795	65 905	137 779	313 536	72 113	53 501	8
—	737	231 570	181 245	104 763	55 200	8 906	10 859	1 517	1 448	13 926	2 671	5 252	25 390	969	669	81
—	1 174	250 950	221 852	139 213	75 470	1 659	4 574	936	1 299	9 191	935	3 278	13 849	312	234	82
2	424	96 047	80 777	26 892	39 318	997	12 164	1 406	874	3 051	1 524	3 061	5 668	1 057	25	83
317	4 914	584 004	537 125	239 015	237 760	6 181	46 750	7 419	6 420	12 202	2 789	4 194	15 772	2 539	2 963	84
1	5 498	98 739	88 335	29 092	49 269	802	7 317	1 855	566	2 525	211	431	2 210	585	3 876	85
207	2 646	2 066 136	1 631 859	769 757	524 320	60 466	245 466	31 850	39 672	73 250	33 899	72 541	143 759	42 167	28 989	86
286	11 241	1 788 952	1 479 403	509 916	687 995	47 906	203 578	30 008	30 894	57 650	23 876	49 022	106 888	24 474	16 745	89
2 341	193 591	716 137	561 150	270 350	217 920	24 148	46 341	2 391	8 660	33 862	2 959	23 017	33 001	2 430	16 123	9
—	180 590	48 918	38 184	10 304	26 257	880	720	23	234	406	344	8 739	322	96	593	
540 764	2 154 557	58 309 667	44 527 901	21 754 144	15 795 223	2 254 000	4 194 615	529 919	1 263 578	2 608 013	805 338	2 073 888	4 398 612	633 809	1 812 932	

Gold nachgewiesen.

I. I. Ein- und Ausfuhr  
nach dem Internationalen Warenver-  
und nach Länder-

2. Nach

Werte in

CST-Gruppe	Warenbenennung	Einfuhr nach Herstellungsländern											
		ins-gesamt <sup>1)</sup>	zu-sammen	OECD-Länder					Sonstige Länder (ohne Ostblock)				
				in Europa			in Amerika		Europa	Afrika	Mittel- amerika	Süd- Asien	
				EWG-Länder	EFTA-Länder	Sonstige Länder	Verein. Staaten	Kanada					
001	Lebende Tiere, vorwiegend zur Ernährung .....	352 325	313 660	34 665	263 115	14 385	1 269	226	330	880	44	240	724
011	Fleisch, frisch, gekühlt und gefroren .....	866 265	743 355	444 053	166 010	8 114	124 518	660	5 817	52	1	45 655	785
012	Fleisch und Schlachtabfälle, getr., gesalzen oder geräuchert .....	6 328	6 103	5 846	250	1	6	—	5	13	71	—	52
013	Fleischzubereitungen und -konserven .....	110 007	51 304	28 119	15 013	220	7 930	22	1 082	6 850	—	17 703	1 403
022	Milch und Rahm .....	55 134	52 818	41 328	10 746	42	702	—	—	—	—	—	—
023	Butter .....	115 862	96 495	66 780	26 048	2 225	1 241	201	4 037	240	—	532	—
024	Käse und Quark .....	311 167	299 417	178 076	120 702	525	114	—	5 529	—	—	—	—
025	Vogeleier .....	479 257	401 525	343 617	48 351	70	9 414	73	16 658	3 630	—	5 618	777
031	Fisch, frisch oder einfach haltbar gemacht .....	179 592	172 245	32 754	109 661	26 629	1 622	1 579	1 445	91	60	351	1 382
032	Fischzubereitungen und -konserven .....	91 803	44 033	2 803	35 871	4 227	122	1 010	4 750	8 812	33	2 593	27 866
041	Weizen, Spelz und Mengkorn ..	525 760	443 050	75 222	36 074	—	92 744	239 010	—	—	—	35 150	206
042	Reis .....	77 106	42 957	8 415	33	2 692	31 817	—	—	19 286	68	7 865	6 287
043	Gerste .....	249 831	231 239	140 649	34 314	—	56 276	—	—	—	—	2 816	2 834
044	Mais .....	368 059	259 683	98 246	1 219	6	160 204	8	912	63 645	—	30 974	53
045	Anderes Getreide als Weizen, Reis, Gerste und Mais .....	180 345	102 010	13 251	4 482	427	65 202	18 648	—	2 528	—	15 283	2
046	Griß und Mehl aus Weizen, Spelz und Mengkorn .....	8 469	8 469	8 463	1	—	5	—	—	—	—	—	—
047	Griß und Mehl aus anderem Getreide als Weizen .....	278	278	256	—	—	22	—	—	—	—	—	—
048	Zubereitungen auf der Grundlage von Getreide, Mehl oder Stärke .....	144 831	131 747	97 619	33 039	593	496	—	484	6	—	—	54
051	Obst und Südfrüchte, frisch, Nüsse, ausgen. Ölfrüchte ..	1 852 180	1 194 977	755 278	9 918	401 192	28 550	39	5 014	158 405	57 708	263 598	107 311
052	Trockenfrüchte .....	77 186	50 728	2 436	254	40 842	7 196	—	2 279	382	—	2 767	13 679
053	Zubereitungen und Konserven von Obst und Südfrüchten ..	343 742	215 431	77 977	9 247	25 948	101 385	874	18 574	19 167	3 513	3 066	50 374
054	Gemüse, Pflanzen und Knollen für Ernährungszwecke .....	914 714	739 962	629 723	40 686	36 799	32 544	210	7 948	67 683	2	14 023	29 476
055	Zubereitungen und Konserven aus Gemüse und Mehl von Früchten .....	282 826	150 101	94 897	5 079	4 739	41 397	3 989	8 061	4 390	133	584	92 084
061	Zucker und Honig .....	314 278	177 041	83 737	70 225	8 192	10 639	4 248	890	3 846	30 828	23 164	6 381
062	Zuckerwaren .....	43 933	40 861	29 626	10 500	505	228	1	40	19	—	—	335
071	Kaffee .....	840 028	10 898	3 213	3 557	—	2 886	1 242	1	117 848	336 293	363 494	10 017
072	Kakao .....	294 842	20 413	20 292	119	—	2	—	—	241 950	2 038	25 825	610
073	Schokolade u. a. kakaohaltige Lebensmittelzubereitungen ..	81 578	78 408	46 582	30 535	13	1 251	27	1	—	—	1	115
074	Tee und Mate .....	40 243	355	16	334	—	5	—	—	689	—	450	38 447
075	Gewürze .....	42 136	5 274	2 147	172	2 329	620	6	854	4 424	3 259	1 735	19 927
081	Futtermittel, frisch, getrocknet, zerkleinert oder gemahlen, Abfälle .....	718 225	276 595	119 444	57 973	17 139	81 918	121	5 612	99 418	1 982	234 431	85 589
091	Margarine u. andere Speisefette ..	19 893	18 894	12 205	2 444	—	4 245	—	—	—	—	—	115
099	Nahrungsmittelzubereitungen, a. n. g. ....	30 717	28 332	19 630	6 980	352	1 298	72	197	28	8	12	2 086
111	Alkoholfreie Getränke, ausgen. Fruchtsäfte .....	4 715	4 617	4 020	584	—	13	—	1	8	—	2	—
112	Alkoholische Getränke .....	384 053	360 233	287 516	47 844	23 415	985	473	6 016	3 755	5 745	1 361	565
121	Tabak und Tabakabfälle .....	660 137	480 119	42 207	3	146 332	281 690	9 887	2 117	48 225	7 611	22 272	54 718
122	Tabakwaren .....	4 532	4 267	1 964	509	118	1 673	3	—	20	124	115	5
211	Häute und Felle, roh .....	242 554	140 121	49 282	38 924	26 385	21 801	3 729	3 499	15 785	222	47 093	13 217
212	Pelzfelle, roh .....	346 200	102 674	4 239	50 491	1 436	36 852	9 656	4 785	58 434	1 032	19 215	64 672
221	Ölsaaten und Ölfrüchte .....	820 293	483 944	8 569	11 687	1 508	454 419	7 761	2 465	100 574	442	12 584	188 664
231	Rohkautschuk, natürlich, synthetisch oder regeneriert .....	502 060	162 732	63 282	9 508	44	72 546	17 352	20	28 720	—	109	310 387
241	Brennholz und Holzkohle .....	15 832	13 175	6 382	6 788	—	1	4	488	—	—	—	—
242	Rohholz, rund oder einfach behauen .....	504 002	129 592	66 522	29 150	19	28 959	4 942	29 134	262 505	748	2 584	27 587
243	Holz, zugeschnitten oder einfach bearbeitet .....	768 304	393 059	54 640	271 471	110	54 200	12 638	107 651	15 355	15 159	29 414	20 382
244	Rohkork und Korkabfälle .....	25 357	13 431	599	10 612	2 220	—	—	—	11 926	—	—	—
251	Zellstoff und Papierabfälle .....	565 634	462 203	40 878	309 192	48	85 096	26 989	91 154	4 955	—	1	6
261	Seide .....	20 239	7 742	6 901	841	—	—	—	—	21	—	—	9 918
262	Wolle und Tierhaare .....	769 530	248 901	190 031	47 372	4 463	6 244	791	171	81 780	323	118 743	11 095
263	Baumwolle .....	789 322	223 633	12 038	6 997	56 650	147 948	—	11	185 940	102 365	198 151	29 118
264	Jute .....	56 008	5 457	2 738	2 718	1	—	—	—	74	—	143	50 304
265	Pflanzliche Spinnstoffe, ausgen. Baumwolle und Jute .....	143 675	27 594	26 053	1 501	40	—	—	5 648	48 502	7 611	20 098	27 347
266	Synthetische und künstliche Spinnfasern .....	49 922	48 971	14 171	20 112	8	14 520	160	433	—	—	—	501
267	Abfälle von Spinnstoffwaren und Lumpen .....	32 639	26 907	14 958	5 757	23	6 165	4	208	751	—	29	2 091
271	Natürliche Düngemittel .....	105 711	24 438	2 818	18	—	21 602	—	—	61 530	—	1 124	—
273	Werksteine, Sand und Kies .....	112 642	104 794	51 368	49 733	3 514	179	—	1 317	4 707	2	349	18
274	Schwefel und nicht gerösteter Schwefelkies .....	105 761	86 706	11 390	30 615	36 942	7 672	87	6 183	13	8 011	—	2 001
275	Natürliche Schleifmittel, einschl. Industriediamanten .....	43 707	39 593	23 763	9 353	349	6 122	6	583	3 345	—	110	63
276	Andere mineralische Rohstoffe ..	294 642	218 235	59 885	73 899	11 168	26 270	47 013	2 965	34 174	1 727	1 299	10 170
281	Eisenerze und Konzentrate .....	1 126 296	649 693	136 602	413 064	43 125	10 897	46 005	7 838	147 328	—	273 095	36 832
282	Schrott und Abfälle von Eisen oder Stahl .....	82 870	77 851	57 751	18 790	459	489	362	604	528	712	85	537
283	Uedle NE-Metalle, ausgen. Uranium und Thorium .....	433 127	145 584	11 263	47 438	26 405	36 448	24 030	35 604	65 697	8	90 724	53 271

<sup>1</sup> Einschl. Schiffs- und Luftfahrzeugbedarf, Polargebiete und Nicht ermittelte Länder.

(Spezialhandel).  
 zeichnis für den Außenhandel (CST)  
 gruppen im Jahre 1963

Gruppen  
 1000 DM

Ausfuhr nach Verbrauchsländern																
Austral. und Ozean.	Ost- block- Länder	ins- gesamt <sup>1)</sup>	OECD-Länder						Sonstige Länder (ohne Ostblock)						Ost- block- Länder	CST- Gruppe
			zu- sammen	in Europa			in Amerika		Europa	Afrika	Mittel- amerika	Süd- amerika	Asien	Austral. und Ozean.		
				EWG- Länder	EFTA- Länder	Sonstige Länder	Verein. Staaten	Kanada								
1	36 446	105 845	99 967	89 725	6 289	2 588	1 243	122	399	2 823	178	189	1 135	—	1 154	001
6 212	64 388	60 134	58 193	39 987	18 150	56	—	—	—	55	—	—	10	—	1 876	011
—	84	2 234	2 196	1 902	59	—	235	—	—	34	1	1	2	—	—	012
1 911	29 754	14 608	13 767	1 336	9 053	42	3 316	20	19	383	50	33	335	6	15	013
2 316	—	2 759	492	272	198	15	7	—	—	1 938	—	—	329	—	—	022
10 228	4 330	304	175	—	—	—	—	—	—	—	—	—	129	—	—	023
4 798	1 423	63 796	62 035	54 892	5 062	676	793	612	104	380	54	115	660	131	317	024
2 002	49 047	2 950	2 829	1 077	1 697	55	—	—	1	—	—	3	9	—	108	025
42	3 976	75 129	68 508	41 998	18 728	147	7 424	211	251	412	30	22	1 535	2 061	2 310	031
1	3 715	17 278	14 925	5 521	7 109	425	1 225	645	21	769	107	100	276	953	127	032
9 585	37 769	20 333	9 417	395	9 021	1	—	—	2 363	—	—	—	—	—	8 553	041
—	643	6 970	3 702	461	3 239	1	—	1	—	394	4	—	—	—	2 870	042
8 946	4 046	4 947	3 512	93	3 417	2	—	—	3	—	—	1	—	—	1 431	043
609	12 183	25 329	24 899	180	24 716	—	3	—	409	1	—	—	5	—	15	044
51 169	9 363	15 283	15 275	72	15 188	12	1	2	5	—	—	1	2	—	—	045
—	—	130 004	33 207	44	26 552	6 604	5	2	4	33 755	5 452	1 901	22 984	—	32 701	046
—	—	6 025	5 913	5	5 907	—	—	1	—	2	—	110	—	—	—	047
—	12 540	49 809	41 196	18 499	19 554	163	2 493	487	617	824	474	4 674	1 737	284	3	048
30 236	44 931	10 813	10 480	3 684	6 751	45	—	—	265	15	—	11	3	23	16	051
4 796	2 555	1 283	1 052	125	827	90	7	3	217	3	1	—	4	—	6	052
616	33 001	10 050	9 575	3 637	4 541	183	892	322	85	205	6	27	75	72	5	053
225	55 395	83 487	65 050	26 429	20 624	5 631	11 786	580	1 268	6 884	228	3 200	6 426	87	344	054
1 083	26 390	9 685	8 860	3 640	3 286	481	1 123	330	50	194	55	36	104	384	2	055
5 782	66 346	11 501	7 967	3 821	3 930	74	120	22	51	1 571	127	71	1 610	7	97	061
—	2 678	14 848	13 476	6 800	4 948	18	1 298	412	42	148	6	28	1 104	44	—	062
1 476	—	8 238	7 156	1 644	5 465	17	14	16	220	112	1	4	189	159	397	071
3 996	—	9 748	8 207	1 798	1 420	37	4 735	217	34	17	—	78	1 159	11	242	072
—	3 053	21 638	20 340	6 564	7 196	68	5 368	1 144	26	249	108	92	707	115	1	073
—	302	1 217	1 049	98	760	184	7	—	22	1	1	141	1	2	—	074
292	6 371	5 631	5 202	1 610	1 154	90	2 314	34	82	55	24	132	7	17	112	075
5 654	8 944	133 326	125 341	44 598	77 952	2 195	518	78	45	43	3 180	318	911	46	3 442	081
—	884	5 664	4 157	2 432	1 722	—	3	—	20	49	—	—	13	—	1 425	091
—	54	28 347	26 978	13 623	11 191	868	1 064	232	401	289	67	245	185	173	9	099
—	87	3 317	3 234	2 533	586	41	65	9	28	4	2	2	27	—	20	111
34	6 344	136 299	109 671	31 201	32 001	1 753	42 788	1 928	836	10 023	5 533	766	7 406	940	1 124	112
—	45 075	6 399	6 277	777	5 488	11	1	—	65	57	—	—	—	—	—	121
—	1	46 086	42 939	30 412	12 208	11	276	32	1 703	744	8	121	401	78	92	122
18 962	3 655	94 104	87 833	56 673	25 231	112	5 792	25	295	16	27	25	2 296	—	3 612	211
470	94 918	13 826	13 123	5 638	5 110	46	2 128	201	70	139	—	85	404	5	—	212
820	30 800	4 223	3 477	1 154	2 158	84	65	16	184	9	6	13	42	—	492	221
—	91	91 169	61 970	33 772	19 450	8 036	681	31	3 940	2 129	595	6 268	5 255	270	10 742	231
—	2 169	3 080	2 798	1 886	896	5	10	1	15	14	6	141	62	—	44	241
10	51 842	37 481	35 863	24 150	11 308	379	26	—	427	132	9	5	236	—	809	242
460	186 824	53 192	50 669	18 692	31 404	186	315	72	662	992	—	51	587	45	186	243
—	—	251	91	20	65	5	—	1	25	11	—	2	13	—	109	244
—	7 315	59 862	59 109	38 972	19 144	37	955	1	487	78	—	44	135	7	2	251
—	2 558	257	257	46	211	—	—	—	—	—	—	—	—	—	—	261
288 236	20 281	88 746	84 513	44 085	33 867	563	5 194	804	1 242	39	—	3	763	4	2 182	262
4	50 100	74 347	71 701	39 030	31 460	150	1 047	14	990	47	1	19	1	—	1 588	263
—	30	1 594	1 051	554	495	2	—	—	222	—	25	—	15	—	281	264
—	6 875	3 544	3 427	1 865	1 559	2	1	—	32	6	30	1	30	—	18	265
13	4	374 567	260 620	123 567	61 011	21 256	54 028	758	14 545	26 678	200	17 634	23 246	2 803	28 841	266
14	2 639	46 674	45 299	30 468	9 963	1 138	3 717	13	134	196	11	42	506	30	456	267
—	18 619	8 199	8 183	2 431	5 752	—	—	—	—	—	—	—	16	—	—	271
—	1 455	65 993	64 455	50 695	13 549	191	18	2	422	307	55	65	503	152	34	273
—	2 847	4 348	1 446	250	1 141	49	6	—	44	1 521	123	48	930	—	236	274
—	13	13 659	12 802	11 043	1 691	53	4	11	43	124	9	92	256	1	332	275
206	25 866	119 555	106 944	68 709	34 032	1 042	3 100	61	1 509	4 637	451	637	2 712	462	2 213	276
3	11 507	9 856	9 817	1 045	8 754	—	16	3	37	—	—	—	2	—	—	281
2 458	95	172 242	168 015	157 488	9 204	1 291	32	—	—	14	—	1	4 212	—	—	282
14 603	27 636	16 710	15 840	9 207	5 686	824	118	5	325	101	1	27	302	—	114	283

I. I. Ein- und Ausfuhr  
nach dem Internationalen Warenver-  
und nach Länder-  
2. Nach  
Werte in

CST-Gruppe	Warenbenennung	Einfuhr nach Herstellungsländern											
		ins-gesamt <sup>1)</sup>	zu-sammen	OECD-Länder					Sonstige Länder (ohne Ostblock)				
				in Europa			in Amerika		Europa	Afrika	Mittel- amerika	Süd- amerika	Asien
				EWG-Länder	EFTA-Länder	Sonstige Länder	Verein. Staaten	Kanada					
284	Abfälle von NE-Metallen .....	176 484	152 457	70 070	41 802	1 490	38 223	872	5 624	7 912	896	1 620	1 856
285	Silber-, Platin- und Platin-beimetal- erze, Abfälle .....	26 804	17 825	8 083	8 872	484	386	—	203	941	13	5 156	47
286	Thorium- und Uranerze und Konzentrate .....	168	159	—	—	—	—	159	—	—	—	—	7
291	Rohstoffe tier. Ursprungs, a. n. g.	275 877	123 939	52 790	46 590	11 248	11 485	1 826	12 360	2 416	703	8 367	49 263
292	Rohstoffe pflanzl. Ursprungs, a. n. g. ....	479 791	361 268	302 803	36 616	10 103	10 220	1 526	9 698	34 381	8 098	4 528	29 280
321	Kohle, Koks und Briketts .....	587 057	513 320	168 432	40 437	—	304 451	—	1	2	—	—	76
331	Erdöl, roh u. teilweise raffiniert	2 772 248	3	—	3	—	—	—	—	712 971	—	303 243	1 644 977
332	Erdöldestillationserzeugnisse ..	1 533 829	825 740	595 566	126 903	8 682	93 628	961	12 453	17 698	220 625	218 554	54 598
341	Erdgas und Industriegase .....	6 543	6 543	6 450	93	—	—	—	—	—	—	—	—
351	Elektrischer Strom <sup>2)</sup> .....	—	—	—	—	—	—	—	—	—	—	—	—
411	Tierische Öle und Fette .....	134 982	87 124	23 555	25 900	1 111	36 185	373	—	3 316	—	15 267	28 069
421	Ausgewählte fette pflanzl. Öle ..	182 062	89 385	8 854	23 173	2 912	54 446	—	645	4 365	—	33 310	7 912
422	Andere fette pflanzliche Öle ....	217 571	37 780	33 895	2 470	85	1 329	—	20	68 761	560	70 877	34 530
431	Öle und Fette, verarbeitet, und Wachse tierischen und pflanz- lichen Ursprungs .....	20 865	11 610	4 362	4 573	221	2 454	—	754	995	375	5 942	170
512	Organische chem. Erzeugnisse ..	647 524	590 549	196 834	109 933	125	281 380	2 277	1 938	542	11 444	3 123	15 572
513	Anorganische chem. Grundstoffe, Säuren, Oxyde u. Halogensalze	155 736	127 820	58 060	27 922	2 125	39 606	107	1 560	14 981	1 115	2 291	4 108
514	Andere anorganische chemische Erzeugnisse .....	103 230	87 129	56 649	13 972	84	16 151	273	840	86	—	2 326	1 135
515	Radioaktive Stoffe u. dgl. ....	30 683	29 648	710	3 953	—	24 303	682	1	22	—	169	827
521	Mineralteere und rohe chemische Erzeugnisse aus Kohle, Erdöl und Naturgas .....	30 190	17 350	10 605	1 893	—	4 359	493	—	—	—	—	—
531	Synthetische organ. Farbstoffe, natürliches Indigo u. Farblacke	69 720	69 663	7 187	59 535	23	2 917	1	2	—	—	—	19
532	Farb- und Gerbstoffauszüge und synthetische Gerbstoffe .....	10 520	4 751	4 142	362	161	86	—	77	362	2	5 267	45
533	Pigmente, Farben, Lacke und verwandte Erzeugnisse .....	63 696	63 092	35 842	18 158	5	8 194	893	9	96	—	—	194
541	Medizin, u. pharm. Erzeugnisse	177 381	164 234	51 460	84 318	2 743	24 571	1 142	181	1 534	2 632	417	5 414
551	Atherische Öle und Riechstoffe ..	74 917	65 667	37 513	17 769	3 234	8 139	12	282	1 051	679	2 586	2 494
553	Riech- und Schönheitsmittel ...	37 060	37 027	22 602	10 707	196	3 321	201	—	1	—	—	30
554	Seifen und Putz-, Wasch- und Reinigungsmittel .....	48 448	48 434	29 398	11 442	364	7 184	46	13	—	—	—	1
561	Chemische Düngemittel .....	46 208	42 931	42 776	155	—	—	—	—	—	—	—	461
571	Sprengstoffe .....	12 806	11 735	5 158	5 111	91	1 375	—	305	—	—	—	185
581	Kunststoffe, regenerierte Zellu- lose und Kunstharze .....	353 214	342 995	153 401	80 358	334	106 039	2 863	985	77	165	6	7 425
599	Chemische Erzeugnisse, a. n. g.	374 283	341 406	130 686	109 378	2 312	98 654	376	3 197	663	8 970	4 569	567
611	Leder .....	257 636	221 548	156 148	39 887	757	24 727	29	1 604	673	69	937	31 897
612	Waren aus Leder und Kunst- leder, a. n. g. ....	23 504	20 896	12 310	5 194	3 141	176	75	231	2 104	—	21	246
613	Zugerichtete Pelzfelle, auch gefärbt .....	76 074	71 974	20 506	24 017	17 375	9 487	589	170	217	—	1 498	277
621	Halberzeugnisse aus Kautschuk	46 102	45 135	20 336	13 408	24	11 331	36	—	—	—	—	953
629	Barb. Waren aus Kautschuk, a. n. g. ....	261 853	254 291	124 081	95 381	685	28 174	5 970	174	5	4	—	6 643
631	Furniere, Kunstholz und anderes bearbeitetes Holz, a. n. g. ....	151 722	133 063	92 106	29 460	2 213	1 430	7 854	11 057	4 785	—	871	871
632	Andere Waren aus Holz, a. n. g.	90 199	78 388	33 777	42 639	1 214	497	261	7 748	920	12	13	2 566
633	Andere Waren aus Kork .....	37 927	37 298	11 691	19 740	5 345	522	—	—	628	—	—	—
641	Papier und Pappe .....	1 021 501	723 761	146 179	496 971	43	78 272	2 296	284 438	908	—	24	7 393
642	Waren aus Papierhalbstoff, Papier oder Pappe .....	82 911	79 808	42 284	29 682	54	7 758	30	2 015	—	—	1	885
651	Garne aus Spinnstoffen .....	1 062 173	997 586	696 730	241 065	3 501	56 286	4	12 066	12 834	146	1 344	35 484
652	Baumwollgewebe, ausgenommen Spezialgewebe .....	265 747	235 942	162 232	65 963	4 735	2 991	21	8 547	570	—	7	10 997
653	Andere Gewebe, ausgenommen Spezialgewebe .....	999 351	958 580	722 037	209 097	9 907	16 167	1 372	1 578	16	2	33	34 932
654	Tüffe, Spitzen, Stickereien, Bänder u. Posamentierwaren	108 248	104 501	56 751	46 123	324	1 284	19	8	—	7	—	3 651
655	Spezialgewebe und verwandte Erzeugnisse .....	113 349	105 603	60 715	29 448	347	13 480	1 613	1 950	7	910	439	2 814
656	Spinnstoffwaren, a. n. g. ....	128 667	92 841	72 706	16 268	1 286	2 571	10	2 441	148	27	4	30 429
657	Fußbodenbeläge, Teppiche und Tapisserien .....	387 072	222 112	192 340	26 658	2 112	951	51	1 954	4 952	17	5	151 303
661	Kalk, Zement und Baustoffe, ausgen. aus Glas od. Keramik	103 257	98 358	65 214	29 758	2 138	1 247	1	808	228	2	20	643
662	Baumaterial aus keram. Stoffen	112 167	99 668	67 973	29 768	386	1 502	39	2 784	—	—	—	6 334
663	Waren aus mineralischen Stoffen, ausgen. Glas, a. n. g. ....	133 738	131 761	74 830	43 845	1 745	11 169	172	404	8	—	—	854
664	Glas .....	60 317	59 508	40 870	9 885	29	8 476	248	25	—	—	—	301
665	Glaswaren .....	76 572	66 402	47 354	17 058	328	1 570	92	5 686	33	28	1	695
666	Geschirr, Haushalts- und Zier- gegenstände aus keram. Stoffen	32 644	25 128	16 091	8 756	276	5	—	397	4	25	—	6 594
667	Edelsteine, Schmucksteine und echte Perlen, roh od. bearbeitet	200 614	130 214	88 713	26 619	2 517	12 286	79	14	6 611	114	10 629	50 204
671	Roh Eisen, Spiegeleisen, Ferro- leg., Eisen- u. Stahlschwamm u. -pulver .....	246 258	184 170	69 802	85 747	23 425	238	—	22 967	20 347	—	—	1 333
672	Stahlrohblöcke u. Stahlhalbzeug, einschl. Knüppel für Rohre	298 092	266 322	97 070	147 136	353	21 783	—	112	—	—	—	5 623
673	Stabstahl und Profile aus Stahl, einschl. Spundwandstahl .....	622 796	602 870	518 090	82 855	395	1 528	2	324	—	—	—	178
674	Breitflachstahl und Bleche .....	1 040 834	1 016 264	789 125	182 480	500	41 107	3 052	1 437	—	1	11	13 062
675	Bandstahl .....	139 859	136 534	113 058	18 543	35	4 665	233	—	—	—	—	655
676	Schienen und anderes Eisenbahn- oberbaumaterial .....	3 930	3 929	2 404	1 483	—	42	—	—	1	—	—	—

1) Einschl. Schiffs- und Luftfahrzeugbedarf, Polargebiete und Nicht ermittelte Länder. — 2) Elektrischer Strom wird nicht nachgewiesen.



(Spezialhandel)  
zeichnis für den Außenhandel (CST)  
gruppen im Jahre 1963  
Gruppen  
1000 DM

		Ausfuhr nach Verbrauchsländern														CST-Gruppe
Austral. und Ozean.	Ost-block-Länder	ins-gesamt <sup>1)</sup>	OECD-Länder						Sonstige Länder (ohne Ostblock)						Ost-block-Länder	
			zu-sammen	in Europa			in Amerika		Europa	Afrika	Mittel-amerika	Süd-amerika	Asien	Austral. und Ozean.		
				EWG-Länder	EFTA-Länder	Sonstige Länder	Verein. Staaten	Kanada								
466	5 663	74 446	67 534	57 242	6 038	3 724	527	3	3	47	—	105	6 029	1	727	284
17	1 602	19	19	16	3	—	—	—	—	—	—	—	—	—	—	285
—	—	—	—	—	—	—	—	—	—	—	—	—	—	—	—	286
13 952	64 877	64 685	62 380	16 278	24 393	1 465	19 830	414	555	295	6	446	617	144	242	291
2 086	30 452	74 259	60 240	26 406	24 423	5 815	3 342	254	2 163	2 263	1 180	3 171	3 112	391	1 739	292
3	73 621	2 440 528	2 412 794	1 967 631	416 713	22 801	5 649	—	6 919	2 776	180	7 921	5 740	1 543	492	321
—	111 054	3	3	3	3	3	3	3	3	3	3	3	3	3	3	331
868	161 031	772 002	584 933	168 296	406 273	9 377	787	200	6 179	14 898	720	2 842	7 705	757	5 470	332
—	—	52 931	52 920	41 049	11 871	—	—	—	—	11	—	—	—	—	—	341
—	—	—	—	—	—	—	—	—	—	—	—	—	—	—	—	351
924	282	45 077	36 926	18 818	15 888	1 899	282	39	532	1 708	82	83	548	2	5 196	411
—	46 445	26 884	20 717	6 779	9 307	4 628	3	—	26	2 884	229	87	909	2 028	4	421
1 749	3 294	24 109	21 302	5 012	11 314	107	4 587	282	520	92	33	59	406	289	1 408	422
61	958	59 325	38 690	18 861	16 056	3 618	65	90	683	6 801	843	663	6 424	151	5 070	431
15	24 341	1 391 627	972 674	474 592	365 005	44 396	78 411	10 270	22 528	28 045	35 006	84 246	135 056	20 003	94 069	512
—	3 861	396 538	297 984	130 999	139 534	12 335	14 519	597	9 446	10 554	4 280	27 021	24 074	4 739	18 440	513
—	11 714	277 718	200 242	79 104	88 434	9 803	19 411	3 490	9 251	9 904	3 552	15 210	21 838	4 921	12 800	514
—	16	1 475	1 287	769	393	19	102	4	31	34	1	23	52	8	39	515
24	12 816	27 605	25 360	15 172	4 653	314	4 219	1 002	66	114	73	1 022	186	3	781	521
—	36	525 071	284 139	126 872	104 441	25 932	16 790	10 104	16 926	20 314	9 479	40 769	109 139	6 103	38 202	531
16	—	31 759	16 924	8 947	5 603	2 002	93	279	1 147	1 210	943	3 184	6 833	410	1 108	532
—	305	251 908	186 704	94 097	71 921	15 384	4 508	794	11 958	7 280	2 551	10 166	19 580	2 636	11 033	533
—	2 969	653 968	288 842	113 236	116 311	35 212	20 405	3 678	18 047	57 383	38 615	59 099	152 522	23 575	15 885	541
79	1 079	25 710	14 017	4 174	7 543	1 339	911	50	846	2 083	1 006	1 981	4 897	351	529	551
—	2	45 232	31 333	17 817	10 449	593	1 710	764	1 012	2 013	1 630	1 011	7 188	649	396	553
—	—	161 607	100 725	52 342	39 709	4 778	2 773	1 123	4 855	6 655	2 441	8 133	18 936	1 888	17 974	554
—	2 816	578 073	308 950	86 268	117 826	65 986	37 133	1 737	22 090	48 986	33 432	63 252	72 326	16 201	22 836	561
—	581	65 106	46 607	23 118	19 649	2 319	1 256	265	1 469	8 928	671	3 935	3 269	205	22	571
8	1 553	1 292 215	932 757	416 257	416 091	52 614	38 631	9 164	39 956	41 936	16 981	84 348	84 884	32 497	58 856	581
6 739	8 172	826 674	500 265	236 076	200 905	35 850	23 015	4 419	23 795	70 435	46 193	52 130	83 835	16 104	33 917	599
306	602	155 528	117 752	44 569	47 923	1 861	22 163	1 236	3 842	8 932	3 670	3 748	6 893	869	9 822	611
—	6	49 699	42 320	16 044	20 588	1 774	4 591	323	2 734	1 325	242	1 264	1 396	221	197	612
17	1 921	66 250	63 686	16 104	35 993	6 651	4 014	924	713	181	3	71	610	28	958	613
—	14	162 157	126 273	52 941	56 671	4 772	10 335	1 554	4 304	9 810	2 970	5 330	10 274	1 370	1 826	621
—	736	290 633	206 175	79 704	92 169	20 047	13 237	1 018	9 276	17 864	6 350	7 206	31 983	2 532	9 247	629
7	1 068	126 249	113 356	44 565	60 946	1 430	4 790	1 625	5 713	1 699	424	419	1 776	778	2 084	631
—	552	62 856	55 874	22 864	23 398	908	8 205	499	765	2 256	483	1 318	1 804	293	63	632
—	1	2 615	1 853	827	868	118	36	4	12	475	8	40	211	1	15	633
3	4 974	304 547	253 744	125 443	101 223	11 233	15 430	415	2 429	9 862	2 053	8 860	13 011	5 773	8 815	641
3	199	161 661	129 546	63 560	52 768	3 785	7 496	1 937	2 338	8 307	3 526	3 863	10 935	1 344	1 802	642
—	2 713	540 077	399 637	164 770	204 087	20 932	8 894	954	22 959	19 453	3 160	8 558	56 207	2 022	28 081	651
—	9 684	359 840	276 363	88 269	145 616	10 620	26 196	5 662	6 516	49 041	1 068	1 587	13 036	12 072	157	652
1	4 209	731 332	603 848	273 628	287 925	19 109	15 742	7 444	17 944	51 400	1 629	2 220	41 235	12 316	740	653
—	81	54 974	47 678	24 133	20 117	1 235	1 853	340	1 170	2 132	405	873	1 799	899	18	654
—	1 626	257 706	208 218	109 989	79 805	7 831	9 610	983	8 005	14 824	2 157	5 943	13 556	2 876	2 127	655
80	2 697	74 464	64 329	31 470	29 794	806	1 767	492	612	3 790	400	844	2 692	1 729	68	656
—	6 729	90 084	75 590	26 985	41 168	1 684	4 136	1 617	8 858	1 595	535	798	2 037	306	365	657
—	3 198	89 065	74 123	57 832	9 740	1 475	4 281	795	1 839	4 869	2 888	1 161	3 807	367	11	661
—	3 381	231 944	195 188	136 994	50 310	5 563	1 106	1 215	2 400	10 423	2 174	4 345	11 962	2 337	3 115	662
—	711	216 682	165 844	91 219	59 135	8 119	5 916	1 455	8 372	6 902	2 557	9 178	14 890	2 798	6 141	663
—	483	206 371	176 198	64 891	66 008	6 588	30 102	8 609	3 034	3 242	1 070	6 071	6 835	4 041	5 880	664
—	3 737	187 932	152 592	81 231	40 548	5 172	23 022	2 619	1 259	9 110	5 710	5 090	9 023	4 118	1 030	665
—	496	182 880	169 660	88 970	49 427	3 151	25 629	2 483	813	3 333	1 450	2 402	3 555	1 609	58	666
1 978	850	130 539	123 528	49 409	34 206	1 587	33 294	5 032	833	798	364	1 312	3 172	421	111	667
—	15 022	212 541	181 937	113 476	29 409	5 161	33 518	383	1 198	2 002	112	3 092	21 215	278	2 707	671
263	25 772	500 346	470 050	370 079	67 952	30 891	1 123	5	1 461	1 281	2 334	7 166	16 240	—	1 814	672
—	19 424	1 198 062	1 014 764	684 417	181 890	43 838	78 887	25 732	10 253	28 941	6 050	29 363	85 621	2 279	20 791	673
—	10 059	1 137 482	918 937	592 556	227 563	54 398	34 058	10 362	25 542	12 754	8 829	53 446	38 451	199	79 304	674
—	2 670	263 363	195 000	113 658	48 020	17 906	14 905	511	5 742	12 997	2 812	8 910	8 683	1 022	28 197	675
—	—	84 371	66 015	36 861	24 779	1 800	1 863	712	2 460	6 388	862	2 463	4 849	142	1 192	676

I. I. Ein- und Ausfuhr  
nach dem Internationalen Warenver-  
und nach Länder-  
2. Nach  
Werte in

CST-Gruppe	Warenbenennung	Einfuhr nach Herstellungsländern											
		ins-gesamt <sup>1)</sup>	OECD-Länder						Sonstige Länder (ohne Ostblock)				
			zu-sammen	in Europa			in Amerika		Europa	Afrika	Mittel-amerika	Süd-amerika	Asien
				EWG-Länder	EFTA-Länder	Sonstige Länder	Verein. Staaten	Kanada					
677	Stahldraht, ausgen. Walzdraht ..	47 980	47 512	31 037	15 666	—	666	143	11	—	—	—	457
678	Rohre, Rohrform-, Rohrver- schluß- und Rohrverbindungs- stücke aus Eisen oder Stahl ..	144 470	137 248	74 498	56 895	958	4 876	21	2 631	22	—	—	1 973
679	Waren aus Eisen oder Stahl, gegossen oder geschmiedet ..	8 074	7 958	5 259	2 397	46	256	—	98	—	—	—	17
681	Silber, Platin u. Platinbeimetalte	273 538	100 660	34 070	50 198	10	16 382	—	13 751	1	90 695	25 045	72
682	Kupfer .....	1 137 991	517 942	232 785	108 690	6 495	154 468	15 504	8 667	246 799	1 369	351 284	77
683	Nickel .....	140 344	134 785	6 641	85 433	—	8 627	34 084	5 499	—	—	—	—
684	Aluminium .....	302 487	300 174	56 934	148 232	17	43 166	51 825	430	1	—	—	1 019
685	Blei .....	79 638	51 064	26 354	23 813	—	5	892	2 965	—	3 518	7 517	—
686	Zink .....	132 998	94 285	66 274	9 958	6 441	86	11 526	6 597	7 110	183	4 035	—
687	Zinn .....	113 186	45 562	39 897	5 604	—	61	—	106	520	—	—	57 188
688	Uran und Thorium .....	32	32	3	28	—	1	—	—	—	—	—	—
689	Andere unedle NE-Metalle für die Metallindustrie .....	136 137	115 225	31 354	46 507	—	33 934	3 430	924	743	126	30	3 090
691	Metallkonstrukt. u. Teile davon	67 528	67 484	42 852	21 880	16	2 721	15	7	—	—	—	14
692	Sammelbehälter, Fässer und Druckbehälter aus Metall, für Transport und Lagerung .....	43 504	43 114	28 534	12 196	—	2 384	—	65	10	4	1	28
693	Kabel, Stacheldraht, Gitter und Geflechte aus Metall .....	22 899	22 837	20 876	1 493	6	462	—	62	—	—	—	—
694	Nägel und Schrauben .....	36 418	35 793	11 009	16 696	120	7 817	151	69	—	—	—	444
695	Werkzeuge aus unedlen Metallen	118 013	114 127	27 677	61 302	1 345	17 892	5 911	824	401	15	1	1 650
696	Schneidwaren und Bestecke .....	34 305	22 216	11 051	6 943	484	3 145	593	117	—	—	—	11 964
697	Metallwaren, vorwiegend für den Hausgebrauch .....	41 575	38 164	23 330	12 068	1 972	741	53	380	616	5	—	2 152
698	Andere bearbeitete Waren aus unedlen Metallen, a. n. g. ....	143 234	139 847	58 813	60 976	319	19 535	204	812	18	1	281	2 143
711	Dampfkessel u. nichtelektrische Motoren .....	433 695	413 708	139 602	191 382	357	65 974	16 393	1 005	9 705	20	36	8 903
712	Schlepper, Maschinen u. Appa- rate für die Landwirtschaft ..	203 772	203 135	74 850	111 837	57	16 522	69	118	59	—	—	21
714	Büromaschinen .....	478 550	474 177	215 041	117 429	20	124 457	17 230	108	30	13	1 193	1 579
715	Metallbearbeitungsmaschinen ..	290 208	275 747	85 098	106 041	1 998	82 538	72	1 094	35	102	256	966
717	Maschinen für die Textil- und Lederindustrie; Nähmaschinen	314 770	308 822	87 028	163 619	14 047	42 464	1 664	49	96	12	66	4 427
718	Maschinen für besonders ge- nannte Industrien .....	447 179	444 293	116 641	173 031	230	153 587	804	534	93	8	37	825
719	Maschinen u. Apparate, a. n. g.	1 162 416	1 135 372	393 080	484 127	4 099	250 746	3 320	2 529	714	338	115	19 986
722	Elektr. Maschinen u. Schaltgeräte	319 611	312 702	130 793	120 217	3 972	56 998	722	2 122	195	170	106	1 962
723	Drähte, Kabel, Isolatoren usw. für die Elektrizitätsverteilung	75 689	73 081	43 699	23 323	26	6 013	20	1 226	—	—	—	1 233
724	Apparate für Telephonie, Tele- phonie, Fernsehen, Radar usw.	245 363	207 900	126 821	43 936	9 042	26 409	1 692	2 771	132	1	6	34 304
725	Elektrische Haushaltsgeräte ....	105 956	103 709	50 130	46 037	19	7 491	32	63	3	—	6	1 950
726	Apparate für Elektromedizin und Bestrahlungen .....	14 681	14 275	6 753	4 252	636	2 533	101	63	6	—	3	12
729	Elektr. Maschinen u. Apparate, a. n. g. ....	502 120	486 585	196 460	131 496	291	153 345	3 993	930	143	27	56	11 933
731	Schienenfahrzeuge .....	26 063	25 920	13 415	10 358	36	2 111	—	4	60	—	5	50
732	Kraftfahrzeuge .....	873 340	851 092	685 057	112 587	1 579	51 553	316	9 757	33	5	70	3 203
733	Straßenfahrzeuge o. Kraftantrieb	58 932	58 247	34 990	19 314	8	3 935	—	65	—	—	—	360
734	Luftfahrzeuge .....	348 875	348 623	83 786	33 889	25	224 601	6 322	7	12	—	—	64
735	Wasserfahrzeuge .....	100 509	94 451	54 690	36 551	21	3 189	—	330	7	137	—	5 486
812	Sanitäre und hygien. Artikel, Heizkessel usw. für Zentral- heiz., Beleuchtungskörper ..	105 600	99 595	44 243	52 333	262	2 657	100	1 699	5	—	—	3 564
821	Möbel .....	119 348	96 654	55 803	38 681	987	974	209	18 438	844	18	1	2 219
831	Reiseartikel, Taschnernerwaren u. dergl. ....	34 727	27 954	22 400	4 138	538	868	10	333	1 913	5	14	4 082
841	Bekleidung .....	1 007 245	779 187	552 642	188 847	10 923	23 169	3 606	24 490	17	335	58	199 651
842	Pelzwaren, ausgen. Kopfbdeck.	13 774	11 362	7 173	2 665	381	425	718	241	15	—	394	38
851	Schuhe .....	293 033	251 663	218 905	30 476	1 682	564	36	16 882	325	53	36	18 573
861	Feinmech. u. opt. Erzeugnisse ..	290 082	250 563	54 942	115 632	1 061	77 690	1 298	507	357	103	126	36 480
862	Photochemische Erzeugnisse ..	104 376	104 040	72 516	9 545	65	21 913	1	15	62	7	3	159
863	Kinofilme, belichtet u. entwickelt	18 010	16 638	6 162	6 650	231	3 579	16	166	14	34	125	249
864	Uhren .....	107 227	106 720	16 117	87 795	3	2 766	39	10	3	2	24	435
891	Musikinstrumente, Plattenspie- ler und Schallplatten .....	87 123	82 463	28 543	25 922	1 129	26 847	12	91	26	39	28	3 607
892	Druckereierzeugnisse .....	119 939	115 795	40 078	68 720	551	6 390	56	357	49	7	10	569
893	Kunststoffwaren .....	69 511	65 776	42 475	18 210	122	4 909	60	146	—	12	13	3 423
894	Kinderwagen, Sportartikel, Spielzeug und Spiele .....	139 575	113 116	52 127	44 208	1 157	14 912	712	2 747	47	68	1	22 628
895	Bürobedarf .....	15 198	13 094	5 327	5 726	2	2 036	3	73	—	—	—	2 017
896	Kunstgegenstände, Sammlungs- stücke und Antiquitäten .....	63 750	57 720	16 925	34 086	1 374	5 295	40	351	338	200	572	2 430
897	Schmuckwaren, Gold- und Silberschmiedewaren .....	75 858	68 121	59 706	6 960	150	1 305	—	783	14	229	444	5 657
899	Bearbeitete Waren, a. n. g. ....	86 930	86 225	40 640	17 562	2 954	4 991	78	4 575	802	995	105	10 602
911	Postpakete, anderweitig nicht zugeordnet <sup>2)</sup> .....	.	.	.	.	.	.	.	.	.	.	.	.
931	Rückwaren und besondere Ein- und Ausfuhr .....	4 323 656	.	.	.	.	.	.	.	.	.	.	.
941	Zootiere, Hunde, Katzen u. dgl. <sup>3)</sup>	3 118	2 960	1 419	631	136	774	—	88	3	—	—	24
951	Kriegswaffen und Munition ....	.	.	.	.	.	.	.	.	.	.	.	.
961	Nicht in Umlauf befindliche Münzen, ausgen. Goldmünzen	9 547	455	—	454	—	1	—	—	—	8 623	468	—
971	Gold <sup>4)</sup> .....	300 868	100 275	10 311	85 698	17	4 232	17	87	18 962	30	148	776
(X 00)	In Umlauf befindliche Münzen, ausgen. Goldmünzen <sup>5)</sup> .....	.	.	.	.	.	.	.	.	.	.	.	.
981													
(X 10)													
Insgesamt		52 277 338	36 980 388	17 341 615	9 645 891	1 307 558	7 941 455	743 879	977 522	3 257 652	955 770	3 030 147	4 308 972

1) Einschl. Schiffs- und Luftfahrzeugbedarf, Polargebiete und Nicht ermittelte Länder. — 2) Postpakete werden ihrem Inhalt entsprechend Münzen (ausgen. Goldmünzen) sind als Zahlungsmittel in der Außenhandelsstatistik nicht enthalten.

(Spezialhandel)  
zeichnis für den Außenhandel (CST)  
gruppen im Jahre 1963  
Gruppen  
1000 DM

Ausfuhr nach Verbrauchsländern																	CST-Gruppe
Austral. und Ozean.	Ost-block-Länder	ins-gesamt <sup>1)</sup>	OECD-Länder						Sonstige Länder (ohne Ostblock)						Ost-block-Länder		
			zu-sammen	in Europa			in Amerika		Europa	Afrika	Mittel-amerika	Süd-amerika	Asien	Austral. und Ozean.			
				EWG-Länder	EFTA-Länder	Sonstige Länder	Verein. Staaten	Kanada									
—	—	170 843	119 368	50 237	33 631	6 492	24 234	4 774	6 514	5 547	2 533	6 733	13 388	127	16 633	677	
—	2 596	972 394	603 243	254 233	232 815	28 733	79 497	7 965	34 129	73 475	8 893	26 874	68 674	1 759	155 347	678	
—	1	30 623	24 532	10 750	13 083	248	266	185	171	803	152	867	3 790	1	307	679	
—	43 114	153 782	137 867	73 778	62 747	1 069	271	2	1 146	470	86	1 946	2 685	84	9 498	681	
4 888	6 965	478 481	342 103	110 343	135 901	13 850	80 180	1 829	11 054	6 803	2 012	13 993	15 448	1 174	85 894	682	
60	—	42 029	33 419	14 591	15 137	1 645	1 580	466	699	766	410	1 585	3 300	309	1 541	683	
537	326	240 346	192 481	84 212	66 670	9 220	31 574	805	5 794	9 032	982	4 546	16 173	2 579	8 759	684	
13 076	1 498	24 960	21 568	9 432	4 207	438	7 491	—	1 255	392	266	322	912	243	2	685	
7 976	12 812	33 613	26 498	7 823	9 039	1 577	7 916	143	83	265	137	2 057	4 376	38	159	686	
—	9 810	14 012	11 020	7 253	3 223	266	278	—	624	70	35	913	320	13	1 017	687	
—	—	772	772	750	3	—	16	3	—	—	—	—	—	—	—	688	
—	15 999	33 054	28 158	7 959	8 546	1 048	9 983	622	585	372	49	372	2 285	104	1 129	689	
2	21	232 308	174 848	106 297	55 352	6 405	6 322	472	2 609	24 219	1 217	6 594	19 812	91	2 918	691	
—	282	122 742	97 386	52 716	36 533	6 311	1 329	497	1 697	6 103	1 392	4 599	8 837	400	2 328	692	
—	—	136 910	88 022	33 422	19 969	4 860	27 774	1 997	7 318	7 343	2 935	6 799	14 353	480	9 660	693	
9	103	161 022	133 062	65 094	49 668	4 993	13 018	889	2 901	7 095	3 180	5 712	7 682	498	892	694	
24	971	545 562	379 388	192 100	135 813	21 157	24 868	5 450	13 087	37 434	15 365	39 440	45 547	10 529	4 772	695	
—	8	178 203	128 447	46 885	39 729	4 891	32 172	4 770	2 223	14 193	4 601	8 823	14 093	4 079	1 744	696	
—	258	198 502	171 453	111 728	46 353	4 683	7 429	1 260	8 252	6 404	1 930	3 802	5 441	1 092	128	697	
53	79	692 946	545 901	241 098	232 114	17 183	44 324	11 182	13 622	36 331	13 049	27 362	46 804	6 078	3 799	698	
158	160	1 194 820	775 992	424 828	228 419	74 424	40 056	8 265	57 951	70 757	10 925	78 365	167 508	17 682	15 640	711	
3	436	705 136	632 571	348 692	224 014	47 032	3 918	8 915	17 477	16 439	1 653	6 959	20 847	8 412	1 778	712	
23	1 427	653 466	516 518	205 871	199 050	23 859	80 371	7 367	14 917	17 628	10 344	25 442	47 411	14 825	6 381	714	
63	11 945	1 937 514	1 332 418	724 610	431 054	121 062	43 527	12 165	37 634	48 911	13 261	151 624	229 859	19 487	104 320	715	
6	1 292	1 419 595	962 084	469 693	294 559	96 346	91 304	10 182	26 279	58 821	39 773	87 755	183 569	17 559	43 755	717	
3	1 386	1 970 115	1 421 689	654 715	506 752	133 633	110 301	16 288	46 889	88 397	27 167	78 700	221 755	31 015	54 503	718	
247	3 115	5 262 945	3 796 594	1 963 584	1 371 989	262 767	165 943	32 311	136 191	213 463	55 023	218 721	478 251	61 086	303 616	719	
15	2 339	1 258 465	899 563	465 180	353 467	60 673	15 659	4 584	49 161	51 586	11 064	56 869	132 192	15 635	42 395	722	
20	129	237 932	155 670	75 517	51 031	18 423	10 564	135	3 543	12 765	3 229	9 915	48 701	487	3 622	723	
19	230	1 117 856	817 371	390 531	238 277	66 522	77 867	14 174	58 878	57 583	17 362	57 620	92 471	8 510	8 061	724	
4	221	531 840	474 918	246 179	199 575	18 483	9 423	1 258	11 727	13 718	3 003	7 570	18 179	2 075	660	725	
2	320	119 268	77 219	26 541	27 052	5 859	11 310	1 457	5 014	4 477	2 711	12 057	14 505	1 688	6 597	726	
71	3 375	1 407 572	1 029 979	497 317	397 824	65 448	60 098	9 292	49 140	65 322	10 239	55 643	115 503	25 785	55 961	729	
—	24	295 217	183 980	66 868	68 516	48 078	518	—	6 216	28 217	1 575	8 157	52 924	1 801	12 347	731	
18	9 161	7 631 475	6 047 018	2 249 769	1 979 636	192 902	1 489 252	135 459	123 012	530 647	130 234	203 511	493 938	89 611	13 504	732	
—	260	179 302	142 332	56 274	61 087	4 111	19 632	1 228	4 547	15 391	1 355	2 520	10 641	1 483	1 033	733	
—	169	242 441	238 761	218 626	11 612	844	7 089	590	52	2 388	320	141	574	204	1	734	
—	98	1 020 482	623 074	62 844	484 219	7 220	68 677	114	11 649	115 471	54 344	2 711	123 460	2 232	87 541	735	
—	737	231 570	181 245	104 763	55 200	8 906	10 859	1 517	1 448	13 926	2 671	5 252	25 390	969	669	812	
—	1 174	250 950	221 852	139 213	75 470	1 659	4 574	936	1 299	9 191	935	3 278	13 849	312	234	821	
2	424	96 047	80 777	26 892	39 318	997	12 164	1 406	874	3 051	1 524	3 061	5 668	1 067	25	831	
316	3 191	571 134	525 265	237 919	227 709	5 725	46 577	7 335	6 172	12 124	2 751	3 899	15 591	2 459	2 873	841	
1	1 723	12 870	11 860	1 096	10 051	456	173	84	248	78	38	295	181	80	90	842	
1	5 498	98 739	88 335	29 092	49 269	802	7 317	1 855	566	2 525	211	431	2 210	585	3 876	851	
194	1 752	1 545 353	1 239 164	625 810	369 609	45 958	175 383	22 404	29 105	50 136	22 635	53 200	97 816	27 373	25 924	861	
7	83	225 640	166 739	56 544	88 101	6 816	21 192	4 086	4 870	12 669	5 275	11 396	27 838	4 740	2 093	862	
6	778	6 476	5 351	955	3 072	360	889	75	41	207	40	126	350	61	300	863	
—	33	288 667	230 605	86 448	83 538	7 332	48 002	5 285	5 656	10 218	5 949	7 819	17 755	9 993	672	864	
10	869	377 493	299 477	110 729	117 678	10 692	50 089	10 289	8 618	15 310	4 012	9 713	31 546	4 385	4 432	891	
1	3 151	349 593	299 813	80 393	172 658	8 766	34 464	3 532	5 854	5 561	2 042	9 848	15 107	3 209	8 169	892	
16	125	182 597	158 980	74 193	69 446	2 855	10 647	1 839	3 175	6 529	1 291	3 634	5 797	1 703	1 488	893	
41	926	244 425	216 269	75 668	90 251	2 652	42 221	5 477	2 278	5 879	2 766	5 179	8 954	2 848	252	894	
—	14	155 824	104 249	47 555	38 270	7 632	9 803	989	4 361	7 732	3 225	7 936	23 136	3 445	1 740	895	
29	2 109	36 045	34 382	9 252	17 937	254	6 710	229	48	183	223	365	765	21	58	896	
—	610	214 223	175 014	44 107	101 425	6 254	20 026	3 202	1 696	8 669	7 183	7 175	9 396	5 026	64	897	
189	3 437	228 752	191 219	68 019	80 330	8 801	29 618	4 451	4 864	7 787	3 134	5 172	12 187	3 837	552	899	
.	.	.	.	.	.	.	.	.	.	.	.	.	.	.	.	911	
.	.	654 896	.	.	.	.	.	.	.	.	.	.	.	.	.	931	
.	.	.	.	.	.	.	.	.	.	.	.	.	.	.	.	941	
—	43	7 186	4 718	294	571	132	3 668	53	95	1 195	130	465	538	44	1	951	
—	1	5 137	2 206	2 184	5	—	17	—	—	—	—	220	2 211	—	—	961	
—	180 590	48 918	38 184	10 304	26 257	880	770	23	234	406	344	8 739	322	96	593	971	
.	.	.	.	.	.	.	.	.	.	.	.	.	.	.	.	(X 00)	
.	.	.	.	.	.	.	.	.	.	.	.	.	.	.	.	981	
.	.	.	.	.	.	.	.	.	.	.	.	.	.	.	.	(X 10)	
540 764	2 154 557	58 309 667	44 527 901	21 754 144	15 795 223	2 254 000	4 194 615	529 919	1 263 578	2 608 013	805 338	2 073 388	4 39				

nachgewiesen. — 3) Enthalten in 001. — 4) Abweichend von der CST wird unter Teil 9 auch Gold nachgewiesen. — 5) In Umlauf befindliche

# I. J. Ein- und Ausfuhr (Spezialhandel) im Verkehr mit den Ländern der Europäischen Wirtschaftsgemeinschaft (EWG)

Ländergruppe und Land	Einfuhr						Ausfuhr					
	1961	1962	1963	1961	1962	1963	1961	1962	1963	1961	1962	1963
	1000 DM			1000 \$			1000 DM			1000 \$		
Herstellungs- und Verbrauchsländer												
I. Mitgliedsländer der EWG.....	14 751 688	17 034 808	18 520 642	3 670 513	4 265 109	4 639 664	17 067 335	18 840 010	22 719 845	4 248 530	4 721 202	5 696 317
% der Gesamtein- bzw. -ausfuhr	33,3	34,4	35,4	33,3	34,4	35,4	33,5	35,6	39,0	33,5	35,6	39,0
A. Europäische Länder .....	13 777 973	15 966 364	17 341 615	3 428 635	3 997 711	4 344 497	16 180 242	18 012 141	21 754 144	4 027 661	4 514 539	5 454 478
Frankreich .....	4 617 661	5 270 374	5 495 025	1 149 087	1 319 763	1 377 072	4 777 297	5 439 872	6 431 996	1 188 403	1 362 842	1 612 081
Belgien-Luxemburg .....	2 354 660	2 764 948	3 358 544	585 902	692 346	841 179	3 262 208	3 583 301	4 142 131	812 460	898 361	1 039 192
Niederlande .....	3 762 214	4 195 645	4 788 498	936 062	1 050 671	1 199 635	4 755 355	4 882 860	5 717 577	1 183 579	1 224 268	1 434 053
Italien .....	3 043 438	3 735 397	3 699 548	757 584	934 931	926 611	3 385 382	4 106 108	5 462 440	843 219	1 029 059	1 369 152
B. Französische Departements und Algerien .....	218 197	255 949	245 880	54 076	64 015	61 499	59 963	35 526	63 298	14 803	8 764	15 895
Réunion .....	898	1 152	2 609	223	287	658	3 337	4 085	5 569	825	998	1 373
Franz. Antillen 1) .....	483	525	663	116	132	168	6 144	8 102	10 532	1 506	1 991	2 624
Franz.-Guayana .....	2	—	1	1	—	0	652	698	870	148	164	211
Algerien 2) .....	216 814	254 272	242 527	53 736	63 596	60 673	49 830	22 641	46 327	12 324	5 611	11 597
C. Assoziierte überseeische Län- der und Hoheitsgebiete im Sinne des EWG-Vertrages ..	500 260	557 155	657 652	124 234	139 484	164 663	321 830	260 457	313 151	79 701	64 372	77 888
Mauretanien .....	—	9	11 972	—	2	2 993	1 461	7 030	5 883	358	1 757	1 467
Mali .....	173	306	1 134	46	76	283	21 562	5 160	7 753	5 412	1 291	1 939
Obervolta .....	—	38	37	—	9	9	1 735	1 747	1 936	439	439	491
Niger .....	135	31	10	33	8	2	2 707	1 409	1 761	676	344	439
Tschad .....	357	2 064	1 670	89	519	470	3 643	3 656	3 856	909	898	947
Senegal .....	14 482	8 729	13 269	3 618	2 191	3 324	24 652	26 275	30 026	6 160	6 598	7 516
Republik Guinea .....	14 699	13 748	17 055	3 635	3 439	4 268	45 628	20 008	17 829	11 348	4 980	4 456
Elfenbeinküste .....	65 053	77 556	120 909	16 164	19 414	30 274	32 568	21 880	38 416	8 133	5 436	9 637
Togo .....	1 367	3 114	5 195	341	782	1 300	6 192	4 364	6 105	1 508	1 062	1 507
Dahome .....	—	207	843	—	52	213	2 411	2 622	4 373	588	649	1 088
Kamerun .....	33 860	47 017	56 817	8 409	11 783	14 238	20 819	21 486	28 524	5 198	5 358	7 156
Zentralaf. Rep. ....	557	361	132	132	89	33	3 797	3 833	5 513	937	951	1 381
Gabun .....	50 485	46 036	55 317	12 533	11 518	13 846	14 508	7 142	11 690	3 609	1 780	2 946
Kongo (Brazzav.) .....	46 100	45 770	53 677	11 453	11 463	13 431	13 660	12 573	16 298	3 410	3 115	4 075
Kongo (Léopoldv.) .....	148 882	124 976	113 430	36 951	31 293	28 419	55 638	58 198	63 204	13 829	14 489	15 814
Burundi und Rwanda 3) ....	444	479	408	111	119	102	4 290	4 712	6 226	1 023	1 163	1 527
Franz. Somaliküste .....	621	203	91	161	51	22	1 793	1 852	2 111	364	382	442
Somalia .....	676	387	835	173	100	210	1 634	2 297	6 258	398	545	1 542
Madagaskar .....	9 663	13 178	13 920	2 418	3 311	3 516	14 240	13 541	15 596	3 560	3 379	3 897
St. Pierre und Miquel. ....	—	—	1	—	—	0	173	128	136	41	24	24
Niederländische Antillen ....	96 740	158 639	178 658	23 990	39 678	44 686	16 733	15 757	16 318	4 008	3 743	3 940
Surinam .....	14 257	12 747	11 017	3 546	3 193	2 760	15 296	13 792	17 126	3 668	3 263	4 124
Fr.-Ozeanien .....	1 709	1 560	1 055	431	394	264	16 690	10 995	6 213	4 125	2 726	1 526
D. Assoziierte europäische Län- der .....	255 258	255 340	275 575	63 568	63 899	69 005	505 300	531 886	589 252	126 365	133 536	148 146
Griechenland .....	255 258	255 340	275 575	63 568	63 899	69 005	505 300	531 886	589 252	126 365	133 536	148 146
II. Übrige Länder der Welt .....	29 517 070	32 376 746	33 677 140	7 338 358	8 104 323	8 434 480	33 763 071	33 970 096	35 404 226	8 409 048	8 518 732	8 885 099
% der Gesamtein- bzw. -ausfuhr	66,5	65,4	64,4	66,5	65,4	64,4	66,2	64,1	60,7	65,2	64,1	60,7
Insgesamt 4) .....	44 363 178	49 498 202	52 277 338	11 032 283	12 391 093	13 094 047	50 978 408	52 974 669	58 309 667	12 694 320	13 273 089	14 627 832
Einkaufs- und Käuferländer												
I. Mitgliedsländer der EWG.....	15 365 046	17 516 723	18 883 245	3 823 580	4 385 987	4 730 938	17 328 276	19 053 026	22 843 629	4 313 616	4 774 495	5 727 580
% der Gesamtein- bzw. -ausfuhr	34,6	35,4	36,7	34,6	35,4	36,7	34,0	36,0	39,2	34,0	36,0	39,2
A. Europäische Länder .....	14 998 110	17 142 311	18 460 085	3 782 277	4 292 272	4 624 974	16 529 745	18 324 266	21 958 395	4 114 695	4 592 503	5 506 161
Frankreich .....	4 836 540	5 439 017	5 678 828	1 203 343	1 361 939	1 423 068	4 874 803	5 496 749	6 504 910	1 212 705	1 377 065	1 630 503
Belgien-Luxemburg .....	2 656 075	3 054 702	3 627 342	660 949	764 898	908 563	3 392 078	3 679 856	4 220 010	844 841	922 532	1 058 855
Niederlande .....	4 549 131	5 033 095	5 594 680	1 132 061	1 260 553	1 401 905	4 901 824	5 084 770	5 888 599	1 219 921	1 274 697	1 477 123
Italien .....	2 956 364	3 615 497	3 559 235	735 924	904 882	891 438	3 361 040	4 062 891	5 344 876	837 228	1 018 214	1 339 680
B. Französische Departements und Algerien .....	21 474	11 065	11 031	5 316	2 774	2 776	47 223	32 843	58 631	11 671	8 095	14 611
Réunion .....	132	493	1 377	32	120	346	2 966	3 821	5 238	731	933	1 286
Franz. Antillen 1) .....	40	43	34	9	8	8	5 756	7 759	10 080	1 414	1 909	2 504
Franz.-Guayana .....	2	—	1	1	—	0	604	668	753	135	156	179
Algerien 2) .....	21 300	10 529	9 619	5 274	2 646	2 422	37 897	20 595	42 560	9 391	5 097	10 642
C. Assoziierte überseeische Län- der und Hoheitsgebiete im Sinne des EWG-Vertrages ..	100 890	119 661	149 893	25 085	29 964	37 536	255 612	195 691	247 646	63 283	48 271	61 276
Mauretanien .....	—	1	11 972	—	0	2 993	487	1 889	3 854	118	471	958
Mali .....	13	217	12	4	54	3	20 938	4 679	7 155	5 250	1 170	1 785
Obervolta .....	—	38	—	—	9	—	893	1 525	1 719	223	385	435
Niger .....	5	3	10	1	1	2	2 432	1 149	1 555	610	283	384
Tschad .....	248	1 299	1 165	62	327	293	2 198	2 883	2 392	545	708	582
Senegal .....	1 475	368	301	372	95	76	20 651	24 088	27 732	5 159	6 050	6 936
Republik Guinea .....	505	1 514	683	130	381	171	44 847	18 648	17 324	11 154	4 641	4 324
Elfenbeinküste .....	23 130	34 581	48 072	5 744	8 650	12 032	26 684	17 947	35 182	6 659	4 461	8 805
Togo .....	86	185	22	22	46	5	2 678	3 478	4 897	657	846	1 200
Dahome .....	—	105	4	—	26	1	1 356	1 927	3 739	326	484	925
Kamerun .....	7 693	11 182	13 796	1 918	2 802	3 459	17 158	13 708	20 587	4 288	3 417	5 149
Zentralaf. Rep. ....	425	128	31	101	31	7	3 214	3 132	4 348	796	776	1 084
Gabun .....	23 188	23 955	22 742	5 758	5 991	5 693	8 915	5 410	10 126	2 218	1 346	2 537
Kongo (Brazzav.) .....	17 380	19 611	23 498	4 316	4 908	5 878	11 556	11 255	11 845	2 880	2 787	2 953
Kongo (Léopoldv.) .....	19 172	11 661	10 916	4 755	2 928	2 744	35 125	34 350	42 418	8 736	8 530	10 546
Burundi und Rwanda 3) ....	159	72	98	40	18	23	2 587	2 629	2 911	609	619	693
Franz. Somaliküste .....	543	92	24	139	22	6	1 685	1 779	1 868	339	364	386
Somalia .....	94	72	94	24	19	22	1 191	2 116	4 589	284	502	1 125
Madagaskar .....	4 833	6 011	5 236	1 210	1 507	1 327	13 244	12 982	14 692	3 310	3 245	3 668
St. Pierre und Miquel. ....	—	—	1	—	—	0	162	121	143	37	22	25
Niederländische Antillen ....	165	6 905	9 597	43	1 730	2 400	12 865	11 625	12 787	3 072	2 733	3 043
Surinam .....	508	443	1 013	127	111	252	10 161	9 887	11 253	2 417	2 084	2 632
Fr.-Ozeanien .....	1 268	1 218	606	319	308	149	14 585	9 484	4 530	3 596	2 347	1 101
D. Assoziierte europäische Län- der .....	244 572	243 686	262 236	60 902	60 877	65 652	495 696	500 226	578 957	123 967	125 621	145 532
Griechenland .....	244 572	243 686	262 236	60 902	60 877	65 652	495 696	500 226	578 957	123 967	125 621	145 532
II. Übrige Länder der Welt .....	28 903 712	31 894 831	33 314 537	7 185 291	7 983 445	8 343 206	33 502 809	33 757 089	35 288 442	8 344 129	8 457 439	8 853 836
% der Gesamtein- bzw. -ausfuhr	65,2	64,4	63,7	65,2	64,4	63,7	65,7	63,7	60,5	65,7	63,7	60,5
Insgesamt 4) .....	44 363 178	49 498 202	52 277 338	11 032 283	12 391 093	13 094 047	50 978 408	52 974 669	58 309 667	12 694 320	13 273 089	14 627 832

1) 1961 als „Guadeloupe, Martinique“ bezeichnet. — 2) Einschl. Angaben für „Franz. Sahara“. — 3) Bis 1962 als „Ruanda-Urundi“ bezeichnet. — 4) Einschl. Schiffs- und Luftfahrzeugbedarf, Polargebiete und Nicht ermittelte Länder.

# I. K. Ein- und Ausfuhr (Spezialhandel) im Verkehr mit den Mitgliedsländern des Allgemeinen Zoll- und Handelsabkommens (GATT)<sup>1)</sup>

Land	Einfuhr nach Herstellungsländern						Ausfuhr nach Verbrauchsländern					
	1962		1963		1962		1963		1962		1963	
	1000 DM	% <sup>2)</sup>	1000 DM	% <sup>2)</sup>	1000 \$		1000 DM	% <sup>2)</sup>	1000 DM	% <sup>2)</sup>	1000 \$	
I. Mitgliedsländer ..	43 497 506	87,88	45 804 614	87,62	10 889 677	11 474 164	48 081 740	90,76	53 418 885	91,61	12 049 406	13 401 710
Frankreich .....	5 270 374	10,65	5 495 025	10,51	1 319 763	1 377 072	5 439 872	10,27	6 431 996	11,03	1 362 842	1 612 081
Belgien-Luxemburg .....	2 764 948	5,59	3 358 544	6,42	692 346	841 179	3 583 301	6,76	4 142 131	7,70	898 361	1 039 192
Niederlande .....	4 195 645	8,48	4 788 498	9,16	1 050 671	1 199 635	4 882 860	9,22	5 717 577	9,81	1 224 268	1 434 063
Italien .....	3 736 397	7,55	3 699 548	7,08	934 931	926 611	4 106 108	7,75	5 462 440	9,37	1 029 059	1 369 152
Großbritannien .....	2 350 950	4,75	2 471 591	4,73	588 898	619 656	1 954 145	3,69	2 212 118	3,79	489 973	555 181
Norwegen .....	597 655	1,21	681 835	1,30	149 657	170 786	1 127 647	2,13	1 177 930	2,02	282 963	295 994
Schweden .....	2 000 170	4,04	2 013 713	3,85	500 600	504 338	2 669 459	5,04	2 980 768	5,11	669 500	748 044
Finnland .....	593 410	1,20	612 488	1,17	148 447	153 306	930 604	1,76	816 035	1,40	233 645	205 413
Dänemark .....	1 208 542	2,44	1 198 359	2,29	302 489	300 192	1 825 859	3,45	1 777 076	3,05	458 218	446 672
Schweiz .....	1 707 149	3,45	1 721 951	3,28	427 476	431 853	3 996 956	7,54	4 284 869	7,35	1 002 298	1 075 491
Österreich .....	1 376 298	2,78	1 368 541	2,62	344 888	343 332	2 757 048	5,20	2 937 779	5,04	691 784	737 845
Portugal .....	154 807	0,31	189 901	0,36	38 787	47 595	381 321	0,72	424 683	0,73	95 665	106 848
Spanien .....	639 373	1,29	563 523	1,08	160 017	141 127	850 026	1,60	1 002 437	1,72	213 214	251 744
Malta, Gibraltar .....	348	0,00	5 842	0,01	86	1 458	19 226	0,04	20 676	0,04	4 612	5 036
Jugoslawien .....	324 568	0,66	359 192	0,69	81 408	90 128	431 646	0,81	426 867	0,73	108 167	107 212
Griechenland .....	255 340	0,52	275 575	0,53	63 899	69 005	531 886	1,00	589 252	1,01	133 536	148 146
Türkei .....	361 868	0,73	350 086	0,67	90 569	87 623	363 145	0,69	395 283	0,68	91 098	99 371
Polen .....	327 041	0,66	321 148	0,61	81 947	80 509	263 252	0,50	260 653	0,45	65 980	65 412
Tschechoslowakei .....	262 776	0,53	260 124	0,50	65 886	65 375	299 190	0,56	234 300	0,40	75 032	58 839
Kanar. Ins. usw. <sup>3)</sup> .....	29 224	0,06	28 512	0,05	7 314	7 139	61 939	0,12	70 486	0,12	15 445	17 672
Algerien <sup>4)</sup> .....	254 272	0,51	242 527	0,46	63 596	60 673	22 641	0,04	46 327	0,08	5 611	11 597
Tunesien .....	8 643	0,02	12 195	0,02	2 154	3 062	32 517	0,06	36 541	0,06	8 126	9 202
Ver. Arab. Rep. <sup>5)</sup> .....	97 351	0,20	139 763	0,27	24 377	35 008	348 489	0,66	400 428	0,69	87 260	100 514
Mauretanien .....	9	0,00	11 972	0,02	2	2 993	7 030	0,01	5 883	0,01	1 757	1 467
Mali .....	306	0,00	1 134	0,00	76	283	5 160	0,01	7 753	0,01	1 291	1 939
Obervolta .....	38	0,00	37	0,00	9	9	1 747	0,00	1 936	0,00	439	491
Niger .....	31	0,00	10	0,00	8	2	1 409	0,00	1 761	0,00	344	439
Tschad .....	2 064	0,00	1 870	0,00	519	470	3 656	0,01	3 856	0,01	898	947
Senegal .....	8 729	0,02	13 269	0,03	2 191	3 324	26 275	0,05	30 026	0,05	6 598	7 516
Gambia .....	1 639	0,00	—	—	410	—	1 067	0,00	825	0,00	224	183
Port.-Guinea usw. ....	4 581	0,01	5 112	0,01	1 147	1 289	1 811	0,00	2 231	0,00	387	510
Sierra Leone .....	36 024	0,07	31 810	0,06	9 007	7 961	9 692	0,02	9 967	0,02	2 358	2 423
Elfenbeinküste .....	77 556	0,16	120 909	0,23	19 414	30 274	21 880	0,04	38 416	0,07	5 436	9 637
Ghana .....	177 501	0,36	163 948	0,31	44 407	41 023	67 816	0,13	116 537	0,20	16 878	29 239
Togo .....	3 114	0,01	5 195	0,01	782	1 300	4 364	0,01	6 105	0,01	1 062	1 507
Dahome .....	207	0,00	843	0,00	52	213	2 622	0,00	4 373	0,01	649	1 088
Nigeria .....	290 839	0,59	259 981	0,50	72 770	65 074	117 985	0,22	152 344	0,26	29 435	38 171
Kamerun .....	47 017	0,09	56 817	0,11	11 783	14 238	21 486	0,04	28 524	0,05	6 358	7 156
Zentralaf. Rep. ....	361	0,00	132	0,00	89	33	3 833	0,01	5 513	0,01	951	1 381
Spanisch-Guinea .....	779	0,00	1 396	0,00	196	351	2 391	0,00	2 643	0,00	537	636
Gabun .....	46 036	0,09	55 317	0,11	11 518	13 846	7 142	0,01	11 690	0,02	1 780	2 946
Kongo (Brazzav.) .....	45 770	0,09	53 677	0,10	11 463	13 431	12 573	0,02	16 298	0,03	3 115	4 075
Kongo (Léopoldv.) .....	124 976	0,25	113 430	0,22	31 293	28 419	58 198	0,11	63 204	0,11	14 489	15 814
Burundi u. Rwanda <sup>6)</sup> .....	479	0,00	408	0,00	119	102	4 712	0,01	6 226	0,01	1 163	1 527
Angola .....	58 378	0,12	60 463	0,12	14 620	15 160	35 707	0,07	46 286	0,08	8 854	11 586
Franz. Somaliküste .....	203	0,00	91	0,00	51	22	1 852	0,00	2 111	0,00	382	449
Kenia, Uganda .....	115 053	0,23	146 674	0,28	28 792	36 711	64 293	0,12	80 881	0,14	15 911	20 195
Tanganjika .....	50 598	0,10	67 090	0,13	12 681	16 799	14 937	0,03	18 640	0,03	3 528	4 524
Sansib., Pemba usw. ....	1 515	0,00	2 921	0,01	387	737	10 190	0,02	10 333	0,02	2 387	2 471
Mosambik .....	11 301	0,02	19 097	0,04	2 837	4 781	39 555	0,07	33 278	0,06	9 706	8 291
Madagaskar .....	13 178	0,03	13 920	0,03	3 311	3 516	13 541	0,03	15 596	0,03	3 379	3 897
Réunion .....	1 152	0,00	2 609	0,00	287	658	4 085	0,01	5 569	0,01	998	1 373
Rhod. u. Njassald. ....	298 050	0,60	269 198	0,51	74 546	67 335	58 327	0,11	59 428	0,10	14 378	14 840
Rep. Südafrika .....	413 413	0,84	465 077	0,89	103 510	116 489	576 788	1,09	732 571	1,26	144 642	184 151
Vereinigte Staaten .....	7 032 790	14,21	7 941 455	15,19	1 759 847	1 987 893	3 858 438	7,28	4 194 615	7,79	966 294	1 050 913
Kanada .....	871 553	1,76	743 879	1,42	218 036	186 172	547 428	1,03	529 919	0,91	137 235	133 129
St. Pierre, Miquel .....	—	—	1	0,00	—	0	128	0,00	136	0,00	24	24
Br.-Honduras usw. ....	2 467	0,00	2 220	0,00	621	558	65 207	0,12	27 962	0,05	16 212	6 934
Nicaragua .....	50 937	0,10	54 736	0,10	12 750	13 698	28 598	0,05	40 579	0,07	6 988	10 080
Panamakanal-Zone .....	10	0,00	16	0,00	3	4	1 878	0,00	930	0,00	464	226
Kuba .....	23 107	0,05	7 690	0,01	5 785	1 928	22 874	0,04	25 302	0,04	5 727	6 352
Republik Haiti .....	5 132	0,01	6 937	0,01	1 290	1 746	8 124	0,02	5 695	0,01	1 906	1 357
Dominik. Rep. ....	50 205	0,10	33 772	0,06	12 561	8 455	32 228	0,06	45 771	0,08	7 980	11 406
Franz. Antillen .....	525	0,00	663	0,00	132	168	8 102	0,02	10 532	0,02	1 991	2 624
Jamaika .....	25 873	0,05	8 822	0,02	6 488	2 228	40 212	0,08	20 619	0,04	9 874	5 041
Westindien usw. <sup>7)</sup> .....	158 639	0,32	178 658	0,34	39 678	44 686	15 757	0,03	16 318	0,03	3 743	3 940
Niederl. Antillen .....	5 889	0,01	5 982	0,01	1 477	1 497	5 055	0,01	4 469	0,01	1 167	1 050
Britisch-Guayana .....	12 747	0,03	11 017	0,02	3 193	2 760	13 792	0,03	17 126	0,03	3 263	4 124
Surinam .....	—	—	1	0,00	—	0	698	0,00	870	0,00	164	211
Franz.-Guayana .....	436 200	0,88	403 189	0,77	109 114							

# I. L. Ein- und Ausfuhr (Spezialhandel) im Verkehr mit den Mitgliedsländern <sup>1)</sup> der Europäischen Gemeinschaft für Kohle und Stahl (EGKS)

Warenbenennung	Insgesamt <sup>2)</sup>		Mitgliedsländer der Europäischen Gemeinschaft für Kohle und Stahl										Andere Länder	
			zusammen		Frankreich		Belgien-Luxemburg		Niederlande		Italien			
	1962	1963	1962	1963	1962	1963	1962	1963	1962	1963	1962	1963	1962	1963

## Einfuhr

— 1000 t —

### EG-Waren <sup>3)</sup>

Kohle und Koks .....	9 469	10 419	1 940	2 362	670	539	263	723	1 006	1 100	—	0	7 529	8 057
Erz .....	29 755	27 978	9 263	7 075	9 247	7 066	1	0	12	9	3	0	20 492	20 903
Schrott .....	621	638	359	460	42	41	143	210	173	209	0	0	262	179
Eisen und Stahl .....	4 735	4 670	3 164	3 204	1 414	1 272	1 472	1 580	247	304	32	48	1 570	1 467

— Anteil an der Gesamteinfuhr in % <sup>4)</sup> —

### EG-Waren <sup>3)</sup>

Kohle und Koks .....	100	100	20,5	22,7	7,1	5,2	2,8	6,9	10,6	10,6	—	0,0	79,5	77,3
Erz .....	100	100	31,1	25,3	31,1	25,3	0,0	0,0	0,0	0,0	0,0	0,0	68,9	74,7
Schrott .....	100	100	57,8	72,0	6,8	6,3	23,0	32,9	27,9	32,8	0,0	0,0	42,2	28,0
Eisen und Stahl .....	100	100	66,8	68,6	29,9	27,2	31,1	33,8	5,2	6,5	0,7	1,0	33,2	31,4

— Mill. DM —

Insgesamt:	49 498	52 277	15 966	17 342	5 270	5 495	2 765	3 359	4 196	4 789	3 735	3 780	33 532	34 936
dar.: EG-Waren <sup>3)</sup> zusammen:	4 080	3 983	1 877	1 885	953	828	692	775	213	247	20	34	2 293	2 098
Kohle und Koks .....	519	586	123	167	40	33	18	56	65	78	—	0	395	418
Erz .....	1 243	1 129	160	118	160	118	0	0	0	0	0	0	1 082	1 011
Schrott .....	99	83	50	58	6	6	22	28	22	24	0	0	49	25
Eisen und Stahl .....	2 219	2 185	1 543	1 541	748	672	651	691	124	144	20	34	677	644

— Mill. \$ —

Insgesamt:	12 391	13 094	3 998	4 344	1 320	1 377	692	841	1 051	1 200	935	927	8 393	8 750
dar.: EG-Waren <sup>3)</sup> zusammen:	1 021	996	469	471	238	207	173	194	53	62	5	9	551	525
Kohle und Koks .....	130	147	31	42	10	8	5	14	16	20	—	0	99	105
Erz .....	311	282	40	30	40	29	0	0	0	0	0	0	271	253
Schrott .....	25	21	13	14	1	1	6	7	6	6	0	0	12	6
Eisen und Stahl .....	555	547	386	386	187	168	163	173	31	36	5	9	169	161

— Anteil an der Gesamteinfuhr in % <sup>5)</sup> —

Insgesamt:	100	100	32,3	33,2	10,6	10,5	5,6	6,4	8,5	9,2	7,5	7,1	67,7	66,8
dar.: EG-Waren <sup>3)</sup> zusammen:	100	100	46,0	47,3	23,4	20,8	16,9	19,5	5,2	6,2	0,5	0,9	54,0	52,7
Kohle und Koks .....	100	100	23,8	28,6	7,6	5,7	3,6	9,5	12,6	13,4	—	0,0	76,2	71,4
Erz .....	100	100	12,9	10,5	12,8	10,4	0,0	0,0	0,0	0,0	0,0	0,0	87,1	89,5
Schrott .....	100	100	50,7	69,7	6,0	6,7	22,2	33,6	22,5	29,4	0,1	0,0	49,3	30,3
Eisen und Stahl .....	100	100	69,5	70,5	33,7	30,7	29,3	31,6	5,6	6,6	0,9	1,6	30,5	29,5

## Ausfuhr

— 1000 t —

### EG-Waren <sup>3)</sup>

Kohle und Koks .....	30 297	30 596	23 798	24 615	10 141	11 269	6 301	6 462	4 919	5 035	2 437	1 849	6 500	5 980
Erz .....	283	287	9	14	2	8	3	3	3	3	0	0	274	273
Schrott .....	1 207	1 299	1 197	1 249	87	121	9	11	4	13	1 097	1 103	11	50
Eisen und Stahl .....	7 301	7 367	3 926	4 217	1 753	1 799	313	385	642	690	1 217	1 344	3 375	3 150

— Anteil an der Gesamtausfuhr in % <sup>4)</sup> —

### EG-Waren <sup>3)</sup>

Kohle und Koks .....	100	100	78,5	80,5	33,5	36,8	20,8	21,7	16,2	16,5	8,0	6,0	21,5	19,5
Erz .....	100	100	3,1	4,7	0,9	2,8	0,9	0,9	1,2	0,9	0,1	0,1	96,9	95,3
Schrott .....	100	100	99,1	96,1	7,2	9,3	0,8	0,8	0,4	1,0	90,8	85,0	0,9	3,9
Eisen und Stahl .....	100	100	53,8	57,2	24,0	24,4	4,3	5,2	8,8	9,4	16,7	18,2	46,2	42,8

— Mill. DM —

Insgesamt:	52 975	58 310	18 012	21 754	5 440	6 432	3 583	4 142	4 883	5 718	4 106	5 462	34 963	38 556
dar.: EG-Waren <sup>3)</sup> zusammen:	5 604	5 680	3 693	3 910	1 610	1 745	660	698	657	705	766	762	1 912	1 770
Kohle und Koks .....	2 258	2 424	1 810	1 963	802	907	534	550	333	369	141	136	448	461
Erz .....	10	10	1	1	0	1	0	0	0	0	0	0	9	9
Schrott .....	167	167	165	155	12	15	1	2	1	2	151	136	2	12
Eisen und Stahl .....	3 170	3 080	1 717	1 792	796	821	125	146	323	334	473	490	1 452	1 288

— Mill. \$ —

Insgesamt:	13 273	14 628	4 515	5 454	1 363	1 612	898	1 039	1 224	1 434	1 029	1 369	8 759	9 173
dar.: EG-Waren <sup>3)</sup> zusammen:	1 402	1 422	924	978	403	436	165	175	164	176	192	191	479	444
Kohle und Koks .....	565	606	452	491	201	227	133	138	83	92	35	34	112	115
Erz .....	3	3	0	0	0	0	0	0	0	0	0	0	2	2
Schrott .....	42	42	41	39	3	4	0	0	0	1	38	34	0	3
Eisen und Stahl .....	794	772	430	448	199	205	31	37	81	84	118	123	364	323

— Anteil an der Gesamtausfuhr in % <sup>5)</sup> —

Insgesamt:	100	100	34,0	37,3	10,3	11,0	6,8	7,1	9,2	9,8	7,8	9,4	66,0	62,7
dar.: EG-Waren <sup>3)</sup> zusammen:	100	100	65,9	68,8	28,7	30,7	11,8	12,3	11,7	12,4	13,7	13,4	34,1	31,2
Kohle und Koks .....	100	100	80,1	81,0	35,5	37,4	23,6	22,7	14,7	15,2	6,3	5,6	19,9	19,0
Erz .....	100	100	7,1	10,6	2,4	6,4	2,0	2,2	2,4	1,7	0,2	0,3	92,9	89,4
Schrott .....	100	100	98,9	92,8	7,0	9,1	0,9	1,0	0,4	1,2	90,7	81,5	1,1	7,2
Eisen und Stahl .....	100	100	54,2	58,2	25,1	26,7	3,9	4,7	10,2	10,9	14,9	15,9	45,8	41,8

1) Herstellungs- bzw. Verbrauchsländer. — 2) Alle Länder. — 3) Waren, die unter die Bestimmungen des Vertrages über die Gründung der Europäischen Gemeinschaft für Kohle und Stahl fallen und für die der Gemeinsame Markt besteht. — 4) Errechnet aus Mengen in dz = 100 kg. — 5) Errechnet aus Werten in 1 000 DM.

# I. M. Ausfuhr (Spezialhandel)<sup>1)</sup> nach Herstellungsländern und Warengruppen der Ernährungswirtschaft und der Gewerblichen Wirtschaft

Herstellungsland <sup>2)</sup>	Jahr	Ins- gesamt <sup>3)</sup>	Ernährungswirtschaft					Gewerbliche Wirtschaft					
			zu- sammen	Lebende Tiere	Nahrungsmittel tierischen Ursprungs	pflanz- lichen Ursprungs	Genuß- mittel	zu- sammen	Roh- stoffe	Halb- waren	Fertigwaren		
											zu- sammen	Vor- erzeug- nisse	End- erzeug- nisse
— Mill. DM —													
Schleswig-Holstein ....	1962	980	66	6	26	28	6	914	38	101	776	43	733
	1963	1 161	68	7	26	29	7	1 083	35	133	915	48	867
Hamburg .....	1962	1 938	135	0	16	102	17	1 803	27	449	1 327	101	1 227
	1963	2 076	140	0	15	103	22	1 937	20	417	1 499	107	1 392
Niedersachsen .....	1962	5 636	148	15	43	84	5	5 489	96	349	5 044	587	4 457
	1963	6 486	183	28	52	96	7	6 303	103	372	5 829	617	5 212
Bremen .....	1962	593	88	0	36	20	32	505	56	46	402	89	313
	1963	817	95	0	45	14	35	722	77	38	607	117	489
Nordrhein-Westfalen .	1962	18 305	192	4	8	163	17	18 113	1 455	2 324	14 333	4 942	9 391
	1963	19 845	208	4	14	173	17	19 637	1 509	2 602	15 526	5 053	10 473
Hessen .....	1962	4 676	32	1	2	21	8	4 644	67	284	4 313	845	3 468
	1963	5 237	38	2	2	25	10	5 199	86	296	4 817	968	3 849
Rheinland-Pfalz .....	1962	2 308	65	2	1	18	43	2 244	71	252	1 920	973	946
	1963	2 523	72	3	2	18	48	2 452	74	258	2 120	1 085	1 035
Baden-Württemberg ..	1962	8 935	91	9	29	45	8	8 844	78	313	8 453	747	7 706
	1963	9 727	108	18	38	45	8	9 619	86	383	9 150	817	8 333
Bayern .....	1962	5 647	205	10	70	37	89	5 442	164	314	4 964	533	4 431
	1963	6 242	256	42	72	48	94	5 986	189	374	5 424	610	4 814
Saarland .....	1962	1 818	18	0	7	8	2	1 800	218	295	1 287	903	384
	1963	1 839	26	1	13	10	2	1 813	206	317	1 289	879	410
Berlin (West) .....	1962	1 336	9	0	3	4	2	1 327	6	97	1 224	71	1 153
	1963	1 346	9	0	3	4	2	1 337	9	17	1 311	80	1 231
Waren ausländ. Ursprungs <sup>4)</sup> .....	1962	527	77	1	6	61	9	323	81	49	193	43	150
	1963	725	94	1	7	77	9	474	93	90	291	68	223
Nicht ermittelte Her- stellungsländer <sup>5)</sup> .....	1962	274	17	0	—	17	—	168	4	130	35	2	33
	1963	295	20	0	1	19	—	180	2	150	29	1	28
<b>Insgesamt</b>	<b>1962</b>	<b>52 975</b>	<b>1 143</b>	<b>50</b>	<b>246</b>	<b>609</b>	<b>238</b>	<b>51 616</b>	<b>2 362</b>	<b>4 982</b>	<b>44 273</b>	<b>9 876</b>	<b>34 397</b>
	<b>1963</b>	<b>58 310</b>	<b>1 317</b>	<b>106</b>	<b>289</b>	<b>663</b>	<b>260</b>	<b>56 742</b>	<b>2 489</b>	<b>5 446</b>	<b>48 807</b>	<b>10 450</b>	<b>38 357</b>

— Anteil an der Gesamtausfuhr in % —

Schleswig-Holstein ....	1962	1,8	5,7	12,9	10,4	4,5	2,4	1,8	1,6	2,0	1,8	0,4	2,1
	1963	2,0	5,2	6,5	9,0	4,4	2,5	1,9	1,4	2,4	1,9	0,5	2,3
Hamburg .....	1962	3,7	11,8	0,3	6,3	16,7	7,3	3,5	1,2	9,0	3,0	1,0	3,6
	1963	3,6	10,6	0,0	5,1	15,5	8,4	3,4	0,8	7,7	3,1	1,0	3,6
Niedersachsen .....	1962	10,6	12,9	31,2	17,6	13,8	1,9	10,6	4,1	7,0	11,4	5,9	13,0
	1963	11,1	13,9	26,3	18,2	14,4	2,5	11,1	4,1	6,8	11,9	5,9	13,6
Bremen .....	1962	1,1	7,7	0,0	14,4	3,3	13,6	1,0	2,4	0,9	0,9	0,9	0,9
	1963	1,4	7,2	0,0	15,5	2,2	13,6	1,3	3,1	0,7	1,2	1,1	1,3
Nordrhein-Westfalen .	1962	34,6	16,8	8,0	3,3	26,8	7,0	35,1	61,6	46,6	32,4	50,0	27,3
	1963	34,0	15,8	4,1	4,8	26,0	6,6	34,6	60,6	47,8	31,8	48,4	27,3
Hessen .....	1962	8,8	2,8	1,9	0,6	3,5	3,5	9,0	2,8	5,3	9,7	8,6	10,1
	1963	9,0	2,9	1,5	0,7	3,7	3,7	9,2	3,5	5,4	9,9	9,3	10,0
Rheinland-Pfalz .....	1962	4,4	5,7	5,0	0,5	2,9	18,1	4,3	3,0	5,1	4,3	9,9	2,8
	1963	4,3	5,4	3,2	0,6	2,8	18,5	4,3	3,0	4,7	4,3	10,4	2,7
Baden-Württemberg ..	1962	16,9	7,9	17,5	11,7	7,4	3,3	17,1	3,3	6,3	19,1	7,6	22,4
	1963	16,7	8,2	16,7	13,0	6,9	2,9	17,0	3,5	7,0	18,7	7,8	21,7
Bayern .....	1962	10,7	18,0	19,3	28,9	6,1	37,2	10,5	6,9	6,3	11,2	5,4	12,9
	1963	10,7	19,5	39,9	25,0	7,3	36,0	10,5	7,6	6,9	11,1	5,8	12,5
Saarland .....	1962	3,4	1,6	0,9	2,9	1,3	0,9	3,5	9,2	5,9	2,9	9,1	1,1
	1963	3,2	2,0	1,1	4,4	1,5	0,9	3,2	8,3	5,8	2,6	8,4	1,1
Berlin (West) .....	1962	2,5	0,8	0,0	1,2	0,7	0,9	2,6	0,3	1,9	2,8	0,7	3,4
	1963	2,3	0,7	0,0	1,0	0,6	0,7	2,4	0,4	0,3	2,7	0,8	3,2
Waren ausländ. Ursprungs <sup>4)</sup> .....	1962	1,0	6,8	2,6	2,5	10,0	3,9	0,6	3,4	1,0	0,4	0,4	0,4
	1963	1,2	7,2	0,6	2,5	11,7	3,6	0,8	3,7	1,6	0,6	0,7	0,6
Nicht ermittelte Her- stellungsländer <sup>5)</sup> .....	1962	0,5	1,5	0,4	—	2,7	—	0,3	0,2	2,6	0,1	0,0	0,1
	1963	0,5	1,5	0,1	0,3	2,9	—	0,3	0,1	2,7	0,1	0,0	0,1
<b>Insgesamt</b>	<b>1962</b>	<b>100</b>	<b>100</b>	<b>100</b>	<b>100</b>	<b>100</b>	<b>100</b>	<b>100</b>	<b>100</b>	<b>100</b>	<b>100</b>	<b>100</b>	<b>100</b>
	<b>1963</b>	<b>100</b>	<b>100</b>	<b>100</b>	<b>100</b>	<b>100</b>	<b>100</b>	<b>100</b>	<b>100</b>	<b>100</b>	<b>100</b>	<b>100</b>	<b>100</b>

1) Ergebnisse der Länder in tieferer regionaler Gliederung werden in den „Statistischen Berichten“ der Statistischen Landesämter mit der Kennziffer G III 1 veröffentlicht. — 2) Als Herstellungsland (Ursprungsland) wird bei der Ausfuhr das Land nachgewiesen, in dem die Waren gewonnen oder hergestellt oder zuletzt wirtschaftlich sinnvoll so bearbeitet worden sind, daß sich ihre Beschaffenheit wesentlich verändert hat. — 3) Rückwaren und Ersatzlieferungen sind nicht in den einzelnen Warengruppen, sondern nur in der Gesamtausfuhr enthalten. — 4) Einschl. Rückwaren. — 5) Die Zahlen enthalten auch Angaben über Ersatzlieferungen und in geringem Umfange Angaben über Waren, die aus den Währungsgebieten der DM-Ost stammen.





## II. Generalhandel

### Methodische Vorbemerkung

1. Der **Generalhandel** enthält alle in das Erhebungsgebiet eingehenden und alle aus ihm ausgehenden Waren mit Ausnahme der Waren der Durchfuhr (vgl. Vorbemerkung zur Reihe 6) und des Zwischen- auslandsverkehrs.

Generalhandel und Spezialhandel enthalten übereinstimmend die unmittelbare Einfuhr und die Ausfuhr gemäß Ziffern 6 a 1 und 6 b der Vorbemerkung zu Abschnitt I auf Seite 4. Der Unterschied zwischen beiden Darstellungsformen beruht demnach nur auf der verschiedenen Nachweisung der **auf** Lager (ab 1962 Zollgut- und Freihafenlager) eingeführten ausländischen Waren einschließlich einiger Sonderfälle.

Vom Lagerverkehr werden nachgewiesen:

#### Im **Generalhandel**

alle Einfuhren **auf** Lager, und zwar im *Zeitpunkt ihrer Einlagerung*, alle Wiederausfuhren ausländischer Waren **aus** Lager (auch Schiffs- und Luftfahrzeugbedarf für fremde Seeschiffe und Luftfahrzeuge) im *Zeitpunkt ihrer Ausfuhr*,

#### im **Spezialhandel**

nur diejenigen Einfuhren auf Lager, die nicht zur Wiederausfuhr gelangen, im *Zeitpunkt ihrer Einfuhr aus Lager* (s. hierzu Ziffer 6 a 2 der Vorbemerkung zu Abschnitt I auf Seite 4).

Vgl. auch die ausführliche methodische Darstellung „Lagerverkehr und Generalhandel im Außenhandel der Bundesrepublik Deutschland“ in „Wirtschaft und Statistik“, 4. Jg., NF, Heft 9, September 1952. Ferner wird wegen der ab 1962 eingetretenen Änderungen im Umfang des Lagerverkehrs auf die Aufsätze „Methodische Änderungen der Außenhandelsstatistik ab 1962“ und „Lagerverkehr in der Außenhandelsstatistik 1962“ in der Zeitschrift „Wirtschaft und Statistik“, Jg. 1961, Heft 12, Dezember 1961, bzw. Jg. 1963, Heft 4, April 1963, hingewiesen. Die Auswirkung der Verfahrensänderung auf die Ergebnisse des Lagerverkehrs ist aus dem Sonderbeitrag „Abgrenzung des Lagerverkehrs in der Außenhandelsstatistik“ der Reihe 7, Fachserie G: Außenhandel, ersichtlich.

2. Die Ziffern 1-5, 8-12 und 14-19 der Vorbemerkung zu Abschnitt I auf Seite 4 gelten sinngemäß auch für die Darstellung des Generalhandels.

## II. A. Ein- und Ausfuhr im Generalhandel und im Spezialhandel nach Warengruppen der Ernährungswirtschaft und der Gewerblichen Wirtschaft

J a h r	G=General- handel <sup>1)</sup> S=Spezial- handel <sup>2)</sup>	Insgesamt	Ernährungswirtschaft					Gewerbliche Wirtschaft					Außerdem: <sup>3)</sup>			
			zu- sammen	Lebende Tiere	Nahrungsmittel		Genuß- mittel	zu- sammen	Roh- stoffe	Halb- waren	Fertigwaren			Rück- waren	Ersatz- liefe- rungen	
					tierischen Ursprungs	pflanz- lichen Ursprungs					zu- sammen	Vor- erzeug- nisse	End- erzeug- nisse			
Einfuhr																
— 1 000 DM —																
1954 .....	G	19 862 656	7 511 170	246 991	1 366 409	4 565 877	1 331 893	12 381 486	5 563 641	3 518 071	3 299 774	1 945 337	1 354 437	.	.	.
	S	19 337 117	7 151 022	246 991	1 275 736	4 428 082	1 200 213	12 186 095	5 502 107	3 475 723	3 208 265	1 894 387	1 313 878	.	.	.
1957 .....	G	32 414 316	10 306 746	322 282	2 056 636	6 111 440	1 816 388	21 954 415	9 519 523	5 786 199	6 648 693	3 448 638	3 200 055	148 090	5 065	5 065
	S	31 696 910	9 974 862	322 282	1 984 578	6 004 001	1 664 001	21 568 893	9 376 018	5 740 560	6 452 315	3 337 858	3 174 457	148 090	5 065	5 065
1958 .....	G	32 097 396	9 970 646	430 823	1 951 887	5 719 236	1 868 700	21 839 691	7 725 575	5 338 186	8 775 930	3 935 469	4 840 461	282 056	5 003	5 003
	S	31 133 732	9 408 451	428 462	1 857 070	5 522 156	1 600 763	21 437 622	7 685 342	5 252 182	8 500 098	3 844 921	4 655 177	282 056	5 003	5 003
1959 .....	G	36 976 273	11 340 440	594 338	2 445 653	6 506 988	1 793 461	25 298 482	7 800 725	6 044 247	11 453 510	4 832 273	6 621 237	329 877	7 474	7 474
	S	35 823 197	10 730 695	594 276	2 304 573	6 298 268	1 533 578	24 755 151	7 748 849	5 976 502	11 029 800	4 719 290	6 310 510	329 877	7 474	7 474
1960 .....	G	44 073 201	11 860 595	600 414	2 545 908	6 695 162	2 019 111	31 811 436	9 348 538	8 200 608	14 262 290	5 900 913	8 361 377	392 335	8 835	8 835
	S	42 722 639	11 245 811	600 354	2 475 548	6 530 945	1 638 964	31 075 658	9 268 520	8 061 081	13 746 057	5 772 676	7 973 381	392 335	8 835	8 835
1961 .....	G	45 684 125	12 249 015	557 156	2 767 664	7 015 138	1 909 057	32 935 499	9 181 157	7 691 577	16 062 765	6 176 211	9 886 554	492 465	7 146	7 146
	S	44 363 178	11 677 363	557 035	2 639 483	6 834 079	1 646 766	32 186 204	9 094 872	7 541 555	15 549 777	6 027 789	9 521 988	492 465	7 146	7 146
1962 .....	G	49 828 359	13 801 245	415 700	2 926 903	8 356 729	2 101 913	35 584 454	8 859 921	7 838 366	18 886 167	6 727 359	12 158 808	435 302	7 358	7 358
	S	49 498 202	13 684 196	415 583	2 882 832	8 347 819	2 037 962	35 371 346	8 820 582	7 862 602	18 688 162	6 688 829	11 999 333	435 302	7 358	7 358
1963 .....	G	53 651 361	13 228 395	352 453	2 759 472	7 865 954	2 250 516	39 912 211	9 441 973	8 337 711	22 132 527	7 284 637	14 847 890	502 976	7 779	7 779
	S	52 277 338	12 779 477	352 325	2 673 333	7 781 546	1 972 273	38 987 106	9 362 296	8 049 435	21 575 375	7 142 277	14 433 098	502 976	7 779	7 779
— 1 000 \$ —																
1954 .....	G	4 733 225	1 786 749	58 757	325 092	1 086 091	316 809	2 946 476	1 323 650	836 992	785 834	463 121	322 713	.	.	.
	S	4 601 017	1 701 043	58 757	303 551	1 053 284	285 457	2 899 974	1 309 051	826 928	763 995	450 945	313 050	.	.	.
1957 .....	G	7 720 282	2 454 616	76 760	489 827	1 455 415	432 614	5 229 185	2 267 047	1 377 848	1 584 290	821 716	762 574	35 280	1 201	1 201
	S	7 549 112	2 375 453	76 760	472 637	1 429 830	396 226	5 137 178	2 232 864	1 367 004	1 537 310	795 248	742 062	35 280	1 201	1 201
1958 .....	G	7 644 368	2 374 523	102 605	464 943	1 362 032	444 943	5 201 479	1 839 913	1 271 350	2 090 216	937 507	1 152 709	67 179	1 187	1 187
	S	7 414 488	2 240 620	102 044	442 362	1 315 090	381 124	5 105 502	1 830 304	1 250 923	2 024 275	915 902	1 108 373	67 179	1 187	1 187
1959 .....	G	8 806 594	2 700 582	141 521	582 420	1 549 632	427 009	6 025 644	1 857 820	1 439 398	2 728 426	1 151 077	1 577 349	78 580	1 788	1 788
	S	8 531 992	2 555 405	141 507	548 825	1 499 931	365 142	5 896 219	1 845 477	1 423 325	2 627 417	1 124 168	1 503 249	78 580	1 788	1 788
1960 .....	G	10 497 238	2 824 479	142 956	606 285	1 594 410	480 826	7 577 214	2 226 404	1 952 907	3 397 903	1 405 670	1 992 233	93 432	2 113	2 113
	S	10 175 307	2 678 068	142 940	589 535	1 555 313	390 280	7 401 694	2 207 391	1 919 704	3 274 599	1 375 090	1 899 509	93 432	2 113	2 113
1961 .....	G	11 359 865	3 044 589	138 410	688 225	1 744 241	473 713	8 190 984	2 279 381	1 909 646	4 001 957	1 536 865	2 465 092	122 510	1 782	1 782
	S	11 032 283	2 903 560	138 380	656 234	1 699 687	409 259	8 004 437	2 258 112	1 872 620	3 873 699	1 499 734	2 373 965	122 510	1 782	1 782
1962 .....	G	12 474 635	3 453 837	104 038	732 607	2 091 251	525 941	8 910 053	2 217 453	1 961 941	4 730 659	1 685 131	3 045 528	108 902	1 843	1 843
	S	12 391 093	3 424 333	104 008	721 524	2 088 975	509 826	8 856 015	2 207 551	1 967 932	4 680 532	1 675 359	3 005 173	108 902	1 843	1 843
1963 .....	G	13 438 695	3 311 493	88 220	690 975	1 969 072	563 226	9 999 418	2 363 761	2 087 548	5 548 109	1 826 051	3 722 058	125 829	1 955	1 955
	S	13 094 047	3 199 111	88 189	669 346	1 947 952	493 624	9 767 152	2 343 708	2 075 440	5 408 004	1 790 325	3 617 679	125 829	1 955	1 955
Ausfuhr																
— 1 000 DM —																
1954 .....	G	22 283 954	698 286	17 234	179 856	305 672	195 524	21 585 668	1 715 416	2 894 052	16 976 200	4 123 314	12 852 886	.	.	.
	S	22 035 206	574 562	17 234	151 089	238 418	107 827	21 520 644	1 694 340	2 882 958	16 943 346	4 109 022	12 834 324	.	.	.
1957 .....	G	36 327 755	1 024 713	19 090	212 597	519 822	273 204	35 207 129	1 999 871	4 170 686	29 036 572	7 176 310	21 860 262	42 653	53 260	53 260
	S	35 968 043	828 515	19 090	179 995	424 642	204 788	35 043 615	1 939 189	4 153 230	28 951 196	7 135 112	21 816 084	42 653	53 260	53 260
1958 .....	G	37 527 211	1 163 689	29 804	274 791	574 187	284 907	36 245 480	1 777 986	3 909 446	30 558 048	6 814 457	23 743 591	61 653	56 389	56 389
	S	36 998 055	881 704	27 786	214 160	423 540	216 278	35 998 309	1 710 009	3 890 272	30 398 028	6 768 523	23 629 505	61 653	56 389	56 389
1959 .....	G	41 864 342	1 285 847	49 329	274 659	640 346	321 513	40 457 075	2 028 891	4 329 784	34 098 400	8 034 455	26 063 945	65 461	55 959	55 959
	S	41 183 907	1 005 189	49 125	233 428	516 706	205 930	40 057 298	1 968 074	4 309 141	33 780 143	7 970 128	25 810 015	65 461	55 959	55 959
1960 .....	G	48 854 156	1 480 007	53 182	315 406	704 726	386 713	47 234 667	2 246 394	5 128 836	39 859 437	9 748 662	30 110 775	88 391	71 091	71 091
	S	47 946 102	1 090 714	52 924	267 536	570 581	199 673	46 695 906	2 182 484	5 007 284	39 506 138	9 672 166	29 833 972	88 391	71 091	71 091
1961 .....	G	51 930 265	1 486 163	38 520	278 843	746 262	402 538	50 265 697	2 226 429	5 401 641	42 637 627	9 814 977	32 822 650	113 716	84 689	84 689
	S	50 978 408	1 075 136	38 329	233 194	588 754	214 859	49 704 667	2 175 160	5 282 054	42 247 653	9 730 978	32 516 675	113 716	84 689	84 689
1962 .....	G	53 750 619	1 514 726	49 616	279 910	717 086	468 114	52 020 549	2 400 429	5 085 038	44 535 082	9 951 588	34 583 494	126 313	89 031	89 031
	S	52 974 669	1 142 927	49 606	246 169	608 867	238 285	51 616 398	2 361 874	4 981 779	44 272 745	9 876 215	34 396 530	126 313	89 031	89 031
1963 .....	G	59 123 732	1 688 144	105 864	323 312	774 411	484 557	57 185 064	2 524 333	5 528 770	49 131 961	10 547 045	38 584 916	156 586	93 938	93 938
	S	58 309 667	1 317 340	105 845	288 593	662 848	260 054	56 741 803	2 489 293	5 445 622	48 806 888	10 449 907	38 356 981	156 586	93 938	93 938
— 1 000 \$ —																
1954 .....	G	5 319 988														

# II. B. Ein- und Ausfuhr (Generalhandel) nach Warengruppen und -untergruppen der Ernährungswirtschaft und der Gewerblichen Wirtschaft

Warenbenennung		Einfuhr								
		1961	1962	1963	1961	1962	1963	1961	1962	1963
		dz = 100 kg			1000 DM			1000 \$		
<b>I</b>	<b>ERNAHRUNGSWIRTSCHAFT</b> ....	<b>171 085 313</b>	<b>201 166 196</b>	<b>174 101 221</b>	<b>12 249 015</b>	<b>13 801 245</b>	<b>13 228 395</b>	<b>3 044 589</b>	<b>3 453 837</b>	<b>3 311 493</b>
	(Nahrungs-, Genuß-, Futtermittel)									
<b>IA</b>	<b>Lebende Tiere</b>	<b>1 315 630</b>	<b>2 519 448</b>	<b>2 207 219</b>	<b>557 156</b>	<b>415 700</b>	<b>352 453</b>	<b>138 410</b>	<b>104 038</b>	<b>88 229</b>
1	Pferde .....	St. 3 093	St. 2 803	St. 2 741	2 794	2 444	2 482	704	618	636
2	Rindvieh .....	2 272 319	1 937 409	1 864 111	369 744	300 406	284 977	91 899	75 174	71 306
3	Schweine .....	834 444	525 031	291 123	167 528	94 486	49 337	41 551	23 635	12 345
4	Sonstige lebende Tiere	46 867	67 008	51 985	17 090	18 364	15 657	4 256	4 611	3 933
<b>IR</b>	<b>Nahrungsmittel tierischen Ursprungs</b>	<b>16 641 187</b>	<b>17 455 425</b>	<b>15 938 082</b>	<b>2 767 664</b>	<b>2 926 903</b>	<b>2 759 472</b>	<b>688 225</b>	<b>732 687</b>	<b>690 975</b>
1	Milch .....	808 049	861 717	832 419	57 924	62 834	59 503	14 429	15 749	14 910
2	Butter .....	332 012	378 340	247 216	142 511	167 212	115 220	35 586	41 829	28 831
3	Käse .....	1 106 724	1 186 220	1 277 671	260 600	281 504	314 120	64 717	70 426	78 605
4	Fleisch und Fleischwaren	4 100 415	4 637 753	4 011 926	983 461	1 151 071	1 034 382	244 673	287 999	258 960
5	Därme .....	204 438	199 734	184 435	128 456	141 867	136 218	32 084	35 652	34 229
6	Fische und Fischzubereitungen	2 496 117	2 469 993	2 653 800	247 502	276 875	290 851	61 572	69 384	72 909
7	Waldöl zur Ernährung	666 239	493 774	544 744	54 071	29 784	35 773	13 495	7 450	8 949
8	Schmalz, Talg u. a. tierische Öle und Fette zur Ernährung	859 288	833 897	766 729	66 225	52 161	48 273	16 424	13 067	12 112
9	Eier, Eiweiß, Eigelb .....	2 848 454	2 412 300	1 841 803	658 855	526 540	498 680	163 448	131 719	124 763
10	Honig .....	392 485	477 958	434 938	44 655	55 320	62 761	11 153	13 859	15 745
11	Fischmehl u. dgl. ....	2 826 966	3 503 739	3 142 431	123 404	181 735	163 691	30 644	45 473	40 962
<b>IC</b>	<b>Nahrungsmittel pflanzlichen Ursprungs</b>	<b>143 134 949</b>	<b>172 793 434</b>	<b>146 251 502</b>	<b>7 015 138</b>	<b>8 356 729</b>	<b>7 865 954</b>	<b>1 744 241</b>	<b>2 091 251</b>	<b>1 969 072</b>
1	Weizen .....	28 082 890	28 928 193	17 714 577	830 227	899 700	530 648	206 469	224 969	132 708
2	Roggen .....	2 239 373	5 309 733	1 823 449	55 465	127 666	45 838	13 865	31 925	11 466
3	Gerste .....	9 879 329	20 239 408	8 614 339	225 690	537 416	250 285	56 200	134 396	62 595
4	Hafer .....	2 898 144	4 924 933	3 586 265	65 046	116 794	88 165	16 236	29 209	22 050
5	Mais .....	11 974 603	13 784 063	13 897 186	271 897	312 562	368 787	67 629	78 155	92 223
6	Hirse und sonstiges Getreide	861 838	1 633 053	2 144 731	21 366	38 553	50 333	5 345	9 660	12 609
7	Reis .....	1 359 848	1 565 254	1 444 976	61 256	89 325	77 170	15 263	20 849	19 312
8	Müllereierzeugnisse .....	421 717	352 162	294 198	17 105	15 378	13 798	4 256	3 858	3 455
9	Malz .....	1 002 148	1 011 850	1 148 357	54 388	55 699	62 284	13 514	13 949	15 589
10	Nichtöhlhaltige Sämereien	402 870	456 594	460 151	62 374	72 775	80 465	15 431	18 254	20 191
11	Hülsenfrüchte zur Ernährung	880 952	997 397	861 031	66 137	78 812	76 931	16 453	19 762	19 291
12	Hülsenfrüchte zur Viehfütterung	226 361	422 286	412 741	8 887	15 580	15 515	2 219	3 899	3 889
13	Grün- und Rohfutter .....	825 706	921 838	1 284 361	11 913	17 704	23 283	2 959	4 439	5 833
14	Kartoffeln .....	5 295 767	4 142 987	2 670 508	94 487	113 902	55 473	23 626	28 492	13 883
15	Andere Hackfrüchte .....	514 337	669 783	3 024 223	4 334	6 352	22 585	1 087	1 594	5 649
16	Gemüse und sonstige Küchen- gewächse	8 453 249	9 390 514	8 462 858	558 270	726 008	701 652	138 987	181 644	175 656
17	Obst, außer Südfrüchten	12 969 683	13 202 595	11 476 017	960 683	1 073 672	978 534	239 774	268 612	244 835
18	Südfrüchte .....	14 614 285	15 471 760	13 834 217	1 015 585	1 038 727	1 015 567	251 534	259 886	254 121
19	Gemüse-, Obstkonserven, Frucht- säfte u. dgl. ....	3 609 713	4 931 172	5 142 606	352 917	491 496	535 409	88 061	123 160	134 285
20	Kakao, roh .....	1 353 851	1 369 877	1 385 380	306 872	283 088	287 409	76 087	70 861	71 943
21	Kakaoverzeugnisse .....	282 959	360 516	343 829	75 433	91 715	95 072	18 787	22 976	23 831
22	Gewürze .....	147 631	161 053	165 303	50 909	48 386	50 270	12 743	12 190	12 688
23	Zucker .....	1 682 432	1 523 411	3 169 142	64 415	49 532	218 022	15 869	12 410	54 544
24	Ölfrüchte zur Ernährung	14 732 067	16 456 779	16 165 992	754 822	781 103	801 356	186 999	195 386	200 480
25	Pflanzliche Öle und Fette zur Ernährung	2 466 901	2 216 053	2 933 156	265 514	234 609	282 370	65 933	58 703	70 667
26	Margarine und ähnliche Speise- fette .....	6 663	10 266	15 202	906	1 675	2 648	226	426	664
27	Ölkuchen .....	9 335 422	12 611 740	13 006 553	279 278	404 461	457 352	69 382	101 299	114 570
28	Kleie .....	266 724	910 239	1 093 044	5 432	21 570	24 495	1 352	5 408	6 137
29	Sonstige Abfallerzeugnisse zur Viehfütterung	936 191	2 864 065	3 450 126	15 285	50 131	77 307	3 825	12 549	19 371
31	Sonstige pflanzliche Nahrungs- mittel	4 724 556	5 063 166	5 432 116	226 128	279 554	286 863	56 410	70 116	71 948
32	Lebende Pflanzen und Erzeugnisse der Ziergärtnerei	686 739	890 694	794 868	232 117	288 784	290 088	57 720	72 215	72 589
<b>ID</b>	<b>Genußmittel</b>	<b>8 155 547</b>	<b>8 397 889</b>	<b>9 704 418</b>	<b>1 909 057</b>	<b>2 101 913</b>	<b>2 250 516</b>	<b>473 713</b>	<b>525 941</b>	<b>563 226</b>
1	Hopfen .....	23 871	25 610	30 979	13 042	17 168	24 925	3 236	4 300	6 253
2	Kaffee .....	2 198 642	2 482 157	2 645 920	852 670	908 869	925 965	211 180	227 394	231 689
3	Tee .....	116 659	111 724	114 124	60 857	60 966	60 842	15 141	15 282	15 261
4	Rohtabak .....	1 345 228	1 476 184	1 417 050	693 818	755 584	796 357	172 330	188 986	199 697
5	Tabakerzeugnisse .....	11 737	10 157	11 491	15 738	14 628	17 020	3 926	3 660	4 262
6	Bier .....	289 572	265 125	361 798	8 043	11 615	15 378	2 014	2 927	3 868
7	Branntwein .....	414 300	185 776	657 512	58 517	67 209	107 133	14 597	16 828	26 845
8	Wein .....	3 755 538	3 841 156	4 465 544	206 372	265 874	300 896	51 289	66 564	75 351
<b>II</b>	<b>GEWERBLICHE WIRTSCHAFT</b>	<b>1185 406384</b>	<b>1251 293598</b>	<b>1394 874529</b>	<b>32 935 499</b>	<b>35 584 454</b>	<b>39 912 211</b>	<b>8 198 984</b>	<b>8 910 053</b>	<b>9 999 418</b>
<b>IIA</b>	<b>Rohstoffe</b>	<b>932 724 779</b>	<b>943 193 386</b>	<b>1 032 100 282</b>	<b>9 181 157</b>	<b>8 859 921</b>	<b>9 441 973</b>	<b>2 279 381</b>	<b>2 217 453</b>	<b>2 383 761</b>
1	Abfallseide, Seidengehäuse .....	2 354	2 687	1 856	7 427	8 077	6 193	1 847	2 022	1 551
2	Zellwolle, synthetische Fasern und Abfälle von Chemiefasern	102 421	116 616	130 451	35 758	38 017	37 899	8 909	9 541	9 525
3	Wolle und andere Tierhaare, roh und bearb., Reißwolle .....	1 295 058	1 322 634	1 416 497	663 699	692 298	788 934	164 801	173 497	197 779
4	Baumwolle, roh u. bearb., Reiß- baumwolle, Abfälle .....	3 953 374	3 793 071	3 877 289	889 336	824 837	788 098	220 174	206 348	197 187
5	Flachs, Hanf, Jute, Hartfasern u. sonst. pflanzl. Spinnstoffe	1 629 768	1 754 335	1 832 506	198 507	170 716	201 943	49 236	42 761	50 618
6	Abfälle von Gespinnstwaren, Lumpen .....	575 052	632 802	691 557	23 498	27 445	32 888	5 866	6 899	8 281
7	Felle zu Pelzwerk, roh .....	29 801	42 428	66 169	212 833	255 694	353 754	52 852	64 019	88 585
8	Andere Felle und Häute .....	1 265 454	1 182 975	1 093 293	346 939	307 919	246 883	86 438	77 196	61 991
9	Bettfedern .....	131 471	126 625	110 423	126 446	121 156	101 556	31 440	30 370	25 476
10	Holz zu Holzmasse .....	7 915 663	7 710 202	7 713 072	75 465	61 707	52 870	18 827	15 447	13 245
11	Bau- und Nutzholz (Rundholz)	24 216 194	19 731 860	20 601 864	489 770	424 482	455 073	121 720	106 297	113 997
12	Pflanzliche Stoffe zum Färben oder Gerben .....	200 715	187 953	213 922	5 085	4 870	5 881	1 266	1 219	1 488
13	Kautschuk, Guttapercha, Balata	1 667 417	1 708 831	1 782 481	360 293	344 489	345 000	89 429	86 206	86 361
14	Rohgummen, Rohschellack, Bal- same und Kopale .....	134 307	125 465	131 892	21 460	18 658	20 187	5 391	4 708	5 096

1) Außerdem Pferde in nachstehend genannter Stückzahl. — 2) 1961: 448 543 Stück; 1962: 374 619 Stück; 1963: 365 805 Stück. — 3) 1961: 675 546 Stück; 1962: 590 553 Stück; 1963: 172 885 Stück. — 4) Außerdem Wasserfahrzeuge in nachstehend genannter Stückzahl.

# II. B. Ein- und Ausfuhr (Generalhandel)

## nach Warengruppen und -untergruppen der Ernährungswirtschaft und der Gewerblichen Wirtschaft

Warenbenennung		Ausfuhr								
		1961	1962	1963	1961	1962	1963	1961	1962	1963
		dz = 100 kg			1000 DM			1000 \$		
<b>I</b>	<b>ERNÄHRUNGSWIRTSCHAFT</b> ....	<b>1) 46 704 424</b>	<b>1) 43 545 544</b>	<b>1) 48 667 334</b>	<b>1 466 163</b>	<b>1 514 726</b>	<b>1 688 144</b>	<b>364 846</b>	<b>379 197</b>	<b>423 139</b>
	(Nahrungs-, Genuß-, Futtermittel)									
<b>IA</b>	<b>Lebende Tiere</b> .....	<b>1) 11 588</b>	<b>1) 14 141</b>	<b>1) 246 885</b>	<b>38 520</b>	<b>49 616</b>	<b>105 864</b>	<b>9 566</b>	<b>12 422</b>	<b>26 508</b>
1	Pferde .....	St. 30 919	St. 39 529	St. 42 411	29 681	39 838	47 270	7 355	9 969	11 832
2	Rindvieh .....	2) 7 593	2) 10 947	2) 230 175	2 726	3 001	44 540	679	761	11 158
3	Schweine .....	3) 84	3) 18	3) 8 786	39	19	1 635	11	6	410
4	Sonstige lebende Tiere .....	3 911	3 176	7 924	6 074	6 758	12 419	1 521	1 696	3 108
<b>IB</b>	<b>Nahrungsmittel tierischen Ursprungs</b> .....	<b>1 652 441</b>	<b>1 627 058</b>	<b>1 775 661</b>	<b>278 843</b>	<b>279 910</b>	<b>323 312</b>	<b>69 398</b>	<b>70 155</b>	<b>81 097</b>
1	Milch .....	64 844	61 163	65 888	4 629	1 624	4 059	1 146	402	1 014
2	Butter .....	20 505	1 525	2 527	6 921	484	916	1 730	121	228
3	Käse .....	122 906	182 640	189 710	40 326	59 030	63 925	10 032	14 766	15 997
4	Fleisch und Fleischwaren .....	272 529	240 099	290 180	79 037	70 417	83 678	19 602	17 626	20 964
5	Därme .....	47 583	53 724	56 463	22 590	24 264	26 672	5 675	6 136	6 750
6	Fische und Fischzubereitungen .....	554 228	508 340	607 463	78 861	79 732	100 730	19 648	19 981	25 246
7	Walöl zur Ernährung .....	—	21 970	—	—	2 197	—	—	549	—
8	Schmalz, Talg u. a. tierische Öle und Fette zur Ernährung .....	506 252	487 715	478 448	36 862	30 467	31 237	9 167	7 643	7 840
9	Eier, Eiweiß, Eigelb .....	15 066	14 817	14 367	6 768	7 988	7 444	1 690	2 001	1 878
10	Honig .....	9 251	9 169	10 517	1 163	1 292	1 720	294	318	436
11	Fischmehl u. dgl. ....	39 277	45 906	60 098	1 666	2 415	2 931	414	612	744
<b>IC</b>	<b>Nahrungsmittel pflanzlichen Ursprungs</b> .....	<b>42 729 660</b>	<b>40 373 304</b>	<b>45 038 025</b>	<b>746 262</b>	<b>717 086</b>	<b>774 411</b>	<b>185 603</b>	<b>179 422</b>	<b>194 060</b>
1	Weizen .....	1 663 103	233 310	662 931	45 089	6 835	21 137	11 227	1 715	5 289
2	Roggen .....	2 078 995	127 629	67 110	36 938	2 942	1 712	9 129	736	431
3	Gerste .....	389 100	964 581	219 898	7 855	25 738	5 270	1 955	6 440	1 321
4	Hafer .....	129 639	195 352	411 088	3 330	4 917	10 297	824	1 237	2 560
5	Mais .....	302 792	268 511	1 080 118	7 394	6 252	25 949	1 839	1 568	6 491
6	Hirse und sonstiges Getreide .....	63 926	76 956	182 926	1 439	1 803	4 412	359	451	1 109
7	Reis .....	61 788	95 018	114 176	3 215	5 555	7 001	807	1 391	1 756
8	Müllereierzeugnisse .....	6 548 060	6 682 744	5 954 990	151 120	175 072	144 157	37 618	43 820	36 080
9	Malz .....	356 848	418 775	450 840	16 831	18 713	21 867	4 183	4 686	5 470
10	Nichtölbaltige Sämereien .....	63 756	57 389	68 174	19 359	19 099	24 242	4 738	4 758	6 074
11	Hülsenfrüchte zur Ernährung .....	31 050	40 756	65 091	2 825	3 519	5 218	700	883	1 313
12	Hülsenfrüchte zur Viehfütterung .....	7 447	4 524	3 668	478	277	263	120	66	66
13	Grün- und Rohfutter .....	967 643	632 037	785 355	7 229	4 727	6 890	1 799	1 186	1 725
14	Kartoffeln .....	296 476	561 422	698 680	10 048	15 836	19 664	2 493	3 963	4 931
15	Andere Hackfrüchte .....	2 017	1 580	3 634	15	13	34	4	3	9
16	Gemüse und sonstige Küchen- gewächse .....	27 721	42 551	95 060	6 481	8 564	11 443	1 634	2 150	2 907
17	Obst, außer Südfrüchten .....	114 972	179 697	248 477	15 245	20 017	21 737	3 826	5 047	5 466
18	Südfrüchte .....	439 652	342 826	185 107	32 701	27 608	18 698	8 173	6 943	4 719
19	Gemüse-, Obstkonserven, Frucht- säfte u. dgl. ....	86 054	99 066	155 301	13 590	15 772	3 354	3 866	5 407	5 407
20	Kakao, roh .....	39 303	33 426	30 958	8 820	7 300	6 585	2 197	1 844	1 657
21	Kakaoverzeugnisse .....	132 266	142 178	184 001	27 272	26 074	29 673	6 789	6 558	7 453
22	Gewürze .....	20 281	15 086	16 192	10 682	8 575	9 566	2 658	2 086	2 356
23	Zucker .....	681 829	660 236	608 650	27 178	40 915	34 333	6 781	10 231	8 594
24	Ölfrüchte zur Ernährung .....	140 715	25 165	37 188	8 781	2 670	4 250	2 193	663	1 058
25	Pflanzliche Öle und Fette zur Ernährung .....	379 734	427 593	443 383	47 226	47 556	47 504	11 747	11 942	11 935
26	Margarine und ähnliche Speise- fette .....	76 636	136 388	188 116	8 911	12 909	18 056	2 220	3 248	4 544
27	Ölkuchen .....	2 971 034	2 268 469	2 430 418	94 691	76 279	85 559	23 485	19 099	21 415
28	Kleie .....	592 607	220 268	782 896	11 752	8 248	17 214	2 921	1 315	4 313
29	Sonstige Abfallerzeugnisse zur Viehfütterung .....	559 376	287 279	802 167	6 522	1 842	9 694	1 625	466	2 433
31	Sonstige pflanzliche Nahrungs- mittel 4) .....	23 255 090	25 082 338	27 991 412	99 685	111 310	125 048	24 811	27 776	31 334
32	Lebende Pflanzen und Erzeugnisse der Ziergärtnerei .....	50 720	51 154	50 320	13 560	13 149	15 276	3 394	3 285	3 824
<b>ID</b>	<b>Genußmittel</b> .....	<b>2 310 735</b>	<b>1 531 041</b>	<b>1 606 783</b>	<b>402 538</b>	<b>468 114</b>	<b>484 557</b>	<b>100 279</b>	<b>117 198</b>	<b>121 474</b>
1	Hopfen .....	58 855	55 122	52 720	47 203	60 335	61 697	11 681	15 112	15 476
2	Kaffee .....	100 519	110 395	103 169	44 028	42 588	40 832	11 019	10 717	10 289
3	Tee .....	41 630	34 829	31 870	20 487	17 065	15 961	5 149	4 295	4 035
4	Rohtabak .....	210 476	280 384	209 457	129 417	182 212	174 946	32 239	45 604	43 767
5	Tabakerzeugnisse .....	15 741	26 594	35 170	23 419	33 982	47 320	5 631	8 500	11 847
6	Bier .....	1 604 432	864 113	874 521	78 407	76 753	76 937	19 589	19 264	19 350
7	Branntwein .....	20 913	11 986	136 597	8 097	7 664	14 531	1 975	1 849	3 613
8	Wein .....	258 169	147 618	163 259	51 480	47 515	52 333	12 796	11 857	13 097
<b>II</b>	<b>GEWERBLICHE WIRTSCHAFT</b> ...	<b>1) 740 542 685</b>	<b>1) 735 703 600</b>	<b>1) 784 909 780</b>	<b>50 265 697</b>	<b>52 020 549</b>	<b>57 185 064</b>	<b>12 517 581</b>	<b>13 034 201</b>	<b>14 346 416</b>
<b>IIA</b>	<b>Rohstoffe</b> .....	<b>307 753 920</b>	<b>316 717 346</b>	<b>323 967 181</b>	<b>2 226 429</b>	<b>2 400 429</b>	<b>2 524 333</b>	<b>553 455</b>	<b>601 876</b>	<b>632 488</b>
1	Abfallseide, Seidengehäuse .....	214	231	66	111	177	81	27	45	20
2	Zellwolle, synthetische Fasern und Abfälle von Chemiefasern .....	690 252	919 717	1 110 632	197 551	289 074	347 132	49 219	72 422	87 003
3	Wolle und andere Tierhaare, roh und bearb., Reißwolle .....	164 826	174 382	198 615	87 874	89 963	97 979	22 042	22 684	24 730
4	Baumwolle, roh u. bearb., Reiß- baumwolle, Abfälle .....	501 547	510 196	490 509	78 865	84 843	76 119	19 598	21 257	19 089
5	Flachs, Hanf, Jute, Hartfasern u. sonst. pflanzl. Spinnstoffe .....	48 796	34 291	57 746	4 937	3 333	6 056	1 234	843	1 534
6	Abfälle von Gespinnstwaren, Lumpen .....	463 011	466 068	526 967	35 620	36 705	46 852	8 877	9 201	11 757
7	Felle zu Pelzwerk, roh .....	8 930	9 995	13 737	14 527	12 706	17 580	3 633	3 198	4 423
8	Andere Felle und Häute .....	368 885	463 488	552 064	84 546	95 543	94 844	21 022	23 933	23 776
9	Bettfedern .....	4 875	5 293	5 899	4 659	4 557	4 443	1 169	1 141	1 121
10	Holz zu Holzmasse .....	43 114	83 388	112 911	529	1 070	1 259	133	272	314
11	Bau- und Nutzholz (Rundholz) .....	1 298 728	1 544 674	2 029 466	24 388	31 779	41 465	6 109	8 001	10 421
12	Pflanzliche Stoffe zum Färben oder Gerben .....	3 578	2 279	3 317	150	141	182	32	26	40
13	Kautschuk, Guttapercha, Balata .....	229 026	215 021	228 128	18 160	13 322	11 105	4 534	3 363	2 801
14	Rohgummen, Rohschellack, Bal- same und Kopale .....	19 444	17 722	18 184	5 670	5 439	5 805	1 389	1 313	1 418

1) Außerdem Pferde in nachstehend genannter Stückzahl. — 2) 1961: 1 399 Stück; 1962: 2 104 Stück; 1963: 45 095 Stück. — 3) 1961: 91 Stück; 1962: 15 Stück; 1963: 7 096 Stück. — 4) Darunter natürliches Wasser: 1961: 19 774 257 dz, 355 (000) DM; 1962: 20 287 048 dz, 327 (000) DM; 1963: 22 521 416 dz, 355 (000) DM. — 5) Außerdem Wasserfahrzeuge in nachstehend genannter Stückzahl.

# II. B. Ein- und Ausfuhr (Generalhandel)

## nach Warengruppen und -untergruppen der Ernährungswirtschaft und der Gewerblichen Wirtschaft

Warenbenennung		Einfuhr								
		1961	1962	1963	1961	1962	1963	1961	1962	1963
		dz = 100 kg			1000 DM			1000 \$		
15	Ölfrüchte zu techn. Ölen .....	295 056	347 715	436 026	19 389	19 349	23 708	4 830	4 851	5 945
16	Steinkohlen einschl. Preßkohlen	70 010 678	76 786 302	84 180 489	423 717	453 487	510 902	105 192	113 383	127 748
17	Braunkohlen einschl. Preßkohlen	12 796 780	13 573 665	15 707 190	36 599	39 024	47 538	9 080	9 761	11 899
18	Erdöl, roh und getoppt .....	297 548 348	337 174 495	408 697 575	2 228 730	2 405 777	2 842 667	552 361	601 490	710 724
19	Eisenerze .....	326 727 188	291 394 849	270 813 295	1 435 586	1 190 726	1 065 833	356 201	297 723	266 508
20	Eisen-, manganhaltige Abbrände, Schlacken u. dgl. ....	32 025 441	26 583 649	31 601 671	80 832	59 737	65 370	20 110	14 957	16 370
21	Manganerze .....	5 070 104	4 472 417	6 510 525	63 762	53 047	65 189	15 888	13 279	16 320
22	Kupfererze und kupferhaltige Kiesabbrände .....	13 668 903	12 538 833	11 564 112	115 209	110 067	101 459	28 619	27 536	25 390
23	Bleierze .....	1 467 111	1 447 482	1 091 981	75 283	64 117	57 114	18 701	16 049	14 296
24	Zinkerze .....	1 384 333	1 336 037	1 246 482	28 842	24 694	25 707	7 189	6 184	6 439
25	Chromerze .....	3 241 597	2 281 232	1 744 962	40 526	23 688	18 366	10 051	5 930	4 598
26	Nickelerze .....	12 410	5 083	19 535	3 754	1 830	6 279	936	460	1 573
27	Schwefelkies .....	12 840 470	13 370 054	14 996 954	76 187	76 220	77 542	18 888	19 069	19 394
28	Sonstige Erze und Metallaschen	4 755 289	3 886 682	3 883 375	208 984	158 380	162 526	52 042	39 703	40 725
29	Bauxit, Kryolith .....	15 655 887	13 947 863	15 109 994	74 710	67 361	69 815	18 597	16 850	17 468
30	Speise- und Industriesalz .....	176 967	252 572	564 177	1 494	1 550	2 274	376	392	571
31	Kaliohosalze .....	181 672	151 025	168 753	2 322	1 755	1 923	579	439	481
32	Sonstige Steine und Erden .....	67 803 742	79 268 875	96 208 896	321 344	339 653	363 183	80 144	85 180	91 184
33	Rohphosphate .....	14 931 912	16 217 487	16 414 538	92 906	100 385	101 704	23 040	25 108	25 436
34	Sonstige Rohstoffe für chemische Erzeugnisse .....	3 106 213	3 329 893	4 323 252	96 065	94 565	107 673	23 996	23 760	27 093
36	Pflanzliche Flecht- und Polsterstoffe u. dgl. ....	933 572	948 140	799 517	44 114	43 450	40 805	11 015	10 920	10 300
37	Edelsteine, Schmucksteine und Perlen, roh .....	7 291	6 454	6 435	118 755	100 752	101 679	29 553	25 238	25 484
38	Sonstige Rohstoffe, auch Abfälle	4 964 766	5 434 098	6 347 256	135 531	129 942	145 558	33 797	32 661	36 635
IIB	Halbwaren .....	185 211 232	227 350 288	272 011 754	7 691 577	7 838 366	8 337 711	1 909 646	1 961 941	2 087 548
1	Rohseide und Seidengespinste ..	8 030	6 840	6 617	37 528	32 896	34 834	9 333	8 238	8 749
2	Reyon (Kunstseide), synthetische Fäden, auch gezwirnt .....	214 446	286 929	350 790	217 638	286 620	348 237	54 134	71 772	87 245
3	Gespinnste aus:									
4	Zellwolle u. synthet. Fasern ..	80 312	83 458	84 165	54 383	68 590	61 458	13 531	17 203	15 418
5	Wolle und anderen Tierhaaren	330 961	365 610	353 357	467 874	516 498	517 451	116 350	129 260	129 548
6	Baumwolle .....	192 641	195 570	209 761	98 831	86 004	92 092	24 639	21 600	23 150
7	Flachs, Hanf, Jute, Hartfasern u. dgl. ....	239 252	229 153	249 982	62 911	63 456	64 551	15 692	15 955	16 252
8	Bau- und Nutzholz (Schnittholz)	20 968 932	22 424 377	22 164 109	695 575	732 095	742 824	173 119	183 141	185 877
9	Holzmasse, Zellstoff .....	9 019 024	9 462 211	10 693 387	460 599	454 635	516 255	114 174	113 764	129 212
10	Kautschuk, bearbeitet .....	39 800	70 503	75 689	14 995	24 695	29 561	3 753	6 193	7 466
11	Glasmasse, Rohglas .....	54 608	39 659	54 343	9 546	6 881	8 213	2 363	1 721	2 063
12	Zement .....	3 288 106	3 665 182	3 483 504	19 513	21 850	20 908	4 880	5 478	5 237
13	Sonstige mineralische Baustoffe ..	12 232 884	13 031 829	14 505 475	155 206	169 095	179 110	38 715	42 405	44 940
14	Roheisen .....	3 408 014	6 107 867	4 788 792	82 979	130 754	97 462	20 609	32 711	24 409
15	Alteisen (Schrott) .....	10 460 068	6 935 617	6 882 192	206 770	108 576	88 684	51 330	27 185	22 215
16	Ferrolegierungen .....	2 518 152	1 967 410	2 119 122	184 852	142 667	139 807	45 873	35 734	35 042
	Eisenhalbzeug .....	6 276 464	7 870 789	7 004 578	276 117	329 449	302 144	68 584	82 416	75 606
	NE-Metalle, roh, auch Legierungen u. Altmetalle:									
17	Aluminium .....	1 821 700	1 605 908	1 652 781	337 859	289 551	292 254	83 551	72 471	73 142
18	Kupfer .....	5 341 581	4 659 350	4 538 068	1 339 662	1 162 249	1 116 669	332 249	290 727	279 327
19	Nickel .....	234 962	231 910	239 954	147 147	143 956	141 088	36 555	36 016	35 294
20	Blei .....	778 024	1 017 096	1 026 961	62 125	70 034	79 478	15 424	17 532	19 893
21	Zinn .....	288 617	125 081	121 467	267 749	119 946	114 772	66 244	30 011	28 727
22	Zink .....	1 432 259	1 318 415	1 407 650	131 736	104 633	122 070	32 710	26 005	30 564
23	Sonstige unedle Metalle .....	349 309	385 376	402 025	124 798	129 209	133 853	30 932	32 365	33 550
24	Fettsäuren, Paraffin, Vaseline und Wachse .....	505 594	595 011	538 831	43 381	47 407	43 594	10 857	11 943	10 980
25	Sonstige technische Fette und Öle	2 511 062	2 536 998	2 593 304	228 724	214 794	205 061	56 891	53 812	51 429
26	Koks .....	3 944 880	4 389 012	4 328 884	22 723	26 221	27 798	5 645	6 563	6 957
27	Rückstände der Erdöl- u. Steinkohlenteerdestillation .....	5 028 362	6 503 083	10 938 589	52 757	60 424	95 245	13 154	15 133	23 851
28	Kraftstoffe und Schmieröle .....	76 596 058	115 011 513	152 602 870	841 223	1 200 607	1 617 386	208 264	300 373	404 673
29	Teer und Teerdestillationserzeugnisse .....	3 049 038	3 793 059	4 349 989	114 653	121 618	111 422	28 561	30 477	27 950
30	Aufbereitete Kalidüngemittel ...	102 150	218 070	316 987	1 456	3 312	5 037	365	828	1 259
31	Thomasphosphatmehl .....	5 302 326	4 439 224	4 129 690	21 002	23 263	22 121	5 223	5 819	5 533
32	Sonstige Phosphordüngemittel ...	384 567	363 389	394 737	3 837	3 631	4 060	963	912	1 021
33	Stickstoff- und andere anderweitig nicht genannte Düngemittel ...	220 312	312 883	866 042	4 034	5 660	15 000	997	1 415	3 765
34	Gerbstoffauszüge .....	263 136	155 101	134 263	12 998	8 899	8 361	3 241	2 235	2 104
35	Sonstige chemische Halbwaren ...	7 250 415	6 454 015	7 937 078	296 976	267 917	335 867	73 911	67 175	84 248
37	Gold für gewerbliche Zwecke ...	1 092	1 085	765	341 161	407 373	287 280	84 588	101 867	71 839
38	Sonstige Halbwaren .....	474 094	491 705	464 946	250 279	252 891	315 704	62 242	63 286	79 013
IIC	Fertigwaren .....	67 470 373	80 749 924	90 762 513	16 062 765	18 886 167	22 132 527	4 001 957	4 739 659	5 548 109
IICa	Vorzeugnisse .....	53 841 309	62 632 106	68 019 907	6 176 211	6 727 359	7 284 637	1 536 865	1 685 131	1 826 051
	Gewebe, Gewirke u. dgl. aus:									
1	Seide, Reyon (Kunstseide) u. synthetischen Fäden .....	108 610	144 648	159 420	326 353	383 883	396 184	81 445	96 212	99 407
2	Zellwolle u. synthet. Fasern ...	179 733	192 697	180 987	162 280	189 500	184 235	40 332	47 427	46 184
3	Wolle und anderen Tierhaaren	382 902	423 190	422 838	700 202	776 539	788 437	174 021	194 280	197 390
4	Baumwolle .....	291 940	262 805	330 779	339 059	311 177	358 276	84 154	77 924	89 851
5	Flachs, Hanf, Jute, Hartfasern u. dgl. ....	326 020	325 983	428 421	90 334	93 471	117 297	22 533	23 422	29 431
6	Leder .....	134 827	148 401	158 826	256 576	254 446	259 588	63 866	63 760	65 062
7	Felle zu Pelzwerk, bearbeitet ...	7 464	8 605	11 756	42 475	52 655	70 717	10 640	13 203	17 727
8	Papier und Pappe .....	11 865 361	13 225 234	14 535 297	803 312	884 796	963 288	199 855	221 597	241 322
9	Furniere, Sperrholz, Faßholz u. dgl. ....	2 254 300	2 613 591	2 846 284	180 494	208 307	219 480	44 897	52 199	55 028
10	Steinzeug-, Ton- und Porzellanerzeugnisse .....	1 384 225	1 565 678	1 375 540	52 044	53 483	59 980	13 014	14 922	15 059
11	Glas .....	409 275	433 060	535 620	32 700	33 040	43 440	8 117	8 275	10 913
12	Kunststoffe .....	1 648 922	2 043 287	2 276 326	406 290	462 162	516 760	101 247	115 871	129 752
13	Teerfarbstoffe .....	42 406	43 419	50 559	63 380	63 950	68 353	15 748	16 009	17 114
14	Sonstige Farbstoffe; Farben, Lacke und Kitte .....	236 700	287 814	330 024	51 983	60 781	71 593	13 019	15 261	18 017

1) Außerdem Wasserfahrzeuge in nachstehend genannter Stückzahl.

## II. C. Ein- und Ausfuhr (Generalhandel) nach Erdteilen und Ländern <sup>1)</sup>

### 1. Herstellungs- und Verbrauchsländer

Land	Einfuhr						Ausfuhr					
	Herstellungsland						Verbrauchsland					
	1961	1962	1963	1961	1962	1963	1961	1962	1963	1961	1962	1963
	1000 DM			1000 \$			1000 DM			1000 \$		
Europa .....	27 138 155	29 766 725	31 848 632	6 753 010	7 453 830	7 980 447	38 441 852	38 705 510	43 466 995	9 877 662	9 703 907	10 906 451
Frankreich .....	4 723 011	5 279 074	5 558 568	1 175 419	1 322 033	1 393 024	4 830 796	5 468 958	6 469 019	1 201 794	1 370 145	1 621 413
Belgien-Luxemburg .....	2 377 804	2 776 574	3 381 199	591 707	695 311	846 874	3 294 788	3 613 226	4 174 040	820 688	905 841	1 047 215
Niederlande .....	3 857 648	4 212 861	4 859 713	959 785	1 055 059	1 217 536	4 906 803	5 007 746	5 846 344	1 221 341	1 255 516	1 466 330
Italien .....	3 094 346	3 714 022	3 747 178	770 239	929 612	938 572	3 429 128	4 161 312	5 505 770	854 164	1 042 871	1 380 044
Großbritannien .....	2 028 209	2 375 893	2 574 853	505 400	595 234	645 579	2 178 521	2 000 314	2 267 328	542 186	501 542	569 066
Island .....	37 572	43 262	49 438	9 329	10 841	12 371	37 616	48 190	59 639	9 253	11 870	14 804
Republik Irland .....	69 080	59 660	71 076	17 177	14 956	17 824	155 285	194 583	211 046	38 721	48 693	52 921
Norwegen .....	550 742	600 148	697 713	136 947	150 299	174 774	1 274 349	1 135 988	1 186 486	317 437	285 052	298 179
Schweden .....	1 960 322	1 999 921	2 033 631	487 439	500 613	509 365	2 646 741	2 696 423	3 008 419	659 613	676 234	755 015
Finnland .....	626 889	591 032	617 724	155 876	147 852	154 614	941 497	941 767	830 823	235 131	236 460	209 148
Dänemark .....	1 202 648	1 230 210	1 219 013	299 141	307 966	305 415	1 767 848	1 889 334	1 841 813	440 854	474 127	462 927
Schweiz .....	1 666 961	1 746 062	1 803 508	415 463	437 252	452 347	3 731 541	4 093 665	4 403 170	930 255	1 026 537	1 105 235
Österreich .....	1 262 807	1 376 178	1 382 104	314 573	344 860	346 741	2 764 726	2 826 664	3 000 279	689 494	709 271	753 574
Portugal .....	137 064	150 039	191 370	34 138	37 600	47 960	438 969	382 731	427 027	109 724	96 004	107 450
Spanien .....	712 952	640 109	567 651	176 811	160 219	142 186	591 245	854 400	1 013 863	147 572	214 302	254 621
Malta, Gibraltar .....	454	328	5 862	113	80	1 463	21 073	19 901	21 533	5 074	4 782	5 252
Jugoslawien .....	262 790	326 763	375 848	65 581	81 942	94 302	577 322	434 640	434 605	144 088	108 913	109 147
Griechenland .....	274 844	230 387	275 849	68 192	57 660	69 082	508 394	533 477	591 479	127 136	133 942	148 704
Türkei .....	312 330	380 771	358 951	77 532	95 295	89 836	376 686	364 787	397 809	93 952	91 511	100 009
Deutsche Ostgeb. <sup>2)</sup> Sowjetunion <sup>3)</sup> .....	817 190	856 675	872 471	202 819	214 286	218 294	824 724	831 032	615 011	204 481	207 921	153 864
Polen <sup>4)</sup> .....	350 619	335 450	333 985	87 293	84 048	83 735	289 329	265 939	264 623	71 965	66 661	66 412
Tschechoslowakei .....	279 480	276 745	279 647	69 670	69 404	70 294	330 873	307 564	247 547	82 297	77 138	62 153
Ungarn .....	193 737	196 376	235 962	48 358	49 226	59 232	214 846	203 425	257 927	53 582	50 984	64 785
Rumänien .....	227 932	250 817	239 956	56 485	62 781	60 097	235 375	329 138	293 806	58 666	82 427	73 645
Bulgarien .....	110 528	117 087	114 649	27 472	29 331	28 750	72 652	97 967	94 763	18 116	24 580	23 838
Albanien .....	206	281	713	51	70	180	725	2 339	2 826	179	583	700
Afrika .....	2 524 082	2 697 214	3 312 842	626 727	675 133	829 272	2 252 519	2 141 379	2 617 643	559 121	533 672	655 583
Kanar. Inseln usw. <sup>5)</sup> .....	23 134	28 505	28 685	5 738	7 124	7 185	53 231	62 236	71 433	13 189	15 519	17 906
Marokko .....	217 649	205 708	192 168	53 923	51 515	48 124	90 280	80 177	105 533	22 492	20 059	26 505
Algerien <sup>6)</sup> .....	217 621	253 003	242 575	53 899	63 282	60 687	51 347	23 623	46 613	12 711	5 860	11 666
Tunesien .....	11 151	8 260	12 169	2 757	2 061	3 055	37 021	32 951	38 087	9 230	8 231	9 587
Libyen .....	6 610	66 223	463 714	1 656	16 564	115 939	80 243	122 263	125 208	19 874	30 494	31 308
Ver. Arab. Rep. <sup>7)</sup> .....	102 218	97 232	140 880	25 395	24 342	35 282	387 638	349 488	401 509	96 440	87 511	100 794
Sudan .....	70 716	109 817	133 828	17 602	27 482	33 495	86 017	58 235	59 771	21 325	14 513	14 992
Mauretanien .....	—	9	11 972	—	2	2 993	1 461	7 030	5 888	358	1 757	1 468
Mali .....	173	313	1 134	46	78	283	21 562	5 160	7 838	5 412	1 291	1 958
Obervolta .....	—	38	37	—	9	9	1 743	1 747	1 936	441	439	491
Niger .....	135	31	10	33	8	2	2 707	1 409	1 763	676	344	439
Tschad .....	307	2 089	1 846	77	525	464	3 648	3 656	3 859	910	898	948
Senegal .....	14 519	8 739	13 284	3 626	2 194	3 327	24 683	26 378	30 062	6 168	6 623	7 525
Gambia .....	3 932	1 639	—	984	410	—	1 401	1 089	851	318	230	189
Port.-Guinea usw. .....	4 241	4 802	5 375	1 064	1 204	1 353	3 214	1 831	2 240	748	393	512
Republik Guinea .....	14 810	13 823	17 243	3 660	3 457	4 315	45 665	20 020	17 860	11 358	4 981	4 462
Sierra Leone .....	30 685	38 116	32 157	7 635	9 030	8 048	11 131	9 708	9 978	2 700	2 361	2 424
Liberia .....	64 018	59 384	78 614	15 925	14 862	19 670	80 919	143 077	168 346	19 861	35 590	41 455
Elfenbeinküste .....	66 783	78 173	125 915	16 580	19 562	31 532	32 639	21 950	38 585	8 153	5 454	9 673
Ghana .....	206 099	183 487	162 293	51 132	45 904	40 608	104 384	70 825	116 714	25 930	17 631	29 285
Togo .....	1 700	3 187	5 407	422	801	1 355	6 236	4 372	6 109	1 519	1 064	1 508
Dahome .....	—	252	843	—	63	213	2 411	2 625	4 374	588	650	1 088
Nigeria .....	226 345	291 989	261 445	56 215	73 068	65 433	158 707	118 228	152 768	39 440	29 496	38 276
Kamerun <sup>8)</sup> .....	44 760	45 604	59 293	11 107	11 433	14 865	22 417	21 582	28 824	5 673	5 379	7 233
Zentralafrik. Rep. .....	555	337	132	132	83	33	3 804	3 833	5 515	939	951	1 381
Spanisch-Guinea .....	1 417	788	1 659	353	198	418	3 329	2 424	2 649	794	545	637
Gabun .....	53 202	44 750	55 030	13 201	11 196	13 771	14 623	7 168	11 711	3 638	1 786	2 952
Kongo (Brazzav.) <sup>9)</sup> .....	46 279	46 398	53 968	11 496	11 622	13 506	13 698	12 589	16 325	3 420	3 118	4 081
Kongo (Léopoldv.) <sup>10)</sup> .....	152 531	121 644	114 870	37 853	30 457	28 780	55 759	58 432	63 385	13 860	14 546	15 859
Burundi u. Rwanda <sup>11)</sup> .....	518	761	1 018	130	191	256	4 293	4 713	6 228	1 023	1 163	1 527
Angola .....	54 025	59 880	64 076	13 365	14 998	16 054	38 548	35 795	46 366	9 542	8 876	11 605
Äthiopien .....	11 453	13 746	26 484	2 873	3 463	6 655	35 520	38 483	54 024	8 705	9 471	13 462
Franz. Somaliküste .....	1 436	119	85	358	30	20	1 803	1 854	2 217	367	382	475
Somalien .....	715	454	865	184	116	216	1 642	2 299	6 259	400	545	1 542
Kenia, Uganda .....	148 805	122 998	149 382	36 894	30 791	37 393	61 416	64 480	81 161	15 249	15 957	20 263
Tanganjika .....	55 787	54 194	67 017	13 797	13 589	16 776	15 230	15 039	18 696	3 660	3 552	4 540
Sans.-Pemba usw. .....	1 313	1 983	3 095	334	504	783	10 634	10 196	10 347	2 512	2 388	2 473
Mosambik .....	13 392	11 754	19 795	3 331	2 954	4 956	38 763	39 741	33 434	9 569	9 752	8 328
Madagaskar .....	10 737	13 924	15 133	2 682	3 500	3 820	14 394	13 578	15 646	3 600	3 387	3 909
Réunion .....	990	1 457	2 769	249	365	699	3 337	4 086	5 597	825	998	1 37

# II. B. Ein- und Ausfuhr (Generalhandel)

nach Warengruppen und -untergruppen der Ernährungswirtschaft und der Gewerblichen Wirtschaft

Warenbenennung		Ausfuhr								
		1961	1962	1963	1961	1962	1963	1961	1962	1963
		dz = 100 kg			1000 DM			1000 \$		
16	Dextrine, Gelatine und Leime ...	677 420	712 856	912 486	88 292	90 579	102 092	22 066	22 690	25 708
16	Sprengstoffe, Schießbedarf, Zünd- waren	138 090	136 908	130 913	58 436	61 268	61 424	14 554	15 357	15 406
17	Sonst. chemische Vorerzeugnisse	9 895 076	10 481 130	11 578 677	1 377 078	1 442 109	1 648 492	343 440	361 558	414 127
18	Gußröhren	917 313	935 899	879 036	53 473	57 058	54 154	13 330	14 308	13 593
19	Stahlröhren	8 017 412	8 258 545	6 990 717	822 147	790 170	646 032	204 214	197 883	161 985
20	Stab- und Formeisen	27 962 948	26 788 201	26 155 624	1 495 920	1 398 582	1 304 319	371 931	350 451	327 082
21	Blech aus Eisen	19 029 952	19 811 804	20 124 989	1 159 052	1 128 150	1 110 530	288 336	282 563	278 350
22	Draht aus Eisen	6 025 813	5 576 394	6 259 767	403 693	356 071	370 108	99 900	89 342	92 927
23	Eisenbahnoberbaumaterial	2 301 364	2 265 596	1 767 169	95 084	86 615	74 033	23 673	21 671	18 570
24	Schmiedbarer Guß, Schmiede- stücke	695 703	709 046	637 481	74 026	79 928	78 928	18 488	20 116	19 851
25	Stangen, Bleche, Draht usw. aus: Kupfer, Kupferlegierungen	567 922	629 652	701 642	237 575	251 782	267 553	59 283	63 241	67 251
26	Aluminium, Aluminium- legierungen	245 843	289 812	336 003	92 476	102 427	114 280	23 123	25 749	28 740
27	Sonstigen unedlen Metallen	129 607	106 297	115 150	66 569	70 264	68 400	16 646	17 613	17 256
28	Edelmetallen	1 554	1 529	1 563	22 987	29 829	43 082	5 746	7 486	10 832
30	Edelsteine, Schmucksteine und Perlen, bearbeitet	143	149	173	131 831	144 099	172 831	32 769	36 080	43 305
31	Sonstige Vorerzeugnisse	571 445	528 830	850 852	76 701	74 023	93 173	19 181	18 579	23 416
II Cb	Enderzeugnisse	<b>51 637 760</b>	<b>54 257 431</b>	<b>57 304 903</b>	<b>32 822 650</b>	<b>34 583 494</b>	<b>38 584 916</b>	<b>8 175 537</b>	<b>8 684 130</b>	<b>9 679 505</b>
1	Strick-, Wirkwaren u. dgl. aus: Seide oder Chemiefasern	13 983	16 918	16 982	88 810	100 352	98 343	22 140	25 158	24 663
2	Wolle und anderen Tierhaaren	4 985	5 331	6 908	32 811	34 852	44 627	8 190	8 716	11 188
3	Baumwolle	13 889	13 055	16 547	35 888	34 071	39 693	8 906	8 633	9 938
	Sonstige Kleidung u. dgl. aus: Seide oder Chemiefasern	12 032	14 000	17 288	71 040	85 582	104 072	17 681	21 373	26 070
5	Wolle und anderen Tierhaaren	14 336	18 173	26 706	81 646	104 687	153 993	20 353	26 230	38 565
6	Baumwolle	35 744	38 684	43 639	77 764	69 737	76 391	19 301	17 401	19 142
7	Flachs, Hanf, Jute, Hartfasern u. dgl.	5 568	5 453	6 915	20 932	19 850	23 264	5 154	4 894	5 790
8	Hüte	2 776	2 479	3 077	14 199	12 949	16 068	3 571	3 231	4 022
9	Sonstige Spinnstoffwaren	157 541	189 241	207 986	115 131	126 731	145 650	28 700	31 721	36 634
10	Felzwaren	586	744	971	7 600	10 420	14 231	1 900	2 608	3 581
11	Schuhe aus Leder	16 028	17 311	24 682	49 933	56 179	78 126	12 444	14 075	19 576
12	Andere Lederwaren	31 531	29 773	31 960	108 088	107 377	115 241	26 944	26 809	28 869
13	Papierwaren	431 375	440 125	490 902	145 141	161 852	187 876	36 155	40 425	47 251
14	Bücher, Karten, Noten, Bilder	514 683	559 913	647 391	289 247	311 768	346 241	71 988	78 009	86 747
15	Holzwaren	636 390	673 604	791 183	226 166	251 559	301 526	56 321	62 884	75 556
16	Kautschukwaren	621 985	668 536	740 684	341 520	361 425	396 551	85 284	90 636	99 680
17	Steinwaren	556 564	547 116	553 688	45 620	45 039	45 731	11 424	11 295	11 484
18	Steinzeug-, Ton-, Steingut- und Porzellanwaren	744 207	723 678	754 286	249 678	250 510	258 810	62 252	62 718	64 941
19	Glaswaren	996 048	1 074 984	1 065 898	253 487	252 050	260 462	63 028	63 084	65 356
20	Messerschmiedewaren	64 794	60 708	63 181	132 097	131 906	145 704	33 038	33 081	36 665
21	Werkzeuge und landwirtschaft- liche Geräte	507 624	466 382	453 824	377 358	384 147	392 529	94 111	96 062	98 634
22	Sonstige Eisenwaren	8 681 816	9 752 815	8 181 134	1 896 331	2 049 120	2 008 704	472 723	513 501	504 670
23	Waren aus Kupfer und Kupfer- legierungen	101 870	104 270	111 711	109 008	115 366	120 312	27 216	28 922	30 291
24	Edelmetallwaren, vergoldete und versilberte Waren	13 126	10 892	12 007	185 679	188 590	217 493	46 207	47 141	54 533
25	Sonstige Waren aus unedlen Metallen	607 463	621 345	703 612	524 966	517 472	570 628	131 216	129 797	143 583
26	Werkzeugmaschinen einschl. Walzwerksanlagen	2 580 097	2 879 712	2 882 901	2 010 400	2 331 890	2 456 846	501 418	584 629	616 262
27	Masch. f. d. Spinnstoff-, Leder- und Lederwarenindustrie	1 094 158	1 095 945	1 158 573	1 261 364	1 329 321	1 416 108	314 574	333 575	355 676
28	Landwirtschaftliche Maschinen einschl. Ackerschlepper	1 797 653	1 699 559	1 843 617	811 028	776 208	843 538	201 815	194 563	211 666
29	Dampflokomotiven	83 041	25 851	34 370	2 087	1 379	622	521	347	156
30	Kraftmaschinen	610 126	639 695	656 885	520 839	567 202	600 805	129 784	142 224	150 826
31	Pumpen, Druckluftmaschinen u. dgl.	796 832	894 804	840 562	706 467	818 808	836 918	176 545	205 524	210 436
32	Fördermittel	1 154 890	1 258 986	1 302 674	549 306	630 914	677 614	137 031	158 214	170 081
33	Papier- und Druckmaschinen	993 223	935 359	1 020 420	828 042	871 241	1 008 539	206 151	218 197	252 745
34	Büromaschinen	152 593	165 708	172 155	590 335	673 561	671 089	147 249	168 817	168 489
35	Maschinen für die Nahrungs- und Genußmittelindustrie	709 060	507 386	503 805	530 489	512 733	540 589	132 160	128 678	135 755
36	Sonstige Maschinen	4 796 913	4 701 035	4 840 875	3 239 989	3 323 829	3 557 006	807 414	833 454	892 812
37	Wasserrfahrzeuge	St. 7 649	St. 5 586	St. 7 841	1 088 324	830 691	1 013 769	269 342	207 735	253 528
38	Kraftfahrzeuge, Luftfahrzeuge	11 508 733	12 221 291	14 600 809	6 296 785	6 861 215	8 251 921	1 564 482	1 717 243	2 065 497
39	Fahräder	193 406	186 304	169 852	90 873	95 683	77 326	22 658	21 411	19 395
40	Sonstige Fahrzeuge	455 903	535 861	680 789	151 101	159 172	240 487	37 666	39 880	60 289
41	Elektrotechnische Erzeugnisse (auch elektrische Maschinen)	3 950 140	4 067 919	4 170 224	4 518 383	4 749 602	5 180 444	1 126 169	1 190 587	1 300 635
42	Uhren	83 286	77 795	75 600	261 724	266 834	259 098	65 303	66 819	65 063
43	Feinmechanische und optische Erzeugnisse	237 366	245 876	261 195	1 057 671	1 121 341	1 468 286	263 742	280 619	368 436
44	Waren aus Wachs oder Fetten; Seifen	42 697	46 505	61 599	12 191	14 443	18 336	3 035	3 572	4 565
45	Waren aus Kunststoffen	167 569	200 947	283 114	255 497	277 432	342 587	63 617	69 279	86 035
46	Spielefilme und andere belichtete Filme und Platten	941	768	753	13 591	11 136	13 238	3 374	2 769	3 289
47	Photochemische Erzeugnisse	124 635	130 442	160 121	169 963	178 643	221 104	46 404	44 749	55 623
48	Bleistifte u. chem. Bürobedarf	73 643	72 857	77 266	67 463	69 871	73 153	12 887	17 496	18 440
49	Pharmazeutische Erzeugnisse (auch unzubereitet)	328 992	345 433	414 863	689 970	721 381	804 318	172 136	180 833	202 228
50	Kosmetische Erzeugnisse	40 110	48 139	59 476	32 841	37 663	45 292	8 162	9 360	11 352
51	Sonstige chemische Erzeugnisse	3 997 056	4 325 553	5 067 096	703 669	758 498	890 219	175 719	190 535	224 036
52	Musikinstrumente	50 457	47 961	52 553	89 345	90 107	99 397	22 303	22 474	24 937
53	Kinderspielzeug, Christbaum- schmuck	147 071	149 539	161 304	145 584	147 863	156 478	36 361	37 005	39 255
54	Sonstige Enderzeugnisse	680 225	694 661	778 290	647 189	581 232	657 524	161 167	145 238	164 569
AUSSEDERM:										
III 1	Rückwaren	186 985	201 410	282 522	113 716	126 313	156 586	28 326	31 625	39 192
2	Ersatzlieferungen	143 913	122 714	134 755	84 689	89 031	93 938	21 091	22 301	23 560
Insgesamt		<b>8 787 578 007</b>	<b>9 779 573 268</b>	<b>9 833 994 391</b>	<b>51 930 265</b>	<b>53 750 619</b>	<b>59 123 732</b>	<b>12 931 844</b>	<b>13 467 324</b>	<b>14 832 907</b>

1) Außerdem Wasserfahrzeuge in nachstehend genannter Stückzahl. — 2) Bei der Ausfuhr von Filmen und Filmmaterial sind Dienstleistungskosten nicht enthalten. — 3) Außerdem Pferde und Wasserfahrzeuge in vorstehend genannten Stückzahlen.



# II. B. Ein- und Ausfuhr (Generalhandel)

## nach Warengruppen und -untergruppen der Ernährungswirtschaft und der Gewerblichen Wirtschaft

Warenbenennung		Einfuhr								
		1961	1962	1963	1961	1962	1963	1961	1962	1963
		dz = 100 kg			1000 DM			1000 \$		
15	Dextrine, Gelatine und Leime ...	250 283	320 910	373 219	21 987	25 041	27 585	5 474	6 274	6 916
16	Sprengstoffe, Schießbedarf, Zünd- waren	18 818	21 271	21 645	14 705	13 114	12 639	3 686	3 303	3 193
17	Sonst. chemische Vorerzeugnisse	4 464 561	4 672 503	5 886 218	539 371	528 538	649 367	134 513	132 716	163 210
18	Gußrohren	5 387	5 679	10 468	849	1 123	1 426	204	280	361
19	Stahlrohren	726 769	897 985	965 857	110 414	102 178	106 211	27 461	25 616	26 649
20	Stab- und Formeisen	10 481 612	11 304 039	12 667 018	518 724	527 133	576 523	128 925	131 956	144 325
21	Blech aus Eisen	12 744 166	17 026 107	17 111 156	850 071	1 045 353	1 036 660	211 175	261 581	259 463
22	Draht aus Eisen	4 294 554	4 992 412	5 322 923	231 746	240 004	249 089	57 586	60 067	62 384
23	Eisenbahnoberbaumaterial	92 480	40 354	99 140	2 992	1 763	3 581	747	443	901
24	Schmiedbarer Guß, Schmiede- stücke	125 705	121 952	109 117	16 871	18 206	15 381	4 239	4 578	3 882
25	Stangen, Bleche, Draht usw. aus: Kupfer, Kupferlegierungen	258 066	175 330	229 196	92 888	62 891	80 252	23 158	15 768	20 131
26	Aluminium, Aluminium- legierungen	108 202	103 927	151 334	39 060	37 526	49 647	9 730	9 430	12 471
27	Sonstigen unedlen Metallen	100 742	121 680	133 330	43 334	42 486	45 113	10 834	10 687	11 364
28	Edelmetallen	108	154	220	1 397	2 199	3 581	362	551	727
30	Edelsteine, Schmucksteine und Perlen, bearbeitet	65	69	72	121 985	157 745	194 157	30 334	39 496	48 624
31	Sonstige Vorerzeugnisse	897 106	1 109 342	1 296 317	62 335	87 869	116 487	15 559	22 023	29 193
IICb	Enderzeugnisse	<sup>1)</sup> 13 629 084	<sup>1)</sup> 18 117 818	<sup>1)</sup> 22 742 806	<b>9 886 554</b>	<b>12 158 808</b>	<b>14 847 890</b>	<b>2 465 092</b>	<b>3 045 528</b>	<b>3 722 058</b>
1	Strick-, Wirkwaren u. dgl. aus: Seide oder Chemiefasern	15 907	23 585	32 976	86 044	101 984	146 776	21 451	25 544	36 795
2	Wolle und anderen Tierhaaren	32 580	44 054	58 182	140 636	180 911	239 634	35 023	45 283	59 965
3	Baumwolle	8 079	8 907	13 945	24 084	23 526	28 870	6 017	5 918	7 259
4	Sonstige Kleidung u. dgl. aus: Seide oder Chemiefasern	26 456	32 776	40 299	109 577	134 113	165 088	27 355	33 645	41 426
5	Wolle und anderen Tierhaaren	20 220	26 857	28 470	84 313	111 354	118 655	21 004	27 845	29 711
6	Baumwolle	92 019	120 442	150 356	132 172	173 240	210 859	32 922	43 399	52 879
7	Flachs, Hanf, Jute, Hartfasern u. dgl.	16 861	22 795	25 222	44 335	52 521	60 550	11 048	13 181	15 244
8	Hüte	7 642	8 411	7 488	45 796	51 016	47 339	11 436	12 776	11 870
9	Sonstige Spinnstoffwaren	75 965	86 736	126 218	45 641	57 064	70 084	11 456	14 326	17 627
10	Pelzwaren	2 008	4 181	6 501	10 637	18 539	30 231	2 674	4 654	7 611
11	Schuhe aus Leder	61 194	78 890	110 195	154 778	186 246	232 792	38 366	46 572	58 242
12	Andere Lederwaren	14 598	20 707	23 876	44 903	58 529	70 055	11 232	14 665	17 572
13	Papierwaren	439 173	542 349	613 166	75 171	94 904	110 648	18 791	23 776	27 802
14	Bücher, Karten, Noten, Bilder	155 025	182 739	204 349	131 022	139 759	143 826	32 654	34 996	36 095
15	Holzwaren	734 587	905 408	1 071 146	158 518	201 556	237 302	39 641	50 522	59 555
16	Kautschukwaren	457 387	582 455	715 653	214 906	263 101	335 250	53 674	65 992	84 117
17	Steinwaren	389 661	492 766	515 949	19 793	26 365	29 958	4 972	6 633	7 522
18	Steinzeug-, Ton-, Steingut- und Porzellanwaren	130 998	158 506	198 899	34 375	41 398	50 561	8 625	10 366	12 707
19	Glaswaren	495 043	522 053	637 845	74 937	88 512	102 952	18 747	22 211	25 875
20	Messerschmiedewaren	7 519	10 458	9 787	18 609	23 292	22 555	4 640	5 845	5 680
21	Werkzeuge und landwirtschaft- liche Geräte	44 835	50 706	54 056	50 831	57 842	65 944	12 664	14 455	16 589
22	Sonstige Eisenwaren	1 679 684	2 124 547	2 353 470	381 910	470 033	515 333	95 495	117 869	129 559
23	Waren aus Kupfer und Kupfer- legierungen	36 397	40 275	50 769	26 337	27 453	33 770	6 573	6 887	8 489
24	Edelmetallwaren, vergoldete und versilberte Waren	1 487	1 213	788	56 236	76 620	77 600	14 018	19 148	19 449
25	Sonstige Waren aus unedlen Metallen	119 483	167 282	197 588	94 969	114 334	134 880	23 774	28 604	33 917
26	Werkzeugmaschinen einschl. Walzwerksanlagen	663 135	723 144	548 923	484 830	553 451	374 641	121 015	138 768	94 151
27	Masch. f. d. Spinnstoff-, Leder- und Lederwarenindustrie	315 640	308 034	293 832	374 835	342 436	316 436	93 345	85 861	79 454
28	Landwirtschaftliche Maschinen einschl. Ackerschlepper	491 342	514 762	545 960	186 954	203 099	215 004	46 691	50 922	53 978
29	Dampflokomotiven	—	447	204	—	73	100	—	19	25
30	Kraftmaschinen	164 054	152 923	135 308	111 554	108 504	111 008	27 795	27 212	27 890
31	Pumpen, Druckluftmaschinen u. dgl.	231 076	257 937	290 788	223 135	247 416	289 440	55 822	62 110	72 787
32	Fördermittel	207 889	265 701	252 515	83 298	108 526	107 682	20 880	27 241	27 101
33	Papier- und Druckmaschinen	78 433	98 953	103 973	78 083	106 017	112 421	19 490	26 593	28 248
34	Büromaschinen	79 305	92 235	92 019	452 644	506 409	509 408	112 656	126 714	127 584
35	Maschinen für die Nahrungs- und Genußmittelindustrie	64 574	59 996	55 815	74 453	74 314	72 463	18 623	18 682	18 250
36	Sonstige Maschinen	1 041 750	1 191 900	1 373 687	746 925	866 875	1 009 788	186 420	217 475	253 446
37	Wasserfahrzeuge	St. 15 292	St. 18 403	St. 33 765	69 296	74 019	98 434	17 330	18 548	24 665
38	Kraftfahrzeuge, Luftfahrzeuge	1 323 638	1 986 399	1 937 962	1 104 517	1 444 160	1 570 040	275 169	361 369	392 917
39	Fahrräder	34 899	43 758	46 453	14 262	16 901	18 235	3 561	4 258	4 598
40	Sonstige Fahrzeuge	144 369	190 307	181 195	38 976	52 830	61 370	9 735	13 289	15 431
41	Elektrotechnische Erzeugnisse (auch elektrische Maschinen)	782 226	981 201	925 665	1 137 318	1 370 146	1 418 004	283 509	343 342	356 063
42	Uhren	2 035	2 403	2 390	93 739	102 172	98 988	23 349	25 555	24 785
43	Feinmechanische und optische Erzeugnisse	52 208	57 248	76 863	227 440	257 651	332 383	56 697	64 410	83 311
44	Waren aus Wachs oder Fetten; Seifen	19 878	34 212	27 178	5 235	8 968	7 596	1 310	2 252	1 917
45	Waren aus Kunststoffen	106 841	140 426	176 327	85 790	105 325	130 645	21 464	26 410	32 832
46	Spielfilme und andere belichtete Filme und Platten <sup>2)</sup>	1 274	1 363	1 630	17 421	18 771	29 190	4 330	4 666	7 321
47	Photochemische Erzeugnisse	39 892	50 677	49 939	80 272	96 901	102 262	19 996	24 301	25 665
48	Bleistifte u. chem. Röhrbedarf	16 055	12 777	16 209	7 897	7 147	9 008	1 972	1 780	2 282
49	Pharmazeutische Erzeugnisse (auch unzubereitet)	81 919	133 786	193 662	209 306	233 446	257 953	52 226	58 578	64 798
50	Kosmetische Erzeugnisse	21 171	24 362	35 117	27 034	30 763	38 250	6 774	7 713	9 591
51	Sonstige chemische Erzeugnisse	969 693	1 230 225	1 605 217	166 846	215 020	245 517	41 581	53 917	61 625
52	Musikinstrumente	6 142	5 967	7 464	9 786	11 034	13 056	2 447	2 770	3 291
53	Kinderspielzeug, Christbaum- schmuck	75 585	85 315	103 691	52 565	61 567	74 299	13 134	15 415	18 626
54	Sonstige Enderzeugnisse	1 549 233	3 212 252	6 415 427	1 461 613	2 160 655	3 942 747	363 519	540 246	985 889
AUßERDEM:										
III 1	Rückwaren	564 535	559 626	647 174	492 465	435 302	502 976	122 510	108 902	125 829
2	Ersatzlieferungen	10 979	9 522	13 567	7 146	7 353	7 779	1 782	1 843	1 955
Insgesamt		<sup>1)</sup> 135 706 721	<sup>1)</sup> 145 302 894	<sup>1)</sup> 156 963 641	<b>45 684 125</b>	<b>49 828 359</b>	<b>53 651 361</b>	<b>11 359 895</b>	<b>12 474 835</b>	<b>13 438 695</b>

1) Außerdem Wasserfahrzeuge in nachstehend genannter Stückzahl. — 2) Bei der Einfuhr von Filmen und Filmmaterial sind Dienstleistungskosten nicht enthalten. — 3) Außerdem Pferde und Wasserfahrzeuge in vorstehend genannten Stückzahlen.

# II. B. Ein- und Ausfuhr (Generalhandel)

## nach Warengruppen und -untergruppen der Ernährungswirtschaft und der Gewerblichen Wirtschaft

Warenbenennung		Ausfuhr								
		1961	1962	1963	1961	1962	1963	1961	1962	1963
		dz = 100 kg			1000 DM			1000 \$		
		1961	1962	1963	1961	1962	1963	1961	1962	1963
15	Ölfrüchte zu techn. Ölen .....	1 544	633	9 520	148	106	589	43	26	148
16	Steinkohlen einschl. Preßkohlen	173 134 137	183 155 787	168 086 124	1 221 443	1 297 750	1 301 612	302 777	324 462	325 432
17	Braunkohlen einschl. Preßkohlen	17 055 692	16 742 539	17 165 750	80 609	79 561	85 003	20 001	19 899	21 264
18	Erdöl, roh und getoppt .....	259 336	446 499	4 893	3 401	4 294	223	845	1 076	57
19	Eisenerze .....	2 582 202	2 823 114	2 864 303	9 718	10 009	9 847	2 430	2 505	2 469
20	Eisen-, manganhaltige Abbrände, Schlacken u. dgl. ....	12 603 529	11 899 392	12 644 010	11 944	9 501	9 535	2 974	2 381	2 386
21	Manganerze .....	67 412	59 790	67 790	3 870	3 715	3 681	970	945	932
22	Kupfernerze und kupferhaltige Kiesabbrände .....	8 783	16 763	—	124	493	—	30	123	—
23	Bleierze .....	—	52	102 155	—	1	4 715	—	0	1 179
24	Zinkerze .....	191 697	129 410	330 966	3 967	2 653	6 472	983	664	1 621
25	Chromerze .....	73 050	7 910	14 685	790	191	285	199	48	69
26	Nickelerze .....	99 809	—	—	414	—	—	99	—	—
27	Schwefelkies .....	6 000	6	118	36	1	7	8	0	1
28	Sonstige Erze und Metallaschen	432 645	622 491	597 569	25 899	31 983	26 851	6 435	8 024	6 748
29	Bauxit, Kryolith .....	4 657	6 317	7 435	148	192	200	37	46	47
30	Speise- und Industriesalz .....	7 023 986	7 949 683	8 903 220	20 790	21 480	25 097	5 202	5 398	6 293
31	Kaliohosalze .....	873 559	843 553	731 882	4 046	4 237	3 602	1 011	1 062	904
32	Sonstige Steine und Erden .....	83 679 185	81 692 965	101 093 835	156 850	157 815	174 641	39 262	39 686	43 979
33	Rohphosphate .....	—	—	—	—	—	—	—	—	—
34	Sonstige Rohstoffe für chemische Erzeugnisse .....	3 034 499	3 059 983	3 193 800	31 880	31 106	35 756	7 978	7 803	9 032
36	Pflanzliche Flecht- und Polsterstoffe u. dgl. ....	34 197	26 912	26 338	6 365	5 961	5 628	1 624	1 502	1 458
37	Edelsteine, Schmucksteine und Perlen, roh .....	899	502	434	23 929	8 070	9 309	5 988	2 018	2 347
38	Sonstige Rohstoffe, auch Abfälle	2 741 876	2 786 580	2 774 113	62 471	62 659	70 378	15 541	15 709	17 675
IIB	<b>Halbwaren .....</b>	<b>292 855 918</b>	<b>275 195 188</b>	<b>312 217 374</b>	<b>5 401 641</b>	<b>5 085 038</b>	<b>5 528 770</b>	<b>1 342 937</b>	<b>1 273 829</b>	<b>1 385 633</b>
1	Rohseide und Seidengespinnste ..	1 453	1 471	1 434	8 677	9 074	9 449	2 175	2 272	2 368
2	Reyon (Kunstseide), synthetische Fäden, auch gewirnt .....	249 906	290 468	382 754	246 093	273 665	376 166	61 451	68 763	94 539
	Gespinnste aus:									
3	Zellwolle u. synthet. Fasern ...	53 794	66 128	81 724	47 901	56 526	69 902	11 946	14 224	17 578
4	Wolle und anderen Tierhaaren	43 863	52 547	59 908	58 103	66 716	76 964	14 547	16 765	19 376
5	Baumwolle .....	32 383	32 834	36 471	32 856	33 858	37 876	8 221	8 520	9 553
6	Flachs, Hanf, Jute, Hartfasern u. dgl. ....	9 235	10 130	7 718	5 499	6 380	4 444	1 401	1 355	1 133
7	Bau- und Nutzholz (Schnittholz)	1 357 811	1 422 928	1 472 582	47 720	50 178	52 932	11 885	12 571	13 274
8	Holzmasse, Zellstoff .....	1 228 851	1 071 092	1 004 216	60 337	53 485	52 472	14 972	13 390	13 137
9	Kautschuk, bearbeitet .....	270 543	261 385	300 396	97 900	98 912	118 740	24 450	24 897	29 903
10	Glasmasse, Rohglas .....	99 036	132 138	174 910	21 153	23 755	30 886	5 294	5 989	7 771
11	Zement .....	9 724 377	8 337 038	7 836 078	52 273	45 620	45 926	13 020	11 432	11 533
12	Sonstige mineralische Baustoffe ..	4 682 329	5 047 684	5 503 191	131 786	144 150	137 926	32 962	36 213	34 690
13	Roheisen .....	8 462 732	9 139 893	8 276 261	188 388	187 538	160 986	46 857	46 927	37 798
14	Alteisen (Schrott) .....	15 672 567	12 764 133	13 544 304	265 723	180 469	175 244	66 052	45 153	43 862
15	Ferrolegierungen .....	427 276	441 548	786 949	51 057	45 268	55 854	12 716	11 351	14 025
16	Eisenhalbzeug .....	15 725 803	13 551 831	14 672 142	554 360	481 627	503 404	137 788	120 501	125 964
	NE-Metalle, roh, auch Legierungen u. Altmetalle:									
17	Aluminium .....	58 463	89 291	170 492	15 033	20 493	35 590	3 773	5 148	8 936
18	Kupfer .....	945 800	1 348 734	972 963	246 550	343 644	242 346	61 303	86 000	60 671
19	Nickel .....	34 243	36 648	26 709	20 151	22 464	16 879	5 006	5 615	4 236
20	Blei .....	285 195	287 332	273 497	23 937	21 791	25 516	5 975	5 483	6 410
21	Zinn .....	188 881	17 144	15 204	164 166	15 374	13 217	40 666	3 848	3 308
22	Zink .....	345 506	295 116	348 431	31 586	23 748	28 728	7 878	5 960	7 214
23	Sonstige unedle Metalle .....	34 901	39 130	37 858	33 498	33 676	25 806	8 350	8 458	6 473
24	Fettsäuren, Paraffin, Vaseline und Wachs .....	1 047 022	1 094 878	1 121 636	105 711	109 623	114 134	26 437	27 560	28 798
25	Sonstige technische Fette und Öle	395 314	462 136	562 207	34 643	37 563	44 791	8 613	9 413	11 262
26	Koks .....	109 447 358	103 140 116	120 726 458	951 884	881 395	1 037 157	236 050	220 381	259 321
27	Rückstände der Erdöl- u. Steinkohlenteerdestillation .....	4 052 722	4 580 917	5 206 430	69 273	71 987	79 983	17 247	18 017	20 050
28	Kraftstoffe und Schmieröle .....	63 867 432	59 019 791	70 288 301	669 296	638 376	734 185	166 069	159 723	183 734
29	Teer und Teerdestillationserzeugnisse .....	1 976 710	1 764 670	1 970 308	67 613	41 364	42 731	16 797	10 341	10 721
30	Aufbereitete Kalidüngemittel ...	15 896 591	12 807 132	14 579 325	222 915	174 084	193 438	55 218	43 582	48 422
31	Thomasphosphatmehl .....	3 636 085	3 662 431	4 082 193	14 821	14 587	16 222	3 686	3 650	4 063
32	Sonstige Phosphordüngemittel .....	717 589	705 935	603 476	12 038	11 640	8 973	2 974	2 916	2 249
33	Stickstoff- und andere anderweitig nicht genannte Düngemittel ...	21 393 724	22 152 090	24 118 455	338 746	338 139	363 697	84 170	84 680	91 087
34	Gerbstoffauszüge .....	40 218	36 817	51 350	2 537	2 584	3 700	644	665	947
35	Sonstige chemische Halbwaren ..	8 569 605	9 036 717	10 863 863	370 254	368 111	409 257	92 230	92 282	102 799
37	Gold für gewerbliche Zwecke ....	36	43	54	18 486	22 688	29 026	4 599	5 682	7 279
38	Sonstige Halbwaren .....	1 860 564	1 995 472	2 057 226	118 677	136 488	164 223	29 515	33 902	41 149
IIC	<b>Fertigwaren .....</b>	<b>139 932 847</b>	<b>143 791 066</b>	<b>148 725 225</b>	<b>42 637 627</b>	<b>44 535 082</b>	<b>49 131 961</b>	<b>10 621 189</b>	<b>11 159 498</b>	<b>12 328 295</b>
IICa	<b>Vorerzeugnisse .....</b>	<b>88 295 087</b>	<b>89 533 635</b>	<b>91 420 322</b>	<b>9 814 977</b>	<b>9 951 588</b>	<b>10 547 045</b>	<b>2 445 652</b>	<b>2 495 366</b>	<b>2 648 798</b>
	Gewebe, Gewirke u. dgl. aus:									
	Seide, Reyon (Kunstseide) und synthetischen Fäden .....	128 072	157 389	209 394	298 313	368 728	464 353	74 492	89 981	116 824
1	Zellwolle u. synthet. Fasern ...	123 080	128 865	136 522	166 688	193 137	212 448	41 612	48 438	53 422
2	Wolle und anderen Tierhaaren	64 246	67 741	73 354	142 684	155 087	166 772	35 629	38 908	41 917
3	Baumwolle .....	308 893	273 569	295 071	458 930	389 244	402 073	114 116	97 597	101 048
4	Flachs, Hanf, Jute, Hartfasern u. dgl. ....	212 665	222 737	278 575	81 536	103 104	132 669	20 354	25 787	33 301
5	Leder .....	142 242	127 787	141 225	155 816	152 707	156 404	38 902	38 389	39 307
6	Felle zu Pelzwerk, bearbeitet ...	2 679	3 344	4 126	43 686	46 430	64 223	10 925	11 660	16 105
7	Papier und Pappe .....	1 194 974	1 331 993	1 536 928	201 413	217 609	245 031	50 390	54 618	61 674
8	Furniere, Sperrholz, Faßholz u. dgl. ....	1 015 637	1 044 970	1 276 333	114 453	117 862	138 784	28 502	29 578	34 834
9	Steinzeug-, Ton- und Porzellanerzeugnisse .....	1 773 425	1 885 955	2 018 982	139 117	146 492	156 471	34 679	36 727	39 279
10	Glas .....	1 347 202	1 640 121	1 614 160	142 119	166 288	175 487	35 503	41 767	44 171
11	Kunststoffe .....	3 310 343	3 931 896	4 739 925	948 053	1 066 008	1 228 113	237 095	267 907	309 191
12	Teerfarbstoffe .....	321 369	337 224	396 130	443 245	438 238	522 384	110 179	109 726	130 811
13	Sonstige Farbstoffe; Farben, Lacke und Kittre .....	1 172 655	1 147 396	1 258 355	226 584	237 700	272 402	56 594	59 596	68 507

1) Außerdem Wasserfahrzeuge in nachstehend genannter Stückzahl.

# II. C. Ein- und Ausfuhr (Generalhandel) nach Erdteilen und Ländern

## 1. Herstellungs- und Verbrauchsländer

Land	Einfuhr						Ausfuhr					
	Herstellungsland						Verbrauchsland					
	1961	1962	1963	1961	1962	1963	1961	1962	1963	1961	1962	1963
	1000 DM			1000 \$			1000 DM			1000 \$		
<b>noch: Amerika</b>												
Panama o. Kanalz.	4 546	7 787	41 529	1 128	1 947	10 388	78 093	59 221	72 741	19 051	14 645	18 142
Panamakanal-Zone	10	3	16	3	1	4	18 363	1 887	942	4 589	466	228
Kuba	27 263	19 591	9 282	6 622	4 906	2 326	48 323	23 586	25 521	12 024	5 898	6 407
Republik Haiti	6 782	5 278	7 155	1 686	1 327	1 802	9 698	8 296	5 790	2 223	1 946	1 381
Dominik. Rep.	44 687	45 672	36 697	11 111	11 408	9 188	21 227	32 368	45 910	5 210	8 009	11 437
Franz. Antillen <sup>1)</sup>	483	511	677	119	130	173	6 152	8 136	10 558	1 508	1 998	2 628
Jamaika	14 809	27 266	12 333	3 699	6 844	3 103	51 861	40 515	20 604	12 760	9 960	5 102
Westindien usw. <sup>2)</sup>	127 943	148 795	195 692	31 705	37 216	48 940	16 812	15 795	16 439	4 027	3 752	3 970
Niederl. Antillen	325 622	293 993	298 936	80 685	73 520	74 766	215 464	185 389	192 186	53 926	46 519	48 363
Kolumbien	453 902	558 375	607 490	112 442	139 627	151 914	318 806	303 461	301 460	79 071	76 109	75 890
Venezuela	7 147	5 893	5 982	1 781	1 478	1 497	12 554	6 114	4 766	3 024	1 181	1 129
Britisch-Guayana	14 170	12 873	11 136	3 523	3 224	2 793	15 345	13 822	17 205	3 679	3 270	4 143
Surinam	2	—	1	1	—	0	652	698	870	148	164	211
Franz.-Guayana	136 806	122 526	132 548	33 987	30 662	33 171	56 436	44 626	53 103	13 990	11 047	13 279
Ecuador	435 397	440 280	406 322	108 023	110 146	101 428	199 725	245 413	304 055	49 984	61 537	76 421
Peru	630 467	669 630	649 888	156 835	167 559	162 647	603 996	562 775	498 652	150 444	141 220	125 246
Brasilien	447 473	435 635	380 496	111 141	108 959	95 192	320 115	272 156	220 245	80 157	68 243	55 480
Chile	18 017	20 371	17 095	4 490	5 103	4 280	32 100	36 428	34 418	7 907	9 028	8 582
Bolivien	18 189	17 181	19 714	4 540	4 313	4 963	21 784	24 596	19 228	5 376	5 981	4 742
Paraguay	77 543	63 234	60 739	19 313	15 846	15 243	109 753	109 107	77 544	27 458	27 331	19 441
Uruguay	463 931	772 488	586 190	115 439	193 346	146 855	913 065	699 557	365 247	227 591	175 293	91 708
Argentinien												
<b>Asien</b>	<b>4 413 020</b>	<b>4 459 297</b>	<b>4 787 916</b>	<b>1 096 179</b>	<b>1 116 392</b>	<b>1 199 185</b>	<b>4 706 001</b>	<b>4 291 511</b>	<b>4 483 751</b>	<b>1 171 593</b>	<b>1 074 348</b>	<b>1 125 713</b>
Zypern	53 990	38 883	46 430	13 438	9 728	11 617	36 837	36 879	39 445	9 050	9 062	9 774
Libanon	6 668	15 555	20 850	1 675	3 902	5 224	141 019	122 207	154 192	35 189	30 567	38 765
Syrien	20 853	67 295	24 825	5 142	16 842	6 221	91 807	106 583	112 599	22 799	26 640	28 273
Irak	333 771	405 748	379 947	82 785	101 456	95 003	153 780	138 084	110 640	38 488	34 721	27 888
Iran	939 175	1 020 539	894 928	233 019	255 194	223 829	430 219	351 348	399 541	106 973	88 192	100 503
Afghanistan	55 066	62 282	69 339	13 708	15 595	17 355	27 516	19 334	28 327	6 766	4 764	7 036
Israel	124 141	130 744	232 714	30 811	32 757	58 259	320 800	232 010	235 366	79 897	58 086	59 099
Jordanien	149	145	176	39	39	47	45 104	41 816	42 555	11 192	10 411	10 635
Saudi-Arabien	296 241	204 026	329 830	73 250	51 009	82 462	91 538	76 118	81 801	22 805	19 010	20 510
Kuwait	144 569	160 014	172 718	35 754	40 009	43 184	85 984	86 520	103 150	21 399	21 627	25 955
Bahrain	151 002	23 670	15 240	5 921	3 813	3 813	10 300	10 914	10 914	5 909	2 444	2 663
Katar	4	105 805	101 405	37 399	26 452	25 349	24 194	6 318	7 187	98	1 516	1 731
Maskat, Oman usw.	48	10	53	1	2	2	460	4 042	6 959	98	932	1 685
Jemen	42	42	53	13	12	13	322	1 067	2 012	82	257	490
Aden	4 250	17 045	26 732	1 058	4 270	6 682	22 572	23 073	28 442	5 558	5 642	7 057
Pakistan	99 591	90 665	95 305	24 721	22 708	23 889	245 078	267 728	328 004	61 099	67 049	82 338
Republik Indien	232 167	260 442	277 567	57 827	65 278	69 655	782 717	732 978	729 326	194 974	183 658	183 147
Ceylon, Malediven	52 505	56 334	60 233	13 082	14 118	15 107	48 459	52 228	61 990	12 027	13 054	15 558
Nepal, Bhutan	471	107	3	120	28	0	345	958	435	74	231	100
Birma	19 510	26 836	37 427	4 861	6 724	9 391	48 180	47 966	66 766	12 038	12 018	16 731
Thailand	118 312	137 774	128 207	29 435	34 481	32 113	126 855	132 519	148 618	31 689	33 272	37 421
Laos	114	27	23	30	7	5	1 168	1 239	946	293	305	240
Nord-Vietnam	561	938	726	140	234	184	3 571	1 893	1 284	891	474	322
Süd-Vietnam	36 735	36 486	29 009	9 144	9 135	7 272	52 383	34 462	26 040	13 094	8 654	6 560
Kambodscha	4 430	4 819	11 287	1 100	1 208	2 829	16 248	12 368	19 341	4 065	3 104	4 861
Malaiischer Bund.	326 163	274 586	255 592	80 819	68 705	63 959	91 306	95 528	99 431	22 763	23 836	24 993
Singapur	14 933	8 880	16 094	3 722	2 241	4 053	85 353	77 568	90 305	21 351	19 437	22 746
Indonesien <sup>3)</sup>	298 023	236 094	265 824	74 356	59 114	66 573	392 502	267 699	232 577	97 519	71 973	58 429
Brunei, Nordb. usw.	58 395	26 658	21 751	14 456	6 693	5 458	3 501	2 963	3 995	834	722	978
Philippinen	186 692	181 178	237 908	46 285	45 330	59 516	145 387	128 376	173 695	36 284	32 158	43 674
Macau usw. <sup>4)</sup>	101 769	7 500	4 132	25 299	1 878	1 047	23 864	830	477	5 829	171	109
Mongol. Volksrep.	1 527	1 936	1 410	385	490	356	2	70	77	0	17	17
Volksp. China	176 029	168 501	174 678	43 805	42 287	43 896	124 030	124 704	61 440	30 674	31 200	15 369
Nord-Korea	1 440	104	1 340	348	26	338	23 198	2 015	56	5 809	504	13
Süd-Korea	3 298	2 187	4 709	813	552	1 187	73 697	58 980	89 353	18 235	14 782	22 381
Japan	425 468	503 026	604 127	106 191	126 216	151 726	759 376	773 000	794 552	189 147	193 703	199 325
Taiwan	26 430	45 881	56 775	6 595	11 480	14 227	48 538	56 343	32 155	12 110	14 165	8 078
Hongkong	98 540	136 535	188 590	24 553	34 272	47 334	138 091	143 397	159 768	34 589	36 000	40 259
<b>Australien und Ozeanien</b>	<b>514 930</b>	<b>632 412</b>	<b>564 146</b>	<b>127 962</b>	<b>158 317</b>	<b>141 284</b>	<b>565 575</b>	<b>598 557</b>	<b>636 075</b>	<b>140 736</b>	<b>150 021</b>	<b>159 909</b>
Austral. Bund	387 380	490 773	407 968	96 257	122 850	102 154	445 293	501 365	521 390	110 860	125 839	131 155
Neuseeland	107 819	130 216	150 050	26 785	32 611	37 603	99 406	82 764	93 011	24 783	20 691	23 431
Am.-Ozeanien <sup>5)</sup>	375	38	—	94	9	—	1 595	1 268	10 277	387	295	2 571
Br.-Ozeanien usw.	16 777	9 466	4 613	4 177	2 365	1 157	2 630	2 160	5 170	566	469	1 222
Fr.-Ozeanien	2 579	1 919	1 515	649	482	380	16 751	11 000	6 227	4 140	2 727	1 530
<b>Schiffs- und Luftfahrzeugbedarf, Polargebiete und Nicht ermittelte Länder</b>	<b>159</b>	<b>30</b>	<b>4</b>	<b>38</b>	<b>5</b>	<b>0</b>	<b>264 945</b>	<b>271 638</b>	<b>274 816</b>	<b>65 752</b>	<b>67 934</b>	<b>68 739</b>
Schiffsbedarf usw.	—	—	—	—	—	—	262 234	271 547	274 816	65 067	67 914	68 739
Polargebiete	—	—	—	—	—	—	—	—	—	—	—	—
Nicht erm. Ldr.	159	30	4	38	5	0	2 711	91	—	685	20	—
<b>Insgesamt</b>	<b>45 684 125</b>	<b>49 828 359</b>	<b>53 651 361</b>	<b>11 359 865</b>	<b>12 474 635</b>	<b>13 438 695</b>	<b>51 930 265</b>	<b>53 750 619</b>	<b>59 123 732</b>	<b>12 931 844</b>	<b>13 467 324</b>	<b>14 832 307</b>

1) 1961 als „Guadeloupe, Martinique“ bezeichnet. — 2) 1961 und 1962 als „Westind. Bund“ bezeichnet. — 3) Einschl. Angaben für „Nied.-Neuguinea“. — 4) Bis 1962 unter „Port.-Indien“ nachgewiesen. — 5) Einschl. Angaben für „Riukiu-Inseln“.

II. C. Ein- und Ausfuhr (Generalhandel) nach Erdteilen und Ländern 1)

2. Einkaufs- und Käuferländer

Land	Einfuhr						Ausfuhr					
	Einkaufsland						Käuferland					
	1961	1962	1963	1961	1962	1963	1961	1962	1963	1961	1962	1963
	1000 DM			1000 \$			1000 DM			1000 \$		
Europa .....	32 915 285	35 640 953	37 773 482	8 187 363	8 924 153	9 464 166	37 363 255	39 493 513	44 210 949	9 387 855	9 980 768	11 094 458
Frankreich .....	4 934 889	5 445 074	5 741 248	1 227 916	1 363 548	1 438 752	4 928 619	5 526 353	6 541 316	1 226 176	1 384 500	1 639 676
Belgien-Luxemburg .....	2 683 867	3 070 706	3 656 185	667 894	768 963	915 811	3 424 639	3 707 303	4 251 615	862 964	929 393	1 066 804
Niederlande .....	4 639 062	5 065 634	5 700 169	1 154 477	1 268 800	1 428 374	5 057 707	5 217 785	6 024 993	1 258 800	1 307 986	1 511 320
Italien .....	2 956 496	3 592 298	3 584 270	745 917	899 107	897 754	3 404 234	4 113 595	5 386 675	848 038	1 030 904	1 350 192
Großbritannien .....	5 476 756	5 738 935	6 029 270	1 360 520	1 436 641	1 509 991	2 746 954	2 503 594	2 711 102	683 787	627 226	680 954
Island .....	35 379	40 984	46 136	8 783	10 264	11 542	36 414	46 577	58 439	8 952	11 481	14 494
Republik Irland .....	64 058	56 082	70 020	15 917	14 046	17 559	144 713	178 312	190 189	36 107	44 599	47 656
Norwegen .....	457 838	517 865	602 836	113 899	129 695	151 006	1 248 984	1 115 942	1 169 377	311 166	280 002	293 865
Schweden .....	1 957 639	1 994 926	2 016 734	486 787	499 354	505 140	2 613 450	2 739 896	2 981 999	651 301	687 107	748 380
Finnland .....	621 440	583 786	609 428	154 492	146 035	152 527	932 735	937 100	820 246	232 930	235 279	206 471
Dänemark .....	1 224 974	1 259 663	1 253 858	304 750	315 381	314 193	1 760 778	1 864 003	1 821 814	439 123	467 784	457 979
Schweiz .....	3 300 855	3 489 977	3 693 196	821 394	873 891	925 787	4 064 407	4 444 332	4 866 405	1 013 061	1 114 548	1 221 992
Österreich .....	1 273 604	1 378 072	1 385 596	317 276	345 342	347 624	2 733 083	2 807 017	2 975 810	681 545	704 315	747 449
Portugal .....	175 740	189 459	223 631	43 734	47 473	55 033	441 480	382 832	424 394	110 338	96 011	106 783
Spanien .....	678 559	620 183	534 637	168 229	155 221	133 894	587 402	835 334	992 086	146 615	209 519	249 144
Malta; Gibraltar .....	205	184	5 849	51	42	1 459	20 872	18 603	20 120	5 036	4 468	4 890
Jugoslawien .....	232 556	298 111	338 295	58 052	74 759	84 877	556 193	410 414	402 940	138 855	102 860	101 171
Griechenland .....	258 588	217 916	258 734	64 144	54 535	64 783	498 492	501 767	581 193	124 664	126 014	146 091
Türkei .....	244 118	285 447	272 832	60 623	71 429	68 275	359 779	351 558	386 481	89 736	88 202	97 146
Deutsche Ostgeb. 2)												
Sowjetunion 3)	518 583	654 315	577 536	128 789	163 657	144 516	755 701	711 197	573 260	187 217	177 886	143 393
Polen 3)	346 172	327 066	328 161	86 175	81 940	82 261	269 483	254 096	239 687	67 026	63 699	60 155
Tschechoslowakei .....	277 337	272 348	287 935	69 136	68 298	72 357	283 580	260 908	191 741	70 562	65 432	48 127
Ungarn .....	190 309	193 271	230 827	47 505	48 446	57 941	206 018	176 833	242 262	51 405	44 319	60 858
Rumänien .....	224 591	235 677	218 767	55 646	58 988	54 789	221 317	302 741	269 587	55 162	75 819	67 556
Bulgarien .....	101 613	112 864	106 928	25 244	28 272	26 819	65 909	84 449	84 931	16 415	21 174	21 340
Albanien .....	57	110	404	13	26	102	312	972	2 287	74	241	564
Afrika .....	891 402	918 320	1 153 987	221 259	229 919	288 954	1 950 433	1 818 581	2 252 912	484 172	453 280	563 586
Kanar. Inseln usw. 3)	14 888	17 759	19 404	3 692	4 436	4 857	43 695	56 935	61 621	10 816	14 191	15 435
Marokko .....	172 499	175 068	163 159	42 773	43 840	40 849	88 257	77 325	103 138	21 980	19 348	25 892
Algerien 4)	20 391	9 994	9 734	5 025	2 515	2 452	39 367	21 495	42 846	9 766	5 325	10 711
Tunesien .....	4 917	4 113	4 602	1 206	1 023	1 160	36 273	28 640	35 617	9 042	7 155	8 937
Libyen .....	2 783	13 757	98 086	697	3 445	24 525	65 126	111 775	116 722	16 123	27 878	29 182
Ver. Arab. Rep. 5)	72 284	59 936	95 639	17 943	15 002	23 939	368 210	323 275	367 170	91 580	80 957	92 134
Sudan .....	38 169	58 638	69 434	9 506	14 671	17 375	81 043	52 569	55 684	20 092	13 107	13 943
Mauretanien .....	—	1	11 972	—	0	2 993	487	1 889	3 859	118	471	959
Mali .....	13	217	12	4	54	3	20 938	4 679	7 240	5 250	1 170	1 804
Obervolta .....	—	38	—	—	9	—	901	1 525	1 719	225	385	435
Niger .....	5	3	10	1	1	2	2 432	1 149	1 557	610	283	384
Tschad .....	248	1 324	1 141	62	333	287	2 203	2 883	2 395	546	708	583
Senegal .....	1 476	387	329	371	100	83	20 682	24 190	27 767	5 167	6 075	6 945
Gambia .....	2	1	—	1	0	—	1 147	832	632	259	175	134
Port.-Guinea usw. ....	154	87	1 530	38	22	384	1 301	1 239	1 392	277	254	299
Republik Guinea .....	625	1 590	825	157	399	207	44 884	18 660	17 350	11 164	4 642	4 329
Sierra Leone .....	4 015	1 617	1 588	997	405	399	7 728	7 019	6 325	1 887	1 705	1 508
Liberia .....	46 125	42 004	65 659	11 475	10 509	16 423	67 815	61 872	63 336	16 600	15 281	15 676
Elfenbeinküste .....	22 899	33 221	48 677	5 685	8 307	12 183	26 736	17 997	36 213	6 873	4 474	8 812
Ghana .....	32 001	23 801	19 289	7 926	5 961	4 834	75 089	50 236	90 494	18 647	12 499	22 649
Togo .....	135	217	22	33	55	5	2 684	3 486	4 901	658	848	1 201
Dahome .....	—	150	4	—	37	1	1 356	1 930	3 740	326	485	925
Nigeria .....	33 875	30 208	32 728	8 417	7 572	8 210	115 516	85 220	118 499	28 702	21 242	29 632
Kamerun 6)	7 957	10 883	13 056	1 986	2 726	3 277	17 823	13 773	20 815	4 441	3 431	5 208
Zentralafrik. Rep. ....	424	127	31	101	31	7	3 221	3 132	4 350	798	776	1 084
Spanisch-Guinea .....	6	24	40	1	5	11	2 900	2 286	2 480	691	510	598
Gabun .....	25 945	22 812	22 465	6 436	5 705	5 622	9 021	5 420	10 144	2 245	1 348	2 542
Kongo (Brazzav.) 7)	17 392	19 143	22 327	4 319	4 792	5 586	11 593	11 270	11 871	2 890	2 790	2 959
Kongo (Léopoldv.) 8)	16 344	8 064	9 765	4 050	2 023	2 458	35 232	34 535	42 511	8 762	8 574	10 569
Burundi u. Rwanda 9)	231	114	30	58	28	6	2 588	2 530	2 913	609	619	693
Angola .....	9 702	10 348	14 509	2 392	2 591	3 636	24 495	28 575	39 008	6 040	7 072	9 734
Äthiopien .....	8 793	11 021	21 853	2 204	2 772	5 489	33 633	37 042	52 262	8 249	9 111	13 015
Franz. Somaliküste .....	1 305	11	19	324	2	4	1 695	1 781	1 870	342	364	386
Somalia .....	79	119	109	21	30	25	1 199	2 118	4 590	286	502	1 125
Kenia, Uganda .....	88 841	95 837	108 267	21 984	23 982	27 096	50 206	54 809	70 016	12 487	13 584	17 430
Tanganjika .....	18 145	19 023	21 366	4 489	4 775	5 347	11 577	11 994	15 512	2 768	2 811	3 737
Sans., Pemba usw. ....	929	1 530	1 779	236	384	450	9 014	8 173	9 034	2 114	1 892	2 142
Mosambik .....	5 541	5 560	7 547	1 380	1 400	1 889	34 158	33 760	29 301	8 430	8 272	7 294
Madagaskar .....	5 197	6 434	5 915	1 293	1 617	1 497	13 394	13 010	14 735	3 348	3 251	3 677
Réunion .....	183	771	1 429	45	191	357	2 966	3 821	5 244	731	933	1 287
Rhodes, u. Njassald. ....	25 562	35 726	39 458	6 350	8 944	9 871	54 853	48 719	51 283	13 610	12 022	12 769
Rep. Südafrika 10)	191 322	196 642	220 178	47 581	49 225	55 155	516 995	545 013	695			

**II. C. Ein- und Ausfuhr (Generalhandel) nach Erdteilen und Ländern**  
**2. Einkaufs- und Käuferländer**

Land	Einfuhr						Ausfuhr					
	Einkaufsland						Käuferland					
	1961	1962	1963	1961	1962	1963	1961	1962	1963	1961	1962	1963
	1000 DM			1000 \$			1000 DM			1000 \$		
<b>noch: Amerika</b>												
Panama o. Kanalz.	253 956	193 080	315 563	63 088	48 308	78 963	73 984	67 634	110 663	18 037	16 751	27 615
Panamakanal-Zone	29	90	17	8	23	4	4 446	854	906	1 107	209	220
Kuba	24 998	15 706	6 426	6 060	3 931	1 609	44 469	22 700	19 359	11 076	5 676	4 864
Republik Haiti	5 922	4 463	6 649	1 472	1 120	1 671	9 259	8 065	5 633	2 215	1 891	1 339
Dominik. Rep.	10 671	5 477	5 512	2 611	1 377	1 383	17 850	30 076	43 894	4 369	7 432	10 926
Franz. Antillen <sup>1)</sup>	17	32	19	4	7	5	5 764	7 793	10 106	1 416	1 916	2 508
Jamaika	3 306	3 465	4 533	822	875	1 140	43 491	34 648	18 123	10 693	8 520	4 454
Westindien usw. <sup>2)</sup>	329	8 684	10 113	84	2 174	331	12 949	11 659	12 908	3 094	2 741	3 073
Niederl. Antillen	191 942	189 238	215 907	47 482	47 313	53 990	208 546	178 393	182 404	52 199	44 765	45 895
Kolumbien	107 139	130 019	132 355	26 585	32 510	33 097	297 491	291 073	290 151	74 332	73 010	73 037
Venezuela	1 152	73	27	289	19	7	10 962	3 997	3 476	2 651	908	806
Britisch-Guayana	367	720	1 731	89	180	435	10 206	9 016	11 329	2 427	2 091	2 651
Surinam	2	—	1	1	—	0	604	668	753	135	156	179
Franz.-Guayana	108 850	88 926	86 082	27 021	22 249	21 534	53 726	42 903	50 941	13 315	10 621	12 738
Ecuador	151 234	215 241	185 778	37 547	53 846	46 492	189 523	226 650	294 238	47 440	56 836	73 934
Peru	355 303	400 999	419 787	88 398	100 338	105 033	573 965	542 695	484 152	142 940	136 186	121 600
Brasilien	107 899	102 484	107 755	26 791	25 649	26 976	310 390	266 454	215 295	77 723	66 833	54 225
Chile	11 287	13 709	13 569	2 810	3 432	3 394	30 842	35 034	33 905	7 600	8 684	8 448
Bolivien	7 552	6 154	6 285	1 880	1 547	1 583	21 271	24 333	18 825	5 247	5 908	4 636
Paraguay	57 900	46 158	42 213	14 416	11 563	10 584	108 270	107 618	76 246	27 097	26 956	19 111
Uruguay	275 370	483 202	380 072	68 503	120 921	95 180	879 553	682 453	345 543	219 259	170 985	86 739
Argentinien												
<b>Asien</b>	<b>1 538 917</b>	<b>1 746 810</b>	<b>1 984 856</b>	<b>383 044</b>	<b>437 733</b>	<b>497 644</b>	<b>4 257 335</b>	<b>3 918 514</b>	<b>4 189 881</b>	<b>1 060 032</b>	<b>931 086</b>	<b>1 051 543</b>
Zypern	16 234	9 694	6 931	4 030	2 429	1 739	35 643	35 768	38 079	8 755	8 778	9 428
Libanon	8 566	18 199	20 138	2 145	4 557	5 048	141 560	123 163	152 455	35 329	30 807	38 335
Syrien	17 677	59 223	18 169	4 353	14 814	4 549	88 959	104 307	109 485	22 095	26 071	27 492
Irak	1 128	3 568	5 183	285	901	1 300	142 190	131 575	106 055	35 600	33 082	26 724
Iran	160 769	180 980	187 288	39 829	45 277	46 884	412 026	328 243	375 690	102 453	82 402	94 508
Afghanistan	22 990	19 666	18 365	5 741	4 924	4 600	26 561	19 029	27 810	6 529	4 689	6 909
Israel	83 839	110 795	180 542	20 774	27 768	45 205	308 043	220 490	228 646	76 731	55 214	57 398
Jordanien	153	144	445	40	39	115	39 200	39 533	40 984	9 722	9 838	10 233
Saudi-Arabien	292	5 195	3 097	74	1 300	777	81 586	68 369	75 527	20 327	17 069	18 918
Kuwait	240	3 688	4 051	58	922	1 012	80 003	83 141	96 550	19 911	20 781	24 287
Bahrain	141	157	142	37	39	35	10 137	11 139	6 471	5 305	2 409	2 718
Katar	4	3	43	1	2	9	5 020	6 471	72	1 191	1 550	1 070
Maskat, Oman usw.	6	38	3	1	10	0	345	3 581	4 524	72	818	412
Jemen	1 030	862	1 773	260	220	439	21 810	22 379	25 467	5 375	5 482	6 310
Aden	32 411	39 305	45 874	8 056	9 852	11 515	205 471	254 298	314 295	51 517	63 690	78 865
Pakistan	155 864	164 221	179 151	38 799	41 146	44 926	685 054	659 303	652 617	170 813	165 199	163 828
Republik Indien	34 099	35 028	37 925	8 484	8 775	9 498	41 294	48 686	53 687	10 247	12 162	13 457
Ceylon, Malediven	74	76	3	19	20	0	315	848	417	68	203	97
Nepal, Bhutan	10 117	10 139	16 010	2 514	2 538	4 008	42 324	42 530	63 890	10 571	10 654	15 997
Birma	65 054	84 184	82 172	16 193	21 064	20 575	121 041	126 033	141 074	30 233	31 641	35 495
Thailand	59	22	5	16	6	1	896	914	747	226	225	188
Laos	4	34	75	1	8	19	3 473	1 449	1 193	867	362	300
Nord-Vietnam	3 191	3 119	2 849	795	784	718	50 908	30 081	24 405	12 724	7 556	6 145
Süd-Vietnam	28	16	273	8	4	69	15 699	11 546	18 747	3 928	2 899	4 713
Kambodscha	51 783	48 798	60 417	12 827	12 223	15 120	59 403	69 661	84 638	14 815	17 391	21 208
Malaisischer Bund.	31 891	30 256	30 175	7 947	7 599	7 593	84 493	81 925	85 592	21 147	20 530	21 559
Singapur	208 264	202 929	222 443	52 007	50 771	55 648	372 414	270 736	223 418	92 559	67 763	56 108
Indonesien <sup>3)</sup>	7 378	7 788	11 104	1 838	1 956	2 783	1 163	781	1 304	268	177	301
Brunei, Nordb. usw.	6 767	13 181	17 334	1 682	3 308	4 346	129 245	114 729	163 888	32 257	28 751	41 180
Philippinen	58 919	5 304	1 360	14 637	1 326	346	23 153	799	395	5 658	163	88
Macau usw. <sup>4)</sup>	65	72	112	16	18	28	2	3	43	0	0	9
Mongol. Volksrep.	92 598	89 501	97 319	23 033	22 450	24 446	57 051	33 137	22 536	14 052	8 294	5 624
Volksrep. China	166	8	238	40	2	60	2 759	345	44	691	86	10
Nord-Korea	1 798	1 347	3 835	437	340	965	59 903	50 590	83 440	14 844	12 678	20 890
Süd-Korea	349 417	433 833	498 570	87 184	108 825	125 212	702 461	703 880	762 406	174 970	176 408	191 222
Japan	19 682	29 895	42 175	4 919	7 481	10 559	46 959	54 270	27 437	11 715	13 630	6 887
Taiwan	96 219	135 532	189 263	23 954	34 035	47 497	150 891	166 414	163 091	37 790	41 797	41 080
Hongkong												
<b>Australien und Ozeanien</b>	<b>244 067</b>	<b>248 238</b>	<b>257 780</b>	<b>68 574</b>	<b>62 134</b>	<b>64 549</b>	<b>510 022</b>	<b>547 666</b>	<b>593 520</b>	<b>126 941</b>	<b>137 321</b>	<b>149 102</b>
Austral. Bund	190 786	184 989	190 899	47 336	46 304	47 792	407 350	462 544	491 143	101 433	116 114	123 487
Neuseeland	49 189	61 608	65 766	12 216	15 420	16 474	85 013	72 827	83 175	21 213	18 237	20 915
Am.-Ozeanien <sup>5)</sup>	—	—	—	—	—	—	1 527	1 064	10 135	369	242	2 534
Br.-Ozeanien usw.	1 928	214	119	483	51	32	1 546	1 743	4 531	330	380	1 063
Fr.-Ozeanien	2 164	1 427	996	539	359	251	14 586	9 488	4 536	3 596	2 348	1 103
<b>Schiffs- und Luftfahrzeugbedarf, Polargebiete und Nicht ermittelte Länder</b>	<b>159</b>	<b>30</b>	<b>4</b>	<b>38</b>	<b>5</b>	<b>0</b>	<b>264 275</b>	<b>271 638</b>	<b>274 816</b>	<b>65 585</b>	<b>67 934</b>	<b>68 739</b>
Schiffsbedarf usw.	—	—	—	—	—	—	262 234	271 547	274 816	65 067	67 914	68 739
Polargebiete	—	—	—	—	—	—	—	—	—	—	—	—
Nicht erm. Ldr.	159	30	4	38	5	0	2 041	91	—	518	20	—
<b>Insgesamt</b>	<b>45 684 125</b>	<b>49 828 359</b>	<b>53 651 361</b>	<b>11 359 865</b>	<b>12 474 635</b>	<b>13 438 695</b>	<b>51 930 285</b>	<b>53 750 619</b>	<b>59 123 732</b>	<b>12 931 844</b>	<b>13 467 324</b>	<b>14 832 307</b>

1) bis 5) Siehe Fußnoten auf Seite 81.



### III. Lagerverkehr

## Methodische Vorbemerkung

1. Gegenstand der Statistik des **Lagerverkehrs** sind die auf Lager eingeführten ausländischen Waren einschließlich einiger Sonderfälle der Einfuhr (z. B. Einfuhr zur vorübergehenden Zollgutverwendung).
2. **Lager** im Sinne der Außenhandelsstatistik sind ab 1962 die Zollgutlager und die Freihafenlager.
3. Der Lagerverkehr gliedert sich in
  - a) die Einfuhr auf Lager (nachgewiesen im Generalhandel),
  - b) die Einfuhr aus Lager (nachgewiesen im Spezialhandel),
  - c) die Ausfuhr aus Lager (nachgewiesen im Generalhandel).

Die **Einfuhr auf Lager** umfaßt nur die Waren, die bei unmittelbarer Einfuhr aus dem Ausland (s. Ziffer 2 der Vorbemerkung zu Abschnitt I auf Seite 4) als Einfuhr auf Lager angemeldet worden sind.

Die **Einfuhr aus Lager** umfaßt

- die Einfuhr von ausländischen Waren aus Lager in den freien Verkehr,
- die Einfuhr von ausländischen Waren aus Lager zur aktiven Veredelung, auch Ausbesserung (Eigenveredelung und Lohnveredelung),
- die Einfuhr von ausländischen Waren aus Lager nach passiver Veredelung, auch Ausbesserung.

Die **Ausfuhr aus Lager** umfaßt die Wiederausfuhr ausländischer Waren aus Lager (auch Schiffs- und Luftfahrzeugbedarf für fremde Seeschiffe und Luftfahrzeuge).

4. Der Unterschied zwischen dem **Zugang** (Einfuhr auf Lager) und dem **Abgang** (Einfuhr aus Lager und Ausfuhr aus Lager) gibt nur ein ungefähres Bild der in der betreffenden Berichtszeit eingetretenen Erhöhungen bzw. Verminderungen der Lagerhaltung. Gegenüberstellungen dieser Art sind deshalb nur mit Vorbehalt auszuwerten. Fehlmengen, Abfälle und Proben sind bei der statistischen Nachweisung nicht berücksichtigt.

Bei der Gegenüberstellung von Zugängen und Abgängen der Gesamtergebnisse und der Ergebnisse einzelner Warengruppen bzw. -untergruppen ist ferner zu beachten, daß

- a) die Zugänge und Abgänge häufig verschiedenen Berichtszeiträumen angehören und
- b) die Waren beim Abgang manchmal anders benannt werden als beim Zugang.

5. Die Vorbemerkungen zu den Abschnitten I und II auf den Seiten 4 und 72 gelten sinngemäß auch für die Darstellung des Lagerverkehrs. (Wegen der Ermittlung der Werte im Lagerverkehr vgl. die methodische Darstellung „Lagerverkehr und Generalhandel im Außenhandel der Bundesrepublik Deutschland“ in „Wirtschaft und Statistik“, 4. Jg., NF, Heft 9, September 1952.) Ferner wird wegen der ab 1962 eingetretenen Änderungen im Umfang des Lagerverkehrs auf die Aufsätze „Methodische Änderungen der Außenhandelsstatistik ab 1962“ und „Lagerverkehr in der Außenhandelsstatistik 1962“ in der Zeitschrift „Wirtschaft und Statistik“, Jg. 1961, Heft 12, Dezember 1961, bzw. Jg. 1963, Heft 4, April 1963, hingewiesen. Die Auswirkung der Verfahrensänderung auf die Ergebnisse des Lagerverkehrs ist aus dem Sonderbeitrag „Abgrenzung des Lagerverkehrs in der Außenhandelsstatistik“ der Reihe 7, Fachserie G: Außenhandel, ersichtlich.
6. Die Ergebnisse des Lagerverkehrs sind außerdem in der Gliederung nach Nummern oder Zusammenfassungen von Nummern des Warenverzeichnisses für die Außenhandelsstatistik im **Ergänzungsheft** zur Reihe 2 der Fachserie G: Außenhandel veröffentlicht.



III. A. Entwicklung des Lagerverkehrs nach Warengruppen der Ernährungswirtschaft und der Gewerblichen Wirtschaft

J a h r	Insgesamt <sup>1)</sup>	Ernährungswirtschaft					Gewerbliche Wirtschaft					
		zusammen	Lebende Tiere	Nahrungsmittel		Genußmittel	zusammen	Rohstoffe	Halbwaren	Fertigwaren		
				tierischen Ursprungs	pflanzlichen Ursprungs					zusammen	Vor- erzeugnisse	End- erzeugnisse
Einfuhr auf Lager												
— 1 000 DM —												
1954 .....	2 502 893	1 973 806	—	209 607	528 302	1 235 897	529 087	2 489 7	100 988	213 202	126 719	86 483
1957 .....	3 661 407	2 596 028	—	309 204	635 511	1 660 313	1 066 379	390 691	170 941	504 747	291 555	213 192
1958 .....	3 997 777	2 848 295	2 361	292 939	866 266	1 686 729	1 149 482	252 231	197 751	699 500	321 789	377 711
1959 .....	4 182 518	2 795 323	62	356 892	823 086	1 615 283	1 387 195	229 905	220 735	936 555	374 058	562 497
1960 .....	5 641 465	2 980 508	60	318 132	874 023	1 788 293	2 660 957	761 335	700 156	1 199 466	483 885	715 581
1961 .....	5 646 946	2 845 271	128	321 101	846 634	1 677 408	2 701 675	656 134	687 149	1 358 392	527 819	830 573
1962 .....	3 927 490	2 218 789	129	265 022	701 624	1 252 014	1 708 701	605 736	331 870	771 095	326 307	444 788
1963 .....	4 418 093	2 245 189	170	251 605	697 082	1 296 332	2 172 904	569 129	664 776	938 999	372 554	566 445
— 1 000 \$ —												
1954 .....	595 827	469 641	—	49 904	125 750	293 987	126 186	51 146	24 060	50 980	30 280	20 700
1957 .....	872 637	618 223	—	73 702	151 467	393 054	254 414	93 088	40 715	120 611	69 607	51 004
1958 .....	952 714	678 440	561	69 851	206 395	401 633	274 274	60 141	47 101	167 032	76 823	90 209
1959 .....	996 619	665 790	14	85 047	196 123	384 606	330 829	54 793	52 567	223 469	89 243	134 226
1960 .....	1 344 307	709 896	16	75 790	208 238	425 852	634 411	181 322	166 733	286 356	115 453	170 903
1961 .....	1 378 725	706 276	31	80 125	210 032	416 088	672 449	162 842	170 375	339 232	131 642	207 590
1962 .....	983 907	555 521	33	66 491	175 743	313 254	428 386	151 685	83 123	193 578	81 852	111 726
1963 .....	1 107 416	562 253	42	63 196	174 691	324 324	545 163	142 648	166 425	236 090	93 522	142 568
— Anteil der Warengruppen in % der Einfuhr im Generalhandel *) —												
1954 .....	26,3	—	—	15,3	11,6	92,8	4,3	3,9	2,9	6,5	6,5	6,4
1957 .....	11,3	—	—	15,0	10,4	90,9	4,9	4,1	3,0	7,6	8,5	6,7
1958 .....	12,5	—	0,5	15,0	15,1	90,3	5,3	3,3	3,7	8,0	8,2	7,8
1959 .....	11,3	—	0,0	14,6	12,6	90,1	5,5	2,9	3,7	8,2	7,7	8,5
1960 .....	12,8	—	0,0	12,5	13,1	88,6	8,4	8,1	8,5	8,4	8,2	8,6
1961 .....	12,1	—	0,0	11,6	12,1	87,9	8,2	7,1	8,9	8,4	8,5	8,4
1962 .....	7,9	—	0,0	9,1	8,4	59,6	4,8	6,8	4,2	4,1	4,9	3,7
1963 .....	8,2	—	0,0	9,1	8,9	57,6	5,4	6,0	8,0	4,2	5,1	3,8
Einfuhr aus Lager												
— 1 000 DM —												
1954 .....	1 947 354	1 613 658	—	118 934	390 507	1 104 217	333 696	153 363	58 640	121 693	75 769	45 924
1957 .....	2 944 001	2 263 144	—	237 146	528 072	1 497 926	680 857	247 186	125 302	308 369	180 775	127 594
1958 .....	3 033 513	2 286 100	—	198 122	669 186	1 418 792	747 413	211 998	111 747	423 668	231 241	192 427
1959 .....	3 029 442	2 185 578	—	215 812	614 366	1 355 400	843 864	178 029	152 990	512 845	261 075	251 770
1960 .....	4 290 903	2 365 724	—	247 772	709 806	1 408 145	1 925 179	661 317	560 629	683 233	355 648	327 585
1961 .....	4 225 999 <sup>3)</sup>	2 273 619	7	192 920	665 575	1 415 117	1 952 380	569 849	537 127	845 404	379 397	466 007
1962 .....	3 597 333 <sup>4)</sup>	2 101 740	12	220 951	692 714	1 188 063	1 495 593	566 397	356 106	573 090	287 777	285 313
1963 .....	3 044 070	1 796 271	42	165 466	612 674	1 018 089	1 247 799	469 452	376 500	381 847	230 194	151 653
— 1 000 \$ —												
1954 .....	463 619	383 935	—	28 363	92 943	262 629	79 684	36 547	13 996	29 141	18 104	11 037
1957 .....	701 467	539 060	—	56 512	125 882	356 666	162 407	58 905	29 871	73 631	43 139	30 492
1958 .....	722 834	544 537	—	47 270	159 453	337 814	178 297	50 532	26 674	101 091	55 218	45 873
1959 .....	722 017	520 613	—	51 452	146 422	322 739	201 404	42 450	36 494	122 460	62 334	60 126
1960 .....	1 022 376	563 485	—	59 040	169 141	335 304	458 891	162 309	133 630	163 052	84 873	78 179
1961 .....	1 051 143	565 247	1	48 134	165 478	351 634	485 896	141 573	133 349	210 974	94 511	116 463
1962 .....	900 365	526 017	3	55 408	173 467	297 139	374 348	141 783	89 114	143 451	72 080	71 371
1963 .....	762 768	449 871	11	41 567	153 571	254 722	312 897	122 595	94 317	95 985	57 796	38 189
— Anteil der Warengruppen in % der Einfuhr im Spezialhandel *) —												
1954 .....	10,1	22,6	—	9,3	8,8	92,0	2,7	2,8	1,7	3,8	4,0	3,5
1957 .....	9,3	22,7	—	11,9	8,8	90,0	3,2	2,6	2,2	4,8	5,4	4,1
1958 .....	9,7	24,3	—	10,7	12,1	88,6	3,5	2,8	2,1	5,0	6,0	4,1
1959 .....	8,5	20,4	—	9,4	9,8	88,4	3,4	2,3	2,6	4,6	5,5	4,0
1960 .....	10,0	21,0	—	10,0	10,9	85,9	6,2	7,4	7,0	5,0	6,2	4,1
1961 .....	9,5	19,5	0,0	7,3	9,7	85,9	6,1	6,3	7,1	5,4	6,3	4,9
1962 .....	7,3	15,4	0,0	7,7	8,3	58,3	4,2	6,4	4,5	3,1	4,3	2,4
1963 .....	5,8	14,1	0,0	6,2	7,9	51,6	3,2	5,2	4,7	1,8	3,2	1,7
Ausfuhr aus Lager												
— 1 000 DM —												
1954 .....	248 748	183 724	—	28 767	67 254	87 703	65 024	21 076	11 094	32 854	14 292	18 562
1957 .....	359 712	196 198	—	32 602	95 180	68 416	163 514	60 682	17 456	85 376	41 198	44 178
1958 .....	529 156	281 985	2 018	60 631	150 647	68 689	247 171	67 977	19 174	160 020	45 934	114 086
1959 .....	680 435	280 658	204	41 231	123 640	115 583	399 777	60 677	20 643	318 257	64 327	253 930
1960 .....	908 054	369 293	238	47 870	134 146	167 040	538 761	63 910	121 552	353 299	76 496	276 803
1961 .....	951 857	391 027	191	45 649	157 508	187 679	560 830	51 269	119 587	389 974	83 999	305 975
1962 .....	775 950	371 799	10	33 741	108 219	229 829	404 151	38 555	103 259	262 337	75 373	186 964
1963 .....	814 065	370 804	19	34 719	111 563	224 503	443 261	35 040	83 148	325 073	97 138	227 935
— 1 000 \$ —												
1954 .....	59 359	43 837	—	6 865	16 058	20 914	15 522	5 055	2 652	7 815	3 377	4 438
1957 .....	85 873	46 817	—	7 792	22 710	16 315	39 056	14 509	4 187	20 360	9 778	10 582
1958 .....	126 212	67 258	481	14 484	35 916	16 377	58 954	16 237	4 604	38 113	10 885	27 228
1959 .....	162 349	66 992	48	9 858	29 546	27 540	95 367	14 561	4 929	75 867	15 286	60 581
1960 .....	216 489	88 051	58	11 438	32 000	44 555	128 438	15 243	28 959	84 236	18 182	66 054
1961 .....	237 524	97 538	46	11 402	39 274	46 816	139 986	12 881	29 690	97 415	20 860	76 555
1962 .....	194 235	93 112	3	8 494	27 070	67 545	101 123	9 734	25 851	65 538	18 818	46 720
1963 .....	204 475	92 987	3	8 771	27 977	56 236	111 488	8 909	20 859	81 720	24 372	57 348
— Anteil der Warengruppen in % der Ausfuhr im Generalhandel *) —												
1954 .....	1,1	26,3	—	16,0	22,0	44,9	0,3	1,2	0,4	0,2	0,3	0,1
1957 .....	1,0	19,1	—	15,3	18,3	25,0	0,5	3,0	0,4	0,3	0,6	0,2
1958 .....	1,4	24,2	6,8	22,1	26,2	24,1	0,7	3,8	0,5	0,5	0,7	0,5
1959 .....	1,6	21,8	0,0	15,0	19,3	35,9	1,0	3,0	0,5	0,9	0,8	1,0
1960 .....	1,9	25,3	0,0	15,2	19,0	48,4	1,1	2,8	2,4	0,9	0,8	0,9
1961 .....	1,8	26,7	0,5	16,4	21,1	46,6	1,1	2,3	2,2	0,9	0,9	0,9
1962 .....	1,4	24,5	0,0	12,1	15,1	49,1	0,8	1,6	2,0	0,6	0,8	0,5
1963 .....	1,4	22,0	0,0	10,7	14,4	46,3	0,8	1,4	1,5	0,7	0,9	0,6

1) Rückwaren und Ersatzlieferungen sind lediglich im Rahmen des Spezialhandels nachgewiesen. — 2) Errechnet aus Werten in 1 000 DM. Vgl. Übersicht II A auf Seite 73. — 3) Darunter für 79 Mill. DM Abschreibungen aus Zollvormerklagern. — 4) Darunter für 465 Mill. DM Abschreibungen aus Zollvormerklagern.

# **III. B. Lagerverkehr nach Warengruppen und -untergruppen der Ernährungswirtschaft und der Gewerblichen Wirtschaft**

dz = 100 kg

Warenbenennung		Einfuhr auf Lager			Einfuhr aus Lager			Ausfuhr aus Lager		
		1961	1962	1963	1961	1962	1963	1961	1962	1963
<b>I</b>	<b>ERNAHRUNGSWIRTSCHAFT ....</b>	<b>1)20 540 890</b>	<b>1)13 379 198</b>	<b>1)12 518 861</b>	<b>1)14 341 330</b>	<b>1)13 424 705</b>	<b>1)10 216 948</b>	<b>1)3 145 678</b>	<b>1)1 570 419</b>	<b>1)1 722 028</b>
	(Nahrungs-, Genuß-, Futtermittel)									
<b>IA</b>	<b>Lebende Tiere .....</b>	<b>1) 8</b>	<b>1) 33</b>	<b>1) 275</b>	<b>1) 1</b>	<b>1) —</b>	<b>1) 33</b>	<b>1) 41</b>	<b>1) 1</b>	<b>1) 15</b>
1	Pferde .....	St. 151	St. 50	St. 57	St. 1	St. 5	St. 32	St. 58	St. 2	St. 6
2	Rindvieh .....	—	2) 32	2) 162	—	—	2) —	—	—	—
3	Schweine .....	—	—	—	—	—	—	—	—	—
4	Sonstige lebende Tiere .....	8	1	113	1	—	1	41	1	15
<b>IB</b>	<b>Nahrungsmittel tierischen Ursprungs .....</b>	<b>1 474 077</b>	<b>1 250 172</b>	<b>1 051 693</b>	<b>898 140</b>	<b>1 051 223</b>	<b>703 806</b>	<b>207 326</b>	<b>138 076</b>	<b>150 917</b>
1	Milch .....	23 842	32 877	63 301	856	1 561	12 718	4 978	5 304	15 302
2	Butter .....	57 882	47 978	27 744	6 649	37 532	27 286	20 489	6 626	1 539
3	Käse .....	52 117	32 141	31 955	31 854	20 372	18 604	4 547	2 100	480
4	Fleisch und Fleischwaren .....	627 304	446 696	395 212	352 241	356 550	235 548	67 546	39 141	27 603
5	Därme .....	33 742	27 742	23 618	18 130	16 044	14 818	6 054	5 889	6 922
6	Fische und Fischzubereitungen .....	74 187	65 115	108 965	48 469	86 628	43 368	16 642	20 716	29 447
7	Walöl zur Ernährung .....	—	92 039	—	—	92 039	—	—	—	—
8	Schmalz, Talg u. a. tierische Öle und Fette zur Ernährung .....	72 913	53 216	49 810	3 169	3 134	682	63 388	38 771	51 012
9	Eier, Eiweiß, Eigelb .....	132 279	61 523	63 346	91 628	65 676	43 730	10 074	9 089	5 086
10	Honig .....	262 602	292 090	225 196	241 810	303 507	240 728	8 377	7 759	8 290
11	Fischmehl u. dgl. ....	137 209	98 755	62 546	103 334	68 180	66 324	5 231	8 681	5 236
<b>IC</b>	<b>Nahrungsmittel pflanzlichen Ursprungs .....</b>	<b>14 230 194</b>	<b>8 924 825</b>	<b>8 126 331</b>	<b>9 245 700</b>	<b>9 151 786</b>	<b>6 902 319</b>	<b>2 592 385</b>	<b>1 029 880</b>	<b>1 127 730</b>
1	Weizen .....	2 594 425	434 653	286 014	1 075 376	588 277	115 869	504 727	3 582	28 739
2	Roggen .....	368 521	228 507	568	92 860	258 799	1 068	68 676	11 310	2 298
3	Gerste .....	1 330 299	678 475	40 428	1 173 703	593 268	25 590	102 973	17 600	13 362
4	Hafer .....	681 344	211 411	549 371	195 559	413 049	397 565	83 764	37 223	17 453
5	Mais .....	1 118 698	110 604	154 434	729 579	149 233	120 666	283 319	27 675	23 535
6	Hirse und sonstiges Getreide .....	77 108	47 894	8 101	5 814	7 996	3 962	62 162	31 717	24 096
7	Reis .....	133 431	32 787	1 383	90 589	43 894	1 109	9 312	15 246	414
8	Müllereierzeugnisse .....	9 924	2 121	7 208	—	—	27	210	12	22
9	Malz .....	49 850	40 743	4 370	48 522	68 613	1 550	—	—	—
10	Nichtöhlhaltige Sämereien .....	72 239	29 906	39 275	50 270	34 659	19 808	33 359	20 552	4 685
11	Hülsenfrüchte zur Ernährung .....	77 263	42 964	44 561	62 846	64 070	29 091	10 451	7 367	2 567
12	Hülsenfrüchte zur Viehfütterung .....	5 141	1 417	1 988	6 479	2 704	2 060	327	—	41
13	Grün- und Rauhfutter .....	—	1 216	586	—	—	1 192	—	—	—
14	Kartoffeln .....	55 838	27 545	27 390	3 984	5 886	8 936	831	159	—
15	Andere Hackfrüchte .....	300	—	1 482	983	130	—	—	—	—
16	Gemüse und sonstige Küchen- gewächse .....	267 111	230 856	287 033	237 692	212 064	262 091	7 580	6 658	14 981
17	Obst, außer Südfrüchten .....	654 876	816 684	1 029 654	547 160	794 315	852 743	64 100	90 067	105 768
18	Südfrüchte .....	3 578 438	3 536 376	2 931 829	3 052 076	3 196 231	2 878 655	396 343	295 103	135 904
19	Gemüse-, Obstkonserven, Frucht- säfte u. dgl. ....	484 655	384 343	521 855	407 754	443 916	301 503	38 515	41 711	56 971
20	Kakao, roh .....	526 515	608 817	541 542	427 412	608 739	497 574	37 403	32 597	30 824
21	Kakaoprodukte .....	12 035	10 652	11 567	7 982	8 201	6 364	590	602	415
22	Gewürze .....	57 420	45 377	51 702	42 594	31 158	29 202	12 834	7 415	7 867
23	Zucker .....	970 245	211 455	560 128	61 079	286 721	326 924	494 015	101 829	414 499
24	Ölfrüchte zur Ernährung .....	541 338	425 873	211 491	344 421	350 330	152 471	115 096	7 662	11 615
25	Pflanzliche Öle und Fette zur Ernährung .....	184 541	145 645	86 894	86 457	29 392	18 472	54 692	111 616	74 694
26	Margarine und ähnl. Speisefette .....	1 522	2 033	1 680	4	—	—	5	5	—
27	Ölkuchen .....	267 150	155 683	344 021	216 548	192 981	236 698	63 892	28 570	20 603
28	Kleie .....	—	1 476	3 056	32	3 451	2 935	—	—	—
29	Sonstige Abfallerzeugnisse zur Viehfütterung .....	15 375	484 925	280 059	18 676	463 024	293 652	24 030	—	—
30	Sonstige pflanzl. Nahrungsmittel .....	94 335	74 285	96 463	259 096	300 642	314 438	123 099	133 554	136 375
31	Lebende Pflanzen und Erzeug- nisse der Ziergärtnerei .....	257	102	198	153	43	104	90	48	2
<b>ID</b>	<b>Genußmittel .....</b>	<b>4 836 611</b>	<b>3 204 168</b>	<b>3 340 562</b>	<b>4 197 489</b>	<b>3 221 696</b>	<b>2 610 785</b>	<b>345 926</b>	<b>402 462</b>	<b>443 366</b>
1	Hopfen .....	1 844	2 205	4 247	1 619	603	1 907	176	96	138
2	Kaffee .....	2 105 643	1 917 088	2 009 431	2 035 272	1 790 698	1 756 462	89 425	99 732	89 943
3	Tee .....	114 115	82 105	81 579	64 572	56 461	37 143	39 500	32 744	29 984
4	Rohtabak .....	1 322 073	925 492	891 276	951 649	902 544	664 059	207 648	265 795	196 241
5	Tabakerzeugnisse .....	9 569	7 676	8 930	606	907	893	1 343	257	668
6	Bier .....	34 878	20 593	20 739	64	55	214	65	289	5
7	Branntwein .....	91 728	30 165	178 709	56 794	29 371	12 350	5 521	2 192	123 805
8	Wein .....	1 156 761	218 844	145 651	1 087 913	441 057	137 757	2 248	1 357	2 582
<b>II</b>	<b>GEWERBLICHE WIRTSCHAFT ..</b>	<b>1)107 626 775</b>	<b>1)79 255 611</b>	<b>1)104 297 758</b>	<b>1)88 409 550</b>	<b>1)78 719 725</b>	<b>1)75 562 333</b>	<b>1)11 844 251</b>	<b>1)10 416 496</b>	<b>1)8 453 600</b>
<b>IIA</b>	<b>Rohstoffe .....</b>	<b>56 889 242</b>	<b>52 967 353</b>	<b>48 738 108</b>	<b>52 556 339</b>	<b>52 243 066</b>	<b>44 683 212</b>	<b>458 330</b>	<b>244 729</b>	<b>284 644</b>
1	Abfallseide, Seidengehäuse .....	—	0	—	—	—	—	—	7	—
2	Zellwolle, synthetische Fasern und Abfälle von Chemiefasern .....	2 427	2 045	959	1 157	1 710	692	396	1 689	458
3	Wolle und andere Tierhaare, roh und bearbeitet, Reißwolle .....	75 984	58 061	61 696	48 110	35 502	29 308	19 971	17 590	14 890
4	Baumwolle, roh und bearbeitet, Reißbaumwolle, Abfälle .....	170 778	130 030	84 931	139 785	122 203	90 064	30 752	23 212	7 187
5	Flachs, Hanf, Jute, Hartfasern u. sonst. pflanzl. Spinnstoffe .....	15 295	17 227	31 467	4 707	7 236	9 964	12 667	4 848	8 848
6	Abfälle von Gespinnstwaren, Lumpen .....	1 489	1 354	1 760	843	34	113	578	480	1 068
7	Felle zu Pelzwerk, roh .....	793	4 145	10 476	416	2 666	10 818	172	222	141
8	Andere Felle und Häute .....	73 948	71 932	72 696	63 059	50 314	44 579	5 536	4 437	4 129
9	Bettfedern .....	17 260	27 975	26 804	9 709	13 539	16 546	2 478	1 959	2 276
10	Holz zu Holzmasse .....	988	512	—	—	—	—	—	—	—
11	Bau- und Nutzholz (Rundholz) ..	410 159	1 691 261	2 435 784	11 107	1 790 437	2 303 047	12 794	58 860	154 630
12	Pflanzliche Stoffe zum Färben oder Gerben .....	271	4 086	1 415	138	518	1 256	185	26	36
13	Kautschuk, Gutta-percha, Balata ..	300 495	330 065	324 605	229 461	291 256	308 623	66 664	39 693	33 937
14	Rohgummen, Rohschellack, Bal- same und Kopale .....	11 409	6 435	7 167	5 168	4 241	3 455	4 472	2 785	2 900

1) Außerdem Pferde in nachstehend genannter Stückzahl. — 2) 1962: 13 Stück; 1963: 45 Stück. — 3) 13 Stück. — 4) Außerdem Wasserfahrzeuge in nachstehend genannter Stückzahl.

# III. B. Lagerverkehr nach Warengruppen und -untergruppen der Ernährungswirtschaft und der Gewerblichen Wirtschaft

dz = 100 kg

Warenbenennung		Einfuhr auf Lager			Einfuhr aus Lager			Ausfuhr aus Lager		
		1961	1962	1963	1961	1962	1963	1961	1962	1963
15	Dextrine, Gelatine und Leime ..	2 582	936	1 199	649	541	237	1 438	373	481
16	Sprengstoffe, Schießbedarf, Zünd- waren ..	1 571	954	653	629	498	276	192	145	104
17	Sonst. chemische Vorerzeugnisse	228 210	121 548	179 078	159 912	115 666	98 843	48 562	53 099	53 971
18	Gußröhren ..	274	114	326	299	977	—	68	—	4
19	Stahlröhren ..	23 253	17 271	13 621	8 753	14 755	2 579	7 487	7 223	4 691
20	Stab- und Formeisen ..	120 238	96 645	26 147	100 220	119 216	12 417	1 156	5 911	2 760
21	Blech aus Eisen ..	125 958	129 265	45 654	58 407	120 927	21 312	29 963	22 774	27 201
22	Draht aus Eisen ..	49 822	5 073	7 590	24 281	2 862	3 231	11 234	246	511
23	Eisenbahnoberbaumaterial ..	1 497	1 580	657	—	418	—	1 233	25	314
24	Schmiedbarer Guß, Schmiede- stücke ..	879	695	644	11	2	0	356	382	205
25	Stangen, Bleche, Draht usw. aus: Kupfer, Kupferlegierungen ..	5 521	1 358	226	2 450	2 576	5	215	68	93
26	Aluminium, Aluminium- legierungen ..	889	60	64	623	248	3	165	48	76
27	sonstigen unedlen Metallen ..	1 818	72	332	1 511	251	14	78	59	399
28	Edelmetallen ..	13	1	0	—	1	—	7	1	0
30	Edelsteine, Schmucksteine und Perlen, bearbeitet ..	1	2	5	0	1	7	0	0	1
31	Sonstige Vorerzeugnisse ..	7 035	3 794	2 219	7 175	2 788	334	648	384	411
IICb	Enderzeugnisse ..	<sup>1)</sup> 1 421 580	<sup>1)</sup> 636 400	<sup>1)</sup> 659 705	<sup>1)</sup> 1 104 972	<sup>1)</sup> 453 682	<sup>1)</sup> 252 713	<sup>1)</sup> 286 845	<sup>1)</sup> 262 513	<sup>1)</sup> 286 929
1	Strick-, Wirkwaren u. dgl. aus: Seide oder Chemiefasern ..	1 463	425	274	875	544	165	231	134	37
2	Wolle und anderen Tierhaaren	1 842	602	1 000	1 291	614	910	73	63	40
3	Baumwolle ..	454	162	403	292	197	373	132	45	123
4	Sonstige Kleidung u. dgl. aus: Seide oder Chemiefasern ..	1 675	1 307	1 633	871	1 085	1 152	115	154	232
5	Wolle und anderen Tierhaaren	849	338	272	815	290	25	46	47	50
6	Baumwolle ..	8 758	7 373	6 104	5 443	5 629	3 903	1 061	1 743	1 677
7	Flachs, Hanf, Jute, Hartfasern u. dgl. ..	1 600	2 768	2 336	688	2 027	1 667	311	207	184
8	Hüte ..	409	166	97	403	250	68	22	8	6
9	Sonstige Spinnstoffwaren ..	7 479	6 581	6 972	3 677	3 551	1 692	284	385	195
10	Felzwaren ..	65	47	78	58	60	52	8	28	26
11	Schuhe aus Leder ..	4 216	1 174	1 839	2 677	1 598	209	464	356	1 210
12	Andere Lederwaren ..	1 016	1 746	1 181	343	793	1 234	164	391	654
13	Papierwaren ..	56 268	2 889	4 256	55 085	2 968	2 002	1 237	819	355
14	Bücher, Karten, Noten, Bilder ..	5 148	2 430	1 928	5 185	3 368	484	1 212	1 085	1 127
15	Holzwaren ..	23 276	14 567	18 940	13 725	8 399	6 559	7 276	2 997	7 739
16	Kautschukwaren ..	51 009	12 575	9 406	42 210	21 549	6 182	4 567	3 841	3 530
17	Steinwaren ..	968	1 635	305	327	515	267	101	217	45
18	Steinzeug-, Ton-, Steingut- und Porzellanwaren ..	6 781	3 981	4 505	5 287	6 239	2 266	283	649	424
19	Glaswaren ..	243 974	4 430	2 904	244 243	2 851	956	2 286	1 504	982
20	Messerschmiedewaren ..	230	382	273	76	182	85	83	102	115
21	Werkzeuge und landwirtschaft- liche Geräte ..	2 898	1 861	2 867	370	972	128	1 555	1 474	2 245
22	Sonstige Eisenwaren ..	139 924	43 339	31 749	111 648	38 061	13 029	23 243	22 330	20 403
23	Waren aus Kupfer und Kupfer- legierungen ..	530	2 202	169	460	419	146	98	77	25
24	Edelmetallwaren, vergoldete und versilberte Waren ..	109	66	43	76	46	15	9	6	6
25	Sonstige Waren aus unedlen Metallen ..	8 021	3 923	3 621	5 275	1 010	593	1 171	1 562	1 207
26	Werkzeugmaschinen einschl. Walzwerksanlagen ..	22 881	27 695	21 487	11 781	2 040	1 940	12 645	14 908	13 362
27	Masch. f. d. Spinnstoff-, Leder- und Lederwarenindustrie ..	7 834	7 524	9 060	2 554	2 935	3 066	3 739	3 292	3 312
28	Landwirtschaftliche Maschinen einschl. Ackerschlepper ..	24 310	16 662	21 093	25 486	14 514	5 329	6 932	6 972	3 694
29	Dampflokomotiven ..	—	—	—	—	—	—	—	—	—
30	Kraftmaschinen ..	22 544	12 061	9 306	10 755	7 919	2 509	6 809	2 036	654
31	Pumpen, Druckluftmaschinen u. dgl. ..	12 224	13 869	13 254	7 339	8 431	8 937	2 751	1 548	2 683
32	Fördermittel ..	8 445	11 686	21 529	5 833	4 493	1 380	4 001	4 222	5 385
33	Papier- und Druckmaschinen ..	2 306	2 374	2 984	632	558	394	1 281	2 237	1 171
34	Büromaschinen ..	6 147	2 908	3 916	2 952	2 645	1 780	1 180	964	1 016
35	Maschinen für die Nahrungs- und Genußmittelindustrie ..	2 125	2 114	1 914	988	529	1 214	944	410	344
36	Sonstige Maschinen ..	142 731	103 293	121 647	90 731	56 099	21 413	40 865	36 547	53 455
37	Wasserfahrzeuge ..	St. 2 923	St. 1 183	St. 1 437	St. 1 758	St. 1 401	St. 1 121	St. 280	St. 132	St. 205
38	Kraftfahrzeuge, Luftfahrzeuge ..	212 164	49 722	76 692	197 048	54 924	13 523	16 815	12 682	21 794
39	Fahrräder ..	3 406	2 444	1 595	735	389	45	1 617	2 498	1 731
40	Sonstige Fahrzeuge ..	9 841	4 665	5 499	2 438	5 929	536	3 541	1 045	2 780
41	Elektrotechnische Erzeugnisse (auch elektrische Maschinen) ..	75 134	27 038	33 117	55 190	26 626	9 638	14 017	12 416	14 274
42	Uhren ..	411	52	80	13	4	0	21	27	26
43	Feinmechanische und optische Erzeugnisse ..	6 780	7 532	12 392	1 662	2 122	3 037	3 463	3 504	4 672
44	Waren aus Wachs oder Fetten; Seifen ..	786	947	1 088	164	89	65	11	28	16
45	Waren aus Kunststoffen ..	20 088	2 670	2 563	15 981	3 793	874	1 535	1 293	1 342
46	Spiele und andere belichtete Filme und Platten <sup>2)</sup> ..	151	273	487	4	4	58	118	78	68
47	Photochemische Erzeugnisse ..	1 806	1 607	826	1 144	1 665	816	84	10	5
48	Bleistifte und chem. Bürobedarf ..	608	309	520	180	256	221	529	103	182
49	Pharmazeutische Erzeugnisse (auch unzubereitet) ..	13 768	10 250	13 071	3 183	3 166	2 620	8 817	7 111	7 440
50	Kosmetische Erzeugnisse ..	708	486	564	251	132	53	335	56	23
51	Sonstige chemische Erzeugnisse ..	223 444	202 580	172 272	137 614	130 719	106 252	63 981	54 551	47 700
52	Musikinstrumente ..	371	277	242	61	28	11	267	126	152
53	Kinderspielzeug, Christbaum- schmuck ..	10 392	1 275	1 675	8 041	3 019	712	970	1 054	504
54	Sonstige Enderzeugnisse ..	21 228	7 119	7 677	20 612	17 416	22 148	43 545	52 591	55 508
III	AUSSERDEM:									
1	Rückwaren ..	—	—	—	—	—	—	—	—	—
2	Ersatzlieferungen ..	—	—	—	—	—	—	—	—	—
Insgesamt		<sup>1)</sup> 128 167 665	<sup>1)</sup> 92 634 809	<sup>1)</sup> 116 816 619	<sup>1)</sup> 102 750 880	<sup>1)</sup> 92 144 430	<sup>1)</sup> 85 779 276	<sup>1)</sup> 14 989 928	<sup>1)</sup> 11 986 915	<sup>1)</sup> 10 175 628

1) Außerdem Wasserfahrzeuge in nachstehend genannter Stückzahl. — 2) Bei der Ein- und Ausfuhr von Filmen und Filmmaterial sind Dienstleistungskosten nicht enthalten. — 3) Außerdem Pferde und Wasserfahrzeuge in vorstehend genannten Stückzahlen.

III. B. Lagerverkehr nach Warengruppen und -untergruppen  
der Ernährungswirtschaft und der Gewerblichen Wirtschaft

1 000 DM

Warenbenennung		Einfuhr auf Lager			Einfuhr aus Lager			Ausfuhr aus Lager		
		1961	1962	1963	1961	1962	1963	1961	1962	1963
15	Ölfrüchte zu techn. Ölen .....	—	13	894	—	—	—	55	—	—
16	Steinkohlen einschl. Preßkohlen .....	980	939	798	1 182	772	477	1 021	305	147
17	Braunkohlen einschl. Preßkohlen .....	—	—	—	—	—	—	—	—	—
18	Erdöl, roh und getoppt .....	417 135	359 858	311 982	405 402	367 777	288 455	86	—	—
19	Eisenerze .....	—	—	—	—	—	—	39	—	—
20	Eisen-, manganhaltige Abbrände, Schlacken u. dgl. ....	—	—	—	—	—	—	—	—	—
21	Manganerze .....	542	300	1 532	1 658	795	1 276	66	—	209
22	Kupfererze und kupferhaltige Kiesabbrände .....	89	—	—	—	—	—	—	—	—
23	Bleierze .....	—	—	—	—	—	—	—	—	—
24	Zinkerze .....	—	—	—	—	—	—	—	—	—
25	Chromerze .....	1	2	—	—	—	—	—	1	—
26	Nickelerze .....	—	—	—	—	—	—	—	—	—
27	Schwefelkies .....	—	—	—	—	—	—	—	—	—
28	Sonstige Erze und Metallaschen .....	278	18	2 306	106	36	767	315	8	369
29	Bauxit, Kryolith .....	—	—	—	—	—	—	—	—	—
30	Speise- und Industrieharz .....	261	51	9	149	48	3	193	151	14
31	Kaliohosalze .....	—	—	—	—	—	—	—	—	—
32	Sonstige Steine und Erden .....	5 335	7 205	6 343	3 847	3 188	3 080	1 158	1 053	1 484
33	Rohphosphate .....	—	—	—	—	—	—	—	—	—
34	Sonstige Rohstoffe für chemische Erzeugnisse .....	9 150	3 924	4 385	4 218	3 617	2 484	2 087	1 134	1 202
36	Pflanzliche Flecht- und Polster- stoffe u. dgl. ....	865	803	2 571	555	631	1 408	214	109	91
37	Edelsteine, Schmucksteine und Perlen, roh .....	1 332	794	906	177	74	19	1 067	656	1 105
38	Sonstige Rohstoffe, auch Abfälle .....	11 435	8 110	5 805	6 440	5 786	3 621	3 389	2 962	2 589
IIB	<b>Halbwaren .....</b>	<b>687 149</b>	<b>331 870</b>	<b>664 776</b>	<b>537 127</b>	<b>356 106</b>	<b>376 500</b>	<b>119 587</b>	<b>103 259</b>	<b>83 148</b>
1	Rohseide und Seidengespinste ..	732	617	909	513	440	350	63	83	65
2	Reyon (Kunstseide), synthetische Fäden, auch gezwirnt .....	22 017	24 817	48 811	13 792	15 544	21 753	2 755	2 151	8 277
3	Gespinnste aus: Zellwolle und synthet. Fasern ..	574	1 747	1 653	358	1 089	1 476	123	84	72
4	Wolle und anderen Tierhaaren ..	9 969	1 684	1 848	10 778	2 334	625	225	241	45
5	Baumwolle .....	5 326	493	478	1 656	880	66	95	1 870	96
6	Flachs, Hanf, Jute, Hartfasern u. dgl. ....	3 530	1 341	677	3 347	1 460	701	32	96	18
7	Bau- und Nutzholz (Schnittholz) ..	13 529	6 278	6 142	10 709	9 355	5 098	252	130	141
8	Holzmasse, Zellstoff .....	28 895	6 341	3 439	29 108	6 514	2 120	225	321	345
9	Kautschuk, bearbeitet .....	794	249	341	450	238	261	152	107	119
10	Glasmasse, Rohglas .....	26	4	49	4	1	—	5	6	47
11	Zement .....	18	19	11	3	20	10	—	—	5
12	Sonstige mineralische Baustoffe ..	404	111	157	332	160	93	103	4	4
13	Roheisen .....	—	10	124	—	10	112	—	—	—
14	Alteisen (Schrott) .....	5 172	513	308	104	117	49	69	19	9
15	Ferrolegierungen .....	32 388	1 311	469	28 275	8 264	—	956	124	313
16	Eisenhalbzeug .....	246	314	52	44	203	—	167	349	14
	NE-Metalle, roh, auch Legierun- gen und Altmetalle:									
17	Aluminium .....	6 488	2 200	3 707	12 750	1 588	3 095	13	18	1
18	Kupfer .....	314	816	1 034	263	65	873	110	584	38
19	Nickel .....	3 515	173	9	3 885	14	—	2 550	872	—
20	Blei .....	—	569	318	—	293	—	—	318	182
21	Zinn .....	1 156	320	—	445	325	—	93	159	—
22	Zink .....	—	196	369	71	151	312	—	16	—
23	Sonstige unedle Metalle .....	565	802	720	190	341	482	191	17	47
24	Fettsäuren, Paraffin, Vaseline und Wachse .....	14 773	11 746	11 434	12 209	10 486	10 529	2 654	1 873	1 446
25	Sonstige techn. Fette und Öle ..	25 523	14 004	8 532	14 306	12 799	2 023	6 298	2 696	5 543
26	Koks .....	—	—	—	—	—	—	—	—	—
27	Rückstände der Erdöl- u. Stein- kohlentherdestillation .....	383	171	268	750	158	148	28	6	5
28	Kraftstoffe und Schmieröle ..	456 410	230 793	545 289	350 348	257 153	307 288	98 505	86 440	63 339
29	Teer und Teerdestillations- erzeugnisse .....	34 403	1 354	853	27 628	7 396	566	2 125	1 382	100
30	Aufbereitete Kalidüngemittel ...	—	—	—	—	—	—	—	—	—
31	Thomasphosphatmehl .....	—	—	—	—	—	—	—	—	—
32	Sonstige Phosphordüngemittel ..	—	4	—	—	—	—	—	—	—
33	Stickstoff- und and. anderweitig nicht genannte Düngemittel ..	2	—	4	—	—	—	6	5	1
34	Gerbstoffauszüge .....	93	88	36	29	23	65	56	40	42
35	Sonstige chemische Halbwaren ..	18 653	20 771	25 296	14 533	17 901	18 159	1 579	1 586	2 455
37	Gold für gewerbliche Zwecke ..	—	9	—	—	8	—	—	5	—
38	Sonstige Halbwaren .....	1 176	2 005	1 439	247	776	246	157	1 657	379
IIC	<b>Fertigwaren .....</b>	<b>1 358 392</b>	<b>771 095</b>	<b>938 999</b>	<b>845 404</b>	<b>573 090</b>	<b>381 847</b>	<b>389 974</b>	<b>262 337</b>	<b>325 073</b>
IICa	<b>Vorerzeugnisse .....</b>	<b>527 819</b>	<b>326 307</b>	<b>372 554</b>	<b>379 397</b>	<b>287 777</b>	<b>238 194</b>	<b>83 990</b>	<b>75 373</b>	<b>97 138</b>
1	Gewebe, Gewirke u. dgl. aus: Seide, Reyon (Kunstseide) und synthetischen Fäden .....	28 615	10 147	6 280	20 614	13 571	2783	4 728	5 406	3 261
2	Zellwolle und synthet. Fasern ..	5 529	8 192	4 797	4 161	3 095	1 169	666	363	437
3	Wolle und anderen Tierhaaren ..	156 001	98 874	92 622	114 768	106 068	86 218	19 907	21 574	19 898
4	Baumwolle .....	30 514	14 890	12 212	20 309	9 474	3 003	5 685	2 666	2 443
5	Flachs, Hanf, Jute, Hartfasern u. dgl. ....	32 763	5 305	4 557	25 126	3 576	1 682	2 006	1 305	653
6	Leder .....	12 825	5 373	3 470	8 025	7 242	1 518	1 136	504	876
7	Felle zu Pelzwerk, bearbeitet ..	7 874	1 159	2 230	5 343	2 420	852	2 917	881	972
8	Papier und Pappe .....	35 023	13 194	38 738	31 594	15 373	29 784	467	143	200
9	Furniere, Sperrholz, Faßholz u. dgl. ....	7 684	3 702	3 162	6 998	4 769	2 574	138	914	678
10	Steinzeug-, Ton- und Porzellan- erzeugnisse .....	255	253	155	113	203	86	99	63	43
11	Glas .....	256	46	137	313	118	8	18	17	508
12	Kunststoffe .....	83 845	71 505	69 503	76 491	61 309	55 504	9 134	6 369	6 664
13	Teerfarbstoffe .....	3 017	1 221	325	1 920	2 063	395	236	429	87
14	Sonstige Farbstoffe; Farben, Lacke und Kitten .....	4 839	3 912	3 950	1 710	1 729	724	297	254	506

### III. B. Lagerverkehr nach Warengruppen und -untergruppen der Ernährungswirtschaft und der Gewerblichen Wirtschaft

dz = 100 kg

Warenbenennung		Einfuhr auf Lager			Einfuhr aus Lager			Ausfuhr aus Lager		
		1961	1962	1963	1961	1962	1963	1961	1962	1963
15	Ölfrüchte zu techn. Ölen .....	—	221	11 610	—	—	—	1 000	—	—
16	Steinkohlen einschl. Preßkohlen .....	206 668	200 628	140 863	206 663	137 744	114 580	166 087	49 011	21 798
17	Braunkohlen einschl. Preßkohlen .....	—	—	—	—	—	—	—	—	—
18	Erdöl, roh und getoppt .....	55 231 305	50 244 632	45 251 312	51 588 595	49 668 986	41 635 021	13 759	—	—
19	Eisenerze .....	—	—	—	—	—	—	4 904	—	—
20	Eisen-, manganhaltige Abbrände, Schlacken u. dgl. ....	—	—	—	—	—	—	—	—	—
21	Manganerze .....	15 185	12 010	48 825	32 857	18 102	32 430	1 600	—	4 087
22	Kupfererze und kupferhaltige Kiesabbrände .....	221	—	—	—	—	—	—	—	—
23	Bleierze .....	—	—	—	—	—	—	—	—	—
24	Zinkerze .....	—	—	—	—	—	—	—	—	—
25	Chromerze .....	4	8	—	—	—	—	—	—	—
26	Nickelerze .....	—	—	—	—	—	—	—	4	—
27	Schwefelkies .....	—	—	—	—	—	—	—	—	—
28	Sonstige Erze und Metallaschen .....	2 953	222	5 806	300	150	1 697	4 260	202	955
29	Bauxit, Kryolith .....	—	—	—	—	—	—	—	—	—
30	Speise- und Industriesalz .....	43 855	9 139	84	20 223	8 127	19	25 334	22 315	228
31	Kaliohsalze .....	—	—	—	—	—	—	—	—	—
32	Sonstige Steine und Erden .....	155 527	121 424	91 776	154 099	43 805	44 996	14 962	8 328	18 825
33	Rohphosphate .....	—	—	—	—	—	—	—	—	—
34	Sonstige Rohstoffe für chemische Erzeugnisse .....	122 769	13 622	104 936	18 010	31 419	22 050	72 800	3 589	3 077
36	Pflanzliche Flecht- und Polsterstoffe u. dgl. ....	6 959	4 596	9 051	4 855	2 801	4 772	1 743	571	395
37	Edelsteine, Schmucksteine und Perlen, roh .....	229	28	91	88	110	5	2	4	1
38	Sonstige Rohstoffe, auch Abfälle .....	22 271	15 695	13 994	16 989	12 166	9 177	5 214	4 887	4 778
IIB	<b>Halbwaren .....</b>	<b>47 485 711</b>	<b>24 654 919</b>	<b>53 602 464</b>	<b>33 334 816</b>	<b>25 021 919</b>	<b>29 703 824</b>	<b>10 942 431</b>	<b>9 769 763</b>	<b>7 743 645</b>
1	Rohseide und Seidengespinste ..	164	135	178	110	90	57	13	20	13
2	Reyon (Kunstseide), synthetische Fäden, auch gezwirnt .....	21 114	22 826	52 267	12 624	15 434	28 391	2 779	1 846	7 112
	Gespinnste aus:									
3	Zellwolle und synthet. Fasern ..	624	1 281	1 238	415	816	1 078	112	57	52
4	Wolle und anderen Tierhaaren ..	6 993	1 125	1 193	7 147	1 576	405	110	154	37
5	Baumwolle .....	6 728	774	878	3 890	1 299	172	112	2 701	160
6	Flachs, Hanf, Jute, Hartfasern u. dgl. ....	20 378	10 711	5 338	19 221	11 701	5 812	181	458	89
7	Bau- und Nutzholz (Schnittholz) ..	310 176	164 923	156 643	237 523	206 474	118 297	3 859	1 798	2 532
8	Holzmasse, Zellstoff .....	632 068	131 097	71 422	647 837	132 247	45 412	4 199	6 342	7 089
9	Kautschuk, bearbeitet .....	5 333	1 643	1 637	3 324	1 278	1 399	1 158	650	651
10	Glasmasse, Rohglas .....	135	20	31	—	0	—	29	50	18
11	Zement .....	154	150	209	29	191	73	—	—	41
12	Sonstige mineralische Baustoffe ..	6 999	3 649	7 240	3 006	3 574	4 085	1 516	152	68
13	Roheisen .....	—	522	6 241	—	502	5 716	—	—	—
14	Alteisen (Schrott) .....	323 907	34 797	34 080	6 684	4 421	1 224	3 352	1 168	87
15	Ferrolegierungen .....	439 912	5 714	9 336	382 694	128 934	—	2 761	713	394
16	Eisenhalbzeug .....	2 080	6 382	1 106	353	2 185	—	1 389	6 439	118
	NE-Metalle, roh, auch Legierungen und Altmetalle:									
17	Aluminium .....	32 256	11 686	19 532	59 955	8 494	15 538	313	103	5
18	Kupfer .....	1 371	3 581	4 461	1 096	264	3 747	456	2 430	135
19	Nickel .....	5 294	246	9	5 701	35	—	3 704	1 067	—
20	Blei .....	—	8 808	4 541	—	4 743	—	—	4 610	2 935
21	Zinn .....	1 432	367	—	529	363	—	111	174	—
22	Zink .....	273	1 621	2 824	233	1 233	2 413	—	109	—
23	Sonstige unedle Metalle .....	1 027	1 161	1 574	147	287	1 074	370	10	138
24	Fettsäuren, Paraffin, Vaseline und Wachs .....	244 264	205 755	239 660	210 402	193 127	214 524	18 603	17 983	11 913
25	Sonstige techn. Fette und Öle ..	244 236	132 650	96 765	138 162	125 007	21 166	54 432	26 954	56 271
26	Koks .....	—	—	—	—	—	—	—	—	—
27	Rückstände der Erdöl- u. Steinkohlenteerdestillation .....	22 777	3 240	6 939	53 640	2 522	1 927	555	22	42
28	Kraftstoffe und Schmieröle ..	43 629 186	23 550 877	52 504 957	30 399 962	23 637 417	28 938 925	10 721 457	9 648 014	7 614 507
29	Teer und Teerdestillationserzeugnisse .....	1 164 973	43 512	31 719	918 532	220 062	21 271	95 379	24 424	3 058
30	Aufbereitete Kalidüngemittel ..	—	—	—	—	—	—	—	—	—
31	Thomasphosphatmehl .....	—	—	—	—	—	—	—	—	—
32	Sonstige Phosphordüngemittel ..	—	150	—	—	—	—	—	—	—
33	Stickstoff- und and. anderweitig nicht genannte Düngemittel ..	2	—	14	—	—	—	198	192	4
34	Gerbstoffauszüge .....	1 484	1 394	493	486	351	914	939	431	579
35	Sonstige chemische Halbwaren ..	333 763	292 276	329 549	245 122	301 205	265 610	20 863	16 662	26 673
37	Gold für gewerbliche Zwecke ..	—	0	—	—	0	—	—	0	—
38	Sonstige Halbwaren .....	26 608	11 846	10 390	5 985	16 097	4 594	3 481	4 030	8 924
IIC	<b>Fertigwaren .....</b>	<b>3 251 822</b>	<b>1 633 339</b>	<b>1 957 186</b>	<b>2 518 395</b>	<b>1 454 740</b>	<b>1 175 297</b>	<b>443 490</b>	<b>402 004</b>	<b>425 311</b>
IICa	<b>Vorerzeugnisse .....</b>	<b>1 830 242</b>	<b>996 939</b>	<b>1 297 481</b>	<b>1 413 423</b>	<b>1 001 078</b>	<b>922 584</b>	<b>156 645</b>	<b>139 491</b>	<b>138 382</b>
	Gewebe, Gewirke u. dgl. aus:									
1	Seide, Reyon (Kunstseide) und synthetischen Fäden .....	8 953	4 576	2 639	5 665	3 748	658	867	2 340	1 747
2	Zellwolle und synthet. Fasern ..	6 220	19 001	10 158	3 665	3 918	2 165	385	325	288
3	Wolle und anderen Tierhaaren ..	56 142	36 545	33 956	39 198	36 773	26 732	6 640	7 124	6 017
4	Baumwolle .....	29 385	22 850	20 420	19 361	10 159	4 814	2 927	1 938	2 110
5	Flachs, Hanf, Jute, Hartfasern u. dgl. ....	140 218	24 511	21 157	109 109	16 110	8 884	6 973	3 114	1 452
6	Leder .....	2 843	2 325	2 189	2 068	2 702	676	300	170	197
7	Felle zu Pelzwerk, bearbeitet ..	1 284	136	343	945	291	122	262	71	82
8	Papier und Pappe .....	552 906	181 974	618 446	486 207	231 454	495 879	3 676	1 281	1 237
9	Furniere, Sperrholz, Fäbholz u. dgl. ....	145 313	59 645	57 486	120 753	88 072	50 638	1 159	8 836	5 595
10	Steinzeug-, Ton- und Porzellanerzeugnisse .....	2 322	2 907	1 463	1 587	1 929	628	564	272	133
11	Glas .....	885	513	704	890	599	2	172	176	2 338
12	Kunststoffe .....	297 629	248 441	236 900	253 269	216 322	191 244	29 018	22 159	24 221
13	Teerfarbstoffe .....	2 340	1 048	299	1 533	1 752	355	160	277	49
14	Sonstige Farbstoffe; Farben, Lacke und Kitte .....	14 241	13 099	12 906	4 253	5 522	2 529	740	671	1 694

1) Außerdem Wasserfahrzeuge in nachstehend genannter Stückzahl.

# III. B. Lagerverkehr nach Warengruppen und -untergruppen der Ernährungswirtschaft und der Gewerblichen Wirtschaft

1 000 DM

Warenbenennung		Einfuhr auf Lager			Einfuhr aus Lager			Ausfuhr aus Lager		
		1961	1962	1963	1961	1962	1963	1961	1962	1963
<b>I</b>	<b>ERNÄHRUNGSWIRTSCHAFT</b> ....	<b>2 845 271</b>	<b>2 218 789</b>	<b>2 245 189</b>	<b>2 273 619</b>	<b>2 101 740</b>	<b>1 796 271</b>	<b>391 827</b>	<b>371 799</b>	<b>370 804</b>
	(Nahrungs-, Genuß-, Futtermittel)									
<b>IA</b>	<b>Lebende Tiere</b> .....	<b>128</b>	<b>129</b>	<b>170</b>	<b>7</b>	<b>12</b>	<b>42</b>	<b>191</b>	<b>10</b>	<b>19</b>
1	Pferde .....	107	119	83	6	12	30	39	4	12
2	Rindvieh .....	—	6	45	—	—	6	—	—	—
3	Schweine .....	—	—	—	—	—	—	—	—	—
4	Sonstige lebende Tiere .....	21	4	42	1	—	6	152	6	7
<b>IB</b>	<b>Nahrungsmittel tierischen Ursprungs</b> .....	<b>321 101</b>	<b>265 022</b>	<b>251 605</b>	<b>192 929</b>	<b>220 951</b>	<b>165 466</b>	<b>45 649</b>	<b>33 741</b>	<b>34 719</b>
1	Milch .....	2 207	2 748	5 374	77	189	1 005	453	427	1 300
2	Butter .....	19 730	17 299	10 145	2 072	13 796	10 787	6 912	189	612
3	Käse .....	10 968	6 584	6 632	6 950	4 131	3 679	791	577	129
4	Fleisch und Fleischwaren .....	131 453	98 732	87 383	75 331	75 289	49 343	12 793	8 646	6 572
5	Därme .....	39 159	38 297	36 701	26 603	30 445	29 514	8 685	8 008	9 550
6	Fische und Fischzubereitungen .....	23 203	22 355	33 299	13 988	23 402	13 843	4 994	6 216	8 323
7	Walöl zur Ernährung .....	—	7 823	—	—	7 823	—	—	—	—
8	Schmalz, Talg u. a. tierische Öle und Fette zur Ernährung .....	9 195	5 916	5 590	431	269	122	5 504	3 421	3 865
9	Eier, Eiweiß, Eigelb .....	48 631	26 531	31 229	34 979	27 551	23 191	4 357	4 784	2 878
10	Honig .....	30 780	33 825	32 283	28 386	34 736	30 796	967	1 005	1 213
11	Fischmehl u. dgl. ....	5 775	4 912	2 969	4 103	3 320	3 186	193	468	277
<b>IC</b>	<b>Nahrungsmittel pflanzlichen Ursprungs</b> .....	<b>846 634</b>	<b>701 624</b>	<b>697 082</b>	<b>665 575</b>	<b>692 714</b>	<b>612 674</b>	<b>157 508</b>	<b>108 219</b>	<b>111 563</b>
1	Weizen .....	72 826	12 234	7 980	30 648	16 381	3 092	14 805	102	804
2	Roggen .....	8 398	5 643	13	2 079	6 075	24	1 544	264	51
3	Gerste .....	32 656	14 600	1 063	29 730	14 905	659	2 699	438	323
4	Hafer .....	15 764	4 823	12 693	4 858	9 598	8 932	2 290	849	422
5	Mais .....	26 081	2 927	3 971	17 445	3 592	3 243	6 940	714	620
6	Hirse und sonstiges Getreide .....	1 692	1 389	465	137	213	234	1 330	790	665
7	Reis .....	5 781	1 525	116	3 936	2 118	52	468	783	31
8	Müllereierzeugnisse .....	303	100	448	—	—	2	9	1	3
9	Malz .....	2 617	2 281	190	2 676	3 842	81	—	—	—
10	Nichtöhlhaltige Sämereien .....	11 768	4 840	7 406	7 737	5 148	2 018	9 382	5 780	934
11	Hülsenfrüchte zur Ernährung .....	6 807	3 712	3 919	5 972	5 514	2 411	1 352	864	287
12	Hülsenfrüchte zur Viehfütterung .....	237	62	96	221	131	85	21	—	2
13	Grün- und Rohfutter .....	—	36	16	—	—	37	—	—	—
14	Kartoffeln .....	874	744	800	192	176	427	23	7	—
15	Andere Hackfrüchte .....	8	—	51	29	4	—	—	—	—
16	Gemüse und sonstige Küchen- gewächse .....	19 734	21 351	18 981	15 390	22 337	15 742	1 691	1 956	2 161
17	Obst, außer Südfrüchten .....	80 719	103 325	128 933	74 346	100 161	104 589	10 305	13 004	14 755
18	Südfrüchte .....	254 943	260 302	227 982	219 725	234 328	227 663	27 971	22 269	13 131
19	Gemüse-, Obstkonserven, Frucht- säfte u. dgl. ....	60 390	51 618	74 684	51 650	51 109	42 718	5 388	5 826	8 152
20	Kakao, roh .....	118 437	129 291	112 124	102 494	121 578	101 509	8 437	7 129	6 549
21	Kakaoerzeugnisse .....	4 010	3 330	3 854	2 644	2 521	2 278	273	260	200
22	Gewürze .....	24 461	16 393	18 490	18 961	11 610	10 356	6 570	3 740	3 935
23	Zucker .....	34 467	6 232	26 927	2 115	9 263	13 542	16 830	4 333	23 342
24	Ölfrüchte zur Ernährung .....	26 128	18 921	10 990	14 539	15 213	7 082	6 140	500	1 402
25	Pflanzliche Öle und Fette zur Ernährung .....	20 865	15 109	8 723	10 788	3 069	1 752	5 753	12 152	7 442
26	Margarine und ähnl. Speisefette .....	204	247	202	1	—	—	1	1	—
27	Ölkuchen .....	7 543	4 808	11 773	6 493	5 638	8 045	1 882	862	701
28	Kleie .....	—	31	71	1	78	49	—	—	—
29	Sonstige Abfallerzeugnisse zur Viehfütterung .....	218	5 922	4 853	267	5 306	5 299	241	—	—
31	Sonstige pflanzl. Nahrungsmittel .....	8 638	9 893	9 172	40 469	42 795	50 730	25 109	25 573	25 649
32	Lebende Pflanzen und Erzeug- nisse der Ziergärtnerei .....	65	35	96	32	11	23	54	22	2
<b>ID</b>	<b>Genußmittel</b> .....	<b>1 677 408</b>	<b>1 252 014</b>	<b>1 296 332</b>	<b>1 415 117</b>	<b>1 188 063</b>	<b>1 018 089</b>	<b>187 679</b>	<b>229 829</b>	<b>224 503</b>
1	Hopfen .....	1 105	1 811	3 978	882	386	1 971	70	86	142
2	Kaffee .....	816 947	697 053	698 406	813 296	653 507	612 469	34 130	35 592	32 594
3	Tee .....	58 960	42 417	41 157	37 827	32 310	20 889	19 011	15 687	14 746
4	Rohtabak .....	683 922	468 622	505 648	475 885	458 312	367 428	128 883	176 204	168 547
5	Tabakerzeugnisse .....	13 570	11 597	13 984	574	1 117	1 496	2 435	522	1 234
6	Bier .....	1 808	1 933	1 988	6	5	19	3	29	1
7	Branntwein .....	30 332	14 725	22 784	18 997	13 222	5 932	2 867	1 544	6 986
8	Wein .....	70 764	13 856	8 387	67 650	29 204	7 885	280	165	253
<b>II</b>	<b>GEWERBLICHE WIRTSCHAFT</b> ..	<b>2 701 675</b>	<b>1 708 701</b>	<b>2 172 904</b>	<b>1 952 380</b>	<b>1 495 593</b>	<b>1 247 799</b>	<b>560 830</b>	<b>404 151</b>	<b>443 261</b>
<b>IIA</b>	<b>Rohstoffe</b> .....	<b>656 134</b>	<b>605 736</b>	<b>569 129</b>	<b>569 849</b>	<b>566 397</b>	<b>439 452</b>	<b>51 269</b>	<b>38 555</b>	<b>35 040</b>
1	Abfallseide, Seidengehäuse .....	—	1	—	—	—	—	—	2	—
2	Zellwolle, synthetische Fasern und Abfälle von Chemiefasern .....	2 409	1 232	517	1 338	1 610	373	186	727	255
3	Wolle und andere Tierhaare, roh und bearbeitet, Reißwolle .....	40 816	31 000	33 297	25 531	17 333	14 792	12 278	10 167	9 033
4	Baumwolle, roh und bearbeitet, Reißbaumwolle, Abfälle .....	47 412	34 804	22 327	39 020	34 079	23 551	8 030	6 161	1 772
5	Flachs, Hanf, Jute, Hartfasern u. sonst. pflanzl. Spinnstoffe .....	1 709	1 703	3 268	536	666	1 008	1 679	451	918
6	Abfälle von Gespinnstwaren, Lumpen .....	207	193	263	147	6	14	56	88	178
7	Felle zu Pelzwerk, roh .....	7 539	4 792	10 313	3 229	3 621	9 494	1 557	1 275	755
8	Andere Felle und Häute .....	17 752	17 039	17 471	14 825	11 687	11 707	1 796	1 138	1 261
9	Bettfedern .....	17 504	28 798	26 354	9 964	14 672	16 097	1 888	1 588	1 520
10	Holz zu Holzmasse .....	7	5	—	—	—	—	—	—	—
11	Bau- und Nutzholz (Rundholz) ..	11 060	43 395	61 414	654	45 487	57 473	935	2 486	5 243
12	Pflanzliche Stoffe zum Färben oder Gerben .....	15	264	64	11	29	58	7	5	6
13	Kautschuk, Guttapercha, Balata ..	59 941	58 733	53 539	49 767	53 057	51 959	12 215	7 401	5 915
14	Rohgummen, Rohschellack, Bal- same und Kopale .....	2 360	1 760	2 791	1 093	1 426	1 336	952	687	974

### III. B. Lagerverkehr nach Warengruppen und -untergruppen der Ernährungswirtschaft und der Gewerblichen Wirtschaft

1 000 DM

Warenbenennung	Einfuhr auf Lager			Einfuhr aus Lager			Ausfuhr aus Lager		
	1961	1962	1963	1961	1962	1963	1961	1962	1963
15 Dextrine, Gelatine und Leime ..	500	259	264	204	170	90	321	108	116
16 Sprengstoffe, Schießbedarf, Zünd- waren .....	997	509	503	456	292	226	294	176	157
17 Sonst. chemische Vorerzeugnisse	56 384	28 171	32 772	31 790	24 701	17 791	14 537	9 787	10 680
18 Gußrohren .....	34	11	34	264	700	—	10	—	10
19 Stahlrohren .....	2 145	1 759	1 177	815	1 906	318	633	526	348
20 Stab- und Formeisen .....	9 674	5 771	2 305	9 564	7 671	941	145	322	269
21 Blech aus Eisen .....	16 247	9 272	4 370	7 250	9 763	1 150	2 342	1 329	2 023
22 Draht aus Eisen .....	4 349	693	728	3 816	1 251	214	504	52	96
23 Eisenbahnoberbaumaterial .....	86	72	29	—	41	—	76	4	16
24 Schmiedbarer Guß, Schmiede- stücke .....	130	119	118	8	3	1	55	86	51
25 Stangen, Bleche, Draht usw. aus: Kupfer, Kupferlegierungen ...	2 393	945	110	1 395	1 658	11	134	73	57
26 Aluminium, Aluminium- legierungen .....	417	33	135	334	122	3	65	24	61
27 sonstigen unedlen Metallen ..	1 230	85	388	1 062	209	11	122	89	367
28 Edelmetallen .....	28	4	8	—	2	—	16	3	16
30 Edelsteine, Schmucksteine und Perlen, bearbeitet .....	21 669	39 411	86 783	2 598	7 387	22 907	17 056	21 728	45 525
31 Sonstige Vorerzeugnisse .....	2 496	1 330	692	2 356	891	231	255	178	100
<b>IICb Enderzeugnisse .....</b>	<b>830 573</b>	<b>444 788</b>	<b>566 445</b>	<b>466 007</b>	<b>285 313</b>	<b>151 653</b>	<b>305 875</b>	<b>186 964</b>	<b>227 935</b>
1 Strick-, Wirkwaren u. dgl. aus: Seide oder Chemiefasern .....	6 491	1 439	822	3 878	1 738	333	1 154	486	191
2 Wolle und anderen Tierhaaren	6 056	1 635	2 820	4 356	1 731	2 244	464	405	264
3 Baumwolle .....	1 017	233	538	883	286	555	235	94	209
4 Sonstige Kleidung u. dgl. aus: Seide oder Chemiefasern .....	5 451	3 836	4 874	3 569	3 350	2 830	739	779	1 072
5 Wolle und anderen Tierhaaren	4 975	2 320	1 256	4 903	2 164	104	368	325	395
6 Baumwolle .....	9 923	6 278	6 480	6 770	6 095	4 314	1 505	694	628
7 Flachs, Hanf, Jute, Hartfasern u. dgl. ....	3 090	4 426	4 643	1 266	3 481	3 181	460	510	453
8 Hüte .....	1 947	798	483	2 029	1 213	298	92	64	35
9 Sonstige Spinnstoffwaren .....	4 384	3 650	2 179	3 541	2 968	1 373	305	360	206
10 Pelzwaren .....	621	206	2 109	158	204	100	480	176	501
11 Schuhe aus Leder .....	5 131	2 252	1 686	3 395	1 846	284	449	303	862
12 Andere Lederwaren .....	1 419	2 011	2 390	854	865	823	534	1 011	811
13 Papierwaren .....	8 383	771	948	7 202	1 872	386	607	317	183
14 Bücher, Karten, Noten, Bilder ..	8 463	2 163	2 633	7 880	4 935	874	2 434	1 005	886
15 Holzwaren .....	9 714	4 768	5 187	6 039	3 374	2 289	3 005	1 195	2 138
16 Kautschukwaren .....	22 397	5 881	4 484	18 595	9 351	3 025	2 783	1 637	1 627
17 Steinwaren .....	263	495	326	156	206	125	127	251	178
18 Steinzeug-, Ton-, Steingut- und Porzellanwaren .....	2 867	1 322	1 523	2 249	2 772	867	172	250	134
19 Glaswaren .....	12 937	1 370	919	12 602	662	145	1 461	872	454
20 Messerschmiedewaren .....	441	1 561	803	169	596	165	191	141	128
21 Werkzeuge und landwirtschaft- liche Geräte .....	4 131	1 174	1 539	648	1 621	175	1 479	1 288	1 248
22 Sonstige Eisenwaren .....	23 445	9 833	7 827	16 608	11 237	3 907	4 019	3 129	3 048
23 Waren aus Kupfer und Kupfer- legierungen .....	551	761	258	517	570	165	53	66	41
24 Edelmetallwaren, vergoldete und versilberte Waren .....	2 103	3 323	9 898	548	576	2 213	1 971	2 037	3 836
25 Sonstige Waren aus unedlen Metallen .....	4 472	1 901	2 364	2 252	889	518	1 468	1 496	593
26 Werkzeugmaschinen einschl. Walzwerksanlagen .....	14 537	16 962	15 203	5 929	1 498	1 047	10 149	11 285	11 478
27 Masch. f. d. Spinnstoff-, Leder- und Lederwarenindustrie .....	9 408	7 611	9 905	2 961	2 881	2 413	5 008	4 049	4 785
28 Landwirtschaftliche Maschinen einschl. Ackerschlepper .....	10 971	11 162	9 064	13 775	8 499	2 093	3 517	4 215	2 426
29 Dampflokomotiven .....	—	—	—	—	—	—	—	—	—
30 Kraftmaschinen .....	16 454	10 561	6 016	8 288	9 106	2 300	4 756	1 695	934
31 Pumpen, Druckluftmaschinen u. dgl. ....	14 559	14 926	14 543	9 932	8 923	9 006	4 336	2 001	2 756
32 Fördermittel .....	4 727	4 103	7 256	4 023	5 150	682	1 792	1 385	2 514
33 Papier- und Druckmaschinen ...	3 062	3 978	4 801	1 477	1 228	961	1 524	3 438	2 020
34 Büromaschinen .....	25 238	19 202	37 151	12 216	10 554	7 236	6 568	8 777	13 168
35 Maschinen für die Nahrungs- und Genußmittelindustrie .....	2 945	3 616	3 400	1 325	1 072	1 165	1 313	752	627
36 Sonstige Maschinen .....	94 516	59 004	72 292	59 998	49 438	15 651	26 931	21 556	36 969
37 Wasserfahrzeuge .....	6 074	4 949	6 897	1 266	839	481	3 844	274	909
38 Kraftfahrzeuge, Luftfahrzeuge ..	111 073	26 149	54 274	101 419	29 448	9 666	8 333	6 723	17 474
39 Fahrräder .....	1 298	818	462	417	156	15	529	829	473
40 Sonstige Fahrzeuge .....	1 456	601	978	288	484	108	458	204	413
41 Elektrotechnische Erzeugnisse (auch elektrische Maschinen) ..	91 660	61 061	86 735	55 282	35 617	23 438	25 801	25 997	28 533
42 Uhren .....	6 230	4 026	3 732	1 114	1 434	146	3 989	3 547	1 822
43 Feinmechanische und optische Erzeugnisse .....	40 390	40 319	61 304	8 280	7 862	6 624	16 692	20 991	26 168
44 Waren aus Wachs oder Fetten; Seifen .....	221	255	296	70	39	27	6	13	10
45 Waren aus Kunststoffen .....	9 366	2 934	2 955	7 074	2 568	946	1 181	1 477	1 462
46 Spielfilme und andere belichtete Filme und Platten 1) .....	1 206	3 395	10 816	101	240	1 755	1 164	939	2 157
47 Photochemische Erzeugnisse ..	4 376	3 951	1 561	2 580	4 123	1 556	306	127	69
48 Bleistifte und chem. Bürobedarf ..	445	236	462	174	172	168	403	136	157
49 Pharmazeutische Erzeugnisse (auch unzubereitet) .....	28 852	17 615	15 887	11 385	4 848	3 596	16 668	10 448	11 227
50 Kosmetische Erzeugnisse .....	1 895	991	1 646	766	659	503	381	74	46
51 Sonstige chemische Erzeugnisse ..	48 986	43 067	35 003	29 858	25 270	20 692	13 824	12 084	9 717
52 Musikinstrumente .....	497	832	249	105	46	10	417	275	214
53 Kinderspielzeug, Christbaum- schmuck .....	8 071	844	1 100	6 950	2 392	437	656	462	995
54 Sonstige Enderzeugnisse .....	121 368	17 213	33 567	8 887	6 165	7 638	118 874	24 330	28 891
<b>AUSSERDEM:</b>									
III1 Rückwaren .....	—	—	—	—	—	—	—	—	—
2 Ersatzlieferungen .....	—	—	—	—	—	—	—	—	—
<b>Insgesamt</b>	<b>5 546 946</b>	<b>3 927 490</b>	<b>4 418 893</b>	<b>4 225 999</b>	<b>3 597 333</b>	<b>3 044 070</b>	<b>951 857</b>	<b>775 950</b>	<b>814 065</b>

1) Bei der Ein- und Ausfuhr von Filmen und Filmmaterial sind Dienstleistungskosten nicht enthalten.

# III. C. Lagerverkehr nach Erdteilen und Ländern<sup>1)</sup>

1000 DM

Herstellungsland bzw. Verbrauchsland	Einfuhr auf Lager			Einfuhr aus Lager			Ausfuhr aus Lager		
	1961	1962	1963	1961	1962	1963	1961	1962	1963
<b>Europa .....</b>	<b>1 909 703</b>	<b>976 632</b>	<b>1 192 645</b>	<b>1 269 819</b>	<b>848 626</b>	<b>605 402</b>	<b>739 736</b>	<b>599 102</b>	<b>649 844</b>
Frankreich .....	245 571	74 197	93 775	140 221	65 497	30 232	53 499	29 086	37 023
Belgien-Luxemburg .....	62 227	29 355	38 510	39 083	17 729	15 855	32 580	29 925	31 909
Niederlande .....	252 262	80 530	96 353	155 828	63 314	25 138	151 448	124 886	128 767
Italien .....	205 536	71 428	96 799	155 628	92 803	49 169	43 746	55 204	43 330
Großbritannien .....	195 514	127 785	169 237	132 353	102 842	65 975	56 137	46 169	55 210
Island .....	1 959	379	1 100	555	117	219	1 589	1 099	2 742
Republik Irland .....	2 539	2 323	3 914	2 727	1 403	2 655	775	955	915
Norwegen .....	29 101	14 289	21 465	22 522	11 796	5 587	10 817	8 341	8 556
Schweden .....	106 970	49 027	47 849	76 772	49 276	27 931	32 610	26 964	27 651
Finnland .....	31 761	9 495	24 074	26 669	11 873	18 838	13 088	11 163	14 788
Dänemark .....	79 132	56 968	44 214	35 553	35 300	23 560	87 244	63 475	64 737
Schweiz .....	84 811	58 358	96 303	30 113	19 445	14 746	111 720	96 709	118 301
Österreich .....	49 945	19 235	20 111	34 160	19 355	6 548	79 068	69 616	62 500
Portugal .....	15 025	10 705	10 661	12 498	15 473	9 192	2 941	1 410	2 344
Spanien .....	108 479	95 048	52 589	92 453	94 312	48 461	4 378	4 374	11 426
Malta; Gibraltar .....	64	15	20	4	35	—	266	675	857
Jugoslawien .....	18 618	13 236	22 766	14 178	11 041	6 110	6 706	2 994	7 738
Griechenland .....	108 152	55 539	91 493	88 566	80 492	91 219	3 094	1 591	2 227
Türkei .....	55 785	75 795	72 141	54 773	56 892	63 276	1 162	1 642	2 526
Deutsche Ostgeb. <sup>2)</sup> .....	—	—	—	—	—	—	—	—	—
Sowjetunion <sup>3)</sup> .....	82 273	26 379	65 128	60 814	31 133	27 360	1 944	4 642	953
Polen <sup>3)</sup> .....	32 509	27 138	29 866	20 845	18 729	17 029	6 507	2 687	3 970
Tschechoslowakei .....	48 349	24 523	22 123	17 581	10 554	2 600	24 355	8 374	13 247
Ungarn .....	15 761	9 668	8 818	10 998	8 110	3 810	10 683	5 450	5 782
Rumänien .....	43 802	14 097	31 998	26 977	10 207	16 522	2 953	1 384	1 514
Bulgarien .....	32 558	31 120	31 338	16 938	20 898	33 370	425	279	814
Albanien .....	—	—	—	—	—	—	1	7	17
<b>Afrika .....</b>	<b>465 466</b>	<b>456 159</b>	<b>490 274</b>	<b>405 183</b>	<b>446 442</b>	<b>435 084</b>	<b>12 894</b>	<b>10 850</b>	<b>9 630</b>
Kanar. Inseln usw. <sup>4)</sup> .....	12 512	5 399	3 747	9 717	6 118	3 574	185	297	947
Marokko .....	59 030	52 576	50 216	51 733	53 046	51 635	1 952	559	662
Algerien <sup>5)</sup> .....	32 725	4 795	3 569	31 918	6 064	3 521	1 517	982	286
Tunesien .....	657	344	119	415	727	145	888	434	1 546
Libyen .....	4 038	31 236	65 302	3 900	29 869	44 077	205	284	207
Ver. Arab. Rep. <sup>6)</sup> .....	13 370	9 300	7 802	9 740	9 419	6 685	1 858	999	1 081
Sudan .....	5 748	3 703	5 427	2 187	3 529	4 608	133	463	271
Mauretanien .....	—	—	—	—	—	—	—	—	5
Mali .....	—	7	—	—	—	—	—	—	85
Obervolta .....	—	—	—	—	—	—	8	—	—
Niger .....	—	—	—	—	—	—	—	—	2
Tschad .....	3	56	—	53	31	24	5	—	3
Senegal .....	141	14	74	104	4	59	31	103	36
Gambia .....	—	—	—	—	—	—	24	22	26
Port.-Guinea usw. .....	462	487	563	339	266	300	2	20	9
Republik Guinea .....	295	85	219	184	10	31	37	12	31
Sierra Leone .....	30	104	354	26	12	7	24	16	11
Liberia .....	2 807	4 423	3 661	1 551	4 238	2 873	250	263	356
Elfenbeinküste .....	6 637	15 669	33 273	4 907	15 052	28 267	71	70	149
Ghana .....	57 832	81 149	65 915	45 894	75 163	67 570	672	3 009	177
Togo .....	811	955	755	478	882	543	44	8	4
Dahome .....	—	45	—	—	—	—	—	3	1
Nigeria .....	28 255	44 464	39 195	26 784	43 314	37 731	570	243	424
Kamerun <sup>7)</sup> .....	9 579	4 840	8 971	5 851	6 253	6 495	150	96	300
Zentralafrik. Rep. .....	—	41	—	2	65	—	7	—	2
Spanisch-Guinea .....	—	9	476	61	—	213	136	33	6
Gabun .....	3 677	5 423	6 530	960	6 709	6 817	115	26	21
Kongo (Brazzav.) <sup>8)</sup> .....	243	9 180	11 555	64	8 552	11 264	38	16	27
Kongo (Léopoldv.) <sup>8)</sup> .....	12 617	5 769	7 806	8 968	9 101	6 866	121	234	181
Burundi u. Rwanda <sup>9)</sup> .....	74	284	922	—	2	312	3	1	2
Angola .....	9 402	8 909	14 854	8 789	7 407	11 241	204	88	80
Äthiopien .....	5 031	4 937	5 087	4 033	4 290	4 050	120	152	46
Franz. Somaliküste .....	1 298	3	13	483	87	19	10	2	106
Somalia .....	59	89	34	20	22	4	8	2	1
Kenia, Uganda .....	83 779	67 595	60 699	90 553	59 650	57 991	223	187	280
Tanganjika .....	21 049	21 051	13 605	19 342	17 455	13 678	93	102	56
Sansib., Pemba usw. .....	334	729	377	271	261	203	30	6	14
Mosambik .....	1 634	1 150	1 327	628	697	629	489	186	156
Madagaskar .....	3 006	2 484	2 139	1 932	1 738	926	154	37	50
Réunion .....	363	461	854	271	156	694	—	1	28
Rhodes, u. Njassald. .....	43 266	29 652	29 733	32 407	40 962	24 478	92	72	116
Rep. Südafrika <sup>10)</sup> .....	44 702	38 742	45 101	40 618	35 291	38 054	2 425	1 822	1 839
<b>Amerika .....</b>	<b>2 076 295</b>	<b>1 530 901</b>	<b>1 727 294</b>	<b>1 689 517</b>	<b>1 453 183</b>	<b>1 260 724</b>	<b>54 674</b>	<b>36 718</b>	<b>49 692</b>
Vereinigte Staaten <sup>11)</sup> .....	798 682	487 886	541 336	613 152	498 042	338 422	30 193	17 291	18 817
Kanada .....	72 659	34 129	36 225	67 132	25 808	22 051	1 434	1 905	3 660
St. Pierre, Miquel. .....	—	—	—	—	—	—	—	—	—
Mexiko .....	51 699	43 681	49 322	47 130	43 566	33 299	1 881	1 165	1 652
Guatemala .....	75 334	78 170	69 402	77 223	64 422	62 790	241	140	195
Br.-Honduras usw. .....	71	26	287	40	25	24	48	26	5
Republik Honduras .....	7 442	11 887	17 810	6 633	9 400	11 099	92	71	49
El Salvador .....	154 953	134 666	119 557	148 516	134 791	111 659	254	234	268
Nicaragua .....	22 032	15 538	19 210	18 962	13 931	13 150	103	48	74
Costa Rica .....	75 172	71 800	58 429	84 580	64 179	55 057	119	147	113

1) Siehe Innenseiten des Umschlages. — 2) Siehe Vorbemerkung auf Seite 4, Ziffer 14, Absatz 2. — 3) Einschl. Angaben für „Nordafrika, Span.“, sowie „Ifni, Span. Sahara“. — 4) Einschl. Angaben für „Franz. Sahara“. — 5) Bis 1962 als „Ägypten“ bezeichnet. — 6) Einschl. Angaben für „Kamerun, Trhgb.“. — 7) 1961 als „Kongo (eh. Franz.-)“ bezeichnet. — 8) 1961 als „Kongo (eh. Belg.-)“ bezeichnet. — 9) Bis 1962 als „Ruanda-Urundi“ bezeichnet. — 10) 1961 als „Südafrik. Union usw.“ bezeichnet. — 11) Einschl. Angaben für „Puerto Rico usw.“.



## III. C. Lagerverkehr nach Erdteilen und Ländern

1000 DM

Herstellungsland bzw. Verbrauchsland	Einfuhr auf Lager			Einfuhr aus Lager			Ausfuhr aus Lager		
	1961	1962	1963	1961	1962	1963	1961	1962	1963
<b>noch: Amerika</b>									
Panama o. Kanalz.	1 507	2 984	25 494	779	962	12 006	130	233	66
Panamakanal-Zone	9	—	—	1	7	—	38	9	12
Kuba	22 147	8 502	7 674	2 954	12 018	6 082	1 065	712	219
Republik Haiti	934	404	377	316	258	159	249	172	95
Dominik. Rep.	11 015	4 711	7 259	5 834	9 344	4 334	96	140	139
Franz. Antillen <sup>1)</sup>	44	1	74	44	15	60	8	34	26
Jamaika	7 665	7 252	6 766	5 757	5 859	3 255	280	303	45
Westindien usw. <sup>2)</sup>	89 434	39 480	88 691	58 231	49 324	9 651	79	38	121
Niederl. Antillen	170 178	132 514	137 573	153 905	128 372	132 497	1 419	1 046	1 613
Kolumbien	160 088	136 998	164 224	108 859	117 337	124 867	1 552	1 225	792
Venezuela	32	4	—	—	—	—	55	59	297
Britisch-Guayana	786	409	435	873	283	316	49	30	79
Surinam	—	—	—	—	—	—	—	—	—
Franz.-Guayana	29 666	18 495	16 813	13 809	12 411	11 734	468	288	249
Ecuador	8 841	10 116	8 005	6 077	6 036	5 872	1 517	1 066	781
Peru	211 847	179 188	199 082	196 252	168 657	143 401	7 087	6 797	6 061
Brasilien	10 272	11 380	13 805	9 565	9 211	12 589	1 614	820	906
Chile	29	56	99	70	71	7	250	164	315
Bolivien	1 413	2 348	1 546	982	1 361	868	71	105	341
Paraguay	22 452	12 493	5 098	18 351	11 881	2 881	723	418	1 792
Uruguay	69 892	85 783	104 679	53 480	65 613	70 937	3 560	2 032	1 855
Argentinien	—	—	—	—	—	—	—	—	—
<b>Asien</b>	<b>1 004 310</b>	<b>876 194</b>	<b>913 860</b>	<b>710 535</b>	<b>687 452</b>	<b>592 670</b>	<b>24 688</b>	<b>20 593</b>	<b>22 413</b>
Zypern	113	679	5 117	600	601	4 489	85	54	265
Libanon	3 045	5 730	6 254	2 715	4 348	5 093	767	536	464
Syrien	2 304	2 627	1 939	1 464	1 686	1 718	274	189	294
Irak	148 942	126 790	77 366	136 468	125 760	85 791	598	179	255
Iran	129 057	101 323	111 197	104 041	102 011	101 704	1 498	791	685
Afghanistan	23 852	20 048	15 054	12 434	13 673	16 776	96	63	90
Israel	38 671	42 036	79 298	30 261	37 395	69 915	2 096	1 905	2 932
Jordanien	1	—	9	1	—	—	85	121	68
Saudi-Arabien	155 921	126 623	92 452	152 273	138 510	73 452	293	287	350
Kuwait	20 035	1 439	8 907	18 816	112	4 749	455	153	96
Bahrain	298	533	1 333	15	—	191	99	13	8
Katar	4	—	8	—	—	—	—	5	26
Maskat, Oman usw.	2	5	—	—	1	2	—	67	39
Jemen	1 138	7 718	11 456	213	2 690	2 740	133	98	220
Aden	7 048	5 205	5 274	4 919	4 198	3 302	1 577	2 683	1 941
Pakistan	64 262	39 986	49 974	55 006	34 944	26 078	2 751	2 986	6 259
Republik Indien	15 011	10 579	12 144	10 160	7 798	5 202	1 209	649	387
Ceylon, Malediven	51	98	1	—	55	—	—	—	—
Nepal, Bhutan	997	530	1 329	385	557	1 165	352	1 087	82
Birma	5 871	4 761	8 406	6 992	4 711	5 464	685	757	674
Thailand	54	19	—	4	8	1	—	—	—
Laos	69	140	173	105	19	204	16	31	—
Nord-Vietnam	9 149	11 920	6 100	5 168	7 061	7 273	252	105	48
Süd-Vietnam	1 611	721	2 081	1 077	1 085	1 095	139	—	7
Kambodscha	42 446	37 654	39 732	37 156	34 864	37 619	395	351	359
Malaisischer Bund.	1 042	1 974	1 987	632	1 353	1 294	485	331	179
Singapur	179 062	146 016	162 436	46 623	60 066	29 364	2 297	1 082	1 598
Indonesien <sup>3)</sup>	6 167	4 036	4 267	5 153	2 725	2 207	43	65	197
Brunei, Nordb. usw.	3 367	5 949	7 237	4 426	2 229	4 484	569	456	851
Philippinen	14	297	80	59	16	252	18	3	—
Macau usw. <sup>4)</sup>	220	189	367	333	138	70	—	—	—
Mongol. Volksrep.	32 407	30 961	39 632	15 808	18 880	27 688	700	190	131
Volksrep. China	—	—	—	—	—	—	—	—	—
Nord-Korea	1 615	361	1 036	1 342	246	149	183	349	300
Süd-Korea	94 327	115 291	140 793	43 901	64 797	57 047	5 321	3 747	2 229
Japan	6 159	14 520	9 611	4 008	5 467	8 699	106	279	37
Taiwan	9 978	9 436	10 610	7 977	9 443	7 392	1 111	976	1 337
Hongkong	—	—	—	—	—	—	—	—	—
<b>Australien und Ozeanien</b>	<b>91 172</b>	<b>87 604</b>	<b>94 020</b>	<b>56 684</b>	<b>75 012</b>	<b>70 638</b>	<b>2 922</b>	<b>1 612</b>	<b>2 266</b>
Austral. Bund	63 548	60 488	65 101	41 138	52 229	48 089	1 876	1 207	1 852
Neuseeland	24 083	25 820	27 916	13 459	21 839	22 067	975	397	387
Am.-Ozeanien <sup>5)</sup>	123	5	—	—	—	—	1	1	2
Br.-Ozeanien	1 656	117	95	1 195	129	34	9	2	11
Fr.-Ozeanien usw.	1 762	1 174	908	892	815	448	61	5	14
<b>Schiffs- und Luftfahrzeugbedarf, Polargebiete und Nicht ermittelte Länder</b>	<b>—</b>	<b>—</b>	<b>—</b>	<b>94 261</b>	<b>86 618</b>	<b>79 552</b>	<b>116 943</b>	<b>107 075</b>	<b>89 220</b>
Schiffsbedarf usw.	—	—	—	94 226	86 599	79 528	114 902	106 984	89 220
Polargebiete	—	—	—	35	19	24	2 041	91	—
Nicht erm. Ldr.	—	—	—	—	—	—	—	—	—
<b>Insgesamt</b>	<b>5 546 946</b>	<b>3 927 490</b>	<b>4 418 093</b>	<b>4 225 989</b>	<b>3 597 333</b>	<b>3 044 070</b>	<b>951 857</b>	<b>775 950</b>	<b>814 065</b>

1) 1961 als „Guadeloupe, Martinique“ bezeichnet. — 2) 1961 und 1962 als „Westind. Bund“ bezeichnet. — 3) Einschl. Angaben für „Nied.-Neuguinea“. — 4) Bis 1962 unter „Port.-Indien“ nachgewiesen. — 5) Einschl. Angaben für „Riukiu-Inseln“.



# IV. C. Veredelungsverkehr nach Warengruppen und der Gewerblichen

Mengen

Nr. der Waren- gruppe bzw. -unter- gruppe		Warenbenennung	Aktiver Veredelungs-						
			Einfuhr						nach
			zur Eigenveredelung			zur Lohnveredelung			
			1961	1962	1963	1961	1962	1963	
I	ERNÄHRUNGSWIRTSCHAFT .... (Nahrungs-, Genuß-, Futtermittel)	1) 6 434 011	6 431 951	1 341 440	1) 188 502	147 935	385 311	6 057 748	
IA	Lebende Tiere .....	1) 297 586	278 128	337 012	1) 13 387	9 491	—	—	
1	Pferde .....	St. 96	—	—	St. 157	—	—	—	
2	Rindvieh .....	2) 291 049	2) 278 039	2) 327 317	2) 12 707	2) 9 491	—	—	
3	Schweine .....	4) 6 537	4) 89	4) 9 695	4) 680	—	—	—	
4	Sonstige lebende Tiere .....	—	—	—	—	—	—	—	
IB	Nahrungsmittel tierischen Ursprungs .....	118 982	115 348	117 633	5 711	16 705	7 326	167 695	
1	Milch .....	2 451	5 182	4 392	3 800	4 155	1 208	1 398	
2	Butter .....	12 137	14 510	15 332	1 830	12 541	5 825	—	
3	Käse .....	33 042	34 812	37 981	—	—	—	94 651	
4	Fleisch und Fleischwaren .....	35 397	33 476	21 035	63	—	—	69 980	
5	Därme .....	1 594	1 800	1 915	—	9	—	1 448	
6	Fische und Fischzubereitungen .....	10	4	14	—	—	—	5	
7	Walöl zur Ernährung .....	—	—	—	—	—	—	—	
8	Schmalz, Talg u. a. tierische Öle und Fette zur Ernährung .....	579	3 014	4 269	14	—	293	—	
9	Eier, Eiweiß, Eigelb .....	—	—	—	4	—	—	12	
10	Honig .....	212	226	389	—	—	—	201	
11	Fischmehl u. dgl. ....	33 560	22 324	32 306	—	—	—	—	
IC	Nahrungsmittel pflanzlichen Ursprungs .....	5 993 419	6 018 832	862 067	130 353	115 412	372 868	4 540 150	
1	Weizen .....	4 908 056	5 288 966	173 454	33 511	5 405	34 137	—	
2	Roggen .....	—	2 721	5 666	14 910	20 186	—	—	
3	Gerste .....	7 207	5 900	23 501	1 500	20 509	122	—	
4	Hafer .....	—	—	—	15 130	10 063	2 007	—	
5	Mais .....	—	—	23 159	372	—	2 682	—	
6	Hirse und sonstiges Getreide .....	—	—	—	—	49	—	—	
7	Reis .....	100 032	105 657	19 879	—	—	—	38 957	
8	Müllereierzeugnisse .....	200	602	2 297	8 407	—	—	4 277 850	
9	Malz .....	137 806	139 370	202 059	406	—	—	—	
10	Nichtöhlhaltige Samereien .....	334	17 914	42 013	101	143	251	94	
11	Hülsenfrüchte zur Ernährung .....	296	50	40	—	—	—	—	
12	Hülsenfrüchte zur Viehfütterung .....	—	—	—	—	—	—	—	
13	Grün- und Rauhfutter .....	—	—	—	—	—	—	—	
14	Kartoffeln .....	1 675	—	—	—	—	7 168	—	
15	Andere Hackfrüchte .....	—	—	—	—	—	273 009	—	
16	Gemüse und sonstige Küchen- gewächse .....	11 428	4 202	2 162	11	1	26	1 794	
17	Obst, außer Südfrüchten .....	1 963	898	467	288	174	341	1 076	
18	Südfrüchte .....	493 094	143 201	21 797	45 431	50 473	45 555	807	
19	Gemüse-, Obstkonserven, Frucht- säfte u. dgl. ....	824	1 204	1 549	18	—	216	871	
20	Kakao, roh .....	169	—	—	—	—	10	—	
21	Kakaoerzeugnisse .....	—	—	—	389	—	—	405	
22	Gewürze .....	739	694	522	2 605	2 688	2 985	1 962	
23	Zucker .....	15 399	15 945	21 761	5 910	3 032	2 175	—	
24	Ölfrüchte zur Ernährung .....	—	—	—	—	—	—	—	
25	Pflanzliche Öle und Fette zur Ernährung .....	141 498	116 141	154 767	—	1 701	2 078	112 017	
26	Margarine und ähnl. Speisefette .....	—	139	—	261	—	15	28 713	
27	Ölkuchen .....	19 069	—	—	—	—	—	—	
28	Kleie .....	—	—	—	—	—	—	34 159	
29	Sonstige Abfallerzeugnisse zur Viehfütterung .....	126 582	149 672	139 248	794	—	—	—	
31	Sonstige pflanzl. Nahrungsmittel .....	27 048	24 756	27 726	309	988	91	41 445	
32	Lebende Pflanzen und Erzeug- nisse der Ziergärtnerei .....	—	—	—	—	—	—	—	
ID	Genußmittel .....	24 024	20 443	24 728	49 051	6 327	5 117	1 349 901	
1	Hopfen .....	3 371	3 791	5 744	690	4 352	1 784	1 505	
2	Kaffee .....	15 550	14 138	14 838	12 111	1 575	1 458	4 722	
3	Tee .....	972	896	1 061	146	393	153	2 003	
4	Rohtabak .....	2 206	118	379	37	—	802	287	
5	Tabakerzeugnisse .....	1	—	1	10	6	12	—	
6	Bier .....	—	—	—	1 223	—	—	1 339 663	
7	Branntwein .....	51	147	109	3	1	1	235	
8	Wein .....	1 873	1 353	2 596	34 831	—	907	1 486	
II	GEWERBLICHE WIRTSCHAFT ..	12 803 341	12 998 685	20 087 850	5 440 622	11 330 571	5 503 273	16 839 235	
IIA	Rohstoffe .....	639 449	2 858 321	9 558 493	2 703 113	4 471 618	2 455 999	405 042	
1	Abfallseide, Seidengehäuse .....	—	—	—	—	—	—	—	
2	Zellwolle, synthetische Fasern und Abfälle von Chemiefasern .....	125	654	939	2 125	1 616	2 946	311 774	
3	Wolle und andere Tierhaare, roh und bearbeitet, Reißwolle .....	8 249	8 615	9 629	1 950	2 674	5 023	—	
4	Baumwolle, roh und bearbeitet, Reißbaumwolle, Abfälle .....	—	—	—	—	96	—	—	
5	Flachs, Hanf, Jute, Hartfasern u. sonst. pflanzl. Spinnstoffe .....	—	—	—	200	50	—	—	
6	Abfälle von Gespinnstwaren, Lumpen .....	—	—	—	160	—	—	—	
7	Felle zu Pelzwerk, roh .....	—	—	—	17	—	—	—	
8	Andere Felle und Häute .....	—	—	—	—	—	—	—	
9	Bettfedern .....	—	—	—	179	—	258	136	
10	Holz zu Holzmasse .....	—	—	—	—	—	—	—	
11	Bau- und Nutzholz (Rundholz) .....	—	—	—	—	263	553	—	
12	Pflanzliche Stoffe zum Färben oder Gerben .....	—	—	—	—	—	—	—	
13	Kautschuk, Guttapercha, Balata .....	418	—	—	—	—	—	—	
14	Rohgummen, Rohschellack, Bal- same und Konale .....	—	—	—	—	—	2	—	

1) Außerdem Pferde in nachstehend genannter Stückzahl. — 2) 1961: 55 448 Stück; 1962: 53 533 Stück; 1963: 64 319 Stück. — 3) 1961: fahrzeuge in nachstehend genannter Stückzahl.

# IV. B. Veredelungsverkehr nach Warengruppen der Ernährungswirtschaft und der Gewerblichen Wirtschaft 1000 DM

J a h r	Insgesamt <sup>1)</sup>	Ernährungswirtschaft					Gewerbliche Wirtschaft					
		zusammen	Lebende Tiere	Nahrungsmittel			zusammen	Roh- stoffe	Halb- waren	Fertigwaren		
				tierischen Ursprungs	pflanz- lichen Ursprungs	Genuß- mittel				zusammen	Vor- erzeug- nisse	End- erzeug- nisse

## 1. Aktiver Veredelungsverkehr

### Einfuhr zur Eigenveredelung

1952 .....	168 797	34 000	21 856	2 151	4 126	5 867	134 797	2 477	46 065	86 255	65 937	20 318
1953 .....	260 165	71 964	34 444	5 598	9 954	21 968	188 201	3 744	66 449	118 008	84 043	33 965
1954 .....	399 597	95 752	48 804	14 586	12 815	19 547	303 845	5 730	80 829	217 286	163 141	54 145
1955 .....	554 168	93 860	52 506	12 259	15 446	13 649	460 308	8 508	173 340	278 460	208 435	70 025
1956 .....	729 652	98 793	42 140	16 805	19 779	20 069	630 262	4 040	310 630	315 592	239 510	76 082
1957 .....	960 587	139 783	37 786	15 275	58 784	27 938	820 674	18 255	414 933	387 485	285 932	101 554
1958 .....	969 987	197 691	66 340	9 279	93 349	28 723	772 124	17 121	277 111	477 892	314 036	163 856
1959 .....	1 174 182	322 663	89 033	10 625	187 642	35 363	851 119	13 072	267 010	571 037	381 192	189 845
1960 .....	1 594 423	364 810	102 274	24 272	191 632	46 632	1 229 133	13 669	463 185	752 279	478 329	273 950
1961 .....	1 648 991	259 197	47 715	19 630	182 751	9 101	1 389 520	17 796	398 965	972 759	473 740	499 019
1962 .....	1 594 384	267 023	44 650	19 743	183 908	8 722	1 336 582	28 843	374 776	932 963	400 230	532 733
1963 .....	1 545 920	131 960	53 805	20 686	46 425	11 044	1 413 724	70 099	429 663	913 962	392 633	521 329

### Einfuhr zur Lohnveredelung

1952 .....	270 577	10 290	635	524	7 194	1 937	260 287	10 662	197 834	51 791	30 385	21 406
1953 .....	278 363	8 904	828	1 437	4 072	2 567	269 459	11 382	183 843	74 234	47 034	27 200
1954 .....	234 150	5 626	—	730	4 590	306	228 524	8 648	134 141	85 735	41 558	44 177
1955 .....	275 442	12 557	—	1 756	8 934	1 867	262 885	12 849	60 480	189 556	116 437	73 119
1956 .....	214 221	15 611	2 034	5 243	3 939	4 395	198 610	12 659	52 586	133 365	51 833	81 532
1957 .....	227 348	16 698	5 019	4 587	2 035	5 057	210 650	11 483	54 021	145 146	48 785	96 361
1958 .....	241 028	16 360	1 147	1 591	2 772	10 850	224 668	9 893	26 439	188 336	57 090	131 246
1959 .....	363 234	19 504	275	2 057	5 703	11 469	343 692	8 718	87 517	247 457	100 510	146 947
1960 .....	399 728	21 379	—	1 948	6 656	12 875	378 349	11 965	78 276	288 108	150 558	137 550
1961 .....	407 769	17 793	2 119	1 088	6 646	7 940	389 976	18 795	82 169	289 012	123 979	165 033
1962 .....	546 204	13 983	1 043	3 336	6 409	3 195	532 221	27 586	177 438	327 197	144 416	182 781
1963 .....	485 715	12 358	—	1 632	8 074	2 652	473 357	19 073	71 684	382 600	154 480	228 120

### Ausfuhr nach Eigenveredelung

1952 .....	195 473	22 462	—	4 220	387	17 855	173 011	5 013	31 053	136 945	81 520	55 425
1953 .....	289 749	52 220	—	18 854	1 674	31 692	237 529	99	18 751	218 679	113 669	105 010
1954 .....	470 305	59 860	—	23 919	7 678	28 263	410 445	1 146	23 811	385 488	179 083	206 405
1955 .....	632 917	70 391	—	24 628	10 858	34 905	562 526	1 204	25 781	535 541	270 594	264 947
1956 .....	1 012 936	75 668	—	17 923	12 831	44 914	936 489	13 734	75 705	847 050	331 478	515 572
1957 .....	1 709 524	117 024	—	29 805	31 120	56 099	1 592 212	58 741	122 722	1 410 749	468 719	942 030
1958 .....	2 923 989	155 545	—	50 888	36 757	67 900	2 767 104	58 249	111 286	2 597 569	653 847	1 943 722
1959 .....	3 474 040	212 485	—	59 649	78 701	74 135	3 260 486	68 428	124 669	3 067 389	757 423	2 309 966
1960 .....	4 415 683	291 068	—	80 952	131 160	78 956	4 122 693	72 596	179 394	3 870 703	1 028 687	2 842 016
1961 .....	5 616 858	261 041	—	59 656	126 792	74 593	5 352 971	70 466	185 476	5 097 029	1 107 516	3 989 513
1962 .....	5 528 046	273 676	—	63 744	137 337	72 595	5 250 786	96 537	192 024	4 962 225	978 144	3 984 081
1963 .....	6 401 028	180 393	—	60 761	38 770	80 862	6 216 526	158 225	217 242	5 841 059	1 168 657	4 672 402

### Ausfuhr nach Lohnveredelung

1952 .....	353 096	4 515	—	597	1 743	2 175	348 581	5 841	166 926	175 814	106 423	69 391
1953 .....	312 316	9 999	—	2 378	5 310	2 311	302 317	6 238	139 495	156 584	78 649	77 935
1954 .....	242 288	5 292	—	532	4 394	366	236 996	4 696	47 121	185 177	65 107	120 070
1955 .....	338 131	11 262	—	684	9 524	1 054	326 869	4 941	13 173	308 755	145 871	162 884
1956 .....	318 601	15 805	—	6 272	1 800	7 733	301 666	2 520	15 376	283 770	89 390	194 380
1957 .....	366 163	16 103	—	7 352	2 467	6 284	348 594	2 678	20 369	325 537	88 633	236 904
1958 .....	407 136	13 250	—	1 473	2 153	9 624	392 521	1 962	17 792	374 047	78 752	295 285
1959 .....	533 574	18 654	—	424	6 009	12 221	513 854	7 988	28 938	482 948	190 815	292 133
1960 .....	577 300	17 606	—	139	5 115	12 352	558 564	1 315	26 310	530 939	240 921	290 018
1961 .....	580 660	14 474	—	1 100	7 362	6 012	563 822	1 934	38 899	522 989	208 967	314 022
1962 .....	833 160	13 193	—	614	8 197	4 382	818 453	1 500	75 423	741 530	260 370	481 160
1963 .....	692 869	14 104	—	279	10 624	3 201	677 127	1 892	57 656	617 579	226 999	390 580

## 2. Passiver Veredelungsverkehr

### Ausfuhr zur Veredelung

1952 .....	27 387	69	—	8	59	2	27 318	2 135	10 091	15 092	12 383	2 709
1953 .....	70 230	29	—	29	—	—	70 201	5 374	45 924	18 903	14 683	4 220
1954 .....	83 969	—	—	—	—	—	83 969	2 294	63 968	17 707	12 473	5 234
1955 .....	72 790	650	—	—	5	645	72 140	8 000	43 657	20 483	12 147	8 336
1956 .....	49 003	16	—	—	16	—	48 987	5 360	13 692	29 935	17 846	12 089
1957 .....	117 282	282	—	8	94	180	117 000	36 253	33 915	46 832	25 018	21 814
1958 .....	164 251	432	—	—	276	156	163 814	13 110	32 809	117 895	34 658	83 237
1959 .....	246 649	11	—	9	2	—	246 638	12 929	68 873	164 836	50 609	114 227
1960 .....	334 244	162	—	26	128	8	334 082	14 249	118 256	201 577	73 487	128 090
1961 .....	405 605	492	—	64	397	31	405 113	11 453	157 458	236 202	80 424	155 778
1962 .....	510 011	3 017	—	72	2 499	446	506 994	19 911	158 194	328 889	138 753	190 136
1963 .....	581 851	1 756	—	143	712	901	580 095	11 512	194 774	373 809	147 919	225 890

### Einfuhr nach Veredelung

1952 .....	45 089	63	—	2	61	—	45 026	258	10 781	33 987	18 686	15 301
1953 .....	83 750	32	—	32	—	—	83 718	560	42 385	40 773	32 693	8 080
1954 .....	128 336	40	—	—	40	—	128 296	595	83 889	43 812	34 639	9 173
1955 .....	104 354	693	—	—	7	686	103 671	1 634	70 462	31 575	21 476	10 099
1956 .....	73 721	17	—	—	17	—	73 657	1 819	24 323	47 515	24 119	23 396
1957 .....	139 824	106	—	15	91	—	139 607	22 200	56 691	60 716	33 303	27 413
1958 .....	176 242	589	—	—	487	102	175 537	10 653	47 844	117 040	38 474	78 566
1959 .....	274 658	59	—	3	56	—	274 273	5 749	21 518	247 006	91 291	155 715
1960 .....	368 437	142	—	35	107	—	367 815	5 300	49 004	313 511	169 307	144 204
1961 .....	470 754	526	—	57	465	4	469 858	4 625	71 284	393 949	197 221	196 728
1962 .....	635 146	3 201	—	102	1 836	1 263	631 466	6 578	91 739	533 149	249 159	283 990
1963 .....	757 749	4 458	—	52	1 016	3 390	752 114	5 563	77 855	668 696	267 926	400 770

1) Ab 1956 sind Rückwaren und Ersatzlieferungen nicht mehr in den einzelnen Warengruppen, sondern nur noch in der Gesamtein- bzw. -ausfuhr enthalten.

Methodische Vorbemerkung

1. Gegenstand der Statistik des Veredelungsverkehrs ist die aktive und die passive Veredelung von Waren.
2. **Aktive Veredelung** ist die zollbegünstigte Veredelung (Bearbeiten, Verarbeiten und Ausbessern) von ausländischen Waren im Zollgebiet sowie die besonders zugelassene Bearbeitung oder Verarbeitung von abgabenpflichtigen ausländischen Waren in den Zollfreigebieten (ausgenommen im Schiffbau); dabei ist **Eigenveredelung** die Veredelung von ausländischen Waren im Erhebungsgebiet für Rechnung des im Erhebungsgebiet ansässigen Eigentümers und **Lohnveredelung** die Veredelung von ausländischen Waren im Erhebungsgebiet für Rechnung einer außerhalb des Erhebungsgebietes ansässigen Person. **Passive Veredelung** ist die zollbegünstigte Veredelung (Bearbeiten, Verarbeiten und Ausbessern) von Waren des freien Verkehrs im Ausland.
3. Veredelungsgeschäfte, die nicht im Rahmen eines in Ziffer 2 genannten Verkehrs abgewickelt werden (sogenannte wirtschaftliche Veredelung), werden in der Außenhandelsstatistik nicht unter den Angaben über den Veredelungsverkehr, sondern als Einfuhr in den freien Verkehr bzw. als Ausfuhr aus dem freien Verkehr nachgewiesen.
4. Weder in den Gesamtergebnissen der Einfuhr und Ausfuhr im Veredelungsverkehr noch bei den einzelnen Warengruppen und -untergruppen bzw. Ländern darf Übereinstimmung der Mengen bzw. Wertangaben erwartet werden. Schon die zeitliche Verschiebung bei der Einfuhr und Wiederausfuhr (Aktive Veredelung) bzw. bei der Ausfuhr und Wiedereinfuhr (Passive Veredelung) schließt aus, daß sich die Angaben decken. Hinzu kommt, daß die vor der Veredelung unter einer bestimmten Position nachgewiesenen Waren nach der Veredelung in vielen Fällen unter einer oder mehreren anderen Warenuntergruppen erscheinen, weil die Waren durch die Veredelung Erzeugnisse anderer Art geworden sind. Ferner ist zu berücksichtigen, daß ein Teil der zur Veredelung eingeführten Waren unveredelt oder nach Veredelung in den freien Verkehr des Erhebungsgebietes überführt und somit nicht wieder ausgeführt wird. Entsprechendes gilt auch für die passive Veredelung. Angaben über die aus dem aktiven Veredelungsverkehr nachträglich in den freien Verkehr überführten Waren werden im Ergänzungsheft zur Reihe 2 der Fachserie G: Außenhandel veröffentlicht.
- Obwohl die Waren durch die Veredelung in der Regel eine Werterhöhung erfahren, kann aus den vorgenannten Gründen der Gesamtwert der Wiederausfuhr bzw. Wiedereinfuhr nach Veredelung hinter dem Gesamtwert der Einfuhr bzw. Ausfuhr zur Veredelung zurückbleiben.
5. Die Vorbemerkung zu Abschnitt I auf Seite 4 gilt sinngemäß auch für die Darstellung des Veredelungsverkehrs.
6. Die Ergebnisse des Veredelungsverkehrs werden außerdem in der Gliederung nach Nummern oder Zusammenfassungen von Nummern des Warenverzeichnisses für die Außenhandelsstatistik in der Reihe 2 der Fachserie G: Außenhandel veröffentlicht.

IV. A. Entwicklung des Veredelungsverkehrs

J a h r	Aktiver Veredelungsverkehr								Passiver Veredelungsverkehr			
	Einfuhr				Ausfuhr				Ausfuhr		Einfuhr	
	zur Eigenveredelung		zur Lohnveredelung		nach Eigenveredelung		nach Lohnveredelung		zur Veredelung		nach Veredelung	
	1000 DM	% 1)	1000 DM	% 1)	1000 DM	% 1)	1000 DM	% 1)	1000 DM	% 1)	1000 DM	% 1)
1950 .....	42 208	0,4	297 913	2,6	52 667	0,6	263 759	3,2	45 941	0,5	69 230	0,6
1951 .....	94 382	0,6	311 452	2,1	109 638	0,8	319 560	2,2	40 791	0,3	51 832	0,4
1952 .....	168 797	1,0	270 577	1,7	195 473	1,2	353 096	2,1	27 387	0,2	45 089	0,3
1953 .....	260 165	1,6	278 363	1,7	289 749	1,6	312 316	1,7	70 230	0,4	83 750	0,5
1954 .....	399 597	2,1	234 150	1,2	470 305	2,1	242 288	1,1	83 969	0,4	128 336	0,7
1955 .....	554 168	2,3	275 442	1,1	632 917	2,5	338 131	1,3	72 790	0,3	104 364	0,4
1956 .....	729 652	2,6	214 221	0,8	1 012 936	3,3	318 601	1,0	49 003	0,2	73 721	0,3
1957 .....	960 587	3,0	227 348	0,7	1 709 524	4,8	366 163	1,0	117 282	0,3	139 824	0,4
1958 .....	969 987	3,1	241 028	0,8	2 923 989	7,9	407 136	1,1	164 251	0,4	176 242	0,6
1959 .....	1 174 182	3,3	363 234	1,0	3 474 040	8,4	533 574	1,3	246 649	0,6	274 658	0,8
1960 .....	1 594 423	3,7	399 728	0,9	4 415 683	9,2	577 300	1,2	334 244	0,7	368 437	0,9
1961 .....	1 648 991	3,7	407 769	0,9	5 616 858	11,0	580 660	1,1	405 605	0,8	470 754	1,1
1962 .....	1 594 384	3,2	546 204	1,1	5 528 046	10,4	833 160	1,6	510 011	1,0	635 146	1,3
1963 .....	1 545 920	3,0	485 715	0,9	6 401 028	11,0	692 869	1,2	581 851	1,0	757 749	1,4

1) In % der Ein- bzw. Ausfuhr im Spezialhandel (siehe Abschnitt I dieses Heftes).

## IV. Veredelungsverkehr

und -untergruppen der Ernährungswirtschaft  
Wirtschaft

in dz = 100 kg

verkehr.					Passiver Veredelungsverkehr						Nr. der Waren- gruppe bzw -unter- gruppe
Ausfuhr					Ausfuhr			Einfuhr			
Eigenveredelung		nach Lohnveredelung			zur Veredelung			nach Veredelung			
1962	1963	1961	1962	1963	1961	1962	1963	1961	1962	1963	
5 363 379	1 320 515	115 622	62 250	100 498	3 722	62 617	11 742	7 134	51 151	10 784	I
—	—	—	—	—	—	—	—	—	—	—	IA
—	—	—	—	—	—	—	—	—	—	—	1
—	—	—	—	—	—	—	—	—	—	—	2
—	—	—	—	—	—	—	—	—	—	—	3
—	—	—	—	—	—	—	—	—	—	—	4
194 116	173 378	4 572	3 953	943	99	139	740	59	109	93	IB
98	—	757	1 894	—	26	6	5	—	—	—	1
—	50	14	897	936	—	—	—	—	—	—	2
110 650	102 828	118	606	—	—	—	—	—	—	—	3
79 751	64 754	3 663	547	—	73	133	74	59	109	59	4
1 538	1 476	—	9	—	—	—	—	—	—	—	5
5	239	—	—	—	—	—	621	—	—	—	6
—	—	—	—	—	—	—	—	—	—	—	7
1 833	3 488	—	—	7	—	—	—	—	—	—	8
—	—	20	—	—	—	—	40	—	—	—	9
241	543	—	—	—	—	—	—	—	—	34	10
—	—	—	—	—	—	—	—	—	—	—	11
4 449 952	335 087	105 147	55 121	96 288	3 588	59 084	4 445	7 072	48 680	4 617	IC
—	—	—	—	7 808	—	—	—	—	—	—	1
—	—	—	—	—	—	—	—	—	—	—	2
—	—	—	—	—	—	—	—	—	—	—	3
—	—	—	—	—	—	—	—	—	—	—	4
—	—	—	—	—	—	—	—	—	—	—	5
—	—	—	—	—	—	—	—	—	—	—	6
16 339	19 426	2 085	—	—	—	—	—	—	—	—	7
4 240 382	127 987	57 036	2 621	7 805	9	199	23	—	—	—	8
—	—	1 164	—	96	—	—	—	—	—	—	9
6 314	27 297	68	62	104	—	—	—	—	111	—	10
248	500	—	—	—	—	—	31	—	—	18	11
—	—	—	—	—	—	—	—	—	—	—	12
—	—	—	—	—	—	—	—	—	—	—	13
—	—	—	—	—	—	—	—	—	—	—	14
—	—	—	—	—	—	—	—	—	—	—	15
1 283	892	7	82	121	—	—	—	—	—	—	16
1 363	917	234	8	—	—	—	38	—	—	—	17
640	830	27 364	34 812	32 159	—	—	202	—	—	189	18
—	—	—	—	—	—	—	—	—	—	—	19
2 255	6 144	32	—	—	—	—	255	—	—	183	20
—	—	—	—	—	—	—	—	—	—	—	21
534	2 294	227	2	15	3	212	311	3	156	391	22
2 169	1 830	2 504	2 281	2 713	—	2	—	—	0	1	23
—	—	—	32 158	—	2 950	58 147	2 919	—	47 840	—	24
—	14	14	—	—	—	—	—	—	—	—	25
109 438	68 971	—	77	2 088	69	—	9	—	—	—	26
31 418	43 931	964	1 587	54	—	—	—	—	—	—	27
—	—	—	84	—	—	—	—	—	—	—	28
3 478	—	7 534	36	—	—	—	—	—	—	—	29
—	—	—	—	—	—	10	—	50	—	—	30
34 091	34 063	5 914	13 469	11 177	557	611	657	7 019	573	3 835	31
—	1	—	—	—	—	3	—	—	—	—	32
719 311	812 040	5 903	3 178	3 257	35	3 394	6 557	3	2 362	6 074	ID
2 125	2 920	314	2 033	877	—	—	—	—	—	—	1
3 883	4 528	5 508	952	1 358	4	224	1 279	3	202	1 469	2
1 956	1 223	25	44	134	—	—	—	—	—	—	3
398	95	37	—	—	—	8	2	—	—	—	4
—	111	19	9	7	—	452	—	—	703	3	5
709 581	802 426	—	—	—	—	—	—	—	—	—	6
64	120	—	138	—	31	4	80	—	—	—	7
1 304	617	—	—	881	—	2 706	5 196	—	1 457	4 602	8
e) 15 617 090	e) 21 412 096	e) 4 850 358	e) 11 031 594	e) 6 595 888	e) 3 553 542	e) 3 862 620	e) 4 614 460	e) 2 433 148	e) 2 971 299	e) 3 032 789	II
483 647	571 593	35 385	9 254	3 275	21 582	35 898	26 331	3 336	6 580	7 401	IIA
—	—	—	—	—	19	—	—	—	14	—	1
361 882	406 940	2 367	1 413	1 734	3 011	7 906	6 397	3 279	4 463	2 365	2
94	8	91	353	404	8 472	16 882	10 609	555	1 968	3 967	3
—	100	4	79	4	299	131	301	2	34	—	4
79	—	140	24	—	—	167	790	—	—	812	5
1	17	17	15	27	7	778	717	—	17	15	6
—	—	—	—	—	46	51	65	—	5	—	7
—	—	—	—	—	405	216	349	—	—	—	8
18	35	170	154	161	—	94	—	—	77	—	9
—	—	—	—	—	—	—	—	—	—	—	10
—	—	—	—	—	8 641	2 084	5 607	—	—	—	11
—	—	—	—	—	—	—	—	—	—	—	12
—	—	—	—	—	—	3	102	—	—	—	13
—	10	—	—	—	—	—	—	—	—	—	14

2 364 Stück; 1962: 1 752 Stück. — 4) 1961: 7 039 Stück; 1962: 100 Stück; 1963: 9 734 Stück. — 5) 1961: 748 Stück. — \*) Außerdem Wasser-

IV. C. Veredelungsverkehr nach Warengruppen  
und der Gewerblichen

Mengen

		Aktiver Veredelungs-						
Nr. der Waren- gruppe bzw. -unter- gruppe	Warenbenennung	Einfuhr						nach
		zur Eigenveredelung			zur Lohnveredelung			
		1961	1962	1963	1961	1962	1963	
15	Ölfrüchte zu techn. Ölen .....	—	—	—	—	—	—	—
16	Steinkohlen einschl. Preßkohlen .....	87 203	—	—	1 050 200	903 707	463 714	—
17	Braunkohlen einschl. Preßkohlen .....	—	—	—	—	—	—	—
18	Erdöl, roh und getoppt .....	200	2 342 343	8 862 078	1 582 923	3 563 157	1 981 866	—
19	Eisenerze .....	—	—	—	—	—	—	—
20	Eisen-, manganhaltige Abbrände, Schlacken u. dgl. ....	—	—	—	—	—	—	—
21	Manganerze .....	29 111	—	—	—	—	—	18 560
22	Kupfererze und kupferhaltige Kiesabbrände .....	—	—	—	—	—	—	—
23	Bleierze .....	—	—	—	—	—	—	—
24	Zinkerze .....	—	—	—	—	—	—	—
25	Chromerze .....	—	—	—	—	—	—	—
26	Nickelerze .....	—	—	—	—	—	—	—
27	Schwefelkies .....	—	—	—	—	—	—	—
28	Sonstige Erze und Metallaschen .....	—	—	—	—	—	—	—
29	Bauxit, Kryolith .....	—	—	—	—	—	—	—
30	Speise- und Industriesalz .....	—	—	—	13 212	—	—	—
31	Kaliohsalze .....	—	—	—	52 060	—	—	—
32	Sonstige Steine und Erden .....	196 294	131 555	160 173	80	—	1 585	17 333
33	Rohphosphate .....	—	—	—	—	—	—	—
34	Sonstige Rohstoffe für chemische Erzeugnisse .....	315 877	371 156	515 342	13	7	52	55 386
36	Pflanzliche Flecht- und Polster- stoffe u. dgl. ....	1 892	1 905	3 715	4	—	—	1 690
37	Edelsteine, Schmucksteine und Perlen, roh .....	—	0	0	0	0	0	—
38	Sonstige Rohstoffe, auch Abfälle .....	80	93	6 617	0	48	—	163
IIB	Halbwaren .....	6 685 793	5 245 205	6 005 885	1 448 598	5 279 877	1 685 589	1 655 588
1	Rohseide und Seidengespinste ..	2	6	5	10	10	16	1
2	Reyon (Kunstseide), synthetische Fäden, auch gezwirnt .....	18 063	28 019	45 537	10 185	8 392	10 344	71 544
	Gespinnste aus:							
3	Zellwolle und synthet. Fasern ..	1 489	2 053	2 372	65	418	280	1 170
4	Wolle und anderen Tierhaaren ..	11 242	10 960	11 770	212	180	830	4 952
5	Baumwolle .....	38 296	34 751	38 546	5 357	4 144	3 861	1 190
6	Flachs, Hanf, Jute, Hartfasern u. dgl. ....	13 116	10 008	11 236	3	367	125	1 359
7	Bau- und Nutzholz (Schnittholz) ..	18 342	12 241	27 519	16 350	9 160	27 587	—
8	Holzmasse, Zellstoff .....	907 970	957 399	1 048 581	254	1 923	2 153	—
9	Kautschuk, bearbeitet .....	2 934	429	115	12	515	1 906	9 339
10	Glasmasse, Rohglas .....	642	144	195	2	0	0	—
11	Zement .....	—	—	82 966	16 075	8 560	610	143 397
12	Sonstige mineralische Baustoffe ..	784	307	51	—	15	0	2 909
13	Roheisen .....	—	—	100 166	—	2 457 355	407 318	2 570
14	Alteisen (Schrott) .....	1 222 384	—	—	15 004	379	—	545
15	Ferrolegierungen .....	144 854	72 781	129 100	232	4	100	134 474
16	Eisenhalbzeug .....	2 595 540	2 347 457	2 098 661	822 146	2 242 876	676 258	404 130
	NE-Metalle, roh, auch Legierun- gen und Altmetalle:							
17	Aluminium .....	321 792	477 851	403 217	51 853	75 228	66 039	2 343
18	Kupfer .....	34	18	163	539	436	578	14 325
19	Nickel .....	—	—	—	—	—	—	—
20	Blei .....	11 801	27 375	27 462	496	2 131	230	8 620
21	Zinn .....	—	—	—	—	—	—	—
22	Zink .....	—	508	4 058	1 217	40	—	—
23	Sonstige unedle Metalle .....	—	—	134	356	427	6	6 818
24	Fettsäuren, Paraffin, Vaseline und Wachse .....	250 665	321 640	260 852	2 867	11 026	3 020	302 091
25	Sonstige techn. Fette und Öle ..	18 071	82 403	82 146	10	227	1 408	9 259
26	Koks .....	—	—	—	—	—	—	47 447
27	Rückstände der Erdöl- u. Stein- kohlenteerdestillation .....	11	15	—	—	—	28 834	—
28	Kraftstoffe und Schmieröle ..	73 660	58 107	59 070	36 920	14 709	584	6 294
29	Teer und Teerdestillations- erzeugnisse .....	231 241	216 595	202 442	30 769	20 775	26 881	54 002
30	Aufbereitete Kalidüngemittel ...	—	2 650	5 000	102 150	213 350	221 600	—
31	Thomasphosphatmehl .....	—	—	—	—	—	—	—
32	Sonstige Phosphordüngemittel ..	—	—	—	—	—	—	—
33	Stickstoff- und and. anderweitig nicht genannte Düngemittel ..	—	2 594	5 947	—	—	—	—
34	Gerbstoffauszüge .....	81 593	38 451	35 759	—	—	—	30 456
35	Sonstige chemische Halbwaren ..	705 091	520 383	1 303 503	336 414	207 030	205 021	396 273
37	Gold für gewerbliche Zwecke ..	—	—	—	—	—	—	—
38	Sonstige Halbwaren .....	16 176	20 060	19 292	60	—	—	—
IIC	Fertigwaren .....	1) 5 478 089	1) 4 897 159	1) 4 523 492	1) 1 287 911	1) 1 579 276	1) 1 381 685	1) 14 778 685
IICa	Vorerzeugnisse .....	4 907 529	4 349 945	3 946 659	923 413	1 196 889	935 439	7 279 831
	Gewebe, Gewirke u. dgl. aus:							
1	Seide, Reyon (Kunstseide) und synthetischen Fäden .....	3 247	8 973	11 505	12 196	19 598	27 719	23 456
2	Zellwolle und synthet. Fasern ..	47 132	29 941	21 045	2 558	2 522	4 650	48 243
3	Wolle und anderen Tierhaaren ..	4 151	6 637	6 840	1 424	3 730	5 988	11 617
4	Baumwolle .....	56 598	37 805	46 436	22 758	20 289	36 957	70 207
5	Flachs, Hanf, Jute, Hartfasern u. dgl. ....	97 581	79 932	82 893	696	2 738	3 819	69 363
6	Leder .....	3 648	7 524	6 123	266	424	290	1 265
7	Felle zu Pelzwerk, bearbeitet ..	—	0	—	182	90	106	—
8	Papier und Pappe .....	358 047	456 425	389 146	28 520	21 673	34 717	622 125
9	Furniere, Sperrholz, Faßholz u. dgl. ....	6 185	9 088	16 626	711	604	600	14 416
10	Steinzeug-, Ton- und Porzellan- erzeugnisse .....	—	0	1	55	28	41	29
11	Glas .....	10 059	3 543	16 549	1 097	303	39	28 152
12	Kunststoffe .....	165 355	194 625	206 089	4 156	3 224	6 705	932 081
13	Teerfarbstoffe .....	1 040	291	161	5 891	4 123	4 648	2 917
14	Sonstige Farbstoffe; Farben, Lacke und Kitte .....	635	1 774	2 005	550	331	388	406

1) Außerdem Wasserfahrzeuge in nachstehend genannter Stückzahl.



und -untergruppen der Ernährungswirtschaft  
Wirtschaft

in dz = 100 kg

verkehr					Passiver Veredelungsverkehr							Nr. der Waren- gruppe bzw. unter- gruppe
Ausfuhr					Ausfuhr			Einfuhr				
Eigenveredelung		nach Lohnveredelung			zur Veredelung			nach Veredelung				
1962	1963	1961	1962	1963	1961	1962	1963	1961	1962	1963		
—	—	—	—	—	—	—	—	—	—	—	15	
—	—	23 070	7 200	—	—	—	—	—	—	—	16	
—	—	—	—	—	—	—	—	—	—	—	17	
—	—	—	—	—	—	—	—	—	—	—	18	
—	—	—	—	—	—	—	—	—	—	—	19	
—	10	—	—	—	—	—	—	—	—	—	20	
—	—	—	—	—	—	—	—	—	—	—	21	
—	—	—	—	—	—	103	—	—	—	—	22	
—	—	—	—	—	—	—	—	—	—	—	23	
—	—	—	—	—	—	—	—	—	—	—	24	
—	—	—	—	—	—	—	—	—	—	—	25	
—	—	—	—	—	—	—	—	—	—	—	26	
—	—	—	—	—	76	6 714	267	—	—	—	27	
—	—	9 526	—	—	—	—	—	—	—	—	28	
—	—	—	—	—	—	—	—	—	1	4	29	
34 767	41 461	—	—	186	550	691	824	—	—	20	30	
—	—	—	—	—	—	—	—	—	—	—	31	
86 208	120 207	—	16	739	—	51	—	—	—	—	32	
1 608	2 571	—	—	20	53	25	303	—	—	—	33	
—	—	—	0	—	0	0	0	—	—	—	34	
—	244	0	—	0	3	2	—	—	1	218	37	
2 432 230	5 598 477	2 707 789	5 760 087	3 957 167	3 124 517	3 300 021	4 132 031	403 102	336 223	417 639	IIB	
13	2	13	8	14	122	73	29	100	106	24	1	
77 351	91 544	1 124	765	1 030	16 479	16 828	15 020	6 357	7 643	9 687	2	
1 575	2 133	435	977	1 238	1 622	3 999	4 095	4 691	9 729	6 088	3	
7 824	6 792	578	1 031	2 642	2 306	2 881	2 489	5 147	7 785	4 446	4	
1 105	628	720	929	306	1 392	2 142	2 892	995	1 005	3 070	5	
1 133	812	3	4	5	126	304	145	—	—	4	6	
60	4 266	1 419	1 019	13 244	174	1 197	123	1 654	1 199	2 117	7	
4 393	9	266	225	1 065	163	184	1 279	1 606	93	89	8	
—	1	1	—	0	30	—	—	—	—	—	9	
136 295	250 552	—	—	—	—	—	—	—	—	—	10	
605	1 279	102 977	55 357	8 471	295	1 071	1 969	—	446	145 819	11	
—	—	—	—	3	39	—	—	—	—	—	12	
491	53	14 470	12 799	29 722	444	62 109	109 364	202	38	5 978	13	
115 274	66 639	565	1 137	1 934	—	—	—	—	139	483	14	
528 774	124 430	9 492	376 543	120 040	2 486 805	2 682 548	3 369 944	256 102	91 381	20 430	15	
—	—	—	—	—	—	—	—	—	—	—	16	
1 948	9 048	1 700	23 282	12 908	22 429	10 990	8 443	120 274	208 334	208 799	17	
49	99	128	7 235	20 906	49 541	26 488	77 381	1 862	309	636	18	
—	—	—	4	2	—	—	28	—	2	—	19	
8 655	—	—	—	—	5 285	7 822	5 258	—	—	84	20	
1 587	199	—	—	—	4	207	9	—	—	—	21	
9 985	12 057	425	311	32	1 675	20	11 180	—	1 321	200	22	
—	—	—	—	—	7	7	13	6	7	—	23	
326 036	328 299	12 714	934	2 257	7	10	10 320	—	—	7	24	
55 465	56 738	0	—	76	—	2	—	—	—	—	25	
1 250	—	708 901	799 473	289 884	—	—	—	—	—	—	26	
—	212	—	45	19 365	—	—	200	—	—	—	27	
392 228	3 358 454	1 101 202	3 483 662	2 402 651	4 696	4 005	7 056	4 106	3 599	5 142	28	
132 599	76 423	21 834	—	—	—	—	2 753	—	—	—	29	
—	—	—	—	—	—	—	—	—	—	—	30	
—	—	—	—	—	—	—	—	—	—	—	31	
—	—	—	—	—	—	—	—	—	—	—	32	
229 370	615 640	591 734	867 708	913 720	200	—	—	—	—	—	33	
23 052	29 891	—	—	—	—	—	—	—	—	—	34	
374 213	552 271	137 078	126 639	115 652	530 616	477 117	502 037	—	3 080	4 532	35	
—	—	0	0	0	0	3	4	0	4	0	36	
0	10 006	10	0	—	60	14	0	—	3	4	37	
1) 12 701 213	1) 15 242 626	1) 2 107 184	1) 5 262 253	1) 2 635 446	1) 407 443	1) 526 701	1) 456 098	1) 2 026 210	1) 2 628 496	1) 2 607 749	IIC	
5 669 119	7 426 615	1 645 034	2 728 095	1 920 644	228 792	284 366	228 308	1 809 327	2 210 434	2 170 957	IICa	
28 771	49 288	20 887	19 549	23 890	7 095	13 256	17 996	6 956	9 385	9 196	1	
43 068	32 875	1 567	2 590	4 612	5 663	8 861	7 700	4 601	9 963	9 209	2	
10 578	11 643	1 152	2 200	1 760	6 143	9 662	9 054	6 531	9 097	6 659	3	
64 538	72 563	20 398	18 290	32 712	8 273	11 792	15 074	4 273	4 896	7 697	4	
82 769	103 931	2 402	7 827	9 788	96	489	905	874	977	1 144	5	
2 514	2 036	46	229	157	142	595	1 253	96	68	44	6	
2	5	62	66	92	106	168	177	63	90	85	7	
693 997	854 629	3 467	4 121	7 274	2 635	7 270	3 670	131	568	957	8	
11 179	12 452	9 675	8 412	5 100	390	15 131	9 543	1 341	6 739	4 124	9	
5	8	217	169	199	26	11	12	9	27	10	10	
27 265	38 586	24	33	17	1 209	31 429	13 828	36	56	28	11	
809 424	1 082 276	3 233	1 992	3 849	3 097	8 989	6 396	2 291	7 787	6 089	12	
1 730	904	8 062	7 617	7 162	16	0	4	15	—	—	13	
4 030	16 228	106	94	1 117	111	196	961	—	1 506	1 057	14	

IV. C. Veredelungsverkehr nach Warengruppen  
und der Gewerblichen

Mengen

		Aktiver Veredelungs-						
Nr. der Waren- gruppe bzw. -unter- gruppe	Warenbenennung	Einfuhr						nach
		zur Eigenveredelung			zur Lohnveredelung			
		1961	1962	1963	1961	1962	1963	
15	Dextrine, Gelatine und Leime ..	1 454	529	595	—	9	—	367 946
16	Sprengstoffe, Schießbedarf, Zünd- waren .....	—	0	384	2	0	162	4 865
17	Sonst. chemische Vorerzeugnisse	1 060 632	873 992	1 149 032	11 612	4 411	16 765	565 164
18	Gußröhren .....	151	456	14	17	56	55	29
19	Stahlröhren .....	157 268	87 287	5 562	7 485	3 146	3 764	430 425
20	Stab- und Formeisen .....	778 519	863 766	888 008	21 275	33 405	33 650	1 307 382
21	Blech aus Eisen .....	906 404	211 660	147 490	786 997	1 061 412	724 977	1 457 379
22	Draht aus Eisen .....	1 189 819	1 428 055	883 803	4 680	3 004	7 016	1 147 629
23	Eisenbahnoberbaumaterial .....	852	950	23 715	231	1 311	11 295	412
24	Schmiedbarer Guß, Schmiede- stücke .....	39 859	32 928	31 287	4 838	4 913	4 497	27 424
	Stangen, Bleche, Draht usw. aus:							
25	Kupfer, Kupferlegierungen ..	11 966	7 100	5 517	3 206	3 465	3 113	2 109
26	Aluminium, Aluminium- legierungen .....	3 694	3 683	3 731	1 140	625	1 523	140 560
27	sonstigen unedlen Metallen ..	1 689	1 401	1 088	527	321	782	412
28	Edelmetallen .....	32	—	—	2	6	4	15
30	Edelsteine, Schmucksteine und Perlen, bearbeitet .....	0	0	0	0	0	0	0
31	Sonstige Vorerzeugnisse .....	1 512	1 580	1 014	41	328	1 160	3 003
IICh	Enderzeugnisse .....	<sup>1)</sup> 570 570	<sup>1)</sup> 547 214	<sup>1)</sup> 576 833	<sup>1)</sup> 364 488	<sup>1)</sup> 383 187	<sup>1)</sup> 426 255	<sup>1)</sup> 7 499 654
	Strick-, Wirkwaren u. dgl. aus:							
1	Seide oder Chemiefasern .....	180	3	19	253	225	94	81
2	Wolle und anderen Tierhaaren	6	—	0	—	—	2	201
3	Baumwolle .....	6	—	3	2	3	1	609
	Sonstige Kleidung u. dgl. aus:							
4	Seide oder Chemiefasern .....	2	10	9	1	68	3	1 021
5	Wolle und anderen Tierhaaren	1	0	1	44	112	36	4 160
6	Baumwolle .....	10	54	15	442	538	305	2 722
7	Flachs, Hanf, Jute, Hartfasern u. dgl. ....	0	0	70	1	4	2	366
8	Hüte .....	32	15	10	48	41	41	40
9	Sonstige Spinnstoffwaren .....	5 195	3 440	1 752	221	237	389	4 944
10	Pelzwaren .....	4	10	9	0	1	0	—
11	Schuhe aus Leder .....	—	—	—	1	0	0	23
12	Andere Lederwaren .....	23	22	15	14	9	11	1 274
13	Papierwaren .....	592	1 254	1 516	1 343	1 270	2 353	129 579
14	Bücher, Karten, Noten, Bilder ..	136	86	156	852	798	1 278	1 174
15	Holzwaren .....	21 569	9 864	3 326	1 552	734	677	13 436
16	Kautschukwaren .....	96 120	108 731	142 722	4 358	4 841	5 498	3 755
17	Steinwaren .....	61	144	71	206	248	146	182
18	Steinzeug-, Ton-, Steingut- und Porzellanwaren .....	707	2 200	1 567	15	76	37	1 350
19	Glaswaren .....	1 954	3 808	3 203	5 389	164	214	2 036
20	Messerschmiedewaren .....	65	76	19	10	9	37	736
21	Werkzeuge und landwirtschaft- liche Geräte .....	647	636	1 291	913	831	1 137	1 254
22	Sonstige Eisenwaren .....	27 374	29 072	42 643	29 957	36 470	38 300	865 743
23	Waren aus Kupfer und Kupfer- legierungen .....	2 772	817	570	394	505	397	1 397
24	Edelmetallwaren, vergoldete und versilberte Waren .....	0	1	0	14	0	1	88
25	Sonstige Waren aus unedlen Metallen .....	1 670	2 250	5 888	2 248	2 527	3 466	124 273
26	Werkzeugmaschinen einschl. Walzwerksanlagen .....	10 517	19 928	13 561	32 856	35 903	40 908	54 777
27	Masch. f. d. Spinnstoff-, Leder- und Lederwarenindustrie .....	11 386	5 356	8 494	18 081	14 304	15 511	28 831
28	Landwirtschaftliche Maschinen einschl. Ackerschlepper .....	27 759	16 964	22 655	2 430	1 047	1 330	336 874
29	Dampflokomotiven .....	—	—	—	—	447	204	184
30	Kraftmaschinen .....	44 106	45 459	35 469	18 219	12 329	11 965	142 067
31	Pumpen, Druckluftmaschinen u. dgl. ....	27 686	29 963	30 408	7 901	7 650	9 519	12 630
32	Fördermittel .....	3 039	4 822	2 957	5 835	6 220	7 197	38 711
33	Papier- und Druckmaschinen ..	3 858	3 688	2 509	19 254	21 335	23 908	33 541
34	Büromaschinen .....	16 967	23 920	20 045	1 236	780	732	13 418
35	Maschinen für die Nahrungs- und Genußmittelindustrie .....	1 767	618	742	3 718	3 401	2 814	16 632
36	Sonstige Maschinen .....	57 941	50 516	39 326	60 693	56 221	70 738	179 912
37	Wasserfahrzeuge .....	St. 254	St. 11	St. 19	St. 98	St. 58	St. 51	St. 1
38	Kraftfahrzeuge, Luftfahrzeuge ..	84 936	76 014	108 846	61 771	69 325	82 735	4 588 355
39	Fahrräder .....	5 902	3 895	3 951	43	55	39	39 179
40	Sonstige Fahrzeuge .....	19 551	25 181	18 521	5 905	4 761	7 704	246 288
41	Elektrotechnische Erzeugnisse (auch elektrische Maschinen) ..	24 758	29 406	40 352	40 950	24 120	26 268	336 191
42	Uhren .....	39	72	59	63	102	72	1 372
43	Feinmechanische und optische Erzeugnisse .....	467	887	804	1 045	874	978	1 059
44	Waren aus Wachs oder Fetten; Seifen .....	—	—	—	—	—	—	735
45	Waren aus Kunststoffen .....	2 262	770	2 059	215	293	1 243	14 801
46	Spielfilme und andere belichtete Filme und Platten .....	0	0	2	25	15	18	25
47	Photochemische Erzeugnisse ....	16	8	33	15	13	17	20 042
48	Bleistifte und chem. Bürobedarf ..	510	440	4	—	30	30	10 087
49	Pharmazeutische Erzeugnisse (auch unzubereitet) .....	1 593	3 826	3 145	1 151	785	1 216	13 973
50	Kosmetische Erzeugnisse .....	1	0	—	1	—	48	22
51	Sonstige chemische Erzeugnisse ..	20 627	42 357	17 014	1 993	10 512	12 816	199 906
52	Musikinstrumente .....	364	291	286	147	66	110	1 196
53	Kinderspielzeug, Christbaum- schmuck .....	17	38	44	41	7	42	1 298
54	Sonstige Enderzeugnisse .....	45 365	302	672	32 623	62 881	53 668	6 104
	AUSSERDEM:							
III 1	Rückwaren .....	166	0	—	—	—	—	3 135
2	Ersatzlieferungen .....	712	1 469	398	—	—	—	—
	Insgesamt	<sup>2)</sup> 19 238 230	<sup>1)</sup> 19 432 105	<sup>1)</sup> 21 429 688	<sup>2)</sup> 5 639 124	<sup>1)</sup> 11 478 506	<sup>1)</sup> 5 838 584	<sup>1)</sup> 22 908 116

1) Außerdem Wasserfahrzeuge in genannter Stückzahl. — 2) Außerdem Pferde und Wasserfahrzeuge in genannten Stückzahlen.

und -untergruppen der Ernährungswirtschaft  
Wirtschaft  
in dz = 100 kg

verkehr					Passiver Veredelungsverkehr						Nr. der Waren- gruppe bzw. -unter- gruppe
Ausfuhr					Ausfuhr			Einfuhr			
Eigenveredelung		nach Lohnveredelung			zur Veredelung			nach Veredelung			
1962	1963	1961	1962	1963	1961	1962	1963	1961	1962	1963	
293 903	281 994	—	1 517	203	—	40	127	—	965	100	15
1 042	644	8	—	248	1 157	1	834	1 485	814	—	16
395 168	528 813	57 211	51 470	49 755	1 630	9 714	6 779	2	131	346	17
127	13	81	—	40	583	2	212	339	291	194	18
495 816	338 296	6 761	167 690	251 104	4 605	3 230	9 537	1 446	1 952	5 435	19
1 025 243	2 148 150	51 575	72 900	96 380	29 978	17 302	4 278	63 664	76 284	90 751	20
696 769	840 337	1 369 183	2 202 604	1 359 381	94 326	91 011	88 837	1 603 805	1 980 043	1 846 356	21
736 683	726 767	386	98 016	4 578	590	395	5 657	3 957	2 400	2 356	22
—	678	3 505	1 086	6 771	33 328	19 506	458	42	6	12	23
42 336	53 345	34 494	12 315	1 808	9 829	13 757	3 825	307	624	180	24
514	8 857	1 975	2 494	2 264	10 668	17 265	14 864	78 681	80 181	164 412	25
191 005	204 943	48 459	43 922	47 388	6 889	1 855	5 784	24 036	7 736	10 220	26
6 480	10 874	69	426	1 318	143	127	163	4 297	6 354	4 295	27
9	1	—	0	0	0	11	13	—	0	0	28
0	0	0	0	0	0	0	0	0	0	0	30
4 164	5 479	29	466	1 677	64	2 301	367	49	1 494	1	31
<sup>1) 7 032 094</sup>	<sup>1) 7 816 011</sup>	<sup>1) 462 150</sup>	<sup>1) 2 534 158</sup>	<sup>1) 714 802</sup>	<sup>1) 178 651</sup>	<sup>1) 242 835</sup>	<sup>1) 227 790</sup>	<sup>1) 216 883</sup>	<sup>1) 418 062</sup>	<sup>1) 436 792</sup>	II Cb
144	113	256	222	68	89	102	477	127	3 973	10 109	1
127	84	2	0	14	3	146	813	300	600	1 358	2
418	442	2	8	54	63	80	799	622	692	1 393	3
1 271	1 581	112	80	65	148	647	856	659	1 508	3 051	4
4 515	5 315	274	655	1 113	528	2 693	4 333	1 811	5 565	8 389	5
2 672	3 159	4 729	4 724	5 097	1 354	2 166	2 175	2 857	7 332	7 634	6
355	314	25	45	7	177	143	538	423	461	727	7
23	21	61	37	40	11	23	3	23	95	7	8
5 046	4 864	844	704	1 344	96	649	944	282	1 580	2 039	9
0	0	4	4	5	2	0	3	31	71	125	10
298	511	—	—	315	43	92	112	368	1 103	2 542	11
706	624	76	122	115	62	106	207	73	131	198	12
79 545	103 279	8 183	6 716	12 934	1 305	2 228	3 408	2 123	2 382	2 872	13
1 753	4 628	16 796	11 746	17 180	278	311	665	803	1 108	1 238	14
13 800	10 529	3 880	1 644	1 653	327	718	969	2 988	14 643	27 400	15
6 459	12 590	5 141	5 025	9 080	2 446	3 698	6 923	3 588	3 646	4 750	16
41	64	228	217	344	13	35	14	6	89	0	17
491	687	1 053	559	526	30	183	23	3	10	3	18
2 251	2 940	51	135	169	436	56	265	54	334	2 244	19
615	841	36	10	34	517	617	901	387	528	736	20
794	1 582	1 235	1 040	1 261	296	578	689	726	530	580	21
858 383	841 864	84 079	2 120 147	295 826	12 110	64 530	18 709	51 069	127 351	98 514	22
549	937	273	199	287	74	227	236	5 356	1 205	1 505	23
94	61	26	11	15	7	4	1	10	26	7	24
150 967	166 243	3 562	6 668	10 062	4 764	6 689	9 685	8 352	11 926	8 605	25
70 099	72 551	43 029	51 721	45 825	57 179	36 200	27 222	43 109	54 130	31 962	26
33 890	50 092	23 062	20 772	22 038	2 952	2 980	2 956	2 218	2 565	4 383	27
352 655	582 498	1 862	1 190	1 165	2 248	2 754	4 943	788	1 182	2 357	28
226	4	1	425	366	—	91	—	—	—	—	29
167 849	179 094	14 305	19 204	14 219	7 723	9 335	7 624	2 172	2 081	1 976	30
19 738	30 385	11 309	10 813	9 380	4 015	7 810	9 943	4 580	6 529	7 451	31
53 077	67 125	8 313	16 695	14 437	1 745	2 486	1 992	1 766	3 807	2 431	32
33 501	31 649	22 244	23 426	23 145	4 820	2 695	4 280	2 934	3 073	3 192	33
29 604	27 173	320	514	586	2 927	2 383	2 220	2 507	492	514	34
14 248	14 642	3 793	3 262	3 295	2 114	577	867	982	1 005	999	35
169 916	172 382	75 758	84 402	68 790	28 201	33 735	30 947	24 861	30 404	39 704	36
St. 16	St. 22	St. 182	St. 208	St. 486	St. 77	St. 99	St. 119	St. 46	St. 203	St. 151	37
3 832 227	4 225 173	81 192	91 460	98 125	20 614	25 465	50 421	21 744	17 739	76 787	38
40 673	39 345	91	72	35	81	128	87	214	226	174	39
284 738	320 435	4 220	6 647	7 728	1 860	2 015	1 620	3 106	22 727	5 349	40
445 339	401 466	34 069	33 617	25 114	12 928	18 636	22 806	16 279	59 104	55 316	41
1 102	1 124	237	148	86	23	71	25	18	243	133	42
1 587	1 736	1 184	837	924	456	572	615	398	375	730	43
752	501	214	173	193	—	5	—	12	6 853	—	44
21 842	61 725	975	479	1 322	134	446	884	1 065	631	927	45
9	33	35	38	12	61	22	15	184	128	102	46
20 170	20 540	969	1 030	1 282	650	718	137	528	3 395	116	47
11 999	13 215	0	5	—	—	—	16	10	7	1	48
18 129	22 369	1 326	1 263	2 026	36	1 555	115	160	108	205	49
11	79	82	—	104	201	14	33	198	397	1 091	50
267 175	305 789	1 658	4 028	15 652	1 286	1 652	1 419	1 080	8 712	9 694	51
1 473	1 717	167	105	107	112	70	86	19	36	28	52
1 599	1 217	181	120	33	12	8	36	36	16	99	53
7 149	8 679	626	994	1 226	1 104	3 191	2 743	2 874	5 208	5 155	54
15 199	4 983	7 943	4 985	2 997	—	—	—	770	1 845	755	III
—	—	—	—	—	—	—	—	—	—	—	1
<sup>2) 20 995 688</sup>	<sup>1) 22 788 194</sup>	<sup>1) 4 973 923</sup>	<sup>1) 11 098 829</sup>	<sup>1) 6 689 383</sup>	<sup>1) 3 557 264</sup>	<sup>1) 3 925 237</sup>	<sup>1) 4 626 202</sup>	<sup>1) 2 441 852</sup>	<sup>1) 3 024 295</sup>	<sup>1) 3 044 328</sup>	2

IV. C. Veredelungsverkehr nach Warengruppen  
und der Gewerblichen

Werte

Nr. der Waren- gruppe bzw. unter- gruppe	Warenbenennung	Aktiver Veredelungs-						
		Einfuhr						nach
		zur Eigenveredelung			zur Lohnveredelung			
		1961	1962	1963	1961	1962	1963	
I	ERNÄHRUNGSWIRTSCHAFT .... (Nahrungs-, Genuß-, Futtermittel)	259 197	257 023	181 960	17 793	13 983	12 358	261 841
IA	Lebende Tiere .....	47 715	44 650	53 805	2 119	1 843	—	—
1	Pferde .....	31	—	—	61	—	—	—
2	Rindvieh .....	46 503	44 635	51 512	1 940	1 043	—	—
3	Schweine .....	1 181	15	2 293	118	—	—	—
4	Sonstige lebende Tiere .....	—	—	—	—	—	—	—
IB	Nahrungsmittel tierischen							
	Ursprungs .....	19 639	19 743	20 686	1 683	3 336	1 632	59 656
1	Milch .....	65	152	121	515	564	305	193
2	Butter .....	3 307	3 522	4 213	550	2 767	1 288	—
3	Käse .....	6 619	7 135	8 084	—	—	—	31 589
4	Fleisch und Fleischwaren .....	7 609	6 929	4 870	18	—	—	26 911
5	Därme .....	573	626	1 516	—	5	—	864
6	Fische und Fischzubereitungen .....	31	26	73	—	—	—	29
7	Walöl zur Ernährung .....	—	—	—	—	—	—	—
8	Schmalz, Talg u. a. tierische Öle und Fette zur Ernährung .....	73	284	324	3	—	39	—
9	Eier, Eiweiß, Eigelb .....	—	—	—	2	—	—	4
10	Honig .....	30	28	50	—	—	—	66
11	Fischmehl u. dgl. ....	1 323	1 041	1 435	—	—	—	—
IC	Nahrungsmittel pflanzlichen							
	Ursprungs .....	182 751	183 908	46 425	6 646	6 489	8 974	126 792
1	Weizen .....	124 328	144 760	4 633	1 001	162	923	—
2	Roggen .....	—	75	150	358	444	—	—
3	Gerste .....	156	172	703	42	574	3	—
4	Hafer .....	—	—	—	376	222	44	—
5	Mais .....	—	—	533	9	—	72	—
6	Hirse und sonstiges Getreide .....	—	—	—	—	1	—	—
7	Reis .....	3 992	4 478	1 005	—	—	—	1 993
8	Müllereierzeugnisse .....	8	27	120	409	—	—	97 825
9	Malz .....	6 741	6 586	9 431	22	—	—	—
10	Nichtöhlhaltige Sämereien .....	68	2 907	7 462	18	44	76	47
11	Hülsenfrüchte zur Ernährung .....	21	3	3	—	—	—	—
12	Hülsenfrüchte zur Viehfütterung .....	—	—	—	—	—	—	—
13	Grün- und Rauhfutter .....	—	—	—	—	—	—	—
14	Kartoffeln .....	12	—	—	—	—	85	—
15	Andere Hackfrüchte .....	—	—	—	—	—	1 752	—
16	Gemüse und sonstige Küchen- gewächse .....	2 125	2 331	2 139	18	1	62	1 837
17	Obst, außer Südfrüchten .....	311	195	119	61	18	44	276
18	Südfrüchte .....	26 062	7 729	2 054	2 323	3 603	3 276	411
19	Gemüse-, Obstkonserven, Frucht- säfte u. dgl. ....	55	68	72	8	—	10	147
20	Kakao, roh .....	41	—	—	—	—	3	—
21	Kakaoerzeugnisse .....	—	—	—	104	—	—	316
22	Gewürze .....	362	257	227	1 451	927	1 366	1 199
23	Zucker .....	498	517	1 040	230	127	133	—
24	Ölfrüchte zur Ernährung .....	—	—	—	—	—	—	—
25	Pflanzliche Öle und Fette zur Ernährung .....	15 293	11 392	13 734	—	119	178	14 652
26	Margarine und ähnl. Speisefette .....	—	18	—	36	—	2	3 940
27	Ölkuchen .....	543	—	—	—	—	—	—
28	Kleie .....	—	—	—	—	—	—	796
29	Sonstige Abfallerzeugnisse zur Viehfütterung .....	1 587	1 884	2 318	7	—	—	—
31	Sonstige pflanzl. Nahrungsmittel .....	548	509	682	173	167	45	3 353
32	Lebende Pflanzen und Erzeug- nisse der Ziergärtnerei .....	—	—	—	—	—	—	—
ID	Genußmittel .....	9 101	8 722	11 844	7 840	3 195	2 652	74 593
1	Hopfen .....	1 916	3 064	5 421	274	2 451	1 598	1 378
2	Kaffee .....	6 206	4 939	4 724	4 638	545	604	4 022
3	Tee .....	551	617	661	91	183	69	1 396
4	Rohtabak .....	336	7	89	12	—	305	100
5	Tabakerzeugnisse .....	1	—	2	18	13	10	—
6	Bier .....	—	—	—	44	—	—	67 568
7	Branntwein .....	15	40	19	5	3	4	48
8	Wein .....	76	55	128	2 858	—	62	81
II	GEWERBLICHE WIRTSCHAFT ..	1 389 520	1 336 582	1 413 724	389 976	532 221	473 357	5 352 971
IIA	Rohstoffe .....	17 796	28 843	70 099	18 795	27 588	19 073	70 486
1	Abfallseide, Seidengehäuse .....	—	—	—	—	—	—	—
2	Zellwolle, synthetische Fasern und Abfälle von Chemiefasern .....	70	522	331	763	587	1 064	65 566
3	Wolle und andere Tierhaare, roh und bearbeitet, Reißwolle .....	8 493	9 000	11 986	1 334	1 919	4 227	—
4	Baumwolle, roh und bearbeitet, Reißbaumwolle, Abfälle .....	—	—	—	—	30	—	—
5	Flachs, Hanf, Jute, Hartfasern u. sonst. pflanzl. Spinnstoffe .....	—	—	—	100	40	—	—
6	Abfälle von Gespinnstwaren, Lumpen .....	—	—	—	72	—	—	—
7	Felle zu Pelzwerk, roh .....	—	—	—	32	—	—	—
8	Andere Felle und Häute .....	—	—	—	—	—	—	—
9	Bettfedern .....	—	—	—	150	—	177	93
10	Holz zu Holzmasse .....	—	—	—	—	—	—	—
11	Bau- und Nutzholz (Rundholz) .....	—	—	—	—	6	36	—
12	Pflanzliche Stoffe zum Färben oder Gerben .....	—	—	—	—	—	—	—
13	Kautschuk, Guttapercha, Balata .....	3	—	—	—	—	—	—
14	Rohgummen, Rohschellack, Bal- sane und Kopale .....	—	—	—	—	—	1	—

IV. C. Veredelungsverkehr nach Warengruppen  
und der Gewerblichen  
Werte

Nr. der Waren- gruppe bzw. unter- gruppe	Warenbenennung	Aktiver Veredelungs-						
		Einfuhr						nach
		zur Eigenveredelung			zur Lohnveredelung			
		1961	1962	1963	1961	1962	1963	
15	Ölfrüchte zu techn. Ölen .....	—	—	—	—	—	—	—
16	Steinkohlen einschl. Preßkohlen .....	345	—	—	6 474	5 406	2 730	—
17	Braunkohlen einschl. Preßkohlen .....	—	—	—	—	—	—	—
18	Erdöl, roh und getoppt .....	2	12 642	49 451	9 022	19 549	10 800	—
19	Eisenerze .....	—	—	—	—	—	—	—
20	Eisen-, manganhaltige Abbrände, Schlacken u. dgl. ....	—	—	—	—	—	—	—
21	Manganerze .....	1 554	—	—	—	—	—	1 334
22	Kupfererze und kupferhaltige Kiesabbrände .....	—	—	—	—	—	—	—
23	Bleierze .....	—	—	—	—	—	—	—
24	Zinkerze .....	—	—	—	—	—	—	—
25	Chromerze .....	—	—	—	—	—	—	—
26	Nickelerze .....	—	—	—	—	—	—	—
27	Schwefelkies .....	—	—	—	—	—	—	—
28	Sonstige Erze und Metallaschen .....	—	—	—	—	—	—	—
29	Bauxit, Kryolith .....	—	—	—	—	—	—	—
30	Speise- und Industriesalz .....	—	—	—	41	—	—	—
31	Kaliohsalze .....	—	—	—	770	—	—	—
32	Sonstige Steine und Erden .....	3 567	1 957	2 341	1	—	1	1 285
33	Rohphosphate .....	—	—	—	—	—	—	—
34	Sonstige Rohstoffe für chemische Erzeugnisse .....	3 309	4 280	5 013	24	8	15	1 283
36	Pflanzliche Flecht- und Polster- stoffe u. dgl. ....	449	438	762	2	—	—	903
37	Edelsteine, Schmucksteine und Perlen, roh .....	—	2	4	9	7	22	—
38	Sonstige Rohstoffe, auch Abfälle .....	4	2	211	1	34	—	2
IIB	Halbwaren .....	398 965	374 776	429 683	82 169	177 438	71 684	185 476
1	Rohseide und Seidengespinste ..	10	33	28	54	36	64	12
2	Reyon (Kunstseide), synthetische Fäden, auch gezwirnt .....	16 578	27 251	42 660	5 594	4 579	5 633	52 713
	Gespinnste aus:							
3	Zellwolle und synthet. Fasern ..	2 702	3 576	3 994	72	282	193	2 247
4	Wolle und anderen Tierhaaren ..	15 650	15 297	17 063	329	274	1 267	9 458
5	Baumwolle .....	19 636	15 440	16 276	3 050	2 213	2 299	1 948
6	Flachs, Hanf, Jute, Hartfasern u. dgl. ....	4 704	3 384	3 972	1	77	26	1 092
7	Bau- und Nutzholz (Schnittholz) ..	1 400	1 458	2 181	1 263	699	1 033	—
8	Holzmasse, Zellstoff .....	53 962	53 137	57 729	19	164	135	—
9	Kautschuk, bearbeitet .....	349	58	105	2	152	496	809
10	Glasmasse, Rohglas .....	75	21	25	37	2	1	—
11	Zement .....	—	—	358	88	48	3	1 537
12	Sonstige mineralische Baustoffe ..	67	18	62	—	10	1	523
13	Roheisen .....	—	—	1 563	—	47 588	7 340	54
14	Alteisen (Schrott) .....	23 931	—	—	299	11	—	9
15	Ferrolegierungen .....	12 201	5 090	8 555	25	2	5	21 265
16	Eisenhalbzeug .....	101 015	94 018	98 233	46 649	94 140	27 947	17 130
	NE-Metalle, roh, auch Legierun- gen und Altmetalle:							
17	Aluminium .....	67 952	95 681	80 542	12 127	16 998	14 857	529
18	Kupfer .....	12	7	66	79	116	85	2 921
19	Nickel .....	—	—	—	—	—	—	—
20	Blei .....	794	1 859	1 893	30	121	16	617
21	Zinn .....	—	—	—	—	—	—	—
22	Zink .....	—	41	365	117	3	—	—
23	Sonstige unedle Metalle .....	—	—	86	605	700	239	1 286
24	Fettsäuren, Paraffin, Vaseline und Wachse .....	13 959	15 655	13 776	235	772	363	25 602
25	Sonstige techn. Fette und Öle ..	1 281	8 050	6 863	1	29	202	1 135
26	Koks .....	—	—	—	—	—	—	347
27	Rückstände der Erdöl- u. Stein- kohlenteerdestillation .....	1	1	—	—	—	451	—
28	Kraftstoffe und Schmieröle .....	2 155	1 813	1 757	186	141	53	411
29	Teer und Teerdestillations- erzeugnisse .....	10 297	3 529	3 623	787	878	1 032	2 582
30	Aufbereitete Kalidüngemittel ..	—	44	84	1 456	3 233	3 536	—
31	Thomasphosphatmehl .....	—	—	—	—	—	—	—
32	Sonstige Phosphordüngemittel ..	—	—	—	—	—	—	—
33	Stickstoff- und and. anderweitig nicht genannte Düngemittel ..	—	69	179	—	—	—	—
34	Gerbstoffauszüge .....	3 611	1 951	2 044	—	—	—	1 818
35	Sonstige chemische Halbwaren ..	45 863	26 321	64 661	9 058	4 170	4 407	39 431
37	Gold für gewerbliche Zwecke ..	—	—	—	—	—	—	—
38	Sonstige Halbwaren .....	760	964	930	6	—	—	—
IIC	Fertigwaren .....	972 759	932 963	913 962	239 912	327 197	382 606	5 097 029
IICa	Vorerzeugnisse .....	473 746	460 230	392 633	123 979	144 416	154 480	1 107 516
	Gewebe, Gewirke u. dgl. aus:							
1	Seide, Reyon (Kunstseide) und synthetischen Fäden .....	6 896	15 322	20 208	27 617	33 659	41 252	19 920
2	Zellwolle und synthet. Fasern ..	23 068	13 525	10 100	1 770	2 173	3 424	50 923
3	Wolle und anderen Tierhaaren ..	9 930	13 210	14 340	4 273	9 704	15 209	29 770
4	Baumwolle .....	38 552	22 841	28 720	17 918	15 022	20 539	100 392
5	Flachs, Hanf, Jute, Hartfasern u. dgl. ....	18 856	13 552	14 085	482	868	1 103	29 459
6	Leder .....	7 381	10 673	8 790	659	858	574	6 208
7	Felle zu Pelzwerk, bearbeitet ..	—	1	—	1 488	954	1 261	—
8	Papier und Pappe .....	32 160	38 484	37 011	3 040	2 594	3 607	119 983
9	Furniere, Sperrholz, Faßholz u. dgl. ....	833	910	1 463	47	39	41	1 582
10	Steinzeug-, Ton- und Porzellan- erzeugnisse .....	—	4	2	26	38	62	15
11	Glas .....	914	214	1 272	473	141	88	9 632
12	Kunststoffe .....	33 088	33 705	37 470	1 511	1 534	1 996	227 419
13	Teerfarbstoffe .....	2 193	652	287	10 032	9 280	8 837	3 623
14	Sonstige Farbstoffe; Farben, Lacke und Kitten .....	280	666	653	421	162	199	190

und -untergruppen der Ernährungswirtschaft  
Wirtschaft  
in 1000 DM

verkehr					Passiver Veredelungsverkehr							Nr. der Waren- gruppe bzw. -unter- gruppe
Ausfuhr					Ausfuhr			Einfuhr				
Eigenveredelung		nach Lohnveredelung			zur Veredelung			nach Veredelung				
1962	1963	1961	1962	1963	1961	1962	1963	1961	1962	1963		
273 876	180 393	14 474	13 193	14 104	492	3 017	1 756	526	3 201	4 458	I	
—	—	—	—	—	—	—	—	—	—	—	IA	
—	—	—	—	—	—	—	—	—	—	—	1	
—	—	—	—	—	—	—	—	—	—	—	2	
—	—	—	—	—	—	—	—	—	—	—	3	
—	—	—	—	—	—	—	—	—	—	—	4	
63 744	60 761	1 100	614	279	64	72	143	57	102	52	IB	
10	—	2	3	—	2	1	2	—	—	—	1	
—	29	8	294	274	—	—	—	—	—	—	2	
35 201	33 536	40	171	—	—	—	—	—	—	—	3	
27 248	24 681	1 049	141	—	62	71	41	57	102	42	4	
1 069	1 868	—	5	—	—	—	—	—	—	—	5	
19	147	—	—	—	—	—	90	—	—	—	6	
—	—	—	—	—	—	—	—	—	—	—	7	
122	361	—	—	5	—	—	—	—	—	—	8	
—	—	1	—	—	—	—	10	—	—	10	9	
75	139	—	—	—	—	—	—	—	—	—	10	
—	—	—	—	—	—	—	—	—	—	—	11	
137 337	38 770	7 362	8 197	10 624	397	2 499	712	465	1 836	1 016	IC	
—	—	—	—	226	—	—	—	—	—	—	1	
—	—	—	—	—	—	—	—	—	—	—	2	
—	—	—	—	—	—	—	—	—	—	—	3	
—	—	—	—	—	—	—	—	—	—	—	4	
—	—	—	—	—	—	—	—	—	—	—	5	
—	—	—	—	—	—	—	—	—	—	—	6	
1 001	1 257	107	—	—	—	—	—	—	—	—	7	
109 655	3 679	1 797	91	274	1	12	2	—	—	—	8	
—	—	61	—	8	—	—	—	—	—	—	9	
2 104	10 230	27	35	43	—	—	—	—	59	—	10	
26	30	—	—	—	—	—	3	—	—	2	11	
—	—	—	—	—	—	—	—	—	—	—	12	
—	—	—	—	—	—	—	—	—	—	—	13	
—	—	—	—	—	—	—	—	—	—	—	14	
—	—	—	—	—	—	—	—	—	—	—	15	
2 235	1 609	17	62	12	—	—	—	—	—	—	16	
393	314	55	2	—	—	—	5	—	—	—	17	
384	517	2 175	2 871	2 749	—	—	28	—	—	43	18	
—	—	—	—	—	—	—	—	—	—	—	19	
348	897	13	—	—	—	—	40	—	—	21	20	
—	—	—	—	—	—	—	—	—	—	—	21	
419	809	67	1	3	2	92	107	3	107	203	22	
1 146	919	1 418	1 433	2 289	—	1	—	—	1	2	23	
—	—	—	—	3 015	301	2 312	327	—	1 608	—	24	
—	3	1	—	—	—	—	—	—	—	—	25	
12 930	7 616	—	13	185	32	—	5	—	—	—	26	
4 004	5 509	85	143	8	—	—	—	—	—	—	27	
—	—	—	7	—	—	—	—	—	—	—	28	
94	—	149	1	—	—	—	—	—	—	—	29	
—	—	—	—	—	—	1	—	2	—	—	30	
2 598	5 380	1 390	3 538	1 812	61	77	195	460	61	745	31	
—	1	—	—	—	—	4	—	—	—	—	32	
72 595	80 882	6 012	4 382	3 201	31	446	901	4	1 263	3 390	ID	
2 498	5 015	463	3 747	2 291	—	—	—	—	—	—	1	
3 368	3 535	5 489	567	739	4	107	553	4	621	2 615	2	
1 271	835	30	39	96	—	—	—	—	—	—	3	
102	27	13	—	—	—	5	1	—	—	—	4	
—	134	17	12	7	—	159	—	—	475	3	5	
65 244	71 227	—	—	—	—	—	—	—	—	—	6	
26	46	—	17	—	27	3	24	—	—	—	7	
86	43	—	—	68	—	172	323	—	167	772	8	
5 250 736	6 216 526	563 822	818 453	677 127	485 113	506 994	530 095	469 858	631 466	752 114	II	
96 537	158 225	1 934	1 500	1 892	11 453	19 911	11 512	4 625	6 578	5 563	II A	
—	—	—	—	—	15	—	—	—	25	—	1	
91 260	151 363	1 277	943	1 147	1 362	4 112	2 759	4 251	4 899	2 162	2	
53	12	94	189	439	9 109	14 492	7 345	371	1 519	3 226	3	
—	8	2	33	1	48	22	53	3	3	143	4	
11	—	100	17	—	—	18	108	—	—	1	5	
1	13	43	43	42	1	27	33	—	2	—	6	
—	—	—	—	—	173	318	634	—	16	—	7	
—	—	—	—	—	285	118	129	—	—	—	8	
17	32	208	203	181	—	97	—	—	111	—	9	
—	—	—	—	—	—	—	—	—	—	—	10	
—	—	—	—	—	133	73	136	—	—	—	11	
—	—	—	—	—	—	—	—	—	—	—	12	
—	—	—	—	—	—	1	22	—	—	—	13	
—	—	—	—	—	—	—	—	—	—	—	14	

IV. C. Veredelungsverkehr nach Warengruppen  
und der Gewerblichen  
Werte

Nr. der Waren- gruppe bzw. -unter- gruppe	Warenbenennung	Aktiver Veredelungs-						
		Einfuhr						nach
		zur Eigenveredelung			zur Lohnveredelung			
		1961	1962	1963	1961	1962	1963	
15	Dextrine, Gelatine und Leime ..	156	61	40	—	1	—	30 424
16	Sprengstoffe, Schießbedarf, Zünd- waren .....	—	1	529	2	1	86	4 699
17	Sonst. chemische Vorerzeugnisse	95 528	93 915	108 576	5 033	3 116	7 970	96 299
18	Gußröhren .....	71	65	5	5	12	10	5
19	Stahlröhren .....	24 540	9 289	2 018	1 410	1 154	904	60 814
20	Stab- und Formeisen .....	38 830	39 373	41 273	1 761	2 213	2 079	74 299
21	Blech aus Eisen .....	70 835	20 560	16 572	39 814	54 764	37 168	112 538
22	Draht aus Eisen .....	54 213	60 148	38 355	499	322	478	73 378
23	Eisenbahnoberbaumaterial .....	49	60	879	11	46	739	24
24	Schmiedbarer Guß, Schmiede- stücke .....	5 711	6 042	5 136	745	744	781	4 216
	Stangen, Bleche, Draht usw. aus:							
25	Kupfer, Kupferlegierungen ...	4 089	2 355	1 807	970	1 155	780	721
26	Aluminium, Aluminium- legierungen .....	1 086	1 352	1 470	444	386	573	49 169
27	sonstigen unedlen Metallen ..	1 640	979	471	690	503	910	522
28	Edelmetallen .....	99	—	—	496	639	528	48
30	Edelsteine, Schmucksteine und Perlen, bearbeitet .....	1 896	1 430	353	2 131	2 304	2 911	10
31	Sonstige Vorerzeugnisse .....	876	841	748	11	40	371	1 234
II Ch	Enderzeugnisse .....	499 019	532 733	521 329	165 033	182 781	223 120	3 989 513
	Strick-, Wirkwaren u. dgl. aus:							
1	Seide oder Chemiefasern .....	1 357	13	143	1 785	1 424	499	665
2	Wolle und anderen Tierhaaren	35	—	1	—	—	17	1 475
3	Baumwolle .....	26	—	56	17	15	3	5 058
	Sonstige Kleidung u. dgl. aus:							
4	Seide oder Chemiefasern .....	49	134	117	11	232	9	3 587
5	Wolle und anderen Tierhaaren	9	9	21	193	335	173	21 277
6	Baumwolle .....	35	87	44	520	619	201	3 909
7	Flachs, Hanf, Jute, Hartfasern u. dgl. ....	1	9	20	5	14	10	2 000
8	Hüte .....	87	63	44	212	225	234	406
9	Sonstige Spinnstoffwaren .....	2 897	1 925	1 560	84	351	502	5 648
10	Pelzwaren .....	12	19	17	20	33	33	—
11	Schuhe aus Leder .....	—	—	—	3	4	1	42
12	Andere Lederwaren .....	65	142	182	209	59	42	2 657
13	Papierwaren .....	291	579	548	485	318	629	21 542
14	Bücher, Karten, Noten, Bilder ..	97	109	172	489	590	640	2 036
15	Holzwaren .....	2 853	2 381	841	261	387	350	11 657
16	Kautschukwaren .....	52 578	59 278	75 379	571	878	1 070	2 212
17	Steinwaren .....	207	285	149	85	165	173	411
18	Steinzeug-, Ton-, Steingut- und Porzellanwaren .....	211	414	366	15	44	31	409
19	Glaswaren .....	1 194	1 832	2 080	285	164	195	1 638
20	Messerschmiedewaren .....	1 798	1 207	154	40	34	43	668
21	Werkzeuge und landwirtschaft- liche Geräte .....	2 386	3 094	5 525	1 547	891	1 332	2 112
22	Sonstige Eisenwaren .....	10 812	12 706	16 087	6 256	6 153	8 306	89 556
23	Waren aus Kupfer und Kupfer- legierungen .....	1 361	517	782	391	525	423	878
24	Edelmetallwaren, vergoldete und versilberte Waren .....	13	114	110	1 106	1 049	1 180	4 858
25	Sonstige Waren aus unedlen Metallen .....	2 114	1 602	3 518	4 762	4 353	2 749	64 192
26	Werkzeugmaschinen einschl. Walzwerksanlagen .....	5 488	9 387	10 001	11 275	12 451	16 123	57 735
27	Masch. f. d. Spinnstoff-, Leder- und Lederwarenindustrie .....	17 703	10 005	9 525	6 680	5 373	6 022	56 248
28	Landwirtschaftliche Maschinen einschl. Ackerschlepper .....	12 423	9 147	9 198	829	495	662	140 405
29	Dampflokomotiven .....	—	—	—	—	73	100	123
30	Kraftmaschinen .....	28 334	29 867	22 395	7 372	6 030	8 656	111 103
31	Pumpen, Druckluftmaschinen u. dgl. ....	27 335	28 422	28 149	5 473	5 861	9 729	12 622
32	Fördermittel .....	1 622	1 828	1 643	2 160	2 596	2 731	17 829
33	Papier- und Druckmaschinen ...	1 307	2 247	2 013	4 840	5 376	7 945	29 996
34	Büromaschinen .....	152 735	171 971	125 238	6 194	2 905	3 426	127 567
35	Maschinen für die Nahrungs- und Genußmittelindustrie .....	541	669	563	1 769	1 829	1 715	29 508
36	Sonstige Maschinen .....	33 795	32 080	26 056	22 673	23 130	28 369	158 399
37	Wasserfahrzeuge .....	347	1 231	3 069	8 821	741	4 704	1
38	Kraftfahrzeuge, Luftfahrzeuge ..	40 783	38 076	50 561	29 362	40 222	50 169	2 483 307
39	Fahrräder .....	1 103	1 030	1 222	13	14	15	13 583
40	Sonstige Fahrzeuge .....	6 808	7 450	8 492	1 558	1 432	1 853	83 023
41	Elektrotechnische Erzeugnisse (auch elektrische Maschinen) ..	47 580	52 908	66 232	22 383	22 541	31 913	218 031
42	Uhren .....	9 397	10 154	10 959	2 730	1 476	1 190	30 582
43	Feinmechanische und optische Erzeugnisse .....	2 261	4 715	4 593	5 218	6 980	8 342	5 412
44	Waren aus Wachs oder Fetten; Seifen .....	—	—	—	—	—	—	338
45	Waren aus Kunststoffen .....	1 779	1 198	2 047	224	218	3 653	8 951
46	Spielfilme und andere belichtete Filme und Platten .....	1	8	55	837	557	628	613
47	Photochemische Erzeugnisse .....	98	44	201	264	100	179	29 854
48	Bleistifte und chem. Bürobedarf ..	513	462	23	—	36	28	8 157
49	Pharmazeutische Erzeugnisse (auch unzubereitet) .....	18 752	24 191	27 005	3 047	6 070	7 120	52 923
50	Kosmetische Erzeugnisse .....	3	1	—	7	—	9	27
51	Sonstige chemische Erzeugnisse ..	4 828	7 950	2 814	263	8 170	11 155	52 962
52	Musikinstrumente .....	1 027	830	821	217	165	225	2 005
53	Kinderspielzeug, Christbaum- schmuck .....	24	21	61	30	12	25	781
54	Sonstige Enderzeugnisse .....	1 944	322	477	1 442	9 066	2 588	8 535
	AUSSERDEM:							
III 1	Rückwaren .....	12	3	—	—	—	—	2 846
2	Ersatzlieferungen .....	262	776	236	—	—	—	—
	Insgesamt	1 648 991	1 594 384	1 545 920	407 769	546 204	485 715	5 616 858

und -untergruppen der Ernährungswirtschaft  
Wirtschaft  
in 1000 DM

verkehr					Passiver Veredelungsverkehr						Nr. der Waren- gruppe bzw. -unter- gruppe
Ausfuhr					Ausfuhr			Einfuhr			
Eigenveredelung		nach Lohnveredelung			zur Veredelung			nach Veredelung			
1962	1963	1961	1962	1963	1961	1962	1963	1961	1962	1963	
—	—	—	—	—	—	—	—	—	—	—	15
—	—	168	51	—	—	—	—	—	—	—	16
—	—	—	—	—	—	—	—	—	—	—	17
—	—	—	—	—	—	—	—	—	—	—	18
—	—	—	—	—	—	—	—	—	—	—	19
—	—	—	—	—	—	—	—	—	—	—	20
—	1	—	—	—	—	—	—	—	—	—	21
—	—	—	—	—	—	20	—	—	—	—	22
—	—	—	—	—	—	—	—	—	—	—	23
—	—	—	—	—	—	—	—	—	—	—	24
—	—	—	—	—	—	—	—	—	—	—	25
—	—	—	—	—	—	—	—	—	—	—	26
—	—	—	—	—	—	—	—	—	—	—	27
—	—	—	—	—	274	528	240	—	—	—	28
—	—	—	—	—	—	—	—	—	—	—	29
—	—	38	—	—	—	—	—	—	1	5	30
—	—	—	—	—	—	—	—	—	—	—	31
2 410	3 119	—	—	14	5	18	6	—	—	1	32
—	—	—	—	—	—	—	—	—	—	—	33
1 927	2 336	—	20	62	—	5	—	—	—	—	34
858	1 337	—	—	2	5	8	32	—	—	—	36
—	—	—	1	—	38	51	15	—	—	—	37
—	2	4	—	4	5	3	—	—	2	25	38
182 824	217 242	38 899	75 423	57 656	157 458	158 194	194 774	71 284	91 739	77 855	IIB
59	40	90	50	76	707	429	221	599	630	82	1
59 908	78 277	1 896	1 489	2 045	22 732	21 312	19 164	13 500	14 355	18 199	2
3 176	4 203	488	485	682	2 521	4 419	3 739	11 302	19 684	9 098	3
14 179	13 741	525	966	3 428	2 651	3 001	3 599	8 008	11 378	6 508	4
1 936	1 209	621	778	368	1 007	1 476	2 119	823	693	2 049	5
946	820	1	3	4	66	109	48	—	—	3	6
14	228	142	98	676	4	47	18	98	67	133	7
—	—	—	—	—	—	—	—	—	—	—	8
352	4	62	49	365	41	94	377	264	30	98	9
—	2	11	—	2	5	—	—	—	—	—	10
1 520	2 715	—	—	—	—	—	—	—	—	—	11
108	127	659	424	623	9	5	22	—	6	1 166	12
—	—	—	—	6	4	—	—	—	—	—	13
14	1	311	264	629	22	671	1 105	4	3	111	14
16 795	9 036	504	1 603	891	—	—	—	—	229	581	15
20 216	4 667	787	14 860	5 821	90 764	99 729	123 367	12 706	4 821	1 036	16
—	—	—	—	—	—	—	—	—	—	—	—
873	2 498	384	5 502	3 207	4 901	2 308	1 696	23 149	39 110	37 936	17
36	71	31	1 273	3 681	12 733	6 317	17 993	482	83	125	18
—	—	—	6	1	—	—	57	—	1	—	19
600	—	—	—	—	259	488	354	—	—	9	20
—	—	—	—	—	2	219	3	—	—	—	21
160	23	—	—	—	165	1	1 080	—	123	18	22
1 844	2 161	1 168	1 249	327	11	2	38	5	4	—	23
27 248	26 475	968	517	565	1	1	742	—	—	8	24
6 716	6 056	1	—	11	—	1	—	—	—	—	25
9	—	8 445	7 264	2 675	—	—	—	—	—	—	26
—	15	—	6	337	—	—	16	—	—	—	27
2 320	19 117	8 395	23 544	16 893	83	58	134	340	274	423	28
3 563	2 088	699	—	—	—	—	84	—	—	—	29
—	—	—	—	—	—	—	—	—	—	—	30
—	—	—	—	—	—	—	—	—	—	—	31
—	—	—	—	—	—	—	—	—	—	—	32
2 797	7 219	5 685	8 453	8 747	2	—	—	—	—	—	33
1 559	2 079	—	—	—	—	—	—	—	—	—	34
25 052	34 065	6 994	6 488	5 570	18 064	15 728	16 385	—	161	228	35
—	—	27	43	26	703	1 772	2 387	4	44	13	37
24	305	5	9	—	1	7	26	—	43	31	38
4 982 225	5 841 059	522 989	741 538	617 579	236 202	328 889	373 809	393 949	533 149	668 696	IIC
978 144	1 168 657	208 967	280 370	226 989	80 424	138 753	147 919	197 221	249 159	267 926	IICa
32 142	57 986	41 181	42 491	45 893	15 676	33 312	44 348	18 657	25 622	27 694	1
45 746	37 534	1 974	3 459	4 876	14 793	27 805	21 727	18 669	31 592	26 069	2
28 444	31 204	3 224	5 495	5 160	13 000	21 506	20 722	14 679	19 577	16 822	3
82 297	90 977	23 295	19 085	25 456	10 553	15 141	18 457	8 591	8 870	13 485	4
43 916	51 880	1 950	4 975	6 629	181	548	875	1 231	1 810	1 454	5
12 260	8 169	284	772	583	564	1 255	2 188	574	193	157	6
39	52	1 114	991	1 456	1 444	2 575	2 923	1 125	2 614	2 034	7
127 467	144 677	522	731	1 117	405	1 462	682	47	165	394	8
1 213	1 382	2 192	1 543	1 145	19	874	360	79	960	636	9
7	5	88	80	69	61	110	90	51	126	117	10
10 936	13 461	41	33	31	194	3 694	1 847	20	28	18	11
188 600	236 360	1 773	1 195	1 435	1 056	2 189	1 560	827	2 659	2 238	12
2 999	1 541	10 639	9 328	9 074	12	1	1	11	—	—	13
677	2 449	47	45	199	98	123	308	—	643	339	14



und -untergruppen der Ernährungswirtschaft  
Wirtschaft  
in 1000 DM

verkehr					Passiver Veredelungsverkehr						Nr. der Waren- gruppe bzw -unter- gruppe
Ausfuhr					Ausfuhr			Einfuhr			
Eigenveredelung		nach Lohnveredelung			zur Veredelung			nach Veredelung			
1962	1963	1961	1962	1963	1961	1962	1963	1961	1962	1963	
28 675	20 771	—	170	25	—	28	46	—	106	10	15
367	326	5	—	203	284	31	209	554	340	—	16
79 368	106 391	13 037	6 768	4 857	553	3 900	5 170	1	87	90	17
7	3	21	—	8	90	2	18	50	49	35	18
54 990	29 870	1 175	12 417	19 371	867	540	2 237	387	488	1 621	19
60 379	123 852	3 647	4 440	5 091	2 255	1 598	578	2 415	2 809	3 491	20
56 488	77 255	82 584	126 009	77 366	9 221	9 711	8 093	93 958	119 821	113 209	21
52 074	51 511	99	4 516	605	47	203	338	344	319	324	22
—	81	267	85	507	888	493	35	5	1	5	23
7 464	8 856	4 781	1 864	450	1 491	2 467	609	81	95	86	24
306	3 216	1 506	1 476	1 282	3 549	4 849	4 724	26 937	26 513	53 508	25
62 737	64 907	12 954	11 662	12 558	2 260	893	2 163	6 813	2 352	2 549	26
1 671	1 502	162	326	179	430	200	370	579	662	1 152	27
24	9	—	7	4	122	2 300	6 286	—	12	4	28
56	48	378	310	684	223	462	618	466	575	380	30
[1 795	2 382	27	97	686	88	491	337	70	71	5	31
3 984 081	4 672 402	314 022	481 160	390 580	155 778	190 186	225 890	196 728	283 990	400 770	II Cb
808	549	2 031	1 657	542	408	263	1 056	424	11 217	34 376	1
794	560	25	4	35	25	502	2 851	1 390	1 886	5 302	2
3 526	3 633	14	39	85	101	136	779	938	1 070	1 967	3
4 968	5 891	588	450	522	455	1 952	2 528	1 637	4 503	11 146	4
24 600	32 146	1 774	3 822	5 059	1 921	10 979	17 922	6 082	20 489	32 136	5
3 797	4 719	5 828	5 480	5 435	1 992	2 458	2 152	4 865	14 267	14 502	6
1 597	1 548	111	66	49	419	351	885	1 192	1 280	2 279	7
285	291	322	240	278	52	86	16	129	373	120	8
5 029	5 601	780	670	1 471	177	693	716	421	1 784	2 290	9
17	9	87	87	69	83	44	140	405	541	871	10
488	895	—	—	568	181	340	353	974	2 383	4 521	11
2 268	2 382	619	760	663	629	1 243	1 796	879	1 821	2 457	12
19 716	32 954	2 996	2 386	4 158	352	477	748	492	719	714	13
2 378	3 175	5 285	4 076	6 493	303	230	290	443	687	654	14
12 805	10 990	1 320	1 069	1 269	400	734	1 036	671	4 083	5 735	15
3 512	6 459	2 130	2 044	3 510	525	1 037	2 837	1 895	1 625	2 113	16
259	20	257	299	900	5	28	48	2	7	4	17
282	362	467	244	234	81	85	23	8	10	11	18
2 271	2 765	287	257	354	99	45	167	65	39	231	19
626	2 655	70	23	78	696	844	1 126	1 146	1 574	2 491	20
2 636	4 215	2 154	2 027	2 308	763	520	607	1 259	885	876	21
92 936	122 281	20 181	163 911	34 902	3 443	8 009	4 723	9 240	19 245	16 832	22
620	989	414	237	356	106	220	285	2 049	414	657	23
5 502	4 456	3 523	3 580	3 434	371	544	1 029	1 303	1 319	4 604	24
74 226	83 254	7 249	9 410	8 996	2 878	3 881	5 791	4 799	5 571	4 980	25
82 767	83 730	21 708	29 826	24 237	15 210	12 018	8 359	14 403	20 568	15 658	26
64 575	77 037	15 043	13 873	14 657	4 728	5 891	5 774	4 438	6 114	7 268	27
153 578	242 387	890	667	710	577	623	1 373	299	418	766	28
163	2	1	150	86	—	2	—	—	—	—	29
127 532	140 897	13 044	15 127	13 126	4 939	8 121	7 087	2 415	2 743	3 094	30
19 478	28 163	12 152	10 843	12 983	4 113	6 216	7 625	4 688	5 659	6 761	31
26 196	38 480	4 252	7 411	6 867	428	819	888	733	1 533	1 199	32
33 587	37 483	15 861	13 842	14 820	1 704	1 171	1 874	1 435	1 633	1 625	33
222 509	168 513	2 331	2 855	3 416	8 486	7 198	6 564	7 904	2 044	1 845	34
31 677	35 470	2 733	2 343	2 477	1 043	581	751	938	905	1 475	35
131 461	122 981	46 184	49 435	43 697	14 745	17 046	16 657	16 449	22 488	27 006	36
15 022	10 285	10 048	6 701	8 606	5 429	8 521	7 133	5 321	17 964	21 868	37
2 198 531	2 495 382	50 169	60 809	81 676	37 705	33 547	43 775	46 372	26 389	61 088	38
14 729	14 100	80	49	31	19	75	48	155	118	109	39
69 824	108 708	1 195	2 649	2 126	423	723	623	636	5 202	1 259	40
267 623	304 152	33 761	30 462	33 323	20 013	32 306	50 728	22 172	39 548	65 713	41
32 336	31 441	4 369	3 621	3 924	1 838	2 376	2 025	962	2 435	1 699	42
11 246	137 400	12 453	11 141	13 090	5 000	5 882	7 510	4 205	3 614	5 729	43
326	234	22	25	25	—	1	—	5	1 545	—	44
15 054	27 470	1 053	479	4 322	227	481	1 312	914	865	2 203	45
266	613	645	1 039	339	681	278	746	2 046	1 440	1 568	46
26 822	24 935	488	518	422	1 992	2 146	350	853	5 686	285	47
10 002	11 173	2	5	—	—	—	10	2	8	1	48
73 445	99 916	4 624	8 196	8 993	77	553	375	753	294	995	49
17	74	43	—	60	383	3	48	541	146	423	50
80 605	87 236	720	4 077	12 784	182	359	382	1 615	3 437	1 590	51
2 138	2 648	382	252	232	124	110	92	26	55	70	52
886	672	115	56	30	10	7	28	48	17	112	53
5 741	8 021	1 142	1 671	1 753	9 237	7 381	3 849	13 492	13 530	17 492	54
3 584	4 109	2 364	1 514	1 638	—	—	—	370	479	1 177	III
—	—	—	—	—	—	—	—	—	—	—	1
5 528 046	6 401 028	589 660	833 180	692 369	405 605	510 911	581 851	470 754	635 146	757 749	2

# IV. D. Veredelungsverkehr nach Erdteilen und Ländern <sup>1)</sup>

## 1. Aktiver Veredelungsverkehr

1 000 DM

Herstellungsland bzw. Verbrauchsland	Einfuhr						Ausfuhr					
	zur Eigenveredelung			zur Lohnveredelung			nach Eigenveredelung			nach Lohnveredelung		
	1961	1962	1963	1961	1962	1963	1961	1962	1963	1961	1962	1963
<b>Europa .....</b>	<b>1 150 187</b>	<b>1 099 128</b>	<b>1 092 165</b>	<b>361 287</b>	<b>488 957</b>	<b>422 684</b>	<b>3 595 006</b>	<b>3 874 260</b>	<b>4 895 253</b>	<b>538 892</b>	<b>775 411</b>	<b>614 481</b>
Frankreich .....	301 704	306 359	246 746	71 209	72 191	77 015	441 858	600 231	872 229	91 983	105 617	103 988
Belgien-Luxemburg .....	140 693	155 215	119 443	20 014	28 193	28 845	247 109	310 328	346 473	40 428	49 488	46 518
Niederlande .....	112 823	84 439	109 488	92 442	71 596	82 779	409 577	439 893	672 578	139 497	114 547	130 289
Italien .....	90 259	86 176	108 914	16 688	10 606	9 917	205 774	296 489	461 290	13 880	16 403	25 365
Großbritannien .....	73 457	72 293	91 381	9 211	16 237	21 573	201 856	183 890	236 483	18 225	17 769	23 838
Island .....	284	105	4	29	8	23	3 573	3 562	5 733	219	49	48
Republik Irland .....	4 903	11 170	11 803	1 028	243	401	12 130	12 720	17 330	584	1 646	3 269
Norwegen .....	30 197	31 175	30 039	1 877	2 070	3 402	122 317	95 198	99 178	4 094	4 184	5 064
Schweden .....	109 676	104 730	89 701	13 080	10 580	14 478	501 102	492 983	651 286	26 286	22 300	24 025
Finnland .....	20 427	24 420	21 939	1 330	2 606	3 581	94 890	101 829	82 874	3 879	3 942	4 657
Dänemark .....	19 793	24 999	21 917	6 503	6 873	9 063	170 942	169 591	163 601	15 720	15 438	12 047
Schweiz .....	67 006	64 220	71 287	72 046	72 423	76 788	389 745	462 305	492 231	112 645	122 287	111 878
Österreich .....	81 505	67 800	83 201	34 278	42 733	37 289	314 488	336 979	400 212	52 041	48 750	46 989
Portugal .....	1 244	1 853	2 146	176	109	142	56 708	58 693	56 293	376	410	1 009
Spanien .....	8 642	2 410	2 919	796	2 963	3 736	40 256	62 241	115 786	1 475	11 078	3 632
Malta, Gibraltar .....	—	1	3	12	7	9	3 065	2 012	2 503	41	13	35
Jugoslawien .....	7 780	9 354	17 542	772	679	4 368	47 388	21 801	27 929	1 130	1 124	983
Griechenland .....	263	14	113	743	894	1 013	37 665	42 766	51 553	815	1 814	2 000
Türkei .....	1 208	3 054	3 906	169	472	200	35 569	29 040	32 747	609	1 780	377
Deutsche Ostgeb. <sup>2)</sup>	—	—	—	—	—	—	—	—	—	—	—	—
Sowjetunion <sup>3)</sup>	17 140	8 848	5 809	11 709	141 292	38 231	78 739	54 019	27 017	4 962	228 285	66 010
Polen <sup>4)</sup>	11 394	6 306	8 742	2 550	3 322	2 462	21 976	29 951	15 245	991	1 008	455
Tschechoslowakei .....	8 330	6 994	10 782	894	1 154	642	22 362	16 503	15 335	7 014	2 722	592
Ungarn .....	34 968	23 038	30 850	3 068	749	1 464	16 800	15 869	20 736	1 297	997	1 020
Rumänien .....	4 059	2 600	1 351	218	697	2 064	23 191	17 789	18 492	238	3 741	347
Bulgarien .....	2 442	1 555	2 139	445	260	2 299	5 730	17 116	9 256	463	9	46
Albanien .....	—	—	—	—	—	—	196	462	757	—	—	—
<b>Afrika .....</b>	<b>16 878</b>	<b>16 332</b>	<b>34 490</b>	<b>5 289</b>	<b>1 948</b>	<b>11 415</b>	<b>413 443</b>	<b>387 848</b>	<b>296 598</b>	<b>4 466</b>	<b>4 139</b>	<b>13 619</b>
Kanar. Inseln usw. <sup>5)</sup>	16	—	—	103	42	7	6 666	12 410	8 575	90	179	123
Marokko .....	403	112	336	48	28	28	18 535	10 765	13 174	180	67	632
Algerien <sup>6)</sup>	14	5 312	18 654	34	70	66	7 985	3 154	4 749	117	129	189
Tunesien .....	—	—	341	2	25	20	11 842	5 229	3 407	13	52	71
Libyen .....	33	—	2 210	157	2	36	16 701	29 845	17 417	434	21	923
Ver. Arab. Rep. <sup>7)</sup>	3 796	3 177	3 045	407	208	190	81 575	40 476	45 186	552	284	795
Sudan .....	—	4	—	7	18	11	8 922	7 494	7 898	182	25	102
Mauretanien .....	—	—	—	—	—	1	490	1 056	329	—	—	9
Mali .....	—	2	—	2	—	1	16 276	2 064	25	1	4	1
Obervolta .....	—	—	—	—	—	—	330	932	476	1	1	—
Niger .....	—	—	—	—	1	2	453	90	130	—	2	1
Tschad .....	—	—	—	—	—	1	1 686	1 464	989	2	1	98
Senegal .....	—	—	—	18	4	10	2 899	4 218	4 841	90	75	437
Gambia .....	—	—	—	—	—	—	394	367	103	—	3	2
Port.-Guinea usw.	7	—	—	—	—	—	816	230	211	—	1	1
Republik Guinea .....	—	—	3 569	10	4	3	9 023	3 293	1 031	6	16	7
Sierra Leone .....	—	1	—	—	8	12	3 567	2 266	1 002	6	10	26
Liberia .....	—	5	2	11	7	70	9 411	32 707	15 650	130	321	146
Elfenbeinküste .....	44	3	11	3	1	7	6 201	3 606	7 775	396	36	276
Ghana .....	1 382	1	—	19	17	71	22 844	6 593	12 301	111	77	188
Togo .....	—	—	—	—	10	1	1 881	698	931	11	6	14
Dahome .....	—	—	—	—	—	—	257	1 035	743	22	2	1
Nigeria .....	2 624	1 090	1 141	18	75	137	27 422	13 259	16 035	140	159	345
Kamerun <sup>8)</sup>	875	1 038	113	7	6	168	4 225	3 628	4 787	59	272	77
Zentralafrik. Rep.	6	1	—	—	—	—	1 005	620	1 125	2	2	5
Spanisch-Guinea .....	—	6	—	—	3	2	844	277	356	4	3	38
Gabun .....	—	1	—	—	—	—	2 348	1 450	2 878	2	14	2
Kongo (Brazzav.) <sup>9)</sup>	37	31	—	—	—	1	2 934	1 740	2 237	13	31	32
Kongo (Léopoldv.) <sup>10)</sup>	875	211	341	839	64	33	6 517	7 607	2 765	398	733	66
Burundi u. Rwanda <sup>11)</sup>	—	—	—	—	—	—	1 710	2 329	2 326	—	34	26
Angola .....	133	259	440	3	49	29	9 668	3 781	5 412	37	54	65
Äthiopien .....	—	—	1	83	21	9 724	7 051	5 984	7 017	76	6	5 263
Franz. Somalilüste .....	—	1	—	3	1	2	186	224	184	1	2	1
Somalia .....	—	—	—	1	4	1	198	514	309	3	—	3
Kenia, Uganda .....	1 625	824	1 030	2 530	62	67	7 985	10 086	12 422	95	209	49
Tanganika .....	98	185	123	4	5	15	2 187	1 519	1 345	6	16	334
Sansib., Pemba usw.	6	6	3	5	16	31	1 844	1 556	543	33	24	59
Mosambik .....	57	18	13	163	21	62	6 765	3 775	3 620	15	22	458
Madagaskar .....	766	498	176	72	4	4	2 190	2 026	2 098	5	13	15
Réunion .....	—	—	—	—	—	—	362	652	1 386	3	1	1
Rhodes, u. Njassald.	101	18	4	9	5	28	21 778	11 126	8 398	67	91	89
Rep. Südafrika <sup>10)</sup>	3 980	3 528	2 937	711	1 167	574	80 170	65 803	74 412	1 163	1 141	2 650
<b>Amerika .....</b>	<b>398 657</b>	<b>382 358</b>	<b>342 511</b>	<b>34 466</b>	<b>29 874</b>	<b>25 655</b>	<b>1 162 210</b>	<b>842 697</b>	<b>752 142</b>	<b>29 601</b>	<b>37 888</b>	<b>35 368</b>
Vereinigte Staaten <sup>11)</sup>	287 749	259 685	264 483	25 720	23 710	18 410	683 576	404 489	375 446	25 757	31 554	28 033
Kanada .....	41 382	62 430	48 086	1 244	384	1 371	152 807	173 295	145 825	1 235	1 082	1 290
St. Pierre, Miquel.	—	—	—	—	—	—	24	8	19	—	—	1
Mexiko .....	13 107	13 179	9 209	424	85	157	36 786	42 942	26 540	300	705	695
Guatemala .....	2 912	2 524	520	9	188	580	4 433	4 710	6 515	24	24	275
Br.-Honduras usw.	27	1	—	5	4	198	4 351	3 804	4 185	4	17	21
Republik Honduras .....	1 975	470	452	—	13	434	1 704	1 789	1 417	15	2	6
El Salvador .....	589	663	394	18	14	5	3 869	7 952	7 898	76	19	9
Nicaragua .....	100	4	72	2	41	5	1 761	4 865	11 005	27	14	10
Costa Rica .....	578	672	149	74	20	149	2 697	2 486	2 194	28	137	25

1) Siehe Innenseiten des Umschlages. — 2) Siehe Vorbemerkung auf Seite 4, Ziffer 14, Absatz 2. — 3) Einschl. Angaben für „Nordafrika, Span.“, sowie „Ifni, Span. Sahara“. — 4) Einschl. Angaben für „Franz. Sahara“. — 5) Bis 1962 als „Ägypten“ bezeichnet. — 6) Einschl. Angaben für „Kamerun, Trhgb.“. — 7) 1961 als „Kongo (eh. Franz.-)“ bezeichnet. — 8) 1961 als „Kongo (eh. Belg.-)“ bezeichnet. — 9) Bis 1962 als „Ruanda-Urundi“ bezeichnet. — 10) 1961 als „Südafrik. Union usw.“ bezeichnet. — 11) Einschl. Angaben für „Puerto Rico usw.“.

## IV. D. Veredelungsverkehr nach Erdteilen und Ländern

## 1. Aktiver Veredelungsverkehr

1 000 DM

Herstellungsland bzw. Verbrauchsland	Einfuhr						Ausfuhr					
	zur Eigenveredelung			zur Lohnveredelung			nach Eigenveredelung			nach Lohnveredelung		
	1961	1962	1963	1961	1962	1963	1961	1962	1963	1961	1962	1963
<b>noch: Amerika</b>												
Panama o. Kanalz.	721	126	190	246	51	49	5 880	7 457	7 694	91	48	77
Panamakanal-Zone	—	—	1	—	1	—	9 825	245	22	2	2	13
Kuba	63	152	—	—	24	—	2 477	1 524	6 556	1	91	—
Republik Haiti	—	1	—	58	17	110	1 609	1 235	547	15	10	4
Dominik. Rep.	5 746	1 176	209	31	162	736	1 607	3 429	7 522	30	13	113
Franz. Antillen <sup>1)</sup>	—	—	1	1	—	4	1 223	1 547	2 135	5	5	7
Jamaika	174	22	5	292	420	7	10 341	6 463	1 938	47	35	23
Westindien usw. <sup>2)</sup>	—	—	1	—	195	—	—	2 385	—	—	—	22
Niederl. Antillen	92	2	1	25	90	191	1 722	949	1 097	234	303	543
Kolumbien	16 929	4 796	994	240	258	734	19 576	12 269	13 819	131	2 383	555
Venezuela	5	6	20	83	105	295	27 245	27 702	21 583	342	257	590
Britisch-Guayana	—	1	—	2	1	2	290	348	158	13	7	3
Surinam	857	—	1	3	9	3	2 144	1 766	1 234	11	11	13
Franz.-Guayana	—	—	—	—	—	—	75	98	174	—	10	—
Ecuador	111	28	27	2 412	3 180	957	6 354	3 230	4 686	57	14	19
Peru	1 011	948	1 994	11	22	27	19 521	14 640	31 820	33	76	44
Brasilien	4 184	2 860	4 193	923	293	386	30 727	26 899	23 422	186	206	2 340
Chile	78	163	528	52	27	28	33 295	15 574	9 659	161	155	635
Bolivien	—	—	—	8	4	—	4 114	3 697	2 634	6	5	15
Paraguay	674	592	10	—	—	1	2 633	1 473	812	53	2	10
Uruguay	901	1 648	2 271	164	10	362	16 876	8 748	6 675	25	41	30
Argentinien	18 692	30 209	8 700	1 419	241	259	72 668	57 064	24 526	687	580	47
<b>Asien</b>	<b>52 635</b>	<b>51 690</b>	<b>74 873</b>	<b>5 970</b>	<b>24 813</b>	<b>23 216</b>	<b>466 112</b>	<b>435 749</b>	<b>376 199</b>	<b>6 782</b>	<b>14 993</b>	<b>27 264</b>
Zypern	—	—	2	20	8	17	5 397	5 595	3 426	77	136	88
Libanon	—	6	93	72	42	63	24 714	18 263	14 837	300	136	123
Syrien	157	189	239	396	208	380	10 223	12 794	13 731	623	483	603
Irak	—	1	3	119	10	12	16 231	12 631	14 881	131	51	16
Iran	191	235	1 202	264	353	789	48 117	29 658	34 229	268	235	271
Afghanistan	—	—	1	96	1 922	7 114	940	627	973	—	9	65
Israel	1 926	2 009	1 517	253	1 146	1 806	13 252	11 957	15 106	1 089	1 342	650
Jordanien	—	1	—	16	5	29	11 246	5 196	4 427	30	29	45
Saudi-Arabien	—	—	—	15	6 888	12	11 542	17 801	16 146	60	55	30
Kuwait	—	7 334	28 663	43	2 744	70	11 282	15 211	20 548	372	161	946
Bahrain	—	1	1	—	6	9	—	1 041	1 073	—	14	13
Katar	—	—	—	5	—	1	2 393	539	605	17	8	7
Maskat, Oman usw.	—	—	—	—	2	3	31	392	353	—	—	36
Jemen	—	—	—	—	—	—	28	—	204	—	—	—
Aden	—	7	2	18	15	18	2 835	3 156	5 081	26	22	43
Pakistan	1 313	1 479	1 272	29	6 832	8 088	17 036	18 279	26 950	232	4 366	12 570
Republik Indien	17 358	11 770	15 135	885	1 222	940	42 952	43 242	34 823	707	2 860	3 509
Ceylon, Malediven	281	230	376	67	20	20	4 030	10 103	1 926	18	18	20
Nepal, Bhutan	—	—	—	5	4	—	37	22	13	—	—	—
Birma	274	2 291	207	794	454	542	5 043	1 658	2 248	4	4	32
Thailand	3	390	305	54	32	11	10 860	13 510	17 976	146	147	66
Laos	—	—	2	—	—	2	687	400	204	—	1	—
Nord-Vietnam	170	95	—	—	—	1	1 234	818	551	—	—	—
Süd-Vietnam	2	—	—	—	3	2	5 180	3 184	1 514	2	4	8
Kambodscha	—	—	—	—	1	—	2 134	606	1 016	41	16	581
Malaiischer Bund.	24	16	134	323	2	62	11 375	10 639	14 903	57	91	179
Singapur	34	47	90	332	11	1 114	14 138	7 414	9 508	107	120	49
Indonesien <sup>3)</sup>	2 313	3 350	5 195	536	1 133	195	39 269	30 955	14 288	29	315	73
Brunei, Nordb. usw.	162	65	47	—	—	1	1 062	961	1 347	4	3	4
Philippinen	—	1 260	1 123	6	49	47	20 726	14 827	21 988	51	243	164
Macao usw. <sup>4)</sup>	—	—	—	8	1	—	2 564	18	11	17	3	—
Mongol. Volksrep.	—	—	—	—	26	—	—	—	1	—	—	—
Volksrep. China	748	544	1 056	301	121	353	37 541	41 296	2 136	77	—	1
Nord-Korea	—	—	—	—	—	—	12 701	1 252	—	—	—	—
Süd-Korea	—	—	158	221	2	720	4 077	5 891	3 391	365	1 058	1 294
Japan	26 806	19 414	16 574	1 019	1 508	679	57 712	72 184	62 002	1 617	2 867	5 509
Taiwan	241	382	363	48	1	18	5 911	12 298	1 606	94	14	28
Hongkong	632	574	1 112	24	42	98	11 612	11 331	12 177	221	182	341
<b>Australien und Ozeanien</b>	<b>30 624</b>	<b>44 876</b>	<b>1 881</b>	<b>777</b>	<b>1 112</b>	<b>2 745</b>	<b>68 992</b>	<b>66 565</b>	<b>79 270</b>	<b>395</b>	<b>691</b>	<b>1 983</b>
Austral. Bund	28 851	42 560	636	631	1 065	2 626	55 488	54 074	66 092	742	556	1 804
Neuseeland	1 510	1 955	788	143	46	115	12 290	10 491	10 648	101	102	52
Am.-Ozeanien <sup>5)</sup>	—	—	—	—	—	—	665	467	794	42	23	106
Br.-Ozeanien usw.	263	351	457	—	—	1	69	106	50	5	7	17
Fr.-Ozeanien	—	—	—	3	1	3	480	1 427	1 686	5	3	4
<b>Schiffs- und Luftfahrzeugbedarf, Polargebiete und Nicht ermittelte Länder</b>	<b>—</b>	<b>—</b>	<b>—</b>	<b>—</b>	<b>—</b>	<b>—</b>	<b>1 095</b>	<b>827</b>	<b>1 566</b>	<b>24</b>	<b>118</b>	<b>154</b>
Schiffsbedarf usw.	—	—	—	—	—	—	425	827	1 566	24	118	154
Polargebiete	—	—	—	—	—	—	—	—	—	—	—	—
Nicht ermitt. Ldr.	—	—	—	—	—	—	670	—	—	—	—	—
<b>Insgesamt</b>	<b>1 648 991</b>	<b>1 594 384</b>	<b>1 545 920</b>	<b>407 769</b>	<b>546 204</b>	<b>485 715</b>	<b>5 618 858</b>	<b>5 528 846</b>	<b>6 401 028</b>	<b>580 660</b>	<b>833 160</b>	<b>692 869</b>

1) 1961 als „Guadeloupe, Martinique“ bezeichnet. — 2) 1961 und 1962 als „Westind. Bund“ bezeichnet. — 3) Einschl. Angaben für „Nied.-Neuguinea“. — 4) Bis 1962 unter „Port.-Indien“ nachgewiesen. — 5) Einschl. Angaben für „Riukiu-Inseln“.

IV. D. Veredelungsverkehr nach Erdteilen und Ländern<sup>1)</sup>

## 2. Passiver Veredelungsverkehr

1 000 DM

Verbrauchsland bzw. Herstellungsland	Ausfuhr zur Veredelung			Einfuhr nach Veredelung		
	1961	1962	1963	1961	1962	1963
<b>Europa .....</b>	<b>392 867</b>	<b>498 832</b>	<b>565 270</b>	<b>458 545</b>	<b>622 011</b>	<b>747 537</b>
Frankreich .....	118 688	162 826	178 592	139 328	194 723	199 230
Belgien-Luxemburg .....	75 117	91 304	102 866	101 125	119 895	128 890
Niederlande .....	42 743	62 881	55 533	39 422	72 660	74 625
Italien .....	23 878	39 300	47 389	31 156	48 397	94 807
Großbritannien .....	29 034	23 663	27 066	36 201	19 198	23 756
Island .....	—	2	1	—	15	—
Republik Irland .....	636	314	1 710	—	663	1 427
Norwegen .....	197	641	853	704	266	789
Schweden .....	3 903	4 230	2 419	3 482	6 153	3 805
Finnland .....	5	19	29	9	—	48
Dänemark .....	2 750	3 301	3 628	2 600	3 099	4 579
Schweiz .....	49 231	49 878	54 223	48 121	53 646	70 085
Österreich .....	41 458	53 147	70 658	53 014	88 993	114 341
Portugal .....	118	362	210	210	405	454
Spanien .....	1 355	8 207	5 208	357	4 821	10 773
Jugoslawien .....	1 162	3 397	9 844	735	5 276	14 637
Griechenland .....	1 449	2 761	3 453	1 540	3 139	3 637
Türkei .....	—	3	1	—	—	—
Deutsche Ostgeb. <sup>2)</sup>	—	—	—	—	—	—
Polen <sup>3)</sup> .....	6	45	35	8	47	78
Tschechoslowakei .....	83	37	37	61	9	14
Ungarn .....	254	514	1 384	342	666	1 216
Bulgarien .....	—	—	131	—	—	346
<b>Afrika .....</b>	<b>—</b>	<b>—</b>	<b>1</b>	<b>—</b>	<b>—</b>	<b>1</b>
Algerien <sup>3)</sup> .....	—	—	1	—	—	—
Ver. Arab. Rep. <sup>4)</sup> .....	—	—	—	—	—	1
<b>Amerika .....</b>	<b>13 012</b>	<b>12 224</b>	<b>16 207</b>	<b>11 198</b>	<b>11 862</b>	<b>9 755</b>
Vereinigte Staaten <sup>5)</sup> .....	12 967	11 854	15 179	11 094	11 862	9 748
Kanada .....	42	370	1 024	—	—	7
Westindien usw. <sup>6)</sup> .....	—	—	1	—	—	—
Brasilien .....	—	—	3	—	—	—
Chile .....	3	—	—	6	—	—
<b>Asien .....</b>	<b>526</b>	<b>955</b>	<b>373</b>	<b>1 198</b>	<b>1 273</b>	<b>456</b>
Zypern .....	—	1	2	—	—	—
Iran .....	1	1	8	—	1	4
Israel .....	62	—	48	138	9	3
Pakistan .....	—	1	6	—	6	34
Thailand .....	—	—	—	—	1	2
Kambodscha .....	—	—	—	—	—	2
Volksrep. China .....	—	—	37	16	—	107
Japan .....	13	46	121	47	35	62
Hongkong .....	450	906	151	908	1 221	242
<b>Australien und Ozeanien .....</b>	<b>—</b>	<b>—</b>	<b>—</b>	<b>—</b>	<b>—</b>	<b>—</b>
<b>Schiffs- und Luftfahrzeugbedarf, Polargebiete und Nicht ermittelte Länder .....</b>	<b>—</b>	<b>—</b>	<b>—</b>	<b>—</b>	<b>—</b>	<b>—</b>
<b>Insgesamt</b>	<b>405 605</b>	<b>518 011</b>	<b>581 851</b>	<b>470 754</b>	<b>635 148</b>	<b>757 748</b>

1) Siehe Innenseiten des Umschlages. Es sind nur diejenigen Verbrauchs- bzw. Herstellungsländer aufgeführt, für die in den nachgewiesenen Berichtsjahren Aus- bzw. Einfuhren im passiven Veredelungsverkehr gemeldet worden sind. — 2) Siehe Vorbemerkung auf Seite 4, Ziffer 14, Absatz 2. — 3) Einschl. Angaben für „Franz. Sahara“. — 4) Bis 1962 als „Ägypten“ bezeichnet. — 5) Einschl. Angaben für „Puerto Rico usw.“. — 6) 1961 und 1962 als „Westind. Bund“ bezeichnet.

**Anhang 1: Gegenüberstellung der Nummern  
des Internationalen Warenverzeichnisses für den Außenhandel (CST)<sup>1)</sup>  
und des Warenverzeichnisses für die Außenhandelsstatistik  
im Jahre 1963**

CST- Nummer	Nummer des Warenverzeichnisses für die Außenhandelsstatistik <sup>2)</sup>	CST- Nummer	Nummer des Warenverzeichnisses für die Außenhandelsstatistik	CST- Nummer	Nummer des Warenverzeichnisses für die Außenhandelsstatistik	CST- Nummer	Nummer des Warenverzeichnisses für die Außenhandelsstatistik
001.1	0102	052.01	0801 15	112.12	2205	266.21	5601 10
001.2	0104	052.02	0803 50	112.13	2206	266.22	5602 10
001.3	0103	052.03	0804 51 59	112.2	2207	266.23	5604 10
001.4	0105	052.09	0812	112.3	2203	266.31	5601 51 59
001.5	0101	053.2	2004	112.4	2209	266.32	5602 50
001.9	0106 00 (einschl. 941.0)	053.31	2005 10 95	121.0	2401	266.33	5604 50
		053.32	2005 20 91			266.4	5603
		053.5	2007	122.1	2402 30	267.01	6301
011.1	0201 31 32 33 39 41 42	053.61	0810	122.2	2402 40	267.02	6302
	43 49	053.62	2003	122.3	2402 20 50 60 70 91 99		6303 00
011.2	0201 51 55	053.63	0811	211.1	4101 41 45 50 61 65	271.1	3101
011.3	0201 01 11 12 13 19 21	053.64	0813	211.2	4101 31 35	271.2	3102 11
	22 23 29	053.9	2006	211.4	4101 21 25	271.3	2510
011.4	0202			211.6	4101 11 15	271.4	3104 10
011.5	0201 80	054.1	0701 25 26 29	211.7	4101 13 17		
011.6	0201 91 92 94 96 97 99	054.2	0705	211.8	4109	273.11	2514
011.81	0203	054.4	0701 14	211.9	4101 70 90	273.12	2515
011.89	0204	054.5	0701 01 09 11 12 15 18			273.13	2516
			21 22 31 32 41 42			273.21	2520
			43 44 45 49 51 52			273.22	2521
012.1	0206 11 13 19		59 61 65 66 69 71	212.0	4301	273.3	2505
012.9	0206 01 60 91 99		75 81 85 87 91 92			273.4	2517
			99	221.1	1201 11 14 16 19		
013.3	1603	054.61	0702	221.2	1201 31		
013.4	1601	054.62	0703	221.3	1201 51	274.1	2503
013.8	1602	054.81	0706	221.4	1201 67	274.2	2502
		054.82	1204	221.5	1201 36 37 38 39		
022.1	0402 90 95	054.83	1205	221.6	1201 05	275.1	7102 31 35
022.21	0402 11	054.84	1206	221.7	1201 61	275.21	7104
022.22	0402 13 19	054.89	1208	221.8	1201 22 24 41 42 44 45	275.22	2512
022.3	0401	055.1	0704		57 59 64 65 71 72	275.23	2513
		055.41	1103	221.9	74 97 99		
		055.42	1104			276.1	2715
023.0	0403	055.43	1105	231.1	4001	276.21	2507
		055.44	1106	231.2	4002	276.22	2504
024.0	0404	055.45	1904	231.3	4003	276.23	2518
		055.51	2001	231.4	4004	276.24	2519
		055.52	2002			276.3	2501
025.01	0405 01 11 15 18			241.1	4401	276.4	2524
025.02	0405 21 29 41 45 49 50	061.1	1701 11 15	241.2	4402	276.51	2506
	65 70	061.2	1701 31 39			276.52	2526
		061.5	1703	242.1	4403 10 50	276.53	2528
031.1	0301	061.6	0406	242.21	4403 41	276.54	2531
031.2	0302	061.9	1702	242.22	4404 10	276.68	2602 11
031.3	0303			242.31	4403 61 91	276.69	2602 15 90
		062.01	1704	242.32	4404 61 69	276.71	2508
032.01	1604	062.02	1705	242.4	4403 20	276.92	2509
032.02	1605			242.9	4403 01 05 30 49 99	276.93	2511
		071.1	0901 11 15 21 25 80			276.94	2525
041.0	1001	071.3	2102 11 15	243.1	4407	276.95	2527
				243.21	4405 10	276.96	2529
042.1	1006 10 51	072.1	1801	243.22	4413 91	276.97	2530
042.2	1006 55 90	072.2	1805	243.31	4405 61 65 90	276.99	2532
		072.31	1803	243.32	4413 10 95		
043.0	1003	072.32	1804			281.3	2601 17 18
		073.0	1806	244.01	4501	281.4	2601 14 15
044.0	1005			244.02	4502		
		074.1	0902	251.1	4702	282.01	7303 01
045.1	1002	074.2	0903	251.2	4701 10	282.02	7303 11 13 19
045.2	1004	075.1	0904	251.5	4701 80 90	282.03	7303 95
045.9	1007	075.21	0905	251.6	4701 45 46 65 66	282.04	7303 99
		075.22	0906	251.71	4701 41	282.05	7342 00
046.01	1101 11 15	075.23	0907	251.72	4701 43 49		
046.02	1102 02	075.24	0908	251.81	4701 61	283.11	2601 43
		075.25	0909	251.82	4701 69	283.12	7401 10
047.01	1101 20 55 56 57 60 90	075.29	0910	251.9	4701 20	283.21	2601 47
047.02	1102 04 05 06 07 09					283.22	7501 10
048.11	1102 25 26 32 34 35 36	081.11	1209	261.1	5001	283.3	2601 31
	39 72 74 79 80	081.12	1210	261.2	5003	283.4	2601 35
048.12	1905	081.19	2306	261.3	5002	283.5	2601 73 75
048.2	1107	081.2	2302	262.1	5301 11 15 31 35 99	283.6	2601 77
048.3	1903	081.3	2304	262.2	5301 51 55 91	283.7	2601 21 23 25 29
048.41	1907	081.4	2301	262.3	5302 11 12 14 16 17 18	283.91	2601 37
048.42	1908	081.91	0901 50	262.51	0503	283.92	2601 71
048.81	1901	081.92	1802	262.59	5302 51 55 59 80	283.93	2601 45 51 63 65 80
048.82	1902	081.93	2303	262.6	5304	283.99	2601 33 90
048.83	1906	081.94	2305	262.7	5305 11 15 19		
		081.99	2307	262.8	5305 51 55 59	284.01	2603
				262.9	5303	284.02	7401 80 90
051.11	0802 30	091.3	1501	263.1	5501	284.03	7501 91 95
051.12	0802 40	091.4	1513	263.2	5502	284.04	7601 91 93 99
051.21	0802 20			263.3	5503	284.05	7701 91 99
051.22	0802 10 90	099.01	2101	263.4	5504	284.06	7801 90
051.3	0801 11	099.02	2102 50 80			284.07	7901 90
051.4	0806 11 19	099.03	2103	264.0	5703	284.08	7903 50
051.5	0804 11 19	099.04	2104			284.09	8001 90
051.71	0801 20 30 40	099.05	2105			285.01	2601 40
051.72	0805	099.06	2106	265.11	5401 10 20	285.02	7111 10 40 50 80
051.91	0803 10	099.07	2210	265.12	5401 30 50		
051.92	0806 31 39 50	099.09	2107	265.13	5401 91 99	291.11	0508
051.93	0807			265.2	5701	291.12	0509
051.94	0808	111.01	2201	265.3	5402	291.13	0510
051.95	0801 01 50 80	111.02	2202	265.4	5704 10	291.14	0511
051.99	0809	112.11	2204	265.5	5702	291.15	0512
				265.6	5704 51 55 91 99		

1) Classification for Statistics and Tariffs (CST). — 2) Soweit eine CST-Nummer sämtliche sechsstelligen Warennummern einer Tarif-Nummer umfaßt, ist nur die vierstellige Tarif-Nummer angegeben.

# Anhang 1: Gegenüberstellung der Nummern des Internationalen Warenverzeichnisses für den Außenhandel (CST) und des Warenverzeichnisses für die Außenhandelsstatistik im Jahre 1963

CST- Nummer	Nummer des Warenverzeichnisses für die Außenhandelsstatistik	CST- Nummer	Nummer des Warenverzeichnisses für die Außenhandelsstatistik	CST- Nummer	Nummer des Warenverzeichnisses für die Außenhandelsstatistik	CST- Nummer	Nummer des Warenverzeichnisses für die Außenhandelsstatistik
291.91	0501	512.22	2904 15 22 24 25 31 39	514.93	2855	599.94	3813
291.92	0502		41 49 51 59 61 69	514.94	2856 20	599.95	3818
291.93	0504		90	514.95	2856 10 30 40 99	599.97	3819 66
291.94	0505	512.23	2905	514.96	2857	599.98	2950 00
291.95	0506	512.24	2208	514.99	2858		3819 01 03 05 07 11 19
291.96	0507	512.25	1510 80				23 26 28 31 32 34
291.97	0513	512.26	1511	515.1	2850		36 38 42 44 46 48
291.98	0514	512.27	2906	515.2	2851		51 52 54 56 58 61
291.99	0515	512.28	2907	515.3	2852		62 64 68 71 72 74
		512.31	2908				76 78 90
292.1	1301	512.32	2909	521.1	2706	611.2	4110
292.2	1302	512.33	2910	521.3	3804	611.3	4102 10 22 23 29
292.3	1401	512.41	2911	521.4	2707	611.4	4102 31 39 51 52 53 55
292.4	1207	512.42	2912				56 57 58 59 70 82
292.5	1203	512.43	2913	531.01	3205		83 89
292.61	0601	512.51	2914	531.02	3206	611.91	4103
292.69	0602	512.52	2915			611.92	4104
292.71	0603	512.53	2916			611.93	4106
292.72	0604	512.61	2917	532.1	3204	611.94	4107
292.91	1303	512.62	2918	532.3	3203	611.95	4108
292.92	1402	512.63	2919	532.4	3201	611.99	4105
292.93	1403	512.64	2920	532.5	3202		
292.94	1404	512.69	2921			612.1	4204
292.99	1405	512.71	2922	533.1	3207	612.2	4201
		512.72	2923	533.2	3213 10 20	612.3	6405
		512.73	2924	533.31	3208	612.9	4205
321.4	2701 10	512.74	2925	533.32	3209		
321.5	2701 50	512.75	2926	533.33	3210	613.0	4302
321.61	2702 10 80	512.76	2927	533.34	3211		
321.62	2702 50	512.77	2928	533.35	3212	621.01	4005
321.7	2703	512.78	2929			621.02	4006
321.81	2704 11	512.79	2930			621.03	4007
321.82	2704 19	512.81	2931	541.1	2938	621.04	4008
321.83	2704 50	512.82	2932	541.3	2944	621.05	4009
321.84	2704 80	512.83	2933	541.4	2942	621.06	4015
		512.84	2934	541.5	2939		
331.01	2709	512.85	2935	541.61	2941	629.1	4011
331.02	2710 05	512.86	2936	541.62	3001	629.3	4012
		512.87	2937	541.63	3002	629.4	4010
332.1	2710 03 07 11 13	512.91	2940	541.7	3003	629.98	4014
332.2	2710 15 17 21 23	512.92	2943	541.91	3004	629.99	4016
332.3	2710 25 27 33	512.99	2945	541.99	3005		
332.4	2710 35 37			551.1	3301	631.1	4414
332.51	2710 41 43 45 47 51 53	513.11	2804 15	551.21	3302	631.21	4415
	55 57 61 63 69	513.12	2804 80	551.22	3303	631.22	4416
		513.13	2804 11 20	551.23	3304	631.41	4417
332.52	2798 90	513.21	2801 30	551.24	3305	631.42	4418
	3403	513.22	2801 11 15 51 59			631.81	4406
	3498 00	513.23	2802			631.82	4408
332.61	2712	513.24	2804 30 40 50 61 65 70	553.0	3306	631.83	4409
332.62	2713	513.25	2805 70			631.84	4410
332.91	2710 29 70 82 85 89	513.26	2805 11 21 29 35 51 53	554.1	3401	631.85	4411
332.92	2708 00 (einschl. 332.93)		55	554.2	3402	631.86	4412
				554.3	3405	631.87	4419
332.93	nicht nachweisbar; enthalten in 332.92	513.27	2803			632.1	4421
		513.28	2705 10			632.2	4422
332.94	2714 20	513.31	2806	561.1	3102 15 20 30 40 50 60	632.4	4423
332.95	2714 10 30 90	513.32	2807			632.71	4420
332.96	2716	513.33	2808	561.21	3103 10	632.72	4424
		513.34	2809	561.29	3103 20 30 90	632.73	4427
341.1	2711	513.35	2810	561.31	3104 21 29 30 40	632.81	4425
341.2	2705 80	513.36	2811	561.32	3104 90	632.82	4426
		513.37	2812	561.9	3105	632.89	4428
351.0	2717	513.39	2813				
	wird in der deutschen Außenhandelsstatistik nicht erfaßt	513.41	2814	571.11	3601	633.01	4503
		513.42	2815	571.12	3602	633.02	4504
411.1	1504	513.51	2819	571.21	3603		
411.31	0205	513.52	2822	571.22	3604	641.1	4801 55
411.32	1502	513.53	2823	571.3	3605	641.21	4801 41 51 53 56 58 62
411.33	1503	513.54	2824	571.4	9307 81 84 88 91 92 93		63 66 68
411.34	1505	513.55	2825			641.22	4807 15 80
411.35	1509	513.56	2827	581.1	3901	641.3	4801 18 21 22 23 24 25
411.39	1506	513.61	2816	581.2	3902		26 27 28 30
		513.62	2817 10	581.31	3903 2.	641.4	4801 44
421.2	1507 61 62 63 64	513.63	2817 31 35 50	581.32	3903 03 05 1. 3. 4. 5. 6. 7. 8. 9.	641.5	4801 01 03 04 05 07 08
421.3	1507 01 02 03 04	513.65	2820 10 30				11 12 13 15 17 43
421.4	1507 11 12 13 14	513.66	2820 50	581.91	3904		45 47 61 65 71 73
421.5	1507 29 30 32 70	513.67	2821	581.92	3905		75 77 81 83 85 89
421.6	1507 65 66 67 68	513.68	2826	581.99	3906		90
421.7	1507 45 46 47 48	513.69	2828			641.6	4809
						641.7	4802
422.1	1507 25 26 27 28	514.11	2829	599.2	3811	641.91	4803
422.2	1507 41 42 43 44	514.12	2830	599.51	1108	641.92	4804
422.3	1507 21 22 23 24	514.13	2831	599.52	1109	641.93	4805
422.4	1507 35 36 37 38	514.14	2832	599.53	3501	641.94	4806
422.5	1507 49 50	514.15	2833	599.54	3502	641.95	4807 11 19 21 25 28 31
422.9	1507 05 06 07 08 16 18	514.16	2834	599.55	3503		35 39 40 51 59 61
	20 55 56 57 58 95	514.21	2835	599.56	3504		69 71 75 90
	96 97 98	514.22	2836	599.57	3505	641.96	4808
431.1	1508	514.23	2837	599.59	3506	641.97	4811
431.2	1512	514.24	2838	599.61	3805		
431.31	1510 01 05 31 39 50	514.25	2839	599.62	3806	642.11	4816
431.32	1517	514.26	2840	599.63	3807	642.12	4817
431.41	1514	514.27	2841	599.64	3808	642.2	4814
431.42	1515	514.28	2842 32	599.65	3809	642.3	4818
431.43	1516	514.29	2842 11 15 21 25 35 41	599.66	3810	642.9	4820
			45 51 55 57 61 63	599.71	3404		
			69 80	599.72	3801	642.91	4810
512.11	nicht nachweisbar; enthalten in 512.12	514.31	2843	599.73	3802	642.92	4813
512.12	2901 11 19 31 39 51 53	514.32	2844	599.74	3812	642.93	4815
	55 61 63 65 71 73	514.33	2845	599.75	3814	642.94	4820
	79	514.34	2846	599.76	3815	642.99	4821
	(einschl. 512.11)	514.35	2847	599.77	3816		
512.13	2902	514.36	2848	599.78	3817	651.11	5004
512.14	2903	514.37	2849	599.91	3407	651.12	5005
512.21	2904 11	514.91	2853	599.92	3803	651.13	5006
		514.92	2854	599.93	3607	651.14	5007

# Anhang 1: Gegenüberstellung der Nummern des Internationalen Warenverzeichnisses für den Außenhandel (CST) und des Warenverzeichnisses für die Außenhandelsstatistik im Jahre 1963

CST- Nummer	Nummer des Warenverzeichnisses für die Außenhandelsstatistik	CST- Nummer	Nummer des Warenverzeichnisses für die Außenhandelsstatistik	CST- Nummer	Nummer des Warenverzeichnisses für die Außenhandelsstatistik	CST- Nummer	Nummer des Warenverzeichnisses für die Außenhandelsstatistik
651.15	5008	656.62	6201 50	673.22	7315 09 11 12 13 14 15	687.1	8001 11 15
651.21	5306	656.69	6201 01 21 25		16 17	687.21	8002
651.22	5307	656.91	6202	673.23	7315 56 58 59 60 61 62	687.22	8003
651.23	5308	656.92	6205		63 64	687.23	8004
651.24	5309			673.41	7311 23 25 95	687.24	8005
651.25	5310	657.41	4812	673.42	nicht nachweisbar; enthalten in 673.52	688.0	8104 62 63 64
651.3	5505 11 12 13 14 15 16 17 18 19 51 52 53 54 55 56 57 58 59 81	657.42	5910	673.43	nicht nachweisbar; enthalten in 673.53	689.31	7701 11 15
		657.51	5801 31 35			689.32	7702
651.41	5505 21 29 31 39 40 61 69 71 79 82 85	657.52	5801 80 90	673.51	7311 21 27 29 30 53 59	689.33	7704
		657.6	5802		65 67 68 69	689.41	8101
651.42	5506	657.7	5803	673.52	7315 18 19 20 21 22 23 24 (einschl. 673.42)	689.42	8102
651.51	5403	657.8	4602			689.43	8103
651.52	5404	661.1	2522	673.53	7315 65 66 67 68 69 70 71 (einschl. 673.43)	689.5	8104 11 19 21 29 31 39 41 42 48 49 51 59 60 61 65 69 71 75 77 79 81 89 91 92 93 94 95 96 97 98
651.53	5705	661.2	2523				
651.61	5101 01 05 11 15 21 25 31 35	661.31	6801			691.1	7321
		661.32	6802	674.11	7313 11 21	691.2	7608
651.62	5102 11 14 18	661.33	6803	674.12	7315 08 31 34	691.3	7905
651.63	5103 11 19	661.81	6808	674.13	7315 55 82 85		
651.64	5605 11 15 19	661.82	6809	674.14	7309		
651.65	5606 11 19	661.83	6812	674.21	7313 13 23 41		
651.71	5101 40 51 53 55 56 58 59 71 73 75 76 78 79 81 89 90	662.31	6901	674.22	7315 32 35 37	692.11	7322
		662.32	6902	674.23	7315 83 86 88	692.12	7409
651.72	5102 61 68	662.33	3819 24	674.31	7313 02 04 05 15 16 18 19 25 26 28 29 45 46 48 49 51 94 99	692.13	7609
651.73	5103 50	662.41	6904			692.21	7323
651.74	5605 21 24 26 27 28 29 31 39 61 64 66 67 68 69 71 79 81 85	662.42	6905	674.32	7315 33 36 38 40 41	692.22	7610
		662.43	6906	674.33	7315 80 81 84 87 89 91 92 93	692.31	7324
651.75	5606 55 59	662.44	6907			692.32	7611
651.8	7020 30	662.45	6908	674.7	7313 71 73 75		
651.91	5201	663.11	6804	674.81	7313 60 85 86 87 88 90	693.11	7325
651.92	5706	663.12	6805	674.82	7315 39	693.12	7410
651.93	5707	663.2	6806	674.83	7315 90	693.13	7612
651.94	5708	663.4	6815			693.2	7326
		663.5	6807	675.01	7312	693.31	7327
652.11	5507 11 91	663.61	6810	675.02	7315 25 26 27 28 29 30	693.32	7411
652.12	5508 10	663.62	6811	675.03	7315 72 73 74 75 76 77 78 79	693.33	7613
652.13	5509 05 21 51 52 71 72	663.63	6816			693.41	7328
652.21	5507 19 99	663.7	6903	676.1	7316 01 11 12 15 16	693.42	7412
652.22	5508 90	663.81	6813	676.2	7316 08 21 25 31 35 41 45 60 90 91 93 99	693.43	7614
652.23	5804 05 51 55 59	663.82	6814				
652.29	5509 01 08 10 24 25 26 27 28 29 30 40 53 58 60 73 75 76 77	663.91	6909	677.01	7314	694.11	7331
		663.92	6914	677.02	7315 42 43 44 45	694.12	7414
653.11	5009	664.11	7001	677.03	7315 94 95 96 97 98 99	694.21	7332
653.12	5010	664.12	7002			694.22	7415
653.13	5804 10	664.13	7003	678.1	7317	695.1	8201
653.21	5311	664.2	7018	678.2	7318 05 12 19 32 39 52 59 82 89 (einschl. 672.9)	695.21	8202
653.22	5804 01 03 30	664.3	7005			695.22	8203
653.31	5405	664.4	7006	678.3	7318 21 23 25 29 41 43 45 47 49 60 70 81 91 93 95 97 99	695.23	8204
653.32	5709	664.5	7004			695.24	8205
653.4	5710	664.6	7016			695.25	8206
653.51	5104 02 03 04 10 12 13 22 23 32 33 39	664.7	7008			695.26	8207
		664.8	7009			695.27	8216 00 8299 10
653.52	5607 11 15	664.91	7007	678.4	7319		
653.53	5804 02 21 61	664.92	7011	678.5	7320	696.01	8209
653.61	5104 42 43 44 46 47 48 49 50 51 52 54 55 56 57 58 61 65 71 72 74 75 76 77 78	664.93	7015			696.02	8210
		664.94	7020 10 20 40 70 80	679.1	7340 05	696.03	8211
653.62	5607 01 05 08 18 21 24 25 26 27 28 29 51 55 56 57	665.11	7010	679.2	7340 50 65 75	696.04	8212
		665.12	7012	679.3	7340 81 83 85 87 89	696.05	8213
653.63	5804 06 25 65	665.2	7013			8280 00 8299 50	
653.7	6001	665.81	7017	681.11	7105	696.06	8214
653.8	7020 50	665.82	7019	681.21	7106		
653.91	5202	665.89	7021	681.22	7109	696.07	8217 10 20 30 40 50 8215
653.92	5312	666.4	6911		7110		
653.93	5313	666.5	6912	682.11	7401 20	697.11	7336
653.94	5711	666.6	6913	682.12	7401 30 51 55 59	697.12	7417
653.95	5712			682.13	7402	697.21	7338 30 45 47 49 50 62 63 64 65 66 67 68 69 70 80 91 99
653.96	5804 09 90	667.1	7101	682.21	7403		
		667.2	7102 11 15	682.22	7404	697.22	7418
654.01	5805	667.3	7102 51 56 59 91 95 99	682.23	7405	697.23	7615
654.02	5806	667.4	7103	682.24	7406	697.91	7339
654.03	5807			682.25	7407	697.92	8306
654.04	5808	671.1	7301 50	682.26	7408	697.93	8312
654.05	5809	671.2	7301 61 69 71 79 91 99				
654.06	5810	671.31	7304	683.1	7501 20 31 39	698.11	8301
		671.32	7305 11 19	683.21	7502		8380 00
655.1	5902	671.33	7305 50	683.22	7503	698.12	8302
655.41	5903	671.4	7302 11 19	683.23	7504	698.2	8303
655.42	5907	671.5	7302 23 26 28 31 32 33 35 37 40 51 55 60 70 81 83 91 93 95 99	683.24	7505	698.3	7329
655.43	5908					698.4	7330
655.44	5909	672.1	7306 10 90	684.1	7601 11 15	698.51	7333
655.45	5911	672.31	7306 50	684.21	7602	698.52	7334
655.46	5912	672.32	7315 02	684.22	7603	698.53	8309
655.5	5913	672.33	7315 48	684.23	7604	698.61	7335
655.61	5904	672.51	7307	684.24	7605	698.62	7416
655.62	5905	672.52	7315 01 03 04	684.25	7606	698.81	7413
655.63	5906	672.53	7315 47 49 50	684.26	7607	698.82	8308
655.71	6501	672.71	7308			698.83	8310
655.72	6502	672.72	7315 05	685.1	7801 11 19 25 28 29	698.84	8311
655.81	5901	672.73	7315 51	685.21	7802	698.85	8313
655.82	5914	672.9	nicht nachweisbar; enthalten in 678.2	685.22	7803	698.86	8314
655.83	5917			685.23	7804	698.87	8315
655.91	5915			685.24	7805	698.91	7340 07 11 13 15 21 23 25 27 31 33 34 36 37 38 39 41 42 43 44 45 48 49 67 77 91 93 95 96 97 98 99
655.92	5916						
		673.11	7310 10 72	686.1	7901 12 15 25 61 69		7380 00
656.1	6203	673.12	7315 10	686.21	7902		7399 00
656.2	6204	673.13	7315 57	686.22	7903 10 20 31 35 80		
656.61	6201 30	673.21	7310 01 20 30 50 60 75 76 80	686.23	7904		

Anhang 1: Gegenüberstellung der Nummern des Internationalen Warenverzeichnisses für den Außenhandel (CST) und des Warenverzeichnisses für die Außenhandelsstatistik im Jahre 1963

CST- Nummer	Nummer des Warenverzeichnisses für die Außenhandelsstatistik	CST- Nummer	Nummer des Warenverzeichnisses für die Außenhandelsstatistik	CST- Nummer	Nummer des Warenverzeichnisses für die Außenhandelsstatistik	CST- Nummer	Nummer des Warenverzeichnisses für die Außenhandelsstatistik
698.92	7419	719.32	8707	732.91	8709	861.97	9024
698.93	7506	719.41	8208	732.92	8712 11 30	861.98	9025
698.94	7616	719.42	8415 19			861.99	9029
698.95	7703	719.43	8417 81 89 98	733.11	8710	862.3	3708
698.96	7806	719.51	8446	733.12	8712 15 20 40 50 54 56	862.41	3701
698.97	7906	719.52	8447		61 65 69 70 80 84	862.42	3702
698.98	8006		8466 70		86 90	862.43	3703
698.99	8381 00	719.53	8449	733.31	8714 31	862.44	3704
	8399 00	719.54	8448	733.32	8714 01 11 15 20 39 40	862.45	3705
		719.61	8416		91 95 99		
711.1	8401	719.62	8419	733.33	8714 03 51 53 55 80 97	863.01	3706
711.2	8402	719.63	8420	733.4	8711	863.09	3707
711.31	8404	719.64	8421				
711.32	8405	719.65	8458	734.1	8802	864.11	9101
711.41	8406 16 17 18 92	719.66	8610	734.91	8801	864.12	9102
711.42	8408 40 94	719.7	8462	734.92	8803	864.13	9107
711.5	8406 01 05 06 07 08 11	719.8	8459 01 05 07 09 11 13		8880 00	864.14	9109
	13 15 21 23 24 25		15 17 19 21 23 25			864.21	9103
	26 28 29 30 41 43		31 35 38 41 49 51			864.22	9104
	44 45 46 47 51 52		59 61 63 65 69 71	735.1	8901 60	864.23	9105
	53 54 55 56 57 58		75 79 80 91 92 93	735.3	8901 11 13 15 17 19 30	864.24	9106
	59 60 61 62 63 64		94 95 96 97 99		41 43 45 49 51 53	864.25	9108
	65 66 67 68 70 71		8466 30 41 90		55 59 81 83 85 89	864.26	9110
	72 73 74 75 76 77	719.91	8460	735.8	91 99	864.29	9111
	78 80 90 91 93 94	719.92	8461	735.91	8904		
	95 96 97 98 99	719.93	8463	735.92	8902	891.11	9211
711.6	8408 20 92	719.94	8464	735.93	8903	891.12	9213
711.7	8459 08	719.99	8465		8905	891.2	9212
711.81	8407			812.1	7337	891.41	9201
711.89	8408 11 19 70 91 99	722.1	8501	812.2	6910	891.42	9202
		722.2	8519	812.3	7338 11 19 20 41 43 61	891.43	9209
712.1	8424			812.41	7014	891.81	9203
712.2	8425			812.42	8307	891.82	9204
712.31	8418 51 59	723.1	8523	812.43	8510	891.83	9205
712.39	8426	723.21	8525			891.84	9206
712.5	8701 11 15 19 31 33 35	723.22	8526	821.01	9401	891.85	9207
	39 40 70	723.23	8527	821.02	9402	891.89	9208
	(Schlepper, ausgen. Straßen- zugmaschinen)	724.1	8515 52 55 59	821.03	9403	891.9	9210
712.91	8427	724.2	8515 42 43 45 47 48 49	821.09	9403	892.11	4901
712.99	8428	724.91	8513			892.12	4903
		724.92	8514	831.0	4202	892.13	4905
714.1	8451	724.99	8515 10 20 30 91 92 93		4207 00	892.2	4902
714.21	8452 30		94 96 97 99		9032 00	892.3	4904
714.22	8452 11 15 19 22 23 25	725.01	8415 02 04 05 09 13 81	841.11	6101	892.41	4908
	29 41 49 50 80	725.02	8440 30 32 34 36 37 38	841.12	6102	892.42	4909
714.3	8453		81 93	841.13	6103	892.91	4819
714.96	8454 10	725.03	8506	841.14	6104	892.92	4906
714.97	8454 30 50 80	725.04	8507	841.21	6105	892.93	4907
714.98	8455 30	725.05	8512	841.22	6106	892.94	4910
714.99	8455 01 03 10 21 24 25			841.23	6107	892.99	4911
	90	726.1	9017 11 13 15 17 19	841.24	6108		
715.1	8445	726.2	9020	841.25	6109	893.0	3907
715.21	8443			841.26	6110		
715.22	8444	729.11	8503	841.29	6111	894.1	8713
	8466 20	729.12	8504	841.3	4203	894.21	9701
715.23	8450	729.2	8520	841.41	6002	894.22	9702
		729.3	8521	841.42	6003	894.23	9703
717.11	8436	729.41	8508	841.43	6004	894.24	9704
717.12	8437	729.42	8509	841.44	6005	894.25	9705
717.13	8438	729.51	9026 71 73 75	841.45	6006	894.31	9304
717.14	8439	729.52	9028	841.51	6503	894.32	9305
717.15	8440 01 05 11 15 19 20	729.6	8505	841.52	6504	894.33	9306 50 70 80 90
	41 45 50 60 71 73	729.7	8522 41	841.53	6505	894.41	9707
	75 77 89 91 97 99	729.91	8502	841.54	6506	894.42	9706
717.2	8442	729.92	8511	841.59	6506	894.5	9708
717.3	8441	729.93	8516	841.6	4013		
		729.94	8517			895.11	8304
718.11	8431	729.95	8518	842.01	4303	895.12	8305
	8466 50	729.96	8524	842.02	4304	895.21	9803
718.12	8433	729.98	8528			895.22	9804
718.21	8432	729.99	8522 10 20 30 43 45 51	851.01	6401	895.23	9805
718.22	8434		55 80 90	851.02	6402	895.91	3213 40 60 90
718.29	8435		8529 10 50	851.03	6403	895.92	9806
718.31	8429		8530 01 10 20 30 41 50	851.04	6404	895.93	9807
	8466 65		60 65 69 70 90	851.05	6406	895.94	9808
718.39	8430		8599 00			895.95	9809
	8466 60 69			861.11	9001	895.96	9880 00
718.41	8409	731.1	8601	861.12	9002	896.01	9901
718.42	8423	731.2	8602	861.21	9003	896.02	9902
718.51	8456	731.3	8603	861.22	9004	896.03	9903
	8466 10	731.4	8604	861.31	9005	896.04	9904
718.52	8457	731.5	8605	861.32	9006	896.05	9905
		731.61	8606	861.33	9011	896.06	9906
719.11	8403	731.62	8607	861.34	9012		
719.12	8412	731.63	8608	861.39	9013		
719.13	8413	731.7	8609	861.4	9007	897.11	7112
719.14	8414			861.51	9008 13 15 53 55	897.12	7113
719.15	8415 20 31 35 39 41 49			861.52	9008 12 52 92 95 98	897.13	7114
	50 61 63 65 69 89	732.1	8702 20 30 51 52 53 54	861.61	9009	897.14	7115
	90		55 59	861.69	9010	897.2	7116
719.19	8417 01 11 13 14 15 16	732.2	8702 10	861.71	9017 20 31 33 35 37 39		
	17 19 21 22 23 24	732.3	8702 60 70 92 93 94 96		41 45 47 49 51 56	899.11	9501
	25 26 27 28 29 31		97 98		59 81 83 85 87 91	899.12	9502
	39 41 43 45 47 51			861.72	99	899.13	9503
	53 55 59 61 69 90	732.4	8703	861.81	9018	899.14	9504
	91 92 94 97	732.5	8701 51 59 (Straßen- zugmaschinen)	861.82	9026 11 15 19 41 45 49	899.15	9505
719.21	8410			861.91	9027	899.16	9506
719.22	8411			861.92	9014	899.17	9507
719.23	8418 01 10 31 35 40 61	732.6	8704 30	861.93	9015	899.18	9508
	69 71 73 75 77 79	732.7	8704 10 50 90		9016	899.21	4601
	81 89 91 93 96 97	732.81	8705		9099 00	899.22	4603
	98 99	732.89	8706	861.94	9021	899.23	9601
719.31	8422		8780 00	861.95	9022	899.24	9602
				861.96	9023	899.25	9603



Anhang 1: Gegenüberstellung der Nummern des Internationalen Warenverzeichnisses für den Außenhandel (CST) und des Warenverzeichnisses für die Außenhandelsstatistik im Jahre 1963

CST- Nummer	Nummer des Warenverzeichnisses für die Außenhandelsstatistik	CST- Nummer	Nummer des Warenverzeichnisses für die Außenhandelsstatistik	CST- Nummer	Nummer des Warenverzeichnisses für die Außenhandelsstatistik	CST- Nummer	Nummer des Warenverzeichnisses für die Außenhandelsstatistik
899.26	9604	899.57	9816	931.01	0011 00	961.0	7201 01 09
899.27	9606	899.61	9019 80	931.02	0012 00		
899.31	3406	899.62	9019 11 13 19 21 23 25		2499 00		
899.32	3606		27 30 41 49 50 60		9881 13 14		
899.33	3608		79		9897 00	971.1	2601 39
899.34	9810	899.91	4206		9899 02 03 09		
899.35	9811	899.92	6701	931.03	2498 00	971.21	7107 10 (Gold, unbearb.)
899.41	6601	899.93	6702		9898 00		
899.42	6602	899.94	6703	941.0	nicht nachweisbar; enthalten in 001.9	971.22	7107 50 91 95 99 (Goldhalbzg.)
899.43	6603	899.95	6704				
899.51	9605	899.96	6705	951.01	8708		
899.52	9801	899.97	9815	951.02	9303	971.3	7108
899.53	9802	899.98	8804	951.03	9306 10	971.4	7201 02
899.54	9812	899.99	8805	951.04	9301	971.5	7111 20 60
899.55	9813			951.05	9302	981.1	als Zahlungsmittel
899.56	9814	911.0	nicht nachweisbar	951.06	9307 10 70		nicht nachweisbar



**im Jahre 1963**

1) Soweit eine Warengruppe bzw. ein Warenzweig des Warenverzeichnisses für die Industriestatistik sämtliche sechsstelligen Warennummern einer Tarif-Nummer umfaßt, ist nur die vierstellige Tarif-Nummer angegeben.

Anhang 2: Gegenüberstellung der Warengruppen und -zweige des Warenverzeichnisses  
für die Industriestatistik und Nummern des Warenverzeichnisses für die Außenhandelsstatistik  
im Jahre 1963

Waren- gruppe und -zweig	Warenbenennung und Warennummer	Waren- gruppe und -zweig	Warenbenennung und Warennummer	Waren- gruppe und -zweig	Warenbenennung und Warennummer	Waren- gruppe und -zweig	Warenbenennung und Warennummer
	8406 21 23 24 25 26 28 29 30 41 43 44 45 56 57 58 59 60 61 62 63 64 65 66 67 68 70 71 72 73 74 75 76 77 78 80 93 94 95 98 99		8603 8607 10 8609 50 81 89 8610 90 8701 11 15 19 31 33 35 39 40 70 8705 10 8706 50 8707 19 59 90 8714 51 8903 11 30 9007 02 9010 30 40 9016 41 51 55 99 9022 9024 30 9026 11 9704 20		8516 8517 8518 8519 8520 8521 8522 8523 8524 8525 90 8526 99 8527 8528 8529 8530 8599 00 8602 11 8702 70 8707 01 11 51 9007 71 90 9011 9017 11 13 15 17 19 20 91 9019 80 9020 9026 71 73 75 9027 10 9028 01 05 06 07 11 13 15 17 19 31 32 36 37 39 53 55 57 59 81 89 9029 20 31 35 9104 99 9106 11 19 9202 10 9207 9210 70 9211 11 19 21 29 31 35 37 39 90 9212 30 41 49 82 83 89 9213 31 41 49 50 99		9305 9306 50 70 80 90 9307 81 84 88 91 92 93 99
8407 11 15 19 40 90 8408 11 19 20 70 91 92 99 8409 8410 01 10 11 13 15 17 21 23 27 29 31 33 35 39 41 43 45 47 49 51 53 61 63 64 65 67 69 70 80 91 98 99 8411 15 20 25 39 41 51 53 55 59 65 67 68 70 81 89 92 93 95 99 8412 8413 10 8414 8415 09 19 20 35 39 49 50 63 65 69 90 8416 8417 01 11 13 14 15 16 17 19 21 22 23 24 25 26 27 28 29 39 41 43 45 47 53 61 69 90 91 92 94 97 8418 35 40 51 59 61 69 71 73 75 77 79 81 89 93 96 97 98 99 8419 19 21 29 30 40 50 60 70 91 99 8420 11 13 15 19 51 61 65 69 99 8421 10 29 30 40 50 60 71 81 89 8422 01 03 05 07 09 11 15 19 21 25 31 33 34 35 39 40 41 42 43 45 47 49 51 52 55 56 57 59 61 63 65 67 69 71 72 75 79 80 81 83 84 85 87 88 91 93 94 95 99 8423 8424 11 19 20 30 41 49 50 61 65 68 70 81 85 89 99 8425 12 13 14 16 17 21 29 31 39 40 51 53 55 61 64 65 71 73 75 79 80 93 99 8426 8427 8428 11 19 20 30 40 51 59 90 8429 8430 8431 8432 8433 8434 11 20 80 90 8435 8436 8437 11 13 15 19 21 25 29 31 33 35 39 49 51 53 55 59 60 70 80 8438 8439 8440 01 05 11 15 19 20 41 45 50 60 71 73 75 91 97 99 8441 11 19 20 30 51 59 90 8442 8443 8444 8445 01 03 04 07 11 15 19 21 22 24 26 27 28 29 31 33 35 39 41 45 49 51 59 61 65 69 71 72 79 81 83 84 86 87 89 91 92 99 8446 8447 8448 8449 8450 8451 8452 8453 8454 10 30 80 8455 8456 8457 8458 8459 8460 8461 01 03 11 13 15 19 30 40 51 60 70 90 8462 10 91 96 99 8463 10 20 30 40 51 53 55 59 60 70 81 89 95 99 8464 8465 11 15 19 46 76 81 89 8466 8505 10 20 8511 15 69 8601 8602 19 90	33 Landfahrzeuge 8406 01 05 06 07 08 11 13 15 46 47 51 52 53 54 55 90 91 96 97 8410 25 8418 01 8701 51 59 8702 10 20 30 51 52 53 54 55 59 60 92 93 94 96 97 98 8703 8704 8705 90 8706 10 95 99 8708 8709 8710 8711 8712 40 8713 8714 01 11 15 20 31 39 40 80 91 99 8780 00	37 Feinmechanische und optische Erzeugnisse; Uhren 6006 91 8411 45 8417 55 59 8418 10 91 9001 9002 9003 9004 9005 9006 9007 01 14 15 19 79 93 94 98 9008 9009 9010 10 20 50 90 9012 9013 9014 9015 9016 11 13 15 19 20 31 39 49 57 61 65 91 9017 31 33 35 37 39 45 47 49 51 56 59 81 83 85 87 99 9018 9019 11 13 19 41 49 50 60 79 9021 9023 23 26 28 50 60 80 9024 11 19 20 41 49 50 80 9025 9026 15 19 41 45 49 9027 20 31 39 41 49 9028 33 41 43 51 9029 10 90 9032 9099 00 9101 9102 9103 9104 11 13 15 19 22 25 31 35 37 41 45 49 91 9105 9106 50 9107 9108 9109 9110 10 9111 11 19 20 51 55 59 91 99 9402	38 2 Werkzeuge 6804 54 8201 59 89 8202 8203 8204 15 21 23 27 29 35 37 39 41 43 45 47 51 53 90 8205 18 49 51 61 63 65 69 70 81 84 85 87 89 90 8206 8207 8213 70 8216 8299 10 9016 71 80 38 3 Heiz- und Kochgeräte 7336 10 31 35 39 51 53 54 56 59 73 75 79 90 8417 31 81 89 98 38 4 Blechwaren, Blechkonstruk- tionen und Feinblech- packungen 6506 80 7318 23 29 43 47 49 60 70 93 97 99 7321 85 93 95 7322 50 60 7323 10 31 39 41 45 50 60 71 75 81 89 90 7324 51 7328 7336 20 7337 61 63 65 69 7338 41 43 45 47 49 50 61 62 63 64 65 66 67 68 69 80 99 7340 11 13 15 21 23 25 27 31 49 7409 7412 7418 70 81 89 7506 39 7608 7609 7610 01 11 19 52 59 7611 7614 7615 7616 40 7905 8201 17 8204 63 8303 60 8304 8307 30 40 8308 8311 90 8313 10 90 8314 8415 81 89 8417 51 8428 80 8714 03 53 55 97 8905 9007 91 9111 40 9401 01 71 79 9403 51 59 61 65 69 70 81 83 85 87 88 9404 11 9606 19 38 5 Schlösser und Beschläge 8301 8302 11 19 21 22 23 24 26 27 29 30 36 40 50 60 81 90 8380 00 8399 00 38 6 Fahrradteile, Kraftradeinzel- teile und -zubehör 8311 50 8411 11 91 8462 94 8509 31 33 35 39 95 8712 11 15 20 30 50 54 56 61 65 69 70 80 84 86 90				

**Anhang 2: Gegenüberstellung der Warengruppen und -zweige des Warenverzeichnisses  
für die Industriestatistik und Nummern des Warenverzeichnisses für die Außenhandelsstatistik  
im Jahre 1963**

Waren- gruppe und -zweig	Warenbenennung und Warennummer	Waren- gruppe und -zweig	Warenbenennung und Warennummer	Waren- gruppe und -zweig	Warenbenennung und Warennummer	Waren- gruppe und -zweig	Warenbenennung und Warennummer
38 7	Schneidwaren, Bestecke und blanke Waffen 7113 11 8209 8210 8211 8212 8213 11 19 30 50 80 90 8214 8215 8217 8280 00 8299 50 9301 9706 41	9203 9209 11 9210 11 13 15 19 31 39  39 2	Musikwerke, Saiten-, Blas- und sonstige Kleinmusik- instrumente 9201 90 9202 21 29 81 89 9204 9205 9206 9208 9209 19 90 9210 01 21 29 40 45 50 60 90 9211 80	2817 2818 2819 2820 2821 2822 2823 2824 2825 2826 2827 2828 2829 2830 2831 2832 2833 2834 2835 2836 2837 2838	13 15 21 31 39 41 45 51 53 55 61 69 71 75 79 80 2839 2840 01 05 11 19 20 30 40 90 2841 2842 2843 2844 2845 2846 2847 2848 2849 2850 2851 2852 2853 2854 2855 2856 2857 2858 2901 2902 2903 2904 2905 2906 2907 2908 2909 2910 2911 2912 2913 2914 2915 2916 2917 2918 2919 2920 2921 2922 2923 2924 2925 2926 2927 2928 2929 2930 2931 2932 2933 2934 2935 2936 2937 2938 2939 2940 10 90 2941 2942 2943 50 99 2944 2945 2950 3001 3002 3003 3004 50 3005 3102 15 20 30 40 50 60 70 80 90 3103 3105 3201 3202 3203 3204	3205 3206 3207 3208 11 19 30 51 59 3209 3210 3211 3212 3213 3301 3302 3303 3304 90 3305 3306 3401 3402 3403 12 14 19 3404 3405 3406 3407 3501 40 60 3502 40 3503 3504 3505 61 69 3506 3601 3602 3603 3604 3605 3606 3607 3608 3701 3702 3703 53 59 3708 3801 3802 3803 3804 3805 3806 3807 3808 3809 3810 3811 3812 3813 3814 3815 3816 3817 3818 3819	01 03 05 07 11 19 23 26 31 32 36 42 44 46 48 51 52 54 56 58 61 62 64 66 68 71 72 74 76 90 3901 3902 01 03 05 06 09 10 11 12 13 14 15 16 17 18 19 20 21 22 23 24 25 26 27 28 29 30 31 32 33 34 35 36 37 38 39 40 41 42 43 44 45 46 47 48 49 50 51 52 53 54 55 56 57 58 59 60 61 62 63 64 65 66 67 68 69 70 71 72 73 74 75 76 77 78 79 80 81 82 83 84 85 86 87 88 89 90 91 92 93 94 95 96 97 98 99 3903 3904 3905 3906 4002 4014 50 4206 11 90 4402 4807 35 51 4811 50 4812 4813 10 50 5101 5102 5601 5602 5603 5910 10 5914 50 7103 10 7302 19 23 26 28 32 33 35 37 40 51 55 60 70 81 83 91 93 95 99 9805 20 30 50 80 9808 9809 9880 00
38 8	Metallwaren und Metall- kurzwaren 6602 25 6603 10 25 7105 50 7107 50 7113 19 90 7327 51 7331 71 75 79 7333 7334 7338 70 91 7339 7340 34 36 37 38 42 45 7380 00 7405 7406 31 33 7411 11 7414 7417 7418 51 59 7419 91 93 94 95 98 7503 20 90 7506 31 33 90 7603 40 50 7604 7605 50 7610 55 7616 30 50 99 7702 70 7703 7804 7806 51 59 7906 8004 11 19 50 8006 8101 99 8102 99 8103 99 8204 31 71 8208 8302 70 89 8305 8306 8307 51 59 90 91 93 99 8309 8310 8312 8313 30 8381 00 8407 70 8420 20 30 40 59 80 91 8421 21 8425 11 8434 15 30 41 49 51 55 59 60 71 79 8437 41 8440 81 89 8441 80 8454 50 8455 03 9010 60 9213 10 9606 11 9801 33 35 41 43 45 53 9802 11 81 9803 11 19 21 29 30 41 49 70 91 92 95 99 9804 9807 9810 9811 51 9812 51 59 9813	39 3	Spielwaren und Christbaum- schmuck 9701 9702 9703 9704 90 9705 51 59 9816  39 4	Turn- und Sportgeräte 4206 19 8901 89 9706 21 25 27 28 29 31 35 45 61 69 90 9707  39 5	Schmuckwaren 7112 7115 7116  39 6	Bearbeitete Edelsteine und Diamanten 7101 50 7102 15 35 56 59 95 99 7103 95 99 9111 31 35 9213 20  40	Chemische Erzeugnisse 1302 11 15 20 31 39 40 50 70 90 1303 10 20 40 61 69 81 89 1504 21 1505 1506 10 1507 16 18 49 50 1508 1509 1510 1511 1515 90 1516 90 1517 2307 41 49 2509 11 15 19 50 2510 50 2705 10 2706 15 2707 13 15 19 20 30 41 45 49 51 53 55 61 63 65 70 90 2710 82 85 2801 2802 2803 2804 11 15 20 40 2805 11 53 55 2806 2807 2808 2809 2810 2811 2812 2813 2814 2815 2816
39	Musikinstrumente, Spiel- waren, Turn- und Sport- geräte, Schmuckwaren, bearbeitete Edelsteine						
39 1	Großmusikinstrumente 9201 11 41						

**Anhang 2: Gegenüberstellung der Warengruppen und -zweige des Warenverzeichnisses  
für die Industriestatistik und Nummern des Warenverzeichnisses für die Außenhandelsstatistik  
im Jahre 1963**

Waren- gruppe und -zweig	Warenbenennung und Warennummer	Waren- gruppe und -zweig	Warenbenennung und Warennummer	Waren- gruppe und -zweig	Warenbenennung und Warennummer	Waren- gruppe und -zweig	Warenbenennung und Warennummer
51	<b>Feinkeramische Erzeugnisse</b>		4501 4502 4503 4504 4601 20 95 99 4602 10 31 39 95 99 4603 6403 10 6405 15 16 6502 10 6504 01 6602 21 50 6603 21 50 8504 97 8515 94 9110 20 9213 60 9401 10 21 25 31 35 40 60 9403 10 21 23 25 27 29 30 40 9404 19 9501 9502 9503 9504 9505 9506 9507 9508 9601 9602 11 14 19 30 51 55 56 57 59 61 65 66 67 69 81 91 95 96 97 99	58	<b>Kunststofferzeugnisse</b>		3902 07 08 3907 4601 10 4602 91 5909 10 6401 90 6405 19 6603 29 90 6702 90 8465 90 8504 96 8525 50 8526 50 9019 30 9110 90 9212 11 19 9401 90 9403 90 9404 55 95 9801 15 81 83 84 87 9802 19 89 9811 39 55 9814 19 50
	2532 11 15 3819 34 38 6804 52 53 57 59 6805 70 90 6806 6905 50 6907 10 51 6908 10 51 6909 11 51 59 80 6910 6911 6912 6913 6914 7104 8525 21 25 29 8526 20 9019 21 23 25 27 9110 30 9811 20		4501 4502 4503 4504 4601 20 95 99 4602 10 31 39 95 99 4603 6403 10 6405 15 16 6502 10 6504 01 6602 21 50 6603 21 50 8504 97 8515 94 9110 20 9213 60 9401 10 21 25 31 35 40 60 9403 10 21 23 25 27 29 30 40 9404 19 9501 9502 9503 9504 9505 9506 9507 9508 9601 9602 11 14 19 30 51 55 56 57 59 61 65 66 67 69 81 91 95 96 97 99		3902 07 08 3907 4601 10 4602 91 5909 10 6401 90 6405 19 6603 29 90 6702 90 8465 90 8504 96 8525 50 8526 50 9019 30 9110 90 9212 11 19 9401 90 9403 90 9404 55 95 9801 15 81 83 84 87 9802 19 89 9811 39 55 9814 19 50	63	<b>Textilien</b>
	3208 70 7001 7002 7003 7004 7005 7006 7007 7008 7009 7010 7011 7012 7013 7014 19 21 29 40 51 55 81 85 89 7015 7016 7017 7018 7019 7020 7021 8504 95 8525 10 8526 10 9017 41 9023 10 21 25 9801 57 9814 11 9815 10		4501 4502 4503 4504 4601 20 95 99 4602 10 31 39 95 99 4603 6403 10 6405 15 16 6502 10 6504 01 6602 21 50 6603 21 50 8504 97 8515 94 9110 20 9213 60 9401 10 21 25 31 35 40 60 9403 10 21 23 25 27 29 30 40 9404 19 9501 9502 9503 9504 9505 9506 9507 9508 9601 9602 11 14 19 30 51 55 56 57 59 61 65 66 67 69 81 91 95 96 97 99	59	<b>Gummi- und Asbestwaren</b>		0503 20 30 90 1402 19 3004 10 30 4304 5001 5002 5003 5004 5005 5006 5007 5008 5009 5010 5103 5104 5201 5202 5301 51 55 91 5302 16 17 80 5303 5304 5305 5306 5307 5308 5309 5310 5311 5312 5313 5401 20 30 50 91 99 5402 50 90 5403 5404 5405 5503 5504 5505 5506 5507 5508 5509 5604 5605 5606 5607 5701 50 90 5702 5703 5704 10 91 99 5705 5706 5707 5708 5709 5710 5711 5712 5801 5802 5803 5804 5805 5806 5807 5808 5809 5810 5901 5902 5903 5904 5905 5906 5907 5908 5909 90 5910 91 99 5912 5913 5914 10 30 5915 5916 5917 6001 6002 6003 6004 6005 6006 21 25 50 70 95 99 6201 21 25 30 50 6203 6204 6205 01 50 70 80 90 6302 6303 6501 6507 19
52	<b>Glas und Glaswaren</b>		9603 9604 9704 50 9801 11 31 51 63 90 9803 50 9806 90 9811 11 31 9812 90		4003 4004 4005 4006 4007 4008 4009 4010 4011 10 11 12 13 14 15 16 17 19 30 41 42 43 44 45 46 47 49 70 4012 4013 4014 10 91 99 4015 4016 00 4808 50 5911 6006 80 6401 10 6402 72 75 6405 14 6506 40 6813 6814 8525 60 8526 60 8901 91 9404 51 91 9602 01 9706 65 9812 10		5505 5506 5507 5508 5509 5604 5605 5606 5607 5701 50 90 5702 5703 5704 10 91 99 5705 5706 5707 5708 5709 5710 5711 5712 5801 5802 5803 5804 5805 5806 5807 5808 5809 5810 5901 5902 5903 5904 5905 5906 5907 5908 5909 90 5910 91 99 5912 5913 5914 10 30 5915 5916 5917 6001 6002 6003 6004 6005 6006 21 25 50 70 95 99 6201 21 25 30 50 6203 6204 6205 01 50 70 80 90 6302 6303 6501 6507 19
	3208 70 7001 7002 7003 7004 7005 7006 7007 7008 7009 7010 7011 7012 7013 7014 19 21 29 40 51 55 81 85 89 7015 7016 7017 7018 7019 7020 7021 8504 95 8525 10 8526 10 9017 41 9023 10 21 25 9801 57 9814 11 9815 10		9603 9604 9704 50 9801 11 31 51 63 90 9803 50 9806 90 9811 11 31 9812 90	55	<b>Holzschliff, Zellstoff, Papier und Pappe</b>		5505 5506 5507 5508 5509 5604 5605 5606 5607 5701 50 90 5702 5703 5704 10 91 99 5705 5706 5707 5708 5709 5710 5711 5712 5801 5802 5803 5804 5805 5806 5807 5808 5809 5810 5901 5902 5903 5904 5905 5906 5907 5908 5909 90 5910 91 99 5912 5913 5914 10 30 5915 5916 5917 6001 6002 6003 6004 6005 6006 21 25 50 70 95 99 6201 21 25 30 50 6203 6204 6205 01 50 70 80 90 6302 6303 6501 6507 19
	7015 7016 7017 7018 7019 7020 7021 8504 95 8525 10 8526 10 9017 41 9023 10 21 25 9801 57 9814 11 9815 10		4701 4702 4801 4802 4803 4804 10 20 90 4805 31 39 50 90 4806 4807 11 15 19 25 61 69 71 75 4808 10 4809 90 4815 40 5502 15	56	<b>Papier- und Pappwaren</b>		5505 5506 5507 5508 5509 5604 5605 5606 5607 5701 50 90 5702 5703 5704 10 91 99 5705 5706 5707 5708 5709 5710 5711 5712 5801 5802 5803 5804 5805 5806 5807 5808 5809 5810 5901 5902 5903 5904 5905 5906 5907 5908 5909 90 5910 91 99 5912 5913 5914 10 30 5915 5916 5917 6001 6002 6003 6004 6005 6006 21 25 50 70 95 99 6201 21 25 30 50 6203 6204 6205 01 50 70 80 90 6302 6303 6501 6507 19
53	<b>Schnittholz, Sperrholz und sonstiges bearbeitetes Holz</b>		3703 10 4804 40 4805 10 4807 21 28 31 39 40 59 80 90 4810 4811 10 80 4813 90 4814 4815 10 20 30 50 60 70 91 93 96 99 4816 4817 4818 4820 4821 6702 50 9705 11		4102 4103 4104 4105 4106 4107 4108 4109 4110	61	<b>Leder</b>
	4401 4403 01 05 10 20 50 4405 4407 4409 50 89 4413 91 95 4414 4415 4416 4417 4418 4809 21 25 31 35		3703 10 4804 40 4805 10 4807 21 28 31 39 40 59 80 90 4810 4811 10 80 4813 90 4814 4815 10 20 30 50 60 70 91 93 96 99 4816 4817 4818 4820 4821 6702 50 9705 11		4102 4103 4104 4105 4106 4107 4108 4109 4110	62	<b>Lederwaren und Schuhe</b>
	0502 15 95 0513 90 1401 15 19 90 4406 4408 4409 81 4411 4412 4413 10 4419 4420 4421 4422 4423 4424 4425 4426 4427 4428		3705 10 4815 80 4819 4901 4902 4903 4904 4905 4906 4907 4908 4909 4910 4911 9704 10 9902 9904	62 1	<b>Lederwaren</b>		5907 5908 5909 90 5910 91 99 5912 5913 5914 10 30 5915 5916 5917 6001 6002 6003 6004 6005 6006 21 25 50 70 95 99 6201 21 25 30 50 6203 6204 6205 01 50 70 80 90 6302 6303 6501 6507 19
54	<b>Holzwaren</b>	57	<b>Druckereierzeugnisse, Lichtpaus- und verwandte Waren</b>		6402 10 31 32 34 36 38 39 50 79 90 6403 50 6404 6405 50 91	62 5	<b>Schuhe</b>

**Anhang 2: Gegenüberstellung der Warengruppen und -zweige des Warenverzeichnisses  
für die Industriestatistik und Nummern des Warenverzeichnisses für die Außenhandelsstatistik  
im Jahre 1963**

Waren- gruppe und -zweig	Warenbenennung und Warennummer	Waren- gruppe und -zweig	Warenbenennung und Warennummer	Waren- gruppe und -zweig	Warenbenennung und Warennummer	Waren- gruppe und -zweig	Warenbenennung und Warennummer
<b>64</b>	<b>Bekleidung</b>		1107		3304 10		1402 11 91 99
	0507 50		1108		3501 11 14 18		1403
	4203 29		1109		3502 11 19 21 29		1404
	4302		1202		3505 10		1405
	4303		1204 19				1515 10
	6101		1208 35 39		<b>69</b>	<b>Tabakwaren</b>	1516 10 20 50
	6102		1303 30 65 70		2402		1801
	6103		1501				2204
	6104		1502				2205 21 22 23 24 25 51 59 61
	6105		1503				69
	6106		1504 10 29 30 40 51 59 71 73		<b>außerdem:</b>		2305 50
	6107		74 90				2401
	6108		1506 90		<b>01</b>	<b>Erzeugnisse der Land-, Forst- und Jagdwirtschaft, der Fischerei, des Garten- baues und der Tierzucht</b>	2401
	6109		1507 01 02 03 04 05 06 07 08				3101
	6110		11 12 13 14 20 21 22 23				4001
	6111		24 25 26 27 28 29 30 32				4101
	6202		35 36 37 38 41 42 43 44				4301
	6502 30 99		45 46 47 48 55 56 57 58		0101		4403 30 41 49 61 91 99
	6503		61 62 63 64 65 66 67 68		0102		4404
	6504 10 40 60 80		70 95 96 97 98		0103		4409 10
	6505				0104		4410
	6506 10 20 90		1512		0105		5301 11 15 31 35 99
	6607 30		1513		0106		5302 11 12 14 18 51 55 59
	6601		1514		0301 01 20 21 25 29 30 31 35		5401 10
	6701		1601		39 41 42 43 44 45 46 47		5402 10
	6702 10		1602		48 49 51 59 81 89		5501
	6705		1603		0303		5502 11
	9404 59 80 99		1604		0405 01 11 15 18 29 45 49 65		5701 10
			1605		70		5704 51 55
			1701		0406		7101 10
			1702		0502 11 91		
			1703		0503 10		
			1704		0505		
			1705		0506		
			1802		0507 20 40 99		
			1803		0508 50 90		
			1804		0509		
			1805		0510		
			1806		0511		
			1901		0512		
			1902		0513 10		
			1903		0514		
			1904		0515 50 60 80 90		
			1905		0601		
			1906		0602		
			1907		0603		
			1908		0604		
			2001		0701		
			2002		0705		
			2003		0706		
			2004		0801 01 11 20 40 50 80		
			2005		0802		
			2006		0803 10		
			2007		0804 11 19		
			2101		0805 21 25 31 35 40 91 99		
			2102		0806		
			2103		0807		
			2104		0808		
			2105		0809		
			2106		0901 11		
			2107		1001		
			2201 10		1002		
			2202		1003		
			2203		1004		
			2205 10 90		1005		
			2206		1006 10 51		
			2207		1007		
			2208		1201		
			2209		1203		
			2210		1204 11 50		
			2301		1205		
			2302		1206		
			2303		1207		
			2304		1208 10 31 91 99		
			2305 10		1209		
			2306 10 30		1210		
			2307 30 61 70 80		1301		
			2940 20		1302 60		
			2943 10 20 30		1401 11 21 29 30 40		
<b>68</b>	<b>Erzeugnisse der Ernährungsindustrie</b>					<b>99</b>	<b>Waren, die nicht zugeordnet werden konnten</b>
	0201		1512				0011 00
	0202		1513				0012 00
	0203		1514				0501
	0204		1601				2201 90
	0205		1602				2306 90
	0206		1603				2498 00
	0301 05 07 62 69 92 99		1604				2499 00
	0302		1605				2503
	0401		1701				2705 80
	0402		1702				3102 11
	0403		1703				3704
	0404		1704				3705 50 99
	0405 21 41 50		1705				3706
	0504		1802				3707
	0508 10		1803				4011 40
	0515 10 15 20		1804				6301
	0702		1805				6406
	0703		1806				6507 90
	0704		1901				6703
	0801 15 30		1902				6704
	0803 50		1903				7114
	0804 51 59		1904				7201
	0805 10		1905				7323 35
	0810		1906				7399 00
	0811		1907				8904
	0812		1908				9201 15 45
	0813		2001				9303
	0901 15 21 25 50 80		2002				9306 10
	0902		2003				9307 10 70
	0903		2004				9605
	0904		2005				9606 90
	0905		2006				9705 19
	0906		2007				9708
	0907		2008				9801 19 20 39
	0908		2009				9811 40 59 90
	0909		2101				9815 50
	0910		2102				9881
	1006 55 90		2103				9897 00
	1101		2104				9898 00
	1102		2105				9899
	1103		2106				9901
	1104		2107				9903
	1105		2201 10				9905
	1106		2202				9906





Anhang 3: Die wichtigsten Anmeldescheine der Außenhandelsstatistik

- I. Einfuhrverfahren nach der AWW
- a) Einfuhrerklärung (EE) vom .....  
(laut Tagesstempel der Landeszentralbank)
- b) Einfuhrgenehmigung (EG) vom.....  
Ausschreibungs- } Nr.....  
Verfahrens- }  
Lfd. Nr. je Ausschreibung  
oder Verfahren
- c) Erleichtertes Verfahren  
nach §..... AWW
- d) Gesamtwert der EE oder EG in DM  
(nur wenn Einfuhrkontrollmeldung erforderlich)

Den Vordruck nicht in roter Schrift ausfüllen!  
Erläuterungen siehe Rückseite

Einfuhranmeldung

Statistischer Anmeldeschein  
für die unmittelbare Einfuhr

- Einfuhrarten:
- A. Einfuhr in den freien Verkehr  
B. Einfuhr auf Lager  
C. Einfuhr zur Eigenveredelung  
D. Einfuhr zur Lohnveredelung  
E. Einfuhr nach passiver Veredelung

(A)  
(B)  
(C)  
(D)  
(E)

Von Anmeldestelle an Statistisches Bundesamt

Muster Ia  
der Außenhandelsstatistik

Nur für statistische Zwecke

II. Rechnungspreis der angegebenen  
Waren in vereinbarter Währung

(bei unentgeltlicher Einfuhr „unentgelt-  
lich“ eintragen)

1. Einführer .....  
(wenn kein Einfuhrvertrag vorliegt, der Ausstellungs-  
pflichtige nach Nr. 2 b oder 2 c der Erläuterungen)
2. a) Nur bei Eingang von See .....  
in einen deutschen Hafen Schiffsname Ankunfts- tag ausländischer Einladehafen deutscher Ausladehafen
- b) Nur bei Einfuhr in einen Freihafen, auf Lager, zur aktiven  
Veredelung oder zum zollfreien Gebrauch oder Verbrauch Bezeichnung des Lagers oder Betriebes
- c) Zielort (Bestimmungsort der Sendung)
3. Einfuhrart (zutreffenden Buchstaben aus dem Vordruckkopf unter  
Beachtung der Nr. 4 der Erläuterungen eintragen)
4. Anlaß der Einfuhr (z. B. Kauf, Kommission, Ersatzlieferung, Nach-  
lieferung, zu oder nach wirtschaftlicher Veredelung, Lagerung für aus-  
ländische Rechnung, Anlaß der Rücksendung)
5. Lieferbedingung (Wertstellung, z. B. ab Werk Lyon, fob Bombay,  
frei Grenze, cif Bremen, frei München)
6. Verpackung (Anzahl, Verpackungsart und Merkzeichen der Pack-  
stücke; bei unverpackten Waren: Beförderungsmittel mit Nr. oder Namen)
7. Rohgewicht der Sendung in vollen kg
8. Ursprungs-/Herstellungsland (Land, in dem die Waren gewon-  
nen oder hergestellt worden sind; im übrigen siehe Nr. 5 der Erläu-  
terungen)
9. Einkaufsland (Land außerhalb des Erhebungsgebietes / Wirtschafts-  
gebietes, in dem der Vertragspartner des Einfuhrvertrages ansässig ist;  
im übrigen siehe Nr. 6 der Erläuterungen)

10.	11.	12.	13.	14.	15.	16.	17.
Benennung der Waren mit genauen Angaben über die Warenart  (bei Einfuhr zur Eigenveredelung, zur Lohnveredelung oder nach passiver Ver- edelung auch Veredelungsarbeiten angeben)	Warennummer  (Nummer des Waren- verzeichnisses für die Außenhandelsstatistik)	Menge		Grenz- übergangswert (Wert frei Grenze, cif deutscher See- hafen, frei Ver- zollungspostamt) in vollen DM	Von der Zollstelle ausfüllen		
		Stück, Liter usw. (soweit im Warenzeich- nis für die Außenhandels- statistik vorgesehen)	Reingewicht in vollen kg		Tarifstelle (auch An- merkung)	Zollsatz Grund der außer- tariflichen Zollvergün- stigung	Art der Zoll- behand- lung
Für jede Warenart (Warennummer und Tarifstelle) besondere Zelle und besondere Angaben							
(1)							
(2)	Nicht ausfüllen						
(3)	Nicht ausfüllen						
(4)	Nicht ausfüllen						
	Nicht ausfüllen						

Einfuhrbestätigung der Anmeldestelle

Die Einfuhr der Waren wird bestätigt.

Abgegeben am ..... 196 .....

Vorbuch .....

Stat. Anmeldestelle Nr. ....

Dienststempel

Ich versichere, daß die Angaben richtig sind und auf der Einfuhr-  
kontrollmeldung gleichlauten, wenn diese gleichzeitig abzugeben ist.

Ort

Tag

196 .....

Firmenstempel und Unterschrift

## Erläuterungen

- Der Vordruck ist in deutscher Sprache, leserlich und in dauerhafter Schrift auszufüllen. Radieren ist unzulässig. Änderungen sind zu bestätigen.

Reicht der im Vordruck vorgesehene Raum zur Eintragung der Warenarten nicht aus, so sind Ergänzungsbögen zu verwenden. Diese sind mit dem Namen des Ausstellungspflichtigen (siehe Nr. 2) zu versehen, als Anlagen zu kennzeichnen und mit dem Vordruck fest (nicht durch Klammern) zu verbinden. Die Ergänzungsbögen müssen der Einteilung der Spalten 10 bis 17 entsprechen; ihre Anzahl ist auf der Einfuhranmeldung anzugeben.

Mit dem Vordruck ist nur die unmittelbare Einfuhr von Waren anzumelden. Unmittelbare Einfuhr ist die erstmalige Anmeldung zu einer Einfuhrart (siehe Nr. 4) von Waren, die aus dem Ausland („fremde Wirtschaftsgebiete“ im Sinne des Außenwirtschaftsrechts) in das Erhebungsgebiet („Wirtschaftsgebiet“ im Sinne des Außenwirtschaftsrechts) verbracht worden sind.

Eine Einfuhranmeldung darf nur Waren für einen Ausstellungspflichtigen, aus einem Ursprungs-/Herstellungsland und einem Einkaufsland umfassen, die gleichzeitig bei einer Anmeldestelle (Zollstelle) zu einer Einfuhrart anzumelden sind, bei der Einfuhr von See außerdem nur Waren, die mit einem Schiff eingegangen sind. Darüber hinaus darf eine Einfuhranmeldung nur Waren enthalten, die gleichzeitig auf eine Einfuhrerklärung oder Einfuhrgenehmigung unter Vorlage einer Einfuhrkontrollmeldung eingeführt werden.

- Zur Ausstellung des Vordrucks ist verpflichtet, wenn der Einfuhr
  - ein Einfuhrvertrag zugrunde liegt, der im Erhebungsgebiet ansässige Einführer,
  - ein anderer Vertrag zugrunde liegt, der im Erhebungsgebiet ansässige Vertragspartner,
  - kein Vertrag zugrunde liegt, der Empfänger der Waren, wenn der Empfänger unbekannt ist, der Besitzer der Waren im Zeitpunkt der Anmeldung.

Einführer ist, wer Waren aus dem Ausland in das Erhebungsgebiet bringt oder verbringen läßt. Liegt der Einfuhr ein Einfuhrvertrag mit einer außerhalb des Erhebungsgebietes ansässigen Person zugrunde, so ist nur der im Erhebungsgebiet ansässige Vertragspartner Einführer. Wer lediglich als Spediteur oder Frachtführer oder in einer ähnlichen Stellung beim Verbringen der Waren tätig wird, ist nicht Einführer.

- Das Erhebungsgebiet umfaßt das Gebiet der Bundesrepublik Deutschland, Berlin (West) und die Zollanschlüsse Jungholz und Mittelberg, jedoch nicht die badischen Zollausschlüsse.

### Zu Spalte 3

- Einfuhrarten sind die im Kopf des Vordrucks aufgeführten Warenbewegungen. Bei unmittelbarer Einfuhr (siehe Nr. 1) ist anzumelden:

#### A. als Einfuhr in den freien Verkehr

- die Zollabfertigung von ausländischen Waren
  - zum freien Verkehr, ausgen. die Abfertigung von Waren zur Freigutveredelung, von Nachholgut und von Waren nach passiver Veredelung,
  - zu einem Umwandlungsverkehr,
  - zu einer bleibenden Zollgutverwendung;
- die Zollabfertigung von ausländischen Umschließungen und Verpackungsmitteln zur vorübergehenden Zollgutverwendung;
- das Verbringen
  - von ausländischen Waren zum Gebrauch oder Verbrauch sowie zum Schiffbau in den Zollfreigebiet,
  - von Zoll- und ausgleichsteuerfreien ausländischen Waren zur Bearbeitung oder Verarbeitung in den Zollfreigebiet;
- die Verwendung von ausländischen Umschließungen und Verpackungsmitteln in den Zollfreigebiet zum Verpacken von zur Ausfuhr bestimmten Waren;
- die Lieferung von ausländischen Waren als Schiffs- und Luftfahrzeugbedarf
  - auf deutsche oder fremde Binnenschiffe,
  - auf deutsche Seeschiffe oder deutsche Luftfahrzeuge;

#### B. als Einfuhr auf Lager

- die Zollabfertigung von ausländischen Waren
    - zu einem Zollgutlager,
    - zu einer vorübergehenden Zollgutverwendung, ausgen. Umschließungen und Verpackungsmittel;
  - das Verbringen von ausländischen Waren auf ein Freihafenlager;
  - die einfuhrrechtliche Abfertigung von ausländischen Waren nach den §§ 27 oder 31 der Außenwirtschaftsverordnung, wenn sie nicht gleichzeitig nach A, C, D oder E anzumelden sind;
- [Das Verbringen von Waren auf andere Lager (z. B. Zollaufschublager, Steuerlager) ist als Einfuhr in den freien Verkehr (A) anzumelden.]

#### C. als Einfuhr zur Eigenveredelung, wenn die Veredelung im Erhebungsgebiet für Rechnung eines im Erhebungsgebiet ansässigen Eigentümers vorgenommen wird,

- die Zollabfertigung von ausländischen Waren zur Veredelung im Rahmen eines aktiven Veredelungsverkehrs;
  - die Zollabfertigung von Nachholgut zum freien Verkehr im Rahmen eines aktiven Veredelungsverkehrs;
  - die besonders zugelassene, über die übliche Lagerbehandlung hinausgehende Bearbeitung und Verarbeitung von ausländischen Waren, die einem Zoll oder der Ausgleichsteuer unterliegen, in einem Zollfreigebiet, ausgen. im Schiffbau;
- [Die sogen. wirtschaftliche Veredelung von Waren im freien Verkehr oder von Zoll- und ausgleichsteuerfreien ausländischen Waren in den Zollfreigebiet ist als Einfuhr in den freien Verkehr (A) anzumelden.]

#### D. als Einfuhr zur Lohnveredelung, wenn die Veredelung im Erhebungsgebiet für Rechnung einer außerhalb des Erhebungsgebietes ansässigen Person vorgenommen wird

- die Zollabfertigung oder Bearbeitung oder Verarbeitung von Waren nach C,

#### E. als Einfuhr nach passiver Veredelung

- die Zollabfertigung von Waren zum freien Verkehr im Rahmen eines passiven Veredelungsverkehrs, wenn die Waren als Ausfuhr zur passiven Veredelung angemeldet oder im Ausland ganz oder zum Teil aus solchen Waren hergestellt worden sind.

### Zu Spalte 8

- Ursprungs-/Herstellungsland ist das Land, in dem die Waren gewonnen oder hergestellt worden sind; als Gewinnen gilt auch das Sammeln von Altwaren und Abfällen. Auf hoher See von Schiffen aus gewonnene oder auf Schiffen hergestellte Waren haben ihren Ursprung in dem Land, dessen Flagge das Schiff führt.

Sind an der Herstellung einer Ware mehrere Länder beteiligt, so ist als Ursprungs-/Herstellungsland das Land anzusehen, in dem die Ware zuletzt wirtschaftlich sinnvoll so bearbeitet worden ist, daß sich ihre Beschaffenheit wesentlich verändert hat. Dabei können im Zweifel auch Werterhöhungen als Nachweis für eine wesentliche Veränderung der Beschaffenheit angesehen werden.

Den in einem Land gewonnenen oder hergestellten Waren stehen Waren gleich, die in dieses Land eingeführt, dort in den freien Verkehr ge-

treten und anschließend so verwendet worden sind, daß sie der Wirtschaft dieses Landes zuzurechnen sind.

Als Ursprungs-/Herstellungsland gilt

- bei Kunstgegenständen, Sammlungsstücken, Antiquitäten das Verbandsland,
- bei Waren, deren Ursprungs-/Herstellungsland nicht bekannt ist, das Verbandsland.

Für Gemische von Waren aus verschiedenen Ursprungs-/Herstellungs-ländern, die im Ausland hergestellt worden sind und bei denen der Anteil der einzelnen Ursprungs-/Herstellungsländer an der Mischung nicht feststellbar ist, ist an Stelle des Ursprungs-/Herstellungslandes das Land anzugeben, in dem das Gemisch hergestellt worden ist.

### Zu Spalte 9

- Einkaufsland ist das Land, in dem die außerhalb des Erhebungsgebietes ansässige Person, von welcher die im Erhebungsgebiet ansässige Person die eingeführte Ware erworben hat, ihren Sitz oder ihren gewöhnlichen Aufenthalt hat. Liegt der Einfuhr kein Einfuhrvertrag zugrunde, so ist Einkaufsland das Land, in dem die verfassungsberechtigte Person, die die Waren in das Erhebungsgebiet bringt oder verbringen läßt, ansässig ist; ist diese Person im Erhebungsgebiet ansässig, so gilt als Einkaufsland das Verbandsland. Ist das Einkaufsland nicht bekannt, so gilt als Einkaufsland das Verbandsland.
- Bei Waren, die vor ihrer Einfuhr auf Rechnung des Einführers bearbeitet oder verarbeitet worden sind, sind das Einkaufsland der unbearbeiteten Ware — in Klammern — und das Verbandsland der bearbeiteten Ware anzugeben.

### Zu Spalte 10

- Zur Benennung der Waren ist im allgemeinen die handelsübliche, sonst die sprachgebräuchliche Bezeichnung zu verwenden. Soweit diese Bezeichnung nicht bereits eindeutig erkennen läßt, zu welcher Warenart (Nummer des Warenverzeichnis für die Außenhandelsstatistik und Tarifstelle des Zolltarifs) die Ware gehört, ist die Bezeichnung durch Angaben über die Art des Materials, die Art der Bearbeitung, den Verwendungszweck oder andere die Warenart kennzeichnende Merkmale zu ergänzen (z. B. Sonnenblumenkerne zu Futterzwecken; Stahlrohreisen 2% Mn, 0,4% P, 4% Si; Drehstrommotoren 10 kW).

Werden zerlegte Maschinen und Apparate in Teilsendungen eingeführt, so ist jede Teilsendung als 1., 2. usw. bis letzte Teilsendung zu kennzeichnen. In Spalte 10 ist der Benennung der eingeführten Ware, die Benennung der zusammengesetzten Ware, bei der ersten Teilsendung auch der Gesamtveredelungspreis und, soweit bekannt, das voraussichtliche Gesamtgewicht zuzusetzen.

### Zu Spalte 13

- Reingewicht ist das Gewicht der Ware ohne ihre Versandumschließungen. Als Versandumschließungen gelten nicht Umschließungen, die beim Kleinverkauf oder Einzelverkauf der Ware üblicherweise in die Hand des Verkäufers übergehen. Bei Flüssigkeiten gehört das Gewicht der unmittelbaren Umschließungen zum Reingewicht. Beförderungsmittel, Lademittel und Behälter im Sinne des Zollrechts gelten nicht als Umschließungen. An Stelle des Reingewichts ist, soweit handelsüblich oder im Warenverzeichnis für die Außenhandelsstatistik vermerkt, das Eigen-gewicht (Gewicht der Ware ohne alle Umschließungen) anzugeben.

Das Reingewicht — bzw. das Eigengewicht — ist für jede Warenart, und zwar in der Regel in vollen kg anzugeben. Wenn im Warenverzeichnis für die Außenhandelsstatistik jedoch die Anmeldung des Gewichts in Gramm vorgesehen ist oder das Gewicht von 1 kg nicht erreicht wird, sind die Gramm als Bruchteile des kg (z. B. 3,175 oder 0,135) anzugeben.

Kann das Gewicht im Zeitpunkt der Anmeldung nicht genau festgestellt werden, so ist es zu schätzen und mit dem Zusatz „gesch.“ zu kennzeichnen. Dies gilt auch für die Mengenangaben in Spalte 7 und Spalte 12.

### Zu Spalte 14

- Grenzübergangswert ist bei der Einfuhr der Preis der Ware, der unter den Bedingungen des freien Wettbewerbs zwischen voneinander unabhängigen Vertragspartnern im Einfuhrgeschäft erzielt werden kann und alle Kosten für die Lieferung der Waren (Vertriebskosten) bis zum Grenzübergang enthält, und zwar

- im Land-, Luft- und Binnenschiffsverkehr  
frei Grenze,
- im Seeverkehr,  
cif deutscher Seehafen,
- im Postverkehr,  
frei Verzollungspostanstalt

ohne Rücksicht darauf, ob diese Kosten tatsächlich entstehen und wer sie trägt. Zum Grenzübergangswert gehören nicht in den Währungs- gebieten der DM-Ost anfallende Vertriebskosten.

Als Grenzübergangswert gilt

- bei der Einfuhr nach passiver Veredelung der bei der Ausfuhr angemeldete Grenzübergangswert der unveredelten Waren zuzüglich aller im Ausland für die Veredelung und für die Beförderung der Waren entstandenen Kosten einschl. des Wertes der Zutaten;
- bei der Einfuhr von Waren, die im Zusammenhang mit dem vorangegangenen Ausfuhrgeschäft zurückgesandt werden (zurückge-sandte Waren), der bei der Ausfuhr angemeldete Grenzübergangswert.

Der Grenzübergangswert entspricht dem Zollwert, wenn der Zollwertbemessung der auf den Ausstellungspflichtigen bezogene Rechnungspreis zugrunde gelegt wird; wird der Zollwert nach dem Normalpreis bemessen, so ist der Grenzübergangswert vom Rechnungspreis her zu bilden. Die Durchschnittswerte für die Bemessung der Ausgleichsteuer und die sogen. Tagespreise dürfen nicht als Grenzübergangswerte übernommen werden.

Beispiele: Grenzübergangswert bei Lieferbedingung

- „frei Grenze“ oder
- „cif Hamburg“ = Rechnungspreis
- „fob Bombay“ oder = Rechnungspreis zuzüglich der Fracht-, Ver-
- „ab Versendungsort“ = sicherungs- und sonstigen Kosten bis zum Grenzübergang;
- „frei München“ = Rechnungspreis abzüglich der Fracht-, Ver-
- = sicherungs- und sonstigen Kosten vom Grenzübergang bis München.

vorausgesetzt, daß der Rechnungspreis der normale Preis ist.

Fehlt im Zeitpunkt der Anmeldung eine Grundlage für die Bildung des Grenzübergangswertes, so ist er zu schätzen und mit dem Zusatz „gesch.“ zu kennzeichnen.

### Hinweis

- Sofern der Name des Auskunftspflichtigen nicht bekanntgegeben wird, dürfen die Ergebnisse der Außenhandelsstatistik nach Warenarten, nach fremden Ländern und nach Bundesländern gegliedert veröffentlicht und Einzelangaben für den Dienstgebrauch an die fachlich zuständigen obersten Bundes- und Landesbehörden weitergeleitet werden.



Bestell-Nr. 507

Druck und Vertrieb: Wilhelm Köhler, Minden/Westf., Fernr. 62 40 und 63 74, Fernsch. 097 812  
Frankfurt/M., Telemanstr. 13, Fernr. 72 32 71 und 72 21 78, Fernsch. 04 12 659 — Bonn, Beethovenstr. 10, Fernr. 3 23 86  
Auslieferung Hamburg: Carl H. Dieckmann, Hamburg 11, Gr. Burstah 31 und Filiale Hopfensack 20, Fernr. 36 66 95 und 36 66 96

Nur für Sendungen  
im Werte bis einschließlich  
1000 Deutsche Mark

I. Ausfuhrgenehmigung  
Nr. \_\_\_\_\_  
vom \_\_\_\_\_ 19\_\_\_\_  
Höchstens \_\_\_\_\_  
gültig \_\_\_\_\_ 19\_\_\_\_  

Dienststempel

Den Vordruck nicht in roter Schrift ausfüllen!  
Erläuterungen siehe Rückseite der Durchschrift

Klein-Ausfuhrerklärung

(§ 8 Abs. 3 der Außenwirtschaftsverordnung)

zugleich

Klein-Ausfuhranmeldung\*)

Ausfuhrarten:  
A. Ausfuhr aus dem freien Verkehr  
B. Ausfuhr aus Lager  
C. Ausfuhr nach Eigenveredelung  
D. Ausfuhr nach Lohnveredelung  
E. Ausfuhr zur passiven Veredelung  

(A) (B) (C) (D) (E)

An Zollstelle / Postanstalt  
Von Zollstelle / Postanstalt an Statistisches Bundesamt

Anlage A 3 zur AWV  
Muster 4a der Außenhandelsstatistik

Nur für statistische Zwecke

II. Ausgeführt mit Versand-AE Nr. \_\_\_\_\_  
\_\_\_\_\_  
\_\_\_\_\_  
\_\_\_\_\_

1. a) Ausfuhrer  
Name Wohnort oder Sitz Straße und Hausnummer

b) Ausstellungspllichtiger für die Außenhandelsstatistik (Angabe nur wenn kein Ausfuhrvertrag vorliegt, siehe Nr. 2b oder 2c der Erläuterungen)  
Name Wohnort oder Sitz Straße und Hausnummer

2. Nur bei Ausgang nach See oder rheinabwärts (vom Warenführer zu ergänzen)  
Schiffsname Verladetag Anlaufhafen Firmenstempel

3. Ausfuhrart (zutreffenden Buchstaben aus dem Vordruckkopf unter Beachtung der Nr. 4 der Erläuterungen eintragen)

4. Anlaß der Ausfuhr (z. B. Verkauf, Konsignation, Ersatzlieferung, Nachlieferung, zu oder nach wirtschaftlicher Veredelung, nach Lagerung für ausländische Rechnung, Anlaß der Rücksendung)

5. Verpackung (Anzahl, Verpackungsart und Merkzeichen der Packstücke; bei unverpackten Waren: Beförderungsmittel mit Nr. oder Namen)

6. Rohgewicht der Sendung in vollen kg

7. Verbrauchsland (Siehe Nr. 5 der Erläuterungen)

8.	9.	10.	11.	12.	13.
Benennung der Waren mit genauen Angaben über die Warenart (bei Ausfuhr nach Eigenveredelung, nach Lohnveredelung oder zur passiven Veredelung auch die Veredelungsarbeiten angeben)	Warennummer (Nummer des Warenverzeichnisses für die Außenhandelsstatistik)	Ursprungs-/Herstellungsland (Land des Wirtschafts-/Erhebungsgebietes — z. B. Hessen — oder fremdes Wirtschaftsgebiet — z. B. USA —)	Menge		Grenzübergangswert (siehe Nr. 9 der Erläuterungen) in vollen DM
			Stück, Liter usw. (soweit im Warenverzeichnis für die Außenhandelsstatistik vorgesehen)	Reingewicht in vollen kg	

Für jede Warennummer, jedes Ursprungs-/Herstellungsland, jede Ausfuhrart, jede Veredelungsarbeit besondere Zeile und besondere Angaben

			01		
			02		
			03		
			04		
			05		
			06		
			07		
			08		
			09		
			10		
			11		

14. Ich versichere, daß die Angaben richtig sind.

Ort Tag 19\_\_\_\_ Firmenstempel und Unterschrift

\*) Dieser Vordruck wird zugleich als statistischer Anmeldeschein für die Außenhandelsstatistik verwendet; insoweit ist Rechtsgrundlage das Gesetz über die Statistik des grenzüberschreitenden Warenverkehrs (AHStatGes) vom 1. Mai 1957 (Bundesgesetzbl. I S. 413)

# Rückseite der Durchschrift der Klein-Ausfuhranmeldung

## Erläuterungen

- Der Vordruck ist in deutscher Sprache, leserlich und in dauerhafter Schrift auszufüllen. Radieren ist unzulässig. Änderungen sind zu bestätigen. Reicht der im Vordruck vorgesehene Raum zur Eintragung der Warenarten nicht aus, so sind **Ergänzungsblätter** zu verwenden. Diese sind mit dem Namen des Ausfuhrers (siehe Nr. 2) zu versehen, als Anlagen zu kennzeichnen und mit dem Vordruck fest (nicht durch Klammern) zu verbinden. Die Ergänzungsblätter müssen der Einteilung der Spalten 8 bis 13 entsprechen; ihre Anzahl ist auf der Klein-Ausfuhranmeldung anzugeben.  
Ein Anmeldeschein darf nur Waren umfassen, die ein Ausfuhrer/Ausstellungs-pflichtiger gleichzeitig über eine Ausgangszollstelle/Einlieferungspostanstalt nach einem Verbrauchsland und für ein Käuferland ausführt. Werden in einer Sendung Waren aus verschiedenen Ausfuhrarten (siehe Nr. 4) ausgeführt, so ist vor der Benennung jeder Warenart (Spalte 8) der Buchstabe der zutref-fenden Ausfuhrart einzutragen.
- Zur Ausstellung des Vordrucks ist verpflichtet, wenn der Ausfuhr  
a) ein Ausfuhrvertrag zugrunde liegt, der im Wirtschafts-/Erhebungsgebiet ansässige Ausfuhrer,  
b) ein anderer Vertrag zugrunde liegt, der im Wirtschafts-/Erhebungsgebiet ansässige Vertragspartner,  
c) kein Vertrag zugrunde liegt, der Absender, ist kein Absender vorhanden, der Besitzer der Waren im Zeitpunkt der Anmeldung.  
Ausfuhrer ist, wer Waren nach dem Ausland verbringt oder verbringen läßt. Liegt der Ausfuhr ein Ausfuhrvertrag mit einer außerhalb des Wirtschafts-/Erhebungsgebietes ansässigen Person zugrunde, so ist nur der im Wirtschafts-/Erhebungsgebiet ansässige Vertragspartner Ausfuhrer. Wer lediglich als Spediteur oder Frachtführer oder in einer ähnlichen Stellung beim Verbringen der Waren tätig wird, ist nicht Ausfuhrer.
- Das Wirtschafts-/Erhebungsgebiet umfaßt das Gebiet der Bundesrepublik Deutschland, Berlin (West) und die Zollanschlüsse Jungholz und Mittelberg, jedoch nicht die badischen Zollausschlüsse.

### Zu Spalte 3

- Ausfuhrarten sind die im Kopf des Vordrucks aufgeführten Warenbewegungen.  
A. Als Ausfuhr aus dem freien Verkehr ist die Ausfuhr von Waren des freien Verkehrs anzumelden, auch wenn sie sich in einem besonderen Zollverkehr oder in einem Verbrauchsteuerverkehr befinden oder aus einem Zollfrei-gebiet — auch aus einem Freihafenlager oder einem Veredelungsbetrieb im Freihafen — ausgehen. Dies gilt auch für die Ausfuhr von Waren aus dem freien Verkehr der SBZ, die im Interzonenverkehr auf ein Bezugspapier in das Wirtschafts-/Erhebungsgebiet verbracht worden sind. Waren des freien Verkehrs sind alle inländischen Waren und die aus dem Ausland eingeführten Waren, die statistisch als Einfuhr in den freien Verkehr angemeldet worden sind.  
Die Ausfuhr von Waren des freien Verkehrs als Ersatzgut bei Freigutveredelung oder als Ersatzgut im Vorgriff ist nach C oder D, die Ausfuhr zur passiven Veredelung nach E anzumelden.  
B. Als Ausfuhr aus Lager ist die Ausfuhr von ausländischen Waren anzu-melden, die bei ihrer Einfuhr als Einfuhr auf Lager (Einfuhr auf Zollgut-lager und Freihafenlager, bestimmte Einfuhrsendungen zur vorübergehenden Zollgutverwendung; siehe ferner auch Erläuterungen zur Einfuhran-meldung Nr. 4, B) angemeldet worden sind, ohne danach in den freien Verkehr (A) oder in einen aktiven Veredelungsverkehr (C oder D) über-gegangen zu sein.  
Die Ausfuhr von Waren des freien Verkehrs aus Lagern aller Art (Zoll-gutlager, Freihafenlager, Zollaufschublager, Steuerlager, Firmenlager usw.) ist nach A, bei der Ausfuhr zur passiven Veredelung nach E anzumelden.  
C. Als Ausfuhr nach Eigenveredelung ist die Ausfuhr von Waren anzumel-den, die als Einfuhr zur Eigenveredelung angemeldet oder im Wirtschafts-/Erhebungsgebiet ganz oder zum Teil aus solchen Waren hergestellt worden sind, ohne danach in den freien Verkehr (A) übergegangen zu sein, sowie die Ausfuhr von Ersatzgut nach Freigutveredelung und von Ersatz-gut im Vorgriff. Dies gilt auch, wenn solche Waren zwischen durch auf ein Zollgutlager oder Freihafenlager verbracht worden sind oder unveredelt ausgeführt werden.  
Bei unveredelt ausgeführten Waren ist der Benennung (Spalte 8) „un-veredelt“ und die beabsichtigte Veredelungsarbeit hinzuzufügen.  
Waren, die bei der Einfuhr zu einer sogen. wirtschaftlichen Veredelung als Einfuhr in den freien Verkehr angemeldet worden sind, sind bei ihrer Ausfuhr nach A anzumelden.  
D. Als Ausfuhr nach Lohnveredelung ist die Ausfuhr von Waren anzumelden, die als Einfuhr zur Lohnveredelung angemeldet oder im Wirtschafts-/Erhebungsgebiet ganz oder zum Teil aus solchen Waren hergestellt worden sind, ohne danach in den freien Verkehr übergegangen zu sein. Im übrigen gilt C sinngemäß.  
E. Als Ausfuhr zur passiven Veredelung ist die Ausfuhr von Waren des freien Verkehrs im Rahmen eines passiven Veredelungsverkehrs anzu-melden.  
Waren, die zur sogen. wirtschaftlichen Veredelung ausgeführt werden (Veredelung außerhalb einer zollbegünstigten Veredelung von Waren des freien Verkehrs im Ausland), sind nach A anzumelden.

### Zu Spalte 7

- Verbrauchsland ist das Land, in dem die Waren gebraucht oder verbraucht, bearbeitet oder verarbeitet werden sollen. Als Verbrauchsland gilt bei Waren, deren Verbrauchsland nicht bekannt ist, das Empfangsland, in das die Waren verbracht werden sollen.

### Zu Spalte 8

- Als Benennung der Waren ist im allgemeinen die handelsübliche oder die sprachgebräuchliche Bezeichnung anzugeben. Soweit diese Bezeichnung nicht bereits eindeutig erkennen läßt, zu welcher Warenart (Nummer des Waren-verzeichnisses für die Außenhandelsstatistik) die Ware gehört, ist die Bezeichnung durch Angaben über die Art des Materials, die Art der Bearbei-tung, den Verwendungszweck oder andere die Warenart kennzeichnende

Merkmale zu ergänzen (z. B. Kreislaspumpen, einstufig, nicht selbstansaugend; Drehstrommotoren 10 kW; Stahlrohreisen 2% Mn, 0,4% P, 4% Si). Werden zerlegte Waren (z. B. Maschinen oder Apparate) in Teilsendungen ausgeführt, so ist jede Teilsendung als 1., 2. usw. bis letzte Teilsendung zu kennzeichnen. In Spalte 8 ist bei der Benennung der ausgeführten Ware stets die Benennung der zusammengesetzten Ware mit anzugeben; bei der ersten Teilsendung ist auch der Gesamtrechnungspreis und möglichst auch das voraussichtliche Gesamtgewicht sowie der voraussichtliche Abschluß der Lieferung hinzuzufügen (z. B. Turbinengehäuse-Unterteil; 1. Teilsendung zu einer Dampfturbine von 38 000 kW / Gesamtrechnungspreis .... DM / Gesamt-gewicht .... kg / letzte Teilsendung etwa Dezember 19 ...).

### Zu Spalte 10

- Ursprungs-/Herstellungsland ist das Land, in dem die Waren gewonnen oder hergestellt worden sind; als Gewinnen gilt auch das Sammeln von Altwaren und Abfällen. Sind an der Herstellung einer Ware mehrere Länder beteiligt, so ist als Ursprungs-/Herstellungsland das Land anzusehen, in dem die Ware zuletzt wirtschaftlich sinnvoll so bearbeitet worden ist, daß sich ihre Be-schaffenheit wesentlich verändert hat.

Als Ursprungs-/Herstellungsland gilt

- bei Kunstgegenständen, Sammlungsstücken, Antiquitäten das Versendungs-land;
- bei Waren, deren Ursprungs-/Herstellungsland nicht bekannt ist, das Ver-sendungsland.

Werden in einem Zollgut- oder Freihafenlager Waren aus verschiedenen Ursprungs-/Herstellungsländern gemischt und ausgeführt, so ist das Gemisch bei der Entnahme dem Mischungsverhältnis entsprechend auf die verschie-denen Ursprungs-/Herstellungsländer aufzuteilen. Bei der Entnahme in Teil-mengen bleibt es dem Verfügungsberechtigten überlassen, die entnommene Teilmenge einem Ursprungs-/Herstellungsland zuzuordnen oder auf mehrere Ursprungs-/Herstellungsländer aufzuteilen, soweit im Zeitpunkt der Ent-nahme eine entsprechende Menge hiervon in dem Gemisch enthalten sein kann. Dies gilt entsprechend auch für Gemische aus verschiedenen Ausfuhr-arten.

### Zu Spalte 12

- Reingewicht ist das Gewicht der Ware ohne ihre Versandumschließungen. Als Versandumschließungen gelten nicht Umschließungen, die beim Klein-verkauf oder Einzelverkauf der Ware üblicherweise in die Hand des Käufers übergehen. Bei Flüssigkeiten gehört das Gewicht der unmittelbaren Um-schließungen zum Reingewicht. Beförderungsmittel, Lademittel und Behälter im Sinne des Zollrechts gelten nicht als Umschließungen. An Stelle des Rein-gewichtes ist, soweit handelsüblich oder im Warenverzeichnis für die Außen-handelsstatistik vermerkt, das Eigengewicht (Gewicht der Ware ohne alle Umschließungen) anzugeben.

Das Reingewicht — bzw. das Eigengewicht — ist für jede Warenart, und zwar in der Regel in vollen kg, anzugeben. Wenn im Warenverzeichnis für die Außenhandelsstatistik jedoch die Anmeldung des Gewichtes in Gramm vor-gesehen ist oder das Gewicht von 1 kg nicht erreicht wird, sind die Gramm als Bruchteile des kg (z. B. 3,175 oder 0,135) anzugeben.

Kann das Gewicht im Zeitpunkt der Anmeldung nicht genau festgestellt wer-den, so ist es zu schätzen und mit dem Zusatz „gesch.“ zu kennzeichnen. Dies gilt auch für die Mengenangaben in Spalte 6 und Spalte 11.

### Zu Spalte 13

- Grenzübergangswert ist bei der Ausfuhr der Preis der Ware, der unter den Bedingungen des freien Wettbewerbs zwischen voneinander unabhängigen Vertragspartnern im Ausfuhrgeschäft erzielt werden kann und alle Kosten für die Lieferung der Waren (Vertriebskosten) bis zum Grenzzort enthält, und zwar

im Land-, Luft- und Binnenschiffsverkehr: frei Grenze,

im Seeverkehr: lob deutscher Seehafen,

im Postverkehr: frei Einlieferungspostanstalt,

ohne Rücksicht darauf, ob diese Kosten tatsächlich entstehen und wer sie trägt. Zum Grenzübergangswert gehören nicht die in den Währungsgebieten der DM-Ost anfallenden Vertriebskosten.

Als Grenzübergangswert gilt

- bei der Ausfuhr nach Lohnveredelung der bei der Einfuhr angemeldete Grenzübergangswert der unveredelten Waren zuzüglich aller im Wirtschafts-/Erhebungsgebiet für die Veredelung und für die Beförderung der Waren entstandenen Kosten, einschließlich des Wertes der Zutaten und des auf die veredelten Waren entfallenden Wertes verwendeter Vorlagen des Auftraggebers;

- bei der Ausfuhr von Waren, die im Zusammenhang mit dem vorangegan-genen Einfuhrgeschäft zurückgesandt werden, der bei der Einfuhr ange-meldete Grenzübergangswert.

Beispiele: Grenzübergangswert bei Lieferbedingung

- |                    |  |
|--------------------|--|
| „frei Grenze“ oder | = Rechnungspreis;                                      |
| „lob Bremen“       | = Rechnungspreis zuzüglich der Fracht-, Versicherungs- |
| „ab Werk“          | = Rechnungspreis zuzüglich der Fracht-, Versicherungs- |
|                    | und sonstigen Kosten bis zum Grenzzort;                |
| „cif Bombay“       | = Rechnungspreis abzüglich der Fracht-, Versicherungs- |
|                    | und sonstigen Kosten vom Grenzzort bis Bombay.         |

Fehlt im Zeitpunkt der Anmeldung eine Grundlage für die Bildung des Grenz-übergangswertes, so ist er zu schätzen und mit dem Zusatz „gesch.“ zu kenn-zeichnen.

### Hinweis:

- Ist für die Ausfuhr der Ware eine Ausfuhrgenehmigung erforderlich, so müssen die Angaben in der Klein-Ausfuhrerklärung mit der Ausfuhrgeneh-migung übereinstimmen.
- Bei der genehmigungsfreien Ausfuhr von Waren in Ausfuhrsendungen bis zu einem Wert von eintausend Deutsche Mark ist die Gestellung oder An-meldung bei der Versandzollstelle nicht erforderlich.



Bestell-Nr. 502

Druck und Vertrieb: Wilhelm Köhler, Minden/Westf., Fernr. 62 40 und 63 74, FS 097 812  
Frankfurt/M., Telemannstr. 13, Fernr. 72 32 71 u. 72 21 78, FS 0412 659 — Bonn, Beethovenstr. 10, Fernr. 3 23 86, FS 0886 815  
Auslieferung Hamburg: Carl H. Diekmann, Hamburg 11, Gr. Burstah 31 u. Filiale Hopfensack 20, Fernr. 36 66 95/96 u. 34 75 40

I. Ausfuhrgenehmigung

Nr. \_\_\_\_\_  
vom \_\_\_\_\_ 19 \_\_\_\_\_  
Höchstmenge \_\_\_\_\_  
gültig bis \_\_\_\_\_ 19 \_\_\_\_\_



Den Vordruck nicht in roter Schrift ausfüllen!  
Erläuterungen siehe Rückseite

Ausfuhranmeldung  
Statistischer Anmeldeschein für die Ausfuhr

Ausfuhrarten:

- A. Ausfuhr aus dem freien Verkehr (A)  
B. Ausfuhr aus Lager (B)  
C. Ausfuhr nach Eigenveredelung (C)  
D. Ausfuhr nach Lohnveredelung (D)  
E. Ausfuhr zur passiven Veredelung (E)

Von Anmeldestelle an Statistisches Bundesamt

Muster 4 b  
der Außenhandelsstatistik

Nur für statistische Zwecke

Vom Bundesamt für gewerbliche Wirtschaft, Frankfurt/M. zugeteilte Nummer

AE M

II. Ausgeführt mit Versand-AE Nr. \_\_\_\_\_

III. Rechnungspreis der angegebenen Waren in vereinbarter Währung (wenn ohne Entgelt „unentgeltlich“ eintragen)	Nr. des LZB-Bereichs	Wird von der Deutschen Bundesbank ausgefüllt		Fälligkeit der Forderung	
		Käuferland	Währungsschl.	Monat	Jahr

1. a) Ausführender \_\_\_\_\_ Name \_\_\_\_\_ Wohnort oder Sitz \_\_\_\_\_ Straße und Hausnummer \_\_\_\_\_  
b) Ausstellungspflichtiger für die Außenhandelsstatistik (Angabe nur wenn kein Ausfuhrvertrag vorliegt, siehe Nr. 2b oder 2c der Erläuterungen) \_\_\_\_\_ Name \_\_\_\_\_ Wohnort oder Sitz \_\_\_\_\_ Straße und Hausnummer \_\_\_\_\_
2. Nur bei Ausgang nach See oder rheinabwärts (vom Warenführer zu ergänzen) \_\_\_\_\_ Schiffsname \_\_\_\_\_ Verladetag \_\_\_\_\_ Ausladehafen \_\_\_\_\_ Firmenstempel \_\_\_\_\_
3. Ausfuhrart (zutreffenden Buchstaben aus dem Vordruckkopf unter Beachtung der Nr. 4 der Erläuterungen eintragen) \_\_\_\_\_
4. Anlaß der Ausfuhr (z. B. Verkauf, Konsignation, Ersatzlieferung, Nachlieferung, zu oder nach wirtschaftlicher Veredelung, nach Lagerung für ausländische Rechnung, Anlaß der Rücksendung) \_\_\_\_\_
5. Lieferbedingung (Wertstellung, z. B. ab Werk Köln, frei Grenze, fob Hamburg, cif Sidney, frei Paris) \_\_\_\_\_
6. Verpackung (Anzahl, Verpackungsart und Merkzeichen der Packstücke, bei unverpackten Waren: Beförderungsmittel mit Nr. oder Namen) \_\_\_\_\_
7. Rohgewicht der Sendung in vollen kg \_\_\_\_\_
8. Verbrauchsland (Land, in dem die Waren gebraucht oder verbraucht, bearbeitet oder verarbeitet werden sollen; im übrigen siehe Nr. 5 der Erläuterungen) \_\_\_\_\_
9. Käuferland (Land, in dem der Vertragspartner außerhalb des Erhebungs-/Wirtschaftsgebietes ansässig ist, sonst das Empfangsland; im übrigen siehe Nr. 6 der Erläuterungen) \_\_\_\_\_

10.	11.	12.	13.	14.	15.
Benennung der Waren mit genauen Angaben über die Warenart (bei Ausfuhr nach Eigenveredelung, nach Lohn- veredelung oder zur passiven Veredelung auch die Veredelungsarbeiten angeben)	Warennummer (Nummer des Warenverzeich- nisses für die Außenhandels- statistik)	Ursprungs-/ Herstellungsland (Land der Bundes- republik — z. B. Hessen — oder fremdes Land — z. B. USA —)	Menge		Grenzübergangswert (Wert frei Grenze, fob deutscher Seehafen, frei Einlieferungs- postanstalt) in vollen DM
			Stück, Liter usw. (soweit im Waren- verzeichnis für die Außenhandels- statistik vorgesehen)	Reingewicht in vollen kg	
Für jede Warennummer, jedes Ursprungs-/Herstellungsland, jede Ausfuhrart, jede Veredelungsarbeit besondere Zeile und besondere Angaben					
			01		
			02		
			03		
			04		
			05		
			06		
			07		
			08		
			09		
			10		
			11		

16. Ich versichere, daß die Angaben richtig sind und auf allen Ausfertigungen gleich lauten.

Ort \_\_\_\_\_ Tag \_\_\_\_\_ 19 \_\_\_\_\_ Firmenstempel und Unterschrift \_\_\_\_\_

## Erläuterungen

1. Der Vordruck ist in deutscher Sprache, leserlich und in dauerhafter Schrift auszufüllen. Radieren ist unzulässig. Änderungen sind zu bestätigen. Reicht der im Vordruck vorgesehene Raum zur Eintragung der Warenarten nicht aus, so sind **Ergänzungsblätter** zu verwenden. Diese sind mit dem Namen des Ausführers (siehe Nr. 2) zu versehen, als Anlagen zu kennzeichnen und mit dem Vordruck fest (nicht durch Klammern) zu verbinden. Die Ergänzungsblätter müssen der Einteilung der Spalten 10 bis 15 entsprechen; ihre Anzahl ist auf der Ausfuhranmeldung anzugeben. Mit dem Vordruck sind nur Waren anzumelden, die in Sendungen im Wert von mehr als 1000 DM aus dem Erhebungs-/Wirtschaftsgebiet nach dem Ausland (fremde Wirtschaftsgebiete im Sinne des Außenwirtschaftsrechts) verbracht werden.  
Ein Anmeldeschein darf nur Waren umfassen, die ein Ausfuhrer/Ausstellungs-pflichtiger gleichzeitig über eine Ausgangszollstelle/Einlieferungspostanstalt nach einem Verbrauchsland und für ein Käuferland ausführt. Werden in einer Sendung Waren aus verschiedenen Ausfuhrarten (siehe Nr. 4) ausgeführt, so ist vor der Benennung jeder Warenart (Spalte 10) der Buchstabe der zutreffenden Ausfuhrart einzutragen.
  2. Zur Ausstellung des Vordrucks ist verpflichtet, wenn der Ausfuhr a) ein Ausfuhrvertrag zugrunde liegt, der im Erhebungs-/Wirtschaftsgebiet ansässige Ausfuhrer, b) ein anderer Vertrag zugrunde liegt, der im Erhebungs-/Wirtschaftsgebiet ansässige Vertragspartner, c) kein Vertrag zugrunde liegt, der Absender, ist kein Absender vorhanden, der Besitzer der Waren im Zeitpunkt der Anmeldung.  
Ausfuhrer ist, wer Waren nach dem Ausland verbringt oder verbringen läßt. Liegt der Ausfuhr ein Ausfuhrvertrag mit einer außerhalb des Erhebungs-/Wirtschaftsgebietes ansässigen Person zugrunde, so ist nur der im Erhebungs-/Wirtschaftsgebiet ansässige Vertragspartner Ausfuhrer. Wer lediglich als Spediteur oder Frachtführer oder in einer ähnlichen Stellung beim Verbringen der Waren tätig wird, ist nicht Ausfuhrer.
  3. Das Erhebungs-/Wirtschaftsgebiet umfaßt das Gebiet der Bundesrepublik Deutschland, Berlin (West) und die Zollanschlüsse Jungholz und Mittelberg, jedoch nicht die badischen Zollausschlüsse.
- Zu Spalte 3**
4. Ausfuhrarten sind die im Kopf des Vordrucks aufgeführten Warenbewegungen.
    - A. Als Ausfuhr aus dem freien Verkehr ist die Ausfuhr von Waren des freien Verkehrs anzumelden, auch wenn sie sich in einem besonderen Zollverkehr oder in einem Verbrauchsteuerverkehr befinden oder aus einem Zollfreiheitsgebiet — auch aus einem Freihafenlager oder einem Veredelungsbetrieb im Freihafen — ausgehen. Dies gilt auch für die Ausfuhr von Waren aus dem freien Verkehr der SBZ, die im Interzonenverkehr auf ein Bezugspapier in das Erhebungs-/Wirtschaftsgebiet verbracht worden sind. Waren des freien Verkehrs sind alle inländischen Waren und die aus dem Ausland eingeführten Waren, die statistisch als Einfuhr in den freien Verkehr angemeldet worden sind.  
Die Ausfuhr von Waren des freien Verkehrs als Ersatzgut bei Freigutveredelung oder als Ersatzgut im Vorgriff ist nach C oder D, die Ausfuhr zur passiven Veredelung nach E anzumelden.
    - B. Als Ausfuhr aus Lager ist die Ausfuhr von ausländischen Waren anzumelden, die bei ihrer Einfuhr als Einfuhr auf Lager (Einfuhr auf Zollgutlager und Freihafenlager, bestimmte Einfuhrendungen zur vorübergehenden Zollgutverwendung; siehe ferner auch Erläuterungen zur Einfuhranmeldung Nr. 4, B) angemeldet worden sind, ohne danach in den freien Verkehr (A) oder in einen aktiven Veredelungsverkehr (C oder D) übergegangen zu sein.  
Die Ausfuhr von Waren des freien Verkehrs aus Lagern aller Art (Zollgutlager, Freihafenlager, Zollaufschublager, Steuerlager, Firmenlager usw.) ist nach A, bei der Ausfuhr zur passiven Veredelung nach E anzumelden.
    - C. Als Ausfuhr nach Eigenveredelung ist die Ausfuhr von Waren anzumelden, die als Einfuhr zur Eigenveredelung angemeldet oder im Erhebungs-/Wirtschaftsgebiet ganz oder zum Teil aus solchen Waren hergestellt worden sind, ohne danach in den freien Verkehr (A) übergegangen zu sein, sowie die Ausfuhr von Ersatzgut nach Freigutveredelung und von Ersatzgut im Vorgriff. Dies gilt auch, wenn solche Waren zwischendurch auf ein Zollgutlager oder Freihafenlager verbracht worden sind oder unveredelt ausgeführt werden.  
Bei unveredelt ausgeführten Waren ist der Benennung (Spalte 10) „unveredelt“ und die beabsichtigte Veredelungsarbeit hinzuzufügen.  
Waren, die bei der Einfuhr zu einer sogen. wirtschaftlichen Veredelung als Einfuhr in den freien Verkehr angemeldet worden sind, sind bei ihrer Ausfuhr nach A anzumelden.
    - D. Als Ausfuhr nach Lohnveredelung ist die Ausfuhr von Waren anzumelden, die als Einfuhr zur Lohnveredelung angemeldet oder im Erhebungs-/Wirtschaftsgebiet ganz oder zum Teil aus solchen Waren hergestellt worden sind, ohne danach in den freien Verkehr übergegangen zu sein. Im übrigen gilt C sinngemäß.
    - E. Als Ausfuhr zur passiven Veredelung ist die Ausfuhr von Waren des freien Verkehrs im Rahmen eines passiven Veredelungsverkehrs anzumelden.  
Waren, die zur sogen. wirtschaftlichen Veredelung ausgeführt werden (Veredelung außerhalb einer zollbegünstigten Veredelung von Waren des freien Verkehrs im Ausland), sind nach A anzumelden.
- Zu Spalte 8**
5. Verbrauchsland ist das Land, in dem die Waren gebraucht oder verbraucht, bearbeitet oder verarbeitet werden sollen. Als Verbrauchsland gilt bei Waren, deren Verbrauchsland nicht bekannt ist, das Empfangsland, in das die Waren verbracht werden sollen.
- Zu Spalte 9**
6. Käuferland ist das Land, in dem die außerhalb des Erhebungs-/Wirtschaftsgebietes ansässige Person, die von der im Erhebungs-/Wirtschaftsgebiet ansässigen Person die zur Ausfuhr bestimmten Waren erwirbt, ihren Sitz oder gewöhnlichen Aufenthalt hat. In allen übrigen Fällen gilt als Käuferland das Empfangsland, in das die Waren verbracht werden sollen.
- Zu Spalte 10**
7. Als Benennung der Waren ist im allgemeinen die handelsübliche oder die sprachgebräuchliche Bezeichnung anzugeben. Soweit diese Bezeichnung nicht bereits eindeutig erkennen läßt, zu welcher Warenart (Nummer des Warenverzeichnis für die Außenhandelsstatistik) die Ware gehört, ist die Bezeichnung durch Angaben über die Art des Materials, die Art der Bearbeitung, den Verwendungszweck oder andere die Warenart kennzeichnende Merkmale zu ergänzen (z. B. Kreislumpen, einstufig, nicht selbstansaugend; Drehstrommotoren 10 kW; Stahlrohren 2½ Mn, 0,4% P, 4% Si). Werden zerlegte Waren (z. B. Maschinen oder Apparate) in Teilsendungen ausgeführt, so ist jede Teilsendung als 1., 2. usw. bis letzte Teilsendung zu kennzeichnen. In Spalte 10 ist bei der Benennung der ausgeführten Ware stets die Benennung der zusammengesetzten Ware mit anzugeben; bei der ersten Teilsendung ist auch der Gesamtpreis und möglichst auch das voraussichtliche Gesamtgewicht sowie der voraussichtliche Abschluß der Lieferung hinzuzufügen (z. B. Turbinengehäuse-Unterteil; 1. Teilsendung zu einer Dampfturbine von 38 000 kW/Gesamtrechnungspreis .... DM/Gesamtgewicht .... kg / letzte Teilsendung etwa Dezember 19 ...).
- Zu Spalte 12**
8. Ursprungs-/Herstellungsland ist das Land, in dem die Waren gewonnen oder hergestellt worden sind; als Gewinnen gilt auch das Sammeln von Altwaren und Abfällen. Sind an der Herstellung einer Ware mehrere Länder beteiligt, so ist als Ursprungs-/Herstellungsland das Land anzusehen, in dem die Ware zuletzt wirtschaftlich sinnvoll so bearbeitet worden ist, daß sich ihre Beschaffenheit wesentlich verändert hat.  
Als Ursprungs-/Herstellungsland gilt a) bei Kunstgegenständen, Sammlungsstücken, Antiquitäten das Versendungsland; b) bei Waren, deren Ursprungs-/Herstellungsland nicht bekannt ist, das Versendungsland.  
Werden in einem Zollgut- oder Freihafenlager Waren aus verschiedenen Ursprungs-/Herstellungsländern gemischt und ausgeführt, so ist das Gemisch bei der Entnahme dem Mischungsverhältnis entsprechend auf die verschiedenen Ursprungs-/Herstellungsländer aufzuteilen. Bei der Entnahme in Teil-mengen bleibt es dem Verfügungsberechtigten überlassen, die entnommene Teilmenge einem Ursprungs-/Herstellungsland zuzuordnen oder auf mehrere Ursprungs-/Herstellungsländer aufzuteilen, soweit im Zeitpunkt der Entnahme eine entsprechende Menge hiervon in dem Gemisch enthalten sein kann. Dies gilt entsprechend auch für Gemische aus verschiedenen Ausfuhrarten.
- Zu Spalte 14**
9. Reingewicht ist das Gewicht der Ware ohne ihre Versandumschließungen. Als Versandumschließungen gelten nicht Umschließungen, die beim Kleinverkauf oder Einzelverkauf der Ware üblicherweise in die Hand des Käufers übergehen. Bei Flüssigkeiten gehört das Gewicht der unmittelbaren Umschließungen zum Reingewicht, Beförderungsmittel, Lademittel und Behälter im Sinne des Zollrechts gelten nicht als Umschließungen. An Stelle des Reingewichtes ist, soweit handelsüblich oder im Warenverzeichnis für die Außenhandelsstatistik vermerkt, das Eigengewicht (Gewicht der Ware ohne alle Umschließungen) anzugeben.  
Das Reingewicht — bzw. das Eigengewicht — ist für jede Warenart, und zwar in der Regel in vollen kg, anzugeben. Wenn im Warenverzeichnis für die Außenhandelsstatistik jedoch die Anmeldung des Gewichts in Gramm vorgesehen ist oder das Gewicht von 1 kg nicht erreicht wird, sind die Gramm als Bruchteile des kg (z. B. 3,175 oder 0,135) anzugeben.  
Kann das Gewicht im Zeitpunkt der Anmeldung nicht genau festgestellt werden, so ist es zu schätzen und mit dem Zusatz „gesch.“ zu kennzeichnen. Dies gilt auch für die Mengenangaben in Spalte 7 und Spalte 13.
- Zu Spalte 15**
10. Grenzübergangswert ist bei der Ausfuhr der Preis der Ware, der unter den Bedingungen des freien Wettbewerbs zwischen voneinander unabhängigen Vertragspartnern im Ausfuhrgeschäft erzielt werden kann und alle Kosten für die Lieferung der Waren (Vertriebskosten) bis zum Grenzzort enthält, und zwar
    - im Land-, Luft- und Binnenschiffsverkehr: frei Grenze,
    - im Seeverkehr: fob deutscher Seehafen,
    - im Postverkehr: frei Einlieferungspostanstalt,
 ohne Rücksicht darauf, ob diese Kosten tatsächlich entstehen und wer sie trägt. Zum Grenzübergangswert gehören nicht die in den Währungsgebieten der DM-Ost anfallenden Vertriebskosten.  
Als Grenzübergangswert gilt
    1. bei der Ausfuhr nach Lohnveredelung der bei der Einfuhr angemeldete Grenzübergangswert der unveredelten Waren zuzüglich aller im Erhebungs-/Wirtschaftsgebiet für die Veredelung und für die Beförderung der Waren entstandenen Kosten, einschließlich des Wertes der Zutaten und des auf die veredelten Waren entfallenden Wertes verwendeter Vorlagen des Auftraggebers;
    2. bei der Ausfuhr von Waren, die im Zusammenhang mit dem vorangegangenen Einfuhrgeschäft zurückgesandt werden, der bei der Einfuhr angemeldete Grenzübergangswert.
 Beispiele: Grenzübergangswert bei Lieferbedingung
    - „frei Grenze“ oder
    - „fob Bremen“ = Rechnungspreis;
    - „ab Werk“ = Rechnungspreis zuzüglich der Fracht-, Versicherungs- und sonstigen Kosten bis zum Grenzzort;
    - „cif Bombay“ = Rechnungspreis abzüglich der Fracht-, Versicherungs- und sonstigen Kosten vom Grenzzort bis Bombay.
 Fehlt im Zeitpunkt der Anmeldung eine Grundlage für die Bildung des Grenzübergangswertes, so ist er zu schätzen und mit dem Zusatz „gesch.“ zu kennzeichnen.
- Hinweise:**
11. Sofern der Name des Auskunftspflichtigen nicht bekanntgegeben wird, dürfen die Ergebnisse der Außenhandelsstatistik nach Warenarten, nach fremden Ländern und nach Bundesländern gegliedert veröffentlicht und Einzelangaben für den Dienstgebrauch an die fachlich zuständigen obersten Bundes- und Landesbehörden weitergeleitet werden.
  12. Ist für die Ausfuhr der Ware eine Ausfuhrerlaubnis erforderlich, so müssen die Angaben in der Ausfuhrerklärung mit der Ausfuhrerlaubnis übereinstimmen.

## Ausfuhrbestätigung der Anmeldestelle

(Abweichungen von umstehenden Angaben sind von der Anmeldestelle in den betreffenden Spalten zu berichtigen.)

Die Sendung ist ausgeführt worden.

Ort und Tag

Stat. Anmeldestelle Nr.

Unterschrift

Dienststempel



Bestell-Nr. 501

Druck und Vertrieb: Wilhelm Köhler, Minden/Westf., Fernr. 62 40 und 63 74, Fernsch. 097 812  
Frankfurt/M., Telemannstr. 13, Fernr. 72 32 71 und 72 21 78, Fernsch. 04 12 659 — Bonn, Beethovenstr. 10, Fernr. 3 23 86  
Auslieferung Hamburg: Carl H. Dieckmann, Hamburg 11, Gr. Burstah 31 und Filiale Hopfenack 20, Fernr. 36 66 95 und 36 66 96

# Zwei neue Sonderbeiträge zur Außenhandelsstatistik

In der Reihe 7 der vom Statistischen Bundesamt herausgegebenen Veröffentlichungen der Fachserie G: „Außenhandel“ sind zwei neue Sonderbeiträge erschienen, mit denen die Berichterstattung über den Handel der außereuropäischen Entwicklungsländer fortgesetzt wird.

## Heft Nr. 22

### „Außenhandel mit den außereuropäischen Entwicklungsländern – 1960 bis 1962“

Umfang: 100 Seiten; Preis: DM 6.– zuzüglich Versandkosten

vermittelt einen Überblick über Entwicklung und Struktur des Warenverkehrs der Bundesrepublik Deutschland mit den außereuropäischen Entwicklungsländern auf Grund der Angaben der deutschen Außenhandelsstatistik. Die Angaben in den zusammenfassenden Übersichten sind um das in dieser Gliederung bis Redaktionsschluß bereits verfügbare Zahlenmaterial für das Jahr 1963 ergänzt worden. Die weiteren Übersichten mit den Ein- und Ausfuhrergebnissen in warenmäßiger Gliederung schließen mit dem Berichtsjahr 1962 ab.

## In Heft Nr. 23

### „Außenhandel der außereuropäischen Entwicklungsländer 1961/1962“

Umfang: 370 Seiten; Preis: DM 12.– zuzüglich Versandkosten

wird dagegen der Außenhandel der außereuropäischen Entwicklungsländer auf Grund der Angaben der ausländischen Außenhandelsstatistiken dargestellt. Die Gliederung der Länderpositionen entspricht dem Länderverzeichnis für die Außenhandelsstatistik der Bundesrepublik Deutschland, die Gruppierung der Waren beruht auf dem „Internationalen Warenverzeichnis für den Außenhandel“ (CST).

Diese Berichte sind für alle am Außenhandel mit den Entwicklungsländern interessierten Stellen aus Verwaltung und Wirtschaft von besonderer Bedeutung.



**Beide Veröffentlichungen sind durch den Buchhandel oder direkt vom  
Verlag W. Kohlhammer GmbH., Mainz, Bahnhofplatz 2 zu beziehen.**

**In Kürze erscheint:**

---

Länderbericht

# **Großbritannien und Nordirland**

Herausgeber:

**Statistisches Bundesamt**

ca. 130 Seiten — Format DIN A 4 — DM 9,—

Der neueste Länderbericht des Statistischen Bundesamtes befaßt sich mit dem Vereinigten Königreich. Auf britischen Originalquellen aufbauend, bietet er in einem umfassenden Überblick ausgewähltes Zahlenmaterial nicht nur über die derzeitigen wirtschaftlichen und gesellschaftlichen Verhältnisse des Landes — weitgehend auch in regionaler Gliederung —, sondern stellt darüber hinaus auch die zeitliche Entwicklung dar. Neben einem ausführlichen Tabellenteil enthält der Bericht eine textliche Einführung mit zahlreichen Texttabellen, Graphiken und Kartenskizzen.

Falls Sie an weiteren Länderberichten interessiert sind, fordern Sie bitte — unter Bezugnahme auf diese Anzeige — Prospektmaterial an.

---

**VERLAG W. KOHLHAMMER**

Abteilung Veröffentlichungen des Statistischen Bundesamts  
65 Mainz, Postfach 1150



# Stichwortverzeichnis zum Länderverzeichnis für die Außenhandelsstatistik

Aden	332	Deutsche Ostgebiete	052	Iran	310	Maskat und Oman	326	Réunion	190	Südafrika, Republik	194
Ägypten	119	Diu	336	Irland, Republik	026	Mauke (Parry)	414	Rhodesien u.	192	Südgeorgien	272
Äthiopien	173	Dominika	258	Island	024	Mauretanien	123	Njassaland	192	Sumatra	374
Afghanistan	312	Dominikanische	248	Israel	314	Mauritius	184	Rio-Muni-Gebiet	161	Surinam	274
Aitutaki-I	414	Republik	326	Italien	005	Melilla	103	Riukiu-I <sup>n</sup>	420	Swan- (Schwan-) I	212
Albanien	070	Dubai	422	Jamaika	256	Mexiko	218	Riukiu-I <sup>n</sup> (nördl. Gruppe)	392	Syrien	306
Algerien	110	Duff- (Wilson-) I <sup>n</sup>	278	Japan	392	Midway-I <sup>n</sup>	420	Rotuma-I	422		
Alofi-I	424	Ecuador	147	Jawa	374	Mona-I	212	Burundi und		Tahiti-I	424
Andamanen-I <sup>n</sup>	336	Elfenbeinküste	173	Jemen	330	Mongolische	384	Rwanda	169	Taiwan	394
Angola	171	Eritrea	046	Jordanien	316	Volkrepublik	258	Rumänien	066	Tanganjika	182
Anguilla-I	258	Falkland-I <sup>n</sup>	272	Jugoslawien	046	Montserrat	424			Tasmanien	412
Annohon-I	161	Fernando-Po-I	161	Jungfern-I <sup>n</sup> , Amerikanische	212	Moorea-I	186	Saba-I	266	Thailand (Siam)	354
Antigua-I	258	Fidschi-I <sup>n</sup>	422	Jungfern-I <sup>n</sup> , Britische	258	Mosambik	414	Sahara, ehem.		Tikopia-I <sup>n</sup>	422
Antillen, Französische	252	Finnland	032	Kambodscha	362	Nassau	414	Sahara, Spanische	110	Timor, Portugiesisch-	383
Antillen, Niederländische	266	Frankreich	001	Kamerun	157	Nauru-I	412	Les Saintes-I	103	Tobago-I	258
Argentinien	292	Gabun	163	Kanada	214	Navassa-I	212	Salomon-I <sup>n</sup> , Austral.	252	Togo	151
Aruba-I	266	Galapagos- (Schildkröten-) I <sup>n</sup>	278	Kanarische I <sup>n</sup>	103	Nepal, Bhutan	346	Salomon-I <sup>n</sup> , Britische	422	Tokelau- (Union-) I <sup>n</sup>	414
Ascension (Himmelfahrts-) I	184	Gambia	136	Kapverdische I <sup>n</sup>	139	Neue Hebriden	422	El Salvador	422	Tonga-I <sup>n</sup>	422
Australischer Bund	412	Gazastreifen	119	Karolinen	420	Neuguinea, West-	374	Sansibar und Pemba	184	Tongarewa-I <sup>n</sup>	414
Bahrain	322	Gesellschafts-I <sup>n</sup>	424	Katar	324	Neuseeland	412	Santa-Cruz-I <sup>n</sup>	228	Trinidad	258
Baker-I	420	Ghana	149	Kenia, Uganda	180	Nevis	258	São-Tomé-I	139	Tschad	131
Balboa	238	Gilbert-I <sup>n</sup>	422	Kernadec-I <sup>n</sup>	414	Nicaragua	232	Sarawak	378	Tschedoslowakei	062
Barbados-I	258	Goa	336	Kokos- (Keeling-) I <sup>n</sup>	412	Niederlande	103	Saudi-Arabien	318	Tuamotu- (Paumotu-) I <sup>n</sup>	424
Befriedetes Oman	326	Grenada	258	Kolumbien	268	Niger	155	Sawaii-I	414	Tubuai- (Austral-) I <sup>n</sup>	424
Belgien-Luxemburg	002	Griechenland	048	Komoren	190	Nigeria	336	Schweiden	030	Türkei	050
Bhutan	346	Großbritannien und Nordirland	022	Kongo (Brazzaville)	167	Nikobaren-I <sup>n</sup>	378	Schweiz	036	Tunesien	114
Birma	352	Guadeloupe	252	Kongo (Léopoldville)	388	Nordborneo	412	Seuegal	134	Tutuila-I	420
Bismarck-Archipel	412	Guam	420	Korea, Nord-	390	Nordfolk-I	028	Seychellen-I <sup>n</sup>	184	Umm al-Kaiwein	326
Bolivien	286	Guatemala	220	Korea, Süd-	244	Norwegen	127	Sierra Leone	143	Ungarn	064
Bonaire-I	266	Guayana, Britisch-	272	Kuba	320	Obervolta	038	Sikkim	336	Upolu-I	414
Borneo	374	Guayana, Französisch-	276	Kuwait	422	Österreich	180, 182, 184	Singapur	368	Uruguay	290
Borneo, Nord-	378	Guayana, Holländisch-	274	Lagunen- (Ellice-) I <sup>n</sup>	422	Ostafrika, ehem. Britisch-	180, 182, 184	Sinkiang	386	Venezuela	270
Borneo, Süd-	374	Guayana, Niederländisch-	274	Lakkadiven-I <sup>n</sup>	336	Ostafrika, Portugiesisch-	186	Somalia	178	Vereinigte Arabische Republik (Ägypten)	119
Brasilien	282	Guinea, Republik	141	Laos	356	Ozean- (Banaba-) I <sup>n</sup>	422	Somaliküste, Französische	175	Vereinigte Staaten	212
Brunei, Nordborneo, Sarawak	378	Guinea, Spanisch-	161	Libanon	304	Ozeanien, Amerikanisch-	420	Sous-le-Vent-I <sup>n</sup>	056	Vietnam, Nord-	358
Bulgarien	068	Guinea, Portugiesisch-	139	Liberia	145	Ozeanien, Britisch-	422	Spanien	042	Vietnam, Süd-	360
Cabinda-Landana	171	Guinea, Portugiesisch-	139	Libyen	117	Ozeanien, Britisch-	422	Stewart-I <sup>n</sup>	414	Wake-I	420
Campbell-I	414	Guinea, Portugiesisch-	139	Lord-Howe-I	412	Ozeanien, Britisch-	422	St. Christopher (St. Kitts)	258	Washington-I	422
Celebes	374	Guinea, Portugiesisch-	139	Lord-Howe- (Ongtong-Java-) I <sup>n</sup>	422	Ozeanien, Britisch-	422	St. Croix	212	Weihnachts- (Christmas-) I	412, 422
Ceuta	103	Haiti, Republik	246	Macau	383	Pakistan	331	St. Eustatius-I	266	Westafrika, Spanisch-	103
Ceylon, Malediven	338	Honduras, Britisch-	222	Madagaskar	188	Panama	414	St. Helena	184	Westindien, Trinidad und Tobago	258
Chile	284	Honduras, Republik	224	Malaiischer Bund	364	Panama-Kanal-Zone	236	St. John	212	Westafrika, Spanisch-	103
China, Volksrepublik	386	Hongkong	396	Malediven	338	Papua	412	St. Lucia	258	Westindien, Trinidad und Tobago	258
Cook-I <sup>n</sup>	414	Howland-I	420	Mali	125	Paraguay	288	St. Martin-I (nördl. Teil)	232	Westafrika, Spanisch-	103
Costa Rica	234	Ifni, Spanische Sahara	103	Malta, Gibraltar	044	Peru	280	St. Martin-I (südl. Teil)	266	Westafrika, Spanisch-	103
Cristobal	238	Indien, Republik	336	Mandschurei	386	Philippinen	380	St. Pierre u. Miquelon	216	Westafrika, Spanisch-	103
Culebra-I	212	Indonesien	374	Marianen	420	Pitcairn	422	St. Thomas	212	Westafrika, Spanisch-	103
Curacao-I	266	Innere Mongolei	386	Marie-Galante-I	252	Polargebiete	514	St. Vincent	258	Westafrika, Spanisch-	103
Dänemark	034	Irak	308	Marokko	106	Polen	060	Sudan	121	Westafrika, Spanisch-	103
Dahome	153			Marshall-I <sup>n</sup>	420	Portugal	040			Westafrika, Spanisch-	103
Damão	336			Martinique	252	Prinzipal-I	139			Westafrika, Spanisch-	103
La Désirade-I	252									Westafrika, Spanisch-	103

Die Schlüsselzahlen dienen statistischen Zwecken.

## Erläuterungen zu den Übersichten G. und I. (Seiten 42-47 und 56-65)

Zu den einzelnen Ländergruppen werden nach dem Stande vom Januar 1963 folgende Länder<sup>1)</sup> gezählt:

<b>OECD 2)-Länder</b>	<b>Sonstige Länder (ohne Ostblock)</b>	<b>Kongo (Léopoldv.)</b>	<b>Surinam</b>	<b>Malaiischer Bund</b>
<b>EWG 3)-Länder</b>	<b>Europa</b>	Burundi u. Rwanda	Franz.-Guayana	Singapur
Frankreich	Finnland	Angola	Ecuador	Indonesien
Belgien-Luxemburg	Malta, Gibraltar	Äthiopien	Peru	Brunei, Nordb. usw.
Niederlande	Jugoslawien	Franz. Somaliküste	Brasilien	Philippinen
Italien	<b>Afrika</b>	Somalia	Chile	Macau usw.
	Kanar. Inseln usw.	Kenia, Uganda	Bolivien	Süd-Korea
	Marokko	Tanganjika	Paraguay	Japan
	Algerien	Sansib., Pemba usw.	Uruguay	Taiwan
	Tunesien	Mosambik	Argentinien	Hongkong
	Libyen	Madagaskar		
	Ver. Arab. Rep.	Réunion	<b>Asien</b>	<b>Australien und Ozeanien</b>
	Sudan	Rhodes, u. Njassald.	Zypern	Australischer Bund
	Mauretanien	Rep. Südafrika	Libanon	Neuseeland
	Mali		Syrien	Am.-Ozeanien
	Obervolta	<b>Mittel- und Südamerika</b>	Irak	Br.-Ozeanien usw.
	Niger	St. Pierre, Miquel.	Iran	Fr.-Ozeanien
	Tschad	Mexiko	Afghanistan	<b>Ostblock-Länder</b>
	Senegal	Guatemala	Israel	Sowjetunion
	Gambia	Br.-Honduras usw.	Jordanien	Polen
	Port.-Guinea usw.	Republik Honduras	Saudi-Arabien	Tschedoslowakei
	Republik Guinea	El Salvador	Kuwait	Ungarn
	Sierra Leone	Nicaragua	Bahrain	Rumänien
	Liberia	Costa Rica	Katar	Bulgarien
	Elfenbeinküste	Panama o. Kanalz.	Maskat, Oman usw.	Albanien
	Ghana	Panamakanal-Zone	Jemen	Nord-Vietnam
	Togo	Kuba	Aden	Mongol. Volksrep.
	Dahome	Republik Haiti	Pakistan	Volkrep. China
	Nigeria	Dominik. Republik	Ceylon, Malediven	Nord-Korea
	Kamerun	Franz. Antillen	Nepal, Bhutan	
	Zentralaf. Rep.	Jamaika	Birma	<b>Außerdem</b>
	Spanisch-Guinea	Westindien usw.	Thailand	Schiffsbedarf usw.
	Gabun	Niederl. Antillen	Laos	Polargebiete
	Kongo (Brazzav.)	Kolumbien	Süd-Vietnam	Nicht ermitt. Ldr.
		Venezuela	Kambodscha	
		Britisch-Guayana		

1) Der vollständige Umfang der einzelnen Länderpositionen ist im vorstehenden Länderverzeichnis für die Außenhandelsstatistik dargestellt. — 2) Organisation for Economic Co-operation and Development (Organisation für wirtschaftliche Zusammenarbeit und Entwicklung). — 3) Europäische Wirtschaftsgemeinschaft. — 4) European Free Trade Association (Europäische Freihandelsvereinigung).

## Fachserie G:

# Außenhandel

### Reihe 1: Zusammenfassende Übersichten

Diese jeweils zuerst erscheinende Monatsveröffentlichung enthält die wichtigsten Ein- und Ausfuhrzahlen des Spezialhandels nach Warengruppen, ferner nach Ländern und Ländergruppen (OECD, EWG, EFTA, Ostblock) sowie Übersichten über Außenhandelsvolumen und -indices. Eine Ergänzungsbeilage bringt monatliche Tabellen über die Einfuhr und Ausfuhr im Generalhandel nach Warengruppen und über den Anteil der Bundesländer an der Gesamtausfuhr.

Zur Reihe 1 erscheint auch ein besonderes Jahreshaft mit erweitertem Tabellenprogramm (Spezialhandel, Generalhandel, Lagerverkehr, Veredelungsverkehr).

### Reihe 2: Spezialhandel nach Waren und Ländern

In den Heften der Reihe 2, die etwa 6 Wochen nach dem Berichtsmonat vorliegen, werden Einfuhr und Ausfuhr nach Nummern oder Zusammenfassungen von Nummern des Warenverzeichnisses für die Außenhandelsstatistik in der Gliederung nach den wichtigsten Herstellungs- und Verbrauchsländern nachgewiesen. Das Dezemberheft ist gleichzeitig Jahreshaft.

Außerdem erscheint jährlich ein Ergänzungsheft zur Reihe 2 mit Angaben über den Lagerverkehr und den Übergang von Waren aus dem Veredelungsverkehr in den freien Verkehr sowie mit Angaben über die Zollerträge und über die Ausfuhr von Waren ausländischen Ursprungs.

### Reihe 3: Spezialhandel nach Ländern und Warengruppen

Die Hauptübersicht dieses vierteljährlich erscheinenden Heftes weist die Angaben über die Einfuhr und Ausfuhr mit den einzelnen Herstellungs- und Verbrauchsländern in der Unterteilung nach Warengruppen und -untergruppen nach. Das Heft für das 4. Vierteljahr ist gleichzeitig Jahreshaft. Zu Reihe 3 erscheinen jährlich zwei Ergänzungshefte mit den Angaben über die Handelswege der Einfuhr und Ausfuhr der Bundesrepublik Deutschland. Ergänzungsheft 1 (Einfuhr), Ergänzungsheft 2 (Ausfuhr).

### Reihe 4: Generalhandel — Ein- und Ausfuhr von Mineralöl

Die früheren „Statistischen Berichte“ der Arbeitsnummer V/32 werden ab Januar 1962 in dieser Reihe fortgeführt. Die monatliche Veröffentlichung bringt Ergebnisse über die Ein- und Ausfuhr von Mineralöl nach Warennummern, unterteilt nach Herstellungs- bzw. Verbrauchsländern.

### Reihe 5: Special Trade according to the Classification for Statistics and Tariffs

Der Spezialhandel nach dem Internationalen Warenverzeichnis für den Außenhandel (CST).

Der Band erscheint in englischer Sprache (etwa 8 Wochen nach dem Berichtsmonat) und enthält die Ergebnisse des Außenhandels nach dem Internationalen Warenverzeichnis für den Außenhandel (CST) mit Angaben nach Herstellungs- und Verbrauchsländern.

### Reihe 6: Durchfuhr

In der ab 1963 vierteljährlich erscheinenden Reihe 6 werden die Mengen der durch die Bundesrepublik Deutschland durchgeführten Waren nach Warengruppen, nach Versendungs- und Empfangsländern sowie nach Eingangs- und Ausgangs-Hauptzollamtsbezirken nachgewiesen (ab 1958 einschl. der Ergebnisse des See- und Luftumschlagverkehrs).

### Reihe 7: Sonderbeiträge

Die Sonderbeiträge enthalten ausführliches Zahlenmaterial über aktuelle Vorgänge sowie textliche Darstellungen über methodische Fragen aus dem Bereich der Außenhandelsstatistik.

### Reihe 8: Außenhandel des Auslandes

In dieser Reihe werden in unregelmäßiger Folge Berichte über die Außenhandelsentwicklung einzelner Länder herausgegeben. Die Angaben sind den Außenhandelsstatistiken des Auslandes entnommen und werden durch Zahlen der Außenhandelsstatistik der Bundesrepublik Deutschland ergänzt. Bisher sind für mehr als 90 Länder Einzelberichte erschienen.

### Systematische Verzeichnisse

Warenverzeichnis für die Außenhandelsstatistik, Ausgabe 1963

Alphabetisches Länderverzeichnis für die Außenhandelsstatistik, Stand: 1. Januar 1964

Prospekte mit ausführlichen Angaben sind beim W. KOHLHAMMER VERLAG, 65 Mainz, Postfach 1150, erhältlich.

---

HERAUSGEBER: STATISTISCHES BUNDESAMT · WIESBADEN  
VERLAG: W. KOHLHAMMER GMBH · STUTTGART UND MAINZ