

# DIENSTLEISTUNGEN

**Strukturerhebung im Dienstleistungsbereich  
Verkehr und Lagerei**



**2015**

**Statistisches Bundesamt**

**Herausgeber:** Statistisches Bundesamt (Destatis)

**Internet:** [www.destatis.de](http://www.destatis.de)

Ihr Kontakt zu uns:

[www.destatis.de/kontakt](http://www.destatis.de/kontakt)

Zentraler Auskunftsdienst

Tel.: +49 (0) 611 / 75 24 05

Erscheinungsfolge: jährlich

Erschienen am 11. Dezember 2017

Artikelnummer: 5474104-15700-4 [PDF]



© Statistisches Bundesamt (Destatis), 2017

Vervielfältigung und Verbreitung, auch auszugsweise, mit Quellenangabe gestattet.

|   |    |
|---|----|
| <b>Hinweise</b> .....   | 4  |
| <b>Methodik der Erhebung</b> .....  | 5  |
| <b>Spektrum der dargestellten Wirtschaftsbereiche</b> .....   | 6  |
| <b>Ergebnisse</b> .....   | 7  |
| 1 Anzahl der Unternehmen beziehungsweise Einrichtungen .....  | 7  |
| 2 Tätige Personen (Stichtag: 30. September) .....   | 8  |
| 3 Umsatz .....  | 9  |
| 4 Aufwendungen .....  | 10 |
| 5 Differenzierung nach Beschäftigtengrößenklassen .....   | 11 |
| 6 Veränderungen gegenüber dem Vorjahr .....   | 12 |
| 7 Ausgewählte Merkmale .....  | 14 |
| <b>Tabellenteil</b> .....   | 15 |
| Tab 1 Verkehr und Lagerei insgesamt 2015 (WZ H)<br>Übersicht über die erfassten Merkmale .....                                | 15 |
| Tab 2 Verkehr und Lagerei insgesamt 2015 (WZ H)<br>Differenzierung nach Beschäftigtengrößenklassen .....                      | 17 |
| Tab 3 Landverkehr und Transport in Rohrfernleitungen 2015 (WZ 49)<br>Übersicht über die erfassten Merkmale .....              | 18 |
| Tab 4 Schifffahrt 2015 (WZ 50)<br>Übersicht über die erfassten Merkmale .....   | 20 |
| Tab 5 Luftfahrt 2015 (WZ 51)<br>Übersicht über die erfassten Merkmale .....   | 22 |
| Tab 6 Lagerei 2015 (WZ 52.1)<br>Übersicht über die erfassten Merkmale .....   | 24 |
| Tab 7 Erbringung von sonstigen Dienstleistungen für den Verkehr 2015 (WZ 52.2)<br>Übersicht über die erfassten Merkmale ..... | 26 |
| Tab 8 Post-, Kurier- und Expressdienste 2015 (WZ 53)<br>Übersicht über die erfassten Merkmale .....                           | 28 |

### Keine Statistik ohne Gesetz

So lautet vereinfacht das **Prinzip der Gesetzmäßigkeit** – eines von drei Grundprinzipien, die das System der amtlichen Statistik in Deutschland prägen. Für die statistische Praxis bedeutet dies, dass Rechtsnormen der Europäischen Union, des Bundes oder eines Landes alle wesentlichen Parameter einer Erhebung vorschreiben, insbesondere Merkmale, Berichtskreis und Periodizität.

### Geheimhaltung

Wenn Einzelangaben nicht gemacht werden können, um die statistische Geheimhaltung zu wahren, ist dies ausdrücklich gekennzeichnet. Die Einzelangaben sind aber in den Zwischen- und Endsummen enthalten.

### Auf- und Ausgliederung bei Summen

Die Bezeichnung „**davon**“ in einer Tabelle gibt an, dass die vorstehende Summe vollständig in Unterpositionen aufgegliedert ist. Zählt man diese Unterpositionen zusammen, addieren sie sich zu der Summe.

Die Bezeichnung „**darunter**“ hingegen gibt an, dass nur Teilpositionen der Summe aufgelistet sind (Ausgliederung). Diese addieren sich nicht vollständig zur Summe.

Werden Merkmale angeführt, die nicht summierbar sind, ist dies durch die Bezeichnung „**und zwar**“ gekennzeichnet.

Auf die Bezeichnungen „**davon**“ und „**darunter**“ wurde verzichtet, wenn unmissverständlich aus dem Zusammenhang hervorgeht, ob es sich um eine Auf- beziehungsweise Ausgliederung handelt.

### Auf- und Abrundungen

Generell ist in den Tabellen und Grafiken – ohne Rücksicht auf die Endsumme – auf beziehungsweise abgerundet worden. Dadurch können sich bei der Summierung von Einzelangaben geringfügige Abweichungen in der Endsumme ergeben.

### Abkürzungen

|      |   |           |
|------|---|-----------|
| Tsd. | = | Tausend   |
| Mrd. | = | Milliarde |
| EUR  | = | Euro      |
| %    | = | Prozent   |

### Zeichenerklärung

- . = Zahlenwert unbekannt oder geheim zu halten
- = nichts vorhanden

Die Strukturhebung im Dienstleistungsbereich wird auf Grund von Datenanforderungen der Europäischen Union, basierend auf der europäischen Strukturverordnung, durchgeführt. Ergänzende Rechtsgrundlagen für diese Erhebung sind in Deutschland das Dienstleistungstatistikgesetz vom 19. Dezember 2000 in Verbindung mit dem Bundesstatistikgesetz in ihrer jeweils gültigen Fassung.

Das Dienstleistungstatistikgesetz schreibt vor, dass zur Darstellung der Entwicklung im Dienstleistungsbereich und zur Erfüllung der Anforderungen der Europäischen Strukturverordnung jährlich eine dezentrale Stichprobenerhebung bei höchstens 15 % der Erhebungseinheiten durchgeführt wird. Erhebungseinheiten dieser Statistik sind Unternehmen beziehungsweise Einrichtungen zur Ausübung einer freiberuflichen Tätigkeit, die ihren wirtschaftlichen Schwerpunkt in einem der folgenden Wirtschaftabschnitte der Klassifikation der Wirtschaftszweige, Ausgabe 2008, haben:

- Verkehr und Lagerei (Abschnitt H),
- Information und Kommunikation (Abschnitt J),
- Grundstücks- und Wohnungswesen (Abschnitt L),
- Erbringung von freiberuflichen, wissenschaftlichen und technischen Dienstleistungen (Abschnitt M),
- Erbringung von sonstigen wirtschaftlichen Dienstleistungen (Abschnitt N),
- Reparatur von Datenverarbeitungsgeräten und Gebrauchsgütern (Abteilung S 95).

Zur Festlegung der Auswahlgesamtheit aller Erhebungseinheiten wird das bei den statistischen Ämtern des Bundes und der Länder geführte Unternehmensregister genutzt. Das Unternehmensregister enthält unter anderem Angaben zur Identifizierung der Erhebungseinheiten, zu ihrer wirtschaftszweigsystematischen Zuordnung, zur Aufnahme beziehungsweise Einstellung ihrer wirtschaftlichen Tätigkeit sowie zu ihrer Größe.

Nach mathematisch-statistischen Methoden werden aus der Auswahlgesamtheit die auskunftspflichtigen Erhebungseinheiten mittels einer geschichteten Zufallsstichprobe gezogen. Dabei werden Schichten, die nur minimal besetzt sind, als Totalschichten erfasst, das heißt jedes darin befindliche Unternehmen beziehungsweise jede darin befindliche Einrichtung wird ausgewählt; gleiches gilt auch für Schichten mit umsatzstarken Erhebungseinheiten.

Für alle ausgewählten Erhebungseinheiten besteht Auskunftspflicht. Um Erhebungseinheiten mit einem Jahresumsatz von weniger als 250 000 Euro zu entlasten, werden diese nur mit einem verkürzten Merkmalskatalog befragt.

Im Ergebnis dieser Statistik werden die Strukturdaten der in den oben genannten sehr heterogenen Wirtschaftsbereichen in einem konsistenten Gesamtkonzept erhoben.

Durch eine (freie) Hochrechnung werden aus den erhobenen Angaben schließlich die im Folgenden dargestellten Ergebnisse berechnet.

Mit dem Berichtsjahr 2008 wurde der Merkmalskatalog und Erfassungsbereich der Strukturhebung im Dienstleistungsbereich an die europäischen Anforderungen angepasst und damit ausgeweitet. Zeitgleich trat eine revidierte Wirtschaftszweikklassifikation in Kraft. Zur Entlastung der Auskunftspflichtigen (und zur Anpassung des Berichtskreises an den neuen Erfassungsbereich) wurde in den Berichtsjahren 2008, 2011 und 2014 eine neue Stichprobe gezogen. Ab dem Berichtsjahr 2014 wurden auch Unternehmen mit einem Gesamtumsatz von weniger als 17 500 Euro berücksichtigt. Aus diesen Gründen ist ein Zeitvergleich der Ergebnisse nur eingeschränkt möglich.

## Spektrum der dargestellten Wirtschaftsbereiche

---

In der vorliegenden Datenzusammenstellung sind ausgewählte Ergebnisse aus der Strukturerhebung im Dienstleistungsbereich für Unternehmen, deren wirtschaftlicher Schwerpunkt im Wirtschaftsabschnitt H „Verkehr und Lagerei“ (WZ H) liegt, zusammengefasst dargestellt.

Dieser Wirtschaftsabschnitt umfasst die Wirtschaftsabteilungen:

- Landverkehr und Transport in Rohrfernleitungen (WZ 49)
- Schifffahrt (WZ 50)
- Luftfahrt (WZ 51)
- Lagerei sowie Erbringung von sonstigen Dienstleistungen für den Verkehr (WZ 52)
  - Lagerei (WZ 52.1)
  - Erbringung von sonstigen Dienstleistungen für den Verkehr (WZ 52.2)
- Post-, Kurier- und Expressdienste (WZ 53)

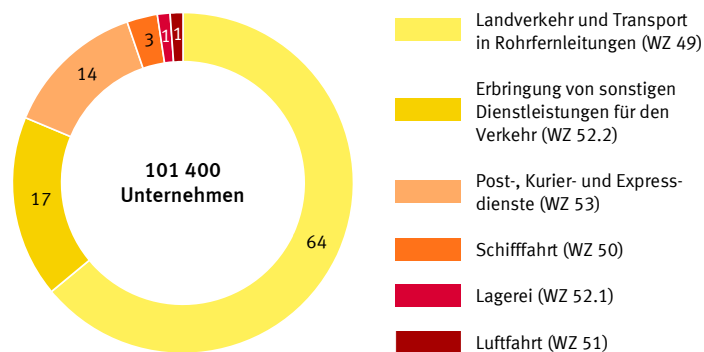
Die vorliegenden Ergebnisse für den Wirtschaftsabschnitt H „Verkehr und Lagerei“ resultieren aus der Befragung von rund 28 500 Unternehmen.

## 1 Anzahl der Unternehmen

Im Berichtsjahr waren 101 400 Unternehmen mit einem wirtschaftlichen Schwerpunkt im Wirtschaftsabschnitt Verkehr und Lagerei tätig, darunter mehr als die Hälfte (55,1 %) mit einem Jahresumsatz von weniger als 250 000 Euro.

65 100 Unternehmen (64,2 %) waren schwerpunktmäßig in der Wirtschaftsabteilung Landverkehr und Transport in Rohrfernleitungen tätig.

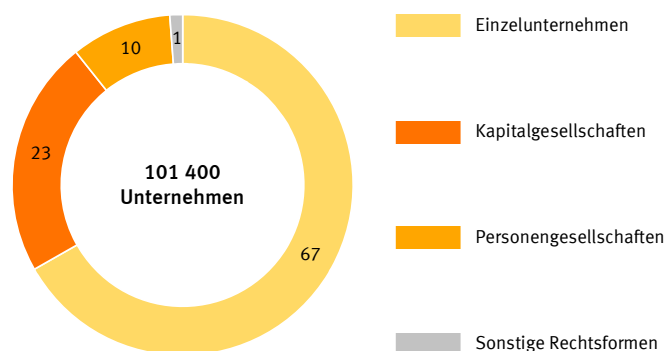
**Abb 1 Anteil der Wirtschaftszweige an der Anzahl der Unternehmen 2015**  
in %



2017 - S - 045

Dominiert wurde dieser Wirtschaftsabschnitt vorrangig von Einzelunternehmen. Gut zwei Drittel (66,9 %) der in diesem Wirtschaftsbereich tätigen Unternehmen waren Einzelunternehmen. Bei kleinen Unternehmen, das heißt bei Unternehmen mit einem Jahresumsatz von weniger als 250 000 Euro, betrug der Anteil der Einzelunternehmen sogar fast 86,3 %.

**Abb 2 Anteil der Rechtsformen an der Anzahl der Unternehmen 2015**  
in %

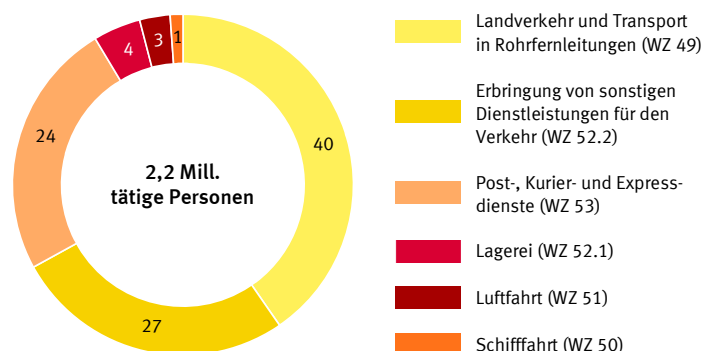


2017 - S - 046

## 2 Tätige Personen (Stichtag: 30. September)

In den Unternehmen des Verkehrs und der Lagerei arbeiteten rund 2,2 Millionen Personen (einschließlich der tätigen Inhaberinnen und Inhaber sowie unbezahlt mithelfenden Familienangehörigen). Damit waren durchschnittlich 22 Personen je Unternehmen beschäftigt.

**Abb 3 Anteil der Wirtschaftszweige an der Anzahl der tätigen Personen 2015**  
in %

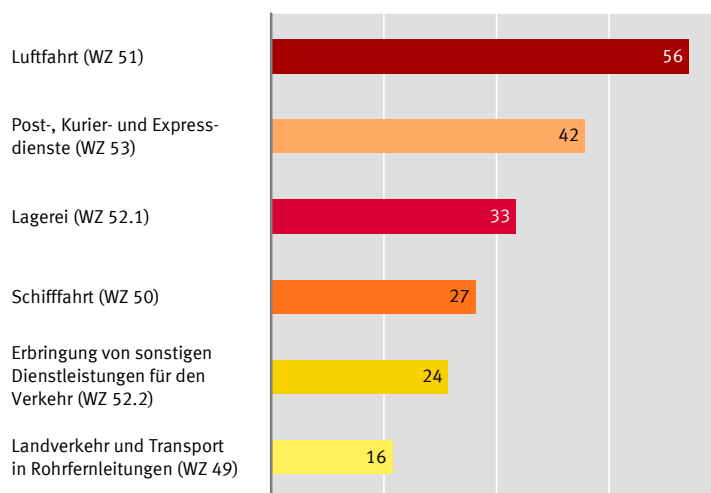


2017 - S - 047

Der Anteil der abhängig Beschäftigten an den tätigen Personen insgesamt betrug 95,5 %, darunter bei den Luftverkehrsunternehmen sogar 99,1 %.

93,4 % der im Wirtschaftsabschnitt Verkehr und Lagerei tätigen Personen arbeiteten in Unternehmen mit einem Jahresumsatz von 250 000 Euro und mehr. Von den abhängig Beschäftigten arbeiteten 14,1 % in Teilzeit, waren über ein Viertel (26,8 %) Frauen und rund 48 000 Auszubildende (2,4 %) hatten hier eine Lehrstelle.

**Abb 4 Anteil der weiblichen tätigen Personen nach Wirtschaftszweigen 2015**  
in %



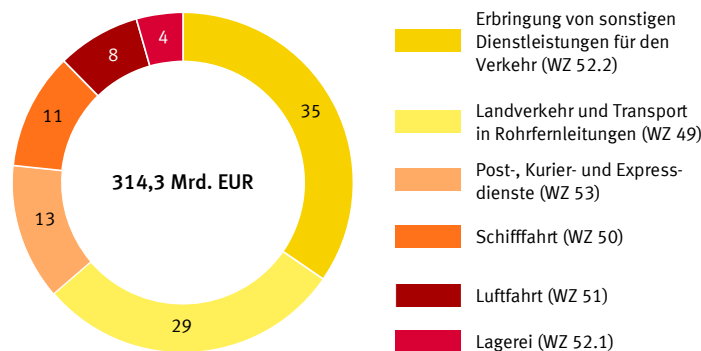
2017 - S - 048



### 3 Umsatz

Im Berichtsjahr wurde in diesem Wirtschaftsbereich ein Gesamtumsatz (Umsatz und sonstige betriebliche Erträge) von knapp 314,3 Milliarden Euro erwirtschaftet. Über ein Drittel des Gesamtumsatzes (34,6 %) wurde durch die Erbringung von sonstigen Dienstleistungen für den Verkehr realisiert.

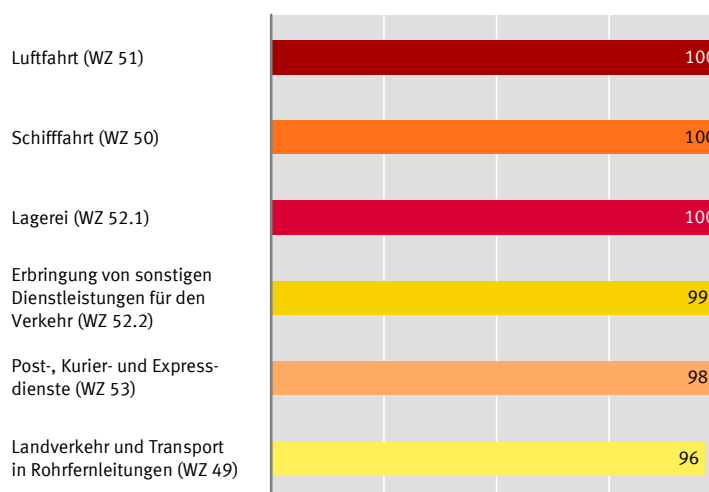
**Abb 5 Anteil der Wirtschaftszweige am Gesamtumsatz 2015**  
in %



2017 - S - 049

44,9 % der Unternehmen im Bereich Verkehr und Lagerei hatten einen Jahresumsatz von 250 000 Euro und mehr. Sie realisierten 98,4 % beziehungsweise rund 309,3 Milliarden Euro des Gesamtumsatzes. Rund 40,4 Milliarden Euro des Umsatzes (13,8 %) entstanden durch Auftraggeber mit Sitz im Ausland. Während die großen Unternehmen einen durchschnittlichen Jahresumsatz (einschließlich sonstigen betrieblichen Erträgen) von fast 6,8 Millionen Euro erwirtschafteten, betrug er bei den kleinen nur 90 100 Euro.

**Abb 6 Anteil der großen Unternehmen am Gesamtumsatz des Wirtschaftszweiges 2015**  
in %

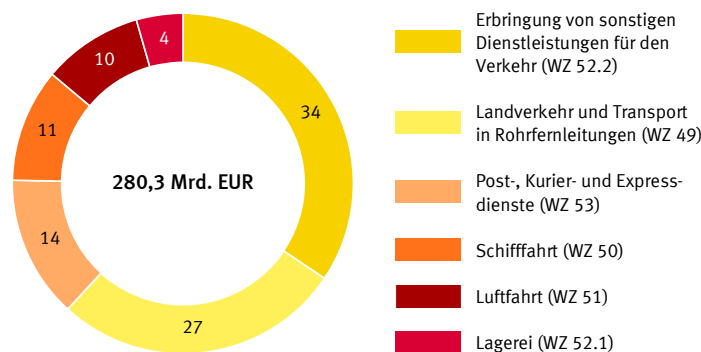


2017 - S - 050

## 4 Aufwendungen

Die Unternehmen im Bereich Verkehr und Lagerei hatten im Berichtsjahr Aufwendungen in Höhe von mehr als 280,3 Milliarden Euro. Die höchsten Aufwendungen entfielen mit über 96,5 Milliarden Euro auf den Bereich der Erbringung von sonstigen Dienstleistungen für den Verkehr. Das Verhältnis der Aufwendungen zum Umsatz betrug 89,2 %.

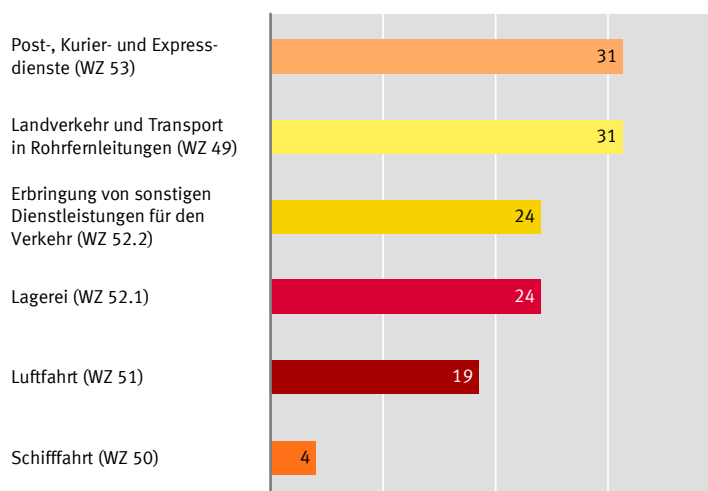
**Abb 7 Anteil der Wirtschaftszweige an den Aufwendungen 2015**  
in %



2017 - S - 051

Die Aufwendungen verteilten sich im Durchschnitt zu 24,4 % auf Personal- und zu 75,6 % (212,0 Milliarden Euro) auf Materialaufwendungen einschließlich der sonstigen betrieblichen Aufwendungen. 55,3 Milliarden Euro beziehungsweise 80,9 % der Personalaufwendungen wurden für Bruttoentgelte aufgewendet. Der Anteil der Sozialaufwendungen des Arbeitgebers betrug damit 19,1 %.

**Abb 8 Anteil des Personalaufwandes an den Aufwendungen nach Wirtschaftszweigen 2015**  
in %



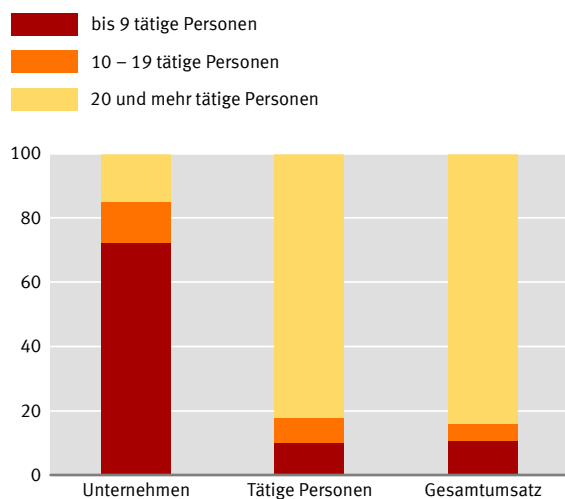
2017 - S - 052

## 5 Differenzierung nach Beschäftigtengrößenklassen

Bei Unterteilung der Unternehmen im Bereich Verkehr und Lagerei nach Beschäftigtengrößenklassen zeigt sich folgendes Bild:

- In 72,2 % der Unternehmen waren bis zu neun Personen beschäftigt.
- In diesen arbeiteten aber nur 10,0 % der insgesamt in diesem Wirtschaftsbereich tätigen Personen.
- Mit rund 33,4 Milliarden Euro wurden 10,6 % des Gesamtumsatzes in dieser Beschäftigtengrößenklasse erwirtschaftet.
- Demgegenüber beschäftigten 15,2 % der Unternehmen mit 20 und mehr Beschäftigten 82,2 % der in diesem Wirtschaftsbereich tätigen Personen und erwirtschafteten 84,0 % des Gesamtumsatzes.

**Abb 9 Differenzierung nach  
Beschäftigtengrößenklassen 2015**  
in %



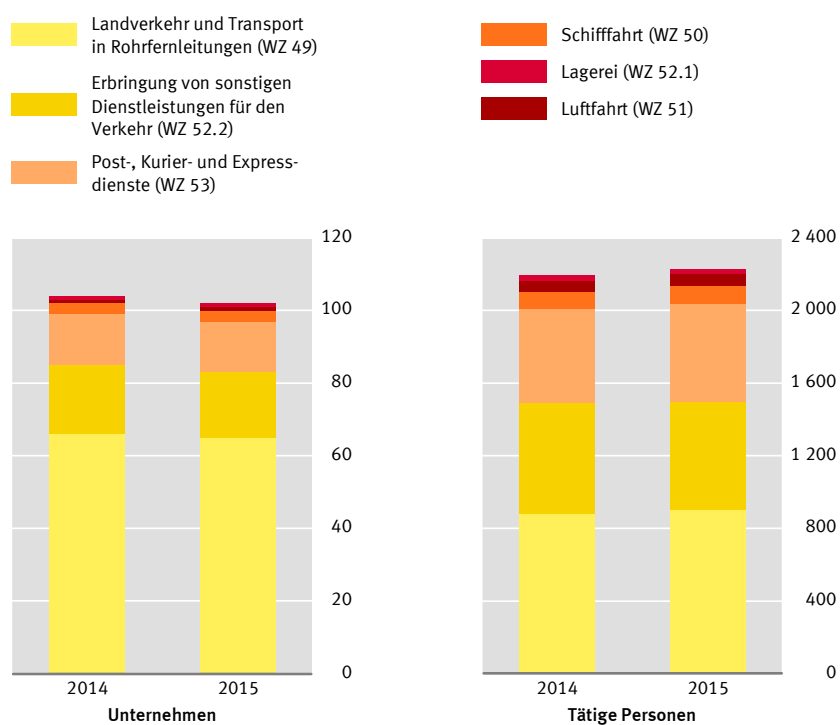
2017 - S - 053

## 6 Veränderungen gegenüber dem Vorjahr

Im Berichtsjahr ging die Anzahl der im Wirtschaftsabschnitt Verkehr und Lagerei tätigen Unternehmen im Vergleich zum Vorjahr um rund 2 300 Unternehmen (– 2,2 %) zurück.

Gegenüber dem Vorjahr waren in diesem Wirtschaftsabschnitt fast 35 900 Personen (+ 1,6 %) mehr beschäftigt. Nur in den Wirtschaftsabteilungen Schifffahrt (– 2,4 %) und in der Erbringung von sonstigen Dienstleistungen für den Verkehr (– 3,6 %) verringerte sich die Anzahl der tätigen Personen.

**Abb 10 Entwicklung der Anzahl der Unternehmen und der tätigen Personen 2015 zum Vorjahr**  
Anzahl in Tausend



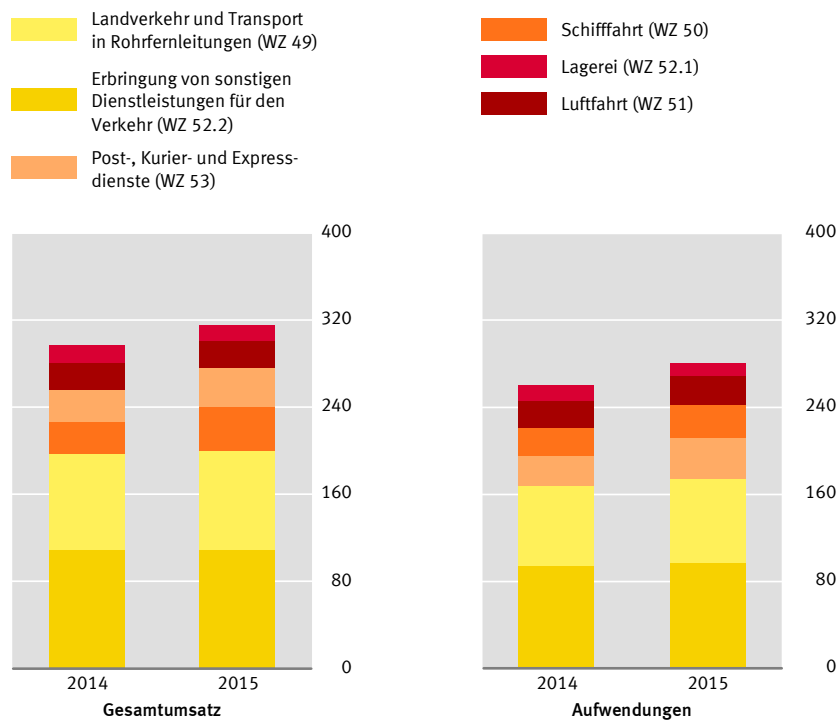
2017 - S - 054

## 6 Veränderungen gegenüber dem Vorjahr

Der von den Unternehmen im Bereich Verkehr und Lagerei erwirtschaftete Gesamtumsatz stieg gegenüber dem Vorjahr um mehr als 17,4 Milliarden Euro (+ 5,9 %).

Die Aufwendungen der Unternehmen erhöhten sich gegenüber dem Vorjahr um knapp 20,5 Milliarden Euro (+ 7,9 %). Beim Materialaufwand war im Vorjahresvergleich ein Zuwachs von knapp 17,1 Milliarden Euro (+ 8,7 %) zu verzeichnen. Der Personalaufwand stieg im gleichen Zeitraum um 3,4 Milliarden Euro (+ 5,2 %).

**Abb 11 Entwicklung des Gesamtumsatzes und der Aufwendungen 2015 zum Vorjahr**  
in Mrd. EUR



2017 - S - 055

Weitere Ergebnisse aus der Strukturhebung im Dienstleistungsbereich finden Sie in der Fachserie 9, Reihe 4.1 bis 4.6 sowie in den verschiedenen Fachberichten.

## 7 Ausgewählte Merkmale

### Übersicht der ausgewählten Merkmale 2015

|   | Einheit        | Unternehmen/Einrichtungen |                                  |                      |
|---|----------------|---------------------------|----------------------------------|----------------------|
|   |                | insgesamt                 | davon mit einem Gesamtumsatz von |                      |
|   |                |                           | weniger als 250 000 EUR          | 250 000 EUR und mehr |
| Unternehmen/Einrichtungen .....                               | Anzahl in Tsd. | 101,4                     | 55,9                             | 45,5                 |
| Gesamtumsatz (Umsatz und sonstige betriebliche Erträge) ..... | Mrd. EUR       | 314,3                     | 5,0                              | 309,3                |
| Tätige Personen am 30. September .....                        | Anzahl in Tsd. | 2 229,6                   | 146,9                            | 2 082,7              |
| Aufwendungen .....  | Mrd. EUR       | 280,3                     | 3,0                              | 277,4                |
| Bruttoanlageinvestitionen .....                               | Mrd. EUR       | 25,6                      | 0,5                              | 25,2                 |

**Tab 1 Verkehr und Lagerei insgesamt 2015 (WZ H)**

Übersicht über die erfassten Merkmale

|   | Einheit   | Unternehmen/Einrichtungen |                                  |                      |                                |
|---|-----------|---------------------------|----------------------------------|----------------------|--------------------------------|
|   |           | insgesamt                 | davon mit einem Gesamtumsatz von |                      |                                |
|   |           |                           | weniger als<br>250 000 EUR       | 250 000 EUR und mehr |                                |
|   |           |                           |                                  | absolut              | Anteil an<br>insgesamt<br>in % |
| <b>Unternehmen/Einrichtungen</b> .....                                      | Anzahl    | <b>101 415</b>            | <b>55 885</b>                    | <b>45 529</b>        | <b>44,9</b>                    |
| davon:  |           |                           |                                  |                      |                                |
| Einzelunternehmen .....   | Anzahl    | 67 876                    | 48 211                           | 19 665               | 29,0                           |
| Personengesellschaften .....  | Anzahl    | 9 780                     | 2 388                            | 7 392                | 75,6                           |
| Kapitalgesellschaften .....   | Anzahl    | 22 848                    | 4 961                            | 17 887               | 78,3                           |
| Sonstige Rechtsformen .....   | Anzahl    | 911                       | 325                              | 586                  | 64,3                           |
| <b>Niederlassungen</b> .....  | Anzahl    | <b>112 929</b>            | <b>56 198</b>                    | <b>56 731</b>        | <b>50,2</b>                    |
| <b>Gesamtumsatz (Umsatz und sonstige betriebliche Erträge)</b> .....        | 1 000 EUR | <b>314 298 055</b>        | <b>5 036 199</b>                 | <b>309 261 856</b>   | <b>98,4</b>                    |
| davon:  |           |                           |                                  |                      |                                |
| Umsatz .....  | 1 000 EUR | .                         | .                                | 293 480 398          | .                              |
| dar. durch Auftraggeber mit Sitz im Ausland .....                           | 1 000 EUR | .                         | .                                | 40 362 816           | .                              |
| Sonstige betriebliche Erträge .....   | 1 000 EUR | .                         | .                                | 15 781 459           | .                              |
| <b>Subventionen</b> .....   | 1 000 EUR | <b>1 325 209</b>          | <b>7 053</b>                     | <b>1 318 157</b>     | <b>99,5</b>                    |
| <b>Tätige Personen am 30. September</b> .....                               | Anzahl    | <b>2 229 582</b>          | <b>146 902</b>                   | <b>2 082 680</b>     | <b>93,4</b>                    |
| dar. weiblich .....   | Anzahl    | .                         | .                                | 554 081              | .                              |
| davon:  |           |                           |                                  |                      |                                |
| Tätige Inhaber/-innen sowie unbezahlt mithelfende                           |           |                           |                                  |                      |                                |
| Familienangehörige .....  | Anzahl    | 101 084                   | 57 683                           | 43 401               | 42,9                           |
| dar. weiblich .....   | Anzahl    | .                         | .                                | 8 325                | .                              |
| Abhängig Beschäftigte .....   | Anzahl    | 2 128 498                 | 89 219                           | 2 039 279            | 95,8                           |
| und zwar:   |           |                           |                                  |                      |                                |
| weiblich .....  | Anzahl    | .                         | .                                | 545 756              | .                              |
| Auszubildende .....   | Anzahl    | .                         | .                                | 48 008               | .                              |
| in Teilzeit tätig .....   | Anzahl    | .                         | .                                | 286 617              | .                              |
| geringfügig Beschäftigte .....  | Anzahl    | .                         | .                                | 409 734              | .                              |
| Abhängig Beschäftigte umgerechnet in Vollzeiteinheiten .....                | Anzahl    | .                         | .                                | 1 600 090            | .                              |
| Anteil der abhängig Beschäftigten an den<br>tätigen Personen .....          | %         | 95,5                      | 60,7                             | 97,9                 | .                              |
| Anteil der weiblichen tätigen Personen an den<br>tätigen Personen .....     | %         | .                         | .                                | 26,6                 | .                              |
| Anteil der weiblichen Beschäftigten an den<br>abhängig Beschäftigten .....  | %         | .                         | .                                | 26,8                 | .                              |
| Anteil der Auszubildenden an den<br>abhängig Beschäftigten .....            | %         | .                         | .                                | 2,4                  | .                              |
| Anteil der in Teilzeit Beschäftigten an den<br>abhängig Beschäftigten ..... | %         | .                         | .                                | 14,1                 | .                              |
| Anteil der geringfügig Beschäftigten an den<br>abhängig Beschäftigten ..... | %         | .                         | .                                | 20,1                 | .                              |
| <b>Aufwendungen</b> .....   | 1 000 EUR | <b>280 341 835</b>        | <b>2 966 801</b>                 | <b>277 375 034</b>   | <b>98,9</b>                    |
| davon:  |           |                           |                                  |                      |                                |
| Personalaufwand .....   | 1 000 EUR | 68 368 551                | 1 030 107                        | 67 338 443           | 98,5                           |
| davon für:  |           |                           |                                  |                      |                                |
| Bruttoentgelte .....  | 1 000 EUR | 55 310 473                | 817 464                          | 54 493 009           | 98,5                           |
| Sozialaufwendungen des Arbeitgebers .....                                   | 1 000 EUR | 13 058 078                | 212 643                          | 12 845 435           | 98,4                           |
| davon für:  |           |                           |                                  |                      |                                |
| Gesetzliche Sozialaufwendungen .....  | 1 000 EUR | .                         | .                                | 10 099 061           | .                              |
| Übrige Sozialaufwendungen .....   | 1 000 EUR | .                         | .                                | 2 746 373            | .                              |

**Tab 1 Verkehr und Lagerei insgesamt 2015 (WZ H)**

Übersicht über die erfassten Merkmale

|   | Einheit   | Unternehmen/Einrichtungen |                                  |                      |                                |
|---|-----------|---------------------------|----------------------------------|----------------------|--------------------------------|
|   |           | insgesamt                 | davon mit einem Gesamtumsatz von |                      |                                |
|   |           |                           | weniger als<br>250 000 EUR       | 250 000 EUR und mehr |                                |
|   |           |                           |                                  | absolut              | Anteil an<br>insgesamt<br>in % |
| Materialaufwand und sonstige betriebliche Aufwendungen ....   | 1 000 EUR | 211 973 284               | 1 936 694                        | 210 036 590          | 99,1                           |
| davon für:  |           |                           |                                  |                      |                                |
| Bezogene Dienstleistungen und Waren zum Wiederverkauf<br>in unverändertem Zustand .....             | 1 000 EUR | .                         | .                                | 89 203 923           | .                              |
| Roh-, Hilfs- und Betriebsstoffe .....   | 1 000 EUR | .                         | .                                | 27 499 848           | .                              |
| Sonstige betriebliche Aufwendungen und bezogene<br>Dienstleistungen (nicht zum Wiederverkauf) ..... | 1 000 EUR | .                         | .                                | 93 332 819           | .                              |
| darunter:   |           |                           |                                  |                      |                                |
| Mieten, Pachten und Leasing .....   | 1 000 EUR | 16 088 218                | 211 764                          | 15 876 454           | 98,7                           |
| Leiharbeiter/-innen .....   | 1 000 EUR | .                         | .                                | 3 408 346            | .                              |
| <b>Bestände</b>   |           |                           |                                  |                      |                                |
| am Anfang des Berichtsjahres .....  | 1 000 EUR | 5 687 369                 | 113 303                          | 5 574 066            | 98,0                           |
| am Ende des Berichtsjahres .....  | 1 000 EUR | 5 588 302                 | 113 519                          | 5 474 783            | 98,0                           |
| davon:  |           |                           |                                  |                      |                                |
| Bezogene Dienstleistungen und Waren zum Wiederverkauf<br>in unverändertem Zustand                   |           |                           |                                  |                      |                                |
| am Anfang des Berichtsjahres .....  | 1 000 EUR | .                         | .                                | 2 428 335            | .                              |
| am Ende des Berichtsjahres .....  | 1 000 EUR | .                         | .                                | 2 226 059            | .                              |
| Roh-, Hilfs- und Betriebsstoffe   |           |                           |                                  |                      |                                |
| am Anfang des Berichtsjahres .....  | 1 000 EUR | .                         | .                                | 2 328 171            | .                              |
| am Ende des Berichtsjahres .....  | 1 000 EUR | .                         | .                                | 2 305 591            | .                              |
| In Arbeit befindliche Aufträge sowie selbst erstellte<br>fertige und unfertige Erzeugnisse          |           |                           |                                  |                      |                                |
| am Anfang des Berichtsjahres .....  | 1 000 EUR | .                         | .                                | 817 559              | .                              |
| am Ende des Berichtsjahres .....  | 1 000 EUR | .                         | .                                | 943 134              | .                              |
| <b>Bruttoanlageinvestitionen</b> .....  | 1 000 EUR | 25 646 589                | 456 128                          | 25 190 462           | 98,2                           |
| davon:  |           |                           |                                  |                      |                                |
| Erworbene Sachanlagen für betriebliche Zwecke .....   | 1 000 EUR | .                         | .                                | 23 735 419           | .                              |
| davon für:  |           |                           |                                  |                      |                                |
| Betriebs- und Geschäftsausstattung sowie Anlagen<br>und Maschinen .....                             | 1 000 EUR | .                         | .                                | 19 506 523           | .                              |
| Bauten .....  | 1 000 EUR | .                         | .                                | 3 824 929            | .                              |
| Grundstücke .....   | 1 000 EUR | .                         | .                                | 403 967              | .                              |
| Selbst erstellte Sachanlagen für betriebliche Zwecke .....  | 1 000 EUR | .                         | .                                | 739 660              | .                              |
| Erworbene immaterielle Vermögensgegenstände .....   | 1 000 EUR | .                         | .                                | 665 617              | .                              |
| dar. erworbene Software .....   | 1 000 EUR | .                         | .                                | 285 696              | .                              |
| Selbst erstellte immaterielle Vermögensgegenstände .....  | 1 000 EUR | .                         | .                                | 49 765               | .                              |
| dar. selbst erstellte Software .....  | 1 000 EUR | .                         | .                                | 25 293               | .                              |
| <b>Betriebliche Steuern und sonstige öffentliche Abgaben</b> .....                                  | 1 000 EUR | 2 082 306                 | 109 961                          | 1 972 346            | 94,7                           |
| <b>Bruttowertschöpfung</b> .....  | 1 000 EUR | 102 258 033               | 2 996 813                        | 99 261 220           | 97,1                           |
| <b>Bruttobetriebsüberschuss</b> .....   | 1 000 EUR | 33 889 482                | 1 966 706                        | 31 922 777           | 94,2                           |



**Tab 2 Verkehr und Lagerei insgesamt 2015 (WZ H)**  
Differenzierung nach Beschäftigtengrößenklassen

|  | Einheit   | Unternehmen/Einrichtungen insgesamt<br>mit . . . bis . . .<br>tätigen Personen |                   |                   |                   |                   |                    |
|--|-----------|--|-------------------|-------------------|-------------------|-------------------|--------------------|
|  |           | 1  | 2 – 9             | 10 – 19           | 20 – 49           | 50 – 249          | 250 und mehr       |
| <b>Unternehmen/Einrichtungen .....</b>                                   | Anzahl    | <b>27 137</b>  | <b>46 060</b>     | <b>12 834</b>     | <b>9 975</b>      | <b>4 513</b>      | <b>896</b>         |
| <b>Gesamtumsatz (Umsatz und<br/>sonstige betriebliche Erträge) .....</b> | 1 000 EUR | <b>14 763 641</b>  | <b>18 670 844</b> | <b>16 964 955</b> | <b>33 160 786</b> | <b>66 282 475</b> | <b>164 455 355</b> |
| <b>Tätige Personen am 30. September ..</b>                               | Anzahl    | <b>27 137</b>  | <b>194 775</b>    | <b>175 406</b>    | <b>298 269</b>    | <b>450 286</b>    | <b>1 083 709</b>   |
| dar. Abhängig Beschäftigte .....   | Anzahl    | 1 202  | 146 802           | 162 579           | 288 256           | 446 413           | 1 083 247          |
| <b>Aufwendungen .....</b>  | 1 000 EUR | <b>11 021 016</b>  | <b>13 905 190</b> | <b>13 742 866</b> | <b>27 715 195</b> | <b>55 918 280</b> | <b>158 039 288</b> |
| davon:   |           |  |                   |                   |                   |                   |                    |
| Personalaufwand .....  | 1 000 EUR | 113 395  | 3 058 417         | 3 713 481         | 7 394 705         | 13 055 596        | 41 032 957         |
| Materialaufwand und sonstige<br>betriebliche Aufwendungen .....          | 1 000 EUR | 10 907 621   | 10 846 773        | 10 029 386        | 20 320 489        | 42 862 684        | 117 006 331        |
| <b>Bruttoanlageinvestitionen .....</b>                                   | 1 000 EUR | <b>703 254</b>   | <b>1 230 144</b>  | <b>1 119 185</b>  | <b>2 056 899</b>  | <b>2 832 008</b>  | <b>17 705 099</b>  |
| <b>Betriebliche Steuern und sonstige<br/>öffentliche Abgaben .....</b>   | 1 000 EUR | <b>126 100</b>   | <b>247 002</b>    | <b>192 710</b>    | <b>298 834</b>    | <b>422 155</b>    | <b>795 505</b>     |
| <b>Subventionen .....</b>  | 1 000 EUR | <b>11 657</b>  | <b>35 017</b>     | <b>24 811</b>     | <b>61 553</b>     | <b>267 772</b>    | <b>924 399</b>     |

**Tab 3 Landverkehr und Transport in Rohrfernleitungen 2015 (WZ 49)**

Übersicht über die erfassten Merkmale

|   | Einheit   | Unternehmen/Einrichtungen |                                  |                                 |                                |
|---|-----------|---------------------------|----------------------------------|---------------------------------|--------------------------------|
|   |           | insgesamt                 | davon mit einem Gesamtumsatz von |                                 |                                |
|   |           |                           | weniger als<br>250 000 EUR       | 250 000 EUR und mehr<br>absolut | Anteil an<br>insgesamt<br>in % |
| <b>Unternehmen/Einrichtungen</b> .....                                      | Anzahl    | <b>65 114</b>             | <b>38 482</b>                    | <b>26 632</b>                   | <b>40,9</b>                    |
| davon:  |           |                           |                                  |                                 |                                |
| Einzelunternehmen .....   | Anzahl    | 49 039                    | 34 531                           | 14 507                          | 29,6                           |
| Personengesellschaften .....  | Anzahl    | 5 146                     | 1 745                            | 3 401                           | 66,1                           |
| Kapitalgesellschaften .....   | Anzahl    | 10 543                    | 2 072                            | 8 471                           | 80,3                           |
| Sonstige Rechtsformen .....   | Anzahl    | 386                       | 134                              | 252                             | 65,4                           |
| <b>Niederlassungen</b> .....  | Anzahl    | <b>67 824</b>             | <b>38 599</b>                    | <b>29 224</b>                   | <b>43,1</b>                    |
| <b>Gesamtumsatz (Umsatz und sonstige betriebliche Erträge)</b> .....        | 1 000 EUR | <b>91 397 268</b>         | <b>3 513 641</b>                 | <b>87 883 627</b>               | <b>96,2</b>                    |
| davon:  |           |                           |                                  |                                 |                                |
| Umsatz .....  | 1 000 EUR | .                         | .                                | 83 918 075                      | .                              |
| dar. durch Auftraggeber mit Sitz im Ausland .....                           | 1 000 EUR | .                         | .                                | 3 999 309                       | .                              |
| Sonstige betriebliche Erträge .....   | 1 000 EUR | .                         | .                                | 3 965 552                       | .                              |
| <b>Subventionen</b> .....   | 1 000 EUR | <b>1 012 521</b>          | <b>2 651</b>                     | <b>1 009 871</b>                | <b>99,7</b>                    |
| <b>Tätige Personen am 30. September</b> .....                               | Anzahl    | <b>901 375</b>            | <b>100 747</b>                   | <b>800 629</b>                  | <b>88,8</b>                    |
| dar. weiblich .....   | Anzahl    | .                         | .                                | 128 560                         | .                              |
| davon:  |           |                           |                                  |                                 |                                |
| Tätige Inhaber/-innen sowie unbezahlt mithelfende                           |           |                           |                                  |                                 |                                |
| Familienangehörige .....  | Anzahl    | 67 294                    | 40 204                           | 27 090                          | 40,3                           |
| dar. weiblich .....   | Anzahl    | .                         | .                                | 5 474                           | .                              |
| Abhängig Beschäftigte .....   | Anzahl    | 834 081                   | 60 543                           | 773 538                         | 92,7                           |
| und zwar:   |           |                           |                                  |                                 |                                |
| weiblich .....  | Anzahl    | .                         | .                                | 123 086                         | .                              |
| Auszubildende .....   | Anzahl    | .                         | .                                | 15 212                          | .                              |
| in Teilzeit tätig .....   | Anzahl    | .                         | .                                | 68 451                          | .                              |
| geringfügig Beschäftigte .....  | Anzahl    | .                         | .                                | 145 375                         | .                              |
| Abhängig Beschäftigte umgerechnet in Vollzeiteinheiten .....                | Anzahl    | .                         | .                                | 633 632                         | .                              |
| Anteil der abhängig Beschäftigten an den<br>tätigen Personen .....          | %         | 92,5                      | 60,1                             | 96,6                            | .                              |
| Anteil der weiblichen tätigen Personen an den<br>tätigen Personen .....     | %         | .                         | .                                | 16,1                            | .                              |
| Anteil der weiblichen Beschäftigten an den<br>abhängig Beschäftigten .....  | %         | .                         | .                                | 15,9                            | .                              |
| Anteil der Auszubildenden an den<br>abhängig Beschäftigten .....            | %         | .                         | .                                | 2,0                             | .                              |
| Anteil der in Teilzeit Beschäftigten an den<br>abhängig Beschäftigten ..... | %         | .                         | .                                | 8,8                             | .                              |
| Anteil der geringfügig Beschäftigten an den<br>abhängig Beschäftigten ..... | %         | .                         | .                                | 18,8                            | .                              |
| <b>Aufwendungen</b> .....   | 1 000 EUR | <b>76 757 513</b>         | <b>2 006 385</b>                 | <b>74 751 128</b>               | <b>97,4</b>                    |
| davon:  |           |                           |                                  |                                 |                                |
| Personalaufwand .....   | 1 000 EUR | 24 050 928                | 677 719                          | 23 373 209                      | 97,2                           |
| davon für:  |           |                           |                                  |                                 |                                |
| Bruttoentgelte .....  | 1 000 EUR | 19 381 922                | 530 354                          | 18 851 568                      | 97,3                           |
| Sozialaufwendungen des Arbeitgebers .....                                   | 1 000 EUR | 4 669 006                 | 147 366                          | 4 521 641                       | 96,8                           |
| davon für:  |           |                           |                                  |                                 |                                |
| Gesetzliche Sozialaufwendungen .....  | 1 000 EUR | .                         | .                                | 3 915 482                       | .                              |
| Übrige Sozialaufwendungen .....   | 1 000 EUR | .                         | .                                | 606 158                         | .                              |

**Tab 3 Landverkehr und Transport in Rohrfernleitungen 2015 (WZ 49)**

Übersicht über die erfassten Merkmale

|   | Einheit   | Unternehmen/Einrichtungen |                                  |                      |                                |
|---|-----------|---------------------------|----------------------------------|----------------------|--------------------------------|
|   |           | insgesamt                 | davon mit einem Gesamtumsatz von |                      |                                |
|   |           |                           | weniger als<br>250 000 EUR       | 250 000 EUR und mehr |                                |
|   |           |                           |                                  | absolut              | Anteil an<br>insgesamt<br>in % |
| Materialaufwand und sonstige betriebliche Aufwendungen ....   | 1 000 EUR | 52 706 585                | 1 328 666                        | 51 377 919           | 97,5                           |
| davon für:  |           |                           |                                  |                      |                                |
| Bezogene Dienstleistungen und Waren zum Wiederverkauf<br>in unverändertem Zustand .....             | 1 000 EUR | .                         | .                                | 18 434 656           | .                              |
| Roh-, Hilfs- und Betriebsstoffe .....   | 1 000 EUR | .                         | .                                | 9 989 942            | .                              |
| Sonstige betriebliche Aufwendungen und bezogene<br>Dienstleistungen (nicht zum Wiederverkauf) ..... | 1 000 EUR | .                         | .                                | 22 953 322           | .                              |
| darunter:   |           |                           |                                  |                      |                                |
| Mieten, Pachten und Leasing .....   | 1 000 EUR | 3 482 373                 | 125 486                          | 3 356 887            | 96,4                           |
| Leiharbeiter/-innen .....   | 1 000 EUR | .                         | .                                | 412 042              | .                              |
| <b>Bestände</b>   |           |                           |                                  |                      |                                |
| am Anfang des Berichtsjahres .....  | 1 000 EUR | 1 810 735                 | 79 303                           | 1 731 431            | 95,6                           |
| am Ende des Berichtsjahres .....  | 1 000 EUR | 1 969 802                 | 76 634                           | 1 893 168            | 96,1                           |
| davon:  |           |                           |                                  |                      |                                |
| Bezogene Dienstleistungen und Waren zum Wiederverkauf<br>in unverändertem Zustand                   |           |                           |                                  |                      |                                |
| am Anfang des Berichtsjahres .....  | 1 000 EUR | .                         | .                                | 449 004              | .                              |
| am Ende des Berichtsjahres .....  | 1 000 EUR | .                         | .                                | 544 904              | .                              |
| Roh-, Hilfs- und Betriebsstoffe   |           |                           |                                  |                      |                                |
| am Anfang des Berichtsjahres .....  | 1 000 EUR | .                         | .                                | 1 047 695            | .                              |
| am Ende des Berichtsjahres .....  | 1 000 EUR | .                         | .                                | 1 095 724            | .                              |
| In Arbeit befindliche Aufträge sowie selbst erstellte<br>fertige und unfertige Erzeugnisse          |           |                           |                                  |                      |                                |
| am Anfang des Berichtsjahres .....  | 1 000 EUR | .                         | .                                | 234 732              | .                              |
| am Ende des Berichtsjahres .....  | 1 000 EUR | .                         | .                                | 252 540              | .                              |
| <b>Bruttoanlageinvestitionen</b> .....  | 1 000 EUR | 8 980 474                 | 334 892                          | 8 645 582            | 96,3                           |
| davon:  |           |                           |                                  |                      |                                |
| Erworbene Sachanlagen für betriebliche Zwecke .....   | 1 000 EUR | .                         | .                                | 7 963 216            | .                              |
| davon für:  |           |                           |                                  |                      |                                |
| Betriebs- und Geschäftsausstattung sowie Anlagen<br>und Maschinen .....                             | 1 000 EUR | .                         | .                                | 7 429 991            | .                              |
| Bauten .....  | 1 000 EUR | .                         | .                                | 441 593              | .                              |
| Grundstücke .....   | 1 000 EUR | .                         | .                                | 91 632               | .                              |
| Selbst erstellte Sachanlagen für betriebliche Zwecke .....  | 1 000 EUR | .                         | .                                | 575 194              | .                              |
| Erworbene immaterielle Vermögensgegenstände .....   | 1 000 EUR | .                         | .                                | 104 496              | .                              |
| dar. erworbene Software .....   | 1 000 EUR | .                         | .                                | 65 940               | .                              |
| Selbst erstellte immaterielle Vermögensgegenstände .....  | 1 000 EUR | .                         | .                                | 2 676                | .                              |
| dar. selbst erstellte Software .....  | 1 000 EUR | .                         | .                                | 1 577                | .                              |
| <b>Betriebliche Steuern und sonstige öffentliche Abgaben</b> .....                                  | 1 000 EUR | 756 863                   | 77 061                           | 679 803              | 89,8                           |
| <b>Bruttowertschöpfung</b> .....  | 1 000 EUR | 39 683 278                | 2 107 896                        | 37 575 382           | 94,7                           |
| <b>Bruttobetriebsüberschuss</b> .....   | 1 000 EUR | 15 632 350                | 1 430 177                        | 14 202 173           | 90,9                           |

**Tab 4 Schifffahrt 2015 (WZ 50)**

Übersicht über die erfassten Merkmale

|   | Einheit   | Unternehmen/Einrichtungen |                                  |                      |                                |
|---|-----------|---------------------------|----------------------------------|----------------------|--------------------------------|
|   |           | insgesamt                 | davon mit einem Gesamtumsatz von |                      |                                |
|   |           |                           | weniger als<br>250 000 EUR       | 250 000 EUR und mehr |                                |
|   |           |                           |                                  | absolut              | Anteil an<br>insgesamt<br>in % |
| <b>Unternehmen/Einrichtungen</b> .....                                      | Anzahl    | <b>2 955</b>              | <b>547</b>                       | <b>2 408</b>         | <b>81,5</b>                    |
| davon:  |           |                           |                                  |                      |                                |
| Einzelunternehmen .....   | Anzahl    | 725                       | 329                              | 396                  | 54,6                           |
| Personengesellschaften .....  | Anzahl    | 1 685                     | 71                               | 1 614                | 95,8                           |
| Kapitalgesellschaften .....   | Anzahl    | 507                       | 134                              | 373                  | 73,5                           |
| Sonstige Rechtsformen .....   | Anzahl    | 38                        | 13                               | 25                   | 66,3                           |
| <b>Niederlassungen</b> .....  | Anzahl    | <b>3 043</b>              | <b>547</b>                       | <b>2 496</b>         | <b>82,0</b>                    |
| <b>Gesamtumsatz (Umsatz und sonstige betriebliche Erträge)</b> .....        | 1 000 EUR | <b>34 809 521</b>         | <b>74 071</b>                    | <b>34 735 450</b>    | <b>99,8</b>                    |
| davon:  |           |                           |                                  |                      |                                |
| Umsatz .....  | 1 000 EUR | .                         | .                                | 32 484 689           | .                              |
| dar. durch Auftraggeber mit Sitz im Ausland .....                           | 1 000 EUR | .                         | .                                | 19 197 131           | .                              |
| Sonstige betriebliche Erträge .....   | 1 000 EUR | .                         | .                                | 2 250 761            | .                              |
| <b>Subventionen</b> .....   | 1 000 EUR | <b>22 399</b>             | <b>462</b>                       | <b>21 937</b>        | <b>97,9</b>                    |
| <b>Tätige Personen am 30. September</b> .....                               | Anzahl    | <b>27 087</b>             | <b>1 557</b>                     | <b>25 530</b>        | <b>94,3</b>                    |
| dar. weiblich .....   | Anzahl    | .                         | .                                | 6 940                | .                              |
| davon:  |           |                           |                                  |                      |                                |
| Tätige Inhaber/-innen sowie unbezahlt mithelfende                           |           |                           |                                  |                      |                                |
| Familienangehörige .....  | Anzahl    | 3 045                     | 558                              | 2 487                | 81,7                           |
| dar. weiblich .....   | Anzahl    | .                         | .                                | 170                  | .                              |
| Abhängig Beschäftigte .....   | Anzahl    | 24 041                    | 999                              | 23 042               | 95,8                           |
| und zwar:   |           |                           |                                  |                      |                                |
| weiblich .....  | Anzahl    | .                         | .                                | 6 770                | .                              |
| Auszubildende .....   | Anzahl    | .                         | .                                | 1 050                | .                              |
| in Teilzeit tätig .....   | Anzahl    | .                         | .                                | 1 733                | .                              |
| geringfügig Beschäftigte .....  | Anzahl    | .                         | .                                | 1 819                | .                              |
| Abhängig Beschäftigte umgerechnet in Vollzeiteinheiten .....                | Anzahl    | .                         | .                                | 20 914               | .                              |
| Anteil der abhängig Beschäftigten an den<br>tätigen Personen .....          | %         | 88,8                      | 64,2                             | 90,3                 | .                              |
| Anteil der weiblichen tätigen Personen an den<br>tätigen Personen .....     | %         | .                         | .                                | 27,2                 | .                              |
| Anteil der weiblichen Beschäftigten an den<br>abhängig Beschäftigten .....  | %         | .                         | .                                | 29,4                 | .                              |
| Anteil der Auszubildenden an den<br>abhängig Beschäftigten .....            | %         | .                         | .                                | 4,6                  | .                              |
| Anteil der in Teilzeit Beschäftigten an den<br>abhängig Beschäftigten ..... | %         | .                         | .                                | 7,5                  | .                              |
| Anteil der geringfügig Beschäftigten an den<br>abhängig Beschäftigten ..... | %         | .                         | .                                | 7,9                  | .                              |
| <b>Aufwendungen</b> .....   | 1 000 EUR | <b>30 183 449</b>         | <b>49 204</b>                    | <b>30 134 245</b>    | <b>99,8</b>                    |
| davon:  |           |                           |                                  |                      |                                |
| Personalaufwand .....   | 1 000 EUR | 1 215 470                 | 15 354                           | 1 200 116            | 98,7                           |
| davon für:  |           |                           |                                  |                      |                                |
| Bruttoentgelte .....  | 1 000 EUR | 1 024 223                 | 12 419                           | 1 011 804            | 98,8                           |
| Sozialaufwendungen des Arbeitgebers .....                                   | 1 000 EUR | 191 247                   | 2 935                            | 188 312              | 98,5                           |
| davon für:  |           |                           |                                  |                      |                                |
| Gesetzliche Sozialaufwendungen .....  | 1 000 EUR | .                         | .                                | 171 596              | .                              |
| Übrige Sozialaufwendungen .....   | 1 000 EUR | .                         | .                                | 16 715               | .                              |

Tab 4 Schifffahrt 2015 (WZ 50)

Übersicht über die erfassten Merkmale

|   | Einheit   | Unternehmen/Einrichtungen |                                  |                      |                                |
|---|-----------|---------------------------|----------------------------------|----------------------|--------------------------------|
|   |           | insgesamt                 | davon mit einem Gesamtumsatz von |                      |                                |
|   |           |                           | weniger als<br>250 000 EUR       | 250 000 EUR und mehr |                                |
|   |           |                           |                                  | absolut              | Anteil an<br>insgesamt<br>in % |
| Materialaufwand und sonstige betriebliche Aufwendungen ....   | 1 000 EUR | 28 967 979                | 33 850                           | 28 934 129           | 99,9                           |
| davon für:  |           |                           |                                  |                      |                                |
| Bezogene Dienstleistungen und Waren zum Wiederverkauf<br>in unverändertem Zustand .....             | 1 000 EUR | .                         | .                                | 10 118 362           | .                              |
| Roh-, Hilfs- und Betriebsstoffe .....   | 1 000 EUR | .                         | .                                | 4 583 970            | .                              |
| Sonstige betriebliche Aufwendungen und bezogene<br>Dienstleistungen (nicht zum Wiederverkauf) ..... | 1 000 EUR | .                         | .                                | 14 231 797           | .                              |
| darunter:   |           |                           |                                  |                      |                                |
| Mieten, Pachten und Leasing .....   | 1 000 EUR | 5 342 489                 | 3 035                            | 5 339 453            | 99,9                           |
| Leiharbeiter/-innen .....   | 1 000 EUR | .                         | .                                | 391 080              | .                              |
| <b>Bestände</b>   |           |                           |                                  |                      |                                |
| am Anfang des Berichtsjahres .....  | 1 000 EUR | 906 459                   | 2 942                            | 903 517              | 99,7                           |
| am Ende des Berichtsjahres .....  | 1 000 EUR | 850 200                   | 2 462                            | 847 738              | 99,7                           |
| davon:  |           |                           |                                  |                      |                                |
| Bezogene Dienstleistungen und Waren zum Wiederverkauf<br>in unverändertem Zustand                   |           |                           |                                  |                      |                                |
| am Anfang des Berichtsjahres .....  | 1 000 EUR | .                         | .                                | 88 450               | .                              |
| am Ende des Berichtsjahres .....  | 1 000 EUR | .                         | .                                | 85 311               | .                              |
| Roh-, Hilfs- und Betriebsstoffe   |           |                           |                                  |                      |                                |
| am Anfang des Berichtsjahres .....  | 1 000 EUR | .                         | .                                | 558 270              | .                              |
| am Ende des Berichtsjahres .....  | 1 000 EUR | .                         | .                                | 431 770              | .                              |
| In Arbeit befindliche Aufträge sowie selbst erstellte<br>fertige und unfertige Erzeugnisse          |           |                           |                                  |                      |                                |
| am Anfang des Berichtsjahres .....  | 1 000 EUR | .                         | .                                | 256 797              | .                              |
| am Ende des Berichtsjahres .....  | 1 000 EUR | .                         | .                                | 330 657              | .                              |
| <b>Bruttoanlageinvestitionen</b> .....  | 1 000 EUR | 3 378 847                 | 3 543                            | 3 375 303            | 99,9                           |
| davon:  |           |                           |                                  |                      |                                |
| Erworbene Sachanlagen für betriebliche Zwecke .....   | 1 000 EUR | .                         | .                                | 3 198 796            | .                              |
| davon für:  |           |                           |                                  |                      |                                |
| Betriebs- und Geschäftsausstattung sowie Anlagen<br>und Maschinen .....                             | 1 000 EUR | .                         | .                                | 3 122 566            | .                              |
| Bauten .....  | 1 000 EUR | .                         | .                                | 73 935               | .                              |
| Grundstücke .....   | 1 000 EUR | .                         | .                                | 2 295                | .                              |
| Selbst erstellte Sachanlagen für betriebliche Zwecke .....  | 1 000 EUR | .                         | .                                | 919                  | .                              |
| Erworbene immaterielle Vermögensgegenstände .....   | 1 000 EUR | .                         | .                                | 175 583              | .                              |
| dar. erworbene Software .....   | 1 000 EUR | .                         | .                                | 20 098               | .                              |
| Selbst erstellte immaterielle Vermögensgegenstände .....  | 1 000 EUR | .                         | .                                | 5                    | .                              |
| dar. selbst erstellte Software .....  | 1 000 EUR | .                         | .                                | –                    | .                              |
| <b>Betriebliche Steuern und sonstige öffentliche Abgaben</b> .....                                  | 1 000 EUR | 62 858                    | 1 822                            | 61 036               | 97,1                           |
| <b>Bruttowertschöpfung</b> .....  | 1 000 EUR | 5 745 748                 | 38 382                           | 5 707 365            | 99,3                           |
| <b>Bruttobetriebsüberschuss</b> .....   | 1 000 EUR | 4 530 278                 | 23 028                           | 4 507 249            | 99,5                           |

**Tab 5 Luftfahrt 2015 (WZ 51)**

Übersicht über die erfassten Merkmale

|   | Einheit   | Unternehmen/Einrichtungen |                                  |                      |                                |
|---|-----------|---------------------------|----------------------------------|----------------------|--------------------------------|
|   |           | insgesamt                 | davon mit einem Gesamtumsatz von |                      |                                |
|   |           |                           | weniger als<br>250 000 EUR       | 250 000 EUR und mehr |                                |
|   |           |                           |                                  | absolut              | Anteil an<br>insgesamt<br>in % |
| <b>Unternehmen/Einrichtungen</b> .....                                      | Anzahl    | <b>628</b>                | <b>392</b>                       | <b>236</b>           | <b>37,6</b>                    |
| davon:  |           |                           |                                  |                      |                                |
| Einzelunternehmen .....   | Anzahl    | 269                       | 266                              | 3                    | 0,9                            |
| Personengesellschaften .....  | Anzahl    | 67                        | 23                               | 44                   | 66,2                           |
| Kapitalgesellschaften .....   | Anzahl    | 256                       | 84                               | 172                  | 67,2                           |
| Sonstige Rechtsformen .....   | Anzahl    | 36                        | 19                               | 17                   | 47,4                           |
| <b>Niederlassungen</b> .....  | Anzahl    | <b>774</b>                | <b>394</b>                       | <b>380</b>           | <b>49,1</b>                    |
| <b>Gesamtumsatz (Umsatz und sonstige betriebliche Erträge)</b> .....        | 1 000 EUR | <b>24 888 140</b>         | <b>24 607</b>                    | <b>24 863 533</b>    | <b>99,9</b>                    |
| davon:  |           |                           |                                  |                      |                                |
| Umsatz .....  | 1 000 EUR | .                         | .                                | 23 126 082           | .                              |
| dar. durch Auftraggeber mit Sitz im Ausland .....                           | 1 000 EUR | .                         | .                                | 2 270 531            | .                              |
| Sonstige betriebliche Erträge .....   | 1 000 EUR | .                         | .                                | 1 737 451            | .                              |
| <b>Subventionen</b> .....   | 1 000 EUR | <b>9</b>                  | <b>1</b>                         | <b>8</b>             | <b>91,6</b>                    |
| <b>Tätige Personen am 30. September</b> .....                               | Anzahl    | <b>64 684</b>             | <b>720</b>                       | <b>63 964</b>        | <b>98,9</b>                    |
| dar. weiblich .....   | Anzahl    | .                         | .                                | 35 539               | .                              |
| davon:  |           |                           |                                  |                      |                                |
| Tätige Inhaber/-innen sowie unbezahlt mithelfende                           |           |                           |                                  |                      |                                |
| Familienangehörige .....  | Anzahl    | 572                       | 427                              | 144                  | 25,3                           |
| dar. weiblich .....   | Anzahl    | .                         | .                                | 10                   | .                              |
| Abhängig Beschäftigte .....   | Anzahl    | 64 112                    | 293                              | 63 820               | 99,5                           |
| und zwar:   |           |                           |                                  |                      |                                |
| weiblich .....  | Anzahl    | .                         | .                                | 35 529               | .                              |
| Auszubildende .....   | Anzahl    | .                         | .                                | 361                  | .                              |
| in Teilzeit tätig .....   | Anzahl    | .                         | .                                | 25 597               | .                              |
| geringfügig Beschäftigte .....  | Anzahl    | .                         | .                                | 304                  | .                              |
| Abhängig Beschäftigte umgerechnet in Vollzeiteinheiten .....                | Anzahl    | .                         | .                                | 53 290               | .                              |
| Anteil der abhängig Beschäftigten an den<br>tätigen Personen .....          | %         | 99,1                      | 40,7                             | 99,8                 | .                              |
| Anteil der weiblichen tätigen Personen an den<br>tätigen Personen .....     | %         | .                         | .                                | 55,6                 | .                              |
| Anteil der weiblichen Beschäftigten an den<br>abhängig Beschäftigten .....  | %         | .                         | .                                | 55,7                 | .                              |
| Anteil der Auszubildenden an den<br>abhängig Beschäftigten .....            | %         | .                         | .                                | 0,6                  | .                              |
| Anteil der in Teilzeit Beschäftigten an den<br>abhängig Beschäftigten ..... | %         | .                         | .                                | 40,1                 | .                              |
| Anteil der geringfügig Beschäftigten an den<br>abhängig Beschäftigten ..... | %         | .                         | .                                | 0,5                  | .                              |
| <b>Aufwendungen</b> .....   | 1 000 EUR | <b>26 600 785</b>         | <b>18 038</b>                    | <b>26 582 747</b>    | <b>99,9</b>                    |
| davon:  |           |                           |                                  |                      |                                |
| Personalaufwand .....   | 1 000 EUR | 4 929 781                 | 6 663                            | 4 923 119            | 99,9                           |
| davon für:  |           |                           |                                  |                      |                                |
| Bruttoentgelte .....  | 1 000 EUR | 4 064 160                 | 5 619                            | 4 058 541            | 99,9                           |
| Sozialaufwendungen des Arbeitgebers .....                                   | 1 000 EUR | 865 621                   | 1 044                            | 864 578              | 99,9                           |
| davon für:  |           |                           |                                  |                      |                                |
| Gesetzliche Sozialaufwendungen .....  | 1 000 EUR | .                         | .                                | 518 943              | .                              |
| Übrige Sozialaufwendungen .....   | 1 000 EUR | .                         | .                                | 345 635              | .                              |

Tab 5 Luftfahrt 2015 (WZ 51)

Übersicht über die erfassten Merkmale

|   | Einheit   | Unternehmen/Einrichtungen |                                  |                                 |                                |
|---|-----------|---------------------------|----------------------------------|---------------------------------|--------------------------------|
|   |           | insgesamt                 | davon mit einem Gesamtumsatz von |                                 |                                |
|   |           |                           | weniger als<br>250 000 EUR       | 250 000 EUR und mehr<br>absolut | Anteil an<br>insgesamt<br>in % |
| Materialaufwand und sonstige betriebliche Aufwendungen ....   | 1 000 EUR | 21 671 004                | 11 375                           | 21 659 629                      | 99,9                           |
| davon für:  |           |                           |                                  |                                 |                                |
| Bezogene Dienstleistungen und Waren zum Wiederverkauf<br>in unverändertem Zustand .....             | 1 000 EUR | .                         | .                                | 4 294 476                       | .                              |
| Roh-, Hilfs- und Betriebsstoffe .....   | 1 000 EUR | .                         | .                                | 5 321 855                       | .                              |
| Sonstige betriebliche Aufwendungen und bezogene<br>Dienstleistungen (nicht zum Wiederverkauf) ..... | 1 000 EUR | .                         | .                                | 12 043 298                      | .                              |
| darunter:   |           |                           |                                  |                                 |                                |
| Mieten, Pachten und Leasing .....   | 1 000 EUR | 951 964                   | 1 789                            | 950 175                         | 99,8                           |
| Leiharbeiter/-innen .....   | 1 000 EUR | .                         | .                                | 114 834                         | .                              |
| <b>Bestände</b>   |           |                           |                                  |                                 |                                |
| <b>am Anfang des Berichtsjahres</b> .....   | 1 000 EUR | <b>159 527</b>            | <b>2 894</b>                     | <b>156 633</b>                  | <b>98,2</b>                    |
| <b>am Ende des Berichtsjahres</b> .....   | 1 000 EUR | <b>144 873</b>            | <b>2 344</b>                     | <b>142 529</b>                  | <b>98,4</b>                    |
| davon:  |           |                           |                                  |                                 |                                |
| Bezogene Dienstleistungen und Waren zum Wiederverkauf<br>in unverändertem Zustand                   |           |                           |                                  |                                 |                                |
| am Anfang des Berichtsjahres .....  | 1 000 EUR | .                         | .                                | 47 967                          | .                              |
| am Ende des Berichtsjahres .....  | 1 000 EUR | .                         | .                                | 45 022                          | .                              |
| Roh-, Hilfs- und Betriebsstoffe   |           |                           |                                  |                                 |                                |
| am Anfang des Berichtsjahres .....  | 1 000 EUR | .                         | .                                | 105 929                         | .                              |
| am Ende des Berichtsjahres .....  | 1 000 EUR | .                         | .                                | 95 142                          | .                              |
| In Arbeit befindliche Aufträge sowie selbst erstellte<br>fertige und unfertige Erzeugnisse          |           |                           |                                  |                                 |                                |
| am Anfang des Berichtsjahres .....  | 1 000 EUR | .                         | .                                | 2 737                           | .                              |
| am Ende des Berichtsjahres .....  | 1 000 EUR | .                         | .                                | 2 364                           | .                              |
| <b>Bruttoanlageinvestitionen</b> .....  | 1 000 EUR | <b>1 755 956</b>          | <b>1 305</b>                     | <b>1 754 651</b>                | <b>99,9</b>                    |
| davon:  |           |                           |                                  |                                 |                                |
| Erworbene Sachanlagen für betriebliche Zwecke .....   | 1 000 EUR | .                         | .                                | 1 699 592                       | .                              |
| davon für:  |           |                           |                                  |                                 |                                |
| Betriebs- und Geschäftsausstattung sowie Anlagen<br>und Maschinen .....                             | 1 000 EUR | .                         | .                                | 1 680 544                       | .                              |
| Bauten .....  | 1 000 EUR | .                         | .                                | 18 821                          | .                              |
| Grundstücke .....   | 1 000 EUR | .                         | .                                | 227                             | .                              |
| Selbst erstellte Sachanlagen für betriebliche Zwecke .....  | 1 000 EUR | .                         | .                                | 397                             | .                              |
| Erworbene immaterielle Vermögensgegenstände .....   | 1 000 EUR | .                         | .                                | 48 838                          | .                              |
| dar. erworbene Software .....   | 1 000 EUR | .                         | .                                | 45 555                          | .                              |
| Selbst erstellte immaterielle Vermögensgegenstände .....  | 1 000 EUR | .                         | .                                | 5 824                           | .                              |
| dar. selbst erstellte Software .....  | 1 000 EUR | .                         | .                                | 5 824                           | .                              |
| <b>Betriebliche Steuern und sonstige öffentliche Abgaben</b> .....                                  | 1 000 EUR | <b>264 256</b>            | <b>461</b>                       | <b>263 795</b>                  | <b>99,8</b>                    |
| <b>Bruttowertschöpfung</b> .....  | 1 000 EUR | <b>2 944 456</b>          | <b>12 222</b>                    | <b>2 932 235</b>                | <b>99,6</b>                    |
| <b>Bruttobetriebsüberschuss</b> .....   | 1 000 EUR | <b>- 1 985 325</b>        | <b>5 559</b>                     | <b>- 1 990 884</b>              | <b>100,3</b>                   |

**Tab 6 Lagerei 2015 (WZ 52.1)**

Übersicht über die erfassten Merkmale

|   | Einheit   | Unternehmen/Einrichtungen |                                  |                      |                                |
|---|-----------|---------------------------|----------------------------------|----------------------|--------------------------------|
|   |           | insgesamt                 | davon mit einem Gesamtumsatz von |                      |                                |
|   |           |                           | weniger als<br>250 000 EUR       | 250 000 EUR und mehr |                                |
|   |           |                           |                                  | absolut              | Anteil an<br>insgesamt<br>in % |
| <b>Unternehmen/Einrichtungen</b> .....                                      | Anzahl    | <b>1 407</b>              | <b>300</b>                       | <b>1 107</b>         | <b>78,7</b>                    |
| davon:  |           |                           |                                  |                      |                                |
| Einzelunternehmen .....   | Anzahl    | 257                       | 161                              | 96                   | 37,3                           |
| Personengesellschaften .....  | Anzahl    | 234                       | 14                               | 220                  | 94,1                           |
| Kapitalgesellschaften .....   | Anzahl    | 876                       | 114                              | 762                  | 87,0                           |
| Sonstige Rechtsformen .....   | Anzahl    | 40                        | 11                               | 29                   | 73,0                           |
| <b>Niederlassungen</b> .....  | Anzahl    | <b>1 979</b>              | <b>311</b>                       | <b>1 667</b>         | <b>84,3</b>                    |
| <b>Gesamtumsatz (Umsatz und sonstige betriebliche Erträge)</b> .....        | 1 000 EUR | <b>13 973 563</b>         | <b>31 748</b>                    | <b>13 941 815</b>    | <b>99,8</b>                    |
| davon:  |           |                           |                                  |                      |                                |
| Umsatz .....  | 1 000 EUR | .                         | .                                | 13 527 975           | .                              |
| dar. durch Auftraggeber mit Sitz im Ausland .....                           | 1 000 EUR | .                         | .                                | 581 072              | .                              |
| Sonstige betriebliche Erträge .....   | 1 000 EUR | .                         | .                                | 413 840              | .                              |
| <b>Subventionen</b> .....   | 1 000 EUR | <b>1 142</b>              | <b>15</b>                        | <b>1 127</b>         | <b>98,7</b>                    |
| <b>Tätige Personen am 30. September</b> .....                               | Anzahl    | <b>99 375</b>             | <b>817</b>                       | <b>98 558</b>        | <b>99,2</b>                    |
| dar. weiblich .....   | Anzahl    | .                         | .                                | 32 152               | .                              |
| davon:  |           |                           |                                  |                      |                                |
| Tätige Inhaber/-innen sowie unbezahlt mithelfende                           |           |                           |                                  |                      |                                |
| Familienangehörige .....  | Anzahl    | 1 040                     | 291                              | 749                  | 72,0                           |
| dar. weiblich .....   | Anzahl    | .                         | .                                | 91                   | .                              |
| Abhängig Beschäftigte .....   | Anzahl    | 98 335                    | 526                              | 97 809               | 99,5                           |
| und zwar:   |           |                           |                                  |                      |                                |
| weiblich .....  | Anzahl    | .                         | .                                | 32 061               | .                              |
| Auszubildende .....   | Anzahl    | .                         | .                                | 2 260                | .                              |
| in Teilzeit tätig .....   | Anzahl    | .                         | .                                | 13 416               | .                              |
| geringfügig Beschäftigte .....  | Anzahl    | .                         | .                                | 15 089               | .                              |
| Abhängig Beschäftigte umgerechnet in Vollzeiteinheiten .....                | Anzahl    | .                         | .                                | 80 266               | .                              |
| Anteil der abhängig Beschäftigten an den<br>tätigen Personen .....          | %         | 99,0                      | 64,4                             | 99,2                 | .                              |
| Anteil der weiblichen tätigen Personen an den<br>tätigen Personen .....     | %         | .                         | .                                | 32,6                 | .                              |
| Anteil der weiblichen Beschäftigten an den<br>abhängig Beschäftigten .....  | %         | .                         | .                                | 32,8                 | .                              |
| Anteil der Auszubildenden an den<br>abhängig Beschäftigten .....            | %         | .                         | .                                | 2,3                  | .                              |
| Anteil der in Teilzeit Beschäftigten an den<br>abhängig Beschäftigten ..... | %         | .                         | .                                | 13,7                 | .                              |
| Anteil der geringfügig Beschäftigten an den<br>abhängig Beschäftigten ..... | %         | .                         | .                                | 15,4                 | .                              |
| <b>Aufwendungen</b> .....   | 1 000 EUR | <b>12 458 197</b>         | <b>19 401</b>                    | <b>12 438 796</b>    | <b>99,8</b>                    |
| davon:  |           |                           |                                  |                      |                                |
| Personalaufwand .....   | 1 000 EUR | 2 952 912                 | 7 502                            | 2 945 410            | 99,7                           |
| davon für:  |           |                           |                                  |                      |                                |
| Bruttoentgelte .....  | 1 000 EUR | 2 445 252                 | 5 907                            | 2 439 345            | 99,8                           |
| Sozialaufwendungen des Arbeitgebers .....                                   | 1 000 EUR | 507 660                   | 1 595                            | 506 065              | 99,7                           |
| davon für:  |           |                           |                                  |                      |                                |
| Gesetzliche Sozialaufwendungen .....  | 1 000 EUR | .                         | .                                | 461 136              | .                              |
| Übrige Sozialaufwendungen .....   | 1 000 EUR | .                         | .                                | 44 928               | .                              |



**Tab 6 Lagerei 2015 (WZ 52.1)**

Übersicht über die erfassten Merkmale

|   | Einheit   | Unternehmen/Einrichtungen |                                  |                                 |                                |
|---|-----------|---------------------------|----------------------------------|---------------------------------|--------------------------------|
|   |           | insgesamt                 | davon mit einem Gesamtumsatz von |                                 |                                |
|   |           |                           | weniger als<br>250 000 EUR       | 250 000 EUR und mehr<br>absolut | Anteil an<br>insgesamt<br>in % |
| Materialaufwand und sonstige betriebliche Aufwendungen ....   | 1 000 EUR | 9 505 285                 | 11 899                           | 9 493 386                       | 99,9                           |
| davon für:  |           |                           |                                  |                                 |                                |
| Bezogene Dienstleistungen und Waren zum Wiederverkauf<br>in unverändertem Zustand .....             | 1 000 EUR | .                         | .                                | 4 050 857                       | .                              |
| Roh-, Hilfs- und Betriebsstoffe .....   | 1 000 EUR | .                         | .                                | 1 807 251                       | .                              |
| Sonstige betriebliche Aufwendungen und bezogene<br>Dienstleistungen (nicht zum Wiederverkauf) ..... | 1 000 EUR | .                         | .                                | 3 635 278                       | .                              |
| darunter:   |           |                           |                                  |                                 |                                |
| Mieten, Pachten und Leasing .....   | 1 000 EUR | 1 156 678                 | 3 285                            | 1 153 393                       | 99,7                           |
| Leiharbeiter/-innen .....   | 1 000 EUR | .                         | .                                | 579 665                         | .                              |
| <b>Bestände</b>   |           |                           |                                  |                                 |                                |
| am Anfang des Berichtsjahres .....  | 1 000 EUR | 912 360                   | 1 311                            | 911 049                         | 99,9                           |
| am Ende des Berichtsjahres .....  | 1 000 EUR | 614 406                   | 1 048                            | 613 359                         | 99,8                           |
| davon:  |           |                           |                                  |                                 |                                |
| Bezogene Dienstleistungen und Waren zum Wiederverkauf<br>in unverändertem Zustand                   |           |                           |                                  |                                 |                                |
| am Anfang des Berichtsjahres .....  | 1 000 EUR | .                         | .                                | 821 533                         | .                              |
| am Ende des Berichtsjahres .....  | 1 000 EUR | .                         | .                                | 490 661                         | .                              |
| Roh-, Hilfs- und Betriebsstoffe   |           |                           |                                  |                                 |                                |
| am Anfang des Berichtsjahres .....  | 1 000 EUR | .                         | .                                | 69 057                          | .                              |
| am Ende des Berichtsjahres .....  | 1 000 EUR | .                         | .                                | 99 448                          | .                              |
| In Arbeit befindliche Aufträge sowie selbst erstellte<br>fertige und unfertige Erzeugnisse          |           |                           |                                  |                                 |                                |
| am Anfang des Berichtsjahres .....  | 1 000 EUR | .                         | .                                | 20 459                          | .                              |
| am Ende des Berichtsjahres .....  | 1 000 EUR | .                         | .                                | 23 250                          | .                              |
| <b>Bruttoanlageinvestitionen</b> .....  | 1 000 EUR | 475 425                   | 1 849                            | 473 576                         | 99,6                           |
| davon:  |           |                           |                                  |                                 |                                |
| Erworbene Sachanlagen für betriebliche Zwecke .....   | 1 000 EUR | .                         | .                                | 453 713                         | .                              |
| davon für:  |           |                           |                                  |                                 |                                |
| Betriebs- und Geschäftsausstattung sowie Anlagen<br>und Maschinen .....                             | 1 000 EUR | .                         | .                                | 403 040                         | .                              |
| Bauten .....  | 1 000 EUR | .                         | .                                | 40 896                          | .                              |
| Grundstücke .....   | 1 000 EUR | .                         | .                                | 9 777                           | .                              |
| Selbst erstellte Sachanlagen für betriebliche Zwecke .....  | 1 000 EUR | .                         | .                                | 5 073                           | .                              |
| Erworbene immaterielle Vermögensgegenstände .....   | 1 000 EUR | .                         | .                                | 14 780                          | .                              |
| dar. erworbene Software .....   | 1 000 EUR | .                         | .                                | 8 555                           | .                              |
| Selbst erstellte immaterielle Vermögensgegenstände .....  | 1 000 EUR | .                         | .                                | 10                              | .                              |
| dar. selbst erstellte Software .....  | 1 000 EUR | .                         | .                                | 4                               | .                              |
| <b>Betriebliche Steuern und sonstige öffentliche Abgaben</b> .....                                  | 1 000 EUR | 102 465                   | 1 300                            | 101 164                         | 98,7                           |
| <b>Bruttowertschöpfung</b> .....  | 1 000 EUR | 4 074 085                 | 18 300                           | 4 055 785                       | 99,6                           |
| <b>Bruttobetriebsüberschuss</b> .....   | 1 000 EUR | 1 121 173                 | 10 798                           | 1 110 375                       | 99,0                           |

**Tab 7 Erbringung von sonstigen Dienstleistungen für den Verkehr 2015 (WZ 52.2)**  
Übersicht über die erfassten Merkmale

|   | Einheit   | Unternehmen/Einrichtungen |                                  |                                 |                                |
|---|-----------|---------------------------|----------------------------------|---------------------------------|--------------------------------|
|   |           | insgesamt                 | davon mit einem Gesamtumsatz von |                                 |                                |
|   |           |                           | weniger als<br>250 000 EUR       | 250 000 EUR und mehr<br>absolut | Anteil an<br>insgesamt<br>in % |
| <b>Unternehmen/Einrichtungen</b> .....                                      | Anzahl    | <b>17 577</b>             | <b>5 772</b>                     | <b>11 805</b>                   | <b>67,2</b>                    |
| davon:  |           |                           |                                  |                                 |                                |
| Einzelunternehmen .....   | Anzahl    | 6 373                     | 3 561                            | 2 813                           | 44,1                           |
| Personengesellschaften .....  | Anzahl    | 2 174                     | 339                              | 1 835                           | 84,4                           |
| Kapitalgesellschaften .....   | Anzahl    | 8 762                     | 1 834                            | 6 928                           | 79,1                           |
| Sonstige Rechtsformen .....   | Anzahl    | 268                       | 38                               | 230                             | 85,7                           |
| <b>Niederlassungen</b> .....  | Anzahl    | <b>23 862</b>             | <b>5 777</b>                     | <b>18 085</b>                   | <b>75,8</b>                    |
| <b>Gesamtumsatz (Umsatz und sonstige betriebliche Erträge)</b> .....        | 1 000 EUR | <b>108 631 521</b>        | <b>679 458</b>                   | <b>107 952 063</b>              | <b>99,4</b>                    |
| davon:  |           |                           |                                  |                                 |                                |
| Umsatz .....  | 1 000 EUR | .                         | .                                | 102 580 966                     | .                              |
| dar. durch Auftraggeber mit Sitz im Ausland .....                           | 1 000 EUR | .                         | .                                | 13 494 617                      | .                              |
| Sonstige betriebliche Erträge .....   | 1 000 EUR | .                         | .                                | 5 371 097                       | .                              |
| <b>Subventionen</b> .....   | 1 000 EUR | <b>287 844</b>            | <b>3 700</b>                     | <b>284 144</b>                  | <b>98,7</b>                    |
| <b>Tätige Personen am 30. September</b> .....                               | Anzahl    | <b>593 576</b>            | <b>14 489</b>                    | <b>579 086</b>                  | <b>97,6</b>                    |
| dar. weiblich .....   | Anzahl    | .                         | .                                | 136 254                         | .                              |
| davon:  |           |                           |                                  |                                 |                                |
| Tätige Inhaber/-innen sowie unbezahlt mithelfende                           |           |                           |                                  |                                 |                                |
| Familienangehörige .....  | Anzahl    | 15 902                    | 6 116                            | 9 786                           | 61,5                           |
| dar. weiblich .....   | Anzahl    | .                         | .                                | 1 805                           | .                              |
| Abhängig Beschäftigte .....   | Anzahl    | 577 674                   | 8 373                            | 569 300                         | 98,6                           |
| und zwar:   |           |                           |                                  |                                 |                                |
| weiblich .....  | Anzahl    | .                         | .                                | 134 449                         | .                              |
| Auszubildende .....   | Anzahl    | .                         | .                                | 24 241                          | .                              |
| in Teilzeit tätig .....   | Anzahl    | .                         | .                                | 55 363                          | .                              |
| geringfügig Beschäftigte .....  | Anzahl    | .                         | .                                | 47 658                          | .                              |
| Abhängig Beschäftigte umgerechnet in Vollzeiteinheiten .....                | Anzahl    | .                         | .                                | 509 454                         | .                              |
| Anteil der abhängig Beschäftigten an den<br>tätigen Personen .....          | %         | 97,3                      | 57,8                             | 98,3                            | .                              |
| Anteil der weiblichen tätigen Personen an den<br>tätigen Personen .....     | %         | .                         | .                                | 23,5                            | .                              |
| Anteil der weiblichen Beschäftigten an den<br>abhängig Beschäftigten .....  | %         | .                         | .                                | 23,6                            | .                              |
| Anteil der Auszubildenden an den<br>abhängig Beschäftigten .....            | %         | .                         | .                                | 4,3                             | .                              |
| Anteil der in Teilzeit Beschäftigten an den<br>abhängig Beschäftigten ..... | %         | .                         | .                                | 9,7                             | .                              |
| Anteil der geringfügig Beschäftigten an den<br>abhängig Beschäftigten ..... | %         | .                         | .                                | 8,4                             | .                              |
| <b>Aufwendungen</b> .....   | 1 000 EUR | <b>96 531 134</b>         | <b>459 710</b>                   | <b>96 071 424</b>               | <b>99,5</b>                    |
| davon:  |           |                           |                                  |                                 |                                |
| Personalaufwand .....   | 1 000 EUR | 23 384 038                | 164 815                          | 23 219 224                      | 99,3                           |
| davon für:  |           |                           |                                  |                                 |                                |
| Bruttoentgelte .....  | 1 000 EUR | 19 011 559                | 135 634                          | 18 875 925                      | 99,3                           |
| Sozialaufwendungen des Arbeitgebers .....                                   | 1 000 EUR | 4 372 480                 | 29 180                           | 4 343 299                       | 99,3                           |
| davon für:  |           |                           |                                  |                                 |                                |
| Gesetzliche Sozialaufwendungen .....  | 1 000 EUR | .                         | .                                | 3 516 331                       | .                              |
| Übrige Sozialaufwendungen .....   | 1 000 EUR | .                         | .                                | 826 968                         | .                              |

**Tab 7 Erbringung von sonstigen Dienstleistungen für den Verkehr 2015 (WZ 52.2)**

Übersicht über die erfassten Merkmale

|   | Einheit   | Unternehmen/Einrichtungen |                                  |                      |                                |
|---|-----------|---------------------------|----------------------------------|----------------------|--------------------------------|
|   |           | insgesamt                 | davon mit einem Gesamtumsatz von |                      |                                |
|   |           |                           | weniger als<br>250 000 EUR       | 250 000 EUR und mehr |                                |
|   |           |                           |                                  | absolut              | Anteil an<br>insgesamt<br>in % |
| Materialaufwand und sonstige betriebliche Aufwendungen ....   | 1 000 EUR | 73 147 095                | 294 895                          | 72 852 200           | 99,6                           |
| davon für:  |           |                           |                                  |                      |                                |
| Bezogene Dienstleistungen und Waren zum Wiederverkauf<br>in unverändertem Zustand .....             | 1 000 EUR | .                         | .                                | 44 099 173           | .                              |
| Roh-, Hilfs- und Betriebsstoffe .....   | 1 000 EUR | .                         | .                                | 5 131 862            | .                              |
| Sonstige betriebliche Aufwendungen und bezogene<br>Dienstleistungen (nicht zum Wiederverkauf) ..... | 1 000 EUR | .                         | .                                | 23 621 165           | .                              |
| darunter:   |           |                           |                                  |                      |                                |
| Mieten, Pachten und Leasing .....   | 1 000 EUR | 4 112 433                 | 41 417                           | 4 071 017            | 99,0                           |
| Leiharbeiter/-innen .....   | 1 000 EUR | .                         | .                                | 1 805 299            | .                              |
| <b>Bestände</b>   |           |                           |                                  |                      |                                |
| am Anfang des Berichtsjahres .....  | 1 000 EUR | 1 735 454                 | 14 614                           | 1 720 840            | 99,2                           |
| am Ende des Berichtsjahres .....  | 1 000 EUR | 1 791 489                 | 15 530                           | 1 775 959            | 99,1                           |
| davon:  |           |                           |                                  |                      |                                |
| Bezogene Dienstleistungen und Waren zum Wiederverkauf<br>in unverändertem Zustand                   |           |                           |                                  |                      |                                |
| am Anfang des Berichtsjahres .....  | 1 000 EUR | .                         | .                                | 925 183              | .                              |
| am Ende des Berichtsjahres .....  | 1 000 EUR | .                         | .                                | 958 701              | .                              |
| Roh-, Hilfs- und Betriebsstoffe   |           |                           |                                  |                      |                                |
| am Anfang des Berichtsjahres .....  | 1 000 EUR | .                         | .                                | 496 422              | .                              |
| am Ende des Berichtsjahres .....  | 1 000 EUR | .                         | .                                | 523 598              | .                              |
| In Arbeit befindliche Aufträge sowie selbst erstellte<br>fertige und unfertige Erzeugnisse          |           |                           |                                  |                      |                                |
| am Anfang des Berichtsjahres .....  | 1 000 EUR | .                         | .                                | 299 234              | .                              |
| am Ende des Berichtsjahres .....  | 1 000 EUR | .                         | .                                | 293 660              | .                              |
| <b>Bruttoanlageinvestitionen</b> .....  | 1 000 EUR | 10 311 575                | 76 457                           | 10 235 118           | 99,3                           |
| davon:  |           |                           |                                  |                      |                                |
| Erworbene Sachanlagen für betriebliche Zwecke .....   | 1 000 EUR | .                         | .                                | 9 793 073            | .                              |
| davon für:  |           |                           |                                  |                      |                                |
| Betriebs- und Geschäftsausstattung sowie Anlagen<br>und Maschinen .....                             | 1 000 EUR | .                         | .                                | 6 336 483            | .                              |
| Bauten .....  | 1 000 EUR | .                         | .                                | 3 169 896            | .                              |
| Grundstücke .....   | 1 000 EUR | .                         | .                                | 286 694              | .                              |
| Selbst erstellte Sachanlagen für betriebliche Zwecke .....  | 1 000 EUR | .                         | .                                | 156 213              | .                              |
| Erworbene immaterielle Vermögensgegenstände .....   | 1 000 EUR | .                         | .                                | 278 008              | .                              |
| dar. erworbene Software .....   | 1 000 EUR | .                         | .                                | 123 212              | .                              |
| Selbst erstellte immaterielle Vermögensgegenstände .....  | 1 000 EUR | .                         | .                                | 7 824                | .                              |
| dar. selbst erstellte Software .....  | 1 000 EUR | .                         | .                                | 4 390                | .                              |
| <b>Betriebliche Steuern und sonstige öffentliche Abgaben</b> .....                                  | 1 000 EUR | 772 035                   | 15 791                           | 756 244              | 98,0                           |
| <b>Bruttowertschöpfung</b> .....  | 1 000 EUR | 35 220 307                | 373 388                          | 34 846 919           | 98,9                           |
| <b>Bruttobetriebsüberschuss</b> .....   | 1 000 EUR | 11 836 269                | 208 573                          | 11 627 696           | 98,2                           |

**Tab 8 Post-, Kurier- und Expressdienste 2015 (WZ 53)**

Übersicht über die erfassten Merkmale

|   | Einheit   | Unternehmen/Einrichtungen |                                  |                                 |                                |
|---|-----------|---------------------------|----------------------------------|---------------------------------|--------------------------------|
|   |           | insgesamt                 | davon mit einem Gesamtumsatz von |                                 |                                |
|   |           |                           | weniger als<br>250 000 EUR       | 250 000 EUR und mehr<br>absolut | Anteil an<br>insgesamt<br>in % |
| <b>Unternehmen/Einrichtungen</b> .....                                      | Anzahl    | <b>13 733</b>             | <b>10 392</b>                    | <b>3 341</b>                    | <b>24,3</b>                    |
| davon:  |           |                           |                                  |                                 |                                |
| Einzelunternehmen .....   | Anzahl    | 11 213                    | 9 363                            | 1 850                           | 16,5                           |
| Personengesellschaften .....  | Anzahl    | 473                       | 196                              | 277                             | 58,6                           |
| Kapitalgesellschaften .....   | Anzahl    | 1 904                     | 723                              | 1 181                           | 62,0                           |
| Sonstige Rechtsformen .....   | Anzahl    | 143                       | 111                              | 33                              | 22,8                           |
| <b>Niederlassungen</b> .....  | Anzahl    | <b>15 448</b>             | <b>10 569</b>                    | <b>4 879</b>                    | <b>31,6</b>                    |
| <b>Gesamtumsatz (Umsatz und sonstige betriebliche Erträge)</b> .....        | 1 000 EUR | <b>40 598 043</b>         | <b>712 674</b>                   | <b>39 885 369</b>               | <b>98,2</b>                    |
| davon:  |           |                           |                                  |                                 |                                |
| Umsatz .....  | 1 000 EUR | .                         | .                                | 37 842 611                      | .                              |
| dar. durch Auftraggeber mit Sitz im Ausland .....                           | 1 000 EUR | .                         | .                                | 820 157                         | .                              |
| Sonstige betriebliche Erträge .....   | 1 000 EUR | .                         | .                                | 2 042 758                       | .                              |
| <b>Subventionen</b> .....   | 1 000 EUR | <b>1 294</b>              | <b>224</b>                       | <b>1 070</b>                    | <b>82,7</b>                    |
| <b>Tätige Personen am 30. September</b> .....                               | Anzahl    | <b>543 485</b>            | <b>28 572</b>                    | <b>514 913</b>                  | <b>94,7</b>                    |
| dar. weiblich .....   | Anzahl    | .                         | .                                | 214 636                         | .                              |
| davon:  |           |                           |                                  |                                 |                                |
| Tätige Inhaber/-innen sowie unbezahlt mithelfende                           |           |                           |                                  |                                 |                                |
| Familienangehörige .....  | Anzahl    | 13 232                    | 10 088                           | 3 144                           | 23,8                           |
| dar. weiblich .....   | Anzahl    | .                         | .                                | 775                             | .                              |
| Abhängig Beschäftigte .....   | Anzahl    | 530 254                   | 18 484                           | 511 769                         | 96,5                           |
| und zwar:   |           |                           |                                  |                                 |                                |
| weiblich .....  | Anzahl    | .                         | .                                | 213 861                         | .                              |
| Auszubildende .....   | Anzahl    | .                         | .                                | 4 885                           | .                              |
| in Teilzeit tätig .....   | Anzahl    | .                         | .                                | 122 057                         | .                              |
| geringfügig Beschäftigte .....  | Anzahl    | .                         | .                                | 199 489                         | .                              |
| Abhängig Beschäftigte umgerechnet in Vollzeiteinheiten .....                | Anzahl    | .                         | .                                | 302 534                         | .                              |
| Anteil der abhängig Beschäftigten an den<br>tätigen Personen .....          | %         | 97,6                      | 64,7                             | 99,4                            | .                              |
| Anteil der weiblichen tätigen Personen an den<br>tätigen Personen .....     | %         | .                         | .                                | 41,7                            | .                              |
| Anteil der weiblichen Beschäftigten an den<br>abhängig Beschäftigten .....  | %         | .                         | .                                | 41,8                            | .                              |
| Anteil der Auszubildenden an den<br>abhängig Beschäftigten .....            | %         | .                         | .                                | 1,0                             | .                              |
| Anteil der in Teilzeit Beschäftigten an den<br>abhängig Beschäftigten ..... | %         | .                         | .                                | 23,9                            | .                              |
| Anteil der geringfügig Beschäftigten an den<br>abhängig Beschäftigten ..... | %         | .                         | .                                | 39,0                            | .                              |
| <b>Aufwendungen</b> .....   | 1 000 EUR | <b>37 810 757</b>         | <b>414 064</b>                   | <b>37 396 692</b>               | <b>98,9</b>                    |
| davon:  |           |                           |                                  |                                 |                                |
| Personalaufwand .....   | 1 000 EUR | 11 835 421                | 158 055                          | 11 677 366                      | 98,7                           |
| davon für:  |           |                           |                                  |                                 |                                |
| Bruttoentgelte .....  | 1 000 EUR | 9 383 357                 | 127 531                          | 9 255 825                       | 98,6                           |
| Sozialaufwendungen des Arbeitgebers .....                                   | 1 000 EUR | 2 452 064                 | 30 524                           | 2 421 540                       | 98,8                           |
| davon für:  |           |                           |                                  |                                 |                                |
| Gesetzliche Sozialaufwendungen .....  | 1 000 EUR | .                         | .                                | 1 515 573                       | .                              |
| Übrige Sozialaufwendungen .....   | 1 000 EUR | .                         | .                                | 905 968                         | .                              |

**Tab 8 Post-, Kurier- und Expressdienste 2015 (WZ 53)**

Übersicht über die erfassten Merkmale

|   | Einheit   | Unternehmen/Einrichtungen |                                  |                                 |                                |
|---|-----------|---------------------------|----------------------------------|---------------------------------|--------------------------------|
|   |           | insgesamt                 | davon mit einem Gesamtumsatz von |                                 |                                |
|   |           |                           | weniger als<br>250 000 EUR       | 250 000 EUR und mehr<br>absolut | Anteil an<br>insgesamt<br>in % |
| Materialaufwand und sonstige betriebliche Aufwendungen ....   | 1 000 EUR | 25 975 336                | 256 009                          | 25 719 327                      | 99,0                           |
| davon für:  |           |                           |                                  |                                 |                                |
| Bezogene Dienstleistungen und Waren zum Wiederverkauf<br>in unverändertem Zustand .....             | 1 000 EUR | .                         | .                                | 8 206 400                       | .                              |
| Roh-, Hilfs- und Betriebsstoffe .....   | 1 000 EUR | .                         | .                                | 664 968                         | .                              |
| Sonstige betriebliche Aufwendungen und bezogene<br>Dienstleistungen (nicht zum Wiederverkauf) ..... | 1 000 EUR | .                         | .                                | 16 847 959                      | .                              |
| darunter:   |           |                           |                                  |                                 |                                |
| Mieten, Pachten und Leasing .....   | 1 000 EUR | 1 042 281                 | 36 752                           | 1 005 529                       | 96,5                           |
| Leiharbeiter/-innen .....   | 1 000 EUR | .                         | .                                | 105 426                         | .                              |
| <b>Bestände</b>   |           |                           |                                  |                                 |                                |
| <b>am Anfang des Berichtsjahres</b> .....   | 1 000 EUR | <b>162 835</b>            | <b>12 239</b>                    | <b>150 596</b>                  | <b>92,5</b>                    |
| <b>am Ende des Berichtsjahres</b> .....   | 1 000 EUR | <b>217 532</b>            | <b>15 501</b>                    | <b>202 031</b>                  | <b>92,9</b>                    |
| davon:  |           |                           |                                  |                                 |                                |
| Bezogene Dienstleistungen und Waren zum Wiederverkauf<br>in unverändertem Zustand                   |           |                           |                                  |                                 |                                |
| am Anfang des Berichtsjahres .....  | 1 000 EUR | .                         | .                                | 96 198                          | .                              |
| am Ende des Berichtsjahres .....  | 1 000 EUR | .                         | .                                | 101 458                         | .                              |
| Roh-, Hilfs- und Betriebsstoffe   |           |                           |                                  |                                 |                                |
| am Anfang des Berichtsjahres .....  | 1 000 EUR | .                         | .                                | 50 798                          | .                              |
| am Ende des Berichtsjahres .....  | 1 000 EUR | .                         | .                                | 59 909                          | .                              |
| In Arbeit befindliche Aufträge sowie selbst erstellte<br>fertige und unfertige Erzeugnisse          |           |                           |                                  |                                 |                                |
| am Anfang des Berichtsjahres .....  | 1 000 EUR | .                         | .                                | 3 600                           | .                              |
| am Ende des Berichtsjahres .....  | 1 000 EUR | .                         | .                                | 40 664                          | .                              |
| <b>Bruttoanlageinvestitionen</b> .....  | 1 000 EUR | <b>744 313</b>            | <b>38 082</b>                    | <b>706 231</b>                  | <b>94,9</b>                    |
| davon:  |           |                           |                                  |                                 |                                |
| Erworbene Sachanlagen für betriebliche Zwecke .....   | 1 000 EUR | .                         | .                                | 627 029                         | .                              |
| davon für:  |           |                           |                                  |                                 |                                |
| Betriebs- und Geschäftsausstattung sowie Anlagen<br>und Maschinen .....                             | 1 000 EUR | .                         | .                                | 533 899                         | .                              |
| Bauten .....  | 1 000 EUR | .                         | .                                | 79 789                          | .                              |
| Grundstücke .....   | 1 000 EUR | .                         | .                                | 13 342                          | .                              |
| Selbst erstellte Sachanlagen für betriebliche Zwecke .....  | 1 000 EUR | .                         | .                                | 1 862                           | .                              |
| Erworbene immaterielle Vermögensgegenstände .....   | 1 000 EUR | .                         | .                                | 43 912                          | .                              |
| dar. erworbene Software .....   | 1 000 EUR | .                         | .                                | 22 336                          | .                              |
| Selbst erstellte immaterielle Vermögensgegenstände .....  | 1 000 EUR | .                         | .                                | 33 426                          | .                              |
| dar. selbst erstellte Software .....  | 1 000 EUR | .                         | .                                | 13 497                          | .                              |
| <b>Betriebliche Steuern und sonstige öffentliche Abgaben</b> .....                                  | 1 000 EUR | <b>123 830</b>            | <b>13 526</b>                    | <b>110 304</b>                  | <b>89,1</b>                    |
| <b>Bruttowertschöpfung</b> .....  | 1 000 EUR | <b>14 590 158</b>         | <b>446 625</b>                   | <b>14 143 533</b>               | <b>96,9</b>                    |
| <b>Bruttobetriebsüberschuss</b> .....   | 1 000 EUR | <b>2 754 738</b>          | <b>288 570</b>                   | <b>2 466 167</b>                | <b>89,5</b>                    |