

STATISTISCHES
BUNDESAMT
WIESBADEN

VERKEHR

Reihe 7

**Grenzüberschreitender
und
interzonaler Reiseverkehr**

1969



W. KOHLHAMMER VERLAG

STATISTISCHES
BUNDESAMT
WIESBADEN


FACHSERIE **H**

VERKEHR

Reihe 7

Grenzüberschreitender und interzonaler Reiseverkehr

1969



Bestellnummer: 270700 — 69

VERLAG: W. KOHLHAMMER GMBH, STUTTGART UND MAINZ

Inhalt

	Seite
Vorbemerkungen	4
Überblick über die Ergebnisse	5
Tabellen	
I. Grenzüberschreitender Reiseverkehr	
1. Einreisen nach Art des Übergangs	8
2. Einreisen nach der Staatsangehörigkeit der Reisenden	8
3. Nach Grenzübergangsstellen	
a) Einreisen aus dem Ausland	9
b) Ausreisen über die Grenze zur Tschechoslowakei und über die Seehäfen	21
4. Nach Herkunfts- und Bestimmungsländern der Schiffs- reisenden	22
II. Interzonaler Reiseverkehr	
1. Einreisen nach Art des Übergangs	24
2. Ein- und Ausreisen nach der Staatsangehörigkeit der Reisenden	24
3. Ein- und Ausreisen nach Übergangsstellen	25

Erschienen im März 1970

Nachdruck - auch auszugsweise - nur mit Quellenangabe gestattet.

Preis DM 2,--

Vorbemerkungen

I. Grenzüberschreitender Reiseverkehr

A. Umfang der Anschreibungen Die Statistik des grenzüberschreitenden Reiseverkehrs erfaßt alle Einreisen (einschließlich des Durchreiseverkehrs) über die Auslandsgrenzen des Bundesgebietes.

Ausreisen (einschließlich des Durchreiseverkehrs) werden dagegen nur an der Grenze zur Tschechoslowakei und im Schiffsverkehr über See gezählt.

B. Begriffsbestimmungen

Reiseverkehr

Reisen mit Reisepaß oder mit Personalausweis.

Personen, die die Bundesrepublik Deutschland überfliegen oder nicht öfter als einmal in der Bundesrepublik Deutschland zwischenlanden und den Flughafen nicht verlassen, werden nicht erfaßt. Das gleiche gilt für Schiffsreisende, die die Bundesrepublik Deutschland berühren, ohne das Schiff zu verlassen.

Grenzverkehr

Grenzübertritte mit Grenzkarte, mit Ausflugschein oder mit sonstigen Ausweisen des grenznahen Verkehrs.

II. Interzonaler Reiseverkehr

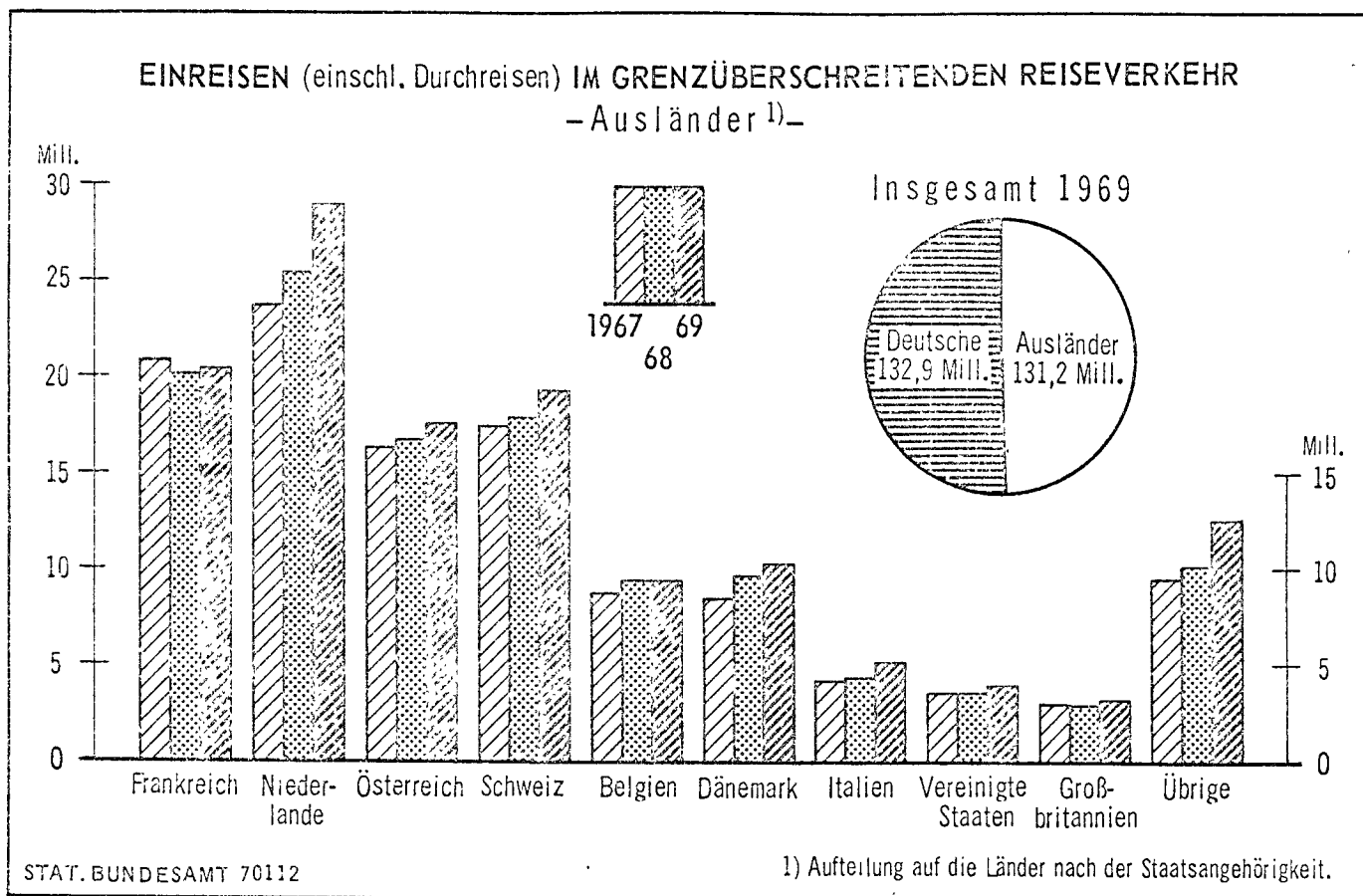
Die Statistik des interzonalen Reiseverkehrs erfaßt alle Einreisen und Ausreisen über die Demarkationslinie zur sowjetischen Besatzungszone Deutschlands (einschließlich des Durchgangsverkehrs durch das Bundesgebiet und die sowjetische Besatzungszone Deutschlands).

Quelle: Grenzschutzdirektion Koblenz

Der grenzüberschreitende Reiseverkehr im Jahre 1969

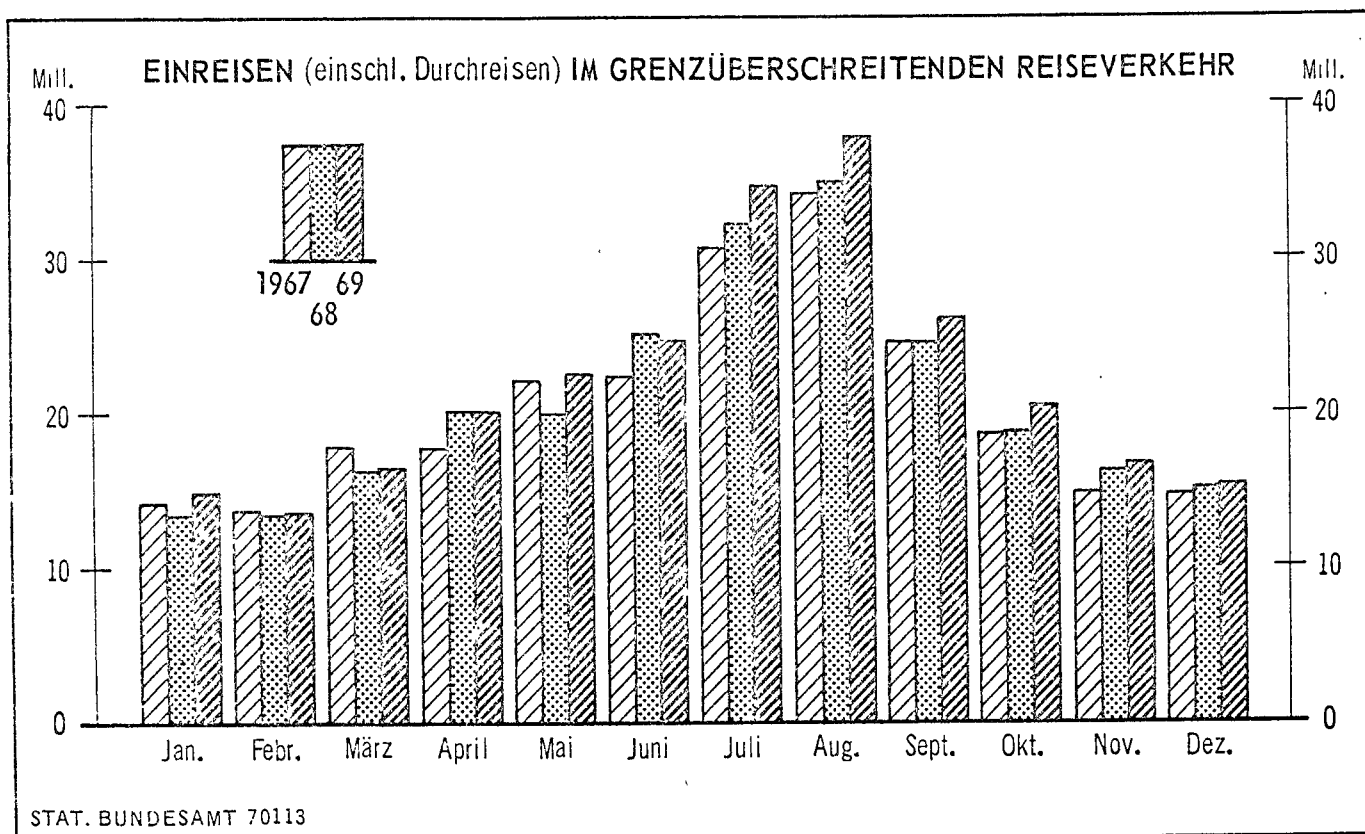
Im Jahre 1969 kamen im grenzüberschreitenden Reiseverkehr 264,1 Mill. Personen, einschl. der Durchreisenden, über die Auslandsgrenzen in das Bundesgebiet; das sind 13,5 Mill. oder 5,4 % mehr als 1968. Damit hat sich die Aufwärtsentwicklung im Reiseverkehr, der 1967 stagnierte, 1968 aber wieder einen leichten Auftrieb erhielt (+ 1,9 %), im Berichtsjahr verstärkt fortgesetzt. 1969 reisten etwa doppelt soviel Personen in das Bundesgebiet ein wie vor zehn Jahren (1959: 133,8 Mill.).

Ausschlaggebend für die Verkehrsbelegung im Jahre 1969 waren vor allem vermehrte Grenzübertritte ausländischer Staatsangehöriger (+ 10,5 Mill. oder 8,7 %), insbesondere von Niederländern (+ 3,6 Mill.), Schweizern (+ 1,4 Mill.), Italienern (+ 0,8 Mill.) sowie Österreichern und Dänen (je + 0,7 Mill.). Deutsche, von einem Auslandsaufenthalt in das Bundesgebiet zurückkehrende Reisende, waren mit einer Zunahme von 3,0 Mill. (+ 2,3 %) an den vermehrten Grenzübertritten beteiligt.



Wie im Vorjahr entfielen auch 1969 wieder 47 % aller Einreisen auf die Hauptreisemonate Juni bis September. Während sich die verstärkte Reisetätigkeit der Osterfeiertage im Berichtsjahr wieder im Ergebnis für den Monat April niederschlug, wirkte sich der Pfingstverkehr in den Zahlen für Mai aus (1968: Juni).

Mit 252,8 Mill. erfolgten wie 1968 96 % der Grenzübertritte über Landübergänge und hier besonders im Straßenverkehr (238,1 Mill.). Eine relativ kräftige Zunahme ergab sich erneut bei den Einreisen über Seehäfen. Mit 5,9 Mill. waren sie 1969 um 442 000 oder 8,1 % höher als im Vergleichsjahr. Diese Verkehrssteigerung wurde wie die von 1967 auf 1968 (+ 25 %) vor allem durch die vermehrte Benutzung von Fährschiffen erzielt.



Die Zahl der über die Demarkationslinie zur sowjetischen Besatzungszone Deutschlands eingereisten Personen erreichte im Berichtsjahr 8,6 Mill.; sie lag damit nicht ganz so hoch wie im Vorjahr (- 66 400

oder 0,8 %). Der erneute Verkehrsrückgang (1968: - 1,2 %) betraf ausschließlich deutsche Reisende (- 207 900 oder 3,5 %) und hier besonders den Personenkreis mit Personalausweisen der Bundesrepublik (- 161 400 oder 6,5 %); mit Personalausweisen von West-Berlin kamen 72 200 Personen (2,9 %) weniger in das Bundesgebiet. Demgegenüber reisten 1969 insgesamt 25 600 (2,8 %) Personen mit Ausweisen der sowjetischen Besatzungszone Deutschlands mehr in das Bundesgebiet ein als im Jahr zuvor. Die Einreisen ausländischer Staatsangehöriger - am gesamten interzonalen Reiseverkehr mit nur rd. 4 % beteiligt - nahmen um 17 900 (5,2 %) zu. Der nicht nach der Staatsangehörigkeit erfaßte Personenkreis, bei dem es sich hauptsächlich um Flugreisende handelt, erhöhte sich um 123 600 (5,1 %) auf 2,6 Mill.

Die Einreisen im interzonalen Reiseverkehr erfolgten zu 74 % auf dem Landweg (1968: 76 %), und zwar überwiegend im Straßenverkehr. Der Rest erfolgte fast ausnahmslos auf dem Luftweg. Die Einreisen über Seehäfen beschränkten sich auf wenige Einzelfälle.

Einreisen (einschl. Durchreisen) im Interzonenverkehr

1 000

Staatsangehörigkeit		1965	1966	1967	1968	1969
Einreisende	insgesamt	8 632	8 590	8 774	8 667	8 601
	Ausländer	308	318	358	343	361
	Deutsche	6 325	6 296	6 242	5 888	5 680
	a) mit Personalausweisen der Bundesrepublik Deutschland	2 804	2 833	2 832	2 486	2 325
	b) mit Personalausweisen von Berlin (West)	2 516	2 609	2 532	2 485	2 413
	c) mit Personalausweisen der sowj. Bes. Zone Deutschlands	1 005	854	878	916	942
	Ohne Aufgliederung	1 999	1 975	2 174	2 437	2 560

1. GRENZÜBERSCHREITENDER REISEVERKEHR

1. Einreisen nach der Art des Übergangs 1 000

Jahr Monat	Einreisen aus dem Ausland (einschl. Durchreiseverkehr)							Grenz- verkehr über Land- übergänge
	über Landübergänge				über- See- häfen ³⁾	über Flug- häfen	insgesamt	
	Straßen ¹⁾	Eisenbahn	Wasser ²⁾	zusammen				
1965	223 057	14 511	642	238 210	3 982	3 573	245 764	21 960
1967	223 851	13 160	689	237 710	4 403	3 912	246 029	18 135
1968	227 268	12 803	702	240 773	5 459	4 437	250 669	15 684
1969	238 073	13 941	745	252 760	5 901	5 478	264 139	16 012
1969 Januar	13 371	1 044	7	14 423	197	297	14 917	1 263
Februar	12 299	798	5	13 102	193	277	13 573	1 158
März	15 010	897	7	15 914	260	344	16 517	1 296
April	18 228	1 075	24	19 328	419	416	20 162	1 311
Mai	20 539	1 026	89	21 655	505	474	22 634	1 411
Juni	22 150	1 223	112	23 484	640	593	24 716	1 441
Juli	30 950	1 694	169	32 822	1 219	627	34 668	1 541
August	34 153	2 053	183	36 389	895	627	37 910	1 532
September	23 505	1 444	111	25 060	520	633	26 214	1 414
Oktober	18 584	1 023	27	19 634	406	495	20 535	1 409
November	15 341	802	6	16 150	327	357	16 844	1 128
Dezember	13 933	861	6	14 800	320	328	15 448	1 110

1) Einschl. Fahren, 2) Ausschl. Fahren, 3) Einschl. Reiseverkehr mit Fährschiffen.

2. Einreisen nach der Staatsangehörigkeit der Reisenden (ohne Grenzverkehr) im Jahre 1969

Staats- angehörigkeit	Einreisen aus dem Ausland (einschl. Durchreiseverkehr)							
	über Landübergänge				über See- häfen ³⁾	über- Flug- häfen	insgesamt	dagegen 1968
	Straßen ¹⁾	Eisenbahn	Wasser ²⁾	zusammen				
Deutschland	122 073 175	5 647 801	408 735	128 129 711	2 038 878	2 695 778	132 864 367	129 869 153
Ausland	115 970 024	8 277 791	336 869	124 584 684	3 850 316	2 781 476	131 216 476	120 693 602
Belgien	9 060 147	322 802	4 331	9 387 280	12 213	64 121	9 463 614	9 458 946
Dänemark	7 369 011	214 135	1 438	7 584 584	2 780 762	55 546	10 420 892	9 724 109
Frankreich	19 545 514	629 476	16 753	20 192 743	37 654	184 645	20 415 042	20 035 480
Großbritannien	2 384 015	367 838	15 111	2 766 964	56 432	396 679	3 220 075	2 942 132
Italien	3 891 582	1 126 426	14 460	5 032 468	28 267	122 385	5 183 120	4 368 790
Luxemburg	2 604 469	42 820	2 709	2 649 998	1 124	15 308	2 666 430	2 261 890
Niederlande	27 752 434	953 230	48 977	28 754 641	84 957	129 081	28 968 699	25 400 219
Österreich	16 407 782	971 537	46 363	17 425 682	22 962	101 559	17 550 223	16 816 865
Schweden	1 012 687	130 024	3 000	1 145 711	486 842	89 110	1 721 663	1 545 443
Schweiz	18 259 852	835 605	150 783	19 246 250	30 118	145 448	19 421 816	18 028 520
Tschechoslowakei	199 300	152 471	680	352 451	4 913	12 060	369 424	255 173
Vereinigte Staaten	2 788 699	425 733	17 100	3 231 532	87 377	723 377	4 042 286	3 632 027
Übriges Ausland	4 693 522	2 105 694	15 164	6 814 380	216 665	742 157	7 773 202	6 123 018
Ohne Aufgliederung	30 278	15 717	-	45 995	11 690	258	57 943	106 293
Insgesamt	238 073 477	13 941 309	745 604	252 760 390	5 900 884	5 477 512	264 138 786	250 669 048

1) Einschl. Fahren, 2) Ausschl. Fahren, 3) Einschl. Reiseverkehr mit Fährschiffen.

I. Grenzüberschreitender Reiseverkehr

3. Nach Grenzübergangsstellen (einschl. Durchreiseverkehr)

a) Einreisen aus dem Ausland

Übergangsstelle	Reiseverkehr			Grenzverkehr		
	1969	1968		1969	1968	
<u>Verkehr über Landübergänge</u>	252 760 390	240 772 879		16 011 613	15 684 187	
<u>Deutsch-dänische Grenze</u>	12 726 367	11 672 374		2 709	3 455	
Abschnitt Schleswig-Holstein	12 726 367	11 672 374		2 709	3 455	
Straßenübergänge	12 601 292	11 552 877		2 709	3 455	
Schusterkate	6 299	6 167		-	-	
Kupfermühle	6 667 430	6 291 677		-	-	
Harrislee	1 616 192	1 534 482		-	-	
Neupepersmark	464 141	572 612		-	-	
Böglum	2 043 856	1 892 762		-	-	
Aventoft	1 178 232	889 207		-	-	
Rosenkranz	625 142	365 970		-	-	
Übrige Grenzübergangsstellen	-	-		2 709	3 455	
Eisenbahnübergänge	125 075	119 497		-	-	
Flensburg Bhf.	119 749	113 062		-	-	
Flensburg-Weiche	230	299		-	-	
Süderlügum Bhf.	5 096	6 136		-	-	
<u>Deutsch-niederländische Grenze</u>	56 672 899	53 662 221		36 425	37 608	
Abschnitt Niedersachsen	8 379 189	6 828 157		8 161	10 128	
Straßenübergänge	7 958 728	6 424 606		8 161	10 128	
Bunderneuland	1 271 052	1 336 931		-	-	
Dünebroek	28 597	19 829		-	-	
Rhede	468 823	404 958		-	-	
Neurhede	136 041	104 183		-	-	
Rütenbrock	483 434	494 878		2 911	5 162	
Schöninghsdorf	269 458	258 045		1 494	827	
Rühlertwist	352 831	486 547		-	-	
Emlichheim	130 056	134 396		-	-	
Eschebrügge	322 787	224 581		-	-	
Wielen-Vennebrügge	88 327	82 799		-	-	
Getelo	176 272	153 872		-	-	
Halle	150 967	114 419		3 756	3 801	
Frensdorferhaar	2 917 216	1 839 205		-	338	
Achterberg-Springbiel	1 162 867	769 963		-	-	
Eisenbahnübergänge	420 017	403 231		-	-	
Weener Bhf.	23 868	34 537		-	-	
Bentheim Bhf.	396 149	368 694		-	-	
Wasserübergänge	444	320		-	-	
Herbrum	444	320		-	-	

I. Grenzüberschreitender Reiseverkehr

3. Nach Grenzübergangsstellen (einschl. Durchreiseverkehr)

a) Einreisen aus dem Ausland

Übergangsstelle	Reiseverkehr		Grenzverkehr	
	1969	1968	1969	1968
Abschnitt Nordrhein-Westfalen	48 293 710	46 834 064	28 264	27 480
Straßenübergänge	46 981 267	45 581 088	28 264	27 406
Tiekerhook	379 829	405 507	-	-
Losserweg (Gronau)	173 143	187 247	-	-
Gronau-Glanerbrücke	1 991 317	1 910 155	8 253	8 486
Sandersküper	199 736	212 532	123	64
Beßlinghook	407 623	406 073	220	397
Oldenkott	63 762	70 514	165	353
Zwillbrock	114 614	146 591	-	-
Gaxel	168 167	188 708	-	-
Oeding	842 462	760 691	-	-
Barlo	133 758	128 586	-	-
Hemden	471 840	654 755	-	-
Suderwick	440 294	482 954	-	-
Brüggenhütte	238 784	278 060	-	-
Anholt	528 420	441 021	-	52
Klein-Netterden	174 472	201 243	2 522	1 816
Heerenbergerbrücke	1 208 151	1 180 070	-	-
Elten-Autobahn	5 966 156	6 225 755	-	-
Elten-Beek	467 090	451 478	-	482
Elten-Babberich	583 823	476 384	-	-
Elten-Lobith	360 187	365 530	-	-
Elten-Spyckscher Weg	140 770	134 523	-	7
Bimmen	159 597	162 379	3 751	626
Wyler	2 041 139	2 217 152	2 645	3 327
Berg en Dal	162 827	-	-	-
Grunewald	506 674	422 420	-	-
Gaesdonck	674 758	584 258	-	-
Hees	429 602	448 710	-	-
Lingsfort	368 152	401 190	60	131
Dammerbruch	1 117 318	1 119 406	-	-
Niederdorf	1 512 315	1 579 898	46	408
Schwanenhaus	2 272 510	2 059 883	1 507	2 765
Heidenend	941 770	948 855	-	-
An der Schwalme	561 693	450 670	-	-
Elmpt	3 091 843	2 994 800	816	368
Rothenbach	845 350	870 030	-	-
Karken	1 258 358	951 518	-	-
Waldfeucht	264 727	210 822	-	-
Tüddern	1 337 952	975 222	-	-
Saeffelen	94 489	96 206	-	-
Wehr	418 971	378 169	-	-
Hillensberg	19 783	22 997	-	-
Mindergangelt	299 112	249 039	-	-
Isenbruch	106 509	94 543	-	-
Süsterseel	187 798	176 380	-	120
Scherpenseel	954 638	694 692	23	16
Marienberg	338 199	696 622	-	-

I. Grenzüberschreitender Reiseverkehr

3. Nach Grenzübergangsstellen (einschl. Durchreiseverkehr)

a) Einreisen aus dem Ausland

Übergangsstelle	Reiseverkehr		Grenzverkehr	
	1969	1968	1969	1968
Herzogenrath				
Eygelshovener Straße	1 109 669	1 296 334	-	-
Aachener Straße	2 330 351	2 335 554	939	680
Kohlscheid	1 482 009	1 235 263	-	-
Horbach	2 120 620	2 152 445	1 490	2 357
Vaalserquartier	4 918 136	4 447 254	5 704	4 951
Übrige Grenzübergangsstellen	-	-	-	-
Eisenbahnübergänge	1 239 937	1 190 319	-	74
Gronau Bhf.	17 284	19 406	-	74
Emmerich Bhf.	543 066	516 008	-	-
Kranenburg Bhf.	48 427	44 399	-	-
M.-Gladbach Hbf.	587 515	570 372	-	-
Aachen Hbf.	43 645	40 134	-	-
Wasserübergänge	72 506	62 657	-	-
Emmerich-Rheinhafen	66 192	57 255	-	-
Keeken	6 314	5 402	-	-
<u>Deutsch-belgische Grenze</u>	13 702 290	15 671 393	713 435	675 837
Abschnitt Nordrhein-Westfalen	13 290 762	15 312 207	653 238	616 493
Straßenübergänge	12 074 103	14 134 331	653 238	616 493
Aachen-Autobahn	5 037 598	7 577 920	-	6 070
Bildchen	1 642 407	1 635 842	115 520	117 900
Köpfchen	1 694 186	1 686 925	85 435	81 605
Lichtenbusch	1 401 148	1 200 387	354 724	320 592
Sief	195 345	174 300	-	-
Rötgen	212 765	210 575	-	-
Mützenich	1 022 494	847 371	5 635	4 633
Kaltherberg	304 026	289 405	70 117	69 746
Wahlerscheid	33 313	32 361	5 439	2 945
Losheimer Graben	530 821	479 245	16 368	13 002
Eisenbahnübergänge	1 216 659	1 177 876	-	-
Aachen Hbf.	1 216 659	1 177 876	-	-
Abschnitt Rheinland-Pfalz	411 528	359 186	60 197	59 344
Straßenübergänge	411 528	359 186	60 197	59 344
Losheim	172 360	175 058	28 998	31 446
Deutsch-Steinebrück	163 352	121 129	25 098	20 681
Ihrenbrück	41 107	32 160	851	522
Lützkampen	34 709	30 839	5 250	6 695

3. Nach Grenzübergangsstellen (einschl. Durchreiseverkehr)

a) Einreisen aus dem Ausland

Übergangsstelle	Reiseverkehr		Grenzverkehr	
	1969	1968	1969	1968
<u>Deutsch-luxemburgische</u>				
<u>Grenze</u>	10 027 333	8 482 546	237 710	227 784
Abschnitt Rheinland-Pfalz	8 134 062	6 720 955	229 685	219 903
Straßenübergänge	8 017 591	6 591 185	229 685	219 903
Dasburg	108 953	102 588	-	-
Roth	524 400	242 325	21	1 534
Wallendorf	234 677	270 623	514	1 728
Bollendorf	698 365	1 300 598	-	-
Echternacherbrück	2 437 401	1 547 219	1 008	1 656
Ralingen	129 331	129 521	917	765
Wasserbilligerbrück	2 836 024	1 970 810	999	1 092
Oberbillig-W. (Fähre)	31 331	30 182	-	-
Wormeldingen	99 743	95 255	-	-
Wellen	917 366	902 064	38	232
Übrige Grenzübergangsstellen	-	-	226 188	212 896
Eisenbahnübergänge	113 470	126 535	-	-
Igel Bnf.	113 470	126 535	-	-
Wasserübergänge	3 001	3 235	-	-
Wasserbillig	3 001	3 235	-	-
Abschnitt Saarland	1 893 271	1 761 591	8 025	7 881
Straßenübergänge	1 893 271	1 761 591	8 025	7 881
Nennig	1 695 744	1 577 287	-	-
Perl Brücke	197 527	184 304	8 025	7 881
<u>Deutsch-französische</u>				
<u>Grenze</u>	32 514 737	31 449 989	4 058 048	3 977 429
Abschnitt Saarland	13 581 089	13 460 559	2 786 530	2 679 276
Straßenübergänge	13 034 575	12 997 591	2 738 079	2 630 227
Perl-Obermoselstr.	645 726	590 409	7 496	8 209
Perl-Apacherstr.	127 763	108 304	-	-
Silwingen	274 809	258 468	44 994	49 825
Niedaltdorf				
Neunkirchenerstr.	100 209	86 280	9 387	4 916
Gerstlingerstr.	140 164	127 594	18 190	12 178
Ittersdorf				
Schrecklingerstr.	382 821	320 581	19 000	14 617
Villingerstr.	119 088	133 950	4 284	1 837
Bisten	85 355	99 903	21 600	27 599
Überherrn-Landstr.	933 455	773 731	170 669	133 962
Lauterbach	987 940	1 043 372	41 892	41 129
Naßweiler-Bremerhof	570 553	720 377	300 559	259 156
Großrosseln	1 469 980	1 422 606	1 508 575	1 487 626
Gersweiler	987 925	924 268	76 034	85 300

3. Nach Grenzübergangsstellen (einschl. Durchreiseverkehr)

a) Einreisen aus dem Ausland

Übergangsstelle	Reiseverkehr		Grenzverkehr	
	1969	1968	1969	1968
Saarbrücken-Autobahn	297 378	-	-	-
Saarbrücken-Goldene Bremm	2 582 594	3 002 410	-	-
Saarbrücken-Spicherer Berg	113 969	98 444	-	-
Güdingen	1 530 377	1 517 299	146 369	152 785
Hanweiler	1 147 562	1 236 894	195 684	191 605
Frauenberg	347 030	341 280	-	-
Reinheim	33 245	36 578	1 222	1 455
Peppenkum	26 802	29 098	52 321	32 541
Brenschelbach	32 371	33 537	13 584	9 962
Kleinblittersdorf	97 459	92 208	-	-
Übrige Grenzüber- gangsstellen	-	-	106 219	115 525
Eisenbahnübergänge	545 824	462 491	48 451	49 049
Apach Bhf.	19 304	22 930	-	-
Überherrn Bhf.	1 166	1 123	-	-
Forbach Bhf.	476 778	390 515	26 307	27 324
Saargemünd Bhf.	48 576	47 923	22 144	21 725
Wasserübergänge	690	477	-	-
Apach-Schleuse	690	477	-	-
Abschnitt Rheinland-Pfalz	3 789 901	3 819 973	392 275	372 655
Straßenübergänge	3 769 967	3 799 987	392 275	372 655
Hornbach	270 159	271 094	31 155	46 312
Kröppen	185 877	197 383	105 368	98 976
Hirschthal	265 103	193 925	16 636	5 175
St. Germanshof	171 215	298 080	18 345	30 444
Schweigen	1 367 410	1 428 420	43 352	25 687
Scheibenhardt	64 206	64 787	16 376	13 900
Neulauterburg	1 445 997	1 346 298	86 069	96 897
Übrige Grenzüber- gangsstellen	-	-	74 974	55 264
Eisenbahnübergänge	19 934	19 986	-	-
Kapsweyer Bhf.	15 546	7 684	-	-
Berg Bhf.	507	688	-	-
Wörth Bhf.	3 881	11 614	-	-
Abschnitt Baden-Württem- berg	15 143 747	14 169 457	879 243	925 498
Straßenübergänge	14 673 246	13 771 626	876 673	924 291
Wintersdorf	945 472	718 825	225 000	286 500
Plittersdorf (Fähre)	138 345	128 031	13 791	15 505
Greiffen	110 101	131 286	-	-
Kehl-Europabrücke	7 203 290	7 114 820	194 063	198 551
Ottenheim (Fähre)	98 965	106 700	6 543	14 309
Kappel (Fähre)	98 673	99 523	19 586	20 611

I. Grenzüberschreitender Reiseverkehr

3. Nach Grenzübergangsstellen (einschl. Durchreiseverkehr)

a) Einreisen aus dem Ausland

Übergangsstelle	Reiseverkehr				Grenzverkehr			
	1969		1968		1969		1968	
Sasbach a. K. (Schiffsbrücke)	307	363	260	595	57	785	47	551
Breisach	3	231 818	3	006 826	259	964	259	060
Neuenburg-Rheinbrücke	2	278 703	1	950 345	90	636	72	027
Weil-Friedlingen Fähre		260 516		254 675	9	305	10	177
Eisenbahnübergänge	441	135	372	296	2	450	1	207
Kehl Bhf.	412	765	354	779	-	-	-	-
Neuenburg Bhf.	28	370	17	517	2	450	1	207
Wasserübergänge	29	366	25	535	120	-	-	-
Neuburgweier	22	119	20	035	-	-	-	-
Greffern-Hafen	1	279	1	780	-	-	-	-
Kehl-Rheinhafen		580		455	120	-	-	-
Breisach-Hafen	5	388	3	265	-	-	-	-
<u>Deutsch-schweizerische</u> <u>Grenze</u>	58 700	812 53	304 936	8 870	997	8 861	604	
Abschnitt Baden-Württem- berg	58 510	065 53	109 469	8 867	406	8 858	042	
Straßenübergänge	54 276	182 49	104 687	7 931	585	7 860	408	
Weil-Friedlingen	2	558 108	1	490 638	1	460 897	1	546 133
Weil-Otterbach	6	445 681	5	502 698	1	063 568		808 767
Weil-Ost	1	146 484	1	259 163		92 561		97 641
Lörrach-Stetten	3	972 050	3	984 732	1	593 454	1	374 818
Inzlingen		222 271		226 506		61 735		61 281
Grenzacherhorn	1	027 435		995 739	536	130		529 713
Rheinfeldern	2	391 630	2	227 295		61 265		61 778
Säckingen	2	280 094	2	188 923		77 870		83 551
Laufenburg		609 044		660 265		18 574		17 578
Albbruck		27 710		26 544		406		833
Waldshut-Rheinbrücke	1	768 226	1	713 776	89	504	97	443
Waldshut-Rheinfähre		51 599		55 549		477		822
Rheinheim		760 842		743 949	11	363	12	063
Rötteln		242 858		243 466		1 330		4 475
Bühl		197 458		174 673		3 819		4 985
Lottstetten-Bundesstraße	1	249 003		187 032		76 654		9 931
Lottstetten		-		896 375		-		48 158
Lottstetten-Dorf		79 035		17 058		3 255		811
Altenburg-Rheinbrücke		265 172		258 302		14 063		18 271
Jestetten-Hardt	1	246 222	1	120 926		92 420		93 316
Erzingen	1	203 983	1	240 055		10 842		11 388
Stühlingen	1	006 848		934 133		1 041		516
Neuhaus (Hegau)	3	230 008	3	546 704	100	942	117	754
Wiechs-Schlauch		18 803		15 759		5 898		6 162
Wiechs-Dorf		25 479		23 630		-		-
Büsslingen		267 495		263 108	174	000	165	380

1. Grenzüberschreitender Reiseverkehr

3. Nach Grenzübergangsstellen (einschl. Durchreiseverkehr)

a) Einreisen aus dem Ausland

Übergangsstelle	Reiseverkehr		Grenzverkehr	
	1969	1968	1969	1968
Schlatt am Randen	23 034	15 775	3 420	11 779
Ebringen	32 857	35 729	18 409	14 996
Bietingen	2 410 857	2 355 594	11 183	10 894
Randegg	211 356	238 059	17 664	16 465
Gailingen-West	260 963	230 426	11 500	14 730
Gailingen-Brücke	310 728	280 461	9 650	21 030
Gailingen-Ost	152 643	119 054	5 250	33 810
Murbach	13 659	11 255	31 556	32 140
Gottmadingen	439 842	425 305	107 953	108 979
Rielasingen-Straße	586 208	436 990	1 139 414	1 211 983
Öhningen	1 347 116	1 526 176	13 642	18 687
Konstanz-Paradieser Tor	1 158 070	972 816	5 324	5 574
Konstanz-Emmishofer Tor	7 501 745	6 279 400	364 817	321 999
Konstanz-Kreuzlinger Tor	6 680 949	5 461 762	501 691	647 244
Konstanz-Klein Venedig	145 992	85 238	11 087	10 458
Übrige Grenzüber- gangsstellen	706 625	633 649	126 957	206 072
Eisenbahnübergänge	3 842 609	3 635 315	889 613	958 365
Basel-Bad. Personenbhf.	2 844 371	2 677 176	694 742	750 059
Basel-Bad. Rangierbhf.	159	290	135 209	115 111
Waldshut Bhf.	56 270	61 966	701	2 883
Lottstetten Bhf.	20 171	14 153	6 651	17 704
Altenburg-Rheinau Bhf.	29 328	25 652	6 678	8 402
Jestetten Bhf.	56 904	62 474	3 070	1 410
Erzingen Bhf.	42 861	40 637	20 091	20 301
Thayngen Bhf.	159 101	147 949	5 757	4 710
Singen Bhf.	453 868	442 278	7 000	10 309
Rielasingen Bhf.	1 083	1 721	2 995	9 330
Konstanz-Personenbhf.	175 246	159 123	6 719	18 146
Übrige Grenzüber- gangsstellen	3 247	1 896	-	-
Wasserübergänge	391 274	369 467	46 208	39 269
Weil-Rheinhafen	167	79	-	-
Rheinfelden-Rheinhafen	314	318	-	-
Öhningen-Oberstaad	2 983	8 107	109	109
Wangen	6 954	8 390	182	-
Hemmenhofen	6 922	4 777	6 391	6 736
Gaienhofen	11 527	12 733	4 348	3 554
Reichenau	56 091	75 485	-	34
Konstanz-Hafen	72 915	65 023	-	3 219
Mainau	2 967	2 648	20 771	13 419
Überlingen	1 843	1 523	52	17
Meersburg	13 453	8 296	1 411	525
Friedrichshafen	215 138	182 084	3 491	3 293
Langenargen	-	4	9 453	8 363

3. Nach Grenzübergangsstellen (einschl. Durchreiseverkehr)

a) Einreisen aus dem Ausland

Übergangsstelle	Reiseverkehr		Grenzverkehr	
	1969	1968	1969	1968
Abschnitt Bayern	190 747	195 467	3 591	3 562
Eisenbahnübergänge	150 295	152 484	1 431	1 831
Lindau Bhf.	150 295	152 484	1 431	1 831
Wasserübergänge	40 452	42 983	2 160	1 731
Wasserburg	7 737	9 072	177	56
Bad Schachen	2 296	2 446	44	14
Lindau-Hafen	30 419	31 465	1 939	1 661
<u>Deutsch-österreichische</u>				
<u>Grenze</u>	67 892 408	66 091 828	2 092 289	1 900 470
Abschnitt Bayern	67 892 408	66 091 828	2 092 289	1 900 470
Straßenübergänge	62 018 962	60 903 438	2 045 298	1 862 771
Lindau-Ziegelhaus	5 074 817	5 071 447	119 491	110 754
Lindau-Rickenbach	325 831	303 096	1 796	623
Niederstaußen	734 926	709 934	9 851	9 364
Scheidegg	104 865	108 410	2 079	2 040
Neuhaus (Allgäu)	171 034	166 481	7 241	7 820
Hinterschweinhöf	137 456	126 260	5 395	10 897
Aach	480 510	466 451	9 766	9 554
Balderschwang	131 623	150 196	3 302	4 098
Walserschanz	1 295 817	1 280 222	9 885	6 605
Oberjoch	993 496	701 541	18 116	17 616
Pfronten-Fallmühle	115 036	102 643	3 738	3 693
Pfronten-Steinach Str.	1 515 848	1 545 323	23 977	22 102
Füssen	1 951 131	1 845 698	31 630	33 544
Linderhof	781 117	608 273	9 523	7 725
Griesen-Straße	2 003 385	2 271 835	9 101	8 916
Schneefernerhaus-				
Zugspitze	206 438 ¹⁾	191 214	2 929	2 545
Mittenwald-Leutasch	591 009	576 647	6 636	7 437
Mittenwald-Scharnitz	3 360 021	3 342 145	57 044	41 746
Vorderriß	282 644	267 374	12 253	11 169
Stuben	1 949 763	1 973 205	33 000	36 174
Bäckeralm	781 725	624 682	18 532	19 018
Kiefersfelden	1 164 885	3 196 582	20 880	26 261
Kiefersfelden-				
Autobahn	5 258 448	1 908 788	27 637	10 233
Oberaudorf	1 299 630	1 388 748	14 282	15 822
Erl (Reisach)	173 484	198 293	2 085	10 476
Windshausen	261 802	293 645	3 148	3 075
Sachrang	792 980	757 104	12 590	14 953
Schlechting	309 566	311 075	4 062	6 829
Reit i.W.	745 367	756 332	7 852	8 467
Melleck-Steinpaß	3 093 600	3 184 100	959 000	758 400
Zill	41 892	45 303	452	518
Schellenberg	2 108 110	2 094 490	37 328	40 784

1) Einschl. Zugspitze-Westgipfel.

I. Grenzüberschreitender Reiseverkehr

3. Nach Grenzübergangsstellen (einschl. Durchreiseverkehr)

a) Einreisen aus dem Ausland

Übergangsstelle	Reiseverkehr		Grenzverkehr	
	1969	1968	1969	1968
Bayer. Gmain	1 008 825	997 100	46 672	48 300
Schwarzbach-Autobahn	7 676 440	8 141 500	44 100	47 550
Schwarzbach-Bundesstr.	2 887 000	2 781 000	148 000	140 000
Freilassing	3 491 641	3 380 576	54 560	46 902
Laufen	686 951	665 661	8 033	8 773
Tittmoning	305 895	297 876	3 409	3 963
Burghausen-neue Brücke	565 956	494 110	7 283	7 540
Burghausen-alte Brücke	768 025	729 587	9 239	9 178
Simbach-Straße	1 826 156	2 462 214	39 361	40 959
Egglfing	576 176	493 707	11 096	9 285
Neuhaus am Inn	1 256 236	1 243 823	35 505	33 668
Passau-Voglau	74 239	85 257	2 138	2 885
Passau-Mariahilf	610 747	560 932	6 510	6 211
Passau-Saming	105 899	135 787	1 796	2 363
Passau-Haibach	371 647	229 932	6 184	4 066
Passau-Achleiten	710 372	850 275	10 574	13 286
Obernzell (Fähre)	65 934	65 816	1 677	1 834
Wegscheid	161 603	125 739	3 483	4 713
Übrige Grenzübergangsstellen	630 964	594 559	121 077	162 037
Eisenbahnübergänge	5 665 575	4 991 618	42 729	32 780
Lindau Bhf.	270 493	282 448	3 111	3 443
Pfronten-Steinach Bhf.	65 953	62 833	1 848	2 412
Griesen Bhf.	68 048	68 609	1 608	1 590
Mittenwald Bhf.	291 054	343 220	4 625	4 380
Kufstein Bhf.	1 737 947	1 550 357	23 000	13 000
Salzburg Bhf.	2 735 282	2 220 274	5 586	5 041
Simbach Bhf.	16 946	14 619	447	416
Passau Bnf.	479 852	449 258	2 504	2 498
Wasserübergänge	207 871	196 772	4 262	4 919
Lindau-Hafen	197 695	184 446	4 223	4 919
Passau-Donaulände	10 176	12 326	39	-
<u>Deutsch-tschechoslowakische</u>				
<u>Grenze</u>	523 544	437 592	-	-
Abschnitt Bayern	523 544	437 592	-	-
Straßenübergänge	362 765	304 750	-	-
Bayer.-Eisenstein	14 766	-	-	-
Furth i.W.-Schafberg	66 254	60 153	-	-
Waidhaus	164 311	140 239	-	-
Schirnding-Straße	117 434	104 358	-	-
Eisenbahnübergänge	160 779	132 842	-	-
Furth i.W. Bhf.	24	59	-	-
Schirnding Bnf.	160 755	132 783	-	-

I. Grenzüberschreitender Reiseverkehr

3. Nach Grenzübergangsstellen (einschl. Durchreiseverkehr)

a) Einreisen aus dem Ausland

Übergangsstelle	Reiseverkehr	
	1969	1968
<u>Verkehr über Seehäfen</u> 1)2)	5 900 884	5 459 241
<u>Ostsee</u>	5 515 829	5 192 058
Abschnitt Schleswig-Holstein	5 515 829	5 192 058
Lübeck	30 942	40 499
Lübeck-Travemünde	547 371	474 851
Heiligenhafen	11 437	6 010
Puttgarden	1 199 409	1 097 546
Burgstaaken	5 815	5 089
Kiel	241 060	236 077
Kiel-Holtenau	3 953	5 471
Eckernförde	26 620	19 704
Kappeln	22 720	42 848
Gelting-Mole	611 244	446 497
Langballigau	278 856	391 087
Glücksburg	306 891	292 353
Flensburg-Hafen	2 208 125	2 106 586
Übergänge f. Wassersportler	21 386	27 440
<u>Nordsee</u>	385 055	267 183
Abschnitt Schleswig-Holstein	205 880	114 379
List	200 408	109 687
Brunsbüttelkoog	5 040	4 208
Wedel	38	70
Helgoland	365	399
Übergänge f. Schiffsbesatzungen	29	15
Abschnitt Hamburg	56 191	21 297
Abschnitt Bremen	43 422	71 799
Bremerhaven	38 219	65 440
Bremen	5 203	6 359
Abschnitt Niedersachsen	79 562	59 708
Cuxhaven	13 332	9 393
Brake	143	140
Nordenham	151	181
Wilhelmshaven	153	233
Norderney	1 102	1 478
Juist	274	178
Borkum	43 425	38 135
Emden	20 754	9 808
Elsfleth	4	-
Übergänge f. Wassersportler	224	162

1) Maßgebend ist der Ort der Paßkontrolle, der nicht immer zugleich Zustiege- oder Ausstiegeort ist.- 2) Einschl. Reiseverkehr mit Fährschiffen.

1. Grenzüberschreitender Reiseverkehr

3. Nach Grenzübergangsstellen (einschl. Durchreiseverkehr)

a) Einreisen aus dem Ausland

Übergangsstelle	Reiseverkehr	
	1969	1968
<u>Verkehr über Flughäfen 1)</u>	5 477 512	4 436 928
Flughafen		
Hamburg	416 613	370 249
Bremen	75 739	74 879
Hannover	114 058	83 271
Düsseldorf	966 652	789 988
Köln/Bonn	291 477	202 381
Frankfurt/Rhein-Main	2 659 287	2 189 999
Stuttgart	291 148	200 235
München	572 207	477 631
Nürnberg	49 118	25 367
Flugplatz		
Aachen-Merzbrück	462	436
Augsburg	821	394
Baden-Oos	787	541
Biberach	111	77
Bielefeld-Windelsbleiche	629	336
Borkum	80	212
Braunschweig-Waggum	225	142
Donaueschingen-Villingen	640	231
Egelsbach	950	718
Emden	291	200
Essen-Mülheim	109	22
Flensburg-Schäferhaus	984	747
Fürstenzell	107	143
Hamburg-Finkenwerder	116	-
Heubach	102	113
Hohn	892	1 283
Karlsruhe-Forchheim	442	247
Kassel-Waldau	75	59
Kempten-Durach	347	298
Kirchdorf/Inn	78	110
Konstanz	794	515
Lübeck-Blankensee	391	273
Manching	521	215
Mannheim-Neustadt	536	456
Mönchengladbach	537	492
Obermühle	527	524
Offenburg	73	48
Saarbrücken-Ensheim	5 935	1 550
Stadtlohn-Wenningfeld	778	939
Straubing-Wallermühle	140	-
Trier-Euren	115	71
Wilhelmshaven-Mariensiel	55	33
Worms-Bürgerheide-West	177	112
Wyck/Föhr	170	26
Sonstige	22 216	11 365

1) Maßgebend ist der Ort der Paßkontrolle, der nicht immer zugleich Zusteige- und Aussteigeort ist.

3. Nach Grenzübergangsstellen (einschl. Durchreiseverkehr)

a) Einreisen aus dem Ausland

Übergangsstelle	Reiseverkehr		Grenzverkehr	
	1969	1968	1969	1968
Verkehr über Landübergänge	252 760 390	240 772 879	16 011 613	15 684 187
nach Grenzabschnitten:				
Deutsch-				
dänische Grenze	12 726 367	11 672 374	2 709	3 455
niederländische Grenze	56 672 899	53 662 221	36 425	37 608
belgische Grenze	13 702 290	15 671 393	713 435	675 837
luxemburgische Grenze	10 027 333	8 482 546	237 710	227 784
französische Grenze	32 514 737	31 449 989	4 058 048	3 977 429
schweizerische Grenze	58 700 812	53 304 936	8 870 997	8 861 604
österreichische Grenze	67 892 408	66 091 828	2 092 289	1 900 470
tschechoslowak. Grenze	523 544	437 592	-	-
nach Länderabschnitten:				
Schleswig-Holstein	12 726 367	11 672 374	2 709	3 455
Niedersachsen	8 379 189	6 828 157	8 161	10 128
Nordrhein-Westfalen	61 584 472	62 146 271	681 502	643 973
Rheinland-Pfalz	12 335 491	10 900 114	682 157	651 902
Saarland	15 474 360	15 222 150	2 794 555	2 687 157
Baden-Württemberg	73 653 812	67 278 926	9 746 649	9 783 540
Bayern	68 606 699	66 724 887	2 095 880	1 904 032
nach der Art des Übergangs:				
Straßenübergänge ¹⁾	238 073 477	227 286 943	14 974 189	14 594 962
Eisenbahnübergänge	13 941 309	12 784 490	984 674	1 043 306
Wasserübergänge ²⁾	745 604	701 446	52 750	45 919
Verkehr über Seehäfen ³⁾	5 900 884	5 459 241	-	-
Verkehr über Flughäfen	5 477 512	4 436 928	-	-
Verkehr mit dem Ausland				
insgesamt	264 138 786	250 669 048	16 011 613	15 684 187

1) Einschl. Fähren.- 2) Ausschl. Fähren.- 3) Einschl. Reiseverkehr mit Fährschiffen.

3. Nach Grenzübergangsstellen (einschl. Durchreiseverkehr)

b) Ausreisen über die Grenze zur Tschechoslowakei und über Seehäfen

Übergangsstelle	Reiseverkehr	
	1969	1968
<u>Verkehr über Landübergänge</u>	529 421	423 176
<u>Deutsch-tschechoslowakische Grenze</u>	529 421	423 176
<u>Abschnitt Bayern</u>	529 421	423 176
<u>Straßenübergänge</u>	383 692	309 613
Bayer.-Eisenstein	16 004	-
Furth i.W.-Schafberg	74 059	58 770
Waidhaus	183 191	155 464
Schirnding-Straße	110 168	95 379
<u>Eisenbahnübergänge</u>	145 729	113 563
Furth i.W. Bhf.	33	37
Schirnding Bhf.	145 696	113 526
<u>Verkehr über Seehäfen</u> ¹⁾²⁾	5 924 451	5 454 113
<u>Ostsee</u>	5 548 687	5 186 909
<u>Abschnitt Schleswig-Holstein</u>	5 548 687	5 186 909
Lübeck	29 059	39 851
Lübeck-Travemünde	530 076	458 947
Heiligenhafen	11 437	6 000
Puttgarden 3)	1 242 907	1 118 718
Burgstaaken	5 653	4 835
Kiel	222 961	215 579
Kiel-Holtenau	3 801	5 146
Eckernförde	26 647	19 770
Kappeln	22 514	42 866
Gelting Mole	608 454	441 910
Langballigau	285 602	399 720
Glücksburg	310 518	293 014
Flensburg-Hafen	2 228 063	2 115 875
Übergänge f. Wassersportler	20 995	24 678
<u>Nordsee</u>	375 764	267 204
<u>Abschnitt Schleswig-Holstein</u>	194 599	113 844
List	189 257	109 451
Brunsbüttelkoog	4 913	3 931
Wedel	44	40
Helgoland	364	407
Übergänge f. Wassersportler	21	15
<u>Abschnitt Hamburg</u>	57 409	21 927
<u>Abschnitt Bremen</u>	47 811	76 000
Bremerhaven	41 936	70 418
Bremen	5 875	5 582
<u>Abschnitt Niedersachsen</u>	75 945	55 433
Cuxhaven	15 387	8 078
Brake	94	68
Nordenham	144	161
Wilhelmshaven	149	212
Norderney	1 157	1 446
Juist	278	185
Borkum	35 276	36 365
Emden	23 118	8 688
Übergänge f. Wassersportler	342	230

1) Maßgebend ist der Ort der Paßkontrolle, der nicht immer zugleich Zustiege- oder Aussteigeort ist.- 2) Einschl. Reiseverkehr mit Fährschiffen.- 3) Die Zahlen sind von der Deutschen Bundesbahn ermittelt worden.

1. Grenzüberschreitender Reiseverkehr

4. Nach Herkunfts- und Bestimmungsländern der Schiffsreisenden^{*)} 1969

Einreise

Herkunftsland	Insgesamt	Davon über							
		Lübeck	Schlesw.- holst. Ostseegebiet	Hamburg	Unterelbe- u. schlesw.- holst. Nord- seegebiet (ohne Kbg.)	Britische Häfen	Unter- wesergeb. (ohne Britische Häfen)	Enden	Engl., Jado-, Huntgebiet u. ostfr. In- seln (ohne Enden)
Europa	5 878 401	578 313	4 936 973	51 377	218 066	28 765	319	19 669	44 919
Belgien	2 461	5	279	757	452	908	7	49	4
Dänemark	5 183 560	191 759	4 785 488	2 531	203 429	72	129	58	94
Finnland	58 240	56 406	484	520	557	189	-	72	12
Frankreich	2 875	1	184	1 700	328	553	11	98	-
Großbritannien	57 066	1 205	472	35 992	742	18 407	41	193	14
Irland	153	-	5	63	13	48	8	16	-
Island	2 191	-	3	672	1 440	76	-	-	-
Italien	1 199	-	52	175	475	490	1	5	1
Jugoslawien	29	-	1	4	-	-	-	24	-
Niederlande	69 717	225	617	2 295	1 116	2 048	76	18 635	44 705
Norwegen	75 919	516	63 306	838	6 502	4 479	27	232	19
Polen	2 733	14	822	1 216	279	387	-	14	1
Portugal	1 506	-	23	148	1 291	35	-	9	-
Schweden	415 807	328 164	84 729	1 653	798	244	19	137	42
Sowjetunion	2 914	3	191	1 703	231	763	-	19	25
Spanien	1 679	-	262	1 087	228	37	-	63	-
Übr. Europa	352	15	55	23	185	29	-	45	2
Afrika	2 422	-	193	564	103	1 221	2	235	104
Ägypten	73	-	-	24	4	16	-	29	-
Südafrika	116	-	4	54	-	38	-	-	20
Übr. Afrika	2 233	-	189	486	99	1 167	2	206	84
Amerika	18 012	-	247	3 261	973	12 639	97	788	7
Argentinien	1 592	-	31	673	788	97	3	-	-
Brasilien	1 167	-	18	768	28	160	-	193	-
Chile	95	-	1	33	-	61	-	-	-
Kanada	1 255	-	43	133	-	1 052	-	27	-
Kolumbien	95	-	-	74	-	21	-	-	-
Kuba	28	-	12	9	1	6	-	-	-
Mexiko	53	-	-	17	-	36	-	-	-
Panama	169	-	-	117	-	37	-	15	-
Ver. Staaten	12 297	-	126	512	89	11 007	81	482	-
Übr. Amerika	1 261	-	16	925	67	162	13	71	7
Asien	1 271	-	98	939	69	123	2	14	26
Iran	13	-	-	1	-	1	-	-	11
Libanon	24	-	-	15	9	-	-	-	-
Türkei	494	-	3	438	1	50	2	-	-
Übr. Asien	740	-	95	485	59	72	-	14	15
Australien	778	-	5	50	1	674	-	48	-
Insgesamt	5 900 884	578 313	4 937 516	56 191	219 212	43 422	420	20 754	45 056

^{*)} Einschließlich Reiseverkehr mit Fährschiffen.

J. Grenzüberschreitender Reiseverkehr

4. Nach Herkunfts- und Bestimmungsländern der Schiffsreisenden^{*)} 1969

Ausreise

Bestimmungsland	Insgesamt	Davon über							
		Lübeck	Schlesw.- holst. Ostseegebiet	Hamburg	Unterolte- u. schlesw.- holst. Nord- seegebiet (ohne Hbg.)	Bremische Hafen	Unter- wesergb. (ohne Bremische Hafen)	Emden	Ens-, Jade-, Huntegebiet u. ostfr. In- seln (ohne Emden)
Europa	5 893 909	559 135	4 988 939	49 007	208 087	29 998	391	21 487	36 865
Belgien	2 241	9	194	654	406	900	8	43	27
Dänemark	5 237 664	197 118	4 848 485	779	190 804	82	265	6	125
Finnland	58 243	55 878	255	711	1 208	175	-	11	5
Frankreich	2 348	-	188	1 014	404	694	7	40	1
Großbritannien	58 628	28	734	37 740	945	18 959	16	109	97
Irland	127	-	10	41	21	8	3	43	1
Island	421	-	10	301	37	73	-	-	-
Italien	2 694	-	79	994	35	1 536	1	42	7
Jugoslawien	155	-	5	5	7	138	-	-	-
Niederlande	62 661	41	580	2 029	1 508	1 277	13	20 667	36 546
Norwegen	74 362	768	58 814	898	9 129	4 509	52	184	8
Polen	1 808	13	599	737	236	111	2	50	-
Portugal	1 608	-	16	159	1 335	64	-	25	9
Schweden	384 315	303 234	78 654	528	1 455	199	20	209	16
Sowjetunion	3 767	2 044	125	541	204	813	2	27	11
Spanien	2 523	-	96	1 829	129	437	1	19	12
Übr. Europa	344	2	95	47	164	23	1	12	-
Afrika	3 369	-	117	859	544	1 572	12	195	70
Ägypten	59	-	21	20	-	11	-	7	-
Südafrika	307	-	13	70	-	204	-	-	20
Übr. Afrika	3 003	-	83	769	544	1 357	12	188	50
Amerika	23 319	-	355	6 726	1 292	13 436	69	1 436	5
Argentinien	1 111	-	12	874	48	177	-	-	-
Brasilien	1 760	-	24	1 083	313	250	61	29	-
Chile	154	-	1	78	-	75	-	-	-
Kanada	2 099	-	60	587	1	1 352	2	97	-
Kolumbien	127	-	-	48	-	79	-	-	-
Kuba	102	-	38	60	-	4	-	-	-
Mexiko	103	-	20	4	-	79	-	-	-
Panama	89	-	-	47	-	33	-	9	-
Ver. Staaten	16 504	-	197	3 072	890	11 121	6	1 218	-
Übr. Amerika	1 270	-	3	873	40	266	-	83	5
Asien	1 146	-	139	736	63	181	6	-	21
Iran	103	-	60	2	41	-	-	-	-
Libanon	53	-	15	29	-	9	-	-	-
Türkei	552	-	-	473	-	87	2	-	-
Übr. Asien	428	-	64	232	22	85	4	-	21
Australien	2 708	-	2	81	-	2 624	-	-	1
Insgesamt	5 924 451	559 135	4 989 552	57 409	209 986	47 811	478	23 118	36 962

*) Einschließlich Reiseverkehr mit Fährschiffen.

II. INTERZONALER REISEVERKEHR

1) Einreisen nach Art des Übergangs 1 000

Jahr Monat	Einreisen (einschl. Durchreiseverkehr)						
	insgesamt	über Landübergänge				über Seehäfen	über Flughäfen
		zusammen	Straßen-	Eisenbahn-	Wasser-		
1966	8 580	6 957	4 259	2 698	0	0	1 623
1967	8 774	6 944	4 303	2 642	"	0	1 829
1968	8 667	6 601	4 149	2 453	"	0	2 066
1969	8 601	6 331	3 787	2 544	"	0	2 270
1969 Januar	423	281	162	119	"	0	142
Februar	352	215	152	63	"	0	137
März	485	332	223	109	"	0	154
April	813	619	388	231	"	0	194
Mai	908	692	447	246	"	0	216
Juni	844	634	423	212	"	0	210
Juli	1 085	850	549	311	"	0	226
August	1 174	939	505	434	"	0	235
September	823	607	188	419	"	0	216
Oktober	680	473	296	176	"	0	208
November	459	297	198	99	"	0	162
Dezember	554	382	256	126	"	0	172

2. Ein- und Ausreisen nach der Staatsangehörigkeit der Reisenden (einschl. Durchreiseverkehr)

Staatsangehörigkeit	Einreisen		Ausreisen			
	insgesamt		insgesamt		dar. Durchreiseverkehr	
	1969	1968	1969	1968	1969	1968
Deutschland	5 679 651	5 887 527	5 637 287	5 783 107	"	"
Ausland	361 004	343 134	366 470	349 405	152 241	149 978
Belgien	14 618	15 441	15 367	15 930	7 413	7 907
Danemark	8 445	9 130	8 246	9 090	2 149	2 140
Frankreich	45 324	46 384	48 144	48 866	27 188	28 655
Großbritannien	25 639	26 816	24 566	27 563	12 290	13 105
Italien	15 356	13 960	15 710	14 839	8 955	8 737
Luxemburg	549	642	502	631	166	231
Niederlande	24 317	25 662	26 656	27 944	10 485	10 866
Österreich	21 737	20 635	19 855	20 341	13 701	13 818
Schweden	11 145	10 207	8 844	9 107	5 076	5 043
Schweiz	10 719	12 764	10 936	12 846	5 670	6 612
Tschechoslowakei	20 196	16 017	17 841	14 883	1 596	907
Vereinigte Staaten	30 305	28 415	30 760	29 600	11 122	9 130
Übriges Ausland	132 654	117 161	139 043	117 745	46 420	42 827
Ohne Aufgliederung ¹⁾	2 560 422 a)	2 436 826 b)	2 561 408	2 463 146	"	"
dar. über Flughäfen	2 269 689	2 066 162	2 276 921	2 083 262	"	"
Insgesamt	8 601 077	8 667 487	8 565 165	8 595 658	152 241	149 978

1) Darunter Aussiedler aus den "Deutschen Ostgebieten" (Grenzen vom 31.12.1937), z.Z. unter polnischer Verwaltung: a) 5 615 Aussiedler, b) 5 628 Aussiedler.

II. Interzonaler Reiseverkehr

3. Ein- und Ausreisen nach Übergangsstellen (einschl. Durchreiseverkehr)

Übergangsstelle	Einreisen		Ausreisen	
	1969	1968	1969	1968
<u>Verkehr insgesamt</u>	8 601 077	8 667 487	8 565 165	8 595 658
<u>Verkehr über Landübergänge</u>	6 330 986	6 601 205	6 288 045	6 512 245
Abschnitt Bayern	1 599 857	1 686 873	1 641 005	1 649 681
Straßenübergänge	1 185 494	1 277 031	1 224 918	1 232 675
Rudolphstein (1968 Töpen)	1 185 494	1 277 031	1 224 918	1 232 675
Eisenbahnübergänge	414 363	409 842	416 087	417 006
Hof Bhf.	218 943	217 952	219 856	220 144
Ludwigstadt Bhf.	195 420	191 890	196 231	196 862
Abschnitt Hessen	770 258	789 446	753 105	743 966
Straßenübergänge	107 046	114 296	110 632	112 610
Herleshausen	107 046	114 296	110 632	112 610
Eisenbahnübergänge	663 212	675 150	642 473	631 356
Bebra Bhf.	663 212	675 150	642 473	631 356
Abschnitt Niedersachsen	3 271 236	3 398 674	3 210 020	3 395 554
Straßenübergänge	2 152 021	2 407 211	2 062 502	2 359 042
Helmstedt-Autobahn	2 152 021	2 407 211	2 062 502	2 359 042
Eisenbahnübergänge	1 119 215	991 463	1 147 518	1 036 512
Helmstedt Bhf. 1)	685 386 ^{a)}	529 980 ^{b)}	679 786	536 836
Vorsfelde/Wolfsburg Bhf.	433 816	461 476	467 729	499 676
Herzberg Bhf.	13	7	3	-
Abschnitt Schleswig-Holstein	689 635	726 212	683 915	723 044
Straßenübergänge	342 194	349 982	340 528	346 059
Lauenburg	320 786	329 452	317 307	323 390
Lübeck-Schlutup	21 408	20 530	23 221	22 669
Eisenbahnübergänge	347 441	376 230	343 387	376 985
Büchen Bhf.	222 579	241 566	216 226	235 543
Lübeck Bhf.	124 862	134 664	127 161	141 442

1) Darunter Aussiedler aus den "Deutschen Ostgebieten" (Grenzen vom 31.12.1937), z.Z. unter polnischer Verwaltung: a) 5 615, b) 5 628 Aussiedler.

II. Interzonaler Reiseverkehr

3. Ein- und Ausreisen nach Übergangsstellen (einschl. Durchreiseverkehr)

Übergangsstelle	Einreisen		Ausreisen	
	1969	1968	1969	1968
<u>Verkehr über Seehäfen</u>	402	120	199	151
Abschnitt Schleswig-Holstein	53	20	100	13
Kiel	-	-	-	-
Kiel-Holtenau	41	20	2	13
Lübeck	12	-	98	-
Abschnitt Hamburg	345	100	99	138
Abschnitt Niedersachsen	4	-	-	-
Cuxhaven	4	-	-	-
Emden	-	-	-	-
<u>Verkehr über Flughäfen</u>	2 269 689	2 066 162	2 276 921	2 083 262
Flughäfen Hamburg ¹⁾	382 280	330 489	382 795	342 880
Bremen	49 108	46 458	49 356	46 419
Hannover	649 122	464 235	646 265	464 412
Düsseldorf ²⁾	184 492	161 928	180 678	158 294
Köln/Bonn ¹⁾	136 221	120 364	137 376	118 682
Frankfurt/Rhein-Main	423 880	550 849	430 519	558 058
Stuttgart	141 365	128 606	139 623	124 505
München ²⁾	220 433	190 227	228 423	198 106
Nürnberg ²⁾	82 125	72 277	81 214	71 105
Flugplatz Lübeck-Blankensee ³⁾	663	701	672	801
Braunschweig-Waggum	-	28	-	-

1) Nach Angaben der BEA und PAA.- 2) Nach Angaben der AF, BEA und PAA.-

3) Nach Angaben der Flugleitung Lübeck-Blankensee.

Fachserie H:

Verkehr

Reihe 1: **Binnenschifffahrt**

Güterverkehr auf Binnenwasserstraßen, Güterumschlag in Binnenhäfen, Verkehr an Auslands- und Zonenübergangsstellen sowie Güterverkehr an wichtigen Schleusen (monatlich, jährlich mit Vorbericht).
Güterverkehr nach Verkehrsbezirken und Bestand an Binnenschiffen (jährlich).

Reihe 2: **Seeschifffahrt**

Schiffs- und Güterverkehr über See nach Häfen, Flaggen und Verkehrsrichtungen, Verkehr auf dem Nord-Ostsee-Kanal und Bestand an Seeschiffen (monatlich, jährlich mit Vorbericht).
Güterverkehr nach Verkehrsbezirken (jährlich).

Reihe 3: **Luftverkehr**

Personen-, Güter- und Postverkehr mit Luftfahrzeugen nach deutschen Flughäfen und Ländern im Auslandsverkehr, Starts und Landungen nach Flughäfen, Zahl der Reisenden und Güterumschlag auf Flughäfen (monatlich und jährlich). Umsätze, Bestand an Luftfahrzeugen sowie Personalstand (jährlich).

Reihe 4: **Eisenbahnverkehr**

Betriebsleistungen, Personen- und Güterverkehr des öffentlichen Verkehrs (monatlich und jährlich). Güterverkehr nach Verkehrsbezirken, Einnahmen, Bestand an Strecken und Fahrzeugen sowie Personalstand (jährlich).

Reihe 5: **Straßenverkehr**

I. Straßen (5jährlich)

(letzte Veröffentlichung unter dem Titel „Straßen, Brücken, Parkeinrichtungen 1966“ als Sonderbeitrag in H 5)

II. Personenverkehr (monatlich und jährlich)

III. Grenzüberschreitender Güterverkehr (jährlich)

(letzte Veröffentlichung unter dem Titel „Güterbewegung im grenzüberschreitenden Straßenverkehr mit Kraftfahrzeugen 1967“ als H 5/I)

IV. Güternahverkehr (unregelmäßig)

(letzte Veröffentlichung unter dem Titel „Güternahverkehr mit Kraftfahrzeugen 1965“ als Sonderbeitrag in H 5)

V. Fahrleistungen der Kraftfahrzeuge (unregelmäßig)

(letzte Veröffentlichung 1966 als Sonderbeitrag in H 5)

S. Sonderbeiträge

Führerscheininhaber (Mai 1965)

Reihe 6: **Straßenverkehrsunfälle**

Unfälle nach Unfallfolgen und Unfallorten, Verunglückte und Unfallbeteiligte nach Art der Teilnahme am Straßenverkehr und Unfallursachen (monatlich, jährlich mit Vorbericht).

Unfälle nach Unfallarten, Verunglückte nach dem Lebensalter, Unfallursachen nach Verursachern (jährlich).

Reihe 7: **Grenzüberschreitender und interzonaler Reiseverkehr**

Reiseverkehr mit dem Ausland nach Staatsangehörigkeit der Reisenden, Verkehrswegen und Grenzübergangsstellen sowie Reiseverkehr mit Berlin und der sowjetischen Besatzungszone Deutschlands (monatlich und jährlich).

Reihe 8: **Nachrichtenwesen**

Zahl der Ton- und Fernschrundfunkgenehmigungen nach Oberpostdirektionen (unregelmäßig).

Reihe 9: **Güterverkehr der Verkehrszweige**

Güterverkehr nach Verkehrszweigen und Hauptverkehrsbeziehungen (vierteljährlich und jährlich).

Ergebnisse einmaliger Zählungen

Als einmalige Veröffentlichungen erscheinen die Ergebnisse des Verkehrszensus 1962.

Systematische Verzeichnisse

Güterverzeichnis für die Verkehrsstatistik (Ausgabe 1969)

Verzeichnis der Verkehrsbezirke und Häfen (Ausgabe 1969)

Prospekte mit ausführlichen Angaben sind bei dem W. KOHLHAMMER VERLAG, 6500 Mainz 42, Siemensstraße 3, Postfach 120 erhältlich.

HERAUSGEBER: STATISTISCHES BUNDESAMT · WIESBADEN
VERLAG: W. KOHLHAMMER GMBH · STUTTGART UND MAINZ