

**STATISTISCHES  
BUNDESAMT  
WIESBADEN**

# **DER VERKEHR**

**IN DER BUNDESREPUBLIK DEUTSCHLAND**

**Reihe 7**

**Grenzüberschreitender Reiseverkehr**

**Jahr 1960**



**W. KOHLHAMMER VERLAG**

STATISTISCHES  
BUNDESAMT  
WIESBADEN

# DER VERKEHR

IN DER BUNDESREPUBLIK DEUTSCHLAND

Reihe 7

## Grenzüberschreitender Reiseverkehr

Jahr 1960



Jahrgang 1960 · Jahresheft 1

VERLAG W. KOHLHAMMER GMBH / STUTT GART UND MAINZ

(59.466)  
61.806 c

## Inhalt

	Seite
Vorbemerkungen	3
Einführung	4
Übersichten	
1. Die Einreisen im grenzüberschreitenden Reiseverkehr 1957 - 1960	7
2. Der Reiseverkehr mit dem Ausland 1959 und 1960	8
3. Der Interzonenverkehr nach der Staatsangehörigkeit der Reisenden und nach Monaten 1959 und 1960	9
4. Der grenzüberschreitende Reiseverkehr nach Grenzüber- gangsstellen 1959 und 1960	
a) Einreise aus dem Ausland	10
b) Ausreise über die Grenze zur Tschechoslowakei und über Seehäfen	21
c) Interzonenverkehr	22
5. Der Interzonenverkehr nach den Personalausweisen der Reisenden 1959 und 1960	23
6. Herkunfts- und Zielländer der Schiffsreisenden im Jahre 1960	24

Veröffentlichungen der Statistischen Landesämter über  
"Verkehr" unter H

Nachdruck - auch auszugsweise - nur mit Quellenangabe gestattet.

Erschienen im Februar 1961

## V o r b e m e r k u n g e n

### 1. Umfang der Anschreibungen (Gebietsstand)

Die Statistik des grenzüberschreitenden Reiseverkehrs erfaßt grundsätzlich nur die Einreisen einschließlich der Durchreisen aus dem Ausland in das Bundesgebiet, jedoch nicht nach Berlin (West). Ausreisen werden nur an der Grenze zur Tschechoslowakei, im Schiffsverkehr über See sowie im ebenfalls nachgewiesenen Interzonenverkehr gezählt.

### 2. Begriffsbestimmungen

Reiseverkehr:

Reisen mit Reisepaß oder mit Personalausweis.

Durchreiseverkehr:

Reiseverkehr mit Abreiseort und mit Reiseziel im Ausland. Die Bundesrepublik Deutschland ohne Berlin (West) ist nur Durchgangsland (Personen, die die Bundesrepublik Deutschland überfliegen oder nicht öfter als einmal in der Bundesrepublik Deutschland zwischenlanden und den Flughafen nicht verlassen, werden nicht erfaßt. Das gleiche gilt für Schiffsreisende, die die Bundesrepublik Deutschland berühren ohne das Schiff zu verlassen).

Grenzverkehr:

Grenzübertritte mit Grenzkarte, mit Ausflugschein oder mit sonstigen Ausweisen des grenznahen Verkehrs.

Interzonenverkehr:

Verkehr zwischen der Bundesrepublik Deutschland und der sowjetischen Besatzungszone sowie Verkehr zwischen der Bundesrepublik Deutschland und Berlin.

### 3. Quelle: Paßkontrolldirektion Koblenz.

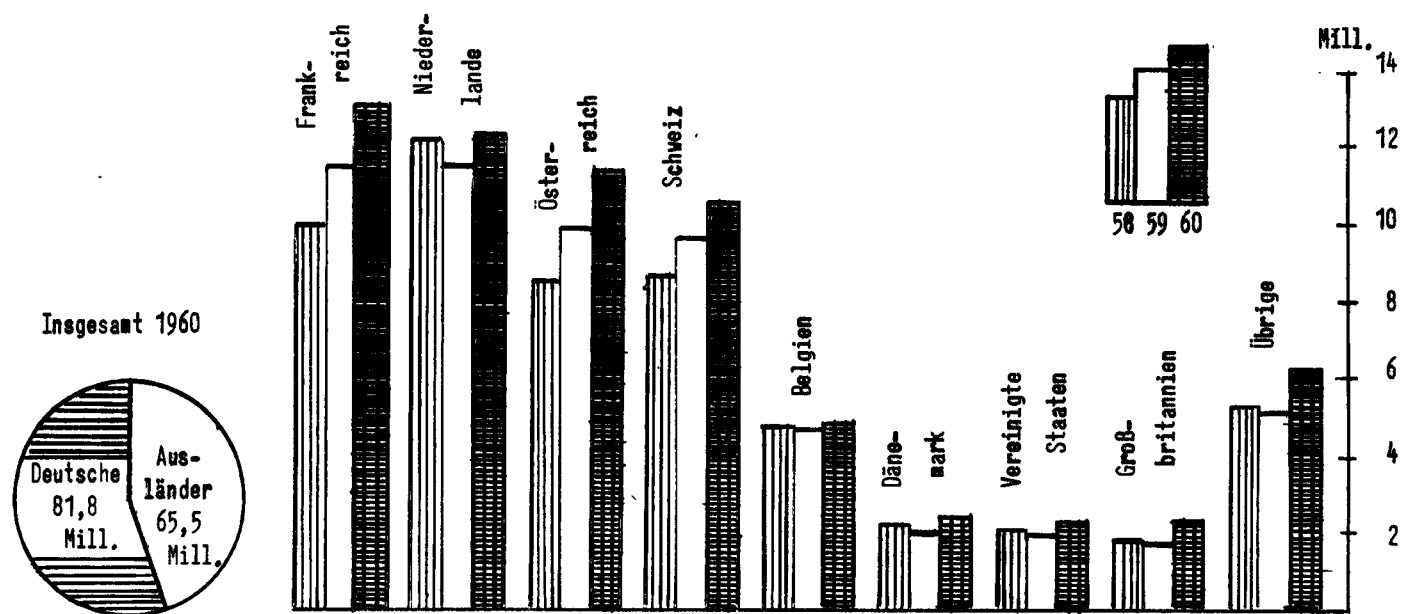
## Der grenzüberschreitende Reiseverkehr im Jahre 1960

Im grenzüberschreitenden Reiseverkehr einschl. Durchreiseverkehr sind im Jahre 1960-ohne die Einreisenden im "Grenzverkehr" und ohne die Einreisenden aus der sowjetischen Besatzungszone und Berlin - insgesamt 147,1 Mill. Personen aus dem Ausland in das Bundesgebiet eingereist. Das waren 13,3 Mill. Personen oder 10 vH mehr als 1959 und 19,8 Mill. Personen oder 16 vH mehr als 1958. Damit war der Verkehrszuwachs im Berichtsjahr größer als von 1958 zu 1959 (+ 5,1 vH). Er war jedoch wesentlich geringer als von 1957 zu 1958 ( 39 vH).

Die im Vergleich zum Vorjahr eingetretene Verkehrsbelebung beruht zu rund 44 vH (1959 = 60 vH) auf erhöhtem Reiseverkehr deutscher Staatsangehöriger und zu rund 56 vH auf vermehrten Einreisen von Ausländern, deren Anteil am Verkehrszuwachs sich somit erneut beträchtlich erhöhte (1958 = 25 vH; 1959 = 40 vH).

Einreisen (einschl. Durchreisen) in das Bundesgebiet ohne Berlin (West) 1958, 1959 und 1960

Ausländer 1)



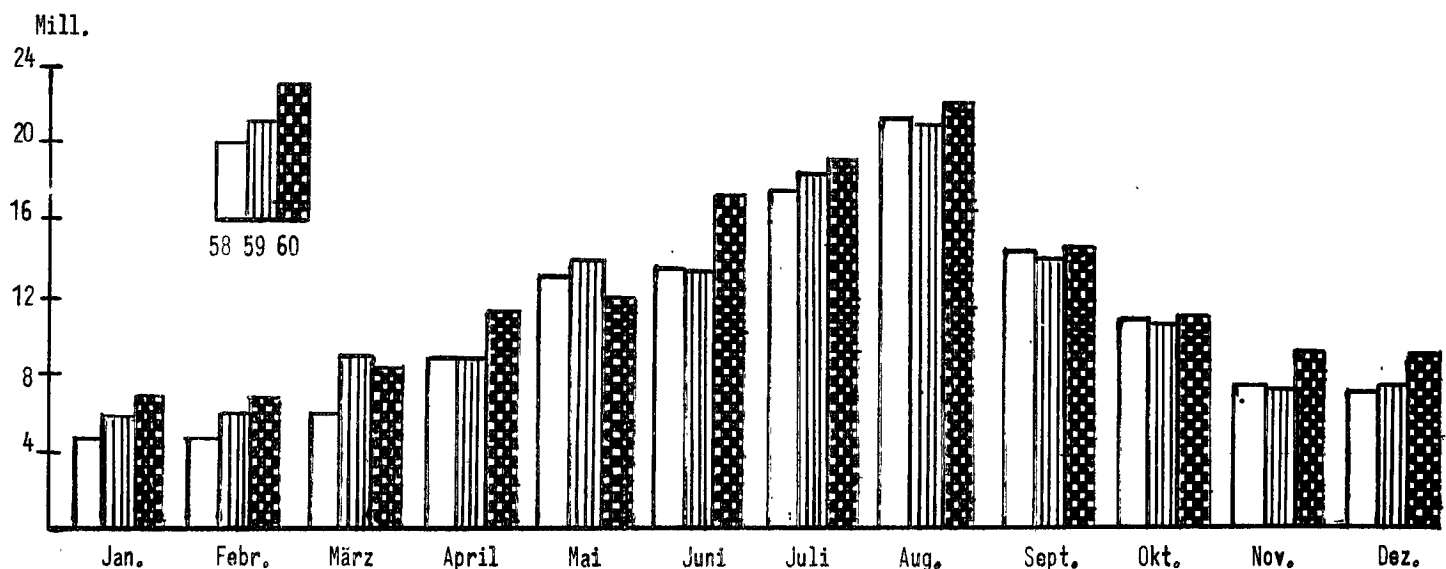
1) Aufteilung auf die Länder nach der Staatsangehörigkeit

Die Zahl der in das Bundesgebiet zurückkehrenden deutschen Staatsangehörigen stieg von 1959 zu 1960 um 6,0 Mill. Personen auf 81,8 Mill. Personen (+ 8 vH), die der eingereisten Ausländer um 7,4 Mill. Personen auf 65,5 Mill. Personen (+ 13 vH), von denen-wie-bereits im Vorjahre - die Franzosen (+ 1,6 Mill. Personen), Österreicher (+ 1,5 Mill. Personen) und Schweizer (+ 1,0 Mill. Personen) am stärksten an der Verkehrsbelebung beteiligt waren. Die Niederländer konnten im Jahre 1960 ihren im Vorjahre eingetretenen starken Verkehrsrückgang (- 0,7 Mill. Personen) mehr als ausgleichen (+ 0,9 Mill. Personen). Daneben stiegen noch die Zahlen der eingereisten Briten, Italiener und US-Amerikaner (je + 0,4 Mill. Personen) beträchtlich an.

Der Reiseverkehr verlief, wie bereits in den Vorjahren, zu 98 vH über die Landübergänge von Straße und Eisenbahn, zu 1,2 vH über die Seehäfen und zu 0,8 vH über die Flughäfen.

Auch im Berichtsjahr 1960 waren in den Sommermonaten August (22,1 Mill. Personen) und Juli (18,9 Mill. Personen) die meisten Grenzübertritte zu verzeichnen. Danach folgten der Juni - er hatte absolut und relativ den größten Verkehrszuwachs (+ 4,0 Mill. Personen oder + 30 vH) - der September und der Mai. Letzterer hatte, hauptsächlich wegen der 1960 in den Juni gefallen Pfingstfeiertage, mit - 2,0 Mill. Personen oder mit - 15 vH den stärksten Verkehrsverlust. Daneben wurden nur noch im März die Vorjahrszahlen unterschritten. Die wenigsten Einreisen wurden wieder in den Monaten Februar (6,5 Mill. Personen) und Januar (6,7 Mill. Personen) gezählt. Im Vergleich zum Vorjahre ergibt sich für die Monate Juni bis September eine Erhöhung der Zahl der Einreisenden um 9,3 Mill. Personen (+ 11 vH), während sich in den Wintermonaten Januar bis März und Dezember sowie in den Monaten der Vor- und Nachsaison (April, Mai, Oktober und November) die Zahlen der Einreisenden nur um 2,6 Mill. Personen bzw. um 4,1 Mill. Personen oder um je 9 vH erhöhten.

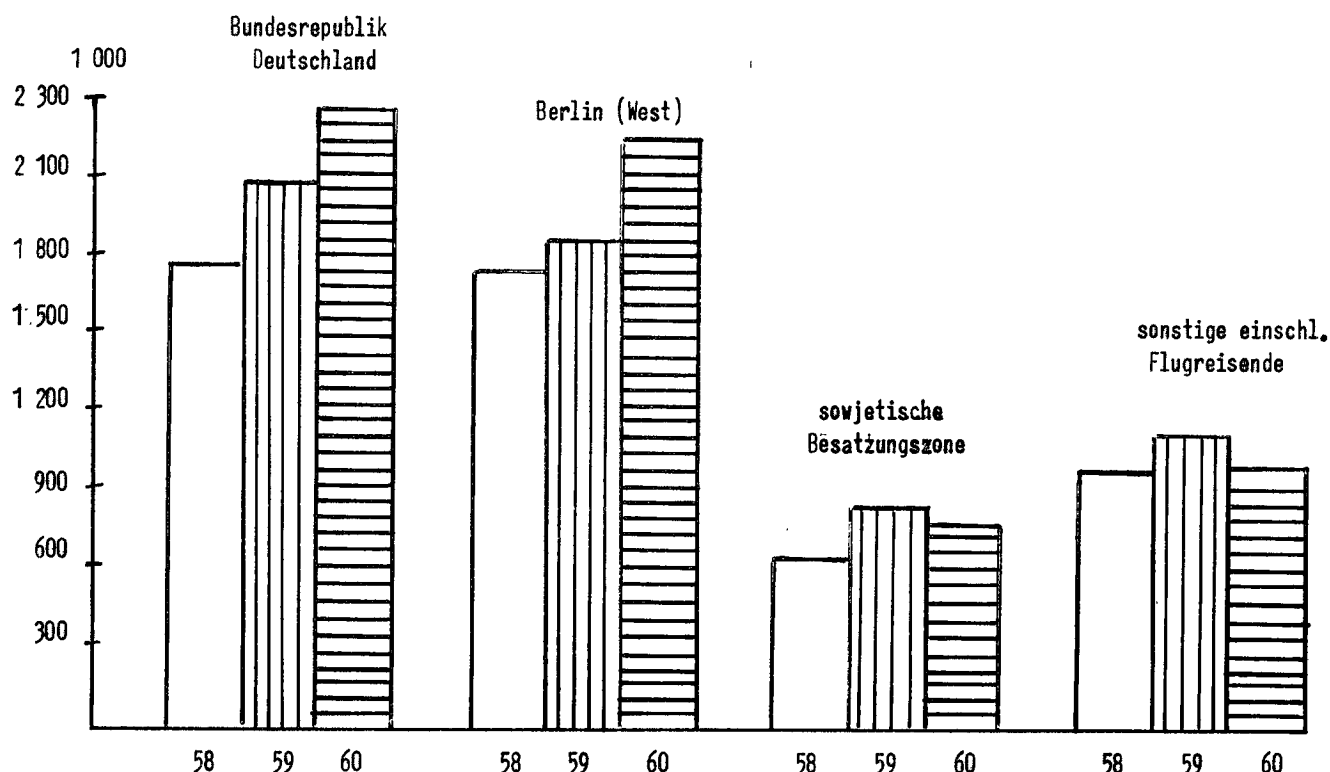
Einreisen (einschl. Durchreisen) in das Bundesgebiet ohne Berlin (West) 1958, 1959 und 1960



Bei den Einreisen über die Landübergänge von Straße und Eisenbahn entfielen mehr als ein Drittel (4,8 Mill. Personen) des gesamten Verkehrszuwachses gegenüber dem Vorjahr auf die deutsch-österreichischen Grenzstellen, über die mit 42,9 Mill. (+ 13 vH) in das Bundesgebiet eingereisten Personen rund 30 vH des gesamten Reiseverkehrs verliefen. Ein Viertel (3,2 Mill. Personen) der Verkehrszunahme entfiel auf die deutsch-schweizerischen Grenzstellen, über die mit 24,8 Mill. im Berichtsjahr sogar 15 vH mehr Personen einreisten als 1959. Danach erhöhten sich die Zahlen der Einreisen an den deutsch-französischen Grenzstellen (+ 2,2 Mill. Personen auf 20,8 Mill. Personen) und an den deutsch-niederländischen Grenzstellen (+ 2,0 Mill. Personen auf 39,4 Mill. Personen) am stärksten.

Der "Grenzverkehr", der im Berichtsjahr mit 29,2 Mill. Personen um 0,5 Mill. Personen oder um 1,8 vH über dem Vorjahrsergebnis lag, vollzog sich, wie bereits 1959, zu 83 vH über die deutsch-schweizerischen, zu 6 vH über die deutsch-niederländischen und zu 5 vH über die deutsch-österreichischen Grenzstellen.

# Einreisen aus der sowjetischen Besatzungszone und Berlin nach Personalausweisen



Der Reiseverkehr mit der sowjetischen Besatzungszone und Berlin erhöhte sich 1960 gegenüber 1959 um 0,4 Mill. Personen oder um 7 vH auf 6,5 Mill. Personen. Diese Verkehrsbelebung betraf jedoch nur die Reisenden mit Personalausweisen von Berlin (West) (+ 0,36 Mill. Personen auf 2,3 Mill. Personen) und die Reisenden mit Personalausweisen der Bundesrepublik (+ 0,2 Mill. Personen auf 2,3 Mill. Personen). Die Zahl der eingereisten Personen mit Personalausweisen der sowjetischen Besatzungszone war dagegen rückläufig (- 62 000 Personen oder - 7 vH). Die Zahl der in das Bundesgebiet eingereisten Ausländer stieg im gleichen Zeitraum um 21 000 Personen auf 150 000 Personen.

# 1. Die Einreisen im grenzüberschreitenden Reiseverkehr

Art des Grenzüberganges	1957	1958	1959	1960
I. Reiseverkehr (einschl. Durchreiseverkehr <sup>1)</sup> )	91 588 509	127 315 260	133 832 853	147 144 849
davon über				
Landübergänge	91 183 542	125 204 028	131 337 288	144 254 387
Seehäfen	744 080	1 317 893	1 615 611	1 697 601
Flughäfen	660 887	793 339	879 954	1 192 861
II. Grenzverkehr <sup>1)</sup>	36 644 913	30 369 332	28 680 747	29 188 712
davon über				
Landübergänge	36 644 780	30 369 332	28 680 747	29 188 712
Seehäfen	133	-	-	-
III. Einreise aus der Sowjetzone und Berlin	7 950 122	5 283 801	6 047 756	6 457 983
davon über				
Landübergänge	7 390 259	4 629 883	5 368 928	5 640 096
Seehäfen	128	111	73	75
Flughäfen	559 735	653 807	678 755	817 812
Außerdem <sup>1)</sup>				
Einreise aus dem Ausland in das Saarland (ohne Angabe ob Reise- oder Grenzverkehr)	1 234 357	123 223	76 128	-

1) Die von der saarländischen Gendarmerie ermittelte Zahl der über die saarländisch-luxemburgische und saarländisch-französische Grenze an weniger wichtigen Grenzübergangsstellen in das Bundesgebiet eingereisten Personen, deren Aufgliederung nach Reiseverkehr und Grenzverkehr aus organisatorischen Gründen nicht möglich war, ist als "Außerdem-Zahl" angegeben. (Für 1959 nur vom 1.1.1959-30.6.1959. Für die Berichtsmonate Juli 1959 - Oktober 1960 sind diese Einreisenden nicht erfaßt worden. Ab November 1960 werden diese Einreisenden dem Grenzverkehr zugerechnet).



## 2. Der Reiseverkehr mit dem Ausland in den Jahren 1959 und 1960

Staatsangehörigkeit	Einreise einschl. Durchreiseverkehr								Ausreise einschl. Durchreiseverkehr			
	insgesamt		davon über						die Grenze zur Tschechoslowakei		Seehäfen	
			Landübergänge		Seehäfen		Flughäfen					
	1959	1960	1959	1960	1959	1960	1959	1960	1959	1960	1959	1960
a) nach der Staatsangehörigkeit der Einreisenden												
I. Deutschland	75 824 808	81 779 458	74 570 677	80 420 845	977 798	1 002 156	276 333	356 457	5 790	7 958	841 054	859 688
II. Ausland												
davon:												
Belgien	4 634 469	4 821 020	4 618 296	4 802 014	3 062	3 283	13 111	15 723	1 840	1 741	316	297
Dänemark	2 035 308	2 384 404	1 767 674	2 061 955	252 007	300 053	15 627	22 396	209	104	82 254	118 204
Frankreich	11 533 387	13 088 183	11 496 835	13 039 661	8 426	10 684	28 126	37 838	6 437	8 589	914	1 013
Großbritannien	1 772 578	2 332 044	1 635 514	2 153 654	15 597	18 116	121 467	160 274	2 192	2 755	5 689	5 153
Italien	1 139 747	1 531 064	1 115 090	1 498 264	11 137	12 497	13 520	20 303	428	468	806	709
Luxemburg	1 601 571	1 595 445	1 600 846	1 594 328	177	155	548	962	28	30	12	10
Niederlande	11 478 797	12 347 188	11 426 213	12 282 665	26 910	29 618	25 674	34 905	1 038	1 038	10 227	11 152
Österreich	9 850 335	11 351 055	9 823 566	11 317 428	9 784	10 721	16 985	22 906	218	232	1 446	1 618
Schweden	751 118	875 442	558 212	672 890	159 547	160 172	33 359	42 380	185	116	1 987	1 953
Schweiz	9 589 267	10 613 510	9 552 174	10 567 162	7 629	8 551	29 464	37 797	620	518	661	837
Tschechoslowakei	18 249	23 031	17 920	22 571	57	67	272	393	15 181	20 333	23	30
USA	1 942 765	2 347 473	1 700 690	2 036 703	71 897	66 773	170 178	243 997	2 307	2 927	34 464	22 391
Übriges Ausland	1 547 885	2 028 993	1 341 031	1 757 715	71 564	74 748	135 290	196 530	8 494	7 952	11 234	13 599
Summe II	57 895 476	65 338 852	56 654 061	63 807 010	637 794	695 438	603 621	836 404	39 177	46 803	150 033 <sup>1)</sup>	176 966 <sup>1)</sup>
III. Ohne Aufgliederung	112 569	26 539	112 550	26 532	19	7	-	-	-	-	697 460 <sup>1)</sup>	739 134 <sup>1)</sup>
Insgesamt	133 832 853	147 144 849	131 337 288	144 254 387	1 615 611	1 697 601	879 954	1 192 861	44 967	54 761	1 688 547	1 775 788
b) nach Monaten												
Januar	5 673 161	6 686 456	5 557 313	6 552 305	71 783	70 182	44 065	63 969	1 583	2 055	81 686	76 681
Februar	5 730 798	6 539 507	5 635 013	6 404 180	53 712	71 627	42 073	63 700	1 310	1 744	53 422	72 446
März	8 903 408	8 240 743	8 759 187	8 077 569	88 923	87 738	55 298	75 436	2 069	1 969	89 522	93 168
April	8 890 458	11 269 453	8 732 482	11 054 946	87 782	119 760	70 194	94 747	2 153	3 135	91 754	117 376
Mai	13 786 597	11 727 258	13 574 876	11 497 882	130 560	120 052	81 161	109 324	2 758	3 503	137 816	128 114
Juni	13 220 763	17 244 207	12 926 807	16 903 178	201 881	218 731	92 075	122 298	3 579	6 154	186 164	208 512
Juli	18 300 408	18 905 904	17 896 847	18 470 858	307 525	302 994	96 036	132 052	7 960	10 762	345 667	343 277
August	20 782 176	22 076 052	20 440 109	21 669 955	249 742	284 184	92 325	121 913	8 293	10 514	261 005	288 157
September	13 938 532	15 320 943	13 682 561	15 037 811	160 770	163 997	95 201	119 135	5 864	5 997	169 816	174 452
Oktober	9 788 466	11 019 903	9 596 444	10 809 149	102 499	102 994	89 523	107 760	3 951	4 149	107 558	111 964
November	7 288 949	9 157 400	7 155 925	8 995 745	73 099	72 722	59 925	88 933	2 906	2 545	78 415	79 980
Dezember	7 529 137	8 957 023	7 379 724	8 780 809	87 335	82 620	62 078	93 594	2 541	2 234	85 722	81 661
Insgesamt	133 832 853	147 144 849	131 337 288	144 254 387	1 615 611	1 697 601	879 954	1 192 861	44 967	54 761	1 688 547	1 775 788

1) Ermittelt von der Deutschen Bundesbahn und z.T. von den Reedereien von Hörsehlmann und Lübeck-Linie.

### 3. Der Interzonenverkehr in den Jahren 1959 und 1960

(Verkehr (einschl. Durchreiseverkehr) mit der sowjetischen Besatzungszone und Berlin)

a) nach der Staatsangehörigkeit der Reisenden

Staatsangehörigkeit	Einreise <sup>1)</sup>		Ausreise <sup>1)</sup>		Darunter Durchreise- verkehr	
	1959	1960	1959	1960	1959	1960
I. Deutschland	4 869 434	5 369 516	4 989 152	5 404 548	-	-
II. Ausland						
davon:						
Belgien	5 273	6 712	5 861	7 514	2 336	3 969
Dänemark	4 261	6 292	4 579	6 243	1 553	2 452
Frankreich	14 140	17 915	16 571	20 423	9 284	12 929
Großbritannien	8 095	11 185	9 212	13 587	2 799	7 041
Italien	5 656	7 094	6 198	7 809	3 909	5 138
Luxemburg	235	502	321	471	85	248
Niederlande	10 918	11 324	11 765	12 517	4 149	5 659
Österreich	12 407	13 567	12 821	14 120	9 514	10 554
Schweden	9 219	12 191	6 588	9 019	3 985	5 096
Schweiz	6 963	8 215	7 017	8 545	4 368	5 035
Tschechoslowakei	182	206	210	180	35	49
Ver. Staaten v. Amerika	8 764	11 427	9 462	12 654	3 065	4 713
Übriges Ausland	43 242	43 553	43 360	46 273	17 615	22 352
Summe II	129 355	150 183	133 965	159 355	62 697	85 235
III. Ohne Aufgliederung <sup>2)</sup>	1 048 967 <sup>a)</sup>	938 284 <sup>b)</sup>	973 690	835 811	-	-
dar. über Flughäfen	678 755	817 812	592 751	680 083	-	-
Insgesamt	6 047 756	6 457 983	6 096 807	6 399 714	62 697	85 235

b) nach Monaten

Monat	Einreise <sup>1)</sup>				Ausreise <sup>1)</sup>				Darunter Durchreise- verkehr	
	insgesamt		dar. über Flughäfen		insgesamt		dar. über Flughäfen		1959	1960
	1959	1960	1959	1960	1959	1960	1959	1960		
Januar	306 406	343 740	49 011	49 142	304 387	315 143	46 613	40 486	1 201	2 658
Februar	240 167	263 522	41 338	43 320	234 194	285 659	35 106	36 827	2 244	4 403
März	534 861	389 975	59 090	51 356	526 734	356 118	50 626	43 104	5 260	4 019
April	406 307	619 666	55 992	68 552	394 546	625 705	43 454	55 449	2 437	5 470
Mai	575 665	495 408	63 654	75 288	548 791	451 094	49 495	56 384	3 075	3 758
Juni	490 702	719 501	55 625	79 417	487 979	701 739	49 425	67 226	4 194	7 855
Juli	868 449	903 251	68 257	86 276	865 653	882 276	54 018	65 993	13 083	19 984
August	911 970	931 874	71 031	90 038	936 576	954 040	64 656	77 769	14 270	16 918
September	581 880	598 113	66 071	82 201	593 993	617 894	62 634	73 383	6 673	9 271
Oktober	472 925	456 120	58 015	74 598	509 417	492 020	54 654	66 199	4 038	4 682
November	305 545	322 586	43 700	59 552	308 527	304 401	37 685	46 582	2 812	3 077
Dezember	352 879	414 227	46 971	58 072	386 010	413 625	44 385	50 681	3 410	3 140
Insgesamt	6 047 756	6 457 983	678 755	817 812	6 096 807	6 399 714	592 751	680 083	62 697	85 235

1) Einschließlich Durchreiseverkehr.-2) Darunter Aussiedler aus den Ostgebieten des Deutschen Reiches (Stand 31. Dez. 1937)  
z.Zt. unter polnischer Verwaltung: a) 12 136 Aussiedler, b) 3 200 Aussiedler.

4. Der grenzüberschreitende Reiseverkehr (einschl. Durchreiseverkehr)  
in den Jahren 1959 und 1960 nach Grenzübergangsstellen

a) Einreise aus dem Ausland

Übergangsstelle	Reiseverkehr			Grenzverkehr								
	1959			1960								
I. Verkehr über Landübergänge	131	337	288	144	254	387	28	680	747	29	188	712
<u>Deutsch-dänische Grenze</u>	4	933	444	4	643	828	4	115		3	090	
Abschnitt Schleswig-Holstein	4	933	444	4	643	828	4	115		3	090	
davon												
Flensburg-Bhf.		167	794		177	798		-			-	
Schusterkate		8	877		5	501		-			-	
Kupfermühle	2	646	422	2	467	557		-			-	
Flensburg-Weiche			630			585		-			-	
Harrislee	1	343	804	1	216	351		-			-	
Neupepersmark		90	834		66	718		-			-	
Böglum		441	807		525	932		-			-	
Süderlügum		38	504		28	135		-			-	
Aventoft		46	676		47	421		-			-	
Rosenkranz		148	096		107	830		-			-	
Übergänge f. Grenzverkehr			-			-	4	115		3	090	
<u>Deutsch-niederländische Grenze</u>	37	411	865	39	433	452	1	599	705	1	654	474
Abschnitt Niedersachsen	5	421	921	5	176	387	238	693		221	277	
davon												
Bunderneuland	1	285	929	1	268	727	27	597		1	633	
Weener		23	722		28	782		-			-	
Dünebroek		23	805		24	340	13	130		11	718	
Rhede		248	258		195	498		-			373	
Neurhede		39	477		29	351		-		7	143	
Rütenbrock		194	205		376	342	4	932		4	381	
Schöninghsdorf		140	938		108	425	81	201		66	364	
Rühlertwist		196	889		295	516	11	218		11	107	
Eschebrügge		231	466		237	996	2	454		7	047	
Wielen-Vennebrügge		66	294		54	890	6	105		5	814	
Getelo		93	197		68	287	35	493		48	918	
Halle		123	535		89	702	6	452		8	224	
Frensdorferhaar	1	898	683	1	702	244	33	730		31	563	
Bentheim-Bhf.		275	303		296	584		17			25	
Achterberg-Springbiel		580	181		399	703	14	724		15	149	
Übergänge f. Grenzverkehr			39			-	1	640		1	818	
Abschnitt Nordrhein-Westfalen	31	989	944	34	257	065	1	361	012	1	433	197
davon												
Tiekerhook		586	450		615	631	5	339		4	920	
Losserweg		356	124		340	707	4	639		4	669	
Gronau-Bhf.		48	643		48	937		42			239	
Glanerbrücke	1	200	551	1	185	783	91	921		92	988	
Sandersküper		139	616		151	216	12	187		11	616	

noch 4. Der grenzüberschreitende Reiseverkehr (einschl. Durchreiseverkehr)  
in den Jahren 1959 und 1960 nach Grenzübergangsstellen

noch a) Einreise aus dem Ausland

Übergangsstelle	Reiseverkehr		Grenzverkehr	
	1959	1960	1959	1960
noch				
I. Verkehr über Landübergänge				
Beßlinghook	173 414	137 873	2 216	1 683
Oldenkott	67 978	67 223	2 427	2 135
Zwillbrock	109 553	107 254	11 984	8 384
Gaxel	297 487	228 155	20 374	11 524
Oeding	1 655 664	1 452 626	2 187	1 693
Barlo	256 245	219 270	8 070	1 764
Hemden	369 550	307 508	3 805	3 728
Suderwick	712 555	648 003	33 940	24 377
Brüggenhütte	126 976	123 329	11 731	8 583
Anholt	410 348	496 832	33 063	37 710
Klein-Netterden	153 084	143 951	6 596	8 759
s`Heerenbergerbrücke	978 921	1 339 999	45 542	43 320
Hüthum	2 336 095	2 474 768	97 970	98 672
Emmerich-Bhf.	430 775	448 496	15 979	16 212
Emmerich-Rheinhafen	24 025	28 685	-	-
Bimmen	80 284	75 335	-	-
Keeken	13 549	10 299	-	-
Wyler	1 752 652	1 605 342	56 597	59 222
Kranenburg-Bhf.	84 615	72 954	-	-
Gaesdonk	779 222	1 635 883	696	3 363
Hees	368 717	370 383	-	-
Lingsfort	480 855	371 559	36 698	55 281
Dammerbruch	386 268	297 905	1 854	1 695
Niederdorf	1 229 292	1 898 066	4 252	10 979
M.-Gladbach-Bhf. (1959 Kaldenkirchen-Bhf.)	306 497	337 948	839	688
Schwanenhaus	1 678 415	1 508 048	23 014	26 492
Heidenend	998 267	1 037 950	23 792	26 405
An der Schwalme	362 555	374 806	34 058	34 020
Elmpt	1 708 991	2 545 298	540	613
Dalheim-Bhf.	13 275	11 282	-	-
Rothenbach	850 485	789 081	28 663	42 789
Karken	393 424	317 894	37 360	62 408
Waldfeucht	41 523	15 940	109 147	123 794
Saeffelen	210 650	292 944	195 681	182 644
Gangelt	441 827	528 836	236 962	262 085
Scherpenseel	332 218	416 513	37 101	29 305
Marienberg	529 815	631 870	9 215	15 285
Herzogenrath				
Eygelshovener Straße	1 123 661	1 022 545	15 918	12 195
Aachener Straße	1 158 668	1 249 430	10 552	5 980
Kohlscheid	796 454	722 466	4 730	4 711
Horbach	1 410 495	1 549 082	5 629	4 888
Vaalserquartier	3 971 394	3 961 639	60 959	69 282
Aachen-Bhf.	51 822	39 521	-	-
Übergänge f. Grenzverkehr	-	-	16 743	16 097

noch 4. Der grenzüberschreitende Reiseverkehr (einschl. Durchreiseverkehr)  
in den Jahren 1959 und 1960 nach Grenzübergangsstellen

noch a) Einreise aus dem Ausland

Übergangsstelle	Reiseverkehr		Grenzverkehr	
	1959	1960	1959	1960
noch				
I. Verkehr über Landübergänge				
<u>Deutsch-belgische Grenze</u>	6 030 152	6 463 198	257 869	276 406
Abschnitt Nordrhein-				
Westfalen	5 832 591	6 278 270	215 699	235 034
davon				
Aachen-Bhf.	765 708	825 879	-	-
Bildchen	1 783 902	2 339 970	11 942	17 403
Köpfchen	1 670 683	1 348 698	20 218	28 659
Lichtenbusch	177 539	285 166	78 881	85 596
Sief	179 678	174 622	-	-
Rötgen	94 708	106 368	-	-
Mützenich	672 641	679 136	3 578	4 203
Kalterherberg	349 121	341 381	101 080	99 173
Losheimer Graben	138 611	177 050	-	-
Abschnitt Rheinland-Pfalz	197 561	184 928	42 170	41 372
davon				
Losheim	76 000	72 969	35 821	31 836
Kehr	-	-	-	-
Deutsch-Steinebrück	101 989	93 065	-	5 955
Lützkampen	19 572	18 894	6 349	3 581
<u>Deutsch-luxemburgische</u>				
<u>Grenze 1)</u>	4 801 461	5 121 168	880 046	983 233
Abschnitt Rheinland-Pfalz	3 908 898	3 909 602	874 273	982 761
davon				
Dasburg	45 365	67 191	61 588	62 284
Roth	171 843	179 918	77 950	104 545
Wallendorf	35 154	33 074	69 357	58 554
Bollendorf	150 134	155 894	92 400	106 889
Echternacherbrück	912 984	879 511	66 537	61 017
Ralingen	60 218	64 162	86 637	86 720
Wasserbilligerbrück	1 898 027	1 724 725	75 578	83 831
Igel-Bhf.	124 208	91 963	-	2 017
Wellen	487 976	673 673	198 397	238 428
Langsur-Brücke	22 989	39 491	25 630	25 524
Übergänge f. Grenzverkehr	-	-	120 199	152 952

1) An der deutsch-luxemburgischen und an der deutsch-französischen Grenze wurden im Abschnitt Saarland, außer den von den Paßkontrollstellen gezählten Einreisenden, von der saarländischen Gendarmerie an anderen weniger wichtigen Grenzübergangsstellen von Januar - Juni 1959 noch 76 128 Eingereiste gezählt, deren Aufgliederung nach Reiseverkehr, Grenzverkehr, Landesabschnitten und Grenzübergangsstellen aus organisatorischen Gründen nicht möglich war. In den Berichtsmonaten Juli 1959 - Oktober 1960 sind diese Einreisenden nicht erfaßt worden. Ab November 1960 werden diese Einreisenden dem Grenzverkehr zugerechnet.

noch 4. Der grenzüberschreitende Reiseverkehr (einschl. Durchreiseverkehr)  
in den Jahren 1959 und 1960 nach Grenzübergangsstellen

noch a) Einreise aus dem Ausland

Übergangsstelle	Reiseverkehr		Grenzverkehr	
	1959	1960	1959	1960
noch				
I. Verkehr über Landübergänge				
Abschnitt Saarland <sup>1)</sup>	892 563	1 211 566	5 773	472
davon				
Nennig	819 100	1 037 278	5 773	472
Perl-Schengen Brücke	73 463	174 288	-	-
Deutsch-französische Grenze <sup>1)</sup>	18 627 565	20 848 110	598 267	647 169
Abschnitt Saarland <sup>1)</sup>	10 285 734	12 383 649	-	83 364
davon				
Perl-Obermoselstraße	1 252 298	1 123 468	-	-
Perl-Fähre	24 083	-	-	-
Perl-Apacherstr.	59 201	72 927	-	-
Apach-Bhf. (1959 Perl-Bhf.)	78 702	63 477	-	-
Silwingen	103 431	174 988	-	-
Niedaltdorf-Neunkirchenerstr.	83 987	133 934	-	-
Niedaltdorf-Gerstlingerstr.	44 968	103 370	-	-
Hemmersdorf-Bhf.	-	420	-	-
Ittersdorf-Schrecklingerstr.	148 239	222 091	-	-
Ittersdorf-Villingerstr.	63 320	67 716	-	-
Bisten	70 644	99 080	-	-
Überherrn-Bhf.	3 474	6 225	-	-
Überherrn (Straßenbahn)	-	3 066	-	-
Überherrn-Landstr.	586 067	489 831	-	-
Lauterbach (1959 Lauterbach-Karlingen)	214 978	375 252	-	-
Lauterbach-Kreuzwald	98 409	70 246	-	-
Naßweiler-Lichtspielhaus	86 432	136 118	-	-
Naßweiler-Bremerhof	205 473	339 855	-	-
Naßweiler-Roßbrücken	38 448	34 503	-	-
Emmersweiler	81 910	112 861	-	-
Großrosseln	1 008 802	1 869 246	-	-
Gersweiler (1959 Klarenthal-Schönecken)	338 185	568 122	-	-
Saarbrücken-Spicherer Berg	82 505	92 746	-	-
Saarbrücken-Goldene Bremm	2 862 101	3 030 486	-	-
Forbach-Bhf. (1959 Saarbrücken-Hbf.)	419 727	309 689	-	-
Güdingen	837 809	900 906	-	-
Güdingen-Saarschleuse	6 193	6 799	-	-
Hanweiler	953 699	1 260 045	-	-
Saargemünd-Bhf. (1959 Hanweiler-Bhf.)	87 381	91 603	-	-
Saareinsmingen	-	141	-	-
Habkirchen	291 367	516 162	-	-
Rheinheim	76 079	55 500	-	-
Peppenkum	21 988	13 342	-	-
Brenschelbach	55 834	39 434	-	-
Übergänge f. Grenzverkehr	-	-	-	83 364

1) Siehe Fußnote Seite 12

noch 4. Der grenzüberschreitende Reiseverkehr (einschl. Durchreiseverkehr)  
in den Jahren 1959 und 1960 nach Grenzübergangsstellen  
noch a) Einreise aus dem Ausland

Übergangsstelle	Reiseverkehr		Grenzverkehr	
	1959	1960	1959	1960
noch				
I. Verkehr über Landübergänge				
Abschnitt Rheinland-Pfalz	1 132 399	1 205 784	199 277	201 211
davon				
Hornbach	85 661	121 003	6 825	8 118
Kröppen	56 453	62 041	4 490	10 447
Hirschthal	93 281	119 603	7 640	5 473
St. Germanshof	162 123	174 240	9 193	9 305
Schweigen	444 249	462 240	30 122	16 507
Kapsweyer	8 250	7 483	-	-
Neulauterburg	261 152	236 451	51 640	44 915
Berg	1 370	1 111	-	-
Wörth	19 860	21 612	-	-
Übergänge f. Grenzverkehr	-	-	89 367	106 446
Abschnitt Baden-Württemberg	7 209 432	7 258 677	398 990	362 594
davon				
Neuburgweier	6 245	8 532	-	-
Plittersdorf	190 358	208 862	1 558	39 912
Greffern	237	211	-	-
Wintersdorf	-	67 797	-	57 812
Kehl-Rheinhafen	-	-	-	-
Kehl-Schiffsbrücke	-	-	-	-
Kehl-Bhf.	250 625	297 112	-	-
Kehl-Rheinbrücke	4 788 442	4 559 867	295 876	135 242
Kappel	71 723	75 216	13 157	10 146
Breisach	1 179 758	1 210 724	27 874	53 879
Breisach-Hafen	2 443	3 551	-	-
Neuenburg-Bhf.	27 009	25 301	5 380	4 861
Neuenburg-Rheinbrücke	554 651	677 761	37 004	35 545
Weil-Friedlingen Fähre	137 941	123 743	18 141	25 197
<u>Deutsch-schweizerische Grenze</u>	21 540 764	24 796 662	23 888 267	24 167 554
Abschnitt Baden-Württemberg	21 323 288	24 541 010	23 884 205	24 162 652
davon				
Weil-Rheinhafen	457	400	-	-
Weil-Friedlingen	409 472	452 442	1 043 914	1 050 456
Weil-Otterbach	2 162 156	2 795 933	856 527	680 544
Weil-Ost	85 694	151 270	994 968	1 058 290
Basel-Bad. Personenbahnhof	1 450 385	1 641 831	1 460 940	1 450 942
Basel-Bad. Rangierbahnhof	40	40	-	55 273
Lörrach-Stetten	1 787 285	2 065 888	2 597 375	2 728 582
Inzlingen	45 525	28 935	249 407	224 830
Grenzacherhorn 1)	593 639	413 220	956 862	1 183 540
Rheinfelden	797 454	791 738	2 057 373	1 450 030
Säckingen	689 913	705 426	767 722	955 943
Laufenburg	254 482	249 949	582 770	655 830
Albbruck	1 716	1 483	42 597	35 660

1) Einschließlich Zollandungsplatz Aymonod.

noch 4. Der grenzüberschreitende Reiseverkehr (einschl. Durchreiseverkehr)  
in den Jahren 1959 und 1960 nach Grenzübergangsstellen

noch a) Einreise aus dem Ausland

Übergangsstelle	Reiseverkehr		Grenzverkehr	
	1959	1960	1959	1960
noch				
I. Verkehr über Landübergänge				
Waldshut-Bhf.	26 955	28 953	123 601	89 457
Waldshut-Rheinbrücke	1 147 851	1 096 249	956 172	879 959
Waldshut-Rheinfähre	16 598	19 772	126 756	123 990
Rheinheim	108 890	151 123	277 700	362 470
Rötteln	72 176	62 277	93 590	72 833
Bühl	38 757	59 790	102 018	97 650
Lottstetten-Bhf.	8 429	10 608	53 424	59 973
Lottstetten	371 536	507 050	193 866	90 923
Altenburg-Rheinbrücke	7 351	8 383	159 570	165 200
Altenburg-Rheinau Bhf.	3 889	3 890	46 875	41 145
Jestetten-Hardt	252 972	296 137	356 873	439 475
Jestetten-Bhf.	7 868	8 674	91 006	86 497
Erzingen	911 995	1 057 502	281 993	262 700
Erzingen-Bhf.	17 159	20 183	82 955	74 410
Stühlingen	809 701	1 000 355	266 404	279 413
Neuhaus (Hegau)	1 876 926	1 377 115	143 939	151 864
Wiechs-Schlauch	-	-	15 845	13 515
Wiechs-Opfertshofen	-	-	1 169	2 146
Wiechs-Dorf	-	-	15 564	12 374
Büsslingen	60 558	100 419	65 289	73 707
Schlatt a.R.	-	-	17 424	16 213
Ebringen	-	-	45 184	42 804
Thayngen	45 317	29 354	161 715	120 321
Bietingen	413 365	565 679	423 413	389 816
Randegg	42 894	61 910	111 739	161 499
Gailingen-West	36 753	42 197	134 090	139 310
Gailingen-Brücke	76 287	80 134	248 550	311 650
Gailingen-Ost	6 601	14 364	80 230	93 510
Murbach	9 001	12 427	22 358	31 898
Gottmadingen	10 147	14 416	266 880	307 405
Singen-Bhf.	382 772	402 151	96 990	70 369
Rielasingen-Bhf.	1 933	1 648	21 821	16 872
Rielasingen-Straße	181 791	232 937	697 128	836 399
Öhningen	481 430	648 744	88 248	84 958
Öhningen-Oberstaad	2 840	3 854	988	1 555
Wangen	2 678	1 260	8 300	7 958
Gaienhofen	5 451	2 793	36 734	31 709
Radolfzell	-	-	86	201
Reichenau	12 601	9 142	53 801	60 802
Konstanz-Paradieser Tor	360 161	506 183	576 223	852 901
Konstanz-Emmishofer Tor	2 462 365	2 862 614	2 520 790	2 227 187
Konstanz-Kreuzlinger Tor	2 151 862	3 215 728	2 251 271	2 510 435
Konstanz-Klein Venedig	36 444	37 814	114 505	113 435
Konstanz-Pers. Bhf.	210 263	243 587	84 259	110 989
Konstanz-Hafen	36 653	53 874	27 181	20 132



noch 4. Der grenzüberschreitende Reiseverkehr (einschl. Durchreiseverkehr)  
in den Jahren 1959 und 1960 nach Grenzübergangsstellen

noch a) Einreise aus dem Ausland

Übergangsstelle	Reiseverkehr		Grenzverkehr	
	1959	1960	1959	1960
noch				
I. Verkehr über Landübergänge				
Konstanz-Wiesenstraße	12 341	16 470	57 188	60 648
Konstanz-Stromeyersdorf	-	-	77	76
Mainau	-	-	14 599	16 083
Meersburg	-	9 972	13 267	2 824
Überlingen	-	-	1 951	1 473
Friedrichshafen	174 824	182 096	47 381	39 543
Langenargen	10 725	11 049	1 658	1 910
Hemmenhofen	1 046	688	29 587	22 777
Übergänge f. Grenzverkehr	136 914	170 890	563 525	547 369
Abschnitt Bayern	217 476	255 652	4 062	4 902
davon				
Lindau-Hafen	41 241	46 606	1 500	2 052
Lindau-Bhf.	165 062	199 684	2 010	2 366
Wasserburg	11 173	9 362	552	484
<u>Deutsch-österreichische</u>				
<u>Grenze</u>	37 947 504	42 893 973	1 452 203	1 456 786
Abschnitt Bayern	37 947 504	42 893 973	1 452 203	1 456 786
davon				
Lindau-Hafen	170 421	196 619	7 826	7 797
Lindau-Bhf.	408 825	435 197	7 497	7 131
Lindau-Ziegelhaus	2 646 213	2 606 043	89 799	86 949
Rickenbach	167 709	250 712	7 067	5 578
Niederstaußen	458 379	619 687	12 797	12 890
Scheidegg	56 206	65 877	5 573	1 221
Neuhaus (Allgäu)	144 727	138 676	20 006	18 001
Hinterschweinhöf	66 562	73 835	3 348	5 289
Aach	151 775	201 402	9 301	6 569
Balderschwang	42 839	54 465	302	451
Walserschanz	1 008 928	1 258 480	14 718	28 894
Oberjoch	651 748	708 170	17 551	14 461
Fallmühle	32 656	36 351	894	773
Pfronten-Steinach Bhf.	68 469	58 809	3 206	2 768
Pfronten-Steinach	1 095 875	1 289 685	16 542	21 182
Füssen	1 461 670	1 379 985	28 280	28 896
Linderhof	69 945	183 589	2 820	5 557
Griesen-Straße	1 700 214	1 697 629	17 277	15 400
Griesen-Bhf.	73 413	78 346	3 035	2 604
Schneefernerhaus-Zugspitze	129 261	81 130	4 357	2 530
Mittenwald-Leutasch	148 828	196 050	3 308	5 586
Mittenwald-Bhf.	326 797	403 932	5 946	6 184
Mittenwald-Scharnitz	2 130 457	2 612 247	21 035	22 294
Vorderriß	165 111	181 173	4 874	6 261
Fall 2)	10 417	-	167	-

1) Wegen Reparatur der österreichischen Zugspitzbahn in der Zeit von April 1960 bis Juni 1960 kein Grenzverkehr.- 2) Als Grenzübergangsstelle aufgehoben.

noch 4. Der grenzüberschreitende Reiseverkehr (einschl. Durchreiseverkehr)  
in den Jahren 1959 und 1960 nach Grenzübergangsstellen  
noch a) Einreise aus dem Ausland

Übergangsstelle	Reiseverkehr		Grenzverkehr	
	1959	1960	1959	1960
noch				
I. Verkehr über Landübergänge				
Stuben	709 404	886 862	57 902	35 856
Bäckeralm	429 149	454 795	13 446	13 718
Kiefersfelden	2 754 462	3 575 271	27 933	25 139
Kufstein-Bhf.	1 330 730	1 453 258	12 117	11 350
Oberaudorf	455 733	576 676	9 855	10 140
Reisach	120 479	159 771	1 564	1 699
Windshausen	54 529	70 603	1 129	2 040
Sachrang	205 931	216 062	9 299	6 882
Schlechting	38 025	58 291	577	1 241
Reit i.W.	338 120	334 391	13 071	10 610
Melleck-Steinpaß	2 147 983	2 598 383	307 989	334 560
Zill	47 851	48 247	2 330	814
Schellenberg	1 078 014	1 209 442	25 297	22 228
Bayer. Gmain	403 388	411 245	4 830	7 065
Schwarzbach-Autobahn	3 212 403	3 224 838	80 423	85 881
Schwarzbach-Bundesstraße	797 393	991 252	240 962	219 825
Salzburg-Bhf.	1 413 397	1 483 681	22 919	15 018
Freilassing	1 778 541	2 390 802	38 505	37 317
Laufen	579 477	639 780	24 170	28 835
Tittmoning	152 451	159 667	3 497	2 676
Burghausen	557 324	876 922	11 652	27 516
Simbach-Bhf.	25 324	27 393	4 158	3 722
Simbach-Innbrücke	2 544 707	2 692 302	88 931	90 445
Egglfing	57 034	73 533	6 639	8 744
Neuhaus am Inn	1 353 885	1 350 121	25 209	24 606
Passau-Voglau	110 158	102 563	2 594	2 060
Passau-Mariahilf	219 590	280 980	16 554	15 651
Passau-Saming	98 536	100 721	2 904	2 288
Passau-Haibach	282 343	326 890	2 488	3 472
Passau-Achleiten	135 668	191 796	3 337	3 625
Passau-Bhf.	409 712	406 756	8 221	4 113
Passau-Donaulände	13 271	11 019	1 692	5 749
Obernzell	25 429	33 904	2 072	2 534
Wegscheid	71 209	83 254	3 921	5 499
Übergänge f. Grenzverkehr	608 409	584 413	66 490	68 602
<u>Deutsch-tschechoslowakische Grenze</u>	44 533	53 996	275	-
Abschnitt Bayern	44 533	53 996	275	-
davon				
Waidhaus	13 097	15 437	-	-
Schirnding-Straße	3 190	3 925	-	-
Schirnding-Bhf.	27 599	33 688	-	-
Furth i.W.	647	946	275	-

noch 4. Der grenzüberschreitende Reiseverkehr (einschl. Durchreiseverkehr)  
in den Jahren 1959 und 1960 nach Grenzübergangsstellen

noch a) Einreise aus dem Ausland

Übergangsstelle	Reiseverkehr		Grenzverkehr	
	1959	1960	1959	1960
II. Verkehr über Seehäfen <sup>1)</sup>	1 615 611	1 697 601	-	-
<u>Ostsee</u>	1 505 665	1 599 471	-	-
Abschnitt Schleswig-Holstein	1 505 665	1 599 471	-	-
davon				
Lübeck	1 173	1 213	-	-
Lübeck-Travemünde	43 146	48 057	-	-
Großenbrode	597 616	629 387	-	-
Kiel	15 451	20 109	-	-
Kiel-Holtenau	5 478	6 325	-	-
Flensburg-Hafen	813 462	867 170	-	-
Glücksburg-Hafen	19 876	16 502	-	-
Eckernförde	522	1 400	-	-
Übergänge für Wassersportler	8 941	9 308	-	-
<u>Nordsee</u>	109 946	98 130	-	-
Abschnitt Schleswig-Holstein	11 354	9 274	-	-
davon				
List	7 054	5 026	-	-
Brunsbüttelkoog	4 300	4 240	-	-
Übergänge für Wassersportler u. Schiffsbesatzung	-	8	-	-
Abschnitt Hamburg	11 979	13 520	-	-
davon				
Hamburg	11 979	13 520	-	-
Abschnitt Bremen	53 764	43 972	-	-
davon				
Bremerhaven	47 016	37 591	-	-
Bremen	6 748	6 381	-	-
Abschnitt Niedersachsen	32 849	31 364	-	-
davon				
Cuxhaven	12 535	11 331	-	-
Brake	377	320	-	-
Nordenham	261	199	-	-
Wilhelmshaven	124	268	-	-
Norderney	2 366	2 427	-	-
Borkum	10 405	11 803	-	-
Emden	6 724	4 986	-	-
Elsfleth	39	8	-	-
Übergänge für Wassersportler	18	22	-	-

1) Maßgebend ist der Ort der Paßkontrolle, der nicht immer zugleich Zustiegs- oder Ausstiegsort ist.

noch 4. Der grenzüberschreitende Reiseverkehr (einschl. Durchreiseverkehr)  
in den Jahren 1959 und 1960 nach Grenzübergangsstellen  
noch a) Einreise aus dem Ausland

Übergangsstelle	Reiseverkehr		Grenzverkehr	
	1959	1960	1959	1960
III. Verkehr über Flughäfen <sup>1)</sup>	879 954	1 192 861	-	-
Flughafen				
Hamburg	120 605	153 263	-	-
Bremen	12 704	16 328	-	-
Hannover	9 081	12 900	-	-
Nürnberg	5 254	3 897	-	-
Düsseldorf	187 129	211 681	-	-
Köln/Bonn	35 565	52 230	-	-
Frankfurt/Rhein-Main	335 713	517 192	-	-
Stuttgart	54 768	55 988	-	-
München	112 929	158 541	-	-
Flugplatz				
Augsburg	90	134	-	-
Baden-Oos	43	75	-	-
Borkum	32	38	-	-
Braunschweig-Waggum	19	11	-	-
Egelsbach	347	279	-	-
Emden	5	-	-	-
Ensheim	352	317	-	-
Erding	-	80	-	-
Flensburg-Schäferhaus	75	34	-	-
Freiburg	31	8	-	-
Friedrichshafen	-	888	-	-
Fürstenfeldbruck	-	16	-	-
Husum	-	54	-	-
Ingolstadt	-	3	-	-
Jagel-Schleswig	266	80	-	-
Jever	263	209	-	-
Karlsruhe	-	32	-	-
Karlsruhe-Forchheim	156	202	-	-
Kehl	-	21	-	-
Kempton-Durach	51	60	-	-
Kiel-Holtenau	169	91	-	-
Konstanz	-	113	-	-
Leutkirch-Unterzeil	-	29	-	-
Lübeck-Blankensee	95	75	-	-
Mannheim-Neustheim	31	26	-	-
Mariensiel	23	1	-	-
Memmingen	-	8	-	-
Neubiberg	-	136	-	-
Norderney	3	1	-	-
Offenburg	1	28	-	-
Trier-Euren	5	36	-	-
Wildberg	24	15	-	-
Wildenrath	282	3 148	-	-
Worms	42	108	-	-
Hubschrauberlandeplatz				
Duisburg	1 022	1 040	-	-
Köln	2 779	3 445	-	-

1) Maßgebend ist der Ort der Paßkontrolle, der nicht immer zugleich Zu-  
steige- oder Aussteigeort ist.

noch 4. Der grenzüberschreitende Reiseverkehr (einschl. Durchreiseverkehr)  
in den Jahren 1959 und 1960 nach Grenzübergangsstellen

noch a) Einreise aus dem Ausland

Übergangsstelle	Reiseverkehr		Grenzverkehr	
	1959	1960	1959	1960
<b>I. Verkehr über Landübergänge</b>				
davon Deutsch-				
dänische Grenze	4 933 444	4 643 828	4 115	3 090
niederländische Grenze	37 411 865	39 433 452	1 599 705	1 654 474
belgische Grenze	6 030 152	6 463 198	257 869	276 406
luxemburgische Grenze <sup>1)</sup>	4 801 461	5 121 168	880 046	983 233
französische Grenze <sup>1)</sup>	18 627 565	20 848 110	598 267	647 169
schweizerische Grenze	21 540 764	24 796 662	23 888 267	24 167 554
österreichische Grenze	37 947 504	42 893 973	1 452 203	1 456 786
tschechoslowakische Grenze	44 533	53 996	275	-
Zusammen	131 337 288	144 254 387	28 680 747	29 188 712
davon Abschnitt				
Schleswig-Holstein	4 933 444	4 643 838	4 115	3 090
Niedersachsen	5 421 921	5 176 387	238 693	221 277
Nordrhein-Westfalen	37 822 535	40 535 335	1 576 711	1 668 231
Rheinland-Pfalz	5 238 858	5 300 314	1 115 720	1 225 344
Saarland <sup>1)</sup>	11 178 297	13 595 215	5 773	83 836
Baden-Württemberg	28 532 720	31 799 687	24 283 195	24 525 246
Bayern	38 209 513	43 203 621	1 456 540	1 461 688
II. Verkehr über Seehäfen	1 615 611	1 697 601	-	-
III. Verkehr über Flughäfen	879 954	1 192 861	-	-
Verkehr mit dem Ausland insgesamt <sup>1)</sup>	133 832 853	147 144 849	28 680 747	29 188 712

1) An der deutsch-luxemburgischen Grenze und an der deutsch-französischen Grenze wurden im Abschnitt Saarland, außer den von den Paßkontrollstellen gezählten Einreisenden, von der saarländischen Gendarmerie an anderen weniger wichtigen Grenzübergangsstellen in der Zeit von Januar bis Juni 1959 noch 76 128 Eingereiste gezählt, deren Aufgliederung nach Reiseverkehr, Grenzverkehr, Grenzübergangsstellen und Landesabschnitten aus organisatorischen Gründen nicht möglich war. In den Berichtsmonaten Juli 1959 - Oktober 1960 sind diese Einreisenden nicht erfaßt worden. Ab November 1960 werden diese Einreisenden dem Grenzverkehr zugerechnet.

noch 4. Der grenzüberschreitende Reiseverkehr (einschl. Durchreiseverkehr)  
in den Jahren 1959 und 1960 nach Grenzübergangsstellen

b) Ausreise über die Grenze zur Tschechoslowakei und über Seehäfen

Übergangsstelle	Reiseverkehr		Grenzverkehr	
	1959	1960	1959	1960
I. Verkehr über Landübergänge	44 967	54 761	-	-
<u>Deutsch-tschechoslowakische Grenze</u>	44 967	54 761	-	-
Abschnitt Bayern	44 967	54 761	-	-
davon				
Waidhaus	14 680	16 509	-	-
Schirnding-Straße	3 415	4 374	-	-
Schirnding-Bhf.	26 249	32 968	-	-
Furth i.W.	623	910	-	-
II. Verkehr über Seehäfen <sup>1)</sup>	1 688 547	1 775 788	-	-
<u>Ostsee</u>	1 558 028	1 661 923	-	-
Abschnitt Schleswig-Holstein	1 558 028	1 661 923	-	-
davon				
Lübeck	1 135	1 171	-	-
Lübeck-Travemünde	41 556	46 551	-	-
Großenbrode <sup>2)</sup>	656 599	697 782	-	-
Kiel	15 923	21 278	-	-
Kiel-Holtenau	6 308	6 183	-	-
Flensburg	807 591	863 329	-	-
Glücksburg-Hafen	19 672	15 595	-	-
Eckernförde	522	1 400	-	-
Übergänge für Wassersportler	8 722	8 634	-	-
<u>Nordsee</u>	130 519	113 865	-	-
Abschnitt Schleswig-Holstein	10 468	8 682	-	-
davon				
List	7 009	5 037	-	-
Brunsbüttelkoog	3 459	3 640	-	-
Übergänge für Wassersportler	-	5	-	-
Abschnitt Hamburg	13 907	13 350	-	-
davon				
Hamburg	13 907	13 350	-	-
Abschnitt Bremen	70 359	58 183	-	-
davon				
Bremerhaven	63 237	50 957	-	-
Bremen	7 122	7 226	-	-
Abschnitt Niedersachsen	35 785	33 650	-	-
davon				
Cuxhaven	16 268	14 437	-	-
Brake	51	65	-	-
Nordenham	63	73	-	-
Wilhelmshaven	112	148	-	-
Norderney	2 415	2 372	-	-
Borkum	10 448	11 872	-	-
Emden	6 390	4 648	-	-
Übergänge für Wassersportler	38	35	-	-

<sup>1)</sup> Siehe Fußnote auf Seite 18.- <sup>2)</sup> Siehe Fußnote auf Seite 8.

noch 4. Der grenzüberschreitende Reiseverkehr (einschl. Durchreiseverkehr)  
in den Jahren 1959 und 1960 nach Grenzübergangsstellen

c) Interzonenverkehr

(Verkehr (einschl. Durchreiseverkehr) mit der sowjetischen  
Besatzungszone und Berlin)

Übergangsstelle	Einreise 1)		Ausreise	
	1959	1960	1959	1960
Verkehr insgesamt	6 047 756	6 457 983	6 096 807	6 399 714
I. Verkehr über Landübergänge	5 368 928	5 640 096	5 504 004	5 719 537
Abschnitt Bayern	1 170 178	1 235 827	1 167 995	1 226 433
davon				
Hof-Bhf.	129 306	134 855	132 777	132 787
Töpen	755 302	801 338	727 513	778 242
Ludwigstadt-Bhf. 2)	285 570	299 634	307 705	315 404
Abschnitt Hessen	618 393	625 694	671 312	653 430
davon				
Bebra-Bhf.	529 583	512 601	564 476	529 214
Herleshausen	88 810	113 093	106 836	124 216
Abschnitt Niedersachsen	2 759 277	3 008 537	2 831 952	3 049 753
davon				
Helmstedt-Bhf.	550 361 a)	577 736 c)	596 903	607 278
Helmstedt-Autobahn	1 857 041	2 074 176	1 867 238	2 093 993
Vorsfelde/Wolfsburg-Bhf.	351 875	356 625	367 811	348 482
Schnackenburg	-	-	-	-
Abschnitt Schleswig-Holstein	821 080	770 038	832 745	789 921
davon				
Lauenburg	373 503 b)	315 110	367 594	311 722
Büchen-Bhf.	447 577	293 196	465 151	313 182
Lübeck-Bhf.	-	123 605	-	128 901
Lübeck-Schlutup	-	38 127	-	36 116
II. Verkehr über Seehäfen	73	75	52	94
Abschnitt Schleswig-Holstein	1	25	3	23
davon				
Kiel	-	24	-	22
Kiel-Holtenau	1	1	3	1
Abschnitt Hamburg	68	46	49	71
davon				
Hamburg	68	46	49	71
Abschnitt Niedersachsen	4	4	-	-
davon				
Emden	-	-	-	-
Wilhelmshaven	-	-	-	-
Cuxhaven	4	4	-	-

1) Darunter Aussiedler aus den Ostgebieten des Deutschen Reiches (Stand 31.12.1937) z.Zt. unter polnischer Verwaltung: a) 1 249, b) 10 887 und c) 3 200 Aussiedler.- 2) Außerdem Berufsverkehr der Schieferbrucharbeiter bei Lehesten: 1959 Einreise 21 795, Ausreise 21 805 Personen; 1960 Einreise 20 342, Ausreise 20 341 Personen.

noch 4. Der grenzüberschreitende Reiseverkehr (einschl. Durchreiseverkehr)  
in den Jahren 1959 und 1960 nach Grenzübergangsstellen

noch c) Interzonenverkehr

noch (Verkehr (einschl. Durchreiseverkehr) mit der sowjetischen  
Besatzungszone und Berlin)

Übergangsstelle	Einreise		Ausreise	
	1959	1960	1959	1960
III. Verkehr über Flughäfen	678 755	817 812	592 751	680 083
davon				
Flughafen Hamburg <sup>1)</sup>	122 621	150 824	107 821	128 358
Flughafen Bremen	11	55	-	-
Flughafen Hannover <sup>2)</sup>	210 362	231 762	176 370	185 497
Flughafen Düsseldorf <sup>3)</sup>	55 678	73 655	51 382	57 246
Flughafen Köln/Bonn <sup>1)</sup>	29 746	34 503	29 006	37 222
Flughafen Frankfurt/Rhein-Main <sup>4)</sup>	166 173	224 064	136 431	170 840
Flughafen Nürnberg	14 229	17 470	13 069	14 728
Flughafen München <sup>5)</sup>	58 731	68 243	58 217	69 350
Flughafen Stuttgart	21 204	17 236	20 455	16 842

1) Nach Angaben der BEA und PAA.- 2) Nach Angaben der Zollverwaltung, Zollamt I, Flughafen Hannover-Langenhagen.- 3) Nach Angaben der AF, BEA und PAA.- 4) Nach Angaben der PAA und AF.- 5) Nach Angaben der PAA.

5. Der Interzonenverkehr nach den Personalausweisen der  
Reisenden in den Jahren 1959 und 1960

(Verkehr (einschl. Durchreiseverkehr) mit der sowjetischen  
Besatzungszone und Berlin)

Personalausweis	Einreise		Ausreise	
	1959	1960	1959	1960
Verkehr insgesamt	6 047 756	6 457 983	6 096 807	6 399 714
1. Ausländer	129 355	150 183	133 965	159 355
2. Deutsche	4 869 434	5 369 516	4 989 152	5 404 548
davon				
a) mit Personalausweisen der Bundesrepublik	2 099 158	2 304 818	2 278 083	2 515 414
b) mit Personalausweisen von Berlin (West)	1 898 392	2 255 847	1 845 116	2 127 881
c) mit Personalausweisen der sowjetischen Besatzungszone	871 884	808 851	865 953	761 253
3. Ohne Aufgliederung	1 048 967	938 284	973 690	835 811



6. Herkunfts- und Zielländer der Schiffsreisenden im Jahre 1960 <sup>1)</sup>

Einreise

von  Land	Einreise insgesamt	d a v o n   ü b e r							
		Lübeck	Schlesw.- holst. Ostsee- gebiet	Hamburg	Untereibe- u.schlesw.- holst.Nord- seegebiet (ohne Hbg.)	Bremische Häfen	Unter- wesergeb. (ohne Bremische Häfen)	Emden	Ems-, Jade-, Huntegebiet u.ostfr.In- seln (ohne Emden)
Belgien	2 779	2	195	833	299	1 375	39	28	8
Dänemark	1 561 017	12 254	1 542 569	240	5 810	105	3	26	10
Finnland	5 477	2 801	1 557	418	440	207	27	22	5
Frankreich	1 588	9	281	229	486	491	24	62	6
Großbritannien	5 845	46	784	1 048	979	2 837	10	108	33
Irland	439	-	13	7	12	406	-	1	-
Island	413	-	14	156	113	130	-	-	-
Italien	338	-	35	95	79	75	-	54	-
Jugoslawien	13	-	-	12	-	-	-	1	-
Niederlande	22 678	75	844	1 755	678	1 900	168	3 064	14 194
Norwegen	2 958	189	234	378	988	987	27	150	5
Polen	1 536	65	1 095	44	317	9	5	1	-
Portugal	240	-	1	83	36	120	-	-	-
Schweden	35 899	32 791	1 362	284	903	344	31	158	26
Sowjetunion	1 485	1 010	259	23	167	16	-	4	6
Spanien	1 665	15	78	1 175	48	189	16	144	-
Übriges Europa	190	1	108	17	29	7	6	21	1
Ägypten	96	-	6	26	44	14	-	6	-
Franz.Nordafr.	197	-	-	37	21	89	1	44	5
Südafr.Union	314	1	-	5	1	276	5	26	-
Übriges Afrika	943	-	40	666	52	72	5	108	-
Argentinien	2 210	-	55	2 048	8	79	12	8	-
Brasilien	1 623	-	59	1 210	58	126	1	169	-
Chile	128	-	-	62	-	39	21	6	-
Kanada	4 492	-	104	478	1 469	2 301	18	122	-
Kolumbien	277	-	-	247	-	30	-	-	-
Kuba	159	-	26	64	56	13	-	-	-
Mexiko	85	-	-	47	-	38	-	-	-
Panama	140	-	-	113	-	7	-	-20	-
USA	38 840	7	275	522	7 127	30 714	93	99	3
Übriges Amerika	1 408	-	61	857	129	119	14	221	7
Iran	159	-	42	32	5	3	-	4	73
Libanon	83	-	5	5	2	21	-	-	50
Türkei	75	-	4	38	5	16	1	11	-
Übriges Asien	926	4	170	225	98	116	-	298	15
Australien	886	-	2	41	144	699	-	-	-
Insgesamt	1 697 601	49 270	1 550 278	13 520	20 603	43 970	527	4 986	14 447

1) Einschließlich der Reisenden im Fährschiffsverkehr.

noch 6. Herkunfts- und Zielländer der Schiffsreisenden im Jahre 1960 <sup>1)</sup>

Ausreise

nach Land	Ausreise insgesamt	d a v o n   ü b e r							
		Lübeck	Schlesw.- holst. Ostsee- gebiet	Hamburg	Untereib- u. schlesw.- holst. Nord- seegebiet (ohne Hbg.)	Bremische Häfen	Unter- wesergeb. (ohne Bremische Häfen)	Emden	Ems-, Jade-, Huntegebiet u. ostfr. In- seln (ohne Emden)
Belgien	3 064	-	266	906	237	1 533	18	97	7
Dänemark	1 624 735	11 937	1 606 426	494	5 781	50	3	30	14
Finnland	5 004	2 910	936	572	306	255	1	21	3
Frankreich	1 924	326	338	357	387	485	7	15	9
Großbritannien	7 041	15	1 032	1 707	1 850	2 275	1	129	32
Irland	370	-	85	40	19	221	-	5	-
Island	364	3	4	67	98	192	-	-	-
Italien	738	-	115	263	111	173	2	68	6
Jugoslawien	1 729	-	3	10	-	-	-	-	1 716
Niederlande	20 244	75	1 064	1 436	749	1 521	36	2 857	12 506
Norwegen	2 942	188	261	700	741	924	2	125	1
Polen	1 555	109	849	116	461	3	1	16	-
Portugal	404	-	7	184	31	176	-	6	-
Schweden	35 032	32 062	1 222	430	737	218	48	305	10
Sowjetunion	566	50	335	37	125	2	-	10	7
Spanien	942	-	58	361	70	379	1	69	4
Übriges Europa	112	-	75	8	6	20	-	-	3
Ägypten	138	-	52	14	35	37	-	-	-
Franz. Nordafr.	248	-	8	13	-	218	-	8	1
Südafr. Union	383	-	-	16	-	367	-	-	-
Übriges Afrika	713	-	96	306	47	96	-	168	-
Argentinien	1 373	-	89	1 124	55	89	-	16	-
Brasilien	1 266	-	145	757	49	190	-	125	-
Chile	198	-	-	20	-	176	-	2	-
Kanada	10 995	-	75	1 135	2 510	7 093	-	182	-
Kolumbien	330	-	-	202	-	128	-	-	-
Kuba	58	-	6	-	1	28	-	23	-
Mexiko	190	-	58	3	-	106	-	23	-
Panama	30	-	-	28	-	2	-	-	-
USA	40 750	51	262	1 188	5 698	33 253	19	277	2
Übriges Amerika	1 149	-	75	609	43	354	2	65	1
Iran	151	-	67	4	10	38	-	1	31
Libanon	165	-	67	2	-	53	-	-	43
Türkei	80	-	3	25	9	42	-	1	-
Übriges Asien	372	-	111	67	44	116	-	4	30
Australien	10 433	-	5	149	2 909	7 370	-	-	-
Insgesamt	1 775 788	47 726	1 614 195	13 350	23 119	58 183	141	4 648	14 426

1) Einschließlich der Reisenden im Fährschiffsverkehr.

# Der Verkehr in der Bundesrepublik Deutschland

In dieser Serie sind die Veröffentlichungen auf dem Gebiet des Verkehrs zusammengefaßt.

## Reihe 1: Binnenschifffahrt

In monatlichen Heften und einem Jahresheft mit vorläufigen Ergebnissen wird über den Güterverkehr auf den Binnenwasserstraßen und über den Güterumschlag in den Binnenhäfen berichtet. Dargestellt wird ferner der Durchgangsverkehr an den Auslands- und Zonenübergangsstellen sowie der Güterverkehr an wichtigeren Schleusen.

Ein besonderes Jahresheft enthält außer endgültigen und ausführlichen Ergebnissen der genannten Art auch Angaben über den Bestand an Binnenschiffen und Einzelübersichten über den Güterverkehr nach deutschen und ausländischen Verkehrsbezirken.

## Reihe 2: Seeschifffahrt

Diese Reihe enthält in den monatlichen Heften und einem Jahresheft mit vorläufigen Ergebnissen Angaben über den Schiffs- und Güterverkehr über See nach Häfen, Flaggen und Verkehrsrichtungen sowie über den Verkehr auf dem Nord-Ostsee-Kanal und über den Bestand an Seeschiffen.

Ein besonderes Jahresheft mit endgültigen und ausführlichen Ergebnissen bringt außerdem Einzelübersichten über den Güterverkehr nach deutschen Verkehrsbezirken und ausländischen Verkehrsbereichen.

## Reihe 3: Luftverkehr

In monatlichen Heften wurde bis März 1959 über den gewerblichen Verkehr und den Werkverkehr mit Luftfahrzeugen berichtet. Diese Hefte enthielten ausführliche Ergebnisse über die Flugzeugbewegungen im Inlandverkehr und im Verkehr mit dem Ausland, den Personen-, Fracht- und Postverkehr der deutschen Verkehrsflughäfen und Post-Tonnenkilometern sowie Angaben über die Verkehrsleistungen in Personen-Kilometern, Fracht- und Post-Tonnenkilometern nach Flugarten.

Ab April 1959 werden monatlich die Ergebnisse des gesamten zivilen Luftverkehrs ausgewiesen. Diese Berichte enthalten über den bisherigen Umfang hinaus die Endzielländer der Reisenden und die Versand- und Empfangsländer des grenzüberschreitenden Güterverkehrs nach Gütergattungen. Dazu erscheint ein Heft mit Jahresergebnissen (Teil I: Allgemeiner Luftverkehr, Teil II: Grenzüberschreitender Güterverkehr).

## Reihe 4: Eisenbahnverkehr

In dieser Reihe erscheint ein Jahresband, der die Güterbewegung auf den Eisenbahnen einschließlich der nicht-bundeseigenen Eisenbahnen nachweist. Dargestellt wird die Transportverflechtung nach 130 Gütergattungen zwischen den einzelnen Verkehrsbezirken des Bundesgebietes untereinander und mit Gebieten außerhalb der Bundesrepublik. Letzter Jahresband für 1958. In Vorbereitung ist z. Z. Jahrgang 1959.

## Reihe 5: Straßenverkehr

Diese Reihe bringt im Teil I regelmäßig Jahresangaben über die „Güterbewegung im grenzüberschreitenden Straßenverkehr mit Kraftfahrzeugen“. In diesen Heften werden die Verkehrsverflechtungen der einzelnen Verkehrsbezirke des Bundesgebietes mit den ausländischen Verkehrsbezirken, unterteilt nach den einzelnen Arten der mit Kraftfahrzeugen beförderten Güter, dargestellt.

In Teil II werden in mehrjährigen Abständen detaillierte Angaben über die „Güterbewegung im Fernverkehr mit Lastkraftfahrzeugen“ veröffentlicht. Die erste Veröffentlichung dieser Art liegt für 1955 vor. In diesen Veröffentlichungen werden auf Grund von Totalauszählungen sehr ausführliche Angaben über die Güterbewegung im gewerblichen Güterfernverkehr und im Werkverkehr mit Lastkraftfahrzeugen gebracht. Das Werk enthält sämtliche Verkehrsbeziehungen, unterteilt nach 130 Gütergattungen, der innerdeutschen Verkehrsbezirke untereinander sowie die Verkehrsverflechtungen dieser Bezirke mit den Gebieten außerhalb der Bundesrepublik.

Im Teil III dieser Reihe werden in unregelmäßigen Abständen die Ergebnisse einmaliger Statistiken oder Aufbereitungen veröffentlicht. Die Veröffentlichung der Ergebnisse der Statistik der Gemeindestraßen enthält detaillierte Angaben über die Längen der gemeindlichen Innerorts- und Außerortsstraßen, unterteilt nach der Art der Straßen und nach der Art der Straßendecke, in tiefer regionaler Gliederung.

## Reihe 6: Straßenverkehrsunfälle

Monatlich und in drei Jahresheften wird auf Grund der polizeilichen Meldungen das Unfallgeschehen im Straßenverkehr dargestellt. Die Monatshefte bringen Angaben über die Unfälle, gegliedert nach ihren Folgen und der Örtlichkeit sowie über die Unfallopfer und die unfallbeteiligten Verkehrsteilnehmer. In den beiden ersten Jahresheften werden die Monatszahlen zu Jahresergebnissen zusammengefaßt; das dritte Jahresheft mit endgültigen Zahlen enthält zusätzliche Angaben über Merkmale, die jährlich nur einmal ausgezählt werden. Außerdem werden hier die Einzelmerkmale in Kombination dargestellt, so daß sich neue Aussagewerte ergeben.

## Reihe 7: Grenzüberschreitender Reiseverkehr

In dieser Reihe wird monatlich und in einem Jahresheft der Reise- und Grenzverkehr mit dem Ausland unter Angabe der Staatsangehörigkeit der Reisenden, der benutzten Verkehrswege und Grenzübergangsstellen dargestellt. Außerdem wird über den Verkehr mit Berlin und der sowjetischen Besatzungszone berichtet.

## Reihe 8: Nachrichtenwesen

Fortsetzung und Erweiterung der bisher jährlich erschienenen Arb.-Reihe V/34 der Statistischen Berichte. Die Reihe bringt zunächst Ergebnisse über die Rundfunkgenehmigungen. Ab 1961 wird in dieser Reihe auch über das Post- und Fernmeldewesen berichtet werden.

## Reihe 9: Sonderbeiträge

Veröffentlichungen die sich auf den ganzen Verkehr beziehen, z. B. Nachweis der Güterbewegung auf Eisenbahnen, Straßen und Wasserwegen.