

STATISTISCHES
BUNDESAMT
WIESBADEN

VERKEHR

Reihe 6

Straßenverkehrsunfälle

1975



VERLAG W. KOHLHAMMER

STATISTISCHES
BUNDESAMT
WIESBADEN

FACHSERIE **H**

VERKEHR

Reihe 6

Straßenverkehrsunfälle

1975

Statistisches Bundesamt
Bibliothek



VERLAG W. KOHLHAMMER, STUTTGART UND MAINZ
Bestellnummer: 270600 — 750000

Erschienen im Januar 1977
Nachdruck — auch auszugsweise — nur mit Quellenangabe gestattet
Preis: DM 10,70

Inhalt

Seite

Textteil

Erläuterungen	5
Straßenverkehrsunfälle 1975	8
Schaubilder	12

Tabellenteil

1 Zusammenfassende Übersichten	
1.1 Straßenverkehrsunfälle und Zahl der Verunglückten 1953 bis 1975	15
1.2 An Straßenverkehrsunfällen beteiligte Verkehrsteilnehmer 1953 bis 1975	16
2 Straßenverkehrsunfälle 1975	
2.1 Straßenverkehrsunfälle und Verunglückte nach der Art des Unfalles und nach Straßenklassen	17
2.2 Straßenverkehrsunfälle und Verunglückte nach Unfalltypen und Straßenklassen	23
2.3 Alleinunfälle und Unfälle mit zwei Verkehrsteilnehmern	28
2.4 An Straßenverkehrsunfällen beteiligte Fahrzeugführer und Fußgänger	31
2.5 An Straßenverkehrsunfällen mit Personenschaden beteiligte und verunglückte Fahrzeugführer und Fußgänger nach ihrer Herkunft	34
2.6 An Straßenverkehrsunfällen mit Personenschaden beteiligte Fahrzeugführer und Fußgänger nach Alter und Geschlecht	35
2.7 Bei Straßenverkehrsunfällen verunglückte Kraftfahrzeugführer	36
2.8 Bei Straßenverkehrsunfällen verunglückte Mitfahrer von Kraftfahrzeugen	39
2.9 Bei Straßenverkehrsunfällen verunglückte Benutzer von anderen Fahrzeugen und zu Fuß Gehende sowie Verunglückte insgesamt	42
2.10 Bei Straßenverkehrsunfällen verunglückte Personen nach Alter und Geschlecht	45
2.11 Bei Straßenverkehrsunfällen verunglückte Kinder, Jugendliche und Heranwachsende nach Alter und Geschlecht	46
2.12 Bei Straßenverkehrsunfällen verunglückte Fußgänger und Radfahrer im Alter von 6 bis 14 Jahren nach Monaten und Stunden	47
2.13 Ursachen der Fahrzeugführer bei Straßenverkehrsunfällen	48
2.14 Ursachen bei Fahrzeugen bei Straßenverkehrsunfällen	57
2.15 Ursachen bei Fußgängern bei Straßenverkehrsunfällen	58
2.16 Straßenverhältnisse, Witterungseinflüsse und andere Unfallursachen sowie Ursachen insgesamt	59
2.17 Straßenverkehrsunfälle mit Personenschaden und Sachschadensunfälle mit einem Schaden von DM 1 000 und mehr bei mindestens einem Beteiligten nach Tagen und Stunden	62
2.18 Straßenverkehrsunfälle mit Personenschaden nach Tagen und Stunden	86
2.19 Straßenverkehrsunfälle, beteiligte Verkehrsteilnehmer, Verunglückte und Unfallursachen nach Ländern	110
3 Bevölkerung, Kraftfahrzeugbestand, Straßennetz	
3.1 Wohnbevölkerung des Bundesgebietes 1973 bis 1975	111
3.2 Bestand an Kraftfahrzeugen im Bundesgebiet 1973 bis 1975	111
3.3 Länge der öffentlichen Straßen am 1. 1. 1975 nach Ländern	111
4 Straßenverkehrsunfälle im Ausland 1973 bis 1975	112

Anhang

Verkehrsunfallanzeige	113
Literaturverzeichnis	116

Die Angaben der Tab. 1 — 3 beziehen sich auf das Bundesgebiet; sie schließen Berlin (West) ein.

Zeichenerklärung

- = nichts vorhanden
- . = kein Nachweis vorhanden
- ... = Angaben fallen später an
- X = Nachweis ist nicht sinnvoll bzw. Fragestellung trifft nicht zu

Abkürzungen

- MD = Monatsdurchschnitt

Ergebnisse der Länder werden in tieferer regionaler bzw. sachlicher Gliederung in den „Statistischen Berichten“ mit der Kennziffer H 1 1 sowie in anderen Publikationen der Statistischen Landesämter veröffentlicht (Literaturverzeichnis siehe S. 116).

Allgemeine und methodische Erläuterungen zur Statistik der Straßenverkehrsunfälle

1 Gegenstand der Erhebung

Auf Grund des Gesetzes zur Durchführung einer Straßenverkehrsunfallstatistik (StVUnfG) ¹⁾ wird über Unfälle, bei denen infolge des Fahrverkehrs auf öffentlichen Wegen und Plätzen Personen getötet oder verletzt oder Sachschäden verursacht worden sind, eine Bundesstatistik geführt.

Aus dieser Abgrenzung ergibt sich, daß z. B. Unfälle, die Fußgänger allein betreffen (Sturz bei Glatteis), oder Unfälle, die sich auf Privatgrundstücken ereignen, nicht zu den Straßenverkehrsunfällen im Sinne dieser Statistik zu rechnen sind.

Eine untere Grenze des entstandenen Schadens ist im StVUnfG nicht festgelegt. Infolgedessen gehen auch Bagatellunfälle in die Erhebung ein, soweit sie der Polizei zur Kenntnis gelangen. Erfahrungsgemäß wird aber ein gewisser Teil der Unfälle mit nur geringfügigem Sachschaden der Polizei nicht angezeigt. Diese Unvollständigkeit kann jedoch in Kauf genommen werden, da für den Erhebungszweck die Untersuchung der schwereren Unfälle von größerer Bedeutung ist. Diese werden nahezu vollständig erfaßt.

Gezählt werden die Unfälle und bei den mit Anzeigen gemeldeten Unfällen die daran Beteiligten, die Verunglückten sowie die polizeilich feststellbaren Unfallursachen. Diese Zähleinheiten werden durch qualitative Merkmale ergänzt, die Art, Typ, Ort und Zeit des Unfalles, Art der Verkehrsbeteiligung sowie Alter und Geschlecht der Beteiligten umfassen.

Die Unfälle werden unterschieden nach:

- Unfälle mit Getöteten,
- Unfälle mit Schwerverletzten,
- Unfälle mit Leichtverletzten und
- Unfälle mit nur Sachschaden.

Kriterium für die Zuordnung eines Unfalles ist jeweils die schwerste Folge. Bei einem Unfall mit Schwerverletzten z. B. können daher neben den Schwerverletzten noch Personen leicht verletzt worden sowie Sachschäden entstanden sein; es kamen jedoch bei diesem Unfall keine Menschen ums Leben.

Ein Unfall umfaßt im Durchschnitt mehrere beteiligte Verkehrsteilnehmer (an 100 mit Anzeigen erfaßten Straßenverkehrsunfällen waren 1975 rd. 192 Fahrzeuge und Fußgänger beteiligt).

Bei einem Unfall können zugleich mehrere Personen verunglücken. Die Zahl der getöteten Personen ist daher größer als die Zahl der „Unfälle mit Getöteten“, da bei einem Verkehrsunfall gleichzeitig mehrere Personen ums Leben gekommen sein konnten.

Als Beteiligte an einem Straßenverkehrsunfall werden alle Fahrzeugführer und Fußgänger erfaßt, die selbst – oder deren Fahrzeuge – Schäden erlitten oder hervorgerufen haben.

Als Verunglückte zählen Personen, die verletzt oder getötet wurden. Dabei werden erfaßt als

Getötete:

Personen, die auf der Stelle getötet wurden oder innerhalb von 30 Tagen an den Unfallfolgen starben;

Schwerverletzte:

Personen, die unmittelbar in Krankenanstalten zur stationären Behandlung eingeliefert wurden;

Leichtverletzte:

Personen, deren Verletzungen keinen Krankenhausaufenthalt erforderten.

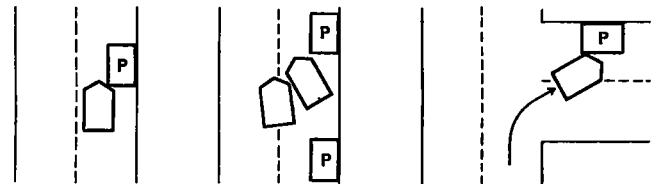
Die Ermittlung der Unfallursachen geht von dem Grundsatz aus, möglichst nur solche Ursachen zu erfassen, die von dem unfallaufnehmenden Polizeibeamten objektiv festgestellt werden können. Da in vielen Fällen mehr als eine Ursache zum

Zustandekommen des Unfalles beitragen und nicht immer zwischen Haupt- und Nebenursachen unterschieden werden kann, werden stets sämtliche bei einem Unfall ermittelten Ursachen erfaßt. Die Gesamtzahl der von der Statistik nachgewiesenen Ursachen (ab 1975 bis zu drei Ursachen des Hauptbeschuldigten und eines weiteren Mitbeschuldigten sowie zwei sogenannte allgemeine Ursachen, wie z. B. Straßenverhältnisse, Witterungseinflüsse usw., das sind maximal acht Ursachen, die zu einem Unfall führten) ist daher immer größer als die Zahl der Unfälle selbst.

Der Ursachenkatalog von 1962 wurde für 1975 dem letzten Stand der Vorschriften des Straßenverkehrsrechtes angepaßt und in seinem Inhalt und Aufbau geändert. Ein Vergleich mit der Zeit vor 1975 ist bei einigen Ursachen entweder vollständig oder zum Teil gestört.

Ab 1975 wird nach zehn Unfallarten unterschieden, die die erste Phase des Gesamtablaufes ausdrücken:

1) Zusammenstoß mit anderem Fahrzeug, das anfährt, anhält oder im ruhenden Verkehr steht.

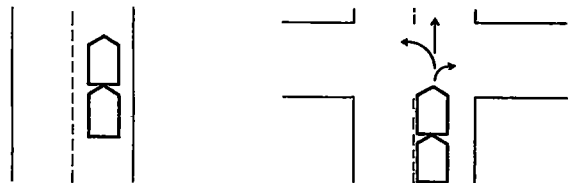


Zusammenstoß eines Fahrzeuges mit einem

- geparkten,
- haltenden (Vwv zu § 12 StVO (1): Halten ist eine gewollte Fahrtunterbrechung, die nicht durch die Verkehrslage oder eine Anordnung veranlaßt ist),
- anhaltenden bzw. anfahrens (zum bzw. nach Halten/ Parken entspr. § 12 StVO)

Fahrzeug (auch beim Rückwärtsfahren). Ruhender Verkehr im Sinne dieser Unfallgruppe ist das Halten oder Parken am Fahrbahnrand, auf Seitenstreifen, auf den markierten Parkstellen unmittelbar am Fahrbahnrand, auf Gehwegen oder auf Parkplätzen. Der Verkehr von und zu Parkplätzen mit eigenen Zu- und Ausfahrten ist hier nicht angesprochen (Unfallart 5).

2) Zusammenstoß mit anderem Fahrzeug, das vorausfährt oder wartet.



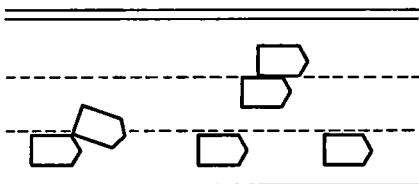
Unfälle durch Auffahren auf ein Fahrzeug, das selbst noch fuhr oder verkehrsbedingt hielt (im Sinne von Warten, nicht Halten, § 12 StVO), z. B.:

- Auffahren auf Voranfahrenden,
- Auffahren im Stau,
- Auffahren auf verkehrsbedingt Haltenden vor Lichtzeitanlage,
- Auffahren auf wartenden Abbieger,
- Auffahren auf an einer Unfallstelle wartendes Fahrzeug.

Auffahren auf anfahrens bzw. anhaltende Fahrzeuge (ruhender Verkehr, Unfallart 1) gehört nicht hierher.

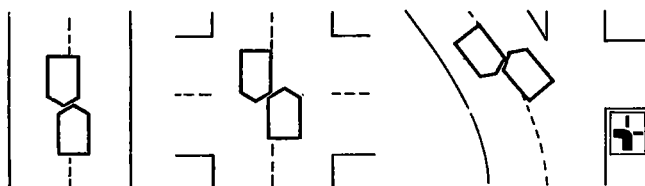
1) BGBl. I 1961 S. 606 und 1965 S. 1437.

3) Zusammenstoß mit anderem Fahrzeug, das seitlich in gleicher Richtung fährt.

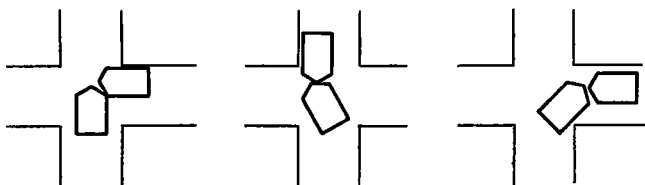


Unfälle beim Nebeneinanderfahren (Streifen) oder beim Fahrstreifenwechsel (Schneiden).

4) Zusammenstoß mit anderem Fahrzeug, das entgegenkommt. Zusammenstoß im Begegnungsverkehr



5) Zusammenstoß mit anderem Fahrzeug, das einbiegt oder kreuzt.



Unfälle

- beim Kreuzen,
- beim Abbiegen in eine andere Straße, Feld-, Waldweg oder Grundstück (ohne Auffahren auf wartenden Abbieger, s. Unfallart 2 oder Kollision beim Abbiegen mit ruhendem Verkehr, s. Unfallart 1),
- beim Einfahren aus Grundstücken, anderen Straßen teilen,
- beim Einfahren auf Autobahnen,
- beim Kommen aus Feld- und Waldwegen,
- mit Schienenbahnen, wenn Gleisanlage abbiegt oder kreuzt.

6) Zusammenstoß zwischen Fahrzeug und Fußgänger.

Fußgänger sind auch solche mit Hunden oder Kinderwagen, Skiläufer und spielende Kinder (auch auf Rollschuhen, Rollern oder Schlitten) sowie Kinder in Kinderwagen.

Nicht als Fußgänger zählen z. B. Straßenarbeiter, Polizeibeamte bei der Verkehrsregelung oder Unfallaufnahme, Marschkolonnen, oder solche Personen, die sperrige Gegenstände oder Fahrzeuge mitführen, bzw. mit einem Fahrzeug noch in enger Verbindung stehen, wie z. B. ausgestiegene Fahrzeuginsassen bei Unfällen, Pannen usw. (s. Unfallart 10).

7) Aufprall auf Hindernis auf Fahrbahn.

Wie z. B. umgestürzte Bäume, Steine, verlorene Fracht, frei herumlaufende Tiere, Wild.

Zusammenstöße mit geführten Tieren, Reitern sowie anderen Personen (Unfallart 6, Absatz 2) gehören zur Unfallart 10.

8) Abkommen von der Fahrbahn nach rechts.

9) Abkommen von der Fahrbahn nach links.

Unfallart 8 und 9 sind Unfälle an denen außer dem abgekommenen Fahrzeug keine weiteren Verkehrsteilnehmer beteiligt waren.

10) Unfall anderer Art.

Hier sind nur die Unfallarten erfaßt, die unter 1 bis 9 nicht genannt sind, wie z. B.:

- Sturz eines Motorradfahrers auf der Fahrbahn,
- Unfälle beim Auf- und Abspringen der Fahrgäste von Straßenbahnen und Bussen,
- Sturz eines Mitfahrers vom Fahrzeug,
- Zusammenstöße mit geführten Tieren, Reitern u. a. nicht den „Fußgängern“ zuzurechnenden Personen (s. auch Bemerkungen zu Unfallart 6).

Bereits seit längerem wurde angeregt, bei der Datensammlung im Rahmen der amtlichen Straßenverkehrsunfallstatistik neben Art und Ursache auch noch den Typ des Unfalles festzuhalten. Von der Forschungsgesellschaft für das Straßenwesen, Köln, konnten die methodischen Vorbereitungen für eine Systematik der Unfalltypen im Jahr 1974 abgeschlossen werden (Merkblatt für die Auswertung von Straßenverkehrsunfällen). Mit der Verkehrsunfallanzeige wird bundeseinheitlich zunächst nach folgenden sieben Typen unterschieden (1stelliger Schlüssel einer möglichen 3stelligen Gruppierung):

1) Fahrnfall

Verlust der Fahrzeugkontrolle infolge zu hoher Geschwindigkeit oder falscher Einschätzung des Straßenverlaufes, jedoch ohne Mitwirkung anderer Verkehrsteilnehmer; im Verlauf des Fahrnfallunfalles kann es zu einem Zusammenstoß mit anderen Verkehrsteilnehmern kommen, so daß man nicht von einem Alleinunfall sprechen kann.

2) Abbiegeunfall

Unfall infolge Zusammentreffens eines Fahrzeuges, das nach rechts oder links abbiegen will, mit einem Verkehrsteilnehmer, der aus gleicher oder entgegengesetzter Richtung kommt.

3) Einbiegen/Kreuzen – Unfall

Unfall infolge des Zusammentreffens eines Wartepflichtigen, der in eine vorfahrtrechtlich übergeordnete Straße einbiegen oder diese kreuzen will, mit einem Bevorrechtigten.

4) Überschreiten – Unfall

Unfall durch das Zusammentreffen eines Fahrzeuges mit einem Fußgänger, der die Fahrbahn überschreiten will.

5) Unfall durch ruhenden Verkehr

Unfall durch das Zusammentreffen eines auf der Fahrbahn Fahrenden mit einem Fahrzeug des ruhenden Verkehrs.

6) Unfall im Längsverkehr

Unfall durch das Zusammentreffen von Verkehrsteilnehmern, die sich in gleicher oder in entgegengesetzter Richtung bewegen, wenn es sich nicht um einen Unfall nach Typ 1 – 5 handelt.

7) Sonstiger Unfall

Unter Zusammentreffen wird hier nicht der Zusammenstoß der genannten Verkehrsteilnehmer verstanden, sondern deren gleichzeitige Annäherung an eine Straßenstelle, an der sie unter Umständen zusammenstoßen können. Durch diesen „Konflikt“ muß es nicht zu einem Zusammenstoß der Konfliktpartner kommen, dieses Zusammentreffen kann auch zu einer Kollision mit anderen Verkehrsteilnehmern oder zum Abkommen von der Fahrbahn führen. Der ausführliche „Unfalltypenkatalog“ ist im Anhang zum Januarheft 1975 der Fachserie H abgedruckt.

Die Ortslage des Unfalles wird durch die gelben Ortstafeln bestimmt. Als Innerortsunfälle zählen danach z. B. alle Unfälle innerhalb von Ortschaften, auch wenn es sich bei der Straße um eine freie Strecke handelt (StVO § 42, Zeichen 310 und 311).

Die Art der **Verkehrsbeteiligung** wird nach folgender Gruppierung nachgewiesen:

- 1) **Mofa 25** (Fahrräder mit Hilfsmotor mit einer Höchstgeschwindigkeit bis 25 km/h)
- 2) **Moped und Mokick** (Fahrräder mit Hilfsmotor bzw. Kleinkraftwagen und -roller bis 50 cm³ Hubraum und einer Höchstgeschwindigkeit bis 40 km/h, mit Versicherungskennzeichen)
- 3) **Kleinkraftrad** (Motorräder und -roller bis 50 cm³ Hubraum und einer Höchstgeschwindigkeit über 40 km/h, mit amtlichem Kennzeichen)
- 4) **Kraftrad** (Motorräder über 50 cm³ Hubraum, auch mit Beiwagen)
- 5) **Kraftroller** (Motorroller über 50 cm³ Hubraum, auch mit Beiwagen)
- 6) **Motorisierte Zweiräder** (1 bis 5)
- 7) **Personenkraftwagen** (auch Kombinations- und Dreiradkraftwagen, mit höchstens 9 Sitzplätzen einschließlich Führersitz; auch mit Wohnanhänger oder anderem Anhänger)
- 8) **Kraftomnibus** (mehr als 9 Sitzplätze, einschließlich Führersitz)
- 9) **Oberleitungsomnibus**
- 10) **Liefer- und Lastkraftwagen** (mit Normalaufbau, mit und ohne Anhänger)
- 11) **Lastkraftwagen mit Spezialaufbau** (Tankkraftwagen, Silofahrzeuge, Viehtransportwagen, Langmaterialfahrzeuge usw., das heißt alle Sonderkraftfahrzeuge zur Lastenbeförderung)
- 12) **Sattelschlepper** (mit und ohne Auflieger)
- 13) **Landwirtschaftliche Zugmaschine**
- 14) **Zugmaschine** (andere)
- 15) **Güterkraftfahrzeug** (10 bis 12, 14)
- 16) **Übriges Kraftfahrzeug** (z. B. Krankenkraftwagen, Krankenfahrstuhl, Feuerwehr-, Straßenreinigungsfahrzeug, Müllwagen, Abschlepp-, Kranwagen und selbstfahrende Arbeitsmaschine)
- 17) **Kraftwagen** (7 bis 14, 16)
- 18) **Kraftfahrzeug** (1 bis 5, 7 bis 14, 16)
- 19) **Straßenbahn**
- 20) **Eisenbahn**
- 21) **Fahrrad**
- 22) **Fuhrwerk** (Tiergespann)
- 23) **Sonstiges und unbekanntes Fahrzeug**
- 24) **Fahrzeuge** (1 bis 5, 7 bis 14, 16, 19 bis 23)
- 25) **Fußgänger** (auch mit Kinderwagen oder Hunden, Skiläufer, Kinder auf Rollern, Schlitten oder Rollschuhen, auch Kinder in Kinderwagen)
- 26) **Handwagen, Handkarren**
- 27) **Tierführer, Tiertreiber**
- 28) **Andere Person** (zu Fuß Gehende, die durch ihr besonderes Verhalten bzw. verkehrsrechtliche Vorschriften, sich vom normalen Fußgänger unterscheiden, wie z. B. Straßenbauarbeiter, Polizeibeamte bei der Verkehrsregelung oder Unfallaufnahme, Marschkolonnen oder Lastenträger. Reiter und unfallbeteiligte Personen, die nicht die Straße benutzten.)
- 29) **Verkehrsteilnehmer insgesamt** (1 bis 5, 7 bis 14, 16, 19 bis 23, 25 bis 28)

2 Erhebungsverfahren

Bis Ende 1958 diente der Straßenverkehrsunfallstatistik das von der Polizei über jeden ihr bekannt gewordenen Unfall ausgestellte „Statistische Meldeblatt eines Straßenverkehrsunfalles“ als Erhebungsunterlage. Seit 1959 werden Durchschläge der von der Polizei ausgestellten Strafanzeigen verwendet, die sowohl den gerichtlichen als auch den statistischen Erfordernissen entsprechen. Unfälle, die die Polizei nicht mit einer Strafanzeige aufgenommen hatte, wurden in der Mehrzahl der Bundesländer nur noch der Zahl nach erfaßt.

Seit dem 1. 1. 1975 verwendet die Polizei zur Unfallaufnahme den neuen Formularsatz „Verkehrsunfallanzeige“. Die ersten Durchdrucke von Blatt 1 bis 3 dienen als statistische Erhebungsbogen (siehe Anhang Seite 113). Damit gehen erstmals von der Polizei gemachte Angaben, z. B. durch Ankreuzen, unmittelbar in die maschinelle Datensammlung ein, was zum Teil zu einem veränderten Erfassungsumfang gegenüber den Jahren zuvor geführt haben könnte, so unter anderem bei der Frage nach dem schienengleichen Wegübergang als Besonderheit der Unfallstelle oder der Verkehrsunfallflucht eines Unfallbeteiligten. Im Rahmen der Bundesstatistik werden aus dieser Erhebungsmasse im vollen Merkmalsumfang aufbereitet die

Unfälle mit nur Sachschaden von DM 1 000,— und mehr bei mindestens einem der Beteiligten (schwere Sachschadensunfälle) und die

Unfälle mit Personenschaden

Die Sachschadensunfälle, bei denen die Schäden der Beteiligten sämtlich unter DM 1 000,— im Einzelfall lagen, werden nicht in allen Bundesländern ausgewertet; in der Bundesstatistik sind sie daher nur mit ihrer Gesamtzahl enthalten.

3 Bekanntgabe der Ergebnisse

Die unter 2. erwähnten Erhebungspapiere werden von der Polizei den Statistischen Landesämtern übermittelt, die die Aufbereitung vornehmen und die Landesergebnisse in ihren laufenden statistischen Veröffentlichungen oder in besonderen Berichten bekanntgeben.

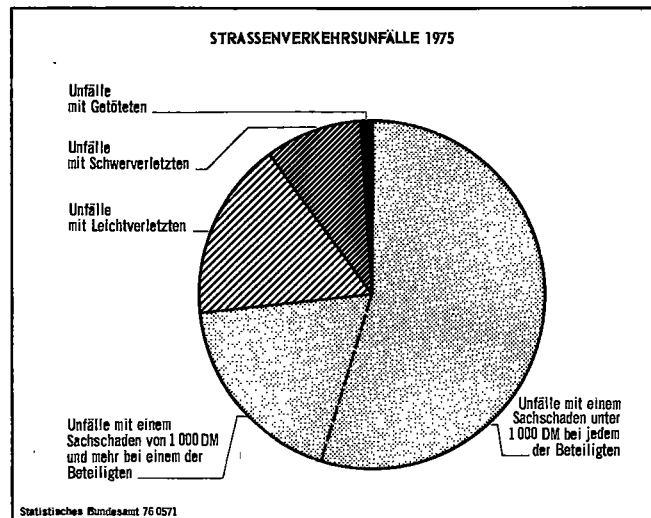
Die Bundesergebnisse werden auf Grund der Angaben errechnet, die die Statistischen Landesämter regelmäßig dem Statistischen Bundesamt übersenden. Über sie wird die Öffentlichkeit in folgender Weise unterrichtet:

- Im „Bulletin des Presse- und Informationsamtes der Bundesregierung“, im „Bundesanzeiger“ und im „Statistischen Wochendienst“ des Statistischen Bundesamtes werden etwa 8 Wochen nach Ende des Monatsmonats vorläufige Zahlen über Unfälle, Getötete und Verletzte bekanntgegeben. Zusammen mit den Dezemberergebnissen erscheinen vorläufige Jahreszahlen mit einem kurzen Kommentar. Siehe WiSta 1976 Heft 3. Außerdem wurden Ergebnisse von Sonderuntersuchungen in „Wirtschaft und Statistik“, kommentiert (s. WiSta 1973/7 „Seit Tempo 100 weniger tödliche Straßenverkehrsunfälle“ und 1973/10 „Straßenverkehrsunfälle der Kinder 1972“).
- In der vom Statistischen Bundesamt herausgegebenen „Fachserie H, Verkehr, Reihe 6“ werden die Monats- und Jahresergebnisse der Straßenverkehrsunfallstatistik ausführlich dargestellt.

Straßenverkehrsunfälle 1975

Die Polizeidienststellen meldeten 1975 insgesamt 1 265 000 Straßenverkehrsunfälle. Die Mehrzahl, rd. 927 000 oder 73 %, hatte nur Sachschaden zur Folge. Bei 337 732 Straßenverkehrsunfällen (27 %) kamen jedoch Personen zu Schaden; es verunglückten dabei 472 667 Menschen. Die Zahl der tödlich verunglückten Personen belief sich auf 14 870, die der Verletzten betrug 457 797. Etwa jeder dritte Verletzte, insgesamt 138 038 mußte in einem Krankenhaus stationär behandelt werden, da die Verletzung schwererer Art war; 319 759 Personen zogen sich leichte Verletzungen zu.

	Anzahl	
Unfälle insgesamt	1 265 000	100 %
davon:		
Sachschadensunfälle		
mit Schäden unter 1 000 DM bei jedem der Beteiligten	693 000	54,8
mit Schäden von 1 000 DM und mehr bei mindestens einem der Beteiligten	234 344	18,6
Unfälle mit Personenschaden	337 732	26,7
davon mit:		
Leichtverletzten	212 077	16,8
Schwerverletzten	112 111	8,9
Getöteten	13 544	1,1
Verunglückte Personen	472 668	100
davon:		
Getötete	14 870	3,1
Schwerverletzte	138 038	29,2
Leichtverletzte	319 759	67,6



Entwicklung 1975

Im Jahr 1975 stand der Straßenverkehr nach Abklingen der Ölkrise unter dem Zeichen einer gewissen Belebung. Es wurden mehr Kraftfahrzeuge gekauft. Vom 1. Juli 1974 bis zum 1. Juli 1975 erhöhte sich der Bestand an Kraftwagen und motorisierten Zweirädern, die zum Verkehr in der Bundesrepublik zugelassen waren, um 3,5 % auf 22,9 Mill. Damit ist auch der Verkehr auf den Straßen wieder dichter geworden. Unter diesem Vorzeichen war zu erwarten, daß mehr Straßenverkehrsunfälle sich ereignen würden. Die höhere Unfallbilanz von 1975 gegenüber 1974 scheint somit zunächst einmal mit dem Verkehrszuwachs begründet zu sein und ließe den Schluß zu, daß im Berichtsjahr keine besonderen Einflüsse die Verkehrssicherheit bestimmten. Diese Annahme läßt sich bei einem Blick hinter die Gesamtbilanz jedoch nicht generell bestätigen. Im einzelnen werden nämlich durch Faktoren begründet, die im Laufe von 1975 wesentlich auf die Sicherheit im Straßenverkehr einwirkten. Von besonderem Interesse ist dabei das 1. Vierteljahr, da für die ersten 3 Monate seit 1973 in jedem Jahr unterschiedliche Vorschriften über zulässige Höchstgeschwindigkeiten im Außerortsbereich galten.

Stellt man die Ergebnisse von 1975 denen von 1974 gegenüber und läßt zunächst einmal alle Besonderheiten außer acht, so ist festzu-

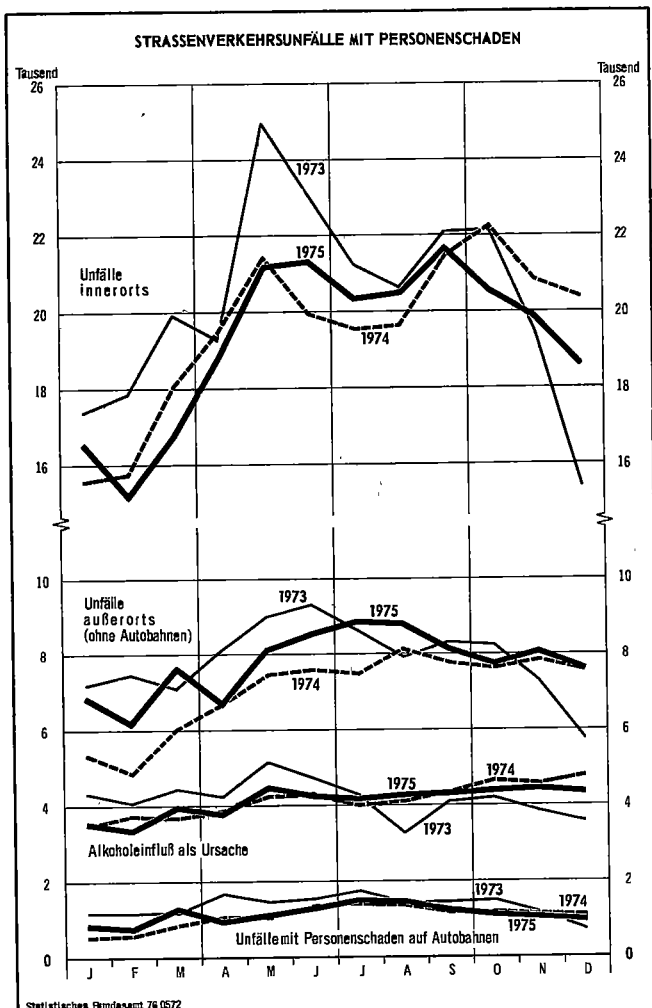
stellen, daß die Gesamtzahl der gemeldeten Unfälle 1975 um 2,9 % und die der Unfälle mit Personenschaden um 2,0 % höher lag als 1974. Die Zahl der Getöteten stieg um 256 oder 1,8 % und die der Verletzten um 10 656 oder 2,4 %.

Auf Außerortsstrecken wieder mehr Straßenverkehrsunfälle

Während innerhalb von Ortschaften 1975 im Vergleich zu 1974 die Unfälle um 1,3 % abnahmen, ereigneten sich beim Verkehr auf den Außerortsstrecken 10 % mehr Unfälle mit Personenschaden. Besonders stark heben sich die Unfallzahlen des 1. Vierteljahres 1975 von denen der ersten 3 Monate von 1974 ab, als der Verkehr noch durch die Begleitumstände der Ölkrise stärker beeinflusst gewesen war. Durch die Empfehlungen, Kraftstoffe zu sparen, und durch die Begrenzung der höchstzulässigen Geschwindigkeiten für Autobahnen auf 100 km/h und für andere Außerortsstraßen auf 80 km/h wurde von Januar bis Mitte März 1974 weniger und nicht mehr so schnell wie sonst üblich gefahren. Die Unfallzahlen gingen im 1. Viertel von 1974 in einem bisher noch nicht dagewesenen Ausmaß auf Außerortsstraßen zurück.

Unfälle mit Personenschaden außerhalb von Ortschaften im 1. Vierteljahr

Straßenart	1971	1972	1973	1974	1975
Autobahnen	3 243	3 243	3 497	1 912	2 912
Zu- (+) bzw. Abnahme (-) gegenüber Vorjahr in %	- 5,8	-	+ 7,8	- 45,3	+ 52,3
andere Außerortsstraßen	21 172	23 141	21 507	15 932	20 506
Zu- (+) bzw. Abnahme (-) gegenüber Vorjahr in %	- 4,0	+ 9,3	- 7,1	- 25,9	+ 28,7



In den ersten 3 Monaten von 1975 lief dagegen der Straßenverkehr mehr oder weniger normal. Als Limit galt wieder „Tempo 100“ vom 1. 10. 1972 für Straßen, die nicht wie Autobahnen ausgebaut sind; auf den Autobahnen sollte nicht schneller als 130 km/h gefahren werden (Richtgeschwindigkeit). Es war zu erwarten, daß mit dem Mehrverkehr und bei schnellerer Fahrt sich im ersten Vierteljahr 1975 außerorts mehr Unfälle ereignen würden als in den ersten 3 Monaten von 1974. Am auffälligsten lag dann auch im ersten Vierteljahr 1975 die Zahl der Unfälle mit Personenschaden auf Autobahnen über der vom 1. Viertel 1974, nämlich um 52 %. In welchem Umfange die einzelnen Faktoren, wie zum Beispiel der Mehrverkehr oder die höhere Geschwindigkeit, zur Steigerung der Unfallzahlen beitrugen, wird zur Zeit von einer Forschungsgruppe der Bundesanstalt für Straßenwesen untersucht.

Aber nicht nur auf den Autobahnen, sondern auch auf den anderen Außerortsstrecken ist mit 29 % eine erhebliche Steigerung der Unfallzahl im 1. Vierteljahr 1975 gegenüber 1974 festzustellen.

In den auf das 1. Vierteljahr von 1975 folgenden Monaten, als dieselben Bestimmungen über zulässige Geschwindigkeiten galten wie im Jahr zuvor, lagen die Unfallzahlen dann nicht mehr so stark über denen der Vorjahresmonate. In der Hauptreisezeit (Juni bis August 1975) waren die Zahlen über Unfälle mit Personenschaden auf Autobahnen um 3,2 % und auf den anderen Außerortsstraßen um 13 % größer als in der gleichen Zeit von 1974. Die hohen Unfallzahlen der Jahre vor der Ölkrise (1971 bis 1973) wurden mit dieser Entwicklung beim Außerortsverkehr in den Sommermonaten aber noch nicht wieder erreicht.

Unfälle mit Personenschaden im Sommer
(Juni bis August)

Straßenart	1971	1972	1973	1974	1975
Autobahnen	4 593	4 748	4 644	4 041	4 169
Zu- (+) bzw. Abnahme (-) gegenüber Vorjahr in %	+ 2,5	+ 3,4	- 2,2	- 13,0	+ 3,2
andere Außerortsstraßen .	29 613	29 902	25 960	23 116	26 216
Zu- (+) bzw. Abnahme (-) gegenüber Vorjahr in %	- 1,3	+ 1,0	- 13,2	- 11,0	+ 13,4

Im letzten Jahresviertel lagen dann die Zahlen der Außerortsunfälle nicht mehr über denen des Vorjahres (- 0,5 %).

Mit der Zunahme der Unfälle im Außerortsbereich wuchs auch die Zahl der Verkehrstoten. Während außerorts 1974 8 054 Menschen tödlich verunglückten, waren es 1975 mit 8 799 um 745 oder 9,3 % mehr (Fahrer und Mitfahrer von Motorrädern + 27 % und von Personenkraftwagen + 9,7 %).

Dieser Zunahme im Außerortsbereich steht ein Rückgang tödlicher Unfälle in den Städten und Dörfern von insgesamt 7,5 % auf 6 071 gegenüber (getötete Mofa- und Mopedfahrer - 7,9 %; sowie vor allem beim Fußgängerverkehr mit - 14 %). Auch die Zahl der bei

Innerortsunfällen getöteten Insassen von Personenkraftwagen war 1975 um 3,7 % geringer als 1974. Größer geworden ist aber die Zahl der tödlichen Motorradunfälle beim Innerortsverkehr, und zwar um 117 oder 28 %.

Ort und Art der Unfälle

Von den 572 076 schweren Straßenverkehrsunfällen des Jahres 1975 (Unfälle mit Personenschaden sowie Unfälle mit nur Sachschaden von 1 000 DM und mehr bei einem der Beteiligten) ereigneten sich rund zwei Drittel (397 565) innerhalb von Ortschaften. Die häufigste Unfallart in den Städten und Gemeinden waren Zusammenstöße zwischen Fahrzeugen (276 340 oder 70 %). Bei diesen Unfällen wurden 2 117 Menschen getötet. Noch folgenschwerer als die Kollisionen zwischen Fahrzeugen waren aber die Fußgängerunfälle die innerorts ihrer Zahl nach an zweiter Stelle standen. 1975 ereigneten sich innerorts 53 949 Unfälle zwischen Fahrzeugen und Fußgängern (14 %). Dabei kamen 2 708 Fußgänger ums Leben. Das Abkommen von Fahrzeugen von der Fahrbahn wurde innerhalb von Ortschaften 41 193 mal registriert.

Der Verkehr auf den freien Strecken außerhalb von Ortschaften wird im wesentlichen durch Personenkraftwagen und Fahrzeuge zur Güterbeförderung bestimmt. Die Unfallbeteiligung dieser Fahrzeuge war entsprechend hoch. An 174 511 schweren Unfällen außerorts waren 238 925 (78 %) Personenkraftwagen und 29 424 Güterkraftfahrzeuge (9,6 %) beteiligt.

Der Anteil der Außerortsunfälle an der Gesamtzahl der schweren Straßenverkehrsunfälle betrug 31 %. Wegen der höheren Geschwindigkeit, die im allgemeinen auf den Außerortsstraßen gefahren wird, waren diese Unfälle im Durchschnitt schwerer als die Unfälle im innerörtlichen Verkehr. Etwas mehr als die Hälfte (8 799 oder 59 %) aller Unfälle mit tödlichen Folgen kam 1975 auf den Außerortsstraßen vor. Jeder zweite Unfall außerorts war ein Zusammenstoß zwischen Fahrzeugen. Bei 93 157 Kollisionen wurden 4 180 Menschen getötet. Nach dem Zusammenstoß ist das Abkommen von der Fahrbahn der Zahl nach die nächsthäufigste Unfallart auf den freien Strecken. Bei den 63 836 schweren Unfällen dieser Art wurden 3 095 Menschen getötet.

Die Fußgängerunfälle waren auf den Straßen außerhalb der bebauten Gebiete nicht so zahlreich wie innerorts. Insgesamt kamen außerorts 5 093 Fußgängerunfälle vor, bei denen 1 167 Personen getötet wurden.

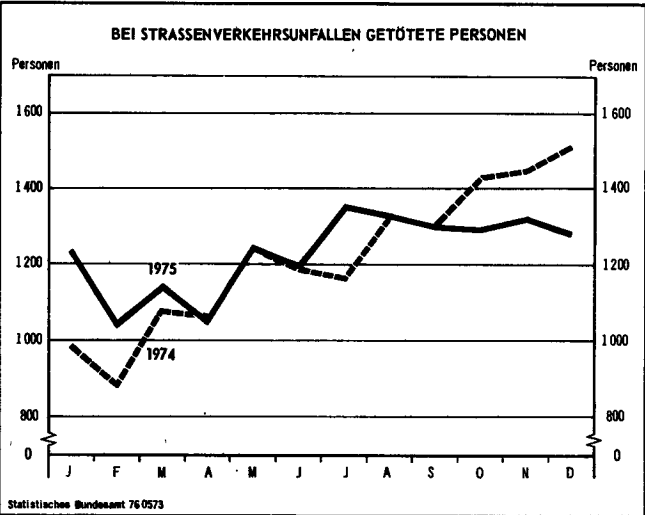
Art, Typ und Ursachen der Straßenverkehrsunfälle zeigen sich nicht nur bezüglich ihres Vorkommens innerhalb der bebauten Gebiete einerseits und auf freien Strecken andererseits mit für den Verkehrsablauf typischen Häufungen, sie spiegeln auch entsprechend der unterschiedlichen baulichen Anlage einzelner Straßenarten verschiedene Strukturen wider. Im Tabellenwerk dieser Jahresaufbereitung der Straßenverkehrsunfälle stehen diese Merkmale noch einzeln oder nur zum Teil in Kombination da. Nähere Aufschlüsse über Ursachen, Art und Verlauf der Straßenverkehrsunfälle könnten ermittelt werden, wenn im Rahmen besonderer Untersuchungen die vorhandenen Daten nach speziellen Fragestellungen kombiniert würden.

An Unfällen mit Personenschaden beteiligte
Fahrzeugführer und Fußgänger

Von 100 Verkehrsteilnehmern, die an Unfällen mit Personenschaden beteiligt waren, führten 82 ein Kraftfahrzeug, 7 ein Fahrrad und 10 gingen zu Fuß. In die Unfälle mit nur Sachschaden über 1 000 DM waren fast ausschließlich Kraftwagen verwickelt; ihr Anteil betrug hier 98 %.

Unter den Fahrern von Kraftfahrzeugen, die 1975 an Unfällen mit Personenschaden beteiligt waren, befanden sich 91 181 Frauen. Gegenüber dem Vorjahr nahm die Zahl der unfallbeteiligten weiblichen Fahrzeugführer um 1 607 oder 21 % zu. Ihr Anteil erreichte damit 17 % von allen Unfallfahrern.

Von 638 594 an Straßenverkehrsunfällen mit Personenschaden beteiligten Fahrzeugführern und Fußgängern entzogen sich 25 973 (4,1 %) durch Unfallflucht den polizeilichen Ermittlungen am Unfallort. Bei den Unfällen mit nur Sachschaden über 1 000 DM betrug der Anteil der Unfallflüchtigen sogar 10 %.



Straßenverkehrsunfälle mit Personenschaden 1975

Monat	Insgesamt	und zwar				
		innerhalb von Ortschaften	außerhalb von Ortschaften	davon auf		Ursache Alkohol- einfluß
				Auto- bahnen	anderen Außerorts- straßen	
Januar	24 192	16 537	7 655	838	6 817	3 521
Februar	22 033	15 123	6 910	760	6 150	3 328
März	25 615	16 715	8 900	1 290	7 610	3 930
April	26 396	18 794	7 602	918	6 684	3 772
Mai	30 410	21 185	9 225	1 103	8 122	4 481
Juni	31 060	21 306	9 754	1 215	8 539	4 249
Juli	30 708	20 339	10 369	1 500	8 869	4 182
August	30 749	20 487	10 262	1 454	8 808	4 264
September	31 104	21 738	9 366	1 215	8 151	4 304
Oktober	29 386	20 569	8 817	1 112	7 705	4 375
November	28 944	19 853	9 091	1 055	8 036	4 416
Dezember	27 135	18 601	8 534	974	7 560	4 334
1975	337 732	231 247	106 485	13 571 1)	92 914 1)	49 447 1)

Zu- (+) bzw. Abnahme (–) gegenüber Monat im Vorjahr in %

Januar	+ 13,1	+ 6,3	+ 31,2	+ 61,8	+ 28,2	+ 1,4
Februar	+ 4,2	– 3,8	+ 27,4	+ 33,8	+ 26,6	– 10,7
März	+ 3,1	– 7,2	+ 30,3	+ 56,2	+ 26,7	+ 6,6
April	– 2,8	– 3,4	– 1,3	– 9,8	+ 0,0	– 1,4
Mai	+ 1,4	– 1,4	+ 8,5	+ 1,5	+ 9,5	+ 6,0
Juni	+ 8,0	+ 6,8	+ 10,7	– 4,1	+ 13,2	– 0,1
Juli	+ 8,2	+ 4,0	+ 17,3	+ 7,4	+ 19,2	+ 4,6
August	+ 5,5	+ 4,2	+ 8,2	+ 5,5	+ 8,7	+ 4,0
September	+ 2,4	+ 1,4	+ 4,9	+ 2,4	+ 5,3	– 0,5
Oktober	– 5,2	– 7,5	+ 0,7	– 3,7	+ 1,4	– 5,4
November	– 2,8	– 4,8	+ 1,8	– 5,0	+ 2,7	– 2,9
Dezember	– 6,5	– 8,8	– 1,2	– 10,2	+ 0,1	– 9,2
1975	+ 2,0	– 1,3	+ 10,1	+ 7,5	+ 10,5	– 0,3

1) Die Summe der Monatsergebnisse wurde durch Jahreskorrekturen bereinigt.

Bei Straßenverkehrsunfällen 1975 verunglückte Personen

Bei den 337 732 Unfällen mit Personenschaden im Bundesgebiet 1975 wurden 14 870 Fahrzeuginsassen und Fußgänger getötet, 138 038 schwer- und 319 759 leichtverletzt. 7 050 oder 47 % aller Verkehrstoten waren Fahrer und Mitfahrer von Personenkraftwagen. Rund jeder vierte Verkehrstote war ein Fußgänger (3 973). Von den in Unfälle verwickelten Radfahrern wurden 1 409 und von den Benutzern motorisierter Zweiräder 1 932 getötet. 1975 kamen infolge von Straßenverkehrsunfällen 181 Fahrer und 85 Beifahrer von Güterkraftfahrzeugen ums Leben.

Unfallursachen

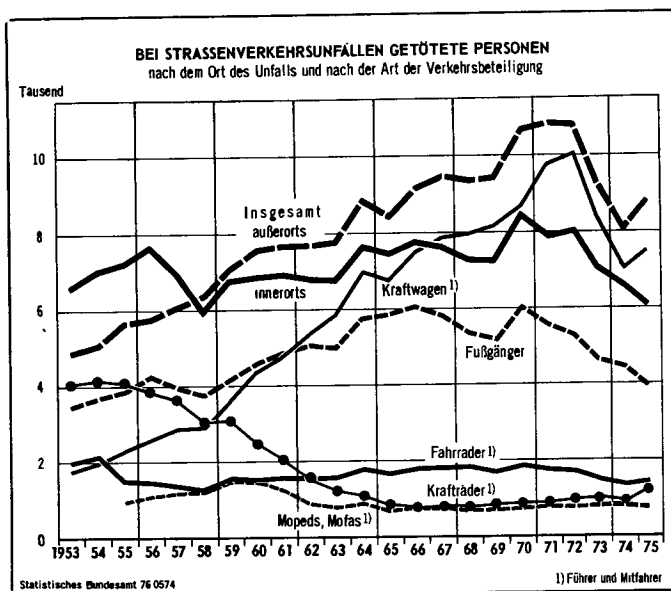
Von den Polizeibeamten, die den Unfall für die Zwecke der Beweis-sicherung aufnehmen, werden in den Anzeigen die Fehler und Ver-stöße gegen das Straßenverkehrsrecht gemeldet.

Außerdem wird in der Unfallschilderung darauf hingewiesen, welche Ursachen und Umstände zum Zustandekommen des Unfalles bei-trugen. Aus diesen Angaben wird die Unfallursachenstatistik zu-sammengestellt. Die Vielzahl der möglichen Fehler und Ursachen ist in einer Systematik nach Positionen gruppiert. Die nach diesem Ursachenverzeichnis geführte Statistik, die nahezu sämtliche bei ei-nem Unfall festgehaltenen Ursachen einschließt, gibt Aufschlüsse über Fehlverhalten und schädigende Einflüsse, die zu Unfällen führten.

Insgesamt wurden 1975 bei den 337 732 Unfällen mit Personen-schaden rund 534 000 Ursachen angeschrieben. Im Durchschnitt entfielen somit auf einen Unfall 1,6 Ursachen.

80 % aller Unfallursachen waren auf falsches Verhalten der Fahr-zeugführer zurückzuführen, 11 % wurden den Fußgängern ange-lastet, 7,5 % lagen bei den Straßenverhältnissen und Witterungsein-flüssen oder waren andere allgemeine, in den Verkehrsbedingungen zu suchende Gründe, 1,4 % der Unfallursachen schließlich betrafen technische Mängel und Wartungsmängel bei den Fahrzeugen.

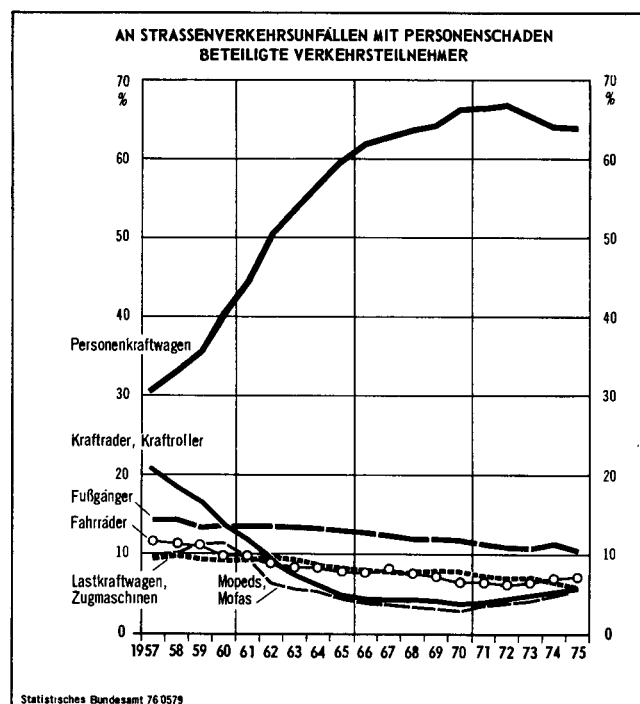
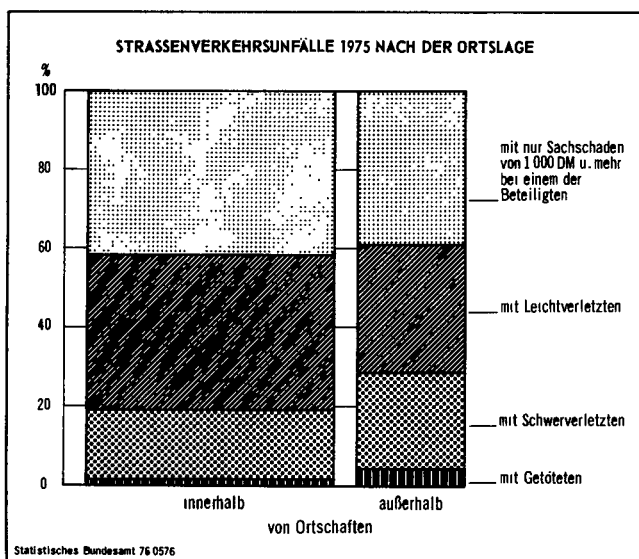
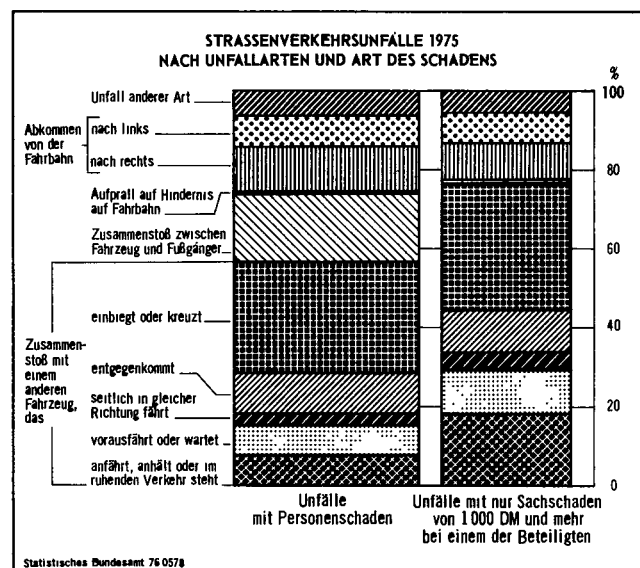
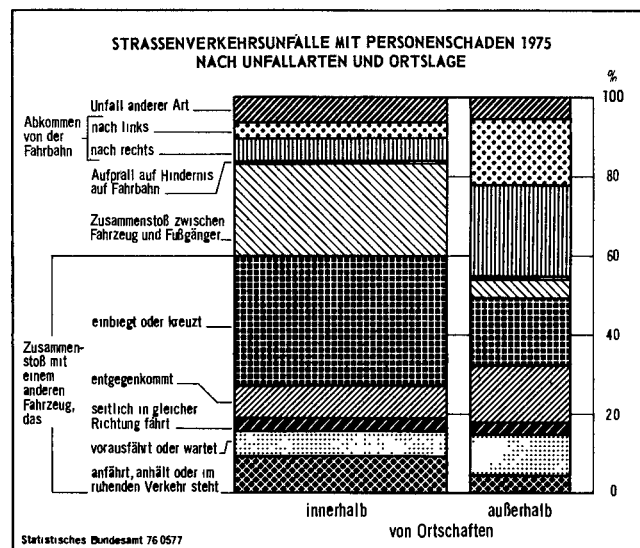
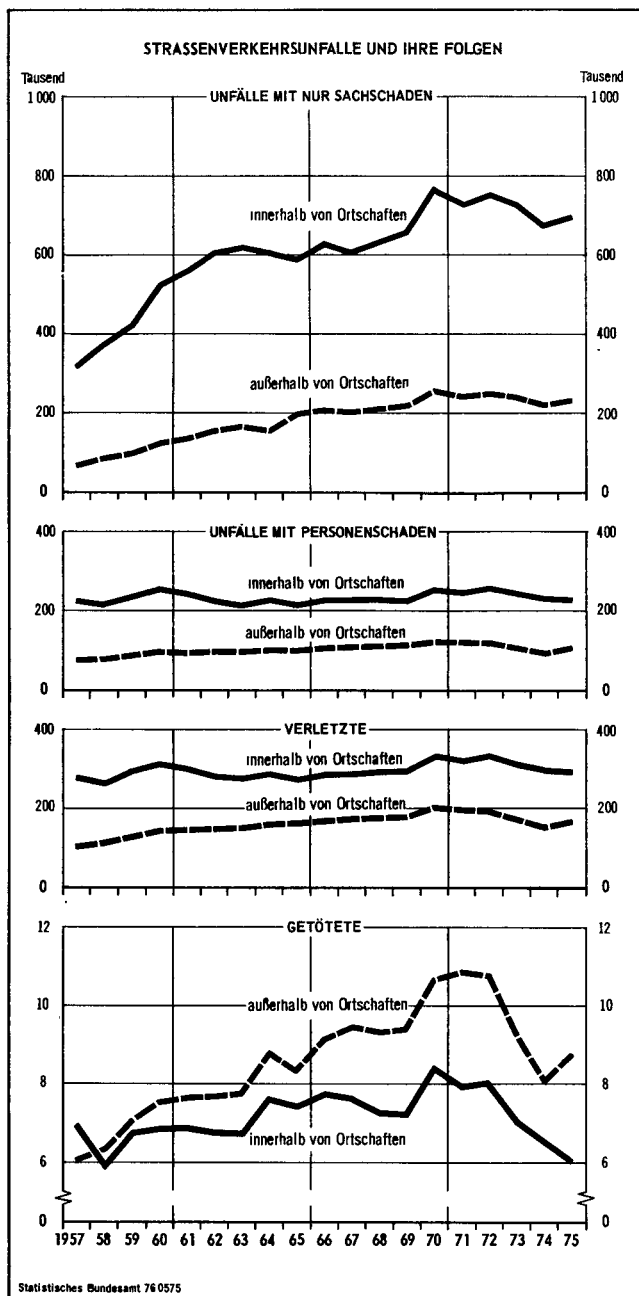
Unter den Fehlern, die den Fahrzeugführern zugeschrieben wurden, ist am häufigsten mit 17 % aller Ursachen nicht angepaßte Ge-schwindigkeit genannt. Dahinter folgen mit 12 % Nichtbeachten der Vorfahrt, 10 % betrafen falsches Abbiegen, Wenden, Rückwärts-fahren, Ein- und Ausfahren und weitere 9,4 % mangelnde Verkehrs-tüchtigkeit der Fahrzeugführer (darunter Alkoholeinfluß 8,5 %). Unter den Unfallursachen der Fußgänger wurde am häufigsten falsches Verhalten beim Überschreiten der Fahrbahn genannt.


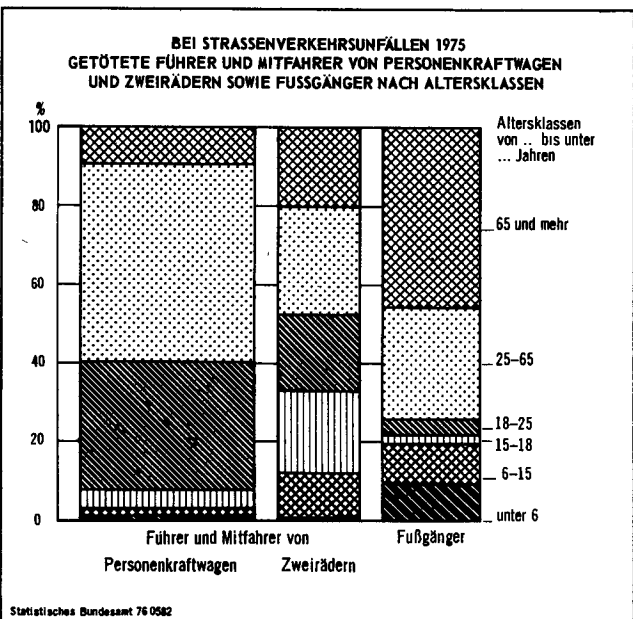
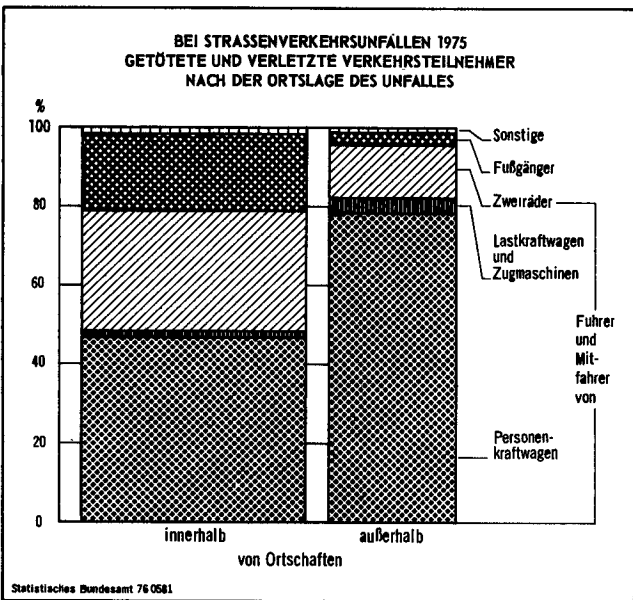
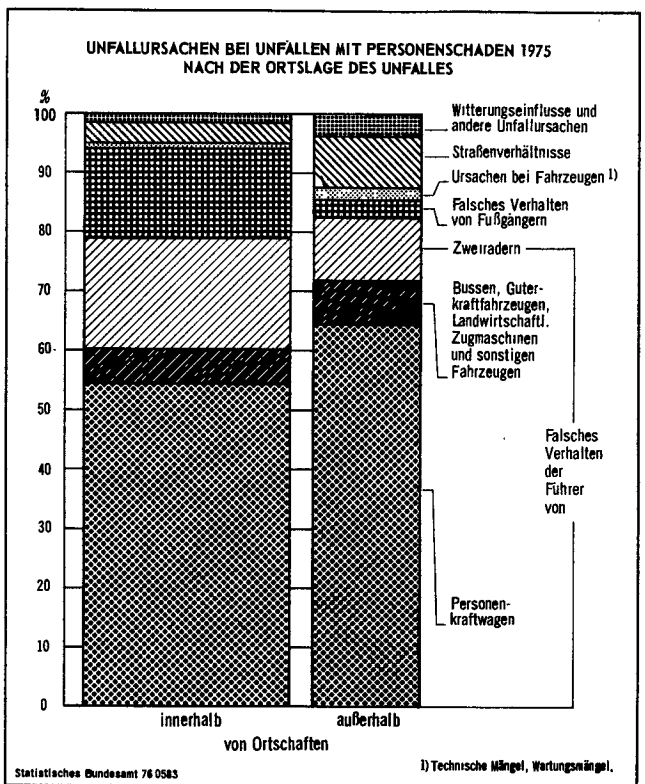
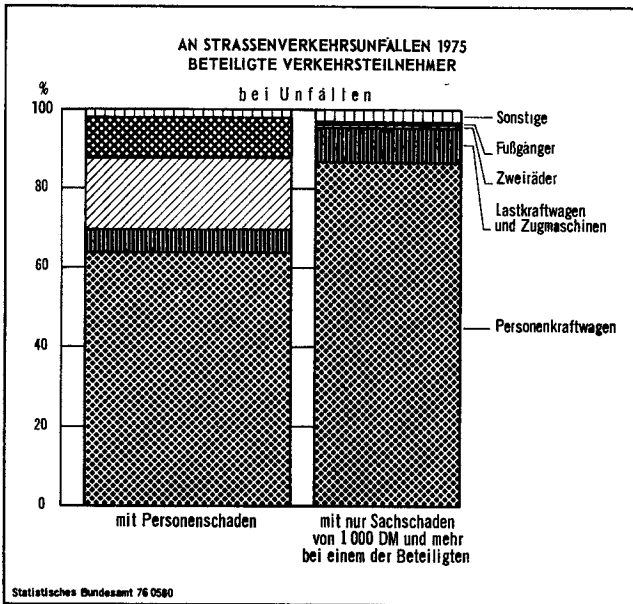


Von der Polizei festgestellte Ursachen bei Straßenverkehrsunfällen 1975

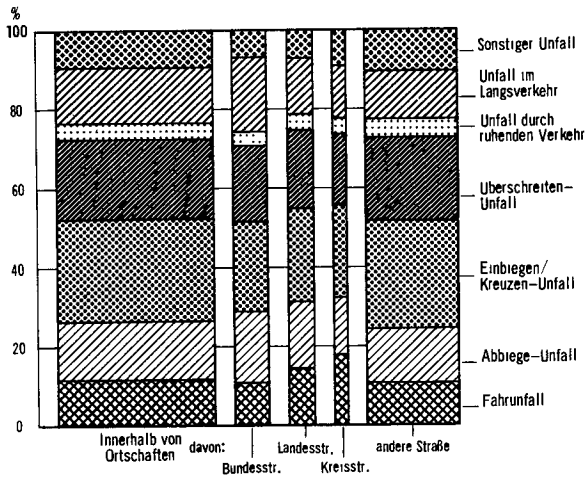
Ursache	Ursachen bei Unfällen					
	mit Personenschaden		darunter bei Unfällen mit Getöteten		mit nur Sachschaden 1)	
			Anzahl	%		
Ursachen insgesamt	533 488	100	25 415	100	362 836	100
Ursachen der Fahrzeugführer	427 805	80,2	18 739	73,7	328 349	90,5
davon:						
Verkehrstüchtigkeit	50 200	9,4	3 108	12,2	33 929	9,4
Alkoholeinfluß	45 310	8,5	2 673	10,5	31 628	8,7
Einfluß anderer berauschender Mittel z. B. Drogen, Rauschgift	297	0,0	11	0,0	298	0,1
Übermüdung	2 945	0,6	247	1,0	1 466	0,4
Sonstige körperliche oder geistige Mängel	1 648	0,3	177	0,7	537	0,1
Fehler der Fahrzeugführer beim Fahren und Parken	377 605	70,8	15 631	61,5	294 420	81,1
davon:						
Nicht angepaßte Geschwindigkeit	90 636	17,0	5 812	22,9	60 628	16,7
Nichtbeachten der Vorfahrt	65 794	12,3	1 602	6,3	56 228	15,5
darunter:						
Nichtbeachten der die Vorfahrt regelnden Verkehrszeichen	45 062	8,4	1 144	4,5	37 359	10,3
Nichtbeachten der Regel „rechts vor links“	9 976	1,9	93	0,4	10 840	3,0
Fehler beim Abbiegen, Wenden, Rückwärtsfahren, Ein- und Anfahren	54 256	10,2	1 059	4,2	46 814	12,9
darunter:						
Fehler beim Abbiegen	35 460	6,6	694	2,7	26 451	7,3
Verstoß gegen das Rechtsfahrgebot oder andere Fehler bei der Fahrbahnbenutzung	31 591	5,9	1 630	6,4	25 354	7,0
Ungenügender Sicherheitsabstand sowie starkes Bremsen des Vorausfahrenden ohne zwingenden Grund	28 832	5,4	306	1,2	35 571	9,8
Fehler beim Überholen	25 397	4,8	1 205	4,7	20 647	5,7
darunter:						
Überholen trotz unklarer Verkehrslage	5 842	1,1	164	0,6	6 342	1,7
Überholen trotz Gegenverkehrs	3 934	0,7	354	1,4	2 457	0,7
Falsches Verhalten gegenüber Fußgängern	21 903	4,1	1 302	5,1	165	0,0
Fehler beim Halten, Parken (Ruhender Verkehr, Verkehrssicherung)	3 263	0,6	81	0,3	1 841	0,5
Fehler beim Nebeneinanderfahren, fehlerhaftes Wechseln des Fahrstreifens beim Nebeneinanderfahren	2 273	0,4	45	0,2	4 989	1,4
Fehler beim Vorbeifahren	2 100	0,4	41	0,2	2 871	0,8
Fehlerhafte Ladung, Besetzung	1 491	0,3	57	0,2	1 247	0,3
Nichtbeachten der Beleuchtungsvorschriften	1 423	0,3	74	0,3	614	0,2
Anderer Fehler beim Fahrzeugführer	48 646	9,1	2 417	9,5	37 451	10,3
Ursachen beim Fahrzeug (Technische Mängel, Wertungsmängel)	7 643	1,4	408	1,6	4 921	1,4
darunter:						
Mängel an der Bereifung	2 985	0,6	173	0,7	2 065	0,6
Mängel an den Bremsen	1 947	0,4	90	0,4	1 321	0,4
Ursachen beim Fußgänger	58 079	10,9	4 326	17,0	708	0,2
darunter:						
Mangelnde Verkehrstüchtigkeit	4 327	0,8	562	2,2	86	0,0
darunter:						
Alkoholeinfluß	4 137	0,8	537	2,1	84	0,0
Falsches Verhalten der Fußgänger	53 752	10,1	3 764	14,8	622	0,2
darunter:						
Falsches Verhalten beim Überschreiten der Fahrbahn ohne auf den Fahrzeugverkehr zu achten 2)	28 774	5,4	2 045	8,0	237	0,1
durch plötzliches Hervortreten hinter Sichthindernissen 2)	10 240	1,9	389	1,5	37	0,0
Spielen auf oder neben der Fahrbahn	975	0,2	38	0,1	10	0,0
Straßenverhältnisse	27 979	5,2	1 340	5,3	20 587	5,7
Witterungseinflüsse	5 500	1,0	337	1,3	3 436	0,9
Hindernisse und sonstige Unfallursachen	6 319	1,2	251	1,0	4 803	1,3
Unfallursachen der Handwagen-, Tierführer und anderen zu Fuß gehenden Personen	163	0,0	14	0,1	32	0,0

1) Unfälle mit nur Sachschaden von 1 000 DM und mehr bei einem der Beteiligten. — 2) An anderen Stellen als Fußgängerüberwegen, -furten oder in der Nähe von Kreuzungen oder Einmündungen, Lichtzeichenanlagen oder Fußgängerüberwegen bei dichtem Verkehr, siehe Seite 58.



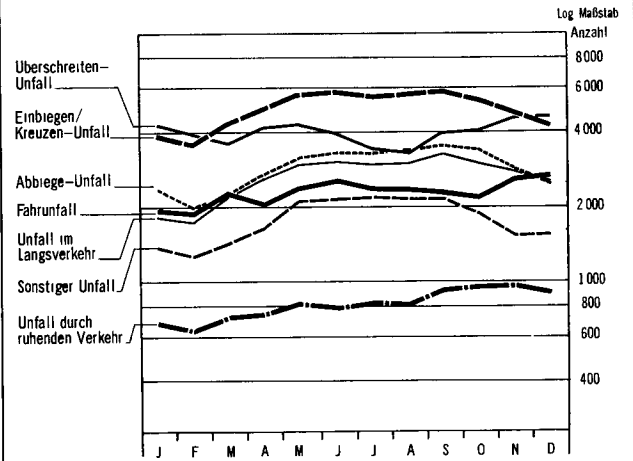


STRASSENVERKEHRSUNFALLE MIT PERSONENSCHADEN 1975
INNERHALB VON ORTSCHAFTEN NACH UNFALLTYPEN UND STRASSENKLASSEN



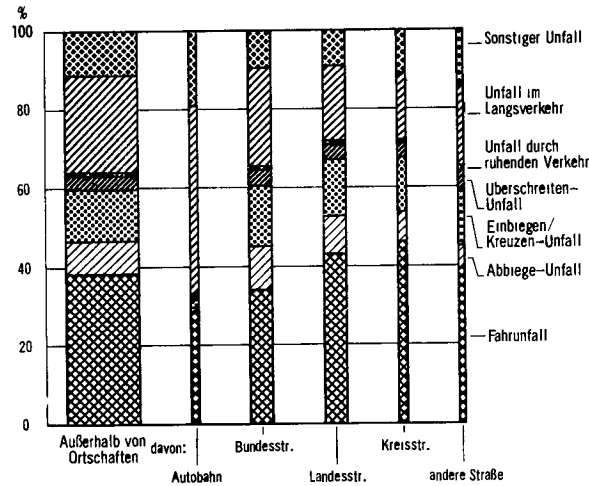
Statistisches Bundesamt 76 0691

STRASSENVERKEHRSUNFALLE MIT PERSONENSCHADEN 1975
NACH UNFALLTYPEN INNERHALB VON ORTSCHAFTEN



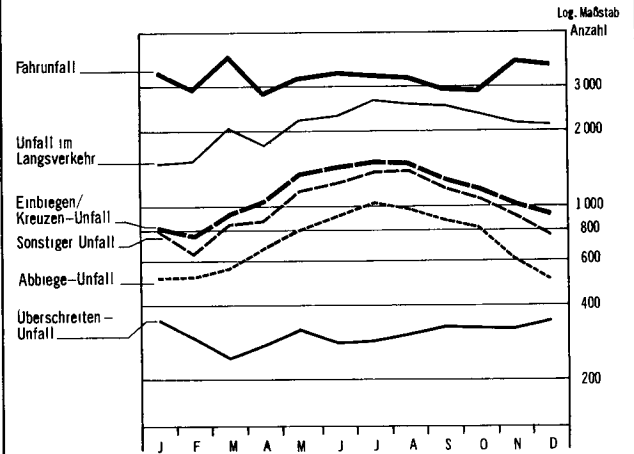
Statistisches Bundesamt 76 0694

STRASSENVERKEHRSUNFALLE MIT PERSONENSCHADEN 1975
AUSSERHALB VON ORTSCHAFTEN NACH UNFALLTYPEN UND STRASSENKLASSEN



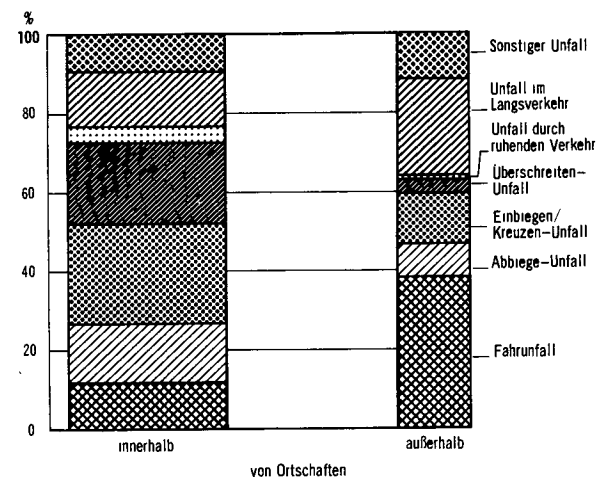
Statistisches Bundesamt 76 0692

STRASSENVERKEHRSUNFALLE MIT PERSONENSCHADEN 1975
NACH UNFALLTYPEN AUSSERHALB VON ORTSCHAFTEN



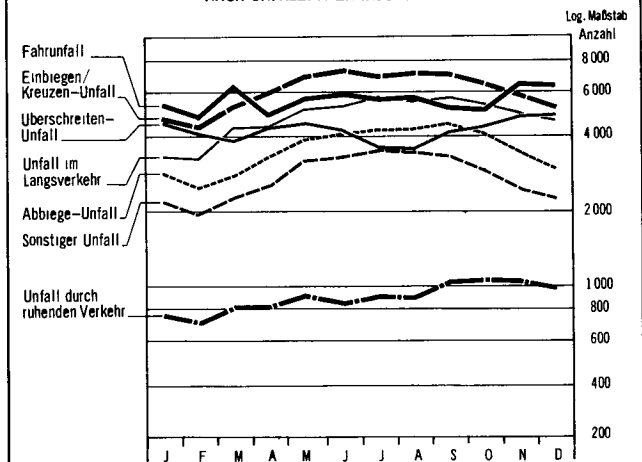
Statistisches Bundesamt 76 0695

STRASSENVERKEHRSUNFALLE MIT PERSONENSCHADEN 1975
NACH UNFALLTYPEN UND ORTSLAGE



Statistisches Bundesamt 76 0693

STRASSENVERKEHRSUNFALLE MIT PERSONENSCHADEN 1975
NACH UNFALLTYPEN INSGESAMT



Statistisches Bundesamt 76 0696

Tabellenteil

1 Zusammenfassende Übersichten

1.1 Straßenverkehrsunfälle und Zahl der Verunglückten

Jahr	Unfälle					Verunglückte		
	insgesamt	mit Personenschaden			mit nur Sachschaden	insgesamt	Getötete	Verletzte
		zusammen	mit Getöteten	mit Verletzten				
Innerhalb von Ortschaften								
1953	375 000	193 254	6 319	186 935	182 000	242 127	6 567	235 560
1954	416 000	205 329	6 765	198 564	211 000	257 161	7 000	250 161
1955	477 000	225 075	6 939	218 136	252 000	281 742	7 169	274 573
1956	532 000	234 626	7 381	227 245	297 000	292 630	7 644	284 986
1957	543 000	227 270	6 718	220 552	316 000	282 709	6 965	275 744
1958	589 000	217 274	5 668	211 606	372 000	268 132	5 833	262 299
1959	661 000	239 435	6 537	232 898	421 000	301 016	6 763	294 253
1960	774 000	252 816	6 653	246 163	521 000	320 340	6 858	313 482
1961	801 000	243 708	6 675	237 033	557 000	310 875	6 899	303 976
1962	831 000	224 558	6 570	217 988	606 000	287 939	6 771	281 168
1963	838 000	218 104	6 483	211 621	620 000	282 446	6 766	275 680
1964	833 000	225 926	7 342	218 584	607 000	294 142	7 635	286 507
1965	.	214 676	7 175	207 501	.	281 029	7 411	273 618
1966	.	225 284	7 506	217 778	.	295 537	7 737	287 800
1967	.	225 748	7 318	218 430	.	296 236	7 628	288 608
1968	.	229 070	7 004	222 066	.	301 461	7 273	294 188
1969	.	227 599	6 968	220 631	.	301 140	7 245	293 895
1970	.	254 198	8 100	246 098	.	339 670	8 494	331 176
1971	.	247 133	7 581	239 552	.	328 899	7 900	320 999
1972	.	257 318	7 670	249 648	.	342 476	8 011	334 465
1973	.	243 451	6 744	236 707	.	320 008	7 043	312 965
1974	.	234 321	6 304	228 017	.	302 841	6 560	296 281
1975	.	231 247	5 844	225 403	.	298 535	6 071	292 464
1953 MD	31 300	16 105	527	15 578	15 200	20 177	547	19 630
1960 MD	64 400	21 068	554	20 514	43 300	26 695	571	26 123
1970 MD	.	21 183	675	20 508	.	28 306	708	27 598
1974 MD	.	19 527	525	19 001	.	25 237	547	24 690
1975 MD	.	19 271	487	18 784	.	24 878	506	24 372
Außerhalb von Ortschaften								
1953	98 000	58 364	4 525	53 839	40 000	84 479	4 882	79 597
1954	110 000	62 596	4 710	57 886	47 000	89 871	5 071	84 800
1955	126 000	70 996	5 178	65 818	55 000	102 209	5 622	96 587
1956	132 000	72 386	5 309	67 077	60 000	103 942	5 783	98 159
1957	136 000	72 596	5 549	67 047	63 000	106 436	6 039	100 397
1958	163 000	79 423	5 784	73 639	84 000	116 561	6 336	110 225
1959	183 000	88 160	6 447	81 713	96 000	132 633	7 059	125 574
1960	217 000	96 499	6 875	89 624	121 000	149 026	7 548	141 478
1961	229 000	95 839	6 884	88 955	133 000	151 595	7 644	143 951
1962	250 000	96 699	6 893	89 806	153 000	154 994	7 674	147 320
1963	260 000	96 538	6 930	89 608	163 000	156 365	7 747	148 618
1964	256 000	102 742	7 921	94 821	153 000	168 524	8 859	159 665
1965	.	101 685	7 438	94 247	.	168 214	8 342	159 872
1966	.	107 338	8 090	99 248	.	178 163	9 131	169 032
1967	.	109 804	8 419	101 385	.	182 896	9 456	173 440
1968	.	110 634	8 276	102 358	.	183 893	9 363	174 530
1969	.	111 322	8 317	103 005	.	187 893	9 401	178 492
1970	.	123 412	9 372	114 040	.	211 318	10 699	200 619
1971	.	122 044	9 510	112 534	.	207 913	10 853	197 060
1972	.	121 457	9 358	112 099	.	204 862	10 800	194 062
1973	.	110 274	7 971	102 303	.	184 540	9 259	175 281
1974	.	96 679	7 085	89 594	.	158 915	8 054	150 861
1975	.	106 485	7 700	98 785	.	174 132	8 799	165 333
1953 MD	8 200	4 864	377	4 487	3 300	7 040	407	6 633
1960 MD	18 100	8 042	573	7 469	10 100	12 419	629	11 790
1970 MD	.	10 284	781	9 503	.	17 610	892	16 718
1974 MD	.	8 057	590	7 466	.	13 243	671	12 572
1975 MD	.	8 874	642	8 232	.	14 511	733	13 778
Innerhalb und außerhalb von Ortschaften								
1953	473 000	251 618	10 844	240 774	221 000	326 606	11 449	315 157
1954	524 000	267 925	11 475	256 450	256 000	347 032	12 071	334 961
1955	603 000	296 071	12 117	283 954	307 000	383 951	12 791	371 160
1956	664 000	307 012	12 690	294 322	357 000	396 572	13 427	383 145
1957	679 000	299 866	12 267	287 599	379 000	389 145	13 004	376 141
1958	752 000	296 697	11 452	285 245	455 000	384 693	12 169	372 524
1959	844 000	327 595	12 984	314 611	516 000	433 649	13 822	419 827
1960	990 000	349 315	13 528	335 787	641 000	489 366	14 406	454 960
1961	1 030 000	339 547	13 569	325 988	690 000	462 470	14 543	447 927
1962	1 079 000	321 257	13 463	307 794	758 000	442 933	14 445	428 488
1963	1 115 000	314 642	13 413	301 229	800 000	438 811	14 513	424 298
1964	1 089 000	328 668	15 263	313 405	760 000	462 666	16 494	446 172
1965	1 099 000	316 361	14 613	301 748	783 000	449 243	15 753	433 490
1966	1 167 000	332 622	15 596	317 026	834 000	473 700	16 868	456 832
1967	1 144 000	335 552	15 737	319 815	808 000	479 132	17 084	462 048
1968	1 181 000	339 704	15 280	324 424	841 000	485 354	16 636	468 718
1969	1 214 000	338 921	15 285	323 636	875 000	489 033	16 646	472 397
1970	1 393 000	377 610	17 472	360 138	1 015 000	550 988	19 193	531 795
1971	1 339 000	369 177	17 091	352 086	969 000	536 812	18 753	518 059
1972	1 381 000	378 775	17 028	361 747	1 002 000	547 338	18 811	528 527
1973	1 324 000	353 725	14 715	339 010	970 000	504 548	16 302	488 246
1974	1 229 000	331 000	13 389	317 611	898 000	461 756	14 614	447 142
1975	1 265 000	337 732	13 544	324 188	927 000	472 667	14 870	457 797
1953 MD	39 000	20 968	904	20 065	18 400	27 217	954	26 263
1960 MD	82 500	29 110	1 127	27 982	53 400	39 114	1 201	37 913
1970 MD	116 100	31 468	1 456	30 012	84 600	45 916	1 599	44 316
1974 MD	102 400	27 583	1 116	26 468	74 800	38 480	1 218	37 262
1975 MD	105 400	28 144	1 129	27 016	77 300	39 389	1 239	38 150

1 Zusammenfassende Übersichten

1.2 An Straßenverkehrsunfällen beteiligte Verkehrsteilnehmer

Jahr	Verkehrsteilnehmer insgesamt	Kraft- räder, Kraftroller	Personen- kraftwagen	Kraft- omnibusse, Obusse	Lastkraft- wagen, Zug- maschinen	Sonder- kraft- fahrzeuge 1)	Mopeds, Mofas 2)	Fahrräder	Sonstige Fahrzeuge 3)	Fußgänger	Verkehrsteilnehmer anderer Art 4)
Bei Unfällen mit Personenschaden											
1953	487 289	134 703	104 839	4 133	60 998	479	6 092	88 156	9 177	70 310	8 402
1954	515 784	140 802	119 859	4 305	61 382	467	15 983	82 116	8 970	73 893	8 017
1955	568 091	140 784	142 905	5 549	65 559	480	36 071	78 703	9 191	80 403	8 446
1956	587 501	130 873	166 340	5 787	62 332	488	48 406	71 609	8 861	84 950	7 855
1957	566 855	118 624	173 519	5 521	53 734	700	54 129	65 609	8 992	80 195	5 832
1958	560 940	102 973	185 295	5 756	54 262	540	56 729	62 927	8 330	79 143	4 985
1959	618 798	102 579	218 983	5 884	57 624	848	69 599	67 938	7 708	82 575	5 060
1960	662 556	89 042	266 782	6 545	60 504	973	75 166	63 507	7 949	88 725	3 363
1961	646 527	74 826	286 455	6 609	59 112	1 316	61 351	60 112	7 307	86 584	2 855
1962	609 938	56 892	307 046	6 614	57 344	1 614	38 724	52 241	6 562	81 742	2 159
1963	599 513	43 976	321 061	6 740	55 576	1 836	32 839	50 044	5 870	79 647	1 924
1964	622 718	37 103	351 538	6 300	53 757	1 801	32 510	51 880	5 608	81 895	326
1965	604 679	29 254	359 198	5 947	51 881	2 032	25 314	46 369	5 074	78 684	926
1966	636 081	27 655	392 561	5 834	51 095	1 745	23 372	47 528	5 171	80 431	689
1967	637 933	26 847	399 116	5 526	48 273	1 856	22 667	49 568	4 757	78 641	682
1968	647 423	27 266	410 463	5 760	49 475	1 911	21 106	48 875	4 605	77 206	756
1969	649 000	26 458	417 296	5 942	50 250	2 194	19 554	45 160	4 430	77 085	631
1970	726 647	26 127	480 328	6 658	55 026	2 339	20 670	44 874	4 770	85 193	662
1971	705 327	26 829	466 820	6 289	50 107	2 321	23 684	45 088	4 502	79 071	616
1972	724 570	30 022	483 625	6 307	49 301	2 193	26 017	43 333	4 089	79 142	541
1973	679 582	31 459	443 937	6 593	46 721	2 123	27 393	43 065	4 013	73 710	568
1974	634 313	32 515	406 097	6 199	39 809	1 896	30 328	42 406	3 559	70 996	508
1975	638 594	34 846	407 908	5 974	36 511	1 521	34 787	44 617	6 323	65 587	520
1953 MD	40 607	11 225	8 737	344	5 083	40	508	7 346	765	5 859	700
1960 MD	55 213	7 420	22 232	545	5 042	81	6 264	5 292	662	7 394	280
1970 MD	60 554	2 177	40 027	555	4 586	195	1 723	3 740	398	7 099	55
1974 MD	52 859	2 710	33 841	517	3 317	158	2 527	3 534	297	5 916	42
1975 MD	53 216	2 904	33 992	498	3 043	127	2 899	3 718	527	5 466	43
Bei Unfällen mit nur Sachschaden											
1953	431 356	44 280	188 715	9 710	131 371	959	1 722	26 813	16 346	4 980	6 460
1954	496 321	49 737	232 866	10 762	142 993	935	5 047	25 460	16 479	5 441	6 601
1955	568 538	51 001	300 075	13 529	165 868	1 095	11 551	23 995	17 472	5 901	8 051
1956	694 273	53 154	379 585	15 313	170 869	1 594	16 651	22 974	18 111	6 717	9 305
1957	734 957	53 191	426 479	15 507	156 273	2 514	22 585	24 898	18 428	6 336	8 746
1958	884 029	54 238	538 915	18 298	183 397	2 978	27 016	25 325	17 956	6 741	9 165
1959	995 456	54 701	632 273	18 674	194 238	5 942	32 941	25 927	16 233	6 219	8 308
1960	1 239 382	50 862	837 815	22 120	227 596	8 744	36 135	24 099	17 614	6 637	7 760
1961	1 339 420	42 087	946 962	22 828	236 700	11 294	28 355	21 436	17 329	5 892	6 537
1962	1 458 798	30 735	1 081 239	24 362	246 553	12 101	17 122	17 669	17 732	5 665	5 620
1963	1 513 839	21 285	1 151 530	25 146	247 739	12 947	13 567	16 688	16 585	4 970	5 402
1964 5)	658 104	6 525	509 819	9 202	95 585	9 033	5 010	6 684	13 326	2 592	328
1965 5)	217 232	318	172 431	2 433	36 858	1 568	192	376	2 489	467	100
1966 5)	253 026	306	206 906	2 704	37 609	1 541	222	412	2 805	452	69
1967 5)	252 154	296	209 876	2 418	34 368	1 482	227	398	2 528	484	77
1968 5)	267 197	339	222 201	2 643	36 366	1 653	187	450	2 799	486	73
1969 5)	267 178	300	222 538	2 798	35 985	1 841	183	313	2 733	404	83
1970 5)	330 147	338	278 247	3 316	41 782	2 133	223	340	3 130	555	83
1971 5)	356 199	530	304 541	3 257	40 913	2 218	263	360	3 430	614	73
1972 5)	418 132	744	361 180	3 667	44 502	2 463	343	370	4 185	593	85
1973 5)	412 111	900	352 674	4 100	46 021	2 444	378	403	4 538	581	72
1974 5)	403 528	1 032	348 515	3 886	41 543	1 912	436	345	5 210	582	67
1975 5)	457 339	1 388	396 615	4 321	41 195	1 745	669	442	10 134	711	119
1953 MD	35 946	3 690	15 726	809	10 948	80	144	2 234	1 362	415	538
1960 MD	103 281	4 238	69 818	1 843	18 966	729	3 011	2 008	1 468	553	647
1970 MD 5)	27 512	28	23 187	276	3 482	178	19	28	261	46	7
1974 MD 5)	33 627	86	29 043	324	3 462	159	36	29	434	49	6
1975 MD 5)	38 112	116	33 051	360	3 433	145	56	37	845	59	10
Bei Unfällen insgesamt											
1953	918 645	178 983	293 554	13 843	192 369	1 438	7 814	114 969	25 523	75 290	14 862
1954	1 012 115	190 539	352 725	15 067	204 375	1 402	21 030	107 576	25 449	79 334	14 618
1955	1 166 629	191 785	442 980	19 078	231 427	1 575	47 622	102 698	26 663	86 304	16 497
1956	1 281 774	184 027	545 925	21 100	233 201	2 082	65 057	94 583	26 972	91 667	17 160
1957	1 301 812	171 815	599 998	21 028	210 007	3 214	76 714	90 507	27 420	86 531	14 578
1958	1 444 969	157 211	724 210	24 054	237 659	3 518	83 745	88 252	26 286	85 884	14 150
1959	1 614 254	157 280	851 256	24 558	251 862	6 790	102 540	93 865	23 941	88 794	13 368
1960	1 901 938	139 904	1 104 597	28 665	288 100	9 717	111 301	87 606	25 563	95 362	11 123
1961	1 985 947	116 913	1 233 417	29 437	295 812	12 610	89 706	81 548	24 636	92 476	9 392
1962	2 068 736	86 627	1 388 285	30 976	303 897	13 715	55 846	69 910	24 294	87 407	7 779
1963	2 113 352	65 261	1 472 591	31 886	303 315	14 783	46 406	64 712	22 455	84 617	7 326
1964 5)	1 280 822	43 628	861 357	15 502	149 342	10 834	37 520	58 564	18 934	84 487	654
1965 5)	821 911	29 572	531 629	8 380	88 739	3 600	25 506	46 745	7 563	79 151	1 026
1966 5)	889 107	27 961	599 467	8 538	88 704	3 286	23 594	47 940	7 976	80 883	758
1967 5)	890 087	27 143	608 992	7 944	82 641	3 336	22 894	49 966	7 285	79 125	759
1968 5)	914 620	27 605	632 664	8 403	85 841	3 564	21 293	49 325	7 404	77 692	829
1969 5)	916 178	26 758	639 834	8 740	86 235	4 035	19 737	45 473	7 163	77 489	714
1970 5)	1 056 794	26 465	758 575	9 974	96 808	4 472	20 893	45 214	7 900	85 748	745
1971 5)	1 061 526	27 359	771 361	9 546	91 020	4 539	23 947	45 448	7 932	79 685	689
1972 5)	1 142 702	30 766	844 805	9 974	93 803	4 656	26 360	43 703	8 274	79 735	626
1973 5)	1 091 693	32 359	796 611	10 693	92 742	4 567	27 771	43 468	8 551	74 291	640
1974 5)	1 037 841	33 547	754 612	10 085	81 352	3 808	30 764	42 751	8 769	71 578	575
1975 5)	1 095 933	36 234	804 523	10 295	77 706	3 266	35 456	45 059	16 457	66 298	639
1953 MD	76 554	14 915	24 463	1 154	16 031	120	651	9 581	2 127	6 274	1 239
1960 MD	158 494	11 658	92 050	2 388	24 008	810	9 275	7 300	2 130	7 947	927
1970 MD 5)	88 066	2 205	63 215	831	8 067	373	1 741	3 768	658	7 146	62
1974 MD 5)	86 487	2 796	62 884	840	6 779	317	2 564	3 563	731	5 965	48
1975 MD 5)	91 328	3 020	67 044	858	6 476	272	2 955	3 755	1 371	5 525	53

1) Lastkraftwagen mit Spezialaufbau und übrige Kraftfahrzeuge. — 2) Fahrräder mit Hilfsmotor (Mopeds) einschl. Kleinkraftwagen mit nicht mehr als 40 km/h Höchstgeschwindigkeit sowie nicht fuhrerscheinpflichtige Mofas mit einer Höchstgeschwindigkeit bis 25 km/h. — 3) Straßenbahnen, Eisenbahnen, bespannte Fuhrwerke, sonstige und unbekannte Fahrzeuge. — 4) Handwagen, Handkarren, Tierfuhrer/Treiber und andere Personen. — 5) Ohne Beteiligung bei Sachschadensunfällen, die nicht mit einer Strafanzeige verbunden waren (Bagatelunfälle). — 6) Nur Beteiligte bei Sachschadensunfällen mit einer Schadenshöhe von 1 000 DM und mehr bei einem der Beteiligten.

2 STRASSENVERKEHRSUNFÄLLE 1975

2.1 STRASSENVERKEHRSUNFÄLLE UND VERUNGLÜCKTE NACH DER ART DES UNFALLES UND NACH STRASSENKLASSEN

ART	UNFÄLLE MIT PERSONEN- SCHADEN	DAVON MIT			VERUNGLÜCKTE				UNFÄLLE MIT NUR SACH- SCHADEN VON DM 1000 U.M. 1)
		GETÖTETEN	SCHWER- VERLETZTEN	LEICHT- VERLETZTEN	INSGE- SANT	GETÖTETE	SCHWER- VERLETZTE	LEICHT- VERLETZTE	
AUF STRASSEN ALLER ART ZUSAMMEN									
INNERHALB VON ORTSCHAFTEN									
ZUSAMMENSTOSS MIT EINEM ANDEREN FAHRZEUG, DAS									
ANFAHRT, ANHAELT ODER IN RUHENDEN VERKEHR STEHT	21512	208	4512	16792	26967	220	5051	21696	37026
VORAUSFAHRT ODER WARTET	14528	113	2271	12144	19193	118	2534	16571	15079
SEITL. IN GLEICHER RICHTUNG FAHRT	7331	157	1590	5584	8449	157	1671	6621	6987
ENTGEGENKOMMT	19343	460	5999	12584	29651	516	7933	21202	15303
EINDIEGT ODER KREUZT	76206	1048	19082	56076	104942	1106	21838	81998	63625
ZUSAMMENSTOSS ZW. FAHRZ. U. FUSSGÄNGER	53842	2672	22579	28591	59394	2708	23302	33384	107
AUFPRALL AUF HINDERNIS AUF FAHRBAHN	1041	20	312	709	1248	21	354	474	1056
ABKOMMEN VON DER FAHRBAHN NACH									
RECHTS	13900	532	5687	7581	19230	363	7133	11567	10800
LINKS	8839	329	3497	4983	12137	350	4322	7465	7684
UNFALL ANDERER ART	15335	305	4396	10334	17324	312	4612	12400	8951
INSGESANT	231247	5844	69925	155478	298535	6071	78687	213777	16631*
DARUNTER AUF SCHIENENGLEICHEN WEG- ÜBERGÄNGEN	880	57	284	509	1205	112	344	749	738
AUSSERHALB VON ORTSCHAFTEN									
ZUSAMMENSTOSS MIT EINEM ANDEREN FAHRZEUG, DAS									
ANFAHRT, ANHAELT ODER IN RUHENDEN VERKEHR STEHT	4971	182	1375	3414	8236	206	1881	5149	5336
VORAUSFAHRT ODER WARTET	10745	400	2937	7409	18110	468	3990	13652	11028
SEITL. IN GLEICHER RICHTUNG FAHRT	3300	173	1057	2070	4888	198	1329	3361	3499
ENTGEGENKOMMT	15387	1638	6379	7370	32755	2111	11814	18830	9671
EINDIEGT ODER KREUZT	17996	1073	6814	10109	31349	1197	9569	23594	11223
ZUSAMMENSTOSS ZW. FAHRZ. U. FUSSGÄNGER	5365	1138	2457	1461	6294	1167	2742	7385	27
AUFPRALL AUF HINDERNIS AUF FAHRBAHN	735	42	269	624	1352	48	351	953	1280
ABKOMMEN VON DER FAHRBAHN NACH									
RECHTS	24424	1617	10839	11968	35430	1805	14579	20046	11934
LINKS	17919	1154	7978	9737	26845	1290	10628	14927	9559
UNFALL ANDERER ART	5741	283	2071	3387	7873	539	2469	5395	4469
INSGESANT	136485	7700	42186	56599	174132	8799	59351	105982	68026
DARUNTER AUF SCHIENENGLEICHEN WEG- ÜBERGÄNGEN	419	65	146	206	631	79	196	356	315
INNERHALB UND AUSSERHALB VON ORTSCHAFTEN									
ZUSAMMENSTOSS MIT EINEM ANDEREN FAHRZEUG, DAS									
ANFAHRT, ANHAELT ODER IN RUHENDEN VERKEHR STEHT	26493	390	5887	20206	35203	426	6932	27845	42367
VORAUSFAHRT ODER WARTET	25274	513	5208	19553	37303	586	6494	30223	26107
SEITL. IN GLEICHER RICHTUNG FAHRT	10531	330	2647	7654	13337	355	3030	9982	10486
ENTGEGENKOMMT	34430	2098	12378	19954	62406	2627	19747	40032	24674
EINDIEGT ODER KREUZT	94202	2121	25896	66185	136291	2303	31406	102582	74848
ZUSAMMENSTOSS ZW. FAHRZ. U. FUSSGÄNGER	58908	3810	25046	30052	55683	3875	26044	35769	134
AUFPRALL AUF HINDERNIS AUF FAHRBAHN	1976	62	581	1333	2600	69	705	1826	2336
ABKOMMEN VON DER FAHRBAHN NACH									
RECHTS	38324	2149	16526	19649	55660	2358	21679	31513	22734
LINKS	26728	1483	11475	13770	38982	1640	14950	22392	17243
UNFALL ANDERER ART	23776	588	6467	13721	25197	521	7081	17495	13420
INSGESANT	337732	13544	112111	212077	472667	14870	138038	319759	234344
DARUNTER AUF SCHIENENGLEICHEN WEG- ÜBERGÄNGEN	1299	152	432	715	1836	191	540	1105	1053

1) BEI EINEM DER BETEILIGTEN.

2 STRASSENVERKEHRSUNFÄLLE 1975

2.1 STRASSENVERKEHRSUNFÄLLE UND VERUNGLÜECKTE NACH DER ART DES UNFALLES UND NACH STRASSENKLASSEN

ART	UNFÄLLE MIT PERSONEN- SCHADEN	DAVON MIT			VERUNGLÜECKTE				UNFÄLLE MIT NUR SACH- SCHADEN VON DM 1000 U.M. 1)
		GETÖTETEN	SCHWER- VERLETZTEN	LEICHT- VERLETZTEN	INSGE- SAMT	GETÖTETEN	SCHWER- VERLETZTE	LEICHT- VERLETZTE	

A U F A U T O B A H N E N

INNERHALB VON ORTSCHAFTEN

ZUSAMMENSTOSS MIT EINEM ANDEREM FAHRZEUG, DAS									
ANFAHRT, ANHAELT ODER IM RUHENDEN VERKEHR STEHT	X	X	X	X	X	X	X	X	X
VORAUSFAHRT ODER WARTET	X	X	X	X	X	X	X	X	X
SEITL. IN GLEICHER RICHTUNG FAHRT	X	X	X	X	X	X	X	X	X
ENTGEGENKOMMT	X	X	X	X	X	X	X	X	X
EINBIEGT ODER KREUZT	X	X	X	X	X	X	X	X	X
ZUSAMMENSTOSS ZW. FAHRZ. U. FUSSGÄNGER	X	X	X	X	X	X	X	X	X
AUFPRALL AUF HINDERNIS AUF FAHRBAHN	X	X	X	X	X	X	X	X	X
ABKOMMEN VON DER FAHRBAHN NACH									
RECHTS	X	X	X	X	X	X	X	X	X
LINKS	X	X	X	X	X	X	X	X	X
UNFALL ANDERER ART	X	X	X	X	X	X	X	X	X
INSGESAMT	X	X	X	X	X	X	X	X	X

AUSSERHALB VON ORTSCHAFTEN

ZUSAMMENSTOSS MIT EINEM ANDEREM FAHRZEUG, DAS	1295	58	287	950	2428	66	461	1901	1929
ANFAHRT, ANHAELT ODER IM RUHENDEN VERKEHR STEHT									
VORAUSFAHRT ODER WARTET	4241	164	1142	2935	7870	217	1724	5929	5687
SEITL. IN GLEICHER RICHTUNG FAHRT	948	46	243	659	1649	60	367	1222	1819
ENTGEGENKOMMT	278	59	106	113	701	95	259	347	182
EINBIEGT ODER KREUZT	167	6	44	117	273	8	58	207	298
ZUSAMMENSTOSS ZW. FAHRZ. U. FUSSGÄNGER	129	57	34	38	179	61	39	79	1
AUFPRALL AUF HINDERNIS AUF FAHRBAHN	184	10	51	123	323	12	85	226	569
ABKOMMEN VON DER FAHRBAHN NACH									
RECHTS	3202	227	1113	1862	5122	263	1665	3194	3542
LINKS	2045	87	608	1350	3047	101	810	2136	3546
UNFALL ANDERER ART	1082	50	279	753	1708	66	390	1252	1963
INSGESAMT	15571	764	3907	8900	23300	949	5858	16493	19536

INNERHALB UND AUSSERHALB VON ORTSCHAFTEN

ZUSAMMENSTOSS MIT EINEM ANDEREM FAHRZEUG, DAS	1295	58	287	950	2428	66	461	1901	1929
ANFAHRT, ANHAELT ODER IM RUHENDEN VERKEHR STEHT									
VORAUSFAHRT ODER WARTET	4241	164	1142	2935	7870	217	1724	5929	5687
SEITL. IN GLEICHER RICHTUNG FAHRT	948	46	243	659	1649	60	367	1222	1819
ENTGEGENKOMMT	278	59	106	113	701	95	259	347	182
EINBIEGT ODER KREUZT	167	6	44	117	273	8	58	207	298
ZUSAMMENSTOSS ZW. FAHRZ. U. FUSSGÄNGER	129	57	34	38	179	61	39	79	1
AUFPRALL AUF HINDERNIS AUF FAHRBAHN	184	10	51	123	323	12	85	226	569
ABKOMMEN VON DER FAHRBAHN NACH									
RECHTS	3202	227	1113	1862	5122	263	1665	3194	3542
LINKS	2045	87	608	1350	3047	101	810	2136	3546
UNFALL ANDERER ART	1082	50	279	753	1708	66	390	1252	1963
INSGESAMT	15571	764	3907	8900	23300	949	5858	15493	19536

1) BEI EINEM DER BETEILIGTEN.

2 STRASSENVERKEHRsunFALLE 1975

2.1 STRASSENVERKEHRsunFALLE UND VERUNGLUECKTE NACH DER ART DES UNFALLES UND NACH STRASSENKLASSEN

ART	DAVON MIT				VERUNGLUECKTE				UNFALLE MIT NUR SACH- SCHADEN VON DM 1000 U.N.1)
	UNFALLE MIT PERSONEN- SCHADEN	GETOETE- TEN	SCHWER- VERLETZTEN	LEICHT- VERLETZTEN	INSGE- SANT	GETOETE- TE	SCHWER- VERLETZTE	LEICHT- VERLETZTE	
A U F B U N D E S S T R A S S E N									
I N N E R H A L B V O N O R T S C H A F T E N									
ZUSAMMENSTOSS MIT EINEM ANDEREN FAHRZEUG, DAS									
ANFAHRT, ANHAELT ODER IM RUHENDEN VERKEHR STEHT	6643	58	885	3700	6126	61	1031	5064	5297
VORAUSSFAHRT ODER WARTET	5118	31	732	4355	5988	34	811	6141	5492
SEITL. IN GLEICHER RICHTUNG FAHRT	1923	49	404	1470	2252	49	433	1770	2161
ENTGEGENKOMMT	3754	170	1289	2295	5535	198	1935	4432	2718
EINDIEGT ODER KREUZT	14515	262	3772	10781	21223	276	4458	16489	12106
ZUSAMMENSTOSS ZW. FAHRZ. U. FUSSGAENGER	9931	667	4314	4950	11149	676	4489	5984	22
AUFRALL AUF HINDERNIS AUF FAHRBAHN	147	4	46	97	175	4	53	118	175
ABKOMMEN VON DER FAHRBAHN NACH									
RECHTS	2515	134	1101	1381	3745	144	1446	2155	1903
LINKS	1731	68	703	960	2454	73	874	1537	1317
UNFALL ANDERER ART	2288	42	604	1642	2749	43	648	2358	1335
INSGESANT	66955	1485	13850	31631	63395	1558	16120	45718	32526
DARUNTER AUF SCHIENENGLEICHEN WEG- UEBERGAENGEN	204	15	74	115	298	16	90	192	140
A U S S E R H A L B V O N O R T S C H A F T E N									
ZUSAMMENSTOSS MIT EINEM ANDEREN FAHRZEUG, DAS									
ANFAHRT, ANHAELT ODER IM RUHENDEN VERKEHR STEHT	1773	58	481	1234	2912	71	652	2189	1542
VORAUSSFAHRT ODER WARTET	3557	101	903	2553	5784	109	1178	4497	3266
SEITL. IN GLEICHER RICHTUNG FAHRT	1051	57	329	665	1540	67	433	1073	927
ENTGEGENKOMMT	5728	831	2412	2485	13329	1127	5055	7146	3122
EINDIEGT ODER KREUZT	7342	420	2622	4000	12796	478	3830	9488	4823
ZUSAMMENSTOSS ZW. FAHRZ. U. FUSSGAENGER	1593	435	757	385	1960	444	835	678	11
AUFRALL AUF HINDERNIS AUF FAHRBAHN	224	13	72	139	313	13	91	209	292
ABKOMMEN VON DER FAHRBAHN NACH									
RECHTS	6957	429	2943	3585	9976	473	3894	5609	3143
LINKS	5129	333	2158	2638	7598	372	2929	4297	2281
UNFALL ANDERER ART	1502	63	485	954	2034	67	594	1373	1344
INSGESANT	34543	2740	13192	18611	58242	3221	19462	35559	20451
DARUNTER AUF SCHIENENGLEICHEN WEG- UEBERGAENGEN	137	8	37	92	220	10	55	155	119
I N N E R H A L B U N D A U S S E R H A L B V O N O R T S C H A F T E N									
ZUSAMMENSTOSS MIT EINEM ANDEREN FAHRZEUG, DAS									
ANFAHRT, ANHAELT ODER IM RUHENDEN VERKEHR STEHT	6415	116	1366	4934	9038	132	1653	7253	6839
VORAUSSFAHRT ODER WARTET	8575	132	1635	6908	12772	143	1991	10538	8758
SEITL. IN GLEICHER RICHTUNG FAHRT	2974	106	733	2135	3792	116	833	2843	3088
ENTGEGENKOMMT	9482	1001	3701	4780	19864	1325	6951	11578	5840
EINDIEGT ODER KREUZT	21957	682	6394	14781	34019	754	8285	24977	16929
ZUSAMMENSTOSS ZW. FAHRZ. U. FUSSGAENGER	11511	1102	5071	5338	13109	1120	5327	6662	33
AUFRALL AUF HINDERNIS AUF FAHRBAHN	371	17	118	236	485	17	144	327	467
ABKOMMEN VON DER FAHRBAHN NACH									
RECHTS	9573	563	4044	4966	13721	617	5340	7764	5046
LINKS	6860	401	2891	3568	10052	445	3823	5804	3598
UNFALL ANDERER ART	3790	105	1089	2596	4783	110	1242	3431	2379
INSGESANT	81509	4225	27342	50242	121638	4779	35582	81277	52977
DARUNTER AUF SCHIENENGLEICHEN WEG- UEBERGAENGEN	341	23	111	207	518	26	145	347	259

1) BEI EINEM DER BETEILIGTEN.

2 STRASSENVERKEHRSUNFÄLLE 1975

2.1 STRASSENVERKEHRSUNFÄLLE UND VERUNGLÜCKTE NACH DER ART DES UNFALLES UND NACH STRASSENKLASSEN

ART	UNFÄLLE MIT PERSONEN- SCHADEN	DAVON MIT			VERUNGLÜCKTE				UNFÄLLE MIT NUR SACH- SCHADEN VON DM 1000 U.ä. 1)
		GETÖTETEN	SCHWER- VERLETZTEN	LEICHT- VERLETZTEN	INSGE- SANT	GETÖTETEN	SCHWER- VERLETZTE	LEICHT- VERLETZTE	
AUF LANDESSTRASSEN									
INNERHALB VON ORTSCHAFTEN									
ZUSAMMENSTOSS MIT EINEM ANDEREN FAHRZEUG, DAS									
ANFAEHRT, ANHAELT ODER IM RUHENDEN VERKEHR STEHT	3085	38	750	2298	3911	38	847	3026	3289
VORAUSSFAHRT ODER WARTET	2298	28	456	1814	3067	28	501	2538	1944
SEITL. IN GLEICHER RICHTUNG FAEHRT	1111	27	293	791	1286	27	303	956	629
ENTGEGENKOMMT	3501	90	1236	2175	5762	92	1662	4002	2619
EINBIEGT ODER KREUZT	11349	199	3275	7875	15801	210	3790	11811	8235
ZUSAMMENSTOSS ZW. FAHRZ. U.FUSSGAENGER	7570	487	3565	3518	8405	494	3672	4239	13
AUFPRALL AUF HINDERNIS AUF FAHRBAHN	133	4	40	89	166	5	47	114	119
ABKOMMEN VON DER FAHRBAHN NACH									
RECHTS	2505	111	1154	1340	3655	118	1466	2071	1682
LINKS	1517	68	705	844	2325	73	901	1351	1185
UNFALL ANDERER ART	1312	39	607	1166	2163	39	653	1471	920
INSGESAMT	55352	1091	12081	21910	46541	1130	13832	31579	20635
DARUNTER AUF SCHIENENGLEICHEN WEG- UEBERGAENGEN	151	9	49	93	199	11	56	132	122
AUSSERHALB VON ORTSCHAFTEN									
ZUSAMMENSTOSS MIT EINEM ANDEREN FAHRZEUG, DAS									
ANFAEHRT, ANHAELT ODER IM RUHENDEN VERKEHR STEHT	1113	35	353	722	1732	36	455	1241	882
VORAUSSFAHRT ODER WARTET	1945	87	567	1292	2973	59	683	2201	1442
SEITL. IN GLEICHER RICHTUNG FAEHRT	785	41	287	457	1046	42	336	668	490
ENTGEGENKOMMT	5345	518	2247	2580	11283	624	4034	6655	3380
EINBIEGT ODER KREUZT	6406	386	2471	3549	11205	425	3493	7287	3630
ZUSAMMENSTOSS ZW. FAHRZ. U.FUSSGAENGER	1722	391	866	465	2135	395	960	780	10
AUFPRALL AUF HINDERNIS AUF FAHRBAHN	277	10	78	189	392	14	98	280	232
ABKOMMEN VON DER FAHRBAHN NACH									
RECHTS	8111	511	3801	3799	12051	574	5052	6425	2984
LINKS	6104	395	2881	2828	9157	445	3848	4954	2077
UNFALL ANDERER ART	1503	49	589	865	2029	51	685	1292	759
INSGESAMT	33309	2423	14140	16746	54033	2695	19615	31593	15586
DARUNTER AUF SCHIENENGLEICHEN WEG- UEBERGAENGEN	112	17	44	51	166	20	52	94	71
INNERHALB UND AUSSERHALB VON ORTSCHAFTEN									
ZUSAMMENSTOSS MIT EINER ANDEREN FAHRZEUG, DAS									
ANFAEHRT, ANHAELT ODER IM RUHENDEN VERKEHR STEHT	4196	73	1103	3020	5643	74	1332	4267	4171
VORAUSSFAHRT ODER WARTET	4244	115	1023	3106	6040	117	1184	4739	3386
SEITL. IN GLEICHER RICHTUNG FAEHRT	1396	68	580	1245	2332	69	639	1624	1119
ENTGEGENKOMMT	8863	608	3483	4755	17045	722	5656	10657	5999
EINBIEGT ODER KREUZT	17755	585	5746	11424	27006	635	7273	19098	11865
ZUSAMMENSTOSS ZW. FAHRZ. U.FUSSGAENGER	9292	878	4431	3983	10543	839	4632	5019	23
AUFPRALL AUF HINDERNIS AUF FAHRBAHN	410	14	118	278	558	19	145	394	351
ABKOMMEN VON DER FAHRBAHN NACH									
RECHTS	10716	622	4955	5139	15706	692	6518	3496	4666
LINKS	7721	463	3586	3672	11482	518	4749	6215	3262
UNFALL ANDERER ART	3315	88	1196	2031	4192	90	1339	2763	1679
INSGESAMT	58391	3514	26221	38656	100544	3825	33447	63272	36521
DARUNTER AUF SCHIENENGLEICHEN WEG- UEBERGAENGEN	263	26	93	144	365	31	108	226	193

1) BEI EINEM DER BETEILIGTEN.

2 STRASSENVERKEHRSUNFÄLLE 1975

2.1 STRASSENVERKEHRSUNFÄLLE UND VERUNGLÜCKTE NACH DER ART DES UNFALLES UND NACH STRASSENKLASSEN

ART	UNFÄLLE MIT PERSONEN- SCHADEN	DAVON MIT			VERUNGLÜCKTE				UNFÄLLE MIT NUR SACH- SCHADEN VON DM 1000 U.M. 1)
		GETÖTETEN	SCHWER- VERLETZTEN	LEICHT- VERLETZTEN	INSGE- SAMT	GETÖTETEN	SCHWER- VERLETZTE	LEICHT- VERLETZTE	
AUF KREISSTRASSEN									
INNERHALB VON ORTSCHAFTEN									
ZUSAMMENSTOSS MIT EINEM ANDEREN FAHRZEUG, DAS									
ANFAHRT, ANHAHLT ODER IM RUHENDEN VERKEHR STEHT	1126	16	274	834	1449	17	321	1111	1254
VORAUSFAHRT ODER WARTET	810	13	160	637	1032	14	180	838	601
SEITL. IN GLEICHER RICHTUNG FAHRT	370	9	104	257	420	9	113	298	229
ENTGEGENKOMMT	1503	38	508	957	2415	45	692	1673	1163
EINBIEGT ODER KREUZT	4492	108	1366	3018	6159	110	1588	4461	3093
ZUSAMMENSTOSS ZW. FAHRZ. U. FUSSGÄNGER	2950	186	1435	1329	3252	186	1472	1594	2
AUFRALL AUF HINDERNIS AUF FAHRBAHN	76	-	29	47	96	-	33	53	68
ABKOMMEN VON DER FAHRBAHN NACH									
RECHTS	1332	63	587	682	1908	65	775	1368	752
LINKS	839	42	379	418	1194	45	482	667	550
UNFALL ANDERER ART	905	20	313	572	1058	25	332	701	364
INSGESAMT	14401	495	5155	3751	18983	316	5988	12479	2076
DARUNTER AUF SCHIENENGLEICHEN WEG- ÜBERGÄNGEN	86	19	31	34	123	25	41	57	55
AUSSERHALB VON ORTSCHAFTEN									
ZUSAMMENSTOSS MIT EINEM ANDEREN FAHRZEUG, DAS									
ANFAHRT, ANHAHLT ODER IM RUHENDEN VERKEHR STEHT	374	16	139	219	570	17	181	372	342
VORAUSFAHRT ODER WARTET	521	33	221	367	946	38	281	627	347
SEITL. IN GLEICHER RICHTUNG FAHRT	293	19	121	148	392	19	144	219	152
ENTGEGENKOMMT	1786	154	854	976	3926	182	1433	2311	1348
EINBIEGT ODER KREUZT	2489	173	992	1324	4096	188	1322	2586	1357
ZUSAMMENSTOSS ZW. FAHRZ. U. FUSSGÄNGER	305	167	434	204	998	173	489	336	3
AUFRALL AUF HINDERNIS AUF FAHRBAHN	125	5	32	83	172	5	37	130	113
ABKOMMEN VON DER FAHRBAHN NACH									
RECHTS	3774	285	1828	1561	5659	316	2456	2887	1238
LINKS	2787	205	1375	1207	4195	231	1820	2144	917
UNFALL ANDERER ART	702	38	315	349	929	40	352	537	330
INSGESAMT	13749	1095	6311	6543	21873	1209	6515	12149	5127
DARUNTER AUF SCHIENENGLEICHEN WEG- ÜBERGÄNGEN	57	8	28	21	98	9	41	48	43
INNERHALB UND AUSSERHALB VON ORTSCHAFTEN									
ZUSAMMENSTOSS MIT EINEM ANDEREN FAHRZEUG, DAS									
ANFAHRT, ANHAHLT ODER IM RUHENDEN VERKEHR STEHT	1498	32	413	1053	2019	34	502	1483	1596
VORAUSFAHRT ODER WARTET	1431	46	381	1004	1978	52	461	1465	948
SEITL. IN GLEICHER RICHTUNG FAHRT	558	28	225	405	802	28	257	517	381
ENTGEGENKOMMT	3487	192	1362	1933	6341	227	2125	3989	2511
EINBIEGT ODER KREUZT	5981	281	2353	4342	13255	298	2910	7047	4430
ZUSAMMENSTOSS ZW. FAHRZ. U. FUSSGÄNGER	3755	353	1869	1533	4250	359	1961	1930	5
AUFRALL AUF HINDERNIS AUF FAHRBAHN	231	5	61	135	268	5	70	193	181
ABKOMMEN VON DER FAHRBAHN NACH									
RECHTS	5106	348	2415	2343	7557	381	3231	3955	1990
LINKS	3525	247	1754	1625	5389	276	2302	2811	1467
UNFALL ANDERER ART	1607	58	628	921	1987	55	684	1238	694
INSGESAMT	25350	1590	11466	15294	40856	1725	14593	24628	14203
DARUNTER AUF SCHIENENGLEICHEN WEG- ÜBERGÄNGEN	141	27	59	55	221	34	82	135	98

1) BEI EINEM DER BETEILIGTEN.

2 STRASSENVERKEHRSUNFÄLLE 1975

2.1 STRASSENVERKEHRSUNFÄLLE UND VERUNGGLÜCKTE NACH DER ART DES UNFALLES UND NACH STRASSENKLASSEN

ART	UNFÄLLE MIT PERSONEN- SCHADEN	DAVON MIT			VERUNGGLÜCKTE			UNFÄLLE MIT NUR SACH- SCHADEN VON DM 1000 U.N.1)	
		GETÖTETE- TEN	SCHWER- VERLETZTEN	LEICHT- VERLETZTEN	INSGE- SANT	GETÖTETE- TE	SCHWER- VERLETZTE		LEICHT- VERLETZTE
AUF ANDEREN STRASSEN									
INNERHALB VON ORTSCHAFTEN									
ZUSAMMENSTOSS MIT EINEM ANDEREN FAHRZEUG, DAS									
ANFAHRT, ANHAHLT ODER IM RUHENDEN VERKEHR STEHT	12559	96	2603	9950	15481	104	2882	12495	27186
VORAUSFAHRT ODER WARTET	6502	41	923	5338	8106	42	1013	7054	7042
SEITL. IN GLEICHER RICHTUNG FAHRT	3927	72	789	5066	6491	72	822	3597	3968
ENTGEGENKOMMT	10285	162	2966	7157	14939	175	3674	11090	8503
EINBIEGT ODER KREUZT	45553	479	10669	34402	61759	510	12012	49237	40191
ZUSAMMENSTOSS Z. FAHRZ. U. FUSSGÄNGER	33391	1332	13265	18794	36588	1352	13669	21567	70
AUFPRALL AUF HINDERNIS AUF FAHRBAHN	685	12	197	476	811	12	221	578	694
ABKOMMEN VON DER FAHRBAHN NACH									
RECHTS	7547	224	2845	4278	9922	236	3413	6273	8463
LINKS	4622	151	1710	2761	5164	159	2065	3943	4632
UNFALL ANDERER ART	10033	204	2872	6954	11354	205	2979	8170	6332
INSGESANT	136798	2773	38839	93186	169615	2367	42747	124001	105081
DARUNTER AUF SCHIENENGLEICHEN WEG- ÜBERGÄNGEN	641	44	130	267	585	60	157	368	421
AUSSERHALB VON ORTSCHAFTEN									
ZUSAMMENSTOSS MIT EINEM ANDEREN FAHRZEUG, DAS									
ANFAHRT, ANHAHLT ODER IM RUHENDEN VERKEHR STEHT	419	15	115	289	594	16	132	446	641
VORAUSFAHRT ODER WARTET	381	15	104	262	537	15	124	398	286
SEITL. IN GLEICHER RICHTUNG FAHRT	228	10	77	141	271	10	82	179	111
ENTGEGENKOMMT	2352	76	760	1216	3516	83	1052	2371	1639
EINBIEGT ODER KREUZT	1392	88	685	1119	2979	98	865	2016	1133
ZUSAMMENSTOSS Z. FAHRZ. U. FUSSGÄNGER	333	88	376	366	1022	94	416	512	2
AUFPRALL AUF HINDERNIS AUF FAHRBAHN	125	4	36	85	152	4	40	108	74
ABKOMMEN VON DER FAHRBAHN NACH									
RECHTS	2380	165	1154	1361	3622	179	1512	1931	1027
LINKS	1554	134	926	794	2848	141	1221	1486	738
UNFALL ANDERER ART	952	83	403	466	1173	85	447	641	573
INSGESANT	11113	678	4636	5799	16714	725	5931	10088	6026
DARUNTER AUF SCHIENENGLEICHEN WEG- ÜBERGÄNGEN	113	32	39	42	147	40	48	59	82
INNERHALB UND AUSSERHALB VON ORTSCHAFTEN									
ZUSAMMENSTOSS MIT EINEM ANDEREN FAHRZEUG, DAS									
ANFAHRT, ANHAHLT ODER IM RUHENDEN VERKEHR STEHT	13378	111	2718	10249	16075	120	3014	12941	27827
VORAUSFAHRT ODER WARTET	6583	36	1027	5600	8643	57	1134	7452	7328
SEITL. IN GLEICHER RICHTUNG FAHRT	4155	82	866	3207	4762	82	934	3776	4079
ENTGEGENKOMMT	12137	238	3726	8373	18455	258	4736	13461	10142
EINBIEGT ODER KREUZT	47442	567	11354	35521	64738	508	12877	51253	41326
ZUSAMMENSTOSS Z. FAHRZ. U. FUSSGÄNGER	36221	1420	13641	19160	37610	1446	14085	22079	72
AUFPRALL AUF HINDERNIS AUF FAHRBAHN	810	16	233	561	963	16	261	686	768
ABKOMMEN VON DER FAHRBAHN NACH									
RECHTS	9727	389	3999	5339	13544	415	4923	8204	7490
LINKS	6476	285	2636	3555	9012	330	3286	5426	5370
UNFALL ANDERER ART	10982	287	3275	7420	12527	290	3426	8911	6705
INSGESANT	145911	3451	43475	98985	186329	3592	48648	134089	111107
DARUNTER AUF SCHIENENGLEICHEN WEG- ÜBERGÄNGEN	554	76	169	309	732	100	205	427	503

1) BEI EINEM DER BETEILIGTEN.

2 STRASSENVERKEHRsunFAELLE 1975

2.2 STRASSENVERKEHRsunFAELLE UND VERUNGGLUECKTE NACH UNFALLTYPEN UND STRASSENKLASSEN

UNFALLTYP	UNFAELLE MIT PERSONEN- SCHADEN	DAVON MIT			VERUNGGLUECKTE				UNFAELLE MIT NUR SACH- SCHADEN VON DN 1000 U.M.1)
		GETOETE- TEN	SCHWER- VERLETZTEN	LEICHT- VERLETZTEN	INSGE- SANT	GETOETE- TE	SCHWER- VERLETZTE	LEICHT- VERLETZTE	
A U F S T R A S S E N A L L E R A R T. Z U S A M M E N									
INNERHALB VON ORTSCHAFTEN									
FAHRUNFALL	27368	1009	10668	15591	39224	1093	13556	24565	22971
ABBIEGE-UNFALL	54435	427	8518	25460	44692	435	9511	54746	24673
EINBIEGEN/KREUZEN-UNFALL	58727	821	14647	43259	81880	857	16857	64156	51685
UEBERSCHREITEN-UNFALL	47515	2387	20611	24517	52077	2413	21150	28514	773
UNFALL DURCH RUHENDEN VERKEHR	9825	103	2354	7358	11825	179	2620	9096	17018
UNFALL IM LAENGVERKEHR	51933	552	6802	24579	42958	593	8056	54319	30109
SONSTIGER UNFALL	21474	545	6315	14614	25879	571	6927	19381	19089
INSGESANT	231247	5844	69925	155479	298535	6371	78687	213777	166318
AUSSEERHALB VON ORTSCHAFTEN									
FAHRUNFALL	43672	2985	18289	19398	65075	3459	25835	35412	20074
ABBIEGE-UNFALL	8317	381	3106	5430	14525	408	4112	10335	6155
EINBIEGEN/KREUZEN-UNFALL	13920	855	5244	7721	24581	972	7555	16044	8717
UEBERSCHREITEN-UNFALL	3694	860	1819	1015	4447	875	1972	1603	118
UNFALL DURCH RUHENDEN VERKEHR	1034	42	356	636	1620	45	476	1099	1046
UNFALL IM LAENGVERKEHR	25374	1762	8517	15795	45728	2153	13143	33432	23465
SONSTIGER UNFALL	12374	815	4855	6704	18156	548	6278	13990	8451
INSGESANT	136485	7700	42186	56599	174132	8799	59351	105982	68026
INNERHALB UND AUSSEERHALB VON ORTSCHAFTEN									
FAHRUNFALL	58340	3994	28957	35089	104299	4551	39371	63377	43745
ABBIEGE-UNFALL	63222	808	11524	30790	59217	843	13623	44751	30828
EINBIEGEN/KREUZEN-UNFALL	72547	1676	19891	50980	106461	1839	24422	83200	63402
UEBERSCHREITEN-UNFALL	51209	3247	22430	25532	56524	3298	23122	33114	891
UNFALL DURCH RUHENDEN VERKEHR	13959	145	2720	7994	13445	154	3096	13195	18064
UNFALL IM LAENGVERKEHR	59007	2314	15319	40374	98686	2736	21199	64751	53574
SONSTIGER UNFALL	33848	1360	11170	21318	44035	1459	13205	29371	27540
INSGESANT	537732	13544	112111	212077	472667	14870	138038	319759	234544

1) BEI EINEM DER BETEILIGTEN.

2 STRASSENVERKEHRSUNFÄLLE 1975

2.2 STRASSENVERKEHRSUNFÄLLE UND VERUNGLÜCKTE NACH UNFALLTYPEN UND STRASSENKLASSEN

UNFALLTYP	UNFÄLLE MIT PERSONEN- SCHADEN	DAVON MIT			VERUNGLÜCKTE				UNFÄLLE MIT NUR SACH- SCHADEN VON DM 1000 U.M. 1)
		GETÖTETEN	SCHWER- VERLETZTEN	LEICHT- VERLETZTEN	INSGE- SANT	GETÖTETE TE	SCHWER- VERLETZTE	LEICHT- VERLETZTE	
A U F A U T O B A H N E N									
FAHRUNFALL	3866	264	1263	2339	6089	316	1854	3919	5332
ABDIEGE-UNFALL	128	1	31	96	181	2	35	144	219
EINBIEGEN/KREUZEN-UNFALL	262	7	61	194	398	7	81	310	551
ÜBERSCHREITEN-UNFALL	139	51	27	31	150	52	32	55	14
UNFALL DURCH RUHENDEN VERKEHR	121	10	41	70	220	11	63	146	220
UNFALL IM LÄNGSVERKEHR	6450	275	1655	4520	11844	370	2594	8880	9668
SONSTIGER UNFALL	2535	156	829	1650	4418	191	1199	3028	3532
INSGESANT	13571	764	3907	8900	23300	949	5858	15493	19536
A U F B U N D E S S T R A S S E N									
INNERHALB VON ORTSCHAFTEN									
FAHRUNFALL	5112	268	2050	2794	7843	296	2752	4765	3750
ABDIEGE-UNFALL	8457	112	2021	5324	11537	114	2336	9087	6069
EINBIEGEN/KREUZEN-UNFALL	10551	202	2760	7589	15317	217	3273	11827	9168
ÜBERSCHREITEN-UNFALL	9154	614	4063	4477	10232	622	4195	5415	268
UNFALL DURCH RUHENDEN VERKEHR	1549	19	366	1164	1949	20	406	1523	1687
UNFALL IM LÄNGSVERKEHR	8320	178	1609	7033	12349	194	2013	10142	9097
SONSTIGER UNFALL	3523	92	981	2250	4169	95	1115	2959	2487
INSGESANT	46966	1485	13850	31631	63396	1553	16120	45718	32526
AUSSERHALB VON ORTSCHAFTEN									
FAHRUNFALL	11737	927	5070	5740	19014	1105	7458	10451	5256
ABDIEGE-UNFALL	3807	168	1313	2326	5692	188	1819	4695	2886
EINBIEGEN/KREUZEN-UNFALL	5298	322	1969	3007	9783	372	2951	5460	3539
ÜBERSCHREITEN-UNFALL	1299	317	623	319	1607	364	683	555	51
UNFALL DURCH RUHENDEN VERKEHR	383	12	125	251	620	14	159	447	272
UNFALL IM LÄNGSVERKEHR	8514	709	2794	5111	15574	908	4654	10012	6482
SONSTIGER UNFALL	3400	245	1298	1857	4952	270	1733	2949	1965
INSGESANT	34543	2740	13192	18611	58242	3221	19462	35559	20451
INNERHALB UND AUSSERHALB VON ORTSCHAFTEN									
FAHRUNFALL	16849	1195	7120	8534	26857	1411	10240	15216	9006
ABDIEGE-UNFALL	12264	280	3334	8650	18229	302	4155	13772	8955
EINBIEGEN/KREUZEN-UNFALL	15849	524	4729	10596	25100	589	6224	18287	12707
ÜBERSCHREITEN-UNFALL	10453	971	4686	4796	11839	786	4883	5970	319
UNFALL DURCH RUHENDEN VERKEHR	1937	31	491	1415	2569	34	565	1970	1959
UNFALL IM LÄNGSVERKEHR	17434	887	4403	12144	27923	1102	6667	22154	15579
SONSTIGER UNFALL	6723	337	2279	4107	9121	365	2848	5905	4452
INSGESANT	91509	4225	27042	50242	121633	4779	35382	81277	52977

1) BEI EINEM DER BETEILIGTEN.

2 STRASSENVERKEHRsunfÄlle 1975

2.2 STRASSENVERKEHRsunfÄlle UND VERUNGLÜCKTE NACH UNFALLTYPEN UND STRASSENKLASSEN

UNFALLTYP	UNFÄLLE MIT PERSONEN- SCHADEN	DAVON MIT			VERUNGLÜCKTE				UNFÄLLE MIT NUR SACH- SCHADEN VON DM 1000 U. 4.1)
		GETÖTETE- TEN	SCHWER- VERLETZTEN	LEICHT- VERLETZTEN	INSGE- SANT	GETÖTETE- TE	SCHWER- VERLETZTE	LEICHT- VERLETZTE	
A U F L A N D E S S T R A S S E N									
I N N E R H A L B V O N O R T S C H A F T E N									
FAHRUNFALL	5373	201	2193	2679	7568	221	2872	4475	3495
ABBIEGE-UNFALL	5826	91	1716	4019	7766	94	1922	5750	3475
EINBIEGEN/KREUZEN-UNFALL	8316	147	2339	5830	11693	155	2723	8815	6480
UEBERSCHREITEN-UNFALL	6940	442	3325	3173	7647	445	3412	3790	90
UNFALL DURCH RUHENDEN VERKEHR	1360	18	390	952	1659	18	430	1211	1484
UNFALL IN LÄNGSVERKEHR	4949	111	1218	3620	5903	113	1460	5330	3865
SONSTIGER UNFALL	2518	81	900	1537	3305	54	1013	2208	1746
INSGESANT	35382	1091	12081	21910	46541	1130	13432	51579	20635
A U S S E R H A L B V O N O R T S C H A F T E N									
FAHRUNFALL	14317	1034	6745	6568	23018	1160	9432	12425	5286
ABBIEGE-UNFALL	3165	134	1160	1871	5156	136	1527	3493	1991
EINBIEGEN/KREUZEN-UNFALL	4781	306	1842	2633	8603	347	2697	5559	2706
UEBERSCHREITEN-UNFALL	1222	273	629	320	1446	276	677	693	34
UNFALL DURCH RUHENDEN VERKEHR	287	8	109	170	435	8	141	286	240
UNFALL IN LÄNGSVERKEHR	5366	508	2317	3539	10815	572	3453	5780	4174
SONSTIGER UNFALL	3173	190	1338	1645	4530	196	1678	2655	1455
INSGESANT	33339	2423	14140	16746	54003	2595	19615	31593	15886
I N N E R H A L B U N D A U S S E R H A L B V O N O R T S C H A F T E N									
FAHRUNFALL	19390	1205	8938	9247	30545	1381	12304	16901	8781
ABBIEGE-UNFALL	8991	225	2876	5890	12922	230	3449	9243	5466
EINBIEGEN/KREUZEN-UNFALL	13097	453	4181	3463	20296	532	5420	14374	9186
UEBERSCHREITEN-UNFALL	8162	715	3954	3493	9093	721	4089	4283	124
UNFALL DURCH RUHENDEN VERKEHR	1547	26	499	1122	2094	26	571	1497	1724
UNFALL IN LÄNGSVERKEHR	11313	619	3535	7159	17718	585	4923	12110	8039
SONSTIGER UNFALL	5791	271	2238	3282	7835	280	2691	4864	3201
INSGESANT	68391	3514	26221	38656	100544	3825	33447	63272	36521

1) BEI EINEM DER BETEILIGTEN.

2 STRASSENVERKEHRSUNFÄLLE 1975

2.2 STRASSENVERKEHRSUNFÄLLE UND VERUNGLÜCKTE NACH UNFALLTYPEN UND STRASSENKLASSEN

UNFALLTYP	UNFÄLLE MIT PERSONEN- SCHADEN	DARON MIT			VERUNGLÜCKTE				UNFÄLLE MIT NUR SACH- SCHADEN VON DM 1000 U.M.-1)
		GETÖTETEN	SCHWER- VERLETZTEN	LEICHT- VERLETZTEN	INSGE- SANT	GETÖTETE	SCHWER- VERLETZTE	LEICHT- VERLETZTE	
A U F K R E I S S T R A S S E N									
I N N E R H A L B V O N O R T S C H A F T E N									
FAHRUNFALL	2536	119	1088	1329	3812	125	1445	2242	1644
ABBIEGE-UNFALL	2136	30	608	1468	2738	31	682	1995	1284
EINBIEGEN/KREUZEN-UNFALL	3375	88	1027	2260	4703	95	1197	3411	2375
ÜBERSCHREITEN-UNFALL	2598	158	1285	1145	2813	158	1307	1348	23
UNFALL DURCH RUHENDEN VERKEHR	543	7	156	380	673	8	179	486	634
UNFALL IM LÄNGSSVERKEHR	1961	54	540	1367	2636	58	653	1918	1386
SONSTIGER UNFALL	1312	39	451	822	1638	41	518	1079	730
INSGESANT	14601	495	5155	8751	15983	516	5988	12479	8076
A U S S E R H A L B V O N O R T S C H A F T E N									
FAHRUNFALL	6617	499	3123	2795	10067	563	4281	5223	2181
ABBIEGE-UNFALL	1349	53	393	603	1564	55	485	1024	618
EINBIEGEN/KREUZEN-UNFALL	1907	138	783	985	3285	153	1039	2044	987
ÜBERSCHREITEN-UNFALL	547	118	295	134	652	121	322	209	11
UNFALL DURCH RUHENDEN VERKEHR	113	8	49	53	171	8	74	89	121
UNFALL IM LÄNGSSVERKEHR	2357	176	959	1232	3970	200	1389	2381	1550
SONSTIGER UNFALL	1552	103	709	740	2163	109	875	1179	659
INSGESANT	13749	1095	6311	6543	21873	1209	6515	12149	6127
I N N E R H A L B U N D A U S S E R H A L B V O N O R T S C H A F T E N									
FAHRUNFALL	9953	618	4211	4124	13879	688	5726	7465	3825
ABBIEGE-UNFALL	3155	83	1001	2071	4272	86	1157	3019	1902
EINBIEGEN/KREUZEN-UNFALL	5282	226	1810	3246	7989	248	2286	5455	3362
ÜBERSCHREITEN-UNFALL	3135	276	1580	1279	3465	279	1629	1557	34
UNFALL DURCH RUHENDEN VERKEHR	553	15	205	433	844	16	253	575	755
UNFALL IM LÄNGSSVERKEHR	4308	230	1499	2579	6606	258	2049	4299	2936
SONSTIGER UNFALL	2864	142	1160	1562	3801	150	1393	2258	1389
INSGESANT	28353	1590	11456	15294	40856	1725	14533	24628	14203

1) BEI EINEM DER BETEILIGTEN.

2 STRASSENVERKEHRSUNFÄLLE 1975

2.2 STRASSENVERKEHRSUNFÄLLE UND VERUNGLÜCKTE NACH UNFALLTYPEN UND STRASSENKLASSEN

UNFALLTYP	UNFÄLLE MIT PERSONEN- SCHADEN	DAVON MIT			VERUNGLÜCKTE				UNFÄLLE MIT NUR SACH- SCHADEN VON DN 1000 U.M. ¹⁾
		GETÖTETEN	SCHWER- VERLETZTEN	LEICHT- VERLETZTEN	INSGESANT	GETÖTETE	SCHWER- VERLETZTE	LEICHT- VERLETZTE	
AUF ANDEREN STRASSEN									
INNERHALB VON ORTSCHAFTEN									
FAHRUNFALL	14547	421	5337	8889	20031	451	6457	13083	14087
ABDIEGE-UNFALL	18316	194	4173	13649	22681	196	4571	17914	13345
EINBIEGEN/KREUZEN-UNFALL	55435	386	8521	27580	50167	430	9664	43103	33662
ÜBERSCHREITEN-UNFALL	28933	1173	11938	15722	31385	1188	12236	17961	392
UNFALL DURCH RUHENDEN VERKEHR	5373	59	1452	4862	7544	63	1635	5876	13213
UNFALL IN LÄNGSVERKEHR	16223	209	3435	12579	21073	218	3923	16929	15761
SONSTIGER UNFALL	14221	333	3983	9905	16767	351	4281	12135	14126
INSGESANT	134798	2773	38939	93186	169615	2867	42747	124331	105081
AUSSERHALB VON ORTSCHAFTEN									
FAHRUNFALL	4335	291	2088	1956	6887	314	2780	3793	2019
ABDIEGE-UNFALL	569	25	209	434	932	27	246	659	441
EINBIEGEN/KREUZEN-UNFALL	1572	82	589	901	2511	93	767	1671	936
ÜBERSCHREITEN-UNFALL	517	61	245	211	592	62	253	277	8
UNFALL DURCH RUHENDEN VERKEHR	128	4	32	92	174	4	39	131	193
UNFALL IN LÄNGSVERKEHR	2279	94	792	1393	3525	103	1043	2379	1591
SONSTIGER UNFALL	1514	121	581	312	2093	122	793	1178	840
INSGESANT	11113	678	4636	5799	16714	725	5931	13088	6726
INNERHALB UND AUSSERHALB VON ORTSCHAFTEN									
FAHRUNFALL	18982	712	7425	10845	26883	755	9247	16876	16101
ABDIEGE-UNFALL	18634	219	4382	14083	23613	223	4817	19573	14286
EINBIEGEN/KREUZEN-UNFALL	39357	466	9110	28481	52678	493	10411	41774	34596
ÜBERSCHREITEN-UNFALL	29350	1234	12183	15933	31977	1250	12489	18238	400
UNFALL DURCH RUHENDEN VERKEHR	5501	63	1484	4954	7718	67	1644	5007	13406
UNFALL IN LÄNGSVERKEHR	19502	303	4227	13972	24595	321	4956	17338	17352
SONSTIGER UNFALL	15335	454	4664	10717	18609	473	5074	13313	14966
INSGESANT	145911	3451	43475	98985	186329	3592	48648	134089	111107

1) BEI EINEM DER BETEILIGTEN.

2 STRASSENVERKEHRSUNFÄLLE 1975

2.3 ALLEINUNFÄLLE UND UNFÄLLE MIT ZWEI VERKEHRSTEILNEHMERN

DER ZWEITE BETEILIGTE WAR EIN	DER MOFA, MOPED	ERSTE KRAFT- RAD, KRAFT- ROLLER	BETEILIGTE PER- SONEN- KRAFT- WAGEN	WAR KRAFT- OMNIBUS BUS	WAR LIEFER- UND LAST- KRAFTW.	SATTEL- SCHLEP- PER	LAND- WIRT. ZUGMA- SCHINE	ANDERE ZUGMA- SCHINE	SONDER- KRAFT- FAHR- ZEUG 1)	FAHR- RAD	SON- STIGES FAHR- ZEUG 2)	FUSS- GAENGER	ANDERE PERSON 3)	UNFÄL- LE INSGE- SANT 4)
UNFÄLLE MIT GETÖTETEN														
INNERHALB VON ORTSCHAFTEN														
ALLEINUNFÄLLE	73	163	614	8	21	-	21	2	-	50	9	4	-	995
UNF. ZWISCHEN ZWEI BETEILIGTEN INSGES.	210	209	1628	47	291	20	14	9	4	396	54	1499	4	4385
MOFA, MOPED	1	3	46	5	26	3	3	1	1	1	1	13	-	104
KRAFTRAD, -ROLLER	9	3	133	-	21	1	2	-	-	11	2	52	-	209
PERSONENKRAFTWAGEN	121	109	333	4	49	4	2	1	1	233	5	1140	2	2009
KRAFTOMNIBUS, BUS	13	7	32	-	1	-	-	-	-	9	1	37	-	97
LIEFER-, LASTKRAFTW.	43	23	133	3	7	1	1	-	-	96	1	153	1	459
SATTELSCHLEPPER	2	-	14	-	2	-	-	-	-	8	-	8	-	34
LANDW. ZUGMASCHINE	2	3	5	-	-	-	-	-	-	3	-	2	-	13
ANDERE ZUGMASCHINE	3	1	2	-	-	-	-	1	-	2	-	-	-	9
SONDERKRAFTFAHRZ. 1)	-	3	3	-	-	-	-	-	1	1	-	2	-	10
FAHRRAD	3	6	127	5	83	3	2	1	-	6	7	6	-	249
SONSTIGES FAHRZEUG 2)	9	8	55	-	2	1	1	-	-	15	4	85	-	179
FUSSGAENGER	7	43	759	30	99	6	3	5	1	11	33	-	1	1008
ANDERE PERSON 3)	-	-	3	-	1	1	-	-	-	-	-	-	-	5
AUSSERHALB VON ORTSCHAFTEN														
ALLEINUNFÄLLE	46	236	2281	3	69	10	64	9	3	44	20	2	-	2787
UNF. ZWISCHEN ZWEI BETEILIGTEN INSGES.	199	215	2332	24	223	27	37	5	4	440	45	641	3	4163
MOFA, MOPED	3	5	56	2	9	1	1	-	-	3	2	3	-	95
KRAFTRAD, -ROLLER	9	14	75	1	10	3	10	1	-	7	1	8	-	139
PERSONENKRAFTWAGEN	164	132	1194	4	110	16	14	3	2	376	21	558	2	2586
KRAFTOMNIBUS, BUS	-	3	33	-	3	1	-	-	-	3	1	9	-	70
LIEFER-, LASTKRAFTW.	16	29	353	2	36	2	2	1	-	34	1	42	1	519
SATTELSCHLEPPER	-	2	47	1	7	-	1	-	1	2	-	3	-	64
LANDW. ZUGMASCHINE	1	7	17	-	1	-	2	-	-	2	-	1	-	31
ANDERE ZUGMASCHINE	-	-	12	-	1	-	-	-	-	1	-	-	-	14
SONDERKRAFTFAHRZ. 1)	-	-	1	1	-	-	-	-	1	-	-	-	-	3
FAHRRAD	1	5	125	5	15	1	2	-	-	1	3	-	-	158
SONSTIGES FAHRZEUG 2)	2	11	36	-	5	2	1	-	-	8	5	17	-	107
FUSSGAENGER	3	7	313	8	25	1	4	-	-	3	11	-	-	375
ANDERE PERSON 3)	-	-	3	-	1	-	-	-	-	-	-	-	-	4
INNERHALB UND AUSSERHALB VON ORTSCHAFTEN														
ALLEINUNFÄLLE	119	399	2895	11	90	10	85	11	3	124	29	6	-	3782
UNF. ZWISCHEN ZWEI BETEILIGTEN INSGES.	409	424	3930	71	514	47	51	14	3	836	99	2140	7	8550
MOFA, MOPED	4	8	112	7	35	4	4	1	1	4	3	15	-	199
KRAFTRAD, -ROLLER	18	17	133	1	31	4	12	1	-	18	3	60	-	348
PERSONENKRAFTWAGEN	285	241	1522	8	159	20	16	4	3	609	26	1698	4	4595
KRAFTOMNIBUS, BUS	13	10	32	-	4	1	-	-	-	12	2	46	-	167
LIEFER-, LASTKRAFTW.	59	52	483	5	43	3	3	1	-	130	2	195	2	978
SATTELSCHLEPPER	2	2	51	1	9	-	1	-	1	10	-	11	-	98
LANDW. ZUGMASCHINE	3	10	20	-	1	-	2	-	-	5	-	3	-	44
ANDERE ZUGMASCHINE	3	1	14	-	1	-	-	1	-	3	-	-	-	23
SONDERKRAFTFAHRZ. 1)	-	3	4	1	-	-	-	-	2	1	-	2	-	13
FAHRRAD	4	11	252	10	98	4	4	1	-	7	10	6	-	407
SONSTIGES FAHRZEUG 2)	11	19	139	-	7	3	2	-	-	23	9	133	-	286
FUSSGAENGER	10	50	1092	38	124	7	7	5	1	14	44	-	1	1383
ANDERE PERSON 3)	-	-	6	-	2	1	-	-	-	-	-	-	-	9

FUSSNOTEN SIEHE S. 30.

2 STRASSENVERKEHRSUNFÄLLE 1975

2.3 ALLEINUNFÄLLE UND UNFÄLLE MIT ZWEI VERKEHRSTEILNEHMERN

DER ZWEITE BETEILIGTE WAR EIN	UNFÄLLE MIT PERSONENSCHADEN													UNFÄL- LE INSGE- SANT 4)
	MOFA, MOPED	KRAFT- RAD, KRAFT- ROLLER	PER- SONEN- KRAFT- WAGEN	KRAFT- OMNIBUS	LIEFER- UND LAST- KRAFTW.	SATTEL- SCHLEP- PER	LAND- WIRT. ZUGMA- SCHINE	ANDERE ZUGMA- SCHINE	SONDER- KRAFT- FAHR- ZEUG 1)	FAHR- RAD	SON- STIGES FAHR- ZEUG 2)	FUSS- GÄNGER	ANDERE PERSON 3)	
UNFÄLLE MIT PERSONENSCHADEN														
INNENHALB VON ORTSCHAFTEN														
ALLEINUNFÄLLE	3652	3052	17943	268	511	36	101	19	7	2376	161	73	3	28207
UNF. ZWISCHEN ZWEI BETEILIGTEN INSGES.	10778	7783	104909	1250	7805	326	437	158	62	17637	2312	32155	89	185751
MOFA, MOPED	338	148	9935	72	730	20	48	19	8	518	255	855	6	12932
KRAFTRAD, -ROLLER	257	259	10129	66	518	14	74	20	5	592	195	1175	9	13313
PERSONENKRAFTWAGEN	7584	5657	50983	481	3396	158	174	68	24	12823	533	26413	34	108394
KRAFTOMNIBUS, OBUS	143	91	1382	21	138	5	5	1	-	274	35	726	2	2824
LIEFER-, LASTKRAFTW.	547	357	3368	60	494	22	13	8	4	1017	47	1536	8	7451
SATTELSCHLEPPER	31	12	153	7	24	9	2	1	-	49	1	36	-	332
LANDW. ZUGMASCHINE	33	37	115	3	14	1	1	1	-	54	2	35	1	298
ANDERE ZUGMASCHINE	15	12	67	-	2	-	-	2	-	17	3	13	1	133
SONDERKRAFTFAHRZ. 1)	6	6	33	1	3	-	-	-	1	7	-	8	-	65
FAHRRAD	625	277	12137	146	1158	41	64	22	11	981	453	850	18	16549
SONSTIGES FAHRZEUG 2)	85	70	913	15	105	10	3	2	1	151	85	716	3	2156
FUSSGÄNGER	1105	853	15652	374	1184	34	47	14	8	1220	632	25	7	21152
ANDERE PERSON 3)	7	7	92	4	29	2	2	-	-	4	5	-	-	152
AUSSERHALB VON ORTSCHAFTEN														
ALLEINUNFÄLLE	1469	2992	35579	56	1265	131	173	53	20	714	143	4	1	42602
UNF. ZWISCHEN ZWEI BETEILIGTEN INSGES.	2387	2573	36921	297	3764	373	862	169	51	3273	1259	2412	57	54828
MOFA, MOPED	130	65	1513	14	143	11	26	13	-	72	94	69	2	2145
KRAFTRAD, -ROLLER	81	236	1819	11	140	14	94	18	4	111	128	98	9	2763
PERSONENKRAFTWAGEN	1753	1817	26233	179	2294	193	641	108	26	2658	731	2385	39	39077
KRAFTOMNIBUS, OBUS	20	25	357	7	45	4	2	1	-	31	6	32	2	342
LIEFER-, LASTKRAFTW.	131	145	3062	36	704	88	36	20	10	156	55	153	3	4586
SATTELSCHLEPPER	9	11	282	3	74	28	2	1	3	3	7	8	1	432
LANDW. ZUGMASCHINE	19	62	322	3	38	6	5	-	-	17	6	3	-	482
ANDERE ZUGMASCHINE	3	8	132	-	14	4	-	2	-	4	4	3	-	144
SONDERKRAFTFAHRZ. 1)	3	-	53	3	5	-	1	-	4	2	1	1	-	50
FAHRRAD	105	61	1533	14	136	8	21	-	1	121	37	28	-	1890
SONSTIGES FAHRZEUG 2)	16	31	393	4	48	13	12	2	3	30	37	34	-	620
FUSSGÄNGER	113	108	1477	22	115	3	22	6	-	56	102	-	1	2035
ANDERE PERSON 3)	4	4	35	1	11	1	-	1	-	1	1	1	-	61
INNERHALB UND AUSSERHALB VON ORTSCHAFTEN														
ALLEINUNFÄLLE	5121	6044	53527	324	1776	157	279	72	27	3090	301	77	4	70839
UNF. ZWISCHEN ZWEI BETEILIGTEN INSGES.	13165	10356	141853	1547	11559	699	1299	327	113	20960	3631	34967	146	240579
MOFA, MOPED	468	213	11413	86	870	31	74	29	8	590	359	924	5	15078
KRAFTRAD, -ROLLER	338	495	11948	77	658	28	168	38	9	703	323	1273	18	16076
PERSONENKRAFTWAGEN	9337	7474	77221	660	5690	361	819	176	50	15481	1354	28795	73	147471
KRAFTOMNIBUS, OBUS	163	116	1747	28	183	9	7	2	-	305	42	758	4	3366
LIEFER-, LASTKRAFTW.	678	502	6413	96	1198	110	49	28	14	1173	112	1656	11	12037
SATTELSCHLEPPER	40	23	442	10	98	37	4	2	3	52	8	44	1	766
LANDW. ZUGMASCHINE	52	99	433	6	52	7	5	1	-	72	9	38	1	780
ANDERE ZUGMASCHINE	19	20	157	-	16	4	-	4	-	21	7	16	1	277
SONDERKRAFTFAHRZ. 1)	9	6	53	4	8	-	1	-	5	9	1	9	-	115
FAHRRAD	731	338	13415	160	1304	49	85	22	12	1082	545	673	18	18439
SONSTIGES FAHRZEUG 2)	101	101	1333	19	153	23	15	4	4	181	122	750	3	2776
FUSSGÄNGER	1218	958	17129	396	1299	37	69	20	8	1286	734	25	8	23187
ANDERE PERSON 3)	11	11	128	5	40	3	2	1	-	5	6	1	-	213

1) FUSSNOTEN SIEHE S. 30.

2 STRASSENVERKEHRsunFALLE 1975

2.3 ALLEINUNFALLE UND UNFALLE MIT ZWEI VERKEHRSTEILNEHMERN

DER ZWEITE BETEILIGTE WAR EIN	ERSTE BETEILIGTE WAR EIN													UNFAEL- LE INSGE- SART 4)
	MOFA, MOPED	KRAFT- RAD, KRAFT- ROLLER	PER- SONEN- KRAFT- WAGEN	KRAFT- OMNIBUS OBUS	LIEFER- UND LAST- KRAFTW.	SATTEL- SCHLEP- PER	LAND- WIRT. ZUGMA- SCHINE	ANDERE ZUGMA- SCHINE	SONDER- KRAFT- FAHR- ZEUG 1)	FAHR- RAD	SON- STIGES FAHR- ZEUG 2)	FUSS- GAENGER	ANDERE PERSON 3)	
UNFAELLE MIT NUR SACHSCHADEN VON 1000 DM UND MEHR BEI EINER DER BETEILIGTEN														
INNERHALB VON ORTSCHAFTEN														
ALLEINUNFAELLE	13	51	18062	112	1918	199	35	61	28	4	1094	1	-	21578
UNF. ZWISCHEN ZWEI BETEILIGTEN INSGES.	295	412	108337	1030	10077	490	560	187	80	99	5403	93	16	127134
MOFA, MOPED	4	-	95	2	4	-	-	-	-	-	2	-	-	107
KRAFTRAD, -ROLLER	8	3	421	3	15	1	1	1	-	1	4	2	-	460
PERSONENKRAFTWAGEN	277	397	98763	856	8417	377	469	151	63	88	5043	86	12	114996
KRAFTOMNIBUS, OBUS	-	2	1445	28	185	12	17	6	3	1	40	1	-	1740
LIEFER-, LASTKRAFTW.	5	3	5675	108	1161	64	54	20	11	5	216	6	3	7337
SATTELSCHLEPPER	-	1	237	10	50	19	4	3	2	1	17	-	-	314
LANDW. ZUGMASCHINE	-	-	213	4	38	2	4	-	1	1	3	-	-	266
ANDERE ZUGMASCHINE	-	-	78	6	22	-	1	3	1	1	3	-	-	115
SONDERKRAFTFAHRZ. 1)	-	-	42	1	3	2	1	-	-	-	-	1	-	55
FAHRRAD	1	-	65	-	4	1	-	-	-	-	1	-	-	52
SONSTIGES FAHRZEUG 2)	-	1	1339	12	168	10	9	3	1	-	73	2	1	1638
FUSSGAENGER	-	-	35	-	3	-	-	-	1	1	1	-	-	42
ANDERE PERSON 3)	-	-	8	-	2	2	-	-	-	-	-	-	-	12
AUSSERHALB VON ORTSCHAFTEN														
ALLEINUNFAELLE	2	29	18335	43	1992	314	38	51	51	1	355	-	-	21264
UNF. ZWISCHEN ZWEI BETEILIGTEN INSGES.	93	142	31397	269	4544	530	686	160	54	30	1532	52	41	39520
MOFA, MOPED	1	-	15	-	-	-	-	-	-	-	-	-	-	19
KRAFTRAD, -ROLLER	-	2	93	-	6	-	2	2	1	-	7	-	-	108
PERSONENKRAFTWAGEN	85	130	26993	213	3186	343	598	120	58	47	1242	49	39	33083
KRAFTOMNIBUS, OBUS	1	2	428	6	92	7	2	2	2	-	17	-	-	559
LIEFER-, LASTKRAFTW.	5	4	2834	36	992	110	58	23	8	3	172	2	1	4298
SATTELSCHLEPPER	-	-	255	2	110	52	3	1	-	-	16	-	1	420
LANDW. ZUGMASCHINE	-	1	298	5	64	2	7	3	1	-	5	-	-	359
ANDERE ZUGMASCHINE	-	1	73	2	32	2	1	7	-	-	5	-	-	128
SONDERKRAFTFAHRZ. 1)	-	-	43	1	6	3	-	-	2	-	5	-	-	65
FAHRRAD	-	-	15	-	2	-	1	-	-	-	-	-	-	18
SONSTIGES FAHRZEUG 2)	1	2	230	4	50	10	14	2	2	-	27	1	-	393
FUSSGAENGER	-	-	15	-	1	-	-	-	-	-	-	-	-	16
ANDERE PERSON 3)	-	-	12	-	3	1	-	-	-	-	3	-	-	19
INNERHALB UND AUSSERHALB VON ORTSCHAFTEN														
ALLEINUNFAELLE	15	80	36453	155	3910	513	73	112	79	5	1449	1	-	42842
UNF. ZWISCHEN ZWEI BETEILIGTEN INSGES.	388	554	139734	1299	14621	1020	1246	347	134	149	6935	150	57	166654
MOFA, MOPED	5	-	113	2	4	-	-	-	-	-	2	-	-	126
KRAFTRAD, -ROLLER	8	5	537	3	21	1	3	3	1	1	11	2	-	568
PERSONENKRAFTWAGEN	362	527	125751	1069	11635	720	1067	271	98	135	6285	135	51	148084
KRAFTOMNIBUS, OBUS	1	4	1873	34	277	19	19	8	5	1	57	1	-	2299
LIEFER-, LASTKRAFTW.	10	12	8553	144	2153	174	112	43	19	8	388	8	4	11635
SATTELSCHLEPPER	-	1	442	12	150	71	7	4	2	1	33	-	1	734
LANDW. ZUGMASCHINE	-	1	511	9	102	4	11	3	2	1	11	-	-	655
ANDERE ZUGMASCHINE	-	1	156	8	54	2	2	10	1	1	8	-	-	243
SONDERKRAFTFAHRZ. 1)	-	-	90	2	14	5	1	-	2	-	5	1	-	120
FAHRRAD	1	-	53	-	6	1	1	-	-	-	1	-	-	70
SONSTIGES FAHRZEUG 2)	1	3	1639	16	218	20	23	5	3	-	100	3	1	2031
FUSSGAENGER	-	-	31	-	4	-	-	-	1	1	1	-	-	58
ANDERE PERSON 3)	-	-	20	-	5	3	-	-	-	-	3	-	-	31

1) LASTKRAFTWAGEN MIT SPEZIALAUFBAU.- 2) SONDERKRAFTFAHRZEUGE NICHT ZUR LASTENBEFÖRDERUNG (UEBRIGE KRAFTFAHRZEUGE), STRASSENBAHNEN, EISENBAHNEN, BESpanNTE FUHRWERKE, SONSTIGE UND UNBEKANNTE FAHRZEUGE.- 3) HANDWAGEN, HANDKARREN, TIERFUHRER/TREIBER UND ANDERE PERSONEN.- 4) UNFAELLE, BEI DENEN IN KOPF- UND VORSPALTE DIESELBE ART DER VERKEHRSTEILNAHME GENANNT IST, SIND BEI DIESER DARSTELLUNGSWEISE IN DER ZEILENSUMME DOBBELT GEZAHLT.

2 STRASSENVERKEHRSUNFÄLLE 1975

-2.4 AN STRASSENVERKEHRSUNFÄLLEN BETEILIGTE FAHRZEUGFÜHRER UND FUSSGÄNGER

ART	BETEILIGTE AN UNFÄLLEN MIT									
	PERSONENSCHADEN DAR. ZUSAMMEN UNFALL- FLUECH- TIG		GETOETETEN DAR. ZUSAMMEN UNFALL- FLUECH- TIG		SCHWER - LEICHT - VERLETZTEN	SACHSCHADEN VON DM 1000 U.N.O.EIN.BET. DAR. ZUSAMMEN UNFALL- FLUECH- TIG		PERSONENSCHADEN UND NUR SACHSCHADEN IN HOHE VON DM 1000 U.N.O.EIN.BET. DAR. ZUSAMMEN UNFALL- FLUECH- TIG		
INNERHALS VON ORTSCHAFTEN										
FUEHRER VON										
MOPEDS, MOKICKS	9376	283	146	1	3172	6058	221	36	9597	319
MOPAS 25	19148	636	257	2	5805	13086	305	55	19454	661
KLEINKRAFTRAEDERN	12345	200	283	1	4619	7446	346	26	12691	226
KRAFTRAEDERN	12736	242	352	2	4599	7785	699	73	13435	312
KRAFTROLLERN	676	14	14	-	204	458	15	1	691	15
MOTORZWEIRAEDERN ZUSAMMEN	54281	1345	1049	6	18399	34833	1587	158	55868	1533
PERSONENKRAFTWAGEN	272392	11944	5036	177	70438	196918	293206	24979	555598	36923
KRAFTOMNIBUSSEN	4803	159	164	3	1234	3405	3283	149	8091	308
OBERLEITUNGSOMNIBUSSEN	17	-	1	-	2	14	6	-	23	-
LIEFER- UND LASTKRAFTWAGEN OHNE ANHAEGER DAVON MIT EINEM ZULAES- SIGEN GESAMTGEWICHT	15762	676	624	15	4313	10820	1811	1934	54573	2610
BIS 2000 KG	635	18	22	-	158	455	667	35	1302	53
2001 BIS 3500 KG	4353	135	113	1	1196	3071	4555	243	8935	348
3501 BIS 7500 KG	4747	127	186	3	1307	3254	5916	468	10663	595
7501 BIS 9000 KG	311	5	19	-	88	234	463	23	771	28
9001 BIS 12000 KG	678	12	31	-	215	432	963	55	1618	67
12001 BIS 16000 KG	1695	26	123	3	494	1078	2172	93	3867	176
16001 UND MEHR KG	927	17	63	1	289	575	1140	47	2357	64
OHNE ANGABE	2389	356	67	7	571	1751	2941	773	5330	1539
LIEFER- UND LASTKRAFTWAGEN MIT ANHAEGER DAVON MIT EINEM ZULAES- SIGEN GESAMTGEWICHT DES ZUGFAHRZEUGES	2772	134	229	4	876	1667	3769	249	6541	353
BIS 2000 KG	31	-	3	-	9	19	46	2	77	2
2001 BIS 3500 KG	50	-	2	-	14	34	63	-	118	-
3501 BIS 7500 KG	133	6	8	1	57	118	244	9	427	15
7501 BIS 9000 KG	100	1	5	-	28	66	106	4	206	5
9001 BIS 12000 KG	235	6	17	1	81	157	351	14	588	20
12001 BIS 16000 KG	1465	24	138	1	453	874	1996	79	3461	103
16001 UND MEHR KG	488	8	47	-	165	276	655	18	1174	26
OHNE ANGABE	220	59	8	1	69	143	271	123	491	182
LIEFER- UND LASTKRAFTWAGEN ZUSAMMEN	18534	780	853	19	5194	12487	22580	2163	41114	2963
DAR. MIT TANKAUFLAGEN	29	2	2	-	8	19	39	1	68	3
SATTELSCHLEPPERN	513	24	65	2	246	532	1145	119	1958	143
DAR. MIT TANKAUFLAGEN	69	1	4	-	19	46	71	5	140	6
LANDWIRTSCHAFTLICHEN ZUG- MASCHINEN	923	22	52	3	342	529	934	66	1857	66
ANDEREN ZUGMASCHINEN	364	10	22	1	119	223	406	27	770	37
DAR. MIT TANKWAGEN	19	3	2	1	4	13	13	-	32	3
TANKKRAFTWAGEN	44	2	4	-	12	28	63	8	112	10
LASTKRAFTWAGEN MIT SPEZIAL- AUFBAU, OHNE TANKKRAFTWAGEN	104	2	10	-	29	65	118	11	222	13
GUETERKRAFTFAHRZEUGEN, OHNE LANDWIRT.ZUGMASCH.ZUSAMMEN	19559	518	954	22	5600	13395	24317	2543	44176	3166
UEBRIGEN KRAFTFAHRZEUGEN	784	21	40	-	219	525	951	61	1735	82
KRAFTFAHRZEUGEN ZUSAMMEN	353059	14309	7296	211	96234	249529	324289	27759	677348	42078
STRASSENBAHNEN	1601	20	114	2	508	979	1352	6	2953	26
EISENBAHNEN	222	1	57	-	74	91	184	2	406	3
FAHRRADERN	38282	786	785	4	11330	26167	313	47	38595	833
FUSSGAENGER	59615	529	2987	4	24769	31859	577	107	60192	636
HANDWAGEN, HANDKARREN	67	-	3	-	22	42	5	1	72	1
XIERFUEHRER, TREIDER	37	-	2	-	7	28	10	-	47	-
BESPANNTE FUHRWERKE	63	7	2	-	19	42	33	13	96	17
SONSTIGE U. UNBEKANNTE FAHRZG.	2495	1736	55	29	630	1810	6403	5972	8395	7608
ANDERE PERSONEN	234	7	11	-	59	164	24	2	235	9
UNFALLBETEILIGTE INSGESAMT	455675	17395	11312	253	135652	310711	333187	33815	783567	51211

ART	BETEILIGTE AN UNFÄLLEN MIT									
	PERSONENSCHADEN		GETÖTETEN		SCHWER -		LEICHT -		SACHSCHADEN VON DM	
	ZUSAMMEN	DAR. UNFALL-FLUECHTIG	ZUSAMMEN	DAR. UNFALL-FLUECHTIG	VERLETZTEN		ZUSAMMEN	DAR. UNFALL-FLUECHTIG	ZUSAMMEN	DAR. UNFALL-FLUECHTIG
		INNERHALB	UND	AUSSERHALB	VON	ORTSCHAFTEN				
FÜHRER VON										
MOPEDS, MOKICKS	11571	338	265	1	4243	7063	276	49	11847	387
MOPAS 25	23216	738	505	4	7596	15115	393	71	23609	779
KLEINKRAFTRAEDERN	16053	255	535	1	6544	8974	439	39	16492	294
KRAFTRAEDERN	17969	328	764	4	7242	9963	930	91	18899	419
KRAFTROLLERN	524	14	27	-	269	528	19	2	943	16
MOTORZWEIRAEDErn ZUSAMMEN	69633	1643	2094	10	25894	41643	2057	252	71690	1895
PERSONENKRAFTWAGEN	407908	13033	13926	348	119581	274401	396615	33888	804523	51971
KRAFTOMNIBUSSEN	5952	184	284	4	1656	4012	4314	149	10266	373
OVERLEITUNGSOMNIBUSSEN	22	-	2	-	4	16	7	-	29	-
LIEFER- UND LASTKRAFTWAGEN OHNE ANHÄNGER DAVON MIT EINEM ZULAES- SIGEN GESAMTGEWICHT	24020	1071	1283	23	7111	15626	26663	2775	50680	3776
BIS 2000 KG	902	22	37	-	269	516	874	53	1776	75
2001 BIS 3500 KG	6130	162	235	2	1838	4087	5945	311	12075	453
3501 BIS 7500 KG	7387	191	415	4	2147	4925	8473	583	15865	779
7501 BIS 9000 KG	525	11	38	-	163	324	661	25	1196	36
9001 BIS 12000 KG	1123	23	74	-	376	673	1413	78	2553	101
12001 BIS 16000 KG	2919	44	219	3	923	1777	3407	134	6326	178
16001 UND MEHR KG	1590	33	124	1	518	948	1806	54	3396	97
OHNE ANGABE	3444	605	141	13	927	2376	4059	1452	7503	2057
LIEFER- UND LASTKRAFTWAGEN MIT ANHÄNGER DAVON MIT EINEM ZULAES- SIGEN GESAMTGEWICHT DES ZUGFAHRZEUGES	6996	245	674	16	2329	3993	8943	553	15944	798
BIS 2000 KG	66	1	5	-	22	39	72	4	138	5
2001 BIS 3500 KG	90	-	5	-	24	51	105	1	188	1
3501 BIS 7500 KG	365	11	29	2	114	223	471	16	837	27
7501 BIS 9000 KG	207	4	19	-	64	124	235	9	445	13
9001 BIS 12000 KG	349	12	46	2	193	310	757	27	1316	41
12001 BIS 16000 KG	3994	65	413	3	1319	2262	5017	168	9311	233
16001 UND MEHR KG	1276	21	129	1	443	704	1684	32	2960	73
OHNE ANGABE	458	131	28	6	150	280	591	274	1049	405
LIEFER- UND LASTKRAFTWAGEN ZUSAMMEN DAR. MIT TANKAUFLAGEN	31016	1316	1957	39	9440	19619	33608	3258	66624	4574
DAR. MIT TANKAUFLAGEN	64	2	7	-	21	36	78	2	142	4
SATTELSCHLEPPERN DAR. MIT TANKAUFLAGEN	2085	52	209	3	641	1235	2622	203	4707	255
DAR. MIT TANKAUFLAGEN	160	5	9	1	41	110	161	10	321	15
LANDWIRTSCHAFTLICHEN ZUG- MASCHINEN	2613	32	198	5	943	1472	2168	83	4781	135
ANDEREN ZUGMASCHINEN DAR. MIT TANKWAGEN	797	27	58	2	277	462	797	41	1594	68
DAR. MIT TANKWAGEN	29	3	4	1	5	20	32	1	61	4
TANKKRAFTWAGEN	77	3	6	-	22	49	116	12	193	15
LASTKRAFTWAGEN MIT SPEZIAL- AUFBAU OHNE TANKKRAFTWAGEN	216	5	23	-	68	128	266	22	682	77
GUETERKRAFTFAHRZEUGEN, OHNE LANDWIRT.ZUGMASCH.ZUSAMMEN	34191	1433	2250	44	10448	21493	39409	3536	73600	4939
ÜBRIGEN KRAFTFAHRZEUGEN	1228	32	90	1	383	755	1363	84	2591	116
KRAFTFAHRZEUGEN ZUSAMMEN	521547	21397	18846	412	158909	363792	445933	38032	967480	59429
STRASSENBAHNEN	1629	21	124	3	517	988	1370	6	2999	27
EISENBAHNEN	433	2	121	-	142	140	286	3	687	3
FAHRRAEDErn	44617	870	1495	5	14243	28889	442	74	43059	944
FUSSGÄNGER	65587	605	4298	9	27629	53660	711	133	66298	738
HANDWAGEN, HANDKARREN	81	-	6	-	26	49	10	2	91	2
TIERFÜHRER, TREIDER	74	-	2	-	17	55	67	-	141	-
BESpanNTE FUHRWERKE	129	11	10	-	48	71	46	12	175	23
SonSTIGE U. UNBEKANNTE FAHRZG.	4162	3059	129	71	1168	2865	3434	7700	12396	10759
ANDERE PERSONEN	355	8	34	-	117	214	42	2	407	10
UNFALLBETEILIGTE INSGESAMT	638594	25973	25055	500	202816	410723	457339	45964	1095933	71937

2.5 AN STRASSENVERKEHRSUNFÄLLEN MIT PERSONENSCHADEN BETEILIGTE UND VERUNGLÜCKTE FAHRZEUGFÜHRER

UND FUSSGÄNGER NACH IHRER HERKUNFT

HERKUNFT	AN UNFÄLLEN MIT PERSONENSCHADEN BETEILIGTE								VERUNGLÜCKTE			
	INSGESAMT	KRAFTFAHRZEUGFÜHRER	DARUNTER VON PERSONEN-KRAFTW.	GÜTER-KRAFTFAHRZ.	MOTORZWEI-RAEDERN	RADFAHRER	FUSSGÄNGER	ANDERE	INSGESAMT	GETÖTETE	SCHWER-VERLETZTE	LEICHT-VERLETZTE
INNERHALB VON ORTSCHAFTEN												
BETEILIGTE INSGESAMT	455675	353059	272392	19859	54281	38282	59615	4719	227631	5328	64722	157581
DARUNTER												
AUSLAENDER MIT WOHNSITZ IM INLAND	29584	21670	18223	1117	2010	2316	5387	211	15276	226	4079	10971
DAVON MIT STAATSANGEHÖRIGKEIT												
GRIECHENLAND	2195	1479	1270	86	106	163	537	16	1160	20	285	855
ITALIEN	3613	2848	2427	167	221	194	541	30	1744	20	449	1275
JUGOSLAWIEN	5004	3882	3298	283	216	307	747	68	2331	43	616	1672
SPANIEN	1104	795	644	39	105	114	184	11	576	6	151	419
TÜRKEI	9471	5839	4744	152	890	1071	2520	41	5714	70	1595	4049
ANDERE	8197	6827	5840	390	472	467	858	45	3751	67	983	2701
AUSLAENDER MIT WOHNSITZ IM AUSLAND	3183	2946	2210	470	211	56	167	14	1044	22	277	745
DAVON AUS												
NORW. SCHWEDEN, DÄNEMARK	112	101	67	27	3	3	7	1	21	1	7	13
GROSSBRITANNIEN	149	153	121	15	14	2	14	-	69	1	20	48
BELGIEN, NIEDERL. LUXEMBURG	843	799	529	195	52	11	22	11	210	7	67	136
FRANKREICH	575	543	430	55	52	6	26	-	220	4	60	156
SCHWEIZ	210	199	169	16	13	5	4	-	63	1	18	44
OESTERREICH	258	246	166	46	32	2	9	1	85	2	22	61
ITALIEN	136	128	87	30	11	4	4	-	40	-	5	35
VEREINIGTE STAATEN	475	435	385	24	15	11	29	-	195	2	45	148
ANDEREN LÄNDERN	405	342	256	62	19	12	50	1	141	4	33	104
AUSSERHALB VON ORTSCHAFTEN												
BETEILIGTE INSGESAMT	182919	168488	135516	14332	15352	6335	5972	2124	108164	6443	38069	63652
DARUNTER												
AUSLAENDER MIT WOHNSITZ IM INLAND	10237	9404	8169	864	439	272	316	45	5907	247	1958	3702
DAVON MIT STAATSANGEHÖRIGKEIT												
GRIECHENLAND	526	503	451	36	13	7	16	-	267	7	82	178
ITALIEN	1069	1014	879	71	60	28	21	6	637	24	200	413
JUGOSLAWIEN	1828	1700	1463	179	48	54	66	8	1064	54	342	668
SPANIEN	278	252	211	22	19	10	14	2	174	5	41	108
TÜRKEI	2479	2253	2027	68	148	115	105	6	1513	64	517	932
ANDERE	4057	3882	3138	488	151	58	94	23	2232	93	756	1403
AUSLAENDER MIT WOHNSITZ IM AUSLAND	3934	3870	2531	1099	163	16	37	11	1666	97	514	1055
DAVON AUS												
NORW. SCHWEDEN, DÄNEMARK	207	206	129	65	9	-	1	-	77	5	25	47
GROSSBRITANNIEN	189	184	131	33	10	-	4	1	94	6	36	52
BELGIEN, NIEDERL. LUXEMBURG	1357	1332	845	416	44	5	13	7	549	35	174	340
FRANKREICH	489	483	317	120	30	1	3	2	235	13	81	141
SCHWEIZ	246	242	184	40	18	2	2	-	108	6	31	71
OESTERREICH	422	417	270	124	18	1	4	-	184	11	58	115
ITALIEN	192	190	98	87	4	-	2	-	69	3	21	45
VEREINIGTE STAATEN	322	316	250	37	19	5	1	-	172	5	41	126
ANDEREN LÄNDERN	510	500	307	177	11	2	7	1	178	13	47	118
INNERHALB UND AUSSERHALB VON ORTSCHAFTEN												
BETEILIGTE INSGESAMT	638594	521547	407908	34191	69633	44617	65587	6843	335795	11771	102791	221233
DARUNTER												
AUSLAENDER MIT WOHNSITZ IM INLAND	39821	31274	26392	1981	2449	2588	5703	256	21183	473	6037	14673
DAVON MIT STAATSANGEHÖRIGKEIT												
GRIECHENLAND	2721	1982	1721	122	119	170	553	16	1427	27	367	1033
ITALIEN	4682	3862	3306	238	281	222	562	36	2381	44	649	1688
JUGOSLAWIEN	6832	5582	4761	462	264	361	813	76	3395	97	958	2340
SPANIEN	1382	1047	855	61	124	124	198	13	750	11	212	527
TÜRKEI	11950	8092	6771	220	1038	1186	2625	47	7227	134	2112	4981
ANDERE	12254	10709	8978	878	623	525	952	68	6003	160	1739	4104
AUSLAENDER MIT WOHNSITZ IM AUSLAND	7117	6816	4741	1569	374	72	204	25	2710	119	791	1800
DAVON AUS												
NORW. SCHWEDEN, DÄNEMARK	319	307	196	92	12	3	8	1	98	6	32	60
GROSSBRITANNIEN	358	337	252	48	24	2	18	1	163	7	56	100
BELGIEN, NIEDERL. LUXEMBURG	2200	2131	1374	611	96	16	35	18	759	42	241	476
FRANKREICH	1064	1026	747	175	82	7	29	2	455	17	141	297
SCHWEIZ	456	441	353	56	31	7	8	-	171	7	49	115
OESTERREICH	680	663	436	170	50	3	13	1	269	13	80	176
ITALIEN	328	318	185	117	15	4	6	-	109	3	26	80
VEREINIGTE STAATEN	797	751	635	61	34	16	30	-	367	7	86	274
ANDEREN LÄNDERN	915	842	563	239	30	14	57	2	319	17	80	222

2 STRASSENVERKEHRSUNFÄLLE 1975

2.6 AM STRASSENVERKEHRSUNFÄLLEN MIT PERSONENSCHADEN BETEILIGTE FAHRZEUGFUEHRER
UND FUSSGAENGER NACH ALTER UND GESCHLECHT

ALTER VON ... BIS UNTER ... JAHREN GESCHLECHT	BETEILIGTE INSGESAMT	FAHRZEUGFUEHRER								FAHR- RAD	FUSS- GAEN- GER	SON- STIGE
		MOFA, MOPED	KRAFT- RAD, -ROLLER	PERSO- NEN- KRAFT- WAGEN	KRAFT- OMNIBUS OBUS	GUETER- KRAFT- FAHR- ZEUG	LAND- WIRT- ZUGMA- SCHINE	UEBRIG. KRAFT- FAHR- ZEUG	KRAFT- FAHR- ZEUGE ZUSAM.			
UNTER 18	87194	14500	16193	1667	9	101	174	9	32653	23510	30859	172
MAENNlich	65779	12712	15982	1420	9	100	166	8	30397	17531	17737	114
WEIBlich	21415	1788	211	247	-	1	8	1	2256	5979	13122	58
18 BIS 21	79049	3588	10079	59801	48	1713	169	131	75529	1292	2109	119
MAENNlich	65142	3031	9872	48004	47	1668	163	130	62915	866	1262	99
WEIBlich	13907	557	207	11797	1	45	6	1	12614	426	847	20
21 BIS 25	76833	1707	3915	62494	208	4599	180	194	73297	1064	2115	357
MAENNlich	61942	1399	3843	49354	206	4552	167	194	59715	652	1260	315
WEIBlich	14891	308	72	13140	2	47	13	-	13582	412	855	42
25 BIS 35	136794	3312	2153	109145	2082	10996	328	378	128394	2855	4577	968
MAENNlich	109680	2925	2118	85364	2045	10874	291	376	103993	1878	2893	916
WEIBlich	27114	387	35	23781	37	122	37	2	24401	977	1684	52
35 BIS 45	108733	3961	1192	81089	2249	9552	613	303	98959	3870	4942	962
MAENNlich	88476	3548	1171	64847	2214	9436	562	300	82078	2376	3116	906
WEIBlich	20257	413	21	16242	35	116	51	3	16881	1494	1826	56
45 BIS 55	64775	2990	558	46899	944	4202	507	121	56221	3571	4269	714
MAENNlich	51755	2606	548	38204	934	4152	481	118	47043	1758	2288	666
WEIBlich	13020	384	10	8695	10	50	26	3	9178	1813	1981	48
55 BIS 65	38136	2406	318	25029	306	1595	311	48	30013	3376	4459	288
MAENNlich	29679	2167	316	21183	305	1583	287	45	25886	1630	1894	269
WEIBlich	8457	239	2	3846	1	12	24	3	4127	1746	2565	19
65 UND MEHR	32432	1865	233	13143	29	372	309	16	15967	4524	11834	107
MAENNlich	22209	1800	230	11975	28	368	308	15	14724	3045	4346	94
WEIBlich	10223	65	3	1168	1	4	1	1	1243	1479	7488	13
ALLE ALTERSKLASSEN	623946	34329	34641	399267	5875	33130	2591	1200	511033	44062	65164	3687
MAENNlich	494662	30188	34080	320351	5788	32733	2425	1186	426751	29736	34796	3379
WEIBlich	129284	4141	561	78916	87	397	166	14	84282	14326	30368	308
OHNE ANGABE	14648	458	205	8641	99	1061	22	28	10514	555	423	3156
ZUSAMMEN	638594	34787	34846	407908	5974	34191	2613	1228	521547	44617	65587	6843
DARUNTER ALS HAUPTVERURSACHER												
UNTER 18	52150	7755	7952	900	-	55	132	7	16801	14838	20427	84
MAENNlich	39476	6952	7842	804	-	54	128	6	15786	11248	12386	56
WEIBlich	12674	803	110	96	-	1	4	1	1015	3590	8041	28
18 BIS 21	49873	1942	5166	39801	25	1148	118	88	48288	576	944	65
MAENNlich	41616	1703	5065	32425	24	1120	113	87	40537	412	612	55
WEIBlich	8257	239	101	7376	1	28	5	1	7751	164	332	10
21 BIS 25	42394	1002	1954	34997	89	2559	118	109	40828	467	986	113
MAENNlich	34738	879	1926	28005	88	2531	110	109	33648	324	668	98
WEIBlich	7656	123	28	6992	1	28	8	-	7180	143	318	15
25 BIS 35	65328	1834	986	52390	711	5344	197	182	61646	1272	2138	272
MAENNlich	52638	1672	973	41037	692	5273	171	182	50000	923	1460	255
WEIBlich	12690	162	13	11353	19	73	26	-	11646	349	678	17
35 BIS 45	50209	2107	540	37925	740	4274	345	150	46081	1559	2298	271
MAENNlich	40931	1956	537	30034	723	4219	316	149	37934	1116	1630	251
WEIBlich	9278	151	3	7891	17	55	29	1	8147	443	668	20
45 BIS 55	29915	1500	230	22089	306	1979	307	66	26477	1409	1850	179
MAENNlich	23882	1336	227	17629	303	1955	289	65	21804	801	1117	160
WEIBlich	6033	164	3	4460	3	24	18	1	4673	608	733	19
55 BIS 65	18938	1182	144	13108	119	804	196	26	15579	1432	1847	80
MAENNlich	15047	1064	144	10991	119	798	176	25	13317	754	907	69
WEIBlich	3891	118	-	2117	-	6	20	1	2262	678	940	11
65 UND MEHR	18356	1074	131	8305	14	237	236	11	10008	2664	5639	45
MAENNlich	13256	1038	131	7523	14	234	235	11	9186	1875	2154	41
WEIBlich	5100	36	-	782	-	3	1	-	822	789	3485	4
ALLE ALTERSKLASSEN	327163	18396	17103	209515	2004	16402	1649	639	265708	24217	36129	1109
MAENNlich	261584	16600	16845	168448	1963	16184	1538	634	222212	17453	20934	985
WEIBlich	65579	1796	258	41067	41	218	111	5	43496	6764	15195	124
OHNE ANGABE	10569	400	154	5802	76	664	12	11	7119	430	263	2757
ZUSAMMEN	337732	18796	17257	215317	2080	17066	1661	650	272827	24647	36392	3866

2.7 BEI STRASSENVERKEHR SUNFAELLEN VERUNGLUEBTE KRAFTFAHRZEUGFUEHRER

IN ALTER VON... BIS UNTER... JAHREN	INSGE- SANT	DAVON ALS FUEHRER VON					BUSSEN	LAST- KRAFT- WAGEN 1)	SATTEL- ZUGWA- SCHENEN	LAND- WIRTSCH. ZUGWA- SCHENEN	ANDEREN ZUGWA- SCHENEN	UEBRIGE KRAFT- FAHR- ZEUGE
		KOPAS	KOPEDS	KRAFT- RAEDERN -ROLLERN	PERSO- NEW- KRAFT- WAGEN							
INNERHALB VON ORTSCHAFTEN												
GETOETETE	1795	230	128	430	952	1	27	2	14	4	7	
UNTER 6	-	-	-	-	-	-	-	-	-	-	-	
6 BIS 10	-	-	-	-	-	-	-	-	-	-	-	
10 BIS 15	1	-	-	1	-	-	-	-	-	-	-	
15 BIS 18	263	56	23	172	7	-	-	-	2	-	-	
18 BIS 21	303	16	5	129	151	-	2	-	-	-	-	
21 BIS 25	196	5	2	50	136	-	1	-	1	1	-	
25 BIS 35	274	14	6	35	209	-	8	-	-	1	1	
35 BIS 45	202	19	12	16	140	1	7	1	2	2	2	
45 BIS 55	179	36	19	9	105	-	4	1	4	-	1	
55 BIS 65	153	33	26	9	87	-	4	-	-	-	2	
65 UND MEHR	223	54	35	9	115	-	1	-	5	-	1	
OHNE ANGABE	2	-	-	-	2	-	-	-	-	-	-	
SCHWERVERLETZTE	30605	5071	2652	7293	15005	37	445	23	34	9	36	
UNTER 6	4	-	-	-	4	-	-	-	-	-	-	
6 BIS 10	1	-	-	-	1	-	-	-	-	-	-	
10 BIS 15	99	81	6	4	6	-	1	-	-	-	1	
15 BIS 18	6837	1995	1013	3705	116	-	3	-	3	1	1	
18 BIS 21	4163	523	315	2019	3261	2	38	1	1	2	1	
21 BIS 25	4012	285	104	673	2973	3	66	2	1	-	5	
25 BIS 35	5057	501	181	381	3824	9	133	10	7	-	11	
35 BIS 45	3586	531	279	218	2413	13	111	7	3	3	8	
45 BIS 55	2224	476	274	126	1275	5	54	3	4	2	5	
55 BIS 65	1553	396	276	131	737	4	26	-	8	1	1	
65 UND MEHR	1033	281	203	49	478	-	12	-	7	-	3	
OHNE ANGABE	39	2	1	17	17	1	1	-	-	-	-	
LEICHTVERLETZTE	101023	11841	5572	14959	65897	232	2167	83	99	33	137	
UNTER 6	6	-	1	1	4	-	-	-	-	-	-	
6 BIS 10	5	2	1	2	-	-	-	-	-	-	-	
10 BIS 15	159	130	14	7	7	-	-	-	1	-	-	
15 BIS 18	14772	4756	2440	7285	282	-	6	-	2	1	-	
18 BIS 21	16117	1183	613	4161	10001	6	129	2	5	1	16	
21 BIS 25	13692	680	204	1542	10575	15	334	8	7	4	23	
25 BIS 35	22954	1415	405	964	19278	89	699	33	10	12	49	
35 BIS 45	16266	1527	432	523	12873	67	565	24	22	6	27	
45 BIS 55	9004	965	495	230	6952	38	265	11	26	5	16	
55 BIS 65	5077	709	422	119	3663	15	130	3	13	2	4	
65 UND MEHR	2714	438	322	90	1810	1	32	2	15	2	2	
OHNE ANGABE	254	36	22	35	152	1	7	-	1	-	-	
VERLETZTE ZUSAMMEN	131625	16912	8224	22252	80932	269	2612	106	133	42	173	
UNTER 6	10	-	1	1	8	-	-	-	-	-	-	
6 BIS 10	5	2	1	2	1	-	-	-	-	-	-	
10 BIS 15	293	211	20	11	13	-	1	-	1	-	1	
15 BIS 18	21609	6751	3453	10990	398	-	9	-	5	2	1	
18 BIS 21	22280	1736	923	6180	13262	8	167	3	6	3	17	
21 BIS 25	17704	965	308	2215	13748	18	430	10	8	4	28	
25 BIS 35	28011	1916	586	1565	23102	98	832	43	17	12	60	
35 BIS 45	19852	2058	911	741	15256	80	676	31	25	9	35	
45 BIS 55	11223	1441	770	356	8227	43	319	14	33	7	21	
55 BIS 65	6627	1105	698	220	4400	19	156	3	18	3	5	
65 UND MEHR	3747	719	525	139	2288	1	44	2	22	2	5	
OHNE ANGABE	293	38	23	52	169	2	8	-	1	-	-	
GETOETETE UND VERLETZTE INSGESAMT	133423	17142	8352	22682	81854	270	2639	108	147	46	180	
UNTER 6	10	-	1	1	8	-	-	-	-	-	-	
6 BIS 10	5	2	1	2	1	-	-	-	-	-	-	
10 BIS 15	293	211	20	12	13	-	1	-	1	-	1	
15 BIS 18	21869	6807	3476	11162	405	-	9	-	7	2	1	
18 BIS 21	22583	1722	933	6309	13413	8	169	3	6	3	17	
21 BIS 25	17900	970	310	2255	13884	18	431	10	9	5	28	
25 BIS 35	28285	1930	592	1380	23311	98	840	43	17	13	61	
35 BIS 45	20054	2077	923	757	15426	81	683	32	27	11	37	
45 BIS 55	11407	1477	789	365	8332	43	323	15	34	7	22	
55 BIS 65	6785	1135	724	229	4487	19	160	3	18	3	7	
65 UND MEHR	3967	773	563	148	2403	1	45	2	27	2	6	
OHNE ANGABE	293	38	23	52	171	2	8	-	1	-	-	

1) LASTKRAFTWAGEN MIT NORMAL- BZW. SPEZIALAUFBAU

2 STRASSENVERKEHRSUNFÄLLE 1975

2.7 BEI STRASSENVERKEHRSUNFÄLLEN VERUNGLÜCKTE KRAFTFAHRZEUGFÜHRER

IN ALTER VON... BIS UNTER... JAHREN	INSGE- SANT	DAVON ALS FUEHRER VON									
		NOFAS	NOPEDS	KRAFT- RAEDERN -ROLLERN	PERSO- NEN- KRAFT- WAGEN	BUSSEN	LAST- KRAFT- WAGEN 1)	SATTEL- ZUGWA- SCHNEN	LAND- WIRTSCH. ZUGWA- SCHNEN	ANDEREN ZUGWA- SCHNEN	UEBRIGE KRAFT- FAHR- ZEUGE
AUSSERHALB VON ORTSCHAFTEN											
GETOETETE	4549	232	108	545	5445	6	127	14	55	7	10
UNTER 6	-	-	-	-	-	-	-	-	-	-	-
6 BIS 10	-	-	-	-	-	-	-	-	-	-	-
10 BIS 15	1	1	-	-	-	-	-	-	-	-	-
15 BIS 18	279	71	24	164	16	-	-	-	3	1	-
18 BIS 21	892	8	3	198	667	1	13	-	1	1	-
21 BIS 25	699	11	2	77	585	-	16	-	5	1	2
25 BIS 35	881	18	9	48	763	1	33	7	2	-	-
35 BIS 45	685	24	10	25	572	3	37	3	3	3	3
45 BIS 55	473	24	17	13	379	-	15	2	15	-	2
55 BIS 65	321	31	19	12	239	-	9	2	7	1	1
65 UND MEHR	323	44	24	8	224	1	4	-	15	-	2
OHNE ANGABE	-	-	-	-	-	-	-	-	-	-	-
SCHWERVERLETZTE	32522	1631	941	3886	24752	32	939	111	144	39	47
UNTER 6	2	-	-	-	2	-	-	-	-	-	-
6 BIS 10	-	-	-	-	-	-	-	-	-	-	-
10 BIS 15	41	31	3	3	2	-	-	-	2	-	-
15 BIS 18	2575	598	323	1512	126	-	5	-	10	1	1
18 BIS 21	7853	133	96	1264	6241	-	99	2	4	2	19
21 BIS 25	5602	72	35	546	4769	2	163	13	9	6	7
25 BIS 35	6682	183	65	264	5793	13	289	43	15	8	8
35 BIS 45	6630	212	112	145	3819	11	255	34	29	5	6
45 BIS 55	2643	157	112	74	2135	5	138	12	25	8	4
55 BIS 65	1495	134	106	30	1154	1	38	4	23	6	-
65 UND MEHR	973	111	86	38	696	-	9	1	27	3	2
OHNE ANGABE	33	-	2	10	15	-	3	-	-	-	-
LEICHTVERLETZTE	59067	1897	992	3834	43954	133	2576	237	279	76	82
UNTER 6	1	-	-	-	1	-	-	-	-	-	-
6 BIS 10	1	-	-	1	-	-	-	-	-	-	-
10 BIS 15	17	9	4	-	4	-	-	-	-	-	-
15 BIS 18	2742	691	360	1487	184	-	2	-	15	-	3
18 BIS 21	11682	184	116	1240	9913	5	190	4	14	2	14
21 BIS 25	9753	110	62	569	8550	9	390	28	22	10	20
25 BIS 35	14083	229	87	263	12495	47	790	110	31	21	10
35 BIS 45	10382	257	123	153	8393	46	736	74	60	17	23
45 BIS 55	5835	183	113	58	5056	22	315	17	51	14	6
55 BIS 65	2865	107	70	28	2471	8	124	2	42	7	7
65 UND MEHR	1584	124	76	29	1277	1	26	1	44	5	1
OHNE ANGABE	126	3	1	8	110	-	3	1	-	-	-
VERLETZTE ZUSAMMEN	91589	3528	1933	7722	73706	170	3515	348	423	115	129
UNTER 6	3	-	-	-	3	-	-	-	-	-	-
6 BIS 10	1	-	-	1	-	-	-	-	-	-	-
10 BIS 15	58	40	7	3	6	-	-	-	2	-	-
15 BIS 18	5318	1289	583	2999	310	-	7	-	25	1	4
18 BIS 21	19532	317	212	2504	16154	5	279	6	18	4	33
21 BIS 25	15352	182	77	1115	13319	11	533	41	31	16	27
25 BIS 35	20765	412	153	527	18288	60	1079	153	46	29	18
35 BIS 45	15012	469	235	298	12712	57	991	110	89	22	29
45 BIS 55	9473	540	225	132	7191	27	423	29	76	22	8
55 BIS 65	4362	241	176	58	3625	9	162	6	65	13	7
65 UND MEHR	2537	235	162	67	1973	1	35	2	71	8	3
OHNE ANGABE	156	3	3	18	125	-	6	1	-	-	-
GETOETETE UND VERLETZTE INSGESAMT	96138	3760	2341	8267	77151	176	3642	362	478	122	139
UNTER 6	3	-	-	-	3	-	-	-	-	-	-
6 BIS 10	1	-	-	1	-	-	-	-	-	-	-
10 BIS 15	59	41	7	3	6	-	-	-	2	-	-
15 BIS 18	5597	1560	707	3163	326	-	7	-	28	2	4
18 BIS 21	20424	323	215	2702	16821	6	292	6	19	5	33
21 BIS 25	16051	193	79	1192	13904	11	549	41	36	17	29
25 BIS 35	21645	430	162	575	19051	61	1112	160	48	29	18
35 BIS 45	15695	493	245	323	13284	60	1028	113	92	25	32
45 BIS 55	8943	364	242	145	7570	27	438	31	94	22	10
55 BIS 65	4683	272	195	70	3864	9	171	8	72	14	8
65 UND MEHR	2880	279	186	75	2197	2	39	2	87	8	5
OHNE ANGABE	155	3	3	18	125	-	6	1	-	-	-

1) LASTKRAFTWAGEN MIT NORMAL- BZW. SPEZIALAUFBAU

2.7 BEI STRASSENVERKEHRSUNFÄLLEN VERUNGLÜCKTE KRAFTFAHRZEUGFÜHRER

IM ALTER VON... BIS UNTER... JAHREN	INSGE- SANT	DAVON ALS FÜHRER VON				BUSSEN	LAST- KRAFT- WAGEN 1)	SATTEL- ZUGHA- SCHNEN	LAND- WIRTSCH.- ZUGHA- SCHNEN	ANDEREN ZUGHA- SCHNEN	ÜBRIGE KRAFT- FAHR- ZEUGE	
		KDFAS	MOPEDS	KRAFT- RAEDERN -ROLLEN	PERSO- NEN- KRAFT- WAGEN							
INNERHALB UND AUSSERHALB VON ORTSCHAFTEN												
GETÖTETE	6344	462	236	975	4397	7	154	16	69	11	17	
UNTER 6	-	-	-	-	-	-	-	-	-	-	-	
6 BIS 10	-	-	-	-	-	-	-	-	-	-	-	
10 BIS 15	2	1	-	1	-	-	-	-	-	-	-	
15 BIS 18	539	127	47	336	23	-	-	-	5	1	-	
18 BIS 21	1195	24	8	327	818	1	15	-	1	1	-	
21 BIS 25	895	16	4	127	721	-	17	-	6	2	2	
25 BIS 35	1155	32	15	83	972	1	41	7	2	1	1	
35 BIS 45	885	43	22	41	712	4	44	4	5	5	5	
45 BIS 55	649	60	36	22	484	-	19	3	22	-	3	
55 BIS 65	479	61	45	21	326	-	13	2	7	1	3	
65 UND MEHR	543	98	59	17	339	1	5	-	21	-	3	
OHNE ANGABE	2	-	-	-	2	-	-	-	-	-	-	
SCHWERVERLETZTE	63127	6702	3593	11179	39757	69	1384	134	173	48	83	
UNTER 6	5	-	-	-	6	-	-	-	-	-	-	
6 BIS 10	1	-	-	-	1	-	-	-	-	-	-	
10 BIS 15	143	112	9	7	8	-	1	-	2	-	1	
15 BIS 18	9413	2593	1336	5217	262	-	8	-	13	2	2	
18 BIS 21	14013	656	411	3283	9502	2	127	3	5	4	20	
21 BIS 25	9616	357	139	1219	7642	5	209	15	10	6	12	
25 BIS 35	11739	684	247	645	9617	22	422	53	22	8	19	
35 BIS 45	8216	743	391	363	6232	24	366	43	32	8	14	
45 BIS 55	4864	633	386	200	3410	10	162	15	29	10	9	
55 BIS 65	3045	530	382	131	1891	5	64	4	31	7	1	
65 UND MEHR	2006	392	289	87	1174	-	21	1	34	3	5	
OHNE ANGABE	69	2	3	27	32	1	4	-	-	-	-	
LEICHTVERLETZTE	160087	13738	6564	18795	114851	370	4743	320	378	109	219	
UNTER 6	7	-	1	1	5	-	-	-	-	-	-	
6 BIS 10	6	2	1	3	-	-	-	-	-	-	-	
10 BIS 15	176	139	18	7	11	-	-	-	1	-	-	
15 BIS 18	17514	5447	2803	8772	466	-	8	-	17	1	3	
18 BIS 21	27799	1367	729	5401	19914	11	319	6	19	3	30	
21 BIS 25	23442	790	246	2111	19425	24	724	36	29	14	43	
25 BIS 35	37037	1644	492	1227	31773	136	1489	143	41	33	59	
35 BIS 45	26648	1784	755	676	21766	113	1331	98	82	23	50	
45 BIS 55	14837	1148	609	288	12008	60	580	28	77	19	20	
55 BIS 65	7943	816	492	147	6134	23	254	5	52	9	11	
65 UND MEHR	4293	562	398	119	3087	2	58	3	59	7	3	
OHNE ANGABE	383	39	23	43	262	1	10	1	1	-	-	
VERLETZTE ZUSAMMEN	223214	20440	10157	29974	154608	439	6127	454	556	157	302	
UNTER 6	13	-	1	1	11	-	-	-	-	-	-	
6 BIS 10	7	2	1	3	1	-	-	-	-	-	-	
10 BIS 15	316	251	27	14	19	-	1	-	3	-	1	
15 BIS 18	25927	8040	4136	13989	708	-	16	-	30	3	5	
18 BIS 21	41812	2023	1140	8684	29416	13	446	9	24	7	50	
21 BIS 25	33056	1147	385	3350	27067	29	933	51	39	20	55	
25 BIS 35	48776	2328	739	1872	41390	158	1911	196	63	41	78	
35 BIS 45	34864	2527	1146	1039	27998	137	1667	141	114	31	64	
45 BIS 55	19701	1781	995	488	15418	70	742	43	106	29	29	
55 BIS 65	10987	1346	874	278	8025	28	318	9	83	16	12	
65 UND MEHR	6304	954	587	206	4261	2	79	4	93	10	8	
OHNE ANGABE	449	41	26	70	294	2	14	1	1	-	-	
GETÖTETE UND VERLETZTE INSGESAMT	229558	20902	10593	30949	159005	446	6281	470	625	168	319	
UNTER 6	13	-	1	1	11	-	-	-	-	-	-	
6 BIS 10	7	2	1	3	1	-	-	-	-	-	-	
10 BIS 15	313	252	27	15	19	-	1	-	3	-	1	
15 BIS 18	27466	8167	4183	14325	731	-	16	-	35	4	5	
18 BIS 21	43007	2047	1148	9011	30234	14	461	9	25	8	50	
21 BIS 25	33951	1163	389	3457	27788	29	930	51	45	22	57	
25 BIS 35	49931	2360	754	1955	42362	159	1952	203	65	42	79	
35 BIS 45	35749	2570	1168	1080	28710	141	1711	145	119	36	69	
45 BIS 55	20353	1841	1331	510	15902	70	761	46	128	29	32	
55 BIS 65	11463	1407	919	299	8351	28	331	11	90	17	15	
65 UND MEHR	6847	1052	746	223	4600	3	84	4	114	10	11	
OHNE ANGABE	451	41	26	70	296	2	14	1	1	-	-	

1) LASTKRAFTWAGEN MIT NORMAL- BZW. SPEZIALAUFBAU

2 STRASSENVERKEHRSUNFÄLLE 1975

2.8 BEI STRASSENVERKEHRSUNFÄLLEN VERUNGLÜCKTE MITFAHRER VON KRAFTFAHRZEUGEN

IM ALTER VON... BIS UNTER... JAHREN	INSGE- SANT	DAVON		ALS	MITFAHRER		VON	BUSSEN	LAST- KRAFT- WAGEN 1)	SATTEL- ZUGWA- SCHNEN	LAND- WIRTSCH.- ZUGWA- SCHNEN	ANDEREN ZUGWA- SCHNEN	ÜBRIGE KRAFT- FAHR- ZEUGE
		KRAFAS	NOPEDS	KRAFT- RAEDERN -ROLLERN	PERSO- NEN- KRAFT- WAGEN								
INNERHALB VON ORTSCHAFTEN													
GETÖTETE	732	9	7	113	551	23	16	-	-	13	-	-	3
UNTER 6	15	2	-	-	13	1	-	-	-	2	-	-	-
6 BIS 10	12	1	-	-	9	-	1	-	-	1	-	-	-
10 BIS 15	25	1	-	6	12	5	-	-	-	1	-	-	-
15 BIS 18	122	2	2	56	61	1	-	-	-	-	-	-	-
18 BIS 21	141	1	1	34	101	1	2	-	-	-	-	-	1
21 BIS 25	82	-	-	15	64	-	3	-	-	-	-	-	-
25 BIS 35	97	-	-	2	90	2	2	-	-	-	-	-	1
35 BIS 45	54	-	-	-	50	1	3	-	-	-	-	-	-
45 BIS 55	43	-	1	-	39	-	2	-	-	1	-	-	-
55 BIS 65	45	1	1	-	40	1	1	-	-	1	-	-	-
65 UND MEHR	93	1	2	-	72	11	2	-	-	4	-	-	1
OHNE ANGABE	-	-	-	-	-	-	-	-	-	-	-	-	-
SCHWERVERLETZTE	13734	260	279	1726	10872	265	221	5	70	4	32	-	-
UNTER 6	312	12	3	4	284	5	2	-	-	1	-	-	1
6 BIS 10	319	12	2	8	277	11	5	-	-	4	-	-	-
10 BIS 15	692	37	34	140	442	20	13	-	-	5	-	-	1
15 BIS 18	2651	131	147	949	1390	3	17	1	12	1	-	-	-
18 BIS 21	2638	33	51	391	2118	5	23	-	13	1	3	-	-
21 BIS 25	1633	13	10	117	1450	10	22	-	5	2	4	-	-
25 BIS 35	1824	9	11	65	1646	18	50	2	10	-	10	-	-
35 BIS 45	1206	5	4	24	1085	21	51	2	7	-	7	-	-
45 BIS 55	919	4	7	13	852	14	19	-	7	-	-	-	-
55 BIS 65	721	6	6	7	646	45	9	-	2	-	-	-	-
65 UND MEHR	822	1	4	5	682	113	10	-	-	-	-	-	-
OHNE ANGABE	-	-	-	-	-	-	-	-	-	-	-	-	-
LEICHTVERLETZTE	55135	518	858	3720	46145	2670	935	18	97	15	159	-	-
UNTER 6	2283	43	12	9	2124	65	31	-	3	1	-	-	-
6 BIS 10	2224	30	20	11	2052	80	26	1	2	-	2	-	-
10 BIS 15	2833	98	93	271	2195	140	31	1	7	2	-	-	-
15 BIS 18	6657	206	441	2022	3830	69	56	2	24	4	3	-	-
18 BIS 21	7845	61	130	934	6506	66	103	2	21	1	21	-	-
21 BIS 25	6047	31	29	242	5508	80	117	1	11	1	27	-	-
25 BIS 35	8775	21	44	131	8056	239	220	4	7	2	52	-	-
35 BIS 45	6415	15	41	61	5776	276	205	4	5	2	30	-	-
45 BIS 55	4906	9	26	25	4397	351	74	2	11	1	10	-	-
55 BIS 65	3539	2	19	11	2967	481	46	1	1	-	11	-	-
65 UND MEHR	3599	2	3	3	2734	823	26	-	4	1	3	-	-
OHNE ANGABE	-	-	-	-	-	-	-	-	-	-	-	-	-
VERLETZTE ZUSAMMEN	68869	778	1137	5446	57017	2935	1156	23	167	19	191	-	-
UNTER 6	2603	55	15	13	2408	70	33	-	4	1	1	-	-
6 BIS 10	2543	42	22	19	2329	91	31	1	6	-	2	-	-
10 BIS 15	3533	135	127	411	2637	160	44	1	12	2	1	-	-
15 BIS 18	9308	337	588	2971	5220	72	73	3	36	5	3	-	-
18 BIS 21	10483	94	181	1323	8624	71	126	2	34	2	24	-	-
21 BIS 25	7677	41	39	359	6958	90	139	1	15	3	31	-	-
25 BIS 35	10600	30	53	199	9702	257	270	6	17	2	62	-	-
35 BIS 45	7622	20	45	85	5861	297	256	6	13	2	57	-	-
45 BIS 55	5825	13	33	58	5249	365	93	2	18	1	13	-	-
55 BIS 65	4260	8	25	18	3613	526	55	1	3	-	11	-	-
65 UND MEHR	4421	3	7	8	3416	936	56	-	8	1	6	-	-
OHNE ANGABE	-	-	-	-	-	-	-	-	-	-	-	-	-
GETÖTETE UND VERLETZTE INSGESAMT	69601	787	1144	5559	57568	2958	1172	23	177	19	194	-	-
UNTER 6	2613	57	15	13	2421	71	33	-	6	1	1	-	-
6 BIS 10	2555	43	22	19	2338	91	32	1	7	-	2	-	-
10 BIS 15	3555	136	127	417	2649	165	44	1	13	2	1	-	-
15 BIS 18	9433	339	590	3027	5281	73	73	3	36	5	3	-	-
18 BIS 21	10624	95	182	1359	8725	72	128	2	34	2	25	-	-
21 BIS 25	7759	41	39	374	7022	90	142	1	16	3	31	-	-
25 BIS 35	10697	30	55	201	9792	259	272	6	17	2	63	-	-
35 BIS 45	7676	20	45	85	6911	298	259	6	13	2	57	-	-
45 BIS 55	5863	13	34	58	5288	365	95	2	19	1	13	-	-
55 BIS 65	4305	9	26	18	3653	527	56	1	4	-	11	-	-
65 UND MEHR	4514	4	9	8	3488	947	58	-	12	1	7	-	-
OHNE ANGABE	-	-	-	-	-	-	-	-	-	-	-	-	-

1) LASTKRAFTWAGEN MIT NORMAL- BZW. SPEZIALAUFBAU

2 STRASSENVERKEHRSUNFÄLLE 1975

2.8 BEI STRASSENVERKEHRSUNFÄLLEN VERUNGLÜCKTE MITFAHRER VON KRAFTFAHRZEUGEN

IM ALTER VON... BIS UNTER... JAHREN	INSGE- SANT	DARVON		ALS MITFAHRER		VON		LAST- KRAFT- WAGEN 1)	SATTEL- ZUGWA- SCHENEN	LAND- WIRTSCH- ZUGWA- SCHENEN	ANDEREN ZUGWA- SCHENEN	ÜBRIGE KRAFT- FAHR- ZEUGE
		KRAFAS	MOPEDS	KRAFT- RAEDERN -RÖLLERN	PERSO- NEN- KRAFT- WAGEN	RUSSEN						
AUSSENHALB VON ORTSCHAFTEN												
GETÖTETE	2348	4	3	123	2102	10	62	4	28	3	9	
UNTER 6	65	-	-	-	57	-	1	-	7	-	-	-
6 BIS 10	57	-	-	-	34	-	1	-	2	-	-	-
10 BIS 15	81	-	-	5	69	1	2	-	3	1	-	-
15 BIS 18	325	3	1	67	248	1	3	1	1	-	-	-
18 BIS 21	379	-	1	26	343	1	5	-	2	-	-	1
21 BIS 25	273	-	1	13	242	-	12	-	2	-	-	3
25 BIS 35	306	1	-	6	272	4	17	3	-	1	-	2
35 BIS 45	232	-	-	2	216	-	11	-	1	-	-	2
45 BIS 55	193	-	-	3	184	3	6	-	2	-	-	-
55 BIS 65	169	-	-	1	158	-	3	-	3	1	-	1
65 UND MEHR	263	-	-	-	259	-	1	-	3	-	-	-
OHNE ANGABE	-	-	-	-	-	-	-	-	-	-	-	-
SCHWERVERLETZTE	21171	74	122	1053	19166	142	439	26	84	13	52	
UNTER 6	624	2	1	3	608	2	4	-	4	-	-	-
6 BIS 10	652	3	4	-	623	8	4	1	8	-	-	1
10 BIS 15	1185	13	15	72	1030	22	20	-	12	1	-	1
15 BIS 18	3269	29	61	534	2601	6	25	1	10	-	-	2
18 BIS 21	4203	12	22	275	3779	12	80	2	5	-	-	13
21 BIS 25	2535	4	-	100	2337	17	39	3	4	3	-	8
25 BIS 35	2793	2	2	44	2600	21	92	8	5	-	-	16
35 BIS 45	2047	3	6	12	1904	20	85	5	7	1	-	6
45 BIS 55	1682	4	5	7	1591	12	40	5	8	6	-	4
55 BIS 65	1133	2	1	3	1088	9	18	1	6	1	-	1
65 UND MEHR	1051	-	5	3	1005	13	12	-	15	1	-	-
OHNE ANGABE	-	-	-	-	-	-	-	-	-	-	-	-
LEICHTVERLETZTE	42157	78	191	1257	38275	863	1166	73	130	39	87	
UNTER 6	1739	3	1	1	1693	9	21	1	7	2	-	1
6 BIS 10	1813	3	4	5	1715	51	21	-	8	2	-	1
10 BIS 15	2713	12	23	82	2383	148	38	1	18	4	-	1
15 BIS 18	5191	34	94	649	4242	80	66	1	22	2	-	1
18 BIS 21	6672	14	28	353	6066	46	125	3	9	2	-	26
21 BIS 25	4673	5	7	91	4270	68	187	7	9	9	-	17
25 BIS 35	6268	1	10	40	5791	81	252	24	8	8	-	23
35 BIS 45	4889	4	14	19	4437	103	239	22	13	6	-	10
45 BIS 55	3723	1	8	5	3485	75	119	13	12	2	-	3
55 BIS 65	2397	1	1	6	2245	86	39	1	15	-	-	3
65 UND MEHR	2093	-	1	6	1928	114	29	-	9	2	-	1
OHNE ANGABE	-	-	-	-	-	-	-	-	-	-	-	-
VERLETZTE ZUSAMMEN	63333	152	313	2310	57441	1005	1605	99	214	52	139	
UNTER 6	2363	5	2	4	2301	11	25	1	11	2	-	1
6 BIS 10	2462	6	8	5	2338	59	25	1	16	2	-	2
10 BIS 15	3895	25	38	154	3413	170	58	1	30	5	-	2
15 BIS 18	8463	63	155	1183	6843	86	91	2	32	2	-	3
18 BIS 21	10872	26	50	628	9845	58	205	5	14	2	-	39
21 BIS 25	7205	9	7	191	6607	85	246	10	13	12	-	25
25 BIS 35	9058	3	12	84	8391	102	374	32	13	8	-	39
35 BIS 45	6935	7	20	31	6361	125	324	27	20	7	-	16
45 BIS 55	5405	5	13	12	5076	87	159	18	20	8	-	7
55 BIS 65	3527	3	2	9	3333	95	57	2	21	1	-	4
65 UND MEHR	3144	-	6	9	2933	127	41	-	24	3	-	1
OHNE ANGABE	-	-	-	-	-	-	-	-	-	-	-	-
GETÖTETE UND VERLETZTE INSGESAMT	65678	156	316	2433	59543	1015	1667	103	242	55	148	
UNTER 6	2423	5	2	4	2358	11	26	1	18	2	-	1
6 BIS 10	2519	6	8	5	2392	59	26	1	18	2	-	2
10 BIS 15	3977	25	38	159	3482	171	60	1	33	6	-	2
15 BIS 18	8785	66	156	1250	7091	87	94	3	33	2	-	3
18 BIS 21	11251	26	51	654	10188	59	210	5	16	2	-	40
21 BIS 25	7473	9	8	234	6849	85	258	10	13	12	-	28
25 BIS 35	9364	4	12	90	8663	106	391	33	13	9	-	41
35 BIS 45	7173	7	20	33	5577	125	335	27	21	7	-	18
45 BIS 55	5603	5	13	15	5260	90	165	18	22	8	-	7
55 BIS 65	3695	3	2	10	3491	95	60	2	26	2	-	5
65 UND MEHR	3407	-	6	9	3192	127	42	-	27	3	-	1
OHNE ANGABE	-	-	-	-	-	-	-	-	-	-	-	-

1) LASTKRAFTWAGEN MIT NORMAL- BZW. SPEZIALAUFBAU

2 STRASSENVERKEHRsunFAELLE 1975

2.8 BEI STRASSENVERKEHRsunFAELLEN VERUNGLUECKTE MITFAHRER VON KRAFTFAHRZEUGEN

IM ALTER VOM... BIS UNTER... JAHREN	INSGE- SANT	DAVON ALS MITFAHRER VON									
		10FAS	MOPEDS	KRAFT- RAEDER- -ROLLERN	PERSO- NEN- KRAFT- WAGEN	BUSSEN	LAST- KRAFT- WAGEN 1)	SATTEL- ZUGWA- SCHINEN	LAND- WIRTSCH. ZUGWA- SCHINEN	ANDEREN ZUGWA- SCHINEN	UEBRIGE KRAFT- FAHR- ZEUGE
INNERHALB UND AUSSERHALB VON ORTSCHAFTEN											
GETOETETE	3083	13	10	236	2653	33	78	4	38	3	12
UNTER 6	83	2	-	-	70	1	1	-	9	-	-
6 BIS 10	69	1	-	-	63	-	2	-	3	-	-
10 BIS 15	105	1	-	11	81	6	2	-	4	1	-
15 BIS 18	447	5	3	123	309	2	3	1	1	-	-
18 BIS 21	523	1	2	60	444	2	7	-	2	-	2
21 BIS 25	355	-	1	28	306	-	15	-	2	-	3
25 BIS 35	403	1	-	8	362	6	19	3	-	1	3
35 BIS 45	286	-	-	2	266	1	14	-	1	-	2
45 BIS 55	241	-	1	3	223	3	8	-	3	-	-
55 BIS 65	214	1	1	1	198	1	4	-	6	1	1
65 UND MEHR	356	1	2	-	331	11	3	-	7	-	1
OHNE ANGABE	-	-	-	-	-	-	-	-	-	-	-
SCHWERVERLETZTE	34905	334	401	2779	30038	407	660	31	154	17	84
UNTER 6	936	14	4	7	892	7	6	-	5	-	1
6 BIS 10	971	15	6	8	900	13	9	1	12	-	1
10 BIS 15	1873	50	49	212	1472	42	33	-	17	1	2
15 BIS 18	5923	160	208	1483	3991	9	42	2	22	1	2
18 BIS 21	8833	45	73	666	5897	17	133	2	18	1	16
21 BIS 25	4165	14	10	217	3787	27	81	3	9	5	12
25 BIS 35	4614	11	13	112	4246	39	142	10	15	-	26
35 BIS 45	3233	8	10	36	2989	41	136	7	14	1	13
45 BIS 55	2601	8	12	20	2443	26	59	5	15	6	7
55 BIS 65	1851	8	7	10	1734	54	27	1	8	1	1
65 UND MEHR	1876	1	9	8	1687	126	22	-	19	1	3
OHNE ANGABE	-	-	-	-	-	-	-	-	-	-	-
LEICHTVERLETZTE	97294	596	1049	4977	84420	3533	2131	91	227	34	246
UNTER 6	4027	46	13	10	3817	74	52	1	13	3	1
6 BIS 10	4034	33	24	16	3767	131	47	1	10	2	3
10 BIS 15	5543	110	116	333	4578	288	39	2	25	6	1
15 BIS 18	11843	240	335	2671	8072	149	122	3	46	6	4
18 BIS 21	14517	75	158	1287	12572	112	228	5	30	3	47
21 BIS 25	10717	36	36	333	9778	148	304	8	20	10	44
25 BIS 35	15044	22	54	171	13847	320	532	28	15	10	75
35 BIS 45	11305	19	55	80	10233	381	444	26	19	8	60
45 BIS 55	8629	10	34	30	7582	426	193	15	23	3	13
55 BIS 65	5935	3	20	17	5212	567	85	2	16	-	14
65 UND MEHR	5689	2	4	9	4662	937	55	-	13	3	4
OHNE ANGABE	-	-	-	-	-	-	-	-	-	-	-
VERLETZTE ZUSAMMEN	132199	930	1450	7756	114458	3940	2761	122	381	71	330
UNTER 6	4963	60	17	17	4739	81	58	1	15	3	2
6 BIS 10	5005	48	30	24	4667	150	56	2	22	2	4
10 BIS 15	7426	160	165	565	6050	330	132	2	42	7	3
15 BIS 18	17768	400	743	4154	12063	158	164	5	68	7	6
18 BIS 21	21355	120	231	1953	18469	129	331	7	48	4	63
21 BIS 25	14882	50	46	550	13565	175	385	11	29	15	56
25 BIS 35	19658	33	67	283	18093	359	644	38	33	10	101
35 BIS 45	14563	27	65	116	13222	422	580	33	33	9	33
45 BIS 55	11233	18	46	50	10325	452	252	20	38	9	20
55 BIS 65	7787	11	27	27	6946	621	112	3	24	1	15
65 UND MEHR	7565	3	13	17	6349	1063	77	-	32	4	7
OHNE ANGABE	-	-	-	-	-	-	-	-	-	-	-
GETOETETE UND VERLETZTE INSGESAMT	135279	943	1460	7992	117111	3973	2839	126	419	74	342
UNTER 6	5046	62	17	17	4779	82	59	1	24	3	2
6 BIS 10	5074	49	30	24	4730	150	58	2	25	2	4
10 BIS 15	7532	161	165	576	6131	336	104	2	46	8	3
15 BIS 18	18215	403	746	4277	12372	150	167	6	69	7	6
18 BIS 21	21873	121	233	2013	18913	131	338	7	50	4	63
21 BIS 25	15237	50	47	578	13871	175	430	11	31	15	59
25 BIS 35	20061	34	67	291	18455	365	663	41	33	11	104
35 BIS 45	14846	27	65	118	13488	423	594	33	34	9	33
45 BIS 55	11471	18	47	53	10348	455	260	20	41	9	20
55 BIS 65	8301	12	28	28	7144	622	116	3	30	2	16
65 UND MEHR	7921	4	15	17	6680	1074	90	-	39	4	8
OHNE ANGABE	-	-	-	-	-	-	-	-	-	-	-

1) LASTKRAFTWAGEN MIT NORMAL- 32W. SPEZIALAUFBAU

2.9 BEI STRASSENVERKEHRSUNFÄLLEN VERUNGLÜCKTE BENUTZER VON ANDEREN
FAHRZEUGEN UND ZU FUSS GEHENDE SOWIE VERUNGLÜCKTE INSGESAMT

IN ALTER VON... BIS UNTER... JAHREN	FAHRZEUGFÄHRER VON				MITFAHRER VON				FUSS- GÄNGER	ANDERE PERSO- NEN 2)	VERUN- GLÜCKTE INSGE- SAMT
	FAHR- RAEDERN	STRAS- SENBAH- NEN	SOM- STIGEN FAHR- ZEUGEN 1)	FAHRZEU- GEN ALLER ART	FAHR- RAEDERN	STRAS- SENBAH- NEN	SOM- STIGEN FAHR- ZEUGEN 1)	FAHRZEU- GEN ALLER ART			
INNERHALB VON ORTSCHAFTEN											
GETÖTETE	732	2	7	2536	4	6	1	743	2780	12	6071
UNTER 6	21	-	-	21	1	-	-	19	278	-	318
6 BIS 10	95	-	1	94	2	-	-	14	218	-	326
10 BIS 15	105	-	1	108	1	-	-	26	59	-	193
15 BIS 18	25	-	1	286	-	-	-	122	34	-	442
18 BIS 21	9	-	-	312	-	-	1	142	36	-	490
21 BIS 25	11	-	-	207	-	-	-	82	38	1	328
25 BIS 35	31	-	-	305	-	-	-	97	88	3	493
35 BIS 45	45	-	1	248	-	-	-	54	157	1	460
45 BIS 55	65	1	-	243	-	-	-	43	172	3	461
55 BIS 65	83	-	-	238	-	2	-	47	261	2	548
65 UND MEHR	248	1	3	472	-	4	-	97	1424	2	1995
OHNE ANGABE	-	-	-	2	-	-	-	-	15	-	17
SCHWERVERLETZTE	10255	6	82	40948	126	89	56	13965	23713	64	78687
UNTER 6	279	-	2	285	48	2	3	365	3851	1	4502
6 BIS 10	1975	-	4	1980	31	1	2	353	5268	2	7603
10 BIS 15	2807	-	1	2907	33	1	3	726	2248	7	5888
15 BIS 18	729	-	9	7575	7	2	5	2665	782	2	11024
18 BIS 21	224	-	7	6394	2	5	3	2648	563	-	9605
21 BIS 25	179	2	7	4200	1	3	9	1643	573	3	6416
25 BIS 35	489	3	6	5555	3	4	7	1838	1273	8	8674
35 BIS 45	681	1	13	4281	1	5	2	1214	1471	14	6980
45 BIS 55	802	-	13	3039	2	12	1	934	1305	14	5292
55 BIS 65	919	-	5	2474	-	12	-	733	1511	8	4726
65 UND MEHR	1161	-	13	2207	1	22	1	846	4700	4	7757
OHNE ANGABE	13	-	2	51	-	-	-	-	168	1	220
LEICHTVERLETZTE	24303	75	197	125600	416	510	135	56196	31792	189	213777
UNTER 6	447	-	3	456	215	18	8	2529	4021	-	7006
6 BIS 10	3468	-	6	3479	96	8	18	2346	6605	2	12435
10 BIS 15	6811	-	1	6971	67	17	10	2932	3238	13	13154
15 BIS 18	2056	-	10	16838	16	22	9	6704	1277	12	24831
18 BIS 21	758	1	21	16897	7	21	14	7887	1072	4	25860
21 BIS 25	665	8	17	14382	1	15	11	6074	1154	16	21626
25 BIS 35	1764	28	40	24786	10	53	21	8860	2568	42	36256
35 BIS 45	2426	23	35	18750	2	51	15	6487	2556	42	27835
45 BIS 55	2113	12	20	11149	-	80	8	4994	2187	23	18353
55 BIS 65	1797	2	16	6892	1	86	9	3635	2219	22	12768
65 UND MEHR	1913	1	18	4646	1	139	9	3748	4566	12	12972
OHNE ANGABE	93	-	10	354	-	-	-	-	326	1	681
VERLETZTE ZUSAMMEN	34563	81	279	166548	542	579	171	70161	55502	253	292464
UNTER 6	725	-	5	741	263	20	11	2894	7872	1	11508
6 BIS 10	5443	-	10	5459	127	9	20	2699	11876	4	20038
10 BIS 15	9618	-	2	9878	97	18	13	3658	5486	20	19042
15 BIS 18	2785	-	19	24413	23	24	14	9369	2059	14	35855
18 BIS 21	982	1	28	23291	9	26	17	10535	1635	4	35465
21 BIS 25	844	10	24	18582	2	18	20	7717	1724	19	28042
25 BIS 35	2253	31	46	30341	13	57	28	10698	3841	50	44930
35 BIS 45	3107	24	48	23031	3	56	20	7701	4027	56	34815
45 BIS 55	2915	12	33	14188	2	92	9	5928	3492	37	23645
55 BIS 65	2716	2	21	9366	1	98	9	4368	3730	30	17494
65 UND MEHR	3074	1	31	6853	2	161	10	4594	9266	16	20729
OHNE ANGABE	103	-	12	405	-	-	-	-	494	2	901
GETÖTETE UND VERLETZTE INSGESAMT	35295	83	286	169084	546	585	172	70904	58282	265	298535
UNTER 6	747	-	5	762	264	20	11	2913	8150	1	11826
6 BIS 10	5536	-	11	5553	129	9	20	2713	12094	4	20364
10 BIS 15	9724	-	3	9986	98	18	13	3684	5545	20	19235
15 BIS 18	2810	-	20	24699	23	24	14	9491	2093	14	36297
18 BIS 21	991	1	28	23603	9	26	18	10677	1671	4	35935
21 BIS 25	855	10	24	18789	2	18	20	7799	1762	20	28370
25 BIS 35	2284	31	46	30646	13	57	28	10795	3929	53	45423
35 BIS 45	3152	24	49	23279	3	56	20	7755	4184	57	35273
45 BIS 55	2973	13	33	14431	2	92	9	5971	3644	40	24106
55 BIS 65	2793	2	21	9604	1	100	9	4415	3991	32	18042
65 UND MEHR	3322	2	34	7325	2	165	10	4691	10693	18	22724
OHNE ANGABE	103	-	12	437	-	-	-	-	509	2	918

FUSSNOTEN SIEHE S. 44.

2 STRASSENVERKEHRSUNFÄLLE 1975

2.9 BEI STRASSENVERKEHRSUNFÄLLEN VERUNGLÜCKTE BENUTZER VON ANDEREN
FAHRZEUGEN UND ZU FUSS GEHENDE SOWIE VERUNGLÜCKTE INSGESAMT

IN ALTER VON... BIS UNTER... JAHREN	FAHRZEUGFÜHRER VON				MITFAHRER VON				FUSS- GÄNGER	ANDERE PERSONEN 2)	VERUN- GLÜCKTE INSGE- SANT
	FAHR- RAEDERN	STRAS- SENBAH- NEN	SON- STIGEN FAHR- ZEUGEN 1)	FAHRZEU- GEN ALLER ART	FAHR- RAEDERN	STRAS- SENBAH- NEN	SON- STIGEN FAHR- ZEUGEN 1)	FAHRZEU- GEN ALLER ART			
AUSSEERHALB VON ORTSCHAFTEN											
GETÖTETE	672	-	16	5237	1	-	7	2356	1193	13	8799
UNTER 6	5	-	-	3	-	-	1	66	82	-	151
6 BIS 10	65	-	-	65	1	-	-	58	80	-	203
10 BIS 15	91	-	-	92	-	-	2	83	55	2	232
15 BIS 18	31	-	1	311	-	-	1	326	53	1	691
18 BIS 21	17	-	1	910	-	-	1	380	56	-	1346
21 BIS 25	5	-	1	706	-	-	-	273	35	-	1014
25 BIS 35	24	-	3	908	-	-	-	306	83	1	1298
35 BIS 45	41	-	5	729	-	-	-	232	144	4	1109
45 BIS 55	55	-	1	527	-	-	1	199	119	2	847
55 BIS 65	85	-	1	410	-	-	-	169	92	1	672
65 UND MEHR	250	-	3	576	-	-	1	264	392	2	1234
OHNE ANGABE	-	-	-	-	-	-	-	-	2	-	2
SCHWERVERLETZTE	2725	-	68	35345	36	-	75	21282	2670	54	59351
UNTER 6	34	-	-	36	10	-	9	643	274	-	953
6 BIS 10	368	-	1	369	14	-	3	669	378	1	1417
10 BIS 15	665	-	3	707	5	-	9	1200	281	5	2193
15 BIS 18	216	-	3	2795	4	-	5	3278	181	5	6259
18 BIS 21	63	-	12	7930	-	-	12	4212	179	9	12330
21 BIS 25	53	-	14	5669	1	-	8	2544	154	2	8349
25 BIS 35	149	-	15	6846	1	-	9	2800	216	11	9873
35 BIS 45	213	-	17	4860	1	-	5	2055	241	8	7164
45 BIS 55	214	-	15	2869	-	-	5	1687	216	5	4777
55 BIS 65	233	-	7	1736	-	-	7	1137	172	3	3048
65 UND MEHR	512	-	9	1494	-	-	5	1057	382	5	2938
OHNE ANGABE	2	-	2	34	-	-	-	-	16	-	50
LEICHTVERLETZTE	2552	2	114	61735	48	1	122	42330	1861	56	105982
UNTER 6	29	-	-	30	23	-	9	1771	153	-	1954
6 BIS 10	301	-	-	302	11	-	9	1830	195	2	2332
10 BIS 15	639	-	2	658	7	-	8	2725	201	9	3593
15 BIS 18	239	-	5	2986	2	-	2	5195	155	5	8341
18 BIS 21	72	-	15	11769	-	-	14	6686	112	5	18572
21 BIS 25	63	1	10	9829	1	1	7	4679	92	3	14603
25 BIS 35	199	1	26	14309	-	-	21	6289	208	8	20814
35 BIS 45	265	-	23	10670	1	-	17	4907	232	16	15825
45 BIS 55	211	-	18	6062	1	-	13	3737	166	7	9972
55 BIS 65	190	-	6	3062	1	-	11	2409	126	1	5598
65 UND MEHR	333	-	8	1925	1	-	11	2102	199	-	4226
OHNE ANGABE	5	-	1	133	-	-	-	-	19	-	152
VERLETZTE ZUSAMMEN	5277	2	212	97080	84	1	197	63612	4531	110	165333
UNTER 6	63	-	-	66	33	-	18	2414	427	-	2907
6 BIS 10	669	-	1	671	25	-	12	2499	576	3	3749
10 BIS 15	1302	-	5	1365	12	-	17	3925	482	14	5786
15 BIS 18	455	-	8	5751	6	-	7	8473	336	10	14600
18 BIS 21	140	-	27	19699	-	-	26	10898	291	14	30932
21 BIS 25	121	1	24	15498	2	1	15	7223	225	5	22952
25 BIS 35	348	1	41	21155	1	-	30	9089	424	19	30687
35 BIS 45	478	-	40	15530	2	-	22	6962	473	24	22989
45 BIS 55	425	-	33	8931	1	-	18	5424	382	12	14749
55 BIS 65	423	-	13	4798	1	-	18	3546	298	4	8646
65 UND MEHR	845	-	17	3419	1	-	14	3159	581	5	7164
OHNE ANGABE	3	-	3	167	-	-	-	-	35	-	202
GETÖTETE UND VERLETZTE INSGESAMT	5949	2	228	102317	85	1	204	65968	5724	123	174132
UNTER 6	66	-	-	69	33	-	19	2480	509	-	3058
6 BIS 10	734	-	1	736	25	-	12	2557	656	3	3952
10 BIS 15	1393	-	5	1457	12	-	19	4008	537	16	6018
15 BIS 18	486	-	9	6092	6	-	8	8799	389	11	15291
18 BIS 21	157	-	28	20609	-	-	27	11278	347	14	32248
21 BIS 25	127	1	25	16204	2	1	15	7496	261	5	23966
25 BIS 35	372	1	44	22043	1	-	30	9395	507	20	31985
35 BIS 45	519	-	45	16259	2	-	22	7194	617	28	24098
45 BIS 55	481	-	34	9458	1	-	19	5623	501	14	15596
55 BIS 65	511	-	14	5208	1	-	18	3715	390	5	9318
65 UND MEHR	1095	-	20	3995	1	-	15	3423	973	7	8398
OHNE ANGABE	3	-	3	167	-	-	-	-	37	-	204

FUSSNOTEN SIEHE S. 44.

2.9 BEI STRASSENVERKEHRSUNFÄLLEN VERUNGLÜCKTE BENUTZER VON ANDEREN
FAHRZEUGEN UND ZU FUSS GEHENDE SOWIE VERUNGLÜCKTE: INSGESAMT

IN ALTER VON... BIS UNTER... JAHREN	FAHRZEUGFÜHRER VON				MITFAHRER VON				FUSS- GÄNGER	ANDERE PERSONEN 2)	VERUN- GLÜCKTE INSGE- SAMT
	FAHR- RAEDER ¹⁾	STRAS- SENBAH- VEN	SCH- STIGEN FAHR- ZEUGEN ¹⁾	FAHRZEU- GEN ALLER ART	FAHR- RAEDER ¹⁾	STRAS- SENBAH- VEN	SCH- STIGEN FAHR- ZEUGEN ¹⁾	FAHRZEU- GEN ALLER ART			
INNERHALB UND AUSSERHALB VON ORTSCHAFTEN											
GETÖTETE	1404	2	23	7773	5	6	8	3099	3973	25	14870
UNTER 6	24	-	-	24	1	-	1	85	360	-	469
6 BIS 10	153	-	1	159	3	-	-	72	298	-	529
10 BIS 15	197	-	1	200	1	-	2	109	114	2	425
15 BIS 18	56	-	2	597	-	-	1	448	87	1	1133
18 BIS 21	26	-	1	1222	-	-	2	522	92	-	1856
21 BIS 25	17	-	1	913	-	-	-	355	73	1	1342
25 BIS 35	55	-	3	1213	-	-	-	403	171	4	1791
35 BIS 45	84	-	6	977	-	-	-	286	301	5	1569
45 BIS 55	119	1	1	770	-	-	1	242	291	5	1308
55 BIS 65	169	-	1	648	-	2	-	216	353	3	1220
65 UND MEHR	493	1	6	1048	-	4	1	561	1816	4	3229
OHNE ANGABE	-	-	-	2	-	-	-	-	17	-	19
SCHWERVERLETZTE	12983	6	180	76293	162	69	111	35247	26380	118	138038
UNTER 6	313	-	2	321	58	2	12	1008	4125	1	5455
6 BIS 10	2345	-	5	2349	45	1	5	1022	5644	3	9020
10 BIS 15	3470	-	4	3614	35	1	12	1926	2529	12	8081
15 BIS 18	945	-	12	10370	11	2	10	5943	963	7	17283
18 BIS 21	292	-	19	14324	2	5	15	6860	742	9	21935
21 BIS 25	232	2	21	9869	2	3	17	4187	704	5	14765
25 BIS 35	638	3	21	12401	4	4	16	4638	1489	19	18547
35 BIS 45	894	1	30	9141	2	5	7	3269	1712	22	14144
45 BIS 55	1315	-	28	5908	2	12	6	2621	1521	19	10059
55 BIS 65	1152	-	12	4210	-	12	7	1870	1683	11	7774
65 UND MEHR	1673	-	22	3701	1	22	4	1903	5082	9	10695
OHNE ANGABE	12	-	4	85	-	-	-	-	184	1	270
LEICHTVERLETZTE	26863	77	311	187335	464	511	257	98526	33653	245	319759
UNTER 6	476	-	3	486	238	18	17	4300	4174	-	8980
6 BIS 10	3769	-	6	3781	107	8	27	4176	6806	4	14767
10 BIS 15	7450	-	3	7629	74	17	18	5657	3439	22	16747
15 BIS 18	2295	-	15	19824	18	22	11	11899	1432	17	33172
18 BIS 21	830	1	36	28666	7	21	28	14573	1184	9	44452
21 BIS 25	733	9	27	24211	2	16	18	10753	1246	19	36229
25 BIS 35	1963	29	66	39095	10	53	42	15149	2775	50	57073
35 BIS 45	2691	23	58	29420	3	51	35	11394	2788	58	43663
45 BIS 55	2324	12	38	17211	1	80	21	8731	2353	30	28325
55 BIS 65	1987	2	22	9954	2	86	20	6044	2345	23	18366
65 UND MEHR	2245	1	26	6571	2	139	20	5850	6765	12	17198
OHNE ANGABE	93	-	11	487	-	-	-	-	345	1	833
VERLETZTE ZUSAMMEN	39840	83	491	263628	626	580	368	133773	60033	363	457797
UNTER 6	789	-	5	807	296	20	29	5308	8299	1	14415
6 BIS 10	6112	-	11	6130	152	9	32	5198	12452	7	23787
10 BIS 15	10920	-	7	11243	109	18	30	7583	5968	34	24828
15 BIS 18	3240	-	27	30194	29	24	21	17842	2395	24	50455
18 BIS 21	1122	1	55	42990	9	26	43	21433	1926	18	66367
21 BIS 25	965	11	48	34080	4	19	35	14940	1950	24	50994
25 BIS 35	2601	32	87	51496	14	57	58	19787	4265	69	75477
35 BIS 45	3585	24	88	38561	5	53	42	14663	4500	80	57804
45 BIS 55	3343	12	66	23119	3	92	27	11352	3874	49	38394
55 BIS 65	3139	2	34	14154	2	98	27	7914	4028	34	26140
65 UND MEHR	3919	1	48	10272	3	161	24	7753	9847	21	27893
OHNE ANGABE	103	-	15	572	-	-	-	-	529	2	1103
GETÖTETE UND VERLETZTE INSGESAMT	41244	85	514	271401	631	586	376	136872	64006	388	472667
UNTER 6	815	-	5	831	297	20	30	5393	8639	1	14884
6 BIS 10	6270	-	12	6289	155	9	32	5270	12753	7	24316
10 BIS 15	11117	-	8	11443	110	18	32	7692	6082	36	23253
15 BIS 18	3295	-	29	30791	29	24	22	18290	2482	25	51588
18 BIS 21	1148	1	56	44212	9	26	43	21955	2018	18	68203
21 BIS 25	982	11	49	34993	4	19	35	15295	2023	25	52336
25 BIS 35	2656	32	90	52709	14	57	58	20190	4436	73	77408
35 BIS 45	3671	24	94	39558	5	56	42	14949	4801	85	59373
45 BIS 55	3459	13	67	23889	3	92	28	11594	4165	54	39702
55 BIS 65	3307	2	35	14812	2	100	27	8130	4381	37	27360
65 UND MEHR	4417	2	54	11320	3	165	25	8114	11663	25	31122
OHNE ANGABE	108	-	15	574	-	-	-	-	546	2	1122

1) EISENBAHNEN, BESpanNTE FUHRWERKE SOWIE SONSTIGE UND UNBEKANNTE FAHRZEUGE.- 2) HANDWAGEN, HANDKARREN, TIERFUHRER/TREIBER UND ANDERE PERSONEN.

2.10 BEI STRASSENVERKEHRSUNFÄLLEN VERUNGLÜCKTE PERSONEN NACH ALTER UND GESCHLECHT

IN ALTER VON... BIS UNTER... JAHREN	INSGE- SANT	MÄNNLICH					FRAUEN				
		ZUSAM- MEN	DARUNTER			FUSS- GÄNGER	ZUSAM- MEN	DARUNTER			FUSS- GÄNGER
			FAHRER UND MITFAHRER VON PERSONEN KRAFTW.	MOTOR- ZWEIR.	FAHR- RAEDERN			FAHRER UND MITFAHRER VON PERSONEN KRAFTW.	MOTOR- ZWEIR.	FAHR- RAEDERN	
GETÖTETE	14873	10578	5118	1757	1023	2243	4286	1930	174	386	1727
UNTER 6	469	278	38	2	13	215	191	32	-	12	145
6 BIS 10	529	318	32	-	123	160	211	31	1	38	138
10 BIS 15	425	272	35	5	154	70	153	48	9	44	44
15 BIS 18	1135	834	168	569	35	50	295	164	71	21	37
18 BIS 21	1836	1503	998	391	20	65	335	264	31	6	27
21 BIS 25	1342	1101	821	163	10	59	241	206	13	7	14
25 BIS 35	1791	1444	1047	129	41	139	345	286	10	14	31
35 BIS 45	1569	1234	741	101	64	238	335	237	7	22	63
45 BIS 55	1308	935	479	115	74	204	373	228	7	45	87
55 BIS 65	1223	824	342	114	108	224	396	182	16	60	129
65 UND MEHR	3229	1824	419	168	381	808	1403	251	9	117	1006
OHNE ANGABE	19	11	-	-	-	11	7	1	-	-	6
SCHWERVERLETZTE	138033	93353	44957	22172	8785	14385	44628	24819	2813	4342	11985
UNTER 6	5455	3400	483	17	257	2622	2052	415	8	113	1501
6 BIS 10	9023	5830	479	14	1816	3485	3190	422	15	571	2161
10 BIS 15	8081	4921	706	247	2577	1317	3159	774	192	927	1212
15 BIS 18	17283	12735	1855	9654	657	473	4547	2378	1343	298	489
18 BIS 21	21935	16605	10946	4688	199	469	5323	4452	446	94	273
21 BIS 25	14765	10981	8213	1787	139	450	3777	3213	168	95	252
25 BIS 35	18547	13286	9568	1555	413	980	5254	4291	157	227	508
35 BIS 45	14144	9829	6306	1403	580	1158	4312	3213	143	315	555
45 BIS 55	10069	6100	3309	1085	495	863	3964	2542	174	520	658
55 BIS 65	7774	4238	1892	944	524	704	3532	1730	124	627	979
65 UND MEHR	10695	5272	1480	748	1122	1759	5418	1381	38	550	3310
OHNE ANGABE	273	158	20	30	6	95	100	8	-	5	87
LEICHTVERLETZTE	319759	206741	121210	40107	17998	17370	112745	77930	5571	9264	16260
UNTER 6	8963	5128	2024	39	435	2530	3826	1798	32	268	1649
6 BIS 10	14767	8843	1901	54	2881	3884	5915	1866	25	987	2921
10 BIS 15	16747	10111	2109	422	5609	1765	6632	2480	321	1910	1675
15 BIS 18	33172	24364	3847	17976	1663	630	8797	4690	2483	646	802
18 BIS 21	44432	32088	22145	8009	536	652	12331	10332	1036	299	523
21 BIS 25	36229	24810	19232	3128	443	697	11403	9962	419	290	550
25 BIS 35	57073	37737	28904	3202	1272	1679	19303	16695	404	699	1096
35 BIS 45	43660	28420	19857	2972	1589	1618	15220	12133	395	1098	1169
45 BIS 55	28325	16321	11068	1826	1137	1148	11976	8819	292	1216	1203
55 BIS 65	18366	9973	6324	1350	953	921	8482	5317	143	1035	1421
65 UND MEHR	17198	8587	3947	1049	1454	1679	8638	3801	45	793	3385
OHNE ANGABE	833	459	152	80	56	157	232	37	5	23	166
VERLETZTE ZUSAMMEN	457797	300394	166167	62279	26783	31755	157373	102749	8384	13606	28245
UNTER 6	14415	8528	2507	56	692	5152	5878	2213	40	381	3150
6 BIS 10	23787	14673	2380	68	4697	7369	9135	2288	40	1558	5082
10 BIS 15	24828	15332	2815	669	8186	3082	9791	3254	513	2837	2887
15 BIS 18	50455	37097	5702	27630	2320	1103	13344	7068	3826	944	1291
18 BIS 21	66367	48693	33091	12697	735	1131	17654	14784	1452	393	796
21 BIS 25	50994	35791	27445	4915	582	1147	15180	13175	587	385	802
25 BIS 35	75617	51023	38472	4757	1685	2659	24557	20986	561	926	1634
35 BIS 45	57804	38249	25863	4375	2169	2776	19532	15346	543	1413	1724
45 BIS 55	38394	22421	14377	2911	1602	2011	15960	11361	465	1736	1861
55 BIS 65	26143	14111	7916	2294	1477	1625	12014	7047	267	1662	2400
65 UND MEHR	27893	13859	5427	1797	2576	3448	14026	5182	83	1343	6395
OHNE ANGABE	1103	617	172	110	62	252	332	45	6	28	253
GETÖTETE UND VERLETZTE INSGESAMT	472667	310672	171285	64056	27806	33998	151659	104679	8558	13992	29972
UNTER 6	14884	8836	2545	58	705	5367	6069	2245	40	393	3295
6 BIS 10	24316	14991	2412	68	4820	7529	9316	2319	41	1596	5220
10 BIS 15	25253	15304	2848	674	8340	3152	9944	3302	522	2881	2931
15 BIS 18	51588	37931	5873	28199	2355	1153	13642	7232	3897	965	1328
18 BIS 21	68203	50196	34089	15088	755	1196	17987	15048	1483	399	823
21 BIS 25	52335	36892	28266	5078	592	1206	15421	13381	603	392	816
25 BIS 35	77408	52467	39519	4886	1786	2798	24902	21272	571	940	1635
35 BIS 45	59573	39485	26604	4476	2233	3014	19867	15583	550	1435	1787
45 BIS 55	39702	23356	14856	3026	1676	2215	16335	11589	475	1781	1948
55 BIS 65	27563	14935	8258	2408	1585	1849	12413	7229	283	1722	2529
65 UND MEHR	31122	15683	5846	1965	2957	4256	15429	5433	92	1460	7401
OHNE ANGABE	1122	628	172	110	62	263	339	46	6	28	259

2.11 BEI STRASSENVERKEHRSUNFÄLLEN VERUNGLÜCKTE KINDER, JUGENDLICHE UND HERANWACHSENDE NACH ALTER UND GESCHLECHT

ALTER	MÄNNLICH UND WEIBLICH					MÄNNLICH					WEIBLICH				
	INSGE- SART	FUSS- GÄNGER	RAD- FAHRER	FUEHRER MIT- FAHRER VON KRAFTFAHRZ.		ZU- SAMMEN	FUSS- GÄNGER	RAD- FAHRER	FUEHRER MIT- FAHRER VON KRAFTFAHRZ.		ZU- SAMMEN	FUSS- GÄNGER	RAD- FAHRER	FUEHRER MIT- FAHRER VON KRAFTFAHRZ.	
INNERHALB VON ORTSCHAFTEN															
0	1865 2358 3307 4290	976 1690 2422 3057	40	28	1066	566	26	16	799	410	14	12			
1				329				186				143			
2				427				241				186			
3				567				295				272			
4				639				337				302			
5	628	334	1624	1123	180	294									
0 BIS 5	11820	8145	746	10	2618	7122	5041	501	8	1409	4695	3101	245	2	1209
6	5461	3758	968	679	3436	2333	718	351	2025	1425	250	328			
7	5666	3635	1352	631	3511	2139	1027	2	2153	1495	324	314			
8	4931	2691	1570	630	3061	1554	1191	1	1870	1137	379	335			
9	4300	2005	1645	615	2717	1096	1259	3	1582	909	385	278			
10	4280	1668	1904	680	2658	898	1417	1	1621	769	487	354			
11	4007	1378	1993	594	2478	745	1424	5	1528	633	568	313			
12	3726	1027	2034	621	2385	523	1520	6	1341	504	514	305			
13	3432	780	1980	39	610	2233	389	24	1198	391	458	15	324		
14	3789	691	1813	207	1050	2265	312	173	396	1523	379	442	34	654	
6 BIS 14	39592	17633	15259	265	6110	24744	9989	11447	215	2905	14841	7642	3807	50	3205
0 BIS 14	51412	25778	16005	275	8728	31866	15030	11948	223	4314	19536	10743	4052	52	4414
15	7016	701	1327	2966	1997	4653	284	978	2504	872	2361	417	347	462	1125
16	14937	746	834	9955	3358	11925	308	592	9322	1683	3010	438	242	631	1675
17	14341	646	649	8946	4075	11396	340	454	8471	2117	2937	304	193	471	1958
18	13973	649	411	8778	4101	10467	355	263	7602	2227	3505	294	148	1175	1874
19	11845	536	320	7604	3359	8593	306	219	6252	1801	3249	230	100	1350	1558
20	10136	486	260	6200	3164	6983	269	163	4851	1686	3150	217	96	1347	1478
AUSSErHALB VON ORTSCHAFTEN															
0	852 633 729 844	81	7	19	452	56	6	11	400	25	1	8			
1				330				158				172			
2				399				208				191			
3				510				270				240			
4				559				298				261			
5	611	337	359	68	14	274									
0 BIS 5	3058	509	66	3	2428	1684	319	45	3	1282	1374	190	21	-	1146
6	968	227	108	1	617	529	138	71	1	312	439	89	37	-	305
7	973	177	171	-	619	570	111	128	-	326	403	66	43	-	293
8	976	121	212	-	629	566	75	160	-	323	410	46	52	-	306
9	1035	131	243	-	654	601	80	175	-	340	434	51	68	-	314
10	1180	128	273	1	770	705	70	212	1	418	475	58	61	-	352
11	1082	119	272	2	684	620	69	183	2	365	462	50	89	-	319
12	1160	105	269	4	772	643	59	189	4	386	517	46	80	-	386
13	1165	91	290	9	760	600	43	208	6	336	565	48	82	3	424
14	1431	94	289	43	991	717	42	223	34	410	714	52	66	9	581
6 BIS 14	9970	1193	2127	60	6496	5551	687	1549	48	3216	4419	506	578	12	3280
0 BIS 14	13028	1702	2193	63	8924	7235	1006	1594	51	4498	5793	696	599	12	4426
15	2732	106	214	626	1777	1460	39	140	541	734	1272	67	74	85	1043
16	5763	127	157	2534	2928	3934	79	97	2413	1332	1829	48	60	121	1596
17	6796	156	115	2437	4080	4563	103	78	2305	2074	2233	53	37	132	2006
18	11402	131	71	7010	4170	8507	94	46	5971	2384	2892	37	25	1036	1786
19	10983	113	49	7160	3641	8162	93	35	5836	2188	2821	20	14	1324	1453
20	9861	103	37	6252	3440	7484	78	25	5158	2206	2370	25	12	1093	1234
INNERHALB UND AUSSErHALB VON ORTSCHAFTEN															
0	2717 2991 4036 5134	1057 1799 2566 3232	47	47	1518	622	32	27	1199	435	15	20			
1				659				344				315			
2				826				449				377			
3				1077				565				512			
4				1198				635				563			
5	1239	671	1983	1191	194	568									
0 BIS 5	14878	8654	812	13	5046	8806	5360	546	11	2691	6069	3291	266	2	2355
6	6429	3985	1076	1	1296	3965	2471	789	1	663	2464	1514	287	-	633
7	6639	3812	1523	2	1250	4081	2250	1155	2	643	2556	1561	367	-	607
8	5907	2812	1782	1	1259	3627	1629	1351	1	618	2280	1183	431	-	641
9	5335	2136	1888	3	1269	3318	1176	1434	3	677	2014	960	453	-	592
10	5460	1796	2177	2	1450	3363	968	1629	2	744	2096	827	548	-	706
11	5089	1497	2265	7	1278	3098	814	1607	7	646	1990	683	657	-	632
12	4886	1132	2303	11	1393	3028	582	1709	10	702	1858	550	594	1	691
13	4597	871	2270	48	1370	2833	432	1729	30	622	1763	439	540	18	748
14	5220	785	2102	250	2041	2982	354	1593	207	806	2237	431	508	43	1235
6 BIS 14	49562	18826	17386	325	12606	30295	10676	12996	263	6121	19260	8148	4385	62	6485
0 BIS 14	64440 ¹⁾	27480	18198	338	17652	39101	16036	13542	274	8812	25329	11439	4651	64	8840
15	9748	807	1541	3592	3774	6113	323	1118	3045	1606	3633	484	421	547	2168
16	20700	873	991	12489	6286	15859	387	689	11735	3015	4839	486	302	752	3271
17	21137	802	764	11383	8155	15959	443	532	10776	4191	5170	357	230	603	3964
18	25375	780	482	15788	8271	18974	449	309	13573	4611	6397	331	173	2211	3660
19	22828	649	369	14764	7000	16755	399	254	12088	3989	6070	250	114	2674	3011
20	19997	589	297	12452	6604	14467	347	188	10009	3892	5520	242	108	2440	2712

1) OHNE 13 KINDER, BEI DENEN NICHT ANGEZEIGT WAR, OB ES SICH UM KNABEN ODER MÄDCHEN HANDELTE.

2 STRASSENVERKEHRSUNFÄLLE 1975

2.12 BEI STRASSENVERKEHRSUNFÄLLEN VERUNGLÜCKTE FUSSGÄNGER UND RADFAHRER
IM ALTER VON 6 BIS 14 JAHREN NACH MONATEN UND STUNDEN

UHRZEIT	INS- GESAMT	JANUAR	FE- BRUAR	MÄRZ	APRIL	MAI	JUNI	JULI	AUGUST	SEPTEMBER	OKTOBER	NOVEMBER	DEZEMBER
---------	----------------	--------	--------------	------	-------	-----	------	------	--------	-----------	---------	----------	----------

FUSSGÄNGER

6 BIS 6 UHR 59	60	6	10	4	8	5	2	-	3	2	2	9	9
7 BIS 7 UHR 59	1464	208	156	82	113	96	95	44	57	115	123	168	207
8 BIS 8 UHR 59	593	51	62	42	49	56	55	29	35	47	44	56	67
9 BIS 9 UHR 59	569	50	46	60	48	47	51	48	40	44	46	47	42
10 BIS 10 UHR 59	917	71	83	88	80	90	78	97	85	61	50	51	83
11 BIS 11 UHR 59	1684	150	190	124	150	183	131	113	96	112	115	168	152
12 BIS 12 UHR 59	1987	201	199	168	158	184	162	100	109	166	181	191	168
13 BIS 13 UHR 59	1611	142	170	104	195	157	165	80	62	124	134	156	122
14 BIS 14 UHR 59	1443	161	164	102	159	123	135	86	89	96	117	110	101
15 BIS 15 UHR 59	1789	143	215	171	190	188	138	100	87	157	148	127	125
16 BIS 16 UHR 59	2559	229	272	220	277	254	196	161	150	222	210	180	188
17 BIS 17 UHR 59	2170	171	195	160	220	215	191	154	146	197	195	175	151
18 BIS 18 UHR 59	1170	58	80	80	117	156	153	107	101	112	85	69	52
19 BIS 19 UHR 59	537	22	26	34	49	69	66	79	70	44	26	23	29
20 BIS 20 UHR 59	179	8	8	10	10	16	25	37	25	12	7	12	9
21 BIS 23 UHR 59	81	8	2	9	5	12	9	12	8	7	2	3	4
0 BIS 5 UHR 59	18	4	2	-	1	2	1	1	-	1	3	1	2
OHNE ANGABE	1	-	-	-	-	-	-	-	-	-	1	-	-
INSGESAMT	18832	1683	1880	1458	1829	1853	1653	1248	1163	1519	1489	1546	1511

RADFAHRER

6 BIS 6 UHR 59	41	1	1	3	2	1	3	1	8	7	4	8	2
7 BIS 7 UHR 59	1033	69	33	40	90	90	108	49	122	162	97	92	81
8 BIS 8 UHR 59	384	20	16	22	28	49	49	38	38	55	30	29	10
9 BIS 9 UHR 59	409	9	9	30	21	36	38	86	81	38	31	21	9
10 BIS 10 UHR 59	766	22	18	53	44	108	86	124	147	67	40	30	27
11 BIS 11 UHR 59	1138	34	29	52	80	132	134	188	173	127	80	63	46
12 BIS 12 UHR 59	1386	45	49	66	108	157	173	182	165	158	124	87	72
13 BIS 13 UHR 59	1560	63	78	76	106	201	216	193	177	213	112	75	50
14 BIS 14 UHR 59	1700	53	97	93	134	204	196	203	196	227	150	102	45
15 BIS 15 UHR 59	1974	78	77	109	174	233	233	200	206	291	190	109	74
16 BIS 16 UHR 59	2465	92	96	116	189	296	306	255	266	373	263	118	95
17 BIS 17 UHR 59	2253	77	79	85	196	254	311	232	297	388	154	120	62
18 BIS 18 UHR 59	1318	33	35	37	111	150	198	179	213	231	82	33	16
19 BIS 19 UHR 59	650	14	10	14	36	88	104	148	123	69	23	13	8
20 BIS 20 UHR 59	229	8	5	5	16	25	48	50	38	22	5	4	3
21 BIS 23 UHR 59	70	3	1	-	1	10	14	20	10	5	1	3	2
0 BIS 5 UHR 59	10	-	-	3	-	-	-	2	2	3	-	-	-
OHNE ANGABE	4	1	-	-	1	-	-	1	1	-	-	-	-
INSGESAMT	17390	622	633	802	1337	2034	2217	2151	2263	2436	1386	907	602

FUSSGÄNGER UND RADFAHRER

6 BIS 6 UHR 59	101	7	11	7	10	6	5	1	11	9	6	17	11
7 BIS 7 UHR 59	2497	277	189	122	203	186	203	93	179	277	220	260	288
8 BIS 8 UHR 59	977	71	78	64	77	105	104	67	73	102	74	85	77
9 BIS 9 UHR 59	978	59	55	90	69	83	89	134	121	82	77	68	51
10 BIS 10 UHR 59	1683	93	101	141	124	198	164	221	232	128	90	81	110
11 BIS 11 UHR 59	2822	184	219	176	230	315	265	301	269	239	195	231	198
12 BIS 12 UHR 59	3373	246	248	234	266	341	335	282	274	324	305	278	240
13 BIS 13 UHR 59	3171	205	248	180	301	358	381	273	239	337	246	231	172
14 BIS 14 UHR 59	3143	214	261	195	293	327	331	289	285	323	267	212	146
15 BIS 15 UHR 59	3763	221	292	280	364	421	371	300	293	448	338	236	199
16 BIS 16 UHR 59	5024	321	368	336	466	550	502	416	416	595	473	298	283
17 BIS 17 UHR 59	4423	248	274	243	416	469	502	386	443	585	349	295	213
18 BIS 18 UHR 59	2488	91	115	117	228	306	351	286	314	343	167	102	68
19 BIS 19 UHR 59	1187	36	36	48	85	157	170	227	193	113	49	36	37
20 BIS 20 UHR 59	408	16	13	15	26	41	73	87	63	34	12	14	12
21 BIS 23 UHR 59	151	11	3	9	6	22	23	32	18	12	3	6	6
0 BIS 5 UHR 59	28	4	2	3	1	2	1	3	2	4	3	1	2
OHNE ANGABE	5	1	-	-	1	-	-	1	1	-	1	-	-
INSGESAMT	36222	2305	2513	2240	3166	3887	3870	3399	3426	3955	2875	2453	2113

2 STRASSENVERKEHRSUNFÄLLE 1975

2.13 URSACHEN DER FAHRZEUGFÜHRER BEI STRASSENVERKEHRSUNFÄLLEN

URSACHE	ORTS- LAGE	INSGE- SANT	KRAFT- FAHRZEU- GE ZU- SAMMEN	NOTOR- ZWEI- RAEDER	PERSO- NEN- KRAFT- WAGEN	BUSSE	GÜTER- KRAFT- FAHR- ZEUGE	LAND- WIRTSCH. ZUGWA- SCHENEN	FAHRRÄDER ZUSAM- MEN	DAR- 6 BIS 14 JAHRE	ANDERE 1)
BEI UNFÄLLEN MIT GETÖTETEN											
URSACHEN DER FAHRZEUGFÜHRER INSGESANT	ZUSAMMEN	18739	17167	2280	13188	134	1307	157	1435	336	137
	INNERORTS	7173	6407	1141	4512	85	585	37	700	180	66
	AUSSERORTS	11566	10760	1139	8676	49	722	120	735	156	71
VERKEHRSTUECHTIGKEIT	ZUSAMMEN	3108	2928	314	2452	4	134	9	173	1	5
	INNERORTS	1179	1103	181	871	2	44	-	74	-	2
	AUSSERORTS	1929	1825	133	1581	2	90	9	101	1	3
ALKOHOLEINFLUSS	ZUSAMMEN	2673	2527	293	2124	4	90	7	141	-	5
	INNERORTS	1067	1010	168	799	2	38	-	55	-	2
	AUSSERORTS	1606	1517	127	1325	2	52	7	86	-	3
EINFLUSS ANDERER DERAU- SCHENDER MITTEL Z.B. DROGEN, HAUSCHGIFT	ZUSAMMEN	11	9	-	9	-	-	-	2	-	-
	INNERORTS	3	1	-	1	-	-	-	2	-	-
	AUSSERORTS	8	8	-	8	-	-	-	-	-	-
UEBERNUEDUNG	ZUSAMMEN	247	247	3	206	-	34	-	-	-	-
	INNERORTS	26	26	-	24	-	2	-	-	-	-
	AUSSERORTS	221	221	3	182	-	32	-	-	-	-
SONSTIGE KOERPERLICHE ODER GEISTIGE MANGEL	ZUSAMMEN	177	145	16	113	-	10	2	32	1	-
	INNERORTS	83	66	13	47	-	4	-	17	-	-
	AUSSERORTS	94	79	3	66	-	6	2	15	1	-
STRASSENBEWUTZUNG	ZUSAMMEN	1630	1472	229	1146	7	79	7	154	35	4
	INNERORTS	445	383	84	267	5	23	2	62	20	-
	AUSSERORTS	1185	1089	145	879	2	56	5	92	15	4
BENUTZUNG DER FALSCHEN FAHRBAHN (AUCH RICHTUNGS- FAHRBAHN) ODER VERBOTS- WIDRIGE BENUTZUNG ANDE- REER STRASSENTEILE	ZUSAMMEN	387	324	40	260	1	21	2	63	15	-
	INNERORTS	127	99	19	74	1	4	1	28	10	-
	AUSSERORTS	260	225	21	186	-	17	1	35	5	-
VERSTOSS GEGEN DAS RECHTS- FAHRGEBOT	ZUSAMMEN	1243	1148	189	886	4	58	5	91	20	4
	INNERORTS	318	284	65	193	4	19	1	34	10	-
	AUSSERORTS	925	864	124	693	2	39	4	57	10	4
GESCHWINDIGKEIT NICHT ANGEPASST	ZUSAMMEN	5812	5756	696	4716	30	278	15	39	7	17
	INNERORTS	1881	1853	329	1401	17	91	4	22	6	6
	AUSSERORTS	3931	3903	367	3315	13	187	11	17	1	11
MIT GLEICHZEITIGEM UEBER- SCHREITEN DER ZULAESSIG- HOECHSTGESCHWINDIGKEIT	ZUSAMMEN	1205	1204	152	942	7	96	1	1	-	-
	INNERORTS	682	682	106	527	5	42	-	-	-	-
	AUSSERORTS	523	522	46	415	2	54	1	1	-	-
IN ANDEREN FÄLLEN	ZUSAMMEN	4607	4552	544	3774	23	182	14	38	7	17
	INNERORTS	1199	1171	223	874	12	49	4	22	6	6
	AUSSERORTS	3408	3381	321	2900	11	133	10	16	1	11
ABSTAND	ZUSAMMEN	306	296	45	187	2	62	-	9	1	1
	INNERORTS	97	88	21	54	-	11	-	8	1	1
	AUSSERORTS	209	208	24	131	2	51	-	1	-	-
UNGENUEGENDER SICHERHEITS- ABSTAND	ZUSAMMEN	300	290	45	181	2	62	-	9	1	1
	INNERORTS	97	88	21	56	-	11	-	8	1	1
	AUSSERORTS	203	202	24	125	2	51	-	1	-	-
STARKES BREMSEN DES VORAUS- FAHRENDEN OHNE ZWINGEN- DEN GRUND	ZUSAMMEN	6	6	-	6	-	-	-	-	-	-
	INNERORTS	-	-	-	-	-	-	-	-	-	-
	AUSSERORTS	6	6	-	6	-	-	-	-	-	-
UEBERHOLEN	ZUSAMMEN	1205	1128	154	846	6	112	7	62	29	15
	INNERORTS	301	260	63	145	1	47	3	36	15	5
	AUSSERORTS	904	868	91	701	5	65	4	26	14	10
UNZULAESSIGES RECHTSUEBER- HOLEN	ZUSAMMEN	32	25	9	15	-	-	-	7	3	-
	INNERORTS	19	12	7	5	-	-	-	7	3	-
	AUSSERORTS	13	13	2	10	-	-	-	-	-	-
UEBERHOLEN TROTZ GEGENVER- KEHRS	ZUSAMMEN	354	348	35	296	-	17	-	4	3	2
	INNERORTS	38	34	6	29	-	1	-	2	1	-
	AUSSERORTS	316	312	29	267	-	16	-	2	2	2

FUSSNOTE SIEHE S. 56.

2 STRASSENVERKEHRSUNFÄLLE 1975

2.13 URSACHEN DER FAHRZEUGFUEHRER BEI STRASSENVERKEHRSUNFÄLLEN

URSACHE	ORTS- LAGE	INSGE- SART	KRAFT- FAHRZEU- GE ZU- SAMMEN	MOTOR- ZWEI- RAEDER	PERSO- NEN- KRAFT- WAGEN	BUSSE	GUETER- KRAFT- FAHR- ZEUGE	LAND- WIRTSCH- ZUGMA- SCHINEN	FAHRRADER ZUSAM- MEN	DAR- 6 BIS 14 JAHRE	ANDERE 1)
BEI UNFÄLLEN MIT GETOETETEN											
UEBERHOLEN TROTZ UNKLAREN VERKEHRS- LAGE	ZUSAMMEN	164	164	40	109	1	12	2	-	-	-
	INNERORTS	57	57	22	26	-	8	1	-	-	-
	AUSSERORTS	107	107	18	83	1	4	1	-	-	-
UEBERHOLEN TROTZ UNZUREICHENDER SICH- TVERHAELTNISSE	ZUSAMMEN	121	120	10	103	1	6	-	1	1	-
	INNERORTS	9	9	2	7	-	-	-	-	-	-
	AUSSERORTS	112	111	8	96	1	6	-	1	1	-
UEBERHOLEN OHNE BEACHTUNG DES NACHFOL- GENDEN VERKEHRS UND/ODER OHNE RECHTZEITIGE UND DEUTLICHE ANKUENDIGUNG DES AUSSCHERENS	ZUSAMMEN	36	32	-	19	1	12	-	3	1	1
	INNERORTS	3	2	-	-	-	2	-	1	-	-
	AUSSERORTS	33	30	-	19	1	10	-	2	1	1
FEHLER BEIM WIEDEREINORDNEN NACH RECHTS	ZUSAMMEN	125	117	14	97	-	6	-	3	1	5
	INNERORTS	29	28	6	21	-	1	-	-	-	1
	AUSSERORTS	96	89	8	76	-	5	-	3	1	4
SONSTIGE FEHLER BEIM UEBERHOLEN (Z.B. OHNE GENUEGENDE SEITENABSTAND)	ZUSAMMEN	253	240	25	155	2	54	3	7	4	6
	INNERORTS	103	96	12	47	1	34	2	3	3	4
	AUSSERORTS	150	144	13	108	1	20	1	4	1	2
FEHLER BEIM UEBERHOLTWERDEN	ZUSAMMEN	120	82	21	52	1	5	2	37	16	1
	INNERORTS	43	20	8	10	-	1	-	23	8	-
	AUSSERORTS	77	62	13	42	1	4	2	14	8	1
VORBEIFAHREN	ZUSAMMEN	41	29	5	17	1	6	-	11	4	1
	INNERORTS	25	18	4	9	1	4	-	6	3	1
	AUSSERORTS	16	11	1	8	-	2	-	5	1	-
NICHTBEACHTEN DES VORRANGES ENTGEGENKOM- MENDER FAHRZEUGE BEIM VORBEIFAHREN AN HAL- TENDEN FAHRZEUGEN, ZUSAMMEN ABSPERRUNGEN ODER HINDERNISSEN	INNERORTS	28	24	4	15	1	4	-	4	2	-
	AUSSERORTS	19	17	4	9	1	3	-	2	1	-
		9	7	-	6	-	1	-	2	1	-
NICHTBEACHTEN DES NACHFOLGENDEN VERKEHRS BEIM VORBEIFAHREN AN HALTENDEN FAHRZEUGEN, ABSPERRUNGEN ODER HINDERNISSEN UND/ODER OHNE RECHTZEITIGE UND DEUTLICHE ANKUENDIGUNG DES AUSSCHERENS	ZUSAMMEN	13	5	1	2	-	2	-	7	2	1
	INNERORTS	6	1	-	-	-	1	-	4	2	1
	AUSSERORTS	7	4	1	2	-	1	-	3	-	-
NEBENEINANDERFAHREN, FEHLERHAFTES WECHSELN DES FAHRSTREIFENS BEIM NEBENEINANDERFAHREN	ZUSAMMEN	45	28	6	17	-	5	-	16	7	1
	INNERORTS	20	14	5	7	-	2	-	6	2	-
	AUSSERORTS	25	14	1	10	-	3	-	10	5	1
VORFAHRT, VORRANG	ZUSAMMEN	1602	1215	274	775	13	121	19	375	92	12
	INNERORTS	771	577	157	338	7	65	4	188	52	6
	AUSSERORTS	831	638	117	437	6	56	15	187	40	6
NICHTBEACHTEN DER REGEL "RECHTS VOR LINKS"	ZUSAMMEN	93	84	29	44	1	9	1	9	3	-
	INNERORTS	63	58	22	30	-	6	-	5	2	-
	AUSSERORTS	30	26	7	14	1	3	1	4	1	-
NICHTBEACHTEN DER DIE VORFAHRT REGELNDEN VERKEHRSZEICHEN	ZUSAMMEN	1144	860	189	569	9	77	9	279	68	5
	INNERORTS	530	381	98	230	4	42	4	147	42	2
	AUSSERORTS	614	479	91	339	5	35	5	132	26	3
NICHTBEACHTEN DER VORFAHRT DES DURCHGEHENDEN VERKEHRS AUF AUTOBAHNEN ODER KRAFTFAHRSTRASSEN	ZUSAMMEN	22	18	1	11	-	5	1	3	-	1
	INNERORTS	6	4	-	3	-	1	-	2	-	-
	AUSSERORTS	16	14	1	8	-	4	1	1	-	1
NICHTBEACHTEN DER VORFAHRT DURCH FAHRZEUGE, DIE AUS FELD- U. WALDWEGEN KOMMEN	ZUSAMMEN	79	39	13	13	-	5	7	39	10	1
	INNERORTS	8	3	1	2	-	-	-	5	1	-
	AUSSERORTS	71	36	12	11	-	5	7	34	9	1
NICHTBEACHTEN DER VERKEHRSREGELUNG DURCH POLIZEI- ODER LICHTZEICHEN	ZUSAMMEN	131	105	26	60	3	14	-	22	3	4
	INNERORTS	108	86	24	45	3	12	-	18	3	4
	AUSSERORTS	23	19	2	15	-	2	-	4	-	-
NICHTBEACHTEN DES VORRANGES ENTGEGENKOM- MENDER FAHRZEUGE	ZUSAMMEN	40	32	4	21	-	6	-	8	2	-
	INNERORTS	17	15	2	10	-	3	-	2	-	-
	AUSSERORTS	23	17	2	11	-	3	-	6	2	-
NICHTBEACHTEN DES VORRANGES V. SCHIENENFAHR- ZEUGEN AN BAHNUEBERGANGEN	ZUSAMMEN	93	77	12	57	-	5	1	15	6	1
	INNERORTS	39	30	10	18	-	1	-	9	4	-
	AUSSERORTS	54	47	2	39	-	4	1	6	2	1

FUSSNOTE SIEHE S. 56.

2 STRASSENVERKEHRSUNFÄLLE 1975

2.13 URSACHEN DER FAHRZEUGFUEHRER BEI STRASSENVERKEHRSUNFÄLLEN

URSACHE	ORTS- LAGE	INSGE- SANT	KRAFT- FAHRZEU- GE ZU- SAMMEN	MOTOR- ZWEI- RAEDER	PERSO- NEN- KRAFT- WAGEN	BUSSE	GUETER- KRAFT- FAHR- ZEUGE	LAND- WIRTSCH- ZUGMA- SCHINEN	FAHRRADER ZUSAM- MEN	DAR- 6 BIS 14 JAHRE	ANDERE 1)
BEI UNFÄLLEN MIT GETÖTETEN											
ABDIEGEN, WENDEN, RUECK- VAERTSFAHREN, EIN- UND ANFAHREN	ZUSAMMEN INNERORTS AUSSERORTS	1059 560 499	710 404 306	171 72 99	336 201 135	13 8 5	157 112 45	23 7 16	338 148 190	112 46 66	11 8 3
FEHLER BEIM ABDIEGEN	ZUSAMMEN INNERORTS AUSSERORTS	694 350 344	460 247 213	119 51 68	234 125 109	7 6 1	81 59 22	16 6 10	229 100 129	68 28 40	5 3 2
FEHLER BEIM WENDEN ODER RUECKVAERTSFAHREN	ZUSAMMEN INNERORTS AUSSERORTS	151 92 59	131 84 47	16 2 14	51 38 13	2 2 -	52 39 13	4 - 4	16 4 12	12 3 9	4 4 -
FEHLER BEIM EINFAHREN IN DEN FLIESSENDEN VERKEHR (Z.B. AUS EINEM GRUND- STUECK, V. EINEM ANDEREN STRASSENTEIL ODER BEIM ANFAHREN V. FAHRBAHNRAND	ZUSAMMEN INNERORTS AUSSERORTS	214 118 96	119 73 46	36 19 17	51 38 13	4 - 4	24 14 10	3 1 2	93 44 49	32 15 17	2 1 1
FALSCHES VERHALTEN GEGENUEBER FUSSGAENGERN	ZUSAMMEN INNERORTS AUSSERORTS	1302 946 356	1256 915 341	63 51 12	1016 720 296	41 34 7	125 102 23	4 2 2	16 11 5	7 6 1	30 20 10
AN FUSSGAENGERUEBERWEGEN	ZUSAMMEN INNERORTS AUSSERORTS	154 151 3	151 148 3	10 10 -	111 108 3	6 6 -	22 22 -	- - -	1 1 -	- - -	2 2 -
AN FUSSGAENGERFUPFEN	ZUSAMMEN INNERORTS AUSSERORTS	48 47 1	46 45 1	1 1 -	32 31 1	1 1 -	11 11 -	- - -	1 1 -	1 1 -	1 1 -
BEIM ABDIEGEN	ZUSAMMEN INNERORTS AUSSERORTS	51 45 6	51 45 6	2 2 -	31 27 4	9 9 -	7 6 1	1 - 1	- - -	- - -	- - -
AN HALTESTELLEN	ZUSAMMEN INNERORTS AUSSERORTS	54 41 13	50 37 13	- - -	42 32 10	5 5 -	3 - 3	- - -	1 1 -	- - -	3 3 -
AN ANDEREN STELLEN	ZUSAMMEN INNERORTS AUSSERORTS	995 662 333	958 640 318	50 38 12	800 522 278	20 13 7	82 63 19	3 2 1	13 8 5	6 5 1	24 14 10
RUHENDER VERKEHR, VERKEHRS- SICHERUNG	ZUSAMMEN INNERORTS AUSSERORTS	81 29 52	77 26 51	9 2 7	41 13 28	- - -	21 9 12	1 - 1	2 - -	- - -	2 1 1
UNZULAESSIGES HALTEN ODER PARKEN	ZUSAMMEN INNERORTS AUSSERORTS	23 9 14	22 8 14	4 1 3	12 4 8	- - -	6 3 3	- - -	1 1 -	- - -	- - -
MANGELNDE SICHERUNG HALTEN- DER ODER LIEGENGEBLIEBE- NER FAHRZEUGE UND V. UN- FALLSTELLEN	ZUSAMMEN INNERORTS AUSSERORTS	50 14 36	47 12 35	5 1 4	21 3 18	- - -	15 6 9	1 - 1	1 1 -	- - -	2 1 1
VERKEHRSMIDRIGES VERHALTEN BEIM EIN- ODER AUSSTIEGEN, BE- ODER ENTLADEN	ZUSAMMEN INNERORTS AUSSERORTS	8 6 2	8 6 2	- - -	8 6 2	- - -	- - -	- - -	- - -	- - -	- - -
NICHTBEACHTEN DER BELEUCH- TUNGSVORSCHRIFTEN	ZUSAMMEN INNERORTS AUSSERORTS	74 30 44	41 20 21	12 5 7	20 10 10	- - -	8 5 3	1 - 1	28 8 20	3 1 2	5 2 3
LADUNG, BESETZUNG	ZUSAMMEN INNERORTS AUSSERORTS	57 19 38	50 14 36	6 4 2	19 4 15	- - -	14 4 10	10 1 9	7 5 2	- - -	- - -
UEBERLADUNG, UEBERBESETZUNG	ZUSAMMEN INNERORTS AUSSERORTS	26 11 15	24 9 15	5 3 2	11 3 8	- - -	3 3 -	5 - 5	2 2 -	- - -	- - -
UNZUREICHEND GESICHERTE LADUNG ODER FAHRZEUGZU- BEHOERTEILE	ZUSAMMEN INNERORTS AUSSERORTS	31 8 23	26 5 21	1 1 -	8 1 7	- - -	11 1 10	5 1 4	5 3 2	- - -	- - -
ANDERE FEHLER BEIM FAHRZEUG- FUEHRER	ZUSAMMEN INNERORTS AUSSERORTS	2417 870 1547	2181 732 1449	296 163 133	1600 470 1130	17 10 7	185 66 119	61 14 47	203 124 79	38 28 10	33 14 19

FUSSNOTE SIEHE S. 56.

2 STRASSENVERKEHRSUNFÄLLE 1975

2.13 URSACHEN DER FAHRZEUGFUEHRER BEI STRASSENVERKEHRSUNFÄLLEN

URSACHE	ORTS- LAGE	INSGE- SART	KRAFT- FAHRZEU- GE ZU- SAMMEN	MOTOR- ZWEI- RAEDER	PERSO- NEN- KRAFT- WAGEN	BUSSE	GUETER- KRAFT- FAHR- ZEUGE	LAND- WIRTSCH. ZUGMA- SCHINEN	FAHRRADER ZUSAM- MEN	DAR. 6 BIS 14 JAHRE	ANDERE 1)
BEI UNFÄLLEN MIT PERSONENSCHADEN											
URSACHEN DER FAHRZEUGFUEHRER INSGESAMT	ZUSAMMEN	427805	391149	53132	308829	2672	23101	2048	32193	15192	4463
	INNERORTS	275207	245729	39046	189677	2109	13224	741	26747	13229	2731
	AUSSERORTS	152598	145420	14086	119152	563	9877	1307	5446	1963	1732
VERKEHRSTUECHTIGKEIT	ZUSAMMEN	50200	48016	7287	39061	45	1389	102	2091	62	93
	INNERORTS	30422	28875	5218	22878	31	619	43	1488	53	59
	AUSSERORTS	19778	19141	2069	16183	14	770	59	603	9	34
ALKOHOLEINFLUSS	ZUSAMMEN	45310	43431	6997	35235	37	972	82	1796	17	83
	INNERORTS	28421	27092	5023	21377	26	558	37	1280	13	49
	AUSSERORTS	16889	16339	1974	13858	11	414	45	516	4	34
EINFLUSS ANDERER DERAU- SCHENDER MITTEL Z.B. DROGEN, RAUSCHGIFT	ZUSAMMEN	297	289	24	256	1	8	-	8	3	-
	INNERORTS	209	201	20	175	1	5	-	8	3	-
	AUSSERORTS	88	88	4	81	-	3	-	-	-	-
UEBERNUEHDUNG	ZUSAMMEN	2945	2930	59	2505	2	347	6	14	1	1
	INNERORTS	797	790	30	718	1	35	1	6	1	1
	AUSSERORTS	2148	2140	29	1787	1	312	5	8	-	-
SONSTIGE KOERPERLICHE ODER GEISTIGE MAENDEL	ZUSAMMEN	1648	1366	207	1065	5	62	14	273	41	9
	INNERORTS	995	792	145	608	3	21	5	194	36	9
	AUSSERORTS	653	574	62	457	2	41	9	79	5	-
STRASSENBEWUTZUNG	ZUSAMMEN	31591	26184	5305	19286	146	1244	106	4764	2368	643
	INNERORTS	18452	14154	3751	9646	97	558	39	4050	2086	248
	AUSSERORTS	13139	12030	1554	9640	49	686	67	714	282	395
BENUTZUNG DER FALSCHEN FAHRBAHN (AUCH RICHTUNGS- FAHRBAHN) ODER VERBOTS- WIDRIGE BENUTZUNG ANDERER STRASSENTEILE	ZUSAMMEN	8438	5741	1528	3910	25	238	15	2582	1270	115
	INNERORTS	6058	3626	1241	2224	17	119	8	2367	1199	65
	AUSSERORTS	2380	2115	287	1686	8	119	7	215	71	50
VERSTOSS GEGEN DAS RECHTS- FAHRGEBOT	ZUSAMMEN	23153	20443	3777	15376	121	1006	91	2182	1098	528
	INNERORTS	12394	10528	2510	7422	80	439	31	1683	887	183
	AUSSERORTS	10759	9915	1267	7954	41	567	60	499	211	345
GESCHWINDIGKEIT NICHT ANGEPAESST	ZUSAMMEN	90636	89117	10714	73665	373	4033	119	1145	516	374
	INNERORTS	41754	40612	6926	31544	251	1703	59	922	453	220
	AUSSERORTS	48882	48505	3788	42121	122	2330	60	223	63	154
MIT GLEICHZEITIGEM UEBER- SCHREITEN DER ZULAESSIG- HOECHSTGESCHWINDIGKEIT	ZUSAMMEN	12530	12459	1435	10008	85	897	7	36	19	35
	INNERORTS	8342	8285	1153	6585	61	465	5	32	18	25
	AUSSERORTS	4188	4174	282	3423	24	432	2	4	1	10
IN ANDEREN FÄLLEN	ZUSAMMEN	78106	76658	9279	63657	288	3136	112	1109	497	339
	INNERORTS	33412	32327	5773	24959	190	1238	54	890	435	195
	AUSSERORTS	44694	44331	3506	38698	98	1898	58	219	62	144
ABSTAND	ZUSAMMEN	28832	28048	3081	21484	386	2981	28	581	255	203
	INNERORTS	18608	17931	2453	13295	303	1790	18	529	235	148
	AUSSERORTS	10224	10117	628	8189	83	1191	10	52	20	55
UNGENUEGENDER SICHERHEITS- ABSTAND	ZUSAMMEN	28015	27281	3039	20807	375	2948	26	557	243	177
	INNERORTS	18116	17470	2421	12889	295	1777	18	510	224	136
	AUSSERORTS	9899	9811	618	7918	80	1171	8	47	19	41
STARKES BREMSEN DES VORAUS- FAHRENDEN OHNE ZWINGEN- DEN GRUND	ZUSAMMEN	817	767	42	677	11	33	2	24	12	26
	INNERORTS	492	461	32	406	8	13	-	19	11	12
	AUSSERORTS	325	306	10	271	3	20	2	5	1	14
UEBERHOLEN	ZUSAMMEN	25397	23434	4539	16531	192	1964	108	1244	618	719
	INNERORTS	12030	10729	3416	6303	125	792	42	1016	504	285
	AUSSERORTS	13367	12705	1123	10228	67	1172	66	228	114	434
UNZULAESSIGES RECHTSUEBER- HOLEN	ZUSAMMEN	1043	860	461	371	3	17	1	169	77	14
	INNERORTS	834	668	410	240	1	11	-	161	76	5
	AUSSERORTS	209	192	51	131	2	6	1	8	1	9
UEBERHOLEN TROTZ GEGENVER- KEHRS	ZUSAMMEN	3934	3722	304	3150	25	222	8	86	59	126
	INNERORTS	925	828	157	590	12	55	4	70	49	27
	AUSSERORTS	3009	2894	147	2560	13	167	4	16	10	99

FUSSNOTE SIEHE S. 56.

2.13 URSACHEN DER FAHRZEUGFÜHRER BEI STRASSENVERKEHRSUNFÄLLEN

URSACHE	ORTS- LAGE	INSGE- SANT	KRAFT- FAHRZEU- GE ZU- SAMMEN	MOTOR- ZWEI- RAEDER	PERSO- NEN- KRAFT- WAGEN	BUSSE	GUETER- KRAFT- FAHR- ZEUGE	LAND- WIRTSCH. ZUGMA- SCHINEN	FAHRRÄDER ZUSAM- MEN	DAR- 6 BIS 14 JAHRE	ANDERE 1)
		BEI	UNFÄLLEN	MIT	PERSONENSCHADEN						
UEBERHOLEN TROTZ UNKLARER VERKEHRSLAGE	ZUSAMMEN	5842	5735	1814	3625	25	233	8	72	32	35
	INNERORTS	3418	3330	1491	1680	15	126	1	63	28	25
	AUSSERORTS	2424	2405	323	1945	10	107	7	9	4	10
UEBERHOLEN TROTZ UNZUREI- CHENDER SICHTVERHÄLT- NISSE	ZUSAMMEN	1477	1446	177	1148	12	103	3	16	11	15
	INNERORTS	374	358	105	219	3	28	2	12	8	4
	AUSSERORTS	1103	1088	72	929	9	75	1	4	3	11
UEBERHOLEN OHNE BEACHTUNG DES NACHFOLGENDEN VER- KEHRS UND/ODER OHNE RECHTZEITIGE UND DEUT- LICHE ANKUENDIGUNG DES AUSSCHERENS	ZUSAMMEN	1733	1565	106	1088	12	344	7	62	30	106
	INNERORTS	405	340	76	235	2	25	1	52	23	13
	AUSSERORTS	1328	1225	30	853	10	319	6	10	7	93
FEHLER BEIM WIEDEREINORDNEN NACH RECHTS	ZUSAMMEN	2953	2760	228	2282	22	210	15	79	46	114
	INNERORTS	1287	1184	148	921	16	89	10	67	39	56
	AUSSERORTS	1666	1576	80	1361	6	121	5	12	7	78
SONSTIGE FEHLER BEIM UEBER- HOLEN (Z.B. OHNE GENUE- GENDEN SEITENABSTAND)	ZUSAMMEN	5914	5443	1074	3594	81	646	23	207	87	264
	INNERORTS	3595	3255	803	1931	69	426	14	174	76	166
	AUSSERORTS	2319	2188	271	1663	12	220	9	33	11	98
FEHLER BEIM UEBERHOLTWERDEN	ZUSAMMEN	2501	1903	375	1273	12	189	43	553	276	45
	INNERORTS	1192	766	226	487	7	32	10	417	205	9
	AUSSERORTS	1309	1137	149	786	5	157	33	136	71	36
VORBEIFAHREN	ZUSAMMEN	2100	1843	283	1301	34	205	13	227	129	30
	INNERORTS	1693	1480	244	1063	26	134	7	194	112	19
	AUSSERORTS	407	363	39	238	8	71	6	33	17	11
NICHTBEACHTEN DES VORRANGES ENTGEGENKOMMENDER FAHR- ZEUGE BEIM VORBEIFAHREN AN HALTENDEN FAHRZEUGEN, ZUSAMMEN ABSPERRUNGEN ODER HINDER-INNERORTS NISSEN	ZUSAMMEN	1480	1365	196	983	25	147	9	101	66	14
	INNERORTS	1221	1122	177	811	19	105	6	89	60	10
	AUSSERORTS	259	243	19	172	6	42	3	12	6	4
NICHTBEACHTEN DES NACHFOL- GENDEN VERKEHRS BEIM VOR- BEIFAHREN AN HALTENDEN FAHRZEUGEN, ABSPERRUNGEN ODER HINDERNISSSEN UND/OD. OHNE RECHTZEITIGE UND DEUTLICHE ANKUENDIGUNG DES AUSSCHERENS	ZUSAMMEN	620	478	87	318	9	58	4	126	63	16
	INNERORTS	472	358	67	252	7	29	1	105	52	9
	AUSSERORTS	148	120	20	66	2	29	3	21	11	7
NEBENEINANDERFAHREN, FEHLER- HAFTES WECHSELN DES FAHR- STREIFENS BEIM NEBENEINAM- DERFAHREN	ZUSAMMEN	2273	1769	213	1276	30	240	4	446	224	58
	INNERORTS	1807	1409	180	1024	27	173	2	366	186	32
	AUSSERORTS	466	360	33	252	3	67	2	80	38	26
VORFAHRT, VORRANG	ZUSAMMEN	65794	58744	5577	49197	343	3007	426	6644	3299	406
	INNERORTS	52911	47020	4619	39672	262	2178	129	5600	2892	291
	AUSSERORTS	12883	11724	958	9525	81	829	297	1044	407	115
NICHTBEACHTEN DER REGEL "RECHTS VOR LINKS"	ZUSAMMEN	9976	8867	1375	6959	47	438	26	1075	594	34
	INNERORTS	9325	8265	1302	6487	40	400	16	1029	569	31
	AUSSERORTS	651	602	73	472	7	38	10	46	25	3
NICHTBEACHTEN DER DIE VOR- FAHRT REGELNDEN VERKEHRS-ZUSAMMEN ZEICHEN	ZUSAMMEN	45062	40491	3269	34745	222	1919	238	4332	2156	239
	INNERORTS	35032	31307	2551	27088	156	1335	94	3558	1881	167
	AUSSERORTS	10030	9184	718	7657	66	584	144	774	275	72
NICHTBEACHTEN DER VORFAHRT DES DURCHGEHENDEN VER- KEHRS AUF AUTOBAHNEN OD. KRAFTFAHRSTRASSEN	ZUSAMMEN	552	499	25	383	2	83	4	30	13	23
	INNERORTS	158	135	8	118	-	9	-	23	11	-
	AUSSERORTS	394	364	17	265	2	74	4	7	2	23
NICHTBEACHTEN DER VORFAHRT DURCH FAHRZEUGE, DIE AUS FELD- U. WALDWEGEN KOMMEN	ZUSAMMEN	996	708	120	398	-	56	125	277	161	11
	INNERORTS	246	125	36	73	-	9	5	117	76	4
	AUSSERORTS	750	583	84	325	-	47	120	160	85	7
NICHTBEACHTEN DER VERKEHRS- REGELUNG DURCH POLIZEIBE-ZUSAMMEN ANTE ODER LICHTZEICHEN	ZUSAMMEN	6656	5844	624	4747	55	364	5	730	268	82
	INNERORTS	6224	5441	590	4419	52	331	4	704	261	79
	AUSSERORTS	432	403	34	328	3	33	1	26	7	3
NICHTBEACHTEN DES VORRANGES ENTGEGENKOMMENDER FAHR- ZEUGE	ZUSAMMEN	2117	1943	119	1688	10	101	18	161	88	13
	INNERORTS	1668	1522	100	1333	8	68	8	138	77	8
	AUSSERORTS	449	421	19	355	2	33	10	23	11	5
NICHTBEACHTEN DES VORRANGES V. SCHIENENFAHRZEUGEN AN BAHNUEBERGANGEN	ZUSAMMEN	435	392	45	277	7	46	10	39	19	4
	INNERORTS	258	225	32	154	6	26	2	31	17	2
	AUSSERORTS	177	167	13	123	1	20	8	8	2	2

FUSSNOTE SIEHE S. 56.

2.13 URSACHEN DER FAHRZEUGFÜHRER BEI STRASSENVERKEHRSUNFÄLLEN

URSACHE	ORTS- LAGE	INSGE- SART	KRAFT- FAHRZEU- GE ZU- SAMMEN	MOTOR- ZWEI- RAEDER	PERSO- NEN- KRAFT- WAGEN	BUSSE	GUETER- KRAFT- FAHR- ZEUGE	LAND- WIRTSCH. ZUGMA- SCHINEN	FAHRRÄDER ZUSAM- MEN	DAR- 6 BIS 14 JAHRE	ANDERE 1)
		BEI	UNFÄLLEN	MIT	PERSONENSCHADEN						
ABDIEGEN, WENDEN, RUECK- WAERTSFAHREN, EIN- UND ANFAHREN	ZUSAMMEN INNERORTS AUSSERORTS	54256 44565 9691	45473 37257 8216	4993 3793 1200	35947 30418 5529	287 241 46	3351 2455 896	711 233 478	8436 7023 1413	5102 4370 752	347 285 62
FEHLER BEIM ABDIEGEN	ZUSAMMEN INNERORTS AUSSERORTS	35460 28500 6960	30068 24100 5968	3634 2784 850	23599 19535 4064	168 140 28	1996 1420 576	562 162 400	5193 4240 953	2878 2419 459	199 160 39
FEHLER BEIM WENDEN ODER RUECKWAERTSFAHREN	ZUSAMMEN INNERORTS AUSSERORTS	6310 5310 1000	5881 5003 878	381 223 158	4684 4144 540	33 23 10	708 574 134	37 14 23	369 256 113	285 197 88	60 51 9
FEHLER BEIM EINFAHREN IN DEN FLIESSENDEN VERKEHR (Z.B. AUS EINEM GRUND- STUECK, V. EINEM ANDEREN STRASSENTEIL ODER BEIM ANFAHREN V. FAHRBAHNRAND	ZUSAMMEN INNERORTS AUSSERORTS	12486 10755 1731	9524 8154 1370	978 786 192	7664 6739 925	86 78 8	647 461 186	112 57 55	2874 2527 347	1939 1754 185	88 74 14
FALSCHES VERHALTEN GEGENUEBER FUSSGAENGERN	ZUSAMMEN INNERORTS AUSSERORTS	21903 20037 1866	20252 18529 1723	1977 1786 191	16657 15290 1367	381 358 23	1128 1007 121	57 39 18	1075 1021 54	447 427 20	576 487 89
AN FUSSGAENGERUEBERWEGEN	ZUSAMMEN INNERORTS AUSSERORTS	4272 4217 55	4071 4018 53	349 346 3	3452 3403 49	60 60 -	200 199 1	5 5 -	127 126 1	33 33 -	74 73 1
AN FUSSGAENGERFURTEN	ZUSAMMEN INNERORTS AUSSERORTS	1834 1808 26	1701 1676 25	110 109 1	1432 1414 18	35 34 1	119 114 5	- - -	96 95 1	27 26 1	37 37 -
BEIM ABDIEGEN	ZUSAMMEN INNERORTS AUSSERORTS	2638 2580 58	2528 2473 55	128 124 4	2223 2178 45	37 37 -	126 124 2	7 4 3	59 58 1	24 23 1	51 49 2
AN HALTESTELLEN	ZUSAMMEN INNERORTS AUSSERORTS	938 833 105	860 759 101	80 70 10	611 538 73	118 112 6	47 35 12	- - -	45 45 -	14 14 -	33 29 4
AN ANDEREN STELLEN	ZUSAMMEN INNERORTS AUSSERORTS	12221 10599 1622	11092 9603 1489	1310 1137 173	8939 7757 1182	131 115 16	636 535 101	45 30 15	748 697 51	349 331 18	381 299 82
RUHENDER VERKEHR, VERKEHRS- SICHERUNG	ZUSAMMEN INNERORTS AUSSERORTS	3263 2600 663	3147 2499 648	67 37 30	2522 2084 438	23 18 5	472 331 141	29 7 22	50 47 3	24 22 2	66 54 12
UNZULAESSIGES HALTEN ODER PARKEN	ZUSAMMEN INNERORTS AUSSERORTS	759 525 234	726 498 228	30 20 10	552 383 169	8 3 5	124 89 35	8 1 7	24 22 2	12 11 1	9 5 4
RANGELNDE SICHERUNG HALTEN- DER ODER LIEGENGEBLIEBE- NER FAHRZEUGE UND V. UN- FALLSTELLEN	ZUSAMMEN INNERORTS AUSSERORTS	681 297 384	643 268 375	31 13 18	366 128 238	4 4 -	204 108 96	19 6 13	9 8 1	5 4 1	29 21 8
VERKEHRSWIDRIGES VERHALTEN BEIM EIN-ODER AUSSTEIGEN, BE- ODER ENTLADEN	ZUSAMMEN INNERORTS AUSSERORTS	1823 1778 45	1778 1733 45	6 4 2	1604 1573 31	11 11 -	144 134 10	2 - 2	17 17 -	7 7 -	28 28 -
NICHTBEACHTEN DER BELEUCH- TUNGSVORSCHRIFTEN	ZUSAMMEN INNERORTS AUSSERORTS	1423 815 608	930 540 390	234 169 65	569 302 267	1 - 1	85 60 25	34 6 28	317 226 91	77 65 12	176 49 127
LADUNG, BESETZUNG	ZUSAMMEN INNERORTS AUSSERORTS	1491 933 558	1207 707 500	305 239 66	298 139 159	5 5 -	509 281 228	73 34 39	227 191 36	109 96 13	57 35 22
UEBERLADUNG, UEBERBESETZUNG	ZUSAMMEN INNERORTS AUSSERORTS	617 434 183	477 316 161	256 204 52	129 58 71	4 4 -	57 31 26	28 17 11	137 116 21	77 66 11	3 2 1
UNZUREICHEND GESICHERTE LADUNG ODER FAHRZEUGZU- BEHOERTEILE	ZUSAMMEN INNERORTS AUSSERORTS	874 499 375	730 391 339	49 35 14	169 81 88	1 1 -	452 250 202	45 17 28	90 75 15	32 30 2	54 33 21
ANDERE FEHLER BEIM FAHRZEUG- FUEHRER	ZUSAMMEN INNERORTS AUSSERORTS	48646 28580 20066	42985 23987 18998	8557 6215 2342	31035 16019 15016	426 365 61	2493 1143 1350	238 83 155	4946 4074 872	1962 1728 234	715 519 196

FUSSNOTE SIEHE S. 56.

2.13 URSACHEN DER FAHRZEUGFÜHRER BEI STRASSENVERKEHRSUNFÄLLEN

URSACHE	ORTS- LAGE	INSGE- SART	KRAFT- FAHRZEU- GE ZU- SAMMEN	MOTOR- ZWEI- RAEDER	PERSO- NEN - KRAFT- WAGEN	BUSSE	GUETER- KRAFT- FAHR- ZEUGE	LAND- WIRTSCH.- ZUGWA- SCHINEN	FAHRRÄDER ZUSAM- MEN	DAR- 6 BIS 14 JAHRE	ANDERE 1)
BEI UNFÄLLEN	MIT NUR	SACHSCHADEN	VON	1000	DM	UND	MEHR	BEI EINEM	DER	BETEILIGTEN	
URSACHEN DER FAHRZEUGFÜHRER INSGESAMT	ZUSAMMEN INNERORTS AUSSERORTS	328349 230920 97429	318473 223404 95069	1621 1214 407	281459 200055 81404	2264 1760 504	30350 18844 11506	1763 814 949	361 245 116	103 71 32	9515 7271 2244
VERKEHRSTUECHTIGKEIT	ZUSAMMEN INNERORTS AUSSERORTS	33929 26282 7647	33781 26175 7606	95 81 14	31949 24992 6957	51 46 5	1577 980 597	73 48 25	31 16 15	- - -	117 91 26
ALKOHOLEINFLUSS	ZUSAMMEN INNERORTS AUSSERORTS	31628 25106 6522	31492 25003 6489	93 79 14	30046 23907 6139	47 43 4	1215 910 305	59 37 22	31 16 15	- - -	105 87 18
EINFLUSS ANDERER BEAU- SCHENDER MITTEL Z.B. DROGEN, RAUSCHGIFT	ZUSAMMEN INNERORTS AUSSERORTS	298 238 60	295 236 59	1 1 -	282 230 52	- - -	10 4 6	2 1 1	- - -	- - -	3 2 1
UEBERMÜDUNG	ZUSAMMEN INNERORTS AUSSERORTS	1466 568 898	1460 567 893	- - -	1146 522 624	2 1 1	305 41 264	3 2 1	- - -	- - -	6 1 5
SONSTIGE KOERPERLICHE ODER GEISTIGE MAENDEL	ZUSAMMEN INNERORTS AUSSERORTS	537 370 167	534 369 165	1 1 -	475 333 142	2 2 -	47 25 22	9 8 1	- - -	- - -	3 1 2
STRASSENBEWUTZUNG	ZUSAMMEN INNERORTS AUSSERORTS	25354 15861 9493	24167 15253 8914	183 116 67	21252 13586 7666	307 211 96	2200 1209 991	125 67 58	69 43 26	7 5 2	1118 565 553
BEWUTZUNG DER FALSCHEN FAHRBAHN (AUCH RICHTUNGS- FAHRBAHN) ODER VERBOTS- WIDRIGE BEWUTZUNG ANDE- RER STRASSENTEILE	ZUSAMMEN INNERORTS AUSSERORTS	4359 3133 1226	4106 2966 1140	39 28 11	3618 2611 1007	31 29 2	392 280 112	12 8 4	34 25 9	6 4 2	219 142 77
VERSTOSS GEGEN DAS RECHTS- FAHRGEBOT	ZUSAMMEN INNERORTS AUSSERORTS	20995 12728 8267	20061 12287 7774	144 88 56	17634 10975 6659	276 182 94	1808 929 879	113 59 54	35 18 17	1 1 -	899 423 476
GESCHWINDIGKEIT NICHT ANGEPASSTE	ZUSAMMEN INNERORTS AUSSERORTS	60628 33064 27564	59518 32261 27254	246 174 72	54164 29620 24544	284 196 88	4659 2180 2479	53 27 26	6 4 2	2 2 -	1104 796 308
MIT GLEICHZEITIGEM UEBER- SCHREITEN DER ZULAESSIG- HOECHSTGESCHWINDIGKEIT	ZUSAMMEN INNERORTS AUSSERORTS	7715 5359 2356	7628 5298 2330	39 31 8	6646 4843 1803	49 36 13	881 379 502	5 2 3	1 - 1	- - -	86 61 25
IN ANDEREN FÄLLEN	ZUSAMMEN INNERORTS AUSSERORTS	52913 27705 25208	51890 26966 24924	207 143 64	47518 24777 22741	235 160 75	3778 1801 1977	48 25 23	5 4 1	2 2 -	1018 735 283
ABSTAND	ZUSAMMEN INNERORTS AUSSERORTS	35571 23507 12064	34719 22730 11989	103 81 22	30295 19747 10548	270 228 42	3923 2577 1346	33 24 9	9 8 1	- - -	843 769 74
UNGENUEGENDER SICHERHEITS- ABSTAND	ZUSAMMEN INNERORTS AUSSERORTS	34165 22656 11509	33330 21880 11450	97 76 21	28975 18932 10043	266 225 41	3465 2550 1315	32 24 8	9 8 1	- - -	826 768 58
STARKES BREMSSEN DES VORAUS- FAHRENDEN OHNE ZWINGEN- DEN GRUND	ZUSAMMEN INNERORTS AUSSERORTS	1406 851 555	1389 850 539	6 5 1	1320 815 505	4 3 1	58 27 31	1 - 1	- - -	- - -	17 1 16
UEBERHOLEN	ZUSAMMEN INNERORTS AUSSERORTS	20647 9421 11226	19933 9226 10707	230 163 67	16856 8122 8734	180 86 94	2508 795 1713	102 38 64	17 7 10	10 5 5	697 188 509
UNZULAESSIGES RECHTSUEBER- HOLEN	ZUSAMMEN INNERORTS AUSSERORTS	1034 787 247	1009 778 231	26 22 4	923 718 205	4 3 1	55 34 21	- - -	- - -	- - -	25 9 16
UEBERHOLEN TROTZ GEGENVER- KEHRS	ZUSAMMEN INNERORTS AUSSERORTS	2457 661 1796	2333 641 1692	19 10 9	2104 571 1533	12 5 7	186 49 137	6 5 1	2 1 1	2 1 1	122 19 103

FUSSNOTE SIEHE S. 56.

2.13 URBACHEN DER FAHRZEUGFÜHRER BEI STRASSENVERKEHRSUNFÄLLEN

URSACHE	ORTS- LAGE	INSGE- SANT	KRAFT- FAHRZEU- GE ZU- SAMMEN	MOTOR- ZWEI- RÄDER	PERSO- NEN- KRAFT- WAGEN	BUSSE	GUETER- KRAFT- FAHR- ZEUGE	LAND- WIRTSCH.- ZUGWA- SCHENEN	FAHRRÄDER ZUSAM- MEN	DAR- 6 BIS 14 JAHRE	ANDERE 1)
BEI UNFÄLLEN	MIT NUR	SACHSCHADEN	VON 1000	DM	UND	MEHR	BEI EINEM	DER	BETEILIGTEN		
UEBERHOLEN TROTZ UNKLARER VERKEHRSLAGE	ZUSAMMEN	6342	6310	102	5774	45	370	9	2	1	30
	INNERORTS	3913	3897	80	3572	34	198	5	-	-	16
	AUSSERORTS	2429	2413	22	2202	11	172	4	2	1	14
UEBERHOLEN TROTZ UNZUREI- CHENDEN SICHTVERHÄLT- NISSE	ZUSAMMEN	917	890	9	782	6	85	5	-	-	27
	INNERORTS	244	237	5	206	2	22	2	-	-	7
	AUSSERORTS	673	653	4	576	4	63	3	-	-	20
UEBERHOLEN OHNE BEACHTUNG DES NACHFOLGENDEN VER- KEHRS UND/ODER OHNE RECHTZEITIGE UND DEUT- LICHE ANKUENDIGUNG DES AUSSCHERENS	ZUSAMMEN	2493	2308	7	1442	42	796	14	3	2	182
	INNERORTS	362	352	3	268	7	70	4	1	1	9
	AUSSERORTS	2131	1956	4	1174	35	726	10	2	1	173
FEHLER BEIM WIEDEREINORDNEN NACH RECHTS	ZUSAMMEN	2178	2042	8	1788	12	224	6	1	1	135
	INNERORTS	916	878	4	776	5	90	2	-	-	38
	AUSSERORTS	1262	1164	4	1012	7	134	4	1	1	97
SONSTIGE FEHLER BEIM UEBER- HOLEN (Z.B. OHNE GENUE- GENDEN SEITENABSTAND)	ZUSAMMEN	3312	3192	44	2714	34	380	3	1	1	119
	INNERORTS	1789	1709	33	1426	20	219	2	1	1	79
	AUSSERORTS	1523	1483	11	1288	14	161	1	-	-	40
FEHLER BEIM UEBERHOLTWERDEN	ZUSAMMEN	1914	1849	15	1329	25	412	59	8	3	57
	INNERORTS	749	734	6	585	10	113	18	4	2	11
	AUSSERORTS	1165	1115	9	744	15	299	41	4	1	46
VORBEIFAHREN	ZUSAMMEN	2871	2716	12	2143	54	461	27	1	-	154
	INNERORTS	2429	2290	8	1861	49	337	22	1	-	138
	AUSSERORTS	442	426	4	282	5	124	5	-	-	16
NICHTBEACHTEN DES VORRANGES ENTGEGENKOMMENDER FAHR- ZEUGE BEIM VORBEIFAHREN AN HALTENDEN FAHRZEUGEN, ABSPERRUNGEN ODER HINDER- NISSEN	ZUSAMMEN	1962	1856	4	1509	31	287	16	1	-	105
	INNERORTS	1746	1646	3	1350	30	242	15	1	-	99
	AUSSERORTS	216	210	1	159	1	45	1	-	-	6
NICHTBEACHTEN DES NACHFOL- GENDEN VERKEHRS BEIM VOR- BEIFAHREN AN HALTENDEN FAHRZEUGEN, ABSPERRUNGEN ODER HINDERNISSEN UND/OD. OHNE RECHTZEITIGE UND DEUTLICHE ANKUENDIGUNG DES AUSSCHERENS	ZUSAMMEN	909	860	8	634	23	174	11	-	-	49
	INNERORTS	683	644	5	511	19	95	7	-	-	39
	AUSSERORTS	226	216	3	123	4	79	4	-	-	10
NEBENEINANDERFAHREN, FEHLER- HAFTES WECHSELN DES FAHR- STREIFENS BEIM NEBENEINAN- DERFAHREN	ZUSAMMEN	4989	4881	18	3473	109	1247	3	13	3	95
	INNERORTS	4283	4205	16	2997	104	1062	3	12	3	66
	AUSSERORTS	706	676	2	476	5	185	-	1	-	29
VORFAHRT, VORRANG	ZUSAMMEN	56228	55857	332	51773	266	2925	408	85	34	286
	INNERORTS	48044	47784	290	44682	214	2279	190	66	26	194
	AUSSERORTS	8184	8073	42	7091	52	646	218	19	8	92
NICHTBEACHTEN DER REGEL 'RECHTS VOR LINKS'	ZUSAMMEN	10840	10827	78	10135	43	510	36	5	2	8
	INNERORTS	10389	10378	76	9725	43	487	22	5	2	6
	AUSSERORTS	451	449	2	410	-	23	14	-	-	2
NICHTBEACHTEN DER DIE VOR- FAHRT REGELNDEN VERKEHRS- ZEICHEN	ZUSAMMEN	37359	37144	201	34688	175	1753	257	53	21	162
	INNERORTS	31233	31082	169	29462	130	1326	137	40	16	111
	AUSSERORTS	6126	6062	32	5426	45	427	120	13	5	51
NICHTBEACHTEN DER VORFAHRT DES DURCHGEHENDEN VER- KEHRS AUF AUTOBAHNEN OD. KRAFTFAHRSTRASSEN	ZUSAMMEN	696	669	2	558	4	101	2	-	-	27
	INNERORTS	106	104	-	96	1	6	1	-	-	2
	AUSSERORTS	590	565	2	462	3	95	1	-	-	25
NICHTBEACHTEN DER VORFAHRT DURCH FAHRZEUGE, DIE AUS FELD-U. WALDWEGEN KOMMEN	ZUSAMMEN	527	514	6	366	2	49	83	6	4	7
	INNERORTS	104	101	2	72	2	13	12	2	2	1
	AUSSERORTS	423	413	4	294	-	36	71	4	2	6
NICHTBEACHTEN DER VERKEHRS- REGELUNG DURCH POLIZEIBE- AMTE ODER LICHTZEICHEN	ZUSAMMEN	5259	5169	38	4661	33	389	5	20	6	70
	INNERORTS	5014	4929	37	4444	33	368	5	18	5	67
	AUSSERORTS	245	240	1	217	-	21	-	2	1	3
NICHTBEACHTEN DES VORRANGES ENTGEGENKOMMENDER FAHR- ZEUGE	ZUSAMMEN	1193	1183	6	1091	9	67	5	1	1	9
	INNERORTS	960	953	5	890	5	45	4	1	1	6
	AUSSERORTS	233	230	1	201	4	22	1	-	-	3
NICHTBEACHTEN DES VORRANGES V. SCHIENENFAHRZEUGEN AN BAHNUEBERGANGEN	ZUSAMMEN	354	351	1	274	-	56	20	-	-	3
	INNERORTS	238	237	1	193	-	34	9	-	-	1
	AUSSERORTS	116	114	-	81	-	22	11	-	-	2

FUSSNOTE SIEHE S. 56.

2 STRASSENVERKEHRSUNFÄLLE 1975

2.13 URSACHEN DER FAHRZEUGFÜHRER BEI STRASSENVERKEHRSUNFÄLLEN

URSACHE	ORTS- LAGE	INSGE- SANT	KRAFT- FAHRZEU- GE ZU- SAMMEN	MOTOR- ZWEI- RAEDER	PERSO- NEN - KRAFT- WAGEN	BUSSE	GUETER- KRAFT- FAHR- ZEUGE	LAND- WIRTSCH. ZUGMA- SCHINEN	FAHRRADER ZUSAM- MEN	DAR- 6 BIS 14 JAHRE	ANDERE 1)
BEI UNFÄLLEN MIT NUR SACHSCHADEN VON 1000 DM UND MEHR BEI EINEM DER BETEILIGTEN											
ABDIEGEN, WENDEN, RUECK- WAERTSFAHREN, EIN- UND ANFAHREN	ZUSAMMEN INNERORTS AUSSERORTS	46814 39956 6858	45267 38564 6703	245 160 85	38317 33279 5038	489 427 62	5312 4283 1029	727 280 447	86 63 23	37 25 12	1461 1329 132
FEHLER BEIM ABDIEGEN	ZUSAMMEN INNERORTS AUSSERORTS	26451 21782 4669	26165 21540 4625	168 107 61	22306 18838 3468	268 233 35	2751 2104 647	588 202 386	55 39 16	24 16 8	231 203 28
FEHLER BEIM WENDEN ODER RUECKWAERTSFAHREN	ZUSAMMEN INNERORTS AUSSERORTS	9902 8952 950	8824 7951 873	28 16 12	6985 6365 620	82 61 21	1634 1437 197	34 21 13	3 2 1	- - -	1075 999 76
FEHLER BEIM EINFAHREN IN DEN FLIESSENDEN VERKEHR (Z.B. AUS EINER GRUND- STUECK, V. EINEM ANDEREN STRASSENTEIL ODER BEIM ANFAHREN V. FAHRBAHNRAND	ZUSAMMEN INNERORTS AUSSERORTS	10461 9222 1239	10278 9073 1205	49 37 12	9026 8076 950	139 133 6	927 742 185	105 57 48	28 22 6	13 9 4	155 127 28
FALSCHES VERHALTEN GEGENUEBER FUSSGAENGERN	ZUSAMMEN INNERORTS AUSSERORTS	165 130 35	164 129 35	3 3 -	137 107 30	1 1 -	20 16 4	1 - 1	- - -	- - -	1 1 -
AN FUSSGAENGERUEBERGEGEN	ZUSAMMEN INNERORTS AUSSERORTS	34 33 1	34 33 1	1 1 -	25 24 1	- - -	7 7 -	- - -	- - -	- - -	- - -
AN FUSSGAENGERFURTEN	ZUSAMMEN INNERORTS AUSSERORTS	13 12 1	13 12 1	- - -	11 10 1	- - -	2 2 -	- - -	- - -	- - -	- - -
BEIM ABDIEGEN	ZUSAMMEN INNERORTS AUSSERORTS	22 15 7	22 15 7	- - -	21 14 7	- - -	1 1 -	- - -	- - -	- - -	- - -
AN HALTESTELLEN	ZUSAMMEN INNERORTS AUSSERORTS	28 19 9	27 18 9	2 2 -	20 12 8	1 1 -	4 3 1	- - -	- - -	- - -	1 1 -
AN ANDEREN STELLEN	ZUSAMMEN INNERORTS AUSSERORTS	68 51 17	68 51 17	- - -	60 47 13	- - -	6 3 3	1 - 1	- - -	- - -	- - -
RUHENDER VERKEHR, VERKEHRS- SICHERUNG	ZUSAMMEN INNERORTS AUSSERORTS	1841 1289 552	1795 1254 541	8 2 6	1299 906 393	21 13 8	421 300 121	27 19 8	1 1 -	- - -	45 34 11
UNZULAESSIGES HALTEN ODER PARKEN	ZUSAMMEN INNERORTS AUSSERORTS	810 604 206	797 595 202	4 2 2	648 481 167	10 5 5	123 98 25	8 5 3	- - -	- - -	13 9 4
MANGELNDE SICHERUNG HALTEN- DER ODER LIEGENDEBLIEBE- NER FAHRZEUGE UND V. UN- FALLSTELLEN	ZUSAMMEN INNERORTS AUSSERORTS	705 385 320	680 366 314	4 - 4	381 173 208	9 6 3	258 169 89	15 10 5	- - -	- - -	25 19 6
VERKEHRSWIDRIGES VERHALTEN BEIM EIN- ODER AUSSTIEGEN, BE- ODER ENTLADEN	ZUSAMMEN INNERORTS AUSSERORTS	326 300 26	318 293 25	- - -	270 252 18	2 2 -	40 33 7	4 4 -	1 1 -	- - -	7 6 1
NICHTBEACHTEN DER BELEUCH- TUNGSVORSCHRIFTEN	ZUSAMMEN INNERORTS AUSSERORTS	614 355 259	515 326 189	9 7 2	435 282 153	1 1 -	46 27 19	21 9 12	11 5 6	3 - 3	88 24 64
LADUNG, BESETZUNG	ZUSAMMEN INNERORTS AUSSERORTS	1247 584 663	1168 551 617	2 2 -	237 92 145	- - -	888 435 453	23 6 17	- - -	- - -	79 33 46
UEBERLADUNG, UEBERBESETZUNG	ZUSAMMEN INNERORTS AUSSERORTS	195 96 99	185 88 97	1 1 -	68 25 43	- - -	111 61 50	3 - 3	- - -	- - -	10 8 2
UNZUREICHEND GESICHERTE LADUNG ODER FAHRZEUGZU- BEROERTEILE	ZUSAMMEN INNERORTS AUSSERORTS	1052 488 564	983 463 520	1 1 -	169 67 102	- - -	777 374 403	20 6 14	- - -	- - -	69 25 44
ANDERE FEHLER BEIM FAHRZEUG- FUEHRER	ZUSAMMEN INNERORTS AUSSERORTS	37451 25715 11736	33992 22653 11339	135 111 24	29129 19782 9347	231 184 47	4163 2344 1799	140 81 59	32 19 13	7 5 2	3427 3043 384

1) STRASSENBAHNEN, EISENBAHNEN, BESPANNTE FUHRWERKE SOWIE SONSTIGE UND UNBEKANNTE FAHRZEUGE.

2 STRASSENVERKEHRSUNFÄLLE 1975

2.14 URSACHEN BEI FAHRZEUGEN BEI STRASSENVERKEHRSUNFÄLLEN

URSACHE	ORTS- LAGE	INSGE- SART	KRAFT- FAHRZEU- GE ZU- SAMMEN	MOTOR- ZWEI- RAEDER	PERSO- NEN - KRAFT- WAGEN	BUSSE	GUETER- KRAFT- FAHR- ZEUGE	LAND- WIRTSCH.- ZUGMA- SCHINEN	FAHRRAEDER ZUSAM- MEN	DAR- 6 BIS 14 JAHRE	ANDERE 1)
BEI UNFÄLLEN MIT GETOETETEN											
TECHNISCHE MAENDEL, WARTUNGS- MAENDEL	ZUSAMMEN	408	342	54	233	4	38	9	63	11	3
	INNERORTS	121	102	21	61	2	15	2	18	4	1
	AUSSERORTS	287	240	33	172	2	23	7	45	7	2
BELEUCHTUNG	ZUSAMMEN	84	36	13	10	-	7	5	46	5	2
	INNERORTS	14	5	3	-	-	1	1	9	1	-
	AUSSERORTS	70	31	10	10	-	6	4	37	4	2
BEREIFUNG	ZUSAMMEN	173	173	20	147	-	4	-	-	-	-
	INNERORTS	37	37	6	27	-	3	-	-	-	-
	AUSSERORTS	136	136	14	120	-	1	-	-	-	-
BREMSEN	ZUSAMMEN	90	79	8	48	3	20	-	11	4	-
	INNERORTS	47	41	7	26	1	7	-	6	3	-
	AUSSERORTS	43	38	1	22	2	13	-	5	1	-
LENKUNG	ZUSAMMEN	19	17	3	11	-	2	-	1	-	1
	INNERORTS	6	5	1	3	-	1	-	-	-	1
	AUSSERORTS	13	12	2	8	-	1	-	1	-	-
ZUGVORRICHTUNG	ZUSAMMEN	4	3	-	-	-	1	2	1	-	-
	INNERORTS	3	2	-	-	-	1	1	1	-	-
	AUSSERORTS	1	1	-	-	-	-	1	-	-	-
ANDERE MAENDEL	ZUSAMMEN	38	34	10	17	1	4	2	4	2	-
	INNERORTS	14	12	4	5	1	2	-	2	-	-
	AUSSERORTS	24	22	6	12	-	2	2	2	2	-
BEI UNFÄLLEN MIT PERSONENSCHADEN											
TECHNISCHE MAENDEL, WARTUNGS- MAENDEL	ZUSAMMEN	7643	6620	1140	4451	50	771	154	949	358	74
	INNERORTS	3800	3070	740	1865	29	368	42	689	301	41
	AUSSERORTS	3843	3550	400	2586	21	403	112	260	57	33
BELEUCHTUNG	ZUSAMMEN	1031	566	268	137	1	65	83	451	96	14
	INNERORTS	550	277	165	73	1	22	13	270	68	3
	AUSSERORTS	481	289	103	64	-	43	70	181	28	11
BEREIFUNG	ZUSAMMEN	2965	2937	310	2475	3	138	5	20	10	8
	INNERORTS	877	863	139	682	3	34	2	12	7	2
	AUSSERORTS	2088	2074	171	1793	-	104	3	8	3	6
BREMSEN	ZUSAMMEN	1947	1658	285	998	24	329	13	277	171	12
	INNERORTS	1438	1181	248	702	13	200	10	248	160	9
	AUSSERORTS	509	477	37	296	11	129	3	29	11	3
LENKUNG	ZUSAMMEN	412	380	34	293	6	40	2	28	7	4
	INNERORTS	207	185	17	148	1	18	1	20	4	2
	AUSSERORTS	205	195	17	145	5	22	1	8	3	2
ZUGVORRICHTUNG	ZUSAMMEN	74	69	3	20	-	28	13	3	1	2
	INNERORTS	44	40	3	11	-	18	4	3	1	1
	AUSSERORTS	30	29	-	9	-	10	9	-	-	1
ANDERE MAENDEL	ZUSAMMEN	1214	1010	240	528	16	171	38	170	73	34
	INNERORTS	684	524	168	249	11	74	12	136	61	24
	AUSSERORTS	530	486	72	279	5	95	26	34	12	10
BEI UNFÄLLEN MIT NUR SACHSCHADEN VON 1000 DM UND MEHR BEI EINER DER BETEILIGTEN											
TECHNISCHE MAENDEL, WARTUNGS- MAENDEL	ZUSAMMEN	4921	4864	34	3432	37	1172	127	17	5	40
	INNERORTS	2438	2412	24	1757	21	517	53	6	3	20
	AUSSERORTS	2483	2452	10	1675	16	655	74	11	2	20
BELEUCHTUNG	ZUSAMMEN	328	307	14	143	2	71	73	14	2	7
	INNERORTS	142	137	5	84	-	26	21	3	-	2
	AUSSERORTS	186	170	9	59	2	45	52	11	2	5
BEREIFUNG	ZUSAMMEN	2065	2062	7	1758	9	283	2	-	-	3
	INNERORTS	712	711	7	638	4	40	1	-	-	1
	AUSSERORTS	1353	1351	-	1120	5	223	1	-	-	2
BREMSEN	ZUSAMMEN	1321	1313	10	849	19	402	14	1	1	7
	INNERORTS	978	972	10	673	13	252	12	1	1	5
	AUSSERORTS	343	341	-	176	6	150	2	-	-	2
LENKUNG	ZUSAMMEN	255	250	-	174	1	61	1	1	1	4
	INNERORTS	165	162	-	122	1	28	1	1	1	2
	AUSSERORTS	90	88	-	52	-	33	-	-	-	2
ZUGVORRICHTUNG	ZUSAMMEN	114	112	-	24	-	76	6	-	-	2
	INNERORTS	81	79	-	15	-	53	5	-	-	2
	AUSSERORTS	33	33	-	9	-	23	1	-	-	-
ANDERE MAENDEL	ZUSAMMEN	838	820	3	484	6	279	31	1	1	17
	INNERORTS	360	351	2	225	3	98	13	1	1	8
	AUSSERORTS	478	469	1	259	3	181	18	-	-	9

1) STRASSENBAHNEN, EISENBAHNEN, BESpanNTE FUHRWERKE SOWIE SONSTIGE UND UNBEKANNTE FAHRZEUGE.

2.15 URSACHEN BEI FUSSGAENGERN BEI STRASSENVERKEHRSUNFÄLLEN

URSACHE	ORTS- LAGE	BEI UNFÄLLEN MIT						SACHSCH. V. 1000 DM UND MEHR
		GETÖTETEN			PERSONENSCHADEN			
		ZU- SAMMEN	DAR- VON	IN ALTER ...JAHREN 6 - 14 65 U.N.	ZU- SAMMEN	DAR- VON	IN ALTER ...JAHREN 6 - 14 65 U.N.	
URSACHEN BEI FUSSGAENGERN INSGESANT	ZUSAMMEN	4326	458	1826	58079	18893	9049	708
	INNERORTS	2904	296	1381	52436	17707	8060	579
	AUSSERORTS	1422	162	445	5643	1186	989	129
VERKEHRSTUECHTIGKEIT	ZUSAMMEN	562	5	149	4327	32	525	86
	INNERORTS	324	2	100	3495	29	424	67
	AUSSERORTS	238	3	49	832	3	101	19
ALKOHOLEINFLUSS	ZUSAMMEN	537	3	135	4137	12	462	84
	INNERORTS	308	-	89	3332	9	368	66
	AUSSERORTS	229	3	46	805	3	94	18
EINFLUSS ANDERER BERAUSCHENDER MITTEL (Z.B. DROGEN, HAUSCHGIFT)	ZUSAMMEN	1	-	-	26	2	2	-
	INNERORTS	-	-	-	22	2	2	-
	AUSSERORTS	1	-	-	4	-	-	-
UEBERMUEDUNG	ZUSAMMEN	2	-	-	15	2	1	-
	INNERORTS	-	-	-	9	2	1	-
	AUSSERORTS	2	-	-	6	-	-	-
SONSTIGE KOERPERLICHE ODER GEISTIGE MAENDEL	ZUSAMMEN	22	2	14	149	16	60	2
	INNERORTS	16	2	11	132	16	53	1
	AUSSERORTS	6	-	3	17	-	7	1
FALSCHES VERHALTEN DER FUSSGAENGER	ZUSAMMEN	3764	453	1677	53752	18861	8524	622
	INNERORTS	2580	294	1281	48941	17678	7636	512
	AUSSERORTS	1184	159	396	4811	1183	888	110
FALSCHES VERHALTEN BEIM UEBERSCHREITEN DER FAHRBAHN	ZUSAMMEN	3253	407	1540	49144	17725	7901	519
	INNERORTS	2389	271	1212	45594	16680	7197	455
	AUSSERORTS	864	136	328	3550	1045	704	64
AN STELLEN, AN DENEN DER FUSSGAENGERVERKEHR DURCH POLIZEIBEAMTE ODER LICHTZEICHEN GEREGLT WAR	ZUSAMMEN	176	14	101	2791	803	560	132
	INNERORTS	161	14	91	2729	788	542	131
	AUSSERORTS	15	-	10	62	15	18	1
AUF FUSSGAENGERUEBERWEGEN OHNE VERKEHRSREGELUNG DURCH POLIZEIBEAMTE ODER LICHTZEICHEN	ZUSAMMEN	23	1	16	661	273	110	4
	INNERORTS	23	1	16	648	270	107	4
	AUSSERORTS	-	-	-	13	3	3	-
IN DER NAEHE VON KREUZUNGEN ODER EINMUENDUNGEN, LICHTZEICHENANLAGEN ODER FUSSGAENGERUEBERWEGEN BEI DICHTEN VERKEHR	ZUSAMMEN	354	30	228	4424	1224	1204	66
	INNERORTS	294	20	198	4237	1174	1138	64
	AUSSERORTS	60	10	30	187	50	66	2
AN ANDEREN STELLEN	ZUSAMMEN	389	93	115	10240	4717	733	37
DURCH PLOETZLICHES HERVORTRETEN HINTER SICHT- HINDERNISSEN	INNERORTS	306	64	101	9746	4489	694	32
	AUSSERORTS	83	29	14	494	228	39	5
OHNE AUF DEN FAHRZEUGVERKEHR ZU ACHTEN	ZUSAMMEN	2045	252	981	28774	10259	4844	237
	INNERORTS	1454	164	737	26367	9559	4345	199
	AUSSERORTS	591	88	244	2407	700	499	38
DURCH SONSTIGES FALSCHES VERHALTEN	ZUSAMMEN	266	17	99	2254	449	450	43
	INNERORTS	151	8	69	1867	400	371	25
	AUSSERORTS	115	9	30	387	49	79	18
NICHTBENUTZEN DES GEHWEGES	ZUSAMMEN	71	7	20	758	131	138	10
	INNERORTS	39	3	17	652	118	129	4
	AUSSERORTS	32	4	3	106	13	9	6
NICHTBENUTZEN DER VORGESCHRIEBENEN STRASSESEITE	ZUSAMMEN	154	7	43	730	56	124	15
	INNERORTS	9	-	6	121	15	30	2
	AUSSERORTS	145	7	37	609	41	94	13
SPIELEN AUF ODER NEBEN DER FAHRBAHN	ZUSAMMEN	38	13	1	975	520	4	10
	INNERORTS	27	8	1	899	479	4	8
	AUSSERORTS	11	5	-	76	41	-	2
ANDERE FEHLER DER FUSSGAENGER	ZUSAMMEN	248	19	73	2145	429	357	68
	INNERORTS	116	12	45	1675	384	276	43
	AUSSERORTS	132	7	28	470	43	81	25

2 STRASSENVERKEHRSUNFÄLLE 1975

2.16 STRASSENVERHÄLTNISSE, WITTERUNGSEINFLÜSSE UND ANDERE UNFALLURSACHEN
SOWIE URSACHEN INSGESAMT

URSACHE	INSGE- SANT	DAVON		DAVON AUF			LANDES- u. ZU- SAMMEN	KREISSTR. DAR- AUSSER- ORTS	ANDEREN ZU- SAMMEN	STRASSEN DAR- AUSSER- ORTS
		INNER- ORTS	AUSSER- ORTS	AUTO- BAHNEN	BUNDESSTRASSEN ZU- SAMMEN	DAR- AUSSER- ORTS				
BEI UNFAELLEN MIT GETOETETEN										
STRASSENVERHAELTNISSE ALS UNFALLURSACHEN										
STRASSENVERHAELTNISSE	1340	338	1002	145	487	381	501	403	207	73
GLAETTE ODER SCHLEPPFRIGKEIT DER FAHRBAHN	1222	308	914	126	452	352	467	378	177	58
VERUNREINIGUNG DURCH AUSGEFLOSSENES OEL	13	5	8	2	7	5	2	1	2	-
ANDERE VERUNREINIGUNGEN DURCH STRASSENBenUTZER	15	4	11	1	3	1	6	6	5	3
SCHNEE, EIS	573	82	491	54	226	200	233	205	60	32
REGEN	583	206	377	68	206	139	212	156	97	14
ANDERE EINFLUESSE (U.A. LAUB, ANGE- SCHWEMMTER LEHM)	38	11	27	1	10	7	14	10	13	9
ZUSTAND DER STRASSE	97	17	80	18	30	25	29	25	20	12
SPURRILLEN, IM ZUSAMMENHANG MIT REGEN, SCHNEE ODER EIS	55	7	48	15	24	20	13	11	3	2
ANDERER ZUSTAND DER STRASSE	42	10	32	3	6	5	16	14	17	10
NICHT ORDNUNGSGERAESSER ZUSTAND DER VER- KEHRSZEICHEN ODER -EINRICHTUNGEN	5	2	3	1	1	1	1	-	2	1
MANGELHAFT BELEUCHTUNG DER STRASSE	7	5	2	-	3	2	1	-	3	-
MANGELHAFT SICHERUNG VON BAHNUEBER- GAENGEN	9	6	3	-	1	1	3	-	5	2
WITTERUNGSEINFLUESSE ALS UNFALLURSACHEN										
WITTERUNGSEINFLUESSE	337	86	251	47	88	76	159	114	43	14
SICHTBEHINDERUNG DURCH										
NEBEL	168	32	136	18	35	33	96	75	19	10
STARKEN REGEN, HAGEL, SCHNEEGESTOEBER USW.	82	23	59	24	26	21	22	12	10	2
BLENDENDE SONNE	41	16	25	3	10	6	22	15	6	1
SEITENWIND	34	8	26	1	14	14	14	10	5	1
UNWETTER ODER SONSTIGE WITTERUNGSEIN- FLUESSE	12	7	5	1	3	2	5	2	3	-
HINDERNISSE UND SONSTIGE UNFALLURSACHEN										
HINDERNISSE UND SONSTIGE UNFALLURSACHEN	251	77	174	48	58	44	78	63	67	19
HINDERNISSE	66	15	51	7	20	15	28	26	11	3
NICHT ODER UNZUREICHEND GESICHERTE ARBEITSSTELLE AUF DER FAHRBAHN	14	7	7	-	5	3	3	2	6	2
WILD AUF DER FAHRBAHN	16	1	15	1	5	5	9	8	1	1
ANDERES TIER AUF DER FAHRBAHN	14	2	12	2	4	4	6	6	2	-
SONSTIGES HINDERNIS AUF DER FAHRBAHN	22	5	17	4	6	3	10	10	2	-
SONSTIGE URSACHEN ALLGEMEINER ART	185	62	123	41	38	29	50	37	56	16
UNFALLURSACHEN VON ANDEREN PERSONEN SOWEIT NICHT FAHRZEUGFUEHRER ODER FUSSGAENGEN SOWIE UNFALLURSACHEN INSGESANT										
UNFALLURSACHEN DER HANDWAGEN-, TIER- FUEHRER UND ANDEREN ZU FUSS GEHENDEN PERSONEN	14	6	8	1	3	2	7	5	3	-
UNFALLURSACHEN INSGESANT	25415	10705	14710	1539	7958	5208	9735	6717	6183	1246

2 STRASSENVERKEHRSUNFÄLLE 1975

2.16 STRASSENVERHÄLTNISSE, WITTERUNGSEINFLÜSSE UND ANDERE UNFALLURSACHEN
SOWIE URSACHEN INSGESAMT

URSACHE	INSGE- SANT	DAVON		DAVON AUF		BUNDESSYRASSEN ZU- SAMMEN	DAR. AUSSER- ORTS	LANDES-UND-KREISSTR. ZU- SAMMEN	DAR. AUSSER- ORTS	ANDEREN ZU- SAMMEN	STRASSEN DAR. AUSSER- ORTS
		INNER- ORTS	AUSSER- ORTS	AUTO- BANNEN							
BEI UNFAELLEN MIT PERSONENSCHADEN											
STRASSENVERHAELTNISSE ALS UNFALLURSACHEN											
STRASSENVERHAELTNISSE	27979	11844	16135	2761	8049	5560	9294	6447	7875	1367	
GLATTE ODER SCHLUEPFRIEGKEIT DER FAHRBAHN	26139	11090	15049	2487	7624	5255	8777	6111	7251	1196	
VERUNREINIGUNG DURCH AUSGEFLOSSENES OEL	766	563	203	31	213	63	205	92	317	17	
ANDERE VERUNREINIGUNGEN DURCH STRASSENBEWUTZER	356	176	180	6	52	29	148	94	150	51	
SCHNEE, EIS	12615	3561	9054	1070	4041	3380	4992	3942	2512	662	
REGEN	11468	6323	5145	1358	3141	1674	3104	1770	3865	343	
ANDERE EINFLUESSE (U.A. LAUB, ANGE-SCHWEMMTER LEHR)	934	467	467	22	177	109	328	213	407	123	
ZUSTAND DER STRASSE	1683	644	1039	268	394	292	467	318	554	161	
SPURRILLEN, IM ZUSAMMENHANG MIT REGEN, SCHNEE ODER EIS	738	140	598	241	257	212	159	119	81	26	
ANDERER ZUSTAND DER STRASSE	945	504	441	27	137	80	308	199	473	135	
NICHT ORDNUNGSGEMAESSER ZUSTAND DER VER-KEHRSZEICHEN ODER -EINRICHTUNGEN	72	49	23	4	16	7	25	8	27	4	
MANGELHAFT BELEUCHTUNG DER STRASSE	58	43	15	2	11	4	15	6	30	3	
MANGELHAFT SICHERUNG VON BAHNUEBER-GAENGEN	27	18	9	-	4	2	10	4	13	3	
WITTERUNGSEINFLUESSE ALS UNFALLURSACHEN											
WITTERUNGSEINFLUESSE	5500	2239	3261	622	1592	1074	1968	1310	1318	255	
SICHTBEHINDERUNG DURCH											
NEBEL	2250	674	1576	192	642	487	963	739	453	158	
STARKEN REGEN, HAGEL, SCHNEEGESTOEBER USW.	1382	613	769	272	382	243	382	221	346	33	
BLENDENDE SONNE	1141	741	400	37	339	149	383	173	382	41	
SEITENWIND	578	139	439	108	187	163	191	146	92	22	
UNWETTER ODER SONSTIGE WITTERUNGSEIN-FLUESSE	149	72	77	13	42	32	49	31	45	1	
HINDERNISSE UND SONSTIGE UNFALLURSACHEN											
HINDERNISSE UND SONSTIGE UNFALLURSACHEN	6319	2819	3500	715	1259	817	2080	1498	2265	470	
HINDERNISSE	3368	1230	2138	219	675	516	1342	1076	1132	327	
NICHT ODER UNZUREICHEND GESICHERTE ARBEITSSTELLE AUF DER FAHRBAHN	287	191	96	6	52	29	71	38	158	23	
WILD AUF DER FAHRBAHN	1139	63	1076	64	261	250	632	618	182	144	
ANDERES TIER AUF DER FAHRBAHN	1274	624	650	52	240	170	475	328	507	100	
SONSTIGES HINDERNIS AUF DER FAHRBAHN	468	352	316	97	122	67	164	92	283	60	
SONSTIGE URSACHEN ALLGEMEINER ART	2951	1589	1362	496	584	301	738	422	1133	143	
UNFALLURSACHEN VON ANDEREN PERSONEN SOWEIT NICHT FAHRZEUGFUEHRER ODER FUSSGAENGER SOWIE UNFALLURSACHEN INSGESAMT											
UNFALLURSACHEN DER HANDWAGEN-, TIER-FUEHRER UND ANDEREN ZU FUSS GEHENDEN PERSONEN	163	101	62	1	23	9	63	34	76	18	
UNFALLURSACHEN INSGESAMT	533488	348446	185042	25902	129493	58964	157305	81005	220788	19171	

2 STRASSENVERKEHRSUNFÄLLE 1975

2.16 STRASSENVERHÄLTNISSE, WITTERUNGSEINFLÜSSE UND ANDERE UNFALLURSACHEN
SOWIE URSACHEN INSGESAMT

URSACHE	INSGE- SANT	DAVON		DAVON AUF			LANDES- u. KREISSTR. ZU- SAMMEN	DAR- AUSSE- ORTS	ANDEREN ZU- SAMMEN	STRASSEN DAR- AUSSE- ORTS
		INNER- ORTS	AUSSE- ORTS	AUTO- BAHNEN	BUNDESSTRASSEN ZU- SAMMEN	DAR- AUSSE- ORTS				
BEI UNFÄLLEN MIT NUR SACHSCHADEN VON 1000 DM UND MEHR BEI EINEM DER BETEILIGTEN										
STRASSENVERHÄLTNISSE ALS UNFALLURSACHEN										
STRASSENVERHÄLTNISSE	20587	10101	10486	4239	4795	2822	4615	2667	6938	758
GLÄTTE ODER SCHLEPPFRIGKEIT DER FAHRBAHN	19384	9625	9759	3858	4564	2677	4376	2544	6582	680
VERUNREINIGUNG DURCH AUSGEFLOSSENES OEL	228	128	100	27	53	30	69	35	79	8
ANDERE VERUNREINIGUNGEN DURCH STRASSENBEWUTZER	218	76	142	6	33	21	89	65	90	50
SCHNEE, EIS	9073	3817	5256	1649	2200	1628	2397	1609	2827	370
REGEN	9346	5306	4040	2155	2173	952	1653	742	3365	191
ANDERE EINFLÜSSE (U.A. LAUB, ANGESCHWEMMTER LEHM)	519	298	221	21	109	46	168	93	221	61
ZUSTAND DER STRASSE	1097	402	695	374	205	137	214	113	304	71
SPURRILLEN, IM ZUSAMMENHANG MIT REGEN, SCHNEE ODER EIS	590	97	493	340	121	93	64	40	65	20
ANDERER ZUSTAND DER STRASSE	507	305	202	34	84	44	150	73	239	51
NICHT ORDNUNGSGEMESSER ZUSTAND DER VERKEHRSZEICHEN ODER -EINRICHTUNGEN	71	47	24	7	15	5	17	6	32	6
MANGELHAFT BELEUCHTUNG DER STRASSE	20	16	4	-	6	2	5	2	9	-
MANGELHAFT SICHERUNG VON DÄHNÜBERGÄNGEN	15	11	4	-	1	1	3	2	11	1
WITTERUNGSEINFLÜSSE ALS UNFALLURSACHEN										
WITTERUNGSEINFLÜSSE	3436	1393	2043	759	918	559	911	597	848	128
SICHTBEHINDERUNG DURCH										
NEBEL	1470	511	959	200	433	302	521	380	316	77
STARKEN REGEN, HAGEL, SCHNEEGESTÖRBE USW.	1026	400	626	384	240	136	145	89	257	17
BLENDENDE SONNE	406	405	201	30	171	70	183	82	222	19
SEITENWIND	249	41	208	128	47	39	45	33	29	8
UNWETTER ODER SONSTIGE WITTERUNGSEINFLÜSSE	85	36	49	17	27	12	17	13	24	7
HINDERNISSE UND SONSTIGE UNFALLURSACHEN										
HINDERNISSE UND SONSTIGE UNFALLURSACHEN	4803	1811	2992	1258	904	617	1229	883	1412	234
HINDERNISSE	2733	693	2040	637	614	499	895	742	587	162
NICHT ODER UNZUREICHEND GESICHERTE ARBEITSSTELLE AUF DER FAHRBAHN	210	121	89	30	37	18	43	26	100	15
WILD AUF DER FAHRBAHN	916	46	870	225	216	208	374	355	101	82
ANDERES TIER AUF DER FAHRBAHN	954	306	648	121	259	206	373	289	201	32
SONSTIGES HINDERNIS AUF DER FAHRBAHN	653	220	433	261	102	67	105	72	185	33
SONSTIGE URSACHEN ALLGEMEINER ART	2070	1118	952	621	290	118	334	141	825	72
UNFALLURSACHEN VON ANDEREN PERSONEN SOWEIT NICHT FAHRZEUGFÜHRER ODER FUSSGÄNGER SOWIE UNFALLURSACHEN INSGESAMT										
UNFALLURSACHEN DER HANDWAGEN-, TIERFÜHRER UND ANDEREN ZU FUSS GEHENDEN PERSONEN	32	12	20	1	2	1	15	12	14	6
UNFALLURSACHEN INSGESAMT	362836	247254	115582	35438	81393	33380	80791	36471	165214	10293

2.17 STRASSENVERKEHRSUNFÄLLE MIT PERSONENSCHADEN UND SACHSCHADENSUNFÄLLE MIT EINEM SCHADEN

MONAT	TAG	3 UHR BIS 0.59	1 UHR BIS 1.59	2 UHR BIS 2.59	3 UHR BIS 3.59	4 UHR BIS 4.59	5 UHR BIS 5.59	6 UHR BIS 5.59	7 UHR BIS 7.59	8 UHR BIS 8.59	9 UHR BIS 9.59	10 UHR BIS 10.59	11 UHR BIS 11.59	12 UHR BIS 12.59
JANUAR		INNERHALB												
	1.	34	68	63	55	43	38	22	10	8	5	8	15	11
	2.	13	6	5	5	2	2	12	20	22	23	31	39	38
	3.	7	12	7	5	4	8	15	22	12	16	45	50	42
	4.	19	15	11	11	10	2	3	8	8	17	17	35	43
	5.	15	23	17	5	7	4	4	4	4	17	16	24	43
	6.	14	14	10	9	2	7	20	33	15	20	31	29	39
	7.	17	15	7	3	6	15	36	97	39	29	40	54	42
	8.	27	15	12	9	12	14	46	85	31	53	59	78	79
	9.	20	19	12	7	5	13	45	65	39	36	23	49	60
	10.	13	23	13	7	8	12	37	65	22	38	41	49	59
	11.	32	35	34	17	14	4	10	12	14	30	43	70	71
	12.	42	34	43	24	15	11	8	5	1	8	13	31	29
	13.	27	15	14	3	3	9	29	69	43	41	51	55	79
	14.	15	12	8	6	4	9	55	69	35	53	57	68	72
	15.	20	17	6	8	5	10	27	75	33	29	34	50	64
	16.	12	12	15	14	6	8	30	57	34	25	44	33	61
	17.	14	22	11	4	7	9	25	75	39	16	35	52	65
	18.	29	29	29	18	11	10	13	33	38	55	77	86	96
	19.	33	27	41	19	15	15	11	8	4	9	15	25	29
	20.	25	23	14	6	3	17	57	92	59	51	51	68	76
	21.	7	12	8	9	5	13	33	74	44	37	44	55	72
	22.	15	13	5	4	9	10	41	70	37	35	33	47	58
	23.	17	17	13	9	3	13	44	83	42	45	45	54	64
	24.	16	18	16	8	4	12	49	92	35	45	51	53	72
	25.	32	37	33	17	13	9	9	15	17	35	31	73	72
	26.	42	45	45	40	13	6	8	5	6	7	17	31	29
	27.	17	13	12	8	10	22	42	100	55	41	43	61	71
	28.	8	7	4	5	2	17	33	75	40	25	42	49	51
	29.	15	23	12	6	5	11	30	67	43	30	56	58	58
	30.	25	23	13	10	2	14	36	92	34	45	52	65	61
	31.	15	15	10	5	4	14	44	65	40	31	49	60	71
ZUSAMMEN		623	650	537	356	254	360	874	1649	917	933	1171	1566	1775
		AUSSERHALB												
	1.	10	22	23	13	21	11	8	8	5	4	5	6	10
	2.	2	5	7	2	2	3	5	5	9	2	11	11	13
	3.	4	5	4	2	4	2	14	17	12	10	13	17	8
	4.	7	7	7	7	2	2	2	1	5	8	13	12	12
	5.	9	13	10	9	6	3	6	1	2	3	12	5	12
	6.	16	7	3	6	9	2	11	16	20	18	10	12	11
	7.	14	4	2	-	3	2	13	27	12	3	10	17	12
	8.	14	25	11	2	7	10	26	53	49	26	21	20	17
	9.	10	10	13	5	6	8	30	40	27	32	25	13	10
	10.	7	7	4	5	2	6	11	23	8	11	12	7	11
	11.	4	11	15	9	2	7	13	15	17	16	10	13	15
	12.	13	15	16	9	13	4	6	5	7	14	15	11	12
	13.	13	7	7	5	4	6	22	29	7	15	8	11	24
	14.	9	3	9	1	5	12	43	81	54	23	25	19	21
	15.	8	4	4	2	1	2	23	29	10	15	11	15	13
	16.	9	5	7	9	1	3	12	24	15	10	4	12	12
	17.	5	5	2	3	3	9	10	26	16	10	17	10	18
	18.	11	19	13	11	7	16	20	72	78	55	39	24	18
	19.	10	20	13	12	7	3	1	7	5	5	6	9	13
	20.	14	7	9	14	9	33	46	74	57	32	19	19	19
	21.	8	4	5	2	4	3	10	20	16	4	3	12	9
	22.	3	3	5	10	7	27	72	95	45	23	3	10	15
	23.	16	10	2	1	3	11	38	43	33	31	12	14	5
	24.	8	7	8	4	4	7	13	26	4	12	10	10	20
	25.	7	13	13	13	8	8	15	11	9	9	23	14	19
	26.	9	24	12	21	15	9	19	21	47	25	23	14	13
	27.	13	8	8	2	12	21	84	93	56	37	24	17	20
	28.	8	2	5	3	6	16	25	38	13	8	3	6	9
	29.	11	15	13	4	4	10	30	22	31	14	9	17	8
	30.	12	6	6	6	2	11	28	46	15	15	13	16	16
	31.	9	9	4	3	5	5	24	27	8	14	14	20	19
ZUSAMMEN		297	339	255	195	184	277	678	996	707	518	435	413	434
		INNERHALB UND AUSSERHALB												
	1.	44	93	85	58	51	49	30	18	14	7	13	21	21
	2.	12	9	7	7	6	10	17	26	31	22	42	50	51
	3.	11	13	11	7	8	10	29	39	24	26	38	67	53
	4.	26	22	18	18	12	4	5	9	11	25	30	47	55
	5.	24	35	27	14	13	7	10	5	6	23	28	29	52
	6.	33	23	13	15	11	9	31	45	35	34	41	41	50
	7.	31	19	9	3	9	17	49	124	51	37	50	71	54
	8.	34	35	23	11	19	24	72	158	80	59	63	98	96
	9.	33	29	25	12	11	26	75	118	65	68	48	62	70
	10.	17	27	17	12	10	18	48	93	30	49	53	56	70
	11.	43	47	49	26	16	11	23	27	31	46	53	83	56
	12.	55	53	59	33	28	15	14	10	15	22	28	42	41
	13.	40	25	21	8	7	15	51	98	50	56	59	66	103
	14.	24	15	17	7	9	21	98	150	100	81	82	87	93
	15.	28	21	10	10	6	12	50	104	48	44	45	65	77
	16.	21	18	22	23	7	11	42	81	49	35	48	45	73
	17.	19	27	13	7	10	18	35	101	55	46	52	62	84
	18.	43	45	42	29	18	26	33	105	116	110	116	110	114
	19.	43	47	54	31	22	18	12	15	9	14	21	34	42
	20.	37	37	23	23	17	50	103	166	116	83	70	87	95
	21.	15	16	13	11	9	15	43	94	60	45	52	67	81
	22.	18	13	10	14	16	37	113	165	82	58	41	57	73
	23.	35	27	15	10	6	21	82	123	75	66	57	64	69
	24.	24	25	24	12	8	19	67	118	43	58	61	63	92
	25.	39	53	43	30	21	17	17	31	28	44	71	87	91
	26.	51	67	57	61	28	15	27	26	53	32	43	45	42
	27.	30	21	20	10	22	43	126	183	122	78	54	78	91
	28.	16	11	9	8	8	35	58	113	53	53	50	55	63
	29.	26	33	25	10	9	21	60	89	74	44	55	75	55
	30.	37	29	16	16	4	25	64	138	69	60	65	81	77
	31.	25	24	14	8	9	19	68	92	69	45	53	80	90
INSGESAMT		923	959	792	551	438	637	1552	2645	1624	1451	1626	1979	2239

VON 0H 1000 UND MEHR BEI MINDESTENS EINEM BETEILIGTEN NACH TAGEN UND STUNDEN												OHNE ANGABE	INSGESAMT	TAG	MONAT
13 UHR BIS 13.59	14 UHR BIS 14.59	15 UHR BIS 15.59	16 UHR BIS 16.59	17 UHR BIS 17.59	18 UHR BIS 18.59	19 UHR BIS 19.59	20 UHR BIS 20.59	21 UHR BIS 21.59	22 UHR BIS 22.59	23 UHR BIS 23.59					
VON												JANUAR			
ORTSCHAFTEN															
15	17	28	20	31	33	19	22	16	15	9	8	608	1.		
35	44	43	51	67	42	32	22	15	12	16	1	592	2.		
39	32	45	51	53	39	29	23	13	22	6	5	612	3.		
43	36	37	28	29	31	32	31	17	18	21	4	526	4.		
20	42	30	24	31	28	34	39	24	15	20	1	493	5.		
34	48	47	97	96	71	35	34	37	22	16	3	780	6.		
51	49	61	70	117	70	53	25	29	31	25	7	989	7.		
54	52	72	70	104	74	52	43	30	34	39	5	1100	8.		
53	57	58	112	99	61	43	29	22	31	17	6	1009	9.		
67	75	80	100	104	72	39	27	31	36	31	5	1048	10.		
52	55	41	35	32	39	42	45	27	43	30	5	833	11.		
33	50	41	36	40	32	38	33	28	20	28	6	656	12.		
76	61	65	103	99	69	39	23	28	17	26	6	1051	13.		
55	53	84	83	87	66	47	27	26	15	16	3	1023	14.		
41	54	72	96	85	45	36	31	24	21	29	4	922	15.		
37	55	59	90	96	87	54	26	27	21	20	2	925	16.		
68	70	94	112	127	78	64	47	37	47	41	2	1182	17.		
71	79	53	38	52	59	65	41	18	46	37	9	1092	18.		
34	37	46	30	32	34	36	30	24	27	23	3	607	19.		
57	54	59	95	110	68	50	38	27	29	17	1	1155	20.		
58	43	81	94	103	67	46	20	28	21	19	4	994	21.		
45	48	60	102	87	93	67	35	36	50	20	2	1019	22.		
54	55	68	97	77	58	56	27	17	24	22	6	994	23.		
62	51	89	117	98	65	58	38	21	34	29	2	1137	24.		
66	73	60	45	64	54	63	47	37	29	35	3	986	25.		
40	60	55	37	27	34	32	31	28	16	19	-	671	26.		
57	57	60	110	107	98	64	34	36	21	19	2	1108	27.		
44	64	48	87	92	87	83	38	32	37	27	3	1002	28.		
59	55	79	78	85	80	55	52	40	41	29	3	1068	29.		
59	64	53	103	122	106	55	40	40	35	35	6	1217	30.		
76	75	79	126	90	105	93	58	36	43	53	3	1262	31.		
1555	1661	1887	2337	2453	1947	1511	1057	851	873	774	120	28721	ZUSAMMEN		
VON															
ORTSCHAFTEN															
6	10	24	16	13	11	15	8	8	6	8	2	277	1.		
11	22	16	21	25	16	18	9	6	7	5	2	237	2.		
14	15	18	20	25	18	14	9	7	16	9	1	282	3.		
20	12	26	11	23	12	10	14	7	6	17	2	243	4.		
18	30	19	13	25	21	16	14	5	8	8	3	268	5.		
20	16	21	21	30	21	13	8	12	9	13	2	329	6.		
18	19	20	29	39	37	26	17	23	27	30	4	413	7.		
15	19	18	45	71	65	41	20	22	14	18	1	631	8.		
25	17	13	20	35	22	16	13	12	10	5	2	419	9.		
17	14	18	29	44	25	28	15	16	16	11	2	354	10.		
21	24	20	19	14	23	22	20	19	19	17	6	375	11.		
29	31	31	29	32	22	30	21	17	15	16	4	418	12.		
23	20	25	28	33	24	13	7	12	17	10	4	376	13.		
19	17	9	24	38	24	23	11	3	6	11	1	510	14.		
14	16	18	29	24	17	17	10	6	10	11	3	312	15.		
15	15	10	25	29	23	21	9	7	12	10	1	301	16.		
19	17	27	31	42	28	33	14	13	24	14	2	398	17.		
28	34	23	18	25	19	21	18	18	10	19	3	619	18.		
11	22	19	18	19	25	17	19	12	14	18	-	305	19.		
19	19	10	31	24	26	21	13	9	17	8	1	549	20.		
14	16	9	29	34	22	16	8	13	8	5	2	285	21.		
15	21	17	21	31	19	24	13	12	12	11	1	525	22.		
21	11	20	14	35	27	16	12	9	10	10	2	406	23.		
17	25	29	30	41	50	31	22	17	13	16	1	434	24.		
25	30	31	24	23	19	24	16	13	8	14	3	389	25.		
25	32	20	24	21	23	25	12	11	11	14	2	472	26.		
19	16	15	23	28	26	10	10	10	7	6	1	556	27.		
8	10	11	17	18	27	20	12	12	19	8	1	309	28.		
18	18	13	21	37	31	21	20	22	10	17	1	415	29.		
20	23	14	32	21	26	19	6	11	11	12	2	386	30.		
53	25	35	29	33	38	45	19	16	18	15	5	472	31.		
577	617	600	741	932	792	666	414	380	389	389	65	12260	ZUSAMMEN		
VON															
ORTSCHAFTEN															
21	27	52	36	44	44	34	28	24	21	17	10	880	1.		
46	66	59	72	92	58	50	31	21	19	24	3	929	2.		
53	50	63	71	88	57	43	32	20	38	15	6	894	3.		
63	48	63	39	52	43	42	45	24	24	38	6	769	4.		
38	72	49	37	56	49	50	53	29	23	28	4	761	5.		
54	64	68	113	126	92	48	42	49	31	29	5	1109	6.		
69	68	81	99	156	107	79	43	52	55	55	11	1402	7.		
69	71	90	115	175	140	93	63	52	68	57	6	1731	8.		
78	74	51	132	134	83	59	42	34	41	22	8	1428	9.		
84	89	98	129	148	97	67	42	47	52	42	7	1402	10.		
73	79	61	54	46	62	64	65	46	62	47	11	1208	11.		
62	81	72	65	72	54	68	54	45	35	44	10	1074	12.		
99	81	90	131	132	93	52	30	40	34	36	10	1427	13.		
74	67	93	107	125	94	70	38	29	21	27	4	1533	14.		
55	70	90	125	109	63	53	41	30	31	40	7	1234	15.		
52	70	69	115	125	110	75	35	34	33	30	3	1226	16.		
87	87	121	143	169	105	97	61	50	71	55	4	1580	17.		
99	113	76	56	77	78	86	59	36	56	56	12	1711	18.		
45	59	55	48	51	59	53	49	36	41	41	3	912	19.		
76	73	69	126	134	94	71	48	36	46	25	2	1704	20.		
72	56	90	123	137	89	62	28	41	29	24	6	1279	21.		
60	69	77	123	118	112	91	48	48	62	31	3	1544	22.		
75	65	88	111	112	85	72	39	26	34	32	8	1400	23.		
79	76	118	147	139	116	89	60	38	47	45	3	1571	24.		
91	103	91	69	87	73	87	63	50	37	49	6	1375	25.		
65	92	75	61	48	57	57	43	39	27	33	2	1143	26.		
76	73	75	133	135	124	74	44	46	28	25	3	1724	27.		
52	74	59	104	110	114	103	50	44	55	35	4	1311	28.		
77	74	92	99	122	111	76	72	62	51	46	4	1483	29.		
79	84	97	135	143	132	74	46	51	46	47	8	1603	30.		
109	102	115	155	123	143	138	77	52	61	68	6	1734	31.		
2132	2278	2487	3078	3385	2739	2177	1471	1231	1262	1163					

2.17 STRASSENVERKEHRSUNFÄLLE MIT PERSONENSCHADEN UND SACHSCHADENSUNFÄLLE MIT EINEM SCHADEN

MONAT	TAG	0 UHR BIS 0.59	1 UHR BIS 1.59	2 UHR BIS 2.59	3 UHR BIS 3.59	4 UHR BIS 4.59	5 UHR BIS 5.59	6 UHR BIS 6.59	7 UHR BIS 7.59	8 UHR BIS 8.59	9 UHR BIS 9.59	10 UHR BIS 10.59	11 UHR BIS 11.59	12 UHR BIS 12.59
FEBRUAR		INNERHALB												
	1.	34	67	61	27	10	14	17	19	24	53	52	68	80
	2.	43	64	41	34	28	19	7	9	4	12	22	29	33
	3.	14	15	9	7	8	4	24	45	29	23	45	40	59
	4.	9	7	7	5	6	9	17	54	38	24	22	47	60
	5.	14	16	9	3	1	10	31	65	29	31	52	50	50
	6.	18	13	11	8	5	7	31	54	44	32	56	60	67
	7.	36	31	24	25	8	20	50	76	58	43	47	69	71
	8.	31	35	32	22	16	21	14	20	45	47	64	89	80
	9.	28	45	40	32	32	20	11	10	12	11	17	37	42
	10.	23	20	14	10	7	13	20	43	36	31	62	65	68
	11.	44	44	33	24	16	13	32	44	53	47	42	49	60
	12.	35	25	15	3	11	15	49	76	35	44	40	62	52
	13.	19	13	3	7	5	9	39	59	47	34	33	39	58
	14.	17	11	5	4	4	18	38	70	45	47	34	53	82
	15.	26	32	14	19	11	10	14	18	37	51	74	74	65
	16.	26	33	24	8	9	11	3	4	10	14	33	20	37
	17.	6	15	2	9	1	5	29	44	37	35	29	51	55
	18.	9	10	6	2	3	4	48	64	33	25	48	57	61
	19.	7	13	11	5	10	12	43	65	40	33	47	41	62
	20.	14	8	16	4	9	11	42	66	52	51	40	44	65
	21.	17	22	9	10	7	13	33	54	42	41	58	81	71
	22.	33	31	21	9	12	11	4	21	26	29	53	102	79
	23.	37	40	20	15	13	15	5	4	4	12	21	24	38
	24.	15	15	5	8	4	5	25	57	39	35	31	53	57
	25.	14	10	6	5	6	7	30	36	28	36	45	45	50
	26.	11	8	9	5	2	5	30	66	35	40	52	48	59
	27.	21	14	10	5	2	11	23	35	48	46	37	58	74
	28.	21	13	7	8	5	7	23	61	37	37	42	70	78
ZUSAMMEN		622	650	444	319	251	319	729	1216	956	934	1166	1525	1719
		AUSSERHALB												
	1.	17	20	9	6	7	8	10	14	4	10	22	18	20
	2.	20	29	19	19	11	15	5	4	7	8	9	21	14
	3.	5	6	5	10	5	5	20	16	19	9	12	13	10
	4.	7	4	7	3	4	4	7	15	6	6	20	15	9
	5.	1	6	4	2	-	1	19	31	13	10	17	14	19
	6.	8	7	9	4	3	5	24	39	31	15	20	19	24
	7.	13	17	16	12	7	14	47	65	47	27	20	17	33
	8.	19	19	10	15	9	13	8	25	52	52	37	30	31
	9.	11	23	18	13	11	10	2	7	5	13	5	24	14
	10.	9	10	9	7	3	3	10	13	19	10	20	23	22
	11.	22	13	20	14	9	13	28	42	21	13	38	21	19
	12.	12	13	5	5	11	11	31	38	29	26	20	13	11
	13.	6	6	2	2	5	2	32	34	26	17	11	13	19
	14.	5	5	5	4	5	11	43	46	23	11	12	17	14
	15.	20	20	11	7	5	1	6	8	19	8	22	24	21
	16.	8	11	18	10	3	-	6	5	5	10	7	11	11
	17.	13	3	1	2	1	2	16	15	17	6	12	9	15
	18.	11	2	4	1	9	20	61	63	26	13	9	8	20
	19.	4	5	2	1	5	7	20	25	18	18	27	19	22
	20.	13	11	14	7	7	4	19	52	24	14	16	15	20
	21.	7	4	4	3	5	5	24	39	25	16	17	18	14
	22.	11	11	10	7	4	6	2	5	8	8	18	24	22
	23.	16	15	13	9	2	4	5	4	5	9	15	10	16
	24.	13	5	10	2	4	5	22	36	14	3	15	16	20
	25.	4	5	-	3	2	1	11	18	3	8	15	16	11
	26.	6	5	7	2	3	7	19	41	27	12	15	16	20
	27.	4	2	10	2	1	8	12	25	12	7	11	17	9
	28.	9	5	10	4	3	3	16	19	12	7	11	17	9
ZUSAMMEN		301	287	255	178	144	192	525	746	525	374	476	485	492
		INNERHALB UND AUSSERHALB												
	1.	51	67	50	33	17	22	27	33	28	45	34	86	100
	2.	63	73	60	53	39	36	13	13	11	20	31	50	52
	3.	19	21	14	17	13	10	44	61	48	32	58	53	69
	4.	15	11	14	8	10	13	24	70	44	30	42	62	69
	5.	22	20	13	5	1	11	50	77	42	41	49	64	69
	6.	26	20	20	12	8	12	55	93	75	47	56	79	91
	7.	49	48	40	37	15	34	97	141	115	70	67	86	104
	8.	50	52	42	37	25	34	22	45	37	99	101	119	111
	9.	39	49	58	45	43	30	13	17	17	24	22	61	56
	10.	52	50	23	17	10	16	30	56	55	41	82	88	90
	11.	66	57	53	38	25	25	60	86	54	50	80	70	79
	12.	47	39	23	8	22	26	80	114	62	70	50	75	63
	13.	25	19	5	9	10	11	71	93	73	51	44	52	77
	14.	25	17	10	8	9	29	81	115	73	58	46	70	96
	15.	46	52	25	26	16	11	16	22	37	45	73	98	87
	16.	34	44	42	19	12	11	9	9	15	24	40	31	48
	17.	16	23	3	11	2	7	45	60	54	42	41	60	70
	18.	20	12	10	3	12	24	109	127	59	38	57	65	81
	19.	11	13	13	8	15	19	63	90	58	51	74	60	84
	20.	27	19	30	11	16	15	61	118	76	55	56	59	85
	21.	24	25	13	13	12	18	57	93	67	57	75	99	85
	22.	44	42	31	16	16	17	6	26	34	37	71	128	101
	23.	53	56	33	22	15	19	11	8	7	15	33	42	60
	24.	28	21	15	10	8	11	47	93	53	47	46	63	73
	25.	18	15	6	8	8	8	41	54	36	44	50	61	70
	26.	17	14	16	7	5	12	49	107	62	52	67	64	70
	27.	25	15	20	5	3	19	35	60	60	61	54	78	84
	28.	30	16	17	12	8	10	39	80	49	44	53	87	87
INSGESAMT		923	917	699	497	395	511	1255	1962	1451	1308	1622	2010	2211

VON DN 1000 UND NEHR BEI MINDESTENS EINEM BETEILIGTEN NACH TAGEN UND STUNDEN

13 UHR BIS 13.59	14 UHR BIS 14.59	15 UHR BIS 15.59	16 UHR BIS 16.59	17 UHR BIS 17.59	18 UHR BIS 18.59	19 UHR BIS 19.59	20 UHR BIS 20.59	21 UHR BIS 21.59	22 UHR BIS 22.59	23 UHR BIS 23.59	OHNE ANGABE	INSGESAMT	TAG	MONAT
VON ORTSCHAFTEN												FEBRUAR		
66	80	66	52	56	53	70	48	28	30	38	10	1073	1.	
44	51	45	32	26	31	35	22	29	52	27	3	706	2.	
37	45	53	92	54	75	32	29	21	15	11	1	788	3.	
61	54	57	104	58	68	40	16	26	20	14	4	837	4.	
64	58	66	80	70	60	40	26	27	22	26	-	861	5.	
70	60	66	101	90	84	63	34	33	28	34	5	1054	6.	
65	77	105	143	94	78	78	45	25	44	34	4	1360	7.	
67	70	63	39	40	50	48	31	31	30	39	6	1028	8.	
68	42	47	47	32	29	31	26	11	28	25	5	729	9.	
63	68	66	106	90	74	63	31	29	24	36	5	1067	10.	
76	73	83	98	74	65	44	34	26	31	46	2	1133	11.	
56	70	66	94	63	58	46	29	21	17	19	1	1001	12.	
44	60	70	95	87	85	63	49	30	38	21	1	1008	13.	
69	75	85	109	62	98	63	48	18	30	28	1	1114	14.	
68	76	49	38	39	36	50	35	27	27	19	1	842	15.	
36	50	43	39	41	40	24	16	15	15	21	4	576	16.	
71	43	50	95	78	62	46	27	18	19	11	1	840	17.	
54	46	74	99	64	54	35	23	19	19	15	6	895	18.	
54	64	72	94	70	61	47	35	35	26	12	4	965	19.	
62	73	80	89	95	55	33	26	25	14	29	4	1007	20.	
59	76	110	150	84	48	48	24	36	23	35	3	1154	21.	
83	79	72	41	54	39	33	30	25	31	14	-	950	22.	
47	72	50	42	30	34	34	31	35	20	21	-	685	23.	
53	53	66	88	77	46	46	31	23	16	19	1	872	24.	
53	60	82	111	84	60	43	29	30	17	14	1	902	25.	
67	75	66	123	102	55	53	29	31	21	21	2	1315	26.	
68	77	93	135	104	70	62	33	28	30	30	2	1114	27.	
59	74	101	127	86	63	54	33	32	28	32	1	1099	28.	
1684	1801	1956	2463	1904	1531	1344	870	729	695	709	73	26654	ZUSAMMEN	

VON ORTSCHAFTEN												ZUSAMMEN		
17	26	18	25	16	26	30	17	12	20	21	1	194	1.	
19	20	20	22	17	37	16	20	14	15	14	3	402	2.	
9	16	17	26	26	26	18	21	8	9	9	3	324	3.	
14	22	13	24	22	15	13	5	11	10	9	-	260	4.	
13	16	21	34	19	25	21	15	9	14	10	-	339	5.	
17	23	35	23	31	30	24	16	15	12	15	2	451	6.	
44	35	49	65	44	44	34	17	20	16	20	1	724	7.	
24	21	26	16	20	18	28	11	8	19	20	2	533	8.	
34	35	29	27	24	20	25	16	13	8	6	-	393	9.	
15	20	22	23	29	34	35	26	13	13	17	2	405	10.	
30	26	30	31	24	28	35	11	14	17	15	1	535	11.	
21	13	15	22	24	18	15	6	14	13	11	2	402	12.	
19	18	14	25	19	27	24	16	13	12	11	3	376	13.	
30	24	19	45	41	41	28	20	21	6	21	-	510	14.	
22	27	28	18	10	20	22	17	7	10	11	-	364	15.	
30	47	39	29	26	27	23	8	9	12	11	2	368	16.	
12	22	20	24	23	13	13	9	8	8	8	-	284	17.	
10	13	14	27	25	12	8	4	10	6	10	-	386	18.	
21	19	18	22	18	26	19	16	16	17	17	1	385	19.	
22	27	20	25	30	11	18	5	9	11	12	2	408	20.	
18	21	25	45	34	21	21	13	13	19	9	1	424	21.	
26	20	20	30	23	17	23	13	14	12	11	2	349	22.	
38	42	29	33	34	26	31	18	10	14	10	1	413	23.	
20	15	13	34	22	13	13	14	7	9	7	2	331	24.	
13	15	23	22	14	12	16	5	6	12	3	1	253	25.	
16	19	23	31	30	20	16	9	8	12	11	1	368	26.	
11	20	26	36	35	20	15	7	15	12	5	1	341	27.	
22	40	36	41	49	33	28	22	13	18	21	-	446	28.	
587	662	665	825	729	567	610	381	331	356	345	34	11173	ZUSAMMEN	

VON ORTSCHAFTEN												ZUSAMMEN		
83	106	84	77	72	79	103	65	40	50	59	11	1467	1.	
63	71	65	54	43	68	51	42	43	47	41	6	1108	2.	
46	61	70	118	80	101	50	50	29	24	20	4	1112	3.	
75	76	80	128	80	86	53	21	37	30	23	4	1106	4.	
77	74	87	114	89	85	61	41	36	36	36	-	1200	5.	
87	83	101	124	121	114	87	50	48	40	49	7	1505	6.	
109	112	154	208	138	122	112	62	45	60	54	5	2084	7.	
91	91	89	55	60	68	76	42	39	49	59	8	1561	8.	
102	77	76	74	56	49	58	42	24	36	31	5	1122	9.	
78	88	88	129	119	108	96	57	42	37	53	7	1472	10.	
106	99	113	129	98	93	79	45	40	48	61	3	1668	11.	
77	83	81	116	87	75	61	35	35	30	30	3	1403	12.	
63	78	84	120	106	112	87	65	43	50	32	4	1394	13.	
99	99	104	154	103	139	91	68	39	36	49	1	1620	14.	
90	103	77	56	49	56	72	52	29	37	30	1	1206	15.	
66	97	82	68	67	67	47	24	24	27	32	6	944	16.	
83	65	70	119	101	79	59	40	27	27	19	1	1124	17.	
64	59	88	126	59	66	63	27	29	25	25	6	1284	18.	
75	85	90	116	88	87	66	51	51	43	29	5	1348	19.	
84	100	100	114	125	66	51	31	34	25	41	6	1415	20.	
77	97	138	195	118	69	69	37	49	42	44	4	1578	21.	
109	99	92	71	77	56	56	43	39	43	43	2	1299	22.	
85	114	79	75	64	60	65	49	45	34	31	1	1076	23.	
73	68	79	122	99	59	59	45	30	25	26	3	1203	24.	
66	75	105	133	98	72	59	34	36	29	17	2	1155	25.	
83	94	89	154	132	75	69	38	39	33	32	3	1383	26.	
79	97	119	171	139	90	77	40	43	42	35	3	1455	27.	
81	114	137	168	135	96	82	55	45	46	53	1	1545	28.	
2271	2463	2621	3288	2633	2298	1954	1251	1060	1051	1054	112	57827	INSGESAMT	

2.17 STRASSENVERKEHRSUNFÄLLE MIT PERSONENSCHADEN UND SACHSCHADENSUNFÄLLE MIT EINEM SCHADEN

2.17 STÄNDENVERKEHRSGESAMT														
MONAT	TAG.	0 UHR BIS 0.59	1 UHR BIS 1.59	2 UHR BIS 2.59	3 UHR BIS 3.59	4 UHR BIS 4.59	5 UHR BIS 5.59	6 UHR BIS 6.59	7 UHR BIS 7.59	8 UHR BIS 8.59	9 UHR BIS 9.59	10 UHR BIS 10.59	11 UHR BIS 11.59	12 UHR BIS 12.59
MÄRZ														
INNERHALB														
	1.	25	41	23	19	15	14	9	24	27	46	54	83	79
	2.	40	35	27	22	11	1	7	2	7	13	15	30	42
	3.	27	23	14	8	7	9	26	61	62	55	47	65	58
	4.	15	11	13	2	7	18	19	39	37	44	26	56	53
	5.	11	23	5	9	4	11	27	57	39	39	46	49	66
	6.	14	11	5	7	7	12	26	64	37	29	35	51	61
	7.	22	15	8	5	5	17	23	57	52	41	37	56	70
	8.	39	39	24	18	13	3	11	21	24	70	79	86	84
	9.	33	37	28	10	15	5	2	7	8	12	28	33	45
	10.	13	6	13	11	2	12	32	56	37	38	50	45	56
	11.	18	8	9	4	5	8	29	52	47	40	54	50	55
	12.	21	12	10	4	5	7	25	47	36	27	32	37	46
	13.	19	12	4	4	4	19	31	48	36	33	37	65	47
	14.	22	22	8	15	5	5	26	63	43	35	43	47	77
	15.	42	25	37	31	17	9	14	18	33	53	131	101	90
	16.	28	46	41	17	17	13	3	7	13	15	21	26	42
	17.	27	16	9	6	9	13	52	75	42	51	53	78	57
	18.	19	22	16	8	6	25	54	74	59	47	43	65	57
	19.	18	13	8	4	7	3	23	34	28	33	40	44	54
	20.	26	17	12	11	4	16	31	55	53	42	45	54	65
	21.	16	13	6	3	2	9	19	56	39	47	49	77	69
	22.	34	42	31	14	15	7	14	23	21	43	67	85	73
	23.	29	25	31	15	16	3	4	7	6	14	25	31	32
	24.	13	13	7	6	3	13	26	30	33	37	48	57	70
	25.	16	17	18	3	3	15	63	79	38	39	67	68	70
	26.	19	14	11	8	7	15	28	44	41	55	59	70	83
	27.	26	24	17	12	6	5	38	43	51	55	79	72	82
	28.	35	35	34	24	8	21	11	9	16	12	26	40	26
	29.	15	31	18	20	8	11	23	17	35	71	57	92	67
	30.	24	33	34	15	22	8	5	4	8	11	17	29	32
	31.	31	29	18	11	14	4	7	3	2	14	21	27	27
ZUSAMMEN		738	698	536	346	269	345	702	1177	1037	1158	1405	1760	1806
AUSSERHALB														
	1.	19	19	10	10	6	11	14	12	22	23	23	26	22
	2.	22	21	17	5	4	1	5	4	3	5	17	20	19
	3.	14	6	4	6	4	8	43	44	13	13	13	11	16
	4.	3	5	8	-	6	4	14	23	9	10	11	8	8
	5.	10	4	5	4	3	5	19	21	13	13	20	11	14
	6.	8	3	3	5	2	5	22	18	7	8	13	12	23
	7.	8	13	6	3	4	10	18	20	12	16	12	15	21
	8.	20	14	13	7	4	6	3	10	12	12	23	27	32
	9.	22	28	20	6	10	3	5	2	4	7	14	16	23
	10.	13	5	5	3	7	6	17	14	13	14	10	12	21
	11.	6	9	4	4	3	3	15	23	11	7	15	14	9
	12.	12	11	4	6	3	9	15	22	7	6	19	14	23
	13.	9	5	5	1	3	6	15	12	11	6	13	8	12
	14.	14	6	5	3	3	7	16	29	15	13	11	18	31
	15.	17	15	15	14	6	7	13	15	23	24	30	30	30
	16.	18	25	19	15	10	2	4	3	8	16	14	26	26
	17.	24	15	17	7	15	50	65	66	34	27	19	27	35
	18.	16	13	8	6	3	15	53	59	26	24	21	20	14
	19.	7	5	3	3	2	13	15	23	23	12	19	14	20
	20.	7	17	4	3	7	12	35	41	26	21	22	22	17
	21.	17	7	14	15	4	12	38	32	14	17	20	18	17
	22.	18	15	10	10	8	14	9	16	24	21	24	31	24
	23.	19	23	21	4	8	13	6	3	7	4	14	13	14
	24.	8	3	4	6	3	5	21	25	7	14	22	20	26
	25.	27	17	12	8	13	32	90	56	31	24	33	38	22
	26.	17	14	9	2	5	22	37	47	28	26	34	23	26
	27.	13	11	6	9	3	17	29	25	8	18	26	34	25
	28.	23	17	11	5	7	13	22	37	39	33	49	32	47
	29.	25	32	13	17	5	15	24	24	13	19	20	28	15
	30.	15	21	19	12	3	9	18	4	3	13	8	28	20
	31.	16	22	13	8	6	3	10	4	5	3	13	24	26
ZUSAMMEN		466	422	307	237	170	336	704	753	455	448	597	628	672
INNERHALB UND AUSSERHALB														
	1.	44	63	33	29	21	25	23	35	69	56	87	109	131
	2.	52	57	44	27	15	2	12	6	13	18	32	50	61
	3.	41	26	18	14	11	17	69	105	75	65	65	77	84
	4.	18	15	21	2	13	22	33	62	46	54	37	64	71
	5.	21	27	13	13	7	17	45	78	52	52	66	60	80
	6.	22	19	8	12	9	17	48	82	44	37	43	53	81
	7.	30	25	14	8	9	27	41	77	64	57	49	71	91
	8.	59	53	37	25	17	14	14	31	36	82	99	113	115
	9.	55	53	48	16	25	8	7	9	12	19	42	49	55
	10.	26	11	15	14	9	13	49	73	50	52	40	57	77
	11.	24	17	13	8	8	11	44	75	43	33	51	51	69
	12.	33	25	14	10	8	16	40	69	47	36	50	73	59
	13.	28	18	9	5	7	25	46	60	47	36	51	65	108
	14.	36	23	13	18	8	15	42	92	55	48	51	65	108
	15.	59	41	52	45	23	16	21	31	48	76	125	131	123
	16.	45	71	60	32	27	15	7	13	16	23	37	43	68
	17.	51	31	26	13	24	63	117	161	75	78	69	105	92
	18.	35	35	24	14	9	43	107	133	85	71	54	65	71
	19.	25	15	11	7	9	13	38	57	48	45	59	58	54
	20.	33	34	16	14	11	28	66	97	79	63	57	76	82
	21.	33	25	20	18	6	21	57	85	53	54	69	95	86
	22.	52	57	41	24	23	21	25	39	45	54	91	116	97
	23.	48	46	52	19	24	16	10	13	13	18	39	44	46
	24.	21	13	11	12	6	18	47	55	40	51	70	87	87
	25.	43	34	30	11	16	48	150	133	69	63	97	106	92
	26.	36	23	20	10	12	37	65	91	69	81	103	93	89
	27.	36	35	23	21	9	22	67	69	59	73	135	106	107
	28.	58	52	45	29	15	34	46	55	42	75	72	73	82
	29.	41	53	31	37	13	26	44	41	48	90	87	120	82
	30.	39	31	53	27	25	17	23	8	11	21	25	57	52
	31.	47	51	31	19	20	7	17	7	17	34	51	51	53
INSGESAMT		1204	1123	845	553	439	681	1406	1930	1462	1606	2002	2388	2478

VON 0H 1030 UND MEHR BEI MINDESTENS EINEM BETEILIGTEN NACH TAGEN UND STUNDEN														
13 UHR BIS 13.59	14 UHR BIS 14.59	15 UHR BIS 15.59	16 UHR BIS 16.59	17 UHR BIS 17.59	18 UHR BIS 18.59	19 UHR BIS 19.59	20 UHR BIS 20.59	21 UHR BIS 21.59	22 UHR BIS 22.59	23 UHR BIS 23.59	OHNE ANGABE	INSGESAMT	TAG	MONAT
VON ORTSCHAFTEN														MAERZ
85	69	61	56	77	39	42	47	34	31	38	2	1050	1.	
37	64	36	39	38	32	46	41	33	29	26	2	676	2.	
59	73	78	114	93	57	49	35	24	12	19	1	1081	3.	
50	59	71	101	85	69	40	38	25	33	19	1	941	4.	
44	53	70	124	93	52	68	32	15	27	16	1	981	5.	
58	63	52	53	90	55	50	38	29	29	22	3	931	6.	
59	75	85	139	91	81	115	87	58	52	37	1	1288	7.	
73	69	55	47	48	62	47	34	23	30	32	3	1039	8.	
50	67	49	42	44	36	34	26	29	30	17	1	681	9.	
55	49	81	121	100	89	69	33	34	19	15	2	1015	10.	
57	40	68	106	75	57	46	33	32	25	26	2	946	11.	
46	48	56	101	77	45	50	38	10	15	14	1	810	12.	
55	42	58	112	93	44	56	32	24	28	27	-	927	13.	
64	59	94	124	96	53	85	57	55	51	50	-	1196	14.	
70	69	57	51	58	51	68	46	28	53	49	3	1174	15.	
47	53	58	48	43	47	54	40	28	37	35	2	781	16.	
61	58	87	117	102	54	52	23	28	27	23	1	1118	17.	
55	59	64	78	92	63	60	23	24	20	17	-	1030	18.	
48	51	60	93	87	49	56	54	24	36	30	5	884	19.	
34	60	74	115	87	57	51	39	29	36	31	1	1046	20.	
64	81	111	129	109	71	61	54	41	39	38	-	1218	21.	
51	77	55	56	57	39	38	37	25	30	27	3	964	22.	
53	58	57	46	38	39	51	32	21	32	22	1	689	23.	
54	63	68	125	87	57	59	46	40	23	21	-	994	24.	
47	83	86	113	105	51	59	36	26	41	23	4	1158	25.	
70	69	85	117	100	67	66	48	40	41	36	1	1184	26.	
70	82	106	144	132	66	94	74	40	55	53	1	1427	27.	
27	50	33	40	30	29	36	44	34	32	40	4	696	28.	
56	48	68	49	45	37	36	54	36	41	43	3	989	29.	
30	27	36	40	26	29	28	32	23	33	29	4	576	30.	
43	43	42	43	20	39	39	35	22	21	19	2	576	31.	
1672	1858	2061	2713	2318	1616	1705	1288	934	1005	894	55	30066	ZUSAMMEN	
VON ORTSCHAFTEN														
42	25	31	29	23	19	19	27	19	18	14	3	483	1.	
23	33	40	27	27	31	24	22	14	16	22	2	424	2.	
21	15	21	20	39	15	21	12	10	4	9	1	385	3.	
13	16	20	26	24	14	20	11	6	7	8	3	277	4.	
15	15	10	34	24	16	24	13	10	14	17	-	330	5.	
8	16	20	31	24	25	20	16	9	11	10	3	324	6.	
21	22	22	32	47	43	43	33	14	27	12	-	471	7.	
24	31	32	22	22	20	37	17	17	17	26	1	446	8.	
18	25	22	31	25	35	33	17	20	19	19	-	421	9.	
25	24	15	32	28	26	28	16	18	9	8	-	369	10.	
14	20	24	31	26	24	11	14	12	14	12	1	326	11.	
7	15	27	27	23	17	32	13	3	9	17	-	341	12.	
14	17	12	22	21	18	22	5	12	15	10	1	277	13.	
21	28	43	40	39	36	41	19	22	29	16	1	506	14.	
29	27	26	24	27	17	27	20	13	14	16	-	457	15.	
27	37	25	20	35	32	68	57	45	32	42	1	584	16.	
32	43	36	62	34	26	26	32	19	31	23	1	783	17.	
40	37	23	46	61	53	31	18	18	12	8	2	627	18.	
10	18	13	43	42	29	21	17	14	22	19	-	401	19.	
23	23	9	31	31	18	23	20	18	15	15	1	463	20.	
52	34	38	48	44	26	30	26	19	18	22	2	564	21.	
21	27	31	31	23	18	33	19	12	17	18	-	474	22.	
27	48	40	37	22	20	22	15	18	12	10	1	418	23.	
25	21	19	40	41	27	16	26	12	19	32	2	444	24.	
29	33	29	45	30	25	47	24	24	23	13	-	722	25.	
35	23	30	30	36	45	36	38	19	20	18	-	640	26.	
44	34	41	54	43	38	35	30	27	22	19	-	609	27.	
42	54	51	44	41	45	47	41	44	40	32	2	815	28.	
27	15	28	26	27	21	14	13	6	15	19	-	464	29.	
15	24	20	30	21	23	27	26	9	16	18	1	397	30.	
26	31	41	31	35	19	20	20	23	24	14	1	438	31.	
750	829	839	1046	985	818	918	677	528	562	533	30	14680	ZUSAMMEN	
VON ORTSCHAFTEN														
127	94	92	85	100	58	61	74	53	49	52	5	1533	1.	
60	97	76	66	65	63	70	63	47	45	48	4	1100	2.	
80	85	99	134	132	72	70	47	34	16	28	2	1466	3.	
63	75	91	127	109	85	60	49	31	40	27	4	1218	4.	
59	68	80	158	117	68	92	45	25	41	28	1	1311	5.	
66	79	72	114	114	80	70	54	38	40	32	6	1255	6.	
80	97	107	171	138	124	158	120	72	79	49	1	1759	7.	
97	103	87	69	70	82	84	51	40	47	58	4	1485	8.	
68	92	71	73	69	71	67	43	49	49	36	1	1102	9.	
80	73	96	153	128	115	97	49	52	28	23	2	1384	10.	
71	60	92	137	101	81	57	47	44	39	38	3	1272	11.	
53	63	83	128	100	62	82	51	13	24	31	1	1151	12.	
69	59	70	134	114	62	78	37	36	44	37	1	1204	13.	
85	87	137	164	135	89	126	75	77	80	66	1	1702	14.	
99	96	83	75	85	68	95	66	41	67	65	3	1631	15.	
74	90	83	68	78	79	122	97	73	69	77	3	1365	16.	
93	98	123	179	136	80	78	55	47	58	46	2	1901	17.	
95	96	87	124	153	116	91	41	42	32	25	2	1657	18.	
58	69	73	136	129	78	77	71	38	58	49	5	1285	19.	
57	83	83	146	118	75	74	59	47	51	46	2	1509	20.	
96	115	149	177	153	97	91	83	60	57	60	2	1772	21.	
72	104	86	87	80	57	71	56	37	47	45	3	1438	22.	
80	106	97	83	60	59	73	47	39	44	32	2	1107	23.	
79	84	87	165	128	84	75	72	52	39	53	2	1438	24.	
76	116	115	158	135	76	106	60	50	64	36	4	1890	25.	
105	92	115	147	136	112	122	86	59	61	54	1	1824	26.	
114	116	147	198	175	104	129	104	67	77	72	1	2036	27.	
69	104	84	84	71	74	83	85	78	72	72	6	1511	28.	
83	64	96	75	72	58	50	67	44	56	62	3	1453	29.	
45	51	56	70	47	49	55	58	32	49	47	5	973	30.	
69	74	83	74	55	58	59	55	45	45	33	3	1014	31.	
2422	2687	2900	3759	3303	2434	2623	1965	1462	1567	1427	55	44746	INSGESAMT	

2.17 STRASSENVERKEHRСУNFAELLE MIT PERSONENSCHADEN UND SACHSCHADENSUNFAELLE MIT EINEM SCHADEN

MONAT	TAG	0 UHR BIS 0.59	1 UHR BIS 1.59	2 UHR BIS 2.59	3 UHR BIS 3.59	4 UHR BIS 4.59	5 UHR BIS 5.59	6 UHR BIS 6.59	7 UHR BIS 7.59	8 UHR BIS 8.59	9 UHR BIS 9.59	10 UHR BIS 10.59	11 UHR BIS 11.59	12 UHR BIS 12.59
APRIL		INNERHALB												
	1.	16	15	11	9	3	5	31	36	26	41	47	65	54
	2.	7	12	2	5	1	11	33	51	41	47	39	64	65
	3.	23	22	21	9	7	15	50	45	41	33	56	54	71
	4.	17	19	13	13	7	23	42	70	35	51	53	50	60
	5.	36	29	18	16	16	12	10	15	32	37	60	65	75
	6.	36	43	26	18	11	7	10	7	8	9	23	40	24
	7.	25	7	9	6	9	14	46	60	56	46	51	44	53
	8.	11	12	5	4	7	8	33	58	41	39	42	50	70
	9.	12	13	8	9	7	9	32	77	57	59	37	41	51
	10.	26	19	8	8	5	14	45	59	53	43	61	56	61
	11.	13	15	12	13	3	7	30	59	33	34	63	71	76
	12.	36	65	33	20	12	7	11	21	35	58	90	84	82
	13.	40	50	35	21	18	10	7	3	4	12	23	24	33
	14.	21	17	7	11	10	14	44	90	65	56	58	67	81
	15.	13	13	8	7	8	15	32	81	56	41	61	58	61
	16.	22	13	7	5	1	14	47	65	45	31	38	54	56
	17.	18	15	9	4	6	11	19	50	39	33	36	41	51
	18.	19	23	7	10	9	3	29	53	37	38	44	65	63
	19.	30	38	21	20	17	7	5	27	24	47	77	94	79
	20.	44	55	39	29	13	11	6	5	7	9	21	40	41
	21.	16	24	16	9	5	13	28	51	40	41	37	59	61
	22.	12	13	5	5	4	11	26	63	50	41	47	49	71
	23.	18	11	13	6	6	5	20	68	32	38	46	53	79
	24.	23	20	11	8	2	5	20	58	30	36	48	46	59
	25.	18	16	13	8	6	6	29	60	37	49	39	59	68
	26.	29	29	24	9	11	14	17	19	37	59	86	109	69
	27.	27	33	22	13	19	7	6	5	9	19	28	48	45
	28.	17	22	10	5	6	10	35	71	44	38	54	48	55
	29.	9	15	7	3	5	4	27	64	48	39	43	46	59
	30.	12	13	11	3	1	11	43	51	49	54	51	69	64
ZUSAMMEN		546	658	428	303	235	303	813	1444	1114	1152	1455	1713	1847
		AUSSERHALB												
	1.	13	5	3	8	5	8	22	19	13	13	22	14	28
	2.	4	3	4	2	4	4	5	19	8	15	14	21	22
	3.	7	15	11	5	6	46	60	25	20	9	15	20	17
	4.	9	7	2	5	9	27	48	32	23	17	18	18	24
	5.	24	16	13	11	4	13	13	8	14	11	11	25	13
	6.	12	25	20	8	11	7	8	2	3	3	15	21	17
	7.	33	12	12	8	16	64	74	35	6	17	8	14	22
	8.	5	5	4	3	1	6	11	18	8	5	12	13	18
	9.	3	11	3	5	6	10	31	24	8	8	7	15	18
	10.	9	11	8	3	12	24	57	37	15	17	13	18	16
	11.	13	13	11	6	7	16	24	15	18	8	16	12	22
	12.	13	14	9	5	5	3	8	9	15	19	14	28	20
	13.	26	17	13	17	3	6	5	4	3	7	16	11	17
	14.	14	11	1	11	3	7	22	27	22	15	18	25	14
	15.	9	8	5	2	4	11	19	32	14	7	14	18	17
	16.	16	6	6	2	3	4	15	15	15	16	12	13	9
	17.	10	5	7	2	6	7	14	14	8	13	17	8	16
	18.	9	7	6	3	4	7	11	18	12	11	10	13	19
	19.	11	13	10	8	5	3	13	18	12	19	27	31	
	20.	22	15	15	7	6	9	15	9	7	7	8	14	11
	21.	13	7	10	6	7	13	24	26	13	12	20	26	11
	22.	7	4	-	7	3	5	16	20	17	12	21	18	19
	23.	7	3	5	1	3	5	9	24	14	5	17	18	16
	24.	6	5	1	1	4	7	11	15	12	10	12	8	15
	25.	8	11	8	6	2	4	12	11	8	8	15	16	23
	26.	17	15	12	12	6	3	9	13	13	16	12	22	16
	27.	19	27	14	15	7	8	5	2	2	14	23	29	21
	28.	10	8	8	9	5	11	16	29	13	15	16	9	14
	29.	13	5	5	4	3	2	16	22	11	6	15	18	15
	30.	6	12	6	4	4	11	16	25	8	23	11	23	18
ZUSAMMEN		361	327	232	192	166	347	601	560	353	353	459	532	539
		INNERHALB UND AUSSERHALB												
	1.	29	24	14	17	8	13	53	55	36	51	59	79	82
	2.	11	21	6	7	5	15	38	70	49	53	53	85	87
	3.	30	37	32	14	13	61	110	70	61	42	71	74	89
	4.	26	25	15	18	16	50	90	102	58	69	71	68	84
	5.	60	45	31	27	20	22	20	23	45	48	71	90	89
	6.	48	65	46	26	22	14	18	9	11	12	38	61	41
	7.	55	21	21	14	25	73	123	95	62	63	59	58	75
	8.	16	15	9	7	8	14	44	75	49	47	54	63	88
	9.	15	24	11	14	13	19	63	101	65	47	44	56	69
	10.	34	33	16	11	17	38	102	96	65	57	74	74	77
	11.	26	25	23	16	10	23	54	75	56	42	75	83	98
	12.	49	53	42	25	17	13	19	30	51	87	104	112	102
	13.	66	67	48	38	21	16	12	7	7	19	39	35	50
	14.	35	23	8	22	13	21	66	117	87	71	76	92	95
	15.	22	18	13	9	12	26	51	113	70	48	75	76	78
	16.	38	17	13	7	4	18	62	81	51	47	50	67	65
	17.	28	23	16	6	12	18	33	64	47	43	53	49	57
	18.	28	29	13	13	13	13	40	71	49	49	54	78	82
	19.	41	55	31	28	22	10	13	37	42	59	96	121	110
	20.	66	73	54	36	19	20	21	14	14	16	29	54	52
	21.	29	31	26	15	12	26	52	77	53	53	57	85	72
	22.	19	14	5	12	9	15	42	83	67	53	68	67	93
	23.	25	14	15	13	9	10	29	92	46	43	53	71	95
	24.	29	25	12	9	6	12	31	73	42	46	60	54	74
	25.	26	27	21	14	8	10	41	71	45	57	52	75	91
	26.	46	44	36	21	17	17	26	32	47	75	98	131	85
	27.	46	50	36	28	26	15	11	8	11	33	51	77	66
	28.	27	33	18	14	11	21	51	100	54	54	73	57	79
	29.	19	23	12	7	8	6	43	86	59	45	58	64	74
	30.	18	25	17	7	5	22	59	75	57	74	72	89	82
INSGESAMT		1007	995	660	495	401	650	1414	2004	1467	1512	1905	2245	2386

VON DN 1000 UND MEHR BEI MINDESTENS EINEM BETEILIGTEN NACH TAGEN UND STUNDEN																
13 UHR BIS 13.59	14 UHR BIS 14.59	15 UHR BIS 15.59	16 UHR BIS 16.59	17 UHR BIS 17.59	18 UHR BIS 18.59	19 UHR BIS 19.59	20 UHR BIS 20.59	21 UHR BIS 21.59	22 UHR BIS 22.59	23 UHR BIS 23.59	OHNE ANGABE	INSGESAMT	TAG	MONAT		
VON ORTSCHAFTEN														APRIL		
69	68	65	104	94	56	43	15	29	21	13	4	923	1.			
66	53	80	115	83	58	54	48	33	30	37	1	1036	2.			
59	66	76	102	87	74	38	45	25	32	23	4	1078	3.			
48	83	93	106	92	57	48	43	42	36	32	2	1135	4.			
66	82	65	65	53	48	38	51	34	38	41	3	1005	5.			
49	68	49	43	42	47	53	39	57	35	38	3	782	6.			
72	48	62	124	94	55	43	26	29	24	25	7	1037	7.			
67	62	94	111	100	58	47	32	28	32	27	3	1041	8.			
47	58	68	99	82	45	47	50	44	36	13	4	985	9.			
71	55	73	133	112	74	39	43	41	33	27	3	1156	10.			
67	76	87	126	106	69	51	60	51	58	56	-	1235	11.			
74	77	71	45	62	56	49	52	31	46	41	2	1152	12.			
44	38	50	40	43	50	40	47	38	48	26	2	746	13.			
73	85	100	121	122	73	50	67	45	34	20	2	1333	14.			
58	58	93	137	110	84	55	40	31	34	37	-	1181	15.			
68	63	73	119	78	55	47	39	32	27	20	2	1022	16.			
66	61	83	125	107	57	48	48	29	35	23	-	1014	17.			
84	79	123	139	112	113	69	53	36	54	56	4	1316	18.			
85	82	76	69	67	50	61	66	57	57	57	7	1220	19.			
50	64	52	49	60	41	60	45	42	40	26	2	851	20.			
74	71	79	129	141	70	46	30	28	21	16	3	1108	21.			
64	61	93	125	100	71	62	35	33	27	18	1	1084	22.			
71	67	78	116	111	74	50	36	28	24	13	1	1061	23.			
69	61	81	124	117	67	39	41	31	46	18	3	1063	24.			
87	84	108	148	130	94	72	40	49	47	37	4	1308	25.			
53	72	54	59	58	63	54	54	31	51	43	3	1107	26.			
62	71	74	75	35	65	42	45	30	42	28	6	858	27.			
71	63	102	138	118	92	58	27	38	31	22	1	1191	28.			
67	57	66	124	114	78	51	35	24	14	31	1	1035	29.			
67	44	85	121	119	66	52	52	40	33	40	6	1167	30.			
1948	1982	2353	5131	2749	1953	1506	1304	1086	1090	897	84	12230	ZUSAMMEN			
VON ORTSCHAFTEN																
24	16	23	24	24	18	12	5	13	9	7	1	344	1.			
13	25	23	39	32	22	12	17	12	16	24	-	367	2.			
16	18	26	37	25	16	16	12	15	12	12	1	462	3.			
16	26	25	34	32	22	16	23	18	15	22	4	492	4.			
23	23	34	26	13	22	21	27	18	12	17	-	473	5.			
18	33	18	52	45	30	27	18	26	26	23	2	476	6.			
21	20	26	30	29	8	16	20	13	8	10	3	522	7.			
17	29	30	32	31	25	14	8	21	13	6	-	336	8.			
13	18	15	23	35	17	22	16	13	20	12	2	355	9.			
19	29	31	31	25	25	21	15	17	20	6	2	480	10.			
29	22	34	31	44	24	25	37	17	17	20	4	483	11.			
30	29	21	23	17	23	17	14	11	21	12	-	382	12.			
22	33	23	29	27	30	22	25	23	25	14	-	418	13.			
16	19	24	35	28	24	25	25	20	11	15	-	430	14.			
21	18	12	44	42	26	23	22	10	8	8	1	395	15.			
14	9	23	26	20	23	7	18	14	12	13	1	308	16.			
17	15	19	25	29	17	22	22	10	11	16	2	532	17.			
22	27	31	42	52	35	24	25	25	22	17	-	455	18.			
27	29	30	31	33	21	28	42	24	22	24	2	493	19.			
28	42	29	37	39	30	27	29	24	20	14	1	468	20.			
14	20	17	38	37	19	14	11	8	11	16	2	395	21.			
23	27	25	30	35	26	20	13	17	9	6	-	381	22.			
16	18	27	28	33	23	17	25	17	7	12	-	356	23.			
20	24	21	33	36	27	12	15	8	13	16	1	333	24.			
20	35	44	53	44	35	22	15	19	22	18	5	460	25.			
24	41	41	19	18	12	26	24	21	22	26	3	440	26.			
37	59	38	34	30	41	29	26	18	17	17	3	535	27.			
18	17	32	32	47	22	14	22	17	14	15	1	412	28.			
14	21	19	29	34	19	10	15	14	14	4	2	327	29.			
20	33	22	33	35	27	21	24	22	16	15	-	479	30.			
612	777	783	980	971	705	582	608	505	467	437	43	12469	ZUSAMMEN			
VON ORTSCHAFTEN																
73	84	88	128	118	74	55	20	42	30	20	5	1267	1.			
79	78	103	154	115	80	66	65	45	46	61	1	1403	2.			
75	84	102	139	112	90	54	57	40	44	35	5	1540	3.			
64	109	118	140	124	79	64	66	60	51	54	6	1627	4.			
89	102	99	91	66	70	59	78	52	50	58	3	1408	5.			
67	106	67	95	87	77	80	57	83	61	61	5	1258	6.			
93	63	88	154	123	63	59	45	42	32	35	10	1559	7.			
84	91	124	143	131	83	61	40	49	45	33	3	1377	8.			
60	76	83	122	117	62	69	65	57	56	25	6	1340	9.			
90	84	104	164	137	99	60	58	58	53	33	5	1636	10.			
96	93	121	157	150	93	76	97	68	75	76	4	1718	11.			
104	106	92	88	79	79	66	66	42	69	53	2	1534	12.			
66	71	73	69	70	80	62	72	61	73	40	2	1164	13.			
89	104	124	156	150	97	75	90	65	45	35	2	1763	14.			
79	76	105	181	152	110	78	62	41	42	38	1	1576	15.			
82	72	96	145	98	75	54	57	46	39	33	3	1330	16.			
83	76	102	150	136	74	70	39	46	39	2	1346	17.				
106	106	154	181	164	146	93	78	61	76	73	4	1771	18.			
112	111	106	100	100	71	89	108	81	79	31	9	1713	19.			
78	105	81	86	99	71	87	74	66	60	40	3	1319	20.			
88	91	96	157	178	89	60	41	36	32	32	5	1503	21.			
87	88	118	155	135	97	82	48	50	36	24	1	1465	22.			
87	85	105	144	144	97	67	61	45	31	25	1	1417	23.			
89	85	102	157	153	94	51	56	39	59	34	4	1396	24.			
107	119	132	201	174	127	94	55	68	69	55	9	1768	25.			
77	113	95	78	76	75	80	78	52	73	69	6	1547	26.			
99	130	112	109	65	107	71	71	48	59	45	9	1393	27.			
89	85	134	170	165	114	72	49	55	45	37	2	1603	28.			
81	78	85	153	148	97	61	50	38	32	35	3	1362	29.			
87	77	107	154	154	93	73	76	62	49	55	6	1596	30.			
2560	2759	3136	4111	3720	2563	2088	1912	1591	1557	1334	127	44699	INSGESAMT			

2.17 STRASSENVERKEHRSUNFÄLLE MIT PERSONENSCHADEN UND SACHSCHADENSUNFÄLLE MIT EINEM SCHADEN

MONAT	TAG	0 UHR BIS 0.59	1 UHR BIS 1.59	2 UHR BIS 2.59	3 UHR BIS 3.59	4 UHR BIS 4.59	5 UHR BIS 5.59	6 UHR BIS 6.59	7 UHR BIS 7.59	8 UHR BIS 8.59	9 UHR BIS 9.59	10 UHR BIS 10.59	11 UHR BIS 11.59	12 UHR BIS 12.59
MAI														
INNERHALB														
	1.	36	51	35	39	21	15	13	10	17	24	40	44	48
	2.	22	23	18	10	9	10	22	65	56	58	51	68	84
	3.	27	31	28	6	11	11	12	31	41	53	87	77	85
	4.	33	35	17	20	11	6	3	5	9	16	22	47	46
	5.	19	16	5	5	3	5	36	67	38	32	55	67	84
	6.	14	12	6	2	-	11	30	65	34	44	41	57	69
	7.	17	7	7	3	1	14	43	73	60	48	50	79	68
	8.	29	47	30	24	13	10	6	8	14	27	27	37	37
	9.	32	31	16	5	6	9	23	61	45	64	86	85	90
	10.	32	17	27	11	9	7	13	31	31	49	71	92	81
	11.	27	34	19	12	15	9	9	1	8	25	29	50	42
	12.	24	14	9	8	4	15	42	75	52	35	48	67	67
	13.	14	13	6	4	4	9	28	69	54	44	49	54	62
	14.	15	14	8	6	5	12	31	74	43	41	40	53	80
	15.	14	12	8	7	4	13	41	56	47	36	45	64	53
	16.	24	14	15	12	9	19	30	76	41	42	65	90	96
	17.	37	35	19	13	5	13	11	16	36	45	89	94	90
	18.	30	44	24	16	13	7	11	3	7	20	47	45	39
	19.	15	24	17	16	5	5	5	5	11	25	26	29	38
	20.	15	7	7	10	5	11	29	33	42	49	56	70	72
	21.	11	15	10	6	4	10	18	62	55	56	55	61	71
	22.	17	13	4	4	8	7	31	58	43	35	34	75	69
	23.	19	22	14	5	7	15	40	74	41	50	74	70	70
	24.	35	24	22	12	14	9	8	24	33	42	69	91	73
	25.	42	32	31	19	13	13	6	7	13	13	30	37	28
	26.	20	14	10	7	6	5	36	62	53	43	53	56	67
	27.	9	15	11	4	4	4	33	46	51	50	56	46	53
	28.	12	14	13	5	8	14	40	57	38	41	58	67	58
	29.	19	23	15	13	10	5	11	24	24	28	32	48	42
	30.	27	25	9	3	5	15	35	59	66	58	75	76	85
	31.	31	27	24	14	15	18	10	33	32	50	75	106	86
ZUSAMMEN		717	693	482	321	248	330	703	1330	1115	1254	1655	2002	2043
AUSSERHALB														
	1.	26	33	32	13	11	16	15	7	10	18	34	36	37
	2.	22	14	4	5	5	4	7	17	14	12	15	19	17
	3.	11	23	7	8	7	8	10	18	19	20	29	29	29
	4.	15	22	15	6	11	1	3	5	8	5	11	17	22
	5.	14	8	11	7	8	5	13	21	14	13	15	19	17
	6.	6	3	3	5	4	11	8	17	15	9	15	9	14
	7.	5	3	4	4	2	5	21	24	15	3	14	20	14
	8.	10	15	15	14	7	10	6	7	15	17	19	18	36
	9.	9	13	10	8	3	10	14	23	10	15	20	24	30
	10.	9	13	9	5	6	5	13	10	5	13	29	25	31
	11.	11	13	13	18	11	11	3	5	3	8	25	14	17
	12.	14	14	4	7	4	16	22	22	11	17	11	21	14
	13.	5	3	7	7	1	7	12	20	12	16	16	12	17
	14.	6	5	7	3	1	5	14	22	12	13	14	20	17
	15.	4	7	9	5	3	6	11	26	19	10	22	22	16
	16.	4	17	8	13	8	7	22	20	12	20	18	30	43
	17.	24	15	12	17	11	10	10	17	24	32	47	43	38
	18.	17	13	22	16	13	7	13	8	12	17	34	26	26
	19.	22	19	11	9	9	6	4	8	5	12	20	17	22
	20.	15	13	7	7	6	8	15	16	13	22	10	22	15
	21.	7	13	9	5	6	10	17	18	12	12	14	10	19
	22.	10	9	7	5	3	1	16	19	14	12	14	15	17
	23.	5	9	4	9	7	5	16	19	14	12	19	29	21
	24.	16	10	23	11	11	5	3	5	5	7	15	21	17
	25.	23	23	14	14	14	5	5	24	12	15	19	12	15
	26.	6	14	7	3	4	13	15	20	10	15	10	12	17
	27.	5	5	7	4	6	5	10	21	15	12	20	17	18
	28.	9	7	9	2	5	5	24	10	4	17	20	24	23
	29.	11	15	15	8	8	5	10	21	6	17	20	24	26
	30.	13	13	5	5	5	18	20	28	21	12	18	24	26
	31.	14	14	16	11	6	4	9	12	11	24	23	24	34
ZUSAMMEN		371	411	326	254	206	245	381	499	331	447	598	650	694
INNERHALB UND AUSSERHALB														
	1.	62	84	68	52	32	31	25	17	27	62	74	80	85
	2.	44	37	22	15	14	14	29	82	70	73	76	87	101
	3.	38	54	35	14	18	19	22	49	60	83	116	106	114
	4.	48	53	32	26	22	7	6	11	17	21	33	64	68
	5.	33	24	16	12	11	14	49	83	52	45	70	86	101
	6.	23	15	9	7	4	22	38	82	50	53	58	65	83
	7.	23	13	11	7	3	20	64	97	75	56	74	99	82
	8.	39	62	45	38	20	23	12	15	29	44	48	55	73
	9.	41	44	26	13	9	19	37	84	56	79	106	109	120
	10.	41	30	36	16	15	12	26	41	36	62	100	117	112
	11.	38	47	32	30	26	20	12	7	11	33	54	64	59
	12.	38	28	13	15	8	31	64	97	53	53	59	83	81
	13.	19	18	13	11	5	15	40	89	66	60	65	66	79
	14.	21	20	15	9	6	17	45	96	53	54	54	73	97
	15.	18	19	17	12	7	19	52	82	64	46	67	86	79
	16.	28	31	23	25	17	25	52	96	53	62	83	120	139
	17.	61	50	31	16	16	23	21	33	60	77	126	137	128
	18.	47	52	46	32	26	14	24	11	19	37	81	71	65
	19.	37	43	28	25	14	14	9	13	17	37	46	46	60
	20.	30	17	14	17	11	19	44	49	55	71	56	82	87
	21.	18	29	19	11	10	20	35	81	72	68	73	80	89
	22.	27	19	11	9	11	8	47	76	55	47	45	85	88
	23.	24	31	18	14	14	21	56	93	55	52	58	85	87
	24.	51	34	45	23	25	15	11	32	43	54	98	120	94
	25.	70	55	45	33	27	18	11	12	18	23	45	58	45
	26.	26	23	17	10	10	18	51	86	45	58	72	68	82
	27.	14	20	18	8	10	9	43	66	61	55	66	58	70
	28.	21	21	19	7	13	19	64	78	53	53	78	84	76
	29.	29	35	30	21	18	13	21	34	28	45	52	72	62
	30.	37	38	14	8	11	34	55	87	87	70	93	100	111
	31.	45	41	40	25	21	22	19	45	63	74	98	130	120
INSGESAMT		1088	1139	808	575	454	573	1084	1829	1497	1701	2253	2652	2757

VON DEM 1000 UND MEHR BEI MINDESTENS EINEM BETEILIGTEN NACH TAGEN UND STUNDEN

13 UHR BIS 13.59	14 UHR BIS 14.59	15 UHR BIS 15.59	16 UHR BIS 16.59	17 UHR BIS 17.59	18 UHR BIS 18.59	19 UHR BIS 19.59	20 UHR BIS 20.59	21 UHR BIS 21.59	22 UHR BIS 22.59	23 UHR BIS 23.59	OHNE ANGABE	INSGESAMT	TAG	MONAT
VON ORTSCHAFTEN												MAI		
43	53	57	62	65	77	60	46	46	35	50	3	988	1.	
94	94	129	194	148	95	76	61	40	50	36	2	1525	2.	
73	95	81	64	79	55	57	27	36	30	37	2	1144	3.	
50	65	66	55	41	59	46	34	28	33	31	6	782	4.	
68	62	72	140	111	65	48	35	32	25	17	3	1111	5.	
56	57	67	104	104	70	42	34	21	34	25	-	999	6.	
68	80	93	145	131	101	70	54	38	60	44	4	1348	7.	
47	76	83	76	87	90	86	82	77	64	42	2	1121	8.	
83	103	140	156	130	108	55	45	39	44	53	7	1517	9.	
71	59	72	62	58	63	52	34	36	32	35	1	1046	10.	
39	49	56	47	62	48	49	48	43	46	39	2	808	11.	
91	62	84	119	139	75	52	27	37	28	26	3	1204	12.	
66	61	99	140	171	89	59	31	27	21	26	5	1202	13.	
75	71	69	123	118	72	57	49	39	26	20	6	1147	14.	
77	80	99	166	135	101	66	47	40	25	29	3	1278	15.	
91	98	111	143	136	90	67	45	42	49	40	1	1445	16.	
72	87	63	44	60	73	61	39	35	53	51	3	1141	17.	
42	51	47	34	55	56	67	34	22	27	37	5	783	18.	
40	51	56	37	45	54	53	40	20	37	27	4	585	19.	
61	80	96	130	148	108	72	39	33	27	20	4	1224	20.	
81	73	81	123	132	72	56	38	26	31	21	3	1172	21.	
52	65	85	145	131	74	59	36	30	34	26	3	1156	22.	
68	78	118	152	128	85	83	41	39	33	40	2	136*	23.	
76	67	71	36	66	54	50	50	27	38	47	7	1040	24.	
35	56	42	43	46	62	54	34	36	37	27	6	762	25.	
56	67	78	109	111	91	38	31	41	22	20	2	1078	26.	
77	67	57	139	106	80	48	20	21	28	23	2	1020	27.	
74	66	88	142	131	90	72	41	17	36	39	3	1221	28.	
56	61	48	66	66	88	60	38	45	44	33	4	899	29.	
95	95	101	118	129	84	75	46	53	43	39	2	1410	30.	
62	71	69	55	65	55	61	27	35	34	34	5	1095	31.	
2039	2191	2478	3139	3134	2383	1851	1253	1101	1120	1344	133	34722	ZUSAMMEN	
VON ORTSCHAFTEN														
39	40	46	45	46	37	31	25	32	16	72	1	668	1.	
19	37	41	43	42	34	34	24	18	13	14	1	479	2.	
36	27	34	26	37	25	25	13	17	22	17	-	497	3.	
24	24	25	21	26	18	23	19	9	16	20	1	368	4.	
21	21	21	23	21	19	12	12	17	11	9	1	356	5.	
16	24	18	32	42	18	12	8	17	15	9	2	374	6.	
19	28	29	45	47	50	37	23	22	18	27	-	491	7.	
61	54	42	63	51	45	53	32	30	47	25	2	674	8.	
38	39	50	51	43	28	24	18	19	22	17	-	538	9.	
29	32	27	26	24	31	30	22	18	27	19	1	459	10.	
27	42	30	35	42	45	34	25	20	17	18	-	491	11.	
18	23	25	33	40	24	17	11	17	9	15	-	406	12.	
21	25	21	34	39	24	25	9	13	19	12	-	382	13.	
18	17	18	31	35	20	17	16	14	11	9	2	348	14.	
14	35	29	44	40	29	28	11	15	14	15	1	435	15.	
41	55	58	55	54	40	59	22	24	31	27	-	668	16.	
35	47	46	30	25	40	27	27	25	11	27	1	611	17.	
31	40	34	45	44	44	34	22	16	21	23	2	585	18.	
29	45	34	36	48	36	30	17	17	24	17	2	500	19.	
25	34	34	39	52	42	27	26	17	17	9	2	490	20.	
20	22	20	23	38	22	16	11	5	9	15	1	372	21.	
16	25	17	35	34	22	13	15	8	20	11	1	354	22.	
20	21	42	29	45	27	20	12	14	18	18	-	413	23.	
28	24	24	25	26	29	30	20	23	11	14	1	434	24.	
20	27	25	24	33	29	23	30	16	32	22	1	455	25.	
13	25	23	32	36	26	15	16	14	11	13	2	385	26.	
8	18	24	26	44	24	17	12	14	12	6	2	333	27.	
27	29	34	50	55	49	29	21	10	32	10	3	513	28.	
26	29	24	30	41	32	34	24	22	20	20	1	473	29.	
30	31	35	38	32	43	22	20	13	21	18	1	509	30.	
36	30	40	30	35	36	32	15	13	23	20	1	510	31.	
785	968	970	1099	1217	988	810	581	529	587	522	33	14550	ZUSAMMEN	
VON ORTSCHAFTEN														
82	93	103	107	111	114	91	71	78	51	72	4	1656	1.	
113	131	170	237	190	129	110	85	58	63	54	3	2004	2.	
109	122	115	90	116	78	82	40	53	52	54	2	1841	3.	
74	59	91	76	67	77	69	53	37	46	51	7	1150	4.	
89	83	93	163	132	84	60	47	49	36	26	4	1467	5.	
72	81	85	136	146	88	54	42	38	49	34	2	1332	6.	
87	108	122	190	178	151	107	77	60	73	71	4	1859	7.	
38	133	125	139	138	135	139	114	107	111	67	4	1795	8.	
121	142	190	207	173	136	79	65	58	66	70	7	2055	9.	
100	91	99	88	82	94	82	56	54	59	54	2	1505	10.	
66	91	86	82	104	93	83	76	63	63	57	2	1299	11.	
109	82	109	152	179	99	69	38	54	37	41	3	1610	12.	
87	86	120	174	210	113	84	40	40	40	38	5	1584	13.	
93	88	87	154	153	92	74	65	53	37	29	8	1495	14.	
71	115	128	210	175	130	94	58	55	39	44	4	1713	15.	
132	153	169	198	190	130	106	67	66	80	67	1	2113	16.	
107	134	109	74	85	113	88	66	60	61	78	4	1772	17.	
73	91	81	79	99	100	101	56	38	43	60	7	1368	18.	
69	96	90	73	93	93	83	57	37	61	44	6	1188	19.	
86	114	130	169	200	150	99	65	50	44	29	6	1714	20.	
101	95	101	146	170	94	72	49	31	40	36	4	1544	21.	
68	92	102	180	165	96	72	51	38	54	37	4	1490	22.	
88	99	160	181	173	112	103	53	53	51	58	2	1781	23.	
104	91	95	61	92	83	80	70	50	49	61	3	1474	24.	
55	83	67	67	79	91	77	64	52	69	49	7	1217	25.	
69	92	101	141	147	117	53	47	55	33	33	4	1463	26.	
85	85	81	135	150	104	65	32	35	40	29	4	1353	27.	
101	95	122	192	186	139	101	62	27	68	49	6	1734	28.	
82	90	72	96	107	120	94	62	67	64	53	5	1372	29.	
125	115	136	156	161	127	97	66	66	54	57	3	1919	30.	
98	101	109	85	100	92	93	42	48	54	54	6	1605	31.	
2824	3159	3448	4238	4351	3371	2661	1834	1630	1707	1556	133	49272	INSGESAMT	

2.17 STRASSENVERKEHRSUNFAELLE MIT PERSONENSCHADEN UND SACHSCHADENSUNFAELLE MIT EINEM SCHADEN

MONAT	TAG	0 UHR BIS 0.59	1 UHR BIS 1.59	2 UHR BIS 2.59	3 UHR BIS 3.59	4 UHR BIS 4.59	5 UHR BIS 5.59	6 UHR BIS 6.59	7 UHR BIS 7.59	8 UHR BIS 8.59	9 UHR BIS 9.59	10 UHR BIS 10.59	11 UHR BIS 11.59	12 UHR BIS 12.59
JUNI														
		INNERHALB												
	1.	38	34	35	16	24	15	8	6	9	19	37	43	40
	2.	18	15	7	8	5	11	42	70	60	48	52	69	93
	3.	25	11	12	8	13	16	51	61	53	58	50	73	74
	4.	16	19	4	1	2	15	39	67	55	64	49	64	96
	5.	18	15	9	4	7	12	27	70	50	32	37	56	70
	6.	30	18	10	7	4	17	29	61	42	36	54	55	74
	7.	43	41	43	25	17	13	17	21	32	47	74	98	89
	8.	27	46	36	21	19	11	7	11	9	22	40	30	44
	9.	24	19	10	6	4	12	50	59	41	53	45	59	76
	10.	14	16	8	5	2	12	30	60	52	41	49	67	72
	11.	16	12	6	3	5	12	37	66	40	36	55	43	72
	12.	21	17	9	6	6	12	31	66	41	54	49	60	75
	13.	17	14	6	10	5	8	29	58	48	53	62	74	83
	14.	31	42	25	18	9	15	15	16	30	63	92	92	96
	15.	49	41	30	24	20	10	13	16	11	15	38	57	45
	16.	29	28	16	6	10	10	35	62	42	61	52	90	83
	17.	26	27	22	16	16	8	9	8	7	13	33	32	45
	18.	10	10	10	5	4	17	42	75	51	54	65	70	85
	19.	21	19	9	12	4	17	33	53	55	42	53	65	77
	20.	16	19	10	6	3	15	32	51	37	47	61	73	80
	21.	39	29	25	17	13	9	10	20	31	50	72	88	75
	22.	40	43	26	19	21	10	6	9	11	20	29	29	38
	23.	23	21	10	5	7	7	32	54	38	57	56	68	61
	24.	16	14	10	9	8	9	33	57	31	39	40	60	72
	25.	12	21	6	8	3	4	28	44	38	43	59	53	77
	26.	24	20	14	6	4	11	34	54	59	36	55	59	67
	27.	20	15	8	6	5	7	23	43	37	42	56	60	69
	28.	34	40	31	19	10	8	14	24	43	35	59	97	86
	29.	33	44	28	23	13	10	6	6	4	16	25	35	34
	30.	25	24	13	5	7	16	34	48	51	51	74	71	70
ZUSAMMEN		755	734	485	327	272	352	796	1319	1108	1228	1572	1890	2109
		AUSSERHALB												
	1.	22	28	19	9	16	12	9	3	13	13	21	22	22
	2.	12	5	5	8	4	7	22	16	19	18	24	29	22
	3.	7	9	3	2	3	7	18	28	5	17	24	24	27
	4.	5	3	4	3	3	3	23	24	13	12	15	19	21
	5.	9	10	7	6	4	5	16	20	15	15	8	11	21
	6.	16	10	5	9	4	7	19	21	14	14	15	18	25
	7.	19	18	14	12	11	13	9	9	13	16	18	27	25
	8.	26	30	27	18	6	8	7	7	5	18	26	25	19
	9.	12	13	4	6	7	14	23	26	14	22	13	24	23
	10.	6	7	5	4	4	9	19	22	7	15	12	15	21
	11.	11	14	4	8	16	9	22	12	16	16	12	15	15
	12.	12	16	10	8	3	8	9	23	20	13	20	17	22
	13.	11	7	7	5	3	7	18	25	11	19	20	23	23
	14.	20	23	10	13	11	8	18	15	15	25	41	36	35
	15.	25	27	21	22	12	11	13	5	12	14	21	26	28
	16.	22	15	11	5	8	12	19	25	27	17	33	24	23
	17.	24	13	16	6	7	7	2	2	3	13	15	23	31
	18.	9	9	4	6	9	13	31	43	31	34	28	28	13
	19.	7	7	9	6	3	5	20	21	19	14	11	24	22
	20.	6	10	7	3	4	6	9	24	10	17	18	16	16
	21.	16	13	14	15	6	5	11	12	12	26	29	47	29
	22.	26	23	13	15	10	6	7	10	11	9	16	23	21
	23.	15	16	9	3	3	13	19	20	21	13	24	24	14
	24.	13	5	8	3	8	8	18	18	14	7	21	22	25
	25.	6	7	4	3	4	5	20	16	7	8	8	17	17
	26.	18	11	11	3	3	10	22	18	17	13	29	23	24
	27.	13	10	15	6	5	8	22	13	14	9	17	19	19
	28.	21	20	22	15	18	16	17	17	20	31	40	33	35
	29.	25	24	28	22	13	10	9	13	8	9	15	20	23
	30.	15	11	12	5	7	16	26	22	15	19	34	22	30
ZUSAMMEN		449	417	329	261	207	278	484	540	418	457	632	693	692
		INNERHALB UND AUSSERHALB												
	1.	60	52	54	25	40	27	17	9	22	32	58	65	52
	2.	30	21	13	16	9	18	64	86	79	66	76	98	115
	3.	32	20	15	10	16	23	69	89	61	75	74	97	101
	4.	21	21	8	4	5	18	62	91	68	76	54	83	107
	5.	27	26	16	10	11	17	43	90	65	47	45	67	91
	6.	45	28	15	16	8	24	48	82	56	50	59	73	92
	7.	62	59	57	37	28	26	26	30	45	63	92	125	114
	8.	53	76	63	39	25	19	14	18	14	40	66	55	63
	9.	36	52	14	12	11	26	73	85	55	75	58	83	99
	10.	20	23	13	12	6	21	49	82	59	56	61	82	93
	11.	27	26	10	3	13	28	46	85	52	52	71	55	88
	12.	33	35	19	14	9	20	40	89	51	57	69	77	97
	13.	28	23	13	15	8	15	47	83	59	72	82	97	106
	14.	51	65	35	31	20	21	33	31	45	89	123	128	131
	15.	74	58	51	46	32	21	26	21	23	29	59	83	73
	16.	51	44	27	11	18	22	54	87	69	78	85	114	106
	17.	50	40	35	22	23	15	11	10	10	26	48	55	76
	18.	19	19	14	11	13	30	73	121	82	88	93	98	101
	19.	28	26	18	18	7	25	53	74	74	56	64	89	99
	20.	22	23	17	9	9	22	41	75	47	54	79	89	96
	21.	55	42	39	32	19	14	21	32	43	76	101	135	102
	22.	66	55	39	34	31	16	13	19	22	29	45	52	59
	23.	38	37	19	8	10	20	51	74	59	50	80	92	75
	24.	29	20	18	12	16	17	51	75	45	46	61	82	97
	25.	18	23	10	11	7	13	48	60	45	51	67	70	94
	26.	42	31	25	9	7	21	56	72	76	49	84	82	91
	27.	33	26	23	12	10	15	45	56	51	51	73	79	88
	28.	55	60	53	34	28	24	31	41	65	67	109	130	121
	29.	58	58	56	45	26	20	15	19	12	25	40	55	57
	30.	40	35	25	10	14	32	60	70	64	70	108	93	100
INSGESAMT		1204	1153	917	588	479	630	1280	1859	1526	1715	2204	2583	2831

VON AM 1000 UND MEHR BEI MINDESTENS EINER BETEILIGTEN NACH TAGEN UND STUNDEN															
13 UHR BIS 13.59	14 UHR BIS 14.59	15 UHR BIS 15.59	16 UHR BIS 16.59	17 UHR BIS 17.59	18 UHR BIS 18.59	19 UHR BIS 19.59	20 UHR BIS 20.59	21 UHR BIS 21.59	22 UHR BIS 22.59	23 UHR BIS 23.59	OHNE ANGABE	INSGESAMT	TAG	MONAT	
VON ORTSCHAFTEN														JUNI	
47	69	55	40	50	74	54	30	33	31	30	3	840	1.		
73	78	89	144	114	89	43	38	39	36	25	-	1266	2.		
82	69	107	135	121	107	71	21	32	31	25	3	1309	3.		
71	83	77	119	95	77	55	34	30	30	24	5	1180	4.		
53	59	86	137	117	86	59	42	29	29	34	2	1141	5.		
78	72	104	156	132	107	83	47	37	40	49	-	1342	6.		
86	83	78	65	84	85	81	49	30	42	47	3	1295	7.		
52	59	49	58	53	70	79	45	35	45	34	3	905	8.		
62	65	74	124	113	89	52	40	24	22	27	1	1151	9.		
31	83	79	138	134	95	56	36	37	37	30	1	1238	10.		
66	60	76	130	111	89	77	41	25	36	30	-	1144	11.		
60	83	73	139	141	111	62	55	26	48	26	3	1274	12.		
76	80	106	132	139	103	83	59	48	45	44	3	1382	13.		
59	73	59	57	65	58	51	54	45	52	41	4	1147	14.		
68	57	68	66	69	86	66	56	45	45	29	3	1027	15.		
64	105	116	139	138	107	71	51	39	40	23	1	1419	16.		
51	41	34	52	77	60	73	31	39	26	28	1	775	17.		
83	70	107	132	131	88	67	42	22	37	35	3	1521	18.		
58	49	73	122	121	76	53	38	24	16	32	1	1123	19.		
74	70	99	119	118	82	67	58	42	39	36	-	1256	20.		
87	63	63	59	44	51	74	56	31	53	44	2	1103	21.		
43	57	46	50	46	68	63	49	40	44	19	4	877	22.		
55	73	85	140	115	88	72	32	37	42	28	-	1186	23.		
59	62	87	123	118	90	63	41	33	22	30	-	1126	24.		
74	76	77	127	118	103	74	50	32	35	24	2	1192	25.		
60	60	95	157	119	111	76	45	31	41	27	2	1268	26.		
57	95	98	143	119	85	34	36	45	55	36	5	1260	27.		
72	71	49	50	54	47	54	37	27	33	48	4	1057	28.		
36	55	58	47	60	65	58	41	40	37	48	1	823	29.		
69	78	102	160	130	97	88	52	28	35	20	4	1332	30.		
1966	2098	2369	3260	3346	2541	1986	1307	1025	1124	973	64	34709	ZUSAMMEN		
VON ORTSCHAFTEN															
24	41	33	36	50	36	23	20	18	17	23	1	531	1.		
19	20	20	43	25	22	21	10	10	18	12	1	414	2.		
18	25	31	53	41	28	22	18	11	11	15	2	452	3.		
26	25	30	32	37	25	18	16	9	11	10	1	388	4.		
18	28	33	37	38	32	24	7	8	23	14	2	411	5.		
33	43	42	52	49	35	28	23	19	23	24	1	549	6.		
33	38	40	35	29	39	27	31	15	17	23	3	534	7.		
41	41	44	47	51	40	45	27	25	26	27	2	638	8.		
20	17	23	36	40	23	15	17	14	8	16	1	431	9.		
30	31	34	44	40	30	15	13	6	15	14	3	421	10.		
16	19	24	31	40	24	30	20	22	22	16	1	421	11.		
16	21	20	27	52	46	24	19	11	14	13	-	444	12.		
41	34	53	62	45	50	29	29	33	28	32	1	615	13.		
33	33	37	38	30	35	39	41	18	25	28	2	630	14.		
37	49	48	53	46	43	46	36	26	17	24	-	662	15.		
23	41	25	43	50	36	40	30	20	18	22	-	590	16.		
41	45	39	55	64	52	32	23	25	22	19	2	581	17.		
38	35	25	52	52	43	38	22	12	16	10	-	601	18.		
25	21	23	33	41	24	19	18	8	15	17	1	416	19.		
25	33	40	57	52	31	31	21	19	25	12	-	492	20.		
25	24	26	27	23	25	20	30	15	32	34	1	517	21.		
39	36	40	42	36	41	52	30	29	22	21	4	582	22.		
23	30	37	44	59	39	24	27	15	11	13	2	518	23.		
27	34	20	36	40	30	25	15	11	17	8	2	436	24.		
19	34	30	46	39	27	23	21	12	11	21	1	406	25.		
26	21	28	37	41	22	30	14	12	14	18	-	465	26.		
24	32	42	59	61	39	40	20	28	33	27	1	576	27.		
28	31	28	29	31	21	33	26	17	17	26	2	594	28.		
45	47	41	42	42	35	44	37	19	27	14	1	613	29.		
40	39	27	47	48	36	34	15	12	23	15	3	571	30.		
553	968	983	1275	1292	1009	891	676	496	578	568	41	15499	ZUSAMMEN		
VON ORTSCHAFTEN															
21	110	88	76	100	113	77	50	51	48	53	4	1371	1.		
92	98	109	187	139	111	64	48	49	54	37	1	1680	2.		
100	94	138	188	162	135	93	39	43	42	40	5	1761	3.		
97	108	107	151	132	102	73	50	39	41	34	6	1568	4.		
71	87	119	174	155	118	83	49	37	52	48	4	1552	5.		
111	115	146	238	181	142	111	70	56	63	73	1	1891	6.		
119	123	118	133	113	124	108	80	45	59	70	6	1629	7.		
93	100	93	105	104	110	124	72	60	71	61	5	1543	8.		
82	82	97	160	153	112	67	57	38	30	43	2	1582	9.		
111	114	113	192	174	125	71	49	43	52	44	4	1659	10.		
82	79	100	161	151	115	107	61	47	58	46	1	1565	11.		
76	104	93	166	193	157	86	74	37	62	39	3	1718	12.		
117	114	159	194	194	150	112	88	78	75	76	4	1997	13.		
92	103	96	95	95	93	90	95	63	77	69	6	1777	14.		
105	105	116	119	115	129	112	92	71	62	53	3	1689	15.		
87	147	141	182	188	143	111	81	59	48	45	1	2009	16.		
92	86	73	107	141	112	105	54	54	48	47	3	1356	17.		
121	105	132	184	183	131	105	64	34	53	45	3	1922	18.		
83	70	96	155	162	100	72	56	32	31	49	2	1539	19.		
99	103	139	176	170	113	98	79	61	64	48	-	1748	20.		
112	87	89	86	67	76	94	86	46	85	78	3	1620	21.		
82	93	86	92	82	109	112	79	69	66	40	8	1409	22.		
78	103	122	184	174	127	96	59	52	53	41	2	1704	23.		
86	96	107	159	155	120	85	56	44	39	38	2	1562	24.		
93	113	107	173	157	130	97	71	44	46	45	3	1598	25.		
86	81	123	194	160	133	106	60	43	55	45	2	1733	26.		
91	127	140	202	180	124	124	56	73	88	61	6	1836	27.		
100	102	77	79	85	68	87	63	44	50	74	6	1651	28.		
81	102	99	89	102	103	102	78	59	64	62	2	1436	29.		
109	117	129	207	178	133	102	67	40	58	35	7	1903	30.		
2819	3066	3352	4535	4338	3550	2877	1983	1521	1702	1541	105	50208	INSGESAMT		

2.17 STRASSENVERKEHRSUNFÄLLE MIT PERSONENSCHADEN UND SACHSCHADENSUNFÄLLE MIT EINEM SCHADEN

MONAT	TAG	0 UHR BIS 0.59	1 UHR BIS 1.59	2 UHR BIS 2.59	3 UHR BIS 3.59	4 UHR BIS 4.59	5 UHR BIS 5.59	6 UHR BIS 6.59	7 UHR BIS 7.59	8 UHR BIS 8.59	9 UHR BIS 9.59	10 UHR BIS 10.59	11 UHR BIS 11.59	12 UHR BIS 12.59
JULI		INNERHALB												
	1.	17	17	8	6	9	12	24	44	31	37	50	67	52
	2.	15	15	7	6	6	4	36	37	34	23	43	51	48
	3.	18	14	11	9	5	7	20	36	34	37	44	67	72
	4.	16	13	14	4	7	11	29	55	35	43	75	69	78
	5.	45	61	30	17	10	11	3	23	29	42	85	79	63
	6.	43	43	35	26	11	9	2	4	13	22	32	41	34
	7.	26	18	15	9	6	17	25	55	38	47	57	60	75
	8.	28	12	10	4	5	10	26	51	33	51	53	74	71
	9.	23	14	12	7	4	11	30	53	35	50	51	48	57
	10.	9	17	8	3	8	11	40	48	48	63	58	75	65
	11.	20	8	13	3	2	8	23	55	49	56	58	63	66
	12.	51	52	27	20	22	14	10	25	26	46	94	103	68
	13.	27	24	25	16	10	8	6	13	14	31	44	44	26
	14.	28	13	11	5	5	9	23	43	48	47	70	62	69
	15.	12	17	6	15	6	11	29	43	36	44	63	55	61
	16.	23	15	7	7	5	9	28	43	30	38	54	55	64
	17.	18	21	10	6	7	5	21	37	34	46	55	63	60
	18.	21	34	17	7	8	14	31	38	52	58	61	69	75
	19.	35	55	27	22	19	7	15	19	23	61	75	73	75
	20.	29	34	41	27	13	15	8	6	9	17	40	43	45
	21.	32	24	24	5	4	13	25	43	41	50	62	65	56
	22.	14	14	7	5	6	13	22	41	21	29	42	67	62
	23.	13	15	13	5	3	6	23	32	51	47	52	63	65
	24.	22	23	8	4	2	15	32	33	39	36	61	58	76
	25.	22	15	7	9	7	14	30	38	36	48	57	81	75
	26.	25	17	26	9	5	14	7	14	27	43	54	67	54
	27.	26	33	33	21	13	9	9	8	5	10	20	27	28
	28.	22	13	8	5	5	4	21	35	27	44	54	65	65
	29.	3	23	11	7	6	9	27	28	35	56	55	71	53
	30.	15	17	3	11	2	9	16	31	30	46	54	52	63
	31.	17	14	9	6	7	8	25	32	41	54	53	49	53
ZUSAMMEN		719	699	480	306	229	317	673	1056	933	1317	1735	1924	1873
		AUSSERHALB												
	1.	13	13	8	8	5	8	16	30	9	15	22	24	17
	2.	11	9	8	6	5	5	21	25	14	15	23	25	22
	3.	22	13	9	3	2	3	15	21	15	8	23	26	20
	4.	15	12	9	5	5	6	15	27	15	17	25	21	31
	5.	20	24	17	19	22	19	16	22	25	19	35	38	35
	6.	29	29	25	13	8	20	16	12	10	10	26	27	22
	7.	17	14	7	9	5	11	21	22	21	18	19	18	34
	8.	14	5	7	2	11	3	9	23	12	15	11	21	31
	9.	11	11	5	6	6	15	23	20	17	22	19	25	17
	10.	14	12	7	5	13	13	17	29	16	13	18	18	19
	11.	6	7	11	10	8	7	11	24	15	13	27	27	32
	12.	51	32	17	11	23	13	17	18	32	30	29	36	29
	13.	18	27	14	10	6	19	5	8	14	17	10	27	24
	14.	13	11	10	3	2	15	18	22	21	29	23	25	21
	15.	14	3	3	4	5	5	14	21	12	15	22	26	17
	16.	9	11	3	7	5	3	15	25	12	27	24	18	27
	17.	12	13	11	4	6	10	10	13	15	25	23	21	14
	18.	8	13	11	6	3	11	18	17	12	15	34	17	33
	19.	19	32	25	15	22	24	21	22	19	26	53	48	49
	20.	28	26	22	14	13	16	8	13	19	21	29	35	35
	21.	14	15	11	9	9	19	20	28	21	23	31	31	23
	22.	11	7	8	1	5	6	17	12	11	16	14	18	20
	23.	6	6	8	2	4	5	14	18	14	12	13	33	18
	24.	13	15	6	3	9	17	20	21	22	19	25	28	22
	25.	9	9	7	4	10	11	21	27	20	16	32	39	39
	26.	13	24	17	11	19	14	12	10	20	23	34	23	19
	27.	21	17	15	14	14	13	9	5	5	15	17	23	24
	28.	11	15	10	4	7	4	20	17	16	23	21	33	29
	29.	8	7	8	4	2	11	9	16	24	22	22	21	21
	30.	11	3	4	4	1	4	20	13	15	23	33	16	22
	31.	18	6	10	1	4	8	15	15	11	20	23	23	22
ZUSAMMEN		473	437	338	222	260	335	483	596	506	584	750	811	780
		INNERHALB UND AUSSERHALB												
	1.	30	33	16	14	14	20	40	74	40	52	72	91	79
	2.	26	25	15	12	12	9	57	62	48	43	53	76	70
	3.	40	24	20	12	7	10	35	57	50	45	57	93	92
	4.	32	33	23	9	12	17	44	82	51	60	131	90	109
	5.	65	85	47	36	32	30	24	45	54	61	120	117	98
	6.	72	72	60	39	19	29	18	16	23	32	58	68	56
	7.	43	32	22	18	11	28	46	77	59	55	75	78	109
	8.	42	17	17	6	16	13	35	74	45	76	64	95	102
	9.	31	25	17	13	10	27	53	73	52	72	73	73	74
	10.	23	29	15	8	21	24	57	77	64	75	74	93	84
	11.	26	15	24	13	10	15	34	79	54	74	35	90	98
	12.	82	34	44	31	45	27	27	43	58	76	113	136	97
	13.	45	51	39	26	16	27	13	14	27	31	41	71	50
	14.	46	21	21	13	7	24	41	65	59	76	90	87	90
	15.	26	23	9	19	11	16	43	64	48	59	82	81	73
	16.	29	26	15	14	10	12	43	68	42	65	78	73	91
	17.	30	31	21	10	13	15	31	50	49	71	78	84	74
	18.	29	47	28	13	11	25	49	55	64	73	95	85	105
	19.	54	55	52	37	41	31	36	41	42	87	128	121	124
	20.	57	53	63	41	26	31	18	19	28	38	59	78	78
	21.	46	39	35	14	13	32	45	71	62	70	93	96	75
	22.	25	21	15	6	11	19	39	53	32	45	56	85	82
	23.	24	22	18	7	7	11	37	50	45	59	73	96	83
	24.	35	35	14	7	11	32	52	56	61	55	86	86	98
	25.	31	24	14	13	17	25	51	65	56	64	99	120	114
	26.	43	61	43	20	24	28	19	24	47	63	88	90	73
	27.	47	53	48	35	27	19	18	13	10	25	37	50	52
	28.	33	34	18	9	12	8	41	52	43	67	75	99	94
	29.	16	27	19	11	8	20	36	44	59	78	77	92	71
	30.	26	13	7	15	3	13	36	44	45	69	87	68	85
	31.	35	23	19	7	11	16	40	47	52	74	73	72	72
INSGESAMT		1159	1156	818	528	488	653	1156	1652	1489	1901	2453	2735	2653

VON 04 1300 UND MEHR BEI MINDESTENS EINEM BETEILIGTEN NACH TAGEN UND STUNDEN												OHNE ANGABE	INSGESAMT	TAG	MONAT
13 UHR BIS 13.59	14 UHR BIS 14.59	15 UHR BIS 15.59	16 UHR BIS 16.59	17 UHR BIS 17.59	18 UHR BIS 18.59	19 UHR BIS 19.59	20 UHR BIS 20.59	21 UHR BIS 21.59	22 UHR BIS 22.59	23 UHR BIS 23.59					
VON ORTSCHAFTEN												JULI			
53	71	77	114	108	95	68	30	29	34	29	2	1092	1.		
62	62	76	95	83	78	41	38	19	25	24	3	937	2.		
70	67	77	112	116	81	69	47	37	33	36	2	1121	3.		
76	75	116	138	134	97	77	58	55	58	44	4	1386	4.		
89	63	60	56	65	67	62	52	43	49	46	4	1159	5.		
42	56	35	63	43	55	65	47	27	34	23	2	808	6.		
78	69	67	104	95	93	59	45	26	20	15	2	1121	7.		
68	56	78	106	106	69	71	37	17	28	20	-	1094	8.		
57	58	69	110	94	74	61	60	29	36	26	3	1269	9.		
62	71	89	123	107	89	64	41	32	30	29	1	1189	10.		
74	86	119	126	139	124	95	69	39	42	53	3	1393	11.		
63	54	51	52	56	68	60	41	31	40	49	1	1111	12.		
46	48	54	45	56	61	62	44	29	38	33	2	770	13.		
58	57	83	102	125	103	65	53	28	31	32	4	1171	14.		
45	53	100	120	100	88	71	28	31	32	16	1	1380	15.		
51	65	72	133	88	80	45	33	20	29	25	-	1017	16.		
55	50	76	130	107	81	53	37	30	33	30	4	1069	17.		
62	79	148	166	101	90	80	48	37	40	54	4	1394	18.		
65	56	61	52	60	72	74	40	42	35	37	1	1079	19.		
50	49	46	50	78	65	46	38	37	34	34	1	856	20.		
62	58	36	99	100	75	53	32	30	22	35	1	1097	21.		
67	58	79	94	122	77	59	31	31	24	25	-	1010	22.		
47	48	79	100	87	83	63	32	31	23	33	4	1006	23.		
35	54	73	109	82	99	49	29	26	32	19	2	1015	24.		
74	81	106	119	91	77	72	37	31	23	30	4	1199	25.		
63	45	47	43	47	40	57	44	23	32	32	3	855	26.		
41	39	46	35	43	37	39	35	36	33	22	2	650	27.		
50	53	94	109	89	60	57	34	23	24	21	-	988	28.		
47	49	59	92	97	78	54	41	28	26	21	1	776	29.		
40	65	69	99	108	84	46	28	30	28	31	2	974	30.		
48	47	57	90	114	64	56	35	39	32	33	-	977	31.		
1830	1843	2349	2986	2841	2404	1893	1264	966	1010	957	63	32561	ZUSAMMEN		
VON ORTSCHAFTEN															
28	22	32	34	40	28	29	10	13	15	17	-	456	1.		
21	26	26	42	30	34	25	13	17	20	19	1	461	2.		
32	18	22	44	36	31	24	17	12	19	17	3	453	3.		
32	35	44	58	59	50	41	30	25	29	35	-	642	4.		
33	41	41	31	38	48	32	24	24	14	26	3	666	5.		
44	38	29	29	37	40	38	29	16	31	25	3	606	6.		
27	37	19	38	47	36	26	17	15	21	8	-	567	7.		
24	27	24	32	45	28	22	7	9	11	12	-	465	8.		
27	23	23	36	37	26	32	15	14	16	9	1	457	9.		
19	32	26	48	42	26	31	17	20	14	11	4	484	10.		
36	51	54	71	73	69	46	46	38	32	34	1	754	11.		
38	33	37	38	30	35	35	27	14	20	25	3	553	12.		
31	39	34	36	49	41	39	22	14	30	28	1	563	13.		
32	36	25	41	39	40	29	22	21	18	19	2	344	14.		
23	17	36	30	38	39	29	19	15	10	4	-	421	15.		
33	33	28	44	30	23	32	19	23	17	22	1	493	16.		
22	27	34	44	34	30	24	20	24	16	13	-	462	17.		
38	52	53	67	60	44	50	41	33	28	24	1	686	18.		
45	32	38	47	36	41	38	34	14	32	16	1	749	19.		
46	42	43	42	49	53	33	36	32	38	21	3	715	20.		
40	38	29	35	40	23	14	13	14	15	12	1	522	21.		
18	25	22	35	44	34	13	9	15	13	11	1	386	22.		
18	27	22	26	48	33	22	11	21	14	16	-	416	23.		
22	25	23	39	45	23	22	19	17	17	10	2	490	24.		
34	48	57	70	47	47	32	33	19	18	25	-	674	25.		
22	35	37	36	37	34	33	23	20	21	21	-	563	26.		
29	46	41	35	26	36	35	21	25	27	14	3	527	27.		
25	23	28	34	54	35	26	17	9	14	17	-	493	28.		
29	20	30	36	45	35	28	17	15	13	13	1	457	29.		
20	30	32	36	51	29	27	20	19	16	18	-	467	30.		
23	20	38	40	52	42	37	22	20	13	11	1	495	31.		
911	995	1327	1274	1338	1138	944	670	587	612	551	37	16667	ZUSAMMEN		
VON ORTSCHAFTEN															
81	93	109	148	148	121	97	40	42	49	46	2	1548	1.		
83	88	102	137	113	112	66	51	36	45	43	4	1396	2.		
102	85	99	156	152	112	93	64	49	52	53	5	1574	3.		
138	110	160	196	193	147	118	88	80	87	77	4	2028	4.		
122	104	101	87	103	115	94	76	67	63	72	7	1825	5.		
86	94	54	92	80	96	103	76	43	65	48	5	1414	6.		
105	106	86	142	142	129	85	62	41	41	23	2	1628	7.		
92	83	102	138	151	97	93	44	26	39	32	-	1499	8.		
84	81	92	146	131	100	93	75	43	52	35	4	1526	9.		
81	103	115	171	149	115	95	58	52	44	40	5	1673	10.		
110	137	173	197	212	193	141	115	77	74	57	4	2147	11.		
101	87	88	90	86	103	95	68	45	60	74	4	1764	12.		
77	87	88	81	105	102	101	66	43	68	61	3	1333	13.		
90	93	108	143	164	143	94	75	49	49	51	6	1715	14.		
68	70	136	150	138	127	100	47	46	42	20	1	1501	15.		
84	96	100	177	118	103	77	52	43	46	47	1	1510	16.		
77	77	110	174	141	111	77	57	54	49	43	4	1531	17.		
100	131	201	233	161	134	130	89	70	68	78	5	2080	18.		
110	88	99	92	96	113	112	74	56	67	53	2	1828	19.		
96	91	89	92	127	119	79	74	69	72	55	4	1571	20.		
102	95	115	134	140	93	67	45	44	37	47	2	1619	21.		
85	83	101	129	166	111	72	40	46	37	36	1	1396	22.		
65	75	101	126	135	115	85	43	52	42	49	4	1422	23.		
57	79	96	148	127	127	71	48	43	49	29	4	1505	24.		
108	129	163	189	138	124	104	70	50	46	55	4	1873	25.		
55	80	84	79	84	74	90	67	43	53	53	3	1418	26.		
70	85	87	73	69	73	74	56	61	60	36	5	1177	27.		
75	76	122	143	143	95	83	51	32	38	38	-	1481	28.		
76	69	89	128	142	113	82	58	43	39	34	2	1433	29.		
60	95	101	135	159	113	73	48	49	44	49	2	1439	30.		
71	67	95	130	166	106	93	57	59	45	44	1	1472	31.		
2711	2838	3376	4260	4179	3542	2857	1934	1553	1622	1508	100	49328	INSGESAMT		

2.17 STRASSENVERKEHRSUNFÄLLE MIT PERSONENSCHADEN UND SACHSCHADENSUNFÄLLE MIT EINEM SCHADEN

WOMAT	TAG	0 UHR BIS 0.59	1 UHR BIS 1.59	2 UHR BIS 2.59	3 UHR BIS 3.59	4 UHR BIS 4.59	5 UHR BIS 5.59	6 UHR BIS 6.59	7 UHR BIS 7.59	8 UHR BIS 8.59	9 UHR BIS 9.59	10 UHR BIS 10.59	11 UHR BIS 11.59	12 UHR BIS 12.59
AUGUST														
		INNERHALB												
1.	21	19	17	4	6	10	31	31	34	54	50	58	66	
2.	30	32	19	12	10	9	9	19	36	71	67	72	53	
3.	26	38	24	15	10	12	7	9	7	29	32	34	38	
4.	15	21	13	6	6	13	26	47	46	58	66	59	65	
5.	19	21	8	3	-	7	31	50	38	40	58	60	62	
6.	21	14	4	9	2	6	28	49	42	52	58	58	57	
7.	10	15	11	6	7	9	38	54	42	37	68	64	53	
8.	16	19	9	8	7	9	31	49	41	54	55	77	69	
9.	28	31	23	10	12	9	16	22	40	38	44	91	71	
10.	25	34	24	18	14	11	6	6	13	21	35	36	33	
11.	27	12	7	4	2	17	47	63	47	48	61	88	73	
12.	17	17	12	4	4	11	25	59	61	44	56	68	63	
13.	16	21	9	8	2	5	23	49	31	39	45	69	57	
14.	27	7	11	10	7	15	22	57	32	46	51	50	62	
15.	19	33	11	5	9	11	22	31	32	47	61	58	68	
16.	30	39	21	10	14	4	14	12	34	58	73	73	57	
17.	43	34	32	20	9	17	3	6	15	16	28	42	52	
18.	19	21	13	7	4	15	32	51	39	49	67	66	67	
19.	11	13	8	5	4	8	23	59	44	51	53	51	64	
20.	19	17	8	2	6	19	47	98	47	49	47	61	64	
21.	23	15	10	9	3	14	29	62	27	44	55	60	58	
22.	16	23	8	6	7	12	35	65	61	63	73	69	97	
23.	40	40	16	23	17	13	13	36	36	48	63	93	65	
24.	45	49	44	23	15	3	8	7	3	19	23	26	35	
25.	23	21	6	7	7	10	29	67	35	54	53	68	67	
26.	13	13	8	7	5	5	33	54	31	43	50	54	43	
27.	12	14	10	5	8	6	34	64	35	40	50	46	61	
28.	19	12	12	6	4	9	35	54	47	47	59	74	67	
29.	35	24	8	6	4	10	38	53	34	55	70	74	94	
30.	34	35	30	25	3	14	16	25	38	68	75	85	71	
31.	38	44	21	18	5	8	3	9	11	24	30	33	28	
ZUSAMMEN	738	744	457	299	209	314	754	1314	1059	1453	1755	1937	1895	
		AUSSENHALB												
1.	11	13	6	2	6	7	15	19	8	23	33	21	25	
2.	23	21	18	14	14	9	11	11	19	30	34	44	24	
3.	26	31	16	16	10	13	13	9	15	30	35	28	25	
4.	15	12	12	4	12	10	27	25	14	23	28	30	21	
5.	8	9	5	5	2	8	12	16	23	16	21	23	33	
6.	8	9	7	5	3	9	14	17	20	16	23	22	25	
7.	12	11	8	4	7	6	11	18	13	32	19	18	19	
8.	11	15	11	3	7	9	21	18	12	19	22	26	26	
9.	15	17	19	11	7	12	16	16	18	36	28	31	24	
10.	25	33	16	13	10	8	6	7	10	14	23	21	20	
11.	7	15	7	7	3	17	23	25	26	31	27	32	41	
12.	6	7	11	2	6	10	17	25	14	16	27	21	18	
13.	12	8	2	3	5	8	21	13	14	19	22	15	21	
14.	13	14	7	4	3	5	14	13	12	12	20	11	23	
15.	8	9	11	4	5	8	19	17	12	28	27	24	15	
16.	24	17	20	11	11	15	12	6	16	22	33	31	20	
17.	24	25	10	11	6	8	11	6	11	13	26	18	36	
18.	15	15	10	8	7	4	39	34	33	37	25	31	26	
19.	7	7	2	4	3	6	8	20	19	14	20	14	18	
20.	8	5	5	3	5	15	27	24	19	21	14	25	17	
21.	14	13	3	6	10	11	14	22	14	7	25	14	22	
22.	13	5	9	6	8	12	33	31	27	26	35	43	52	
23.	17	23	23	7	8	10	10	18	17	26	31	38	30	
24.	22	27	17	11	9	11	6	8	8	4	17	24	25	
25.	15	20	10	4	7	4	25	30	16	21	17	32	20	
26.	2	11	6	5	6	6	15	27	10	11	18	21	16	
27.	2	6	3	6	5	6	10	17	15	25	18	16	22	
28.	6	8	3	10	3	6	15	31	12	14	18	32	18	
29.	20	9	9	3	5	4	16	19	13	21	31	27	24	
30.	21	15	16	10	5	10	13	18	12	26	38	24	37	
31.	22	24	22	10	6	5	9	7	5	16	11	21	25	
ZUSAMMEN	433	448	324	212	203	272	500	569	477	653	752	778	747	
		INNERHALB UND AUSSENHALB												
1.	32	29	23	6	12	17	46	50	42	77	90	79	91	
2.	53	53	37	26	24	18	23	30	55	101	121	116	77	
3.	52	69	40	31	20	25	17	18	22	59	68	62	63	
4.	33	35	25	10	18	23	53	72	60	81	94	89	86	
5.	27	33	13	8	2	15	43	66	61	56	79	83	95	
6.	29	23	11	14	5	15	42	68	62	68	78	80	82	
7.	22	27	19	10	14	15	49	72	55	89	87	82	82	
8.	27	32	20	11	10	18	52	67	53	73	87	103	95	
9.	43	48	42	21	19	21	32	38	58	104	112	122	95	
10.	53	54	40	31	24	19	12	13	23	39	58	57	53	
11.	34	27	14	11	5	34	70	85	73	79	88	120	114	
12.	25	24	23	6	10	21	42	84	55	53	83	89	81	
13.	28	29	11	11	7	13	44	62	45	58	67	84	88	
14.	43	21	18	14	10	20	36	73	44	58	81	61	82	
15.	27	39	22	9	14	19	41	48	44	75	88	82	83	
16.	54	35	41	21	25	19	26	18	50	80	106	104	77	
17.	67	59	42	31	15	18	14	12	26	29	54	60	85	
18.	34	37	23	15	11	19	71	85	72	85	92	97	93	
19.	18	23	10	9	7	14	31	79	63	65	73	65	82	
20.	27	22	13	5	11	34	74	122	65	73	61	86	83	
21.	37	31	13	15	13	25	43	84	41	51	83	74	80	
22.	29	25	17	12	15	24	68	96	85	86	139	132	129	
23.	57	53	39	30	25	23	23	54	53	74	94	131	95	
24.	68	75	61	31	23	14	14	15	11	23	40	50	63	
25.	39	51	16	11	14	14	54	97	51	75	70	100	87	
26.	15	21	14	12	11	11	48	81	61	54	78	75	64	
27.	14	23	13	12	13	12	44	81	50	55	63	62	83	
28.	25	20	15	16	7	15	50	85	59	61	77	106	85	
29.	55	33	17	9	9	14	54	72	67	76	121	101	108	
30.	55	34	46	35	8	24	29	43	50	94	113	109	108	
31.	60	68	43	28	11	13	12	16	16	40	41	54	53	
INSGESAMT	1171	1192	781	511	412	586	1254	1853	1536	2106	2518	2715	2642	

VON DA 1000 UND MEHR BEI MINDESTENS EINEM BETEILIGTEN NACH TAGEN UND STUNDEN

13 UHR BIS 13.59	14 UHR BIS 14.59	15 UHR BIS 15.59	16 UHR BIS 16.59	17 UHR BIS 17.59	18 UHR BIS 18.59	19 UHR BIS 19.59	20 UHR BIS 20.59	21 UHR BIS 21.59	22 UHR BIS 22.59	23 UHR BIS 23.59	OHNE ANGABE	INSGESAMT	TAG	MONAT
VON ORTSCHAFTEN												AUGUST		
58	67	87	114	107	70	56	41	43	35	38	1	1128	1.	
51	53	59	59	55	71	65	36	39	38	36	3	1004	2.	
34	42	26	34	53	53	53	33	36	29	25	3	702	3.	
45	56	85	95	123	93	65	39	25	21	35	3	1126	4.	
56	56	74	102	111	83	48	43	38	31	17	-	1056	5.	
46	53	54	105	118	64	66	37	35	31	16	2	1027	6.	
55	55	73	85	107	90	63	41	43	21	24	-	1102	7.	
64	59	109	121	94	82	57	48	29	39	34	2	1188	8.	
58	65	53	39	54	71	55	32	29	25	38	1	1025	9.	
38	37	36	42	53	46	54	39	26	28	20	2	697	10.	
56	66	72	125	108	85	62	36	29	26	22	1	1184	11.	
64	48	72	96	113	73	53	34	29	37	22	1	1063	12.	
54	54	69	106	82	58	55	31	28	26	20	1	968	13.	
49	55	67	118	101	86	54	44	33	28	19	1	1062	14.	
52	81	88	107	102	100	62	57	60	53	37	4	1207	15.	
66	65	60	63	75	84	60	41	45	39	38	5	1080	16.	
53	51	48	41	39	47	45	43	26	34	27	4	768	17.	
56	74	91	138	109	87	49	39	35	23	20	1	1172	18.	
55	61	87	103	95	65	38	32	16	29	31	1	1004	19.	
74	49	81	104	95	82	52	35	35	27	23	-	1141	20.	
53	75	75	144	120	88	78	46	39	32	23	1	1186	21.	
96	94	108	150	119	79	61	66	47	48	39	4	1460	22.	
61	70	61	43	70	43	51	55	35	46	46	2	1086	23.	
51	54	43	52	64	37	39	44	31	32	38	4	787	24.	
62	66	96	132	150	75	38	54	26	25	18	4	1193	25.	
47	56	79	108	114	66	44	47	27	24	19	2	1004	26.	
57	61	79	123	102	93	44	45	36	36	19	2	1083	27.	
54	71	85	109	131	104	58	55	27	38	17	2	1216	28.	
74	79	136	126	146	86	68	58	40	49	41	2	1400	29.	
72	85	63	74	65	52	42	44	29	38	48	1	1131	30.	
49	41	57	52	60	69	68	51	42	46	32	5	844	31.	
1760	1897	2273	2907	2935	2285	1703	1346	1058	1014	902	55	33094	ZUSAMMEN	
VON ORTSCHAFTEN														
32	32	45	61	66	50	44	29	22	30	24	3	621	1.	
34	31	25	31	28	55	32	30	20	19	19	3	579	2.	
24	32	28	32	58	37	26	38	14	24	20	1	603	3.	
20	29	23	28	54	39	33	21	17	4	7	2	510	4.	
24	20	74	46	40	32	29	21	23	16	9	1	466	5.	
15	18	33	35	36	38	20	14	20	25	19	-	450	6.	
26	29	26	37	36	30	27	12	17	20	12	1	451	7.	
25	25	44	55	53	47	30	32	25	36	21	2	593	8.	
22	24	31	27	32	22	35	23	16	19	26	1	528	9.	
21	39	45	35	45	54	33	35	21	24	16	3	578	10.	
31	24	27	39	38	35	24	19	14	14	19	2	557	11.	
26	28	27	35	44	35	33	20	16	11	19	-	474	12.	
28	25	24	34	39	33	18	14	13	15	23	1	430	13.	
15	34	28	47	37	33	31	22	18	18	14	1	444	14.	
33	31	44	44	48	40	24	22	23	31	30	2	559	15.	
31	33	31	25	35	41	39	27	21	17	34	-	577	16.	
40	40	48	28	45	40	41	28	20	24	22	-	581	17.	
23	33	33	48	24	34	16	20	13	8	17	4	558	18.	
16	24	21	30	38	29	25	19	7	7	8	-	366	19.	
25	29	26	37	21	26	23	15	13	11	17	1	422	20.	
19	27	23	35	39	35	33	18	19	17	11	3	454	21.	
51	45	63	67	65	56	38	22	22	23	23	3	760	22.	
30	38	37	39	33	25	25	18	20	14	21	1	556	23.	
39	50	41	39	47	39	23	21	27	27	11	1	553	24.	
27	26	25	41	32	31	12	18	16	12	11	3	476	25.	
26	27	30	43	32	33	21	22	12	14	16	-	430	26.	
31	22	28	39	46	24	20	22	23	13	16	-	437	27.	
24	28	38	44	44	42	20	29	18	18	19	1	501	28.	
47	37	38	50	60	44	42	47	20	16	26	1	629	29.	
29	43	41	41	37	36	33	32	28	25	29	1	623	30.	
42	41	39	35	39	38	45	33	23	20	17	-	560	31.	
876	963	1036	1227	1291	1135	895	753	587	574	576	42	16328	ZUSAMMEN	
VON ORTSCHAFTEN														
90	99	132	175	173	120	100	70	65	55	62	4	1749	1.	
85	84	84	90	83	106	97	66	59	57	55	6	1583	2.	
58	74	54	66	111	99	79	71	54	53	45	4	1305	3.	
65	85	108	123	177	132	98	60	42	25	42	5	1636	4.	
80	76	98	148	151	115	77	64	61	47	26	1	1522	5.	
61	71	87	140	154	102	86	51	55	56	35	2	1477	6.	
81	84	99	122	143	120	90	53	60	41	36	1	1553	7.	
89	84	153	176	147	129	87	80	54	75	55	4	1791	8.	
80	89	84	66	86	93	90	55	45	44	64	2	1553	9.	
59	75	81	77	98	103	87	74	47	52	36	5	1275	10.	
87	90	99	164	146	123	86	63	48	40	41	3	1741	11.	
90	76	99	131	157	108	86	54	45	48	41	1	1537	12.	
82	79	93	140	121	91	73	45	41	41	43	2	1398	13.	
64	89	95	165	138	119	85	66	51	46	33	2	1508	14.	
85	112	132	151	150	140	86	79	83	54	67	6	1766	15.	
97	103	91	88	110	125	99	68	66	56	72	5	1657	16.	
93	91	96	69	84	87	86	71	46	58	49	4	1349	17.	
79	107	124	186	133	121	65	59	48	31	37	5	1730	18.	
71	85	108	130	133	94	63	51	23	36	39	1	1370	19.	
99	69	107	141	116	108	75	50	45	38	40	1	1563	20.	
72	102	98	179	159	123	111	64	58	49	34	4	1640	21.	
147	139	171	217	184	135	99	88	69	71	62	7	2220	22.	
91	108	98	82	103	68	76	73	55	60	67	3	1642	23.	
90	104	84	91	111	76	62	65	58	59	49	5	1340	24.	
89	92	121	173	182	106	50	72	42	37	29	7	1669	25.	
73	83	109	151	146	99	65	69	39	38	35	2	1434	26.	
88	83	107	162	148	117	64	67	59	51	55	2	1520	27.	
78	99	123	153	175	144	78	84	45	56	56	3	1717	28.	
121	116	174	176	206	130	110	105	60	65	67	3	2029	29.	
101	126	104	115	102	83	75	76	57	63	77	2	1754	30.	
91	82	96	87	99	107	113	89	65	66	49	5	1404	31.	
2636	2857	3309	4134	4226	3418	2598	2099	1645	1608	1478	107	49422	INSGESAMT	

2.17 STRASSENVERKEHRSUNFAELLE MIT PERSONENSCHADEN UND SACHSCHADENSUNFAELLE MIT EINEM SCHADEN

MONAT	TAG	0 UHR BIS 0.59	1 UHR BIS 1.59	2 UHR BIS 2.59	3 UHR BIS 3.59	4 UHR BIS 4.59	5 UHR BIS 5.59	6 UHR BIS 6.59	7 UHR BIS 7.59	8 UHR BIS 8.59	9 UHR BIS 9.59	10 UHR BIS 10.59	11 UHR BIS 11.59	12 UHR BIS 12.59
SEPTEMBER		INNERHALB												
	1.	26	15	18	7	4	11	35	65	32	53	55	59	68
	2.	23	15	7	11	3	6	32	55	42	43	45	68	65
	3.	23	5	2	5	6	7	32	42	49	38	42	71	65
	4.	14	5	4	7	6	9	29	54	34	31	52	54	74
	5.	20	17	19	5	6	8	31	65	56	41	60	68	80
	6.	37	40	23	15	11	9	10	24	30	37	65	88	78
	7.	35	33	20	30	22	9	11	8	8	24	28	42	42
	8.	18	13	6	7	5	9	43	87	50	49	45	61	69
	9.	17	11	19	4	3	8	23	61	61	44	47	52	71
	10.	12	13	7	8	2	7	41	65	41	27	43	53	59
	11.	25	19	10	6	6	14	46	91	50	50	60	55	72
	12.	24	20	13	9	8	9	33	64	38	41	58	94	108
	13.	39	37	23	19	8	7	18	32	43	51	77	94	109
	14.	61	44	27	27	15	9	5	8	15	26	29	39	38
	15.	30	17	14	7	6	6	34	70	55	40	47	50	60
	16.	19	9	7	5	8	7	37	73	49	41	37	77	55
	17.	13	13	4	5	2	12	34	62	34	44	49	45	78
	18.	22	21	14	3	5	11	26	71	49	43	42	60	72
	19.	29	20	10	9	9	23	48	78	62	58	39	65	78
	20.	32	36	27	18	8	5	10	19	28	47	73	86	63
	21.	42	39	29	20	13	8	6	6	9	16	43	37	43
	22.	20	10	9	9	1	7	49	71	49	51	57	67	57
	23.	14	12	9	8	3	3	40	65	31	38	51	47	72
	24.	21	13	4	6	6	15	38	60	47	49	51	45	71
	25.	18	19	7	9	4	14	50	71	55	39	48	54	51
	26.	16	16	14	6	8	25	57	132	98	76	55	118	115
	27.	29	30	18	19	12	15	18	31	38	71	95	109	120
	28.	52	37	28	15	12	8	7	4	6	24	25	35	42
	29.	37	28	20	7	6	18	47	105	63	49	50	70	95
	30.	14	15	12	4	4	12	36	61	30	45	54	69	73
ZUSAMMEN		782	634	424	311	212	312	927	1700	1232	1285	1562	1932	2153
		AUSSERHALB												
	1.	11	14	8	8	6	12	26	21	16	12	17	22	15
	2.	16	10	6	2	3	10	22	30	18	7	15	27	22
	3.	12	4	4	3	2	9	26	15	14	21	21	19	25
	4.	12	9	9	5	2	10	25	23	20	22	12	21	23
	5.	9	7	10	2	6	12	20	25	16	21	19	33	19
	6.	16	12	12	4	5	10	8	18	12	27	56	29	28
	7.	24	20	27	17	4	9	5	10	9	12	20	22	16
	8.	12	12	11	4	2	12	29	34	13	23	19	14	15
	9.	9	5	9	3	2	4	14	21	21	15	20	17	28
	10.	8	7	5	2	9	3	12	24	16	16	9	17	19
	11.	10	14	8	3	6	16	27	43	21	26	19	26	25
	12.	9	13	6	5	4	6	16	22	15	13	35	23	33
	13.	17	18	11	13	12	15	10	15	30	27	32	22	30
	14.	27	33	25	10	7	7	12	10	6	10	27	17	28
	15.	15	10	9	4	4	13	27	36	18	21	19	25	19
	16.	10	10	7	8	5	5	13	20	19	22	14	23	22
	17.	8	3	3	3	9	4	16	22	15	22	23	21	10
	18.	8	2	10	1	4	7	17	13	11	15	17	22	20
	19.	9	19	10	6	10	14	23	19	17	11	20	27	24
	20.	19	22	11	15	8	4	13	20	19	21	25	32	30
	21.	21	20	30	14	10	6	5	9	6	13	23	22	24
	22.	15	15	6	6	6	7	24	32	12	18	26	24	16
	23.	7	3	3	1	6	11	15	37	14	9	16	18	20
	24.	10	7	5	6	3	10	13	30	17	15	18	21	20
	25.	12	13	6	5	2	8	17	21	20	21	10	10	11
	26.	12	9	13	2	7	20	52	51	46	45	35	40	45
	27.	18	20	16	9	8	8	22	24	34	29	36	53	
	28.	27	24	15	16	6	3	5	7	10	19	19	21	
	29.	12	17	17	5	7	14	26	29	12	16	18	26	18
	30.	11	9	4	4	4	8	14	9	10	13	18	25	29
ZUSAMMEN		406	395	316	189	169	275	538	686	494	559	633	700	709
		INNERHALB UND AUSSERHALB												
	1.	37	30	26	15	10	23	61	85	48	55	72	81	83
	2.	39	25	13	13	6	16	54	85	60	50	60	95	87
	3.	35	12	6	8	8	16	59	57	63	59	63	90	90
	4.	26	20	13	12	8	19	54	77	54	53	64	75	97
	5.	29	24	29	7	12	20	51	90	72	62	79	101	99
	6.	53	52	35	19	16	19	18	42	42	54	101	117	106
	7.	59	53	47	47	26	18	16	18	17	35	68	64	59
	8.	50	25	17	11	7	21	72	121	63	72	64	75	84
	9.	26	17	28	7	5	12	37	82	52	59	57	69	99
	10.	20	25	12	10	11	10	53	89	57	43	52	70	78
	11.	35	33	18	9	12	30	73	134	71	76	78	81	97
	12.	33	33	19	14	12	15	49	86	53	54	74	117	141
	13.	56	55	34	32	20	20	28	47	73	78	139	116	139
	14.	88	77	52	37	22	15	18	18	21	36	56	56	55
	15.	45	27	23	11	10	19	61	106	83	51	55	75	79
	16.	29	19	14	13	13	12	50	93	68	63	51	100	77
	17.	21	21	7	8	11	16	50	84	49	66	72	66	88
	18.	30	23	24	4	9	18	43	84	50	58	59	92	102
	19.	38	39	20	15	19	37	71	97	79	69	59	118	93
	20.	51	53	38	33	16	10	23	39	47	58	59	67	67
	21.	53	59	59	34	23	14	11	15	15	29	66	91	83
	22.	35	25	15	15	7	14	73	103	61	59	67	65	92
	23.	21	20	12	9	9	14	55	102	45	47	67	65	91
	24.	31	20	9	12	9	25	51	90	64	55	69	86	62
	25.	30	32	13	14	6	22	67	92	75	50	58	64	62
	26.	28	25	27	8	16	45	109	183	134	121	121	158	161
	27.	47	50	34	23	19	23	26	53	62	105	124	145	173
	28.	79	61	43	32	18	11	10	9	13	34	44	54	63
	29.	49	45	37	15	13	32	73	134	75	55	78	96	113
	30.	25	24	16	8	8	20	50	70	40	58	72	94	102
INSGESAMT		1188	1029	740	500	381	587	1465	2386	1726	1845	2195	2632	2862

VON DN 1000 UND MEHR BEI MINDESTENS EINEM BETEILIGTEN NACH TAGEN UND STUNDEN														
13 UHR BIS 13.59	14 UHR BIS 14.59	15 UHR BIS 15.59	16 UHR BIS 16.59	17 UHR BIS 17.59	18 UHR BIS 18.59	19 UHR BIS 19.59	20 UHR BIS 20.59	21 UHR BIS 21.59	22 UHR BIS 22.59	23 UHR BIS 23.59	OHNE ANGABE	INSGESAMT	TAG	MONAT
VON ORTSCHAFTEN												SEPTEMBER		
69	61	78	129	122	79	47	35	40	35	19	3	1166	1.	
61	62	78	137	108	82	40	30	33	36	15	2	1099	2.	
73	82	84	125	111	96	51	49	35	22	25	2	1145	3.	
71	60	80	93	111	82	56	48	22	28	25	1	1053	4.	
76	78	106	157	121	91	60	47	39	49	45	2	1347	5.	
80	62	68	57	67	61	48	46	26	36	36	2	1056	6.	
60	58	63	58	68	69	53	44	33	32	19	1	870	7.	
78	79	107	157	148	88	53	38	26	26	24	1	1287	8.	
52	55	65	122	122	66	50	26	13	21	18	-	1911	9.	
67	59	82	124	105	68	56	39	39	33	25	1	1081	10.	
74	65	96	142	119	84	75	56	39	42	31	1	1329	11.	
94	89	150	173	174	110	89	72	61	51	57	-	1639	12.	
90	70	69	63	78	49	61	51	46	49	55	-	1238	13.	
47	62	47	59	65	40	61	51	36	37	32	1	882	14.	
68	67	86	153	123	82	54	37	19	24	26	1	1186	15.	
69	65	95	147	119	74	60	48	31	30	15	1	1178	16.	
77	51	101	126	97	75	48	45	29	38	19	2	1103	17.	
56	57	93	132	118	74	44	48	29	33	29	2	1154	18.	
66	85	103	142	123	75	69	48	40	41	56	1	1377	19.	
71	66	63	62	75	65	63	36	31	37	40	3	1066	20.	
45	52	60	59	61	50	54	38	32	34	23	1	820	21.	
77	68	93	146	132	84	62	32	32	21	20	1	1235	22.	
70	74	85	134	122	78	73	32	31	36	18	4	1153	23.	
74	54	66	117	114	85	72	50	36	27	22	4	1147	24.	
49	60	75	105	133	73	66	49	36	33	22	3	1143	25.	
104	104	155	179	142	105	80	45	27	50	55	2	1804	26.	
75	78	77	52	63	55	67	48	33	43	41	-	1237	27.	
46	75	52	46	53	56	50	52	41	55	45	2	867	28.	
71	66	103	148	123	81	54	36	31	32	25	6	1381	29.	
74	71	89	151	113	93	83	59	60	53	41	-	1316	30.	
2084	2034	2569	3495	3230	2271	1799	1335	1026	1084	923	57	35367	ZUSAMMEN	
VON ORTSCHAFTEN														
15	16	19	47	43	23	25	27	23	19	15	2	462	1.	
16	19	29	45	45	23	20	22	13	11	16	-	447	2.	
23	21	37	49	61	38	28	23	17	20	9	-	501	3.	
21	18	23	37	33	20	21	33	15	15	13	1	446	4.	
28	33	40	59	52	38	37	25	21	30	20	2	584	5.	
36	40	30	27	35	22	31	25	24	24	34	2	547	6.	
28	33	27	33	43	39	34	37	15	20	19	-	523	7.	
24	17	30	39	41	27	32	25	14	15	11	-	476	8.	
19	17	28	46	29	32	21	19	6	5	9	1	401	9.	
24	23	25	41	35	30	22	25	14	17	12	-	415	10.	
31	24	31	32	50	32	25	29	12	13	17	2	542	11.	
50	38	71	81	87	61	49	29	17	24	18	-	726	12.	
40	49	39	39	27	25	37	32	17	25	28	1	609	13.	
20	36	30	39	63	31	50	32	17	23	23	-	583	14.	
13	26	23	37	33	27	22	20	14	6	15	2	458	15.	
25	21	27	36	44	24	34	21	21	9	6	-	446	16.	
21	24	25	46	48	26	32	23	13	10	22	2	456	17.	
16	17	25	27	36	30	30	22	15	12	19	-	396	18.	
25	34	29	51	49	38	62	27	11	22	25	3	585	19.	
31	45	32	43	23	27	26	26	28	25	21	-	567	20.	
18	34	41	57	49	45	54	24	18	9	17	2	571	21.	
18	29	27	37	24	21	28	19	19	11	13	-	453	22.	
26	25	22	35	30	23	35	9	9	12	10	3	404	23.	
14	19	24	44	35	30	24	13	16	13	12	-	422	24.	
18	21	19	36	38	30	27	12	10	12	17	1	397	25.	
47	67	77	84	62	44	34	28	16	19	26	3	837	26.	
43	47	36	29	31	26	39	25	22	27	26	2	637	27.	
31	38	39	32	32	41	38	32	17	32	24	-	531	28.	
20	24	24	45	40	28	33	20	16	11	16	-	497	29.	
32	20	25	34	40	27	33	23	27	22	24	1	466	30.	
775	875	954	1287	1258	928	984	728	497	513	537	30	15435	ZUSAMMEN	
VON ORTSCHAFTEN														
84	77	97	176	165	102	72	62	63	54	34	5	1628	1.	
77	81	107	182	153	103	60	52	46	47	31	2	1546	2.	
96	103	121	174	172	134	79	72	52	42	34	2	1646	3.	
92	78	103	130	144	102	77	81	37	43	38	2	1499	4.	
104	111	146	216	173	129	97	72	60	79	65	4	1931	5.	
116	102	98	84	102	83	79	71	50	60	70	4	1603	6.	
88	91	70	91	111	108	87	81	48	52	38	1	1393	7.	
102	96	137	196	189	115	55	64	40	41	35	1	1763	8.	
71	72	93	168	151	98	71	45	19	26	27	1	1412	9.	
91	82	107	165	140	98	78	64	53	50	37	1	1496	10.	
105	90	127	174	169	116	101	85	51	55	48	3	1871	11.	
144	127	221	254	261	171	138	101	78	75	75	-	2365	12.	
130	119	108	132	105	74	98	83	63	74	83	1	1847	13.	
67	98	77	98	128	71	111	83	53	60	55	1	1465	14.	
81	93	109	190	156	109	76	57	33	30	41	3	1644	15.	
94	86	122	183	163	98	94	69	52	39	21	1	1624	16.	
98	75	126	172	145	101	30	68	42	48	41	4	1559	17.	
72	74	118	189	154	104	74	70	44	45	48	2	1550	18.	
91	117	132	193	172	113	131	75	51	63	81	4	1962	19.	
102	111	95	105	98	93	89	62	59	62	61	3	1633	20.	
63	86	101	116	110	95	108	62	50	43	40	3	1391	21.	
95	97	120	183	156	105	90	51	51	32	33	1	1688	22.	
96	99	107	169	152	101	108	41	40	48	28	7	1554	23.	
90	73	90	161	149	115	96	63	52	40	34	4	1569	24.	
67	81	94	141	171	103	93	61	46	45	39	4	1540	25.	
151	171	232	263	204	149	114	73	43	69	81	5	2691	26.	
118	125	113	81	94	81	106	73	55	73	67	2	1874	27.	
77	111	91	78	85	97	88	84	58	57	69	2	1398	28.	
91	90	127	193	163	109	87	56	47	43	41	6	1878	29.	
106	91	114	185	153	120	116	82	87	75	65	1	1782	30.	
2859	2909	3523	4782	4488	3199	2783	2063	1523	1597	1460	53	50802	INSGESAMT	

2.17 STRASSENVERKEHRSUNFÄLLE MIT PERSONENSCHADEN UND SACHSCHADENSUNFÄLLE MIT EINER SCHADEN

MONAT	TAG	0 UHR BIS 0.59	1 UHR BIS 1.59	2 UHR BIS 2.59	3 UHR BIS 3.59	4 UHR BIS 4.59	5 UHR BIS 5.59	6 UHR BIS 6.59	7 UHR BIS 7.59	8 UHR BIS 8.59	9 UHR BIS 9.59	10 UHR BIS 10.59	11 UHR BIS 11.59	12 UHR BIS 12.59
OKTOBER		INNERHALB												
	1.	43	23	7	8	4	19	37	101	55	44	59	65	63
	2.	17	23	8	10	3	12	38	75	46	45	53	65	81
	3.	26	23	14	7	7	20	59	91	63	62	64	84	84
	4.	39	32	32	20	15	9	16	22	24	43	72	84	88
	5.	55	57	43	24	18	11	12	7	9	22	43	65	62
	6.	25	16	13	13	4	12	25	58	37	43	46	57	68
	7.	16	12	9	4	4	9	32	60	44	47	56	71	74
	8.	24	12	11	3	3	13	28	53	39	53	49	49	61
	9.	21	15	7	8	3	13	39	66	47	52	55	55	69
	10.	17	23	14	8	7	9	36	59	44	48	45	65	77
	11.	42	43	33	21	14	12	19	24	43	45	72	93	81
	12.	42	49	37	25	7	4	3	5	13	16	55	45	38
	13.	15	14	13	9	6	20	49	72	44	61	47	47	64
	14.	14	13	10	4	2	19	45	80	56	59	50	61	86
	15.	15	15	11	6	6	15	36	95	54	51	51	79	83
	16.	20	23	12	4	10	15	40	83	42	54	54	50	83
	17.	20	21	12	8	5	12	42	70	50	39	44	65	96
	18.	53	54	29	21	16	19	8	39	29	72	103	121	113
	19.	49	43	32	28	15	11	4	8	8	16	34	53	42
	20.	26	23	13	6	5	13	42	72	44	45	39	57	71
	21.	23	15	13	7	3	19	51	76	50	51	57	57	82
	22.	20	19	15	5	3	9	30	66	49	33	39	52	62
	23.	29	14	10	3	4	5	43	53	34	43	40	57	53
	24.	15	25	12	9	9	15	28	58	42	44	45	68	80
	25.	35	59	18	25	12	15	15	23	34	45	50	82	89
	26.	54	52	44	27	7	14	6	6	6	16	27	33	43
	27.	17	13	9	6	5	16	34	73	47	53	33	48	59
	28.	22	9	8	9	5	10	34	57	41	41	36	49	62
	29.	9	14	10	5	3	8	44	65	35	32	41	52	56
	30.	25	22	11	9	4	13	33	62	36	46	58	63	69
	31.	11	22	22	10	5	17	30	64	46	63	62	85	80
ZUSAMMEN		837	777	529	352	214	407	958	1738	1231	1374	1580	1977	2231
		AUSSERHALB												
	1.	19	5	7	5	5	7	18	30	21	21	17	12	26
	2.	6	7	7	5	2	8	13	20	17	13	14	15	14
	3.	18	5	9	3	9	13	24	32	34	20	22	25	36
	4.	14	17	16	4	8	4	6	12	10	26	22	34	16
	5.	24	27	27	19	9	14	6	9	10	25	15	23	30
	6.	8	5	11	4	9	9	17	21	19	11	15	20	14
	7.	13	5	9	4	2	9	14	17	18	16	15	17	27
	8.	14	9	5	3	7	2	9	16	8	17	19	12	16
	9.	11	11	5	2	5	8	16	22	13	15	16	19	20
	10.	7	7	3	1	8	4	17	25	11	19	20	32	28
	11.	23	23	21	17	13	3	16	11	15	14	13	19	25
	12.	14	14	19	10	11	5	10	10	4	13	19	18	20
	13.	13	3	5	6	7	13	22	33	15	7	17	11	23
	14.	7	9	5	6	4	6	16	39	13	17	20	23	17
	15.	8	6	8	4	2	9	20	27	19	22	24	17	21
	16.	14	5	5	4	6	7	20	24	20	16	21	23	19
	17.	14	9	6	6	6	7	23	21	13	17	15	21	19
	18.	23	23	12	11	11	9	13	20	27	26	33	44	38
	19.	25	19	23	8	7	5	2	5	5	6	17	14	25
	20.	8	14	4	9	9	16	23	15	11	18	16	22	22
	21.	8	7	10	4	4	9	15	19	14	15	17	17	13
	22.	8	3	8	6	2	11	22	26	16	13	14	23	17
	23.	7	12	3	5	5	17	9	15	20	12	13	20	14
	24.	7	9	4	4	6	9	25	24	13	11	21	20	32
	25.	21	23	12	9	7	7	4	11	13	29	27	33	21
	26.	21	23	24	13	8	9	5	12	2	11	15	22	20
	27.	16	9	5	5	10	8	30	43	32	20	17	10	17
	28.	6	5	7	4	7	9	32	27	21	17	12	10	19
	29.	4	4	4	5	2	6	22	34	14	9	17	10	17
	30.	8	16	4	4	5	11	37	27	17	20	15	20	19
	31.	17	13	5	3	9	9	25	21	13	18	21	25	22
ZUSAMMEN		403	353	293	193	205	268	531	669	478	534	560	628	665
		INNERHALB UND AUSSERHALB												
	1.	62	25	14	13	9	25	55	131	75	55	76	77	86
	2.	23	33	15	15	5	20	51	95	63	55	57	80	95
	3.	44	25	23	10	16	15	83	123	97	82	86	109	120
	4.	53	49	48	24	23	13	22	34	34	59	94	118	134
	5.	79	74	67	43	27	25	18	16	19	47	58	88	92
	6.	33	22	24	17	13	21	42	79	56	54	61	77	82
	7.	29	18	18	8	6	18	46	77	62	63	72	83	101
	8.	38	21	16	6	10	15	37	69	47	70	68	61	77
	9.	32	27	12	10	8	21	55	83	60	77	71	74	89
	10.	24	27	17	9	15	13	53	84	55	57	66	97	135
	11.	62	71	54	38	27	20	35	35	58	59	85	112	106
	12.	56	55	56	35	18	9	13	15	17	29	54	63	58
	13.	28	22	18	15	13	33	71	105	59	48	64	58	84
	14.	21	22	15	10	6	25	61	119	69	76	80	84	101
	15.	23	21	19	10	8	22	56	122	83	73	75	96	104
	16.	34	29	17	8	16	22	60	107	52	70	55	70	102
	17.	34	29	18	14	11	19	65	91	63	56	59	86	115
	18.	76	74	41	32	27	23	21	59	56	98	136	165	151
	19.	74	59	53	36	22	16	6	13	13	22	51	67	88
	20.	34	37	17	15	14	29	62	87	55	63	55	79	93
	21.	28	22	23	11	7	28	66	95	74	66	74	74	95
	22.	28	27	23	11	5	20	52	92	65	46	53	75	79
	23.	36	25	13	8	9	22	52	69	54	55	53	77	67
	24.	22	34	16	13	15	25	53	82	55	55	55	83	112
	25.	57	59	30	34	19	22	19	34	47	74	77	115	110
	26.	75	75	68	40	15	23	14	18	8	27	42	55	60
	27.	33	22	14	11	15	24	64	113	79	73	50	58	86
	28.	23	15	15	13	12	19	66	84	62	51	48	59	81
	29.	13	18	14	10	5	14	66	99	69	41	58	62	83
	30.	33	38	15	13	9	24	70	89	53	65	73	83	83
	31.	28	32	27	13	14	26	55	85	59	81	83	110	102
INSGESAMT		1240	1135	822	545	419	675	1489	2407	1709	1878	2143	2605	2896

VON DER 1000 UND MEHR BEI MINDESTENS EINEM BETEILIGTEN NACH TAGEN UND STUNDEN															
13 UHR BIS 13.59	14 UHR BIS 14.59	15 UHR BIS 15.59	16 UHR BIS 16.59	17 UHR BIS 17.59	18 UHR BIS 18.59	19 UHR BIS 19.59	20 UHR BIS 20.59	21 UHR BIS 21.59	22 UHR BIS 22.59	23 UHR BIS 23.59	OHNE ANGABE	INSGESAMT	TAG	MONAT	
VON ORTSCHAFTEN													OKTOBER		
70	67	83	125	99	69	69	38	33	37	36	1	1249	1.		
69	63	88	130	121	72	52	45	31	33	34	-	1208	2.		
96	114	109	201	135	116	90	57	31	39	47	3	1639	3.		
82	79	59	49	59	55	80	49	37	58	55	8	1166	4.		
54	77	51	56	65	74	54	37	30	27	19	5	1014	5.		
48	61	92	134	97	61	50	34	35	26	26	2	1083	6.		
92	73	79	142	117	70	54	24	34	28	34	5	1187	7.		
69	71	86	114	103	93	59	47	28	32	17	-	1117	8.		
58	71	99	126	121	91	78	50	32	35	34	-	1256	9.		
70	83	128	173	139	105	78	33	45	44	45	7	1422	10.		
67	63	68	35	55	50	45	33	28	38	40	3	1367	11.		
46	72	48	68	45	49	64	53	36	37	29	5	871	12.		
63	67	82	124	108	108	97	55	48	37	27	3	1261	13.		
71	72	71	107	78	82	52	36	37	35	18	4	1170	14.		
54	68	86	126	92	90	56	45	35	37	24	1	1239	15.		
85	74	85	145	123	76	66	34	40	36	35	1	1303	16.		
75	83	121	133	129	132	114	68	55	89	68	2	1553	17.		
109	92	58	43	61	75	59	59	45	51	41	2	1372	18.		
62	63	60	43	69	62	66	30	40	41	29	-	925	19.		
65	58	85	124	103	93	64	52	39	38	31	4	1212	20.		
66	58	75	116	110	77	58	42	37	30	15	3	1196	21.		
59	65	68	111	88	80	40	34	35	31	21	3	1037	22.		
68	77	74	95	99	93	56	28	36	27	22	2	1065	23.		
74	83	135	142	98	80	57	59	42	29	33	1	1254	24.		
71	80	64	41	45	48	51	52	42	54	49	2	1082	25.		
54	64	53	38	43	69	42	34	33	43	28	4	839	26.		
64	79	70	122	87	71	42	27	37	39	19	4	1081	27.		
46	48	64	107	87	75	39	33	27	30	15	2	956	28.		
73	67	73	104	106	80	45	35	29	28	24	1	1049	29.		
81	60	105	105	123	78	49	31	21	33	24	1	1164	30.		
83	97	159	155	126	99	67	53	52	46	64	5	1523	31.		
2152	2251	2548	3334	2933	2473	1893	1365	1130	1188	1003	54	36559	ZUSAMMEN		
VON ORTSCHAFTEN															
28	29	26	40	37	28	26	24	13	17	9	3	474	1.		
18	24	23	39	49	27	41	17	14	16	14	-	420	2.		
39	40	55	59	49	39	38	36	17	30	23	-	576	3.		
27	21	23	24	29	24	40	30	21	23	28	1	480	4.		
36	43	37	36	31	64	34	24	24	29	17	1	614	5.		
23	18	25	40	31	27	32	14	10	11	15	2	412	6.		
26	16	15	35	36	35	20	21	12	9	10	-	403	7.		
17	22	22	35	31	40	22	18	15	16	23	-	398	8.		
29	16	22	40	30	32	19	22	12	19	11	1	416	9.		
29	44	58	64	49	36	36	27	15	15	23	2	580	10.		
27	34	25	25	11	35	26	23	12	20	25	1	482	11.		
30	43	36	65	38	45	47	33	20	26	21	-	551	12.		
19	19	22	33	46	49	27	23	19	16	12	-	462	13.		
25	20	19	27	32	31	17	15	8	9	10	-	395	14.		
27	27	26	42	43	38	29	24	9	16	14	2	484	15.		
25	26	34	36	29	35	31	22	16	11	13	1	461	16.		
28	23	53	85	57	49	41	35	31	31	24	1	631	17.		
36	31	44	29	28	28	42	26	14	22	20	-	607	18.		
30	45	37	35	40	45	30	16	15	14	26	3	498	19.		
21	26	30	30	40	54	22	13	15	12	12	4	463	20.		
17	21	28	38	31	37	19	10	12	13	3	-	381	21.		
25	24	26	22	35	36	12	19	8	16	8	1	406	22.		
11	21	21	27	33	32	22	13	9	11	12	1	366	23.		
39	53	38	42	42	53	35	21	27	21	25	4	585	24.		
21	37	27	23	28	29	57	30	18	20	21	-	505	25.		
29	48	48	23	38	45	35	25	21	28	18	3	550	26.		
20	22	19	38	36	37	17	16	9	13	11	-	460	27.		
25	22	18	40	28	21	10	16	13	15	9	-	387	28.		
26	31	26	44	43	31	18	10	7	11	15	1	411	29.		
21	27	27	40	29	34	20	20	21	14	14	2	472	30.		
45	30	50	47	62	56	45	29	31	27	27	1	648	31.		
819	900	960	1183	1141	1171	890	672	488	551	513	35	15378	ZUSAMMEN		
VON ORTSCHAFTEN															
98	96	109	165	156	97	93	62	46	54	45	4	1721	1.		
83	87	111	169	170	99	93	62	45	49	48	-	1628	2.		
135	154	164	260	184	155	128	93	48	69	70	3	2315	3.		
109	103	82	73	88	79	120	79	58	91	83	9	1646	4.		
100	123	88	92	96	138	88	81	54	56	35	6	1628	5.		
71	79	117	174	128	88	82	48	45	37	41	4	1495	6.		
118	86	94	177	153	105	74	45	46	37	44	5	1590	7.		
86	93	108	149	134	133	81	65	43	48	40	-	1515	8.		
87	87	121	166	151	123	97	72	44	54	45	1	1672	9.		
99	132	186	237	188	141	114	77	60	59	68	9	2002	10.		
94	97	93	60	66	83	71	56	40	58	65	4	1549	11.		
76	115	84	113	83	94	111	86	56	53	50	5	1422	12.		
82	86	104	157	154	157	124	79	67	53	39	3	1723	13.		
96	92	90	134	110	113	69	51	45	44	28	4	1565	14.		
81	95	112	168	135	128	85	69	44	53	38	3	1723	15.		
110	100	119	181	152	111	97	56	56	47	48	2	1761	16.		
103	103	174	218	186	181	155	103	86	120	92	3	2184	17.		
145	123	102	72	89	103	101	85	59	73	61	2	1976	18.		
92	108	97	78	109	107	96	66	55	55	53	3	1423	19.		
86	84	115	154	143	147	86	65	54	50	43	8	1675	20.		
83	79	103	154	141	114	77	52	49	43	18	3	1579	21.		
84	89	94	133	123	116	52	53	43	47	29	4	1443	22.		
79	98	95	122	132	125	78	41	45	38	34	3	1431	23.		
113	136	143	184	140	133	92	80	69	50	58	5	1839	24.		
92	117	91	64	73	77	88	62	60	74	70	2	1587	25.		
85	112	101	61	81	115	77	59	54	71	46	7	1389	26.		
84	101	89	160	123	108	59	43	46	52	30	4	1541	27.		
71	70	82	147	115	96	49	49	40	45	24	2	1343	28.		
99	98	99	148	149	111	63	45	36	39	39	2	1460	29.		
102	87	132	145	154	112	69	51	42	47	38	3	1636	30.		
128	127	209	202	188	155	112	82	83	73	91	6	2171	31.		
2971	3151	3508	4517	4074	3644	2783	2037	1618	1739	1516	112	51637	INSGESAMT		

2.17 STRASSENVERKEHRsunFAELLE MIT PERSONENSCHADEN UND SACHSCHADENSUNFAELLE MIT EINEM SCHADEN

MONAT	TAG	0 UHR BIS 0.59	1 UHR BIS 1.59	2 UHR BIS 2.59	3 UHR BIS 3.59	4 UHR BIS 4.59	5 UHR BIS 5.59	6 UHR BIS 6.59	7 UHR BIS 7.59	8 UHR BIS 8.59	9 UHR BIS 9.59	10 UHR BIS 10.59	11 UHR BIS 11.59	12 UHR BIS 12.59
NOVEMBER		INNERHALB												
	1.	46	55	34	31	16	14	8	13	25	36	68	79	56
	2.	44	48	39	20	23	8	5	4	10	26	43	50	48
	3.	17	11	7	4	6	12	49	73	57	62	58	72	63
	4.	19	11	11	7	4	15	65	85	63	45	64	50	59
	5.	12	9	12	4	2	14	35	61	32	57	35	56	72
	6.	21	9	5	6	5	11	33	68	45	47	41	54	62
	7.	24	19	18	15	4	20	49	86	50	54	83	85	90
	8.	41	65	57	18	16	21	11	19	29	53	63	96	84
	9.	40	25	35	27	18	8	5	7	5	11	21	26	45
	10.	13	18	11	5	2	9	42	66	38	39	45	45	61
	11.	14	23	7	4	-	5	33	48	28	55	43	52	69
	12.	15	12	10	5	5	11	34	54	45	48	47	69	76
	13.	25	23	14	8	6	22	61	109	58	49	56	93	133
	14.	29	17	13	17	12	14	55	102	52	47	55	81	95
	15.	40	37	35	22	7	17	13	26	34	43	68	110	84
	16.	47	51	43	17	19	10	6	2	6	18	24	46	60
	17.	23	21	11	11	10	11	55	103	67	57	58	83	64
	18.	11	13	7	3	2	10	40	79	42	45	52	50	139
	19.	26	33	28	10	20	7	14	14	16	25	36	51	42
	20.	19	21	15	11	9	22	91	136	75	63	75	90	108
	21.	14	23	12	9	15	33	82	87	79	57	49	72	97
	22.	51	44	27	19	22	35	33	56	57	90	95	144	116
	23.	32	37	31	19	9	9	3	5	7	13	23	34	32
	24.	15	11	2	8	3	9	29	73	59	59	49	69	75
	25.	19	12	7	5	4	6	25	56	35	43	47	44	64
	26.	23	25	9	6	9	45	72	135	62	53	53	74	93
	27.	22	15	11	8	8	18	72	85	53	40	66	79	89
	28.	32	34	19	15	11	16	74	105	50	63	66	107	104
	29.	50	53	38	26	18	19	11	36	42	53	115	110	104
	30.	64	75	54	41	27	8	14	13	7	15	29	33	42
ZUSAMMEN		868	844	599	401	312	459	1119	1798	1218	1319	1647	2104	2266
		AUSSERHALB												
	1.	25	29	10	9	10	12	9	9	12	19	27	34	19
	2.	18	33	11	10	9	3	5	6	8	16	25	33	23
	3.	9	13	9	4	1	10	24	39	23	17	23	20	17
	4.	9	6	4	4	3	4	13	26	20	21	16	15	10
	5.	7	11	3	6	5	12	18	18	10	8	13	4	20
	6.	8	9	11	4	4	8	16	14	11	10	13	11	15
	7.	8	7	5	2	3	12	31	37	21	25	9	25	20
	8.	24	23	12	10	4	13	11	11	7	18	22	22	26
	9.	15	15	26	15	11	7	4	1	6	7	16	17	26
	10.	14	17	12	5	5	9	47	27	13	14	17	14	16
	11.	10	9	4	2	4	6	15	31	24	19	17	28	37
	12.	13	8	7	5	3	15	23	48	33	14	25	40	23
	13.	13	14	4	11	5	7	46	75	45	29	22	23	25
	14.	11	10	7	6	3	10	34	25	18	17	23	38	35
	15.	30	23	17	13	10	11	25	42	37	31	42	58	37
	16.	24	22	22	12	8	14	5	7	19	17	22	42	37
	17.	14	14	5	8	7	11	31	41	32	14	13	23	25
	18.	2	11	5	5	1	5	20	19	7	21	12	13	18
	19.	10	14	22	8	8	11	1	9	15	17	20	16	13
	20.	9	13	6	3	6	9	35	33	17	22	15	21	23
	21.	25	29	24	17	29	51	80	94	43	30	16	25	31
	22.	10	17	13	21	18	42	44	102	59	66	60	52	47
	23.	13	14	15	11	7	-	5	1	4	7	9	12	13
	24.	6	7	7	2	2	5	23	23	20	9	16	18	19
	25.	8	7	6	4	4	-	19	21	9	20	14	24	12
	26.	15	23	14	15	25	41	75	59	53	26	19	11	13
	27.	9	6	10	10	5	12	32	33	16	16	16	17	22
	28.	7	15	8	9	3	9	21	39	25	22	23	25	26
	29.	23	19	16	8	11	13	14	29	40	27	23	33	24
	30.	67	53	40	27	12	13	10	5	10	17	15	18	21
ZUSAMMEN		453	481	355	257	226	375	735	925	678	587	604	693	671
		INNERHALB UND AUSSERHALB												
	1.	71	82	44	40	26	26	17	19	37	55	95	113	75
	2.	62	78	50	30	32	11	10	10	18	42	58	83	71
	3.	26	24	16	8	7	22	73	109	83	59	81	92	80
	4.	28	15	15	11	7	19	78	114	83	66	80	65	59
	5.	19	20	15	10	7	25	53	79	42	45	48	60	92
	6.	29	18	16	10	9	19	49	82	56	57	51	65	77
	7.	32	26	23	17	7	32	83	123	81	79	92	110	110
	8.	65	35	49	28	20	34	22	30	36	71	85	118	110
	9.	55	40	61	42	29	15	9	8	9	18	37	43	71
	10.	27	35	23	10	7	18	89	93	51	53	52	66	76
	11.	24	32	11	6	4	11	48	79	52	45	60	66	85
	12.	28	20	17	10	8	26	57	102	75	52	72	97	113
	13.	38	37	18	19	11	29	107	185	131	78	78	133	126
	14.	40	27	20	23	15	24	89	127	70	64	88	104	120
	15.	73	63	52	35	17	28	38	68	71	74	110	148	119
	16.	71	73	62	29	27	24	11	9	25	35	46	88	97
	17.	57	35	16	19	17	22	86	141	99	71	71	106	89
	18.	13	24	12	8	3	15	60	98	49	57	74	63	127
	19.	36	47	50	18	28	18	15	23	29	42	56	67	55
	20.	28	31	21	14	15	31	126	169	92	85	91	111	131
	21.	39	49	36	26	44	84	162	181	122	97	65	97	128
	22.	61	61	40	40	40	77	77	158	146	156	155	196	153
	23.	45	31	46	30	16	9	8	6	11	17	32	46	45
	24.	21	18	9	10	5	14	52	93	59	48	65	87	94
	25.	27	21	13	9	8	6	44	77	44	63	61	68	76
	26.	38	48	23	22	34	86	147	195	115	89	72	85	106
	27.	31	19	21	18	13	30	104	118	69	56	82	96	111
	28.	39	50	27	24	14	25	95	144	75	90	89	130	130
	29.	93	69	54	34	29	32	25	65	82	90	138	143	128
	30.	131	129	94	68	39	21	24	18	17	32	47	51	53
INSGESAMT		1321	1325	954	668	538	834	1855	2723	1896	1906	2251	2797	2937

VON DEN 1000 UND MEHR BEI MINDESTENS EINEN BETEILIGTEN NACH TAGEN UND STUNDEN

13 UHR BIS 13.59	14 UHR BIS 14.59	15 UHR BIS 15.59	16 UHR BIS 16.59	17 UHR BIS 17.59	18 UHR BIS 18.59	19 UHR BIS 19.59	20 UHR BIS 20.59	21 UHR BIS 21.59	22 UHR BIS 22.59	23 UHR BIS 23.59	OHNE ANGABE	INSGESAMT	TAG	MONAT
VON ORTSCHAFTEN												NOVEMBER		
58	83	62	47	47	58	48	55	32	46	50	8	1070	1.	
53	65	49	73	60	52	44	38	39	30	23	3	897	2.	
72	68	78	113	112	81	66	43	34	34	23	2	1191	3.	
59	65	64	110	98	78	46	34	28	21	32	1	1137	4.	
57	53	69	94	125	74	44	40	25	26	20	3	1011	5.	
55	50	80	98	122	70	62	28	35	50	40	2	1099	6.	
91	82	104	135	156	98	74	51	48	38	54	4	1542	7.	
75	74	50	52	54	47	51	31	35	31	37	3	1094	8.	
43	49	38	51	45	39	60	32	30	40	27	4	731	9.	
63	57	86	112	112	71	52	41	39	22	21	2	1072	10.	
49	62	64	108	106	64	31	41	28	26	26	-	966	11.	
73	66	57	93	110	87	56	52	25	39	34	4	1127	12.	
92	84	109	168	197	111	68	59	48	29	27	1	1620	13.	
107	104	122	162	163	110	82	56	43	50	52	4	1654	14.	
80	74	58	43	54	64	74	40	49	48	44	9	1173	15.	
63	74	67	55	53	66	78	53	33	24	26	6	944	16.	
64	68	71	138	134	59	58	44	39	29	22	2	1329	17.	
56	66	108	129	207	115	68	43	50	49	47	1	1413	18.	
65	69	74	60	85	69	68	60	55	46	37	3	1013	19.	
112	88	101	173	193	133	79	45	33	39	26	4	1761	20.	
90	70	98	147	135	107	77	51	34	45	37	4	1531	21.	
113	108	79	78	71	52	70	38	29	35	38	4	1594	22.	
38	65	61	35	35	45	39	20	22	20	18	1	650	23.	
65	78	75	103	110	74	41	44	24	28	20	4	1384	24.	
59	55	58	93	91	86	45	26	24	24	29	2	959	25.	
75	88	81	141	162	108	81	63	39	43	43	7	1598	26.	
68	73	79	133	151	111	68	58	52	47	44	2	1449	27.	
102	98	125	138	176	159	125	82	71	75	63	5	1920	28.	
118	111	77	77	83	73	77	56	45	48	62	3	1529	29.	
44	52	53	37	66	55	54	36	35	43	31	7	936	30.	
2159	2196	2297	2996	3313	2443	1886	1357	1123	1122	1053	105	37004	ZUSAMMEN	
VON ORTSCHAFTEN														
27	37	31	24	43	18	29	29	25	18	21	-	526	1.	
26	36	27	36	60	43	33	20	15	15	18	-	526	2.	
24	22	18	33	40	28	22	10	13	8	13	2	442	3.	
20	22	11	26	44	22	24	11	9	13	16	1	368	4.	
18	17	13	22	35	25	28	15	8	12	13	-	344	5.	
18	19	12	28	48	32	19	14	11	8	21	1	367	6.	
36	35	38	66	59	37	49	27	22	14	20	3	611	7.	
22	23	23	24	26	26	23	23	14	20	31	3	455	8.	
22	29	26	25	45	27	25	26	12	31	26	3	461	9.	
25	22	16	37	42	32	13	11	22	12	18	3	469	10.	
25	16	18	37	58	30	22	14	13	13	8	1	417	11.	
21	37	30	37	61	28	26	14	22	15	11	-	558	12.	
23	27	31	32	45	25	26	11	17	17	13	2	632	13.	
23	35	46	55	67	42	41	35	16	26	30	1	629	14.	
31	33	33	15	29	23	32	24	19	28	30	1	646	15.	
33	46	23	25	30	23	22	29	12	20	14	1	529	16.	
19	23	24	18	51	34	25	16	10	11	8	1	475	17.	
19	27	42	51	58	59	31	16	17	26	20	1	506	18.	
21	31	26	19	35	18	15	21	19	12	12	-	394	19.	
22	23	38	33	69	41	31	16	7	8	10	2	507	20.	
28	34	36	41	70	34	24	29	15	14	21	3	843	21.	
41	50	61	59	45	23	22	17	14	16	16	2	947	22.	
33	41	23	25	29	16	16	12	15	14	10	3	348	23.	
23	23	27	26	34	23	12	9	9	10	5	1	359	24.	
15	28	9	22	39	31	24	11	13	12	21	-	375	25.	
28	25	18	35	36	34	22	15	10	15	13	1	643	26.	
19	27	22	24	53	60	26	26	14	13	13	1	500	27.	
24	30	33	48	65	56	39	24	21	30	20	1	622	28.	
39	31	26	18	30	40	42	64	44	66	82	1	760	29.	
21	21	21	28	21	23	28	20	17	25	10	6	552	30.	
746	858	832	969	1367	953	794	610	475	542	564	65	15775	ZUSAMMEN	
VON ORTSCHAFTEN														
85	123	93	71	90	76	77	84	57	64	71	8	1596	1.	
79	101	76	109	120	95	77	58	54	45	41	3	1423	2.	
96	90	96	146	152	109	88	50	47	42	36	4	1633	3.	
79	87	75	136	142	100	70	45	37	34	48	2	1505	4.	
75	70	82	115	160	102	72	55	33	38	33	3	1355	5.	
73	69	92	126	170	102	81	42	46	58	61	3	1461	6.	
127	117	142	201	215	135	123	78	70	52	74	7	2153	7.	
97	94	73	76	80	73	74	54	49	51	68	6	1549	8.	
65	78	64	76	90	65	85	58	42	71	53	7	1192	9.	
88	79	102	149	154	103	65	52	61	34	19	5	1541	10.	
74	78	82	145	164	94	53	55	41	39	34	1	1383	11.	
94	103	87	130	171	115	82	65	47	54	45	4	1685	12.	
115	111	140	200	242	136	94	70	65	46	40	3	2222	13.	
130	139	168	217	230	152	123	91	59	76	82	5	2283	14.	
111	104	91	58	83	84	106	64	68	76	74	10	1819	15.	
96	120	90	80	83	89	100	82	45	44	40	7	1473	16.	
83	88	95	156	185	123	83	60	49	40	30	3	1804	17.	
75	93	150	180	265	174	99	59	67	75	67	2	1919	18.	
86	100	100	79	120	87	86	81	74	58	49	3	1407	19.	
134	108	139	206	262	176	110	61	40	47	36	6	2268	20.	
118	104	134	188	205	141	101	80	49	59	58	7	2374	21.	
154	158	140	137	116	75	92	55	43	51	54	6	2451	22.	
71	106	84	60	64	61	55	32	37	34	28	4	998	23.	
88	101	102	129	144	97	53	53	35	38	25	5	1443	24.	
74	83	67	115	130	117	69	37	37	36	50	2	1334	25.	
103	113	99	176	198	142	103	79	49	55	56	8	2241	26.	
87	97	101	157	204	171	94	84	66	60	57	3	1949	27.	
126	128	158	186	241	215	164	106	92	105	83	6	2542	28.	
157	142	103	95	113	110	119	120	89	114	144	4	2289	29.	
65	73	74	65	87	78	82	56	52	68	41	13	1488	30.	
2905	3054	3099	3965	4680	3596	2680	1967	1598	1664	1617	150	52780	INSGESAMT	

2.17 STRASSENVERKEHRSUNFÄLLE MIT PERSONENSCHADEN UND SACHSCHADENSUNFÄLLE MIT EINER SCHADEN

MONAT	TAG	0 UHR BIS 0.59	1 UHR BIS 1.59	2 UHR BIS 2.59	3 UHR BIS 3.59	4 UHR BIS 4.59	5 UHR BIS 5.59	6 UHR BIS 6.59	7 UHR BIS 7.59	8 UHR BIS 8.59	9 UHR BIS 9.59	10 UHR BIS 10.59	11 UHR BIS 11.59	12 UHR BIS 12.59
DEZEMBER		INNERHALB												
	1.	29	19	16	12	4	14	46	77	53	50	54	61	79
	2.	17	15	13	4	7	8	43	151	56	58	50	77	105
	3.	17	17	14	8	9	12	44	124	56	57	58	74	74
	4.	28	24	14	12	2	16	48	89	54	42	48	68	85
	5.	37	31	22	9	4	18	62	159	70	51	55	93	131
	6.	54	55	41	22	12	11	14	25	36	45	54	58	80
	7.	34	49	39	23	13	11	7	5	7	9	23	29	25
	8.	30	14	8	4	4	15	47	92	47	52	67	66	68
	9.	10	8	3	2	2	9	43	102	42	31	52	62	63
	10.	15	5	6	6	3	24	41	87	44	41	41	70	68
	11.	22	15	14	8	3	11	37	74	33	43	55	67	89
	12.	25	18	12	8	6	11	37	25	32	58	71	86	90
	13.	35	47	43	25	14	26	25	32	5	25	35	42	68
	14.	55	46	43	32	20	13	12	6	5	53	85	74	85
	15.	20	18	14	5	5	14	26	89	37	32	50	72	79
	16.	22	15	6	12	6	11	36	82	31	47	54	79	94
	17.	18	19	12	10	7	26	63	90	47	72	32	110	121
	18.	22	25	15	5	1	17	34	91	42	49	48	80	87
	19.	22	24	15	13	4	14	19	82	49	48	31	106	85
	20.	66	53	38	23	11	18	18	26	36	56	83	106	85
	21.	31	45	36	16	12	8	7	6	5	15	22	28	35
	22.	24	21	13	8	9	6	28	57	32	52	98	80	79
	23.	12	25	18	12	9	6	30	36	30	54	72	80	80
	24.	28	27	25	11	2	10	12	18	29	62	120	120	127
	25.	9	14	13	6	5	2	2	4	2	8	30	42	38
	26.	29	21	41	33	22	10	10	8	11	25	37	49	49
	27.	32	25	19	12	9	3	6	7	12	28	52	65	62
	28.	32	43	17	13	7	4	5	4	4	12	19	15	29
	29.	15	14	13	6	3	2	5	14	18	30	59	87	57
	30.	18	25	13	11	4	5	11	21	17	35	44	52	57
	31.	11	19	16	12	5	4	14	24	24	27	65	97	110
ZUSAMMEN		837	834	612	397	224	357	826	1753	1025	1285	1836	2151	2326
		AUSSERHALB												
	1.	16	8	8	8	13	7	33	52	27	20	14	16	16
	2.	9	17	8	4	7	6	23	56	19	25	22	21	21
	3.	12	5	5	7	1	13	24	59	13	19	22	22	22
	4.	13	15	9	11	12	39	64	58	29	20	9	15	14
	5.	10	13	11	13	4	9	20	37	10	15	20	21	29
	6.	18	25	18	10	7	6	11	11	7	15	22	21	22
	7.	21	22	30	7	10	5	13	1	7	13	11	8	14
	8.	17	15	6	3	6	15	20	37	17	13	11	18	15
	9.	3	3	7	3	6	7	38	57	20	13	21	12	12
	10.	15	5	6	4	4	11	26	22	19	21	13	11	12
	11.	9	3	7	3	5	15	31	41	19	21	9	9	16
	12.	12	11	8	3	6	3	17	32	15	13	11	15	19
	13.	15	22	18	17	8	12	7	14	25	35	49	33	36
	14.	25	44	22	17	12	9	7	7	11	12	18	30	17
	15.	10	15	9	8	8	5	22	44	23	23	23	21	27
	16.	10	9	2	2	4	5	15	24	13	16	13	18	17
	17.	19	22	13	12	7	14	33	39	31	36	31	37	38
	18.	7	6	9	7	4	5	20	37	16	25	23	24	31
	19.	8	13	11	3	4	7	15	26	9	21	21	19	29
	20.	17	18	18	14	9	13	19	16	18	29	23	24	23
	21.	8	21	19	15	8	7	5	5	5	14	17	11	20
	22.	15	15	6	3	1	11	12	11	7	16	13	18	25
	23.	12	9	6	3	6	7	13	15	18	14	22	20	22
	24.	9	6	1	5	5	5	4	12	11	22	25	31	32
	25.	23	29	11	7	6	3	2	4	5	18	29	22	20
	26.	33	59	40	52	27	30	27	18	32	30	22	27	22
	27.	15	20	4	4	4	3	1	1	5	12	20	14	15
	28.	12	15	10	4	4	4	1	7	14	13	10	24	23
	29.	11	8	5	11	4	7	12	14	12	19	19	17	10
	30.	5	8	3	1	4	4	6	10	12	16	17	14	15
	31.	6	7	4	2	3	2	3	6	4	16	25	19	31
ZUSAMMEN		414	478	334	263	205	292	543	733	474	595	601	612	660
		INNERHALB UND AUSSERHALB												
	1.	45	27	24	20	17	21	79	129	80	70	58	77	95
	2.	26	33	21	8	14	14	66	187	75	83	82	98	126
	3.	39	25	19	15	10	25	68	163	69	76	90	96	96
	4.	41	59	23	23	14	55	112	147	93	62	57	83	99
	5.	72	64	33	22	8	27	82	176	50	56	86	111	130
	6.	72	31	59	32	19	17	25	36	43	60	86	109	102
	7.	55	71	69	30	23	16	20	5	14	22	34	37	39
	8.	47	29	14	7	10	30	67	129	64	55	78	84	83
	9.	13	15	10	5	9	16	81	159	62	44	73	74	75
	10.	30	13	12	10	6	20	57	113	67	52	59	66	86
	11.	31	24	21	11	8	39	72	128	63	62	50	79	84
	12.	35	29	20	11	12	14	56	106	48	53	66	82	108
	13.	50	59	61	42	22	38	32	46	83	106	145	119	125
	14.	80	93	65	49	32	22	19	13	16	57	53	72	65
	15.	30	34	23	21	13	19	48	133	40	86	108	95	112
	16.	32	24	8	14	10	16	51	106	44	49	50	93	96
	17.	37	41	25	22	14	40	96	129	78	100	115	116	132
	18.	29	31	24	13	5	22	54	128	58	97	105	134	152
	19.	30	34	26	16	8	21	34	108	58	49	82	99	116
	20.	63	71	56	42	20	28	37	42	54	85	106	130	111
	21.	39	65	53	31	20	15	12	11	13	29	39	39	55
	22.	37	37	19	11	10	17	40	68	59	68	111	98	104
	23.	24	34	24	15	15	13	43	51	48	68	94	100	100
	24.	37	33	26	16	7	15	16	30	43	84	145	151	159
	25.	32	43	24	13	11	5	6	8	7	26	58	64	58
	26.	62	50	81	85	49	40	37	26	43	55	59	76	71
	27.	47	45	23	16	9	5	5	8	18	40	72	79	77
	28.	44	63	27	17	11	8	6	11	18	25	29	39	49
	29.	26	22	18	17	7	9	17	28	30	49	78	84	67
	30.	24	33	16	12	8	5	17	31	29	51	61	66	72
	31.	17	26	20	14	8	6	17	30	28	63	88	116	141
INSGESAMT		1221	1292	946	660	429	639	1369	2485	1499	1851	2437	2763	2986

VON 04 1000 UND MEHR BEI MINDESTENS EINER BETEILIGTEN NACH TAGEN UND STUNDEN

13 UHR BIS 13.59	14 UHR BIS 14.59	15 UHR BIS 15.59	16 UHR BIS 16.59	17 UHR BIS 17.59	18 UHR BIS 18.59	19 UHR BIS 19.59	20 UHR BIS 20.59	21 UHR BIS 21.59	22 UHR BIS 22.59	23 UHR BIS 23.59	OHNE ANGABE	INSGESAMT	TAG	MONAT
DEZEMBER														
VON	ORTSCHAFTEN													
64	65	75	143	149	84	58	40	27	27	28	3	1277	1.	
83	93	105	163	173	138	89	40	35	37	13	1	1582	2.	
92	65	77	122	173	91	62	50	38	34	37	-	1425	3.	
86	55	64	111	135	86	53	42	29	45	26	6	1258	4.	
81	80	106	147	186	122	77	61	47	61	52	4	1724	5.	
85	83	72	64	73	67	60	45	27	36	42	3	1205	6.	
42	58	48	37	59	46	60	39	45	50	35	5	798	7.	
57	54	80	100	159	96	61	33	19	19	18	3	1213	8.	
53	57	59	98	121	72	44	30	29	17	21	2	1033	9.	
71	71	78	129	121	91	52	46	33	27	31	2	1154	10.	
59	60	82	115	136	85	56	43	37	38	38	5	1233	11.	
62	83	88	135	144	85	60	45	42	55	58	6	1340	12.	
81	103	81	72	85	94	90	69	40	42	51	5	1461	13.	
66	85	61	42	57	46	40	35	37	29	29	4	913	14.	
85	76	89	128	141	71	59	31	34	20	20	6	1308	15.	
82	48	86	114	140	82	56	41	34	31	29	3	1200	16.	
86	86	111	126	132	109	73	51	37	35	36	2	1497	17.	
100	97	101	121	149	94	69	41	38	36	37	4	1525	18.	
132	95	131	157	157	115	97	74	52	73	59	2	1662	19.	
78	72	67	64	81	60	54	33	32	50	45	3	1246	20.	
43	58	45	31	48	44	31	42	42	36	31	3	720	21.	
65	64	85	99	172	93	61	49	31	32	33	1	1297	22.	
60	78	107	137	168	120	70	57	34	47	28	3	1375	23.	
125	77	71	70	64	48	30	20	20	12	27	2	1157	24.	
35	34	41	46	30	32	37	36	31	33	34	-	564	25.	
37	42	39	43	35	37	41	38	44	31	27	1	760	26.	
49	32	45	24	40	27	44	36	28	42	39	3	741	27.	
35	40	47	25	29	36	24	23	21	24	20	1	534	28.	
47	68	70	63	74	43	41	31	41	31	19	3	834	29.	
39	64	56	61	70	54	32	26	29	31	20	3	798	30.	
81	69	55	45	42	58	44	28	27	34	41	1	951	31.	
2141	2112	2322	2832	3343	2332	1725	1278	1060	1115	1024	70	35778	ZUSAMMEN	
VON	ORTSCHAFTEN													
10	23	22	33	45	37	22	8	9	14	16	-	477	1.	
26	30	23	47	47	38	14	19	11	6	9	1	489	2.	
26	22	16	40	57	38	27	20	10	18	22	1	502	3.	
24	21	25	37	38	33	21	22	14	13	13	3	572	4.	
32	39	35	62	78	45	39	33	16	18	16	-	575	5.	
30	41	28	24	31	31	29	20	16	21	32	1	497	6.	
22	34	22	23	21	24	22	22	19	29	16	1	417	7.	
23	15	15	37	52	23	19	15	8	16	11	1	428	8.	
18	20	12	23	49	33	13	11	9	8	10	2	415	9.	
21	28	18	29	50	26	24	20	12	8	14	-	419	10.	
26	21	19	32	48	31	14	18	11	17	9	2	441	11.	
25	26	38	39	76	45	34	23	15	21	20	-	527	12.	
34	44	38	46	71	66	50	29	14	17	28	2	730	13.	
22	33	32	32	35	20	21	30	22	20	25	-	523	14.	
22	28	18	34	37	29	23	10	4	22	13	-	479	15.	
17	18	17	32	38	31	16	11	9	10	8	1	353	16.	
30	39	51	40	45	40	15	20	17	7	10	1	647	17.	
29	27	30	25	48	26	19	8	11	18	9	1	465	18.	
31	39	41	61	63	57	40	23	29	35	25	-	627	19.	
26	45	36	37	29	28	25	14	10	11	16	-	515	20.	
28	27	15	22	20	21	22	24	13	17	22	3	389	21.	
25	29	26	39	43	35	21	20	18	8	11	-	429	22.	
21	27	27	39	39	43	36	22	22	23	15	1	485	23.	
32	52	39	23	22	23	10	9	10	8	39	-	435	24.	
32	35	35	47	20	19	17	23	20	30	37	1	494	25.	
27	24	22	14	25	22	15	8	11	9	11	1	598	26.	
24	8	21	21	19	12	20	19	7	19	9	-	293	27.	
34	34	34	19	16	23	22	11	10	9	10	1	361	28.	
17	11	18	21	29	22	18	15	13	8	9	3	333	29.	
15	25	26	17	35	22	11	9	12	9	10	1	304	30.	
30	24	23	19	16	23	13	11	8	15	17	-	327	31.	
779	889	822	1014	1242	971	702	547	410	484	514	28	14596	ZUSAMMEN	
VON	ORTSCHAFTEN													
74	83	97	176	194	121	80	48	36	41	44	3	1754	1.	
109	123	128	210	220	176	103	59	46	43	52	2	2071	2.	
118	87	93	152	230	129	89	70	48	52	59	1	1927	3.	
90	76	89	148	173	119	74	64	43	58	39	9	1840	4.	
113	119	141	209	264	167	116	94	63	79	68	4	2349	5.	
115	124	100	88	104	98	89	65	43	57	74	4	1702	6.	
64	92	70	60	80	70	82	61	64	79	51	6	1215	7.	
80	69	95	137	211	119	80	48	27	35	29	4	1641	8.	
71	77	71	121	170	105	57	41	38	25	31	4	1448	9.	
92	99	96	158	171	117	76	66	45	35	45	2	1573	10.	
85	81	101	147	184	115	70	61	48	55	47	7	1674	11.	
87	109	126	174	220	131	94	71	57	76	78	6	1867	12.	
115	147	119	118	156	160	140	98	54	59	79	7	2191	13.	
88	118	93	74	92	66	61	65	59	49	54	4	1436	14.	
107	104	107	162	178	100	82	41	38	42	33	6	1782	15.	
99	66	103	146	178	113	72	52	43	41	37	4	1553	16.	
116	125	162	166	177	149	83	71	54	42	46	3	2144	17.	
129	124	131	146	197	120	88	49	49	54	46	5	1990	18.	
163	134	172	218	220	172	137	97	81	108	84	2	2299	19.	
104	117	103	101	110	88	79	47	42	61	61	3	1761	20.	
71	85	60	33	68	65	33	56	55	53	53	6	1109	21.	
90	93	111	138	215	133	82	69	49	40	46	1	1726	22.	
81	105	134	176	207	168	136	79	56	70	43	4	1858	23.	
157	129	110	93	86	71	40	29	30	20	66	2	1592	24.	
67	69	76	93	50	51	54	59	51	63	71	1	1058	25.	
64	66	61	57	60	59	66	46	55	40	38	2	1358	26.	
73	43	66	45	59	39	64	55	35	61	48	3	1034	27.	
69	74	81	44	45	59	46	34	31	33	30	2	895	28.	
64	79	88	84	103	65	39	46	54	39	28	6	1167	29.	
54	89	82	78	105	76	43	35	41	40	30	4	1102	30.	
111	95	78	64	58	81	57	39	35	49	58	1	1278	31.	
2920	3001	3144	3846	4585	3303	2427	1825	1470	1599	1538	118	50374	INSGESAMT	

2.18 STRASSENVERKEHRSUNFÄLLE MIY

MONAT	TAG	0 UHR BIS 0.59	1 UHR BIS 1.59	2 UHR BIS 2.59	3 UHR BIS 3.59	4 UHR BIS 4.59	5 UHR BIS 5.59	6 UHR BIS 6.59	7 UHR BIS 7.59	8 UHR BIS 8.59	9 UHR BIS 9.59	10 UHR BIS 10.59	11 UHR BIS 11.59	12 UHR BIS 12.59
JANUAR		INNERHALB												
	1.	22	38	34	27	18	21	14	4	4	1	3	6	7
	2.	7	5	2	2	-	2	6	7	12	8	20	26	27
	3.	-	7	3	2	1	4	9	14	6	9	21	30	21
	4.	7	4	3	2	9	-	3	3	4	6	8	22	29
	5.	7	15	13	1	6	2	2	2	2	8	7	7	20
	6.	7	9	5	4	2	4	12	19	10	9	16	18	23
	7.	8	6	4	1	4	8	19	70	16	13	21	20	22
	8.	10	6	5	2	3	7	28	52	19	14	14	44	49
	9.	11	9	5	1	4	10	26	53	22	19	13	24	39
	10.	3	7	5	5	1	5	24	45	14	18	26	28	31
	11.	15	17	16	8	7	1	5	8	7	16	32	50	41
	12.	23	15	16	12	7	7	2	2	3	4	5	14	19
	13.	17	10	7	-	2	8	13	44	16	24	29	27	52
	14.	10	4	2	-	1	4	37	42	18	27	37	38	49
	15.	10	8	3	5	4	5	13	53	16	14	21	28	36
	16.	6	5	4	9	-	5	17	39	19	10	25	17	37
	17.	7	11	7	1	3	4	22	49	20	20	15	27	41
	18.	14	15	15	8	5	8	8	27	22	32	39	61	61
	19.	21	16	16	12	7	7	8	5	1	3	3	14	10
	20.	16	11	8	1	1	12	30	65	37	30	30	40	49
	21.	3	8	5	2	4	9	18	48	25	22	24	38	40
	22.	10	4	2	-	3	8	22	47	25	15	16	31	39
	23.	9	5	5	3	2	6	27	54	22	19	25	35	43
	24.	6	7	3	2	-	6	29	64	17	18	28	26	48
	25.	18	23	10	8	7	3	6	8	7	18	30	45	39
	26.	25	25	22	19	7	2	4	1	2	3	10	13	18
	27.	8	4	5	1	5	9	22	68	39	16	22	28	39
	28.	5	4	2	1	-	8	15	54	31	10	23	32	26
	29.	4	9	5	1	2	7	23	45	23	13	23	30	33
	30.	14	14	4	2	-	11	28	63	15	23	22	42	34
	31.	8	4	3	2	2	11	32	48	20	17	34	34	40
ZUSAMMEN		332	326	240	144	117	204	529	1103	495	459	642	895	1062
		AUSSERHALB												
	1.	9	18	19	10	14	6	5	6	3	3	5	4	4
	2.	2	1	2	1	2	5	2	4	4	2	5	8	8
	3.	3	3	4	1	2	-	11	11	6	5	9	12	6
	4.	4	4	7	4	2	2	1	-	2	5	9	6	8
	5.	5	5	5	5	3	-	5	1	2	-	9	4	7
	6.	13	5	3	2	4	2	5	11	12	8	4	7	6
	7.	12	2	1	-	-	1	8	20	8	6	5	10	5
	8.	6	15	5	1	3	5	19	29	21	17	13	13	10
	9.	4	5	5	3	4	7	21	26	19	20	15	7	5
	10.	3	5	4	4	2	4	5	19	4	7	8	4	8
	11.	7	5	13	8	1	6	7	12	11	14	9	8	9
	12.	9	10	14	7	9	1	3	2	6	12	12	5	8
	13.	10	5	4	2	4	2	11	18	7	9	2	7	14
	14.	5	1	4	-	2	5	24	57	41	14	15	14	13
	15.	7	1	2	1	1	1	13	20	7	8	8	5	7
	16.	7	5	3	6	1	1	8	13	10	7	2	10	9
	17.	2	2	2	-	1	4	8	19	8	3	10	6	7
	18.	9	12	3	6	5	11	12	54	53	42	30	17	12
	19.	6	11	11	9	6	2	1	4	3	3	3	7	8
	20.	9	7	5	8	8	24	32	52	39	20	13	13	10
	21.	7	5	3	1	3	1	9	14	9	2	5	10	6
	22.	3	5	2	8	5	21	64	61	35	14	3	6	9
	23.	8	5	1	-	-	4	23	30	24	20	5	8	4
	24.	5	5	6	2	1	5	13	18	6	6	5	5	14
	25.	7	9	7	11	7	6	5	12	8	5	12	8	12
	26.	3	11	9	13	8	5	7	15	27	18	13	10	9
	27.	7	5	6	1	10	13	50	50	29	22	12	7	13
	28.	6	1	2	3	5	11	14	22	7	6	3	1	8
	29.	3	7	7	2	2	6	18	17	15	6	6	7	4
	30.	7	5	5	2	1	5	20	31	8	8	7	8	9
	31.	4	3	2	1	5	3	14	19	3	4	7	8	13
ZUSAMMEN		190	186	166	122	121	174	438	667	437	316	252	245	265
		INNERHALB UND AUSSERHALB												
	1.	31	56	53	37	32	27	19	10	7	4	6	10	11
	2.	9	5	4	3	2	7	8	11	16	10	25	34	35
	3.	3	10	7	3	3	4	20	25	12	14	30	42	27
	4.	11	8	10	6	11	2	4	3	6	11	17	28	37
	5.	12	21	18	6	9	2	7	3	4	8	16	11	27
	6.	17	14	8	6	6	6	17	30	22	17	20	25	29
	7.	20	8	5	1	4	9	27	90	24	19	26	30	27
	8.	16	21	10	3	6	13	47	81	40	31	27	57	59
	9.	15	15	10	4	8	17	47	79	41	39	28	31	44
	10.	6	12	9	9	3	9	29	64	18	25	34	32	39
	11.	22	25	29	16	8	7	12	20	18	30	41	58	53
	12.	32	25	30	19	16	8	5	4	9	15	17	19	27
	13.	27	15	11	7	6	10	29	62	23	33	31	34	65
	14.	16	5	6	-	3	12	61	99	59	41	52	52	62
	15.	17	9	5	6	5	5	26	73	23	22	29	33	43
	16.	13	10	7	15	1	6	25	52	29	17	27	27	44
	17.	9	13	9	1	4	8	30	68	28	23	25	33	50
	18.	23	28	19	14	10	19	20	81	75	74	69	78	73
	19.	27	27	27	21	13	9	9	9	4	6	6	21	18
	20.	25	15	13	9	9	36	62	117	76	50	43	53	59
	21.	10	11	8	3	7	10	27	62	34	24	29	48	45
	22.	13	7	4	8	8	29	86	108	60	29	19	37	48
	23.	17	11	6	3	2	10	50	84	46	39	30	43	47
	24.	11	12	9	4	1	11	42	82	23	24	33	31	62
	25.	25	32	17	19	14	9	11	20	15	23	42	53	51
	26.	28	36	31	32	15	7	11	16	29	21	23	23	27
	27.	15	9	11	2	15	22	72	118	68	38	34	35	52
	28.	12	5	4	4	5	19	29	75	38	16	25	33	34
	29.	7	16	12	3	4	13	41	62	38	19	29	37	37
	30.	21	19	9	4	1	17	48	94	24	31	29	50	43
	31.	12	7	5	3	7	14	46	67	23	21	41	42	53
INSGESAMT		522	512	406	266	238	378	967	1770	932	775	904	1140	1327

PERSONENSCHADEN											NACH	TAGEN	UND	STUNDEN	OHNE ANGABE	INSGESANT	TAG	MONAT					
13 UHR BIS 13.59	14 UHR BIS 14.59	15 UHR BIS 15.59	16 UHR BIS 16.59	17 UHR BIS 17.59	18 UHR BIS 18.59	19 UHR BIS 19.59	20 UHR BIS 20.59	21 UHR BIS 21.59	22 UHR BIS 22.59	23 UHR BIS 23.59													
VON											ORTSCHAFTEN											JANUAR	
7	10	14	12	17	18	13	16	9	10	4	3	332	1.										
18	30	31	37	49	31	17	14	7	4	7	-	369	2.										
19	20	25	36	44	25	13	12	6	12	4	-	343	3.										
27	22	23	23	14	19	19	17	13	11	13	3	304	4.										
12	14	15	18	17	18	23	23	15	8	9	-	264	5.										
20	28	32	57	63	51	19	23	24	9	9	2	475	6.										
31	27	31	39	79	47	30	11	16	17	13	2	555	7.										
31	30	34	43	72	44	30	23	17	18	19	1	615	8.										
25	27	38	61	60	41	26	18	15	16	5	3	571	9.										
33	47	36	55	70	42	23	14	14	20	17	-	583	10.										
31	30	21	23	24	15	25	25	11	24	13	1	466	11.										
17	30	17	25	24	22	19	17	12	8	13	1	334	12.										
49	37	42	65	60	49	21	11	8	6	10	2	614	13.										
32	29	49	56	62	33	25	14	15	5	7	-	596	14.										
23	35	47	55	59	29	22	15	10	9	14	-	534	15.										
22	33	40	48	69	55	34	18	14	10	6	-	543	16.										
45	29	59	72	87	50	38	33	18	23	24	-	705	17.										
43	47	31	22	30	35	31	21	9	23	16	3	628	18.										
13	16	27	19	19	20	17	19	12	17	14	1	317	19.										
38	35	39	58	80	40	28	20	10	13	6	-	697	20.										
30	24	44	63	73	44	25	14	15	8	10	2	598	21.										
25	33	36	72	56	56	42	23	20	23	11	-	619	22.										
35	36	38	67	51	41	36	15	15	10	12	-	611	23.										
31	32	55	72	63	38	34	18	7	19	13	-	636	24.										
37	30	21	23	42	29	35	23	21	16	15	1	515	25.										
20	33	26	23	13	20	19	15	12	8	10	-	350	26.										
38	33	26	71	74	61	38	17	23	10	9	-	666	27.										
22	37	26	53	65	57	59	24	16	19	12	-	502	28.										
36	31	48	47	56	52	33	29	23	26	13	-	612	29.										
37	37	42	67	82	69	37	26	16	19	14	-	719	30.										
42	40	49	79	60	78	51	36	20	26	28	-	764	31.										
889	942	1062	1461	1634	1233	892	604	643	447	370	25	16537	ZUSAMMEN										
VON											ORTSCHAFTEN												
4	5	13	9	7	5	12	5	5	4	6	-	181	1.										
6	13	10	13	20	12	12	4	3	4	4	-	147	2.										
8	11	13	14	12	15	5	6	5	11	5	-	178	3.										
9	8	13	8	14	7	9	9	4	5	12	1	153	4.										
13	17	10	10	14	14	12	6	5	7	5	2	167	5.										
12	11	14	12	17	17	11	6	6	7	7	1	200	6.										
14	12	10	17	25	21	16	11	13	11	14	2	244	7.										
7	14	11	29	47	44	28	13	13	9	11	-	384	8.										
17	5	8	13	24	14	7	6	9	2	3	-	251	9.										
11	5	11	13	25	16	17	8	10	10	10	2	215	10.										
14	18	15	16	6	15	17	13	10	13	8	1	259	11.										
19	18	16	18	25	19	21	14	10	13	9	-	277	12.										
13	10	16	15	23	12	9	6	8	11	6	1	226	13.										
12	11	8	12	29	22	16	9	3	4	9	-	334	14.										
11	11	14	15	13	10	11	7	3	9	7	1	193	15.										
12	9	5	17	19	12	9	7	4	5	10	1	190	16.										
13	12	16	15	27	18	14	12	9	13	8	1	237	17.										
20	16	15	9	13	7	17	9	12	7	16	2	409	18.										
8	16	13	12	11	12	12	8	8	10	11	-	199	19.										
12	13	8	23	14	18	16	8	6	11	7	-	376	20.										
8	9	6	20	22	15	8	8	8	5	1	1	184	21.										
7	10	11	11	25	13	13	7	7	7	11	1	357	22.										
11	5	12	12	27	17	7	7	4	5	4	-	244	23.										
9	14	18	15	22	27	23	14	6	12	12	-	263	24.										
17	16	23	11	15	9	8	12	6	4	8	-	238	25.										
19	22	13	20	15	18	20	7	10	8	8	2	310	26.										
11	8	8	15	15	12	9	6	6	3	2	1	321	27.										
4	7	3	10	13	12	14	6	3	13	4	-	178	28.										
10	9	8	11	26	18	12	15	16	5	9	-	239	29.										
12	12	5	17	13	15	14	5	9	5	7	-	231	30.										
17	18	21	22	18	18	32	13	5	10	9	1	270	31.										
360	367	367	454	596	485	431	271	226	245	243	21	7655	ZUSAMMEN										
VON											ORTSCHAFTEN												
11	16	27	21	24	24	25	21	14	14	10	3	513	1.										
24	43	41	50	69	43	29	18	10	8	11	-	516	2.										
27	31	38	50	56	40	18	18	11	23	9	-	521	3.										
36	30	36	31	28	26	28	26	17	16	25	4	457	4.										
25	31	25	28	31	32	35	29	20	15	14	2	431	5.										
32	39	46	69	80	68	30	29	30	16	16	3	675	6.										
45	39	41	56	104	68	46	22	29	28	27	4	799	7.										
38	44	45	72	119	88	58	36	30	27	30	1	999	8.										
42	33	46	74	84	55	33	24	24	18	8	3	822	9.										
44	52	47	68	95	58	40	22	24	30	27	2	798	10.										
45	48	36	39	30	30	42	38	21	37	21	2	725	11.										
36	48	33	43	49	41	40	31	22	18	22	1	611	12.										
62	47	58	80	83	61	30	17	16	17	16	3	840	13.										
44	40	57	68	91	55	41	23	18	9	16	-	930	14.										
34	46	61	70	72	39	33	22	13	18	21	1	727	15.										
34	42	45	65	88	68	43	25	18	15	16	1	733	16.										
58	41	75	87	114	68	52	45	27	41	32	1	942	17.										
63	63	46	31	43	42	48	30	21	30	32	5	1037	18.										
21	32	40	31	30	32	29	31	20	27	25	1	516	19.										
50	48	47	81	94	58	44	28	16	24	13	-	1073	20.										
38	33	50	83	95	59	33	22	23	13	11	3	782	21.										
32	43	47	83	81	69	55	30	27	30	22	1	976	22.										
46	41	50	79	78	58	43	22	19	15	16	-	855	23.										
40	46	73	87	85	65	57	32	13	31	25	-	899	24.										
54	46	44	34	57	38	43	35	27	20	23	1	753	25.										
59	55	39	43	28	38	39	22	22	16	18	2	660	26.										
49	41	34	86	89	73	47	23	29	13	11	1	987	27.										
26	44	29	63	78	69	73	30	19	32	16	-	780	28.										
46	40	56	58	82	70	45	44	39	31	22	-	851	29.										
49	49	47	84	95	84	51	31	25	24	21	-	950	30.										
39	58	70	101	78	96	83	49	25	36	37	1	1034	31.										
1249	1309	1429	1915	2230	1715	1313	875	669	692	613	46	24192	INSGESANT										

2.18 STRASSENVERKEHRSUNFÄLLE 417

MONAT	TAG	0 UHR BIS 0.59	1 UHR BIS 1.59	2 UHR BIS 2.59	3 UHR BIS 3.59	4 UHR BIS 4.59	5 UHR BIS 5.59	6 UHR BIS 6.59	7 UHR BIS 7.59	8 UHR BIS 8.59	9 UHR BIS 9.59	10 UHR BIS 10.59	11 UHR BIS 11.59	12 UHR BIS 12.59
FEBRUAR		INNERHALB												
	1.	16	21	18	16	2	8	10	13	15	13	33	40	46
	2.	19	15	18	15	10	5	2	4	1	5	12	13	17
	3.	6	6	5	6	2	1	11	27	15	10	20	19	37
	4.	2	4	2	4	3	6	12	41	20	8	13	24	38
	5.	6	6	4	1	-	7	16	30	17	19	17	29	33
	6.	7	11	7	3	2	3	20	36	23	19	23	32	42
	7.	18	12	12	12	2	6	33	43	35	22	21	46	47
	8.	16	14	13	13	8	10	6	11	24	25	42	37	45
	9.	13	26	24	17	21	10	4	5	4	4	7	18	25
	10.	12	5	6	4	1	7	11	24	18	13	27	33	40
	11.	21	23	13	7	6	7	19	31	18	23	24	27	37
	12.	15	10	6	2	5	10	28	47	15	24	17	37	29
	13.	9	4	1	4	1	7	20	34	23	18	18	25	33
	14.	7	4	1	2	2	10	24	44	20	28	15	29	49
	15.	13	15	8	8	6	4	4	12	11	19	31	49	39
	16.	12	13	12	-	4	4	2	2	5	11	18	10	20
	17.	3	7	2	4	-	5	20	29	22	19	13	29	37
	18.	1	3	3	1	1	1	29	38	17	12	30	35	31
	19.	1	5	5	2	3	7	29	41	18	13	22	20	36
	20.	6	5	2	3	3	8	25	43	27	27	28	25	42
	21.	3	11	5	8	2	4	18	35	21	18	29	48	47
	22.	16	11	10	4	3	4	1	8	11	13	32	67	38
	23.	15	23	7	4	5	5	3	3	2	6	9	14	19
	24.	8	5	3	6	2	3	16	37	17	19	9	31	32
	25.	8	6	3	3	3	5	17	20	19	18	22	29	32
	26.	5	5	4	3	1	4	15	41	16	18	30	25	36
	27.	7	7	5	1	1	8	12	21	24	23	21	38	43
	28.	15	6	3	2	2	6	12	42	24	15	26	46	40
ZUSAMMEN		252	237	202	155	101	165	420	762	453	451	616	597	1037
		AUSSERHALB												
	1.	10	15	3	2	3	5	4	8	2	7	11	11	14
	2.	11	17	12	13	6	15	4	2	5	4	4	13	10
	3.	4	5	3	6	4	4	11	12	9	4	6	10	4
	4.	4	-	3	2	2	3	5	11	3	1	7	4	6
	5.	4	2	2	1	-	1	13	23	7	8	9	5	11
	6.	5	5	7	1	1	4	13	28	23	10	11	12	14
	7.	8	14	9	9	4	9	24	40	30	17	10	12	18
	8.	12	10	5	9	7	10	4	17	31	37	29	19	18
	9.	7	17	12	7	9	7	2	4	2	8	3	20	11
	10.	7	3	7	3	1	-	4	5	10	6	13	18	13
	11.	18	3	12	9	8	7	18	25	14	7	25	11	7
	12.	6	10	4	2	7	9	21	26	15	11	9	5	7
	13.	5	5	-	-	3	2	21	24	18	8	3	7	13
	14.	7	2	2	1	3	7	33	34	23	6	5	8	7
	15.	13	11	6	1	4	1	5	4	14	5	19	14	15
	16.	4	5	13	4	2	-	3	1	2	5	3	5	5
	17.	4	5	-	1	-	-	9	11	10	4	7	5	8
	18.	8	1	2	-	7	9	36	41	18	7	3	4	11
	19.	2	2	1	1	3	5	12	14	10	10	13	12	9
	20.	7	2	9	3	2	2	12	31	13	9	11	6	17
	21.	4	2	3	2	2	3	17	33	19	10	5	12	9
	22.	9	5	7	5	4	5	2	4	5	5	13	17	10
	23.	11	10	9	8	-	3	2	3	2	1	7	7	14
	24.	12	5	7	1	4	2	14	29	7	4	8	3	13
	25.	1	3	-	-	1	-	8	9	4	5	11	6	13
	26.	3	2	5	2	2	4	14	28	13	9	11	8	6
	27.	1	1	5	2	-	4	7	13	7	5	8	11	4
	28.	4	3	4	3	2	2	7	10	6	3	5	11	7
ZUSAMMEN		194	137	152	100	91	125	325	490	327	217	270	277	302
		INNERHALB UND AUSSERHALB												
	1.	26	36	21	18	5	13	14	21	18	20	49	51	60
	2.	33	37	30	30	16	20	6	6	7	7	16	26	27
	3.	10	11	8	12	6	5	22	39	24	14	26	29	41
	4.	6	4	5	6	5	9	17	52	23	7	20	28	44
	5.	10	6	6	2	-	8	29	53	24	26	26	34	41
	6.	15	16	14	4	3	7	33	64	46	29	34	44	56
	7.	26	26	21	21	6	15	57	83	65	39	31	58	65
	8.	28	24	18	22	15	20	10	28	55	52	71	76	63
	9.	20	43	36	24	30	17	6	9	5	12	10	38	36
	10.	19	16	13	7	2	7	15	29	28	19	40	51	53
	11.	39	25	25	16	14	16	37	56	32	30	49	33	48
	12.	21	20	10	4	12	19	49	73	30	35	26	42	36
	13.	14	9	1	4	4	9	41	58	41	26	21	32	46
	14.	14	5	3	3	5	17	57	73	43	34	20	37	56
	15.	26	27	14	9	10	5	9	16	25	24	50	63	54
	16.	16	24	25	4	6	4	5	3	7	15	21	16	29
	17.	7	13	2	5	-	5	29	40	32	23	22	34	45
	18.	11	4	5	1	8	10	65	79	35	19	33	39	42
	19.	3	3	6	3	6	12	41	55	28	23	35	32	45
	20.	13	14	14	6	5	10	37	74	40	36	39	31	59
	21.	7	13	5	10	4	7	35	68	40	28	35	60	56
	22.	25	17	17	9	7	9	3	12	16	18	45	54	48
	23.	24	30	16	12	5	8	5	6	4	7	16	21	33
	24.	20	11	10	7	6	5	30	65	24	23	17	34	45
	25.	9	7	3	3	4	5	25	29	23	23	33	35	45
	26.	8	7	9	3	3	8	30	69	34	27	41	33	42
	27.	8	9	10	3	1	12	19	34	31	29	29	49	47
	28.	19	9	7	5	4	8	19	52	30	18	31	59	47
INSGESAMT		476	474	354	255	192	290	745	1252	810	673	896	1174	1309

PERSONENSCHADEN												NACH	TAGEN	UND	STUNDEN	OHNE ANGABE	INSGESANT	TAG	MONAT							
13 UHR BIS 13.59	14 UHR BIS 14.59	15 UHR BIS 15.59	16 UHR BIS 16.59	17 UHR BIS 17.59	18 UHR BIS 18.59	19 UHR BIS 19.59	20 UHR BIS 20.59	21 UHR BIS 21.59	22 UHR BIS 22.59	23 UHR BIS 23.59																
VON												ORTSCHAFTEN														
45	44	42	34	30	27	40	25	13	22	16	3	598	1.													
27	22	24	17	17	12	16	10	15	22	11	-	332	2.													
25	34	30	64	39	43	18	17	11	8	4	-	458	3.													
38	30	36	61	35	46	22	7	14	9	5	1	481	4.													
39	39	39	55	44	37	26	14	13	10	15	-	510	5.													
43	39	39	70	59	52	36	18	20	12	18	-	634	6.													
35	41	67	82	59	50	44	23	11	29	12	-	762	7.													
39	40	35	20	24	28	24	18	15	12	19	2	560	3.													
38	24	26	30	18	17	15	13	5	11	13	1	391	9.													
37	47	62	68	49	43	28	18	14	9	21	-	580	10.													
51	49	56	56	43	38	26	24	11	20	20	-	647	11.													
34	41	40	55	47	38	23	17	12	8	9	-	571	12.													
32	41	39	56	49	53	37	25	14	21	10	1	575	13.													
41	44	43	72	44	67	38	27	10	13	10	-	644	14.													
38	42	29	16	20	19	28	19	11	15	13	-	470	15.													
21	22	27	19	22	24	10	10	12	8	11	2	306	16.													
41	23	32	49	44	34	26	14	12	7	4	-	478	17.													
39	27	48	62	44	34	29	8	9	8	7	2	521	18.													
36	41	41	52	38	39	27	24	13	11	4	-	529	19.													
39	37	57	57	51	30	15	22	13	8	16	2	594	20.													
36	45	65	94	58	32	22	17	24	13	18	-	670	21.													
48	42	35	26	34	26	16	14	11	17	15	-	502	22.													
30	39	27	26	14	15	22	14	16	12	10	-	337	23.													
38	28	43	56	56	31	20	16	13	7	11	-	508	24.													
34	33	53	70	46	43	21	14	17	4	8	-	523	25.													
40	50	46	82	66	31	27	16	17	13	14	1	607	26.													
36	48	62	89	74	47	35	21	18	8	15	-	664	27.													
40	47	67	78	56	36	30	25	20	16	15	-	671	28.													
1040	1059	1190	1516	1180	989	723	492	384	353	344	15	15123	ZUSAMMEN													
VON												ORTSCHAFTEN														
12	15	12	19	11	16	18	11	9	14	12	-	244	1.													
15	9	13	9	11	23	11	12	10	9	5	2	249	2.													
4	13	11	14	14	18	15	14	7	4	6	1	203	3.													
8	15	9	17	9	12	11	4	7	7	5	-	155	4.													
9	10	12	16	14	15	15	7	7	10	5	-	206	5.													
9	14	17	15	19	21	18	8	10	10	8	-	286	6.													
25	22	32	38	24	28	22	11	11	8	14	-	439	7.													
16	19	20	12	14	10	19	6	6	13	11	-	354	8.													
22	23	19	19	15	8	19	9	7	3	3	-	256	9.													
7	16	16	13	18	23	20	14	6	8	10	-	246	10.													
18	19	21	21	15	19	28	6	11	9	14	-	354	11.													
13	9	8	12	18	13	8	3	7	10	6	-	239	12.													
7	9	7	16	11	18	15	9	9	6	9	-	225	13.													
18	14	12	25	25	24	15	15	13	3	14	-	316	14.													
12	16	17	11	5	14	9	11	2	6	3	-	218	15.													
15	29	27	19	15	15	17	4	6	9	9	1	224	16.													
9	12	13	13	11	10	10	6	2	5	4	-	160	17.													
5	11	6	18	19	8	4	2	6	4	5	-	235	18.													
9	12	12	12	10	20	10	5	13	9	9	-	215	19.													
16	17	10	13	18	6	11	2	6	6	9	1	246	20.													
11	11	18	25	16	12	14	9	10	14	6	1	269	21.													
14	15	15	19	14	13	16	10	10	8	7	1	231	22.													
32	25	17	20	24	17	24	11	6	12	6	-	271	23.													
11	9	5	21	12	5	8	8	6	7	5	1	208	24.													
4	10	11	10	8	9	9	2	5	8	3	-	140	25.													
10	10	16	18	20	13	8	5	6	9	7	-	235	26.													
8	10	21	21	24	15	11	3	12	8	4	1	207	27.													
8	19	21	29	35	22	18	17	10	13	18	-	277	28.													
347	413	418	495	449	425	403	225	220	232	217	9	6910	ZUSAMMEN													
VON												ORTSCHAFTEN														
57	59	54	53	41	43	58	56	22	36	28	3	542	1.													
42	31	37	26	28	35	27	22	25	11	16	2	521	2.													
29	47	41	78	53	61	33	31	18	12	10	1	661	3.													
46	45	45	78	44	58	33	11	21	16	10	1	636	4.													
48	49	51	71	58	52	41	21	20	20	20	-	716	5.													
52	53	56	85	78	73	54	26	30	22	26	-	920	6.													
60	65	99	120	83	78	66	54	22	37	26	-	1201	7.													
55	59	55	32	38	38	43	24	21	25	30	2	914	8.													
60	47	45	49	33	25	34	24	12	14	16	1	647	9.													
44	63	58	81	67	66	48	32	20	17	31	-	826	10.													
69	68	77	77	58	57	54	33	22	29	34	-	1303	11.													
47	50	48	67	65	51	33	20	19	18	15	-	810	12.													
39	50	46	72	60	71	52	34	23	27	19	1	800	13.													
59	58	55	97	69	91	53	42	23	16	24	-	960	14.													
50	58	46	27	25	33	37	30	13	21	16	-	688	15.													
36	51	54	38	37	39	27	14	18	17	20	3	530	16.													
50	35	45	62	35	44	36	20	14	12	8	-	638	17.													
44	38	54	80	63	42	33	10	15	12	12	2	756	18.													
43	53	33	64	48	59	37	29	26	20	13	-	744	19.													
55	54	67	70	69	56	26	24	19	14	25	3	840	20.													
47	56	83	119	74	44	36	26	34	27	24	1	939	21.													
62	57	50	43	48	38	32	24	21	25	22	1	733	22.													
62	64	44	46	38	32	46	23	22	24	16	-	608	23.													
49	37	48	77	68	37	28	24	19	14	16	1	716	24.													
38	43	64	80	54	49	30	16	22	12	11	-	663	25.													
50	60	62	100	86	44	35	22	23	22	21	1	842	26.													
44	58	83	110	98	62	46	24	30	16	19	1	871	27.													
48	66	88	107	91	58	48	42	30	29	33	-	948	28.													
1387	1472	1608	2011	1629	1414	1126	717	604	585	561	24	22033	INSGESANT													

2.18 STRASSENVERKEHRSUNFÄLLE MIT

MONAT	TAG	0 UHR BIS 0.59	1 UHR BIS 1.59	2 UHR BIS 2.59	3 UHR BIS 3.59	4 UHR BIS 4.59	5 UHR BIS 5.59	6 UHR BIS 6.59	7 UHR BIS 7.59	8 UHR BIS 8.59	9 UHR BIS 9.59	10 UHR BIS 10.59	11 UHR BIS 11.59	12 UHR BIS 12.59
MÄRZ		INNERHALB												
	1.	14	19	14	11	6	9	2	12	9	27	31	56	48
	2.	18	16	11	7	5	1	1	-	2	5	9	19	28
	3.	12	3	7	2	3	6	22	31	29	22	24	45	48
	4.	7	4	7	-	-	14	10	21	18	27	17	31	39
	5.	5	13	2	5	3	8	16	32	19	23	31	26	38
	6.	6	6	2	3	2	6	20	36	19	12	20	25	39
	7.	12	5	4	-	4	9	11	36	25	23	15	28	37
	8.	13	24	13	8	6	5	4	7	10	41	53	55	49
	9.	17	13	9	5	5	1	1	2	6	7	16	18	22
	10.	6	2	4	4	-	7	20	37	17	14	18	30	37
	11.	9	6	3	1	3	4	13	40	21	17	27	30	35
	12.	12	6	4	2	3	6	13	31	16	10	15	23	32
	13.	5	7	-	2	-	11	16	28	18	13	21	35	29
	14.	9	3	5	6	1	6	11	28	16	16	19	19	52
	15.	22	11	16	19	4	5	8	3	11	30	53	58	45
	16.	13	23	17	8	10	8	1	3	8	5	13	11	19
	17.	15	13	3	2	6	6	24	45	18	21	27	30	38
	18.	5	12	6	3	3	8	25	24	30	23	22	23	26
	19.	7	2	4	2	2	5	16	16	17	19	19	23	17
	20.	14	5	6	6	1	8	16	27	23	26	21	29	36
	21.	6	9	4	2	1	5	10	35	18	23	28	42	38
	22.	14	16	9	3	4	5	7	15	5	25	38	55	50
	23.	17	11	18	6	5	-	2	2	3	9	14	16	18
	24.	6	5	3	1	-	12	10	15	20	17	22	39	39
	25.	8	7	8	2	2	7	33	30	15	21	39	39	35
	26.	5	5	5	4	4	10	11	20	17	31	38	25	35
	27.	16	14	8	4	2	4	22	19	21	19	54	38	44
	28.	16	14	15	9	3	8	6	2	5	3	13	20	13
	29.	5	15	5	9	4	4	8	9	16	40	41	53	41
	30.	12	15	15	3	7	4	2	2	4	4	9	17	19
	31.	16	15	4	6	6	-	3	3	-	7	12	13	17
ZUSAMMEN		348	328	231	145	105	192	364	616	457	583	792	971	1063
		AUSSERHALB												
	1.	10	15	6	6	3	6	10	7	17	13	14	15	15
	2.	15	11	13	4	3	1	1	3	-	4	13	13	13
	3.	8	4	2	2	2	5	25	27	7	7	14	11	9
	4.	1	4	5	-	3	3	7	14	4	5	6	6	3
	5.	9	3	3	1	1	1	11	13	6	5	9	9	9
	6.	4	5	1	3	1	3	17	10	5	5	11	9	9
	7.	6	5	6	3	1	7	11	9	9	12	5	7	14
	8.	15	7	7	2	1	3	-	7	6	9	15	15	23
	9.	16	13	16	3	4	1	3	8	4	4	9	11	14
	10.	11	4	4	1	5	2	10	8	5	5	6	7	7
	11.	4	4	2	2	3	3	10	16	6	1	8	6	7
	12.	6	6	3	2	1	6	11	15	3	2	10	6	13
	13.	9	3	2	-	2	4	7	7	7	2	5	1	7
	14.	12	2	4	1	2	5	10	20	8	6	3	9	14
	15.	11	13	10	5	3	4	4	12	11	10	18	13	15
	16.	13	17	15	10	7	1	3	5	-	6	11	10	16
	17.	14	11	13	4	5	26	41	47	18	20	13	15	21
	18.	8	3	2	4	2	8	34	28	12	12	12	12	6
	19.	4	3	2	-	-	7	11	9	9	5	11	8	11
	20.	4	5	3	2	3	5	19	12	16	7	13	14	10
	21.	10	5	8	5	3	7	20	18	7	9	12	9	10
	22.	10	9	6	9	4	6	4	8	14	12	15	14	10
	23.	14	15	10	4	4	12	2	2	5	2	13	9	8
	24.	4	2	3	2	2	3	18	15	3	6	15	11	16
	25.	9	11	8	4	10	18	62	35	13	10	14	19	14
	26.	12	3	7	-	2	10	25	28	19	15	22	11	15
	27.	5	3	4	6	2	10	20	10	6	8	10	13	19
	28.	16	3	4	2	4	9	16	22	21	14	27	23	31
	29.	18	21	7	11	4	13	13	14	6	7	11	17	6
	30.	11	14	12	9	-	6	13	3	3	7	5	22	10
	31.	8	15	3	4	3	-	4	2	5	3	8	14	15
ZUSAMMEN		297	266	194	114	90	192	445	424	258	233	355	362	395
		INNERHALB UND AUSSERHALB												
	1.	24	34	20	17	9	15	12	19	26	40	45	71	63
	2.	33	27	24	11	8	2	2	3	2	9	22	32	43
	3.	20	12	9	4	5	11	47	58	36	29	38	56	57
	4.	8	3	12	-	3	17	17	35	22	32	23	37	42
	5.	14	16	5	6	4	9	27	45	25	28	40	35	47
	6.	10	11	3	6	3	9	37	46	24	17	31	34	49
	7.	18	11	8	3	5	16	22	45	35	35	23	35	51
	8.	33	31	20	10	7	8	4	14	16	50	69	70	72
	9.	33	33	25	8	9	2	4	2	10	11	25	29	36
	10.	17	5	8	5	5	9	30	45	25	19	22	37	47
	11.	13	8	5	3	6	7	23	56	27	18	35	39	42
	12.	18	12	7	4	4	12	24	46	19	12	25	29	45
	13.	14	10	2	2	2	15	23	35	25	15	26	36	36
	14.	21	10	9	7	3	11	21	48	24	22	22	28	66
	15.	33	24	26	24	7	9	12	20	22	40	81	71	60
	16.	26	40	32	18	17	9	4	6	8	11	24	21	35
	17.	30	21	16	6	11	32	65	92	36	61	40	45	59
	18.	13	20	8	7	5	16	59	52	42	35	34	35	32
	19.	11	5	5	2	2	12	27	25	26	24	30	31	28
	20.	18	11	9	8	4	13	35	39	39	33	34	43	46
	21.	16	14	12	10	4	12	30	53	25	32	40	51	48
	22.	24	25	15	12	8	11	11	23	19	57	53	69	60
	23.	31	25	28	10	9	12	4	4	8	11	27	25	26
	24.	10	7	6	3	2	15	28	30	23	23	35	50	55
	25.	17	13	16	6	12	25	95	45	28	31	53	58	49
	26.	17	13	12	4	6	20	39	48	36	46	60	36	50
	27.	21	22	12	10	4	14	42	29	27	27	54	51	63
	28.	32	22	19	11	7	17	22	24	26	17	40	43	44
	29.	23	36	12	20	8	14	21	23	22	47	52	70	47
	30.	23	29	27	12	7	10	15	5	7	11	14	39	29
	31.	24	32	12	10	9	-	7	5	5	10	20	27	52
INSGESAMT		645	594	425	239	195	384	809	1040	715	813	1147	1333	1458

PERSONENSCHADEN											NACH	TAGEN	UND	STUNDEN	OHNE ANGABE	INSGESANT	TAG	MONAT
13 UHR BIS 13.59	14 UHR BIS 14.59	15 UHR BIS 15.59	16 UHR BIS 16.59	17 UHR BIS 17.59	18 UHR BIS 18.59	19 UHR BIS 19.59	20 UHR BIS 20.59	21 UHR BIS 21.59	22 UHR BIS 22.59	23 UHR BIS 23.59								
VON ORTSCHAFTEN											HAERZ							
60	44	36	37	45	20	26	29	19	18	20	-	-	-	612	1.			
18	41	22	17	26	16	33	23	17	16	12	-	-	-	363	2.			
35	46	54	72	67	37	23	19	11	5	8	-	-	-	636	3.			
30	33	46	64	56	42	19	21	14	17	8	-	-	-	545	4.			
24	30	44	76	62	34	35	16	8	13	9	-	-	-	572	5.			
38	42	31	55	63	36	25	20	20	16	12	-	-	-	554	6.			
33	39	66	90	63	56	85	49	35	35	17	-	-	-	761	7.			
44	47	36	34	32	41	32	24	14	23	19	-	-	-	639	8.			
29	37	27	21	27	24	24	15	19	21	7	-	-	-	375	9.			
39	30	41	71	55	55	40	19	16	8	9	1	-	-	580	10.			
28	25	46	70	54	33	25	23	15	11	10	-	-	-	547	11.			
29	26	32	62	53	29	30	20	6	7	10	-	-	-	477	12.			
30	28	42	77	60	25	33	22	13	12	17	-	-	-	544	13.			
36	38	56	69	60	30	50	24	28	27	18	-	-	-	632	14.			
40	36	34	29	35	33	43	27	9	31	25	-	-	-	642	15.			
28	35	27	24	18	28	27	24	21	18	21	-	-	-	410	16.			
38	31	54	80	51	29	30	15	13	10	10	-	-	-	607	17.			
29	29	31	47	55	31	36	14	15	8	6	-	-	-	511	18.			
21	34	37	47	46	31	30	28	12	18	11	1	-	-	465	19.			
23	42	44	83	48	28	28	19	14	19	17	-	-	-	584	20.			
41	48	70	84	77	44	33	27	18	18	20	-	-	-	701	21.			
31	50	39	35	35	21	25	18	10	17	12	-	-	-	539	22.			
30	44	37	32	26	21	36	16	12	17	9	-	-	-	401	23.			
29	37	41	83	46	28	37	23	20	8	8	-	-	-	549	24.			
24	44	44	57	55	33	40	20	10	19	10	1	-	-	603	25.			
32	38	51	68	54	29	48	27	18	23	13	-	-	-	509	26.			
34	46	56	76	77	41	57	46	20	28	26	-	-	-	772	27.			
11	28	14	17	18	15	21	25	17	13	13	1	-	-	370	28.			
38	27	37	29	21	24	24	31	20	21	19	-	-	-	541	29.			
16	13	25	24	18	16	13	17	10	13	15	-	-	-	293	30.			
24	29	31	31	14	25	23	17	12	13	9	-	-	-	331	31.			
962	1115	1231	1661	1417	955	1031	718	486	523	420	4	-	-	16715	ZUSAMMEN			
VON ORTSCHAFTEN																		
24	16	24	23	18	14	12	21	15	16	12	1	-	-	333	1.			
13	25	31	23	23	19	19	13	10	13	15	1	-	-	501	2.			
10	9	12	12	25	10	14	9	6	2	4	-	-	-	236	3.			
10	14	14	13	15	13	16	9	6	5	5	-	-	-	178	4.			
11	10	5	22	11	10	15	5	8	8	8	-	-	-	193	5.			
4	11	15	18	13	12	13	8	5	4	5	2	-	-	197	6.			
14	13	14	20	25	27	29	14	11	18	5	-	-	-	284	7.			
15	19	24	15	13	15	25	11	11	12	17	-	-	-	289	8.			
15	19	12	22	22	20	27	12	13	13	14	-	-	-	292	9.			
12	7	8	18	22	19	13	8	13	4	3	-	-	-	206	10.			
7	12	13	15	14	20	4	9	5	5	7	-	-	-	186	11.			
6	13	16	13	13	12	15	9	1	8	11	-	-	-	198	12.			
7	9	8	15	8	11	12	2	10	11	8	-	-	-	158	13.			
13	19	24	22	22	21	27	11	15	17	8	1	-	-	296	14.			
20	15	16	13	17	10	21	17	10	7	7	-	-	-	282	15.			
17	25	18	14	23	23	48	43	32	21	18	-	-	-	396	16.			
19	17	23	42	19	9	19	24	11	19	16	-	-	-	466	17.			
22	24	18	29	34	30	21	9	11	7	3	1	-	-	357	18.			
6	7	6	28	23	16	11	9	7	13	9	-	-	-	215	19.			
14	13	7	17	18	10	14	11	14	11	8	-	-	-	250	20.			
9	13	20	30	25	14	16	14	15	14	14	-	-	-	315	21.			
14	19	20	17	17	12	20	12	9	13	14	-	-	-	283	22.			
20	33	28	28	14	12	14	13	12	5	5	-	-	-	284	23.			
12	10	13	24	22	14	8	16	8	15	21	-	-	-	261	24.			
14	13	15	23	18	12	29	11	15	16	3	-	-	-	396	25.			
12	15	12	15	18	30	36	24	15	8	14	-	-	-	376	26.			
25	21	18	20	29	18	27	21	12	15	15	-	-	-	342	27.			
22	34	37	31	27	29	28	24	28	29	20	-	-	-	506	28.			
20	5	18	18	20	15	7	8	3	11	13	-	-	-	284	29.			
11	14	13	18	14	11	21	17	5	10	9	-	-	-	258	30.			
19	23	27	18	23	13	11	12	16	16	14	-	-	-	279	31.			
437	497	529	637	605	499	592	426	352	370	325	6	-	-	8900	ZUSAMMEN			
VON ORTSCHAFTEN																		
84	60	60	60	63	34	38	50	34	34	32	1	-	-	945	1.			
31	66	53	40	49	35	52	36	27	29	27	1	-	-	664	2.			
45	55	66	84	92	47	57	23	17	7	12	-	-	-	872	3.			
40	47	60	77	71	52	35	30	20	22	13	-	-	-	723	4.			
35	40	49	98	73	44	50	21	16	21	17	-	-	-	765	5.			
42	53	46	73	76	48	38	28	25	24	17	2	-	-	751	6.			
47	52	60	110	88	83	114	63	46	53	22	-	-	-	1045	7.			
59	66	60	49	45	57	57	35	25	35	36	-	-	-	928	8.			
44	56	39	43	49	44	51	27	32	34	21	-	-	-	667	9.			
51	37	49	89	77	74	53	27	29	12	12	1	-	-	786	10.			
35	37	59	85	68	53	29	32	20	16	17	-	-	-	733	11.			
35	36	48	75	66	41	45	29	7	15	21	-	-	-	675	12.			
37	37	50	93	68	36	45	24	23	23	25	-	-	-	702	13.			
49	57	80	91	82	51	77	35	43	44	26	1	-	-	928	14.			
60	51	50	42	52	43	64	44	19	38	32	-	-	-	924	15.			
45	60	45	38	41	51	75	67	53	39	39	-	-	-	804	16.			
57	48	77	122	70	38	49	39	24	29	26	-	-	-	1073	17.			
51	53	49	76	89	61	57	23	26	15	9	1	-	-	968	18.			
27	41	43	75	69	47	41	37	19	31	20	1	-	-	680	19.			
37	55	51	100	66	38	42	30	28	30	25	-	-	-	834	20.			
50	65	90	114	132	58	49	41	33	32	34	-	-	-	1016	21.			
45	69	59	52	52	33	45	30	19	30	26	-	-	-	827	22.			
50	77	65																

2.18 STRASSENVERKEHRSUNFÄLLE MIT

MONAT	TAG	0 UHR BIS 0.59	1 UHR BIS 1.59	2 UHR BIS 2.59	3 UHR BIS 3.59	4 UHR BIS 4.59	5 UHR BIS 5.59	6 UHR BIS 6.59	7 UHR BIS 7.59	8 UHR BIS 8.59	9 UHR BIS 9.59	10 UHR BIS 10.59	11 UHR BIS 11.59	12 UHR BIS 12.59
APRIL		INNERHALB												
	1.	6	11	6	5	1	3	14	22	8	23	27	45	30
	2.	3	7	—	3	1	7	18	30	21	27	20	30	41
	3.	9	7	10	2	3	7	22	28	16	13	32	27	37
	4.	7	12	8	5	2	10	18	30	18	25	32	26	27
	5.	12	13	5	9	6	4	4	8	16	17	33	32	39
	6.	18	22	12	11	2	—	7	6	5	4	11	25	11
	7.	9	7	5	3	2	9	23	33	29	24	27	28	31
	8.	6	4	5	2	3	3	13	28	19	19	22	25	36
	9.	5	6	3	3	2	5	18	35	29	16	16	26	35
	10.	14	9	3	5	1	9	27	35	24	19	28	27	29
	11.	6	7	6	4	2	4	13	34	21	21	36	48	52
	12.	11	25	12	13	5	2	3	15	24	36	45	42	48
	13.	16	22	15	12	5	3	3	1	2	5	11	14	16
	14.	7	9	1	6	3	8	17	54	32	29	34	31	49
	15.	10	2	5	2	3	7	16	43	28	20	28	30	45
	16.	8	5	2	4	1	8	18	39	16	15	21	33	32
	17.	6	7	7	4	3	6	8	38	21	19	23	30	34
	18.	7	11	13	4	5	2	15	37	22	23	25	39	39
	19.	19	24	13	7	6	2	3	16	11	32	48	66	51
	20.	24	33	14	12	5	5	2	1	4	4	11	28	33
	21.	5	8	6	4	3	3	18	29	24	24	17	38	37
	22.	7	5	1	1	3	5	13	37	32	22	24	28	49
	23.	14	5	1	3	3	2	10	38	18	22	26	28	56
	24.	10	9	4	2	2	2	12	37	15	22	25	26	36
	25.	8	9	5	4	3	2	12	38	24	31	24	40	43
	26.	8	15	14	4	4	8	9	8	26	36	44	72	67
	27.	13	16	9	6	14	5	2	2	5	10	19	35	26
	28.	12	11	2	2	2	4	19	46	23	22	32	30	45
	29.	4	4	3	1	3	3	14	45	18	19	26	27	37
	30.	5	2	4	2	1	7	19	34	31	26	31	44	39
ZUSAMMEN		288	328	184	145	99	145	390	847	582	625	738	1077	1125
		AUSSERHALB												
	1.	8	5	2	5	4	3	18	9	6	3	12	6	12
	2.	3	7	2	1	4	2	2	14	4	10	8	9	12
	3.	2	9	4	2	3	33	40	13	5	5	4	10	14
	4.	5	6	1	2	2	17	31	17	14	12	8	10	13
	5.	12	13	9	9	2	6	7	7	5	9	6	20	6
	6.	8	19	14	6	8	4	4	1	2	2	5	13	11
	7.	17	5	6	5	9	37	45	21	2	9	3	8	12
	8.	3	3	1	1	1	5	5	14	2	4	6	8	13
	9.	3	5	1	2	3	7	18	12	2	3	2	7	11
	10.	5	5	4	1	6	20	41	24	8	8	8	12	11
	11.	8	2	3	3	3	11	18	8	13	3	6	5	12
	12.	8	11	7	3	3	2	5	6	2	7	5	13	17
	13.	18	11	11	10	—	3	5	3	1	3	9	7	10
	14.	11	8	1	7	3	2	14	17	11	10	9	16	6
	15.	5	6	4	2	3	4	10	17	6	2	10	10	8
	16.	11	6	4	1	1	2	9	6	8	11	5	7	6
	17.	4	2	5	1	4	3	12	8	5	3	10	6	8
	18.	5	8	2	1	3	5	7	10	7	5	3	8	8
	19.	8	13	7	5	2	2	6	3	7	7	14	19	22
	20.	16	11	9	5	5	6	7	7	4	4	6	11	8
	21.	7	2	4	4	3	6	14	17	4	4	12	17	7
	22.	5	3	—	3	4	1	9	12	10	5	11	14	13
	23.	5	2	4	5	1	4	6	15	9	2	9	11	5
	24.	5	5	—	—	2	3	7	6	6	5	5	5	9
	25.	7	7	5	4	1	2	10	5	6	6	8	11	12
	26.	11	11	5	7	4	1	7	9	6	3	10	14	9
	27.	16	14	11	11	4	7	3	1	1	7	15	18	17
	28.	8	5	4	8	3	9	18	18	4	5	5	3	9
	29.	8	4	3	3	3	2	8	12	5	4	9	11	6
	30.	5	3	2	1	1	8	12	12	6	15	7	16	9
ZUSAMMEN		237	233	135	118	95	217	391	324	171	185	232	325	316
		INNERHALB UND AUSSERHALB												
	1.	14	16	8	10	5	6	32	31	14	26	39	51	42
	2.	6	14	2	4	5	9	20	44	25	37	28	39	53
	3.	11	16	14	4	6	40	62	41	21	18	36	37	51
	4.	12	18	9	7	4	27	49	47	32	37	40	36	40
	5.	24	23	14	18	8	10	11	15	21	26	39	52	45
	6.	26	41	26	17	10	4	11	7	7	4	16	38	22
	7.	26	12	11	8	11	45	68	54	31	33	33	36	43
	8.	9	7	6	3	4	8	18	42	21	23	28	33	49
	9.	8	11	4	5	5	10	34	47	31	19	18	33	46
	10.	19	14	7	6	7	29	68	59	32	27	36	39	40
	11.	14	9	9	7	5	15	31	42	34	24	42	53	64
	12.	19	35	19	15	8	4	6	21	26	43	50	55	65
	13.	34	35	26	22	5	6	3	4	3	10	23	18	24
	14.	18	17	2	13	6	13	31	71	43	39	43	47	55
	15.	15	8	9	4	6	11	25	60	34	22	38	40	53
	16.	19	13	6	5	2	10	27	45	24	26	26	40	39
	17.	10	9	12	5	7	9	20	46	26	24	33	36	42
	18.	12	19	5	3	8	7	22	47	29	28	30	47	47
	19.	26	34	20	12	8	4	19	18	39	62	85	73	58
	20.	40	44	23	17	10	11	9	8	8	17	39	38	54
	21.	12	13	10	8	6	11	32	46	28	28	29	55	44
	22.	12	8	1	4	7	6	22	49	42	27	35	42	62
	23.	19	7	3	8	4	6	16	53	27	24	35	39	61
	24.	15	14	4	2	4	3	19	43	21	27	30	31	45
	25.	15	16	10	8	4	4	22	43	30	37	32	51	55
	26.	19	25	19	11	8	9	16	17	32	44	54	86	56
	27.	29	30	20	17	18	12	5	3	6	17	34	53	43
	28.	20	16	6	10	5	13	32	64	27	27	37	33	54
	29.	12	8	6	4	6	5	22	57	23	25	35	38	43
	30.	10	5	6	3	2	15	31	46	37	41	38	60	48
INSGESAMT		525	531	319	263	194	362	781	1171	753	810	1050	1342	1441

PERSONENSCHADEN											VACH	TAGEN	UND	STUNDEN				
13 UHR BIS 13.59	14 UHR BIS 14.59	15 UHR BIS 15.59	16 UHR BIS 16.59	17 UHR BIS 17.59	18 UHR BIS 18.59	19 UHR BIS 19.59	20 UHR BIS 20.59	21 UHR BIS 21.59	22 UHR BIS 22.59	23 UHR BIS 23.59	OHNE ANGABE	INSGESANT	TAG	MONAT				
VON ORTSCHAFTEN																	APRIL	
33	36	41	68	63	30	27	11	15	8	4	-	537	1.					
32	29	43	57	42	33	27	28	15	14	17	-	545	2.					
33	43	41	60	56	48	22	32	20	15	11	-	594	3.					
28	46	52	63	58	26	27	21	24	25	18	-	608	4.					
36	40	40	33	33	28	26	27	17	22	23	1	524	5.					
27	34	26	28	20	20	31	25	34	15	11	-	403	6.					
44	31	39	78	59	36	30	17	15	12	9	2	607	7.					
39	40	49	67	59	36	23	18	15	16	10	-	557	8.					
27	41	41	62	42	26	31	31	25	17	8	2	550	9.					
41	34	37	83	79	44	18	26	21	19	20	-	652	10.					
43	45	56	65	65	42	26	31	28	26	27	-	708	11.					
42	42	42	23	30	26	30	25	16	16	19	1	593	12.					
24	27	32	23	30	32	22	29	24	30	11	-	404	13.					
34	51	60	73	71	42	27	47	26	14	15	1	741	14.					
36	39	58	96	61	48	33	19	15	21	14	-	679	15.					
37	43	48	78	49	37	26	25	15	18	8	-	587	16.					
47	39	54	76	66	36	25	26	17	20	12	-	624	17.					
57	49	89	90	85	71	43	38	25	27	31	-	837	18.					
54	55	57	43	38	31	43	31	29	29	29	-	736	19.					
29	42	38	29	40	27	29	32	24	21	12	-	496	20.					
48	53	62	83	93	53	29	18	16	10	10	-	690	21.					
44	50	60	80	68	50	41	21	21	16	10	-	688	22.					
54	47	59	88	76	47	29	28	21	15	9	-	699	23.					
52	39	56	86	72	47	31	25	18	28	6	1	663	24.					
52	57	72	105	94	60	42	22	28	26	17	-	819	25.					
39	48	38	33	34	42	39	38	19	25	19	-	669	26.					
40	46	37	48	23	48	25	28	16	26	16	2	515	27.					
47	51	68	100	83	73	38	13	22	17	12	-	774	28.					
42	37	44	76	72	61	30	24	14	10	12	-	626	29.					
40	23	54	77	85	40	23	27	14	25	19	2	674	30.					
1201	1255	1493	1971	1746	1237	893	781	609	583	439	13	18794	ZUSAMMEN					
VON ORTSCHAFTEN																		
5	10	15	16	16	11	7	4	9	6	4	-	196	1.					
6	14	15	22	19	14	8	11	7	8	15	-	217	2.					
10	8	17	22	18	10	9	9	6	6	5	1	265	3.					
9	16	13	13	22	12	8	16	15	9	14	1	286	4.					
18	17	22	14	6	15	16	18	12	7	11	-	264	5.					
12	27	12	29	32	20	16	12	17	16	14	1	309	6.					
15	11	14	21	15	4	13	11	8	7	6	1	305	7.					
10	11	20	17	17	13	9	5	13	10	4	-	195	8.					
7	9	11	13	14	11	15	10	9	11	5	-	191	9.					
9	16	20	20	13	14	13	11	11	14	3	1	298	10.					
18	13	20	21	23	15	9	24	10	11	11	1	271	11.					
20	17	13	14	9	13	11	9	5	15	7	-	217	12.					
16	19	15	22	20	24	16	20	14	15	9	-	281	13.					
9	13	12	23	14	17	13	14	15	7	8	-	260	14.					
14	8	7	27	20	16	15	15	5	7	3	1	225	15.					
6	5	10	19	11	12	4	9	7	7	8	1	174	16.					
15	9	13	15	13	11	12	14	7	7	8	1	198	17.					
7	14	21	22	30	21	16	16	17	12	14	-	264	18.					
19	19	21	24	20	13	15	28	15	17	16	1	520	19.					
20	26	18	23	27	18	22	23	19	13	12	-	320	20.					
8	14	11	23	25	11	9	8	7	5	15	-	237	21.					
11	17	15	18	24	17	15	8	9	7	3	-	234	22.					
12	11	16	16	17	15	12	16	11	5	7	-	216	23.					
10	13	11	20	24	18	6	12	4	7	12	-	195	24.					
11	14	30	34	24	23	15	10	13	18	15	2	293	25.					
15	27	22	12	11	9	21	15	12	13	19	-	278	26.					
22	38	28	23	22	27	22	20	11	15	14	2	369	27.					
10	11	17	25	33	17	11	12	12	9	11	-	262	28.					
10	14	11	21	22	14	7	10	12	9	2	1	211	29.					
11	18	11	21	22	15	12	14	13	12	9	-	255	30.					
365	459	481	610	583	447	375	404	325	305	284	15	7502	ZUSAMMEN					
VON ORTSCHAFTEN																		
38	46	56	84	79	41	34	15	24	14	8	-	733	1.					
38	43	58	79	61	47	35	39	22	22	32	-	762	2.					
43	51	58	82	74	58	31	41	26	21	16	1	559	3.					
37	62	65	76	80	38	35	37	39	34	32	1	894	4.					
54	57	62	47	39	43	42	45	29	29	34	1	785	5.					
39	61	38	57	52	40	47	35	51	31	25	1	708	6.					
39	42	53	99	74	40	43	28	23	19	15	3	907	7.					
49	51	69	84	76	49	32	23	28	26	14	-	752	8.					
34	50	52	75	56	37	46	41	34	28	13	2	741	9.					
50	50	57	103	92	58	31	37	32	33	23	1	950	10.					
61	38	76	86	88	57	35	55	38	37	38	1	979	11.					
62	59	53	37	39	36	41	34	21	31	26	1	810	12.					
40	46	47	45	50	56	36	49	38	45	20	-	685	13.					
43	64	72	96	85	59	40	61	41	21	23	1	1001	14.					
30	47	65	123	81	64	48	34	20	28	17	1	904	15.					
43	48	58	97	60	49	30	34	27	25	16	1	761	16.					
62	48	67	91	79	47	37	40	24	27	20	1	822	17.					
64	63	110	112	115	92	59	54	42	39	45	-	1101	18.					
73	74	78	67	58	44	58	59	44	46	45	1	1056	19.					
49	68	56	52	67	45	51	55	43	34	24	-	816	20.					
56	67	73	106	118	61	38	26	23	15	25	-	927	21.					
55	67	75	98	92	67	56	29	30	23	13	-	922	22.					
66	58	75	104	93	62	41	44	32	20	16	-	915	23.					
62	52	67	106	96	65	37	37	22	35	18	1	858	24.					
63	71	102	139	118	83	57	32	41	44	32	1	1112	25.					
54	75	60	45	45	51	60	53	31	38	38	-	947	26.					
62	82	65	71	45	75	47	48	27	41	30	4	884	27.					
57	62	85	125	116	90	49	25	34	26	23	-	1036	28.					
52	51	55	97	94	75	37	34	26	19	14	1	837	29.					
51	41	65	98	107	55	35	41	27	37	28	2	929	30.					
1566	1714	1974	2581	2329	1684	1268	1185	934	888	723	28	26396	INSGESANT					

2.18- STRASSENVERKEHRSUNFÄLLE MIT

MONAT	TAG	0 UHR BIS 0.59	1 UHR BIS 1.59	2 UHR BIS 2.59	3 UHR BIS 3.59	4 UHR BIS 4.59	5 UHR BIS 5.59	6 UHR BIS 6.59	7 UHR BIS 7.59	8 UHR BIS 8.59	9 UHR BIS 9.59	10 UHR BIS 10.59	11 UHR BIS 11.59	12 UHR BIS 12.59
MAI														
		INNERHALB												
	1.	14	24	20	23	8	8	6	5	9	11	28	22	33
	2.	9	12	9	4	4	3	9	42	33	35	40	37	60
	3.	14	16	13	3	6	7	3	14	19	38	52	51	55
	4.	13	15	7	5	3	2	3	4	3	9	14	27	20
	5.	6	4	4	1	1	2	21	40	25	15	33	36	57
	6.	8	5	1	1	-	8	14	47	19	30	28	38	47
	7.	9	4	4	1	1	7	26	40	35	31	34	57	45
	8.	13	22	11	4	4	6	3	2	8	15	15	28	29
	9.	14	17	5	3	4	5	10	32	28	29	54	49	57
	10.	14	7	14	3	6	4	6	21	20	26	47	75	54
	11.	19	17	9	7	6	4	5	-	5	18	17	29	30
	12.	12	5	5	3	-	8	21	43	28	21	23	31	40
	13.	8	4	3	2	2	3	14	41	27	20	25	34	43
	14.	7	4	2	2	2	6	16	47	23	24	22	31	56
	15.	10	7	4	3	4	6	26	33	31	19	25	37	39
	16.	8	5	8	5	8	8	16	45	24	22	34	61	68
	17.	20	18	8	6	1	6	3	9	24	33	63	69	68
	18.	23	19	12	7	8	4	6	3	5	14	32	28	25
	19.	2	11	8	7	3	4	2	3	6	15	17	20	30
	20.	8	3	3	6	3	6	14	24	23	32	33	45	44
	21.	7	11	8	3	-	5	11	41	34	27	35	36	46
	22.	7	6	2	3	5	3	17	35	23	23	21	46	43
	23.	8	13	7	2	3	12	25	49	25	27	41	45	41
	24.	15	11	6	5	7	6	2	16	18	26	37	59	41
	25.	19	16	13	6	8	7	4	2	8	9	16	24	16
	26.	6	9	4	4	1	3	26	35	18	30	32	34	51
	27.	5	5	4	3	1	4	19	27	32	28	34	34	35
	28.	8	6	6	2	5	7	26	31	21	27	37	44	43
	29.	7	7	6	7	7	2	6	14	14	20	18	34	28
	30.	11	9	4	-	2	7	21	33	40	32	30	47	54
	31.	17	15	8	9	6	8	5	17	16	35	49	69	55
ZUSAMMEN		336	335	218	142	119	171	387	795	644	737	983	1277	1353
		AUSSERHALB												
	1.	16	22	21	6	9	13	9	6	6	10	24	25	24
	2.	12	9	3	4	4	1	5	10	5	8	5	12	13
	3.	6	13	4	5	5	1	5	6	9	9	23	15	17
	4.	13	12	11	5	7	1	1	4	4	2	7	10	15
	5.	12	5	11	5	3	5	7	10	6	7	7	11	10
	6.	6	1	2	3	2	5	6	12	11	5	10	5	7
	7.	6	5	2	1	1	2	15	11	7	5	8	9	11
	8.	4	13	11	8	3	6	2	4	7	10	13	11	22
	9.	5	6	7	4	2	7	9	17	5	10	14	11	17
	10.	5	7	6	2	5	4	9	5	1	8	21	12	23
	11.	7	8	6	11	8	5	2	4	1	4	16	11	11
	12.	9	11	2	3	3	10	12	14	6	10	7	11	10
	13.	3	4	3	6	-	5	6	12	7	5	9	6	11
	14.	3	2	3	2	1	2	8	14	3	7	5	13	10
	15.	4	5	4	4	2	3	5	17	9	5	16	8	10
	16.	3	9	5	4	4	5	15	11	4	12	8	16	26
	17.	15	9	8	12	7	7	15	15	12	20	21	27	25
	18.	12	11	15	9	10	5	10	7	8	12	25	20	19
	19.	11	13	5	9	4	2	3	6	6	9	12	11	17
	20.	14	7	3	4	3	6	6	8	9	11	8	12	5
	21.	4	10	6	3	5	6	12	14	9	10	7	11	9
	22.	9	6	6	2	3	1	9	8	4	5	7	5	12
	23.	4	6	2	5	4	6	12	17	6	5	6	12	12
	24.	11	6	14	8	7	2	2	3	5	8	16	20	15
	25.	20	15	10	11	7	3	3	3	4	4	7	16	14
	26.	5	11	6	1	2	7	7	16	7	9	12	10	6
	27.	4	3	5	3	5	5	8	12	6	8	4	5	10
	28.	6	5	4	1	1	2	13	14	9	7	9	8	9
	29.	9	9	9	4	5	7	8	7	4	5	16	16	14
	30.	5	6	4	1	5	15	12	19	11	6	10	14	18
	31.	8	9	8	5	5	2	8	6	6	13	13	19	15
ZUSAMMEN		252	257	206	135	130	151	236	312	197	248	366	392	437
		INNERHALB UND AUSSERHALB												
	1.	30	46	41	29	17	21	15	11	15	21	52	47	57
	2.	21	21	12	8	8	4	14	52	38	43	45	49	73
	3.	20	29	17	8	11	8	8	20	28	47	75	66	72
	4.	26	27	18	10	10	3	4	8	7	11	21	37	35
	5.	18	9	15	6	4	7	28	50	31	22	37	47	67
	6.	14	6	3	4	2	14	20	59	30	35	38	43	54
	7.	15	10	6	2	2	9	41	51	42	36	42	66	56
	8.	17	32	22	12	7	12	5	6	15	25	29	39	51
	9.	19	23	12	7	6	12	19	49	33	39	68	60	74
	10.	19	14	20	7	11	8	15	26	21	34	68	87	77
	11.	26	25	15	18	12	10	7	4	6	22	33	40	41
	12.	21	17	7	6	3	18	33	57	34	31	30	42	50
	13.	11	8	6	8	2	8	20	53	34	25	34	40	54
	14.	10	13	5	4	3	8	24	61	26	31	27	44	65
	15.	14	12	8	7	6	9	31	50	43	24	41	45	49
	16.	11	17	13	9	12	13	31	56	28	34	42	77	94
	17.	35	27	16	18	8	13	10	24	36	53	84	96	93
	18.	32	30	27	20	18	9	16	10	13	26	57	48	44
	19.	13	24	13	16	7	6	5	9	12	24	29	31	47
	20.	22	13	6	10	6	12	20	32	32	43	41	57	69
	21.	11	21	14	6	5	11	23	55	43	37	42	47	55
	22.	16	12	8	5	8	4	26	43	27	26	28	31	53
	23.	12	19	9	7	7	18	38	66	31	32	47	57	53
	24.	26	17	20	13	14	8	4	19	23	34	53	79	56
	25.	39	32	23	17	15	10	7	5	12	13	23	40	30
	26.	11	20	10	5	3	10	33	51	25	39	44	44	57
	27.	7	8	9	6	6	7	27	39	38	35	38	39	45
	28.	14	11	10	3	6	9	39	45	30	34	46	52	52
	29.	16	16	15	11	12	9	14	21	18	26	34	50	42
	30.	17	13	8	1	7	22	33	52	51	38	40	61	72
	31.	25	25	16	14	11	10	13	23	22	44	62	88	70
INSGESAMT		588	593	424	297	249	322	623	1107	841	985	1349	1669	1790

PERSONENSCHADEN												NACH	TAGEN	UND	STUNDEN	OHNE ANGABE	INSGESAMT	TAG	MONAT
13 UHR BIS 13.59	14 UHR BIS 14.59	15 UHR BIS 15.59	16 UHR BIS 16.59	17 UHR BIS 17.59	18 UHR BIS 18.59	19 UHR BIS 19.59	20 UHR BIS 20.59	21 UHR BIS 21.59	22 UHR BIS 22.59	23 UHR BIS 23.59									
VON ORTSCHAFTEN												ZUSAMMEN							
27	32	41	49	43	53	40	27	35	20	21	2	601	1.						
68	61	72	127	82	64	40	33	19	25	22	2	912	2.						
39	51	48	30	46	26	37	13	17	14	19	-	631	3.						
31	37	34	37	28	39	31	25	18	14	19	-	438	4.						
43	43	46	96	72	42	31	19	15	13	9	1	672	5.						
35	39	44	71	63	45	27	16	14	17	11	-	628	6.						
42	58	58	107	82	65	47	36	21	27	23	2	862	7.						
32	34	52	40	45	53	43	41	42	37	24	1	606	8.						
50	67	91	99	81	66	34	30	21	24	26	2	898	9.						
48	34	49	42	37	37	33	20	20	16	16	1	652	10.						
22	36	37	27	42	31	32	32	29	23	20	-	497	11.						
61	35	53	84	96	50	35	18	24	15	10	1	723	12.						
41	45	68	94	117	62	41	21	15	10	13	-	753	13.						
46	50	51	76	82	46	37	28	21	14	11	1	709	14.						
56	47	72	105	84	67	41	33	18	16	16	-	799	15.						
56	65	64	97	91	56	38	24	21	29	25	-	881	16.						
45	56	42	34	38	49	38	27	20	30	33	1	741	17.						
27	28	35	21	33	36	38	23	16	11	20	-	471	18.						
29	32	40	21	28	31	37	24	16	19	15	2	422	19.						
38	61	70	85	104	78	52	25	21	15	7	-	807	20.						
60	54	53	76	93	42	40	22	18	19	10	-	751	21.						
37	38	51	101	87	48	39	23	20	21	17	1	717	22.						
51	51	79	108	72	52	54	24	24	17	19	1	851	23.						
46	45	47	21	45	36	31	24	14	24	26	1	609	24.						
21	32	26	29	31	33	33	22	21	28	17	3	444	25.						
38	41	54	72	76	63	25	18	23	13	10	1	687	26.						
54	43	29	79	67	50	32	10	11	14	12	1	628	27.						
57	44	64	101	92	64	44	28	13	22	25	-	817	28.						
35	41	24	35	46	58	40	27	23	25	15	-	539	29.						
58	45	64	82	73	52	39	27	31	24	25	-	810	30.						
38	44	43	27	42	31	37	14	17	17	20	-	636	31.						
1331	1386	1601	2073	2018	1527	1166	754	638	613	556	24	21165	ZUSAMMEN						
VON ORTSCHAFTEN												ZUSAMMEN							
28	30	35	32	31	32	24	16	18	12	12	-	461	1.						
12	25	25	25	27	17	21	17	12	11	14	-	297	2.						
18	18	19	16	22	12	16	6	12	17	9	-	283	3.						
18	14	19	15	17	14	13	15	6	9	15	-	247	4.						
12	11	13	11	13	11	7	10	13	8	4	-	212	5.						
12	15	12	22	28	11	8	5	10	9	5	1	214	6.						
9	14	14	27	26	26	19	16	13	11	20	-	279	7.						
24	41	25	43	39	38	42	20	21	34	17	-	455	8.						
25	21	25	31	21	22	13	10	10	12	10	-	314	9.						
21	20	15	20	17	16	20	11	15	19	12	1	295	10.						
20	29	24	22	29	28	24	21	13	9	11	-	323	11.						
8	13	12	21	23	14	12	9	13	3	10	-	246	12.						
11	13	16	19	24	20	17	5	12	10	9	-	233	13.						
9	14	12	20	27	16	11	12	11	7	5	-	217	14.						
4	22	19	32	28	16	19	7	8	8	11	-	266	15.						
26	29	36	29	27	19	22	15	15	19	20	-	379	16.						
22	35	31	23	18	32	22	16	18	9	22	-	433	17.						
22	29	26	30	28	32	27	15	11	12	17	1	417	18.						
20	28	29	29	30	25	19	11	15	15	13	-	342	19.						
12	18	22	24	34	25	15	18	13	12	8	1	298	20.						
13	16	14	17	22	11	7	8	4	6	10	-	234	21.						
9	19	9	22	25	14	6	5	5	13	9	-	214	22.						
14	17	24	20	29	16	13	5	11	12	13	-	271	23.						
17	14	21	15	18	18	20	16	19	6	9	-	290	24.						
16	20	19	17	27	25	14	16	11	22	14	-	317	25.						
10	13	13	18	22	16	9	9	7	7	10	-	233	26.						
6	12	15	17	33	15	13	9	10	6	4	1	217	27.						
17	19	19	26	35	23	19	16	9	17	6	-	294	28.						
20	14	19	21	28	25	18	19	17	15	15	-	325	29.						
14	17	23	25	17	26	12	14	11	13	11	-	310	30.						
20	21	22	15	26	24	17	8	12	16	11	-	309	31.						
689	621	627	704	791	537	519	381	377	379	356	5	9225	ZUSAMMEN						
VON ORTSCHAFTEN												ZUSAMMEN							
55	62	76	81	74	85	64	43	53	32	33	2	1062	1.						
80	86	97	152	109	81	61	50	31	36	36	2	1209	2.						
57	69	67	46	68	38	53	19	29	31	28	-	914	3.						
49	51	53	52	45	53	44	40	24	23	34	-	685	4.						
55	54	59	107	85	53	38	29	28	21	13	1	884	5.						
47	54	56	93	91	56	35	21	24	26	16	1	842	6.						
51	72	72	134	108	91	66	52	34	38	43	2	1141	7.						
56	75	77	83	34	93	85	61	63	71	41	1	1061	8.						
75	85	116	130	102	88	47	40	31	36	36	2	1212	9.						
69	54	64	62	54	53	53	31	35	55	28	2	947	10.						
42	65	61	49	71	59	56	53	42	32	31	-	820	11.						
69	48	65	105	119	64	47	27	37	18	20	1	969	12.						
52	58	84	113	141	82	58	25	27	23	22	-	986	13.						
55	64	63	96	109	62	48	40	32	21	16	1	926	14.						
60	69	91	137	112	83	60	40	26	24	27	-	1065	15.						
82	94	100	126	118	75	60	39	36	48	45	-	1260	16.						
67	91	73	57	56	81	60	43	38	39	55	1	1174	17.						
49	57	61	51	61	68	65	38	27	23	37	1	888	18.						
49	60	69	50	58	56	56	35	31	34	28	2	764	19.						
50	79	92	109	138	103	67	43	34	27	15	1	1098	20.						
73	70	67	93	115	53	47	30	22	25	20	-	985	21.						
46	57	60	123																

2.18 STRASSENVERKEHRSUNFÄLLE MIT

MONAT	TAG	0 UHR BIS 0.59	1 UHR BIS 1.59	2 UHR BIS 2.59	3 UHR BIS 3.59	4 UHR BIS 4.59	5 UHR BIS 5.59	6 UHR BIS 6.59	7 UHR BIS 7.59	8 UHR BIS 8.59	9 UHR BIS 9.59	10 UHR BIS 10.59	11 UHR BIS 11.59	12 UHR BIS 12.59
JUNI		INNERHALB												
	1.	20	19	15	8	9	7	2	2	4	6	19	18	17
	2.	8	5	6	4	4	8	25	42	34	27	26	43	62
	3.	14	2	5	2	5	7	27	36	25	25	21	41	39
	4.	9	7	1	-	2	7	21	41	35	40	23	34	54
	5.	11	3	2	3	2	7	17	41	23	17	24	39	47
	6.	15	10	4	1	2	5	13	46	21	20	32	37	54
	7.	26	20	19	13	6	3	8	12	17	27	49	76	61
	8.	16	21	20	11	8	5	5	6	4	14	23	18	30
	9.	14	13	5	4	2	4	31	39	20	31	23	42	52
	10.	9	7	3	3	-	8	18	38	32	25	24	44	54
	11.	5	7	3	1	1	6	24	38	27	19	35	30	48
	12.	12	12	3	3	3	7	16	44	27	28	27	40	32
	13.	11	7	5	7	1	2	22	42	30	30	42	54	32
	14.	18	21	10	8	4	5	12	6	21	41	60	63	69
	15.	31	20	14	13	10	6	9	13	9	7	23	32	24
	16.	18	10	11	-	4	4	18	31	17	37	33	51	50
	17.	14	12	11	8	7	4	5	4	6	3	22	24	32
	18.	4	5	4	3	2	7	16	45	24	28	38	43	55
	19.	10	7	4	5	1	10	16	31	27	22	23	45	44
	20.	8	11	5	1	3	9	19	32	21	29	35	55	56
	21.	21	15	14	6	9	3	6	13	21	32	48	58	51
	22.	21	30	10	8	13	3	2	5	2	9	16	21	26
	23.	11	8	4	3	3	5	21	37	19	27	32	45	47
	24.	9	5	8	5	6	4	15	39	13	25	21	41	46
	25.	5	7	3	3	2	4	13	32	25	22	32	35	52
	26.	10	9	8	4	1	9	18	36	39	24	37	38	45
	27.	10	9	6	3	3	4	15	27	21	26	38	46	43
	28.	16	21	20	8	2	5	10	10	20	19	50	64	31
	29.	15	25	13	11	6	5	5	2	3	9	15	20	20
	30.	14	13	7	1	2	6	20	18	34	26	39	39	46
ZUSAMMEN		405	357	243	153	123	171	449	805	622	701	940	1238	1379
		AUSSEERHALB												
	1.	17	13	10	6	9	11	7	1	8	6	12	15	18
	2.	8	5	4	4	3	3	13	8	11	12	11	22	14
	3.	2	4	-	-	2	4	14	21	4	8	10	11	17
	4.	2	1	2	2	3	2	16	13	6	7	4	11	10
	5.	6	7	6	4	1	3	7	13	8	10	4	7	14
	6.	9	6	2	5	-	4	12	12	6	7	7	12	20
	7.	10	14	10	7	8	9	5	4	9	8	11	17	17
	8.	23	21	20	11	6	6	6	5	3	13	20	21	14
	9.	8	10	2	4	4	9	13	12	10	10	7	14	14
	10.	4	5	4	1	2	7	8	13	2	6	6	8	10
	11.	6	7	1	-	4	9	8	14	6	12	13	9	9
	12.	8	11	6	5	2	6	6	14	12	8	10	11	15
	13.	9	5	4	3	2	5	11	16	7	13	11	14	17
	14.	10	18	6	11	7	5	10	10	10	15	23	24	26
	15.	19	12	13	18	9	7	9	4	9	9	14	16	24
	16.	14	11	8	2	5	5	17	17	12	12	15	11	14
	17.	16	3	10	5	4	5	2	-	2	6	9	19	20
	18.	7	5	2	6	5	8	14	25	15	11	12	16	7
	19.	4	5	6	4	1	5	12	14	10	4	6	11	13
	20.	13	8	9	2	1	3	6	13	5	10	13	10	9
	21.	15	7	9	9	4	3	4	6	7	8	16	30	13
	22.	17	15	10	11	6	3	2	5	8	7	9	15	12
	23.	8	12	5	3	2	7	13	11	11	6	14	15	11
	24.	9	5	5	3	4	4	12	9	8	4	9	12	15
	25.	5	5	5	2	3	2	10	13	5	5	6	10	12
	26.	12	5	7	3	1	6	15	11	8	5	17	12	11
	27.	9	7	12	3	4	6	16	7	6	7	5	15	15
	28.	16	16	14	9	7	12	5	8	9	19	22	25	27
	29.	18	13	13	12	9	6	5	7	3	6	10	10	12
	30.	6	7	7	2	3	7	15	14	9	5	16	14	20
ZUSAMMEN		300	275	210	156	123	170	285	320	232	259	344	437	451
		INNERHALB UND AUSSEERHALB												
	1.	37	32	25	14	18	18	9	3	12	12	31	33	35
	2.	16	8	10	8	7	11	38	50	45	39	37	65	76
	3.	16	5	5	2	7	11	41	57	30	34	31	52	56
	4.	11	3	3	2	5	9	37	34	41	47	27	45	64
	5.	17	15	8	7	3	10	24	34	31	27	28	46	61
	6.	24	16	6	6	2	9	25	38	27	35	63	93	78
	7.	36	34	29	20	14	12	13	15	26	35	63	39	44
	8.	39	42	40	22	14	11	11	11	30	41	30	56	66
	9.	22	23	7	8	6	15	44	51	30	41	30	52	64
	10.	13	13	7	4	2	15	26	51	34	31	48	39	37
	11.	11	14	4	1	5	15	32	52	33	31	48	39	37
	12.	20	23	9	8	5	13	22	58	39	36	37	51	67
	13.	20	12	9	10	3	7	33	58	37	43	33	68	69
	14.	28	39	16	19	11	10	22	16	31	55	55	87	95
	15.	50	39	27	31	19	13	18	14	18	15	37	48	48
	16.	32	21	19	2	9	9	26	48	34	49	48	62	84
	17.	30	20	21	13	11	9	7	4	8	14	31	43	52
	18.	11	5	6	9	7	15	30	70	37	39	50	61	62
	19.	14	12	10	12	2	13	28	45	37	26	34	56	57
	20.	13	19	11	3	4	12	25	45	26	39	48	65	65
	21.	34	22	22	15	13	6	10	19	28	40	64	88	64
	22.	38	46	20	19	19	6	4	10	10	16	25	36	38
	23.	19	20	9	5	5	12	34	48	30	33	46	60	58
	24.	18	10	13	8	10	8	27	48	21	29	30	53	62
	25.	10	12	5	5	5	6	23	45	30	27	38	45	64
	26.	22	14	15	7	2	13	33	47	47	29	54	50	56
	27.	19	16	18	6	7	10	31	34	27	33	43	61	55
	28.	32	37	34	17	9	17	16	18	29	38	72	89	78
	29.	33	44	31	23	15	11	10	9	6	15	25	30	32
	30.	20	20	14	3	7	13	35	32	43	31	55	53	56
INSGESAMT		705	642	453	309	246	341	734	1125	854	960	1284	1675	1830

PERSONENSCHADEN												NACH	TAGEN	UND	STUNDEN	OHNE ANGABE	INSGESANT	TAG	MONAT
13 UHR BIS 13.59	14 UHR BIS 14.59	15 UHR BIS 15.59	16 UHR BIS 16.59	17 UHR BIS 17.59	18 UHR BIS 18.59	19 UHR BIS 19.59	20 UHR BIS 20.59	21 UHR BIS 21.59	22 UHR BIS 22.59	23 UHR BIS 23.59									
VON ORTSCHAFTEN																			
JUNI																			
31	39	33	27	30	50	31	17	18	15	7	2	446	1.						
49	53	58	94	75	54	33	26	26	20	12	-	794	2.						
49	37	60	76	74	70	33	13	18	16	9	-	706	3.						
41	49	46	71	60	43	32	17	18	16	9	1	677	4.						
43	41	52	96	78	58	36	28	17	19	15	-	723	5.						
48	47	66	117	92	76	55	25	18	23	28	-	855	6.						
63	56	56	45	63	54	58	33	21	32	27	-	842	7.						
35	40	31	39	34	50	50	26	17	31	17	1	557	8.						
42	38	42	92	77	56	32	24	20	14	17	-	736	9.						
55	54	51	80	91	51	34	22	25	21	17	-	766	10.						
50	36	46	92	84	65	49	30	16	23	13	-	748	11.						
42	58	53	92	102	73	44	41	11	27	16	2	835	12.						
52	60	68	93	98	63	51	42	35	31	18	-	921	13.						
40	47	34	42	46	37	33	29	35	28	22	-	731	14.						
41	38	44	40	45	47	40	35	28	20	13	1	603	15.						
36	66	81	86	95	65	43	29	24	22	9	-	838	16.						
28	33	18	31	45	38	45	15	19	13	16	-	458	17.						
39	44	60	65	82	49	43	22	13	17	13	-	743	18.						
35	28	54	80	72	46	31	21	13	8	18	-	659	19.						
52	45	75	74	72	55	42	36	20	21	19	-	793	20.						
60	41	31	46	32	29	46	33	16	33	27	-	691	21.						
26	43	31	28	34	44	40	29	23	31	7	-	499	22.						
31	44	59	100	78	57	51	20	23	20	14	-	761	23.						
36	45	55	69	74	53	41	19	23	14	18	-	684	24.						
55	50	49	76	75	73	48	37	23	22	15	-	758	25.						
42	40	74	102	84	77	57	26	18	22	11	1	832	26.						
50	61	63	84	77	60	54	18	28	28	19	-	793	27.						
39	45	33	36	29	32	30	25	17	18	23	2	625	28.						
20	45	34	32	39	38	34	18	23	21	27	-	479	29.						
42	42	61	96	76	56	37	30	16	21	13	1	756	30.						
1292	1358	1518	2131	2013	1622	1253	783	624	846	489	11	21306	ZUSAMMEN						
VON ORTSCHAFTEN																			
18	29	19	24	32	22	16	16	9	14	12	1	345	1.						
9	10	10	22	16	10	13	10	5	12	8	-	241	2.						
12	15	16	36	24	11	11	11	8	7	9	-	257	3.						
17	15	13	20	19	16	11	12	6	9	7	-	224	4.						
13	14	20	23	22	19	15	5	7	17	8	-	253	5.						
14	24	22	28	27	22	16	19	14	17	20	1	326	6.						
28	32	30	25	16	26	17	18	11	12	17	1	362	7.						
29	31	33	35	39	26	31	14	16	14	17	-	454	8.						
12	12	14	22	24	15	11	11	10	4	9	1	263	9.						
18	18	21	25	25	14	10	10	5	10	8	-	238	10.						
10	12	16	21	27	17	20	12	15	15	6	-	269	11.						
10	13	14	17	40	32	14	15	8	5	7	-	292	12.						
24	20	30	38	27	29	22	14	22	17	19	-	379	13.						
29	19	26	28	23	29	31	28	13	21	21	1	446	14.						
24	28	31	39	35	36	31	27	15	8	17	-	461	15.						
10	23	18	29	36	23	23	20	14	9	14	-	358	16.						
24	30	26	38	41	32	17	15	18	16	13	2	379	17.						
25	17	17	28	36	23	22	14	8	5	8	-	332	18.						
13	12	10	20	30	14	13	11	4	9	11	1	245	19.						
17	23	29	38	24	22	21	10	13	17	8	-	313	20.						
18	15	19	19	15	15	16	17	10	25	21	-	318	21.						
26	27	28	32	25	29	29	36	26	16	12	1	393	22.						
12	16	25	23	39	29	14	18	11	11	6	1	322	23.						
19	21	16	22	27	17	17	8	4	12	3	-	266	24.						
10	24	20	29	28	18	18	16	9	5	17	-	274	25.						
17	14	16	22	28	16	17	11	8	10	11	-	281	26.						
14	19	24	33	29	26	23	16	18	21	18	1	354	27.						
19	21	19	23	25	14	23	16	12	13	19	2	396	28.						
31	31	26	29	25	23	30	17	9	20	10	-	385	29.						
24	24	20	28	26	15	23	11	8	15	8	1	330	30.						
546	609	628	816	830	641	582	449	326	385	366	14	9754	ZUSAMMEN						
VON ORTSCHAFTEN																			
49	66	52	51	62	72	47	33	27	29	19	3	761	1.						
58	63	68	116	91	64	46	36	31	32	20	-	1035	2.						
61	52	76	112	98	81	44	24	26	23	18	-	963	3.						
58	64	59	91	79	59	43	29	24	25	16	1	901	4.						
56	55	72	119	100	77	51	33	24	35	23	-	976	5.						
62	71	83	145	119	98	71	44	32	40	48	1	1181	6.						
91	88	86	70	79	80	75	48	32	44	44	1	1204	7.						
64	71	64	74	73	76	81	40	33	45	34	1	1011	8.						
54	50	56	114	101	72	43	35	30	18	26	1	999	9.						
73	72	72	105	116	65	44	32	30	31	25	-	1004	10.						
60	48	62	113	111	82	69	42	31	38	19	-	1017	11.						
52	71	67	109	142	105	58	56	19	35	23	2	1127	12.						
76	80	98	131	125	97	73	56	57	48	37	-	1300	13.						
69	66	60	70	69	66	64	57	49	49	43	1	1177	14.						
65	65	75	79	80	83	71	62	43	28	30	1	1061	15.						
46	39	99	115	131	86	66	49	38	51	23	-	1196	16.						
52	63	44	69	86	70	62	31	37	29	29	2	837	17.						
84	61	77	93	118	72	65	36	21	22	21	-	1075	18.						
48	40	64	100	102	60	44	32	17	17	29	1	902	19.						
69	66	104	112	96	77	63	46	33	38	27	-	1106	20.						
78	56	50	65	47	44	62	50	26	58	48	-	1009	21.						
52	67	59	60	59	73	76	55	39	43	21	1	892	22.						
43	60	84	123	117	86	65	38	36	31	20	1	1083	23.						
55	66	71	91	101	70	58	27	27	26	21	-	950	24.						
65	74	69	105	103	91	66	53	32	27	32	-	1032	25.						
59	54	90	124	112	95	74	37	26	32	22	1	1113	26.						
64	83	87	117	106	86	77	34	46	49	37	1	1147	27.						
58	65	52	59	54	46	53	41	29	31	42	4	1021	28.						
51	74	60	61	64	61	64	35	37	41	37	-	864	29.						
66	66	81	124	102	71	60	41	24	36	21	2	1086	30.						
1838	1967	2146	2917	2843	2263	1835	1232	950	1031	855	25	31060	INSGESANT						

2.18 STRASSENVERKEHRSUNFÄLLE

MIT

MONAT	TAG	0 UHR BIS 0.59	1 UHR BIS 1.59	2 UHR BIS 2.59	3 UHR BIS 3.59	4 UHR BIS 4.59	5 UHR BIS 5.59	6 UHR BIS 6.59	7 UHR BIS 7.59	8 UHR BIS 8.59	9 UHR BIS 9.59	10 UHR BIS 10.59	11 UHR BIS 11.59	12 UHR BIS 12.59
JULI														
INNERHALB														
1.	11	9	3	3	3	7	12	23	12	18	37	44	35	
2.	8	9	2	2	2	2	20	26	22	13	24	28	33	
3.	6	5	6	4	2	5	11	19	24	24	29	47	51	
4.	8	8	8	2	4	6	19	35	18	27	42	47	56	
5.	22	28	10	6	5	4	4	13	18	53	62	54	36	
6.	24	27	16	11	8	6	-	2	5	11	21	31	21	
7.	11	9	8	4	5	10	12	32	17	56	41	38	47	
8.	15	4	6	1	4	5	10	28	16	40	35	49	43	
9.	10	5	5	1	2	6	15	30	16	34	35	34	44	
10.	6	6	2	1	2	6	15	26	29	37	26	52	43	
11.	13	7	7	3	1	6	13	32	26	31	32	41	45	
12.	26	27	13	9	12	6	4	12	14	34	53	67	65	
13.	21	13	12	9	3	7	4	3	5	7	21	29	16	
14.	15	4	7	2	2	7	9	25	24	25	50	40	46	
15.	7	9	2	5	3	6	19	27	21	25	36	36	47	
16.	12	7	4	4	4	3	16	26	16	28	38	38	37	
17.	11	12	6	3	5	3	13	23	22	28	41	47	40	
18.	12	19	11	5	3	9	14	18	36	32	39	47	48	
19.	14	15	12	6	5	3	6	6	14	51	51	43	49	
20.	13	17	18	10	5	7	3	3	4	9	25	23	28	
21.	11	13	8	4	2	8	9	22	26	24	42	42	30	
22.	6	13	3	3	5	10	12	18	14	16	32	44	38	
23.	9	7	5	3	1	5	15	20	13	31	32	38	41	
24.	12	7	2	2	1	9	13	11	19	24	33	39	53	
25.	14	7	4	3	3	10	17	22	18	51	53	48	43	
26.	11	19	14	4	4	5	2	4	10	25	38	45	37	
27.	14	23	20	12	6	7	6	4	3	7	13	13	16	
28.	10	8	3	3	3	4	11	17	14	30	41	50	42	
29.	6	5	5	4	2	3	14	16	26	31	33	45	34	
30.	10	4	3	2	2	5	10	20	21	32	35	42	46	
31.	9	6	3	3	2	1	13	17	23	36	39	36	37	
ZUSAMMEN		382	342	228	134	111	184	341	581	546	811	1109	1277	1227
AUSSERHALB														
1.	6	6	4	4	3	6	10	20	6	6	10	11	13	
2.	11	5	4	4	4	3	11	15	9	9	7	12	15	
3.	13	4	8	2	2	2	10	9	6	6	15	11	13	
4.	11	5	9	3	2	3	12	19	9	5	14	9	15	
5.	15	12	11	8	11	14	6	11	14	15	21	25	18	
6.	24	23	17	12	5	11	4	7	5	6	19	15	17	
7.	7	7	2	5	3	7	9	14	8	7	11	11	24	
8.	12	3	4	1	9	2	6	11	6	5	9	12	18	
9.	7	6	4	4	5	15	12	16	8	15	9	17	10	
10.	12	11	4	3	9	10	12	19	7	4	12	13	12	
11.	5	5	7	5	4	4	6	16	8	7	16	14	17	
12.	19	13	11	7	5	6	8	9	13	17	18	23	16	
13.	15	20	11	8	4	14	2	6	8	11	7	20	18	
14.	14	9	7	7	2	5	13	5	12	13	11	12	12	
15.	12	1	3	2	4	3	7	13	7	8	14	13	12	
16.	8	8	4	6	3	2	6	13	5	19	17	11	18	
17.	6	8	7	3	4	5	4	6	10	11	12	9	8	
18.	5	3	4	3	2	7	8	16	7	7	17	10	20	
19.	10	17	13	8	7	7	11	9	10	18	29	29	34	
20.	22	13	14	11	11	5	4	6	9	16	12	21	21	
21.	5	7	6	1	3	7	7	14	9	14	17	21	10	
22.	7	3	6	1	2	3	9	5	8	7	6	8	11	
23.	4	5	4	1	2	1	11	14	7	5	10	20	9	
24.	8	6	4	1	5	11	12	15	9	9	15	14	14	
25.	6	4	5	2	6	5	13	14	10	3	20	17	22	
26.	12	15	11	9	6	10	7	3	11	12	18	14	11	
27.	13	8	11	8	9	5	6	3	3	8	12	17	17	
28.	7	10	4	1	3	2	6	5	8	9	14	20	18	
29.	4	5	4	3	1	6	5	12	7	13	11	9	11	
30.	8	3	3	2	1	2	15	8	10	10	20	14	15	
31.	13	5	6	-	2	6	11	9	8	3	13	17	13	
ZUSAMMEN		321	253	209	133	139	189	263	342	257	308	433	469	479
INNERHALB UND AUSSERHALB														
1.	17	15	7	7	6	13	22	43	18	24	47	55	45	
2.	19	14	6	6	6	5	31	41	31	22	31	40	48	
3.	19	7	14	6	4	7	21	28	30	20	44	58	64	
4.	19	16	17	5	6	9	31	54	27	32	56	56	71	
5.	37	40	21	14	16	18	10	24	32	48	83	79	54	
6.	48	47	33	23	13	17	4	9	10	17	40	46	38	
7.	18	15	10	9	8	17	21	46	25	43	52	49	71	
8.	27	7	10	2	13	7	16	39	22	45	41	61	61	
9.	17	11	6	5	7	21	27	46	24	49	44	51	54	
10.	18	17	6	4	11	16	27	45	36	41	38	65	55	
11.	18	13	14	8	5	10	19	48	34	38	48	55	62	
12.	45	45	24	16	17	12	12	21	27	51	71	90	61	
13.	34	33	23	17	7	21	6	9	13	18	29	49	34	
14.	32	13	14	9	4	12	22	31	36	39	51	52	58	
15.	19	10	5	7	7	9	26	40	28	33	50	49	59	
16.	20	15	8	8	7	5	22	39	21	47	55	49	53	
17.	17	23	13	6	9	8	17	29	32	39	53	56	48	
18.	17	22	13	8	5	14	22	34	43	39	56	57	68	
19.	24	30	25	14	12	10	17	15	24	49	80	72	83	
20.	37	35	32	21	16	12	7	9	13	25	37	44	49	
21.	16	23	14	5	5	15	16	36	35	38	59	63	40	
22.	13	13	9	4	7	13	21	23	22	23	38	52	49	
23.	13	12	9	4	3	6	26	34	20	36	42	58	50	
24.	20	13	6	3	6	20	25	24	28	33	48	53	67	
25.	20	11	9	5	9	15	30	35	28	39	53	65	65	
26.	23	34	25	13	10	18	9	7	21	37	56	59	48	
27.	27	28	31	20	15	12	12	7	6	15	25	30	33	
28.	17	18	7	4	6	6	17	22	22	39	55	70	60	
29.	10	13	9	7	3	9	19	28	33	44	44	54	45	
30.	18	7	6	4	3	7	25	28	31	42	55	56	61	
31.	22	11	9	3	4	7	24	26	31	44	52	53	50	
INSGESAMT		703	600	437	267	250	373	604	923	803	1119	1542	1746	1736

PERSONENSCHADEN												VACH	TAGEN	UND	STUNDEN				
13 UHR BIS 13.59	14 UHR BIS 14.59	15 UHR BIS 15.59	16 UHR BIS 16.59	17 UHR BIS 17.59	18 UHR BIS 18.59	19 UHR BIS 19.59	20 UHR BIS 20.59	21 UHR BIS 21.59	22 UHR BIS 22.59	23 UHR BIS 23.59	OHNE ANGABE	INSGESAMT	TAG	MONAT					
JULI																			
VON		ORTSCHAFTEN																	
26	53	55	83	80	63	40	18	19	20	17	-	585	1.						
40	41	52	67	58	50	27	28	14	9	13	1	591	2.						
46	43	53	63	79	53	43	30	24	15	23	2	708	3.						
45	50	76	91	87	56	43	34	38	34	20	1	855	4.						
63	45	43	37	43	53	39	34	26	29	26	1	731	5.						
27	45	22	30	32	39	43	31	17	16	12	-	497	6.						
59	40	41	70	72	72	39	34	19	7	6	-	729	7.						
47	35	52	73	80	52	51	25	9	12	9	-	709	8.						
38	41	45	79	62	52	42	36	23	24	13	-	692	9.						
40	51	65	87	71	62	52	27	21	16	19	-	762	10.						
51	50	74	72	89	75	49	41	19	19	27	1	824	11.						
36	37	28	34	40	47	45	33	20	26	21	1	690	12.						
29	31	32	27	39	44	45	27	18	24	14	-	480	13.						
45	35	55	62	83	77	43	33	20	23	15	1	750	14.						
28	36	64	71	70	68	41	18	20	21	8	-	688	15.						
33	42	39	89	59	46	28	20	16	22	14	-	641	16.						
32	34	46	77	71	52	34	21	23	23	14	1	682	17.						
38	51	89	108	66	54	40	24	25	23	23	1	135	18.						
30	35	44	38	46	48	42	21	25	22	19	-	623	19.						
24	28	28	32	51	43	30	24	19	15	18	-	479	20.						
34	29	48	58	66	52	33	22	22	15	25	-	645	21.						
43	38	59	64	83	51	43	20	16	13	11	-	652	22.						
34	32	55	63	57	54	46	22	20	17	15	-	635	23.						
22	35	42	77	55	68	29	22	21	17	9	-	622	24.						
40	53	57	62	59	48	36	20	13	17	19	2	476	25.						
40	32	35	37	33	23	33	29	14	27	24	1	549	26.						
26	22	21	23	29	23	25	24	20	19	13	1	387	27.						
36	41	65	71	61	40	42	24	13	14	14	-	657	28.						
28	35	39	55	57	55	36	28	14	19	12	1	637	29.						
26	38	42	67	64	53	34	18	20	13	19	-	633	30.						
31	28	38	62	77	45	41	22	20	17	19	-	625	31.						
1137	1200	1504	1926	1919	1622	1214	811	612	595	511	15	20359	ZUSAMMEN						
VON		ORTSCHAFTEN																	
17	16	22	23	26	22	21	7	9	10	11	-	286	1.						
12	17	17	22	19	25	17	5	14	14	15	-	285	2.						
22	13	11	32	24	21	19	11	10	15	10	2	291	3.						
19	24	24	34	32	19	23	17	21	18	22	-	363	4.						
25	21	26	17	22	27	19	19	17	8	16	1	399	5.						
28	31	19	22	23	29	26	21	14	23	21	2	421	6.						
17	25	13	24	32	21	20	13	13	16	5	-	514	7.						
14	19	18	24	33	18	13	7	8	8	7	-	264	8.						
18	18	16	25	24	16	24	11	11	10	7	1	306	9.						
13	19	16	29	30	20	21	13	15	11	3	1	324	10.						
17	26	32	39	48	47	27	27	26	18	21	-	440	11.						
21	23	25	32	25	26	23	23	10	11	16	1	406	12.						
24	29	24	24	40	30	27	15	7	19	20	-	404	13.						
22	19	12	22	19	25	21	13	13	12	12	-	312	14.						
17	11	26	22	26	26	20	13	12	4	5	-	279	15.						
22	15	19	24	21	13	23	14	15	14	16	-	314	16.						
12	18	24	24	28	22	17	13	19	10	10	-	290	17.						
28	34	26	35	26	29	26	24	16	17	13	-	353	18.						
28	18	28	32	23	27	27	25	10	22	9	1	452	19.						
34	23	32	27	32	33	25	20	22	27	14	1	460	20.						
26	15	16	19	25	17	8	7	8	11	7	-	280	21.						
12	14	10	25	28	25	8	6	15	11	6	1	237	22.						
11	14	13	23	33	22	17	9	17	11	12	-	275	23.						
13	13	14	21	24	21	14	10	6	8	6	-	273	24.						
19	27	34	40	26	20	19	21	12	12	18	-	340	25.						
14	21	21	27	31	23	23	15	16	11	15	-	356	26.						
22	35	25	27	19	29	27	15	21	21	12	-	373	27.						
12	13	20	19	35	27	19	13	5	12	14	-	296	28.						
15	13	22	20	25	22	20	9	13	12	7	-	269	29.						
11	18	24	24	34	24	14	18	14	12	10	-	314	30.						
13	9	22	24	26	29	20	16	13	8	11	-	302	31.						
578	611	651	802	559	765	628	452	422	416	374	11	10369	ZUSAMMEN						
VON		ORTSCHAFTEN																	
43	66	77	103	106	85	61	25	28	30	28	-	971	1.						
52	58	59	89	77	75	44	33	28	23	28	1	877	2.						
68	56	64	95	103	74	62	41	34	33	33	4	999	3.						
84	74	100	125	119	86	66	51	59	52	42	1	1238	4.						
88	66	59	54	65	77	58	53	43	37	42	2	1130	5.						
55	76	41	52	55	68	69	52	31	39	33	2	918	6.						
76	65	54	94	104	93	59	47	32	23	11	-	1043	7.						
61	54	70	97	113	70	64	33	17	27	16	-	973	8.						
56	59	61	104	86	68	66	47	34	34	20	1	998	9.						
53	70	81	116	101	82	73	40	36	27	27	1	1086	10.						
68	76	106	111	137	122	76	68	45	37	48	1	1264	11.						
57	63	53	66	65	73	68	56	30	37	37	2	1396	12.						
53	60	56	51	79	74	72	43	25	43	34	-	884	13.						
67	54	67	84	102	102	64	46	33	32	27	1	1062	14.						
45	47	90	93	96	94	61	31	32	25	11	-	967	15.						
55	57	58	113	80	59	51	34	31	36	30	-	955	16.						
44	52	70	101	99	74	51	34	42	33	24	1	972	17.						
66	85	115	143	92	83	66	48	41	40	36	1	1218	18.						
58	53	72	70	69	75	69	46	35	44	28	1	1075	19.						
58	51	60	59	83	76	55	44	41	42	32	1	939	20.						
60	44	64	77	91	69	41	29	30	26	32	-	925	21.						
55	52	69	89	111	76	51	26	31	24	17	1	889	22.						
45	46	68	86	90	76	63	31	37	28	27	-	910	23.						
35	48	56	98	79	89	43	32	27	25	15	-	895	24.						
59	77	91	102	85	68	55	41	25	29	37	2	1056	25.						
54	53	56	64	64	46	56	44	30	38	39	1	905	26.						
48	57	48	50	48	51	52	40	41	40	25	1	760	27.						
48	54	85	90	96	67	61	37	18	26	28	-	953	28.						
43	48	61	75	82	77	56	37	31	31	19	1	876	29.						
37	56	66	91	98	84	48	35	34	25	29	-	947	30.						
44	37	60	86	103	74	61	38	33	25	30	-	927	31.						
1715	1811	2155	2728	2778	2387	1842	1263	1034	1011	885	26	30708	INSGESAMT						

2.18 STRASSENVERKEHRSUNFÄLLE MIT

MONAT	TAG	0 UHR BIS 0.59	1 UHR BIS 1.59	2 UHR BIS 2.59	3 UHR BIS 3.59	4 UHR BIS 4.59	5 UHR BIS 5.59	6 UHR BIS 6.59	7 UHR BIS 7.59	8 UHR BIS 8.59	9 UHR BIS 9.59	10 UHR BIS 10.59	11 UHR BIS 11.59	12 UHR BIS 12.59
AUGUST		INNERHALB												
	1.	9	7	3	2	6	3	13	16	25	35	67	41	62
	2.	18	23	12	7	6	3	4	12	15	53	48	47	34
	3.	16	27	14	11	4	9	6	4	2	17	19	27	26
	4.	7	9	5	4	3	8	15	32	28	32	47	41	42
	5.	8	11	5	-	-	2	20	39	22	26	41	40	44
	6.	13	7	2	1	-	1	14	31	27	35	37	39	36
	7.	5	7	7	2	3	5	25	37	22	41	51	46	47
	8.	8	10	5	6	-	5	17	35	25	33	43	50	54
	9.	14	16	9	5	4	6	12	17	17	49	57	60	48
	10.	16	23	10	6	4	8	2	3	7	9	23	22	25
	11.	18	2	2	3	1	10	28	35	22	18	36	52	43
	12.	8	8	2	1	1	6	15	39	20	30	29	39	43
	13.	9	8	2	3	1	2	12	31	18	21	52	42	44
	14.	12	3	6	4	4	5	13	38	18	27	39	32	40
	15.	12	13	5	-	3	7	12	15	15	28	40	33	45
	16.	16	23	12	3	6	2	9	10	18	36	44	45	28
	17.	21	23	17	8	4	5	-	2	4	9	21	24	26
	18.	14	12	6	2	1	7	17	25	16	28	44	39	40
	19.	7	6	4	4	1	6	15	43	29	32	28	32	44
	20.	9	13	5	1	2	11	22	47	23	30	21	28	35
	21.	12	6	4	3	2	10	14	35	15	31	43	38	38
	22.	6	7	5	1	2	10	15	36	36	36	41	49	66
	23.	20	19	6	11	8	6	5	17	19	33	41	58	42
	24.	22	27	23	10	6	2	3	5	1	10	8	14	19
	25.	8	14	1	4	3	4	17	29	14	27	27	42	41
	26.	7	3	2	4	3	1	14	33	11	27	39	30	29
	27.	2	6	5	2	2	4	18	45	21	22	32	28	47
	28.	13	3	6	4	2	7	18	38	23	26	35	49	42
	29.	14	11	5	2	1	9	23	34	16	34	46	46	51
	30.	22	25	10	13	1	9	9	16	22	45	54	67	54
	31.	33	31	9	6	2	4	3	6	8	11	14	18	16
ZUSAMMEN		381	397	209	133	90	171	410	802	559	883	1124	1218	1231
		AUSSERHALB												
	1.	8	8	2	1	2	7	10	15	3	9	18	16	17
	2.	15	13	12	8	7	4	4	8	12	16	21	22	14
	3.	18	21	11	9	6	8	8	6	6	17	23	21	18
	4.	11	9	10	3	6	5	14	17	7	8	17	14	16
	5.	7	6	4	2	1	5	7	11	11	12	13	14	19
	6.	4	6	7	5	3	4	10	12	9	8	10	16	11
	7.	8	5	4	4	5	3	5	12	6	19	14	8	12
	8.	6	5	6	3	6	8	11	9	6	7	11	15	15
	9.	7	11	14	6	2	8	9	8	8	26	20	23	16
	10.	16	24	13	11	7	4	4	6	6	13	12	13	12
	11.	4	9	4	5	3	7	12	10	13	12	15	22	19
	12.	1	6	9	-	5	7	8	18	10	11	13	11	10
	13.	10	6	1	1	3	3	12	8	6	10	16	8	14
	14.	8	9	6	2	-	5	7	7	6	7	13	7	13
	15.	7	6	6	2	3	5	10	14	6	15	11	13	7
	16.	14	12	15	8	5	8	5	3	10	14	22	22	12
	17.	20	17	6	10	3	5	6	3	7	8	17	13	28
	18.	10	11	5	2	4	3	30	17	19	14	17	17	16
	19.	7	2	2	3	3	4	5	14	7	9	14	8	9
	20.	6	4	2	2	2	7	14	15	13	15	9	18	12
	21.	8	13	-	4	7	8	6	13	10	3	10	9	12
	22.	10	4	4	4	6	9	16	13	12	14	21	18	15
	23.	11	11	13	7	5	5	7	8	5	17	15	23	17
	24.	14	22	11	7	5	9	6	4	5	2	11	14	19
	25.	8	15	8	3	6	3	14	17	9	12	7	18	13
	26.	1	9	-	3	4	3	9	14	7	3	5	8	9
	27.	2	4	3	5	4	3	7	11	11	13	10	6	14
	28.	3	6	-	4	2	3	11	22	7	5	11	17	10
	29.	14	3	5	2	2	2	8	12	6	11	18	16	11
	30.	14	15	8	6	5	7	4	13	10	14	25	13	23
	31.	15	14	13	8	4	3	6	5	1	10	4	14	18
ZUSAMMEN		287	293	201	140	126	153	285	345	251	354	441	454	456
		INNERHALB UND AUSSERHALB												
	1.	17	17	5	3	8	10	23	31	28	44	65	57	59
	2.	33	33	24	15	13	7	8	20	27	69	69	69	48
	3.	34	48	25	20	10	17	14	8	8	34	42	48	44
	4.	18	18	13	7	9	13	29	49	35	40	64	55	58
	5.	15	15	9	2	1	7	27	50	33	38	56	54	63
	6.	17	13	9	6	3	5	24	43	36	43	47	55	47
	7.	13	13	11	6	8	8	30	49	28	60	55	54	59
	8.	14	16	11	9	6	13	28	44	31	37	54	63	69
	9.	21	27	23	11	6	14	21	25	25	75	77	83	64
	10.	32	44	20	17	13	12	6	7	13	22	35	35	37
	11.	22	11	6	8	4	17	40	45	35	30	51	74	62
	12.	9	12	11	1	4	13	23	37	30	41	42	50	53
	13.	19	14	3	4	4	5	24	39	24	31	46	50	58
	14.	20	12	12	6	4	10	20	45	24	34	52	39	53
	15.	19	16	11	2	6	12	22	29	21	43	51	46	52
	16.	53	32	27	11	11	10	14	15	28	50	56	67	40
	17.	41	40	23	18	7	13	6	5	11	17	38	34	54
	18.	24	23	11	4	5	10	47	42	35	42	51	56	56
	19.	14	8	6	7	4	10	23	54	36	41	42	40	53
	20.	15	14	7	3	4	18	36	62	33	45	30	46	47
	21.	20	15	4	7	9	18	20	48	25	34	53	47	50
	22.	16	15	9	5	8	19	31	49	48	48	62	67	81
	23.	31	33	19	18	13	11	12	25	24	47	56	81	59
	24.	36	49	34	17	11	11	9	9	6	12	19	28	38
	25.	16	29	9	7	9	7	31	46	23	39	34	60	54
	26.	8	12	2	7	9	4	23	49	13	30	44	38	38
	27.	4	13	8	7	6	7	25	56	32	35	42	34	61
	28.	16	14	6	8	4	10	29	63	30	31	46	66	52
	29.	29	14	10	4	3	5	31	45	22	45	64	62	62
	30.	36	43	18	19	6	16	13	29	32	59	79	83	82
	31.	30	45	22	14	6	7	9	11	9	21	18	32	34
INSGESAMT		668	695	410	273	216	336	695	1147	810	1237	1565	1672	1687

PERSONENSCHADEN											NACH	TAGEN	UND	STUNDEN	OHNE ANGABE	INSGESAMT	TAG	MONAT
13 UHR BIS 13.59	14 UHR BIS 14.59	15 UHR BIS 15.59	16 UHR BIS 16.59	17 UHR BIS 17.59	18 UHR BIS 18.59	19 UHR BIS 19.59	20 UHR BIS 20.59	21 UHR BIS 21.59	22 UHR BIS 22.59	23 UHR BIS 23.59								
VON ORTSCHAFTEN											AUGUST							
41	45	57	74	75	45	33	22	24	23	20	-	710	1.					
36	29	35	41	33	51	40	27	28	27	23	1	650	2.					
22	27	16	24	37	35	31	21	22	17	13	-	447	3.					
32	34	53	71	86	63	51	26	13	12	22	-	736	4.					
39	39	48	66	74	60	36	27	21	16	13	-	697	5.					
28	35	35	70	78	39	43	31	26	21	9	-	658	6.					
27	31	49	46	67	69	41	33	25	14	18	-	715	7.					
33	38	69	84	53	58	44	35	19	28	22	-	781	8.					
42	43	38	23	37	44	39	21	15	18	23	-	657	9.					
25	26	23	26	36	27	29	23	18	15	10	1	418	10.					
30	42	50	88	70	66	36	22	15	16	11	-	716	11.					
33	28	41	68	77	47	33	18	17	22	11	-	636	12.					
37	37	48	62	51	41	35	23	19	11	10	1	600	13.					
31	29	43	79	61	68	32	29	23	16	12	-	664	14.					
35	52	61	64	70	67	35	33	37	31	24	-	734	15.					
34	45	33	41	48	53	32	24	25	17	24	3	628	16.					
31	27	31	23	25	33	33	18	15	20	21	1	447	17.					
39	47	57	86	65	61	37	21	22	12	10	-	708	18.					
36	41	39	69	65	44	27	23	13	27	9	-	654	19.					
38	33	46	68	59	55	34	25	23	20	10	-	655	20.					
31	34	56	108	81	60	55	26	21	16	12	-	758	21.					
31	52	57	80	66	46	29	36	23	20	21	-	791	22.					
38	49	36	25	50	29	33	41	18	23	23	-	647	23.					
26	37	26	32	38	23	29	29	16	17	20	-	443	24.					
43	36	58	77	91	43	30	31	18	17	10	-	685	25.					
29	41	51	74	73	49	32	27	17	12	5	-	615	26.					
34	41	52	79	78	75	27	28	22	20	8	-	698	27.					
36	44	54	79	86	74	41	36	17	28	19	-	785	28.					
50	54	95	83	112	55	49	36	24	27	23	1	895	29.					
43	62	44	48	43	34	28	29	17	20	34	1	752	30.					
31	24	34	36	45	43	52	33	18	27	10	3	499	31.					
1081	1222	1455	1894	1942	1557	1126	856	631	603	500	12	20487	ZUSAMMEN					
VON ORTSCHAFTEN																		
17	21	29	37	36	50	26	21	16	20	18	1	384	1.					
16	16	19	16	22	22	23	19	12	12	15	1	342	2.					
12	24	17	19	49	28	19	28	15	16	14	1	412	3.					
12	24	18	18	32	29	29	15	11	1	4	-	330	4.					
16	14	12	30	29	18	22	16	17	11	7	1	303	5.					
12	10	25	25	26	28	12	12	16	14	15	-	300	6.					
16	15	21	25	28	20	22	7	10	10	8	1	289	7.					
15	13	24	31	33	24	18	25	17	30	12	2	358	8.					
18	15	15	25	20	18	29	18	8	15	22	1	362	9.					
14	31	33	23	31	33	23	22	17	12	9	1	335	10.					
18	19	13	30	21	20	12	19	12	9	14	1	325	11.					
20	10	18	21	26	19	25	16	10	6	9	-	287	12.					
19	16	17	23	30	21	9	8	8	9	16	-	272	13.					
6	22	15	26	24	22	18	11	9	12	9	-	264	14.					
24	26	25	28	27	22	15	16	17	21	19	1	346	15.					
25	23	18	17	21	34	25	19	15	12	25	-	386	16.					
27	27	28	20	34	27	27	19	10	13	14	-	386	17.					
9	24	17	29	14	23	10	14	9	5	7	2	328	18.					
10	15	13	22	29	19	19	17	5	5	5	-	246	19.					
19	12	20	26	12	21	17	13	8	7	10	-	281	20.					
14	17	18	24	31	22	25	14	11	12	7	1	296	21.					
22	19	43	33	35	33	24	11	13	15	14	-	438	22.					
20	23	22	28	22	17	20	12	12	3	14	-	342	23.					
27	26	26	25	35	26	15	15	20	16	7	-	367	24.					
18	14	13	19	16	20	7	11	10	6	4	-	271	25.					
12	14	16	24	24	25	14	17	6	11	13	-	253	26.					
16	15	18	27	27	14	13	15	12	9	12	-	271	27.					
13	17	20	31	26	30	17	21	12	12	10	-	310	28.					
26	24	17	25	35	30	25	32	11	10	19	-	364	29.					
21	24	26	34	26	24	24	19	19	20	24	-	423	30.					
26	25	21	27	29	18	33	32	16	12	9	-	363	31.					
540	600	639	788	850	737	617	534	384	371	385	14	10262	ZUSAMMEN					
VON ORTSCHAFTEN																		
58	66	86	111	111	75	59	43	40	43	38	1	1098	1.					
52	45	54	57	55	73	63	46	40	39	38	2	996	2.					
34	51	33	43	86	65	50	49	37	33	27	1	859	3.					
44	53	71	89	118	92	80	41	24	13	26	-	1066	4.					
55	53	60	96	103	78	58	43	38	27	20	1	1000	5.					
40	45	60	95	104	67	55	43	42	35	24	-	958	6.					
43	46	70	71	95	39	63	40	35	24	26	1	1207	7.					
48	56	93	115	96	82	62	60	36	58	34	2	1139	8.					
60	58	53	48	57	62	68	39	23	13	45	1	1019	9.					
39	57	56	49	67	60	57	47	35	27	19	2	803	10.					
48	61	65	118	91	86	48	41	27	25	25	1	1041	11.					
53	38	59	89	103	66	58	34	27	28	20	-	923	12.					
56	53	65	85	81	62	44	31	27	20	26	1	872	13.					
37	51	58	105	85	90	50	40	32	28	21	-	928	14.					
59	78	86	92	97	89	50	49	54	52	43	1	1380	15.					
59	63	51	58	69	87	57	43	40	29	49	3	1014	16.					
58	34	59	43	59	60	60	37	25	33	35	1	828	17.					
48	71	74	113	79	84	47	35	31	17	17	2	1036	18.					
46	56	72	91	94	63	46	43	18	25	14	-	900	19.					
57	45	66	94	71	76	51	38	31	27	20	-	936	20.					
45	71	74	132	112	82	80	40	32	28	19	1	1064	21.					
73	71	100	113	101	79	53	47	36	35	35	-	1199	22.					
58	72	58	53	72	46	53	53	30	31	37	-	989	23.					
53	63	52	57	73	49	44	44	36	33	27								

2.18 STRASSENVERKEHRSUNFÄLLE MIT

MONAT	TAG	0 UHR BIS 0.59	1 UHR BIS 1.59	2 UHR BIS 2.59	3 UHR BIS 3.59	4 UHR BIS 4.59	5 UHR BIS 5.59	6 UHR BIS 6.59	7 UHR BIS 7.59	8 UHR BIS 8.59	9 UHR BIS 9.59	10 UHR BIS 10.59	11 UHR BIS 11.59	12 UHR BIS 12.59
SEPTEMBER		INNERHALB												
	1.	13	8	9	2	1	9	20	35	16	30	36	42	50
	2.	14	9	4	4	1	4	20	30	21	27	29	44	48
	3.	10	5	-	-	4	6	18	27	27	24	25	50	45
	4.	5	5	1	4	3	5	18	34	17	17	37	28	56
	5.	14	11	8	1	2	4	16	46	37	22	37	46	48
	6.	23	17	10	9	5	3	7	12	12	22	48	63	52
	7.	19	22	9	19	12	4	5	6	4	13	19	26	31
	8.	12	9	1	5	3	3	30	61	29	22	26	40	50
	9.	9	6	10	1	2	5	15	45	25	26	31	32	47
	10.	5	10	4	1	1	4	28	44	27	15	26	29	43
	11.	11	12	4	2	-	7	24	56	26	24	29	32	48
	12.	10	10	5	3	5	7	14	33	17	22	27	51	68
	13.	18	16	12	7	3	3	12	14	23	35	43	68	65
	14.	32	19	10	12	6	5	2	3	5	13	22	25	15
	15.	16	10	7	4	2	2	15	39	35	22	23	32	33
	16.	9	3	4	2	4	2	19	48	29	21	19	51	38
	17.	6	7	3	2	2	6	19	31	20	24	33	29	52
	18.	13	5	8	1	4	6	9	45	27	31	24	44	50
	19.	14	9	4	4	5	13	24	44	35	24	24	40	48
	20.	20	18	7	8	4	2	5	12	15	28	51	58	50
	21.	25	23	9	9	9	4	2	3	4	10	28	16	26
	22.	13	5	3	5	1	4	26	42	24	25	30	40	48
	23.	7	4	4	5	-	3	23	39	17	19	39	25	50
	24.	8	7	1	2	2	9	19	38	30	28	30	28	53
	25.	8	11	1	6	1	7	31	45	28	23	14	28	26
	26.	6	11	8	2	5	19	22	69	44	42	36	56	58
	27.	15	15	11	7	7	8	7	23	17	36	58	69	68
	28.	26	15	14	7	5	5	4	2	2	16	13	17	27
	29.	21	12	9	4	3	8	29	65	35	24	45	50	59
	30.	8	7	4	2	-	10	20	33	16	27	34	43	50
ZUSAMMEN		410	322	184	140	102	177	503	1022	655	712	939	1202	1402
		AUSSEERHALB												
	1.	7	7	6	4	5	8	12	10	10	7	9	12	9
	2.	12	7	5	1	2	5	13	13	11	5	8	20	13
	3.	10	2	2	1	2	7	16	9	4	15	10	7	17
	4.	8	9	8	4	1	6	17	16	9	10	8	12	17
	5.	5	2	7	2	3	10	11	19	10	12	9	18	10
	6.	13	10	9	3	4	7	6	10	4	13	23	24	17
	7.	15	11	23	11	2	6	2	4	7	5	15	15	9
	8.	7	3	5	2	2	9	22	17	4	15	4	7	11
	9.	5	3	8	2	2	3	9	10	9	9	9	7	17
	10.	6	5	4	1	6	2	6	15	10	8	6	14	10
	11.	7	10	5	2	5	10	15	29	15	12	10	12	12
	12.	2	5	3	4	2	3	7	15	7	10	18	12	17
	13.	11	13	5	9	7	10	5	11	12	10	14	9	15
	14.	19	17	19	5	4	1	6	4	2	5	15	10	19
	15.	8	3	6	1	1	6	17	18	12	6	10	18	12
	16.	7	3	5	5	2	3	6	7	10	9	6	8	10
	17.	5	4	2	1	4	2	9	12	5	10	16	11	6
	18.	4	1	7	1	2	5	6	9	3	5	7	12	10
	19.	4	8	4	3	4	9	9	10	10	5	5	15	13
	20.	14	13	6	10	6	1	8	14	10	13	12	18	17
	21.	11	14	21	6	7	5	4	6	6	7	13	11	15
	22.	11	14	4	2	4	4	15	21	8	8	16	7	10
	23.	6	4	1	-	3	8	10	17	8	6	8	13	15
	24.	8	4	3	4	-	6	10	20	10	9	7	13	15
	25.	10	5	4	3	2	5	7	13	8	14	5	7	7
	26.	7	2	4	2	2	11	29	19	16	14	12	20	21
	27.	15	13	11	7	6	5	3	10	11	21	17	21	28
	28.	15	15	11	9	5	3	3	4	4	7	9	16	13
	29.	6	9	10	4	3	9	12	17	9	7	9	11	11
	30.	6	5	2	3	-	4	7	6	5	6	9	10	16
ZUSAMMEN		265	233	210	112	98	173	304	385	249	280	327	390	413
		INNERHALB UND AUSSEERHALB												
	1.	20	15	15	6	6	17	32	45	26	37	45	54	59
	2.	26	15	9	5	3	9	33	45	32	30	37	64	51
	3.	20	5	2	1	6	13	34	36	31	39	38	57	62
	4.	13	14	9	8	4	11	35	50	26	27	45	40	73
	5.	19	13	15	3	5	14	27	65	47	34	46	64	58
	6.	36	27	19	12	9	10	13	22	16	35	71	87	69
	7.	34	33	32	30	14	10	7	10	11	18	34	41	40
	8.	19	16	6	7	5	12	52	78	33	35	30	47	61
	9.	15	9	18	3	4	8	24	55	34	35	43	39	64
	10.	11	15	8	2	7	6	34	59	37	23	32	43	53
	11.	18	22	9	4	5	17	40	85	41	36	39	44	60
	12.	12	15	8	7	7	10	21	48	24	32	45	63	85
	13.	29	29	17	16	10	13	17	25	35	45	57	77	80
	14.	51	36	29	17	10	6	8	7	7	19	37	35	34
	15.	24	18	13	5	3	8	32	57	47	23	33	50	45
	16.	16	5	9	7	6	5	25	55	39	30	25	59	48
	17.	11	11	5	3	6	8	28	43	23	34	49	40	58
	18.	17	9	15	2	6	11	15	54	30	36	31	56	60
	19.	18	17	8	7	9	22	33	54	45	29	32	55	61
	20.	34	36	13	18	10	3	13	26	23	41	63	76	67
	21.	36	37	30	15	16	9	6	9	10	17	46	27	41
	22.	24	19	7	7	5	8	42	63	32	33	46	47	58
	23.	13	5	5	5	3	11	33	56	25	25	67	38	66
	24.	16	11	4	6	2	15	29	58	40	37	37	41	68
	25.	18	16	5	9	3	12	38	58	36	37	19	35	33
	26.	13	15	12	4	7	30	51	88	60	56	48	76	79
	27.	30	29	22	14	13	13	10	33	28	57	75	90	96
	28.	41	31	25	16	10	8	7	6	6	23	22	33	40
	29.	27	21	19	8	6	17	41	80	45	31	54	61	72
	30.	14	13	6	5	-	14	27	39	21	33	43	53	66
INSGESAMT		675	550	394	252	200	350	807	1407	914	992	1266	1592	1815

PERSONENSCHADEN NACH TAGEN UND STUNDEN												OHNE ANGABE	INSGESAMT	TAG	MONAT
13 UHR BIS 13.59	14 UHR BIS 14.59	15 UHR BIS 15.59	16 UHR BIS 16.59	17 UHR BIS 17.59	18 UHR BIS 18.59	19 UHR BIS 19.59	20 UHR BIS 20.59	21 UHR BIS 21.59	22 UHR BIS 22.59	23 UHR BIS 23.59					
VON ORTSCHAFTEN															SEPTEMBER
37	38	51	98	93	56	27	23	21	21	8	1	745	1.		
41	43	52	90	84	59	31	19	23	22	6	-	724	2.		
46	49	48	76	74	69	30	36	21	9	16	-	716	3.		
47	46	53	68	82	60	40	34	7	10	13	1	691	4.		
45	52	58	104	82	64	34	22	19	27	19	-	818	5.		
51	41	45	38	47	34	31	27	15	21	25	-	658	6.		
35	36	39	43	39	45	37	30	13	20	12	-	538	7.		
53	51	75	113	106	63	38	22	16	13	9	-	849	8.		
37	34	47	88	88	50	34	14	11	9	12	-	678	9.		
43	38	55	93	76	41	43	28	23	15	9	1	702	10.		
48	39	57	89	70	55	48	34	24	20	15	-	774	11.		
55	48	83	92	105	64	55	38	31	21	34	-	898	12.		
57	39	41	38	47	29	39	27	30	32	28	-	726	13.		
30	37	30	31	32	26	36	24	22	25	13	-	475	14.		
48	38	66	111	80	63	34	23	10	12	14	-	739	15.		
43	35	64	110	90	52	38	28	15	20	7	-	751	16.		
54	35	62	89	73	60	31	34	14	25	9	-	720	17.		
38	45	61	101	81	53	32	30	12	23	20	-	766	18.		
50	56	71	97	86	51	43	25	23	25	28	-	843	19.		
48	36	43	44	55	39	40	18	15	20	21	1	658	20.		
21	32	31	35	44	31	38	22	17	14	12	-	465	21.		
45	38	59	105	91	62	48	19	22	15	9	-	789	22.		
53	50	54	95	85	54	56	23	18	19	8	1	751	23.		
48	38	47	81	77	60	54	27	22	14	9	1	733	24.		
34	38	52	72	87	48	42	28	20	20	10	1	681	25.		
58	64	34	100	83	59	49	22	14	21	28	-	960	26.		
43	44	48	32	36	32	42	30	13	24	22	-	708	27.		
23	42	32	29	35	33	32	29	22	24	25	1	481	28.		
46	39	71	98	86	59	31	23	19	17	10	-	862	29.		
53	51	64	97	78	67	46	39	38	29	23	-	839	30.		
1330	1272	1653	2357	2192	1538	1179	798	570	587	674	8	21738	ZUSAMMEN		
VON ORTSCHAFTEN															
11	15	14	27	27	15	18	17	16	15	10	-	291	1.		
9	12	16	33	34	19	13	10	11	7	10	-	287	2.		
14	15	24	29	42	24	17	17	12	12	4	-	312	3.		
8	12	13	25	20	18	11	21	12	10	7	-	282	4.		
13	21	18	32	26	22	21	20	9	24	14	1	339	5.		
25	25	16	19	20	12	18	19	19	21	22	-	359	6.		
18	23	22	19	28	25	27	20	12	11	15	-	345	7.		
14	8	19	25	27	19	23	19	10	12	6	-	293	8.		
10	9	15	19	20	21	13	11	3	2	5	-	222	9.		
16	16	14	25	28	23	9	16	11	5	6	-	265	10.		
15	17	13	18	30	19	20	17	7	7	12	1	321	11.		
28	22	37	51	40	34	26	16	9	16	11	-	396	12.		
19	26	28	28	21	13	30	21	14	15	15	-	361	13.		
11	20	19	28	42	18	38	25	8	14	14	-	364	14.		
8	15	11	21	19	14	13	14	8	3	6	1	257	15.		
15	15	19	19	28	21	21	10	11	5	4	-	249	16.		
14	15	15	27	30	19	22	14	9	8	15	-	275	17.		
13	6	16	18	26	21	23	16	12	8	12	-	243	18.		
16	23	17	31	30	22	43	22	6	15	15	2	344	19.		
19	28	25	31	13	16	16	19	20	14	16	-	364	20.		
11	27	34	45	27	26	30	16	15	6	9	1	378	21.		
9	21	17	25	18	14	19	15	10	6	9	-	288	22.		
15	16	11	18	20	13	25	5	9	8	6	-	246	23.		
6	11	18	29	22	19	13	7	13	11	8	-	266	24.		
9	15	11	30	24	21	17	4	9	8	11	-	249	25.		
27	37	40	42	35	28	20	15	11	12	13	1	440	26.		
26	32	26	15	22	17	30	15	14	18	19	1	403	27.		
19	21	26	18	25	25	24	23	13	24	17	-	349	28.		
14	12	16	34	30	19	27	15	13	5	11	-	313	29.		
13	12	13	22	24	15	21	12	19	18	16	-	265	30.		
445	548	583	803	798	592	648	471	345	343	338	8	9366	ZUSAMMEN		
VON ORTSCHAFTEN															
48	53	65	125	120	71	45	40	37	36	18	1	1036	1.		
50	55	68	123	118	78	44	29	34	29	16	-	1011	2.		
60	64	72	105	116	93	47	53	33	21	20	-	1028	3.		
55	58	66	93	102	78	51	55	19	20	20	1	973	4.		
58	73	76	136	108	86	55	42	28	51	33	1	1157	5.		
76	66	61	57	67	46	49	66	34	42	47	-	1317	6.		
53	59	61	62	67	70	64	50	25	31	27	-	883	7.		
67	59	94	138	133	82	61	41	26	25	15	-	1142	8.		
47	43	62	107	108	71	47	25	14	11	17	-	900	9.		
59	54	69	118	104	64	52	44	34	25	15	1	967	10.		
63	56	70	107	100	74	68	51	31	27	27	1	1095	11.		
83	73	120	143	145	98	81	54	40	37	45	-	1294	12.		
74	65	69	66	68	42	69	48	44	47	43	-	1087	13.		
41	57	49	59	74	44	74	49	30	39	27	-	839	14.		
36	54	77	132	99	77	47	37	18	15	20	1	996	15.		
38	50	83	129	118	73	59	38	26	25	11	-	1000	16.		
68	50	77	116	103	79	53	48	23	35	24	-	995	17.		
51	51	77	119	107	74	55	46	24	31	32	-	1009	18.		
66	79	88	128	116	73	86	47	29	40	43	2	1187	19.		
67	64	68	75	68	55	56	37	35	34	37	1	1022	20.		
32	59	65	80	71	57	68	38	32	20	21	1	843	21.		
54	59	86	130	109	76	67	34	32	21	18	-	1077	22.		
68	66	65	113	105	67	81	28	27	27	14	1	997	23.		
54	49	65	110	99	79	67	34	35	25	17	1	999	24.		
43	53	63	102	111	69	59	32	29	28	21	1	930	25.		
85	101	124	142	118	87	69	37	25	33	41	1	1400	26.		
69	76	74	47	58	49	72	45	27	42	41	1	1111	27.		
42	63	58	47	60	58	56	52	35	48	42	1	830	28.		
40	51	87	132	116	73	58	38	32	22	21	-	1175	29.		
66	63	77	119	102	82	67	51	57	47	39	-	1104	30.		
1775	1820	2236	3160	2990	2130	1827	1269	915	930	812	16	31104	INSGESAMT		

2.18 STRASSENVERKEHRSUNFÄLLE

MIT

MONAT	TAG	0 UHR BIS 0.59	1 UHR BIS 1.59	2 UHR BIS 2.59	3 UHR BIS 3.59	4 UHR BIS 4.59	5 UHR BIS 5.59	6 UHR BIS 6.59	7 UHR BIS 7.59	8 UHR BIS 8.59	9 UHR BIS 9.59	10 UHR BIS 10.59	11 UHR BIS 11.59	12 UHR BIS 12.59
OKTOBER		INNERHALB												
	1.	16	11	5	6	-	14	17	65	25	26	41	42	59
	2.	13	9	4	5	1	14	19	45	25	29	33	36	56
	3.	6	3	4	2	1	14	34	51	38	27	32	46	51
	4.	17	15	17	6	5	6	8	11	13	22	39	53	51
	5.	28	31	18	10	10	4	5	4	5	8	15	27	26
	6.	10	7	5	4	3	7	14	26	22	22	28	35	67
	7.	11	3	6	4	2	7	14	32	20	18	27	37	43
	8.	13	5	5	1	2	8	20	33	18	27	29	27	41
	9.	9	7	2	6	-	11	23	39	21	38	31	30	46
	10.	7	7	5	1	4	4	17	29	21	25	24	32	39
	11.	17	23	19	7	8	5	11	15	23	23	36	53	54
	12.	20	34	20	12	4	3	1	1	6	8	16	26	18
	13.	7	5	5	-	1	13	25	43	20	18	25	26	33
	14.	4	4	4	2	-	12	28	50	26	26	27	29	38
	15.	7	5	3	3	2	7	18	56	33	26	28	49	53
	16.	6	9	4	1	3	8	21	41	24	25	35	27	47
	17.	15	3	6	1	2	7	25	42	21	19	21	29	69
	18.	26	25	11	11	6	6	6	23	13	31	54	77	73
	19.	24	13	19	11	8	5	1	4	1	6	13	29	19
	20.	15	11	3	2	1	5	31	36	19	27	19	40	44
	21.	11	5	3	2	-	8	23	43	33	30	24	30	43
	22.	13	5	10	2	1	3	17	40	22	13	25	27	39
	23.	12	9	5	2	1	3	26	23	16	25	21	32	32
	24.	6	14	4	6	4	8	12	41	22	21	24	39	50
	25.	17	13	6	9	6	5	6	10	12	20	27	49	57
	26.	19	27	19	10	5	6	2	3	1	10	14	15	21
	27.	9	3	4	4	3	11	20	37	21	25	14	26	38
	28.	13	2	6	7	2	4	15	30	16	24	19	27	37
	29.	6	5	4	1	-	1	25	41	22	21	23	25	41
	30.	12	13	4	1	-	7	13	42	22	25	35	36	42
	31.	4	11	12	7	2	10	14	31	27	29	38	43	48
ZUSAMMEN		387	364	244	146	87	218	516	989	638	695	837	1099	1335
		AUSSERHALB												
	1.	15	6	3	-	1	5	11	15	12	9	5	7	13
	2.	3	4	4	3	1	5	7	12	7	4	8	7	6
	3.	11	3	6	1	6	7	13	17	22	13	11	19	18
	4.	7	13	10	3	5	4	4	9	5	12	15	23	12
	5.	17	14	19	13	5	9	4	3	7	15	11	15	13
	6.	3	4	8	3	4	5	12	14	12	7	4	4	8
	7.	6	5	6	6	2	5	11	13	6	9	9	7	16
	8.	7	7	2	2	2	1	8	8	6	12	9	10	7
	9.	8	5	2	1	3	7	12	11	11	11	12	13	16
	10.	2	2	2	-	5	2	8	15	8	11	6	14	13
	11.	13	13	13	7	5	5	9	7	5	7	9	11	16
	12.	9	11	12	4	6	3	7	6	3	5	14	11	10
	13.	9	3	4	4	4	8	14	21	7	4	5	6	13
	14.	4	5	2	3	2	4	13	22	3	10	8	13	8
	15.	3	4	6	1	1	6	12	16	8	13	13	11	12
	16.	9	5	3	3	2	3	10	11	13	8	11	12	11
	17.	7	5	5	1	4	4	15	16	3	11	10	5	8
	18.	14	12	8	6	4	6	7	10	18	6	15	26	23
	19.	16	9	16	3	6	4	1	2	1	5	8	8	14
	20.	5	11	3	4	4	5	10	7	7	10	9	10	18
	21.	8	5	7	2	3	2	10	11	6	5	10	5	8
	22.	7	5	6	5	2	6	7	17	6	5	7	12	11
	23.	3	5	3	3	3	11	7	8	9	8	5	13	7
	24.	3	3	2	1	3	4	14	20	6	8	12	13	20
	25.	14	12	6	6	2	5	2	7	5	16	16	19	14
	26.	13	14	13	8	2	6	4	9	1	3	9	14	12
	27.	10	5	4	3	5	5	21	25	13	13	5	5	9
	28.	3	3	3	2	2	6	20	14	9	8	6	5	13
	29.	2	4	3	2	-	4	12	18	6	5	12	4	9
	30.	8	10	3	2	4	8	19	16	9	12	7	10	9
	31.	14	7	4	2	5	5	12	15	4	12	12	13	13
ZUSAMMEN		253	221	188	102	103	161	313	395	239	280	296	350	380
		INNERHALB UND AUSSERHALB												
	1.	31	17	8	6	1	19	28	81	37	35	46	49	52
	2.	16	13	8	9	2	11	26	58	32	33	41	43	62
	3.	17	11	12	3	7	21	47	68	60	40	43	63	59
	4.	24	28	27	9	10	10	12	19	18	34	54	76	65
	5.	45	45	37	23	15	13	9	7	12	23	26	42	39
	6.	13	11	13	7	7	12	26	40	34	29	32	39	53
	7.	17	9	12	8	4	12	25	43	26	27	36	46	39
	8.	17	12	7	3	4	9	28	41	24	39	38	37	43
	9.	17	13	4	7	3	13	35	50	32	49	43	43	62
	10.	9	9	7	1	9	6	25	43	29	36	30	46	52
	11.	30	35	32	14	13	10	23	22	28	30	45	64	70
	12.	29	43	32	16	10	6	8	7	9	16	30	37	28
	13.	16	13	9	4	5	21	39	64	27	22	33	32	46
	14.	8	9	6	5	2	16	38	72	29	36	35	42	46
	15.	10	15	9	4	3	13	30	72	41	39	41	60	65
	16.	15	15	7	4	5	11	31	52	37	33	46	39	58
	17.	22	13	11	2	6	11	40	38	24	30	31	38	77
	18.	40	37	19	17	10	12	13	33	31	37	69	103	96
	19.	40	27	33	14	14	9	2	8	2	11	21	37	33
	20.	20	22	6	6	5	11	41	43	26	37	23	50	62
	21.	19	11	10	4	3	10	38	34	39	35	34	36	51
	22.	17	11	16	7	3	9	24	37	28	18	32	39	50
	23.	15	15	8	5	4	14	33	31	25	33	26	45	39
	24.	9	17	6	7	7	12	26	61	28	29	36	52	70
	25.	31	30	12	15	8	10	17	18	18	36	43	68	71
	26.	32	41	32	18	7	12	6	12	2	13	23	29	33
	27.	19	13	8	7	8	16	41	62	34	39	19	31	47
	28.	16	5	9	9	4	10	35	44	23	32	25	32	53
	29.	8	9	7	3	-	5	37	59	28	25	35	29	50
	30.	20	23	7	3	4	15	32	38	31	37	42	46	51
	31.	18	18	16	9	7	15	26	46	31	41	50	56	61
INSGESAMT		640	583	432	249	190	379	829	1384	847	975	1133	1449	1715

PERSONENSCHADEN											NACH	TAGEN	UND	STUNDEN									
13 UHR BIS 13.59	14 UHR BIS 14.59	15 UHR BIS 15.59	16 UHR BIS 16.59	17 UHR BIS 17.59	18 UHR BIS 18.59	19 UHR BIS 19.59	20 UHR BIS 20.59	21 UHR BIS 21.59	22 UHR BIS 22.59	23 UHR BIS 23.59	OHNE ANGABE	INSGESAMT	TAG	MONAT									
VON											ORTSCHAFTEN											OKTOBER	
45	43	59	84	68	50	47	22	20	46	14	-	788	1.										
41	39	60	89	82	46	40	29	18	19	16	-	761	2.										
33	61	65	132	78	71	51	24	17	22	23	1	914	3.										
50	47	40	31	35	31	44	31	20	33	25	-	650	4.										
27	40	28	34	25	46	29	36	19	13	10	-	496	5.										
30	39	67	80	66	33	34	25	22	13	13	-	652	6.										
51	41	52	87	62	42	38	14	23	12	14	-	680	7.										
43	39	49	68	57	62	36	29	19	14	10	-	652	8.										
37	36	63	71	75	62	52	28	17	16	18	-	738	9.										
47	49	72	102	76	65	40	28	25	18	23	-	760	10.										
34	42	38	21	30	31	26	16	14	22	21	-	586	11.										
25	38	30	38	25	24	42	25	27	18	11	-	472	12.										
43	39	49	75	61	63	56	30	26	15	14	1	696	13.										
33	45	38	61	44	51	26	16	23	19	6	-	612	14.										
32	41	55	74	57	61	30	18	21	18	13	-	710	15.										
53	43	55	100	86	48	41	21	19	24	19	-	760	16.										
40	48	79	79	86	73	68	34	31	46	27	-	876	17.										
54	47	35	25	32	52	38	29	21	32	14	1	742	18.										
30	24	27	30	43	41	33	27	22	23	14	-	469	19.										
35	36	54	69	63	33	39	28	22	15	15	-	684	20.										
32	31	51	68	73	44	32	28	20	19	6	-	665	21.										
31	35	42	66	54	54	20	19	20	19	11	1	587	22.										
46	40	50	58	67	68	35	19	11	9	7	-	617	23.										
47	48	78	89	65	50	34	32	20	18	14	-	750	24.										
35	46	34	26	23	28	22	21	19	22	23	1	542	25.										
29	33	32	24	22	41	29	17	16	23	17	-	435	26.										
40	44	47	81	59	45	23	15	16	16	6	1	614	27.										
24	27	37	61	53	42	22	14	14	9	8	-	513	28.										
42	33	51	60	66	58	28	21	14	11	9	-	608	29.										
51	39	61	59	77	50	27	19	13	13	11	-	672	30.										
41	62	102	97	72	59	37	31	33	20	36	-	866	31.										
1221	1277	1600	2039	1799	1546	1119	746	522	597	472	6	20569	ZUSAMMEN										
VON											ORTSCHAFTEN												
14	16	21	19	25	17	15	16	6	9	5	-	265	1.										
10	15	15	22	28	17	28	10	13	11	9	-	249	2.										
23	27	30	30	25	20	24	23	11	20	18	-	398	3.										
20	16	13	17	16	18	25	24	15	15	22	-	322	4.										
24	32	24	18	17	39	23	8	14	15	11	-	370	5.										
15	15	15	23	18	17	19	5	6	8	10	1	241	6.										
16	13	11	25	25	23	13	12	9	5	4	-	252	7.										
9	13	9	21	23	22	14	16	12	13	15	-	248	8.										
12	11	9	31	15	13	13	15	6	13	6	-	262	9.										
13	19	29	39	22	19	17	20	7	12	13	-	299	10.										
14	20	16	16	4	20	16	16	10	13	17	1	285	11.										
18	28	25	25	20	22	33	19	13	16	14	-	337	12.										
9	7	11	21	29	32	14	13	14	10	3	-	270	13.										
11	11	11	13	19	13	10	10	5	7	2	-	211	14.										
14	11	15	30	27	16	22	17	6	10	9	2	285	15.										
17	13	19	15	12	21	24	13	10	8	8	-	262	16.										
13	14	21	47	37	29	22	27	15	19	17	-	359	17.										
20	18	25	14	15	14	24	21	7	15	14	-	343	18.										
15	27	27	19	27	27	15	13	12	8	11	1	292	19.										
13	21	18	18	25	34	13	5	8	7	9	-	275	20.										
8	15	12	23	16	26	8	7	8	6	-	-	212	21.										
9	7	13	12	23	24	6	11	4	10	5	-	220	22.										
7	11	17	15	19	22	13	7	5	9	6	-	217	23.										
23	25	22	19	17	28	22	13	17	12	15	-	322	24.										
13	25	14	16	16	16	24	14	11	13	12	-	299	25.										
19	26	31	15	23	33	26	16	13	18	13	-	341	26.										
12	11	12	22	19	23	12	9	9	8	8	-	268	27.										
21	13	10	23	16	14	7	6	6	7	5	-	272	28.										
11	19	14	28	22	21	9	5	5	9	10	-	234	29.										
11	18	13	22	16	22	14	7	14	8	8	1	271	30.										
27	16	26	29	34	30	26	18	18	23	21	-	386	31.										
461	529	548	687	650	702	551	413	311	558	520	6	5317	ZUSAMMEN										
VON											ORTSCHAFTEN												
59	61	80	103	93	67	62	38	26	35	19	-	1053	1.										
51	54	75	111	110	63	68	39	31	30	25	-	1010	2.										
76	83	95	162	103	91	75	47	28	42	41	1	1312	3.										
70	63	53	48	51	49	69	55	33	48	47	-	972	4.										
51	70	52	52	42	85	52	44	35	28	21	-	868	5.										
45	55	82	103	84	50	53	30	28	21	23	1	893	6.										
67	51	63	112	107	65	51	26	32	17	18	-	932	7.										
52	52	58	89	80	84	50	45	31	27	25	-	900	8.										
49	47	72	102	90	83	65	43	23	29	24	-	1300	9.										
60	68	101	141	98	84	57	48	32	30	36	-	1359	10.										
48	62	54	37	34	51	42	32	24	35	38	1	871	11.										
43	66	55	63	45	46	75	44	40	34	25	-	809	12.										
52	46	60	96	90	95	70	43	40	25	17	1	966	13.										
44	53	49	74	63	69	36	26	28	26	8	-	823	14.										
46	52	70	104	84	77	52	35	27	28	22	2	995	15.										
70	56	74	115	98	69	65	34	29	32	27	-	1022	16.										
53	62	100	126	123	102	90	61	46	65	44	-	1235	17.										
74	65	60	39	47	66	62	50	28	48	28	1	1085	18.										
45	51	54	49	67	68	48	37	34	31	25	1	761	19.										
48	57	72	87	88	89	52	33	30	22	24	-	959	20.										
40	46	63	91	89	70	40	35	28	25	6	-	877	21.										
40	42	55	78	77	78	26	30	24	29	16	1	807	22.										
53	51	67	73	86	90	48	26	16	18	13	-	834	23.										
70	73	100	108	82	74	56	43	37	30	33	-	1072	24.										
48	71	48	42	39	44	46	35	30	35	35	1	841	25.										
48	59	63	39	45	74	55	33	29	41	50	-	776	26.										
52	55	59	103	78	68	35	24	25	24	14	1	852	27.										
45	40	47	84	69	56	29	20	20	16	13	-	735	28.										
53	52	65	88	88	79	37	26	19	20	19	-	842	29.										
62	57	74	81	93	72	41	26	27	21	19	1	943	30.										
68	78	128	126	106	89	63	49	51	43	37	-	1252	31.										
1682	1806	2148	2726	2449	2248	1670	1159	933	955	792	12	29386	INSGESAMT										

2.18 STRASSENVERKEHRSUNFÄLLE MIT

MONAT	TAG	0 UHR BIS 0.59	1 UHR BIS 1.59	2 UHR BIS 2.59	3 UHR BIS 3.59	4 UHR BIS 4.59	5 UHR BIS 5.59	6 UHR BIS 6.59	7 UHR BIS 7.59	8 UHR BIS 8.59	9 UHR BIS 9.59	10 UHR BIS 10.59	11 UHR BIS 11.59	12 UHR BIS 12.59
NOVEMBER														
		INNERHALB												
	1.	20	28	18	12	3	7	1	4	13	15	35	40	28
	2.	22	23	18	11	7	4	2	4	5	13	17	25	28
	3.	9	5	6	1	2	3	29	39	29	23	31	37	38
	4.	9	4	2	3	2	11	40	48	27	24	35	25	34
	5.	6	2	6	1	1	7	23	37	22	22	17	37	44
	6.	8	4	2	-	2	5	16	39	23	29	23	32	36
	7.	9	7	10	6	4	11	34	54	29	30	49	53	57
	8.	14	25	17	14	7	10	5	8	15	23	41	66	49
	9.	19	15	17	13	3	5	1	3	4	7	13	11	20
	10.	5	7	3	1	1	7	17	46	16	16	20	24	32
	11.	7	15	1	-	-	4	23	29	13	19	22	32	40
	12.	8	7	5	3	2	6	21	31	18	22	25	37	36
	13.	15	14	4	1	1	15	38	62	33	23	29	41	48
	14.	16	9	3	9	7	10	40	56	30	20	31	46	31
	15.	23	11	15	12	3	8	3	12	14	17	36	68	54
	16.	25	31	19	8	6	4	3	1	2	9	15	23	21
	17.	12	12	2	6	3	7	37	62	30	30	29	38	33
	18.	5	7	5	-	1	7	22	52	14	22	34	33	56
	19.	10	15	9	1	7	3	6	7	8	4	10	19	16
	20.	10	4	4	3	2	12	60	90	32	30	16	50	55
	21.	6	5	7	3	3	20	56	50	39	32	26	44	63
	22.	23	24	13	8	13	16	15	25	27	43	50	79	68
	23.	15	15	20	6	6	4	2	3	3	4	6	15	16
	24.	4	4	1	6	3	5	17	46	22	21	15	41	35
	25.	9	3	1	1	1	5	16	32	16	17	22	22	38
	26.	4	4	4	2	5	27	34	79	25	23	23	33	49
	27.	10	4	7	5	5	14	36	53	28	13	34	38	62
	28.	15	13	6	2	6	6	51	74	25	20	30	49	56
	29.	36	25	21	11	9	5	7	25	21	32	59	64	59
	30.	29	35	19	17	17	4	6	7	2	4	11	16	19
ZUSAMMEN		404	393	265	166	132	254	666	1075	585	606	824	1138	1231
		AUSSERHALB												
	1.	15	19	6	7	5	6	5	5	5	13	13	22	13
	2.	9	15	7	3	3	2	2	4	3	10	14	17	17
	3.	3	7	9	2	1	9	12	19	11	8	11	13	13
	4.	5	-	2	2	-	1	6	13	8	14	10	6	3
	5.	1	5	2	3	4	9	12	13	4	4	8	1	11
	6.	2	6	4	2	2	4	9	10	6	7	4	6	11
	7.	7	5	4	-	3	8	17	17	12	12	5	10	9
	8.	15	8	5	5	2	9	8	7	4	11	12	13	17
	9.	11	10	18	13	7	4	3	1	4	4	3	8	17
	10.	5	8	8	4	3	4	25	16	7	9	7	10	7
	11.	7	7	1	1	2	4	8	19	11	6	10	8	9
	12.	5	5	4	2	2	8	16	32	15	4	13	9	18
	13.	5	3	1	3	5	5	30	45	18	12	12	20	18
	14.	6	7	6	5	2	5	23	9	7	7	9	12	19
	15.	18	15	8	5	5	5	17	22	26	16	23	21	22
	16.	12	14	14	6	5	7	2	2	8	3	8	21	22
	17.	7	3	2	6	2	2	18	25	14	10	4	16	11
	18.	1	3	2	3	-	3	11	8	5	9	1	8	3
	19.	5	10	15	5	5	5	1	5	10	7	9	7	6
	20.	4	5	2	2	1	4	20	13	9	6	9	11	14
	21.	16	14	15	9	14	29	49	69	29	20	8	10	19
	22.	7	9	6	8	6	25	23	55	54	32	30	34	24
	23.	8	12	9	9	2	-	5	1	2	5	6	8	8
	24.	6	5	5	2	1	3	13	10	6	5	5	9	9
	25.	6	5	2	3	1	-	13	14	4	10	9	11	6
	26.	8	11	6	9	13	23	33	25	26	9	12	6	6
	27.	4	1	6	4	2	6	23	20	9	11	7	13	8
	28.	4	9	4	4	2	7	11	22	15	10	12	11	14
	29.	11	13	8	6	4	12	8	18	22	14	12	22	14
	30.	40	35	29	21	16	10	4	5	7	11	12	12	15
ZUSAMMEN		254	286	210	154	110	219	427	525	361	304	333	375	388
		INNERHALB UND AUSSERHALB												
	1.	35	47	24	19	8	13	5	9	18	28	48	62	41
	2.	31	38	25	14	10	6	4	5	8	23	31	42	45
	3.	12	12	15	3	3	12	41	58	40	31	42	50	51
	4.	14	4	4	5	2	12	46	61	35	38	45	31	37
	5.	7	8	8	4	3	16	35	50	26	26	25	38	55
	6.	10	10	6	2	4	9	25	49	29	36	27	38	47
	7.	15	12	14	6	7	19	51	71	41	42	54	63	65
	8.	30	33	22	19	9	19	13	15	19	39	53	79	65
	9.	30	25	35	26	10	9	4	4	8	11	21	19	37
	10.	11	15	11	5	4	11	42	62	23	25	27	34	39
	11.	14	22	2	1	2	3	31	48	24	25	32	40	49
	12.	13	12	9	5	4	14	37	63	33	26	33	46	54
	13.	20	22	5	4	6	20	68	107	51	52	41	61	66
	14.	22	15	9	14	9	15	63	65	37	27	40	58	50
	15.	41	26	23	17	8	13	25	34	40	33	59	89	76
	16.	37	43	33	14	11	11	5	3	10	17	23	44	43
	17.	19	20	4	12	5	9	55	88	44	40	33	54	44
	18.	6	13	7	3	1	10	33	60	19	31	35	41	74
	19.	15	26	24	6	12	8	7	12	18	11	19	26	22
	20.	14	9	6	5	3	16	37	103	41	36	45	61	69
	21.	22	20	22	12	17	49	10	119	58	52	34	54	82
	22.	30	33	19	16	19	41	38	80	31	75	80	113	92
	23.	23	23	29	15	8	4	7	4	5	9	12	23	24
	24.	10	9	6	8	4	9	30	56	28	25	20	50	44
	25.	15	14	3	4	2	5	29	46	20	27	31	33	44
	26.	12	15	10	11	18	50	67	104	51	52	35	39	55
	27.	14	5	13	9	7	20	59	73	37	21	41	51	70
	28.	19	22	10	6	8	13	62	96	40	50	62	60	70
	29.	47	38	29	17	13	18	15	43	43	46	71	86	73
	30.	69	72	48	38	23	14	10	12	9	15	23	28	34
INSGESAMT		658	659	475	320	242	473	1093	1600	966	910	1127	1513	1619

PERSONENSCHADEN											NACH	TAGEN	UND	STUNDEN	OHNE ANGABE	INSGESAMT	TAG	MONAT						
13 UHR BIS 13.59	14 UHR BIS 14.59	15 UHR BIS 15.59	16 UHR BIS 16.59	17 UHR BIS 17.59	18 UHR BIS 18.59	19 UHR BIS 19.59	20 UHR BIS 20.59	21 UHR BIS 21.59	22 UHR BIS 22.59	23 UHR BIS 23.59														
VON											ORTSCHAFTEN											NOVEMBER		
32	52	41	24	29	31	25	26	18	27	24	1	554			1.									
27	31	32	40	36	34	24	22	23	11	14	-	467			2.									
41	44	38	69	72	53	39	24	14	18	10	1	672			3.									
37	42	29	76	59	44	29	20	12	9	14	-	635			4.									
30	33	45	48	84	46	25	26	16	14	10	1	603			5.									
37	30	54	54	83	44	36	16	17	28	18	-	636			6.									
46	42	63	76	87	59	34	25	18	18	20	-	841			7.									
42	46	26	26	27	27	34	18	21	17	18	-	501			8.									
26	25	21	23	26	26	34	21	10	17	10	-	470			9.									
36	30	56	74	62	44	31	24	20	13	13	1	597			10.									
33	36	37	62	68	40	16	19	16	12	7	-	551			11.									
40	34	33	51	70	60	35	32	11	20	15	-	622			12.									
52	44	58	86	119	68	33	30	17	14	15	-	857			13.									
53	55	64	88	105	56	53	27	23	29	21	1	884			14.									
39	43	34	22	27	38	30	27	28	22	18	-	609			15.									
32	30	31	25	30	33	42	38	15	14	10	1	468			16.									
37	38	36	83	82	45	34	30	22	18	12	1	739			17.									
27	41	65	72	137	70	40	23	29	23	24	-	819			18.									
28	35	32	29	49	39	41	35	32	26	18	-	480			19.									
54	45	51	100	134	82	44	21	14	28	20	1	983			20.									
49	41	47	85	88	61	39	28	15	28	17	1	854			21.									
53	55	43	43	38	29	38	20	16	15	11	1	777			22.									
16	23	31	16	21	33	16	7	11	7	8	-	305			23.									
27	43	42	63	72	39	24	25	14	14	7	-	592			24.									
26	34	33	46	56	49	24	9	12	11	16	-	504			25.									
37	46	37	73	108	58	38	26	27	21	16	-	799			26.									
32	34	42	78	97	70	45	34	27	19	20	-	804			27.									
52	39	65	74	118	100	78	40	32	32	31	-	1014			28.									
51	53	36	39	52	30	39	27	20	23	24	-	769			29.									
14	25	26	25	35	30	30	20	17	21	16	1	447			30.									
1116	1172	1248	1670	2071	1635	1050	741	567	566	477	11	19853			ZUSAMMEN									
VON											ORTSCHAFTEN													
19	25	16	17	32	12	19	20	15	11	14	-	334			1.									
14	26	19	22	33	26	20	13	10	8	10	-	308			2.									
12	12	14	18	25	22	14	5	11	6	12	-	269			3.									
11	11	7	16	27	9	14	6	6	7	10	-	194			4.									
8	11	7	14	23	11	19	9	7	8	10	-	205			5.									
13	11	4	15	31	15	13	10	4	3	15	-	207			6.									
22	21	20	40	34	24	32	18	15	12	13	1	361			7.									
19	11	10	16	17	16	17	17	10	15	21	-	286			8.									
14	20	17	20	29	13	17	17	6	19	16	-	296			9.									
12	12	10	23	26	15	8	8	13	6	8	-	254			10.									
16	5	12	27	40	14	12	6	9	8	6	-	248			11.									
12	23	16	20	44	20	13	9	12	6	5	-	313			12.									
11	17	19	15	28	16	19	8	10	11	8	1	345			13.									
9	16	24	23	39	19	20	18	10	17	17	-	329			14.									
14	17	22	6	18	14	20	13	12	18	25	-	382			15.									
19	25	10	17	19	16	14	18	11	12	11	-	301			16.									
12	10	13	13	32	22	12	9	8	4	2	-	263			17.									
10	18	17	31	25	30	18	9	9	17	11	1	261			18.									
16	19	16	14	17	8	11	10	10	6	4	-	221			19.									
9	12	24	20	39	24	18	9	6	5	7	-	273			20.									
18	17	22	19	37	22	17	13	7	7	12	1	493			21.									
21	29	36	35	27	11	16	9	8	8	10	1	524			22.									
21	25	14	15	18	12	10	9	9	8	6	2	224			23.									
12	14	11	16	20	15	8	4	5	8	3	-	195			24.									
4	16	2	13	25	19	18	7	7	6	13	-	215			25.									
18	17	11	14	18	20	11	8	6	9	8	-	327			26.									
11	11	10	16	35	38	15	17	8	7	6	-	288			27.									
16	18	19	23	31	37	20	13	10	14	15	-	341			28.									
21	16	13	12	19	27	27	41	34	41	59	-	474			29.									
13	15	14	19	13	13	20	12	7	18	5	3	360			30.									
627	503	449	569	821	560	492	365	295	325	362	10	9391			ZUSAMMEN									
VON											ORTSCHAFTEN													
51	77	57	41	61	43	44	45	33	38	38	1	888			1.									
41	57	51	62	69	60	44	35	33	19	24	-	775			2.									
53	56	52	87	97	72	53	29	25	24	22	1	941			3.									
48	53	36	92	86	53	43	26	18	16	24	-	829			4.									
38	44	52	62	107	57	44	35	23	22	20	1	808			5.									
50	41	58	69	114	59	49	26	21	31	33	-	843			6.									
68	63	83	116	121	83	66	43	33	30	33	1	1202			7.									
61	57	36	42	44	43	51	35	31	32	19	-	887			8.									
40	45	38	43	55	39	51	38	16	36	26	-	666			9.									
48	42	66	97	88	59	39	32	33	16	21	1	851			10.									
49	41	49	59	108	54	28	25	20	13	13	-	799			11.									
52	57	49	71	114	80	48	41	23	26	20	-	935			12.									
63	61	77	101	147	84	52	38	27	25	23	-	1202			13.									
62	72	88	111	144	75	73	45	35	46	38	1	1213			14.									
53	60	56	28	45	52	50	40	40	40	43	-	991			15.									
51	55	41	42	49	49	56	56	26	26	21	1	769			16.									
49	48	49	96	114	67	46	39	30	22	14	1	1002			17.									
37	59	92	103	162	100	58	32	38	40	35	1	1080			18.									
44	54	48	43	66	47	52	45	42	32	22	-	701			19.									
63	58	75	120	173	106	62	30	20	53	27	1	1256			20.									
67	58	69	104	125	83	56	41	22	35	29	2	1547			21.									
84	85	79	78	165	40	54	29	24	23	21	2	1301			22.									
37	48	45	31	59	45	26	16	20	15	14	2	529			23.									
39	57	53	79	92	54	32	30	19	22	10	-	787			24.									
30	50	35	59	81	68	42	16	19	17	29	-	719			25.									
55	65	48	87	126	78	49	34	33	30	24	-	1126			26.									
43	45	52	94	132	108	60	51	35	26	26	-	1092			27.									
68	57	84	97	149	137	98	53	42	46	46	-	1355			28.									
72	69	49	51	71	57	66	68	54	64	83	-	1243			29.									
27	40	40	44	48	45	50	32																	

2.18 STRASSENVERKEHRSUNFÄLLE MIT

MONAT	TAG	0 UHR BIS 0.59	1 UHR BIS 1.59	2 UHR BIS 2.59	3 UHR BIS 3.59	4 UHR BIS 4.59	5 UHR BIS 5.59	6 UHR BIS 6.59	7 UHR BIS 7.59	8 UHR BIS 8.59	9 UHR BIS 9.59	10 UHR BIS 10.59	11 UHR BIS 11.59	12 UHR BIS 12.59
DEZEMBER		INNERHALB												
	1.	9	5	7	4	4	4	28	46	39	23	26	33	46
	2.	6	7	6	1	5	3	24	111	31	28	27	43	59
	3.	14	9	6	3	5	6	28	82	31	23	33	35	38
	4.	18	12	4	6	2	11	33	54	31	16	21	32	51
	5.	15	10	8	4	2	4	43	85	38	23	30	39	52
	6.	25	29	18	7	10	6	5	18	18	21	40	45	39
	7.	18	27	19	8	6	7	3	2	3	4	9	13	14
	8.	12	4	5	2	3	11	25	55	25	26	32	35	42
	9.	5	6	1	-	2	6	23	69	18	12	23	38	43
	10.	5	3	3	3	1	5	20	99	17	12	20	27	39
	11.	9	7	9	4	-	12	22	55	22	19	19	33	39
	12.	7	9	6	3	4	10	25	45	21	21	35	32	47
	13.	16	15	17	12	8	14	15	22	22	25	41	60	53
	14.	23	17	13	17	10	3	4	1	3	12	24	20	22
	15.	3	5	6	6	4	7	14	57	14	27	39	41	37
	16.	8	7	2	6	1	5	28	59	17	13	27	42	37
	17.	9	9	6	3	4	15	30	52	23	34	40	38	54
	18.	7	5	4	2	-	11	20	58	20	37	42	57	73
	19.	6	11	2	7	4	6	11	48	19	19	23	34	40
	20.	19	27	14	11	6	5	11	15	21	27	41	57	34
	21.	18	20	18	6	9	3	4	2	2	3	7	9	13
	22.	10	8	8	6	5	3	16	37	15	23	42	44	34
	23.	5	12	4	3	1	2	20	25	14	22	37	41	43
	24.	12	15	13	7	2	6	2	12	11	29	61	57	69
	25.	5	4	5	2	-	1	-	3	1	4	9	18	19
	26.	9	13	21	15	8	5	3	6	2	10	13	22	23
	27.	23	11	10	3	6	2	2	4	5	15	29	34	29
	28.	14	20	8	8	2	2	2	2	4	6	12	8	15
	29.	7	6	3	2	2	-	3	8	4	15	29	27	34
	30.	9	15	10	4	2	1	4	9	7	20	20	25	30
	31.	7	9	8	4	1	1	7	14	12	11	35	54	55
ZUSAMMEN		353	352	264	169	119	176	473	1113	511	597	884	1073	1217
		AUSSERHALB												
	1.	12	5	5	3	7	3	26	33	14	13	7	6	11
	2.	4	9	5	-	3	4	12	26	8	13	10	13	11
	3.	8	2	3	3	1	10	11	25	10	10	13	11	6
	4.	6	8	4	7	8	27	43	37	16	5	3	4	7
	5.	5	3	7	8	2	4	14	20	5	10	9	13	14
	6.	12	15	8	5	3	4	7	6	4	9	5	8	11
	7.	16	15	22	6	8	2	6	-	4	9	8	6	11
	8.	7	9	4	1	3	11	13	23	11	6	3	11	7
	9.	3	3	5	3	4	2	21	32	12	6	11	5	4
	10.	13	4	3	4	4	8	12	14	9	14	8	7	5
	11.	5	2	4	2	3	10	13	24	12	7	3	7	7
	12.	9	4	4	3	2	1	11	20	10	6	5	6	14
	13.	9	14	10	13	7	6	2	13	12	20	29	19	25
	14.	17	31	15	15	8	6	-	4	5	7	10	20	11
	15.	8	13	8	5	3	4	11	24	15	11	12	10	12
	16.	5	4	1	1	1	1	7	14	6	7	8	3	10
	17.	12	12	4	8	6	11	23	26	21	15	19	19	18
	18.	4	3	3	2	3	5	9	19	7	12	13	10	15
	19.	2	7	7	1	3	4	11	15	4	11	10	10	12
	20.	11	8	12	9	5	5	7	8	11	18	9	18	14
	21.	3	13	14	9	6	3	-	5	3	3	10	3	12
	22.	8	12	3	2	1	6	5	1	2	3	9	8	18
	23.	7	7	3	1	1	4	7	10	6	11	12	6	14
	24.	9	4	1	4	2	3	2	4	7	10	9	17	19
	25.	16	16	5	3	5	2	1	2	2	11	20	12	12
	26.	23	31	26	29	15	16	13	10	13	15	12	16	16
	27.	10	7	2	3	-	3	-	1	4	8	12	9	13
	28.	8	11	5	3	1	3	-	4	6	11	5	17	13
	29.	8	4	4	8	3	4	6	5	6	14	12	9	5
	30.	5	3	3	-	1	-	5	8	7	11	12	6	11
	31.	3	-	3	2	1	-	1	3	1	5	15	7	20
ZUSAMMEN		263	236	203	161	120	172	301	432	253	319	325	321	378
		INNERHALB UND AUSSERHALB												
	1.	21	13	12	7	11	7	54	79	53	38	33	39	57
	2.	10	16	11	1	8	7	36	137	59	41	37	56	73
	3.	22	11	9	6	6	14	39	107	41	33	46	46	44
	4.	24	23	8	13	10	38	76	91	47	21	24	36	38
	5.	20	18	15	12	4	8	54	108	43	33	39	52	66
	6.	37	45	26	12	13	10	12	24	22	29	68	53	50
	7.	34	43	41	14	14	9	9	2	7	13	17	21	25
	8.	19	13	9	3	6	22	39	78	36	32	35	44	49
	9.	8	9	6	3	5	8	44	101	30	18	34	43	44
	10.	15	7	6	7	5	13	32	73	26	25	28	34	44
	11.	14	9	13	6	3	22	35	79	34	26	22	40	46
	12.	14	13	10	6	6	11	36	63	31	27	39	38	61
	13.	25	29	27	25	15	20	17	32	34	45	70	59	78
	14.	40	48	28	32	18	9	4	5	8	19	34	40	33
	15.	11	21	14	11	7	11	25	91	29	38	51	51	49
	16.	13	11	3	7	2	6	35	73	23	20	35	50	47
	17.	21	21	10	11	10	27	53	78	44	49	59	57	72
	18.	11	9	7	4	3	16	29	77	27	49	52	67	91
	19.	8	18	9	8	7	10	22	63	23	30	33	44	52
	20.	30	35	26	19	11	10	18	21	32	45	50	75	68
	21.	21	33	32	15	15	6	4	7	5	13	17	12	25
	22.	18	20	11	8	6	9	22	38	18	31	51	52	52
	23.	12	19	7	4	2	6	27	35	20	33	49	47	54
	24.	21	23	14	11	4	9	4	16	18	39	70	74	88
	25.	21	23	10	5	5	3	1	5	3	15	29	30	31
	26.	32	41	47	44	23	21	16	16	15	26	25	38	39
	27.	30	18	12	6	6	5	2	5	9	23	41	43	39
	28.	22	31	13	11	3	5	2	6	10	17	18	25	28
	29.	15	10	7	10	5	4	9	14	10	29	41	36	39
	30.	14	19	13	4	3	1	10	17	14	31	32	31	41
	31.	10	9	11	6	2	1	8	17	13	17	50	61	75
INSGESAMT		613	668	467	330	239	348	774	1550	764	906	1239	1394	1595

PERSONENSCHADEN											NACH	TAGEN	UND	STUNDEN	OHNE ANGABE	INSGESAMT	TAG	MONAT
13 UHR BIS 13.59	14 UHR BIS 14.59	15 UHR BIS 15.59	16 UHR BIS 16.59	17 UHR BIS 17.59	18 UHR BIS 18.59	19 UHR BIS 19.59	20 UHR BIS 20.59	21 UHR BIS 21.59	22 UHR BIS 22.59	23 UHR BIS 23.59								
VON ORTSCHAFTEN											DEZEMBER							
31	36	47	95	97	52	35	25	16	10	14	-	741	1.					
46	43	54	89	109	78	50	26	16	17	8	1	888	2.					
49	32	41	75	103	48	36	27	23	17	15	-	777	3.					
28	33	41	62	87	55	20	23	14	24	11	-	689	4.					
48	44	50	95	122	71	33	30	23	31	26	1	927	5.					
40	44	40	41	43	32	35	22	12	18	22	-	630	6.					
27	34	27	21	34	27	33	19	22	27	15	1	422	7.					
27	31	47	64	101	64	33	15	13	7	5	-	663	8.					
28	27	31	65	80	39	32	13	16	8	10	-	592	9.					
42	38	41	70	80	49	27	21	16	14	14	-	626	10.					
31	36	48	64	89	53	38	20	19	18	19	-	683	11.					
34	47	54	77	92	47	42	22	24	25	27	-	754	12.					
40	55	41	31	54	41	40	37	18	20	26	-	703	13.					
32	36	25	15	31	22	22	21	14	12	12	1	410	14.					
42	40	47	73	83	39	30	14	18	13	8	-	667	15.					
43	25	48	56	78	48	27	21	18	20	12	-	648	16.					
38	45	61	70	68	53	34	24	13	17	17	-	758	17.					
56	49	61	64	95	44	29	23	12	21	16	1	807	18.					
63	40	69	87	101	53	46	35	24	32	27	-	807	19.					
30	30	24	27	40	29	27	14	13	27	21	-	570	20.					
18	25	22	15	23	28	14	25	24	27	12	-	349	21.					
27	23	43	52	103	61	37	24	18	17	13	-	675	22.					
25	40	55	77	92	59	38	26	17	20	7	1	683	23.					
51	28	36	33	25	23	10	10	6	9	12	-	540	24.					
14	22	24	21	17	17	19	20	8	17	13	-	265	25.					
20	21	14	19	12	24	24	17	17	21	15	-	351	26.					
22	17	20	19	18	17	17	21	16	15	19	-	371	27.					
19	18	28	6	22	21	14	12	10	14	5	-	272	28.					
26	39	36	35	50	25	17	15	23	13	9	-	428	29.					
21	34	33	36	44	30	17	12	13	13	11	-	421	30.					
38	39	23	18	18	37	22	12	6	21	12	1	467	31.					
1056	1072	1233	1572	2011	1286	898	647	502	562	453	7	18602	ZUSAMMEN					
VON ORTSCHAFTEN																		
5	12	15	22	29	21	11	1	7	7	11	-	283	1.					
12	13	14	24	28	25	11	10	8	4	5	-	270	2.					
14	10	11	27	32	19	13	10	5	13	17	-	284	3.					
12	13	11	23	22	21	11	12	11	8	11	1	331	4.					
17	20	20	32	50	21	25	20	12	13	10	-	359	5.					
17	29	17	14	23	23	21	12	7	10	25	-	298	6.					
15	19	16	15	11	11	17	13	11	17	7	-	266	7.					
13	11	6	16	36	9	13	11	3	11	6	-	244	8.					
11	9	5	12	31	24	10	7	5	6	8	-	239	9.					
13	17	10	15	32	17	13	11	6	3	8	-	247	10.					
13	11	11	17	26	20	6	14	6	11	3	-	237	11.					
13	16	20	24	42	25	23	11	9	14	14	-	305	12.					
20	27	23	34	38	38	31	16	11	12	18	1	445	13.					
14	19	20	23	25	18	15	16	11	12	14	-	336	14.					
16	23	8	21	24	16	11	5	3	11	8	-	279	15.					
11	12	9	18	18	13	9	6	2	3	7	-	181	16.					
17	24	23	21	28	21	8	9	7	2	3	-	357	17.					
14	13	14	14	30	14	14	5	11	12	7	1	256	18.					
16	25	24	36	36	35	19	14	15	21	15	-	353	19.					
16	24	17	21	19	21	15	7	5	6	10	-	292	20.					
18	16	9	12	14	14	12	12	8	9	16	-	229	21.					
15	15	18	25	22	21	12	14	13	5	7	-	251	22.					
16	15	13	17	24	27	23	14	10	16	11	-	275	23.					
21	30	24	14	9	13	6	7	5	7	29	-	256	24.					
22	22	20	34	16	11	10	14	13	22	27	1	319	25.					
14	17	13	10	20	14	18	5	7	7	7	-	368	26.					
14	3	11	15	13	7	10	13	4	13	7	-	179	27.					
21	23	21	12	7	18	14	7	7	6	6	-	227	28.					
11	5	9	13	15	16	11	7	10	5	6	-	197	29.					
10	14	16	10	20	15	8	4	9	9	6	-	194	30.					
22	14	10	12	7	16	8	7	2	11	5	-	176	31.					
463	515	458	603	747	586	428	314	243	306	332	4	8533	ZUSAMMEN					
VON ORTSCHAFTEN																		
36	48	62	117	126	73	46	27	23	17	25	-	1024	1.					
58	56	68	113	137	103	61	36	24	21	11	1	1158	2.					
63	42	52	102	135	67	49	37	28	30	32	-	1061	3.					
40	46	52	85	109	76	31	35	25	32	22	1	1020	4.					
65	64	70	127	172	92	58	50	35	44	36	1	1286	5.					
57	73	57	55	66	55	56	34	19	28	47	-	928	6.					
42	53	43	36	45	38	50	32	33	44	22	1	688	7.					
40	42	53	80	137	73	46	26	16	18	11	-	927	8.					
39	36	36	77	111	63	42	20	21	14	18	-	831	9.					
55	55	51	85	112	66	40	32	22	17	22	-	873	10.					
44	45	59	81	115	73	44	34	25	29	22	-	920	11.					
47	63	74	101	134	72	65	33	33	39	41	-	1059	12.					
60	82	64	65	92	79	71	53	29	32	44	1	1148	13.					
46	53	45	38	56	40	37	37	25	24	26	1	746	14.					
58	60	55	94	107	55	41	19	21	21	16	-	946	15.					
54	37	57	74	96	61	36	27	20	23	19	-	829	16.					
55	69	84	91	96	74	42	33	20	19	20	-	1115	17.					
70	62	75	78	125	60	43	28	23	33	23	2	1063	18.					
79	65	93	123	137	88	65	49	39	53	42	-	1160	19.					
46	54	41	68	59	53	42	21	18	53	31	-	862	20.					
36	41	31	27	37	42	26	37	32	36	28	-	578	21.					
42	43	61	77	125	82	49	38	31	22	20	-	926	22.					
41	55	68	94	116	86	61	40	27	36	18	1	958	23.					
72	58	60	47	34	36	16	17	11	16	41	-	796	24.					
36	44	44	55	33	28	29	34	21	39	40	1	582	25.					
34	38	27	29	32	38	42	22	24	28	22	-	719	26.					
36	23	31	34	31	24	27	34	20	28	26	-	550	27.					
40	38	49	18	29	39	28	19	17	20	11	-	449	28.					
37	44	45	48	65	41	28	22	33	18	15	-	425	29.					
31	49	49	46	64	45	25	16	22	22	17	-	615	30.					
50	53	35	33	25	33	30	19	8	32	17	1	643	31.					
1519	1587	1691	2175	2758	1872	1326	961	745	868	785	11	27135	INSGESAMT					

2 Straßenverkehrsunfälle 1975

2.19 Straßenverkehrsunfälle, beteiligte Verkehrsteilnehmer, Verunglückte und Unfallursachen nach Ländern

Merkmal	Schles- wig- Holstein	Hamburg	Nieder- sachsen	Bremen	Nord- rhein- Westfalen	Hessen	Rhein- land- Pfalz	Baden- Württem- berg	Bayern	Saar- land	Berlin (West)	Bundes- gebiet
Unfälle												
mit Getöteten	618	248	2 116	80	3 030	1 021	877	2 057	2 958	237	304	13 544
mit Verletzten	15 758	10 204	38 874	4 265	83 572	29 777	19 832	45 801	57 822	6 127	12 356	324 188
mit Personenschaden zusammen	16 376	10 450	40 790	4 345	86 602	30 798	20 709	47 858	60 780	6 364	12 660	337 732
mit nur Sachschaden von 1 000 DM und mehr bei einem der Beteiligten	11 114	12 276	21 529	5 162	43 361	29 214	17 057	36 754	40 481	3 341	14 056	234 344
Von den Unfällen mit Personenschaden zusammen ereigneten sich auf:												
Autobahnen	370	194	1 607	89	3 728	1 960	721	1 857	2 830	163	52	13 571
Bundesstraßen	4 973	2 126	9 541	761	17 870	8 593	6 368	12 176	15 876	1 681	1 545	81 509
Landesstraßen	3 589	2	7 040	—	20 552	5 964	5 348	11 687	12 601	1 588	—	68 391
Kreisstraßen	2 062	—	4 714	—	6 903	2 107	2 080	3 470	6 047	957	—	28 350
Anderen Straßen	5 372	8 128	17 888	3 495	37 549	12 174	6 192	18 669	23 426	1 955	11 063	145 911
An Unfällen mit Personenschaden beteiligte Verkehrsteilnehmer												
Mofas, Mopeds	1 574	647	5 121	683	11 146	3 173	2 129	4 597	4 398	702	617	34 787
Krafträder, Kraftroller	1 491	580	2 845	310	9 242	3 039	2 672	5 704	7 144	770	1 049	34 846
Personenkraftwagen	18 849	14 074	47 321	4 626	100 957	38 694	24 726	59 663	74 246	7 907	16 845	407 908
Kraftomnibusse, Obusse	229	313	570	102	1 664	619	357	631	927	121	841	5 974
Landwirtschaftliche Zugmaschinen	119	4	436	3	233	215	231	465	894	13	—	2 613
Güterkraftfahrzeuge	1 519	1 252	4 167	386	8 634	3 185	2 016	4 890	6 248	438	1 456	34 191
Übrige Kraftfahrzeuge	43	45	153	10	154	158	62	181	238	8	176	1 228
Kraftfahrzeuge zusammen	23 824	16 916	60 613	6 120	131 930	48 983	32 193	76 131	94 085	9 959	20 784	521 547
Fahrräder	2 656	1 642	7 148	1 093	11 745	3 224	1 985	5 131	8 094	473	1 426	44 617
Fußgänger	3 130	2 820	6 956	1 151	19 799	5 332	3 631	8 260	9 445	1 229	3 834	65 587
Sonstige	126	134	504	131	2 594	450	157	891	1 696	35	125	6 843
Verkehrsteilnehmer insgesamt	29 738	21 511	75 221	8 495	166 088	57 989	37 956	90 413	113 330	11 698	28 109	638 584
Getötete und verletzte Personen	22 374	13 884	56 930	5 154	117 448	43 157	29 840	69 178	89 079	9 029	16 594	472 667
Getötete												
Führer und Mitfahrer	492	113	1 774	43	2 227	864	729	1 741	2 584	192	113	10 872
darunter von:												
Fahrrädern	59	16	293	12	350	94	57	159	343	12	14	1 409
Motorisierten Zweirädern	79	21	239	11	469	127	144	343	429	50	20	1 932
Personenkraftwagen	340	72	1 191	18	1 322	594	498	1 134	1 679	125	77	7 060
Güterkraftfahrzeugen	11	3	31	1	52	35	13	47	68	4	1	266
Fußgänger	189	146	561	40	1 027	255	224	532	726	73	200	3 873
Andere Personen	3	2	1	—	3	4	1	—	9	2	—	25
Getötete insgesamt	684	261	2 336	83	3 257	1 123	954	2 273	3 319	287	313	14 870
darunter: unter 6 Jahren	31	10	60	7	130	23	36	66	85	10	11	469
von 6 bis unter 15 Jahren	44	20	157	7	279	67	49	115	182	17	17	954
Verletzte												
Führer und Mitfahrer	18 773	10 995	48 350	4 001	95 904	36 989	25 506	59 342	77 194	7 818	12 729	397 401
darunter von:												
Fahrrädern	2 410	1 497	6 369	973	10 660	2 951	1 847	4 723	7 353	440	1 243	40 486
Motorisierten Zweirädern	3 050	1 225	7 776	919	20 382	6 403	5 046	10 689	11 983	1 556	1 688	70 707
Personenkraftwagen	12 649	7 692	32 163	1 946	60 507	25 850	17 636	41 793	54 758	5 444	8 628	268 068
Güterkraftfahrzeugen	443	309	1 255	71	2 357	995	564	1 398	1 828	123	349	9 692
Fußgänger	2 885	2 602	6 233	1 059	18 246	4 972	3 358	7 550	8 460	1 139	3 529	60 033
Andere Personen	32	26	11	11	41	73	22	13	105	5	23	363
Verletzte insgesamt	21 690	13 623	54 594	5 071	114 191	42 034	28 885	68 905	85 760	8 762	18 281	457 797
darunter: unter 6 Jahren	778	478	1 636	233	4 292	1 179	741	2 050	2 201	247	582	14 415
von 6 bis unter 15 Jahren	2 660	1 775	5 726	731	14 086	4 253	2 721	6 473	7 516	858	1 816	48 615
Polizeilich festgestellte Unfallursachen bei Unfällen mit Personenschaden insgesamt	22 868	16 576	74 932	6 401	126 690	47 188	32 069	77 637	102 415	8 765	18 947	533 488
Ursachen der Fahrzeugführer zusammen	17 875	12 248	58 750	4 799	98 934	38 254	26 798	64 777	83 492	7 317	14 561	427 805
darunter:												
Alkoholeinfluß	2 436	1 263	6 520	520	9 322	4 604	3 015	6 847	8 398	872	1 513	45 310
Nicht angepaßte Geschwindigkeit	4 390	2 219	11 812	765	16 917	8 628	7 052	17 406	17 989	1 602	1 856	90 636
Nichtbeachten der Vorfahrt	2 712	2 089	8 058	863	17 791	6 052	3 851	10 078	10 851	1 047	2 402	65 794
Fehler beim Abbiegen	1 713	1 227	4 562	565	9 812	3 093	1 937	4 357	6 023	575	1 598	35 460
Verstoß gegen das Rechtsfahrgebot oder andere Fehler bei der Fahrbahnbenutzung	894	641	4 410	225	6 283	2 433	2 104	5 263	8 225	511	602	31 591
Unzureichender Sicherheitsabstand sowie starkes Bremsen des Vorauffahrenden	1 053	1 128	3 642	398	6 520	2 841	1 305	3 897	5 139	540	2 371	28 832
Fehler beim Überholen	892	317	3 373	157	6 618	2 265	1 676	3 683	5 581	397	428	25 397
Falsches Verhalten gegenüber Fußgängern	756	797	2 968	215	5 290	1 598	1 394	3 032	3 960	556	1 337	21 803
Ursachen bei Fahrzeugen (Technische Mängel, Wartungsmängel)	324	163	1 120	69	1 707	871	517	1 073	1 501	87	211	7 643
Ursachen bei Fußgängern	2 524	2 561	6 486	1 051	18 461	4 820	2 876	7 092	7 719	862	3 627	58 079
darunter:												
Alkoholeinfluß	181	316	585	75	1 244	375	186	355	501	60	279	4 137
Straßenverhältnisse als Unfallursachen	1 280	429	6 855	362	4 933	2 324	1 284	3 224	6 815	340	333	27 979
Witterungseinflüsse als Unfallursachen	428	63	1 158	80	962	399	250	618	1 422	67	53	5 500
Hindernisse und sonstige Unfallursachen	428	108	757	36	1 652	497	332	847	1 414	89	159	6 319

3 Bevölkerung, Kraftfahrzeugbestand, Straßennetz

3.1 Wohnbevölkerung des Bundesgebietes *)

1 000

Alter von ... bis unter ... Jahren	1973			1974			1975 1)		
	männlich	weiblich	insgesamt	männlich	weiblich	insgesamt	männlich	weiblich	insgesamt
unter 6	2 513	2 389	4 902	2 336	2 223	4 558	.	.	.
6 - 15	4 601	4 369	8 970	4 648	4 417	9 065	.	.	.
15 - 18	1 347	1 266	2 613	1 392	1 311	2 703	.	.	.
18 - 21	1 279	1 234	2 512	1 299	1 251	2 550	.	.	.
21 - 25	1 763	1 675	3 437	1 754	1 691	3 446	.	.	.
25 - 35	4 639	4 215	8 854	4 542	4 144	8 687	.	.	.
35 - 45	4 417	4 056	8 473	4 525	4 163	8 688	.	.	.
45 - 55	3 213	4 078	7 291	3 386	4 157	7 543	.	.	.
55 - 65	2 605	3 723	6 329	2 471	3 566	6 037	.	.	.
65 und mehr	3 271	5 325	8 596	3 315	5 462	8 777	.	.	.
Insgesamt	29 646	32 329	61 976	29 689	32 385	62 054	29 500	32 329	61 829

*) Durchschnitt errechnet aus dem Bevölkerungsstand am Jahresanfang und -ende. — 1) Vorläufiges Ergebnis.

3.2 Bestand an Kraftfahrzeugen im Bundesgebiet *)

Art	1. 7. 1973	1. 7. 1974	1. 7. 1975
Mopeds, Mokicks 1)	647 724	634 533	598 503
Mofa 25 2)	743 249	902 679	1 116 439
Kleinkrafträder 3)	188 344	202 297	204 979
Krafträder	166 569	189 997	214 647
Kraftroller	46 137	40 367	35 185
Personen- und Kombinationskraftwagen	17 023 085	17 341 265	17 898 297
Kraftomnibusse	55 453	57 691	58 848
Oberleitungsomnibusse	149	117	119
Liefer- und Lastkraftwagen zusammen	1 083 060	1 076 803	1 060 615
davon mit einem zulässigen Gesamtgewicht bis 2 000 kg	49 852	44 308	42 196
von 2 001 bis 3 500 kg	458 363	468 182	472 701
von 3 501 bis 7 500 kg	340 700	336 867	329 233
von 7 501 bis 9 000 kg	27 632	25 551	23 367
von 9 001 bis 12 000 kg	61 911	55 509	48 748
von 12 001 bis 16 000 kg	112 545	113 272	110 889
von 16 001 und mehr kg	32 057	33 114	33 481
Sattelschlepper	44 428	45 399	45 257
Landwirtschaftliche Zugmaschinen	1 418 844	1 425 192	1 437 378
Andere Zugmaschinen	67 692	72 709	77 880
Tankkraftwagen	10 780	11 315	11 406
Lastkraftwagen mit Spezialaufbau (ohne Tankkraftwagen)	44 714	47 686	48 318
Übrige Kraftfahrzeuge 4)	113 722	118 467	125 394
Kraftfahrzeuge insgesamt	21 654 000	22 166 000	22 935 000

*) 1) Einschl. vorübergehend abgemeldeter.

2) Fahrräder mit Hilfsmotor (Mopeds) sowie Kleinkraftfahrzeuge (Mokicks) mit einem Hubraum von nicht mehr als 50 cm³ und einer Höchstgeschwindigkeit bis 40 km/h, mit Versicherungskennzeichen. — 3) Mofa 25, Fahrräder mit Hilfsmotor und einer Höchstgeschwindigkeit bis 25 km/h, mit Versicherungskennzeichen, nicht führerscheinpflichtig. — 4) Zu den übrigen Kraftfahrzeugen zählen z. B. Krankenkraftwagen, Krankenfahrstühle, Feuerwehr-, Straßenreinigungsfahrzeuge, Müllwagen, Abschlepp-, Kranwagen und selbstfahrende Arbeitsmaschinen.

3.3 Länge der öffentlichen Straßen am 1. 1. 1975 nach Ländern

km

Land	Straßen des überörtlichen Verkehrs					Gemeindestraßen zusammen 1)	Straßen insgesamt	Außerdem Privatstraßen 1)
	Autobahnen	Bundesstraßen	Landesstraßen	Kreisstraßen	zusammen			
Innerortsstraßen								
Schleswig - Holstein	—	418	769	716	1 903	6 480	8 383	150
Hamburg	—	132	—	—	132	3 201	3 333	135
Niedersachsen	—	923	1 810	2 243	4 976	23 388	28 342	372
Bremen	—	50	1	5	56	1 358	1 414	76
Nordrhein - Westfalen	—	1 763	3 294	2 163	7 220	35 388	42 586	693
Hessen	—	785	1 563	1 181	3 509	14 831	18 340	92
Rheinland - Pfalz	—	618	1 289	1 581	3 488	9 794	13 282	68
Baden - Württemberg	—	907	2 495	1 705	5 107	24 045	29 152	241
Bayern	—	1 290	2 374	2 753	6 417	32 802	39 219	582
Saarland	—	169	285	294	748	3 088	3 836	54
Berlin (West)	—	71	—	—	71	2 573	2 644	89
Bundesgebiet	—	7 126	13 880	12 621	33 627	158 902	190 529	2 453
Außerortsstraßen 2)								
Schleswig - Holstein	222	1 566	2 845	2 835	7 468	10 350	17 818	99
Hamburg	36	25	—	—	61	—	61	—
Niedersachsen	835	4 370	6 858	10 303	22 366	21 962	44 328	507
Bremen	45	23	6	—	74	—	74	—
Nordrhein - Westfalen	1 318	3 861	8 905	7 571	21 655	17 531	39 186	196
Hessen	768	2 691	5 541	3 745	12 735	3 173	15 908	29
Rheinland - Pfalz	474	2 708	5 595	6 239	15 016	1 809	16 825	41
Baden - Württemberg	717	3 832	10 187	7 441	22 177	15 497	37 674	185
Bayern	1 220	6 041	11 157	13 182	31 600	48 399	79 999	402
Saarland	98	329	448	454	1 329	706	2 035	26
Berlin (West)	25	22	—	—	47	48	95	1
Bundesgebiet	5 748	25 488	51 542	51 770	134 528	119 473	254 001	1 486
Inner- und Außerortsstraßen insgesamt								
Schleswig - Holstein	222	1 984	3 614	3 551	9 371	16 830	26 201	249
Hamburg	36	157	—	—	193	3 201	3 394	135
Niedersachsen	835	5 293	8 668	12 546	27 342	45 328	72 670	879
Bremen	45	73	7	5	130	1 358	1 488	76
Nordrhein - Westfalen	1 318	5 624	12 199	9 734	28 875	52 896	81 771	789
Hessen	768	3 476	7 104	4 906	16 244	18 003	34 247	121
Rheinland - Pfalz	474	3 326	6 884	7 820	18 604	11 603	30 107	109
Baden - Württemberg	717	4 739	12 682	9 146	27 284	39 542	66 826	426
Bayern	1 220	7 331	13 531	15 935	38 017	81 201	119 218	985
Saarland	98	498	733	748	2 077	3 794	5 871	80
Berlin (West)	25	93	—	—	118	2 621	2 739	90
Bundesgebiet	5 748	32 594	65 422	64 391	168 155	276 375	444 530	3 938

1) Nach dem Stande vom 1. 1. 1971. — 2) Einschl. der nicht in der Bauleist. von Gebietskörperschaften liegenden Abschnitte, die nicht nach Innerorts- und Außerortsstraßen aufgeteilt werden können.

4 Straßenverkehrsunfälle im Ausland

4.1 Straßenverkehrsunfälle mit Personenschaden und Verunglückte in europäischen Ländern und den Vereinigten Staaten

Land	Jahr	Unfälle mit			Verunglückte		
		Getöteten	Verletzten	Personenschaden insgesamt	Getötete 1)	Verletzte	Insgesamt
Bundesrepublik Deutschland	1974	13 389	317 611	331 000	14 614	447 142	461 756
	1975	13 544	324 188	337 732	14 870	457 797	472 667
Belgien	1974	62 409	2 615	87 182	89 797
	1975 2)	1 409	57 627	59 036	2 274	81 000	83 274
Dänemark	1974	14 974	766	18 711	19 477
	1975 2)	15 908	827	20 129	20 956
Finnland	1973	980	10 415	11 395	1 088	16 859	16 945
	1974	.	.	10 359	885	14 167	15 032
Frankreich	1974	11 805	239 473	251 378	13 327	344 320	357 647
	1975	258 201	13 170	353 730	366 900
Griechenland	1973	930	18 687	17 627	1 057	24 209	25 266
	1974	821	14 708	15 529	963	21 523	22 486
Großbritannien 3)	1974	8 336	237 706	244 042	6 876	317 726	324 602
	1975 2)	6 368	318 584	324 950
Irland	1973	.	.	6 020	592	8 760	9 352
	1974	.	.	5 632	594	8 288	8 882
Italien	1974	8 824	166 302	175 126	9 597	234 253	243 850
	1975 2)	9 500	229 854	239 354
Jugoslawien	1973	.	.	38 818	4 377	53 832	58 209
	1974	.	.	37 785	4 151	51 782	55 933
Luxemburg	1974	111	1 775	1 886	127	2 765	2 892
	1975	113	1 760	1 873	122	2 628	2 750
Niederlande	1974	2 338	55 009	57 347	2 546	66 212	68 758
	1975 2)	52 385	2 321	59 979	62 300
Norwegen	1973	471	8 112	8 583	511	10 972	11 483
	1974	469	7 689	8 158	509	10 240	10 749
Österreich	1974	2 061	46 792	48 853	2 231	66 207	68 438
	1975	1 971	47 161	49 132	2 203	66 145	68 348
Polen	1973	.	.	37 282	4 200	43 868	48 068
	1974	.	.	34 840	3 936	40 918	44 854
Portugal	1973	.	.	21 780	1 312	24 850	26 162
	1974	.	.	21 646	1 799	26 776	28 575
Schweden	1974	1 089	14 954	16 043	1 197	20 902	22 099
	1975	1 046	15 001	16 047	1 172	20 809	21 981
Schweiz	1974	1 247	24 224	25 471	1 372	31 749	33 121
	1975	1 130	22 942	24 072	1 243	29 951	31 194
Spanien	1973	4 052	62 335	66 387	4 764	100 557	105 321
	1974	3 745	59 137	62 882	4 319	95 484	99 803
Tschechoslowakei	1973	.	.	32 742	2 073	41 244	43 317
	1974	.	.	30 528	1 947	38 321	40 268
Ungarn	1973	1 272	18 146	19 418	1 831	25 642	27 473
	1974	1 274	18 943	20 217	1 764	26 482	28 246
Vereinigte Staaten	1974	1 240 200	46 402	1 800 000	1 846 402
	1975 2)	39 900	1 200 000	1 239 900	46 000	1 800 000	1 846 000

1) Portugal: an der Unfallstelle Getötete und beim Transport ins Krankenhaus Gestorbene; Spanien und Tschechoslowakei: Innerhalb 24 Stunden Gestorbene; Polen und Ungarn: Innerhalb 2 Tagen Gestorbene; Österreich: Innerhalb 3 Tagen Gestorbene; Frankreich: Innerhalb 6 Tagen Gestorbene; Italien: Innerhalb 7 Tagen Gestorbene; übrige europäische Länder: Innerhalb 30 Tagen Gestorbene; Vereinigte Staaten: Innerhalb eines Jahres Gestorbene. — 2) Vorläufige Ergebnisse. — 3) Ohne Nordirland.

- 113 -

Blatt 2 (Nur bei Unfallanzeigen B und C)	Behördenkennung <input type="text"/> <input type="text"/> <input type="text"/> <input type="text"/> <input type="text"/> <input type="text"/>	Unfalldatum (Tag/Monat/Jahr) <input type="text"/> <input type="text"/> <input type="text"/> <input type="text"/> <input type="text"/> <input type="text"/>	Unfallzeit (h/min) <input type="text"/> <input type="text"/> <input type="text"/>	
Beteiligte Personen und Fahrzeuge	Ordn.-Nr. <input type="text"/> <input type="text"/> <input type="text"/> <input type="text"/> <input type="text"/> <input type="text"/> Verkehrsfl. <input type="text"/> <input type="text"/> <input type="text"/> <input type="text"/> <input type="text"/> <input type="text"/> Jugendl. <input type="text"/> <input type="text"/> <input type="text"/> <input type="text"/> <input type="text"/> <input type="text"/> Heranw. <input type="text"/> <input type="text"/> <input type="text"/> <input type="text"/> <input type="text"/> <input type="text"/> Alkoholeinw. <input type="text"/> <input type="text"/> <input type="text"/> <input type="text"/> <input type="text"/> <input type="text"/> BAK <input type="text"/> <input type="text"/> <input type="text"/> <input type="text"/> <input type="text"/> <input type="text"/>	Ordn.-Nr. <input type="text"/> <input type="text"/> <input type="text"/> <input type="text"/> <input type="text"/> <input type="text"/> Verkehrsfl. <input type="text"/> <input type="text"/> <input type="text"/> <input type="text"/> <input type="text"/> <input type="text"/> Jugendl. <input type="text"/> <input type="text"/> <input type="text"/> <input type="text"/> <input type="text"/> <input type="text"/> Heranw. <input type="text"/> <input type="text"/> <input type="text"/> <input type="text"/> <input type="text"/> <input type="text"/> Alkoholeinw. <input type="text"/> <input type="text"/> <input type="text"/> <input type="text"/> <input type="text"/> <input type="text"/> BAK <input type="text"/> <input type="text"/> <input type="text"/> <input type="text"/> <input type="text"/> <input type="text"/>	Familiennamen/Staatsang. -auch Geburtsname- Vornamen PLZ, Wohnort Straße, Nr. Beruf Geboren am bzw. Personen- kennzeichen/Geschlecht Geburtsort Kreis Gesetzlicher Vertreter Art der Verkehrsbeteiligung	
Fahrerlaubnis Erweiterung Besondere Fahrerlaubnis/ Fahrerlaubnis	Klasse Tag Mon. Jahr ausstellende Behörde	Klasse Tag Mon. Jahr ausstellende Behörde		
Kraftfahrzeughalter/ Staatsang. PLZ, Wohnort Straße, Nr. Fahrzeugart Hersteller Typ/Erstzulassungsjahr Kennzeichen Nationalitätszeichen (außer „D“) Benutzer Zulässiges Gesamtgewicht	<div style="display: flex; justify-content: space-around;"> <div> Kfz <input type="text"/> <input type="text"/> <input type="text"/> <input type="text"/> <input type="text"/> <input type="text"/> </div> <div> Anhänger <input type="text"/> <input type="text"/> <input type="text"/> <input type="text"/> <input type="text"/> <input type="text"/> </div> </div> <div style="display: flex; justify-content: space-around; margin-top: 10px;"> <div> Lkw/Zugfahrzeug <input type="text"/> <input type="text"/> <input type="text"/> <input type="text"/> <input type="text"/> <input type="text"/> </div> <div> Anhänger <input type="text"/> <input type="text"/> <input type="text"/> <input type="text"/> <input type="text"/> <input type="text"/> </div> </div>	<div style="display: flex; justify-content: space-around;"> <div> Kfz <input type="text"/> <input type="text"/> <input type="text"/> <input type="text"/> <input type="text"/> <input type="text"/> </div> <div> Anhänger <input type="text"/> <input type="text"/> <input type="text"/> <input type="text"/> <input type="text"/> <input type="text"/> </div> </div> <div style="display: flex; justify-content: space-around; margin-top: 10px;"> <div> Lkw/Zugfahrzeug <input type="text"/> <input type="text"/> <input type="text"/> <input type="text"/> <input type="text"/> <input type="text"/> </div> <div> Anhänger <input type="text"/> <input type="text"/> <input type="text"/> <input type="text"/> <input type="text"/> <input type="text"/> </div> </div>		
Unfallfolgen bei Beteiligten Personenschaden Sachschaden (volle DM)	Art der bekannten Verletzungen: <div style="display: flex; justify-content: space-between;"> <div> getötet <input type="text"/> 1 schwerv. <input type="text"/> 2 leichtv. <input type="text"/> 3 49 </div> <div> getötet <input type="text"/> 1 schwerv. <input type="text"/> 2 leichtv. <input type="text"/> 3 49 </div> </div> <div style="display: flex; justify-content: space-between; margin-top: 10px;"> <div> <input type="text"/> <input type="text"/> <input type="text"/> <input type="text"/> <input type="text"/> <input type="text"/> </div> <div> <input type="text"/> <input type="text"/> <input type="text"/> <input type="text"/> <input type="text"/> <input type="text"/> </div> </div>			
Unfallfolgen bei sonstigen Geschädigten (nur bei Unfallanzeige B)				
Ordn.-Nr.	Name, Vorname, PLZ, Wohnort, Straße	Art des Sachschadens	Sachschaden (volle DM)	
Zeugen	Name, Vorname	Alter	PLZ, Wohnort, Straße	
Ordn.-Nr.	Ordnungswidrigkeiten, Anhörung der Betroffenen nach Belehrung gem. §§ 55 OWiG, 163 a u. 136 StPO		Bußgeldvorschlag	
Geprüft und weitergeleitet mit Anlagen (Nur bei Unfallanzeige B)				
(Datum) (Unterschrift und Amtsbez.)				

--	--	--

Blatt 3 (Nur bei Unfallanzeige C)		Behördenkennung <table border="1"><tr><td> </td><td> </td><td> </td><td> </td></tr></table>						Unfalldatum (Tag/Monat/Jahr) <table border="1"><tr><td> </td><td> </td><td> </td><td> </td></tr></table>						Unfallzeit (h/min) <table border="1"><tr><td> </td><td> </td><td> </td></tr></table>				
Sonstige Geschädigte			Alter	1. Art des Sachschadens und der bekannten Verletzungen			Sachschaden (volle DM)											
Ordn.-Nr.	Name, Vorname, PLZ Wohnort, Straße	2. Angabe, ob		getötet	a)	schwerverletzt		b)										
Verkehrstüchtigkeit der Unfallbeteiligten unter Angabe der Ordnungsnummer des Beteiligten (bei Alkoholeinfluß stets Angabe der Ausfallerscheinungen):																		
Schäden oder Spuren an Fahrzeugen, die auf den Unfallhergang schließen lassen, techn. Mängel der beteiligten Fahrzeuge unter Angabe der Ordn.-Nr.:																		
Besonderheiten zur Verkehrslage, zum Unfallort, zur Verkehrsregelung usw., soweit nicht auf Blatt 1 vermerkt:																		
Strafprozessuale Maßnahmen unter Angabe der Ordn.-Nr.:																		
Geprüft und weitergeleitet mit Anlagen																		
(Datum)				(Unterschrift und Amtsbez.)														

Literaturverzeichnis

Titel der Veröffentlichung/des Beitrages	Erschienen in (Quelle)	Erscheinungsfolge bzw. Seitenangabe
Statistisches Bundesamt (8200 Wiesbaden, Gustav-Stresemann-Ring 11, Postfach 6528)		
Straßenverkehrsunfälle 1975	Fachserie H, Reihe 8	monatlich jährlich
Statistisches Landesamt Schleswig - Holstein (2300 Kiel 1, Mühlenweg 166, Postfach 1141)		
Straßenverkehrsunfälle in Schleswig - Holstein im Jahre 1975	Stat. Berichte, H 11 - J/75	jährlich
Statistisches Landesamt Hamburg (2000 Hamburg 11, Steckelhorn 12)		
Straßenverkehrsunfälle in Hamburg 1975	Stat. Berichte, H 11 - m 12/75	monatlich
Die Frau als Pkw - FahrerIn	Hamburg in Zahlen, Heft 9/75	unregelmäßig
Entwicklung der Personenschadensunfälle in Hamburg seit 1970	Hamburg in Zahlen, Heft 6/76	unregelmäßig
Niederrheinisches Landesverwaltungsamt - Statistik - (3000 Hannover, Auestr. 14, Postfach 107)		
Straßenverkehrsunfälle 1975	Stat. Berichte, H 11 - J/75	jährlich
Statistisches Landesamt Bremen (2800 Bremen 1, An der Weide 14 - 16, Postfach 101 309)		
Straßenverkehrsunfälle im Lande Bremen 1975	Stat. Berichte, H 11 - J/75	jährlich
Straßenverkehrsunfälle der Stadt Bremen im Großstadtvergleich 1971 bis 1975	Stat. Berichte, H 11 - m 8/76	unregelmäßig
Landesamt für Datenverarbeitung und Statistik Nordrhein - Westfalen (4000 Düsseldorf, Mauerstr. 51, Postfach 1 105)		
Straßenverkehrsunfälle in Nordrhein - Westfalen 1975	Stat. Berichte H 11 - J/75	jährlich
Hessisches Statistisches Landesamt (6200 Wiesbaden, Rheinstr. 35/37, Postfach 3 205)		
Straßenverkehrsunfälle 1975	Beiträge zur Statistik Hessens, Nr. 82, Neue Folge	jährlich
Straßenverkehrsunfälle in Hessen im Dezember und im Jahre 1975	Stat. Berichte H 11 - m 12/75	jährlich
Straßenverkehrsunfälle mit Personenschaden 1975	Stat. und Wirtschaft in Hessen, 31. Jahrgang, Heft 8/1976	unregelmäßig
Statistisches Landesamt Rheinland - Pfalz (6427 Bad Ems, Mainzer - Str. 15/16)		
Die Straßenverkehrsunfälle in Rheinland - Pfalz 1975	Stat. Berichte H 11 - J/75	jährlich
Straßenverkehrsunfälle im Jahre 1975 (Ergebnisse von Sonderuntersuchungen)	Stat. Berichte H 11 - S/1975	jährlich
Kinder und alte Leute im Straßenverkehr 1975	Stat. Monatshefte 29. Jahrgang Heft 6/1976	unregelmäßig
Statistisches Landesamt Baden - Württemberg (7000 Stuttgart 1, Böblinger Str. 68, Postfach 898)		
Straßenverkehrsunfälle im Jahre 1975	Baden - Württemberg in Wort und Zahl 24. Jahrgang, Heft 8/1976	jährlich
Bayerisches Statistisches Landesamt (8000 München 2, Neuhauser Str. 51)		
Die Straßenverkehrsunfälle in Bayern in den Jahren 1974 und 1975	Stat. Berichte H 11 - J/75	jährlich
Schulwegunfälle in Bayern 1972 bis 1974	Bayern in Zahlen Jahrgang 1975, Heft 11	Seite 413
Statistisches Amt des Saarlandes (6600 Saarbrücken, Hardenbergstr. 3, Postfach 409)		
Straßenverkehrsunfälle im Jahr 1975	Stat. Berichte H 11 - J/75	jährlich
Statistisches Landesamt Berlin (1000 Berlin 31, Fehrbelliner Platz 1)		
Straßenverkehrsunfälle in Berlin (West) 1975	Stat. Berichte H 11 - vj. 1 - 4/75 Stat. Jahrbuch Berlin XV. Verkehr	vierteljährlich Seite 267