

STATISTISCHES  
BUNDESAMT  
WIESBADEN

FACHSERIE **H**

# VERKEHR

Reihe 5

Straßenverkehr

## I. Güterbewegung im grenzüberschreitenden Straßenverkehr mit Kraftfahrzeugen

1962



Bestellnummer: H 5/1 - j 62

VERLAG: W. KOHLHAMMER GMBH, STUTTGART UND MAINZ


# Inhalt

Textteil	Seite
Vorbemerkung .....	3
Auswertung der Ergebnisse .....	5
Tabellenteil	
1. Gesamtübersicht .....	14
2. Versand und Empfang des Bundesgebietes ohne Berlin nach bzw. von dem Ausland sowie Durchfuhr durch das Bundesgebiet ohne Berlin, von Ausland zu Ausland nach Güterhauptgruppen und Gütergruppen .....	15
3. Versand und Empfang des Bundesgebietes ohne Berlin nach bzw. von dem Ausland nach Güterhauptgruppen und ausgewählten Ländern ...	22
4. Versand und Empfang des Bundesgebietes ohne Berlin nach bzw. von dem Ausland nach Güterhauptgruppen und Bundesländern .....	26
5. Versand und Empfang des Bundesgebietes ohne Berlin nach bzw. von dem Ausland nach Güterhauptgruppen und innerdeutschen Verkehrsbezirken .....	30
6. Versand und Empfang der Verkehrsbezirke des Bundesgebietes ohne Berlin nach bzw. von ausländischen Verkehrsbezirken nach Güterhauptgruppen .....	42
7. Durchfuhr durch das Bundesgebiet ohne Berlin von Ausland zu Ausland nach Ländern .....	162
8. Versand und Empfang Berlins (West), der sowjetischen Besatzungszone und des Sowjetsektors von Berlin durch das Bundesgebiet ohne Berlin nach bzw. von dem Ausland nach Güterhauptgruppen .....	164

Erschienen im Juli 1964

Nachdruck - auch auszugsweise - nur mit Quellenangabe gestattet

Preis DM 8,-



64.2348 a

# Vorbemerkung

## Zur Erfassung des grenzüberschreitenden Verkehrs mit Lastkraftfahrzeugen

Die Statistik des grenzüberschreitenden Verkehrs mit Lastkraftfahrzeugen wird aufgrund einer Verwaltungsvereinbarung zwischen dem Bundesministerium der Finanzen und dem Bundesministerium für Verkehr durchgeführt. Gemäß dieser Vereinbarung fertigen die Grenzzollstellen bzw. Grenzkontrollstellen im Bundesgebiet ohne Berlin für jedes im Auslandsverkehr ein-, aus- und durchfahrende Lastkraftfahrzeug ein Zählblättchen nachstehenden Musters aus. Nicht erfaßt werden der Verkehr mit Fahrzeugen der in- und ausländischen Streitkräfte, der kleine Transitverkehr und der Zwischenlandsverkehr.

Grenzzollstelle: .....		Monat: .....			
<b>Lastkraftfahrzeug</b> (Zu erfassen sind Lastkraftfahrzeuge mit und ohne Anhänger, und zwar: Lastkraftwagen; Kombinationskraftwagen, soweit im Güterverkehr eingesetzt; Kraftstoffkesselwagen und andere Kraftfahrzeuge des Güterverkehrs mit Spezialaufbauten; Zugmaschinen mit Anhänger.)		Zul. Nutzlast einschl. Anh. .... kg			
Güterart (auch bei Besatzungsgut, soweit möglich)	frei- lassen	Bruttogewicht je Güterart in kg	Land	Nationalitäts- zeichen	Nr.
		kg	Deutschland	D	1
		kg	Belgien	B	2
		kg	Dänemark	DK	3
		kg	Finnland	SF	4
		kg	Frankreich	F	5
		kg	Italien	I	6
		kg	Luxemburg	L	7
		kg	Niederlande	NL	8
		kg	Norwegen	N	9
		kg	Oesterreich	A	10
		kg	Polen	PL	11
		kg	Portugal	P	12
		kg	Schweden	S	13
		kg	Schweiz	CH	14
		kg	Spanien	E	15
		kg	Tschechoslowakei	CS	16
		kg	UdSSR	SU	17
		kg	Ungarn	H	18
		kg	andere (namentlich auflisten)		
*) Nur falls in Deutschland Fahrtantritt/Fahrtziel (Zutreffendes unterstreichen)					
Ort: ..... Kreis: ..... (Bei Berlin: Ost od. West angeben)					

Die Zählblättchen werden ausgefüllt

- von den Grenzzollstellen für die über die Auslandsgrenzen des Bundesgebietes
  - im Verkehr zwischen dem Bundesgebiet ohne Berlin und dem Ausland ein- und ausfahrenden Lastkraftfahrzeuge,
  - im Durchgangsverkehr durch das Bundesgebiet ohne Berlin von Ausland zu Ausland einfahrenden Lastkraftfahrzeuge,
  - in dem durch das Bundesgebiet ohne Berlin gehenden Verkehr zwischen Berlin (West), der sowjetischen Besatzungszone sowie dem Sowjetsektor von Berlin einerseits und dem Ausland andererseits ein- und ausfahrenden Lastkraftfahrzeuge;
- von den Grenzkontrollstellen für die über die sowjetische Besatzungszone
  - im Verkehr zwischen dem Bundesgebiet ohne Berlin und dem Ausland ein- und ausfahrenden Lastkraftfahrzeuge,
  - im Durchgangsverkehr durch das Bundesgebiet ohne Berlin von Ausland zu Ausland einfahrenden Lastkraftfahrzeuge.

Die von den Grenzzoll- bzw. Grenzkontrollstellen ausgefüllten Zählblättchen werden vom Kraftfahrt-Bundesamt, Flensburg-Mürwik, total aufbereitet. Auch der vorliegende Bericht über die Güterbewegung im grenzüberschreitenden Straßenverkehr mit Kraftfahrzeugen 1962 beruht auf Auszählungen des Kraftfahrt-Bundesamtes; er ergänzt die von diesem Amt bereits veröffentlichten Ergebnisse \*) in erster Linie durch den Nachweis der Güterverflechtung der einzelnen Bundesländer und inländischen Verkehrsbezirke mit dem Ausland. Abweichungen gegenüber den bereits bekanntgegebenen Zahlen sind auf Abrundungen zurückzuführen.

#### Zum Inhalt des vorliegenden Berichts

Gemäß dem Erhebungsumfang der Statistik des grenzüberschreitenden Verkehrs mit Lastkraftfahrzeugen enthält dieser Bericht Angaben über den Verkehr mit Kraftfahrzeugen zur Güterbeförderung zwischen dem Bundesgebiet ohne Berlin einerseits und dem Ausland andererseits. Außerdem werden in den Tabellen 1 und 7 der durch das Bundesgebiet ohne Berlin gehende Güterverkehr von Ausland zu Ausland und in den Übersichten 1 und 8 der Güterverkehr zwischen Berlin (West), der sowjetischen Besatzungszone sowie dem Sowjetsektor von Berlin einerseits und dem Ausland andererseits, soweit die Güter durch das Bundesgebiet ohne Berlin befördert wurden, nachgewiesen. Nicht enthalten sind dagegen der Güterverkehr zwischen dem Bundesgebiet ohne Berlin einerseits und Berlin (West), der sowjetischen Besatzungszone sowie dem Sowjetsektor von Berlin andererseits und der unmittelbare das Bundesgebiet ohne Berlin nicht berührende Verkehr der letztgenannten Gebiete mit dem Ausland.

#### Erläuterungen zur Darstellung

Als Gütersystematik wurde das neue "Güterverzeichnis für die Verkehrstatistik" (erschienen im Januar 1962) benutzt, das 43 Güterhauptgruppen und - ohne Berücksichtigung der Unterteilung von 6 Gütergruppen für Zwecke der Europäischen Gemeinschaften - 169 Gütergruppen umfaßt. Die genaue Bezeichnung der Güterhauptgruppen und Gütergruppen ist aus der Vorspalte der Tabelle 2 ersichtlich. In den übrigen Tabellen wurde aus Raumgründen ein Kurztext verwendet.

---

\*) Vgl. Statistische Mitteilungen des Kraftfahrt-Bundesamtes: "Der internationale Straßenverkehr mit Kraftfahrzeugen über die Grenzzollstellen der Bundesrepublik Deutschland im Jahre 1962" und "Im grenzüberschreitenden Verkehr mit Lastkraftfahrzeugen über die Grenzzollstellen der Bundesrepublik ein- bzw. ausgeführte Güter im Jahre 1962 nach Hauptgruppen und Gruppen des Güterverzeichnisses und Ein- und Ausladeländern in t".



Nach dem Verzeichnis der Verkehrsbezirke für die Statistiken des Landverkehrs werden in den Übersichten 60 im Bundesgebiet ohne Berlin gelegene Verkehrsbezirke unterschieden. Verkehrsbezirke außerhalb des Bundesgebietes ohne Berlin sind nur insoweit genannt, als mit ihnen ein Güterverkehr stattgefunden hat.

Das Gewicht der Güter ist in vollen Tonnen (1 t = 1 000 kg) als Bruttogewicht nachgewiesen; dabei sind Bruchteile von t unter 500 kg nach unten und von 500 bis unter 1 000 kg nach oben gerundet. Eine Null (0) in einem Tabellenfeld bedeutet eine Transportmenge von weniger als 500 kg, ein Strich (-) anstelle einer Zahl, daß keine Transporte gemeldet worden sind.

#### Auswertung der Ergebnisse Gesamtüberblick

Der grenzüberschreitende Verkehr mit Lastkraftfahrzeugen hat im Jahre 1962 abermals stark zugenommen. Die Zahl der Lastkraftwagen und -züge, die im Auslandsverkehr mit und ohne Ladung in das Bundesgebiet ohne Berlin ein- oder ausführen, stieg von knapp 2,2 Mill. im Jahre 1961 auf nahezu 2,6 Mill. und verzeichnete somit einen Zuwachs, der den des Vorjahres bei weitem übertrifft. Mit dieser größeren Zahl der Fahrzeugbewegungen sind die beförderten Gütermengen gestiegen. Die mit Lastkraftfahrzeugen aus dem Bundesgebiet ohne Berlin im Jahre 1962 ausgeführte Gütermenge erreichte fast 5,4 Mill. t, während die auf der Straße eingeführte Gütermenge rd. 11,0 Mill. t betrug. Wenn auch der Empfang damit weiterhin gut zwei Drittel der gesamten im Verkehr des Bundesgebietes ohne Berlin mit dem Ausland beförderten Gütermenge ausmachte, so wies doch zum ersten Male der Versand - prozentual gesehen - einen größeren Zuwachs als der Empfang auf (24,4 % gegenüber 20,6 %).

Im Vergleich zu der mit Eisenbahnen und Binnenschiffen im Verkehr zwischen dem Bundesgebiet ohne Berlin und dem Ausland beförderte Gütermenge ist das Verkehrsaufkommen des Auslandsverkehrs mit Lastkraftfahrzeugen zwar immer noch gering, doch hat sich in den letzten Jahren der Anteil des Straßenverkehrs laufend erhöht.

#### Verkehr des Bundesgebietes ohne Berlin mit dem Ausland

Verkehrszweig	1960		1961		1962	
	1 000 t	%	1 000 t	%	1 000 t	%
Eisenbahnverkehr	52 277	38,2	53 321	38,8	54 871	39,0
Binnenschiffahrt	72 913	53,3	70 549	51,4	69 378	49,3
Verkehr mit Lastkraftfahrzeugen	11 639	8,5	13 471	9,8	16 414	11,7
Zusammen	136 829	100	137 341	100	140 663	100

Die Straßen des Bundesgebietes ohne Berlin wurden im Berichtsjahr auch wesentlich stärker als im Vorjahr durch Transporte belastet, die von Ausland zu Ausland führten. Die bei Durchfahrten durch das Bundesgebiet ohne Berlin beförderte Gütermenge war im Berichtsjahr mit knapp 0,6 Mill.t um mehr als ein Drittel höher als 1961. Dagegen ist der durch das Bundesgebiet ohne Berlin gehende Verkehr zwischen Berlin (West), der sowjetischen Besatzungszone und dem Sowjetsektor von Berlin einerseits und dem Ausland andererseits insgesamt gegenüber dem Vorjahr leicht zurückgegangen (auf rd. 0,1 Mill.t); von der in diesem Verkehr beförderten Gütermenge entfielen rd. vier Fünftel auf den Empfang Berlins (West) aus dem Ausland.

#### Verkehr des Bundesgebietes ohne Berlin mit dem Ausland

##### 1. Fahrzeugbewegung \*)

Die Zahl der Lastkraftwagen und -züge, die im Verkehr des Bundesgebietes ohne Berlin mit dem Ausland die Grenzen des Bundesgebietes passierten, war 1962 um rd. 18,8 % höher als im Vorjahr. Neben deutschen waren vor allem niederländische Fahrzeuge an diesem Verkehr beteiligt; in beiden Verkehrsrichtungen stellten die Niederlande das bei weitem größte Kontingent an ausländischen Fahrzeugen. Nach den Niederlanden folgten erst in weitem Abstand die anderen Nachbarländer des Bundesgebietes: Frankreich, Dänemark, Belgien, Österreich, Schweiz, Luxemburg und Italien.

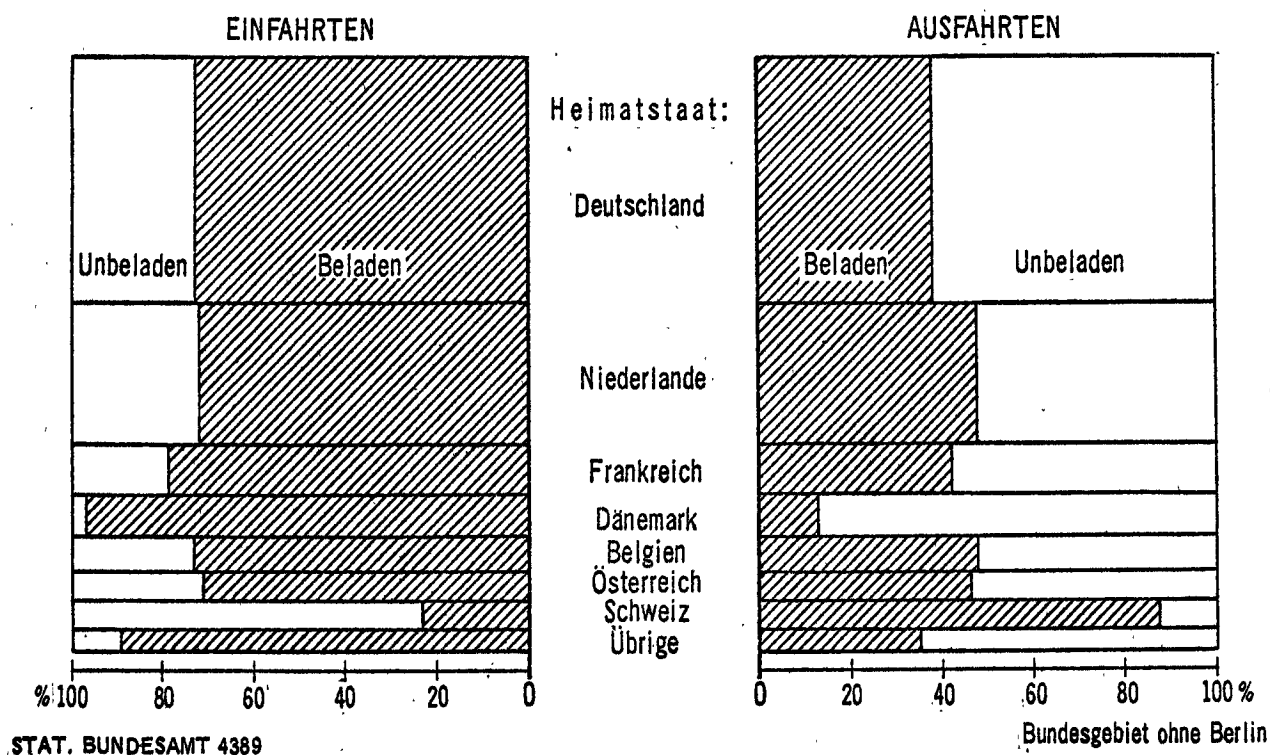
Betrachtet man den Anteil der beladenen Fahrzeuge an der Zahl der insgesamt ein- bzw. ausgefahrenen Lastkraftfahrzeuge, so zeigen sich große Unterschiede. Bei der Einfahrt führten knapp drei Viertel (73 %) der Fahrzeuge Ladung mit sich und nur gut ein Viertel aller Lastwagen und -züge kam unbeladen in das Bundesgebiet ohne Berlin. Bei den Ausfahrten war dagegen der Anteil der Leerfahrten wesentlich höher: Nur 42 % der Güterfahrzeuge, die das Bundesgebiet ohne Berlin verließen, führten Ladung mit sich, der größere Teil trat unbeladen die Ausfahrt an.

Es liegt nahe, daß - da sich der Versand und Empfang des Bundesgebietes nach bzw. aus den einzelnen ausländischen Staaten unterschiedlich gestaltete - je nach dem Heimatstaat der Kraftfahrzeuge das Verhältnis Lastfahrten zu Leerfahrten außerordentlich variiert.

---

\*) Die nachfolgenden Ausführungen stützen sich nicht nur auf die Ergebnisse, die im Tabellenteil dieses Heftes nachgewiesen sind, sondern auch auf Angaben, die der Veröffentlichung des Kraftfahrt-Bundesamtes "Der internationale Straßenverkehr mit Kraftfahrzeugen über die Grenzzollstellen der Bundesrepublik Deutschland im Jahre 1962" entnommen wurden.

## Fahrzeugbewegung im grenzüberschreitenden Verkehr mit Lastkraftfahrzeugen 1962



Der Mangel an Transportgut traf die Fahrzeuge der einzelnen Staaten, die am grenzüberschreitenden Verkehr des Bundesgebietes teilgenommen haben, nicht in gleicher Weise. Den für alle Fahrzeuge in beiden Richtungen errechneten Durchschnitten am nächsten kamen die Fahrzeuge, die in Deutschland, Belgien, Frankreich, den Niederlanden und Österreich beheimatet sind; die italienischen und dänischen Fahrzeuge dagegen führten bei der Einfahrt in das Bundesgebiet zu einem wesentlich höheren Teil Ladung mit sich als es dem Durchschnitt aller Fahrzeuge entsprach. Von der Regel, daß die Fahrzeuge bei der Einfahrt erheblich häufiger beladen waren als bei der Ausfahrt, wichen lediglich die in der Schweiz stationierten Fahrzeuge - allerdings bemerkenswert - ab. Bei der Einfahrt in das Bundesgebiet hatte nur etwa jedes vierte Fahrzeug Güter geladen; umgekehrt waren 9 von 10 Ausfahrten schweizerischer Fahrzeuge Fahrten mit Ladung.

Während sich im Jahre 1962 gegenüber 1961 die Zahl der beladenen Fahrzeuge im Verkehr des Bundesgebietes ohne Berlin mit dem Ausland um etwas über 16 % erhöhte, wurden in der gleichen Zeit rd. 22 % mehr Güter transportiert. Das bedeutet, daß im Berichtsjahr von den beladen ein- und ausfahrenden Fahrzeugen durchschnittlich eine größere Gütermenge befördert worden ist. Besonders stark hat sich die Durchschnittsladung bei der Ein-

fahrt erhöht; gegenüber dem entsprechenden Wert bei der Ausfahrt lag sie um 1,2 t höher.

Beförderte Gütermenge in t je Transporteinheit  
mit Ladung

Jahr	Einfahrt	Ausfahrt
1960	10,6	9,1
1961	10,8	9,8
1962	11,4	10,2

2. Güterbewegung

a) Ausländische Länder

Die Zunahme des grenzüberschreitenden Güterverkehrs im Jahre 1962 ist vor allem auf eine - wenn auch nicht gleichmäßige - Steigerung des Warenaustausches im grenzüberschreitenden Straßenverkehr mit den Ländern Österreich, Schweiz, Italien, Frankreich, Luxemburg, Belgien, Niederlande und Dänemark zurückzuführen. Auf den Verkehr mit diesen Ländern entfielen rd. 99 % des gesamten Transportvolumens.

Als Hauptpartnerland verstärkten die Niederlande ihre Stellung in beiden Verkehrsrichtungen. Die Hälfte der Ausfuhr (49,7 %) und gut ein Drittel der Einfuhr (35,9 %), die mit Lastkraftfahrzeugen durchgeführt wurden, entfielen auf den deutsch-niederländischen Verkehr. Von den übrigen Nachbarländern der Bundesrepublik erzielten beim Versand nur noch die Schweiz und Frankreich einen Anteil von mehr als einem Zehntel. Beim Empfang sind neben den Niederlanden noch Frankreich mit einem Anteil von 21,4 % und Dänemark mit einem Anteil von 15,0 % am Gesamtempfang zu nennen; der Empfang aus den übrigen Ländern erreichte in keinem Fall ein Zehntel des Gesamtempfangs.

Beförderte Gütermenge in % je Verkehrsrichtung

Land	Versand		Empfang		Zusammen	
	1961	1962	1961	1962	1961	1962
Niederlande	46,6	49,7	34,2	35,9	38,2	40,5
Frankreich	14,0	12,8	23,3	21,4	20,4	18,6
Dänemark	3,9	3,4	16,0	15,0	12,1	11,2
Belgien	8,3	7,9	8,1	8,4	8,1	8,2
Österreich	6,7	5,7	7,0	6,8	6,9	6,4
Schweiz	14,2	13,9	2,3	2,0	6,1	5,9
Luxemburg	3,2	3,1	4,8	5,6	4,3	4,8
Italien	1,7	2,0	3,4	3,8	2,9	3,2
Übrige Länder	1,4	1,5	0,9	1,1	1,0	1,2

## b) Bundesländer

Das Aufkommen der Bundesländer am grenzüberschreitenden Kraftfahrzeugverkehr war recht verschieden. Nordrhein-Westfalen, Rheinland-Pfalz und geringfügig auch Niedersachsen und Hessen konnten ihren Anteil am gesamten Versand und Empfang des Bundesgebietes ohne Berlin vergrößern, während Bayern seinen Anteil hielt. Die übrigen Bundesländer sind mehr oder weniger zurückgefallen, am stärksten das Saarland mit einer Anteilsminderung von fast 2 %. Trotz dieser Änderungen blieb die bisherige Rangordnung im großen und ganzen erhalten.

### Beförderte Gütermenge in % je Verkehrsrichtung

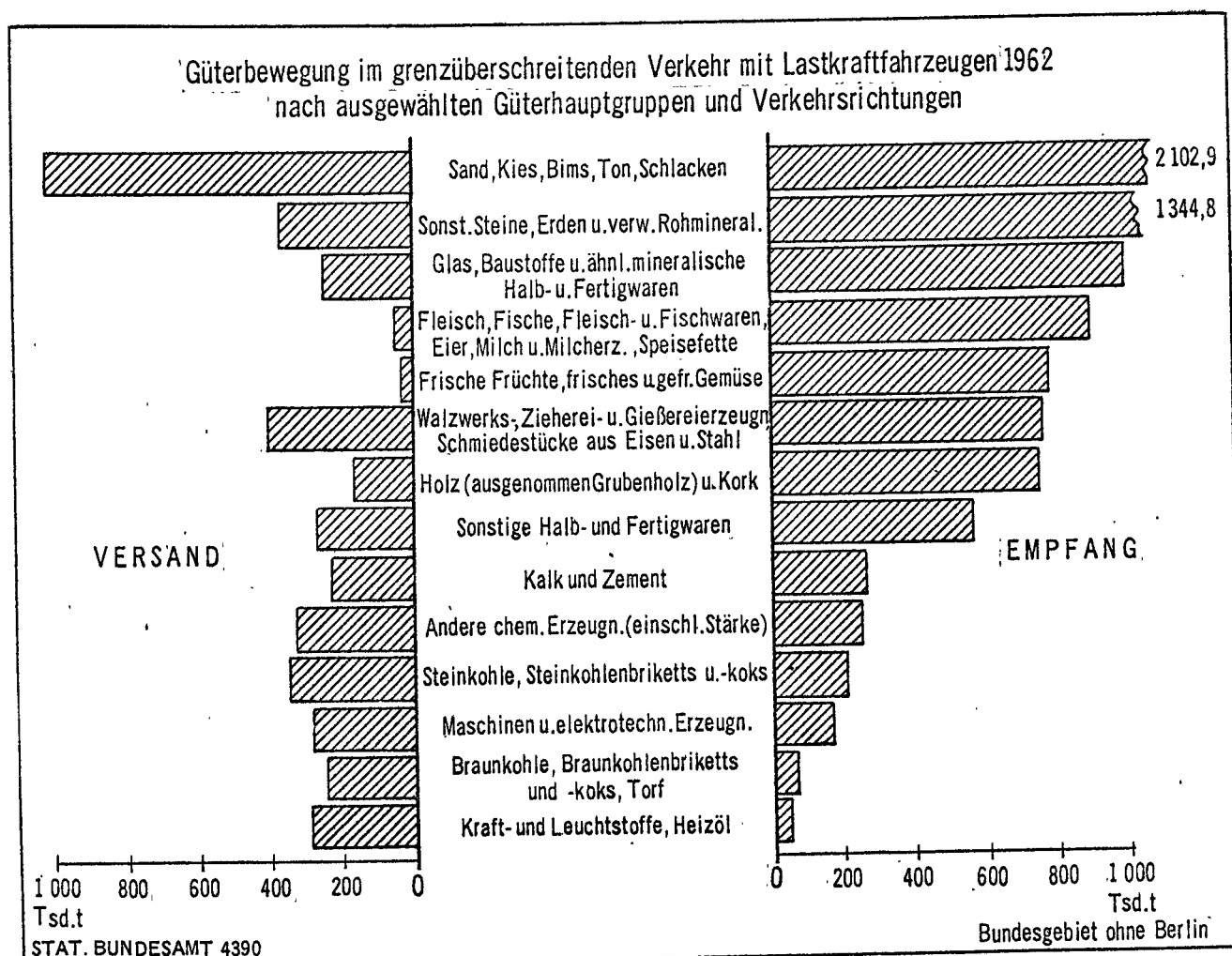
Bundesland	Versand		Empfang		Zusammen	
	1961	1962	1961	1962	1961	1962
Nordrhein-Westfalen	47,0	48,5	35,0	36,1	38,9	40,2
Baden-Württemberg	16,3	15,7	10,7	10,7	12,5	12,3
Saarland	10,1	8,5	15,3	13,3	13,6	11,8
Schleswig-Holstein	1,7	1,4	12,8	12,3	9,2	8,7
Bayern	6,1	5,8	8,4	8,6	7,7	7,7
Rheinland-Pfalz	5,9	6,3	5,5	6,7	5,6	6,6
Niedersachsen	6,6	7,5	4,8	4,9	5,4	5,7
Hamburg	2,6	2,4	3,6	3,3	3,3	3,0
Hessen	2,5	2,9	2,8	3,1	2,7	3,0
Bremen	1,2	1,0	1,1	1,0	1,1	1,0

## c) Güterarten

Drei Viertel der gesamten Transportmenge des grenzüberschreitenden Güterverkehrs mit Kraftfahrzeugen im Jahre 1962 entfielen auf 11 Güterhauptgruppen.

Güterhauptgruppe		Beförderte Gütermenge in % des gesamten Verkehrsaufkommens
31	Sand, Kies, Bims, Ton, Schlacken	19,1
33	Sonstige Steine, Erden und verwandte Rohmaterialien	10,5
65	Glas, Baustoffe und ähnliche mineralische Halb- und Fertigwaren	7,5
72	Walzwerks-, Zieherei- und Gießereierzeugnisse, Schmiedestücke aus Eisen und Stahl	7,1
07	Fleisch, Fische, Fleisch- und Fischwaren, Eier, Milch und Milcherzeugnisse, Speisefette	5,7
22	Holz (ausgenommen Grubenholz) und Kork	5,6
91	Sonstige Halb- und Fertigwaren	5,1
02	Frische Früchte, frisches und gefrorenes Gemüse	4,9
55	Andere chemische Erzeugnisse (einschl. Stärke)	3,4
41	Steinkohle, Steinkohlenbriketts und -koks	3,3
61	Kalk und Zement	3,0

Nicht allen genannten Güterhauptgruppen kam jedoch sowohl beim Versand als auch beim Empfang die gleiche Bedeutung zu. Die Güterhauptgruppen "Frische Früchte, frisches und gefrorenes Gemüse", "Fleisch, Fische, Eier, Milch, Speisefette" und "Holz (ohne Grubenholz) und Kork" spielten beim Versand, die Hauptgruppen "Steinkohle, Steinkohlenbriketts und -koks", "Andere chemische Erzeugnisse" und "Kalk und Zement" beim Empfang nur eine geringe Rolle. Als Güterhauptgruppen, deren Anteil an der gesamten im grenzüberschreitenden Güterverkehr beförderten Transportmenge zwar gering war, denen aber beim Versand des Bundesgebietes ohne Berlin eine nicht unerhebliche Bedeutung zukam, sind zu nennen: "Braunkohle, Braunkohlenbriketts und -koks, Torf", "Kraft- und Leuchtstoffe, Heizöl" und "Maschinen und elektrotechnische Erzeugnisse".



Infolge der Verwendung des neuen Güterverzeichnis für die Verkehrsstatistik ab 1962 ist ein Vergleich der Güterstruktur des grenzüberschreitenden Straßenverkehrs zwischen den Jahren 1961 und 1962 erschwert; Aussagen können nur für grob abgegrenzte Bereiche gemacht werden. In beiden

Jahren lag der Schwerpunkt des gesamten Versands und Empfangs eindeutig bei den Transporten für die Bauwirtschaft. 1962 entfielen auf die Güterhauptgruppen "Sand, Kies, Bims, Ton, Schlacken", "Sonstige Steine, Erden und verwandte Rohmineralien", "Kalk und Zement" und "Glas, Baustoffe und ähnliche mineralische Waren" rd. vier Zehntel des gesamten Transportaufkommens des grenzüberschreitenden Straßenverkehrs, d.h. ein Anteil, den im Jahre 1961 die mit diesen Hauptgruppen in etwa vergleichbaren Gütergruppen des damals gültigen Güterverzeichnis "Steine, Bindemittel, Schutt", "Andere mineralische Rohstoffe" und "Kunststeine, Ton- und Glaswaren" fast erreichten. Die Güter der Ernährungswirtschaft - Nahrungs-, Genuß- und Futtermittel einschl. lebende Tiere - machten 1961 rd. zwei Zehntel des Transportvolumens des grenzüberschreitenden Straßenverkehrs aus, während sie 1962 anteilsmäßig leicht zurückgefallen sind. Der Anteil der Güter des Kohlen- und Mineralölbereichs war in beiden Jahren mit rd. 8 % nahezu der gleiche. Hinsichtlich der Güterstruktur des grenzüberschreitenden Straßenverkehrs mit Kraftfahrzeugen sind somit keine großen Veränderungen eingetreten.

Die Niederlande, auf die rd. die Hälfte des gesamten Versands des Bundesgebietes ohne Berlin entfiel, waren Hauptabnehmer aller wichtigen Versandgüter mit Ausnahme der "Walzwerks-, Zieherei- und Gießereierzeugnisse", die hauptsächlich nach Frankreich geliefert wurden. Größere Mengen versandwichtiger Güter wurden nur noch nach Frankreich, Belgien und in die Schweiz gebracht.

Beim Empfang des Bundesgebietes ohne Berlin aus dem Ausland lag der Schwerpunkt nicht so eindeutig bei den Niederlanden; denn große Anteile an den für das Verkehrsaufkommen des Empfangs wichtigen Güterhauptgruppen entfielen auf Frankreich, Dänemark, Belgien, Österreich, Luxemburg und Italien. Frankreich hatte mit Ausnahme der Hauptgruppe "Frische Früchte, frisches und gefrorenes Gemüse" an allen anderen bedeutende Anteile, Dänemark war besonders am Empfang von "Sonstige Steine, Erden und verwandte Rohmineralien" und "Fleisch, Fische, Eier, Milch, Speisefette" beteiligt, Belgien an "Sonstige Halb- und Fertigwaren" und "Walzwerks-, Zieherei- und Gießereierzeugnisse", Österreich an "Holz (ohne Grubenholz) und Kork" und Italien an "Frische Früchte, frisches und gefrorenes Gemüse".

Länderanteile am Versand und Empfang wichtiger Güterhauptgruppen in %

Güterhauptgruppe		Nieder- lande	Frank- reich	Däne- mark	Belgien	Öster- reich	Schweiz	Luxem- burg	Italien	übrige Länder
Versand										
31	Sand, Kies, Bims, Ton, Schlacken	56	6	0	1	6	27	4	0	0
72	Walzwerks-, Zieherei- und Gießerei- erzeugnisse	34	41	2	6	5	8	2	1	1
33	Sonst. Steine, Erden und verwandte Rohmineralien	49	12	0	17	4	8	10	0	0
41	Steinkohle, Steinkohlenbriketts und -koks	88	1	0	8	1	1	1	-	0
55	Andere chemische Erzeugnisse	36	13	4	19	5	13	1	8	1
47	Kraft- und Leuchtstoffe, Heizöl	60	0	7	0	0	33	0	0	0
83	Maschinen und elektrotechnische Erzeugnisse	34	19	4	12	7	12	2	6	4
91	Sonstige Halb- und Fertigwaren	34	19	5	9	10	16	2	3	2
42	Braunkohle, Braunkohlenbriketts und -koks, Torf	95	0	0	2	3	0	0	-	0
65	Glas, Baustoffe u.ä. mineralische Waren	32	29	1	11	5	5	16	1	0
61	Kalk und Zement	81	10	0	1	1	7	0	0	0
Empfang										
31	Sand, Kies, Bims, Ton, Schlacken	30	37	24	2	4	1	2	0	0
33	Sonst. Steine, Erden und verwandte Rohmineralien	10	10	39	2	11	3	23	2	0
65	Glas, Baustoffe u.ä. mineralische Waren	59	15	11	6	3	3	1	2	0
07	Fleisch, Fische, Eier, Milch, Speisefette	44	12	37	4	1	0	0	0	2
02	Frische Früchte, frisches gefrorenes Gemüse	61	1	1	8	0	1	0	26	2
72	Walzwerks-, Zieherei- und Gießerei- erzeugnisse	11	40	0	21	4	0	23	0	1
22	Holz (ohne Grubenholz) und Kork	14	35	4	11	28	2	5	0	1
91	Sonstige Halb- und Fertigwaren	38	11	4	23	13	4	1	2	4

Betrachtet man schließlich die Anteile der Bundesländer am Versand und Empfang der für das Verkehrsaufkommen des grenzüberschreitenden Verkehrs mit Lastkraftfahrzeugen wichtigen Güterhauptgruppen, so stellt man fest, daß hier die Verhältnisse ähnlich einseitig zugunsten Nordrhein-Westfalens ausgeprägt waren wie unter den ausländischen Ländern zugunsten der Niederlande.



## Durchgangsverkehr von Ausland zu Ausland

Der Durchgangsverkehr von Ausland zu Ausland ist im Verhältnis zum unmittelbaren Verkehr zwischen dem Bundesgebiet ohne Berlin einerseits und dem Ausland andererseits gering, wenn er auch in den letzten Jahren jeweils eine Steigerung um mehr als ein Drittel erfuhr. Besondere Kennzeichen dieses Verkehrs sind der mit rd. 19 % geringe Anteil der Leerfahrten an allen Fahrten und die mit 14,5 t je Transporteinheit mit Ladung verhältnismäßig hohe durchschnittliche Beladung. Fahranstritts- und -zielland des Durchgangsverkehrs waren natürlich in erster Linie die Nachbarländer der Bundesrepublik, allen voran die Niederlande, die Schweiz, Österreich und Dänemark. Von diesen Ländern gingen knapp drei Viertel aller Güterströme des Durchgangsverkehrs durch das Bundesgebiet ohne Berlin aus, als Empfangsländer kam ihnen die gleiche Bedeutung zu. Die stärkste Verbindung im Durchgangsverkehr bestand dabei zwischen den Niederlanden und der Schweiz, auf die - beide Richtungen zusammengekommen - ein Anteil von rd. 20 % an der gesamten im Durchgangsverkehr beförderten Gütermenge entfiel. Verbindungen mit einem Anteil von mehr als 10 % bestanden sonst nur noch zwischen den Niederlanden einerseits und Österreich, Dänemark und Italien andererseits.

# 1. Gesamtübersicht

Jahr	Ausfahrten nach dem Ausland				Einfahrten aus dem Ausland				Ausfahrten und Einfahrten zusammen	Durchfahrten von Ausland zu Ausland	Insgesamt
	mit Fahrtantritt			zusammen	mit Fahrtziel			zusammen			
	Bundesgebiet ohne Berlin	Berlin (West) 1)	Sowjetische Bes. Zone und Sowjetsektor von Berlin <sup>1)</sup>		Bundesgebiet ohne Berlin	Berlin (West) 1)	Sowjetische Bes. Zone und Sowjetsektor von Berlin <sup>1)</sup>				
Lastkraftfahrzeuge <sup>2)</sup> insgesamt											
1960	925 200	2 383	836	928 419	1 021 300	5 232	205	1 026 737	1 955 156	25 748	1 980 904
1961	1 028 353	3 312	869	1 032 534	1 139 624	6 391	305	1 146 320	2 178 854	35 478	2 214 332
1962	1 242 371	3 485	845	1 246 701	1 332 773	6 526	356	1 339 655	2 586 356	47 279	2 633 635
darunter mit Ladung											
1960	421 717	1 079	781	423 577	734 934	4 964	133	740 031	1 163 608	21 250	1 184 858
1961	441 125	1 293	799	443 217	842 934	6 103	189	849 226	1 292 443	28 701	1 321 144
1962	525 140	1 208	795	527 143	968 718	6 273	153	975 144	1 502 287	38 280	1 540 567
beförderte Gütermenge in t											
1960	3 822 118	13 272	11 408	3 846 798	7 814 804	76 218	1 454	7 892 476	11 739 274	300 675	12 039 949
1961	4 324 112	17 273	12 137	4 353 522	9 145 064	91 757	1 984	9 238 805	13 592 327	405 402	13 997 729
1962	5 379 821	10 926	11 838	5 402 585	11 033 378	93 048	1 408	11 127 834	16 530 419	554 078	17 084 497

1) Nur Transporte durch das Bundesgebiet ohne Berlin, - 2) Lastkraftwagen und andere Kraftfahrzeuge des Güterverkehrs mit und ohne Anhänger.

2. Versand und Empfang des Bundesgebietes ohne Berlin nach bzw. von dem Ausland  
sowie Durchfuhr durch das Bundesgebiet ohne Berlin von Ausland zu Ausland  
nach Güterhauptgruppen und Gütergruppen

Mengen in t

Güterhauptgruppe Gütergruppe	Versand	Empfang	Zusammen	Durchfuhr	Insgesamt
00 Getreide	1 751	67 979	69 730	3 200	72 930
001 Weizen, Mengkorn	365	15 974	16 339	24	16 363
002 Reis	674	2 604	3 278	2 951	6 229
003 Gerste	371	16 813	17 184	67	17 251
004 Mais	220	15 199	15 419	26	15 445
005 Roggen	-	2 932	2 932	-	2 932
006 Hafer	40	9 198	9 238	-	9 238
009 Sonstiges Getreide	81	5 259	5 340	132	5 472
01 Kartoffeln	2 773	89 468	92 241	318	92 559
02 Frische Früchte, frisches und gefrorenes Gemüse	35 024	774 649	809 673	35 464	845 137
021 Zitrusfrüchte	5 256	56 997	62 253	2 167	64 420
025 Sonstige frische Früchte	26 661	315 967	342 628	8 927	351 555
029 Frisches und gefrorenes Gemüse	3 107	401 685	404 792	24 370	429 162
03 Zuckerrüben	135	17 250	17 385	-	17 385
04 Getreide-, Obst- und Gemüseerzeugnisse, Hopfen	26 569	271 448	298 017	13 277	311 294
041 Mehl, Grieß und Grütze aus Getreide	7 159	17 056	24 215	202	24 417
042 Malz	5 502	32 335	37 837	426	38 263
044 Sonstige Getreideerzeugnisse (einschl. Backwaren)	3 425	29 210	32 635	1 129	33 764
045 Getrocknetes und gefrorenes Obst, Obst- konserven und andere Obsterzeugnisse	6 449	96 055	102 504	6 593	109 097
046 Getrocknete Hülsenfrüchte	994	24 305	25 299	1 361	26 660
047 Getrocknetes Gemüse, Gemüsekonserven und andere Gemüseerzeugnisse	2 848	72 359	75 207	3 493	78 700
049 Hopfen	192	128	320	73	393
05 Zucker	2 939	36 730	39 669	735	40 404
051 Rohzucker	-	121	121	-	121
052 Raffinierter Zucker	2 939	28 888	31 827	710	32 537
059 Melasse	-	7 721	7 721	25	7 746
06 Lebende Tiere	1 728	8 822	10 550	592	11 142

noch: 2. Versand und Empfang des Bundesgebietes ohne Berlin nach bzw. von dem Ausland  
sowie Durchfuhr durch das Bundesgebiet ohne Berlin von Ausland zu Ausland  
nach Güterhauptgruppen und Gütergruppen

Mengen in t

Güterhauptgruppe Gütergruppe	Versand	Empfang	Zusammen	Durchfuhr	Insgesamt
07 Fleisch, Fische, Fleisch- und Fischwaren, Eier, Milch und Milcherzeugnisse, Speisefette	48 022	888 451	936 473	97 887	1 034 360
071 Fleisch, frisch und gefroren	8 399	261 329	269 728	39 396	309 124
072 Fleisch, getrocknet, gesalzen, geräuchert, Fleischkonserven und andere Fleischwaren	893	24 309	25 202	3 334	28 536
074 Fische, Schal- und Weichtiere, frisch, gefroren, getrocknet, gesalzen und geräuchert	17 903	175 138	193 041	23 859	216 900
075 Konserven und andere Erzeugnisse aus Fischen, Schal- und Weichtieren (ausgenommen Futtermittel)	4 153	3 001	7 154	2 377	9 531
076 Eier	1 037	172 180	173 217	8 535	181 752
077 Frische Milch und Sahne	4 987	90 594	95 581	317	95 898
078 Butter, Käse und andere Milcherzeugnisse	6 587	148 493	155 080	19 371	174 451
079 Margarine und andere Speisefette	4 063	13 407	17 470	698	18 168
08 Getränke	59 517	183 509	243 026	9 248	252 274
081 Alkoholfreie Getränke	5 036	8 432	13 468	34	13 502
084 Most und Wein aus Weintrauben	9 778	107 130	116 908	8 362	125 270
087 Bier	44 196	61 906	106 102	437	106 539
089 Sonstige alkoholische Getränke	507	6 041	6 548	415	6 963
09 Andere Nahrungs- und Genußmittel	29 389	94 732	124 121	16 809	140 930
091 Kaffee	2 039	5 002	7 041	3 727	10 768
092 Tee und Gewürze	467	1 786	2 253	565	2 818
094 Kakao und Kakaoerzeugnisse	4 449	38 839	43 288	6 032	49 320
095 Süß-, Zucker- und verwandte Waren, Honig	8 442	29 417	37 859	1 119	38 978
097 Rohtabak und Tabakabfälle	8 412	3 910	12 322	366	12 688
098 Tabakwaren	550	310	860	32	892
099 Sonstige Nahrungs- und Genußmittel	5 030	15 468	20 498	4 968	25 466
11 Futtermittel	79 539	100 401	179 940	6 769	186 709
111 Stroh und Heu	51 255	4 351	55 606	29	55 635
115 Ölkuchen und andere Rückstände der Pflanzenöl- gewinnung	5 869	52 905	58 774	53	58 827
119 Sonstige Futtermittel a.n.g. (einschl. Nahrungsmittelabfälle)	22 415	43 145	65 560	6 687	72 247
15 Ölsaaten, Ölfrüchte, pflanzliche und tierische Öle und Fette (ausgenommen Speisefette)	45 618	69 571	115 189	10 705	125 894
151 Ölsaaten und -früchte	737	12 936	13 673	986	14 659
155 Pflanzliche und tierische Öle und Fette (ausgenommen Speisefette)	44 881	56 635	101 516	9 719	111 235

nach: 2. Versand und Empfang des Bundesgebietes ohne Berlin nach bzw. von dem Ausland  
sowie Durchfuhr durch das Bundesgebiet ohne Berlin von Ausland zu Ausland  
nach Güterhauptgruppen und Gütergruppen

Mengen in t

Güterhauptgruppe Gütergruppe	Versand	Empfang	Zusammen	Durchfuhr	Insgesamt
21 Grubenholz	2 850	41 444	44 294	-	44 294
22 Holz (ausgenommen Grubenholz) und Kork	169 557	743 197	912 754	20 256	933 010
221 Faserholz	5 239	82 800	88 039	44	88 083
225 Sonstiges Rohholz	52 240	262 111	314 351	2 398	316 749
227 Holzschwellen und sonstiges bearbeitetes Holz (ausgenommen Grubenholz)	96 824	315 393	412 217	17 715	429 932
229 Brennholz, Holzkohle, Kork, Holz- und Korkabfälle	15 254	82 893	98 147	99	98 246
25 Zellstoff und Altpapier	18 283	99 314	117 597	384	117 981
251 Holzschliff und Zellstoff	2 736	8 824	11 560	278	11 838
255 Altpapier und Papierabfälle	15 547	90 490	106 037	106	106 143
29 Textile und ähnliche pflanzliche, tierische und verwandte Rohstoffe	106 553	208 255	314 808	23 051	337 859
291 Wolle und sonstige Tierhaare	8 942	24 673	33 615	550	34 165
292 Baumwolle	17 907	15 944	33 851	560	34 411
293 Sonstige pflanzliche Textilfasern, Seide	3 100	20 055	23 155	1 868	25 023
294 Künstliche und synthetische Textilfasern	2 677	1 339	4 016	197	4 213
295 Lumpen und Textilabfälle	5 202	15 881	21 083	198	21 281
296 Rohe Häute und Felle, Lederabfälle	32 302	37 058	69 360	5 499	74 859
297 Natürlicher und synthetischer Kautschuk, roh und regeneriert	12 942	21 862	34 804	4 019	38 823
299 Übrige pflanzliche und tierische Rohstoffe (nicht zur Ernährung)	23 481	71 443	94 924	10 160	105 084
31 Sand, Kies, Bims, Ton, Schlacken	1 026 590	2102 924	3 129 514	127	3 129 641
311 Industriesand	19 569	39 868	59 437	-	59 437
313 Bimsstein, -sand und -kies	42 652	24 036	66 688	-	66 688
315 Sonstiger natürlicher Sand und Kies	507 774	1 713 330	2 221 104	95	2 221 199
317 Lehm, Ton und tonhaltige Erden	253 088	66 256	319 344	32	319 376
319 Schlacken und Aschen (nicht zur Verhüttung)	203 507	259 434	462 941	-	462 941
33 Sonstige Steine, Erden und verwandte Roh- mineralien	372 572	1 344 760	1 717 332	3 433	1 720 765
331 Marmor, Granit und andere Naturwerksteine, Schiefer	28 057	99 679	127 736	1 726	129 462
332 Gips- und Kalkstein	51 715	125 575	177 290	86	177 376
333 Findlinge, Kiesel, Schotter und andere zerkleinerte Steine	182 781	920 857	1 103 638	71	1 103 709
334 Gips	5 937	20 419	26 356	16	26 372
335 Kreide	1 208	14 235	15 443	20	15 463
336 Schwefel	384	601	985	-	985
337 Schwefelkies, nicht geröstet	-	17	17	-	17
339 Sonstige Rohmineralien a.n.g.	102 490	163 377	265 867	1 514	267 381

noch: 2. Versand und Empfang des Bundesgebietes ohne Berlin nach bzw. von dem Ausland  
sowie Durchfuhr durch das Bundesgebiet ohne Berlin von Ausland zu Ausland  
nach Güterhauptgruppen und Gütergruppen

Mengen in t

Güterhauptgruppe Gütergruppe	Versand	Empfang	Zusammen	Durchfuhr	Insgesamt
34 Stein- und Salinensalz	822	665	1 487	77	1 564
36 Eisenerze	348	14 470	14 818	-	14 818
361 Eisenerze und -konzentrate (ausgenommen Schwefelkies)	343	14 470	14 813	-	14 813
365 Schwefelkiesabbrände	5	-	5	-	5
37 Eisen- und Stahlabfälle und -schrott	5 059	10 836	15 895	57	15 952
371 Eisenschlacken und -aschen zur Verhüttung, Hochofenstaub	1 522	430	1 952	-	1 952
375 Eisen- und Stahlschrott	3 537	10 406	13 943	57	14 000
38 NE-Metallerze, -abfälle und -schrott	18 769	63 746	82 515	982	83 497
391 Bauxit, Aluminiumerze und -konzentrate	13	77	90	-	90
393 Kupfererze und -konzentrate	44	82	126	19	145
395 Manganerze und -konzentrate	159	92	251	-	251
397 Sonstige NE-Metallerze und -konzentrate	165	37 916	38 081	-	38 081
399 NE-Metallabfälle, -aschen und -schrott	18 388	25 579	43 967	963	44 930
41 Steinkohle, Steinkohlenbriketts und -koks	341 426	203 407	544 833	-	544 833
411 Steinkohle	324 577	121 869	446 446	-	446 446
414 Steinkohlenbriketts	5 043	6 939	11 982	-	11 982
417 Steinkohlenkoks	11 806	74 599	86 405	-	86 405
42 Braunkohle, Braunkohlenbriketts und -koks, Torf	241 343	64 693	306 036	64	306 100
421 Braunkohle	195 381	18 609	213 990	-	213 990
423 Braunkohlenbriketts	9 260	21 166	30 426	30	30 456
425 Braunkohlenkoks	72	92	164	-	164
429 Torf (einschl. Briketts und Koks)	36 630	24 826	61 456	34	61 490
45 Rohes Erdöl	835	1 576	2 411	36	2 447
47 Kraft- und Leuchtstoffe, Heizöl	299 616	48 255	347 871	124	347 995
471 Motorenbenzin und ähnliche Leichtöle	76 781	13 176	89 957	23	89 980
472 Gasöl, Dieselöl und leichtes Heizöl	34 027	14 406	48 433	77	48 510
475 Sonstige Kraft- und Leuchtstoffe	180	373	553	-	553
477 Schweres Heizöl	188 628	20 300	208 928	24	208 952

noch: 2. Versand und Empfang des Bundesgebietes ohne Berlin nach bzw. von dem Ausland  
sowie Durchfuhr durch das Bundesgebiet ohne Berlin von Ausland zu Ausland  
nach Güterhauptgruppen und Gütergruppen

Mengen in t

Güterhauptgruppe Gütergruppe	Versand	Empfang	Zusammen	Durchfuhr	Insgesamt
48 Sonstige Mineralölerzeugnisse a.n.g., Natur-, Raffinerie- und verwandte Gase	65 564	44 041	109 605	15 344	124 949
481 Schmieröle und -fette	31 416	12 577	43 993	14 686	58 679
483 Bitumen und bituminöse Gemische	24 907	27 704	52 611	82	52 693
485 Sonstige Erdölderivate a.n.g.	5 570	2 964	8 534	456	8 990
487 Natur-, Raffinerie- und verwandte Gase	3 671	796	4 467	120	4 587
49 Benzol, Teer und ähnliche Destillationserzeugnisse	23 340	10 276	33 616	152	33 768
491 Benzol	3 984	2 432	6 416	-	6 416
495 Teer, Pech, Teeröl und ähnliche Destillations- erzeugnisse	19 356	7 844	27 200	152	27 352
51 Chemische Grundstoffe	103 483	90 418	193 901	7 276	201 177
511 Schwefelsäure	168	3 538	3 706	-	3 706
513 Ätznatron	1 168	12 839	14 007	17	14 024
515 Natriumkarbonat	92	214	306	871	1 177
516 Kalziunkarbid	102	1 184	1 286	-	1 286
517 Aluminiumoxyd und -hydroxyd	3 987	80	4 067	11	4 078
519 Sonstige chemische Grundstoffe	97 966	72 563	170 529	6 377	176 906
55 Andere chemische Erzeugnisse (einschl. Stärke)	323 614	241 491	565 105	62 850	627 955
551 Kunststoffe	51 086	41 212	92 298	12 624	104 922
553 Farbstoffe, Farben und Gerbstoffe	31 121	19 993	51 114	5 158	56 272
555 Sprengstoffe, Jagd- und Sportmunition u.ä.	1 974	474	2 448	23	2 471
557 Stärke und Kleber	4 176	8 827	13 003	491	13 494
558 Pharmazeutische Erzeugnisse, ätherische Öle, Reinigungs- und Körperpflegemittel	15 774	9 324	25 098	1 613	26 711
559 Sonstige chemische Erzeugnisse	219 483	161 661	381 144	42 941	424 085
59 Düngemittel	15 946	10 175	26 121	118	26 239
591 Natürlicher Natronsalpeter	96	28	124	-	124
592 Rohphosphate	67	224	291	-	291
593 Kalihosphatsalze	780	25	805	-	805
594 Natürliche nichtmineralische Düngemittel	8 246	3 065	11 311	35	11 346
595 Phosphatschlacken und Thomasmehl	1 343	273	1 616	-	1 616
596 Sonstige Phosphatdüngemittel	349	4 816	5 165	17	5 182
597 Kalidüngemittel	1 606	39	11 645	9	1 654
598 Stickstoffdüngemittel	1 957	463	2 420	-	2 420
599 Mischdünger und sonstige chemisch aufbereitete Düngemittel	1 502	1 245	2 747	57	2 804

noch: 2. Versand und Empfang des Bundesgebietes ohne Berlin nach bzw. von dem Ausland  
sowie Durchfuhr durch das Bundesgebiet ohne Berlin von Ausland zu Ausland  
nach Güterhauptgruppen und Gütergruppen

Mengen in t

Güterhauptgruppe — Gütergruppe	Versand	Empfang	Zusammen	Durchfuhr	Insgesamt
61 Kalk und Zement	228 812	266 270	495 082	523	495 605
611 Kalk	130 796	5 320	136 116	20	136 136
615 Zement	98 016	260 950	358 966	503	359 469
65 Glas, Baustoffe und ähnliche mineralische Halb- und Fertigwaren	241 091	986 377	1 227 468	9 048	1 236 516
651 Glas	21 617	7 563	29 180	2 292	31 472
653 Baustoffe und sonstige Waren aus Naturstein, Bims, Gips, Zement und ähnlichen Stoffen	113 633	614 794	728 427	2 053	730 480
655 Grobkeramische und feuerfeste Baustoffe	73 691	348 613	422 304	1 543	423 847
657 Glaswaren, feinkeramische und ähnliche mineralische Halb- und Fertigwaren	32 150	15 407	47 557	3 160	50 717
71 Roheisen, Ferrolegierungen, Rohstahl	14 073	3 510	17 583	147	17 730
711 Roheisen und Ferrolegierungen	10 037	2 982	13 019	73	13 092
715 Rohstahl	4 036	528	4 564	74	4 638
72/ Walzwerks-, Zieherei- und Gießereierzeugnisse, 73 Schmiedestücke aus Eisen und Stahl	412 178	756 976	1 169 154	20 063	1 189 217
720 Gewalztes Eisen- und Stahlhalbzeug	3 535	882	4 417	18	4 435
721 Sonstiges Eisen- und Stahlhalbzeug	936	928	1 864	2	1 866
722 Walzdraht	9 270	44 747	54 017	106	54 123
723 Sonstiger Eisen- und Stahldraht	37 925	24 433	62 358	1 418	63 776
724 Stab- und Formstahl	133 091	148 109	281 200	1 767	282 967
727 Stahlbleche und Breitflachstahl	117 551	383 629	501 180	7 807	508 987
730 Bandstahl, Weißblech, Weißband	47 575	87 430	135 005	2 812	137 817
733 Schienen und Eisenbahnoberbaumaterial aus Stahl	850	1 005	1 855	6	1 861
734 Rohre, Rohrverschluß- und -verbindungsstücke aus Stahl	49 697	56 081	105 778	5 235	111 013
735 Rohe Gießereierzeugnisse und Schmiedestücke aus Eisen und Stahl, a.n.g.	11 748	9 732	21 480	892	22 372
75 NE-Metalle und NE-Metallhalbzeug	55 015	126 238	181 253	14 386	195 639
751 Aluminium und Aluminiumlegierungen	4 291	20 583	24 874	2 548	27 422
752 Kupfer und Kupferlegierungen	6 166	33 393	39 559	616	40 175
753 Blei und Bleilegierungen	9 100	8 794	17 894	684	18 578
754 Zink und Zinklegierungen	3 722	20 397	24 119	1 333	25 452
755 Sonstige NE-Metalle und ihre Legierungen	4 188	14 842	19 030	1 659	20 689
759 NE-Metallhalbzeug	27 548	28 229	55 777	7 546	63 323
81 EBM-Waren und Baukonstruktionen aus Metall	114 715	62 037	176 752	4 020	180 772
811 EBM-Waren	84 650	43 095	127 745	3 508	131 253
815 Fertigbauteile und Baukonstruktionen aus Metall	30 065	18 942	49 007	512	49 519



noch: 2. Versand und Empfang des Bundesgebietes ohne Berlin nach bzw. von dem Ausland  
sowie Durchfuhr durch das Bundesgebiet ohne Berlin von Ausland zu Ausland  
nach Güterhauptgruppen und Gütergruppen

Mengen in t

Güterhauptgruppe Gütergruppe	Versand	Empfang	Zusammen	Durchfuhr	Insgesamt
83 Maschinen und elektrotechnische Erzeugnisse	295 130	164 294	459 424	44 724	504 148
831 Landwirtschaftliche Maschinen und Acker- schlepper	9 984	9 397	19 381	1 094	20 475
835 Sonstige Maschinen a.n.g. (einschl. Fahr- zeugmotoren)	242 909	129 495	372 404	38 638	411 042
839 Elektrotechnische Erzeugnisse	42 237	25 402	67 639	4 992	72 631
85 Fahrzeuge	71 382	31 121	102 503	5 294	107 797
91 Sonstige Halb- und Fertigwaren	274 109	565 811	839 920	66 173	906 093
910 Möbel und Einrichtungsgegenstände aller Art	26 255	15 926	42 181	2 168	44 349
911 Holz- und Korkwaren	42 338	108 809	151 147	9 447	160 594
912 Papier und Pappe	55 291	175 899	231 190	15 835	247 025
913 Papier- und Pappwaren	9 063	33 024	42 087	2 354	44 441
114 Druckereierzeugnisse	24 529	9 343	33 872	603	34 475
915 Garne, Gewebe und verwandte Artikel	55 780	139 926	195 706	28 172	223 878
916 Bekleidung, Schuhe, Reiseartikel	3 281	10 951	14 232	1 049	15 281
917 Leder, zugerichtete Pelzfelle, Leder- waren a.n.g.	7 418	6 300	13 718	768	14 486
918 Kautschukwaren	16 859	21 571	38 430	1 460	39 890
919 Sonstige Fertigwaren a.n.g.	33 295	44 062	77 357	4 317	81 674
95 Gebrauchte Verpackungen	51 592	32 869	84 461	2 164	86 625
97 Umzugsgut, Baugeräte, Zirkusgut u.ä.	18 234	14 686	32 920	2 208	35 128
971 Umzugsgut	9 334	5 667	15 001	1 955	16 956
975 Geräte von Bauunternehmen, Zirkusgut u.ä.	8 900	9 019	17 919	253	18 172
99 Sammel- und Stückgut; sonstige Transportgüter	134 168	76 357	210 525	56 094	266 619
991 Sammel- und Stückgut; Transportgüter, die nach ihrer Art nicht einzugruppieren sind	133 983	76 344	210 327	56 089	266 419
995 Gold und Münzen	185	13	198	5	203
Insgesamt	5 380 073	11 033 499	16 413 572	554 179	16 967 751

3. Versand und Empfang des Bundesgebietes  
nach Güterhauptgruppen

Mengen

Güterhauptgruppe		Insgesamt		Finnland		Polen		Tschecho- slowakei	
		V	E	V	E	V	E	V	E
00	Getreide	1 751	67 979	-	-	-	-	32	-
01	Kartoffeln	2 773	89 468	-	-	-	-	-	-
02	Früchte, Gemüse	35 024	774 649	118	5	6	3 080	91	-
03	Zuckerrüben	135	17 250	-	-	-	-	-	-
04	Getreide u.ä. Erzgn.	26 569	271 448	12	127	-	623	180	223
05	Zucker	2 939	36 730	-	-	-	-	-	17
06	Lebende Tiere	1 728	8 822	-	-	-	12	0	0
07	Fleisch, Eier, Milch	48 022	888 451	12	1 599	115	3 027	14	294
08	Getränke	59 517	183 509	-	-	-	-	0	2 397
09	And. Nahrungsmittel	29 389	94 732	15	-	3	1 246	240	20
11	Futtermittel	79 539	100 401	-	-	-	-	-	-
15	Ölsaaten, -früchte	45 618	69 571	-	-	-	-	6	2
21	Grubenholz	2 850	41 444	-	-	-	-	-	-
22	And. Holz, Kork	169 557	743 197	-	171	-	30	11	3 396
25	Zellstoff, Altpapier	18 283	99 314	-	-	-	-	-	-
29	Rohstoffe a.n.g.	106 553	208 255	-	7	-	473	1 124	16
31	Sand, Kies, Bims, Ton	1 026 590	2 102 924	-	-	-	-	-	-
33	Sonst. Steine, Erden	372 572	1 344 760	13	-	-	-	19	7
34	Stein-, Salinensalz	822	665	-	-	-	-	-	-
36	Eisenerze	348	14 470	-	-	-	-	-	-
37	Eisen-, Stahlschrott	5 059	10 836	-	-	-	-	-	1
38	NE-Metallerze	18 769	63 746	-	-	-	-	-	-
41	Steinkohle	341 426	203 407	-	-	-	-	-	-
42	Braunkohle, Torf	241 343	64 693	-	-	-	-	-	-
45	Rohes Erdöl	835	1 576	-	-	-	-	-	-
47	Kraftstoffe, Heizöl	299 616	48 255	-	-	-	-	-	-
48	And. Mineralölerzgn.	65 564	44 041	-	-	2	-	3	-
49	Benzol, Teer u.ä.	23 340	10 276	-	-	-	-	-	-
51	Chem. Grundstoffe	103 483	90 418	1	-	463	36	114	95
55	And. chem. Erzgn.	323 614	241 491	112	-	9	40	107	199
59	Düngemittel	15 946	10 175	-	-	-	-	-	-
61	Kalk, Zement	228 812	266 270	20	15	-	-	7	-
65	And. mineral. Erzgn.	241 091	986 377	35	-	-	4	4	514
71	Roheisen, -stahl	14 073	3 510	-	-	-	-	17	-
72	Walzwerkserzgn. u.ä.	412 178	756 976	69	55	2	-	65	83
75	NE-Metalle, - Halbzeug	55 015	126 238	22	-	-	-	22	-
81	EBM-Waren u.ä.	114 715	62 037	144	22	48	0	65	117
83	Maschinen, el. Erzgn.	295 130	164 294	1 201	123	231	44	386	70
85	Fahrzeuge	71 382	31 121	42	20	0	0	4	117
91	Sonstige Waren	274 109	565 811	103	944	122	628	162	629
95	Gebrauchte Verpackg.	51 592	32 869	10	7	160	0	650	2
97	Umzugsgut, Baugeräte	18 234	14 686	5	20	7	4	6	-
99	Sammel- u. Stückgut	134 168	76 357	1 438	436	0	13	109	801
Insgesamt		5 380 073	11 033 499	3 372	3 551	1 168	9 260	3 438	9 000

ohne Berlin nach bzw. von dem Ausland  
und ausgewählten Ländern

in t

Österreich		Ungarn		Bulgarien		Jugoslawien		Schweiz		Italien		
V	E	V	E	V	E	V	E	V	E	V	E	
100	403	0	-	-	-	-	-	27	45	-	89	00
28	37	-	-	-	218	-	-	2	178	1 872	541	01
1 782	4 404	311	614	27	1 330	-	1 776	3 195	5 831	790	199 877	02
22	-	-	-	-	-	-	-	-	-	-	-	03
5 704	6 528	561	2 701	11	2 366	58	2 000	7 493	3 142	2 853	22 391	04
32	35	-	317	-	-	-	-	2 408	-	-	2	05
248	1 582	-	-	-	-	-	-	172	80	27	28	06
3 371	7 287	1 220	73	35	2 072	25	5 188	4 901	3 557	1 415	427	07
3 102	10 551	3	601	28	310	25	2 634	1 575	1 432	4 147	58 981	08
3 130	776	1 310	132	24	1 421	33	165	1 993	4 499	732	2 037	09
1 158	364	269	0	-	-	-	-	720	436	59	99	11
2 575	63	482	481	10	10	30	-	10 590	327	6 822	192	15
203	4 129	-	-	-	-	-	-	-	-	894	17	21
24 669	209 390	42	-	22	-	-	221	68 195	12 221	3 683	226	22
1 990	3 027	45	-	-	-	-	-	2 412	1 408	3	-	25
8 886	3 757	7 432	359	163	133	66	96	4 113	6 269	6 085	3 902	29
64 315	89 694	-	-	4	-	-	-	271 741	13 495	66	86	31
15 937	149 515	52	1	147	-	-	1	28 412	33 077	602	28 411	33
10	-	-	-	0	-	-	-	34	4	40	-	34
40	13	-	-	10	-	-	-	32	-	19	-	36
182	166	-	-	13	-	-	-	1 008	122	95	6	37
294	1 993	5	17	-	-	-	390	72	836	1 440	26	38
2 619	163	-	-	-	-	-	-	4 588	66	-	-	41
7 430	16 969	-	-	-	-	-	-	112	54	-	-	42
304	17	-	-	-	-	-	-	166	5	58	-	45
125	385	-	-	-	-	-	-	98 142	22 683	58	17	47
5 421	306	22	1	10	-	-	-	14 843	568	965	110	48
206	130	-	6	-	-	-	-	154	88	80	22	49
7 344	3 325	419	137	74	-	-	26	5 069	4 835	4 681	5 926	51
15 892	3 461	337	516	1 167	106	405	225	41 623	16 376	23 541	34 593	55
1 181	22	-	-	-	-	-	-	782	43	110	23	59
2 135	48 912	-	-	-	-	25	-	15 896	12 627	20	378	61
11 420	30 540	16	79	3	-	-	218	11 172	27 058	2 075	16 125	65
32	299	-	-	-	-	-	-	464	40	7	135	71
19 076	33 096	28	500	954	-	1 056	837	35 885	2 588	2 825	2 169	72
5 697	15 445	152	25	146	-	6	582	8 053	1 305	1 646	2 865	75
5 980	4 684	7	880	403	13	231	414	10 936	1 832	1 887	964	81
19 028	9 576	444	710	296	4	379	155	34 537	18 453	16 788	16 346	83
3 086	1 060	7	365	34	-	806	130	6 340	523	2 383	3 079	85
27 799	72 112	697	3 689	162	26	303	1 021	43 027	23 148	9 126	12 817	91
890	2 402	1	1	-	-	1	-	862	2 403	470	999	95
2 777	2 161	31	11	4	-	14	12	3 955	1 591	791	211	97
30 466	9 796	140	631	960	26	371	227	2 940	902	7 931	5 773	99
306 686	748 075	14 033	12 847	4 707	8 035	3 834	16 319	748 641	224 247	107 086	419 890	

noch: 3. Versand und Empfang des Bundesgebietes  
nach Güterhauptgruppen

Mengen

Güterhauptgruppe		Spanien		Frankreich		Luxemburg		Belgien	
		V	E	V	E	V	E	V	E
00	Getreide	-	-	36	16 933	24	157	301	294
01	Kartoffeln	-	-	19	4 206	11	229	403	16 526
02	Früchte, Gemüse	2	648	2 466	5 279	77	405	410	63 978
03	Zuckerrüben	-	-	100	1	-	-	-	5
04	Getreide u.ä.Erzgn.	-	-	1 524	64 130	528	254	1 555	45 543
05	Zucker	-	-	49	23 285	-	-	269	8 881
06	Lebende Tiere	4	-	242	215	17	17	103	2 778
07	Fleisch, Eier, Milch	99	13	12 139	101 843	495	3 719	7 995	37 723
08	Getränke	-	21	12 327	62 608	2 882	3 057	20 093	15 019
09	And. Nahrungsmittel	-	-	4 473	12 308	532	49	1 735	8 563
11	Futtermittel	-	-	439	6 036	374	332	8 642	4 858
15	Ölsaaten, -früchte	21	-	3 032	2 116	59	133	3 948	3 501
21	Grubenholz	-	-	3	1 886	314	8 342	69	4 532
22	And. Holz, Kork	26	18	10 251	264 746	680	33 502	2 262	84 807
25	Zellstoff, Altpapier	-	-	9 013	2 018	-	317	477	10 213
29	Rohstoffe a.n.g.	18	-	6 335	17 481	199	927	16 665	38 206
31	Sand, Kies, Bims, Ton	-	-	57 229	780 571	45 202	46 789	13 237	34 126
33	Sonst.Steine, Erden	-	130	45 109	136 517	35 773	313 436	62 541	21 315
34	Stein-, Salinensalz	-	-	2	386	6	-	243	15
36	Eisenerze	-	-	8	62	-	-	148	38
37	Eisen-, Stahlschrott	-	-	290	6 099	19	172	528	965
38	NE-Metallerze	-	-	1 119	1 710	30	70	6 097	2 465
41	Steinkohle	-	-	2 158	12 537	2 043	764	28 705	274
42	Braunkohle, Torf	-	-	82	21	292	52	5 140	-
45	Rohes Erdöl	-	-	2	41	5	-	28	44
47	Kraftstoffe, Heizöl	-	-	467	13 573	35	-	644	466
48	And. Mineralölerzgn.	-	6	2 353	3 160	388	40	3 741	13 544
49	Benzol, Teer u.ä.	-	-	14 015	1 585	151	1 300	566	1 722
51	Chem. Grundstoffe	144	-	7 502	17 804	1 085	1 515	12 164	16 836
55	And. chem. Erzgn.	178	19	41 910	22 978	2 213	376	63 815	38 481
59	Düngemittel	-	-	146	2 037	2 564	4	1 692	3 409
61	Kalk, Zement	10	5	22 411	195 399	637	149	2 429	980
65	And. mineral. Erzgn.	-	29	69 400	144 717	40 112	13 848	25 899	63 212
71	Roheisen, -stahl	-	-	899	856	4 123	227	3 018	657
72	Walzwerkserzgn. u.ä.	44	-	171 634	299 927	6 722	171 082	26 561	161 443
75	NE-Metalle, -Halbzeug	-	-	6 076	9 259	813	926	7 865	35 215
81	ESM-Waren u.a.	12	-	33 974	12 522	3 460	8 646	11 569	11 131
83	Maschinen, el. Erzgn.	212	61	55 323	25 964	4 867	1 718	36 930	20 003
85	Fahrzeuge	58	0	12 503	9 671	386	185	10 719	5 290
91	Sonstige Waren	53	92	51 129	64 847	5 020	4 262	25 619	128 204
95	Gebrauchte Verpackg.	3	-	14 830	4 511	828	874	7 371	10 995
97	Umzugsgut, Baugeräte	60	32	3 669	2 459	1 031	854	1 091	932
99	Sammel- u.Stückgut	4	15	8 875	9 482	1 542	291	3 948	5 301
Insgesamt		948	1 089	685 583	2 363 856	165 539	619 070	427 385	922 490

ohne Berlin nach bzw. von dem Ausland  
und ausgewählten Ländern

in t

Niederlande		Großbrit. u. Nordirland		Dänemark		Norwegen		Schweden		Übrige Länder		
V	E	V	E	V	E	V	E	V	E	V	E	
1 093	48 330	-	-	138	1 728	-	-	-	-	-	-	00
431	59 823	-	-	-	7 710	7	-	-	-	-	-	01
7 402	478 282	-	-	16 526	3 942	321	7	1 480	3 503	-	1 688	02
13	17 244	-	-	-	-	-	-	-	-	-	-	03
3 484	116 668	2	-	2 529	4 446	-	8	62	254	13	44	04
181	4 179	-	-	-	14	-	-	-	-	-	-	05
739	4 004	-	11	169	90	3	1	4	4	-	-	06
14 134	387 947	-	-	1 920	331 344	20	1 503	112	662	-	173	07
14 382	12 996	12	-	909	12 902	-	-	32	-	-	-	08
13 588	57 400	13	113	1 526	5 029	-	263	32	711	10	-	09
65 353	79 089	-	-	2 266	9 078	-	-	259	9	-	-	11
17 000	54 556	-	-	1 030	8 111	-	69	13	10	-	-	15
1 367	20 901	-	-	-	1 637	-	-	-	-	-	-	21
47 967	104 424	37	5	11 244	28 532	220	102	248	1 390	-	16	22
4 256	80 355	-	-	84	1 637	3	9	-	330	-	-	25
36 727	118 681	66	10	16 728	17 797	-	0	1 935	133	11	8	29
574 016	638 712	-	-	726	499 431	10	-	43	20	1	-	31
182 111	128 470	-	-	1 624	533 820	-	40	232	20	-	-	33
410	238	-	-	72	-	-	-	5	22	-	-	34
91	14 296	-	-	-	61	-	-	-	-	-	-	36
2 899	3 148	-	-	25	135	-	-	-	22	-	-	37
9 690	55 983	-	-	22	181	-	26	-	49	-	-	38
300 806	189 538	-	-	493	65	-	-	14	-	-	-	41
228 237	27 688	-	-	50	19 909	-	-	-	-	-	-	42
257	1 469	-	-	15	-	-	-	-	-	-	-	45
179 300	10 984	-	18	20 845	129	-	-	-	-	-	-	47
30 153	24 009	-	-	7 573	2 223	-	42	47	12	43	-	48
7 906	5 423	-	-	262	0	-	-	-	-	-	-	49
61 418	39 386	16	-	2 715	470	84	27	171	-	19	-	51
116 265	117 832	52	264	12 444	3 221	84	673	3 379	2 131	81	-	55
9 335	4 616	-	-	136	21	-	-	-	-	-	-	59
185 118	5 351	-	-	104	2 454	-	-	-	-	-	-	61
77 855	577 102	-	42	2 800	112 312	21	36	279	441	-	-	65
5 447	980	-	-	66	-	-	-	-	316	-	-	71
139 953	82 475	18	40	5 968	629	151	27	1 132	2 025	35	-	72
23 205	59 501	-	221	815	801	25	13	445	80	27	-	75
40 136	16 445	10	14	4 539	1 656	69	21	1 104	1 276	41	-	81
102 194	48 765	864	1 468	12 985	12 742	581	395	7 711	7 649	123	27	83
23 172	9 655	3	25	1 758	325	38	5	9 200	571	843	-	85
95 127	218 146	115	189	12 383	19 817	131	1 441	2 975	13 222	56	577	91
19 682	9 420	0	-	5 754	605	11	27	42	623	27	-	95
4 236	5 388	1	17	434	829	15	49	72	115	35	1	97
27 769	18 714	592	727	32 616	11 285	733	274	12 745	11 052	966	611	99
2 674 905	3 960 633	1 801	3 164	182 293	1 657 118	2 527	5 058	43 774	46 652	2 353	3 145	

4. Versand und Empfang des Bundesgebietes  
nach Güterhauptgruppen

Mengen

Güterhauptgruppe		Insgesamt		Schleswig-Holstein	
		Versand	Empfang	V	E
00	Getreide	1 751	67 979	20	296
01	Kartoffeln	2 773	89 468	-	7 681
02	Früchte, Gemüse	35 024	774 649	171	4 404
03	Zuckerrüben	135	17 250	-	10
04	Getreide u.ä.Erzgn.	26 569	271 448	1 756	3 111
05	Zucker	2 939	36 730	-	20
06	Lebende Tiere	1 720	8 822	59	60
07	Fleisch, Eier, Milch	48 022	888 451	2 799	103 890
08	Getränke	59 517	183 509	75	3 553
09	And. Nahrungsmittel	29 389	94 732	218	2 423
11	Futtermittel	79 539	100 401	1 977	6 960
15	Ölsaaten, -früchte	45 618	69 571	644	750
21	Grubenholz	2 850	41 444	-	1 604
22	And. Holz, Kork	169 557	743 197	2 776	25 839
25	Zellstoff, Altpapier	18 203	99 314	21	1 649
29	Rohstoffe a.n.g.	106 553	208 255	8 080	10 758
31	Sand, Kies, Bims, Ton	1 026 590	2 102 924	476	499 060
33	Sonst.Steine, Erden	372 572	1 344 760	377	529 695
34	Stein-, Salinensalz	822	665	-	-
36	Eisenerze	348	14 470	-	42
37	Eisen-, Stahlschrott	5 059	10 836	23	116
38	NE-Metallerze	18 769	63 746	4	41
41	Steinkohle	341 425	203 407	56	46
42	Braunkohle, Torf	241 343	64 693	50	16 886
45	Rohes Erdöl	835	1 576	15	-
47	Kraftstoffe, Heizöl	299 616	48 255	20 705	129
48	And. Mineralölerzgn.	65 564	44 041	5 854	1 495
49	Benzol, Teer u.ä.	23 340	10 276	220	37
51	Chem. Grundstoffe	103 483	90 418	76	677
55	And. chem. Erzgn.	323 614	241 491	721	1 187
59	Düngemittel	15 946	10 175	41	1
61	Kalk, Zement	223 812	266 270	149	2 381
65	And. mineral. Erzgn.	241 091	936 377	2 462	101 717
71	Roheisen, -stahl	14 073	3 510	27	18
72	Walzwerkserzgn. u.ä.	412 178	756 976	519	6 117
75	NE-Metalle, -Halbzeug	55 015	126 238	355	443
81	EBN-Waren u.a.	114 715	62 037	1 207	1 451
83	Maschinen, el. Erzgn.	295 130	164 294	5 736	7 007
85	Fahrzeuge	71 382	31 121	332	428
91	Sonstige Waren	274 109	565 811	6 964	15 736
95	Gebrauchte Verpackg.	51 592	32 869	1 073	240
97	Umzugsgut, Baugeräte	18 234	14 686	333	657
99	Sammel- u.Stückgut	134 168	76 357	6 605	1 602
Insgesamt		5 380 073	11 033 499	72 978	1 360 217
dagegen 1961		4 324 871	9 145 649	73 328	1 172 340

ohne Berlin nach bzw. von dem Ausland  
und Bundesländern

in t

Hamburg		Niedersachsen		Bremen		
V	E	V	E	V	E	
379	779	138	5 084	39	1 110	00
52	69	199	8 003	38	496	01
19 494	40 417	2 854	46 691	3 265	9 563	02
-	-	-	1 385	-	-	03
2 162	19 945	1 039	15 872	76	3 234	04
43	1 053	3	926	-	22	05
19	22	286	586	4	65	06
6 810	130 655	9 823	57 617	5 739	42 708	07
639	4 936	174	3 690	2 575	2 273	08
5 474	10 646	368	3 242	8 334	5 287	09
1 599	4 228	44 346	18 828	541	1 003	11
10 535	11 088	2 977	2 508	1 423	816	15
-	50	91	116	-	-	21
4 727	5 156	8 168	29 560	386	3 274	22
325	177	459	3 660	264	38	25
14 628	10 882	11 380	13 099	10 860	6 076	29
166	505	46 525	18 668	20	684	31
314	3 004	10 189	6 191	53	812	33
17	-	65	36	61	-	34
-	-	59	2 637	-	-	36
-	23	68	140	20	3	37
502	464	332	793	85	33	38
27	24	1 397	1 196	20	-	41
-	2 167	35 948	18 073	-	299	42
137	100	45	6	14	-	45
282	301	115 790	868	84	29	47
8 437	4 423	14 088	3 764	473	878	48
737	492	576	317	108	48	49
3 688	5 622	3 126	3 421	63	264	51
7 800	15 769	6 767	12 599	509	2 667	55
54	256	81	659	-	-	59
47	582	9 477	245	70	-	61
645	25 022	8 840	178 540	8 018	17 857	65
39	25	631	60	-	14	71
1 469	10 512	7 059	19 438	3 809	3 022	72
1 594	2 408	2 111	4 588	248	578	75
1 864	2 507	2 180	4 145	247	477	81
10 292	8 179	12 930	8 077	3 006	3 330	83
313	1 122	2 975	2 302	283	542	85
9 592	30 479	24 872	30 672	1 690	5 096	91
1 602	678	3 059	2 882	1 002	1 138	95
524	568	1 418	1 593	193	139	97
13 050	12 666	12 964	3 789	1 510	1 666	99
130 078	368 001	405 877	536 566	55 130	115 541	
114 441	327 374	286 518	446 909	52 293	99 875	

noch: 4. Versand und Empfang des Bundesgebietes  
nach Güterhauptgruppen

Mengen

Güterhauptgruppe		Nordrhein-Westfalen		Hessen	
		V	E	V	E
00	Getreide	1 057	39 779	10	1 117
01	Kartoffeln	745	66 587	2	502
02	Früchte, Gemüse	1 290	400 874	480	54 454
03	Zuckerrüben	32	15 828	-	26
04	Getreide u.ä.Erzgn.	3 751	122 523	1 222	10 620
05	Zucker	499	9 382	-	1 126
06	Lebende Tiere	628	5 977	60	118
07	Fleisch, Eier, Milch	4 267	282 559	507	44 228
08	Getränke	28 241	38 187	1 841	13 049
09	And. Nahrungsmittel	6 647	43 971	772	5 418
11	Futtermittel	27 018	58 209	577	1 231
15	Ölsaaten, -früchte	13 993	39 197	1 480	3 223
21	Grubenholz	1 304	28 933	-	78
22	And. Holz, Kork	18 562	200 517	4 316	16 622
25	Zellstoff, Altpapier	3 913	76 172	202	1 562
29	Rohstoffe a.n.g.	40 178	107 759	2 372	10 942
31	Sand, Kies, Bims, Ton	506 268	645 070	5 427	1 085
33	Sonst.Steine, Erden	221 468	141 222	4 184	5 777
34	Stein-, Salinensalz	408	254	219	-
36	Eisenerze	210	11 674	28	7
37	Eisen-, Stahlschrott	3 098	4 143	36	76
38	NE-Metallerze	14 275	57 349	1 103	652
41	Steinkohle	328 763	188 480	100	25
42	Braunkohle, Torf	197 479	9 843	14	59
45	Rohes Erdöl	147	177	-	-
47	Kraftstoffe, Heizöl	64 263	8 415	27	1 630
48	And. Mineralölerzgn.	14 108	25 632	1 391	891
49	Benzol, Teer u.ä.	7 271	3 158	47	1 987
51	Chem. Grundstoffe	67 590	39 202	8 140	6 718
55	And. chem. Erzgn.	173 805	95 780	44 070	24 104
59	Düngemittel	10 904	6 207	146	54
61	Kalk, Zement	168 759	8 110	4 964	192
65	And. mineral. Erzgn.	62 711	406 435	8 775	16 639
71	Roheisen, -stahl	9 185	2 262	1 644	179
72	Walzwerkserzgn. u.ä.	194 171	280 505	7 064	54 137
75	NE-Metalle, -Halbzeug	32 596	82 389	1 222	5 852
81	EDM-Waren u.a.	54 219	23 272	6 026	3 718
83	Maschinen, el. Erzgn.	123 304	62 920	18 579	11 532
85	Fahrzeuge	27 953	15 543	3 218	1 675
91	Sonstige Waren	89 864	280 304	13 357	31 938
95	Gebrauchte Verpackg.	26 034	16 639	1 534	1 177
97	Umzugsgut, Baugeräte	6 060	4 537	1 002	966
99	Sammel- u.Stückgut	51 029	25 186	9 272	5 827
Insgesamt		2 608 067	3 981 162	155 430	341 213
dagegen 1961		2 032 419	3 198 618	107 569	257 363



ohne Berlin nach bzw. von dem Ausland  
und Bundesländern

in t

Rheinland-Pfalz		Baden-Württemberg		Bayern		Saarland		
V	E	V	E	V	E	V	E	
36	2 574	49	4 357	14	1 648	9	11 235	00
37	649	172	265	1 520	1 067	8	4 149	01
609	20 014	5 451	63 731	1 033	123 193	377	11 308	02
-	-	-	1	103	-	-	-	03
907	14 433	8 740	24 243	6 506	19 701	410	37 766	04
-	1 032	2 363	1 504	-	391	31	21 274	05
10	24	416	103	219	1 692	27	175	06
902	20 849	5 668	60 189	4 688	45 976	6 819	99 780	07
11 826	34 900	2 091	47 995	8 050	19 995	4 005	14 931	08
627	1 889	2 456	9 848	1 386	4 372	3 107	7 636	09
762	1 535	1 191	1 563	1 478	1 335	50	5 509	11
1 046	1 755	7 909	7 327	5 244	2 612	367	295	19
355	4 720	0	115	1 097	4 111	3	1 717	21
12 057	75 839	78 004	175 160	35 037	125 189	5 524	86 041	22
1 377	7 644	9 114	4 799	1 964	2 754	644	859	25
1 428	4 458	7 103	27 520	8 132	14 523	2 392	2 238	29
86 444	75 933	272 136	68 173	64 048	89 559	45 078	704 187	31
41 708	321 799	29 457	81 559	21 075	149 023	43 747	105 678	33
16	-	16	4	20	-	0	371	34
-	25	32	20	19	30	-	35	36
193	128	1 316	525	105	64	200	5 618	37
93	296	667	1 960	1 110	1 662	598	496	38
36	602	5 373	142	1 794	222	3 860	12 670	41
245	281	120	85	7 469	16 958	18	42	42
383	1 246	90	9	4	20	-	18	45
378	133	97 857	23 139	221	416	9	13 195	47
4 258	1 832	14 060	2 189	682	748	2 213	2 189	48
44	2 159	132	1 089	207	192	13 998	797	49
9 748	5 119	7 172	12 184	3 219	5 512	661	11 699	51
45 671	13 876	26 845	46 299	13 126	25 156	4 300	4 054	55
2 559	165	865	285	1 172	536	124	2 012	59
5 387	632	22 343	32 553	1 495	49 403	16 121	172 172	61
57 164	33 998	14 473	128 426	16 838	31 186	61 165	46 557	65
1 354	97	351	532	68	60	774	263	71
10 294	57 634	16 110	194 804	6 911	96 577	164 772	34 230	72
2 049	2 359	10 259	7 683	3 423	15 599	1 158	4 339	75
2 180	2 899	12 015	10 082	4 379	4 843	30 398	8 643	81
10 683	5 072	68 590	35 416	23 503	15 929	18 507	6 832	83
1 368	655	23 737	5 135	9 794	2 301	1 409	1 418	85
14 775	17 609	58 255	75 949	33 806	57 487	20 934	20 541	91
3 124	2 668	7 582	2 759	1 609	3 275	4 973	1 413	95
1 122	944	3 882	2 820	2 555	1 854	1 145	608	97
4 055	1 214	21 178	12 998	14 340	8 762	165	2 647	99
337 310	741 690	845 640	1 175 539	309 463	945 933	460 100	1 467 637	
254 584	500 468	704 930	977 978	264 132	767 936	434 657	1 396 788	

5. Versand und Empfang des Bundesgebietes  
nach Güterhauptgruppen und

Mengen

Güterhauptgruppe		Insgesamt		Lübeck		Schlesw.-holst. Ostseegeb., o. Lüb.		Schlesw.-holst. Nordseegeb.	
		V	E	V	E	V	E	V	E
00	Getreide	1 751	67 979	-	22	-	88	20	186
01	Kartoffeln	2 773	89 468	-	-	-	7 681	-	-
02	Früchte, Gemüse	35 024	774 649	-	1 172	171	2 324	-	790
03	Zuckerrüben	135	17 250	-	10	-	-	-	-
04	Getreide u.ä. Erzgn.	26 569	271 448	30	1 181	532	1 318	1 164	539
05	Zucker	2 939	36 730	-	19	-	1	-	-
06	Lebende Tiere	1 728	8 822	-	-	7	8	52	50
07	Fleisch, Eier, Milch	48 022	888 451	520	19 051	2 069	80 827	210	1 750
08	Getränke	59 517	183 509	-	279	58	3 237	17	-
09	And. Nahrungsmittel	29 389	94 732	65	325	77	1 770	76	328
11	Futtermittel	79 539	100 401	-	129	909	3 580	1 025	3 222
15	Ölsaaten, -früchte	45 618	69 571	189	-	439	263	-	486
21	Grubenholz	2 850	41 444	-	-	-	14	-	1 590
22	And. Holz, Kork	169 557	743 197	537	1 157	1 472	14 687	268	8 285
25	Zellstoff, Altpapier	18 283	99 314	-	30	8	124	13	1 495
29	Rohstoffe a.n.g.	106 553	208 255	678	251	5 879	4 364	1 085	5 699
31	Sand, Kies, Bims, Ton	1 026 590	2 102 924	5	20	273	188 330	200	310 659
33	Sonst. Steine, Erden	372 572	1 344 760	64	232	164	124 706	149	404 558
34	Stein-, Salinensalz	822	665	-	-	-	-	-	-
36	Eisenerze	348	14 470	-	-	-	21	-	21
37	Eisen-, Stahlschrott	5 059	10 836	6	-	7	116	10	-
38	NE-Metallerze	18 769	63 746	3	21	1	20	-	-
41	Steinkohle	341 426	203 407	-	-	56	29	-	17
42	Braunkohle, Torf	241 343	64 693	-	256	41	11 200	9	4 711
45	Rohes Erdöl	835	1 576	-	-	-	-	15	-
47	Kraftstoffe, Heizöl	299 616	48 255	-	-	130	31	20 575	98
48	And. Mineralölerzgn.	65 564	44 041	-	-	40	371	5 814	1 124
49	Benzol, Teer u.ä.	23 340	10 276	219	-	-	20	1	17
51	Chem. Grundstoffe	103 483	90 418	-	17	75	449	1	150
55	And. chem. Erzgn.	323 614	241 491	102	42	528	786	43	358
59	Düngemittel	15 946	10 175	-	-	19	1	22	-
61	Kalk, Zement	228 812	266 270	53	-	39	2 274	37	86
65	And. mineral. Erzgn.	241 091	986 377	1 882	2 659	336	46 707	93	50 004
71	Roheisen, -stahl	14 073	3 510	20	8	7	8	-	-
72	Walzwerkserzgn. u.ä.	412 178	756 976	99	3 132	299	2 118	121	509
75	NE-Metalle, -Halbzeug	55 015	126 238	12	32	310	380	13	31
81	EBM-Waren u.ä.	114 715	62 037	65	112	1 055	749	79	579
83	Maschinen, el. Erzgn.	295 130	164 294	335	445	4 672	5 779	608	690
85	Fahrzeuge	71 382	31 121	19	29	277	222	36	176
91	Sonstige Waren	274 109	565 811	349	711	2 660	7 661	3 757	7 029
95	Gebrauchte Verpackg.	51 592	32 869	177	6	800	208	94	21
97	Umzugsgut, Baugeräte	18 234	14 686	59	10	213	348	55	280
99	Sammel- u. Stückgut	134 168	76 357	90	154	6 245	1 305	198	93
Insgesamt		5 380 073	11 033 499	5 578	31 512	29 868	514 125	35 860	805 631
dagegen 1961		4 324 871	9 145 649	4 375	27 775	29 616	444 941	38 192	693 317

ohne Berlin nach bzw. von dem Ausland  
innerdeutschen Verkehrsbezirken  
in t

Niedersachsen lgs.d.Unterelbe		Hamburg		Südostteil von Schleswig-Holstein		Niedersachsen lgs.d.Oberelbe		Unterwesergebiet ohne Bremen (kreisfreie Stadt)		Bremen (kreisfreie Stadt)	
V	E	V	E	V	E	V	E	V	E	V	E
-	39	379	779	-	-	-	20	-	15	39	1 110
-	-	52	69	-	-	1	-	-	43	38	453
2 564	1 751	19 494	40 417	-	118	2	657	3 131	2 820	134	6 819
-	-	-	-	-	-	-	-	-	-	-	-
22	842	2 162	19 945	30	73	16	297	7	202	69	3 065
-	-	43	1 053	-	-	-	-	-	-	-	22
3	15	19	22	-	2	-	0	3	4	4	65
8 278	31 372	68 101	30 655	-	2 262	83	269	4 685	32 949	1 077	9 964
-	123	639	4 936	-	37	3	40	3	80	2 572	2 193
56	1	5 474	10 646	-	0	-	53	81	286	8 254	5 015
557	88	1 599	4 228	43	29	-	174	349	721	223	668
322	5	10 535	11 088	16	1	62	-	1 409	670	398	613
-	-	-	50	-	-	-	-	-	10	-	-
-	706	4 727	5 156	499	1 710	562	776	26	602	378	2 862
15	-	325	177	-	-	-	-	-	-	264	38
4 929	317	14 628	10 882	438	444	16	247	4 204	3 544	6 686	2 684
-	42	166	505	-	51	5	25	-	-	20	684
44	114	314	3 004	-	199	76	87	37	61	38	792
-	-	17	-	-	-	-	-	-	-	61	-
-	-	-	-	-	-	-	19	-	-	-	-
18	-	-	23	-	-	-	-	-	-	20	3
-	-	502	464	-	-	-	-	19	-	66	33
-	-	27	24	-	-	-	-	-	-	20	-
-	176	-	2 167	-	719	-	99	-	243	-	264
-	-	137	100	-	-	-	-	-	-	14	-
-	-	282	301	-	-	-	17	-	-	84	29
16	56	8 437	4 423	-	-	28	31	-	76	473	822
-	-	737	492	-	-	-	-	72	15	36	33
-	18	3 688	5 622	-	61	167	-	14	50	49	264
3	18	7 800	15 769	48	1	130	31	-	53	509	2 614
-	15	54	256	-	-	-	-	-	-	-	-
-	-	47	582	20	21	-	7	20	-	70	-
6	1 915	645	25 022	151	2 347	368	1 322	57	3 023	8 014	16 218
-	-	39	25	-	2	27	-	-	-	-	14
20	1 165	1 469	10 512	-	358	2 400	182	198	861	3 671	2 528
-	-	1 594	2 408	20	-	-	-	-	2	248	577
8	-	1 864	2 507	8	11	297	54	15	85	233	393
7	164	10 292	8 179	121	93	209	153	151	451	2 904	2 976
11	16	313	1 122	-	1	10	11	56	127	283	478
49	256	9 592	30 479	198	335	803	287	189	580	1 568	4 606
163	86	1 602	678	2	5	39	10	433	6	569	1 136
8	11	524	568	6	19	16	5	79	284	177	133
59	20	13 050	12 666	72	50	44	1	116	241	1 409	1 537
17 158	39 331	130 078	368 001	1 672	8 949	5 364	4 874	15 354	48 104	40 672	71 705
11 881	31 796	114 441	327 374	1 145	6 307	3 497	3 179	13 807	37 721	39 310	63 467

Güterhauptgruppe		Mittleres Wesergebiet in Niedersachsen		Oberes Wesergebiet in Niedersachsen und Südharz		Ostwestfalen- Lippe		Kurhessen- Waldeck	
		V	E	V	E	V	E	V	E
00	Getreide	-	138	-	73	26	135	-	30
01	Kartoffeln	-	254	-	-	-	1 357	-	26
02	Früchte, Gemüse	0	1 313	6	5 882	57	18 345	-	8 519
03	Zuckerrüben	-	-	-	32	-	-	-	-
04	Getreide u.ä.Erzgn.	30	503	76	1 632	55	3 316	58	2 016
05	Zucker	-	36	-	35	38	319	-	20
06	Lebende Tiere	6	18	13	-	1	26	5	14
07	Fleisch, Eier, Milch	359	5 256	21	582	653	12 013	21	2 190
08	Getränke	8	605	-	656	43	3 407	11	569
09	And. Nahrungsmittel	22	848	17	63	165	2 813	27	1 018
11	Futtermittel	3 146	597	32	149	596	1 055	120	411
15	Ölsaaten, -früchte	38	116	-	183	808	566	445	106
21	Grubenholz	34	-	-	-	-	801	-	16
22	And. Holz, Kork	1 501	524	1 088	2 658	2 214	12 941	483	1 134
25	Zellstoff, Altpapier	52	452	-	136	-	829	27	196
29	Rohstoffe a.n.g.	42	958	171	459	744	4 131	237	1 034
31	Sand, Kies, Bims, Ton	-	626	-	45	239	194	418	62
33	Sonst. Steine, Erden	160	238	4 259	608	445	871	1 667	513
34	Stein-, Salinensalz	-	-	40	-	57	-	202	-
36	Eisenerze	-	18	-	-	-	-	-	-
37	Eisen-, Stahlschrott	20	-	10	-	1	21	-	-
38	NE-Metallerze	-	-	28	-	67	107	20	72
41	Steinkohle	-	-	-	-	91	99	38	-
42	Braunkohle, Torf	19	266	-	19	-	54	-	-
45	Rohes Erdöl	-	-	-	-	-	-	-	-
47	Kraftstoffe, Heizöl	-	-	-	-	35	-	12	-
48	And. Mineralölerzgn.	182	23	-	-	84	343	15	20
49	Benzol, Teer u.ä.	20	17	-	-	10	135	-	69
51	Chem. Grundstoffe	116	346	399	409	105	542	3 090	456
55	And. chem. Erzgn.	1 251	1 049	982	1 586	1 903	3 430	1 384	1 530
59	Düngemittel	-	-	21	142	-	109	75	-
61	Kalk, Zement	-	-	58	19	191	9	71	-
65	And. mineral. Erzgn.	297	5 030	4 142	3 822	1 529	12 202	1 468	2 233
71	Roheisen, -stahl	-	-	-	-	91	-	21	-
72	Walzwerkserzgn. u.ä.	20	722	253	1 478	2 114	7 704	239	3 161
75	NE-Metalle, -Halbzeug	69	161	219	218	218	819	28	1 586
81	EBM-Waren u.ä.	100	1 702	232	178	1 144	564	191	433
83	Maschinen, el.Erzgn.	1 518	189	1 157	881	5 712	1 984	1 394	1 337
85	Fahrzeuge	32	24	66	64	1 229	399	1 036	724
91	Sonstige Waren	624	774	1 374	3 089	10 167	44 192	855	5 555
95	Gebrauchte Verpackg.	606	481	154	18	1 623	162	178	24
97	Umzugsgut, Baugeräte	40	17	34	39	137	60	29	84
99	Sammel- u. Stückgut	415	82	54	40	1 809	786	103	148
Insgesamt		10 727	23 383	14 906	25 195	34 401	136 840	13 968	35 306
dagegen 1961		13 182	15 955	9 296	20 307	27 211	109 338	8 928	30 859

ohne Berlin nach bzw. von dem Ausland  
innerdeutschen Verkehrsbezirken

in t

Gebiet um Braunschweig		Mittellandkanal- gebiet um Hannover u. Hildesheim, ohne Hannover		Hannover		Gebiet um Osnabrück		Emden		Oldenburg u. Ost- friesland rechts d. Ems	
V	E	V	E	V	E	V	E	V	E	V	E
-	239	17	-	5	521	-	202	24	67	-	1 441
145	13	-	31	-	421	-	16	-	184	20	1 005
93	14 028	-	1 159	38	15 350	30	1 986	-	313	39	3 013
-	-	-	-	-	-	-	19	-	-	-	-
-	1 795	114	857	724	3 949	22	1 139	-	206	22	1 822
-	36	-	10	3	22	-	745	-	-	-	42
3	8	-	-	1	3	2	27	-	34	22	133
14	3 562	17	304	55	8 819	64	2 236	9	478	781	2 539
41	138	31	108	18	1 584	-	73	-	21	10	231
-	111	30	-	18	640	-	141	108	204	41	429
19	612	16	55	10	87	333	2 316	445	23	10 877	9 967
160	62	13	75	282	363	371	390	21	86	574	158
-	18	-	-	-	30	-	-	-	-	-	-
561	962	202	745	212	2 407	140	2 880	-	277	1 669	3 158
-	19	-	-	283	145	-	20	-	55	35	948
377	777	3	276	1 625	3 050	1 347	1 360	55	12	1 024	843
19	-	28	20	10	24	29	71	-	34	176	450
531	365	444	459	236	913	173	343	-	88	124	631
25	22	-	-	-	-	-	14	-	-	-	-
-	5	-	-	-	-	-	-	-	-	-	-
-	19	-	-	-	-	2	-	-	-	2	-
79	38	-	60	20	19	150	653	20	-	-	-
-	-	-	-	57	-	363	-	19	54	33	536
-	21	-	51	-	-	31	142	-	219	100	6 173
-	-	-	-	-	-	-	-	-	-	-	-
-	-	13	-	16	41	-	40	33 746	146	7	-
89	17	135	20	753	327	66	31	56	896	79	846
54	15	20	-	56	17	-	-	-	-	13	77
334	234	1 217	260	356	879	-	164	-	-	61	35
551	1 390	1 174	426	1 570	4 329	90	580	6	190	193	363
-	87	15	200	20	20	-	-	-	-	20	79
60	2	-	-	69	-	8 982	109	-	-	20	25
1 022	5 834	611	1 279	615	12 286	479	6 192	87	2 561	319	61 109
62	20	-	-	65	-	477	40	-	-	-	-
832	1 457	75	699	430	5 492	2 492	4 503	0	147	322	2 187
549	215	336	7	313	727	529	3 014	-	-	-	179
419	403	104	156	444	579	360	248	3	8	68	472
1 156	1 157	411	109	4 297	2 221	1 196	795	166	129	1 410	1 273
180	1 126	186	92	683	216	1 515	159	-	26	39	306
4 228	6 079	742	1 203	5 695	8 046	6 965	4 057	52	993	712	2 595
393	32	102	15	426	133	104	283	52	1	324	74
177	77	19	35	244	82	30	112	24	35	113	309
337	143	191	50	8 460	1 021	2 071	589	40	139	113	163
12 510	41 138	6 266	8 761	28 109	74 763	28 413	35 689	34 933	7 626	19 362	103 611
9 920	34 906	4 431	6 956	21 991	65 561	21 834	23 678	27 934	5 689	26 985	88 012

noch: 5. Versand und Empfang des Bundesgebietes  
nach Güterhauptgruppen und

Mengen

Güterhauptgruppe	Emsland und Ost- friesland lks.d.Ems, ohne Emden		Münsterland		Südostwestfalen		Gebiet um Hagen	
	V	E	V	E	V	E	V	E
Getreide	92	2 329	80	30 956	-	367	-	105
Kartoffeln	33	6 079	20	1 550	-	22	-	790
Früchte, Gemüse	82	1 163	43	6 506	17	5 868	-	4 995
Zuckerrüben	-	1 334	-	7	-	-	-	-
Getreide u.ä.Erzgn.	13	2 797	25	6 693	94	1 860	64	2 076
Zucker	-	-	16	24	-	1 201	5	113
Lebende Tiere	233	344	41	329	-	6	23	0
Fleisch, Eier, Milch	119	1 995	161	9 975	152	4 217	26	4 886
Getränke	63	111	22	1 143	24	694	85	863
And. Nahrungsmittel	75	738	15	810	7	645	35	856
Futtermittel	28 880	4 374	356	23 492	53	1 416	20	52
Ölsaaten, -früchte	750	603	161	725	14	249	47	183
Grubenholz	57	58	30	674	-	1 147	-	171
And. Holz, Kork	2 215	14 277	4 347	9 683	1 223	5 120	115	2 850
Zellstoff, Altpapier	74	1 885	338	920	25	6 646	-	924
Rohstoffe a.n.g.	1 761	4 648	9 019	19 796	106	716	122	1 523
Sand, Kies, Bims, Ton	46 258	17 331	33 261	783	127	1	1 126	155
Sonst. Steine, Erden	4 120	2 304	49 591	14 415	3 320	496	686	300
Stein-, Salinensalz	-	-	-	198	-	-	-	-
Eisenerze	59	2 595	-	-	-	-	-	21
Eisen-, Stahlschrott	16	121	15	1 616	15	23	13	99
NE-Metallerze	35	23	47	136	35	449	969	1 732
Steinkohle	925	606	1 281	225	12	-	4 900	40
Braunkohle, Torf	35 798	10 699	17	2 595	-	29	-	69
Rohes Erdöl	45	6	-	1	-	-	18	-
Kraftstoffe, Heizöl	82 008	624	8	193	-	-	-	47
And. Mineralölerzgn.	12 684	1 497	518	384	159	363	146	38
Benzol, Teer u.ä.	413	191	90	127	84	-	-	-
Chem. Grundstoffe	476	1 026	154	1 014	200	287	193	58
And. chem. Erzgn.	817	2 637	1 622	2 526	1 627	1 863	915	1 706
Düngemittel	5	116	2	80	18	80	-	23
Kalk, Zement	268	83	33 423	513	24 024	333	543	27
And. mineral. Erzgn.	841	75 806	2 301	80 644	496	8 561	910	4 578
Roheisen, -stahl	-	-	18	-	58	-	1 865	189
Walzwerkserzgn. u.ä.	155	1 039	551	3 231	5 386	8 145	25 790	25 788
NE-Metalle, -Halbzeug	96	66	5	239	680	1 773	3 018	7 242
EBM-Waren u.a.	144	344	361	1 152	1 099	212	9 393	1 590
Maschinen, el.Erzgn.	1 354	909	4 637	2 687	1 572	859	7 436	1 779
Fahrzeuge	197	199	225	323	857	43	4 320	176
Sonstige Waren	3 561	3 203	5 256	23 877	4 857	5 757	1 354	3 591
Gebrauchte Verpackg.	696	1 745	3 506	544	146	143	111	406
Umzugsgut, Baugeräte	650	593	157	267	58	65	66	58
Sammel- u. Stückgut	1 165	1 429	6 510	5 373	516	286	9 325	754
Insgesamt	227 233	167 927	158 230	256 426	47 061	59 942	73 639	70 853
dagegen 1961	134 743	149 557	99 030	220 481	36 306	45 309	58 635	66 556

ohne Berlin nach bzw. von dem Ausland  
innersüdostdeutschen Verkehrsbezirken

in t

Ruhrgebiet, ohne Dortmund u. Essen		Dortmund		Essen		Niederrheingebiet unterh. d. Ruhrgeb.		Duisburg		Rheinhäfen d. Ruhr- geb., ohne Duisburg		
V	E	V	E	V	E	V	E	V	E	V	E	
305	565	-	32	-	62	39	703	51	1 980	20	57	01
59	5 898	-	4 051	120	2 060	75	7 881	-	5 374	-	1 617	01
74	48 830	107	45 203	86	42 149	69	6 492	78	33 313	-	1 099	02
-	-	13	-	-	-	-	17	-	0	-	-	03
275	9 102	68	4 183	36	4 013	237	2 852	75	5 991	21	248	04
-	399	-	374	-	101	5	25	-	90	-	-	05
356	49	12	14	13	1	7	1 184	3	5	-	12	06
208	25 931	19	10 605	409	24 934	86	5 008	15	10 163	16	872	07
311	1 960	22 951	1 900	901	781	110	966	453	901	58	139	08
513	2 338	1	627	24	449	795	5 563	108	1 020	2	1	09
77	3 076	76	39	15	23	4 396	8 164	3 458	529	46	118	10
1 349	3 520	107	1 202	1 437	398	2 316	8 491	70	256	42	279	11
549	15 130	115	282	156	1 238	108	2 256	58	197	-	546	12
690	13 452	24	1 023	120	4 330	2 791	48 790	60	3 577	413	3 049	13
957	1 818	36	137	445	449	37	136	14	526	160	42	14
8 295	3 982	363	1 187	180	1 003	496	7 006	637	1 410	317	447	15
42 391	873	90	99	2 910	309	49 380	41 275	50 012	699	23 260	1 276	16
2 171	3 752	184	1 104	448	1 258	5 255	56 193	4 566	1 838	372	1 998	17
25	20	-	-	-	5	199	-	-	-	-	-	18
-	-	-	20	-	-	3	-	42	38	-	-	19
1 692	547	167	45	86	122	8	69	167	102	4	-	20
834	2 464	608	752	191	1 243	383	47	2 238	1 733	-	-	21
27 448	379	106	-	50 929	139	10 221	439	52 616	310	13 640	6	22
17	1 341	-	167	-	198	183	2 736	-	90	-	77	23
79	19	-	-	-	-	-	4	-	-	-	-	24
60 299	678	12	42	39	-	20	366	3 442	113	75	20	25
6 474	790	71	323	213	972	3 041	2 761	1 410	5 266	59	58	26
5 782	828	40	111	230	45	98	3	715	316	53	53	27
30 439	10 955	1 508	325	256	297	907	157	3 214	899	1 246	11 390	28
21 694	7 395	1 172	630	1 139	838	1 192	851	4 868	6 934	3 797	952	29
2 002	111	42	-	17	1	143	3 779	115	-	238	-	30
9 199	410	18	12	131	46	350	162	754	2 296	4 841	151	31
9 381	37 776	361	6 900	6 951	5 603	1 491	37 196	998	8 125	358	13 204	32
1 693	304	45	134	21	39	-	15	1 464	502	20	40	33
51 579	29 962	5 932	8 546	3 895	6 574	444	1 370	18 714	7 264	2 813	1 131	34
1 942	6 321	777	4 105	231	796	74	213	3 785	8 695	-	267	35
6 811	2 074	1 278	561	1 200	679	510	656	3 773	671	537	142	36
11 662	3 905	2 228	1 348	2 245	2 005	1 307	1 042	3 929	1 791	505	447	37
2 159	249	224	105	482	94	375	99	231	54	97	59	38
2 341	15 527	926	4 038	3 431	12 130	3 121	4 955	666	2 332	663	881	39
1 438	905	1 142	8 713	2 065	847	1 027	452	1 002	208	57	35	40
519	217	480	200	237	168	120	206	203	82	91	98	41
1 209	383	735	487	398	725	317	315	431	408	59	5	42
315 298	264 235	42 038	109 626	81 687	117 124	91 736	260 895	164 435	116 098	53 880	40 816	43
191 044	212 453	32 236	96 391	52 149	101 552	59 337	156 785	119 279	101 740	46 194	35 964	44

Güterhauptgruppe		Gebiet um Krefeld, M.-Gladbach u. Neuß		Gebiet um Düsseldorf		Köln		Bergisches Land	
		V	E	V	E	V	E	V	E
00	Getreide	445	1 393	-	1 146	40	1 086	30	92
01	Kartoffeln	70	19 245	57	4 268	138	4 024	-	1 563
02	Früchte, Gemüse	292	28 305	46	32 618	244	76 109	10	23 875
03	Zuckerrüben	19	-	-	-	-	3	-	-
04	Getreide u.ä. Erzgn.	997	13 629	493	19 578	898	26 626	10	5 030
05	Zucker	373	2 167	44	1 064	-	681	-	1 652
06	Lebende Tiere	10	549	21	62	42	35	1	1
07	Fleisch, Eier, Milch	371	33 139	217	30 632	522	55 729	272	18 615
08	Getränke	256	7 500	821	2 455	273	6 426	908	2 495
09	And. Nahrungsmittel	3 605	5 790	272	2 901	610	6 053	83	2 268
11	Futtermittel	2 080	5 975	2 546	1 567	371	2 855	41	1 277
15	Ölsaaten, -früchte	1 822	4 455	4 020	6 907	1 204	937	232	251
21	Grubenholz	32	22	15	136	-	50	17	427
22	And. Holz, Kork	973	12 379	363	6 811	644	11 692	428	7 679
25	Zellstoff, Altpapier	165	11 470	148	15 790	75	2 237	243	5 755
29	Rohstoffe a.n.g.	4 960	19 974	927	4 772	4 328	6 231	803	3 680
31	Sand, Kies, Bims, Ton	110 619	67 592	4 514	437	581	484	109	87
33	Sonst. Steine, Erden	1 678	7 153	2 756	3 794	552	3 082	253	1 571
34	Stein-, Salinensalz	64	20	17	-	-	10	27	-
36	Eisenerze	78	17	3	-	28	17	50	-
37	Eisen-, Stahlschrott	170	81	81	249	39	178	153	39
38	NE-Metallerze	807	1 804	1 956	2 065	584	492	534	2 074
41	Steinkohle	35 746	3 270	2 026	44	8 636	13 712	245	1 585
42	Braunkohle, Torf	441	235	-	12	23	470	-	257
45	Rohes Erdöl	20	10	30	108	-	26	-	-
47	Kraftstoffe, Heizöl	53	2 036	41	1 469	132	2 612	44	466
48	And. Mineralölerzgn.	264	3 233	873	1 650	382	1 809	173	415
49	Benzol, Teer u.ä.	49	119	45	41	44	787	12	383
51	Chem. Grundstoffe	4 367	1 980	3 176	2 769	6 058	2 173	5 671	2 310
55	And. chem. Erzgn.	26 445	16 352	23 395	12 862	21 477	13 740	35 120	13 527
59	Düngemittel	4 119	264	1 494	351	338	103	81	486
61	Kalk, Zement	4 355	776	59 849	373	3 645	142	204	41
65	And. mineral. Erzgn.	5 269	86 799	12 704	30 227	2 330	11 307	385	9 926
71	Roheisen, -stahl	1 483	282	314	276	87	91	55	90
72	Walzwerkserzgn. u.ä.	14 372	14 972	23 635	40 135	10 493	36 656	12 232	23 680
75	NE-Metalle, -Halbzeug	5 086	11 597	2 761	8 117	946	6 570	1 777	3 438
81	EBM-Waren u.a.	4 048	2 640	7 292	2 642	3 159	2 539	7 376	2 676
83	Maschinen, el. Erzgn.	16 425	9 545	18 701	12 093	13 584	11 041	11 461	5 059
85	Fahrzeuge	1 204	1 433	2 738	982	6 804	9 507	4 200	1 001
91	Sonstige Waren	12 386	39 545	13 399	25 526	6 184	25 319	7 607	27 953
95	Gebrauchte Verpackg.	5 363	1 016	2 862	938	1 026	366	1 204	614
97	Umzugsgut, Baugeräte	507	277	1 333	625	826	610	306	264
99	Sammel- u. Stückgut	4 649	4 030	4 937	3 943	5 991	4 333	12 124	1 650
Insgesamt		276 537	443 070	200 922	282 435	103 338	348 950	104 481	174 252
dagegen 1961		228 921	347 686	142 907	209 163	78 444	275 317	75 716	122 131



ohne Berlin nach bzw. von dem Ausland  
innerdeutschen Verkehrsbezirken

in t

Rheinisches Braunkohlenrevier		Gebiet um Aachen		Siegkreis, Neuwieder Becken u. Eifel		Moselgebiet		Siegerland, Lahn- und Dillgebiet		Rheingau u. Rheinessen.		
V	E	V	E	V	E	V	E	V	E	V	E	
-	176	21	737	11	275	25	694	-	-	-	122	00
-	43	206	6 515	1	494	10	207	-	68	-	28	01
0	457	117	16 289	47	9 322	344	5 771	25	2 834	62	9 495	02
-	-	-	15 801	-	-	-	-	-	-	-	-	03
39	434	241	14 608	321	6 589	90	2 651	55	1 192	31	4 676	04
-	175	18	936	-	81	-	74	-	-	-	424	05
-	2	79	3 687	24	23	4	14	25	12	2	4	06
94	851	747	25 281	170	8 160	466	4 598	150	3 390	174	6 305	07
15	256	926	4 627	2 481	3 965	4 007	13 718	10	129	2 895	13 513	08
-	36	285	11 207	183	569	259	355	6	159	69	1 535	09
522	110	10 360	7 911	2 279	841	306	1 016	88	117	29	106	11
-	255	268	10 413	269	121	119	649	52	174	30	816	15
-	-	189	5 656	330	4 195	60	597	-	20	-	-	21
95	2 019	2 742	47 080	2 479	28 430	3 993	19 182	2 349	3 149	2 796	8 758	22
42	930	934	24 233	303	5 024	30	1 640	38	936	924	1 745	25
80	139	7 703	30 420	1 098	1 741	669	946	105	938	189	1 843	29
3 701	6 180	181 218	514 779	20 460	31 093	32 580	31 092	34 273	466	25	129	31
2 712	517	142 561	39 977	17 813	55 422	25 703	262 545	2 833	1 659	131	944	33
-	-	19	1	-	-	6	-	-	-	-	-	34
-	-	6	11 561	-	-	-	12	20	-	-	-	36
79	29	389	880	31	153	13	8	41	-	-	10	37
-	-	3 755	41 323	1 114	904	2	-	250	156	10	51	38
57	86	120 699	167 842	65	317	5	19	110	18	-	5	41
11	11	196 787	1 502	7	198	238	69	-	-	-	54	42
-	-	-	9	-	-	5	-	-	-	-	-	45
15	20	32	162	20	191	240	-	16	-	-	-	47
47	1 094	134	5 988	107	151	53	1 436	5	10	45	179	48
-	19	2	160	18	74	43	272	-	-	-	1 051	49
7 002	319	1 746	3 051	3 710	813	664	366	399	112	1 050	4 144	51
17 134	962	7 766	8 513	6 396	2 784	1 816	3 548	1 544	887	6 974	3 885	55
312	86	1 959	298	78	507	2 434	39	17	-	64	20	59
1 856	-	15 225	2 579	10 320	400	841	274	8 865	118	188	53	61
2 514	2 321	4 530	43 537	39 572	9 275	22 343	15 942	2 902	8 530	1 407	2 667	65
67	-	1 394	243	214	25	1	66	3 202	140	12	-	71
245	3 511	3 613	19 690	10 976	15 407	1 516	19 592	12 766	44 517	212	7 573	72
106	65	10 002	16 611	614	4 689	1 611	570	898	2 433	88	470	75
167	564	3 742	3 074	1 440	672	754	1 373	5 350	701	506	531	81
489	339	16 951	5 250	3 223	1 148	1 994	1 157	5 281	2 548	2 028	1 856	83
276	210	1 233	557	1 366	324	259	330	371	119	138	306	85
1 724	585	13 643	38 847	4 128	7 463	3 026	4 680	3 721	2 582	4 641	3 542	91
27	31	3 178	951	660	1 178	1 958	704	118	181	323	229	95
7	31	470	558	662	885	499	403	98	132	146	183	97
284	61	1 092	1 343	651	282	956	356	320	76	302	400	99
39 719	22 923	756 982	1 154 687	133 641	204 185	109 932	396 965	86 303	78 503	25 491	77 652	
37 629	13 648	700 183	984 598	109 611	154 529	89 174	265 737	55 865	55 936	16 145	55 297	

Güterhauptgruppe	Süd Hessen (Starkenburg)		Ludwigshafen		Mannheim (Wirtschaftsgebiet)		Rheinpfalz	
	V	E	V	E	V	E	V	E
Getreide	-	202	-	58	19	202	-	1 612
Kartoffeln	2	96	-	-	19	74	26	194
Früchte, Gemüse	15	3 292	-	128	45	11 762	194	7 596
Zuckerrüben	-	-	-	-	-	-	-	-
Getreide u.ä. Erzgn.	917	711	44	300	252	1 763	552	1 904
Zucker	-	40	-	736	-	189	-	23
Lebende Tiere	9	9	-	-	1	-	-	2
Fleisch, Eier, Milch	45	1 304	57	1 033	368	7 814	184	9 439
Getränke	59	630	21	721	56	613	3 059	8 468
And. Nahrungsmittel	177	151	21	22	87	2 046	228	114
Futtermittel	28	183	51	21	30	88	23	55
Ölsaaten, -früchte	255	190	156	636	1 936	3 662	529	59
Grubenholz	-	-	-	-	-	-	-	108
And. Holz, Kork	115	1 543	58	230	604	49 227	2 556	25 744
Zellstoff, Altpapier	5	700	40	26	204	525	352	1 793
Rohstoffe a.n.g.	179	1 981	106	198	560	1 640	445	941
Sand, Kies, Bims, Ton	12	784	46	-	20	23	6 712	23 148
Sonst. Steine, Erden	597	761	-	2 163	58	494	646	3 308
Stein-, Salinensalz	-	-	10	-	2	-	-	-
Eisenerze	-	-	-	13	-	-	-	-
Eisen-, Stahlschrott	1	-	-	-	39	-	127	-
NE-Metallerze	60	-	-	20	31	39	20	176
Steinkohle	-	-	-	-	44	-	-	552
Braunkohle, Torf	-	-	-	-	-	-	-	-
Rohes Erdöl	-	-	378	1 246	71	-	-	-
Kraftstoffe, Heizöl	15	17	100	124	839	70	18	9
And. Mineralölerzgn.	213	112	4 018	164	474	1 327	92	59
Benzol, Teer u.ä.	-	-	-	1 797	105	113	-	10
Chem. Grundstoffe	255	407	5 633	703	1 163	878	98	2 102
And. chem. Erzgn.	4 273	2 090	33 147	3 869	6 861	6 229	1 504	3 406
Düngemittel	6	6	14	-	45	40	-	35
Kalk, Zement	20	32	3	-	-	108	66	67
And. mineral. Erzgn.	954	1 914	78	2 073	384	1 290	2 195	6 942
Roheisen, -stahl	-	-	-	21	5	20	40	-
Walzwerkserzgn. u.ä.	149	9 979	126	2 263	1 230	16 992	2 270	19 329
NE-Metalle, -Halbzeug	74	128	60	56	76	441	22	103
EBM-Waren u.a.	436	423	47	167	380	763	319	733
Maschinen, el. Erzgn.	1 302	643	621	208	7 328	2 031	5 140	1 719
Fahrzeuge	460	151	54	11	5 501	218	579	26
Sonstige Waren	2 888	2 582	252	805	4 204	3 919	2 727	5 461
Gebrauchte Verpackg.	181	80	100	393	63	105	262	589
Umzugsgut, Baugeräte	118	93	53	41	154	80	334	189
Sammel- u. Stückgut	471	316	787	300	3 016	780	1 921	265
Insgesamt	14 291	31 550	46 081	20 546	36 274	115 565	33 240	126 280
dagegen 1961	9 018	21 826	28 720	10 757	31 071	83 252	26 303	86 908

ohne Berlin nach bzw. von dem Ausland  
innerdeutschen Verkehrsbezirken

in t

Gebiet um Karlsruhe und Bruchsal		Mittel- u. Südbaden		Südwestfalen u. Hohenzollern		Württemberg, ohne Südwestfalen Hohenzollern u. Stuttgart		Stuttgart		Nordrhein, ohne Mann- heim (Wirtschafts- gebiet) u. Geb. um Karlsruhe u. Bruchsal	
V	E	V	E	V	E	V	E	V	E	V	E
-	100	5	3 240	10	255	-	430	15	50	-	80
-	-	33	130	87	-	-	31	33	30	-	-
6	8 539	4 748	9 225	414	3 975	40	5 129	143	23 112	55	1 989
-	-	-	1	-	-	-	-	-	-	-	-
497	2 834	5 707	6 860	1 119	1 668	889	5 856	181	4 961	95	301
-	972	2 362	84	1	-	-	35	-	204	-	20
67	-	318	79	23	15	5	7	-	2	2	-
41	7 105	3 321	10 108	219	3 796	109	8 053	1 572	21 519	38	1 794
215	5 539	1 101	19 708	98	3 070	328	8 358	223	10 121	70	586
108	100	1 699	3 158	44	110	60	724	112	3 315	346	395
18	143	530	753	270	203	97	195	228	132	18	49
80	484	3 883	1 740	213	300	471	565	328	545	998	31
-	20	0	73	-	-	-	17	-	5	-	-
2 199	8 987	64 020	77 587	8 759	20 879	1 910	12 094	277	4 606	235	1 780
1 604	156	6 136	2 354	796	438	147	954	65	358	162	14
349	542	2 477	9 290	492	2 216	1 713	6 333	1 044	2 529	468	4 970
230	11 118	271 547	56 711	81	56	257	163	1	45	-	57
18	583	17 790	55 295	10 294	20 850	862	2 526	153	1 396	282	415
-	-	14	0	-	4	-	-	0	-	-	-
-	-	17	20	15	-	-	-	-	-	-	-
2	72	671	198	348	10	178	139	78	106	-	-
28	17	43	829	15	21	116	954	434	81	-	19
6	61	4 544	66	754	-	-	15	25	-	-	-
-	-	74	54	3	-	17	-	26	-	-	31
-	-	19	9	-	-	-	-	-	-	-	-
385	15	96 611	22 920	-	69	22	-	-	65	-	-
21	48	13 184	526	30	94	60	59	254	103	37	32
-	-	27	488	-	-	-	58	-	430	-	-
332	596	5 001	8 585	127	200	394	919	147	710	8	302
1 135	4 394	13 094	16 505	1 028	976	1 920	8 196	2 167	8 383	640	1 616
-	40	725	58	53	30	39	95	3	22	-	-
-	20	21 547	32 301	246	4	506	45	26	75	18	-
649	15 304	9 732	88 156	949	8 525	1 721	7 441	287	3 502	751	4 208
60	111	143	215	20	6	111	98	12	20	-	62
407	16 944	8 704	30 852	699	11 565	3 512	56 466	1 434	50 888	124	11 097
10	386	8 837	2 986	91	174	730	1 143	515	2 069	-	484
1 011	932	6 208	3 092	757	881	1 933	2 443	1 516	1 721	210	200
3 932	2 959	17 422	11 947	8 363	3 086	13 319	6 303	13 877	8 377	4 349	713
516	259	3 461	701	1 224	144	7 861	1 448	4 995	2 294	179	71
1 303	5 283	28 868	35 908	3 758	5 256	11 371	9 767	4 743	11 859	4 008	3 957
155	53	6 170	1 526	515	287	258	147	336	237	85	404
180	243	2 192	1 592	445	317	421	319	340	178	150	91
1 434	641	893	4 405	2 807	352	2 014	1 240	10 719	5 425	295	155
16 998	95 644	633 878	520 335	45 167	89 832	53 391	148 765	46 309	169 475	13 623	35 923
13 232	74 422	535 583	441 896	37 960	81 956	42 473	128 857	35 895	140 731	8 806	26 864

Güterhauptgruppe	Untermaingebiet in Hessen, ohne Frankfurt (Wirtschaftsgebiet)		Frankfurt (Wirtschaftsgebiet)		Mittelhessen		Unterfranken		Ober- u. Mittel- franken, ohne Nürnberg u. Fürth	
	V	E	V	E	V	E	V	E	V	E
00 Getreide	-	41	10	745	-	99	-	398	-	144
01 Kartoffeln	-	20	-	334	-	13	50	-	87	-
02 Früchte, Gemüse	10	239	427	35 472	15	2 221	-	1 250	75	2 376
03 Zuckerrüben	-	26	-	-	-	-	-	-	-	-
04 Getreide u.ä. Erzgn.	20	414	140	6 221	24	663	39	1 344	199	667
05 Zucker	-	74	-	727	-	20	-	58	-	35
06 Lebende Tiere	5	-	7	71	8	8	7	5	19	27
07 Fleisch, Eier, Milch	9	1 134	422	35 806	10	1 426	-	1 921	24	2 361
08 Getränke	269	3 481	858	2 984	81	1 445	425	1 685	234	538
09 And. Nahrungsmittel	49	283	313	3 588	194	107	7	117	171	420
11 Futtermittel	-	139	416	349	4	78	139	253	4	88
15 Ölsaaten, -früchte	74	152	643	2 039	50	146	1 211	218	210	172
21 Grubenholz	-	53	-	9	-	-	-	-	-	-
22 And. Holz, Kork	621	4 399	288	6 629	1 965	1 305	1 260	2 744	546	2 564
25 Zellstoff, Altpapier	87	161	67	315	-	-	85	146	-	26
29 Rohstoffe a.n.g.	119	2 539	1 454	4 095	297	487	440	1 427	224	2 234
31 Sand, Kies, Bims, Ton	-	36	75	30	-	25	39	1	63	18
33 Sonst. Steine, Erden	50	389	267	2 611	103	164	753	683	4 476	1 221
34 Stein-, Salinensalz	-	-	17	-	-	-	-	-	-	-
36 Eisenerze	-	-	8	7	-	-	-	-	-	-
37 Eisen-, Stahlschrott	2	28	33	47	-	1	-	-	-	-
38 NE-Metallerze	90	-	878	497	19	-	42	-	-	33
41 Steinkohle	-	-	20	20	8	-	14	59	14	18
42 Braunkohle, Torf	-	-	-	19	14	-	-	-	-	19
45 Rohes Erdöl	-	-	-	-	-	-	-	-	-	-
47 Kraftstoffe, Heizöl	-	32	-	1 581	-	-	-	-	-	-
48 And. Mineralölerzgn.	39	100	1 122	559	-	78	52	15	52	94
49 Benzol, Teer u.ä.	-	-	47	885	-	19	20	-	-	-
51 Chem. Grundstoffe	35	144	4 229	2 769	73	497	151	153	60	308
55 And. chem. Erzgn.	678	1 877	34 401	15 792	163	1 011	500	904	290	2 188
59 Düngemittel	-	-	41	7	-	41	-	1	-	57
61 Kalk, Zement	15	-	35	80	78	40	43	12	20	41
65 And. mineral. Erzgn.	261	1 210	1 117	6 133	3 845	1 247	1 160	1 749	5 999	2 165
71 Roheisen, -stahl	-	40	0	24	18	17	-	-	-	-
72 Walzwerkserzgn. u.ä.	135	6 767	980	23 173	352	2 156	255	8 593	463	4 622
75 NE-Metalle, -Halbzeug	12	103	984	2 967	68	627	20	211	184	563
81 EBM-Waren u.ä.	101	315	1 196	1 649	195	456	174	488	257	355
83 Maschinen, el. Erzgn.	1 403	685	8 349	6 450	2 987	599	1 776	627	1 972	1 216
85 Fahrzeuge	119	7	1 355	493	148	91	436	29	132	158
91 Sonstige Waren	892	3 337	4 484	14 751	2 657	4 038	1 221	2 971	1 641	3 225
95 Gebrauchte Verpackg.	191	52	710	657	234	66	144	141	64	139
97 Umzugsgut, Baugeräte	38	65	649	539	41	47	84	69	190	83
99 Sammel- u. Stückgut	190	34	7 550	5 054	719	114	178	181	714	145
Insgesamt	5 514	28 376	73 592	186 178	14 370	19 352	10 725	28 453	18 404	28 320
dagegen 1961	2 754	15 583	52 580	144 398	10 163	15 507	5 843	19 905	19 077	20 483

ohne Berlin nach bzw. von dem Ausland  
innerdeutschen Verkehrsbezirken

in t

Nürnberg u. Fürth		Oberpfalz u. Niederbayern		Oberbayern, ohne München		München		Schwaben und Lindau		Saarland		
V	E	V	E	V	E	V	E	V	E	V	E	
-	80	1	195	2	45	-	399	11	387	9	11 235	00
30	55	178	20	270	82	564	784	341	126	8	4 149	01
16	8 826	6	2 977	69	1 945	664	99 364	203	6 455	377	11 308	02
-	-	-	-	-	-	100	-	3	-	-	-	03
39	2 182	2 394	3 923	769	1 042	971	8 194	2 095	2 349	410	37 766	04
-	90	-	53	-	21	-	94	-	40	31	21 274	05
8	26	27	44	56	834	50	105	52	651	27	175	06
353	8 089	1 213	2 093	115	2 045	1 035	21 450	1 948	8 017	6 819	99 780	07
994	413	80	1 100	216	1 866	5 483	9 239	618	5 154	4 005	14 931	08
72	266	69	528	62	854	808	1 627	197	560	3 107	7 636	09
5	54	77	231	24	266	112	234	1 117	209	50	5 509	11
658	359	315	355	610	142	1 457	1 280	783	85	367	295	15
-	-	-	698	1 097	3 403	-	-	-	10	3	1 717	21
51	4 589	3 346	29 856	20 544	64 135	530	16 045	8 760	5 256	5 524	86 041	22
18	39	622	197	268	1 393	477	544	494	409	644	859	25
968	1 306	1 437	1 725	1 391	2 167	2 105	2 944	1 567	2 720	2 392	2 238	29
3	-	47 711	953	15 775	7 090	43	144	414	81 353	45 078	704 187	31
129	637	2 171	33 999	12 067	71 775	249	14 935	1 230	25 773	43 747	105 678	33
-	-	-	-	20	-	-	-	-	-	0	371	34
-	30	-	-	-	-	19	-	-	-	-	35	36
44	40	2	-	19	13	32	11	8	-	200	5 618	37
770	415	11	315	10	105	235	498	42	296	598	496	38
-	-	259	39	1 495	105	-	-	12	1	3 860	12 670	41
-	-	834	2 775	6 453	14 164	-	-	182	-	18	42	42
-	20	-	-	4	-	-	-	-	-	-	18	45
-	33	217	362	-	6	-	15	4	-	9	13 195	47
-	50	67	140	72	140	176	295	263	14	2 213	2 189	48
-	40	19	114	93	25	18	7	57	6	13 998	797	49
112	196	215	482	1 164	2 868	419	667	1 098	838	661	11 699	51
349	3 410	876	1 717	5 688	10 051	2 596	4 467	2 827	2 419	4 300	4 054	55
-	5	1 043	90	22	93	-	75	107	215	124	2 012	59
-	28	102	20	535	45 109	38	19	757	4 174	16 121	172 172	61
372	1 402	3 638	6 076	3 721	8 517	998	6 273	950	5 004	61 165	46 557	65
6	-	8	20	-	-	34	-	20	40	774	263	71
563	11 745	1 888	7 625	1 508	7 102	920	33 903	1 294	22 987	164 772	34 230	72
1 411	1 070	377	12 333	128	211	520	640	783	571	1 158	4 339	75
1 386	495	625	608	410	743	711	1 444	816	710	30 398	8 643	81
2 637	1 755	2 681	1 330	2 232	3 401	5 671	5 182	6 534	2 418	18 507	6 832	83
673	268	552	161	348	714	7 264	723	389	248	1 409	1 418	85
1 074	4 306	4 782	5 363	9 895	7 820	7 758	19 961	7 435	13 841	20 934	20 541	91
16	195	384	61	194	340	511	1 654	296	745	4 973	1 413	95
133	72	300	358	439	451	906	546	503	275	1 145	608	97
1 564	1 319	1 213	179	352	459	6 375	3 976	3 944	2 503	165	2 647	99
14 454	53 905	79 740	119 116	88 137	261 542	49 849	257 738	48 154	196 859	460 100	1 467 637	
10 076	46 971	59 347	93 435	82 747	222 277	41 820	195 974	45 222	168 891	434 657	1 396 788	

6. Versand und Empfang der Verkehrsbezirke des Bundesgebietes  
nach  
Mengen

Güterhauptgruppe		Insgesamt		Österreich		Schweiz		Italien	
		V	E	V	E	V	E	V	E
VERKEHRSBEZIRK									
00	Getreide	-	22	-	-	-	-	-	-
01	Kartoffeln	-	-	-	-	-	-	-	-
02	Früchte, Gemüse	-	1172	-	-	-	-	-	21
03	Zuckerrüben	-	10	-	-	-	-	-	-
04	Getreide u.ä.Erzgn.	30	1181	17	-	-	-	13	84
05	Zucker	-	19	-	-	-	-	-	-
06	Lebende Tiere	-	-	-	-	-	-	-	-
07	Fleisch, Eier, Milch	520	19051	230	-	-	-	10	-
08	Getränke	-	279	-	-	-	-	-	61
09	And. Nahrungsmittel	65	325	7	-	-	-	-	-
11	Futtermittel	-	129	-	-	-	-	-	-
15	Ölsaaten, -früchte	189	-	-	-	-	-	-	-
21	Grubenholz	-	-	-	-	-	-	-	-
22	And. Holz, Kork	537	1157	-	291	-	-	-	-
25	Zellstoff, Altpapier	-	30	-	-	-	-	-	-
29	Rohstoffe a.n.g.	678	251	152	-	-	-	-	-
31	Sand, Kies, Bims, Ton	5	20	-	-	-	-	-	-
33	Sonst.Steine, Erden	64	232	-	26	-	-	-	-
34	Stein-, Salinensalz	-	-	-	-	-	-	-	-
36	Eisenerze	-	-	-	-	-	-	-	-
37	Eiscon-, Stahlschrott	6	-	-	-	-	-	-	-
38	NC-Metallerze	3	21	-	-	-	-	-	-
41	Steinkohle	-	-	-	-	-	-	-	-
42	Braunkohle, Torf	-	256	-	-	-	-	-	-
45	Reines Erdöl	-	-	-	-	-	-	-	-
47	Kraftstoffe, Heizöl	-	-	-	-	-	-	-	-
48	And. Mineralölerzgn.	-	-	-	-	-	-	-	-
49	Benzol, Teer u.ä.	219	-	-	-	-	-	-	-
51	Chem. Grundstoffe	-	17	-	-	-	-	-	-
55	and. chem. Erzgn.	102	42	5	-	43	-	-	-
59	Düngemittel	-	-	-	-	-	-	-	-
61	Kalk, Zement	53	-	-	-	-	-	-	-
65	And. mineral. Erzgn.	1882	2659	-	115	-	-	-	-
71	Reineisen, -stahl	20	8	-	-	-	-	-	-
72	Halzwerkserzgn. u.ä.	99	3132	-	17	99	-	-	-
75	NC-Metalle, -Halbzeug	12	32	12	-	-	-	-	-
81	EDU-Waren u.ä.	65	112	-	-	24	-	-	-
83	Maschinen, el.Erzgn.	335	445	12	0	82	1	11	2
85	Fahrzeuge	19	29	-	-	1	-	-	-
91	Sonstige Waren	349	711	175	3	100	2	-	-
95	Gebrauchte Verpackg.	177	6	-	-	-	-	-	-
97	Umzugsgut, Baugeräte	59	10	-	3	2	-	-	-
99	Sammel- u.Stückgut	90	154	76	37	-	-	-	-
	Insgesamt	5578	31512	686	492	351	3	34	168

ohne Berlin nach bzw. von ausländischen Verkehrsbezirken  
Güterhauptgruppen

in t

Frankreich		Luxemburg		Belgien		Niederlande		Dänemark		Übrige Länder	
V	E	V	E	V	E	V	E	V	E	V	E

LUEBECK

-	-	-	-	-	-	-	22	-	-	-	-	00
-	-	-	-	-	-	-	-	-	-	-	-	01
-	-	-	-	-	204	-	633	-	292	-	22	02
-	-	-	-	-	-	-	10	-	-	-	-	03
-	6	-	-	-	158	-	749	-	159	-	25	04
-	-	-	-	-	-	-	19	-	-	-	-	05
-	-	-	-	-	-	-	-	-	-	-	-	06
7	15	-	-	22	-	135	2408	47	16606	69	22	07
-	24	-	-	-	-	-	181	-	13	-	-	08
4	-	-	-	-	-	19	239	35	49	-	37	09
-	-	-	-	-	-	-	-	-	129	-	-	11
-	-	-	-	-	-	189	-	-	-	-	-	15
-	-	-	-	-	-	-	-	-	-	-	-	21
-	-	-	-	-	-	-	12	537	815	-	39	22
-	-	-	-	-	-	-	30	-	-	-	-	25
-	-	15	-	-	-	138	94	360	157	13	-	29
-	-	-	-	-	-	-	-	5	-	-	20	31
-	-	-	-	-	-	64	5	-	201	-	-	33
-	-	-	-	-	-	-	-	-	-	-	-	34
-	-	-	-	-	-	-	-	-	-	-	-	36
-	-	6	-	-	-	-	-	-	-	-	-	37
-	-	-	-	-	6	3	15	-	-	-	-	38
-	-	-	-	-	-	-	-	-	-	-	-	41
-	-	-	-	-	-	-	-	-	256	-	-	42
-	-	-	-	-	-	-	-	-	-	-	-	45
-	-	-	-	-	-	-	-	-	-	-	-	47
-	-	-	-	-	-	-	-	-	-	-	-	48
-	-	-	-	-	-	219	-	-	-	-	-	49
-	-	-	-	-	2	-	-	-	15	-	-	51
-	-	-	-	-	-	54	25	-	17	-	-	55
-	-	-	-	-	-	-	-	-	-	-	-	59
-	-	-	-	-	-	23	-	30	-	-	-	61
-	-	-	-	-	49	1664	402	202	2093	16	-	65
-	-	-	-	20	-	-	8	-	-	-	-	71
-	2045	-	780	-	290	-	-	-	-	-	-	72
-	-	-	-	-	-	-	-	-	32	-	-	75
-	15	-	-	38	31	3	44	-	22	-	-	81
16	5	-	12	57	63	87	109	65	238	5	15	83
-	-	-	-	-	-	5	27	13	2	-	-	85
-	-	-	-	-	32	68	402	6	105	-	167	91
-	-	-	-	-	-	176	6	1	-	-	0	95
52	-	-	-	-	-	-	4	2	-	3	3	97
1	-	-	-	-	-	-	32	13	65	-	20	99
80	2110	21	792	137	835	2847	5476	1316	21266	106	370	

noch: 6. Versand und Empfang der Verkehrsbezirke des Bundesgebietes  
nach

Mengen

Güterhauptgruppe		Insgesamt		Österreich		Schweiz		Italien	
		V	E	V	E	V	E	V	E
VERKEHRSBEZIRK SCHLESWIG - HOLSTEINISCHES									
00	Getreide	-	88	-	-	-	-	-	-
01	Kartoffeln	-	7681	-	-	-	-	-	-
02	Früchte, Gemüse	171	2324	-	57	-	20	-	-
03	Zuckerrüben	-	-	-	-	-	-	-	-
04	Getreide u.ä.Erzgn.	532	1318	-	18	-	-	-	167
05	Zucker	-	1	-	-	-	-	-	-
06	Lebende Tiere	7	8	-	-	-	-	-	-
07	Fleisch, Eier, Milch	2069	80827	13	15	-	-	18	-
08	Getränke	58	3237	-	-	-	-	-	20
09	And. Nahrungsmittel	77	1770	-	-	-	-	-	-
11	Futtermittel	909	3580	-	-	-	-	-	-
15	Ölsaaten, -früchte	439	263	-	-	-	-	-	-
21	Grubenholz	-	14	-	-	-	-	-	-
22	And. Holz, Kork	1472	14687	-	489	-	-	-	-
23	Zellstoff, Altpapier	8	124	-	-	-	-	-	-
29	Rohstoffe a.n.g.	5879	4364	20	-	37	98	40	-
31	Sand, Kies, Bins, Ton	273	188330	-	-	-	-	-	-
33	Sonst.Steine, Erden	164	124706	-	-	-	-	-	-
34	Stein-, Salinensalz	-	-	-	-	-	-	-	-
36	Eisenerze	-	21	-	-	-	-	-	-
37	Eisen-, Stahlschrott	7	116	-	-	-	-	-	-
38	NE-Metallerze	1	20	-	-	-	-	-	-
41	Steinkohle	56	29	-	-	-	-	-	-
42	Braunkohle, Torf	41	11200	-	-	-	-	-	-
45	Rohes Erdöl	-	-	-	-	-	-	-	-
47	Kraftstoffe, Heizöl	130	31	-	-	-	-	-	-
48	And. Mineralölerzgn.	40	371	-	-	-	-	-	-
49	Benzol, Teer u.ä.	-	20	-	-	-	-	-	-
51	Chem. Grundstoffe	75	449	-	-	-	-	-	-
55	And. chem. Erzgn.	528	786	-	-	-	40	-	40
59	Düngemittel	19	1	-	-	-	-	-	-
61	Malk, Zement	39	2274	-	-	-	-	-	-
65	And. mineral. Erzgn.	336	46707	41	402	-	-	-	-
71	Roh Eisen, -stahl	7	8	-	-	-	-	-	-
72	Walzwerkserzgn. u.ä.	299	2118	-	677	25	-	-	12
75	NE-Metalle, -Halbzeug	310	380	-	37	-	-	-	19
81	EDM-Waren u.a.	1055	749	17	42	20	-	0	-
83	Maschinen, el.Erzgn.	4672	5779	-	26	-	14	1	-
85	Fahrzeuge	277	222	-	6	-	-	-	8
91	Sonstige Waren	2660	7661	161	507	144	-	12	-
95	Benutzte Verpackg.	800	208	-	12	-	-	-	-
97	Bewegungsgut, Baugeräte	213	348	7	6	5	4	-	-
99	Sammel- u.Stückgut	6245	1305	17	150	-	-	-	-
	Insgesamt	29868	514125	276	2444	231	176	71	266



ohne Berlin nach bzw. von ausländischen Verkehrsbezirken  
Güterhauptgruppen

in t

Frankreich		Luxemburg		Belgien		Niederlande		Dänemark		Übrige Länder	
V	E	V	E	V	E	V	E	V	E	V	E

OSTSEEGBIET, (OHNE LÜBECK)

-	-	-	-	-	-	-	-	-	88	-	-	00
-	-	-	-	-	-	-	10	-	7671	-	-	01
-	72	-	-	-	71	45	1414	126	607	-	83	02
-	-	-	-	-	-	-	-	-	-	-	-	03
-	-	-	-	-	100	20	484	512	518	-	31	04
-	-	-	-	-	-	-	-	-	1	-	-	05
-	-	-	-	-	-	-	4	7	4	-	-	06
351	22	10	-	444	65	627	1411	595	79010	11	304	07
-	19	-	-	-	17	21	106	37	3075	-	-	08
-	-	-	-	7	55	13	507	57	1107	-	101	09
-	-	-	-	-	15	312	79	338	3477	259	9	11
-	-	-	-	-	-	200	10	239	253	-	-	15
-	-	-	-	-	-	-	-	-	14	-	-	21
-	-	-	-	-	-	39	-	1398	13335	35	863	22
-	-	-	-	-	-	-	-	8	62	-	62	25
-	274	-	10	210	214	748	825	3564	2943	1260	-	29
-	-	-	-	-	-	20	-	253188330	-	-	-	31
-	41	-	-	-	40	-	78	164124547	-	-	-	33
-	-	-	-	-	-	-	-	-	-	-	-	34
-	-	-	-	-	-	-	-	-	21	-	-	36
-	-	-	-	-	-	-	-	7	116	-	-	37
-	-	-	-	-	-	-	-	1	20	-	-	38
-	-	-	-	-	-	-	-	56	29	-	-	41
-	-	-	-	-	-	-	-	41	11200	-	-	42
-	-	-	-	-	-	-	-	-	-	-	-	45
-	-	-	-	-	-	-	-	130	31	-	-	47
-	-	-	-	-	48	-	47	40	276	-	-	48
-	-	-	-	-	-	-	20	-	0	-	-	49
-	-	-	-	-	20	-	83	75	346	-	-	51
20	-	-	-	51	61	23	227	419	228	15	190	55
-	-	-	-	-	-	19	-	-	1	-	-	59
-	-	-	-	-	-	20	-	19	2274	-	-	61
-	-	-	-	-	-	16	1174	279	45095	-	36	65
-	-	-	-	-	-	-	8	7	-	-	-	71
-	261	-	76	13	552	15	60	228	462	18	18	72
-	20	-	-	-	20	145	50	165	234	-	-	75
-	-	-	-	15	-	125	202	878	498	-	7	81
20	7	16	-	61	114	356	309	4105	4883	113	426	83
-	-	-	-	5	-	20	88	177	92	75	28	85
32	19	6	20	21	350	316	915	1876	4888	92	962	91
-	-	-	-	35	-	50	47	710	137	5	12	95
6	13	-	-	4	-	11	45	161	280	19	0	97
-	15	-	-	13	3	68	195	5884	549	263	393	99
429	763	32	106	879	1745	3229	8398	22556496702	2165	3525	-	

noch: 6. Versand und Empfang der Verkehrsbezirke des Bundesgebietes  
nach  
Mengen

Güterhauptgruppe		Insgesamt		Österreich		Schweiz		Italien	
		V	E	V	E	V	E	V	E
VERKEHRSBEZIRK SCHLESWIG - HOL									
00	Getreide	20	186	-	-	-	-	-	-
01	Kartoffeln	-	-	-	-	-	-	-	-
02	Früchte, Gemüse	-	790	-	7	-	-	-	-
03	Zuckerrüben	-	-	-	-	-	-	-	-
04	Getreide u.ä.Erzgn.	1164	539	-	54	-	-	-	-
05	Zucker	-	-	-	-	-	-	-	-
06	Lebende Tiere	52	50	2	-	-	-	-	-
07	Fleisch, Eier, Milch	210	1750	-	20	-	-	-	-
08	Getränke	17	-	-	-	-	-	-	-
09	And. Nahrungsmittel	76	328	-	-	57	38	-	-
11	Futtermittel	1025	3222	-	-	-	-	-	53
15	Ölsaaten, -früchte	-	486	-	-	-	-	-	-
21	Grubenholz	-	1590	-	-	-	-	-	-
22	And. Holz, Kork	268	8285	-	164	-	1	-	-
25	Zellstoff, Altpapier	13	1495	-	-	-	-	-	-
29	Rohstoffe a.n.g.	1085	5699	30	-	-	-	-	-
31	Sand, Kies, Bims, Ton	200	310659	-	-	-	-	-	-
33	Sonst.Steine, Erden	149	404558	-	-	-	-	-	-
34	Stein-, Salinensalz	-	-	-	-	-	-	-	-
36	Eisenerze	-	21	-	-	-	-	-	-
37	Eisen-, Stahlschrott	10	-	-	-	-	-	-	-
38	NE-Metallerze	-	-	-	-	-	-	-	-
41	Steinkohle	-	17	-	-	-	-	-	-
42	Braunkohle, Torf	9	4711	-	-	-	-	-	-
45	Rohes Erdöl	15	-	-	-	-	-	-	-
47	Kraftstoffe, Heizöl	20575	98	-	-	-	-	-	-
48	And. Mineralölerzgn.	5814	1124	-	-	20	24	-	-
49	Benzol, Teer u.ä.	1	17	-	-	-	-	-	-
51	Chem. Grundstoffe	1	150	-	41	-	-	-	19
55	And. chem. Erzgn.	43	358	-	-	-	-	-	-
59	Düngemittel	22	-	-	-	-	-	-	-
61	Kalk, Zement	37	86	-	-	20	-	-	-
65	And. mineral. Erzgn.	93	50004	-	20	-	0	-	-
71	Roh Eisen, -stahl	-	-	-	-	-	-	-	-
72	Halzwerkserzgn. u.ä.	121	509	-	-	-	-	-	-
75	NE-Metalle, -Halbzeug	13	31	-	-	-	-	-	4
81	EBN-Waren u.a.	79	579	-	-	-	-	-	-
83	Maschinen, el.Erzgn.	608	690	-	-	3	11	1	-
85	Fahrzeuge	36	176	-	-	-	-	-	-
91	Sonstige Waren	3757	7029	532	46	2069	-	11	-
95	Gebrauchte Verpackg.	94	21	-	-	-	-	-	-
97	Umsatzgut, Baugeräte	55	280	6	6	3	-	-	0
99	Sammel- u.Stückgut	198	93	-	3	-	-	-	-
	Insgesamt	35860	805631	570	361	2172	74	12	76

ohne Berlin nach bzw. von ausländischen Verkehrsbezirken  
Güterhauptgruppen  
in t

Frankreich		Luxemburg		Belgien		Niederlande		Dänemark		Übrige Länder		
V	E	V	E	V	E	V	E	V	E	V	E	

STEINISCHES NORDSEEGBIET

-	-	-	-	-	-	-	-	20	186	-	-	00
-	-	-	-	-	-	-	-	-	-	-	-	01
-	-	-	-	-	-	-	671	-	101	-	11	02
-	-	-	-	-	-	-	-	-	-	-	-	03
-	40	-	-	-	22	-	261	1164	162	-	-	04
-	-	-	-	-	-	-	-	-	-	-	-	05
-	-	-	-	0	-	3	-	47	50	-	-	06
46	-	-	-	-	109	98	157	66	1464	-	-	07
-	-	-	-	-	-	-	-	17	-	-	-	08
-	-	-	-	-	4	19	57	0	222	-	7	09
-	-	10	-	-	-	-	98	1015	3071	-	-	11
-	-	-	-	-	-	-	120	-	366	-	-	15
-	-	-	-	-	-	-	-	-	1590	-	-	21
-	-	-	-	-	-	85	77	183	7874	-	169	22
-	-	-	-	13	-	-	20	-	1475	-	-	25
32	157	12	-	163	-	326	703	170	4839	352	-	29
-	-	-	-	-	-	16	-	16431	0659	20	-	31
-	-	-	-	-	-	13	94	13640	4464	-	-	33
-	-	-	-	-	-	-	-	-	-	-	-	34
-	-	-	-	-	-	-	-	-	21	-	-	36
-	-	-	-	-	-	10	-	-	-	-	-	37
-	-	-	-	-	-	-	-	-	-	-	-	38
-	-	-	-	-	-	-	-	-	17	-	-	41
-	-	-	-	-	-	-	-	9	4711	-	-	42
-	-	-	-	-	-	-	-	15	-	-	-	45
-	-	-	-	-	-	-	-	20575	98	-	-	47
-	-	-	-	-	-	15	5794	1085	-	-	-	48
-	-	-	-	-	-	17	1	-	-	-	-	49
-	-	-	22	-	-	1	54	-	14	-	-	51
-	0	-	-	-	14	12	303	31	41	-	0	55
-	-	10	-	-	-	-	-	12	-	-	-	59
-	-	-	-	-	-	17	-	-	86	-	-	61
-	-	-	-	-	41	22	432	71	49511	-	-	65
-	-	-	-	-	-	-	-	-	-	-	-	71
-	75	-	190	-	-	62	186	18	58	41	-	72
-	-	-	-	-	-	3	5	10	22	-	-	75
-	-	-	-	17	-	32	20	16	532	14	27	81
47	23	-	-	1	3	326	144	167	506	63	3	83
-	-	-	-	-	-	19	48	17	128	-	-	85
27	-	15	-	17	13	1021	677	55	6093	10	200	91
-	-	-	-	-	-	63	1	31	20	-	-	95
3	1	-	-	-	-	13	85	30	187	-	1	97
-	-	-	-	-	-	47	0	110	90	41	-	99
155	296	47	212	211	206	2208	4245	29944	799743	541	418	

noch: 6. Versand und Empfang der Verkehrsbezirke des Bundesgebietes  
nach  
Mengen

Güterhauptgruppe		Insgesamt		Österreich		Schweiz		Italien	
		V	E	V	E	V	E	V	E
VERKEHRSBEZIRK NIEDERSACHSEN									
00	Getreide	-	39	-	-	-	-	-	-
01	Kartoffeln	-	-	-	-	-	-	-	-
02	Früchte, Gemüse	2564	1751	-	-	-	-	-	18
03	Zuckerrüben	-	-	-	-	-	-	-	-
04	Getreide u.ä. Erzgn.	22	842	-	39	-	-	-	151
05	Zucker	-	-	-	-	-	-	-	-
06	Lebende Tiere	3	15	-	-	-	-	-	-
07	Fleisch, Eier, Milch	8278	31372	482	31	-	-	-	-
08	Getränke	-	123	-	-	-	-	-	-
09	And. Nahrungsmittel	56	1	56	-	-	-	-	-
11	Futtermittel	557	88	-	-	-	-	-	-
15	Ölsaaten, -früchte	322	5	13	-	-	-	20	-
21	Grubenholz	-	-	-	-	-	-	-	-
22	And. Holz, Kork	-	706	-	182	-	-	-	-
25	Zellstoff, Altpapier	15	-	-	-	-	-	-	-
29	Rohstoffe a.n.g.	4929	317	17	-	-	-	-	-
31	Sand, Kies, Bims, Ton	-	42	-	-	-	-	-	-
33	Sonst. Steine, Erden	44	114	14	-	-	-	-	20
34	Stein-, Salinensalz	-	-	-	-	-	-	-	-
36	Eisenerze	-	-	-	-	-	-	-	-
37	Eisen-, Stahlschrott	18	-	-	-	-	-	-	-
38	NE-Metallerze	-	-	-	-	-	-	-	-
41	Steinkohle	-	-	-	-	-	-	-	-
42	Braunkohle, Torf	-	176	-	-	-	-	-	-
45	Rohes Erdöl	-	-	-	-	-	-	-	-
47	Kraftstoffe, Heizöl	-	-	-	-	-	-	-	-
48	And. Mineralölerzgn.	16	56	-	-	-	-	-	-
49	Benzol, Teer u.ä.	-	-	-	-	-	-	-	-
51	Chem. Grundstoffe	-	18	-	-	-	-	-	-
55	And. chem. Erzgn.	3	18	-	-	-	-	-	-
59	Düngemittel	-	15	-	-	-	-	-	-
61	Kalk, Zement	-	-	-	-	-	-	-	-
65	And. mineral. Erzgn.	6	1915	-	-	-	-	-	-
71	Roh Eisen, -stahl	-	-	-	-	-	-	-	-
72	Halbzeug Erzgn. u.ä.	20	1165	-	-	-	-	-	-
75	NE-Metalle, -Halbzeug	-	-	-	-	-	-	-	-
81	ERM-Waren u.ä.	8	-	-	-	3	-	-	-
83	Maschinen, el. Erzgn.	7	164	-	-	-	-	-	-
85	Fahrzeuge	11	16	-	-	-	-	-	-
91	Sonstige Waren	49	256	-	51	-	0	-	-
95	Gebrauchte Verpackg.	163	86	-	-	-	-	-	-
97	Umsatzgut, Baugeräte	8	11	-	-	-	-	-	-
99	Sammel- u. Stückgut	59	20	57	-	-	-	-	-
	Insgesamt	17158	39331	639	303	3	0	20	189

ohne Berlin nach bzw. von ausländischen Verkehrsbezirken  
Güterhauptgruppen

in t

Frankreich		Luxemburg		Belgien		Niederlande		Dänemark		Übrige Länder	
V	E	V	E	V	E	V	E	V	E	V	E

LAENGES DER UNTERELBE

-	-	-	-	-	-	-	-	-	39	-	-
-	-	-	-	-	-	-	-	-	-	-	-
19	23	14	-	-	-	2531	650	-	1042	-	18
-	-	-	-	-	-	-	-	-	-	-	-
-	516	-	-	-	20	2	90	20	9	-	17
-	-	-	-	-	-	-	-	-	-	-	-
-	-	-	-	0	-	3	15	-	0	-	-
1054	47	6	12	2195	870	4351	4886	190	25494	-	32
-	123	-	-	-	-	-	-	-	-	-	-
-	-	-	-	-	-	-	-	-	1	-	-
-	-	-	-	-	-	237	22	320	66	-	-
-	-	-	-	-	-	221	3	68	2	-	-
-	-	-	-	-	-	-	-	-	-	-	-
-	-	-	-	-	-	-	104	-	420	-	-
-	-	-	-	-	-	15	-	-	-	-	-
-	-	-	-	-	-	12	120	4883	197	17	-
-	-	-	-	-	-	-	25	-	17	-	-
-	-	-	-	-	-	15	-	15	94	-	-
-	-	-	-	-	-	-	-	-	-	-	-
-	-	-	-	-	-	-	-	-	-	-	-
-	-	-	-	-	-	-	-	18	-	-	-
-	-	-	-	-	-	-	-	-	-	-	-
-	-	-	-	-	-	-	-	-	-	-	-
-	-	-	-	-	-	-	-	-	176	-	-
-	-	-	-	-	-	-	-	-	-	-	-
-	-	-	-	-	-	-	-	-	-	-	-
-	-	-	-	-	-	16	56	-	-	-	-
-	-	-	-	-	-	-	-	-	-	-	-
-	-	-	-	-	-	-	18	-	-	-	-
-	1	-	-	-	-	3	17	-	-	-	-
-	-	-	-	-	-	-	15	-	-	-	-
-	-	-	-	-	-	-	-	-	-	-	-
-	-	-	-	-	39	6	1439	-	423	-	14
-	-	-	-	-	-	-	-	-	-	-	-
20	27	-	1074	-	40	-	24	-	-	-	-
-	-	-	-	-	-	-	-	-	-	-	-
-	-	-	-	-	-	5	-	-	-	-	-
-	-	-	-	-	10	7	133	0	21	-	-
-	-	-	-	-	-	11	16	-	-	-	-
-	-	-	-	19	13	29	98	-	71	1	23
-	-	-	-	11	1	137	74	15	11	-	-
6	2	-	-	-	-	-	7	2	2	-	-
-	-	-	-	-	-	2	16	-	4	-	-
1099	739	20	1086	2225	993	7603	7828	5531	28089	18	104

noch: 6. Versand und Empfang der Verkehrsbezirke des Bundesgebietes  
nach.  
Mengen

Güterhauptgruppe		Insgesamt		Österreich		Schweiz		Italien	
		V	E	V	E	V	E	V	E
VERKEHRSBEZIRK									
00	Getreide	379	779	5	-	-	-	-	-
01	Kartoffeln	52	69	-	-	-	-	-	-
02	Früchte, Gemüse	19494	40417	880	103	107	14	-	1550
03	Zuckerrüben	-	-	-	-	-	-	-	-
04	Getreide u.ä.Erzgn.	2162	19945	690	70	113	31	-	415
05	Zucker	43	1053	-	-	-	-	-	-
06	Lebende Tiere	19	22	-	3	1	-	-	-
07	Fleisch, Eier, Milch	6810	130655	2121	124	443	127	42	-
08	Getränke	639	4936	15	23	57	3	-	580
09	And. Nahrungsmittel	5474	10646	1222	32	196	306	84	59
11	Futtermittel	1599	4228	56	-	12	-	-	-
15	Ölsaaten, -früchte	10535	11088	1562	2	3645	65	1709	-
21	Großholz	-	50	-	-	-	-	-	-
22	And. Holz, Kork	4727	5156	76	2110	37	74	-	-
25	Zellstoff, Altpapier	325	177	6	17	-	-	-	-
29	Rohstoffe a.n.g.	14628	10882	762	16	224	186	333	180
31	Sand, Kies, Bims, Ton	166	505	41	-	-	25	-	-
33	Sonst.Steine, Erden	314	3004	54	38	20	15	-	160
34	Stein-, Salinensalz	17	-	-	-	-	-	-	-
36	Eisenerze	-	-	-	-	-	-	-	-
37	Eisen-, Stahlschrott	-	23	-	-	-	-	-	-
38	NE-Metallerze	502	464	27	37	-	19	265	-
41	Steinkohle	27	24	-	-	-	-	-	-
42	Braunkohle, Torf	-	2167	-	-	-	-	-	-
45	Rohes Erdöl	137	100	-	17	58	-	-	-
47	Kraftstoffe, Heizöl	282	301	-	-	20	-	20	-
48	And. Mineralölerzgn.	8437	4423	933	-	613	58	220	-
49	Benzol, Teer u.ä.	737	492	34	-	21	10	-	-
51	Chem. Grundstoffe	3688	5622	186	138	47	-	57	181
55	And. chem. Erzgn.	7800	15769	805	228	768	345	231	397
59	Düngemittel	54	256	-	-	-	-	-	-
61	Kalk, Zement	47	582	10	-	-	-	-	-
65	And. mineral. Erzgn.	645	25022	47	299	6	91	37	51
71	Rundisen, -stahl	39	25	-	-	-	-	-	-
72	Metallwerkserzgn. u.ä.	1469	10512	87	175	411	8	-	-
75	NE-Metalle, -Halbzeug	1594	2408	619	589	20	11	-	79
81	EDM-Waren u.ä.	1864	2507	23	180	76	0	-	6
83	Maschinen, el.Erzgn.	10292	8179	442	393	623	600	168	218
85	Fahrzeuge	313	1122	-	17	6	-	-	20
91	Sonstige Waren	9592	30479	1565	3521	730	266	47	236
95	Gebrauchte Verpackg.	1602	678	-	17	-	46	-	-
97	Unzugsgut, Baugeräte	524	568	69	31	110	34	37	8
99	Sammel- u.Stückgut	13050	12666	5206	1079	-	15	20	-
	Insgesamt	130078	368001	17543	9259	8364	2349	3270	4140

ohne Berlin nach bzw. von ausländischen Verkehrsbezirken

Güterhauptgruppen

in t

Frankreich		Luxemburg		Belgien		Niederlande		Dänemark		Übrige Länder		
V	E	V	E	V	E	V	E	V	E	V	E	

HAMBURG

-	-	-	-	-	19	241	718	101	42	32	-	00
-	20	-	-	-	-	45	43	-	6	7	-	01
33	142	-	-	100	1308	2716	32265	13520	924	2138	4111	02
-	-	-	-	-	-	-	-	-	-	-	-	03
15	1345	-	-	25	1917	404	12372	614	813	301	2982	04
-	20	-	-	20	316	23	383	-	-	-	334	05
-	0	-	-	2	1	5	10	9	5	2	3	06
674	175	-	-	451	469	2139	18820	6651	106436	275	4504	07
158	963	-	-	202	503	95	310	81	741	31	1813	08
115	314	-	-	102	258	1620	7130	964	1710	1171	837	09
-	67	16	-	38	-	984	2679	247	1482	246	0	11
235	256	-	-	127	126	2349	4984	669	5496	239	159	15
-	-	-	-	-	-	-	17	-	33	-	-	21
15	18	-	-	7	19	595	620	3739	2289	258	26	22
-	-	-	-	-	6	227	135	47	19	45	-	25
133	231	10	-	479	400	3277	6072	2035	3296	7375	501	29
-	20	-	-	-	-	73	263	52	197	-	-	31
-	329	-	24	-	97	88	1139	25	1135	127	67	33
-	-	-	-	-	-	-	-	17	-	-	-	34
-	-	-	-	-	-	-	-	-	-	-	-	36
-	-	-	-	-	-	-	1	-	19	-	3	37
29	115	20	-	32	9	122	237	2	30	5	17	38
-	-	-	-	-	-	16	24	11	-	-	-	41
-	-	-	-	-	-	-	33	-	2134	-	-	42
-	-	-	-	-	-	79	83	-	-	-	-	45
-	-	-	-	-	-	102	301	140	-	-	-	47
58	207	94	-	186	196	4919	3333	1361	615	53	14	48
20	19	-	-	31	69	370	388	261	-	-	6	49
43	131	-	-	93	520	1370	4324	1264	79	628	249	51
283	577	14	21	360	1215	3137	9491	1538	1719	664	1776	55
-	-	-	-	20	210	16	26	18	20	-	-	59
-	562	-	-	-	-	37	-	-	20	-	-	61
-	150	-	-	63	1641	303	14999	143	7142	46	649	65
-	-	-	-	-	-	-	25	22	-	17	-	71
61	3583	-	449	125	4174	585	1180	120	-	80	943	72
40	139	-	-	218	332	374	1116	91	35	232	107	75
49	203	-	71	433	139	922	573	264	103	97	1232	81
733	207	18	19	513	263	4682	2160	1248	1903	1865	2416	83
6	59	-	-	-	41	197	377	23	46	81	562	85
121	670	43	3	324	1381	3463	12761	2239	4028	1060	7613	91
0	79	-	-	198	167	642	279	238	50	524	40	95
72	15	18	2	41	20	82	295	70	125	25	38	97
42	40	-	-	144	194	2164	1624	2888	5179	2586	4535	99
2935	10656	233	589	4334	16010	38463	141590	34726	147871	20210	35537	

noch: 6. Versand und Empfang der Verkehrsbezirke des Bundesgebietes  
nach  
Mengen

Güterhauptgruppe		Insgesamt		Österreich		Schweiz		Italien	
		V	E	V	E	V	E	V	E
VERKEHRSBEZIRK SÜDOSTTEIL									
00	Getreide	-	-	-	-	-	-	-	-
01	Kartoffeln	-	-	-	-	-	-	-	-
02	Früchte, Gemüse	-	118	-	-	-	-	-	-
03	Zuckerrüben	-	-	-	-	-	-	-	-
04	Getreide u.ä.Erzgn.	30	73	-	-	20	-	-	-
05	Zucker	-	-	-	-	-	-	-	-
06	Lebende Tiere	-	2	-	-	-	-	-	-
07	Fleisch, Eier, Milch	-	2262	-	-	-	-	-	-
08	Getränke	-	37	-	-	-	-	-	20
09	And. Nahrungsmittel	-	0	-	-	-	-	-	-
11	Futtermittel	43	29	-	-	-	-	-	-
15	Ölsaaten, -früchte	16	1	-	-	-	-	-	-
21	Grubenholz	-	-	-	-	-	-	-	-
22	And. Holz, Kork	499	1710	-	39	-	-	-	-
25	Zellstoff, Altpapier	-	-	-	-	-	-	-	-
29	Rohstoffe a.n.g.	438	444	-	-	19	-	-	-
31	Sand, Kies, Bims, Ton	-	51	-	-	-	-	-	-
33	Sonst.Steine, Erden	-	199	-	-	-	-	-	-
34	Stein-, Salinensalz	-	-	-	-	-	-	-	-
36	Eisenerze	-	-	-	-	-	-	-	-
37	Eisen-, Stahlschrott	-	-	-	-	-	-	-	-
38	NE-Metallerze	-	-	-	-	-	-	-	-
41	Steinkohle	-	-	-	-	-	-	-	-
42	Braunkohle, Torf	-	719	-	-	-	-	-	-
45	Rohes Erdöl	-	-	-	-	-	-	-	-
47	Kraftstoffe, Heizöl	-	-	-	-	-	-	-	-
48	And. Mineralölerzgn.	-	-	-	-	-	-	-	-
49	Benzol, Teer u.ä.	-	-	-	-	-	-	-	-
51	Chem. Grundstoffe	-	61	-	-	-	-	-	-
55	And. chem. Erzgn.	48	1	-	-	21	-	-	-
59	Düngemittel	-	-	-	-	-	-	-	-
61	Kalk, Zement	20	21	-	-	-	-	-	-
65	And. mineral. Erzgn.	151	2347	-	21	-	-	-	-
71	Roheisen, -stahl	-	2	-	-	-	-	-	-
72	Walzwerkeerzgn. u.ä.	-	358	-	-	-	-	-	-
75	NE-Metalle, -Halbzeug	20	-	-	-	-	-	-	-
81	EBM-Waren u.a.	8	11	0	-	-	-	-	-
83	Maschinen, el.Erzgn.	121	93	28	18	5	4	-	-
85	Fahrzeuge	-	1	-	-	-	-	-	-
91	Sonstige Waren	198	335	78	40	41	3	2	-
95	Gebrauchte Verpackg.	2	5	-	2	-	-	-	-
97	Umsatzgut, Baugeräte	6	19	1	-	-	-	-	-
99	Sammel- u.Stückgut	72	50	-	-	-	-	-	-
	Insgesamt	1672	8949	107	120	106	7	2	20



ohne Berlin nach bzw. von ausländischen Verkehrsbezirken  
Güterhauptgruppen

in t

Frankreich		Luxemburg		Belgien		Niederlande		Dänemark		Übrige Länder		
V	E	V	E	V	E	V	E	V	E	V	E	
VON SCHLESWIG - HOLSTEIN												
-	-	-	-	-	-	-	-	-	-	-	-	00
-	-	-	-	-	-	-	-	-	-	-	-	01
-	-	-	-	-	-	-	72	-	46	-	-	02
-	-	-	-	-	-	-	-	-	-	-	-	03
-	20	-	-	-	1	-	51	10	1	-	-	04
-	-	-	-	-	-	-	-	-	-	-	-	05
-	-	-	-	-	-	-	1	-	1	-	-	06
-	-	-	-	-	-	-	52	-	2210	-	-	07
-	-	-	-	-	-	-	17	-	-	-	-	08
-	-	-	-	-	-	-	0	-	-	-	-	09
-	-	-	-	-	-	20	-	23	29	-	-	11
-	1	-	-	-	-	-	-	16	-	-	-	15
-	-	-	-	-	-	-	-	-	-	-	-	21
-	-	-	-	-	-	184	45	315	1598	-	28	22
-	-	-	-	-	-	-	-	-	-	-	-	25
-	-	-	-	-	-	-	103	419	341	-	-	29
-	-	-	-	-	-	-	-	-	51	-	-	31
-	-	-	-	-	-	-	-	-	199	-	-	33
-	-	-	-	-	-	-	-	-	-	-	-	34
-	-	-	-	-	-	-	-	-	-	-	-	36
-	-	-	-	-	-	-	-	-	-	-	-	37
-	-	-	-	-	-	-	-	-	-	-	-	38
-	-	-	-	-	-	-	-	-	-	-	-	41
-	-	-	-	-	-	-	-	-	719	-	-	42
-	-	-	-	-	-	-	-	-	-	-	-	45
-	-	-	-	-	-	-	-	-	-	-	-	47
-	-	-	-	-	-	-	-	-	-	-	-	48
-	-	-	-	-	-	-	-	-	-	-	-	49
-	20	-	-	-	-	-	41	-	-	-	-	51
-	-	-	-	-	-	15	1	12	-	-	-	55
-	-	-	-	-	-	-	-	-	-	-	-	59
-	-	-	-	-	-	20	-	-	21	-	-	59
-	-	-	-	-	-	-	1685	151	641	-	-	61
-	-	-	-	-	-	-	2	-	-	-	-	65
-	-	-	334	-	-	-	24	-	0	-	-	71
-	-	20	-	-	-	-	-	-	-	-	-	72
-	-	-	-	-	5	8	6	-	-	-	-	75
3	17	-	-	31	-	42	7	12	47	-	-	81
-	-	-	-	-	-	-	-	-	1	-	-	83
0	11	-	20	21	25	35	83	18	153	3	-	85
-	-	-	-	-	-	-	-	2	3	-	-	91
-	-	-	-	-	-	-	10	1	9	4	-	95
-	-	-	-	-	-	20	5	52	41	-	4	97
3	69	20	354	52	31	344	2205	1031	6111	7	32	99

noch: 6. Versand und Empfang der Verkehrsbezirke des Bundesgebietes  
nach  
Mengen

Güterhauptgruppe	Insgesamt		Österreich		Schweiz		Italien	
	V	E	V	E	V	E	V	E
VERKEHRSBEZIRK NIEDERSACHSEN								
00 Getreide	-	20	-	-	-	-	-	-
01 Kartoffeln	1	-	-	-	-	-	-	-
02 Früchte, Gemüse	2	657	-	-	-	-	-	-
03 Zuckerrüben	-	-	-	-	-	-	-	-
04 Getreide u.ä. Erzgn.	16	297	-	-	-	-	-	-
05 Zucker	-	-	-	-	-	-	-	-
06 Lebende Tiere	-	0	-	-	-	-	-	-
07 Fleisch, Eier, Milch	83	269	41	20	-	-	-	-
08 Getränke	3	40	-	-	-	-	-	20
09 And. Nahrungsmittel	-	53	-	-	-	-	-	-
11 Futtermittel	-	174	-	-	-	-	-	-
15 Ölsaaten, -früchte	62	-	7	-	-	-	-	-
21 Grubenholz	-	-	-	-	-	-	-	-
22 And. Holz, Kork	562	776	-	139	49	-	-	-
25 Zellstoff, Altpapier	-	-	-	-	-	-	-	-
29 Rohstoffe a.n.g.	16	247	1	-	11	-	-	-
31 Sand, Kies, Bims, Ton	5	25	-	-	-	-	-	-
33 Sonst. Steine, Erden	76	87	-	-	25	-	-	20
34 Stein-, Salinensalz	-	-	-	-	-	-	-	-
36 Eisenerze	-	19	-	-	-	-	-	-
37 Eisen-, Stahlschrott	-	-	-	-	-	-	-	-
38 NE-Metallerze	-	-	-	-	-	-	-	-
41 Steinkohle	-	-	-	-	-	-	-	-
42 Braunkohle, Torf	-	99	-	-	-	-	-	-
45 Rohes Erdöl	-	-	-	-	-	-	-	-
47 Kraftstoffe, Heizöl	-	17	-	-	-	-	-	-
48 And. Mineralöl-erzgn.	28	31	-	-	-	-	-	-
49 Benzol, Teer u.ä.	-	-	-	-	-	-	-	-
51 Chem. Grundstoffe	167	-	20	-	-	-	-	-
55 And. chem. Erzgn.	130	31	2	-	-	-	52	-
59 Düngemittel	-	-	-	-	-	-	-	-
61 Kalk, Zement	-	7	-	-	-	-	-	-
65 And. mineral. Erzgn.	368	1322	-	32	-	-	-	-
71 Roheisen, -stahl	27	-	-	-	27	-	-	-
72 Holzwerkserzgn. u.ä.	2400	182	-	-	1673	26	-	-
75 NE-Metalle, -Halbzeug	-	-	-	-	-	-	-	-
81 EDW-Waren u.ä.	297	54	-	-	286	0	-	-
83 Maschinen, el. Erzgn.	209	153	-	2	10	2	21	-
85 Fahrzeuge	10	11	-	-	-	-	-	-
91 Sonstige Waren	803	287	-	-	368	-	-	-
95 Gebrauchte Verpackg.	39	10	-	-	-	-	-	-
97 Ladungsgut, Baugeräte	16	5	4	-	4	0	-	-
99 Sammel- u. Stückgut	44	1	10	-	-	-	-	-
Insgesamt	5364	4874	85	193	2453	28	73	40

ohne Berlin nach bzw. von ausländischen Verkehrsbezirken  
Güterhauptgruppen

in t

Frankreich		Luxemburg		Belgien		Niederlande		Dänemark		Übrige Länder		
V	E	V	E	V	E	V	E	V	E	V	E	

LAENGST DER OBERELBE

-	-	-	-	-	-	-	-	-	20	-	-	00
-	-	-	-	-	-	1	-	-	-	-	-	01
2	-	-	-	-	1	-	329	-	1	-	326	02
-	-	-	-	-	-	-	-	-	-	-	-	03
-	-	-	-	-	1	16	271	-	1	-	24	04
-	-	-	-	-	-	-	-	-	-	-	-	05
-	-	-	-	-	-	-	0	-	-	-	-	06
-	30	-	-	-	16	-	137	-	66	42	-	07
-	20	-	-	-	-	3	-	-	-	-	-	08
-	3	-	-	-	-	-	50	-	-	-	-	09
-	-	-	-	-	-	-	124	-	50	-	-	11
-	-	-	-	15	-	40	-	-	-	-	-	15
-	-	-	-	-	-	-	-	-	-	-	-	21
-	-	-	17	22	-	103	28	295	579	93	13	22
-	-	-	-	-	-	-	-	-	-	-	-	25
-	-	-	-	-	6	4	197	-	44	-	-	29
-	-	-	-	-	-	5	25	-	-	-	-	31
-	-	-	-	-	-	51	131	-	36	-	-	33
-	-	-	-	-	-	-	-	-	-	-	-	34
-	-	-	-	-	-	-	-	-	19	-	-	36
-	-	-	-	-	-	-	-	-	-	-	-	37
-	-	-	-	-	-	-	-	-	-	-	-	38
-	-	-	-	-	-	-	-	-	-	-	-	41
-	-	-	-	-	-	-	-	-	99	-	-	42
-	-	-	-	-	-	-	-	-	-	-	-	45
-	-	-	-	-	-	-	17	-	-	-	-	47
-	-	-	-	16	-	12	31	-	-	-	-	48
-	-	-	-	-	-	-	-	-	-	-	-	49
-	-	-	-	-	-	147	-	-	-	-	-	51
-	-	-	-	41	-	35	31	-	-	-	-	55
-	-	-	-	-	-	-	-	-	-	-	-	59
-	-	-	-	-	-	-	-	-	7	-	-	61
-	-	-	-	19	44	121	998	228	248	-	-	65
-	-	-	-	-	-	-	-	-	-	-	-	71
-	18	-	47	-	56	727	35	-	-	-	-	72
-	-	-	-	-	-	-	-	-	-	-	-	75
-	-	-	-	-	-	11	44	-	10	-	-	81
-	-	3	3	-	32	115	92	40	22	20	-	83
-	10	-	-	-	-	1	-	9	1	-	-	85
0	-	-	-	20	46	73	142	319	99	23	-	91
-	-	-	-	2	-	26	10	-	-	11	-	95
5	-	-	-	3	-	-	-	-	-	-	5	97
-	-	-	-	-	-	20	-	-	1	14	-	99
7	81	3	67	138	202	1511	2592	891	1303	203	368	

noch: 6. Versand und Empfang der Verkehrsbezirke des Bundesgebietes  
nach  
Mengen

Güterhauptgruppe		Insgesamt		Österreich		Schweiz		Italien	
		V	E	V	E	V	E	V	E
VERKEHRSBEZIRK UNTERWESERGEBIET:									
00	Getreide	-	15	-	-	-	-	-	-
01	Kartoffeln	-	43	-	-	-	-	-	-
02	Früchte, Gemüse	3131	2820	169	-	-	-	-	23
03	Zuckerrüben	-	-	-	-	-	-	-	-
04	Getreide u.ä.Erzgn.	7	202	-	-	-	-	-	15
05	Zucker	-	-	-	-	-	-	-	-
06	Lebende Tiere	3	4	-	-	-	-	-	-
07	Fleisch, Eier, Milch	4685	32949	13	12	-	-	-	-
08	Getränke	3	80	-	-	-	-	-	2
09	And. Nahrungsmittel	81	286	22	-	-	-	-	-
11	Futtermittel	349	721	-	-	-	-	-	-
15	Ölsaaten, -früchte	1409	670	108	-	-	-	-	-
21	Grubenholz	-	10	-	-	-	-	-	-
22	And. Holz, Kork	26	602	-	345	-	-	-	-
25	Zellstoff, Altpapier	-	-	-	-	-	-	-	-
29	Rohstoffe a.n.g.	4204	3544	24	-	-	-	-	-
31	Sand, Kies, Bias, Ton	-	-	-	-	-	-	-	-
33	Sonst.Steine, Erden	37	61	-	-	-	-	-	20
34	Stein-, Salinensalz	-	-	-	-	-	-	-	-
36	Eisenerze	-	-	-	-	-	-	-	-
37	Eisen-, Stahlschrott	-	-	-	-	-	-	-	-
38	NE-Metallerze	19	-	-	-	-	-	19	-
41	Steinkohle	-	-	-	-	-	-	-	-
42	Braunkohle, Torf	-	243	-	-	-	-	-	-
45	Reines Erdöl	-	-	-	-	-	-	-	-
47	Kraftstoffe, Heizöl	-	-	-	-	-	-	-	-
48	And. Mineralölerzgn.	-	76	-	-	-	-	-	-
49	Benzol, Teer u.ä.	72	15	-	-	-	-	-	-
51	Chem. Grundstoffe	14	50	-	15	-	-	-	-
55	And. chem. Erzgn.	-	53	-	-	-	-	-	-
59	Düngemittel	-	-	-	-	-	-	-	-
61	Kalk, Zement	20	-	-	-	-	-	-	-
65	And. mineral. Erzgn.	57	3023	-	19	-	-	-	-
71	Roheisen, -stahl	-	-	-	-	-	-	-	-
72	Walzwerkserzgn. u.ä.	198	861	-	-	-	-	-	-
75	NE-Metalle, -Halbzeug	-	2	-	-	-	-	-	-
81	EBN-Waren u.a.	15	85	-	-	-	-	-	-
83	Maschinen, el.Erzgn.	151	451	-	46	-	-	20	-
85	Fahrzeuge	56	127	-	-	-	-	-	-
91	Sonstige Waren	189	580	-	-	16	3	-	-
95	Gebrauchte Verpackg.	433	6	-	-	-	-	-	-
97	Uzugsgut, Baugeräte	79	284	3	3	-	-	-	-
99	Sammel- u.Stückgut	116	241	21	-	-	-	-	-
	Insgesamt	15354	48104	360	440	16	3	39	60

ohne Berlin nach bzw. von ausländischen Verkehrsbezirken  
Güterhauptgruppen

in t

Frankreich		Luxemburg		Belgien		Niederlande		Dänemark		Übrige Länder		
V	E	V	E	V	E	V	E	V	E	V	E	

OHNE BREMEN ( KREISFREIE STADT )

-	-	-	-	-	-	-	15	-	-	-	-	00
-	-	-	-	-	-	-	43	-	-	-	-	01
-	-	-	-	-	-	40	2777	2770	20	152	-	02
-	-	-	-	-	-	-	-	-	-	-	-	03
-	25	-	-	-	-	7	135	-	27	-	-	04
-	-	-	-	-	-	-	-	-	-	-	-	05
-	-	-	-	-	-	3	4	-	-	-	-	06
347	50	-	-	1555	981	2578	7152	173	24478	19	276	07
-	-	-	-	-	57	-	17	3	4	-	-	08
-	-	-	-	-	-	21	47	25	239	13	-	09
-	-	-	-	-	-	219	666	130	55	-	-	11
-	-	-	-	17	-	1213	131	16	539	55	-	15
-	-	-	-	-	-	-	10	-	-	-	-	21
-	20	-	-	-	15	18	59	8	142	-	21	22
-	-	-	-	-	-	-	-	-	-	-	-	25
-	-	-	-	-	-	138	3332	4025	212	17	-	29
-	-	-	-	-	-	-	-	-	-	-	-	31
-	-	-	-	-	-	22	41	15	-	-	-	33
-	-	-	-	-	-	-	-	-	-	-	-	34
-	-	-	-	-	-	-	-	-	-	-	-	36
-	-	-	-	-	-	-	-	-	-	-	-	37
-	-	-	-	-	-	-	-	-	-	-	-	38
-	-	-	-	-	-	-	-	-	-	-	-	41
-	-	-	-	-	-	-	189	-	54	-	-	42
-	-	-	-	-	-	-	-	-	-	-	-	45
-	-	-	-	-	-	-	-	-	-	-	-	47
-	-	-	-	-	-	-	19	-	57	-	-	48
-	-	-	-	-	-	72	15	-	-	-	-	49
-	-	-	-	-	35	-	-	-	-	14	-	51
-	-	-	-	-	-	-	9	-	7	-	37	55
-	-	-	-	-	-	-	-	-	-	-	-	59
-	-	-	-	-	-	20	-	-	-	-	-	61
-	-	-	-	-	69	57	2787	-	127	-	21	65
-	-	-	-	-	-	-	-	-	-	-	-	71
-	250	-	-	-	412	198	197	-	2	-	-	72
-	-	-	-	-	-	-	2	-	-	-	-	75
-	-	-	-	14	-	1	85	-	-	-	-	81
7	-	-	-	-	36	103	233	4	51	17	85	83
-	-	-	-	-	-	56	108	-	-	-	19	85
0	1	-	4	17	118	125	237	31	65	-	152	91
-	-	-	-	43	-	376	6	14	-	-	-	95
14	3	-	-	-	-	56	278	-	-	6	-	97
15	14	-	-	-	-	1	64	62	112	17	51	99
383	363	-	4	1646	1723	5324	18658	7276	26191	310	662	

noch: 6. Versand und Empfang der Verkehrsbezirke des Bundesgebietes  
nach  
Mengen

Güterhauptgruppe		Insgesamt		Österreich		Schweiz		Italien	
		V	E	V	E	V	E	V	E
VERKEHRSBEZIRK BREMEN									
00	Getreide	39	1110	39	-	-	-	-	-
01	Kartoffeln	38	453	-	-	-	-	-	-
02	Früchte, Gemüse	134	6819	59	-	-	-	-	224
03	Zuckerrüben	-	-	-	-	-	-	-	-
04	Getreide u.ä.Erzgn.	69	3065	20	42	-	22	-	81
05	Zucker	-	22	-	-	-	-	-	-
06	Lebende Tiere	4	65	-	-	-	-	-	-
07	Fleisch, Eier, Milch	1077	9964	11	51	-	13	8	-
08	Getränke	2572	2193	210	-	-	-	548	1302
09	And. Nahrungsmittel	8254	5015	439	14	45	112	-	41
11	Futtermittel	223	668	-	-	-	-	-	-
15	Ölsaaten, -früchte	398	613	43	-	-	-	-	-
21	Grubenholz	-	-	-	-	-	-	-	-
22	And. Holz, Kork	378	2862	105	1329	-	15	-	-
25	Zellstoff, Altpapier	264	38	-	-	-	-	-	-
29	Rohstoffe a.n.g.	6686	2684	321	-	-	16	20	-
31	Sand, Kies, Bims, Ton	20	684	-	-	-	-	-	-
33	Sonst.Steine, Erden	38	792	20	-	-	-	-	41
34	Stein-, Salinensalz	61	-	-	-	28	-	-	-
36	Eisenerze	-	-	-	-	-	-	-	-
37	Eisen-, Stahlrohrott	20	3	-	-	-	-	-	-
38	NE-Metallerze	66	33	-	-	-	-	20	-
41	Steinkohle	20	-	-	-	-	-	-	-
42	Braunkohle, Torf	-	264	-	-	-	-	-	-
45	Rohes Erdöl	14	-	-	-	-	-	-	-
47	Kraftstoffe, Heizöl	84	29	-	-	-	-	-	-
48	And. Mineralölerzgn.	473	822	-	-	63	-	15	-
49	Benzol, Teer u.ä.	36	33	-	-	-	-	-	-
51	Chem. Grundstoffe	49	264	13	-	-	-	-	20
55	And. chem. Erzgn.	509	2614	34	53	46	746	-	20
59	Düngemittel	-	-	-	-	-	-	-	-
61	Kalk, Zement	70	-	-	-	53	-	-	-
65	And. mineral. Erzgn.	8014	16218	31	131	34	10	-	60
71	Roh Eisen, -stahl	-	14	-	-	-	-	-	-
72	Metzwerkserzgn. u.ä.	3671	2528	39	66	23	34	19	-
75	NE-Metalle, -Halbzeug	248	577	9	27	-	72	-	-
81	EBWaren u.a.	233	393	8	-	-	1	-	-
83	Maschinen, el.Erzgn.	2904	2976	127	113	194	173	24	678
85	Fahrzeuge	283	478	-	-	6	-	-	193
91	Sonstige Waren	1568	4606	24	501	32	36	1	68
95	Gebrauchte Verpackg.	569	1136	-	37	-	-	0	151
97	Umsatzgut, Baugeräte	177	133	29	2	22	6	16	-
99	Sammel- u.Stückgut	1409	1537	78	48	-	-	-	-
	Insgesamt	40672	71705	1659	2414	546	1256	671	2879

ohne Berlin nach bzw. von ausländischen Verkehrsbezirken  
Güterhauptgruppen  
in t

Frankreich		Luxemburg		Belgien		Niederlande		Dänemark		Übrige Länder		
V	E	V	E	V	E	V	E	V	E	V	E	
( KREISFREIE STADT )												
-	-	-	-	-	-	0	905	-	205	-	-	00
-	-	-	-	20	-	18	453	-	-	-	-	01
-	-	-	-	-	148	23	6396	52	12	-	39	02
-	-	-	-	-	-	-	-	-	-	-	-	03
-	214	-	-	29	281	20	2099	-	301	-	25	04
-	-	-	-	-	-	-	22	-	-	-	-	05
-	1	-	-	-	17	-	19	4	28	0	-	06
361	146	10	89	131	529	473	4436	28	4623	55	77	07
15	648	-	-	1056	38	743	177	-	-	-	28	08
2	4	13	15	23	33	7369	2866	338	674	25	1256	09
16	-	-	-	-	-	182	551	25	117	-	-	11
-	15	-	-	8	60	347	353	-	175	-	10	15
-	-	-	-	-	-	-	-	-	-	-	-	21
-	-	-	-	-	9	45	1382	221	83	7	44	22
-	-	-	-	-	-	264	38	-	-	-	-	25
22	10	-	-	1691	202	4243	2075	338	381	51	-	29
-	-	-	-	10	-	10	684	-	-	-	-	31
-	-	-	-	-	53	18	698	-	-	-	-	33
-	-	-	-	-	-	33	-	-	-	-	-	34
-	-	-	-	-	-	-	-	-	-	-	-	36
-	-	-	-	-	-	20	3	-	-	-	-	37
-	-	-	-	2	-	44	17	-	16	-	-	38
-	-	-	-	-	-	20	-	-	-	-	-	41
-	-	-	-	-	-	-	83	-	181	-	-	42
-	-	-	-	-	-	14	-	-	-	-	-	45
-	-	-	-	20	-	64	29	-	-	-	-	47
-	-	-	-	11	42	364	723	20	57	-	-	48
-	-	-	-	16	-	20	33	-	-	-	-	49
-	-	-	-	-	30	36	214	-	-	-	-	51
0	-	-	-	127	38	275	1406	27	96	-	255	55
-	-	-	-	-	-	-	-	-	-	-	-	59
-	-	-	-	-	-	17	-	-	-	-	-	61
1	-	123	-	47	1359	7757	14142	21	512	-	4	65
-	-	-	-	-	-	-	-	-	-	-	14	71
10	496	17	187	28	587	2671	1027	849	-	15	131	72
-	-	-	-	84	110	155	368	-	-	-	-	75
-	38	-	20	8	86	87	205	94	19	36	24	81
71	222	25	12	201	215	1803	878	79	335	380	350	83
3	30	-	-	74	27	71	227	-	-	129	1	85
15	173	1	-	163	253	1233	2872	70	144	29	559	91
-	10	-	0	44	742	496	176	28	20	1	-	95
15	3	1	-	-	17	90	91	4	-	-	14	97
35	19	-	-	25	36	502	459	329	619	440	356	99
566	2029	190	323	3818	4912	29527	46107	2527	8598	1168	3167	

noch: 6. Versand und Empfang der Verkehrsbezirke des Bundesgebietes  
nach

Mengen

Güterhauptgruppe		Insgesamt		Österreich		Schweiz		Italien	
		V	E	V	E	V	E	V	E
		VERKEHRSBEZIRK MITTLERES WESER							
00	Getreide	-	138	-	-	-	-	-	-
01	Kartoffeln	-	254	-	-	-	-	-	-
02	Früchte, Gemüse	0	1313	-	-	-	-	-	38
03	Zuckerrüben	-	-	-	-	-	-	-	-
04	Getreide u.ä. Erzgn.	30	503	-	-	-	-	-	-
05	Zucker	-	36	-	-	-	-	-	-
06	Lebende Tiere	6	18	-	-	-	-	-	-
07	Fleisch, Eier, Milch	359	5256	3	50	-	-	-	-
08	Getränke	8	605	-	19	-	-	-	40
09	And. Nahrungsmittel	22	848	-	-	-	-	-	-
11	Futtermittel	3146	597	-	-	-	-	-	-
15	Ölsaaten, -früchte	38	116	20	-	-	-	-	-
21	Grubenholz	34	-	-	-	-	-	-	-
22	And. Holz, Kork	1501	524	-	183	-	-	-	-
25	Zellstoff, Altpapier	52	452	-	182	-	-	-	-
29	Rohstoffe a.n.g.	42	958	-	50	-	-	-	-
31	Sand, Kies, Bims, Ton	-	626	-	-	-	-	-	-
33	Sonst. Steine, Erden	160	238	-	-	-	-	-	-
34	Steine, Salinensalz	-	-	-	-	-	-	-	-
36	Eisenerze	-	18	-	-	-	-	-	-
37	Eisen-, Stahlschrott	20	-	-	-	-	-	-	-
38	NE-Metallerze	-	-	-	-	-	-	-	-
41	Steinkohle	-	-	-	-	-	-	-	-
42	Braunkohle, Torf	19	266	-	-	-	-	-	-
45	Rohes Erdöl	-	-	-	-	-	-	-	-
47	Kraftstoffe, Heizöl	-	-	-	-	-	-	-	-
48	And. Mineralölerzgn.	182	23	-	-	-	-	-	-
49	Benzol, Teer u.ä.	20	17	-	-	-	-	-	-
51	Chem. Grundstoffe	116	346	-	-	-	-	-	19
55	And. chem. Erzgn.	1251	1049	362	38	-	-	362	320
59	Düngemittel	-	-	-	-	-	-	-	-
61	Kalk, Zement	-	-	-	-	-	-	-	-
65	And. mineral. Erzgn.	297	5030	17	-	-	-	20	20
71	Rohisen, -stahl	-	-	-	-	-	-	-	-
72	Walzwerkeerzgn. u.ä.	20	722	-	-	-	4	-	-
75	NE-Metalle, -Halbzeug	69	161	-	134	-	-	-	-
81	EBM-Waren u.a.	100	1702	-	6	17	0	-	-
83	Maschinen, el. Erzgn.	1518	189	207	1	181	13	402	13
85	Fahrzeuge	32	24	-	-	-	-	-	-
91	Sonstige Waren	624	774	65	19	2	2	40	-
95	Benutzte Verpackg.	606	481	-	66	-	5	-	24
97	Umsatzgut, Baugeräte	40	17	-	-	-	1	-	-
99	Sonst. u. Stückgut	415	82	35	60	-	-	-	-
Insgesamt		10727	23383	709	808	200	25	824	474



ohne Berlin nach bzw. von ausländischen Verkehrsbezirken  
Güterhauptgruppen

in t

Frankreich		Luxemburg		Belgien		Niederlande		Dänemark		Übrige Länder		
V	E	V	E	V	E	V	E	V	E	V	E	

GEBIET IN NIEDERSACHSEN

-	-	-	-	-	-	-	138	-	-	-	-	00
-	-	-	-	-	206	-	48	-	-	-	-	01
-	-	-	-	-	-	-	1243	0	-	-	32	02
-	-	-	-	-	-	-	-	-	-	-	-	03
-	68	-	-	12	20	16	400	-	-	2	15	04
-	-	-	-	-	-	-	36	-	-	-	-	05
-	-	-	-	1	5	2	13	3	-	-	-	06
-	16	-	-	249	30	82	1955	25	2754	-	451	07
-	-	-	-	-	-	8	546	-	-	-	-	08
-	-	-	-	21	-	1	812	-	36	-	-	09
38	-	-	-	107	-	3001	560	-	37	-	-	11
-	-	-	-	-	78	18	38	-	-	-	-	15
-	-	-	-	-	-	34	-	-	-	-	-	21
-	-	-	-	-	-	136	220	1350	121	15	-	22
-	-	-	-	42	-	-	267	10	3	-	-	25
-	-	-	-	-	7	18	863	24	38	-	-	29
-	-	-	-	-	-	-	608	-	18	-	-	31
15	-	-	-	15	40	125	88	5	110	-	-	33
-	-	-	-	-	-	-	-	-	-	-	-	34
-	-	-	-	-	-	-	18	-	-	-	-	36
-	-	-	-	-	-	20	-	-	-	-	-	37
-	-	-	-	-	-	-	-	-	-	-	-	38
-	-	-	-	-	-	-	-	-	-	-	-	41
-	-	-	-	19	-	-	76	-	190	-	-	42
-	-	-	-	-	-	-	-	-	-	-	-	45
-	-	-	-	-	-	-	-	-	-	-	-	47
-	-	-	-	-	-	182	23	-	-	-	-	48
-	-	-	-	-	-	20	17	-	-	-	-	49
-	-	-	-	-	98	80	229	36	-	-	-	51
26	-	-	-	10	98	353	593	105	-	33	-	55
-	-	-	-	-	-	-	-	-	-	-	-	59
-	-	-	-	-	-	-	-	-	-	-	-	61
-	-	44	-	54	144	128	4567	12	299	22	-	65
-	-	-	-	-	-	-	-	-	-	-	-	71
10	115	-	70	-	484	10	49	-	-	-	-	72
-	-	-	-	-	3	27	6	42	-	-	18	75
-	20	-	-	18	15	59	1661	-	-	6	-	81
71	5	-	-	122	1	349	154	31	2	155	-	83
-	-	-	-	15	-	13	24	1	-	3	-	85
27	-	-	-	38	228	350	477	99	25	3	23	91
10	-	-	-	-	-	570	385	23	1	3	-	95
-	-	-	-	-	-	38	15	2	-	-	1	97
-	-	-	-	138	-	178	16	50	6	14	-	99
197	224	44	70	861	1457	5818	16145	1818	3640	256	540	

noch: 6. Versand und Empfang der Verkehrsbezirke des Bundesgebietes  
nach  
Mengen

Güterhauptgruppe		Insgesamt		Österreich		Schweiz		Italien	
		V	E	V	E	V	E	V	E
VERKEHRSBEZIRK OBERES WESERGEBIET									
00	Getreide	-	73	-	-	-	-	-	-
01	Kartoffeln	-	-	-	-	-	-	-	-
02	Früchte, Gemüse	6	5882	-	-	-	-	-	107
03	Zuckerrüben	-	32	-	-	-	-	-	-
04	Getreide u.ä.Erzgn.	76	1632	34	423	-	-	-	59
05	Zucker	-	35	-	-	-	-	-	-
06	Lebende Tiere	13	-	2	-	7	-	2	-
07	Fleisch, Eier, Milch	21	582	-	-	-	-	-	-
08	Getränke	-	656	-	-	-	-	-	87
09	And. Nahrungsmittel	17	63	-	-	17	-	-	-
11	Futtermittel	32	149	-	-	-	-	-	-
15	Ölsaaten, -früchte	-	183	-	-	-	-	-	-
21	Grubenholz	-	-	-	-	-	-	-	-
22	And. Holz, Kork	1088	2658	25	1514	30	20	-	-
25	Zellstoff, Altpapier	-	136	-	-	-	-	-	-
29	Rohstoffe a.n.g.	171	459	47	-	5	-	69	36
31	Sand, Kies, Bins, Ton	-	45	-	-	-	-	-	-
33	Sonst.Steine, Erden	4259	608	50	111	-	-	60	102
34	Stein-, Salinensalz	40	-	-	-	-	-	20	-
36	Eisenerze	-	-	-	-	-	-	-	-
37	Eisen-, Stahlschrott	10	-	-	-	-	-	-	-
38	NE-Metallerze	28	-	-	-	-	-	-	-
41	Steinkohle	-	-	-	-	-	-	-	-
42	Braunkohle, Torf	-	19	-	-	-	-	-	-
45	Rohes Erdöl	-	-	-	-	-	-	-	-
47	Kraftstoffe, Heizöl	-	-	-	-	-	-	-	-
48	And. Mineralölerzgn.	-	-	-	-	-	-	-	-
49	Benzol, Teer u.ä.	-	-	-	-	-	-	-	-
51	Chem. Grundstoffe	399	409	5	38	35	-	-	-
55	And. chem. Erzgn.	982	1586	83	-	71	-	144	54
59	Düngemittel	21	142	-	-	-	-	-	-
61	Kalk, Zement	58	19	-	-	36	-	-	-
65	And. mineral. Erzgn.	4142	3822	516	46	315	24	-	39
71	Roh Eisen, -stahl	-	-	-	-	-	-	-	-
72	Walzwerkserzgn. u.ä.	253	1478	-	22	18	20	-	20
75	NE-Metalle, -Halbzeug	219	218	-	45	16	-	-	-
81	EBM-Waren u.a.	232	178	7	-	44	0	12	-
83	Maschinen, el.Erzgn.	1157	881	104	28	166	121	1	28
85	Fahrzeuge	66	64	8	-	1	-	-	-
91	Sonstige Waren	1374	3089	39	244	296	9	-	32
95	Gebrauchte Verpackg.	154	18	-	-	1	-	-	-
97	Umzugsgut, Baugeräte	34	39	18	4	6	2	-	-
99	Sammel- u.Stückgut	54	40	14	-	-	-	-	-
	Insgesamt	14906	25195	952	2475	1064	196	308	564

ohne Berlin nach bzw. von ausländischen Verkehrsbezirken.  
Güterhauptgruppen

in t

Frankreich		Luxemburg		Belgien		Niederlande		Dänemark		Übrige Länder	
V	E	V	E	V	E	V	E	V	E	V	E

IN NIEDERSACHSEN UND SÜEDHARZ

-	-	-	-	-	-	-	73	-	-	-	-	00
-	-	-	-	-	-	-	-	-	-	-	-	01
-	67	-	-	-	99	6	5414	-	-	-	195	02
-	-	-	-	-	5	-	27	-	-	-	-	03
-	235	-	-	-	277	25	538	17	-	-	100	04
-	-	-	-	-	15	-	20	-	-	-	-	05
-	-	-	-	-	-	0	-	-	-	2	-	06
-	-	-	-	21	10	-	395	-	161	-	16	07
-	48	-	-	-	521	-	-	-	-	-	-	08
-	21	-	-	-	-	-	26	-	-	-	16	09
-	-	-	-	-	61	32	88	-	-	-	-	11
-	-	-	-	-	20	-	163	-	-	-	-	15
-	-	-	-	-	-	-	-	-	-	-	-	21
-	108	-	-	14	38	716	133	290	845	13	-	22
-	-	-	-	-	-	-	136	-	-	-	-	25
-	-	-	-	20	92	30	259	-	72	-	-	29
-	-	-	-	-	-	-	26	-	19	-	-	31
-	-	22	-	117	95	3424	208	586	92	-	-	33
-	-	-	-	-	-	-	-	20	-	-	-	34
-	-	-	-	-	-	-	-	-	-	-	-	36
-	-	-	-	1	-	9	-	-	-	-	-	37
18	-	-	-	10	-	-	-	-	-	-	-	38
-	-	-	-	-	-	-	-	-	-	-	-	41
-	-	-	-	-	-	-	-	-	19	-	-	42
-	-	-	-	-	-	-	-	-	-	-	-	45
-	-	-	-	-	-	-	-	-	-	-	-	47
-	-	-	-	-	-	-	-	-	-	-	-	48
-	-	-	-	-	-	-	-	-	-	-	-	49
27	1	69	-	41	180	231	191	128	-	-	-	51
-	-	-	-	-	324	451	1207	77	-	19	-	55
-	-	-	-	-	142	21	-	-	-	-	-	59
-	19	-	-	-	-	20	-	2	-	-	-	61
320	18	638	-	90	57	2242	3273	21	365	-	-	65
-	-	-	-	-	-	-	-	-	-	-	-	71
-	345	17	108	63	935	86	28	69	-	-	-	72
20	-	115	-	5	40	63	133	-	-	-	-	75
75	32	0	-	10	1	78	98	6	-	-	47	81
53	183	43	8	112	87	630	269	22	15	26	142	83
-	-	-	-	3	-	21	29	21	-	12	35	85
56	81	180	-	97	571	685	1801	21	39	-	312	91
-	1	-	-	42	6	111	10	-	1	-	-	95
-	-	10	-	-	20	0	13	-	-	-	-	97
-	-	-	-	-	-	35	11	5	-	-	29	99
569	1159	1094	116	646	3596	8916	14569	1285	1628	72	892	

noch: 6. Versand und Empfang der Verkehrsbezirke des Bundesgebietes  
nach  
Mengen

Güterhauptgruppe		Insgesamt		Österreich		Schweiz		Italien	
		V	E	V	E	V	E	V	E
VERKEHRSBEZIRK OST									
00	Getreide	26	135	-	-	-	-	-	-
01	Kartoffeln	-	1357	-	-	-	-	-	-
02	Früchte, Gemüse	57	18345	-	-	-	-	-	3491
03	Zuckerrüben	-	-	-	-	-	-	-	-
04	Getreide u.ä.Erzgn.	55	3316	9	30	-	22	-	83
05	Zucker	38	319	-	-	25	-	-	-
06	Lebende Tiere	1	26	1	-	-	5	-	-
07	Fleisch, Eier, Milch	653	12013	-	155	3	9	-	2
08	Getränke	43	3407	11	-	-	-	20	223
09	And. Nahrungsmittel	165	2813	58	14	-	-	-	-
11	Futtermittel	596	1055	-	-	-	-	-	-
15	Ölsaaten, -früchte	808	566	140	-	-	-	-	-
21	Grubenholz	-	801	-	-	-	-	-	-
22	And. Holz, Kork	2214	12941	179	5469	201	139	-	-
25	Zellstoff, Altpapier	-	829	-	-	-	-	-	-
29	Rohstoffe a.n.g.	744	4131	-	14	5	4	-	41
31	Sand, Kies, Bins, Ton	239	194	-	-	-	-	-	-
33	Sonst.Steine, Erden	445	871	-	20	15	-	-	39
34	Stein-, Salinensalz	57	-	-	-	-	-	-	-
36	Eisenerze	-	-	-	-	-	-	-	-
37	Eisen-, Stahlschrott	1	21	-	-	-	-	-	-
38	NE-Metallerze	67	107	-	16	-	-	-	-
41	Steinkohle	91	99	-	-	-	-	-	-
42	Braunkohle, Torf	-	54	-	-	-	-	-	-
45	Rohes Erdöl	-	-	-	-	-	-	-	-
47	Kraftstoffe, Heizöl	35	-	-	-	-	-	-	-
48	And. Mineralöl-erzgn.	84	343	-	-	31	-	-	-
49	Benzol, Teer u.ä.	10	135	-	-	-	-	-	-
51	Chem. Grundstoffe	105	542	-	23	-	-	-	141
55	And. chem. Erzgn.	1903	3430	171	97	115	60	26	777
59	Düngemittel	-	109	-	-	-	-	-	-
61	Kalk, Zement	191	9	-	-	-	-	-	-
65	And. mineral. Erzgn.	1529	12202	253	50	279	-	-	178
71	Roheisen, -stahl	91	-	-	-	-	-	-	-
72	Walzwerkserzgn. u.ä.	2114	7704	39	73	999	58	-	-
75	NE-Metalle, -Halbzeug	218	819	26	162	-	14	-	-
81	EBM-Waren u.a.	1144	564	24	22	87	0	-	-
83	Maschinen, el.Erzgn.	5712	1984	309	102	769	325	219	113
85	Fahrzeuge	1229	399	54	0	141	-	-	2
91	Sonstige Waren	10167	44192	285	809	2136	216	49	177
95	Gebrauchte Verpackg.	1623	162	-	8	-	-	11	-
97	Umsatzgut, Baugeräte	137	60	31	7	14	6	13	-
99	Sammel- u.Stückgut	1809	786	91	113	-	-	-	27
	Insgesamt	34401	136840	1681	7184	4820	858	338	5294

ohne Berlin nach bzw. von ausländischen Verkehrsbezirken  
Güterhauptgruppen

in t

Frankreich		Luxemburg		Belgien		Niederlande		Dänemark		Übrige Länder		
V	E	V	E	V	E	V	E	V	E	V	E	

WESTFALEN - LIPPE

-	-	-	-	16	-	10	135	-	-	-	-	00
-	-	-	-	-	1069	-	288	-	-	-	-	01
-	38	-	-	-	216	57	14437	-	115	-	48	02
-	-	-	-	-	-	-	-	-	-	-	-	03
-	70	11	-	21	594	14	2474	-	43	-	-	04
-	-	-	-	13	273	-	46	-	-	-	-	05
-	-	-	-	-	1	-	14	-	-	-	6	06
20	253	5	17	430	3529	177	3719	18	4329	-	-	07
-	22	-	-	12	98	-	120	-	2944	-	-	08
10	-	-	-	18	141	79	2613	-	45	-	-	09
23	-	-	-	11	43	562	844	-	168	-	-	11
-	-	-	-	62	20	606	526	-	20	-	-	15
-	-	-	-	-	-	-	801	-	-	-	-	21
35	710	-	36	91	227	1486	6076	211	40	11	244	22
-	-	-	-	-	74	-	739	-	16	-	-	25
7	8	-	-	73	499	629	2874	30	691	-	-	29
-	-	-	5	-	-	239	189	-	-	-	-	31
-	150	-	-	104	59	292	377	13	226	21	-	33
-	-	-	-	-	-	57	-	-	-	-	-	34
-	-	-	-	-	-	-	-	-	-	-	-	36
-	-	-	-	-	-	1	21	-	-	-	-	37
-	-	-	-	-	-	67	91	-	-	-	-	38
-	-	-	-	20	-	71	99	-	-	-	-	41
-	-	-	-	-	-	-	54	-	-	-	-	42
-	-	-	-	-	-	-	-	-	-	-	-	45
-	-	-	-	-	-	35	-	-	-	-	-	47
-	-	-	-	-	30	33	313	20	-	-	-	48
-	-	-	80	10	38	-	17	-	-	-	-	49
-	-	-	20	2	87	103	271	-	-	-	-	51
59	107	-	-	402	1166	915	1187	184	-	31	36	55
-	-	-	-	-	108	-	1	-	-	-	-	59
-	-	-	-	-	-	191	8	-	1	-	-	61
32	39	109	6	236	1374	620	10383	-	172	-	-	65
-	-	90	-	-	-	1	-	-	-	-	-	71
10	653	192	3023	113	3029	693	863	46	5	22	-	72
7	-	-	-	88	191	97	388	-	-	-	64	75
25	4	44	72	319	81	553	333	20	15	72	37	81
386	142	20	-	596	438	2921	600	353	146	139	118	83
-	90	-	-	10	20	831	287	28	-	165	-	85
1073	742	360	46	1130	25146	4390	13903	437	141	307	3012	91
-	2	-	-	61	3	237	134	1314	13	-	2	95
6	-	-	1	22	-	43	40	3	3	5	3	97
-	-	-	-	40	31	930	328	569	230	179	57	99
1693	3030	831	3306	3900	38585	16940	65593	3246	9363	952	3627	

noch: 6. Versand und Empfang der Verkehrsbezirke des Bundesgebietes  
nach  
Mengen

Güterhauptgruppe	Insgesamt		Österreich		Schweiz		Italien	
	V	E	V	E	V	E	V	E
VERKEHRSBEZIRK								
00 Getreide	-	30	-	-	-	-	-	-
01 Kartoffeln	-	26	-	-	-	-	-	-
02 Früchte, Gemüse	-	8519	-	22	-	-	-	304
03 Zuckerrüben	-	-	-	-	-	-	-	-
04 Getreide u.ä.Erzgn.	58	2016	-	-	-	-	-	212
05 Zucker	-	20	-	-	-	-	-	-
06 Lebende Tiere	5	14	-	-	0	-	-	-
07 Fleisch, Eier, Milch	21	2190	-	55	3	-	-	-
08 Getränke	11	569	-	-	-	-	-	19
09 And. Nahrungsmittel	27	1018	18	18	-	1	-	540
11 Futtermittel	120	411	-	-	-	-	-	-
15 Ölsaaten, -früchte	445	106	-	-	95	21	22	6
21 Grubenholz	-	16	-	-	-	-	-	-
22 And. Holz, Kork	483	1134	19	293	125	7	-	-
25 Zellstoff, Altpapier	27	196	-	18	-	-	-	-
29 Rohstoffe a.n.g.	237	1034	18	-	22	151	-	0
31 Sand, Kies, Bims, Ton	418	62	-	-	12	-	-	-
33 Sonst.Steine, Erden	1667	513	40	85	-	-	51	87
34 Stein-, Salinensalz	202	-	-	-	-	-	-	-
36 Eisenerze	-	-	-	-	-	-	-	-
37 Eisen-, Stahlschrott	-	-	-	-	-	-	-	-
38 NE-Metallerze	20	72	-	-	-	-	-	-
41 Steinkohle	38	-	-	-	-	-	-	-
42 Braunkohle, Torf	-	-	-	-	-	-	-	-
45 Rohes Erdöl	-	-	-	-	-	-	-	-
47 Kraftstoffe, Heizöl	12	-	-	-	-	-	-	-
48 And. Mineralölerzgn.	15	20	-	-	-	-	-	-
49 Benzol, Teer u.ä.	-	69	-	-	-	-	-	-
51 Chem. Grundstoffe	3090	456	57	-	62	-	153	185
55 And. chem. Erzgn.	1384	1530	20	-	79	11	44	324
59 Düngemittel	75	-	-	-	-	-	-	-
61 Kalk, Zement	71	-	20	-	-	-	-	-
65 And. mineral. Erzgn.	1468	2233	43	102	14	16	-	117
71 Roheisen, -stahl	21	-	-	-	-	-	-	-
72 Malzwerkserzgn. u.ä.	239	3161	-	64	42	-	-	-
75 NE-Metalle, -Halbzeug	28	1586	20	-	-	3	-	1474
81 ESM-Waren u.a.	191	433	55	52	29	16	11	-
83 Maschinen, el.Erzgn.	1394	1337	88	291	148	51	34	68
85 Fahrzeuge	1036	724	39	235	29	7	-	85
91 Sonstige Waren	855	5555	8	560	141	198	38	198
95 Gebrauchte Verpackg.	178	24	0	-	-	-	22	-
97 Umzugsgut, Baugeräte	29	84	7	8	9	32	-	-
99 Sammel- u.Stückgut	103	148	5	14	-	-	-	48
Insgesamt	13968	35306	457	1817	810	514	375	3667

ohne Berlin nach bzw. von ausländischen Verkehrsbezirken .  
Güterhauptgruppen  
in t

Frankreich		Luxemburg		Belgien		Niederlande		Dänemark		Übrige Länder	
V	E	V	E	V	E	V	E	V	E	V	E

KURHESSEN - WALDECK

-	-	-	-	-	20	-	10	-	-	-	-	00
-	-	-	-	-	-	-	26	-	-	-	-	01
-	-	-	-	-	387	-	7751	-	55	-	-	02
-	-	-	-	-	-	-	-	-	-	-	-	03
53	160	-	-	5	184	-	1449	-	-	-	11	04
-	20	-	-	-	-	-	-	-	-	-	-	05
-	-	-	-	-	-	-	14	5	-	-	-	06
-	12	-	-	-	72	18	1294	-	535	-	222	07
-	323	-	-	-	16	11	211	-	-	-	-	08
-	327	-	-	9	51	-	81	-	-	-	-	09
-	-	-	-	-	20	120	384	-	7	-	-	11
-	-	-	-	37	10	291	69	-	-	-	-	15
-	-	-	-	-	16	-	-	-	-	-	-	21
-	118	-	-	-	19	238	678	101	19	-	-	22
-	-	-	-	-	-	27	178	-	-	-	-	25
60	82	-	-	115	182	22	553	-	51	-	15	29
66	-	-	-	73	-	267	50	-	12	-	-	31
-	70	-	-	-	60	1539	111	15	100	22	-	33
-	-	-	-	-	-	202	-	-	-	-	-	34
-	-	-	-	-	-	-	-	-	-	-	-	36
-	-	-	-	-	-	-	-	-	-	-	-	37
-	-	-	-	20	-	-	72	-	-	-	-	38
-	-	-	-	38	-	-	-	-	-	-	-	41
-	-	-	-	-	-	-	-	-	-	-	-	42
-	-	-	-	-	-	-	-	-	-	-	-	45
-	-	-	-	-	-	12	-	-	-	-	-	47
-	-	-	-	-	-	15	20	-	-	-	-	48
-	-	-	-	-	-	-	69	-	-	-	-	49
-	-	-	-	-	70	2570	201	248	-	-	-	51
593	29	12	18	95	222	463	926	78	-	-	-	55
-	-	-	-	-	-	75	-	-	-	-	-	59
-	-	-	-	1	-	50	-	-	-	-	-	61
168	34	-	2	660	279	519	1663	64	20	-	-	65
-	-	-	-	21	-	-	-	-	-	-	-	71
1	566	-	736	167	1348	29	447	-	-	-	-	72
8	11	-	25	-	44	-	29	-	-	-	-	75
11	60	0	248	29	20	35	37	-	0	21	-	81
433	61	2	0	94	226	447	446	62	115	81	79	83
34	21	2	-	220	6	646	358	-	-	66	12	85
88	154	32	4	93	970	354	3335	-	32	101	104	91
63	7	1	2	28	4	64	11	-	-	-	-	95
5	10	-	2	-	25	6	-	2	7	-	-	97
-	-	-	-	-	-	10	13	4	12	84	61	99
1588	2065	49	1037	1705	4251	8030	20486	579	965	375	504	

noch: 6. Versand und Empfang der Verkehrsbezirke des Bundesgebietes  
nach  
Mengen

Güterhauptgruppe		Insgesamt		Österreich		Schweiz		Italien	
		V	E	V	E	V	E	V	E
VERKEHRSBEZIRK GEBIET									
00	Getreide	-	239	-	-	-	-	-	-
01	Kartoffeln	145	13	-	-	-	-	-	-
02	Früchte, Gemüse	93	14028	-	-	-	45	-	1916
03	Zuckerrüben	-	-	-	-	-	-	-	-
04	Getreide u.ä. Erzgn.	-	1795	-	-	-	-	-	38
05	Zucker	-	36	-	-	-	-	-	-
06	Lebende Tiere	3	8	-	-	3	-	-	-
07	Fleisch, Eier, Milch	14	3562	-	24	-	-	-	-
08	Getränke	41	138	-	-	-	-	-	48
09	And. Nahrungsmittel	-	111	-	-	-	-	-	-
11	Futtermittel	19	612	-	-	-	15	-	-
15	Ölsaaten, -früchte	160	62	-	-	-	-	20	-
21	Grubenholz	-	18	-	-	-	-	-	-
22	And. Holz, Kork	561	962	-	852	-	-	-	-
25	Zellstoff, Altpapier	-	19	-	-	-	-	-	-
29	Rohstoffe a.n.g.	377	777	23	-	10	-	-	1
31	Sand, Kies, Bims, Ton	19	-	19	-	-	-	-	-
33	Sonst. Steine, Erden	531	365	-	22	-	9	-	143
34	Stein-, Salinensalz	25	22	-	-	-	-	-	-
36	Eisenerze	-	5	-	-	-	-	-	-
37	Eisen-, Stahlschrott	-	19	-	10	-	-	-	-
38	NE-Metallerze	79	38	-	20	-	-	-	-
41	Steinkohle	-	-	-	-	-	-	-	-
42	Braunkohle, Torf	-	21	-	-	-	-	-	-
45	Rohes Erdöl	-	-	-	-	-	-	-	-
47	Kraftstoffe, Heizöl	-	-	-	-	-	-	-	-
48	And. Mineralölerzgn.	89	17	-	-	-	-	-	-
49	Benzol, Teer u.ä.	54	15	-	-	-	-	-	-
51	Chem. Grundstoffe	334	234	40	-	35	-	-	-
55	And. chem. Erzgn.	551	1390	13	264	155	11	-	20
59	Düngemittel	-	87	-	-	-	-	-	-
61	Kalk, Zement	60	2	-	-	-	-	-	-
65	And. mineral. Erzgn.	1022	5834	-	159	2	-	-	175
71	Gehobenes, -stahl	62	20	-	-	-	-	-	20
72	Walzwerkeerzgn. u.ä.	832	1457	-	23	-	-	19	79
75	NE-Metalle, -Halbzeug	549	215	81	-	131	-	-	60
81	EBN-Waren u.ä.	419	403	12	187	69	-	-	-
83	Maschinen, el. Erzgn.	1156	1157	153	16	122	67	28	-
85	Fahrzeuge	180	1126	-	1	1	-	25	1
91	Sonstige Waren	4228	6079	16	1539	127	2	1	2
95	Gebrauchte Verpackg.	393	32	6	-	-	-	-	2
97	Unzugut, Baugeräte	177	77	21	24	7	1	17	-
99	Sammel- u. Stückgut	337	143	74	8	-	-	-	-
	Insgesamt	12510	41138	458	3149	662	150	110	2505



ohne Berlin nach bzw. von ausländischen Verkehrsbezirken  
Güterhauptgruppen  
in t

Frankreich		Luxemburg		Belgien		Niederlande		Dänemark		Übrige Länder		
V	E	V	E	V	E	V	E	V	E	V	E	

UM BRAUNSCHWEIG

-	-	-	-	-	-	-	176	-	63	-	-	00
-	-	-	-	-	-	145	13	-	-	-	-	01
-	-	-	11	-	255	86	11028	7	181	-	592	02
-	-	-	-	-	-	-	-	-	-	-	-	03
-	65	-	-	-	652	-	803	-	137	-	100	04
-	-	-	-	-	36	-	-	-	-	-	-	05
-	-	-	-	-	-	-	8	0	-	-	-	06
-	-	-	-	12	68	0	1974	2	1452	-	44	07
-	-	1	-	40	53	-	6	-	31	-	-	08
-	-	-	-	-	37	-	74	-	-	-	-	09
-	-	-	-	-	-	19	564	-	33	-	-	11
55	-	-	-	16	-	69	62	-	-	-	-	15
-	-	-	-	-	-	-	18	-	-	-	-	21
-	40	-	-	29	-	187	70	345	-	-	-	22
-	-	-	-	-	19	-	-	-	-	-	-	25
-	18	-	-	186	29	154	506	4	223	-	-	29
-	-	-	-	-	-	-	-	-	-	-	-	31
-	-	63	-	20	57	426	109	22	25	-	-	33
-	-	-	-	-	-	-	-	20	-	5	22	34
-	-	-	-	-	-	-	5	-	-	-	-	36
-	-	-	-	-	-	-	9	-	-	-	-	37
-	-	-	-	-	-	79	18	-	-	-	-	38
-	-	-	-	-	-	-	-	-	-	-	-	41
-	-	-	-	-	-	-	-	-	21	-	-	42
-	-	-	-	-	-	-	-	-	-	-	-	45
-	-	-	-	-	-	-	-	-	-	-	-	47
-	-	-	-	-	-	89	17	-	-	-	-	48
-	-	-	-	-	15	54	-	-	-	-	-	49
-	-	-	-	-	148	222	86	37	-	-	-	51
-	83	8	-	60	188	304	824	-	-	11	-	55
-	-	-	-	-	60	-	27	-	-	-	-	59
-	-	-	-	-	-	60	-	-	2	-	-	61
1	17	125	-	97	401	782	3889	15	1193	-	-	65
-	-	-	-	-	-	44	-	18	-	-	-	71
-	157	-	24	12	964	708	193	69	-	24	17	72
-	35	327	-	-	8	10	94	-	18	-	-	75
12	-	75	22	38	9	110	167	103	18	-	-	81
20	17	6	1	94	250	575	466	89	337	69	3	83
-	-	0	21	77	6	55	1096	2	-	20	1	85
21	32	3	17	319	2036	2766	1744	611	138	364	569	91
-	-	-	-	22	10	365	18	-	-	-	2	95
26	-	-	1	-	14	88	26	18	5	-	6	97
-	-	-	-	-	-	196	110	67	9	-	16	99
135	464	608	97	1022	5315	7593	24200	1429	3886	493	1372	

noch: 6. Versand und Empfang der Verkehrsbezirke des Bundesgebietes  
nach  
Mengen

Güterhauptgruppe		Insgesamt		Österreich		Schweiz		Italien	
		V	E	V	E	V	E	V	E
VERKEHRSBEZIRK MITTELLANDKANALGEBIET UM									
00	Getreide	17	-	-	-	-	-	-	-
01	Kartoffeln	-	31	-	-	-	-	-	-
02	Früchte, Gemüse	-	1159	-	-	-	-	-	11
03	Zuckerrüben	-	-	-	-	-	-	-	-
04	Getreide u.ä.Erzgn.	114	857	-	48	-	21	-	-
05	Zucker	-	10	-	-	-	-	-	-
06	Lebende Tiere	-	-	-	-	-	-	-	-
07	Fleisch, Eier, Milch	17	304	-	-	-	-	-	-
08	Getränke	31	108	-	-	-	-	-	-
09	And. Nahrungsmittel	30	-	-	-	-	-	-	-
11	Futtermittel	16	55	-	-	-	-	-	-
15	Ölsaaten, -früchte	13	75	-	-	13	-	-	-
21	Grubenholz	-	-	-	-	-	-	-	-
22	And. Holz, Kork	202	745	18	604	19	33	-	-
25	Zellstoff, Altpapier	-	-	-	-	-	-	-	-
29	Rohstoffe a.n.g.	3	276	-	-	-	-	-	20
31	Sand, Kies, Bims, Ton	28	20	-	-	-	-	-	-
33	Sonst.Steine, Erden	444	459	-	21	-	-	159	-
34	Stein-, Salinensalz	-	-	-	-	-	-	-	-
36	Eisenerze	-	-	-	-	-	-	-	-
37	Eisen-, Stahlschrott	-	-	-	-	-	-	-	-
38	NE-Metallerze	-	60	-	-	-	-	-	-
41	Steinkohle	-	-	-	-	-	-	-	-
42	Braunkohle, Torf	-	51	-	-	-	-	-	-
45	Rohes Erdöl	-	-	-	-	-	-	-	-
47	Kraftstoffe, Heizöl	13	-	-	-	13	-	-	-
48	And. Mineralölerzgn.	135	20	-	-	42	-	-	-
49	Benzol, Teer u.ä.	20	-	-	-	-	-	-	-
51	Chem. Grundstoffe	1217	260	-	-	-	-	357	-
55	And. chem. Erzgn.	1174	426	-	-	-	-	77	41
59	Düngemittel	15	200	-	-	-	-	-	-
61	Kalk, Zement	-	-	-	-	-	-	-	-
65	And. mineral. Erzgn.	611	1279	208	36	69	-	-	177
71	Roh Eisen, -stahl	-	-	-	-	-	-	-	-
72	Walzwerkserzgn. u.ä.	75	699	13	-	3	-	-	-
75	NE-Metalle, -Halbzeug	336	7	-	-	-	-	157	-
81	EDM-Waren u.a.	104	156	2	-	9	-	-	-
83	Maschinen, el.Erzgn.	411	109	15	-	71	-	10	-
85	Fahrzeuge	186	92	-	-	6	0	-	-
91	Sonstige Waren	742	1203	20	53	5	-	82	-
95	Gebrauchte Verpackg.	102	15	-	-	-	-	-	-
97	Unzugsgut, Baugeräte	19	35	4	22	9	-	1	-
99	Sammel- u.Stückgut	191	50	-	18	-	-	-	-
	Insgesamt	6266	8761	280	802	259	54	843	249

ohne Berlin nach bzw. von ausländischen Verkehrsbezirken  
Güterhauptgruppen

in t

Frankreich		Luxemburg		Belgien		Niederlande		Dänemark		Übrige Länder		
V	E	V	E	V	E	V	E	V	E	V	E	

HANNOVER UND HILDESHEIM, OHNE HANNOVER

-	-	-	-	-	-	-	-	17	-	-	-	00
-	-	-	-	-	-	-	31	-	-	-	-	01
-	-	-	-	-	4	-	1103	-	41	-	-	02
-	-	-	-	-	-	-	-	-	-	-	-	03
-	21	-	-	-	178	65	295	49	248	-	46	04
-	-	-	-	-	-	-	10	-	-	-	-	05
-	-	-	-	-	-	-	-	-	-	-	-	06
-	-	-	-	-	-	17	172	-	132	-	-0	07
-	-	-	-	19	108	12	-	-	-	-	-	08
-	-	-	-	-	-	-	-	30	-	-	-	09
-	-	-	-	-	20	-	35	16	-	-	-	11
-	-	-	-	-	-	-	75	-	-	-	-	15
-	-	-	-	-	-	-	-	-	-	-	-	21
-	19	-	-	-	20	61	69	94	-	10	-	22
-	-	-	-	-	-	-	-	-	-	-	-	25
-	-	-	-	-	16	3	159	-	81	-	-	29
-	-	-	-	-	-	28	20	-	-	-	-	31
-	-	-	-	10	91	241	115	34	232	-	-	33
-	-	-	-	-	-	-	-	-	-	-	-	34
-	-	-	-	-	-	-	-	-	-	-	-	36
-	-	-	-	-	-	-	-	-	-	-	-	37
-	60	-	-	-	-	-	-	-	-	-	-	38
-	-	-	-	-	-	-	-	-	-	-	-	41
-	-	-	-	-	-	-	20	-	31	-	-	42
-	-	-	-	-	-	-	-	-	-	-	-	45
-	-	-	-	-	-	-	-	-	-	-	-	47
-	-	-	-	18	-	18	20	57	-	-	-	48
-	-	-	-	-	-	20	-	-	-	-	-	49
-	-	-	-	-	260	824	-	36	-	-	-	51
-	80	-	-	63	55	637	250	397	-	-	-	55
-	-	-	-	-	160	-	40	15	-	-	-	59
-	-	-	-	-	-	-	-	-	-	-	-	61
-	-	-	-	124	-	210	1028	-	38	-	-	65
-	-	-	-	-	-	-	-	-	-	-	-	71
-	246	-	135	-	214	53	104	-	-	6	-	72
-	-	-	-	-	-	179	4	-	3	-	-	75
37	-	-	23	18	93	38	40	-	-	-	-	81
46	21	3	0	42	4	153	76	18	8	53	-	83
2	1	-	-	-	-	10	91	21	-	147	-	85
3	10	11	1	16	135	421	477	172	467	12	60	91
-	-	-	-	41	-	59	7	-	-	2	8	95
0	-	-	-	-	3	5	10	-	-	-	-	97
-	-	-	-	-	-	35	15	71	-	85	17	99
88	458	14	159	351	1361	3089	4266	1027	1281	315	131	

noch: 6. Versand und Empfang der Verkehrsbezirke des Bundesgebietes  
nach  
Mengen

Güterhauptgruppe		Insgesamt		Österreich		Schweiz		Italien	
		V	E	V	E	V	E	V	E
VERKEHRSBEZIRK									
00	Getreide	5	521	-	21	-	-	-	-
01	Kartoffeln	-	421	-	-	-	-	-	-
02	Früchte, Gemüse	38	15350	-	39	-	-	-	672
03	Zuckerrüben	-	-	-	-	-	-	-	-
04	Getreide u.ä.Erzgn.	724	3949	55	-	-	46	72	19
05	Zucker	3	22	-	2	-	-	-	-
06	Lebende Tiere	1	3	-	-	-	1	-	-
07	Fleisch, Eier, Milch	55	8819	-	61	-	8	-	-
08	Getränke	18	1584	-	-	-	-	-	60
09	And. Nahrungsmittel	18	640	-	-	-	-	-	5
11	Futtermittel	10	87	-	-	-	-	-	-
15	Ölsaaten, -früchte	282	363	-	-	-	-	-	-
21	Grubenh Holz	-	30	-	-	-	-	-	-
22	And. Holz, Kork	212	2407	-	2029	-	76	-	-
25	Zellstoff, Altpapier	283	145	-	-	-	4	-	-
29	Rohstoffe a.n.g.	1625	3050	64	54	51	67	440	753
31	Sand, Kies, Bims, Ton	10	24	-	2	-	-	-	-
33	Sonst.Steine, Erden	236	913	20	42	24	-	-	96
34	Stein-, Salinensalz	-	-	-	-	-	-	-	-
36	Eisenerze	-	-	-	-	-	-	-	-
37	Eisen-, Stahlschrott	-	-	-	-	-	-	-	-
38	NE-Metallerze	20	19	-	-	-	-	20	-
41	Steinkohle	57	-	-	-	-	-	-	-
42	Braunkohle, Torf	-	-	-	-	-	-	-	-
45	Rohes Erdöl	-	-	-	-	-	-	-	-
47	Kraftstoffe, Heizöl	16	41	-	-	-	-	-	-
48	And. Mineralölerzgn.	753	327	107	-	179	12	-	-
49	Benzol, Teer u.ä.	56	17	-	-	-	-	-	-
51	Chem. Grundstoffe	356	879	-	-	-	-	5	14
55	And. chem. Erzgn.	1570	4329	184	21	171	-	139	164
59	Düngemittel	20	20	-	-	-	-	20	-
61	Kalk, Zement	69	-	-	-	44	-	-	-
65	And. mineral. Erzgn.	615	12286	19	1132	157	29	7	700
71	Reboisen, -stahl	65	-	-	-	-	-	-	-
72	Malzwerkserzgn. u.ä.	430	5492	9	17	52	-	-	42
75	NE-Metalle, -Halbzeug	313	727	-	26	-	-	-	-
81	EBM-Waren u.a.	444	579	13	100	50	6	-	18
83	Maschinen, el.Erzgn.	4297	2221	82	163	306	147	55	120
85	Fahrzeuge	683	216	6	-	-	-	1	30
91	Sonstige Waren	5695	8046	58	2443	1006	155	56	290
95	Gebrauchte Verpackg.	426	133	-	33	-	2	-	3
97	Umsatzgut, Baugeräte	244	82	19	19	66	20	10	-
99	Sammel- u.Stückgut	8460	1021	623	144	-	-	-	18
	Insgesamt	28109	74763	1259	6348	2106	573	825	3004

ohne Berlin nach bzw. von ausländischen Verkehrsbezirken  
Güterhauptgruppen

in t

Frankreich		Luxemburg		Belgien		Niederlande		Dänemark		Übrige Länder		
V	E	V	E	V	E	V	E	V	E	V	E	
5	-	-	-	-	-	-	250	-	250	-	-	00
-	-	-	-	-	346	-	75	-	-	-	-	01
-	185	-	-	10	538	22	13743	6	85	-	88	02
-	-	-	-	-	-	-	-	-	-	-	-	03
367	192	36	-	169	394	13	1734	-	1537	12	27	04
3	-	-	-	-	-	-	20	-	-	-	-	05
-	-	-	-	-	-	0	2	1	-	-	-	06
13	5	-	-	-	34	26	3611	16	5071	-	29	07
-	20	-	-	18	968	-	49	-	156	-	331	08
-	13	-	-	-	20	-	569	18	20	-	13	09
-	-	-	-	-	-	10	87	-	-	-	-	11
-	-	-	-	46	20	236	343	-	-	-	-	15
-	-	-	-	-	-	-	30	-	-	-	-	21
-	19	-	-	-	115	85	47	117	121	10	-	22
96	-	-	-	-	-	187	141	-	-	-	-	25
17	82	-	-	309	84	546	1109	198	858	-	43	29
5	-	-	-	-	18	-	3	5	1	-	-	31
-	37	-	-	63	-	124	701	5	36	-	1	33
-	-	-	-	-	-	-	-	-	-	-	-	34
-	-	-	-	-	-	-	-	-	-	-	-	36
-	-	-	-	-	-	-	-	-	-	-	-	37
-	-	-	-	-	-	-	19	-	-	-	-	38
20	-	-	-	-	-	-	-	37	-	-	-	41
-	-	-	-	-	-	-	-	-	-	-	-	42
-	-	-	-	-	-	-	-	-	-	-	-	45
-	-	-	-	-	19	16	22	-	-	-	-	47
14	-	-	-	20	203	272	112	142	-	19	-	48
-	-	-	-	-	-	56	17	-	-	-	-	49
1	20	-	-	-	125	350	720	-	0	-	-	51
142	1088	8	-	103	394	458	2646	324	16	41	-	55
-	-	-	-	-	20	-	-	-	-	-	-	59
-	-	-	-	7	-	18	-	-	-	-	-	61
43	61	-	43	174	623	115	8738	67	960	33	-	65
-	-	-	-	55	-	10	-	-	-	-	-	71
-	1540	-	459	1	1770	223	1600	70	4	75	60	72
20	37	-	-	-	279	293	385	-	-	-	-	75
9	76	-	67	49	38	214	175	24	41	85	58	81
170	291	43	-	580	189	2429	655	310	107	322	549	83
19	11	-	-	275	4	119	68	56	1	207	102	85
144	72	22	584	1062	753	1818	3201	1443	256	86	292	91
-	-	-	-	100	0	171	80	47	10	108	5	95
27	2	-	-	88	20	33	16	-	-	1	5	97
11	30	-	-	35	-	5985	368	1269	116	537	345	99
1126	3781	109	1153	3164	6974	13829	41336	4155	9646	1536	1948	

noch: 6. Versand und Empfang der Verkehrsbezirke des Bundesgebietes  
nach  
Mengen

Güterhauptgruppe		Insgesamt		Österreich		Schweiz		Italien	
		V	E	V	E	V	E	V	E
VERKEHRSBEZIRK GEBIET									
00	Getreide	-	202	-	-	-	-	-	-
01	Kartoffeln	-	16	-	-	-	-	-	-
02	Früchte, Gemüse	30	1986	-	-	-	-	-	-
03	Zuckerrüben	-	19	-	-	-	-	-	-
04	Getreide u.ä. Erzgn.	22	1139	-	-	-	-	-	58
05	Zucker	-	745	-	-	-	-	-	-
06	Lebende Tiere	2	27	-	-	-	-	-	-
07	Fleisch, Eier, Milch	64	2236	-	-	-	-	-	-
08	Getränke	-	73	-	-	-	-	-	27
09	And. Nahrungsmittel	-	141	-	-	-	-	-	-
11	Futtermittel	333	2316	-	-	-	-	-	-
15	Ölsaaten, -früchte	371	390	-	-	-	-	-	-
21	Grubenholz	-	-	-	-	-	-	-	-
22	And. Holz, Kork	140	2880	-	601	-	-	-	-
25	Zellstoff, Altpapier	-	20	-	-	-	-	-	-
29	Rohstoffe a.n.g.	1347	1360	-	-	7	9	18	20
31	Sand, Kies, Bins, Ton	29	71	9	-	20	-	-	-
33	Sonst. Steine, Erden	173	343	-	-	-	-	11	61
34	Stein-, Salinensalz	-	14	-	-	-	-	-	-
36	Eisenerze	-	-	-	-	-	-	-	-
37	Eisen-, Stahlschrott	2	-	-	-	-	-	-	-
38	NE-Metallerze	150	653	-	-	-	-	-	-
41	Steinkohle	363	-	-	-	-	-	-	-
42	Braunkohle, Torf	31	142	-	-	-	-	-	-
45	Rohes Erdöl	-	-	-	-	-	-	-	-
47	Kraftstoffe, Heizöl	-	40	-	-	-	-	-	-
48	And. Mineralölerzgn.	66	31	-	-	-	-	-	-
49	Benzol, Teer u.ä.	-	-	-	-	-	-	-	-
51	Chem. Grundstoffe	-	164	-	-	-	-	-	-
55	And. chem. Erzgn.	90	580	-	11	-	-	-	15
59	Düngemittel	-	-	-	-	-	-	-	-
61	Kalk, Zement	8982	109	-	-	-	-	-	-
65	And. mineral. Erzgn.	479	6192	-	66	5	-	102	100
71	Roh Eisen, -stahl	477	40	-	-	-	-	-	-
72	Walzwerkeerzgn. u.ä.	2492	4503	-	78	-	-	104	-
75	NE-Metalle, -Halbzeug	529	3014	8	-	-	1	22	-
81	EBN-Waren u.a.	360	248	-	25	-	0	19	60
83	Maschinen, el. Erzgn.	1196	795	-	71	21	47	123	187
85	Fahrzeuge	1515	159	-	-	-	-	17	6
91	Sonstige Waren	6965	4057	135	21	180	36	337	137
95	Gebrauchte Verpackg.	104	283	-	-	-	-	-	-
97	Umsatzgut, Baugeräte	30	112	-	-	4	-	-	-
99	Sammel- u. Stückgut	2071	589	-	34	-	-	137	42
	Insgesamt	28413	35689	152	907	237	93	890	713

ohne Berlin nach bzw. von ausländischen Verkehrsbezirken  
Güterhauptgruppen

in t

Frankreich		Luxemburg		Belgien		Niederlande		Dänemark		Übrige Länder		
V	E	V	E	V	E	V	E	V	E	V	E	

UM OSNABRUECK

-	-	-	-	-	-	-	202	-	-	-	-	00
-	-	-	-	-	-	-	16	-	-	-	-	01
-	-	-	-	-	21	30	1965	-	-	-	-	02
-	-	-	-	-	-	-	19	-	-	-	-	03
-	24	-	-	-	53	16	1004	6	-	-	-	04
-	2	-	-	-	96	-	647	-	-	-	-	05
-	-	-	-	-	-	0	27	-	-	2	-	06
-	-	16	-	8	36	39	1598	1	566	-	36	07
-	-	-	-	-	-	-	46	-	-	-	-	08
-	5	-	-	-	40	-	91	-	5	-	-	09
-	-	-	-	-	-	333	2316	-	-	-	-	11
-	-	-	-	1	20	370	370	-	-	-	-	15
-	-	-	-	-	-	-	-	-	-	-	-	21
-	69	-	-	-	32	140	2146	-	32	-	-	22
-	-	-	-	-	-	-	20	-	-	-	-	25
-	-	-	-	20	56	1269	1028	33	189	-	58	29
-	-	-	-	-	-	-	71	-	-	-	-	31
-	10	-	-	-	40	162	175	-	57	-	-	33
-	-	-	-	-	14	-	-	-	-	-	-	34
-	-	-	-	-	-	-	-	-	-	-	-	36
-	-	-	-	-	-	2	-	-	-	-	-	37
-	-	-	-	40	20	110	633	-	-	-	-	38
-	-	-	-	-	-	363	-	-	-	-	-	41
-	-	-	-	-	-	31	142	-	-	-	-	42
-	-	-	-	-	-	-	-	-	-	-	-	45
-	-	-	-	-	-	-	40	-	-	-	-	47
-	-	-	-	37	-	29	31	-	-	-	-	48
-	-	-	-	-	-	-	-	-	-	-	-	49
-	-	-	-	-	-	-	164	-	-	-	-	51
26	107	6	-	-	75	43	372	15	-	-	-	55
-	-	-	-	-	-	-	-	-	-	-	-	59
-	-	-	-	-	40	8982	69	-	-	-	-	61
-	17	-	-	20	662	352	5186	-	161	-	-	65
-	-	-	-	-	19	477	21	-	-	-	-	71
81	906	-	130	162	1011	2129	2378	-	-	16	-	72
58	18	-	-	8	274	420	2721	13	-	-	-	75
-	0	3	-	33	32	273	131	17	-	15	-	81
80	29	179	0	240	201	421	229	99	31	33	-	83
-	1	-	-	12	-	1478	152	8	-	-	-	85
795	202	107	-	1856	889	3208	2355	299	401	48	16	91
-	-	-	0	19	-	85	278	-	5	-	-	95
-	9	-	-	-	-	26	100	-	3	-	-	97
17	10	-	-	17	24	826	432	1065	27	9	20	99
1057	1409	311	130	2473	3655	21614	27175	1556	1477	123	130	

noch: 6. Versand und Empfang der Verkehrsbezirke des Bundesgebietes  
nach  
Mengen

Güterhauptgruppe		Insgesamt		Österreich		Schweiz		Italien	
		V	E	V	E	V	E	V	E
VERKEHRSBEZIRK									
00	Getreide	24	67	-	-	-	-	-	-
01	Kartoffeln	-	184	-	-	-	-	-	-
02	Früchte, Gemüse	-	313	-	-	-	-	-	-
03	Zuckerrüben	-	-	-	-	-	-	-	-
04	Getreide u.ä. Erzgn.	-	206	-	-	-	-	-	-
05	Zucker	-	-	-	-	-	-	-	-
06	Lebende Tiere	-	34	-	-	-	-	-	-
07	Fleisch, Eier, Milch	9	478	-	-	-	-	-	-
08	Getränke	-	21	-	-	-	-	-	-
09	And. Nahrungsmittel	108	204	-	-	-	-	-	-
11	Futtermittel	445	23	-	-	-	-	-	-
15	Ölsaaten, -früchte	21	86	-	-	-	-	-	-
21	Grubenholz	-	-	-	-	-	-	-	-
22	And. Holz, Kork	-	277	-	120	-	-	-	-
25	Zellstoff, Altpapier	-	55	-	-	-	-	-	-
29	Rohstoffe a.n.g.	55	12	-	-	-	-	-	-
31	Sand, Kies, Bims, Ton	-	34	-	-	-	-	-	-
33	Sonst. Steine, Erden	-	88	-	-	-	-	-	-
34	Stein-, Salinensalz	-	-	-	-	-	-	-	-
36	Eisenerze	-	-	-	-	-	-	-	-
37	Eisen-, Stahlschrott	-	-	-	-	-	-	-	-
38	NE-Metallerze	20	-	-	-	-	-	-	-
41	Steinkohle	19	54	-	-	-	-	-	-
42	Braunkohle, Torf	-	219	-	-	-	-	-	-
45	Rohes Erdöl	-	-	-	-	-	-	-	-
47	Kraftstoffe, Heizöl	33746	146	-	-	-	-	-	-
48	And. Mineralölerzgn.	56	896	-	-	-	-	-	-
49	Benzol, Teer u.ä.	-	-	-	-	-	-	-	-
51	Chem. Grundstoffe	-	-	-	-	-	-	-	-
55	And. chem. Erzgn.	6	190	-	-	-	-	-	-
59	Düngemittel	-	-	-	-	-	-	-	-
61	Kalk, Zement	-	-	-	-	-	-	-	-
65	And. mineral. Erzgn.	87	2561	-	37	-	-	-	-
71	Roheisen, -stahl	-	-	-	-	-	-	-	-
72	Walzwerkserzgn. u.ä.	0	147	-	-	-	-	-	-
75	NE-Metalle, -Halbzeug	-	-	-	-	-	-	-	-
81	EBM-Waren u.a.	3	8	-	-	-	-	-	-
83	Maschinen, el. Erzgn.	166	129	-	-	-	-	-	17
85	Fahrzeuge	-	26	-	-	-	-	-	-
91	Sonstige Waren	52	993	-	-	-	-	-	-
95	Gebrauchte Verpackg.	52	1	-	-	-	-	-	-
97	Umsatzgut, Baugeräte	24	35	-	-	-	-	-	-
99	Sammel- u. Stückgut	40	139	-	-	-	-	-	-
	Insgesamt	34933	7626	-	157	-	-	-	17



ohne Berlin nach bzw. von ausländischen Verkehrsbezirken  
 Güterhauptgruppen  
 in t

Frankreich		Luxemburg		Belgien		Niederlande		Dänemark		Übrige Länder		
V	E	V	E	V	E	V	E	V	E	V	E	
-	-	-	-	24	-	-	67	-	-	-	-	00
-	-	-	-	-	-	-	184	-	-	-	-	01
-	-	-	-	-	-	-	313	-	-	-	-	02
-	-	-	-	-	-	-	-	-	-	-	-	03
-	-	-	-	-	3	-	203	-	-	-	-	04
-	-	-	-	-	-	-	-	-	-	-	-	05
-	-	-	-	-	-	-	34	-	-	-	-	06
-	-	-	-	9	-	-	375	-	71	-	32	07
-	-	-	-	-	-	-	6	-	15	-	-	08
-	-	-	-	18	-	90	98	-	106	-	-	09
-	-	-	-	-	-	445	23	-	-	-	-	11
-	-	-	-	-	-	21	86	-	-	-	-	15
-	-	-	-	-	-	-	-	-	-	-	-	21
-	-	-	-	-	-	-	157	-	-	-	-	22
-	-	-	-	-	-	-	55	-	-	-	-	25
-	-	-	-	-	-	55	12	-	-	-	-	29
-	-	-	-	-	-	-	34	-	-	-	-	31
-	-	-	-	-	-	-	88	-	-	-	-	33
-	-	-	-	-	-	-	-	-	-	-	-	34
-	-	-	-	-	-	-	-	-	-	-	-	36
-	-	-	-	-	-	-	-	-	-	-	-	37
-	-	-	-	20	-	-	-	-	-	-	-	38
-	-	-	-	-	-	19	54	-	-	-	-	41
-	-	-	-	-	-	-	219	-	-	-	-	42
-	-	-	-	-	-	-	-	-	-	-	-	45
-	-	-	-	-	-	33746	146	-	-	-	-	47
-	37	-	-	-	45	56	814	-	-	-	-	48
-	-	-	-	-	-	-	-	-	-	-	-	49
-	-	-	-	-	-	6	52	-	-	-	138	51
-	-	-	-	-	-	-	-	-	-	-	-	55
-	-	-	-	-	-	-	-	-	-	-	-	59
-	-	-	-	-	-	87	2524	-	-	-	-	61
-	-	-	-	-	-	-	-	-	-	-	-	65
-	-	-	-	-	60	0	87	-	-	-	-	71
-	-	-	-	-	-	-	-	-	-	-	-	72
-	-	-	-	-	-	3	8	-	-	-	-	75
-	-	-	-	1	-	125	70	-	25	40	17	81
-	-	-	-	-	-	-	24	-	2	-	-	83
-	-	-	-	-	-	52	783	-	9	-	201	85
-	-	-	-	-	-	52	-	-	1	-	-	91
-	6	-	-	-	-	24	29	-	-	-	-	95
-	-	-	-	-	18	40	-	-	24	-	97	97
-	43	-	-	72	126	34821	6545	-	253	40	485	99

noch: 6. Versand und Empfang der Verkehrsbezirke des Bundesgebietes  
nach  
Mengen

Güterhauptgruppe		Insgesamt		Österreich		Schweiz		Italien	
		V	E	V	E	V	E	V	E
VERKEHRSBEZIRK OLDENBURG UND OST									
00	Getreide	-	1441	-	-	-	-	-	-
01	Kartoffeln	20	1005	-	-	-	-	-	-
02	Früchte, Gemüse	39	3013	-	-	-	-	-	182
03	Zuckerrüben	-	-	-	-	-	-	-	-
04	Getreide u.ä.Erzgn.	22	1822	-	-	-	-	-	83
05	Zucker	-	42	-	-	-	-	-	-
06	Lebende Tiere	22	133	-	-	12	-	-	-
07	Fleisch, Eier, Milch	781	2539	-	76	59	-	-	-
08	Getränke	10	231	-	-	-	-	-	-
09	And. Nahrungsmittel	41	429	-	-	-	-	18	-
11	Futtermittel	10877	9967	-	-	-	-	-	-
15	Ölsaaten, -früchte	574	158	50	-	20	-	-	-
21	Grubenholz	-	-	-	-	-	-	-	-
22	And. Holz, Kork	1669	3158	-	924	-	-	-	-
25	Zellstoff, Altpapier	35	948	-	-	-	-	-	-
29	Rohstoffe a.n.g.	1024	843	-	-	14	-	65	-
31	Sand, Kies, Bims, Ton	176	450	-	-	-	-	-	-
33	Sonst.Steine, Erden	124	631	-	-	-	-	-	21
34	Stein-, Salinensalz	-	-	-	-	-	-	-	-
36	Eisenerze	-	-	-	-	-	-	-	-
37	Eisen-, Stahlschrott	2	-	-	-	-	-	-	-
38	NE-Metallerze	-	-	-	-	-	-	-	-
41	Steinkohle	33	536	-	-	-	-	-	-
42	Braunkohle, Torf	100	6173	-	-	-	-	-	-
45	Rohes Erdöl	-	-	-	-	-	-	-	-
47	Kraftstoffe, Heizöl	7	-	-	-	-	-	-	-
48	And. Mineralölerzgn.	79	846	-	-	-	-	-	-
49	Benzol, Teer u.ä.	13	77	-	-	-	-	-	-
51	Chom. Grundstoffe	61	35	-	-	-	-	-	-
55	And. chem. Erzgn.	193	363	-	-	-	5	-	19
59	Düngemittel	20	79	-	-	-	-	-	-
61	Kalk, Zement	20	25	-	-	-	-	-	-
65	And. mineral. Erzgn.	319	61109	-	-	-	13	-	20
71	Roh Eisen, -stahl	-	-	-	-	-	-	-	-
72	Walzwerkserzgn. u.ä.	322	2187	63	11	-	-	19	-
75	NE-Metalle, -Halbzeug	-	179	-	-	-	-	-	-
81	EBM-Waren u.a.	68	472	7	47	6	-	-	-
83	Maschinen, el.Erzgn.	1410	1273	97	21	9	12	12	13
85	Fahrzeuge	39	306	-	-	-	-	-	-
91	Sonstige Waren	712	2595	9	293	35	42	-	1
95	Gebrauchte Verpackg.	324	74	-	-	-	-	-	-
97	Umsatzgut, Baugeräte	113	309	4	-	9	1	-	-
99	Sammel- u.Stückgut	113	163	17	26	-	-	-	-
	Insgesamt	19362	103611	247	1398	164	73	114	339

ohne Berlin nach bzw. von ausländischen Verkehrsbezirken

Güterhauptgruppen

in t

Frankreich		Luxemburg		Belgien		Niederlande		Dänemark		Übrige Länder		
V	E	V	E	V	E	V	E	V	E	V	E	

FRIESLAND RECHTS DER EMS

-	-	-	-	-	-	-	1431	-	10	-	-	00
-	-	-	-	-	-	20	1005	-	-	-	-	01
-	-	-	-	-	14	39	2817	-	-	-	-	02
-	-	-	-	-	-	-	-	-	-	-	-	03
-	484	-	-	-	79	17	1176	5	-	-	-	04
-	-	-	-	-	20	-	22	-	-	-	-	05
-	-	-	-	-	-	10	133	-	-	-	-	06
79	-	-	-	48	16	595	1652	-	795	-	-	07
-	50	-	-	10	115	-	53	-	13	-	-	08
-	67	-	-	6	3	17	276	-	40	-	43	09
-	-	8	-	-	-	10869	9869	-	98	-	-	11
9	-	-	-	50	-	445	158	-	-	-	-	15
-	-	-	-	-	-	-	-	-	-	-	-	21
-	-	-	-	-	23	1648	2211	21	-	-	-	22
-	-	-	-	-	-	35	948	-	-	-	-	25
-	-	-	-	105	40	807	776	20	27	13	-	29
-	1	-	-	-	-	176	432	-	17	-	-	31
-	-	-	-	-	-	124	605	-	5	-	-	33
-	-	-	-	-	-	-	-	-	-	-	-	34
-	-	-	-	-	-	2	-	-	-	-	-	36
-	-	-	-	-	-	-	-	-	-	-	-	37
-	-	-	-	-	-	33	536	-	-	-	-	38
11	-	-	-	17	-	72	6154	-	19	-	-	41
-	-	-	-	-	-	-	-	-	-	-	-	42
-	-	-	-	-	-	7	-	-	-	-	-	45
-	-	-	-	-	10	79	836	-	-	-	-	47
-	-	-	-	-	-	13	77	-	-	-	-	48
-	-	-	-	-	-	40	35	21	-	-	-	49
-	7	-	-	145	-	48	284	-	-	-	-	51
-	-	-	-	20	40	-	39	-	-	-	48	55
-	-	-	-	-	-	20	25	-	-	-	-	59
4	-	-	18	33	83	244	60873	38	102	-	-	61
-	-	-	-	-	-	-	-	-	-	-	-	65
21	314	-	21	20	999	199	842	-	-	-	-	71
-	-	-	-	-	20	-	159	-	-	-	-	72
-	-	-	-	-	18	55	400	-	-	-	7	75
57	17	26	-	53	22	1024	1093	128	58	4	37	81
-	-	-	-	-	-	34	306	5	-	-	-	83
32	10	5	-	73	71	553	2116	5	41	-	21	85
3	-	-	-	1	-	320	60	0	14	-	-	91
6	1	-	-	10	22	82	275	2	10	-	-	95
-	34	-	-	7	19	89	38	-	33	-	13	97
222	985	39	39	598	1614	17716	97712	245	1282	17	169	99

noch: 6. Versand und Empfang der Verkehrsbezirke des Bundesgebietes  
nach

Mengen

Güterhauptgruppe		Insgesamt		Österreich		Schweiz		Italien	
		V	E	V	E	V	E	V	E
VERKEHRSBEZIRK EMSLAND UND OSTFRIESLAND									
00	Getreide	92	2329	-	-	-	-	-	-
01	Kartoffeln	33	6079	-	-	-	-	-	-
02	Früchte, Gemüse	82	1163	-	16	-	-	-	-
03	Zuckerrüben	-	1334	-	-	-	-	-	-
04	Getreide u.ä.Erzgn.	13	2797	-	-	-	-	-	-
05	Zucker	-	-	-	-	-	-	-	-
06	Lebende Tiere	233	344	-	-	-	-	-	-
07	Fleisch, Eier, Milch	119	1995	-	-	-	-	-	-
08	Getränke	63	111	-	-	-	-	-	-
09	And. Nahrungsmittel	75	738	-	-	-	-	-	-
11	Futtermittel	28880	4374	-	-	-	-	-	-
15	Ölsaaten, -früchte	750	603	-	-	-	-	-	-
21	Grubenholz	57	58	-	-	-	-	-	-
22	And. Holz, Kork	2215	14277	-	293	-	-	-	-
25	Zellstoff, Altpapier	74	1885	-	-	-	-	-	-
29	Rohstoffe a.n.g.	1761	4648	-	-	-	-	-	-
31	Sand, Kies, Bims, Ton	46258	17331	-	-	-	-	-	-
33	Sonst.Steine, Erden	4120	2304	-	-	-	8	-	-
34	Stein-, Salinensalz	-	-	-	-	-	-	-	-
36	Eisenerze	59	2595	-	-	-	-	-	-
37	Eisen-, Stahlschrott	16	121	-	-	-	-	-	-
38	NE-Metallerze	35	23	-	-	-	-	-	-
41	Steinkohle	925	606	-	-	-	-	-	-
42	Braunkohle, Torf	35798	10699	-	-	-	-	-	-
45	Rohes Erdöl	45	6	-	-	-	-	-	-
47	Kraftstoffe, Heizöl	82008	624	-	-	-	-	-	-
48	And. Mineralölerzgn.	12684	1497	65	-	-	-	-	-
49	Benzol, Teer u.ä.	413	191	-	-	-	-	-	-
51	Chem. Grundstoffe	476	1026	15	-	-	-	-	-
55	And. chem. Erzgn.	817	2637	7	-	-	16	-	-
59	Düngemittel	5	116	-	-	-	-	-	-
61	Kalk, Zement	268	83	-	-	-	-	-	-
65	And. mineral. Erzgn.	841	75806	12	-	-	-	-	19
71	Roheisen, -stahl	-	-	-	-	-	-	-	-
72	Walzwerkeerzgn. u.ä.	155	1039	-	-	-	-	-	-
75	NE-Metalle, -Halbzeug	96	66	-	-	-	-	-	-
81	EBM-Waren u.a.	144	344	-	-	5	-	-	-
83	Maschinen, el.Erzgn.	1354	909	17	-	8	-	-	-
85	Fahrzeuge	197	199	0	-	-	-	-	-
91	Sonstige Waren	3561	3203	-	64	7	-	-	-
95	Gebrauchte Verpackg.	696	1745	-	-	-	-	-	-
97	Umsatzgut, Baugeräte	650	593	9	-	4	-	-	-
99	Sammel- u.Stückgut	1165	1429	39	7	-	-	-	-
	Insgesamt	227233	167927	164	380	24	24	-	19

ohne Berlin nach bzw. von ausländischen Verkehrsbezirken  
Güterhauptgruppen  
in t

Frankreich		Luxemburg		Belgien		Niederlande		Dänemark		Übrige Länder		
V	E	V	E	V	E	V	E	V	E	V	E	

LINKS DER EMS, OHNE EMDEN

-	-	-	-	-	-	92	2329	-	-	-	-	00
-	-	-	-	-	-	33	6079	-	-	-	-	01
-	-	-	-	-	13	82	1134	-	-	-	-	02
-	-	-	-	-	-	-	1334	-	-	-	-	03
-	25	-	-	-	-	13	2772	-	-	-	-	04
-	-	-	-	-	-	-	-	-	-	-	-	05
-	-	-	-	-	-	229	344	4	-	-	-	06
19	-	-	1	8	110	92	1297	-	539	-	48	07
-	-	-	-	-	26	63	85	-	-	-	-	08
-	-	-	-	-	-	75	710	-	28	-	-	09
-	-	-	-	-	-	28880	4374	-	-	-	-	11
-	-	-	-	134	101	616	502	-	-	-	-	15
-	-	-	-	-	-	57	58	-	-	-	-	21
-	158	-	-	56	395	2129	13431	30	-	-	-	22
-	-	-	-	-	-	74	1885	-	-	-	-	25
27	1	-	-	137	564	1583	4055	12	13	2	15	29
-	-	38	19	41	-	46179	17312	-	-	-	-	31
-	-	15	15	-	-	4105	2281	-	-	-	-	33
-	-	-	-	-	-	-	-	-	-	-	-	34
-	-	-	-	-	-	59	2595	-	-	-	-	36
-	-	-	-	6	-	10	121	-	-	-	-	37
-	-	-	-	-	-	35	3	-	20	-	-	38
-	-	-	-	-	-	925	606	-	-	-	-	41
-	-	13	-	5006	-	30779	10699	-	-	-	-	42
-	-	-	-	-	-	45	6	-	-	-	-	45
-	-	35	-	16	-	81957	624	-	-	-	-	47
-	-	8	-	2307	68	10304	1429	-	-	-	-	48
-	-	-	-	16	-	397	191	-	-	-	-	49
-	-	-	-	-	17	461	1009	-	-	-	-	51
-	-	-	-	1	85	790	2515	19	20	-	1	55
-	-	-	-	-	-	5	116	-	-	-	-	59
-	-	-	-	-	-	268	83	-	-	-	-	61
-	14	-	-	30	388	799	75350	-	35	-	-	65
-	-	-	-	-	-	-	-	-	-	-	-	71
-	304	-	-	-	181	155	554	-	-	-	-	72
-	-	-	-	20	-	56	66	-	-	20	-	75
-	-	-	-	-	38	138	303	-	3	1	-	81
27	20	4	-	11	1	1279	822	-	23	8	43	83
-	-	-	-	-	-	187	199	10	-	-	-	85
-	-	-	-	35	102	3483	2975	21	40	15	22	91
-	-	-	1	19	-	677	1744	-	-	-	-	95
-	-	-	-	31	-	606	593	-	-	-	-	97
-	-	-	-	15	17	1088	1305	-	60	23	40	99
73	522	113	36	7889	210621	880516	3890	96	781	69	169	

noch: 6. Versand und Empfang der Verkehrsbezirke des Bundesgebietes  
nach  
Mengen

Güterhauptgruppe		Insgesamt		Österreich		Schweiz		Italien	
		V	E	V	E	V	E	V	E
VERKEHRSBEZIRK									
00	Getreide	80	30956	-	-	-	-	-	-
01	Kartoffeln	20	1550	-	-	-	-	-	-
02	Früchte, Gemüse	43	6506	-	-	-	-	-	78
03	Zuckerrüben	-	7	-	-	-	-	-	-
04	Getreide u.ä.Erzgn.	25	6693	-	-	-	17	3	37
05	Zucker	16	24	-	-	-	-	-	-
06	Lebende Tiere	41	329	1	-	-	-	-	-
07	Fleisch, Eier, Milch	161	9975	21	101	80	-	-	-
08	Getränke	22	1143	-	-	-	-	-	44
09	And. Nahrungsmittel	15	810	-	-	-	-	-	-
11	Futtermittel	356	23492	-	-	-	-	-	-
15	Ölsaaten, -früchte	161	725	-	-	-	-	-	-
21	Grubenholz	30	674	-	-	-	-	-	-
22	And. Holz, Kork	4347	9683	18	2621	-	-	-	-
25	Zellstoff, Altpapier	338	920	-	-	-	-	-	-
29	Rohstoffe a.n.g.	9019	19796	-	13	10	65	-	-
31	Sand, Kies, Bims, Ton	33261	783	-	-	-	-	-	-
33	Sonst.Steine, Erden	49591	14415	-	15	-	26	-	73
34	Stein-, Salinensalz	-	198	-	-	-	-	-	-
36	Eisenerze	-	-	-	-	-	-	-	-
37	Eisen-, Stahlschrott	15	1616	-	-	-	-	-	-
38	NE-Metallerze	47	136	-	-	-	-	-	-
41	Steinkohle	1281	225	-	-	-	-	-	-
42	Braunkohle, Torf	17	2595	-	-	-	-	-	-
45	Rohes Erdöl	-	1	-	-	-	-	-	-
47	Kraftstoffe, Heizöl	8	193	-	-	-	-	-	-
48	And. Mineralölerzgn.	518	384	7	-	-	-	-	-
49	Benzol, Teer u.ä.	90	127	-	-	-	-	-	-
51	Chem. Grundstoffe	154	1014	15	-	-	-	-	-
55	And. chem. Erzgn.	1622	2526	15	-	6	18	20	-
59	Düngemittel	2	80	-	-	-	-	-	-
61	Kalk, Zement	33423	513	-	-	-	-	-	-
65	And. mineral. Erzgn.	2301	80644	-	54	38	36	-	334
71	Roheisen, -stahl	18	-	-	-	-	-	-	-
72	Walzwerkserzgn. u.ä.	551	3231	-	-	44	-	-	-
75	NE-Metalle, -Halbzeug	5	239	-	18	-	-	-	-
81	EBM-Waren u.a.	361	1152	23	20	52	-	-	-
83	Maschinen, el.Erzgn.	4637	2687	140	1	166	571	237	8
85	Fahrzeuge	225	323	-	-	6	-	-	27
91	Sonstige Waren	5256	23877	57	253	100	69	2	-
95	Gebrauchte Verpackg.	3506	544	-	17	31	0	-	-
97	Umsatzgut, Baugeräte	157	267	7	18	19	14	-	-
99	Sammel- u.Stückgut	6510	5373	15	-	-	-	-	6
	Insgesamt	158230	256426	319	3131	552	816	262	607

ohne Berlin nach bzw. von ausländischen Verkehrsbezirken  
Güterhauptgruppen

in t

Frankreich		Luxemburg		Belgien		Niederlande		Dänemark		Übrige Länder		
V	E	V	E	V	E	V	E	V	E	V	E	

MUENSTERLAND

-	-	-	-	-	-	80	30703	-	253	-	-	00
-	-	-	-	20	954	-	596	-	-	-	-	01
-	-	-	-	20	7	23	6421	-	-	-	-	02
-	-	-	-	-	-	-	7	-	-	-	-	03
-	21	-	18	-	1122	22	5447	-	20	-	11	04
-	-	-	-	16	10	-	14	-	-	-	-	05
-	-	-	-	-	0	40	326	-	-	0	3	06
8	4	-	-	27	253	25	8121	-	1495	-	1	07
-	12	-	-	3	362	19	725	-	-	-	-	08
-	2	-	-	-	124	0	684	15	-	-	-	09
-	20	-	-	-	-	356	23472	-	-	-	-	11
-	-	-	-	38	67	123	658	-	-	-	-	15
-	-	-	-	-	-	30	674	-	-	-	-	21
-	214	-	20	-	948	4233	5863	96	17	-	-	22
-	-	-	-	-	-	338	920	-	-	-	-	25
141	23	-	-	497	728	8349	18827	22	75	-	65	29
-	3	-	-	-	-	33261	780	-	-	-	-	31
3	17	54	-	20	88	49496	14196	18	0	-	-	33
-	-	-	-	-	-	-	198	-	-	-	-	34
-	-	-	-	-	-	-	-	-	-	-	-	36
-	-	-	-	10	-	5	1616	-	-	-	-	37
-	-	-	-	-	-	47	136	-	-	-	-	38
-	-	-	-	20	-	1261	225	-	-	-	-	41
-	-	-	-	7	-	10	2576	-	19	-	-	42
-	-	-	-	-	-	-	1	-	-	-	-	45
-	-	-	-	-	-	8	193	-	-	-	-	47
-	-	-	-	29	-	482	384	-	-	-	-	48
-	-	-	-	-	-	90	127	-	-	-	-	49
20	15	-	-	-	98	119	901	-	-	-	-	51
122	61	10	-	666	445	421	1971	241	8	121	23	55
-	-	-	-	-	80	2	-	-	-	-	-	59
-	-	-	-	-	12	33423	501	-	-	-	-	61
25	-	20	-	75	973	2142	79212	1	15	-	20	65
-	-	-	-	-	-	18	-	-	-	-	-	71
30	595	-	64	141	1841	313	731	2	-	21	-	72
-	-	-	-	-	50	5	151	-	-	-	20	75
-	3	4	-	18	272	243	838	5	19	16	-	81
326	217	18	3	376	433	2926	1388	129	49	319	17	83
3	40	0	-	50	3	99	228	-	24	67	1	85
79	71	18	21	524	3767	4332	19459	117	56	27	181	91
-	-	-	-	207	42	3254	419	14	34	-	32	95
23	-	2	-	7	-	99	234	0	1	-	-	97
-	3	-	8	201	133	5858	5142	262	65	174	16	99
780	1321	126	134	2972	12812151	552235065		922	2150	745	390	

noch: 6. Versand und Empfang der Verkehrsbezirke des Bundesgebietes  
nach  
Mengen

Güterhauptgruppe		Insgesamt		Österreich		Schweiz		Italien	
		V	E	V	E	V	E	V	E
VERKEHRSBEZIRK									
00	Getreide	-	367	-	-	-	-	-	-
01	Kartoffeln	-	22	-	-	-	-	-	-
02	Früchte, Gemüse	17	5868	-	-	-	-	-	53
03	Zuckerrüben	-	-	-	-	-	-	-	-
04	Getreide u.ä. Erzgn.	94	1860	-	203	-	18	-	21
05	Zucker	-	1201	-	-	-	-	-	-
06	Lebende Tiere	-	6	-	-	-	-	-	-
07	Fleisch, Eier, Milch	152	4217	-	590	-	-	-	-
08	Getränke	24	694	-	-	-	12	-	163
09	And. Nahrungsmittel	7	645	-	-	-	-	-	-
11	Futtermittel	53	1416	-	-	-	-	-	-
15	Ölsaaten, -früchte	14	249	-	24	-	-	-	-
21	Grubonholz	-	1147	-	-	-	-	-	-
22	And. Holz, Kork	1223	5120	-	1322	-	3	-	-
25	Zellstoff, Altpapier	25	6646	-	20	-	-	-	-
29	Rohstoffe a.n.g.	106	716	-	25	-	-	-	1
31	Sand, Kies, Bims, Ton	127	1	-	-	-	-	-	-
33	Sonst. Steine, Erden	3320	496	-	15	-	-	-	-
34	Stein-, Salinensalz	-	-	-	-	-	-	-	-
36	Eisenerze	-	-	-	-	-	-	-	-
37	Eisen-, Stahlschrott	15	23	-	-	-	-	-	-
38	NE-Metallerze	35	449	-	16	-	-	-	-
41	Steinkohle	12	-	-	-	-	-	-	-
42	Braunkohle, Torf	-	29	-	-	-	-	-	-
45	Rohes Erdöl	-	-	-	-	-	-	-	-
47	Kraftstoffe, Heizöl	-	-	-	-	-	-	-	-
48	And. Mineralölerzgn.	159	363	-	-	-	-	-	-
49	Benzol, Teer u.ä.	84	-	-	-	-	-	-	-
51	Chem. Grundstoffe	200	287	2	-	-	-	-	102
55	And. chem. Erzgn.	1627	1863	30	-	55	10	-	1053
59	Düngemittel	18	80	-	-	-	-	-	-
61	Kalk, Zement	24024	333	-	-	-	-	-	-
65	And. mineral. Erzgn.	496	8561	-	19	-	15	-	19
71	Roh Eisen, -stahl	58	-	-	-	-	-	-	-
72	Walzwerkserzgn. u.ä.	5386	8145	213	-	1322	119	20	22
75	NE-Metalle, -Halbzeug	680	1773	4	68	9	-	2	20
81	EBM-Waren u.ä.	1099	212	17	-	227	-	10	-
83	Maschinen, el. Erzgn.	1572	859	90	1	55	39	269	-
85	Fahrzeuge	857	43	-	-	-	-	-	-
91	Sonstige Waren	4857	5757	104	206	237	2	24	5
95	Gebrauchte Verpackg.	146	143	-	24	0	1	-	-
97	Umsatzgut, Baugeräte	58	65	5	9	14	2	-	-
99	Sammel- u. Stückgut	516	286	27	-	-	-	-	-
	Insgesamt	47061	59942	492	2542	1919	221	325	1459



ohne Berlin nach bzw. von ausländischen Verkehrsbezirken  
 Güterhauptgruppen  
 in t

Frankreich		Luxemburg		Belgien		Niederlande		Dänemark		Übrige Länder		
V	E	V	E	V	E	V	E	V	E	V	E	
SÜDOSTWESTFALEN												
-	-	-	-	-	-	-	343	-	24	-	-	00
-	-	-	-	-	-	-	22	-	-	-	-	01
-	-	-	-	-	45	17	5770	-	-	-	-	02
-	-	-	-	-	-	-	-	-	-	-	-	03
-	100	0	-	43	287	51	1142	-	-	-	89	04
-	-	-	-	-	-	-	1201	-	-	-	-	05
-	-	-	-	-	-	-	6	-	-	-	-	06
-	-	-	-	80	397	72	1631	-	1599	-	-	07
-	20	-	-	-	194	24	296	-	9	-	-	08
-	-	-	-	2	27	5	517	-	101	-	-	09
-	-	-	-	20	5	33	1395	-	16	-	-	11
-	-	-	-	-	40	14	185	-	-	-	-	15
-	-	-	-	-	-	-	1147	-	-	-	-	21
-	552	-	30	-	291	1223	2922	-	-	-	-	22
-	-	-	-	20	262	5	6364	-	-	-	-	25
-	7	-	-	29	57	77	603	-	2	-	21	29
-	-	-	-	-	-	127	1	-	-	-	-	31
20	10	-	-	157	119	3110	337	33	15	-	-	33
-	-	-	-	-	-	-	-	-	-	-	-	34
-	-	-	-	-	-	-	-	-	-	-	-	36
-	-	-	-	-	-	15	23	-	-	-	-	37
-	-	-	-	20	20	15	413	-	-	-	-	38
-	-	-	-	-	-	12	-	-	-	-	-	41
-	-	-	-	-	-	-	29	-	-	-	-	42
-	-	-	-	-	-	-	-	-	-	-	-	45
-	-	-	-	-	-	-	-	-	-	-	-	47
-	-	-	-	-	175	159	188	-	-	-	-	48
-	-	-	-	-	-	84	-	-	-	-	-	49
-	-	-	-	-	16	198	169	-	-	-	-	51
-	69	11	-	50	223	1481	508	-	-	-	-	55
-	-	-	-	-	80	18	-	-	-	-	-	59
-	-	-	-	18	-	24006	333	-	-	-	-	61
12	51	-	-	74	939	410	7485	-	33	-	-	65
-	-	24	-	-	-	34	-	-	-	-	-	71
58	2166	2	3250	610	2037	2644	551	485	-	32	-	72
27	-	-	-	32	523	606	1162	-	-	-	-	75
16	15	26	1	72	93	589	101	30	2	112	-	81
137	65	41	45	151	186	682	447	36	27	111	49	83
-	-	12	-	2	11	425	30	101	2	317	-	85
1016	267	163	2	313	2862	2977	2246	18	30	5	137	91
-	-	5	1	54	-	87	114	-	-	-	3	95
-	-	-	-	-	-	38	54	-	-	1	-	97
-	-	-	-	5	12	177	222	157	39	150	13	99
1286	3322	284	3329	1752	8901	39415	37957	860	1899	728	312	

noch: 6. Versand und Empfang der Verkehrsbezirke des Bundesgebietes  
nach  
Mengen

Güterhauptgruppe		Insgesamt		Österreich		Schweiz		Italien	
		V	E	V	E	V	E	V	E
VERKEHRSBEZIRK GE									
00	Getreide	-	105	-	-	-	-	-	-
01	Kartoffeln	-	790	-	-	-	-	-	-
02	Früchte, Gemüse	-	4995	-	-	-	-	-	20
03	Zuckerrüben	-	-	-	-	-	-	-	-
04	Getreide u.ä. Erzgn.	64	2076	-	-	-	-	-	21
05	Zucker	5	113	5	-	-	-	-	-
06	Lebende Tiere	23	0	-	-	-	-	-	-
07	Fleisch, Eier, Milch	26	4886	-	-	-	-	-	-
08	Getränke	85	863	-	-	4	-	-	41
09	And. Nahrungsmittel	35	856	10	-	15	12	-	-
11	Futtermittel	20	52	-	-	-	-	-	-
15	Ölsaaten, -früchte	47	183	8	-	-	-	-	-
21	Grubenholz	-	171	-	-	-	-	-	-
22	And. Holz, Kork	115	2850	-	1442	-	2	-	-
25	Zellstoff, Altpapier	-	924	-	-	-	-	-	-
29	Rohstoffe a.n.g.	122	1523	-	-	-	26	-	20
31	Sand, Kies, Bims, Ton	1126	155	-	-	-	-	-	-
33	Sonst. Steine, Erden	686	300	5	-	-	20	-	20
34	Stein-, Salinensalz	-	-	-	-	-	-	-	-
36	Eisenerze	-	21	-	-	-	-	-	-
37	Eisen-, Stahlschrott	13	99	-	-	-	34	-	-
38	NE-Metallerze	969	1732	-	96	-	-	-	-
41	Steinkohle	4900	40	-	-	-	-	-	-
42	Braunkohle, Torf	-	69	-	-	-	-	-	-
45	Rohes Erdöl	18	-	-	-	-	-	-	-
47	Kraftstoffe, Heizöl	-	47	-	-	-	-	-	-
48	And. Mineralölerzgn.	146	38	-	-	-	-	-	-
49	Benzol, Teer u.ä.	-	-	-	-	-	-	-	-
51	Chem. Grundstoffe	193	58	20	-	-	-	-	-
55	And. chem. Erzgn.	915	1706	63	21	102	40	20	462
59	Düngemittel	-	23	-	-	-	-	-	-
61	Kalk, Zement	543	27	-	-	-	-	-	-
65	And. mineral. Erzgn.	910	4578	27	22	32	102	16	39
71	Roh Eisen, -stahl	1865	189	8	-	35	25	-	-
72	Walzwerkeerzgn. u.ä.	25790	25788	753	44	1666	6	129	228
75	NE-Metalle, -Halbzeug	3018	7242	49	-	344	-	-	-
81	EBH-Waren u.a.	9393	1590	207	-	368	18	31	41
83	Maschinen, el. Erzgn.	7436	1779	172	95	260	50	106	84
85	Fahrzeuge	4320	176	37	-	43	-	17	-
91	Sonstige Waren	1354	3591	62	120	259	17	27	42
95	Gebrauchte Verpackg.	111	406	-	-	3	1	-	-
97	Umsatzgut, Baugeräte	66	58	7	21	16	3	-	-
99	Sammel- u. Stückgut	9325	754	1079	38	10	-	40	-
	Insgesamt	73639	70853	2512	1899	3157	356	386	1018

ohne Berlin nach bzw. von ausländischen Verkehrsbezirken  
Güterhauptgruppen

in t

Frankreich		Luxemburg		Belgien		Niederlande		Dänemark		Übrige Länder		
V	E	V	E	V	E	V	E	V	E	V	E	

BIET UM HAGEN

-	-	-	-	-	-	-	105	-	-	-	-	00
-	-	-	-	-	-	-	790	-	-	-	-	01
-	-	-	-	-	52	-	4923	-	-	-	-	02
-	-	-	-	-	-	-	-	-	-	-	-	03
1	53	6	6	2	894	42	1102	13	-	-	-	04
-	-	-	-	-	113	-	-	-	-	-	-	05
-	-	-	-	8	-	-	-	15	0	-	-	06
-	10	-	-	-	489	12	3720	14	667	-	-	07
-	-	30	-	-	713	51	90	-	19	-	-	08
-	41	-	-	-	92	10	685	-	-	-	26	09
-	-	-	-	-	-	-	36	20	16	-	-	11
-	-	-	-	13	-	19	183	7	-	-	-	15
-	-	-	15	-	-	-	156	-	-	-	-	21
-	24	-	-	6	280	101	1088	8	14	-	-	22
-	-	-	-	-	466	-	458	-	-	-	-	25
0	-	-	-	44	64	35	1413	34	0	9	-	29
-	18	-	-	-	20	1111	110	15	7	-	-	31
-	-	10	-	326	82	327	160	18	18	-	-	33
-	-	-	-	-	-	-	-	-	-	-	-	34
-	-	-	-	-	21	-	-	-	-	-	-	36
-	-	-	24	-	9	13	32	-	-	-	-	37
57	-	-	-	555	33	338	1603	19	-	-	-	38
-	-	-	-	4702	40	198	-	-	-	-	-	41
-	-	-	-	-	-	-	69	-	-	-	-	42
-	-	-	-	18	-	-	-	-	-	-	-	45
-	-	-	-	-	-	-	47	-	-	-	-	47
-	-	-	-	121	38	25	-	-	-	-	-	48
-	-	-	-	-	-	-	-	-	-	-	-	49
-	-	-	-	-	6	173	52	-	-	-	-	51
30	19	5	-	112	428	396	703	145	-	42	33	55
-	-	-	-	-	20	-	3	-	-	-	-	59
-	-	-	-	-	20	490	7	53	-	-	-	61
0	7	13	42	224	476	512	3647	25	243	61	-	65
-	40	-	-	-	78	1822	11	-	-	-	35	71
955	5738	24	5270	1218	9803	19633	4586	1055	17	357	96	72
35	242	-	-	174	2629	2272	4371	35	-	109	-	75
207	92	42	82	521	515	6489	823	1178	16	350	3	81
642	51	93	0	758	213	4075	924	675	78	655	284	83
26	19	2	-	28	6	1812	129	103	-	2252	22	85
63	91	12	-	123	446	590	2754	162	5	56	116	91
16	-	-	-	59	27	23	103	-	105	10	170	95
-	3	-	-	11	10	32	18	-	-	-	3	97
27	0	-	-	3	-	1406	84	3919	164	2841	468	99
2059	6448	237	5439	9026	18083	42007	34985	7513	1369	6742	1256	

noch: 6. Versand und Empfang der Verkehrsbezirke des Bundesgebietes  
nach  
Mengen

Güterhauptgruppe	Insgesamt		Österreich		Schweiz		Italien	
	V	E	V	E	V	E	V	E
VERKEHRSBEZIRK RUHRGEBIET.								
00 Getreide	305	565	-	-	-	-	-	-
01 Kartoffeln	59	5898	-	-	-	-	39	-
02 Früchte, Gemüse	74	48830	46	12	-	19	9	4818
03 Zuckerrüben	-	-	-	-	-	-	-	-
04 Getreide u.ä.Erzgn.	275	9102	31	20	-	-	-	241
05 Zucker	-	399	-	-	-	-	-	-
06 Lebende Tiere	356	49	3	1	5	1	-	-
07 Fleisch, Eier, Milch	208	25931	-	39	-	2	-	-
08 Getränke	311	1960	-	43	12	-	-	62
09 And. Nahrungsmittel	513	2338	-	-	-	1	-	35
11 Futtermittel	77	3076	-	-	2	-	-	-
15 Ölsaaten, -früchte	1349	3520	-	-	-	-	20	-
21 Grubenholz	549	15130	-	-	-	-	-	-
22 And. Holz, Kork	690	13452	20	5883	33	-	-	1
25 Zellstoff, Altpapier	957	1818	-	-	-	-	-	-
29 Rohstoffe a.n.g.	8295	3982	2106	16	15	133	752	43
31 Sand, Kies, Bims, Ton	42391	873	-	-	10	7	-	-
33 Sonst.Steine, Erden	2171	3752	15	112	57	1	-	194
34 Stein-, Salinensalz	25	20	-	-	-	-	-	-
36 Eisenerze	-	-	-	-	-	-	-	-
37 Eisen-, Stahlschrott	1692	547	-	-	-	-	-	-
38 NE-Metallerze	834	2464	-	21	-	-	-	-
41 Steinkohle	27448	379	-	-	-	-	-	-
42 Braunkohle, Torf	17	1341	-	-	-	-	-	-
45 Rohes Erdöl	79	19	-	-	-	-	-	-
47 Kraftstoffe, Heizöl	60299	678	-	-	415	-	-	-
48 And. Mineralölerzgn.	6474	790	84	-	-	-	-	-
49 Benzol, Teer u.ä.	5782	828	60	-	-	-	-	-
51 Chem. Grundstoffe	30439	10955	264	223	180	-	777	20
55 And. chem. Erzgn.	21694	7395	852	68	3515	68	1865	78
59 Düngemittel	2002	111	-	-	-	-	-	-
61 Kalk, Zement	9199	410	-	-	-	11	-	-
65 And. mineral. Erzgn.	9381	37776	124	322	46	36	-	296
71 Roheisen, -stahl	1693	304	-	42	22	-	-	-
72 Walzwerkserzgn. u.ä.	51579	29962	1115	244	1542	51	-	-
75 NE-Metalle, -Halbzeug	1942	6321	513	89	54	0	31	-
81 EBN-Waren u.a.	6811	2074	274	42	66	11	16	55
83 Maschinen, el.Erzgn.	11662	3905	153	64	141	84	93	29
85 Fahrzeuge	2159	249	20	-	1	5	-	31
91 Sonstige Waren	2341	15527	52	247	73	56	10	24
95 Gebrauchte Verpackg.	1438	905	-	2	-	467	39	1
97 Uezugsgut, Baugeräte	519	217	50	30	67	22	13	-
99 Sammel- u.Stückgut	1209	383	397	71	-	-	25	-
Insgesamt	315298	264235	6179	7591	6256	975	3689	5928

ohne Berlin nach bzw. von ausländischen Verkehrsbezirken  
Güterhauptgruppen

in t

Frankreich		Luxemburg		Belgien		Niederlande		Dänemark		Übrige Länder		
V	E	V	E	V	E	V	E	V	E	V	E	

OHNE DORTMUND UND ESSEN

-	-	-	-	-	-	305	565	-	-	-	-	00
-	-	-	20	-	68	20	5810	-	-	-	-	01
-	20	3	-	2	5674	14	38177	-	38	-	72	02
-	-	-	-	-	-	-	-	-	-	-	-	03
8	288	-	1	88	2045	148	6435	-	21	-	51	04
-	-	-	-	-	376	-	23	-	-	-	-	05
1	0	-	-	3	1	290	41	52	1	2	4	06
-	34	-	5	9	2593	199	21693	-	1463	-	102	07
14	161	-	-	83	1516	191	178	11	-	-	-	08
104	-	-	-	162	292	243	1935	-	60	4	15	09
-	258	-	-	21	-	54	2789	-	29	-	-	11
-	-	10	-	221	15	1083	3505	15	-	-	-	15
-	-	-	1936	18	159	531	13035	-	-	-	-	21
-	385	-	360	10	470	590	6203	37	55	-	95	22
18	-	-	17	-	176	939	1625	-	-	-	-	25
242	215	-	3	356	650	3269	2838	53	83	1502	1	29
10	402	20	-	69	-	42242	464	40	-	-	-	31
20	17	-	44	20	595	2040	2680	19	109	-	-	33
-	-	-	-	-	-	25	20	-	-	-	-	34
-	-	-	-	-	-	-	-	-	-	-	-	36
-	10	-	30	19	264	1673	243	-	-	-	-	37
-	49	-	-	381	126	453	2268	-	-	-	-	38
-	-	-	-	1222	-	26226	379	-	-	-	-	41
-	-	-	-	17	-	-	1341	-	-	-	-	42
-	-	-	-	-	-	79	19	-	-	-	-	45
42	-	-	-	550	50	59292	628	-	-	-	-	47
-	-	18	-	44	106	6312	684	16	-	-	-	48
18	36	9	-	439	172	5256	620	-	-	-	-	49
342	76	23	-	2999	6816	25721	3773	105	-	28	47	51
2237	371	143	-	3736	2979	8485	3772	230	33	631	26	55
-	-	20	-	301	95	1681	16	-	-	-	-	59
-	254	-	-	97	73	9102	71	-	1	-	-	61
16	1478	17	217	499	3414	8639	31618	40	230	-	165	65
20	107	277	40	1171	40	203	55	-	-	-	20	71
6206	2813	1104	8155	5640	11785	35437	6258	448	-	87	656	72
40	208	-	-	469	2566	814	3437	-	21	21	-	75
321	69	597	145	934	517	4533	1092	49	17	21	126	81
1170	118	235	119	1778	1011	7728	2360	52	33	312	87	83
9	-	10	8	350	18	1744	163	-	-	25	24	85
58	135	28	12	548	5836	1498	8775	34	53	40	389	91
37	22	-	1	547	50	815	362	-	-	-	-	95
21	1	63	8	28	19	276	135	-	2	1	-	97
60	-	-	-	78	37	292	85	237	48	120	142	99
11014	7527	2577	11121	22909	50604	258442	176170	1438	2297	2794	2022	

noch: 6. Versand und Empfang der Verkehrsbezirke des Bundesgebietes  
nach  
Mengen

Güterhauptgruppe		Insgesamt		Österreich		Schweiz		Italien	
		V	E	V	E	V	E	V	E
VERKEHRSBEZIRK									
00	Getreide	-	32	-	-	-	-	-	-
01	Kartoffeln	-	4051	-	-	-	-	-	-
02	Früchte, Gemüse	107	45203	-	17	-	49	-	3423
03	Zuckerrüben	13	-	-	-	-	-	-	-
04	Getreide u.ä. Erzgn.	68	4183	-	-	-	-	-	-
05	Zucker	-	374	-	-	-	-	-	-
06	Lebende Tiere	12	14	-	-	-	-	-	-
07	Fleisch, Eier, Milch	19	10605	-	64	-	-	-	-
08	Getränke	22951	1900	19	109	37	24	21	737
09	And. Nahrungsmittel	1	627	-	-	-	23	-	-
11	Futtermittel	76	39	-	-	-	-	-	-
15	Ölsaaten, -früchte	107	1202	-	-	2	-	-	-
21	Grubenholz	115	282	-	-	-	-	-	-
22	And. Holz, Kork	24	1023	-	397	-	31	-	-
25	Zellstoff, Altpapier	36	137	-	-	-	-	-	-
29	Rohstoffe a.n.g.	363	1187	23	-	-	-	49	16
31	Sand, Kies, Bims, Ton	90	99	-	-	-	-	-	-
33	Sonst. Steine, Erden	184	1104	-	60	-	-	-	18
34	Stein-, Salinensalz	-	-	-	-	-	-	-	-
36	Eisenerze	-	20	-	-	-	-	-	-
37	Eisen-, Stahlschrott	167	45	21	-	-	-	21	-
38	NE-Metallerze	608	752	20	-	5	-	101	-
41	Steinkohle	106	-	-	-	-	-	-	-
42	Braunkohle, Torf	-	167	-	-	-	-	-	-
45	Rehes Erdöl	-	-	-	-	-	-	-	-
47	Kraftstoffe, Heizöl	12	42	-	-	-	-	-	-
48	And. Mineralölerzgn.	71	323	-	-	-	-	-	-
49	Benzol, Teer u.ä.	40	111	-	-	-	-	22	-
51	Chem. Grundstoffe	1508	325	-	-	-	-	20	-
55	And. chem. Erzgn.	1172	630	5	-	38	-	98	29
59	Düngemittel	42	-	-	-	-	-	-	-
61	Kalk, Zement	18	12	-	-	-	-	-	-
65	And. mineral. Erzgn.	361	6900	-	41	7	-	-	223
71	Roheisen, -stahl	45	134	-	-	-	-	-	-
72	Walzwerkserzgn. u.ä.	5932	8546	180	73	204	-	-	-
75	NE-Metalle, -Halbzeug	777	4105	10	-	19	22	-	-
81	EBH-Waren u.ä.	1278	561	67	20	54	9	19	54
83	Maschinen, el. Erzgn.	2228	1348	15	8	55	12	243	271
85	Fahrzeuge	224	105	-	-	47	-	15	10
91	Sonstige Waren	926	4038	80	161	83	15	152	95
95	Gebrauchte Verpackg.	1142	8713	-	19	-	-	-	-
97	Umzugsgut, Baugeräte	480	200	25	5	17	-	-	-
99	Sammel- u. Stückgut	735	487	5	19	-	-	66	92
	Insgesamt	42038	109626	470	993	568	185	827	4968

ohne Berlin nach bzw. von ausländischen Verkehrsbezirken  
Güterhauptgruppen

in t

Frankreich		Luxemburg		Belgien		Niederlande		Dänemark		Übrige Länder	
V	E	V	E	V	E	V	E	V	E	V	E

DORTMUND

-	-	-	-	-	-	-	32	-	-	-	-
-	-	-	-	-	2713	-	1305	-	33	-	-
-	-	-	-	38	7348	69	34173	-	71	-	122
-	-	-	-	-	-	13	-	-	-	-	-
-	-	-	60	32	2437	36	1653	-	-	-	33
-	20	-	-	-	281	-	73	-	-	-	-
3	2	-	-	0	1	1	11	8	-	-	-
18	57	-	-	-	132	1	9228	-	1124	-	-
1419	145	305	-	15447	814	5703	52	-	19	-	-
-	-	-	-	1	107	-	497	-	-	-	-
-	-	15	-	-	19	61	20	-	-	-	-
-	-	-	-	-	-	105	1202	-	-	-	-
-	-	-	60	12	-	103	222	-	-	-	-
-	17	-	-	10	185	14	393	-	-	-	-
36	-	-	-	-	-	-	137	-	-	-	-
15	-	-	-	107	404	169	663	0	104	-	-
-	-	-	-	-	-	90	99	-	-	-	-
-	17	-	-	15	140	154	674	15	195	-	-
-	-	-	-	-	-	-	-	-	-	-	-
-	-	-	-	-	-	-	20	-	-	-	-
-	-	-	-	-	-	125	45	-	-	-	-
-	-	-	-	225	160	257	592	-	-	-	-
-	-	-	-	16	-	90	-	-	-	-	-
-	-	-	-	-	-	-	167	-	-	-	-
-	-	-	-	-	-	-	-	-	-	-	-
-	-	-	-	-	24	12	18	-	-	-	-
18	-	-	-	10	1	43	305	-	17	-	-
-	-	-	-	-	18	18	93	-	-	-	-
487	-	256	-	151	23	594	302	-	-	-	-
474	44	59	-	156	156	332	401	7	-	3	-
-	-	-	-	22	-	20	-	-	-	-	-
-	-	-	-	8	-	10	12	-	-	-	-
-	40	32	-	118	642	189	5912	15	42	-	-
-	-	-	36	-	59	45	39	-	-	-	-
135	422	16	2263	1039	4179	4083	1570	195	19	80	20
41	625	22	-	207	662	466	2752	12	-	-	44
17	100	168	-	90	133	670	235	187	9	6	1
480	42	83	-	290	167	834	732	162	47	66	69
0	-	10	-	6	25	117	70	-	-	29	-
88	41	35	16	70	1270	337	2267	38	42	43	131
30	503	12	131	672	6820	423	1234	5	6	-	-
83	1	97	64	63	7	195	120	-	3	-	-
-	17	-	-	26	32	117	137	480	103	41	87
3344	2093	1110	2630	18831	28959	15496	67457	1124	1834	268	507

noch: 6. Versand und Empfang der Verkehrsbezirke des Bundesgebietes  
nach  
Mengen

Güterhauptgruppe		Insgesamt		Österreich		Schweiz		Italien	
		V	E	V	E	V	E	V	E
VERKEHRSBEZIRK									
00	Getreide	-	62	-	-	-	-	-	-
01	Kartoffeln	120	2060	-	-	-	-	120	-
02	Früchte, Gemüse	86	42149	-	53	-	69	20	8740
03	Zuckerrüben	-	-	-	-	-	-	-	-
04	Getreide u.ä.Erzgn.	36	4013	-	-	-	-	-	-
05	Zucker	-	101	-	-	-	-	-	-
06	Lebende Tiere	13	1	-	-	-	-	-	-
07	Fleisch, Eier, Milch	409	24934	-	199	-	-	-	-
08	Getränke	901	781	73	-	-	-	-	105
09	And. Nahrungsmittel	24	449	-	-	-	7	-	-
11	Futtermittel	15	23	-	-	-	-	-	-
15	Ölsaaten, -früchte	1437	398	5	-	-	-	-	-
21	Grubenholz	156	1238	-	-	-	-	-	-
22	And. Holz, Kork	120	4330	-	1304	-	-	-	1
25	Zellstoff, Altpapier	445	449	-	-	-	-	-	-
29	Rohstoffe a.n.g.	180	1003	17	13	-	-	-	1
31	Sand, Kies, Bins, Ton	2910	309	-	-	-	-	-	-
33	Sonst.Steine, Erden	448	1258	-	3	-	-	-	36
34	Stein-, Salinensalz	-	5	-	-	-	-	-	-
36	Eisenerze	-	-	-	-	-	-	-	-
37	Eiscon-, Stahlschrott	86	122	-	-	-	-	-	-
38	NE-Metallerze	191	1243	-	308	-	37	-	20
41	Steinkohle	50929	139	-	-	-	-	-	-
42	Braunkohle, Torf	-	198	-	-	-	-	-	-
45	Rohes Erdöl	-	-	-	-	-	-	-	-
47	Kraftstoffe, Heizöl	39	-	-	-	-	-	-	-
48	And. Mineralölerzgn.	213	972	40	-	-	-	-	-
49	Benzol, Teer u.ä.	230	45	-	-	-	-	-	-
51	Chem. Grundstoffe	256	297	-	40	-	-	-	-
55	And. chem. Erzgn.	1139	838	11	-	73	-	-	-
59	Düngemittel	17	1	-	-	-	-	-	-
61	Kalk, Zement	131	46	-	-	-	-	-	-
65	And. mineral. Erzgn.	6951	5603	13	266	10	26	10	79
71	Roh Eisen, -stahl	21	39	-	19	-	-	-	-
72	Walzwerkserzgn. u.ä.	3895	6574	128	-	108	3	-	-
75	NE-Metalle, -Halbzeug	231	796	45	104	1	-	-	-
81	EBM-Waren u.a.	1200	679	40	77	25	-	-	-
83	Maschinen, el.Erzgn.	2245	2005	45	168	45	62	-	24
85	Fahrzeuge	482	94	-	-	12	1	-	-
91	Sonstige Waren	3431	12130	713	1758	835	32	10	31
95	Gebrauchte Verpackg.	2065	847	-	3	-	-	49	-
97	Umsorgungsgut, Baugeräte	237	168	22	28	-	3	13	-
99	Sammel- u.Stückgut	398	725	112	126	-	-	-	-
	Insgesamt	81687	117124	1264	4469	1109	240	222	9037



ohne Berlin nach bzw. von ausländischen Verkehrsbezirken  
Güterhauptgruppen

in t.

Frankreich		Luxemburg		Belgien		Niederlande		Dänemark		Übrige Länder	
V	E	V	E	V	E	V	E	V	E	V	E

ESSEN

-	-	-	-	-	-	-	62	-	-	-	-
-	-	-	-	-	140	-	1920	-	-	-	-
23	62	-	-	13	6485	30	26730	-	10	-	-
-	-	-	-	-	-	-	-	-	-	-	-
-	808	-	-	32	543	4	2654	-	8	-	-
-	-	-	-	-	-	-	101	-	-	-	-
-	-	-	-	-	-	1	1	12	-	-	-
5	415	-	6	99	1803	305	19644	-	2810	-	57
-	5	-	6	277	552	551	94	-	19	-	-
-	28	-	-	10	191	14	223	-	-	-	-
-	-	-	-	-	-	15	23	-	-	-	-
98	-	-	-	133	32	1201	366	-	-	-	-
-	-	-	108	-	80	156	1050	-	-	-	-
-	71	-	387	-	258	120	2309	-	-	-	-
-	-	-	-	6	198	439	251	-	-	-	-
35	1	-	-	17	157	111	813	-	18	-	-
-	-	-	-	6	-	2904	309	-	-	-	-
4	-	-	-	-	121	427	1082	17	16	-	-
-	5	-	-	-	-	-	-	-	-	-	-
-	-	-	-	-	-	-	-	-	-	-	-
-	-	-	-	-	-	86	122	-	-	-	-
10	-	-	-	40	27	141	851	-	-	-	-
-	-	-	-	15	-	50914	139	-	-	-	-
-	-	-	-	-	-	-	198	-	-	-	-
-	-	-	-	-	-	-	-	-	-	-	-
-	-	-	-	-	-	39	-	-	-	-	-
-	-	-	-	-	628	173	344	-	-	-	-
-	-	23	-	-	-	207	45	-	-	-	-
-	-	-	-	31	-	225	257	-	-	-	-
204	108	-	-	122	161	678	566	51	-	-	3
-	-	-	-	-	-	-	1	17	-	-	-
-	-	-	-	-	20	131	26	-	-	-	-
114	68	41	-	2999	644	3764	4501	-	19	-	-
-	-	-	-	21	-	-	20	-	-	-	-
681	1452	10	230	569	2285	2339	2527	-	-	60	77
10	47	-	-	15	225	143	404	17	16	-	-
10	20	43	-	391	119	604	436	78	14	9	13
300	123	29	16	343	488	1298	865	27	19	158	240
-	20	-	-	182	8	262	65	14	-	12	-
108	158	55	27	487	600	1107	9292	70	54	46	178
37	-	14	3	931	642	1034	199	-	-	-	-
6	-	32	-	40	-	104	130	-	-	20	7
38	-	-	-	19	30	66	168	83	129	80	272
1683	3391	247	783	6798	16437	69593	78788	386	3132	385	847

noch: 6. Versand und Empfang der Verkehrsbezirke des Bundesgebietes  
nach  
Mengen

Güterhauptgruppe		Insgesamt		Österreich		Schweiz		Italien	
		V	E	V	E	V	E	V	E
VERKEHRSBEZIRK NIEDERRHEINGEBIET									
00	Getreide	39	703	23	-	-	-	-	-
01	Kartoffeln	75	7881	-	-	-	-	-	-
02	Früchte, Gemüse	69	6492	-	-	-	-	17	-
03	Zuckerrüben	-	17	-	-	-	-	-	-
04	Getreide u.ä. Erzgn.	237	2852	17	-	-	-	-	21
05	Zucker	5	25	-	-	-	-	-	-
06	Lebende Tiere	7	1184	-	-	-	-	-	-
07	Fleisch, Eier, Milch	86	5008	3	342	-	-	-	-
08	Getränke	110	966	-	-	-	-	-	233
09	And. Nahrungsmittel	795	5563	-	22	-	-	-	-
11	Futtermittel	4396	8164	11	4	-	-	-	-
15	Ölsaaten, -früchte	2316	8491	231	-	18	-	596	-
21	Grubenholz	108	2256	-	-	-	-	-	-
22	And. Holz, Kork	2791	48790	-	1088	-	-	-	-
25	Zellstoff, Altpapier	37	136	-	-	-	-	-	-
29	Rohstoffe a.n.g.	496	7006	-	-	-	-	1	-
31	Sand, Kies, Bims, Ton	49380	41275	-	-	-	-	-	-
33	Sonst. Steine, Erden	5255	56193	-	-	-	-	-	-
34	Stein-, Salinensalz	199	-	-	-	-	-	-	-
36	Eisenerze	3	-	-	-	-	-	-	-
37	Eisen-, Stahlschrott	8	69	-	-	-	-	-	-
38	NE-Metallerze	383	47	-	-	-	-	-	-
41	Steinkohle	10221	439	-	-	-	-	-	-
42	Braunkohle, Torf	183	2736	-	-	-	-	-	-
45	Rohes Erdöl	-	4	-	-	-	-	-	-
47	Kraftstoffe, Heizöl	20	366	-	-	-	-	-	-
48	And. Mineralölerzgn.	3041	2761	22	-	17	-	-	-
49	Benzol, Teer u.ä.	98	3	-	-	-	-	-	-
51	Chem. Grundstoffe	907	157	53	-	-	-	21	-
55	And. chem. Erzgn.	1192	851	76	22	20	-	75	-
59	Düngemittel	143	3779	-	-	-	-	-	-
61	Kalk, Zement	350	162	-	-	-	-	-	-
65	And. mineral. Erzgn.	1491	37196	36	13	21	-	116	-
71	Roh Eisen, -stahl	-	15	-	-	-	-	-	-
72	Walzwerkserzgn. u.ä.	444	1370	13	22	24	-	-	-
75	NE-Metalle, -Halbzeug	74	213	-	35	-	-	-	-
81	EBM-Waren u.a.	510	656	-	6	7	0	-	-
83	Maschinen, el. Erzgn.	1307	1042	8	45	92	22	13	43
85	Fahrzeuge	375	99	-	-	3	-	-	-
91	Sonstige Waren	3121	4955	65	132	13	7	108	22
95	Gebrauchte Verpackg.	1027	452	-	-	-	-	17	-
97	Umsatzgut, Baugeräte	120	206	-	2	0	1	-	-
99	Sammel- u. Stückgut	317	315	110	99	-	-	-	-
	Insgesamt	91736	260895	668	1832	215	30	964	319

ohne Berlin nach bzw. von ausländischen Verkehrsbezirken  
Güterhauptgruppen

in t

Frankreich		Luxemburg		Belgien		Niederlande		Dänemark		Übrige Länder		
V	E	V	E	V	E	V	E	V	E	V	E	

UNTERHALB DES RUHRGEBIETES

-	-	-	-	-	-	16	703	-	-	-	-	00
-	-	-	11	-	180	75	7690	-	-	-	-	01
-	-	-	-	-	353	52	6116	-	9	-	14	02
-	-	-	-	-	-	-	17	-	-	-	-	03
-	22	-	-	-	120	220	2689	-	-	-	-	04
-	-	-	-	5	-	-	25	-	-	-	-	05
-	-	-	-	-	520	7	664	-	-	-	-	06
-	-	-	-	-	341	83	3661	-	604	-	60	07
-	231	-	-	39	123	71	379	-	-	-	-	08
-	-	-	-	58	8	737	5533	-	-	-	-	09
20	17	-	-	21	-	4344	8143	-	-	-	-	11
126	-	-	-	17	-	1282	8491	-	-	46	-	15
-	-	-	124	-	25	108	2107	-	-	-	-	21
-	87	-	9	25	12627	2679	34979	60	-	27	-	22
-	-	-	-	-	-	37	136	-	-	-	-	25
19	-	5	-	14	81	456	6918	1	7	-	-	29
-	-	-	-	-	14	49380	41242	-	19	-	-	31
-	-	-	7	-	122	5255	56064	-	-	-	-	33
-	-	-	-	179	-	20	-	-	-	-	-	34
-	-	-	-	-	-	3	-	-	-	-	-	36
-	-	-	-	-	-	8	69	-	-	-	-	37
-	-	-	-	11	-	372	47	-	-	-	-	38
-	-	-	-	20	-	10201	439	-	-	-	-	41
-	-	26	-	-	-	157	2736	-	-	-	-	42
-	-	-	-	-	-	-	4	-	-	-	-	45
-	-	-	-	-	-	20	366	-	-	-	-	47
-	-	-	-	-	751	3002	2010	-	-	-	-	48
-	-	-	-	-	-	98	3	-	-	-	-	49
-	-	-	-	32	-	801	157	-	-	-	-	51
81	-	-	-	57	29	859	800	13	-	11	-	55
-	-	-	-	-	-	143	3779	-	-	-	-	59
5	-	-	-	12	19	333	143	-	-	-	-	61
-	-	1	-	251	3244	1066	33928	-	11	-	-	65
-	-	-	-	-	-	-	15	-	-	-	-	71
-	138	-	44	20	368	387	798	-	-	-	-	72
10	20	-	-	-	8	64	150	-	-	-	-	75
-	-	-	-	4	21	499	629	-	-	-	-	81
35	98	-	-	22	38	1107	775	-	4	30	17	83
-	-	-	-	5	-	354	99	13	-	-	-	85
24	59	3	0	179	309	2553	4380	164	36	12	10	91
-	-	-	-	111	34	897	412	2	6	-	-	95
-	16	-	-	11	1	109	186	-	-	-	-	97
-	-	-	-	-	-	162	202	45	13	-	1	99
320	688	35	195	1093	19336	88017237684	298	709	126	102		

noch: 6. Versand und Empfang der Verkehrsbezirke des Bundesgebietes  
nach  
Mengen

Güterhauptgruppe		Insgesamt		Österreich		Schweiz		Italien	
		V	E	V	E	V	E	V	E
VERKEHRSBEZIRK									
00	Getreide	51	1980	-	-	-	-	-	-
01	Kartoffeln	-	5374	-	-	-	-	-	8
02	Früchte, Gemüse	78	33313	-	16	-	6	13	15649
03	Zuckerrüben	-	0	-	-	-	-	-	-
04	Getreide u.ä.Erzgn.	75	5991	-	-	-	-	-	20
05	Zucker	-	90	-	-	-	-	-	-
06	Lebende Tiere	3	5	1	-	-	-	-	-
07	Fleisch, Eier, Milch	15	10163	-	5	-	-	-	-
08	Getränke	453	901	-	51	-	-	-	296
09	And. Nahrungsmittel	108	1020	4	-	-	-	-	-
11	Futtermittel	3458	529	-	-	-	-	-	-
15	Ölsaaten, -früchte	70	256	-	-	18	-	-	-
21	Grubenholz	58	197	-	-	-	-	-	-
22	And. Holz, Kork	60	3577	-	2461	-	-	-	21
25	Zellstoff, Altpapier	14	526	-	-	-	-	-	-
29	Rohstoffe a.n.g.	637	1410	39	-	32	20	-	-
31	Sand, Kies, Bims, Ton	50012	699	-	-	-	-	-	-
33	Sonst.Steine, Erden	4566	1838	-	-	-	-	-	143
34	Stein-, Salinensalz	-	-	-	-	-	-	-	-
36	Eisenerze	42	38	-	-	-	-	-	-
37	Eisen-, Stahlschrott	167	102	-	-	-	-	-	-
38	NE-Metallerze	2238	1733	-	48	17	13	177	-
41	Steinkohle	52616	310	-	-	-	-	-	-
42	Braunkohle, Torf	-	90	-	-	-	-	-	-
45	Rohes Erdöl	-	-	-	-	-	-	-	-
47	Kraftstoffe, Heizöl	3442	113	-	-	33	-	-	-
48	And. Mineralölerzgn.	1410	5266	-	-	22	-	-	-
49	Benzol, Teer u.ä.	715	316	-	-	-	-	-	-
51	Chem. Grundstoffe	3214	899	248	33	-	-	-	-
55	And. chem. Erzgn.	4868	6934	113	21	70	5	-	-
59	Düngemittel	115	-	-	-	-	-	-	-
61	Kalk, Zement	754	2296	-	-	-	-	-	-
65	And. mineral. Erzgn.	998	8125	34	45	-	54	40	100
71	Roheisen, -stahl	1464	502	10	217	16	-	-	-
72	Walzwerkserzgn. u.ä.	18714	7264	2213	51	698	-	12	21
75	NE-Metalle, -Halbzeug	3785	8695	544	164	92	-	222	-
81	EBM-Waren u.a.	3773	671	101	21	-	5	-	-
83	Maschinen, el.Erzgn.	3929	1791	271	114	88	50	57	20
85	Fahrzeuge	231	54	-	-	-	-	34	14
91	Sonstige Waren	666	2332	23	458	37	6	6	-
95	Gebrauchte Verpackg.	1002	208	-	6	-	-	2	-
97	Umszugsgut, Baugeräte	203	82	20	26	24	-	29	-
99	Sammel- u.Stückgut	431	408	132	94	-	-	-	15
	Insgesamt	164435	116098	3753	3831	1147	159	592	16307

ohne Berlin nach bzw. von ausländischen Verkehrsbezirken

Güterhauptgruppen

in t

Frankreich		Luxemburg		Belgien		Niederlande		Dänemark		Übrige Länder		
V	E	V	E	V	E	V	E	V	E	V	E	

DUISBURG

-	-	-	-	-	-	51	1980	-	-	-	-	00
-	-	-	-	-	56	-	5310	-	-	-	-	01
18	118	-	-	3	2551	44	14919	-	-	-	54	02
-	-	-	-	-	-	-	0	-	-	-	-	03
-	82	-	-	22	2057	53	3819	-	13	-	-	04
-	-	-	-	-	90	-	-	-	-	-	-	05
-	-	-	-	-	-	-	5	-	-	2	-	06
-	46	-	-	-	367	15	9601	-	144	-	-	07
20	144	-	-	18	303	415	107	-	-	-	-	08
-	-	3	-	7	28	94	992	-	-	-	-	09
-	40	-	-	-	26	3458	463	-	-	-	-	11
-	19	-	-	19	30	33	207	-	-	-	-	15
-	-	-	59	-	17	58	121	-	-	-	-	21
-	16	-	21	15	209	45	849	-	-	-	-	22
-	-	-	-	-	-	14	526	-	-	-	-	25
-	-	-	-	85	66	481	1277	-	47	-	-	29
-	-	-	-	15	-	49997	699	-	-	-	-	31
-	-	-	-	106	84	4460	1611	-	-	-	-	33
-	-	-	-	-	-	-	-	-	-	-	-	34
-	-	-	-	20	-	22	38	-	-	-	-	36
-	20	-	-	-	-	167	62	-	-	-	20	37
76	50	-	-	910	59	1058	1498	-	65	-	-	38
-	-	-	-	40	18	52576	292	-	-	-	-	41
-	-	-	-	-	-	-	90	-	-	-	-	42
-	-	-	-	-	-	-	-	-	-	-	-	45
-	-	-	-	30	19	3379	94	-	-	-	-	47
-	77	-	-	428	4494	909	695	51	-	-	-	48
18	-	29	-	19	129	649	187	-	-	-	-	49
-	200	-	-	864	221	2078	445	24	-	-	-	51
168	687	22	48	1117	2958	3283	3187	73	-	22	28	55
-	-	-	-	60	-	55	-	-	-	-	-	59
-	2180	-	-	17	64	737	52	-	-	-	-	61
-	53	36	42	297	867	591	6895	-	47	-	22	65
6	-	618	-	499	41	315	76	-	-	-	168	71
1960	724	37	259	2131	3657	11579	2507	47	1	37	44	72
166	197	85	-	432	1996	2154	5998	74	304	16	36	75
70	302	21	-	379	23	3164	281	37	-	1	39	81
156	189	95	14	1082	259	2121	1073	7	17	52	55	83
18	-	-	-	9	-	170	40	-	-	-	-	85
3	82	9	39	100	573	462	1151	-	7	26	16	85
6	-	-	-	360	72	634	130	-	-	-	-	91
-	6	2	-	32	17	94	33	-	-	2	-	95
11	21	-	-	36	14	227	187	17	30	8	47	97
2696	5253	957	482	9152	21365	145642	67497	330	675	166	529	99

noch: 6. Versand und Empfang der Verkehrsbezirke des Bundesgebietes  
nach  
Mengen

Güterhauptgruppe		Insgesamt		Österreich		Schweiz		Italien	
		V	E	V	E	V	E	V	E
VERKEHRSBEZIRK RHEINHAEFEN DES									
00	Getreide	20	57	-	-	-	-	-	-
01	Kartoffeln	-	1617	-	-	-	-	-	-
02	Früchte, Gemüse	-	1099	-	-	-	-	-	22
03	Zuckerrüben	-	-	-	-	-	-	-	-
04	Getreide u.ä.Erzgn.	21	248	-	-	-	-	-	20
05	Zucker	-	-	-	-	-	-	-	-
06	Lebende Tiere	-	12	-	-	-	-	-	-
07	Fleisch, Eier, Milch	16	872	-	-	-	-	-	-
08	Getränke	58	139	-	-	-	-	-	-
09	And. Nahrungsmittel	2	1	-	-	-	-	-	-
11	Futtermittel	46	118	-	-	-	-	-	-
15	Ölsaaten, -früchte	42	279	-	-	-	-	-	-
21	Grubenholz	-	546	-	-	-	-	-	-
22	And. Holz, Kork	413	3049	20	428	20	17	-	-
25	Zellstoff, Altpapier	160	42	-	-	-	-	-	-
29	Rohstoffe a.n.g.	317	447	-	-	-	-	-	-
31	Sand, Kies, Bins, Ton	23260	1276	-	-	-	-	-	-
33	Sonst.Steine, Erden	372	1998	-	-	-	18	-	18
34	Stein-, Salinensalz	-	-	-	-	-	-	-	-
36	Eisenerze	-	-	-	-	-	-	-	-
37	Eisen-, Stahlschrott	4	-	-	-	-	-	-	-
38	NE-Metallerze	-	-	-	-	-	-	-	-
41	Steinkohle	13640	6	-	-	-	-	-	-
42	Braunkohle, Torf	-	77	-	-	-	-	-	-
45	Rohes Erdöl	-	-	-	-	-	-	-	-
47	Kraftstoffe, Heizöl	75	20	-	-	-	-	-	-
48	And. Mineralölerzgn.	59	58	-	-	-	-	-	-
49	Benzol, Teer u.ä.	53	53	-	-	-	-	-	-
51	Chem. Grundstoffe	1246	11390	-	20	17	-	-	-
55	And. chem. Erzgn.	3797	952	61	-	17	-	49	-
59	Düngemittel	238	-	-	-	-	-	-	-
61	Kalk, Zement	4841	151	-	-	-	-	-	-
65	And. mineral. Erzgn.	358	13204	38	-	-	16	-	-
71	Roheisen, -stahl	20	40	-	-	-	-	-	-
72	Walzwerkeerzgn. u.ä.	2813	1131	411	-	52	-	-	-
75	NE-Metalle, -Halbzeug	-	267	-	-	-	-	-	-
81	EBM-Waren u.a.	537	142	86	-	-	-	-	-
83	Maschinen, el.Erzgn.	505	447	-	-	28	9	-	-
85	Fahrzeuge	97	59	-	-	-	-	-	-
91	Sonstige Waren	663	881	-	-	4	2	11	-
95	Gebrauchte Verpackg.	57	35	-	-	-	0	-	-
97	Umsatzgut, Baugeräte	91	98	3	6	2	0	1	-
99	Sammel- u.Stückgut	59	5	20	-	-	-	-	-
	Insgesamt	53880	40816	639	454	140	62	61	60

ohne Berlin nach bzw. von ausländischen Verkehrsbezirken  
 Güterhauptgruppen  
 in t

Frankreich		Luxemburg		Belgien		Niederlande		Dänemark		Übrige Länder	
V	E	V	E	V	E	V	E	V	E	V	E

RUHRGEBIETES, OHNE DUISBURG

-	-	-	-	-	-	20	57	-	-	-	-	00
-	-	-	8	-	5	-	1604	-	-	-	-	01
-	-	-	-	-	32	-	1045	-	-	-	-	02
-	-	-	-	-	-	-	-	-	-	-	-	03
-	-	-	-	-	56	21	172	-	-	-	-	04
-	-	-	-	-	-	-	-	-	-	-	-	05
-	-	-	-	-	-	-	12	-	-	-	-	06
-	-	-	-	16	48	-	824	-	-	-	-	07
20	-	-	-	13	139	25	-	-	-	-	-	08
-	-	-	-	-	1	2	0	-	-	-	-	09
-	-	-	-	-	-	46	118	-	-	-	-	11
-	-	-	-	-	15	42	264	-	-	-	-	15
-	-	-	10	-	-	-	536	-	-	-	-	21
-	79	-	314	67	270	306	1941	-	-	-	-	22
-	-	-	-	-	-	160	42	-	-	-	-	25
-	-	-	-	98	45	219	397	-	5	-	-	29
-	-	-	-	28	-	23232	1276	-	-	-	-	31
-	-	-	-	-	-	372	1950	-	-	-	12	33
-	-	-	-	-	-	-	-	-	-	-	-	34
-	-	-	-	-	-	-	-	-	-	-	-	36
-	-	-	-	-	-	4	-	-	-	-	-	37
-	-	-	-	-	-	-	-	-	-	-	-	38
-	-	22	-	19	-	13599	6	-	-	-	-	41
-	-	-	-	-	-	-	77	-	-	-	-	42
-	-	-	-	-	-	-	-	-	-	-	-	45
-	-	-	-	-	20	75	-	-	-	-	-	47
-	-	-	-	-	20	59	38	-	-	-	-	48
-	-	-	-	-	-	53	53	-	-	-	-	49
18	-	-	-	320	35	891	11335	-	-	-	-	51
993	326	-	-	1535	352	1142	256	-	-	-	18	55
-	-	-	-	-	-	238	-	-	-	-	-	59
-	-	-	-	-	-	4841	151	-	-	-	-	61
-	-	-	18	53	413	267	12757	-	-	-	-	65
-	-	-	-	-	-	20	40	-	-	-	-	71
80	70	-	166	40	242	2230	653	-	-	-	-	72
-	-	-	-	-	42	-	205	-	20	-	-	75
40	-	75	-	259	6	77	136	-	-	-	-	81
68	21	11	2	204	139	194	276	-	-	-	-	83
-	-	1	-	-	-	83	59	-	-	13	-	85
21	6	17	0	60	154	533	719	17	0	-	-	91
-	9	-	-	32	5	25	21	-	-	-	-	95
-	2	54	56	0	1	31	33	-	-	-	-	97
-	-	-	-	-	-	29	5	-	-	10	-	99
1240	513	180	574	2744	2040	48836	37058	17	25	23	30	

noch: 6. Versand und Empfang der Verkehrsbezirke des Bundesgebietes  
nach  
Mengen

Güterhauptgruppe		Insgesamt		Österreich		Schweiz		Italien	
		V	E	V	E	V	E	V	E
VERKEHRSBEZIRK GEBIET UM KREFELD.									
00	Getreide	445	1393	-	-	-	-	-	-
01	Kartoffeln	70	19245	-	-	-	-	-	-
02	Früchte, Gemüse	292	28305	-	-	20	31	-	254
03	Zuckerrüben	19	-	19	-	-	-	-	-
04	Getreide u.ä.Erzgn.	997	13629	7	-	18	-	-	260
05	Zucker	373	2167	-	-	20	-	-	-
06	Lebende Tiere	10	549	2	3	2	2	-	-
07	Fleisch, Eier, Milch	371	33139	5	36	20	15	-	-
08	Getränke	256	7500	-	87	-	-	19	549
09	And. Nahrungsmittel	3605	5790	1	-	78	18	-	20
11	Futtermittel	2080	5975	-	-	20	-	3	-
15	Ölsaaten, -früchte	1822	4455	-	-	69	-	19	-
21	Grubenholz	32	22	-	-	-	-	-	-
22	And. Holz, Kork	973	12379	-	4259	-	14	-	-
25	Zellstoff, Altpapier	165	11470	-	40	-	-	-	-
29	Rohstoffe a.n.g.	4960	19974	107	24	72	80	-	11
31	Sand, Kies, Bins, Ton	110619	67592	-	-	29	-	-	-
33	Sonst.Steine, Erden	1678	7153	26	20	-	-	41	61
34	Stein-, Salinensalz	64	20	-	-	-	-	-	-
36	Eisenerze	78	17	-	-	-	-	-	-
37	Eisen-, Stahlschrott	170	81	-	-	-	-	-	-
38	NE-Metallerze	807	1804	-	5	-	-	-	-
41	Steinkohle	35746	3270	60	-	-	-	-	-
42	Braunkohle, Torf	441	235	-	-	-	-	-	-
45	Rohes Erdöl	20	10	-	-	-	-	-	-
47	Kraftstoffe, Heizöl	53	2036	-	-	-	20	-	-
48	And. Mineralölerzgn.	264	3233	-	18	35	-	-	-
49	Benzol, Teer u.ä.	49	119	-	-	-	-	-	-
51	Chem. Grundstoffe	4367	1980	433	20	32	-	242	20
55	And. chem. Erzgn.	26445	16352	577	103	1298	37	1448	390
59	Düngemittel	4119	264	-	-	-	-	-	-
61	Kalk, Zement	4355	776	-	-	-	-	20	-
65	And. mineral. Erzgn.	5269	86799	-	104	10	24	56	107
71	Roheisen, -stahl	1483	282	-	-	53	-	-	39
72	Walzwerkserzgn. u.ä.	14372	14972	143	112	2725	7	32	116
75	NE-Metalle, -Halbzeug	5086	11597	10	84	7	36	83	-
81	EBN-Waren u.a.	4048	2640	21	111	526	0	-	14
83	Maschinen, el.Erzgn.	16425	9545	798	1353	420	591	262	61
85	Fahrzeuge	1204	1433	-	-	-	-	-	12
91	Sonstige Waren	12386	39545	369	896	101	150	247	120
95	Gebrauchte Verpackg.	5363	1016	-	124	-	6	-	-
97	Umsatzgut, Baugeräte	507	277	3	6	6	-	23	4
99	Sammel- u.Stückgut	4649	4030	470	118	22	10	19	38
	Insgesamt	276537	443070	3051	7523	5583	1041	2514	2076



ohne Berlin nach bzw. von ausländischen Verkehrsbezirken  
Güterhauptgruppen

in t

Frankreich		Luxemburg		Belgien		Niederlande		Dänemark		Übrige Länder		
V	E	V	E	V	E	V	E	V	E	V	E	

MOENCHENGLADBACH UND NEUSS

-	-	-	-	198	76	247	1297	-	20	-	-	00
8	15	-	-	39	2332	23	16898	-	-	-	-	01
39	23	-	2	16	4855	217	22974	-	-	-	166	02
-	-	-	-	-	-	-	-	-	-	-	-	03
17	401	27	-	483	3694	445	9190	-	22	-	62	04
15	20	-	-	197	2029	141	118	-	-	-	-	05
-	-	-	-	0	23	6	521	-	0	-	-	06
4	35	0	-	133	1059	189	27662	20	4322	-	10	07
-	239	-	180	177	385	60	307	-	5753	-	-	08
567	26	90	-	946	1756	1923	3758	-	212	-	-	09
-	-	-	-	278	1602	1684	4353	95	20	-	-	11
112	-	-	-	377	519	1178	3842	-	6	67	88	15
-	-	-	-	-	-	32	22	-	-	-	-	21
-	315	-	17	39	3529	917	4208	17	32	-	5	22
-	-	-	15	27	623	138	10792	-	-	-	-	25
317	907	5	8	1022	2628	3164	16146	237	130	36	40	29
-	-	772	-	2202	126461	107616	54946	-	-	-	-	31
22	-	-	57	194	645	1375	6370	20	-	-	-	33
0	-	-	-	64	-	-	20	-	-	-	-	34
-	-	-	-	78	-	-	17	-	-	-	-	36
-	21	-	-	109	-	61	60	-	-	-	-	37
20	34	-	-	606	55	181	1710	-	-	-	-	38
-	-	-	-	1562	60	33739	3210	385	-	-	-	41
-	-	-	-	-	-	441	235	-	-	-	-	42
-	-	-	-	-	-	20	10	-	-	-	-	45
-	-	-	-	-	98	53	1918	-	-	-	-	47
-	6	-	-	23	467	194	2742	-	-	12	-	48
-	-	-	-	-	19	49	100	-	-	-	-	49
207	45	38	-	453	595	2933	1300	18	-	11	-	51
3847	620	248	107	4894	2300	13077	12699	918	51	138	45	55
21	-	4	-	60	60	4034	204	-	-	-	-	59
-	12	-	-	10	55	4325	709	-	-	-	-	61
45	45	56	72	553	9817	4549	76387	-	243	-	-	65
-	-	-	-	733	-	697	198	-	-	-	45	71
265	2162	47	7244	1519	1787	9439	3527	147	-	55	17	72
156	258	22	-	968	5290	3766	5929	12	-	62	-	75
162	205	23	102	664	496	2597	1661	46	29	9	22	81
829	680	77	6	3404	1591	10282	5096	74	101	279	66	83
-	15	-	-	104	622	1099	773	-	-	1	11	85
380	4319	0	29	1650	14677	9501	18940	103	71	35	343	91
6	8	38	4	454	284	1589	547	3271	43	5	-	95
34	4	-	3	87	5	352	248	2	5	-	2	97
39	38	-	-	1656	1567	1544	1266	378	361	521	632	99
7112	10453	1447	7846	25979	782462	238773	22910	5743	11421	1231	1554	

noch: 6. Versand und Empfang der Verkehrsbezirke des Bundesgebietes  
nach  
Mengen

Güterhauptgruppe		Insgesamt		Österreich		Schweiz		Italien	
		V	E	V	E	V	E	V	E
VERKEHRSBEZIRK GEBIET									
00	Getreide	-	1146	-	-	-	-	-	-
01	Kartoffeln	57	4268	-	-	-	-	42	-
02	Früchte, Gemüse	46	32618	16	112	-	-	-	4636
03	Zuckerrüben	-	-	-	-	-	-	-	-
04	Getreide u.ä. Erzgn.	493	19578	-	705	20	41	-	247
05	Zucker	44	1064	27	-	-	-	-	-
06	Lebende Tiere	21	62	1	-	3	-	-	-
07	Fleisch, Eier, Milch	217	30632	-	372	-	9	-	-
08	Getränke	821	2455	-	240	-	10	-	662
09	And. Nahrungsmittel	272	2901	-	-	-	11	-	29
11	Futtermittel	2546	1567	-	-	-	-	-	-
15	Ölsaaten, -früchte	4020	6907	61	-	173	-	-	-
21	Grubenholz	15	136	-	-	-	-	-	-
22	And. Holz, Kork	363	6811	-	2947	39	41	-	20
25	Zellstoff, Altpapier	148	15790	18	-	-	-	-	-
29	Rohstoffe a.n.g.	927	4772	46	3	5	32	45	23
31	Sand, Kies, Bims, Ton	4514	437	-	4	13	-	-	-
33	Sonst. Steine, Erden	2756	3794	-	5	41	-	-	240
34	Stein-, Salinensalz	17	-	-	-	-	-	-	-
36	Eisenerze	3	-	-	-	-	-	-	-
37	Eisen-, Stahlschrott	81	249	-	-	-	-	-	-
38	NE-Metallerze	1956	2065	40	20	-	13	40	-
41	Steinkohle	2026	44	-	-	-	-	-	-
42	Braunkohle, Torf	-	12	-	-	-	-	-	-
45	Rohes Erdöl	30	108	-	-	-	-	-	-
47	Kraftstoffe, Heizöl	41	1469	-	-	-	-	-	-
48	And. Mineralölerzgn.	873	1650	38	-	20	-	-	-
49	Benzol, Teer u.ä.	45	41	-	-	-	-	-	-
51	Chem. Grundstoffe	3176	2769	48	42	79	-	48	-
55	And. chem. Erzgn.	23395	12862	766	123	807	111	266	226
59	Düngemittel	1494	351	-	-	-	-	-	-
61	Kalk, Zement	59849	373	-	-	-	-	-	-
65	And. mineral. Erzgn.	12704	30227	176	248	43	209	66	406
71	Roheisen, -stahl	314	276	-	-	35	-	-	-
72	Walzwerkserzgn. u.ä.	23635	40135	1865	175	1524	1	29	-
75	NE-Metalle, -Halbzeug	2761	8117	75	106	111	10	106	-
81	EBK-Waren u.ä.	7292	2642	165	14	643	-	28	21
83	Maschinen, el. Erzgn.	18701	12093	883	229	712	582	1176	1237
85	Fahrzeuge	2738	982	20	3	9	0	65	38
91	Sonstige Waren	13399	25526	1432	1281	210	139	338	413
95	Gebrauchte Verpackg.	2862	938	20	25	3	22	7	-
97	Umzugsgut, Baugeräte	1333	625	172	66	239	20	12	4
99	Sammel- u. Stückgut	4937	3943	426	263	-	2	176	446
	Insgesamt	200922	282435	6295	6983	4729	1253	2444	8648

ohne Berlin nach bzw. von ausländischen Verkehrsbezirken  
Güterhauptgruppen

in t

Frankreich		Luxemburg		Belgien		Niederlande		Dänemark		Übrige Länder		
V	E	V	E	V	E	V	E	V	E	V	E	

UM DUESSELDORF

-	-	-	-	-	40	-	1106	-	-	-	-	00
-	-	-	-	-	1857	15	2411	-	-	-	-	01
-	102	-	14	10	4882	20	22451	-	49	-	372	02
-	-	-	-	-	-	-	-	-	-	-	-	03
41	930	-	-	54	1984	378	15225	-	255	-	191	04
-	-	-	-	-	848	17	216	-	-	-	-	05
1	-	-	-	10	20	5	42	-	-	1	-	06
30	443	-	17	64	1843	123	25228	-	2627	-	93	07
9	306	-	25	511	746	283	430	18	36	-	-	08
14	278	19	-	39	147	178	2401	22	35	-	-	09
-	55	-	-	42	323	2504	1129	-	60	-	-	11
177	134	-	-	1901	851	1708	4754	-	1139	-	29	15
-	-	-	57	-	-	15	79	-	-	-	-	21
14	355	-	185	-	841	294	2377	16	6	-	39	22
-	8	-	16	26	1149	104	14536	-	-	-	81	25
59	48	-	-	109	614	642	3668	1	365	20	19	29
99	-	-	-	53	148	4347	283	2	2	-	-	31
20	129	-	-	136	1465	2559	1925	-	20	-	10	33
-	-	-	-	-	-	2	-	15	-	-	-	34
-	-	-	-	3	-	-	-	-	-	-	-	36
20	-	-	-	17	36	44	213	-	-	-	-	37
17	159	-	-	1036	192	823	1602	-	30	-	49	38
-	-	39	-	38	20	1949	24	-	-	-	-	41
-	-	-	-	-	-	-	12	-	-	-	-	42
-	19	-	-	10	-	20	89	-	-	-	-	45
-	-	-	-	-	62	41	1407	-	-	-	-	47
-	33	4	-	80	400	731	1101	-	116	-	-	48
-	-	-	-	16	-	29	41	-	-	-	-	49
169	151	-	-	191	1036	2621	1540	1	-	19	-	51
3109	1250	59	19	5076	1323	12606	9465	627	38	79	307	55
-	10	-	-	86	309	1370	32	38	-	-	-	59
-	152	18	-	-	92	59831	127	-	2	-	-	61
239	45	1206	63	3476	3163	7496	26002	2	91	-	-	65
41	42	23	-	111	67	104	157	-	-	-	10	71
1263	7567	293	1792	2493	17501	14886	12439	380	20	902	640	72
293	806	-	20	402	1893	1617	5218	94	5	63	59	75
480	142	118	54	671	481	4749	1793	359	2	79	135	81
1885	911	113	4	3074	2232	8942	5443	700	220	1216	1235	83
387	64	-	3	166	28	1776	828	62	2	253	16	85
1269	1006	113	15	734	3125	9114	18606	116	147	73	794	91
16	19	56	3	623	387	2122	458	15	2	-	22	95
176	27	3	27	140	100	557	350	33	23	1	8	97
801	381	17	11	677	196	921	1162	857	201	1062	1281	99
10629	15572	2081	2325	22075	50401	145543	186370	3358	5493	3768	5390	

noch: 6. Versand und Empfang der Verkehrsbezirke des Bundesgebietes  
nach  
Mengen

Güterhauptgruppe	Insgesamt		Österreich		Schweiz		Italien	
	V	E	V	E	V	E	V	E
VERKEHRSBEZIRK								
00 Getreide	40	1086	-	-	-	-	-	-
01 Kartoffeln	138	4024	-	-	-	-	16	-
02 Früchte, Gemüse	244	76109	-	133	5	85	40	11702
03 Zuckerrüben	-	3	-	-	-	-	-	-
04 Getreide u.ä.Erzgn.	898	26626	60	17	25	101	-	468
05 Zucker	-	681	-	-	-	-	-	-
06 Lebende Tiere	42	35	14	1	2	1	-	0
07 Fleisch, Eier, Milch	522	55729	-	231	18	401	-	17
08 Getränke	273	6426	37	41	13	5	79	466
09 And. Nahrungsmittel	610	6053	171	-	7	22	11	28
11 Futtermittel	371	2855	-	-	28	-	-	-
15 Ölsaaten, -früchte	1204	937	1	-	82	7	-	-
21 Grubenhölz	-	50	-	-	-	-	-	-
22 And. Holz, Kork	644	11692	98	2691	132	15	-	-
25 Zellstoff, Altpapier	75	2237	-	-	-	-	-	-
29 Rohstoffe a.n.g.	4328	6231	400	-	18	92	63	30
31 Sand, Kies, Bins, Ton	581	484	-	-	-	2	-	-
33 Sonst.Steine, Erden	552	3082	45	141	18	15	7	632
34 Stein-, Salinensalz	-	10	-	-	-	-	-	-
36 Eisenerze	28	17	-	-	-	-	-	-
37 Eisen-, Stahlschrott	39	178	-	-	-	17	-	-
38 NE-Metallerze	584	492	-	-	-	-	58	-
41 Steinkohle	8636	13712	-	-	-	-	-	-
42 Braunkohle, Torf	23	470	-	-	-	-	-	-
45 Rohes Erdöl	-	26	-	-	-	-	-	-
47 Kraftstoffe, Heizöl	132	2612	-	-	-	-	-	-
48 And. Mineralölerzgn.	382	1809	-	-	81	66	20	-
49 Benzol, Teer u.ä.	44	787	-	-	17	-	-	-
51 Chem. Grundstoffe	6058	2173	279	5	324	-	191	129
55 And. chem. Erzgn.	21477	13740	705	48	3421	63	665	644
59 Düngemittel	338	103	-	-	-	-	60	-
61 Kalk, Zement	3645	142	15	-	-	-	-	-
65 And. mineral. Erzgn.	2330	11307	37	252	57	123	210	465
71 Roheisen, -stahl	87	91	-	-	17	-	7	19
72 Walzwerkserzgn. u.ä.	10493	36656	205	35	3797	99	107	20
75 NE-Metalle, -Halbzeug	946	6570	72	15	96	16	44	60
81 EBM-Waren u.a.	3159	2539	130	102	456	26	161	66
83 Maschinen, el.Erzgn.	13584	11041	308	160	910	584	1466	1418
85 Fahrzeuge	6804	9507	32	-	11	1	69	357
91 Sonstige Waren	6184	25319	788	1295	565	589	398	342
95 Gebrauchte Verpackg.	1026	366	16	-	-	30	6	27
97 Uzzugsgut, Baugeräte	826	610	63	31	188	41	79	12
99 Sammel- u.Stückgut	5991	4333	1738	148	3	18	558	702
Insgesamt	103338	348950	5214	5346	10291	2419	4315	17604

ohne Berlin nach bzw. von ausländischen Verkehrsbezirken  
Güterhauptgruppen

in t

Frankreich		Luxemburg		Belgien		Niederlande		Dänemark		Übrige Länder		
V	E	V	E	V	E	V	E	V	E	V	E	

KOELN

-	-	-	-	20	99	20	987	-	-	-	-	00
-	20	-	-	118	2558	4	1446	-	-	-	-	01
-	198	-	-	34	14085	165	49710	-	45	-	151	02
-	-	-	-	-	-	-	3	-	-	-	-	03
58	2268	5	-	96	8973	654	14521	-	0	-	278	04
-	-	-	-	-	601	-	80	-	-	-	-	05
6	10	-	-	19	20	1	3	-	-	0	0	06
56	817	-	28	202	2442	244	43265	2	8461	-	67	07
-	277	30	166	15	2024	84	2779	6	36	9	632	08
33	204	-	2	69	1054	319	4703	-	25	-	15	09
-	-	-	-	236	640	107	2153	-	62	-	-	11
77	10	-	-	336	45	708	840	-	25	-	10	15
-	-	-	-	-	-	-	50	-	-	-	-	21
40	2368	-	1384	95	3761	211	1417	68	27	-	29	22
-	2	-	-	-	191	53	2035	19	-	3	9	25
409	204	-	0	2080	1654	1287	3654	56	593	15	4	29
-	23	-	-	12	29	569	430	-	-	-	-	31
22	143	19	20	67	507	326	1504	18	118	30	2	33
-	10	-	-	-	-	-	-	-	-	-	-	34
-	-	-	-	21	17	7	-	-	-	-	-	36
-	28	-	-	-	10	39	123	-	-	-	-	37
21	20	-	-	214	89	291	383	-	-	-	-	38
-	-	-	-	316	-	8320	13712	-	-	-	-	41
-	-	-	-	12	-	11	470	-	-	-	-	42
-	-	-	-	-	20	-	6	-	-	-	-	45
-	6	-	-	-	48	132	2558	-	-	-	-	47
-	-	10	-	154	1033	117	710	-	-	-	-	48
-	20	-	-	16	415	11	352	-	-	-	-	49
259	127	310	-	688	616	3645	1296	227	-	135	-	51
2708	1441	286	-	6104	3254	6925	8252	532	38	131	-	55
-	-	21	-	80	-	177	103	-	-	-	-	59
-	-	-	-	20	92	3610	50	-	-	-	-	61
77	153	8	141	201	2348	1740	7430	-	371	-	24	65
-	20	-	-	-	32	63	10	-	-	-	10	71
476	11508	124	2058	731	16332	4371	6381	564	8	118	215	72
66	395	24	0	323	3244	247	2634	28	20	46	186	75
118	234	375	144	310	1044	1460	795	68	107	81	21	81
1361	1286	526	101	3687	2752	4163	3548	411	806	752	386	83
3934	4853	21	-	1798	3567	580	695	83	1	276	33	85
434	815	228	1703	981	6662	2155	12512	184	559	451	842	91
24	27	17	14	506	63	424	142	5	51	28	12	95
141	86	51	45	101	30	149	299	44	47	10	19	97
76	78	9	8	256	336	698	956	1163	654	1490	1433	99
10396	27651	2064	5814	19918	80687	440871	192997	3478	12054	3575	4378	

noch: 6. Versand und Empfang der Verkehrsbezirke des Bundesgebietes

	nach	Mengen
--	------	--------

[illegible]

ohne Berlin nach bzw. von ausländischen Verkehrsbezirken  
Güterhauptgruppen

in t

Frankreich		Luxemburg		Belgien		Niederlande		Dänemark		Übrige Länder		
V	E	V	E	V	E	V	E	V	E	V	E	

GISCHES LAND

-	-	-	-	30	-	-	92	-	-	-	-	00
-	-	-	-	-	60	-	1503	-	-	-	-	01
-	-	-	-	-	3688	10	18378	-	17	-	62	02
-	-	-	-	-	-	-	-	-	-	-	-	03
-	20	-	1	8	863	2	3994	-	12	-	21	04
-	-	-	-	-	1610	-	42	-	-	-	-	05
-	-	-	-	1	-	-	1	-	-	-	-	06
-	162	1	-	137	772	117	15340	17	2258	-	50	07
7	312	-	12	25	1983	625	115	-	-	-	-	08
17	-	-	-	4	359	51	1768	-	33	-	92	09
-	-	-	-	12	499	29	772	-	6	-	-	11
-	-	-	-	25	33	152	203	-	15	-	-	15
-	-	-	20	-	7	17	400	-	-	-	-	21
-	1480	-	639	73	1571	319	639	-	-	-	20	22
142	-	-	-	24	680	77	4888	-	-	-	187	25
83	275	-	-	175	673	287	2592	55	115	44	-	29
-	-	-	-	40	20	65	67	-	-	4	-	31
1	135	-	85	3	241	195	853	-	60	-	-	33
-	-	-	-	-	-	27	-	-	-	0	-	34
-	-	-	-	-	-	-	-	-	-	10	-	36
-	18	-	-	37	-	116	21	-	-	-	-	37
-	35	-	-	207	451	268	1588	-	-	-	-	38
-	-	-	-	58	-	187	1585	-	-	-	-	41
-	-	-	-	-	-	-	218	-	39	-	-	42
-	-	-	-	-	-	-	-	-	-	-	-	45
-	-	-	-	-	-	44	466	-	-	-	-	47
17	-	-	-	4	172	102	224	14	-	-	-	48
-	-	-	-	-	32	12	351	-	-	-	-	49
706	63	21	-	464	639	1869	1424	206	-	51	-	51
6327	920	79	-	5546	1971	16365	9054	1200	140	996	464	55
-	-	-	-	15	460	47	26	19	-	-	-	59
-	-	-	-	-	36	204	5	-	-	-	-	61
46	34	0	112	110	1804	185	7640	-	52	-	-	65
-	19	-	-	-	26	4	31	9	-	-	14	71
868	6232	42	2996	838	8160	4954	6086	503	14	626	50	72
143	98	-	21	117	1296	1234	1968	130	-	26	-	75
195	103	98	58	691	252	4817	1847	386	64	95	229	81
1350	426	100	171	1527	506	5279	2216	672	167	411	526	83
12	11	24	-	217	101	2200	773	406	1	805	27	85
272	1398	22	3	592	4157	4306	18772	388	49	277	497	91
121	7	4	0	437	50	593	410	19	11	-	117	95
13	0	7	19	5	8	178	207	-	-	2	8	97
240	140	-	1	93	18	1288	645	5509	183	841	406	99
10560	11888	398	4138	11515	33198	46225	107204	9533	3236	4188	2770	

noch: 6. Versand und Empfang der Verkehrsbezirke des Bundesgebietes  
nach  
Mengen

Güterhauptgruppe		Insgesamt		Österreich		Schweiz		Italien	
		V	E	V	E	V	E	V	E
VERKEHRSBEZIRK RHEINISCHES									
00	Getreide	-	176	-	-	-	-	-	-
01	Kartoffeln	-	43	-	-	-	-	-	-
02	Früchte, Gemüse	0	457	-	-	-	-	-	222
03	Zuckerrüben	-	-	-	-	-	-	-	-
04	Getreide u.ä.Erzgn.	39	434	-	-	14	-	-	20
05	Zucker	-	175	-	-	-	-	-	-
06	Lebende Tiere	-	2	-	-	-	-	-	-
07	Fleisch, Eier, Milch	94	851	-	-	-	-	-	-
08	Getränke	15	256	-	-	-	-	-	21
09	And. Nahrungsmittel	-	36	-	-	-	-	-	-
11	Futtermittel	522	110	-	-	-	-	-	-
15	Ölsaaten, -früchte	-	255	-	-	-	-	-	-
21	Grubenholz	-	-	-	-	-	-	-	-
22	And. Holz, Kork	95	2019	15	1321	22	-	-	-
25	Zellstoff, Altpapier	42	930	25	-	-	-	-	-
29	Rohstoffe a.n.g.	80	138	15	-	-	-	-	-
31	Sand, Kies, Bims, Ton	3701	6180	-	-	-	-	-	-
33	Sonst.Steine, Erden	2712	517	85	-	-	-	20	20
34	Stein-, Salinensalz	-	-	-	-	-	-	-	-
36	Eisenerze	-	-	-	-	-	-	-	-
37	Eisen-, Stahlschrott	79	29	-	2	-	-	-	-
38	NE-Metallerze	-	-	-	-	-	-	-	-
41	Steinkohle	57	86	-	-	-	-	-	-
42	Braunkohle, Torf	11	11	-	-	-	-	-	-
45	Reines Erdöl	-	-	-	-	-	-	-	-
47	Kraftstoffe, Heizöl	15	20	-	-	-	-	-	-
48	And. Mineralölerzgn.	47	1094	-	-	-	-	-	-
49	Benzol, Teer u.ä.	-	19	-	-	-	-	-	-
51	Chem. Grundstoffe	7002	319	782	-	-	-	311	89
55	And. chem. Erzgn.	17134	962	642	-	52	-	637	25
59	Düngemittel	312	86	-	-	-	-	-	-
61	Kalk, Zement	1856	-	-	-	-	-	-	-
65	And. mineral. Erzgn.	2514	2321	63	22	-	-	43	-
71	Roheisen, -stahl	67	-	-	-	-	-	-	-
72	Walzwerkserzgn. u.ä.	245	3511	33	-	1	-	-	-
75	NE-Metalle, -Halbzeug	106	65	30	-	20	-	5	-
81	EBM-Waren u.a.	167	564	26	61	1	-	-	-
83	Maschinen, el.Erzgn.	489	339	32	17	70	-	28	-
85	Fahrzeuge	276	210	15	15	-	-	-	-
91	Sonstige Waren	1724	585	646	41	51	3	162	-
95	Gebrauchte Verpackg.	27	31	-	-	-	-	-	-
97	Umsatzgut, Baugeräte	7	31	-	1	-	2	-	-
99	Sammel- u.Stückgut	284	61	214	-	-	-	-	-
	Insgesamt	39719	22923	2623	1480	231	5	1206	397



ohne Berlin nach bzw. von ausländischen Verkehrsbezirken  
Güterhauptgruppen

in t

Frankreich		Luxemburg		Belgien		Niederlande		Dänemark		Übrige Länder	
V	E	V	E	V	E	V	E	V	E	V	E

# BRAUNKOHLREVIER

-	-	-	-	-	-	-	176	-	-	-	-
-	-	-	-	-	20	-	23	-	-	-	-
-	-	-	-	0	75	-	160	-	-	-	-
-	-	-	-	-	-	-	-	-	-	-	-
-	-	-	-	-	134	25	280	-	-	-	-
-	-	-	-	-	140	-	35	-	-	-	-
-	-	-	-	-	2	-	0	-	-	-	-
-	-	-	-	41	33	53	818	-	-	-	-
-	60	-	66	15	46	-	63	-	-	-	-
-	-	-	-	-	-	-	20	-	-	-	16
20	-	-	-	276	-	226	110	-	-	-	-
-	-	-	-	-	19	-	236	-	-	-	-
-	-	-	-	-	-	-	-	-	-	-	-
-	78	-	• 252	-	267	39	101	19	-	-	-
-	-	-	-	-	-	17	930	-	-	-	-
-	-	4	-	41	9	-	129	20	-	-	-
15	-	-	-	572	-	3114	6180	-	-	-	-
-	-	2	-	278	63	2327	434	-	-	-	-
-	-	-	-	-	-	-	-	-	-	-	-
-	-	-	-	-	-	-	-	-	-	-	-
-	-	-	-	34	-	45	27	-	-	-	-
-	-	-	-	-	-	-	-	-	-	-	-
-	-	-	-	57	-	-	86	-	-	-	-
-	-	-	-	-	-	11	11	-	-	-	-
-	-	-	-	-	-	-	-	-	-	-	-
-	-	-	-	-	-	15	20	-	-	-	-
15	-	-	-	32	956	-	138	-	-	-	-
-	-	-	-	-	-	-	19	-	-	-	-
365	-	83	-	3633	-	1590	230	91	-	147	-
282	-	33	-	10353	253	5067	684	20	-	48	-
-	-	-	-	215	26	97	60	-	-	-	-
-	-	-	-	-	-	1856	-	-	-	-	-
59	30	103	-	20	395	2210	1874	16	-	-	-
-	-	-	-	-	-	67	-	-	-	-	-
24	560	53	697	21	2200	113	54	-	-	-	-
-	-	-	-	39	37	12	28	-	-	-	-
0	38	23	211	30	242	37	12	18	-	32	-
52	32	10	-	82	175	171	96	28	4	16	15
18	173	-	-	33	18	126	4	8	-	76	-
95	49	9	1	116	140	469	350	25	1	151	0
-	-	4	-	16	6	7	19	-	-	-	6
1	15	-	1	5	2	1	10	-	-	-	-
-	-	-	-	-	-	38	61	12	-	20	-
946	1035	324	1228	15909	5258	17733	13478	257	5	490	37

noch: 6. Versand und Empfang der Verkehrsbezirke des Bundesgebietes  
nach  
Mengen

Güterhauptgruppe		Insgesamt		Österreich		Schweiz		Italien	
		V	E	V	E	V	E	V	E
VERKEHRSBEZIRK GEBIET									
00	Getreide	21	737	19	-	-	-	-	-
01	Kartoffeln	206	6515	-	-	-	-	-	-
02	Früchte, Gemüse	117	16289	-	-	-	21	-	79
03	Zuckerrüben	-	15801	-	-	-	-	-	-
04	Getreide u.ä. Erzgn.	241	14608	-	49	-	-	-	34
05	Zucker	18	936	-	-	-	-	-	-
06	Lebende Tiere	79	3687	-	-	-	-	-	-
07	Fleisch, Eier, Milch	747	25281	-	421	15	15	-	19
08	Getränke	926	4627	-	109	-	-	20	808
09	And. Nahrungsmittel	285	11207	-	-	-	107	-	138
11	Futtermittel	10360	7911	-	-	20	-	-	-
15	Ölsaaten, -früchte	268	10413	-	-	-	-	-	-
21	Grubenholz	189	5656	-	-	-	-	-	17
22	And. Holz, Kork	2742	47080	-	1353	12.	-	-	-
25	Zellstoff, Altpapier	934	24233	-	-	-	15	-	-
29	Rohstoffe a.n.g.	7703	30420	1025	10	145	45	-	-
31	Sand, Kies, Bims, Ton	181218	514779	-	322	-	-	-	-
33	Sonst. Steine, Erden	142561	39977	-	-	-	-	2	328
34	Stein-, Salinensalz	19	1	-	-	-	-	-	-
36	Eisenerze	6	11561	-	-	-	-	-	-
37	Eisen-, Stahlschrott	389	880	-	-	-	-	-	-
38	NE-Metallerze	3755	41323	9	-	-	-	21	-
41	Steinkohle	120699	167842	-	-	-	-	-	-
42	Braunkohle, Torf	196787	1502	-	-	-	-	-	-
45	Rohes Erdöl	-	9	-	-	-	-	-	-
47	Kraftstoffe, Heizöl	32	162	-	-	-	-	-	-
48	And. Mineralölerzgn.	134	5988	-	-	25	-	-	-
49	Benzol, Teer u.ä.	2	160	-	-	-	-	-	-
51	Chem. Grundstoffe	1746	3051	19	-	17	-	6	60
55	And. chem. Erzgn.	7766	8513	36	14	37	10	27	134
59	Düngemittel	1959	298	-	-	-	-	-	-
61	Kalk, Zement	15225	2579	-	-	-	-	-	-
65	And. mineral. Erzgn.	4530	43537	14	117	2	8	-	629
71	Roheisen, -stahl	1394	243	-	-	-	-	-	-
72	Walzwerkserzgn. u.ä.	3613	19690	61	16	65	17	-	-
75	NE-Metalle, -Halbzeug	10002	16611	37	27	45	32	22	18
81	EBM-Waren u.a.	3742	3074	20	13	2	-	-	27
83	Maschinen, el. Erzgn.	16951	5250	177	39	237	74	3	5
85	Fahrzeuge	1233	557	11	-	-	-	-	9
91	Sonstige Waren	13643	38847	202	374	90	22	26	47
95	Gebrauchte Verpackg.	3178	951	-	20	-	2	-	55
97	Umsatzgut, Baugeräte	470	558	23	-	28	10	10	-
99	Sammel- u. Stückgut	1092	1343	59	113	-	-	-	35
Insgesamt		756982	1154687	1712	2997	740	378	137	2442

ohne Berlin nach bzw. von ausländischen Verkehrsbezirken  
Güterhauptgruppen

in t

Frankreich		Luxemburg		Belgien		Niederlande		Dänemark		Übrige Länder		
V	E	V	E	V	E	V	E	V	E	V	E	
M AACHEN												
-	-	-	-	2	20	-	717	-	-	-	-	00
-	-	-	-	206	3525	-	2990	-	-	-	-	01
6	6	-	-	12	3453	86	12701	13	12	-	17	02
-	-	-	-	-	-	-	15801	-	-	-	-	03
-	482	4	-	207	9123	30	4905	-	15	-	-	04
-	-	-	-	18	827	-	109	-	-	-	-	05
-	-	-	-	53	2164	26	1523	-	-	-	-	06
52	172	-	6	481	6648	192	16582	7	767	-	651	07
-	11	12	366	81	1843	813	1469	-	-	-	21	08
20	7	22	-	157	2511	73	8444	-	-	13	-	09
-	2	-	-	5220	635	5120	7274	-	-	-	-	11
-	-	-	-	54	194	214	10219	-	-	-	-	15
-	-	-	1295	19	4136	170	208	-	-	-	-	21
-	199	23	1002	435	42146	2241	2346	31	-	-	34	22
-	8	-	-	279	5539	655	18671	-	-	-	-	25
72	729	-	-	5185	22244	1249	7359	27	23	-	10	29
-	-	36	38	6106	12397175076502022	-	-	-	-	-	-	31
-	28	-	41	56405	14534	86154	25046	-	-	-	-	33
-	-	-	-	-	1	19	-	-	-	-	-	34
-	-	-	-	6	-	-	11561	-	-	-	-	36
-	-	-	-	58	639	331	241	-	-	-	-	37
79	35	-	25	996	504	2650	40759	-	-	-	-	38
260	6	-	-	20528	136	99907167700	-	4	-	-	-	41
-	-	-	8	62	-	196725	1473	-	21	-	-	42
-	-	-	-	-	4	-	5	-	-	-	-	45
-	-	-	-	13	94	19	50	-	-	-	18	47
-	2	-	-	105	831	4	5155	-	-	-	-	48
-	-	-	-	2	160	-	-	-	-	-	-	49
20	171	-	-	944	1036	740	1784	-	-	-	-	51
192	687	1	-	6171	3709	1261	3944	13	-	28	15	55
-	-	-	-	735	222	1224	76	-	-	-	-	59
-	-	-	-	2081	45	13144	2534	-	-	-	-	61
12	39	9	90	1216	6781	3147	35832	18	41	112	-	65
-	21	-	20	48	154	1346	48	-	-	-	-	71
118	1688	4	780	1233	13944	2121	3245	11	-	-	-	72
1696	101	111	20	3661	6219	4409	10194	15	-	6	-	75
64	137	25	20	1186	2061	2383	816	20	-	42	-	81
1400	247	80	21	8208	3333	6432	1256	79	127	335	148	83
-	49	-	-	545	348	536	151	-	-	141	-	85
173	1668	13	25	8042	25672	4033	10848	846	97	218	94	91
10	0	183	1	1261	361	1724	499	-	1	-	12	95
36	8	3	13	101	263	267	264	-	-	2	-	97
26	52	-	-	139	385	417	342	47	116	404	300	99
4236	6555	526	3771132261198841614938937163					1131	1220	1301	1320	

noch: 6. Versand und Empfang der Verkehrsbezirke des Bundesgebietes  
nach  
Mengen

Güterhauptgruppe		Insgesamt		Österreich		Schweiz		Italien	
		V	E	V	E	V	E	V	E
VERKEHRSBEZIRK SIEGKREIS, NEU									
00	Getreide	11	275	-	-	-	-	-	-
01	Kartoffeln	1	494	-	-	-	-	-	15
02	Früchte, Gemüse	47	9322	-	22	1	90	-	147
03	Zuckerrüben	-	-	-	-	-	-	-	-
04	Getreide u.ä.Erzgn.	321	6589	-	464	15	182	-	3121
05	Zucker	-	81	-	-	-	-	-	-
06	Lebende Tiere	24	23	3	-	-	-	-	-
07	Fleisch, Eier, Milch	170	8160	-	19	-	56	-	-
08	Getränke	2481	3965	-	144	12	20	-	1930
09	And. Nahrungsmittel	183	569	8	-	-	-	-	-
11	Futtermittel	2279	841	-	-	-	-	-	-
15	Ölsaaten, -früchte	269	121	22	-	-	-	-	-
21	Grubenholz	330	4195	-	-	-	-	-	-
22	And. Holz, Kork	2479	28430	70	2785	140	11	-	-
25	Zellstoff, Altpapier	303	5024	-	779	-	20	-	-
29	Rohstoffe a.n.g.	1098	1741	23	20	8	9	27	-
31	Sand, Kies, Bims, Ton	20460	31093	326	-	21	-	8	-
33	Sonst.Steine, Erden	17813	55422	53	256	-	60	-	207
34	Stein-, Salinensalz	-	-	-	-	-	-	-	-
36	Eisenerze	-	-	-	-	-	-	-	-
37	Eisen-, Stahlschrott	31	153	10	-	-	-	-	-
38	NE-Metallerze	1114	904	-	-	-	-	-	-
41	Steinkohle	65	317	-	-	-	-	-	-
42	Braunkohle, Torf	7	198	-	-	-	-	-	-
45	Rohes Erdöl	-	-	-	-	-	-	-	-
47	Kraftstoffe, Heizöl	20	191	-	-	-	-	-	-
48	And. Mineralölerzgn.	107	151	-	-	-	-	-	-
49	Benzol, Teer u.ä.	18	74	-	-	-	-	-	-
51	Chem. Grundstoffe	3710	813	130	-	-	15	-	-
55	And. chem. Erzgn.	6396	2784	81	40	60	16	10	183
59	Düngemittel	78	507	-	-	-	-	-	-
61	Kalk, Zement	10320	400	10	-	-	-	-	-
65	And. mineral. Erzgn.	39572	9275	789	32	242	-	202	59
71	Roh Eisen, -stahl	214	25	-	-	-	-	-	-
72	Walzwerkserzgn. u.ä.	10976	15407	4375	436	73	-	41	-
75	NE-Metalle, -Halbzeug	614	4689	165	96	13	90	42	20
81	EBM-Waren u.a.	1440	672	58	47	174	-	-	-
83	Maschinen, el.Erzgn.	3223	1148	233	52	294	68	29	27
85	Fahrzeuge	1366	324	50	-	15	7	6	6
91	Sonstige Waren	4128	7463	428	248	678	74	103	112
95	Gebrauchte Verpackg.	660	1178	1	2	-	0	1	-
97	Umsatzgut, Baugeräte	662	885	67	47	54	26	49	53
99	Sammel- u.Stückgut	651	282	188	24	-	-	9	-
	Insgesamt	133641	204185	7090	5513	1800	744	527	5880

ohne Berlin nach bzw. von ausländischen Verkehrsbezirken  
Güterhauptgruppen  
in t

Frankreich		Luxemburg		Belgien		Niederlande		Dänemark		Übrige Länder		
V	E	V	E	V	E	V	E	V	E	V	E	
WIEDER BECKEN UND EIFEL												
-	-	-	8	11	-	-	222	-	45	-	-	00
-	-	1	15	-	223	-	241	-	-	-	-	01
-	94	-	99	-	189	46	8649	-	-	-	32	02
-	-	-	-	-	-	-	-	-	-	-	-	03
-	1285	44	86	71	524	140	868	11	-	40	59	04
-	-	-	-	-	81	-	-	-	-	-	-	05
-	-	6	3	-	-	15	20	-	-	-	-	06
-	39	-	209	1	688	150	6326	18	512	1	311	07
424	1469	1037	54	814	211	186	137	8	-	-	-	08
-	-	55	-	-	65	120	484	-	20	-	-	09
-	-	10	40	2265	157	4	644	-	-	-	-	11
-	-	4	-	18	41	215	80	-	-	10	-	15
-	-	274	4052	20	61	36	82	-	-	-	-	21
20	707	206	10134	195	13279	1494	1512	275	-	79	2	22
40	16	-	244	20	185	243	3780	-	-	-	-	25
-	226	-	2	742	232	277	1203	21	49	-	-	29
156	208	13160	13577	3357	8775	3432	8497	-	36	-	-	31
78	622	9708	52056	2009	344	5950	1847	15	20	-	10	33
-	-	-	-	-	-	-	-	-	-	-	-	34
-	-	-	-	-	-	-	-	-	-	-	-	36
11	23	-	110	10	-	-	20	-	-	-	-	37
-	76	0	42	136	328	978	458	-	-	-	-	38
-	31	-	-	18	-	47	286	-	-	-	-	41
-	-	7	-	-	-	-	198	-	-	-	-	42
-	-	-	-	-	-	-	-	-	-	-	-	45
-	-	-	-	-	-	20	191	-	-	-	-	47
-	20	30	11	-	-	77	120	-	-	-	-	48
-	-	-	43	1	-	17	31	-	-	-	-	49
17	271	137	8	310	97	2975	422	16	-	125	-	51
223	754	50	5	370	574	5466	1194	120	18	16	-	55
-	-	22	-	22	502	34	5	-	-	-	-	59
7	76	41	61	71	59	10191	204	-	-	-	-	61
458	142	16831	2208	7846	2420	12596	4237	608	154	-	23	65
18	10	43	-	126	-	27	15	-	-	-	-	71
185	5575	155	4600	774	4006	5319	766	54	-	-	24	72
8	471	5	352	10	2315	338	1324	33	-	-	21	75
9	31	173	122	321	228	636	231	5	-	64	13	81
160	101	156	130	641	179	1489	519	71	21	150	51	83
6	28	11	16	235	70	551	191	104	1	388	5	85
630	602	139	73	529	2094	1408	3767	198	372	15	121	91
335	101	67	236	66	508	190	328	-	3	-	-	95
191	140	116	188	80	42	60	295	3	66	42	28	97
6	-	1	5	31	6	313	191	72	29	31	27	99
2982	13118	42489	88789	21120	38483	55040	49585	1632	1346	961	727	

noch: 6. Versand und Empfang der Verkehrsbezirke des Bundesgebietes  
nach  
Mengen

Güterhauptgruppe		Insgesamt		Österreich		Schweiz		Italien	
		V	E	V	E	V	E	V	E
VERKEHRSBEZIRK									
00	Getreide	25	694	-	-	-	-	-	-
01	Kartoffeln	10	207	-	-	-	-	-	-
02	Früchte, Gemüse	344	5771	-	-	-	-	-	15
03	Zuckerrüben	-	-	-	-	-	-	-	-
04	Getreide u.ä. Erzgn.	90	2651	-	-	-	-	-	411
05	Zucker	-	74	-	-	-	-	-	-
06	Lebende Tiere	4	14	-	-	-	-	-	-
07	Fleisch, Eier, Milch	466	4598	19	-	-	-	-	20
08	Getränke	4007	13718	83	108	171	8	25	5060
09	And. Nahrungsmittel	259	355	-	-	-	-	-	-
11	Futtermittel	306	1016	-	-	-	-	-	-
15	Ölsaaten, -früchte	119	649	-	-	-	-	-	-
21	Grubenh Holz	60	597	-	-	-	-	-	-
22	And. Holz, Kork	3983	19182	37	949	47	-	-	-
25	Zellstoff, Altpapier	30	1640	-	-	-	-	-	-
29	Rohstoffe a.n.g.	669	946	31	-	2	7	21	1
31	Sand, Kies, Bims, Ton	32580	31092	-	-	33	-	10	10
33	Sonst. Steine, Erden	25703	262545	7	140	-	-	-	44
34	Stein-, Salinensalz	6	-	-	-	-	-	-	-
36	Eisenerze	-	12	-	-	-	-	-	-
37	Eisen-, Stahlschrott	13	8	-	-	-	-	-	-
38	NE-Metallerze	2	-	-	-	-	-	-	-
41	Steinkohle	5	19	-	-	-	-	-	-
42	Braunkohle, Torf	238	69	-	-	-	-	-	-
45	Rohes Erdöl	5	-	-	-	-	-	-	-
47	Kraftstoffe, Heizöl	240	-	-	-	240	-	-	-
48	And. Mineralölerzgn.	53	1436	-	-	-	-	-	-
49	Benzol, Teer u.ä.	43	272	-	-	20	-	-	-
51	Chem. Grundstoffe	664	366	-	-	15	-	41	-
55	And. chem. Erzgn.	1816	3548	147	21	99	8	106	81
59	Düngemittel	2434	39	-	-	-	-	-	-
61	Kalk, Zement	841	274	-	-	-	-	-	-
65	And. mineral. Erzgn.	22343	15942	268	70	115	30	62	174
71	Roh Eisen, -stahl	1	66	-	-	-	-	-	-
72	Walzwerkserzgn. u.ä.	1516	19592	500	-	119	29	-	-
75	NE-Metalle, -Halbzeug	1611	570	1430	-	-	21	-	-
81	EBM-Waren u.a.	754	1373	29	-	127	4	18	-
83	Maschinen, el. Erzgn.	1994	1157	97	2	166	6	92	72
85	Fahrzeuge	259	330	0	-	-	-	6	9
91	Sonstige Waren	3026	4680	137	154	626	6	75	-
95	Gebrauchte Verpackg.	1958	704	-	3	10	11	15	-
97	Umsatzgut, Baugeräte	499	403	6	8	14	10	-	1
99	Sammel- u. Stückgut	956	356	52	27	-	19	19	-
	Insgesamt	109932	396965	2843	1482	1804	159	490	5898

ohne Berlin nach bzw. von ausländischen Verkehrsbezirken  
Güterhauptgruppen

in t

Frankreich		Luxemburg		Belgien		Niederlande		Dänemark		Übrige Länder	
V	E	V	E	V	E	V	E	V	E	V	E

MOSELGEBIET

-	143	24	149	-	20	1	282	-	100	-	-	00
-	-	10	119	-	20	-	68	-	-	-	-	01
-	17	42	142	45	62	240	5526	17	-	-	9	02
-	-	-	-	-	-	-	-	-	-	-	-	03
-	1023	79	62	-	696	11	459	-	-	-	-	04
-	20	-	-	-	54	-	-	-	-	-	-	05
-	-	4	14	-	-	-	-	-	-	-	-	06
32	222	415	619	-	308	-	2930	-	255	-	244	07
38	7712	1363	487	230	141	1656	160	441	-	-	42	08
7	143	234	1	-	94	18	117	-	-	-	-	09
-	10	295	327	11	534	-	145	-	-	-	-	11
-	-	45	113	19	91	55	370	-	-	-	75	15
-	-	40	548	-	31	20	18	-	-	-	-	21
-	3496	215	13626	114	646	3528	465	42	-	-	-	22
30	-	-	25	-	102	-	1498	-	15	-	-	25
20	166	126	42	469	257	-	470	-	3	-	-	29
167	1124	30739	29934	208	24	1407	-	16	-	-	-	31
2477	826	22660260691	77	239	482	605	-	-	-	-	-	33
-	-	6	-	-	-	-	-	-	-	-	-	34
-	-	-	-	-	-	-	12	-	-	-	-	36
13	-	-	8	-	-	-	-	-	-	-	-	37
-	-	-	-	2	-	-	-	-	-	-	-	38
-	-	-	-	5	-	-	19	-	-	-	-	41
-	-	238	23	-	-	-	46	-	-	-	-	42
-	-	5	-	-	-	-	-	-	-	-	-	45
-	-	-	-	-	-	-	-	-	-	-	-	47
1	-	42	29	10	1308	-	99	-	-	-	-	48
-	8	23	133	-	76	-	55	-	-	-	-	49
39	208	153	21	61	45	355	92	-	-	-	-	51
155	694	387	36	156	2280	656	428	100	-	10	-	55
-	-	2432	4	-	35	2	-	-	-	-	-	59
243	85	578	88	20	81	-	20	-	-	-	-	61
1912	156	17678	9669	1387	4390	912	1427	9	18	-	8	65
-	-	1	-	-	-	-	66	-	-	-	-	71
31	4352	818	13982	6	886	37	343	5	-	-	-	72
10	2	25	6	3	153	143	388	-	-	-	-	75
42	276	372	987	54	21	68	85	33	-	11	-	81
201	225	968	369	215	105	225	344	19	10	11	24	83
13	13	89	97	26	24	125	187	-	-	-	-	85
354	375	1089	983	179	2267	554	840	5	24	7	31	91
1590	81	282	453	30	108	31	33	-	15	-	-	95
99	72	336	283	1	6	34	23	9	-	-	-	97
5	15	751	219	7	20	38	11	84	-	-	45	99
7479	21464	82564334289	3335	15124	10598	17631	780	440	39	478		

noch: 6. Versand und Empfang der Verkehrsbezirke des Bundesgebietes  
nach  
Mengen

Güterhauptgruppe		Insgesamt		Österreich		Schweiz		Italien	
		V	E	V	E	V	E	V	E
VERKEHRSBEZIRK SIEGERLAND.									
00	Getreide	-	-	-	-	-	-	-	-
01	Kartoffeln	-	68	-	-	-	-	-	-
02	Früchte, Gemüse	25	2834	-	-	-	-	-	234
03	Zuckerrüben	-	-	-	-	-	-	-	-
04	Getreide u.ä.Erzgn.	55	1192	-	-	17	-	-	156
05	Zucker	-	-	-	-	-	-	-	-
06	Lebende Tiere	25	12	1	-	0	-	-	-
07	Fleisch, Eier, Milch	150	3390	-	171	-	-	-	-
08	Getränke	10	129	-	-	-	-	-	40
09	And. Nahrungsmittel	6	159	-	15	-	-	-	56
11	Futtermittel	88	117	-	-	-	-	-	-
15	Ölsaaten, -früchte	52	174	-	-	-	-	-	-
21	Grubenholz	-	20	-	-	-	-	-	-
22	And. Holz, Kork	2349	3149	32	1388	193	7	-	20
25	Zellstoff, Altpapier	38	936	-	20	-	-	-	-
29	Rohstoffe a.n.g.	105	938	-	19	1	306	-	1
31	Sand, Kies, Bins, Ton	34273	466	12	-	21	-	-	19
33	Sonst.Steine, Erden	2833	1659	38	34	21	329	-	139
34	Stein-, Salinensalz	-	-	-	-	-	-	-	-
36	Eisenerze	20	-	-	-	-	-	-	-
37	Eisen-, Stahlschrott	41	-	-	-	-	-	-	-
38	NE-Metallerze	250	156	-	-	-	-	-	-
41	Steinkohle	110	18	-	-	-	-	-	-
42	Braunkohle, Torf	-	-	-	-	-	-	-	-
45	Rohes Erdöl	-	-	-	-	-	-	-	-
47	Kraftstoffe, Heizöl	16	-	-	-	-	-	-	-
48	And. Mineralölerzgn.	5	10	-	-	-	-	-	-
49	Benzol, Teer u.ä.	-	-	-	-	-	-	-	-
51	Chem. Grundstoffe	399	112	31	-	19	10	-	21
55	And. chem. Erzgn.	1544	887	20	41	86	2	49	211
59	Düngemittel	17	-	-	-	-	-	-	-
61	Kalk, Zement	8865	118	-	-	1	-	-	-
65	And. mineral. Erzgn.	2902	8530	61	118	196	57	64	40
71	Roheisen, -stahl	3202	140	-	-	-	-	-	-
72	Walzwerkeerzgn. u.ä.	12766	44517	762	54	1661	33	1041	-
75	NE-Metalle, -Halbzeug	898	2433	24	67	4	-	-	-
81	EBM-Waren u.a.	5350	701	774	11	770	11	524	-
83	Maschinen, el.Erzgn.	5281	2548	286	56	618	109	64	60
85	Fahrzeuge	371	119	15	-	11	0	-	-
91	Sonstige Waren	3721	2582	288	202	1050	63	93	13
95	Gebrauchte Verpackg.	118	181	-	124	-	1	-	33
97	Verzugsgut, Baugeräte	98	132	27	7	28	2	-	-
99	Sammel- u.Stückgut	320	76	107	-	-	-	20	-
	Insgesamt	86303	78503	2478	2327	4697	930	1855	1043



ohne Berlin nach bzw. von ausländischen Verkehrsbezirken

Güterhauptgruppen

in t

Frankreich		Luxemburg		Belgien		Niederlande		Dänemark		Übrige Länder	
V	E	V	E	V	E	V	E	V	E	V	E

LAHN - UND DILLGEBIET

-	-	-	-	-	-	-	-	-	-	-	-
-	-	-	-	-	-	-	68	-	-	-	-
-	-	-	-	-	175	25	2425	-	-	-	-
-	-	-	-	-	-	-	-	-	-	-	-
4	53	-	-	23	305	11	678	-	-	-	-
-	-	-	-	-	-	-	-	-	-	-	-
-	-	-	-	-	-	24	12	-	-	-	-
3	18	-	-	96	139	51	2835	-	199	-	28
-	21	-	5	-	53	10	-	-	10	-	-
-	-	-	-	2	4	4	75	-	9	-	-
-	-	-	-	43	-	45	117	-	-	-	-
-	-	-	-	16	-	36	174	-	-	-	-
-	-	-	-	-	-	-	20	-	-	-	-
-	362	66	97	29	493	1879	782	150	-	-	-
-	-	-	-	-	113	38	803	-	-	-	-
-	28	4	-	-	81	100	503	-	-	-	-
4907	20	76	-	397	-	28821	412	16	15	23	-
-	-	20	6	129	505	2478	646	-	-	147	-
-	-	-	-	-	-	-	-	-	-	-	-
-	-	-	-	20	-	-	-	-	-	-	-
-	-	-	-	-	-	41	-	-	-	-	-
-	-	-	-	73	20	177	136	-	-	-	-
-	-	-	-	5	-	105	18	-	-	-	-
-	-	-	-	-	-	-	-	-	-	-	-
-	-	-	-	-	-	-	-	-	-	-	-
-	-	-	-	-	-	16	-	-	-	-	-
-	-	-	-	-	-	5	10	-	-	-	-
-	-	-	-	-	-	-	-	-	-	-	-
60	-	-	-	-	20	289	61	-	-	-	-
3	61	4	-	165	288	1166	284	1	-	50	-
-	-	-	-	-	-	-	-	17	-	-	-
-	-	-	-	47	100	8817	18	-	-	-	-
145	132	210	76	539	6387	1687	1675	-	38	-	7
7	-	3001	62	159	60	25	18	10	-	-	-
1260	10192	574	9088	1624	11669	5631	13392	126	-	87	63
-	69	0	-	73	932	742	1365	11	-	44	-
718	79	332	256	961	69	1010	270	56	5	205	-
305	216	318	22	809	1050	2635	792	151	206	95	37
13	-	6	0	17	70	259	49	-	-	50	-
291	139	155	0	600	1085	1206	1004	18	17	20	59
7	8	-	-	32	-	79	15	-	-	-	-
7	24	26	-	-	46	10	53	-	-	-	-
3	-	-	-	3	-	128	48	-	4	59	24
7733	11422	4792	9612	5862	23664	57550	28758	556	503	780	218

noch: 6. Versand und Empfang der Verkehrsbezirke des Bundesgebietes  
nach

Mengen

Güterhauptgruppe	Insgesamt		Österreich		Schweiz		Italien	
	V	E	V	E	V	E	V	E
VERKEHRSBEZIRK RHEINGAU								
00 Getreide	-	122	-	20	-	-	-	8
01 Kartoffeln	-	28	-	-	-	-	-	15
02 Früchte, Gemüse	62	9495	3	24	-	82	-	400
03 Zuckerrüben	-	-	-	-	-	-	-	-
04 Getreide u.ä.Erzgn.	31	4676	-	79	3	150	-	2981
05 Zucker	-	424	-	-	-	-	-	-
06 Lebende Tiere	2	4	-	-	-	-	-	-
07 Fleisch, Eier, Milch	174	6305	-	37	-	47	-	-
08 Getränke	2895	13513	121	546	275	35	174	2669
09 And. Nahrungsmittel	69	1535	-	9	2	18	14	347
11 Futtermittel	29	106	-	-	-	-	-	-
15 Ölsaaten, -früchte	30	816	-	-	-	-	-	-
21 Grubenholz	-	-	-	-	-	-	-	-
22 And. Holz, Kork	2796	8758	91	1361	145	4541	-	18
25 Zellstoff, Altpapier	924	1745	88	33	53	37	-	-
29 Rohstoffe a.n.g.	189	1843	-	8	21	553	28	66
31 Sand, Kies, Bims, Ton	25	129	25	-	-	9	-	-
33 Sonst.Steine, Erden	131	944	-	42	10	193	-	109
34 Stein-, Salinensalz	-	-	-	-	-	-	-	-
36 Eisenerze	-	-	-	-	-	-	-	-
37 Eisen-, Stahlschrott	-	10	-	-	-	10	-	-
38 NE-Metallerze	10	51	-	-	-	-	10	-
41 Steinkohle	-	5	-	-	-	-	-	-
42 Braunkohle, Torf	-	54	-	-	-	-	-	-
45 Rohes Erdöl	-	-	-	-	-	-	-	-
47 Kraftstoffe, Heizöl	-	-	-	-	-	-	-	-
48 And. Mineralölerzgn.	45	179	-	-	-	-	-	-
49 Benzol, Teer u.ä.	-	1051	-	-	-	-	-	-
51 Chem. Grundstoffe	1050	4144	76	-	64	-	41	20
55 And. chem. Erzgn.	6974	3885	183	166	2930	39	70	140
59 Düngemittel	64	20	-	-	20	-	-	-
61 Kalk, Zement	188	53	187	-	1	-	-	-
65 And. mineral. Erzgn.	1407	2667	211	87	155	54	82	379
71 Roheisen, -stahl	12	-	-	-	-	-	-	-
72 Walzwerkeerzgn. u.ä.	212	7573	18	107	59	-	-	-
75 NE-Metalle, -Halbzeug	88	470	19	57	22	18	4	-
81 EBM-Waren u.ä.	506	531	2	4	351	3	38	20
83 Maschinen, el.Erzgn.	2028	1856	22	17	378	225	54	213
85 Fahrzeuge	138	306	15	-	-	2	-	38
91 Sonstige Waren	4641	3542	78	703	796	507	50	42
95 Gebrauchte Verpackg.	323	229	-	30	2	11	-	-
97 Umzugsgut, Baugeräte	146	183	9	32	72	12	5	1
99 Sammel- u.Stückgut	302	400	51	28	19	19	34	-
Insgesamt	25491	77652	1199	3390	5378	6565	604	7466

ohne Berlin nach bzw. von ausländischen Verkehrsbezirken  
Güterhauptgruppen  
in t

Frankreich		Luxemburg		Belgien		Niederlande		Dänemark		Übrige Länder		
V	E	V	E	V	E	V	E	V	E	V	E	

ND RHEINHESSEN

-	-	-	-	-	-	-	94	-	-	-	-	00
-	-	-	-	-	-	-	13	-	-	-	-	01
9	-	2	-	-	302	48	8421	-	55	-	211	02
-	-	-	-	-	-	-	-	-	-	-	-	03
1	853	-	-	-	227	23	374	4	12	-	-	04
-	-	-	-	-	424	-	-	-	-	-	-	05
2	1	-	-	-	3	-	0	-	-	-	-	06
159	131	9	-	-	166	6	5105	-	485	-	334	07
41	6106	70	1385	161	223	1877	1032	164	-	12	1517	08
32	25	1	-	-	244	20	892	-	-	-	-	09
6	-	-	-	-	-	23	106	-	-	-	-	11
-	7	-	-	-	51	30	758	-	-	-	-	15
-	-	-	-	-	-	-	-	-	-	-	-	21
-	2330	11	114	2	27	2106	348	441	19	-	-	22
782	35	-	-	-	16	1	1624	-	-	-	-	25
21	115	1	-	68	80	50	1017	-	4	-	-	29
-	-	-	-	-	-	-	120	-	-	-	-	31
10	64	8	-	61	114	42	422	-	-	-	-	33
-	-	-	-	-	-	-	-	-	-	-	-	34
-	-	-	-	-	-	-	-	-	-	-	-	36
-	-	-	-	-	-	-	-	-	-	-	-	37
-	-	-	-	-	-	-	51	-	-	-	-	38
-	-	-	-	-	-	-	5	-	-	-	-	41
-	-	-	-	-	-	-	54	-	-	-	-	42
-	-	-	-	-	-	-	-	-	-	-	-	45
-	-	-	-	-	-	-	-	-	-	-	-	47
-	58	-	-	-	58	45	63	-	-	-	-	48
-	-	-	892	-	60	-	99	-	-	-	-	49
102	1309	-	1384	481	240	271	1191	15	-	-	-	51
712	571	24	-	1874	882	1036	2066	124	21	21	-	55
-	-	-	-	40	20	4	-	-	-	-	-	59
-	13	-	-	-	40	-	-	-	-	-	-	61
38	321	378	133	282	356	247	1263	14	37	-	37	65
-	-	-	-	-	-	12	-	-	-	-	-	71
66	2773	-	1344	28	3279	24	70	17	-	-	-	72
-	103	-	-	1	52	42	240	-	-	-	-	75
21	70	1	132	0	160	93	142	-	-	-	-	81
293	514	120	7	79	129	923	359	71	373	88	19	83
-	36	0	-	1	10	110	219	12	1	-	0	85
1418	660	110	0	91	747	1132	830	898	8	68	45	91
227	49	9	0	42	76	43	59	-	-	-	4	95
27	52	5	-	2	35	24	49	-	-	2	2	97
-	163	11	-	-	20	63	132	78	38	46	-	99
3967	16359	760	5391	3213	8041	8295	27218	1838	1053	237	2169	

noch: 6. Versand und Empfang der Verkehrsbezirke des Bundesgebietes  
nach  
Mengen

Güterhauptgruppe		Insgesamt		Österreich		Schweiz		Italien	
		V	E	V	E	V	E	V	E
VERKEHRSBEZIRK SÜDHESSSEN									
00	Getreide	-	202	-	-	-	-	-	1
01	Kartoffeln	2	96	-	-	2	-	-	-
02	Früchte, Gemüse	15	3292	15	15	-	-	-	720
03	Zuckerrüben	-	-	-	-	-	-	-	-
04	Getreide u.ä.Erzgn.	917	711	84	-	45	11	728	65
05	Zucker	-	40	-	-	-	-	-	-
06	Lebende Tiere	9	9	9	2	-	-	-	-
07	Fleisch, Eier, Milch	45	1304	8	-	37	-	-	-
08	Getränke	59	630	-	-	-	-	7	124
09	And. Nahrungsmittel	177	151	46	-	14	13	-	-
11	Futtermittel	28	183	-	-	-	32	-	-
15	Ölsaaten, -früchte	255	190	-	14	216	16	-	-
21	Grubenholz	-	-	-	-	-	-	-	-
22	And. Holz, Kork	115	1543	-	757	-	-	-	-
25	Zellstoff, Altpapier	5	700	5	-	-	292	-	-
29	Rohstoffe a.n.g.	179	1981	-	52	22	113	20	93
31	Sand, Kies, Bins, Ton	12	784	-	-	-	6	-	-
33	Sonst.Steine, Erden	597	761	1	10	66	126	-	167
34	Stein-, Salinensalz	-	-	-	-	-	-	-	-
36	Eisenerze	-	-	-	-	-	-	-	-
37	Eisen-, Stahlschrott	1	-	-	-	-	-	-	-
38	NE-Metallerze	60	-	20	-	-	-	40	-
41	Steinkohle	-	-	-	-	-	-	-	-
42	Braunkohle, Torf	-	-	-	-	-	-	-	-
45	Rohes Erdöl	-	-	-	-	-	-	-	-
47	Kraftstoffe, Heizöl	15	17	-	-	-	-	-	-
48	And. Mineralölerzgn.	213	112	-	-	97	-	-	-
49	Benzol, Teer u.ä.	-	-	-	-	-	-	-	-
51	Chem. Grundstoffe	255	407	3	-	58	17	-	136
55	And. chem. Erzgn.	4273	2090	468	59	405	178	320	192
59	Düngemittel	6	6	-	-	-	-	-	-
61	Kalk, Zement	20	32	-	-	-	-	-	-
65	And. mineral. Erzgn.	954	1914	1	192	323	64	15	83
71	Roh Eisen, -stahl	-	-	-	-	-	-	-	-
72	Walzwerkeerzgn. u.ä.	149	9979	0	3997	23	-	20	-
75	NE-Metalle, -Halbzeug	74	128	-	-	53	40	20	-
81	EDM-Waren u.a.	436	423	22	0	75	-	-	-
83	Maschinen, el.Erzgn.	1302	643	78	108	173	121	23	6
85	Fahrzeuge	460	151	26	-	3	8	-	-
91	Sonstige Waren	2888	2582	315	531	814	161	42	69
95	Gebrauchte Verpackg.	181	80	-	0	1	36	-	-
97	Umsatzgut, Baugeräte	118	93	40	36	47	8	6	3
99	Sammel- u.Stückgut	471	316	171	69	13	-	36	-
	Insgesamt	14291	31550	1312	5842	2487	1242	1277	1659

in t

**STARKENBURG )**

- 121 -

noch: 6. Versand und Empfang der Verkehrsbezirke des Bundesgebietes  
nach  
Mengen

Güterhauptgruppe		Insgesamt		Österreich		Schweiz		Italien	
		V	E	V	E	V	E	V	E
VERKEHRSBEZIRK									
00	Getreide	-	58	-	-	-	-	-	-
01	Kartoffeln	-	-	-	-	-	-	-	-
02	Früchte, Gemüse	-	128	-	-	-	-	-	37
03	Zuckerrüben	-	-	-	-	-	-	-	-
04	Getreide u.ä. Erzgn.	44	300	20	-	-	-	-	20
05	Zucker	-	736	-	-	-	-	-	-
06	Lebende Tiere	-	-	-	-	-	-	-	1
07	Fleisch, Eier, Milch	57	1033	-	-	14	-	-	-
08	Getränke	21	721	21	-	-	-	-	460
09	And. Nahrungsmittel	21	22	14	-	-	-	-	-
11	Futtermittel	51	21	-	-	-	-	-	-
15	Ölsaaten, -früchte	156	636	1	-	84	-	-	-
21	Grubenholz	-	-	-	-	-	-	-	-
22	And. Holz, Kork	58	230	10	106	28	-	-	-
25	Zellstoff, Altpapier	40	26	-	-	-	-	-	-
29	Rohstoffe a.n.g.	106	198	5	-	38	-	18	-
31	Sand, Kies, Bims, Ton	46	-	41	-	-	-	-	-
33	Sonst. Steine, Erden	-	2163	-	261	-	-	-	154
34	Stein-, Salinensalz	10	-	10	-	-	-	-	-
36	Eisenerze	-	13	-	13	-	-	-	-
37	Eisen-, Stahlschrott	-	-	-	-	-	-	-	-
38	NE-Metallerze	-	20	-	-	-	-	-	-
41	Steinkohle	-	-	-	-	-	-	-	-
42	Braunkohle, Torf	-	-	-	-	-	-	-	-
45	Rohes Erdöl	378	1246	282	-	38	-	58	-
47	Kraftstoffe, Heizöl	100	124	81	-	-	-	19	-
48	And. Mineralölerzgn.	4018	164	3602	42	32	-	339	-
49	Benzol, Teer u.ä.	-	1797	-	-	-	-	-	-
51	Chem. Grundstoffe	5633	703	568	-	206	-	60	61
55	And. chem. Erzgn.	33147	3869	1231	36	4371	93	5068	161
59	Düngemittel	14	-	-	-	-	-	-	-
61	Kalk, Zement	3	-	-	-	-	-	-	-
65	And. mineral. Erzgn.	78	2073	34	171	25	45	-	168
71	Roheisen, -stahl	-	21	-	-	-	-	-	-
72	Walzwerkeerzgn. u.ä.	126	2263	-	393	62	-	24	-
75	NE-Metalle, -Halbzeug	60	56	-	20	3	-	-	-
81	EBW-Waren u.ä.	47	167	-	21	14	2	-	-
83	Maschinen, el. Erzgn.	621	208	30	0	37	45	42	3
85	Fahrzeuge	54	11	-	-	1	2	-	-
91	Sonstige Waren	252	805	24	85	46	17	29	32
95	Gebrauchte Verpackg.	100	393	-	107	-	37	-	-
97	Verzugsgut, Baugeräte	53	41	16	20	27	1	-	-
99	Sammel- u. Stückgut	787	300	133	24	31	-	21	-
	Insgesamt	46081	20546	6123	1299	5057	242	5678	1096

ohne Berlin nach bzw. von ausländischen Verkehrsbezirken  
 Güterhauptgruppen  
 in t

Frankreich		Luxemburg		Belgien		Niederlande		Dänemark		Übrige Länder		
V	E	V	E	V	E	V	E	V	E	V	E	
-	-	-	-	-	-	-	58	-	-	-	-	00
-	-	-	-	-	-	-	-	-	-	-	-	01
-	30	-	-	-	2	-	59	-	-	-	-	02
-	-	-	-	-	-	-	-	-	-	-	-	03
1	138	-	-	-	58	16	84	7	-	-	-	04
-	736	-	-	-	-	-	-	-	-	-	-	05
-	-	-	-	-	-	-	-	-	-	-	-	06
-	61	-	-	-	11	43	961	-	-	-	-	07
-	231	-	-	0	-	-	4	-	-	-	26	08
-	7	-	-	-	-	-	-	7	15	0	-	09
-	-	10	-	-	-	41	21	-	-	-	-	11
18	20	-	-	-	36	53	580	-	-	-	-	15
-	-	-	-	-	-	-	-	-	-	-	-	21
-	119	-	-	-	-	20	5	-	-	-	-	22
40	12	-	-	-	-	-	14	-	-	-	-	25
-	56	-	-	-	63	31	62	-	17	14	-	29
-	-	-	-	-	-	5	-	-	-	-	-	31
-	37	-	-	-	-	-	433	-	1278	-	-	33
-	-	-	-	-	-	-	-	-	-	-	-	34
-	-	-	-	-	-	-	-	-	-	-	-	36
-	-	-	-	-	-	-	-	-	-	-	-	37
-	20	-	-	-	-	-	-	-	-	-	-	38
-	-	-	-	-	-	-	-	-	-	-	-	41
-	-	-	-	-	-	-	-	-	-	-	-	42
-	-	-	-	-	-	-	1246	-	-	-	-	45
-	-	-	-	-	-	-	124	-	-	-	-	47
-	73	27	-	-	-	18	49	-	-	-	-	48
-	-	-	-	-	16	-	1781	-	-	-	-	49
252	74	-	-	272	180	4222	388	15	-	38	-	51
6826	319	70	-	1472	1147	10524	1813	1790	300	1795	-	55
-	-	-	-	14	-	-	-	-	-	-	-	59
-	-	-	-	-	-	3	-	-	-	-	-	61
12	129	-	-	5	189	2	1104	-	267	-	-	65
-	21	-	-	-	-	-	-	-	-	-	-	71
-	1193	-	564	-	93	18	20	16	-	6	-	72
-	-	-	-	-	-	57	36	-	-	-	-	75
3	19	-	125	-	-	27	-	-	-	3	-	81
75	70	-	-	207	0	134	62	18	14	78	14	83
-	1	6	-	-	-	4	8	-	-	43	-	85
60	99	7	-	1	106	69	449	16	17	-	-	91
100	5	-	-	-	-	-	244	-	-	-	-	95
5	20	5	-	-	-	-	0	-	-	-	-	97
189	119	-	6	-	-	44	54	119	92	250	5	99
7581	3609	125	695	1971	1901	15331	9659	1988	2000	2227	45	

noch: 6. Versand und Empfang der Verkehrsbezirke des Bundesgebietes  
nach  
Mengen

Güterhauptgruppe		Insgesamt		Österreich		Schweiz		Italien	
		V	E	V	E	V	E	V	E
VERKEHRSBEZIRK MANNHEIM									
00	Getreide	19	202	-	-	-	-	-	-
01	Kartoffeln	19	74	-	-	-	-	-	-
02	Früchte, Gemüse	45	11762	-	48	-	50	41	3948
03	Zuckerrüben	-	-	-	-	-	-	-	-
04	Getreide u.ä. Erzgn.	252	1763	1	21	-	-	202	330
05	Zucker	-	189	-	-	-	-	-	-
06	Lebende Tiere	1	-	-	-	1	-	-	-
07	Fleisch, Eier, Milch	368	7814	-	149	305	10	-	-
08	Getränke	56	613	-	-	9	-	-	278
09	And. Nahrungsmittel	87	2046	-	-	-	1	3	8
11	Futtermittel	30	88	-	-	20	-	-	-
15	Ölsaaten, -früchte	1936	3662	-	-	1131	15	233	-
21	Grubenholz	-	-	-	-	-	-	-	-
22	And. Holz, Kork	604	49227	372	1126	95	-	-	15
25	Zellstoff, Altpapier	204	525	-	-	45	-	-	-
29	Rohstoffe a.n.g.	560	1640	181	17	84	35	144	118
31	Sand, Kie, Bims, Ton	20	23	-	-	13	-	-	-
33	Sonst. Steine, Erden	58	494	-	27	33	-	-	354
34	Stein-, Salinensalz	2	-	-	-	2	-	-	-
36	Eisenerze	-	-	-	-	-	-	-	-
37	Eisen-, Stahlschrott	39	-	-	-	-	-	-	-
38	NE-Metallerze	31	39	-	-	2	-	-	-
41	Steinkohle	44	-	-	-	44	-	-	-
42	Braunkohle, Torf	-	-	-	-	-	-	-	-
45	Rohes Erdöl	71	-	18	-	53	-	-	-
47	Kraftstoffe, Heizöl	839	70	-	-	823	17	-	-
48	And. Mineralölerzgn.	474	1327	125	-	213	9	51	-
49	Benzol, Teer u.ä.	105	113	-	-	80	-	-	-
51	Chem. Grundstoffe	1163	878	104	202	110	7	75	20
55	And. chem. Erzgn.	6861	6229	389	134	1859	76	1274	1093
59	Düngemittel	45	40	-	-	-	-	10	20
61	Kalk, Zement	-	108	-	-	-	-	-	-
65	And. mineral. Erzgn.	384	1290	71	171	88	95	38	20
71	Roh Eisen, -stahl	5	20	-	-	-	-	-	-
72	Walzwerkserzgn. u.ä.	1230	16992	35	563	719	54	19	-
75	NE-Metalle, -Halbzeug	76	441	5	5	16	2	-	-
81	EBM-Waren u.ä.	380	763	16	81	128	5	30	53
83	Maschinen, al. Erzgn.	7328	2031	239	15	668	354	940	558
85	Fahrzeuge	5501	218	51	16	62	0	341	17
91	Sonstige Waren	4204	3919	68	444	948	85	589	727
95	Gebrauchte Verpackg.	63	105	-	5	-	25	-	-
97	Umsatzgut, Baugeräte	154	80	10	1	66	16	9	-
99	Sammel- u. Stückgut	3016	780	1429	58	4	-	461	238
	Insgesamt	36274	115565	3114	3083	7621	856	4460	7797



ohne Berlin nach bzw. von ausländischen Verkehrsbezirken  
Güterhauptgruppen

in t

Frankreich		Luxemburg		Belgien		Niederlande		Dänemark		Übrige Länder	
V	E	V	E	V	E	V	E	V	E	V	E
( WIRTSCHAFTSGEBIET )											
19	12	-	-	-	-	-	155	-	35	-	-
-	-	-	-	-	-	19	74	-	-	-	-
4	14	-	-	-	258	-	7404	-	17	-	23
-	-	-	-	-	-	-	-	-	-	-	-
-	286	32	-	-	243	17	883	-	-	-	-
-	20	-	-	-	154	-	15	-	-	-	-
-	-	-	-	-	-	-	-	-	-	-	-
-	137	-	-	-	267	63	5758	-	1422	-	71
-	334	-	-	14	-	33	1	-	-	-	-
17	346	11	-	10	260	46	1424	-	-	-	7
-	29	10	-	-	20	-	39	-	-	-	-
328	65	-	-	37	126	207	3308	-	-	-	148
-	-	-	-	-	-	-	-	-	-	-	-
49	47169	2	650	31	82	55	185	-	-	-	-
121	6	-	-	12	58	26	461	-	-	-	-
26	350	-	15	19	70	106	695	-	340	-	-
-	-	-	-	-	-	7	23	-	-	-	-
5	49	-	-	20	-	-	49	-	-	-	15
-	-	-	-	-	-	-	-	-	-	-	-
-	-	-	-	-	-	-	-	-	-	-	-
-	-	-	-	7	-	32	-	-	-	-	-
-	17	-	-	-	-	29	22	-	-	-	-
-	-	-	-	-	-	-	-	-	-	-	-
-	-	-	-	-	-	-	-	-	-	-	-
-	-	-	-	-	-	-	-	-	-	-	-
16	20	-	-	-	13	-	20	-	-	-	-
32	-	-	-	-	1243	34	75	19	-	-	-
-	82	-	16	-	-	25	15	-	-	-	-
31	58	-	-	30	191	813	400	-	-	-	-
352	361	38	-	1064	514	1626	4029	73	22	186	-
-	-	20	-	-	20	15	-	-	-	-	-
-	20	-	-	-	-	-	88	-	-	-	-
31	537	-	40	42	120	114	307	-	-	-	-
-	20	-	-	-	-	5	-	-	-	-	-
137	9495	10	4288	50	2322	246	270	-	-	14	-
9	64	2	-	2	189	42	140	-	-	-	41
64	180	53	294	26	64	48	86	-	-	15	-
3242	390	199	-	322	92	1553	559	96	11	69	52
141	90	107	-	2579	65	2213	30	2	-	5	-
1923	577	75	5	74	870	497	1168	-	16	30	27
39	19	-	-	5	10	19	40	-	6	-	-
18	43	2	-	17	8	29	12	-	-	3	-
622	252	48	-	30	21	153	90	138	39	131	82
7226	61042	609	5308	4391	7280	8072	27825	328	1908	453	466

noch: 6. Versand und Empfang der Verkehrsbezirke des Bundesgebietes  
nach  
Mengen

Güterhauptgruppe		Insgesamt		Österreich		Schweiz		Italien	
		V	E	V	E	V	E	V	E
VERKEHRSBEZIRK									
00	Getreide	-	1612	-	21	-	-	-	-
01	Kartoffeln	26	194	-	1	-	-	26	24
02	Früchte, Gemüse	194	7596	-	-	64	106	68	2824
03	Zuckerrüben	-	-	-	-	-	-	-	-
04	Getreide u.ä.Erzgn.	552	1904	145	22	14	175	323	595
05	Zucker	-	23	-	-	-	-	-	-
06	Lebende Tiere	-	2	-	-	-	-	-	2
07	Fleisch, Eier, Milch	184	9439	-	18	78	5	7	24
08	Getränke	3059	8468	61	2206	9	33	261	3607
09	And. Nahrungsmittel	228	114	-	-	-	22	184	-
11	Futtermittel	23	55	-	-	-	12	-	-
15	Ölsaaten, -früchte	529	59	-	-	493	-	1	-
21	Grubenholz	-	108	-	-	-	-	-	-
22	And. Holz, Kork	2556	25744	370	991	937	24	-	-
25	Zellstoff, Altpapier	352	1793	-	-	18	239	-	-
29	Rohstoffe a.n.g.	445	941	23	41	-	39	35	-
31	Sand, Kies, Bins, Ton	6712	23148	75	-	-	223	-	-
33	Sonst.Steine, Erden	646	3308	439	101	-	10	-	898
34	Stein-, Salinensalz	-	-	-	-	-	-	-	-
36	Eisenerze	-	-	-	-	-	-	-	-
37	Eisen-, Stahlschrott	127	-	94	-	-	-	-	-
38	NE-Metallerze	20	176	-	-	-	157	-	-
41	Steinkohle	-	552	-	-	-	-	-	-
42	Braunkohle, Torf	-	-	-	-	-	-	-	-
45	Rehes Erdöl	-	-	-	-	-	-	-	-
47	Kraftstoffe, Heizöl	18	9	-	-	-	9	-	-
48	And. Mineralölerzgn.	92	59	71	-	-	11	-	-
49	Benzol, Teer u.ä.	-	10	-	-	-	-	-	-
51	Chem. Grundstoffe	98	2102	-	1109	25	660	-	120
55	And. chem. Erzgn.	1504	3406	311	81	56	525	53	1285
59	Düngemittel	-	35	-	-	-	-	-	-
61	Kalk, Zement	66	67	-	-	-	-	-	-
65	And. mineral. Erzgn.	2195	6942	228	180	87	56	-	401
71	Roheisen, -stahl	40	-	-	-	-	-	-	-
72	Walzwerkeerzgn. u.ä.	2270	19329	91	13	36	2	0	1
75	NE-Metalle, -Halbzeug	22	103	-	20	22	-	-	-
81	EBM-Waren u.ä.	319	733	7	-	136	6	-	-
83	Maschinen, el.Erzgn.	5140	1719	61	30	310	78	458	49
85	Fahrzeuge	579	26	8	-	7	1	-	-
91	Sonstige Waren	2727	5461	129	223	229	145	160	68
95	Gebrauchte Verpackg.	262	589	8	-	0	27	-	-
97	Umszugsgut, Baugeräte	334	189	21	38	39	4	4	-
99	Sammel- u.Stückgut	1921	265	98	11	2	-	90	20
	Insgesamt	33240	126280	2240	5106	2562	2569	1670	9918

ohne Berlin nach bzw. von ausländischen Verkehrsbezirken  
 Güterhauptgruppen  
 in t

Frankreich		Luxemburg		Belgien		Niederlande		Dänemark		Übrige Länder		
V	E	V	E	V	E	V	E	V	E	V	E	
HEINPFALZ												
-	1466	-	-	-	-	-	125	-	-	-	-	00
-	-	-	-	-	12	-	157	-	-	-	-	01
37	207	-	18	-	2	25	4294	-	-	-	145	02
-	-	-	-	-	-	-	-	-	-	-	-	03
4	1002	37	-	11	41	18	69	-	-	-	-	04
-	-	-	-	-	-	-	23	-	-	-	-	05
-	-	-	-	-	-	-	-	-	-	-	-	06
51	325	23	2081	16	223	9	4043	-	1051	-	1669	07
2606	2535	23	-	31	35	68	52	-	-	-	-	08
15	36	12	14	-	15	17	27	-	-	-	-	09
23	10	-	-	-	-	-	33	-	-	-	-	11
-	-	-	-	-	-	35	59	-	-	-	-	15
-	108	-	-	-	-	-	-	-	-	-	-	21
128	24468	-	-	-	-	1103	261	18	-	-	-	22
292	17	-	-	8	197	34	1340	-	-	-	-	25
180	185	-	-	161	150	-	512	-	14	46	-	29
6519	22874	40	-	-	20	68	31	-	-	10	-	31
139	2191	10	20	38	20	20	59	-	9	-	-	33
-	-	-	-	-	-	-	-	-	-	-	-	34
-	-	-	-	-	-	-	-	-	-	-	-	36
-	-	-	-	27	-	6	-	-	-	-	-	37
-	-	-	-	-	-	20	19	-	-	-	-	38
-	533	-	-	-	-	-	-	-	19	-	-	41
-	-	-	-	-	-	-	-	-	-	-	-	42
-	-	-	-	-	-	-	-	-	-	-	-	45
-	-	-	-	-	-	18	-	-	-	-	-	47
1	24	-	-	-	-	20	24	-	-	-	-	48
-	10	-	-	-	-	-	-	-	-	-	-	49
73	20	-	-	-	48	-	145	-	-	-	-	51
540	365	20	-	223	210	242	940	42	-	17	-	55
-	-	-	-	-	35	-	-	-	-	-	-	59
-	67	-	-	-	-	66	-	-	-	-	-	61
367	5017	290	93	97	572	1047	522	79	101	-	-	65
-	-	40	-	-	-	-	-	-	-	-	-	71
20	10482	686	8143	64	552	1313	136	9	-	51	-	72
-	5	-	-	-	20	-	58	-	-	-	-	75
40	470	4	235	65	19	46	3	21	-	-	-	81
2318	901	137	363	425	68	1217	205	160	-	54	25	83
14	12	18	-	161	-	334	13	20	-	17	-	85
1108	1786	150	40	225	890	707	2227	-	5	19	77	91
212	520	-	24	17	8	8	4	-	-	17	6	95
195	91	21	5	18	38	29	9	7	-	-	4	97
1495	142	-	2	64	-	76	72	61	18	35	-	99
16377	75869	1511	11038	1651	3175	6546	15462	417	1217	266	1926	

noch: 6. Versand und Empfang der Verkehrsbezirke des Bundesgebietes  
nach  
Mengen

Güterhauptgruppe		Insgesamt		Österreich		Schweiz		Italien	
		V	E	V	E	V	E	V	E
		VERKEHRSBEZIRK GEBIET UM							
00	Getreide	-	100	-	-	-	-	-	-
01	Kartoffeln	-	-	-	-	-	-	-	-
02	Früchte, Gemüse	6	8539	-	49	-	57	-	3913
03	Zuckerrüben	-	-	-	-	-	-	-	-
04	Getreide u.ä.Erzgn.	497	2834	21	151	20	-	339	1522
05	Zucker	-	972	-	-	-	-	-	-
06	Lebende Tiere	67	-	5	-	1	-	-	-
07	Fleisch, Eier, Milch	41	7105	-	58	2	18	-	-
08	Getränke	215	5539	40	508	-	21	40	3783
09	And. Nahrungsmittel	108	100	-	-	-	1	-	12
11	Futtermittel	18	143	-	-	-	10	-	-
15	Ölsaaten, -früchte	80	484	19	-	20	-	21	-
21	Grubenholz	-	20	-	-	-	-	-	-
22	And. Holz, Kork	2199	8987	177	1264	460	194	-	-
25	Zellstoff, Altpapier	1604	156	-	-	-	-	-	-
29	Rohstoffe a.n.g.	349	542	-	40	40	21	-	101
31	Sand, Kies, Bims, Ton	230	11118	-	-	-	-	8	-
33	Sonst.Steine, Erden	18	583	-	-	-	-	-	104
34	Stein-, Salinensalz	-	-	-	-	-	-	-	-
36	Eisenerze	-	-	-	-	-	-	-	-
37	Eisen-, Stahlschrott	2	72	-	-	2	-	-	-
38	NE-Metallerze	28	17	-	-	-	15	-	-
41	Steinkohle	6	61	-	-	-	-	-	-
42	Braunkohle, Torf	-	-	-	-	-	-	-	-
45	Rohes Erdöl	-	-	-	-	-	-	-	-
47	Kraftstoffe, Heizöl	385	15	-	-	-	-	-	-
48	And. Mineralölerzgn.	21	48	-	-	21	13	-	-
49	Benzol, Teer u.ä.	-	-	-	-	-	-	-	-
51	Chem. Grundstoffe	332	590	-	30	219	-	100	60
55	And. chem. Erzgn.	1135	4394	98	40	401	101	312	1975
59	Düngemittel	-	40	-	-	-	-	-	-
61	Kalk, Zement	-	20	-	-	-	-	-	-
65	And. mineral. Erzgn.	649	15304	-	232	356	139	11	257
71	Roh Eisen, -stahl	60	111	-	-	-	-	-	57
72	Walzwerkserzgn. u.ä.	407	16944	22	1695	59	3	35	985
75	NE-Metalle, -Halbzeug	10	386	-	14	-	1	-	20
81	EBM-Waren u.a.	1011	982	42	189	60	14	1	240
83	Maschinen, el.Erzgn.	3932	2959	224	127	443	235	494	758
85	Fahrzeuge	516	259	6	-	-	16	-	49
91	Sonstige Waren	1303	5283	279	883	236	99	85	188
95	Gebrauchte Verpackg.	155	53	-	16	17	2	8	-
97	Umsatzgut, Baugeräte	180	243	50	41	54	38	6	-
99	Sammel- u.Stückgut	1434	641	160	37	19	-	39	14
	Insgesamt	16998	95644	1143	5374	2430	998	1499	14038

ohne Berlin nach bzw. von ausländischen Verkehrsbezirken  
 Güterhauptgruppen  
 in t

Frankreich		Luxemburg		Belgien		Niederlande		Dänemark		Übrige Länder		
V	E	V	E	V	E	V	E	V	E	V	E	
KARLSRUHE UND BRUCHSAL												
-	50	-	-	-	-	-	50	-	-	-	-	00
-	-	-	-	-	-	-	-	-	-	-	-	01
3	10	-	-	-	260	3	4233	-	-	-	17	02
-	-	-	-	-	-	-	-	-	-	-	-	03
45	654	-	-	-	165	27	342	45	-	-	-	04
-	972	-	-	-	-	-	-	-	-	-	-	05
-	-	-	-	-	-	61	-	-	-	-	-	06
5	1593	-	-	-	148	34	4443	-	838	-	7	07
89	1163	-	-	-	-	21	18	-	-	25	46	08
108	55	-	-	-	-	-	17	-	-	-	15	09
-	77	-	-	-	-	18	56	-	-	-	-	11
-	-	-	-	-	-	20	484	-	-	-	-	15
-	20	-	-	-	-	-	-	-	-	-	-	21
43	7311	-	-	19	120	1350	98	150	-	-	-	22
1604	12	-	-	-	20	-	124	-	-	-	-	25
212	69	-	-	22	66	75	245	-	-	-	-	29
222	11093	-	-	-	-	-	8	-	17	-	-	31
-	333	-	8	-	20	18	103	-	15	-	-	33
-	-	-	-	-	-	-	-	-	-	-	-	34
-	-	-	-	-	-	-	-	-	-	-	-	36
-	39	-	-	-	-	-	33	-	-	-	-	37
8	2	-	-	20	-	-	-	-	-	-	-	38
-	61	-	-	6	-	-	-	-	-	-	-	41
-	-	-	-	-	-	-	-	-	-	-	-	42
-	-	-	-	-	-	-	-	-	-	-	-	45
385	-	-	-	-	-	-	15	-	-	-	-	47
0	23	-	-	-	-	-	12	-	-	-	-	48
-	-	-	-	-	-	-	-	-	-	-	-	49
-	159	-	-	1	121	12	220	-	-	-	-	51
174	314	-	-	91	297	59	1667	-	-	-	-	55
-	-	-	-	-	40	-	-	-	-	-	-	59
-	20	-	-	-	-	-	-	-	-	-	-	61
174	13955	21	18	20	173	67	430	-	100	-	-	65
18	-	-	-	-	-	42	54	-	-	-	-	71
214	11323	7	2328	-	446	70	144	-	-	-	20	72
7	78	-	-	3	129	-	144	-	-	-	-	75
314	128	35	83	173	250	370	54	16	-	-	24	81
1387	1175	47	2	245	19	946	504	44	32	102	107	83
112	35	-	-	30	11	319	148	-	-	49	-	85
410	1982	7	25	43	819	239	1254	-	23	4	10	91
99	28	-	-	4	5	27	2	-	-	-	-	95
49	36	-	5	9	-	10	123	-	-	2	-	97
1061	491	-	-	-	47	43	26	80	14	32	12	99
6743	53261	117	2469	686	3156	3831	15051	335	1039	214	258	

noch: 6. Versand und Empfang der Verkehrsbezirke des Bundesgebietes  
nach  
Mengen

Güterhauptgruppe		Insgesamt		Österreich		Schweiz		Italien	
		V	E	V	E	V	E	V	E
VERKEHRSBEZIRK MITTEL -									
00	Getreide	5	3240	0	-	2	45	-	-
01	Kartoffeln	33	130	1	-	-	60	29	-
02	Früchte, Gemüse	4748	9225	3	123	2917	1020	-	3220
03	Zuckerrüben	-	1	-	-	-	-	-	-
04	Getreide u.ä. Erzgn.	5707	6860	-	42	5388	855	-	160
05	Zucker	2362	84	-	-	2362	-	-	-
06	Lebende Tiere	318	79	5	10	102	39	-	-
07	Fleisch, Eier, Milch	3321	10108	49	218	2676	634	33	-
08	Getränke	1101	19708	85	815	413	800	380	3985
09	And. Nahrungsmittel	1699	3158	73	101	1448	898	-	46
11	Futtermittel	530	753	2	52	367	242	2	-
15	Ölsaaten, -früchte	3883	1740	-	-	3643	49	78	1
21	Grubenholz	0	73	-	18	-	-	-	-
22	And. Holz, Kork	64020	77587	868	2353	52624	2172	26	-
25	Zellstoff, Altpapier	6136	2354	10	20	1271	577	-	-
29	Rohstoffe a.n.g.	2477	9290	23	20	1278	916	93	22
31	Sand, Kies, Bims, Ton	271547	56711	-	23271278	13127	-	-	12
33	Sonst. Steine, Erden	17790	55295	38	443	16792	31489	-	170
34	Stein-, Salinensalz	14	0	-	-	4	0	-	-
36	Eisenerze	17	20	-	-	17	-	-	-
37	Eisen-, Stahlschrott	671	198	-	-	645	43	-	-
38	NE-Metallerze	43	829	-	-	7	346	12	-
41	Steinkohle	4544	66	-	-	4544	66	-	-
42	Braunkohle, Torf	74	54	-	-	44	54	-	-
45	Rohes Erdöl	19	9	-	-	17	5	-	-
47	Kraftstoffe, Heizöl	96611	22920	-	-	96596	22568	-	-
48	And. Mineralölerzgn.	13184	526	-	-	13041	366	-	-
49	Benzol, Teer u.ä.	27	488	-	-	16	71	-	-
51	Chem. Grundstoffe	5001	8585	82	357	3213	3643	21	41
55	And. chem. Erzgn.	13094	16505	400	42	9482	11483	88	567
59	Düngemittel	725	58	2	-	719	43	-	-
61	Kalk, Zement	21547	32301	17	-	15421	12582	-	-
65	And. mineral. Erzgn.	9732	88156	574	545	2974	20163	12	295
71	Roheisen, -stahl	143	215	-	-	84	9	-	-
72	Walzwerkserzgn. u.ä.	8704	30852	69	1297	7619	1096	-	21
75	NE-Metalle, -Halbzeug	8837	2986	104	473	5828	574	29	40
81	EBM-Waren u.a.	6208	3092	165	147	2609	1026	8	19
83	Maschinen, el. Erzgn.	17422	11947	304	213	10012	6199	151	335
85	Fahrzeuge	3461	701	8	2	2913	207	26	84
91	Sonstige Waren	28868	35908	3640	2086	14628	16307	150	150
95	Gebrauchte Verpackg.	6170	1526	116	7	527	1115	16	-
97	Unzugsgut, Baugeräte	2192	1592	59	39	1229	643	17	7
99	Sammel- u. Stückgut	893	4405	155	92	280	114	-	-
	Insgesamt	633878	520335	6852	953855	503015	1646	1171	9175

ohne Berlin nach bzw. von ausländischen Verkehrsbezirken  
 Güterhauptgruppen  
 in t

Frankreich		Luxemburg		Belgien		Niederlande		Dänemark		Übrige Länder		
V	E	V	E	V	E	V	E	V	E	V	E	
IND SUEDBADEN												
3	3093	-	-	-	-	-	62	-	40	-	-	00
3	36	-	-	-	-	-	34	-	-	-	-	01
1726	994	5	17	81	250	1	3466	15	16	-	119	02
-	1	-	-	-	-	-	-	-	-	-	-	03
269	4838	-	-	-	221	50	709	-	-	-	35	04
0	69	-	-	-	-	-	15	-	-	-	-	05
209	30	-	-	0	0	-	-	2	-	-	-	06
504	2368	-	8	-	444	45	5366	-	928	14	142	07
165	13709	-	-	-	-	58	385	-	-	-	14	08
158	1849	-	-	-	34	20	230	-	-	0	-	09
140	363	-	-	-	-	19	96	-	-	-	-	11
101	1137	-	-	-	49	61	485	-	-	-	19	15
0	55	-	-	-	-	-	-	-	-	-	-	21
6709	72617	-	13	64	235	3688	140	17	19	24	38	22
4855	966	-	-	-	2	-	753	-	36	-	-	25
891	6162	-	4	86	432	95	1280	11	454	-	-	29
249	43544	-	-	20	-	-	5	-	-	-	-	31
241	22837	546	-	8	84	165	252	-	20	-	-	33
2	0	-	-	-	-	8	-	-	-	-	-	34
-	20	-	-	-	-	-	-	-	-	-	-	36
26	155	-	-	-	-	-	-	-	-	-	-	37
24	287	-	-	-	34	-	162	-	-	-	-	38
-	-	-	-	-	-	-	-	-	-	-	-	41
30	-	-	-	-	-	-	-	-	-	-	-	42
2	4	-	-	-	-	-	-	-	-	-	-	45
15	352	-	-	-	-	-	-	-	-	-	-	47
123	140	-	-	20	-	-	20	-	-	-	-	48
11	417	-	-	-	-	-	-	-	-	-	-	49
1350	4376	-	-	20	77	225	91	-	-	90	-	51
2601	2676	1	-	26	519	467	1201	-	17	29	-	55
4	15	-	-	-	-	-	-	-	-	-	-	59
6099	19694	-	-	-	-	-	-	-	20	10	5	61
5029	65077	848	101	41	1366	254	534	-	36	-	39	65
0	206	-	-	-	-	59	-	-	-	-	-	71
785	18922	29	8190	140	880	62	426	-	-	-	20	72
1889	1011	-	-	94	201	893	687	-	0	-	-	75
2619	1290	148	467	137	36	508	87	14	20	0	-	81
5959	3942	13	-	154	146	646	1008	122	57	61	47	83
108	363	46	-	132	0	168	45	0	-	60	-	85
8201	14847	17	15	234	535	1951	1804	34	35	13	129	91
5397	394	-	-	-	6	114	4	-	-	-	-	95
811	697	4	5	8	4	50	160	5	7	9	30	97
348	3870	1	-	4	-	48	185	14	132	43	12	99
57656	313423	1658	8820	1269	5555	9655	19692	234	1837	353	649	

noch: 6. Versand und Empfang der Verkehrsbezirke des Bundesgebietes  
nach  
Mengen

Güterhauptgruppe		Insgesamt		Österreich		Schweiz		Italien	
		V	E	V	E	V	E	V	E
VERKEHRSBEZIRK SÜDWUERTTEM									
00	Getreide	10	255	-	-	10	-	-	-
01	Kartoffeln	87	-	0	-	-	-	87	-
02	Früchte, Gemüse	414	3975	288	96	3	2241	-	1175
03	Zuckerrüben	-	-	-	-	-	-	-	-
04	Getreide u.ä.Erzgn.	1119	1668	123	63	976	114	-	160
05	Zucker	1	-	-	-	1	-	-	-
06	Lebende Tiere	23	15	12	15	11	-	-	-
07	Fleisch, Eier, Milch	219	3796	18	1	110	812	15	-
08	Getränke	98	3070	21	426	1	14	21	1177
09	And. Nahrungsmittel	44	110	0	23	21	38	-	42
11	Futtermittel	270	203	108	8	119	-	-	-
15	Ölsaaten, -früchte	213	300	-	3	56	67	119	-
21	Grubenholz	-	-	-	-	-	-	-	-
22	And. Holz, Kork	8759	20879	1475	12322	6070	3916	-	-
25	Zellstoff, Altpapier	796	438	258	-	418	51	-	-
29	Rohstoffe a.n.g.	492	2216	92	40	171	394	62	0
31	Sand, Kies, Bims, Ton	81	56	2	-	44	11	-	-
33	Sonst.Steine, Erden	10294	20850	45	20174	10163	91	-	304
34	Stein-, Salinensalz	-	4	-	-	-	4	-	-
36	Eisenerze	15	-	-	-	15	-	-	-
37	Eisen-, Stahlschrott	348	10	-	-	348	-	-	-
38	NE-Metallerze	15	21	-	-	15	3	-	-
41	Steinkohle	754	-	754	-	-	-	-	-
42	Braunkohle, Torf	3	-	3	-	-	-	-	-
45	Rohes Erdöl	-	-	-	-	-	-	-	-
47	Kraftstoffe, Heizöl	-	69	-	-	-	69	-	-
48	And. Mineralölerzgn.	30	94	4	1	26	6	-	-
49	Benzol, Teer u.ä.	-	-	-	-	-	-	-	-
51	Chem. Grundstoffe	127	200	58	25	50	31	19	-
55	And. chem. Erzgn.	1028	976	270	59	318	144	171	75
59	Düngemittel	53	30	47	-	-	-	-	-
61	Kalk, Zement	246	4	6	-	240	-	-	-
65	And. mineral. Erzgn.	949	8525	375	1841	454	1524	-	198
71	Roheisen, -stahl	20	6	-	-	20	6	-	-
72	Walzwerkserzgn. u.ä.	699	11565	51	555	485	84	-	34
75	NE-Metalle, -Halbzeug	91	174	33	40	36	31	-	-
81	EDM-Waren u.ä.	757	881	126	152	525	185	1	7
83	Maschinen, el.Erzgn.	8363	3086	1618	506	2908	1202	166	310
85	Fahrzeuge	1224	144	61	16	489	35	12	8
91	Sonstige Waren	3758	5256	960	1497	1668	999	136	45
95	Gebrauchte Verpackg.	515	287	54	235	53	47	4	0
97	Umzugsgut, Baugeräte	445	317	58	110	249	140	13	0
99	Sammel- u.Stückgut	2807	352	971	212	1499	106	61	-
	Insgesamt	45167	89832	7891	38420	27572	12365	887	3535



ohne Berlin nach bzw. von ausländischen Verkehrsbezirken  
Güterhauptgruppen.

in t

Frankreich		Luxemburg		Belgien		Niederlande		Dänemark		Übrige Länder		
V	E	V	E	V	E	V	E	V	E	V	E	

# BERG UND HOHENZOLLERN

-	240	-	-	-	-	-	15	-	-	-	-	00
-	-	-	-	-	-	-	-	-	-	-	-	01
3	-	-	-	-	15	120	405	-	-	-	43	02
-	-	-	-	-	-	-	-	-	-	-	-	03
20	1255	-	-	-	47	-	29	-	-	-	-	04
-	-	-	-	-	-	-	-	-	-	-	-	05
-	0	-	-	-	-	-	-	-	-	-	-	06
35	94	-	-	20	395	21	2211	-	193	-	90	07
14	1432	-	-	2	-	39	-	-	-	-	21	08
-	7	14	-	-	-	-	-	-	-	9	-	09
-	75	-	-	-	20	43	100	-	-	-	-	11
-	-	-	-	-	80	21	116	-	-	17	34	15
-	-	-	-	-	-	-	-	-	-	-	-	21
167	4488	11	1	354	16	597	136	85	-	-	-	22
120	17	-	-	-	58	-	312	-	-	-	-	25
62	1082	-	-	18	165	87	524	-	11	-	-	29
-	45	-	-	-	-	-	-	35	-	-	-	31
-	201	20	-	46	20	20	60	-	-	-	-	33
-	-	-	-	-	-	-	-	-	-	-	-	34
-	-	-	-	-	-	-	-	-	-	-	-	36
-	10	-	-	-	-	-	-	-	-	-	-	37
-	-	-	-	-	18	-	-	-	-	-	-	38
-	-	-	-	-	-	-	-	-	-	-	-	41
-	-	-	-	-	-	-	-	-	-	-	-	42
-	-	-	-	-	-	-	-	-	-	-	-	45
-	-	-	-	-	-	-	-	-	-	-	-	47
-	87	-	-	-	-	-	-	-	-	-	-	48
-	-	-	-	-	-	-	-	-	-	-	-	49
-	-	-	-	-	70	-	74	-	-	-	-	51
19	106	3	11	-	115	60	466	187	-	-	-	55
-	-	-	-	-	30	6	-	-	-	-	-	59
-	4	-	-	-	-	-	-	-	-	-	-	61
43	4646	35	6	23	122	19	77	-	92	-	19	65
-	-	-	-	-	-	-	-	-	-	-	-	71
27	5180	39	4671	43	960	34	65	-	-	20	16	72
-	-	-	-	-	31	-	72	2	-	20	-	75
30	41	7	473	26	-	41	22	-	1	1	-	81
1248	168	195	140	670	156	1269	156	62	440	227	8	83
169	26	-	-	13	-	200	40	46	19	234	-	85
396	407	57	16	177	1124	311	897	53	12	-	259	91
364	0	39	-	-	-	1	5	-	-	-	0	95
116	64	-	-	-	-	4	3	4	-	1	0	97
57	25	26	-	-	-	24	-	77	-	92	9	99
2890	19700	446	5318	1392	3442	2917	5785	551	768	621	499	

noch: 6. Versand und Empfang der Verkehrsbezirke des Bundesgebietes  
nach  
Mengen

Güterhauptgruppe		Insgesamt		Österreich		Schweiz		Italien	
		V	E	V	E	V	E	V	E
VERKEHRSBEZIRK WUERTTEMBERG, OHNE SÜED									
00	Getreide	-	430	-	60	-	-	-	-
01	Kartoffeln	-	31	-	-	-	20	-	-
02	Früchte, Gemüse	40	5129	-	174	-	553	18	1842
03	Zuckerrüben	-	-	-	-	-	-	-	-
04	Getreide u.ä.Erzgn.	889	5856	39	79	567	962	-	2227
05	Zucker	-	35	-	-	-	-	-	-
06	Lebende Tiere	5	7	-	2	2	-	-	-
07	Fleisch, Eier, Milch	109	8053	35	166	46	69	-	-
08	Getränke	328	8358	21	389	-	175	253	5672
09	And. Nahrungsmittel	60	724	-	12	6	62	-	93
11	Futtermittel	97	195	-	14	1	-	-	-
15	Ölsaaten, -früchte	471	565	21	-	31	86	198	58
21	Grubenholz	-	17	-	-	-	-	-	-
22	And. Holz, Kork	1910	12094	93	7020	646	269	36	39
25	Zellstoff, Altpapier	147	954	57	-	73	94	-	-
29	Rohstoffe a.n.g.	1713	6333	182	356	475	804	270	47
31	Sand, Kies, Bims, Ton	257	163	17	20	155	10	-	-
33	Sonst.Steine, Erden	862	2526	200	294	180	65	20	1619
34	Stein-, Salinensalz	-	-	-	-	-	-	-	-
36	Eisenerze	-	-	-	-	-	-	-	-
37	Eisen-, Stahlschrott	178	139	-	93	13	17	-	-
38	NE-Metallerze	116	954	-	214	16	25	60	-
41	Steinkohle	-	15	-	-	-	-	-	-
42	Braunkohle, Torf	17	-	-	-	-	-	-	-
45	Rohes Erdöl	-	-	-	-	-	-	-	-
47	Kraftstoffe, Heizöl	22	-	1	-	2	-	19	-
48	And. Mineralölerzgn.	60	59	17	-	1	1	-	-
49	Benzol, Teer u.ä.	-	58	-	-	-	7	-	-
51	Chem. Grundstoffe	394	919	326	43	6	96	12	336
55	And. chem. Erzgn.	1920	8196	552	114	451	416	53	4040
59	Düngemittel	39	95	-	-	-	-	-	-
61	Kalk, Zement	506	45	452	32	30	-	-	-
65	And. mineral. Erzgn.	1721	7441	248	1292	423	1315	268	995
71	Roheisen, -stahl	111	98	-	21	76	-	-	-
72	Walzwerkserzgn. u.ä.	3512	56466	144	1663	2342	181	50	76
75	NE-Metalle, -Halbzeug	730	1143	86	69	439	77	47	194
81	EBM-Waren u.a.	1933	2443	365	89	999	62	97	6
83	Maschinen, el.Erzgn.	13319	6303	1340	486	3213	1246	854	747
85	Fahrzeuge	7861	1448	81	144	2190	55	118	496
91	Sonstige Waren	11371	9767	2392	3826	2339	443	67	204
95	Gebrauchte Verpackg.	258	147	4	31	14	22	1	-
97	Umsatzgut, Baugeräte	421	319	140	89	146	52	23	25
99	Sammel- u.Stückgut	2014	1240	728	356	30	-	117	230
	Insgesamt	53391	148765	7541	17148	14912	7184	2581	18946

ohne Berlin nach bzw. von ausländischen Verkehrsbezirken  
Güterhauptgruppen

in t

Frankreich		Luxemburg		Belgien		Niederlande		Dänemark		Übrige Länder		
V	E	V	E	V	E	V	E	V	E	V	E	

WUERTTEMBERG/ HOHENZOLLERN U. STUTTGART

-	205	-	-	-	-	-	95	-	70	-	-	00
-	2	-	-	-	-	-	9	-	-	-	-	01
1	60	-	-	-	26	21	2459	-	-	-	15	02
-	-	-	-	-	-	-	-	-	-	-	-	03
-	1548	140	-	42	375	101	665	-	-	-	-	04
-	-	-	-	-	20	-	15	-	-	-	-	05
-	-	-	-	3	-	-	5	-	-	-	-	06
25	428	-	-	-	456	3	5633	-	919	-	382	07
3	1947	-	-	20	-	-	24	8	-	23	151	08
26	141	23	-	-	48	5	308	-	14	-	46	09
52	-	-	-	27	20	17	161	-	-	-	-	11
-	149	-	-	20	40	201	232	-	-	-	-	15
-	-	-	-	-	-	-	17	-	-	-	-	21
79	4008	1	-	77	94	962	619	16	-	-	45	22
15	18	-	-	-	77	2	754	-	11	-	-	25
196	1653	-	-	407	797	183	2635	0	36	0	5	29
41	133	-	-	-	-	44	-	-	-	-	-	31
47	262	46	-	123	18	203	268	43	-	-	-	33
-	-	-	-	-	-	-	-	-	-	-	-	34
-	-	-	-	-	-	-	-	-	-	-	-	36
-	29	-	-	160	-	5	-	-	-	-	-	37
-	30	-	-	40	194	-	101	-	-	-	390	38
-	-	-	-	-	-	-	15	-	-	-	-	41
17	-	-	-	-	-	-	-	-	-	-	-	42
-	-	-	-	-	-	-	-	-	-	-	-	45
-	-	-	-	-	-	-	-	-	-	-	-	47
-	20	-	-	-	-	42	32	-	-	-	6	48
-	35	-	-	-	-	-	16	-	-	-	-	49
8.	51	-	-	20	160	22	233	-	-	-	-	51
309	1057	93	24	15	347	364	2005	75	145	8	48	55
4	-	35	-	-	95	-	-	-	-	-	-	59
-	13	-	-	-	-	24	-	-	-	-	-	61
45	2720	77	-	72	251	495	744	72	44	21	80	65
35	77	-	-	-	-	-	-	-	-	-	-	71
219	38019	9	13957	224	2275	486	257	-	-	38	38	72
1	152	-	-	20	207	137	422	-	-	-	22	75
149	381	2	1433	30	129	167	119	86	34	38	190	81
2700	2057	214	-	1355	233	2596	946	242	95	805	493	83
2726	488	-	17	632	0	1086	109	14	-	1014	139	85
4221	1024	146	17	225	1740	1532	2365	202	24	247	124	91
185	36	-	-	18	33	32	18	-	-	4	7	95
81	94	7	17	16	-	6	42	2	-	-	-	97
591	286	118	4	1	-	65	132	209	15	155	217	99
11776	57123	911	15469	3547	7635	8801	21455	969	1407	2353	2398	

nach: 6. Versand und Empfang der Verkehrsbezirke des Bundesgebietes  
nach  
Mengen

Güterhauptgruppe		Insgesamt		Österreich		Schweiz		Italien	
		V	E	V	E	V	E	V	E
VERKEHRSBEZIRK									
00	Getreide	15	50	-	-	15	-	-	-
01	Kartoffeln	33	30	-	-	-	-	20	-
02	Früchte, Gemüse	143	23112	20	67	-	19	37	8694
03	Zuckerrüben	-	-	-	-	-	-	-	-
04	Getreide u.ä.Erzgn.	181	4961	-	86	49	134	51	1155
05	Zucker	-	204	-	-	-	-	-	2
06	Lebende Tiere	-	2	-	-	-	2	-	-
07	Fleisch, Eier, Milch	1572	21519	6	1080	224	391	112	151
08	Getränke	223	10121	5	1128	13	129	180	6054
09	And. Nahrungsmittel	112	3315	13	-	21	2327	1	74
11	Futtermittel	228	132	5	-	10	-	50	25
15	Ölsaaten, -früchte	328	545	-	-	43	-	193	38
21	Grubenholz	-	5	-	-	-	-	-	-
22	And. Holz, Kork	277	4606	34	1648	66	209	-	19
25	Zellstoff, Altpapier	65	358	-	-	62	-	3	-
29	Rohstoffe a.n.g.	1044	2529	121	98	213	550	143	79
31	Sand, Kies, Bims, Ton	1	45	-	-	-	2	-	20
33	Sonst.Steine, Erden	153	1396	2	46	96	-	40	849
34	Stein-, Salinensalz	0	-	-	-	0	-	-	-
36	Eisenerze	-	-	-	-	-	-	-	-
37	Eisen-, Stahlschrott	78	106	23	54	-	-	35	-
38	NE-Metallerze	434	81	-	38	10	-	296	-
41	Steinkohle	25	-	25	-	-	-	-	-
42	Braunkohle, Torf	26	-	26	-	-	-	-	-
45	Rohes Erdöl	-	-	-	-	-	-	-	-
47	Kraftstoffe, Heizöl	-	65	-	17	-	-	-	17
48	And. Mineralölerzgn.	254	103	34	-	119	-	100	-
49	Benzol, Teer u.ä.	-	430	-	-	-	-	-	-
51	Chem. Grundstoffe	147	710	22	20	76	45	18	96
55	And. chem. Erzgn.	2167	8383	258	99	852	544	300	870
59	Düngemittel	3	22	-	-	3	-	-	-
61	Kalk, Zement	26	75	-	15	26	20	-	-
65	And. mineral. Erzgn.	287	3502	45	258	91	499	57	403
71	Roh Eisen, -stahl	12	20	-	-	12	-	-	-
72	Walzwerkserzgn. u.ä.	1434	50888	184	4796	363	74	170	188
75	NE-Metalle, -Halbzeug	515	2069	26	82	135	3	112	565
81	EBM-Waren u.a.	1516	1721	171	183	554	48	126	55
83	Maschinen, el.Erzgn.	13877	8377	1508	569	1902	534	2885	2496
85	Fahrzeuge	4995	2294	52	58	86	4	265	433
91	Sonstige Waren	4743	11859	1173	2623	614	447	922	2407
95	Gebrauchte Verpackg.	336	237	9	15	5	10	5	-
97	Umsatzgut, Baugeräte	340	178	65	46	127	42	29	8
99	Sammel- u.Stückgut	10719	5425	2404	1614	816	537	1295	1103
	Insgesamt	46309	169475	6231	14640	6603	6570	7445	25801

ohne Berlin nach bzw. von ausländischen Verkehrsbezirken  
 Güterhauptgruppen  
 in t

Frankreich		Luxemburg		Belgien		Niederlande		Dänemark		Übrige Länder	
V	E	V	E	V	E	V	E	V	E	V	E

STUTT GART

-	-	-	-	-	-	-	30	-	20	-	-	00
-	-	-	-	-	-	13	30	-	-	-	-	01
-	337	-	-	-	1374	86	12442	-	-	-	179	02
-	-	-	-	-	-	-	-	-	-	-	-	03
10	1825	15	-	12	945	21	581	23	17	-	218	04
-	187	-	-	-	-	-	15	-	-	-	-	05
-	-	-	-	-	-	-	-	-	0	-	-	06
1118	977	-	33	-	284	100	14035	-	3791	12	777	07
21	1889	-	-	3	-	-	226	1	5	-	690	08
3	320	-	-	-	21	58	517	15	56	1	-	09
16	70	-	-	-	-	147	37	-	-	-	-	11
-	30	-	-	-	57	92	420	-	-	-	-	15
-	-	-	5	-	-	-	-	-	-	-	-	21
21	1968	-	-	20	71	49	678	87	13	-	-	22
-	70	-	-	-	-	-	288	-	-	-	-	25
325	207	-	-	106	351	123	1037	13	207	-	-	29
-	23	-	-	-	-	-	-	-	-	1	-	31
15	130	-	-	-	28	-	343	-	-	-	-	33
-	-	-	-	-	-	-	-	-	-	-	-	34
-	-	-	-	-	-	-	-	-	-	-	-	36
20	52	-	-	-	-	-	-	-	-	-	-	37
-	11	-	-	94	20	34	12	-	-	-	-	38
-	-	-	-	-	-	-	-	-	-	-	-	41
-	-	-	-	-	-	-	-	-	-	-	-	42
-	-	-	-	-	-	-	-	-	-	-	-	45
-	-	-	-	-	-	-	31	-	-	-	-	47
1	-	-	-	-	20	-	83	-	-	-	-	48
-	274	-	-	-	-	-	156	-	-	-	-	49
28	98	-	-	-	53	3	398	-	-	-	-	51
160	455	0	16	103	1085	334	5167	100	46	60	101	55
-	-	-	-	-	20	-	2	-	-	-	-	59
-	40	-	-	-	-	-	-	-	-	-	-	61
16	934	7	41	-	161	62	922	-	267	9	17	65
-	20	-	-	-	-	-	-	-	-	-	-	71
162	29674	20	10497	27	4210	380	1355	109	4	19	90	72
26	754	2	-	97	123	101	480	16	-	-	62	75
148	349	26	752	43	113	325	131	67	7	56	83	81
1954	1897	82	-	897	574	2648	1434	831	85	1170	788	83
1477	1391	-	1	19	67	494	253	248	0	2354	87	85
362	1287	29	6	191	2425	810	2043	498	144	144	477	91
170	31	-	-	21	21	108	26	-	2	18	132	95
96	45	-	-	3	7	8	23	4	4	8	3	97
1219	792	481	6	3	55	356	403	1925	206	2220	709	99
7368	46137	662	11357	1639	12085	6352	43598	3937	4874	6072	4413	

noch: 6. Versand und Empfang der Verkehrsbezirke des Bundesgebietes  
nach  
Mengen

Güterhauptgruppe		Insgesamt		Österreich		Schweiz		Italien	
		V	E	V	E	V	E	V	E
		VERKEHRSBEZIRK		NORDBADEN,		OHNE		MANNHEIM	
00	Getreide	—	80	—	—	—	—	—	—
01	Kartoffeln	—	—	—	—	—	—	—	—
02	Früchte, Gemüse	55	1989	24	—	—	12	—	5
03	Zuckerrüben	—	—	—	—	—	—	—	—
04	Getreide u.ä.Erzgn.	95	301	—	19	—	—	—	20
05	Zucker	—	20	—	—	—	—	—	—
06	Lebende Tiere	2	—	2	—	—	—	—	—
07	Fleisch, Eier, Milch	38	1794	—	11	2	—	—	—
08	Getränke	70	586	70	28	—	—	—	256
09	And. Nahrungsmittel	346	395	21	—	—	—	—	25
11	Futtermittel	18	49	—	—	—	—	—	—
15	Ölsaaten, -früchte	998	31	—	—	—	—	798	—
21	Grubenholz	—	—	—	—	—	—	—	—
22	And. Holz, Kork	235	1780	18	459	48	—	—	—
25	Zellstoff, Altpapier	162	14	—	—	—	—	—	—
29	Rohstoffe a.n.g.	468	4970	15	636	24	599	76	164
31	Sand, Kies, Bins, Ton	—	57	—	—	—	—	—	—
33	Sonst.Steine, Erden	282	415	44	26	58	18	—	306
34	Stein-, Salinensalz	—	—	—	—	—	—	—	—
36	Eisenerze	—	—	—	—	—	—	—	—
37	Eisen-, Stahlschrott	—	—	—	—	—	—	—	—
38	NE-Metallerze	—	19	—	—	—	—	—	—
41	Steinkohle	—	—	—	—	—	—	—	—
42	Braunkohle, Torf	—	31	—	31	—	—	—	—
45	Rohes Erdöl	—	—	—	—	—	—	—	—
47	Kraftstoffe, Heizöl	—	—	—	—	—	—	—	—
48	And. Mineralölerzgn.	37	32	—	—	—	—	—	—
49	Benzol, Teer u.ä.	—	—	—	—	—	—	—	—
51	Chem. Grundstoffe	8	302	—	47	—	—	—	183
55	And. chem. Erzgn.	640	1616	35	22	28	83	36	60
59	Düngemittel	—	—	—	—	—	—	—	—
61	Kalk, Zement	18	—	—	—	—	—	—	—
65	And. mineral. Erzgn.	751	4208	83	1289	254	925	9	18
71	Roh Eisen, -stahl	—	62	—	—	—	—	—	—
72	Holzwerkzerzgn. u.ä.	124	11097	17	76	45	—	21	—
75	NE-Metalle, -Halbzeug	—	484	—	14	—	0	—	—
81	EBM-Waren u.a.	210	200	147	0	11	0	—	—
83	Maschinen, el.Erzgn.	4349	713	155	62	1116	99	121	3
85	Fahrzeuge	179	71	1	1	7	—	17	0
91	Sonstige Waren	4008	3957	128	213	232	20	159	26
95	Gebrauchte Verpackg.	85	404	—	7	2	53	—	—
97	Umszugsgut, Baugeräte	150	91	22	18	53	5	23	—
99	Sammel- u.Stückgut	295	155	127	66	—	—	22	12
	Insgesamt	13623	35923	909	3025	1880	1814	1282	1078

ohne Berlin nach bzw. von ausländischen Verkehrsbezirken  
Güterhauptgruppen

in t

Frankreich		Luxemburg		Belgien		Niederlande		Dänemark		Übrige Länder		
V	E	V	E	V	E	V	E	V	E	V	E	

WIRTSCHAFTSGEBIET)		UND		GEBIET		UM		KARLSRUHE		UND		BRUCHSAL		
-	-	-	-	-	-	-	-	60	-	20	-	-	-	00
-	-	-	-	-	-	-	-	-	-	-	-	-	-	01
31	20	-	-	-	-	65	-	1801	-	-	-	-	86	02
-	-	-	-	-	-	-	-	-	-	-	-	-	-	03
21	153	69	-	5	44	-	-	65	-	-	-	-	-	04
-	-	-	-	-	20	-	-	-	-	-	-	-	-	05
-	-	-	-	-	-	-	-	-	-	-	-	-	-	06
36	32	-	-	-	31	-	-	1492	-	193	-	-	35	07
-	258	-	-	-	-	-	-	44	-	-	-	-	-	08
-	-	5	-	-	26	-	-	219	-	-	320	125	-	09
-	0	-	-	-	-	-	18	49	-	-	-	-	-	11
-	-	-	-	19	12	181	19	-	-	-	-	-	-	15
-	-	-	-	-	-	-	-	-	-	-	-	-	-	21
-	1190	-	-	19	24	129	107	21	-	-	-	-	-	22
162	-	-	-	-	-	-	14	-	-	-	-	-	-	25
23	662	-	-	20	40	310	2866	-	-	-	-	-	3	29
-	39	-	-	-	-	-	18	-	-	-	-	-	-	31
-	20	-	-	20	26	160	19	-	-	-	-	-	-	33
-	-	-	-	-	-	-	-	-	-	-	-	-	-	34
-	-	-	-	-	-	-	-	-	-	-	-	-	-	36
-	-	-	-	-	-	-	-	-	-	-	-	-	-	37
-	-	-	-	-	-	-	19	-	-	-	-	-	-	38
-	-	-	-	-	-	-	-	-	-	-	-	-	-	41
-	-	-	-	-	-	-	-	-	-	-	-	-	-	42
-	-	-	-	-	-	-	-	-	-	-	-	-	-	45
-	-	-	-	-	-	-	-	-	-	-	-	-	-	47
-	-	-	-	-	-	37	32	-	-	-	-	-	-	48
-	-	-	-	-	-	-	-	-	-	-	-	-	-	49
-	-	8	-	-	60	-	12	-	-	-	-	-	-	51
35	70	40	-	62	99	342	1282	62	-	-	-	-	-	55
-	-	-	-	-	-	-	-	-	-	-	-	-	-	59
-	-	-	-	-	-	18	-	-	-	-	-	-	-	61
31	1588	0	20	-	126	353	221	21	19	-	-	2	-	65
-	40	-	-	-	-	-	22	-	-	-	-	-	-	71
17	5353	-	4269	-	1203	24	181	-	-	-	-	15	-	72
-	48	-	-	-	142	-	59	-	-	-	-	221	-	75
7	95	-	59	20	20	4	19	12	7	9	-	-	-	81
1566	148	4	-	383	25	872	311	114	-	18	65	-	-	83
2	21	-	-	11	8	117	41	3	-	21	-	-	-	85
457	2186	43	-	89	542	2883	959	1	5	16	6	-	-	91
56	218	-	-	5	80	22	37	-	-	0	9	-	-	95
31	18	-	-	14	2	7	48	-	-	-	-	-	-	97
86	4	-	-	-	-	38	37	4	7	18	29	-	-	99
2561	12163	169	4348	667	2595	5515	10053	238	251	402	596	-	-	

noch: 6. Versand und Empfang der Verkehrsbezirke des Bundesgebietes  
nach  
Mengen

Güterhauptgruppe		Insgesamt		Österreich		Schweiz		Italien	
		V	E	V	E	V	E	V	E
VERKEHRSBEZIRK UNTERMAINGEBIET, IN HESSEN.									
00	Getreide	-	41	-	5	-	-	-	16
01	Kartoffeln	-	20	-	-	-	-	-	-
02	Früchte, Gemüse	10	239	-	-	-	-	-	53
03	Zuckerrüben	-	26	-	-	-	-	-	-
04	Getreide u.ä. Erzgn.	20	414	19	55	-	39	-	66
05	Zucker	-	74	-	-	-	-	-	-
06	Lebende Tiere	5	-	5	-	-	-	-	-
07	Fleisch, Eier, Milch	9	1134	-	191	9	-	-	-
08	Getränke	269	3481	162	381	-	-	105	2425
09	And. Nahrungsmittel	49	283	46	-	3	-	-	-
11	Futtermittel	-	139	-	-	-	-	-	-
15	Ölsaaten, -früchte	74	152	-	-	-	-	20	-
21	Grubenholz	-	53	-	-	-	-	-	-
22	And. Holz, Kork	621	4399	12	890	66	13	-	-
25	Zellstoff, Altpapier	87	161	-	-	-	-	-	-
29	Rohstoffe a.n.g.	119	2539	31	-	17	21	16	148
31	Sand, Kies, Bims, Ton	-	36	-	-	-	-	-	-
33	Sonst. Steine, Erden	50	389	15	-	-	-	-	229
34	Stein-, Salinensalz	-	-	-	-	-	-	-	-
36	Eisenerze	-	-	-	-	-	-	-	-
37	Eisen-, Stahlschrott	2	28	-	-	-	-	-	-
38	NE-Metallerze	90	-	-	-	-	-	-	-
41	Steinkohle	-	-	-	-	-	-	-	-
42	Braunkohle, Torf	-	-	-	-	-	-	-	-
45	Rohes Erdöl	-	-	-	-	-	-	-	-
47	Kraftstoffe, Heizöl	-	32	-	-	-	-	-	-
48	And. Mineralölerzgn.	39	100	-	-	-	-	-	-
49	Benzol, Teer u.ä.	-	-	-	-	-	-	-	-
51	Chem. Grundstoffe	35	144	-	-	-	-	-	77
55	And. chem. Erzgn.	678	1877	77	14	37	53	20	591
59	Düngemittel	-	-	-	-	-	-	-	-
61	Kalk, Zement	15	-	15	-	-	-	-	-
65	And. mineral. Erzgn.	261	1210	110	37	48	48	27	121
71	Roheisen, -stahl	-	40	-	-	-	-	-	-
72	Walzwerkserzgn. u.ä.	135	6767	2	2	-	17	-	-
75	NE-Metalle, -Halbzeug	12	103	-	21	-	-	0	-
81	EBM-Waren u.ä.	101	315	-	1	6	-	3	-
83	Maschinen, el. Erzgn.	1403	685	93	22	135	27	37	46
85	Fahrzeuge	119	7	1	-	-	-	-	-
91	Sonstige Waren	892	3337	45	309	69	125	43	49
95	Gebrauchte Verpackg.	191	52	-	42	31	10	11	-
97	Umsatzgut, Baugeräte	38	65	13	6	15	11	-	-
99	Sammel- u. Stückgut	190	34	79	8	3	-	-	-
	Insgesamt	5514	28376	725	1984	439	364	282	3821



ohne Berlin nach bzw. von ausländischen Verkehrsbezirken

Güterhauptgruppen

in t

Frankreich		Luxemburg		Belgien		Niederlande		Dänemark		Übrige Länder		
V	E	V	E	V	E	V	E	V	E	V	E	
HNE FRANKFURT ( WIRTSCHAFTSGEBIET )												
-	-	-	-	-	-	-	20	-	-	-	-	00
-	20	-	-	-	-	-	-	-	-	-	-	01
-	-	-	-	-	-	10	180	-	6	-	-	02
-	-	-	-	-	-	-	26	-	-	-	-	03
1	163	-	-	-	39	-	52	-	-	-	-	04
-	-	-	-	-	19	-	55	-	-	-	-	05
0	-	-	-	-	-	-	-	-	-	-	-	06
-	30	-	-	-	14	-	690	-	139	-	70	07
-	626	-	16	-	-	2	33	-	-	-	-	08
0	-	-	-	-	2	-	281	-	-	-	-	09
-	-	-	-	-	-	-	139	-	-	-	-	11
-	-	-	-	20	-	34	152	-	-	-	-	15
-	-	-	53	-	-	-	-	-	-	-	-	21
38	1413	-	1089	-	708	505	286	-	-	-	-	22
-	-	-	-	-	-	87	161	-	-	-	-	25
-	47	-	-	-	42	55	2248	-	33	-	-	29
-	-	-	-	-	-	-	36	-	-	-	-	31
-	41	20	-	15	-	-	102	-	-	-	17	33
-	-	-	-	-	-	-	-	-	-	-	-	34
-	-	-	-	-	-	-	-	-	-	-	-	36
-	-	-	-	-	7	2	21	-	-	-	-	37
9	-	-	-	4	-	77	-	-	-	-	-	38
-	-	-	-	-	-	-	-	-	-	-	-	41
-	-	-	-	-	-	-	-	-	-	-	-	42
-	-	-	-	-	-	-	-	-	-	-	-	45
-	-	-	-	-	-	-	32	-	-	-	-	47
-	22	-	-	-	24	20	54	19	-	-	-	48
-	-	-	-	-	-	-	-	-	-	-	-	49
-	-	-	-	-	-	35	67	-	-	-	-	51
81	47	16	-	366	122	70	1050	11	-	-	-	55
-	-	-	-	-	-	-	-	-	-	-	-	59
-	-	-	-	-	-	-	-	-	-	-	-	61
0	40	-	-	11	141	65	728	-	95	-	-	65
-	40	-	-	-	-	-	-	-	-	-	-	71
7	3304	-	3065	37	294	71	85	-	-	18	-	72
-	-	-	-	-	27	12	55	-	-	-	-	75
0	53	-	215	68	11	24	35	-	-	-	-	81
255	76	40	-	66	40	667	217	44	75	66	182	83
-	6	-	-	-	-	98	1	-	-	20	-	85
92	1153	12	15	99	463	433	1080	17	1	82	142	91
138	-	-	-	2	-	9	-	-	-	-	-	95
2	29	-	-	-	-	8	19	-	-	-	-	97
20	8	26	-	20	-	42	18	-	-	-	-	99
643	7118	114	4453	708	1953	2326	7923	91	349	186	411	

noch: 6. Versand und Empfang der Verkehrsbezirke des Bundesgebietes  
nach  
Mengen

Güterhauptgruppe		Insgesamt		Österreich		Schweiz		Italien	
		V	E	V	E	V	E	V	E
VERKEHRSBEZIRK FRANKFURT									
00	Getreide	10	745	-	60	-	-	-	-
01	Kartoffeln	-	334	-	-	-	-	-	67
02	Früchte, Gemüse	427	35472	-	148	58	237	7	11967
03	Zuckerrüben	-	-	-	-	-	-	-	-
04	Getreide u.ä.Erzgn.	140	6221	21	42	16	78	14	319
05	Zucker	-	727	-	19	-	-	-	-
06	Lebende Tiere	7	71	2	-	1	3	4	2
07	Fleisch, Eier, Milch	422	35806	-	133	34	102	22	44
08	Getränke	858	2984	-	22	482	1	35	885
09	And. Nahrungsmittel	313	3588	29	21	-	86	-	41
11	Futtermittel	416	349	-	-	-	115	-	-
15	Ölsaaten, -früchte	643	2039	35	-	15	1	118	-
21	Grubenholz	-	9	-	-	-	-	-	-
22	And. Holz, Kork	288	6629	20	4601	25	83	-	20
25	Zellstoff, Altpapier	67	315	-	-	51	38	-	-
29	Rohstoffe a.n.g.	1454	4095	40	137	177	262	243	408
31	Sand, Kies, Bins, Ton	75	30	-	-	-	-	-	-
33	Sonst.Steine, Erden	267	2611	11	143	2	316	-	900
34	Stein-, Salinensalz	17	-	-	-	-	-	-	-
36	Eisenerze	8	7	-	-	-	-	-	-
37	Eisen-, Stahlschrott	33	47	-	-	-	-	19	-
38	NE-Metallerze	878	497	-	64	-	20	101	-
41	Steinkohle	20	20	-	-	-	-	-	-
42	Braunkohle, Torf	-	19	-	-	-	-	-	-
45	Rohes Erdöl	-	-	-	-	-	-	-	-
47	Kraftstoffe, Heizöl	-	1581	-	-	-	-	-	-
48	And. Mineralölerzgn.	1122	559	-	-	48	-	20	-
49	Benzol, Teer u.ä.	47	885	-	-	-	-	-	-
51	Chem. Grundstoffe	4229	2769	119	-	11	254	339	465
55	And. chem. Erzgn.	34401	15792	602	67	7771	395	2699	3295
59	Düngemittel	41	7	-	-	20	-	-	-
61	Kalk, Zement	35	80	-	-	-	-	-	-
65	And. mineral. Erzgn.	1117	6133	16	549	49	364	65	673
71	Roh Eisen, -stahl	0	24	-	-	-	-	-	-
72	Metallwerkserzgn. u.ä.	980	23173	44	918	81	21	60	-
75	NE-Metalle, -Halbzeug	984	2967	207	34	1	56	20	35
81	EBM-Waren u.a.	1196	1649	69	94	184	265	73	28
83	Maschinen, ol.Erzgn.	8349	6450	427	241	1159	728	406	625
85	Fahrzeuge	1355	493	19	-	15	55	43	78
91	Sonstige Waren	4484	14751	227	2169	1040	516	201	591
95	Gebrauchte Verpackg.	710	657	-	22	43	278	-	55
97	Umsatzgut, Baugeräte	649	539	71	82	184	87	67	19
99	Sammel- u.Stückgut	7550	5054	1738	881	-	18	334	266
	Insgesamt	73592	186178	3697	10447	11467	4379	4890	20783

ohne Berlin nach bzw. von ausländischen Verkehrsbezirken  
 Güterhauptgruppen  
 in t

Frankreich		Luxemburg		Belgien		Niederlande		Dänemark		Übrige Länder		
V	E	V	E	V	E	V	E	V	E	V	E	
( WIRTSCHAFTSGEBIET )												
-	-	-	-	-	-	10	685	-	-	-	-	00
-	-	-	-	-	20	-	247	-	-	-	-	01
339	143	-	-	-	1637	23	21051	-	75	-	214	02
-	-	-	-	-	-	-	-	-	-	-	-	03
22	670	1	20	17	1023	44	3951	-	29	5	89	04
-	33	-	-	-	110	-	565	-	-	-	-	05
-	20	-	-	-	-	-	45	-	1	-	-	06
17	1282	-	-	83	416	244	28548	-	4498	22	783	07
67	1693	-	59	86	17	158	303	30	4	-	-	08
20	452	-	-	5	171	259	2736	-	59	-	22	09
-	-	-	-	3	-	396	234	17	-	-	-	11
121	-	-	20	152	292	202	1726	-	-	-	-	15
-	-	-	-	-	-	-	9	-	-	-	-	21
-	582	-	69	35	131	201	1134	7	-	-	9	22
16	17	-	-	-	-	-	260	-	-	-	-	25
43	327	5	1	172	225	751	2601	13	82	10	52	29
75	4	-	-	-	-	-	26	-	-	-	-	31
2	323	-	-	28	130	210	527	14	208	-	64	33
-	-	-	-	-	-	17	-	-	-	-	-	34
8	7	-	-	-	-	-	-	-	-	-	-	36
-	25	-	-	13	-	1	22	-	-	-	-	37
41	20	-	3	124	75	612	289	-	-	-	26	38
-	-	-	-	-	-	20	20	-	-	-	-	41
-	-	-	-	-	-	-	19	-	-	-	-	42
-	-	-	-	-	-	-	-	-	-	-	-	45
-	-	-	-	-	19	-	1562	-	-	-	-	47
-	122	-	-	11	74	1023	322	20	-	-	41	48
-	39	-	5	-	463	47	378	-	-	-	-	49
2217	134	56	-	84	142	1193	1764	68	-	142	10	51
3173	1938	204	22	8084	2409	10183	7307	1526	147	159	212	55
-	-	-	-	-	-	21	7	-	-	-	-	59
-	19	-	-	-	18	35	23	-	20	-	-	61
34	509	10	136	140	1289	770	2443	33	125	-	45	65
-	-	0	-	-	-	-	24	-	-	-	-	71
166	8528	-	7013	101	5452	449	1188	69	-	10	53	72
9	120	10	-	179	506	558	2146	-	70	0	-	75
180	200	7	99	80	433	504	424	74	23	25	83	81
1324	1037	118	17	881	397	3209	2388	539	439	286	578	83
104	42	4	4	81	21	476	244	84	1	529	48	85
373	3856	56	2	335	2102	1869	4405	243	197	140	913	91
195	105	3	-	57	96	412	72	-	-	-	29	95
146	138	10	18	53	53	63	101	19	7	36	34	97
1172	1009	14	-	132	217	281	566	3237	931	642	1166	99
9864	23394	498	7488	10936	17938	24241	90362	5993	6916	2006	4471	

noch: 6. Versand und Empfang der Verkehrsbezirke des Bundesgebietes  
nach  
Mengen

Güterhauptgruppe		Insgesamt		Österreich		Schweiz		Italien	
		V	E	V	E	V	E	V	E
VERKEHRSBEZIRK									
00	Getreide	-	99	-	-	-	-	-	19
01	Kartoffeln	-	13	-	-	-	-	-	-
02	Früchte, Gemüse	15	2221	-	-	-	-	7	594
03	Zuckerrüben	-	-	-	-	-	-	-	-
04	Getreide u.ä.Erzgn.	24	663	-	45	-	22	-	23
05	Zucker	-	20	-	-	-	-	-	-
06	Lebende Tiere	8	8	5	-	3	-	-	-
07	Fleisch, Eier, Milch	10	1426	-	69	-	-	-	-
08	Getränke	81	1445	-	-	-	-	64	168
09	And. Nahrungsmittel	194	107	10	-	-	-	177	-
11	Futtermittel	4	78	-	-	-	-	-	-
15	Ölsaaten, -früchte	50	146	15	-	-	-	20	-
21	Grubenholz	-	-	-	-	-	-	-	-
22	And. Holz, Kork	1965	1305	150	828	224	4	1	-
25	Zellstoff, Altpapier	-	-	-	-	-	-	-	-
29	Rohstoffe a.n.g.	297	487	18	10	29	90	63	51
31	Sand, Kies, Bims, Ton	-	25	-	-	-	-	-	-
33	Sonst.Steine, Erden	103	164	-	20	-	-	-	75
34	Stein-, Salinensalz	-	-	-	-	-	-	-	-
36	Eisenerze	-	-	-	-	-	-	-	-
37	Eisen-, Stahlschrott	-	1	-	-	-	1	-	-
38	NE-Metallerze	19	-	-	-	-	-	-	-
41	Steinkohle	8	-	-	-	-	-	-	-
42	Braunkohle, Torf	14	-	-	-	-	-	-	-
45	Rohes Erdöl	-	-	-	-	-	-	-	-
47	Kraftstoffe, Heizöl	-	-	-	-	-	-	-	-
48	And. Mineralölerzgn.	-	78	-	-	-	-	-	-
49	Benzol, Teer u.ä.	-	19	-	-	-	-	-	-
51	Chem. Grundstoffe	73	497	20	18	17	-	-	184
55	And. chem. Erzgn.	163	1011	-	5	-	14	-	151
59	Düngemittel	-	41	-	-	-	-	-	-
61	Kalk, Zement	78	40	15	-	-	-	-	-
65	And. mineral. Erzgn.	3845	1247	1940	292	519	-	-	126
71	Rohisen, -stahl	18	17	-	-	18	-	-	-
72	Kalzverkerzgn. u.ä.	352	2156	21	-	129	-	-	-
75	NE-Metalle, -Halbzeug	68	627	8	-	-	-	-	-
81	EBN-Waren u.a.	195	456	20	18	98	-	15	-
83	Maschinen, el.Erzgn.	2987	599	15	38	1183	68	3	24
85	Fahrzeuge	148	91	3	-	-	-	-	63
91	Sonstige Waren	2657	4038	155	514	210	58	194	82
95	Gebrauchte Verpackg.	234	66	-	-	9	-	-	-
97	Utzugsgut, Baugeräte	41	47	10	-	12	8	-	-
99	Sammel- u.Stückgut	719	114	61	19	-	-	621	34
	Insgesamt	14370	19352	2466	1876	2451	265	1165	1594

ohne Berlin nach bzw. von ausländischen Verkehrsbezirken

Güterhauptgruppen

in t

Frankreich		Luxemburg		Belgien		Niederlande		Dänemark		Übrige Länder	
V	E	V	E	V	E	V	E	V	E	V	E

MITTELHESSEN

-	20	-	-	-	-	-	60	-	-	-	-	00
-	-	-	-	-	-	-	13	-	-	-	-	01
-	-	-	-	-	-	8	1627	-	-	-	-	02
-	-	-	-	-	-	-	-	-	-	-	-	03
24	185	-	-	-	120	-	248	-	20	-	-	04
-	-	-	-	-	-	-	20	-	-	-	-	05
-	-	-	-	-	-	-	8	-	-	-	-	06
-	60	-	29	-	20	10	699	-	233	-	316	07
-	122	-	-	17	18	-	1137	-	-	-	-	08
-	7	-	-	-	17	7	83	-	-	-	-	09
-	-	-	-	4	-	-	78	-	-	-	-	11
-	-	-	-	-	-	15	146	-	-	-	-	15
-	-	-	-	-	-	-	-	-	-	-	-	21
-	232	-	-	29	18	1437	223	124	-	-	-	22
-	-	-	-	-	-	-	-	-	-	-	-	25
86	16	-	-	17	133	84	129	-	34	-	24	29
-	-	-	-	-	-	-	25	-	-	-	-	31
-	21	4	-	-	8	99	20	-	20	-	-	33
-	-	-	-	-	-	-	-	-	-	-	-	34
-	-	-	-	-	-	-	-	-	-	-	-	36
-	-	-	-	-	-	-	-	-	-	-	-	37
-	-	-	-	-	-	19	-	-	-	-	-	38
-	-	-	-	-	-	8	-	-	-	-	-	41
6	-	8	-	-	-	-	-	-	-	-	-	42
-	-	-	-	-	-	-	-	-	-	-	-	45
-	-	-	-	-	-	-	-	-	-	-	-	47
-	20	-	-	-	-	-	58	-	-	-	-	48
-	-	-	-	-	19	-	-	-	-	-	-	49
-	-	-	-	-	111	26	184	10	-	-	-	51
70	78	-	-	68	332	25	431	-	-	-	-	55
-	-	-	-	-	35	-	6	-	-	-	-	59
-	-	-	-	-	40	63	-	-	-	-	-	61
318	99	-	44	246	248	753	395	69	17	-	26	65
-	-	-	-	-	-	-	17	-	-	-	-	71
20	878	18	484	23	736	101	38	20	-	20	20	72
0	-	-	-	-	52	-	575	-	-	60	-	75
24	142	-	48	5	226	14	12	19	10	-	-	81
114	21	8	2	88	176	1567	221	8	35	1	14	83
2	4	-	-	35	-	108	24	-	-	-	-	85
765	269	70	2	412	1212	830	1748	4	28	17	125	91
73	-	14	-	86	44	52	22	-	-	-	-	95
-	24	-	2	-	1	5	12	-	-	14	-	97
18	-	-	14	-	-	19	42	-	-	0	5	99
1520	2198	122	625	1030	3566	5250	8301	254	397	112	530	

noch: 6. Versand und Empfang der Verkehrsbezirke des Bundesgebietes  
nach  
Mengen

Güterhauptgruppe		Insgesamt		Österreich		Schweiz		Italien	
		V	E	V	E	V	E	V	E
VERKEHRSBEZIRK									
00	Getreide	-	398	-	42	-	-	-	-
01	Kartoffeln	50	-	-	-	-	-	50	-
02	Früchte, Gemüse	-	1250	-	99	-	86	-	217
03	Zuckerrüben	-	-	-	-	-	-	-	-
04	Getreide u.ä.Erzgn.	39	1344	-	327	-	-	-	134
05	Zucker	-	58	-	-	-	-	-	-
06	Lebende Tiere	7	5	4	-	-	-	-	-
07	Fleisch, Eier, Milch	-	1921	-	62	-	207	-	-
08	Getränke	425	1685	-	116	-	10	19	788
09	And. Nahrungsmittel	7	117	3	-	-	-	-	23
11	Futtermittel	139	253	-	79	-	-	-	-
15	Ölsaaten, -früchte	1211	218	-	-	-	-	36	19
21	Grubenholz	-	-	-	-	-	-	-	-
22	And. Holz, Kork	1260	2744	83	1333	310	-	6	-
25	Zellstoff, Altpapier	85	146	-	-	65	-	-	-
29	Rohstoffe a.n.g.	440	1427	150	-	39	104	132	35
31	Sand, Kies, Bims, Ton	39	1	-	-	-	-	20	-
33	Sonst.Steine, Erden	753	683	16	231	55	-	20	432
34	Stein-, Salinensalz	-	-	-	-	-	-	-	-
36	Eisenerze	-	-	-	-	-	-	-	-
37	Eisenschrott	-	-	-	-	-	-	-	-
38	NE-Metallerze	42	-	-	-	-	-	22	-
41	Steinkohle	14	59	-	-	-	-	-	-
42	Braunkohle, Torf	-	-	-	-	-	-	-	-
45	Reines Erdöl	-	-	-	-	-	-	-	-
47	Kraftstoffe, Heizöl	-	-	-	-	-	-	-	-
48	And. Mineralölerzgn.	52	15	-	-	-	-	52	-
49	Benzol, Teer u.ä.	20	-	-	-	-	-	-	-
51	Chem. Grundstoffe	151	153	60	21	-	-	79	20
55	And. chem. Erzgn.	500	904	22	40	1	18	258	255
59	Düngemittel	-	1	-	-	-	-	-	-
61	Kalk, Zement	43	12	-	12	-	-	-	-
65	And. mineral. Erzgn.	1160	1749	23	692	35	14	-	542
71	Roh Eisen, -stahl	-	-	-	-	-	-	-	-
72	Wolzwerkserzgn. u.ä.	255	8593	23	292	19	-	-	7
75	NE-Metalle, -Halbzeug	20	211	-	17	-	-	-	-
81	ESM-Waren u.a.	174	488	29	29	26	-	16	16
83	Maschinen, el.Erzgn.	1776	627	232	15	134	73	327	112
85	Fahrzeuge	436	29	25	-	5	4	-	2
91	Sonstige Waren	1221	2971	214	1448	102	107	19	139
95	Gebrauchte Verpackg.	144	141	7	-	-	-	2	-
97	Umsatzgut, Baugeräte	84	69	31	26	28	4	4	3
99	Sammel- u.Stückgut	178	181	11	27	5	0	26	85
	Insgesamt	10725	28453	933	4908	824	627	1088	2829

ohne Berlin nach bzw. von ausländischen Verkehrsbezirken  
Güterhauptgruppen

in t

Frankreich		Luxemburg		Belgien		Niederlande		Dänemark		Übrige Länder		
V	E	V	E	V	E	V	E	V	E	V	E	
NTERFRANKEN												
-	-	-	-	-	-	-	206	-	150	-	-	00
-	-	-	-	-	-	-	-	-	-	-	-	01
-	20	-	-	-	42	-	708	-	-	-	78	02
-	-	-	-	-	-	-	-	-	-	-	-	03
-	623	-	-	21	20	18	115	-	15	-	110	04
-	-	-	-	-	58	-	-	-	-	-	-	05
-	-	-	-	-	-	3	5	-	-	-	-	06
-	52	-	-	-	46	-	1100	-	321	-	133	07
-	604	-	-	262	-	124	167	20	-	-	-	08
-	15	-	-	4	15	-	64	-	-	-	-	09
20	-	-	-	-	-	119	154	-	20	-	-	11
1110	42	-	-	-	60	65	97	-	-	-	-	15
-	-	-	-	-	-	-	-	-	-	-	-	21
-	487	22	37	199	29	501	858	139	-	-	-	22
-	-	-	-	-	-	20	146	-	-	-	-	25
48	268	-	-	28	30	26	970	17	20	-	-	29
-	-	-	-	-	-	19	1	-	-	-	-	31
88	-	2	-	101	20	471	-	-	-	-	-	33
-	-	-	-	-	-	-	-	-	-	-	-	34
-	-	-	-	-	-	-	-	-	-	-	-	36
-	-	-	-	-	-	-	-	-	-	-	-	37
-	-	-	-	-	-	20	-	-	-	-	-	38
-	-	-	-	-	-	-	59	-	-	14	-	41
-	-	-	-	-	-	-	-	-	-	-	-	42
-	-	-	-	-	-	-	-	-	-	-	-	45
-	-	-	-	-	-	-	-	-	-	-	-	47
-	-	-	-	-	-	-	15	-	-	-	-	48
-	-	-	-	-	-	20	-	-	-	-	-	49
-	-	-	-	-	70	12	42	-	-	-	-	51
5	173	1	-	159	100	44	317	10	1	-	-	55
-	-	-	-	-	-	-	1	-	-	-	-	59
-	-	-	-	-	-	43	-	-	-	-	-	61
135	13	5	-	187	54	518	312	257	121	-	1	65
-	-	-	-	-	-	-	-	-	-	-	-	71
39	3253	1	4224	18	786	155	31	-	-	-	-	72
-	59	-	-	3	-	17	135	-	-	-	-	75
11	32	42	284	3	95	30	32	-	-	17	-	81
126	189	5	6	62	8	759	112	25	-	106	112	83
0	-	6	-	9	-	391	23	-	-	0	-	85
247	125	71	0	107	327	363	780	7	9	91	36	91
131	8	-	-	-	86	4	47	-	-	-	-	95
3	2	3	-	-	20	15	14	-	-	-	0	97
-	-	-	-	-	-	62	-	65	-	9	69	99
1963	5965	158	4551	1163	1866	3819	6511	540	657	237	539	

noch: 6. Versand und Empfang der Verkehrsbezirke des Bundesgebietes  
nach  
Mengen

Güterhauptgruppe	Insgesamt		Österreich		Schweiz		Italien	
	V	E	V	E	V	E	V	E
VERKEHRSBEZIRK OBER- UND MITTEL								
00 Getreide	-	144	-	-	-	-	-	-
01 Kartoffeln	87	-	-	-	-	-	87	-
02 Früchte, Gemüse	75	2376	62	114	-	21	5	210
03 Zuckerrüben	-	-	-	-	-	-	-	-
04 Getreide u.ä.Erzgn.	199	667	-	3	-	-	182	114
05 Zucker	-	35	-	-	-	-	-	-
06 Lebende Tiere	19	27	19	-	-	-	-	-
07 Fleisch, Eier, Milch	24	2361	-	65	0	0	13	-
08 Getränke	234	538	-	35	-	-	60	352
09 And. Nahrungsmittel	171	420	16	-	5	-	96	20
11 Futtermittel	4	88	-	-	-	-	4	-
15 Ölsaaten, -früchte	210	172	20	-	34	-	100	-
21 Grubenholz	-	-	-	-	-	-	-	-
22 And. Holz, Kork	546	2564	25	1843	126	77	-	-
25 Zellstoff, Altpapier	-	26	-	-	-	-	-	-
29 Rohstoffe a.n.g.	224	2234	108	19	0	16	-	228
31 Sand, Kies, Bias, Ton	63	18	-	-	18	-	-	-
33 Sonst.Steine, Erden	4476	1221	480	166	226	5	-	501
34 Stein-, Salinensalz	-	-	-	-	-	-	-	-
36 Eisenerze	-	-	-	-	-	-	-	-
37 Eisen-, Stahlschrott	-	-	-	-	-	-	-	-
38 NE-Metallerze	-	33	-	13	-	-	-	-
41 Steinkohle	14	18	14	18	-	-	-	-
42 Braunkohle, Torf	-	19	-	19	-	-	-	-
45 Rohes Erdöl	-	-	-	-	-	-	-	-
47 Kraftstoffe, Heizöl	-	-	-	-	-	-	-	-
48 And. Mineralölerzgn.	52	94	17	-	-	-	-	17
49 Benzol, Teer u.ä.	-	-	-	-	-	-	-	-
51 Chem. Grundstoffe	60	308	20	20	-	-	19	135
55 And. chem. Erzgn.	290	2188	56	36	33	42	40	1091
59 Düngemittel	-	57	-	-	-	-	-	-
61 Kalk, Zement	20	41	-	21	-	-	-	-
65 And. mineral. Erzgn.	5999	2165	822	703	527	22	112	609
71 Roheisen, -stahl	-	-	-	-	-	-	-	-
72 Walzwerkserzgn. u.ä.	483	4622	74	648	136	-	20	-
75 NE-Metalle, -Halbzeug	184	563	124	15	23	-	-	19
81 EBH-Waren u.a.	257	355	27	99	70	1	6	0
83 Maschinen, el.Erzgn.	1972	1216	241	143	360	399	187	177
85 Fahrzeuge	132	158	6	0	-	0	61	-
91 Sonstige Waren	1641	3225	125	813	159	92	352	61
95 Gebrauchte Verpackg.	64	139	1	1	36	1	0	43
97 Ladungsgut, Baugeräte	190	83	83	34	47	7	20	8
99 Sammel- u.Stückgut	714	145	74	31	-	-	545	8
Insgesamt	18404	28320	2414	4859	1800	683	1909	3593



ohne Berlin nach bzw. von ausländischen Verkehrsbezirken  
Güterhauptgruppen

in t

Frankreich		Luxemburg		Belgien		Niederlande		Dänemark		Übrige Länder	
V	E	V	E	V	E	V	E	V	E	V	E

FRANKEN, OHNE NUERNBERG UND FUERTH

-	-	-	-	-	-	-	144	-	-	-	-	00
-	-	-	-	-	-	-	-	-	-	-	-	01
8	1	-	-	-	-	-	1815	-	-	-	215	02
-	-	-	-	-	-	-	-	-	-	-	-	03
7	65	-	-	1	56	9	216	-	-	-	213	04
-	-	-	-	-	35	-	-	-	-	-	-	05
-	-	-	-	-	-	-	15	-	-	-	12	06
11	61	-	6	-	71	-	943	-	405	-	810	07
-	57	-	9	174	10	-	75	-	-	-	-	08
-	20	-	-	38	-	16	92	-	-	-	288	09
-	-	-	-	-	-	-	88	-	-	-	-	11
-	15	-	-	-	15	38	142	-	-	18	-	15
-	-	-	-	-	-	-	-	-	-	-	-	21
-	475	-	-	20	20	348	130	27	-	-	19	22
-	-	-	-	-	-	-	26	-	-	-	-	25
11	64	-	9	28	553	77	1311	-	34	-	-	29
-	-	-	-	-	-	45	18	-	-	-	-	31
7	175	161	-	1653	149	1949	205	-	20	-	-	33
-	-	-	-	-	-	-	-	-	-	-	-	34
-	-	-	-	-	-	-	-	-	-	-	-	36
-	-	-	-	-	-	-	-	-	-	-	-	37
-	20	-	-	-	-	-	-	-	-	-	-	38
-	-	-	-	-	-	-	-	-	-	-	-	41
-	-	-	-	-	-	-	-	-	-	-	-	42
-	-	-	-	-	-	-	-	-	-	-	-	45
-	-	-	-	-	-	-	-	-	-	-	-	47
-	-	-	-	-	13	35	64	-	-	-	-	48
-	-	-	-	-	-	-	-	-	-	-	-	49
3	20	-	-	-	50	-	83	18	-	-	-	51
11	337	-	-	36	53	114	579	-	-	-	50	55
-	-	-	-	-	57	-	-	-	-	-	-	59
-	-	-	-	-	20	20	-	-	-	-	-	61
168	121	135	-	1659	373	2519	305	57	-	-	32	65
-	-	-	-	-	-	-	-	-	-	-	-	71
-	1709	-	1472	6	711	158	82	89	-	-	-	72
0	370	-	-	-	113	37	46	-	-	-	-	75
20	38	-	114	1	26	87	77	11	-	35	0	81
291	62	0	-	175	50	561	333	59	12	98	40	83
22	-	-	-	12	-	15	158	0	-	16	-	85
164	142	171	3	99	915	540	1067	-	16	31	116	91
-	17	-	-	11	77	16	-	-	-	-	-	95
29	6	6	2	3	23	2	3	-	-	-	-	97
7	65	10	-	-	-	20	-	25	21	33	20	99
759	3840	483	1615	3916	3390	6606	8017	286	508	231	1815	

noch: 6. Versand und Empfang der Verkehrsbezirke des Bundesgebietes  
nach  
Mengen

Güterhauptgruppe	Insgesamt		Österreich		Schweiz		Italien	
	V	E	V	E	V	E	V	E
	VERKEHRSBEZIRK NUERN							
00 Getreide	-	80	-	-	-	-	-	-
01 Kartoffeln	30	55	-	-	-	-	30	-
02 Früchte, Gemüse	16	8826	-	101	-	-	16	4855
03 Zuckerrüben	-	-	-	-	-	-	-	-
04 Getreide u.ä. Erzgn.	39	2182	1	32	-	-	-	157
05 Zucker	-	90	-	-	-	-	-	-
06 Lebende Tiere	8	26	5	2	-	0	-	-
07 Fleisch, Eier, Milch	353	8089	-	60	-	1	277	12
08 Getränke	994	413	63	29	-	-	799	345
09 And. Nahrungsmittel	72	266	-	-	-	10	5	18
11 Futtermittel	5	54	-	-	-	-	-	-
15 Ölsaaten, -früchte	658	359	16	-	59	-	403	22
21 Grubenholz	-	-	-	-	-	-	-	-
22 And. Holz, Kork	51	4589	34	4253	17	36	-	-
25 Zellstoff, Altpapier	18	39	-	-	18	-	-	-
29 Rohstoffe a.n.g.	968	1306	418	22	-	156	254	77
31 Sand, Kies, Bims, Ton	3	-	-	-	-	-	-	-
33 Sonst. Steine, Erden	129	637	15	43	-	-	-	416
34 Stein-, Salinensalz	-	-	-	-	-	-	-	-
36 Eisenerze	-	30	-	-	-	-	-	-
37 Eisen-, Stahlschrott	44	40	19	-	-	-	-	-
38 NE-Metallerze	770	415	73	23	-	136	46	-
41 Steinkohle	-	-	-	-	-	-	-	-
42 Braunkohle, Torf	-	-	-	-	-	-	-	-
45 Rohes Erdöl	-	20	-	-	-	-	-	-
47 Kraftstoffe, Heizöl	-	33	-	-	-	-	-	-
48 And. Mineralölerzgn.	-	50	-	-	-	-	-	-
49 Benzol, Teer u.ä.	-	40	-	-	-	-	-	-
51 Chem. Grundstoffe	112	196	64	20	-	21	-	20
55 And. chem. Erzgn.	349	3410	59	15	3	52	98	1313
59 Düngemittel	-	5	-	-	-	-	-	-
61 Kalk, Zement	-	28	-	-	-	-	-	-
65 And. mineral. Erzgn.	372	1402	87	507	9	1	44	575
71 Roheisen, -stahl	6	-	-	-	-	-	-	-
72 Walzwerkeerzgn. u.ä.	563	11745	402	2678	76	60	23	-
75 NE-Metalle, -Halbzeug	1411	1070	345	98	84	3	349	100
81 EM-Waren u.ä.	1386	495	845	69	53	3	126	35
83 Maschinen, el. Erzgn.	2637	1755	128	93	120	141	1062	215
85 Fahrzeuge	673	268	28	23	8	-	-	19
91 Sonstige Waren	1074	4306	110	464	56	207	239	525
95 Gebrauchte Verpackg.	16	195	1	9	-	4	2	146
97 Werkzeuggut, Baugeräte	133	72	31	31	43	7	22	5
99 Sattel- u. Stückgut	1564	1319	657	620	-	17	367	179
Insgesamt	14454	53905	3401	9192	546	855	4162	9034

ohne Berlin nach bzw. von ausländischen Verkehrsbezirken  
Güterhauptgruppen

in t

Frankreich		Luxemburg		Belgien		Niederlande		Dänemark		Übrige Länder		
V	E	V	E	V	E	V	E	V	E	V	E	

# BERG UND FUERTH

-	-	-	-	-	-	-	80	-	-	-	-	00
-	-	-	-	-	20	-	35	-	-	-	-	01
-	24	-	-	-	21	-	3790	-	-	-	35	02
-	-	-	-	-	-	-	-	-	-	-	-	03
-	85	-	-	-	98	9	1794	29	16	-	-	04
-	-	-	-	-	90	-	-	-	-	-	-	05
-	-	-	-	3	-	-	24	-	-	-	-	06
6	203	-	-	-	236	54	5387	16	2034	-	156	07
17	20	-	-	99	-	16	19	-	-	-	-	08
-	10	-	-	9	20	-	128	-	-	58	80	09
-	-	-	-	-	20	5	34	-	-	-	-	11
-	20	-	-	-	22	162	295	-	-	18	-	15
-	-	-	-	-	-	-	-	-	-	-	-	21
-	254	-	-	-	-	-	46	-	-	-	-	22
-	-	-	-	-	-	-	39	-	-	-	-	25
28	75	-	-	80	78	187	867	1	31	-	-	29
-	-	-	-	-	-	3	-	-	-	-	-	31
-	74	22	-	20	59	72	25	-	20	-	-	33
-	-	-	-	-	-	-	-	-	-	-	-	34
-	-	-	-	-	-	-	30	-	-	-	-	36
-	40	-	-	20	-	5	-	-	-	-	-	37
150	209	-	-	251	20	250	27	-	-	-	-	38
-	-	-	-	-	-	-	-	-	-	-	-	41
-	-	-	-	-	-	-	-	-	-	-	-	42
-	-	-	-	-	20	-	-	-	-	-	-	45
-	-	-	-	-	-	-	33	-	-	-	-	47
-	-	-	-	-	-	-	50	-	-	-	-	48
-	-	-	-	-	-	-	40	-	-	-	-	49
25	13	-	-	-	59	14	63	9	-	-	-	51
-	236	-	-	-	601	147	1192	42	1	-	-	55
-	-	-	-	-	-	-	5	-	-	-	-	59
-	28	-	-	-	-	-	-	-	-	-	-	61
1	-	-	-	67	64	155	206	8	49	1	-	65
-	-	6	-	-	-	-	-	-	-	-	-	71
-	5460	-	1856	19	1524	36	146	-	-	7	21	72
275	134	-	-	47	438	283	297	6	-	22	-	75
8	222	-	87	35	28	76	51	225	-	18	-	81
160	259	20	-	76	36	729	947	221	22	121	42	83
388	134	-	-	5	2	95	90	16	-	133	-	85
36	399	6	-	18	615	558	1812	17	8	34	276	91
-	-	-	-	-	23	13	12	-	1	-	0	95
5	10	-	-	3	-	26	15	-	4	3	-	97
66	382	1	-	-	4	67	27	332	77	74	13	99
1165	8291	55	1943	752	4098	2962	17606	922	2263	489	623	

noch: 6. Versand und Empfang der Verkehrsbezirke des Bundesgebietes  
nach  
Mengen

Güterhauptgruppe		Insgesamt		Österreich		Schweiz		Italien	
		V	E	V	E	V	E	V	E
VERKEHRSBEZIRK OBERPFALZ									
00	Getreide	1	195	1	174	-	-	-	-
01	Kartoffeln	178	20	-	-	-	-	178	-
02	Früchte, Gemüse	6	2977	1	1361	-	36	-	315
03	Zuckerrüben	-	-	-	-	-	-	-	-
04	Getreide u.ä. Erzgn.	2394	3923	1659	789	-	38	398	61
05	Zucker	-	53	-	-	-	-	-	-
06	Lebende Tiere	27	44	27	22	0	0	-	-
07	Fleisch, Eier, Milch	1213	2093	2	518	-	-	131	-
08	Getränke	80	1100	7	603	21	30	42	357
09	And. Nahrungsmittel	69	528	4	68	6	44	-	-
11	Futtermittel	77	231	34	20	-	-	-	21
15	Ölsaaten, -früchte	315	356	42	8	21	-	231	21
21	Grubenholz	-	698	-	698	-	-	-	-
22	And. Holz, Kork	3346	29856	717	25666	249	39	16	-
25	Zellstoff, Altpapier	622	197	622	90	-	-	-	-
29	Rohstoffe a.n.g.	1437	1725	947	307	29	80	374	34
31	Sand, Kies, Bims, Ton	47711	953	47651	888	20	-	-	-
33	Sonst. Steine, Erden	2171	33999	1880	32685	-	23	-	1205
34	Stein-, Salinensalz	-	-	-	-	-	-	-	-
36	Eisenerze	-	-	-	-	-	-	-	-
37	Eisen-, Stahlschrott	2	-	1	-	-	-	-	-
38	NE-Metallerze	11	315	11	315	-	-	-	-
41	Steinkohle	259	39	259	39	-	-	-	-
42	Braunkohle, Torf	834	2775	834	2755	-	-	-	-
45	Rohes Erdöl	-	-	-	-	-	-	-	-
47	Kraftstoffe, Heizöl	217	362	39	362	-	-	-	-
48	And. Mineralölerzgn.	67	140	67	140	-	-	-	-
49	Benzol, Teer u.ä.	19	114	19	114	-	-	-	-
51	Chem. Grundstoffe	215	482	139	15	-	-	-	78
55	And. chem. Erzgn.	876	1717	247	270	45	-	57	474
59	Düngemittel	1043	90	1043	-	-	-	-	-
61	Kalk, Zement	102	20	75	-	-	-	-	-
65	And. mineral. Erzgn.	3638	6076	1907	5260	78	73	5	524
71	Roh Eisen, -stahl	8	20	1	-	-	-	-	-
72	Walzwerkserzgn. u.ä.	1888	7625	561	998	28	-	304	-
75	NE-Metalle, -Halbzeug	377	12333	281	12186	-	20	-	-
81	EBM-Waren u.a.	625	608	281	258	5	-	-	1
83	Maschinen, el. Erzgn.	2681	1330	1488	760	75	30	66	65
85	Fahrzeuge	552	161	413	115	3	-	-	1
91	Sonstige Waren	4782	5363	771	3851	2021	21	267	380
95	Gebrauchte Verpackg.	384	61	219	47	13	1	1	-
97	Umsatzgut, Baugeräte	300	358	250	311	24	32	8	1
99	Sammel- u. Stückgut	1213	179	177	34	-	-	39	16
	Insgesamt	79740	119116	62677	91727	2638	467	2117	3554

ohne Berlin nach bzw. von ausländischen Verkehrsbezirken  
Güterhauptgruppen

in t

Frankreich		Luxemburg		Belgien		Niederlande		Dänemark		Übrige Länder	
V	E	V	E	V	E	V	E	V	E	V	E

JND NIEDERBAYERN

-	-	-	-	-	-	-	21	-	-	-	-	00
-	-	-	-	-	-	-	20	-	-	-	-	01
-	-	-	-	-	16	1	188	-	-	4	1061	02
-	-	-	-	-	-	-	-	-	-	-	-	03
-	138	-	-	-	-	14	114	-	-	323	2783	04
-	-	-	-	-	20	-	20	-	13	-	-	05
-	0	-	-	-	-	-	22	-	-	-	-	06
33	219	-	-	15	34	11	973	-	329	1021	20	07
-	51	-	-	10	-	-	24	-	-	-	35	08
-	3	8	-	-	-	-	58	-	-	51	355	09
-	-	-	-	-	20	-	170	20	-	23	-	11
-	15	-	-	-	9	21	303	-	-	-	-	15
-	-	-	-	-	-	-	-	-	-	-	-	21
-	568	24	-	19	-	2297	125	-	-	24	3458	22
-	-	-	-	-	-	-	107	-	-	-	-	25
29	158	-	-	15	291	29	713	-	12	14	130	29
-	25	-	-	-	15	-	25	40	-	-	-	31
-	46	141	-	21	20	45	20	-	-	84	-	33
-	-	-	-	-	-	-	-	-	-	-	-	34
-	-	-	-	-	-	-	-	-	-	-	-	36
-	-	-	-	-	-	-	-	-	-	1	-	37
-	-	-	-	-	-	-	-	-	-	-	-	38
-	-	-	-	-	-	-	-	-	-	-	-	41
-	-	-	-	-	-	-	-	-	20	-	-	42
-	-	-	-	-	-	-	-	-	-	-	-	45
-	-	-	-	-	-	178	-	-	-	-	-	47
-	-	-	-	-	-	-	-	-	-	-	-	48
-	-	-	-	-	-	-	-	-	-	-	-	49
-	-	-	-	-	192	20	197	-	-	56	0	51
-	2	-	-	46	133	156	732	78	-	247	106	55
-	-	-	-	-	90	-	-	-	-	-	-	59
-	-	-	-	-	20	20	-	-	-	7	-	61
183	44	38	-	180	19	1205	101	36	-	6	55	65
-	-	-	20	-	-	7	-	-	-	-	-	71
-	4439	-	1234	-	850	500	96	-	-	495	8	72
-	-	-	-	1	58	-	62	-	-	95	7	75
112	-	-	87	13	6	2	36	-	2	212	218	81
683	26	4	17	94	208	82	153	-	27	189	44	83
30	0	2	11	36	-	65	32	-	-	3	2	85
570	186	79	-	487	517	455	352	-	20	132	36	91
-	3	-	-	2	-	2	8	-	-	147	2	95
2	4	3	-	9	6	-	4	-	-	4	-	97
-	39	-	-	-	-	-	29	67	13	930	48	99
1642	5966	299	1369	948	2524	5110	4705	241	436	4068	8368	

noch: 6. Versand und Empfang der Verkehrsbezirke des Bundesgebietes  
nach  
Mengen

Güterhauptgruppe		Insgesamt		Österreich		Schweiz		Italien	
		V	E	V	E	V	E	V	E
		VERKEHRSBEZIRK OBER							
00	Getreide	2	45	2	-	-	-	-	15
01	Kartoffeln	270	82	10	-	-	-	260	64
02	Früchte, Gemüse	69	1945	1	111	20	26	32	1674
03	Zuckerrüben	-	-	-	-	-	-	-	-
04	Getreide u.ä. Erzgn.	769	1042	691	456	4	-	61	408
05	Zucker	-	21	-	-	-	-	-	-
06	Lebende Tiere	56	834	35	823	0	-	21	2
07	Fleisch, Eier, Milch	115	2045	13	337	-	8	39	-
08	Getränke	216	1866	114	259	21	-	66	1502
09	And. Nahrungsmittel	62	854	34	28	-	4	28	-
11	Futtermittel	24	266	24	104	-	-	-	-
15	Ölsaaten, -früchte	610	142	20	3	38	-	552	-
21	Grubenholz	1097	3403	203	3403	-	-	894	-
22	And. Holz, Kork	20544	64135	15821	63561	475	27	3433	1
25	Zellstoff, Altpapier	268	1393	268	1341	-	16	-	-
29	Rohstoffe a.n.g.	1391	2167	210	959	143	17	893	172
31	Sand, Kies, Bims, Ton	15775	7090	15683	7087	26	-	-	-
33	Sonst. Steine, Erden	12067	71775	11729	66860	70	-	15	4377
34	Stein-, Salinensalz	20	-	-	-	-	-	20	-
36	Eisenerze	-	-	-	-	-	-	-	-
37	Eisen-, Stahlschrott	19	13	6	7	-	-	-	6
38	NE-Metallerze	10	105	10	71	-	-	-	-
41	Steinkohle	1495	105	1495	105	-	-	-	-
42	Braunkohle, Torf	6453	14164	6453	14164	-	-	-	-
45	Rohes Erdöl	4	-	4	-	-	-	-	-
47	Kraftstoffe, Heizöl	-	6	-	6	-	-	-	-
48	And. Mineralölerzgn.	72	140	29	25	-	-	-	53
49	Benzol, Teer u.ä.	93	25	93	3	-	-	-	22
51	Chem. Grundstoffe	1164	2868	518	197	13	-	550	2433
55	And. chem. Erzgn.	5688	10051	1965	159	237	30	1136	8715
59	Düngemittel	22	93	2	10	-	-	20	3
61	Kalk, Zement	535	45109	519	44679	16	-	-	364
65	And. mineral. Erzgn.	3721	8517	898	6907	2454	40	66	1447
71	Rohisen, -stahl	-	-	-	-	-	-	-	-
72	Walzwerkserzgn. u.ä.	1508	7102	1404	1404	11	-	74	-
75	NE-Metalle, -Halbzeug	128	211	79	37	15	-	22	20
81	EBM-Waren u.a.	410	743	368	274	5	6	6	22
83	Maschinen, el. Erzgn.	2232	3401	1283	672	124	146	259	2365
85	Fahrzeuge	348	714	165	118	32	1	10	572
91	Sonstige Waren	9895	7820	2117	6219	1107	35	1323	640
95	Gebrauchte Verpackg.	194	340	100	315	-	4	34	4
97	Uezugsgut, Baugeräte	439	451	355	352	36	19	39	9
99	Sammel- u. Stückgut	352	459	209	216	-	-	128	30
	Insgesamt	88137	261542	62930	221272	4847	379	9981	24920

ohne Berlin nach bzw. von ausländischen Verkehrsbezirken  
Güterhauptgruppen

in t

Frankreich		Luxemburg		Belgien		Niederlande		Dänemark		Übrige Länder		
V	E	V	E	V	E	V	E	V	E	V	E	

BAYERN, OHNE MUENCHEN

-	-	-	-	-	-	-	30	-	-	-	-	00
-	-	-	-	-	-	-	18	-	-	-	-	01
-	-	-	-	-	-	16	124	-	-	-	10	02
-	-	-	-	-	-	-	-	-	-	-	-	03
-	20	-	-	-	65	-	50	-	-	13	43	04
-	-	-	-	-	-	-	21	-	-	-	-	05
-	-	-	-	-	-	-	9	-	-	-	-	06
41	108	-	-	16	29	6	946	-	588	-	29	07
-	62	-	-	15	-	-	-	-	-	-	43	08
-	55	-	-	-	-	-	144	-	-	-	623	09
-	-	-	-	-	-	-	162	-	-	-	-	11
-	-	-	-	-	20	-	119	-	-	-	-	15
-	-	-	-	-	-	-	-	-	-	-	-	21
330	432	-	13	-	-	485	38	-	17	-	46	22
-	-	-	-	-	-	-	36	-	-	-	-	25
-	237	-	-	51	232	94	518	-	32	-	-	29
-	-	15	-	-	-	-	3	51	-	-	-	31
20	500	-	-	10	-	14	37	209	-	-	1	33
-	-	-	-	-	-	-	-	-	-	-	-	34
-	-	-	-	-	-	-	-	-	-	-	-	36
-	-	13	-	-	-	-	-	-	-	-	-	37
-	-	-	-	-	-	-	34	-	-	-	-	38
-	-	-	-	-	-	-	-	-	-	-	-	41
-	-	-	-	-	-	-	-	-	-	-	-	42
-	-	-	-	-	-	-	-	-	-	-	-	45
-	-	-	-	-	-	-	-	-	-	-	-	47
-	-	-	-	-	23	-	39	-	-	43	-	48
-	-	-	-	-	-	-	-	-	-	-	-	49
-	-	-	-	-	39	83	183	-	16	-	-	51
121	33	128	-	1190	440	561	548	214	16	136	110	55
-	-	-	-	-	80	-	-	-	-	-	-	59
-	66	-	-	-	-	-	-	-	-	-	-	61
38	50	32	-	124	-	64	53	45	20	-	-	65
-	-	-	-	-	-	-	-	-	-	-	-	71
-	4144	-	1226	-	267	-	61	19	-	-	-	72
-	35	-	-	-	52	12	54	-	-	-	13	75
0	200	-	155	-	19	24	67	-	-	7	-	81
44	55	17	-	70	0	411	154	-	9	24	-	83
-	1	-	-	-	-	135	17	-	-	6	5	85
244	24	318	76	696	242	4060	501	22	-	8	83	91
21	-	-	-	-	-	20	10	-	7	19	-	95
8	39	-	1	-	5	1	19	-	-	-	7	97
13	-	-	-	-	-	2	168	-	-	-	45	99
880	6061	523	1471	2172	1513	5988	4163	560	705	256	1058	

noch: 6. Versand und Empfang der Verkehrsbezirke des Bundesgebietes  
nach  
Mengen

Güterhauptgruppe		Insgesamt		Österreich		Schweiz		Italien	
		V	E	V	E	V	E	V	E
VERKEHRSBEZIRK									
00	Getreide	-	399	-	0	-	-	-	30
01	Kartoffeln	564	784	-	36	-	-	564	348
02	Früchte, Gemüse	664	99364	42	1029	-	34	440	87783
03	Zuckerrüben	100	-	-	-	-	-	-	-
04	Getreide u.ä.Erzgn.	971	8194	82	1250	32	19	375	4516
05	Zucker	-	94	-	14	-	-	-	-
06	Lebende Tiere	50	105	33	38	13	23	-	2
07	Fleisch, Eier, Milch	1035	21450	70	437	157	85	522	138
08	Getränke	5483	9239	1477	1249	25	99	425	6250
09	And. Nahrungsmittel	808	1627	627	291	27	206	111	300
11	Futtermittel	112	234	5	37	-	-	-	-
15	Ölsaaten, -früchte	1457	1280	40	0	191	-	983	27
21	Grubenholz	-	-	-	-	-	-	-	-
22	And. Holz, Kork	530	16045	351	15218	22	52	36	32
25	Zellstoff, Altpapier	477	544	461	142	16	25	-	-
29	Rohstoffe a.n.g.	2105	2944	135	523	480	80	880	731
31	Sand, Kies, Bims, Ton	43	144	3	10	-	68	-	-
33	Sonst.Steine, Erden	249	14935	169	3371	-	-	52	10391
34	Stein-, Salinensalz	-	-	-	-	-	-	-	-
36	Eisenerze	19	-	-	-	-	-	19	-
37	Eisen-, Stahlschrott	32	11	-	-	-	-	20	-
38	NE-Metallerze	235	498	82	436	-	10	73	6
41	Steinkohle	-	-	-	-	-	-	-	-
42	Braunkohle, Torf	-	-	-	-	-	-	-	-
45	Rohes Erdöl	-	-	-	-	-	-	-	-
47	Kraftstoffe, Heizöl	-	15	-	-	-	-	-	-
48	And. Mineralölerzgn.	176	295	43	47	29	2	24	40
49	Benzol, Teer u.ä.	18	7	-	7	-	-	18	-
51	Chem. Grundstoffe	419	667	152	111	35	15	145	225
55	And. chem. Erzgn.	2596	4467	650	364	199	72	1008	1373
59	Düngemittel	-	75	-	-	-	-	-	-
61	Kalk, Zement	38	19	1	-	-	5	-	14
65	And. mineral. Erzgn.	998	6273	513	1433	238	185	144	2817
71	Roh Eisen, -stahl	34	-	-	-	-	-	-	-
72	Walzwerkserzgn. u.ä.	920	33903	306	7549	149	323	243	297
75	NE-Metalle, -Halbzeug	520	640	229	175	4	18	254	37
81	EBW-Waren u.a.	711	1444	227	688	103	20	175	48
83	Maschinen, el.Erzgn.	5671	5182	1289	944	359	424	2110	1898
85	Fahrzeuge	7264	723	1103	139	41	177	1225	254
91	Sonstige Waren	7758	19961	3161	11674	2078	301	1176	3660
95	Gebrauchte Verpackg.	511	1654	114	435	18	28	167	331
97	Umsatzgut, Baugeräte	906	546	388	228	170	112	145	33
99	Sammel- u.Stückgut	6375	3976	3196	1236	66	25	1070	907
	Insgesamt	49849	257738	14949	49111	4452	2408	12404	122488



ohne Berlin nach bzw. von ausländischen Verkehrsbezirken  
 Güterhauptgruppen  
 in t

Frankreich		Luxemburg		Belgien		Niederlande		Dänemark		Übrige Länder		
V	E	V	E	V	E	V	E	V	E	V	E	
-	157	-	-	-	-	-	182	-	30	-	-	00
-	-	-	-	-	142	-	40	-	-	-	218	01
18	121	-	-	-	163	104	6846	-	-	60	3388	02
100	-	-	-	-	-	-	-	-	-	-	-	03
156	466	-	-	15	363	108	1034	-	-	203	546	04
-	-	-	-	-	-	-	80	-	-	-	-	05
-	2	-	-	-	-	4	40	-	-	-	-	06
133	2175	-	-	16	121	125	13201	-	4789	12	504	07
3265	1119	-	-	76	16	215	19	-	-	-	487	08
3	344	1	-	-	8	24	390	-	68	15	20	09
-	-	-	-	-	20	107	147	-	30	-	-	11
66	35	-	-	-	134	128	1041	-	43	49	-	15
-	-	-	-	-	-	-	-	-	-	-	-	21
-	278	16	1	-	-	86	422	19	-	-	42	22
-	-	-	-	-	2	-	375	-	-	-	-	25
7	332	12	12	458	387	102	748	31	76	-	55	29
-	16	-	-	10	-	10	36	20	14	-	-	31
-	1035	-	-	-	22	9	77	-	39	19	-	33
-	-	-	-	-	-	-	-	-	-	-	-	34
-	-	-	-	-	-	-	-	-	-	-	-	36
-	11	-	-	-	-	-	-	-	-	12	-	37
20	-	-	-	-	-	60	46	-	-	-	-	38
-	-	-	-	-	-	-	-	-	-	-	-	41
-	-	-	-	-	-	-	-	-	-	-	-	42
-	-	-	-	-	-	-	-	-	-	-	-	45
-	-	-	-	-	-	-	15	-	-	-	-	47
-	40	-	-	75	9	5	157	-	-	-	-	48
-	-	-	-	-	-	-	-	-	-	-	-	49
2	20	-	-	-	120	48	176	17	-	20	-	51
99	155	15	-	10	518	443	1945	79	-	93	40	55
-	-	-	-	-	75	-	-	-	-	-	-	59
-	-	-	-	-	-	12	-	-	-	25	-	61
0	1218	-	19	26	201	60	383	17	-	-	17	65
-	-	-	-	34	-	-	-	-	-	-	-	71
25	18881	10	4662	57	1734	84	347	-	-	46	110	72
6	51	-	-	18	119	-	240	9	-	-	-	75
25	80	0	155	19	282	102	164	3	7	57	-	81
244	368	8	-	239	252	1223	885	101	166	98	245	83
1303	75	-	0	2472	55	484	23	14	-	622	-	85
154	700	442	19	174	745	380	1862	117	349	76	651	91
115	790	-	-	13	36	81	30	-	4	3	-	95
58	72	8	2	6	15	116	62	3	2	12	20	97
324	99	-	-	10	19	357	656	266	268	1086	766	99
6123	28640	512	4870	3728	5558	4477	31669	696	5885	2508	7109	

noch: 6. Versand und Empfang der Verkehrsbezirke des Bundesgebietes  
nach  
Mengen

Güterhauptgruppe		Insgesamt		Österreich		Schweiz		Italien	
		V	E	V	E	V	E	V	E
VERKEHRSBEZIRK SCHWABEN									
00	Getreide	11	387	11	-	-	-	-	-
01	Kartoffeln	341	126	17	-	-	98	324	-
02	Früchte, Gemüse	203	6455	153	192	-	689	20	4587
03	Zuckerrüben	3	-	3	-	-	-	-	-
04	Getreide u.ä.Erzgn.	2095	2349	1858	725	137	44	92	622
05	Zucker	-	40	-	-	-	-	-	-
06	Lebende Tiere	52	651	49	628	3	3	-	20
07	Fleisch, Eier, Milch	1948	8017	208	371	566	480	166	-
08	Getränke	618	5154	366	837	-	3	252	4045
09	And. Nahrungsmittel	197	560	167	108	25	111	-	-
11	Futtermittel	1117	209	913	46	121	10	-	-
15	Ölsaaten, -früchte	783	85	44	9	306	-	312	-
21	Grubenholz	-	10	-	10	-	-	-	-
22	And. Holz, Kork	8760	5256	3131	4570	4134	54	129	9
25	Zellstoff, Altpapier	494	409	172	325	322	-	-	-
29	Rohstoffe a.n.g.	1567	2720	855	195	118	56	248	9
31	Sand, Kies, Bins, Ton	414	81353	408	81338	6	5	-	10
33	Sonst.Steine, Erden	1230	25773	376	23339	432	240	40	1647
34	Stein-, Salinensalz	-	-	-	-	-	-	-	-
36	Eisenerze	-	-	-	-	-	-	-	-
37	Eisen-, Stahlschrott	8	-	8	-	-	-	-	-
38	NE-Metallerze	42	296	2	232	-	42	-	-
41	Steinkohle	12	1	12	1	-	-	-	-
42	Braunkohle, Torf	182	-	114	-	68	-	-	-
45	Rohes Erdöl	-	-	-	-	-	-	-	-
47	Kraftstoffe, Heizöl	4	-	4	-	-	-	-	-
48	And. Mineralölerzgn.	263	14	116	14	6	-	124	-
49	Benzol, Teer u.ä.	57	6	-	6	-	-	40	-
51	Chem. Grundstoffe	1098	838	515	387	66	11	476	87
55	And. chem. Erzgn.	2827	2419	713	303	612	324	1147	308
59	Düngemittel	107	215	87	12	20	-	-	-
61	Kalk, Zement	757	4174	749	4153	8	9	-	-
65	And. mineral. Erzgn.	950	5004	317	3492	268	301	49	657
71	Rohisen, -stahl	20	40	13	-	7	-	-	-
72	Walzwerkeerzgn. u.ä.	1294	22987	984	786	226	120	17	-
75	NE-Metalle, -Halbzeug	783	571	310	120	359	134	15	59
81	EBM-Waren u.a.	816	710	512	353	129	59	-	31
83	Maschinen, el.Erzgn.	6534	2418	2031	638	1779	905	312	228
85	Fahrzeuge	389	248	255	119	25	34	-	40
91	Sonstige Waren	7435	13841	2135	9832	365	161	285	262
95	Gebrauchte Verpackg.	296	745	196	534	25	91	31	112
97	Umsatzgut, Baugeräte	503	275	226	166	210	58	11	2
99	Sammel- u.Stückgut	3944	2503	2401	1074	93	2	1249	1092
	Insgesamt	48154	196859	20431	134915	10436	4044	5339	13827

ohne Berlin nach bzw. von ausländischen Verkehrsbezirken  
Güterhauptgruppen

in t

Frankreich		Luxemburg		Belgien		Niederlande		Dänemark		Übrige Länder		
V	E	V	E	V	E	V	E	V	E	V	E	
-	370	-	-	-	-	-	17	-	-	-	-	00
-	-	-	-	-	-	-	28	-	-	-	-	01
15	-	-	-	-	15	15	812	-	-	-	160	02
-	-	-	-	-	-	-	-	-	-	-	-	03
8	185	-	-	-	452	-	230	-	-	-	91	04
-	-	-	-	-	20	-	20	-	-	-	-	05
-	-	-	-	-	-	-	-	-	-	-	-	06
198	108	-	-	745	382	65	5229	-	1166	-	281	07
-	251	-	-	-	-	-	-	-	-	-	18	08
-	16	-	-	3	60	2	249	-	-	-	16	09
15	-	-	-	-	55	68	98	-	-	-	-	11
51	-	-	-	-	-	35	60	-	16	35	-	15
-	-	-	-	-	-	-	-	-	-	-	-	21
195	499	23	20	-	17	1148	87	-	-	-	-	22
-	-	-	-	-	-	-	84	-	-	-	-	25
38	39	-	20	303	588	-	1781	-	28	5	4	29
-	-	-	-	-	-	-	-	-	-	-	-	31
-	470	-	-	80	-	152	41	150	36	-	-	33
-	-	-	-	-	-	-	-	-	-	-	-	34
-	-	-	-	-	-	-	-	-	-	-	-	36
-	-	-	-	-	-	-	-	-	-	-	-	37
-	-	-	-	20	-	20	22	-	-	-	-	38
-	-	-	-	-	-	-	-	-	-	-	-	41
-	-	-	-	-	-	-	-	-	-	-	-	42
-	-	-	-	-	-	-	-	-	-	-	-	45
-	-	-	-	-	-	-	-	-	-	-	-	47
17	-	-	-	-	-	-	-	-	-	-	-	48
17	-	-	-	-	-	-	-	-	-	-	-	49
-	-	-	-	-	125	41	228	-	-	-	-	51
114	32	1	-	4	549	236	885	-	-	-	18	55
-	-	-	-	-	183	-	20	-	-	-	-	59
-	12	-	-	-	-	-	-	-	-	-	-	61
22	130	52	-	22	106	174	280	46	38	-	-	65
-	40	-	-	-	-	-	-	-	-	-	-	71
31	9027	-	12360	-	574	36	120	-	-	-	-	72
-	28	-	-	27	70	69	159	-	1	3	-	75
20	79	0	87	3	54	125	47	-	-	27	-	81
459	109	39	20	624	159	1199	245	28	14	63	100	83
25	16	-	-	18	1	62	25	-	-	4	13	85
2124	1070	10	25	404	568	2098	1662	-	5	14	256	91
25	5	-	-	2	-	17	3	-	-	-	0	95
24	29	4	2	6	12	22	1	-	-	-	5	97
91	58	2	-	18	-	-	69	61	49	29	159	99
3489	12573	131	12534	2279	3990	5584	12502	285	1353	180	1121	

noch: 6. Versand und Empfang der Verkehrsbezirke des Bundesgebietes  
nach  
Mengen

Güterhauptgruppe		Insgesamt		Österreich		Schweiz		Italien	
		V	E	V	E	V	E	V	E
VERKEHRSBEZIRK									
00	Getreide	9	11235	-	-	-	-	-	-
01	Kartoffeln	8	4149	-	-	-	-	-	-
02	Früchte, Gemüse	377	11308	-	16	-	-	-	606
03	Zuckerrüben	-	-	-	-	-	-	-	-
04	Getreide u.ä. Erzgn.	410	37766	-	-	-	-	-	114
05	Zucker	31	21274	-	-	-	-	-	-
06	Lebende Tiere	27	175	-	32	-	-	-	-
07	Fleisch, Eier, Milch	6819	99780	-	22	-	-	-	-
08	Getränke	4005	14931	-	-	-	-	1	-
09	And. Nahrungsmittel	3107	7636	-	-	-	-	-	21
11	Futtermittel	50	5509	-	-	-	-	-	-
15	Ölsaaten, -früchte	367	295	31	-	19	-	-	-
21	Grubenholz	3	1717	-	-	-	-	-	-
22	And. Holz, Kork	5524	86041	49	1281	329	5	-	10
25	Zellstoff, Altpapier	644	859	-	-	-	-	-	-
29	Rohstoffe a.n.g.	2392	2238	-	-	1	1	13	112
31	Sand, Kies, Bims, Ton	45078	704187	3	-	22	-	20	15
33	Sonst. Steine, Erden	43747	105678	-	47	-	-	23	44
34	Stein-, Salinensalz	0	371	-	-	-	-	-	-
36	Eisenerze	-	35	-	-	-	-	-	-
37	Eisen-, Stahlschrott	200	5618	-	-	-	-	-	-
38	NE-Metallerze	598	496	-	-	-	-	-	-
41	Steinkohle	3860	12670	-	-	-	-	-	-
42	Braunkohle, Torf	18	42	-	-	-	-	-	-
45	Rohes Erdöl	-	18	-	-	-	-	-	-
47	Kraftstoffe, Heizöl	9	13195	-	-	-	-	-	-
48	And. Mineralölerzgn.	2213	2189	-	-	26	-	-	-
49	Benzol, Teer u.ä.	13998	797	-	-	-	-	-	-
51	Chem. Grundstoffe	661	11699	-	-	-	-	20	-
55	And. chem. Erzgn.	4300	4054	-	33	22	-	21	25
59	Düngemittel	124	2012	-	-	-	-	-	-
61	Kalk, Zement	16121	172172	44	-	-	-	-	-
65	And. mineral. Erzgn.	61165	46557	28	69	15	137	-	11
71	Roh Eisen, -stahl	774	263	-	-	-	-	-	-
72	Walzwerkserzgn. u.ä.	164772	34230	236	47	1151	30	37	-
75	NE-Metalle, -Halbzeug	11158	4339	-	-	-	-	-	22
81	EBN-Waren u.ä.	30398	8643	77	43	51	1	-	3
83	Maschinen, el. Erzgn.	18507	6832	20	29	124	76	4	-
85	Fahrzeuge	1409	1418	-	12	30	-	-	-
91	Sonstige Waren	20934	20541	-	194	180	7	-	23
95	Gebrauchte Verpackg.	4973	1413	-	-	16	-	9	-
97	Umsatzgut, Baugeräte	1145	608	77	3	19	10	4	1
99	Sammel- u. Stückgut	165	2647	56	15	25	-	-	-
	Insgesamt	4601001	467637	621	1843	2030	267	152	1007

ohne Berlin nach bzw. von ausländischen Verkehrsbezirken

Güterhauptgruppen

in t

Frankreich		Luxemburg		Belgien		Niederlande		Dänemark		Übrige Länder		
V	E	V	E	V	E	V	E	V	E	V	E	

SAARLAND

9	11177	-	-	-	-	-	40	-	18	-	-	00
8	4093	-	56	-	-	-	-	-	-	-	-	01
152	2093	11	102	26	1954	186	6521	-	-	2	16	02
-	-	-	-	-	-	-	-	-	-	-	-	03
371	37545	3	-	2	58	34	29	-	-	-	20	04
31	21166	-	-	-	60	-	48	-	-	-	-	05
20	142	7	-	-	-	-	1	-	-	-	-	06
6588	88123	-	553	115	6630	17	3809	-	587	99	56	07
3915	14628	7	221	18	4	-	78	64	-	-	-	08
3089	7097	18	17	-	89	-	372	-	40	-	-	09
50	4993	-	15	-	63	-	438	-	-	-	-	11
317	136	-	-	-	-	-	159	-	-	-	-	15
3	1703	-	-	-	-	-	14	-	-	-	-	21
2368	81179	60	2965	42	232	2676	348	-	-	-	21	22
644	814	-	-	-	-	-	45	-	-	-	-	25
2317	1656	-	21	9	235	52	199	-	14	-	-	29
44698	700956	306	3216	18	-	11	-	-	-	-	-	31
41813	104834	1784	362	26	21	88	370	-	-	13	-	33
0	371	-	-	-	-	-	-	-	-	-	-	34
-	35	-	-	-	-	-	-	-	-	-	-	36
200	5618	-	-	-	-	-	-	-	-	-	-	37
540	461	10	-	8	5	40	30	-	-	-	-	38
1878	11906	1982	764	-	-	-	-	-	-	-	-	41
18	21	-	21	-	-	-	-	-	-	-	-	42
-	18	-	-	-	-	-	-	-	-	-	-	45
9	13195	-	-	-	-	-	-	-	-	-	-	47
2032	2169	155	-	-	-	-	20	-	-	-	-	48
13931	645	67	131	-	21	-	-	-	-	-	-	49
641	9911	-	38	-	1735	-	15	-	-	-	-	51
3884	3151	23	28	188	212	162	595	-	10	-	-	55
117	2012	-	-	-	-	7	-	-	-	-	-	59
16057	172046	-	-	-	19	-	92	-	-	20	15	61
58985	44610	446	378	1055	778	605	555	-	19	31	-	65
754	133	-	49	20	81	-	-	-	-	-	-	71
154887	27828	2364	3274	4373	2107	1586	925	100	-	38	19	72
1000	2433	43	482	24	1236	91	166	-	-	-	-	75
27460	6116	382	378	2309	1960	119	142	-	-	0	-	81
17571	6127	227	65	282	195	217	275	41	9	21	56	83
1372	1353	2	1	-	27	5	25	-	-	-	-	85
19880	18166	171	115	111	1703	554	312	-	21	38	0	91
4835	1391	80	-	13	-	20	-	-	22	-	-	95
880	464	125	66	13	2	20	30	2	27	5	5	97
31	734	18	7	-	1790	23	42	-	33	12	26	99
4333551413249		8291	13325	8652	21217	6513	15695	207	800	279	234	

## 7. Durchfuhr durch das Bundesgebiet

nach  
Mengen

Empfangsland Versandland	Finnland	Polen	Tschecho- slowakei	Öster- reich	Ungarn	Bul- garien	Jugo- slawien	Schweiz	Italien	Spanien
Finnland	-	-	-	1 943	-	-	-	164	64	-
Polen	-	-	-	-	-	-	-	2 946	754	22
Tschechoslowakei	48	-	-	22	-	-	-	25	-	-
Österreich	127	-	-	4 320	-	-	-	1 201	45	4
Ungarn	-	-	-	-	-	-	-	-	-	-
Bulgarien	-	-	5	10	-	-	-	120	-	-
Jugoslawien	-	-	-	-	-	-	-	286	-	-
Schweiz	43	4 198	34	359	1	34	-	1	11	-
Italien	134	273	5	211	-	-	-	86	-	-
Spanien	-	16	-	33	-	-	-	-	-	-
Frankreich	197	8	127	5 401	108	13	2	2 314	50	-
Luxemburg	-	-	877	329	-	-	-	82	64	-
Belgien	64	303	573	14 267	63	22	521	21 640	1 619	-
Niederlande	516	132	780	47 318	3 629	43	1 270	77 476	25 227	87
Großbrit. u. Nordirl.	-	80	4	110	4	-	2	84	132	-
Dänemark	-	15	27	2 422	11	-	4	12 891	4 759	889
Norwegen	-	-	-	229	-	-	-	243	263	-
Schweden	-	-	-	574	-	-	19	1 217	221	10
Übrige Länder	-	-	-	-	-	-	-	117	11	-
Insgesamt	1 129	5 025	2 432	77 548	3 816	112	1 818	120 901	33 220	1 012
Dagegen 1961	320	3 790	1 030	50 886	2 039	143	2 862	83 849	9 757	298

ohne Berlin von Ausland zu Ausland

Ländern

in t

Frankreich	Luxemburg	Belgien	Niederlande	Großbrit. u. Nordirl.	Dänemark	Norwegen	Schweden	Übrige Länder	Insgesamt	Dagegen 1961
34	-	126	337	-	-	-	-	-	2 668	1 224
11	10	3 242	412	8	6	-	28	-	7 439	7 651
29	228	1 263	1 219	7	4	-	2	-	2 847	470
942	198	4 772	43 519	46	286	98	474	-	56 032	39 861
83	-	13	3 979	6	10	7	-	-	4 098	2 395
45	-	81	330	-	36	-	11	-	638	1 084
608	-	9 691	2 735	31	25	-	244	-	13 620	19 980
254	472	4 758	37 836	6	12 399	116	970	287	61 779	50 164
187	234	2 774	30 257	6	510	228	86	-	34 991	17 538
-	-	-	33	-	24	4	-	-	110	17
-	-	49	937	-	3 372	110	871	17	13 583	14 570
15	-	-	23	-	-	-	2	-	1 392	760
77	2	-	37	10	3 972	44	2 863	8	46 087	39 533
3 002	66	129	5	-	31 482	1 655	28 964	46	221 870	147 662
-	-	-	3	-	37	-	18	4	478	294
9 525	363	9 108	26 288	45	-	43	32	-	66 422	47 935
669	-	63	759	-	2	-	-	3	2 231	647
1 479	168	2 001	11 052	17	22	-	-	-	16 780	13 402
777	-	6	105	26	-	-	-	-	1 042	300
17 774	1 741	38 081	159 888	208	52 187	2 305	34 565	365	554 179	<del>405 502</del>
12 040	928	39 729	118 958	228	47 364	962	30 053	261	<del>554 179</del>	405 502

**B. Versand und Empfang Berlins (West), der sowjetischen Besatzungszone und des  
Sowjetsektors von Berlin durch das Bundesgebiet ohne Berlin nach bzw. von dem Ausland  
nach Güterhauptgruppen**

Mengen in t

Güterhauptgruppe		Berlin (West)		Sowjetische Besatzungszone		Sowjetsektor von Berlin	
		Versand	Empfang	Versand	Empfang	Versand	Empfang
00	Getreide	-	47	-	-	-	-
01	Kartoffeln	-	254	-	-	-	-
02	Früchte, Gemüse	191	27 412	-	74	-	90
03	Zuckerrüben	-	-	-	-	-	-
04	Getreide u.ä.Erzgn.	157	2 173	-	-	-	-
05	Zucker	20	202	-	-	-	-
06	Lebende Tiere	3	26	0	-	-	-
07	Fleisch, Eier, Milch	714	41 569	81	58	-	24
08	Getränke	51	1 385	-	-	-	-
09	And. Nahrungsmittel	650	1 648	15	-	-	-
11	Futtermittel	180	36	9	-	-	-
15	Ölsaaten, -früchte	173	1 433	14	-	-	-
21	Grubenholz	-	-	-	-	-	-
22	And. Holz, Kork	12	129	12	20	-	-
25	Zellstoff, Altpapier	109	18	-	-	-	-
29	Rohstoffe a.n.g.	127	1 575	33	16	-	-
31	Sand, Kies, Bims, Ton	28	51	-	-	-	-
33	Sonst. Steine, Erden	-	206	-	-	-	-
34	Stein-, Salinensalz	-	-	-	-	-	-
36	Eisenerze	-	-	-	-	-	-
37	Eisen-, Stahlschrott	22	-	12	-	-	-
38	NE-Metallerze	767	38	-	8	-	-
41	Steinkohle	-	-	-	-	-	-
42	Braunkohle, Torf	-	-	-	-	-	-
45	Rohes Erdöl	-	-	-	-	-	-
47	Kraftstoffe, Heizöl	-	28	-	2	-	-
48	And. Mineralölerzgn.	47	26	-	-	-	-
49	Benzol, Teer u.ä.	-	-	-	-	-	-
51	Chem. Grundstoffe	107	256	31	20	-	-
55	And. chem. Erzgn.	440	929	4 168	140	17	-
59	Düngemittel	-	10	-	-	-	-
61	Kalk, Zement	-	-	-	-	-	-
65	And. mineral- Erzgn.	593	2 852	5 836	144	18	-
71	Roheisen, -stahl	-	-	-	-	-	-
72	Walzwerkserzgn. u.ä.	255	2 367	37	20	-	-
75	NE-Metalle, -Halbzeug	956	559	20	-	-	-
81	EBK-Waren u.a.	175	153	23	6	-	-
83	Maschinen, el.Erzgn.	2 450	870	228	192	5	22
85	Fahrzeuge	28	39	-	11	-	-
91	Sonstige Waren	1 015	5 361	711	379	23	43
95	Gebrauchte Verpackg.	445	38	198	30	-	-
97	Umzugsgut, Baugeräte	249	45	4	36	-	-
99	Sammel- u. Stückgut	947	1 203	348	56	-	-
Insgesamt		10 911	92 937	11 780	1 212	63	179
dagegen 1961		17 274	91 765	12 089	1 954	53	53