

FACHSERIE **H**

VERKEHR

STATISTISCHES
BUNDESAMT
WIESBADEN

Reihe 5

Straßenverkehr

I. Güterbewegung im grenzüberschreitenden Straßenverkehr mit Kraftfahrzeugen

1961



Bestellnummer: H 5/I - j 61

VERLAG: W. KOHLHAMMER GMBH, STUTTGART UND MAINZ

Inhaltsverzeichnis

	Seite
Vorbemerkung	3
Die Güterbewegung im grenzüberschreitenden Straßenverkehr 1961	4
Tabellenteil	
1. Zusammenfassende Übersichten	11
2. Versand und Empfang des Bundesgebietes nach bzw. von dem Ausland sowie Durchfuhr durch das Bundesgebiet von Ausland zu Ausland, unterteilt nach Gütergruppen	12
3. Versand und Empfang des Bundesgebietes nach bzw. von dem Ausland, unterteilt nach Gütergruppen und Gütergattungen ...	13
4. Versand und Empfang des Bundesgebietes nach bzw. von dem Ausland, unterteilt nach Gütergruppen und ausgewählten Ländern	18
5. Versand und Empfang des Bundesgebietes nach bzw. von dem Ausland, unterteilt nach Gütergruppen und Bundesländern	22
6. Versand und Empfang des Bundesgebietes nach bzw. von dem Ausland, unterteilt nach Gütergruppen und innerdeutschen Verkehrsbezirken	26
7. Versand und Empfang der innerdeutschen Verkehrsbezirke nach bzw. von ausländischen Verkehrsbezirken, unterteilt nach Gütergruppen	38
8. Durchfuhr durch das Bundesgebiet von Ausland zu Ausland, unterteilt nach Ländern	158
9. Versand und Empfang Berlins (West), des Sowjetsektors von Berlin und der sowjetischen Besatzungszone durch das Bundesgebiet nach bzw. von dem Ausland, unterteilt nach Gütergruppen	160
Verzeichnis der Gütergruppen und Gütergattungen	161

Erschienen im Juni 1963

Nachdruck - auch auszugsweise - nur mit Quellenangabe gestattet.

Preis DM 8.--



63. 1830 a

1. Grenzüberschreitender Straßenverkehr im Sinne dieses Berichtes ist der Verkehr mit Kraftfahrzeugen zur Güterbeförderung zwischen der Bundesrepublik Deutschland ohne Berlin einerseits und dem Ausland andererseits.

Außerdem ist nachgewiesen:

in den Übersichten 1a, 2 und 8 der durch das Bundesgebiet ohne Berlin gehende Güterverkehr vom Ausland zum Ausland,

in den Übersichten 1b und 9 der Güterverkehr zwischen Berlin (West), dem Sowjetsektor von Berlin sowie der sowjetischen Besatzungszone einerseits und dem Ausland andererseits, soweit die Güter durch das Bundesgebiet ohne Berlin befördert wurden.

Nicht enthalten ist dagegen

der Güterverkehr zwischen dem Bundesgebiet ohne Berlin einerseits und Berlin (West), dem Sowjetsektor von Berlin sowie der sowjetischen Besatzungszone andererseits und der unmittelbare das Bundesgebiet ohne Berlin nicht berührende Verkehr der letztgenannten Gebiete mit dem Ausland.

2. Als Gütersystematik wurde das "Güterverzeichnis für die Verkehrsstatistiken" Ausgabe 1956 (Stand vom 1.1.1960), benutzt, das 24 Gütergruppen und 132 Gütergattungen unterscheidet. Eine vollständige Zusammenstellung der Gütergruppen und -gattungen befindet sich auf Seite 141.
3. Nach dem Verzeichnis der Landverkehrsbezirke werden in den Übersichten 60 innerdeutsche Verkehrsbezirke unterschieden. Verkehrsbezirke außerhalb des Bundesgebiete sind nur insoweit genannt, als mit ihnen Güter ausgetauscht wurden.
4. Das Gewicht der Güter ist in Tonnen (1 t = 1 000 kg) als Bruttogewicht angegeben.
5. Abkürzungen und Zeichenerklärungen

t = metrische Tonne = 1 000 kg

Lfd.Nr. = Laufende Nummer

Nbg. = Nicht besonders genannt

bzw. = beziehungsweise

einschl. = einschließlich

Ein Strich (-) an Stelle einer Zahl bedeutet, daß entweder eine Güterbewegung nicht stattgefunden hat oder weniger als 500 kg befördert wurden.

Ein Kreuz (x) an Stelle einer Zahl bedeutet, daß eine Eintragung aus sachlichen Gründen nicht gemacht werden kann.

6. Die Angaben beruhen auf statistischen Unterlagen, die vom Kraftfahrt-Bundesamt Flensburg-Mürwik, erhoben und aufbereitet worden sind. Abweichungen gegenüber bereits vom Kraftfahrt-Bundesamt veröffentlichten Ergebnissen sind auf Abrundungen zurückzuführen.

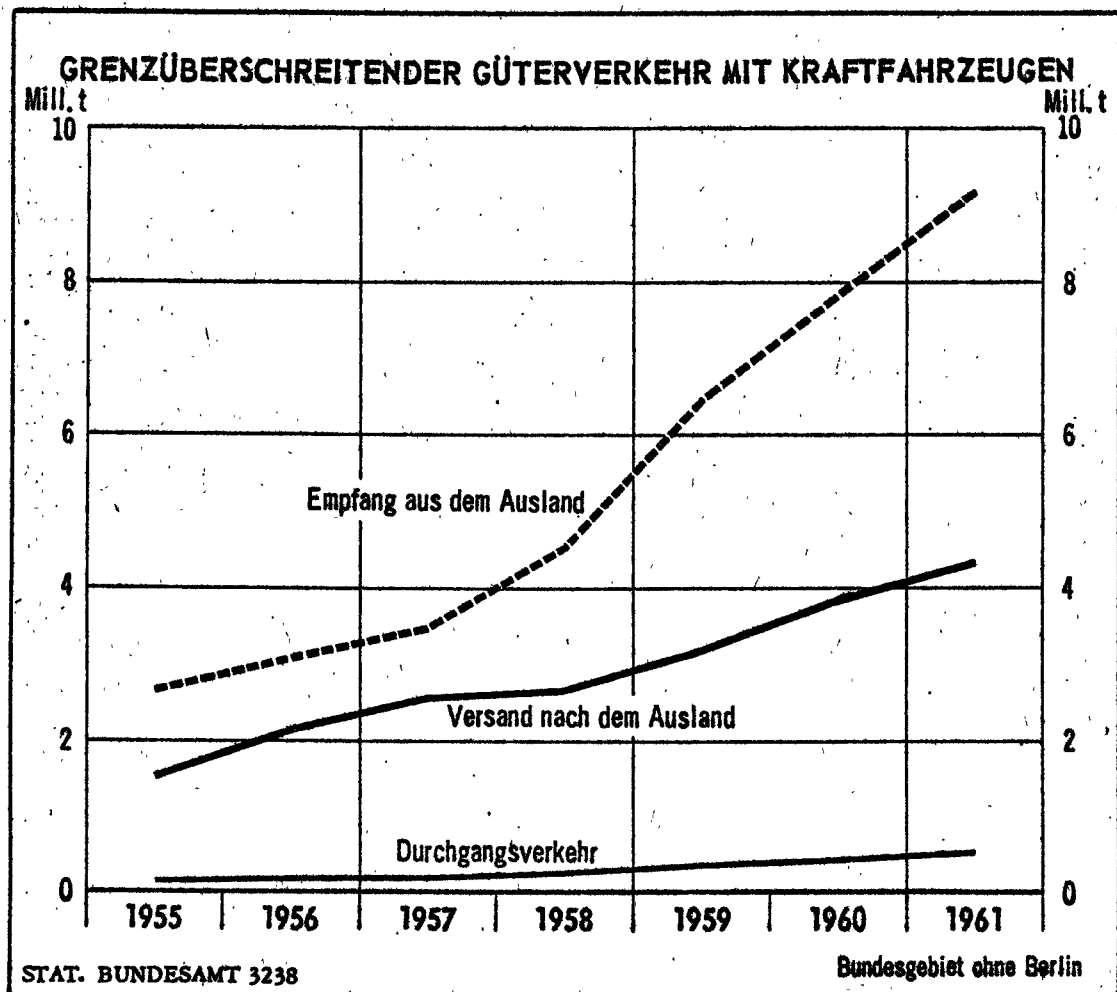
Die seit Jahren bestehende Tendenz einer jährlichen erheblichen Zunahme der Beförderungsleistungen im grenzüberschreitenden Güterverkehr mit Lastkraftfahrzeugen hat sich auch im Jahre 1961 fortgesetzt, wenn auch die Zuwachsraten merklich niedriger waren als in früheren Jahren.

Die Zahl der Lastkraftfahrzeuge, die leer oder beladen in das Bundesgebiet ein- bzw. ausfahren (ohne durchfahrende Fahrzeuge), stieg gegenüber 1960 insgesamt um rd. 221 000.

Mit der Zunahme der Fahrzeugbewegungen ging auch eine Steigerung der beförderten Gütermengen Hand in Hand. Bei einem Versand nach dem Ausland von rd. 4,3 Mill.t und einem Empfang von rd. 9,1 Mill.t betrugen die Zuwachsraten gegenüber dem Vorjahr 13,1 % bzw. 17,0 %.

Die Steigerung des Gesamtverkehrs ist also in erster Linie dem Empfang zugute gekommen, so daß jetzt über zwei Drittel der beförderten Gesamtgütermenge auf ihn entfallen.

Auch bei dem gesondert nachgewiesenen und weiter unten behandelten Durchgangsverkehr durch das Bundesgebiet ist eine starke Zunahme zu verzeichnen. Rd. 406 000 t sind von Ausland zu Ausland über die Straßen des Bundesgebiet befördert worden. Hinzu kommen weitere 123 000 t, die im Verkehr zwischen Berlin (West), dem Sowjetsektor von Berlin und der sowjetischen Besatzungszone einerseits und dem Ausland andererseits das Gebiet der Bundesrepublik ohne Berlin berührten.



Fahrzeugbewegungen

Die Zahl der Lastkraftfahrzeuge, die im grenzüberschreitenden Verkehr (ohne Durchgangsverkehr) die Grenzen des Bundesgebietes ohne Berlin passierten, war 1961 um rd. 11,4 % höher als im Vorjahr. Von den ein- und ausfahrenden Fahrzeugen waren 59,2 % beladen, wobei jedoch der Anteil je nach Verkehrsrichtung außerordentlich variierte.

Bei der Einfahrt führten fast drei Viertel (74 %) der Fahrzeuge Ladung mit, während bei der Ausfahrt sich der Anteil der beladenen Fahrzeuge nur auf rd. 43 % belief. Während sich 1961 gegenüber 1960 die Zahl der Fahrzeuge, die in das Bundesgebiet ohne Berlin einfuhren bzw. aus dem Bundesgebiet ausfuhren, um etwas über 11 % erhöhte, wurden in der gleichen Zeit 15,7 % mehr Güter transportiert. Daraus folgt, daß durchschnittlich bei den Ein- und Ausfahrten je Transporteinheit eine größere Gütermenge befördert worden ist.

Eine Gegenüberstellung der für Straßentransporte errechneten durchschnittlichen Gütermenge je Fahrzeuge mit Ladung zeigt dies deutlich.

Beförderte Gütermengen in t je Transporteinheit mit Ladung

Jahr	Einfahrt	Ausfahrt
1960	10,6	9,1
1961	10,8	9,8

Besonders stark hat sich also die Durchschnittsladung bei der Ausfahrt erhöht. Gegenüber dem entsprechenden Wert bei der Einfahrt lag sie aber immer noch um 1 t niedriger.

Güterarten

Rd. 13,5 Mill.t wurden 1961 mit Lastkraftfahrzeugen bei den Ein- und Ausfahrten über die Grenzen der Bundesrepublik befördert. Von dieser Gesamtmenge fielen ähnlich wie im Vorjahr fast drei Fünftel auf die Gütergruppen

Steine, Erden, Binde mittel, Schutt
Eisen und Stahl, Eisen- und Stahlwaren
Kunststein-, Ton-, Glaswaren
Holz und Holzwaren
Nicht besonders genannte Industrie-
erzeugnisse, Sammelgut,

ein weiteres Fünftel auf Güter der Ernährungswirtschaft. Eine gewisse Bedeutung, allerdings in weit geringerem Maße, kommt noch der Beförderung der Gütergruppen

Kohlen, Torf
Chem. Erzeugnisse, außer Düngemitteln,
Andere mineralische Rohstoffe

zu, während sich der dann verbleibende kleine Rest auf die übrigen Gruppen verteilt.

Da der Empfang rd. zwei Drittel der gesamten Transportmenge ausmacht, sind nur einige wenige Gütergruppen vorhanden, bei denen der Versand mengenmäßig überwiegt.

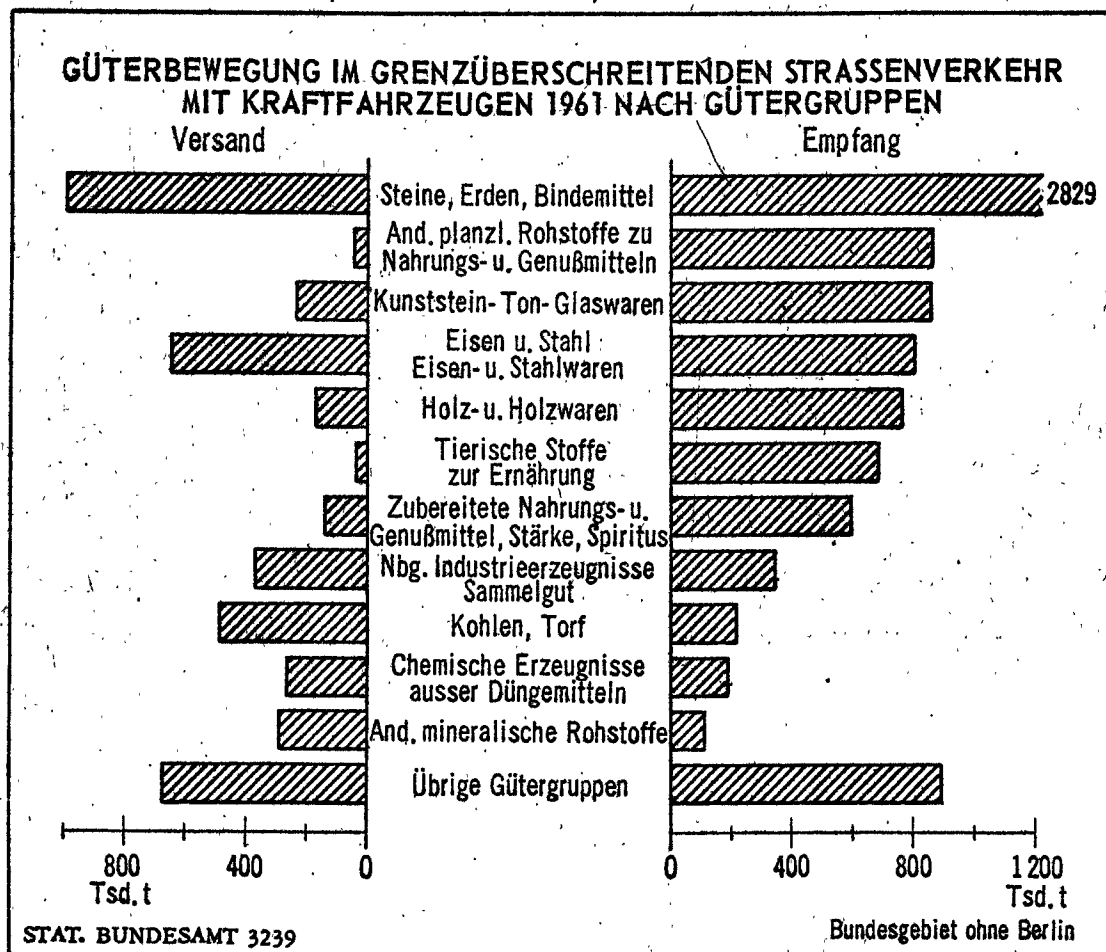
Es sind hier u.a. aufzuführen:

"Nbg. Industrieerzeugnisse", "Kohlen, Torf", "Andere mineralische Rohstoffe" und "Chemische Erzeugnisse".

Bei der Einfuhr stehen "Steine, Erden, Bindemittel" an erster Stelle. Vier Fünftel der gesamten Einfuhr dieser Baumaterialien kommen aus Frankreich, Dänemark und den Niederlanden. Die nach der Gruppe "Andere pflanzliche Rohstoffe zu Nahrungs- und Genußmitteln", bei der der Empfang vor allem aus den Niederlanden erfolgt, an dritter Stelle stehenden "Kunststein-, Ton-, Glaswaren" werden hauptsächlich gleichfalls von den Niederlanden bezogen. Mengenmäßig kommt "Eisen und Stahl, Eisen- und Stahlwaren" die vierte Stelle bei dem Empfang zu. Fast zwei Fünftel kommen aus Frankreich, der Rest insbesondere aus Luxemburg und Belgien.

"Holz und Holzwaren" werden hauptsächlich aus Frankreich und Österreich in die Bundesrepublik geliefert.

Bei der Gütergruppe "Tierische Stoffe zur Ernährung" sind mit über vier Fünfteln die Niederlande und Dänemark die Hauptlieferanten. Bei "Zubereitete Nahrungs- und Genußmittel, Stärke, Spiritus" liegt das Hauptgewicht der Einfuhr bei Frankreich, bei "Getreide, Hülsenfrüchte" bei den Niederlanden.



Auch unter den Ausfuhrsgütern stehen "Steine, Erden, Bindemittel" wie bei der Einfuhr an erster Stelle. Mehr als die Hälfte wird nach den Niederlanden geliefert, über ein Viertel an die Schweiz und rd. ein Zehntel an Frankreich. An zweiter Stelle bei der Ausfuhr steht die Gütergruppe "Eisen u. Stahl, Eisen- und Stahlwaren". Die Hauptabnehmer sind Frankreich und die Niederlande. An die dritte Stelle sind jetzt "Kohlen, Torf" getreten, deren Versand fast ausschließlich nach den Niederlanden erfolgt. Bei der Gruppe "Nicht besonders genannte Industrieerzeugnisse, Sammelgut" sind als Hauptabnehmer die Niederlande, Österreich, Dänemark und Frankreich zu nennen.

Eine grundlegende Änderung in der Güterstruktur beim grenzüberschreitenden Verkehr gegenüber dem Vorjahr ist somit nicht eingetreten. Bei einigen wenigen Gütergruppen wie "Tierische Stoffe zur Ernährung", "Andere pflanzliche Rohstoffe zu Nahrungs- und Genußmitteln", sowie "Kohlen, Torf" liegen die Zuwachsraten über dem Gesamtdurchschnitt. Bei den Gütergruppen "Erze", "Zellstoff, Papier" und "Lebende Tiere" ist eine kleine Verminderung des Verkehrsvolumens zu verzeichnen.

Bundesländer

Der Anteil der einzelnen Bundesländer an den im grenzüberschreitenden Verkehr mit Lastkraftfahrzeugen beförderten Gütern hat sich 1961 nur in einigen wenigen Fällen geändert, so daß die seither bestehende Rangordnung im großen und ganzen erhalten geblieben ist.

Beförderte Güter in % je Verkehrsrichtung

	Versand	Empfang	Insgesamt
Nordrhein-Westfalen	47,0	35,0	38,9
Saarland	10,1	15,3	13,6
Baden-Württemberg	16,3	10,7	12,5
Schleswig-Holstein	1,7	12,8	9,2
Bayern	6,1	8,4	7,7
Rheinland-Pfalz	5,9	5,5	5,6
Niedersachsen	6,6	4,8	5,4
Hamburg	2,6	3,6	3,3
Hessen	2,5	2,8	2,7
Bremen	1,2	1,1	1,1

Auf die stark industriell ausgerichteten drei Länder Nordrhein-Westfalen, Saarland und Baden-Württemberg fallen fast zwei Drittel des gesamten Verkehrsvolumens. Am Gesamtversand betrug ihr Anteil nicht ganz drei Viertel, am Gesamtempfang etwas über drei Fünftel. Schleswig-Holstein, das im Gesamtverkehr an vierter Stelle steht, weist hinsichtlich seines Anteils am Versand und Empfang den größten Unterschied aus.

Anteilmäßig steht es beim Versand an vorletzter, beim Empfang aber an dritter Stelle.

Interessant ist auch die Feststellung, welche Gütergruppen hauptsächlich beim grenzüberschreitenden Verkehr, der in den einzelnen Bundesländern beginnt oder endet, auftreten. In Nordrhein-Westfalen stehen beim Versand an erster Stelle "Steine, Erden, Bindemittel" gefolgt von "Kohlen, Torf", beim Empfang dagegen "Andere pflanzliche Rohstoffe" und ebenfalls "Steine, Erden, Bindemittel". Unter den Versandgütern des Saarlandes kommt "Eisen u. Stahl, Eisen- und Stahlwaren", unter den Empfangsgütern ebenfalls "Steine, Erden, Bindemittel" die größte Bedeutung zu. Bei Baden-Württemberg liegt der Schwerpunkt beim Versand bei "Steine, Erden, Bindemittel", beim Empfang dagegen bei "Eisen u. Stahl, Eisen- und Stahlwaren". Bei Schleswig-Holstein stehen beim Versand, allerdings nur mit verhältnismäßig geringen Mengen, "Mineralöle, Mineralölderivate" an der Spitze, während beim Empfang mit großem Abstand vor allen übrigen Gütern "Steine, Erden, Bindemittel" rangieren. Diese Gütergruppe spielt auch in Bayern sowohl bei der Einfuhr als auch der Ausfuhr die erste Rolle, ebenso bei Rheinland-Pfalz beim Empfang. Bei Niedersachsen sind "Mineralöle, Mineralölderivate" beim Versand und "Kunststein-, Ton-, Glaswaren" beim Empfang als wichtigste Güter zu nennen.

Ausländische Länder

Unter den ausländischen Ländern, die als Partner der Bundesrepublik im grenzüberschreitenden Straßengüterverkehr auftraten, standen nach wie vor die Niederlande bei weitem an der Spitze, gefolgt von Frankreich und Dänemark.

Beförderte Güter in % je Verkehrsrichtung

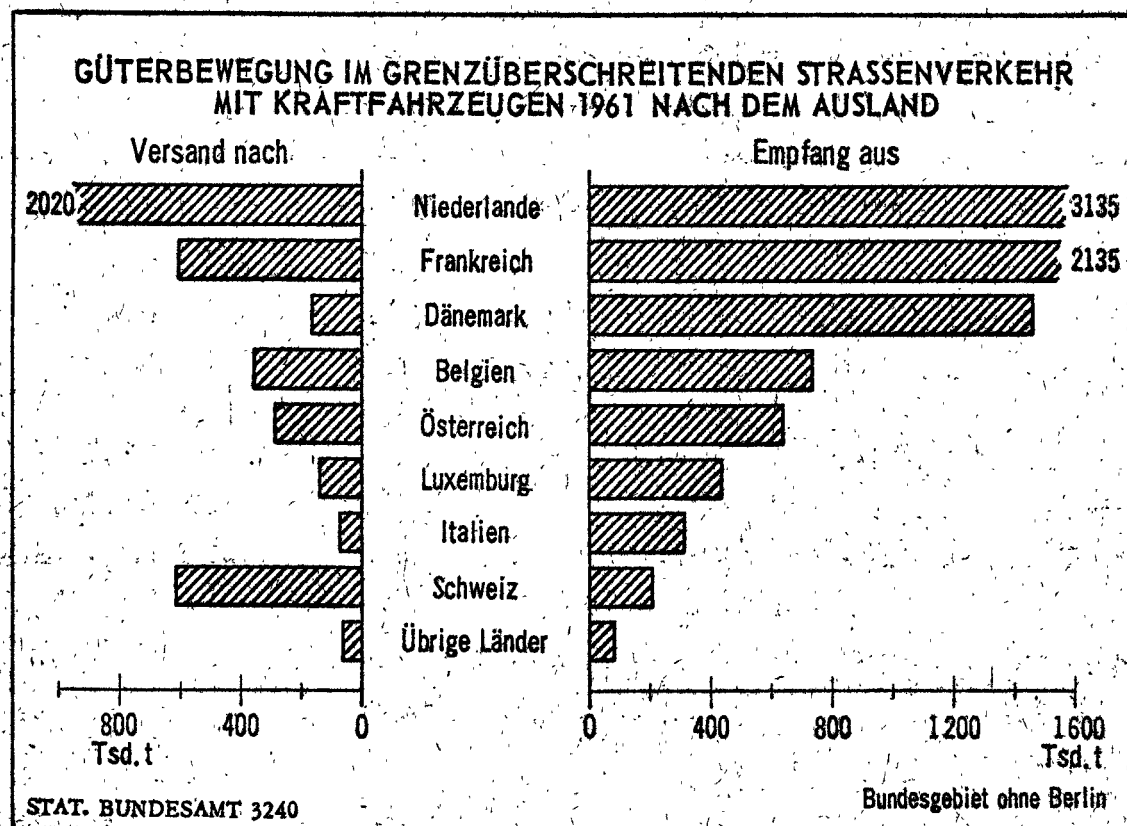
	Versand	Empfang	Insgesamt
Niederlande	46,6	34,2	38,2
Frankreich	14,0	23,3	20,4
Dänemark	3,9	16,0	12,1
Belgien	8,3	8,1	8,1
Österreich	6,7	7,0	6,9
Schweiz	14,2	2,3	6,1
Luxemburg	3,2	4,8	4,3
Italien	1,7	3,4	2,9
Übrige	1,4	0,9	1,0

Beim Versand der Bundesrepublik ohne Berlin nach dem Ausland fällt auf, daß die Schweiz anteilmäßig mit 14,2 % den zweiten Platz vor Frankreich und Belgien einnimmt, während sie beim Empfang des Bundesgebietes aus dem Ausland unter den wichtigsten Ländern erst an letzter Stelle steht.

Besonders stark hat gegenüber 1960 der Verkehr mit Italien zugenommen. Die aus der Bundesrepublik nach dort versandte Gütermenge stieg um 45,1 %, der Empfang um 38,2 %.

Nächst dem Verkehr mit Italien sind beim Versand die Transporte nach Luxemburg (+ 17,8 %), den Niederlanden (+ 16,0 %) und Belgien (+ 15,5 %) am stärksten gestiegen.

Auf der Empfangsseite hat sich vor allem noch die aus Luxemburg (+ 35,8 %) und Dänemark (+ 34,2 %) in das Bundesgebiet beförderte Gütermenge erhöht.



Durchgangsverkehr von Ausland zu Ausland

Sowohl die Zahl der durchgeführten Lastkraftfahrzeuge (35 478) als auch die von Ausland zu Ausland mit Kraftfahrzeugen durch das Gebiet der Bundesrepublik beförderte Gütermenge (405 502 t) haben um mehr als ein Drittel gegenüber dem Vorjahr zugenommen. Verglichen mit dem im Bundesgebiet beginnenden und endenden grenzüberschreitenden Straßengüterverkehr, ist der Verkehr von Ausland zu Ausland allerdings nur gering.

Natürlicherweise handelt es sich bei dem Durchgangsverkehr in erster Linie um einen Verkehr zwischen den Anliegerstaaten der Bundesrepublik. Mit über vier Fünfteln der beförderten Gütermengen sind sowohl im Versand als auch in Empfang die Länder Niederlande, Schweiz, Dänemark, Österreich und Belgien beteiligt. Frankreich kommt erst in weitem Abstand, während Luxemburg kaum in Erscheinung tritt. Von den restlichen am Durchgangsverkehr beteiligten Ländern kommt noch Schweden und auch Jugoslawien eine gewisse Bedeutung zu. Die Niederlande nehmen in jeder Richtung die erste Stelle ein. Ihr Versand geht hauptsächlich in die Schweiz, Dänemark, Österreich und Schweden, ihr Empfang kommt ebenfalls hauptsächlich aus der Schweiz, Österreich, Dänemark und auch aus Italien. Die Schweiz

versendet zum größten Teil nach den Niederlanden und empfängt bedeutende Mengen aus den Niederlanden, ferner aus Belgien und Dänemark. Bei Schweden dominieren sowohl im Versand als auch ^{im} Empfang die Niederlande, bei Jugoslawien die Niederlande und Belgien.

Die im Durchgangsverkehr eingesetzten Lastkraftfahrzeuge sind durchschnittlich mehr beladen (14,1 t je Transporteinheit mit Ladung) als die Fahrzeuge, deren Fahrt im Bundesgebiet beginnt oder endet, da sich infolge der im allgemeinen großen Transportweite ein Einsatz bei nur größtmöglicher Auslastung rentiert.

Auch ist der Anteil der Leerfahrten im Durchgangsverkehr weit geringer (19,1 %) als im anderen grenzüberschreitenden Verkehr.

Güterverkehr zwischen Berlin (West), dem Sowjetsektor von Berlin sowie der sowjetischen Besatzungszone einerseits und dem Ausland andererseits, soweit die Güter mit Lastkraftfahrzeugen durch das Bundesgebiet ohne Berlin befördert wurden

Dieser Verkehr spielt noch eine weit geringere Rolle als der Durchgangsverkehr von Ausland zu Ausland. Die in beiden Verkehrsrichtungen insgesamt beförderte Gütermenge betrug 1961 nur 123 000 t.

Davon entfielen allein 91 765 t auf den Empfang Berlins (West) aus dem Ausland, wobei es sich im wesentlichen um "Tierische Stoffe zur Ernährung", "Andere pflanzliche Rohstoffe" und "Zubereitete Nahrungs- und Genußmittel" handelte. Der Versand Berlins (West), der sich auf 17 274 t belief, erstreckte sich besonders auf "NE-Metalle und NE-Metallwaren", "Nbg. Industrieerzeugnisse" und "Eisen u. Stahl, Eisen- und Stahlwaren".

Die sowjetische Besatzungszone versandte 1961 durch das Bundesgebiet 12 089 t Güter (zu rd. zwei Dritteln "Kunststein, Ton-, Glaswaren") und empfing aus dem Ausland mittels Kraftfahrzeugen, die die Bundesrepublik passierten, 1954 t. Gänzlich unbedeutend war der das westliche Bundesgebiet berührende Straßengüterverkehr zwischen dem Sowjetsektor von Berlin und dem Ausland.

Verkehr im Saarland als Transitgebiet für den Straßenverkehr mit Kraftfahrzeugen

1. Zusammenfassende Übersichten

a) Verkehr des Bundesgebietes¹⁾ mit dem Saarland²⁾ und dem Ausland sowie Fahrten bzw. Beförderungen durch das Bundesgebiet¹⁾ von Ausland zu Ausland

aa) Eingesetzte Lastkraftfahrzeuge³⁾

Jahr	Ausfahrt nach dem	Einfahrt aus dem	Durchfahrt von Ausland zu Ausland ⁴⁾	Insgesamt
	Saarland ²⁾ und dem Ausland			
Lastkraftfahrzeuge insgesamt ⁵⁾				
1957	518 492	523 889	12 953	1 055 334
1958	601 352	621 873	17 445	1 240 670
1959	809 019	848 267	22 297	1 679 583
1960	925 200	1 021 300	25 748	1 972 248
1961	1 028 353	1 139 624	35 478	2 203 455
darunter mit Ladung				
1957	280 030	332 277	10 316	622 623
1958	289 280	423 411	14 185	726 876
1959	357 095	604 102	18 561	979 758
1960	421 717	734 934	21 250	1 177 901
1961	441 125	842 934	28 701	1 312 760

bb) Beförderte Gütermengen
Mengen in t

Jahr	Versand nach dem		Empfang von dem		Versand und Empfang zusammen	Durchfuhr von Ausland zu Ausland ⁴⁾	Insgesamt
	Saarland ²⁾	Ausland	Saarland ²⁾	Ausland			
1957	273 465	2 306 038	513 700	2 935 268	6 028 471	131 368	6 159 839
1958	224 912	2 456 116	491 087	4 038 898	7 211 013	193 526	7 404 539
1959	124 235	3 057 919	334 757	6 109 567	9 626 478	264 885	9 891 363
1960	x	3 822 984	x	7 815 551	11 638 535	300 812	11 939 347
1961	x	4 324 871	x	9 145 649	13 470 520	405 502	13 876 022

b) Beförderte Gütermengen im Verkehr zwischen Berlin (West), dem Sowjetsektor von Berlin und der sowjetischen Besatzungszone einerseits und dem Saarland²⁾ und dem Ausland andererseits. (Nur Transporte durch das Bundesgebiet¹⁾)
Mengen in t

Verkehrsbezirk	Jahr	Versand nach dem		Empfang von dem		Versand und Empfang zusammen
		Saarland 2)	Ausland	Saarland 2)	Ausland	
Berlin (West)	1957	242	3 927	322	38 256	42 747
	1958	179	4 732	1 360	42 503	48 774
	1959	87	6 245	797	69 853	76 982
	1960	x	13 283	x	76 255	89 538
	1961	x	17 274	x	91 765	109 039
Sowjetsektor von Berlin	1957	.	80	.	92	172
	1958	.	94	3	40	137
	1959	.	132	.	68	200
	1960	x	46	x	45	91
	1961	x	53	x	53	106
Sowjetische Besatzungszone	1957	43	9 380	45	1 162	10 630
	1958	23	8 230	46	872	9 171
	1959	.	12 169	.	1 091	13 260
	1960	x	11 368	x	1 411	12 779
	1961	x	12 089	x	1 954	14 043

Ab 6.7.59 einschl. Saarland.- 2) Bis 5.7.59 als ausländischer Verkehrsbezirk nachgewiesen.- 3) Lastkraftwagen, Zugmaschinen, Kraftfahrzeuge mit Spezialaufbau. (Lastzüge wurden jeweils als eine Einheit gezählt).- 4) Bis 5.7.59 einschl. Saarland.- 5) Einschl. der leer aus-, ein- und durchgefahrenen Lastkraftfahrzeuge.

Güterbewegung im grenzüberschreitenden Straßenverkehr mit Kraftfahrzeugen

**2. Versand und Empfang des Bundesgebietes nach bzw. von dem Ausland sowie Durchfuhr
durch das Bundesgebiet von Ausland zu Ausland, unterteilt nach Gütergruppen**

Mengen in t

Rfd. Nr.	Gütergruppe	Versand und Empfang zusammen		Durchfuhr von Ausland zu Ausland		Insgesamt	
		1960	1961	1960	1961	1960	1961
1	Tierische Stoffe z. Ernährung	556 873	716 870	42 175	60 350	599 048	777 2
2	Getraide, Hülsenfrüchte	66 764	72 744	620	2 282	67 384	75
3	And. pflanzl. Rohstoffe	693 682	905 405	19 477	28 563	713 159	933
4	Zub. Nahr.- u. Genußmittel	656 259	727 340	33 241	43 514	689 500	770
5	Futtermittel	170 048	186 146	919	1 986	170 967	188
6	Nbg. tier. u. pfl. Rohstoffe	139 988	150 498	5 628	7 425	145 616	157
7	Erze	61 945	54 069	106	170	62 051	54
8	Kohlen, Torf	544 995	705 547	12	27	545 007	705
9	Mineralöle, -derivate	249 932	348 068	6 522	11 826	256 454	359
10	Steine, Erden, Bindemittel	3 230 045	3 822 390	1 188	1 740	3 231 233	3 824
11	And. mineral. Rohstoffe	357 656	404 249	993	1 408	358 649	405
12	Chem. Erzeugnisse, außer Düngem.	362 044	454 249	26 862	38 811	388 906	493
13	Düngemittel	26 423	30 183	76	168	26 499	30
14	Rohst., Halbw. d. Lederwirtsch.	46 705	51 512	2 146	3 595	48 851	55
15	Rohst., Halbw. d. Textilwirtsch.	140 060	158 024	4 926	5 781	144 986	163
16	Holz und Holzwaren	865 858	929 298	12 695	17 275	878 553	946
17	Zellstoff, Papier	165 042	162 747	10 134	10 194	175 176	172
18	Kunststein-, Ton-, Glaswaren	1 029 313	1 080 062	3 280	5 791	1 032 593	1 085
19	Eisen, Stahl u. -waren	1 299 413	1 450 858	34 222	45 494	1 333 635	1 496
20	NE-Metalle u. -waren	164 325	186 255	13 126	12 772	177 451	199
21	Fahrzeuge aller Art	20 590	30 071	1 139	1 111	21 729	31
22	Nbg. Industrieerzeugnisse	670 652	710 680	78 652	101 151	749 304	811
23	Umzugsgut, Baugerätschaften	110 348	124 721	2 626	4 006	112 974	128
24	Lebende Tiere	9 575	8 534	47	62	9 622	8
	Insgesamt	11 638 535	13 470 520	300 872	405 502	11 939 347	13 876

Güterbewegung im grenzüberschreitenden Straßenverkehr mit Kraftfahrzeugen

3. Versand und Empfang des Bundesgebietes nach bzw. von dem Ausland,
unterteilt nach Gütergruppen und Gütergattungen

Mengen in t

Gütergruppe Gütergattung	Versand		Empfang	
	1960	1961	1960	1961
<u>Tierische Stoffe z. Ernährung</u>	30 075	32 778	526 798	684 092
Fische, auch Zubereitungen	16 312	17 871	113 562	154 880
Fleisch, auch Zubereitungen	11 700	10 692	171 312	297 640
Milch und Rahm	1 068	3 396	77 977	89 750
Eier	995	819	163 947	181 822
<u>Getreide, Hülsenfrüchte</u>	6 524	4 582	60 240	68 162
Weizen	271	1 385	4 933	12 956
Roggen	285	208	3 924	3 752
Gerste	3 614	1 065	9 968	14 078
Hafer	521	162	9 096	10 129
Mais	716	923	12 472	8 449
Reis	264	428	1 710	1 557
Hülsenfrüchte	853	411	18 137	17 241
<u>And. pflanzl. Rohstoffe</u>	38 573	43 118	655 109	862 287
Gemüse	2 715	3 592	262 378	368 569
Obst, Südfrüchte	26 352	26 069	285 070	329 932
Kartoffeln	447	625	55 342	120 497
Zuckerrüben	354	141	24 275	14 770
Ölsaaten, Ölfrüchte	568	1 202	7 201	7 775
Kaffee	648	943	1 681	2 554
Rohtabak	5 425	7 972	1 815	2 752
Tee	131	329	186	357
Kakao	1 933	2 245	17 161	15 081
<u>Zub. Nahr.- u. Genußmittel</u>	123 552	134 173	532 707	593 167
Milcherzeugnisse	5 509	5 566	102 202	122 631
Speisefette, außer Butter	3 484	5 756	13 472	11 348
And. tier. u. pfl. Fette und Öle	27 836	35 103	38 177	34 367
Roggen- u. Weizenmehl	11 022	6 972	8 460	14 861
Malz	4 597	5 599	32 915	30 268
Stärke	1 502	3 209	11 785	12 686
Rohzucker	40	283	81	373
Verbrauchszucker	6 619	3 728	24 890	24 952
Wein, Most	4 247	6 646	122 301	131 145
Bier	37 577	37 309	36 870	42 704
Spiritus	4	56	446	381
And. Nahr.- u. Genußmittel	21 115	23 946	141 108	167 451

Güterbewegung im grenzüberschreitenden Straßenverkehr mit Kraftfahrzeugen

noch: 3. Versand und Empfang des Bundesgebietes nach bzw. von dem Ausland,

unterteilt nach Gütergruppen und Gütergattungen

Mengen in t

Gütergruppe Gütergattung	Versand		Empfang	
	1960	1961	1960	1961
5 Futtermittel	92 731	107 094	77 317	79 052
Kleie u. Futtermehl aus Getreide	2 150	3 442	9 800	5 868
Ölkuchen	3 999	5 352	44 808	42 811
Rauhfutter	281	844	382	358
Stroh	59 424	63 844	1 159	2 289
And. Futtermittel	26 877	33 612	21 168	27 726
6 Nbq. tier. u. pfl. Rohstoffe	20 014	31 255	119 974	119 243
7 Erze	6 659	3 661	55 286	50 408
Eisenerze	302	329	2 282	14 711
Schwefelkies	-	-	17	3
Schwefelkiesabbrände	-	-	-	-
Kupfererze	3 262	1 438	2 106	1 972
And. Erze	3 080	1 055	50 833	33 666
Eisenschlacken z. Verhüttung	-	746	48	-
Manganerze	15	93	-	56
8 Kohlen, Torf	334 665	487 047	210 330	218 500
Steinkohlen	149 024	203 225	109 193	85 131
Steinkohlenbriketts	1 809	5 579	655	4 579
Steinkohlenkoks	18 673	17 832	48 524	61 227
Rohbraunkohlen	139 797	215 535	33 709	28 831
Braunkohlenbriketts	10 710	20 616	7 524	24 692
Braunkohlenkoks	102	238	-	20
Torf	14 550	24 022	10 725	14 020
9 Mineralöle, -derivate	160 731	267 592	89 201	80 476
Erdöl, roh, Stein- u. Braunkohlenteer	200	421	560	563
Benzin	40 520	63 277	9 349	6 566
Benzol	1 537	642	19 142	9 444
Gasöl, Dieselöl	3 341	7 893	3 757	3 480
And. Mineralölderivate (außer Heizöl)	45 304	70 124	36 431	30 477
Heizöl aller Art	69 829	125 235	19 962	29 946

Güterbewegung im grenzüberschreitenden Straßenverkehr mit Kraftfahrzeugen

noch: 3. Versand und Empfang des Bundesgebietes nach bzw. von dem Ausland,

unterteilt nach Gütergruppen und Gütergattungen

Mengen in t

Gütergruppe Gütergattung	Versand		Empfang	
	1960	1961	1960	1961
0 Steine, Erden, Bindemittel	984 385	992 673	2 245 660	2 829 717
Rohe u. bearb. Natursteine	178 852	182 164	587 654	821 848
Gewöhnl. Erde, Kies, Sand	669 270	641 857	1 391 168	1 768 711
Kalk, Gips, außer z. Düngen	63 552	96 492	21 384	23 362
Zement, Mörtel	67 160	71 409	245 060	213 861
Müll, Schutt (einschl. Bauschutt) u.dgl.	5 551	751	394	1 935
1 And. mineral. Rohstoffe	275 997	290 199	81 659	114 050
Stein- u. Siedesalz	1 086	777	993	775
Tonerde, Bauxit, Kryolith	598	3 362	24	42
And. mineral. Rohstoffe	274 297	286 040	80 586	113 095
Rohphosphate	16	20	56	138
2 Chem. Erzeugnisse, außer Düngem.	218 958	265 937	143 086	188 312
Schwefelsäure	47	115	3 907	3 683
Soda, Ätznatron, Pottasche	642	2 999	11 644	7 334
Farbstoffe, Farben, Lacke	16 951	21 608	8 280	13 319
Nbg. chem. Erzeugnisse	201 318	241 215	119 255	163 976
3 Düngemittel	19 691	20 346	6 732	9 837
Düngerkalk	6 704	4 130	161	447
Thomasmehl	2 666	1 564	130	8
And. Phosphordüngemittel	85	448	61 703	3 355
Kalidüngemittel	1 064	1 447	1	36
Stickstoffdüngemittel	1 663	1 699	506	186
Mischdünger	1 697	1 680	57	593
And. Düngemittel	5 812	9 378	4 174	5 212
4 Rohst., Halbw. d. Lederwirtsch.	23 260	22 636	23 445	28 876
Pflanzl. Gerbmittel	36	120	46	47
Häute, Felle	21 639	21 130	20 462	25 399
Leder	1 585	1 386	2 937	3 430
5 Rohst., Halbw. d. Textilwirtsch.	32 133	41 422	107 927	116 602
Wolle	6 324	7 422	24 843	23 314
Baumwolle	13 472	17 076	14 566	15 409
And. Spinnstoffe	3 495	5 646	13 943	21 086
Garne	5 078	7 409	43 178	45 335
Lumpen	3 764	3 869	11 397	11 458

Güterbewegung im grenzüberschreitenden Straßenverkehr mit Kraftfahrzeugen

noch: 3. Versand und Empfang des Bundesgebietes nach bzw. von dem Ausland,

unterteilt nach Gütergruppen und Gütergattungen

Mengen in t

Gütergruppe Gütergattung	Versand		Empfang	
	1960	1961	1960	1961
16 Holz und Holzwaren	149 485	169 777	716 373	759 521
Stammholz über 1,5 m lang, Baustangen	29 103	41 425	223 008	235 580
Faserholz, Papierholz	5 052	2 150	50 735	65 438
Grubenholz	1 283	1 546	34 234	43 426
And. unbearb. Holz, Holzabfälle	15 523	16 150	74 060	87 537
Hölz. Schwellen	177	270	1 729	2 247
Schnitt-, Faßholz, Werkstücke	79 249	86 421	318 808	303 935
Holzwaren	19 098	21 815	13 799	21 358
17 Zellstoff, Papier	23 957	30 077	141 085	132 670
Zellstoff, Holzschliff, Strohstoff	773	2 499	5 182	6 901
Papier, Pappe	23 184	27 578	135 903	125 769
18 Kunststein-, Ton-, Glaswaren	209 890	224 234	819 423	855 828
Betonwaren	29 935	37 709	186 690	197 220
Künstl. Steine, Platten, Röhren	127 179	133 985	614 045	637 970
And. Steingut-, Ton-, Porzellanwaren	17 705	18 442	4 262	4 108
Glas, Glaswaren	35 071	34 098	14 426	16 530
19 Eisen, Stahl und -waren	566 990	647 788	732 423	803 070
Roheisen, Eisenlegierungen	11 758	15 579	12 958	10 734
Halbzeug aus Stahl	892	1 479	270	576
Alteisen u. Abfälle	1 523	1 055	7 377	8 137
Eisenbahnoberbauzeug	305	400	342	218
Stab- u. Formeisen u. -stahl	114 368	150 365	180 164	208 082
Bleche u. Platten	120 624	112 457	305 645	312 202
Röhren u. Rohre	30 128	33 290	28 249	40 670
Eisen- u. Stahldraht	31 078	32 784	64 046	60 342
And. Gießerei- und Walzwerkserzeugnisse	3 512	5 572	3 647	6 489
Maschinen, Apparate	130 542	170 020	74 998	93 925
Bauwerksteile	8 105	8 748	4 002	7 400
And. Eisen- u. Stahlwaren	95 100	109 074	45 001	52 723
Blöcke aus Stahl	19 055	6 965	5 724	1 572

Güterbewegung im grenzüberschreitenden Straßenverkehr mit Kraftfahrzeugen

noch: 3. Versand und Empfang des Bundesgebietes nach bzw. von dem Ausland,

unterteilt nach Gütergruppen und Gütergattungen

Mengen in t

Gütergruppe — Gütergattung	Versand		Empfang	
	1960	1961	1960	1961
20 NE-Metalle u. -waren	43 785	50 784	120 540	135 471
Rohkupfer, Kupferlegierungen	8 309	7 406	46 226	40 219
Rohzink, Zinklegierungen	4 284	3 880	14 276	15 133
Rohblei, Bleilegierungen	3 745	6 364	6 160	8 332
Rohe Leichtmetalle, auch Legierungen	4 634	4 912	15 194	21 077
And. rohe NE-Metalle, auch Legierungen	2 487	2 848	8 497	6 787
NE-Altmetalle, Abfälle	1 973	3 692	11 052	11 639
NE-Metallhalbzeug	10 391	13 158	11 566	22 245
NE-Metallwaren	7 962	8 524	7 569	10 039
21 Fahrzeuge aller Art	13 104	16 752	7 486	13 319
22 Nbg. Industrieerzeugnisse	379 291	364 365	291 361	346 315
Nbg. Industrieerzeugnisse	138 914	149 315	182 796	213 419
Sammelgut ohne nähere Bezeichnung	240 377	215 050	108 565	132 896
23 Umzugsgut, Baugerätschaften	65 920	74 198	44 428	50 523
24 Lebende Tiere	2 614	2 383	6 961	6 151
Pferde, Esel	2 263	2 140	420	363
Rindvieh, außer Kälbern	99	70	1 177	1 480
Kälber	-	-	109	108
Schafe, Ziegen	22	14	19	-
Schweine, außer Ferkeln	11	2	202	62
Ferkel	27	1	256	71
Geflügel	15	47	4 557	3 884
Andere lebende Tiere	177	109	221	183
Insgesamt	3 822 984	4 324 671	7 815 551	9 145 649

Gütergruppe	Insgesamt		Polen		Tschechoslowakei	
	Versand	Empfang	V	E	V	E
1 Tierische Stoffe z. Ernährung	32 778	684 092	1	2 482	-	11
2 Getreide, Hülsenfrüchte	4 582	68 162	-	-	7	-
3 And. pflanzl. Rohstoffe	43 118	862 287	4	3 685	57	-
4 Zub. Nahr.- u. Genußmittel	134 173	593 167	-	2 558	140	2 560
5 Futtermittel	107 094	79 052	-	-	-	-
6 Nbg. tier. u. pfl. Rohstoffe	31 255	119 243	-	30	1	12
7 Erze	3 661	50 408	-	-	-	-
8 Kohlen, Torf	487 047	218 500	-	-	-	-
9 Mineralöle, -derivate	267 592	80 476	-	-	1	-
10 Steine, Erden, Bindemittel	992 673	2 829 717	-	-	12	-
11 And. mineral. Rohstoffe	290 199	114 050	-	-	10	-
12 Chem.Erzeugnisse, außer Düngem.	265 937	188 312	599	12	67	50
13 Düngemittel	20 346	9 837	-	-	-	-
14 Rohst., Halbw. d. Lederwirtsch.	22 636	28 876	-	-	-	-
15 Rohst., Halbw. d. Textilwirtsch.	41 422	116 602	6	-	5	-
16 Holz und Holzwaren	169 777	759 521	3	138	28	2 060
17 Zellstoff, Papier	30 077	132 670	-	-	-	-
18 Kunststein-, Ton-, Glaswaren	224 234	855 828	-	-	27	-
19 Eisen, Stahl u. -waren	647 788	803 070	108	-	169	7
20 NE-Metalle u. -waren	50 784	135 471	-	-	24	-
21 Fahrzeuge aller Art	16 752	13 319	-	-	-	-
22 Nbg. Industrieerzeugnisse	364 365	346 315	22	152	13	27
23 Umzugsgut, Baugerätschaften	74 198	50 523	181	225	927	7
24 Lebende Tiere	2 383	6 151	-	-	1	-
Insgesamt	4 324 871	9 145 649	924	9 282	1 489	5 13
dagegen 1960	3 822 984	7 815 551	340	3 342	1 212	4 32

Verkehr mit Kraftfahrzeugen im Jahre 1961

ites nach bzw. von dem Ausland,

usgewählten Ländern

Österreich		Bulgarien		Jugoslawien		Schweiz		Italien	
V	E	V	E	V	E	V	E	V	E
1 935	892	-	1 363	31	1 600	1 583	117	113	122
167	590	10	147	-	12	203	28	58	211
2 129	5 731	111	2 036	127	2 004	4 549	11 410	880	154 400
2 104	34 785	40	2 148	142	2 702	22 138	15 733	11 835	58 814
1 215	102	-	-	-	27	634	499	65	49
1 513	1 430	-	112	-	-	3 264	1 400	361	1 750
51	775	-	-	-	73	26	72	20	-
2 470	24 798	-	-	-	-	2 379	292	54	12
889	650	-	-	-	-	90 146	29 231	501	155
1 194	219 133	-	-	-	-	263 859	52 230	96	19 879
2 698	1 292	117	-	15	-	6 957	765	486	226
3 320	3 721	1 248	19	300	-	37 720	15 064	19 603	32 519
1 674	193	-	-	15	-	1 058	11	94	20
2 978	905	-	-	-	12	2 550	3 788	2 967	145
5 007	4 984	110	-	10	19	2 233	4 134	7	129
3 085	207 920	7	-	-	153	56 705	7 840	1 842	272
2 775	22 765	19	-	7	43	3 633	1 632	125	382
5 169	13 864	-	-	-	151	5 717	20 164	1 085	7 636
1 245	38 643	1 335	38	1 181	135	63 811	19 763	9 013	5 858
5 805	14 188	155	-	171	102	6 561	2 070	779	4 072
837	330	2	-	87	2	3 080	107	148	2 635
5 044	33 833	1 078	21	1 198	564	30 196	16 469	22 355	25 420
4 229	4 957	19	12	61	47	3 947	3 600	1 291	746
195	1 515	-	-	-	-	139	29	2	15
7 728	637 996	4 251	5 896	3 345	7 646	613 088	206 448	73 780	315 467
8 418	682 869	3 221	4 308	1 424	4 546	564 611	192 826	50 716	228 326

Güterbewegung in grenzüberschreitender

noch: 4. Versand und Empfang

unterteilt nach Gütergruppen

Gd. Nr.	Gütergruppe	Spanien		Frankreich		Luxemburg	
		V	E	V	E	V	E
1	Tierische Stoffe z. Ernährung	-	-	10 144	79 476	82	1 3
2	Getreide, Hülsenfrüchte	-	5	100	16 048	193	
3	And. pflanzl. Rohstoffe	-	525	2 607	12 881	107	5
4	Zub. Nahr.- u. Genußmittel	20	28	20 172	162 156	3 012	1 3
5	Futtermittel	-	-	389	12 522	371	4
6	Nbg. tier. u. pfl. Rohstoffe	-	-	10 950	5 597	206	1 6
7	Erze	-	-	17	176	-	1
8	Kohlen, Torf	15	16	1 368	11 670	3 492	2
9	Mineralöle, -derivate	13	-	10 586	13 277	1 561	4
10	Steine, Erden, Bindemittel	-	112	98 273	969 769	29 566	208 4
11	And. mineral. Rohstoffe	-	-	19 532	7 098	32 144	5
12	Chem.Erzeugnisse, außer Düngem.	85	-	27 426	30 481	2 012	1
13	Düngemittel	-	-	415	880	2 680	
14	Rohst., Halbw. d. Lederwirtsch.	-	-	709	9 649	21	
15	Rohst., Halbw. d. Textilwirtsch.	-	21	1 492	8 176	48	
16	Holz und Holzwaren	41	36	17 612	237 902	3 415	39 7
17	Zellstoff, Papier	55	-	6 614	16 084	190	1
18	Kunststein-, Ton-, Glaswaren	-	16	78 673	155 925	36 409	7 4
19	Eisen, Stahl u. -waren	166	33	238 269	313 149	16 559	170 6
20	NE-Metalle u. -waren	7	7	4 920	13 448	978	6
21	Fahrzeuge aller Art	-	-	2 173	2 328	167	
22	Nbg. Industrieerzeugnisse	38	16	35 930	47 662	4 471	1 2
23	Umzugsgut, Baugerätschaften	69	17	17 188	8 281	1 317	1 0
24	Lebende Tiere	-	-	106	175	18	
Insgesamt		509	832	605 665	2 134 810	139 019	436 4
dagegen 1960		401	3 373	584 876	1 825 736	118 206	320 5

1) Darunter Ungarn: 2 720 t.- 2) Darunter Ungarn: 1 252 t.- 3) Darunter Griechenland: 1 028 t.- 4) Darunter Finnland: 1 126 t.

Handverkehr mit Kraftfahrzeugen im Jahre 1961

ausgewähltes Gebiet nach bzw. von dem Ausland,

ausgewählten Ländern

Belgien		Niederlande		Dänemark		Schweden		Übrige Länder	
V	E	V	E	V	E	V	E	V	E
5 759	19 960	10 805	309 585	1 961	265 023	92	712	272	1 439 ⁴⁾
730	1 618	2 342	48 737	767	627	-	24	5	95
787	64 403	14 503	574 888	15 736	27 140	1 252	767	269	1 839
27 641	69 346	29 679	157 861	6 959	80 531	38	877	253	1 720
4 089	3 085	86 379	56 709	11 769	5 653	2 182	-	1	6
1 120	13 939	9 252	85 216	1 203	7 973	646	71	2 739 ¹⁾	51
460	369	3 082	48 308	5	467	-	-	-	-
30 314	1 370	426 542	151 563	413	28 560	-	-	-	3
2 297	9 900	127 836	25 627	28 708	1 124	33	-	21	17
33 692	25 641	497 290	477 165	2 566	857 233	43	57	82	5
8 702	10 068	218 582	91 903	889	2 193	43	-	24	-
60 169	29 723	91 417	69 875	9 420	5 499	1 966	683	585	468
4 933	1 959	9 312	6 767	163	-	2	-	-	-
2 247	2 276	7 742	11 860	2 157	145	-	30	1 265 ²⁾	10
9 795	48 041	20 019	49 187	2 023	1 742	65	123	602	14
6 827	93 094	47 538	121 044	11 947	42 440	152	6 343	575	533
3 517	19 709	9 885	64 895	1 805	4 995	1 436	1 991	16	42
28 101	51 947	56 664	498 070	2 225	99 898	122	609	42	126
73 622	142 347	180 922	94 188	9 016	11 006	12 147	5 184	2 225	2 024
10 145	40 922	18 718	58 930	897	681	433	158	191	219
4 686	3 601	4 167	3 686	310	146	18	4	1 077 ³⁾	429
27 333	68 876	117 718	111 325	49 272	18 315	15 661	15 929	4 036	6 199 ⁵⁾
10 166	15 355	27 660	13 975	6 928	1 446	88	537	127	211
77	475	1 826	3 853	12	57	5	4	2	3
57 209	738 024	2 019 880	3 135 217	167 151	1 462 894	36 424	34 103	14 409	15 453
09 040	618 179	1 741 238	2 809 677	158 128	1 090 474	26 162	20 053	4 991	7 011

darunter Ungarn: 4 212 t.

Lfd. Nr.	Gütergruppe	Insgesamt		Schleswig-Holstein	
		Versand	Empfang	V	E
1	Tierische Stoffe z. Ernährung	32 778	684 092	2 898	82 631
2	Getreide, Hülsenfrüchte	4 582	68 162	495	1 171
3	And. pflanzl. Rohstoffe	43 118	862 287	310	24 621
4	Zub. Nahr.- u. Genußmittel	134 173	593 167	4 327	20 781
5	Futtermittel	107 094	79 052	5 295	4 711
6	Nbg. tier. u. pfl. Rohstoffe	31 255	119 243	1 042	4 381
7	Erze	3 661	50 408	-	281
8	Kohlen, Torf	487 047	218 500	96	26 181
9	Mineralöle, -derivate	267 592	80 476	27 007	981
10	Steine, Erden, Bindemittel	992 673	2 829 717	1 867	854 641
11	And. mineral. Rohstoffe	290 199	114 050	157	831
12	Chem. Erzeugnisse, außer Düngem.	265 937	188 312	347	2 981
13	Düngemittel	20 346	9 837	19	-
14	Rohst., Halbw. d. Ledervirtsch.	22 636	28 876	2 119	631
15	Rohst., Halbw. d. Textilwirtsch.	41 422	116 602	297	191
16	Holz und Holzwaren	169 777	759 521	4 353	36 221
17	Zellstoff, Papier	30 077	132 670	503	3 891
18	Kunststein-, Ton-, Glaswaren	224 234	855 828	1 452	90 221
19	Eisen, Stahl u. -waren	647 788	803 070	4 072	10 111
20	NE-Metalle u. -waren	50 784	135 471	318	611
21	Fahrzeuge aller Art	16 752	13 319	222	101
22	Nbg. Industrieerzeugnisse	364 365	346 315	14 891	5 331
23	Umzugsgut, Baugerätschaften	74 198	50 523	1 234	751
24	Lebende Tiere	2 383	6 151	7	31
	Insgesamt	4 324 871	9 145 649	73 328	1 172 341
	dagegen 1960	3 822 984	7 815 551	71 651	858 191

Verkehr mit Kraftfahrzeugen im Jahre 1961

Verkehr nach bzw. von dem Ausland,

in Bundesländern

Hamburg		Niedersachsen		Bremen		Lfd. Nr.
V	E	V	E	V	E	
4 915	117 801	7 812	39 531	4 608	30 410	1
693	2 074	410	6 809	74	1 718	2
19 602	35 032	442	52 856	10 514	15 349	3
14 738	50 910	3 610	26 989	4 036	10 548	4
1 718	697	67 356	15 535	4 922	3 876	5
4 471	5 205	3 322	10 342	272	869	6
7	129	30	1 306	-	-	7
47	2 317	23 063	6 815	13	-	8
5 699	3 895	73 273	2 757	816	650	9
138	1 716	23 193	22 625	35	1 208	10
626	836	1 192	2 733	52	209	11
9 478	11 411	7 046	9 306	489	1 155	12
85	98	190	360	14	-	13
3 030	614	1 808	358	313	234	14
4 235	2 000	2 800	4 567	4 442	1 513	15
4 021	9 832	11 142	25 698	484	3 193	16
3 565	10 800	3 253	8 889	197	1 639	17
376	24 993	4 811	158 714	10 924	14 818	18
8 586	14 858	16 587	25 098	3 839	5 076	19
4 240	2 552	1 752	5 291	128	351	20
77	701	345	598	2 116	278	21
21 060	27 605	26 721	15 528	2 632	5 087	22
3 027	1 251	5 125	3 960	1 368	1 693	23
7	47	1 235	244	5	1	24
114 441	327 374	286 518	446 909	52 293	99 875	
99 084	275 028	223 338	420 375	50 830	82 366	

Güterbewegung im grenzüberschreitenden

noch: 5. Versand und Empfang

unterteilt nach Gütergruppen

Mt

Lfd. Nr.	Gütergruppe	Nordrhein-Westfalen		Hessen	
		V	E	V	E
1	Tierische Stoffe z. Ernährung	2 560	201 429	452	35 794
2	Getreide, Hülsenfrüchte	2 310	38 369	37	863
3	And. pflanzl. Rohstoffe	2 901	499 061	426	51 606
4	Zub. Nahr.- u. Genußmittel	43 293	201 565	3 819	24 408
5	Futtermittel	23 645	38 611	774	943
6	Nbg. tier. u. pfl. Rohstoffe	6 105	71 314	605	4 603
7	Erze	3 449	47 665	-	129
8	Kohlen, Torf	434 068	145 962	4	19
9	Mineralöle, -derivate	55 112	27 122	640	1 591
10	Steine, Erden, Bindemittel	490 194	477 712	5 773	2 831
11	And. mineral. Rohstoffe	207 232	93 716	1 778	1 707
12	Chem. Erzeugnisse, außer Düngem.	149 969	70 333	31 898	12 493
13	Düngemittel	14 109	7 939	268	127
14	Rohst., Halbw. d. Ledervirtsch.	8 501	8 880	1 306	1 787
15	Rohst., Halbw. d. Textilwirtsch.	22 944	86 175	329	3 460
16	Holz und Holzwaren	28 290	230 063	4 722	16 258
17	Zellstoff, Papier	10 784	59 918	623	8 364
18	Kunststein-, Ton-, Glaswaren	48 927	342 390	5 029	11 212
19	Eisen, Stahl u. -waren	265 116	274 484	24 130	48 307
20	NE-Metalle u. -waren	30 162	89 772	790	4 669
21	Fahrzeuge aller Art	3 870	6 458	288	468
22	Nbg. Industrieerzeugnisse	142 146	152 337	21 588	23 092
23	Umzugsgut, Baugerätschaften	36 045	23 346	2 250	2 590
24	Lebende Tiere	687	3 997	40	42
Insgesamt		2 032 419	3 198 618	107 569	257 363
dagegen 1960		1 728 269	2 824 034	93 446	219 779

Personenverkehr mit Kraftfahrzeugen im Jahre 1961

segebietes nach bzw. von dem Ausland,

Bundesländern

Rheinland-Pfalz		Baden-Württemberg		Bayern		Saarland		Lfd. Nr.
V	E	V	E	V	E	V	E	
423	16 919	4 349	42 685	752	33 197	4 009	83 688	1
143	1 321	143	4 731	236	669	41	10 432	2
795	18 589	6 657	54 776	1 258	93 272	213	17 122	3
9 702	42 731	20 622	83 045	21 473	40 543	8 553	91 640	4
571	1 480	1 361	4 627	1 354	953	98	7 617	5
553	4 868	10 108	9 754	2 022	5 885	2 755	2 018	6
-	15	76	617	65	105	34	153	7
301	343	3 829	374	21 562	24 810	4 064	11 679	8
3 970	415	89 578	30 074	1 447	995	10 050	11 988	9
14 161	220 068	271 241	108 025	70 981	223 614	95 090	917 271	10
14 824	5 091	7 960	3 490	1 712	1 998	4 666	3 436	11
11 369	9 146	23 584	34 859	10 035	20 238	1 722	16 385	12
2 758	47	895	109	1 808	258	200	899	13
352	1 581	1 930	11 468	3 237	3 015	40	304	14
269	558	4 168	11 042	1 779	6 369	159	721	15
12 206	78 003	67 088	150 820	26 779	123 935	10 692	85 497	16
1 273	5 043	3 870	17 277	2 990	11 735	3 019	5 146	17
16 136	22 623	14 408	122 004	14 780	18 451	67 391	50 398	18
10 034	59 953	81 076	212 716	25 490	96 480	198 858	55 985	19
1 334	2 032	7 257	10 388	3 312	13 784	1 491	6 016	20
569	215	4 880	1 217	3 763	2 436	622	845	21
10 052	6 259	68 225	58 745	42 836	38 312	14 214	14 014	22
2 771	3 160	11 385	5 029	4 328	5 369	6 665	3 372	23
18	8	240	106	133	1 513	11	162	24
14 584	500 468	704 930	977 978	264 132	767 936	434 657	1 396 788	
10 100	361 496	657 755	823 956	231 855	745 719	446 656	1 204 608	

Güterbewegung im grenzüberschreitenden

6. Versand und Empfang des

unterteilt nach Gütergr

Rd. P.	Gütergruppe	Insgesamt		Lübeck		Schlesw.-holst. Ostseegeb., o. Lüb.		Schlesw.-holst. Nordseegeb.	
		Versand	Empfang	V	E	V	E	V	E
1	Tierische Stoffe z. Ernährung	32 778	684 092	271	17 349	1 947	61 873	672	1
2	Getreide, Hülsenfrüchte	4 582	68 162	-	252	178	674	317	
3	And. pflanzl. Rohstoffe	43 118	862 287	-	905	271	23 246	39	
4	Zub. Nahr.- u. Genußmittel	134 173	593 167	578	2 002	1 153	17 701	2 596	
5	Futtermittel	107 094	79 052	41	45	4 581	1 723	218	2
6	Nbg. tier. u. pfl. Rohstoffe	31 255	119 243	18	133	267	1 114	739	2
7	Erze	3 661	50 408	-	-	-	254	-	
8	Kohlen, Torf	487 047	218 500	-	420	72	17 711	24	7
9	Mineralöle, -derivate	267 592	80 476	29	46	92	186	26 886	
10	Steine, Erden, Bindemittel	992 673	2 829 717	209	183	432	240 262	1 226	613
11	And. mineral. Rohstoffe	290 199	114 050	38	123	104	590	15	
12	Chem. Erzeugnisse, außer Düngem.	265 937	188 312	-	23	276	2 694	71	
13	Düngemittel	20 346	9 837	-	-	-	-	19	
14	Rohst., Halbw. d. Lederwirtsch.	22 636	28 876	531	-	1 302	437	286	
15	Rohst., Halbw. d. Textilwirtsch.	41 422	116 602	30	-	61	190	206	
16	Holz und Holzwaren	169 777	759 521	688	1 584	2 793	17 606	429	14
17	Zellstoff, Papier	30 077	132 670	89	509	73	1 575	341	1
18	Kunststein-, Ton-, Glaswaren	224 234	855 828	871	1 403	343	46 319	170	42
19	Eisen, Stahl u. -waren	647 788	803 070	444	2 458	2 744	6 225	818	1
20	NE-Metalle u. -waren	50 784	135 471	49	17	269	583	-	
21	Fahrzeuge aller Art	16 752	13 319	-	15	199	62	23	
22	Nbg. Industrieerzeugnisse	364 365	346 315	219	260	11 739	3 321	2 860	1
23	Umzugsgut, Baugerätschaften	74 198	50 523	270	48	718	572	232	
24	Lebende Tiere	2 383	6 151	-	-	2	23	5	
	Insgesamt	4 324 871	9 145 649	4 375	27 775	29 616	444 941	38 192	693
	dagegen 1960	3 822 984	7 815 551	3 420	20 925	27 354	350 404	39 209	482

Verkehr mit Kraftfahrzeugen im Jahre 1961

aus nach bzw. von dem Ausland,
in norddeutschen Verkehrsbezirken

Niedersachsen lgs.d.Unterelbe		Hamburg		Südostteil von Schleswig-Holstein		Niedersachsen lgs.d.Oberelbe		Unteresargebiet, ohne Bremen (kreisfreie Stadt)		Bremen (kreisfreie Stadt)	
	E	V	E	V	E	V	E	V	E	V	E
41	24 726	4 915	117 801	8	2 085	7	143	3 759	26 213	853	4 198
-	45	693	2 074	-	37	-	37	30	37	74	1 714
100	2 684	19 602	35 032	-	-	16	700	2 467	2 977	8 047	12 419
192	831	14 738	50 910	-	170	106	192	1 328	1 183	2 825	9 440
173	911	1 718	697	455	88	89	109	4 551	3 385	470	501
181	89	4 471	5 205	18	176	-	104	77	51	195	833
-	-	7	129	-	-	-	19	-	59	-	-
18	-	47	2 317	-	489	-	10	-	36	13	-
18	40	5 699	3 895	-	-	61	-	22	30	794	620
-	24	138	1 716	-	266	69	94	78	475	35	846
-	-	626	836	-	-	-	152	20	11	52	203
-	41	9 478	11 411	-	23	106	91	30	58	489	1 138
-	-	85	98	-	-	-	-	14	-	-	-
23	-	3 030	614	-	10	-	9	-	-	313	234
-	26	4 235	2 000	-	-	-	64	101	25	4 347	1 488
37	692	4 021	9 832	443	2 052	1 261	140	58	511	440	2 829
-	68	3 565	10 800	-	86	-	14	1	154	196	1 505
52	664	376	24 993	68	480	99	687	38	946	10 906	14 439
51	724	8 586	14 858	66	238	1 458	486	68	1 061	3 787	4 059
20	-	4 240	2 552	-	-	-	-	321	61	91	333
-	9	77	701	-	3	17	5	1	20	2 116	258
154	163	21 060	27 605	73	97	194	86	155	356	2 521	4 782
121	59	3 027	1 251	14	6	14	37	684	72	741	1 627
-	-	7	47	-	1	-	-	4	-	5	1
181	31 796	114 441	327 374	1 145	6 307	3 497	3 179	13 807	37 721	39 310	63 467
115	20 853	99 084	275 028	1 668	4 550	3 233	2 740	11 861	29 111	39 880	54 773

Güterbewegung im grenzüberschreitenden

noch: 6. Versand und Empfang

unterteilt nach Gütern

Rang	Gütergruppe	Mittleres Wesergebiet in Niedersachsen		Oberes Wesergebiet in Niedersachsen und Südhaz		Ostwestfalen- Lippe		Kurfürstentum Waldeck	
		V	E	V	E	V	E	V	E
1	Tierische Stoffe z. Ernährung	36	544	-	573	672	7 757	24	1
2	Getreide, Hülsenfrüchte	-	120	107	822	171	238	35	
3	And. pflanzl. Rohstoffe	16	1 106	1	5 782	165	17 922	-	8
4	Zub. Nahr.- u. Genußmittel	189	3 631	52	1 645	948	6 732	450	2
5	Futtermittel	7 492	439	54	41	551	640	283	
6	Nbg. tier. u. pfl. Rohstoffe	90	354	43	208	130	3 032	20	
7	Erze	-	19	6	-	-	-	-	
8	Kohlen, Torf	13	27	-	-	18	117	-	
9	Mineralöle, -derivate	575	19	20	24	78	268	35	
10	Steine, Erden, Bindemittel	42	117	3 044	203	736	371	393	
11	And. mineral. Rohstoffe	246	123	122	184	74	713	637	
12	Chem. Erzeugnisse, außer Düngen.	1 230	1 009	556	1 028	757	2 496	2 494	1
13	Düngemittel	-	-	6	140	14	80	23	
14	Rohst., Halbw. d. Lederwirtsch.	11	35	54	63	314	140	117	
15	Rohst., Halbw. d. Textilwirtsch.	43	29	14	147	168	3 393	150	1
16	Holz und Holzwaren	741	731	872	2 209	5 869	16 496	335	
17	Zellstoff, Papier	171	1 146	54	1 195	1 103	4 210	10	2
18	Kunststein-, Ton-, Glaswaren	124	3 115	2 095	3 069	1 288	8 971	787	2
19	Eisen, Stahl u. -waren	1 350	2 078	1 055	1 791	7 296	10 157	2 131	4
20	NE-Metalle u. -waren	66	192	70	143	122	986	87	1
21	Fahrzeuge aller Art	14	23	-	29	308	276	125	
22	Nbg. Industrieerzeugnisse	316	473	929	914	5 725	24 036	494	1
23	Umzugsgut, Baugerätschaften	416	625	140	94	702	298	298	
24	Lebende Tiere	1	-	2	3	2	9	-	
	Insgesamt	13 182	15 955	9 296	20 307	27 211	109 338	8 928	30
	dagegen 1960	7 952	12 022	8 225	17 779	22 268	93 267	8 517	21

Verkehr mit Kraftfahrzeugen im Jahre 1961

Gebiet nach bzw. von dem Ausland,
norddeutschen Verkehrsbezirken

Gebiet n. Braunschweig		Mittellandkanal- gebiet um Hannover u. Hildesheim, ohne Hannover		Hannover		Gebiet um Osnabrück		Emden		Oldenburg u. Ost- friesland rechts d. Ems	
V	E	V	E	V	E	V	E	V	E	V	E
53	3 396	-	192	57	5 743	21	1 026	84	282	981	1 688
17	510	15	238	-	371	-	121	-	251	40	646
12	13 412	14	505	31	16 202	-	1 602	77	767	15	4 873
132	1 578	457	908	1 030	10 287	182	1 754	154	355	366	2 262
253	309	30	20	145	38	1 306	1 886	1 241	15	15 970	9 668
44	234	8	55	205	719	1 986	620	15	28	270	1 505
-	21	-	-	-	-	-	-	15	-	-	19
-	-	-	-	3	-	60	50	-	-	309	1 172
182	32	245	89	471	508	-	15	25 923	361	1 004	914
868	302	70	30	79	132	4 915	169	-	56	14	756
-	97	165	619	288	132	-	120	-	7	45	381
778	782	1 501	798	717	2 466	91	361	5	62	296	353
30	-	20	-	-	-	-	-	-	-	35	49
177	11	20	10	883	91	105	54	-	-	418	68
32	173	15	5	174	196	170	1 259	45	3	924	718
152	1 994	389	726	273	3 818	340	1 272	12	175	3 363	2 721
42	635	-	174	35	2 278	2 889	1 121	-	432	3	939
186	4 046	194	657	350	10 589	365	4 203	34	2 328	314	53 944
110	3 018	417	1 002	3 130	6 895	3 711	3 354	198	268	1 548	3 616
192	1 006	271	66	327	735	56	2 545	12	12	66	381
66	64	3	45	81	116	19	83	-	7	6	52
766	2 964	514	754	12 843	3 635	5 396	1 824	55	256	385	1 118
127	310	83	63	860	602	220	234	64	21	607	144
1	12	-	-	9	8	2	5	-	3	6	25
120	34 906	4 431	6 956	21 991	65 561	21 834	23 678	27 934	5 689	26 985	88 012
132	28 820	4 520	6 638	23 144	56 733	19 197	25 289	3 415	7 263	25 733	99 769

Güterbewegung im grenzüberschreitenden

nach: 6. Versand und Empfang

unterteilt nach Gütergruppen

Ma

Nr.	Gütergruppe	Emsland und Ostfriesland lks.d.Ems, ohne Emden		Münsterland		Südostwestfalen		Gebiet um Hagen	
		V	E	V	E	V	E	V	E
1	Tierische Stoffe z. Ernährung	128	1 217	52	5 322	34	2 215	36	4 4
2	Getreide, Hülsenfrüchte	201	3 615	161	23 982	-	365	-	1
3	And. pflanzl. Rohstoffe	60	5 176	123	7 573	14	4 632	66	6 6
4	Zub. Nahr.- u. Genußmittel	633	3 471	495	12 365	68	3 491	211	3 8
5	Futtermittel	36 504	2 089	1 234	17 081	142	285	81	
6	Nbg. tier. u. pfl. Rohstoffe	480	6 411	931	2 264	76	6 378	12	
7	Erze	9	1 169	-	-	-	-	32	
8	Kohlen, Torf	22 660	5 520	341	1 459	5	-	4 034	
9	Mineralöle, -derivate	44 774	755	216	1 311	64	181	250	
10	Steine, Erden, Bindemittel	14 014	20 629	55 605	17 565	22 363	560	4 244	
11	And. mineral. Rohstoffe	306	913	587	1 567	37	171	775	
12	Chem. Erzeugnisse, außer Düngen.	1 536	2 274	1 903	918	1 683	1 221	436	1
13	Düngemittel	99	171	61	121	-	35	45	
14	Rohst., Halbw. d. Lederwirtsch.	117	17	255	1 040	15	19	47	
15	Rohst., Halbw. d. Textilwirtsch.	1 377	1 947	11 481	25 569	36	285	62	
16	Holz und Holzwaren	2 488	11 073	4 922	10 065	2 249	7 112	301	2
17	Zellstoff, Papier	59	867	112	2 194	1 088	1 278	211	1
18	Kunststein-, Ton-, Glaswaren	678	74 845	1 417	66 040	298	7 273	606	4
19	Eisen, Stahl u. -waren	1 343	1 822	4 354	8 281	5 753	6 451	27 024	29
20	NE-Metalle u. -waren	88	168	159	326	187	1 007	1 697	7
21	Fahrzeuge aller Art	138	165	113	206	13	21	153	
22	Nbg. Industrieerzeugnisse	3 925	3 290	10 435	13 677	1 924	2 141	18 072	3
23	Umzugsgut, Baugerätschaften	1 916	1 765	3 690	743	256	177	235	
24	Lebende Tiere	1 210	188	383	812	1	11	5	
Insgesamt		134 743	149 557	99 030	220 481	36 306	45 309	58 635	66
dagegen 1960		108 561	140 951	129 309	206 215	32 041	35 135	53 901	51

Personenverkehr mit Kraftfahrzeugen im Jahre 1961

aus dem Gebiet nach bzw. von dem Ausland,
innerdeutschen Verkehrsbezirken

Ruhrgebiet, ohne Dortmund u. Essen		Dortmund		Essen		Niederrheingebiet unterh.d.Ruhrgeb.		Duisburg		Rheinhafen d. Ruhr- geb., ohne Duisburg	
V	E	V	E	V	E	V	E	V	E	V	E
143	22 098	49	8 409	242	15 918	112	4 645	71	6 963	6	647
163	1 566	30	60	34	360	-	363	12	1 816	-	88
82	50 664	130	48 308	71	39 771	836	18 978	121	38 837	-	2 850
2 222	10 165	18 765	6 560	3 171	10 665	2 248	6 611	425	5 810	57	233
761	2 025	547	37	33	22	3 096	6 022	1 395	64	10	20
1 106	2 721	12	883	423	694	306	2 765	132	459	59	266
90	277	29	14	-	-	93	-	210	367	-	-
1 594	186	102	-	25 669	73	5 770	1 215	20 944	354	5 857	6
0 914	3 875	91	100	202	1 213	3 571	2 243	6 420	5 013	252	310
6 734	1 279	240	152	954	252	30 743	19 352	54 400	1 097	29 727	1 827
8 004	1 411	78	267	79	442	252	6 959	1 475	1 549	305	127
0 503	9 213	1 055	312	712	509	1 069	484	6 151	3 546	5 582	9 231
921	63	34	-	10	15	510	5 156	77	4	69	26
3 111	2 365	257	20	120	125	103	228	310	158	24	-
227	1 067	-	16	10	459	232	2 842	2	353	430	204
713	29 298	90	1 609	376	6 920	3 142	44 344	329	5 155	345	3 903
292	4 466	55	1 841	163	4 581	443	526	39	704	344	405
6 343	28 913	224	4 500	5 360	3 831	1 345	27 057	1 459	7 416	261	12 799
7 548	25 397	7 568	6 700	7 707	8 841	1 510	2 028	18 520	8 068	2 197	2 298
2 311	5 239	392	4 191	517	1 523	68	209	3 511	11 691	43	169
680	77	24	138	147	8	63	38	18	23	10	16
4 221	8 138	1 087	1 899	3 034	4 205	3 059	2 757	1 592	2 040	569	482
2 207	1 888	1 364	10 359	3 115	1 114	748	614	1 665	249	45	50
154	62	13	16	-	11	18	1 349	1	4	2	7
1 044	212 453	32 236	96 391	52 149	101 552	59 337	156 785	119 279	101 740	46 194	35 964
7 983	191 465	33 260	86 442	33 994	92 472	56 958	106 478	105 924	93 643	44 029	35 667

Güterbewegung im grenzüberschreitenden

noch: 6. Versand und Empfang

unterteilt nach Gütergruppen

Maß

Fd. Nr.	Gütergruppe	Gebiet um Krefeld, M.-Gladbach u. Neuß		Gebiet um Düsseldorf		Köln		Bergisches Land	
		V	E	V	E	V	E	V	E
1	Tierische Stoffe z. Ernährung	231	22 236	193	23 789	390	37 162	120	12 8
2	Getreide, Hülsenfrüchte	1 556	1 721	62	3 816	16	1 846	20	2
3	And. pflanzl. Rohstoffe	348	58 201	134	38 386	346	77 612	76	27 5
4	Zub. Nahr.- u. Genußmittel	5 700	27 874	3 856	22 946	1 716	34 801	738	6 6
5	Futtermittel	3 869	1 961	2 880	759	357	1 042	123	5
6	Nbg. tier. u. pfl. Rohstoffe	511	12 966	392	9 773	439	4 049	196	4 4
7	Erze	113	30	131	99	88	48	37	
8	Kohlen, Torf	28 151	2 011	1 110	46	7 101	7 878	1 023	2
9	Mineralöle, -derivate	490	1 178	605	1 670	432	5 207	121	1 5
10	Steine, Erden, Bindemittel	1 975	31 710	40 200	2 887	1 359	1 268	613	5
11	And. mineral. Rohstoffe	97 042	19 279	548	1 355	1 906	6 004	259	4
12	Chem. Erzeugnisse, außer Düngem.	22 091	5 120	18 692	7 023	17 919	7 500	25 942	7 7
13	Düngemittel	3 813	324	1 443	394	729	245	190	3
14	Rohst., Halbw. d. Lederwirtsch.	344	1 297	265	189	2 475	1 528	71	2
15	Rohst., Halbw. d. Textilwirtsch.	2 568	13 788	229	1 008	197	945	305	7
16	Holz und Holzwaren	2 224	9 141	911	7 385	511	9 030	413	7 6
17	Zellstoff, Papier	805	4 282	2 511	4 900	512	6 863	1 175	10 9
18	Kunststein-, Ton-, Glaswaren	4 622	74 736	12 090	22 192	2 892	9 983	243	5 5
19	Eisen, Stahl u. -waren	19 924	21 301	32 127	32 912	17 117	32 225	20 517	18 2
20	NE-Metalle u. -waren	3 713	11 624	3 068	8 630	2 058	6 280	1 463	5 2
21	Fahrzeuge aller Art	585	477	395	328	1 015	4 374	51	
22	Nbg. Industrieerzeugnisse	20 642	25 105	15 086	16 524	16 734	18 092	20 824	9 4
23	Umsatzgut, Baugerätschaften	7 594	1 101	5 961	2 131	2 085	1 284	1 196	7
24	Lebende Tiere	10	223	18	21	50	51	-	
	Insgesamt	228 921	347 686	142 907	209 163	78 444	275 317	75 716	122 1
	dagegen 1960	259 608	305 431	114 942	193 782	66 899	218 301	67 079	106 6

Benutzung mit Kraftfahrzeugen im Jahre 1961

abgeleitet nach bzw. von dem Ausland,

innerdeutschen Verkehrsbezirken

Rheinisches Kohlenrevier		Gebiet um Aachen		Siegburg, Neuwied Becken u. Eifel		Moselgebiet		Siegerland, Lahn- und Dillgebiet		Rheingau u. Rheinhausen		Lfd. Nr.
V	E	V	E	V	E	V	E	V	E	V	E	
-	678	155	20 815	37	4 363	76	3 845	52	2 196	150	4 975	1
18	137	67	1 513	43	52	100	92	-	51	-	85	2
65	476	240	51 331	84	7 941	187	6 734	4	3 098	267	7 299	3
110	682	2 068	36 887	2 045	12 377	3 258	11 367	368	1 452	1 608	14 698	4
439	24	6 747	7 567	681	447	232	953	7	171	13	127	5
53	236	947	17 620	389	2 733	65	1 141	93	565	153	2 287	6
15	20	2 188	46 535	408	106	-	-	15	20	-	15	7
807	136	321 510	132 093	13	373	301	-	19	-	-	18	8
008	950	362	1 853	142	143	103	208	10	62	50	110	9
204	393	203 379	395 063	24 074	39 262	18 656	177 604	6 713	992	415	484	10
602	929	88 178	44 924	11 692	9 994	29 297	998	19 695	1 386	58	50	11
000	700	6 936	10 316	6 661	2 767	1 164	757	882	480	4 704	2 564	12
378	242	5 288	241	534	667	2 681	47	78	-	80	-	13
18	-	643	1 100	79	317	135	228	75	213	73	611	14
163	76	6 284	34 151	556	555	28	47	21	231	15	215	15
183	1 904	3 948	54 457	4 401	37 805	4 011	18 327	2 322	3 156	2 678	6 407	16
3	143	1 762	8 439	152	2 758	7	1 992	91	540	1 127	1 395	17
891	2 240	4 087	50 229	35 774	7 553	21 275	9 713	1 268	5 920	882	2 634	18
485	2 825	19 794	28 467	14 635	15 934	2 955	29 056	21 315	31 586	1 487	7 601	19
184	254	9 951	20 146	542	4 027	809	388	400	2 009	241	470	20
1	114	272	193	61	81	171	62	18	161	59	55	21
707	405	11 468	18 033	5 004	2 442	2 563	1 467	2 129	1 344	1 658	2 879	22
294	84	3 884	1 223	1 597	1 831	1 090	708	286	288	415	314	23
1	-	25	1 402	7	1	10	3	4	15	12	4	24
629	13 648	700 183	984 598	109 611	154 529	89 174	265 737	55 865	55 936	16 145	55 297	
596	11 103	478 332	918 317	111 927	102 247	64 789	179 979	57 539	43 618	15 270	44 379	

Güterbewegung im grenzüberschreitenden

noch: 6. Versand und Empfang

unterteilt nach Gütergruppen

M

Lfd. Nr.	Gütergruppe	Südhausen (Starkenburg)		Ludwigshafen		Mannheim (Wirtschaftsgebiet)		Rheinpfalz	
		V	E	V	E	V	E	V	
1	Tierische Stoffe z. Ernährung	216	573	-	1 037	11	8 161	162	7
2	Getreide, Hülsenfrüchte	-	150	-	35	-	207	-	1
3	And. pflanzl. Rohstoffe	18	1 857	14	76	52	7 222	330	6
4	Zub. Nahr.- u. Genußmittel	644	1 037	157	1 951	1 170	3 793	3 387	9
5	Futtermittel	-	356	-	73	79	371	25	
6	Nbg. tier. u. pfl. Rohstoffe	70	2 170	28	126	377	874	308	
7	Erze	-	-	-	15	-	20	-	
8	Kohlen, Torf	-	-	-	-	-	26	-	
9	Mineralöle, -derivate	147	75	3 666	16	427	295	35	
10	Steine, Erden, Bindemittel	427	238	170	476	51	394	294	5
11	And. mineral. Rohstoffe	74	696	588	38	85	19	6 402	
12	Chem. Erzeugnisse, außer Düngem.	2 188	811	21 756	1 375	6 314	4 483	471	5
13	Düngemittel	-	20	32	-	5	15	-	
14	Rohst., Halbw. d. Lederwirtsch.	8	190	71	21	128	297	71	
15	Rohst., Halbw. d. Textilwirtsch.	-	23	50	-	641	167	160	
16	Holz und Holzwaren	672	2 124	52	824	694	34 900	2 018	26
17	Zellstoff, Papier	229	870	10	118	701	1 572	89	1
18	Kunststein-, Ion-, Glaswaren	938	669	55	1 442	117	1 231	2 047	4
19	Eisen, Stahl u. -waren	1 331	8 283	334	2 017	12 179	14 937	6 417	14
20	NE-Metalle u. -waren	71	43	130	105	165	719	51	
21	Fahrzeuge aller Art	28	2	2	-	495	16	320	
22	Nbg. Industrieerzeugnisse	1 739	1 514	1 495	567	7 102	3 316	3 216	1
23	Umzugsgut, Baugerätschaften	217	125	110	445	278	216	497	
24	Lebende Tiere	1	-	-	-	-	1	3	
	Insgesamt	9 018	21 826	28 720	10 757	31 071	83 252	26 303	86
	dagegen 1960	9 262	23 976	20 700	11 991	25 937	75 824	23 832	80

Verkehr mit Kraftfahrzeugen im Jahre 1961

des Gebietes nach bzw. von dem Ausland,

innerdeutschen Verkehrsbezirken

t

Gebiet um Karlsruhe und Bruchsal		Mittel- u. Südbaden		Südwestfalen u. Hohenlohe		Württemberg, ohne Südwestfalen/ Hohenlohe u. Stuttgart		Stuttgart		Nordrhein, ohne Mannheim (Wirt- schaftsgebiet) u. Geb. um Karlsruhe u. Bruchsal		Lfd. Nr.
V	E	V	E	V	E	V	E	V	E	V	E	
8	4 380	1 823	5 865	29	1 287	5	4 326	2 470	17 135	3	1 531	1
10	133	120	3 953	-	94	-	83	13	223	-	38	2
79	5 238	6 123	9 085	247	7 957	67	4 525	86	18 439	3	2 310	3
166	8 882	13 455	30 500	1 641	6 623	1 584	16 380	627	16 076	979	791	4
22	2 570	574	940	410	310	114	209	162	75	-	152	5
371	825	7 003	3 731	904	805	232	1 206	83	1 344	138	969	6
3	-	11	64	12	-	38	533	12	-	-	-	7
-	-	2 854	333	497	-	6	-	472	-	-	15	8
321	28	88 589	28 980	61	131	71	141	82	468	27	31	9
346	907	259 875	95 118	9 704	8 667	1 119	1 421	50	1 275	96	243	10
241	267	7 099	2 707	153	100	204	262	140	115	38	20	11
051	3 710	13 096	13 846	605	623	1 411	6 422	916	5 091	191	684	12
-	31	668	22	169	-	53	40	-	1	-	-	13
42	149	648	4 259	114	1 376	536	3 256	230	965	232	1 166	14
159	100	1 761	8 827	1 002	855	481	708	81	334	86	51	15
342	10 534	52 666	64 118	9 537	21 692	1 926	13 024	362	4 736	561	1 816	16
733	1 276	1 630	4 700	299	1 169	133	2 852	343	2 656	31	3 052	17
203	15 103	12 156	84 587	601	7 697	612	5 600	282	5 748	437	2 038	18
487	15 468	27 053	44 672	6 932	19 210	17 752	59 561	9 717	48 555	4 002	10 313	19
105	500	5 935	3 711	84	319	765	1 773	157	3 015	46	351	20
339	165	629	107	136	28	2 829	760	451	141	1	-	21
779	3 794	23 064	29 223	4 013	2 355	11 816	5 364	18 679	13 710	1 772	983	22
386	353	8 589	2 516	785	613	710	406	477	615	161	310	23
39	9	162	32	25	45	9	5	3	14	2	-	24
232	74 422	535 583	441 896	37 960	81 956	42 473	128 857	35 895	140 731	8 806	26 864	
025	57 502	518 650	365 453	27 771	59 872	32 525	111 805	35 465	126 222	7 385	27 278	

Güterbewegung im grenzüberschreit

noch: 6. Versand und Empfan

unterteilt nach Gütergr

1.	Gütergruppe	Unterraingebiet in Hessen, ohne Frankfurt (Wirtschafts- gebiet)		Frankfurt (Wirtschafts- gebiet)		Mittelhessen		Unterfranken		Ober- u. M. franken, (Nürnberg u.	
		V	E	V	E	V	E	V	E	V	
1	Tierische Stoffe z. Ernährung	-	463	206	30 240	6	1 016	17	1 442	102	
2	Getreide, Hülsenfrüchte	-	25	2	504	-	-	20	34	-	
3	And. pflanzl. Rohstoffe	17	446	384	34 681	-	2 207	11	1 265	62	
4	Zub. Nahr.- u. Genußmittel	205	3 556	1 730	11 658	164	2 460	839	3 189	1 700	
5	Futtermittel	-	25	446	273	38	61	49	48	64	
6	Nbg. tier. u. pfl. Rohstoffe	64	289	333	1 394	15	219	4	1 235	22	
7	Erze	-	-	-	53	-	-	-	-	-	
8	Kohlen, Torf	3	-	1	-	-	-	-	-	18	
9	Mineralöle, -derivate	13	-	401	1 222	44	24	-	18	18	
10	Steine, Erden, Bindemittel	65	155	25	1 442	420	100	626	396	4 450	
11	And. mineral. Rohstoffe	-	78	190	180	-	86	20	37	159	
12	Chem. Erzeugnisse, außer Düngem.	242	1 281	25 163	7 670	80	332	73	634	149	
13	Düngemittel	-	-	125	-	-	15	-	-	-	
14	Rohst., Halbw. d. Ledervirtsch.	10	80	1 043	1 097	105	152	127	311	188	
15	Rohst., Halbw. d. Textilwirtsch.	21	9	27	173	77	1 423	49	12	51	
16	Holz und Holzwaren	406	2 979	375	7 302	1 422	900	1 213	1 896	436	
17	Zellstoff, Papier	56	729	245	2 930	46	459	174	321	79	
18	Kunststein-, Ton-, Glaswaren	136	200	630	4 215	1 874	764	512	528	7 356	
19	Eisen, Stahl u. -waren	616	4 154	4 912	18 018	2 660	3 743	1 002	7 036	1 660	
20	NE-Metalle u. -waren	78	56	413	2 790	20	407	41	376	375	
21	Fahrzeuge aller Art	10	9	79	246	6	28	159	27	27	
22	Nbg. Industrieerzeugnisse	667	960	14 583	16 366	3 059	1 031	767	829	1 856	
23	Umzugsgut, Baugerätschaften	139	77	1 260	1 932	115	80	131	269	305	
24	Lebende Tiere	6	12	7	12	12	-	9	2	-	
	Insgesamt	2 754	15 583	52 580	144 398	10 163	15 507	5 843	19 905	19 077	
	dagegen 1960	2 152	14 285	44 942	121 234	7 759	14 351	5 992	16 460	12 622	

Benverkehr mit Kraftfahrzeugen im Jahre 1961

esgebietes nach bzw. von dem Ausland,

innerdeutschen Verkehrsbezirken

Franken u. Fürth		Oberpfalz u. Niederbayern		Oberbayern, ohne München		München		Schwaben und Lindau		Saarland		Lfd. Nr.
V	E	V	E	V	E	V	E	V	E	V	E	
75	7 904	20	1 082	59	1 038	270	17 601	209	2 377	4 009	83 688	1
-	84	36	135	40	-	25	265	115	111	41	10 432	2
-	6 982	16	2 844	107	1 610	846	73 409	216	9 693	213	17 122	3
1 367	2 227	2 437	3 518	1 645	3 124	7 503	17 056	5 982	9 903	8 553	91 640	4
-	48	39	323	372	116	74	225	756	161	98	7 617	5
74	439	41	348	406	623	388	1 003	1 087	537	2 755	2 018	6
20	16	-	51	8	-	36	38	1	-	34	153	7
-	-	1 084	3 706	15 685	21 086	47	-	4 728	18	4 064	11 679	8
-	47	192	217	812	408	137	244	288	34	10 050	11 988	9
236	828	36 201	26 907	27 571	89 373	249	9 736	1 648	96 123	95 090	917 271	10
60	109	617	110	384	724	78	555	394	227	4 666	3 436	11
136	1 957	1 112	1 674	4 333	10 358	1 080	2 905	3 152	1 824	1 722	16 385	12
-	-	1 187	10	42	208	-	20	579	5	200	899	13
580	443	278	670	502	854	984	306	578	307	40	304	14
11	27	431	194	36	113	201	460	1 000	4 887	159	721	15
124	4 549	2 751	30 209	16 329	64 483	626	13 936	5 300	6 138	10 692	85 497	16
8	1 624	494	1 867	319	2 817	175	2 533	1 741	1 949	3 019	5 146	17
718	1 157	2 400	843	2 388	7 786	811	3 903	595	2 561	67 391	50 398	18
721	12 600	5 026	7 143	3 195	10 549	6 172	27 510	6 714	26 636	198 858	55 985	19
227	2 153	430	8 994	152	354	484	1 063	603	664	1 491	6 016	20
265	95	62	114	136	1 459	2 894	437	220	126	622	845	21
241	3 369	3 902	2 113	7 654	3 536	17 265	20 230	8 151	7 180	14 214	14 014	22
211	305	585	324	545	617	1 439	2 486	1 112	1 065	6 665	3 372	23
2	8	6	39	27	1 041	36	53	53	365	11	162	24
076	46 971	59 347	93 435	82 747	222 277	41 820	195 974	45 222	168 891	434 657	1 396 788	25
810	40 394	56 659	81 154	70 375	256 615	37 177	171 241	41 220	159 542	446 656	1 204 608	26

Lfd. Nr.	Gütergruppe	Finnland	Polen	Tschecho- slowakei	Öster- reich	Ungarn	Bul- garien	Griechen- land	Jugo- slawien	Schweiz
Verkehrsbezi- a) Versand na										
1	Tierische Stoffe z. Ernährung	-	-	-	119	-	-	-	-	-
2	Getreide, Hülsenfrüchte	-	-	-	-	-	-	-	-	-
3	And. pflanzl. Rohstoffe	-	-	-	-	-	-	-	-	-
4	Zub. Nahr.- u. Genußmittel	17	-	-	-	-	-	-	-	-
5	Futtermittel	-	-	-	-	-	-	-	-	-
6	Nbg. tier. u. pfl. Rohstoffe	-	-	-	-	-	-	-	-	10
7	Erze	-	-	-	-	-	-	-	-	-
8	Kohlen, Torf	-	-	-	-	-	-	-	-	-
9	Mineralöle, -derivate	-	-	-	-	-	-	-	-	-
10	Steine, Erden, Bindemittel	-	-	-	-	-	-	-	-	-
11	And. mineral. Rohstoffe	-	-	-	-	-	-	-	-	-
12	Chem. Erzeugnisse, außer Düngem.	-	-	-	-	-	-	-	-	-
13	Düngemittel	-	-	-	-	-	-	-	-	-
14	Rohst., Halbw. d. Lederwirtsch.	-	-	-	-	-	-	-	-	-
15	Rohst., Halbw. d. Textilwirtsch.	-	-	-	-	-	-	-	-	-
16	Holz und Holzwaren	-	-	-	-	-	-	-	-	-
17	Zellstoff, Papier	-	-	-	89	-	-	-	-	-
18	Kunststein-, Ton-, Glaswaren	-	-	-	-	-	-	-	-	4
19	Eisen, Stahl u. -waren	-	-	-	7	-	-	-	-	153
20	NE-Metalle u. -waren	-	-	-	20	-	-	-	-	24
21	Fahrzeuge aller Art	-	-	-	-	-	-	-	-	-
22	Nbg. Industrieerzeugnisse	-	-	-	96	-	-	-	-	-
23	Umzugsgut, Baugerätschaften	-	-	-	4	-	-	-	-	5
24	Lebende Tiere	-	-	-	-	-	-	-	-	-
Insgesamt		17	-	-	335	-	-	-	-	196
b) Empfang										
1	Tierische Stoffe z. Ernährung	-	-	-	-	-	-	-	-	-
2	Getreide, Hülsenfrüchte	-	-	-	-	55	10	-	-	-
3	And. pflanzl. Rohstoffe	-	-	-	-	-	-	-	-	-
4	Zub. Nahr.- u. Genußmittel	-	-	-	20	36	-	-	-	-
5	Futtermittel	-	-	-	-	-	-	-	-	-
6	Nbg. tier. u. pfl. Rohstoffe	-	-	-	-	-	-	-	-	19
7	Erze	-	-	-	-	-	-	-	-	-
8	Kohlen, Torf	-	-	-	-	-	-	-	-	-
9	Mineralöle, -derivate	-	-	-	-	-	-	-	-	-
10	Steine, Erden, Bindemittel	-	-	-	31	-	-	-	-	-
11	And. mineral. Rohstoffe	-	-	-	-	-	-	-	-	-
12	Chem. Erzeugnisse, außer Düngem.	-	-	-	-	-	-	-	-	-
13	Düngemittel	-	-	-	-	-	-	-	-	-
14	Rohst., Halbw. d. Lederwirtsch.	-	-	-	-	-	-	-	-	-
15	Rohst., Halbw. d. Textilwirtsch.	-	-	-	-	-	-	-	-	-
16	Holz und Holzwaren	26	-	-	507	-	-	-	-	16
17	Zellstoff, Papier	-	-	-	-	-	-	-	-	-
18	Kunststein-, Ton-, Glaswaren	-	-	-	18	-	-	-	-	-
19	Eisen, Stahl u. -waren	-	-	-	-	-	-	-	-	18
20	NE-Metalle u. -waren	-	-	-	-	-	-	-	-	-
21	Fahrzeuge aller Art	-	-	-	-	-	-	-	-	-
22	Nbg. Industrieerzeugnisse	-	-	-	5	-	-	-	-	-
23	Umzugsgut, Baugerätschaften	-	-	-	-	-	-	-	-	-
24	Lebende Tiere	-	-	-	-	-	-	-	-	-
Insgesamt		26	-	-	581	91	10	-	-	51

Güterverkehr mit Kraftfahrzeugen im Jahre 1961
ausländischen Verkehrsbezirken, unterteilt nach Gütergruppen

Italien	Spanien	Frankreich	Luxemburg	Belgien	Niederlande	Großbrit. u. Nordirl.	Dänemark	Norwegen	Schweden	Übrige Länder	Zusammen	Lfd. Nr.
beck												
Ausland												
-	-	-	-	41	60	-	23	-	28	-	271	1
-	-	-	-	-	-	-	-	-	-	-	-	2
-	-	-	-	-	-	-	-	-	-	-	-	3
18	-	-	-	18	139	-	386	-	-	-	578	4
-	-	-	-	-	14	-	27	-	-	-	41	5
-	-	-	-	-	-	-	8	-	-	-	18	6
-	-	-	-	-	-	-	-	-	-	-	-	7
-	-	-	-	-	-	-	-	-	-	-	-	8
-	-	-	-	-	29	-	-	-	-	-	29	9
-	-	12	-	38	26	-	133	-	-	-	209	10
-	-	-	-	-	-	-	38	-	-	-	38	11
-	-	-	-	-	-	-	-	-	-	-	-	12
-	-	-	-	-	-	-	-	-	-	-	-	13
-	-	-	-	-	7	-	524	-	-	-	531	14
-	-	-	-	-	-	-	30	-	-	-	30	15
-	-	-	-	-	61	-	627	-	-	-	688	16
-	-	-	-	-	-	-	-	-	-	-	89	17
-	-	-	-	-	775	-	92	-	-	-	871	18
-	-	1	-	100	157	-	25	-	1	-	444	19
-	-	-	-	-	5	-	-	-	-	-	49	20
-	-	-	-	-	-	-	-	-	-	-	-	21
-	-	-	-	19	39	-	45	-	20	-	219	22
-	-	-	-	-	259	-	2	-	-	-	270	23
-	-	-	-	-	-	-	-	-	-	-	-	24
18	-	13	-	216	1 571	-	1 960	-	49	-	4 375	
Ausland												
-	-	-	-	40	4 755	-	12 532	-	22	-	17 349	1
-	-	-	-	-	187	-	-	-	-	-	252	2
-	-	-	-	-	853	-	52	-	-	-	905	3
100	-	105	-	76	858	-	771	25	11	-	2 002	4
-	-	-	-	-	-	-	45	-	-	-	45	5
-	-	19	-	-	51	-	44	-	-	-	133	6
-	-	-	-	-	-	-	-	-	-	-	-	7
-	-	-	-	-	-	-	420	-	-	-	420	8
-	-	-	-	-	46	-	-	-	-	-	46	9
-	-	33	-	-	25	-	94	-	-	-	183	10
-	-	-	-	-	7	-	116	-	-	-	123	11
-	-	-	-	-	21	-	2	-	-	-	23	12
-	-	-	-	-	-	-	-	-	-	-	-	13
-	-	-	-	-	-	-	-	-	-	-	-	14
-	-	-	-	-	-	-	-	-	-	-	-	15
-	-	14	-	-	30	-	989	-	2	-	1 584	16
-	-	-	-	-	509	-	-	-	-	-	509	17
-	-	-	-	17	522	-	846	-	-	-	1 403	18
-	-	1 400	131	298	488	-	95	5	22	-	2 458	19
-	-	-	-	-	17	-	-	-	-	-	17	20
-	-	-	-	-	15	-	-	-	-	-	15	21
-	-	7	-	40	153	-	23	8	20	-	260	22
-	-	-	-	12	24	-	10	-	2	-	48	23
-	-	-	-	-	-	-	-	-	-	-	-	24
100	-	1 578	131	483	8 561	-	16 039	38	79	-	27 775	

Güterbewegung im grenzüberschreitend
noch: 7. Versand und Empfang der innerdeutschen Verkehrsbezirke na

Meng

Lfd. Nr.	Gütergruppe	Finnland	Polen	Tschecho-slowakei	Öster-reich	Ungarn	Bul-garien	Griechen-land	Jugo-slavien	Schwei
Verkehrsbezirk: Schleswig-holsteinisch										
a) Versand na										
1	Tierische Stoffe z. Ernährung	-	-	-	20	-	-	-	-	30
2	Getreide, Hülsenfrüchte	-	-	-	-	-	-	-	-	-
3	And. pflanzl. Rohstoffe	-	-	-	-	-	-	-	-	-
4	Zub. Nahr.- u. Genußmittel	-	-	-	-	-	-	-	-	-
5	Futtermittel	-	-	-	-	-	-	-	-	-
6	Nbg. tier. u. pfl. Rohstoffe	-	-	-	-	-	-	-	-	-
7	Erze	-	-	-	-	-	-	-	-	-
8	Kohlen, Torf	-	-	-	-	-	-	-	-	-
9	Mineralöle, -derivate	-	-	-	-	-	-	-	-	-
10	Steine, Erden, Bindemittel	-	-	-	-	-	-	-	-	-
11	And. mineral. Rohstoffe	-	-	-	-	-	-	-	-	-
12	Chem. Erzeugnisse, außer Düngem.	-	-	-	-	-	-	-	-	-
13	Düngemittel	-	-	-	-	-	-	-	-	-
14	Rohst. Halbw. d. Lederwirtsch.	-	-	-	-	-	-	-	-	33
15	Rohst. Halbw. d. Textilwirtsch.	-	-	-	20	-	-	-	-	-
16	Holz und Holzwaren	-	-	-	-	-	-	-	-	6
17	Zellstoff, Papier	-	-	-	-	-	-	-	-	-
18	Kunststein-, Ton-, Glaswaren	-	-	-	-	-	-	-	-	-
19	Eisen, Stahl u. -waren	37	-	-	119	-	-	-	-	6
20	NE-Metalle u. -waren	-	-	-	-	-	-	-	-	-
21	Fahrzeuge aller Art	-	-	-	-	-	-	-	-	-
22	Nbg. Industrieerzeugnisse	18	-	-	39	-	-	-	-	19
23	Umzugsgut, Baugerätschaften	-	-	-	6	-	-	-	-	15
24	Lebende Tiere	-	-	-	-	-	-	-	-	-
Insgesamt		55	-	-	204	-	-	-	-	109
b) Empfang										
1	Tierische Stoffe z. Ernährung	83	25	-	-	-	11	-	-	-
2	Getreide, Hülsenfrüchte	-	-	-	-	-	-	-	-	-
3	And. pflanzl. Rohstoffe	-	6	-	23	-	-	-	-	-
4	Zub. Nahr.- u. Genußmittel	-	-	-	35	-	-	-	-	-
5	Futtermittel	-	-	-	-	-	-	-	-	-
6	Nbg. tier. u. pfl. Rohstoffe	-	-	-	-	-	-	-	-	-
7	Erze	-	-	-	-	-	-	-	-	-
8	Kohlen, Torf	-	-	-	-	-	-	-	-	-
9	Mineralöle, -derivate	-	-	-	-	-	-	-	-	-
10	Steine, Erden, Bindemittel	-	-	-	40	-	-	-	-	-
11	And. mineral. Rohstoffe	-	-	-	-	-	-	-	-	-
12	Chem. Erzeugnisse, außer Düngem.	-	-	-	-	-	-	-	-	-
13	Düngemittel	-	-	-	-	-	-	-	-	-
14	Rohst., Halbw. d. Lederwirtsch.	-	-	-	31	-	-	-	-	20
15	Rohst., Halbw. d. Textilwirtsch.	-	-	-	-	-	-	-	-	-
16	Holz und Holzwaren	63	29	-	332	-	-	-	-	4
17	Zellstoff, Papier	-	-	-	351	-	-	-	-	-
18	Kunststein-, Ton-, Glaswaren	-	-	-	102	-	-	-	-	-
19	Eisen, Stahl u. -waren	-	-	-	281	-	-	-	-	29
20	NE-Metalle u. -waren	-	-	-	17	-	-	-	-	-
21	Fahrzeuge aller Art	-	-	-	-	-	-	-	-	-
22	Nbg. Industrieerzeugnisse	8	-	-	216	-	-	-	-	-
23	Umzugsgut, Baugerätschaften	-	-	-	8	-	-	-	-	-
24	Lebende Tiere	-	-	-	-	-	-	-	-	-
Insgesamt		154	60	-	1 436	-	11	-	-	58

raßenverkehr mit Kraftfahrzeugen im Jahre 1961

v. ausländischen Verkehrsbezirken, unterteilt nach Gütergruppen

Italien	Spanien	Frankreich	Luxemburg	Belgien	Niederlande	Großbrit. u. Nordirl.	Dänemark	Norwegen	Schweden	Übrige Länder	Zusammen	Lfd. Nr.
---------	---------	------------	-----------	---------	-------------	-----------------------	----------	----------	----------	---------------	----------	----------

atiseegebiet, ohne Lübeck
n Ausland

-	-	262	-	205	554	-	834	5	37	-	1 947	1
-	-	-	-	-	-	-	178	-	-	-	178	2
-	-	-	-	15	79	-	177	-	-	-	271	3
-	-	15	-	-	142	-	996	-	-	-	1 153	4
-	-	-	-	-	481	-	2 012	-	2 088	-	4 581	5
-	-	18	-	-	55	-	151	-	43	-	267	6
-	-	-	-	-	-	-	-	-	-	-	-	7
-	-	-	-	-	-	-	72	-	-	-	72	8
-	-	-	-	-	41	-	51	-	-	-	92	9
-	-	-	-	-	-	-	432	-	-	-	432	10
-	-	-	-	-	-	-	104	-	-	-	104	11
-	-	-	-	22	40	-	213	1	-	-	276	12
-	-	-	-	-	-	-	-	-	-	-	-	13
20	-	-	-	40	261	-	948	-	-	-	1 302	14
-	-	-	-	-	18	-	23	-	-	-	61	15
-	-	-	-	10	73	-	2 704	-	-	-	2 793	16
-	-	17	-	-	-	-	42	-	14	-	73	17
-	-	-	-	-	47	-	293	-	3	-	343	18
1	-	4	33	97	839	-	1 510	16	82	-	2 744	19
-	-	-	-	8	223	-	38	-	-	-	269	20
1	-	-	-	-	6	-	192	-	-	-	199	21
-	-	2	-	23	73	-	11 068	411	86	-	11 739	22
-	-	-	-	20	55	-	615	3	4	-	718	23
-	-	2	-	-	-	-	-	-	-	-	2	24
22	-	320	33	440	2 987	-	22 653	436	2 357	-	29 616	

n Ausland

-	-	-	-	58	1 191	-	60 427	-	78	-	61 873	1
-	-	-	-	-	579	-	95	-	-	-	674	2
-	-	55	-	34	1 664	-	21 464	-	-	-	23 246	3
20	-	21	-	113	539	-	16 717	116	135	5	17 701	4
-	-	-	-	-	18	-	1 705	-	-	-	1 723	5
25	-	-	-	-	341	-	748	-	-	-	1 114	6
-	-	-	-	-	-	-	254	-	-	-	254	7
-	-	-	-	-	-	-	17 711	-	-	-	17 711	8
-	-	-	-	18	133	-	35	-	-	-	186	9
20	-	-	-	-	20	-	240 181	-	1	-	240 262	10
-	-	-	-	80	4	-	506	-	-	-	590	11
-	-	-	-	25	119	-	2 392	114	44	-	2 694	12
-	-	-	-	-	-	-	-	-	-	-	-	13
-	-	119	-	77	169	-	21	-	-	-	437	14
-	-	-	-	-	16	-	174	-	-	-	190	15
-	-	90	-	-	171	-	15 424	2	1 491	-	17 606	16
-	-	20	-	61	165	-	925	-	53	-	1 575	17
40	-	1	-	35	1 617	-	44 510	-	14	-	46 319	18
-	-	183	38	699	558	-	4 174	49	214	-	6 225	19
-	-	39	-	28	298	-	155	46	-	-	583	20
-	-	-	-	-	15	-	47	-	-	-	62	21
-	-	1	-	159	385	-	1 978	50	523	-	3 321	22
-	-	16	-	1	33	1	490	1	17	-	572	23
-	-	-	-	-	-	-	23	-	-	-	23	24
105	-	545	38	1 388	8 035	1	430 156	378	2 570	5	444 941	

Güterbewegung im grenzüberschreitenden
noch: 7. Versand und Empfang der innerdeutschen Verkehrsbezirke nach

Menge

Lfd. Nr.	Gütergruppe	Finnland	Polen	Tschechoslowakei	Österreich	Ungarn	Bulgarien	Griechenland	Jugoslawien	Schweiz
Verkehrsbezirk: Schleswig-holstein										
a) Versand nach										
1	Tierische Stoffe z. Ernährung	-	-	-	-	-	-	-	-	-
2	Getreide, Hülsenfrüchte	-	-	-	-	-	-	-	-	-
3	And. pflanzl. Rohstoffe	-	-	-	2	-	-	-	-	21
4	Zub. Nahr.- u. Genußmittel	-	-	-	20	-	-	-	-	-
5	Futtermittel	-	-	-	-	-	-	-	-	-
6	Nbg. tier. u. pfl. Rohstoffe	-	-	-	-	-	-	-	-	16
7	Erze	-	-	-	-	-	-	-	-	-
8	Kohlen, Torf	-	-	-	-	-	-	-	-	-
9	Mineralöle, -derivate	-	-	-	-	-	-	-	-	-
10	Steine, Erden, Bindemittel	-	-	-	-	-	-	-	-	-
11	And. mineral. Rohstoffe	-	-	-	-	-	-	-	-	-
12	Chem. Erzeugnisse, außer Düngem.	-	-	-	28	-	-	-	-	-
13	Düngemittel	-	-	-	-	-	7	-	-	-
14	Rohst., Halbw. d. Lederwirtsch.	-	-	-	45	-	-	-	-	-
15	Rohst., Halbw. d. Textilwirtsch.	-	-	-	-	-	-	-	-	-
16	Holz und Holzwaren	-	-	-	1	-	-	-	-	-
17	Zellstoff, Papier	-	-	-	-	-	-	-	-	-
18	Kunststein-, Ton-, Glaswaren	-	-	-	-	-	-	-	-	-
19	Eisen, Stahl u. -waren	-	-	-	16	-	-	-	-	-
20	NE-Metalle u. -waren	-	-	-	-	-	-	-	-	-
21	Fahrzeuge aller Art	-	-	-	-	-	-	1	1	-
22	Nbg. Industrieerzeugnisse	-	-	-	443	-	-	-	-	1 761
23	Umzugsgut, Baugerätschaften	2	-	-	10	-	-	-	-	-
24	Lebende Tiere	-	-	-	-	-	-	-	-	-
	Insgesamt	2	-	-	565	-	-	1	1	1 798
b) Empfang von										
1	Tierische Stoffe z. Ernährung	-	-	-	-	-	-	-	-	-
2	Getreide, Hülsenfrüchte	-	-	-	-	-	11	-	-	-
3	And. pflanzl. Rohstoffe	-	-	-	-	-	-	-	-	-
4	Zub. Nahr.- u. Genußmittel	-	-	-	59	-	78	-	24	-
5	Futtermittel	-	-	-	-	-	-	-	-	-
6	Nbg. tier. u. pfl. Rohstoffe	-	-	-	-	-	-	-	-	-
7	Erze	-	-	-	-	-	-	-	-	-
8	Kohlen, Torf	-	-	-	-	-	-	-	-	-
9	Mineralöle, -derivate	-	-	-	-	-	-	-	-	-
10	Steine, Erden, Bindemittel	-	-	-	-	-	-	-	-	-
11	And. mineral. Rohstoffe	-	-	-	20	-	-	-	-	-
12	Chem. Erzeugnisse, außer Düngem.	-	-	-	10	-	-	-	-	-
13	Düngemittel	-	-	-	-	-	-	-	-	-
14	Rohst., Halbw. d. Lederwirtsch.	-	-	-	-	-	-	-	-	-
15	Rohst., Halbw. d. Textilwirtsch.	-	-	-	-	-	-	-	-	-
16	Holz und Holzwaren	-	-	-	136	-	-	-	-	-
17	Zellstoff, Papier	-	-	-	20	-	-	-	-	-
18	Kunststein-, Ton-, Glaswaren	-	-	-	-	-	-	-	-	-
19	Eisen, Stahl u. -waren	-	-	-	-	-	-	-	-	-
20	NE-Metalle u. -waren	-	-	-	-	-	-	-	-	-
21	Fahrzeuge aller Art	-	-	-	-	-	-	-	-	3
22	Nbg. Industrieerzeugnisse	-	-	-	1	-	-	-	-	-
23	Umzugsgut, Baugerätschaften	-	-	-	1	-	-	-	-	3
24	Lebende Tiere	-	-	-	-	-	-	-	-	-
	Insgesamt	-	-	-	247	-	89	-	24	6

Äußenverkehr mit Kraftfahrzeugen im Jahre 1961

. von ausländischen Verkehrsbezirken, unterteilt nach Gütergruppen

t

alien	Spanien	Frankreich	Luxemburg	Belgien	Niederlande	Großbrit. u. Nordirl.	Dänemark	Norwegen	Schweden	Übrige Länder	Zusammen	Lfd. Nr.
Deutsches Nordseegebiet												
Ausland												
-	-	326	-	9	258	-	79	-	-	-	672	1
-	-	-	-	-	-	-	317	-	-	-	317	2
-	-	-	-	-	16	-	-	-	-	-	39	3
-	-	-	-	-	26	-	2 550	-	-	-	2 596	4
-	-	-	10	-	70	-	138	-	-	-	218	5
-	-	-	-	-	92	-	320	-	311	-	739	6
-	-	-	-	-	-	-	-	-	-	-	-	7
-	-	-	-	6	-	-	18	-	-	-	24	8
-	-	-	-	-	29	-	26 857	-	-	-	26 886	9
-	-	-	-	-	263	-	963	-	-	-	1 226	10
-	-	-	-	-	-	-	15	-	-	-	15	11
-	-	-	-	-	2	-	25	-	16	-	71	12
-	-	-	-	-	-	-	19	-	-	-	19	13
21	-	-	-	-	216	-	4	-	-	-	286	14
-	-	-	-	182	15	-	9	-	-	-	206	15
-	-	35	48	7	106	-	232	-	-	-	429	16
-	-	-	-	-	322	-	19	-	-	-	341	17
-	-	-	-	-	21	-	149	-	-	-	170	18
13	-	4	-	44	494	-	153	1	93	-	818	19
-	-	-	-	-	-	-	-	-	-	-	-	20
-	-	-	-	-	-	-	21	-	-	-	23	21
-	-	2	-	-	525	-	82	-	47	-	2 860	22
-	-	-	-	10	101	-	109	-	-	-	232	23
-	-	-	-	1	1	-	-	-	3	-	5	24
34	-	367	58	259	2 557	-	32 079	1	470	-	38 192	
Ausland												
-	-	-	-	77	192	-	1 062	-	-	-	1 331	1
-	-	-	-	-	141	-	61	-	-	-	213	2
-	-	-	-	-	378	-	95	-	-	-	473	3
-	-	20	-	20	98	-	605	11	-	-	915	4
-	-	-	-	-	-	-	2 857	-	-	-	2 857	5
-	-	-	-	5	268	-	2 689	-	-	-	2 962	6
-	-	-	-	-	-	-	35	-	-	-	35	7
-	-	-	-	-	-	-	7 561	-	-	-	7 561	8
-	-	-	-	-	9	-	748	-	-	-	757	9
-	-	-	-	-	-	-	613 936	-	-	-	613 936	10
-	-	-	-	-	20	-	81	-	-	-	121	11
14	-	-	-	20	170	-	32	-	-	-	246	12
-	-	-	-	-	-	-	-	-	-	-	-	13
-	-	67	-	-	121	-	-	-	-	-	188	14
-	-	-	-	-	-	-	7	-	-	-	7	15
-	-	-	-	-	55	-	14 321	34	434	-	14 980	16
-	-	-	-	-	218	-	1 427	6	18	-	1 689	17
-	-	-	20	47	252	-	41 704	-	-	-	42 023	18
-	-	48	67	71	330	-	667	9	-	-	1 192	19
-	-	-	-	-	6	-	10	-	-	-	16	20
-	-	-	-	-	-	-	20	-	-	-	23	21
-	-	24	-	60	104	-	1 401	67	1	-	1 658	22
20	-	-	-	-	26	-	77	-	-	-	127	23
-	-	-	-	-	-	-	5	-	2	-	7	24
34	-	159	87	300	2 388	-	689 401	127	455	-	693 317	

Güterbewegung im grenzüberschreiten
noch: 7. Versand und Empfang der innerdeutschen Verkehrsbezirke n

Men

Lfd. Nr.	Gütergruppe	Finnland	Polen	Tschecho-slowakei	Öster-reich	Ungarn	Bul-garien	Griechen-land	Jugo-slavien	Schwei
Verkehrsbezirk: N i e d e r s a c h s										
a) Versand n										
1	Tierische Stoffe z. Ernährung	-	-	-	352	-	-	-	-	30
2	Getreide, Hülsenfrüchte	-	-	-	-	-	-	-	-	-
3	And. pflanzl. Rohstoffe	-	-	-	-	-	-	-	-	-
4	Zub. Nahr.- u. Genußmittel	-	-	-	50	-	-	-	-	-
5	Futtermittel	-	-	-	-	-	-	-	-	-
6	Nbg. tier. u. pfl. Rohstoffe	-	-	-	-	-	-	-	-	-
7	Erze	-	-	-	-	-	-	-	-	-
8	Kohlen, Torf	-	-	-	-	-	-	-	-	-
9	Mineralöle, -derivate	-	-	-	-	-	-	-	-	-
10	Steine, Erden, Bindemittel	-	-	-	-	-	-	-	-	-
11	And. mineral. Rohstoffe	-	-	-	-	-	-	-	-	-
12	Chem. Erzeugnisse, außer Düngem.	-	-	-	-	-	-	-	-	-
13	Düngemittel	-	-	-	-	-	-	-	-	-
14	Rohst., Halbw. d. Lederwirtsch.	-	-	-	-	-	-	-	-	-
15	Rohst., Halbw. d. Textilwirtsch.	-	-	-	-	-	-	-	-	-
16	Holz und Holzwaren	-	-	-	4	-	-	-	-	-
17	Zellstoff, Papier	-	-	-	-	-	-	-	-	-
18	Kunststein-, Ton-, Glaswaren	-	-	-	-	-	-	-	-	-
19	Eisen, Stahl u. -waren	-	-	-	3	-	-	-	-	-
20	NE-Metalle u. -waren	-	-	-	-	-	-	-	-	-
21	Fahrzeuge aller Art	-	-	-	-	-	-	-	-	-
22	Nbg. Industrieerzeugnisse	-	-	-	93	-	-	-	-	-
23	Umzugsgut, Baugerätschaften	-	-	-	-	-	-	-	-	-
24	Lebende Tiere	-	-	-	-	-	-	-	-	-
	Insgesamt	-	-	-	502	-	-	-	-	4
b) Empfang										
1	Tierische Stoffe z. Ernährung	-	-	-	-	-	-	-	-	-
2	Getreide, Hülsenfrüchte	-	-	-	-	-	-	-	-	-
3	And. pflanzl. Rohstoffe	-	-	-	-	-	-	-	-	-
4	Zub. Nahr.- u. Genußmittel	-	-	-	-	-	-	-	22	-
5	Futtermittel	-	-	-	-	-	-	-	-	-
6	Nbg. tier. u. pfl. Rohstoffe	-	-	-	-	-	-	-	-	-
7	Erze	-	-	-	-	-	-	-	-	-
8	Kohlen, Torf	-	-	-	-	-	-	-	-	-
9	Mineralöle, -derivate	-	-	-	-	-	-	-	-	-
10	Steine, Erden, Bindemittel	-	-	-	-	-	-	-	-	-
11	And. mineral. Rohstoffe	-	-	-	-	-	-	-	-	-
12	Chem. Erzeugnisse, außer Düngem.	-	-	-	-	-	-	-	-	-
13	Düngemittel	-	-	-	-	-	-	-	-	-
14	Rohst., Halbw. d. Lederwirtsch.	-	-	-	-	-	-	-	-	-
15	Rohst., Halbw. d. Textilwirtsch.	-	-	-	-	-	-	-	-	-
16	Holz und Holzwaren	-	-	-	97	-	-	-	-	-
17	Zellstoff, Papier	-	-	-	-	-	-	-	-	-
18	Kunststein-, Ton-, Glaswaren	-	-	-	16	-	-	-	-	-
19	Eisen, Stahl u. -waren	-	-	-	-	1	-	-	-	-
20	NE-Metalle u. -waren	-	-	-	-	-	-	-	-	-
21	Fahrzeuge aller Art	-	-	-	-	-	-	-	-	-
22	Nbg. Industrieerzeugnisse	-	-	-	-	-	-	-	-	-
23	Umzugsgut, Baugerätschaften	-	-	-	-	-	-	-	-	-
24	Lebende Tiere	-	-	-	-	-	-	-	-	-
	Insgesamt	-	-	-	113	1	-	-	22	-

raßenverkehr mit Kraftfahrzeugen im Jahre 1961

u. von ausländischen Verkehrsbezirken, unterteilt nach Gütergruppen

t

italien	Spanien	Frankreich	Luxemburg	Belgien	Niederlande	Großbrit. u. Nordirl.	Dänemark	Norwegen	Schweden	Übrige Länder	Zusammen	Lfd. Nr.
Ängs der Unterelbe												
n Ausland												
-	-	649	-	2 238	3 002	-	170	-	-	-	6 441	1
-	-	-	-	-	-	-	-	-	-	-	-	2
-	-	-	-	-	194	-	-	-	6	-	200	3
-	-	-	-	-	74	-	68	-	-	-	192	4
-	-	-	-	-	81	-	4 046	-	46	-	4 173	5
-	-	-	-	-	52	-	129	-	-	-	181	6
-	-	-	-	-	-	-	-	-	-	-	-	7
-	-	-	-	-	18	-	-	-	-	-	18	8
-	-	-	-	-	-	-	18	-	-	-	18	9
-	-	-	-	-	-	-	-	-	-	-	-	10
-	-	-	-	-	-	-	-	-	-	-	-	11
-	-	-	-	-	-	-	-	-	-	-	-	12
-	-	-	-	-	-	-	-	-	-	-	-	13
-	-	-	-	-	23	-	-	-	-	-	23	14
-	-	-	-	-	-	-	-	-	-	-	-	15
-	-	1	-	2	-	-	30	-	-	-	37	16
-	-	-	-	-	-	-	-	-	-	-	-	17
-	-	-	-	17	21	-	14	-	-	-	52	18
-	-	-	-	-	38	-	5	-	-	-	51	19
-	-	-	-	-	20	-	-	-	-	-	20	20
-	-	-	-	-	-	-	-	-	-	-	-	21
-	-	-	-	-	43	-	18	-	-	-	154	22
-	-	-	-	33	227	-	55	-	-	-	321	23
-	-	-	-	-	-	-	-	-	-	-	-	24
-	-	650	-	2 290	3 793	-	4 553	-	52	-	11 881	
n Ausland												
18	-	53	-	1 161	5 882	-	17 593	-	19	-	24 726	1
-	-	-	-	-	45	-	-	-	-	-	45	2
-	-	-	-	25	347	-	2 312	-	-	-	2 684	3
74	-	104	-	111	34	-	472	-	-	14	831	4
-	-	-	-	-	836	-	75	-	-	-	911	5
-	-	-	-	8	71	-	10	-	-	-	89	6
-	-	-	-	-	-	-	-	-	-	-	-	7
-	-	-	-	-	-	-	-	-	-	-	-	8
-	-	-	-	-	40	-	-	-	-	-	40	9
-	-	-	-	-	-	-	24	-	-	-	24	10
-	-	-	-	-	-	-	-	-	-	-	-	11
-	-	-	-	20	-	-	21	-	-	-	41	12
-	-	-	-	-	-	-	-	-	-	-	-	13
-	-	-	-	-	-	-	-	-	-	-	-	14
-	-	-	-	26	-	-	-	-	-	-	26	15
-	-	102	-	-	141	-	336	-	15	-	692	16
-	-	-	-	18	50	-	-	-	-	-	68	17
-	-	-	-	38	474	-	136	-	-	-	664	18
-	-	-	473	81	119	-	50	-	-	-	724	19
-	-	-	-	-	-	-	-	-	-	-	-	20
-	-	-	-	-	7	-	2	-	-	-	9	21
-	-	-	-	-	129	-	34	-	-	-	163	22
4	-	5	-	10	35	-	5	-	-	-	59	23
-	-	-	-	-	-	-	-	-	-	-	-	24
96	-	264	473	1 498	8 210	-	21 070	-	34	14	31 796	

Güterbewegung im grenzüberschreitenden
noch: 7. Versand und Empfang der innerdeutschen Verkehrsbezirke

Mai

Lfd. Nr.	Gütergruppe	Finnland	Polen	Tschecho-slowakei	Öster-reich	Ungarn	Bul-garien	Griechen-land	Jugo-slawien	Schw
Verkehrsbez a) Versand										
1	Tierische Stoffe z. Ernährung	-	1	-	1 225	194	-	-	-	
2	Getreide, Hülsenfrüchte	-	-	7	15	5	-	-	-	
3	And. pflanzl. Rohstoffe	12	-	57	1 326	108	7	-	61	
4	Zub. Nahr.-u. Genußmittel	3	-	15	2 260	147	-	-	-	3
5	Futtermittel	-	-	-	-	1	-	-	-	
6	Nbg. tier. u. pfl. Rohstoffe	-	-	1	212	2 720	-	-	-	
7	Erze	-	-	-	-	-	-	-	-	
8	Kohlen, Torf	-	-	-	20	-	-	-	-	
9	Mineralöle, -derivate	-	-	-	778	3	-	-	-	
10	Steine, Erden, Bindemittel	-	-	-	10	31	-	-	-	
11	And. mineral. Rohstoffe	-	-	10	93	16	-	-	-	
12	Chem. Erzeugnisse, außer Düngem.	-	40	46	810	390	11	5	10	
13	Düngemittel	-	-	-	-	-	-	-	-	
14	Rohst., Halbw. d.Lederwirtsch.	-	-	-	29	967	-	-	-	
15	Rohst., Halbw. d.Textilwirtsch.	-	6	5	80	416	-	-	-	
16	Holz und Holzwaren	-	3	-	42	37	-	-	-	
17	Zellstoff, Papier	-	-	-	964	-	-	-	-	
18	Kunststein-, Ton-, Glaswaren	-	-	-	33	-	-	-	-	
19	Eisen, Stahl u. -waren	23	19	30	597	137	10	-	-	1
20	NE-Metalle u. -waren	-	-	-	1 772	126	-	-	-	
21	Fahrzeuge aller Art	-	-	-	-	-	-	-	-	
22	Nbg. Industrieerzeugnisse	44	9	-	5 963	392	22	-	35	
23	Umzugsgut, Baugerätschaften	-	12	684	121	-	-	-	1	
24	Lebende Tiere	-	-	-	-	-	-	-	-	
Insgesamt		82	90	855	16 350	5 690	50	5	107	7
b) Empfang										
1	Tierische Stoffe z. Ernährung	151	1 338	6	11	137	894	14	23	
2	Getreide, Hülsenfrüchte	-	-	-	8	-	30	-	-	
3	And. pflanzl. Rohstoffe	-	677	-	82	528	232	-	199	
4	Zub. Nahr.- u. Genußmittel	16	59	1 420	634	722	567	-	249	
5	Futtermittel	-	-	-	-	-	-	-	-	
6	Nbg. tier. u. pfl. Rohstoffe	-	-	3	178	34	-	-	-	
7	Erze	-	-	-	11	-	-	-	-	
8	Kohlen, Torf	-	-	-	-	3	-	-	-	
9	Mineralöle, -derivate	-	-	-	37	-	-	-	-	
10	Steine, Erden, Bindemittel	-	-	-	9	-	-	-	-	
11	And. mineral. Rohstoffe	-	-	-	132	-	-	-	-	
12	Chem. Erzeugnisse, außer Düngem.	-	12	50	142	210	-	-	-	
13	Düngemittel	-	-	-	-	-	-	-	-	
14	Rohst., Halbw. d.Lederwirtsch.	-	-	-	-	-	-	-	-	
15	Rohst., Halbw. d.Textilwirtsch.	-	-	-	-	13	-	-	-	
16	Holz und Holzwaren	14	-	-	1 926	3	-	-	-	
17	Zellstoff, Papier	-	-	3	2 556	5	-	-	-	
18	Kunststein-, Ton-, Glaswaren	-	-	3	183	91	-	-	17	
19	Eisen, Stahl u. -waren	5	-	35	605	693	-	-	-	
20	NE-Metalle u. -waren	-	-	3	660	11	-	-	-	
21	Fahrzeuge aller Art	-	-	-	-	416	-	-	-	
22	Nbg. Industrieerzeugnisse	82	12	212	2 733	4 029	-	-	21	
23	Umzugsgut, Baugerätschaften	-	21	4	58	36	-	-	-	
24	Lebende Tiere	-	-	-	-	-	-	-	-	
Insgesamt		268	2 119	1 739	9 965	6 931	1 723	14	509	1

Verkehr mit Kraftfahrzeugen im Jahre 1961
 von ausländischen Verkehrsbezirken, unterteilt nach Gütergruppen

Italien	Spanien	Frankreich	Luxemburg	Belgien	Niederlande	Großbrit. u. Nordirl.	Dänemark	Norwegen	Schweden	Übrige Länder	Zusammen	Lfd. Nr.
hamburg												
Ausland												
4	-	43	-	416	2 264	-	612	58	17	15	4 915	1
-	-	-	-	-	439	-	227	-	-	-	693	2
-	-	-	-	166	3 649	-	12 675	143	1 239	-	19 602	3
1 034	20	962	-	826	4 984	31	1 127	-	2	-	14 738	4
-	-	3	-	-	979	-	699	-	31	-	1 718	5
-	-	120	10	63	587	-	304	-	253	13	4 471	6
-	-	-	-	-	7	-	-	-	-	-	7	7
-	-	-	-	-	17	-	10	-	-	-	47	8
123	-	19	163	357	2 112	-	1 528	-	11	-	5 699	9
-	-	-	-	-	16	-	77	3	-	-	138	10
-	-	-	5	-	306	-	173	-	23	-	626	11
598	-	203	13	479	3 363	-	2 738	-	171	12	9 478	12
-	-	-	-	-	25	-	58	-	2	-	85	13
215	-	32	-	16	1 342	-	396	-	-	-	3 030	14
-	-	-	-	485	1 671	-	1 546	6	12	-	4 235	15
-	-	11	4	18	422	-	3 090	217	7	-	4 021	16
-	-	-	-	160	1 643	-	359	-	416	-	3 565	17
-	-	35	-	11	42	-	225	11	9	-	376	18
39	-	282	8	595	4 129	-	775	41	661	1	8 586	19
101	-	599	1	954	387	-	175	-	27	17	4 240	20
-	-	-	-	4	9	-	58	3	2	-	77	21
86	-	102	16	489	6 599	-	4 278	64	2 339	-	21 060	22
17	-	49	6	79	1 528	2	372	6	12	-	3 027	23
-	-	-	-	2	3	-	1	-	1	-	7	24
2 217	20	2 460	226	5 120	36 523	33	31 503	552	5 235	58	114 441	
Ausland												
39	-	64	-	524	10 859	-	103 229	92	420	-	117 801	1
-	-	-	-	64	1 872	-	88	-	12	-	2 074	2
654	-	132	-	904	29 967	-	1 052	27	578	-	35 032	3
929	-	1 305	13	1 552	17 130	-	25 261	130	554	-	50 910	4
-	-	-	-	20	173	-	497	-	-	-	697	5
181	-	2	-	299	3 110	-	1 331	-	-	-	5 205	6
-	-	-	-	-	20	-	98	-	-	-	129	7
-	-	-	-	-	-	-	2 314	-	-	-	2 317	8
-	-	380	22	183	2 926	-	302	-	-	-	3 895	9
30	-	-	28	9	141	-	1 401	-	18	-	1 716	10
22	-	7	-	58	359	-	258	-	-	-	836	11
529	-	497	-	610	6 732	-	1 860	95	395	-	11 411	12
-	-	-	-	80	18	-	-	-	-	-	98	13
-	-	93	-	101	311	-	50	-	-	-	614	14
-	-	71	-	86	371	1	1 442	-	16	-	2 000	15
1	-	488	-	47	786	8	5 704	8	769	-	9 832	16
39	-	315	-	69	5 464	15	1 178	-	1 110	13	10 800	17
19	-	96	-	1 392	16 246	-	6 833	-	113	-	24 993	18
84	-	1 924	354	4 385	2 806	13	1 847	175	1 499	-	14 858	19
56	-	20	11	576	1 114	-	29	-	49	-	2 552	20
20	-	9	-	2	220	-	30	-	4	-	701	21
378	-	148	-	905	6 575	10	7 668	209	4 396	-	27 605	22
3	-	63	-	359	388	-	193	4	27	-	1 251	23
-	-	-	-	1	40	-	3	-	2	-	47	24
2 984	-	5 614	428	12 226	107 628	47	162 668	740	9 962	13	327 374	

Güterbezeugung im grenzüberschreitend
noch: 7. Versand und Empfang der innerdeutschen Verkehrsbezirke na
Meng

Lfd. Nr.	Gütergruppe	Finnland	Polen	Tschecho-slowakei	Oster-reich	Ungarn	Bul-garien	Griechen-land	Jugo-slavien	Schwe
Verkehrsbezirk: S ü d o s t t e i a) Versand na										
1	Tierische Stoffe z. Ernährung	-	-	-	-	-	-	-	-	-
2	Getreide, Hülsenfrüchte	-	-	-	-	-	-	-	-	-
3	And. pflanzl. Rohstoffe	-	-	-	-	-	-	-	-	-
4	Zub. Nahr.- u. Genußmittel	-	-	-	-	-	-	-	-	-
5	Futtermittel	-	-	-	17	-	-	-	-	-
6	Nbg. tier. u. pfl. Rohstoffe	-	-	-	-	-	-	-	-	-
7	Erze	-	-	-	-	-	-	-	-	-
8	Kohlen, Torf	-	-	-	-	-	-	-	-	-
9	Mineralöle, -derivate	-	-	-	-	-	-	-	-	-
10	Steine, Erden, Bindemittel	-	-	-	-	-	-	-	-	-
11	And. mineral. Rohstoffe	-	-	-	-	-	-	-	-	-
12	Chem.Erzeugnisse, außer Düngem.	-	-	-	-	-	-	-	-	-
13	Düngemittel	-	-	-	-	-	-	-	-	-
14	Rohst., Halbw. d.Lederwirtsch.	-	-	-	-	-	-	-	-	-
15	Rohst., Halbw. d.Textilwirtsch.	-	-	-	-	-	-	-	-	-
16	Holz und Holzwaren	-	-	-	-	-	-	-	-	-
17	Zellstoff, Papier	-	-	-	-	-	-	-	-	-
18	Kunststein-, Ton-, Glaswaren	-	-	-	-	-	-	-	-	-
19	Eisen, Stahl u. -waren	-	-	-	2	-	-	-	-	1
20	NE-Metalle u. -waren	-	-	-	-	-	-	-	-	-
21	Fahrzeuge aller Art	-	-	-	-	-	-	-	-	-
22	Nbg. Industrieerzeugnisse	-	-	-	-	-	-	-	-	24
23	Umzugsgut, Baugerätschaften	-	-	-	-	-	-	-	-	-
24	Lebende Tiere	-	-	-	-	-	-	-	-	-
Insgesamt		-	-	-	19	-	-	-	-	25
b) Empfang										
1	Tierische Stoffe z. Ernährung	-	-	-	-	-	11	-	-	-
2	Getreide, Hülsenfrüchte	-	-	-	-	-	-	-	-	-
3	And. pflanzl. Rohstoffe	-	-	-	-	-	-	-	-	-
4	Zub. Nahr.- u. Genußmittel	-	-	-	-	-	12	-	-	-
5	Futtermittel	-	-	-	-	-	-	-	-	-
6	Nbg. tier. u. pfl. Rohstoffe	-	-	-	-	-	-	-	-	-
7	Erze	-	-	-	-	-	-	-	-	-
8	Kohlen, Torf	-	-	-	-	-	-	-	-	-
9	Mineralöle, -derivate	-	-	-	-	-	-	-	-	-
10	Steine, Erden, Bindemittel	-	-	-	-	-	-	-	-	-
11	And. mineral. Rohstoffe	-	-	-	-	-	-	-	-	-
12	Chem.Erzeugnisse, außer Düngem.	-	-	-	-	-	-	-	-	-
13	Düngemittel	-	-	-	-	-	-	-	-	-
14	Rohst., Halbw. d.Lederwirtsch.	-	-	-	-	-	-	-	-	10
15	Rohst., Halbw. d.Textilwirtsch.	-	-	-	-	-	-	-	-	-
16	Holz und Holzwaren	-	-	-	130	-	-	-	-	-
17	Zellstoff, Papier	-	-	-	38	-	-	-	-	-
18	Kunststein-, Ton-, Glaswaren	-	-	-	-	-	-	-	-	-
19	Eisen, Stahl u. -waren	-	-	-	22	-	-	-	-	-
20	NE-Metalle u. -waren	-	-	-	-	-	-	-	-	-
21	Fahrzeuge aller Art	-	-	-	-	-	-	-	-	-
22	Nbg. Industrieerzeugnisse	-	-	16	11	-	-	-	-	-
23	Umzugsgut, Baugerätschaften	-	-	-	-	-	-	-	-	-
24	Lebende Tiere	-	-	-	-	-	-	-	-	-
Insgesamt		-	-	16	201	-	23	-	-	2

außenverkehr mit Kraftfahrzeugen im Jahre 1961

. von ausländischen Verkehrsbezirken, unterteilt nach Gütergruppen

Italien	Spanien	Frankreich	Luxemburg	Belgien	Niederlande	Großbrit. u. Nordirl.	Dänemark	Norwegen	Schweden	Übrige Länder	Zusammen	Lfd. Nr.
n Schleswig-Holstein												
Ausland												
-	-	-	-	-	8	-	-	-	-	-	8	1
-	-	-	-	-	-	-	-	-	-	-	-	2
-	-	-	-	-	-	-	-	-	-	-	-	3
-	-	-	-	-	-	-	-	-	-	-	-	4
-	-	-	-	-	-	-	438	-	-	-	455	5
-	-	-	-	-	-	-	18	-	-	-	18	6
-	-	-	-	-	-	-	-	-	-	-	-	7
-	-	-	-	-	-	-	-	-	-	-	-	8
-	-	-	-	-	-	-	-	-	-	-	-	9
-	-	-	-	-	-	-	-	-	-	-	-	10
-	-	-	-	-	-	-	-	-	-	-	-	11
-	-	-	-	-	-	-	-	-	-	-	-	12
-	-	-	-	-	-	-	-	-	-	-	-	13
-	-	-	-	-	-	-	-	-	-	-	-	14
-	-	-	-	-	-	-	-	-	-	-	-	15
-	-	11	-	-	83	-	349	-	-	-	443	16
-	-	-	-	-	-	-	-	-	-	-	-	17
-	-	-	-	-	-	-	68	-	-	-	68	18
-	-	13	-	-	29	-	21	-	-	-	66	19
-	-	-	-	-	-	-	-	-	-	-	-	20
-	-	-	-	-	-	-	-	-	-	-	-	21
-	-	-	-	-	14	-	17	-	18	-	73	22
6	-	-	-	-	-	-	8	-	-	-	14	23
-	-	-	-	-	-	-	-	-	-	-	-	24
6	-	24	-	-	134	-	919	-	18	-	1 145	
Ausland												
-	-	-	-	2	17	-	2 055	-	-	-	2 085	1
-	-	-	-	-	37	-	-	-	-	-	37	2
-	-	-	-	-	-	-	-	-	-	-	-	3
-	-	-	-	-	47	-	111	-	-	-	170	4
-	-	-	-	-	6	-	82	-	-	-	88	5
-	-	-	-	-	142	-	34	-	-	-	176	6
-	-	-	-	-	-	-	-	-	-	-	-	7
-	-	-	-	-	-	-	489	-	-	-	489	8
-	-	-	-	-	-	-	-	-	-	-	-	9
-	-	-	-	-	-	-	266	-	-	-	266	10
-	-	-	-	-	-	-	-	-	-	-	-	11
-	-	23	-	-	-	-	-	-	-	-	23	12
-	-	-	-	-	-	-	-	-	-	-	-	13
-	-	-	-	-	-	-	-	-	-	-	10	14
-	-	-	-	-	-	-	-	-	-	-	-	15
-	-	38	-	-	53	-	1 831	-	-	-	2 052	16
-	-	-	-	-	48	-	-	-	-	-	86	17
-	-	-	-	-	245	-	235	-	-	-	480	18
1	-	93	26	-	26	-	62	-	-	-	238	19
-	-	-	-	-	-	-	-	-	-	-	-	20
-	-	-	-	-	-	-	3	-	-	-	3	21
-	-	-	-	20	44	-	3	-	-	-	97	22
-	-	-	-	-	-	-	3	3	-	-	6	23
-	-	-	-	-	1	-	-	-	-	-	1	24
1	-	154	26	22	666	-	5 174	3	-	-	6 307	

Güterbewegung im grenzüberschreitenden
noch: 7. Versand und Empfang der innerdeutschen Verkehrsbezirke nach

Menge

Lfd. Nr.	Gütergruppe	Finnland	Polen	Tschechoslowakei	Österreich	Ungarn	Bulgarien	Griechenland	Jugoslawien	Schweiz
Verkehrsbezirk: Niedersachsen										
a) Versand nach										
1	Tierische Stoffe z. Ernährung	-	-	-	7	-	-	-	-	-
2	Getreide, Hülsenfrüchte	-	-	-	-	-	-	-	-	-
3	And. pflanzl. Rohstoffe	-	-	-	-	-	-	-	-	-
4	Zub. Nahr.- u. Genußmittel	-	-	-	25	-	-	-	-	43
5	Futtermittel	-	-	-	-	-	-	-	-	-
6	Nbg. tier. u. pfl. Rohstoffe	-	-	-	-	-	-	-	-	-
7	Erze	-	-	-	-	-	-	-	-	-
8	Kohlen, Torf	-	-	-	-	-	-	-	-	-
9	Mineralöle, -derivate	-	-	-	3	-	-	-	-	2
10	Steine, Erden, Bindemittel	-	-	-	-	-	-	-	-	-
11	And. mineral. Rohstoffe	-	-	-	-	-	-	-	-	-
12	Chem.Erzeugnisse, außer Düngem.	-	-	-	-	-	-	-	-	-
13	Düngemittel	-	-	-	-	-	-	-	-	-
14	Rohst., Halbw. d.Lederwirtsch.	-	-	-	-	-	-	-	-	-
15	Rohst., Halbw. d.Textilwirtsch.	-	-	-	-	-	-	-	-	-
16	Holz und Holzwaren	-	-	-	1	-	-	-	-	307
17	Zellstoff, Papier	-	-	-	-	-	-	-	-	-
18	Kunststein-, Ton-, Glaswaren	-	-	-	-	-	-	-	-	-
19	Eisen, Stahl u. -waren	-	-	-	-	-	-	-	-	557
20	NE-Metalle u. -waren	-	-	-	-	-	-	-	-	-
21	Fahrzeuge aller Art	-	-	-	-	-	-	-	-	-
22	Nbg. Industrieerzeugnisse	-	-	-	-	-	-	-	-	28
23	Umzugsgut, Baugerätschaften	-	7	-	-	-	-	-	-	1
24	Lebende Tiere	-	-	-	-	-	-	-	-	-
	Insgesamt	-	7	-	36	-	-	-	-	938
b) Empfang aus										
1	Tierische Stoffe z. Ernährung	-	-	-	12	-	-	-	-	-
2	Getreide, Hülsenfrüchte	-	-	-	-	-	-	-	-	-
3	And. pflanzl. Rohstoffe	-	412	-	-	-	-	-	-	-
4	Zub. Nahr.- u. Genußmittel	-	-	-	-	-	-	-	-	-
5	Futtermittel	-	-	-	-	-	-	-	-	-
6	Nbg. tier. u. pfl. Rohstoffe	-	-	-	-	-	-	-	-	-
7	Erze	-	-	-	-	-	-	-	-	-
8	Kohlen, Torf	-	-	-	-	-	-	-	-	-
9	Mineralöle, -derivate	-	-	-	-	-	-	-	-	-
10	Steine, Erden, Bindemittel	-	-	-	-	-	-	-	-	-
11	And. mineral. Rohstoffe	-	-	-	-	-	-	-	-	-
12	Chem.Erzeugnisse, außer Düngem.	-	-	-	-	-	-	-	-	-
13	Düngemittel	-	-	-	-	-	-	-	-	-
14	Rohst., Halbw. d.Lederwirtsch.	-	-	-	-	-	-	-	-	-
15	Rohst., Halbw. d.Textilwirtsch.	-	-	-	-	-	-	-	-	-
16	Holz und Holzwaren	-	-	-	60	-	-	-	-	21
17	Zellstoff, Papier	-	-	-	-	-	-	-	-	-
18	Kunststein-, Ton-, Glaswaren	-	-	-	-	-	-	-	-	-
19	Eisen, Stahl u. -waren	-	-	-	-	-	-	-	-	31
20	NE-Metalle u. -waren	-	-	-	-	-	-	-	-	-
21	Fahrzeuge aller Art	-	-	-	-	-	-	-	-	-
22	Nbg. Industrieerzeugnisse	-	-	-	-	-	-	-	-	-
23	Umzugsgut, Baugerätschaften	-	-	-	-	-	-	-	-	-
24	Lebende Tiere	-	-	-	-	-	-	-	-	-
	Insgesamt	-	412	-	72	-	-	-	-	5

Verkehr mit Kraftfahrzeugen im Jahre 1961
 zw. von ausländischen Verkehrsbezirken, unterteilt nach Gütergruppen

n. t.

Italien	Spanien	Frankreich	Luxemburg	Belgien	Niederlande	Großbrit. u. Nordirl.	Dänemark	Norwegen	Schweden	Übrige Länder	Zusammen	Lfd. Nr.
											7	1
											-	2
							16				16	3
					38						106	4
					79		10				89	5
											-	6
											-	7
											-	8
					56						61	9
				19	50						69	10
											-	11
18					88						106	12
											-	13
											-	14
											-	15
			3	13	35		783	109	10		1 261	16
											-	17
				60	22		17				99	18
		8	7	19	865		2				1 458	19
											-	20
					17						17	21
				76	30		60				194	22
		2			4						14	23
											-	24
18		10	10	187	1 284		888	109	10		3 497	

von Ausland

					127		4				143	1
					37						37	2
					288						700	3
		2		60	29		101				192	4
					109						109	5
		13		1	90						104	6
							19				19	7
					10						10	8
											-	9
					75		19				94	10
					98		54				152	11
					71		20				91	12
											-	13
				9							9	14
					64						64	15
					20		38				140	16
					4		10				14	17
				70	459		158				687	18
2		155	9	194	51		41		4		486	19
											-	20
					5						5	21
				14	37		35				86	22
				35	2						37	23
											-	24
2		170	9	383	1 576		499		4		3 179	

Lfd. Nr.	Gütergruppe	Finnland	Polen	Tschecho-slowakei	Öster-reich	Ungarn	Bul-garien	Griechen-land	Jugo-slawien	Schwe
Verkehrsbezirk: Unterwesergebiet										
a) Versand										
1	Tierische Stoffe z. Ernährung	-	-	-	30	-	-	-	-	-
2	Getreide, Hülsenfrüchte	-	-	-	-	-	-	-	-	-
3	And. pflanzl. Rohstoffe	-	-	-	-	-	-	-	-	-
4	Zub. Nahr.- u. Genußmittel	-	-	-	100	-	-	-	-	-
5	Futtermittel	-	-	-	17	-	-	-	-	-
6	Nbg. tier. u. pfl. Rohstoffe	-	-	-	-	-	-	-	-	-
7	Erze	-	-	-	-	-	-	-	-	-
8	Kohlen, Torf	-	-	-	-	-	-	-	-	-
9	Mineralöle, -derivate	-	-	-	-	-	-	-	-	-
10	Steine, Erden, Bindemittel	-	-	-	-	-	-	-	-	-
11	And. mineral. Rohstoffe	-	-	-	-	-	-	-	-	-
12	Chem. Erzeugnisse, außer Düngem.	-	-	-	-	-	-	-	-	-
13	Düngemittel	-	-	-	-	-	-	-	-	-
14	Rohst., Halbw. d. Lederwirtsch.	-	-	-	-	-	-	-	-	-
15	Rohst., Halbw. d. Textilwirtsch.	-	-	-	-	-	-	-	-	-
16	Holz und Holzwaren	-	-	-	-	-	-	-	-	-
17	Zellstoff, Papier	-	-	-	-	-	-	-	-	-
18	Kunststein-, Ton-, Glaswaren	-	-	-	-	-	-	-	-	-
19	Eisen, Stahl u. -waren	-	-	-	2	-	-	-	-	-
20	NE-Metalle u. -waren	-	-	-	-	-	-	-	-	1
21	Fahrzeuge aller Art	-	-	-	-	-	-	-	-	-
22	Nbg. Industrieerzeugnisse	-	-	-	18	-	-	-	-	-
23	Umzugsgut, Baugerätschaften	-	-	-	-	-	-	-	-	-
24	Lebende Tiere	-	-	-	-	-	-	-	-	-
Insgesamt		-	-	-	167	-	-	-	-	2
b) Empfang										
1	Tierische Stoffe z. Ernährung	-	-	-	34	-	-	-	57	-
2	Getreide, Hülsenfrüchte	-	-	-	-	-	-	-	-	-
3	And. pflanzl. Rohstoffe	-	-	-	-	-	-	-	-	-
4	Zub. Nahr.- u. Genußmittel	-	-	-	-	-	-	-	-	-
5	Futtermittel	-	-	-	-	-	-	-	4	-
6	Nbg. tier. u. pfl. Rohstoffe	-	-	-	-	-	-	-	-	-
7	Erze	-	-	-	29	-	-	-	-	-
8	Kohlen, Torf	-	-	-	-	-	-	-	-	-
9	Mineralöle, -derivate	-	-	-	-	-	-	-	-	-
10	Steine, Erden, Bindemittel	-	-	-	15	-	-	-	-	-
11	And. mineral. Rohstoffe	-	-	-	-	-	-	-	-	-
12	Chem. Erzeugnisse, außer Düngem.	-	-	-	-	-	-	-	-	-
13	Düngemittel	-	-	-	-	-	-	-	-	-
14	Rohst., Halbw. d. Lederwirtsch.	-	-	-	-	-	-	-	-	-
15	Rohst., Halbw. d. Textilwirtsch.	-	-	-	-	-	-	-	-	-
16	Holz und Holzwaren	-	-	-	267	-	-	-	-	-
17	Zellstoff, Papier	-	-	-	-	-	-	-	-	-
18	Kunststein-, Ton-, Glaswaren	-	-	-	16	-	-	-	-	-
19	Eisen, Stahl u. -waren	-	-	-	-	-	-	-	-	-
20	NE-Metalle u. -waren	-	-	-	7	-	-	-	-	-
21	Fahrzeuge aller Art	-	-	-	-	-	-	-	-	-
22	Nbg. Industrieerzeugnisse	-	-	-	-	-	-	-	8	-
23	Umzugsgut, Baugerätschaften	-	-	-	5	-	-	-	-	-
24	Lebende Tiere	-	-	-	-	-	-	-	-	-
Insgesamt		-	-	-	373	-	-	-	69	-

1. von ausländischen Verkehrsbezirken, unterteilt nach Gütergruppen

Italien	Spanien	Frankreich	Luxemburg	Belgien	Niederlande	Großbrit. u. Nordirl.	Dänemark	Norwegen	Schweden	Übrige Länder	Zusammen	Lfd. Nr.
hne Bremen (kreisfreie Stadt)												
n Ausland												
-	-	231	-	1 554	1 786	-	158	-	-	-	3 759	1
-	-	-	-	-	-	-	30	-	-	-	30	2
-	-	-	-	-	70	-	2 397	-	-	-	2 467	3
-	-	-	-	17	1 083	-	128	-	-	-	1 328	4
-	-	-	-	-	534	-	3 983	-	17	-	4 551	5
-	-	-	-	-	-	-	77	-	-	-	77	6
-	-	-	-	-	-	-	-	-	-	-	-	7
-	-	-	-	-	-	-	-	-	-	-	-	8
-	-	-	-	-	22	-	-	-	-	-	22	9
-	-	-	-	-	78	-	-	-	-	-	78	10
-	-	-	-	-	20	-	-	-	-	-	20	11
-	-	-	-	30	-	-	-	-	-	-	30	12
-	-	-	-	-	-	-	14	-	-	-	14	13
-	-	-	-	-	-	-	-	-	-	-	-	14
-	-	-	-	62	17	-	22	-	-	-	101	15
-	-	-	-	-	21	-	33	-	-	-	58	16
-	-	-	-	-	-	-	1	-	-	-	1	17
-	-	-	-	-	38	-	-	-	-	-	38	18
-	-	5	-	-	53	8	-	-	-	-	68	19
-	-	13	-	-	15	-	274	-	-	-	321	20
-	-	-	-	-	1	-	-	-	-	-	1	21
-	-	-	-	-	88	-	49	-	-	-	155	22
-	-	9	-	21	651	-	2	-	-	-	684	23
-	-	-	-	-	4	-	-	-	-	-	4	24
-	-	258	-	1 684	4 481	8	7 168	-	17	-	13 807	
n Ausland												
-	-	-	-	1 078	5 838	-	19 156	50	-	-	26 213	1
-	-	-	-	-	37	-	-	-	-	-	37	2
34	-	15	-	-	2 864	-	64	-	-	-	2 977	3
14	-	35	-	20	489	-	596	5	24	-	1 183	4
-	-	-	-	-	3 216	-	165	-	-	-	3 385	5
-	-	-	-	-	47	-	4	-	-	-	51	6
-	-	-	-	-	-	-	30	-	-	-	59	7
-	-	-	-	-	36	-	-	-	-	-	36	8
-	-	-	-	10	20	-	-	-	-	-	30	9
-	-	-	-	-	139	-	321	-	-	-	475	10
-	-	-	-	-	11	-	-	-	-	-	11	11
-	-	-	-	35	6	-	17	-	-	-	58	12
-	-	-	-	-	-	-	-	-	-	-	-	13
-	-	-	-	-	-	-	-	-	-	-	-	14
-	-	-	-	11	-	-	14	-	-	-	25	15
-	-	-	-	-	107	-	88	-	49	-	511	16
-	-	-	-	-	152	-	2	-	-	-	154	17
-	-	-	-	22	822	-	86	-	-	-	946	18
-	-	580	-	269	160	-	45	7	-	-	1 061	19
-	-	-	-	-	18	-	36	-	-	-	61	20
-	-	-	-	5	15	-	-	-	-	-	20	21
-	-	1	-	8	120	-	170	-	49	-	356	22
-	-	-	-	4	50	-	10	-	-	-	72	23
-	-	-	-	-	-	-	-	-	-	-	-	24
48	-	631	-	1 462	14 147	-	20 804	62	122	-	37 721	

Güterbewegung im grenzüberschreitend
noch: 7. Versand und Empfang der innerdeutschen Verkehrsbezirke na

Meng

Lfd. Nr.	Gütergruppe	Finnland	Polen	Tschecho-slovakiei	Öster-reich	Ungarn	Bul-garien	Griechen-land	Jugo-slavien	Schwei
Verkehrsbezirk: B r e m e										
a) Versand na										
1	Tierische Stoffe z. Ernährung	-	-	-	25	-	-	-	29	-
2	Getreide, Hülsenfrüchte	-	-	-	10	-	-	-	-	-
3	And. pflanzl. Rohstoffe	-	-	-	220	-	-	-	-	-
4	Zub. Nahr.- u. Genußmittel	-	-	-	200	-	-	-	-	100
5	Futtermittel	-	-	-	17	-	-	-	-	21
6	Nbg. tier. u. pfl. Rohstoffe	-	-	-	20	-	-	-	-	16
7	Erze	-	-	-	-	-	-	-	-	-
8	Kohlen, Torf	-	-	-	-	-	-	-	-	-
9	Mineralöle, -derivate	-	-	-	-	-	-	-	-	99
10	Steine, Erden, Bindemittel	-	-	-	-	-	-	-	-	-
11	And. mineral. Rohstoffe	-	-	-	19	-	-	-	-	-
12	Chem.Erzeugnisse, außer Düngem.	-	-	-	47	-	-	-	-	19
13	Düngemittel	-	-	-	-	-	-	-	-	-
14	Rohst., Halbw. d.Ledervirtsch.	-	-	-	-	-	-	-	-	-
15	Rohst., Halbw. d.Textilwirtsch.	-	-	-	134	110	-	-	-	-
16	Holz und Holzwaren	-	-	-	22	-	-	-	-	19
17	Zellstoff, Papier	-	-	-	5	-	-	-	-	19
18	Kunststein-, Ton-, Glaswaren	-	-	-	-	-	-	-	-	21
19	Eisen, Stahl u. -waren	-	-	-	80	-	6	-	-	120
20	NE-Metalle u. -waren	-	-	-	45	-	-	-	-	-
21	Fahrzeuge aller Art	-	-	-	1	-	-	-	-	-
22	Nbg. Industrieerzeugnisse	-	-	-	175	-	-	-	-	-
23	Umzugsgut, Baugerätschaften	-	-	-	19	-	-	-	-	31
24	Lebende Tiere	-	-	-	-	-	-	-	-	-
Insgesamt		-	-	-	1 039	110	6	-	29	461
b) Empfang										
1	Tierische Stoffe z. Ernährung	14	64	-	27	-	-	-	96	-
2	Getreide, Hülsenfrüchte	-	-	-	-	-	-	-	-	-
3	And. pflanzl. Rohstoffe	-	-	-	35	-	689	-	-	31
4	Zub. Nahr.- u. Genußmittel	-	-	-	500	-	12	-	-	51
5	Futtermittel	-	-	-	-	-	-	-	-	-
6	Nbg. tier. u. pfl. Rohstoffe	-	-	-	18	-	-	-	-	-
7	Erze	-	-	-	-	-	-	-	-	-
8	Kohlen, Torf	-	-	-	-	-	-	-	-	-
9	Mineralöle, -derivate	-	-	-	-	-	-	-	-	-
10	Steine, Erden, Bindemittel	-	-	-	-	-	-	-	-	1
11	And. mineral. Rohstoffe	-	-	-	-	-	-	-	-	-
12	Chem.Erzeugnisse, außer Düngem.	-	-	-	20	-	-	-	-	21
13	Düngemittel	-	-	-	-	-	-	-	-	-
14	Rohst., Halbw. d.Ledervirtsch.	-	-	-	-	-	-	-	-	-
15	Rohst., Halbw. d.Textilwirtsch.	-	-	-	-	-	-	-	-	-
16	Holz und Holzwaren	-	-	-	1 286	-	-	-	-	-
17	Zellstoff, Papier	-	-	-	148	-	-	-	-	-
18	Kunststein-, Ton-, Glaswaren	-	-	-	62	-	-	-	-	-
19	Eisen, Stahl u. -waren	-	-	-	246	12	-	-	-	18
20	NE-Metalle u. -waren	-	-	-	66	-	-	-	-	2
21	Fahrzeuge aller Art	-	-	-	-	-	-	-	-	-
22	Nbg. Industrieerzeugnisse	12	-	-	434	-	-	-	-	4
23	Umzugsgut, Baugerätschaften	-	27	-	21	-	-	-	-	1
24	Lebende Tiere	-	-	-	-	-	-	-	-	-
Insgesamt		26	91	-	2 863	12	701	-	96	51

Güterverkehr mit Kraftfahrzeugen im Jahre 1961

1. von ausländischen Verkehrsbezirken, unterteilt nach Gütergruppen

t

Italien	Spanien	Frankreich	Luxemburg	Belgien	Niederlande	Großbrit. u. Nordirl.	Dänemark	Norwegen	Schweden	Übrige Länder	Zusammen	Lfd. Nr.
(kreisfreie Stadt)												
Ausland												
3	-	591	10	29	157	-	9	-	-	-	853	1
-	-	-	-	-	64	-	-	-	-	-	74	2
-	-	-	-	66	7 312	-	449	-	-	-	8 047	3
438	-	-	-	1 075	926	-	63	6	17	-	2 825	4
-	-	20	-	20	366	-	26	-	-	-	470	5
-	-	-	24	16	119	-	-	-	-	-	195	6
-	-	-	-	-	-	-	-	-	-	-	-	7
-	-	-	-	-	13	-	-	-	-	-	13	8
-	-	15	-	31	649	-	-	-	-	-	794	9
-	-	-	-	20	15	-	-	-	-	-	35	10
-	-	-	10	-	10	-	13	-	-	-	52	11
31	-	-	2	137	238	-	1	-	14	-	489	12
-	-	-	-	-	-	-	-	-	-	-	-	13
49	-	-	-	84	180	-	-	-	-	-	313	14
-	-	50	-	1 516	2 199	-	338	-	-	-	4 347	15
-	-	-	-	23	77	-	303	-	-	-	440	16
-	-	-	-	-	141	-	-	-	35	-	196	17
-	-	16	155	42	10 666	3	2	-	-	-	10 906	18
90	-	103	3	236	2 701	15	146	1	280	-	3 787	19
-	-	-	-	-	46	-	-	-	-	-	91	20
-	-	-	-	1 086	1 029	-	-	-	-	-	2 116	21
-	-	40	-	170	1 695	-	105	-	336	-	2 521	22
-	-	14	-	78	587	-	7	-	3	-	741	23
-	-	-	-	-	3	-	2	-	-	-	5	24
611	-	849	204	4 629	29 193	18	1 464	7	685	-	39 310	
Ausland												
-	-	-	-	42	1 793	-	2 162	-	-	-	4 198	1
-	-	-	-	7	1 462	-	245	-	-	-	1 714	2
527	-	-	-	134	10 989	-	13	-	-	-	12 419	3
765	-	1 045	-	504	3 802	-	2 737	6	12	-	9 440	4
-	-	-	-	-	482	-	19	-	-	-	501	5
1	-	1	-	105	636	-	72	-	-	-	833	6
-	-	-	-	-	-	-	-	-	-	-	-	7
-	-	-	-	-	-	-	-	-	-	-	-	8
-	-	-	-	20	600	-	-	-	-	-	620	9
-	-	-	-	-	737	-	94	-	-	-	846	10
-	-	-	-	-	203	-	-	-	-	-	203	11
-	-	63	-	25	786	-	11	-	21	-	1 138	12
-	-	-	-	-	-	-	-	-	-	-	-	13
-	-	-	-	-	234	-	-	-	-	-	234	14
-	-	-	-	331	1 117	-	39	-	-	-	1 488	15
-	-	28	-	17	1 004	-	368	-	126	-	2 829	16
-	-	248	6	43	999	-	24	-	37	-	1 505	17
28	-	23	-	3 058	10 776	-	492	-	-	-	14 439	18
474	-	319	-	1 016	1 324	39	298	29	114	-	4 059	19
-	-	22	-	36	179	-	10	-	-	-	333	20
20	-	-	-	51	187	-	-	-	-	-	258	21
142	-	26	-	216	2 798	-	501	24	587	-	4 782	22
74	-	3	-	1 118	367	-	-	3	3	-	1 627	23
-	-	-	-	-	-	-	1	-	-	-	1	24
2 031	-	1 778	6	6 723	40 475	39	7 086	62	900	-	63 467	

Güterbewegung im grenzüberschreitenden
noch: 7. Versand und Empfang der innerdeutschen Verkehrsbezirke nach

Menge

Lfd. Nr.	Gütergruppe	Finnland	Polen	Tschecho-slowakei	Öster-reich	Ungarn	Bul-garien	Griechen-land	Jugo-slavien	Schwe-
Verkehrsbezirk: Mittleres Wes										
a) Versand nach										
1	Tierische Stoffe z. Ernährung	-	-	-	-	-	-	-	-	-
2	Getreide, Hülsenfrüchte	-	-	-	-	-	-	-	-	-
3	And. pflanzl. Rohstoffe	-	-	-	-	-	-	-	-	-
4	Zub. Nahr.- u. Genußmittel	-	-	-	16	-	-	-	-	-
5	Futtermittel	-	-	-	-	-	-	-	-	-
6	Nbg. tier. u. pfl. Rohstoffe	-	-	-	-	-	-	-	-	-
7	Erze	-	-	-	-	-	-	-	-	-
8	Kohlen, Torf	-	-	-	-	-	-	-	-	-
9	Mineralöle, -derivate	-	-	-	-	-	-	-	-	-
10	Steine, Erden, Bindemittel	-	-	-	-	-	-	-	-	17
11	And. mineral. Rohstoffe	-	-	-	20	-	-	-	-	-
12	Chem.Erzeugnisse, außer Düngem.	-	-	-	312	-	-	-	-	-
13	Düngemittel	-	-	-	-	-	-	-	-	-
14	Rohst., Halbw. d.Lederwirtsch.	-	-	-	-	-	-	-	-	-
15	Rohst., Halbw. d.Textilwirtsch.	-	-	-	17	-	-	-	-	-
16	Holz und Holzwaren	-	-	-	-	-	-	-	-	-
17	Zellstoff, Papier	-	-	-	72	-	-	-	-	-
18	Kunststein-, Ton-, Glaswaren	-	-	-	-	-	-	-	-	-
19	Eisen, Stahl u. -waren	-	-	-	44	-	-	-	-	143
20	NE-Metalle u. -waren	-	-	-	-	-	-	-	-	-
21	Fahrzeuge aller Art	-	-	-	-	-	-	4	-	-
22	Nbg. Industrieerzeugnisse	-	-	-	30	-	-	-	-	-
23	Umzugsgut, Baugerätschaften	-	-	-	10	-	-	-	-	-
24	Lebende Tiere	-	-	-	-	-	-	-	-	-
Insgesamt		-	-	-	521	-	-	4	-	160
b) Empfang										
1	Tierische Stoffe z. Ernährung	-	-	-	-	-	-	-	-	-
2	Getreide, Hülsenfrüchte	-	-	-	-	-	-	-	-	-
3	And. pflanzl. Rohstoffe	-	-	-	-	-	-	-	-	-
4	Zub. Nahr.- u. Genußmittel	15	-	-	154	-	-	-	-	-
5	Futtermittel	-	-	-	-	-	-	-	-	-
6	Nbg. tier. u. pfl. Rohstoffe	-	-	-	30	-	-	-	-	-
7	Erze	-	-	-	-	-	-	-	-	-
8	Kohlen, Torf	-	-	-	-	-	-	-	-	-
9	Mineralöle, -derivate	-	-	-	-	-	-	-	-	-
10	Steine, Erden, Bindemittel	-	-	-	-	-	-	-	-	-
11	And. mineral. Rohstoffe	-	-	-	-	-	-	-	-	-
12	Chem.Erzeugnisse, außer Düngem.	-	-	-	-	-	-	-	-	-
13	Düngemittel	-	-	-	-	-	-	-	-	-
14	Rohst., Halbw. d.Lederwirtsch.	-	-	-	-	-	-	-	-	-
15	Rohst., Halbw. d.Textilwirtsch.	-	-	-	-	-	-	-	-	-
16	Holz und Holzwaren	12	-	-	143	-	-	-	-	-
17	Zellstoff, Papier	-	-	-	429	-	-	-	11	-
18	Kunststein-, Ton-, Glaswaren	-	-	-	-	-	-	-	-	-
19	Eisen, Stahl u. -waren	-	-	-	1	-	-	-	-	1
20	NE-Metalle u. -waren	-	-	-	57	-	-	-	-	-
21	Fahrzeuge aller Art	-	-	-	-	-	-	-	-	-
22	Nbg. Industrieerzeugnisse	-	-	-	156	-	-	-	-	-
23	Umzugsgut, Baugerätschaften	-	10	-	81	-	-	-	-	2
24	Lebende Tiere	-	-	-	-	-	-	-	-	-
Insgesamt		27	10	-	1 051	-	-	-	11	3

Luftverkehr mit Kraftfahrzeugen im Jahre 1961
 von ausländischen Verkehrsbezirken, unterteilt nach Gütergruppen

1 t

Italien	Spanien	Frankreich	Luxemburg	Belgien	Niederlande	Großbrit. u. Nordirl.	Dänemark	Norwegen	Schweden	Übrige Länder	Zusammen	Lfd. Nr.
Gebiet in Niedersachsen												
aus Ausland												
-	-	-	-	-	36	-	-	-	-	-	36	1
-	-	-	-	-	-	-	-	-	-	-	-	2
-	-	-	-	-	16	-	-	-	-	-	16	3
-	-	-	-	47	121	-	5	-	-	-	189	4
-	-	-	9	-	7 483	-	-	-	-	-	7 492	5
-	-	-	-	-	57	-	-	-	33	-	90	6
-	-	-	-	-	-	-	-	-	-	-	-	7
-	-	-	-	13	-	-	-	-	-	-	13	8
-	-	-	-	-	575	-	-	-	-	-	575	9
-	-	-	11	-	14	-	-	-	-	-	42	10
-	-	-	-	-	122	-	104	-	-	-	246	11
389	-	-	-	12	326	-	191	-	-	-	1 230	12
-	-	-	-	-	-	-	-	-	-	-	-	13
-	-	-	-	-	11	-	-	-	-	-	11	14
-	-	-	-	10	5	-	11	-	-	-	43	15
-	-	-	-	11	42	-	688	-	-	-	741	16
-	-	-	-	37	62	-	-	-	-	-	171	17
21	-	-	-	-	94	-	9	-	-	-	124	18
199	42	181	1	69	644	-	24	-	3	-	1 350	19
-	-	-	-	6	42	-	18	-	-	-	66	20
-	-	-	-	7	3	-	-	-	-	-	14	21
46	-	-	-	53	94	-	83	-	10	-	316	22
-	-	1	-	-	402	-	3	-	-	-	416	23
-	-	-	-	1	-	-	-	-	-	-	1	24
655	42	182	21	266	10 149	-	1 136	-	46	-	13 182	
aus Ausland												
-	-	-	-	-	510	-	34	-	-	-	544	1
-	-	-	-	10	110	-	-	-	-	-	120	2
8	-	2	-	74	1 022	-	-	-	-	-	1 106	3
-	-	104	-	159	1 994	-	1 205	-	-	-	3 631	4
-	-	-	-	-	439	-	-	-	-	-	439	5
-	-	-	1	6	270	-	47	-	-	-	354	6
-	-	-	-	-	-	-	19	-	-	-	19	7
-	-	-	-	-	18	-	9	-	-	-	27	8
-	-	-	-	-	19	-	-	-	-	-	19	9
-	-	-	-	15	84	-	18	-	-	-	117	10
-	-	-	-	25	20	-	78	-	-	-	123	11
184	-	209	-	197	412	-	7	-	-	-	1 009	12
-	-	-	-	-	-	-	-	-	-	-	-	13
-	-	-	-	-	35	-	-	-	-	-	35	14
-	-	-	-	2	27	-	-	-	-	-	29	15
-	-	44	13	-	325	-	177	-	17	-	731	16
-	-	-	-	-	382	-	324	-	-	-	1 146	17
-	-	21	16	204	2 645	-	229	-	-	-	3 115	18
12	-	204	129	369	1 284	-	63	-	3	-	2 078	19
-	-	6	-	115	14	-	-	-	-	-	192	20
-	-	-	-	-	21	-	2	-	-	-	23	21
-	-	-	-	16	286	-	8	-	7	-	473	22
6	1	-	-	3	495	-	5	-	-	-	625	23
-	-	-	-	-	-	-	-	-	-	-	-	24
210	1	590	159	1 195	10 412	-	2 225	-	27	-	15 955	

Güterbewegung im grenzüberschreitend
noch: 7. Versand und Empfang der innerdeutschen Verkehrsbezirke na

Meng

Lfd. Nr.	Gütergruppe	Finnland	Polen	Tschecho-slowakei	Öster-reich	Ungarn	Bul-garien	Griechen-land	Jugo-slavien	Schwei
Verkehrsbezirk: Oberes Mesergebie										
a) Versand na										
1	Tierische Stoffe z. Ernährung	-	-	-	-	-	-	-	-	-
2	Getreide, Hülsenfrüchte	-	-	-	41	-	10	-	-	-
3	And. pflanzl. Rohstoffe	-	-	-	-	-	-	-	-	-
4	Zub. Nahr.- u. Genußmittel	-	-	-	1	-	-	-	-	-
5	Futtermittel	-	-	-	-	-	-	-	-	-
6	Nbg. tier. u. pfl. Rohstoffe	-	-	-	6	-	-	-	-	-
7	Erze	-	-	-	6	-	-	-	-	-
8	Kohlen, Torf	-	-	-	-	-	-	-	-	-
9	Mineralöle, -derivate	-	-	-	-	-	-	-	-	-
10	Steine, Erden, Bindemittel	-	-	-	65	-	-	-	-	216
11	And. mineral. Rohstoffe	-	-	-	-	-	-	-	-	5
12	Chem.Erzeugnisse, außer Düngem.	-	-	-	10	-	-	-	-	100
13	Düngemittel	-	-	-	-	-	-	-	-	-
14	Rohst., Halbw. d.Lederwirtsch.	-	-	-	-	-	-	-	-	-
15	Rohst., Halbw. d.Textilwirtsch.	-	-	-	-	-	-	-	-	-
16	Holz und Holzwaren	-	-	-	5	-	-	-	-	55
17	Zellstoff, Papier	-	-	-	-	-	-	-	-	-
18	Kunststein-, Ton-, Glaswaren	-	-	-	385	-	-	-	-	323
19	Eisen, Stahl u. -waren	-	-	8	69	-	-	-	-	208
20	NE-Metalle u. -waren	-	-	-	-	-	-	-	-	-
21	Fahrzeuge aller Art	-	-	-	-	-	-	-	-	-
22	Nbg. Industrieerzeugnisse	-	-	1	69	-	-	-	-	75
23	Umzugsgut, Baugerätschaften	-	-	-	8	-	-	-	-	4
24	Lebende Tiere	-	-	-	-	-	-	-	-	-
Insgesamt		-	-	9	665	-	10	-	-	986
b) Empfang a										
1	Tierische Stoffe z. Ernährung	-	-	-	-	-	-	-	-	-
2	Getreide, Hülsenfrüchte	-	-	-	403	-	-	-	-	-
3	And. pflanzl. Rohstoffe	-	-	-	-	-	-	-	-	43
4	Zub. Nahr.- u. Genußmittel	-	20	-	-	-	-	12	-	10
5	Futtermittel	-	-	-	-	-	-	-	-	-
6	Nbg. tier. u. pfl. Rohstoffe	-	-	-	20	-	-	-	-	-
7	Erze	-	-	-	-	-	-	-	-	-
8	Kohlen, Torf	-	-	-	-	-	-	-	-	-
9	Mineralöle, -derivate	-	-	-	-	-	-	-	-	-
10	Steine, Erden, Bindemittel	-	-	-	-	-	-	-	-	-
11	And. mineral. Rohstoffe	-	-	-	84	-	-	-	-	-
12	Chem.Erzeugnisse, außer Düngem.	-	-	-	-	-	-	-	-	3
13	Düngemittel	-	-	-	-	-	-	-	-	-
14	Rohst., Halbw. d.Lederwirtsch.	-	-	-	-	-	-	-	-	-
15	Rohst., Halbw. d.Textilwirtsch.	-	-	-	-	-	-	-	-	-
16	Holz und Holzwaren	14	-	-	932	-	-	-	-	9
17	Zellstoff, Papier	-	-	-	37	-	-	-	-	-
18	Kunststein-, Ton-, Glaswaren	-	-	-	-	-	-	-	-	5
19	Eisen, Stahl u. -waren	-	-	-	41	-	-	-	-	2
20	NE-Metalle u. -waren	-	-	-	-	-	-	-	26	-
21	Fahrzeuge aller Art	-	-	-	-	-	-	-	-	-
22	Nbg. Industrieerzeugnisse	-	-	-	111	-	-	-	-	1
23	Umzugsgut, Baugerätschaften	-	2	-	7	-	-	-	-	-
24	Lebende Tiere	-	-	-	-	-	-	-	-	-
Insgesamt		14	22	-	1 635	-	-	12	26	27

raßenverkehr mit Kraftfahrzeugen im Jahre 1961
w. von ausländischen Verkehrsbezirken, unterteilt nach Gütergruppen

t

italien	Spanien	Frankreich	Luxemburg	Belgien	Niederlande	Großbrit. u. Nordirl.	Dänemark	Norwegen	Schweden	Übrige Länder	Zusammen	Lfd. Nr.
n Niedersachsen und Südharz												
m Ausland												
-	-	-	-	-	-	-	-	-	-	-	-	1
-	-	32	-	13	11	-	-	-	-	-	107	2
-	-	-	-	-	1	-	-	-	-	-	1	3
-	-	-	-	3	33	-	15	-	-	-	52	4
-	-	-	-	-	54	-	-	-	-	-	54	5
-	-	-	-	-	37	-	-	-	-	-	43	6
-	-	-	-	-	-	-	-	-	-	-	6	7
-	-	-	-	-	-	-	-	-	-	-	-	8
-	-	-	20	-	-	-	-	-	-	-	20	9
-	-	-	36	132	2 137	-	435	-	23	-	3 044	10
20	-	6	-	7	54	-	30	-	-	-	122	11
20	-	-	-	14	294	-	118	-	-	-	556	12
-	-	-	-	-	6	-	-	-	-	-	6	13
-	-	-	-	-	54	-	-	-	-	-	54	14
-	-	-	-	10	4	-	-	-	-	-	14	15
-	-	44	45	142	473	-	108	-	-	-	872	16
-	-	-	-	20	34	-	-	-	-	-	54	17
-	-	364	215	24	713	-	53	-	18	-	2 095	18
27	-	68	29	144	462	-	40	-	-	-	1 055	19
-	-	1	-	5	64	-	-	-	-	-	70	20
-	-	-	-	-	-	-	-	-	-	-	-	21
48	-	30	24	220	344	-	75	-	43	-	929	22
12	-	4	-	41	70	-	-	-	1	-	140	23
2	-	-	-	-	-	-	-	-	-	-	2	24
129	-	549	369	775	4 845	-	874	-	85	-	9 296	
m Ausland												
-	-	-	-	57	344	-	172	-	-	-	573	1
-	-	96	-	15	279	-	17	-	12	-	822	2
94	-	82	-	96	5 402	-	17	11	37	-	5 782	3
22	-	192	-	812	535	-	42	-	-	-	1 645	4
-	-	-	-	-	41	-	-	-	-	-	41	5
-	-	2	-	9	121	-	56	-	-	-	208	6
-	-	-	-	-	-	-	-	-	-	-	-	7
-	-	-	-	-	-	-	-	-	-	-	-	8
-	-	-	-	-	24	-	-	-	-	-	24	9
67	-	-	-	-	136	-	-	-	-	-	203	10
-	-	-	-	60	5	-	35	-	-	-	184	11
81	-	46	-	524	344	-	-	-	-	-	1 028	12
-	-	-	-	120	20	-	-	-	-	-	140	13
29	-	10	-	9	15	-	-	-	-	-	63	14
-	-	-	-	60	87	-	-	-	-	-	147	15
-	-	174	-	-	113	-	787	-	92	-	2 209	16
61	-	2	-	10	1 080	-	5	-	-	-	1 195	17
20	-	-	-	57	2 901	-	38	-	-	-	3 069	18
-	-	173	328	1 014	169	-	19	-	25	-	1 791	19
20	-	-	-	23	74	-	-	-	-	-	143	20
10	-	-	-	-	19	-	-	-	-	-	29	21
24	-	21	-	300	329	-	8	-	109	-	914	22
12	-	-	-	5	58	10	-	-	-	-	94	23
-	-	-	-	-	3	-	-	-	-	-	3	24
440	-	798	328	3 171	12 099	10	1 196	11	275	-	20 307	

Güterbewegung im grenzüberschreitend
noch: 7. Versand und Empfang der innerdeutschen Verkehrsbezirke na

Meng

Lfd. Nr.	Gütergruppe	Finnland	Polen	Tschecho-slowakei	Öster-reich	Ungarn	Bul-garien	Griechen-land	Jugo-slavien	Schwei
Verkehrsbezirk: 0 s										
a) Versand na										
1	Tierische Stoffe z. Ernährung	-	-	-	-	-	-	-	-	14
2	Getreide, Hülsenfrüchte	-	-	-	-	-	-	-	-	-
3	And. pflanzl. Rohstoffe	-	-	-	-	-	-	-	-	12
4	Zub. Nahr.- u. Genußmittel	-	-	-	96	19	-	-	-	58
5	Futtermittel	-	-	-	-	-	-	-	-	-
6	Nbg. tier. u. pfl. Rohstoffe	-	-	-	-	-	-	-	-	-
7	Erze	-	-	-	-	-	-	-	-	-
8	Kohlen, Torf	-	-	-	-	-	-	-	-	-
9	Mineralöle, -derivate	-	-	-	-	-	-	-	-	60
10	Steine, Erden, Bindemittel	-	-	-	-	-	-	-	-	-
11	And. mineral. Rohstoffe	-	-	-	17	-	-	-	-	-
12	Chem.Erzeugnisse, außer Düngem.	-	-	-	53	-	-	-	-	75
13	Düngemittel	-	-	-	14	-	-	-	-	-
14	Rohst., Halbw. d.Lederwirtsch.	-	-	-	-	-	-	-	-	-
15	Rohst., Halbw. d.Textilwirtsch.	-	-	-	-	-	-	-	-	16
16	Holz und Holzwaren	-	-	-	184	-	-	-	-	915
17	Zellstoff, Papier	-	-	-	-	-	-	-	-	98
18	Kunststein-, Ton-, Glaswaren	-	-	-	214	-	-	-	-	195
19	Eisen, Stahl u. -waren	-	-	-	400	-	-	-	135	1 546
20	NE-Metalle u. -waren	-	-	-	-	-	-	-	-	36
21	Fahrzeuge aller Art	-	-	-	13	-	-	-	-	227
22	Nbg. Industrieerzeugnisse	-	-	-	263	-	-	-	19	437
23	Umzugsgut, Baugerätschaften	-	-	18	27	-	-	-	-	37
24	Lebende Tiere	-	-	-	1	-	-	-	-	1
Insgesamt		-	-	18	1 282	19	-	-	154	3 727
b) Empfang										
1	Tierische Stoffe z. Ernährung	-	-	-	-	-	-	-	-	-
2	Getreide, Hülsenfrüchte	-	-	-	2	-	-	-	-	-
3	And. pflanzl. Rohstoffe	-	-	-	26	-	10	-	-	-
4	Zub. Nahr.- u. Genußmittel	-	-	-	176	-	-	-	-	4
5	Futtermittel	-	-	-	-	-	-	-	-	-
6	Nbg. tier. u. pfl. Rohstoffe	-	-	-	-	-	-	-	-	10
7	Erze	-	-	-	-	-	-	-	-	-
8	Kohlen, Torf	-	-	-	-	-	-	-	-	-
9	Mineralöle, -derivate	-	-	-	-	-	-	-	-	-
10	Steine, Erden, Bindemittel	-	-	-	20	-	-	-	-	-
11	And. mineral. Rohstoffe	-	-	-	-	-	-	-	-	-
12	Chem.Erzeugnisse, außer Düngem.	-	-	-	209	-	-	-	-	11
13	Düngemittel	-	-	-	-	-	-	-	-	-
14	Rohst., Halbw. d.Lederwirtsch.	-	-	-	-	-	-	-	-	10
15	Rohst., Halbw. d.Textilwirtsch.	-	-	-	54	-	-	-	-	-
16	Holz und Holzwaren	15	-	-	5 055	-	-	-	-	445
17	Zellstoff, Papier	-	-	-	179	-	-	-	-	-
18	Kunststein-, Ton-, Glaswaren	-	-	-	30	-	-	-	-	-
19	Eisen, Stahl u. -waren	-	-	-	166	-	-	-	-	209
20	NE-Metalle u. -waren	-	-	-	97	-	-	-	-	-
21	Fahrzeuge aller Art	-	-	-	-	-	-	-	-	14
22	Nbg. Industrieerzeugnisse	-	-	-	519	3	-	-	3	20
23	Umzugsgut, Baugerätschaften	-	27	-	74	-	-	-	-	17
24	Lebende Tiere	-	-	-	-	-	-	-	-	-
Insgesamt		15	27	-	6 607	3	10	-	3	740

Luftverkehr mit Kraftfahrzeugen im Jahre 1961

u. von ausländischen Verkehrsbezirken, unterteilt nach Gütergruppen

Italien	Spanien	Frankreich	Luxemburg	Belgien	Niederlande	Großbrit. u. Nordirl.	Dänemark	Norwegen	Schweden	Übrige Länder	Zusammen	Lfd. Nr.
Westfalen-Lippe												
u. Ausland												
-	-	-	-	620	14	-	14	-	10	-	672	1
-	-	-	-	-	171	-	-	-	-	-	171	2
17	-	-	-	-	129	-	-	-	7	-	165	3
41	-	-	-	265	439	-	30	-	-	-	948	4
-	-	-	-	-	536	-	15	-	-	-	551	5
-	-	-	8	18	104	-	-	-	-	-	130	6
-	-	-	-	-	-	-	-	-	-	-	-	7
-	-	-	-	-	18	-	-	-	-	-	18	8
-	-	-	8	10	-	-	-	-	-	-	78	9
-	-	-	-	382	333	-	21	-	-	-	736	10
-	-	-	-	-	57	-	-	-	-	-	74	11
8	-	83	22	208	209	-	79	-	20	-	757	12
-	-	-	-	-	-	-	-	-	-	-	14	13
-	-	-	-	16	298	-	-	-	-	-	314	14
-	-	-	-	11	141	-	-	-	-	-	168	15
5	2	635	463	650	2 489	-	492	9	25	-	5 869	16
-	-	-	-	17	582	-	32	-	374	-	1 103	17
-	-	51	105	249	468	3	3	-	-	-	1 288	18
229	1	202	279	1 445	2 882	11	117	4	28	17	7 296	19
-	-	-	6	39	41	-	-	-	-	-	122	20
-	-	-	-	31	35	-	2	-	-	-	308	21
47	-	60	11	889	2 590	-	1 191	-	218	-	5 725	22
7	-	18	30	108	242	-	206	-	9	-	702	23
-	-	-	-	-	-	-	-	-	-	-	2	24
354	3	1 049	932	4 958	11 778	14	2 202	13	691	17	27 211	
u. Ausland												
-	-	-	-	2 606	2 595	-	2 542	-	14	-	7 757	1
-	-	-	-	33	173	-	30	-	-	-	238	2
579	-	87	-	911	15 166	-	143	-	-	-	17 922	3
250	-	219	-	1 239	3 635	-	1 209	-	-	-	6 732	4
-	-	41	-	66	518	-	15	-	-	-	640	5
20	-	-	-	265	1 677	-	1 060	-	-	-	3 032	6
-	-	-	-	-	-	-	-	-	-	-	-	7
-	-	-	-	-	97	-	20	-	-	-	117	8
-	-	-	124	16	128	-	-	-	-	-	268	9
59	-	85	2	85	109	-	11	-	-	-	371	10
-	-	-	-	76	450	-	187	-	-	-	713	11
1 440	-	42	-	396	398	-	-	-	-	-	2 496	12
-	-	-	-	80	-	-	-	-	-	-	80	13
-	-	-	-	15	115	-	-	-	-	-	140	14
-	-	10	-	742	2 584	-	3	-	-	-	3 393	15
-	-	644	8	453	8 617	-	28	-	1 231	-	16 496	16
-	-	-	-	614	3 416	-	1	-	-	-	4 210	17
41	-	32	-	690	7 982	-	196	-	-	-	8 971	18
31	-	796	3 721	3 425	1 667	31	56	-	55	-	10 157	19
-	-	19	-	390	480	-	-	-	-	-	986	20
20	-	-	-	-	237	-	5	-	-	-	276	21
21	-	431	-	17 688	4 703	5	101	26	516	-	24 036	22
3	-	12	-	75	65	-	25	-	-	-	298	23
-	-	-	-	7	2	-	-	-	-	-	9	24
3 464	-	2 418	3 855	29 872	54 814	36	5 632	26	1 816	-	109 338	

Lfd. Nr.	Gütergruppe	Finnland	Polen	Tschecho-slowakei	Öster-reich	Ungarn	Bul-garien	Griechen-land	Jugo-slavien	Schweden
Verkehrsbezirke										
a) Versand										
1	Tierische Stoffe z. Ernährung	-	-	-	-	-	-	-	-	-
2	Getreide, Hülsenfrüchte	-	-	-	-	-	-	-	-	-
3	And. pflanzl. Rohstoffe	-	-	-	-	-	-	-	-	-
4	Zub. Nahr.- u. Genußmittel	-	-	-	7	-	-	-	-	5
5	Futtermittel	-	-	-	-	-	-	-	-	-
6	Nbg. tier. u. pfl. Rohstoffe	-	-	-	-	-	-	-	-	-
7	Erze	-	-	-	-	-	-	-	-	-
8	Kohlen, Torf	-	-	-	-	-	-	-	-	-
9	Mineralöle, -derivate	-	-	-	-	-	-	-	-	-
10	Steine, Erden, Bindemittel	-	-	-	-	-	-	-	-	-
11	And. mineral. Rohstoffe	-	-	-	1	-	-	-	-	-
12	Chem. Erzeugnisse, außer Düngem.	-	-	-	-	-	-	-	-	21
13	Düngemittel	-	-	-	-	-	-	-	-	-
14	Rohst., Halbw.d. Lederwirtsch.	-	-	-	16	-	-	-	-	-
15	Rohst., Halbw.d. Textilwirtsch.	-	-	-	-	-	-	-	-	-
16	Holz und Holzwaren	-	-	-	86	-	-	-	-	1
17	Zellstoff, Papier	-	-	-	-	-	-	-	-	-
18	Kunststein-, Ton-, Glaswaren	-	-	-	17	-	-	-	-	-
19	Eisen, Stahl u. -waren	-	-	-	76	-	-	-	-	24
20	NE-Metalle u. -waren	-	-	-	-	-	-	-	-	1
21	Fahrzeuge aller Art	-	-	-	-	-	-	-	-	-
22	Nbg. Industrieerzeugnisse	-	-	-	15	-	-	-	-	-
23	Umsugsgut, Baugerätschaften	-	3	-	16	-	-	-	-	-
24	Lebende Tiere	-	-	-	-	-	-	-	-	-
Insgesamt		-	3	-	234	-	-	-	-	51
b) Empfang										
1	Tierische Stoffe z. Ernährung	164	-	-	-	-	-	-	11	-
2	Getreide, Hülsenfrüchte	-	-	-	32	-	-	-	-	-
3	And. pflanzl. Rohstoffe	-	-	-	42	-	-	-	-	-
4	Zub. Nahr.- u. Genußmittel	-	-	-	36	-	-	-	-	-
5	Futtermittel	-	-	-	-	-	-	-	-	-
6	Nbg. tier. u. pfl. Rohstoffe	-	-	-	30	-	-	-	-	-
7	Erze	-	-	-	61	-	-	-	-	-
8	Kohlen, Torf	-	-	-	-	-	-	-	-	-
9	Mineralöle, -derivate	-	-	-	-	-	-	-	-	-
10	Steine, Erden, Bindemittel	-	-	-	20	-	-	-	-	-
11	And. mineral. Rohstoffe	-	-	-	20	-	-	-	-	-
12	Chem. Erzeugnisse, außer Düngem.	-	-	-	86	-	-	-	-	-
13	Düngemittel	-	-	-	-	-	-	-	-	-
14	Rohst., Halbw.d. Lederwirtsch.	-	-	-	-	-	-	-	-	-
15	Rohst., Halbw.d. Textilwirtsch.	-	-	-	-	-	-	-	-	-
16	Holz und Holzwaren	-	-	-	288	-	-	-	-	-
17	Zellstoff, Papier	-	-	-	144	-	-	-	-	-
18	Kunststein-, Ton-, Glaswaren	-	-	-	19	-	-	-	-	-
19	Eisen, Stahl u. -waren	-	-	-	393	-	-	-	-	-
20	NE-Metalle u. -waren	-	-	-	112	-	-	-	-	-
21	Fahrzeuge aller Art	-	-	-	-	-	-	-	-	-
22	Nbg. Industrieerzeugnisse	-	-	-	318	-	-	-	-	-
23	Umsugsgut, Baugerätschaften	-	-	-	50	-	-	-	-	-
24	Lebende Tiere	-	-	-	-	-	-	-	-	-
Insgesamt		164	-	-	1 651	-	-	-	11	-

Verkehr mit Kraftfahrzeugen im Jahre 1961
ausländischen Verkehrsbezirken, unterteilt nach Gütergruppen

Italien	Spanien	Frankreich	Luxemburg	Belgien	Niederlande	Großbritannien u. Nordirl.	Dänemark	Norwegen	Schweden	Übrige Länder	Zusammen	Lfd. Nr.
Hessen-Waldeck												
Ausland												
-	-	15	9	-	-	-	-	-	-	-	24	1
-	-	-	-	20	15	-	-	-	-	-	35	2
-	-	-	-	-	-	-	-	-	-	-	-	3
20	-	-	-	149	221	-	-	-	-	-	450	4
-	-	-	-	-	283	-	-	-	-	-	283	5
-	-	-	-	10	10	-	-	-	-	-	20	6
-	-	-	-	-	-	-	-	-	-	-	-	7
-	-	-	-	-	-	-	-	-	-	-	-	8
-	-	-	-	-	35	-	-	-	-	-	35	9
-	-	175	20	59	124	-	15	-	-	-	393	10
-	-	-	-	20	590	-	26	-	-	-	637	11
281	-	176	12	141	1 585	-	86	-	-	-	2 494	12
-	-	-	-	20	3	-	-	-	-	-	23	13
-	-	-	-	18	83	-	-	-	-	-	117	14
-	-	-	-	112	28	-	-	-	10	-	150	15
-	-	-	12	32	138	-	51	-	-	-	335	16
-	-	10	-	-	-	-	-	-	-	-	10	17
-	-	79	36	321	182	-	152	-	-	-	787	18
33	-	263	8	351	713	-	105	17	318	-	2 131	19
24	-	-	-	2	50	-	-	-	-	-	87	20
-	-	-	-	94	31	-	-	-	-	-	125	21
9	-	19	7	25	147	-	86	-	181	-	494	22
23	-	127	-	95	25	-	-	-	-	-	298	23
-	-	-	-	-	-	-	-	-	-	-	-	24
390	-	864	104	1 469	4 263	-	521	17	509	-	8 928	
Ausland												
-	-	-	-	97	1 018	-	361	-	-	-	1 651	1
-	-	-	-	20	103	-	-	-	-	-	155	2
303	-	38	-	561	7 605	-	16	-	-	-	8 612	3
450	-	423	-	168	1 194	-	80	-	-	-	2 372	4
-	-	-	-	20	97	-	-	-	-	-	117	5
-	-	-	-	33	171	-	45	-	-	-	279	6
-	-	-	-	-	-	-	-	-	-	-	61	7
-	-	1	-	-	-	-	-	-	-	-	1	8
-	-	-	125	-	84	-	-	17	-	-	226	9
20	-	-	-	-	109	-	19	-	-	-	199	10
-	-	-	-	85	212	-	205	-	-	-	522	11
80	-	19	-	107	732	-	15	-	-	-	1 050	12
-	-	-	-	62	30	-	-	-	-	-	92	13
-	-	-	-	25	-	-	-	-	-	-	78	14
-	-	-	-	1 463	285	-	-	-	-	-	1 755	15
-	-	83	-	25	383	-	41	-	39	-	859	16
7	-	25	-	27	1 897	-	882	-	-	-	2 982	17
141	-	214	-	610	1 349	-	20	-	-	-	2 377	18
20	-	1 466	926	934	461	-	233	3	8	-	4 565	19
861	-	-	-	53	89	-	-	-	-	-	1 115	20
-	-	-	-	-	31	-	-	-	-	-	31	21
181	-	126	-	229	603	1	36	-	13	-	1 607	22
37	-	8	5	6	41	-	-	-	-	-	153	23
-	-	-	-	-	-	-	-	-	-	-	-	24
2 100	-	2 403	1 056	4 525	16 494	1	1 953	20	60	-	30 859	

Lfd. Nr.	Gütergruppe	Finnland	Polen	Tschecho-slowakei	Öster-reich	Ungarn	Bul-garien	Griechen-land	Jugo-slawien	Schweden
Verkehrsbezirk: Gebiete										
a) Versand										
1	Tierische Stoffe z. Ernährung	-	-	-	-	-	-	-	-	-
2	Getraide, Hülsenfrüchte	-	-	-	-	-	-	-	-	-
3	And. pflanzl. Rohstoffe	-	-	-	-	-	-	-	-	-
4	Zub. Nahr.- u. Genußmittel	-	-	-	-	10	-	-	-	-
5	Futtermittel	-	-	-	-	-	-	-	-	-
6	Nbg. tier. u. pfl. Rohstoffe	-	-	-	-	-	-	-	-	-
7	Erze	-	-	-	-	-	-	-	-	-
8	Kohlen, Torf	-	-	-	-	-	-	-	-	-
9	Mineralöle, -derivate	-	-	-	-	-	-	-	-	-
10	Steine, Erden, Bindemittel	-	-	-	-	-	-	-	-	-
11	And. mineral. Rohstoffe	-	-	-	-	-	-	-	-	-
12	Chem. Erzeugnisse, außer Düngem.	-	-	-	65	-	-	-	-	22
13	Düngemittel	-	-	-	-	-	-	-	-	-
14	Rohst., Halbw.d. Lederwirtsch.	-	-	-	37	-	-	-	-	-
15	Rohst., Halbw.d. Textilwirtsch.	-	-	-	-	-	-	-	-	-
16	Holz und Holzwaren	-	-	-	-	-	-	-	-	1
17	Zellstoff, Papier	-	-	-	-	-	-	-	-	-
18	Kunststein-, Ton-, Glaswaren	-	-	-	-	-	-	-	-	-
19	Eisen, Stahl u. -waren	12	-	-	47	-	21	-	3	4
20	NE-Metalle u. -waren	-	-	-	14	-	-	-	-	18
21	Fahrzeuge aller Art	-	-	-	9	-	-	-	-	-
22	Nbg. Industrieerzeugnisse	-	-	-	119	-	-	-	-	4
23	Umzugsgut, Baugerätschaften	-	-	2	27	-	-	-	-	3
24	Lebende Tiere	-	-	-	-	-	-	-	-	-
Insgesamt		12	-	2	318	10	21	-	3	55
b) Empfang										
1	Tierische Stoffe z. Ernährung	41	438	-	-	-	-	-	-	-
2	Getraide, Hülsenfrüchte	-	-	-	-	-	-	-	-	-
3	And. pflanzl. Rohstoffe	-	855	-	18	16	-	-	-	-
4	Zub. Nahr.- u. Genußmittel	-	111	-	15	-	-	-	-	-
5	Futtermittel	-	-	-	-	-	-	-	-	-
6	Nbg. tier. u. pfl. Rohstoffe	-	-	-	-	-	5	-	-	-
7	Erze	-	-	-	-	-	-	-	-	-
8	Kohlen, Torf	-	-	-	-	-	-	-	-	-
9	Mineralöle, -derivate	-	-	-	-	-	-	-	-	-
10	Steine, Erden, Bindemittel	-	-	-	41	-	-	-	-	-
11	And. mineral. Rohstoffe	-	-	-	20	-	-	-	-	-
12	Chem. Erzeugnisse, außer Düngem.	-	-	-	143	-	-	-	-	-
13	Düngemittel	-	-	-	-	-	-	-	-	-
14	Rohst., Halbw.d. Lederwirtsch.	-	-	-	-	-	-	-	-	-
15	Rohst., Halbw.d. Textilwirtsch.	-	-	-	-	-	-	-	-	-
16	Holz und Holzwaren	-	-	-	1 198	-	-	-	-	-
17	Zellstoff, Papier	-	-	-	35	-	-	-	-	-
18	Kunststein-, Ton-, Glaswaren	-	-	-	20	-	-	-	-	-
19	Eisen, Stahl u. -waren	-	-	-	150	6	27	-	-	-
20	NE-Metalle u. -waren	-	-	-	33	-	-	-	-	-
21	Fahrzeuge aller Art	-	-	-	-	-	-	-	-	-
22	Nbg. Industrieerzeugnisse	-	135	-	99	-	-	-	-	3
23	Umzugsgut, Baugerätschaften	-	17	2	-	-	-	-	-	-
24	Lebende Tiere	-	-	-	-	-	-	-	-	-
Insgesamt		41	1 556	2	1 772	22	32	-	-	-

ausländischen Verkehrsbezirken, unterteilt nach Gütergruppen

Italien	Spanien	Frankreich	Luxemburg	Belgien	Niederlande	Großbrit. u. Nordirl.	Dänemark	Norwegen	Schweden	Übrige Länder	Zusammen	Lfd. Nr.
Braunschweig												
Ausland												
-	-	8	-	11	34	-	-	-	-	-	53	1
-	-	-	-	-	17	-	-	-	-	-	17	2
-	-	-	-	-	12	-	-	-	-	-	12	3
-	-	-	6	99	17	-	-	-	-	-	132	4
-	-	-	-	-	253	-	-	-	-	-	253	5
20	-	-	-	-	24	-	-	-	-	-	44	6
-	-	-	-	-	-	-	-	-	-	-	-	7
-	-	-	-	-	-	-	-	-	-	-	-	8
-	-	-	-	-	182	-	-	-	-	-	182	9
-	-	-	-	20	802	-	46	-	-	-	868	10
-	-	-	-	-	-	-	-	-	-	-	-	11
-	-	-	2	227	405	-	51	-	-	-	978	12
-	-	-	-	-	30	-	-	-	-	-	30	13
-	-	-	-	34	106	-	-	-	-	-	177	14
-	-	-	-	-	32	-	-	-	-	-	32	15
-	-	-	-	469	429	-	436	-	-	-	1 352	16
-	-	-	-	-	33	-	-	9	-	-	42	17
-	-	-	23	158	263	-	42	-	-	-	486	18
146	-	74	20	148	1 709	10	72	-	8	-	2 310	19
-	-	-	227	15	52	-	-	-	-	-	492	20
19	-	7	-	23	-	-	-	-	7	1	66	21
67	-	19	6	217	1 404	-	88	-	-	-	1 966	22
4	-	22	-	49	280	-	8	-	2	-	427	23
-	-	-	-	-	-	-	-	-	-	-	1	24
256	-	130	284	1 470	6 084	10	743	9	17	1	9 920	
Ausland												
-	-	-	-	34	1 590	-	1 293	-	-	-	3 396	1
-	-	-	-	-	510	-	-	-	-	-	510	2
1 864	-	-	-	245	10 249	-	165	-	-	-	13 412	3
-	-	80	-	818	372	-	182	-	-	-	1 578	4
20	-	-	-	20	269	-	-	-	-	-	309	5
-	-	-	-	18	184	-	2	-	-	-	234	6
-	-	-	-	-	21	-	-	-	-	-	21	7
-	-	-	-	-	-	-	-	-	-	-	-	8
-	-	-	-	-	32	-	-	-	-	-	32	9
86	-	11	-	-	160	-	4	-	-	-	302	10
40	-	-	-	-	19	-	18	-	-	-	97	11
59	-	74	-	378	113	-	-	-	-	-	782	12
-	-	-	-	-	-	-	-	-	-	-	-	13
-	-	11	-	-	-	-	-	-	-	-	11	14
-	-	-	-	6	167	-	-	-	-	-	173	15
2	-	106	-	25	297	-	124	-	239	-	1 994	16
11	-	-	-	92	494	-	-	3	-	-	635	17
39	-	-	-	438	3 105	-	435	-	-	-	4 046	18
19	-	222	23	799	1 506	-	234	-	-	-	3 018	19
894	-	-	-	36	43	-	-	-	-	-	1 006	20
-	-	-	-	-	64	-	-	-	-	-	64	21
20	-	-	-	1 712	549	-	-	-	106	-	2 964	22
2	-	24	3	44	197	-	-	-	18	-	310	23
-	-	4	-	-	8	-	-	-	-	-	12	24
056	-	532	26	4 665	19 949	-	2 457	3	363	-	34 906	

Lfd. Nr.	Gütergruppe	Finnland	Polen	Tschecho-slowakei	Öster-reich	Ungarn	Bul-garien	Griechen-land	Jugo-slavien	Schweiz
Verkehrsbezirk: Mittellandkanalgebiet u a) Versand na										
1	Tierische Stoffe z. Ernährung	-	-	-	-	-	-	-	-	-
2	Getreide, Hülsenfrüchte	-	-	-	-	-	-	-	-	-
3	And. pflanzl. Rohstoffe	-	-	-	-	-	-	-	-	-
4	Zub. Nahr.- u. Genußmittel	-	-	-	-	-	-	-	-	-
5	Futtermittel	-	-	-	-	-	-	-	-	-
6	Nbg. tier. u. pfl. Rohstoffe	-	-	-	-	-	-	-	-	-
7	Erze	-	-	-	-	-	-	-	-	-
8	Kohlen, Torf	-	-	-	-	-	-	-	-	-
9	Mineralöle, -derivate	-	-	-	23	-	-	-	-	84
10	Steine, Erden, Bindemittel	-	-	-	-	-	-	-	-	-
11	And. mineral. Rohstoffe	-	-	-	40	-	-	-	-	-
12	Chem. Erzeugnisse, außer Düngem.	-	-	-	20	-	-	-	-	21
13	Düngemittel	-	-	-	20	-	-	-	-	-
14	Rohst., Halbw. d. Lederwirtsch.	-	-	-	-	-	-	-	-	-
15	Rohst., Halbw. d. Textilwirtsch.	-	-	-	-	-	-	-	-	-
16	Holz und Holzwaren	-	-	-	-	-	-	-	-	2
17	Zellstoff, Papier	-	-	-	-	-	-	-	-	-
18	Kunststein-, Ton-, Glaswaren	-	-	-	-	-	-	-	-	29
19	Eisen, Stahl u. -waren	-	-	-	13	-	-	-	-	159
20	NE-Metalle u. -waren	-	-	-	-	-	-	-	-	-
21	Fahrzeuge aller Art	-	-	-	-	-	-	-	-	-
22	Nbg. Industrieerzeugnisse	-	-	-	26	-	-	-	-	1
23	Umzugsgut, Baugerätschaften	-	-	-	9	-	-	-	-	-
24	Lebende Tiere	-	-	-	-	-	-	-	-	-
Insgesamt		-	-	-	151	-	-	-	-	296

b) Empfang

1	Tierische Stoffe z. Ernährung	-	-	-	-	-	-	-	-	-
2	Getreide, Hülsenfrüchte	-	-	-	-	-	-	-	-	-
3	And. pflanzl. Rohstoffe	-	-	-	-	-	-	-	-	-
4	Zub. Nahr.- u. Genußmittel	-	-	-	-	-	-	-	-	-
5	Futtermittel	-	-	-	-	-	-	-	-	-
6	Nbg. tier. u. pfl. Rohstoffe	-	-	-	-	-	-	-	-	-
7	Erze	-	-	-	-	-	-	-	-	-
8	Kohlen, Torf	-	-	-	-	-	-	-	-	-
9	Mineralöle, -derivate	-	-	-	-	-	-	-	-	-
10	Steine, Erden, Bindemittel	-	-	-	-	-	-	-	-	-
11	And. mineral. Rohstoffe	-	-	-	-	-	-	-	-	-
12	Chem. Erzeugnisse, außer Düngem.	-	-	-	20	-	-	-	-	-
13	Düngemittel	-	-	-	-	-	-	-	-	-
14	Rohst., Halbw. d. Lederwirtsch.	-	-	-	-	-	-	-	-	-
15	Rohst., Halbw. d. Textilwirtsch.	-	-	-	-	-	-	-	-	-
16	Holz und Holzwaren	-	-	-	323	-	-	-	-	22
17	Zellstoff, Papier	-	-	-	18	-	-	-	-	-
18	Kunststein-, Ton-, Glaswaren	-	-	-	19	-	-	-	-	-
19	Eisen, Stahl u. -waren	-	-	-	-	-	-	-	-	13
20	NE-Metalle u. -waren	-	-	-	-	-	-	-	-	-
21	Fahrzeuge aller Art	-	-	-	-	-	-	-	-	-
22	Nbg. Industrieerzeugnisse	-	-	-	50	-	-	-	-	-
23	Umzugsgut, Baugerätschaften	-	-	-	21	-	-	-	-	2
24	Lebende Tiere	-	-	-	-	-	-	-	-	-
Insgesamt		-	-	-	451	-	-	-	-	37

von ausländischen Verkehrsbezirken, unterteilt nach Gütergruppen

alien	Spanien	Frankreich	Luxemburg	Belgien	Niederlande	Großbrit. u. Nordirl.	Dänemark	Norwegen	Schweden	Übrige Länder	Zusammen	Lfd. Nr.
Hannover und Hildesheim, ohne Hannover												
Ausland												
-	-	-	-	-	-	-	-	-	-	-	-	1
-	-	-	-	-	-	-	15	-	-	-	15	2
-	-	-	-	-	14	-	-	-	-	-	14	3
-	-	-	-	-	19	-	438	-	-	-	457	4
-	-	-	-	-	-	-	30	-	-	-	30	5
-	-	-	-	-	8	-	-	-	-	-	8	6
-	-	-	-	-	-	-	-	-	-	-	-	7
-	-	-	-	-	-	-	-	-	-	-	-	8
-	-	-	26	-	-	-	112	-	-	-	245	9
-	-	-	-	51	19	-	-	-	-	-	70	10
-	-	-	-	-	70	-	55	-	-	-	165	11
532	-	-	-	54	816	-	58	-	-	-	1 501	12
-	-	-	-	-	-	-	-	-	-	-	20	13
-	-	-	-	-	20	-	-	-	-	-	20	14
-	-	-	-	-	15	-	-	-	-	-	15	15
-	-	7	14	1	130	-	235	-	-	-	389	16
-	-	-	-	-	-	-	-	-	-	-	-	17
-	-	-	-	108	20	-	37	-	-	-	194	18
-	-	9	-	35	98	-	9	-	94	-	417	19
100	-	-	-	-	171	-	-	-	-	-	271	20
-	-	-	-	-	3	-	-	-	-	-	3	21
20	-	1	-	23	187	-	38	-	218	-	514	22
-	-	27	-	15	32	-	-	-	-	-	83	23
-	-	-	-	-	-	-	-	-	-	-	-	24
652	-	44	40	287	1 622	-	1 027	-	312	-	4 431	
Ausland												
-	-	-	-	-	107	-	85	-	-	-	192	1
-	-	-	-	20	218	-	-	-	-	-	238	2
-	-	-	-	42	463	-	-	-	-	-	505	3
23	-	5	-	352	175	-	353	-	-	-	908	4
-	-	-	-	-	20	-	-	-	-	-	20	5
-	-	-	-	4	36	-	15	-	-	-	55	6
-	-	-	-	-	-	-	-	-	-	-	-	7
-	-	-	-	-	89	-	-	-	-	-	89	8
-	-	29	-	-	-	-	1	-	-	-	30	9
-	-	-	-	60	-	-	559	-	-	-	619	10
140	-	140	-	336	162	-	-	-	-	-	798	11
-	-	-	-	-	-	-	-	-	-	-	-	12
-	-	10	-	-	-	-	-	-	-	-	10	13
-	-	-	-	5	-	-	-	-	-	-	5	14
-	3	31	-	15	175	-	129	-	28	-	726	15
-	-	-	-	-	156	-	-	-	-	-	174	16
63	-	-	-	121	404	-	50	-	-	-	657	17
-	-	597	70	219	103	-	-	-	-	-	1 002	18
-	-	-	-	41	25	-	-	-	-	-	66	19
-	-	-	-	-	45	-	-	-	-	-	45	20
-	-	42	-	90	296	-	276	-	-	-	754	21
-	-	2	6	18	3	-	11	-	-	-	63	22
-	-	-	-	-	-	-	-	-	-	-	-	23
226	3	856	76	1 323	2 477	-	1 479	-	28	-	6 956	24

Lfd. Nr.	Gütergruppe	Finnland	Polen	Tschecho-slowakei	Öster-reich	Ungarn	Bul-garien	Griechen-land	Jugo-slavien	Schweiz
Verkehrsbezirk a) Versand nach										
1	Tierische Stoffe z. Ernährung	-	-	-	30	-	-	-	-	-
2	Getreide, Hülsenfrüchte	-	-	-	-	-	-	-	-	-
3	And. pflanzl. Rohstoffe	-	-	-	-	-	-	-	-	-
4	Zub. Nahr.- u. Genußmittel	-	-	-	128	-	-	-	-	31
5	Futtermittel	-	-	-	-	-	-	-	-	-
6	Nbg. tier. u. pfl. Rohstoffe	-	-	-	-	-	-	-	-	-
7	Erze	-	-	-	-	-	-	-	-	-
8	Kohlen, Torf	-	-	-	-	-	-	-	-	-
9	Mineralöle, -derivate	-	-	-	97	-	-	-	-	110
10	Steine, Erden, Bindemittel	-	-	-	-	-	-	-	-	-
11	And. mineral. Rohstoffe	-	-	-	20	-	-	-	-	89
12	Chem. Erzeugnisse, außer Düngem.	-	-	-	61	-	-	-	-	33
13	Düngemittel	-	-	-	-	-	-	-	-	-
14	Rohst., Halbw. d. Lederwirtsch.	-	-	-	226	12	-	-	-	9
15	Rohst., Halbw. d. Textilwirtsch.	-	-	-	-	-	-	-	-	-
16	Holz und Holzwaren	2	-	-	11	-	-	-	-	94
17	Zellstoff, Papier	-	-	-	-	-	-	-	-	-
18	Kunststein-, Ton-, Glaswaren	-	-	-	44	-	-	-	-	28
19	Eisen, Stahl und -waren	2	-	-	297	-	-	-	-	165
20	NE-Metalle u. -waren	-	-	-	25	-	-	-	-	-
21	Fahrzeuge aller Art	-	-	-	-	-	-	-	-	6
22	Nbg. Industrieerzeugnisse	6	1	1	684	-	-	-	-	788
23	Umzugsgut, Baugerätschaften	-	-	70	35	-	-	-	-	85
24	Lebende Tiere	-	-	-	2	-	-	-	-	2
Insgesamt		10	1	71	1 660	12	-	-	-	1 444

b) Empfang aus

1	Tierische Stoffe z. Ernährung	29	-	-	34	-	-	-	12	-
2	Getreide, Hülsenfrüchte	-	-	-	34	-	-	-	-	-
3	And. pflanzl. Rohstoffe	-	11	-	20	11	13	-	-	20
4	Zub. Nahr.- u. Genußmittel	15	60	445	74	-	-	-	-	42
5	Futtermittel	-	-	-	-	-	-	-	-	-
6	Nbg. tier. u. pfl. Rohstoffe	-	-	-	55	-	-	-	-	-
7	Erze	-	-	-	-	-	-	-	-	-
8	Kohlen, Torf	-	-	-	-	-	-	-	-	-
9	Mineralöle, -derivate	-	-	-	-	-	-	-	-	-
10	Steine, Erden, Bindemittel	-	-	-	-	-	-	-	-	-
11	And. mineral. Rohstoffe	-	-	-	33	-	-	-	-	-
12	Chem. Erzeugnisse, außer Düngem.	-	-	-	-	-	-	-	-	1
13	Düngemittel	-	-	-	-	-	-	-	-	-
14	Rohst., Halbw. d. Lederwirtsch.	-	-	-	-	-	-	-	-	31
15	Rohst., Halbw. d. Textilwirtsch.	-	-	-	17	-	-	-	-	-
16	Holz und Holzwaren	-	-	-	2 515	-	-	-	-	12
17	Zellstoff, Papier	-	-	-	1 142	-	-	-	-	-
18	Kunststein-, Ton-, Glaswaren	-	-	-	876	-	-	-	-	1
19	Eisen, Stahl u. -waren	-	-	-	233	-	-	-	-	15
20	NE-Metalle u. -waren	-	-	-	18	-	-	-	-	-
21	Fahrzeuge aller Art	-	-	-	-	-	-	-	-	-
22	Nbg. Industrieerzeugnisse	-	-	1	534	-	-	-	-	6
23	Umzugsgut, Baugerätschaften	-	-	13	43	-	-	-	-	5
24	Lebende Tiere	-	-	-	-	-	-	-	-	-
Insgesamt		44	71	459	5 628	11	13	-	12	52

Verkehr mit Kraftfahrzeugen im Jahre 1961

2v. von ausländischen Verkehrsbezirken, unterteilt nach Gütergruppen

mit

Italien	Spanien	Frankreich	Luxemburg	Belgien	Niederlande	Großbrit. u. Nordirl.	Dänemark	Norwegen	Schweden	Übrige Länder	Zusammen	Lfd. Nr.
Hannover												
aus dem Ausland												
-	-	-	-	20	4	-	3	-	-	-	57	1
-	-	-	-	-	-	-	-	-	-	-	-	2
-	-	-	-	-	31	-	-	-	-	-	31	3
64	-	176	33	122	446	-	30	-	-	-	1 030	4
-	-	-	-	14	131	-	-	-	-	-	145	5
-	-	51	-	-	29	-	125	-	-	-	205	6
-	-	-	-	-	-	-	-	-	-	-	-	7
-	-	-	3	-	-	-	-	-	-	-	3	8
-	-	16	-	13	164	-	49	-	22	-	471	9
-	-	-	-	38	41	-	-	-	-	-	79	10
-	-	5	-	55	39	-	80	-	-	-	288	11
-	-	36	-	350	166	-	50	-	21	-	717	12
-	-	-	-	-	-	-	-	-	-	-	-	13
330	-	44	-	32	212	-	18	-	-	-	883	14
-	-	-	-	162	12	-	-	-	-	-	174	15
4	-	-	-	2	61	-	99	-	-	-	273	16
-	-	-	-	-	27	-	8	-	-	-	35	17
20	-	-	-	86	82	-	87	-	3	-	350	18
56	-	169	9	539	1 422	7	134	6	324	-	3 130	19
-	-	35	-	57	153	-	27	-	30	-	327	20
-	-	54	-	-	16	-	5	-	-	-	81	21
21	-	79	-	1 301	6 858	-	2 423	47	634	-	12 843	22
10	-	64	13	184	175	8	201	-	11	-	860	23
-	-	-	-	-	1	-	4	-	-	-	9	24
505	-	729	58	2 975	10 070	15	3 343	53	1 045	-	21 991	
aus dem Ausland												
-	-	39	-	90	2 909	-	2 614	-	16	-	5 743	1
-	-	-	-	24	313	-	-	-	-	-	371	2
944	-	62	10	715	14 110	-	286	-	-	-	16 202	3
68	-	93	-	2 187	2 520	-	4 783	-	-	-	10 287	4
-	-	-	-	20	18	-	-	-	-	-	38	5
93	-	-	-	59	466	-	43	-	-	-	719	6
-	-	-	-	-	-	-	-	-	-	-	-	7
-	-	-	-	-	-	-	-	-	-	-	-	8
-	-	2	-	94	412	-	-	-	-	-	508	9
-	-	-	-	6	103	-	1	-	22	-	132	10
-	-	-	-	20	79	-	-	-	-	-	132	11
480	-	538	-	374	1 018	-	44	-	-	-	2 466	12
-	-	-	-	-	-	-	-	-	-	-	-	13
-	-	15	-	20	26	-	-	-	-	-	91	14
-	-	-	-	99	80	-	-	-	-	-	196	15
1	-	136	-	49	366	-	524	18	88	-	3 818	16
53	-	109	-	76	873	-	25	-	-	-	2 278	17
363	-	48	-	642	7 816	-	832	-	-	-	10 589	18
131	-	1 667	1	1 943	2 344	19	49	3	347	-	6 895	19
-	-	79	-	527	111	-	-	-	-	-	735	20
23	-	53	-	-	40	-	-	-	-	-	116	21
170	-	84	-	668	1 417	-	204	11	479	-	3 635	22
9	-	117	-	44	172	4	104	2	35	-	602	23
-	-	-	-	-	8	-	-	-	-	-	8	24
2 335	-	3 042	11	7 657	35 201	23	9 509	34	987	-	65 561	

Lfd. Nr.	Gütergruppe	Finnland	Polen	Tschachoslowakei	Österreich	Ungarn	Bulgarien	Griechenland	Jugoslawien	Schweiz
Verkehrsbezirk: Gebiete										
a) Versand nach										
1	Tierische Stoffe z. Ernährung	-	-	-	-	-	-	-	-	-
2	Getreide, Hülsenfrüchte	-	-	-	-	-	-	-	-	-
3	And. pflanzl. Rohstoffe	-	-	-	-	-	-	-	-	-
4	Zub. Nahr.- u. Genußmittel	-	-	-	-	-	-	-	-	-
5	Futtermittel	-	-	-	-	-	-	-	-	-
6	Nbg. tier. u. pfl. Rohstoffe	-	-	-	-	-	-	-	-	-
7	Erze	-	-	-	-	-	-	-	-	-
8	Kohlen, Torf	-	-	-	-	-	-	-	-	-
9	Mineralöle, -derivate	-	-	-	-	-	-	-	-	-
10	Steine, Erden, Bindemittel	-	-	-	-	-	-	-	-	-
11	And. mineral. Rohstoffe	-	-	-	-	-	-	-	-	-
12	Chem. Erzeugnisse, außer Düngem.	-	-	-	10	-	-	-	-	2
13	Düngemittel	-	-	-	-	-	-	-	-	-
14	Rohst., Halbw. d. Lederwirtsch.	-	-	-	-	-	-	-	-	-
15	Rohst., Halbw. d. Textilwirtsch.	-	-	-	-	-	-	-	-	-
16	Holz und Holzwaren	-	-	-	-	-	-	-	-	-
17	Zellstoff, Papier	-	-	-	65	-	-	-	-	13
18	Kunststein-, Ton-, Glaswaren	-	-	-	-	-	-	-	-	-
19	Eisen, Stahl u. -waren	-	-	-	39	-	35	-	1	7
20	NE-Metalle u. -waren	-	-	-	-	-	-	-	-	-
21	Fahrzeuge aller Art	-	-	-	-	-	-	-	-	-
22	Nbg. Industrieerzeugnisse	-	-	-	88	-	-	-	-	10
23	Umzugsgut, Baugerätschaften	-	-	-	32	-	-	-	-	-
24	Lebende Tiere	-	-	-	1	-	-	-	-	-
Insgesamt		-	-	-	235	-	35	-	1	35
b) Empfang										
1	Tierische Stoffe z. Ernährung	-	-	-	-	-	-	-	-	-
2	Getreide, Hülsenfrüchte	-	-	-	-	-	-	-	-	-
3	And. pflanzl. Rohstoffe	-	-	-	-	-	-	-	-	-
4	Zub. Nahr.- u. Genußmittel	-	-	-	20	-	-	-	-	-
5	Futtermittel	-	-	-	-	-	-	-	-	-
6	Nbg. tier. u. pfl. Rohstoffe	-	-	-	-	-	-	-	-	-
7	Erze	-	-	-	-	-	-	-	-	-
8	Kohlen, Torf	-	-	-	-	-	-	-	-	-
9	Mineralöle, -derivate	-	-	-	-	-	-	-	-	-
10	Steine, Erden, Bindemittel	-	-	-	-	-	-	-	-	-
11	And. mineral. Rohstoffe	-	-	-	-	-	-	-	-	-
12	Chem. Erzeugnisse, außer Düngem.	-	-	-	-	-	-	-	-	-
13	Düngemittel	-	-	-	-	-	-	-	-	-
14	Rohst., Halbw. d. Lederwirtsch.	-	-	-	-	-	-	-	-	-
15	Rohst., Halbw. d. Textilwirtsch.	-	-	-	-	-	-	-	-	-
16	Holz und Holzwaren	-	-	-	719	-	-	-	-	-
17	Zellstoff, Papier	-	-	-	-	-	-	-	-	-
18	Kunststein-, Ton-, Glaswaren	-	-	-	34	-	-	-	-	-
19	Eisen, Stahl u. -waren	-	-	-	239	-	-	-	-	-
20	NE-Metalle u. -waren	-	-	-	-	-	-	-	4	-
21	Fahrzeuge aller Art	-	-	-	-	-	-	-	-	-
22	Nbg. Industrieerzeugnisse	-	-	-	25	-	-	-	-	-
23	Umzugsgut, Baugerätschaften	-	-	-	13	-	-	-	-	-
24	Lebende Tiere	-	-	-	-	-	-	-	-	-
Insgesamt		-	-	-	1 050	-	-	-	4	1

Verkehr mit Kraftfahrzeugen im Jahre 1961
 u. von ausländischen Verkehrsbezirken, unterteilt nach Gütergruppen

Italien	Spanien	Frankreich	Luxemburg	Belgien	Niederlande	Großbrit. u. Nordirl.	Dänemark	Norwegen	Schweden	Übrige Länder	Zusammen	Lfd. Nr.
n Osnabrück												
im Ausland												
-	-	20	-	-	1	-	-	-	-	-	21	1
-	-	-	-	-	-	-	-	-	-	-	-	2
-	-	-	-	-	-	-	-	-	-	-	-	3
38	-	-	-	-	144	-	-	-	-	-	182	4
-	-	-	-	-	1 306	-	-	-	-	-	1 306	5
-	-	-	-	-	1 986	-	-	-	-	-	1 986	6
-	-	-	-	-	-	-	-	-	-	-	-	7
-	-	-	-	-	60	-	-	-	-	-	60	8
-	-	-	-	-	-	-	-	-	-	-	-	9
-	-	-	-	18	4 897	-	-	-	-	-	4 915	10
-	-	-	-	-	-	-	-	-	-	-	-	11
-	-	3	11	-	47	-	-	-	-	-	91	12
-	-	-	-	-	-	-	-	-	-	-	-	13
-	-	-	-	19	86	-	-	-	-	-	105	14
-	-	14	-	-	156	-	-	-	-	-	170	15
3	-	65	137	18	101	-	8	-	5	-	340	16
-	47	422	-	1 066	1 151	-	-	-	-	-	2 889	17
-	-	19	-	-	346	-	-	-	-	-	365	18
44	-	588	76	400	2 387	-	25	-	38	-	3 711	19
-	-	-	-	-	53	-	-	-	3	-	56	20
-	-	-	-	-	13	-	-	-	-	-	19	21
54	18	380	-	2 228	1 607	-	856	-	60	-	5 396	22
-	-	-	-	10	172	-	-	-	-	-	220	23
-	-	-	-	-	1	-	-	-	-	-	2	24
139	65	1 511	224	3 759	14 514	-	889	-	106	-	21 834	
im Ausland												
-	-	-	-	1	919	-	106	-	-	-	1 026	1
-	-	-	-	-	121	-	-	-	-	-	121	2
20	-	-	-	22	1 560	-	-	-	-	-	1 602	3
83	-	24	-	196	1 138	-	293	-	-	-	1 754	4
-	-	-	20	-	1 866	-	-	-	-	-	1 886	5
40	-	-	-	11	355	-	177	-	37	-	620	6
-	-	-	-	-	-	-	-	-	-	-	-	7
-	-	-	-	-	50	-	-	-	-	-	50	8
-	-	-	-	-	15	-	-	-	-	-	15	9
20	-	8	-	19	122	-	-	-	-	-	169	10
-	-	-	-	80	40	-	-	-	-	-	120	11
34	-	80	-	53	186	-	-	-	-	-	361	12
-	-	-	-	-	-	-	-	-	-	-	-	13
-	-	-	-	15	39	-	-	-	-	-	54	14
-	-	6	-	741	502	-	-	-	-	-	1 259	15
-	-	114	3	36	344	-	-	-	37	-	1 272	16
22	-	42	-	69	968	-	-	-	20	-	1 121	17
-	-	9	-	212	3 834	-	114	-	-	-	4 203	18
21	-	380	16	1 059	1 592	-	13	-	-	-	3 354	19
-	-	15	-	483	1 976	-	-	-	-	-	2 545	20
-	-	-	-	-	83	-	-	-	-	-	83	21
-	-	4	18	203	1 237	-	337	-	-	-	1 824	22
-	-	-	8	19	190	-	4	-	-	-	234	23
-	-	-	-	-	5	-	-	-	-	-	5	24
240	-	682	65	3 219	17 142	-	1 044	-	94	-	23 678	

Lfd. Nr.	Gütergruppe	Finnland	Polen	Tschecho-slowakei	Öster-reich	Ungarn	Bul-garien	Griechen-land	Jugo-slavien	Schwe-
Verkehrsbezi- a) Versand n:										
1	Tierische Stoffe z. Ernährung	-	-	-	-	-	-	-	-	-
2	Getreide, Hülsenfrüchte	-	-	-	-	-	-	-	-	-
3	And. pflanzl. Rohstoffe	-	-	-	-	-	-	-	-	-
4	Zub. Nahr.- u. Genußmittel	-	-	-	-	-	-	-	-	-
5	Futtermittel	-	-	-	-	-	-	-	-	-
6	Nbg. tier. u. pfl. Rohstoffe	-	-	-	-	-	-	-	-	-
7	Erze	-	-	-	-	-	-	-	-	-
8	Kohlen, Torf	-	-	-	-	-	-	-	-	-
9	Mineralöle, -derivate	-	-	-	-	-	-	-	-	-
10	Steine, Erden, Bindemittel	-	-	-	-	-	-	-	-	-
11	And. mineral. Rohstoffe	-	-	-	-	-	-	-	-	-
12	Chem. Erzeugnisse, außer Düngem.	-	-	-	-	-	-	-	-	-
13	Düngemittel	-	-	-	-	-	-	-	-	-
14	Rohst., Halbw. d. Lederwirtsch.	-	-	-	-	-	-	-	-	-
15	Rohst., Halbw. d. Textilwirtsch.	-	-	-	-	-	-	-	-	-
16	Holz und Holzwaren	-	-	-	-	-	-	-	-	-
17	Zellstoff, Papier	-	-	-	-	-	-	-	-	-
18	Kunststein-, Ton-, Glaswaren	-	-	-	-	-	-	-	-	-
19	Eisen, Stahl u. -waren	-	-	-	-	-	-	-	-	-
20	NE-Metalle u. -waren	-	-	-	-	-	-	-	-	-
21	Fahrzeuge aller Art	-	-	-	-	-	-	-	-	-
22	Nbg. Industrieerzeugnisse	-	-	-	-	-	-	-	-	-
23	Umzugsgut, Baugerätschaften	-	-	-	-	-	-	-	-	-
24	Lebende Tiere	-	-	-	-	-	-	-	-	-
Insgesamt		-	-	-	-	-	-	-	-	-
b) Empfang										
1	Tierische Stoffe z. Ernährung	-	-	-	-	-	-	-	-	-
2	Getreide, Hülsenfrüchte	-	-	-	-	-	-	-	-	-
3	And. pflanzl. Rohstoffe	-	-	-	-	-	-	-	-	-
4	Zub. Nahr.- u. Genußmittel	-	-	-	-	-	-	-	-	-
5	Futtermittel	-	-	-	-	-	-	-	-	-
6	Nbg. tier. u. pfl. Rohstoffe	-	-	-	-	-	-	-	-	-
7	Erze	-	-	-	-	-	-	-	-	-
8	Kohlen, Torf	-	-	-	-	-	-	-	-	-
9	Mineralöle, -derivate	-	-	-	-	-	-	-	-	-
10	Steine, Erden, Bindemittel	-	-	-	-	-	-	-	-	-
11	And. mineral. Rohstoffe	-	-	-	-	-	-	-	-	-
12	Chem. Erzeugnisse, außer Düngem.	-	-	-	-	-	-	-	-	-
13	Düngemittel	-	-	-	-	-	-	-	-	-
14	Rohst., Halbw. d. Lederwirtsch.	-	-	-	-	-	-	-	-	-
15	Rohst., Halbw. d. Textilwirtsch.	-	-	-	-	-	-	-	-	-
16	Holz und Holzwaren	-	-	-	119	-	-	-	-	-
17	Zellstoff, Papier	-	-	-	-	-	-	-	-	-
18	Kunststein-, Ton-, Glaswaren	-	-	-	-	-	-	-	-	-
19	Eisen, Stahl u. -waren	-	-	-	-	-	-	-	-	-
20	NE-Metalle u. -waren	-	-	-	-	-	-	-	-	-
21	Fahrzeuge aller Art	-	-	-	-	-	-	-	-	-
22	Nbg. Industrieerzeugnisse	-	-	-	-	-	-	-	-	-
23	Umzugsgut, Baugerätschaften	-	-	-	-	-	-	-	-	-
24	Lebende Tiere	-	-	-	-	-	-	-	-	-
Insgesamt		-	-	-	119	-	-	-	-	-

IV. von ausländischen Verkehrsbezirken, unterteilt nach Gütergruppen

nt

Italien	Spanien	Frankreich	Luxemburg	Belgien	Niederlande	Großbrit. u. Nordirl.	Dänemark	Norwegen	Schweden	Übrige Länder	Zusammen	Lfd. Nr.
-	-	-	-	30	54	-	-	-	-	-	84	1
-	-	-	-	-	-	-	-	-	-	-	-	2
-	-	-	-	-	77	-	-	-	-	-	77	3
-	-	-	-	-	154	-	-	-	-	-	154	4
-	-	-	-	-	1 241	-	-	-	-	-	1 241	5
-	-	-	-	-	15	-	-	-	-	-	15	6
-	-	-	-	-	15	-	-	-	-	-	15	7
-	-	-	-	-	-	-	-	-	-	-	-	8
-	-	-	-	-	25 923	-	-	-	-	-	25 923	9
-	-	-	-	-	-	-	-	-	-	-	-	10
-	-	-	-	-	5	-	-	-	-	-	5	11
-	-	-	-	-	-	-	-	-	-	-	-	12
-	-	-	-	-	-	-	-	-	-	-	-	13
-	-	-	-	-	45	-	-	-	-	-	45	14
-	-	-	-	-	5	-	7	-	-	-	12	15
-	-	-	-	-	-	-	-	-	-	-	-	16
-	-	-	-	-	34	-	-	-	-	-	34	17
-	-	64	-	-	134	-	-	-	-	-	198	18
-	-	-	-	-	12	-	-	-	-	-	12	19
-	-	-	-	-	-	-	-	-	-	-	-	20
-	-	-	-	-	53	-	2	-	-	-	55	21
-	-	20	-	-	44	-	-	-	-	-	64	22
-	-	-	-	-	-	-	-	-	-	-	-	23
-	-	84	-	30	27 811	-	9	-	-	-	27 934	24

im Ausland

-	-	-	-	-	278	-	4	-	-	-	282	1
-	-	-	-	-	251	-	-	-	-	-	251	2
-	-	-	-	-	767	-	-	-	-	-	767	3
-	-	-	-	-	226	-	62	34	33	-	355	4
-	-	-	-	-	15	-	-	-	-	-	15	5
-	-	-	-	-	28	-	-	-	-	-	28	6
-	-	-	-	-	-	-	-	-	-	-	-	7
-	-	-	-	-	-	-	-	-	-	-	-	8
-	-	-	-	-	361	-	-	-	-	-	361	9
-	-	-	-	-	56	-	-	-	-	-	56	10
-	-	-	-	-	7	-	-	-	-	-	7	11
-	-	-	-	-	10	-	-	32	20	-	62	12
-	-	-	-	-	-	-	-	-	-	-	-	13
-	-	-	-	-	-	-	-	-	-	-	-	14
-	-	-	-	-	3	-	-	-	-	-	3	15
-	-	-	-	-	38	-	18	-	-	-	175	16
-	-	-	-	-	432	-	-	-	-	-	432	17
-	-	-	-	-	2 328	-	-	-	-	-	2 328	18
-	-	10	-	126	124	-	3	-	5	-	268	19
-	-	-	-	-	12	-	-	-	-	-	12	20
-	-	-	-	-	7	-	-	-	-	-	7	21
-	-	-	-	-	214	-	19	23	-	-	256	22
-	-	-	-	-	19	-	-	2	-	-	21	23
-	-	-	-	-	3	-	-	-	-	-	3	24
-	-	10	-	126	5 179	-	106	91	58	-	5 689	

noch: 7. Versand und Empfang der innerdeutschen Verkehrsbezirke nach

Menge

Id.	Gütergruppe	Finnland	Polen	Tschecho- slowakei	Öster- reich	Ungarn	Bul- garien	Griechen- land	Jugo- slawien	Schweiz
-----	-------------	----------	-------	-----------------------	-----------------	--------	----------------	-------------------	------------------	---------

Verkehrsbezirk: Oldenburg und Ost

a) Versand nach

1	Tierische Stoffe z. Ernährung	-	-	-	-	-	-	-	-	78
2	Getreide, Hülsenfrüchte	-	-	-	-	-	-	-	-	-
3	And. pflanzl. Rohstoffe	-	-	-	-	-	-	-	-	-
4	Zub. Nahr.- u. Genußmittel	-	-	-	-	-	-	-	-	-
5	Futtermittel	-	-	-	-	-	-	-	-	-
6	Nbg. tier. u. pfl. Rohstoffe	-	-	-	-	-	-	-	-	10
7	Erze	-	-	-	-	-	-	-	-	-
8	Kohlen, Torf	-	-	-	-	-	-	-	-	-
9	Mineralöle, -derivate	-	-	-	-	-	-	-	-	-
10	Steine, Erden, Bindemittel	-	-	-	-	-	-	-	-	-
11	And. mineral. Rohstoffe	-	-	-	-	-	-	-	-	-
12	Chem. Erzeugnisse, außer Düngem.	-	-	-	20	-	-	-	-	-
13	Düngemittel	-	-	-	-	-	-	-	-	-
14	Rohst., Halbw. d. Lederwirtsch.	-	-	-	48	-	-	-	-	-
15	Rohst., Halbw. d. Textilwirtsch.	-	-	-	-	-	-	-	-	10
16	Holz und Holzwaren	-	-	-	23	-	-	-	-	-
17	Zellstoff, Papier	-	-	-	-	-	-	-	-	-
18	Kunststein-, Ton-, Glaswaren	-	-	-	18	-	-	-	-	-
19	Eisen, Stahl u. -waren	-	-	-	43	-	-	-	-	-
20	NE-Metalle u. -waren	-	-	-	-	-	-	-	-	2
21	Fahrzeuge aller Art	-	-	-	-	-	-	-	-	-
22	Nbg. Industrieerzeugnisse	-	-	-	-	-	-	-	-	1
23	Umzugsgut, Baugerätschaften	-	-	-	-	-	-	-	-	-
24	Lebende Tiere	-	-	-	-	-	-	-	-	-
Insgesamt		-	-	-	152	-	-	-	-	14

b) Empfang aus

1	Tierische Stoffe z. Ernährung	-	-	-	-	-	-	-	-	-
2	Getreide, Hülsenfrüchte	-	-	-	15	-	-	-	-	-
3	And. pflanzl. Rohstoffe	-	-	-	-	-	-	-	-	1
4	Zub. Nahr.- u. Genußmittel	-	-	-	20	-	-	-	-	-
5	Futtermittel	-	-	-	-	-	-	-	-	-
6	Nbg. tier. u. pfl. Rohstoffe	-	-	-	-	-	-	-	-	1
7	Erze	-	-	-	19	-	-	-	-	-
8	Kohlen, Torf	-	-	-	-	-	-	-	-	-
9	Mineralöle, -derivate	-	-	-	-	-	-	-	-	-
10	Steine, Erden, Bindemittel	-	-	-	-	-	-	-	-	-
11	And. mineral. Rohstoffe	-	-	-	-	-	-	-	-	-
12	Chem. Erzeugnisse, außer Düngem.	-	-	-	-	-	-	-	-	-
13	Düngemittel	-	-	-	-	-	-	-	-	-
14	Rohst., Halbw. d. Lederwirtsch.	-	-	-	-	-	-	-	-	-
15	Rohst., Halbw. d. Textilwirtsch.	-	-	-	-	-	-	-	-	-
16	Holz und Holzwaren	-	-	-	510	-	-	-	-	-
17	Zellstoff, Papier	-	-	-	-	-	-	-	-	-
18	Kunststein-, Ton-, Glaswaren	-	-	-	-	-	-	-	-	-
19	Eisen, Stahl u. -waren	-	-	-	17	-	-	-	-	-
20	NE-Metalle u. -waren	-	-	-	-	-	-	-	-	-
21	Fahrzeuge aller Art	-	-	-	-	-	-	-	-	-
22	Nbg. Industrieerzeugnisse	-	-	-	3	-	-	-	-	-
23	Umzugsgut, Baugerätschaften	-	-	-	-	-	-	-	-	-
24	Lebende Tiere	-	-	-	-	-	-	-	-	-
Insgesamt		-	-	-	584	-	-	-	-	1

zu. von ausländischen Verkehrsbezirken, unterteilt nach Gütergruppen

In t

Italien	Spanien	Frankreich	Luxemburg	Belgien	Niederlande	Großbrit. u. Nordirl.	Dänemark	Norwegen	Schweden	Übrige Länder	Zusammen	Lfd. Nr.
Friesland rechts der Ems												
im Ausland												
-	-	31	-	46	826	-	-	-	-	-	981	1
-	-	-	-	-	40	-	-	-	-	-	40	2
-	-	-	-	-	15	-	-	-	-	-	15	3
-	-	2	-	35	329	-	-	-	-	-	366	4
11	-	-	10	7	15 942	-	-	-	-	-	15 970	5
-	-	29	-	55	176	-	-	-	-	-	270	6
-	-	-	-	-	-	-	-	-	-	-	-	7
-	-	-	-	74	235	-	-	-	-	-	309	8
-	-	-	-	-	998	-	6	-	-	-	1 004	9
-	-	-	-	-	14	-	-	-	-	-	14	10
-	-	-	-	-	45	-	-	-	-	-	45	11
-	-	1	-	117	158	-	-	-	-	-	296	12
-	-	-	-	10	25	-	-	-	-	-	35	13
85	-	-	-	27	258	-	-	-	-	-	418	14
-	-	-	-	104	792	-	12	-	-	-	924	15
-	-	11	4	24	3 252	-	48	-	-	-	3 363	16
-	-	-	-	-	3	-	-	-	-	-	3	17
-	-	-	-	96	200	-	-	-	-	-	314	18
26	-	36	32	42	1 222	-	141	-	-	-	1 548	19
-	-	-	-	20	4	-	18	-	-	-	66	20
-	-	-	-	-	6	-	-	-	-	-	6	21
-	-	-	-	-	268	-	107	-	-	-	385	22
-	-	7	2	58	536	-	2	-	-	-	607	23
-	-	-	-	-	6	-	-	-	-	-	6	24
122	-	117	48	715	25 350	-	334	-	-	-	26 985	
im Ausland												
-	-	4	-	22	1 211	-	451	-	-	-	1 688	1
-	-	-	-	-	631	-	-	-	-	-	646	2
188	-	-	-	-	4 654	-	15	-	-	-	4 873	3
136	-	296	-	109	1 373	-	321	6	-	-	2 262	4
-	-	-	17	-	9 606	-	45	-	-	-	9 668	5
-	-	-	-	11	1 473	-	4	-	-	-	1 505	6
-	-	-	-	-	-	-	-	-	-	-	19	7
-	-	-	-	-	1 154	-	18	-	-	-	1 172	8
-	-	41	-	33	840	-	-	-	-	-	914	9
-	-	20	-	-	736	-	-	-	-	-	756	10
-	-	-	-	-	381	-	-	-	-	-	381	11
-	-	-	-	118	219	-	-	16	-	-	353	12
-	-	-	-	-	49	-	-	-	-	-	49	13
-	-	-	-	-	68	-	-	-	-	-	68	14
-	-	-	-	21	697	-	-	-	-	-	718	15
-	-	20	103	22	1 970	-	83	-	13	-	2 721	16
-	-	-	-	59	877	-	3	-	-	-	939	17
-	-	-	-	233	53 629	-	82	-	-	-	53 944	18
-	-	234	234	839	2 202	47	38	-	-	-	3 616	19
-	-	-	-	79	292	-	-	10	-	-	381	20
-	-	-	-	-	52	-	-	-	-	-	52	21
15	-	57	-	54	843	-	46	-	37	-	1 118	22
-	-	-	-	1	140	-	3	-	-	-	144	23
-	-	-	-	-	19	-	6	-	-	-	25	24
339	-	672	354	1 601	83 116	47	1 115	32	50	-	88 012	

Güterbewegung im grenzüberschreitenden
noch: 7. Versand und Empfang der innerdeutschen Verkehrsbezirke nach

Menge

Lfd. Nr.	Gütergruppe	Finnland	Polen	Tschecho-slowakei	Öster-reich	Ungarn	Bul-garien	Griechen-land	Jugo-slawien	Schweiz
Verkehrsbezirk: Emsland und Ostfriesland										
a) Versand nach										
1	Tierische Stoffe z. Ernährung	-	-	-	-	-	-	-	-	-
2	Getreide, Hülsenfrüchte	-	-	-	-	-	-	-	-	-
3	And. pflanzl. Rohstoffe	-	-	-	-	-	-	-	-	-
4	Zub. Nahr.- u. Genußmittel	-	-	-	1	-	-	-	-	-
5	Futtermittel	-	-	-	-	-	-	-	-	-
6	Nbg. tier. u. pfl. Rohstoffe	-	-	-	-	-	-	-	-	-
7	Erze	-	-	-	-	-	-	-	-	-
8	Kohlen, Torf	-	-	-	-	-	-	-	-	-
9	Mineralöle, -derivate	-	-	-	51	-	-	-	-	-
10	Steine, Erden, Bindemittel	-	-	-	-	-	-	-	-	-
11	And. mineral. Rohstoffe	-	-	-	-	-	-	-	-	-
12	Chem. Erzeugnisse, außer Düngem.	-	-	-	-	-	-	-	-	-
13	Düngemittel	-	-	-	-	-	-	-	-	-
14	Rohst., Halbw. d. Lederwirtsch.	-	-	-	-	-	-	-	-	-
15	Rohst., Halbw. d. Textilwirtsch.	-	-	-	-	-	-	-	-	-
16	Holz und Holzwaren	-	-	-	-	-	-	-	-	19
17	Zellstoff, Papier	-	-	-	-	-	-	-	-	24
18	Kunststein-, Ion-, Glaswaren	-	-	-	-	-	-	-	-	-
19	Eisen, Stahl u. -waren	-	-	-	4	-	-	-	-	7
20	NE-Metalle u. -waren	-	-	-	-	-	-	-	-	-
21	Fahrzeuge aller Art	-	-	-	-	-	-	-	-	-
22	Nbg. Industrieerzeugnisse	-	-	-	32	-	-	-	-	30
23	Umzugsgut, Baugerätschaften	-	-	-	4	-	-	-	-	7
24	Lebende Tiere	-	-	-	-	-	-	-	-	-
	Insgesamt	-	-	-	92	-	-	-	-	87
b) Empfang										
1	Tierische Stoffe z. Ernährung	-	17	-	-	-	-	-	-	-
2	Getreide, Hülsenfrüchte	-	-	-	-	-	-	-	-	-
3	And. pflanzl. Rohstoffe	-	-	-	-	-	-	-	-	-
4	Zub. Nahr.- u. Genußmittel	-	-	-	-	-	-	-	-	2
5	Futtermittel	-	-	-	-	-	-	-	-	-
6	Nbg. tier. u. pfl. Rohstoffe	-	-	-	-	-	-	-	-	-
7	Erze	-	-	-	-	-	-	-	-	-
8	Kohlen, Torf	-	-	-	-	-	-	-	-	-
9	Mineralöle, -derivate	-	-	-	-	-	-	-	-	-
10	Steine, Erden, Bindemittel	-	-	-	-	-	-	-	-	-
11	And. mineral. Rohstoffe	-	-	-	-	-	-	-	-	-
12	Chem. Erzeugnisse, außer Düngem.	-	-	-	-	-	-	-	-	-
13	Düngemittel	-	-	-	-	-	-	-	-	-
14	Rohst., Halbw. d. Lederwirtsch.	-	-	-	-	-	-	-	-	-
15	Rohst., Halbw. d. Textilwirtsch.	-	-	-	-	-	-	-	-	-
16	Holz und Holzwaren	-	-	-	183	-	-	-	-	-
17	Zellstoff, Papier	-	-	-	-	-	-	-	-	-
18	Kunststein-, Ion-, Glaswaren	-	-	-	-	-	-	-	-	-
19	Eisen, Stahl u. -waren	-	-	-	1	-	-	-	-	1
20	NE-Metalle u. -waren	-	-	-	-	-	-	-	-	-
21	Fahrzeuge aller Art	-	-	-	-	-	-	-	-	-
22	Nbg. Industrieerzeugnisse	-	-	-	-	-	-	-	-	-
23	Umzugsgut, Baugerätschaften	-	-	-	8	-	-	-	-	-
24	Lebende Tiere	-	-	-	-	-	-	-	-	-
	Insgesamt	-	17	-	192	-	-	-	-	4

Straßenverkehr mit Kraftfahrzeugen im Jahre 1961

zw. von ausländischen Verkehrsbezirken, unterteilt nach Gütergruppen

in t

Italien	Spanien	Frankreich	Luxemburg	Belgien	Niederlande	Großbrit. u. Nordirl.	Dänemark	Norwegen	Schweden	Übrige Länder	Zusammen	Lfd. Nr.
Links der Ems, ohne Enden												
dem Ausland												
-	-	-	-	41	87	-	-	-	-	-	128	1
-	-	-	-	-	201	-	-	-	-	-	201	2
-	-	-	-	20	40	-	-	-	-	-	60	3
20	-	-	-	68	544	-	-	-	-	-	633	4
-	-	-	-	23	36 481	-	-	-	-	-	36 504	5
-	-	-	-	127	346	-	6	-	1	-	480	6
-	-	-	-	-	9	-	-	-	-	-	9	7
-	-	-	15	5 346	17 299	-	-	-	-	-	22 660	8
16	-	-	28	92	44 587	-	-	-	-	-	44 774	9
-	-	-	-	25	13 974	-	15	-	-	-	14 014	10
-	-	-	-	74	232	-	-	-	-	-	306	11
20	-	-	3	-	1 513	-	-	-	-	-	1 536	12
-	-	-	-	17	82	-	-	-	-	-	99	13
-	-	-	-	-	117	-	-	-	-	-	117	14
-	-	-	-	79	1 290	-	8	-	-	-	1 377	15
-	-	-	-	122	2 317	-	30	-	-	-	2 488	16
-	-	-	-	10	25	-	-	-	-	-	59	17
-	-	-	-	39	639	-	-	-	-	-	678	18
-	-	21	12	42	1 224	-	1	-	32	-	1 343	19
-	-	39	-	-	32	-	17	-	-	-	88	20
-	-	-	-	5	123	-	10	-	-	-	138	21
-	-	-	1	29	3 666	-	167	-	-	-	3 925	22
-	-	-	2	24	1 879	-	-	-	-	-	1 916	23
-	-	-	-	-	1 210	-	-	-	-	-	1 210	24
56	-	60	61	6 183	127 917	-	254	-	33	-	134 743	

dem Ausland

-	-	-	-	12	1 050	-	138	-	-	-	1 217	1
-	-	-	-	-	3 615	-	-	-	-	-	3 615	2
20	-	-	-	74	5 082	-	-	-	-	-	5 176	3
-	-	33	-	175	2 858	-	383	-	-	-	3 471	4
-	-	-	-	-	2 089	-	-	-	-	-	2 089	5
-	-	-	12	1 594	4 765	-	40	-	-	-	6 411	6
-	-	-	-	-	1 157	-	12	-	-	-	1 169	7
-	-	-	-	16	5 504	-	-	-	-	-	5 520	8
-	-	-	-	1	754	-	-	-	-	-	755	9
-	-	-	-	-	20 629	-	-	-	-	-	20 629	10
-	-	-	-	2	911	-	-	-	-	-	913	11
60	-	-	-	50	2 148	-	16	-	-	-	2 274	12
-	-	-	-	-	171	-	-	-	-	-	171	13
-	-	-	-	-	17	-	-	-	-	-	17	14
-	-	-	1	58	1 888	-	-	-	-	-	1 947	15
-	-	-	17	90	10 679	-	94	-	10	-	11 073	16
-	-	-	-	-	867	-	-	-	-	-	867	17
20	-	-	11	263	74 551	-	-	-	-	-	74 845	18
-	-	59	-	423	1 248	-	25	-	47	-	1 822	19
-	-	-	-	7	161	-	-	-	-	-	168	20
-	-	-	-	-	159	-	6	-	-	-	165	21
-	-	1	-	1	2 993	-	233	-	62	-	3 290	22
-	-	-	-	31	1 702	-	6	-	18	-	1 765	23
-	-	-	-	-	188	-	-	-	-	-	188	24
100	-	93	41	2 797	145 186	-	953	-	137	-	149 557	

Lfd. Nr.	Gütergruppe	Finnland	Polen	Tschecho-slowakei	Öster-reich	Ungarn	Bul-garien	Griechen-land	Jugo-slavien	Schwe
										Verkehrsbezirk
										a) Versand
1	Tierische Stoffe z. Ernährung	-	-	-	-	-	-	-	-	-
2	Getreide, Hülsenfrüchte	-	-	-	-	-	-	-	-	-
3	And. pflanzl. Rohstoffe	-	-	-	-	-	-	-	-	-
4	Zub. Nahr.- u. Genußmittel	-	-	-	-	-	-	-	-	-
5	Futtermittel	-	-	-	-	-	-	-	-	-
6	Nbg. tier. u. pfl. Rohstoffe	-	-	-	-	-	-	-	-	-
7	Erze	-	-	-	-	-	-	-	-	-
8	Kohlen, Torf	-	-	-	-	-	-	-	-	-
9	Mineralöle, -derivate	-	-	-	-	-	-	-	-	-
10	Steine, Erden, Bindemittel	-	-	-	-	-	-	-	-	-
11	And. mineral. Rohstoffe	-	-	-	-	-	-	-	-	-
12	Chem. Erzeugnisse, außer Düngem.	-	-	-	5	-	-	-	-	-
13	Düngemittel	-	-	-	-	-	-	-	-	-
14	Rohst., Halbw. d. Lederwirtsch.	-	-	-	19	-	-	-	-	-
15	Rohst., Halbw. d. Textilwirtsch.	26	-	-	311	-	-	-	-	-
16	Holz und Holzwaren	-	-	-	-	-	-	-	-	-
17	Zellstoff, Papier	-	-	-	10	-	-	-	-	-
18	Kunststein-, Ton-, Glaswaren	-	-	-	-	-	-	-	-	-
19	Eisen, Stahl u. -waren	35	-	-	125	-	-	-	3	-
20	NE-Metalle u. -waren	-	-	-	11	-	-	-	-	-
21	Fahrzeuge aller Art	-	-	-	1	-	-	-	-	-
22	Nbg. Industrieerzeugnisse	10	-	-	77	-	-	-	-	-
23	Umzugsgut, Baugerätschaften	-	-	-	10	-	-	-	-	-
24	Lebende Tiere	-	-	-	2	-	-	-	-	-
Insgesamt		71	-	-	571	-	-	-	3	-
										b) Empfang
1	Tierische Stoffe z. Ernährung	-	-	-	-	-	-	-	9	-
2	Getreide, Hülsenfrüchte	-	-	-	-	-	-	-	-	-
3	And. pflanzl. Rohstoffe	-	-	-	-	-	-	-	-	-
4	Zub. Nahr.- u. Genußmittel	-	-	-	21	-	-	-	-	-
5	Futtermittel	-	-	-	-	-	-	-	-	-
6	Nbg. tier. u. pfl. Rohstoffe	-	-	-	30	-	-	-	-	-
7	Erze	-	-	-	-	-	-	-	-	-
8	Kohlen, Torf	-	-	-	-	-	-	-	-	-
9	Mineralöle, -derivate	-	-	-	-	-	-	-	-	-
10	Steine, Erden, Bindemittel	-	-	-	14	-	-	-	-	-
11	And. mineral. Rohstoffe	-	-	-	-	-	-	-	-	-
12	Chem. Erzeugnisse, außer Düngem.	-	-	-	-	-	-	-	-	-
13	Düngemittel	-	-	-	-	-	-	-	-	-
14	Rohst., Halbw. d. Lederwirtsch.	-	-	-	-	-	-	-	-	-
15	Rohst., Halbw. d. Textilwirtsch.	-	-	-	109	-	-	-	-	-
16	Holz und Holzwaren	-	-	-	1 871	-	-	-	-	-
17	Zellstoff, Papier	-	-	-	-	-	-	-	-	-
18	Kunststein-, Ton-, Glaswaren	-	-	-	17	-	-	-	-	-
19	Eisen, Stahl u. -waren	-	-	-	66	-	-	-	-	-
20	NE-Metalle u. -waren	-	-	-	60	-	-	-	-	-
21	Fahrzeuge aller Art	-	-	-	2	-	-	-	-	-
22	Nbg. Industrieerzeugnisse	-	-	-	69	-	-	-	2	-
23	Umzugsgut, Baugerätschaften	-	-	-	109	-	-	-	-	-
24	Lebende Tiere	-	-	-	-	-	-	-	-	-
Insgesamt		-	-	-	2 368	-	-	-	11	-

traßenverkehr mit Kraftfahrzeugen im Jahre 1961
zw. von ausländischen Verkehrsbezirken, unterteilt nach Gütergruppen

n t

Italien	Spanien	Frankreich	Luxemburg	Belgien	Niederlande	Großbrit. u. Nordirl.	Dänemark	Norwegen	Schweden	Übrige Länder	Zusammen	Lfd. Nr.
Österreich												
-	-	4	-	15	33	-	-	-	-	-	52	1
-	-	-	-	-	161	-	-	-	-	-	161	2
-	-	-	-	-	120	-	-	-	-	-	123	3
-	-	-	-	10	413	-	-	-	-	-	495	4
-	-	-	-	-	1 234	-	-	-	-	-	1 234	5
-	-	5	-	-	926	-	-	-	-	-	931	6
-	-	-	-	-	-	-	-	-	-	-	-	7
-	-	-	-	44	297	-	-	-	-	-	341	8
-	-	-	-	16	200	-	-	-	-	-	216	9
22	-	8	15	21	55 519	-	-	20	-	-	55 605	10
-	-	15	-	10	562	-	-	-	-	-	587	11
-	-	41	-	683	517	-	397	-	239	-	1 903	12
-	-	-	31	-	30	-	-	-	-	-	61	13
20	-	-	-	-	216	-	-	-	-	-	255	14
-	-	20	17	269	10 771	-	18	-	3	-	11 481	15
-	-	18	14	38	4 802	-	33	-	-	-	4 922	16
-	-	25	-	13	64	-	-	-	-	-	112	17
-	-	22	-	63	1 326	-	2	-	-	-	1 417	18
54	-	215	7	498	3 002	11	115	7	67	-	4 354	19
11	-	-	-	4	133	-	-	-	-	-	159	20
-	-	-	-	19	93	-	-	-	-	-	113	21
-	-	24	3	163	9 203	-	733	17	172	-	10 435	22
3	3	28	4	108	3 515	-	-	-	-	-	3 690	23
-	-	-	-	-	381	-	-	-	-	-	383	24
110	3	425	91	1 974	93 518	11	1 298	44	481	-	99 030	
Österreich												
-	-	-	2	35	5 079	-	197	-	-	-	5 322	1
-	-	19	-	-	23 963	-	-	-	-	-	23 982	2
45	-	-	6	468	7 033	-	6	-	-	-	7 573	3
24	-	61	-	1 117	10 037	-	1 104	-	-	-	12 365	4
20	-	-	6	40	17 015	-	-	-	-	-	17 081	5
25	-	-	-	62	2 129	-	18	-	-	-	2 264	6
-	-	-	-	-	-	-	-	-	-	-	-	7
-	-	-	-	-	1 459	-	-	-	-	-	1 459	8
-	-	-	-	14	1 297	-	-	-	-	-	1 311	9
100	-	-	-	48	17 389	-	14	-	-	-	17 565	10
-	-	-	-	160	1 392	-	15	-	-	-	1 567	11
20	-	55	-	265	539	-	5	-	19	-	918	12
-	-	-	-	20	101	-	-	-	-	-	121	13
-	-	26	-	5	1 009	-	-	-	-	-	1 040	14
15	-	-	17	1 490	23 801	-	-	-	107	-	25 569	15
-	-	146	-	491	7 458	-	56	-	43	-	10 065	16
-	-	125	-	106	1 772	-	-	-	191	-	2 194	17
320	-	-	-	713	64 905	-	85	-	-	-	66 040	18
-	-	788	82	1 385	5 682	8	31	-	-	-	8 281	19
-	-	-	-	92	174	-	-	-	-	-	326	20
-	-	1	2	-	181	-	20	-	-	-	206	21
19	-	76	6	1 028	12 220	-	117	6	85	-	13 677	22
-	-	6	2	15	534	-	33	-	42	-	743	23
-	-	-	5	1	803	3	-	-	-	-	812	24
588	-	1 303	128	7 555	205 972	11	1 701	6	487	-	220 481	

Lfd. Nr.	Gütergruppe	Finnland	Polen	Tschecho-slowakei	Öster-reich	Ungarn	Bul-garien	Griechen-land	Jugo-slavien	Schwe
Verkehrsbezi a) Versand										
1	Tierische Stoffe z. Ernährung	-	-	-	18	-	-	-	-	
2	Getreide, Hülsenfrüchte	-	-	-	-	-	-	-	-	
3	And. pflanzl. Rohstoffe	-	-	-	10	-	-	-	-	
4	Zub. Nahr.- u. Genußmittel	-	-	-	-	-	-	-	-	
5	Futtermittel	-	-	-	-	-	-	-	-	
6	Nbg. tier. u. pfl. Rohstoffe	-	-	-	-	-	-	-	-	
7	Erze	-	-	-	-	-	-	-	-	
8	Kohlen, Torf	-	-	-	-	-	-	-	-	
9	Mineralöle, -derivate	-	-	-	44	-	-	-	-	
10	Steine, Erden, Bindemittel	-	-	-	-	-	-	-	-	
11	And. mineral. Rohstoffe	-	-	-	-	-	-	-	-	
12	Chem. Erzeugnisse, außer Düngem.	-	-	10	11	-	-	-	-	
13	Düngemittel	-	-	-	-	-	-	-	-	
14	Rohst., Halbw. d. Lederwirtsch.	-	-	-	-	-	-	-	-	
15	Rohst., Halbw. d. Textilwirtsch.	-	-	-	-	-	-	-	-	
16	Holz und Holzwaren	-	-	-	13	-	-	-	-	
17	Zellstoff, Papier	-	-	-	14	-	-	-	-	
18	Kunststein-, Ton-, Glaswaren	-	-	-	-	-	-	-	-	
19	Eisen, Stahl u. -waren	-	-	-	336	-	23	-	-	1
20	NE-Metalle u. -waren	-	-	-	-	-	-	-	-	
21	Fahrzeuge aller Art	-	-	-	-	-	-	-	-	
22	Nbg. Industrieerzeugnisse	-	-	-	125	-	-	-	-	
23	Umzugsgut, Baugerätschaften	-	-	-	12	-	-	-	-	
24	Lebende Tiere	-	-	-	1	-	-	-	-	
Insgesamt		-	-	10	584	-	23	-	-	1
b) Empfang										
1	Tierische Stoffe z. Ernährung	-	-	-	-	-	-	-	-	
2	Getreide, Hülsenfrüchte	-	-	-	-	-	-	-	-	
3	And. pflanzl. Rohstoffe	-	-	-	-	-	-	-	-	
4	Zub. Nahr.- u. Genußmittel	-	-	-	572	-	-	-	20	
5	Futtermittel	-	-	-	-	-	-	-	-	
6	Nbg. tier. u. pfl. Rohstoffe	-	-	-	35	-	-	-	-	
7	Erze	-	-	-	-	-	-	-	-	
8	Kohlen, Torf	-	-	-	-	-	-	-	-	
9	Mineralöle, -derivate	-	-	-	-	-	-	-	-	
10	Steine, Erden, Bindemittel	-	-	-	-	-	-	-	-	
11	And. mineral. Rohstoffe	-	-	-	-	-	-	-	-	
12	Chem. Erzeugnisse, außer Düngem.	-	-	-	20	-	-	-	-	
13	Düngemittel	-	-	-	-	-	-	-	-	
14	Rohst., Halbw. d. Lederwirtsch.	-	-	-	-	-	-	-	-	
15	Rohst., Halbw. d. Textilwirtsch.	-	-	-	-	-	-	-	-	
16	Holz und Holzwaren	-	-	-	836	-	-	-	-	
17	Zellstoff, Papier	-	-	-	20	-	-	-	-	
18	Kunststein-, Ton-, Glaswaren	-	-	-	6	-	-	-	-	
19	Eisen, Stahl u. -waren	-	-	-	60	-	-	-	-	
20	NE-Metalle u. -waren	-	-	-	-	-	-	-	-	
21	Fahrzeuge aller Art	-	-	-	-	-	-	-	-	
22	Nbg. Industrieerzeugnisse	-	-	-	88	-	-	-	-	
23	Umzugsgut, Baugerätschaften	-	-	-	5	-	-	-	-	
24	Lebende Tiere	-	-	-	-	-	-	-	-	
Insgesamt		-	-	-	1 642	-	-	-	20	

raßenverkehr mit Kraftfahrzeugen im Jahre 1961

v. von ausländischen Verkehrsbezirken, unterteilt nach Gütergruppen

1 t

Italien	Spanien	Frankreich	Luxemburg	Belgien	Niederlande	Großbrit. u. Nordirl.	Dänemark	Norwegen	Schweden	Übrige Länder	Zusammen	Lfd. Nr.
Ü d o s t w e s t f a l e n												
a Ausland												
-	-	-	-	16	-	-	-	-	-	-	34	1
-	-	-	-	-	-	-	-	-	-	-	-	2
-	-	-	-	-	4	-	-	-	-	-	14	3
-	-	-	-	9	46	-	13	-	-	-	68	4
-	-	-	-	-	142	-	-	-	-	-	142	5
-	-	-	-	-	76	-	-	-	-	-	76	6
-	-	-	-	-	-	-	-	-	-	-	-	7
-	-	-	-	5	-	-	-	-	-	-	5	8
-	-	-	-	-	20	-	-	-	-	-	64	9
-	-	20	14	273	21 998	-	19	-	-	-	22 363	10
-	-	-	1	1	35	-	-	-	-	-	37	11
-	-	-	-	60	1 536	-	-	-	13	-	1 683	12
-	-	-	-	-	-	-	-	-	-	-	-	13
-	-	-	-	-	15	-	-	-	-	-	15	14
-	-	-	-	-	36	-	-	-	-	-	36	15
-	-	377	127	124	1 508	-	17	-	-	-	2 249	16
20	-	252	-	10	792	-	-	-	-	-	1 088	17
-	-	-	-	39	241	-	18	-	-	-	298	18
14	-	48	27	522	3 054	-	246	6	216	-	5 753	19
-	-	15	-	44	108	-	-	-	-	-	187	20
-	-	-	-	-	4	-	-	-	9	-	13	21
-	-	95	56	237	1 055	-	126	22	166	-	1 924	22
1	-	17	1	26	197	-	-	-	-	-	256	23
-	-	-	-	-	-	-	-	-	-	-	1	24
35	-	824	226	1 366	30 867	-	439	28	404	-	36 306	
a Ausland												
-	-	-	-	209	904	-	1 102	-	-	-	2 215	1
-	-	-	-	40	325	-	-	-	-	-	365	2
18	-	-	-	122	4 492	-	-	-	-	-	4 632	3
145	-	401	-	955	1 012	-	256	-	-	-	3 491	4
-	-	-	-	40	242	-	-	-	-	-	285	5
15	-	8	-	214	6 103	-	3	-	-	-	6 378	6
-	-	-	-	-	-	-	-	-	-	-	-	7
-	-	-	-	-	-	-	-	-	-	-	-	8
-	-	-	-	28	153	-	-	-	-	-	181	9
-	-	-	-	20	540	-	-	-	-	-	560	10
-	-	-	-	80	91	-	-	-	-	-	171	11
693	-	-	-	175	333	-	-	-	-	-	1 221	12
-	-	-	-	35	-	-	-	-	-	-	35	13
1	-	1	-	-	17	-	-	-	-	-	19	14
-	-	-	-	102	183	-	-	-	-	-	285	15
-	-	509	65	38	5 629	-	3	-	18	-	7 112	16
-	-	89	-	182	987	-	-	-	-	-	1 278	17
-	-	29	-	653	6 542	-	43	-	-	-	7 273	18
1	-	1 079	2 662	1 687	867	33	12	-	-	-	6 451	19
-	-	-	-	709	298	-	-	-	-	-	1 007	20
-	-	-	-	-	21	-	-	-	-	-	21	21
-	-	63	-	743	1 205	-	7	-	32	-	2 141	22
-	-	1	-	23	148	-	-	-	-	-	177	23
-	-	-	-	-	11	-	-	-	-	-	11	24
873	-	2 180	2 727	6 055	30 103	33	1 426	-	50	-	45 309	

Lfd. Nr.	Gütergruppe	Finnland	Polen	Tschecho-slowakei	Öster-reich	Ungarn	Bul-garien	Griechen-land	Jugo-slavien	Schwei
Verkehrsbezirk: (a) Versand nach										
1	Tierische Stoffe z. Ernährung	-	-	-	-	-	-	-	-	-
2	Getreide, Hülsenfrüchte	-	-	-	-	-	-	-	-	-
3	And. pflanzl. Rohstoffe	-	-	-	-	-	-	-	-	-
4	Zub. Nahr.- u. Genußmittel	-	-	-	6	-	-	-	-	-
5	Futtermittel	-	-	-	-	-	-	-	-	-
6	Nbg. tier. u. pfl. Rohstoffe	-	-	-	-	-	-	-	-	-
7	Erze	-	-	-	-	-	-	-	-	-
8	Kohlen, Torf	-	-	-	-	-	-	-	-	-
9	Mineralöle, -derivate	-	-	-	16	-	-	-	-	-
10	Steine, Erden, Bindemittel	-	-	-	-	-	-	-	-	-
11	And. mineral. Rohstoffe	-	-	-	-	-	-	-	-	-
12	Chem. Erzeugnisse, außer Düngem.	-	-	-	17	-	-	-	-	5
13	Düngemittel	-	-	-	-	-	-	-	-	-
14	Rohst., Halbw. d. Lederwirtsch.	-	-	-	20	-	-	-	-	-
15	Rohst., Halbw. d. Textilwirtsch.	-	-	-	-	-	-	-	-	-
16	Holz und Holzwaren	-	-	-	-	-	-	-	-	-
17	Zellstoff, Papier	-	-	-	-	-	-	-	-	16
18	Kunststein-, Ton-, Glaswaren	-	-	-	-	-	-	-	-	-
19	Eisen, Stahl u. -waren	19	-	-	955	2	93	-	89	1 02
20	NE-Metalle u. -waren	-	-	-	22	-	7	-	-	38
21	Fahrzeuge aller Art	-	-	-	-	-	1	-	-	-
22	Nbg. Industrieerzeugnisse	35	-	-	1 067	-	-	-	-	13
23	Umzugsgut, Baugerätschaften	-	-	-	38	-	-	-	-	-
24	Lebende Tiere	-	-	-	-	-	-	-	-	-
Insgesamt		54	-	-	2 141	2	101	-	89	1 77
b) Empfang										
1	Tierische Stoffe z. Ernährung	-	-	-	-	-	-	-	-	-
2	Getreide, Hülsenfrüchte	-	-	-	-	-	-	-	-	-
3	And. pflanzl. Rohstoffe	-	-	-	-	-	-	-	-	-
4	Zub. Nahr.- u. Genußmittel	-	-	-	-	-	-	-	-	2
5	Futtermittel	-	-	-	-	-	-	-	-	-
6	Nbg. tier. u. pfl. Rohstoffe	-	-	-	-	-	-	-	-	-
7	Erze	-	-	-	-	-	-	-	-	-
8	Kohlen, Torf	-	-	-	-	-	-	-	-	-
9	Mineralöle, -derivate	-	-	-	-	-	-	-	-	-
10	Steine, Erden, Bindemittel	-	-	-	19	-	-	-	-	-
11	And. mineral. Rohstoffe	-	-	-	-	-	-	-	-	-
12	Chem. Erzeugnisse, außer Düngem.	-	-	-	40	-	-	-	-	-
13	Düngemittel	-	-	-	-	-	-	-	-	-
14	Rohst., Halbw. d. Lederwirtsch.	-	-	-	-	-	-	-	-	-
15	Rohst., Halbw. d. Textilwirtsch.	-	-	-	-	-	-	-	-	-
16	Holz und Holzwaren	-	-	-	1 579	-	-	-	-	-
17	Zellstoff, Papier	-	-	-	-	-	-	-	-	-
18	Kunststein-, Ton-, Glaswaren	-	-	-	-	-	-	-	-	-
19	Eisen, Stahl u. -waren	-	-	-	236	-	-	-	-	-
20	NE-Metalle u. -waren	-	-	-	54	-	-	-	-	-
21	Fahrzeuge aller Art	-	-	-	-	-	-	-	-	-
22	Nbg. Industrieerzeugnisse	-	-	-	67	-	-	-	-	-
23	Umzugsgut, Baugerätschaften	-	-	-	-	-	-	-	-	-
24	Lebende Tiere	-	-	-	-	-	-	-	-	-
Insgesamt		-	-	-	1 995	-	-	-	-	1

Güterverkehr mit Kraftfahrzeugen im Jahre 1961
zu. von ausländischen Verkehrsbezirken, unterteilt nach Gütergruppen

nt

Italien	Spanien	Frankreich	Luxemburg	Belgien	Niederlande	Großbrit. u. Nordirl.	Dänemark	Norwegen	Schweden	Übrige Länder	Zusammen	Lfd. Nr.
iet um Hagen im Ausland												
-	-	-	-	-	36	-	-	-	-	-	36	1
-	-	-	-	-	-	-	-	-	-	-	-	2
-	-	-	-	-	66	-	-	-	-	-	66	3
-	-	7	4	37	79	-	78	-	-	-	211	4
-	-	-	-	21	60	-	-	-	-	-	81	5
-	-	-	-	-	12	-	-	-	-	-	12	6
-	-	-	-	32	-	-	-	-	-	-	32	7
-	-	-	-	3 703	331	-	-	-	-	-	4 034	8
-	-	-	-	221	7	-	6	-	-	-	250	9
-	-	-	-	481	3 726	-	37	-	-	-	4 244	10
-	-	-	-	78	651	-	46	-	-	-	775	11
21	-	15	-	103	119	5	86	-	19	-	436	12
-	-	-	-	-	7	-	38	-	-	-	45	13
17	-	-	-	10	-	-	-	-	-	-	47	14
-	-	-	-	13	9	-	-	-	40	-	62	15
-	-	117	-	71	108	-	-	-	-	-	301	16
-	-	-	-	-	14	-	14	-	15	-	211	17
4	-	2	-	233	346	-	-	-	21	-	606	18
68	-	1 492	190	3 200	17 199	12	1 180	10	1 491	-	27 024	19
-	-	20	-	451	780	-	15	-	19	-	1 697	20
-	-	20	-	59	72	-	-	-	-	-	153	21
18	-	58	4	183	7 462	34	5 307	418	3 350	-	18 072	22
6	-	10	-	36	133	-	3	-	-	-	235	23
-	-	-	-	5	-	-	-	-	-	-	5	24
134	-	1 741	198	8 937	31 217	51	6 810	428	4 955	-	58 635	
im Ausland												
-	-	-	-	673	3 413	-	335	-	-	-	4 421	1
-	-	20	-	10	130	-	-	-	-	-	160	2
60	-	-	-	43	6 532	-	-	-	-	-	6 635	3
21	-	86	-	1 966	1 277	-	422	-	11	-	3 811	4
-	-	-	-	-	46	-	-	-	-	-	46	5
-	-	-	-	25	314	-	-	-	23	-	362	6
-	-	-	-	29	35	-	-	-	-	-	64	7
-	-	-	-	-	59	-	-	-	-	-	59	8
-	-	-	-	4	61	-	-	-	-	-	65	9
19	-	26	-	59	89	-	1	-	-	-	213	10
-	-	-	-	100	134	-	-	-	-	-	234	11
757	-	91	13	93	262	-	18	-	-	-	1 274	12
-	-	-	-	-	-	-	-	-	-	-	-	13
42	-	-	-	-	43	-	-	-	-	-	85	14
-	6	-	-	100	624	-	-	-	-	-	730	15
-	-	67	18	259	784	-	17	-	-	-	2 724	16
-	-	67	-	54	1 465	-	19	-	17	-	1 622	17
-	-	25	-	644	3 369	-	166	-	-	-	4 204	18
632	-	13 210	4 815	6 123	3 775	2	74	-	151	-	29 073	19
13	-	65	20	3 179	3 952	-	-	-	-	-	7 283	20
-	-	1	-	-	52	-	-	-	-	-	53	21
78	-	18	-	395	1 510	-	235	14	773	-	3 112	22
-	-	4	-	48	84	-	27	-	144	-	310	23
-	-	-	-	15	1	-	-	-	-	-	16	24
1 622	6	13 680	4 866	13 819	28 011	2	1 314	14	1 119	-	66 556	

Lfd. Nr.	Gütergruppe	Finnland	Polen	Tschechoslowakei	Österreich	Ungarn	Bulgarien	Griechenland	Jugoslawien	Schweden
Verkehrsbezirk: Ruhrgebiet										
a) Versand										
1	Tierische Stoffe z. Ernährung	-	-	-	-	-	-	-	-	-
2	Getreide, Hülsenfrüchte	-	-	-	-	-	-	-	-	-
3	And. pflanzl. Rohstoffe	-	-	-	-	-	-	-	-	-
4	Zub. Nahr.- u. Genußmittel	-	-	-	19	-	-	-	-	-
5	Futtermittel	-	-	-	-	-	-	-	-	-
6	Nbg. tier. u. pfl. Rohstoffe	-	-	-	-	-	-	-	-	-
7	Erze	-	-	-	-	-	-	-	-	-
8	Kohlen, Torf	-	-	-	-	-	-	-	-	-
9	Mineralöle, -derivate	-	-	-	63	-	-	-	-	-
10	Steine, Erden, Bindemittel	-	-	-	-	-	-	-	-	-
11	And. mineral. Rohstoffe	-	-	-	21	-	-	-	-	-
12	Chem. Erzeugnisse, außer Düngem.	-	-	-	417	-	354	-	151	2 8
13	Düngemittel	-	-	-	-	-	-	-	-	-
14	Rohst., Halbw.d.Lederwirtsch.	-	-	-	242	236	-	-	-	-
15	Rohst., Halbw. d. Textilwirtsch.	-	-	-	-	-	-	-	-	-
16	Holz und Holzwaren.	-	-	-	32	-	-	-	-	-
17	Zellstoff, Papier	-	-	-	21	-	-	-	-	-
18	Kunststein-, Ton-, Glaswaren	-	-	-	112	-	-	-	-	-
19	Eisen, Stahl u. -waren	-	-	24	1 427	2	80	-	3	1 0
20	NE-Metalle u. -waren	-	-	-	316	-	3	-	-	-
21	Fahrzeuge aller Art	-	-	-	4	-	-	-	-	-
22	Nbg. Industrieerzeugnisse	-	-	-	464	2	12	-	-	-
23	Umzugsgut, Baugerätschaften	-	-	23	58	-	-	-	-	-
24	Lebende Tiere	-	-	-	3	-	-	-	-	-
	Insgesamt	-	-	47	3 199	240	449	-	154	4 1
b) Empfang										
1	Tierische Stoffe z. Ernährung	-	-	-	13	-	-	-	62	-
2	Getreide, Hülsenfrüchte	-	-	-	-	-	-	-	-	-
3	And. pflanzl. Rohstoffe	-	-	-	12	-	-	13	-	-
4	Zub. Nahr.- u. Genußmittel	-	-	-	121	-	44	11	-	-
5	Futtermittel	-	-	-	-	-	-	-	-	-
6	Nbg. tier. u. pfl. Rohstoffe	-	-	-	-	-	-	-	-	-
7	Erze	-	-	-	-	-	-	-	-	-
8	Kohlen, Torf	-	-	-	-	-	-	-	-	-
9	Mineralöle, -derivate	-	-	-	-	-	-	-	-	-
10	Steine, Erden, Bindemittel	-	-	-	-	-	-	-	-	-
11	And. mineral. Rohstoffe	-	-	-	268	-	-	-	-	-
12	Chem. Erzeugnisse, außer Düngem.	-	-	-	20	-	-	-	-	-
13	Düngemittel	-	-	-	-	-	-	-	-	-
14	Rohst., Halbw. d. Lederwirtsch.	-	-	-	-	-	-	-	-	-
15	Rohst., Halbw. d. Textilwirtsch.	-	-	-	1	-	-	-	-	-
16	Holz und Holzwaren.	-	-	-	5 668	-	-	-	-	-
17	Zellstoff, Papier	-	-	-	330	-	-	-	-	-
18	Kunststein-, Ton-, Glaswaren	-	-	-	56	-	-	-	-	-
19	Eisen, Stahl u. -waren	-	-	-	235	-	-	-	3	-
20	NE-Metalle u. -waren	-	-	-	167	-	-	-	-	-
21	Fahrzeuge aller Art	-	-	-	-	-	-	-	-	-
22	Nbg. Industrieerzeugnisse	-	-	-	189	-	-	-	-	-
23	Umzugsgut, Baugerätschaften	-	17	27	46	-	-	-	-	-
24	Lebende Tiere	-	-	-	3	-	-	-	-	-
	Insgesamt	-	17	27	7 129	-	44	24	65	-

Verkehr mit Kraftfahrzeugen im Jahre 1961
 u. von ausländischen Verkehrsbezirken, unterteilt nach Gütergruppen

Italien	Spanien	Frank- reich	Luxem- burg	Belgien	Nieder- lande	Großbrit. u. Nordirl.	Dänemark	Norwegen	Schweden	Übrige Länder	Zusammen	Lfd. Nr.
hne Dortmund und Essen												
Ausland												
-	-	10	-	10	103	-	20	-	-	-	143	1
-	-	-	-	-	163	-	-	-	-	-	163	2
-	-	-	-	28	54	-	-	-	-	-	82	3
42	-	215	6	814	1 082	-	-	-	-	-	2 222	4
-	-	-	-	48	713	-	-	-	-	-	761	5
-	-	40	-	120	931	-	14	-	-	-	1 106	6
20	-	-	-	-	70	-	-	-	-	-	90	7
-	-	-	-	155	11 423	-	16	-	-	-	11 594	8
-	-	163	612	440	39 636	-	-	-	-	-	40 914	9
-	-	-	16	195	26 437	-	10	-	-	-	26 734	10
-	-	20	1	26	7 928	-	-	8	-	-	8 004	11
1 611	-	1 573	128	3 321	9 984	14	103	-	-	-	20 503	12
-	-	-	-	115	788	-	18	-	-	-	921	13
775	-	153	-	215	1 377	9	45	-	-	-	3 111	14
-	-	38	-	34	144	-	-	-	-	-	227	15
-	-	27	20	65	538	-	-	-	-	-	713	16
11	-	-	-	27	233	-	-	-	-	-	292	17
34	-	21	35	389	5 635	-	76	19	-	-	6 343	18
71	-	4 023	1 124	9 629	39 768	9	229	-	116	34	57 548	19
22	-	24	16	1 108	773	-	15	-	-	-	2 311	20
-	-	22	16	161	477	-	-	-	-	-	680	21
120	-	86	32	531	2 494	11	331	-	109	-	4 221	22
35	-	15	81	455	1 490	-	27	-	-	-	2 207	23
-	-	-	-	3	147	-	-	-	1	-	154	24
2 741	-	6 430	2 087	17 889	152 388	43	904	27	226	34	191 044	
Ausland												
-	-	39	1	1 644	19 342	-	997	-	-	-	22 098	1
-	-	-	-	156	1 367	-	43	-	-	-	1 566	2
3 318	-	55	-	2 754	44 470	-	11	-	-	-	50 664	3
469	-	353	8	1 808	7 049	-	258	3	-	-	10 165	4
-	-	348	-	-	1 677	-	-	-	-	-	2 025	5
12	-	32	-	180	2 462	-	5	-	-	-	2 721	6
-	-	-	-	70	207	-	-	-	-	-	277	7
-	-	-	-	-	186	-	-	-	-	-	186	8
-	-	204	-	84	3 580	-	-	-	-	-	3 875	9
20	11	19	27	114	1 084	-	3	-	-	-	1 279	10
-	-	17	-	376	730	-	-	-	-	-	1 411	11
59	-	441	-	4 532	4 073	-	35	-	-	-	9 213	12
-	-	-	-	15	48	-	-	-	-	-	63	13
30	-	458	-	211	1 506	-	41	-	-	-	2 365	14
-	-	30	-	295	732	-	4	-	-	-	1 067	15
-	-	1 019	1 213	701	20 564	-	66	-	65	-	29 298	16
-	-	-	-	410	3 726	-	-	-	-	-	4 466	17
120	-	408	55	2 378	25 318	-	86	20	435	-	28 913	18
77	-	3 892	4 332	9 863	6 065	33	72	-	706	-	25 397	19
-	-	353	-	2 076	2 601	11	19	-	12	-	5 239	20
-	-	1	-	1	75	-	-	-	-	-	77	21
1	-	144	3	3 825	3 596	-	109	-	269	-	8 138	22
-	-	24	14	825	530	-	-	-	2	-	1 888	23
-	-	-	-	2	57	-	-	-	-	-	62	24
4 106	11	7 837	5 653	32 320	151 045	44	1 749	23	1 489	-	212 453	

Lfd. Nr.	Gütergruppe	Finnland	Polen	Tschechoslowakei	Österreich	Ungarn	Bulgarien	Griechenland	Jugoslawien	Schweden
										Verkehrsbezirk
										a) Versand
1	Tierische Stoffe z. Ernährung	-	-	-	-	-	-	-	-	-
2	Getreide, Hülsenfrüchte	-	-	-	-	-	-	-	-	-
3	And. pflanzl. Rohstoffe	-	-	-	12	-	-	-	-	-
4	Zub. Nahr.- u. Genußmittel	-	-	-	35	7	-	-	-	1
5	Futtermittel	-	-	-	-	-	-	-	-	-
6	Nbg. tier. u. pfl. Rohstoffe	-	-	-	-	-	-	-	-	-
7	Erze	-	-	-	-	-	-	-	-	-
8	Kohlen, Torf	-	-	-	-	-	-	-	-	-
9	Mineralöle, -derivate	-	-	-	-	-	-	-	-	-
10	Steine, Erden, Bindemittel	-	-	-	-	-	-	-	-	-
11	And. mineral. Rohstoffe	-	-	-	-	-	-	-	-	-
12	Chem. Erzeugnisse, außer Düngem.	-	-	-	17	-	-	-	-	2
13	Düngemittel	-	-	-	-	-	-	-	-	-
14	Rohst., Halbw. d. Lederwirtsch.	-	-	-	20	-	-	-	-	-
15	Rohst., Halbw. d. Textilwirtsch.	-	-	-	-	-	-	-	-	-
16	Holz und Holzwaren	-	-	-	3	-	-	-	-	-
17	Zellstoff, Papier	-	-	-	11	-	-	-	-	-
18	Kunststein-, Ton-, Glaswaren	-	-	-	-	-	-	-	-	-
19	Eisen, Stahl u. -waren	-	-	-	158	-	-	3	45	40
20	NE-Metalle u. -waren	-	-	-	25	-	-	-	-	-
21	Fahrzeuge aller Art	-	-	-	-	-	-	-	-	-
22	Nbg. Industrieerzeugnisse	5	-	-	120	-	-	-	-	-
23	Umzugsgut, Baugerätschaften	-	-	-	14	-	-	-	-	-
24	Lebende Tiere	-	-	-	-	-	-	-	-	-
Insgesamt		5	-	-	415	-	-	3	45	40
										b) Empfang
1	Tierische Stoffe z. Ernährung	-	-	-	-	-	-	-	-	-
2	Getreide, Hülsenfrüchte	-	-	-	-	-	-	-	-	-
3	And. pflanzl. Rohstoffe	-	202	-	51	13	67	-	12	3
4	Zub. Nahr.- u. Genußmittel	-	-	-	184	-	-	11	11	-
5	Futtermittel	-	-	-	-	-	-	-	-	-
6	Nbg. tier. u. pfl. Rohstoffe	-	-	-	-	-	-	-	-	-
7	Erze	-	-	-	-	-	-	-	-	-
8	Kohlen, Torf	-	-	-	-	-	-	-	-	-
9	Mineralöle, -derivate	-	-	-	-	-	-	-	-	-
10	Steine, Erden, Bindemittel	-	-	-	-	-	-	-	-	-
11	And. mineral. Rohstoffe	-	-	-	20	-	-	-	-	-
12	Chem. Erzeugnisse, außer Düngem.	-	-	-	-	-	-	-	-	-
13	Düngemittel	-	-	-	-	-	-	-	-	-
14	Rohst., Halbw. d. Lederwirtsch.	-	-	-	-	-	-	-	-	-
15	Rohst., Halbw. d. Textilwirtsch.	-	-	-	-	-	-	-	-	-
16	Holz und Holzwaren	-	-	-	569	-	-	-	-	-
17	Zellstoff, Papier	-	-	-	52	-	-	-	-	-
18	Kunststein-, Ton-, Glaswaren	-	-	-	15	-	-	-	12	-
19	Eisen, Stahl u. -waren	-	-	-	28	-	-	-	-	-
20	NE-Metalle u. -waren	-	-	-	-	-	-	-	-	-
21	Fahrzeuge aller Art	-	-	-	-	-	-	-	-	-
22	Nbg. Industrieerzeugnisse	-	-	-	64	-	-	-	-	-
23	Umzugsgut, Baugerätschaften	1	29	-	21	-	-	-	-	-
24	Lebende Tiere	-	-	-	-	-	-	-	-	-
Insgesamt		1	231	-	1 004	13	67	11	35	1

Güterverkehr mit Kraftfahrzeugen im Jahre 1961
W. von ausländischen Verkehrsbezirken, unterteilt nach Gütergruppen

t

Italien	Spanien	Frankreich	Luxemburg	Belgien	Niederlande	Großbrit. u. Nordirl.	Dänemark	Norwegen	Schweden	Übrige Länder	Zusammen	Lfd. Nr.
ort und in Ausland												
-	-	18	-	20	11	-	-	-	-	-	49	1
-	-	-	-	-	30	-	-	-	-	-	30	2
17	-	-	3	23	71	-	-	-	-	-	130	3
62	-	1 175	298	14 140	3 034	-	2	-	-	-	18 765	4
-	-	-	-	-	547	-	-	-	-	-	547	5
-	-	-	-	1	11	-	-	-	-	-	12	6
-	-	-	-	9	20	-	-	-	-	-	29	7
-	-	-	-	-	102	-	-	-	-	-	102	8
-	-	-	-	-	91	-	-	-	-	-	91	9
-	-	-	-	37	197	-	6	-	-	-	240	10
-	-	-	-	-	78	-	-	-	-	-	78	11
20	-	229	-	99	623	-	45	-	-	-	1 055	12
-	-	14	-	20	-	-	-	-	-	-	34	13
40	-	-	-	82	115	-	-	-	-	-	257	14
-	-	-	-	-	-	-	-	-	-	-	-	15
7	-	6	12	11	34	-	16	-	-	-	90	16
-	-	-	-	35	9	-	-	-	-	-	55	17
-	-	-	-	41	113	-	70	-	-	-	224	18
183	-	378	95	1 343	4 879	1	78	-	-	-	7 568	19
-	-	111	-	79	177	-	-	-	-	-	392	20
-	-	-	-	10	14	-	-	-	-	-	24	21
349	-	16	-	65	440	-	78	-	-	-	1 087	22
3	-	13	11	704	608	-	4	-	-	-	1 364	23
-	-	-	-	-	13	-	-	-	-	-	13	24
681	-	1 960	419	16 719	11 217	1	299	-	-	-	32 236	
in Ausland												
-	-	-	-	82	7 583	-	731	-	13	-	8 409	1
-	-	-	-	20	40	-	-	-	-	-	60	2
4 139	-	49	13	6 516	37 060	-	151	-	-	-	48 308	3
666	-	249	10	2 274	2 344	-	811	-	-	-	6 560	4
-	-	-	-	-	37	-	-	-	-	-	37	5
-	-	-	-	309	515	-	59	-	-	-	883	6
-	-	-	-	-	14	-	-	-	-	-	14	7
-	-	-	-	-	-	-	-	-	-	-	-	8
-	-	-	-	19	81	-	-	-	-	-	100	9
58	-	-	10	51	30	-	3	-	-	-	152	10
-	-	-	-	178	49	-	20	-	-	-	267	11
36	-	15	-	69	186	-	-	-	-	-	312	12
-	-	-	-	-	-	-	-	-	-	-	-	13
-	-	-	-	8	12	-	-	-	-	-	20	14
-	-	-	-	-	16	-	-	-	-	-	16	15
-	-	68	20	309	574	-	28	-	3	-	1 609	16
-	-	52	16	390	1 331	-	-	-	-	-	1 841	17
201	-	9	17	396	3 794	-	37	-	19	-	4 500	18
45	-	394	1 540	3 251	1 421	-	1	-	-	-	6 700	19
-	-	606	5	1 055	2 525	-	-	-	-	-	4 191	20
-	-	14	-	81	43	-	-	-	-	-	138	21
219	-	35	-	473	1 030	-	61	-	16	-	1 899	22
-	-	495	124	7 183	2 486	-	7	-	3	-	10 359	23
-	-	-	-	5	11	-	-	-	-	-	16	24
5 364	-	1 986	1 755	22 669	61 182	-	1 909	-	54	-	96 391	

Lfd. Nr.	Gütergruppe	Finnland	Polen	Tschecho-slowakei	Öster-reich	Ungarn	Bul-garien	Griechen-land	Jugo-slavien	Schwe-
										Verkehrsbezirk
										a) Versand nach
1	Tierische Stoffe z. Ernährung	-	-	-	-	-	-	-	-	-
2	Getreide, Hülsenfrüchte	-	-	-	-	-	-	-	-	-
3	And. pflanzl. Rohstoffe	-	-	-	-	-	-	-	-	-
4	Zub. Nahr.- u. Genußmittel	-	-	-	-	-	-	-	-	-
5	Futtermittel	-	-	-	-	-	-	-	-	-
6	Nbg. tier. u. pfl. Rohstoffe	-	-	-	-	-	-	-	-	-
7	Erze	-	-	-	-	-	-	-	-	-
8	Kohlen, Torf	-	-	-	-	-	-	-	-	-
9	Mineralöle, -derivate	-	-	-	-	-	-	-	-	-
10	Steine, Erden, Bindemittel	-	-	-	-	-	-	-	-	3
11	And. mineral. Rohstoffe	-	-	-	-	-	-	-	-	-
12	Chem. Erzeugnisse, außer Düngen.	-	-	-	24	-	-	-	-	7
13	Düngemittel	-	-	-	-	-	-	-	-	-
14	Rohst., Halbw. d. Lederwirtsch.	-	-	-	-	-	-	-	-	-
15	Rohst., Halbw. d. Textilwirtsch.	-	-	-	-	-	-	-	-	-
16	Holz und Holzwaren	-	-	-	-	-	-	-	-	2
17	Zellstoff, Papier	-	-	-	20	-	-	-	-	-
18	Kunststein-, Ton-, Glaswaren	-	-	-	20	-	-	-	-	-
19	Eisen, Stahl u. -waren	-	-	-	382	-	-	-	-	30
20	NE-Metalle u. -waren	-	-	-	295	-	-	-	-	-
21	Fahrzeuge aller Art	-	-	-	-	-	-	-	1	-
22	Nbg. Industrieerzeugnisse	10	-	-	394	-	-	-	-	1 06
23	Umzugsgut, Baugerätschaften	-	1	13	3	4	-	-	-	1
24	Lebende Tiere	-	-	-	-	-	-	-	-	-
Insgesamt		10	1	13	1 138	4	-	-	1	1 51
										b) Empfang aus
1	Tierische Stoffe z. Ernährung	-	-	-	8	-	-	-	12	-
2	Getreide, Hülsenfrüchte	-	-	-	-	-	-	-	-	-
3	And. pflanzl. Rohstoffe	-	85	-	38	-	-	-	-	-
4	Zub. Nahr.- u. Genußmittel	-	-	-	256	-	58	-	-	-
5	Futtermittel	-	-	-	-	-	-	-	-	-
6	Nbg. tier. u. pfl. Rohstoffe	-	-	-	-	-	-	-	-	-
7	Erze	-	-	-	-	-	-	-	-	-
8	Kohlen, Torf	-	-	-	-	-	-	-	-	-
9	Mineralöle, -derivate	-	-	-	-	-	-	-	-	-
10	Steine, Erden, Bindemittel	-	-	-	-	-	-	-	-	-
11	And. mineral. Rohstoffe	-	-	-	20	-	-	-	-	-
12	Chem. Erzeugnisse, außer Düngen.	-	-	-	-	-	-	-	-	2
13	Düngemittel	-	-	-	-	-	-	-	-	-
14	Rohst., Halbw. d. Lederwirtsch.	-	-	-	8	-	-	-	-	2
15	Rohst., Halbw. d. Textilwirtsch.	-	-	-	-	-	-	-	-	-
16	Holz und Holzwaren	13	-	-	1 255	-	-	-	-	-
17	Zellstoff, Papier	-	-	-	488	-	-	-	-	-
18	Kunststein-, Ton-, Glaswaren	-	-	-	189	-	-	-	9	2
19	Eisen, Stahl u. -waren	-	-	-	141	-	-	-	20	4
20	NE-Metalle u. -waren	-	-	-	732	-	-	-	-	-
21	Fahrzeuge aller Art	-	-	-	-	-	-	-	-	-
22	Nbg. Industrieerzeugnisse	-	-	-	353	-	-	-	-	-
23	Umzugsgut, Baugerätschaften	-	9	-	12	3	-	-	-	-
24	Lebende Tiere	-	-	-	-	-	-	-	-	-
Insgesamt		13	94	-	3 500	3	58	-	41	2

von ausländischen Verkehrsbezirken, unterteilt nach Gütergruppen

Italien	Spanien	Frankreich	Luxemburg	Belgien	Niederlande	Großbrit. u. Nordirl.	Dänemark	Norwegen	Schweden	Übrige Länder	Zusammen	Lfd. Nr.
s e n Ausland												
-	-	17	-	40	185	-	-	-	-	-	242	1
-	-	-	-	-	34	-	-	-	-	-	34	2
2	-	-	-	-	69	-	-	-	-	-	71	3
-	-	29	-	411	2 726	-	5	-	-	-	3 171	4
-	-	-	-	-	33	-	-	-	-	-	33	5
-	-	5	-	-	412	-	-	6	-	-	423	6
-	-	-	-	-	-	-	-	-	-	-	-	7
-	-	-	20	-	25 631	-	18	-	-	-	25 669	8
-	-	-	39	11	152	-	-	-	-	-	202	9
-	-	-	-	-	918	-	-	-	-	-	954	10
-	-	-	-	-	79	-	-	-	-	-	79	11
20	-	20	-	79	451	1	42	-	-	-	712	12
-	-	-	-	10	-	-	-	-	-	-	10	13
20	-	-	-	42	58	-	-	-	-	-	120	14
-	-	5	-	-	5	-	-	-	-	-	10	15
1	-	4	99	27	220	-	-	-	2	-	376	16
-	-	-	-	32	87	-	6	7	11	-	163	17
-	-	-	45	2 691	2 599	-	-	-	-	-	5 360	18
35	3	193	125	2 357	4 006	15	135	15	141	-	7 707	19
-	-	-	58	52	112	-	-	-	-	-	517	20
-	-	-	-	82	64	-	-	-	-	-	147	21
16	-	61	2	557	814	-	55	-	59	-	3 034	22
56	-	34	8	1 379	1 600	-	5	-	-	-	3 115	23
-	-	-	-	-	-	-	-	-	-	-	-	24
150	3	368	396	7 770	40 255	16	266	28	213	-	52 149	
Ausland												
-	-	5	-	69	14 341	-	1 483	-	-	-	15 918	1
16	-	-	-	-	344	-	-	-	-	-	360	2
6 771	11	15	-	3 331	28 944	-	576	-	-	-	39 771	3
65	-	590	-	1 939	5 638	-	2 101	-	11	-	10 665	4
-	-	-	-	-	22	-	-	-	-	-	22	5
8	-	-	-	88	591	-	1	-	-	-	694	6
-	-	-	-	-	-	-	-	-	-	-	-	7
-	-	-	-	-	73	-	-	-	-	-	73	8
-	-	-	-	818	378	-	17	-	-	-	1 213	9
-	-	-	-	12	240	-	-	-	-	-	252	10
-	-	21	-	100	301	-	-	-	-	-	442	11
-	-	33	-	15	275	-	166	-	-	-	509	12
-	-	-	-	-	15	-	-	-	-	-	15	13
-	-	-	-	10	79	-	-	-	-	-	125	14
-	-	-	-	39	420	-	-	-	-	-	459	15
-	-	273	520	543	4 245	-	62	-	7	-	6 920	16
-	-	-	-	91	3 974	-	-	-	28	-	4 581	17
1	-	84	-	314	3 153	-	59	-	-	-	3 831	18
-	-	1 606	248	2 358	4 301	2	82	-	38	-	8 841	19
-	-	4	-	409	378	-	-	-	-	-	1 523	20
-	-	-	-	-	8	-	-	-	-	-	8	21
39	-	145	15	338	2 647	-	185	14	403	-	4 205	22
-	-	33	4	649	318	-	49	-	22	-	1 114	23
-	-	-	-	-	11	-	-	-	-	-	11	24
6 900	11	2 809	787	11 123	70 696	2	4 781	14	509	-	101 552	

Lfd. Nr.	Gütergruppe	Finnland	Polen	Tschecho-slowakei	Öster-reich	Ungarn	Bul-garien	Griechen-land	Jugo-slawien	Schwe
Verkehrsbezirk: N i e d e r r h e i n g e b i e										
a) Versand an										
1	Tierische Stoffe z. Ernährung	-	-	-	-	-	-	-	-	-
2	Getreide, Hülsenfrüchte	-	-	-	-	-	-	-	-	-
3	And. pflanzl. Rohstoffe	-	-	-	-	-	-	-	-	-
4	Zub. Nahr.- u. Genußmittel	-	-	-	72	-	-	-	11	-
5	Futtermittel	-	-	-	-	-	-	-	-	-
6	Nbg. tier. u. pfl. Rohstoffe	-	-	-	2	-	-	-	-	-
7	Erze	-	-	-	-	-	-	-	-	-
8	Kohlen, Torf	-	-	-	-	-	-	-	-	-
9	Mineralöle, -derivate	-	-	-	-	-	-	-	-	-
10	Steine, Erden, Bindemittel	-	-	-	-	-	-	-	-	-
11	And. mineral. Rohstoffe	-	-	-	-	-	-	-	-	-
12	Chem. Erzeugnisse, außer Düngem.	-	-	-	159	-	-	-	-	-
13	Düngemittel	-	-	-	-	-	-	-	-	-
14	Rohst., Halbw. d. Lederwirtsch.	-	-	-	-	-	-	-	-	-
15	Rohst., Halbw. d. Textilwirtsch.	-	-	-	-	-	-	-	-	-
16	Holz und Holzwaren	-	-	-	-	-	-	-	-	-
17	Zellstoff, Papier	-	-	-	-	-	-	-	-	-
18	Kunststein-, Ton-, Glaswaren	-	-	-	76	-	-	-	-	-
19	Eisen, Stahl u. -waren	-	-	-	56	-	-	-	-	-
20	NE-Metalle u. -waren	-	-	-	7	-	-	-	-	-
21	Fahrzeuge aller Art	-	-	-	-	-	-	-	-	-
22	Nbg. Industrieerzeugnisse	-	-	-	184	-	-	-	-	-
23	Umzugsgut, Baugerätschaften	-	-	-	24	-	-	-	-	-
24	Lebende Tiere	-	-	-	-	-	-	-	-	-
	Insgesamt	-	-	-	580	-	-	-	11	-
b) Empfang										
1	Tierische Stoffe z. Ernährung	-	-	-	-	-	-	-	13	-
2	Getreide, Hülsenfrüchte	-	-	-	-	-	-	-	-	-
3	And. pflanzl. Rohstoffe	-	-	-	-	-	-	-	59	-
4	Zub. Nahr.- u. Genußmittel	-	20	-	295	-	-	-	53	-
5	Futtermittel	-	-	-	-	-	-	-	-	-
6	Nbg. tier. u. pfl. Rohstoffe	-	-	-	1	-	-	-	-	-
7	Erze	-	-	-	-	-	-	-	-	-
8	Kohlen, Torf	-	-	-	-	-	-	-	-	-
9	Mineralöle, -derivate	-	-	-	-	-	-	-	-	-
10	Steine, Erden, Bindemittel	-	-	-	-	-	-	-	-	-
11	And. mineral. Rohstoffe	-	-	-	-	-	-	-	-	-
12	Chem. Erzeugnisse, außer Düngem.	-	-	-	-	-	-	-	-	-
13	Düngemittel	-	-	-	-	-	-	-	-	-
14	Rohst., Halbw. d. Lederwirtsch.	-	-	-	-	-	-	-	-	-
15	Rohst., Halbw. d. Textilwirtsch.	-	-	-	-	-	-	-	-	-
16	Holz und Holzwaren	-	-	-	570	-	-	-	-	-
17	Zellstoff, Papier	-	-	-	32	-	-	-	-	-
18	Kunststein-, Ton-, Glaswaren	-	-	-	33	-	-	-	-	-
19	Eisen, Stahl u. -waren	-	-	-	37	-	-	-	-	-
20	NE-Metalle u. -waren	-	-	-	-	-	-	-	17	-
21	Fahrzeuge aller Art	-	-	-	-	-	-	-	-	-
22	Nbg. Industrieerzeugnisse	-	-	-	64	-	-	-	-	-
23	Umzugsgut, Baugerätschaften	-	-	-	3	-	-	-	-	-
24	Lebende Tiere	-	-	-	-	-	-	-	-	-
	Insgesamt	-	20	-	1 035	-	-	-	142	-

von ausländischen Verkehrsbezirken, unterteilt nach Gütergruppen

Italien	Spanien	Frankreich	Luxemburg	Belgien	Niederlande	Großbrit. u. Nordirl.	Dänemark	Norwegen	Schweden	Übrige Länder	Zusammen	Lfd. Nr.
Innerhalb des Ruhrgebietes												
Ausland												
-	-	25	-	-	59	-	-	-	-	-	112	1
-	-	-	-	-	-	-	-	-	-	-	-	2
-	-	-	-	-	816	-	-	-	-	-	836	3
428	-	255	-	273	1 122	-	-	-	-	-	2 248	4
-	-	-	10	71	3 015	-	-	-	-	-	3 096	5
-	-	25	4	-	275	-	-	-	-	-	306	6
-	-	-	-	-	93	-	-	-	-	-	93	7
-	-	-	-	84	5 686	-	-	-	-	-	5 770	8
-	-	-	-	-	3 556	-	-	-	-	-	3 571	9
-	-	-	-	-	30 743	-	-	-	-	-	30 743	10
-	-	-	-	125	127	-	-	-	-	-	252	11
60	-	-	-	90	760	-	-	-	-	-	1 069	12
-	-	-	-	-	510	-	-	-	-	-	510	13
-	-	-	-	-	103	-	-	-	-	-	103	14
-	-	-	-	2	230	-	-	-	-	-	232	15
-	-	-	-	33	2 725	153	212	-	-	-	3 142	16
-	-	-	-	13	430	-	-	-	-	-	443	17
106	-	-	21	270	834	-	30	-	-	-	1 345	18
6	-	4	-	69	1 217	-	5	-	-	-	1 510	19
-	-	10	-	-	51	-	-	-	-	-	68	20
-	-	-	-	-	63	-	-	-	-	-	63	21
-	-	-	-	91	2 784	-	-	-	-	-	3 059	22
-	-	3	1	17	688	-	12	-	-	-	748	23
-	-	-	2	-	16	-	-	-	-	-	18	24
600	-	322	38	1 138	55 903	153	259	-	-	-	59 337	

Ausland												
-	-	3	1	24	4 279	-	325	-	-	-	4 645	1
-	-	-	-	-	363	-	-	-	-	-	363	2
-	-	-	-	147	18 772	-	-	-	-	-	18 978	3
598	-	385	-	362	4 821	-	54	-	-	-	6 611	4
-	-	-	-	-	6 022	-	-	-	-	-	6 022	5
-	-	-	-	32	2 718	-	8	-	-	-	2 765	6
-	-	-	-	-	-	-	-	-	-	-	-	7
-	-	-	-	-	1 215	-	-	-	-	-	1 215	8
-	-	-	-	30	2 213	-	-	-	-	-	2 243	9
-	-	-	-	77	18 545	-	730	-	-	-	19 352	10
-	-	-	-	40	6 919	-	-	-	-	-	6 959	11
20	-	35	-	10	419	-	-	-	-	-	484	12
-	-	-	-	-	5 156	-	-	-	-	-	5 156	13
-	-	2	-	-	226	-	-	-	-	-	228	14
-	-	-	-	-	2 842	-	-	-	-	-	2 842	15
-	-	76	154	10 265	33 264	-	-	-	-	-	44 344	16
-	-	-	-	-	494	-	-	-	-	-	526	17
-	-	21	-	2 412	24 550	-	19	-	-	-	27 057	18
16	-	32	224	184	1 510	-	17	-	-	-	2 028	19
-	-	-	-	20	172	-	-	-	-	-	209	20
-	-	-	-	-	37	-	1	-	-	-	38	21
33	-	1	-	88	2 570	-	-	-	-	-	2 757	22
-	-	-	-	63	545	-	2	-	-	-	614	23
-	-	-	-	141	1 208	-	-	-	-	-	1 349	24
667	-	555	379	13 895	138 860	-	1 156	-	-	-	156 785	

Lfd. Nr.	Gütergruppe	Finnland	Polen	Tschecho-slowakei	Öster-reich	Ungarn	Bul-garien	Griechen-land	Jugo-slavien	Schwei
										Verkehrsbezi
										a) Versand na
1	Tierische Stoffe z. Ernährung	-	-	-	-	-	-	-	-	-
2	Getreide, Hülsenfrüchte	-	-	-	-	-	-	-	-	-
3	And. pflanzl. Rohstoffe	-	-	-	-	-	-	-	-	-
4	Zub. Nahr.- u. Genußmittel	-	-	-	29	-	-	-	-	-
5	Futtermittel	-	-	-	-	-	-	-	-	-
6	Nbg. tier. u. pfl. Rohstoffe	-	-	-	-	-	-	-	-	-
7	Erze	-	-	-	-	-	-	-	-	-
8	Kohlen, Torf	-	-	-	-	-	-	-	-	-
9	Mineralöle, -derivate	-	-	-	28	-	-	-	-	1
10	Steine, Erden, Bindemittel	-	-	-	-	-	-	-	-	-
11	And. mineral. Rohstoffe	-	-	-	-	-	-	-	-	-
12	Chem. Erzeugnisse, außer Düngem.	-	-	-	116	-	-	-	-	16
13	Düngemittel	-	-	-	-	-	-	-	-	-
14	Rohst., Halbw. d. Lederwirtsch.	-	-	-	-	-	-	-	-	-
15	Rohst., Halbw. d. Textilwirtsch.	-	-	-	-	-	-	-	-	-
16	Holz und Holzwaren	-	-	-	20	-	-	-	-	30
17	Zellstoff, Papier	-	-	-	-	-	-	-	-	-
18	Kunststein-, Ton-, Glaswaren	-	-	-	8	-	-	-	-	-
19	Eisen, Stahl u. -waren	-	-	-	2 250	-	9	-	39	81
20	NE-Metalle u. -waren	-	-	-	784	-	-	-	-	7
21	Fahrzeuge aller Art	-	-	-	-	-	-	-	-	-
22	Nbg. Industrieerzeugnisse	-	-	-	346	-	-	-	20	-
23	Umzugsgut, Baugerätschaften	-	-	-	14	-	-	-	-	3
24	Lebende Tiere	-	-	-	-	-	-	-	-	-
Insgesamt		-	-	-	3 595	-	9	-	59	1 12
										b) Empfang
1	Tierische Stoffe z. Ernährung	-	-	-	-	-	-	-	24	-
2	Getreide, Hülsenfrüchte	-	-	-	-	-	-	-	-	-
3	And. pflanzl. Rohstoffe	-	7	-	81	-	-	-	-	-
4	Zub. Nahr.- u. Genußmittel	-	30	-	64	-	-	-	-	-
5	Futtermittel	-	-	-	-	-	-	-	-	-
6	Nbg. tier. u. pfl. Rohstoffe	-	-	-	-	-	-	-	-	-
7	Erze	-	-	-	30	-	-	-	-	-
8	Kohlen, Torf	-	-	-	-	-	-	-	-	-
9	Mineralöle, -derivate	-	-	-	-	-	-	-	-	-
10	Steine, Erden, Bindemittel	-	-	-	-	-	-	-	-	-
11	And. mineral. Rohstoffe	-	-	-	-	-	-	-	-	-
12	Chem. Erzeugnisse, außer Düngem.	-	-	-	92	-	-	-	-	-
13	Düngemittel	-	-	-	-	-	-	-	-	-
14	Rohst., Halbw. d. Lederwirtsch.	-	-	-	-	-	-	-	-	-
15	Rohst., Halbw. d. Textilwirtsch.	-	-	-	-	-	-	-	-	-
16	Holz und Holzwaren	-	-	-	2 559	-	-	-	-	2
17	Zellstoff, Papier	-	-	-	94	-	-	-	-	-
18	Kunststein-, Ton-, Glaswaren	-	-	-	15	-	-	-	-	-
19	Eisen, Stahl u. -waren	-	-	-	221	-	-	-	-	2
20	NE-Metalle u. -waren	-	-	-	61	-	-	-	-	-
21	Fahrzeuge aller Art	-	-	-	-	-	-	-	-	-
22	Nbg. Industrieerzeugnisse	-	-	-	329	-	-	-	-	-
23	Umzugsgut, Baugerätschaften	-	9	-	38	-	-	-	-	-
24	Lebende Tiere	-	-	-	-	-	-	-	-	-
Insgesamt		-	46	-	3 584	-	-	-	24	5

Verkehr mit Kraftfahrzeugen im Jahre 1961
 zw. von ausländischen Verkehrsbezirken, unterteilt nach Gütergruppen

in t

Italien	Spanien	Frankreich	Luxemburg	Belgien	Niederlande	Großbrit. u. Nordirl.	Dänemark	Norwegen	Schweden	Übrige Länder	Zusammen	Lfd. Nr.
Luisburg												
am Ausland												
-	-	-	-	-	71	-	-	-	-	-	71	1
-	-	-	-	-	12	-	-	-	-	-	12	2
-	-	-	-	-	116	-	5	-	-	-	121	3
-	-	-	-	21	375	-	-	-	-	-	425	4
-	-	-	-	-	1 395	-	-	-	-	-	1 395	5
-	-	-	-	-	132	-	-	-	-	-	132	6
-	-	-	-	111	94	-	5	-	-	-	210	7
-	-	-	-	39	20 905	-	-	-	-	-	20 944	8
-	-	-	89	3	6 237	-	51	-	-	-	6 420	9
-	-	-	-	111	54 289	-	-	-	-	-	54 400	10
-	-	-	-	28	1 447	-	-	-	-	-	1 475	11
-	-	218	27	2 304	3 188	-	117	-	16	-	6 151	12
-	-	16	-	-	61	-	-	-	-	-	77	13
20	-	9	-	-	281	-	-	-	-	-	310	14
-	-	-	-	-	2	-	-	-	-	-	2	15
5	-	-	-	107	167	-	-	-	-	-	329	16
-	-	-	-	19	20	-	-	-	-	-	39	17
-	-	20	-	437	994	-	-	-	-	-	1 459	18
2	-	1 004	578	2 711	10 881	50	129	-	40	16	18 520	19
56	-	30	82	464	1 921	-	80	-	16	-	3 511	20
-	-	-	-	-	18	-	-	-	-	-	18	21
15	-	15	15	127	958	-	81	-	14	-	1 592	22
58	-	2	15	793	743	-	9	-	-	-	1 665	23
-	-	-	-	1	-	-	-	-	-	-	1	24
156	-	1 314	806	7 276	104 307	50	477	-	86	16	119 279	
am Ausland												
-	-	-	-	40	6 699	-	200	-	-	-	6 963	1
-	-	-	-	35	1 771	-	10	-	-	-	1 816	2
14 871	-	10	-	1 935	21 833	-	100	-	-	-	38 837	3
292	-	236	-	2 208	2 912	-	68	-	-	-	5 810	4
-	-	-	-	-	58	6	-	-	-	-	64	5
-	-	-	-	34	425	-	-	-	-	-	459	6
-	-	-	-	-	337	-	-	-	-	-	367	7
-	-	-	-	-	354	-	-	-	-	-	354	8
-	-	57	-	3 972	984	-	-	-	-	-	5 013	9
117	-	-	-	20	957	-	3	-	-	-	1 097	10
-	-	-	-	400	1 149	-	-	-	-	-	1 549	11
76	-	88	46	1 441	1 803	-	-	-	-	-	3 546	12
-	-	-	-	-	4	-	-	-	-	-	4	13
-	-	-	-	-	158	-	-	-	-	-	158	14
-	-	-	-	174	179	-	-	-	-	-	353	15
-	-	102	101	108	2 170	-	11	-	80	-	5 155	16
-	-	21	-	22	567	-	-	-	-	-	704	17
83	-	18	19	708	6 532	-	41	-	-	-	7 416	18
229	-	811	619	4 050	2 076	3	17	-	21	-	8 068	19
-	-	60	-	2 232	9 214	-	124	-	-	-	11 691	20
-	-	2	-	-	21	-	-	-	-	-	23	21
16	-	22	96	184	1 262	-	44	-	86	-	2 040	22
-	-	1	3	45	145	-	-	-	-	-	249	23
-	-	-	-	-	4	-	-	-	-	-	4	24
15 684	-	1 428	884	17 608	61 614	9	618	-	187	-	101 740	

Lfd. Nr.	Gütergruppe	Finnland	Polen	Tschecho-slowakei	Öster-reich	Ungarn	Bul-garien	Griechen-land	Jugo-slavien	Schwe
Verkehrsbezirk: R h e i n h ä f e n d										
a) Versand										
1	Tierische Stoffe z. Ernährung	-	-	-	-	-	-	-	-	-
2	Getreide, Hülsenfrüchte	-	-	-	-	-	-	-	-	-
3	And. pflanzl. Rohstoffe	-	-	-	-	-	-	-	-	-
4	Zub. Nahr.- u. Genußmittel	-	-	-	-	-	-	-	-	-
5	Futtermittel	-	-	-	-	-	-	-	-	-
6	Nbg. tier. u. pfl. Rohstoffe	-	-	-	-	-	-	-	-	-
7	Erze	-	-	-	-	-	-	-	-	-
8	Kohlen, Torf	-	-	-	-	-	-	-	-	-
9	Mineralöle, -derivate	-	-	-	-	-	-	-	-	-
10	Steine, Erden, Bindemittel	-	-	-	-	-	-	-	-	-
11	And. mineral. Rohstoffe	-	-	-	15	-	-	-	-	-
12	Chem. Erzeugnisse, außer Düngen.	-	-	-	40	-	-	-	-	-
13	Düngemittel	-	-	-	-	-	-	-	-	-
14	Rohst., Halbw. d. Lederwirtsch.	-	-	-	-	-	-	-	-	-
15	Rohst., Halbw. d. Textilwirtsch.	-	-	-	-	-	-	-	-	-
16	Holz und Holzwaren	-	-	-	-	-	-	-	-	-
17	Zellstoff, Papier	-	-	-	-	-	-	-	-	-
18	Kunststein-, Ton-, Glaswaren	-	-	-	19	-	-	-	-	11
19	Eisen, Stahl u. -waren	-	-	-	90	-	-	-	-	14
20	NE-Metalle u. -waren	-	-	-	-	-	-	-	-	-
21	Fahrzeuge aller Art	-	-	-	-	-	-	-	-	-
22	Nbg. Industrieerzeugnisse	-	-	-	-	-	-	-	-	-
23	Umzugsgut, Baugerätschaften	-	-	-	5	-	-	-	-	-
24	Lebende Tiere	-	-	-	-	-	-	-	-	-
	Insgesamt	-	-	-	169	-	-	-	-	4
b) Empfang										
1	Tierische Stoffe z. Ernährung	-	-	-	-	-	-	-	-	-
2	Getreide, Hülsenfrüchte	-	-	-	-	-	-	-	-	-
3	And. pflanzl. Rohstoffe	-	-	-	-	-	-	-	-	-
4	Zub. Nahr.- u. Genußmittel	-	-	-	-	-	-	-	-	-
5	Futtermittel	-	-	-	-	-	-	-	-	-
6	Nbg. tier. u. pfl. Rohstoffe	-	-	-	-	-	-	-	-	-
7	Erze	-	-	-	-	-	-	-	-	-
8	Kohlen, Torf	-	-	-	-	-	-	-	-	-
9	Mineralöle, -derivate	-	-	-	-	-	-	-	-	-
10	Steine, Erden, Bindemittel	-	-	-	-	-	-	-	-	-
11	And. mineral. Rohstoffe	-	-	-	-	-	-	-	-	-
12	Chem. Erzeugnisse, außer Düngen.	-	-	-	-	-	-	-	-	-
13	Düngemittel	-	-	-	-	-	-	-	-	-
14	Rohst., Halbw. d. Lederwirtsch.	-	-	-	-	-	-	-	-	-
15	Rohst., Halbw. d. Textilwirtsch.	-	-	-	-	-	-	-	-	-
16	Holz und Holzwaren	-	-	-	594	-	-	-	-	-
17	Zellstoff, Papier	-	-	-	-	-	-	-	-	-
18	Kunststein-, Ton-, Glaswaren	-	-	-	-	-	-	-	-	-
19	Eisen, Stahl u. -waren	-	-	-	93	-	-	-	-	-
20	NE-Metalle u. -waren	-	-	-	-	-	-	-	-	-
21	Fahrzeuge aller Art	-	-	-	-	-	-	-	-	-
22	Nbg. Industrieerzeugnisse	-	-	-	-	-	-	-	-	-
23	Umzugsgut, Baugerätschaften	-	-	-	2	-	-	-	-	-
24	Lebende Tiere	-	-	-	-	-	-	-	-	-
	Insgesamt	-	-	-	689	-	-	-	-	-

Verkehr mit Kraftfahrzeugen im Jahre 1961
 von ausländischen Verkehrsbezirken, unterteilt nach Gütergruppen

Italien	Spanien	Frankreich	Luxemburg	Belgien	Niederlande	Großbrit. u. Nordirl.	Dänemark	Norwegen	Schweden	Übrige Länder	Zusammen	Lfd. Nr.
hrgebiets, ohne Duisburg												
Ausland												
-	-	-	-	-	6	-	-	-	-	-	6	1
-	-	-	-	-	-	-	-	-	-	-	-	2
-	-	-	-	-	-	-	-	-	-	-	-	3
-	-	-	-	-	56	-	-	-	-	-	57	4
-	-	-	-	-	10	-	-	-	-	-	10	5
-	-	-	-	5	54	-	-	-	-	-	59	6
-	-	-	-	-	-	-	-	-	-	-	-	7
-	-	-	-	1 111	4 746	-	-	-	-	-	5 857	8
-	-	-	-	69	183	-	-	-	-	-	252	9
-	-	-	78	99	29 528	-	-	22	-	-	29 727	10
-	-	40	52	32	166	-	-	-	-	-	305	11
6	-	1 461	-	2 470	1 605	-	-	-	-	-	5 582	12
-	-	-	-	20	49	-	-	-	-	-	69	13
-	-	-	-	-	24	-	-	-	-	-	24	14
-	-	-	-	368	59	-	-	-	-	-	430	15
-	-	20	8	26	285	-	-	-	-	-	345	16
-	-	-	-	20	324	-	-	-	-	-	344	17
-	-	-	-	3	221	-	-	-	-	-	261	18
1	-	20	-	304	1 739	4	-	-	24	1	2 197	19
12	-	-	-	22	9	-	-	-	-	-	43	20
-	-	-	-	-	10	-	-	-	-	-	10	21
-	-	35	23	101	410	-	-	-	-	-	569	22
2	-	-	-	11	25	-	-	-	-	-	45	23
-	-	-	-	2	-	-	-	-	-	-	2	24
21	-	1 576	161	4 663	39 509	4	-	22	24	1	46 194	
Ausland												
-	-	-	-	18	619	-	10	-	-	-	647	1
-	-	-	-	-	88	-	-	-	-	-	88	2
52	-	21	8	3	2 766	-	-	-	-	-	2 850	3
-	-	32	-	42	159	-	-	-	-	-	233	4
-	-	-	-	-	20	-	-	-	-	-	20	5
-	-	10	-	9	243	-	4	-	-	-	266	6
-	-	-	-	-	-	-	-	-	-	-	-	7
-	-	-	-	-	6	-	-	-	-	-	6	8
-	-	-	-	-	310	-	-	-	-	-	310	9
63	-	-	-	-	1 764	-	-	-	-	-	1 827	10
-	-	-	-	-	127	-	-	-	-	-	127	11
75	-	401	-	154	8 601	-	-	-	-	-	9 231	12
-	-	-	-	-	26	-	-	-	-	-	26	13
-	-	-	-	-	-	-	-	-	-	-	-	14
-	-	21	-	40	143	-	-	-	-	-	204	15
-	-	46	130	637	2 474	-	-	-	22	-	3 903	16
-	-	-	-	15	390	-	-	-	-	-	405	17
-	-	-	20	467	12 296	-	16	-	-	-	12 799	18
-	-	85	246	398	1 442	-	34	-	-	-	2 298	19
-	-	-	-	59	110	-	-	-	-	-	169	20
-	-	-	-	4	12	-	-	-	-	-	16	21
-	-	20	-	145	264	-	33	-	20	-	482	22
-	-	3	-	21	23	-	-	-	-	-	50	23
-	-	-	-	3	4	-	-	-	-	-	7	24
190	-	639	404	2 015	31 887	-	97	-	42	-	35 964	

Lfd. Nr.	Gütergruppe	Finnland	Polen	Tschechoslowakei	Österreich	Ungarn	Bulgarien	Griechenland	Jugoslawien	Schweiz
Verkehrsbezirk: Gebiet um Krefeld										
a) Versand nach										
1	Tierische Stoffe z. Ernährung	-	-	-	31	-	-	-	-	-
2	Getreide, Hülsenfrüchte	-	-	-	-	-	-	-	-	-
3	And. pflanzl. Rohstoffe	-	-	-	-	-	-	-	-	-
4	Zub. Nahr.- u. Genußmittel	-	-	-	32	-	-	-	-	-
5	Futtermittel	-	-	-	-	-	-	-	-	-
6	Nbg. tier. u. pfl. Rohstoffe	-	-	-	2	-	-	-	-	-
7	Erze	-	-	-	-	-	-	-	-	-
8	Kohlen, Torf	-	-	-	-	-	-	-	-	-
9	Mineralöle, -derivate	-	-	-	23	-	-	-	-	-
10	Steine, Erden, Bindemittel	-	-	-	56	-	-	-	-	-
11	And. mineral. Rohstoffe	-	-	-	-	-	-	-	15	-
12	Chem. Erzeugnisse, außer Düngem.	-	-	-	621	-	9	-	-	7
13	Düngemittel	-	-	-	-	-	-	-	-	-
14	Rohst., Halbw. d. Ledervirtsch.	-	-	-	36	-	-	-	-	-
15	Rohst., Halbw. d. Textilwirtsch.	-	-	-	92	-	-	-	-	-
16	Holz und Holzwaren	-	-	-	6	-	-	-	-	-
17	Zellstoff, Papier	-	-	-	144	-	-	-	-	-
18	Kunststein-, Ton-, Glaswaren	-	-	-	25	-	-	-	-	-
19	Eisen, Stahl u. -waren	6	-	-	657	12	88	-	-	2 0
20	NE-Metalle u. -waren	-	-	-	31	-	-	-	-	-
21	Fahrzeuge aller Art	-	-	-	-	-	-	-	-	-
22	Nbg. Industrieerzeugnisse	14	-	-	961	-	10	-	35	4
23	Umzugsgut, Baugerätschaften	-	-	-	8	-	-	-	-	-
24	Lebende Tiere	-	-	1	-	-	-	-	-	-
Insgesamt		20	-	1	2 725	12	107	-	50	3 4
b) Empfang										
1	Tierische Stoffe z. Ernährung	-	-	-	10	-	-	-	-	-
2	Getreide, Hülsenfrüchte	-	-	-	-	-	53	-	-	-
3	And. pflanzl. Rohstoffe	-	-	-	-	-	32	-	16	-
4	Zub. Nahr.- u. Genußmittel	-	75	-	958	58	19	-	-	1
5	Futtermittel	-	-	-	-	-	-	-	-	-
6	Nbg. tier. u. pfl. Rohstoffe	3	-	-	43	-	-	-	-	-
7	Erze	-	-	-	25	-	-	-	-	-
8	Kohlen, Torf	-	-	-	-	-	-	-	-	-
9	Mineralöle, -derivate	-	-	-	-	-	-	-	-	-
10	Steine, Erden, Bindemittel	-	-	-	22	-	-	-	-	-
11	And. mineral. Rohstoffe	-	-	-	-	-	-	-	-	-
12	Chem. Erzeugnisse, außer Düngem.	-	-	-	45	-	-	-	-	1
13	Düngemittel	-	-	-	-	-	-	-	-	-
14	Rohst., Halbw. d. Ledervirtsch.	-	-	-	-	-	-	-	-	-
15	Rohst., Halbw. d. Textilwirtsch.	-	-	-	22	-	-	-	-	-
16	Holz und Holzwaren	-	-	-	3 368	-	-	-	-	-
17	Zellstoff, Papier	-	-	-	180	-	-	-	-	-
18	Kunststein-, Ton-, Glaswaren	-	-	-	192	-	-	-	-	-
19	Eisen, Stahl u. -waren	45	-	-	298	-	-	-	-	3
20	NE-Metalle u. -waren	-	-	-	332	-	-	-	-	-
21	Fahrzeuge aller Art	-	-	-	-	-	-	-	-	-
22	Nbg. Industrieerzeugnisse	-	-	-	464	-	-	-	8	-
23	Umzugsgut, Baugerätschaften	-	2	-	53	-	-	-	-	-
24	Lebende Tiere	-	-	-	-	-	-	-	-	-
Insgesamt		48	77	-	6 012	58	104	-	24	-

Verkehr mit Kraftfahrzeugen im Jahre 1961

u. von ausländischen Verkehrsbezirken, unterteilt nach Gütergruppen

t

Italien	Spanien	Frankreich	Luxemburg	Belgien	Niederlande	Großbrit. u. Nordirl.	Dänemark	Norwegen	Schweden	Übrige Länder	Zusammen	Lfd. Nr.
Inchengladbach und Neuß												
Ausland												
-	-	12	-	62	103	-	7	-	-	-	231	1
-	-	-	-	643	893	-	-	-	-	-	1 556	2
-	-	-	11	44	293	-	-	-	-	-	348	3
40	-	427	152	1 758	3 086	-	140	-	-	-	5 700	4
-	-	20	90	161	3 317	-	281	-	-	-	3 869	5
-	-	-	10	69	430	-	-	-	-	-	511	6
-	-	-	-	19	94	-	-	-	-	-	113	7
-	-	-	-	1 362	26 510	-	279	-	-	-	28 151	8
-	-	-	-	268	199	-	-	-	-	-	490	9
-	-	15	-	284	1 620	-	-	-	-	-	1 975	10
-	-	20	58	1 616	95 291	-	-	-	-	-	97 042	11
931	-	1 848	165	6 132	11 266	15	357	-	37	-	22 091	12
-	-	-	-	460	3 338	-	15	-	-	-	3 813	13
-	-	-	-	25	263	-	-	-	-	-	344	14
-	-	139	-	1 003	1 311	3	-	-	-	-	2 568	15
-	-	6	10	121	1 975	-	63	-	26	-	2 224	16
9	-	53	-	277	247	-	18	-	14	-	805	17
-	-	19	11	769	3 798	-	-	-	-	-	4 622	18
233	31	1 079	137	5 370	9 893	15	151	1	154	18	19 924	19
20	-	90	-	1 647	1 794	-	92	-	18	-	3 713	20
-	-	1	-	432	152	-	-	-	-	-	585	21
410	-	274	42	4 347	12 771	20	1 169	1	181	-	20 642	22
9	-	19	9	501	1 852	-	5 158	3	-	-	7 594	23
-	-	-	-	8	1	-	-	-	-	-	10	24
652	31	4 022	695	27 378	180 497	53	7 730	5	430	18	228 921	
Ausland												
-	-	-	6	736	18 239	-	3 245	-	-	-	22 236	1
-	-	-	-	157	1 511	-	-	-	-	-	1 721	2
133	-	60	-	6 770	51 141	-	15	-	-	-	58 201	3
318	-	623	17	6 322	10 529	-	8 809	-	-	-	27 874	4
-	-	20	-	773	1 168	-	-	-	-	-	1 961	5
22	-	19	-	710	12 134	-	22	-	-	-	12 966	6
-	-	-	-	5	-	-	-	-	-	-	30	7
-	-	-	32	11	1 968	-	-	-	-	-	2 011	8
-	-	7	-	138	1 033	-	-	-	-	-	1 178	9
40	-	-	90	1 126	30 431	-	1	-	-	-	31 710	10
-	-	-	-	1 311	17 968	-	-	-	-	-	19 279	11
328	-	197	20	1 062	3 345	-	17	-	-	-	5 120	12
-	-	-	-	19	305	-	-	-	-	-	324	13
-	-	5	25	87	1 169	-	-	-	-	-	1 297	14
-	-	1 097	-	6 856	5 705	-	12	-	-	-	13 788	15
-	-	496	13	2 713	2 432	11	11	-	82	-	9 141	16
-	-	357	-	1 960	1 785	-	-	-	-	-	4 282	17
128	-	73	-	7 628	66 518	-	190	-	-	-	74 736	18
-	-	3 579	4 874	5 684	6 333	8	107	7	15	-	21 301	19
-	-	25	-	3 468	7 725	-	-	-	21	-	11 624	20
-	-	28	2	37	410	-	-	-	-	-	477	21
179	-	1 526	43	8 350	14 075	14	341	-	99	-	25 105	22
4	-	9	-	326	657	-	36	-	13	-	1 101	23
-	-	-	6	2	215	-	-	-	-	-	223	24
152	-	8 121	5 128	56 251	256 796	33	12 806	7	230	-	347 686	

Lfd. Nr.	Gütergruppe	Finnland	Polen	Tschecho-slowakei	Öster-reich	Ungarn	Bul-garien	Griechen-land	Jugo-slavien	Schwe-
Verkehrsbezirk: G e b i										
a) Versand:										
1	Tierische Stoffe z. Ernährung	-	-	-	-	-	-	-	-	-
2	Getreide, Hülsenfrüchte	-	-	-	-	-	-	-	-	-
3	And. pflanzl. Rohstoffe	-	-	-	-	-	-	-	-	-
4	Zub. Nahr.- u. Genußmittel	-	-	-	45	-	-	-	-	1
5	Futtermittel	-	-	-	-	-	-	-	-	-
6	Nbg. tier. u. pfl. Rohstoffe	-	-	-	-	-	-	-	-	-
7	Erze	-	-	-	-	-	-	-	-	-
8	Kohlen, Torf	-	-	-	-	-	-	-	-	-
9	Mineralöle, -derivate	-	-	-	-	-	-	-	-	-
10	Steine, Erden, Bindemittel	-	-	-	10	-	-	-	-	-
11	And. mineral. Rohstoffe	-	-	-	-	-	-	-	-	-
12	Chem. Erzeugnisse, außer Düngem.	5	460	-	288	-	-	-	-	50
13	Düngemittel	-	-	-	-	-	-	-	-	-
14	Rohst., Halbw. d. Lederwirtsch.	-	-	-	-	-	-	-	-	-
15	Rohst., Halbw. d. Textilwirtsch.	-	-	-	33	-	4	-	-	-
16	Holz und Holzwaren	-	-	-	213	-	-	-	-	-
17	Zellstoff, Papier	-	-	-	214	-	-	-	-	-
18	Kunststein-, Ton-, Glaswaren	-	-	-	250	-	-	-	-	-
19	Eisen, Stahl u. -waren	20	-	-	1 621	10	93	-	61	3 30
20	NE-Metalle u. -waren	5	-	-	38	-	-	-	-	1
21	Fahrzeuge aller Art	-	-	-	-	-	-	5	1	-
22	Nbg. Industrieerzeugnisse	428	-	-	1 566	-	7	20	23	10
23	Umzugsgut, Baugerätschaften	-	-	-	137	-	-	-	-	-
24	Lebende Tiere	-	-	-	-	-	-	-	-	-
Insgesamt		458	460	-	4 415	10	104	25	85	4 50
b) Empfang:										
1	Tierische Stoffe z. Ernährung	41	-	-	19	-	-	-	-	-
2	Getreide, Hülsenfrüchte	-	-	-	-	-	-	-	-	-
3	And. pflanzl. Rohstoffe	-	-	-	95	10	21	-	38	-
4	Zub. Nahr.- u. Genußmittel	-	-	-	2 187	-	-	-	73	-
5	Futtermittel	-	-	-	-	-	-	-	-	-
6	Nbg. tier. u. pfl. Rohstoffe	-	-	-	-	-	-	-	-	-
7	Erze	-	-	-	-	-	-	-	-	-
8	Kohlen, Torf	-	-	-	-	-	-	-	-	-
9	Mineralöle, -derivate	-	-	-	2	-	-	-	-	-
10	Steine, Erden, Bindemittel	-	-	-	19	-	-	-	-	-
11	And. mineral. Rohstoffe	-	-	-	-	-	-	-	-	-
12	Chem. Erzeugnisse, außer Düngem.	-	-	-	32	-	-	-	-	-
13	Düngemittel	-	-	-	-	-	-	-	-	-
14	Rohst., Halbw. d. Lederwirtsch.	-	-	-	-	3	-	-	-	-
15	Rohst., Halbw. d. Textilwirtsch.	-	-	-	-	-	-	-	-	-
16	Holz und Holzwaren	153	91	-	3 742	-	-	-	-	-
17	Zellstoff, Papier	-	-	-	174	-	-	-	-	-
18	Kunststein-, Ton-, Glaswaren	-	-	-	113	-	-	-	-	-
19	Eisen, Stahl u. -waren	-	-	-	376	-	-	-	-	3
20	NE-Metalle u. -waren	-	-	-	160	-	-	-	-	-
21	Fahrzeuge aller Art	-	-	-	-	-	-	-	-	-
22	Nbg. Industrieerzeugnisse	72	-	-	726	7	-	-	5	-
23	Umzugsgut, Baugerätschaften	-	1	-	127	-	-	-	-	-
24	Lebende Tiere	-	-	-	-	-	-	-	-	-
Insgesamt		266	92	-	7 772	20	21	-	116	7

Handverkehr mit Kraftfahrzeugen im Jahre 1961

von ausländischen Verkehrsbezirken, unterteilt nach Gütergruppen

Italien	Spanien	Frankreich	Luxemburg	Belgien	Niederlande	Großbrit. u. Nordirl.	Dänemark	Norwegen	Schweden	Übrige Länder	Zusammen	Lfd. Nr.
Düsseldorf												
Ausland												
-	-	18	-	-	161	-	-	-	-	-	193	1
-	-	-	-	16	46	-	-	-	-	-	62	2
-	-	20	-	17	97	-	-	-	-	-	134	3
20	-	171	1	1 931	1 553	-	24	-	-	-	3 856	4
-	-	-	-	77	2 788	-	15	-	-	-	2 880	5
-	-	21	-	33	338	-	-	-	-	-	392	6
-	-	-	-	67	64	-	-	-	-	-	131	7
-	-	-	40	39	1 031	-	-	-	-	-	1 110	8
-	-	-	4	142	438	-	-	-	-	-	605	9
-	-	20	51	149	39 952	-	-	-	-	-	40 200	10
10	-	57	-	40	376	-	-	-	-	-	548	11
157	40	2 195	99	5 600	8 809	7	406	-	61	-	18 692	12
-	-	19	-	206	1 218	-	-	-	-	-	1 443	13
-	-	27	-	74	164	-	-	-	-	-	265	14
-	-	-	-	58	134	-	-	-	-	-	229	15
-	-	150	9	157	292	-	28	-	3	-	911	16
-	-	322	10	194	1 756	-	-	-	-	-	2 511	17
131	-	168	916	3 636	6 938	-	16	-	-	-	12 090	18
385	31	3 174	585	5 564	15 952	67	468	14	779	-	32 127	19
20	-	449	10	831	1 533	-	32	-	25	-	3 068	20
-	-	4	-	177	176	-	12	-	-	-	395	21
463	-	996	39	1 885	7 408	5	1 672	-	465	-	15 086	22
30	4	104	115	925	4 531	-	6	-	17	-	5 961	23
-	-	-	-	6	9	-	-	-	-	-	18	24
1 216	75	7 915	1 879	21 824	95 764	79	2 679	14	1 350	-	142 907	
Ausland												
15	-	19	18	528	21 982	-	1 167	-	-	-	23 789	1
-	-	15	-	159	3 642	-	-	-	-	-	3 816	2
3 464	-	60	7	5 137	29 394	-	103	-	42	-	38 386	3
1 074	-	1 038	-	3 691	13 219	-	1 584	-	-	-	22 946	4
-	-	20	-	403	195	-	141	-	-	-	759	5
3	-	53	-	1 598	8 085	-	3	-	-	-	9 773	6
-	-	-	-	45	54	-	-	-	-	-	99	7
-	-	-	-	-	46	-	-	-	-	-	46	8
-	-	37	-	415	1 216	-	-	-	-	-	1 670	9
257	39	133	-	192	2 214	-	-	-	-	-	2 887	10
21	-	-	18	711	605	-	-	-	-	-	1 355	11
248	-	759	-	2 143	3 737	-	58	-	25	-	7 023	12
-	-	-	-	360	34	-	-	-	-	-	394	13
-	-	10	-	13	163	-	-	-	-	-	189	14
-	-	28	-	155	817	-	8	-	-	-	1 008	15
18	-	449	246	605	1 852	-	158	20	28	-	7 385	16
21	-	77	-	476	4 124	-	-	-	22	-	4 900	17
209	-	429	42	2 791	18 476	-	22	-	12	-	22 192	18
56	13	7 480	3 966	13 270	7 028	52	131	18	176	-	32 912	19
20	-	724	-	3 012	4 699	-	-	-	-	-	8 630	20
-	-	4	-	13	304	-	7	-	-	-	328	21
1 460	-	890	10	1 868	9 914	15	378	-	1 152	-	16 524	22
18	-	54	9	575	1 267	-	21	-	30	-	2 131	23
-	-	-	-	13	8	-	-	-	-	-	21	24
6 884	52	12 279	4 316	38 173	133 075	67	3 781	38	1 487	-	209 163	

Lfd. Nr.	Gütergruppe	Finnland	Polen	Tschecho-slowakei	Öster-reich	Ungarn	Bul-garien	Griechen-land	Jugo-slawien	Schweiz
										Verkehrsbezirk
										a) Versand nach
1	Tierische Stoffe z. Ernährung	-	-	-	15	-	-	-	-	16
2	Getreide, Hülsenfrüchte	-	-	-	-	-	-	-	-	-
3	And. pflanzl. Rohstoffe	-	-	-	-	-	31	-	-	-
4	Zub. Nahr.- u. Genußmittel	-	-	-	94	-	-	-	-	129
5	Futtermittel	-	-	-	-	-	-	-	-	64
6	Nbg. tier. u. pfl. Rohstoffe	-	-	-	-	-	-	-	-	79
7	Erze	-	-	-	-	-	-	-	-	-
8	Kohlen, Torf	-	-	-	-	-	-	-	-	21
9	Mineralöle, -derivate	-	-	-	-	-	-	-	-	83
10	Steine, Erden, Bindemittel	-	-	-	-	-	-	-	-	-
11	And. mineral. Rohstoffe	-	-	-	74	-	28	-	-	59
12	Chem. Erzeugnisse, außer Düngem.	4	-	-	297	-	106	-	34	3 369
13	Düngemittel	-	-	-	5	-	-	-	15	20
14	Rohst., Halbw. d. Lederwirtsch.	-	-	-	457	-	-	-	-	26
15	Rohst., Halbw. d. Textilwirtsch.	-	-	-	-	-	19	15	-	-
16	Holz und Holzwaren	-	-	-	32	-	-	-	-	35
17	Zellstoff, Papier	-	-	-	5	-	-	-	-	38
18	Kunststein-, Ton-, Glaswaren	-	-	-	23	-	-	-	-	20
19	Eisen, Stahl u. -waren	63	-	-	596	-	190	-	-	4 479
20	NE-Metalle u. -waren	-	-	-	14	-	8	-	-	12
21	Fahrzeuge aller Art	-	-	-	23	-	-	1	10	-
22	Nbg. Industrieerzeugnisse	83	-	-	2 112	-	16	-	-	84
23	Umzugsgut, Baugerätschaften	-	-	43	90	-	5	3	-	204
24	Lebende Tiere	-	-	-	10	-	-	-	-	-
Insgesamt		150	-	43	3 847	-	403	19	59	9 611

										b) Empfang aus
1	Tierische Stoffe z. Ernährung	-	-	-	11	-	-	-	56	-
2	Getreide, Hülsenfrüchte	-	-	-	-	-	-	-	-	-
3	And. pflanzl. Rohstoffe	-	-	-	158	-	-	-	-	6
4	Zub. Nahr.- u. Genußmittel	12	-	695	440	-	-	-	12	52
5	Futtermittel	-	-	-	-	-	-	-	-	-
6	Nbg. tier. u. pfl. Rohstoffe	-	-	-	5	-	-	-	-	6
7	Erze	-	-	-	-	-	-	-	-	-
8	Kohlen, Torf	-	-	-	-	-	-	-	-	-
9	Mineralöle, -derivate	-	-	-	-	-	-	-	-	3
10	Steine, Erden, Bindemittel	-	-	-	42	-	-	-	-	1
11	And. mineral. Rohstoffe	-	-	-	-	-	-	-	-	-
12	Chem. Erzeugnisse, außer Düngem.	-	-	-	85	-	-	-	-	9
13	Düngemittel	-	-	-	-	-	-	-	-	-
14	Rohst., Halbw. d. Lederwirtsch.	-	-	-	38	-	-	-	-	8
15	Rohst., Halbw. d. Textilwirtsch.	-	-	-	-	-	-	-	-	-
16	Holz und Holzwaren	11	-	-	3 298	-	-	-	-	1
17	Zellstoff, Papier	-	-	-	232	-	-	-	-	1
18	Kunststein-, Ton-, Glaswaren	-	-	-	101	-	-	-	-	1
19	Eisen, Stahl u. -waren	-	-	-	339	-	8	-	-	61
20	NE-Metalle u. -waren	-	-	-	46	-	-	-	-	5
21	Fahrzeuge aller Art	-	-	-	4	-	-	-	2	-
22	Nbg. Industrieerzeugnisse	5	-	-	789	7	-	-	-	52
23	Umzugsgut, Baugerätschaften	2	-	-	72	1	9	1	7	5
24	Lebende Tiere	-	-	-	2	-	-	-	-	-
Insgesamt		30	-	695	5 662	8	17	-	77	2 23

Benutzung mit Kraftfahrzeugen im Jahre 1961

. von ausländischen Verkehrsbezirken, unterteilt nach Gütergruppen

Italien	Spanien	Frankreich	Luxemburg	Belgien	Niederlande	Großbrit. u. Nordirl.	Dänemark	Norwegen	Schweden	Übrige Länder	Zusammen	Lfd. Nr.
In Ausland												
-	-	40	-	105	210	-	4	-	-	-	390	1
-	-	-	-	-	16	-	-	-	-	-	16	2
21	-	15	-	73	206	-	-	-	-	-	346	3
21	-	41	9	404	1 000	-	18	-	-	-	1 716	4
-	-	8	-	183	68	-	34	-	-	-	357	5
-	-	-	22	41	297	-	-	-	-	-	439	6
-	-	-	-	68	20	-	-	-	-	-	88	7
-	-	-	20	217	6 843	-	-	-	-	-	7 101	8
2	-	-	-	197	150	-	-	-	-	-	432	9
12	-	-	-	257	1 090	-	-	-	-	-	1 359	10
46	-	34	-	162	1 472	-	11	-	20	-	1 906	11
307	19	2 232	157	4 492	6 227	-	616	-	59	-	17 919	12
74	-	-	-	567	47	-	1	-	-	-	729	13
105	-	293	-	762	682	4	146	-	-	-	2 475	14
-	-	16	-	48	96	-	-	-	-	-	197	15
6	-	12	31	112	246	-	20	-	15	-	511	16
1	-	35	61	128	68	-	16	-	166	-	512	17
136	-	18	75	1 197	1 409	-	14	-	-	-	2 892	18
554	-	1 735	623	2 934	4 504	37	418	-	968	16	17 117	19
34	-	250	242	280	1 040	-	31	-	38	-	2 058	20
10	-	34	-	803	126	-	-	-	-	-	1 015	21
1 758	-	318	118	1 304	6 510	-	1 780	-	1 880	13	16 734	22
69	24	152	38	948	443	7	47	-	12	-	2 085	23
-	-	7	-	23	1	2	-	-	-	-	50	24
3 156	43	5 240	1 396	15 305	32 771	50	3 156	-	3 158	29	78 444	
Ausland												
-	-	87	15	1 627	31 603	-	3 758	5	-	-	37 162	1
16	-	53	-	329	1 428	-	20	-	-	-	1 846	2
9 882	86	232	-	13 553	53 340	-	290	-	8	-	77 612	3
589	19	1 921	231	11 455	14 822	-	4 074	-	-	2	34 801	4
-	-	65	-	260	717	-	-	-	-	-	1 042	5
30	-	67	-	871	2 468	-	535	-	11	-	4 049	6
-	-	-	-	18	30	-	-	-	-	-	48	7
-	-	12	-	8	7 858	-	-	-	-	-	7 878	8
-	-	96	17	886	4 171	-	-	-	-	-	5 207	9
486	10	159	25	155	349	-	24	-	-	-	1 268	10
-	-	105	-	976	4 914	-	9	-	-	-	6 004	11
644	-	832	7	1 729	4 062	-	13	-	29	-	7 500	12
-	-	19	-	51	175	-	-	-	-	-	245	13
-	-	132	10	479	784	-	-	-	-	-	1 528	14
10	-	15	-	652	254	-	7	-	-	-	945	15
30	-	597	640	3 145	1 012	-	247	-	33	-	9 030	16
-	-	811	-	1 168	4 588	-	27	-	21	-	6 863	17
278	-	426	87	1 209	7 598	-	249	-	16	-	9 983	18
158	-	11 608	3 467	10 183	4 806	29	836	18	160	-	32 225	19
30	-	447	4	3 498	2 141	16	46	-	-	-	6 280	20
20	-	1 083	-	3 127	125	9	3	-	-	-	4 374	21
1 455	6	767	482	3 882	7 765	-	827	13	1 570	-	18 092	22
52	2	110	11	387	384	5	118	1	32	-	1 284	23
-	-	3	7	15	24	-	-	-	-	-	51	24
3 680	123	19 647	5 003	59 663	155 418	59	11 083	37	1 880	2	275 317	

Lfd. Nr.	Gütergruppe	Finnland	Polen	Tschecho-slowakei	Öster-reich	Ungarn	Bul-garien	Griechen-land	Jugo-slawien	Schwe:
Verkehrsbezirk: B a) Versand nach										
1	Tierische Stoffe z. Ernährung	-	-	-	-	-	-	-	-	-
2	Getreide, Hülsenfrüchte	-	-	-	-	-	-	-	-	-
3	And. pflanzl. Rohstoffe	-	-	-	-	-	-	-	-	-
4	Zub. Nahr.- u. Genußmittel	-	-	-	63	-	-	-	-	-
5	Futtermittel	-	-	-	-	-	-	-	-	-
6	Nbg. tier. u. pfl. Rohstoffe	-	-	-	-	-	-	-	-	-
7	Erze	-	-	-	-	-	-	-	-	-
8	Kohlen, Torf	-	-	-	-	-	-	-	-	-
9	Mineralöle, -derivate	-	-	-	-	-	-	-	-	-
10	Steine, Erden, Bindemittel	-	-	-	-	-	-	-	-	-
11	And. mineral. Rohstoffe	-	-	-	-	-	77	-	-	-
12	Chem. Erzeugnisse, außer Düngem.	-	-	-	1 918	-	90	-	44	1
13	Düngemittel	-	-	-	-	-	-	-	-	-
14	Rohst., Halbw. d. Lederwirtsch.	-	-	-	-	-	-	-	-	-
15	Rohst., Halbw. d. Textilwirtsch.	-	-	-	-	-	20	-	-	-
16	Holz und Holzwaren	-	-	-	38	-	-	-	-	-
17	Zellstoff, Papier	-	-	-	23	-	-	-	-	4
18	Kunststein-, Ton-, Glaswaren	-	-	-	-	-	-	-	-	-
19	Eisen, Stahl u. -waren	-	81	-	2 438	2	35	-	121	3 1
20	NE-Metalle u. -waren	-	-	-	100	-	-	-	-	1
21	Fahrzeuge aller Art	-	-	-	-	-	-	-	4	-
22	Nbg. Industrieerzeugnisse	-	-	-	3 501	-	9	-	20	1
23	Umzugsgut, Baugerätschaften	-	-	-	54	-	-	-	-	-
24	Lebende Tiere	-	-	-	-	-	-	-	-	-
Insgesamt		-	81	-	8 135	2	231	-	189	4
b) Empfang										
1	Tierische Stoffe z. Ernährung	-	-	-	-	-	-	-	-	-
2	Getreide, Hülsenfrüchte	-	-	-	-	-	-	-	-	-
3	And. pflanzl. Rohstoffe	-	-	-	1	-	-	-	-	-
4	Zub. Nahr.- u. Genußmittel	-	-	-	105	-	-	-	-	-
5	Futtermittel	-	-	-	-	-	-	-	-	-
6	Nbg. tier. u. pfl. Rohstoffe	-	-	-	-	-	-	-	-	-
7	Erze	-	-	-	-	-	-	-	-	-
8	Kohlen, Torf	-	-	-	-	-	-	-	-	-
9	Mineralöle, -derivate	-	-	-	-	-	-	-	-	-
10	Steine, Erden, Bindemittel	-	-	-	-	-	-	-	-	-
11	And. mineral. Rohstoffe	-	-	-	-	-	-	-	-	-
12	Chem. Erzeugnisse, außer Düngem.	-	-	-	32	-	-	-	-	-
13	Düngemittel	-	-	-	-	-	-	-	-	-
14	Rohst., Halbw. d. Lederwirtsch.	-	-	-	-	-	-	-	-	-
15	Rohst., Halbw. d. Textilwirtsch.	-	-	-	-	-	-	-	-	-
16	Holz und Holzwaren	1	-	-	2 873	-	-	-	-	-
17	Zellstoff, Papier	-	-	-	647	-	-	-	-	-
18	Kunststein-, Ton-, Glaswaren	-	-	-	18	-	-	-	-	-
19	Eisen, Stahl u. -waren	-	-	-	112	-	-	-	25	-
20	NE-Metalle u. -waren	-	-	-	41	-	-	-	-	-
21	Fahrzeuge aller Art	-	-	-	2	-	-	-	-	-
22	Nbg. Industrieerzeugnisse	10	-	-	894	-	-	-	-	-
23	Umzugsgut, Baugerätschaften	-	6	-	21	-	-	-	-	-
24	Lebende Tiere	-	-	-	-	-	-	-	-	-
Insgesamt		11	6	-	4 746	-	-	-	25	-

Verkehr mit Kraftfahrzeugen im Jahre 1961
 zw. von ausländischen Verkehrsbezirken, unterteilt nach Gütergruppen

nt

Italien	Spanien	Frankreich	Luxemburg	Belgien	Niederlande	Großbrit. u. Nordirl.	Dänemark	Norwegen	Schweden	Übrige Länder	Zusammen	Lfd. Nr.
isches Land												
am Ausland												
-	-	-	14	52	54	-	-	-	-	-	120	1
-	-	-	15	5	-	-	-	-	-	-	20	2
-	-	-	-	40	36	-	-	-	-	-	76	3
62	-	-	6	52	523	-	19	-	-	-	738	4
-	-	-	7	71	45	-	-	-	-	-	123	5
-	-	18	-	42	105	-	26	-	-	-	196	6
-	-	15	-	22	-	-	-	-	-	-	37	7
-	-	-	-	1 003	20	-	-	-	-	-	1 023	8
-	-	-	-	56	46	-	-	-	-	-	121	9
13	-	-	-	231	369	-	-	-	-	-	613	10
41	-	56	-	8	77	-	-	-	-	-	259	11
2 559	-	5 261	146	5 280	9 540	7	549	-	335	20	25 942	12
20	-	-	-	4	166	-	-	-	-	-	190	13
-	-	-	-	33	38	-	-	-	-	-	71	14
-	-	-	-	87	170	-	-	-	-	-	305	15
4	-	8	3	60	268	-	-	-	-	-	413	16
14	-	13	1	83	570	-	-	-	71	-	1 175	17
-	-	41	5	62	97	-	3	-	-	-	243	18
323	14	2 237	211	3 373	6 749	37	578	-	1 141	26	20 517	19
2	-	50	33	318	808	-	15	12	-	-	1 463	20
-	-	1	6	6	29	-	-	-	-	-	51	21
658	-	145	48	783	7 407	-	7 462	-	652	-	20 824	22
4	-	26	3	307	735	-	6	-	-	-	1 196	23
-	-	-	-	-	-	-	-	-	-	-	-	24
3 700	14	7 871	498	11 978	27 852	44	8 658	12	2 199	46	75 716	
am Ausland												
-	-	10	-	197	12 067	-	544	-	20	-	12 838	1
-	-	-	-	32	203	-	-	-	-	-	235	2
1 341	-	-	-	1 829	24 329	-	-	-	11	-	27 511	3
56	-	85	-	1 996	3 055	-	1 242	-	55	-	6 638	4
-	-	-	-	62	470	-	-	-	-	-	532	5
-	-	13	-	814	3 511	-	88	-	-	-	4 426	6
-	-	-	-	20	65	-	-	-	-	-	85	7
-	-	-	-	20	257	-	-	-	-	-	277	8
-	-	15	-	285	1 236	-	5	-	-	-	1 592	9
-	-	25	132	85	288	-	1	-	-	-	536	10
34	-	15	-	130	286	-	-	-	-	-	465	11
471	-	561	-	1 084	5 386	-	109	-	45	-	7 770	12
-	-	-	-	261	65	-	-	-	-	-	326	13
-	-	20	-	77	106	-	13	-	-	-	216	14
-	-	52	-	210	428	-	-	-	-	-	736	15
1	-	1 577	440	1 784	937	-	-	42	18	-	7 688	16
-	-	911	-	2 596	6 598	-	11	-	136	-	10 921	17
34	-	203	5	1 002	4 156	-	121	-	-	-	5 539	18
83	-	4 079	1 670	4 991	6 288	-	73	23	314	-	18 202	19
20	-	197	41	1 961	2 999	-	-	-	19	-	5 288	20
-	-	1	-	6	78	-	-	-	-	-	87	21
223	-	304	-	1 295	5 231	-	294	13	1 091	-	9 426	22
1	-	33	2	154	529	-	7	-	29	-	795	23
-	-	-	-	-	2	-	-	-	-	-	2	24
2 264	-	8 101	2 290	20 891	78 570	-	2 508	78	1 738	-	122 131	

Lfd. Nr.	Gütergruppe	Finnland	Polen	Tschecho-slowakei	Öster-reich	Ungarn	Bul-garien	Griechen-land	Jugo-slavien	Schwei
Verkehrsbezirk: R h e i n i s c h e										
a) Versand na										
1	Tierische Stoffe z. Ernährung	-	-	-	-	-	-	-	-	-
2	Getreide, Hülsenfrüchte	-	-	-	-	-	-	-	-	-
3	And. pflanzl. Rohstoffe	-	-	-	-	-	-	-	-	-
4	Zub. Nahr.- u. Genußmittel	-	-	-	17	-	-	-	-	-
5	Futtermittel	-	-	-	-	-	-	-	-	-
6	Nbg. tier. u. pfl. Rohstoffe	-	-	-	-	-	-	-	-	20
7	Erze	-	-	-	-	-	-	-	-	-
8	Kohlen, Torf	-	-	-	-	-	-	-	-	-
9	Mineralöle, -derivate	-	-	-	11	-	-	-	-	-
10	Steine, Erden, Bindemittel	-	-	-	-	-	-	-	-	-
11	And. mineral. Rohstoffe	-	-	-	496	-	-	-	-	-
12	Chem. Erzeugnisse, außer Düngem.	-	20	-	960	-	-	-	-	39
13	Düngemittel	-	-	-	-	-	-	-	-	-
14	Rohst., Halbw. d. Lederwirtsch.	-	-	-	-	-	-	-	-	-
15	Rohst., Halbw. d. Textilwirtsch.	-	-	-	5	-	-	-	-	-
16	Holz und Holzwaren	-	-	-	-	-	-	-	-	2
17	Zellstoff, Papier	-	-	-	3	-	-	-	-	-
18	Kunststein-, Ton-, Glaswaren	-	-	-	40	-	-	-	-	-
19	Eisen, Stahl u. -waren	-	-	-	333	-	-	-	-	62
20	NE-Metalle u. -waren	-	-	-	-	-	-	-	-	-
21	Fahrzeuge aller Art	-	-	-	-	-	-	-	-	-
22	Nbg. Industrieerzeugnisse	-	-	-	910	-	-	67	876	5
23	Umzugsgut, Baugerätschaften	-	-	-	20	-	-	-	-	-
24	Lebende Tiere	-	-	-	1	-	-	-	-	-
	Insgesamt	-	20	-	2 796	-	-	67	876	128

b) Empfang a

1	Tierische Stoffe z. Ernährung	-	-	-	-	-	-	-	-	-
2	Getreide, Hülsenfrüchte	-	-	-	-	-	-	-	-	-
3	And. pflanzl. Rohstoffe	-	-	-	-	-	-	-	-	-
4	Zub. Nahr.- u. Genußmittel	-	-	-	-	-	-	-	-	-
5	Futtermittel	-	-	-	-	-	-	-	-	-
6	Nbg. tier. u. pfl. Rohstoffe	-	-	-	-	-	-	-	-	-
7	Erze	-	-	-	-	-	-	-	-	-
8	Kohlen, Torf	-	-	-	-	-	-	-	-	-
9	Mineralöle, -derivate	-	-	-	17	-	-	-	-	-
10	Steine, Erden, Bindemittel	-	-	-	-	-	-	-	-	-
11	And. mineral. Rohstoffe	-	-	-	-	-	-	-	-	-
12	Chem. Erzeugnisse, außer Düngem.	-	-	-	-	-	-	-	-	-
13	Düngemittel	-	-	-	-	-	-	-	-	-
14	Rohst., Halbw. d. Lederwirtsch.	-	-	-	-	-	-	-	-	-
15	Rohst., Halbw. d. Textilwirtsch.	-	-	-	-	-	-	-	-	-
16	Holz und Holzwaren	-	-	-	1 101	-	-	-	-	-
17	Zellstoff, Papier	-	-	-	-	-	-	-	-	-
18	Kunststein-, Ton-, Glaswaren	-	-	-	-	-	-	-	-	-
19	Eisen, Stahl u. -waren	-	-	-	23	-	-	-	-	15
20	NE-Metalle u. -waren	-	-	-	-	-	-	-	-	-
21	Fahrzeuge aller Art	-	-	-	-	-	-	-	-	-
22	Nbg. Industrieerzeugnisse	-	-	-	13	-	-	-	-	-
23	Umzugsgut, Baugerätschaften	-	-	-	1	-	-	-	-	-
24	Lebende Tiere	-	-	-	-	-	-	-	-	-
	Insgesamt	-	-	-	1 155	-	-	-	-	1

zw. von ausländischen Verkehrsbezirken, unterteilt nach Gütergruppen

Italien	Spanien	Frankreich	Luxemburg	Belgien	Niederlande	Großbrit. u. Nordirl.	Dänemark	Norwegen	Schweden	Übrige Länder	Zusammen	Lfd. Nr.
raunkohlenrevier												
em Ausland												
-	-	-	-	-	-	-	-	-	-	-	-	1
-	-	-	18	-	-	-	-	-	-	-	18	2
-	-	3	-	49	13	-	-	-	-	-	65	3
-	-	-	-	51	42	-	-	-	-	-	110	4
-	-	-	-	1 094	330	-	15	-	-	-	1 439	5
-	-	-	-	13	20	-	-	-	-	-	53	6
-	-	-	-	15	-	-	-	-	-	-	15	7
-	-	-	-	166	641	-	-	-	-	-	807	8
-	-	-	-	136	843	-	-	18	-	-	1 008	9
-	-	-	-	623	4 581	-	-	-	-	-	5 204	10
76	-	-	-	3 119	1 911	-	-	-	-	-	5 602	11
562	-	180	148	8 236	5 696	-	131	-	28	-	16 000	12
-	-	-	-	372	6	-	-	-	-	-	378	13
-	-	-	-	18	-	-	-	-	-	-	18	14
-	-	-	-	126	32	-	-	-	-	-	163	15
-	-	15	1	4	161	-	-	-	-	-	183	16
-	-	-	-	-	-	-	-	-	-	-	3	17
-	-	-	19	124	1 665	-	49	-	-	-	1 891	18
11	-	138	58	302	476	-	34	-	71	-	1 485	19
-	-	-	-	66	118	-	-	-	-	-	184	20
-	-	-	-	-	1	-	-	-	-	-	1	21
223	-	71	16	151	350	3	25	-	10	-	2 707	22
3	-	-	4	34	233	-	-	-	-	-	294	23
-	-	-	-	-	-	-	-	-	-	-	1	24
875	-	407	258	14 699	17 119	3	254	18	109	-	37 629	

em Ausland												
-	-	-	-	6	672	-	-	-	-	-	678	1
-	-	-	-	-	137	-	-	-	-	-	137	2
-	-	-	-	67	409	-	-	-	-	-	476	3
20	-	-	6	560	96	-	-	-	-	-	682	4
-	-	-	-	9	15	-	-	-	-	-	24	5
-	-	-	-	27	209	-	-	-	-	-	236	6
-	-	-	-	20	-	-	-	-	-	-	20	7
-	-	-	-	-	136	-	-	-	-	-	136	8
-	-	-	-	779	154	-	-	-	-	-	950	9
-	-	-	-	50	328	-	15	-	-	-	393	10
-	-	-	-	18	911	-	-	-	-	-	929	11
56	-	54	-	119	471	-	-	-	-	-	700	12
-	-	-	-	9	233	-	-	-	-	-	242	13
-	-	-	-	-	-	-	-	-	-	-	-	14
-	-	23	-	21	32	-	-	-	-	-	76	15
-	-	92	155	501	55	-	-	-	-	-	1 904	16
-	-	73	-	31	39	-	-	-	-	-	143	17
20	-	380	18	340	1 387	-	95	-	-	-	2 240	18
-	-	655	1 026	854	246	-	6	-	-	-	2 825	19
-	-	-	-	178	76	-	-	-	-	-	254	20
-	-	44	2	43	25	-	-	-	-	-	114	21
-	-	32	-	233	127	-	-	-	-	-	405	22
-	-	-	-	75	8	-	-	-	-	-	84	23
-	-	-	-	-	-	-	-	-	-	-	-	24
96	-	1 353	1 207	3 940	5 766	-	116	-	-	-	13 648	

Lfd. Nr.	Gütergruppe	Finnland	Polen	Tschecho-slowakei	Öster-reich	Ungarn	Bul-garien	Griechen-land	Jugo-slavien	Schwe:
Verkehrsbezirk: G e b i e t										
a) Versand										
1	Tierische Stoffe z. Ernährung	-	-	-	-	-	-	-	-	-
2	Getreide, Hülsenfrüchte	-	-	-	16	-	-	-	-	-
3	And. pflanzl. Rohstoffe	-	-	-	-	-	-	-	-	-
4	Zub. Nahr.- u. Genußmittel	-	-	-	18	-	-	-	40	-
5	Futtermittel	-	-	-	-	-	-	-	-	-
6	Nbg. tier. u. pfl. Rohstoffe	-	-	-	-	-	-	-	-	-
7	Erze	-	-	-	-	-	-	-	-	-
8	Kohlen, Torf	-	-	-	-	-	-	-	-	-
9	Mineralöle, -derivate	-	-	-	145	-	-	-	-	5
10	Steine, Erden, Bindemittel	-	-	-	40	-	-	-	-	-
11	And. mineral. Rohstoffe	-	-	-	-	-	-	-	-	-
12	Chem. Erzeugnisse, außer Düngem.	-	-	-	23	-	-	-	-	35
13	Düngemittel	-	-	-	-	-	-	-	-	-
14	Rohst., Halbw. d. Lederwirtsch.	-	-	-	15	-	-	-	-	-
15	Rohst., Halbw. d. Textilwirtsch.	-	-	-	1 653	-	-	-	-	48
16	Holz und Holzwaren	-	-	-	-	-	-	-	-	94
17	Zellstoff, Papier	-	-	-	17	-	-	-	-	32
18	Kunststein-, Ton-, Glaswaren	-	-	-	43	-	-	-	-	58
19	Eisen, Stahl u. -waren	-	7	17	170	-	-	-	-	95
20	NE-Metalle u. -waren	-	-	-	182	-	-	-	-	91
21	Fahrzeuge aller Art	-	-	-	-	-	-	1	-	-
22	Nbg. Industrieerzeugnisse	-	-	-	242	-	-	-	-	64
23	Umzugsgut, Baugerätschaften	-	-	11	28	24	-	-	-	13
24	Lebende Tiere	-	-	-	-	-	-	-	-	-
Insgesamt		-	7	28	2 592	24	-	1	40	535
b) Empfang										
1	Tierische Stoffe z. Ernährung	-	-	-	-	-	7	-	14	-
2	Getreide, Hülsenfrüchte	-	-	-	-	-	-	-	-	-
3	And. pflanzl. Rohstoffe	-	-	-	-	-	12	-	-	-
4	Zub. Nahr.- u. Genußmittel	-	-	-	620	-	44	-	-	4
5	Futtermittel	-	-	-	-	-	-	-	-	-
6	Nbg. tier. u. pfl. Rohstoffe	-	-	-	16	-	-	-	-	-
7	Erze	-	-	-	-	-	-	-	-	-
8	Kohlen, Torf	-	-	-	-	-	-	-	-	-
9	Mineralöle, -derivate	-	-	-	-	-	-	-	-	-
10	Steine, Erden, Bindemittel	-	-	-	-	-	-	-	-	-
11	And. mineral. Rohstoffe	-	-	-	-	-	-	-	-	-
12	Chem. Erzeugnisse, außer Düngem.	-	-	-	9	-	-	-	-	1
13	Düngemittel	-	-	-	-	-	-	-	-	-
14	Rohst., Halbw. d. Lederwirtsch.	-	-	-	-	-	-	-	-	5
15	Rohst., Halbw. d. Textilwirtsch.	-	-	-	-	-	-	-	-	-
16	Holz und Holzwaren	-	-	-	1 224	-	-	-	-	-
17	Zellstoff, Papier	-	-	-	273	-	-	-	-	6
18	Kunststein-, Ton-, Glaswaren	-	-	-	80	-	-	-	-	-
19	Eisen, Stahl u. -waren	-	-	6	643	-	-	-	-	9
20	NE-Metalle u. -waren	-	-	-	-	-	-	-	-	1
21	Fahrzeuge aller Art	-	-	-	-	-	-	-	-	-
22	Nbg. Industrieerzeugnisse	-	-	9	85	-	-	-	-	-
23	Umzugsgut, Baugerätschaften	-	-	-	10	-	-	-	-	-
24	Lebende Tiere	-	-	-	-	-	-	-	-	-
Insgesamt		-	-	15	2 960	-	63	-	14	28

Verkehr mit Kraftfahrzeugen im Jahre 1961
 von ausländischen Verkehrsbezirken, unterteilt nach Gütergruppen

Italien	Spanien	Frankreich	Luxemburg	Belgien	Niederlande	Großbrit. u. Nordirl.	Dänemark	Norwegen	Schweden	Übrige Länder	Zusammen	Lfd. Nr.
Aachen												
Ausland												
-	-	-	-	81	74	-	-	-	-	-	155	1
-	-	-	20	22	9	-	-	-	-	-	67	2
-	-	-	-	102	138	-	-	-	-	-	240	3
-	-	20	14	929	1 047	-	-	-	-	-	2 068	4
-	-	-	-	1 689	5 058	-	-	-	-	-	6 747	5
-	-	-	5	306	636	-	-	-	-	-	947	6
-	-	-	-	13	2 175	-	-	-	-	-	2 188	7
-	-	-	-	16 934	304 576	-	-	-	-	-	321 510	8
-	-	-	-	100	112	-	-	-	-	-	362	9
-	-	-	15	22 329	180 995	-	-	-	-	-	203 379	10
-	-	-	24	813	87 341	-	-	-	-	-	88 178	11
15	-	40	-	5 498	1 325	-	-	-	-	-	6 936	12
-	-	-	-	2 944	2 344	-	-	-	-	-	5 288	13
-	-	-	-	502	126	-	-	-	-	-	643	14
-	-	74	-	4 288	217	-	4	-	-	-	6 284	15
3	-	9	44	1 259	2 539	-	-	-	-	-	3 948	16
-	-	27	-	638	358	-	658	-	32	-	1 762	17
131	-	20	60	1 349	2 364	-	15	-	47	-	4 087	18
4	-	249	127	9 728	8 999	67	37	-	294	-	19 794	19
-	-	290	114	2 994	6 252	-	28	-	-	-	9 951	20
-	-	-	-	144	127	-	-	-	-	-	272	21
35	-	69	35	6 462	3 449	555	324	-	233	-	11 468	22
6	-	15	40	1 728	1 999	20	-	-	-	-	3 884	23
-	-	-	-	11	12	-	2	-	-	-	25	24
194	-	813	498	80 863	612 272	642	1 068	-	606	-	700 183	
Ausland												
-	-	-	2	2 114	18 379	-	299	-	-	-	20 815	1
-	-	22	-	420	1 071	-	-	-	-	-	1 513	2
61	-	81	8	12 783	38 377	-	9	-	-	-	51 331	3
389	-	429	136	15 683	19 290	-	252	-	-	-	36 887	4
-	-	11	-	519	7 037	-	-	-	-	-	7 567	5
3	-	73	13	4 465	13 024	-	26	-	-	-	17 620	6
-	-	-	168	72	46 295	-	-	-	-	-	46 535	7
-	-	18	105	1 308	130 662	-	-	-	-	-	132 093	8
-	-	-	-	1 401	452	-	-	-	-	-	1 853	9
125	-	46	75	19 487	375 328	-	2	-	-	-	395 063	10
-	-	35	2	945	43 942	-	-	-	-	-	44 924	11
80	-	1 224	-	4 275	4 700	-	15	-	-	-	10 316	12
-	-	-	-	222	19	-	-	-	-	-	241	13
-	-	55	-	373	618	-	-	-	-	-	1 100	14
-	-	867	2	31 177	2 075	-	30	-	-	-	34 151	15
2	-	241	1 773	48 348	2 810	15	22	-	20	-	54 457	16
-	-	609	-	4 729	2 731	-	36	-	-	-	8 439	17
468	-	196	33	7 006	42 274	4	168	-	-	-	50 229	18
6	-	1 408	793	18 790	6 606	7	44	-	74	-	28 467	19
-	-	191	66	8 377	11 462	15	-	-	20	-	20 146	20
1	-	20	-	37	135	-	-	-	-	-	193	21
52	-	594	6	11 425	4 926	538	242	18	137	-	18 033	22
47	-	3	3	501	617	19	-	-	19	-	1 223	23
-	-	-	-	252	1 150	-	-	-	-	-	1 402	24
1 234	-	6 123	3 185	194 709	773 980	598	1 145	18	270	-	984 598	

Grd. Nr.	Gütergruppe	Finnland	Polen	Tschecho- slowakei	Öster- reich	Ungarn	Bul- garien	Griechen- land	Jugo- slawien	Schwei
Verkehrsbezirk: Sie g k r e i s, N e										
a) Versand n										
1	Tierische Stoffe z. Ernährung	-	-	-	-	-	-	-	-	-
2	Getreide, Hülsenfrüchte	-	-	-	-	-	-	-	-	-
3	And. pflanzl. Rohstoffe	-	-	-	-	-	-	-	-	-
4	Zub. Nahr.- u. Genußmittel	-	-	-	24	-	-	-	14	-
5	Futtermittel	-	-	-	-	-	-	-	-	-
6	Nbg. tier. u. pfl. Rohstoffe	-	-	-	-	-	-	-	-	-
7	Erze	-	-	-	-	-	-	-	-	-
8	Kohlen, Torf	-	-	-	-	-	-	-	-	-
9	Mineralöle, -derivate	-	-	-	-	-	-	-	-	-
10	Steine, Erden, Bindemittel	-	-	-	20	-	-	-	-	-
11	And. mineral. Rohstoffe	-	-	-	94	-	-	-	-	-
12	Chem. Erzeugnisse, außer Düngem.	-	16	-	86	-	4	-	-	-
13	Düngemittel	-	-	-	-	-	-	-	-	-
14	Rohst., Halbw. d. Lederwirtsch.	-	-	-	19	-	-	-	-	-
15	Rohst., Halbw. d. Textilwirtsch.	-	-	-	18	-	-	-	-	-
16	Holz und Holzwaren	-	-	-	48	-	-	-	-	6
17	Zellstoff, Papier	-	-	-	27	-	-	-	-	-
18	Kunststein-, Ton-, Glaswaren	-	-	-	465	-	-	-	-	-
19	Eisen, Stahl u. -waren	-	-	45	6 089	-	-	-	292	2
20	NE-Metalle u. -waren	-	-	-	40	-	-	-	-	-
21	Fahrzeuge aller Art	-	-	-	-	-	-	-	-	-
22	Nbg. Industrieerzeugnisse	-	-	-	286	-	-	-	32	-
23	Umzugsgut, Baugerätschaften	-	-	-	59	-	-	-	2	-
24	Lebende Tiere	-	-	-	4	-	-	-	-	-
	Insgesamt	-	16	45	7 279	-	4	-	340	1 1
b) Empfang a										
1	Tierische Stoffe z. Ernährung	-	-	-	-	-	-	-	7	-
2	Getreide, Hülsenfrüchte	-	-	-	-	-	-	-	-	-
3	And. pflanzl. Rohstoffe	-	-	-	-	-	-	-	-	4
4	Zub. Nahr.- u. Genußmittel	-	-	-	1 699	-	-	-	73	-
5	Futtermittel	-	-	-	-	-	-	-	-	-
6	Nbg. tier. u. pfl. Rohstoffe	-	-	-	-	-	-	-	-	-
7	Erze	-	-	-	16	-	-	-	-	-
8	Kohlen, Torf	-	-	-	6	-	-	-	-	-
9	Mineralöle, -derivate	-	-	-	-	-	-	-	-	-
10	Steine, Erden, Bindemittel	-	-	-	27	-	-	-	-	-
11	And. mineral. Rohstoffe	-	-	-	20	-	-	-	-	-
12	Chem. Erzeugnisse, außer Düngem.	-	-	-	-	-	-	-	-	-
13	Düngemittel	-	-	-	-	-	-	-	-	-
14	Rohst., Halbw. d. Lederwirtsch.	-	-	-	-	-	-	-	-	-
15	Rohst., Halbw. d. Textilwirtsch.	-	-	-	60	-	-	-	-	-
16	Holz und Holzwaren	-	-	-	2 236	-	-	-	-	-
17	Zellstoff, Papier	-	-	-	1 039	-	-	-	10	-
18	Kunststein-, Ton-, Glaswaren	-	-	-	-	-	-	-	-	-
19	Eisen, Stahl u. -waren	-	-	-	1 424	-	-	-	-	-
20	NE-Metalle u. -waren	-	-	-	71	-	-	-	-	1
21	Fahrzeuge aller Art	-	-	-	3	-	-	-	-	-
22	Nbg. Industrieerzeugnisse	25	-	-	68	-	-	-	-	-
23	Umzugsgut, Baugerätschaften	-	16	-	38	-	-	-	-	-
24	Lebende Tiere	-	-	-	-	-	-	-	-	-
	Insgesamt	25	16	-	6 707	-	-	-	90	7

Verkehr mit Kraftfahrzeugen im Jahre 1961
 1. von ausländischen Verkehrsbezirken, unterteilt nach Gütergruppen

Italien	Spanien	Frankreich	Luxemburg	Belgien	Niederlande	Großbrit. u. Nordirl.	Dänemark	Norwegen	Schweden	Übrige Länder	Zusammen	Lfd. Nr.
Süd- und Mitteldeutschland												
-	-	-	10	-	9	-	18	-	-	-	37	1
-	-	-	40	3	-	-	-	-	-	-	43	2
-	-	-	9	23	52	-	-	-	-	-	84	3
20	-	255	687	626	340	-	-	-	-	-	2 045	4
-	-	-	41	492	148	-	-	-	-	-	681	5
-	-	19	16	3	344	-	-	-	-	-	389	6
-	-	-	-	-	408	-	-	-	-	-	408	7
-	-	-	-	13	-	-	-	-	-	-	13	8
-	-	-	101	16	25	-	-	-	-	-	142	9
20	-	109	6 438	4 411	13 076	-	-	-	-	-	24 074	10
40	-	564	7 479	1 001	2 514	-	-	-	-	-	11 692	11
68	-	101	139	464	5 555	-	185	-	20	-	6 661	12
-	-	-	-	103	431	-	-	-	-	-	534	13
-	-	-	-	-	60	-	-	-	-	-	79	14
-	-	-	-	409	97	-	-	-	-	-	556	15
8	9	320	282	522	2 117	-	435	-	36	-	4 401	16
-	-	6	-	62	57	-	-	-	-	-	152	17
-	-	434	16 350	9 745	8 386	-	383	-	-	-	35 774	18
235	-	238	598	972	5 616	18	270	5	12	-	14 635	19
13	-	92	36	110	251	-	-	-	-	-	542	20
-	-	-	3	20	26	-	10	-	-	-	61	21
177	-	12	100	699	3 344	1	196	-	91	-	5 004	22
75	10	396	244	297	439	1	15	2	-	4	1 597	23
-	-	-	3	-	-	-	-	-	-	-	7	24
656	19	2 546	32 576	19 991	43 295	20	1 512	7	159	4	109 611	
Ausland												
-	-	16	-	295	3 468	-	577	-	-	-	4 363	1
-	-	-	-	-	52	-	-	-	-	-	52	2
69	-	41	-	596	6 760	-	-	-	-	-	7 941	3
3 264	-	4 158	117	1 165	1 774	-	112	-	-	-	12 377	4
-	-	-	14	102	331	-	-	-	-	-	447	5
-	-	32	104	150	2 440	-	7	-	-	-	2 733	6
-	-	-	-	70	20	-	-	-	-	-	106	7
-	-	-	-	7	360	-	-	-	-	-	373	8
-	-	35	77	20	11	-	-	-	-	-	143	9
70	17	108	32 794	3 382	2 845	-	-	-	16	-	39 262	10
-	-	-	317	2 576	7 079	-	2	-	-	-	9 994	11
198	-	1 086	-	556	914	-	-	-	-	-	2 767	12
-	-	-	-	495	172	-	-	-	-	-	667	13
-	-	206	-	10	59	-	-	-	-	-	317	14
-	-	-	12	112	350	-	-	-	-	-	555	15
5	2	816	15 561	17 285	1 770	1	51	1	45	-	37 805	16
-	-	160	16	235	1 280	-	-	-	-	-	2 758	17
62	-	151	1 058	2 100	4 131	5	46	-	-	-	7 553	18
-	-	4 947	3 899	4 495	945	204	6	-	-	-	15 934	19
-	-	1 430	302	1 281	812	-	19	-	-	-	4 027	20
5	-	-	15	8	31	-	-	-	-	-	81	21
42	-	144	22	752	1 239	-	115	-	31	-	2 442	22
38	4	252	300	576	524	4	47	16	1	-	1 831	23
-	-	-	-	-	1	-	-	-	-	-	1	24
3 753	23	13 582	54 608	36 268	37 368	214	982	17	93	-	154 529	

Lfd. Nr.	Gütergruppe	Finnland	Polen	Tschecho-slowakei	Öster-reich	Ungarn	Bul-garien	Griechen-land	Jugo-slavien	Schwei
										Verkehrsbezir
										a) Versand na
1	Tierische Stoffe z. Ernährung	-	-	-	-	-	-	-	-	-
2	Getreide, Hülsenfrüchte	-	-	-	-	-	-	-	-	-
3	And. pflanzl. Rohstoffe	-	-	-	-	-	-	-	-	-
4	Zub. Nahr.- u. Genußmittel	-	-	-	-	-	-	-	-	9
5	Futtermittel	-	-	-	-	-	-	-	-	-
6	Nbg. tier. u. pfl. Rohstoffe	-	-	-	-	-	-	-	-	-
7	Erze	-	-	-	-	-	-	-	-	-
8	Kohlen, Torf	-	-	-	-	-	-	-	-	-
9	Mineralöle, -derivate	-	-	-	-	-	-	-	-	-
10	Steine, Erden, Bindemittel	-	-	-	-	-	-	-	-	-
11	And. mineral. Rohstoffe	-	-	-	10	-	-	-	-	-
12	Chem. Erzeugnisse, außer Düngem.	-	-	-	62	-	-	-	-	16
13	Düngemittel	-	-	-	-	-	-	-	-	-
14	Rohst., Halbw. d. Lederwirtsch.	-	-	-	15	-	-	-	-	-
15	Rohst., Halbw. d. Textilwirtsch.	-	-	-	-	-	-	-	-	-
16	Holz und Holzwaren	-	-	-	38	-	-	-	-	42
17	Zellstoff, Papier	-	-	-	-	-	-	-	-	-
18	Kunststein-, Ton-, Glaswaren	-	-	-	138	-	-	-	-	13
19	Eisen, Stahl u. -waren	-	-	-	288	-	-	-	-	13
20	NE-Metalle u. -waren	-	-	-	634	-	-	-	-	-
21	Fahrzeuge aller Art	-	-	-	-	-	-	-	-	-
22	Nbg. Industrieerzeugnisse	-	-	-	162	-	-	-	-	2
23	Umzugsgut, Baugerätschaften	-	-	-	9	-	-	-	-	1
24	Lebende Tiere	-	-	-	-	-	-	-	-	-
Insgesamt		-	-	-	1 356	-	-	-	-	99
										b) Empfang
1	Tierische Stoffe z. Ernährung	-	-	-	-	-	-	-	13	-
2	Getreide, Hülsenfrüchte	-	-	-	-	-	-	-	-	-
3	And. pflanzl. Rohstoffe	-	-	-	-	-	-	-	-	7
4	Zub. Nahr.- u. Genußmittel	-	-	-	237	-	-	-	21	6
5	Futtermittel	-	-	-	-	-	-	-	-	-
6	Nbg. tier. u. pfl. Rohstoffe	-	-	-	-	-	-	-	-	1
7	Erze	-	-	-	-	-	-	-	-	-
8	Kohlen, Torf	-	-	-	-	-	-	-	-	-
9	Mineralöle, -derivate	-	-	-	-	-	-	-	-	-
10	Steine, Erden, Bindemittel	-	-	-	-	-	-	-	-	-
11	And. mineral. Rohstoffe	-	-	-	-	-	-	-	-	-
12	Chem. Erzeugnisse, außer Düngem.	-	-	-	15	-	-	-	-	-
13	Düngemittel	-	-	-	-	-	-	-	-	-
14	Rohst., Halbw. d. Lederwirtsch.	-	-	-	-	-	-	-	-	2
15	Rohst., Halbw. d. Textilwirtsch.	-	-	-	-	-	-	-	-	-
16	Holz und Holzwaren	-	-	-	754	-	-	-	-	-
17	Zellstoff, Papier	-	-	-	37	-	-	-	-	-
18	Kunststein-, Ton-, Glaswaren	-	-	-	98	-	-	-	13	-
19	Eisen, Stahl u. -waren	-	-	-	52	-	-	-	-	1
20	NE-Metalle u. -waren	-	-	-	8	-	-	-	-	1
21	Fahrzeuge aller Art	-	-	-	-	-	-	-	-	-
22	Nbg. Industrieerzeugnisse	-	-	-	62	-	-	-	22	1
23	Umzugsgut, Baugerätschaften	-	-	-	24	-	-	-	-	-
24	Lebende Tiere	-	-	-	-	-	-	-	-	-
Insgesamt		-	-	-	1 287	-	-	-	69	2

Verkehr mit Kraftfahrzeugen im Jahre 1961
 von ausländischen Verkehrsbezirken, unterteilt nach Gütergruppen

Italien	Spanien	Frankreich	Luxemburg	Belgien	Niederlande	Großbrit. u. Nordirl.	Dänemark	Norwegen	Schweden	Übrige Länder	Zusammen	Lfd. Nr.
Inselgebiet												
Ausland												
-	-	8	37	-	31	-	-	-	-	-	76	1
-	-	-	100	-	-	-	-	-	-	-	100	2
-	-	-	42	9	136	-	-	-	-	-	187	3
55	-	135	1 417	398	753	-	401	-	-	-	3 258	4
-	-	-	181	5	46	-	-	-	-	-	232	5
-	-	22	36	7	-	-	-	-	-	-	65	6
-	-	-	-	-	-	-	-	-	-	-	-	7
-	-	-	254	-	47	-	-	-	-	-	301	8
-	-	4	97	-	-	-	-	-	-	-	103	9
-	-	1 669	16 222	372	393	-	-	-	-	-	18 656	10
-	-	3 162	24 360	189	1 556	-	20	-	-	-	29 297	11
37	-	33	444	82	298	-	43	-	-	-	1 164	12
-	-	63	2 618	-	-	-	-	-	-	-	2 681	13
-	-	-	3	101	16	-	-	-	-	-	135	14
-	-	5	2	11	10	-	-	-	-	-	28	15
57	-	280	952	132	2 127	-	-	-	-	-	4 011	16
-	-	-	7	-	-	-	-	-	-	-	7	17
117	-	2 289	16 442	1 401	751	-	-	-	-	-	21 275	18
2	-	598	1 535	206	168	-	10	-	15	-	2 955	19
-	-	29	117	22	7	-	-	-	-	-	809	20
3	-	14	110	23	21	-	-	-	-	-	171	21
34	-	125	1 788	70	228	-	131	-	-	-	2 563	22
5	-	647	324	32	57	-	-	-	3	-	1 090	23
-	-	-	10	-	-	-	-	-	-	-	10	24
310	-	9 083	67 098	3 060	6 645	-	605	-	18	-	89 174	
Ausland												
-	-	303	341	344	2 508	-	336	-	-	-	3 845	1
-	-	18	-	-	74	-	-	-	-	-	92	2
114	-	35	207	310	5 995	-	-	-	-	-	6 734	3
3 601	-	5 868	373	407	740	-	57	-	-	-	11 367	4
-	-	-	343	480	130	-	-	-	-	-	953	5
20	-	7	27	220	835	-	13	-	-	-	1 141	6
-	-	-	-	-	-	-	-	-	-	-	-	7
-	-	-	-	-	-	-	-	-	-	-	-	8
-	-	16	128	1	63	-	-	-	-	-	208	9
37	-	3 309	173 936	226	95	-	-	-	-	-	177 604	10
-	-	26	127	596	249	-	-	-	-	-	998	11
58	-	339	5	160	180	-	-	-	-	-	757	12
-	-	-	7	40	-	-	-	-	-	-	47	13
-	-	-	21	19	164	-	-	-	-	-	228	14
-	-	-	-	-	47	-	-	-	-	-	47	15
-	-	1 583	13 516	1 929	489	-	1	-	55	-	18 327	16
-	-	12	63	1 458	404	-	18	-	-	-	1 992	17
88	-	133	5 256	3 224	901	-	-	-	-	-	9 713	18
-	-	6 224	21 011	1 437	274	8	-	19	14	-	29 056	19
-	-	28	7	140	193	-	-	-	-	-	388	20
1	-	-	29	-	30	-	-	-	-	-	62	21
23	-	145	324	582	294	-	4	-	-	-	1 467	22
-	-	20	420	109	129	-	2	-	-	-	708	23
-	-	-	3	-	-	-	-	-	-	-	3	24
3 942	-	18 066	216 144	11 682	13 794	8	431	19	69	-	265 737	

Lfd. Nr.	Gütergruppe	Finnland	Polen	Tschecho-slowakei	Öster-reich	Ungarn	Bul-garien	Griechen-land	Jugo-slavien	Schw
Verkehrsbezirk: Siegerland										
a) Versand										
1	Tierische Stoffe z. Ernährung	-	-	-	-	-	-	-	-	-
2	Getreide, Hülsenfrüchte	-	-	-	-	-	-	-	-	-
3	And. pflanzl. Rohstoffe	-	-	-	-	-	-	-	-	-
4	Zub. Nahr.- u. Genußmittel	-	-	-	16	-	-	-	-	-
5	Futtermittel	-	-	-	-	-	-	-	-	-
6	Nbg. tier. u. pfl. Rohstoffe	-	-	-	-	-	-	-	-	-
7	Erze	-	-	-	-	-	-	-	-	-
8	Kohlen, Torf	-	-	-	-	-	-	-	-	-
9	Mineralöle, -derivate	-	-	-	-	-	-	-	-	-
10	Steine, Erden, Bindemittel	-	-	-	10	-	-	-	-	-
11	And. mineral. Rohstoffe	-	-	-	26	-	12	-	-	-
12	Chem. Erzeugnisse, außer Düngen,	-	-	-	26	-	-	-	-	-
13	Düngemittel	-	-	-	6	-	-	-	-	-
14	Rohst., Halbw. d. Lederwirtsch.	-	-	-	-	-	-	-	-	-
15	Rohst., Halbw. d. Textilwirtsch.	-	-	-	-	-	5	-	-	-
16	Holz und Holzwaren	-	-	-	278	-	-	-	-	3
17	Zellstoff, Papier	-	-	-	-	-	-	-	-	-
18	Kunststein-, Ton-, Glaswaren	-	-	-	45	-	-	-	-	-
19	Eisen, Stahl u. -waren	16	-	-	1 184	-	34	-	-	2 1
20	NE-Metalle u. -waren	-	-	-	25	-	-	-	-	-
21	Fahrzeuge aller Art	-	-	-	-	-	-	-	-	-
22	Nbg. Industrieerzeugnisse	8	-	-	94	-	-	-	-	5
23	Umzugsgut, Baugerätschaften	-	-	-	19	-	-	-	-	-
24	Lebende Tiere	-	-	-	2	-	-	-	-	-
Insgesamt		24	-	-	1 731	-	51	-	-	3 2

b) Empfang

1	Tierische Stoffe z. Ernährung	-	-	-	15	-	-	-	-	-
2	Getreide, Hülsenfrüchte	-	-	-	-	-	-	-	-	-
3	And. pflanzl. Rohstoffe	-	-	-	-	-	-	-	-	-
4	Zub. Nahr.- u. Genußmittel	-	-	-	238	-	-	-	-	-
5	Futtermittel	-	-	-	-	-	-	-	-	-
6	Nbg. tier. u. pfl. Rohstoffe	-	-	-	15	-	-	-	-	-
7	Erze	-	-	-	-	-	-	-	-	-
8	Kohlen, Torf	-	-	-	-	-	-	-	-	-
9	Mineralöle, -derivate	-	-	-	-	-	-	-	-	-
10	Steine, Erden, Bindemittel	-	-	-	-	-	-	-	-	-
11	And. mineral. Rohstoffe	-	-	-	-	-	-	-	-	-
12	Chem. Erzeugnisse, außer Düngem.	-	-	-	20	-	-	-	-	-
13	Düngemittel	-	-	-	-	-	-	-	-	-
14	Rohst., Halbw. d. Lederwirtsch.	-	-	-	-	-	-	-	-	-
15	Rohst., Halbw. d. Textilwirtsch.	-	-	-	-	-	-	-	-	-
16	Holz und Holzwaren	-	-	-	1 204	-	-	-	-	-
17	Zellstoff, Papier	-	-	-	119	-	-	-	-	-
18	Kunststein-, Ton-, Glaswaren	-	-	-	15	-	-	-	-	29
19	Eisen, Stahl u. -waren	-	-	-	33	-	-	-	-	-
20	NE-Metalle u. -waren	-	-	-	-	-	-	-	-	-
21	Fahrzeuge aller Art	-	-	-	-	-	-	-	-	-
22	Nbg. Industrieerzeugnisse	-	-	-	36	-	-	-	-	-
23	Umzugsgut, Baugerätschaften	-	-	-	98	-	-	-	-	-
24	Lebende Tiere	-	-	-	-	-	-	-	-	-
Insgesamt		-	-	-	1 793	-	-	-	29	-

Verkehr mit Kraftfahrzeugen im Jahre 1961
von ausländischen Verkehrsbezirken, unterteilt nach Gütergruppen

alien	Spanien	Frankreich	Luxemburg	Belgien	Niederlande	Großbrit. u. Nordirl.	Dänemark	Norwegen	Schweden	Übrige Länder	Zusammen	Lfd. Nr.
In- und Ausland												
-	-	-	-	22	30	-	-	-	-	-	52	1
-	-	-	-	-	-	-	-	-	-	-	-	2
-	-	-	4	-	-	-	-	-	-	-	4	3
-	-	20	-	126	206	-	-	-	-	-	368	4
-	-	-	-	7	-	-	-	-	-	-	7	5
-	-	-	7	58	28	-	-	-	-	-	93	6
-	-	-	-	15	-	-	-	-	-	-	15	7
-	-	-	-	-	19	-	-	-	-	-	19	8
-	-	-	-	-	10	-	-	-	-	-	10	9
-	-	35	-	245	6 396	-	-	-	-	-	6 713	10
-	-	4 042	37	888	14 656	-	16	-	-	-	19 695	11
-	-	55	3	113	637	-	16	-	-	-	882	12
-	-	-	5	-	67	-	-	-	-	-	78	13
11	-	-	-	-	36	-	-	-	-	-	75	14
-	-	-	-	3	13	-	-	-	-	-	21	15
7	30	113	90	148	1 129	-	187	-	-	-	2 322	16
-	-	18	-	16	50	-	-	-	-	-	91	17
27	-	95	55	474	502	-	-	-	-	-	1 268	18
103	15	1 230	6 082	4 148	5 133	10	184	-	64	-	21 315	19
-	-	22	-	47	250	-	1	-	40	-	400	20
-	-	-	-	8	10	-	-	-	-	-	18	21
11	-	32	17	216	971	-	99	-	101	-	2 129	22
-	-	24	5	144	77	-	-	-	-	-	286	23
-	-	-	-	2	-	-	-	-	-	-	4	24
159	45	5 686	6 305	6 680	30 220	10	503	-	205	-	55 865	
Ausland												
-	-	-	-	90	2 005	-	86	-	-	-	2 196	1
-	-	-	-	-	51	-	-	-	-	-	51	2
428	-	5	-	253	2 392	-	-	-	-	-	3 098	3
52	-	120	11	376	607	-	34	-	-	-	1 452	4
-	-	-	-	20	151	-	-	-	-	-	171	5
-	-	-	-	133	417	-	-	-	-	-	565	6
-	-	-	-	20	-	-	-	-	-	-	20	7
-	-	-	-	-	-	-	-	-	-	-	-	8
-	-	18	-	-	44	-	-	-	-	-	62	9
77	-	40	123	168	407	-	-	-	-	-	992	10
-	-	63	-	380	943	-	-	-	-	-	1 386	11
100	-	104	9	151	96	-	-	-	-	-	480	12
-	-	-	-	-	-	-	-	-	-	-	-	13
-	-	13	-	10	75	-	-	-	-	-	213	14
-	-	-	-	78	123	-	-	-	-	-	231	15
-	-	445	241	442	803	-	-	-	18	-	3 156	16
-	-	66	-	50	286	-	19	-	-	-	540	17
114	-	276	-	3 592	1 871	-	-	-	-	-	5 920	18
20	-	5 563	9 270	8 379	8 086	-	127	-	2	-	31 586	19
-	-	123	-	1 219	666	-	1	-	-	-	2 009	20
-	-	58	-	67	33	3	-	-	-	-	161	21
11	-	59	22	754	416	2	43	-	-	-	1 344	22
21	-	14	-	130	14	-	-	-	-	-	288	23
-	-	-	-	2	13	-	-	-	-	-	15	24
823	-	6 967	9 676	16 314	19 499	5	310	-	20	-	55 936	

Güterbewegung im grenzüberschreitenden
noch: 7. Versand und Empfang der innerdeutschen Verkehrsbezirke nach

Menge

Id. Nr.	Gütergruppe	Finnland	Polen	Tschechoslowakei	Österreich	Ungarn	Bulgarien	Griechenland	Jugoslawien	Schweiz
Verkehrsbezirk: Rheinland										
a) Versand nach										
1	Tierische Stoffe z. Ernährung	-	-	-	-	-	-	-	-	5
2	Getreide, Hülsenfrüchte	-	-	-	-	-	-	-	-	-
3	And. pflanzl. Rohstoffe	-	-	-	-	-	-	-	-	94
4	Zub. Nahr.- u. Genußmittel	-	-	-	93	-	-	-	28	421
5	Futtermittel	-	-	-	-	-	-	-	-	-
6	Nbg. tier. u. pfl. Rohstoffe	-	-	-	-	-	-	-	-	50
7	Erze	-	-	-	-	-	-	-	-	-
8	Kohlen, Torf	-	-	-	-	-	-	-	-	-
9	Mineralöle, -derivate	-	-	-	-	-	-	-	-	-
10	Steine, Erden, Bindemittel	-	-	-	215	-	-	-	-	-
11	And. mineral. Rohstoffe	-	-	-	-	-	-	-	-	-
12	Chem. Erzeugnisse, außer Düngem.	-	-	-	133	-	-	-	-	3 10
13	Düngemittel	-	-	-	-	-	-	-	-	-
14	Rohst., Halbw. d. Ledervirtsch.	-	-	-	-	-	-	-	-	4
15	Rohst., Halbw. d. Textilwirtsch.	-	-	-	8	-	-	-	-	-
16	Holz und Holzwaren	-	-	-	336	-	-	-	-	24
17	Zellstoff, Papier	-	-	-	-	-	-	-	-	45
18	Kunststein-, Ton-, Glaswaren	-	-	-	277	-	-	-	-	61
19	Eisen, Stahl u. -waren	-	-	-	40	-	-	-	-	63
20	NE-Metalle u. -waren	-	-	-	133	-	34	-	-	31
21	Fahrzeuge aller Art	-	-	-	-	-	-	-	-	-
22	Nbg. Industrieerzeugnisse	-	-	-	185	-	-	-	-	28
23	Umzugsgut, Baugerätschaften	-	-	-	43	-	-	-	-	9
24	Lebende Tiere	-	-	-	8	-	-	-	-	-
Insgesamt		-	-	-	1 471	-	34	-	28	5 53

b) Empfang

1	Tierische Stoffe z. Ernährung	-	-	-	12	-	-	-	-	-
2	Getreide, Hülsenfrüchte	-	-	-	-	-	-	-	-	-
3	And. pflanzl. Rohstoffe	-	-	-	-	-	-	-	-	-
4	Zub. Nahr.- u. Genußmittel	-	23	-	1 865	8	21	-	1 042	28
5	Futtermittel	-	-	-	-	-	-	-	-	4
6	Nbg. tier. u. pfl. Rohstoffe	-	-	-	-	-	-	-	-	-
7	Erze	-	-	-	-	-	-	-	-	-
8	Kohlen, Torf	-	-	-	-	-	-	-	-	-
9	Mineralöle, -derivate	-	-	-	18	-	-	-	-	-
10	Steine, Erden, Bindemittel	-	-	-	29	-	-	-	-	18
11	And. mineral. Rohstoffe	-	-	-	-	-	-	-	-	-
12	Chem. Erzeugnisse, außer Düngem.	-	-	-	26	-	-	-	-	13
13	Düngemittel	-	-	-	-	-	-	-	-	-
14	Rohst., Halbw. d. Ledervirtsch.	-	-	-	-	-	-	-	-	15
15	Rohst., Halbw. d. Textilwirtsch.	-	-	-	2	-	-	-	-	15
16	Holz und Holzwaren	-	-	-	1 545	-	-	-	-	2 16
17	Zellstoff, Papier	-	-	-	519	-	-	-	-	39
18	Kunststein-, Ton-, Glaswaren	-	-	-	58	-	-	-	-	4
19	Eisen, Stahl u. -waren	-	-	-	103	-	-	-	-	18
20	NE-Metalle u. -waren	-	-	-	10	-	-	-	-	2
21	Fahrzeuge aller Art	-	-	-	-	-	-	-	-	-
22	Nbg. Industrieerzeugnisse	-	-	5	240	-	-	-	-	30
23	Umzugsgut, Baugerätschaften	-	-	-	118	-	-	-	7	4
24	Lebende Tiere	-	-	-	1	-	-	-	-	-
Insgesamt		-	23	5	4 546	8	21	-	1 049	4 10

Verkehr mit Kraftfahrzeugen im Jahre 1961
 u. von ausländischen Verkehrsbezirken, unterteilt nach Gütergruppen

Italien	Spanien	Frankreich	Luxemburg	Belgien	Niederlande	Großbrit. u. Nordirl.	Dänemark	Norwegen	Schweden	Übrige Länder	Zusammen	Lfd. Nr.
nd Rheinhessen												
Ausland												
-	-	139	2	-	-	-	-	-	-	-	150	1
-	-	-	-	-	-	-	-	-	-	-	-	2
-	-	40	-	-	133	-	-	-	-	-	267	3
61	-	74	62	157	388	-	321	-	-	-	1 608	4
-	-	-	-	-	13	-	-	-	-	-	13	5
-	-	64	5	-	17	-	17	-	-	-	153	6
-	-	-	-	-	-	-	-	-	-	-	-	7
-	-	-	-	-	-	-	-	-	-	-	-	8
-	-	1	25	24	-	-	-	-	-	-	50	9
-	-	-	20	96	84	-	-	-	-	-	415	10
-	-	-	1	37	20	-	-	-	-	-	58	11
29	-	715	15	339	301	-	69	-	-	-	4 704	12
-	-	-	-	60	20	-	-	-	-	-	80	13
18	-	-	-	-	14	-	-	-	-	-	73	14
-	-	-	-	-	7	-	-	-	-	-	15	15
4	-	966	105	66	876	-	84	-	-	-	2 678	16
-	-	-	-	13	190	-	467	-	-	-	1 127	17
23	-	47	252	153	52	-	18	-	-	-	882	18
30	-	262	21	177	254	48	13	-	11	-	1 487	19
11	-	-	-	8	8	-	11	-	-	-	241	20
-	-	-	-	11	40	-	-	-	-	-	59	21
109	-	163	194	140	339	-	163	-	79	-	1 658	22
-	-	89	52	39	100	-	-	-	-	-	415	23
-	-	-	-	3	1	-	-	-	-	-	12	24
285	-	2 560	754	1 323	2 857	48	1 163	-	90	-	16 145	
Ausland												
-	-	21	-	44	4 350	-	548	-	-	-	4 975	1
25	-	-	-	-	60	-	-	-	-	-	85	2
182	98	-	-	88	6 894	-	16	-	17	-	7 299	3
538	-	5 745	126	589	1 437	-	16	-	-	-	14 698	4
-	-	-	-	-	84	-	-	-	-	-	127	5
20	-	2	42	130	2 084	-	9	-	-	-	2 287	6
-	-	-	-	-	15	-	-	-	-	-	15	7
-	-	-	-	-	18	-	-	-	-	-	18	8
-	-	19	-	39	34	-	-	-	-	-	110	9
174	-	43	-	6	50	-	-	-	-	-	484	10
-	-	-	-	50	-	-	-	-	-	-	50	11
377	-	352	9	484	1 184	-	-	-	-	-	2 564	12
-	-	-	-	-	-	-	-	-	-	-	-	13
-	-	231	-	22	204	-	-	-	-	-	611	14
-	15	-	-	18	29	-	-	-	-	-	215	15
-	-	796	53	50	1 725	-	10	-	64	-	6 407	16
-	-	69	-	85	266	-	15	-	43	-	1 395	17
265	-	280	89	829	1 021	6	40	-	-	-	2 634	18
117	-	3 397	1 615	1 930	235	-	24	-	-	-	7 601	19
7	-	162	25	184	61	-	-	-	-	-	470	20
-	-	-	-	-	55	-	-	-	-	-	55	21
51	-	652	5	902	604	-	74	-	41	-	2 879	22
-	-	56	6	51	27	-	9	-	-	-	314	23
-	-	-	-	3	-	-	-	-	-	-	4	24
756	113	11 825	1 970	5 504	20 437	6	761	-	165	-	55 297	

Güterbewegung im grenzüberschreitenden
noch: 7. Versand und Empfang der innerdeutschen Verkehrsbezirke nach

Menge

Lfd. Nr.	Gütergruppe	Finnland	Polen	Tschecho-slowakei	Öster-reich	Ungarn	Bul-garien	Griechen-land	Jugo-slavien	Schweiz
Verkehrsbezirk: S ü d d e s s e										
a) Versand nach										
1	Tierische Stoffe z. Ernährung	-	-	-	-	-	-	-	-	210
2	Getraide, Hülsenfrüchte	-	-	-	-	-	-	-	-	-
3	And. pflanzl. Rohstoffe	-	-	-	-	-	-	-	-	5
4	Zub. Nahr.- u. Genußmittel	-	-	-	68	-	-	-	-	245
5	Futtermittel	-	-	-	-	-	-	-	-	-
6	Nbg. tier. u. pfl. Rohstoffe	-	-	-	-	-	-	-	-	-
7	Erze	-	-	-	-	-	-	-	-	-
8	Kohlen, Torf	-	-	-	-	-	-	-	-	-
9	Mineralöle, -derivate	-	-	-	-	-	-	-	-	118
10	Steine, Erden, Bindemittel	-	-	-	20	-	-	-	-	34
11	And. mineral. Rohstoffe	-	-	-	-	-	-	-	-	-
12	Chem. Erzeugnisse, außer Düngem.	-	-	-	74	-	-	-	-	219
13	Düngemittel	-	-	-	-	-	-	-	-	-
14	Rohst., Halbw. d. Lederwirtsch.	-	-	-	-	8	-	-	-	-
15	Rohst., Halbw. d. Textilwirtsch.	-	-	-	-	-	-	-	-	-
16	Holz und Holzwaren	-	-	-	19	-	-	-	-	394
17	Zellstoff, Papier	-	-	-	24	-	-	-	-	120
18	Kunststein-, Ton-, Glaswaren	-	-	-	76	-	-	-	-	627
19	Eisen, Stahl u. -waren	-	-	-	302	-	-	-	-	142
20	NE-Metalle u. -waren	-	-	-	1	-	-	-	-	18
21	Fahrzeuge aller Art	-	-	-	-	-	-	-	-	2
22	Nbg. Industrieerzeugnisse	-	-	-	715	1	-	-	-	181
23	Umszugsgut, Baugerätschaften	-	-	-	30	-	-	-	-	41
24	Lebende Tiere	-	-	-	1	-	-	-	-	-
-Insgesamt		-	-	-	1 330	9	-	-	-	2 356
b) Empfang aus										
1	Tierische Stoffe z. Ernährung	-	-	-	-	-	-	-	-	-
2	Getraide, Hülsenfrüchte	-	-	-	20	-	-	-	-	-
3	And. pflanzl. Rohstoffe	-	19	-	46	-	-	-	-	-
4	Zub. Nahr.- u. Genußmittel	-	-	-	21	-	-	10	-	109
5	Futtermittel	-	-	-	-	-	-	-	-	29
6	Nbg. tier. u. pfl. Rohstoffe	-	30	-	50	-	-	-	-	21
7	Erze	-	-	-	-	-	-	-	-	-
8	Kohlen, Torf	-	-	-	-	-	-	-	-	-
9	Mineralöle, -derivate	-	-	-	21	-	-	-	-	-
10	Steine, Erden, Bindemittel	-	-	-	-	-	-	-	-	16
11	And. mineral. Rohstoffe	-	-	-	-	-	-	-	-	120
12	Chem. Erzeugnisse, außer Düngem.	-	-	-	54	-	-	-	-	94
13	Düngemittel	-	-	-	-	-	-	-	-	-
14	Rohst., Halbw. d. Lederwirtsch.	-	-	-	-	-	-	-	-	45
15	Rohst., Halbw. d. Textilwirtsch.	-	-	-	-	-	-	-	-	-
16	Holz und Holzwaren	-	-	-	864	-	-	-	10	27
17	Zellstoff, Papier	-	-	-	254	-	-	-	-	297
18	Kunststein-, Ton-, Glaswaren	-	-	-	120	-	-	-	-	76
19	Eisen, Stahl u. -waren	-	-	-	3 966	-	-	-	-	136
20	NE-Metalle u. -waren	-	-	-	-	-	-	-	-	-
21	Fahrzeuge aller Art	-	-	-	-	-	-	-	-	-
22	Nbg. Industrieerzeugnisse	-	-	-	219	-	-	-	19	64
23	Umszugsgut, Baugerätschaften	-	4	-	19	-	-	-	-	4
24	Lebende Tiere	-	-	-	-	-	-	-	-	-
Insgesamt		-	53	-	5 654	-	-	10	29	1 071

t

alien	Spanien	Frankreich	Luxemburg	Belgien	Niederlande	Großbrit. u. Nordirl.	Dänemark	Norwegen	Schweden	Übrige Länder	Zusammen	Lfd. Nr.
tarken burg) Ausland												
-	-	-	-	-	6	-	-	-	-	-	216	1
-	-	-	-	-	-	-	-	-	-	-	-	2
-	-	13	-	-	-	-	-	-	-	-	18	3
40	-	242	18	31	-	-	-	-	-	-	644	4
-	-	-	-	-	-	-	-	-	-	-	-	5
20	-	-	39	-	11	-	-	-	-	-	70	6
-	-	-	-	-	-	-	-	-	-	-	-	7
-	-	-	-	-	-	-	-	-	-	-	-	8
-	-	18	-	11	-	-	-	-	-	-	147	9
-	-	-	317	20	36	-	-	-	-	-	427	10
-	-	20	-	-	54	-	-	-	-	-	74	11
333	-	62	10	777	313	1	398	-	-	1	2 188	12
-	-	-	-	-	-	-	-	-	-	-	-	13
-	-	-	-	-	-	-	-	-	-	-	8	14
-	-	-	-	-	-	-	-	-	-	-	-	15
2	-	123	20	3	110	-	1	-	-	-	672	16
-	-	21	-	20	8	-	36	-	-	-	229	17
31	-	20	157	-	26	-	-	-	-	1	938	18
28	-	261	159	87	229	-	27	-	96	-	1 331	19
11	-	3	-	-	18	-	-	-	20	-	71	20
1	-	3	6	-	16	-	-	-	-	-	28	21
162	-	136	44	37	356	12	31	-	64	-	1 739	22
-	-	50	-	23	73	-	-	-	-	-	217	23
-	-	-	-	-	-	-	-	-	-	-	1	24
628	-	972	770	1 009	1 256	13	493	-	180	2	9 018	
Ausland												
-	-	-	-	-	529	-	44	-	-	-	573	1
-	-	17	-	-	113	-	-	-	-	-	150	2
481	-	20	4	-	1 287	-	-	-	-	-	1 857	3
18	-	260	-	19	600	-	-	-	-	-	1 037	4
-	-	205	-	15	107	-	-	-	-	-	356	5
42	-	116	1 388	53	470	-	-	-	-	-	2 170	6
-	-	-	-	-	-	-	-	-	-	-	-	7
-	-	-	-	-	-	-	-	-	-	-	-	8
-	-	2	-	46	6	-	-	-	-	-	75	9
77	-	91	-	19	35	-	-	-	-	-	238	10
-	-	55	-	-	521	-	-	-	-	-	696	11
100	-	137	22	62	331	-	11	-	-	-	811	12
-	-	-	-	-	20	-	-	-	-	-	20	13
-	-	35	-	18	92	-	-	-	-	-	190	14
-	-	4	-	19	-	-	-	-	-	-	23	15
-	-	1 073	-	63	87	-	-	-	-	-	2 124	16
-	-	41	-	-	276	-	2	-	-	-	870	17
37	-	58	-	141	221	-	16	-	-	-	669	18
4	-	2 857	984	193	113	2	26	2	-	-	8 283	19
-	-	-	-	15	28	-	-	-	-	-	43	20
1	-	-	-	-	1	-	-	-	-	-	2	21
68	-	214	57	61	445	-	-	-	371	-	1 514	22
-	-	16	-	30	14	-	-	-	-	-	125	23
-	-	-	-	-	-	-	-	-	-	-	-	24
828	-	5 201	2 455	754	5 296	2	99	2	371	-	21 826	

Güterbewegung in grenzüberschreitenden
noch: 7. Versand und Empfang der innerdeutschen Verkehrsbezirke nach

Mengen

Lfd. Nr.	Gütergruppe	Finnland	Polen	Tschecho-slowakei	Öster-reich	Ungarn	Bul-garien	Griechen-land	Jugo-slawien	Schweiz
Verkehrsbezirk: a) Versand nach										
1	Tierische Stoffe z. Ernährung	-	-	-	-	-	-	-	-	-
2	Getreide, Hülsenfrüchte	-	-	-	-	-	-	-	-	-
3	And. pflanzl. Rohstoffe	-	-	-	-	-	-	-	-	2
4	Zub. Nahr.- u. Genußmittel	-	-	-	15	-	-	-	-	47
5	Futtermittel	-	-	-	-	-	-	-	-	-
6	Nbg. tier. u. pfl. Rohstoffe	-	-	-	-	-	-	-	-	-
7	Erze	-	-	-	-	-	-	-	-	-
8	Kohlen, Torf	-	-	-	-	-	-	-	-	-
9	Mineralöle, -derivate	-	-	-	3 403	-	-	-	-	85
10	Steine, Erden, Bindemittel	-	-	-	20	-	-	-	-	-
11	And. mineral. Rohstoffe	-	-	-	358	-	-	-	-	12
12	Chem. Erzeugnisse, außer Düngem.	-	-	-	690	-	416	-	20	2 965
13	Düngemittel	-	-	-	-	-	-	-	-	32
14	Rohst., Halbw.d. Lederwirtsch.	-	-	-	-	-	-	-	-	71
15	Rohst., Halbw.d. Textilwirtsch.	-	-	-	20	-	-	-	-	-
16	Holz und Holzwaren	-	-	-	19	-	-	-	-	14
17	Zellstoff, Papier	-	-	-	-	-	-	-	-	-
18	Kunststein-, Ton-, Glaswaren	-	-	-	14	-	-	-	-	-
19	Eisen, Stahl u. -waren	-	-	-	23	3	-	-	-	14
20	NE-Metalle u. -waren	-	-	-	25	-	-	-	-	-
21	Fahrzeuge aller Art	-	-	-	-	-	-	2	-	-
22	Nbg. Industrieerzeugnisse	11	-	-	127	-	11	-	8	63
23	Umzugsgut, Baugerätschaften	-	-	-	23	-	12	-	-	20
24	Lebende Tiere	-	-	-	-	-	-	-	-	-
Insgesamt		11	-	-	4 737	3	439	2	28	3 325
b) Empfang										
1	Tierische Stoffe z. Ernährung	-	-	-	-	-	-	-	12	-
2	Getreide, Hülsenfrüchte	-	-	-	-	-	-	-	-	-
3	And. pflanzl. Rohstoffe	-	-	-	-	-	-	-	-	26
4	Zub. Nahr.- u. Genußmittel	-	15	-	473	-	-	-	43	13
5	Futtermittel	-	-	-	-	-	-	-	-	-
6	Nbg. tier. u. pfl. Rohstoffe	-	-	-	-	-	-	-	-	-
7	Erze	-	-	-	15	-	-	-	-	-
8	Kohlen, Torf	-	-	-	-	-	-	-	-	-
9	Mineralöle, -derivate	-	-	-	1	-	-	-	-	-
10	Steine, Erden, Bindemittel	-	-	-	-	-	-	-	-	-
11	And. mineral. Rohstoffe	-	-	-	-	-	-	-	-	-
12	Chem. Erzeugnisse, außer Düngem.	-	-	-	-	-	-	-	-	144
13	Düngemittel	-	-	-	-	-	-	-	-	-
14	Rohst., Halbw.d. Lederwirtsch.	-	-	-	-	-	-	-	-	21
15	Rohst., Halbw.d. Textilwirtsch.	-	-	-	-	-	-	-	-	-
16	Holz und Holzwaren	-	-	-	111	-	-	-	-	-
17	Zellstoff, Papier	-	-	-	53	-	-	-	-	-
18	Kunststein-, Ton-, Glaswaren	-	-	-	6	-	-	-	-	23
19	Eisen, Stahl u. -waren	-	-	-	133	-	-	-	-	47
20	NE-Metalle u. -waren	-	-	-	11	-	-	-	-	-
21	Fahrzeuge aller Art	-	-	-	-	-	-	-	-	-
22	Nbg. Industrieerzeugnisse	-	-	-	20	-	-	-	-	8
23	Umzugsgut, Baugerätschaften	-	-	-	100	-	-	-	-	97
24	Lebende Tiere	-	-	-	-	-	-	-	-	-
Insgesamt		-	15	-	923	-	-	-	55	379

Verkehr mit Kraftfahrzeugen im Jahre 1961
 von ausländischen Verkehrsbezirken, unterteilt nach Gütergruppen

Italien	Spanien	Frankreich	Luxemburg	Belgien	Niederlande	Großbrit. u. Nordirl.	Dänemark	Norwegen	Schweden	Übrige Länder	Zusammen	Lfd. Nr.
Ludwigshafen im Ausland												
-	-	-	-	-	-	-	-	-	-	-	-	1
-	-	-	-	-	-	-	-	-	-	-	-	2
-	-	-	-	-	12	-	-	-	-	-	14	3
20	-	2	6	16	43	-	8	-	-	-	157	4
-	-	-	-	-	-	-	-	-	-	-	-	5
-	-	28	-	-	-	-	-	-	-	-	28	6
-	-	-	-	-	-	-	-	-	-	-	-	7
-	-	-	-	-	-	-	-	-	-	-	-	8
113	-	-	45	-	20	-	-	-	-	-	3 666	9
-	-	150	-	-	-	-	-	-	-	-	170	10
3	-	215	-	-	-	-	-	-	-	-	588	11
4 211	14	1 423	153	2 738	7 532	45	729	-	820	-	21 756	12
-	-	-	-	-	-	-	-	-	-	-	32	13
-	-	-	-	-	-	-	-	-	-	-	71	14
-	-	-	-	-	30	-	-	-	-	-	50	15
-	-	-	-	-	-	-	19	-	-	-	52	16
-	-	10	-	-	-	-	-	-	-	-	10	17
-	-	20	-	-	21	-	-	-	-	-	55	18
-	-	82	1	29	50	8	22	-	102	-	334	19
-	-	-	-	18	87	-	-	-	-	-	130	20
-	-	-	-	-	-	-	-	-	-	-	2	21
64	-	118	-	38	683	-	131	-	241	-	1 495	22
-	-	18	-	4	33	-	-	-	-	-	110	23
-	-	-	-	-	-	-	-	-	-	-	-	24
4 411	14	2 066	205	2 843	8 511	53	909	-	1 163	-	28 720	
Leipzig im Ausland												
-	-	7	-	6	968	-	44	-	-	-	1 037	1
-	-	-	-	-	35	-	-	-	-	-	35	2
-	-	-	-	-	50	-	-	-	-	-	76	3
497	-	94	-	201	508	-	17	-	-	-	1 951	4
-	-	73	-	-	-	-	-	-	-	-	73	5
-	-	37	-	63	23	-	3	-	-	-	126	6
-	-	-	-	-	-	-	-	-	-	-	15	7
-	-	-	-	-	-	-	-	-	-	-	-	8
-	-	-	-	-	15	-	-	-	-	-	16	9
259	-	217	-	-	-	-	-	-	-	-	476	10
-	-	38	-	-	-	-	-	-	-	-	38	11
20	-	58	-	270	883	-	-	-	-	-	1 375	12
-	-	-	-	-	-	-	-	-	-	-	-	13
-	-	-	-	-	-	-	-	-	-	-	21	14
-	-	-	-	-	-	-	-	-	-	-	-	15
-	-	685	-	11	17	-	-	-	-	-	824	16
-	-	16	-	34	15	-	-	-	-	-	118	17
-	-	485	-	165	745	-	18	-	-	-	1 442	18
-	-	826	890	77	28	-	16	-	-	-	2 017	19
-	-	94	-	-	-	-	-	-	-	-	105	20
-	-	-	-	-	-	-	-	-	-	-	-	21
-	-	90	-	274	175	-	-	-	-	-	567	22
-	-	8	-	68	172	-	-	-	-	-	445	23
-	-	-	-	-	-	-	-	-	-	-	-	24
776	-	2 728	890	1 169	3 724	-	98	-	-	-	10 757	

Güterbewegung im grenzüberschreitenden
noch: 7. Versand und Empfang der innerdeutschen Verkehrsbezirke

Lfd. Nr.	Gütergruppe	Finnland	Polen	Tschecho-slowakei	Öster-reich	Ungarn	Bul-garien	Griechen-land	Jugo-slavien	Schweden
Verkehrsbezirk: Mannheim										
a) Versand nach										
1	Tierische Stoffe z. Ernährung	-	-	-	-	-	-	-	-	-
2	Getreide, Hülsenfrüchte	-	-	-	-	-	-	-	-	-
3	And. pflanzl. Rohstoffe	-	-	-	10	-	-	-	-	1
4	Zub. Nahr.- u. Genußmittel	-	-	-	106	-	-	-	-	37
5	Futtermittel	-	-	-	-	-	-	-	-	-
6	Nbg. tier. u. pfl. Rohstoffe	-	-	-	127	-	-	-	-	9
7	Erze	-	-	-	-	-	-	-	-	-
8	Kohlen, Torf	-	-	-	-	-	-	-	-	-
9	Mineralöle, -derivate	-	-	-	120	-	-	-	-	20
10	Steine, Erden, Bindemittel	-	-	-	18	-	-	-	-	1
11	And. mineral. Rohstoffe	-	-	-	52	-	-	-	-	1
12	Chem. Erzeugnisse, außer Düngem.	-	48	-	558	-	-	-	-	2 03
13	Düngemittel	-	-	-	-	-	-	-	-	-
14	Rohst., Halbw.d. Lederwirtsch.	-	-	-	4	-	-	-	-	6
15	Rohst., Halbw.d. Textilwirtsch.	-	-	-	14	-	-	-	-	6
16	Holz und Holzwaren	-	-	-	394	-	-	-	-	14
17	Zellstoff, Papier	-	-	-	7	-	-	-	-	45
18	Kunststein-, Ton-, Glaswaren	-	-	-	59	-	-	-	-	4
19	Eisen, Stahl u. -waren	-	-	7	409	-	-	-	-	1 13
20	NE-Metalle u. -waren	-	-	-	26	-	-	-	-	1
21	Fahrzeuge aller Art	-	-	-	1	-	-	-	-	26
22	Nbg. Industrieerzeugnisse	2	-	-	1 805	15	-	-	25	24
23	Umzugsgut, Baugerätschaften	-	-	-	70	-	-	-	-	6
24	Lebende Tiere	-	-	-	-	-	-	-	-	-
Insgesamt		2	48	7	3 780	15	-	-	25	5 25
b) Empfang von										
1	Tierische Stoffe z. Ernährung	-	-	-	21	-	12	-	14	-
2	Getreide, Hülsenfrüchte	-	-	-	-	-	-	-	-	-
3	And. pflanzl. Rohstoffe	-	14	-	48	-	-	-	-	-
4	Zub. Nahr.- u. Genußmittel	-	37	-	253	-	13	-	14	8
5	Futtermittel	-	-	-	-	-	-	-	-	-
6	Nbg. tier. u. pfl. Rohstoffe	-	-	-	24	-	20	-	-	1
7	Erze	-	-	-	20	-	-	-	-	-
8	Kohlen, Torf	-	-	-	-	-	-	-	-	-
9	Mineralöle, -derivate	-	-	-	-	-	-	-	-	13
10	Steine, Erden, Bindemittel	-	-	-	50	-	-	-	-	-
11	And. mineral. Rohstoffe	-	-	-	-	-	-	-	-	-
12	Chem. Erzeugnisse, außer Düngem.	-	-	-	113	-	-	-	-	26
13	Düngemittel	-	-	-	-	-	-	-	-	-
14	Rohst., Halbw. d. Lederwirtsch.	-	-	-	-	-	-	-	-	-
15	Rohst., Halbw. d. Textilwirtsch.	-	-	-	-	-	-	-	-	-
16	Holz und Holzwaren	7	-	-	1 875	-	-	-	-	1
17	Zellstoff, Papier	-	-	-	45	-	-	-	22	-
18	Kunststein-, Ton-, Glaswaren	-	-	-	44	-	-	-	-	-
19	Eisen, Stahl u. -waren	-	-	-	897	8	-	-	-	2
20	NE-Metalle u. -waren	-	-	-	87	-	-	-	-	-
21	Fahrzeuge aller Art	-	-	-	-	-	-	-	-	-
22	Nbg. Industrieerzeugnisse	-	-	-	130	-	-	-	12	-
23	Umzugsgut, Baugerätschaften	-	-	-	98	8	-	-	-	-
24	Lebende Tiere	-	-	-	-	-	-	-	-	-
Insgesamt		7	51	-	3 705	16	45	-	62	1 1

Benverkehr mit Kraftfahrzeugen im Jahre 1961
von ausländischen Verkehrsbezirken, unterteilt nach Gütergruppen

Italien	Spanien	Frankreich	Luxemburg	Belgien	Niederlande	Großbrit. u. Nordirl.	Dänemark	Norwegen	Schweden	Übrige Länder	Zusammen	Lfd. Nr.
Wirtschaftsgebiet)												
Ausland												
-	-	-	-	-	11	-	-	-	-	-	11	1
-	-	-	-	-	-	-	-	-	-	-	-	2
-	-	-	6	-	17	-	-	-	-	-	52	3
280	-	172	18	20	176	-	-	-	19	-	1 170	4
-	-	66	13	-	-	-	-	-	-	-	79	5
-	-	108	-	-	51	-	-	-	-	-	377	6
-	-	-	-	-	-	-	-	-	-	-	-	7
-	-	-	-	-	-	-	-	-	-	-	427	8
-	-	55	-	-	45	-	-	-	-	-	51	9
-	-	-	-	18	-	-	-	-	-	-	85	10
-	-	-	-	15	-	-	-	-	-	-	-	11
473	-	471	15	1 379	1 223	-	71	7	31	-	6 314	12
-	-	-	-	5	-	-	-	-	-	-	5	13
19	-	14	-	9	18	-	-	-	-	-	128	14
-	-	446	-	89	24	-	-	-	-	-	641	15
-	-	103	3	9	42	-	-	-	-	-	694	16
-	-	155	-	78	8	-	-	-	-	-	701	17
-	-	-	-	-	18	-	-	-	-	-	117	18
177	-	5 152	524	2 375	2 276	-	60	-	66	-	12 179	19
19	-	30	-	17	56	-	-	-	-	-	165	20
-	-	24	-	72	138	-	-	-	-	-	495	21
769	-	1 216	90	219	1 480	-	152	-	80	7	7 102	22
51	-	69	-	11	14	-	-	-	-	-	278	23
-	-	-	-	-	-	-	-	-	-	-	-	24
788	-	8 081	669	4 316	5 597	-	283	7	196	7	31 071	25
Ausland												
-	-	35	-	104	6 167	-	1 797	-	11	-	8 161	26
-	-	10	-	-	197	-	-	-	-	-	207	27
518	-	30	-	252	5 360	-	-	-	-	-	7 222	28
341	-	990	-	313	1 662	-	87	-	-	-	3 793	29
-	-	315	-	-	56	-	-	-	-	-	371	30
35	-	39	-	-	606	-	134	-	-	-	874	31
-	-	-	-	-	-	-	-	-	-	-	20	32
12	-	14	-	-	-	-	-	-	-	-	26	33
-	-	37	-	-	127	-	-	-	-	-	295	34
194	-	107	-	-	33	-	-	-	-	-	394	35
-	-	-	-	-	19	-	-	-	-	-	19	36
704	-	989	-	417	1 999	-	-	-	-	-	4 483	37
-	-	-	-	15	-	-	-	-	-	-	15	38
-	-	87	-	-	196	-	-	-	-	-	297	39
-	-	89	-	62	13	-	-	-	-	-	167	40
-	-	32 800	72	25	58	-	-	-	-	-	34 900	41
-	-	538	-	647	299	-	4	-	-	-	1 572	42
40	-	569	18	224	242	-	28	-	-	-	1 231	43
32	-	8 486	3 596	1 341	297	26	10	-	19	-	14 937	44
-	-	422	-	149	61	-	-	-	-	-	719	45
-	-	2	-	-	7	-	-	-	-	-	16	46
1 017	-	806	-	206	852	-	75	-	146	-	3 316	47
-	-	3	-	33	14	-	-	3	-	-	216	48
-	-	1	-	-	-	-	-	-	-	-	1	49
8 893	-	46 369	3 686	3 788	18 265	26	2 135	3	176	-	83 252	50

Lfd. Nr.	Gütergruppe	Finnland	Polen	Tschecho-slowakei	Öster-reich	Ungarn	Bul-garien	Griechen-land	Jugo-slawien	Schwe
										Verkehrsbezi
										a) Versand n
1	Tierische Stoffe z. Ernährung	-	-	-	-	-	-	-	2	-
2	Getreide, Hülsenfrüchte	-	-	-	-	-	-	-	-	-
3	And. pflanzl. Rohstoffe	-	-	-	2	-	-	-	-	4
4	Zub. Nahr.- u. Genußmittel	-	-	-	74	-	-	-	-	52
5	Futtermittel	-	-	-	-	-	-	-	-	-
6	Nbg. tier. u. pfl. Rohstoffe	-	-	-	-	-	-	-	-	-
7	Erze	-	-	-	-	-	-	-	-	-
8	Kohlen, Torf	-	-	-	-	-	-	-	-	-
9	Mineralöle, -derivate	-	-	-	-	-	-	-	-	1
10	Steine, Erden, Bindemittel	-	-	-	71	-	-	-	-	-
11	And. mineral. Rohstoffe	-	-	-	294	-	-	-	-	-
12	Chem. Erzeugnisse, außer Düngem.	-	-	-	52	-	-	-	-	12
13	Düngemittel	-	-	-	-	-	-	-	-	-
14	Rohst., Halbw. d. Lederwirtsch.	-	-	-	38	-	-	-	-	-
15	Rohst., Halbw. d. Textilwirtsch.	-	-	-	-	-	-	-	-	-
16	Holz und Holzwaren	-	-	-	245	-	-	-	-	22
17	Zellstoff, Papier	-	-	-	-	-	-	-	-	3
18	Kunststein-, Ton-, Glaswaren	-	-	-	146	-	-	-	-	9
19	Eisen, Stahl u. -waren	-	-	-	188	-	-	-	1	37
20	NE-Metalle u. -waren	-	-	-	-	-	-	-	-	-
21	Fahrzeuge aller Art	-	-	-	18	-	-	-	-	-
22	Nbg. Industrieerzeugnisse	9	-	-	237	-	-	-	-	19
23	Umzugsgut, Baugerätschaften	-	-	-	34	-	-	-	-	3
24	Lebende Tiere	-	-	-	1	-	-	-	-	-
Insgesamt		9	-	-	1 400	-	-	-	3	1 65
										b) Empfang au
1	Tierische Stoffe z. Ernährung	-	-	-	37	-	11	-	454	-
2	Getreide, Hülsenfrüchte	-	-	-	-	-	-	-	-	-
3	And. pflanzl. Rohstoffe	-	12	-	4	-	-	-	2	5
4	Zub. Nahr.- u. Genußmittel	93	-	-	3 285	-	-	-	36	5
5	Futtermittel	-	-	-	-	-	-	-	-	-
6	Nbg. tier. u. pfl. Rohstoffe	-	-	-	-	-	-	-	-	2
7	Erze	-	-	-	-	-	-	-	-	-
8	Kohlen, Torf	-	-	-	-	-	-	-	-	-
9	Mineralöle, -derivate	-	-	-	-	-	-	-	-	-
10	Steine, Erden, Bindemittel	-	-	-	284	-	-	-	-	6
11	And. mineral. Rohstoffe	-	-	-	25	-	-	-	-	2
12	Chem. Erzeugnisse, außer Düngem.	-	-	-	732	-	-	-	-	92
13	Düngemittel	-	-	-	-	-	-	-	-	-
14	Rohst., Halbw. d. Lederwirtsch.	-	-	-	8	-	-	-	-	2
15	Rohst., Halbw. d. Textilwirtsch.	-	-	-	-	-	-	-	-	-
16	Holz und Holzwaren	-	-	-	815	-	-	-	8	2
17	Zellstoff, Papier	-	-	-	128	-	-	-	-	1
18	Kunststein-, Ton-, Glaswaren	-	-	-	-	-	-	-	-	1
19	Eisen, Stahl u. -waren	-	-	-	153	-	-	-	-	7
20	NE-Metalle u. -waren	-	-	-	79	-	-	-	-	-
21	Fahrzeuge aller Art	-	-	-	-	-	-	-	-	-
22	Nbg. Industrieerzeugnisse	40	-	-	120	-	-	-	-	7
23	Umzugsgut, Baugerätschaften	4	-	-	9	-	-	-	-	-
24	Lebende Tiere	-	-	-	-	-	-	-	-	-
Insgesamt		137	12	-	5 679	-	11	-	510	1 5

Verkehr mit Kraftfahrzeugen im Jahre 1961
 von ausländischen Verkehrsbezirken, unterteilt nach Gütergruppen

Italien	Spanien	Frankreich	Luxemburg	Belgien	Niederlande	Großbritannien u. Nordirl.	Dänemark	Norwegen	Schweden	Übrige Länder	Zusammen	Lfd. Nr.
e i n p a l z												
Ausland												
23	-	122	-	-	15	-	-	-	-	-	162	1
-	-	-	-	-	-	-	-	-	-	-	-	2
90	-	170	-	-	20	-	-	-	-	-	330	3
229	-	2 399	100	50	11	-	-	3	-	-	3 387	4
-	-	10	-	-	15	-	-	-	-	-	25	5
1	-	263	2	17	24	-	-	-	-	-	308	6
-	-	-	-	-	-	-	-	-	-	-	-	7
-	-	-	-	-	-	-	-	-	-	-	-	8
-	-	-	-	-	20	-	-	-	-	-	35	9
-	-	80	41	16	86	-	-	-	-	-	294	10
-	-	6 028	42	18	20	-	-	-	-	-	6 402	11
57	-	108	2	22	108	-	-	-	-	-	471	12
-	-	-	-	-	-	-	-	-	-	-	-	13
7	-	2	-	-	24	-	-	-	-	-	71	14
-	-	11	-	143	6	-	-	-	-	-	160	15
10	-	374	43	69	942	-	112	-	-	-	2 018	16
-	-	58	-	-	-	-	-	-	-	-	89	17
-	-	691	261	324	532	-	-	-	-	-	2 047	18
587	-	1 356	980	704	1 733	15	135	159	189	-	6 417	19
-	-	5	-	-	44	-	-	-	-	-	51	20
-	-	22	10	80	190	-	-	-	-	-	320	21
400	-	1 337	46	185	697	-	77	-	31	-	3 216	22
22	-	280	40	21	53	-	11	-	-	-	497	23
-	-	2	-	-	-	-	-	-	-	-	3	24
426	-	13 318	1 567	1 649	4 540	15	335	162	220	-	26 303	
m Ausland												
-	-	41	736	72	4 647	-	1 862	-	-	-	7 870	1
-	-	1 045	-	-	93	-	-	-	-	-	1 138	2
935	-	86	-	67	4 453	-	5	-	-	-	6 618	3
704	-	3 293	32	96	421	-	346	114	31	-	9 505	4
-	-	284	-	20	-	-	-	-	-	-	304	5
16	-	77	1	97	462	-	10	-	-	-	688	6
-	-	-	-	-	-	-	-	-	-	-	-	7
-	-	-	-	-	22	-	-	-	-	-	22	8
-	-	-	-	-	13	-	-	-	-	-	13	9
308	-	4 425	20	-	34	-	-	-	-	-	5 134	10
-	-	10	20	15	-	-	-	-	-	-	90	11
206	-	787	-	121	460	-	26	-	-	-	5 252	12
-	-	-	-	-	-	-	-	-	-	-	-	13
1	-	465	-	7	244	-	-	-	-	-	751	14
5	-	75	-	8	37	-	-	-	-	-	140	15
1	-	25 329	26	24	177	-	5	-	-	-	26 410	16
-	-	168	-	614	267	-	-	-	-	-	1 177	17
107	-	3 978	58	371	220	-	18	-	-	-	4 815	18
9	-	7 389	6 319	345	244	-	42	-	14	-	14 561	19
-	-	11	-	-	111	-	-	-	-	-	217	20
-	-	21	-	-	16	-	-	-	-	-	37	21
115	-	538	25	157	238	-	63	-	-	-	1 439	22
2	-	521	38	12	67	-	-	-	-	-	723	23
-	-	-	-	-	4	-	-	-	-	-	4	24
409	-	48 543	7 275	2 026	12 225	-	2 377	114	45	-	86 908	

Lfd. Nr.	Gütergruppe	Finnland	Polen	Tschecho-slowakei	Öster-reich	Ungarn	Bul-garien	Griechen-land	Jugo-slavien	Sch
Verkehrsbezirk: Gebiet										
a) Versand										
1	Tierische Stoffe z. Ernährung	-	-	-	-	-	-	-	-	-
2	Getreide, Hülsenfrüchte	-	-	-	-	-	-	-	-	-
3	And. pflanzl. Rohstoffe	-	-	-	-	-	-	-	-	-
4	Zub. Nahr.- u. Genußmittel	-	-	-	329	-	-	-	20	3
5	Futtermittel	-	-	-	-	-	-	-	-	-
6	Nbg. tier. u. pfl. Rohstoffe	-	-	-	-	-	-	-	-	-
7	Erze	-	-	-	-	-	-	-	-	-
8	Kohlen, Torf	-	-	-	-	-	-	-	-	-
9	Mineralöle, -derivate	-	-	-	-	-	-	-	-	-
10	Steine, Erden, Bindemittel	-	-	-	288	-	-	-	-	-
11	And. mineral. Rohstoffe	-	-	-	8	-	-	-	-	-
12	Chem. Erzeugnisse, außer Düngem.	-	-	-	109	-	-	-	-	1
13	Düngemittel	-	-	-	-	-	-	-	-	-
14	Rohst., Halbw. d. Lederwirtsch.	-	-	-	-	-	-	-	-	-
15	Rohst., Halbw. d. Textilwirtsch.	-	-	-	-	-	-	-	-	-
16	Holz und Holzwaren	-	-	-	95	-	-	-	-	3
17	Zellstoff, Papier	-	-	-	23	-	-	-	7	-
18	Kunststein-, Ton-, Glaswaren	-	-	-	10	-	-	-	-	-
19	Eisen, Stahl u. -waren	-	-	-	321	-	-	-	-	3
20	NE-Metalle u. -waren	6	-	-	-	-	-	-	-	-
21	Fahrzeuge aller Art	-	-	-	-	-	-	-	-	-
22	Nbg. Industrieerzeugnisse	-	-	-	425	-	-	-	37	1
23	Umzugsgut, Baugerätschaften	-	-	5	44	-	-	-	-	-
24	Lebende Tiere	-	-	-	2	-	-	-	-	-
Insgesamt		6	-	5	1 654	-	-	-	64	1 6
b) Empfang										
1	Tierische Stoffe z. Ernährung	-	-	-	-	-	-	-	16	-
2	Getreide, Hülsenfrüchte	-	-	-	-	-	-	-	-	-
3	And. pflanzl. Rohstoffe	-	-	-	27	-	-	-	-	-
4	Zub. Nahr.- u. Genußmittel	-	-	-	830	-	-	-	39	-
5	Futtermittel	-	-	-	-	-	-	-	-	-
6	Nbg. tier. u. pfl. Rohstoffe	-	-	-	-	-	-	-	-	-
7	Erze	-	-	-	-	-	-	-	-	-
8	Kohlen, Torf	-	-	-	-	-	-	-	-	-
9	Mineralöle, -derivate	-	-	-	-	-	-	-	-	-
10	Steine, Erden, Bindemittel	-	-	-	401	-	-	-	-	-
11	And. mineral. Rohstoffe	-	-	-	20	-	-	-	-	-
12	Chem. Erzeugnisse, außer Düngem.	-	-	-	200	-	-	-	-	-
13	Düngemittel	-	-	-	-	-	-	-	-	-
14	Rohst., Halbw. d. Lederwirtsch.	-	-	-	-	-	-	-	-	-
15	Rohst., Halbw. d. Textilwirtsch.	-	-	-	20	-	-	-	-	-
16	Holz und Holzwaren	-	-	-	690	-	-	-	-	-
17	Zellstoff, Papier	-	-	-	280	-	-	-	-	-
18	Kunststein-, Ton-, Glaswaren	-	-	-	43	-	-	-	-	-
19	Eisen, Stahl u. -waren	-	-	-	1 474	-	-	-	-	-
20	NE-Metalle u. -waren	-	-	-	-	-	-	-	-	-
21	Fahrzeuge aller Art	-	-	-	-	-	-	-	-	-
22	Nbg. Industrieerzeugnisse	-	-	-	226	-	-	-	-	-
23	Umzugsgut, Baugerätschaften	-	-	-	52	-	-	-	-	-
24	Lebende Tiere	-	-	-	-	-	-	-	-	-
Insgesamt		-	-	-	4 263	-	-	-	55	1

Verkehr mit Kraftfahrzeugen im Jahre 1961
von ausländischen Verkehrsbezirken, unterteilt nach Gütergruppen

alien.	Spanien	Frankreich	Luxemburg	Belgien	Niederlande	Großbrit. u. Nordirl.	Dänemark	Norwegen	Schweden	Übrige Länder	Zusammen	Lfd. Nr.
Friede und Bruchsal												
Ausland												
-	-	2	-	-	5	-	-	-	-	-	8	1
-	-	10	-	-	-	-	-	-	-	-	10	2
-	-	-	-	-	31	-	-	-	-	-	79	3
109	-	306	-	-	37	-	46	-	-	-	1 166	4
2	-	-	-	20	-	-	-	-	-	-	22	5
-	-	1 351	-	-	20	-	-	-	-	-	1 371	6
-	-	-	-	-	-	-	-	-	-	-	3	7
-	-	-	-	-	-	-	-	-	-	-	-	8
-	-	321	-	-	-	-	-	-	-	-	321	9
-	-	58	-	-	-	-	-	-	-	-	346	10
-	-	183	-	-	30	-	-	-	-	-	241	11
560	-	62	-	21	101	-	-	-	-	2	1 051	12
-	-	-	-	-	-	-	-	-	-	-	-	13
15	-	-	-	-	-	-	-	-	-	-	42	14
-	-	141	-	-	8	-	-	-	-	-	159	15
-	-	106	14	13	724	-	70	-	-	-	1 342	16
-	-	659	-	8	-	-	-	-	-	-	733	17
-	-	73	-	56	12	-	-	-	-	-	203	18
351	-	1 214	117	487	580	20	12	-	27	-	3 487	19
13	-	32	-	20	-	-	-	-	-	-	105	20
-	-	4	-	16	318	-	-	-	-	-	339	21
59	-	669	32	6	284	-	91	-	7	-	1 779	22
7	-	124	1	103	20	-	-	-	-	-	386	23
-	-	-	-	7	16	-	-	-	-	-	39	24
116	-	5 315	164	757	2 186	20	219	-	34	2	13 232	
Ausland												
-	-	95	-	21	3 082	-	1 166	-	-	-	4 380	
-	-	95	-	-	38	-	-	-	-	-	133	
024	-	20	-	129	2 990	-	-	-	-	-	5 238	
632	-	3 658	38	107	348	-	92	-	-	-	8 882	
-	-	2 533	-	20	-	-	-	-	-	-	2 570	
20	-	513	-	56	218	-	-	-	-	-	825	
-	-	-	-	-	-	-	-	-	-	-	-	
-	-	-	-	-	-	-	-	-	-	-	-	
-	-	-	-	-	28	-	-	-	-	-	28	
65	-	368	-	-	57	-	-	-	-	-	907	
-	-	38	-	20	183	-	-	-	-	-	267	
766	-	1 039	-	138	515	-	-	-	-	-	3 710	
-	-	-	-	20	11	-	-	-	-	-	31	
-	-	106	-	4	7	-	-	-	-	-	149	
-	-	4	-	3	54	-	-	-	-	-	100	
25	-	9 307	-	120	104	-	-	-	-	-	10 534	
-	-	540	-	247	199	-	-	-	-	-	1 276	
60	-	14 519	19	217	141	-	55	-	-	-	15 103	
289	-	9 194	1 768	1 055	451	3	53	-	-	-	15 468	
60	-	216	-	118	27	-	-	-	-	-	500	
-	-	1	-	-	162	-	-	-	-	-	165	
182	-	1 832	19	630	684	5	115	-	26	-	3 794	
-	-	81	-	50	153	-	-	-	2	-	353	
-	-	-	-	-	-	-	9	-	-	-	9	
123	-	44 159	1 844	2 955	9 452	8	1 490	-	28	-	74 422	

Güterbewegung im grenzüberschreitenden
noch: 7. Versand und Empfang der innerdeutschen Verkehrsbezirke n

Men

fd. Nr.	Gütergruppe	Finnland	Polen	Tschecho- slowakei	Öster- reich	Ungarn	Bul- garien	Griechen- land	Jugo- slawien	Schw
Verkehrsbezirk: M i t t e										
a) Versand n										
1	Tierische Stoffe z. Ernährung	-	-	-	20	-	-	-	-	-
2	Getreide, Hülsenfrüchte	-	-	-	-	-	-	-	-	-
3	And. pflanzl. Rohstoffe	-	-	-	6	-	-	-	-	4
4	Zub. Nahr.- u. Genußmittel	-	-	-	278	-	-	-	-	12
5	Futtermittel	-	-	-	2	-	-	-	-	-
6	Nbg. tier. u. pfl. Rohstoffe	-	-	-	60	-	-	-	-	1
7	Erze	-	-	-	-	-	-	-	-	-
8	Kohlen, Torf	-	-	-	-	-	-	-	-	2
9	Mineralöle, -derivate	-	-	1	-	-	-	-	-	88
10	Steine, Erden, Bindemittel	6	-	-	-	-	-	-	-	253
11	And. mineral. Rohstoffe	-	-	-	93	-	-	-	-	6
12	Chem. Erzeugnisse, außer Düngem.	-	-	-	59	-	-	-	-	10
13	Düngemittel	-	-	-	-	-	-	-	-	-
14	Rohst., Halbw. d. Lederwirtsch.	-	-	-	38	17	-	-	-	-
15	Rohst., Halbw. d. Textilwirtsch.	-	-	-	34	-	-	-	-	1
16	Holz und Holzwaren	24	-	-	1 318	-	-	-	-	42
17	Zellstoff, Papier	-	-	-	94	-	-	-	-	1
18	Kunststein-, Ton-, Glaswaren	-	-	-	2 063	-	-	-	-	1
19	Eisen, Stahl u. -waren	2	-	-	585	-	-	-	23	18
20	NE-Metalle u. -waren	-	-	-	76	-	-	-	-	4
21	Fahrzeuge aller Art	-	-	-	8	-	-	-	-	-
22	Nbg. Industrieerzeugnisse	-	12	-	3 166	-	-	-	-	11
23	Umzugsgut, Baugerätschaften	-	-	-	268	4	-	-	-	1
24	Lebende Tiere	-	-	-	-	-	-	-	-	-
Insgesamt		32	12	1	8 168	21	-	-	23	462
b) Empfang										
1	Tierische Stoffe z. Ernährung	-	-	-	43	-	54	-	11	-
2	Getreide, Hülsenfrüchte	-	-	-	-	-	-	-	-	-
3	And. pflanzl. Rohstoffe	-	-	-	148	-	-	-	-	2
4	Zub. Nahr.- u. Genußmittel	-	15	-	3 691	19	-	11	-	6
5	Futtermittel	-	-	-	-	-	-	-	-	-
6	Nbg. tier. u. pfl. Rohstoffe	-	-	-	10	-	-	-	-	-
7	Erze	-	-	-	-	-	-	-	-	-
8	Kohlen, Torf	-	-	-	-	-	-	-	-	-
9	Mineralöle, -derivate	-	-	-	-	-	-	-	-	28
10	Steine, Erden, Bindemittel	-	-	-	33	-	-	-	-	50
11	And. mineral. Rohstoffe	-	-	-	66	-	-	-	-	-
12	Chem. Erzeugnisse, außer Düngem.	1	-	-	56	-	-	-	-	10
13	Düngemittel	-	-	-	-	-	-	-	-	-
14	Rohst., Halbw. d. Lederwirtsch.	-	-	-	-	-	-	-	-	-
15	Rohst., Halbw. d. Textilwirtsch.	-	-	-	580	-	-	-	-	3
16	Holz und Holzwaren	-	-	-	2 104	-	-	-	-	1
17	Zellstoff, Papier	-	-	-	1 372	-	-	-	-	-
18	Kunststein-, Ton-, Glaswaren	-	-	-	47	-	-	-	-	15
19	Eisen, Stahl u. -waren	-	-	-	1 261	-	-	-	-	8
20	NE-Metalle u. -waren	-	-	-	19	-	-	-	-	-
21	Fahrzeuge aller Art	-	-	-	2	-	-	-	-	-
22	Nbg. Industrieerzeugnisse	-	-	-	473	2	-	-	60	1
23	Umzugsgut, Baugerätschaften	-	-	-	207	-	-	-	-	-
24	Lebende Tiere	-	-	-	2	-	-	-	-	-
Insgesamt		1	15	-	10 114	21	54	11	71	14

Verkehr mit Kraftfahrzeugen im Jahre 1961
von ausländischen Verkehrsbezirken, unterteilt nach Gütergruppen

alien	Spanien	Frankreich	Luxemburg	Belgien	Niederlande	Großbrit. u. Nordirl.	Dänemark	Norwegen	Schweden	Übrige Länder	Zusammen	Lfd. Nr.
d S ü d b a d e n												
Ausland												
-	-	889	-	-	56	-	-	-	-	-	1 823	1
-	-	17	-	-	-	-	-	-	-	-	120	2
14	-	1 840	6	94	97	-	-	-	-	-	6 123	3
41	-	426	-	6	65	-	-	-	-	-	13 455	4
-	-	159	-	-	49	-	-	-	-	-	574	5
14	-	5 615	-	-	41	-	-	-	-	-	7 003	6
-	-	-	-	-	-	-	-	-	-	-	11	7
-	15	488	-	-	-	-	-	-	-	-	2 854	8
-	13	172	-	-	18	-	-	-	-	-	88 589	9
-	-	6 266	348	55	40	-	-	-	-	-	259 875	10
5	-	401	-	119	288	-	-	-	-	-	7 099	11
50	-	2 226	-	93	71	-	-	-	15	-	13 096	12
-	-	8	-	-	-	-	-	-	-	-	668	13
-	-	110	-	-	15	-	15	-	-	-	648	14
1	-	307	-	15	10	-	-	-	-	-	1 761	15
39	-	5 300	32	101	3 828	-	-	-	-	14	52 666	16
1	-	379	-	25	51	-	-	-	17	-	1 630	17
9	-	8 266	419	27	147	-	-	-	-	-	12 156	18
142	17	6 573	116	645	492	-	107	-	20	-	27 053	19
58	-	1 206	-	5	246	-	-	-	40	-	5 935	20
-	-	142	-	-	10	-	-	-	-	-	629	21
39	13	6 915	35	83	1 118	4	174	-	70	-	23 064	22
41	6	6 974	57	9	58	-	-	-	13	2	8 589	23
-	-	83	3	-	-	-	-	-	-	-	162	24
454	64	54 762	1 016	1 277	6 700	4	296	-	175	16	535 583	
Ausland												
-	-	469	-	85	4 562	-	564	-	-	-	5 865	1
-	-	3 881	-	-	70	-	-	-	-	-	3 953	2
629	88	1 855	-	123	2 223	-	-	-	-	-	9 085	3
064	9	16 752	-	340	863	-	143	-	-	-	30 500	4
-	-	641	-	-	35	-	-	-	-	-	940	5
-	-	2 249	3	39	401	-	218	-	-	-	3 731	6
-	-	22	-	-	-	-	-	-	-	-	64	7
-	16	25	-	-	-	-	-	-	-	-	333	8
-	-	127	-	-	40	-	-	-	-	-	28 980	9
56	5	44 307	18	-	39	-	7	-	-	5	95 118	10
-	-	2 013	-	20	49	-	-	-	-	-	2 707	11
584	-	2 273	18	282	527	-	18	-	-	-	13 846	12
-	-	12	-	-	-	-	-	-	-	-	22	13
-	-	3 397	-	-	259	-	-	-	-	-	4 259	14
49	-	4 537	-	387	109	-	-	-	-	-	8 827	15
1	2	59 749	14	122	386	-	-	-	16	-	64 118	16
-	-	1 837	-	60	840	-	-	-	-	-	4 700	17
216	8	67 337	78	913	220	-	-	-	-	-	84 587	18
173	7	26 030	7 324	744	582	36	28	-	5	-	44 672	19
-	-	1 505	-	172	761	-	-	-	-	-	3 711	20
-	-	42	-	2	43	-	-	-	-	-	107	21
57	-	15 222	37	583	865	-	56	-	25	-	29 223	22
-	4	917	6	15	16	-	8	11	3	-	2 516	23
-	-	8	-	-	-	-	1	-	-	-	32	24
5 829	139	255 207	7 498	3 887	12 890	36	1 043	11	49	5	441 896	

Lfd. Nr.	Gütergruppe	Finnland	Polen	Tschecho-slowakai	Öster-reich	Ungarn	Bul-garien	Griechen-land	Jugo-slawien	Schw
Verkehrsbezirk: S ü d w ü r t t a) Versand										
1	Tierische Stoffe z. Ernährung	-	-	-	3	-	-	-	-	-
2	Getreide, Hülsenfrüchte	-	-	-	-	-	-	-	-	-
3	And. pflanzl. Rohstoffe	-	-	-	216	-	-	-	-	-
4	Zub. Nahr.- u. Genußmittel	-	-	3	494	-	-	-	-	-
5	Futtermittel	-	-	-	330	-	-	-	-	-
6	Nbg. tier. u. pfl. Rohstoffe	-	-	-	293	-	-	-	-	-
7	Erze	-	-	-	-	-	-	-	-	-
8	Kohlen, Torf	-	-	-	497	-	-	-	-	-
9	Mineralöle, -derivate	-	-	-	2	-	-	-	-	-
10	Steine, Erden, Bindemittel	-	-	-	104	-	-	-	-	9
11	And. mineral. Rohstoffe	-	-	-	1	-	-	-	-	-
12	Chem. Erzeugnisse, außer Düngem.	-	-	-	98	-	-	-	-	-
13	Düngemittel	-	-	-	165	-	-	-	-	-
14	Rohst., Halbw. d. Lederwirtsch.	-	-	-	2	-	-	-	-	-
15	Rohst., Halbw. d. Textilwirtsch.	-	-	-	921	-	-	-	-	-
16	Holz und Holzwaren	-	-	-	2 188	-	-	-	-	5
17	Zellstoff, Papier	-	-	-	108	-	-	-	-	-
18	Kunststein-, Ton-, Glaswaren	-	-	-	411	-	-	-	-	-
19	Eisen, Stahl u. -waren	-	-	-	1 005	10	-	-	8	3
20	NE-Metalle u. -waren	-	-	-	19	-	-	-	-	-
21	Fahrzeuge aller Art	-	-	-	16	-	-	-	3	-
22	Nbg. Industrieerzeugnisse	20	-	-	879	-	-	-	-	1
23	Umzugsgut, Baugerätschaften	-	-	-	183	-	-	-	-	-
24	Lebende Tiere	-	-	-	17	-	-	-	-	-
Insgesamt		20	-	3	7 952	10	-	-	11	22
b) Empfang										
1	Tierische Stoffe z. Ernährung	-	-	-	20	-	11	-	12	-
2	Getreide, Hülsenfrüchte	-	-	-	-	-	-	-	-	-
3	And. pflanzl. Rohstoffe	-	-	-	395	-	-	-	17	5
4	Zub. Nahr.- u. Genußmittel	-	-	-	1 296	-	-	-	-	-
5	Futtermittel	-	-	-	14	-	-	-	-	-
6	Nbg. tier. u. pfl. Rohstoffe	-	-	-	7	-	-	-	-	-
7	Erze	-	-	-	-	-	-	-	-	-
8	Kohlen, Torf	-	-	-	-	-	-	-	-	-
9	Mineralöle, -derivate	-	-	-	-	-	-	-	-	-
10	Steine, Erden, Bindemittel	-	-	-	8 161	-	-	-	-	-
11	And. mineral. Rohstoffe	-	-	-	-	-	-	-	-	-
12	Chem. Erzeugnisse, außer Düngem.	-	-	-	43	-	-	-	-	-
13	Düngemittel	-	-	-	-	-	-	-	-	-
14	Rohst., Halbw. d. Lederwirtsch.	-	-	-	9	-	-	-	-	-
15	Rohst., Halbw. d. Textilwirtsch.	-	-	-	373	-	-	-	-	-
16	Holz und Holzwaren	12	-	-	13 916	-	-	-	-	1
17	Zellstoff, Papier	-	-	-	661	-	-	-	-	-
18	Kunststein-, Ton-, Glaswaren	-	-	-	296	-	-	-	-	-
19	Eisen, Stahl u. -waren	-	-	-	1 262	-	-	-	-	-
20	NE-Metalle u. -waren	-	-	-	147	-	-	-	-	-
21	Fahrzeuge aller Art	-	-	-	16	-	-	-	-	-
22	Nbg. Industrieerzeugnisse	-	-	-	671	-	-	-	-	-
23	Umzugsgut, Baugerätschaften	-	-	1	326	-	-	-	-	-
24	Lebende Tiere	-	-	-	44	-	-	-	-	-
Insgesamt		12	-	1	27 657	-	11	-	29	1

Handelverkehr mit Kraftfahrzeugen im Jahre 1961
von ausländischen Verkehrsbezirken, unterteilt nach Gütergruppen

Italien	Spanien	Frankreich	Luxemburg	Belgien	Niederlande	Großbrit. u. Nordirl.	Dänemark	Norwegen	Schweden	Übrige Länder	Zusammen	LT Nr.
arg und Hohenzollern												
Ausland												
-	-	-	-	-	-	-	-	-	-	-	29	1
-	-	-	-	-	-	-	-	-	-	-	-	2
-	-	-	-	-	-	-	-	-	-	-	247	3
108	-	119	-	56	132	-	-	-	-	-	1 641	4
-	-	-	-	-	17	-	-	-	-	-	410	5
62	-	-	-	2	-	-	-	-	-	-	904	6
-	-	-	-	-	-	-	-	-	-	-	12	7
-	-	-	-	-	-	-	-	-	-	-	497	8
-	-	1	-	-	-	-	15	-	-	-	61	9
-	-	-	18	-	11	-	-	-	-	-	9 704	10
20	-	-	-	-	-	-	-	-	-	-	153	11
202	-	94	19	19	46	-	17	-	-	-	605	12
-	-	-	4	-	-	-	-	-	-	-	169	13
-	-	-	-	-	4	-	-	-	-	-	114	14
-	-	-	-	-	-	-	-	-	-	-	1 002	15
154	-	316	33	413	1 178	-	6	-	-	-	9 537	16
-	-	75	-	33	37	-	-	-	-	-	299	17
-	-	-	-	-	30	-	-	-	-	-	601	18
65	-	904	62	391	817	21	32	-	304	2	6 932	19
-	-	10	-	-	-	-	-	-	20	-	84	20
3	-	19	-	40	48	-	-	-	-	-	136	21
20	-	315	54	46	650	-	26	-	111	-	4 013	22
45	-	272	12	40	17	-	5	-	-	-	785	23
-	-	-	-	-	-	-	-	-	-	-	25	24
679	-	2 125	202	1 040	2 987	21	101	-	435	2	37 960	
Ausland												
-	-	2	-	-	1 216	-	21	-	-	-	1 287	1
-	-	78	-	-	16	-	-	-	-	-	94	2
1 421	-	31	-	61	481	-	-	-	-	-	7 957	3
1 706	-	2 551	-	193	233	-	74	-	-	-	6 623	4
-	-	210	-	-	55	-	-	-	-	-	310	5
15	-	30	-	19	724	-	2	-	-	-	805	6
-	-	-	-	-	-	-	-	-	-	-	-	7
-	-	-	-	-	-	-	-	-	-	-	-	8
-	-	4	-	-	-	-	-	-	-	-	131	9
119	-	110	-	20	28	-	-	-	-	-	8 667	10
-	-	56	-	20	23	-	-	-	-	-	100	11
196	-	58	-	128	140	-	-	-	-	-	623	12
-	-	-	-	-	-	-	-	-	-	-	-	13
1	-	675	-	22	197	-	-	-	-	-	1 376	14
2	-	152	-	10	64	-	-	-	-	-	855	15
25	2	6 047	23	24	170	-	-	-	-	-	21 692	16
-	-	159	-	-	322	-	19	-	-	-	1 169	17
106	-	5 339	20	135	163	-	74	-	-	-	7 697	18
102	11	3 513	11 504	1 059	68	35	326	-	120	-	19 210	19
-	-	22	-	91	31	-	-	-	-	-	319	20
-	-	-	-	-	9	-	-	-	-	-	28	21
86	-	314	9	689	175	-	35	-	26	-	2 355	22
8	-	61	-	84	8	-	-	-	24	-	613	23
-	-	-	-	-	-	-	-	-	-	-	45	24
3 787	13	19 412	11 556	2 555	4 123	35	551	-	170	-	81 956	

Güterbewegung in grenzüberschreitend
noch: 7. Versand und Empfang der innerdeutschen Verkehrsbezirke na
Mong

rd. Nr.	Gütergruppe	Finnland	Polen	Tschecho- slowakei	Öster- reich	Ungarn	Bul- garien	Griechen- land	Jugo- slawien	Schwei
Verkehrsbezirk: W ü r t t e m b e r g, ohne S O a) Versand na										
1	Tierische Stoffe z. Ernährung	-	-	-	-	-	-	-	-	-
2	Getreide, Hülsenfrüchte	-	-	-	-	-	-	-	-	-
3	And. pflanzl. Rohstoffe	-	-	-	-	-	-	-	-	-
4	Zub. Nahr.- u. Genußmittel	-	-	-	121	-	-	-	-	32
5	Futtermittel	-	-	-	-	-	-	-	-	-
6	Nbg. tier. u. pfl. Rohstoffe	-	-	-	66	-	-	-	-	-
7	Erze	-	-	-	-	-	-	-	-	-
8	Kohlen, Torf	-	-	-	-	-	-	-	-	-
9	Mineralöle, -derivate	-	-	-	-	-	-	-	-	-
10	Steine, Erden, Bindemittel	-	-	-	686	-	-	-	-	11
11	And. mineral. Rohstoffe	-	-	-	16	-	-	-	-	10
12	Chem. Erzeugnisse, außer Düngem.	-	-	-	543	-	-	-	-	31
13	Düngemittel	-	-	-	-	-	-	-	-	-
14	Rohst., Halbw. d. Lederwirtsch.	-	-	-	48	-	-	-	-	31
15	Rohst., Halbw. d. Textilwirtsch.	-	-	-	159	-	-	-	-	21
16	Holz und Holzwaren	-	-	-	190	-	-	-	-	51
17	Zellstoff, Papier	-	-	-	9	-	-	-	-	-
18	Kunststein-, Ton-, Glaswaren	-	-	-	208	-	-	-	-	11
19	Eisen, Stahl u. -waren	24	1	3	1 659	52	14	23	203	4 71
20	NE-Metalle u. -waren	9	-	-	77	-	-	-	-	4
21	Fahrzeuge aller Art	-	-	-	12	-	-	6	-	1 81
22	Nbg. Industrieerzeugnisse	-	-	-	4 010	24	-	-	18	1 71
23	Umzugsgut, Baugerätschaften	-	-	24	217	-	-	-	18	1
24	Lebende Tiere	-	-	-	3	-	-	-	-	-
	Insgesamt	33	1	27	8 024	76	14	29	239	11 3
b) Empfang										
1	Tierische Stoffe z. Ernährung	25	-	-	32	-	74	-	65	-
2	Getreide, Hülsenfrüchte	-	-	-	-	16	-	-	-	-
3	And. pflanzl. Rohstoffe	-	-	-	159	-	-	-	-	1 2
4	Zub. Nahr.- u. Genußmittel	56	68	-	1 449	-	49	-	12	1 0
5	Futtermittel	-	-	-	-	-	-	-	-	-
6	Nbg. tier. u. pfl. Rohstoffe	-	-	-	84	-	-	-	-	-
7	Erze	-	-	-	470	-	-	-	63	-
8	Kohlen, Torf	-	-	-	-	-	-	-	-	-
9	Mineralöle, -derivate	-	-	-	-	-	-	-	-	-
10	Steine, Erden, Bindemittel	-	-	-	209	-	-	-	-	-
11	And. mineral. Rohstoffe	-	-	-	25	-	-	-	-	-
12	Chem. Erzeugnisse, außer Düngem.	-	-	-	225	-	-	-	-	-
13	Düngemittel	-	-	-	-	-	-	-	-	-
14	Rohst., Halbw. d. Lederwirtsch.	-	-	-	8	-	-	-	5	-
15	Rohst., Halbw. d. Textilwirtsch.	-	-	-	405	-	-	-	19	-
16	Holz und Holzwaren	-	18	-	8 475	-	-	-	-	-
17	Zellstoff, Papier	-	-	-	1 308	-	-	-	-	-
18	Kunststein-, Ton-, Glaswaren	-	-	-	201	-	-	-	-	-
19	Eisen, Stahl u. -waren	13	-	20	1 625	-	-	-	-	1 1
20	NE-Metalle u. -waren	-	-	-	292	-	-	-	-	-
21	Fahrzeuge aller Art	-	-	-	18	-	-	-	-	-
22	Nbg. Industrieerzeugnisse	1	-	-	954	-	-	-	8	-
23	Umzugsgut, Baugerätschaften	-	-	6	109	-	-	-	-	-
24	Lebende Tiere	-	-	-	5	-	-	-	-	-
	Insgesamt	95	86	26	16 053	16	123	-	172	6

Verkehr mit Kraftfahrzeugen im Jahre 1961
von ausländischen Verkehrsbezirken, unterteilt nach Gütergruppen

Italien	Spanien	Frankreich	Luxemburg	Belgien	Niederlande	Großbrit. u. Nordirl.	Dänemark	Norwegen	Schweden	Übrige Länder	Zusammen	Lfd. Nr.
rttemberg/ Hohenzollern u. Stuttgart												
Ausland												
-	-	4	-	-	-	-	-	-	-	-	5	1
-	-	-	-	-	-	-	-	-	-	-	-	2
10	-	-	10	-	43	-	-	-	-	-	67	3
572	-	318	31	43	173	-	-	-	-	-	1 584	4
-	-	-	-	86	28	-	-	-	-	-	114	5
19	-	36	18	38	9	-	2	-	5	-	232	6
-	-	-	-	38	-	-	-	-	-	-	38	7
-	-	-	-	-	-	-	-	-	-	-	6	8
18	-	-	-	-	37	-	15	-	-	-	71	9
-	-	20	25	19	192	-	41	-	20	-	1 119	10
-	-	20	-	21	27	-	15	-	-	-	204	11
75	-	201	12	100	85	-	22	-	14	1	1 411	12
-	-	-	11	-	40	-	-	-	-	-	53	13
102	-	6	-	-	55	-	22	-	-	-	536	14
-	-	-	-	20	44	-	-	-	-	-	481	15
-	-	258	133	216	528	-	2	-	-	-	1 926	16
-	8	-	-	-	40	-	-	-	-	-	133	17
80	-	5	28	20	102	-	36	-	-	-	612	18
764	-	4 306	106	1 898	2 313	34	286	-	1 272	-	17 752	19
40	-	36	7	63	86	-	4	-	29	-	765	20
21	-	192	-	336	376	22	-	-	-	-	2 829	21
328	-	4 031	48	228	802	-	288	-	261	-	11 816	22
13	-	197	-	104	5	-	-	-	-	-	710	23
-	-	-	-	-	-	-	-	-	-	-	9	24
2 042	8	9 630	429	3 230	4 985	56	733	-	1 601	1	42 473	
Ausland												
-	-	-	-	54	3 459	-	617	-	-	-	4 326	1
-	-	-	-	-	67	-	-	-	-	-	83	2
1 303	10	147	-	34	1 599	-	15	-	-	-	4 525	3
6 753	-	5 219	22	708	926	-	93	-	-	-	16 380	4
-	-	65	-	59	85	-	-	-	-	-	209	5
16	-	134	-	221	694	-	47	-	-	-	1 206	6
-	-	-	-	-	-	-	-	-	-	-	533	7
-	-	-	-	-	-	-	-	-	-	-	-	8
-	-	22	-	92	-	-	17	-	-	-	141	9
1 096	-	44	-	-	20	-	-	-	-	-	1 421	10
-	-	50	-	28	135	-	14	-	-	-	262	11
3 288	-	815	-	494	874	-	375	-	42	-	6 422	12
20	-	-	-	-	20	-	-	-	-	-	40	13
-	-	1 461	-	213	915	-	-	-	-	-	3 256	14
3	-	118	-	94	16	-	-	-	-	-	708	15
1	-	3 581	9	227	356	-	11	-	99	-	13 024	16
-	-	309	-	73	1 134	-	-	-	-	-	2 852	17
179	-	3 560	19	407	449	-	90	-	-	-	5 600	18
397	-	40 288	12 892	1 942	591	10	41	4	382	-	59 561	19
240	-	514	-	533	130	8	-	-	-	-	1 773	20
686	-	-	-	20	29	-	-	-	-	-	760	21
324	4	1 466	2	1 236	842	3	61	-	204	-	5 364	22
6	1	46	3	128	34	-	-	-	5	-	406	23
-	-	-	-	-	-	-	-	-	-	-	5	24
14 312	15	57 839	12 947	6 563	12 375	21	1 381	4	732	-	128 857	

Lfd. Nr.	Gütergruppe	Finnland	Polen	Tschecho-slowakei	Öster-reich	Ungarn	Bul-garien	Griechen-land	Jugo-slawien	Schwe
										Verkehrsbezi
										a) Versand
1	Tierische Stoffe z. Ernährung	-	-	-	-	-	-	-	-	
2	Getreide, Hülsenfrüchte	-	-	-	7	-	-	-	-	
3	And. pflanzl. Rohstoffe	-	-	-	-	-	-	-	-	
4	Zub. Nahr.- u. Genußmittel	-	-	-	27	-	40	-	29	
5	Futtermittel	-	-	-	-	-	-	-	-	
6	Nbg. tier. u. pfl. Rohstoffe	-	-	-	-	-	-	-	-	
7	Erze	-	-	-	-	-	-	-	-	
8	Kohlen, Torf	-	-	-	472	-	-	-	-	
9	Mineralöle, -derivate	-	-	-	14	-	-	-	-	
10	Steine, Erden, Bindemittel	-	-	-	-	-	-	-	-	
11	And. mineral. Rohstoffe	-	-	-	40	-	-	-	-	
12	Chem. Erzeugnisse, außer Düngen.	-	-	-	34	-	-	-	-	
13	Düngemittel	-	-	-	-	-	-	-	-	
14	Rohst., Halbw. d. Lederwirtsch.	-	-	-	59	-	-	-	-	
15	Rohst., Halbw. d. Textilwirtsch.	-	-	-	32	-	-	-	-	
16	Holz und Holzwaren	-	-	-	33	-	-	-	-	
17	Zellstoff, Papier	-	-	-	1	-	-	-	-	
18	Kunststein-, Ton-, Glaswaren	-	-	-	118	-	-	-	-	
19	Eisen, Stahl u. -waren	195	-	7	1 139	11	-	6	20	1 3
20	NE-Metalle u. -waren	-	-	-	16	-	-	-	-	
21	Fahrzeuge aller Art	-	-	-	15	-	-	156	13	
22	Nbg. Industrieerzeugnisse	450	-	-	4 185	-	-	-	8	1 4
23	Umzugsgut, Baugerätschaften	-	-	-	58	-	-	-	11	
24	Lebende Tiere	-	-	-	3	-	-	-	-	
Insgesamt		645	-	7	6 253	11	40	162	81	4 2
										b) Empfang
1	Tierische Stoffe z. Ernährung	10	-	-	50	-	95	-	83	
2	Getreide, Hülsenfrüchte	-	-	-	-	-	-	-	-	
3	And. pflanzl. Rohstoffe	-	-	-	114	-	-	-	-	
4	Zub. Nahr.- u. Genußmittel	16	-	-	3 011	2	57	-	162	2 9
5	Futtermittel	-	-	-	-	-	-	-	-	
6	Nbg. tier. u. pfl. Rohstoffe	-	-	-	35	-	-	-	-	
7	Erze	-	-	-	-	-	-	-	-	
8	Kohlen, Torf	-	-	-	-	-	-	-	-	
9	Mineralöle, -derivate	-	-	-	-	-	-	-	-	
10	Steine, Erden, Bindemittel	-	-	-	197	-	-	-	-	
11	And. mineral. Rohstoffe	-	-	-	-	-	-	-	-	
12	Chem. Erzeugnisse, außer Düngen.	-	-	-	74	-	-	-	-	
13	Düngemittel	-	-	-	-	-	-	-	-	
14	Rohst., Halbw. d. Lederwirtsch.	-	-	-	32	-	-	-	2	
15	Rohst., Halbw. d. Textilwirtsch.	-	-	-	-	-	-	-	-	
16	Holz und Holzwaren	-	-	-	2 054	-	-	-	-	
17	Zellstoff, Papier	-	-	-	701	-	-	-	-	
18	Kunststein-, Ton-, Glaswaren	-	-	-	147	-	-	-	-	
19	Eisen, Stahl u. -waren	12	-	1	4 133	-	-	-	4	
20	NE-Metalle u. -waren	-	-	-	244	-	-	-	-	
21	Fahrzeuge aller Art	-	-	-	15	-	-	-	-	
22	Nbg. Industrieerzeugnisse	67	-	-	2 226	-	-	-	9	
23	Umzugsgut, Baugerätschaften	-	5	-	196	-	-	-	11	
24	Lebende Tiere	-	-	-	3	-	-	-	-	
Insgesamt		105	5	1	13 232	2	152	-	271	5

Handverkehr mit Kraftfahrzeugen im Jahre 1961
 von ausländischen Verkehrsbezirken, unterteilt nach Gütergruppen

Italien	Spanien	Frankreich	Luxemburg	Belgien	Niederlande	Großbrit. u. Nordirl.	Dänemark	Norwegen	Schweden	Übrige Länder	Zusammen	Lfd. Nr.
Ausland												
-	-	2 314	-	-	81	-	-	-	-	-	2 470	1
-	-	-	-	6	-	-	-	-	-	-	13	2
74	-	-	-	-	-	-	8	-	-	-	86	3
168	-	86	12	32	74	-	17	-	-	-	627	4
-	-	27	-	-	135	-	-	-	-	-	162	5
1	-	21	-	16	8	-	-	-	-	-	83	6
-	-	-	-	-	12	-	-	-	-	-	12	7
-	-	-	-	-	-	-	-	-	-	-	472	8
-	-	-	-	-	-	-	-	-	-	-	82	9
-	-	20	-	-	-	-	-	-	-	-	50	10
-	-	10	-	-	40	-	-	-	-	-	140	11
70	-	204	-	58	78	-	4	-	-	-	916	12
-	-	-	-	-	-	-	-	-	-	-	-	13
88	-	-	-	7	40	-	-	-	-	-	230	14
-	-	10	-	7	20	-	-	-	-	-	81	15
16	-	15	6	82	85	-	-	-	-	-	362	16
18	-	9	-	12	7	-	34	-	186	-	343	17
11	-	6	8	63	29	-	-	-	-	-	282	18
338	9	2 443	113	722	1 092	27	356	28	1 824	2	9 717	19
46	-	10	-	41	41	-	-	-	-	-	157	20
7	-	46	-	38	44	-	-	-	-	6	451	21
733	-	977	447	65	1 779	-	3 377	12	2 196	-	18 679	22
81	-	69	7	71	51	-	7	-	-	-	477	23
-	-	-	-	-	-	-	-	-	-	-	3	24
651	9	6 267	593	1 220	3 616	27	3 803	40	4 206	8	35 895	
Ausland												
24	-	509	6	330	12 676	-	3 351	-	-	-	17 135	1
-	-	110	-	17	78	-	18	-	-	-	223	2
642	73	141	-	872	8 262	-	16	-	14	-	18 439	3
293	-	2 989	-	302	824	-	493	-	-	-	16 076	4
-	-	60	-	-	15	-	-	-	-	-	75	5
28	-	38	-	250	865	-	128	-	-	-	1 344	6
-	-	-	-	-	-	-	-	-	-	-	-	7
-	-	-	-	-	-	-	-	-	-	-	-	8
-	-	98	-	-	370	-	-	-	-	-	468	9
797	-	103	-	39	107	-	-	-	-	-	1 275	10
20	-	-	-	20	54	-	18	-	-	-	115	11
784	-	214	-	718	2 722	-	-	-	-	-	5 091	12
-	-	-	-	-	-	-	-	-	-	-	1	13
20	-	306	-	138	317	-	20	-	-	-	965	14
-	-	15	-	147	114	-	-	-	-	-	334	15
2	-	1 547	-	101	317	-	88	-	478	-	4 736	16
14	-	393	-	255	1 272	-	-	-	-	-	2 656	17
138	-	3 323	22	132	1 076	-	538	-	-	-	5 748	18
501	1	29 453	9 915	2 666	691	46	238	2	356	-	48 555	19
138	7	386	-	801	347	-	24	-	37	-	3 015	20
69	-	17	1	19	18	-	-	-	-	-	141	21
462	-	1 324	2	595	2 037	-	374	-	952	-	13 710	22
28	-	160	2	94	61	-	14	-	8	-	615	23
-	-	-	-	11	-	-	-	-	-	-	14	24
960	81	41 186	9 948	7 507	32 223	46	5 320	2	1 845	-	140 731	

Lfd. Nr.	Gütergruppe	Finnland	Polen	Tschecho-slowakei	Öster-reich	Ungarn	Bul-garien	Griechen-land	Jugo-slavien	Schwei.
Verkehrsbezirk: Nordbaden, ohne Mannheim (Wirtschaft a) Versand nach										
1	Tierische Stoffe z. Ernährung	-	-	-	-	-	-	-	-	-
2	Getreide, Hülsenfrüchte	-	-	-	-	-	-	-	-	-
3	And. pflanzl. Rohstoffe	-	-	-	-	-	-	-	-	-
4	Zub. Nahr.- u. Genußmittel	-	-	-	18	-	-	-	-	31
5	Futtermittel	-	-	-	-	-	-	-	-	-
6	Nbg. tier. u. pfl. Rohstoffe	-	-	-	6	-	-	-	-	-
7	Erze	-	-	-	-	-	-	-	-	-
8	Kohlen, Torf	-	-	-	-	-	-	-	-	-
9	Mineralöle, -derivate	-	-	-	-	-	-	-	-	8
10	Steine, Erden, Bindemittel	-	-	-	-	-	-	-	-	71
11	And. mineral. Rohstoffe	-	-	-	-	-	-	-	-	-
12	Chem. Erzeugnisse, außer Düngem.	-	-	-	30	-	-	-	-	38
13	Düngemittel	-	-	-	-	-	-	-	-	-
14	Rohst., Halbw. d. Lederwirtsch.	-	-	-	-	12	-	-	-	1
15	Rohst., Halbw. d. Textilwirtsch.	-	-	-	10	-	-	-	-	8
16	Holz und Holzwaren	-	-	-	-	-	-	-	-	94
17	Zellstoff, Papier	-	-	-	-	-	-	-	-	13
18	Kunststein-, Ton-, Glaswaren	-	-	-	211	-	-	-	-	145
19	Eisen, Stahl u. -waren	-	-	-	202	-	-	-	25	1 003
20	NE-Metalle u. -waren	-	-	-	-	-	-	-	-	26
21	Fahrzeuge aller Art	-	-	-	-	-	-	-	-	-
22	Nbg. Industrieerzeugnisse	-	-	-	348	-	-	-	-	84
23	Umzugsgut, Baugerätschaften	-	-	-	27	-	-	-	-	50
24	Lebende Tiere	-	-	-	1	-	-	-	-	-
Insgesamt		-	-	-	853	12	-	-	25	1 572
b) Empfang aus										
1	Tierische Stoffe z. Ernährung	-	-	-	-	-	-	-	-	-
2	Getreide, Hülsenfrüchte	-	-	-	8	-	-	-	-	-
3	And. pflanzl. Rohstoffe	-	197	-	55	-	-	-	-	-
4	Zub. Nahr.- u. Genußmittel	-	-	-	54	-	-	-	-	-
5	Futtermittel	-	-	-	-	-	-	-	-	-
6	Nbg. tier. u. pfl. Rohstoffe	-	-	-	24	-	-	-	-	50
7	Erze	-	-	-	-	-	-	-	-	-
8	Kohlen, Torf	-	-	-	-	-	-	-	-	-
9	Mineralöle, -derivate	-	-	-	-	-	-	-	-	-
10	Steine, Erden, Bindemittel	-	-	-	41	-	-	-	-	-
11	And. mineral. Rohstoffe	-	-	-	-	-	-	-	-	-
12	Chem. Erzeugnisse, außer Düngem.	-	-	-	21	-	-	-	-	40
13	Düngemittel	-	-	-	-	-	-	-	-	-
14	Rohst., Halbw. d. Lederwirtsch.	-	-	-	93	-	-	-	-	159
15	Rohst., Halbw. d. Textilwirtsch.	-	-	-	-	-	-	-	-	10
16	Holz und Holzwaren	-	-	-	435	-	-	-	-	24
17	Zellstoff, Papier	-	-	-	236	-	-	-	-	5
18	Kunststein-, Ton-, Glaswaren	-	-	-	700	-	-	-	-	572
19	Eisen, Stahl u. -waren	-	-	-	104	-	-	-	-	176
20	NE-Metalle u. -waren	-	-	-	-	-	-	-	-	3
21	Fahrzeuge aller Art	-	-	-	-	-	-	-	-	-
22	Nbg. Industrieerzeugnisse	-	-	-	82	-	-	-	14	38
23	Umzugsgut, Baugerätschaften	-	-	-	21	-	-	-	-	109
24	Lebende Tiere	-	-	-	-	-	-	-	-	-
Insgesamt		-	197	-	1 874	-	-	-	14	1 186

Handelsverkehr mit Kraftfahrzeugen im Jahre 1961

W. von ausländischen Verkehrsbezirken, unterteilt nach Gütergruppen

nt

Italien	Spanien	Frankreich	Luxemburg	Belgien	Niederlande	Großbrit. u. Nordirl.	Dänemark	Norwegen	Schweden	Übrige Länder	Zusammen	Lfd. Nr.
Gebiet) und Gebiet um Karlsruhe und Bruchsal												
im Ausland												
-	-	3	-	-	-	-	-	-	-	-	3	1
-	-	-	-	-	-	-	-	-	-	-	-	2
-	-	3	-	-	-	-	-	-	-	-	3	3
776	-	-	89	25	40	-	-	-	-	-	979	4
-	-	-	-	-	-	-	-	-	-	-	-	5
-	-	114	-	-	18	-	-	-	-	-	138	6
-	-	-	-	-	-	-	-	-	-	-	-	7
-	-	-	-	-	-	-	-	-	-	-	-	8
-	-	-	-	-	19	-	-	-	-	-	27	9
-	-	-	-	6	19	-	-	-	-	-	96	10
-	-	20	-	-	18	-	-	-	-	-	38	11
-	-	12	-	-	92	-	19	-	-	-	191	12
-	-	-	-	-	-	-	-	-	-	-	-	13
-	-	6	-	-	213	-	-	-	-	-	232	14
-	-	50	8	-	10	-	-	-	-	-	86	15
42	-	94	33	27	271	-	-	-	-	-	561	16
-	-	18	-	-	-	-	-	-	-	-	31	17
-	-	4	-	34	43	-	-	-	-	-	437	18
289	-	1 647	24	407	352	-	38	-	15	-	4 002	19
-	-	-	-	-	-	-	-	-	20	-	46	20
-	-	-	-	-	1	-	-	-	-	-	1	21
103	-	151	24	9	992	-	42	-	19	-	1 772	22
4	4	37	3	9	26	-	1	-	-	-	161	23
-	-	1	-	-	-	-	-	-	-	-	2	24
1 214	4	2 160	181	517	2 114	-	100	-	54	-	8 806	
im Ausland												
-	-	25	-	59	1 212	-	235	-	-	-	1 531	1
-	-	-	-	20	10	-	-	-	-	-	38	2
50	-	16	-	27	1 952	-	-	-	13	-	2 310	3
271	-	281	-	100	80	-	5	-	-	-	791	4
-	-	108	-	-	44	-	-	-	-	-	152	5
229	-	89	-	31	546	-	-	-	-	-	969	6
-	-	-	-	-	-	-	-	-	-	-	-	7
-	-	-	-	-	15	-	-	-	-	-	15	8
-	-	-	-	-	31	-	-	-	-	-	31	9
134	-	-	-	39	20	-	9	-	-	-	243	10
-	-	-	-	20	-	-	-	-	-	-	20	11
81	-	13	-	88	441	-	-	-	-	-	684	12
-	-	-	-	-	-	-	-	-	-	-	-	13
-	-	375	-	-	539	-	-	-	-	-	1 166	14
-	-	8	-	23	10	-	-	-	-	-	51	15
-	-	1 182	13	21	79	-	62	-	-	-	1 816	16
-	-	2 400	-	272	139	-	-	-	-	-	3 052	17
40	-	116	2	284	250	-	74	-	-	-	2 038	18
10	-	5 589	3 252	911	180	91	-	-	-	-	10 313	19
19	-	10	-	202	27	90	-	-	-	-	351	20
-	-	-	-	-	-	-	-	-	-	-	-	21
78	-	134	-	314	309	-	14	-	-	-	983	22
8	-	135	1	32	3	-	1	-	-	-	310	23
-	-	-	-	-	-	-	-	-	-	-	-	24
920	-	10 481	3 268	2 443	5 887	181	400	-	13	-	26 864	

Güterbewegung im grenzüberschreitenden
noch: 7. Versand und Empfang der innerdeutschen Verkehrsbezirke

Mer

Lfd. Nr.	Gütergruppe	Finnland	Polen	Tschecho-slowakei	Öster-reich	Ungarn	Bul-garien	Griechen-land	Jugo-slawien	Schw
Verkehrsbezirk: Untermaingebiet in Hessa)										
a) Versand										
1	Tierische Stoffe z. Ernährung	-	-	-	-	-	-	-	-	-
2	Getreide, Hülsenfrüchte	-	-	-	-	-	-	-	-	-
3	And. pflanzl. Rohstoffe	-	-	-	-	-	-	-	-	-
4	Zub. Nahr.- u. Genußmittel	-	-	-	159	-	-	-	-	-
5	Futtermittel	-	-	-	-	-	-	-	-	-
6	Nbg. tier. u. pfl. Rohstoffe	-	-	-	-	-	-	-	-	-
7	Erze	-	-	-	-	-	-	-	-	-
8	Kohlen, Torf	-	-	-	-	-	-	-	-	-
9	Mineralöle, -derivate	-	-	-	-	-	-	-	-	-
10	Steine, Erden, Bindemittel	-	-	-	-	-	-	-	-	-
11	And. mineral. Rohstoffe	-	-	-	-	-	-	-	-	-
12	Chem. Erzeugnisse, außer Düngem.	-	-	-	54	-	-	-	-	-
13	Düngemittel	-	-	-	-	-	-	-	-	-
14	Rohst., Halbw. d. Lederwirtsch.	-	-	-	-	-	-	-	-	-
15	Rohst., Halbw. d. Textilwirtsch.	-	-	-	-	-	-	-	-	-
16	Holz und Holzwaren	-	-	-	17	-	-	-	-	-
17	Zellstoff, Papier	-	-	-	-	-	-	-	-	-
18	Kunststein-, Ton-, Glaswaren	-	-	-	96	-	-	-	-	-
19	Eisen, Stahl u. -waren	-	-	-	80	-	-	-	-	-
20	NE-Metalle u. -waren	-	-	-	-	-	-	-	-	-
21	Fahrzeuge aller Art	-	-	-	-	-	-	-	-	-
22	Nbg. Industrieerzeugnisse	11	-	-	145	-	-	-	-	-
23	Umzugsgut, Baugerätschaften	-	-	-	17	-	-	-	-	-
24	Lebende Tiere	-	-	-	6	-	-	-	-	-
	Insgesamt	11	-	-	574	-	-	-	-	-
b) Empfang										
1	Tierische Stoffe z. Ernährung	-	-	-	3	-	-	-	12	-
2	Getreide, Hülsenfrüchte	-	-	-	8	-	-	-	-	-
3	And. pflanzl. Rohstoffe	-	8	-	13	-	-	-	-	-
4	Zub. Nahr.- u. Genußmittel	-	-	-	1 005	-	-	-	-	-
5	Futtermittel	-	-	-	-	-	-	-	-	-
6	Nbg. tier. u. pfl. Rohstoffe	-	-	-	-	-	-	-	-	-
7	Erze	-	-	-	-	-	-	-	-	-
8	Kohlen, Torf	-	-	-	-	-	-	-	-	-
9	Mineralöle, -derivate	-	-	-	-	-	-	-	-	-
10	Steine, Erden, Bindemittel	-	-	-	7	-	-	-	-	-
11	And. mineral. Rohstoffe	-	-	-	20	-	-	-	-	-
12	Chem. Erzeugnisse, außer Düngem.	-	-	-	46	-	-	-	-	-
13	Düngemittel	-	-	-	-	-	-	-	-	-
14	Rohst., Halbw. d. Lederwirtsch.	-	-	-	-	-	-	-	-	-
15	Rohst., Halbw. d. Textilwirtsch.	-	-	-	-	-	-	-	-	-
16	Holz und Holzwaren	-	-	-	544	-	-	-	-	-
17	Zellstoff, Papier	-	-	-	56	-	-	-	-	-
18	Kunststein-, Ton-, Glaswaren	-	-	-	-	-	-	-	-	-
19	Eisen, Stahl u. -waren	-	-	-	22	-	-	-	-	-
20	NE-Metalle u. -waren	-	-	-	-	-	-	-	-	-
21	Fahrzeuge aller Art	-	-	-	-	-	-	-	-	-
22	Nbg. Industrieerzeugnisse	-	-	5	131	-	-	-	39	-
23	Umzugsgut, Baugerätschaften	-	-	-	45	-	-	-	-	-
24	Lebende Tiere	-	-	-	-	-	-	-	-	-
	Insgesamt	-	8	5	1 900	-	-	-	51	-

Verkehr mit Kraftfahrzeugen im Jahre 1961
 von ausländischen Verkehrsbezirken, unterteilt nach Gütergruppen

Italien	Spanien	Frankreich	Luxemburg	Belgien	Niederlande	Großbrit. u. Nordirl.	Dänemark	Norwegen	Schweden	Übrige Länder	Zusammen	LFZ Nr.
ne Frankfurt (Wirtschaftsgebiet)												
Ausland												
-	-	-	-	-	-	-	-	-	-	-	-	1
-	-	-	-	-	-	-	-	-	-	-	-	2
-	-	4	-	13	-	-	-	-	-	-	17	3
-	-	-	-	3	16	-	-	-	-	-	205	4
-	-	-	-	-	-	-	-	-	-	-	-	5
-	-	-	-	-	64	-	-	-	-	-	64	6
-	-	-	-	-	-	-	-	-	-	-	-	7
-	-	3	-	-	-	-	-	-	-	-	3	8
-	-	-	-	-	-	-	-	-	-	-	13	9
-	-	-	-	-	42	-	23	-	-	-	65	10
-	-	-	-	-	-	-	-	-	-	-	-	11
35	-	22	-	74	13	-	-	-	-	-	242	12
-	-	-	-	-	-	-	-	-	-	-	-	13
-	-	-	-	-	-	-	-	-	-	-	10	14
-	-	6	-	-	15	-	-	-	-	-	21	15
-	-	43	3	30	241	-	16	-	-	-	406	16
-	-	-	3	-	19	-	18	-	16	-	56	17
25	-	-	-	9	6	-	-	-	-	-	136	18
-	-	99	22	119	202	5	-	-	-	-	616	19
-	-	1	25	21	31	-	-	-	-	-	78	20
-	-	-	-	3	7	-	-	-	-	-	10	21
12	-	101	42	31	232	-	10	-	11	-	657	22
1	-	54	3	17	11	-	-	-	-	-	139	23
-	-	-	-	-	-	-	-	-	-	-	6	24
73	-	333	98	320	899	5	67	-	27	-	2 754	
Ausland												
-	-	-	-	14	370	-	64	-	-	-	463	1
-	-	-	-	-	17	-	-	-	-	-	25	2
104	-	21	-	-	266	-	-	-	-	-	446	3
409	-	973	-	54	51	-	-	-	-	-	3 556	4
-	-	-	-	-	25	-	-	-	-	-	25	5
41	-	4	-	2	199	-	43	-	-	-	289	6
-	-	-	-	-	-	-	-	-	-	-	-	7
-	-	-	-	-	-	-	-	-	-	-	-	8
-	-	-	-	-	-	-	-	-	-	-	-	9
138	-	10	-	-	-	-	-	-	-	-	155	10
-	-	-	-	20	18	-	-	-	-	-	78	11
342	-	25	-	9	853	-	-	-	-	-	1 281	12
-	-	-	-	-	-	-	-	-	-	-	-	13
-	-	-	-	-	51	-	-	-	-	-	80	14
-	-	9	-	-	-	-	-	-	-	-	9	15
-	-	571	888	686	262	-	-	-	20	-	2 979	16
-	-	117	19	62	426	-	-	-	49	-	729	17
-	-	14	-	88	98	-	-	-	-	-	200	18
21	-	2 156	1 425	264	125	10	117	-	-	-	4 154	19
-	-	-	-	50	6	-	-	-	-	-	56	20
-	-	9	-	-	-	-	-	-	-	-	9	21
37	-	272	12	274	141	-	-	-	-	-	960	22
-	-	7	4	14	2	-	-	-	-	-	77	23
-	-	4	-	-	8	-	-	-	-	-	12	24
092	-	4 192	2 348	1 537	2 918	10	224	-	69	-	15 583	

Güterbewegung im grenzüberschreitenden
noch: 7. Versand und Empfang der innerdeutschen Verkehrsbezirke

Mer

Lfd. Nr.	Gütergruppe	Finnland	Polen	Tschecho-slowakei	Öster-reich	Ungarn	Bul-garien	Griechen-land	Jugo-slawien	Schwe
Verkehrsbezirk: Frankfurt a) Versand										
1	Tierische Stoffe z. Ernährung	-	-	-	5	-	-	-	-	-
2	Getreide, Hülsenfrüchte	-	-	-	-	-	-	-	-	-
3	And. pflanzl. Rohstoffe	-	-	-	1	-	-	-	-	-
4	Zub. Nahr.- u. Genußmittel	-	-	-	59	-	-	-	-	-
5	Futtermittel	-	-	-	-	-	-	-	-	-
6	Nbg. tier. u. pfl. Rohstoffe	-	-	-	-	-	-	-	-	-
7	Erze	-	-	-	-	-	-	-	-	-
8	Kohlen, Torf	-	-	-	-	-	-	-	-	-
9	Mineralöle, -derivate	-	-	-	-	-	-	-	-	-
10	Steine, Erden, Bindemittel	-	-	-	-	-	-	-	-	-
11	And. mineral. Rohstoffe	-	-	-	13	-	-	-	-	-
12	Chem. Erzeugnisse, außer Düngem.	-	15	-	572	-	28	3	-	7
13	Düngemittel	-	-	-	-	-	-	-	-	-
14	Rohst., Halbw. d. Lederwirtsch.	-	-	-	229	-	-	-	-	-
15	Rohst., Halbw. d. Textilwirtsch.	-	-	-	-	11	-	-	-	-
16	Holz und Holzwaren	-	-	-	2	-	-	-	-	-
17	Zellstoff, Papier	-	-	-	-	-	-	-	-	-
18	Kunststein-, Ton-, Glaswaren	-	-	-	89	-	-	-	-	-
19	Eisen, Stahl u. -waren	27	-	-	389	7	57	-	-	-
20	NE-Metalle u. -waren	-	-	-	99	-	12	-	-	-
21	Fahrzeuge aller Art	-	-	-	2	-	-	22	1	-
22	Nbg. Industrieerzeugnisse	90	-	-	2 172	25	18	-	-	-
23	Umzugsgut, Baugerätschaften	-	-	-	115	6	2	-	6	-
24	Lebende Tiere	-	-	-	-	-	-	-	-	-
Insgesamt		117	15	-	3 747	49	117	25	7	10
b) Empfang										
1	Tierische Stoffe z. Ernährung	529	-	-	14	-	11	-	92	-
2	Getreide, Hülsenfrüchte	-	-	-	-	16	-	-	-	-
3	And. pflanzl. Rohstoffe	-	-	-	227	56	-	8	12	-
4	Zub. Nahr.- u. Genußmittel	-	-	-	405	-	74	-	14	-
5	Futtermittel	-	-	-	-	-	-	-	-	-
6	Nbg. tier. u. pfl. Rohstoffe	-	-	-	19	-	-	-	-	-
7	Erze	-	-	-	-	-	-	-	-	-
8	Kohlen, Torf	-	-	-	-	-	-	-	-	-
9	Mineralöle, -derivate	-	-	-	-	-	-	-	-	-
10	Steine, Erden, Bindemittel	-	-	-	59	-	-	-	-	-
11	And. mineral. Rohstoffe	-	-	-	15	-	-	-	-	-
12	Chem. Erzeugnisse, außer Düngem.	-	-	-	55	-	8	-	-	-
13	Düngemittel	-	-	-	-	-	-	-	-	-
14	Rohst., Halbw. d. Lederwirtsch.	-	-	-	18	6	-	-	5	-
15	Rohst., Halbw. d. Textilwirtsch.	-	-	-	-	-	-	-	-	-
16	Holz und Holzwaren	13	-	-	4 344	-	-	-	-	-
17	Zellstoff, Papier	-	-	-	711	-	-	-	-	-
18	Kunststein-, Ton-, Glaswaren	-	-	-	259	-	-	-	-	-
19	Eisen, Stahl u. -waren	1	-	-	727	-	-	-	14	-
20	NE-Metalle u. -waren	-	-	-	239	-	-	-	-	-
21	Fahrzeuge aller Art	-	-	-	7	-	-	-	-	-
22	Nbg. Industrieerzeugnisse	51	-	-	1 400	9	-	-	10	-
23	Umzugsgut, Baugerätschaften	4	13	-	131	20	-	-	5	-
24	Lebende Tiere	-	-	-	5	-	-	-	-	-
Insgesamt		598	13	-	8 635	107	93	8	152	4

Verkehr mit Kraftfahrzeugen im Jahre 1951
von ausländischen Verkehrsbezirken, unterteilt nach Gütergruppen

Italien	Spanien	Frankreich	Luxemburg	Belgien	Niederlande	Großbrit. u. Nordirl.	Dänemark	Norwegen	Schweden	Übrige Länder	Zusammen	Lfd. Nr.
Wirtschaftsgebiet)												
Ausland												
-	-	16	-	13	103	-	-	-	-	-	206	1
-	-	-	-	2	-	-	-	-	-	-	2	2
21	-	296	-	-	60	-	-	-	-	-	384	3
260	-	201	1	372	437	-	-	-	-	-	1 730	4
-	-	-	-	-	446	-	-	-	-	-	446	5
1	-	16	-	41	175	-	-	-	-	-	333	6
-	-	-	-	-	-	-	-	-	-	-	-	7
-	-	-	-	-	-	-	-	-	-	-	1	8
20	-	24	-	32	308	-	-	-	-	-	401	9
-	-	5	-	-	15	-	-	-	-	-	25	10
-	-	-	-	60	66	-	-	-	-	-	190	11
935	12	3 752	212	6 159	3 310	2	915	-	17	4	25 163	12
-	-	106	-	-	19	-	-	-	-	-	125	13
303	-	5	-	22	202	-	-	-	-	-	1 043	14
-	-	-	-	13	-	-	-	-	-	-	27	15
11	-	18	11	75	71	-	19	-	-	-	375	16
13	-	-	-	49	-	-	19	-	69	-	245	17
11	-	6	-	76	376	-	39	-	-	-	630	18
222	3	986	18	1 027	821	4	88	4	312	1	4 912	19
-	-	7	-	105	151	-	4	-	-	-	413	20
-	-	5	14	11	21	-	-	-	-	1	79	21
125	-	1 102	85	772	4 711	3	3 440	-	418	-	14 583	22
108	15	213	14	165	320	8	11	1	-	-	1 260	23
-	-	-	-	-	-	-	3	-	-	-	7	24
030	30	6 758	355	8 994	11 612	17	4 538	5	816	6	52 580	
Ausland												
-	-	137	17	192	24 562	-	4 567	-	93	-	30 240	1
69	5	49	-	-	345	-	-	-	-	-	504	2
279	136	146	-	1 167	22 199	-	101	-	32	-	34 681	3
688	-	2 946	-	1 023	4 085	-	609	-	-	-	11 658	4
-	-	56	-	-	105	-	7	-	-	-	273	5
221	-	97	1	205	737	-	27	-	-	-	1 394	6
-	-	1	-	-	22	-	-	-	-	-	53	7
-	-	-	-	-	-	-	-	-	-	-	-	8
-	-	79	-	375	758	-	-	-	-	-	1 222	9
011	10	58	-	24	49	-	13	-	-	-	1 442	10
-	-	20	-	102	43	-	-	-	-	-	180	11
066	-	674	-	860	3 262	-	86	-	13	-	7 670	12
-	-	-	-	-	-	-	-	-	-	-	-	13
-	-	80	-	55	596	-	-	-	30	-	1 097	14
2	-	39	-	62	54	-	-	-	-	-	173	15
16	14	902	371	136	918	-	189	-	340	-	7 302	16
20	-	236	-	860	826	-	-	-	230	-	2 930	17
319	-	408	84	1 149	1 593	-	261	-	-	-	4 215	18
100	-	8 185	2 540	4 472	792	2	231	3	104	-	18 018	19
21	-	462	-	898	894	4	193	8	-	-	2 790	20
28	-	31	-	53	127	-	-	-	-	-	246	21
731	-	3 106	-	2 457	5 108	2	991	-	997	-	16 366	22
24	5	336	1	599	230	12	61	-	8	-	1 932	23
-	-	4	-	-	3	-	-	-	-	-	12	24
595	170	18 052	3 014	14 689	67 308	20	7 336	11	1 847	-	144 398	

fd. r.	Gütergruppen	Finnland	Polen	Tschecho- slowakei	Öster- reich	Ungarn	Bul- garien	Griechen- land	Jugo- slawien	Schw
										Verkehrsbez a) Versand
1	Tierische Stoffe z. Ernährung	-	-	-	-	-	-	-	-	-
2	Getreide, Hülsenfrüchte	-	-	-	-	-	-	-	-	-
3	And. pflanzl. Rohstoffe	-	-	-	-	-	-	-	-	-
4	Zub. Nahr.- u. Genußmittel	-	-	-	20	-	-	-	-	-
5	Futtermittel	-	-	-	-	-	-	-	-	-
6	Nbg. tier. u. pfl. Rohstoffe	-	-	-	-	-	-	-	-	-
7	Erze	-	-	-	-	-	-	-	-	-
8	Kohlen, Torf	-	-	-	-	-	-	-	-	-
9	Mineralöle, -derivate	-	-	-	40	-	-	-	-	-
10	Steine, Erden, Bindemittel	-	-	-	140	-	-	-	-	2
11	And. mineral. Rohstoffe	-	-	-	-	-	-	-	-	-
12	Chem. Erzeugnisse, außer Düngem.	-	-	-	25	-	-	1	-	1
13	Düngemittel	-	-	-	-	-	-	-	-	-
14	Rohst., Halbw. d. Lederwirtsch.	-	-	-	33	-	-	-	-	-
15	Rohst., Halbw. d. Textilwirtsch.	-	-	-	27	-	-	-	-	-
16	Holz und Holzwaren	-	-	-	54	-	-	-	-	21
17	Zellstoff, Papier	-	-	-	20	-	-	-	-	-
18	Kunststein-, Ton-, Glaswaren	-	-	-	824	-	-	-	-	38
19	Eisen, Stahl u. -waren	-	-	-	63	-	-	-	-	1 45
20	NE-Metalle u. -waren	-	-	-	-	-	-	-	-	-
21	Fahrzeuge aller Art	-	-	-	1	-	-	-	-	-
22	Nbg. Industrieerzeugnisse	-	-	-	592	-	-	-	-	15
23	Umzugsgut, Baugerätschaften	-	-	-	15	-	-	-	-	-
24	Lebende Tiere	-	-	-	12	-	-	-	-	-
Insgesamt		-	-	-	1 866	-	-	1	-	2 26
										b) Empfang
1	Tierische Stoffe z. Ernährung	-	-	-	-	-	-	-	33	-
2	Getreide, Hülsenfrüchte	-	-	-	-	-	-	-	-	-
3	And. pflanzl. Rohstoffe	-	-	-	20	-	-	-	-	-
4	Zub. Nahr.- u. Genußmittel	-	-	-	147	-	-	-	-	-
5	Futtermittel	-	-	-	-	-	-	-	-	-
6	Nbg. tier. u. pfl. Rohstoffe	-	-	-	-	-	-	-	-	-
7	Erze	-	-	-	-	-	-	-	-	-
8	Kohlen, Torf	-	-	-	-	-	-	-	-	-
9	Mineralöle, -derivate	-	-	-	-	-	-	-	-	-
10	Steine, Erden, Bindemittel	-	-	-	20	-	-	-	-	-
11	And. mineral. Rohstoffe	-	-	-	-	-	-	-	-	-
12	Chem. Erzeugnisse, außer Düngem.	-	-	-	23	-	-	-	-	-
13	Düngemittel	-	-	-	-	-	-	-	-	-
14	Rohst., Halbw. d. Lederwirtsch.	-	-	-	10	-	-	-	-	-
15	Rohst., Halbw. d. Textilwirtsch.	-	-	-	226	-	-	-	-	-
16	Holz und Holzwaren	-	-	-	393	-	-	-	-	-
17	Zellstoff, Papier	-	-	-	72	-	-	-	-	-
18	Kunststein-, Ton-, Glaswaren	-	-	-	28	-	-	-	-	-
19	Eisen, Stahl u. -waren	-	-	12	2	-	-	-	-	-
20	NE-Metalle u. -waren	-	-	-	20	-	-	-	-	-
21	Fahrzeuge aller Art	-	-	-	-	-	-	-	-	-
22	Nbg. Industrieerzeugnisse	15	-	-	173	-	-	-	-	-
23	Umzugsgut, Baugerätschaften	-	-	-	7	-	-	-	-	-
24	Lebende Tiere	-	-	-	-	-	-	-	-	-
Insgesamt		15	-	12	1 141	-	-	-	33	2

Handelsverkehr mit Wirtschaftszonen im Jahre 1961
 A. von ausländischen Verkehrsbezirken, unterteilt nach Gütergruppen

Italien	Spanien	Frankreich	Luxemburg	Belgien	Niederlande	Großbrit. u. Nordirl.	Dänemark	Norwegen	Schweden	Übrige Länder	Zusammen
Mittelhessen											
Ausland											
-	-	-	-	-	6	-	-	-	-	-	6
-	-	-	-	-	-	-	-	-	-	-	-
54	-	36	-	34	20	-	-	-	-	-	164
-	-	3	-	7	38	-	-	-	-	-	38
-	-	-	-	-	5	-	-	-	-	-	15
-	-	-	-	-	-	-	-	-	-	-	-
-	-	-	-	-	-	-	-	-	-	-	44
22	-	120	3	81	32	-	-	-	-	-	420
-	-	22	-	18	-	-	-	-	-	-	80
-	-	-	-	-	-	-	-	-	-	-	-
18	-	-	18	-	36	-	-	-	-	-	105
-	-	-	-	-	49	-	-	-	-	-	77
-	-	3	21	109	961	-	64	-	-	-	1 422
-	-	-	-	-	26	-	-	-	-	-	46
12	-	139	10	151	282	-	72	-	-	-	1 874
37	-	32	95	236	646	-	3	-	93	-	2 660
-	-	-	-	20	-	-	-	-	-	-	20
-	-	-	-	-	5	-	-	-	-	-	6
464	-	494	68	492	774	-	16	-	8	-	3 059
2	-	11	-	25	40	-	-	-	-	-	115
-	-	-	-	-	-	-	-	-	-	-	12
609	-	860	215	1 173	2 920	-	155	-	101	-	10 163
Ausland											
-	-	-	-	20	771	-	192	-	-	-	1 016
-	-	-	-	-	-	-	-	-	-	-	-
212	-	-	-	-	1 959	-	16	-	-	-	2 207
23	-	168	-	122	1 970	-	8	-	-	-	2 460
-	-	-	-	-	61	-	-	-	-	-	61
63	-	-	-	36	116	-	-	-	-	-	219
-	-	-	-	-	-	-	-	-	-	-	-
-	-	-	-	-	24	-	-	-	-	-	24
40	-	15	-	-	25	-	-	-	-	-	100
-	-	10	20	-	38	-	18	-	-	-	86
92	-	11	-	103	77	-	-	-	-	-	332
-	-	-	-	-	15	-	-	-	-	-	15
-	-	11	-	22	23	-	-	-	-	-	152
-	-	19	-	539	637	-	-	-	-	-	1 423
-	-	227	13	37	139	-	38	-	26	-	900
33	-	-	-	20	334	-	-	-	-	-	459
20	-	180	-	199	337	-	-	-	-	-	764
60	-	1 610	798	812	361	-	-	-	-	-	3 743
-	-	-	-	151	236	-	-	-	-	-	407
-	-	9	-	-	19	-	-	-	-	-	28
238	-	80	-	152	338	-	8	-	23	-	1 031
-	-	14	6	27	13	-	-	2	3	-	80
-	-	-	-	-	-	-	-	-	-	-	-
781	-	2 354	837	2 240	7 493	-	280	2	52	-	15 507

Güterbewegung in grenzüberschreitender
noch: 7. Versand und Empfang der innerdeutschen Verkehrsbezirke

Men

Lfd. Nr.	Gütergruppe	Finnland	Polen	Tschecho-slowakei	Öster-reich	Ungarn	Bul-garien	Griechen-land	Jugo-slavien	Schwe
										Verkehrsbezi
										a) Versand
1	Tierische Stoffe z. Ernährung	-	-	-	-	-	-	-	-	-
2	Getreide, Hülsenfrüchte	-	-	-	-	-	-	-	-	20
3	And. pflanzl. Rohstoffe	-	-	-	-	-	-	-	-	-
4	Zub. Nahr.- u. Genußmittel	-	-	-	7	-	-	-	-	6
5	Futtermittel	-	-	-	-	-	-	-	-	-
6	Nbg. tier. u. pfl. Rohstoffe	-	-	-	-	-	-	-	-	-
7	Erze	-	-	-	-	-	-	-	-	-
8	Kohlen, Torf	-	-	-	-	-	-	-	-	-
9	Mineralöle, -derivate	-	-	-	-	-	-	-	-	-
10	Steine, Erden, Bindemittel	-	-	-	15	-	-	-	-	4
11	And. mineral. Rohstoffe	-	-	-	-	-	-	-	-	-
12	Chem. Erzeugnisse, außer Düngem.	-	-	-	29	-	-	-	-	-
13	Düngemittel	-	-	-	-	-	-	-	-	-
14	Rohst., Halbw. d. Lederwirtsch.	-	-	-	47	-	-	-	-	4
15	Rohst., Halbw. d. Textilwirtsch.	-	-	-	28	-	-	-	-	-
16	Holz und Holzwaren	-	-	-	23	-	-	-	-	13
17	Zellstoff, Papier	-	-	-	11	-	-	-	-	6
18	Kunststein-, Ton-, Glaswaren	-	-	-	-	-	-	-	-	-
19	Eisen, Stahl u. -waren	-	-	-	88	1	44	-	-	15
20	NE-Metalle u. -waren	-	-	-	-	-	-	-	-	-
21	Fahrzeuge aller Art	-	-	-	23	-	-	-	-	-
22	Nbg. Industrieerzeugnisse	-	-	-	142	-	-	-	-	1
23	Umzugsgut, Baugerätschaften	-	-	-	30	-	-	-	-	1
24	Lebende Tiere	-	-	-	8	-	-	-	-	-
Insgesamt		-	-	-	451	1	44	-	-	50
										b) Empfang
1	Tierische Stoffe z. Ernährung	-	-	-	7	-	-	-	-	-
2	Getreide, Hülsenfrüchte	-	-	-	-	-	-	-	-	-
3	And. pflanzl. Rohstoffe	-	-	-	12	-	12	-	35	26
4	Zub. Nahr.- u. Genußmittel	-	-	-	454	-	36	-	9	23
5	Futtermittel	-	-	-	-	-	-	-	-	-
6	Nbg. tier. u. pfl. Rohstoffe	-	-	-	15	-	12	-	-	-
7	Erze	-	-	-	-	-	-	-	-	-
8	Kohlen, Torf	-	-	-	-	-	-	-	-	-
9	Mineralöle, -derivate	-	-	-	-	-	-	-	-	-
10	Steine, Erden, Bindemittel	-	-	-	56	-	-	-	-	-
11	And. mineral. Rohstoffe	-	-	-	-	-	-	-	-	-
12	Chem. Erzeugnisse, außer Düngem.	-	-	-	38	-	-	-	-	-
13	Düngemittel	-	-	-	-	-	-	-	-	-
14	Rohst., Halbw. d. Lederwirtsch.	-	-	-	-	-	-	-	-	15
15	Rohst., Halbw. d. Textilwirtsch.	-	-	-	-	-	-	-	-	-
16	Holz und Holzwaren	-	-	-	856	-	-	-	42	3
17	Zellstoff, Papier	-	-	-	82	-	-	-	-	-
18	Kunststein-, Ton-, Glaswaren	-	-	-	20	-	-	-	-	-
19	Eisen, Stahl u. -waren	-	-	-	502	-	-	-	-	1
20	NE-Metalle u. -waren	-	-	-	-	-	-	-	-	-
21	Fahrzeuge aller Art	-	-	-	-	-	-	-	-	-
22	Nbg. Industrieerzeugnisse	-	-	1	157	-	-	-	10	-
23	Umzugsgut, Baugerätschaften	5	-	-	33	-	-	-	-	-
24	Lebende Tiere	-	-	-	2	-	-	-	-	-
Insgesamt		5	-	1	2 234	-	60	-	96	8

Verkehr mit Kraftfahrzeugen im Jahre 1961
 von ausländischen Verkehrsbezirken, unterteilt nach Gütergruppen

Italien	Spanien	Frankreich	Luxemburg	Belgien	Niederlande	Großbrit. u. Nordirl.	Dänemark	Norwegen	Schweden	Übrige Länder	Zusammen	Linie Nr.
ter franken												
Ausland												
-	-	3	-	-	14	-	-	-	-	-	17	1
-	-	-	-	-	-	-	-	-	-	-	20	2
-	-	-	-	-	11	-	-	-	-	-	11	3
114	-	194	-	288	230	-	-	-	-	-	839	4
-	-	-	-	-	49	-	-	-	-	-	49	5
-	-	2	-	-	-	-	-	-	-	-	4	6
-	-	-	-	-	-	-	-	-	-	-	-	7
-	-	-	-	-	-	-	-	-	-	-	-	8
-	-	-	-	-	-	-	-	-	-	-	-	9
-	-	35	5	95	434	-	-	-	-	-	626	10
20	-	-	-	-	-	-	-	-	-	-	20	11
18	-	-	6	20	-	-	-	-	-	-	73	12
-	-	-	-	-	-	-	-	-	-	-	-	13
15	-	-	-	6	10	-	-	-	-	-	127	14
-	-	-	21	-	-	-	-	-	-	-	49	15
8	-	93	14	398	413	-	133	-	-	-	1 213	16
-	-	-	-	35	44	-	22	-	-	-	174	17
-	-	59	-	115	238	-	83	-	11	-	512	18
118	-	49	56	132	255	-	57	5	43	-	1 002	19
-	7	7	-	7	20	-	-	-	-	-	41	20
-	-	-	-	3	127	-	-	-	-	-	159	21
106	-	46	89	75	226	-	35	-	36	-	767	22
6	-	62	-	4	8	-	3	-	1	-	131	23
-	-	-	-	1	-	-	-	-	-	-	9	24
405	7	550	191	1 179	2 079	-	333	5	91	-	5 843	
Ausland												
-	-	-	-	20	1 200	-	200	15	-	-	1 442	1
-	-	-	-	-	34	-	-	-	-	-	34	2
62	-	-	-	30	853	-	-	-	-	-	1 265	3
799	-	1 292	-	179	184	-	-	-	-	-	3 189	4
-	-	-	-	-	48	-	-	-	-	-	48	5
-	-	26	-	63	1 101	14	4	-	-	-	1 235	6
-	-	-	-	-	-	-	-	-	-	-	-	7
-	-	-	-	-	-	-	-	-	-	-	-	8
-	-	-	-	-	18	-	-	-	-	-	18	9
340	-	-	-	-	-	-	-	-	-	-	396	10
-	-	-	-	-	37	-	-	-	-	-	37	11
118	-	306	-	48	124	-	-	-	-	-	634	12
-	-	-	-	-	-	-	-	-	-	-	-	13
-	-	98	-	-	59	-	-	-	-	-	311	14
-	-	-	-	12	-	-	-	-	-	-	12	15
7	-	615	7	59	252	-	-	-	24	-	1 896	16
-	-	72	-	30	118	-	19	-	-	-	321	17
120	-	26	-	117	125	-	95	-	-	-	528	18
60	-	3 097	2 257	739	156	4	24	-	82	-	7 036	19
-	-	39	-	296	41	-	-	-	-	-	376	20
-	-	-	-	2	25	-	-	-	-	-	27	21
292	-	116	-	93	104	-	-	-	42	-	829	22
4	-	10	-	114	87	-	3	-	2	-	269	23
-	-	-	-	-	-	-	-	-	-	-	2	24
1 802	-	5 697	2 264	1 802	4 566	18	345	15	150	-	19 905	

Lfd. Nr.	Gütergruppe	Finnland	Polen	Tschecho-slowakei	Öster-reich	Ungarn	Bul-garien	Griechen-land	Jugo-slavien	Schwe
Verkehrsbezirk: Ober- und Mittl										
a) Versand										
1	Tierische Stoffe z. Ernährung	-	-	-	-	-	-	-	-	-
2	Getreide, Hülsenfrüchte	-	-	-	-	-	-	-	-	-
3	And. pflanzl. Rohstoffe	-	-	-	39	-	-	-	-	3
4	Zub. Nahr.- u. Genußmittel	-	-	-	48	-	-	-	-	-
5	Futtermittel	-	-	-	-	-	-	-	-	-
6	Nbg. tier. u. pfl. Rohstoffe	-	-	-	-	-	-	-	-	-
7	Erze	-	-	-	-	-	-	-	-	-
8	Kohlen, Torf	-	-	-	18	-	-	-	-	-
9	Mineralöle, -derivate	-	-	-	-	-	-	-	-	-
10	Steine, Erden, Bindemittel	-	-	-	680	-	-	-	-	102
11	And. mineral. Rohstoffe	-	-	-	19	-	-	-	-	24
12	Chem.Erzeugnisse, außer Düngem.	-	-	11	56	-	-	-	-	19
13	Düngemittel	-	-	-	-	-	-	-	-	-
14	Rohst., Halbw. d.Lederwirtsch.	-	-	-	78	-	-	-	-	69
15	Rohst., Halbw. d.Textilwirtsch.	-	-	-	26	-	-	-	-	23
16	Holz und Holzwaren	-	-	-	46	-	-	-	-	174
17	Zellstoff, Papier	-	-	-	-	-	-	-	-	49
18	Kunststein-, Ton-, Glaswaren	-	-	9	4 037	-	-	-	-	436
19	Eisen, Stahl u. -waren	13	-	7	271	-	87	-	10	265
20	NE-Metalle u. -waren	16	-	-	125	-	-	-	171	6
21	Fahrzeuge aller Art	-	-	-	10	-	-	-	3	2
22	Nbg. Industrieerzeugnisse	7	-	1	89	-	-	-	-	122
23	Umzugsgut, Baugerätschaften	-	-	13	72	-	-	-	-	63
24	Lebende Tiere	-	-	-	-	-	-	-	-	-
Insgesamt		36	-	41	5 614	-	87	-	184	1 357
b) Empfang										
1	Tierische Stoffe z. Ernährung	-	443	2	-	-	-	-	6	-
2	Getreide, Hülsenfrüchte	-	-	-	-	-	-	-	-	-
3	And. pflanzl. Rohstoffe	-	47	-	-	-	77	-	-	26
4	Zub. Nahr.- u. Genußmittel	18	446	-	104	5	205	-	-	-
5	Futtermittel	-	-	-	-	-	-	-	-	-
6	Nbg. tier. u. pfl. Rohstoffe	-	-	-	21	-	-	-	-	-
7	Erze	-	-	-	-	-	-	-	-	-
8	Kohlen, Torf	-	-	-	-	-	-	-	-	-
9	Mineralöle, -derivate	-	-	-	-	-	-	-	-	-
10	Steine, Erden, Bindemittel	-	-	-	34	-	-	-	-	-
11	And. mineral. Rohstoffe	-	-	-	91	-	-	-	-	-
12	Chem.Erzeugnisse, außer Düngem.	-	-	-	60	-	-	-	-	27
13	Düngemittel	-	-	-	-	-	-	-	-	-
14	Rohst., Halbw. d.Lederwirtsch.	-	-	-	-	-	-	-	-	-
15	Rohst., Halbw. d.Textilwirtsch.	-	-	-	-	-	-	-	-	10
16	Holz und Holzwaren	-	-	-	1 665	-	-	-	7	263
17	Zellstoff, Papier	-	-	-	168	-	-	-	-	5
18	Kunststein-, Ton-, Glaswaren	-	-	-	167	-	-	-	9	-
19	Eisen; Stahl u. -waren	-	-	-	646	-	2	-	-	362
20	NE-Metalle u. -waren	-	-	-	74	-	-	-	30	-
21	Fahrzeuge aller Art	-	-	-	2	-	-	-	-	-
22	Nbg. Industrieerzeugnisse	-	-	23	140	-	-	-	-	34
23	Umzugsgut, Baugerätschaften	-	-	-	40	-	-	-	-	11
24	Lebende Tiere	-	-	-	5	-	-	-	-	-
Insgesamt		18	936	25	3 217	5	284	-	52	744

Güterverkehr mit Kraftfahrzeugen im Jahre 1961

von ausländischen Verkehrsbezirken, unterteilt nach Gütergruppen

t

Italien	Spanien	Frankreich	Luxemburg	Belgien	Niederlande	Großbrit. u. Nordirl.	Dänemark	Norwegen	Schweden	Übrige Länder	Zusammen	Lfd. Nr.
---------	---------	------------	-----------	---------	-------------	-----------------------	----------	----------	----------	---------------	----------	----------

**Franken, ohne Nürnberg und Fürth
aus Ausland**

-	-	102	-	-	-	-	-	-	-	-	102	1
-	-	-	-	-	-	-	-	-	-	-	-	2
1	-	9	-	-	10	-	-	-	-	-	62	3
1 356	-	37	-	243	16	-	-	-	-	-	1 700	4
-	-	-	-	-	64	-	-	-	-	-	64	5
-	-	5	-	-	17	-	-	-	-	-	22	6
-	-	-	-	-	-	-	-	-	-	-	-	7
-	-	-	-	-	-	-	-	-	-	-	18	8
-	-	-	-	18	-	-	-	-	-	-	18	9
-	-	15	236	2 034	1 383	-	-	-	-	-	4 450	10
20	-	-	-	15	74	-	7	-	-	-	159	11
39	-	1	-	13	10	-	-	-	-	-	149	12
-	-	-	-	-	-	-	-	-	-	-	-	13
21	-	-	-	-	20	-	-	-	-	-	188	14
-	-	-	-	-	-	-	-	-	-	-	51	15
28	-	1	5	77	90	-	15	-	-	-	436	16
-	-	20	-	-	10	-	-	-	-	-	79	17
75	-	11	48	1 500	1 216	-	24	-	-	-	7 356	18
157	-	156	3	382	199	17	36	-	57	-	1 660	19
-	-	-	-	-	-	-	-	-	57	-	375	20
-	-	8	-	-	4	-	-	-	-	-	27	21
764	-	117	66	105	444	10	56	-	75	-	1 856	22
18	-	19	6	93	21	-	-	-	-	-	305	23
-	-	-	-	-	-	-	-	-	-	-	-	24
2 479	-	501	364	4 480	3 578	27	140	-	189	-	19 077	

aus Ausland

-	-	-	-	15	969	-	312	-	6	-	1 753	1
-	-	-	-	-	40	-	-	-	-	-	40	2
159	-	-	-	35	1 125	-	-	-	-	-	1 469	3
289	-	102	-	95	252	-	10	-	-	-	1 526	4
-	-	15	-	-	17	-	-	-	-	-	32	5
129	-	21	-	34	1 489	-	6	-	-	-	1 700	6
-	-	-	-	-	-	-	-	-	-	-	-	7
-	-	-	-	-	-	-	-	-	-	-	-	8
-	-	-	-	-	27	-	-	-	-	-	27	9
151	20	-	-	46	-	-	-	-	-	-	251	10
9	-	-	-	100	36	-	-	-	-	-	236	11
590	-	30	-	55	124	-	-	-	-	-	886	12
-	-	-	-	15	-	-	-	-	-	-	15	13
-	-	25	-	4	95	-	-	-	-	-	124	14
-	-	-	-	316	350	-	-	-	-	-	676	15
-	12	606	-	1	149	-	6	-	15	-	2 724	16
-	-	-	-	20	431	-	-	-	-	-	624	17
458	-	487	-	123	429	-	-	-	-	-	1 673	18
56	-	1 628	1 380	644	255	-	16	-	17	-	5 006	19
16	-	10	-	-	49	-	-	-	-	-	180	20
1	-	-	-	-	175	-	-	-	-	-	178	21
107	-	78	-	259	361	-	-	-	53	-	1 055	22
63	-	16	-	153	17	-	2	-	-	-	303	23
-	-	-	-	-	-	-	-	-	-	-	5	24
2 028	32	3 018	1 380	1 915	6 390	-	352	-	91	-	20 483	

Güterbewegung im grenzüberschreitenden
noch: 7. Versand und Empfang der innerdeutschen Verkehrsbezirke nach

Menge

Lfd. Nr.	Gütergruppe	Finnland	Polen	Tschechoslowakei	Österreich	Ungarn	Bulgarien	Griechenland	Jugoslawien	Schweiz
Verkehrsbezirk: N ü										
a) Versand nach										
1	Tierische Stoffe z. Ernährung	-	-	-	-	-	-	-	-	-
2	Getreide, Hülsenfrüchte	-	-	-	-	-	-	-	-	-
3	And. pflanzl. Rohstoffe	-	-	-	-	-	-	-	-	-
4	Zub. Nahr.- u. Genußmittel	-	-	55	58	-	-	-	-	20
5	Futtermittel	-	-	-	-	-	-	-	-	-
6	Nbg. tier. u. pfl. Rohstoffe	-	-	-	2	-	-	-	-	-
7	Erze	-	-	-	-	-	-	-	-	-
8	Kohlen, Torf	-	-	-	-	-	-	-	-	-
9	Mineralöle, -derivate	-	-	-	-	-	-	-	-	-
10	Steine, Erden, Bindemittel	-	-	3	-	-	-	-	-	-
11	And. mineral. Rohstoffe	-	-	-	20	-	-	-	-	-
12	Chem.Erzeugnisse, außer Düngem.	-	-	-	40	-	-	-	-	-
13	Düngemittel	-	-	-	-	-	-	-	-	-
14	Rohst., Halbw. d.Ledervirtsch.	-	-	-	252	-	-	-	-	145
15	Rohst., Halbw. d.Textilwirtsch.	-	-	-	-	-	11	-	-	-
16	Holz und Holzwaren	-	-	1	4	-	-	-	-	31
17	Zellstoff, Papier	-	-	-	-	-	-	-	-	-
18	Kunststein-, Ton-, Glaswaren	-	-	12	593	-	-	-	-	13
19	Eisen, Stahl u. -waren	1	-	-	623	-	9	14	10	216
20	NE-Metalle u. -waren	-	-	24	841	-	-	-	-	11
21	Fahrzeuge aller Art	-	-	-	16	-	-	234	14	-
22	Nbg. Industrieerzeugnisse	17	-	1	692	5	84	-	-	8
23	Umzugsgut, Baugerätschaften	-	-	5	66	-	-	-	9	28
24	Lebende Tiere	-	-	-	2	-	-	-	-	-
Insgesamt		18	-	101	3 209	5	104	248	33	472
b) Empfang										
1	Tierische Stoffe z. Ernährung	-	-	3	12	-	-	-	17	-
2	Getreide, Hülsenfrüchte	-	-	-	-	-	-	-	-	-
3	And. pflanzl. Rohstoffe	-	-	-	108	15	21	-	20	-
4	Zub. Nahr.- u. Genußmittel	-	45	-	173	-	102	-	-	-
5	Futtermittel	-	-	-	-	-	-	-	-	-
6	Nbg. tier. u. pfl. Rohstoffe	-	-	-	26	-	18	-	-	20
7	Erze	-	-	-	-	-	-	-	-	-
8	Kohlen, Torf	-	-	-	-	-	-	-	-	-
9	Mineralöle, -derivate	-	-	-	-	-	-	-	-	-
10	Steine, Erden, Bindemittel	-	-	-	57	-	-	-	-	-
11	And. mineral. Rohstoffe	-	-	-	-	-	-	-	-	-
12	Chem.Erzeugnisse, außer Düngem.	-	-	-	99	-	-	-	-	42
13	Düngemittel	-	-	-	-	-	-	-	-	-
14	Rohst., Halbw. d.Ledervirtsch.	-	-	-	11	1	-	-	-	21
15	Rohst., Halbw. d.Textilwirtsch.	-	-	-	-	-	-	-	-	-
16	Holz und Holzwaren	-	-	-	4 234	-	-	-	10	6
17	Zellstoff, Papier	-	-	-	78	-	-	-	-	11
18	Kunststein-, Ton-, Glaswaren	-	-	-	514	-	-	-	-	-
19	Eisen, Stahl u. -waren	-	-	-	3 048	-	-	-	69	119
20	NE-Metalle u. -waren	-	-	-	193	-	-	-	-	-
21	Fahrzeuge aller Art	-	-	-	3	-	-	-	-	18
22	Nbg. Industrieerzeugnisse	8	-	-	803	34	-	-	265	25
23	Umzugsgut, Baugerätschaften	-	-	8	50	2	-	-	-	1
24	Lebende Tiere	-	-	-	8	-	-	-	-	-
Insgesamt		8	45	11	9 417	52	141	-	381	271

Benverkehr mit Kraftfahrzeugen im Jahre 1961
von ausländischen Verkehrsbezirken, unterteilt nach Gütergruppen

Italien	Spanien	Frankreich	Luxemburg	Belgien	Niederlande	Großbrit. u. Nordirl.	Dänemark	Norwegen	Schweden	Übrige Länder	Zusammen	Lfd. Nr.
rg und Fürth												
Ausland												
43	-	13	-	-	19	-	-	-	-	-	75	1
-	-	-	-	-	-	-	-	-	-	-	-	2
-	-	-	-	-	-	-	-	-	-	-	-	3
1 103	-	-	-	92	39	-	-	-	-	-	1 367	4
-	-	-	-	-	-	-	-	-	-	-	-	5
-	-	51	-	-	15	-	6	-	-	-	74	6
-	-	-	-	20	-	-	-	-	-	-	20	7
-	-	-	-	-	-	-	-	-	-	-	-	8
-	-	-	-	-	-	-	-	-	-	-	-	9
-	-	-	-	116	117	-	-	-	-	-	236	10
20	-	-	-	20	-	-	-	-	-	-	60	11
25	-	20	-	-	29	-	22	-	-	-	136	12
-	-	-	-	-	-	-	-	-	-	-	-	13
39	-	-	-	-	144	-	-	-	-	-	580	14
-	-	-	-	-	-	-	-	-	-	-	11	15
14	-	1	-	4	67	-	2	-	-	-	124	16
-	-	-	-	8	-	-	-	-	-	-	8	17
4	-	1	-	34	61	-	-	-	-	-	718	18
118	-	146	19	182	292	2	68	-	21	-	1 721	19
33	-	55	-	73	180	-	-	-	10	-	1 227	20
-	-	-	-	-	-	-	-	-	-	1	265	21
683	-	48	3	27	1 102	-	523	-	48	-	3 241	22
48	-	14	5	22	14	-	-	-	-	-	211	23
-	-	-	-	-	-	-	-	-	-	-	2	24
2 130	-	349	27	598	2 079	2	621	-	79	1	10 076	
Ausland												
-	-	-	10	43	6 104	-	1 715	-	-	-	7 904	1
-	-	-	-	-	84	-	-	-	-	-	84	2
2 997	-	-	-	61	3 760	-	-	-	-	-	6 982	3
559	-	128	-	217	927	-	76	-	-	-	2 227	4
-	-	30	-	-	18	-	-	-	-	-	48	5
63	-	18	-	24	235	-	35	-	-	-	439	6
-	-	-	-	-	16	-	-	-	-	-	16	7
-	-	-	-	-	-	-	-	-	-	-	-	8
-	-	20	-	20	7	-	-	-	-	-	47	9
710	-	22	19	-	20	-	-	-	-	-	828	10
20	-	4	-	-	85	-	-	-	-	-	109	11
863	-	104	-	542	307	-	-	-	-	-	1 957	12
-	-	-	-	-	-	-	-	-	-	-	-	13
-	-	292	-	-	118	-	-	-	-	-	443	14
-	-	8	-	19	-	-	-	-	-	-	27	15
2	-	167	-	81	49	-	-	-	-	-	4 549	16
1	-	23	-	79	1 432	-	-	-	-	-	1 624	17
307	-	78	23	72	132	-	31	-	-	-	1 157	18
57	-	4 664	2 150	1 645	819	10	8	-	11	-	12 600	19
406	-	365	-	754	435	-	-	-	-	-	2 153	20
-	-	-	-	-	74	-	-	-	-	-	95	21
464	6	251	-	319	1 054	2	63	21	50	-	3 369	22
98	-	34	5	79	6	-	6	-	6	-	305	23
-	-	-	-	-	-	-	-	-	-	-	8	24
6 547	6	6 208	2 207	3 955	15 682	12	1 934	21	67	-	46 971	

Güterbewegung im grenzüberschreitenden
noch: 7. Versand und Empfang der innerdeutschen Verkehrsbezirke nach

Menge

Lfd. Nr.	Gütergruppe	Finnland	Polen	Tschechoslovakien	Österreich	Ungarn	Bulgarien	Griechenland	Jugoslawien	Schweden
Verkehrsbezirk: Oberpfalz										
a) Versand nach										
1	Tierische Stoffe z. Ernährung	-	-	-	-	-	-	-	-	-
2	Getreide, Hülsenfrüchte	-	-	-	36	-	-	-	-	-
3	And. pflanzl. Rohstoffe	-	4	-	12	-	-	-	-	-
4	Zub. Nahr.- u. Genußmittel	-	-	67	1 335	-	-	-	-	71
5	Futtermittel	-	-	-	39	-	-	-	-	-
6	Nbg. tier. u. pfl. Rohstoffe	-	-	-	19	-	-	-	-	21
7	Erze	-	-	-	-	-	-	-	-	-
8	Kohlen, Torf	-	-	-	1 084	-	-	-	-	-
9	Mineralöle, -derivate	-	-	-	129	-	-	-	-	-
10	Steine, Erden, Bindemittel	-	-	9	36 088	-	-	-	-	-
11	And. mineral. Rohstoffe	-	-	-	422	-	-	-	-	-
12	Chem.Erzeugnisse, außer Düngem.	-	-	-	441	-	230	-	-	-
13	Düngemittel	-	-	-	1 187	-	-	-	-	-
14	Rohst., Halbw. d.Ledervirtsch.	-	-	-	265	-	-	-	-	-
15	Rohst., Halbw. d.Textilwirtsch.	-	-	-	273	-	51	-	-	94
16	Holz und Holzwaren	-	-	27	1 345	-	7	-	-	418
17	Zellstoff, Papier	-	-	-	453	-	19	-	-	12
18	Kunststein-, Ton-, Glaswaren	-	-	6	1 631	-	-	-	-	25
19	Eisen, Stahl u. -waren	-	-	21	2 994	11	358	6	8	105
20	NE-Metalle u. -waren	-	-	-	300	-	91	-	-	-
21	Fahrzeuge aller Art	-	-	-	47	-	1	11	1	1
22	Nbg. Industrieerzeugnisse	-	-	9	725	8	826	-	10	1 482
23	Umzugsgut, Baugerätschaften	-	156	4	339	-	-	-	-	46
24	Lebende Tiere	-	-	-	6	-	-	-	-	-
Insgesamt		-	160	143	49 170	19	1 583	17	19	2 275

b) Empfang

1	Tierische Stoffe z. Ernährung	-	-	-	101	-	-	-	-	-
2	Getreide, Hülsenfrüchte	-	-	-	55	-	-	-	-	6
3	And. pflanzl. Rohstoffe	-	1 085	-	1 129	40	35	-	30	17
4	Zub. Nahr.- u. Genußmittel	-	20	-	1 155	3	535	-	134	15
5	Futtermittel	-	-	-	2	-	-	-	19	-
6	Nbg. tier. u. pfl. Rohstoffe	-	-	-	82	-	45	-	-	6
7	Erze	-	-	-	51	-	-	-	-	-
8	Kohlen, Torf	-	-	-	3 706	-	-	-	-	-
9	Mineralöle, -derivate	-	-	-	147	-	-	-	-	-
10	Steine, Erden, Bindemittel	-	-	-	26 337	-	-	-	-	-
11	And. mineral. Rohstoffe	-	-	-	49	-	-	-	-	-
12	Chem.Erzeugnisse, außer Düngem.	-	-	-	344	-	-	-	-	21
13	Düngemittel	-	-	-	-	-	-	-	-	-
14	Rohst., Halbw. d.Ledervirtsch.	-	-	-	43	-	-	-	-	110
15	Rohst., Halbw. d.Textilwirtsch.	-	-	-	105	-	-	-	-	7
16	Holz und Holzwaren	-	-	2 066	27 777	-	-	-	-	7
17	Zellstoff, Papier	-	-	-	1 657	-	-	-	-	-
18	Kunststein-, Ton-, Glaswaren	-	-	-	418	-	-	-	-	35
19	Eisen, Stahl u. -waren	-	-	-	1 527	-	1	-	-	24
20	NE-Metalle u. -waren	-	-	-	8 900	-	-	-	-	-
21	Fahrzeuge aller Art	-	-	-	60	-	-	-	-	-
22	Nbg. Industrieerzeugnisse	-	-	-	1 127	121	-	-	3	27
23	Umzugsgut, Baugerätschaften	-	-	5	272	-	-	-	-	11
24	Lebende Tiere	-	-	-	23	-	-	-	-	-
Insgesamt		-	1 105	2 071	75 067	164	616	-	186	279

Verkehr mit Kraftfahrzeugen im Jahre 1961
 von ausländischen Verkehrsbezirken, unterteilt nach Gütergruppen

Italien	Spanien	Frankreich	Luxemburg	Belgien	Niederlande	Großbrit. u. Nordirl.	Dänemark	Norwegen	Schweden	Übrige Länder	Zusammen	Lfd. Nr.
d. Niederbayern												
Ausland												
11	-	2	-	7	-	-	-	-	-	-	20	1
-	-	-	-	-	-	-	-	-	-	-	36	2
-	-	-	-	-	-	-	-	-	-	-	16	3
831	-	-	14	45	74	-	-	-	-	-	2 437	4
-	-	-	-	-	-	-	-	-	-	-	39	5
-	-	1	-	-	-	-	-	-	-	-	41	6
-	-	-	-	-	-	-	-	-	-	-	-	7
-	-	-	-	-	-	-	-	-	-	-	1 084	8
43	-	-	-	-	20	-	-	-	-	-	192	9
-	-	-	11	42	51	-	-	-	-	-	36 201	10
80	-	-	-	20	18	-	77	-	-	-	617	11
79	-	60	-	58	244	-	-	-	-	-	1 112	12
-	-	-	-	-	-	-	-	-	-	-	1 187	13
-	-	-	-	-	13	-	-	-	-	-	278	14
-	-	-	-	2	11	-	-	-	-	-	431	15
5	-	74	42	59	763	-	11	-	-	-	2 751	16
-	-	10	-	-	-	-	-	-	-	-	494	17
9	-	20	-	311	398	-	-	-	-	-	2 400	18
174	-	994	1	156	184	-	-	-	14	-	5 026	19
1	-	-	-	38	-	-	-	-	-	-	430	20
-	-	1	-	-	-	-	-	-	-	-	62	21
37	-	337	1	209	196	-	62	-	-	-	3 902	22
1	-	12	-	3	24	-	-	-	-	-	585	23
-	-	-	-	-	-	-	-	-	-	-	6	24
1 271	-	1 511	69	950	1 996	-	150	-	14	-	59 347	
Ausland												
-	-	10	-	45	844	-	82	-	-	-	1 082	1
-	-	40	-	-	34	-	-	-	-	-	135	2
189	-	-	-	1	318	-	-	-	-	-	2 844	3
616	-	737	-	51	236	1	15	-	-	-	3 518	4
-	-	10	-	70	222	-	-	-	-	-	323	5
20	-	7	-	-	159	-	29	-	-	-	348	6
-	-	-	-	-	-	-	-	-	-	-	51	7
-	-	-	-	-	-	-	-	-	-	-	3 706	8
21	-	-	-	28	21	-	-	-	-	-	217	9
560	-	-	-	4	6	-	-	-	-	-	26 907	10
-	-	61	-	-	-	-	-	-	-	-	110	11
468	-	61	-	400	380	-	-	-	-	-	1 674	12
-	-	-	-	-	10	-	-	-	-	-	10	13
13	-	186	-	148	170	-	-	-	-	-	670	14
-	-	-	-	51	38	-	-	-	-	-	194	15
20	-	195	12	-	99	-	17	-	16	-	30 209	16
-	-	-	-	83	127	-	-	-	-	-	1 867	17
142	-	103	-	55	90	-	-	-	-	-	843	18
35	-	3 302	1 022	1 063	162	-	7	-	-	-	7 143	19
20	-	-	-	40	34	-	-	-	-	-	8 994	20
41	-	-	-	-	13	-	-	-	-	-	114	21
200	-	211	5	119	284	-	-	-	16	-	2 113	22
4	-	24	-	-	4	-	4	-	-	-	324	23
-	-	4	-	-	3	-	9	-	-	-	39	24
2 349	-	4 951	1 039	2 158	3 254	1	163	-	32	-	93 435	

Lfd. Nr.	Gütergruppe	Finnland	Polen	Tschecho-slowakei	Öster-reich	Ungarn	Bul-garien	Griechen-land	Jugo-slavien	Schwei
Verkehrsbezirk: 0 b a)										
a) Versand nach										
1	Tierische Stoffe z. Ernährung	-	-	-	13	-	-	-	-	-
2	Getreide, Hülsenfrüchte	-	-	-	20	-	-	-	-	-
3	And. pflanzl. Rohstoffe	-	-	-	23	-	-	-	-	-
4	Zub. Nahr.- u. Genußmittel	-	-	-	527	-	-	-	-	60
5	Futtermittel	-	-	-	204	-	-	-	-	-
6	Nbg. tier. u. pfl. Rohstoffe	-	-	-	406	-	-	-	-	-
7	Erze	-	-	-	8	-	-	-	-	-
8	Kohlen, Torf	-	-	-	15 631	-	-	-	-	-
9	Mineralöle, -derivate	-	-	-	766	-	-	-	-	10
10	Steine, Erden, Bindemittel	-	-	-	27 358	-	-	-	-	91
11	And. mineral. Rohstoffe	-	-	-	284	-	-	-	-	1
12	Chem.Erzeugnisse, außer Düngem.	-	-	-	1 945	-	-	-	39	69
13	Düngemittel	-	-	-	38	-	-	-	-	4
14	Rohst., Halbw. d.Lederwirtsch.	-	-	-	133	-	-	-	-	106
15	Rohst., Halbw. d.Textilwirtsch.	-	-	-	27	-	-	-	-	-
16	Holz und Holzwaren	-	-	-	12 733	-	-	-	-	684
17	Zellstoff, Papier	-	-	-	64	-	-	-	-	10
18	Kunststein-, Ton-, Glaswaren	-	-	-	1 368	-	-	-	-	914
19	Eisen, Stahl u. -waren	18	-	-	2 164	-	-	-	20	134
20	NE-Metalle u. -waren	-	-	-	118	-	-	-	-	14
21	Fahrzeuge aller Art	-	-	-	77	-	-	11	3	32
22	Nbg. Industrieerzeugnisse	16	-	-	1 609	-	-	-	-	136
23	Umsorgungsgut, Baugerätschaften	-	-	-	425	9	-	-	-	35
24	Lebende Tiere	-	-	-	26	-	-	-	-	1
Insgesamt		34	-	-	65 967	9	-	11	62	2 301
b) Empfang aus										
1	Tierische Stoffe z. Ernährung	-	157	-	204	-	-	-	34	-
2	Getreide, Hülsenfrüchte	-	-	-	-	-	-	-	-	-
3	And. pflanzl. Rohstoffe	-	-	-	91	-	-	-	12	32
4	Zub. Nahr.- u. Genußmittel	-	20	-	822	-	-	-	23	23
5	Futtermittel	-	-	-	36	-	-	-	4	-
6	Nbg. tier. u. pfl. Rohstoffe	-	-	-	312	-	-	-	-	-
7	Erze	-	-	-	-	-	-	-	-	-
8	Kohlen, Torf	-	-	-	21 086	-	-	-	-	-
9	Mineralöle, -derivate	-	-	-	387	-	-	-	-	-
10	Steine, Erden, Bindemittel	-	-	-	86 081	-	-	-	-	15
11	And. mineral. Rohstoffe	-	-	-	264	-	-	-	-	-
12	Chem.Erzeugnisse, außer Düngem.	-	-	-	188	-	11	-	-	-
13	Düngemittel	-	-	-	188	-	-	-	-	-
14	Rohst., Halbw. d.Lederwirtsch.	-	-	-	429	-	-	-	-	57
15	Rohst., Halbw. d.Textilwirtsch.	-	-	-	63	-	-	-	-	9
16	Holz und Holzwaren	-	-	-	64 082	-	-	-	-	32
17	Zellstoff, Papier	-	-	-	2 671	-	-	-	-	18
18	Kunststein-, Ton-, Glaswaren	-	-	-	6 777	-	-	-	24	7
19	Eisen, Stahl u. -waren	-	-	-	2 286	-	-	-	-	12
20	NE-Metalle	-	-	-	201	-	-	-	-	-
21	Fahrzeuge aller Art	-	-	-	54	-	-	-	-	-
22	Nbg. Industrieerzeugnisse	-	1	-	2 392	-	-	-	19	37
23	Umsorgungsgut, Baugerätschaften	-	-	-	481	-	-	-	8	15
24	Lebende Tiere	-	-	4	1 022	-	-	-	-	-
Insgesamt		-	178	4	190 117	-	11	-	124	257

Güterverkehr mit Kraftfahrzeugen im Jahre 1961
von ausländischen Verkehrsbezirken, unterteilt nach Gütergruppen

Italien	Spanien	Frankreich	Luxemburg	Belgien	Niederlande	Großbrit. u. Nordirl.	Dänemark	Norwegen	Schweden	Übrige Länder	Zusammen	Lfd. Nr.
Bayern, ohne München												
Ausland												
-	-	36	-	-	-	-	10	-	-	-	59	1
20	-	-	-	-	-	-	-	-	-	-	40	2
21	-	23	-	-	40	-	-	-	-	-	107	3
716	-	22	-	241	48	-	31	-	-	-	1 645	4
52	-	-	-	-	116	-	-	-	-	-	372	5
-	-	-	-	-	-	-	-	-	-	-	406	6
-	-	-	-	-	-	-	-	-	-	-	8	7
54	-	-	-	-	-	-	-	-	-	-	15 685	8
-	-	-	-	-	36	-	-	-	-	-	812	9
-	-	-	-	34	42	-	46	-	-	-	27 571	10
30	-	20	-	-	-	-	49	-	-	-	384	11
373	-	186	22	1 182	96	3	418	-	-	-	4 333	12
-	-	-	-	-	-	-	-	-	-	-	42	13
223	-	-	-	-	40	-	-	-	-	-	502	14
-	-	-	-	-	9	-	-	-	-	-	36	15
1 245	-	218	222	360	847	-	11	9	-	-	16 329	16
-	-	193	-	-	52	-	-	-	-	-	319	17
20	-	19	1	-	32	-	34	-	-	-	2 388	18
299	-	30	71	171	272	-	-	-	16	-	3 195	19
20	-	-	-	-	-	-	-	-	-	-	152	20
12	-	-	-	1	-	-	-	-	-	-	136	21
1 162	-	20	170	337	4 204	-	-	-	-	-	7 654	22
26	-	32	3	-	6	-	1	-	-	8	545	23
-	-	-	-	-	-	-	-	-	-	-	27	24
4 273	-	799	489	2 326	5 840	3	600	9	16	8	82 747	25
Ausland												
-	-	44	-	8	294	-	297	-	-	-	1 038	1
-	-	-	-	-	-	-	-	-	-	-	-	2
1 154	-	-	-	22	299	-	-	-	-	-	1 610	3
1 573	-	306	-	76	235	-	46	-	-	-	3 124	4
-	-	-	-	2	74	-	-	-	-	-	116	5
156	-	6	11	28	99	-	11	-	-	-	623	6
-	-	-	-	-	-	-	-	-	-	-	-	7
-	-	-	-	-	-	-	-	-	-	-	21 086	8
21	-	-	-	-	-	-	-	-	-	-	408	9
3 275	-	-	-	-	-	-	2	-	-	-	89 373	10
-	-	460	-	-	-	-	-	-	-	-	724	11
9 315	-	123	-	180	448	-	78	-	15	-	10 358	12
-	-	-	-	-	20	-	-	-	-	-	208	13
-	-	246	-	12	110	-	-	-	-	-	854	14
-	-	-	-	18	23	-	-	-	-	-	113	15
4	-	289	-	-	76	-	-	-	-	-	64 483	16
-	-	-	-	20	108	-	-	-	-	-	2 817	17
622	-	334	-	-	7	-	15	-	-	-	7 786	18
108	-	1 903	5 599	339	266	-	-	-	36	-	10 549	19
65	-	-	-	40	33	-	15	-	-	-	354	20
1 389	-	1	-	-	15	-	-	-	-	-	1 459	21
578	-	99	27	54	295	-	16	-	18	-	3 536	22
49	-	8	2	43	8	-	-	-	3	-	617	23
15	-	-	-	-	-	-	-	-	-	-	1 041	24
18 324	-	3 819	5 639	842	2 410	-	480	-	72	-	222 277	25

Güterbewegung in grenzüberschreitend
noch: 7. Versand und Empfang der innerdeutschen Verkehrsbezirke na

Meng

Lfd. Nr.	Gütergruppe	Finnland	Polen	Tschecho-slowakei	Öster-reich	Ungarn	Bul-garien	Griechen-land	Jugo-slavien	Schwei.
Verkehrsbezir										
a) Versand na										
1	Tierische Stoffe z. Ernährung	-	-	-	21	-	-	-	-	12
2	Getreide, Hülsenfrüchte	-	-	-	5	-	-	-	-	-
3	And. pflanzl. Rohstoffe	-	-	-	50	-	73	6	66	-
4	Zub. Nahr.- u. Genußmittel	-	-	-	1 963	17	-	-	-	211
5	Futtermittel	-	-	-	-	-	-	-	-	-
6	Nbg. tier. u. pfl. Rohstoffe	-	-	-	136	-	-	-	-	26
7	Erze	-	-	-	36	-	-	-	-	-
8	Kohlen, Torf	-	-	-	47	-	-	-	-	-
9	Mineralöle, -derivate	-	-	-	60	-	-	-	-	42
10	Steine, Erden, Bindemittel	-	-	-	228	-	-	-	-	9
11	And. mineral. Rohstoffe	-	-	-	6	-	-	-	-	6
12	Chem.Erzeugnisse, außer Düngem.	-	-	-	280	-	-	-	2	58
13	Düngemittel	-	-	-	-	-	-	-	-	-
14	Rohst., Halbw. d.Ledervirtsch.	-	-	-	119	-	-	-	-	476
15	Rohst., Halbw. d.Textilwirtsch.	-	-	-	171	-	-	-	-	-
16	Holz und Holzwaren	-	-	-	238	-	-	-	-	160
17	Zellstoff, Papier	-	-	-	24	-	-	-	-	24
18	Kunststein-, Ton-, Glaswaren	-	-	-	536	-	-	-	-	159
19	Eisen, Stahl u. -waren	-	-	-	2 265	5	-	72	10	642
20	NE-Metalle u. -waren	-	-	-	306	-	-	-	-	15
21	Fahrzeuge aller Art	-	-	-	376	-	-	565	31	10
22	Nbg. Industrieerzeugnisse	6	-	-	7 830	47	63	-	25	1 786
23	Umzugsgut, Baugerätschaften	-	2	-	527	-	-	-	14	291
24	Lebende Tiere	-	-	-	29	-	-	-	-	6
Insgesamt		6	2	-	15 253	69	136	643	148	3 933
b) Empfang a										
1	Tierische Stoffe z. Ernährung	13	-	-	141	-	85	-	307	3
2	Getreide, Hülsenfrüchte	-	-	-	-	8	43	-	12	-
3	And. pflanzl. Rohstoffe	-	44	-	1 289	133	815	924	1 536	252
4	Zub. Nahr.- u. Genußmittel	-	1 494	-	2 397	-	209	-	616	257
5	Futtermittel	-	-	-	-	-	-	-	-	-
6	Nbg. tier. u. pfl. Rohstoffe	-	-	-	228	-	12	-	-	-
7	Erze	-	-	-	28	-	-	-	10	-
8	Kohlen, Torf	-	-	-	-	-	-	-	-	-
9	Mineralöle, -derivate	-	-	-	20	-	-	-	-	-
10	Steine, Erden, Bindemittel	-	-	-	1 958	-	-	-	-	17
11	And. mineral. Rohstoffe	-	-	-	1	-	-	-	-	6
12	Chem.Erzeugnisse, außer Düngem.	-	-	-	134	-	-	-	-	201
13	Düngemittel	-	-	-	-	-	-	-	-	-
14	Rohst., Halbw. d.Ledervirtsch.	-	-	-	139	-	-	-	-	41
15	Rohst., Halbw. d.Textilwirtsch.	-	-	-	60	-	-	-	-	-
16	Holz und Holzwaren	8	-	-	12 881	-	-	-	71	89
17	Zellstoff, Papier	-	-	-	1 902	-	-	-	-	24
18	Kunststein-, Ton-, Glaswaren	-	-	-	880	-	-	-	38	34
19	Eisen, Stahl u. -waren	9	-	-	5 886	-	-	-	-	571
20	NE-Metalle u. -waren	-	-	-	539	-	-	-	25	17
21	Fahrzeuge aller Art	-	-	-	42	-	-	-	-	-
22	Nbg. Industrieerzeugnisse	14	4	-	8 240	-	21	-	27	106
23	Umzugsgut, Baugerätschaften	-	10	8	727	3	3	-	9	144
24	Lebende Tiere	-	-	-	24	-	-	-	-	-
Insgesamt		44	1 552	8	37 516	144	1 188	924	2 651	1 771

Verkehr mit Kraftfahrzeugen im Jahre 1961
 W. von ausländischen Verkehrsbezirken, unterteilt nach Gütergruppen

Italien	Spanien	Frankreich	Luxemburg	Belgien	Niederlande	Großbrit. u. Nordirl.	Dänemark	Norwegen	Schweden	Übrige Länder	Zusammen	
Lü n c h e n												
im Ausland												
29	-	49	-	12	147	-	-	-	-	-	270	
-	-	-	-	-	20	-	-	-	-	-	25	
581	-	-	5	-	56	-	9	-	-	-	846	
1 554	-	3 297	-	195	266	-	-	-	-	-	7 503	
-	-	18	-	-	56	-	-	-	-	-	74	
223	-	3	-	-	-	-	-	-	-	-	388	
-	-	-	-	-	-	-	-	-	-	-	36	
-	-	-	-	-	-	-	-	-	-	-	47	
-	-	1	-	34	-	-	-	-	-	-	137	
7	-	-	-	5	-	-	-	-	-	-	249	
15	-	44	-	5	2	-	-	-	-	-	78	
380	-	46	-	91	170	-	33	-	-	20	1 080	
-	-	-	-	-	-	-	-	-	-	-	-	
316	-	-	-	-	34	-	39	-	-	-	984	
6	-	1	-	17	-	-	-	-	-	6	201	
51	-	7	-	55	115	-	-	-	-	-	626	
13	-	-	-	53	25	-	36	-	-	-	175	
29	-	2	20	15	45	-	-	-	-	5	811	
617	-	382	28	1 704	321	15	29	-	70	12	6 172	
112	-	3	-	22	26	-	-	-	-	-	484	
70	-	910	-	881	36	-	-	-	-	15	2 894	
4 613	7	512	382	229	1 177	20	80	-	108	380	17 265	
282	-	195	22	57	49	-	-	-	-	-	1 439	
-	-	-	-	1	-	-	-	-	-	-	36	
8 898	7	5 470	457	3 376	2 545	35	226	-	178	438	41 820	
im Ausland												
26	-	363	-	190	11 862	-	4 611	-	-	-	17 601	
65	-	8	-	30	99	-	-	-	-	-	265	
63 607	23	23	-	397	4 303	-	16	-	15	32	73 409	
8 076	-	1 690	-	280	1 673	-	364	-	-	-	17 056	
9	-	-	-	15	201	-	-	-	-	-	225	
138	-	15	-	105	473	-	32	-	-	-	1 003	
-	-	-	-	-	-	-	-	-	-	-	38	
-	-	-	-	-	-	-	-	-	-	-	-	
113	-	-	-	31	80	-	-	-	-	-	244	
7 652	-	-	-	18	91	-	-	-	-	-	9 736	
21	-	498	-	20	9	-	-	-	-	-	555	
1 138	-	15	19	708	673	-	17	-	-	-	2 905	
-	-	-	-	20	-	-	-	-	-	-	20	
7	-	36	-	20	63	-	-	-	-	-	306	
24	-	217	-	157	-	-	2	-	-	-	460	
88	1	265	-	81	269	2	177	-	-	4	13 936	
100	-	156	-	105	250	-	-	-	-	-	2 533	
1 378	5	1 281	-	36	251	-	-	-	-	-	3 903	
404	-	15 112	2 813	2 117	529	-	51	-	11	1	27 510	
57	-	41	-	266	118	-	-	-	-	-	1 063	
300	-	18	-	23	49	-	-	1	-	-	437	
7 897	-	899	1	454	1 912	-	131	5	62	457	20 230	
82	-	1 245	7	155	78	-	5	8	-	-	2 486	
-	-	-	-	2	21	-	-	-	-	-	53	
91 182	29	21 882	2 840	5 230	23 004	2	5 406	14	88	494	195 974	

Güterbewegung im grenzüberschreitenden
noch: 7. Versand und Empfang der innerdeutschen Verkehrsbezirke nach

Menge

Nr.	Gütergruppe	Finnland	Polen	Tschecho-slowakei	Öster-reich	Ungarn	Bul-garien	Griechen-land	Jugo-slavien	Schweiz
Verkehrsbezirk: S c h w a b e										
a) Versand nach										
1	Tierische Stoffe z. Ernährung	-	-	-	1	-	-	-	-	3
2	Getreide, Hülsenfrüchte	-	-	-	17	-	-	-	-	6
3	And. pflanzl. Rohstoffe	-	-	-	200	-	-	-	-	-
4	Zub. Nahr.- u. Genußmittel	-	-	-	2 878	-	-	-	-	1 154
5	Futtermittel	-	-	-	589	-	-	-	-	11
6	Nbg. tier. u. pfl. Rohstoffe	-	-	-	156	-	-	-	-	72
7	Erze	-	-	-	1	-	-	-	-	-
8	Kohlen, Torf	-	-	-	4 701	-	-	-	-	-
9	Mineralöle, -derivate	-	-	-	73	-	-	-	-	-
10	Steine, Erden, Bindemittel	-	-	-	1 052	-	-	-	-	13
11	And. mineral. Rohstoffe	-	-	-	126	-	-	-	-	6
12	Chem.Erzeugnisse, außer Düngem.	-	-	-	951	9	-	-	-	42
13	Düngemittel	-	-	-	239	-	-	-	-	34
14	Rohst., Halbw. d.Lederwirtsch.	-	-	-	389	-	-	-	-	10
15	Rohst., Halbw. d.Textilwirtsch.	-	-	-	894	-	-	9	10	5
16	Holz und Holzwaren	-	-	-	2 521	-	-	-	-	1 68
17	Zellstoff, Papier	-	-	-	233	-	-	-	-	1
18	Kunststein-, Ton-, Glaswaren	-	-	-	421	-	-	-	-	12
19	Eisen, Stahl u. -waren	18	-	-	3 235	186	-	-	51	1 68
20	NE-Metalle u. -waren	-	-	-	215	-	-	-	-	18
21	Fahrzeuge aller Art	-	-	-	163	-	-	9	1	1
22	Nbg. Industrieerzeugnisse	-	-	-	4 184	49	-	-	7	47
23	Umzugsgut, Baugerätschaften	-	-	12	680	-	-	-	-	11
24	Lebende Tiere	-	-	-	43	-	-	-	-	1
	Insgesamt	18	-	12	23 962	244	-	18	69	7 51
b) Empfang aus										
1	Tierische Stoffe z. Ernährung	-	-	-	1	-	87	-	13	-
2	Getreide, Hülsenfrüchte	-	-	-	5	-	-	-	-	-
3	And. pflanzl. Rohstoffe	-	4	-	1 129	-	-	-	16	28
4	Zub. Nahr.- u. Genußmittel	99	-	-	2 062	-	13	-	-	81
5	Futtermittel	-	-	-	50	-	-	-	-	-
6	Nbg. tier. u. pfl. Rohstoffe	-	-	9	17	-	-	-	-	-
7	Erze	-	-	-	-	-	-	-	-	-
8	Kohlen, Torf	-	-	-	-	-	-	-	-	-
9	Mineralöle, -derivate	-	-	-	-	-	-	-	-	-
10	Steine, Erden, Bindemittel	-	-	-	94 780	-	-	-	-	36
11	And. mineral. Rohstoffe	-	-	-	79	-	-	-	-	-
12	Chem.Erzeugnisse, außer Düngem.	-	-	-	134	-	-	-	-	40
13	Düngemittel	-	-	-	5	-	-	-	-	-
14	Rohst., Halbw. d.Lederwirtsch.	-	-	-	28	-	-	-	-	1
15	Rohst., Halbw. d.Textilwirtsch.	-	-	-	2 887	-	-	-	-	10
16	Holz und Holzwaren	-	-	-	4 952	-	-	-	5	9
17	Zellstoff, Papier	-	-	-	932	-	-	-	-	-
18	Kunststein-, Ton-, Glaswaren	-	-	-	742	-	-	-	-	24
19	Eisen, Stahl u. -waren	-	-	-	2 046	-	-	-	-	89
20	NE-Metalle u. -waren	-	-	-	334	-	-	-	-	11
21	Fahrzeuge aller Art	-	-	-	100	-	-	-	-	-
22	Nbg. Industrieerzeugnisse	-	-	-	4 302	-	-	-	-	15
23	Umzugsgut, Baugerätschaften	-	-	-	827	-	-	-	-	9
24	Lebende Tiere	-	-	-	365	-	-	-	-	-
	Insgesamt	99	4	9	115 777	-	100	-	34	3 55

Verkehr mit Kraftfahrzeugen im Jahre 1961
 von ausländischen Verkehrsbezirken, unterteilt nach Gütergruppen

Italien	Spanien	Frankreich	Luxemburg	Belgien	Niederlande	Großbrit. u. Nordirl.	Dänemark	Norwegen	Schweden	Übrige Länder	Zusammen	Lfd. Nr.
d. L i n d a u												
Ausland												
-	-	178	-	-	-	-	-	-	-	-	209	1
38	-	-	-	-	-	-	-	-	-	-	115	2
11	-	-	-	5	-	-	-	-	-	-	216	3
978	-	5	2	933	32	-	-	-	-	-	5 982	4
-	-	-	-	-	50	-	-	-	-	-	756	5
-	-	141	-	12	53	-	-	-	-	-	1 087	6
-	-	-	-	-	-	-	-	-	-	-	1	7
-	-	-	-	-	27	-	-	-	-	-	4 728	8
166	-	43	-	-	6	-	-	-	-	-	288	9
-	-	-	-	135	76	-	247	-	-	-	1 648	10
40	-	-	-	80	71	-	10	-	-	-	394	11
1 388	-	100	-	91	186	-	-	-	-	-	3 152	12
-	-	-	-	-	-	-	-	-	-	-	579	13
55	-	-	-	21	12	-	-	-	-	-	578	14
-	-	-	-	37	-	-	-	-	-	-	1 000	15
101	-	86	37	22	827	-	-	-	23	-	5 300	16
25	-	808	108	306	246	-	-	-	-	-	1 741	17
19	-	-	-	-	24	-	-	-	10	-	595	18
244	-	427	81	350	394	3	1	-	40	-	6 714	19
-	-	23	-	-	161	-	2	-	21	-	603	20
-	-	22	-	-	11	-	-	-	-	-	220	21
1 877	-	175	5	199	983	-	91	-	105	-	8 151	22
84	-	103	-	60	48	-	7	-	-	-	1 112	23
-	-	-	-	-	-	-	-	-	-	-	53	24
5 026	-	2 111	233	2 251	3 207	3	358	-	199	-	45 222	
Ausland												
-	-	20	-	-	1 782	-	469	-	-	-	2 377	1
20	-	73	-	-	13	-	-	-	-	-	111	2
3 340	-	-	-	30	888	-	-	-	-	-	5 693	3
3 342	-	1 121	-	508	1 474	-	474	-	-	-	9 903	4
-	-	-	-	-	111	-	-	-	-	-	161	5
-	-	20	-	1	464	-	18	-	-	-	537	6
-	-	-	-	-	-	-	-	-	-	-	-	7
-	-	-	-	-	-	-	18	-	-	-	18	8
-	-	-	-	-	34	-	-	-	-	-	34	9
941	-	-	-	20	-	-	14	-	-	-	96 123	10
39	-	90	-	-	19	-	-	-	-	-	227	11
385	-	74	-	409	392	-	15	-	15	-	1 824	12
-	-	-	-	-	-	-	-	-	-	-	5	13
-	-	19	-	18	229	-	-	-	-	-	307	14
19	-	4	-	924	947	-	-	-	-	-	4 887	15
20	-	386	539	60	77	-	-	-	-	-	6 138	16
-	-	891	-	20	90	-	-	-	16	-	1 949	17
182	3	995	-	129	206	-	64	-	-	-	2 561	18
171	-	9 360	13 190	760	181	28	8	1	-	-	26 636	19
109	-	4	-	70	33	-	-	-	-	-	664	20
-	-	18	-	-	1	-	-	-	-	-	126	21
1 584	-	365	-	216	309	-	61	-	187	-	7 180	22
19	-	43	-	57	6	-	-	-	16	7	1 065	23
-	-	-	-	-	-	-	-	-	-	-	365	24
10 171	3	13 483	13 729	3 222	7 256	28	1 141	1	234	7	168 891	

Güterbewegung in grenzüberschreitenden
noch: 7. Versand und Empfang der innerdeutschen Verkehrsbezirke nach

Menge

Fd. Nr.	Gütergruppe	Finnland	Polen	Tschecho-slowakei	Öster-reich	Ungarn	Bul-garien	Griechen-land	Jugo-slavien	Schweiz
Verkehrsbezirk a) Versand nach										
1	Tierische Stoffe z. Ernährung	-	-	-	-	-	-	-	-	-
2	Getreide, Hülsenfrüchte	-	-	-	-	-	-	-	-	-
3	And. pflanzl. Rohstoffe	-	-	-	-	-	-	-	-	-
4	Zub. Nahr.- u. Genußmittel	-	-	-	53	-	-	-	-	56
5	Futtermittel	-	-	-	-	-	-	-	-	-
6	Nbg. tier. u. pfl. Rohstoffe	-	-	-	-	-	-	-	-	-
7	Erze	-	-	-	-	-	-	-	-	-
8	Kohlen, Torf	-	-	-	-	-	-	-	-	-
9	Mineralöle, -derivate	-	-	-	-	-	-	-	-	13
10	Steine, Erden, Bindemittel	-	-	-	-	-	-	-	-	23
11	And. mineral. Rohstoffe	-	-	-	-	-	-	-	-	-
12	Chem.Erzeugnisse, außer Düngem.	-	-	-	24	-	-	-	-	-
13	Düngemittel	-	-	-	-	-	-	-	-	-
14	Rohst., Halbw. d.Lederwirtsch.	-	-	-	-	-	-	-	-	-
15	Rohst., Halbw. d.Textilwirtsch.	-	-	-	-	-	-	-	-	-
16	Holz und Holzwaren	-	-	-	165	-	-	1	-	108
17	Zellstoff, Papier	-	-	-	-	-	-	-	-	-
18	Kunststein-, Ton-, Glaswaren	-	-	-	6	-	-	-	-	10
19	Eisen, Stahl u. -waren	10	-	-	187	-	49	-	-	1 112
20	NE-Metalle u. -waren	-	-	-	28	-	-	-	-	18
21	Fahrzeuge aller Art	-	-	-	1	-	-	-	-	-
22	Nbg. Industrieerzeugnisse	11	-	-	18	-	-	-	-	43
23	Umzugsgut, Baugerätschaften	-	-	-	16	-	-	-	-	27
24	Lebende Tiere	-	-	-	-	-	-	-	-	-
Insgesamt		21	-	-	498	-	49	1	-	1 410
b) Empfang aus										
1	Tierische Stoffe z. Ernährung	26	-	-	-	-	-	-	-	-
2	Getreide, Hülsenfrüchte	-	-	-	-	-	-	-	-	-
3	And. pflanzl. Rohstoffe	2	-	-	35	-	-	-	-	-
4	Zub. Nahr.- u. Genußmittel	-	-	-	93	-	-	-	-	1
5	Futtermittel	-	-	-	-	-	-	-	-	-
6	Nbg. tier. u. pfl. Rohstoffe	-	-	-	-	-	-	-	-	8
7	Erze	-	-	-	-	-	-	-	-	-
8	Kohlen, Torf	-	-	-	-	-	-	-	-	-
9	Mineralöle, -derivate	-	-	-	-	-	-	-	-	7
10	Steine, Erden, Bindemittel	-	-	-	20	-	-	-	-	-
11	And. mineral. Rohstoffe	-	-	-	-	-	-	-	-	-
12	Chem.Erzeugnisse, außer Düngem.	-	-	-	16	-	-	-	-	10
13	Düngemittel	-	-	-	-	-	-	-	-	-
14	Rohst., Halbw. d.Lederwirtsch.	-	-	-	-	-	-	-	-	-
15	Rohst., Halbw. d.Textilwirtsch.	-	-	-	-	-	-	-	-	10
16	Holz und Holzwaren	2	-	-	1 281	-	-	-	-	2
17	Zellstoff, Papier	-	-	-	65	-	-	-	-	-
18	Kunststein-, Ton-, Glaswaren	-	-	-	54	-	-	-	-	61
19	Eisen, Stahl u. -waren	-	-	-	28	-	-	-	-	153
20	NE-Metalle u. -waren	-	-	-	-	-	-	-	-	-
21	Fahrzeuge aller Art	-	-	-	-	-	-	-	-	-
22	Nbg. Industrieerzeugnisse	1	-	-	32	-	-	-	-	17
23	Umzugsgut, Baugerätschaften	4	-	-	19	-	-	-	-	5
24	Lebende Tiere	-	-	-	1	-	-	-	-	-
Insgesamt		35	-	-	1 644	-	-	-	-	261

Verkehr mit Kraftfahrzeugen im Jahre 1961

von ausländischen Verkehrsbezirken, unterteilt nach Gütergruppen

Italien	Spanien	Frankreich	Luxemburg	Belgien	Niederlande	Großbrit. u. Nordirl.	Dänemark	Norwegen	Schweden	Übrige Länder	Zusammen	Lfd. Nr.
a a r l a n d												
am Ausland												
-	-	3 944	-	44	21	-	-	-	-	-	4 009	1
-	-	41	-	-	-	-	-	-	-	-	41	2
-	-	171	11	-	31	-	-	-	-	-	213	3
42	-	8 331	26	45	-	-	-	-	-	-	8 553	4
-	-	58	-	-	40	-	-	-	-	-	98	5
-	-	2 755	-	-	-	-	-	-	-	-	2 755	6
-	-	2	-	31	1	-	-	-	-	-	34	7
-	-	877	3 140	-	47	-	-	-	-	-	4 064	8
-	-	9 733	304	-	-	-	-	-	-	-	10 050	9
-	-	89 441	5 626	-	-	-	-	-	-	-	95 090	10
-	-	4 550	74	-	42	-	-	-	-	-	4 666	11
-	-	1 635	25	20	18	-	-	-	-	-	1 722	12
-	-	189	11	-	-	-	-	-	-	-	200	13
-	-	8	-	32	-	-	-	-	-	-	40	14
-	-	159	-	-	-	-	-	-	-	-	159	15
2	-	7 111	206	78	3 003	-	18	-	-	-	10 692	16
-	-	2 999	-	-	20	-	-	-	-	-	3 019	17
-	-	65 571	643	1 079	82	-	-	-	-	-	67 391	18
69	-	190 618	1 323	3 705	1 711	-	74	-	-	-	198 858	19
-	-	1 323	4	42	76	-	-	-	-	-	1 491	20
1	-	618	2	-	-	-	-	-	-	-	622	21
41	-	13 784	143	67	107	-	-	-	-	-	14 214	22
7	3	6 425	136	16	35	-	-	-	-	-	6 665	23
-	-	11	-	-	-	-	-	-	-	-	11	24
162	3	410 354	11 674	5 159	5 234	-	92	-	-	-	434 657	
am Ausland												
-	-	77 056	155	4 006	1 592	-	853	-	-	-	83 688	1
-	-	10 399	20	-	13	-	-	-	-	-	10 432	2
1 111	-	9 208	315	553	5 898	-	-	-	-	-	17 122	3
46	-	90 120	208	776	355	-	41	-	-	-	91 640	4
-	-	7 412	-	30	175	-	-	-	-	-	7 617	5
-	-	1 708	59	113	126	-	4	-	-	-	2 018	6
-	-	153	-	-	-	-	-	-	-	-	153	7
-	-	11 600	79	-	-	-	-	-	-	-	11 679	8
-	-	11 961	2	-	25	-	-	-	-	-	11 988	9
11	-	915 798	1 194	-	247	-	1	-	-	-	917 271	10
-	-	3 406	1	10	19	-	-	-	-	-	3 436	11
16	-	14 277	30	1 906	130	-	-	-	-	-	16 385	12
-	-	849	-	20	30	-	-	-	-	-	899	13
1	-	265	-	-	38	-	-	-	-	-	304	14
-	-	658	-	20	33	-	-	-	-	-	721	15
-	-	80 869	2 750	283	282	-	-	-	28	-	85 497	16
-	-	3 928	9	1 012	132	-	-	-	-	-	5 146	17
-	-	49 150	330	435	326	-	42	-	-	-	50 398	18
34	1	47 160	6 105	1 684	749	-	58	-	13	-	55 985	19
-	-	4 732	190	733	361	-	-	-	-	-	6 016	20
-	-	840	-	-	5	-	-	-	-	-	845	21
51	-	13 635	14	89	92	-	62	-	21	-	14 014	22
-	-	3 228	45	27	6	-	38	-	-	-	3 372	23
-	-	147	-	-	14	-	-	-	-	-	162	24
1 270	1	1 358 559	11 506	11 697	10 648	-	1 099	-	62	-	1 396 788	

Güterbewegung im grenzüberschreitend

8. Durchführung durch das Bundesgebiet v

Meng

Empfangsland Versandland	Finnland	Polen	Tschecho- slowakei	Öster- reich	Ungarn	Bul- garien	Griechen- land	Jugo- slawien	Schweiz	Italien	Spanien
Finnland	-	-	-	1 001	-	-	-	-	34	65	-
Polen	-	-	-	11	-	-	-	-	2 149	-	-
Tschechoslowakei	-	-	-	-	-	-	-	-	71	-	-
Österreich	23	-	-	503	-	-	-	-	313	257	-
Ungarn	-	-	-	-	-	-	-	-	9	-	-
Bulgarien	-	-	-	-	-	-	-	-	32	-	-
Griechenland	-	-	-	-	-	-	-	-	-	-	-
Jugoslawien	-	-	-	-	-	-	-	-	64	-	-
Schweiz	47	2 531	66	180	5	24	-	-	-	-	-
Italien	58	-	13	90	-	-	-	-	61	-	-
Spanien	-	-	-	-	-	-	-	-	-	-	-
Frankreich	73	4	136	7 697	70	62	1	12	1 239	35	-
Luxemburg	-	3	15	93	-	-	-	-	443	32	-
Belgien	-	754	473	11 989	32	-	3	1 546	18 420	929	-
Niederlande	119	441	292	27 350	1 924	57	1	1 300	51 730	5 841	-
Großbrit. u. Nordirl.	-	7	9	66	-	-	-	4	40	23	-
Dänemark	-	42	24	1 492	8	-	-	-	8 126	2 451	271
Norwegen	-	8	2	65	-	-	-	-	51	40	1
Schweden	-	-	-	327	-	-	-	-	1 067	84	26
Übrige Länder	-	-	-	22	-	-	-	-	-	-	-
Insgesamt	320	3 790	1 030	50 886	2 039	143	5	2 862	83 849	9 757	298
dagegen 1960	44	3 178	363	37 298	799	31	73	1 367	66 795	11 212	946

raßenverkehr mit Kraftfahrzeugen im Jahre 1961

island zu Ausland, unterteilt nach Ländern

Frankreich	Luxemburg	Belgien	Niederlande	Großbrit. u. Nordirl.	Dänemark	Norwegen	Schweden	Übrige Länder	Insgesamt	dagegen 1960
64	-	-	60	-	-	-	-	-	1 224	83
52	-	4 984	445	-	10	-	-	-	7 651	4 949
28	-	192	163	4	12	-	-	-	470	117
1 155	211	5 632	31 169	24	71	37	466	-	39 861	30 082
93	-	29	2 249	-	-	15	-	-	2 395	1 056
156	9	12	875	-	-	-	-	-	1 084	265
3	-	-	-	-	11	-	1	-	15	98
127	-	13 664	6 063	19	-	-	43	-	19 980	5 527
203	167	3 494	31 588	23	10 994	47	767	28	50 164	42 406
130	131	1 582	14 977	58	394	7	37	-	17 538	11 555
-	-	-	-	-	17	-	-	-	17	52
-	-	98	1 739	-	3 098	113	175	18	14 570	12 161
-	-	-	-	-	-	-	174	-	760	1 102
200	9	-	65	-	3 209	78	1 777	49	39 533	25 212
1 658	39	71	-	-	29 505	665	26 597	72	147 662	111 997
-	-	-	-	-	41	-	16	88	294	216
6 732	329	7 696	20 716	48	-	-	-	-	47 935	42 934
109	5	35	325	-	-	-	-	6	647	659
1 114	28	2 237	8 519	-	-	-	-	-	13 402	10 310
216	-	3	5	52	2	-	-	-	300	31
12 040	928	39 729	118 958	228	47 364	962	30 053	261	405 502	
9 052	1 021	22 570	89 693	591	36 139	476	19 058	106		300 812

Güterbewegung im grenzüberschreitenden Straßenverkehr mit Kraftfahrzeugen im Jahre 1961

9. Versand und Empfang Berlins (West), des Sowjetsektors von Berlin und der sowjetischen Besatzungszone durch das Bundesgebiet nach bzw. von dem Ausland, unterteilt nach Gütergruppen

Mengen in t

Lfd. Nr.	Gütergruppe	Berlin (West)		Sowjetsektor von Berlin		Sowjetische Besatzungszone	
		Versand	Empfang	Versand	Empfang	Versand	Empfang
1	Tierische Stoffe z. Ernährung	545	37 263	-	-	89	68
2	Getreide, Hülsenfrüchte	76	343	-	-	-	35
3	And. pflanzl. Rohstoffe	631	27 518	-	-	-	48
4	Zub. Nahr.- u. Genußmittel	716	10 619	-	-	20	108
5	Futtermittel	443	34	-	-	-	-
6	Nbg. tier. u. pfl. Rohstoffe	20	1 179	-	22	94	47
7	Erze	8	16	-	-	-	-
8	Kohlen, Torf	-	-	-	-	-	-
9	Mineralöle, -derivate	37	35	-	-	-	6
10	Steine, Erden, Bindemittel	-	140	-	-	-	-
11	And. mineral. Rohstoffe	9	58	-	-	22	40
12	Chem. Erzeugnisse, außer Düngem.	335	301	-	-	2 328	23
13	Düngemittel	-	-	-	-	-	-
14	Rohst., Halbw. d. Lederwirtsch.	34	22	-	-	-	18
15	Rohst., Halbw. d. Textilwirtsch.	2	522	-	-	-	-
16	Holz und Holzwaren	134	359	23	-	197	61
17	Zellstoff, Papier	25	2 623	-	-	31	38
18	Kunststein-, Ton-, Glaswaren	669	1 967	27	-	8 305	188
19	Eisen, Stahl u. -waren	1 870	2 201	3	7	160	555
20	NE-Metalle u. -waren	9 127	3 584	-	-	22	14
21	Fahrzeuge aller Art	3	9	-	-	1	12
22	Nbg. Industrieerzeugnisse	1 962	2 693	-	23	721	300
23	Umzugsgut, Baugerätschaften	619	260	-	1	99	393
24	Lebende Tiere	9	19	-	-	-	-
Insgesamt		17 274	91 765	53	53	12 089	1 954
dagegen 1960		13 283	76 255	46	45	11 368	1 411

Verzeichnis der Gütergruppen und Gütergattungen
(Stand: 1. 1. 1960)

1. Tierische Stoffe zur Ernährung

Fische, auch Zubereitungen
Fleisch, auch Zubereitungen
Milch und Rahm
Eier

2. Getreide, Hülsenfrüchte

Weizen
Roggen
Gerste
Hafer
Mais
Reis
Hülsenfrüchte

3. Andere pflanzliche Rohstoffe zu
Nahrungs- und Genußmitteln

Gemüse
Obst, Südfrüchte
Kartoffeln
Zuckerrüben
Ölsaaten, Ölfrüchte
Kaffee
Rohtabak
Tee
Kakao

4. Zubereitete Nahrungs- und Genuß-
mittel, Stärke, Spiritus

Milcherzeugnisse
Speisefette, außer Butter
Andere tierische und pflanz-
liche Fette und Öle
Roggen- und Weizenmehl
Malz
Stärke
Rohrzucker
Verbrauchszucker
Wein, Most
Bier
Spiritus
Andere Nahrungs- und Genußmittel

5. Futtermittel

Kleie und Futtermehl aus Getreide
Ölkuchen
Rauhfutter
Stroh
Andere Futtermittel

6. Nicht besonders genannte tierische
und pflanzliche Rohstoffe

7. Erze

Eisenerze
Schwefelkies
Schwefelkiesabbrände
Kupfererze
Andere Erze
Eisenschlacken zur Verhüttung
Manganerze

8. Kohlen, Torf

Steinkohlen
Steinkohlenbriketts
Steinkohlenkoks
Rohbraunkohlen
Braunkohlenbriketts
Braunkohlenkoks
Torf

9. Mineralöle, Mineralöllderivate

Rohes Erdöl, Stein- und
Braunkohleenteer
Benzin
Benzol
Gasöl, Dieselöl
Andere Mineralöllderivate (außer Heizöl),
Mineralölrückstände
Heizöl aller Art

10. Steine, Erden, Bindemittel, Schutt

Rohe und bearbeitete Natursteine
Gewöhnliche Erde, Kies, Sand
Kalk und Gips, außer zum Düngen
Zement, Mörtel
Müll, Schutt (einschl. Bauschutt)
und dgl.

11. Andere mineralische Rohstoffe

Stein- und Siedesalz
Tonerde, Bauxit, Kryolith
Andere mineralische Rohstoffe
Rohphosphate

12. Chemische Erzeugnisse, außer Düngemitteln

Schwefelsäure
Soda, Ätznatron, Pottasche
Farbstoffe, Farben und Lacke
Nicht besonders genannte
chemische Erzeugnisse

13. Düngemittel

Düngekalk
Thomasmehl
Andere Phosphordüngemittel, außer Mischdünger
Kalidüngemittel, außer Mischdünger
Stickstoffdüngemittel, außer Mischdünger
Mischdünger
Andere Düngemittel

14. Rohstoffe und Halbwaren der Lederwirtschaft

Pflanzliche Gerbmittel
Häute, Felle
Leder

15. Rohstoffe und Halbwaren der Textilwirtschaft

Wolle
Baumwolle
Andere Spinnstoffe
Garne
Lumpen

16. Holz und Holzwaren

Stammholz über 1,5 m lang, Baustangen
Faserholz, Papierholz
Grubenholz
Anderes unbearbeitetes Holz, Holzabfälle
Hölzerne Schwellen
Schnittholz, Faßholz, Werkstücke
Holzwaren

17. Zellstoff, Papier

Zellstoff, Holzschliff, Strohstoff
Papier, Pappe

18. Kunststein-, Ton-, Glaswaren

Betonwaren
Künstliche Steine, Platten, Röhren
Andere Steingut-, Ton-, Porzellanwaren
Glas, Glaswaren

19. Eisen und Stahl, Eisen- und Stahlwaren

Roheisen, Eisenlegierungen
Halbzeug aus Stahl
Alteisen und Abfälle von Eisen und Stahl
Eisenbahnoberbauzeug aus Eisen und Stahl
Stab- und Formeisen und -stahl
Bleche und Platten aus Eisen und Stahl
Röhren und Rohre aus Eisen und Stahl
Eisen- und Stahldraht
Andere Gießerei- und Walzwerkserzeugnisse
Maschinen, Apparate
Bauwerksteile aus Eisen und Stahl
Andere Eisen- und Stahlwaren
Blöcke aus Stahl

20. NE-Metalle und NE-Metallwaren

Rohkupfer, Kupferlegierungen
Rohzink, Zinklegierungen
Rohblei, Bleilegierungen
Rohe Leichtmetalle, auch Legierungen
Andere rohe NE-Metalle, auch Legierungen
Altmetalle und Abfälle von NE-Metallen
NE-Metallhalbzeug
NE-Metallwaren

21. Fahrzeuge aller Art

22. Nicht besonders genannte Industrie- erzeugnisse, Sammelgut

Nicht besonders genannte
Industriiserzeugnisse
Sammelgut ohne nähere Bezeichnung

23. Unzugut, gebrauchte Verpackungen, Baugerätschaften

24. Lebende Tiere

Pferde, Esel
Rindvieh, außer Kälbern
Kälber
Schafe, Ziegen
Schweine, außer Ferkeln
Ferkel
Geflügel
Andere lebende Tiere