

STATISTISCHES
BUNDESAMT
WIESBADEN

FACHSERIE **H**

VERKEHR

Reihe 5

Straßenverkehr

I. Güterbewegung im grenzüberschreitenden Straßenverkehr mit Kraftfahrzeugen

1960



Bestellnummer: H 5/I - j 60
VERLAG: W. KOHLHAMMER GMBH, STUTTGART UND MAINZ

Inhaltsverzeichnis

Seite

Vorbemerkung	3
Güterbewegung im grenzüberschreitenden Straßenverkehr 1960 ..	5
Tabellenteil	
1. Zusammenfassende Übersichten	
a) Verkehr des Bundesgebietes mit dem Saarland und dem Ausland sowie Fahrten bzw. Beförderungen durch das Bundesgebiet von Ausland zu Ausland	11
b) Beförderte Gütermengen im Verkehr zwischen Berlin (West), dem Sowjetsektor von Berlin und der sowjetischen Besatzungszone einerseits und dem Saarland und dem Ausland andererseits	11
2. Versand und Empfang des Bundesgebietes nach bzw. von dem Ausland, sowie Durchfuhr durch das Bundesgebiet von Ausland zu Ausland, unterteilt nach Gütergruppen ...	12
3. Versand und Empfang des Bundesgebietes nach bzw. von dem Ausland, unterteilt nach Gütergruppen und Güter- gattungen	13
4. Versand und Empfang des Bundesgebietes nach bzw. von dem Ausland, unterteilt nach Gütergruppen und ausge- wählten Ländern	18
5. Versand und Empfang des Bundesgebietes nach bzw. von dem Ausland, unterteilt nach Gütergruppen und Bundes- ländern	22
6. Versand und Empfang des Bundesgebietes nach bzw. von dem Ausland, unterteilt nach Gütergruppen und inner- deutschen Verkehrsbezirken	26
7. Versand und Empfang der innerdeutschen Verkehrsbezirke nach bzw. von ausländischen Verkehrsbezirken, unter- teilt nach Gütergruppen	38
8. Durchfuhr durch das Bundesgebiet von Ausland zu Ausland, unterteilt nach Ländern	158
9. Versand und Empfang Berlins (West), des Sowjetsektors von Berlin und der sowjetischen Besatzungszone durch das Bundesgebiet nach bzw. von dem Ausland, unterteilt nach Gütergruppen	160
Verzeichnis der Gütergruppen und Gütergattungen	161

Erschienen im Dezember 1962

Nachdruck - auch auszugsweise - nur mit Quellenangabe gestattet
Einzelpreis DM 8,--



Vorbemerkung

1. Grenzüberschreitender Straßenverkehr im Sinne dieses Berichtes ist der Verkehr mit Kraftfahrzeugen zur Güterbeförderung zwischen der Bundesrepublik Deutschland ohne Berlin einerseits und dem Ausland andererseits.

Außerdem ist nachgewiesen:

in den Übersichten 1a, 2 und 8 der durch das Bundesgebiet gehende Güterverkehr vom Ausland zum Ausland,

in den Übersichten 1b und 9 der Güterverkehr zwischen Berlin (West), dem Sowjetsektor von Berlin sowie der sowjetischen Besatzungszone einerseits und dem Ausland andererseits, soweit die Güter durch das Bundesgebiet befördert wurden.

Nicht enthalten ist dagegen

der Güterverkehr zwischen dem Bundesgebiet einerseits und Berlin (West), dem Sowjetsektor von Berlin sowie der sowjetischen Besatzungszone andererseits und der unmittelbare das Bundesgebiet ohne Berlin nicht berührende Verkehr der letztgenannten Gebiete mit dem Ausland.

Allgemein ist bei einem Vergleich mit früheren Jahren zu berücksichtigen, daß

das Saarland als Folge der Verlegung der deutsch-französischen Zollgrenze Anfang Juli 1959

bis zum 5.7.1959 als Bezirk außerhalb des Bundesgebietes (Zollausland),

ab 6.7.1959 als innerdeutscher Verkehrsbezirk behandelt wurde.

Um kenntlich zu machen, daß in den Ergebnissen 1959 auch Verkehrsvorgänge enthalten sind, die ab 6.7.1959 keinen grenzüberschreitenden Verkehr mehr darstellen, sind bei den Vergleichszahlen, soweit es möglich war, "Darunter-Angaben" über den Verkehr mit dem Saarland nachgewiesen.

2. Als Gütersystematik wurde das "Güterverzeichnis für die Verkehrsstatistiken", Ausgabe 1956 (Stand vom 1.1.1960), benutzt, das 24 Gütergruppen und 132 Gütergattungen unterscheidet. Eine vollständige Zusammenstellung der Gütergruppen und -gattungen befindet sich auf Seite 161.

3. Nach dem Verzeichnis der Landverkehrsbezirke werden in den Übersichten 60 innerdeutsche Verkehrsbezirke unterschieden. Verkehrsbezirke außerhalb des Bundesgebietes sind nur insoweit genannt, als mit ihnen Güter ausgetauscht wurden.

4. Das Gewicht der Güter ist in Tonnen (1 t = 1 000 kg) als Bruttogewicht angegeben.

5. Abkürzungen und Zeichenerklärungen

t = metrische Tonne = 1 000 kg

Lfd.Nr. = Laufende Nummer

Nbg. = Nicht besonders genannt

bzw. = beziehungsweise

einschl. = einschließlich

Ein Strich (-) an Stelle einer Zahl bedeutet, daß eine Güterbewegung nicht stattgefunden hat.

Eine Null (0) besagt, daß weniger als 500 kg befördert wurden.

Ein Kreuz (x) an Stelle einer Zahl bedeutet, daß eine Eintragung aus sachlichen Gründen nicht gemacht werden kann.

6. Die Angaben beruhen auf statistischen Unterlagen, die vom Kraftfahrt-Bundesamt, Flensburg-Mürwik, erhoben und aufbereitet worden sind. Abweichungen gegenüber bereits vom Kraftfahrt-Bundesamt veröffentlichten Ergebnissen sind auf Abrundungen zurückzuführen.

Die Güterbewegung im grenzüberschreitenden Straßenverkehr 1960^{*)}

Der grenzüberschreitende Güterverkehr mit Kraftfahrzeugen hatte auch 1960 eine erhebliche Steigerung zu verzeichnen. Die Zahl der Ein- und Ausfahrten über die Grenzen des Bundesgebietes stieg um rd. 300 000. Dementsprechend sind auch die beförderten Gütermengen gestiegen, vor allem der Empfang des Bundesgebietes aus dem Ausland. Rund 7,8 Mill.t Güter sind mit Lastkraftfahrzeugen in das Bundesgebiet befördert worden und rd. 3,8 Mill.t mit Lastkraftfahrzeugen ausgeführt worden. Die Steigerung in beiden Richtungen betrug rd. 20 % gegenüber 1959. Im Durchgangsverkehr durch das Bundesgebiet sind rd. 301 000 t Güter befördert worden; die Zunahme im Vergleich zum Vorjahr betrug rd. 14 %.

Bei einem Vergleich mit dem Jahre 1959 ist zu berücksichtigen, daß dieser zum Teil gestört ist, weil am 6. Juli 1959 die Zollgrenze von der rheinland-pfälzisch-saarländischen zur saarländisch-französischen Grenze verlegt wurde und von diesem Zeitpunkt ab der Verkehr mit dem Saarland nicht mehr grenzüberschreitenden Verkehr, sondern Binnenverkehr darstellt.

Fahrzeugbewegungen

Die Zahl aller Lastkraftfahrzeuge, die in das Bundesgebiet ein- und ausfahren, war 1960 um rd. 20 % höher als im Vorjahr. Der Anteil der beladenen Fahrzeuge war in den beiden Verkehrsrichtungen sehr verschieden. Bei der Einfahrt führten fast drei Viertel der Fahrzeuge Ladung mit sich, während bei der Ausfahrt der Anteil der Fahrzeuge mit Ladung nur rd. 45 % betrug.

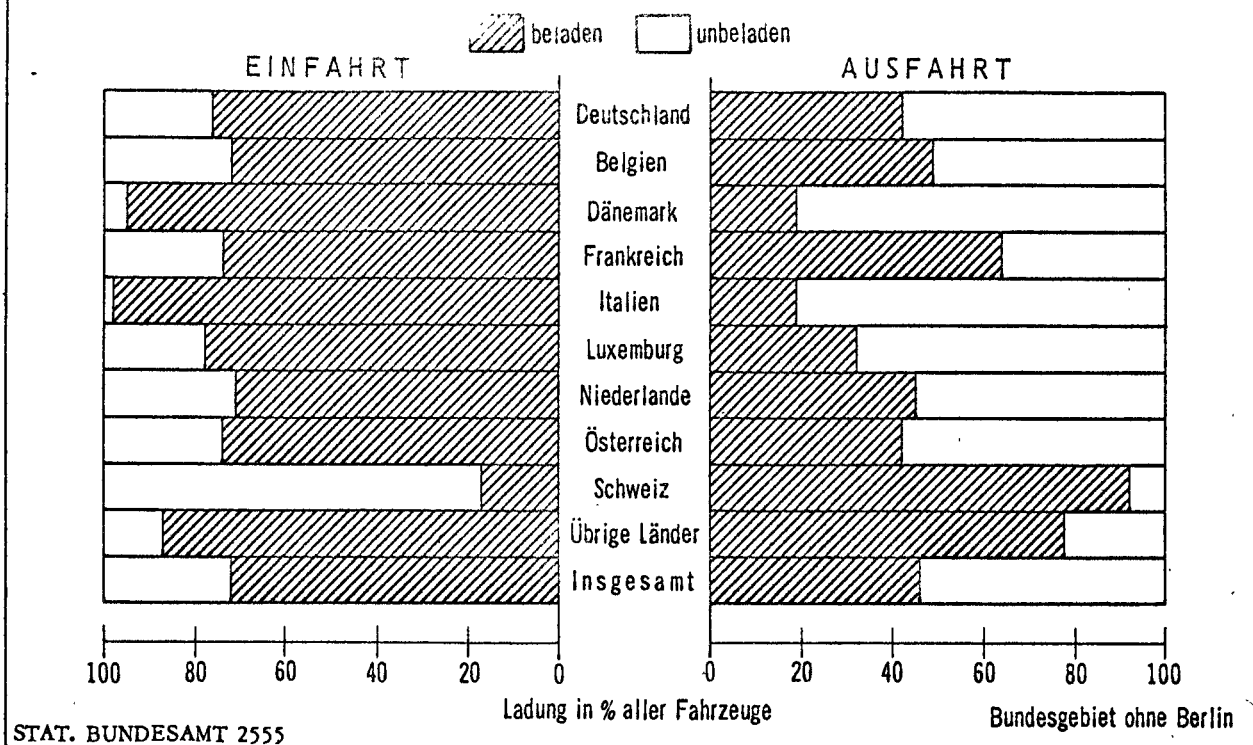
Im grenzüberschreitenden Güterverkehr mit Kraftfahrzeugen werden verhältnismäßig große Transporteinheiten verwendet. Hierauf deutet die als Durchschnittswert für Straßentransporte ungewöhnlich hohe Gütermenge je Transporteinheit mit Ladung hin.

Beförderte Gütermengen in t je Transporteinheit mit Ladung

Jahr	Einfahrt	Ausfahrt	Durchfahrt
1956	10,7	9,0	12,6
1957	10,4	9,2	12,7
1958	10,7	9,3	13,6
1959	10,7	8,9	14,3
1960	10,7	9,1	14,1

^{*)} Die nachfolgenden Ausführungen stützen sich nicht nur auf die Ergebnisse, die im Tabellenteil dieses Heftes nachgewiesen sind, sondern auch auf Angaben, die der Veröffentlichung "Statistische Mitteilungen des Kraftfahrt-Bundesamtes, Der internationale Straßenverkehr mit Kraftfahrzeugen über die Grenzzollstellen der Bundesrepublik Deutschland im Jahre 1960" entnommen wurden.

GRENZÜBERSCHREITENDER GÜTERVERKEHR MIT KRAFTFAHRZEUGEN NACH HEIMATSTAATEN 1950



Die hohen durchschnittlichen Ladegewichte lassen vermuten, daß in großem Umfang Lastzüge (Lastkraftwagen mit Anhängern) verkehren.

Je nach dem Heimatstaat der Lastwagen war das Verhältnis von Fahrten mit Ladung zu Leerfahrten recht verschieden. Bei den deutschen Fahrzeugen entsprach die Auslastung annähernd dem Durchschnitt für alle Fahrzeuge. Die dänischen und insbesondere die italienischen Fahrzeuge waren bei der Einfahrt fast alle beladen; andererseits verließen nur knapp 2 von 10 dänische und italienischen Fahrzeugen das Bundesgebiet mit Ladung. Umgekehrt waren die Verhältnisse bei schweizerischen Lastwagen. Nur rd. jedes sechste schweizerische Fahrzeug transportierte Waren in das Bundesgebiet, die übrigen fuhren ohne Ladung ein. Dafür war der Auslastungsgrad der eidgenössischen Lastkraftfahrzeuge bei der Ausfahrt aus dem Bundesgebiet außerordentlich hoch; 92 % der Fahrzeuge überfuhren die deutsche Grenze mit Ladung.

Die Ergebnisse der Statistik lassen erkennen, daß bei den grenzüberschreitenden Straßentransporten einseitige Verkehrsbeziehungen - bezogen auf das Fahrzeug, mit dem die Sendungen befördert werden - oft vorkommen. In vielen Fällen treten Fahrzeuge, die Güter in das Bundesgebiet gebracht oder aus dem Bundesgebiet transportiert haben, die Heimreise ohne Rückfracht an.

Am grenzüberschreitenden Güterverkehr mit Kraftfahrzeugen waren neben dem einheimischen Fahrzeugpark vor allem niederländische Fahrzeuge beteiligt. In beiden Verkehrsrichtungen wie auch im Durchgangsverkehr stellten die Niederlande das bei weitem größte Kontingent an ausländischen Fahrzeugen.

Danach folgen erst in weitem Abstand andere Nachbarländer des Bundesgebietes. Nach den deutschen Fahrzeugen haben die niederländischen Fahrzeuge auch die größte Transportleistung im grenzüberschreitenden Straßenverkehr erzielt. Auffallend ist, daß bei den übrigen Ländern die Reihenfolge nach der Zahl der Fahrzeuge nicht mit der Reihenfolge nach Transportleistungen übereinstimmt. Dies ist die Folge der oft unterschiedlichen Größe der Transporteinheiten und in gewissem Umfang auch des nicht einheitlichen Auslastungsgrades der beladenen Fahrzeuge.

Rechnet man die durchschnittliche Gütermenge je Transporteinheit mit Ladung aus, so wird das klar ersichtlich. Bei der Einfahrt in das Bundesgebiet haben die dänischen, italienischen und luxemburgischen Fahrzeuge im Durchschnitt rd. 14,5 t Güter mit sich geführt. Dieser Wert liegt weit über dem Durchschnitt von 10,7 t für alle Fahrzeuge. Die schweizerischen und französischen Fahrzeuge waren bei der Einfahrt in das Bundesgebiet wesentlich weniger ausgenutzt. Ähnliche Verhältnisse waren auch bei der Ausfahrt aus dem Bundesgebiet zu beobachten. Die besonders hohen Transportleistungen dürften bei dänischen und italienischen Fahrzeugen darauf zurückzuführen sein, daß man angesichts der weiten Entfernung größere Fahrzeuge einsetzt. Bei den luxemburgischen Lastkraftfahrzeugen hängt das hohe Ladegewicht bei der Einfahrt wahrscheinlich mit der Art der transportierten Güter - überwiegend Eisen- und Stahlwaren - zusammen.

Güterarten

Von den im Jahre 1960 insgesamt mit Lastkraftfahrzeugen über die Grenzen des Bundesgebietes beförderten Gütern in Höhe von rd. 11,9 Mill.t entfielen rd. drei Fünftel auf die Gütergruppen

- 10 Steine, Erden, Bindemittel, Schutt
- 19 Eisen u. Stahl, Eisen- und Stahlwaren
- 18 Kunststein-, Ton-, Glaswaren
- 16 Holz und Holzwaren
- 22 Nbg. Industrieerzeugnisse, Sammelgut,

ein Fünftel auf die Güter der Ernährungswirtschaft, während der verhältnismäßig kleine Rest sich auf die Mehrzahl der verbleibenden Gütergruppen verteilt.

Unter den Gütern, die mit Lastkraftfahrzeugen in das Bundesgebiet befördert wurden, sind "Steine, Erden, Bindemittel, Schutt" der Menge nach die wichtigsten. Diese Baumaterialien kommen meistens aus Frankreich, Dänemark und den Niederlanden. An zweiter Stelle stehen die "Kunststein-, Ton- und Glaswaren", die vorwiegend aus den Niederlanden bezogen werden. Auch "Eisen und Stahl, Eisen- und Stahlwaren" kommt bei den Einfuhrgütern besondere Bedeutung zu. Hauptlieferländer sind Frankreich, Luxemburg und Belgien. "Holz und Holzwaren" werden überwiegend aus Frankreich und

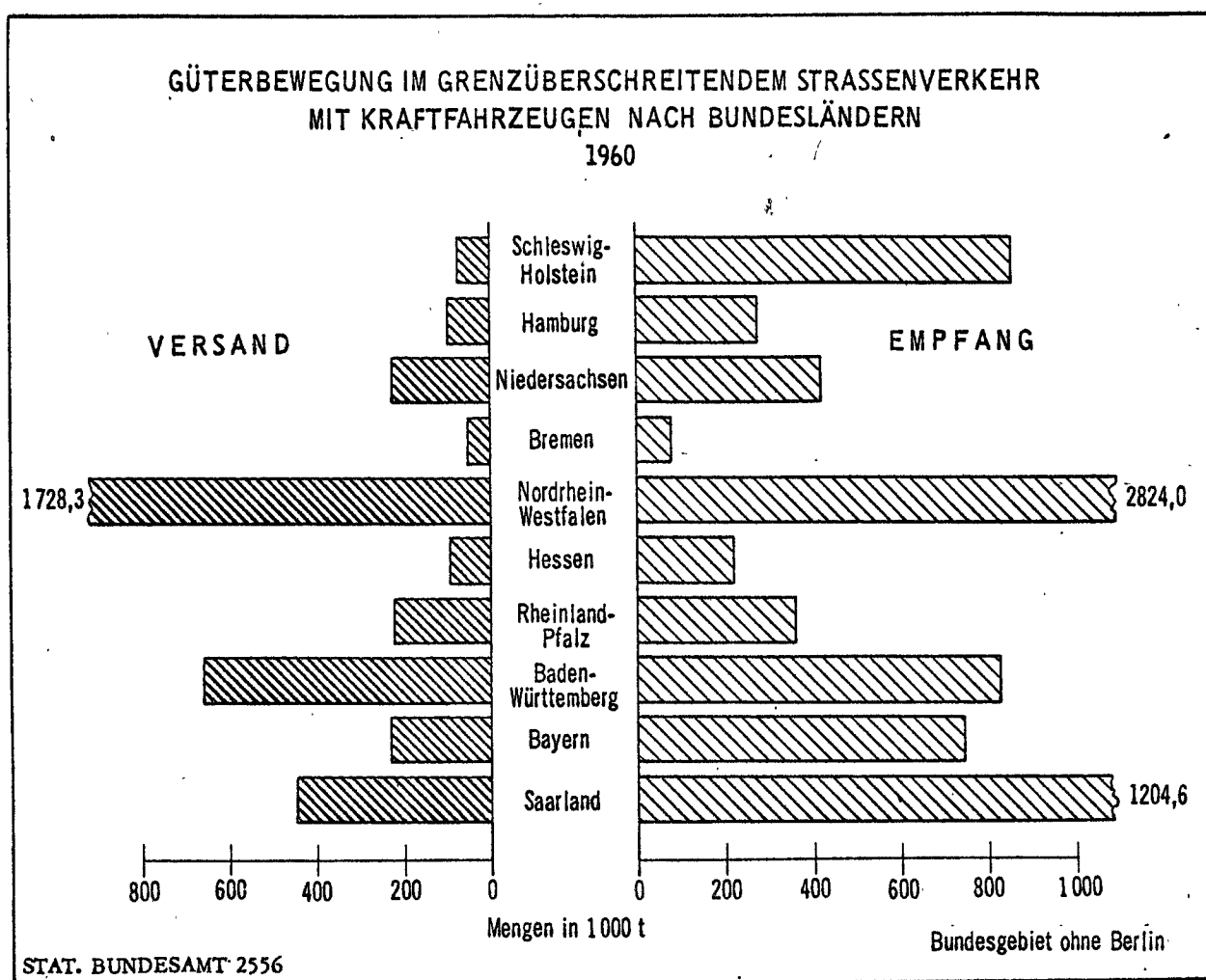
Österreich bezogen. Bei den Gütern der Ernährungswirtschaft sind andere Schwerpunkte zu erkennen. "Tierische Stoffe zur Ernährung" werden meistens aus den Niederlanden und aus Dänemark, "Getreide und Hülsenfrüchte" fast ausschließlich aus den Niederlanden bezogen. Hauptlieferländer für "Andere pflanzliche Rohstoffe zu Nahrungs- und Genußmitteln" sind die Niederlande und Italien; "Zubereitete Nahrungs- und Genußmittel, Stärke, Spiritus" kommen hauptsächlich aus den Niederlanden und aus Frankreich.

Die Ausfuhr Güter der Bundesrepublik werden in wesentlich geringerem Umfang mit Lastkraftwagen befördert als die Einfuhr Güter. Unter den Exportartikeln stehen gleichfalls "Steine, Erden, Bindemittel, Schutt" an der Spitze der Güterliste. Diese Baustoffe werden nahezu zur Hälfte in die Niederlande befördert. Bemerkenswert ist, daß die Niederlande an die Bundesrepublik von dieser Gütergruppe eine fast gleich hohe Menge liefert. "Eisen und Stahl" wird gleichfalls in großem Umfang mit Straßentransportmitteln in das Ausland verbracht. Hauptabnehmer sind hier Frankreich und die Niederlande. An dritter Stelle bei der Ausfuhr stehen "Nicht besonders genannte Industrieerzeugnisse und Sammelgut", eine Gütergruppe, die bei der Einfuhr eine vergleichsweise geringe Rolle spielt. Auch hier sind die Niederlande der wichtigste Partner. Auffällig ist, daß Kohlen unter den mit Lastkraftfahrzeugen beförderten Ausfuhr Gütern der Bundesrepublik Deutschland eine bedeutende Rolle spielen. Holland ist zu mehr als 80 % der Empfänger dieser Kohlentransporte.

Bundesländer

Beim grenzüberschreitenden Güterverkehr mit Lastkraftwagen liegt das Schwergewicht bei der Ausfuhr von Gütern bei den Gebieten mit einer hohen Industrialisierung. An erster Stelle liegt Nordrhein-Westfalen mit über 45 %, es folgen dann Baden-Württemberg mit über 17 % und das Saarland mit fast 12 %. Bei der Einfuhr aus dem Ausland ist die Reihenfolge anders; an erster Stelle liegt zwar hier auch Nordrhein-Westfalen mit einem Anteil von über einem Drittel am Gesamtempfang, danach kommen das Saarland mit 15 % sowie Schleswig-Holstein und Baden-Württemberg mit je 11 %. Schwerpunktmäßig folgen dann Bayern und Niedersachsen. Auffallend ist der verhältnismäßig hohe Anteil des Saarlandes sowohl bei der Ausfuhr als auch beim

Empfang, was auf den starken Grenzverkehr mit Frankreich zurückzuführen ist.



Durchfuhr

Die Durchfuhr von Ausland zu Ausland spielt - gemessen am unmittelbaren Gütertausch - bei Straßentransporten nur eine untergeordnete Rolle. Sie zeichnet sich jedoch durch große Transportweiten aus. Bemerkenswert ist der vergleichsweise geringe Anteil von Leerfahrten. Betrachtet man die einzelnen Länder, so sind es hauptsächlich die Niederlande, Dänemark und Österreich, die Durchfuhr durch das Bundesgebiet betreiben. Bei der Durchfuhr dänischer Fahrzeuge führt die Fahrt meist nach den Niederlanden. Auch niederländische Fahrzeuge beteiligen sich in erheblichem Umfang an dem Verkehr zwischen Dänemark und den Niederlanden. Die niederländischen Fahrzeuge fahren im Verkehr durch das Bundesgebiet meist in die Schweiz. Bemerkenswert ist bei der Durchfuhr, die in den Niederlanden ihren Ausgangspunkt hat, daß in außergewöhnlich großem Umfang Fahrzeuge der Fahrtzielländer - hauptsächlich Dänemark, Österreich und die Schweiz - beteiligt sind. Die Durchfuhr österreichischer Fahrzeuge führt überwiegend nach den Niederlanden, aber auch niederländische und belgische Fahrzeuge sind in größerem Umfang in die Transporte von Österreich nach Nord-West-Europa eingeschaltet.

Länder (Ausland)

Die Niederlande waren in beiden Verkehrsrichtungen auch 1960 das Hauptpartnerland. Fast die Hälfte der Ausfuhr und über ein Drittel der Einfuhr, die mit Lastkraftfahrzeugen befördert wurden, entfielen auf den deutsch-niederländischen Verkehr.

Beim Versand hatten Frankreich und die Schweiz je einen Anteil von ungefähr 15 %. Bei der Einfuhr sind neben den Niederlanden noch Frankreich und Dänemark zu nennen, deren Anteil rd. 23 bzw. 14 % betrug.

Es zeigt sich, daß beim grenzüberschreitenden Güterverkehr mit Lastkraftfahrzeugen ein ausgewogenes Partnerschaftsverhältnis zwischen den Niederlanden, Belgien, Luxemburg, Frankreich, Dänemark sowie Österreich einerseits und der Bundesrepublik Deutschland andererseits besteht. Diese Länder liefern in erheblichem Umfang Waren mit Lastkraftwagen in das Bundesgebiet, sie beziehen aber gleichzeitig große Mengen deutscher Güter. Italien liefert zwar größere Mengen von Waren in das Bundesgebiet, in umgekehrter Richtung ist aber die beförderte Menge mit Lastkraftwagen wesentlich kleiner. Bei der Schweiz sind die Verhältnisse gerade umgekehrt. Der mit Lastkraftwagen in die Schweiz beförderten relativ großen Menge deutscher Waren - rd. drei Viertel des Verkehrsaufkommens - steht nur eine mengenmäßig bescheidene Einfuhr gegenüber.

Das Warensortiment der wichtigsten Einlade- und Ausladeländer beim grenzüberschreitenden Güterverkehr mit Kraftfahrzeugen ist recht verschieden. Bei der Einfuhr in das Bundesgebiet sind für Belgien und Luxemburg "Eisen und Stahl" die wichtigsten Güterarten. Bei Dänemark, Frankreich und Österreich spielen "Steine, Erden und Bindemittel" die wichtigste Rolle, bei Italien "Pflanzliche Rohstoffe für die Ernährungswirtschaft" und bei den Niederlanden "Kunststein-, Ton- und Glaswaren". Bei der Ausfuhr aus dem Bundesgebiet nach Belgien und Frankreich sind "Eisen- und Stahlwaren" die wichtigsten Ladegüter für Lastkraftfahrzeuge, Dänemark und Italien beziehen vorwiegend "Industrielle Fertigerzeugnisse", Luxemburg "Kunststein-, Ton- und Glaswaren" und die Niederlande und Österreich "Steine, Erden und Bindemittel".

Güterbewegung im grenzüberschreitenden Straßenverkehr mit Kraftfahrzeugen in den Jahren 1956 bis 1960

1. Zusammenfassende Übersichten

a) Verkehr des Bundesgebietes ¹⁾ mit dem Saarland ²⁾ und dem Ausland sowie Fahrten bzw. Beförderungen durch das Bundesgebiet ¹⁾ von Ausland zu Ausland

aa) Eingesetzte Lastkraftfahrzeuge ³⁾

Jahr	Ausfahrt nach dem	Einfahrt aus dem	Durchfahrt von Ausland zu Ausland ⁴⁾	Insgesamt
	Saarland ²⁾ und dem Ausland			
Lastkraftfahrzeuge insgesamt 5)				
1956	447 448	451 206	11 979	910 633
1957	518 492	523 889	12 953	1 055 334
1958	601 352	621 873	17 445	1 240 670
1959	809 019	848 267	22 297	1 679 583
1960	925 200	1 021 300	25 748	1 972 248
darunter mit Ladung				
1956	238 224	287 999	9 507	535 730
1957	280 030	332 277	10 316	622 623
1958	289 280	423 411	14 185	726 876
1959	357 095	604 102	18 561	979 758
1960	421 717	734 934	21 250	1 177 901

bb) Beförderte Gütermengen
Mengen in t

Jahr	Versand nach dem		Empfang von dem		Versand und Empfang zusammen	Durchfuhr von Ausland zu Ausland ⁴⁾	Insgesamt
	Saarland ²⁾	Ausland	Saarland ²⁾	Ausland			
1956	223 737	1 907 172	500 139	2 573 291	5 204 339	119 887	5 324 226
1957	273 465	2 306 038	513 700	2 935 268	6 028 471	131 368	6 159 839
1958	224 912	2 456 116	491 087	4 038 898	7 211 013	193 526	7 404 539
1959	124 235	3 057 919	334 757	6 109 567	9 626 478	264 885	9 891 363
1960	x	3 822 984	x	7 815 551	11 638 535	300 812	11 939 347

b) Beförderte Gütermengen im Verkehr zwischen Berlin (West), dem Sowjetsektor von Berlin und der sowjetischen Besatzungszone einerseits und dem Saarland ²⁾ und dem Ausland andererseits. (Nur Transporte durch das Bundesgebiet ¹⁾).
Mengen in t

Vorkehrsbezirk	Jahr	Versand nach dem		Empfang von dem		Versand und Empfang zusammen
		Saarland ²⁾	Ausland	Saarland ²⁾	Ausland	
Berlin (West)	1956	136	5 639	358	22 694	28 827
	1957	242	3 927	322	38 256	42 747
	1958	179	4 732	1 360	42 503	48 774
	1959	87	6 245	797	69 853	76 982
	1960	x	13 283	x	76 255	89 538
Sowjetsektor von Berlin	1956	x	211	1	83	295
	1957	x	80	-	92	172
	1958	x	94	3	40	137
	1959	x	132	-	68	200
	1960	x	46	x	45	91
Sowjetische Besatzungszone	1956	1	9 753	26	2 021	11 801
	1957	43	9 380	45	1 162	10 638
	1958	23	8 230	46	872	9 171
	1959	x	12 169	-	1 091	13 260
	1960	x	11 368	x	1 411	12 779

1) Ab 6.7.59 einschl. Saarland.- 2) Bis 5.7.59 als ausländischer Vorkehrsbezirk nachgewiesen.- 3) Lastkraftwagen, Zugmaschinen, Kraftkesselselwagen, Kraftfahrzeuge mit Spezialaufbau.- (Lastzüge wurden jeweils als eine Einheit gezählt).- 4) Bis 5.7.59 einschl. Saarland.- 5) Einschl. der leer aus-, ein- und durchgeführten Lastkraftfahrzeuge.

Güterbewegung im grenzüberschreitenden Straßenverkehr mit Kraftfahrzeugen in den Jahren 1959 und 1960

2. Versand und Empfang des Bundesgebietes¹⁾ nach bzw. von dem Ausland²⁾ sowie Durchfuhr
durch das Bundesgebiet¹⁾ von Ausland zu Ausland²⁾, unterteilt nach Gütergruppen

Mengen in t

Lfd. Nr.	Gütergruppe	Versand und Empfang zusammen		Durchfuhr von Ausland zu Ausland		I n s g e s a m t	
		1959	1960	1959	1960	1959	1960
1	Tierische Stoffe z. Ernährung	462 087	556 873	40 768	42 175	502 855	599 048
2	Getreide, Hülsenfrüchte	73 523	66 764	873	620	74 396	67 384
3	And. pflanzl. Rohstoffe	622 193	693 682	19 003	19 477	641 196	713 159
4	Zub. Nahr.- u. Genußmittel	557 137	656 259	33 140	33 241	590 277	689 500
5	Futtermittel	155 926	170 048	144	919	155 170	170 967
6	Nbg. tier. u. pfl. Rohstoffe	105 261	139 988	4 644	5 628	109 905	145 616
7	Erze	42 430	61 945	113	106	42 543	62 051
8	Kohlen, Torf	379 742	544 995	90	12	379 832	545 007
9	Mineralöle, -derivate	164 250	249 932	5 938	6 522	170 188	256 454
10	Steine, Erden, Bindemittel	2 561 794	3 230 045	755	1 188	2 562 549	3 231 233
11	And. mineral. Rohstoffe	357 727	357 656	678	993	358 405	358 649
12	Chem. Erzeugnisse, außer Düngen.	290 223	362 044	18 261	26 862	308 484	388 906
13	Düngemittel	26 684	26 423	109	76	26 793	26 499
14	Rohst., Halbw. d. Lederwirtsch.	40 106	46 705	2 064	2 146	42 170	48 851
15	Rohst., Halbw. d. Textilwirtsch.	119 737	140 060	3 578	4 926	123 315	144 986
16	Holz und Holzwaren	729 415	865 858	9 372	12 095	729 787	878 553
17	Zellstoff, Papier	132 587	165 042	7 712	10 134	140 219	175 176
18	Kunststein-, Ton-, Glaswaren	801 342	1 029 313	3 389	3 280	804 731	1 032 593
19	Eisen, Stahl und -waren	1 135 790	1 299 413	31 124	34 222	1 166 914	1 333 635
20	NE-Metalle u. -waren	128 364	164 325	12 573	13 126	140 937	177 451
21	Fahrzeuge aller Art	19 137	20 590	1 021	1 139	20 158	21 729
22	Nbg. Industrieerzeugnisse	608 717	670 652	67 365	78 652	676 082	749 304
23	Umzugsgut, Baugerätschaften	113 476	110 348	2 053	2 626	115 529	112 974
24	Lebende Tiere	8 810	9 575	118	47	8 928	9 622
	I n s g e s a m t	9 626 478	11 638 535	264 885	300 812	9 891 363	11 939 347

1) Ab 6.7.59 einschl. Saarland.- 2) Bis 5.7.59 einschl. Saarland.

Güterbewegung im grenzüberschreitenden Straßenverkehr mit Kraftfahrzeugen in den Jahren 1959 und 1960

3. Versand und Empfang des Bundesgebietes ¹⁾ nach bzw. von dem Ausland ²⁾,
unterteilt nach Gütergruppen und Gütergattungen

Mengen in t

Gütergruppe Gütergattung	Versand			Empfang		
	1960	dagegen 1959		1960	dagegen 1959	
		zusammen	darunter nach dem Saarland ³⁾		zusammen	darunter von dem Saarland ³⁾
1 Tierische Stoffe z. Ernährung	30 075	25 219	11	526 798	436 868	3 083
Fische, auch Zubereitungen	16 312	16 444	7	113 562	93 478	-
Fleisch, auch Zubereitungen	11 700	7 121	4	171 312	126 684	3 083
Milch und Rahm	1 060	838	-	77 977	54 667	-
Eier	995	816	-	163 947	162 039	-
2 Getreide, Hülsenfrüchte	6 524	7 396	4	60 240	66 127	3
Weizen	271	430	-	4 933	11 697	3
Roggen	285	87	-	3 924	2 561	-
Gerste	3 614	4 272	-	9 968	9 719	-
Hafer	521	186	-	9 096	5 277	-
Mais	716	575	-	12 472	17 923	-
Reis	264	1 169	-	1 710	878	-
Hülsenfrüchte	853	677	4	18 137	18 072	-
3 And. pflanzl. Rohstoffe	38 573	27 312	251	655 109	594 881	28
Gemüse	2 715	2 181	88	262 378	219 331	13
Obst, Südfrüchte	26 352	17 803	102	285 070	317 919	3
Kartoffeln	447	752	-	55 342	29 469	10
Zuckerrüben	354	278	-	24 275	12 848	-
Ölsaaten, Ölfrüchte	568	674	-	7 201	6 468	-
Kaffee	648	635	-	1 681	1 197	-
Rohtabak	5 425	3 885	61	1 815	1 021	2
Tee	131	42	-	186	39	-
Kakao	1 933	1 062	0	17 151	6 589	-
4 Zub. Nahr.- u. Genußmittel	123 552	131 248	12 620	532 707	425 889	10 914
Milcherzeugnisse	5 509	4 229	9	102 202	100 586	73
Speisefette, außer Butter	3 484	3 166	6	13 472	10 465	29
And. tier. u. pfl. Fette und Öle	27 836	25 882	26	38 177	42 803	106
Roggen- u. Weizenmehl	11 022	18 115	20	8 460	1 654	3
Malz	4 597	3 163	-	32 915	17 169	377
Stärke	1 502	2 730	-	11 785	10 454	-
Rohzucker	40	79	-	81	22	-
Verbrauchsucker	6 619	2 657	-	24 890	12 571	-
Wein, Most	4 247	4 738	138	122 301	97 217	214
Bier	37 577	39 874	1 883	36 870	32 478	956
Spiritus	4	45	-	446	160	-
And. Nahr.- u. Genußmittel	21 115	26 570	10 538	141 108	100 310	9 156

1) Ab 6.7.59 einschl. Saarland.- 2) Bis 5.7.59 einschl. Saarland.- 3) Bis 5.7.59 als ausländischer Verkehrsbezirk nachgewiesen.

Güterbewegung im grenzüberschreitenden Straßenverkehr mit Kraftfahrzeugen in den Jahren 1959 und 1960

noch: 3. Versand und Empfang des Bundesgebietes ¹⁾ nach bzw. von dem Ausland ²⁾,
unterteilt nach Gütergruppen und Gütergattungen

Mengen in t

Gütergruppe Gütergattung	V e r s a n d			E m p f a n g		
	1960	dagegen 1959		1960	dagegen 1959	
		zusammen	darunter nach dem ³⁾ Saarland		zusammen	darunter von dem ³⁾ Saarland
5 Futtermittel	92 731	95 268	59	77 317	59 758	222
Kleie u. Futtermehl aus Getreide	2 150	300	-	9 800	6 276	57
Ölkuchen	3 999	5 396	44	44 808	34 893	-
Rauhfutter	281	319	-	382	356	-
Stroh	59 424	74 385	-	1 159	1 412	-
And. Futtermittel	26 877	14 868	15	21 168	16 821	165
6 Nbg. tier. u. pfl. Rohstoffe	20 014	14 749	283	119 974	90 512	153
7 Erze	6 659	6 178	-	55 286	36 252	-
Eisenerze	302	164	-	2 282	6 196	-
Schwefelkies	-	-	-	17	-	-
Schwefelkiesabbrände	-	-	-	-	2 996	-
Kupfererze	3 262	1 306	-	2 106	370	-
And. Erze	3 080	4 566	-	50 833	26 611	-
Eisenschlacken z. Verhüttung	-	117	-	48	38	-
Manganerze	15	25	-	-	41	-
8 Kohlen, Torf	334 665	251 689	23	210 330	128 053	4 106
Steinkohlen	149 024	179 878	23	109 193	55 314	3 927
Steinkohlenbriketts	1 809	1 057	-	655	27	-
Steinkohlenkoks	18 673	24 687	-	48 524	15 724	179
Rehbraunkohlen	139 797	23 578	-	33 709	45 585	-
Braunkohlenbriketts	10 710	7 784	-	7 524	2 431	-
Braunkohlenkoks	102	38	-	-	19	-
Torf	14 550	14 667	-	10 725	8 953	-
9 Mineralöle, -derivate	160 731	99 015	71	89 201	65 235	1 304
Rohes Erdöl, Stein- und Braunkohlenteer	200	144	-	560	954	-
Benzin	40 520	31 242	-	9 349	8 069	-
Benzol	1 537	1 262	-	19 142	9 455	287
Gasöl, Dieselöl	3 341	6 769	2	3 757	1 941	-
And. Mineralölderivate (außer Heizöl)	45 304	59 598	69	36 431	44 816	1 017
Heizöl aller Art	69 829			19 962		

1) Ab 6.7.59 einschl. Saarland.- 2) Bis 5.7.59 einschl. Saarland.- 3) Bis 5.7.59 als ausländischer Verkehrsbezirk nachgewiesen.

Güterbewegung im grenzüberschreitenden Straßenverkehr mit Kraftfahrzeugen in den Jahren 1959 und 1960

noch: 3. Versand und Empfang des Bundesgebietes¹⁾ nach bzw. von dem Ausland²⁾,
unterteilt nach Gütergruppen und Gütergattungen

Mengen in t

	Gütergruppe Gütergattung	V e r s a n d			E m p f a n g		
		1960	dagegen 1959		1960	dagegen 1959	
			zusammen	darunter nach dem Saarland ³⁾		zusammen	darunter von dem Saarland ³⁾
10	<u>Steine, Erden, Bindemittel</u>	984 385	836 086	56 330	2 245 660	1 725 708	25 392
	Rohe u. bearb. Natursteine	178 852	149 435	22 390	587 654	458 752	1 746
	Gewöhl. Erde, Kies, Sand	669 270	531 829	29 507	1 391 168	1 101 816	22 293
	Kalk, Gips, außer z. Düngen	63 552	57 640	2 078	21 384	12 754	879
	Zement, Mörtel	67 160	69 107	2 355	245 060	151 776	469
	Müll, Schutt (einschl. Bauschutt) u.dgl.	5 551	28 075	-	394	610	5
11	<u>And. mineral. Rohstoffe</u>	275 997	284 021	14 298	81 659	73 706	7 609
	Stein- u. Siedesalz	1 086	697	-	993	467	1
	Tonerde, Bauxit, Kryolith	598	1 217	-	24	-	-
	And. mineral. Rohstoffe	274 297	282 071	14 298	80 586	73 053	7 608
	Rohphosphate	16	36	-	56	186	-
12	<u>Chem. Erzeugnisse, außer Düngen.</u>	218 958	179 265	5 521	143 086	110 958	2 435
	Schwefelsäure	47	109	-	3 907	936	-
	Soda, Ätznatron, Pottasche	642	2 569	-	11 644	22 695	-
	Farbstoffe, Farben, Lacke	16 951	14 155	145	8 280	5 573	27
	Nbg. chem. Erzeugnisse	201 318	162 432	5 376	119 255	81 754	2 408
13	<u>Düngemittel</u>	19 691	18 708	92	6 732	7 976	260
	Düngerkalk	6 704	6 583	90	161	119	-
	Thonmaschl	2 666	3 363	-	130	730	120
	And. Phosphordüngemittel	85	185	-	1 703	2 397	-
	Kalidüngemittel	1 064	928	1	1	5	-
	Stickstoffdüngemittel	1 663	1 161	-	506	107	-
	Mischdünger	1 697	2 124	1	57	287	61
	And. Düngemittel	5 812	4 364	-	4 174	4 331	79
14	<u>Rohst., Halbw. d. Lederwirtsch.</u>	23 260	14 705	-	23 445	25 401	31
	Pflanzl. Gerbmittel	36	47	-	46	42	-
	Häute, Felle	21 639	13 959	-	20 462	22 897	25
	Leder	1 585	699	-	2 937	2 462	6
15	<u>Rohst., Halbw. d. Textilwirtsch.</u>	32 133	31 378	55	107 927	88 359	5
	Wolle	6 324	5 483	-	24 843	22 546	-
	Baumwolle	13 472	12 788	1	14 566	13 108	1
	And. Spinnstoffe	3 495	4 606	2	13 943	15 813	-
	Garne	5 078	4 253	29	43 178	27 433	1
	Lumpen	3 764	4 248	23	11 397	9 459	3

1) Ab 6.7.59 einschl. Saarland.- 2) Bis 5.7.59 einschl. Saarland.- 3) Bis 5.7.59 als ausländischer Verkehrsbezirk nachgewiesen.

Güterbewegung im grenzüberschreitenden Straßenverkehr mit Kraftfahrzeugen in den Jahren 1959 und 1960

noch: 3. Versand und Empfang des Bundesgebietes ¹⁾ nach bzw. von dem Ausland ²⁾,
untersteilt nach Gütergruppen und Gütergattungen

Mengen in t

Gütergruppe Gütergattung	Versand			Empfang		
	1960	dagegen 1959		1960	dagegen 1959	
		zusammen	darunter nach dem Saarland ³⁾		zusammen	darunter von dem Saarland ³⁾
16 Holz und Holzwaren	149 485	113 423	3 334	716 373	606 992	28 766
Stammholz über 1,5 m lang, Baustangen	29 103	15 925	46	223 008	183 369	1 255
Faserholz, Papierholz	5 052	9 647	126	50 735	40 160	18 851
Grubenholz	1 283	912	86	34 234	23 438	-
And. unbearb. Holz, Holzabfälle	15 523	8 638	100	74 060	70 096	2 347
Hölz. Schwellen	177	148	-	1 729	1 444	305
Schnitt-, Faßholz, Werkstücke	79 249	62 175	1 596	318 808	277 603	5 834
Holzwaren	19 098	15 978	1 380	13 799	10 882	174
17 Zellstoff, Papier	23 957	17 101	55	141 085	115 406	592
Zellstoff, Holzschliff, Strohstoff	773	1 506	-	5 182	4 537	-
Papier, Pappe	23 184	15 595	55	135 903	110 869	592
18 Kunststeine, Ton-, Glaswaren	209 890	150 814	13 906	819 423	650 528	5 690
Betonwaren	29 935	20 942	518	186 690	129 044	23
Künstl. Steine, Platten, Röhren	127 179	96 813	13 111	614 045	511 796	4 354
And. Steingut-, Ton-, Porzellanwaren	17 705	8 680	126	4 262	2 380	159
Glas, Glaswaren	35 071	24 379	151	14 426	7 308	1 154
19 Eisen, Stahl und Waren	566 990	371 512	8 987	732 423	764 278	234 918
Roh Eisen, Eisenlegierungen	11 758	7 001	-	12 958	8 711	42
Halbzeug aus Stahl	892	815	299	270	766	704
Altisen u. Abfälle	1 523	2 108	2	7 377	2 967	46
Eisenbahnerbauzeug	305	219	-	342	122	35
Stab- u. Formeisen u. -stahl	114 368	77 540	822	180 164	261 412	122 755
Bleche u. Platten	120 624	56 208	505	305 645	304 906	57 916
Röhren u. Rohre	30 128	22 489	476	28 249	48 903	30 314
Eisen- u. Stahldraht	31 078	20 852	457	64 046	58 085	18 933
And. Gießerei- und Walzwerkserzeugnisse	3 512	2 786	26	3 647	2 526	62
Maschinen, Apparate	130 542	105 506	3 369	74 998	49 493	1 371
Bauwerksteile	8 105	4 336	444	4 002	1 474	55
And. Eisen- u. Stahlwaren	95 100	64 853	2 587	45 001	22 729	2 685
Blöcke aus Stahl	19 055	6 799	-	5 724	2 184	-

1) Ab 6.7.59 einschl. Saarland;- 2) Bis 5.7.59 einschl. Saarland.- 3) Bis 5.7.59 als ausländischer Verkehrsbezirk nachgewiesen.

Güterbewegung im grenzüberschreitenden Straßenverkehr mit Kraftfahrzeugen in den Jahren 1959 und 1960

noch: 3. Versand und Empfang des Bundesgebietes ¹⁾ nach bzw. von dem Ausland ²⁾,
unterteilt nach Gütergruppen und Gütergattungen

Mengen in t

Gütergruppe Gütergattung	Versand			Empfang		
	1960	dagegen 1959		1960	dagegen 1959	
		zusammen	darunter nach dem Saarland ³⁾		zusammen	darunter von dem Saarland ³⁾
20 NE-Metalle u. -waren	43 785	36 671	1 307	120 540	91 693	229
Rohkupfer, Kupferlegierungen	8 309	5 065	241	46 226	29 337	63
Rohzink, Zinklegierungen	4 284	3 055	-	14 276	12 973	-
Rohblei, Bleilegierungen	3 745	3 809	11	6 160	4 538	-
Rohe Leichtmetalle, auch Legierungen	4 634	4 345	22	15 194	14 099	60
And. rohe NE-Metalle, auch Legierungen	2 487	1 131	-	8 497	6 576	-
NE-Altmetalle, Abfälle	1 973	1 963	30	11 052	8 733	67
NE-Metallhalbzeug	10 391	10 081	922	11 566	11 856	18
NE-Metallwaren	7 962	7 222	81	7 569	3 581	21
21 Fahrzeuge aller Art	13 104	13 080	221	7 486	6 057	141
22 Nbg. Industrieerzeugnisse	379 291	394 064	4 993	291 361	214 653	2 638
Nbg. Industrieerzeugnisse	138 914	116 607	3 819	182 796	125 326	2 544
Sammelgut ohne nähere Bezeichnung	240 377	277 457	1 174	108 565	89 327	94
23 Umzugsgut, Baugerätschaften	65 920	60 998	1 802	44 428	52 478	6 196
24 Lebende Tiere	2 614	2 254	12	6 961	6 556	42
Pferde, Esel	2 263	2 012	9	420	302	14
Rindvieh, außer Kälbern	99	40	1	1 177	1 959	-
Kälber	-	6	-	109	147	-
Schafe, Ziegen	22	8	1	19	4	-
Schweine, außer Ferkeln	11	1	-	202	114	-
Ferkel	27	-	-	256	117	-
Geflügel	15	40	-	4 557	3 750	-
Andere lebende Tiere	177	147	1	221	163	28
Insgesamt	3 822 984	3 182 154	124 235	7 815 551	6 444 324	334 757

1) Ab 6.7.59 einschl. Saarland.- 2) Bis 5.7.59 einschl. Saarland.- 3) Bis 5.7.59 als ausländischer Verkehrsbezirk nachgewiesen.

Güterbewegung in grenzüberschreitenden

4. Versand und Empfang des Bun

unterteilt nach Gütergrup

Non

Lfd. Nr.	Gütergruppe	I n s g e s a m t		Polen		Tschechoslowakei	
		Versand	Empfang	V	E	V	E
1	Tierische Stoffe z. Ernährung	30 075	526 798	28	1 377	-	2
2	Getreide, Hülsenfrüchte	6 524	60 240	-	-	-	-
3	And. pflanzl. Rohstoffe	38 573	655 109	-	1 061	-	-
4	Zub. Nahr.- u. Genußmittel	123 552	532 707	-	427	79	2 534
5	Futtermittel	92 731	77 317	-	-	-	-
6	Nbg. tier. u. pfl. Rohstoffe	20 014	119 974	-	221	5	22
7	Erze	6 659	55 286	-	-	-	-
8	Kohlen, Torf	334 665	210 330	-	-	-	-
9	Mineralöle, -derivate	160 731	89 261	-	-	-	-
10	Steine, Erden, Bindemittel	984 385	2 245 660	-	-	-	-
11	And. mineral. Rohstoffe	275 997	81 659	-	-	16	-
12	Chem. Erzeugnisse, außer Düngem.	218 958	143 086	34	41	40	-
13	Düngemittel	19 691	6 732	-	-	-	-
14	Rohst., Halbw. d. Lederwirtsch.	23 260	23 445	-	-	-	-
15	Rohst., Halbw. d. Textilwirtsch.	32 133	107 927	-	-	-	-
16	Holz und Holzwaren	149 485	716 373	-	-	10	1 716
17	Zellstoff, Papier	23 957	141 085	-	-	-	-
18	Kunststein-, Ton-, Glaswaren	209 890	819 423	-	-	-	-
19	Eisen, Stahl und -waren	566 990	732 423	46	4	74	5
20	NE-Metalle u. -waren	43 785	120 540	-	62	-	-
21	Fahrzeuge aller Art	13 104	7 486	36	-	-	-
22	Nbg. Industrieerzeugnisse	379 291	291 361	140	57	21	11
23	Umsatzgut, Baugerätschaften	65 920	44 428	56	92	966	37
24	Lebende Tiere	2 614	6 961	-	-	1	-
I n s g e s a m t		3 822 984	7 815 551	340	3 342	1 212	4 327
dagegen 1959		3 182 154 ¹⁾	6 444 324 ²⁾	234	1 877	1 220	2 733

1) Einschl. Versand nach dem Saarland = 124 235 t (bis 5.7.59 als ausländischer Verkehrsbezirk nachgewiesen).-2) Einschl. Empfang

Raßenverkehr mit Kraftfahrzeugen im Jahre 1960

biestes nach bzw. von dem Ausland,

ausgewählten Ländern

t

Österreich		Bulgarien		Jugoslawien		Schweiz		Italien		Lfd. Nr.
V	E	V	E	V	E	V	E	V	E	
1 987	538	-	1 182	1	1 905	843	92	153	46	1
665	601	-	162	-	70	377	316	50	126	2
1 578	6 189	7	1 387	25	921	4 355	4 733	866	105 570	3
13 965	29 253	-	1 217	40	962	22 033	13 937	5 896	55 954	4
540	66	-	-	-	-	547	467	39	15	5
1 139	932	27	222	-	12	2 000	1 231	90	953	6
13	447	-	-	-	77	26	98	-	-	7
31 057	33 713	-	-	-	-	1 582	72	151	25	8
4 563	4 834	-	-	15	-	47 479	14 398	402	72	9
67 993	237 942	-	-	-	-	314 068	72 977	18	10 462	10
3 582	2 486	38	-	21	-	7 927	2 196	241	277	11
11 072	2 916	335	87	69	28	29 822	14 705	12 597	21 183	12
1 408	24	-	-	-	-	1 092	7	48	-	13
2 949	1 131	-	-	-	-	2 337	3 816	3 449	209	14
2 650	6 349	221	-	-	61	1 891	2 987	74	228	15
8 298	225 253	10	22	-	73	41 370	4 678	893	473	16
1 600	24 246	58	-	2	15	2 265	3 875	69	539	17
6 758	13 790	9	-	6	20	3 864	17 434	923	2 760	18
31 171	46 750	1 041	4	796	54	42 103	14 307	5 015	5 587	19
7 143	10 161	69	-	27	61	5 552	2 363	539	3 529	20
670	145	-	-	31	-	2 154	90	97	1 758	21
53 537	30 124	1 404	22	380	265	28 059	15 525	18 386	18 237	22
3 858	3 915	2	3	11	22	2 764	3 295	719	320	23
222	1 064	-	-	-	-	101	27	1	3	24
258 418	682 869	3 221	4 308	1 424	4 546	564 611	192 826	50 716	228 326	
212 882	653 622	2 948	2 625	835	4 586	424 297	173 351	44 854	178 692	

an den Saarland - 334 757 t (bis 5.7.59 als ausländischer Verkehrsbezirk nachgewiesen).

Güterbewegung im grenzüberschreitenden

noch: 4. Versand und Empfang

unterteilt nach Gütergruppe

Monat

Lfd. Nr.	Gütergruppe	Spanien		Frankreich		Luxemburg	
		V	E	V	E	V	E
1	Tierische Stoffe z. Ernährung	-	-	7 837	52 016	44	147
2	Getreide, Hülsenfrüchte	-	21	49	8 870	167	27
3	And. pflanzl. Rohstoffe	-	2 890	5 022	12 712	194	2 339
4	Zub. Nahr.- u. Genußmittel	-	-	19 514	129 521	1 988	2 805
5	Futtermittel	-	-	750	7 092	470	283
6	Nbg. tier. u. pfl. Rohstoffe	-	-	6 633	6 187	238	1 378
7	Erze	-	-	20	71	25	177
8	Kohlen, Torf	-	-	2 966	10 251	1 668	2 685
9	Mineralöle, -derivate	-	-	7 106	12 810	960	317
10	Steine, Erden, Bindemittel	-	181	112 885	812 811	18 854	105 074
11	And. mineral. Rohstoffe	13	-	17 095	4 851	24 027	415
12	Chem. Erzeugnisse, außer Düngen.	55	44	22 324	20 189	2 356	710
13	Düngemittel	-	-	118	925	2 612	84
14	Rohst., Halbw. d. Lederwirtsch.	-	-	798	7 740	8	67
15	Rohst., Halbw. d. Textilwirtsch.	-	-	1 220	5 700	10	26
16	Holz und Holzwaren	49	19	19 472	249 101	4 355	30 015
17	Zellstoff, Papier	48	-	4 101	20 712	243	173
18	Kunststein-, Ton-, Glaswaren	12	10	69 462	136 192	40 499	4 235
19	Eisen, Stahl und -waren	121	29	232 755	263 647	12 569	165 584
20	NE-Metalle u. -waren	3	-	4 424	11 932	1 623	525
21	Fahrzeuge aller Art	1	4	682	931	130	45
22	Nbg. Industrieerzeugnisse	64	156	35 488	43 630	3 474	1 665
23	Umzugsgut, Baugerätschaften	29	19	13 907	7 325	1 679	1 727
24	Lebende Tiere	1	-0	248	520	13	1
I n s g e s a m t		401	3 373	584 876	1 825 736	118 206	320 504
dagegen 1959		185	2 768	312 636	877 591	111 527	221 144

Verkehr mit Kraftfahrzeugen im Jahre 1960

in das Gebiet nach bzw. von dem Ausland,

ausgewählten Ländern

Belgien		Niederlande		Dänemark		Schweden		Übrige Länder		Lfd. Nr.
V	E	V	E	V	E	V	E	V	E	
4 973	16 798	12 114	253 087	1 944	198 024	58	638	93	946	1
3 144	2 053	1 770	47 576	302	345	-	53	-	20	2
1 988	43 837	12 609	441 158	11 070	30 084	825	441	34	1 787	3
27 157	57 153	27 326	169 209	5 515	68 972	-	422	39	341	4
6 153	4 633	72 700	60 396	10 599	4 344	933	-	-	21	5
1 169	13 034	7 606	90 526	581	5 188	391	33	135	35	6
454	334	6 121	53 223	-	834	-	20	-	5	7
19 140	2 363	277 653	149 064	443	12 157	-	-	5	-	8
2 687	18 257	68 568	36 202	28 951	2 289	-	9	-	13	9
20 470	23 587	448 194	401 404	1 903	581 063	-	93	-	66	10
6 734	5 587	215 434	64 171	853	1 676	-	-	16	-	11
49 318	19 652	82 506	57 890	7 230	5 385	962	205	238	51	12
3 729	1 537	10 617	4 115	67	40	-	-	-	-	13
926	1 424	10 441	9 594	2 188	239	2	23	162	2	14
7 819	49 424	16 029	42 559	2 120	456	4	129	95	8	15
8 434	64 856	51 503	100 317	14 794	38 382	96	1 359	201	109	16
3 948	21 775	8 852	63 262	1 460	5 221	1 288	1 183	23	84	17
26 505	34 713	59 166	505 208	2 480	104 526	193	486	13	49	18
67 261	132 428	153 370	86 261	10 500	12 156	8 589	4 594	1 579	1 013	19
7 537	31 867	15 678	58 992	810	706	339	304	36	38	20
4 117	1 730	3 766	2 604	579	135	-	0	841	44	21
27 033	55 940	149 849	97 006	47 767	16 994	12 373	9 553	1 316	2 176	22
8 268	14 866	27 486	10 942	5 905	1 173	186	501	164	191	23
76	331	1 880	4 911	67	85	3	7	1	12	24
309 040	618 179	1 741 238	2 809 677	158 128	1 090 474	26 162	20 053	4 991	7 011	
277 559	478 353	1 526 970	2 386 957	124 162	1 104 015	15 212	14 223	2 398	7 030	

Güterbewegung im grenzüberschreiten

5. Versand und Empfang des Binn

unterteilt nach Gütergrup

Non

Lfd. Nr.	Gütergruppe	I n s g e s a m t		Schleswig-Holstein	
		Versand	Empfang	V	E
1	Tierische Stoffe z. Ernährung	30 075	526 798	3 867	73 124
2	Getreide, Hülsenfrüchte	6 524	60 240	300	852
3	And. pflanzl. Rohstoffe	38 573	655 109	98	28 866
4	Zub. Nahr.- u. Genußmittel	123 552	532 707	3 606	16 268
5	Futtermittel	92 731	77 317	4 164	3 950
6	Nbg. tier. u. pfl. Rohstoffe	20 014	119 974	628	2 852
7	Erze	6 659	55 286	-	54
8	Kohlen, Torf	334 665	210 330	101	10 870
9	Mineralöle, -derivate	160 731	89 201	27 772	2 348
10	Steine, Erden, Bindemittel	984 385	2 245 660	1 170	580 662
11	And. mineral. Rohstoffe	275 997	81 659	17	712
12	Chem. Erzeugnisse, außer Düngen.	218 958	143 086	191	3 087
13	Düngemittel	19 691	6 732	-	40
14	Rohst., Halbw. d. Lederwirtsch.	23 260	23 445	2 193	609
15	Rohst., Halbw. d. Textilwirtsch.	32 133	107 927	98	297
16	Holz und Holzwaren	149 485	716 373	6 818	29 691
17	Zellstoff, Papier	23 957	141 085	650	4 335
18	Kunststein-, Ton-, Glaswaren	209 890	819 423	1 135	85 051
19	Eisen, Stahl und -waren	566 990	732 423	3 263	9 526
20	NE-Metalle u. -waren	43 785	120 540	550	188
21	Fahrzeuge aller Art	13 104	7 486	574	144
22	Nbg. Industrieerzeugnisse	379 291	291 361	13 550	4 184
23	Umzugsgut, Baugerätschaften	65 920	44 428	888	427
24	Lebende Tiere	2 614	6 961	18	53
I n s g e s a m t		3 822 984	7 815 551	71 651	858 190
dagegen 1959		3 182 154	6 444 324	56 673	846 383
darunter: nach bzw. von dem Saarland ¹⁾		124 235	334 757	37	3 431

1) Bis 5.7.59 als ausländischer Verkehrsbezirk nachgewiesen.

Straßenverkehr mit Kraftfahrzeugen im Jahre 1960

abwärts nach bzw. von dem Ausland,

und Bundesländern

ist

Hamburg		Niedersachsen		Bremen		Lfd. Nr.
V	E	V	E	V	E	
5 553	88 696	6 230	27 452	4 719	21 723	1
433	2 308	381	5 830	84	1 523	2
15 808	26 731	932	34 144	6 381	12 258	3
11 887	48 347	2 833	23 834	4 496	10 501	4
2 195	557	49 799	11 378	3 942	2 546	5
1 683	3 910	2 369	12 316	229	1 280	6
24	546	19	1 498	-	-	7
26	1 252	14 306	4 206	-	64	8
5 656	1 631	34 876	3 259	1 997	738	9
260	517	28 919	15 606	8	144	10
682	416	1 551	1 778	25	221	11
7 756	7 201	7 636	6 297	418	568	12
15	28	30	330	-	-	13
2 210	488	2 176	292	261	86	14
2 637	467	2 298	4 008	2 997	767	15
4 168	10 608	11 640	22 106	311	2 190	16
2 083	9 770	3 403	12 093	104	1 297	17
496	34 441	3 607	187 858	12 937	16 380	18
7 507	12 549	15 952	24 437	2 582	5 046	19
4 129	3 399	1 604	4 328	250	337	20
59	189	258	644	3 006	167	21
20 523	19 444	27 308	13 572	4 154	3 369	22
3 355	1 472	4 099	2 701	1 927	1 143	23
19	61	1 112	408	2	18	24
99 084	275 028	223 338	420 375	50 830	82 366	
83 122	254 988	182 229	369 254	34 020	69 408	
165	3 078	888	1 638	116	818	

Güterbewegung im grenzüberschreitenden

noch: 5. Versand und Empfang

unterteilt nach Gütergruppe

Menge

Lfd. Nr.	Gütergruppe	Nordrhein-Westfalen		Hessen	
		V	E	V	E
1	Tierische Stoffe z. Ernährung	2 289	175 605	227	24 832
2	Getreide, Hülsenfrüchte	4 169	38 647	18	511
3	And. pflanzl. Rohstoffe	3 695	373 902	620	41 517
4	Zub. Nahr.- u. Genußmittel	40 871	190 302	3 209	23 987
5	Futtermittel	29 073	48 933	775	379
6	Nbg. tier. u. pfl. Rohstoffe	5 057	76 787	624	4 515
7	Erze	6 563	52 413	-	125
8	Kohlen, Torf	283 290	147 128	19	36
9	Mineralöle, -derivate	33 019	46 734	306	799
10	Steine, Erden, Bindemittel	421 345	404 957	4 964	1 584
11	And. mineral. Rohstoffe	282 948	65 096	1 914	900
12	Chem. Erzeugnisse, außer Düngen.	125 373	55 712	23 607	8 631
13	Düngemittel	14 300	5 128	120	11
14	Rohst., Halbw. d. Lederwirtsch.	9 554	6 668	1 166	1 421
15	Rohst., Halbw. d. Textilwirtsch.	18 176	81 825	224	2 303
16	Holz und Holzwaren	27 736	193 935	3 731	16 394
17	Zellstoff, Papier	10 122	63 413	414	8 750
18	Kunststein-, Ton-, Glaswaren	53 864	305 284	3 398	9 985
19	Eisen, Stahl und -waren	214 926	249 383	20 772	48 898
20	NE-Metalle u. -waren	26 370	84 026	676	2 895
21	Fahrzeuge aller Art	2 401	2 860	480	374
22	Nbg. Industrieerzeugnisse	158 788	128 740	24 263	19 394
23	Umzugsgut, Baugerätschaften	33 452	21 814	1 850	1 513
24	Lebende Tiere	888	4 742	69	25
I n s g e s a m t		1 728 269	2 824 034	93 446	219 779
dagegen 1959		1 531 655	2 394 242	86 113	196 054
darunter: nach bzw. von dem Saarland ¹⁾		8 812	43 288	5 208	26 624



1) Bis 5.7.59 als ausländischer Verkehrsbezirk nachgewiesen.- 2) Versand nach dem Ausland ab 6.7.59.- 3) Empfang von dem Ausland

raßenverkehr mit Kraftfahrzeugen im Jahre 1960

ndesgebietes nach bzw. von dem Ausland,

i Bundesländern

t

Rheinland-Pfalz		Baden-Württemberg		Bayern		Saarland		Lfd. Nr.
V	E	V	E	V	E	V	E	
170	12 653	3 885	27 395	1 602	22 096	1 533	53 222	1
123	2 481	669	3 887	329	723	18	3 478	2
1 427	14 757	7 942	33 724	1 068	74 363	602	14 847	3
6 833	39 033	21 264	74 677	19 059	35 620	9 574	70 138	4
579	2 034	1 478	2 096	663	433	63	5 011	5
434	3 174	6 331	8 256	989	4 012	1 670	2 872	6
1	29	38	425	10	153	4	43	7
276	43	7 270	83	25 032	33 749	4 345	12 899	8
2 640	1 747	47 067	15 603	932	5 080	6 466	11 262	9
27 345	115 587	318 718	92 713	71 540	239 646	110 116	794 244	10
54 675	2 645	8 907	4 936	1 650	2 761	3 628	2 194	11
25 438	9 803	17 747	22 198	9 144	15 185	1 648	14 404	12
2 661	64	1 033	104	1 445	75	87	952	13
515	1 434	2 230	9 788	2 895	2 501	60	158	14
108	742	3 320	8 890	2 077	7 924	198	704	15
12 082	63 237	57 790	142 157	11 715	132 938	13 574	103 117	16
812	4 461	1 888	20 830	1 739	11 085	2 742	5 051	17
53 623	16 277	11 607	108 708	8 151	20 212	61 072	35 227	18
16 441	59 676	56 143	184 176	20 919	85 860	208 485	52 872	19
681	1 991	6 149	8 252	2 504	10 275	872	4 849	20
369	66	3 250	822	2 238	1 516	469	704	21
10 739	5 973	62 912	50 118	42 666	33 866	14 388	12 701	22
2 185	3 576	9 878	4 042	3 348	4 577	4 938	3 163	23
23	13	239	76	140	1 069	104	496	24
220 180	361 496	657 755	823 956	231 855	745 719	446 656	1 204 608	
300 914	335 367	512 536	780 021	215 604	724 020	179 288 ²⁾	434 595 ³⁾	
100 661	74 897	6 251	134 387	2 097	46 596			

6.7.59.

Güterbewegung im grenzüberschreitenden

6. Versand und Empfang des Bundes

unterteilt nach Gütergruppen

in Mio.

Lfd. Nr.	Gütergruppe	I n s a g e s a m t		Lübeck		Schlesw.-holst. Ostseegeb., o. Lüb.		Schlesw.-holst. Nordseegeb.	
		Versand	Empfang	V	E	V	E	V	E
1	Tierische Stoffe z. Ernährung	30 075	526 798	159	10 076	1 459	60 384	2 176	1 131
2	Getreide, Hülsenfrüchte	6 524	60 240	7	214	104	306	174	261
3	And. pflanzl. Rohstoffe	38 573	655 109	-	774	85	27 556	13	47
4	Zub. Nahr.- u. Genußmittel	123 552	532 707	109	1 907	1 444	13 516	2 042	74
5	Futtermittel	92 731	77 317	-	18	2 594	448	1 295	3 48
6	Nbg. tier. u. pfl. Rohstoffe	20 014	119 974	20	141	176	828	432	1 70
7	Erze	6 659	55 286	-	-	-	37	-	1
8	Kohlen, Torf	334 663	210 330	-	200	101	7 715	-	2 91
9	Mineralöle, -derivate	160 731	89 201	252	67	51	1 378	27 469	90
10	Steine, Erden, Bindemittel	984 385	2 245 660	72	80	296	165 893	797	414 54
11	And. mineral. Rohstoffe	275 937	81 659	-	90	1	441	-	18
12	Chem. Erzeugnisse, außer Düngen.	218 958	143 086	6	4	154	2 974	31	10
13	Düngemittel	19 691	6 732	-	-	-	-	-	4
14	Rohst., Halbw. d. Lederwirtsch.	23 260	23 445	535	16	1 204	449	454	14
15	Rohst., Halbw. d. Textilwirtsch.	32 133	107 927	-	22	39	275	59	-
16	Holz und Holzwaren	149 485	716 373	715	1 548	4 242	14 711	894	11 79
17	Zellstoff, Papier	23 957	141 085	54	826	27	1 674	569	1 80
18	Kunststein-, Ton-, Glaswaren	209 890	819 423	475	2 051	222	42 567	239	39 91
19	Eisen, Stahl und -waren	566 990	732 423	347	2 661	2 382	6 060	471	71
20	NE-Metalle u. -waren	43 785	120 540	173	14	371	160	6	1
21	Fahrzeuge aller Art	13 104	7 486	-	21	574	94	-	2
22	Nbg. Industrieerzeugnisse	379 291	291 361	190	182	11 359	2 575	1 969	1 29
23	Umzugsgut, Baugerätschaften	65 920	44 428	297	7	469	363	110	3
24	Lebende Tiere	2 614	6 961	9	6	-	-	9	4
I n s a g e s a m t		3 822 984	7 815 551	3 420	20 925	27 354	350 404	39 209	482 31
dagegen 1959		3 182 154	6 444 324	2 972	19 532	19 380	332 928	33 275	528 53
darunter: nach bzw. von dem Saarland ¹⁾		124 235	334 757	4	3 076	10	333	22	2

1) Bis 5.7.59 als ausländischer Verkehrsbezirk nachgewiesen.

raßenverkehr mit Kraftfahrzeugen im Jahre 1960

biotes nach bzw. von den Ausland,

d innerdeutschen Verkehrsbezirken

t

Niedersachsen lgs.d.Unterelbe		Hamburg		Südostteil von Schleswig-Holstein		Niedersachsen lgs.d.Oberelbe		Unteresergebiet, ohne Bremen		Bremen		Lfz. Nr.
V	E	V	E	V	E	V	E	V	E	V	E	
4 921	15 052	5 553	88 696	73	1 526	21	69	3 480	18 017	1 242	3 717	1
-	30	433	2 308	15	66	-	2	-	17	84	1 506	2
757	1 363	15 808	26 731	-	65	8	178	910	2 442	5 471	9 852	3
435	560	11 807	48 347	11	101	18	298	1 651	2 195	3 060	8 410	4
2 427	509	2 195	557	275	2	-	68	3 751	2 045	290	501	5
-	40	1 683	3 910	-	180	2	86	37	317	192	969	6
-	19	24	546	-	-	-	65	-	39	-	-	7
-	18	26	1 252	-	36	37	10	-	18	-	64	8
117	32	5 656	1 631	-	-	102	40	0	78	1 997	705	9
21	-	260	517	5	144	-	67	45	86	8	101	10
-	3	682	416	16	-	-	11	20	49	25	172	11
15	-	7 756	7 201	-	-	250	60	57	9	400	559	12
-	-	15	28	-	-	-	-	-	-	-	-	13
21	19	2 210	488	-	-	-	-	12	20	249	66	14
-	-	2 637	467	-	-	-	-	46	51	2 960	716	15
17	630	4 168	10 608	967	1 634	1 215	234	33	650	300	1 816	16
-	8	2 083	9 770	-	33	-	230	-	50	104	1 260	17
18	955	496	34 441	199	516	87	820	54	1 269	12 900	15 932	18
93	1 423	7 507	12 549	63	91	1 000	247	202	1 374	2 397	3 689	19
239	-	4 129	3 399	-	-	-	-	161	40	250	302	20
2	-	59	189	-	4	-	5	20	17	3 006	155	21
263	70	20 523	19 444	32	131	471	180	292	274	3 958	3 149	22
269	122	3 355	1 472	12	21	19	70	1 090	49	985	1 116	23
-	-	19	61	-	0	3	-	-	5	2	16	24
9 615	20 853	99 084	275 028	1 668	4 550	3 233	2 740	11 861	29 111	39 880	54 773	
5 594	17 195	83 122	254 980	1 046	5 384	2 135	1 812	6 567	22 088	28 258	49 714	
-	-	165	3 078	1	-	1	33	22	429	96	389	

Güterbewegung im grenzüberschreitenden

noch: 6. Versand und Empfang

unterteilt nach Gütergruppe

Mon

Lfd. Nr.	Gütergruppe	Mittleres Wesergebiet in Niedersachsen		Oberes Wesergebiet in Niedersachsen und Südharz		Ostwestfalen- Lippe		Kurfürstentum Waldeck	
		V	E	V	E	V	E	V	E
1	Tierische Stoffe z. Ernährung	21	264	18	389	445	9.749	23	1 10
2	Getreide, Hülsenfrüchte	-	70	19	734	251	402	-	12
3	And. pflanzl. Rohstoffe	-	547	-	5 548	80	12 831	9	4 95
4	Zub. Nahr.- u. Genußmittel	90	1 507	15	977	679	8 767	249	1 23
5	Futtermittel	3 061	75	42	66	442	347	132	6
6	Nbg. tier. u. pfl. Rohstoffe	9	625	42	412	75	1 866	34	24
7	Erze	-	126	-	-	22	25	-	-
8	Kohlen, Torf	19	16	-	18	-	37	-	-
9	Mineralöle, -derivate	788	15	-	-	102	144	-	23
10	Steine, Erden, Bindemittel	-	200	2 856	168	232	235	150	12
11	And. mineral. Rohstoffe	122	170	193	126	62	149	732	28
12	Chem. Erzeugnisse, außer Düngen.	1 081	942	719	202	390	1 646	1 618	28
13	Düngemittel	17	-	-	40	-	-	104	-
14	Rohst., Halbw. d. Lederwirtsch.	7	35	91	27	265	133	121	10
15	Rohst., Halbw. d. Textilwirtsch.	31	73	37	207	82	2 632	118	1 46
16	Holz und Holzwaren	712	677	848	3 128	5 215	13 002	413	1 27
17	Zellstoff, Papier	154	846	8	780	716	4 881	-	1 78
18	Kunststein-, Ton-, Glaswaren	131	3 894	1 347	2 988	973	6 354	999	2 73
19	Eisen, Stahl und -waren	1 118	812	772	1 279	5 921	9 261	2 491	4 65
20	NE-Metalle u. -waren	71	160	23	96	99	613	196	44
21	Fahrzeuge aller Art	52	28	18	13	121	233	349	3
22	Nbg. Industrieerzeugnisse	243	691	1 086	541	5 245	19 775	562	1 19
23	Umzugsgut, Hausratsgegenstände	220	248	100	40	846	181	204	8
24	Lebende Tiere	5	1	-	-	5	4	13	-
I n s g e s a m t		7 952	12 022	8 225	17 779	22 268	93 267	8 517	22 43
dagegen 1959		12 048	13 853	7 457	14 556	20 997	79 807	6 223	21 98
darunter: nach bzw. von dem Saarland ¹⁾		18	0	491	188	561	2 134	145	1 97

1) Bis 5.7.59 als ausländischer Verkehrsbezirk nachgewiesen.

Verkehr mit Kraftfahrzeugen im Jahre 1960

des Gebietes nach bzw. von dem Ausland,

innerdeutschen Verkehrsbezirken

t

Gebiet um Braunschweig		Mittellandkanal- gebiet um Hannover u. Hildesheim, ohne Hannover		Hannover		Gebiet um Gsnabrück		Eiden		Oldenburg u. Ost- friesland rechts d. Ems		Lfd. Nr.
V	E	V	E	V	E	V	E	V	E	V	E	
	2 494	-	106	106	4 520	1	1 755	8	560	849	1 334	1
24	492	-	52	-	84	-	121	4	130	-	353	2
25	7 759	25	492	36	12 034	-	1 022	1	1 080	24	2 532	3
109	1 197	130	923	1 028	9 270	88	1 646	26	403	329	2 566	4
41	65	-	38	51	30	28	1 331	2 037	-	16 745	7 095	5
74	328	26	52	174	874	1 551	1 301	41	180	116	1 827	6
-	20	-	-	11	-	-	-	-	-	-	-	7
-	-	-	19	-	-	-	-	-	-	69	583	8
20	-	76	-	401	1 026	-	45	809	215	132	1 150	9
235	76	15	68	105	88	5 837	221	-	118	126	219	10
755	88	-	913	362	80	-	50	8	-	38	95	11
546	281	2 051	415	675	1 659	71	165	5	25	175	99	12
-	-	-	-	-	-	-	20	-	-	13	36	13
152	18	30	12	871	74	308	23	-	-	431	8	14
-	116	-	51	91	157	69	1 355	38	3	420	588	15
764	1 285	474	736	281	3 344	486	1 296	26	205	3 612	2 411	16
-	1 047	20	341	121	3 221	2 958	2 032	34	380	39	2 275	17
304	4 082	319	1 076	269	10 088	129	5 659	57	3 118	326	72 664	18
3 500	5 407	500	478	3 023	6 161	3 133	3 594	103	395	1 325	2 588	19
236	1 240	239	4	402	661	100	1 575	16	22	100	135	20
40	100	-	32	44	166	1	116	16	4	33	79	21
1 457	2 704	507	752	14 105	2 718	4 287	1 853	99	321	361	1 065	22
547	96	106	78	980	456	149	96	87	1	462	58	23
-	5	2	-	8	22	1	13	-	103	8	9	24
8 832	28 820	4 520	6 638	23 144	56 733	19 197	25 289	3 415	7 263	25 733	99 769	
5 817	30 261	3 479	5 494	21 098	52 001	15 217	23 342	1 536	7 915	23 858	72 648	
196	340	6	103	131	853	15	70	3	-	9	51	

Güterbewegung im grenzüberschreitenden

noch: 6. Versand und Empfang

unterteilt nach Gütergruppe

Mon

Lfd. Nr.	Gütergruppe	Emsland und Ost- friesland lks.d.Ems, ohne Emden		Münsterland		Südostwestfalen		Gebiet um Hagen	
		V	E	V	E	V	E	V	E
1	Tierische Stoffe z. Ernährung	279	898	40	5 257	20	2 179	15	3 1
2	Getreide, Hülsenfrüchte	334	3 762	270	24 215	-	130	-	
3	And. pflanzl. Rohstoffe	56	1 553	143	5 459	37	4 343	27	4 1
4	Zub. Nahr.- u. Genussmittel	350	4 383	520	9 986	212	2 821	77	3 1
5	Futtermittel	25 268	2 101	1 263	29 211	90	139	31	
6	Nbg. tier. u. pfl. Rohstoffe	334	6 585	329	2 665	74	4 728	153	4
7	Erze	8	1 229	-	20	-	21	-	
8	Kohlen, Torf	14 181	3 524	364	949	43	7	5 828	
9	Mineralöle, -derivate	32 431	691	314	1 227	24	166	274	1
10	Steine, Erden, Bindemittel	19 679	14 338	90 678	8 914	17 179	441	4 401	2
11	And. mineral. Rohstoffe	53	242	91	456	37	135	525	
12	Chem. Erzeugnisse, außer Düngen.	2 018	2 449	1 957	652	1 472	797	397	7
13	Düngemittel	-	234	97	52	-	-	60	
14	Rohst., Halbw. d. Lederwirtsch.	265	76	385	541	36	2	-	
15	Rohst., Halbw. d. Textilwirtsch.	1 613	1 458	8 710	23 029	87	378	16	3
16	Holz und Holzwaren	3 183	7 884	3 486	8 321	1 885	4 561	226	2 1
17	Zellstoff, Papier	69	920	159	2 111	1 256	794	198	1 8
18	Kunststein-, Ton-, Glaswaren	603	81 773	2 349	62 672	302	6 408	703	2 8
19	Eisen, Stahl und -waren	1 368	2 036	4 670	6 727	5 596	4 543	21 380	23 6
20	NE-Metalle u. -waren	17	430	91	190	326	647	1 249	5 8
21	Fahrzeuge aller Art	32	96	134	130	7	18	27	
22	Nbg. Industrieerzeugnisse	4 333	2 623	8 931	11 155	3 136	1 745	18 119	2 4
23	Umzugsgut, Baugerätschaften	1 012	1 414	3 848	646	215	132	191	2
24	Lebende Tiere	1 085	252	480	1 630	7	-	4	
	Insgesamt	108 561	140 951	129 309	206 215	32 041	35 135	53 901	51 6
	dagegen 1959	83 185	127 783	94 438	180 757	34 845	32 035	42 765	51 1
	darunter: nach bzw. von dem Saarland ¹⁾	16	-	41	535	418	316	601	7 5

1) Bis 5.7.59 als ausländischer Verkehrsbezirk nachgewiesen.

Straßenverkehr mit Kraftfahrzeugen im Jahre 1960

undesgebietes nach bzw. von dem Ausland,

nd innerdeutschen Verkehrsbezirken

n-t

Ruhrgebiet, ohne Dortmund u. Essen		Dortmund		Essen		Niederrheingebiet unterh. d. Ruhrgeb.		Duisburg		Rheinhäfen d. Ruhr- geb., ohne Duisburg		Lfd. Nr.
V	E	V	E	V	E	V	E	V	E	V	E	
207	16 900	104	6 352	143	13 551	10	1 645	95	5 867	22	470	1
66	1 275	-	93	-	420	-	341	6	3 107	-	340	2
35	35 944	175	37 901	104	33 739	872	10 153	102	25 874	-	777	3
2 208	9 479	20 977	8 867	2 234	12 643	1 149	3 594	454	6 077	16	233	4
1 637	2 539	318	61	34	7	3 187	4 983	157	100	10	75	5
1 152	2 459	20	1 253	188	1 399	246	1 480	41	813	-	152	6
157	244	109	35	-	-	113	7	122	321	-	-	7
8 701	241	562	-	10 757	60	4 955	407	14 298	42	4 372	16	8
21 805	14 988	78	485	298	657	2 573	122	2 466	5 615	529	3 983	9
24 575	1 383	936	59	532	166	30 772	7 901	57 660	622	31 339	795	10
5 415	953	2	136	53	333	573	4 252	572	735	274	100	11
14 287	10 004	771	888	260	224	851	523	6 438	3 453	3 948	9 838	12
667	43	13	-	6	-	285	3 390	63	-	39	27	13
3 407	1 873	172	12	87	76	85	30	397	149	62	-	14
234	753	-	35	65	663	220	1 102	135	399	295	107	15
708	26 368	120	1 633	341	4 446	4 591	44 883	362	4 531	417	2 910	16
206	3 524	22	1 481	45	4 553	428	670	41	698	48	471	17
6 803	26 164	280	5 061	5 990	3 635	1 218	16 908	938	9 306	318	12 741	18
45 782	25 175	5 641	5 048	6 358	7 933	1 388	1 515	13 040	8 709	1 840	1 959	19
1 994	5 276	374	3 614	509	2 480	43	180	3 995	14 242	30	217	20
225	31	4	21	214	8	47	10	25	6	2	30	21
5 661	4 722	1 206	2 004	3 070	4 217	2 879	1 402	3 359	2 640	402	418	22
1 916	1 055	1 164	11 399	2 686	1 173	473	394	1 158	259	66	6	23
55	72	212	4	20	89	-	586	-	78	-	2	24
147 983	191 465	33 260	86 442	33 994	92 472	56 958	106 478	105 924	93 643	44 029	35 667	
123 153	163 019	38 492	79 775	23 116	86 190	38 730	100 936	99 952	72 576	34 696	44 818	
1 814	2 851	136	823	145	1 597	7	30	144	431	28	26	

Güterbewegung im grenzüberschreitenden

noch: 6. Versand und Empfang

unterteilt nach Gütergruppen

Mer

Lfd. Nr.	Gütergruppe	Gebiet um Krefeld, M.-Gladbach u. Neuß		Gebiet um Düsseldorf		Köln		Bergisches Land	
		V	E	V	E	V	E	V	E
1	Tierische Stoffe z. Ernährung	202	21 797	147	23 181	298	30 193	153	11 03
2	Getreide, Hülsenfrüchte	3 270	1 661	36	2 310	51	1 666	10	60
3	And. pflanzl. Rohstoffe	238	31 116	106	30 238	272	59 544	43	23 95
4	Zub. Nahr.- u. Genußmittel	4 518	27 664	2 797	17 637	1 491	27 996	847	4 85
5	Futtermittel	4 060	2 376	2 887	1 078	439	870	820	1 34
6	Nbg. tier. u. pfl. Rohstoffe	452	12 661	452	11 645	725	3 892	196	4 26
7	Erze	35	122	-	10	108	128	20	4
8	Kohlen, Torf	32 204	1 995	1 608	154	1 499	4 661	44	11
9	Mineralöle, -derivate	486	1 657	891	5 024	2 085	5 164	63	1 14
10	Steine, Erden, Bindemittel	2 339	35 341	16 903	1 790	1 087	2 001	421	33
11	And. mineral. Rohstoffe	119 044	22 876	189	1 051	939	1 983	177	24
12	Chem. Erzeugnisse, außer Düngem.	18 740	3 272	16 610	4 572	12 970	4 245	25 663	5 43
13	Düngemittel	1 624	130	1 227	28	683	40	42	
14	Rohst., Halbw. d. Ledervirtsch.	1 131	942	208	87	2 549	1 758	80	11
15	Rohst., Halbw. d. Textilwirtsch.	2 363	17 605	249	1 622	329	1 160	251	65
16	Holz und Holzwaren	2 368	7 002	1 061	7 605	1 049	6 559	328	7 07
17	Zellstoff, Papier	1 303	5 093	1 842	4 922	726	6 840	1 488	11 60
18	Kunststein-, Ton-, Glaswaren	5 227	56 259	15 679	19 965	3 258	7 916	427	5 20
19	Eisen, Stahl und -waren	18 778	21 210	25 688	34 405	13 293	25 050	13 452	17 91
20	NE-Metalle u. -waren	2 936	8 907	2 856	10 561	1 430	7 862	1 088	3 67
21	Fahrzeuge aller Art	552	433	204	136	437	1 347	88	
22	Nbg. Industrieerzeugnisse	30 449	23 490	18 520	14 172	19 146	16 267	20 392	6 44
23	Umsatzgut, Baugerätschaften	7 278	1 168	4 758	1 535	2 011	1 073	986	55
24	Lebende Tiere	11	654	24	54	24	86	-	1
Insgesamt		259 608	305 431	114 942	193 782	66 899	218 301	67 079	106 65
dagegen 1959		248 692	265 261	92 419	181 219	61 549	191 634	60 296	92 71
darunter: nach bzw. von dem Saarland ¹⁾		132	625	616	6 703	953	6 375	424	98

1) Bis 5.7.59 als ausländischer Verkehrsbezirk nachgewiesen.

Straßenverkehr mit Kraftfahrzeugen im Jahre 1960

in den Bundesländern nach bzw. von dem Ausland,

und in den innerdeutschen Verkehrsbezirken

in t

Rheinisches Braunkohlenrevier		Gebiet um Aachen		Siegkreis, Neuwieder Becken u. Eifel		Moselgebiet		Siegerland, Lahn- und Dillgebiet		Rheingau u. Rheinhausen		Lfd. Nr.
V	E	V	E	V	E	V	E	V	E	V	E	
13	541	302	20 536	59	2 066	36	1 869	15	1 798	47	3 794	1
5	45	184	1 756	65	255	53	103	15	44	-	42	2
79	273	1 185	50 185	197	7 140	138	5 521	-	1 860	500	4 156	3
120	417	2 237	40 675	1 673	11 425	1 822	9 664	162	1 833	1 428	14 788	4
1 499	78	11 692	5 155	843	569	179	1 016	48	56	-	126	5
-	245	775	22 623	199	4 590	72	1 093	44	333	70	927	6
20	-	2 782	51 395	3 055	28	-	13	20	5	-	-	7
2 400	78	195 590	138 261	88	89	237	21	15	-	-	33	8
704	991	276	5 088	72	211	22	927	35	24	42	155	9
5 039	470	125 842	341 668	23 317	16 265	10 327	99 595	8 046	584	290	333	10
2 205	593	69 812	28 818	10 538	3 115	18 132	535	22 628	904	60	260	11
1 931	704	5 301	7 475	7 192	1 430	1 779	858	639	209	3 768	2 345	12
273	3	7 936	214	1 427	1 217	2 459	40	6	-	-	-	13
20	-	590	674	29	181	34	45	69	82	32	653	14
157	127	4 001	30 478	984	866	16	59	20	150	21	418	15
134	1 865	3 552	40 656	6 184	26 731	3 930	17 893	1 730	2 487	1 791	2 738	16
6	281	1 548	10 248	78	3 545	32	1 303	64	617	638	1 602	17
1 202	1 385	2 938	57 833	34 820	5 230	20 672	6 361	2 099	3 167	975	1 586	18
651	2 504	17 115	29 632	14 166	9 896	2 104	30 340	17 613	26 940	1 165	7 815	19
91	151	8 455	16 451	734	3 412	180	309	557	996	99	469	20
11	36	235	326	134	47	90	25	2	96	8	26	21
1 968	267	11 108	15 534	4 601	2 065	1 557	1 119	3 547	1 363	4 039	1 863	22
67	47	4 831	1 183	1 467	1 866	907	1 269	165	69	296	250	23
1	2	45	1 453	5	8	11	1	0	1	1	-	24
8 596	11 103	478 332	918 317	111 927	102 247	64 789	179 979	57 539	43 618	15 270	44 379	
5 769	9 852	443 598	691 956	108 356	106 107	98 968	135 752	45 945	38 330	23 736	40 572	
148	1 103	488	7 973	19 676	9 672	27 313	21 133	3 533	3 079	2 215	6 403	

Güterbewegung im grenzüberschreitend

noch: 6. Versand und Empfang d

unterteilt nach Gütergrupp

Meng

Lfd. Nr.	G ü t e r g r u p p e	Südhessen (Starkenburg)		Ludwigshafen		Mannheim (Wirtschaftsgebiet)		Rheinpfalz	
		V	E	V	E	V	E	V	E
1	Tierische Stoffe z. Ernährung	0	360	5	734	54	5 186	81	6 754
2	Getreide, Hülsenfrüchte	18	55	-	30	-	89	10	2 249
3	And. pflanzl. Rohstoffe	19	1 223	-	164	45	4 519	839	5 415
4	Zub. Nahr.- u. Genußmittel	1 171	948	166	1 383	637	3 582	2 298	9 412
5	Futtermittel	19	15	10	20	66	120	40	833
6	Nbg. tier. u. pfl. Rohstoffe	169	1 925	11	58	159	651	238	582
7	Erze	-	18	1	16	-	-	-	-
8	Kohlen, Torf	-	-	-	-	20	-	16	3
9	Mineralöle, -derivate	119	45	2 526	649	320	156	10	-
10	Steine, Erden, Bindemittel	1 125	59	20	289	22	248	295	1 781
11	And. mineral. Rohstoffe	42	316	67	20	47	92	7 117	115
12	Chem. Erzeugnisse, außer Düngen.	2 094	268	15 972	3 365	5 207	2 524	446	4 074
13	Düngemittel	-	-	30	-	19	20	24	-
14	Rohst., Halbw. d. Ledervirtsch.	50	196	330	15	125	224	135	729
15	Rohst., Halbw. d. Textilwirtsch.	37	8	-	9	408	73	75	89
16	Holz und Holzwaren	338	2 307	45	625	770	33 484	1 170	24 952
17	Zellstoff, Papier	151	2 106	14	214	164	1 276	114	1 008
18	Kunststein-, Ton-, Glaswaren	469	902	7	1 230	78	1 015	947	5 030
19	Eisen, Stahl und -waren	1 129	11 498	200	2 371	10 114	19 325	5 836	14 605
20	NE-Metalle u. -waren	20	28	2	49	101	249	5	21
21	Fahrzeuge aller Art	8	-	3	-	177	9	205	3
22	Nbg. Industrieerzeugnisse	2 090	1 589	1 214	291	7 239	2 809	3 506	2 588
23	Umsorgungsgut, Baugerätschaften	187	110	77	449	164	149	418	514
24	Lebende Tiere	7	-	-	10	1	24	7	-0
	I n s g e s a m t	9 262	23 976	20 700	11 991	25 937	75 824	23 832	80 757
	dagegen 1959	9 635	19 569	27 184	20 108	27 683	89 810	68 356	84 207
	darunter: nach bzw. von dem Saarland ¹⁾	692	5 108	5 869	8 474	802	37 156	47 150	31 380

1) Bis 5.7.59 als ausländischer Verkehrsbezirk nachgewiesen.

Straßenverkehr mit Kraftfahrzeugen im Jahre 1960

Landesgebietes nach bzw. von dem Ausland,

und innerdeutschen Verkehrsbezirken

Gebiet um Karlsruhe und Bruchsal		Mittel- u. Südbaden		Südwestfalen u. Hohenstein		Westfalen, ohne Düsseldorf, Süd- westfalen u. Hohenstein		Düsseldorf		Nordrhein, ohne Düsseldorf (Wirt- schaftsgeb.) u. ohne Geb. um Karlsruhe u. Bruchsal		Lfd. Nr.
V	E	V	E	V	E	V	E	V	E	V	E	
36	2 766	858	3 634	11	1 106	21	2 870	2 905	11 097	-	736	1
25	62	245	2 879	369	129	10	497	-	157	20	74	2
54	3 843	7 615	5 777	91	3 005	25	2 105	58	13 143	54	1 332	3
1 286	6 600	14 440	27 182	2 543	5 552	1 182	13 716	287	16 957	889	1 088	4
36	20	826	1 705	256	169	83	12	211	54	-	16	5
207	329	5 071	4 086	755	468	33	1 366	47	974	59	382	6
-	-	18	54	-	1	-	370	20	-	-	-	7
-	-	1 620	71	125	-	-	12	5 505	-	-	-	8
214	16	46 331	14 523	23	25	89	195	66	640	24	48	9
52	611	311 179	83 509	6 784	4 638	653	680	5	693	23	2 334	10
646	337	7 765	4 039	170	60	219	256	60	134	-	18	11
736	1 759	9 781	9 196	274	1 079	983	3 084	528	3 999	238	557	12
-	-	989	4	11	20	14	40	-	20	-	-	13
38	57	640	3 174	196	1 150	695	3 534	314	607	222	1 042	14
197	49	1 663	6 368	544	797	374	1 344	114	192	20	67	15
1 336	8 319	45 809	61 489	6 432	18 096	2 361	13 922	464	4 969	618	1 878	16
100	2 232	1 210	5 202	175	1 036	134	3 530	102	3 289	3	4 265	17
588	17 676	8 783	67 550	416	7 763	706	5 588	220	6 526	816	2 590	18
2 590	8 112	18 593	35 566	5 252	12 133	11 691	51 107	5 973	48 052	1 932	9 881	19
21	337	5 402	3 086	61	183	346	2 007	204	2 310	14	80	20
287	87	173	53	110	30	2 109	221	374	417	20	5	21
1 371	4 142	21 389	23 862	2 679	1 973	10 391	5 006	17 521	11 688	2 322	638	22
203	126	8 059	2 435	466	447	404	337	474	304	109	244	23
2	22	191	9	28	12	2	6	13	-	2	3	24
0 025	57 502	518 650	365 453	27 771	59 872	32 525	111 805	35 465	126 222	7 385	27 278	
7 185	44 065	385 937	291 764	22 846	73 050	33 118	116 140	27 291	137 645	8 476	27 593	
144	7 252	1 534	7 217	369	10 165	1 626	25 015	412	38 190	1 364	9 392	

Lfd. Nr.	Gütergruppe	Untermaingebiet in Hessen, ohne Frankfurt (Wirtschafts- gebiet)		Frankfurt (Wirtschafts- gebiet)		Mittelhessen		Unterfranken		Ober- u. Mittelfranken, ob Nürnberg u. f.	
		V	E	V	E	V	E	V	E	V	E
1	Tierische Stoffe z. Ernährung	-	298	192	21 048	12	777	-0	586	63	1
2	Getreide, Hülsenfrüchte	-	15	-	286	-	-	3	-	-	-
3	And. pflanzl. Rohstoffe	115	313	420	32 289	7	695	77	466	15	-
4	Zub. Nahr.- u. Genußmittel	117	3 276	1 099	9 981	112	4 358	810	2 236	606	1
5	Futtermittel	-	-	590	222	-	20	129	73	-	-
6	Nbg. tier. u. pfl. Rohstoffe	50	319	346	1 561	4	301	-	1 186	46	-
7	Erze	-	-	-	102	-	-	-	-	1	-
8	Kohlen, Torf	4	-	-	3	-	-	-	-	-	-
9	Mineralöle, -derivate	-	85	171	385	-	7	-	36	-	-
10	Steine, Erden, Bindemittel	19	91	55	677	75	5	449	426	3 875	-
11	And. mineral. Rohstoffe	55	61	175	198	21	-	17	9	290	-
12	Chem. Erzeugnisse, außer Düngen.	110	626	18 678	5 942	136	272	101	448	323	1
13	Düngemittel	-	11	16	-	-	-	-	-	-	-
14	Rohst., Halbw. d. Lederwirtsch.	5	32	825	991	131	59	109	441	20	-
15	Rohst., Halbw. d. Textilwirtsch.	3	22	39	154	1	576	69	44	69	-
16	Holz und Holzwaren	350	2 631	551	7 659	1 124	732	1 132	1 926	647	4
17	Zellstoff, Papier	9	601	183	3 330	33	495	248	596	54	-
18	Kunststein-, Ton-, Glaswaren	132	388	379	3 273	781	1 027	612	688	3 467	1
19	Eisen, Stahl und -waren	601	4 622	3 825	16 639	2 414	3 367	1 280	5 973	1 293	4
20	NE-Metalle u. -waren	7	32	352	2 023	9	212	4	179	92	-
21	Fahrzeuge aller Art	18	7	84	208	16	23	182	1	9	-
22	Nbg. Industrieerzeugnisse	464	715	15 960	13 219	2 659	1 377	691	856	1 556	1
23	Unzugsgut, Baugerätschaften	75	139	987	1 020	209	48	74	250	196	-
24	Lebende Tiere	18	1	15	24	15	-	5	-	-	-
I n s g e s a m t		2 152	14 285	44 942	121 234	7 759	14 351	5 992	16 460	12 622	20
dagegen 1959		2 244	14 250	36 113	108 387	8 415	12 681	5 937	15 258	11 746	16
darunter: nach bzw. von dem Saarland ¹⁾		238	3 685	968	11 841	226	1 969	406	2 305	152	2



1) Bis 5.7.59 als ausländischer Verkehrsbezirk nachgewiesen.- 2) Versand nach dem Ausland ab 6.7.59.- 3) Empfang von dem Ausland a

Straßenverkehr mit Kraftfahrzeugen im Jahre 1960

und des Gebietes nach bzw. von dem Ausland,

und innerdeutschen Verkehrsbezirken

in t

Nürnberg u. Fürth		Oberpfalz u. Niederbayern		Oberbayern, ohne München		München		Schwaben und Lindau		Saarland		Lfd. Nr.
V	E	V	E	V	E	V	E	V	E	V	E	
53	4 942	31	108	29	457	239	12 969	1 187	1 349	1 533	53 222	1
-	169	20	116	104	52	-	264	202	31	18	3 478	2
18	5 511	33	2 313	46	1 161	723	61 827	156	2 767	602	14 847	3
941	2 967	2 192	2 326	1 565	2 671	7 152	14 808	5 793	9 174	9 574	70 138	4
11	-	171	35	74	59	61	59	217	152	63	5 011	5
18	268	25	198	177	610	72	575	651	592	1 670	2 872	6
-	61	-	-	-	30	9	44	-	5	4	43	7
-	-	1 256	4 585	15 925	29 100	75	32	7 776	17	4 345	12 899	8
-	85	190	700	461	4 013	152	152	129	50	6 466	11 262	9
187	233	35 763	25 617	29 787	114 495	277	7 175	1 202	91 530	110 116	794 244	10
-	126	430	1 963	583	281	84	60	246	181	3 628	2 194	11
214	1 016	952	1 638	3 988	8 552	1 306	1 624	2 260	558	1 648	14 404	12
-	-	1 292	5	-	2	-	46	153	2	87	952	13
377	213	242	624	400	307	1 445	459	302	291	60	158	14
29	117	843	165	117	37	190	474	760	6 332	198	704	15
159	4 324	1 561	27 352	4 677	73 740	521	13 178	3 018	7 420	13 574	103 117	16
136	1 400	184	1 157	114	1 258	186	2 841	817	3 157	2 742	5 051	17
222	803	1 638	766	1 185	8 229	376	4 759	651	3 563	61 072	35 227	18
1 045	12 717	4 305	4 849	2 698	6 523	3 831	28 522	6 467	23 142	208 485	52 872	19
1 002	2 802	418	4 973	162	498	321	699	505	891	872	4 849	20
184	62	71	38	76	929	1 393	303	323	34	469	704	21
3 034	2 449	4 429	1 183	7 542	2 175	17 655	17 937	7 759	7 537	14 388	12 701	22
174	129	602	403	625	584	1 073	2 382	604	642	4 938	3 163	23
6	-	11	40	40	852	36	52	42	125	104	496	24
7 810	40 394	56 659	81 154	70 375	256 615	37 177	171 241	41 220	159 542	446 656	1204 608	
9 696	40 429	60 520	96 401	54 428	271 296	41 297	154 074	31 980	130 024	179 288 ²⁾	434 595 ³⁾	
915	9 086	92	1 938	115	1 712	136	17 731	281	11 219			

7.59.

Lfd. Nr.	Gütergruppe	Finnland	Polen	Tschecho-slowakei	Öster-reich	Ungarn	Bul-garien	Griechen-land	Jugo-slavien	Schweiz
Verkehrsbezirk: a) Versand nach										
1	Tierische Stoffe z. Ernährung	-	-	-	97	-	-	-	-	-
2	Getreide, Hülsenfrüchte	-	-	-	-	-	-	-	-	-
3	And. pflanzl. Rohstoffe	-	-	-	-	-	-	-	-	-
4	Zub. Nahr.- u. Genußmittel	-	-	-	31	-	-	-	-	-
5	Futtermittel	-	-	-	-	-	-	-	-	-
6	Nbg. tier. u. pfl. Rohstoffe	-	-	-	-	-	-	-	-	11
7	Erze	-	-	-	-	-	-	-	-	-
8	Kohlen, Torf	-	-	-	-	-	-	-	-	-
9	Mineralöle, -derivate	-	-	-	-	-	-	-	-	-
10	Steine, Erden, Bindemittel	-	-	-	-	-	-	-	-	-
11	And. mineral. Rohstoffe	-	-	-	-	-	-	-	-	-
12	Chem. Erzeugnisse, außer Düngen.	-	-	-	6	-	-	-	-	-
13	Düngemittel	-	-	-	-	-	-	-	-	-
14	Rohst., Halbw. d. Lederwirtsch.	-	-	-	-	-	-	-	-	-
15	Rohst., Halbw. d. Textilwirtsch.	-	-	-	-	-	-	-	-	-
16	Holz und Holzwaren	-	-	-	3	-	-	-	-	-
17	Zellstoff, Papier	-	-	-	-	-	-	-	-	-
18	Kunststein-, Ton-, Glaswaren	-	-	-	-	-	-	-	-	-
19	Eisen, Stahl u. -waren	-	-	-	34	-	-	-	-	37
20	NE-Metalle u. -waren	-	-	-	170	-	-	-	-	-
21	Fahrzeuge aller Art	-	-	-	-	-	-	-	-	-
22	Nbg. Industrieerzeugnisse	-	-	-	86	-	-	-	-	-
23	Umzugsgut, Baugerätschaften	-	1	-	12	-	-	-	-	-
24	Lebende Tiere	-	-	-	-	-	-	-	-	-
I n s g e s a m t		-	1	-	439	-	-	-	-	48
b) Empfang aus										
1	Tierische Stoffe z. Ernährung	-	-	-	-	-	-	-	12	-
2	Getreide, Hülsenfrüchte	-	-	-	-	-	-	-	-	-
3	And. pflanzl. Rohstoffe	-	5	-	-	-	-	-	-	-
4	Zub. Nahr.- u. Genußmittel	-	-	-	21	-	12	-	-	-
5	Futtermittel	-	-	-	-	-	-	-	-	-
6	Nbg. tier. u. pfl. Rohstoffe	-	-	-	-	-	-	-	-	-
7	Erze	-	-	-	-	-	-	-	-	-
8	Kohlen, Torf	-	-	-	-	-	-	-	-	-
9	Mineralöle, -derivate	-	-	-	-	-	-	-	-	-
10	Steine, Erden, Bindemittel	-	-	-	-	-	-	-	-	-
11	And. mineral. Rohstoffe	-	-	-	-	-	-	-	-	-
12	Chem. Erzeugnisse, außer Düngen.	-	-	-	-	-	-	-	-	-
13	Düngemittel	-	-	-	-	-	-	-	-	-
14	Rohst., Halbw. d. Lederwirtsch.	-	-	-	-	-	-	-	-	-
15	Rohst., Halbw. d. Textilwirtsch.	-	-	-	-	-	-	-	-	-
16	Holz und Holzwaren	-	-	-	369	-	-	-	-	18
17	Zellstoff, Papier	-	-	-	-	-	-	-	-	-
18	Kunststein-, Ton-, Glaswaren	-	-	-	35	-	-	-	-	-
19	Eisen, Stahl u. -waren	-	-	-	38	-	-	-	-	-
20	NE-Metalle u. -waren	-	-	-	-	-	-	-	-	-
21	Fahrzeuge aller Art	-	-	-	-	-	-	-	-	-
22	Nbg. Industrieerzeugnisse	-	-	-	20	-	-	-	-	-
23	Umzugsgut, Baugerätschaften	-	-	-	-	-	-	-	-	-
24	Lebende Tiere	-	-	-	-	-	-	-	-	-
I n s g e s a m t		-	5	-	483	-	12	-	12	27

Straßenverkehr mit Kraftfahrzeugen im Jahre 1960
von ausländischen Verkehrsbezirken, unterteilt nach Gütergruppen
in t

Italien	Spanien	Frankreich	Luxemburg	Belgien	Niederlande	Großbrit. u. Nordirl.	Dänemark	Norwegen	Schweden	Übrige Länder	Zusammen	Lfd. Nr.
L ü b e c k												
dem Ausland												
-	-	1	-	-	51	-	10	-	-	-	159	1
-	-	-	-	7	-	-	-	-	-	-	7	2
-	-	-	-	-	-	-	-	-	-	-	-	3
21	-	16	-	-	18	-	23	-	-	-	109	4
-	-	-	-	-	-	-	-	-	-	-	-	5
-	-	-	-	-	-	-	-	-	9	-	20	6
-	-	-	-	-	-	-	-	-	-	-	-	7
-	-	-	-	-	-	-	-	-	-	-	-	8
-	-	-	-	-	252	-	-	-	-	-	252	9
-	-	-	-	-	54	-	18	-	-	-	72	10
-	-	-	-	-	-	-	-	-	-	-	-	11
-	-	-	-	-	-	-	-	-	-	-	6	12
-	-	-	-	-	-	-	-	-	-	-	-	13
20	-	-	-	14	71	-	430	-	-	-	535	14
-	-	-	-	-	-	-	-	-	-	-	-	15
-	-	-	-	20	40	-	652	-	-	-	715	16
-	-	-	-	-	-	-	14	-	40	-	54	17
-	-	-	-	-	326	-	149	-	-	-	475	18
-	-	-	-	173	64	-	21	14	4	-	347	19
-	-	-	-	-	3	-	-	-	-	-	173	20
-	-	-	-	-	-	-	-	-	-	-	-	21
-	-	0	-	15	49	14	18	8	-	-	190	22
-	-	3	-	-	275	-	6	-	-	-	297	23
-	-	-	-	-	9	-	-	-	-	-	9	24
41	-	20	-	229	1 212	14	1 341	22	53	-	3 420	
dem Ausland												
-	-	-	-	-	4 282	-	5 768	-	14	-	10 076	1
-	-	-	-	-	214	-	-	-	-	-	214	2
19	-	-	-	-	535	-	215	-	-	-	774	3
61	-	35	-	-	1 198	-	580	-	-	-	1 907	4
-	-	-	-	-	7	-	11	-	-	-	18	5
-	-	-	-	-	40	-	101	-	-	-	141	6
-	-	-	-	-	-	-	-	-	-	-	-	7
-	-	-	-	-	-	-	200	-	-	-	200	8
-	-	-	-	-	67	-	-	-	-	-	67	9
-	-	-	-	-	-	-	80	-	-	-	80	10
-	-	-	-	-	30	-	60	-	-	-	90	11
-	-	-	-	-	3	-	1	-	-	-	4	12
-	-	-	-	-	-	-	-	-	-	-	-	13
-	-	-	-	-	16	-	-	-	-	-	16	14
-	-	-	-	-	22	-	-	-	-	-	22	15
-	-	3	-	-	92	-	1 066	-	-	-	1 548	16
-	-	-	-	-	482	-	324	-	20	-	826	17
-	-	-	-	16	183	-	1 817	-	-	-	2 051	18
-	-	2 245	-	52	203	-	119	-	4	-	2 661	19
-	-	-	-	-	11	-	3	-	-	-	14	20
-	-	5	-	-	16	-	-	-	-	-	21	21
-	-	-	-	39	68	-	46	-	-	-	182	22
-	-	1	-	-	5	-	1	-	-	-	7	23
-	-	1	-	-	5	-	-	-	-	-	6	24
80	-	2 290	-	107	7 479	-	10 392	-	38	-	20 925	

Güterbewegung im grenzüberschreitenden
noch: 7. Versand und Empfang der innerdeutschen Verkehrsbezirke nach
Mengen

Lfd. Nr.	Gütergruppe	Finnland	Polen	Tschecho-slowakei	Öster-reich	Ungarn	Bul-garien	Griechen-land	Jugo-slavien	Schweiz
Verkehrsbezirk: S c h l e s w i g - h o l s t e i n i s c h e s										
a) Versand nach										
1	Tierische Stoffe z. Ernährung	-	-	-	40	-	-	-	-	37
2	Getreide, Hülsenfrüchte	-	-	-	-	-	-	-	-	-
3	And. pflanzl. Rohstoffe	-	-	-	-	-	-	-	-	-
4	Zub. Nahr.- u. Genußmittel	-	-	-	58	-	-	-	-	-
5	Futtermittel	-	-	-	-	-	-	-	-	-
6	Nbg. tier. u. pfl. Rohstoffe	-	-	-	-	-	-	-	-	-
7	Erze	-	-	-	-	-	-	-	-	-
8	Kohlen, Torf	-	-	-	-	-	-	-	-	-
9	Mineralöle, -derivate	-	-	-	-	-	-	-	-	-
10	Steine, Erden, Bindemittel	-	-	-	-	-	-	-	-	-
11	And. mineral. Rohstoffe	-	-	-	-	-	-	-	-	-
12	Chem. Erzeugnisse, außer Düngem.	2	-	-	18	-	-	-	-	25
13	Düngemittel	-	-	-	-	-	-	-	-	-
14	Rohst., Halbw. d. Ledervirtsch.	-	-	-	-	-	-	-	-	-
15	Rohst., Halbw. d. Textilwirtsch.	-	-	-	-	-	-	-	-	-
16	Holz und Holzwaren	-	-	-	0	-	-	-	-	-
17	Zellstoff, Papier	-	-	-	7	-	-	-	-	-
18	Kunststein-, Ton-, Glaswaren	-	-	-	-	-	-	-	-	-
19	Eisen, Stahl u. -waren	-	-	-	37	-	-	-	-	2
20	NE-Metalle u. -waren	-	-	-	-	-	-	-	-	-
21	Fahrzeuge aller Art	-	-	-	3	-	-	-	-	-
22	Nbg. Industrieerzeugnisse	10	18	-	56	-	-	-	-	41
23	Umzugsgut, Baugerätschaften	-	-	-	-	-	-	-	-	9
24	Lebende Tiere	-	-	-	-	-	-	-	-	-
I n s g e s a m t		12	18	-	219	-	-	-	-	114
b) Empfang aus										
1	Tierische Stoffe z. Ernährung	88	10	-	-	-	-	-	-	-
2	Getreide, Hülsenfrüchte	-	-	-	-	-	-	-	-	-
3	And. pflanzl. Rohstoffe	-	-	-	-	-	-	-	-	-
4	Zub. Nahr.- u. Genußmittel	-	-	-	16	-	-	-	-	-
5	Futtermittel	-	-	-	-	-	-	-	-	-
6	Nbg. tier. u. pfl. Rohstoffe	-	-	-	-	-	-	-	-	-
7	Erze	-	-	-	-	-	-	-	-	-
8	Kohlen, Torf	-	-	-	-	-	-	-	-	-
9	Mineralöle, -derivate	-	-	-	-	-	-	-	-	-
10	Steine, Erden, Bindemittel	-	-	-	21	-	-	-	-	-
11	And. mineral. Rohstoffe	-	-	-	-	-	-	-	-	-
12	Chem. Erzeugnisse, außer Düngem.	-	-	-	-	-	-	-	-	-
13	Düngemittel	-	-	-	-	-	-	-	-	-
14	Rohst., Halbw. d. Ledervirtsch.	-	-	-	-	-	-	-	-	22
15	Rohst., Halbw. d. Textilwirtsch.	-	-	-	-	-	-	-	-	-
16	Holz und Holzwaren	-	-	-	304	-	-	-	-	-
17	Zellstoff, Papier	-	-	-	297	-	-	-	-	-
18	Kunststein-, Ton-, Glaswaren	-	-	-	35	-	-	-	-	-
19	Eisen, Stahl u. -waren	-	-	-	16	-	-	-	-	18
20	NE-Metalle u. -waren	-	-	-	-	-	-	-	-	-
21	Fahrzeuge aller Art	-	-	-	-	-	-	-	-	-
22	Nbg. Industrieerzeugnisse	3	-	-	72	-	-	-	-	15
23	Umzugsgut, Baugerätschaften	-	-	-	-	-	-	-	-	-
24	Lebende Tiere	-	-	-	-	-	-	-	-	-
I n s g e s a m t		91	10	-	761	-	-	-	-	55

Straßenverkehr mit Kraftfahrzeugen im Jahre 1960
bzw. von ausländischen Verkehrsbezirken, unterteilt nach Gütergruppen
in t

Italien	Spanien	Frankreich	Luxemburg	Belgien	Niederlande	Großbrit. u. Nordirl.	Dänemark	Norwegen	Schweden	Übrige Länder	Zusammen	Lfd. Nr.
Ostseegebiet (ohne Lübeck)												
dem Ausland												
-	-	22	-	17	654	-	673	-	16	-	1 459	1
-	-	-	-	-	-	-	104	-	-	-	104	2
-	-	-	-	-	-	-	76	9	-	-	85	3
-	-	40	-	3	324	-	1 019	-	-	-	1 444	4
-	-	14	-	-	195	-	1 488	-	897	-	2 594	5
-	-	-	18	-	114	-	28	-	16	-	176	6
-	-	-	-	-	-	-	-	-	-	-	-	7
-	-	-	-	-	-	-	101	-	-	-	101	8
-	-	-	-	-	18	-	33	-	-	-	51	9
-	-	-	-	-	-	-	296	-	-	-	296	10
-	-	-	-	-	-	-	1	-	-	-	1	11
-	-	-	-	8	31	-	70	-	-	-	154	12
-	-	-	-	-	-	-	-	-	-	-	-	13
-	-	-	-	-	297	-	907	-	-	-	1 204	14
-	-	-	-	-	2	-	37	-	-	-	39	15
-	-	-	-	-	1	-	4 241	-	-	-	4 242	16
-	-	-	-	0	-	-	20	-	-	-	27	17
-	-	-	-	-	-	-	222	-	-	-	222	18
21	-	16	24	37	691	-	1 375	7	172	-	2 382	19
-	-	-	-	-	271	-	82	-	18	-	371	20
-	-	-	-	5	46	-	519	1	-	-	574	21
-	-	-	-	24	144	-	10 759	241	66	-	11 359	22
-	-	11	-	4	68	-	375	-	2	-	469	23
-	-	-	-	-	-	-	-	-	-	-	-	24
21	-	103	42	98	2 856	-	22 426	258	1 187	-	27 354	
dem Ausland												
-	-	-	-	11	1 533	-	58 712	-	30	-	60 384	1
-	-	-	-	-	226	-	80	-	-	-	306	2
-	-	-	-	-	1 417	-	26 139	-	-	-	27 556	3
21	-	-	-	3	311	-	13 100	14	51	-	13 516	4
-	-	-	-	-	70	-	378	-	-	-	448	5
-	-	-	-	2	222	-	604	-	-	-	828	6
-	-	-	-	-	-	-	37	-	-	-	37	7
-	-	-	-	-	-	-	7 715	-	-	-	7 715	8
-	-	-	-	17	68	-	1 293	-	-	-	1 378	9
-	-	-	-	-	-	-	165 872	-	-	-	165 893	10
-	-	-	-	118	49	-	274	-	-	-	441	11
20	-	-	-	8	59	-	2 847	12	28	-	2 974	12
-	-	-	-	-	-	-	-	-	-	-	-	13
-	-	61	59	102	148	-	57	-	-	-	449	14
-	-	-	-	-	17	-	257	-	1	-	275	15
-	-	23	-	6	412	-	13 745	1	220	-	14 711	16
-	-	18	-	69	248	-	1 016	-	26	-	1 674	17
-	-	26	-	115	639	-	41 729	-	23	-	42 567	18
-	-	116	8	416	512	-	4 731	62	181	-	6 060	19
-	-	-	-	20	13	-	127	-	-	-	160	20
-	-	20	-	-	21	-	47	6	-	-	94	21
-	-	6	-	90	436	3	1 700	74	176	-	2 575	22
-	-	2	-	3	17	-	308	3	30	-	363	23
-	-	-	-	-	-	-	0	-	-	-	0	24
41	-	272	67	980	6 418	3	340 768	172	766	-	350 404	

Güterbewegung in grenzüberschreitenden
noch: 7. Versand und Empfang der innerdeutschen Verkehrsbezirke nach
Mengen

Lfd. Nr.	Gütergruppe	Finnland	Polen	Tschecho-slowakei	Öster-reich	Ungarn	Bul-garien	Griechen-land	Jugo-slavien	Schweiz
Verkehrsbezirk: S c h l e s w i g - h o l										
a) Versand nach										
1	Tierische Stoffe z. Ernährung	-	-	-	22	-	-	-	-	-
2	Getreide, Hülsenfrüchte	-	-	-	-	-	-	-	-	-
3	And. pflanzl. Rohstoffe	-	-	-	-	-	-	-	-	-
4	Zub. Nahr.- u. Genußmittel	-	-	-	-	-	-	-	-	-
5	Futtermittel	-	-	-	-	-	-	-	-	-
6	Nbg. tier. u. pfl. Rohstoffe	-	-	-	-	-	-	-	-	-
7	Erze	-	-	-	-	-	-	-	-	-
8	Kohlen, Torf	-	-	-	-	-	-	-	-	-
9	Mineralöle, -derivate	-	-	-	-	-	-	-	-	-
10	Steine, Erden, Bindemittel	-	-	-	-	-	-	-	-	-
11	And. mineral. Rohstoffe	-	-	-	-	-	-	-	-	-
12	Chem. Erzeugnisse, außer Düngen.	-	-	-	-	-	-	-	-	-
13	Düngemittel	-	-	-	-	-	-	-	-	-
14	Rohst., Halbw. d. Lederwirtsch.	-	-	-	-	-	-	-	-	-
15	Rohst., Halbw. d. Textilwirtsch.	-	-	-	-	-	-	-	-	-
16	Holz und Holzwaren	-	-	-	-	-	-	-	-	-
17	Zellstoff, Papier	-	-	-	-	-	-	-	-	-
18	Kunststein-, Ton-, Glaswaren	-	-	-	-	-	-	-	-	-
19	Eisen, Stahl u. -waren	-	-	-	-	-	-	-	-	-
20	NE-Metalle u. -waren	-	-	-	-	-	-	-	-	-
21	Fahrzeuge aller Art	-	-	-	-	-	-	-	-	-
22	Nbg. Industrieerzeugnisse	-	-	-	306	-	-	-	-	1 084
23	Umzugsgut, Baugerätschaften	-	-	-	-	-	-	-	-	7
24	Lebende Tiere	-	-	-	0	-	-	-	-	-
I n s g e s a m t		-	-	-	328	-	-	-	-	1 091
b) Empfang aus										
1	Tierische Stoffe z. Ernährung	8	-	-	-	-	-	-	-	-
2	Getreide, Hülsenfrüchte	-	-	-	-	-	46	-	-	-
3	And. pflanzl. Rohstoffe	-	-	-	-	-	-	-	-	-
4	Zub. Nahr.- u. Genußmittel	-	-	-	16	-	9	-	-	-
5	Futtermittel	-	-	-	-	-	-	-	-	-
6	Nbg. tier. u. pfl. Rohstoffe	-	-	-	-	-	-	-	-	-
7	Erze	-	-	-	-	-	-	-	-	-
8	Kohlen, Torf	-	-	-	-	-	-	-	-	-
9	Mineralöle, -derivate	-	-	-	-	-	-	-	-	-
10	Steine, Erden, Bindemittel	13	-	-	-	-	-	-	-	-
11	And. mineral. Rohstoffe	-	-	-	-	-	-	-	-	-
12	Chem. Erzeugnisse, außer Düngen.	-	-	-	-	-	-	-	-	-
13	Düngemittel	-	-	-	-	-	-	-	-	-
14	Rohst., Halbw. d. Lederwirtsch.	-	-	-	-	-	-	-	-	-
15	Rohst., Halbw. d. Textilwirtsch.	-	-	-	-	-	-	-	-	-
16	Holz und Holzwaren	-	-	-	182	-	-	-	-	-
17	Zellstoff, Papier	-	-	-	107	-	-	-	-	-
18	Kunststein-, Ton-, Glaswaren	-	-	-	-	-	-	-	-	-
19	Eisen, Stahl u. -waren	-	-	-	-	-	-	-	-	0
20	NE-Metalle u. -waren	-	-	-	-	-	-	-	-	-
21	Fahrzeuge aller Art	-	-	-	-	-	-	-	-	-
22	Nbg. Industrieerzeugnisse	-	-	-	1	-	-	-	-	-
23	Umzugsgut, Baugerätschaften	-	-	-	-	-	-	-	-	-
24	Lebende Tiere	-	-	-	-	-	-	-	-	-
I n s g e s a m t		21	-	-	306	-	55	-	-	0

Straßenverkehr mit Kraftfahrzeugen im Jahre 1960
 bzw. von ausländischen Verkehrsbezirken, unterteilt nach Gütergruppen
 in t

Italien	Spanien	Frankreich	Luxemburg	Belgien	Niederlande	Großbrit. u. Nordirl.	Dänemark	Norwegen	Schweden	Übrige Länder	Zusammen	Lfd. Nr.
steinisches Nordseegebiet den Ausland												
-	-	418	-	7	1 662	-	67	-	-	-	2 176	1
-	-	-	-	-	13	-	161	-	-	-	174	2
-	-	13	-	-	-	-	-	-	-	-	13	3
-	-	-	-	-	105	-	1 937	-	-	-	2 042	4
-	-	-	-	-	-	-	1 295	-	-	-	1 295	5
-	-	-	-	-	23	-	231	13	165	-	432	6
-	-	-	-	-	-	-	-	-	-	-	-	7
-	-	-	-	-	-	-	-	-	-	-	-	8
-	-	-	-	-	31	-	27 438	-	-	-	27 469	9
-	-	-	-	-	309	-	488	-	-	-	797	10
-	-	-	-	-	-	-	-	-	-	-	-	11
-	-	-	-	-	17	-	14	-	-	-	31	12
-	-	-	-	-	-	-	-	-	-	-	-	13
-	-	-	-	17	431	-	6	-	-	-	454	14
-	-	-	-	23	13	-	23	-	-	-	59	15
-	-	1	26	-	221	-	646	-	-	-	894	16
-	-	-	-	-	535	-	34	-	-	-	569	17
-	-	-	-	22	-	-	217	-	-	-	239	18
-	-	0	28	24	276	-	117	-	26	-	471	19
-	-	-	-	6	-	-	-	-	-	-	6	20
-	-	-	-	-	-	-	-	-	-	-	-	21
-	-	-	-	-	392	-	128	15	44	-	1 969	22
-	-	-	-	1	62	-	35	-	5	-	110	23
-	-	-	-	1	-	-	8	-	-	-	9	24
-	-	432	54	101	4 090	-	32 845	28	240	-	39 209	
den Ausland												
-	-	-	-	11	220	-	899	-	-	-	1 138	1
-	-	-	-	-	201	-	19	-	-	-	266	2
-	-	-	-	15	392	-	64	-	-	-	471	3
-	-	-	-	-	400	-	314	5	-	-	744	4
-	-	-	-	-	42	-	3 440	-	-	-	3 482	5
-	-	-	-	7	329	-	1 367	-	-	-	1 703	6
-	-	-	-	-	-	-	17	-	-	-	17	7
-	-	-	-	-	-	-	2 919	-	-	-	2 919	8
-	-	-	-	-	45	-	858	-	-	-	903	9
-	-	-	-	-	-	-	414 503	-	15	14	414 545	10
-	-	-	-	-	28	-	153	-	-	-	181	11
-	-	-	-	-	70	-	39	-	-	-	109	12
-	-	-	-	-	-	-	40	-	-	-	40	13
-	-	-	-	31	81	-	32	-	-	-	144	14
-	-	-	-	-	-	-	-	-	-	-	-	15
1	-	-	-	-	126	-	11 412	18	59	-	11 798	16
-	-	-	-	-	69	-	1 626	-	-	-	1 802	17
-	-	-	-	36	189	-	39 692	-	-	-	39 917	18
-	-	4	20	61	208	-	403	-	18	-	714	19
-	-	-	-	-	14	-	-	-	-	-	14	20
-	-	-	-	-	6	-	19	-	-	-	25	21
-	-	-	-	-	94	-	1 108	93	-	-	1 296	22
-	-	-	-	-	16	-	18	-	2	-	36	23
-	-	-	-	-	-	-	43	-	4	-	47	24
1	-	4	20	161	2 530	-	478 985	116	98	14	482 311	

Güterbewegung im grenzüberschreitenden
noch: 7. Versand und Empfang der innerdeutschen Verkehrsbezirke nach
Mengen

Lfd. Nr.	Gütergruppe	Finnland	Polen	Tschecho-slowakei	Öster-reich	Ungarn	Bul-garien	Griechen-land	Jugo-slavien	Schweiz
Verkehrsbezirk: N i e d e r s a c h s e n										
a) Versand nach										
1	Tierische Stoffe z. Ernährung	-	-	-	287	-	-	-	-	-
2	Getreide, Hülsenfrüchte	-	-	-	-	-	-	-	-	-
3	And. pflanzl. Rohstoffe	-	-	-	-	-	-	-	-	-
4	Zub. Nahr.- u. Genußmittel	-	-	-	11	-	-	-	-	-
5	Futtermittel	-	-	-	-	-	-	-	-	-
6	Nbg. tier. u. pfl. Rohstoffe	-	-	-	-	-	-	-	-	-
7	Erze	-	-	-	-	-	-	-	-	-
8	Kohlen, Torf	-	-	-	-	-	-	-	-	-
9	Mineralöle, -derivate	-	-	-	12	-	-	-	-	-
10	Steine, Erden, Bindemittel	-	-	-	-	-	-	-	-	-
11	And. mineral. Rohstoffe	-	-	-	-	-	-	-	-	-
12	Chem. Erzeugnisse, außer Düngen.	-	-	-	15	-	-	-	-	-
13	Düngemittel	-	-	-	-	-	-	-	-	-
14	Rohst., Halbw. d. Lederwirtsch.	-	-	-	-	-	-	-	-	-
15	Rohst., Halbw. d. Textilwirtsch.	-	-	-	-	-	-	-	-	-
16	Holz und Holzwaren	-	-	-	-	-	-	-	-	-
17	Zellstoff, Papier	-	-	-	-	-	-	-	-	-
18	Kunststein-, Ton-, Glaswaren	-	-	-	-	-	-	-	-	-
19	Eisen, Stahl u. -waren	-	-	-	12	-	-	-	-	-
20	NE-Metalle u. -waren	-	-	-	20	-	-	-	-	-
21	Fahrzeuge aller Art	-	-	-	-	-	-	-	-	-
22	Nbg. Industrieerzeugnisse	-	-	-	225	-	-	-	-	-
23	Umzugsgut, Baugerätschaften	-	-	-	-	-	-	-	-	-
24	Lebende Tiere	-	-	-	-	-	-	-	-	-
I n s g e s a m t		-	-	-	582	-	-	-	-	-
b) Empfang aus										
1	Tierische Stoffe z. Ernährung	-	-	-	-	-	-	-	-	-
2	Getreide, Hülsenfrüchte	-	-	-	-	-	-	-	-	-
3	And. pflanzl. Rohstoffe	-	-	-	-	-	-	-	-	-
4	Zub. Nahr.- u. Genußmittel	-	-	-	31	-	-	-	-	208
5	Futtermittel	-	-	-	-	-	-	-	-	-
6	Nbg. tier. u. pfl. Rohstoffe	-	-	-	-	-	-	-	-	-
7	Erze	-	-	-	-	-	-	-	-	-
8	Kohlen, Torf	-	-	-	-	-	-	-	-	-
9	Mineralöle, -derivate	-	-	-	-	-	-	-	-	-
10	Steine, Erden, Bindemittel	-	-	-	-	-	-	-	-	-
11	And. mineral. Rohstoffe	-	-	-	-	-	-	-	-	-
12	Chem. Erzeugnisse, außer Düngen.	-	-	-	-	-	-	-	-	-
13	Düngemittel	-	-	-	-	-	-	-	-	-
14	Rohst., Halbw. d. Lederwirtsch.	-	-	-	-	-	-	-	-	-
15	Rohst., Halbw. d. Textilwirtsch.	-	-	-	-	-	-	-	-	-
16	Holz und Holzwaren	-	-	-	139	-	-	-	-	-
17	Zellstoff, Papier	-	-	-	-	-	-	-	-	-
18	Kunststein-, Ton-, Glaswaren	-	-	-	-	-	-	-	-	-
19	Eisen, Stahl u. -waren	-	-	-	32	-	-	-	-	-
20	NE-Metalle u. -waren	-	-	-	-	-	-	-	-	-
21	Fahrzeuge aller Art	-	-	-	-	-	-	-	-	-
22	Nbg. Industrieerzeugnisse	-	-	-	-	-	-	-	-	-
23	Umzugsgut, Baugerätschaften	-	-	-	-	-	-	-	-	-
24	Lebende Tiere	-	-	-	-	-	-	-	-	-
I n s g e s a m t		-	-	-	202	-	-	-	-	208

Straßenverkehr mit Kraftfahrzeugen im Jahre 1960

bzw. von ausländischen Verkehrsbezirken, unterteilt nach Gütergruppen

in t

Italien	Spanien	Frankreich	Luxemburg	Belgien	Niederlande	Großbrit. u. Nordirl.	Dänemark	Norwegen	Schweden	Übrige Länder	Zusammen	Lfd. Nr.
längs der Unterelbe												
den Ausland												
-	-	382	-	1 589	2 425	-	233	-	5	-	4 921	1
-	-	-	-	-	-	-	-	-	-	-	-	2
-	-	-	-	47	695	-	15	-	-	-	757	3
-	-	-	-	-	292	-	132	-	-	-	435	4
-	-	-	-	-	35	-	2 373	-	19	-	2 427	5
-	-	-	-	-	-	-	-	-	-	-	-	6
-	-	-	-	-	-	-	-	-	-	-	-	7
-	-	-	-	-	-	-	-	-	-	-	-	8
-	-	-	15	17	-	-	73	-	-	-	117	9
-	-	-	-	-	-	-	21	-	-	-	21	10
-	-	-	-	-	-	-	-	-	-	-	-	11
-	-	-	-	-	-	-	-	-	-	-	15	12
-	-	-	-	-	-	-	-	-	-	-	-	13
-	-	-	-	-	21	-	-	-	-	-	21	14
-	-	-	-	-	-	-	-	-	-	-	-	15
-	-	15	-	-	2	-	-	-	-	-	17	16
-	-	-	-	-	-	-	-	-	-	-	-	17
-	-	-	-	-	18	-	-	-	-	-	18	18
-	-	-	-	22	39	-	20	-	-	-	93	19
-	-	-	-	-	219	-	-	-	-	-	239	20
-	-	-	-	-	2	-	-	-	-	-	2	21
-	-	17	-	-	21	-	-	-	-	-	263	22
-	-	2	-	18	223	-	26	-	-	-	269	23
-	-	-	-	0	-	-	-	-	-	-	0	24
-	-	416	15	1 693	3 992	-	2 893	-	24	-	9 615	
den Ausland												
-	-	-	-	905	7 454	-	6 675	-	18	-	15 052	1
-	-	-	-	-	30	-	-	-	-	-	30	2
-	-	-	-	-	353	-	1 010	-	-	-	1 363	3
91	-	43	-	-	71	-	116	-	-	-	560	4
-	-	-	-	-	509	-	-	-	-	-	509	5
-	-	-	-	1	34	-	5	-	-	-	40	6
-	-	-	-	-	-	-	19	-	-	-	19	7
-	-	-	-	-	18	-	-	-	-	-	18	8
-	-	-	-	-	32	-	-	-	-	-	32	9
-	-	-	-	-	-	-	-	-	-	-	-	10
-	-	-	-	-	3	-	-	-	-	-	3	11
-	-	-	-	-	-	-	-	-	-	-	-	12
-	-	-	-	-	-	-	-	-	-	-	-	13
-	-	-	-	-	19	-	-	-	-	-	19	14
-	-	-	-	-	-	-	-	-	-	-	-	15
-	-	202	-	-	58	-	231	-	-	-	630	16
-	-	-	-	-	-	-	8	-	-	-	8	17
-	-	17	-	113	651	-	174	-	-	-	955	18
-	-	-	771	60	235	-	325	-	-	-	1 423	19
-	-	-	-	-	-	-	-	-	-	-	-	20
-	-	-	-	-	-	-	-	-	-	-	-	21
-	-	-	-	16	38	-	16	-	-	-	70	22
-	-	-	-	63	62	-	37	-	-	-	122	23
-	-	-	-	-	-	-	-	-	-	-	-	24
91	-	262	771	1 118	9 567	-	8 616	-	18	-	20 853	

Güterbewegung im grenzüberschreitende
noch: 7. Versand und Empfang der innerdeutschen Verkehrsbezirke nach
Menge

Lfd. Nr.	Gütergruppe	Finnland	Polen	Tschecho-slowakei	Öster-reich	Ungarn	Bul-garien	Griechen-land	Jugo-slavien	Schweiz
										Verkehrsbezirk a) Versand nach
1	Tierische Stoffe z. Ernährung	-	-	-	1 327	-	-	-	-	44
2	Getreide, Hülsenfrüchte	-	-	-	75	-	-	-	-	-
3	And. pflanzl. Rohstoffe	-	-	-	1 204	-	-	-	-	159
4	Zub. Nahr.- u. Genussmittel	-	-	-	1 493	-	-	-	24	2 105
5	Futtermittel	-	-	-	14	-	-	-	-	14
6	Nbg. tier. u. pfl. Rohstoffe	-	-	-	327	97	-	-	-	112
7	Erze	-	-	-	-	-	-	-	-	24
8	Kohlen, Torf	-	-	-	-	-	-	-	-	-
9	Mineralöle, -derivate	-	-	-	950	-	-	-	-	394
10	Steine, Erden, Bindemittel	-	-	-	32	-	-	-	-	-
11	And. mineral. Rohstoffe	-	-	-	45	-	-	-	-	-
12	Chem. Erzeugnisse, außer Düngen.	-	-	-	874	-	11	-	-	681
13	Düngemittel	-	-	-	-	-	-	-	-	-
14	Rohst., Halbw. d. Lederwirtsch.	-	-	-	19	23	-	-	-	179
15	Rohst., Halbw. d. Textilwirtsch.	16	-	-	31	10	2	-	-	12
16	Holz und Holzwaren	-	-	-	35	-	-	-	-	94
17	Zellstoff, Papier	-	-	-	452	-	-	-	-	29
18	Kunststein-, Ion-, Glaswaren	-	-	-	49	-	-	-	-	33
19	Eisen, Stahl u. -waren	56	-	-	247	6	7	-	-	535
20	NE-Metalle u. -waren	-	-	-	2 672	-	-	-	-	23
21	Fahrzeuge aller Art	-	-	-	3	-	-	-	-	-
22	Nbg. Industrieerzeugnisse	54	-	-	6 566	58	-	-	11	691
23	Umzugsgut, Baugerätschaften	-	-	776	140	0	-	-	-	71
24	Lebende Tiere	-	-	-	-	-	-	-	-	-
I n s g e s a m t		126	-	776	16 555	194	20	-	35	5 200
										b) Empfang aus
1	Tierische Stoffe z. Ernährung	99	410	-	33	3	321	-	59	-
2	Getreide, Hülsenfrüchte	-	-	-	9	-	-	-	-	-
3	And. pflanzl. Rohstoffe	-	90	-	31	10	115	7	14	111
4	Zub. Nahr.- u. Genussmittel	-	17	1 570	745	29	189	-	46	383
5	Futtermittel	-	-	-	-	-	-	-	-	-
6	Nbg. tier. u. pfl. Rohstoffe	-	9	-	-	-	13	-	-	78
7	Erze	-	-	-	15	-	-	-	-	-
8	Kohlen, Torf	-	-	-	-	-	-	-	-	-
9	Mineralöle, -derivate	-	-	-	46	-	-	-	-	-
10	Steine, Erden, Bindemittel	12	-	-	32	-	-	-	-	63
11	And. mineral. Rohstoffe	-	-	-	1	-	-	-	-	21
12	Chem. Erzeugnisse, außer Düngen.	-	-	-	229	3	32	-	23	494
13	Düngemittel	-	-	-	-	-	-	-	-	-
14	Rohst., Halbw. d. Lederwirtsch.	-	-	-	18	-	-	-	-	78
15	Rohst., Halbw. d. Textilwirtsch.	8	-	-	14	-	-	-	-	61
16	Holz und Holzwaren	-	-	-	3 032	-	-	-	-	133
17	Zellstoff, Papier	-	-	-	3 282	4	-	-	-	11
18	Kunststein-, Ion-, Glaswaren	-	-	-	253	-	-	-	-	-
19	Eisen, Stahl u. -waren	-	3	-	444	95	-	-	-	263
20	NE-Metalle u. -waren	-	-	-	1 292	-	-	-	-	141
21	Fahrzeuge aller Art	-	-	-	-	-	-	-	-	-
22	Nbg. Industrieerzeugnisse	33	-	11	1 939	1 159	-	-	-	179
23	Umzugsgut, Baugerätschaften	-	49	-	90	-	-	-	-	97
24	Lebende Tiere	-	-	-	1	-	-	-	-	-
I n s g e s a m t		152	578	1 581	11 506	1 303	670	7	142	2 113

Straßenverkehr mit Kraftfahrzeugen im Jahre 1960
bzw. von ausländischen Verkehrsbezirken, unterteilt nach Altersgruppen
in t

Italien	Spanien	Frankreich	Luxemburg	Belgien	Niederlande	Großbrit. u. Nordirl.	Dänemark	Norwegen	Schweden	Übrige Länder	Zusammen	Lfd. Nr.
H a m b u r g												
dem Ausland												
2	-	61	-	1 198	2 184	-	633	67	37	-	5 553	1
-	-	-	-	-	321	-	37	-	-	-	433	2
25	-	30	-	169	3 612	-	9 784	-	825	-	15 808	3
632	-	324	-	787	5 271	-	1 160	11	-	-	11 807	4
-	-	-	-	20	779	-	1 351	-	17	-	2 195	5
-	-	39	-	109	642	-	197	-	160	-	1 683	6
-	-	-	-	-	-	-	-	-	-	-	24	7
-	-	-	-	13	-	-	13	-	-	-	26	8
132	-	12	126	259	2 518	-	1 265	-	-	-	5 656	9
-	-	-	11	-	107	-	110	-	-	-	260	10
-	-	-	-	-	45	-	592	-	-	-	682	11
512	-	473	7	189	2 957	-	2 042	-	10	-	7 756	12
-	-	-	-	-	-	-	15	-	-	-	15	13
76	-	23	-	48	1 216	-	626	-	-	-	2 210	14
-	-	-	-	184	625	-	1 753	-	4	-	2 637	15
-	-	3	20	20	467	-	3 445	69	15	-	4 168	16
-	-	-	-	188	640	-	317	-	457	-	2 083	17
-	-	10	-	40	167	-	188	-	9	-	496	18
83	-	259	41	546	4 217	30	999	4	477	-	7 507	19
40	-	399	-	379	497	-	98	-	21	-	4 129	20
-	-	-	-	12	21	-	20	3	-	-	59	21
139	-	172	26	370	6 922	1	3 712	15	1 786	-	20 523	22
14	-	22	6	56	1 950	15	283	17	5	-	3 355	23
-	-	-	-	1	3	-	15	-	-	-	19	24
1 655	-	1 827	237	4 588	35 161	46	28 655	186	3 823	-	99 084	
dem Ausland												
-	-	65	20	487	11 060	-	75 762	-	377	-	88 636	1
-	-	-	-	19	2 248	-	16	-	16	-	2 308	2
272	192	13	-	631	24 044	-	749	48	404	-	26 731	3
560	-	922	-	824	19 719	-	23 062	46	234	1	48 347	4
-	-	-	-	-	179	-	378	-	-	-	557	5
45	-	63	-	356	2 573	-	773	-	-	-	3 910	6
-	-	-	-	-	-	-	531	-	-	-	546	7
-	-	-	-	-	20	-	1 232	-	-	-	1 252	8
-	-	-	-	106	1 409	-	61	-	9	-	1 631	9
5	-	46	-	20	131	-	202	-	6	-	517	10
-	-	-	-	-	354	-	40	-	-	-	416	11
240	40	109	282	259	3 954	-	1 466	15	55	-	7 201	12
-	-	-	-	-	28	-	-	-	-	-	28	13
-	-	13	-	119	168	-	92	-	-	-	488	14
-	-	2	-	-	240	-	123	-	19	-	467	15
-	-	448	-	42	636	-	5 995	17	305	-	10 608	16
32	-	351	-	113	4 170	42	975	-	790	-	9 770	17
8	-	50	-	1 259	17 648	-	15 163	-	60	-	34 441	18
112	-	2 620	293	3 354	2 633	32	1 637	54	1 009	-	12 549	19
69	-	45	-	383	1 405	-	48	16	-	-	3 399	20
-	-	-	-	1	175	-	11	2	-	-	189	21
282	16	114	5	780	5 444	8	6 761	36	2 668	9	19 444	22
12	-	40	-	280	674	-	202	13	15	-	1 472	23
-	-	-	-	-	46	-	14	-	-	-	61	24
1 637	248	4 901	600	9 033	98 958	82	135 293	247	5 967	10	275 028	

Güterbewegung im grenzüberschreitende
noch: 7. Versand und Empfang der innerdeutschen Verkehrsbezirke nac
Menge

Lfd. Nr.	Gütergruppe	Finnland	Polen	Tschecho-slowakei	Öster-reich	Ungarn	Bul-garien	Griechen-land	Jugo-slavien	Schweiz
Verkehrsbezirk: S ü d e s t t e i										
a) Versand nac										
1	Tierische Stoffe z. Ernährung	-	-	-	-	-	-	-	-	-
2	Getreide, Hülsenfrüchte	-	-	-	-	-	-	-	-	15
3	And. pflanzl. Rohstoffe	-	-	-	-	-	-	-	-	-
4	Zub. Nahr.- u. Genußmittel	-	-	-	-	-	-	-	-	-
5	Futtermittel	-	-	-	-	-	-	-	-	-
6	Nbg. tier. u. pfl. Rohstoffe	-	-	-	-	-	-	-	-	-
7	Erze	-	-	-	-	-	-	-	-	-
8	Kohlen, Torf	-	-	-	-	-	-	-	-	-
9	Mineralöle, -derivate	-	-	-	-	-	-	-	-	-
10	Steine, Erden, Bindemittel	-	-	-	-	-	-	-	-	-
11	And. mineral. Rohstoffe	-	-	-	-	-	-	-	-	-
12	Chem.Erzeugnisse, außer Düngem.	-	-	-	-	-	-	-	-	-
13	Düngemittel	-	-	-	-	-	-	-	-	-
14	Rohst., Halbw. d. Lederwirtsch.	-	-	-	-	-	-	-	-	-
15	Rohst., Halbw. d. Textilwirtsch.	-	-	-	-	-	-	-	-	-
16	Holz und Holzwaren	-	-	-	-	-	-	-	-	-
17	Zellstoff, Papier	-	-	-	-	-	-	-	-	-
18	Kunststein-, Ton-, Glaswaren	-	-	-	-	-	-	-	-	-
19	Eisen, Stahl u. -waren	-	-	-	16	-	-	-	-	23
20	NE-Metalle u. -waren	-	-	-	-	-	-	-	-	-
21	Fahrzeuge aller Art	-	-	-	-	-	-	-	-	-
22	Nbg. Industrieerzeugnisse	-	-	-	-	-	-	-	-	1
23	Umzugsgut, Baugerätschaften	-	-	-	5	-	-	-	-	-
24	Lebende Tiere	-	-	-	-	-	-	-	-	-
I n s g e s a m t		-	-	-	21	-	-	-	-	39
b) Empfang aus										
1	Tierische Stoffe z. Ernährung	-	-	-	-	-	22	-	-	-
2	Getreide, Hülsenfrüchte	-	-	-	-	-	-	-	-	-
3	And. pflanzl. Rohstoffe	-	-	-	-	-	23	-	-	-
4	Zub. Nahr.- u. Genußmittel	-	-	-	-	-	-	-	-	-
5	Futtermittel	-	-	-	-	-	-	-	-	-
6	Nbg. tier. u. pfl. Rohstoffe	-	-	-	-	-	-	-	-	-
7	Erze	-	-	-	-	-	-	-	-	-
8	Kohlen, Torf	-	-	-	-	-	-	-	-	-
9	Mineralöle, -derivate	-	-	-	-	-	-	-	-	-
10	Steine, Erden, Bindemittel	-	-	-	-	-	-	-	-	-
11	And. mineral. Rohstoffe	-	-	-	-	-	-	-	-	-
12	Chem.Erzeugnisse, außer Düngem.	-	-	-	-	-	-	-	-	-
13	Düngemittel	-	-	-	-	-	-	-	-	-
14	Rohst., Halbw. d. Lederwirtsch.	-	-	-	-	-	-	-	-	-
15	Rohst., Halbw. d. Textilwirtsch.	-	-	-	-	-	-	-	-	-
16	Holz und Holzwaren	-	-	-	147	-	-	-	-	-
17	Zellstoff, Papier	-	-	-	18	-	-	-	-	-
18	Kunststein-, Ton-, Glaswaren	-	-	-	-	-	-	-	-	-
19	Eisen, Stahl u. -waren	-	-	-	-	-	-	-	-	1
20	NE-Metalle u. -waren	-	-	-	-	-	-	-	-	-
21	Fahrzeuge aller Art	-	-	-	-	-	-	-	-	-
22	Nbg. Industrieerzeugnisse	-	-	-	-	-	-	-	-	-
23	Umzugsgut, Baugerätschaften	-	-	-	-	-	-	-	-	-
24	Lebende Tiere	-	-	-	-	-	-	-	-	-
I n s g e s a m t		-	-	-	165	-	45	-	-	1

Straßenverkehr mit Kraftfahrzeugen im Jahre 1960
 bzw. von ausländischen Verkehrsbezirken, unterteilt nach Gütergruppen
 in t

Italien	Spanien	Frankreich	Luxemburg	Belgien	Niederlande	Großbrit. u. Nordirl.	Dänemark	Norwegen	Schweden	Übrige Länder	Zusammen	Lfd. Nr.
von Schleswig-Holstein dem Ausland												
-	-	-	-	-	-	-	73	-	-	-	73	1
-	-	-	-	-	-	-	-	-	-	-	15	2
-	-	-	-	-	-	-	-	-	-	-	-	3
-	-	-	-	-	-	-	11	-	-	-	11	4
-	-	-	-	-	-	-	275	-	-	-	275	5
-	-	-	-	-	-	-	-	-	-	-	-	6
-	-	-	-	-	-	-	-	-	-	-	-	7
-	-	-	-	-	-	-	-	-	-	-	-	8
-	-	-	-	-	-	-	-	-	-	-	-	9
-	-	-	-	-	5	-	-	-	-	-	5	10
-	-	-	-	-	16	-	-	-	-	-	16	11
-	-	-	-	-	-	-	-	-	-	-	-	12
-	-	-	-	-	-	-	-	-	-	-	-	13
-	-	-	-	-	-	-	-	-	-	-	-	14
-	-	-	-	-	-	-	-	-	-	-	-	15
-	-	-	-	-	43	-	914	10	-	-	967	16
-	-	-	-	-	-	-	-	-	-	-	-	17
-	-	-	-	-	-	-	199	-	-	-	199	18
-	-	-	-	-	11	-	12	-	1	-	63	19
-	-	-	-	-	-	-	-	-	-	-	-	20
-	-	-	-	-	-	-	-	-	-	-	-	21
-	-	-	-	-	11	-	20	-	-	-	32	22
-	-	-	-	-	3	-	4	-	-	-	12	23
-	-	-	-	-	-	-	-	-	-	-	-	24
-	-	-	-	-	89	-	1 508	10	1	-	1 668	
dem Ausland												
-	-	-	-	6	30	-	1 468	-	-	-	1 526	1
-	-	-	-	-	66	-	-	-	-	-	66	2
-	-	-	-	-	12	-	30	-	-	-	65	3
-	-	-	-	-	47	-	54	-	-	-	101	4
-	-	-	-	-	-	-	2	-	-	-	2	5
-	-	-	-	-	150	-	30	-	-	-	180	6
-	-	-	-	-	-	-	-	-	-	-	-	7
-	-	-	-	-	-	-	36	-	-	-	36	8
-	-	-	-	-	-	-	-	-	-	-	-	9
-	-	-	-	-	-	-	144	-	-	-	144	10
-	-	-	-	-	-	-	-	-	-	-	-	11
-	-	-	-	-	-	-	-	-	-	-	-	12
-	-	-	-	-	-	-	-	-	-	-	-	13
-	-	-	-	-	-	-	-	-	-	-	-	14
-	-	-	-	-	-	-	-	-	-	-	-	15
-	-	-	-	-	40	-	1 447	-	-	-	1 634	16
-	-	-	-	-	15	-	-	-	-	-	33	17
-	-	-	-	20	-	-	496	-	-	-	516	18
-	-	19	-	23	44	-	4	-	-	-	91	19
-	-	-	-	-	-	-	-	-	-	-	-	20
-	-	-	-	-	-	-	4	-	-	-	4	21
-	-	-	-	20	83	-	28	-	0	-	131	22
-	-	2	-	-	9	-	10	-	-	-	21	23
-	-	-	-	-	-	-	0	-	-	-	0	24
-	-	21	-	69	496	-	3 753	-	0	-	4 550	

Güterbewegung im grenzüberschreitend
noch: 7. Versand und Empfang der innerdeutschen Verkehrsbezirke na

Meng

Lfd. Nr.	Gütergruppe	Finnland	Polen	Tschecho-slowakei	Öster-reich	Ungarn	Bul-garien	Griechen-land	Jugo-slavien	Schwei
Verkehrsbezirk: N i e d e r s a c h s e										
a) Versand na										
1	Tierische Stoffe z. Ernährung	-	-	-	3	-	-	-	-	-
2	Getreide, Hülsenfrüchte	-	-	-	-	-	-	-	-	-
3	And. pflanzl. Rohstoffe	-	-	-	-	-	-	-	-	-
4	Zub. Nahr.- u. Genußmittel	-	-	-	-	-	-	-	-	18
5	Futtermittel	-	-	-	-	-	-	-	-	-
6	Nbg. tier. u. pfl. Rohstoffe	-	-	-	-	-	-	-	-	-
7	Erze	-	-	-	-	-	-	-	-	-
8	Kohlen, Torf	-	-	-	-	-	-	-	-	-
9	Mineralöle, -derivate	-	-	-	-	-	-	-	-	-
10	Steine, Erden, Bindemittel	-	-	-	-	-	-	-	-	-
11	And. mineral. Rohstoffe	-	-	-	-	-	-	-	-	-
12	Chem. Erzeugnisse, außer Düngen.	-	-	-	-	-	-	-	-	-
13	Düngemittel	-	-	-	-	-	-	-	-	-
14	Rohst., Halbw. d. Lederwirtsch.	-	-	-	-	-	-	-	-	-
15	Rohst., Halbw. d. Textilwirtsch.	-	-	-	-	-	-	-	-	-
16	Holz und Holzwaren	-	-	-	-	-	-	-	-	79
17	Zellstoff, Papier	-	-	-	-	-	-	-	-	-
18	Kunststein-, Ton-, Glaswaren	-	-	-	-	-	-	-	-	-
19	Eisen, Stahl u. -waren	-	-	-	-	-	-	-	-	-
20	NE-Metalle u. -waren	-	-	-	-	-	-	-	-	-
21	Fahrzeuge aller Art	-	-	-	-	-	-	-	-	-
22	Nbg. Industrieerzeugnisse	-	-	-	-	-	-	-	-	-
23	Umsatzgut, Baugerätschaften	-	-	-	-	-	-	-	-	-
24	Lebende Tiere	-	-	-	-	-	-	-	-	-
I n s g e s a m t		-	-	-	3	-	-	-	-	97
b) Empfang an										
1	Tierische Stoffe z. Ernährung	-	-	-	-	-	-	-	-	-
2	Getreide, Hülsenfrüchte	-	-	-	-	-	-	-	-	-
3	And. pflanzl. Rohstoffe	-	24	-	-	-	-	-	-	41
4	Zub. Nahr.- u. Genußmittel	-	-	-	20	-	-	-	-	-
5	Futtermittel	-	-	-	-	-	-	-	-	-
6	Nbg. tier. u. pfl. Rohstoffe	-	-	-	-	-	-	-	-	-
7	Erze	-	-	-	-	-	-	-	-	-
8	Kohlen, Torf	-	-	-	-	-	-	-	-	-
9	Mineralöle, -derivate	-	-	-	-	-	-	-	-	-
10	Steine, Erden, Bindemittel	-	-	-	-	-	-	-	-	-
11	And. mineral. Rohstoffe	-	-	-	-	-	-	-	-	-
12	Chem. Erzeugnisse, außer Düngen.	-	-	-	-	-	-	-	-	-
13	Düngemittel	-	-	-	-	-	-	-	-	-
14	Rohst., Halbw. d. Lederwirtsch.	-	-	-	-	-	-	-	-	-
15	Rohst., Halbw. d. Textilwirtsch.	-	-	-	-	-	-	-	-	-
16	Holz und Holzwaren	-	-	-	102	-	-	-	-	-
17	Zellstoff, Papier	-	-	-	15	-	-	-	-	-
18	Kunststein-, Ton-, Glaswaren	-	-	-	-	-	-	-	-	-
19	Eisen, Stahl u. -waren	-	-	-	-	-	-	-	-	-
20	NE-Metalle u. -waren	-	-	-	-	-	-	-	-	-
21	Fahrzeuge aller Art	-	-	-	-	-	-	-	-	-
22	Nbg. Industrieerzeugnisse	-	-	-	-	-	-	-	-	-
23	Umsatzgut, Baugerätschaften	-	-	-	24	-	-	-	-	-
24	Lebende Tiere	-	-	-	-	-	-	-	-	-
I n s g e s a m t		-	24	-	161	-	-	-	-	41

Straßenverkehr mit Kraftfahrzeugen im Jahre 1960
bzw. von ausländischen Verkehrsbezirken, unterteilt nach Gütergruppen
in t

Italien	Spanien	Frankreich	Luxemburg	Belgien	Niederlande	Großbrit. u. Nordirl.	Dänemark	Norwegen	Schweden	Übrige Länder	Zusammen	Lfd. Nr.
l ä n g s d e r O b e r e l l e												
d e m A u s l a n d												
-	-	18	-	-	-	-	-	-	-	-	21	1
-	-	-	-	-	-	-	-	-	-	-	-	2
-	-	-	-	-	-	-	8	-	-	-	8	3
-	-	-	-	-	-	-	-	-	-	-	18	4
-	-	-	-	-	-	-	-	-	-	-	-	5
-	-	-	-	-	2	-	-	-	-	-	2	6
-	-	-	-	-	-	-	-	-	-	-	-	7
-	-	-	-	-	37	-	-	-	-	-	37	8
20	-	-	-	-	82	-	-	-	-	-	102	9
-	-	-	-	-	-	-	-	-	-	-	-	10
-	-	-	-	-	-	-	-	-	-	-	-	11
12	-	-	-	-	238	-	-	-	-	-	250	12
-	-	-	-	-	-	-	-	-	-	-	-	13
-	-	-	-	-	-	-	-	-	-	-	-	14
-	-	-	-	-	-	-	-	-	-	-	-	15
-	-	-	3	15	232	-	818	51	17	-	1 215	16
-	-	-	-	-	-	-	-	-	-	-	-	17
-	-	-	-	44	43	-	-	-	-	-	87	18
36	-	9	9	8	926	-	12	-	-	-	1 000	19
-	-	-	-	-	-	-	-	-	-	-	-	20
-	-	-	-	-	-	-	-	-	-	-	-	21
-	-	-	5	324	42	-	91	9	-	-	471	22
-	-	-	-	-	19	-	-	-	-	-	19	23
-	-	-	-	-	-	-	3	-	-	-	3	24
68	-	27	17	391	1 621	-	932	51	26	-	3 233	
d e m A u s l a n d												
-	-	-	-	-	49	-	20	-	-	-	69	1
-	-	-	-	-	2	-	-	-	-	-	2	2
-	-	-	-	-	97	-	16	-	-	-	178	3
-	-	43	-	60	105	-	70	-	-	-	298	4
-	-	-	-	-	56	-	12	-	-	-	68	5
-	-	-	-	5	81	-	-	-	-	-	86	6
-	-	-	-	-	-	-	65	-	-	-	65	7
-	-	-	-	-	10	-	-	-	-	-	10	8
-	-	-	-	-	40	-	-	-	-	-	40	9
-	-	-	-	-	67	-	-	-	-	-	67	10
-	-	-	-	-	-	-	11	-	-	-	11	11
-	-	-	-	-	60	-	-	-	-	-	60	12
-	-	-	-	-	-	-	-	-	-	-	-	13
-	-	-	-	-	-	-	-	-	-	-	-	14
-	-	-	-	-	-	-	-	-	-	-	-	15
-	-	6	-	19	5	-	76	-	26	-	234	16
-	-	-	-	-	208	-	-	-	7	-	230	17
-	-	-	-	128	417	-	275	-	-	-	820	18
-	-	20	3	65	135	-	24	-	-	-	247	19
-	-	-	-	-	-	-	-	-	-	-	-	20
-	-	-	-	-	41	-	4	-	-	-	5	21
-	-	-	-	28	112	-	40	-	-	-	180	22
-	-	-	-	-	0	-	46	-	-	-	70	23
-	-	-	-	-	-	-	-	-	-	-	-	24
-	-	69	3	305	1 445	-	659	-	33	-	2 740	

Güterbewegung im grenzüberschreitende
noch: 7. Versand und Empfang der innerdeutschen Verkehrsbezirke nach
Menge

Lfd. Nr.	Gütergruppe	Finnland	Polen	Tschecho-slowakei	Öster-reich	Ungarn	Bul-garien	Griechen-land	Jugo-slavien	Schweiz
Verkehrsbezirk: Unterwesergebiet										
a) Versand nach										
1	Tierische Stoffe z. Ernährung	-	-	-	15	-	-	-	-	-
2	Getreide, Hülsenfrüchte	-	-	-	-	-	-	-	-	-
3	And. pflanzl. Rohstoffe	-	-	-	-	-	-	-	-	-
4	Zub. Nahr.- u. Genußmittel	-	-	-	49	-	-	-	-	-
5	Futtermittel	-	-	-	-	-	-	-	-	-
6	Nbg. tier. u. pfl. Rohstoffe	-	-	-	-	-	-	-	-	-
7	Erze	-	-	-	-	-	-	-	-	-
8	Kohlen, Torf	-	-	-	-	-	-	-	-	-
9	Mineralöle, -derivate	-	-	-	-	-	-	-	-	-
10	Steine, Erden, Bindemittel	-	-	-	-	-	-	-	-	-
11	And. mineral. Rohstoffe	-	-	-	-	-	-	-	-	-
12	Chem. Erzeugnisse, außer Düngen.	-	-	-	-	-	20	-	-	-
13	Düngemittel	-	-	-	-	-	-	-	-	-
14	Rohst., Halbw. d. Lederwirtsch.	-	-	-	-	-	-	-	-	-
15	Rohst., Halbw. d. Textilwirtsch.	-	-	-	-	-	-	-	-	-
16	Holz und Holzwaren	-	-	-	-	-	-	-	-	9
17	Zellstoff, Papier	-	-	-	-	-	-	-	-	-
18	Kunststein-, Ton-, Glaswaren	-	-	-	-	-	-	-	-	-
19	Eisen, Stahl u. -waren	-	-	-	-	-	-	-	-	-
20	NE-Metalle u. -waren	-	-	-	-	-	-	-	-	17
21	Fahrzeuge aller Art	-	-	-	-	-	-	-	-	-
22	Nbg. Industrieerzeugnisse	-	-	-	44	-	-	-	-	-
23	Umzugsgut, Baugerätschaften	-	-	-	2	-	-	-	-	-
24	Lebende Tiere	-	-	-	-	-	-	-	-	-
I n s g e s a m t		-	-	-	110	-	20	-	-	26
b) Empfang aus										
1	Tierische Stoffe z. Ernährung	-	-	-	20	-	-	-	42	-
2	Getreide, Hülsenfrüchte	-	-	-	-	-	-	-	-	-
3	And. pflanzl. Rohstoffe	-	-	-	-	-	-	-	-	-
4	Zub. Nahr.- u. Genußmittel	-	-	-	62	-	-	-	-	-
5	Futtermittel	-	-	-	-	-	-	-	-	-
6	Nbg. tier. u. pfl. Rohstoffe	-	-	-	-	-	-	-	-	-
7	Erze	-	-	-	20	-	-	-	-	-
8	Kohlen, Torf	-	-	-	-	-	-	-	-	-
9	Mineralöle, -derivate	-	-	-	-	-	-	-	-	-
10	Steine, Erden, Bindemittel	-	-	-	-	-	-	-	-	-
11	And. mineral. Rohstoffe	-	-	-	-	-	-	-	-	-
12	Chem. Erzeugnisse, außer Düngen.	-	-	-	-	-	-	-	-	-
13	Düngemittel	-	-	-	-	-	-	-	-	-
14	Rohst., Halbw. d. Lederwirtsch.	-	-	-	-	-	-	-	-	-
15	Rohst., Halbw. d. Textilwirtsch.	-	-	-	-	-	-	-	-	-
16	Holz und Holzwaren	-	-	-	256	-	-	-	-	-
17	Zellstoff, Papier	-	-	-	-	-	-	-	-	-
18	Kunststein-, Ton-, Glaswaren	-	-	-	-	-	-	-	-	-
19	Eisen, Stahl u. -waren	-	-	-	-	-	-	-	-	-
20	NE-Metalle u. -waren	-	-	-	-	-	-	-	-	-
21	Fahrzeuge aller Art	-	-	-	-	-	-	-	-	-
22	Nbg. Industrieerzeugnisse	-	-	-	-	-	-	-	-	-
23	Umzugsgut, Baugerätschaften	-	-	-	-	-	-	-	-	-
24	Lebende Tiere	-	-	-	-	-	-	-	-	-
I n s g e s a m t		-	-	-	358	-	-	-	42	-

Straßenverkehr mit Kraftfahrzeugen im Jahre 1960
bzw. von ausländischen Verkehrsbezirken, unterteilt nach Gütergruppen
in t

Italien	Spanien	Frankreich	Luxemburg	Belgien	Niederlande	Großbrit. u. Nordirl.	Dänemark	Norwegen	Schweden	Übrige Länder	Zusammen	Lfd. Nr.
ohne Bremen (kreisfreie Stadt) dem Ausland												
-	-	149	-	1 011	2 131	-	174	-	-	-	3 480	1
-	-	-	-	-	-	-	-	-	-	-	-	2
-	-	15	-	-	12	-	883	-	-	-	910	3
-	-	-	-	18	1 517	-	67	-	-	-	1 651	4
-	-	-	-	20	93	-	3 638	-	-	-	3 751	5
-	-	-	-	-	37	-	-	-	-	-	37	6
-	-	-	-	-	-	-	-	-	-	-	-	7
-	-	-	-	-	-	-	-	-	-	-	-	8
-	-	-	-	-	-	-	0	-	-	-	0	9
-	-	-	-	-	45	-	-	-	-	-	45	10
-	-	-	-	-	20	-	-	-	-	-	20	11
-	-	-	-	-	37	-	-	-	-	-	57	12
-	-	-	-	-	-	-	-	-	-	-	-	13
-	-	-	-	-	12	-	-	-	-	-	12	14
-	-	-	-	-	46	-	-	-	-	-	46	15
-	-	1	-	7	16	-	-	-	-	-	33	16
-	-	-	-	-	-	-	-	-	-	-	-	17
-	-	-	-	19	35	-	-	-	-	-	54	18
-	-	11	-	102	85	-	4	-	-	-	202	19
-	-	-	-	-	-	-	144	-	-	-	161	20
-	-	-	-	-	20	-	-	-	-	-	20	21
-	-	60	-	19	141	-	23	-	-	-	292	22
-	-	1	-	17	1 053	-	12	-	-	-	1 090	23
-	-	-	-	-	-	-	-	-	-	-	-	24
-	-	237	-	1 213	5 305	-	4 950	-	-	-	11 861	
dem Ausland												
-	-	-	-	799	6 592	-	10 564	-	-	-	18 017	1
-	-	-	-	-	17	-	-	-	-	-	17	2
-	-	-	-	14	2 428	-	-	-	-	-	2 442	3
-	-	50	-	60	552	-	1 471	-	-	-	2 195	4
-	-	-	-	-	1 980	-	65	-	-	-	2 045	5
-	-	-	-	-	311	-	6	-	-	-	317	6
-	-	-	-	-	-	-	19	-	-	-	39	7
-	-	-	-	-	12	-	-	-	-	-	18	8
-	-	-	-	-	58	-	20	-	-	-	78	9
-	-	-	-	-	56	-	20	-	-	-	86	10
-	-	-	-	-	49	-	-	-	-	-	49	11
-	-	-	-	-	3	-	6	-	-	-	9	12
-	-	-	-	-	-	-	-	-	-	-	-	13
-	-	-	-	-	-	-	20	-	-	-	20	14
-	-	-	-	24	27	-	-	-	-	-	51	15
-	-	-	-	-	290	-	92	-	12	-	650	16
-	-	-	-	-	50	-	-	-	-	-	50	17
-	-	-	-	42	1 194	-	33	-	-	-	1 269	18
-	-	959	6	253	105	-	57	14	-	-	1 374	19
-	-	21	-	-	19	-	-	-	-	-	40	20
-	-	5	-	-	12	-	-	-	-	-	17	21
-	-	-	-	32	156	-	56	5	25	-	274	22
2	-	-	-	12	34	-	1	-	-	-	49	23
-	-	-	-	-	3	-	2	-	-	-	5	24
2	-	1 035	6	1 236	13 964	-	12 412	19	37	-	29 111	

Güterbewegung im grenzüberschreitenden
noch: 7. Versand und Empfang der innerdeutschen Verkehrsbezirke nach
Mengen

Lfd. Nr.	Gütergruppe	Finnland	Polen	Tschecho-slowakei	Öster-reich	Ungarn	Bul-garien	Griechen-land	Juge-slavien	Schweiz
Verkehrsbezirk: B r e m e n										
a) Versand nach										
1	Tierische Stoffe z. Ernährung	-	-	-	28	-	-	-	-	-
2	Getreide, Hülsenfrüchte	-	-	-	-	-	-	-	-	-
3	And. pflanzl. Rohstoffe	-	-	-	10	-	-	-	-	32
4	Zub. Nahr.- u. Genußmittel	-	-	-	287	-	-	-	-	59
5	Futtermittel	-	-	-	-	-	-	-	-	-
6	Nbg. tier. u. pfl. Rohstoffe	-	-	-	56	-	-	-	-	-
7	Erze	-	-	-	-	-	-	-	-	-
8	Kohlen, Torf	-	-	-	-	-	-	-	-	-
9	Mineralöle, -derivate	-	-	-	-	-	-	-	-	128
10	Steine, Erden, Bindemittel	-	-	-	-	-	-	-	-	-
11	And. mineral. Rohstoffe	-	-	-	7	-	-	-	-	-
12	Chem. Erzeugnisse, außer Düngen.	-	-	-	38	-	-	-	-	31
13	Düngemittel	-	-	-	-	-	-	-	-	-
14	Rohst., Halbw. d. Lederwirtsch.	-	-	-	-	-	-	-	-	-
15	Rohst., Halbw. d. Textilwirtsch.	-	-	-	65	-	-	-	-	-
16	Holz und Holzwaren	-	-	-	58	-	-	-	-	0
17	Zellstoff, Papier	-	-	-	1	-	-	-	-	-
18	Kunststein-, Ton-, Glaswaren	-	-	-	-	-	-	-	-	2
19	Eisen, Stahl u. -waren	-	-	-	57	-	-	-	-	49
20	NE-Metalle u. -waren	-	-	-	205	-	-	-	-	-
21	Fahrzeuge aller Art	-	-	-	-	-	-	-	-	-
22	Nbg. Industrieerzeugnisse	-	-	-	271	-	-	-	-	-
23	Umsorgung, Baugerätschaften	-	-	-	33	-	-	-	-	4
24	Lebende Tiere	-	-	-	-	-	-	-	-	-
I n s g e s a m t		-	-	-	1 116	-	-	-	-	305
b) Empfang aus										
1	Tierische Stoffe z. Ernährung	-	-	-	-	-	-	-	98	-
2	Getreide, Hülsenfrüchte	-	-	-	-	-	-	-	-	-
3	And. pflanzl. Rohstoffe	-	-	-	-	-	54	-	-	-
4	Zub. Nahr.- u. Genußmittel	4	-	-	87	-	13	-	-	96
5	Futtermittel	-	-	-	-	-	-	-	-	-
6	Nbg. tier. u. pfl. Rohstoffe	-	-	-	-	-	-	-	-	-
7	Erze	-	-	-	-	-	-	-	-	-
8	Kohlen, Torf	-	-	-	-	-	-	-	-	-
9	Mineralöle, -derivate	-	-	-	-	-	-	-	-	-
10	Steine, Erden, Bindemittel	-	-	-	-	-	-	-	-	20
11	And. mineral. Rohstoffe	-	-	-	-	-	-	-	-	-
12	Chem. Erzeugnisse, außer Düngen.	-	-	-	25	-	-	-	-	28
13	Düngemittel	-	-	-	-	-	-	-	-	-
14	Rohst., Halbw. d. Lederwirtsch.	-	-	-	61	-	-	-	-	-
15	Rohst., Halbw. d. Textilwirtsch.	-	-	-	-	-	-	-	-	-
16	Holz und Holzwaren	-	-	-	924	-	-	-	-	20
17	Zellstoff, Papier	-	-	-	213	-	-	-	-	-
18	Kunststein-, Ton-, Glaswaren	-	-	-	42	-	-	-	-	-
19	Eisen, Stahl u. -waren	-	-	-	103	-	-	-	-	47
20	NE-Metalle u. -waren	-	-	-	150	-	-	-	-	-
21	Fahrzeuge aller Art	-	-	-	-	-	-	-	-	-
22	Nbg. Industrieerzeugnisse	8	10	-	293	-	-	-	-	11
23	Umsorgung, Baugerätschaften	-	-	-	4	-	-	-	-	3
24	Lebende Tiere	-	-	-	-	-	-	-	-	-
I n s g e s a m t		12	10	-	1 902	-	67	-	98	225

Straßenverkehr mit Kraftfahrzeugen im Jahre 1960

bzw. von ausländischen Verkehrsbezirken, unterteilt nach Gütergruppen

in t

Italien	Spanien	Frankreich	Luxemburg	Belgien	Niederlande	Großbrit. u. Nordirl.	Dänemark	Norwegen	Schweden	Übrige Länder	Zusammen	Lfd. Nr.
(kreisfreie Stadt)												
dem Ausland												
24	-	655	-	208	312	-	15	-	-	-	1 242	1
-	-	-	-	-	84	-	-	-	-	-	84	2
-	-	12	-	87	5 039	-	291	-	-	-	5 471	3
257	-	36	-	1 248	1 170	-	3	-	-	-	3 060	4
-	-	-	-	-	122	-	168	-	-	-	290	5
-	-	23	-	0	113	-	-	-	-	-	192	6
-	-	-	-	-	-	-	-	-	-	-	-	7
-	-	-	-	-	-	-	-	-	-	-	-	8
-	-	-	-	5	1 864	-	-	-	-	-	1 997	9
-	-	-	-	-	8	-	-	-	-	-	8	10
-	-	-	-	-	18	-	-	-	-	-	25	11
16	-	-	-	69	246	-	-	-	-	-	400	12
-	-	-	-	-	-	-	-	-	-	-	-	13
-	-	-	-	7	220	-	20	-	2	-	249	14
-	-	16	-	665	2 020	-	194	-	-	-	2 960	15
2	-	2	1	1	46	-	169	-	21	-	300	16
-	-	-	-	-	83	-	11	-	9	-	104	17
-	-	-	229	-	12 634	-	35	-	-	-	12 900	18
5	-	82	-	181	1 626	-	164	-	233	-	2 397	19
-	-	-	-	-	45	-	-	-	-	-	250	20
-	-	-	-	1 373	1 633	-	-	-	-	-	3 006	21
-	-	98	1	194	1 956	-	301	0	1 137	-	3 958	22
0	-	10	2	100	825	-	6	-	5	-	985	23
-	-	-	-	1	-	-	1	-	-	-	2	24
304	-	934	233	4 139	30 064	-	1 378	0	1 407	-	39 880	
dem Ausland												
-	-	-	-	50	1 483	-	2 046	-	40	-	3 717	1
-	-	-	-	-	1 491	-	15	-	-	-	1 506	2
213	-	-	-	169	9 393	-	23	-	-	-	9 852	3
441	-	875	-	544	4 377	-	1 952	6	15	-	8 410	4
-	-	-	-	-	501	-	-	-	-	-	501	5
-	-	-	-	20	850	-	99	-	-	-	969	6
-	-	-	-	-	-	-	-	-	-	-	-	7
-	-	-	-	-	64	-	-	-	-	-	64	8
-	-	-	-	16	689	-	-	-	-	-	705	9
-	-	-	-	-	64	-	17	-	-	-	101	10
-	-	-	-	18	154	-	-	-	-	-	172	11
-	-	-	-	20	457	-	29	-	-	-	559	12
-	-	-	-	-	-	-	-	-	-	-	-	13
-	-	-	-	-	5	-	-	-	-	-	66	14
-	-	-	-	410	283	-	23	-	-	-	716	15
-	-	2	-	12	534	-	187	-	77	-	1 816	16
-	-	58	-	69	808	-	58	-	54	-	1 260	17
20	-	-	-	3 870	11 391	-	609	-	-	-	15 932	18
219	-	397	117	1 151	1 186	-	334	4	131	-	3 689	19
-	-	14	-	-	138	-	-	-	-	-	302	20
21	-	-	-	33	100	-	1	-	-	-	155	21
10	-	53	3	235	1 754	-	373	4	395	-	3 149	22
26	-	22	-	795	253	0	13	-	-	-	1 116	23
-	-	-	-	-	2	-	14	-	-	-	16	24
950	-	1 421	120	7 412	36 037	0	5 793	14	712	-	54 773	

Güterbewegung im grenzüberschreitende
noch: 7. Versand und Empfang der innerdeutschen Verkehrsbezirke nach
Menge

Lfd. Nr.	Gütergruppe	Finnland	Polen	Tschecho-slowakei	Öster-reich	Ungarn	Bul-garien	Griechen-land	Jugo-slavien	Schweiz
Verkehrsbezirk: Mittleres Wesse										
a) Versand nach										
1	Tierische Stoffe z. Ernährung	-	-	-	-	-	-	-	-	-
2	Getreide, Hülsenfrüchte	-	-	-	-	-	-	-	-	-
3	And. pflanzl. Rohstoffe	-	-	-	-	-	-	-	-	-
4	Zub. Nahr.- u. Genussmittel	-	-	-	-	-	-	-	-	3
5	Futtermittel	-	-	-	-	-	-	-	-	-
6	Nbg. tier. u. pfl. Rohstoffe	-	-	-	-	-	-	-	-	-
7	Erze	-	-	-	-	-	-	-	-	-
8	Kohlen, Torf	-	-	-	-	-	-	-	-	-
9	Mineralöle, -derivate	-	-	-	-	-	-	-	-	-
10	Steine, Erden, Bindemittel	-	-	-	-	-	-	-	-	-
11	And. mineral. Rohstoffe	-	-	-	-	-	-	-	-	-
12	Chem. Erzeugnisse, außer Düngen.	-	-	-	268	-	-	-	-	-
13	Düngemittel	-	-	-	-	-	-	-	-	17
14	Rohst., Halbw. d. Lederwirtsch.	-	-	-	-	-	-	-	-	-
15	Rohst., Halbw. d. Textilwirtsch.	-	-	-	28	-	-	-	-	-
16	Holz und Holzwaren	-	-	-	-	-	-	-	-	-
17	Zellstoff, Papier	-	-	-	-	-	-	-	-	-
18	Kunststein-, Ton-, Glaswaren	-	-	-	-	-	-	-	-	-
19	Eisen, Stahl u. -waren	-	-	-	60	-	-	-	-	146
20	NE-Metalle u. -waren	-	-	-	-	-	-	-	-	-
21	Fahrzeuge aller Art	-	-	-	-	-	-	6	-	-
22	Nbg. Industrieerzeugnisse	-	-	-	41	-	-	-	-	-
23	Umzugsgut, Baugerätschaften	-	-	-	-	-	-	-	-	1
24	Lebende Tiere	-	-	-	-	-	-	-	-	-
I n s g e s a m t		-	-	-	397	-	-	6	-	167
b) Empfang aus										
1	Tierische Stoffe z. Ernährung	-	-	-	-	-	-	-	-	-
2	Getreide, Hülsenfrüchte	-	-	-	-	-	-	-	-	-
3	And. pflanzl. Rohstoffe	-	-	-	-	-	-	-	-	-
4	Zub. Nahr.- u. Genussmittel	-	-	-	52	-	-	-	-	25
5	Futtermittel	-	-	-	-	-	-	-	-	-
6	Nbg. tier. u. pfl. Rohstoffe	-	-	-	18	-	-	-	-	-
7	Erze	-	-	-	-	-	-	-	-	-
8	Kohlen, Torf	-	-	-	-	-	-	-	-	-
9	Mineralöle, -derivate	-	-	-	-	-	-	-	-	-
10	Steine, Erden, Bindemittel	-	-	-	-	-	-	-	-	-
11	And. mineral. Rohstoffe	-	-	-	-	-	-	-	-	-
12	Chem. Erzeugnisse, außer Düngen.	-	-	-	34	-	-	-	-	-
13	Düngemittel	-	-	-	-	-	-	-	-	-
14	Rohst., Halbw. d. Lederwirtsch.	-	-	-	20	-	-	-	-	-
15	Rohst., Halbw. d. Textilwirtsch.	-	-	-	48	-	-	-	-	-
16	Holz und Holzwaren	-	-	-	225	-	-	-	-	0
17	Zellstoff, Papier	-	-	-	460	-	-	-	-	-
18	Kunststein-, Ton-, Glaswaren	-	-	-	-	-	-	-	-	-
19	Eisen, Stahl u. -waren	-	-	-	-	-	-	-	-	24
20	NE-Metalle u. -waren	-	-	-	16	-	-	-	-	-
21	Fahrzeuge aller Art	-	-	-	-	-	-	-	-	-
22	Nbg. Industrieerzeugnisse	-	-	-	82	-	-	-	-	1
23	Umzugsgut, Baugerätschaften	-	8	-	111	-	-	-	-	-
24	Lebende Tiere	-	-	-	-	-	-	-	-	-
I n s g e s a m t		-	8	-	1 066	-	-	-	-	50

Straßenverkehr mit Kraftfahrzeugen im Jahre 1960
 bzw. von ausländischen Verkehrsbezirken, unterteilt nach Gütergruppen
 in t

Italien	Spanien	Frankreich	Luxemburg	Belgien	Niederlande	Großbrit. u. Nordirl.	Dänemark	Norwegen	Schweden	Übrige Länder	Zusammen	Lfd. Nr.
gebiet in Niedersachsen												
dem Ausland												
-	-	-	-	-	21	-	-	-	-	-	21	1
-	-	-	-	-	-	-	-	-	-	-	-	2
-	-	-	-	-	-	-	-	-	-	-	-	3
-	-	-	-	-	49	-	38	-	-	-	90	4
-	-	-	-	-	3 061	-	-	-	-	-	3 061	5
-	-	-	-	-	2	-	7	-	0	-	9	6
-	-	-	-	-	-	-	-	-	-	-	-	7
-	-	-	-	-	19	-	-	-	-	-	19	8
-	-	-	-	-	788	-	-	-	-	-	788	9
-	-	-	-	-	-	-	-	-	-	-	-	10
-	-	-	-	-	104	-	18	-	-	-	122	11
221	-	19	-	61	336	-	176	-	-	-	1 081	12
-	-	-	-	-	-	-	-	-	-	-	17	13
-	-	-	-	-	7	-	-	-	-	-	7	14
-	-	-	-	-	3	-	-	-	-	-	31	15
5	-	-	4	8	35	-	660	-	-	-	712	16
-	-	-	-	-	154	-	-	-	-	-	154	17
-	-	47	-	33	51	-	-	-	-	-	131	18
355	-	138	2	138	226	-	32	-	21	-	1 118	19
-	-	-	-	-	17	-	54	-	-	-	71	20
-	-	-	-	21	25	-	-	-	-	-	52	21
21	-	-	-	-	119	-	30	-	32	-	243	22
-	-	17	2	-	195	-	5	-	-	-	220	23
-	-	3	-	-	-	-	2	-	-	-	5	24
602	-	224	8	261	5 212	-	1 022	-	53	-	7 952	
dem Ausland												
-	-	-	-	-	222	-	42	-	-	-	264	1
-	-	20	-	-	50	-	-	-	-	-	70	2
-	-	-	-	80	467	-	-	-	-	-	547	3
15	-	-	-	118	766	-	531	-	-	-	1 507	4
-	-	-	-	-	75	-	-	-	-	-	75	5
-	-	-	-	19	533	-	55	-	-	-	625	6
-	-	-	-	-	-	-	126	-	-	-	126	7
-	-	-	-	-	16	-	-	-	-	-	16	8
-	-	-	-	-	15	-	-	-	-	-	15	9
-	-	-	-	-	200	-	-	-	-	-	200	10
-	-	-	-	-	39	-	131	-	-	-	170	11
40	-	766	-	12	90	-	-	-	-	-	942	12
-	-	-	-	-	-	-	-	-	-	-	-	13
-	-	-	-	15	-	-	-	-	-	-	35	14
-	-	-	-	-	25	-	-	-	-	-	73	15
-	-	20	-	15	70	-	347	-	-	-	677	16
-	-	25	-	-	230	-	131	-	-	-	846	17
-	-	-	-	176	3 514	-	204	-	-	-	3 894	18
-	-	15	41	372	329	-	25	6	0	-	812	19
-	-	-	-	144	-	-	-	-	-	-	160	20
-	-	-	-	10	18	-	-	-	-	-	28	21
-	-	8	-	43	557	-	-	-	-	-	691	22
14	-	1	-	-	114	-	-	-	-	-	248	23
-	-	1	-	-	-	-	-	-	-	-	1	24
69	-	856	41	1 004	7 330	-	1 592	6	0	-	12 022	

Güterbewegung im grenzüberschreitenden
noch: 7. Versand und Empfang der innerdeutschen Verkehrsbezirke nach Menge

Lfd. Nr.	Gütergruppe	Finnland	Polen	Tschechoslowakei	Österreich	Ungarn	Bulgarien	Griechenland	Jugoslawien	Schweiz
Verkehrsbezirk: Oberes Mesergebiet										
a) Versand nach										
1	Tierische Stoffe z. Ernährung	-	-	-	-	-	-	-	-	-
2	Getreide, Hülsenfrüchte	-	-	-	19	-	-	-	-	-
3	And. pflanzl. Rohstoffe	-	-	-	-	-	-	-	-	-
4	Zub. Nahr.- u. Genußmittel	-	-	-	-	-	-	-	-	-
5	Futtermittel	-	-	-	-	-	-	-	-	-
6	Nbg. tier. u. pfl. Rohstoffe	-	-	-	10	-	-	-	-	4
7	Erze	-	-	-	-	-	-	-	-	-
8	Kohlen, Torf	-	-	-	-	-	-	-	-	-
9	Mineralöle, -derivate	-	-	-	-	-	-	-	-	-
10	Steine, Erden, Bindemittel	-	-	-	37	-	-	-	-	16
11	And. mineral. Rohstoffe	-	-	-	-	-	-	-	-	6
12	Chem. Erzeugnisse, außer Düngen.	-	-	-	20	-	-	-	-	86
13	Düngemittel	-	-	-	-	-	-	-	-	-
14	Rohst., Halbw. d. Lederwirtsch.	-	-	-	22	-	-	-	-	-
15	Rohst., Halbw. d. Textilwirtsch.	-	-	-	-	-	-	-	-	-
16	Holz und Holzwaren	-	-	-	11	-	-	-	-	16
17	Zellstoff, Papier	-	-	-	-	-	-	-	-	-
18	Kunststein-, Ton-, Glaswaren	-	-	-	266	-	-	-	-	141
19	Eisen, Stahl u. -waren	-	-	-	15	-	-	-	-	80
20	NE-Metalle u. -waren	-	-	-	-	-	-	-	-	-
21	Fahrzeuge aller Art	-	-	-	-	-	-	-	-	-
22	Nbg. Industrieerzeugnisse	-	-	-	131	-	-	-	-	20
23	Umzugsgut, Baugerätschaften	-	-	-	18	-	-	-	-	3
24	Lebende Tiere	-	-	-	-	-	-	-	-	-
Insgesamt		-	-	-	549	-	-	-	-	372
b) Empfang aus										
1	Tierische Stoffe z. Ernährung	-	-	-	-	-	-	-	-	-
2	Getreide, Hülsenfrüchte	-	-	-	502	-	-	-	-	-
3	And. pflanzl. Rohstoffe	-	-	-	19	-	-	-	-	-
4	Zub. Nahr.- u. Genußmittel	-	20	-	-	-	-	-	-	64
5	Futtermittel	-	-	-	-	-	-	-	-	-
6	Nbg. tier. u. pfl. Rohstoffe	-	-	-	7	-	-	-	-	-
7	Erze	-	-	-	-	-	-	-	-	-
8	Kohlen, Torf	-	-	-	-	-	-	-	-	-
9	Mineralöle, -derivate	-	-	-	-	-	-	-	-	-
10	Steine, Erden, Bindemittel	-	-	-	-	-	-	-	-	18
11	And. mineral. Rohstoffe	-	-	-	20	-	-	-	-	-
12	Chem. Erzeugnisse, außer Düngen.	-	-	-	-	-	-	-	-	-
13	Düngemittel	-	-	-	-	-	-	-	-	-
14	Rohst., Halbw. d. Lederwirtsch.	-	-	-	-	-	-	-	-	-
15	Rohst., Halbw. d. Textilwirtsch.	-	-	-	-	-	-	-	-	6
16	Holz und Holzwaren	-	-	-	1 042	-	-	-	-	-
17	Zellstoff, Papier	-	-	-	40	-	-	-	-	-
18	Kunststein-, Ton-, Glaswaren	-	-	-	1	-	-	-	-	-
19	Eisen, Stahl u. -waren	-	-	-	26	-	-	-	-	94
20	NE-Metalle u. -waren	-	-	-	-	-	-	-	-	-
21	Fahrzeuge aller Art	-	-	-	-	-	-	-	-	-
22	Nbg. Industrieerzeugnisse	-	-	-	29	-	-	-	-	1
23	Umzugsgut, Baugerätschaften	-	-	-	-	-	-	-	-	10
24	Lebende Tiere	-	-	-	-	-	-	-	-	-
Insgesamt		-	20	-	1 686	-	-	-	-	193

Straßenverkehr mit Kraftfahrzeugen im Jahre 1960
 bzw. von ausländischen Verkehrsbezirken, unterteilt nach Gütergruppen
 in t

Italien	Spanien	Frankreich	Luxemburg	Belgien	Niederlande	Großbrit. u. Nordirl.	Dänemark	Norwegen	Schweden	Übrige Länder	Zusammen	Lfd. Nr.
in Niedersachsen und Südharz												
dem Ausland												
-	-	-	-	-	-	-	18	-	-	-	18	1
-	-	-	-	-	-	-	-	-	-	-	19	2
-	-	-	-	-	-	-	-	-	-	-	-	3
-	-	-	-	-	-	-	15	-	-	-	15	4
-	-	-	-	-	42	-	-	-	-	-	42	5
-	-	0	-	-	28	-	-	-	-	-	42	6
-	-	-	-	-	-	-	-	-	-	-	-	7
-	-	-	-	-	-	-	-	-	-	-	-	8
-	-	-	-	-	-	-	-	-	-	-	-	9
-	-	-	-	147	2 017	-	639	-	-	-	2 856	10
-	-	-	-	28	80	-	79	-	-	-	193	11
21	-	15	13	40	487	-	28	-	-	-	710	12
-	-	-	-	-	-	-	-	-	-	-	-	13
40	-	-	-	-	29	-	-	-	-	-	91	14
-	-	-	-	6	20	-	11	-	-	-	37	15
-	-	20	58	200	396	-	147	-	-	-	848	16
-	-	-	-	-	8	-	-	-	-	-	8	17
-	-	186	-	60	664	-	30	-	-	-	1 347	18
17	-	124	14	117	308	-	56	-	41	-	772	19
-	-	-	-	11	12	-	-	-	-	-	23	20
-	-	-	4	-	14	-	-	-	-	-	18	21
-	-	11	-	474	329	-	44	-	77	-	1 086	22
4	-	0	1	16	58	-	-	-	-	-	100	23
-	-	-	-	-	-	-	-	-	-	-	-	24
82	-	356	90	1 099	4 492	•	1 067	•	118	-	8 225	
dem Ausland												
-	-	-	-	-	75	-	314	-	-	•	389	1
-	-	181	-	-	26	-	-	-	25	-	734	2
24	-	20	-	15	5 470	-	-	-	-	-	5 548	3
47	-	74	-	321	451	-	-	-	-	-	977	4
-	-	15	-	40	11	-	-	-	-	-	66	5
-	-	2	-	12	390	-	1	-	-	•	412	6
-	-	-	-	-	-	-	-	-	-	-	-	7
-	-	-	-	-	-	-	18	-	-	-	18	8
-	-	-	-	-	-	-	-	-	-	-	-	9
22	-	-	-	-	128	-	-	-	-	-	168	10
-	-	-	-	20	48	-	38	-	-	-	126	11
-	-	-	-	80	122	-	-	-	-	-	202	12
-	-	-	-	40	-	-	-	-	-	-	40	13
-	-	-	-	7	20	-	-	-	-	-	27	14
-	-	-	-	148	53	-	-	-	-	-	207	15
-	-	89	18	-	1 224	-	755	-	-	-	3 128	16
68	-	87	-	17	549	-	19	-	-	-	780	17
20	-	-	-	295	2 618	-	54	-	-	-	2 988	18
57	-	162	232	457	200	-	9	26	16	-	1 279	19
-	-	25	-	-	71	-	-	-	-	-	96	20
-	-	6	-	-	3	-	4	-	-	-	13	21
21	-	45	-	156	239	-	22	-	28	-	541	22
-	-	-	-	-	27	-	3	-	-	-	40	23
-	-	-	-	-	-	-	-	-	-	-	-	24
259	-	706	250	1 608	11 725	-	1 237	26	69	-	17 779	

Güterbewegung im grenzüberschreitend
nach 7. Versand und Empfang der innerdeutschen Verkehrsbezirke na
Meng

Lfd. Nr.	Gütergruppe	Finnland	Polen	Tschecho- slovakie	Öster- reich	Ungarn	Bul- garien	Griechen- land	Jugo- slavien	Schwei.
Verkehrsbezirk: 0 s										
a) Versand na										
1	Tierische Stoffe z. Ernährung	-	-	-	-	-	-	-	-	-
2	Getreide, Hülsenfrüchte	-	-	-	-	-	-	-	-	20
3	And. pflanzl. Rohstoffe	-	-	-	-	-	-	-	-	-
4	Zub. Nahr.- u. Genußmittel	-	-	-	21	-	-	-	-	54
5	Futtermittel	-	-	-	-	-	-	-	-	-
6	Nbg. tier. u. pfl. Rohstoffe	-	-	-	-	-	-	-	-	25
7	Erze	-	-	-	-	-	-	-	-	-
8	Kohlen, Torf	-	-	-	-	-	-	-	-	-
9	Mineralöle, -derivate	-	-	-	-	-	-	-	-	47
10	Steine, Erden, Bindemittel	-	-	-	-	-	-	-	-	-
11	And. mineral. Rohstoffe	-	-	-	-	-	-	-	-	-
12	Chem. Erzeugnisse, außer Düngem.	-	-	-	20	-	-	-	-	94
13	Düngemittel	-	-	-	-	-	-	-	-	-
14	Rohst., Halbw. d. Lederwirtsch.	-	-	-	17	-	-	-	-	-
15	Rohst., Halbw. d. Textilwirtsch.	-	-	-	-	-	-	-	-	-
16	Holz und Holzwaren	-	-	-	3	-	-	-	-	189
17	Zellstoff, Papier	-	-	-	-	-	-	-	-	7
18	Kunststein-, Ton-, Glaswaren	-	-	-	76	-	-	-	-	136
19	Eisen, Stahl u. -waren	-	-	-	437	-	9	-	86	918
20	NE-Metalle u. -waren	-	-	-	23	-	-	-	-	11
21	Fahrzeuge aller Art	-	-	-	-	-	-	-	-	75
22	Nbg. Industrieerzeugnisse	-	1	-	164	-	-	-	-	617
23	Umzugsgut, Baugerätschaften	-	-	-	25	-	-	-	-	29
24	Lebende Tiere	-	-	-	2	-	-	-	-	-
Insgesamt		-	1	-	788	-	9	-	86	2 222
b) Empfang au										
1	Tierische Stoffe z. Ernährung	-	-	-	-	-	-	-	-	-
2	Getreide, Hülsenfrüchte	-	-	-	-	-	-	-	-	-
3	And. pflanzl. Rohstoffe	-	-	-	18	-	-	-	-	-
4	Zub. Nahr.- u. Genußmittel	-	35	-	173	-	-	-	-	26
5	Futtermittel	-	-	-	-	-	-	-	-	-
6	Nbg. tier. u. pfl. Rohstoffe	-	-	-	25	-	-	-	-	-
7	Erze	-	-	-	-	-	-	-	-	-
8	Kohlen, Torf	-	-	-	-	-	-	-	-	-
9	Mineralöle, -derivate	-	-	-	-	-	-	-	-	-
10	Steine, Erden, Bindemittel	-	-	-	-	-	-	-	-	-
11	And. mineral. Rohstoffe	-	-	-	-	-	-	-	-	-
12	Chem. Erzeugnisse, außer Düngem.	-	-	-	118	-	-	-	-	15
13	Düngemittel	-	-	-	-	-	-	-	-	-
14	Rohst., Halbw. d. Lederwirtsch.	-	-	-	-	-	-	-	-	-
15	Rohst., Halbw. d. Textilwirtsch.	-	-	-	-	-	-	-	-	-
16	Holz und Holzwaren	-	-	-	6 164	-	-	-	-	370
17	Zellstoff, Papier	-	-	-	-	-	-	-	-	9
18	Kunststein-, Ton-, Glaswaren	-	-	-	69	-	-	-	-	-
19	Eisen, Stahl u. -waren	-	-	-	185	-	-	-	26	267
20	NE-Metalle u. -waren	-	-	-	129	-	-	-	-	-
21	Fahrzeuge aller Art	-	-	-	-	-	-	-	-	-
22	Nbg. Industrieerzeugnisse	-	-	-	294	-	-	-	28	26
23	Umzugsgut, Baugerätschaften	-	8	-	15	-	-	-	-	10
24	Lebende Tiere	-	-	-	-	-	-	-	-	-
Insgesamt		-	43	-	7 190	-	-	-	54	723

Verkehr mit Kraftfahrzeugen im Jahre 1960

zu. von ausländischen Verkehrsbezirken, unterteilt nach Gütergruppen

in t

Italien	Spanien	Frankreich	Luxemburg	Belgien	Niederlande	Großbrit. u. Nordirl.	Dänemark	Norwegen	Schweden	Übrige Länder	Zusammen	Lfd. Nr.
Westfalen-Lippe												
von Ausland												
-	-	-	3	396	46	-	-	-	-	-	445	1
-	-	10	-	-	221	-	-	-	-	-	251	2
-	-	2	-	-	78	-	-	-	-	-	80	3
-	-	38	5	59	495	-	-	7	-	-	679	4
-	-	-	-	-	442	-	-	-	-	-	442	5
-	-	-	-	31	19	-	-	-	-	-	75	6
-	-	-	-	-	22	-	-	-	-	-	22	7
-	-	-	-	-	-	-	-	-	-	-	-	8
-	-	-	-	16	39	-	-	-	-	-	102	9
-	-	-	-	42	190	-	-	-	-	-	232	10
-	-	-	-	20	42	-	-	-	-	-	62	11
-	-	11	-	117	102	-	46	-	-	-	390	12
-	-	-	-	-	-	-	-	-	-	-	-	13
20	-	-	-	17	211	-	-	-	-	-	265	14
-	-	-	-	41	41	-	-	-	-	-	82	15
7	-	547	502	909	2 561	-	482	-	15	-	5 215	16
-	-	-	-	77	282	-	33	-	317	-	716	17
-	-	-	39	192	505	-	25	-	-	-	973	18
136	-	161	376	790	2 715	-	130	15	148	-	5 921	19
20	-	-	-	-	45	-	-	-	-	-	99	20
-	-	-	2	28	16	-	-	-	-	-	121	21
22	-	64	22	794	2 196	-	1 076	3	286	-	5 245	22
-	-	1	3	135	295	-	358	-	-	-	846	23
-	-	-	-	-	3	-	-	-	-	-	5	24
205	-	834	952	3 664	10 566	-	2 150	25	766	-	22 268	
von Ausland												
-	-	-	-	4 639	2 871	-	2 239	-	-	-	9 749	1
-	-	20	-	19	231	-	132	-	-	-	402	2
250	-	-	-	446	12 109	-	8	-	-	-	12 831	3
309	-	169	-	2 102	4 465	-	1 488	-	-	-	8 767	4
-	-	-	-	20	327	-	-	-	-	-	347	5
21	-	-	-	181	1 066	-	573	-	-	-	1 866	6
-	-	-	-	6	19	-	-	-	-	-	25	7
-	-	-	-	-	37	-	-	-	-	-	37	8
-	-	-	-	-	144	-	-	-	-	-	144	9
-	-	-	-	141	76	-	18	-	-	-	235	10
-	-	-	-	65	66	-	18	-	-	-	149	11
887	-	57	-	280	281	-	-	-	8	-	1 646	12
-	-	-	-	-	-	-	-	-	-	-	-	13
-	-	-	-	21	112	-	-	-	-	-	133	14
-	-	-	-	637	1 995	-	-	-	-	-	2 632	15
24	-	249	31	357	4 608	-	1 127	14	58	-	13 002	16
-	-	-	-	622	4 233	-	-	-	17	-	4 881	17
19	-	40	-	858	5 176	-	183	-	9	-	6 354	18
3	-	574	3 632	2 481	2 047	15	4	0	27	-	9 261	19
-	-	18	-	144	322	-	-	-	-	-	613	20
-	-	-	-	-	233	-	-	-	-	-	233	21
59	-	604	0	15 018	3 493	-	177	-	76	-	19 775	22
-	-	35	1	37	54	-	10	1	10	-	181	23
-	-	-	-	0	4	-	-	-	-	-	4	24
1 572	-	1 766	3 664	28 074	43 969	15	5 977	15	205	-	93 267	

Güterbewegung im grenzüberschreitenden
noch: 7. Versand und Empfang der innerdeutschen Verkehrsbezirke nach bzw.

Mengen

Lfd Nr.	Gütergruppe	Finnland	Polen	Tschecho- slowakei	Öster- reich	Ungarn	Bul- garien	Griechen- land	Juge- slawien	Schweiz
Verkehrsbezirk: a) Versand nach										
1	Tierische Stoffe z. Ernährung	-	-	-	-	-	-	-	-	-
2	Getreide, Hülsenfrüchte	-	-	-	-	-	-	-	-	-
3	And. pflanzl. Rohstoffe	-	-	-	-	-	-	-	-	-
4	Zub. Nahr.- u. Genußmittel	-	-	-	24	-	-	-	-	-
5	Futtermittel	-	-	-	-	-	-	-	-	-
6	Nbg. tier. u. pfl. Rohstoffe	-	-	-	-	-	-	-	-	-
7	Erze	-	-	-	-	-	-	-	-	-
8	Kohlen, Torf	-	-	-	-	-	-	-	-	-
9	Mineralöle, -derivate	-	-	-	-	-	-	-	-	-
10	Steine, Erden, Bindemittel	-	-	-	-	-	-	-	-	-
11	And. mineral. Rohstoffe	-	-	-	-	-	-	-	-	-
12	Chem.Erzeugnisse, außer Düngem.	-	-	-	10	-	-	-	-	55
13	Düngemittel	-	-	-	-	-	-	-	-	-
14	Rohst.,Halbw.d. Lederwirtsch.	-	-	-	47	-	-	-	-	20
15	Rohst.,Halbw.d. Textilwirtsch.	-	-	-	-	-	-	-	-	-
16	Holz und Holzwaren	-	-	-	45	-	-	-	-	36
17	Zellstoff, Papier	-	-	-	-	-	-	-	-	-
18	Kunststein-, Ton-, Glaswaren	-	-	-	21	-	-	-	-	42
19	Eisen, Stahl u. -waren	-	-	-	112	-	-	-	-	259
20	NE-Metalle u. -waren	-	-	-	-	-	-	-	-	-
21	Fahrzeuge aller Art	-	-	-	-	-	-	-	-	1
22	Nbg. Industrieerzeugnisse	-	-	-	17	-	-	-	-	15
23	Umzugsgut, Baugerätschaften	-	-	-	12	-	-	-	-	28
24	Lebende Tiere	-	-	-	7	-	-	-	-	6
I n s g e s a m t		-	-	-	295	-	-	-	-	462
b) Empfang aus										
1	Tierische Stoffe z. Ernährung	61	-	-	-	-	-	-	60	12
2	Getreide, Hülsenfrüchte	-	-	-	-	-	-	-	-	-
3	And. pflanzl. Rohstoffe	-	-	-	-	-	-	-	-	-
4	Zub. Nahr.- u. Genußmittel	-	-	-	38	-	-	-	-	-
5	Futtermittel	-	-	-	-	-	-	-	-	-
6	Nbg. tier. u. pfl. Rohstoffe	-	-	-	10	-	-	-	-	0
7	Erze	-	-	-	-	-	-	-	-	-
8	Kohlen, Torf	-	-	-	-	-	-	-	-	-
9	Mineralöle, -derivate	-	-	-	-	-	-	-	-	-
10	Steine, Erden, Bindemittel	-	-	-	18	-	-	-	-	-
11	And. mineral. Rohstoffe	-	-	-	40	-	-	-	-	-
12	Chem.Erzeugnisse, außer Düngem.	-	-	-	12	-	-	-	-	-
13	Düngemittel	-	-	-	-	-	-	-	-	-
14	Rohst.,Halbw.d.Lederwirtsch.	-	-	-	6	-	-	-	-	66
15	Rohst.,Halbw.d.Textilwirtsch.	-	-	-	-	-	-	-	-	-
16	Holz und Holzwaren	-	-	-	712	-	-	-	-	2
17	Zellstoff, Papier	-	-	-	211	-	-	-	-	-
18	Kunststein-, Ton-, Glaswaren	-	-	-	20	-	-	-	-	17
19	Eisen, Stahl u. -waren	-	-	-	186	-	-	-	-	55
20	NE-Metalle u. -waren	-	-	-	16	-	-	-	-	-
21	Fahrzeuge aller Art	-	-	-	-	-	-	-	-	1
22	Nbg. Industrieerzeugnisse	-	-	-	256	-	-	-	-	51
23	Umzugsgut, Baugerätschaften	-	-	-	25	-	-	-	-	10
24	Lebende Tiere	-	-	-	-	-	-	-	-	-
I n s g e s a m t		61	-	-	1 550	-	-	-	60	214

Straßenverkehr mit Kraftfahrzeugen im Jahre 1960
von ausländischen Verkehrsbezirken, unterteilt nach Gütergruppen
in t

Italien	Spanien	Frankreich	Luxemburg	Belgien	Niederlande	Großbrit. u. Nordirl.	Dänemark	Norwegen	Schweden	Übrige Länder	Zusammen	Lfd. Nr.
Kurhessen-Waldeck												
dem Ausland												
-	-	-	-	-	23	-	-	-	-	-	23	1
-	-	-	-	-	-	-	-	-	-	-	-	2
-	-	-	-	-	9	-	-	-	-	-	9	3
106	-	20	-	42	57	-	-	-	-	-	249	4
-	-	-	-	-	132	-	-	-	-	-	132	5
-	-	-	-	18	16	-	-	-	-	-	34	6
-	-	-	-	-	-	-	-	-	-	-	-	7
-	-	-	-	-	-	-	-	-	-	-	-	8
-	-	-	-	-	-	-	-	-	-	-	-	9
-	-	41	-	-	93	-	16	-	-	-	150	10
-	-	23	-	60	603	-	46	-	-	-	732	11
401	-	60	20	134	756	-	165	-	17	-	1 618	12
-	-	-	-	-	104	-	-	-	-	-	104	13
33	-	9	-	-	12	-	-	-	-	-	121	14
-	-	-	-	102	16	-	-	-	-	-	118	15
-	-	3	19	45	173	-	92	-	-	-	413	16
-	-	-	-	-	-	-	-	-	-	-	-	17
-	-	100	-	388	363	-	85	-	-	-	999	18
26	-	305	12	429	603	-	72	9	664	-	2 491	19
120	-	19	-	-	57	-	-	-	-	-	196	20
-	-	-	-	315	33	-	-	-	-	-	349	21
28	-	1	1	58	179	-	96	-	167	-	562	22
12	-	57	-	39	56	-	-	-	-	-	204	23
-	-	-	-	-	-	-	-	-	-	-	13	24
726	-	638	52	1 630	3 285	-	572	9	848	-	8 517	
dem Ausland												
-	-	-	-	39	746	-	190	-	-	-	1 108	1
-	-	-	-	15	114	-	-	-	-	-	129	2
325	-	-	-	357	4 254	-	18	-	-	-	4 954	3
579	-	137	8	45	397	-	34	-	-	-	1 238	4
-	-	-	-	-	23	-	38	-	-	-	61	5
-	-	-	-	25	183	-	22	-	-	-	240	6
-	-	-	-	-	-	-	-	-	-	-	-	7
-	-	-	-	-	-	-	-	-	-	-	-	8
-	-	-	124	51	60	-	-	-	-	-	235	9
19	-	-	4	61	23	-	-	-	-	-	125	10
60	-	15	-	50	120	-	-	-	-	-	285	11
20	-	31	-	91	126	-	-	-	-	-	280	12
-	-	-	-	-	-	-	-	-	-	-	-	13
-	-	-	-	34	-	-	-	-	-	-	106	14
-	-	7	-	1 222	233	-	-	-	-	-	1 462	15
3	-	331	-	9	197	-	19	-	-	-	1 273	16
-	-	20	-	25	845	-	686	-	-	-	1 787	17
61	-	895	-	406	1 241	-	92	-	-	-	2 732	18
32	-	1 266	1 489	916	240	21	404	-	48	-	4 657	19
358	-	47	-	17	2	-	-	-	-	-	440	20
-	-	-	-	-	33	-	4	-	-	-	38	21
76	-	8	-	192	550	-	43	-	21	-	1 197	22
-	-	9	7	1	33	-	-	-	-	-	85	23
-	-	-	-	-	-	-	-	-	-	-	-	24
1 533	-	2 766	1 632	3 556	9 420	21	1 550	-	69	-	22 432	

Güterbewegung im grenzüberschreitenden
Verkehr 7. Versand und Empfang der innerdeutschen Verkehrsbezirke nach bzw.
Mengen

Lfd. Nr.	Gütergruppe	Finnland	Polen	Tschecho- slowakei	Öster- reich	Ungarn	Bul- garien	Griechen- land	Jugo- slawien	Schweiz
Verkehrsbezirk: G e b i e t a) Versand nach										
1	Tierische Stoffe z. Ernährung	-	-	-	-	-	-	-	-	-
2	Getreide, Hülsenfrüchte	-	-	-	-	-	-	-	-	-
3	And. pflanzl. Rohstoffe	-	-	-	-	-	-	-	-	-
4	Zub. Nahr.- u. Genußmittel	-	-	-	3	-	-	-	-	3
5	Futtermittel	-	-	-	-0	-	-	-	-	-
6	Nbg. tier. u. pflanzl. Rohstoffe	-	-	-	-	-	-	-	-	-
7	Erze	-	-	-	-	-	-	-	-	-
8	Kohlen, Torf	-	-	-	-	-	-	-	-	-
9	Mineralöle, -derivate	-	-	-	-	-	-	-	-	-
10	Steine, Erden, Bindemittel	-	-	-	-	-	-	-	-	-
11	And. mineral. Rohstoffe	-	-	-	689	-	-	-	-	-
12	Chem. Erzeugnisse, außer Düngem.	-	-	-	96	-	-	-	-	98
13	Düngemittel	-	-	-	-	-	-	-	-	-
14	Rohst., Halbw.d. Lederwirtsch.	-	-	-	35	-	-	-	-	-
15	Rohst., Halbw.d. Textilwirtsch.	-	-	-	-	-	-	-	-	-
16	Holz und Holzwaren	-	-	3	23	-	-	-	-	18
17	Zellstoff, Papier	-	-	-	-	-	-	-	-	-
18	Kunststein-, Ton-, Glaswaren	-	-	-	4	-	-	-	-	20
19	Eisen, Stahl u. -waren	-	-	-	497	-	27	-	-	42
20	NE-Metalle u. -waren	-	-	-	25	-	-	-	-	112
21	Fahrzeuge aller Art	-	-	-	-	-	-	-	-	-
22	Nbg. Industrieerzeugnisse	-	19	-	123	7	40	-	-	24
23	Umsugsgut, Baugerätschaften	-	-	-	116	-	-	-	-	11
24	Lebende Tiere	-	-	-	-	-	-	-	-	-
I n s e s a m t		-	19	3	1 611	7	67	-	-	328
b) Empfang aus										
1	Tierische Stoffe z. Ernährung	40	-	-	-	-	-	-	-	-
2	Getreide, Hülsenfrüchte	-	-	-	-	-	-	-	-	-
3	And. pflanzl. Rohstoffe	-	28	-	-	-	-	-	-	-
4	Zub. Nahr.- u. Genußmittel	-	25	-	-	-	-	-	-	3
5	Futtermittel	-	-	-	-	-	-	-	-	10
6	Nbg. tier. u. pfl. Rohstoffe	-	-	-	-	-	-	-	-	8
7	Erze	-	-	-	-	-	-	-	-	20
8	Kohlen, Torf	-	-	-	-	-	-	-	-	-
9	Mineralöle, -derivate	-	-	-	-	-	-	-	-	-
10	Steine, Erden, Bindemittel	-	-	-	-	-	-	-	-	-
11	And. mineral. Rohstoffe	-	-	-	20	-	-	-	-	-
12	Chem. Erzeugnisse, außer Düngem.	-	-	-	52	-	-	-	-	11
13	Düngemittel	-	-	-	-	-	-	-	-	-
14	Rohst., Halbw.d. Lederwirtsch.	-	-	-	-	-	-	-	-	-
15	Rohst., Halbw.d. Textilwirtsch.	-	-	-	-	-	-	-	-	-
16	Holz und Holzwaren	-	-	-	677	-	-	-	-	1
17	Zellstoff, Papier	-	-	-	136	-	-	-	-	-
18	Kunststein-, Ton-, Glaswaren	-	-	-	54	-	-	-	-	26
19	Eisen, Stahl u. -waren	-	-	-	278	-	4	-	-	34
20	NE-Metalle u. -waren	-	-	-	67	-	-	-	-	-
21	Fahrzeuge aller Art	-	-	-	-	-	-	-	-	-
22	Nbg. Industrieerzeugnisse	-	-	-	156	6	-	-	-	436
23	Umsugsgut, Baugerätschaften	-	6	-	13	-	-	-	-	6
24	Lebende Tiere	-	-	-	-	-	-	-	-	-
I n s e s a m t		40	59	-	1 453	6	4	-	-	555

straßenverkehr mit Kraftfahrzeugen im Jahre 1960
 an ausländischen Verkehrsbezirken, unterteilt nach Gütergruppen
 in t

Italien	Spanien	Frankreich	Luxemburg	Belgien	Niederlande	Großbrit. u. Nordirl.	Dänemark	Norwegen	Schweden	Übrige Länder	Zusammen	Lfd. Nr.
in Braunschweig												
an Ausland												
-	-	-	-	-	3	-	-	-	-	-	3	1
-	-	-	24	-	-	-	-	-	-	-	24	2
-	-	-	-	-	25	-	-	-	-	-	25	3
-	-	-	-	83	20	-	-	-	-	-	109	4
-	-	-	-	-	41	-	-	-	-	-	41	5
-	-	-	20	-	54	-	-	-	-	-	74	6
-	-	-	-	-	-	-	-	-	-	-	-	7
-	-	-	-	-	-	-	-	-	-	-	-	8
-	-	-	-	-	20	-	-	-	-	-	20	9
-	-	-	-	20	215	-	-	-	-	-	235	10
-	-	-	-	8	43	-	15	-	-	-	755	11
20	-	19	8	37	216	-	52	-	-	-	546	12
-	-	-	-	-	-	-	-	-	-	-	-	13
-	-	-	-	-	117	-	-	-	-	-	152	14
-	-	-	-	-	-	-	-	-	-	-	-	15
-	-	-	4	190	134	-	392	-	-	-	764	16
-	-	-	-	-	-	-	-	-	-	-	-	17
-	-	-	20	121	139	-	-	-	-	-	304	18
198	-	32	22	236	2 293	-	105	-	48	-	3 500	19
50	-	-	-	20	29	-	-	-	-	-	236	20
32	-	1	-	4	2	1	-	-	-	-	40	21
-	-	-	4	150	962	-	128	-	-	-	1 457	22
3	-	-	1	36	368	-	12	-	-	-	547	23
-	-	-	-	-	-	-	-	-	-	-	-	24
303	-	52	103	905	4 681	1	704	-	48	-	8 832	
an Ausland												
-	-	-	-	25	919	-	1 510	-	-	-	2 494	1
-	-	-	-	-	480	-	-	-	12	-	492	2
-	-	-	-	124	7 579	-	28	-	-	-	7 759	3
24	-	10	-	626	432	-	77	-	-	-	1 197	4
-	-	-	-	-	55	-	-	-	-	-	65	5
-	-	-	-	25	288	-	7	-	-	-	328	6
-	-	-	-	-	-	-	-	-	-	-	20	7
-	-	-	-	-	-	-	-	-	-	-	-	8
-	-	-	-	-	-	-	-	-	-	-	-	9
-	-	-	-	-	76	-	-	-	-	-	-	10
-	-	-	-	-	28	-	40	-	-	-	88	11
20	-	20	-	93	85	-	-	-	-	-	281	12
-	-	-	-	-	-	-	-	-	-	-	-	13
-	-	-	-	-	18	-	-	-	-	-	18	14
-	-	-	-	40	76	-	-	-	-	-	116	15
-	-	36	-	3	466	-	102	-	-	-	1 285	16
-	-	-	-	60	851	-	-	-	-	-	1 047	17
-	-	-	-	470	3 179	-	266	-	7	-	4 002	18
32	-	970	85	927	2 791	-	249	-	37	-	5 407	19
808	-	-	-	51	294	-	20	-	-	-	1 240	20
-	-	14	-	-	86	-	-	-	-	-	100	21
9	-	-	-	1 274	615	-	49	-	159	-	2 704	22
3	-	2	1	31	23	-	10	-	1	-	96	23
-	-	-	-	-	3	-	2	-	-	-	5	24
896	-	1 052	86	3 749	18 344	-	2 360	-	216	-	28 820	

Güterbewegung im grenzüberschreitenden
noch: 7. Versand und Empfang der innerdeutschen Verkehrsbezirke nach
Menge

Lfd. Nr.	Gütergruppe	Finnland	Polen	Tschecho-slowakei	Öster-reich	Ungarn	Bul-garien	Griechen-land	Jugo-slavien	Schweiz
Verkehrsbezirk: Mittellandkanalgebiet u. a) Versand nach										
1	Tierische Stoffe z. Ernährung	-	-	-	-	-	-	-	-	-
2	Getreide, Hülsenfrüchte	-	-	-	-	-	-	-	-	-
3	And. pflanzl. Rohstoffe	-	-	-	-	-	-	-	-	-
4	Zub. Nahr.- u. Genußmittel	-	-	-	-	-	-	-	-	-
5	Futtermittel	-	-	-	-	-	-	-	-	-
6	Nbg. tier. u. pfl. Rohstoffe	-	-	-	-	-	6	-	-	-
7	Erze	-	-	-	-	-	-	-	-	-
8	Kohlen, Torf	-	-	-	-	-	-	-	-	-
9	Mineralöle, -derivate	-	-	-	-	-	-	-	-	-
10	Steine, Erden, Bindemittel	-	-	-	-	-	-	-	-	-
11	And. mineral. Rohstoffe	-	-	-	-	-	-	-	-	-
12	Chem. Erzeugnisse, außer Düngem.	-	-	-	59	-	-	-	-	-
13	Düngemittel	-	-	-	-	-	-	-	-	-
14	Rohst., Halbw. d. Lederwirtsch.	-	-	-	-	-	-	-	-	10
15	Rohst., Halbw. d. Textilwirtsch.	-	-	-	-	-	-	-	-	-
16	Holz und Holzwaren	-	-	-	-	-	-	-	-	-
17	Zellstoff, Papier	-	-	-	-	-	-	-	-	-
18	Kunststein-, Ton-, Glaswaren	-	-	-	-	-	-	-	-	48
19	Eisen, Stahl u. -waren	-	-	-	79	-	-	-	-	92
20	NE-Metalle u. -waren	-	-	-	19	-	-	-	-	-
21	Fahrzeuge aller Art	-	-	-	-	-	-	-	-	-
22	Nbg. Industrieerzeugnisse	-	-	-	19	-	-	-	-	8
23	Umsugsgut, Baugerätschaften	-	-	-	11	-	-	-	-	6
24	Lebende Tiere	-	-	-	-	-	-	-	-	-
Insgesamt		-	-	-	187	-	6	-	-	164
b) Empfang aus										
1	Tierische Stoffe z. Ernährung	-	-	-	-	-	-	-	-	-
2	Getreide, Hülsenfrüchte	-	-	-	-	-	10	-	-	15
3	And. pflanzl. Rohstoffe	-	-	-	-	-	-	-	-	-
4	Zub. Nahr.- u. Genußmittel	-	-	13	-	-	-	-	-	-
5	Futtermittel	-	-	-	-	-	-	-	-	-
6	Nbg. tier. u. pfl. Rohstoffe	-	-	-	-	-	-	-	-	-
7	Erze	-	-	-	-	-	-	-	-	-
8	Kohlen, Torf	-	-	-	-	-	-	-	-	-
9	Mineralöle, -derivate	-	-	-	-	-	-	-	-	-
10	Steine, Erden, Bindemittel	-	-	-	-	-	-	-	-	-
11	And. mineral. Rohstoffe	-	-	-	-	-	-	-	-	-
12	Chem. Erzeugnisse, außer Düngem.	-	-	-	-	-	-	-	-	-
13	Düngemittel	-	-	-	-	-	-	-	-	-
14	Rohst., Halbw. d. Lederwirtsch.	-	-	-	-	-	-	-	-	-
15	Rohst., Halbw. d. Textilwirtsch.	-	-	-	-	-	-	-	-	-
16	Holz und Holzwaren	-	-	-	606	-	-	-	-	-
17	Zellstoff, Papier	-	-	-	11	-	-	-	-	-
18	Kunststein-, Ton-, Glaswaren	-	-	-	-	-	-	-	-	-
19	Eisen, Stahl u. -waren	-	-	-	-	-	-	-	-	-
20	NE-Metalle u. -waren	-	-	-	-	-	-	-	-	-
21	Fahrzeuge aller Art	-	-	-	-	-	-	-	-	-
22	Nbg. Industrieerzeugnisse	-	-	-	-	-	-	-	-	-
23	Umsugsgut, Baugerätschaften	-	-	-	58	-	-	-	-	4
24	Lebende Tiere	-	-	-	-	-	-	-	-	-
Insgesamt		-	-	13	675	-	10	-	-	19

Straßenverkehr mit Kraftfahrzeugen im Jahre 1960

bzw. von ausländischen Verkehrsbezirken, unterteilt nach Gütergruppen

in t

Italien	Spanien	Frankreich	Luxemburg	Belgien	Niederlande	Großbrit. u. Nordirl.	Dänemark	Norwegen	Schweden	Übrige Länder	Zusammen	Lfd. Nr.
Hannover und Hildesheim (ohne Hannover)												
dem Ausland												
-	-	-	-	-	-	-	-	-	-	-	-	1
-	-	-	-	-	-	-	-	-	-	-	-	2
-	-	-	-	7	18	-	-	-	-	-	25	3
-	-	-	-	-	2	-	128	-	-	-	130	4
-	-	-	-	-	-	-	-	-	-	-	-	5
-	-	-	-	-	2	-	18	-	-	-	26	6
-	-	-	-	-	-	-	-	-	-	-	-	7
-	-	-	-	-	-	-	-	-	-	-	-	8
-	-	-	-	-	76	-	-	-	-	-	76	9
-	-	-	-	7	-	-	8	-	-	-	15	10
-	-	-	-	-	-	-	-	-	-	-	-	11
653	-	10	-	180	1 082	-	67	-	-	-	2 051	12
-	-	-	-	-	-	-	-	-	-	-	-	13
-	-	-	-	-	20	-	-	-	-	-	30	14
-	-	-	-	-	-	-	-	-	-	-	-	15
-	-	7	6	5	96	-	360	-	-	-	474	16
-	-	20	-	-	-	-	-	-	-	-	20	17
-	-	-	-	133	121	-	17	-	-	-	319	18
-	-	4	-	33	152	-	61	-	79	-	500	19
40	-	-	-	20	160	-	-	-	-	-	239	20
-	-	-	-	-	-	-	-	-	-	-	-	21
-	-	-	-	11	78	-	207	-	184	-	507	22
4	-	4	-	14	67	-	-	-	-	-	106	23
-	-	-	-	2	-	-	-	-	-	-	2	24
697	-	45	6	412	1 874	-	866	-	263	-	4 520	
dem Ausland												
-	-	-	-	-	37	-	69	-	-	-	106	1
-	-	-	-	12	15	-	-	-	-	-	52	2
-	-	-	-	-	486	-	6	-	-	-	492	3
-	-	22	-	349	115	-	424	-	-	-	923	4
-	-	-	-	38	-	-	-	-	-	-	38	5
-	-	21	-	4	19	-	8	-	-	-	52	6
-	-	-	-	-	-	-	-	-	-	-	-	7
-	-	-	-	-	-	-	19	-	-	-	19	8
-	-	-	-	-	-	-	-	-	-	-	-	9
37	-	-	-	11	-	-	20	-	-	-	68	10
20	-	-	-	-	-	-	893	-	-	-	913	11
101	-	56	-	137	121	-	-	-	-	-	415	12
-	-	-	-	-	-	-	-	-	-	-	-	13
-	-	-	-	-	12	-	-	-	-	-	12	14
-	-	-	-	-	51	-	-	-	-	-	51	15
-	4	-	12	55	27	-	32	-	-	-	736	16
-	-	120	-	-	176	-	34	-	-	-	341	17
56	-	-	-	124	879	-	17	-	-	-	1 076	18
-	-	64	111	182	75	-	10	-	36	-	478	19
-	-	-	-	3	1	-	-	-	-	-	4	20
-	-	-	-	-	32	-	-	-	-	-	32	21
22	-	-	-	25	223	-	444	-	38	-	752	22
-	-	4	3	-	9	-	-	-	-	-	78	23
-	-	-	-	-	-	-	-	-	-	-	-	24
236	4	287	126	940	2 278	-	1 976	-	74	-	6 638	

Güterbewegung im grenzüberschreitende
noch: 7. Versand und Empfang der innerdeutschen Verkehrsbezirke nach
Menge

Lfd. Nr.	Gütergruppe	Finnland	Polen	Tschecho-slowakei	Öster-reich	Ungarn	Bul-garien	Griechen-land	Jugo-slavien	Schweiz
Verkehrsbezirk a) Versand nach										
1	Tierische Stoffe z. Ernährung	-	-	-	9	-	-	-	-	-
2	Getreide, Hülsenfrüchte	-	-	-	-	-	-	-	-	-
3	And. pflanzl. Rohstoffe	-	-	-	-	-	-	-	-	-
4	Zub. Nahr.- u. Genußmittel	-	-	-	78	-	-	-	-	42
5	Futtermittel	-	-	-	-	-	-	-	-	-
6	Nbg. tier. u. pfl. Rohstoffe	-	-	-	-	14	-	-	-	13
7	Erze	-	-	-	-	-	-	-	-	-
8	Kohlen, Torf	-	-	-	-	-	-	-	-	-
9	Mineralöle, -derivate	-	-	-	54	-	-	-	-	117
10	Steine, Erden, Bindemittel	-	-	-	-	-	-	-	-	30
11	And. mineral. Rohstoffe	-	-	-	53	-	20	-	-	107
12	Chem. Erzeugnisse, außer Düngem.	-	-	-	72	-	-	-	-	96
13	Düngemittel	-	-	-	-	-	-	-	-	-
14	Rohst., Halbw. d. Ledervirtsch.	-	-	-	148	-	-	-	-	60
15	Rohst., Halbw. d. Textilwirtsch.	-	-	-	-	-	-	-	-	-
16	Holz und Holzwaren	-	-	-	7	-	-	-	-	14
17	Zellstoff, Papier	-	-	-	18	-	-	-	-	-
18	Kunststein-, Ton-, Glaswaren	-	-	-	-	-	-	-	-	40
19	Eisen, Stahl und -waren	-	-	-	113	20	-	-	-	114
20	NE-Metalle u. -waren	-	-	-	20	-	-	-	-	-
21	Fahrzeuge aller Art	-	-	-	15	-	-	-	-	1
22	Nbg. Industrieerzeugnisse	-	6	-	925	3	-	-	-	855
23	Umzugsgut, Baugerätschaften	-	-	76	78	-	-	-	-	37
24	Lebende Tiere	-	-	-	-	-	-	-	-	-
Insgesamt		-	6	76	1 590	37	20	-	-	1 526
b) Empfang aus										
1	Tierische Stoffe z. Ernährung	4	-	-	21	-	-	-	20	-
2	Getreide, Hülsenfrüchte	-	-	-	20	-	11	-	-	-
3	And. pflanzl. Rohstoffe	-	9	-	62	-	-	-	-	-
4	Zub. Nahr.- u. Genußmittel	-	-	267	15	-	14	-	-	65
5	Futtermittel	-	-	-	-	-	-	-	-	-
6	Nbg. tier. u. pfl. Rohstoffe	-	-	-	31	-	-	-	-	19
7	Erze	-	-	-	-	-	-	-	-	-
8	Kohlen, Torf	-	-	-	-	-	-	-	-	-
9	Mineralöle, -derivate	-	-	-	-	-	-	-	-	20
10	Steine, Erden, Bindemittel	-	-	-	32	-	-	-	-	8
11	And. mineral. Rohstoffe	-	-	-	-	-	-	-	-	-
12	Chem. Erzeugnisse, außer Düngem.	-	-	-	20	-	-	-	-	35
13	Düngemittel	-	-	-	-	-	-	-	-	-
14	Rohst., Halbw. d. Ledervirtsch.	-	-	-	-	-	-	-	-	-
15	Rohst., Halbw. d. Textilwirtsch.	-	-	-	-	-	-	-	-	-
16	Holz und Holzwaren	-	-	-	2 496	-	-	-	-	20
17	Zellstoff, Papier	-	-	-	1 333	-	-	-	-	-
18	Kunststein-, Ton-, Glaswaren	-	-	-	508	-	-	-	-	-
19	Eisen, Stahl u. -waren	-	-	-	154	-	-	-	-	193
20	NE-Metalle u. -waren	-	-	-	21	-	-	-	-	33
21	Fahrzeuge aller Art	-	-	-	20	-	-	-	-	-
22	Nbg. Industrieerzeugnisse	-	-	-	410	-	-	-	-	61
23	Umzugsgut, Baugerätschaften	-	-	-	69	-	-	-	-	18
24	Lebende Tiere	-	-	-	-	-	-	-	-	-
Insgesamt		4	9	267	5 212	-	25	-	20	472

Straßenverkehr mit Kraftfahrzeugen im Jahre 1960
 bzw. von ausländischen Verkehrsbezirken, unterteilt nach Gütergruppen
 in t

Italien	Spanien	Frankreich	Luxemburg	Belgien	Niederlande	Großbrit. u. Nordirl.	Dänemark	Norwegen	Schweden	Übrige Länder	Zusammen	Lfd. Nr.
Hannover												
dem Ausland												
-	-	-	-	38	59	-	-	-	-	-	106	1
-	-	-	-	-	-	-	-	-	-	-	-	2
20	-	-	-	-	16	-	-	-	-	-	36	3
21	-	41	21	18	736	-	71	-	-	-	1 028	4
-	-	-	-	-	51	-	-	-	-	-	51	5
-	-	-	-	-	75	-	72	-	-	-	174	6
-	-	-	-	-	11	-	-	-	-	-	11	7
-	-	-	-	-	-	-	-	-	-	-	-	8
-	-	22	-	-	188	-	20	-	-	-	401	9
-	-	-	-	20	40	-	15	-	-	-	105	10
-	-	22	-	120	40	-	-	-	-	-	362	11
78	-	15	-	91	286	-	15	-	22	-	675	12
-	-	-	-	-	-	-	-	-	-	-	-	13
443	-	-	-	28	192	-	-	-	-	-	871	14
-	-	-	-	59	32	-	-	-	-	-	91	15
-	-	6	2	22	117	-	113	-	-	-	281	16
-	-	23	-	10	70	-	-	-	-	-	121	17
-	-	-	-	141	77	-	11	-	-	-	269	18
29	-	652	70	573	1 114	20	142	-	176	-	3 023	19
-	-	-	-	15	309	-	18	-	40	-	402	20
-	-	5	1	-	22	-	-0	-	-	-	44	21
28	1	34	1	1 690	7 915	-	2 295	-	352	-	14 105	22
8	-	41	-	139	208	-	373	-	20	-	980	23
-	1	-	-	-	6	-	-	-	1	-	8	24
627	2	861	95	2 964	11 564	20	3 145	-	611	-	23 144	
dem Ausland												
-	-	20	-	21	2 162	-	2 272	-	-	-	4 520	1
-	-	-	-	-	53	-	-	-	-	-	84	2
196	17	195	-	447	10 805	-	271	6	26	-	12 034	3
47	-	35	-	1 071	3 281	-	4 475	-	-	-	9 270	4
-	-	-	-	-	30	-	-	-	-	-	30	5
57	-	85	-	43	602	-	37	-	-	-	874	6
-	-	-	-	-	-	-	-	-	-	-	-	7
-	-	-	-	-	-	-	-	-	-	-	-	8
-	-	-	-	10	996	-	-	-	-	-	1 026	9
20	-	-	-	-	28	-	-	-	-	-	88	10
-	-	-	-	15	65	-	-	-	-	-	80	11
238	-	525	-	184	645	-	12	-	-	-	1 659	12
-	-	-	-	-	-	-	-	-	-	-	-	13
-	-	40	-	7	27	-	-	-	-	-	74	14
-	-	-	-	61	96	-	-	-	-	-	157	15
40	-	21	-	21	233	10	483	-	20	-	3 344	16
-	-	551	-	178	1 103	-	50	-	6	-	3 221	17
87	-	50	-	711	7 774	-	958	-	-	-	10 088	18
96	-	665	331	1 327	3 142	20	61	-	172	-	6 161	19
20	-	-	-	310	277	-	-	-	-	-	661	20
-	-	30	-	18	67	-	31	-	-	-	166	21
149	-	99	2	373	1 185	-	254	-	185	-	2 718	22
4	-	60	-	57	101	3	114	-	30	-	456	23
-	-0	-	-	-	22	-	-0	-	-	-	22	24
954	17	2 376	333	4 854	32 694	33	9 018	6	439	-	56 733	

Güterbewegung im grenzüberschreitende
noch: 7. Versand und Empfang der innerdeutschen Verkehrsbezirke nach
Menge

Lfd. Nr.	Gütergruppe	Finnland	Polen	Tschecho-slowakei	Öster-reich	Ungarn	Bul-garien	Griechen-land	Jugo-slawien	Schweiz
Verkehrsbezirk: G e b i e										
Versand nach										
1	Tierische Stoffe z. Ernährung	-	-	-	-	-	-	-	-	-
2	Getreide, Hülsenfrüchte	-	-	-	-	-	-	-	-	-
3	And. pflanzl. Rohstoffe	-	-	-	-	-	-	-	-	-
4	Zub. Nahr.- u. Genußmittel	-	-	-	16	-	-	-	-	2
5	Futtermittel	-	-	-	-	-	-	-	-	-
6	Nbg. tier. u. pfl. Rohstoffe	-	-	-	-	-	21	-	-	-
7	Erze	-	-	-	-	-	-	-	-	-
8	Kohlen, Torf	-	-	-	-	-	-	-	-	-
9	Mineralöle, -derivate	-	-	-	-	-	-	-	-	-
10	Steine, Erden, Bindemittel	-	-	-	-	-	-	-	-	-
11	And. mineral. Rohstoffe	-	-	-	-	-	-	-	-	-
12	Chem. Erzeugnisse, außer Düngem.	-	-	-	26	-	-	-	-	-
13	Düngemittel	-	-	-	-	-	-	-	-	-
14	Rohst., Halbw. d. Lederwirtsch.	-	-	-	-	-	-	-	-	-
15	Rohst., Halbw. d. Textilwirtsch.	-	-	-	-	-	-	-	-	-
16	Holz und Holzwaren	-	-	-	-	-	-	-	-	12
17	Zellstoff, Papier	-	-	-	165	-	-	-	-	259
18	Kunststein-, Ton-, Glaswaren	-	-	-	-	-	-	-	-	-
19	Eisen, Stahl u. -waren	-	-	-	5	-	-	-	-	79
20	NE-Metalle u. -waren	-	-	-	30	-	-	-	-	-
21	Fahrzeuge aller Art	-	-	-	-	-	-	-	-	-
22	Nbg. Industrieerzeugnisse	-	-	-	80	-	-	-	-	73
23	Umzugsgut, Baugerätschaften	-	-	-	-	-	-	-	-	8
24	Lebende Tiere	-	-	-	-	-	-	-	-	1
I n s g e s a m t		-	-	-	322	-	21	-	-	434

b) Empfang aus

1	Tierische Stoffe z. Ernährung	-	-	-	-	-	-	-	-	-
2	Getreide, Hülsenfrüchte	-	-	-	-	-	-	-	-	-
3	And. pflanzl. Rohstoffe	-	-	-	1	-	-	-	-	-
4	Zub. Nahr.- u. Genußmittel	-	-	-	17	-	-	-	-	17
5	Futtermittel	-	-	-	-	-	-	-	-	5
6	Nbg. tier. u. pfl. Rohstoffe	-	-	-	15	-	-	-	-	-
7	Erze	-	-	-	-	-	-	-	-	-
8	Kohlen, Torf	-	-	-	-	-	-	-	-	-
9	Mineralöle, -derivate	-	-	-	17	-	-	-	-	-
10	Steine, Erden, Bindemittel	-	-	-	-	-	-	-	-	-
11	And. mineral. Rohstoffe	-	-	-	-	-	-	-	-	-
12	Chem. Erzeugnisse, außer Düngem.	-	-	-	-	-	-	-	-	-
13	Düngemittel	-	-	-	-	-	-	-	-	-
14	Rohst., Halbw. d. Lederwirtsch.	-	-	-	-	-	-	-	-	-
15	Rohst., Halbw. d. Textilwirtsch.	-	-	-	-	-	-	-	-	-
16	Holz und Holzwaren	-	-	-	855	-	-	-	-	3
17	Zellstoff, Papier	-	-	-	26	-	-	-	-	24
18	Kunststein-, Ton-, Glaswaren	-	-	-	-	-	-	-	-	-
19	Eisen, Stahl u. -waren	-	-	-	131	-	-	-	-	3
20	NE-Metalle u. -waren	-	-	-	-	-	-	-	-	13
21	Fahrzeuge aller	-	-	-	-	-	-	-	-	-
22	Nbg. Industrieerzeugnisse	-	-	-	72	-	-	-	-	-
23	Umzugsgut, Baugerätschaften	-	-	-	-	-	-	-	-	-
24	Lebende Tiere	-	-	-	-	-	-	-	-	-
I n s g e s a m t		-	-	-	1 134	-	-	-	-	65

Straßenverkehr mit Kraftfahrzeugen im Jahre 1960
bzw. von ausländischen Verkehrsbezirken, unterteilt nach Gütergruppen
in t

Italien	Spanien	Frankreich	Luxemburg	Belgien	Niederlande	Großbrit. u. Nordirl.	Dänemark	Norwegen	Schweden	Übrige Länder	Zusammen	Lfd. Nr.
um Osnabrück dem Ausland												
-	-	-	-	-	1	-	-	-	-	-	1	1
-	-	-	-	-	-	-	-	-	-	-	-	2
-	-	-	-	-	-	-	-	-	-	-	-	3
-	-	-	-	-	70	-	-	-	-	-	88	4
-	-	-	-	-	28	-	-	-	-	-	28	5
-	-	-	-	-	1 510	-	-	-	20	-	1 551	6
-	-	-	-	-	-	-	-	-	-	-	-	7
-	-	-	-	-	-	-	-	-	-	-	-	8
-	-	-	-	-	-	-	-	-	-	-	-	9
-	-	-	-	17	5 820	-	-	-	-	-	5 837	10
-	-	-	-	-	-	-	-	-	-	-	-	11
-	-	-	-	-	45	-	-	-	-	-	71	12
-	-	-	-	-	-	-	-	-	-	-	-	13
-	-	-	-	-	308	-	-	-	-	-	308	14
-	-	-	-	-	69	-	-	-	-	-	69	15
35	-	35	179	6	219	-	-	-	-	-	486	16
-	48	295	-	1 305	886	-	-	-	-	-	2 958	17
-	-	-	-	-	92	-	37	-	-	-	129	18
-	-	17	96	264	2 579	-	70	1	22	-	3 133	19
18	-	-	-	6	46	-	-	-	-	-	100	20
-	-	-	-	-	1	-	-	-	-	-	1	21
10	38	77	-	1 439	1 615	-	911	-	44	-	4 287	22
1	-	-	6	32	102	-	-	-	-	-	149	23
-	-	-	-	-	-	-	-	-	-	-	1	24
64	86	424	281	3 069	13 391	-	1 018	1	86	-	19 197	
dem Ausland												
-	-	-	-	10	1 542	-	203	-	-	-	1 755	1
-	-	-	-	-	121	-	-	-	-	-	121	2
-	-	-	-	58	963	-	-	-	-	-	1 022	3
59	-	-	-	105	1 239	-	209	-	-	-	1 646	4
-	-	-	-	-	1 326	-	-	-	-	-	1 331	5
-	-	-	-	19	927	-	340	-	-	-	1 301	6
-	-	-	-	-	-	-	-	-	-	-	-	7
-	-	-	-	-	-	-	-	-	-	-	-	8
-	-	-	-	20	8	-	-	-	-	-	45	9
-	-	-	-	11	210	-	-	-	-	-	221	10
-	-	-	-	20	12	-	18	-	-	-	50	11
-	-	-	-	-	165	-	-	-	-	-	165	12
-	-	-	-	20	-	-	-	-	-	-	20	13
-	-	-	-	-	23	-	-	-	-	-	23	14
-	-	-	-	984	371	-	-	-	-	-	1 355	15
-	-	137	3	27	269	-	2	-	-	-	1 296	16
-	-	20	-	113	1 849	-	-	-	-	-	2 032	17
-	-	-	-	213	5 339	-	107	-	-	-	5 659	18
-	-	331	24	732	2 333	-	39	-	1	-	3 594	19
3	-	-	-	77	1 482	-	-	-	-	-	1 575	20
1	-	-	-	5	110	-	-	-	-	-	116	21
36	11	-	-	170	1 015	-	509	-	40	-	1 853	22
1	-	-	-	7	88	-	-	-	-	-	96	23
-	-	-	-	-	13	-	-	-	-	-	13	24
100	11	488	27	2 591	19 405	-	1 427	-	41	-	25 289	

Güterbewegung im grenzüberschreitenden
noch: 7. Versand und Empfang der innerdeutschen Verkehrsbezirke nach
Menge

Lfd. Nr.	Gütergruppe	Finnland	Polen	Tschecho-slowakei	Öster-reich	Ungarn	Bul-garien	Griechen-land	Jugo-slawien	Schwei-
										Verkehrsbezirk
										a) Versand nach
1	Tierische Stoffe z. Ernährung	-	-	-	-	-	-	-	-	-
2	Getreide, Hülsenfrüchte	-	-	-	-	-	-	-	-	-
3	And. pflanzl. Rohstoffe	-	-	-	-	-	-	-	-	-
4	Zub. Nahr.- u. Genußmittel	-	-	-	-	-	-	-	-	-
5	Futtermittel	-	-	-	-	-	-	-	-	-
6	Nbg. tier. u. pfl. Rohstoffe	-	-	-	-	-	-	-	-	-
7	Erze	-	-	-	-	-	-	-	-	-
8	Kohlen, Torf	-	-	-	-	-	-	-	-	-
9	Mineralöle, -derivate	-	-	-	-	-	-	-	-	-
10	Steine, Erden, Bindemittel	-	-	-	-	-	-	-	-	-
11	And. mineral. Rohstoffe	-	-	-	-	-	-	-	-	-
12	Chem. Erzeugnisse, außer Düngem.	-	-	-	-	-	-	-	-	-
13	Düngemittel	-	-	-	-	-	-	-	-	-
14	Rohst., Halbw. d. Lederwirtsch.	-	-	-	-	-	-	-	-	-
15	Rohst., Halbw. d. Textilwirtsch.	-	-	-	-	-	-	-	-	-
16	Holz und Holzwaren	-	-	-	-	-	-	-	-	-
17	Zellstoff, Papier	-	-	-	-	-	-	-	-	-
18	Kunststein-, Ton-, Glaswaren	-	-	-	-	-	-	-	-	-
19	Eisen, Stahl u. -waren	-	-	-	-	-	-	-	-	-
20	NE-Metalle u. -waren	-	-	-	-	-	-	-	-	-
21	Fahrzeuge aller Art	-	-	-	-	-	-	-	-	-
22	Nbg. Industrieerzeugnisse	-	-	-	-	-	-	-	-	-
23	Umzugsgut, Baugerätschaften	-	-	-	-	-	-	-	-	-
24	Lebende Tiere	-	-	-	-	-	-	-	-	-
I n s g e s a m t		-	-	-	-	-	-	-	-	-
										b) Empfang aus
1	Tierische Stoffe z. Ernährung	-	-	-	-	-	-	-	-	-
2	Getreide, Hülsenfrüchte	-	-	-	-	-	-	-	-	-
3	And. pflanzl. Rohstoffe	-	-	-	-	-	-	-	-	-
4	Zub. Nahr.- u. Genußmittel	-	-	-	-	-	-	-	-	-
5	Futtermittel	-	-	-	-	-	-	-	-	-
6	Nbg. tier. u. pfl. Rohstoffe	-	-	-	-	-	-	-	-	-
7	Erze	-	-	-	-	-	-	-	-	-
8	Kohlen, Torf	-	-	-	-	-	-	-	-	-
9	Mineralöle, -derivate	-	-	-	-	-	-	-	-	-
10	Steine, Erden, Bindemittel	-	-	-	-	-	-	-	-	-
11	And. mineral. Rohstoffe	-	-	-	-	-	-	-	-	-
12	Chem. Erzeugnisse, außer Düngem.	-	-	-	-	-	-	-	-	-
13	Düngemittel	-	-	-	-	-	-	-	-	-
14	Rohst., Halbw. d. Lederwirtsch.	-	-	-	-	-	-	-	-	-
15	Rohst., Halbw. d. Textilwirtsch.	-	-	-	-	-	-	-	-	-
16	Holz und Holzwaren	-	-	-	84	-	-	-	-	-
17	Zellstoff, Papier	-	-	-	-	-	-	-	-	-
18	Kunststein-, Ton-, Glaswaren	-	-	-	-	-	-	-	-	-
19	Eisen, Stahl u. -waren	-	-	-	-	-	-	-	-	4
20	NE-Metalle u. -waren	-	-	-	-	-	-	-	-	-
21	Fahrzeuge aller Art	-	-	-	-	-	-	-	-	-
22	Nbg. Industrieerzeugnisse	-	-	-	-	-	-	-	-	-
23	Umzugsgut, Baugerätschaften	-	-	-	-	-	-	-	-	-
24	Lebende Tiere	-	-	-	-	-	-	-	-	-
I n s g e s a m t		-	-	-	84	-	-	-	-	-

Straßenverkehr mit Kraftfahrzeugen im Jahre 1960

zuz. von ausländischen Verkehrsbezirken, unterteilt nach Gütergruppen

in t

Italien	Spanien	Frankreich	Luxemburg	Belgien	Niederlande	Großbrit. u. Nordirl.	Dänemark	Norwegen	Schweden	Übrige Länder	Zusammen	Lfd. Nr.
Einfuhr aus dem Ausland												
-	-	-	-	-	8	-	-	-	-	-	8	1
-	-	-	-	-	4	-	-	-	-	-	4	2
-	-	-	-	-	1	-	-	-	-	-	1	3
-	-	-	-	-	26	-	-	-	-	-	26	4
-	-	-	-	-	2 026	-	11	-	-	-	2 037	5
-	-	-	-	-	41	-	-	-	-	-	41	6
-	-	-	-	-	-	-	-	-	-	-	-	7
-	-	-	-	-	-	-	-	-	-	-	-	8
-	-	-	-	-	809	-	-	-	-	-	809	9
-	-	-	-	-	-	-	-	-	-	-	-	10
-	-	-	-	-	-	-	8	-	-	-	8	11
-	-	-	-	-	5	-	-	-	-	-	5	12
-	-	-	-	-	-	-	-	-	-	-	-	13
-	-	-	-	-	-	-	-	-	-	-	-	14
-	-	-	-	-	38	-	-	-	-	-	38	15
-	-	-	-	-	26	-	-	-	-	-	26	16
-	-	-	-	-	34	-	-	-	-	-	34	17
-	-	-	-	-	57	-	-	-	-	-	57	18
-	-	-	-	-	103	-	-	-	-	-	103	19
-	-	-	-	-	16	-	-	-	-	-	16	20
-	-	-	-	-	16	-	-	-	-	-	16	21
-	-	-	-	6	93	-	-	-	-	-	99	22
-	-	-	-	-	87	-	-	-	-	-	87	23
-	-	-	-	-	-	-	-	-	-	-	-	24
-	-	-	-	6	3 390	-	19	-	-	-	3 415	

Ein- und Ausfuhr

-	-	-	-	-	560	-	-	-	-	-	560	1
-	-	-	-	-	130	-	-	-	-	-	130	2
-	-	-	-	-	1 080	-	-	-	-	-	1 080	3
-	-	-	-	-	295	-	50	28	30	-	403	4
-	-	-	-	-	-	-	-	-	-	-	-	5
-	-	-	-	-	180	-	-	-	-	-	180	6
-	-	-	-	-	-	-	-	-	-	-	-	7
-	-	-	-	-	-	-	-	-	-	-	-	8
-	-	-	-	-	215	-	-	-	-	-	215	9
-	-	-	-	-	118	-	-	-	-	-	118	10
-	-	-	-	-	-	-	-	-	-	-	-	11
-	-	-	-	-	25	-	-	-	-	-	25	12
-	-	-	-	-	-	-	-	-	-	-	-	13
-	-	-	-	-	-	-	-	-	-	-	-	14
-	-	-	-	-	3	-	-	-	-	-	3	15
-	-	-	-	-	108	-	13	-	-	-	205	16
-	-	-	-	-	380	-	-	-	-	-	380	17
-	-	-	-	47	3 071	-	-	-	-	-	3 118	18
-	-	35	-	159	189	-	-	8	-	-	395	19
-	-	-	-	10	12	-	-	-	-	-	22	20
-	-	-	-	-	4	-	-	-	-	-	4	21
-	-	-	-	15	298	-	-	-	8	-	321	22
-	-	-	-	-	1	-	-	-	-	-	1	23
-	-	-	-	-	103	-	-	-	-	-	103	24
-	-	35	-	231	6 772	-	63	36	38	-	7 263	

Güterbewegung im grenzüberschreitenden
noch: 7. Versand und Empfang der innerdeutschen Verkehrsbezirke nach
Menge

Lfd. Nr.	Gütergruppe	Finnland	Polen	Tschecho-slowakei	Öster-reich	Ungarn	Bul-garien	Griechen-land	Jugo-slavien	Schweiz
Verkehrsbezirk: O l d e n b u r g u n d O s t p r o v i n z										
a) Versand nach										
1	Tierische Stoffe z. Ernährung	-	-	-	-	-	-	-	-	82
2	Getreide, Hülsenfrüchte	-	-	-	-	-	-	-	-	-
3	And. pflanzl. Rohstoffe	-	-	-	-	-	-	-	-	-
4	Zub. Nahr.- u. Genußmittel	-	-	-	-	-	-	-	-	13
5	Futtermittel	-	-	-	-	-	-	-	-	-
6	Nbg. tier. u. pfl. Rohstoffe	-	-	-	-	-	-	-	-	-
7	Erze	-	-	-	-	-	-	-	-	-
8	Kohlen, Torf	-	-	-	-	-	-	-	-	-
9	Mineralöle, -derivate	-	-	-	-	-	-	-	-	-
10	Steine, Erden, Bindemittel	-	-	-	-	-	-	-	-	-
11	And. mineral. Rohstoffe	-	-	-	-	-	-	-	-	-
12	Chem. Erzeugnisse, außer Düngen.	-	-	-	-	-	-	-	-	-
13	Düngemittel	-	-	-	-	-	-	-	-	-
14	Rohst., Halbw. d. Ledervirtsch.	-	-	-	-	-	-	-	-	-
15	Rohst., Halbw. d. Textilwirtsch.	-	-	-	-	-	-	-	-	-
16	Holz und Holzwaren	-	-	-	-	-	-	-	-	2
17	Zellstoff, Papier	-	-	-	-	-	-	-	-	-
18	Kunststein-, Ton-, Glaswaren	-	-	-	-	-	-	-	-	-
19	Eisen, Stahl u. -waren	3	-	-	21	-	-	-	-	4
20	NE-Metalle u. -waren	-	-	-	-	-	-	-	-	-
21	Fahrzeuge aller Art	-	-	-	-	-	-	-	-	-
22	Nbg. Industrieerzeugnisse	-	-	-	-	-	-	-	-	-
23	Umzugsgut, Baugerätschaften	-	-	-	4	-	-	-	-	-
24	Lebende Tiere	-	-	-	-	-	-	-	-	-
I n s g e s a m t		3	-	-	25	-	-	-	-	101
b) Empfang aus										
1	Tierische Stoffe z. Ernährung	-	-	-	-	-	-	-	-	-
2	Getreide, Hülsenfrüchte	-	-	-	-	-	-	-	-	-
3	And. pflanzl. Rohstoffe	-	-	-	-	-	-	-	-	-
4	Zub. Nahr.- u. Genußmittel	-	-	-	21	-	-	-	-	-
5	Futtermittel	-	-	-	-	-	-	-	-	-
6	Nbg. tier. u. pfl. Rohstoffe	-	-	-	-	-	-	-	-	-
7	Erze	-	-	-	-	-	-	-	-	-
8	Kohlen, Torf	-	-	-	-	-	-	-	-	-
9	Mineralöle, -derivate	-	-	-	-	-	-	-	-	-
10	Steine, Erden, Bindemittel	-	-	-	-	-	-	-	-	-
11	And. mineral. Rohstoffe	-	-	-	-	-	-	-	-	-
12	Chem. Erzeugnisse, außer Düngen.	-	-	-	-	-	-	-	-	-
13	Düngemittel	-	-	-	-	-	-	-	-	-
14	Rohst., Halbw. d. Ledervirtsch.	-	-	-	-	-	-	-	-	-
15	Rohst., Halbw. d. Textilwirtsch.	-	-	-	-	-	-	-	-	-
16	Holz und Holzwaren	-	-	-	615	-	-	-	-	-
17	Zellstoff, Papier	-	-	-	29	-	-	-	-	-
18	Kunststein-, Ton-, Glaswaren	-	-	-	-	-	-	-	-	-
19	Eisen, Stahl u. -waren	-	-	-	-	-	-	-	-	-
20	NE-Metalle u. -waren	-	-	-	-	-	-	-	-	-
21	Fahrzeuge aller Art	-	-	-	-	-	-	-	-	-
22	Nbg. Industrieerzeugnisse	-	-	-	20	-	-	-	-	25
23	Umzugsgut, Baugerätschaften	-	-	-	-	-	-	-	-	0
24	Lebende Tiere	-	-	-	-	-	-	-	-	-
I n s g e s a m t		-	-	-	685	-	-	-	-	25

Straßenverkehr mit Kraftfahrzeugen im Jahre 1960

bzw. von ausländischen Verkehrsbezirken, unterteilt nach Gütergruppen

in t

Italien	Spanien	Frankreich	Luxemburg	Belgien	Niederlande	Großbrit. u. Nordirl.	Dänemark	Norwegen	Schweden	Übrige Länder	Zusammen	Lfd. Nr.
friesland rechts der Ems dem Ausland												
8	-	15	-	8	736	-	-	-	-	-	849	1
-	-	-	-	-	-	-	-	-	-	-	-	2
-	-	-	-	-	24	-	-	-	-	-	24	3
-	-	2	-	-	314	-	-	-	-	-	329	4
-	-	-	-	-	16 745	-	-	-	-	-	16 745	5
-	-	-	-	15	98	-	-	-	3	-	116	6
-	-	-	-	-	-	-	-	-	-	-	-	7
-	-	-	-	18	51	-	-	-	-	-	69	8
-	-	-	19	-	113	-	-	-	-	-	132	9
-	-	-	-	-	126	-	-	-	-	-	126	10
-	-	-	-	-	38	-	-	-	-	-	38	11
-	-	-	-	143	32	-	-	-	-	-	175	12
-	-	-	-	-	13	-	-	-	-	-	13	13
-	-	-	-	82	349	-	-	-	-	-	431	14
-	-	-	-	45	375	-	-	-	-	-	420	15
-	-	0	2	11	3 444	-	153	-	-	-	3 612	16
-	-	-	-	-	39	-	-	-	-	-	39	17
-	-	-	-	65	261	-	-	-	-	-	326	18
-	-	27	2	117	939	-	200	-	12	-	1 325	19
-	-	-	-	20	5	-	75	-	-	-	100	20
-	-	-	-	-	33	-	-	-	-	-	33	21
12	-	2	-	-	291	-	40	-	16	-	361	22
-	-	-	-	7	441	-	10	-	-	-	462	23
-	-	-	-	-	8	-	-	-	-	-	8	24
20	-	46	23	531	24 475	-	478	-	31	-	25 733	
dem Ausland												
-	-	-	-	57	833	-	444	-	-	-	1 334	1
-	-	-	-	-	353	-	-	-	-	-	353	2
-	-	-	-	22	2 510	-	-	-	-	-	2 532	3
82	-	136	11	115	1 641	-	560	-	-	-	2 566	4
-	-	-	15	-	7 080	-	-	-	-	-	7 095	5
10	-	-	-	4	1 812	-	1	-	-	-	1 827	6
-	-	-	-	-	-	-	-	-	-	-	-	7
-	-	-	-	-	583	-	-	-	-	-	583	8
-	-	64	-	41	1 045	-	-	-	-	-	1 150	9
-	-	-	-	-	219	-	-	-	-	-	219	10
-	-	-	-	-	95	-	-	-	-	-	95	11
-	-	-	-	22	77	-	-	-	-	-	99	12
-	-	-	-	-	36	-	-	-	-	-	36	13
-	-	-	-	-	8	-	-	-	-	-	8	14
-	-	-	-	54	534	-	-	-	-	-	588	15
-	-	38	18	5	1 629	-	106	-	-	-	2 411	16
-	-	-	-	303	1 920	-	7	-	16	-	2 275	17
-	-	-	-	383	72 251	-	80	-	-	-	72 664	18
-	-	182	244	660	1 467	10	2	-	23	-	2 588	19
-	-	-	-	-	103	-	32	-	-	-	135	20
-	-	10	-	-	69	-	-	-	-	-	79	21
18	-	44	-	158	714	-	52	-	34	-	1 065	22
-	-	1	-	-	53	-	-	-	4	-	58	23
-	-	-	-	-	9	-	-	-	-	-	9	24
110	-	475	288	1 774	95 041	10	1 284	-	77	-	99 769	

Güterbewegung im grenzüberschreitend
noch: 7. Versand und Empfang der innerdeutschen Verkehrsbezirke na
Meng

Lfd. Nr.	Gütergruppe	Finnland	Polen	Tschecho-slowakei	Öster-reich	Ungarn	Bul-garien	Griechen-land	Jugo-slavien	Schweiz
Verkehrsbezirk: Emsland und Ostfriesland										
a) Versand na										
1	Tierische Stoffe z. Ernährung	-	-	-	12	-	-	-	-	-
2	Getreide, Hülsenfrüchte	-	-	-	-	-	-	-	-	-
3	And. pflanzl. Rohstoffe	-	-	-	-	-	-	-	-	-
4	Zub. Nahr.- u. Genußmittel	-	-	-	13	-	-	-	-	-
5	Futtermittel	-	-	-	-	-	-	-	-	-
6	Nbg. tier. u. pfl. Rohstoffe	-	-	-	-	-	-	-	-	-
7	Erze	-	-	-	-	-	-	-	-	-
8	Kohlen, Torf	-	-	-	-	-	-	-	-	-
9	Mineralöle, -derivate	-	-	-	57	-	-	-	-	-
10	Steine, Erden, Bindemittel	-	-	-	-	-	-	-	-	-
11	And. mineral. Rohstoffe	-	-	-	-	-	-	-	-	-
12	Chem. Erzeugnisse, außer Düngen.	-	-	-	34	-	-	-	-	-
13	Düngemittel	-	-	-	-	-	-	-	-	-
14	Rohst., Halbw. d. Ledervirtsch.	-	-	-	-	-	-	-	-	-
15	Rohst., Halbw. d. Textilwirtsch.	-	-	-	-	-	-	-	-	-
16	Holz und Holzwaren	-	-	-	-	-	-	-	-	-
17	Zellstoff, Papier	-	-	-	-	-	-	-	-	-
18	Kunststein-, Ton-, Glaswaren	-	-	-	-	-	-	-	-	-
19	Eisen, Stahl u. -waren	-	-	-	-	-	-	-	-	7
20	NE-Metalle u. -waren	-	-	-	-	-	-	-	-	-
21	Fahrzeuge aller Art	-	-	-	-	-	-	-	-	-
22	Nbg. Industrieerzeugnisse	-	-	-	12	-	-	-	-	12
23	Umzugsgut, Baugerätschaften	-	-	-	-	-	-	-	-	1
24	Lebende Tiere	-	-	-	-	-	-	-	-	-
I n s g e s a m t		-	-	-	128	-	-	-	-	20
b) Empfang au:										
1	Tierische Stoffe z. Ernährung	-	-	-	-	-	-	-	-	-
2	Getreide, Hülsenfrüchte	-	-	-	-	-	-	-	-	-
3	And. pflanzl. Rohstoffe	-	-	-	-	-	-	-	-	-
4	Zub. Nahr.- u. Genußmittel	-	-	-	37	-	-	-	-	-
5	Futtermittel	-	-	-	-	-	-	-	-	-
6	Nbg. tier. u. pfl. Rohstoffe	-	-	-	-	-	-	-	-	-
7	Erze	-	-	-	-	-	-	-	-	-
8	Kohlen, Torf	-	-	-	-	-	-	-	-	-
9	Mineralöle, -derivate	-	-	-	-	-	-	-	-	-
10	Steine, Erden, Bindemittel	-	-	-	-	-	-	-	-	-
11	And. mineral. Rohstoffe	-	-	-	-	-	-	-	-	-
12	Chem. Erzeugnisse, außer Düngen.	-	-	-	-	-	-	-	-	-
13	Düngemittel	-	-	-	-	-	-	-	-	-
14	Rohst., Halbw. d. Ledervirtsch.	-	-	-	-	-	-	-	-	-
15	Rohst., Halbw. d. Textilwirtsch.	-	-	-	1	-	-	-	-	12
16	Holz und Holzwaren	-	-	-	105	-	-	-	-	-
17	Zellstoff, Papier	-	-	-	-	-	-	-	-	-
18	Kunststein-, Ton-, Glaswaren	-	-	-	-	-	-	-	-	-
19	Eisen, Stahl u. -waren	-	-	-	3	-	-	-	-	37
20	NE-Metalle u. -waren	-	-	-	-	-	-	-	-	-
21	Fahrzeuge aller Art	-	-	-	-	-	-	-	-	-
22	Nbg. Industrieerzeugnisse	-	-	-	43	-	-	-	-	-
23	Umzugsgut, Baugerätschaften	-	-	-	11	-	-	-	-	-
24	Lebende Tiere	-	-	-	-	-	-	-	-	-
I n s g e s a m t		-	-	-	200	-	-	-	-	49

Straßenverkehr mit Kraftfahrzeugen im Jahre 1960
 bzw. von ausländischen Verkehrsbezirken, unterteilt nach Gütergruppen
 in t

Italien	Spanien	Frankreich	Luxemburg	Belgien	Niederlande	Großbrit. u. Nordirl.	Dänemark	Norwegen	Schweden	Übrige Länder	Zusammen	Lfd. Nr.
links der Ems (ohne Emden)												
dem Ausland												
-	-	16	-	30	221	-	-	-	-	-	279	1
-	-	-	-	-	334	-	0	-	-	-	334	2
-	-	-	-	-	56	-	-	-	-	-	56	3
-	-	-	-	20	317	-	-	-	-	-	350	4
-	-	-	-	19	25 249	-	-	-	-	-	25 268	5
-	-	-	-	93	240	-	1	-	-	-	334	6
-	-	-	-	-	8	-	-	-	-	-	8	7
-	-	-	-	4 092	10 089	-	-	-	-	-	14 181	8
-	-	-	-	95	32 192	-	87	-	-	-	32 431	9
-	-	-	-	15	19 664	-	-	-	-	-	19 679	10
-	-	-	-	20	33	-	-	-	-	-	53	11
-	-	-	-	34	1 950	-	-	-	-	-	2 018	12
-	-	-	-	-	-	-	-	-	-	-	-	13
-	-	-	-	-	265	-	-	-	-	-	265	14
-	-	-	-	255	1 333	-	15	-	-	-	1 603	15
-	-	-	-	14	3 119	-	50	-	-	-	3 183	16
-	-	-	-	-	69	-	-	-	-	-	69	17
-	-	-	0	71	508	-	24	-	-	-	603	18
-	-	-	-	26	1 335	-	-	-	-	-	1 368	19
-	-	-	-	-	17	-	-	-	-	-	17	20
-	-	-	-	-	32	-	-	-	-	-	32	21
20	-	-	-	23	4 121	-	145	-	-	-	4 333	22
-	-	-	-	12	999	-	-	-	-	-	1 012	23
-	-	-	-	-	1 084	-	-	1	-	-	1 085	24
20	-	16	0	4 819	103 235	-	322	1	-	-	108 561	
dem Ausland												
-	-	-	-	14	816	-	68	-	-	-	898	1
-	-	-	-	43	3 719	-	-	-	-	-	3 762	2
-	-	-	9	76	1 468	-	-	-	-	-	1 553	3
-	-	15	-	54	3 950	-	327	-	-	-	4 383	4
-	-	-	-	-	2 101	-	-	-	-	-	2 101	5
-	-	-	-	1 344	5 241	-	-	-	-	-	6 585	6
-	-	-	-	-	1 229	-	-	-	-	-	1 229	7
-	-	-	-	-	3 524	-	-	-	-	-	3 524	8
-	-	-	-	-	691	-	-	-	-	-	691	9
-	-	-	-	-	14 338	-	-	-	-	-	14 338	10
-	-	-	-	-	242	-	-	-	-	-	242	11
20	-	-	5	-	2 405	-	19	-	-	-	2 449	12
-	-	-	-	-	234	-	-	-	-	-	234	13
-	-	-	-	-	76	-	-	-	-	-	76	14
-	-	-	-	9	1 425	-	11	-	-	-	1 458	15
-	-	-	-	20	7 674	-	81	4	-	-	7 884	16
-	-	20	-	15	885	-	-	-	-	-	920	17
-	-	-	50	181	81 524	-	18	-	-	-	81 773	18
-	-	5	-	121	1 848	-	11	11	-	-	2 036	19
-	-	-	-	10	420	-	-	-	-	-	430	20
-	-	5	-	-	91	-	-	-	-	-	96	21
21	-	14	-	49	2 432	-	61	-	3	-	2 623	22
-	-	-	2	-	1 401	-	-	-	-	-	1 414	23
-	-	-	-	-	252	-	-	-	-	-	252	24
41	-	59	66	1 936	137 986	-	596	15	3	-	140 951	

Güterbewegung im grenzüberschreitend
noch: 7. Versand und Empfang der innerdeutschen Verkehrsbezirke na
Mang

Lfd. Nr.	Gütergruppe	Finland	Polen	Tschecho- slowakei	Öster- reich	Ungarn	Bul- garien	Griechen- land	Jugo- slavien	Schwei
Verkehrsbezir a) Versand na										
1	Tierische Stoffe z. Ernährung	-	-	-	-	-	-	-	-	-
2	Getreide, Hülsenfrüchte	-	-	-	-	-	-	-	-	-
3	And. pflanzl. Rohstoffe	-	-	-	-	-	-	-	-	-
4	Zub. Nahr.- u. Genußmittel	-	-	-	114	-	-	-	-	93
5	Futtermittel	-	-	-	-	-	-	-	-	-
6	Nbg. tier. u. pfl. Rohstoffe	-	-	-	-	-	-	-	-	-
7	Erze	-	-	-	-	-	-	-	-	-
8	Kohlen, Torf	-	-	-	-	-	-	-	-	-
9	Mineralöle, -derivate	-	-	-	8	-	-	-	-	26
10	Steine, Erden, Bindemittel	-	-	-	138	-	-	-	-	2
11	And. mineral. Rohstoffe	-	-	-	-	-	-	-	-	-
12	Chem. Erzeugnisse, außer Düngem.	-	-	-	-	-	-	-	-	21
13	Düngemittel	-	-	-	-	-	-	-	-	-
14	Rohst., Halbw. d. Lederwirtsch.	-	-	-	-	-	-	-	-	-
15	Rohst., Halbw. d. Textilwirtsch.	-	-	-	368	-	-	-	-	-
16	Holz und Holzwaren	-	-	-	-	-	-	-	-	-
17	Zellstoff, Papier	-	-	-	-	-	-	-	-	-
18	Kunststein-, Ton-, Glaswaren	-	-	-	-	-	-	-	-	-
19	Eisen, Stahl u.-waren	6	-	-	125	-	-	-	-	301
20	NE-Metalle u. -waren	-	-	-	-	-	-	-	-	-
21	Fahrzeuge aller Art	-	-	-	-	-	-	-	-	-
22	Nbg. Industrieerzeugnisse	-	-	-	96	-	-	-	-	50
23	Umzugsgut, Baugerätschaften	-	-	-	11	-	-	-	-	17
24	Lebende Tiere	-	-	-	1	-	-	-	-	-
Insgesamt		6	-	-	861	-	-	-	-	510
b) Empfang a										
1	Tierische Stoffe z. Ernährung	-	-	-	34	-	-	-	112	-
2	Getreide, Hülsenfrüchte	-	-	-	-	-	-	-	-	-
3	And. pflanzl. Rohstoffe	-	-	-	-	-	-	-	13	-
4	Zub. Nahr.- u. Genußmittel	-	-	-	23	-	-	-	22	-
5	Futtermittel	-	-	-	-	-	-	-	-	-
6	Nbg. tier. u. pfl. Rohstoffe	-	-	-	10	-	-	-	-	-
7	Erze	-	-	-	-	-	-	-	-	-
8	Kohlen, Torf	-	-	-	-	-	-	-	-	-
9	Mineralöle, -derivate	-	-	-	-	-	-	-	-	12
10	Steine, Erden, Bindemittel	-	-	-	20	-	-	-	-	-
11	And. mineral. Rohstoffe	-	-	-	-	-	-	-	-	-
12	Chem. Erzeugnisse, außer Düngem.	-	-	-	-	-	-	-	-	32
13	Düngemittel	-	-	-	-	-	-	-	-	-
14	Rohst., Halbw. d. Lederwirtsch.	-	-	-	-	-	-	-	-	-
15	Rohst., Halbw. d. Textilwirtsch.	-	-	-	50	-	-	-	-	-
16	Holz und Holzwaren	-	-	-	2 219	-	-	-	-	-
17	Zellstoff, Papier	-	-	-	73	-	-	-	-	-
18	Kunststein-, Ton-, Glaswaren	-	-	-	-	-	-	-	-	-
19	Eisen, Stahl u. -waren	-	-	-	27	-	-	-	-	192
20	NE-Metalle u. -waren	-	-	-	26	-	-	-	-	-
21	Fahrzeuge aller Art	-	-	-	-	-	-	-	-	-
22	Nbg. Industrieerzeugnisse	3	-	-	237	-	-	-	-	86
23	Umzugsgut, Baugerätschaften	-	-	-	27	-	-	-	-	8
24	Lebende Tiere	-	-	-	-	-	-	-	-	2
Insgesamt		3	-	-	2 746	-	-	-	147	332

Straßenverkehr mit Kraftfahrzeugen im Jahre 1960
bzw. von ausländischen Verkehrsbezirken, unterteilt nach Gütergruppen
in t

Italien	Spanien	Frankreich	Luxemburg	Belgien	Niederlande	Großbrit. u. Nordirl.	Dänemark	Norwegen	Schweden	Übrige Länder	Zusammen	Lfd. Nr.
Münsterland												
dem Ausland												
-	-	-	-	-	39	-	1	-	-	-	40	1
-	-	-	-	-	270	-	-	-	-	-	270	2
-	-	-	-	-	143	-	-	-	-	-	143	3
-	-	-	-	-	262	-	51	-	-	-	520	4
-	-	-	-	60	1 203	-	-	-	-	-	1 263	5
-	-	2	7	-	320	-	-	-	-	-	329	6
-	-	-	-	-	-	-	-	-	-	-	-	7
-	-	-	-	20	344	-	-	-	-	-	364	8
-	-	-	38	-	242	-	-	-	-	-	314	9
-	-	10	8	10	90 510	-	-	-	-	-	90 678	10
-	-	-	-	-	91	-	-	-	-	-	91	11
-	-	31	-	686	532	-	331	-	356	-	1 957	12
-	-	0	20	-	77	-	-	-	-	-	97	13
18	-	-	-	-	367	-	-	-	-	-	385	14
-	-	-	-	28	8 288	-	26	-	-	-	8 710	15
-	-	10	14	54	3 296	-	112	-	-	-	3 486	16
-	-	20	-	31	108	-	-	-	-	-	159	17
-	-	-	-	130	2 214	-	5	-	-	-	2 349	18
28	-	169	15	373	3 417	-	36	48	152	-	4 670	19
-	-	-	-	-	91	-	-	-	-	-	91	20
-	-	-	-	7	127	-	-	-	-	-	134	21
-	-	36	3	60	7 789	-	824	16	57	-	8 931	22
4	-	10	-	125	3 662	-	-	-	19	-	3 848	23
-	-	-	-	-	479	-	-	-	-	-	480	24
50	-	288	105	1 584	123 871	-	1 386	64	584	-	129 309	
dem Ausland												
-	-	-	-	31	4 970	-	110	-	-	-	5 257	1
-	-	-	-	94	24 101	-	20	-	-	-	24 215	2
19	-	3	-	6	5 418	-	-	-	-	-	5 459	3
-	-	47	24	1 316	8 043	-	511	-	-	-	9 986	4
-	-	-	-	105	29 106	-	-	-	-	-	29 211	5
-	-	15	-	83	2 542	-	15	-	-	-	2 665	6
-	-	-	-	20	-	-	-	-	-	-	20	7
-	-	-	-	-	949	-	-	-	-	-	949	8
-	-	-	-	37	1 178	-	-	-	-	-	1 227	9
126	-	-	6	21	8 741	-	-	-	-	-	8 914	10
-	-	-	-	297	159	-	-	-	-	-	456	11
-	-	-	-	188	401	-	19	-	12	-	652	12
-	-	-	-	-	52	-	-	-	-	-	52	13
-	-	22	-	34	485	-	-	-	-	-	541	14
-	-	-	-	1 608	21 262	-	-	-	109	-	23 029	15
2	-	54	22	529	5 466	-	29	-	-	-	8 321	16
-	-	80	-	65	1 866	-	-	2	25	-	2 111	17
104	-	-	29	523	61 851	-	165	-	-	-	62 672	18
-	-	340	387	1 364	4 370	19	6	-	22	-	6 727	19
-	-	-	-	20	144	-	-	-	-	-	190	20
-	-	9	2	-	118	-	1	-	-	-	130	21
21	-	30	6	897	9 806	-	61	-	8	-	11 155	22
-	-	-	2	5	515	-	49	0	40	-	646	23
-	-	-	-	-	1 628	-	-	-	-	-	1 630	24
272	-	600	478	7 243	193 171	19	986	2	216	-	206 215	

Güterbewegung im grenzüberschreitenden
noch: 7. Versand und Empfang der innerdeutschen Verkehrsbezirke nach
Menge

Lfd. Nr.	Gütergruppe	Finnland	Polen	Tschecho-slowakei	Öster-reich	Ungarn	Bul-garien	Griechen-land	Jugo-slawien	Schweiz
										Verkehrsbezirk a) Versand nach
1	Tierische Stoffe z. Ernährung	-	-	-	-	-	-	-	-	-
2	Getreide, Hülsenfrüchte	-	-	-	-	-	-	-	-	-
3	And. pflanzl. Rohstoffe	-	-	-	-	-	-	-	-	-
4	Zub. Nahr.- u. Genußmittel	-	-	-	119	-	-	-	-	-
5	Futtermittel	-	-	-	-	-	-	-	-	-
6	Nbg. tier. u. pfl. Rohstoffe	-	-	-	-	-	-	-	-	-
7	Erze	-	-	-	-	-	-	-	-	-
8	Kohlen, Torf	-	-	-	-	-	-	-	-	-
9	Mineralöle, -derivate	-	-	-	-	-	-	-	-	5
10	Steine, Erden, Bindemittel	-	-	-	-	-	-	-	-	-
11	And. mineral. Rohstoffe	-	-	-	-	-	-	-	-	3
12	Chem. Erzeugnisse, außer Düngem.	-	-	-	8	-	-	-	-	46
13	Düngemittel	-	-	-	-	-	-	-	-	-
14	Rohst., Halbw. d. Lederwirtsch.	-	-	-	-	-	-	-	-	-
15	Rohst., Halbw. d. Textilwirtsch.	-	-	-	-	-	-	-	-	-
16	Holz und Holzwaren	-	-	-	7	-	-	-	-	13
17	Zellstoff, Papier	-	-	-	-	-	-	-	-	11
18	Kunststein-, Ton-, Glaswaren	-	-	-	-	-	-	-	-	36
19	Eisen, Stahl u. -waren	-	-	-	209	-	-	-	-	1 107
20	NE-Metalle u. -waren	-	-	-	-	-	-	-	-	0
21	Fahrzeuge aller Art	-	-	-	-	-	-	-	-	-
22	Nbg. Industrieerzeugnisse	-	-	-	170	-	-	-	-	25
23	Umsorgungsgut, Baugerätschaften	-	-	-	5	-	-	-	-	4
24	Lebende Tiere	-	-	-	2	-	-	-	-	-
Insgesamt		-	-	-	520	-	-	-	-	1 250
										b) Empfang aus
1	Tierische Stoffe z. Ernährung	-	-	-	20	-	-	-	-	-
2	Getreide, Hülsenfrüchte	-	-	-	-	-	-	-	-	-
3	And. pflanzl. Rohstoffe	-	-	-	-	-	-	-	-	-
4	Zub. Nahr.- u. Genußmittel	-	-	-	603	-	-	-	-	359
5	Futtermittel	-	-	-	-	-	-	-	-	-
6	Nbg. tier. u. pfl. Rohstoffe	-	-	-	-	-	-	-	-	-
7	Erze	-	-	-	-	-	-	-	-	-
8	Kohlen, Torf	-	-	-	-	-	-	-	-	-
9	Mineralöle, -derivate	-	-	-	-	-	-	-	-	-
10	Steine, Erden, Bindemittel	-	-	-	-	-	-	-	-	-
11	And. mineral. Rohstoffe	-	-	-	-	-	-	-	-	-
12	Chem. Erzeugnisse, außer Düngem.	-	-	-	-	-	-	-	-	-
13	Düngemittel	-	-	-	-	-	-	-	-	-
14	Rohst., Halbw. d. Lederwirtsch.	-	-	-	-	-	-	-	-	-
15	Rohst., Halbw. d. Textilwirtsch.	-	-	-	-	-	-	-	-	-
16	Holz und Holzwaren	-	-	-	926	-	-	-	-	15
17	Zellstoff, Papier	-	-	-	17	-	-	-	-	-
18	Kunststein-, Ton-, Glaswaren	-	-	-	-	-	-	-	-	-
19	Eisen, Stahl u. -waren	-	-	-	31	-	-	-	-	21
20	NE-Metalle u. -waren	-	-	-	-	-	-	-	-	-
21	Fahrzeuge aller Art	-	-	-	-	-	-	-	-	-
22	Nbg. Industrieerzeugnisse	-	-	-	93	1	-	-	-	8
23	Umsorgungsgut, Baugerätschaften	-	-	-	12	-	-	-	-	-
24	Lebende Tiere	-	-	-	-	-	-	-	-	-
Insgesamt		-	-	-	1 702	1	-	-	-	403

Straßenverkehr mit Kraftfahrzeugen im Jahre 1960
 zw. von ausländischen Verkehrsbezirken, unterteilt nach Gütergruppen
 n t

Italien	Spanien	Frankreich	Luxemburg	Belgien	Niederlande	Großbrit. u. Nordirl.	Dänemark	Norwegen	Schweden	Übrige Länder	Zusammen	Lfd. Nr.
Lü d o s t w e s t f a l e n												
em Ausland												
-	-	-	-	20	-	-	-	-	-	-	20	1
-	-	-	-	-	-	-	-	-	-	-	-	2
-	-	-	-	-	37	-	-	-	-	-	37	3
-	-	7	-	61	10	-	15	-	-	-	212	4
-	-	-	-	-	90	-	-	-	-	-	90	5
-	-	-	-	10	64	-	-	-	-	-	74	6
-	-	-	-	-	-	-	-	-	-	-	-	7
-	-	-	-	-	43	-	-	-	-	-	43	8
-	-	-	-	19	-	-	-	-	-	-	24	9
-	-	-	16	28	17 135	-	-	-	-	-	17 179	10
-	-	-	2	14	18	-	-	-	-	-	37	11
-	-	28	3	37	1 350	-	-	-	-	-	1 472	12
-	-	-	-	-	-	-	-	-	-	-	-	13
-	-	-	-	21	15	-	-	-	-	-	36	14
-	-	-	-	1	86	-	-	-	-	-	87	15
-	-	298	101	105	1 317	-	44	-	-	-	1 885	16
-	-	169	-	89	987	-	-	-	-	-	1 256	17
-	-	-	-	82	156	-	28	-	-	-	302	18
27	-	51	16	551	2 936	-	497	-	202	-	5 596	19
-	-	-	-	5	321	-	-	-	-	-	326	20
-	-	-	-	-	7	-	-	-	-	-	7	21
9	-	1	71	410	2 054	-	332	-	64	-	3 136	22
-	-	-	-	61	137	-	8	-	-	-	215	23
-	-	-	-	5	-	-	-	-	-	-	7	24
36	-	554	209	1 519	26 763	-	924	-	266	-	32 041	
len Ausland												
-	-	-	-	122	644	-	1 393	-	-	-	2 179	1
-	-	-	-	-	130	-	-	-	-	-	130	2
18	-	-	-	542	3 779	-	4	-	-	-	4 343	3
60	-	241	-	434	836	-	265	-	23	-	2 821	4
-	-	-	-	-	139	-	-	-	-	-	139	5
21	-	-	-	189	4 511	-	7	-	-	-	4 728	6
-	-	21	-	-	-	-	-	-	-	-	21	7
-	-	-	-	-	7	-	-	-	-	-	7	8
-	-	-	-	54	112	-	-	-	-	-	166	9
19	-	-	-	-	403	-	-	-	19	-	441	10
-	-	-	-	60	75	-	-	-	-	-	135	11
629	-	-	-	74	94	-	-	-	-	-	797	12
-	-	-	-	-	-	-	-	-	-	-	-	13
-	-	-	-	1	1	-	-	-	-	-	2	14
-	-	-	-	141	237	-	-	-	-	-	378	15
5	-	177	56	86	3 281	-	15	-	-	-	4 561	16
-	-	84	-	52	641	-	-	-	-	-	794	17
-	-	33	-0	684	5 665	-	-	26	-	-	6 408	18
-	-	662	1 742	1 698	370	-	12	-	7	-	4 543	19
-	-	60	-	393	194	-	-	-	-	-	647	20
-	-	-	-	-	17	-	1	-	-	-	18	21
-	-	19	4	586	1 017	-	17	-	-	-	1 745	22
-	-	1	-0	-	119	-	-	-	-	-	132	23
-	-	-	-	-	-	-	-	-	-	-	-	24
752	-	1 298	1 802	5 116	22 272	-	1 714	26	49	-	35 135	

Güterbewegung im grenzüberschreitende
noch: 7. Versand und Empfang der innerdeutschen Verkehrsbezirke nach
Menge

Lfd. Nr.	Gütergruppe	Finnland	Polen	Tschecho-slowakei	Öster-reich	Ungarn	Bul-garien	Griechen-land	Jugo-slavien	Schweiz
Verkehrsbezirk: G										
a) Versand nach										
1	Tierische Stoffe z. Ernährung	-	-	-	-	-	-	-	-	-
2	Getreide, Hülsenfrüchte	-	-	-	-	-	-	-	-	-
3	And. pflanzl. Rohstoffe	-	-	-	-	-	-	-	-	-
4	Zub. Nahr.- u. Genußmittel	-	-	-	7	-	-	-	-	2
5	Futtermittel	-	-	-	-	-	-	-	-	-
6	Nbg. tier. u. pfl. Rohstoffe	-	-	-	-	-	-	-	-	-
7	Erze	-	-	-	-	-	-	-	-	-
8	Kohlen, Torf	-	-	-	-	-	-	-	-	-
9	Mineralöle, -derivate	-	-	-	3	-	-	-	-	-
10	Steine, Erden, Bindemittel	-	-	-	-	-	-	-	-	-
11	And. mineral. Rohstoffe	-	-	-	-	-	-	-	-	-
12	Chem. Erzeugnisse, außer Düngem.	-	-	-	98	-	-	-	-	5
13	Düngemittel	-	-	-	-	-	-	-	-	-
14	Rohst., Halbw. d. Lederwirtsch.	-	-	-	-	-	-	-	-	-
15	Rohst., Halbw. d. Textilwirtsch.	-	-	-	-	-	-	-	-	-
16	Holz und Holzwaren	-	-	-	8	-	-	-	-	1
17	Zellstoff, Papier	-	-	-	-	-	-	-	-	-
18	Kunststein-, Ton-, Glaswaren	-	-	-	8	-	-	-	-	19
19	Eisen, Stahl u. -waren	12	-	-	971	-	104	-	-	301
20	NE-Metalle u. -waren	-	-	-	20	-	-	-	-	312
21	Fahrzeuge aller Art	-	-	-	-	-	-	-	-	-
22	Nbg. Industrieerzeugnisse	-	-	-	919	-	7	-	-	8
23	Umzugsgut, Baugerätschaften	-	-	-	9	-	-	-	-	8
24	Lebende Tiere	-	-	-	-	-	-	-	-	1
I n s g e s a m t		12	-	-	2 043	-	111	-	-	657

b) Empfang aus

1	Tierische Stoffe z. Ernährung	-	-	-	-	-	-	-	-	-
2	Getreide, Hülsenfrüchte	-	-	-	-	-	-	-	-	-
3	And. pflanzl. Rohstoffe	-	-	-	-	-	-	-	-	-
4	Zub. Nahr.- u. Genußmittel	-	-	-	20	-	-	-	-	52
5	Futtermittel	-	-	-	-	-	-	-	-	-
6	Nbg. tier. u. pfl. Rohstoffe	-	-	-	-	-	-	-	-	1
7	Erze	-	-	-	-	-	-	-	-	-
8	Kohlen, Torf	-	-	-	-	-	-	-	-	-
9	Mineralöle, -derivate	-	-	-	-	-	-	-	-	-
10	Steine, Erden, Bindemittel	-	-	-	21	-	-	-	-	-
11	And. mineral. Rohstoffe	-	-	-	-	-	-	-	-	-
12	Chem. Erzeugnisse, außer Düngem.	-	-	-	-	-	-	-	-	-
13	Düngemittel	-	-	-	-	-	-	-	-	-
14	Rohst., Halbw. d. Lederwirtsch.	-	-	-	-	-	-	-	-	-
15	Rohst., Halbw. d. Textilwirtsch.	-	-	-	8	-	-	-	-	-
16	Holz und Holzwaren	-	-	-	1 087	-	-	-	-	3
17	Zellstoff, Papier	-	-	-	58	-	-	-	-	-
18	Kunststein-, Ton-, Glaswaren	-	-	-	-	-	-	-	-	-
19	Eisen, Stahl u. -waren	-	-	-	312	-	-	-	-	25
20	NE-Metalle u. -waren	-	-	-	23	-	-	-	-	-
21	Fahrzeuge aller Art	-	-	-	-	-	-	-	-	-
22	Nbg. Industrieerzeugnisse	-	-	-	167	-	-	-	-	16
23	Umzugsgut, Baugerätschaften	-	-	-	-0	-	-	4	-	3
24	Lebende Tiere	-	-	-	-	-	-	-	-	-
I n s g e s a m t		-	-	-	1 696	-	-	4	-	100

Straßenverkehr mit Kraftfahrzeugen im Jahre 1960
 bzw. von ausländischen Verkehrsbezirken, unterteilt nach Gütergruppen
 in t

Italien	Spanien	Frankreich	Luxemburg	Belgien	Niederlande	Großbrit. u. Nordirl.	Dänemark	Norwegen	Schweden	Übrige Länder	Zusammen	Lfd. Nr.
b i e t u m H a g e n												
dem Ausland												
-	-	-	-	11	4	-	-	-	-	-	15	1
-	-	-	-	-	-	-	-	-	-	-	-	2
-	-	-	-	-	27	-	-	-	-	-	27	3
-	-	1	2	36	12	-	17	-	-	-	77	4
-	-	-	-	16	15	-	-	-	-	-	31	5
-	-	35	-	17	101	-	-	-	-	-	153	6
-	-	-	-	-	-	-	-	-	-	-	-	7
-	-	-	-	3 000	2 828	-	-	-	-	-	5 828	8
-	-	-	-	216	55	-	-	-	-	-	274	9
-	-	-	-	234	4 113	-	54	-	-	-	4 401	10
-	-	-	-	32	493	-	-	-	-	-	525	11
-	-	31	-	86	177	-	-	-	-	-	397	12
-	-	-	-	-	8	-	52	-	-	-	60	13
-	-	-	-	-	-	-	-	-	-	-	-	14
-	-	-	-	-	-	-	16	-	-	-	16	15
-	-	3	2	28	184	-	-	-	-	-	226	16
-	-	-	-	26	143	-	29	-	-	-	198	17
-	-	-	-	195	443	-	18	-	20	-	703	18
82	-	807	188	5 038	11 902	-	1 101	-	874	-	21 380	19
-	-	317	-	82	462	-	56	-	-	-	1 249	20
-	-	-	-	8	19	-	-	-	-	-	27	21
10	-	61	5	204	10 181	-	4 802	112	1 810	-	18 119	22
-0	-	62	-	6	104	-	2	-	-	-	191	23
-	-	-	-	-	-	-	3	-	-	-	4	24
92	-	1 317	197	9 235	31 271	-	6 150	112	2 704	-	53 901	
dem Ausland												
-	-	-	-	391	2 631	-	214	-	-	-	3 236	1
-	-	-	-	20	47	-	-	-	-	-	67	2
20	-	-	-	104	3 985	-	6	-	-	-	4 115	3
57	-	66	20	1 611	1 113	-	325	-	38	-	3 302	4
-	-	-	-	20	25	-	-	-	-	-	45	5
-	-	-	-	59	341	-	-	-	-	-	401	6
-	-	-	-	-	12	-	-	-	-	-	12	7
-	-	-	-	14	17	-	-	-	-	-	31	8
-	-	1	-	13	89	-	-	-	-	-	103	9
39	-	-	-	20	127	-	-	-	-	-	207	10
-	-	-	-	20	2	-	-	-	-	-	22	11
467	-	34	-	113	132	-	-	-	-	-	746	12
-	-	-	-	-	-	-	-	-	-	-	-	13
-	-	-	-	-	45	-	-	-	-	-	45	14
-	-	-	-	41	260	-	-	-	-	-	309	15
-	-	234	-0	253	500	-	17	-	29	-	2 123	16
-	-	78	-	86	1 603	-	19	-	-	-	1 844	17
21	-	-	-	563	2 091	-	135	-	-	-	2 810	18
118	-	4 896	6 315	8 012	3 784	-	8	-	152	-	23 622	19
-	-	10	-	2 765	3 020	-	34	-	4	-	5 856	20
-	-	-	-	-	53	-	-	-	-	-	53	21
34	40	108	-0	354	1 282	-	139	9	317	-	2 466	22
-	-	-	-	65	117	-	2	-	84	-	275	23
-	-	-	-	2	-	-	-	-	-	-	2	24
756	40	5 427	6 335	14 526	21 276	-	899	9	624	-	51 692	

Güterbewegung im grenzüberschreitende
noch: 7. Versand und Empfang der innerdeutschen Verkehrsbezirke nach

Menge

Lfd. Nr.	Gütergruppe	Finnland	Polen	Tschecho-slowakei	Öster-reich	Ungarn	Bul-garien	Griechen-land	Jugo-slavien	Schweiz
Verkehrsbezirk: Ruhrgebiet										
a) Versand nach										
1	Tierische Stoffe z. Ernährung	-	-	-	20	-	-	-	-	-
2	Getreide, Hülsenfrüchte	-	-	-	-	-	-	-	-	-
3	And. pflanzl. Rohstoffe	-	-	-	-	-	-	-	-	-
4	Zub. Nahr.- u. Genußmittel	-	-	-	-	-	-	-	-	-
5	Futtermittel	-	-	-	-	-	-	-	-	-
6	Nbg. tier. u. pfl. Rohstoffe	-	-	-	-	-	-	-	-	-
7	Erze	-	-	-	-	-	-	-	-	-
8	Kohlen, Torf	-	-	-	6	-	-	-	-	-
9	Mineralöle, -derivate	-	-	-	24	-	-	-	-	21
10	Steine, Erden, Bindemittel	-	-	-	34	-	-	-	-	-
11	And. mineral. Rohstoffe	-	-	-	-	-	-	-	-	-
12	Chem. Erzeugnisse, außer Düngen.	-	-	-	277	-	21	-	-	2 224
13	Düngemittel	-	-	-	-	-	-	-	-	-
14	Rohst., Halbw. d. Lederwirtsch.	-	-	-	534	-	-	-	-	10
15	Rohst., Halbw. d. Textilwirtsch.	-	-	-	-	-	-	-	-	-
16	Holz und Holzwaren	-	-	-	16	-	-	-	-	9
17	Zellstoff, Papier	-	-	-	-	-	-	-	-	-
18	Kunststein-, Ton-, Glaswaren	-	-	-	91	-	-	-	-	3
19	Eisen, Stahl u. -waren	4	3	-	1 087	20	72	-	-	768
20	NE-Metalle u. -waren	-	-	-	276	-	-	-	-	26
21	Fahrzeuge aller Art	-	-	-	-	-	-	-	-	-
22	Nbg. Industrieerzeugnisse	-	-	-	582	6	372	-	-	49
23	Umsugsgut, Baugerätschaften	-	-	49	73	-	-	-	-	25
24	Lebende Tiere	-	-	-	1	-	-	-	-	-
Insgesamt		4	3	49	3 021	26	465	-	-	3 135
b) Empfang aus										
1	Tierische Stoffe z. Ernährung	-	-	-	-	-	-	-	13	-
2	Getreide, Hülsenfrüchte	-	-	-	-	-	-	-	-	-
3	And. pflanzl. Rohstoffe	-	-	-	20	-	-	-	-	-
4	Zub. Nahr.- u. Genußmittel	5	-	-	51	-	31	-	-	244
5	Futtermittel	-	-	-	-	-	-	-	-	-
6	Nbg. tier. u. pfl. Rohstoffe	-	-	-	-	-	-	-	-	8
7	Erze	-	-	-	-	-	-	-	-	-
8	Kohlen, Torf	-	-	-	-	-	-	-	-	-
9	Mineralöle, -derivate	-	-	-	-	-	-	-	-	-
10	Steine, Erden, Bindemittel	-	-	-	-	-	-	-	-	-
11	And. mineral. Rohstoffe	-	-	-	192	-	-	-	-	-
12	Chem. Erzeugnisse, außer Düngen.	-	-	-	66	-	-	-	-	47
13	Düngemittel	-	-	-	-	-	-	-	-	-
14	Rohst., Halbw. d. Lederwirtsch.	-	-	-	65	-	-	-	-	57
15	Rohst., Halbw. d. Textilwirtsch.	-	-	-	15	-	-	-	-	-
16	Holz und Holzwaren	-	-	-	7 817	-	-	-	-	0
17	Zellstoff, Papier	-	-	-	857	-	-	-	-	-
18	Kunststein-, Ton-, Glaswaren	-	-	-	85	-	-	-	-	0
19	Eisen, Stahl u. -waren	-	-	-	209	-	-	-	-	30
20	NE-Metalle u. -waren	-	-	-	-	-	-	-	-	-
21	Fahrzeuge aller Art	-	-	-	-	-	-	-	-	-
22	Nbg. Industrieerzeugnisse	-	-	-	351	-	-	-	-	7
23	Umsugsgut, Baugerätschaften	-	-	10	4	7	-	-	-	371
24	Lebende Tiere	-	-	-	-	-	-	-	-	-
Insgesamt		5	-	10	9 732	7	31	-	13	764

Straßenverkehr mit Kraftfahrzeugen im Jahre 1960
bzw. von ausländischen Verkehrsbezirken, unterteilt nach Gütergruppen
in t

Italien	Spanien	Frankreich	Luxemburg	Belgien	Niederlande	Großbrit. u. Nordirl.	Dänemark	Norwegen	Schweden	Übrige Länder	Zusammen	Lfd. Nr.
(ohne Dortmund und Essen) dem Ausland												
20	-	-	-	-	167	-	-	-	-	-	207	1
-	-	-	-	27	39	-	-	-	-	-	66	2
-	-	-	-	9	26	-	-	-	-	-	35	3
63	-	304	5	1 038	878	-	-	-	-	-	2 288	4
-	-	-	-	19	1 618	-	-	-	-	-	1 637	5
-	-	16	-	78	1 040	-	-	-	18	-	1 152	6
-	-	-	21	-	136	-	-	-	-	-	157	7
-	-	-	-	258	8 437	-	-	-	-	-	8 701	8
21	-	183	677	403	20 476	-	-	-	-	-	21 805	9
-	-	-	1	143	24 379	-	18	-	-	-	24 575	10
-	-	-	1	52	5 347	-	15	-	-	-	5 415	11
867	-	3 592	105	1 958	5 142	16	85	-	-	-	14 287	12
-	-	-	66	160	441	-	-	-	-	-	667	13
956	-	99	-	142	1 666	-	-	-	-	-	3 407	14
-	-	-	-	48	186	-	-	-	-	-	234	15
-	-	37	3	44	599	-	-	-	-	-	708	16
20	-	-	-	12	174	-	-	-	-	-	206	17
-	-	43	27	294	6 328	-	17	-	-	-	6 803	18
14	-	2 522	1 512	8 109	31 128	34	394	3	112	-	45 782	19
-	-	577	-	476	639	-	-	-	-	-	1 994	20
-	-	-	-	82	143	-	-	-	-	-	225	21
36	-	44	70	506	3 514	-	380	-	102	-	5 661	22
9	-	20	15	338	1 369	7	11	-	-	-	1 916	23
-	-	-	-	-	40	-	12	-	2	-	55	24
2 006	-	7 437	2 503	14 196	113 912	57	932	3	234	-	147 983	
dem Ausland												
-	-	-	-	888	15 507	-	485	-	7	-	16 900	1
-	-	-	-	164	1 111	-	-	-	-	-	1 275	2
2 032	30	-	-	2 354	31 493	-	15	-	-	-	35 944	3
333	-	346	19	1 791	6 359	-	300	-	-	-	9 479	4
-	-	-	-	60	2 479	-	-	-	-	-	2 539	5
3	-	8	-	172	2 268	-	-	-	-	-	2 459	6
-	-	22	-	21	201	-	-	-	-	-	244	7
-	-	-	-	-	241	-	-	-	-	-	241	8
-	-	309	-	8 646	6 033	-	-	-	-	-	14 988	9
-	11	-	-	108	1 263	-	1	-	-	-	1 383	10
18	-	-	-	238	505	-	-	-	-	-	953	11
72	-	417	-	2 352	7 050	-	-	-	-	-	10 004	12
-	-	-	-	20	23	-	-	-	-	-	43	13
139	-	166	-	161	1 285	-	-	-	-	-	1 873	14
-	-	-	-	104	634	-	-	-	-	-	753	15
-	-	2 185	97	853	15 291	-	17	-	108	-	26 368	16
-	-	63	-	141	2 454	-	-	9	-	-	3 524	17
-	-	291	40	1 643	24 009	-	78	-	18	-	26 164	18
39	-	2 744	5 049	10 450	5 932	10	92	-	620	-	25 175	19
-	-	781	22	2 102	2 350	-	-	-	21	-	5 276	20
-	-	1	-	-	30	-	-	-	-	-	31	21
36	-	43	21	1 821	2 343	-	63	-	37	-	4 722	22
-	6	-0	8	314	324	-	11	-	-	-	1 055	23
-	-	-	-	4	67	-	-	-	1	-	72	24
2 672	47	7 376	5 256	34 407	129 252	10	1 062	9	812	-	191 465	

Güterbewegung im grenzüberschreitend
noch: 7. Versand und Empfang der innerdeutschen Verkehrsbezirke na
Meng

Lfd. Nr.	Gütergruppe	Finnland	Polen	Tschecho-slowakei	Öster-reich	Ungarn	Bul-garien	Griechen-land	Jugo-slavien	Schwei
										Verkehrsbezir a) Versand na
1	Tierische Stoffe z. Ernährung	-	-	-	-	-	-	-	-	-
2	Getreide, Hülsenfrüchte	-	-	-	-	-	-	-	-	-
3	And. pflanzl. Rohstoffe	-	-	-	-	-	1	-	-	25
4	Zub. Nahr.- u. Genußmittel	-	-	-	19	-	-	-	-	-
5	Futtermittel	-	-	-	-	-	-	-	-	-
6	Nbg. tier. u. pfl. Rohstoffe	-	-	-	-	-	-	-	-	-
7	Erze	-	-	-	-	-	-	-	-	-
8	Kohlen, Torf	-	-	-	527	-	-	-	-	-
9	Mineralöle, -derivate	-	-	-	-	-	-	-	-	5
10	Steine, Erden, Bindemittel	-	-	-	-	-	-	-	-	-
11	And. mineral. Rohstoffe	-	-	-	-	-	-	-	-	-
12	Chem. Erzeugnisse, außer Düngem.	-	-	-	-	-	-	-	-	21
13	Düngemittel	-	-	-	-	-	-	-	-	-
14	Rohst., Halbw. d. Ledervirtsch.	-	-	-	21	-	-	-	-	-
15	Rohst., Halbw. d. Textilwirtsch.	-	-	-	-	-	-	-	-	-
16	Holz und Holzwaren	-	-	-	-	-	-	-	-	19
17	Zellstoff, Papier	-	-	-	-	-	-	-	-	-
18	Kunststein-, Ton-, Glaswaren	-	-	-	-	-	-	-	-	-
19	Eisen, Stahl und -waren	-	21	-	138	-	6	-	-	119
20	NE-Metalle u. -waren	-	-	-	20	-	-	-	-	14
21	Fahrzeuge aller Art	-	-	-	-	-	-	-	-	-
22	Nbg. Industrieerzeugnisse	9	-	-	73	-	-	-	-	6
23	Umzugsgut, Baugerätschaften	-	-	-	12	-	-	-	-	12
24	Lebende Tiere	-	-	-	-	-	-	-	-	-
I n s g e s a m t		9	21	-	810	-	7	-	-	221
										b) Empfang an
1	Tierische Stoffe z. Ernährung	-	-	-	-	-	-	-	-	-
2	Getreide, Hülsenfrüchte	-	-	-	-	-	-	-	-	-
3	And. pflanzl. Rohstoffe	-	-	-	53	21	20	-	18	266
4	Zub. Nahr.- u. Genußmittel	-	-	-	27	-	-	-	-	-
5	Futtermittel	-	-	-	-	-	-	-	-	-
6	Nbg. tier. u. pfl. Rohstoffe	-	-	-	-	-	-	-	-	1
7	Erze	-	-	-	-	-	-	-	-	-
8	Kohlen, Torf	-	-	-	-	-	-	-	-	-
9	Mineralöle, -derivate	-	-	-	-	-	-	-	-	-
10	Steine, Erden, Bindemittel	-	-	-	-	-	-	-	-	-
11	And. mineral. Rohstoffe	-	-	-	20	-	-	-	-	-
12	Chem. Erzeugnisse, außer Düngem.	-	-	-	20	-	-	-	-	-
13	Düngemittel	-	-	-	-	-	-	-	-	-
14	Rohst., Halbw. d. Ledervirtsch.	-	-	-	-	-	-	-	-	-
15	Rohst., Halbw. d. Textilwirtsch.	-	-	-	-	-	-	-	-	-
16	Holz und Holzwaren	6	-	-	861	-	-	-	-	-
17	Zellstoff, Papier	-	-	-	263	-	-	-	-	-
18	Kunststein-, Ton-, Glaswaren	-	-	-	20	-	-	-	-	-
19	Eisen, Stahl u. -waren	-	-	-	156	-	-	-	-	25
20	NE-Metalle u. -waren	-	-	-	18	-	-	-	-	15
21	Fahrzeuge aller Art	-	-	-	-	-	-	-	-	-
22	Nbg. Industrieerzeugnisse	-	-	-	156	-	-	-	-	2
23	Umzugsgut, Baugerätschaften	-	-	-	-	-	-	-	-	-
24	Lebende Tiere	-	-	-	-	-	-	-	-	-
I n s g e s a m t		6	-	-	1 594	21	20	-	18	309

Straßenverkehr mit Kraftfahrzeugen im Jahre 1960
bzw. von ausländischen Verkehrsbezirken, unterteilt nach Gütergruppen
in t

Italien	Spanien	Frankreich	Luxemburg	Belgien	Niederlande	Großbrit. u. Nordirl.	Dänemark	Norwegen	Schweden	Übrige Länder	Zusammen	Lfd. Nr.
Dort und dem Ausland												
-	-	-	-	13	91	-	-	-	-	-	104	1
-	-	-	-	-	-	-	-	-	-	-	-	2
17	-	-	-	21	111	-	-	-	-	-	175	3
105	-	1 224	341	15 124	4 146	-	18	-	-	-	20 977	4
-	-	-	-	-	318	-	-	-	-	-	318	5
-	-	-	-	-	20	-	-	-	-	-	20	6
-	-	-	-	109	-	-	-	-	-	-	109	7
-	-	-	-	20	15	-	-	-	-	-	562	8
-	-	-	-	20	53	-	-	-	-	-	78	9
-	-	-	12	11	913	-	-	-	-	-	936	10
-	-	-	-	-	2	-	-	-	-	-	2	11
15	-	21	30	376	296	-	12	-	-	-	771	12
-	-	-	-	13	-	-	-	-	-	-	13	13
-	-	-	-	18	133	-	-	-	-	-	172	14
-	-	-	-	-	-	-	-	-	-	-	-	15
5	-	-	-	32	64	-	-	-	-	-	120	16
-	-	-	-	-	22	-	-	-	-	-	22	17
-	-	-	-	65	181	-	34	-	-	-	280	18
40	-	318	120	628	4 151	-	100	-	-	-	5 641	19
-	-	82	1	64	193	-	-	-	-	-	374	20
-	-	-	-	2	2	-	-	-	-	-	4	21
223	-	5	1	79	653	-	146	1	10	-	1 206	22
-	-	-	33	533	574	-	-	-	-	-	1 164	23
-	-	-	-	-	211	-	1	-	-	-	212	24
405	-	1 650	538	17 128	12 149	-	311	1	10	-	33 260	
dem Ausland												
-	-	15	-	84	6 024	-	229	-	-	-	6 352	1
-	-	-	-	13	80	-	-	-	-	-	93	2
2 629	71	27	-	4 623	29 987	-	186	-	-	-	37 901	3
556	-	341	-	4 459	3 038	-	446	-	-	-	8 867	4
-	-	-	-	-	61	-	-	-	-	-	61	5
-	-	32	18	447	701	-	54	-	-	-	1 253	6
-	-	-	-	15	20	-	-	-	-	-	35	7
-	-	-	-	-	-	-	-	-	-	-	-	8
-	-	-	-	224	261	-	-	-	-	-	485	9
-	-	-	-	-	24	-	35	-	-	-	59	10
-	-	-	-	52	64	-	-	-	-	-	136	11
119	-	20	30	595	104	-	-	-	-	-	888	12
-	-	-	-	-	-	-	-	-	-	-	-	13
-	-	-	-	12	-	-	-	-	-	-	12	14
-	-	-	-	10	22	-	3	-	-	-	35	15
3	-	131	-	230	402	-	-	-	-	-	1 633	16
-	-	15	-	167	1 036	-	-	-	-	-	1 481	17
21	-	9	14	157	4 556	-	68	-	216	-	5 061	18
31	-	513	1 569	1 706	1 028	-	2	-	18	-	5 048	19
-	-	568	-	1 170	1 826	-	-	-	17	-	3 614	20
-	-	-	-	-	21	-	-	-	-	-	21	21
109	-	2	-	329	1 352	-	27	-	27	-	2 004	22
10	-	501	172	8 559	2 134	-	23	-	-	-	11 399	23
-	-	-	-	-	4	-	-	-	-	-	4	24
3 478	71	2 174	1 803	22 852	52 745	-	1 073	-	278	-	86 442	

Güterbewegung im grenzüberschreitenden
noch: 7. Versand und Empfang der innerdeutschen Verkehrsbezirke nach
Mengen

Lfd. Nr.	Gütergruppe	Finnland	Polen	Tschecho-slowakei	Öster-reich	Ungarn	Bul-garien	Griechen-land	Jugo-slavien	Schweiz
Verkehrsbezirk: a) Versand nach										
1	Tierische Stoffe z. Ernährung	-	-	-	-	-	-	-	-	-
2	Getreide, Hülsenfrüchte	-	-	-	-	-	-	-	-	-
3	And. pflanzl. Rohstoffe	-	-	-	-	-	-	-	-	-
4	Zub. Nahr.- u. Genußmittel	-	-	-	-	-	-	-	-	-
5	Futtermittel	-	-	-	-	-	-	-	-	-
6	Nbg. tier. u. pfl. Rohstoffe	-	-	-	-	-	-	-	-	-
7	Erze	-	-	-	-	-	-	-	-	-
8	Kohlen, Torf	-	-	-	18	-	-	-	-	-
9	Mineralöle, -derivate	-	-	-	-	-	-	-	-	-
10	Steine, Erden, Bindemittel	-	-	-	-	-	-	-	-	-
11	And. mineral. Rohstoffe	-	-	-	2	-	-	-	-	-
12	Chem. Erzeugnisse, außer Düngem.	-	-	-	-	-	-	-	-	55
13	Düngemittel	-	-	-	-	-	-	-	-	-
14	Rohst., Halbw. d. Ledervirtsch.	-	-	-	-	-	-	-	-	-
15	Rohst., Halbw. d. Textilwirtsch.	-	-	-	-	-	-	-	-	-
16	Holz und Holzwaren	-	-	-	-	-	-	-	-	23
17	Zellstoff, Papier	-	-	-	-	-	-	-	-	-
18	Kunststein-, Ton-, Glaswaren	-	-	-	-	-	-	-	-	-
19	Eisen, Stahl u. -waren	-	-	-	196	-	-	-	-	87
20	NE-Metalle u. -waren	-	-	-	-	-	-	-	-	-
21	Fahrzeuge aller Art	-	-	-	-	-	-	1	-	-
22	Nbg. Industrieerzeugnisse	-	-	-	546	2	-	-	-	776
23	Umzugsgut, Baugerätschaften	-	-	-	43	-	-	-	-	8
24	Lebende Tiere	-	-	-	10	-	-	-	-	-
Insgesamt		-	-	-	815	2	-	1	-	949
b) Empfang aus										
1	Tierische Stoffe z. Ernährung	-	-	-	-	-	11	-	12	-
2	Getreide, Hülsenfrüchte	-	-	-	-	-	-	-	-	-
3	And. pflanzl. Rohstoffe	-	-	-	62	-	-	-	-	-
4	Zub. Nahr.- u. Genußmittel	-	-	-	189	-	6	-	-	77
5	Futtermittel	-	-	-	-	-	-	-	-	-
6	Nbg. tier. u. pfl. Rohstoffe	-	-	-	-	-	-	-	-	2
7	Erze	-	-	-	-	-	-	-	-	-
8	Kohlen, Torf	-	-	-	-	-	-	-	-	-
9	Mineralöle, -derivate	-	-	-	-	-	-	-	-	-
10	Steine, Erden, Bindemittel	-	-	-	23	-	-	-	-	-
11	And. mineral. Rohstoffe	-	-	-	-	-	-	-	-	-
12	Chem. Erzeugnisse, außer Düngem.	-	-	-	-	-	-	-	-	-
13	Düngemittel	-	-	-	-	-	-	-	-	-
14	Rohst., Halbw. d. Ledervirtsch.	-	-	-	-	-	-	-	-	-
15	Rohst., Halbw. d. Textilwirtsch.	-	-	-	-	-	-	-	-	-
16	Holz und Holzwaren	-	-	-	1 440	-	-	-	-	17
17	Zellstoff, Papier	-	-	-	456	-	-	-	-	-
18	Kunststein-, Ton-, Glaswaren	-	-	-	58	-	-	-	-	-
19	Eisen, Stahl u. -waren	-	-	-	674	-	-	-	-	73
20	NE-Metalle u. -waren	-	-	-	533	-	-	-	-	74
21	Fahrzeuge aller Art	-	-	-	-	-	-	-	-	-
22	Nbg. Industrieerzeugnisse	-	-	-	289	-	-	-	-	19
23	Umzugsgut, Baugerätschaften	-	-	-	13	-	-	-	-	-
24	Lebende Tiere	-	-	-	1	-	-	-	-	-
Insgesamt		-	-	-	3 738	-	17	-	12	262

raßenverkehr mit Kraftfahrzeugen im Jahre 1960
w. von ausländischen Verkehrsbezirken, unterteilt nach Gütergruppen

t

Italien	Spanien	Frankreich	Luxemburg	Belgien	Niederlande	Großbrit. u. Nordirl.	Dänemark	Norwegen	Schweden	Übrige Länder	Zusammen	Lfd. Nr.
s s e n												
n Ausland												
-	-	-	-	15	128	-	-	-	-	-	143	1
-	-	-	-	-	-	-	-	-	-	-	-	2
-	-	-	-	30	74	-	-	-	-	-	104	3
-	-	47	13	406	1 746	-	11	11	-	-	2 234	4
-	-	-	-	-	34	-	-	-	-	-	34	5
-	-	2	-	-	185	-	1	-	-	-	188	6
-	-	-	-	-	-	-	-	-	-	-	-	7
-	-	-	-	18	10 721	-	-	-	-	-	10 757	8
-	-	-	15	-	283	-	-	-	-	-	298	9
-	-	-	-	-	532	-	-	-	-	-	532	10
-	-	-	-	15	36	-	-	-	-	-	53	11
-	-	-	-	28	154	-	23	-	-	-	260	12
-	-	-	-	-	6	-	-	-	-	-	6	13
-	-	-	-	-	87	-	-	-	-	-	87	14
-	-	-	-	8	57	-	-	-	-	-	65	15
9	-	8	57	62	182	-	-	-	-	-	341	16
-	-	-	-	5	28	-	-	12	-	-	45	17
-	-	12	324	3 462	2 165	-	27	-	-	-	5 990	18
60	-	405	85	1 512	3 709	48	164	-	77	15	6 358	19
-	-	30	245	75	84	-	75	-	-	-	509	20
-	-	-	-	182	31	-	-	-	-	-	214	21
20	-	39	1	570	1 052	-	64	-	-	-	3 070	22
22	-	2	95	905	1 600	-	11	-	-	-	2 686	23
-	-	-	-	-	3	-	7	-	-	-	20	24
111	-	545	835	7 293	22 897	48	383	23	77	15	33 994	
n Ausland												
-	-	-	25	243	12 601	-	659	-	-	-	13 551	1
-	-	-	-	75	330	-	15	-	-	-	420	2
1 715	-	50	-	4 385	27 101	-	426	-	-	-	33 739	3
132	-	806	10	3 474	6 126	-	1 823	-	-	-	12 643	4
-	-	-	-	-	7	-	-	-	-	-	7	5
-	-	-	-	175	1 222	-	-	-	-	-	1 399	6
-	-	-	-	-	-	-	-	-	-	-	-	7
-	-	-	-	4	56	-	-	-	-	-	60	8
-	-	-	-	127	530	-	-	-	-	-	657	9
21	22	23	-	-	77	-	-	-	-	-	166	10
-	-	-	38	180	115	-	-	-	-	-	333	11
-	-	53	-	10	161	-	-	-	-	-	224	12
-	-	-	-	-	-	-	-	-	-	-	-	13
-	-	-	-	-	76	-	-	-	-	-	76	14
-	-	-	-	37	626	-	-	-	-	-	663	15
-	-	473	15	120	2 313	-	65	-	3	-	4 446	16
-	-	24	-	179	3 894	-	-	-	-	-	4 553	17
-	-	71	7	198	3 265	-	36	-	-	-	3 635	18
15	8	911	890	1 233	4 113	-	4	-	12	-	7 933	19
-	-	16	-	85	1 760	-	-	-	12	-	2 480	20
-	-	-	-	-	8	-	-	-	-	-	8	21
23	-	159	-	195	3 269	-	135	-	128	-	4 217	22
-	-	8	2	668	466	-	10	2	4	-	1 173	23
-	-	-	-	8	80	-	-	-	-	-	89	24
1 906	30	2 594	987	11 396	68 196	-	3 173	2	159	-	92 472	

Güterbewegung im grenzüberschreitenden
noch: 7. Versand und Empfang der innerdeutschen Verkehrsbezirke nach

Mengen

Lfd. Nr.	Gütergruppe	Finnland	Polen	Tschechoslowakei	Österreich	Ungarn	Bulgarien	Griechenland	Jugoslawien	Schweiz
Verkehrsbezirk: Niederrheingebiet										
a) Versand nach										
1	Tierische Stoffe z. Ernährung	-	-	-	-	-	-	-	-	-
2	Getreide, Hülsenfrüchte	-	-	-	-	-	-	-	-	-
3	And. pflanzl. Rohstoffe	-	-	-	-	-	-	-	16	-
4	Zub. Nahr.- u. Genußmittel	-	-	-	149	-	-	-	6	35
5	Futtermittel	-	-	-	-	-	-	-	-	-
6	Nbg. tier. u. pfl. Rohstoffe	-	-	-	7	-	-	-	-	-
7	Erze	-	-	-	-	-	-	-	-	-
8	Kohlen, Torf	-	-	-	-	-	-	-	-	-
9	Mineralöle, -derivate	-	-	-	16	-	-	-	15	-
10	Steine, Erden, Bindemittel	-	-	-	-	-	-	-	-	-
11	And. mineral. Rohstoffe	-	-	-	-	-	-	-	-	-
12	Chem. Erzeugnisse, außer Düngem.	-	-	-	102	-	-	-	-	-
13	Düngemittel	-	-	-	-	-	-	-	-	-
14	Rohst., Halbw. d. Lederwirtsch.	-	-	-	10	-	-	-	-	-
15	Rohst., Halbw. d. Textilwirtsch.	-	-	-	-	-	-	-	-	-
16	Holz und Holzwaren	-	-	-	-	-	-	-	-	-
17	Zellstoff, Papier	-	-	-	14	-	-	-	-	-
18	Kunststein-, Ton-, Glaswaren	-	-	-	67	-	-	-	-	-
19	Eisen, Stahl u. -waren	-	-	-	54	-	13	-	-	46
20	NE-Metalle u. -waren	-	-	-	7	-	-	-	-	-
21	Fahrzeuge aller Art	-	-	-	-	-	-	-	-	-
22	Nbg. Industrieerzeugnisse	-	-	-	234	-	-	-	28	-
23	Umzugsgut, Baugerätschaften	-	-	-	-	-	-	-	-	3
24	Lebende Tiere	-	-	-	-	-	-	-	-	-
Insgesamt		-	-	-	660	-	13	-	65	84
b) Empfang aus										
1	Tierische Stoffe z. Ernährung	-	-	-	-	-	-	-	114	-
2	Getreide, Hülsenfrüchte	-	-	-	-	-	-	-	-	-
3	And. pflanzl. Rohstoffe	-	-	-	9	-	-	-	-	-
4	Zub. Nahr.- u. Genußmittel	-	20	-	101	-	-	-	-	-
5	Futtermittel	-	-	-	-	-	-	-	-	-
6	Nbg. tier. u. pfl. Rohstoffe	-	-	-	-	-	-	-	-	-
7	Erze	-	-	-	-	-	-	-	-	-
8	Kohlen, Torf	-	-	-	-	-	-	-	-	-
9	Mineralöle, -derivate	-	-	-	-	-	-	-	-	-
10	Steine, Erden, Bindemittel	-	-	-	-	-	-	-	-	-
11	And. mineral. Rohstoffe	-	-	-	-	-	-	-	-	-
12	Chem. Erzeugnisse, außer Düngem.	-	-	-	4	-	-	-	-	10
13	Düngemittel	-	-	-	-	-	-	-	-	-
14	Rohst., Halbw. d. Lederwirtsch.	-	-	-	-	-	-	-	-	-
15	Rohst., Halbw. d. Textilwirtsch.	-	-	-	-	-	-	-	-	-
16	Holz und Holzwaren	-	-	-	663	-	-	-	-	19
17	Zellstoff, Papier	-	-	-	112	-	-	-	-	-
18	Kunststein-, Ton-, Glaswaren	-	-	-	-	-	-	-	-	-
19	Eisen, Stahl u. -waren	-	-	-	-	-	-	-	-	-
20	NE-Metalle u. -waren	-	-	-	35	-	-	-	-	-
21	Fahrzeuge aller Art	-	-	-	-	-	-	-	-	-
22	Nbg. Industrieerzeugnisse	-	-	-	47	-	-	-	-	1
23	Umzugsgut, Baugerätschaften	-	-	-	-	-	-	-	-	10
24	Lebende Tiere	-	-	-	-	-	-	-	-	-
Insgesamt		-	20	-	971	-	-	-	114	40

Straßenverkehr mit Kraftfahrzeugen in Jahre 1960
bzw. von ausländischen Verkehrsbezirken, unterteilt nach Gütergruppen
in t

Italien	Spanien	Frankreich	Luxemburg	Belgien	Niederlande	Großbrit. u. Nordirl.	Dänemark	Norwegen	Schweden	Übrige Länder	Zusammen	Lfd. Nr.
unterhalb des Ruhrgebietes												
dem Ausland												
-	-	-	-	-	10	-	-	-	-	-	10	1
-	-	-	-	-	-	-	-	-	-	-	-	2
-	-	-	-	-	856	-	-	-	-	-	872	3
40	-	51	-	119	749	-	-	-	-	-	1 149	4
-	-	-	85	75	3 027	-	-	-	-	-	3 187	5
-	-	15	1	6	217	-	-	-	-	-	246	6
-	-	-	-	-	113	-	-	-	-	-	113	7
-	-	-	11	15	4 929	-	-	-	-	-	4 955	8
-	-	-	-	19	2 523	-	-	-	-	-	2 573	9
-	-	-	-	-	30 772	-	-	-	-	-	30 772	10
-	-	-	-	308	265	-	-	-	-	-	573	11
33	-	16	-	59	641	-	-	-	-	-	851	12
-	-	-	-	-	285	-	-	-	-	-	285	13
-	-	-	-	-	75	-	-	-	-	-	85	14
-	-	17	-	26	152	-	25	-	-	-	220	15
-	-	-	2	66	4 215	-	308	-	-	-	4 591	16
-	-	-	-	-	414	-	-	-	-	-	428	17
115	-	-	26	281	685	-	31	13	-	-	1 218	18
14	-	6	-	130	1 125	-	-	-	-	-	1 388	19
-	-	-	-	6	30	-	-	-	-	-	43	20
-	-	-	-	2	45	-	-	-	-	-	47	21
14	-	5	8	52	2 495	16	25	2	-	-	2 879	22
-	-	-	-	5	465	-	-	-	-	-	473	23
-	-	-	-	-	-	-	-	-	-	-	-	24
216	-	110	133	1 169	54 088	16	389	15	-	-	56 958	
dem Ausland												
-	-	-	-	49	1 411	-	71	-	-	-	1 645	1
-	-	-	-	-	341	-	-	-	-	-	341	2
-	-	-	-	85	10 059	-	-	-	-	-	10 153	3
98	-	48	-	231	3 021	-	75	-	-	-	3 594	4
-	-	-	-	15	4 968	-	-	-	-	-	4 983	5
-	-	1	-	39	1 440	-	-	-	-	-	1 480	6
-	-	-	-	-	7	-	-	-	-	-	7	7
-	-	-	-	-	407	-	-	-	-	-	407	8
-	-	-	-	79	43	-	-	-	-	-	122	9
-	-	-	-	73	7 778	-	50	-	-	-	7 901	10
-	-	-	-	-	4 252	-	-	-	-	-	4 252	11
76	-	-	-	23	410	-	-	-	-	-	523	12
-	-	-	-	-	3 390	-	-	-	-	-	3 390	13
-	-	-	-	-	30	-	-	-	-	-	30	14
-	-	-	-	11	1 091	-	-	-	-	-	1 102	15
-	-	41	6	6 950	37 184	-	-	-	20	-	44 883	16
-	-	19	-	-	539	-	-	-	-	-	670	17
-	-	22	11	770	16 105	-	-	-	-	-	16 908	18
20	-	-	396	206	893	-	-	-	-	-	1 515	19
-	-	-	-	34	111	-	-	-	-	-	180	20
-	-	-	-	2	8	-	-	-	-	-	10	21
29	-	22	-	102	1 201	-	-	-	-	-	1 402	22
-	-	2	-	41	341	-	-	-	-	-	394	23
-	-	-	-	56	530	-	-	-	-	-	586	24
223	-	155	413	8 766	95 560	-	196	-	20	-	106 478	

Güterbewegung im grenzüberschreitenden
noch: 7. Versand und Empfang der innerdeutschen Verkehrsbezirke nach
Mengen

Lfd. Nr.	Gütergruppe	Finnland	Polen	Tschecho-slowakei	Öster-reich	Ungarn	Bul-garien	Griechen-land	Jugo-slavien	Schweiz
										Verkehrsbezirk: a) Versand nach
1	Tierische Stoffe z. Ernährung	-	-	-	-	-	-	-	-	-
2	Getreide, Hülsenfrüchte	-	-	-	6	-	-	-	-	-
3	And. pflanzl. Rohstoffe	-	-	-	-	-	-	-	-	43
4	Zub. Nahr.- u. Genußmittel	-	-	-	24	-	-	-	-	-
5	Futtermittel	-	-	-	-	-	-	-	-	-
6	Nbg. tier. u. pfl. Rohstoffe	-	-	-	-	-	-	-	-	-
7	Erze	-	-	-	4	-	-	-	-	-
8	Kohlen, Torf	-	-	-	-	-	-	-	-	-
9	Mineralöle, -derivate	-	-	-	16	-	-	-	-	15
10	Steine, Erden, Bindemittel	-	-	-	18	-	-	-	-	-
11	And. mineral. Rohstoffe	-	-	-	-	-	-	-	-	-
12	Chem. Erzeugnisse, außer Düngem.	-	-	-	200	-	-	-	-	93
13	Düngemittel	-	-	-	-	-	-	-	-	-
14	Rohst., Halbw. d. Lederwirtsch.	-	-	-	-	-	-	-	-	-
15	Rohst., Halbw. d. Textilwirtsch.	-	-	-	41	-	-	-	-	-
16	Holz und Holzwaren	-	-	-	24	-	-	-	-	3
17	Zellstoff, Papier	-	-	-	9	-	-	-	-	-
18	Kunststein-, Ton-, Glaswaren	-	-	-	45	-	-	-	-	20
19	Eisen, Stahl u. -waren	-	-	-	2 455	-	-	-	-	224
20	NE-Metalle u. -waren	-	-	-	1 254	-	-	-	-	51
21	Fahrzeuge aller Art	-	-	-	-	-	-	2	-	-
22	Nbg. Industrieerzeugnisse	-	-	-	603	-	-	-	-	11
23	Umsugsgut, Baugerätschaften	-	-	-	4	-	-	-	-	2
24	Lebende Tiere	-	-	-	-	-	-	-	-	-
Insgesamt		-	-	-	4 703	-	-	2	-	462
										b) Empfang aus
1	Tierische Stoffe z. Ernährung	-	-	-	-	-	-	-	9	-
2	Getreide, Hülsenfrüchte	-	-	-	-	-	-	-	-	-
3	And. pflanzl. Rohstoffe	-	-	-	330	-	-	-	-	-
4	Zub. Nahr.- u. Genußmittel	-	50	-	21	-	-	-	-	-
5	Futtermittel	-	-	-	-	-	-	-	-	-
6	Nbg. tier. u. pfl. Rohstoffe	-	-	-	-	-	-	-	-	-
7	Erze	-	-	-	-	-	-	-	-	-
8	Kohlen, Torf	-	-	-	-	-	-	-	-	-
9	Mineralöle, -derivate	-	-	-	-	-	-	-	-	-
10	Steine, Erden, Bindemittel	-	-	-	18	-	-	-	-	-
11	And. mineral. Rohstoffe	-	-	-	25	-	-	-	-	-
12	Chem. Erzeugnisse, außer Düngem.	-	-	-	76	-	22	-	-	-
13	Düngemittel	-	-	-	-	-	-	-	-	-
14	Rohst., Halbw. d. Lederwirtsch.	-	-	-	-	-	-	-	-	-
15	Rohst., Halbw. d. Textilwirtsch.	-	-	-	-	-	-	-	-	3
16	Holz und Holzwaren	-	-	-	3 026	-	-	-	-	1
17	Zellstoff, Papier	-	-	-	118	-	-	-	-	-
18	Kunststein-, Ton-, Glaswaren	-	-	-	18	-	-	-	-	-
19	Eisen, Stahl u. -waren	-	-	-	242	-	-	-	-	18
20	NE-Metalle u. -waren	-	-	-	171	-	-	-	-	-
21	Fahrzeuge aller Art	-	-	-	-	-	-	-	-	-
22	Nbg. Industrieerzeugnisse	-	-	-	386	-	-	-	-	-
23	Umsugsgut, Baugerätschaften	-	3	-	6	-	-	-	-	-
24	Lebende Tiere	-	-	-	-	-	-	-	-	-
Insgesamt		-	53	-	4 437	-	22	-	9	22

Straßenverkehr mit Kraftfahrzeugen im Jahre 1960

bzw. von ausländischen Verkehrsbezirken, unterteilt nach Gütergruppen

in t

Italien	Spanien	Frankreich	Luxemburg	Belgien	Niederlande	Großbrit. u. Nordirl.	Dänemark	Norwegen	Schweden	Übrige Länder	Zusammen	Lfd. Nr.
Duisburg												
dem Ausland												
-	-	-	-	-	95	-	-	-	-	-	95	1
-	-	-	-	-	-	-	-	-	-	-	6	2
-	-	-	-	1	58	-	-	-	-	-	102	3
-	-	5	-	36	389	-	-	-	-	-	454	4
-	-	-	44	-	113	-	-	-	-	-	157	5
-	-	-	-	-	41	-	-	-	-	-	41	6
-	-	-	-	15	103	-	-	-	-	-	122	7
-	-	-	-	20	14 278	-	-	-	-	-	14 298	8
-	-	-	19	48	2 368	-	-	-	-	-	2 466	9
-	-	-	-	51	57 591	-	-	-	-	-	57 660	10
-	-	-	-	5	567	-	-	-	-	-	572	11
38	-	99	51	3 505	2 338	-	94	-	20	-	6 438	12
-	-	-	-	40	23	-	-	-	-	-	63	13
-	-	-	-	36	361	-	-	-	-	-	397	14
-	-	-	-	25	69	-	-	-	-	-	135	15
4	-	-	3	177	151	-	-	-	-	-	362	16
-	-	-	-	3	29	-	-	-	-	-	41	17
21	-	20	1	215	616	-	-	-	-	-	938	18
31	-	412	780	1 653	7 312	90	12	-	71	-	13 040	19
-	-	-	255	825	1 610	-	-	-	-	-	3 995	20
-	-	-	-	13	10	-	-	-	-	-	25	21
-	-	23	8	182	2 429	-	69	-	34	-	3 359	22
16	-	1	20	212	892	-	-	-	11	-	1 158	23
-	-	-	-	-	-	-	-	-	-	-	-	24
110	-	560	1 181	7 062	91 443	90	175	-	136	-	105 924	
dem Ausland												
-	-	0	-	6	5 721	-	131	-	-	-	5 867	1
-	-	-	-	74	3 033	-	-	-	-	-	3 107	2
10 285	-	-	-	1 458	13 786	-	15	-	-	-	25 874	3
184	-	102	-	2 594	3 017	-	109	-	-	-	6 077	4
-	-	-	-	-	100	-	-	-	-	-	100	5
-	-	-	-	74	739	-	-	-	-	-	813	6
-	-	-	150	38	113	-	-	-	20	-	321	7
-	-	-	-	-	42	-	-	-	-	-	42	8
-	-	-	-	4 056	1 559	-	-	-	-	-	5 615	9
20	-	-	-	76	508	-	-	-	-	-	622	10
-	-	-	-	395	315	-	-	-	-	-	735	11
-	-	20	129	1 392	1 800	-	14	-	-	-	3 453	12
-	-	-	-	-	-	-	-	-	-	-	-	13
-	-	-	-	20	129	-	-	-	-	-	149	14
-	-	-	-	184	212	-	-	-	-	-	399	15
-	-	5	12	136	1 334	-	17	-	-	-	4 531	16
-	-	83	-	20	477	-	-	-	-	-	698	17
20	-	1	18	304	8 930	-	15	-	-	-	9 306	18
170	-	419	1 550	4 055	2 094	18	-	-	143	-	8 709	19
-	-	155	62	3 158	10 608	-	88	-	-	-	14 242	20
-	-	-	-	3	3	-	-	-	-	-	6	21
-	-	11	93	206	1 877	-	11	-	56	-	2 640	22
-	-	-	4	31	206	-	3	-	6	-	259	23
-	-	-	-	-	78	-	-	-	-	-	78	24
10 679	-	796	2 018	18 280	56 681	18	403	-	225	-	93 643	

Güterbewegung im grenzüberschreitenden
noch: 7. Versand und Empfang der innerdeutschen Verkehrsbezirke nach Menge

Lfd. Nr.	Gütergruppe	Finnland	Polen	Tschecho-slowakei	Öster-reich	Ungarn	Bul-garien	Griechen-land	Jugo-slavien	Schwei
Verkehrsbezirk: R h e i n h ä f e n d e										
a) Versand nach										
1	Tierische Stoffe, z. Ernährung	-	-	-	-	-	-	-	-	-
2	Getreide, Hülsenfrüchte	-	-	-	-	-	-	-	-	-
3	And. pflanzl. Rohstoffe	-	-	-	-	-	-	-	-	-
4	Zub. Nahr.- u. Genußmittel	-	-	-	-	-	-	-	-	-
5	Futtermittel	-	-	-	-	-	-	-	-	-
6	Nbg. tier. u. pfl. Rohstoffe	-	-	-	-	-	-	-	-	-
7	Erze	-	-	-	-	-	-	-	-	-
8	Kohlen, Torf	-	-	-	-	-	-	-	-	-
9	Mineralöle, -derivate	-	-	-	-	-	-	-	-	-
10	Steine, Erden, Bindemittel	-	-	-	-	-	-	-	-	-
11	And. mineral. Rohstoffe	-	-	-	-	-	-	-	-	-
12	Chem. Erzeugnisse, außer Düngem.	-	-	-	40	-	-	-	-	25
13	Düngemittel	-	-	-	-	-	-	-	-	-
14	Rohst., Halbw. d. Lederwirtsch.	-	-	-	-	-	-	-	-	-
15	Rohst., Halbw. d. Textilwirtsch.	-	-	-	-	-	-	-	-	-
16	Holz und Holzwaren	-	-	-	44	-	-	-	-	-
17	Zellstoff, Papier	-	-	-	-	-	-	-	-	-
18	Kunststein-, Ton-, Glaswaren	-	-	-	-	-	-	-	-	5
19	Eisen, Stahl u. -waren	-	-	-	1	-	-	-	-	99
20	NE-Metalle u. -waren	-	-	-	-	-	-	-	-	-
21	Fahrzeuge aller Art	-	-	-	-	-	-	-	-	-
22	Nbg. Industrieerzeugnisse	-	-	-	20	-	-	-	-	-
23	Umzugsgut, Baugerätschaften	-	-	-	-	-	-	-	-	3
24	Lebende Tiere	-	-	-	-	-	-	-	-	-
Insgesamt		-	-	-	105	-	-	-	-	132
b) Empfang aus										
1	Tierische Stoffe, z. Ernährung	-	-	-	-	-	-	-	-	-
2	Getreide, Hülsenfrüchte	-	-	-	-	-	-	-	-	-
3	And. pflanzl. Rohstoffe	-	-	-	-	-	-	-	-	-
4	Zub. Nahr.- u. Genußmittel	-	-	-	-	-	16	-	-	-
5	Futtermittel	-	-	-	-	-	-	-	-	-
6	Nbg. tier. u. pfl. Rohstoffe	-	-	-	-	-	-	-	-	-
7	Erze	-	-	-	-	-	-	-	-	-
8	Kohlen, Torf	-	-	-	-	-	-	-	-	-
9	Mineralöle, -derivate	-	-	-	-	-	-	-	-	-
10	Steine, Erden, Bindemittel	-	-	-	-	-	-	-	-	-
11	And. mineral. Rohstoffe	-	-	-	-	-	-	-	-	-
12	Chem. Erzeugnisse, außer Düngem.	-	-	-	-	-	-	-	-	-
13	Düngemittel	-	-	-	-	-	-	-	-	-
14	Rohst., Halbw. d. Lederwirtsch.	-	-	-	-	-	-	-	-	-
15	Rohst., Halbw. d. Textilwirtsch.	-	-	-	9	-	-	-	-	-
16	Holz und Holzwaren	-	-	-	350	-	-	-	-	-
17	Zellstoff, Papier	-	-	-	-	-	-	-	-	-
18	Kunststein-, Ton-, Glaswaren	-	-	-	-	-	-	-	-	-
19	Eisen, Stahl u. -waren	-	-	-	-	-	-	-	-	15
20	NE-Metalle u. -waren	-	-	-	-	-	-	-	-	-
21	Fahrzeuge aller Art	-	-	-	-	-	-	-	-	-
22	Nbg. Industrieerzeugnisse	-	-	-	-	-	-	-	-	-
23	Umzugsgut, Baugerätschaften	-	-	-	2	-	-	-	-	-
24	Lebende Tiere	-	-	-	-	-	-	-	-	-
Insgesamt		-	-	-	361	-	16	-	-	15

Straßenverkehr mit Kraftfahrzeugen im Jahre 1960
bzw. von ausländischen Verkehrsbezirken, unterteilt nach Gütergruppen
in t

Italien	Spanien	Frankreich	Luxemburg	Belgien	Niederlande	Großbrit. u. Nordirl.	Dänemark	Norwegen	Schweden	Übrige Länder	Zusammen	Lfd. Nr.
Ruhrgebietes (ohne Duisburg)												
dem Ausland												
-	-	7	-	15	-	-	-	-	-	-	22	1
-	-	-	-	-	-	-	-	-	-	-	-	2
-	-	-	-	-	-	-	-	-	-	-	-	3
-	-	-	-	16	-	-	-	-	-	-	16	4
-	-	-	-	10	-	-	-	-	-	-	10	5
-	-	-	-	-	-	-	-	-	-	-	-	6
-	-	-	-	-	-	-	-	-	-	-	-	7
-	-	-	-	-	4 372	-	-	-	-	-	4 372	8
-	-	-	-	-	529	-	-	-	-	-	529	9
-	-	-	-	29	31 310	-	-	-	-	-	31 339	10
-	-	-	-	-	274	-	-	-	-	-	274	11
58	-	1 003	-	1 568	1 230	-	24	-	-	-	3 948	12
-	-	-	-	-	39	-	-	-	-	-	39	13
-	-	-	-	-	62	-	-	-	-	-	62	14
-	-	11	-	151	133	-	-	-	-	-	295	15
-	-	-	11	1	361	-	-	-	-	-	417	16
-	-	-	-	-	48	-	-	-	-	-	48	17
-	-	-	-	34	279	-	-	-	-	-	318	18
-	-	24	51	94	1 571	-	-	-	-	-	1 840	19
-	-	-	-	-	30	-	-	-	-	-	30	20
-	-	-	-	2	-	-	-	-	-	-	2	21
-	-	21	12	0	336	-	13	-	-	-	402	22
-	-	-	-	21	42	-	-	-	-	-	66	23
-	-	-	-	-	-	-	-	-	-	-	-	24
58	-	1 066	74	1 941	40 616	-	37	-	-	-	44 029	
dem Ausland												
-	-	-	-	-	470	-	-	-	-	-	470	1
-	-	-	-	-	340	-	-	-	-	-	340	2
-	-	-	-	19	758	-	-	-	-	-	777	3
-	-	-	-	-	217	-	-	-	-	-	233	4
-	-	-	-	-	75	-	-	-	-	-	75	5
-	-	-	-	7	132	-	13	-	-	-	152	6
-	-	-	-	-	-	-	-	-	-	-	-	7
-	-	-	-	-	16	-	-	-	-	-	16	8
-	-	-	-	88	3 895	-	-	-	-	-	3 983	9
38	-	-	-	-	757	-	-	-	-	-	795	10
-	-	-	-	-	100	-	-	-	-	-	100	11
-	-	131	-	365	9 342	-	-	-	-	-	9 838	12
-	-	-	-	-	27	-	-	-	-	-	27	13
-	-	-	-	-	-	-	-	-	-	-	-	14
-	-	-	-	24	74	-	-	-	-	-	107	15
-	-	7	32	259	2 246	-	16	-	-	-	2 910	16
-	-	19	-	-	452	-	-	-	-	-	471	17
-	-	-	44	172	12 525	-	-	-	-	-	12 741	18
-	-	36	65	407	1 433	-	3	-	-	-	1 959	19
-	-	-	-	40	177	-	-	-	-	-	217	20
-	-	-	-	20	10	-	-	-	-	-	30	21
-	-	20	-	256	142	-	-	-	-	-	418	22
-	-	-	-	-	4	-	-	-	-	-	6	23
-	-	-	-	-	-	2	-	-	-	-	2	24
38	-	213	141	1 657	33 192	2	32	-	-	-	35 667	

Güterbewegung in grenzüberschreitender
noch: 7. Versand und Empfang der innerdeutschen Verkehrsbezirke nach

Menge:

Lfd. Nr.	Gütergruppe	Finnland	Polen	Tschechoslowakei	Österreich	Ungarn	Bulgarien	Griechenland	Jugoslawien	Schweiz
Verkehrsbezirk: Gebiet um Krefeld										
a) Versand nach										
1	Tierische Stoffe z. Ernährung	-	-	-	-	-	-	-	-	-
2	Getreide, Hülsenfrüchte	-	-	-	-	-	-	-	-	-
3	And. pflanzl. Rohstoffe	-	-	-	-	-	-	-	-	20
4	Zub. Nahr.- u. Genußmittel	-	-	-	98	-	-	-	-	41
5	Futtermittel	-	-	-	-	-	-	-	-	-
6	Nbg. tier. u. pfl. Rohstoffe	-	-	-	-	-	-	-	-	-
7	Erze	-	-	-	-	-	-	-	-	-
8	Kohlen, Torf	-	-	-	-	-	-	-	-	-
9	Mineralöle, -derivate	-	-	-	-	-	-	-	-	9
10	Steine, Erden, Bindemittel	-	-	-	-	-	-	-	-	-
11	And. mineral. Rohstoffe	-	-	-	-	-	-	-	-	-
12	Chem. Erzeugnisse, außer Düngen.	-	-	-	532	-	-	-	-	285
13	Düngemittel	-	-	-	-	-	-	-	-	-
14	Rohst., Halbw. d. Lederwirtsch.	-	-	-	-	-	-	-	-	-
15	Rohst., Halbw. d. Textilwirtsch.	-	-	-	36	6	34	-	-	46
16	Holz und Holzwaren	-	-	-	1	-	-	-	-	-
17	Zellstoff, Papier	-	-	-	233	-	-	-	-	7
18	Kunststein-, Ton-, Glaswaren	-	-	-	15	-	-	-	-	-
19	Eisen, Stahl u. -waren	-	-	-	546	-	12	-	-	624
20	NE-Metalle u. -waren	-	-	-	3	-	69	-	-	4
21	Fahrzeuge aller Art	-	-	-	2	-	-	-	-	-
22	Nbg. Industrieerzeugnisse	-	7	-	1 059	-	-	-	-	375
23	Umsorgungsgut, Baugerätschaften	6	-	-	56	-	-	-	-	11
24	Lebende Tiere	-	-	-	2	-	-	-	-	-
Insgesamt		6	7	-	2 583	6	115	-	-	1 422
b) Empfang aus										
1	Tierische Stoffe z. Ernährung	-	-	-	-	-	-	-	7	-
2	Getreide, Hülsenfrüchte	-	-	-	-	-	-	-	-	-
3	And. pflanzl. Rohstoffe	-	-	-	-	-	-	-	-	11
4	Zub. Nahr.- u. Genußmittel	-	-	-	1 063	11	-	-	-	9
5	Futtermittel	-	-	-	-	-	-	-	-	-
6	Nbg. tier. u. pfl. Rohstoffe	-	-	-	15	-	-	-	-	0
7	Erze	-	-	-	15	-	-	-	-	-
8	Kohlen, Torf	-	-	-	-	-	-	-	-	-
9	Mineralöle, -derivate	-	-	-	-	-	-	-	-	-
10	Steine, Erden, Bindemittel	-	-	-	-	-	-	-	-	-
11	And. mineral. Rohstoffe	-	-	-	-	-	-	-	-	-
12	Chem. Erzeugnisse, außer Düngen.	-	-	-	21	-	-	-	-	23
13	Düngemittel	-	-	-	-	-	-	-	-	-
14	Rohst., Halbw. d. Lederwirtsch.	-	-	-	-	-	-	-	-	3
15	Rohst., Halbw. d. Textilwirtsch.	-	-	-	43	-	-	-	-	4
16	Holz und Holzwaren	-	-	-	3 713	-	-	-	-	2
17	Zellstoff, Papier	-	-	-	105	-	-	-	-	12
18	Kunststein-, Ton-, Glaswaren	-	-	-	2	-	-	-	-	-
19	Eisen, Stahl u. -waren	9	1	-	876	-	-	-	-	249
20	NE-Metalle u. -waren	-	-	-	102	-	-	-	25	60
21	Fahrzeuge aller Art	-	-	-	1	-	-	-	-	-
22	Nbg. Industrieerzeugnisse	20	-	-	531	-	-	-	-	37
23	Umsorgungsgut, Baugerätschaften	-	-	-	26	-	-	-	-	5
24	Lebende Tiere	-	-	-	-	-	-	-	-	-
Insgesamt		20	1	-	6 513	11	-	-	32	415

Straßenverkehr mit Kraftfahrzeugen im Jahre 1960

zw. von ausländischen Verkehrsbezirken, unterteilt nach Gütergruppen

mit

Italien	Spanien	Frankreich	Luxemburg	Belgien	Niederlande	Großbrit. u. Nordirl.	Dänemark	Norwegen	Schweden	Übrige Länder	Zusammen	Lfd. Nr.
.- Gladbach und Neuß												
im Ausland												
-	-	-	-	18	164	-	20	-	-	-	202	1
-	-	-	-	3 072	198	-	-	-	-	-	3 270	2
-	-	-	-	55	163	-	-	-	-	-	238	3
20	-	67	33	1 276	2 781	-	202	-	-	-	4 518	4
-	-	-	135	651	3 274	-	-	-	-	-	4 060	5
-	-	12	-	96	344	-	-	-	-	-	452	6
-	-	20	-	-	15	-	-	-	-	-	35	7
-	-	14	20	2 200	29 655	-	315	-	-	-	32 204	8
-	-	-	-	130	337	-	10	-	-	-	486	9
-	-	-	-	121	2 203	-	15	-	-	-	2 339	10
-	-	20	-	1 977	117 047	-	-	-	-	-	119 044	11
505	-	617	177	4 192	12 140	35	241	-	16	-	18 740	12
-	-	-	-	7	1 617	-	-	-	-	-	1 624	13
21	-	8	-	10	1 092	-	-	-	-	-	1 131	14
-	-	6	-	965	1 270	-	-	-	-	-	2 363	15
40	-	2	11	99	2 206	-	0	-	9	-	2 368	16
-	-	-	7	404	572	-	80	-	-	-	1 303	17
103	-	27	-	610	4 458	-	14	-	-	-	5 227	18
202	23	852	107	5 377	10 623	94	194	-	124	-	18 778	19
-	-	116	-	397	2 199	36	17	-	95	-	2 936	20
-	-	-	-	411	139	-	-	-	-	-	552	21
167	-	192	74	4 358	22 353	35	1 538	-	291	-	30 449	22
-	-	17	4	754	2 161	-	4 269	-	-	-	7 278	23
-	-	-	-	6	-	-	3	-	-	-	11	24
1 058	23	1 970	568	27 186	217 011	200	6 918	-	535	-	259 608	
im Ausland												
-	-	-	5	882	17 965	-	2 938	-	-	-	21 797	1
-	-	-	-	185	1 476	-	-	-	-	-	1 661	2
168	9	-	7	3 807	27 099	-	15	-	-	-	31 116	3
424	-	598	25	3 860	13 324	-	8 350	-	-	-	27 664	4
-	-	-	-	1 023	1 353	-	-	-	-	-	2 376	5
8	-	1	-	471	12 121	16	29	-	-	-	12 661	6
-	-	-	-	20	87	-	-	-	-	-	122	7
-	-	-	-	62	1 915	-	18	-	-	-	1 995	8
-	-	-	-	219	1 438	-	-	-	-	-	1 657	9
21	-	-	-	58	35 233	-	29	-	-	-	35 341	10
-	-	-	-	709	22 167	-	-	-	-	-	22 876	11
198	-	40	-	708	2 245	-	37	-	-	-	3 272	12
-	-	-	-	36	94	-	-	-	-	-	130	13
-	-	16	4	22	897	-	-	-	-	-	942	14
-	-	184	-	10 963	6 411	-	-	-	-	-	17 605	15
-	-	312	16	1 420	1 456	-	61	-	22	-	7 002	16
20	-	241	-	1 998	2 678	-	-	-	39	-	5 093	17
23	-	18	6	3 195	52 225	-	770	20	-	-	56 259	18
72	-	2 224	4 411	6 983	6 324	-	61	-	9	-	21 210	19
-	-	78	-	2 353	6 289	-	-	-	-	-	8 907	20
-	-	-	2	36	394	-	-	-	-	-	433	21
51	13	774	8	8 234	13 577	11	189	-	45	-	23 490	22
-	-	16	-	397	716	-	8	-	-	-	1 168	23
-	-	-	-	14	648	-	-	-	-	-	654	24
985	22	4 502	4 484	47 655	228 124	27	12 505	20	115	-	305 431	

Güterbewegung im grenzüberschreitenden
noch: 7. Versand und Empfang der innerdeutschen Verkehrsbezirke nach
Mengen

Lfd. Nr.	Gütergruppe	Finnland	Polen	Tschecho- slovakien	Öster- reich	Ungarn	Bul- garien	Griechen- land	Jugo- slawien	Schweiz
Verkehrsbezirk: G e b i e t										
a) Versand nach										
1	Tierische Stoffe z. Ernährung	-	-	-	-	-	-	-	-	-
2	Getreide, Hülsenfrüchte	-	-	-	-	-	-	-	-	-
3	And. pflanzl. Rohstoffe	-	-	-	18	-	-	-	-	-
4	Zub. Nahr.- u. Genußmittel	-	-	-	25	-	-	-	-	32
5	Futtermittel	-	-	-	-	-	-	-	-	-
6	Nbg. tier. u. pfl. Rohstoffe	-	-	-	-	-	-	-	-	-
7	Erze	-	-	-	-	-	-	-	-	-
8	Kohlen, Torf	-	-	-	-	-	-	-	-	-
9	Mineralöle, -derivate	-	-	-	20	-	-	-	-	13
10	Steine, Erden, Bindemittel	-	-	-	-	-	-	-	-	-
11	And. mineral. Rohstoffe	-	-	-	20	-	-	-	-	-
12	Chem. Erzeugnisse, außer Düngen.	-	-	-	172	-	-	-	-	870
13	Düngemittel	-	-	-	-	-	-	-	-	-
14	Rohst., Halbw. d. Lederwirtsch.	-	-	-	17	-	-	-	-	-
15	Rohst., Halbw. d. Textilwirtsch.	-	-	-	19	-	-	-	-	-
16	Holz und Holzwaren	-	-	-	257	-	-	-	-	46
17	Zellstoff, Papier	-	-	-	56	-	-	-	-	12
18	Kunststein-, Ton-, Glaswaren	-	-	-	219	-	-	-	-	2
19	Eisen, Stahl u. -waren	47	-	9	1 445	-	31	-	25	1 718
20	NE-Metalle u. -waren	-	-	-	141	-	-	-	-	40
21	Fahrzeuge aller Art	-	-	-	2	-	-	2	-	-
22	Nbg. Industrieerzeugnisse	118	-	-	987	-	-	-	25	171
23	Umsorgungsgut, Baugerätschaften	-	-	-	60	-	-	-	-	68
24	Lebende Tiere	-	-	1	2	-	-	-	-	5
I n s g e s a m t		165	-	10	3 460	-	31	2	50	2 977
b) Empfang aus										
1	Tierische Stoffe z. Ernährung	116	-	-	12	-	8	-	-	-
2	Getreide, Hülsenfrüchte	-	-	-	-	20	-	-	-	-
3	And. pflanzl. Rohstoffe	-	-	-	137	-	-	-	-	15
4	Zub. Nahr.- u. Genußmittel	-	-	-	2 006	-	-	-	-	80
5	Futtermittel	-	-	-	-	-	-	-	-	-
6	Nbg. tier. u. pfl. Rohstoffe	-	-	-	-	-	-	-	-	7
7	Erze	-	-	-	-	-	-	-	-	-
8	Kohlen, Torf	-	-	-	-	-	-	-	-	-
9	Mineralöle, -derivate	-	-	-	-	-	-	-	-	-
10	Steine, Erden, Bindemittel	-	-	-	20	-	-	-	-	8
11	And. mineral. Rohstoffe	-	-	-	-	-	-	-	-	-
12	Chem. Erzeugnisse, außer Düngen.	-	-	-	42	-	-	-	-	24
13	Düngemittel	-	-	-	-	-	-	-	-	-
14	Rohst., Halbw. d. Lederwirtsch.	-	-	-	-	-	-	-	-	-
15	Rohst., Halbw. d. Textilwirtsch.	-	-	-	-	-	-	-	-	-
16	Holz und Holzwaren	-	-	-	5 001	-	-	-	-	18
17	Zellstoff, Papier	-	-	-	370	-	-	-	-	-
18	Kunststein-, Ton-, Glaswaren	-	-	-	213	-	-	-	-	-
19	Eisen, Stahl u. -waren	-	-	-	229	-	-	-	-	188
20	NE-Metalle u. -waren	-	-	-	113	-	-	-	-	33
21	Fahrzeuge aller Art	-	-	-	-	-	-	-	-	-
22	Nbg. Industrieerzeugnisse	46	7	-	439	-	-	-	-	68
23	Umsorgungsgut, Baugerätschaften	-	-	4	23	-	-	-	-	57
24	Lebende Tiere	-	-	-	-	-	-	-	-	-
I n s g e s a m t		162	7	4	8 605	20	8	-	-	498

Verkehr mit Kraftfahrzeugen im Jahre 1960

2. von ausländischen Verkehrsbezirken, unterteilt nach Gütergruppen

nt

Italien	Spanien	Frankreich	Luxemburg	Belgien	Niederlande	Großbrit. u. Nordirl.	Dänemark	Norwegen	Schweden	Übrige Länder	Zusammen	Lfd. Nr.
im Düsseldorf												
dem Ausland												
-	-	4	16	19	108	-	-	-	-	-	147	1
-	-	-	-	-	36	-	-	-	-	-	36	2
16	-	-	-	11	61	-	-	-	-	-	106	3
78	-	344	-	1 239	1 075	-	4	-	-	-	2 797	4
-	-	-	-	43	2 844	-	-	-	-	-	2 887	5
-	-	16	40	34	362	-	-	-	-	-	452	6
-	-	-	-	-	-	-	-	-	-	-	-	7
-	-	-	2	70	1 536	-	-	-	-	-	1 608	8
57	-	63	-	107	631	-	-	-	-	-	891	9
-	-	-	-	60	16 843	-	-	-	-	-	16 903	10
-	-	1	-	10	158	-	-	-	-	-	189	11
635	20	1 504	121	5 745	7 106	95	275	-	67	-	16 610	12
-	-	-	-	399	828	-	-	-	-	-	1 227	13
22	-	26	-	-	143	-	-	-	-	-	208	14
-	-	44	-	58	128	-	-	-	-	-	249	15
24	-	138	14	131	424	-	27	-	-	-	1 061	16
-	-	265	3	256	1 210	-	6	-	34	-	1 842	17
73	-	241	870	3 694	10 580	-	-	-	-	-	15 679	18
408	18	1 667	337	5 049	13 969	69	577	7	307	5	25 688	19
-	-	242	45	430	1 887	-	48	-	23	-	2 856	20
1	-	-	-	47	141	2	9	-	-	-	204	21
199	-	849	146	1 796	11 525	-	2 209	10	485	-	18 520	22
25	-	70	111	459	3 905	24	26	-	10	-	4 758	23
-	-	-	-	7	-0	-	9	-	-	-	24	24
1 538	38	5 474	1 705	19 664	75 500	190	3 190	17	926	5	114 942	
dem Ausland												
-	-	6	5	442	21 408	-	1 184	-	-	-	23 181	1
-	-	-	-	124	2 166	-	-	-	-	-	2 310	2
2 190	42	101	-	3 073	24 619	-	61	-	-	-	30 238	3
481	-	316	14	2 032	11 462	-	1 246	-	-	-	17 637	4
-	-	45	-	295	718	-	20	-	-	-	1 078	5
1	-	15	-	1 435	10 148	-	39	-	-	-	11 645	6
-	-	-	-	-	5	5	-	-	-	-	10	7
-	-	-	-	-	154	-	-	-	-	-	154	8
-	-	18	-	757	4 249	-	-	-	-	-	5 024	9
248	43	15	-	270	1 186	-	-	-	-	-	1 790	10
-	-	13	-	611	427	-	-	-	-	-	1 051	11
96	-	398	-	925	3 014	6	67	-	-	-	4 572	12
-	-	-	-	-	28	-	-	-	-	-	28	13
-	-	13	-	12	62	-	-	-	-	-	87	14
1	-	-	-	347	1 274	-	-	-	-	-	1 622	15
20	-	760	48	336	1 271	-	117	-	34	-	7 605	16
142	-	245	-	649	3 468	10	18	-	20	-	4 922	17
20	-	48	22	1 917	17 672	-	73	-	-	-	19 965	18
243	-	5 956	7 778	15 438	4 077	35	98	4	359	-	34 405	19
53	-	977	-	3 580	5 790	15	-	-	-	-	10 561	20
3	-	7	-	34	87	-	5	-	-	-	136	21
806	8	1 063	-	1 310	9 032	29	352	-	1 012	-	14 172	22
10	-	45	3	359	950	36	33	7	8	-	1 535	23
-	-	-	-	40	13	-	1	-	-	-	54	24
4 314	93	10 041	7 870	33 986	123 280	136	3 314	11	1 433	-	193 782	

Güterbewegung im grenzüberschreitenden
noch: 7. Versand und Empfang der innerdeutschen Verkehrsbezirke nach
Menge

Lfd. Nr.	Gütergruppe	Finnland	Polen	Tschecho-slowakei	Öster-reich	Ungarn	Bul-garien	Griechen-land	Jugo-slavien	Schweiz
Verkehrsbezirk a) Versand nach										
1	Tierische Stoffe z. Ernährung	-	-	-	-	-	-	-	-	-
2	Getreide, Hülsenfrüchte	-	-	-	-	-	-	-	-	-
3	And. pflanzl. Rohstoffe	-	-	-	-	-	-	-	-	-
4	Zub. Nahr.- u. Genußmittel	-	-	-	18	-	-	-	-	53
5	Futtermittel	-	-	-	-	-	-	-	-	17
6	Nbg. tier. u. pfl. Rohstoffe	-	-	-	-	-	-	-	-	59
7	Erze	-	-	-	-	-	-	-	-	-
8	Kohlen, Torf	-	-	-	-	-	-	-	-	-
9	Mineralöle, -derivate	-	-	-	-	-	-	-	-	131
10	Steine, Erden, Bindemittel	-	-	-	33	-	-	-	-	15
11	And. mineral. Rohstoffe	-	-	-	114	-	3	-	-	30
12	Chem. Erzeugnisse, außer Düngem.	-	-	-	463	-	64	-	-	2 596
13	Düngemittel	-	-	-	-	-	-	-	-	-
14	Rohst., Halbw. d. Lederwirtsch.	-	-	-	489	-	-	-	-	39
15	Rohst., Halbw. d. Textilwirtsch.	-	-	-	-	-	12	-	-	6
16	Holz und Holzwaren	-	-	-	25	-	10	-	-	71
17	Zellstoff, Papier	-	-	-	48	-	-	-	-	35
18	Kunststein-, Ton-, Glaswaren	-	-	-	-	-	-	-	-	22
19	Eisen, Stahl u. -waren	-	-	-	329	-	176	-	-	2 384
20	NE-Metalle u. -waren	-	-	-	71	-	-	-	-	67
21	Fahrzeuge aller Art	-	-	-	3	-	-	2	-	-
22	Nbg. Industrieerzeugnisse	6	-	-	2 056	-	76	-	14	1 063
23	Umsatzgut, Baugerätschaften	6	-	49	61	-	-	-	-	82
24	Lebende Tiere	-	-	-	-1	-	-	-	-	-
Insgesamt		12	-	49	3 711	-	341	2	14	6 670
b) Empfang aus										
1	Tierische Stoffe z. Ernährung	10	-	-	-	-	11	-	-	4
2	Getreide, Hülsenfrüchte	-	-	-	-	-	-	-	-	-
3	And. pflanzl. Rohstoffe	-	-	-	227	-	-	-	7	75
4	Zub. Nahr.- u. Genußmittel	-	-	650	275	-	-	-	-	478
5	Futtermittel	-	-	-	-	-	-	-	-	-
6	Nbg. tier. u. pfl. Rohstoffe	-	-	-	5	-	-	-	-	3
7	Erze	-	-	-	-	-	-	-	-	-
8	Kohlen, Torf	-	-	-	-	-	-	-	-	-
9	Mineralöle, -derivate	-	-	-	-	-	-	-	-	51
10	Steine, Erden, Bindemittel	-	-	-	93	-	-	-	-	-
11	And. mineral. Rohstoffe	-	-	-	-	-	-	-	-	-
12	Chem. Erzeugnisse, außer Düngem.	-	-	-	93	-	-	-	-	210
13	Düngemittel	-	-	-	-	-	-	-	-	-
14	Rohst., Halbw. d. Lederwirtsch.	-	-	-	114	-	-	-	-	58
15	Rohst., Halbw. d. Textilwirtsch.	-	-	-	5	-	-	-	-	73
16	Holz und Holzwaren	4	-	-	3 646	-	-	-	-	23
17	Zellstoff, Papier	-	-	-	336	-	-	-	-	20
18	Kunststein-, Ton-, Glaswaren	-	-	-	113	-	-	-	-	9
19	Eisen, Stahl u. -waren	11	-	-	373	-	-	-	-	407
20	NE-Metalle u. -waren	-	-	-	125	-	-	-	-	1
21	Fahrzeuge aller Art	-	-	-	2	-	-	-	-	1
22	Nbg. Industrieerzeugnisse	-	21	-	468	16	-	-	-	537
23	Umsatzgut, Baugerätschaften	8	9	-	80	-	3	-	-	124
24	Lebende Tiere	-	-	-	-	-	-	-	-	-
Insgesamt		33	30	650	5 955	16	14	-	7	2 074

Straßenverkehr mit Kraftfahrzeugen im Jahre 1960

zw. von ausländischen Verkehrsbezirken, unterteilt nach Gütergruppen

in t

Italien	Spanien	Frankreich	Luxemburg	Belgien	Niederlande	Großbrit. u. Nordirl.	Dänemark	Norwegen	Schweden	Übrige Länder	Zusammen	Lfd. Nr.
6 1 n												
dem Ausland												
-	-	19	-	151	128	-	0	-	-	-	298	1
-	-	-	-	-	51	-	-	-	-	-	51	2
-	-	-	-	126	133	-	13	-	-	-	272	3
22	-	57	4	507	816	-	14	-	-	-	1 491	4
-	-	10	6	180	226	-	-	-	-	-	439	5
4	-	14	-	48	600	-	-	-	-	-	725	6
-	-	-	-	-	108	-	-	-	-	-	108	7
-	-	-	-	26	1 473	-	-	-	-	-	1 499	8
-	-	20	2	527	1 392	-	13	-	-	-	2 085	9
-	-	19	8	95	862	-	55	-	-	-	1 087	10
25	-	18	-	152	597	-	-	-	-	-	939	11
363	10	1 659	93	2 818	4 213	-	661	-	30	-	12 970	12
48	-	-	-	605	30	-	-	-	-	-	683	13
60	-	303	8	13	1 482	-	155	-	-	-	2 549	14
-	-	17	-	36	258	-	-	-	-	-	329	15
-	-	38	28	62	807	-	8	-	-	-	1 049	16
-	-	-	41	202	244	-	-	-	156	-	726	17
-	-	25	38	1 118	1 869	-	172	-	14	-	3 258	18
140	1	900	370	2 402	5 588	34	311	-	658	-	13 293	19
-	-	29	539	256	442	-	20	-	6	-	1 430	20
-	1	2	1	354	74	-	-	-	-	-	437	21
777	-	558	130	1 010	9 250	10	2 612	-	1 584	-	19 146	22
39	3	190	101	954	492	4	24	-	6	-	2 011	23
-	-	5	-	17	1	-	-	-	-	-	24	24
1 478	15	3 883	1 369	11 659	31 136	48	4 058	-	2 454	-	66 899	

dem Ausland

-	-	55	-	1 972	25 634	-	2 507	-	-	-	30 193	1
-	-	30	-	407	1 196	-	33	-	-	-	1 666	2
4 487	232	326	-	9 295	44 771	-	124	-	-	-	59 544	3
532	-	433	135	7 407	15 085	-	2 987	-	14	-	27 996	4
-	-	-	-	186	684	-	-	-	-	-	870	5
-	-	21	-	697	2 866	-	270	-	30	-	3 892	6
-	-	-	-	15	93	-	20	-	-	-	128	7
-	-	-	-	8	4 653	-	-	-	-	-	4 661	8
-	-	55	-	659	4 399	-	-	-	-	-	5 164	9
428	38	-	26	342	1 065	-	9	-	-	-	2 001	10
-	-	47	-	859	1 077	-	-	-	-	-	1 983	11
284	-	421	-	933	2 295	-	-	-	9	-	4 245	12
-	-	-	-	9	31	-	-	-	-	-	40	13
-	-	70	-	108	1 408	-	-	-	-	-	1 758	14
32	-	11	22	640	365	-	12	-	-	-	1 160	15
24	-	339	162	1 355	753	-	199	-	54	-	6 559	16
-	-	1 101	21	1 901	3 461	-	-	-	-	-	6 840	17
39	-	122	56	1 352	5 950	-	223	-	52	-	7 916	18
94	-	5 268	4 374	9 593	4 129	93	569	10	129	-	25 050	19
15	-	330	46	3 047	4 178	-	95	-	25	-	7 862	20
6	-	15	15	1 206	73	26	3	-	0	-	1 347	21
463	15	576	644	3 114	8 105	-	1 167	9	1 132	-	16 267	22
13	-	33	9	484	180	3	82	-	45	-	1 073	23
-	-	2	-	33	46	-	4	-	1	-	86	24
6 417	285	9 255	5 510	45 622	132 497	122	8 304	19	1 491	-	218 301	

Güterbewegung im grenzüberschreitenden
noch: 7. Versand und Empfang der innerdeutschen Verkehrsbezirke nach
Menge

Lfd. Nr.	Gütergruppe	Finnland	Polen	Tschecho-slawakei	Öster-reich	Ungarn	Bul-garien	Griechen-land	Jugo-slavien	Schweiz
Verkehrsbezirk: B o										
a) Versand nach										
1	Tierische Stoffe z. Ernährung	-	-	-	-	-	-	-	-	-
2	Getreide, Hülsenfrüchte	-	-	-	-	-	-	-	-	-
3	And. pflanzl. Rohstoffe	-	-	-	-	-	-	-	-	-
4	Zub. Nahr.- u. Genußmittel	-	-	-	50	-	-	-	-	-
5	Futtermittel	-	-	-	-	-	-	-	-	-
6	Nbg. tier. u. pfl. Rohstoffe	-	-	-	-	-	-	-	-	0
7	Erze	-	-	-	-	-	-	-	-	-
8	Kohlen, Torf	-	-	-	-	-	-	-	-	-
9	Mineralöle, -derivate	-	-	-	-	-	-	-	-	-
10	Steine, Erden, Bindemittel	-	-	-	-	-	-	-	-	-
11	And. mineral. Rohstoffe	-	-	-	29	-	-	-	-	-
12	Chem. Erzeugnisse, außer Düngen.	6	-	2	1 137	-	4	-	-	124
13	Düngemittel	-	-	-	-	-	-	-	-	-
14	Rohst., Halbw. d. Lederwirtsch.	-	-	-	-	-	-	-	-	9
15	Rohst., Halbw. d. Textilwirtsch.	-	-	-	-	19	6	-	-	7
16	Holz und Holzwaren	-	-	-	8	-	-	-	-	15
17	Zellstoff, Papier	-	-	-	19	-	-	-	-	470
18	Kunststein-, Ton-, Glaswaren	-	-	-	26	-	-	-	-	-
19	Eisen, Stahl u. -waren	6	-	11	1 374	-	55	-	15	2 276
20	NE-Metalle u. -waren	-	-	-	36	-	-	-	-	36
21	Fahrzeuge aller Art	7	36	-	-	-	-	-	-	-
22	Nbg. Industrieerzeugnisse	20	-	-	1 695	-	28	-	-	203
23	Umzugsgut, Baugerätschaften	-	-	-	38	-	-	-	-	46
24	Lebende Tiere	-	-	-	-	-	-	-	-	-
I n s g e s a m t		39	36	13	4 412	19	93	-	15	3 186
b) Empfang aus										
1	Tierische Stoffe z. Ernährung	38	-	-	-	-	12	-	15	-
2	Getreide, Hülsenfrüchte	-	-	-	-	-	-	-	53	-
3	And. pflanzl. Rohstoffe	-	-	-	24	-	-	-	-	-
4	Zub. Nahr.- u. Genußmittel	-	-	-	94	-	-	-	-	43
5	Futtermittel	-	-	-	-	-	-	-	-	-
6	Nbg. tier. u. pfl. Rohstoffe	-	-	-	-	-	-	-	-	28
7	Erze	-	-	-	-	-	-	-	-	9
8	Kohlen, Torf	-	-	-	-	-	-	-	-	-
9	Mineralöle, -derivate	-	-	-	-	-	-	-	-	22
10	Steine, Erden, Bindemittel	-	-	-	15	-	-	-	-	11
11	And. mineral. Rohstoffe	-	-	-	-	-	-	-	-	-
12	Chem. Erzeugnisse, außer Düngen.	-	-	-	-	-	-	-	-	154
13	Düngemittel	-	-	-	-	-	-	-	-	-
14	Rohst., Halbw. d. Lederwirtsch.	-	-	-	-	-	-	-	-	21
15	Rohst., Halbw. d. Textilwirtsch.	-	-	-	-	-	-	-	-	12
16	Holz und Holzwaren	-	-	-	4 009	-	-	-	-	-
17	Zellstoff, Papier	-	-	-	302	-	-	-	-	52
18	Kunststein-, Ton-, Glaswaren	-	-	-	61	-	-	-	-	16
19	Eisen, Stahl u. -waren	-	-	-	187	-	-	-	-	403
20	NE-Metalle u. -waren	-	-	-	21	-	-	-	-	-
21	Fahrzeuge aller Art	-	-	-	-	-	-	-	-	-
22	Nbg. Industrieerzeugnisse	-	-	-	429	-	-	-	11	94
23	Umzugsgut, Baugerätschaften	-	-	-	19	-	-	-	-	6
24	Lebende Tiere	-	-	-	-	-	-	-	-	-
I n s g e s a m t		38	-	-	5 161	-	12	-	79	871

traßenverkehr mit Kraftfahrzeugen im Jahre 1960

zw. von ausländischen Verkehrsbezirken, unterteilt nach Gütergruppen

1 t

Italien	Spanien	Frankreich	Luxemburg	Belgien	Niederlande	Großbrit. u. Nordirl.	Dänemark	Norwegen	Schweden	Übrige Länder	Zusammen	Lfd. Nr.
isches Land em Ausland												
-	-	-	-	72	81	-	-	-	-	-	153	1
-	-	-	-	10	-	-	-	-	-	-	10	2
-	-	-	-	25	18	-	-	-	-	-	43	3
42	-	2	2	52	698	-	1	-	-	-	847	4
-	-	20	-	92	708	-	-	-	-	-	820	5
-	-	-	-	1	194	-	1	-	-	-	196	6
-	-	-	-	-	20	-	-	-	-	-	20	7
-	-	-	-	10	20	-	14	-	-	-	44	8
-	-	-	-	26	37	-	-	-	-	-	63	9
-	-	121	-	74	226	-	-	-	-	-	421	10
-	-	15	-	68	50	-	15	-	-	-	177	11
1 034	-	4 855	58	5 428	12 062	-	606	-	347	-	25 663	12
-	-	-	-	-	42	-	-	-	-	-	42	13
19	-	-	-	-	52	-	-	-	-	-	80	14
-	-	-	-	5	202	-	12	-	-	-	251	15
2	-	-0	4	50	234	-	-	-	15	-	328	16
-	-	23	8	296	537	-	17	-	118	-	1 488	17
-	-	184	-0	84	133	-	-	-	-	-	427	18
14	-	1 091	291	2 368	4 296	30	802	3	820	-	13 452	19
-	-	21	77	351	567	-	-	-	-	-	1 088	20
-	-	11	10	1	23	-	-	-	-	-	88	21
146	-	226	153	504	10 124	-	6 718	-	575	-	20 392	22
-	-	18	-	190	679	-	-	-	15	-	986	23
-	-	-	-	-	-	-	-	-	-	-	-	24
1 257	-	6 587	603	9 707	31 003	30	8 186	3	1 890	-	67 079	

em Ausland

-	-	1	-	67	9 999	-	898	-	-	-	11 030	1
-	-	18	-	100	432	-	-	-	-	-	603	2
434	-	-	16	1 642	21 823	-	15	-	-	-	23 954	3
143	-	105	-	771	3 317	-	385	-	-	-	4 858	4
-	-	-	-	1 240	104	-	-	-	-	-	1 344	5
-	-	17	-	871	3 254	-	95	-	-	-	4 265	6
-	-	-	-	20	16	-	-	-	-	-	45	7
-	-	-	-	-	119	-	-	-	-	-	119	8
-	-	-	-	214	883	-	24	-	-	-	1 143	9
99	-	-	-	43	158	-	5	-	-	-	331	10
-	-	10	-	136	94	-	-	-	-	-	240	11
197	-	332	26	989	3 588	-	152	-	-	-	5 438	12
-	-	-	-	8	-	-	-	-	-	-	8	13
-	-	-	-	7	84	-	-	-	-	-	112	14
-	-	-	4	270	369	-	3	-	-	-	658	15
19	-	569	275	1 282	816	-	3	-	100	-	7 073	16
-	-	939	-	2 587	7 598	-	87	-	40	-	11 605	17
19	-	60	17	351	4 535	-	144	-	-	-	5 203	18
82	-	2 211	4 167	4 570	5 961	20	122	5	186	-	17 914	19
-	-	131	20	860	2 578	-	-	-	64	-	3 674	20
-	-	-	-	-0	9	-	-	-	-	-	9	21
35	-	142	-	1 626	3 226	10	415	-	459	-	6 447	22
19	-	9	1	128	281	-	9	-	86	-	558	23
-	-	-	-	10	9	-	-	-	-	-	19	24
1 047	-	4 544	4 526	17 792	69 253	30	2 357	5	935	-	106 650	

Güterbewegung im grenzüberschreitenden
noch: 7. Versand und Empfang der innerdeutschen Verkehrsbezirke nach
Mengen

Lfd. Nr.	Gütergruppe	Finnland	Polen	Tschecho-slowakei	Öster-reich	Ungarn	Bul-garien	Griechen-land	Jugo-slawien	Schweiz
Verkehrsbezirk: R h e i n i s c h e s										
a) Versand nach										
1	Tierische Stoffe z. Ernährung	-	-	-	-	-	-	-	-	-
2	Getreide, Hülsenfrüchte	-	-	-	-	-	-	-	-	-
3	And. pflanzl. Rohstoffe	-	-	-	-	-	-	-	-	-
4	Zub. Nahr.- u. Genußmittel	-	-	-	6	-	-	-	-	-
5	Futtermittel	-	-	-	-	-	-	-	-	-
6	Nbg. tier. u. pfl. Rohstoffe	-	-	-	-	-	-	-	-	-
7	Erze	-	-	-	-	-	-	-	-	-
8	Kohlen, Torf	-	-	-	-	-	-	-	-	-
9	Mineralöle, -derivate	-	-	-	6	-	-	-	-	-
10	Steine, Erden, Bindemittel	-	-	-	-	-	-	-	-	-
11	And. mineral. Rohstoffe	-	-	-	496	-	-	-	-	-
12	Chem. Erzeugnisse, außer Düngem.	-	-	-	418	-	-	-	-	40
13	Düngemittel	-	-	-	-	-	-	-	-	-
14	Rohst., Halbw. d. Lederwirtsch.	-	-	-	-	-	-	-	-	-
15	Rohst., Halbw. d. Textilwirtsch.	-	-	-	1	-	-	-	-	-
16	Holz und Holzwaren	-	-	-	22	-	-	-	-	0
17	Zellstoff, Papier	-	-	-	-	-	-	-	-	6
18	Kunststein-, Ton-, Glaswaren	-	-	-	14	-	-	-	-	-
19	Eisen, Stahl u. -waren	-	-	-	54	-	-	-	-	41
20	NE-Metalle u. -waren	-	-	-	-	-	-	-	-	-
21	Fahrzeuge aller Art	-	-	-	-	-	-	-	-	-
22	Nbg. Industrieerzeugnisse	-	-	-	634	-	23	-	163	30
23	Umzugsgut, Baugerätschaften	-	-	-	2	-	-	-	-	2
24	Lebende Tiere	-	-	-	-	-	-	-	-	-
I n s g e s a m t		-	-	-	1 653	-	23	-	163	119
b) Empfang aus										
1	Tierische Stoffe z. Ernährung	-	-	-	-	-	-	-	12	-
2	Getreide, Hülsenfrüchte	-	-	-	-	-	-	-	-	-
3	And. pflanzl. Rohstoffe	-	-	-	-	-	-	-	-	-
4	Zub. Nahr.- u. Genußmittel	-	-	-	23	-	-	-	-	-
5	Futtermittel	-	-	-	-	-	-	-	-	-
6	Nbg. tier. u. pfl. Rohstoffe	-	-	-	-	-	-	-	-	-
7	Erze	-	-	-	-	-	-	-	-	-
8	Kohlen, Torf	-	-	-	-	-	-	-	-	-
9	Mineralöle, -derivate	-	-	-	-	-	-	-	-	-
10	Steine, Erden, Bindemittel	-	-	-	18	-	-	-	-	-
11	And. mineral. Rohstoffe	-	-	-	-	-	-	-	-	-
12	Chem. Erzeugnisse, außer Düngem.	-	-	-	-	-	-	-	-	-
13	Düngemittel	-	-	-	-	-	-	-	-	-
14	Rohst., Halbw. d. Lederwirtsch.	-	-	-	-	-	-	-	-	-
15	Rohst., Halbw. d. Textilwirtsch.	-	-	-	-	-	-	-	-	-
16	Holz und Holzwaren	-	-	-	1 182	-	-	-	-	-
17	Zellstoff, Papier	-	-	-	-	-	-	-	-	-
18	Kunststein-, Ton-, Glaswaren	-	-	-	-	-	-	-	-	-
19	Eisen, Stahl u. -waren	-	-	-	60	-	-	-	-	17
20	NE-Metalle u. -waren	-	-	-	-	-	-	-	-	-
21	Fahrzeuge aller Art	-	-	-	-	-	-	-	-	-
22	Nbg. Industrieerzeugnisse	-	-	-	-	-	-	-	-	-
23	Umzugsgut, Baugerätschaften	-	-	-	-	-	-	-	-	-
24	Lebende Tiere	-	-	-	-	-	-	-	-	-
I n s g e s a m t		-	-	-	1 283	-	-	-	12	17

Straßenverkehr mit Kraftfahrzeugen im Jahre 1960

abw. von ausländischen Verkehrsbezirken, unterteilt nach Gütergruppen

in t

Italien	Spanien	Frankreich	Luxemburg	Belgien	Niederlande	Großbrit. u. Nordirl.	Dänemark	Norwegen	Schweden	Übrige Länder	Zusammen	Lfd. Nr.
Braunkohlenrevier												
dem Ausland												
-	-	-	-	-	13	-	-	-	-	-	13	1
-	-	-	-	5	-	-	-	-	-	-	5	2
-	-	-	-	79	-	-	-	-	-	-	79	3
-	-	52	-	17	45	-	-	-	-	-	120	4
-	-	-	-	1 249	250	-	-	-	-	-	1 499	5
-	-	-	-	-	-	-	-	-	-	-	-	6
-	-	-	-	-	20	-	-	-	-	-	20	7
-	-	-	-	89	2 311	-	-	-	-	-	2 400	8
-	-	-	-	407	291	-	-	-	-	-	704	9
-	-	-	-	1 240	3 799	-	-	-	-	-	5 039	10
25	-	-	-	783	885	-	-	16	-	-	2 205	11
491	-	325	23	6 833	3 719	-	82	-	-	-	11 931	12
-	-	-	-	273	-	-	-	-	-	-	273	13
-	-	-	-	20	-	-	-	-	-	-	20	14
-	-	11	-	89	56	-	-	-	-	-	157	15
-	-	4	2	18	73	-	15	-	-	-	134	16
-	-	-	-	-	-	-	-	-	-	-	6	17
-	-	-	7	94	1 039	-	32	-	16	-	1 202	18
-	-	17	41	213	183	9	83	-	10	-	651	19
19	-	-	-	25	47	-	-	-	-	-	91	20
-	-	-	-	-	11	-	-	-	-	-	11	21
231	-	279	73	39	454	-	15	-	27	-	1 968	22
-	-	5	-	32	25	-	-	-	1	-	67	23
-	-	-	-	1	-	-	-	-	-	-	1	24
766	-	693	146	11 506	13 221	9	227	16	54	-	28 596	
dem Ausland												
-	-	11	-	4	494	-	20	-	-	-	541	1
-	-	-	-	-	45	-	-	-	-	-	45	2
-	-	-	-	5	268	-	-	-	-	-	273	3
-	-	21	5	194	174	-	-	-	-	-	417	4
-	-	-	-	34	44	-	-	-	-	-	78	5
-	-	-	-	-	245	-	-	-	-	-	245	6
-	-	-	-	-	-	-	-	-	-	-	-	7
-	-	-	-	5	73	-	-	-	-	-	78	8
-	-	7	-	666	318	-	-	-	-	-	991	9
-	-	-	11	243	198	-	-	-	-	-	470	10
-	-	-	12	-	581	-	-	-	-	-	593	11
20	-	48	-	165	471	-	-	-	-	-	704	12
-	-	-	-	-	3	-	-	-	-	-	3	13
-	-	-	-	-	-	-	-	-	-	-	-	14
23	-	-	-	78	26	-	-	-	-	-	127	15
-	-	38	39	527	63	-	16	-	-	-	1 865	16
-	-	72	-	45	164	-	-	-	-	-	281	17
-	-	-	10	252	1 104	-	19	-	-	-	1 385	18
-	-	553	1 025	589	234	26	-	-	-	-	2 504	19
-	-	20	-	65	66	-	-	-	-	-	151	20
-	-	-	-	-	36	-	-	-	-	-	36	21
-	-	-	5	126	136	-	-	-	-	-	267	22
-	-	-	3	24	14	-	6	-	-	-	47	23
-	-	-	-	1	1	-	-	-	-	-	2	24
43	-	770	1 110	3 023	4 758	26	61	-	-	-	11 103	

Güterbewegung im grenzüberschreitenden
noch: 7. Versand und Empfang der innerdeutschen Verkehrsbezirke nach

Mengen

Lfd. Nr.	Gütergruppe	Finnland	Polen	Tschecho-slowakei	Öster-reich	Ungarn	Bul-garien	Griechen-land	Jugo-slavien	Schweiz
Verkehrsbezirk: G e b i e t										
a) Versand nach										
1	Tierische Stoffe z. Ernährung	-	-	-	-	-	-	-	-	-
2	Getreide, Hülsenfrüchte	-	-	-	-	-	-	-	-	-
3	And. pflanzl. Rohstoffe	-	-	-	-	-	-	-	-	-
4	Zub. Nahr.- u. Genußmittel	-	-	-	39	-	-	-	-	20
5	Futtermittel	-	-	-	-	-	-	-	-	-
6	Nbg. tier. u. pfl. Rohstoffe	-	-	-	9	-	-	-	-	-
7	Erze	-	-	-	-	-	-	-	-	-
8	Kohlen, Torf	-	-	-	-	-	-	-	-	-
9	Mineralöle, -derivate	-	-	-	21	-	-	-	-	-
10	Steine, Erden, Bindemittel	-	-	-	41	-	-	-	-	-
11	And. mineral. Rohstoffe	-	-	-	-	-	-	-	-	-
12	Chem. Erzeugnisse, außer Düngen.	-	-	-	49	-	-	-	-	-
13	Düngemittel	-	-	-	-	-	-	-	-	-
14	Rohst., Halbw. d. Lederwirtsch.	-	-	-	78	-	-	-	-	-
15	Rohst., Halbw. d. Textilwirtsch.	-	-	-	63	8	7	-	-	4
16	Holz und Holzwaren	-	-	-	9	-	-	-	-	3
17	Zellstoff, Papier	-	-	-	16	-	-	-	-	11
18	Kunststein-, Ton-, Glaswaren	-	-	-	113	-	-	-	-	-
19	Eisen, Stahl u. -waren	7	-	-	159	-	-	-	-	112
20	NE-Metalle u. -waren	-	-	-	372	-	-	-	21	20
21	Fahrzeuge aller Art	-	-	-	-	-	-	5	-	-
22	Nbg. Industrieerzeugnisse	-	5	14	265	-	23	-	-	30
23	Umzugsgut, Baugerätschaften	-	-	-	19	-	-	-	-	29
24	Lebende Tiere	-	-	-	4	-	-	-	-	-
I n s g e s a m t		7	5	14	1 257	8	30	5	21	229

b) Empfang aus										
1	Tierische Stoffe z. Ernährung	-	-	-	-	-	-	9	43	-
2	Getreide, Hülsenfrüchte	-	-	-	-	-	-	-	-	-
3	And. pflanzl. Rohstoffe	-	-	-	-	-	-	-	-	-
4	Zub. Nahr.- u. Genußmittel	-	-	-	502	-	10	-	-	36
5	Futtermittel	-	-	-	-	-	-	-	-	-
6	Nbg. tier. u. pfl. Rohstoffe	-	-	-	27	-	-	-	-	-
7	Erze	-	-	-	-	-	-	-	-	-
8	Kohlen, Torf	-	-	-	-	-	-	-	-	-
9	Mineralöle, -derivate	-	-	-	-	-	-	-	-	-
10	Steine, Erden, Bindemittel	-	-	-	59	-	-	-	-	-
11	And. mineral. Rohstoffe	-	-	-	2	-	-	-	-	-
12	Chem. Erzeugnisse, außer Düngen.	-	-	-	23	-	-	-	-	27
13	Düngemittel	-	-	-	15	-	-	-	-	-
14	Rohst., Halbw. d. Lederwirtsch.	-	-	-	37	-	-	-	-	-
15	Rohst., Halbw. d. Textilwirtsch.	-	-	-	-	-	-	-	-	11
16	Holz und Holzwaren	-	-	-	715	-	-	-	-	32
17	Zellstoff, Papier	-	-	-	257	-	-	-	-	-
18	Kunststein-, Ton-, Glaswaren	-	-	-	6	-	-	-	-	-
19	Eisen, Stahl u. -waren	-	-	-	890	-	-	-	-	68
20	NE-Metalle u. -waren	-	-	-	158	-	-	-	-	10
21	Fahrzeuge aller Art	-	-	-	18	-	-	-	-	-
22	Nbg. Industrieerzeugnisse	3	-	-	327	11	-	-	-	16
23	Umzugsgut, Baugerätschaften	3	-	-	16	-	-	-	-	2
24	Lebende Tiere	-	-	-	-	-	-	-	-	-
I n s g e s a m t		6	-	-	3 052	11	10	9	43	202

Straßenverkehr mit Kraftfahrzeugen im Jahre 1960

zw. von ausländischen Verkehrsbezirken, unterteilt nach Gütergruppen

in t

Italien	Spanien	Frankreich	Luxemburg	Belgien	Niederlande	Großbrit. u. Nordirl.	Dänemark	Norwegen	Schweden	Übrige Länder	Zusammen	Lfd. Nr.
in Aachen												
im Ausland												
-	-	22	-	51	229	-	-	-	-	-	302	1
-	-	-	-	-	184	-	-	-	-	-	184	2
-	-	-	-	380	805	-	-	-	-	-	1 185	3
-	-	20	17	1 187	944	10	-	-	-	-	2 237	4
-	-	-	-	2 867	8 825	-	-	-	-	-	11 692	5
-	-	-	1	272	493	-	-	-	-	-	775	6
-	-	-	-	289	2 493	-	-	-	-	-	2 782	7
-	-	-	-	9 271	186 319	-	-	-	-	-	195 590	8
-	-	-	-	162	93	-	-	-	-	-	276	9
-	-	-	2	8 068	117 731	-	-	-	-	-	125 842	10
-	-	10	-	1 175	68 627	-	-	-	-	-	69 812	11
36	-	84	1	4 171	960	-	-	-	-	-	5 301	12
-	-	-	-	1 961	5 975	-	-	-	-	-	7 936	13
-	-	36	-	294	182	-	-	-	-	-	590	14
-	-	14	-	3 709	196	-	-	-	-	-	4 001	15
-	-	30	11	1 156	2 343	-	-	-	-	-	3 552	16
-	-	52	-	606	380	-	466	-	17	-	1 548	17
-	-	53	30	1 371	1 242	-	10	-	119	-	2 938	18
39	-	148	102	10 057	6 047	40	119	-	282	3	17 115	19
-	-	541	317	3 603	3 581	-	-	-	-	-	8 455	20
-	-	-	14	158	57	1	-	-	-	-	235	21
-	-	77	34	6 477	3 509	107	230	-	257	-	11 108	22
3	6	4	52	2 095	2 623	-	-	-	-	-	4 831	23
-	-	-	-	20	21	-	-	-	-	-	45	24
78	6	1 091	581	59 400	413 859	238	825	-	675	3	478 332	
im Ausland												
-	-	18	12	1 434	18 921	-	99	-	-	-	20 536	1
-	-	-	-	424	1 332	-	-	-	-	-	1 756	2
26	-	919	5	5 505	43 730	-	-	-	-	-	50 185	3
180	-	282	122	13 543	25 738	-	262	-	-	-	40 675	4
-	-	3	-	555	4 597	-	-	-	-	-	5 155	5
80	-	82	19	3 783	18 610	19	3	-	-	-	22 623	6
-	-	-	21	92	51 282	-	-	-	-	-	51 395	7
-	-	-	9	2 270	135 982	-	-	-	-	-	138 261	8
-	-	-	17	1 453	3 618	-	-	-	-	-	5 088	9
57	10	-	84	16 322	325 136	-	-	-	-	-	341 668	10
-	-	-	-	337	28 479	-	-	-	-	-	28 818	11
-	-	448	-	3 126	3 851	-	-	-	-	-	7 475	12
-	-	-	-	78	121	-	-	-	-	-	214	13
-	-	3	-	343	291	-	-	-	-	-	674	14
-	-	919	-	27 938	1 610	-	-	-	-	-	30 478	15
1	2	241	1 476	34 920	3 235	-	6	-	28	-	40 656	16
19	-	833	-	5 983	3 139	-	-	17	-	-	10 248	17
114	-	14	11	4 016	53 633	-	39	-	-	-	57 833	18
22	-	1 135	1 144	19 563	6 677	25	40	-	68	-	29 632	19
-	-	126	22	6 025	10 110	-	-	-	-	-	16 451	20
-	-	-	-	242	66	-	-	-	-	-	326	21
209	-	275	9	9 655	4 446	170	174	-	239	-	15 534	22
-	-	5	7	540	590	10	-	-	10	-	1 183	23
-	-	-	-	143	1 307	-	3	-	-	-	1 453	24
708	12	5 303	2 958	158 290	746 501	224	626	17	345	-	918 317	

Güterbewegung im grenzüberschreitenden
noch: 7. Versand und Empfang der innerdeutschen Verkehrsbezirke nach
Menge

Lfd. Nr.	Gütergruppe	Finnland	Polen	Tschechoslowakei	Österreich	Ungarn	Bulgarien	Griechenland	Jugoslawien	Schweiz
Verkehrsbezirk: Sie g k r e i s , N e										
a) Versand nach										
1	Tierische Stoffe z. Ernährung	-	-	-	-	-	-	-	-	10
2	Getreide, Hülsenfrüchte	-	-	-	-	-	-	-	-	-
3	And. pflanzl. Rohstoffe	-	-	-	-	-	-	-	-	15
4	Zub. Nahr.- u. Genußmittel	-	-	-	46	-	-	-	-	106
5	Futtermittel	-	-	-	-	-	-	-	-	-
6	Nbg. tier. u. pfl. Rohstoffe	-	-	-	-	-	-	-	-	-
7	Erze	-	-	-	-	-	-	-	-	-
8	Kohlen, Torf	-	-	-	-	-	-	-	-	-
9	Mineralöle, -derivate	-	-	-	-	-	-	-	-	-
10	Steine, Erden, Bindemittel	-	-	-	-	-	-	-	-	-
11	And. mineral. Rohstoffe	-	-	-	50	-	-	-	-	36
12	Chem. Erzeugnisse, außer Düngen.	-	-	-	108	-	-	-	-	67
13	Düngemittel	-	-	-	-	-	-	-	-	-
14	Rohst., Halbw. d. Lederwirtsch.	-	-	-	-	-	-	-	-	-
15	Rohst., Halbw. d. Textilwirtsch.	-	-	-	-	-	21	-	-	1
16	Holz und Holzwaren	-	-	-	10	-	-	-	-	296
17	Zellstoff, Papier	-	-	-	8	-	-	-	-	1
18	Kunststein-, Ion-, Glaswaren	-	-	-	217	-	-	-	-	55
19	Eisen, Stahl u. -waren	-	-	-	4 811	-	47	-	563	227
20	NE-Metalle u. -waren	-	-	-	25	-	-	-	-	13
21	Fahrzeuge aller Art	-	-	-	1	-	-	-	-	3
22	Nbg. Industrieerzeugnisse	-	-	-	249	-	-	-	59	90
23	Umsatzgut, Baugerätschaften	-	-	-	28	-	-	-	8	32
24	Lebende Tiere	-	-	-	-	-	-	-	-	-
I n s g e s a m t		-	-	-	5 553	-	68	-	630	952
b) Empfang aus										
1	Tierische Stoffe z. Ernährung	-	-	-	-	-	-	-	18	-
2	Getreide, Hülsenfrüchte	-	-	-	-	-	-	-	-	-
3	And. pflanzl. Rohstoffe	-	-	-	-	-	-	-	-	-
4	Zub. Nahr.- u. Genußmittel	-	-	-	1 137	-	-	-	51	284
5	Futtermittel	-	-	-	-	-	-	-	-	-
6	Nbg. tier. u. pfl. Rohstoffe	-	-	-	-	-	-	-	-	0
7	Erze	-	-	-	-	-	-	-	-	-
8	Kohlen, Torf	-	-	-	-	-	-	-	-	-
9	Mineralöle, -derivate	-	-	-	-	-	-	-	-	-
10	Steine, Erden, Bindemittel	-	-	-	-	-	-	-	-	-
11	And. mineral. Rohstoffe	-	-	-	21	-	-	-	-	-
12	Chem. Erzeugnisse, außer Düngen.	-	-	-	39	-	-	-	5	-
13	Düngemittel	-	-	-	-	-	-	-	-	-
14	Rohst., Halbw. d. Lederwirtsch.	-	-	-	-	-	-	-	-	-
15	Rohst., Halbw. d. Textilwirtsch.	-	-	-	48	-	-	-	-	34
16	Holz und Holzwaren	-	-	-	2 021	-	-	-	-	21
17	Zellstoff, Papier	-	-	-	1 455	-	-	-	-	-
18	Kunststein-, Ion-, Glaswaren	-	-	-	7	-	-	-	-	-
19	Eisen, Stahl u. -waren	-	-	-	1 392	-	-	-	-	15
20	NE-Metalle u. -waren	-	-	-	-	-	-	-	15	21
21	Fahrzeuge aller Art	-	-	-	-	-	-	-	-	6
22	Nbg. Industrieerzeugnisse	-	-	-	194	-	-	-	-	2
23	Umsatzgut, Baugerätschaften	-	-	-	59	-	-	-	6	11
24	Lebende Tiere	-	-	-	-	-	-	-	-	-
I n s g e s a m t		-	-	-	6 373	-	-	-	95	394

Straßenverkehr mit Kraftfahrzeugen im Jahre 1960

bzw. von ausländischen Verkehrsbezirken, unterteilt nach Gütergruppen

in t

Italien	Spanien	Frankreich	Luxemburg	Belgien	Niederlande	Großbrit. u. Nordirl.	Dänemark	Norwegen	Schweden	Übrige Länder	Zusammen	Lfd. Nr.
vieder Becken und Eifel dem Ausland												
-	-	-	-	18	31	-	-	-	-	-	59	1
-	-	-	60	5	-	-	-	-	-	-	65	2
-	-	16	7	41	118	-	-	-	-	-	197	3
-	-	291	568	508	154	-	-	-	-	-	1 673	4
-	-	-	5	716	122	-	-	-	-	-	843	5
-	-	-	10	30	159	-	-	-	-	-	199	6
-	-	-	-	-	3 055	-	-	-	-	-	3 055	7
-	-	-	-	-	88	-	-	-	-	-	88	8
-	-	-	11	7	54	-	-	-	-	-	72	9
-	-	57	5 745	7 533	9 982	-	-	-	-	-	23 317	10
-	-	187	6 770	553	2 942	-	-	-	-	-	10 538	11
21	-	96	79	451	6 194	-	176	-	-	-	7 192	12
-	-	-	73	271	1 083	-	-	-	-	-	1 427	13
-	-	-	-	-	29	-	-	-	-	-	29	14
-	-	-	-	903	59	-	-	-	-	-	984	15
4	22	66	424	2 511	2 527	-	321	-	3	-	6 184	16
-	-	-	1	42	18	-	8	-	-	-	78	17
30	-	417	19 621	7 345	6 690	-	445	-	-	-	34 820	18
35	-	157	275	1 201	6 596	20	234	-	-	-	14 166	19
-	-	164	19	28	485	-	-	-	-	-	734	20
-	-	-	2	33	64	-	31	-	-	-	134	21
49	-	17	106	700	3 117	-	160	5	49	-	4 601	22
80	14	249	271	433	339	-	6	-	3	4	1 467	23
-	-	-	5	-	-	-	-	-	-	-	5	24
219	36	1 717	34 052	23 329	43 906	20	1 381	5	55	4	111 927	
dem Ausland												
-	-	-	-	154	1 821	-	73	-	-	-	2 066	1
-	-	-	17	78	160	-	-	-	-	-	255	2
25	-	15	1 574	909	4 617	-	-	-	-	-	7 140	3
2 572	-	4 194	50	1 132	1 962	-	43	-	-	-	11 425	4
-	-	23	15	200	331	-	-	-	-	-	569	5
-	-	-	29	299	4 244	-	18	-	-	-	4 590	6
-	-	-	-	9	19	-	-	-	-	-	28	7
-	-	12	-	-	77	-	-	-	-	-	89	8
-	-	-	15	63	133	-	-	-	-	-	211	9
19	10	35	8 780	5 340	2 061	-	20	-	-	-	16 265	10
-	-	-	70	788	2 236	-	-	-	-	-	3 115	11
141	-	301	16	343	551	-	34	-	-	-	1 430	12
-	-	-	4	1 196	17	-	-	-	-	-	1 217	13
-	-	68	-	20	93	-	-	-	-	-	181	14
-	-	12	-	276	496	-	-	-	-	-	866	15
-	4	353	11 384	11 658	1 272	-	8	-	10	-	26 731	16
-	-	374	-	342	1 374	-	-	-	-	-	3 545	17
55	-	159	301	1 065	3 617	-	26	-	-	-	5 230	18
-	-	2 994	2 465	1 798	1 189	10	13	-	20	-	9 896	19
-	-	751	250	1 389	986	-	-	-	-	-	3 412	20
-	-	5	-	1	30	5	-	-	-	-	47	21
9	-	179	17	392	1 185	1	86	-	-	-	2 065	22
40	5	136	315	920	339	5	8	11	11	-	1 866	23
-	-	-	-	6	2	-	-	-	-	-	8	24
2 861	19	9 611	25 302	28 378	28 812	21	329	11	41	-	102 247	

Güterbewegung im grenzüberschreitenden
noch: 7. Versand und Empfang der innerdeutschen Verkehrsbezirke nach

Menge

Lfd. Nr.	Gütergruppe	Finnland	Polen	Tschecho-slowakei	Öster-reich	Ungarn	Bul-garien	Griechen-land	Jugo-slavien	Schweiz
Verkehrsbezirk a) Versand nach										
1	Tierische Stoffe z. Ernährung	-	-	-	6	-	-	-	-	-
2	Getreide, Hülsenfrüchte	-	-	-	-	-	-	-	-	-
3	And. pflanzl. Rohstoffe	-	-	-	-	-	-	-	-	-
4	Zub. Nahr.- u. Genußmittel	-	-	-	-	-	-	-	-	46
5	Futtermittel	-	-	-	-	-	-	-	-	-
6	Nbg. tier. u. pfl. Rohstoffe	-	-	-	-	-	-	-	-	-
7	Erze	-	-	-	-	-	-	-	-	-
8	Kohlen, Torf	-	-	-	-	-	-	-	-	-
9	Mineralöle, -derivate	-	-	-	-	-	-	-	-	-
10	Steine, Erden, Bindemittel	-	-	-	-	-	-	-	-	-
11	And. mineral. Rohstoffe	-	-	-	-	-	-	-	-	-
12	Chem. Erzeugnisse, außer Düngem.	-	-	-	6	-	-	-	-	60
13	Düngemittel	-	-	-	-	-	-	-	-	-
14	Rohst., Halbw. d. Lederwirtsch.	-	-	-	-	-	-	-	-	-
15	Rohst., Halbw. d. Textilwirtsch.	-	-	-	-	-	-	-	-	-
16	Holz und Holzwaren	-	-	-	176	-	-	-	-	9
17	Zellstoff, Papier	-	-	-	19	-	-	-	-	-
18	Kunststein-, Ton-, Glaswaren	-	-	-	127	-	-	-	-	53
19	Eisen, Stahl u. -waren	-	-	-	167	-	-	-	-	112
20	NE-Metalle u. -waren	-	-	-	37	-	-	-	-	-
21	Fahrzeuge aller Art	-	-	-	-	-	-	-	-	-0
22	Nbg. Industrieerzeugnisse	-	-	-	78	-	-	-	-	46
23	Umzugsgut, Baugerätschaften	-	-	-	3	-	-	-	-	12
24	Lebende Tiere	-	-	-	4	-	-	-	-	-
I n s g e s a m t		-	-	-	623	-	-	-	-	338
b) Empfang aus										
1	Tierische Stoffe z. Ernährung	-	-	-	-	-	-	-	19	-
2	Getreide, Hülsenfrüchte	-	-	-	-	-	-	-	-	-
3	And. pflanzl. Rohstoffe	-	-	-	4	-	-	-	-	-
4	Zub. Nahr.- u. Genußmittel	-	-	-	528	26	-	-	-	107
5	Futtermittel	-	-	-	-	-	-	-	-	-
6	Nbg. tier. u. pfl. Rohstoffe	-	-	-	20	-	-	-	-	-
7	Erze	-	-	-	-	-	-	-	-	-
8	Kohlen, Torf	-	-	-	-	-	-	-	-	-
9	Mineralöle, -derivate	-	-	-	-	-	-	-	-	-
10	Steine, Erden, Bindemittel	-	-	-	-	-	-	-	-	5
11	And. mineral. Rohstoffe	-	-	-	-	-	-	-	-	-
12	Chem. Erzeugnisse, außer Düngem.	-	-	-	-	-	-	-	-	83
13	Düngemittel	-	-	-	-	-	-	-	-	-
14	Rohst., Halbw. d. Lederwirtsch.	-	-	-	1	-	-	-	-	10
15	Rohst., Halbw. d. Textilwirtsch.	-	-	-	-	-	-	-	-	-
16	Holz und Holzwaren	-	-	-	1 025	-	-	-	-	9
17	Zellstoff, Papier	-	-	-	38	-	-	-	-	2
18	Kunststein-, Ton-, Glaswaren	-	-	-	19	-	-	-	-	-
19	Eisen, Stahl u. -waren	-	-	-	330	-	-	-	-	40
20	NE-Metalle u. -waren	-	-	-	-	-	-	-	-	-
21	Fahrzeuge aller Art	-	-	-	-	-	-	-	-	2
22	Nbg. Industrieerzeugnisse	-	12	-	58	-	-	-	-	1
23	Umzugsgut, Baugerätschaften	-	-	-	11	-	-	-	-	-
24	Lebende Tiere	-	-	-	-	-	-	-	-	-
I n s g e s a m t		-	12	-	2 034	26	-	-	19	259

Straßenverkehr mit Kraftfahrzeugen im Jahre 1960

bzw. von ausländischen Verkehrsbezirken, unterteilt nach Gütergruppen

in t

Italien	Spanien	Frankreich	Luxemburg	Belgien	Niederlande	Großbrit. u. Nordirl.	Dänemark	Norwegen	Schweden	Übrige Länder	Zusammen	Lfd. Nr.
Moselgebiet dem Ausland												
-	-	6	20	-	4	-	-	-	-	-	36	1
-	-	-	53	-	-	-	-	-	-	-	53	2
-	-	49	67	22	-	-	-	-	-	-	138	3
46	-	56	718	286	445	-	225	-	-	-	1 822	4
-	-	-	173	6	-	-	-	-	-	-	179	5
-	-	-	42	30	-	-	-	-	-	-	72	6
-	-	-	-	-	-	-	-	-	-	-	-	7
-	-	-	213	-	24	-	-	-	-	-	237	8
-	-	5	11	-	6	-	-	-	-	-	22	9
-	-	1 183	8 634	227	283	-	-	-	-	-	10 327	10
-	-	626	17 070	241	195	-	-	-	-	-	18 132	11
-	-	134	1 187	88	250	-	54	-	-	-	1 779	12
-	-	9	2 450	-	-	-	-	-	-	-	2 459	13
22	-	-0	-	-	12	-	-	-	-	-	34	14
-	-	-	-	-	16	-	-	-	-	-	16	15
20	-	309	1 574	162	1 661	-	19	-	-	-	3 930	16
-	-	8	5	-	-	-	-	-	-	-	32	17
69	-	1 797	16 993	1 187	437	-	9	-	-	-	20 672	18
10	-	304	1 099	166	234	-	4	-	8	-	2 104	19
-	-	1	82	11	36	-	13	-	-	-	180	20
5	-	1	58	5	21	-	-	-	-	-	90	21
3	-	98	947	44	210	-	131	-	-	-	1 557	22
11	-	140	616	20	105	-	-	-	-	-	907	23
-	-	-	-	7	-	-	-	-	-	-	11	24
186	-	4 726	52 012	2 502	3 939	-	455	-	8	-	64 789	

dem Ausland

-	-	103	20	7	1 676	-	44	-	-	-	1 869	1
-	-	60	10	27	6	-	-	-	-	-	103	2
37	8	26	420	285	4 741	-	-	-	-	-	5 521	3
2 839	-	4 533	260	510	727	-	134	-	-	-	9 664	4
-	-	4	234	737	41	-	-	-	-	-	1 016	5
-	-	16	12	372	653	-	20	-	-	-	1 093	6
-	-	-	-	-	13	-	-	-	-	-	13	7
-	-	-	8	-	13	-	-	-	-	-	21	8
-	-	423	147	284	73	-	-	-	-	-	927	9
85	-	3 605	95 648	96	156	-	-	-	-	-	99 595	10
20	-	-	265	235	15	-	-	-	-	-	535	11
-	-	511	45	66	135	-	18	-	-	-	858	12
-	-	-	40	-	-	-	-	-	-	-	40	13
-	-	4	4	12	14	-	-	-	-	-	45	14
-	-	8	-	15	36	-	-	-	-	-	59	15
10	-	2 185	12 776	1 780	108	-	-	-	-	-	17 893	16
-	-	32	83	858	286	-	4	-	-	-	1 303	17
89	-	210	3 142	2 132	769	-	-	-	-	-	6 361	18
6	-	5 614	22 139	1 810	401	-	-	-	-	-	30 340	19
-	-	20	32	119	138	-	-	-	-	-	309	20
-	-	1	22	-	-	-	-	-	-	-	25	21
-	-	287	159	306	284	-	12	-	-	-	1 119	22
-	-	36	1 049	130	43	-	-	-	-	-	1 269	23
-	-	-	1	-	-	-	-	-	-	-	1	24
3 086	8	17 678	136 516	9 781	10 328	-	232	-	-	-	179 979	

Güterbewegung im grenzüberschreitenden
noch: 7. Versand und Empfang der innerdeutschen Verkehrsbezirke nach

Menger

Lfd. Nr.	Gütergruppe	Finnland	Polen	Tschecho-slowakei	Öster-reich	Ungarn	Bul-garien	Griechen-land	Jugo-slavien	Schweiz
Verkehrsbezirk: S i e g e r l a n d ,										
a) Versand nach										
1	Tierische Stoffe z. Ernährung	-	-	-	-	-	-	-	-	-
2	Getreide, Hülsenfrüchte	-	-	-	-	-	-	-	-	-
3	And. pflanzl. Rohstoffe	-	-	-	-	-	-	-	-	-
4	Zub. Nahr.- u. Genußmittel	-	-	-	26	-	-	-	-	-
5	Futtermittel	-	-	-	-	-	-	-	-	-
6	Nbg. tier. u. pfl. Rohstoffe	-	-	-	-	-	-	-	-	-
7	Erze	-	-	-	-	-	-	-	-	-
8	Kohlen, Torf	-	-	-	-	-	-	-	-	-
9	Mineralöle, -derivate	-	-	-	-	-	-	-	-	-
10	Steine, Erden, Bindemittel	-	-	-	2	-	-	-	-	40
11	And. mineral. Rohstoffe	-	-	-	5	-	10	-	-	20
12	Chem. Erzeugnisse, außer Düngen.	-	-	-	30	-	-	-	-	89
13	Düngemittel	-	-	-	-	-	-	-	-	-
14	Rohst., Halbw. d. Lederwirtsch.	-	-	-	-	-	-	-	-	21
15	Rohst., Halbw. d. Textilwirtsch.	-	-	-	-	-	-	-	-	-
16	Holz und Holzwaren	-	-	-	168	-	-	-	-	100
17	Zellstoff, Papier	-	-	-	11	-	-	-	-	-
18	Kunststein-, Ton-, Glaswaren	-	-	-	24	-	-	-	-	104
19	Eisen, Stahl u. -waren	1	2	-	562	-	22	-	-	1 298
20	NE-Metalle u. -waren	-	-	-	-	-	-	-	-	-
21	Fahrzeuge aller Art	-	-	-	1	-	-	-	-	-
22	Nbg. Industrieerzeugnisse	7	-	-	185	-	-	-	-	354
23	Umzugsgut, Baugerätschaften	-	-	-	11	-	-	-	-	18
24	Lebende Tiere	-	-	-	-0	-	-	-	-	-
I n s g e s a m t		8	2	-	1 025	-	32	-	-	2 044
b) Empfang aus										
1	Tierische Stoffe z. Ernährung	-	-	-	-	-	-	-	-	-
2	Getreide, Hülsenfrüchte	-	-	-	-	-	-	-	-	-
3	And. pflanzl. Rohstoffe	-	-	-	-	-	-	-	-	-
4	Zub. Nahr.- u. Genußmittel	-	-	-	76	-	-	-	-	-
5	Futtermittel	-	-	-	-	-	-	-	-	-
6	Nbg. tier. u. pfl. Rohstoffe	-	-	-	-	-	-	-	-	-
7	Erze	-	-	-	-	-	-	-	-	-
8	Kohlen, Torf	-	-	-	-	-	-	-	-	-
9	Mineralöle, -derivate	-	-	-	-	-	-	-	-	-
10	Steine, Erden, Bindemittel	-	-	-	-	-	-	-	-	175
11	And. mineral. Rohstoffe	-	-	-	-	-	-	-	-	-
12	Chem. Erzeugnisse, außer Düngen.	-	-	-	-	-	-	-	-	40
13	Düngemittel	-	-	-	-	-	-	-	-	-
14	Rohst., Halbw. d. Lederwirtsch.	-	-	-	-	-	-	-	-	-
15	Rohst., Halbw. d. Textilwirtsch.	-	-	-	11	-	-	-	-	15
16	Holz und Holzwaren	-	-	-	1 439	-	-	-	-	10
17	Zellstoff, Papier	-	-	-	139	-	-	-	-	-
18	Kunststein-, Ton-, Glaswaren	-	-	-	51	-	-	-	-	-
19	Eisen, Stahl u. -waren	-	-	-	295	-	-	-	-	19
20	NE-Metalle u. -waren	-	-	-	-	-	-	-	-	-
21	Fahrzeuge aller Art	-	-	-	2	-	-	-	-	-
22	Nbg. Industrieerzeugnisse	-	-	-	75	-	-	-	-	1
23	Umzugsgut, Baugerätschaften	-	-	-	3	-	-	-	-	7
24	Lebende Tiere	-	-	-	-	-	-	-	-	-
I n s g e s a m t		-	-	-	2 091	-	-	-	-	267

Straßenverkehr mit Kraftfahrzeugen im Jahre 1960

bzw. von ausländischen Verkehrsbezirken, unterteilt nach Gütergruppen

in t

Italien	Spanien	Frankreich	Luxemburg	Belgien	Niederlande	Großbrit. u. Nordirl.	Dänemark	Norwegen	Schweden	Übrige Länder	Zusammen	Lfd. Nr.
---------	---------	------------	-----------	---------	-------------	-----------------------	----------	----------	----------	---------------	----------	----------

Lahn- und Dillgebiet dem Ausland

-	-	-	-	7	8	-	-	-	-	-	15	1
-	-	-	-	-	15	-	-	-	-	-	15	2
-	-	-	-	-	-	-	-	-	-	-	-	3
-	-	4	-	64	67	-	1	-	-	-	162	4
-	-	-	-	21	27	-	-	-	-	-	48	5
-	-	-	10	6	28	-	-	-	-	-	44	6
-	-	-	-	20	-	-	-	-	-	-	20	7
-	-	-	-	-	15	-	-	-	-	-	15	8
-	-	-	-	-	35	-	-	-	-	-	35	9
-	-	-	41	131	7 832	-	-	-	-	-	8 046	10
25	-	5 831	154	810	15 773	-	-	-	-	-	22 628	11
20	-	20	3	70	390	-	17	-	-	-	639	12
-	-	-	-	-	6	-	-	-	-	-	6	13
-	-	-	-	18	30	-	-	-	-	-	69	14
-	-	-	-	-	20	-	-	-	-	-	20	15
7	-	98	15	90	1 152	-	69	31	-	-	1 730	16
-	-	20	-	-	33	-	-	-	-	-	64	17
42	-	85	401	611	822	-	10	-	-	-	2 099	18
295	-	877	2 470	5 181	6 046	34	566	-	248	11	17 613	19
-	-	-	8	56	368	-	81	-	44	-	557	20
-	-	-	-	-	1	-	-	-	-	-	2	21
-	-	46	21	365	2 318	-	130	-	121	-	3 547	22
5	-	12	13	73	33	-	-	-	-	-	165	23
-	-	-	-	-	-	-	-	-	-	-	-0	24
394	-	6 993	3 136	7 523	35 019	34	874	31	413	11	57 539	

dem Ausland

-	-	-	-	13	1 720	-	65	-	-	-	1 798	1
-	-	-	-	-	44	-	-	-	-	-	44	2
38	-	-	-	376	1 446	-	-	-	-	-	1 860	3
39	-	292	-	716	689	-	21	-	-	-	1 833	4
-	-	-	-	-	56	-	-	-	-	-	56	5
-	-	-	-	99	234	-	-	-	-	-	333	6
-	-	-	-	-	5	-	-	-	-	-	5	7
-	-	-	-	-	-	-	-	-	-	-	-	8
-	-	-	-	19	5	-	-	-	-	-	24	9
-	-	20	-	22	367	-	-	-	-	-	584	10
-	-	96	-	77	731	-	-	-	-	-	904	11
16	-	-	-	69	69	-	15	-	-	-	209	12
-	-	-	-	-	-	-	-	-	-	-	-	13
-	-	20	-	14	48	-	-	-	-	-	82	14
-	-	-	-	59	65	-	-	-	-	-	150	15
-	-	103	63	205	658	-	9	-	-	-	2 487	16
-	-	48	-	233	197	-	-	-	-	-	617	17
61	-	170	-	1 829	1 037	-	19	-	-	-	3 167	18
30	-	5 305	10 184	4 283	6 445	-	359	1	19	-	26 940	19
-	-	52	22	465	457	-	-	-	-	-	996	20
-	-	-	-	89	5	-	-	-	-	-	96	21
61	-	24	10	660	487	-	21	-	24	-	1 363	22
-	-	20	1	20	18	-	-	-	-	-	69	23
-	-	-	-	-	1	-	-	-	-	-	1	24
245	-	6 150	10 280	9 248	14 784	-	509	1	43	-	43 618	

Güterbewegung im grenzüberschreitenden
noch: 7. Versand und Empfang der innerdeutschen Verkehrsbezirke nach

Mengen

Lfd. Nr.	Gütergruppe	Finnland	Polen	Tschecho-slowakei	Öster-reich	Ungarn	Bul-garien	Griechen-land	Jugo-slavien	Schweiz
Verkehrsbezirk: R h e i n l a n d										
a) Versand nach										
1	Tierische Stoffe z. Ernährung	-	-	-	-	-	-	-	-	-
2	Getreide, Hülsenfrüchte	-	-	-	-	-	-	-	-	-
3	And. pflanzl. Rohstoffe	-	-	-	-	-	-	-	-	108
4	Zub. Nahr.- u. Genußmittel	-	-	4	243	-	-	-	-	295
5	Futtermittel	-	-	-	-	-	-	-	-	-
6	Nbg. tier. u. pfl. Rohstoffe	-	-	-	3	-	-	-	-	34
7	Erze	-	-	-	-	-	-	-	-	-
8	Kohlen, Torf	-	-	-	-	-	-	-	-	-
9	Mineralöle, -derivate	-	-	-	-	-	-	-	-	20
10	Steine, Erden, Bindemittel	-	-	-	163	-	-	-	-	15
11	And. mineral. Rohstoffe	-	-	-	23	-	-	-	-	-
12	Chem. Erzeugnisse, außer Düngen.	-	-	-	70	-	-	-	-	2 649
13	Düngemittel	-	-	-	-	-	-	-	-	-
14	Rohst., Halbw. d. Lederwirtsch.	-	-	-	-	1	-	-	-	6
15	Rohst., Halbw. d. Textilwirtsch.	-	-	-	-	-	-	-	-	-
16	Holz und Holzwaren	-	-	-	139	-	-	-	-	98
17	Zellstoff, Papier	-	-	-	12	-	-	-	-	184
18	Kunststein-, Ton-, Glaswaren	-	-	-	280	-	-	-	-	41
19	Eisen, Stahl u. -waren	-	-	-	190	-	-	-	-	443
20	NE-Metalle u. -waren	-	-	-	65	-	-	-	-	-
21	Fahrzeuge aller Art	-	-	-	1	-	-	-	-	-
22	Nbg. Industrieerzeugnisse	-	-	-	241	9	-	-	-	110
23	Umzugsgut, Baugerätschaften	-	-	1	12	-	-	-	-	69
24	Lebende Tiere	-	-	-	1	-	-	-	-	-
I n s g e s a m t		-	-	5	1 443	10	-	-	-	4 072
b) Empfang aus										
1	Tierische Stoffe z. Ernährung	-	-	-	12	-	-	-	24	-
2	Getreide, Hülsenfrüchte	-	-	-	-	-	-	-	-	-
3	And. pflanzl. Rohstoffe	-	-	-	-	-	-	-	19	-
4	Zub. Nahr.- u. Genußmittel	-	-	2	716	19	-	-	76	458
5	Futtermittel	-	-	-	-	-	-	-	-	-
6	Nbg. tier. u. pfl. Rohstoffe	-	7	-	-	-	-	-	-	32
7	Erze	-	-	-	-	-	-	-	-	-
8	Kohlen, Torf	-	-	-	-	-	-	-	-	-
9	Mineralöle, -derivate	-	-	-	-	-	-	-	-	-
10	Steine, Erden, Bindemittel	-	-	-	12	-	-	-	-	169
11	And. mineral. Rohstoffe	-	-	-	-	-	-	-	-	-
12	Chem. Erzeugnisse, außer Düngen.	-	-	-	14	-	-	-	-	252
13	Düngemittel	-	-	-	-	-	-	-	-	-
14	Rohst., Halbw. d. Lederwirtsch.	-	-	-	55	-	-	-	-	37
15	Rohst., Halbw. d. Textilwirtsch.	-	-	-	-	-	-	-	-	395
16	Holz und Holzwaren	-	-	-	1 137	-	-	-	-	173
17	Zellstoff, Papier	-	-	-	671	-	-	-	-	387
18	Kunststein-, Ton-, Glaswaren	-	-	-	23	-	-	-	-	12
19	Eisen, Stahl u. -waren	-	-	-	428	-	-	-	-	55
20	NE-Metalle u. -waren	-	-	-	147	-	-	-	-	50
21	Fahrzeuge aller Art	-	-	-	-	-	-	-	-	-
22	Nbg. Industrieerzeugnisse	-	-	-	224	-	-	-	-	108
23	Umzugsgut, Baugerätschaften	-	-	-	56	-	-	-	-	63
24	Lebende Tiere	-	-	-	-	-	-	-	-	-
I n s g e s a m t		-	7	2	3 495	19	-	-	119	2 191

Straßenverkehr mit Kraftfahrzeugen im Jahre 1960
bzw. von ausländischen Verkehrsbezirken, unterteilt nach Gütergruppen
in t

Italien	Spanien	Frankreich	Luxemburg	Belgien	Niederlande	Großbrit. u. Nordirl.	Dänemark	Norwegen	Schweden	Übrige Länder	Zusammen	Lfd. Nr.
und Rheinhessen dem Ausland												
-	-	47	-	-	-	-	-	-	-	-	47	1
-	-	-	-	-	-	-	-	-	-	-	-	2
4	-	100	-	123	165	-	-	-	-	-	500	3
61	-	106	37	252	180	-	250	-	-	-	1 428	4
-	-	-	-	-	-	-	-	-	-	-	-	5
13	-	6	-	14	-	-	-	-	-	-	70	6
-	-	-	-	-	-	-	-	-	-	-	-	7
-	-	-	-	-	-	-	-	-	-	-	-	8
-	-	-	6	-	16	-	-	-	-	-	42	9
-	-	20	-	40	52	-	-	-	-	-	290	10
-	-	2	-	-	35	-	-	-	-	-	60	11
20	-	180	14	467	214	-	154	-	-	-	3 768	12
-	-	-	-	-	-	-	-	-	-	-	-	13
-	-	-	-	-	25	-	-	-	-	-	32	14
15	-	-	-	-	6	-	-	-	-	-	21	15
0	-	830	69	174	446	-	35	-	-	-	1 791	16
-	-	3	1	11	66	-	361	-	-	-	638	17
-	-	41	482	70	61	-	-	-	-	-	975	18
6	0	136	39	136	164	36	15	-	-	-	1 165	19
-	-	-	-	-	34	-	-	-	-	-	99	20
1	-	-	-	-	6	-	-	-	-	-	8	21
93	15	2 627	150	106	513	-	160	-	15	-	4 039	22
-	-	107	27	45	35	-	-	-	-	-	296	23
-	-	-	-	-	-	-	-	-	-	-	1	24
213	15	4 205	825	1 438	2 018	36	975	-	15	-	15 270	
dem Ausland												
-	-	-	-	38	3 030	-	690	-	-	-	3 794	1
-	-	7	-	-	35	-	-	-	-	-	42	2
117	32	7	-	47	3 934	-	-	-	-	-	4 156	3
4 589	-	5 708	1 750	275	1 179	-	16	-	-	-	14 788	4
-	-	20	-	-	106	-	-	-	-	-	126	5
-	-	3	56	61	768	-	-	-	-	-	927	6
-	-	-	-	-	-	-	-	-	-	-	-	7
-	-	-	-	-	33	-	-	-	-	-	33	8
-	-	-	7	51	97	-	-	-	-	-	155	9
117	-	-	-	18	-	-	-	-	17	-	333	10
20	-	-	-	65	175	-	-	-	-	-	260	11
257	-	208	-	434	1 165	15	-	-	-	-	2 345	12
-	-	-	-	-	-	-	-	-	-	-	-	13
-	-	59	-	-	502	-	-	-	-	-	653	14
-	-	-	-	-	23	-	-	-	-	-	418	15
-	-	741	101	47	527	-	12	-	-	-	2 738	16
-	-	126	-	244	159	-	15	-	-	-	1 602	17
101	-	495	8	501	446	-	-	-	-	-	1 586	18
20	-	3 034	2 606	1 351	214	54	48	-	-	5	7 815	19
-	-	70	-	66	136	-	-	-	-	-	469	20
-	-	1	-	-	25	-	-	-	-	-	26	21
17	-	590	3	338	519	-	37	-	27	-	1 863	22
-	1	62	5	30	27	-	4	-	2	-	250	23
-	-	-	-	-	-	-	-	-	-	-	-	24
5 238	33	11 131	4 536	3 566	13 100	69	822	-	46	5	44 379	

Güterbewegung in grenzüberschreitenden
noch: 7. Versand und Empfang der innerdeutschen Verkehrsbezirke nach
Menge

Lfd. Nr.	Gütergruppe	Finnland	Polen	Tschecho-slowakei	Öster-reich	Ungarn	Bul-garien	Griechen-land	Jugo-slavien	Schweiz
Verkehrsbezirk: S ü d h e s s e n										
a) Versand nach										
1	Tierische Stoffe z. Ernährung	-	-	-	-	-	-	-	-	-
2	Getreide, Hülsenfrüchte	-	-	-	-	-	-	-	-	-
3	And. pflanzl. Rohstoffe	-	-	-	-	-	-	-	-	-
4	Zub. Nahr.- u. Genußmittel	-	-	-	152	-	-	-	-	475
5	Futtermittel	-	-	-	-	-	-	-	-	-
6	Nbg. tier. u. pfl. Rohstoffe	-	-	-	14	-	-	-	-	22
7	Erze	-	-	-	-	-	-	-	-	-
8	Kohlen, Torf	-	-	-	-	-	-	-	-	-
9	Mineralöle, -derivate	-	-	-	-	-	-	-	-	100
10	Steine, Erden, Bindemittel	-	-	-	20	-	-	-	-	-
11	And. mineral. Rohstoffe	-	-	-	22	-	-	-	-	-
12	Chem. Erzeugnisse, außer Düngen.	-	-	-	53	-	-	-	-	158
13	Düngemittel	-	-	-	-	-	-	-	-	-
14	Rohst., Halbw. d. Lederwirtsch.	-	-	-	-	14	-	-	-	9
15	Rohst., Halbw. d. Textilwirtsch.	-	-	-	-	-	20	-	-	1
16	Holz und Holzwaren	-	-	-	17	-	-	-	-	142
17	Zellstoff, Papier	-	-	-	11	-	-	-	-	59
18	Kunststein-, Ion-, Glaswaren	-	-	-	47	-	-	-	-	86
19	Eisen, Stahl u. -waren	-	-	-	197	-	-	-	-	178
20	NE-Metalle u. -waren	-	-	-	-	-	-	-	-	-
21	Fahrzeuge aller Art	-	-	-	-	-	-	-	-	-
22	Nbg. Industrieerzeugnisse	-	-	-	508	-	-	-	-	355
23	Umzugsgut, Baugerätschaften	-	-	-	35	-	-	-	-	22
24	Lebende Tiere	-	-	-	7	-	-	-	-	-
I n s g e s a m t		-	-	-	1 083	14	20	-	-	1 607
b) Empfang aus										
1	Tierische Stoffe z. Ernährung	-	-	-	-	-	-	-	13	-
2	Getreide, Hülsenfrüchte	-	-	-	-	-	-	-	-	-
3	And. pflanzl. Rohstoffe	-	-	-	57	-	-	-	-	-
4	Zub. Nahr.- u. Genußmittel	-	-	-	20	-	-	20	-	156
5	Futtermittel	-	-	-	-	-	-	-	-	-
6	Nbg. tier. u. pfl. Rohstoffe	-	205	-	10	-	-	-	-	-
7	Erze	-	-	-	-	-	-	-	-	-
8	Kohlen, Torf	-	-	-	-	-	-	-	-	-
9	Mineralöle, -derivate	-	-	-	-	-	-	-	-	-
10	Steine, Erden, Bindemittel	-	-	-	1	-	-	-	-	-
11	And. mineral. Rohstoffe	-	-	-	-	-	-	-	-	22
12	Chem. Erzeugnisse, außer Düngen.	-	-	-	-	-	-	-	-	46
13	Düngemittel	-	-	-	-	-	-	-	-	-
14	Rohst., Halbw. d. Lederwirtsch.	-	-	-	20	9	-	-	-	42
15	Rohst., Halbw. d. Textilwirtsch.	-	-	-	-	-	-	-	-	7
16	Holz und Holzwaren	-	-	-	1 178	-	-	-	37	56
17	Zellstoff, Papier	-	-	-	153	-	-	-	-	1 527
18	Kunststein-, Ion-, Glaswaren	-	-	-	137	-	-	-	-	75
19	Eisen, Stahl u. -waren	-	-	-	6 761	-	-	-	-	60
20	NE-Metalle u. -waren	-	-	-	-	-	-	-	-	-
21	Fahrzeuge aller Art	-	-	-	-	-	-	-	-	-
22	Nbg. Industrieerzeugnisse	-	5	-	151	-	-	-	19	45
23	Umzugsgut, Baugerätschaften	-	-	-	12	-	-	-	-	47
24	Lebende Tiere	-	-	-	-	-	-	-	-	-
I n s g e s a m t		-	210	-	8 500	-	-	20	69	2 083

Straßenverkehr mit Kraftfahrzeugen im Jahre 1960

zuv. von ausländischen Verkehrsbezirken, unterteilt nach Gütergruppen.

in t

Italien	Spanien	Frankreich	Luxemburg	Belgien	Niederlande	Großbrit. u. Nordirl.	Dänemark	Norwegen	Schweden	Übrige Länder	Zusammen	Lfd. Nr.
Starkenburger)												
dem Ausland												
-	-	0	-	-	-	-	-	-	-	-	0	1
-	-	-	-	18	-	-	-	-	-	-	18	2
-	-	-	-	19	-	-	-	-	-	-	19	3
223	-	297	17	7	-	-	-	-	-	-	1 171	4
19	-	-	-	-	-	-	-	-	-	-	19	5
2	-	42	51	-	38	-	-	-	-	-	169	6
-	-	-	-	-	-	-	-	-	-	-	-	7
-	-	-	-	-	-	-	-	-	-	-	-	8
19	-	-	-	-	-	-	-	-	-	-	119	9
-	-	-	1 105	-	-	-	-	-	-	-	1 125	10
-	-	-	-	-	20	-	-	-	-	-	42	11
286	-	45	10	1 030	365	-	135	-	12	-	2 094	12
-	-	-	-	-	-	-	-	-	-	-	-	13
20	-	-	-	-	7	-	-	-	-	-	50	14
-	-	-	-	16	-	-	-	-	-	-	37	15
-	-	51	13	18	97	-	-	-	-	-	338	16
-	-	20	-	-	41	-	20	-	-	-	151	17
41	-	0	222	48	25	-	-	-	-	-	469	18
37	-	261	92	160	52	42	31	-	79	-	1 129	19
-	-	-	-	20	0	-	-	-	-	-	20	20
-	-	-	-	2	6	-	-	-	-	-	8	21
223	-	113	13	66	671	-	23	-	118	-	2 090	22
-	-	17	3	19	91	-	-	-	-	-	187	23
-	-	-	-	-	-	-	-	-	-	-	7	24
870	-	846	1 526	1 423	1 413	42	209	-	209	-	9 262	

dem Ausland

-	-	-	-	32	299	-	16	-	-	-	360	1
-	-	-	-	-	40	-	15	-	-	-	55	2
147	10	-	-	103	890	-	16	-	-	-	1 223	3
107	-	250	40	58	297	-	-	-	-	-	948	4
-	-	-	-	-	15	-	-	-	-	-	15	5
28	-	19	1 195	38	438	-	-	-	-	-	1 925	6
-	-	-	-	-	18	-	-	-	-	-	18	7
-	-	-	-	-	-	-	-	-	-	-	-	8
-	-	-	-	45	-	-	-	-	-	-	45	9
36	-	-	-	20	2	-	-	-	-	-	59	10
-	-	30	-	-	264	-	-	-	-	-	316	11
-	-	-	-	83	139	-	-	-	-	-	268	12
-	-	-	-	-	-	-	-	-	-	-	-	13
-	-	13	-	20	101	-	-	-	-	-	196	14
-	-	-	-	-	1	-	-	-	-	-	8	15
-	-	842	18	18	93	-	49	-	16	-	2 307	16
-	-	114	-	20	292	-	-	-	-	-	2 106	17
68	-	92	-	200	327	3	-	-	-	-	902	18
-	-	2 609	1 291	445	314	0	18	-	-	-	11 498	19
-	-	-	-	15	13	-	-	-	-	-	28	20
-	-	-	-	-	-	-	-	-	-	-	-	21
12	-	125	331	49	241	-	12	-	599	-	1 589	22
-	-	18	1	21	11	-	-	-	-	-	110	23
-	-	-	-	-	-	-	-	-	-	-	-	24
390	10	4 112	2 876	1 167	3 795	3	126	-	615	-	23 976	

Güterbewegung im grenzüberschreitenden
noch: 7. Versand und Empfang der innerdeutschen Verkehrsbezirke nach
Mengen

Lfd. Nr.	Gütergruppe	Finnland	Polen	Tschecho-slowakei	Öster-reich	Ungarn	Bul-garien	Griechen-land	Jugo-slavien	Schweiz
Verkehrsbezirk: a) Versand nach										
1	Tierische Stoffe z. Ernährung	-	-	-	-	-	-	-	-	-
2	Getreide, Hülsenfrüchte	-	-	-	-	-	-	-	-	-
3	And. pflanzl. Rohstoffe	-	-	-	-	-	-	-	-	-
4	Zub. Nahr.- u. Genußmittel	-	-	-	20	-	-	-	-	15
5	Futtermittel	-	-	-	-	-	-	-	-	-
6	Nbg. tier. u. pfl. Rohstoffe	-	-	-	-	-	-	-	-	-
7	Erze	-	-	-	-	-	-	-	-	-
8	Kohlen, Torf	-	-	-	-	-	-	-	-	-
9	Mineralöle, -derivate	-	-	-	2 458	-	-	-	-	9
10	Steine, Erden, Bindemittel	-	-	-	-	-	-	-	-	-
11	And. mineral. Rohstoffe	-	-	-	25	-	5	-	-	2
12	Chem. Erzeugnisse, außer Düngen.	-	12	-	576	-	72	-	-	2 411
13	Düngemittel	-	-	-	-	-	-	-	-	10
14	Rohst., Halbw. d. Lederwirtsch.	-	-	-	43	-	-	-	-	162
15	Rohst., Halbw. d. Textilwirtsch.	-	-	-	-	-	-	-	-	-
16	Holz und Holzwaren	-	-	-	-	-	-	-	-	7
17	Zellstoff, Papier	-	-	-	-	-	-	-	-	4
18	Kunststein-, Ton-, Glaswaren	-	-	-	-	-	-	-	-	7
19	Eisen, Stahl u. -waren	-	-	-	19	-	-	-	-	28
20	NE-Metalle u. -waren	-	-	-	-	-	-	-	-	-
21	Fahrzeuge aller Art	-	-	-	3	-	-	-	-	-
22	Nbg. Industrieerzeugnisse	-	-	-	102	-	21	-	11	64
23	Unzugsgut, Baugerätschaften	-	-	-	2	-	-	-	-	43
24	Lebende Tiere	-	-	-	-	-	-	-	-	-
I n s g e s a m t		-	12	-	3 248	-	98	-	11	2 762
b) Empfang aus										
1	Tierische Stoffe z. Ernährung	-	-	-	-	-	-	-	-	-
2	Getreide, Hülsenfrüchte	-	-	-	-	-	-	-	-	-
3	And. pflanzl. Rohstoffe	-	-	-	-	-	-	-	-	-
4	Zub. Nahr.- u. Genußmittel	-	-	-	-	-	-	-	-	10
5	Futtermittel	-	-	-	-	-	-	-	-	-
6	Nbg. tier. u. pfl. Rohstoffe	-	-	-	-	-	-	-	-	-
7	Erze	-	-	-	16	-	-	-	-	-
8	Kohlen, Torf	-	-	-	-	-	-	-	-	-
9	Mineralöle, -derivate	-	-	-	20	-	-	-	-	-
10	Steine, Erden, Bindemittel	-	-	-	151	-	-	-	-	-
11	And. mineral. Rohstoffe	-	-	-	-	-	-	-	-	-
12	Chem. Erzeugnisse, außer Düngen.	-	-	-	-	-	-	-	-	2 173
13	Düngemittel	-	-	-	-	-	-	-	-	-
14	Rohst., Halbw. d. Lederwirtsch.	-	-	-	-	-	-	-	-	15
15	Rohst., Halbw. d. Textilwirtsch.	-	-	-	-	-	-	-	-	-
16	Holz und Holzwaren	-	-	-	129	-	-	-	-	-
17	Zellstoff, Papier	-	-	-	92	-	-	-	15	11
18	Kunststein-, Ton-, Glaswaren	-	-	-	-	-	-	-	-	13
19	Eisen, Stahl u. -waren	-	-	-	126	-	-	-	-	47
20	NE-Metalle u. -waren	-	-	-	37	-	-	-	-	-
21	Fahrzeuge aller Art	-	-	-	-	-	-	-	-	-
22	Nbg. Industrieerzeugnisse	8	-	-	58	-	-	-	-	-
23	Unzugsgut, Baugerätschaften	-	-	-	91	-	-	-	-	91
24	Lebende Tiere	-	-	-	-	-	-	-	-	-
I n s g e s a m t		8	-	-	720	-	-	-	15	2 360

Straßenverkehr mit Kraftfahrzeugen im Jahre 1960
zuv. von ausländischen Verkehrsbezirken, unterteilt nach Gütergruppen
in t

Italien	Spanien	Frankreich	Luxemburg	Belgien	Niederlande	Großbrit. u. Nordirl.	Dänemark	Norwegen	Schweden	Übrige Länder	Zusammen	Lfd. Nr.
<u>Ludwigshafen</u>												
<u>dem Ausland</u>												
-	-	5	-	-	-	-	-	-	-	-	5	1
-	-	-	-	-	-	-	-	-	-	-	-	2
-	-	-	-	-	-	-	-	-	-	-	-	3
-	-	22	-	-	88	-	21	-	-	-	166	4
-	-	-	-	-	19	-	-	-	-	-	10	5
-	-	-	-	11	-	-	-	-	-	-	11	6
-	-	-	-	1	-	-	-	-	-	-	1	7
-	-	-	-	-	-	-	-	-	-	-	-	8
-	-	4	21	16	18	-	-	-	-	-	2 526	9
-	-	-	-	-	20	-	-	-	-	-	20	10
-	-	4	7	-	24	-	-	-	-	-	67	11
1 320	-	968	141	1 317	8 658	27	449	-	21	-	15 972	12
-	-	20	-	-	-	-	-	-	-	-	30	13
116	-	9	-	-	-	-	-	-	-	-	330	14
-	-	-	-	-	-	-	-	-	-	-	-	15
0	-	-	19	-	19	-	-	-	-	-	45	16
-	-	10	-	-	-	-	-	-	-	-	14	17
-	-	-	-	-	-	-	-	-	-	-	7	18
-	-	33	25	4	49	-	7	-	35	-	200	19
-	-	-	-	2	-	-	-	-	-	-	2	20
-	-	-	-	-	-	-	-	-	-	-	3	21
-	-	16	17	-	853	-	92	-	38	-	1 214	22
2	-	19	-	-	11	-	-	-	-	-	77	23
-	-	-	-	-	-	-	-	-	-	-	-	24
1 438	-	1 110	230	1 351	9 750	27	569	-	94	-	20 700	
<u>dem Ausland</u>												
-	-	0	-	10	664	-	60	-	-	-	734	1
-	-	-	-	30	-	-	-	-	-	-	30	2
17	-	-	-	-	147	-	-	-	-	-	164	3
195	-	344	-	188	646	-	-	-	-	-	1 383	4
-	-	20	-	-	-	-	-	-	-	-	20	5
-	-	-	-	38	4	-	16	-	-	-	58	6
-	-	-	-	-	-	-	-	-	-	-	16	7
-	-	-	-	-	-	-	-	-	-	-	-	8
-	-	393	7	18	211	-	-	-	-	-	649	9
138	-	-	-	-	-	-	-	-	-	-	289	10
-	-	-	-	-	20	-	-	-	-	-	20	11
-	-	58	20	179	935	-	-	-	-	-	3 365	12
-	-	-	-	-	-	-	-	-	-	-	-	13
-	-	-	-	-	-	-	-	-	-	-	15	14
-	-	-	-	-	9	-	-	-	-	-	9	15
1	-	455	-	18	22	-	-	-	-	-	625	16
-	-	-	-	37	32	-	-	-	27	-	214	17
-	-	548	-	95	574	-	-	-	-	-	1 230	18
29	-	1 442	592	126	0	-	9	-	-	-	2 371	19
-	-	12	-	-	-	-	-	-	-	-	49	20
-	-	-	-	-	-	-	-	-	-	-	-	21
-	-	60	-	1	161	-	3	-	-	-	291	22
-	-	119	-	1	135	10	-	-	2	-	449	23
-	-	-	-	-	-	10	-	-	-	-	10	24
380	-	3 451	619	741	3 560	20	88	-	29	-	11 991	

Güterbewegung in grenzüberschreitenden
noch: 7. Versand und Empfang der innerdeutschen Verkehrsbezirke nach
Mengen

Lfd. Nr.	Gütergruppe	Finnland	Polen	Tscheche-slowakei	Öster-reich	Ungarn	Bul-garien	Griechen-land	Jugo-slavien	Schweiz
Verkehrsbezirk: M a n n h e i m										
a) Versand nach										
1	Tierische Stoffe z. Ernährung	-	-	-	-	-	-	-	-	-
2	Getreide, Hülsenfrüchte	-	-	-	-	-	-	-	-	-
3	And. pflanzl. Rohstoffe	-	-	-	6	-	-	-	-	5
4	Zub. Nahr.- u. Genußmittel	-	-	-	43	-	-	-	-	219
5	Futtermittel	-	-	-	-	-	-	-	-	-
6	Nbg. tier. u. pfl. Rohstoffe	-	-	-	99	-	-	-	-	36
7	Erze	-	-	-	-	-	-	-	-	-
8	Kohlen, Torf	-	-	-	20	-	-	-	-	-
9	Mineralöle, -derivate	-	-	-	191	-	-	-	-	67
10	Steine, Erden, Bindemittel	-	-	-	15	-	-	-	-	-
11	And. mineral. Rohstoffe	-	-	-	30	-	-	-	-	17
12	Chem. Erzeugnisse, außer Düngen.	-	-	-	275	27	-	-	-	1 446
13	Düngemittel	-	-	-	19	-	-	-	-	-
14	Rohst., Halbw. d. Lederwirtsch.	-	-	-	3	-	-	-	-	49
15	Rohst., Halbw. d. Textilwirtsch.	-	-	-	18	-	-	-	-	9
16	Holz und Holzwaren	-	-	-	457	-	-	-	-	109
17	Zellstoff, Papier	-	-	-	-	-	-	-	-	130
18	Kunststein-, Ton-, Glaswaren	-	-	-	14	-	-	-	-	6
19	Eisen, Stahl u. -waren	-	-	-	276	-	12	-	-	838
20	NE-Metalle u. -waren	-	-	-	-	-	-	-	6	20
21	Fahrzeuge aller Art	-	-	-	1	-	-	10	-	34
22	Nbg. Industrieerzeugnisse	-	16	-	2 671	-	-	-	10	158
23	Umzugsgut, Baugerätschaften	-	-	-	25	-	-	-	-	42
24	Lebende Tiere	-	-	-	-	-	-	-	-	-
I n s g e s a m t		-	16	-	4 163	27	12	10	16	3 185
b) Empfang aus										
1	Tierische Stoffe z. Ernährung	-	-	-	13	-	22	-	44	-
2	Getreide, Hülsenfrüchte	-	-	-	-	-	46	-	17	-
3	And. pflanzl. Rohstoffe	-	144	-	168	-	19	-	17	-
4	Zub. Nahr.- u. Genußmittel	-	20	21	203	-	45	-	39	15
5	Futtermittel	-	-	-	-	-	-	-	-	-
6	Nbg. tier. u. pfl. Rohstoffe	-	-	-	33	-	12	-	-	98
7	Erze	-	-	-	-	-	-	-	-	-
8	Kohlen, Torf	-	-	-	-	-	-	-	-	-
9	Mineralöle, -derivate	-	-	-	-	-	-	-	-	-
10	Steine, Erden, Bindemittel	-	-	-	37	-	-	-	-	-
11	And. mineral. Rohstoffe	-	-	-	-	-	-	-	-	-
12	Chem. Erzeugnisse, außer Düngen.	-	-	-	21	-	11	-	-	211
13	Düngemittel	-	-	-	-	-	-	-	-	-
14	Rohst., Halbw. d. Lederwirtsch.	-	-	-	-	-	-	-	-	58
15	Rohst., Halbw. d. Textilwirtsch.	-	-	-	-	-	-	-	-	-
16	Holz und Holzwaren	-	-	-	3 966	-	22	-	8	30
17	Zellstoff, Papier	-	-	-	94	-	-	-	-	-
18	Kunststein-, Ton-, Glaswaren	-	-	-	14	-	-	-	-	-
19	Eisen, Stahl u. -waren	-	-	-	1 397	-	-	-	-	126
20	NE-Metalle u. -waren	-	-	-	-	-	-	-	-	6
21	Fahrzeuge aller Art	-	-	-	-	-	-	-	-	1
22	Nbg. Industrieerzeugnisse	-	-	-	36	-	-	-	-	232
23	Umzugsgut, Baugerätschaften	-	-	-	30	-	-	-	-	33
24	Lebende Tiere	-	-	-	-	-	-	-	-	-
I n s g e s a m t		-	164	21	6 012	-	177	-	125	810

Verkehr mit Kraftfahrzeugen im Jahre 1960

von ausländischen Verkehrsbezirken, unterteilt nach Gütergruppen

in t

Italien	Spanien	Frankreich	Luxemburg	Belgien	Niederlande	Großbrit. u. Nordirl.	Dänemark	Norwegen	Schweden	Übrige Länder	Zusammen	Lfd. Nr.
(Wirtschaftsgebiet)												
dem Ausland												
-	-	5	-	16	33	-	-	-	-	-	54	1
-	-	-	-	-	-	-	-	-	-	-	-	2
-	-	-	-	5	29	-	-	-	-	-	45	3
60	-	128	10	-	158	-	19	-	-	-	637	4
-	-	40	16	-	10	-	-	-	-	-	66	5
13	-	-	-	11	-	-	-	-	-	-	159	6
-	-	-	-	-	-	-	-	-	-	-	-	7
-	-	-	-	-	-	-	-	-	-	-	20	8
-	-	-	-	7	55	-	-	-	-	-	320	9
-	-	-	1	-	6	-	-	-	-	-	22	10
-	-	0	-	-	-	-	-	-	-	-	47	11
467	-	426	63	938	1 452	-	113	-	-	-	5 207	12
-	-	-	-	-	-	-	-	-	-	-	19	13
23	-	-	-	40	10	-	-	-	-	-	125	14
-	-	372	-	4	5	-	-	-	-	-	408	15
10	-	51	18	33	92	-	-	-	-	-	770	16
-	-	30	-	4	-	-	-	-	-	-	164	17
-	-	-	9	23	26	-	-	-	-	-	78	18
136	-	4 482	690	2 484	1 097	-	14	-	85	-	10 114	19
9	-	5	-	-	61	-	-	-	-	-	101	20
-	-	-	18	92	22	-	-	-	-	-	177	21
1 441	-	954	34	179	1 677	-	47	-	52	-	7 239	22
-	-	47	-	12	38	-	-	-	-	-	164	23
-	-	1	-	-	-	-	-	-	-	-	1	24
2 159	-	6 541	859	3 848	4 771	-	193	-	137	-	25 937	
dem Ausland												
-	-	-	-	-	4 083	-	1 024	-	-	-	5 186	1
-	-	-	-	-	26	-	-	-	-	-	89	2
796	-	269	-	243	2 785	-	78	-	-	-	4 519	3
456	-	379	-	209	2 060	-	135	-	-	-	3 582	4
-	-	105	-	-	15	-	-	-	-	-	120	5
15	-	45	-	45	200	-	203	-	-	-	651	6
-	-	-	-	-	-	-	-	-	-	-	-	7
-	-	-	-	-	-	-	-	-	-	-	-	8
-	-	-	-	20	136	-	-	-	-	-	156	9
158	-	-	-	9	44	-	-	-	-	-	248	10
-	-	-	-	48	44	-	-	-	-	-	92	11
181	-	202	-	435	1 463	-	-	-	-	-	2 524	12
-	-	20	-	-	-	-	-	-	-	-	20	13
-	-	31	-	35	100	-	-	-	-	-	224	14
-	-	16	-	42	15	-	-	-	-	-	73	15
57	-	29 221	20	26	134	-	-	-	-	-	33 484	16
15	-	45	-	633	451	-	38	-	-	-	1 276	17
-	-	491	41	160	309	-	-	-	-	-	1 015	18
51	-	11 105	3 689	2 638	300	-	2	-	17	-	19 325	19
-	-	61	-	131	51	-	-	-	-	-	249	20
-	0	5	-	-	3	-	-	-	-	-	9	21
870	-	529	-	226	743	-	116	-	57	-	2 809	22
1	-	23	1	21	31	-	9	-	-	-	149	23
-	-	-	-	7	16	-	-	-	1	-	24	24
2 600	0	42 547	3 751	4 928	13 009	-	1 605	-	75	-	75 824	

Güterbewegung im grenzüberschreitenden
noch: 7. Versand und Empfang der innerdeutschen Verkehrsbezirke nach
Mengen

Lfd. Nr.	Gütergruppe	Finnland	Polen	Tschecho-slowakei	Öster-reich	Ungarn	Bul-garien	Griechen-land	Jugo-slawien	Schweiz
Verkehrsbezirk: a) Versand nach										
1	Tierische Stoffe z. Ernährung	-	-	-	-	14	-	-	-	-
2	Getreide, Hülsenfrüchte	-	-	-	-	-	-	-	-	-
3	And. pflanzl. Rohstoffe	-	-	-	5	-	-	-	-	36
4	Zub. Nahr.- u. Genußmittel	-	-	-	56	-	-	-	-	301
5	Futtermittel	-	-	-	-	-	-	-	-	13
6	Nbg. tier. u. pfl. Rohstoffe	-	-	-	-	-	-	-	-	52
7	Erze	-	-	-	-	-	-	-	-	-
8	Kohlen, Torf	-	-	-	-	-	-	-	-	-
9	Mineralöle, -derivate	-	-	-	-	-	-	-	-	10
10	Steine, Erden, Bindemittel	-	-	-	143	-	-	-	-	36
11	And. mineral. Rohstoffe	-	-	-	999	-	-	-	-	32
12	Chem. Erzeugnisse, außer Düngen.	-	-	-	91	-	63	-	-	34
13	Düngemittel	-	-	-	-	-	-	-	-	-
14	Rohst., Halbw. d. Lederwirtsch.	-	-	-	14	-	-	-	-	-
15	Rohst., Halbw. d. Textilwirtsch.	-	-	-	-	-	-	-	-	3
16	Holz und Holzwaren	-	-	-	180	-	-	-	-	49
17	Zellstoff, Papier	-	-	-	-	-	-	-	-	45
18	Kunststein-, Ion-, Glaswaren	-	-	-	35	-	-	-	-	58
19	Eisen, Stahl u. -waren	-	-	-	154	-	-	-	-	423
20	NE-Metalle u. -waren	-	-	-	-	-	-	-	-	-
21	Fahrzeuge aller Art	-	-	-	-	-	-	-	-	-
22	Nbg. Industrieerzeugnisse	-	-	-	214	-	-	-	-	117
23	Umzugsgut, Baugerätschaften	-	-	-	20	-	-	-	-	12
24	Lebende Tiere	-	-	-	4	-	-	-	-	1
Insgesamt		-	-	-	1 915	14	63	-	-	1 222
b) Empfang aus										
1	Tierische Stoffe z. Ernährung	-	12	-	96	-	-	15	410	-
2	Getreide, Hülsenfrüchte	-	-	-	-	-	-	-	-	-
3	And. pflanzl. Rohstoffe	-	-	-	21	-	-	-	-	52
4	Zub. Nahr.- u. Genußmittel	50	-	-	3 161	-	-	-	-	263
5	Futtermittel	-	-	-	-	-	-	-	-	-
6	Nbg. tier. u. pfl. Rohstoffe	-	-	-	-	-	-	-	-	30
7	Erze	-	-	-	-	-	-	-	-	-
8	Kohlen, Torf	-	-	-	-	-	-	-	-	-
9	Mineralöle, -derivate	-	-	-	-	-	-	-	-	-
10	Steine, Erden, Bindemittel	-	-	-	62	-	-	-	-	14
11	And. mineral. Rohstoffe	-	-	-	-	-	-	-	-	-
12	Chem. Erzeugnisse, außer Düngen.	-	-	-	707	-	-	-	-	955
13	Düngemittel	-	-	-	-	-	-	-	-	-
14	Rohst., Halbw. d. Lederwirtsch.	-	-	-	0	-	-	-	-	38
15	Rohst., Halbw. d. Textilwirtsch.	-	-	-	-	-	-	-	-	22
16	Holz und Holzwaren	-	-	200	1 014	-	-	-	-	28
17	Zellstoff, Papier	-	-	-	-	-	-	-	-	263
18	Kunststein-, Ion-, Glaswaren	-	-	-	3	-	-	-	-	37
19	Eisen, Stahl u. -waren	-	-	-	114	-	-	-	9	61
20	NE-Metalle u. -waren	-	-	-	-	-	-	-	-	21
21	Fahrzeuge aller Art	-	-	-	-	-	-	-	-	-
22	Nbg. Industrieerzeugnisse	-	-	-	153	-	-	-	-	80
23	Umzugsgut, Baugerätschaften	-	-	-	14	-	-	-	5	31
24	Lebende Tiere	-	-	-	-	-	-	-	-	-
Insgesamt		50	12	200	5 345	-	-	15	424	1 895

Straßenverkehr mit Kraftfahrzeugen im Jahre 1960
z. von ausländischen Verkehrsbezirken, unterteilt nach Gütergruppen

in t

Italien	Spanien	Frankreich	Luxemburg	Belgien	Niederlande	Großbrit. u. Nordirl.	Dänemark	Norwegen	Schweden	Übrige Länder	Zusammen	Lfd. Nr.
heinpfalz												
dem Ausland												
18	-	47	-	-	2	-	-	-	-	-	81	1
-	-	10	-	-	-	-	-	-	-	-	10	2
126	-	666	-	-	6	-	-	-	-	-	839	3
72	-	1 719	32	56	62	-	-	-	-	-	2 298	4
-	-	27	-	-	-	-	-	-	-	-	40	5
-	-	134	-	-	52	-	-	-	-	-	238	6
-	-	-	-	-	-	-	-	-	-	-	-	7
-	-	-	16	-	-	-	-	-	-	-	16	8
-	-	-	-	-	-	-	-	-	-	-	10	9
-	-	47	42	15	12	-	-	-	-	-	295	10
-	-	6 066	20	-	-	-	-	-	-	-	7 117	11
47	-	146	8	19	30	-	8	-	-	-	446	12
-	-	-	-	-	24	-	-	-	-	-	24	13
7	-	1	-	52	61	-	-	-	-	-	135	14
-	-	-	-	66	6	-	-	-	-	-	75	15
-	-	386	67	25	444	-	19	-	-	-	1 170	16
-	-	30	-	-	39	-	-	-	-	-	114	17
3	-	232	229	106	282	-	2	-	-	-	947	18
179	-	920	872	825	2 194	-	176	7	86	-	5 836	19
-	-	-	-	-	5	-	-	-	-	-	5	20
-	-	4	-	73	128	-	-	-	-	-	205	21
291	-	1 382	38	365	1 052	-	37	5	5	-	3 506	22
1	-	287	34	42	22	-	-	-	-	-	418	23
-	-	2	-	-	-	-	-	-	-	-	7	24
744	-	12 106	1 358	1 644	4 421	-	242	12	91	-	23 832	
dem Ausland												
-	-	21	-	210	3 033	10	2 947	-	-	-	6 754	1
-	-	2 189	-	-	60	-	-	-	-	-	2 249	2
1 471	36	122	-	-	3 656	-	57	-	-	-	5 415	3
1 402	-	3 691	99	79	400	-	267	-	-	-	9 412	4
-	-	773	-	-	60	-	-	-	-	-	833	5
-	-	136	-	165	227	-	21	-	3	-	582	6
-	-	-	-	-	-	-	-	-	-	-	-	7
-	-	3	-	-	-	-	-	-	-	-	3	8
-	-	-	-	-	-	-	-	-	-	-	-	9
35	-	1 558	45	41	26	-	-	-	-	-	1 781	10
-	-	115	-	-	-	-	-	-	-	-	115	11
1 231	-	983	20	95	49	-	34	-	-	-	4 074	12
-	-	-	-	-	-	-	-	-	-	-	-	13
-	-	571	-	-	120	-	-	-	-	-	729	14
-	-	16	-	-	49	-	2	-	-	-	89	15
-	-	23 594	31	2	77	-	5	1	-	-	24 952	16
-	-	503	-	115	127	-	-	-	-	-	1 008	17
47	-	3 936	13	556	379	-	59	-	-	-	5 030	18
38	-	6 408	7 039	655	247	-	-	-	34	-	14 605	19
-	-	-	-	-	-	-	-	-	-	-	21	20
-	-	3	-	-	-	-	-	-	-	-	3	21
32	-	1 765	23	237	232	5	61	-	-	-	2 588	22
-	-	442	10	10	2	-	-	-	-	-	514	23
-	-	-	0	-	-	-	-	-	-	-	0	24
4 256	36	46 829	7 280	2 165	8 744	15	3 453	1	37	-	80 757	

Güterbewegung im grenzüberschreitenden
noch: 7. Versand und Empfang der innerdeutschen Verkehrsbezirke nach
Mengen

Lfd. Nr.	Gütergruppe	Finnland	Polen	Tschecho-slowakei	Öster-reich	Ungarn	Bul-garien	Griechen-land	Juge-slawien	Schweiz
Verkehrsbezirk: Gebiet u. a) Versand nach										
1	Tierische Stoffe z. Ernährung	-	-	-	-	-	-	-	-	-
2	Getreide, Hülsenfrüchte	-	-	-	-	-	-	-	-	18
3	And. pflanzl. Rohstoffe	-	-	-	18	-	-	-	-	28
4	Zub. Nahr.- u. Genußmittel	-	-	-	43	-	-	-	-	718
5	Futtermittel	-	-	-	-	-	-	-	-	-
6	Nbg. tier. u. pfl. Rohstoffe	-	-	-	-	-	-	-	-	-
7	Erze	-	-	-	-	-	-	-	-	-
8	Kohlen, Torf	-	-	-	-	-	-	-	-	-
9	Mineralöle, -derivate	-	-	-	0	-	-	-	-	19
10	Steine, Erden, Bindemittel	-	-	-	-	-	-	-	-	-
11	And. mineral. Rohstoffe	-	-	-	20	-	-	-	-	-
12	Chem. Erzeugnisse, außer Düngen.	-	-	-	61	-	-	-	15	236
13	Düngemittel	-	-	-	-	-	-	-	-	-
14	Rohst., Halbw. d. Lederwirtsch.	-	-	-	15	-	-	-	-	19
15	Rohst., Halbw. d. Textilwirtsch.	-	-	-	-	-	-	-	-	18
16	Holz und Holzwaren	-	-	-	163	-	-	-	-	307
17	Zellstoff, Papier	-	-	-	-	-	-	-	2	19
18	Kunststein-, Ion-, Glaswaren	-	-	-	39	-	-	-	-	0
19	Eisen, Stahl u. -waren	-	-	-	283	-	-	-	-	337
20	NE-Metalle u. -waren	-	-	-	-	-	-	-	-	17
21	Fahrzeuge aller Art	-	-	-	11	-	-	-	-	-
22	Nbg. Industrieerzeugnisse	-	-	-	208	-	-	-	2	142
23	Umzugsgut, Baugerätschaften	-	-	-	40	-	-	-	-	24
24	Lebende Tiere	-	-	-	1	-	-	-	-	-
Insgesamt		-	-	-	902	-	-	-	19	1 902
b) Empfang aus										
1	Tierische Stoffe z. Ernährung	-	-	-	-	-	-	-	20	-
2	Getreide, Hülsenfrüchte	-	-	-	-	-	-	-	-	8
3	And. pflanzl. Rohstoffe	-	-	-	126	-	-	-	-	28
4	Zub. Nahr.- u. Genußmittel	-	-	-	692	-	22	-	63	165
5	Futtermittel	-	-	-	-	-	-	-	-	20
6	Nbg. tier. u. pfl. Rohstoffe	-	-	-	-	-	-	-	-	4
7	Erze	-	-	-	-	-	-	-	-	-
8	Kohlen, Torf	-	-	-	-	-	-	-	-	-
9	Mineralöle, -derivate	-	-	-	9	-	-	-	-	-
10	Steine, Erden, Bindemittel	-	-	-	27	-	-	-	-	-
11	And. mineral. Rohstoffe	-	-	-	-	-	-	-	-	-
12	Chem. Erzeugnisse, außer Düngen.	-	-	-	140	-	-	-	-	60
13	Düngemittel	-	-	-	-	-	-	-	-	-
14	Rohst., Halbw. d. Lederwirtsch.	-	-	-	-	-	-	-	-	27
15	Rohst., Halbw. d. Textilwirtsch.	-	-	-	-	-	-	-	-	9
16	Holz und Holzwaren	-	-	-	917	-	-	-	-	274
17	Zellstoff, Papier	-	-	-	386	-	-	-	-	34
18	Kunststein-, Ion-, Glaswaren	-	-	-	-	-	-	-	-	91
19	Eisen, Stahl u. -waren	-	-	-	720	-	-	-	-	268
20	NE-Metalle u. -waren	-	-	-	-	-	-	-	-	41
21	Fahrzeuge aller Art	-	-	-	-	-	-	-	-	1
22	Nbg. Industrieerzeugnisse	-	-	-	144	-	-	-	-	70
23	Umzugsgut, Baugerätschaften	-	-	3	22	-	-	-	-	25
24	Lebende Tiere	-	-	-	-	-	-	-	-	-
Insgesamt		-	-	3	3 183	-	22	-	83	1 125

Straßenverkehr mit Kraftfahrzeugen im Jahre 1960
zw. von ausländischen Verkehrsbezirken, unterteilt nach Gütergruppen

nt

Italien	Spanien	Frankreich	Luxemburg	Belgien	Niederlande	Großbrit. u. Nordirl.	Dänemark	Norwegen	Schweden	Übrige Länder	Zusammen	Lfd. Nr.
Karlsruhe und Bruchsal												
von Ausland												
-	-	10	-	-	15	-	11	-	-	-	36	1
-	-	7	-	-	-	-	-	-	-	-	25	2
-	-	3	-	5	-	-	-	-	-	-	54	3
30	-	452	-	-	43	-	-	-	-	-	1 286	4
-	-	-	-	-	36	-	-	-	-	-	36	5
-	-	207	-	-	-	-	-	-	-	-	207	6
-	-	-	-	-	-	-	-	-	-	-	-	7
-	-	-	-	-	-	-	-	-	-	-	-	8
-	-	195	-	-	-	-	-	-	-	-	214	9
-	-	42	-	-	10	-	-	-	-	-	52	10
-	-	626	-	-	-	-	-	-	-	-	646	11
319	-	23	5	-	77	-	-	-	-	-	736	12
-	-	-	-	-	-	-	-	-	-	-	-	13
-	-	4	-	-	-	-	-	-	-	-	38	14
-	-	179	-	-	-	-	-	-	-	-	197	15
4	-	19	12	35	645	-	151	-	-	-	1 336	16
-	-	55	-	6	18	-	-	-	-	-	100	17
-	-	539	-	5	-	-	5	-	-	-	588	18
46	-	642	127	628	469	-	50	8	-	-	2 590	19
-	-	0	-	-	4	-	-	-	-	-	21	20
-	-	-	-	16	260	-	-	-	-	-	287	21
48	-	409	64	48	363	-	70	-	17	-	1 371	22
-	-	101	4	11	23	-	-	-	-	-	203	23
-	-	1	-	-	-	-	-	-	-	-	2	24
447	-	3 514	212	754	1 963	-	287	8	17	-	10 025	
von Ausland												
-	-	83	-	25	1 629	-	1 009	-	-	-	2 766	1
-	-	38	-	-	16	-	-	-	-	-	62	2
1 757	46	26	-	119	1 741	-	-	-	-	-	3 843	3
1 683	-	3 191	-	291	402	-	91	-	-	-	6 600	4
-	-	-	-	-	-	-	-	-	-	-	20	5
-	-	7	-	61	257	-	-	-	-	-	329	6
-	-	-	-	-	-	-	-	-	-	-	-	7
-	-	-	-	-	-	-	-	-	-	-	-	8
-	-	-	-	7	-	-	-	-	-	-	16	9
216	-	368	-	-	-	-	-	-	-	-	611	10
-	-	145	-	-	192	-	-	-	-	-	337	11
999	-	63	-	209	288	-	-	-	-	-	1 759	12
-	-	-	-	-	-	-	-	-	-	-	-	13
-	-	20	-	-	10	-	-	-	-	-	57	14
-	-	8	-	-	32	-	-	-	-	-	49	15
23	-	6 609	114	162	215	-	5	-	-	-	8 319	16
46	-	1 153	-	277	336	-	-	-	-	-	2 232	17
-	-	17 373	-	93	119	-	-	-	-	-	17 676	18
504	-	4 403	621	1 258	244	19	63	-	12	-	8 112	19
40	-	82	-	130	44	-	-	-	-	-	337	20
1	-	-	-	-	85	-	-	-	-	-	87	21
273	-	2 966	-	284	374	-	31	-	-	-	4 142	22
-	-	41	1	33	1	-	-	-	-	-	126	23
-	-	19	-	-	3	-	-	-	-	-	22	24
5 542	46	36 595	736	2 949	5 988	19	1 199	-	12	-	57 502	

Güterbewegung im grenzüberschreitenden
noch: 7. Versand und Empfang der innerdeutschen Verkehrsbezirke nach

Mengen

Lfd. Nr.	Gütergruppe	Finnland	Polen	Tschecho-slowakei	Öster-reich	Ungarn	Bul-garien	Griechen-land	Jugo-slavien	Schweiz
Verkehrsbezirk: Mittel-										
a) Versand nach										
1	Tierische Stoffe z. Ernährung	0	-	-	35	-	-	-	-	448
2	Getreide, Hülsenfrüchte	-	-	-	-	-	-	-	-	241
3	And. pflanzl. Rohstoffe	-	-	-	-	-	-	-	-	3 773
4	Zub. Nahr.- u. Genußmittel	-	-	-	275	-	-	-	-	13 798
5	Futtermittel	-	-	-	4	-	-	-	-	318
6	Nbg. tier. u. pfl. Rohstoffe	-	-	-	59	-	-	-	-	611
7	Erze	-	-	-	-	-	-	-	-	1
8	Kohlen, Torf	-	-	-	-	-	-	-	-	1 582
9	Mineralöle, -derivate	-	-	-	5	-	-	-	-	46 193
10	Steine, Erden, Bindemittel	-	-	-	15	-	-	-	-	306 910
11	And. mineral. Rohstoffe	-	-	-	86	-	-	-	-	7 153
12	Chem. Erzeugnisse, außer Düngen.	-	22	-	19	-	-	-	-	8 347
13	Düngemittel	-	-	-	-	-	-	-	-	987
14	Rohst., Halbv. d. Lederwirtsch.	-	-	-	-	34	-	-	-	447
15	Rohst., Halbv. d. Textilwirtsch.	0	-	-	31	-	-	-	-	1 306
16	Holz und Holzwaren	-	-	-	683	-	-	-	-	34 158
17	Zellstoff, Papier	-	-	-	57	-	-	-	-	732
18	Kunststein-, Ton-, Glaswaren	-	-	-	1 113	-	-	-	-	1 608
19	Eisen, Stahl u. -waren	0	-	-	466	-	1	-	-	12 746
20	NE-Metalle u. -waren	-	-	-	40	-	-	-	-	4 398
21	Fahrzeuge aller Art	-	-	-	3	-	-	-	-	76
22	Nbg. Industrieerzeugnisse	0	-	5	2 052	34	-	-	-	11 159
23	Umzugsgut, Baugerätschaften	2	-	2	249	12	-	-	-	780
24	Lebende Tiere	-	-	-	-	-	-	-	-	75
I n s g e s a m t		2	22	7	5 192	80	1	-	-	457 847
b) Empfang aus										
1	Tierische Stoffe z. Ernährung	-	-	-	27	-	-	-	20	31
2	Getreide, Hülsenfrüchte	-	-	-	-	-	-	-	-	293
3	And. pflanzl. Rohstoffe	-	-	-	59	-	-	-	-	1 580
4	Zub. Nahr.- u. Genußmittel	-	-	-	2 450	-	-	-	26	4 795
5	Futtermittel	-	-	-	-	-	-	-	-	263
6	Nbg. tier. u. pfl. Rohstoffe	-	-	-	-	-	-	-	-	779
7	Erze	-	-	-	-	-	-	-	-	54
8	Kohlen, Torf	-	-	-	-	-	-	-	-	59
9	Mineralöle, -derivate	-	-	-	-	-	-	-	-	14 173
10	Steine, Erden, Bindemittel	-	-	-	73	-	-	-	-	71 898
11	And. mineral. Rohstoffe	-	-	-	-	-	-	-	-	2 116
12	Chem. Erzeugnisse, außer Düngen.	-	-	-	20	-	-	-	-	8 182
13	Düngemittel	-	-	-	-	-	-	-	-	1
14	Rohst., Halbv. d. Lederwirtsch.	-	-	-	62	-	-	-	-	387
15	Rohst., Halbv. d. Textilwirtsch.	-	-	-	519	-	-	-	-	1 833
16	Holz und Holzwaren	-	-	-	2 313	-	-	-	-	1 477
17	Zellstoff, Papier	-	-	-	1 351	-	-	-	-	1 056
18	Kunststein-, Ton-, Glaswaren	-	-	-	77	-	-	-	-	12 355
19	Eisen, Stahl u. -waren	-	-	-	1 313	-	-	-	-	5 673
20	NE-Metalle u. -waren	-	-	-	74	-	-	-	-	1 413
21	Fahrzeuge aller Art	-	-	-	2	-	-	-	-	25
22	Nbg. Industrieerzeugnisse	-	-	-	576	25	-	17	13	10 904
23	Umzugsgut, Baugerätschaften	-	-	-	94	2	-	-	-	1 310
24	Lebende Tiere	-	-	-	2	-	-	-	-	7
I n s g e s a m t		-	-	-	9 012	27	-	17	59	140 664

Straßenverkehr mit Kraftfahrzeugen im Jahre 1960

zw. von ausländischen Verkehrsbezirken, unterteilt nach Gütergruppen

in t

Italien	Spanien	Frankreich	Luxemburg	Belgien	Niederlande	Großbrit. u. Nordirl.	Dänemark	Norwegen	Schweden	Übrige Länder	Zusammen	Lfd. Nr.
In d. Südbaden												
dem Ausland												
-	-	371	4	-	-	-	-	-	-	-	858	1
-	-	4	-	-	-	-	-	-	-	-	245	2
-	-	3 091	45	609	97	-	-	-	-	-	7 615	3
-	-	290	5	22	50	-	-	-	-	-	14 440	4
-	-	497	-	-	7	-	-	-	-	-	826	5
-	-	4 317	-	84	-	-	-	-	-	-	5 071	6
-	-	-	-	-	17	-	-	-	-	-	18	7
-	-	38	-	-	-	-	-	-	-	-	1 620	8
-	-	133	-	-	-	-	-	-	-	-	46 331	9
-	-	4 199	3	-	52	-	-	-	-	-	311 179	10
19	13	123	-	159	212	-	-	-	-	-	7 765	11
59	-	1 178	-	120	36	-	-	-	-	-	9 781	12
-	-	2	-	-	-	-	-	-	-	-	989	13
-	-	103	-	-	56	-	-	-	-	-	640	14
-	-	291	-	17	10	-	8	-	-	-	1 663	15
4	23	4 619	12	168	6 073	-	55	-	-	14	45 809	16
-	-	343	-	-	59	-	-	-	19	-	1 210	17
32	-	5 818	39	53	102	-	18	-	-	-	8 783	18
39	-	4 058	153	649	427	-	13	-	41	-	18 593	19
-	8	569	-	11	319	-	-	-	57	-	5 402	20
-	-	42	-	23	29	-	-	-	-	-	173	21
69	-	6 743	37	8	1 167	-	68	-	47	-	21 389	22
15	-	6 935	17	23	24	-	-	-	0	-	8 059	23
-	-	107	-	-	9	-	-	-	-	-	191	24
237	44	43 871	315	1 946	8 746	-	162	-	164	14	518 650	
dem Ausland												
-	-	256	-	51	3 085	-	164	-	-	-	3 634	1
-	-	2 419	-	2	165	-	-	-	-	-	2 879	2
1 583	148	1 355	16	27	1 009	-	-	-	-	-	5 777	3
2 412	-	16 321	-	208	737	-	233	-	-	-	27 182	4
-	-	1 431	-	-	11	-	-	-	-	-	1 705	5
-	-	2 931	1	51	253	-	71	-	-	-	4 086	6
-	-	-	-	-	-	-	-	-	-	-	54	7
-	-	12	-	-	-	-	-	-	-	-	71	8
-	-	292	-	21	37	-	-	-	-	-	14 523	9
133	-	11 334	20	18	33	-	-	-	-	-	83 509	10
-	-	1 888	-	16	19	-	-	-	-	-	4 039	11
130	-	587	-	61	216	-	-	-	-	-	9 196	12
-	-	3	-	-	-	-	-	-	-	-	4	13
-	-	2 544	-	33	148	-	-	-	-	-	3 174	14
-	-	3 502	-	375	139	-	-	-	-	-	6 368	15
4	9	57 216	21	146	240	-	18	1	44	-	61 489	16
-	-	1 947	-	160	688	-	-	-	-	-	5 202	17
60	10	54 596	29	200	223	-	-	-	-	-	67 550	18
10	-	20 615	6 590	878	473	-	14	-	-	-	35 566	19
-	-	1 100	-	152	327	-	20	-	-	-	3 086	20
-	-	19	-	0	7	-	-	-	-	-	53	21
33	36	11 656	14	126	368	-	46	-	48	-	23 862	22
15	2	963	6	9	32	-	-	2	-	-	2 435	23
-	-	0	-	-	-	-	-	-	-	-	9	24
4 380	205	192 987	6 697	2 534	8 210	-	566	3	92	-	365 453	

Güterbewegung im grenzüberschreitenden
noch: 7. Versand und Empfang der innerdeutschen Verkehrsbezirke nach Menge

Lfd. Nr.	Gütergruppe	Finnland	Polen	Tschechoslowakei	Österreich	Ungarn	Bulgarien	Griechenland	Jugoslawien	Schweiz
Verkehrsbezirk: S ü d w ü r t t e										
a) Versand nach										
1	Tierische Stoffe z. Ernährung	-	-	-	1	-	-	-	-	10
2	Getreide, Hülsenfrüchte	-	-	-	369	-	-	-	-	-
3	And. pflanzl. Rohstoffe	-	-	-	36	-	-	-	-	23
4	Zub. Nahr.- u. Genußmittel	-	-	1	2 112	-	-	-	-	359
5	Futtermittel	-	-	-	207	-	-	-	-	32
6	Nbg. tier. u. pfl. Rohstoffe	-	-	-	202	-	-	-	-	517
7	Erze	-	-	-	-	-	-	-	-	-
8	Kohlen, Torf	-	-	-	125	-	-	-	-	-
9	Mineralöle, -derivate	-	-	-	23	-	-	-	-	-
10	Steine, Erden, Bindemittel	-	-	-	118	-	-	-	-	6 607
11	And. mineral. Rohstoffe	-	-	-	-	-	-	-	-	170
12	Chem. Erzeugnisse, außer Düngem.	-	-	-	85	-	-	-	-	36
13	Düngemittel	-	-	-	11	-	-	-	-	-
14	Rohst., Halbw.d. Lederwirtsch.	-	-	-	29	-	-	-	-	120
15	Rohst., Halbw.d. Textilwirtsch.	-	-	-	327	-	-	-	-	217
16	Holz und Holzwaren	-	-	1	1 472	-	-	-	-	2 546
17	Zellstoff, Papier	-	-	-	15	-	-	-	-	32
18	Kunststein-, Ton-, Glaswaren	-	-	-	239	-	-	-	-	20
19	Eisen, Stahl u. -waren	-	-	29	1 381	11	-	-	7	2 361
20	NE-Metalle u. -waren	-	-	-	12	-	-	-	-	8
21	Fahrzeuge aller Art	-	-	-	3	-	-	-	-	13
22	Nbg. Industrieerzeugnisse	-	-	-	758	-	-	-	-	955
23	Umzugsgut, Baugerätschaften	-	-	-	139	-	-	-	-	144
24	Lebende Tiere	-	-	-	4	-	-	-	-	3
I n s g e s a m t		-	-	31	7 668	11	-	-	7	14 173
b) Empfang aus										
1	Tierische Stoffe z. Ernährung	-	-	-	-	-	23	-	-	-
2	Getreide, Hülsenfrüchte	-	-	-	-	-	-	-	-	-
3	And. pflanzl. Rohstoffe	-	-	-	35	-	-	-	-	1 717
4	Zub. Nahr.- u. Genußmittel	-	-	-	998	-	-	-	20	972
5	Futtermittel	-	-	-	-	-	-	-	-	9
6	Nbg. tier. u. pfl. Rohstoffe	-	-	-	32	-	4	-	-	4
7	Erze	-	-	-	1	-	-	-	-	-
8	Kohlen, Torf	-	-	-	-	-	-	-	-	-
9	Mineralöle, -derivate	-	-	-	11	-	-	-	-	14
10	Steine, Erden, Bindemittel	-	-	-	4 290	-	-	-	-	183
11	And. mineral. Rohstoffe	-	-	-	9	-	-	-	-	-
12	Chem. Erzeugnisse, außer Düngem.	-	-	-	20	-	-	-	-	32
13	Düngemittel	-	-	-	-	-	-	-	-	-
14	Rohst., Halbw.d. Lederwirtsch.	-	-	-	7	-	-	-	-	533
15	Rohst., Halbw.d. Textilwirtsch.	-	-	-	339	-	-	-	-	299
16	Holz und Holzwaren	-	-	-	10 788	-	-	-	-	527
17	Zellstoff, Papier	-	-	-	517	-	-	-	-	31
18	Kunststein-, Ton-, Glaswaren	-	-	-	94	-	-	-	-	1 912
19	Eisen, Stahl u. -waren	-	-	-	1 458	-	-	-	-	1 656
20	NE-Metalle u. -waren	-	-	-	80	-	-	-	-	43
21	Fahrzeuge aller Art	-	-	-	2	-	-	-	-	10
22	Nbg. Industrieerzeugnisse	-	-	-	443	-	-	-	-	380
23	Umzugsgut, Baugerätschaften	-	-	-	275	-	-	-	-	120
24	Lebende Tiere	-	-	-	12	-	-	-	-	-
I n s g e s a m t		-	-	-	19 411	-	27	-	20	8 442

Straßenverkehr mit Kraftfahrzeugen im Jahre 1960
bzw. von ausländischen Verkehrsbezirken, unterteilt nach Gütergruppen
in t

Italien	Spanien	Frankreich	Luxemburg	Belgien	Niederlande	Großbrit. u. Nordirl.	Dänemark	Norwegen	Schweden	Übrige Länder	Zusammen	Lfd. Nr.
berg und Hohenzollern dem Ausland												
-	-	0	-	-	-	-	-	-	-	-	11	1
-	-	-	-	-	-	-	-	-	-	-	369	2
-	-	20	12	-	-	-	-	-	-	-	91	3
6	-	30	-	15	20	-	-	-	-	-	2 543	4
-	-	-	-	17	-	-	-	-	-	-	256	5
-	-	-	4	-	32	-	-	-	-	-	755	6
-	-	-	-	-	-	-	-	-	-	-	-	7
-	-	-	-	-	-	-	-	-	-	-	125	8
-	-	-	-	-	-	-	-	-	-	-	23	9
-	-	-	19	20	20	-	-	-	-	-	6 784	10
-	-	-	-	-	-	-	-	-	-	-	170	11
99	-	7	3	26	-	-	18	-	-	-	274	12
-	-	-	-	-	-	-	-	-	-	-	11	13
16	-	-	-	-	31	-	-	-	-	-	196	14
-	-	-	-	-	-	-	-	-	-	-	544	15
50	-	259	88	317	1 699	-	-	0	-	-	6 432	16
-	-	12	-	-	116	-	-	-	-	-	175	17
-	-	110	2	2	43	-	-	-	-	-	416	18
92	-	467	13	233	400	24	161	-	73	-	5 252	19
-	-	0	-	1	40	-	-	-	-	-	61	20
1	-	-	6	13	74	-	-	-	-	-	110	21
27	-	148	60	42	457	0	165	-	67	-	2 679	22
27	-	119	25	6	3	-	3	-	-	-	466	23
-	-	21	-	-	-	-	-	-	-	-	28	24
318	-	1 193	232	692	2 935	24	347	0	140	-	27 771	
dem Ausland												
-	-	-	-	16	984	-	83	-	-	-	1 106	1
-	-	105	-	-	24	-	-	-	-	-	129	2
876	18	45	-	30	284	-	-	-	-	-	3 005	3
1 697	-	1 693	-	-	110	-	62	-	-	-	5 552	4
-	-	130	-	-	30	-	-	-	-	-	169	5
20	-	15	-	62	331	-	-	-	-	-	468	6
-	-	-	-	-	-	-	-	-	-	-	1	7
-	-	-	-	-	-	-	-	-	-	-	-	8
-	-	-	-	-	-	-	-	-	-	-	25	9
145	-	-	-	20	-	-	-	-	-	-	4 638	10
20	-	15	-	-	16	-	-	-	-	-	60	11
378	-	71	-	206	372	-	-	-	-	-	1 079	12
-	-	-	-	20	-	-	-	-	-	-	20	13
-	-	434	-	-	176	-	-	-	-	-	1 150	14
-	-	48	-	41	70	-	-	-	-	-	797	15
4	-	6 628	18	20	109	-	-	-	2	-	18 096	16
-	-	173	-	19	296	-	-	-	-	-	1 036	17
-	-	5 576	18	34	88	-	41	-	-	-	7 763	18
183	-	3 704	2 711	1 251	185	24	953	-	8	-	12 133	19
-	-	-	-	60	-	-	-	-	-	-	183	20
-	-	5	2	-	11	-	-	-	-	-	30	21
20	12	54	-	750	153	-	133	3	24	1	1 973	22
10	-	22	6	11	3	-	-	-	-	-	447	23
-	-	-	-	-	-	-	-	-	-	-	12	24
3 353	30	18 718	2 755	2 540	3 242	24	1 272	3	34	1	59 872	

Güterbewegung im grenzüberschreitenden
noch: 7. Versand und Empfang der innerdeutschen Verkehrsbezirke nach
Mengen

Lfd. Nr.	Gütergruppe	Finnland	Polen	Tschecho-slowakei	Öster-reich	Ungarn	Bul-garien	Griechen-land	Jugo-slavien	Schweiz
Verkehrsbezirk: W ü r t t e n b e r g (o h n e S ü d a) Versand nach										
1	Tierische Stoffe z. Ernährung	-	-	-	-	-	-	-	-	18
2	Getreide, Hülsenfrüchte	-	-	-	-	-	-	-	-	-
3	And. pflanzl. Rohstoffe	-	-	-	6	-	-	-	-	-
4	Zub. Nahr.- u. Genußmittel	-	-	-	16	-	-	-	-	878
5	Futtermittel	-	-	-	-	-	-	-	-	-
6	Nbg. tier. u. pfl. Rohstoffe	-	-	-	5	-	-	-	-	17
7	Erze	-	-	-	-	-	-	-	-	-
8	Kohlen, Torf	-	-	-	-	-	-	-	-	-
9	Mineralöle, -derivate	-	-	-	22	-	-	-	-	23
10	Steine, Erden, Bindemittel	-	-	-	449	-	-	-	-	140
11	And. mineral. Rohstoffe	-	-	-	57	-	-	-	-	78
12	Chem. Erzeugnisse, außer Düngen.	-	-	-	282	-	-	-	-	330
13	Düngemittel	-	-	-	11	-	-	-	-	-
14	Rohst., Halbw. d. Lederwirtsch.	-	-	-	122	4	-	-	-	291
15	Rohst., Halbw. d. Textilwirtsch.	-	-	-	101	-	-	-	-	179
16	Holz und Holzwaren	-	-	-	131	-	-	-	-	523
17	Zellstoff, Papier	-	-	-	2	-	-	-	-	23
18	Kunststein-, Ton-, Glaswaren	-	-	-	233	-	-	-	-	124
19	Eisen, Stahl u. -waren	-	-	10	947	13	-	-	53	3 003
20	NE-Metalle u. -waren	-	-	-	16	-	-	-	-	194
21	Fahrzeuge aller Art	-	-	-	10	-	-	12	3	1 757
22	Nbg. Industrieerzeugnisse	5	-	-	3 961	-	-	4	5	1 343
23	Umzugsgut, Baugerätschaften	-	-	-	161	-	-	-	-	118
24	Lebende Tiere	-	-	-	1	-	-	-	-	1
I n s g e s a m t		5	-	10	6 533	17	-	16	61	9 040
b) Empfang aus										
1	Tierische Stoffe z. Ernährung	27	-	-	8	-	99	8	90	0
2	Getreide, Hülsenfrüchte	-	-	-	-	-	-	-	-	-
3	And. pflanzl. Rohstoffe	-	-	-	93	5	10	-	-	220
4	Zub. Nahr.- u. Genußmittel	-	-	-	1 187	-	42	-	72	126
5	Futtermittel	-	-	-	-	-	-	-	-	-
6	Nbg. tier. u. pfl. Rohstoffe	-	-	-	56	-	10	-	-	-
7	Erze	-	-	-	315	-	-	-	55	-
8	Kohlen, Torf	-	-	-	-	-	-	-	-	12
9	Mineralöle, -derivate	-	-	-	-	-	-	-	-	13
10	Steine, Erden, Bindemittel	-	-	-	168	-	-	-	-	25
11	And. mineral. Rohstoffe	-	-	-	72	-	-	-	-	17
12	Chem. Erzeugnisse, außer Düngen.	-	41	-	167	-	-	-	-	42
13	Düngemittel	-	-	-	-	-	-	-	-	-
14	Rohst., Halbw. d. Lederwirtsch.	-	-	-	13	-	-	-	-	608
15	Rohst., Halbw. d. Textilwirtsch.	-	-	-	841	-	-	-	41	51
16	Holz und Holzwaren	-	-	-	8 130	-	-	-	-	357
17	Zellstoff, Papier	-	-	-	1 340	-	-	-	-	45
18	Kunststein-, Ton-, Glaswaren	-	-	-	121	-	-	-	-	488
19	Eisen, Stahl u. -waren	-	-	-	2 115	10	-	-	-	886
20	NE-Metalle u. -waren	-	62	-	266	-	-	-	-	123
21	Fahrzeuge aller Art	-	-	-	2	-	-	-	-	10
22	Nbg. Industrieerzeugnisse	-	-	-	751	-	-	-	21	207
23	Umzugsgut, Baugerätschaften	-	-	-	123	17	-	-	-	83
24	Lebende Tiere	-	-	-	-	-	-	-	-	0
I n s g e s a m t		27	103	-	15 768	32	161	8	279	3 313

traßenverkehr mit Kraftfahrzeugen im Jahre 1960

zw. von ausländischen Verkehrsbezirken, unterteilt nach Gütergruppen

at

Italien	Spanien	Frankreich	Luxemburg	Belgien	Niederlande	Großbrit. u. Nordirl.	Dänemark	Norwegen	Schweden	Übrige Länder	Zusammen	Lfd. Nr.
ürttemberg, Hohenzollern u. Stuttgart) em Ausland												
-	-	3	-	-	-	-	-	-	-	-	21	1
-	-	-	10	-	-	-	-	-	-	-	10	2
-	-	-	-	-	19	-	-	-	-	-	25	3
39	-	190	13	20	26	-	-	-	-	-	1 182	4
-	-	11	-	72	-	-	-	-	-	-	83	5
-	-	1	-	2	5	-	3	-	-	-	33	6
-	-	-	-	-	-	-	-	-	-	-	-	7
-	-	-	-	-	-	-	-	-	-	-	-	8
-	-	-	-	-	44	-	-	-	-	-	89	9
-	-	-	3	-	61	-	-	-	-	-	653	10
18	-	50	-	-	16	-	-	-	-	-	219	11
89	-	26	6	149	66	-	35	-	-	-	983	12
-	-	-	3	-	-	-	-	-	-	-	14	13
104	-	66	-	20	88	-	-	-	-	-	695	14
-	-	-	-	37	57	-	-	-	-	-	374	15
41	-	64	96	147	1 344	-	15	-	-	-	2 361	16
-	-	-	-	34	56	-	-	-	19	-	134	17
110	-	19	12	82	126	-	-	-	-	-	706	18
260	-	2 756	326	1 418	1 776	155	348	8	618	-	11 691	19
-	-	26	-	71	33	-	-	-	6	-	346	20
7	-	67	-	70	151	32	-	-	-	-	2 109	21
196	10	2 604	20	178	1 338	-	351	1	375	-	10 391	22
13	2	91	3	-	14	-	2	-	-	-	404	23
-	-	-	-	-	-	-	-	-	-	-	2	24
877	12	5 974	492	2 300	5 220	187	754	9	1 018	-	32 525	
ien Ausland												
-	-	14	-	117	2 036	-	471	-	-	-	2 870	1
-	-	297	-	-	200	-	-	-	-	-	497	2
1 147	-	44	-	20	566	-	-	-	-	-	2 105	3
7 673	-	3 418	-	601	481	-	116	-	-	-	13 716	4
-	-	1	-	-	11	-	-	-	-	-	12	5
65	-	95	-	317	756	-	67	-	-	-	1 366	6
-	-	-	-	-	-	-	-	-	-	-	370	7
-	-	-	-	-	-	-	-	-	-	-	12	8
-	-	-	-	36	100	13	33	-	-	-	195	9
400	-	27	-	40	20	-	-	-	-	-	680	10
40	-	-	-	-	127	-	-	-	-	-	256	11
911	-	399	-	404	688	-	363	-	69	-	3 084	12
-	-	-	-	20	20	-	-	-	-	-	40	13
10	-	2 164	-	100	639	-	-	-	-	-	3 534	14
8	-	7	-	259	137	-	-	-	-	-	1 344	15
23	-	4 695	51	235	414	-	16	-	1	-	13 922	16
-	-	1 149	-	46	950	-	-	-	-	-	3 530	17
124	-	4 240	38	195	313	-	69	-	-	-	5 588	18
344	-	34 082	10 267	2 114	930	86	141	-	132	-	51 107	19
260	-	633	-	261	402	-	-	-	-	-	2 007	20
200	-	2	-	-	7	-	-	-	-	-	221	21
268	-	1 853	205	975	581	20	29	-	96	-	5 006	22
17	-	37	20	4	5	11	8	-	12	-	337	23
-	-	-	-	6	-	-	-	-	-	-	6	24
11 490	-	53 157	10 581	5 750	9 383	130	1 313	-	310	-	111 805	

Güterbewegung im grenzüberschreitenden
noch: 7. Versand und Empfang der innerdeutschen Verkehrsbezirke nach

Menge

Lfd. Nr.	Gütergruppe	Finnland	Polen	Tschecho-slowakei	Öster-reich	Ungarn	Bul-garien	Griechen-land	Jugo-slavien	Schweiz
										Verkehrsbezirk:
										a) Versand nach
1	Tierische Stoffe z. Ernährung	-	-	-	-	-	-	-	-	166
2	Getreide, Hülsenfrüchte	-	-	-	-	-	-	-	-	-
3	And. pflanzl. Rohstoffe	-	-	-	19	-	-	-	-	-
4	Zub. Nahr.- u. Genußmittel	-	-	-	70	-	-	-	-	39
5	Futtermittel	-	-	-	12	-	-	-	-	3
6	Nbg. tier. u. pfl. Rohstoffe	-	-	-	13	-	-	-	-	2
7	Erze	-	-	-	-	-	-	-	-	-
8	Kohlen, Torf	-	-	-	5 488	-	-	-	-	-
9	Mineralöle, -derivate	-	-	-	-	-	-	-	-	36
10	Steine, Erden, Bindemittel	-	-	-	-	-	-	-	-	-
11	And. mineral. Rohstoffe	-	-	-	25	-	-	-	-	35
12	Chem. Erzeugnisse, außer Düngen.	-	-	-	62	-	-	-	-	251
13	Düngemittel	-	-	-	-	-	-	-	-	-
14	Rohst., Halbw. d. Lederwirtsch.	-	-	-	66	-	-	-	-	121
15	Rohst., Halbw. d. Textilwirtsch.	-	-	-	31	-	-	-	-	2
16	Holz und Holzwaren	-	-	-	42	-	-	-	-	112
17	Zellstoff, Papier	-	-	-	-	-	-	-	-	13
18	Kunststein-, Ton-, Glaswaren	-	-	-	53	-	-	-	-	38
19	Eisen, Stahl u. -waren	24	-	-	810	-	-	19	8	747
20	NE-Metalle u. -waren	-	-	-	32	-	-	-	-	14
21	Fahrzeuge aller Art	-	-	-	41	-	-	129	5	169
22	Nbg. Industrieerzeugnisse	129	15	0	5 349	11	-	-	-	1 806
23	Umzugsgut, Baugerätschaften	-	-	-	132	21	-	3	-	113
24	Lebende Tiere	-	-	-	1	-	-	-	-	1
Insgesamt		153	15	0	12 246	32	-	151	13	3 668
										b) Empfang aus
1	Tierische Stoffe z. Ernährung	27	-	-	58	-	144	-	63	15
2	Getreide, Hülsenfrüchte	-	-	-	-	-	-	-	-	-
3	And. pflanzl. Rohstoffe	-	-	-	108	22	-	-	-	70
4	Zub. Nahr.- u. Genußmittel	-	-	-	2 633	26	84	-	107	2 253
5	Futtermittel	-	-	-	-	-	-	-	-	8
6	Nbg. tier. u. pfl. Rohstoffe	-	-	-	-	-	-	-	-	18
7	Erze	-	-	-	-	-	-	-	-	-
8	Kohlen, Torf	-	-	-	-	-	-	-	-	-
9	Mineralöle, -derivate	-	-	-	-	-	-	-	-	44
10	Steine, Erden, Bindemittel	-	-	-	137	-	-	-	-	28
11	And. mineral. Rohstoffe	-	-	-	2	-	-	-	-	-
12	Chem. Erzeugnisse, außer Düngen.	-	-	-	136	-	-	-	-	458
13	Düngemittel	-	-	-	-	-	-	-	-	-
14	Rohst., Halbw. d. Lederwirtsch.	-	-	-	11	-	-	-	-	78
15	Rohst., Halbw. d. Textilwirtsch.	-	-	-	9	-	-	-	20	28
16	Holz und Holzwaren	3	-	-	2 447	-	-	-	-	374
17	Zellstoff, Papier	-	-	-	766	-	-	-	-	275
18	Kunststein-, Ton-, Glaswaren	-	-	-	174	-	-	-	-	417
19	Eisen, Stahl u. -waren	-	-	-	4 598	3	-	-	-	329
20	NE-Metalle u. -waren	-	-	-	163	-	-	-	-	68
21	Fahrzeuge aller Art	-	-	-	4	-	-	-	-	2
22	Nbg. Industrieerzeugnisse	18	1	-	2 430	-	-	-	-	692
23	Umzugsgut, Baugerätschaften	-	-	-	74	-	-	-	10	46
24	Lebende Tiere	-	-	-	-	-	-	-	-	-
Insgesamt		48	1	-	13 750	51	228	-	200	5 203

Straßenverkehr mit Kraftfahrzeugen im Jahre 1960
bzw. von ausländischen Verkehrsbezirken, unterteilt nach Gütergruppen
in t

Italien	Spanien	Frankreich	Luxemburg	Belgien	Niederlande	Großbrit. u. Nordirl.	Dänemark	Norwegen	Schweden	Übrige Länder	Zusammen	Lfd. Nr.
Stuttgart												
dem Ausland												
-	-	2 720	-	-	19	-	-	-	-	-	2 905	1
-	-	-	-	-	-	-	-	-	-	-	-	2
18	-	-	-	6	15	-	-	-	-	-	58	3
31	-	26	13	-	87	-	21	-	-	-	287	4
-	-	94	-	-	102	-	-	-	-	-	211	5
-	-	20	-	-	-	-	12	-	-	-	47	6
-	-	-	-	20	-	-	-	-	-	-	20	7
17	-	-	-	-	-	-	-	-	-	-	5 505	8
15	-	10	-	5	-	-	-	-	-	-	66	9
-	-	-	-	-	5	-	-	-	-	-	5	10
-	-	-	-	-	-	-	-	-	-	-	60	11
34	-	37	4	43	59	-	38	-	-	-	528	12
-	-	-	-	-	-	-	-	-	-	-	-	13
109	-	16	-	-	2	-	-	-	-	-	314	14
-	-	42	-	-	39	-	-	-	-	-	114	15
24	-	10	28	130	118	-	-	-	-	-	464	16
-	-	-	-	10	7	-	-	-	72	-	102	17
41	-	30	14	18	11	-	-	-	15	-	220	18
373	4	1 363	75	588	464	46	450	9	993	-	5 973	19
22	-	14	3	68	51	-	-	-	-	-	204	20
6	-	2	5	11	5	-	-	-	-	1	374	21
3 784	-	424	294	65	1 651	-	2 578	4	1 411	-	17 521	22
76	-	53	1	19	56	-	-	-	-	-	474	23
-	-	11	-	-	-	-	-	-	-	-	13	24
4 550	4	4 872	437	983	2 691	46	3 099	13	2 491	1	35 465	
dem Ausland												
20	-	259	-	521	7 987	-	2 003	-	-	-	11 097	1
4	14	25	-	-	114	-	-	-	-	-	157	2
5 916	503	77	-	725	5 711	-	-	-	11	-	13 143	3
6 389	-	3 547	-	417	1 206	-	295	-	-	-	16 957	4
-	-	-	-	-	46	-	-	-	-	-	54	5
24	-	30	-	268	500	-	134	-	-	-	974	6
-	-	-	-	-	-	-	-	-	-	-	-	7
-	-	-	-	-	-	-	-	-	-	-	-	8
-	-	33	-	-	563	-	-	-	-	-	640	9
448	-	15	-	27	38	-	-	-	-	-	693	10
34	-	-	22	20	56	-	-	-	-	-	134	11
665	-	167	17	211	2 323	-	6	-	16	-	3 999	12
-	-	-	-	20	-	-	-	-	-	-	20	13
-	-	207	-	17	281	-	13	-	-	-	607	14
-	-	23	-	52	60	-	-	-	-	-	192	15
43	-	1 740	43	137	118	-	54	-	10	-	4 969	16
-	-	833	-	614	801	-	-	-	-	-	3 289	17
97	-	4 678	43	99	821	-	185	-	12	-	6 526	18
644	-	25 202	13 954	2 076	711	24	57	1	453	-	48 052	19
1 014	-	309	-	319	238	-	54	-	145	-	2 310	20
357	-	32	2	-	15	-	-	-	-	5	417	21
4 493	-	1 692	1	405	1 073	1	285	-	597	-	11 688	22
3	-	78	2	16	32	10	1	-	32	-	304	23
-	-	-	-	-	-	-	-	-	-	-	-	24
20 151	517	38 947	14 084	5 944	22 694	35	3 087	1	1 276	5	126 222	

Güterbewegung im grenzüberschreitenden
noch: 7. Versand und Empfang der innerdeutschen Verkehrsbezirke nach

Menge

Lfd. Nr.	Gütergruppe	Finnland	Polen	Tschecho-slowakei	Öster-reich	Ungarn	Bul-garien	Griechen-land	Jugo-slavien	Schweiz
Verkehrsbezirk: Nordbaden (ohne Mannheim (Wirtschaftsbezirk))										
a) Versand nach										
1	Tierische Stoffe z. Ernährung	-	-	-	-	-	-	-	-	-
2	Getreide, Hülsenfrüchte	-	-	-	-	-	-	-	-	-
3	And. pflanzl. Rohstoffe	-	-	-	-	-	-	-	-	1
4	Zub. Nahr.- u. Genußmittel	-	-	-	42	-	-	-	-	46
5	Futtermittel	-	-	-	-	-	-	-	-	-
6	Nbg. tier. u. pfl. Rohstoffe	-	-	-	-	-	-	-	-	10
7	Erze	-	-	-	-	-	-	-	-	-
8	Kohlen, Torf	-	-	-	-	-	-	-	-	-
9	Mineralöle, -derivate	-	-	-	24	-	-	-	-	-
10	Steine, Erden, Bindemittel	-	-	-	11	-	-	-	-	-
11	And. mineral. Rohstoffe	-	-	-	-	-	-	-	-	-
12	Chem. Erzeugnisse, außer Düngem.	-	-	-	22	-	-	-	-	26
13	Düngemittel	-	-	-	-	-	-	-	-	-
14	Rohst., Halbw. d. Lederwirtsch.	-	-	-	-	76	-	-	-	-
15	Rohst., Halbw. d. Textilwirtsch.	-	-	-	3	-	-	-	-	-
16	Holz und Holzwaren	-	-	-	32	-	-	-	-	59
17	Zellstoff, Papier	-	-	-	-	-	-	-	-	-
18	Kunststein-, Ton-, Glaswaren	-	-	-	584	-	-	-	-	85
19	Eisen, Stahl u. -waren	-	-	-	83	-	-	-	-	844
20	NE-Metalle u. -waren	-	-	-	-	-	-	-	-	14
21	Fahrzeuge aller Art	-	-	-	1	-	-	-	-	-
22	Nbg. Industrieerzeugnisse	-	-	-	85	-	-	-	-	216
23	Umzugsgut, Baugerätschaften	-	-	-	4	-	-	-	-	51
24	Lebende Tiere	-	-	-	2	-	-	-	-	-
Insgesamt		-	-	-	893	76	-	-	-	1 352
b) Empfang aus										
1	Tierische Stoffe z. Ernährung	-	-	-	-	-	-	-	-	-
2	Getreide, Hülsenfrüchte	-	-	-	-	-	-	-	-	-
3	And. pflanzl. Rohstoffe	-	160	-	34	-	-	-	-	-
4	Zub. Nahr.- u. Genußmittel	-	-	-	53	-	-	-	-	114
5	Futtermittel	-	-	-	16	-	-	-	-	-
6	Nbg. tier. u. pfl. Rohstoffe	-	-	-	-	-	-	-	-	70
7	Erze	-	-	-	-	-	-	-	-	-
8	Kohlen, Torf	-	-	-	-	-	-	-	-	-
9	Mineralöle, -derivate	-	-	-	24	-	-	-	-	24
10	Steine, Erden, Bindemittel	-	-	-	85	-	-	-	-	-
11	And. mineral. Rohstoffe	-	-	-	-	-	-	-	-	-
12	Chem. Erzeugnisse, außer Düngem.	-	-	-	-	-	-	-	-	143
13	Düngemittel	-	-	-	-	-	-	-	-	-
14	Rohst., Halbw. d. Lederwirtsch.	-	-	-	28	-	-	-	-	440
15	Rohst., Halbw. d. Textilwirtsch.	-	-	-	-	-	-	-	-	-
16	Holz und Holzwaren	-	-	-	292	-	-	-	14	31
17	Zellstoff, Papier	-	-	-	175	-	-	-	-	66
18	Kunststein-, Ton-, Glaswaren	-	-	-	1 610	-	-	-	-	679
19	Eisen, Stahl u. -waren	-	-	-	85	-	-	-	-	104
20	NE-Metalle u. -waren	-	-	-	-	-	-	-	-	-
21	Fahrzeuge aller Art	-	-	-	-	-	-	-	-	-
22	Nbg. Industrieerzeugnisse	-	-	-	20	-	-	-	-	23
23	Umzugsgut, Baugerätschaften	-	-	-	3	-	-	-	-	104
24	Lebende Tiere	-	-	-	-	-	-	-	-	-
Insgesamt		-	160	-	2 425	-	-	-	14	1 798

Straßenverkehr mit Kraftfahrzeugen im Jahre 1960
bzw. von ausländischen Verkehrsbezirken, unterteilt nach Gütergruppen
in t

Italien	Spanien	Frankreich	Luxemburg	Belgien	Niederlande	Großbrit. u. Nordirl.	Dänemark	Norwegen	Schweden	Übrige Länder	Zusammen	Lfd. Nr.
gebiet) und Gebiet um Karlsruhe und Bruchsal)												
dem Ausland												
-	-	-	-	-	-	-	-	-	-	-	-	1
-	-	-	20	-	-	-	-	-	-	-	20	2
-	-	53	-	-	-	-	-	-	-	-	54	3
667	-	28	85	5	16	-	-	-	-	-	889	4
-	-	-	-	-	-	-	-	-	-	-	-	5
-	-	20	-	10	19	-	-	-	-	-	59	6
-	-	-	-	-	-	-	-	-	-	-	-	7
-	-	-	-	-	-	-	-	-	-	-	-	8
-	-	-	-	-	-	-	-	-	-	-	24	9
-	-	-	12	-	-	-	-	-	-	-	23	10
-	-	-	-	-	-	-	-	-	-	-	-	11
40	-	1	-	10	139	-	-	-	-	-	238	12
-	-	-	-	-	-	-	-	-	-	-	-	13
-	-	14	-	-	132	-	-	-	-	-	222	14
-	-	3	-	-	14	-	-	-	-	-	20	15
39	-	73	68	75	268	-	4	-	-	-	618	16
-	-	3	-	-	-	-	-	-	-	-	3	17
4	-	-	-	67	76	-	-	-	-	-	816	18
7	38	295	6	430	189	18	12	-	10	-	1 932	19
-	-	-	-	-	-	-	-	-	-	-	14	20
5	-	11	-	-	3	-	-	-	-	-	20	21
59	-	172	3	80	1 692	-	15	-	-	-	2 322	22
3	-	17	11	-	9	14	-	-	-	-	109	23
-	-	-	-	-	-	-	-	-	-	-	2	24
824	38	690	205	677	2 557	32	31	-	10	-	7 385	
dem Ausland												
-	-	-	-	20	537	-	179	-	-	-	736	1
-	-	-	-	9	65	-	-	-	-	-	74	2
100	-	20	30	36	952	-	-	-	-	-	1 332	3
301	-	320	-	52	248	-	-	-	-	-	1 088	4
-	-	-	-	-	-	-	-	-	-	-	16	5
-	-	-	-	30	282	-	-	-	-	-	382	6
-	-	-	-	-	-	-	-	-	-	-	-	7
-	-	-	-	-	-	-	-	-	-	-	-	8
-	-	-	-	-	-	-	-	-	-	-	48	9
80	-	2 169	-	-	-	-	-	-	-	-	2 334	10
-	-	-	-	-	18	-	-	-	-	-	18	11
160	-	17	-	15	169	-	53	-	-	-	557	12
-	-	-	-	-	-	-	-	-	-	-	-	13
-	-	198	-	-	376	-	-	-	-	-	1 042	14
-	-	2	-	-	65	-	-	-	-	-	67	15
-	-	1 395	123	22	1	-	-	-	-	-	1 878	16
-	-	3 037	-	329	658	-	-	-	-	-	4 265	17
40	-	79	-	20	162	-	-	-	-	-	2 590	18
1	-	5 867	3 091	651	66	-	16	-	-	-	9 881	19
-	-	20	-	60	-	-	-	-	-	-	80	20
-	-	1	-	-	4	-	-	-	-	-	5	21
158	-	89	-	197	137	-	14	-	-	-	638	22
3	-	18	19	79	-0	-	-	-	18	-	244	23
-	-	-	-	-	3	-	-	-	-	-	3	24
843	-	13 232	3 263	1 520	3 743	-	262	-	18	-	27 278	

Güterbewegung im grenzüberschreitenden
noch: 7. Versand und Empfang der innerdeutschen Verkehrsbezirke nach
Mengen

Lfd. Nr.	Gütergruppe	Finnland	Polen	Tschecho-slowakei	Öster-reich	Ungarn	Bul-garien	Griechen-land	Jugo-slavien	Schweiz
Verkehrsbezirk: Untermaingebiet in Hessen										
a) Versand nach										
1	Tierische Stoffe z. Ernährung	-	-	-	-	-	-	-	-	-
2	Getreide, Hülsenfrüchte	-	-	-	-	-	-	-	-	-
3	And. pflanzl. Rohstoffe	-	-	-	-	-	-	-	-	46
4	Zub. Nahr.- u. Genußmittel	-	-	-	48	-	-	-	-	28
5	Futtermittel	-	-	-	-	-	-	-	-	-
6	Nbg. tier. u. pfl. Rohstoffe	-	-	-	-	-	-	-	-	42
7	Erze	-	-	-	-	-	-	-	-	-
8	Kohlen, Torf	-	-	-	-	-	-	-	-	-
9	Mineralöle, -derivate	-	-	-	-	-	-	-	-	-
10	Steine, Erden, Bindemittel	-	-	-	-	-	-	-	-	-
11	And. mineral. Rohstoffe	-	-	16	-	-	-	-	-	-
12	Chem. Erzeugnisse, außer Düngem.	-	-	-	6	-	-	-	-	10
13	Düngemittel	-	-	-	-	-	-	-	-	-
14	Rohst., Halbw. d. Lederwirtsch.	-	-	-	-	-	-	-	-	-
15	Rohst., Halbw. d. Textilwirtsch.	-	-	-	-	-	-	-	-	-
16	Holz und Holzwaren	-	-	-	90	-	-	-	-	117
17	Zellstoff, Papier	-	-	-	-	-	-	-	-	-
18	Kunststein-, Ton-, Glaswaren	-	-	-	66	-	-	-	-	19
19	Eisen, Stahl u. -waren	-	-	-	75	-	-	-	15	100
20	NE-Metalle u. -waren	-	-	-	-	-	-	-	-	-
21	Fahrzeuge aller Art	-	-	-	-	-	-	-	-	-
22	Nbg. Industrieerzeugnisse	-	-	-	16	-	-	-	-	36
23	Umzugsgut, Baugerätschaften	-	-	-	8	-	-	-	-	40
24	Lebende Tiere	-	-	-	12	-	-	-	-	-
I n s g e s a m t		-	-	16	321	-	-	-	15	438
b) Empfang aus										
1	Tierische Stoffe z. Ernährung	-	-	-	-	-	-	-	-	-
2	Getreide, Hülsenfrüchte	-	-	-	-	-	-	-	-	-
3	And. pflanzl. Rohstoffe	-	-	-	-	-	-	-	-	16
4	Zub. Nahr.- u. Genußmittel	-	-	-	2 066	-	-	-	21	288
5	Futtermittel	-	-	-	-	-	-	-	-	-
6	Nbg. tier. u. pfl. Rohstoffe	-	-	-	-	-	-	-	-	-
7	Erze	-	-	-	-	-	-	-	-	-
8	Kohlen, Torf	-	-	-	-	-	-	-	-	-
9	Mineralöle, -derivate	-	-	-	51	-	-	-	-	-
10	Steine, Erden, Bindemittel	-	-	-	-	-	-	-	-	-
11	And. mineral. Rohstoffe	-	-	-	-	-	-	-	-	-
12	Chem. Erzeugnisse, außer Düngem.	-	-	-	-	-	-	-	-	52
13	Düngemittel	-	-	-	-	-	-	-	-	-
14	Rohst., Halbw. d. Lederwirtsch.	-	-	-	-	-	-	-	-	26
15	Rohst., Halbw. d. Textilwirtsch.	-	-	-	-	-	-	-	-	-
16	Holz und Holzwaren	-	-	-	632	-	-	-	-	7
17	Zellstoff, Papier	-	-	-	52	-	-	-	-	-
18	Kunststein-, Ton-, Glaswaren	-	-	-	39	-	-	-	-	101
19	Eisen, Stahl u. -waren	-	-	-	90	-	-	-	-	11
20	NE-Metalle u. -waren	-	-	-	-	-	-	-	-	-
21	Fahrzeuge aller Art	-	-	-	-	-	-	-	-	-
22	Nbg. Industrieerzeugnisse	-	-	-	64	-	-	-	4	98
23	Umzugsgut, Baugerätschaften	-	-	-	48	-	-	-	-	32
24	Lebende Tiere	-	-	-	-	-	-	-	-	-
I n s g e s a m t		-	-	-	3 042	-	-	-	25	631

Straßenverkehr mit Kraftfahrzeugen im Jahre 1960

bzw. von ausländischen Verkehrsbezirken, unterteilt nach Gütergruppen

in t

Italien	Spanien	Frankreich	Luxemburg	Belgien	Niederlande	Großbrit. u. Nordirl.	Dänemark	Norwegen	Schweden	Übrige Länder	Zusammen	Lfd. Nr.
ohne Frankfurt (Wirtschaftsgebiet) dem Ausland												
-	-	-	-	-	-	-	-	-	-	-	-	1
-	-	-	-	-	-	-	-	-	-	-	-	2
-	-	53	-	16	-	-	-	-	-	-	115	3
-	-	24	-	-	17	-	-	-	-	-	117	4
-	-	-	-	-	-	-	-	-	-	-	-	5
-	-	-	-	5	3	-	-	-	-	-	50	6
-	-	-	-	-	-	-	-	-	-	-	-	7
-	-	-	-	-	4	-	-	-	-	-	4	8
-	-	-	-	-	-	-	-	-	-	-	-	9
-	-	-	-	7	12	-	-	-	-	-	19	10
-	-	-	-	9	30	-	-	-	-	-	55	11
21	-	2	18	2	51	-	-	-	-	-	110	12
-	-	-	-	-	-	-	-	-	-	-	-	13
-	-	-	-	5	-	-	-	-	-	-	5	14
-	-	-	-	3	-	-	-	-	-	-	3	15
-	-	58	18	15	52	-	-	-	-	-	350	16
-	-	-	-	-	9	-	-	-	-	-	9	17
-	-	0	-	15	20	-	12	-	-	-	132	18
-	-	53	32	120	197	9	-	-	-	-	601	19
-	-	1	-	-	6	-	-	-	-	-	7	20
-	-	-	9	-	9	-	-	-	-	-	18	21
-	-	38	3	20	320	-	31	-	-	-	464	22
2	-	11	-	7	7	-	-	-	-	-	75	23
-	-	3	-	-	3	-	-	-	-	-	18	24
23	-	243	80	224	740	9	43	-	-	-	2 152	

dem Ausland

-	-	-	-	-	261	-	37	-	-	-	298	1
-	-	-	-	15	-	-	-	-	-	-	15	2
131	-	-	-	10	156	-	-	-	-	-	313	3
397	-	475	6	-	23	-	-	-	-	-	3 276	4
-	-	-	-	-	-	-	-	-	-	-	-	5
20	-	-	-	-	299	-	-	-	-	-	319	6
-	-	-	-	-	-	-	-	-	-	-	-	7
-	-	-	-	-	-	-	-	-	-	-	-	8
-	-	-	-	-	34	-	-	-	-	-	85	9
60	-	7	-	6	18	-	-	-	-	-	91	10
-	-	-	-	-	61	-	-	-	-	-	61	11
365	-	40	-	39	130	-	-	-	-	-	626	12
-	-	-	-	-	11	-	-	-	-	-	11	13
-	-	1	-	-	5	-	-	-	-	-	32	14
-	-	-	-	-	22	-	-	-	-	-	22	15
-	-	706	1 118	34	134	-	-	-	-	-	2 631	16
-	-	40	-	114	395	-	-	-	-	-	601	17
-	-	22	-	124	84	-	18	-	-	-	388	18
23	-	1 502	1 776	802	198	-	220	-	-	-	4 622	19
-	-	21	-	8	3	-	-	-	-	-	32	20
-	-	-	-	-	7	-	-	-	-	-	7	21
12	-	78	1	342	114	-	-	-	2	-	715	22
2	-	18	-	36	3	-	-	-	-	-	139	23
-	-	1	-	-	-	-	-	-	-	-	1	24
1 010	-	2 911	2 901	1 530	1 958	-	275	-	2	-	14 285	

Güterbewegung im grenzüberschreitenden
noch: 7. Versand und Empfang der innerdeutschen Verkehrsbezirke nach
Mengen

Lfd. Nr.	Gütergruppe	Finnland	Polen	Tschecho-slowakei	Öster-reich	Ungarn	Bul-garien	Griechen-land	Jugo-slavien	Schweiz
Verkehrsbezirk: F r a n k f u r t a) Versand nach										
1	Tierische Stoffe z. Ernährung	-	-	-	-	-	-	-	-	-
2	Getreide, Hülsenfrüchte	-	-	-	-	-	-	-	-	-
3	And. pflanzl. Rohstoffe	-	-	-	-	-	-	-	-	37
4	Zub. Nahr.- u. Genußmittel	-	-	-	11	-	-	-	-	293
5	Futtermittel	-	-	-	-	-	-	-	-	-
6	Nbg. tier. u. pfl. Rohstoffe	-	-	-	-	-	-	-	-	36
7	Erze	-	-	-	-	-	-	-	-	-
8	Kohlen, Torf	-	-	-	-	-	-	-	-	-
9	Mineralöle, -derivate	-	-	-	-	-	-	-	-	38
10	Steine, Erden, Bindemittel	-	-	-	-	-	-	-	-	1
11	And. mineral. Rohstoffe	-	-	-	-	-	-	-	-	84
12	Chem. Erzeugnisse, außer Düngen.	16	-	-	464	-	17	-	-	5 554
13	Düngemittel	-	-	-	-	-	-	-	-	-
14	Rohst., Halbw. d. Lederwirtsch.	-	-	-	202	1	-	-	-	157
15	Rohst., Halbw. d. Textilwirtsch.	-	-	-	4	10	16	-	-	1
16	Holz und Holzwaren	5	-	-	35	-	-	-	-	112
17	Zellstoff, Papier	-	-	-	17	-	-	-	-	41
18	Kunststein-, Ton-, Glaswaren	-	-	-	32	-	1	-	-	6
19	Eisen, Stahl u. -waren	3	-	-	329	-	15	1	-	609
20	NE-Metalle u. -waren	-	-	-	48	-	-	-	-	59
21	Fahrzeuge aller Art	-	-	-	5	-	-	19	2	-
22	Nbg. Industrieerzeugnisse	20	41	-	2 344	-	196	-	41	302
23	Umsugsgut, Baugerätschaften	-	-	6	85	5	2	-	2	211
24	Lebende Tiere	-	-	-	13	-	-	-	-	2
I n s g e s a m t		44	41	6	3 589	16	247	20	45	7 543
b) Empfang aus										
1	Tierische Stoffe z. Ernährung	284	-	-	26	-	146	-	29	-
2	Getreide, Hülsenfrüchte	-	-	-	-	-	-	-	-	-
3	And. pflanzl. Rohstoffe	-	-	-	195	51	4	11	-	223
4	Zub. Nahr.- u. Genußmittel	-	15	-	406	-	26	-	-	311
5	Futtermittel	-	-	-	-	-	-	-	-	107
6	Nbg. tier. u. pfl. Rohstoffe	-	-	-	61	-	-	-	-	17
7	Erze	-	-	-	20	-	-	-	-	15
8	Kohlen, Torf	-	-	-	-	-	-	-	-	-
9	Mineralöle, -derivate	-	-	-	-	-	-	-	-	-
10	Steine, Erden, Bindemittel	-	-	-	20	-	-	-	-	39
11	And. mineral. Rohstoffe	-	-	-	-	-	-	-	-	14
12	Chem. Erzeugnisse, außer Düngen.	-	-	-	20	-	-	-	-	558
13	Düngemittel	-	-	-	-	-	-	-	-	-
14	Rohst., Halbw. d. Lederwirtsch.	-	-	-	84	-	-	-	-	87
15	Rohst., Halbw. d. Textilwirtsch.	-	-	-	4	-	-	-	-	22
16	Holz und Holzwaren	-	-	-	5 344	-	-	-	8	125
17	Zellstoff, Papier	-	-	-	783	-	-	-	-	26
18	Kunststein-, Ton-, Glaswaren	-	-	-	89	-	-	-	-	74
19	Eisen, Stahl u. -waren	4	-	-	914	-	-	-	-	529
20	NE-Metalle u. -waren	-	-	-	56	-	-	-	-	16
21	Fahrzeuge aller Art	-	-	-	1	-	-	-	-	21
22	Nbg. Industrieerzeugnisse	6	-	-	1 411	44	11	-	-	449
23	Umsugsgut, Baugerätschaften	-	9	-	123	-	-	-	-	245
24	Lebende Tiere	-	-	-	6	-	-	-	-	1
I n s g e s a m t		294	24	-	9 563	95	187	11	37	2 879

Straßenverkehr mit Kraftfahrzeugen im Jahre 1960
bzw. von ausländischen Verkehrsbezirken, unterteilt nach Gütergruppen
in t

Italien	Spanien	Frankreich	Luxemburg	Belgien	Niederlande	Großbrit. u. Nordirl.	Dänemark	Norwegen	Schweden	Übrige Länder	Zusammen	Lfd. Nr.
(Wirtschaftsgebiet)												
dem Ausland												
-	-	27	-	32	133	-	-	-	-	-	192	1
-	-	-	-	-	-	-	-	-	-	-	-	2
-	-	338	-	36	9	-	-	-	-	-	420	3
113	-	169	-	384	129	-	-	-	-	-	1 099	4
-	-	-	-	-	590	-	-	-	-	-	590	5
18	-	58	3	13	208	-	-	10	-	-	346	6
-	-	-	-	-	-	-	-	-	-	-	-	7
-	-	-	-	-	-	-	-	-	-	-	-	8
20	-	6	-	95	-	-	12	-	-	-	171	9
-	-	19	-	13	22	-	-	-	-	-	55	10
-	-	-	-	18	73	-	-	-	-	-	175	11
1 517	25	2 867	78	4 733	2 689	-	694	-	24	-	18 678	12
-	-	-	-	-	16	-	-	-	-	-	16	13
227	-	17	-	-	177	-	44	-	-	-	825	14
-	-	-	-	-	8	-	-	-	-	-	39	15
-	-	177	12	38	127	-	36	8	1	-	551	16
-	-	-	-	70	39	-	-	-	16	-	183	17
-	12	23	-	70	235	-	-	-	-	-	379	18
105	35	645	29	943	635	-	213	6	257	-	3 825	19
-	-	53	-	103	78	-	11	-	-0	-	352	20
25	-	1	-	1	31	-	-	-	-	-	84	21
1 137	-	762	22	427	7 235	-	3 112	5	316	-	15 960	22
22	2	141	13	110	365	-	18	4	1	-	987	23
-	-	-	-	-	-	-	-	-	-	-	15	24
3 184	74	5 303	157	7 086	12 799	-	4 140	33	615	-	44 942	
dem Ausland												
-	-	49	-	290	16 715	-	3 397	-	112	-	21 048	1
-	7	23	-	45	211	-	-	-	-	-	286	2
6 360	1 162	182	158	1 083	22 378	-	482	-	-	-	32 289	3
1 520	-	1 989	-	613	4 528	-	558	-	15	-	9 981	4
-	-	38	-	15	62	-	-	-	-	-	222	5
18	-	39	8	145	1 257	-	16	-	-	-	1 561	6
-	-	5	6	13	43	-	-	-	-	-	102	7
-	-	3	-	-	-	-	-	-	-	-	3	8
-	-	-	-	46	339	-	-	-	-	-	385	9
449	39	-	0	-	74	-	20	-	36	-	677	10
-	-	-	-	37	147	-	-	-	-	-	198	11
1 153	4	276	-	454	3 369	-	100	-	8	-	5 942	12
-	-	-	-	-	-	-	-	-	-	-	-	13
25	-	37	-	4	731	-	-	-	23	-	991	14
5	-	-	-	13	88	-	22	-	-	-	154	15
19	-	900	75	184	855	-	107	-	42	-	7 659	16
38	-	314	-	1 010	1 067	-	12	-	80	-	3 330	17
183	-	253	101	1 002	1 421	-	61	-	89	-	3 273	18
141	11	7 088	3 119	3 209	745	20	642	-	217	-	16 639	19
15	-	33	-	560	1 160	-	160	7	16	-	2 023	20
3	-	15	-	21	147	-	-	-	-	-	208	21
932	5	1 548	29	1 371	5 670	5	1 304	-	434	-	13 219	22
29	-	256	9	197	109	-	29	-	14	-	1 020	23
-	-	-0	-	1	14	-	2	-	-	-	24	24
10 890	1 228	13 048	3 505	10 313	61 130	25	6 912	7	1 086	-	121 234	

Güterbewegung im grenzüberschreitenden
noch: 7. Versand und Empfang der innerdeutschen Verkehrsbezirke nach

Mengen

Lfd. Nr.	Gütergruppe	Finnland	Polen	Tschecho-slowakei	Öster-reich	Ungarn	Bul-garien	Griechen-land	Jugo-slavien	Schweiz
Verkehrsbezirk: a) Versand nach										
1	Tierische Stoffe z. Ernährung	-	-	-	-	-	-	-	1	-
2	Getreide, Hülsenfrüchte	-	-	-	-	-	-	-	-	-
3	And. pflanzl. Rohstoffe	-	-	-	-	-	-	-	-	-
4	Zub. Nahr.- u. Genußmittel	-	-	-	22	-	-	-	-	20
5	Futtermittel	-	-	-	-	-	-	-	-	-
6	Nbg. tier. u. pfl. Rohstoffe	-	-	-	-	-	-	-	-	-
7	Erze	-	-	-	-	-	-	-	-	-
8	Kohlen, Torf	-	-	-	-	-	-	-	-	-
9	Mineralöle, -derivate	-	-	-	-	-	-	-	-	-
10	Steine, Erden, Bindemittel	-	-	-	-	-	-	-	-	-
11	And. mineral. Rohstoffe	-	-	-	-	-	-	-	-	-
12	Chem. Erzeugnisse, außer Düngem.	-	-	-	10	-	-	-	-	42
13	Düngemittel	-	-	-	-	-	-	-	-	-
14	Rohst., Halbw. d. Lederwirtsch.	-	-	-	74	-	-	-	-	27
15	Rohst., Halbw. d. Textilwirtsch.	-	-	-	-	-	-	-	-	1
16	Holz und Holzwaren	-	-	-	9	-	-	-	-	80
17	Zellstoff, Papier	-	-	-	-	-	-	-	-	-
18	Kunststein-, Ton-, Glaswaren	-	-	-	180	-	-	-	-	87
19	Eisen, Stahl u. -waren	-	-	-	89	-	-	-	-	1 269
20	NE-Metalle u. -waren	-	-	-	-	-	-	-	-	-
21	Fahrzeuge aller Art	0	-	-	-	-	-	-	-	-
22	Nbg. Industrieerzeugnisse	-	-	-	185	-	11	-	-	34
23	Umzugsgut, Baugerätschaften	-	-	-	24	-	-	-	-	13
24	Lebende Tiere	-	-	-	12	-	-	-	-	-
I n s g e s a m t		0	-	-	605	-	11	-	1	1 573
b) Empfang aus										
1	Tierische Stoffe z. Ernährung	-	-	-	-	-	-	-	175	-
2	Getreide, Hülsenfrüchte	-	-	-	-	-	-	-	-	-
3	And. pflanzl. Rohstoffe	-	-	-	-	-	-	-	-	-
4	Zub. Nahr.- u. Genußmittel	-	-	-	214	-	-	-	-	45
5	Futtermittel	-	-	-	-	-	-	-	-	-
6	Nbg. tier. u. pfl. Rohstoffe	-	-	-	-	-	-	-	-	18
7	Erze	-	-	-	-	-	-	-	-	-
8	Kohlen, Torf	-	-	-	-	-	-	-	-	-
9	Mineralöle, -derivate	-	-	-	-	-	-	-	-	-
10	Steine, Erden, Bindemittel	-	-	-	-	-	-	-	-	-5
11	And. mineral. Rohstoffe	-	-	-	-	-	-	-	-	-
12	Chem. Erzeugnisse, außer Düngem.	-	-	-	-	-	-	-	-	43
13	Düngemittel	-	-	-	-	-	-	-	-	-
14	Rohst., Halbw. d. Lederwirtsch.	-	-	-	-	-	-	-	-	-
15	Rohst., Halbw. d. Textilwirtsch.	-	-	-	21	-	-	-	-	5
16	Holz und Holzwaren	-	-	-	277	-	-	-	-	-
17	Zellstoff, Papier	-	-	-	39	-	-	-	-	-
18	Kunststein-, Ton-, Glaswaren	-	-	-	-	-	-	-	-	5
19	Eisen, Stahl u. -waren	-	-	-	134	-	-	-	-	67
20	NE-Metalle u. -waren	-	-	-	43	-	-	-	-	-
21	Fahrzeuge aller Art	-	-	-	-	-	-	-	-	-
22	Nbg. Industrieerzeugnisse	-	-	-	48	-	-	-	-	2
23	Umzugsgut, Baugerätschaften	-	-	-	5	-	-	-	-	5
24	Lebende Tiere	-	-	-	-	-	-	-	-	-
I n s g e s a m t		-	-	-	781	-	-	-	175	195

Straßenverkehr mit Kraftfahrzeugen im Jahre 1960
bzw. von ausländischen Verkehrsbezirken, unterteilt nach Gütergruppen
in t

Italien	Spanien	Frankreich	Luxemburg	Belgien	Niederlande	Großbrit. u. Nordirl.	Dänemark	Norwegen	Schweden	Übrige Länder	Zusammen	Lfd. Nr.
Mittel hessen												
dem Ausland												
-	-	-	-	-	11	-	-	-	-	-	12	1
-	-	-	-	-	-	-	-	-	-	-	-	2
-	-	-	-	7	-	-	-	-	-	-	7	3
-	-	53	-	17	-	-	-	-	-	-	112	4
-	-	-	-	-	-	-	-	-	-	-	-	5
-	-	-	-	4	-	-	-	-	-	-	4	6
-	-	-	-	-	-	-	-	-	-	-	-	7
-	-	-	-	-	-	-	-	-	-	-	-	8
-	-	-	-	-	-	-	-	-	-	-	-	9
-	-	-	5	20	50	-	-	-	-	-	75	10
-	-	21	-	-	-	-	-	-	-	-	21	11
-	-	-	-	-	64	-	-	-	20	-	136	12
-	-	-	-	-	-	-	-	-	-	-	-	13
21	-	-	-	-	9	-	-	-	-	-	131	14
-	-	-	-	-	-	-	-	-	-	-	1	15
-	-	2	23	65	846	-	99	-	-	-	1 124	16
-	-	-	-	17	16	-	-	-	-	-	33	17
8	-	81	-	141	214	-	70	-	-	-	781	18
-	-	31	16	143	733	-	32	-	101	-	2 414	19
-	-	-	-	-	9	-	-	-	-	-	9	20
-	-	-	-	16	-	-	-	-	-	-	16	21
27	-	998	51	568	668	-	48	-	69	-	2 659	22
-	-	82	18	27	43	-	-	-	2	-	209	23
-	-	3	-	-	-	-	-	-	-	-	15	24
56	-	1 271	113	1 025	2 663	-	249	-	192	-	7 759	
dem Ausland												
-	-	-	-	-	544	-	58	-	-	-	777	1
-	-	-	-	-	-	-	-	-	-	-	-	2
15	-	-	-	4	676	-	-	-	-	-	695	3
50	-	276	23	406	3 334	-	10	-	-	-	4 358	4
-	-	-	-	-	20	-	-	-	-	-	20	5
130	-	-0	-	18	127	-	8	-	-	-	301	6
-	-	-	-	-	-	-	-	-	-	-	-	7
-	-	-	-	-	-	-	-	-	-	-	-	8
-	-	-	-	-	7	-	-	-	-	-	7	9
-	-	-	-	-	-	-	-	-	-	-	5	10
-	-	-	-	-	-	-	-	-	-	-	-	11
37	-	-	-	66	108	-	18	-	-	-	272	12
-	-	-	-	-	-	-	-	-	-	-	-	13
-	-	15	-	33	11	-	-	-	-	-	59	14
-	-	13	-	78	459	-	-	-	-	-	576	15
-	-	224	-	53	91	-	77	-	10	-	732	16
-	-	33	-	16	389	-	18	-	-	-	495	17
-	-	468	-	106	428	-	20	-	-	-	1 027	18
-	-	1 346	756	923	114	-	27	-	-	-	3 367	19
-	-	-	-	40	129	-	-	-	-	-	212	20
-	2	2	-	-	19	-	-	-	-	-	23	21
242	-	653	-	72	351	-	-	-	9	-	1 377	22
3	-	8	1	17	6	-	3	-	-	-	48	23
-	-	-	-	-	-	-	-	-	-	-	-	24
477	2	3 038	780	1 832	6 813	-	239	-	19	-	14 351	

Güterbewegung in grenzüberschreitenden
noch: 7. Versand und Empfang der innerdeutschen Verkehrsbezirke nach

Menge

Lfd. Nr.	Gütergruppe	Finnland	Polen	Tschecho-slowakei	Öster-reich	Ungarn	Bul-garien	Griechen-land	Jugo-slavien	Schweiz
Verkehrsbezirk:										
a) Versand nach										
1	Tierische Stoffe z. Ernährung	-	-	-	-	-	-	-	-0	-
2	Getreide, Hülsenfrüchte	-	-	-	-	-	-	-	-	3
3	And. pflanzl. Rohstoffe	-	-	-	-	-	-	-	-	3
4	Zub. Nahr.- u. Genußmittel	-	-	-	53	-	-	-	-	79
5	Futtermittel	-	-	-	9	-	-	-	-	-
6	Nbg. tier. u. pfl. Rohstoffe	-	-	-	-	-	-	-	-	-
7	Erze	-	-	-	-	-	-	-	-	-
8	Kohlen, Torf	-	-	-	-	-	-	-	-	-
9	Mineralöle, -derivate	-	-	-	-	-	-	-	-	-
10	Steine, Erden, Bindemittel	-	-	-	16	-	-	-	-	20
11	And. mineral. Rohstoffe	-	-	-	-	-	-	-	-	-
12	Chem. Erzeugnisse, außer Düngem.	-	-	-	-	-	-	-	-	7
13	Düngemittel	-	-	-	-	-	-	-	-	-
14	Rohst., Halbw. d. Lederwirtsch.	-	-	-	11	-	-	-	-	60
15	Rohst., Halbw. d. Textilwirtsch.	-	-	-	-	26	-	-	-	-
16	Holz und Holzwaren	-	-	-	37	-	-	-	-	91
17	Zellstoff, Papier	-	-	-	13	-	-	-	-	72
18	Kunststein-, Ton-, Glaswaren	-	-	-	-	-	-	-	-	8
19	Eisen, Stahl u. -waren	-	-	4	132	-	157	-	-	211
20	NE-Metalle u. -waren	-	-	-	-	-	-	-	-	-
21	Fahrzeuge aller Art	-	-	-	-	-	-	1	1	-
22	Nbg. Industrieerzeugnisse	-	-	-	160	-	1	-	-	12
23	Umzugsgut, Baugerätschaften	-	-	-	15	-	-	-	-	26
24	Lebende Tiere	-	-	-	5	-	-	-	-	-
I n s g e s a m t		-	-	4	451	26	158	1	1	592
b) Empfang aus										
1	Tierische Stoffe z. Ernährung	-	-	-	-	-	-	-	19	-
2	Getreide, Hülsenfrüchte	-	-	-	-	-	-	-	-	-
3	And. pflanzl. Rohstoffe	-	-	-	-	-	-	-	-	15
4	Zub. Nahr.- u. Genußmittel	-	-	-	432	-	-	-	-	22
5	Futtermittel	-	-	-	-	-	-	-	-	-
6	Nbg. tier. u. pfl. Rohstoffe	-	-	-	56	-	30	-	-	-
7	Erze	-	-	-	-	-	-	-	-	-
8	Kohlen, Torf	-	-	-	-	-	-	-	-	-
9	Mineralöle, -derivate	-	-	-	-	-	-	-	-	-
10	Steine, Erden, Bindemittel	-	-	-	92	-	-	-	-	-
11	And. mineral. Rohstoffe	-	-	-	-	-	-	-	-	-
12	Chem. Erzeugnisse, außer Düngem.	-	-	-	17	-	-	-	-	15
13	Düngemittel	-	-	-	-	-	-	-	-	-
14	Rohst., Halbw. d. Lederwirtsch.	-	-	-	-	2	-	-	-	132
15	Rohst., Halbw. d. Textilwirtsch.	-	-	-	-	-	-	-	-	-
16	Holz und Holzwaren	-	-	-	1 040	-	-	-	-	14
17	Zellstoff, Papier	-	-	-	166	-	-	-	-	-
18	Kunststein-, Ton-, Glaswaren	-	-	-	63	-	-	-	-	-
19	Eisen, Stahl u. -waren	-	-	-	531	-	-	-	-	44
20	NE-Metalle u. -waren	-	-	-	2	-	-	-	-	-
21	Fahrzeuge aller Art	-	-	-	-	-	-	-	-	-
22	Nbg. Industrieerzeugnisse	-	-	-	175	-	-	-	-	29
23	Umzugsgut, Baugerätschaften	-	-	-	20	-	-	-	-	19
24	Lebende Tiere	-	-	-	-	-	-	-	-	-
I n s g e s a m t		-	-	-	2 594	2	30	-	19	290

Straßenverkehr mit Kraftfahrzeugen im Jahre 1960

zuv. von ausländischen Verkehrsbezirken, unterteilt nach Gütergruppen

in t

Italien	Spanien	Frankreich	Luxemburg	Belgien	Niederlande	Großbrit. u. Nordirl.	Dänemark	Norwegen	Schweden	Übrige Länder	Zusammen	Lfd. Nr.
Interfranken												
vom Ausland												
-	-	-	-	-	-	-	-	-	-	-	0	1
-	-	-	-	-	-	-	-	-	-	-	3	2
-	-	-	-	30	44	-	-	-	-	-	77	3
149	-	92	-	340	97	-	-	-	-	-	810	4
-	-	-	4	-	116	-	-	-	-	-	129	5
-	-	-	-	-	-	-	-	-	-	-	-	6
-	-	-	-	-	-	-	-	-	-	-	-	7
-	-	-	-	-	-	-	-	-	-	-	-	8
-	-	-	-	-	-	-	-	-	-	-	-	9
-	-	15	-	-	383	-	15	-	-	-	449	10
17	-	-	-	-	-	-	-	-	-	-	17	11
62	-	-0	-	-	-	-	32	-	-	-	101	12
-	-	-	-	-	-	-	-	-	-	-	-	13
-	-	-	-	-	38	-	-	-	-	-	109	14
-	-	-	9	30	4	-	-	-	-	-	69	15
13	4	61	37	314	557	-	18	-	-	-	1 132	16
-	-	1	-	22	96	-	44	-	-	-	248	17
-	-	22	3	187	209	-	183	-	-	-	612	18
58	-	125	30	191	359	10	3	-	-	-	1 280	19
-	-	4	-	-	-	-	-	-	-	-	4	20
-	-	1	-0	-	179	-	-	-	-	-	182	21
40	-	71	56	86	186	-	15	-	64	-	691	22
-	-	8	-	9	15	-	-	-	1	-	74	23
-	-	-	-	-	-	-	-	-	-	-	5	24
339	4	400	139	1 209	2 283	10	310	-	65	-	5 992	
vom Ausland												
-	-	-	-	20	386	-	161	-	-	-	586	1
-	-	-	-	-	-	-	-	-	-	-	-	2
43	-	-	-	57	351	-	-	-	-	-	466	3
847	-	690	-	109	116	-	20	-	-	-	2 236	4
-	-	40	-	-	33	-	-	-	-	-	73	5
-	-	-	-	9	1 091	-	-	-	-	-	1 186	6
-	-	-	-	-	-	-	-	-	-	-	-	7
-	-	-	-	-	-	-	-	-	-	-	-	8
-	-	-	-	-	36	-	-	-	-	-	36	9
334	-	-	-	-	-	-	-	-	-	-	426	10
-	-	-	-	-	9	-	-	-	-	-	9	11
-	-	114	-	75	227	-	-	-	-	-	448	12
-	-	-	-	-	-	-	-	-	-	-	-	13
15	-	228	-	10	54	-	-	-	-	-	441	14
-	-	-	-	42	2	-	-	-	-	-	44	15
5	-	691	-	19	156	-	1	-	-	-	1 926	16
-	-	82	-	105	227	-	-	-	16	-	596	17
-	-	319	-	65	189	-	52	-	-	-	688	18
-	-	2 872	1 823	339	168	-	18	-	178	-	5 973	19
20	-	46	-	59	52	-	-	-	-	-	179	20
-	-	1	-	-	-	-	-	-	-	-	1	21
66	-	291	-	95	185	-	25	-	30	-	896	22
-	-	5	-	116	52	-	15	-	23	-	250	23
-	-	-	-	-	-	-	-	-	-	-	-	24
1 330	-	5 379	1 823	1 120	3 334	-	292	-	247	-	16 460	

Güterbewegung im grenzüberschreitenden
noch: 7. Versand und Empfang der innerdeutschen Verkehrsbezirke nach
Menge

Lfd. Nr.	Gütergruppe	Finnland	Polen	Tschechoslowakei	Österreich	Ungarn	Bulgarien	Griechenland	Jugoslawien	Schweiz
Verkehrsbezirk: O b e r - u n d M i t t e l f r a n k e										
a) Versand nach										
1	Tierische Stoffe z. Ernährung	-	28	-	-	12	-	-	-	0
2	Getreide, Hülsenfrüchte	-	-	-	-	-	-	-	-	-
3	And. pflanzl. Rohstoffe	-	-	-	3	-	-	-	-	1
4	Zub. Nahr.- u. Genußmittel	-	-	10	69	-	-	-	-	12
5	Futtermittel	-	-	-	-	-	-	-	-	-
6	Nbg. tier. u. pfl. Rohstoffe	-	-	5	-	-	-	-	-	-
7	Erze	-	-	-	-	-	-	-	-	1
8	Kohlen, Torf	-	-	-	-	-	-	-	-	-
9	Mineralöle, -derivate	-	-	-	-	-	-	-	-	-
10	Steine, Erden, Bindemittel	-	-	-	267	-	-	-	-	73
11	And. mineral. Rohstoffe	-	-	-	-	-	-	-	-	25
12	Chem. Erzeugnisse, außer Düngem.	-	-	38	152	-	-	-	-	-
13	Düngemittel	-	-	-	-	-	-	-	-	-
14	Rohst., Halbw. d. Lederwirtsch.	-	-	-	-	-	-	-	-	20
15	Rohst., Halbw. d. Textilwirtsch.	-	-	-	-	-	8	-	-	-
16	Holz und Holzwaren	-	-	-	1	-	-	-	-	172
17	Zellstoff, Papier	-	-	-	-	-	-	-	-	9
18	Kunststein-, Ton-, Glaswaren	-	-	-	297	-	-	-	-	111
19	Eisen, Stahl u. -waren	-	1	4	188	-	13	-	-	96
20	NE-Metalle u. -waren	-	-	-	72	-	-	-	-	-
21	Fahrzeuge aller Art	-	-	-	-	-	-	-	-	-
22	Nbg. Industrieerzeugnisse	10	-	-	219	-	50	-	-	96
23	Umzugsgut, Baugerätschaften	-	2	3	74	8	-	-	-	44
24	Lebende Tiere	-	-	-	-	-	-	-	-	-
I n s g e s a m t		10	31	60	1 342	20	71	-	-	660
b) Empfang aus										
1	Tierische Stoffe z. Ernährung	-	945	2	-	-	-	-	5	-
2	Getreide, Hülsenfrüchte	-	-	-	-	-	-	-	-	-
3	And. pflanzl. Rohstoffe	-	96	-	24	18	28	-	-	-
4	Zub. Nahr.- u. Genußmittel	-	125	-	66	-	203	-	22	22
5	Futtermittel	-	-	-	-	-	-	-	-	-
6	Nbg. tier. u. pfl. Rohstoffe	-	-	-	35	-	39	-	-	2
7	Erze	-	-	-	13	-	-	-	-	-
8	Kohlen, Torf	-	-	-	-	-	-	-	-	-
9	Mineralöle, -derivate	-	-	-	23	-	-	-	-	-
10	Steine, Erden, Bindemittel	-	-	-	-	-	-	-	-	-
11	And. mineral. Rohstoffe	-	-	-	-	-	-	-	-	-
12	Chem. Erzeugnisse, außer Düngem.	-	-	-	102	-	-	-	-	64
13	Düngemittel	-	-	-	-	-	-	-	-	-
14	Rohst., Halbw. d. Lederwirtsch.	-	-	-	-	-	-	-	-	31
15	Rohst., Halbw. d. Textilwirtsch.	-	-	-	18	-	-	-	-	-
16	Holz und Holzwaren	-	-	274	2 482	-	-	-	-	148
17	Zellstoff, Papier	-	-	-	178	-	-	-	-	3
18	Kunststein-, Ton-, Glaswaren	-	-	-	104	-	-	-	-	-
19	Eisen, Stahl u. -waren	-	-	3	409	-	-	-	-	265
20	NE-Metalle u. -waren	-	-	-	82	-	-	-	-	5
21	Fahrzeuge aller Art	-	-	-	-	-	-	-	-	-
22	Nbg. Industrieerzeugnisse	-	-	-	276	21	-	-	8	87
23	Umzugsgut, Baugerätschaften	-	-	1	37	-	-	-	-	12
24	Lebende Tiere	-	-	-	-	-	-	-	-	-
I n s g e s a m t		-	1 166	280	3 849	39	270	-	35	639

Straßenverkehr mit Kraftfahrzeugen im Jahre 1960
bzw. von ausländischen Verkehrsbezirken, unterteilt nach Gütergruppen

in t

Italien	Spanien	Frankreich	Luxemburg	Belgien	Niederlande	Großbrit. u. Nordirl.	Dänemark	Norwegen	Schweden	Übrige Länder	Zusammen	Lfd. Nr.
(ohne Nürnberg und Fürth) dem Ausland												
-	-	23	-	-	-	-	-	-	-	-	63	1
-	-	-	-	-	-	-	-	-	-	-	-	2
-	-	7	-	-	4	-	-	-	-	-	15	3
160	-	4	-	320	31	-	-	-	-	-	606	4
-	-	-	-	-	-	-	-	-	-	-	-	5
-	-	-	-	40	-	1	-	-	-	-	46	6
-	-	-	-	-	-	-	-	-	-	-	1	7
-	-	-	-	-	-	-	-	-	-	-	-	8
-	-	-	-	-	-	-	-	-	-	-	-	9
-	-	18	220	1 772	1 525	-	-	-	-	-	3 875	10
-	-	20	-	-	245	-	-	-	-	-	290	11
32	-	3	-	60	38	-	-	-	-	-	323	12
-	-	-	-	-	-	-	-	-	-	-	-	13
-	-	-	-	-	-	-	-	-	-	-	20	14
-	-	-	-	58	3	-	-	-	-	-	69	15
20	-	15	14	-	412	-	13	-	-	-	647	16
-	-	-	-	-	45	-	-	-	-	-	54	17
64	-	129	68	1 841	939	-	18	-	-	-	3 467	18
121	2	122	33	307	246	56	36	3	62	3	1 293	19
-	-	-0	-	1	19	-	-	-	-	-	92	20
-	-	-	-	9	-	-	-	-	-	-	9	21
447	-	55	42	190	322	-	60	-	65	-	1 556	22
6	-	22	3	28	6	-	-	-	-	-	196	23
-	-	-	-	-	-	-	-	-	-	-	-	24
850	2	418	380	4 626	3 835	57	127	3	127	3	12 622	
dem Ausland												
-	-	-	-	51	418	-	264	-	-	-	1 685	1
-	-	-	-	-	91	-	-	-	-	-	91	2
71	-	-	-	10	71	-	-	-	-	-	318	3
189	-	314	-	247	250	-	-	-	-	-	1 438	4
-	-	-	-	-	55	-	-	-	-	-	55	5
1	-	7	-	31	468	-	-	-	-	-	583	6
-	-	-	-	-	-	-	-	-	-	-	13	7
-	-	-	-	-	15	-	-	-	-	-	15	8
-	-	-	-	-	21	-	-	-	-	-	44	9
120	8	2	-	40	-	-	-	-	-	-	170	10
-	-	-	-	61	80	-	-	-	-	-	141	11
966	-	20	-	60	119	-	18	-	-	-	1 349	12
-	-	-	-	20	-	-	-	-	-	-	20	13
-	-	94	-	1	40	-	-	-	-	-	166	14
15	-	-	-	418	304	-	-	-	-	-	755	15
2	-	1 879	16	-	197	-	-	-	-	-	4 998	16
-	-	26	-	61	408	-	-	-	-	-	676	17
78	-	841	-	290	91	-	-	-	-	-	1 404	18
22	-	1 046	1 479	678	229	-	3	-0	-	-	4 134	19
40	-	-	-	55	51	-	-	-	-	-	233	20
3	-	-	-	-	146	-	-	-	-	-	149	21
136	-	347	1	138	645	-	-	-	30	-	1 689	22
-	-	8	-	127	2	-	-	-	-	-	187	23
-	-	-	-	-	-	-	-	-	-	-	-	24
1 643	8	4 584	1 496	2 288	3 701	-	285	-0	30	-	20 313	

Güterbewegung im grenzüberschreitenden
noch: 7. Versand und Empfang der innerdeutschen Verkehrsbezirke nach
Menge

Lfd. Nr.	Gütergruppe	Finnland	Polen	Tschecho-slowakei	Öster-reich	Ungarn	Bul-garien	Griechen-land	Jugo-slavien	Schweiz
Verkehrsbezirk: N ü r n										
a) Versand nach										
1	Tierische Stoffe z. Ernährung	-	-	-	-	-	-	-	-	-
2	Getreide, Hülsenfrüchte	-	-	-	-	-	-	-	-	-
3	And. pflanzl. Rohstoffe	-	-	-	2	-	-	-	-	-
4	Zub. Nahr.- u. Genußmittel	-	-	33	122	-	-	-	-	18
5	Futtermittel	-	-	-	11	-	-	-	-	-
6	Nbg. tier. u. pfl. Rohstoffe	-	-	-	-	-	-	-	-	-
7	Erze	-	-	-	-	-	-	-	-	-
8	Kohlen, Torf	-	-	-	-	-	-	-	-	-
9	Mineralöle, -derivate	-	-	-	-	-	-	-	-	-
10	Steine, Erden, Bindemittel	-	-	-	39	-	-	-	-	-
11	And. mineral. Rohstoffe	-	-	-	-	-	-	-	-	-
12	Chem. Erzeugnisse, außer Düngem.	-	-	-	34	-	-	-	-	5
13	Düngemittel	-	-	-	-	-	-	-	-	-
14	Rohst., Halbw. d. Lederwirtsch.	-	-	-	208	-	-	-	-	39
15	Rohst., Halbw. d. Textilwirtsch.	-	-	-	-	-	-	-	-	-
16	Holz und Holzwaren	-	-	2	31	-	-	-	-	21
17	Zellstoff, Papier	-	-	-	-	-	-	-	-	9
18	Kunststein-, Ton-, Glaswaren	-	-	-	11	-	-	-	-	29
19	Eisen, Stahl u. -waren	-	19	-	280	4	12	9	3	112
20	NE-Metalle u. -waren	-	-	-	406	-	-	-	-	10
21	Fahrzeuge aller Art	-	-	-	3	-	-	136	4	10
22	Nbg. Industrieerzeugnisse	11	9	2	294	-	39	-	-	18
23	Umzugsgut, Baugerätschaften	-	-	4	73	-	-	2	-	26
24	Lebende Tiere	-	-	-	-	-	-	-	-	-
I n s g e s a m t		11	28	41	1 514	4	51	147	7	297
b) Empfang aus										
1	Tierische Stoffe z. Ernährung	-	-	-	1	-	-	-	18	-
2	Getreide, Hülsenfrüchte	-	-	-	20	-	-	-	-	-
3	And. pflanzl. Rohstoffe	-	-	-	157	-	12	-	-	-
4	Zub. Nahr.- u. Genußmittel	-	-	-	211	-	-	-	15	9
5	Futtermittel	-	-	-	-	-	-	-	-	-
6	Nbg. tier. u. pfl. Rohstoffe	-	-	-	44	-	-	-	-	1
7	Erze	-	-	-	20	-	-	-	-	-
8	Kohlen, Torf	-	-	-	-	-	-	-	-	-
9	Mineralöle, -derivate	-	-	-	-	-	-	-	-	-
10	Steine, Erden, Bindemittel	-	-	-	60	-	-	-	-	-
11	And. mineral. Rohstoffe	-	-	-	15	-	-	-	-	-
12	Chem. Erzeugnisse, außer Düngem.	-	-	-	8	-	-	-	-	90
13	Düngemittel	-	-	-	-	-	-	-	-	-
14	Rohst., Halbw. d. Lederwirtsch.	-	-	-	65	-	-	-	-	3
15	Rohst., Halbw. d. Textilwirtsch.	-	-	-	-	-	-	-	-	-
16	Holz und Holzwaren	-	-	-	3 808	-	-	-	-	11
17	Zellstoff, Papier	-	-	-	50	-	-	-	-	-
18	Kunststein-, Ton-, Glaswaren	-	-	-	244	-	-	-	-	36
19	Eisen, Stahl u. -waren	-	-	-	3 757	-	-	-	17	85
20	NE-Metalle u. -waren	-	-	-	156	-	-	-	-	74
21	Fahrzeuge aller Art	-	-	-	1	-	-	-	-	-
22	Nbg. Industrieerzeugnisse	-	1	-	317	36	-	-	74	26
23	Umzugsgut, Baugerätschaften	-	-	15	22	-	-	-	-	7
24	Lebende Tiere	-	-	-	-	-	-	-	-	-
I n s g e s a m t		-	1	15	8 956	36	12	-	124	342

Straßenverkehr mit Kraftfahrzeugen im Jahre 1960

bzw. von ausländischen Verkehrsbezirken, unterteilt nach Gütergruppen

in t

Italien	Spanien	Frankreich	Luxemburg	Belgien	Niederlande	Großbrit. u. Nordirl.	Dänemark	Norwegen	Schweden	Übrige Länder	Zusammen	Lfd. Nr.
berg und Fürth dem Ausland												
20	-	5	-	-	28	-	-	-	-	-	53	1
-	-	-	-	-	-	-	-	-	-	-	-	2
-	-	-	-	16	-	-	-	-	-	-	18	3
599	-	-	-	94	75	-	-	-	-	-	941	4
-	-	-	-	-	-	-	-	-	-	-	11	5
-	-	-	-	-	18	-	-	-	-	-	18	6
-	-	-	-	-	-	-	-	-	-	-	-	7
-	-	-	-	-	-	-	-	-	-	-	-	8
-	-	-	-	-	-	-	-	-	-	-	-	9
-	-	-	-	57	91	-	-	-	-	-	187	10
-	-	-	-	-	-	-	-	-	-	-	-	11
40	-	-	-	71	56	-	8	-	-	-	214	12
-	-	-	-	-	-	-	-	-	-	-	-	13
17	-	21	-	5	87	-	-	-	-	-	377	14
29	-	-	-	-	-	-	-	-	-	-	29	15
4	-	-	26	-	75	-	-	-	-	-	159	16
-	-	-	-	107	20	-	-	-	-	-	136	17
21	-	-	-	141	4	-	16	-	-	-	222	18
88	-	63	33	132	217	-	52	13	8	-	1 045	19
84	-	420	-	27	55	-	-	-	-	-	1 002	20
-	-	10	-	16	5	-	-	-	-	-	184	21
157	-	39	3	89	2 125	-	248	-	-	-	3 034	22
36	-	18	-	7	8	-	-	-	-	-	174	23
-	-	-	-	6	-	-	-	-	-	-	6	24
1 095	-	576	62	768	2 864	-	324	13	8	-	7 810	
dem Ausland												
-	-	-	-	115	3 455	-	1 324	-	29	-	4 942	1
20	-	-	-	19	110	-	-	-	-	-	169	2
2 631	25	-	24	20	2 642	-	-	-	-	-	5 511	3
566	-	254	-	320	1 472	-	120	-	-	-	2 967	4
-	-	-	-	-	-	-	-	-	-	-	-	5
3	-	1	5	30	161	-	23	-	-	-	268	6
-	-	-	-	-	41	-	-	-	-	-	61	7
-	-	-	-	-	-	-	-	-	-	-	-	8
20	-	-	-	-	65	-	-	-	-	-	85	9
173	-	-	-	-	-	-	-	-	-	-	233	10
20	-	-	-	-	91	-	-	-	-	-	126	11
534	-	21	-	110	253	-	-	-	-	-	1 016	12
-	-	-	-	-	-	-	-	-	-	-	-	13
-	-	114	-	-	31	-	-	-	-	-	213	14
30	-	-	-	19	68	-	-	-	-	-	117	15
-	-	388	-	14	103	-	-	-	-	-	4 324	16
18	-	5	-	252	999	-	76	-	-	-	1 400	17
229	-	92	-	56	131	-	15	-	-	-	803	18
396	-	4 677	1 561	1 301	869	-	26	-	28	-	12 717	19
574	-	1 004	-	777	217	-	-	-	-	-	2 802	20
6	-	-	-	-	55	-	-	-	-	-	62	21
278	-	314	-	123	1 215	-	34	-	27	4	2 449	22
1	5	9	-	30	34	-	6	-	-	-	129	23
-	-	-	-	-	-	-	-	-	-	-	-	24
5 499	30	6 879	1 590	3 186	12 012	-	1 624	-	84	4	40 394	

Güterbewegung im grenzüberschreitenden
noch: 7. Versand und Empfang der innerdeutschen Verkehrsbezirke nach

Menge

Lfd. Nr.	Gütergruppe	Finnland	Polen	Tschecho-slowakei	Öster-reich	Ungarn	Bul-garien	Griechen-land	Jugo-slavien	Schweiz
Verkehrsbezirk: O b e r p f a l z										
a) Versand nach										
1	Tierische Stoffe z. Ernährung	-	-	-	-	-	-	-	-	-
2	Getreide, Hülsenfrüchte	-	-	-	20	-	-	-	-	-
3	And. pflanzl. Rohstoffe	-	-	-	13	-	-	-	-	-
4	Zub. Nahr.- u. Genußmittel	-	-	31	1 579	-	-	-	-	40
5	Futtermittel	-	-	-	171	-	-	-	-	-
6	Nbg. tier. u. pfl. Rohstoffe	-	-	-	25	-	-	-	-	-
7	Erze	-	-	-	-	-	-	-	-	-
8	Kohlen, Torf	-	-	-	1 256	-	-	-	-	-
9	Mineralöle, -derivate	-	-	-	150	-	-	-	-	-
10	Steine, Erden, Bindemittel	-	-	-	35 666	-	-	-	-	17
11	And. mineral. Rohstoffe	-	-	-	256	-	-	-	-	-
12	Chem. Erzeugnisse, außer Düngen.	-	-	-	478	-	32	-	-	-
13	Düngemittel	-	-	-	1 292	-	-	-	-	-
14	Rohst., Halbw. d. Lederwirtsch.	-	-	-	109	-	-	-	-	10
15	Rohst., Halbw. d. Textilwirtsch.	-	-	-	784	-	59	-	-	-
16	Holz und Holzwaren	-	-	4	348	-	-	-	-	85
17	Zellstoff, Papier	-	-	-	91	-	58	-	-	10
18	Kunststein-, Ton-, Glaswaren	-	-	-	1 023	-	8	-	-	66
19	Eisen, Stahl u. -waren	-	-	-	2 398	-	250	-	-	121
20	NE-Metalle u. -waren	-	-	-	398	-	-	-	-	-
21	Fahrzeuge aller Art	-	-	-	54	-	-	5	-	-
22	Nbg. Industrieerzeugnisse	-	-	-	800	-	512	-	-	2 116
23	Umsugut, Baugerätschaften	-	53	-	468	-	-	-	-	50
24	Lebende Tiere	-	-	-	11	-	-	-	-	-
I n s g e s a m t		-	53	35	47 390	-	919	5	-	2 515
b) Empfang aus										
1	Tierische Stoffe z. Ernährung	-	-	-	37	-	-	-	10	8
2	Getreide, Hülsenfrüchte	-	-	-	42	-	49	-	-	-
3	And. pflanzl. Rohstoffe	-	490	-	1 504	-	92	-	-	71
4	Zub. Nahr.- u. Genußmittel	-	-	11	910	-	445	-	51	18
5	Futtermittel	-	-	-	-	-	-	-	-	-
6	Nbg. tier. u. pfl. Rohstoffe	-	-	-	21	-	114	-	-	-
7	Erze	-	-	-	-	-	-	-	-	-
8	Kohlen, Torf	-	-	-	4 585	-	-	-	-	-
9	Mineralöle, -derivate	-	-	-	644	-	-	-	-	-
10	Steine, Erden, Bindemittel	-	-	-	25 490	-	-	-	-	-
11	And. mineral. Rohstoffe	-	-	-	1 937	-	-	-	-	6
12	Chem. Erzeugnisse, außer Düngen.	-	-	-	181	-	-	-	-	8
13	Düngemittel	-	-	-	5	-	-	-	-	-
14	Rohst., Halbw. d. Lederwirtsch.	-	-	-	31	-	-	-	-	50
15	Rohst., Halbw. d. Textilwirtsch.	-	-	-	47	-	-	-	-	-
16	Holz und Holzwaren	-	-	1 242	25 774	-	-	-	-	32
17	Zellstoff, Papier	-	-	-	982	-	-	-	-	-
18	Kunststein-, Ton-, Glaswaren	-	-	-	347	-	-	-	-	-
19	Eisen, Stahl u. -waren	-	-	-	1 596	-	-	-	-	13
20	NE-Metalle u. -waren	-	-	-	4 963	-	-	-	-	-
21	Fahrzeuge aller Art	-	-	-	23	-	-	-	-	-
22	Nbg. Industrieerzeugnisse	-	-	-	787	23	-	-	-	2
23	Umsugut, Baugerätschaften	-	-	1	345	13	-	-	-	8
24	Lebende Tiere	-	-	-	40	-	-	-	-	-
I n s g e s a m t		-	490	1 254	70 291	36	700	-	61	216

Straßenverkehr mit Kraftfahrzeugen im Jahre 1960

bzw. von ausländischen Verkehrsbetrieben, unterteilt nach Gütergruppen

in t

Italien	Spanien	Frankreich	Luxemburg	Belgien	Niederlande	Großbrit. u. Nordirl.	Dänemark	Norwegen	Schweden	Übrige Länder	Zusammen	Lfd. Nr.
und Niederbayern												
dem Ausland												
-	-	31	-	-	-	-	-	-	-	-	31	1
-	-	-	-	-	-	-	-	-	-	-	20	2
-	-	20	-	-	-	-	-	-	-	-	33	3
482	-	-	4	36	20	-	-	-	-	-	2 192	4
-	-	-	-	-	-	-	-	-	-	-	171	5
-	-	-	-	-	-	-	-	-	-	-	25	6
-	-	-	-	-	-	-	-	-	-	-	-	7
-	-	-	-	-	-	-	-	-	-	-	1 256	8
-	-	-	-	-	40	-	-	-	-	-	190	9
-	-	-	-	36	44	-	-	-	-	-	35 763	10
82	-	-	-	-	92	-	-	-	-	-	430	11
89	-	42	-	84	227	-	-	-	-	-	952	12
-	-	-	-	-	-	-	-	-	-	-	1 292	13
59	-	-	-	-	64	-	-	-	-	-	242	14
-	-	-	-	-	-	-	-	-	-	-	843	15
4	-	42	3	30	1 010	-	35	-	-	-	1 561	16
20	-	-	5	-	-	-	-	-	-	-	184	17
39	-	35	-	206	261	-	-	-	-	-	1 638	18
365	-	835	25	68	222	-	-	-	21	-	4 305	19
20	-	-	-	-	-	-	-	-	-	-	418	20
-	-	12	-	-	-	-	-	-	-	-	71	21
42	-	572	10	213	164	-	-	-	-	-	4 429	22
6	-	17	4	4	-	-	-0	-	-	-	602	23
-	-	-	-	-	-	-	-	-	-	-	11	24
1 208	-	1 606	51	677	2 144	-	35	-	21	-	56 659	
dem Ausland												
-	-	-	-	-	53	-	-	-	-	-	108	1
-	-	-	-	-	25	-	-	-	-	-	116	2
58	-	-	-	22	76	-	-	-	-	-	2 313	3
486	-	211	-	130	64	-	-	-	-	-	2 326	4
-	-	10	-	5	20	-	-	-	-	-	35	5
-	-	16	-	2	45	-	-0	-	-	-	198	6
-	-	-	-	-	-	-	-	-	-	-	-	7
-	-	-	-	-	-	-	-	-	-	-	4 585	8
-	-	15	-	21	20	-	-	-	-	-	700	9
127	-	-	-	-	-	-	-	-	-	-	25 617	10
-	-	20	-	-	-	-	-	-	-	-	1 963	11
789	-	53	-	168	439	-	-	-	-	-	1 638	12
-	-	-	-	-	-	-	-	-	-	-	5	13
-	-	191	-	60	292	-	-	-	-	-	624	14
2	-	3	-	93	20	-	-	-	-	-	165	15
-	-	196	35	-	43	-	30	-0	-	-	27 352	16
-	-	13	-	-	162	-	-	-	-	-	1 157	17
17	-	300	-	71	31	-	-	-	-	-	766	18
7	-	1 911	720	535	52	15	-	-	-	-	4 849	19
10	-	-	-	-	-	-	-	-	-	-	4 973	20
15	-	-	-	-	-	-	-	-	-	-	38	21
122	-	69	1	18	149	12	-	-	-	-	1 183	22
-	-	20	6	-	10	-	-	-	-	-	403	23
-	-	-	-	-	-	-	-	-	-	-	40	24
1 633	-	3 028	762	1 125	1 501	27	30	-0	-	-	81 154	

Güterbewegung im grenzüberschreitenden
noch: 7. Versand und Empfang der innerdeutschen Verkehrsbezirke nach

Mengen

Lfd. Nr.	Gütergruppe	Finnland	Polen	Tschecho-slowakei	Öster-reich	Ungarn	Bul-garien	Griechen-land	Jugo-slavien	Schweiz
Verkehrsbezirk: O b e r b a y e r n										
a) Versand nach										
1	Tierische Stoffe z. Ernährung	-	-	-	13	-	-	-	-	0
2	Getreide, Hülsenfrüchte	-	-	-	104	-	-	-	-	-
3	And. pflanzl. Rohstoffe	-	-	-	37	-	-	-	-	-
4	Zub. Nahr.- u. Genußmittel	-	-	-	790	-	-	-	10	107
5	Futtermittel	-	-	-	45	-	-	-	-	-
6	Nbg. tier. u. pfl. Rohstoffe	-	-	-	149	-	-	-	-	-
7	Erze	-	-	-	-	-	-	-	-	-
8	Kohlen, Torf	-	-	-	15 804	-	-	-	-	-
9	Mineralöle, -derivate	-	-	-	441	-	-	-	-	-
10	Steine, Erden, Bindemittel	-	-	-	29 689	-	-	-	-	-
11	And. mineral. Rohstoffe	-	-	-	448	-	-	-	-	76
12	Chem. Erzeugnisse, außer Düngen.	-	-	-	1 760	-	10	-	20	110
13	Düngemittel	-	-	-	-	-	-	-	-	-
14	Rohst., Halbw. d. Lederwirtsch.	-	-	-	203	9	-	-	-	48
15	Rohst., Halbw. d. Textilwirtsch.	-	-	-	54	-	-	-	-	3
16	Holz und Holzwaren	-	-	-	2 446	-	-	-	-	503
17	Zellstoff, Papier	-	-	-	52	-	-	-	-	3
18	Kunststein-, Ton-, Glaswaren	-	-	-	592	-	-	-	-	499
19	Eisen, Stahl u. -waren	-	-	-	2 008	-	-	-	-	91
20	NE-Metalle u. -waren	-	-	-	86	-	-	-	-	10
21	Fahrzeuge aller Art	-	-	-	42	-	-	16	-	2
22	Nbg. Industrieerzeugnisse	-	-	-	2 113	-	-	-	-	112
23	Umzugsgut, Baugerätschaften	-	-	-	507	-	-	-	-	49
24	Lebende Tiere	-	-	-	38	-	-	-	-	1
I n s g e s a m t		-	-	-	57 421	9	10	16	30	1 614
b) Empfang aus										
1	Tierische Stoffe z. Ernährung	-	-	-	12	-	12	-	18	-
2	Getreide, Hülsenfrüchte	-	-	-	8	-	-	-	-	-
3	And. pflanzl. Rohstoffe	-	-	-	412	-	-	2	-	-
4	Zub. Nahr.- u. Genußmittel	-	-	-	746	-	25	-	108	-
5	Futtermittel	-	-	-	20	-	-	-	-	10
6	Nbg. tier. u. pfl. Rohstoffe	-	-	-	185	-	-	-	-	-
7	Erze	-	-	-	-	-	-	-	-	-
8	Kohlen, Torf	-	-	-	29 094	-	-	-	-	-
9	Mineralöle, -derivate	-	-	-	3 981	-	-	-	-	-
10	Steine, Erden, Bindemittel	-	-	-	112 716	-	-	-	-	16
11	And. mineral. Rohstoffe	-	-	-	96	-	-	-	-	-
12	Chem. Erzeugnisse, außer Düngen.	-	-	-	348	-	22	-	-	3
13	Düngemittel	-	-	-	2	-	-	-	-	-
14	Rohst., Halbw. d. Lederwirtsch.	-	-	-	147	-	-	-	-	18
15	Rohst., Halbw. d. Textilwirtsch.	-	-	-	18	-	-	-	-	-
16	Holz und Holzwaren	-	-	-	73 523	-	-	-	-	37
17	Zellstoff, Papier	-	-	-	1 243	-	-	-	-	-
18	Kunststein-, Ton-, Glaswaren	-	-	-	7 140	-	-	-	-	210
19	Eisen, Stahl u. -waren	-	-	-	1 927	-	-	-	-	32
20	NE-Metalle	-	-	-	266	-	-	-	-	-
21	Fahrzeuge aller Art	-	-	-	37	-	-	-	-	5
22	Nbg. Industrieerzeugnisse	-	-	-	1 328	-	-	-	26	33
23	Umzugsgut, Baugerätschaften	-	-	-	514	-	-	-	-	14
24	Lebende Tiere	-	-	-	851	-	-	-	-	-
I n s g e s a m t		-	-	-	234 614	-	59	2	152	378

Straßenverkehr mit Kraftfahrzeugen im Jahre 1960

abz. von ausländischen Verkehrsbezirken, unterteilt nach Gütergruppen

In t

Italien	Spanien	Frankreich	Luxemburg	Belgien	Niederlande	Großbrit. u. Nordirl.	Dänemark	Norwegen	Schweden	Übrige Länder	Zusammen	Lfd. Nr.
(ohne München)												
dem Ausland												
16	-	-	-	-	-	-	-	-	-	-	29	1
-	-	-	-	-	-	-	-	-	-	-	104	2
9	-	-	-	-	-	-	-	-	-	-	46	3
301	-	19	-	338	-	-	-	-	-	-	1 565	4
20	-	-	-	-	9	-	-	-	-	-	74	5
18	-	-	-	-	-	-	10	-	-	-	177	6
-	-	-	-	-	-	-	-	-	-	-	-	7
116	-	-	-	-	-	-	-	5	-	-	15 925	8
3	-	-	-	17	-	-	-	-	-	-	461	9
16	-	-	24	19	39	-	-	-	-	-	29 787	10
10	-	-	-	33	-	-	16	-	-	-	583	11
820	-	77	-	901	203	-	87	-	-	-	3 988	12
-	-	-	-	-	-	-	-	-	-	-	-	13
122	-	18	-	-	-	-	-	-	-	-	400	14
-	-	-	-	-	60	-	-	-	-	-	117	15
442	-	310	169	323	427	-	57	-	-	-	4 677	16
8	-	-	-	26	25	-	-	-	-	-	114	17
50	-	-	-	36	8	-	-	-	-	-	1 185	18
122	-	92	3	22	348	-	12	-	-	-	2 698	19
26	-	-	-	40	-	-	-	-	-	-	162	20
3	-	0	-	-	13	-	-	-	-	-	76	21
677	-	24	107	804	3 705	-	-	-	-	-	7 542	22
49	-	13	-	-	7	-	-	-	-	-	625	23
-	-	-	-	1	-	-	-	-	-	-	40	24
2 828	-	553	303	2 560	4 844	-	182	5	-	-	70 375	
dem Ausland												
-	-	3	-	10	297	-	105	-	-	-	457	1
-	-	-	-	-	44	-	-	-	-	-	52	2
602	-	-	21	-	124	-	-	-	-	-	1 161	3
1 463	-	220	-	22	58	-	29	-	-	-	2 671	4
-	-	-	-	-	29	-	-	-	-	-	59	5
347	-	-	-	13	61	-	4	-	-	-	610	6
-	-	-	-	30	-	-	-	-	-	-	30	7
6	-	-	-	-	-	-	-	-	-	-	29 100	8
32	-	-	-	-	-	-	-	-	-	-	4 013	9
1 744	-	-	-	1	-	-	18	-	-	-	114 495	10
-	-	185	-	-	-	-	-	-	-	-	281	11
7 857	-	21	-	75	208	-	18	-	-	-	8 552	12
-	-	-	-	-	-	-	-	-	-	-	2	13
-	-	97	-	-	20	-	25	-	-	-	307	14
-	-	-	-	-	19	-	-	-	-	-	37	15
30	-	102	18	22	-	-	-	-	8	-	73 740	16
-	-	-	-	-	15	-	-	-	-	-	1 258	17
193	-	559	-	60	10	-	57	-	-	-	8 229	18
47	-	1 498	2 313	597	102	5	-	-	-	2	6 523	19
150	-	32	-	25	-	-	25	-	-	-	498	20
884	2	-	-	1	-	-	-	-	-	-	929	21
355	-	140	43	122	127	-0	-	1	-	-	2 175	22
6	-	20	4	-0	23	-	3	-	-	-	584	23
1	-	-	-	-	-	-	-	-	-	-	852	24
13 717	2	2 877	2 399	978	1 137	5	284	1	8	2	256 615	

Güterbewegung im grenzüberschreitenden
noch: 7. Versand und Empfang der innerdeutschen Verkehrsbezirke nach
Menge

Lfd. Nr.	Gütergruppe	Finnland	Polen	Tschecho-slowakei	Öster-reich	Ungarn	Bul-garien	Griechen-land	Jugo-slavien	Schweiz
Verkehrsbezirk: a) Versand nach										
1	Tierische Stoffe z. Ernährung	-	-	-	65	-	-	-	-	6
2	Getreide, Hülsenfrüchte	-	-	-	-	-	-	-	-	-
3	And. pflanzl. Rohstoffe	-	-	-	29	10	6	15	9	-
4	Zub. Nahr.- u. Genußmittel	-	-	-	1 613	-	-	-	-	673
5	Futtermittel	-	-	-	-	-	-	-	-	-
6	Nbg. tier. u. pfl. Rohstoffe	-	-	-	16	-	-	-	-	10
7	Erze	-	-	-	9	-	-	-	-	-
8	Kohlen, Torf	-	-	-	75	-	-	-	-	-
9	Mineralöle, -derivate	-	-	-	35	-	-	-	-	53
10	Steine, Erden, Bindemittel	-	-	-	277	-	-	-	-	-
11	And. mineral. Rohstoffe	-	-	-	48	-	-	-	-	-
12	Chem. Erzeugnisse, außer Düngem.	-	-	-	570	-	11	14	34	145
13	Düngemittel	-	-	-	-	-	-	-	-	-
14	Rohst., Halbw. d. Lederwirtsch.	-	-	-	379	-	-	-	-	356
15	Rohst., Halbw. d. Textilwirtsch.	-	-	-	103	-	-	-	-	-
16	Holz und Holzwaren	-	-	-	82	-	-	-	-	140
17	Zellstoff, Papier	-	-	-	63	-	-	-	-	6
18	Kunststein-, Ton-, Glaswaren	-	-	-	131	-	-	-	6	169
19	Eisen, Stahl u. -waren	-	-	-	1 442	4	-	29	4	606
20	NE-Metalle u. -waren	-	-	-	219	-	-	-	-	8
21	Fahrzeuge aller Art	-	-	-	150	-	-	431	16	9
22	Nbg. Industrieerzeugnisse	-	-	-	7 863	-	-	5	8	1 896
23	Umzugsgut, Baugerätschaften	-	-	-	497	4	-	5	1	142
24	Lebende Tiere	-	-	-	30	-	-	-	-	4
I n s g e s a m t		-	-	-	13 696	18	17	499	78	4 223
b) Empfang aus										
1	Tierische Stoffe z. Ernährung	-	-	-	107	-	160	-	274	-
2	Getreide, Hülsenfrüchte	-	-	-	-	-	-	-	-	-
3	And. pflanzl. Rohstoffe	-	15	-	2 082	137	1 003	1 407	833	39
4	Zub. Nahr.- u. Genußmittel	-	100	-	2 062	37	25	11	178	154
5	Futtermittel	-	-	-	1	5	-	6	-	-
6	Nbg. tier. u. pfl. Rohstoffe	-	-	-	171	-	-	-	12	-
7	Erze	-	-	-	7	-	-	-	22	-
8	Kohlen, Torf	-	-	-	17	-	-	-	-	1
9	Mineralöle, -derivate	-	-	-	8	-	-	-	-	22
10	Steine, Erden, Bindemittel	-	-	-	3 583	-	-	-	-	3
11	And. mineral. Rohstoffe	-	-	-	-	-	-	-	-	-
12	Chem. Erzeugnisse, außer Düngem.	-	-	-	102	-	-	-	-	47
13	Düngemittel	-	-	-	-	-	-	-	-	6
14	Rohst., Halbw. d. Lederwirtsch.	-	-	-	225	-	-	-	-	91
15	Rohst., Halbw. d. Textilwirtsch.	-	-	-	27	-	-	-	-	-
16	Holz und Holzwaren	-	-	-	12 377	-	-	-	6	133
17	Zellstoff, Papier	-	-	-	2 201	-	-	-	-	0
18	Kunststein-, Ton-, Glaswaren	-	-	-	1 418	-	-	-	20	595
19	Eisen, Stahl u. -waren	-	-	2	8 299	-	-	-	-	548
20	NE-Metalle u. -waren	-	-	-	481	-	-	-	21	-
21	Fahrzeuge aller Art	-	-	-	16	-	-	-	-	0
22	Nbg. Industrieerzeugnisse	-	-	-	8 211	-	11	7	61	145
23	Umzugsgut, Baugerätschaften	8	-	1	880	-	-	-	1	104
24	Lebende Tiere	-	-	-	36	-	-	-	-	14
I n s g e s a m t		8	115	3	42 311	179	1 199	1 431	1 428	1 902

straßenverkehr mit Kraftfahrzeugen im Jahre 1960

zw. von ausländischen Verkehrsbezirken, unterteilt nach Gütergruppen

nt

Italien	Spanien	Frankreich	Luxemburg	Belgien	Niederlande	Großbrit. u. Nordirl.	Dänemark	Norwegen	Schweden	Übrige Länder	Zusammen	Lfd. Nr.
ünchen om Ausland												
21	-	110	-	3	34	-	-	-	-	-	239	1
-	-	-	-	-	-	-	-	-	-	-	-	2
631	-	-	17	-	6	-	-	-	-	-	723	3
1 210	-	3 382	-	84	190	-	-	-	-	-	7 152	4
-	-	-	-	-	61	-	-	-	-	-	61	5
-	-	-	20	7	19	-	-	-	-	-	72	6
-	-	-	-	-	-	-	-	-	-	-	9	7
-	-	-	-	-	-	-	-	-	-	-	75	8
-	-	-	-	64	-	-	-	-	-	-	152	9
-	-	-	-	-	-	-	-	-	-	-	277	10
-	-	-	-	6	-	-	30	-	-	-	84	11
159	-	-	-	74	249	-	50	-	-	-	1 306	12
-	-	-	-	-	-	-	-	-	-	-	-	13
698	-	-	-	12	-	-	-	-	-	-	1 445	14
27	-	-	-	60	-	-	-	-	-	-	190	15
25	-	34	37	93	110	-	-	-	-	-	521	16
21	-	-	-	55	16	-	-	-	14	11	186	17
11	-	30	-	12	-	-	17	-	-	-	376	18
295	-	377	68	756	154	11	26	-	49	10	3 831	19
31	-	-	7	18	38	-	-	-	-	-	321	20
11	-	61	-	706	-	-	-	-	-	9	1 393	21
5 733	-0	400	248	232	1 099	-	102	-	28	41	17 655	22
173	2	92	45	30	62	-	20	-	-	-	1 073	23
1	-	-	-	1	-	-	-	-	-	-	36	24
9 047	2	4 486	442	2 213	2 038	11	245	-	91	71	37 177	
om Ausland												
26	-	-	-	366	8 728	-	3 287	-	11	10	12 969	1
102	-	6	-	40	116	-	-	-	-	-	264	2
53 599	309	89	-	244	2 063	-	7	-	-	-	61 827	3
8 484	-	1 304	-	180	1 870	-	403	-	-	-	14 808	4
-	-	-	-	-	47	-	-	-	-	-	59	5
44	-	36	-	55	257	-	-	-	-	-	575	6
-	-	-	-	15	-	-	-	-	-	-	44	7
14	-	-	-	-	-	-	-	-	-	-	32	8
20	-	-	-	18	84	-	-	-	-	-	152	9
3 557	-	10	22	-	-	-	-	-	-	-	7 175	10
-	-	60	-	-	-	-	-	-	-	-	60	11
548	-	3	-	478	446	-	-	-	-	-	1 624	12
-	-	-	-	40	-	-	-	-	-	-	46	13
20	-	46	-	-	77	-	-	-	-	-	459	14
112	-	232	-	83	20	-	-	-	-	-	474	15
75	-	211	3	63	211	-	92	-	7	-	13 178	16
121	-	221	-	149	149	-	-	-	-	-	2 841	17
623	-	1 692	-	103	222	-	86	-	-	-	4 759	18
1 256	10	13 305	2 426	2 201	376	8	43	-	48	-	28 522	19
20	-	70	-	45	62	-	-	-	-	-	699	20
256	-	5	-	8	18	-	-	-	-	-	303	21
5 833	-	1 433	-	681	1 125	6	221	6	79	118	17 937	22
57	-	1 120	1	84	79	-	35	-	12	-	2 382	23
2	-	-	-	-	-	-	-0	-	-	-	52	24
74 769	319	19 843	2 452	4 853	15 950	14	4 174	6	157	128	171 241	

Güterbewegung im grenzüberschreitenden
noch: 7. Versand und Empfang der innerdeutschen Verkehrsbezirke nach
Mengen

Lfd. Nr.	Gütergruppe	Finnland	Polen	Tschecho-slowakei	Öster-reich	Ungarn	Bul-garien	Griechen-land	Jugo-slawien	Schweiz
Verkehrsbezirk: S c h w a b e n										
a) Versand nach										
1	Tierische Stoffe z. Ernährung	-	-	-	7	-	-	-	-	15
2	Getreide, Hülsenfrüchte	-	-	-	72	-	-	-	-	80
3	And. pflanzl. Rohstoffe	-	-	-	156	-	-	-	-	-
4	Zub. Nahr.- u. Genußmittel	-	-	-	3 743	-	-	-	-	885
5	Futtermittel	-	-	-	67	-	-	-	-	150
6	Nbg. tier. u. pfl. Rohstoffe	-	-	-	145	-	-	-	-	387
7	Erze	-	-	-	-	-	-	-	-	-
8	Kohlen, Torf	-	-	-	7 738	-	-	-	-	-
9	Mineralöle, -derivate	-	-	-	14	-	-	-	-	0
10	Steine, Erden, Bindemittel	-	-	-	770	-	-	-	-	122
11	And. mineral. Rohstoffe	-	-	-	18	-	-	-	21	53
12	Chem. Erzeugnisse, außer Düngem.	-	-	-	806	-	10	-	-	219
13	Düngemittel	-	-	-	75	-	-	-	-	78
14	Rohst., Halbw. d. Lederwirtsch.	-	-	-	34	-	-	-	-	48
15	Rohst., Halbw. d. Textilwirtsch.	-	-	-	542	-	36	-	-	75
16	Holz und Holzwaren	-	-	-	792	-	-	-	-	848
17	Zellstoff, Papier	-	-	-	171	-	-	-	-	26
18	Kunststein-, Ton-, Glaswaren	-	-	-	407	-	-	-	-	16
19	Eisen, Stahl u. -waren	7	-	7	2 725	79	-	-	17	1 797
20	NE-Metalle u. -waren	-	-	-	288	-	-	-	-	54
21	Fahrzeuge aller Art	-	-	-	312	-	-	7	-	4
22	Nbg. Industrieerzeugnisse	-	3	-	3 839	31	5	-	3	280
23	Umzugsgut, Baugerätschaften	-	-	-	387	-	-	1	-	132
24	Lebende Tiere	-	-	-	42	-	-	-	-	-
I n s g e s a m t		7	3	7	23 150	110	51	8	41	5 269
b) Empfang aus										
1	Tierische Stoffe z. Ernährung	-	-	-	1	-	191	-	8	22
2	Getreide, Hülsenfrüchte	-	-	-	-	-	-	-	-	-
3	And. pflanzl. Rohstoffe	-	-	-	102	-	7	42	-	171
4	Zub. Nahr.- u. Genußmittel	-	-	-	1 913	-	-	-	45	1 028
5	Futtermittel	-	-	-	29	-	-	-	-	35
6	Nbg. tier. u. pfl. Rohstoffe	-	-	22	45	-	-	-	-	3
7	Erze	-	-	-	5	-	-	-	-	-
8	Kohlen, Torf	-	-	-	17	-	-	-	-	-
9	Mineralöle, -derivate	-	-	-	0	-	-	-	-	-
10	Steine, Erden, Bindemittel	-	-	-	90 548	-	-	-	-	289
11	And. mineral. Rohstoffe	-	-	-	14	-	-	-	-	-
12	Chem. Erzeugnisse, außer Düngem.	-	-	-	39	-	-	-	-	28
13	Düngemittel	-	-	-	2	-	-	-	-	-
14	Rohst., Halbw. d. Lederwirtsch.	-	-	-	61	-	-	-	-	-
15	Rohst., Halbw. d. Textilwirtsch.	-	-	-	4 254	-	-	-	-	85
16	Holz und Holzwaren	-	-	-	6 472	-	-	-	-	104
17	Zellstoff, Papier	-	-	-	1 834	-	-	-	-	21
18	Kunststein-, Ton-, Glaswaren	-	-	-	392	-	-	-	-	266
19	Eisen, Stahl u. -waren	-	-	-	2 040	-	-	-	2	553
20	NE-Metalle u. -waren	-	-	-	329	-	-	-	-	102
21	Fahrzeuge aller Art	-	-	-	14	-	-	-	-	5
22	Nbg. Industrieerzeugnisse	-	-	-	4 580	-	-	-	-	188
23	Umzugsgut, Baugerätschaften	-	-	2	406	-	-	-	-	119
24	Lebende Tiere	-	-	-	115	-	-	-	-	3
I n s g e s a m t		-	-	24	113 212	-	198	42	55	3 022

Straßenverkehr mit Kraftfahrzeugen im Jahre 1960

bzw. von ausländischen Verkehrsbezirken, unterteilt nach Gütergruppen
in t

Italien	Spanien	Frankreich	Luxemburg	Belgien	Niederlande	Großbrit. u. Nordirl.	Dänemark	Norwegen	Schweden	Übrige Länder	Zusammen	Lfd. Nr.
und Lindau dem Ausland												
24	-	1 125	-	-	-	-	16	-	-	-	1 187	1
50	-	-	-	-	-	-	-	-	-	-	202	2
-	-	-	-	-	-	-	-	-	-	-	156	3
240	-	1	-	904	20	-	-	-	-	-	5 793	4
-	-	-	-	-	-	-	-	-	-	-	217	5
22	-	20	-	50	27	-	-	-	-	-	651	6
-	-	-	-	-	-	-	-	-	-	-	-	7
18	-	-	-	-	20	-	-	-	-	-	7 776	8
115	-	-	-	-	-	-	-	-	-	-	129	9
2	-	-	-	126	47	-	135	-	-	-	1 202	10
20	-	-	-	58	58	-	18	-	-	-	246	11
1 007	-	-	-	59	106	-	53	-	-	-	2 260	12
-	-	-	-	-	-	-	-	-	-	-	153	13
160	-	-	-	7	53	-	-	-	-	-	302	14
3	-	-	-	96	8	-	-	-	-	-	760	15
35	-	40	6	76	1 208	13	-	-	-	-	3 018	16
-	-	15	172	34	399	-	-	-	-	-	817	17
21	-	24	22	113	-	-	48	-	-	-	651	18
274	-	654	86	447	342	-	24	-	-	8	6 467	19
40	-	5	5	-	66	-	18	-	29	-	505	20
-	-	-	-	-	-	-	-	-	-	-	323	21
1 730	-	131	23	119	1 484	-	91	-	20	-	7 759	22
26	-	23	6	22	7	-	-	-	-	-	604	23
-	-	-	-	-	-	-	-	-	-	-	42	24
3 787	-	2 038	320	2 111	3 845	13	403	-	49	8	41 220	
dem Ausland												
-	-	16	-	37	996	-	70	-	-	8	1 349	1
-	-	22	-	-	9	-	-	-	-	-	31	2
2 318	-	25	-	-	102	-	-	-	-	-	2 767	3
4 082	-	711	-	180	813	-	400	-	2	-	9 174	4
15	-	-	-	15	58	-	-	-	-	-	152	5
-	-	2	-	1	491	-	28	-	-	-	592	6
-	-	-	-	-	-	-	-	-	-	-	5	7
-	-	-	-	-	-	-	-	-	-	-	17	8
-	-	-	-	50	-	-	-	-	-	-	50	9
623	-	-	-	35	35	-	-	-	-	-	91 530	10
25	-	80	-	20	42	-	-	-	-	-	181	11
121	-	20	-	135	215	-	-	-	-	-	558	12
-	-	-	-	-	-	-	-	-	-	-	2	13
-	-	43	-	9	178	-	-	-	-	-	291	14
-	-	22	-	1 554	417	-	-	-	-	-	6 332	15
30	-	167	575	25	35	-	-	-	12	-	7 420	16
20	-	1 101	-	19	162	-	-	-	-	-	3 157	17
43	-	2 595	-	70	197	-	-	-	-	-	3 563	18
378	-	7 979	11 393	494	226	67	10	-	-	-	23 142	19
60	-	66	-	26	308	-	-	-	-	-	891	20
2	-	3	-	-	10	-	-	-	-	-	34	21
1 496	-	247	10	400	465	-	19	-	132	-	7 537	22
19	-	6	1	82	2	-	3	-	-	2	642	23
-	-	-	-	-	7	-	-	-	-	-	125	24
9 232	-	13 105	11 979	3 152	4 768	67	530	-	146	10	159 542	

Güterbewegung im grenzüberschreitende
noch: 7. Versand und Empfang der innerdeutschen Verkehrsbezirke nach
Menge

Lfd. Nr.	Gütergruppe	Finnland	Polen	Tscheche-slowakei	Öster-reich	Ungarn	Bul-garien	Griechen-land	Jugo-slavien	Schweiz
Verkehrsbezirk a) Versand nach										
1	Tierische Stoffe z. Ernährung	-	-	-	-	-	-	-	-	7
2	Getreide, Hülsenfrüchte	-	-	-	-	-	-	-	-	-
3	And. pflanzl. Rohstoffe	-	-	-	16	-	-	-	-	-
4	Zub. Nahr.- u. Genußmittel	-	-	-	19	-	-	-	-	8
5	Futtermittel	-	-	-	-	-	-	-	-	-
6	Nbg. tier. u. pfl. Rohstoffe	-	-	-	-	-	-	-	-	-
7	Erze	-	-	-	-	-	-	-	-	-
8	Kohlen, Torf	-	-	-	-	-	-	-	-	-
9	Mineralöle, -derivate	-	-	-	13	-	-	-	-	-
10	Steine, Erden, Bindemittel	-	-	-	-	-	-	-	-	24
11	And. mineral. Rohstoffe	-	-	-	15	-	-	-	-	-
12	Chem. Erzeugnisse, außer Düngem.	-	-	-	-	-	-	-	-	19
13	Düngemittel	-	-	-	-	-	-	-	-	-
14	Rohst., Halbw. d. Lederwirtsch.	-	-	-	-	-	-	-	-	-
15	Rohst., Halbw. d. Textilwirtsch.	-	-	-	-	-	-	-	-	-
16	Holz und Holzwaren	-	-	-	151	-	-	-	-	14
17	Zellstoff, Papier	-	-	-	20	-	-	-	-	-
18	Kunststein-, Ton-, Glaswaren	-	-	-	-	-	-	-	-	-
19	Eisen, Stahl u. -waren	1	-	-	274	-	-	-	-	912
20	NE-Metalle u. -waren	-	-	-	15	-	-	-	-	-
21	Fahrzeuge aller Art	-	-	-	-	-	-	-	-	-
22	Nbg. Industrieerzeugnisse	-	-	-	38	-	-	-	-	4
23	Umzugsgut, Baugerätschaften	-	-	-	10	-	-	-	-	16
24	Lebende Tiere	-	-	-	2	-	-	-	-	-
I n s g e s a m t		1	-	-	573	-	-	-	-	1 004
b) Empfang aus										
1	Tierische Stoffe z. Ernährung	81	-	-	-	-	-	-	-	-
2	Getreide, Hülsenfrüchte	-	-	-	-	-	-	-	-	-
3	And. pflanzl. Rohstoffe	-	-	-	15	-	-	-	-	12
4	Zub. Nahr.- u. Genußmittel	3	-	-	24	-	-	-	-	57
5	Futtermittel	10	-	-	-	-	-	-	-	-
6	Nbg. tier. u. pfl. Rohstoffe	-0	-	-	-	-	-	-	-	-0
7	Erze	-	-	-	-	-	-	-	-	-
8	Kohlen, Torf	-	-	-	-	-	-	-	-	-
9	Mineralöle, -derivate	-	-	-	-	-	-	-	-	3
10	Steine, Erden, Bindemittel	27	-	-	-	-	-	-	-	-
11	And. mineral. Rohstoffe	-	-	-	-	-	-	-	-	-
12	Chem. Erzeugnisse, außer Düngem.	-	-	-	-	-	-	-	-	10
13	Düngemittel	-	-	-	-	-	-	-	-	-
14	Rohst., Halbw. d. Lederwirtsch.	-	-	-	-	-	-	-	-	-
15	Rohst., Halbw. d. Textilwirtsch.	-	-	-	-	-	-	-	-	-
16	Holz und Holzwaren	30	-	-	1 037	-	-	-	-	3
17	Zellstoff, Papier	-	-	-	39	-	-	-	-	-
18	Kunststein-, Ton-, Glaswaren	-	-	-	31	-	-	-	-	-
19	Eisen, Stahl u. -waren	-	-	-	59	-	-	-	-	50
20	NE-Metalle u. -waren	-	-	-	-	-	-	-	-	-
21	Fahrzeuge aller Art	-	-	-	-	-	-	-	-	-
22	Nbg. Industrieerzeugnisse	9	-	-	7	-	-	-	-	15
23	Umzugsgut, Baugerätschaften	-	-	-	-	-	-	-	-	15
24	Lebende Tiere	-	-	-	-	-	-	-	-	-
I n s g e s a m t		160	-	-	1 212	-	-	-	-	165

Straßenverkehr mit Kraftfahrzeugen im Jahre 1960

bzw. von ausländischen Verkehrsbezirken, unterteilt nach Gütergruppen

in t

Italien	Spanien	Frankreich	Luxemburg	Belgien	Niederlande	Großbrit. u. Nordirl.	Dänemark	Norwegen	Schweden	Übrige Länder	Zusammen	Lfd. Nr.
Saarland												
dem Ausland												
-	-	1 513	1	10	2	-	-	-	-	-	1 533	1
-	-	18	-	-	-	-	-	-	-	-	18	2
-	-	534	46	6	-	-	-	-	-	-	602	3
0	-	9 433	43	13	17	-	41	-	-	-	9 574	4
-	-	37	2	-	24	-	-	-	-	-	63	5
-	-	1 634	11	24	1	-	-	-	-	-	1 670	6
-	-	-	4	-	-	-	-	-	-	-	4	7
-	-	2 914	1 406	-	25	-	-	-	-	-	4 345	8
-	-	6 453	-	-	-	-	-	-	-	-	6 466	9
-	-	107 094	2 942	22	34	-	-	-	-	-	110 116	10
-	-	3 430	3	-	180	-	-	-	-	-	3 628	11
20	-	1 559	27	13	10	-	-	-	-	-	1 648	12
-	-	87	-	-	-	-	-	-	-	-	87	13
-	-	25	-	-	35	-	-	-	-	-	60	14
-	-	197	1	-	-	-	-	-	-	-	198	15
14	-	10 690	418	37	2 250	-	-	-	-	-	13 574	16
-	-	2 684	-	-	38	-	-	-	-	-	2 742	17
25	-	59 082	771	1 068	126	-	-	-	-	-	61 072	18
67	-	201 781	1 241	2 659	1 501	8	39	-	2	-	208 485	19
-	-	789	20	8	40	-	-	-	-	-	872	20
-	-	451	-	4	14	-	-	-	-	-	469	21
1	-	13 693	256	201	168	-	27	-	-	-	14 388	22
2	-	4 718	113	5	74	-	-	-	-	-	4 938	23
-	-	91	8	-	-	-	3	-	-	-	104	24
129	-	428 907	7 313	4 070	4 539	8	110	-	2	-	446 656	
dem Ausland												
-	-	51 021	60	1 006	764	-	290	-	-	-	53 222	1
-	-	3 410	-	-	68	-	-	-	-	-	3 478	2
393	-	8 756	59	110	5 502	-	-	-	-	-	14 847	3
-	-	68 878	184	96	855	-	41	-	-	-	70 138	4
-	-	4 434	19	30	518	-	-	-	-	-	5 011	5
-	-	2 426	35	255	151	-	5	-	-	-	2 872	6
-	-	23	-	20	-	-	-	-	-	-	43	7
5	-	10 221	2 668	-	5	-	-	-	-	-	12 899	8
-	-	11 200	-	5	54	-	-	-	-	-	11 262	9
46	-	793 577	428	34	132	-	-	-	-	-	794 244	10
-	-	2 132	8	20	34	-	-	-	-	-	2 194	11
-	-	12 128	120	2 038	108	-	-	-	-	-	14 404	12
-	-	902	40	10	-	-	-	-	-	-	952	13
-	-	137	-	-	21	-	-	-	-	-	158	14
-	-	665	-	20	19	-	-	-	-	-	704	15
5	-	100 689	1 074	119	135	-	3	-	22	-	103 117	16
-	-	4 177	69	665	101	-	-	-	-	-	5 051	17
-	-	34 641	166	77	226	-	86	-	-	-	35 227	18
-	-	49 522	2 710	379	122	-	29	1	-	-	52 872	19
-	-	4 128	49	239	433	-	-	-	-	-	4 849	20
-	-	704	-	-	-	-	-	-	-	-	704	21
-	-	12 402	17	108	105	-	16	-	22	-	12 701	22
-	-	3 041	44	11	12	-	40	-	-	-	3 163	23
-	-	496	-	-	-	-	-	-	-	-	496	24
449	-	1 179 710	7 750	5 242	9 365	-	510	1	44	-	1 204 608	

Güterbewegung im grenzüberschreitenden

8. Durchfuhr durch das Bundesgebiet von

Mengen

Empfangsland Versandland	Finnland	Polen	Tschecho- slowakei	Öster- reich	Ungarn	Bul- garien	Griechen- land	Jugo- slawien	Schweiz	Italien	Spanien
Finnland	-	-	-	-	-	-	-	-	-	1	-
Polen	-	-	-	-	-	-	-	-	1 960	-	-
Tschechoslowakei	-	-	-	-	-	-	-	-	24	-	-
Österreich	-	-	-	-	-	-	-	-	131	83	-
Ungarn	-	-	-	-	-	-	-	-	10	-	-
Bulgarien	-	-	-	-	-	-	-	-	19	-	-
Griechenland	-	-	-	-	-	-	-	-	60	-	-
Jugoslawien	-	-	-	-	-	-	-	-	13	-	-
Schweiz	2	2 168	38	205	19	10	2	-	-	-	-
Italien	1	-	-	139	-	-	-	-	38	-	-
Spanien	-	-	-	20	-	-	-	-	-	-	-
Frankreich	5	17	0	7 154	48	13	-	0	1 293	40	-
Luxemburg	-	-	-	96	-	-	-	-	980	3	-
Belgien	32	326	122	8 511	23	8	-	764	11 447	1 569	-
Niederlande	4	580	160	19 613	684	-	9	587	42 339	3 488	-
Großbrit. u. Nordirl.	-	46	22	43	4	-	-	7	8	39	-
Dänemark	-	20	12	1 264	6	-	62	9	7 762	5 893	922
Norwegen	-	-	-	6	-	-	-	-	74	29	-
Schweden	-	21	9	247	15	-	-	-	634	67	24
Übrige Länder	-	-	-	-	-	-	-	-	3	-	-
Insgesamt	44	3 178	363	37 298	799	31	73	1 367	66 795	11 212	946
dagegen 1959	83	2 506	309	29 299	246	18	26	972	67 683	11 220	1 121
darunter Saarland¹⁾	-	-	-	48	-	-	-	-	6	-	-

1) Bis 5.7.59 als ausländischer Verkehrsbezirk nachgewiesen.

Straßenverkehr mit Kraftfahrzeugen im Jahre 1966

Ausland zu Ausland, unterteilt nach Ländern

in t

Frankreich	Luxemburg	Belgien	Niederlande	Großbrit. u. Nordirl.	Dänemark	Norwegen	Schweden	Übrige Länder	Insgesamt	dagegen 1959	
										insgesamt	darunter Saarland ¹⁾
67	-	15	-	-	-	-	-	-	83	41	-
-	-	2 592	392	5	-	-	-	-	4 949	2 596	-
15	-	44	34	0	-	-	-	-	117	1 967	-
654	177	4 908	23 774	31	202	16	106	-	30 082	23 325	24
64	-	-	982	-	-	-	-	-	1 056	289	-
74	-	30	142	-	-	-	-	-	265	-	-
5	-	8	8	-	17	-	-	-	98	69	18
129	16	246	4 616	475	24	-	8	-	5 527	3 336	528
382	442	5 045	26 220	21	7 560	26	244	22	42 406	38 462	5
456	214	1 738	8 328	18	565	33	25	-	11 555	9 222	881
-	-	-	-	-	21	-	11	-	52	27	-
-	30	18	1 362	-	2 019	31	131	-	12 161	7 829	22
-	-	-	-	-	3	-	20	-	1 102	1 094	5
109	7	-	16	-	1 340	35	902	1	25 212	22 162	18
2 085	0	103	-	-	24 364	332	17 611	38	111 997	101 627	775
-	-	-	-	-	11	3	-	33	216	123	-
4 679	97	5 986	16 182	28	-	-	-	12	42 934	46 053	335
36	5	79	421	9	-	-	-	-	659	468	-
287	33	1 750	7 206	4	13	-	-	-	10 310	5 957	-
10	-	8	10	-	-	-	-	-	31	238	-
9 052	1 021	22 570	89 693	591	36 139	476	19 058	106	300 812		
7 513	754	21 027	75 985	255	29 568	506	13 165	2 629		264 885	2 611
-	-	-	176	-	-	-	-	-		230	

Güterbewegung im grenzüberschreitenden Straßenverkehr mit Kraftfahrzeugen im Jahre 1960

9. Versand und Empfang Berlins (West), des Sowjetsektors von Berlin und der sowjetischen Besatzungszone
durch das Bundesgebiet nach bzw. von dem Ausland, unterteilt nach Gütergruppen

Mengen in t

Lfd. Nr.	Gütergruppe	Berlin (West)		Sowjetsektor von Berlin		Sowjetische Besatzungszone	
		Versand	Empfang	Versand	Empfang	Versand	Empfang
1	Tierische Stoffe z. Ernährung	36	32 400	-	-	146	19
2	Getreide, Hülsenfrüchte	-	515	-	-	-	-
3	And. pflanzl. Rohstoffe	96	20 660	8	-	-	16
4	Zub. Nahr.- u. Genußmittel	1 098	9 512	-	-	85	68
5	Futtermittel	117	-	-	-	-	-
6	Nbg. tier. u. pfl. Rohstoffe	36	1 139	-	-	36	23
7	Erze	-	46	-	-	-	83
8	Kohlen, Torf	17	-	-	-	-	-
9	Mineralöle, -derivate	28	-	-	-	-	1
10	Steine, Erden, Bindemittel	29	54	-	-	-	-
11	And. mineral. Rohstoffe	-	18	-	-	-	-
12	Chem. Erzeugnisse, außer Düngem.	241	429	-	-	190	210
13	Düngemittel	-	-	-	-	-	-
14	Rohst., Halbw. d. Lederwirtsch.	151	15	-	-	-	-
15	Rohst., Halbw. d. Textilwirtsch.	22	276	-	-	20	204
16	Holz und Holzwaren	117	325	38	37	298	34
17	Zellstoff, Papier	12	1 918	-	-	45	85
18	Kunststein-, Ion-, Glaswaren	471	1 619	-	-	9 635	88
19	Eisen, Stahl und -waren	1 634	2 072	-	8	149	214
20	NE-Metalle u. -waren	7 076	2 374	-	-	40	58
21	Fahrzeuge aller Art	3	5	-	-	1	-
22	Nbg. Industrieerzeugnisse	1 784	2 733	-	-	572	132
23	Umzugsgut, Baugerätschaften	312	137	-	-	151	176
24	Lebende Tiere	3	8	-	-	-	-
I n s g e s a m t		13 283	76 255	46	45	11 368	1 411
dagegen 1959		6 332	70 650	132	68	12 169	1 091
darunter: nach bzw. von dem Saarland ¹⁾		87	797	-	-	-	-

1) Bis 5.7.59 als ausländischer Verkehrsbezirk nachgewiesen.

Verzeichnis der Gütergruppen und Gütergattungen
(Stand: 1. 1. 1960)

1. Tierische Stoffe zur Ernährung

Fische, auch Zubereitungen
Fleisch, auch Zubereitungen
Milch und Rahm
Eier

2. Getreide, Hülsenfrüchte

Weizen
Roggen
Gerste
Hafer
Mais
Reis
Hülsenfrüchte

3. Andere pflanzliche Rohstoffe zu
Nahrungs- und Genußmitteln

Gemüse
Obst, Südfrüchte
Kartoffeln
Zuckerrüben
Ölsaaten, Ölfrüchte
Kaffee
Rohtabak
Tee
Kakao

4. Zubereitete Nahrungs- und Genuß-
mittel, Stärke, Spiritus

Milcherzeugnisse
Speisefette, außer Butter
Andere tierische und pflanz-
liche Fette und Öle
Roggen- und Weizenmehl
Malz
Stärke
Rohrzucker
Verbrauchszucker
Wein, Most
Bier
Spiritus
Andere Nahrungs- und Genußmittel

5. Futtermittel

Kleie und Futtermehl aus Getreide
Ölkuchen
Rauhfutter
Stroh
Andere Futtermittel

6. Nicht besonders genannte tierische
und pflanzliche Rohstoffe

7. Erze

Eisenerze
Schwefelkies
Schwefelkiesabbrände
Kupfererze
Andere Erze
Eisenschlacken zur Verhüttung
Manganerze

8. Kohlen, Torf

Steinkohlen
Steinkohlenbriketts
Steinkohlenkoks
Rohbraunkohlen
Braunkohlenbriketts
Braunkohlenkoks
Torf

9. Mineralöle, Mineralölderivate

Rohes Erdöl, Stein- und
Braunkohlenteer
Benzin
Benzol
Gasöl, Dieselöl
Andere Mineralölderivate (außer Heizöl),
Mineralölrückstände
Heizöl aller Art

10. Steine, Erden, Bindemittel, Schutt

Rohe und bearbeitete Natursteine
Gewöhnliche Erde, Kies, Sand
Kalk und Gips, außer zum Düngen
Zement, Mörtel
Müll, Schutt (einschl. Bauschutt)
und dgl.

11. Andere mineralische Rohstoffe

Stein- und Siedesalz
Tonerde, Bauxit, Kryolith
Andere mineralische Rohstoffe
Rohphosphate

12. Chemische Erzeugnisse, außer Düngemitteln

Schwefelsäure
Soda, Ätznatron, Pottasche
Farbstoffe, Farben und Lacke
Nicht besonders genannte
chemische Erzeugnisse

13. Düngemittel

Düngekalk
Thomasmehl
Andere Phosphordüngemittel, außer Mischdünger
Kalidüngemittel, außer Mischdünger
Stickstoffdüngemittel, außer Mischdünger
Mischdünger
Andere Düngemittel

14. Rohstoffe und Halbwaren der Lederwirtschaft

Pflanzliche Gerbmittel
Häute, Felle
Leder

15. Rohstoffe und Halbwaren der Textilwirtschaft

Wolle
Baumwolle
Andere Spinnstoffe
Garne
Lumpen

16. Holz und Holzwaren

Stammholz über 1,5 m lang, Baustangen
Faserholz, Papierholz
Grubenholz
Anderes unbearbeitetes Holz, Holzabfälle
Hölzerne Schwellen
Schnittholz, Faßholz, Werkstücke
Holzwaren

17. Zellstoff, Papier

Zellstoff, Holzschliff, Strohstoff
Papier, Pappe

18. Kunststein-, Ton-, Glaswaren

Betonwaren
Künstliche Steine, Platten, Röhren
Andere Steingut-, Ton-, Porzellanwaren
Glas, Glaswaren

19. Eisen und Stahl, Eisen- und Stahlwaren

Roheisen, Eisenlegierungen
Halbzeug aus Stahl
Alteisen und Abfälle von Eisen und Stahl
Eisenbahnoberbauzeug aus Eisen und Stahl
Stab- und Formeisen und -stahl
Bleche und Platten aus Eisen und Stahl
Röhren und Rohre aus Eisen und Stahl
Eisen- und Stahldraht
Andere Gießerei- und Walzwerkserzeugnisse
Maschinen, Apparate
Bauwerksteile aus Eisen und Stahl
Andere Eisen- und Stahlwaren
Blöcke aus Stahl

20. NE-Metalle und NE-Metallwaren

Rohkupfer, Kupferlegierungen
Rohzink, Zinklegierungen
Rohblei, Bleilegierungen
Rohe Leichtmetalle, auch Legierungen
Andere rohe NE-Metalle, auch Legierungen
Altmetalle und Abfälle von NE-Metallen
NE-Metallhalbzeug
NE-Metallwaren

21. Fahrzeuge aller Art

22. Nicht besonders genannte Industrie- erzeugnisse, Sammelgut

Nicht besonders genannte
Industrierzeugnisse
Sammelgut ohne nähere Bezeichnung

23. Umzugsgut, gebrauchte Verpackungen, Baugerätschaften

25. Lebende Tiere

Pferde, Esel
Rindvieh, außer Kälbern
Kälber
Schafe, Ziegen
Schweine, außer Ferkeln
Ferkel
Geflügel
Andere lebende Tiere