

STATISTISCHES
BUNDESAMT
WIESBADEN

grau

DER VERKEHR

IN DER BUNDESREPUBLIK DEUTSCHLAND

Reihe 5

Straßenverkehr

Die Güterbewegung im grenzüberschreitenden

Straßenverkehr mit Kraftfahrzeugen 1958



VERLAG W. KOHLHAMMER GMBH / STUTTGART UND MAINZ

(59.2541
60.143 b

Inhaltsverzeichnis

	Seite
Vorbemerkungen	3
Die Güterbewegung im grenzüberschreitenden Straßenverkehr 1958	5
Tabellenteil	
1. Zusammenfassende Übersichten	12
2. Versand und Empfang des Bundesgebietes nach dem bzw. von dem Ausland nach Gütergruppen und Verkehrsbe- zirken	13
3. Versand und Empfang des Bundesgebietes nach dem bzw. von dem Ausland nach Gütergruppen und ausgewählten Ländern	25
4. Versand und Empfang der innerdeutschen Verkehrs- bezirke nach bzw. von ausländischen Verkehrsbezirken, unterteilt nach wichtigen Gütergruppen	29
5. Durchfuhr durch das Bundesgebiet von Ausland zu Aus- land, unterteilt nach Ländern	83
6. Versand und Empfang des Bundesgebietes, einschl. Durchfuhr, nach dem bzw. von dem Ausland, unterteilt nach Gütergruppen	84
7. Versand und Empfang Berlins (West), des Sowjetsektors von Berlin und der sowjetischen Besatzungszone nach dem bzw. von dem Ausland nach Gütergruppen	85
8. Versand und Empfang des Bundesgebietes nach dem bzw. von dem Ausland insgesamt nach Gütergruppen und Gütergattungen	87
Verzeichnis der Gütergruppen und Gütergattungen	92

Nachdruck - auch auszugsweise -
nur mit Quellenangabe gestattet.

Erschienen im Januar 1960

Preis DM 5,--

V o r b e m e r k u n g e n

1. Grenzüberschreitender Straßenverkehr im Sinne dieses Berichtes ist der Verkehr mit Kraftfahrzeugen zur Güterbeförderung zwischen der Bundesrepublik Deutschland ohne Berlin(West) einerseits und dem Saarland und dem Ausland andererseits.

Außerdem ist nachgewiesen:

in den Übersichten 1, 5 und 6 der durch das Bundesgebiet gehende Güterverkehr vom Saarland bzw. Ausland zum Saarland bzw. Ausland,

in den Übersichten 1 b und 7 der Güterverkehr zwischen Berlin (West), Sowjetsektor von Berlin sowie der sowjetischen Besatzungszone einerseits und dem Saarland bzw. Ausland andererseits, soweit die Güter durch das Bundesgebiet befördert wurden.

Nicht enthalten ist dagegen

der Güterverkehr zwischen dem Bundesgebiet einerseits und Berlin (West), dem Sowjetsektor von Berlin und der sowjetischen Besatzungszone andererseits und der unmittelbare das Bundesgebiet (ohne Saarland und Berlin(West)) nicht berührende Verkehr der letztgenannten Gebiete mit dem Ausland.

2. Die benutzte Gütersystematik entspricht dem "Güterverzeichnis für die Verkehrsstatistiken", Ausgabe 1956, das 25 Gütergruppen und 132 Gütergattungen unterscheidet. Eine vollständige Zusammenstellung dieser Gütergruppen und -gattungen befindet sich auf Seite 92.
3. Nach dem Verzeichnis der Landverkehrsbezirke werden in den Übersichten 59 innerdeutsche Verkehrsbezirke unterschieden. Verkehrsbezirke außerhalb des Bundesgebietes sind nur gesondert genannt, wenn mit ihnen ein Güteraustausch stattgefunden hat.

4. Das Gewicht der Güter ist in Tonnen (1 t = 1 000 kg) als Bruttogewicht angegeben.
5. In der Übersicht 4. "Versand und Empfang des Bundesgebietes nach dem bzw. von dem Ausland nach innerdeutschen Verkehrsbezirken, unterteilt nach ausländischen Verkehrsbezirken und wichtigen Gütergruppen" sind bei jedem inländischen Verkehrsbezirk sämtliche ausländischen Verkehrsbezirke aufgeführt, mit denen eine Verkehrsbeziehung bestanden hat. Von der Gesamtversand- bzw. Gesamtempfangsmenge der einzelnen ausländischen Verkehrsbezirke wurden jedoch nur etwa 80 vH nach Gütergruppen unterteilt ausgewiesen.

6. Abkürzungen und Zeichenerklärungen

t = metrische Tonne = 1 000 kg

Lfd.Nr. = Laufende Nummer

Nbg. = Nicht besonders genannt


bzw. = beziehungsweise

einschl. = einschließlich

Ein Strich (-) an Stelle einer Zahl bedeutet, daß eine Güterbewegung nicht stattgefunden hat.

Eine Null (0) besagt, daß weniger als 500 kg befördert wurden.

Ein Punkt (.) an Stelle einer Zahl heißt, daß die Angabe nicht gemacht werden kann, weil der Nachweis fehlt.

Ein liegendes Kreuz  an Stelle einer Zahl bedeutet, daß eine Eintragung aus sachlichen Gründen nicht gemacht werden kann.

7. Die Angaben beruhen auf statistischen Unterlagen, die vom Kraftfahrt-Bundesamt, Flensburg - Mürwik, erhoben und aufbereitet worden sind.

Die Güterbewegung im grenzüberschreitenden Straßenverkehr 1958

Zahl der Fahrzeuge

Im Jahre 1958 sind rund 622 000 Lastkraftfahrzeuge aus dem Saarland und dem Ausland in das Bundesgebiet eingefahren, um Güter in das Bundesgebiet zu befördern oder im Bundesgebiet Ladung aufzunehmen. Im gleichen Zeitraum sind mehr als 600 000 Lastkraftfahrzeuge mit oder ohne Ladung aus dem Bundesgebiet in das Ausland oder das Saarland ausgefahren. Im Vergleich zu den unmittelbaren Verkehrsverflechtungen des Bundesgebietes mit dem Ausland kam dem Durchgangsverkehr durch das Bundesgebiet nur eine geringe Bedeutung zu; nur rund 17 000 Lastkraftfahrzeuge haben das Bundesgebiet durchfahren, ohne Ladung zu nehmen oder abzugeben.

Die Zahl der Fahrzeugbewegungen im grenzüberschreitenden Straßengüterverkehr ist seit 1954 ununterbrochen angestiegen. Die Zahl der Einfahrten hat sich in den letzten 5 Jahren mehr als verdoppelt, wobei von 1957 auf 1958 ein Zuwachs von nahezu 100 000 Einfahrten zu verzeichnen war. Ähnlich verlief auch die Entwicklung der Zahl der Ausfahrten aus dem Bundesgebiet. Auch die Entwicklungen des Durchgangsverkehrs der Lastkraftfahrzeuge durch das Bundesgebiet zeigt seit 1954 eine den unmittelbaren Verkehrsbeziehungen des Bundesgebietes gleichgerichtete Tendenz.

Betrachtet man die im grenzüberschreitenden Verkehr festgestellten Fahrzeugbewegungen nach dem Ladezustand der Lastkraftfahrzeuge, so zeigen sich zwischen den Einfahrten, den Ausfahrten und den Durchfahrten bemerkenswerte Unterschiede. Von den 622 000 im Jahre 1958 in das Bundesgebiet eingefahrenen Lastkraftfahrzeugen führten 68 vH Ladung mit sich und 32 vH waren leer. In den Jahren von 1954 bis 1957 war das Verhältnis der beladenen zu den nichtbeladenen Fahrzeugen zum Teil in nennenswertem Maße ungünstiger. Der Anteil der beladenen Fahrzeuge lag bei den Ausfahrten aus dem Bundesgebiet erheblich niedriger; während von 1954 bis 1957 noch mehr als die Hälfte der ausgefahrenen Lastkraftfahrzeuge eine Ladung mit sich führte, ist im Jahre 1958 der Anteil der Fahrzeuge mit Ladung auf 48 vH gesunken. Ein erheblich günstigerer Grad der Auslastung der Lastfahrzeuge ist beim Durchgangsverkehr durch das Bundesgebiet zu beobachten. Hier lag der Anteil der Fahrzeuge mit Ladung in der Zeit von 1954 bis 1958 mit geringen Schwankungen stets bei etwa 80 vH sämtlicher Lastkraftfahrzeuge.¹⁾

Die Gegenüberstellung der Fahrzeuge mit Ladung und der Fahrzeuge ohne Ladung ergibt nur ein sehr ungefähres Bild des Auslastungsgrades der Fahrzeuge, da auch die beladenen Fahrzeuge wahrscheinlich nicht immer ihre Nutzlast voll ausgenutzt haben und auch ein Vergleich des Laderaumangebotes mit dem ausgenutzten Laderaum der Lastkraftfahrzeuge zum Zeitpunkt des Grenzübertritts aufgrund der verfügbaren Angaben nicht möglich ist.

1) Vgl. Tabelle 1 a) auf S.12

Aus den zum Teil recht hohen Anteilen der ohne Ladung die Grenzzollstellen des Bundesgebietes passierenden Lastkraftfahrzeuge geht hervor, daß beim grenzüberschreitenden Straßen-güterverkehr in erheblichem Umfange einseitige Verkehrsbeziehungen vorkommen; d.h., es werden vielfach Güter in das Bundesgebiet verbracht oder aus dem Bundesgebiet nach dem Ausland befördert, ohne daß für die Rückfahrt eine neue Ladung (Rückfracht) übernommen werden kann. Dabei bestanden je nach den Heimatstaaten der ein- oder ausgefahrenen Lastkraftfahrzeuge zum Teil erhebliche Unterschiede in dem Grad der Ausnutzung.

Anteile der beladenen Fahrzeuge in vH der Gesamtzahl der ein- und ausgefahrenen Lastkraftfahrzeuge nach Heimatstaaten 1958

Heimatstaat	Einfahrt	Ausfahrt
Deutschland (einschl. Saarland)	71	47
Belgien	68	52
Dänemark	94	16
Frankreich	55	75
Italien	95	22
Luxemburg	66	42
Niederlande	67	51
Österreich	72	39
Schweden	83	93
Schweiz	20	87
übrige Länder	90	56
zusammen	68	48

Die in das Bundesgebiet eingefahrenen dänischen und italienischen Fahrzeuge führten zu 94 vH bzw. 95 vH Ladung mit sich; dagegen war der Grad der Ausnutzung der Fahrzeuge dieser Staaten bei der Ausfahrt außerordentlich gering. Umgekehrt lagen die Verhältnisse bei den schweizerischen Lastkraftfahrzeugen, die zwar bei der Einfahrt nur zu einem geringen Prozentsatz beladen waren, von denen aber bei der Ausfahrt aus dem Bundesgebiet 87 vH der Fahrzeuge Güter geladen hatten. Die über die Grenzzollstellen des Bundesgebietes gefahrenen schwedischen Lastkraftfahrzeuge waren - wohl bedingt durch die vergleichsweise große Entfernung - sowohl bei der Einfahrt als auch bei der Ausfahrt überdurchschnittlich ausgelastet. Der Anteil der beladenen deutschen Fahrzeuge lag in beiden Richtungen in der Nähe des Gesamtdurchschnittes aller Fahrzeuge.

Gütermengen, Gütergruppen

Im Jahre 1958 hat das Bundesgebiet insgesamt 2,7 Mill. t Güter mit Lastkraftfahrzeugen nach dem Ausland bzw. Saarland versandt. Gegenüber 1957 ist das Güteraufkommen beim Versand um über

100 000 t angestiegen. Einen weit größeren Umfang hatten die aus dem Ausland bzw. Saarland mit Lastkraftfahrzeugen in das Bundesgebiet beförderten Gütermengen, die im Jahre 1958 mehr als 4,5 Mill. t betrugen. Beim Empfang des Bundesgebietes ist gegenüber 1957 ein außerordentlich starker Anstieg festzustellen; die mit Lastkraftfahrzeugen in das Bundesgebiet verbrachten Güter haben von 3,4 Mill. t im Jahre 1957 um über 1 Mill. t, das sind mehr als 31 vH, zugenommen. Der gesamte im Jahre 1958 mit Lastkraftfahrzeugen durchgeführte Gütertausch des Bundesgebietes mit dem Saarland und dem Ausland belief sich auf rund 7,2 Mill. t, von denen rund 63 vH auf den Empfang des Bundesgebietes und 37 vH auf den Versand des Bundesgebietes entfielen. Der gegenüber 1957 zu verzeichnende Zuwachs des Gütertausches um rund 1,2 Mill. t ist überwiegend auf eine Zunahme des Empfanges des Bundesgebietes zurückzuführen.

Bei einer Aufgliederung des von Lastkraftfahrzeugen durchgeführten Güterverkehrs zwischen dem Bundesgebiet und dem Saarland bzw. dem Ausland nach Gütergruppen ergibt sich folgendes Bild.

Beim Versand des Bundesgebietes kommt der Gütergruppe "Steine, Erden, Bindemittel" die weitaus größte Bedeutung zu. Im Jahre 1958 sind 843 000 t Güter dieser Art, das sind rund 32 vH des gesamten Güteraufkommens auf der Versandseite, mit Lastkraftfahrzeugen aus dem Bundesgebiet versandt worden; allerdings war hier von 1957 auf 1958 eine stark rückläufige Entwicklung zu beobachten, indem die versandten Mengen von Steinen und Erden um rund 200 000 t zurückgegangen sind und der Anteil dieser Güter an der gesamten Versandmenge um 8 vH gesunken ist. An zweiter Stelle folgt - allerdings mit weitem Abstand - die Gütergruppe "Nicht besonders genannte Industrieerzeugnisse, Sammelgut", von der 266 000 t versandt wurden und die einen Anteil von 10 vH an der gesamten Versandmenge auf sich vereinigen konnte. In dieser Gütergruppe sind vorwiegend industrielle Fertigerzeugnisse enthalten; bemerkenswert ist, daß die Versandmengen dieser Güter im Jahre 1958 gegenüber 1957 um nahezu 100 000 t (56 vH) zugenommen haben. Nur mit geringem Abstand an dritter Stelle folgt beim Versand die Gütergruppe "Eisen und Stahl, Eisen- und Stahlwaren", von der im Jahre 1958 256 000 t mit Lastkraftfahrzeugen versandt worden sind. Die Verladungen von Eisen und Stahl und von Waren daraus haben gegenüber dem Vorjahr nur wenig zugenommen; dagegen war bei der Gütergruppe "Andere mineralische Rohstoffe", die mit einer Versandmenge von 248 000 t an vierter Stelle steht, gegenüber dem Vorjahr ein Nachlassen zu verzeichnen. Ein weiterer erheblicher Anstieg war bei der Gütergruppe "Kohlen, Torf" zu beobachten, deren Versandmengen von 130 000 t im Jahre 1957 um 94 000 t (72 vH) auf 224 000 t im Jahre 1958 zugenommen haben; mit Ausnahme der Gütergruppen "Kunststein-, Ton- und Glaswaren" mit einer Versandmenge von 155 000 t und "Zubereitete Nahrungs- und Genußmittel", von der im Jahre 1958 118 000 t versandt wurden und die gegenüber 1957 um 16 vH zugenommen hat, treten die übrigen Gütergruppen beim Versand des Bundesgebietes in ihrer Bedeutung zurück. Allerdings sind auch hier teilweise erhebliche Mengenänderungen gegenüber dem Vorjahr zu verzeichnen, so zum Beispiel bei den Gütergruppen "Getreide, Hülsenfrüchte" und "Düngemittel" starke Zunahmen.

Versand und Empfang des Bundesgebietes nach bzw. von dem
Saarland und dem Ausland nach Gütergruppen 1958

Gütergruppe	Versand		Empfang	
	Tonnen	vh ¹⁾	Tonnen	vh ¹⁾
Tierische Stoffe zur Ernährung	25 680	0,9	348 445	7,7
Getreide, Hülsenfrüchte	4 439	0,2	49 208	1,1
Andere pflanzl. Rohstoffe zu Nahrungs- und Genußmitteln	21 865	0,8	414 795	9,2
Zubereitete Nahrungs- und Genußmittel, Stärke, Spiritus	117 586	4,4	299 708	6,6
Futtermittel	66 878	2,5	41 294	0,9
Nicht besonders gen. tierische und pflanzl. Rohstoffe	11 423	0,4	76 707	1,7
Erze	837	0,0	39 396	0,9
Kohlen, Torf	223 723	8,3	102 799	2,3
Mineralöle, Mineralölderivate	66 899	2,5	60 970	1,3
Steine, Erden, Bindemittel, Schutt	843 497	31,6	975 930	21,6
Andere mineralische Rohstoffe	248 247	9,3	52 753	1,2
Chemische Erzeugnisse, außer Düngemitteln	133 355	5,0	67 115	1,5
Düngemittel	11 856	0,4	5 228	0,1
Rohstoffe und Halbwaren der Lederwirtschaft	9 318	0,3	15 821	0,3
Rohstoffe und Halbwaren der Textilwirtschaft	20 725	0,8	63 101	1,4
Holz und Holzwaren	87 452	3,3	529 379	11,7
Zellstoff, Papier	74 450	0,5	86 916	1,9
Kunststein-, Ton-, Glaswaren	155 221	5,8	337 067	7,4
Eisen und Stahl, Eisen- und Stahlwaren	255 553	9,5	690 080	15,2
NE-Metalle und NE-Metallwaren	30 726	1,1	74 121	1,6
Fahrzeuge aller Art	10 194	0,4	6 804	0,2
Nicht bes. gen. Industrieerzeugnisse, Sammelgut	266 186	9,9	139 771	3,1
Umzugsgut, gebr. Verpackungen, Baugerätschaften	46 478	1,7	46 303	1,0
Nicht bes. gen. Güter des Militärverkehrs	6 928	0,3	1 351	0,0
Lebende Tiere	1 512	0,1	4 923	0,1
Insgesamt	2 681 028	100	4 529 985	100

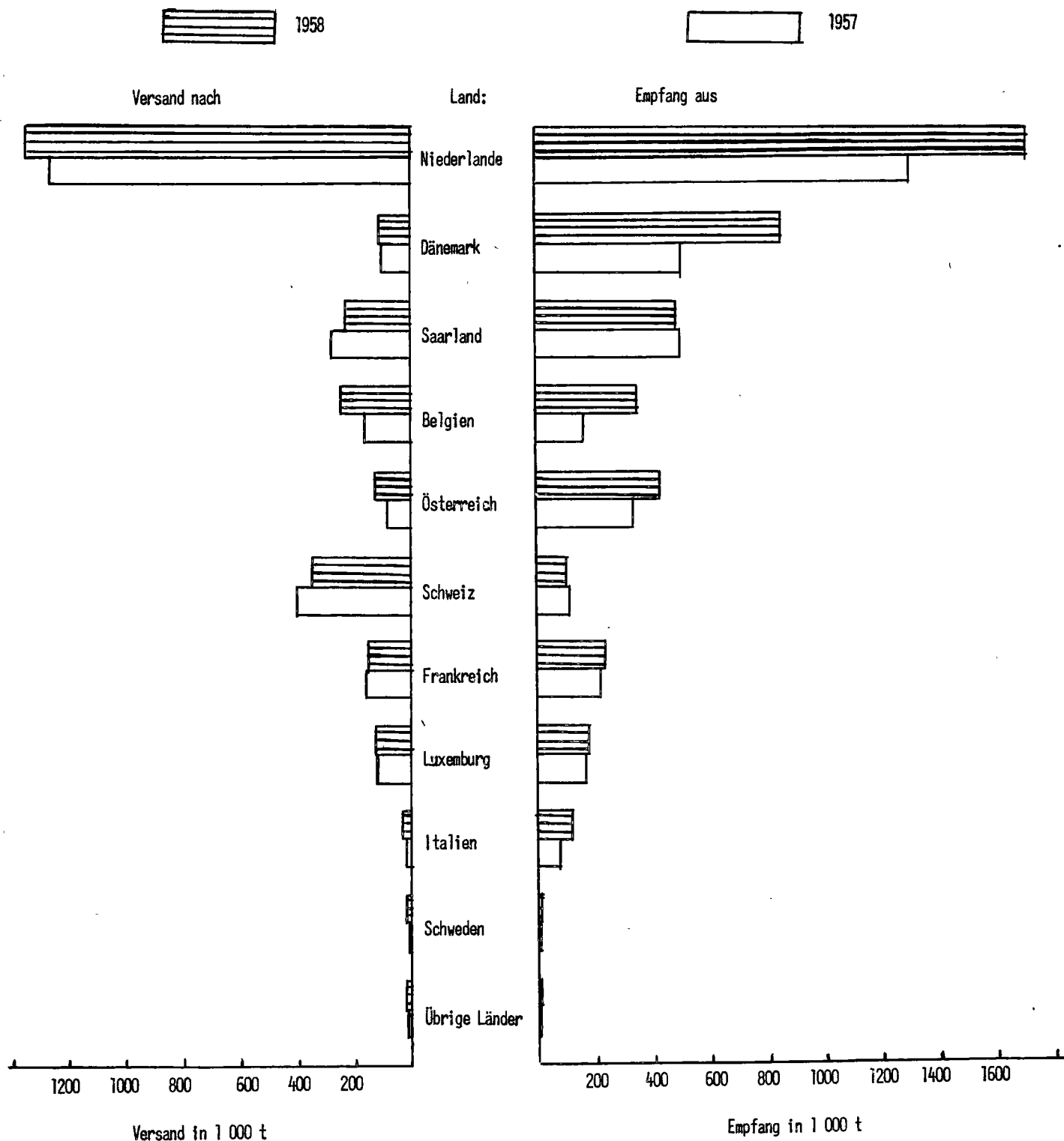
1) Spaltensumme = 100 vh.

Der Empfang des Bundesgebietes zeigt eine zum Teil erheblich andere Güterstruktur als der Versand. Wie beim Versand steht auch beim Empfang des Bundesgebietes die Gütergruppe "Steine, Erden, Bindemittel" mit einer Mehre von 976 000 t an erster Stelle der mit Lastkraftfahrzeugen eingeführten Güter. Im Gegensatz zu der Versandseite, wo ein fühlbarer Rückgang gegenüber 1957 eingetreten ist, hat der Empfang im Jahre 1958 gegenüber 1957 um 314 000 t (rund 47 vH) zugenommen. An zweiter Stelle folgt die Gütergruppe "Eisen und Stahl, Eisen- und Stahlwaren", deren Empfangsmenge seit 1957 um 100 000 t auf 690 000 t im Jahre 1958 zugenommen hat. Als dann folgt die Gütergruppe "Holz und Holzwaren", der auf der Versandseite eine wesentlich geringere Bedeutung zukam, mit einer Empfangsmenge von 529 000 t. Auch hier war gegenüber dem Jahre 1957 eine Zunahme um rund 55 000 t zu verzeichnen, doch blieb diese - ebenso wie bei Eisen und Stahl - hinter der durchschnittlichen Zunahme des Gütereinfanges des Bundesgebietes zurück. Die Güter der Ernährungswirtschaft, die mit Ausnahme der Gütergruppe "Zubereitete Nahrungs- und Genußmittel" nur in vergleichsweise geringem Umfang mit Kraftfahrzeugen ausgeführt wurden, besitzen auf der Empfangsseite erhebliche Bedeutung. Unter den Gütern der Ernährungswirtschaft war die Gütergruppe "Andere pflanzliche Rohstoffe zu Nahrungs- und Genußmitteln" mit einer Empfangsmenge von 415 000 t die wichtigste. Aber auch die Gütergruppen "Tierische Stoffe zur Ernährung" und "Zubereitete Nahrungs- und Genußmittel" waren mit Mengen von 348 000 t bzw. 300 000 t von einer erheblichen Bedeutung. Faßt man die drei zuletzt genannten Gütergruppen mit "Getreide, Hülsenfrüchte" zu einer Gruppe "Güter der Ernährungswirtschaft" zusammen, so ergibt sich, daß nahezu ein Viertel aller mit Lastkraftfahrzeugen in das Bundesgebiet eingeführten Güter dem Bereich der Ernährungswirtschaft zuzurechnen ist. Die Einfuhr dieser Güter hat im Jahre 1958 gegenüber dem Vorjahr allgemein zugenommen, doch lag diese Zunahme unter dem Durchschnitt der für alle mit Lastkraftfahrzeugen eingeführten Waren festzustellenden Steigerung. Die Gütergruppe "Kunststein-, Ton- und Glaswaren", bei der noch im Jahre 1957 ein etwa gleich hoher Versand und Empfang des Bundesgebietes beobachtet wurde, hat im Jahre 1958 auf der Empfangsseite außerordentlich stark zugenommen; die mit Lastkraftfahrzeugen im Jahre 1958 verzeichnete Einfuhr in das Bundesgebiet in Höhe von 337 000 t war weit mehr als doppelt so hoch als im Vorjahre. Industrielle Fertigerzeugnisse, die zu einem großen Teil in der Gütergruppe "Nicht besonders genannte Industrieerzeugnisse, Sammelgut" enthalten sind, waren für den Empfang des Bundesgebietes absolut und relativ weniger wichtig als für den Versand. Immerhin hat sich die Empfangsmenge im Jahre 1958 gegenüber dem Vorjahr um mehr als 50 000 t auf 140 000 t erhöht. Auch die Gütergruppe "Kohle, Torf" war für den Empfang des Bundesgebietes von geringerer Bedeutung als für den Versand; während hier aber auf der Versandseite eine kräftige Zunahme verzeichnet wurde, hat sich im Jahre 1958 die mit Lastkraftfahrzeugen durchgeführte Einfuhr von Kohlen im Vergleich zum Vorjahr verringert.

Länder

Wichtigster Partner des Bundesgebietes bei dem mit Lastkraftfahrzeugen durchgeführten Warenaustausch waren die Nieder-

Grenzüberschreitender Straßengüterverkehr des Bundesgebietes (ohne Saarland und Berlin)



lande, die im Jahre 1958 mit 1,3 Mill. t mehr als die Hälfte des Versandes des Bundesgebietes aufgenommen haben und die mit 1,7 Mill. t, das sind 38 vH der Empfangsmenge, mit Abstand der größte Lieferant gewesen sind. Beim Versand des Bundesgebietes waren - allerdings mit weitem Abstand - auch die Schweiz, Belgien und das Saarland wichtige Aufnahmeländer der mit Lastkraftfahrzeugen aus dem Bundesgebiet ausgeführten

Güter. Bei der Schweiz und beim Saarland ist 1958 gegenüber dem Vorjahr ein Rückgang der dorthin versandten Gütermengen eingetreten, während bei Belgien eine kräftige Zunahme zu beobachten war.¹⁾

Beim Empfang des Bundesgebietes sind zum Teil andere Schwerpunkte als beim Versand zu verzeichnen. Nach den Niederlanden war nämlich Dänemark, das nur in geringem Umfange mit Kraftfahrzeugen transportierte Waren aus dem Bundesgebiet bezogen hat, der wichtigste Lieferant. Aus Dänemark wurden im Jahre 1958 865 000 t Güter bezogen; das sind über 350 000 t mehr (+ 69 vH) als im Jahre 1957. An dritter und an vierter Stelle unter den Lieferländern des Bundesgebietes folgten das Saarland mit 491 000 t und Österreich mit 438 000 t. Bemerkenswert ist, daß im Jahre 1958 der Empfang an mit Lastkraftfahrzeugen bezogenen Waren aus dem Saarland rückläufig war, während die aus Österreich bezogenen Gütermengen stark zugenommen haben. Betrachtet man die Entwicklung des Straßengüterverkehrs des Bundesgebietes mit ausländischen Staaten in den beiden letzten Jahren, so ist keine einheitliche Tendenz festzustellen. Zwar hat der Gesamtumfang des Straßengüterverkehrs zugenommen, doch waren bei einzelnen Ländern, besonders beim Versand, zum Teil Rückgänge zu beobachten.

Durchgangsverkehr

Die im Durchgangsverkehr mit Lastkraftfahrzeugen durch das Bundesgebiet beförderten Gütermengen sind, gemessen an den unmittelbaren Verkehrsverflechtungen des Bundesgebietes mit den einzelnen ausländischen Staaten, gering, doch war auch hier 1958 gegenüber 1957 eine erhebliche Zunahme festzustellen.²⁾

Die Niederlande waren 1958 der wichtigste Versender und der wichtigste Empfänger der im Durchgangsverkehr durch das Bundesgebiet beförderten Güter. Auch die Schweiz war in erheblichem Umfange an dem Straßendurchgangsverkehr beteiligt, vor allem als Empfangsland des durch das Bundesgebiet führenden Straßengüterverkehrs. Nicht viel geringer als die Schweiz nahm auch Dänemark am Durchgangsverkehr mit Kraftfahrzeugen durch das Bundesgebiet teil; im Gegensatz zur Schweiz jedoch vor allem als Versandland der mit Kraftfahrzeugen durch das Bundesgebiet beförderten Gütermengen. Der mit Kraftfahrzeugen betriebene Durchgangsverkehr durch das Bundesgebiet ist im wesentlichen in der Nord-Südrichtung orientiert, wovon gerade diejenigen Staaten unter den nördlichen und südlichen Nachbarländern der Bundesrepublik einen besonders starken Anteil haben, mit denen auch eine größere unmittelbare Verkehrsverflechtung besteht.

1) Vgl. Tabelle 3 auf S. 25

2) Vgl. Tabelle 5 auf S. 83 - 11 -

Grenzüberschreitender Straßenverkehr mit Lastkraftfahrzeugen in den Jahren 1954 bis 1958

I. Zusammenfassende Übersichten

1. Verkehr der Bundesrepublik mit dem Saarland und dem Ausland sowie Durchfahrt bzw. Durchbeförderung durch das Bundesgebiet von Ausland zu Ausland

a) Eingesetzte Lastkraftfahrzeuge

Jahr	Ausfahrt nach dem	Einfahrt aus dem	Durchfahrt	Insgesamt
	Saarland und dem Ausland		von Ausland zu Ausland	
	Lastkraftfahrzeuge insgesamt 1)2)			
1954	306 146	309 392	8 761	624 299
1955	367 218	374 332	9 576	751 126
1956	447 448	451 206	11 979	910 633
1957	518 492	523 889	12 953	1 055 334
1958	601 352	621 873	17 445	1 240 670
	darunter mit Ladung 1)			
1954	163 250	197 619	7 233	368 102
1955	187 458	250 853	7 744	446 055
1956	238 224	287 999	9 507	535 730
1957	280 030	332 277	10 316	622 623
1958	289 280	423 411	14 185	726 876

1) Lastkraftwagen, Zugmaschinen, Kraftstoffkesselwagen, Kraftfahrzeuge mit Spezialaufbau. Lastzüge wurden jeweils als eine Einheit gezählt.- 2) Einschließlich der leer aus-, ein- und durchgefahrenen Lastkraftfahrzeuge.

b) Beförderte Gütermengen

Mengen in t

Jahr	Versand des Bundesgebietes (ohne Berlin) nach dem		Empfang des Bundesgebietes (ohne Berlin) von dem		Versand und Empfang zusammen (Summe Sp.1 bis 4)	Durchfuhr durch das Bundesgebiet (ohne Berlin) von Ausl. zu Ausl.	Insgesamt (Summe Sp.5+6)
	Saarland	Ausland	Saarland	Ausland			
	1	2	3	4	5	6	7
1954	126 555	1 112 674	301 258	1 714 840	3 255 327	85 766	3 341 093
1955	178 620	1 328 320	461 028	2 188 151	4 156 119	90 770	4 246 889
1956	223 737	1 907 172	500 139	2 573 291	5 204 339	119 887	5 324 226
1957	273 465	2 306 038	513 700	2 935 268	6 028 471	131 368	6 159 839
1958	224 912	2 456 116	491 087	4 038 898	7 211 013	193 526	7 404 539

2. Beförderte Gütermengen im Verkehr zwischen Berlin (West), dem Sowjetsektor von Berlin und der sowjetischen Besatzungszone einerseits und dem Saarland und dem Ausland andererseits. (Nur Transporte durch das Bundesgebiet.)

Mengen in t

Verkehrs- bezirk	Jahr	Versand 1) nach dem		Empfang 2) von dem		Versand und Empfang zusammen
		Saarland	Ausland	Saarland	Ausland	
Berlin (West)	1954	17	4 074	3	16 494	20 588
	1955	69	3 828	1 468	19 101	24 466
	1956	136	5 639	358	22 694	28 827
	1957	242	3 927	322	38 256	42 747
	1958	179	4 732	1 360	42 503	48 774
Sowjetsektor von Berlin	1954	-	90	-	6	96
	1955	-	60	-	66	126
	1956	-	211	1	83	295
	1957	-	80	-	92	172
	1958	-	94	3	40	137
Sowjetische Besatzungszone	1954	8	5 664	-	1 981	7 653
	1955	3	8 542	-	1 516	10 061
	1956	1	9 753	26	2 021	11 801
	1957	43	9 380	45	1 162	10 630
	1958	23	8 230	46	872	9 171

1) Versand der in der Vorpalte genannten Verkehrsbezirke.- 2) Empfang der in der Vorpalte genannten Verkehrsbezirke.

Lfd. Nr.	Gütergruppe ³⁾	I n s g e s a m t ¹⁾		Lübeck		Schlesw.-holst. Ostseageb. o. Lüb.		Schlesw.- Nordsee-
		Versand	Empfang	Ausv	E	V	E	V
1	Tierische Stoffe z. Ernährung . .	25 680	348 445	111	4 787	1 913	49 439	1 954
2	Getreide, Hülsenfrüchte	4 439	49 208	23	110	-	105	-
3	And. pflanzl. Rohstoffe	21 865	414 795	43	317	105	10 693	10
4	Zub. Nahr.- u. Genußmittel . . .	117 586	299 708	109	1 331	2 519	15 336	2 496
5	Futtermittel	66 878	41 294	15	24	324	491	210
6	Nbg. tier. u. pfl. Rohstoffe . .	11 423	76 707	-	6	134	539	303
7	Erze	837	39 396	-	-	-	61	-
8	Kohlen, Torf	223 723	102 799	-	14	801	2 475	202
9	Mineralöle, -derivate	66 899	60 970	-	545	70	5 746	27 177
10	Steine, Erden, Bindemittel . . .	843 497	975 930	118	120	654	114 022	750
11	And. mineral. Rohstoffe	248 247	52 753	-	1 157	-	193	3
12	Chem. Erzeugnisse, außer Düngem. .	133 355	67 115	2	14	172	2 752	27
13	Düngemittel	11 856	5 228	-	-	-	47	20
14	Rohst., Halbw. d. Lederwirtsch. .	9 318	15 821	52	-	135	147	67
15	Rohst., Halbw. d. Textilwirtsch. .	20 725	63 101	-	-	37	146	1
16	Holz und Holzwaren	87 452	529 379	161	2 135	752	20 590	330
17	Zellstoff, Papier	14 450	86 916	12	204	44	1 376	42
18	Kunststein-, Ion-, Glaswaren . .	155 221	337 067	352	552	166	36 419	71
19	Eisen, Stahl und -waren	255 553	690 080	242	5 523	1 078	2 690	306
20	NE-Metalle u. -waren	30 726	74 121	63	1	122	392	-
21	Fahrzeuge aller Art	10 194	6 804	30	9	58	223	-
22	Nbg. Industrielerzeugnisse	266 186	139 771	82	154	8 574	1 382	485
23	Umsatzgut, Baugerätschaften . . .	46 478	46 303	124	6	511	254	99
24	Nbg. Güter d. Militärverkehrs . .	6 928	1 351	-	-	95	-	-
25	Lebende Tiere	1 512	4 923	-	15	15	2	2
I n s g e s a m t		2 681 028	4 529 985	1 539	17 024	18 279	265 514	34 555
dagegen 1957 . . .		2 579 503	3 448 968	1 453	11 156	15 929	175 594	41 753

1) Versand und Empfang nach dem bzw. von dem Saarland und dem Ausland.- 2) Innerdeutsche Verkehrsbezirke.- 3) Eine Aufgliederung Gütergattungen ist am Schluß des Berichtes beigelegt.

Straßenverkehr mit Kraftfahrzeugen im Jahre 1958

Bundesgebietes nach dem bzw. von dem Ausland¹⁾

Verkehrsbezirken²⁾

i n t

holst. geb.	Niedersachsen lgs.d.Unterelbe		Hamburg		Südostteil von Schleswig-Holstein		Niedersachsen lgs.d.Oberelbe		Unterwesergebiet, ohne Bremen		Bremen		Lfd. Nr.
E	V	E	V	E	V	E	V	E	V	E	V	E	
1 093	5 026	10 103	3 867	66 641	-	730	127	137	3 760	11 127	387	2 602	1
11	-	31	218	2 567	-	144	-	106	22	16	40	1 275	2
381	231	758	12 005	21 078	0	-	-	20	386	2 408	250	6 317	3
879	645	435	11 630	38 188	69	49	95	161	1 384	1 958	2 230	7 758	4
2 794	-	237	2 370	1 079	-	-	78	173	20	553	329	340	5
639	-	51	1 682	2 747	23	80	-	129	-	16	121	823	6
39	-	19	19	66	-	21	-	89	-	-	5	-	7
2 836	9	-	36	-	-	-	-	-	-	-	-	15	8
1 557	1	-	5 164	1 523	-	-	-	-	219	25	1 781	380	9
352 591	-	-	182	600	30	110	-	19	10	31	-	551	10
24	-	-	463	285	-	-	10	-	-	-	21	88	11
21	6	-	4 088	3 791	19	7	431	3	39	14	325	330	12
-	-	-	90	15	-	-	-	-	-	337	-	-	13
62	5	18	306	368	21	-	-	-	10	22	366	21	14
29	-	30	2 349	749	-	-	-	34	89	36	1 201	366	15
18 060	38	774	1 503	9 916	270	1 935	653	120	5	529	87	1 945	16
1 185	-	8	537	10 081	-	17	-	147	11	46	34	1 397	17
29 263	65	54	337	18 027	324	311	64	79	-	575	7 843	4 136	18
574	68	1 603	4 144	9 733	25	565	553	123	103	1 876	1 458	2 974	19
7	10	-	2 655	1 871	-	-	16	-	149	34	61	202	20
7	-	-	80	135	1	-	-	-	29	-	2 357	52	21
927	96	105	12 480	11 863	12	99	163	181	980	304	2 262	2 468	22
117	148	96	1 946	1 812	22	18	38	12	474	239	601	5 332	23
-	-	-	72	-	-	-	-	-	834	33	382	10	24
28	-	-	22	28	-	3	-	-	-	-	0	-	25
413 124	6 348	14 322	68 245	203 163	816	4 089	2 228	1 533	8 524	20 179	22 141	39 382	
185 526	4 671	6 555	60 297	168 390	595	2 461	1 461	1 041	6 198	10 802	23 157	27 669	

des Versandes und Empfanges insgesamt nach 132 Gütergattungen enthält Übersicht 8.- Der vollständige Text der Gütergruppen bzw.

Güterbewegung im grenzüberschreitenden

noch: 2. Versand und Empfang des
nach Gütergruppen und
M e n g e n

Lfd. Nr.	G ü t e r g r u p p e 3)	Mittleres Wesergebiet in Niedersachsen		Oberes Wesergebiet in Niedersachsen und Südhaz		Ostwestfalen- Lippe		Kurfessen- Waldeck	
		V	E	V	E	V	E	V	E
1	Tierische Stoffe z. Ernährung . . .	1	179	-	417	347	6 554	48	598
2	Getreide, Hülsenfrüchte	14	25	60	314	279	253	-	227
3	And. pflanzl. Rohstoffe	20	670	8	2 530	36	10 196	31	4 066
4	Zub. Nahr.- u. Genußmittel	12	880	20	784	1 188	3 779	137	1 176
5	Futtermittel	4 495	77	-	45	363	211	95	90
6	Nbg. tier. u. pfl. Rohstoffe . . .	31	302	20	325	21	1 073	-	294
7	Erze	-	22	-	-	-	7	-	-
8	Kohlen, Torf	89	-	6	23	28	49	-	-
9	Mineralöle, -derivate	21	27	20	-	34	135	12	106
10	Steine, Erden, Bindemittel	-	69	1 182	9	125	41	97	11
11	And. mineral. Rohstoffe	-	44	37	-	81	81	85	30
12	Chem. Erzeugnisse, außer Düngem. .	784	27	285	41	197	398	650	82
13	Düngemittel	15	-	6	-	20	-	15	10
14	Rohst., Halbw. d. Lederwirtsch. .	-	104	52	37	80	112	33	78
15	Rohst., Halbw. d. Textilwirtsch. .	9	15	-	159	54	1 615	121	264
16	Holz und Holzwaren	393	543	980	3 580	3 710	10 210	462	1 064
17	Zellstoff, Papier	5	368	33	475	176	4 054	30	1 357
18	Kunststein-, Ton-, Glaswaren . . .	115	788	608	49	567	2 293	706	396
19	Eisen, Stahl und -waren	898	275	651	1 840	4 443	4 191	1 073	4 320
20	NE-Metalle u. -waren	12	41	48	20	26	151	80	15
21	Fahrzeuge aller Art	0	-	-	25	17	110	204	-
22	Nbg. Industrieerzeugnisse	222	332	826	217	2 799	8 448	372	905
23	Umsatzgut, Baugerätschaften . . .	193	251	492	336	669	148	146	130
24	Nbg. Güter d. Militärverkehrs . . .	21	8	-	-	-	-	-	42
25	Lebende Tiere	1	1	0	-	5	12	1	-
I n s g e s a m t		7 351	5 048	5 334	11 226	15 265	54 121	4 398	15 261
dagegen 1 9 5 7		4 081	3 218	5 411	6 795	13 949	49 156	3 772	9 992

1) Versand und Empfang nach dem bzw. von dem Saarland und dem Ausland.- 2) Innerdeutsche Verkehrsbezirke.- 3) Eine Aufgliederung Gütergattungen ist am Schluß des Berichtes beigelegt.

Straßenverkehr mit Kraftfahrzeugen im Jahre 1958

Bundesgebietes nach dem bzw. von dem Ausland¹⁾

Verkehrsbezirken²⁾

i n t

Gebiet um Braunschweig		Mittel- und Nieder- elbkanal- gebiet um Hannover u. Hildesheim, ohne Hannover		Hannover		Gebiet um Osnabrück		Emden		Oldenburg u. Ost- friesland rechts d. Ems		Lfd. Nr.
V	E	V	E	V	E	V	E	V	E	V	E	
126	1 841	0	41	26	3 377	8	991	13	630	1 098	779	1
45	286	17	28	21	270	-	84	5	216	-	107	2
8	5 792	-	92	18	10 813	-	1 026	23	462	2	2 427	3
133	834	92	288	961	6 121	181	920	89	232	102	1 633	4
17	30	52	-	360	10	39	3 008	579	-	8 508	7 098	5
53	160	2	40	69	577	1	329	21	33	199	249	6
-	22	-	-	15	-	-	-	-	60	-	-	7
-	-	-	-	-	1	30	57	-	9	15	354	8
2	43	-	12	364	47	68	10	-	80	24	524	9
215	46	31	42	20	64	5 868	137	-	56	-	388	10
45	40	52	1 043	55	35	5	31	-	-	0	42	11
239	95	829	5	283	793	63	75	5	9	29	50	12
-	-	-	-	-	-	-	6	-	-	42	15	13
65	8	14	-	171	63	208	18	1	-	503	43	14
-	14	2	28	59	162	315	314	15	-	104	451	15
283	6 634	242	1 242	220	2 513	440	615	4	265	318	967	16
2	513	20	128	31	2 606	1 375	2 751	-	28	1	2 613	17
212	933	463	73	1 497	2 096	77	1 846	10	791	96	16 587	18
1 310	3 311	442	424	3 294	4 042	2 875	1 751	65	276	664	1 037	19
258	499	141	-	302	518	269	1 066	-	47	-	92	20
42	16	-	-	36	24	14	2	-	-	27	27	21
1 351	1 424	429	364	9 599	1 549	905	907	28	169	135	638	22
248	435	16	7	514	362	66	98	78	42	353	272	23
-	-	-	-	-	-	136	-	-	-	8	-	24
2	-	-	-	-	-	24	-	-	0	2	2	25
4 656	22 976	2 844	3 857	17 915	36 043	12 967	16 043	936	3 405	12 230	36 395	
5 305	15 950	1 132	2 462	14 129	27 799	9 356	11 556	1 761	1 610	8 380	17 516	

des Versandes und Empfanges insgesamt nach 132 Gütergattungen enthält Übersicht 8.- Der vollständige Text der Gütergruppen bzw.

Güterbewegung im grenzüberschreitenden

noch: 2. Versand und Empfang des

nach Gütergruppen und

M e n g e n

Lfd. Nr.	G ü t e r g r u p p e ³⁾	Emsland und Ost- friesland lks.d.Ems ohne Emden		Münsterland		Südost-Westfalen		Gebiet um Hagen	
		V	E	V	E	V	E	V	E
1	Tierische Stoffe z. Ernährung . .	65	479	54	4 835	6	1 652	23	2 352
2	Getreide, Hülsenfrüchte	18	2 201	610	22 065	-	235	8	60
3	And. pflanzl. Rohstoffe	40	1 460	118	3 568	5	4 206	6	3 547
4	Zub. Nahr.- u. Genußmittel . . .	4 278	1 965	831	6 523	53	1 376	117	1 052
5	Futtermittel	27 269	2 312	1 914	12 428	75	-	-	-
6	Nbg. tier. u. pfl. Rohstoffe . .	136	8 576	124	862	32	4 920	37	345
7	Erze	-	-	-	-	-	53	-	84
8	Kohlen, Torf	11 945	4 599	397	306	22	-	3 644	280
9	Mineralöl-, -derivate	670	3 345	63	846	9	75	186	68
10	Steine, Erden, Bindemittel . . .	1 349	10 042	43 110	595	14 022	185	4 479	101
11	And. mineral. Rohstoffe	30	98	200	452	36	79	335	185
12	Chem. Erzeugnisse, außer Düngen.	1 392	718	1 742	750	1 211	271	236	518
13	Düngemittel	15	72	9	21	-	-	29	7
14	Rohst., Halbw. d. Ledervirtsch. .	237	17	145	446	16	24	14	6
15	Rohst., Halbw. d. Textilwirtsch.	871	1 538	5 020	14 477	68	150	6	622
16	Holz und Holzwaren	341	1 383	1 255	3 933	2 150	3 011	172	1 672
17	Zellstoff, Papier	25	527	14	1 394	306	460	69	1 381
18	Kunststein-, Ton-, Glaswaren . .	477	49 218	10 790	21 166	189	2 284	826	1 047
19	Eisen, Stahl und -waren	1 264	1 011	1 985	2 250	4 456	4 683	14 143	19 282
20	NE-Metalle u. -waren	62	410	33	208	67	276	790	3 154
21	Fahrzeuge aller Art	48	76	78	68	8	0	62	43
22	Nbg. Industrieerzeugnisse . . .	2 298	1 906	4 780	4 266	1 450	763	11 888	922
23	Umszugsgut, Baugerätschaften . . .	853	1 087	2 583	481	208	175	145	233
24	Nbg. Güter d. Militärverkehrs . .	-	-	1	-	-	-	43	-
25	Lebende Tiere	730	601	49	439	2	4	2	-
I n s g e s a m t		54 413	93 641	75 905	102 379	24 391	24 882	37 260	36 961
dagegen 1 9 5 7		42 458	45 545	69 185	64 872	15 502	16 741	29 906	36 898

) Versand und Empfang nach dem bzw. von dem Saarland und dem Ausland.- 2) Innerdeutsche Verkehrsbezirke.- 3) Eine Aufgliederung übergattungen ist am Schluß des Berichtes beigelegt.

Straßenverkehr mit Kraftfahrzeugen im Jahre 1958

Bundesgebietes nach dem bzw. von dem Ausland¹⁾

Verkehrsbezirken²⁾

i n t

Ruhrgebiet, ohne Dortmund u. Essen		Dortmund		Essen		Niederrheingebiet unterh.d.Ruhrgeb.		Duisburg		Rheinhäfen d.Ruhr- geb., ohne Duisburg		Lfd. Nr.
V	E	V	E	V	E	V	E	V	E	V	E	
57	12 727	18	4 418	50	11 832	146	750	54	3 340	4	611	1
115	1 322	-	166	-	275	42	372	-	1 252	35	685	2
80	26 091	83	31 241	30	28 265	205	2 255	15	11 749	17	739	3
743	5 569	20 507	3 675	845	7 223	1 506	3 789	364	2 806	53	304	4
2 701	438	831	20	226	62	2 300	1 546	50	-	10	30	5
89	1 558	9	747	131	406	126	935	4	467	36	116	6
-	250	-	143	-	17	-	16	101	148	-	-	7
4 083	114	2 732	38	3 272	19	1 510	260	14 859	4	4 756	20	8
3 672	526	79	463	436	5 100	532	293	504	3 309	128	592	9
66 981	544	40	143	406	116	12 125	17 981	60 661	364	40 984	240	10
2 137	368	60	209	17	332	851	66	401	1 143	115	4	11
8 002	3 075	297	144	285	162	364	192	1 805	1 385	1 625	5 152	12
257	-	25	-	-	-	374	1 897	20	2	15	-	13
1 843	1 900	84	25	48	93	32	41	324	81	-	2	14
227	244	-	55	47	754	176	1 777	138	192	46	53	15
745	13 105	28	1 175	403	1 476	1 475	27 538	336	5 341	181	2 930	16
51	1 660	24	819	22	3 716	261	260	45	189	10	224	17
4 662	21 082	18	2 735	2 197	2 291	1 229	9 241	1 187	7 287	83	5 110	18
31 615	11 765	4 094	4 577	3 697	5 605	940	477	8 691	4 155	714	965	19
1 107	3 058	275	1 740	186	1 333	73	101	2 716	9 218	-	40	20
229	16	27	5	170	2	31	12	17	4	1	-	21
5 456	2 198	1 414	892	3 247	1 968	1 972	880	4 584	1 255	339	109	22
1 904	791	1 075	9 688	1 951	363	174	446	525	294	100	46	23
268	-	-	-	-	-	-	-	-	-	-	-	24
16	13	265	3	2	-	6	555	1	2	-	1	25
137 040	108 414	31 985	63 121	17 668	71 410	26 450	71 680	97 402	53 987	49 252	17 973	
164 553	70 824	23 450	39 806	11 787	54 578	28 924	63 025	210 372	50 470	45 879	6 848	

des Versandes und Empfanges insgesamt nach 132 Gütergattungen enthält Übersicht 8.- Der vollständige Text der Gütergruppen bzw.

Güterbewegung im grenzüberschreitenden

noch: 2. Versand und Empfang des

nach Gütergruppen und

M e n g e n

Lfd. Nr.	Gütergruppe ³⁾	Gebiet um Krefeld, M.-Gladbach u. Neuß		Gebiet um Düsseldorf		Köln		Bergisches Land	
		V	E	V	E	V	E	V	E
1	Tierische Stoffe z. Ernährung . .	1 123	21 133	142	18 155	508	22 957	98	10 027
2	Getreide, Hülsenfrüchte	1 537	1 188	50	1 192	32	1 480	-	192
3	And. pflanzl. Rohstoffe	181	16 084	75	24 253	309	45 871	18	14 833
4	Zub. Nahr.- u. Genußmittel . . .	2 503	18 429	2 463	13 286	1 920	17 140	996	3 648
5	Futtermittel	1 745	633	1 973	566	88	431	1 639	221
6	Nbg. tier. u. pfl. Rohstoffe . .	130	5 008	328	5 435	484	2 718	18	2 406
7	Erze	25	-	-	75	62	35	-	16
8	Kohlen, Torf	16 656	7 500	2 384	26	3 670	3 796	387	2 680
9	Mineralöle, -derivate	277	3 796	253	8 390	155	2 494	64	1 135
10	Steine, Erden, Bindemittel . . .	3 236	28 155	4 096	817	1 172	530	2 115	362
11	And. mineral. Rohstoffe	90 938	16 254	441	1 814	3 012	2 796	104	183
12	Chem. Erzeugnisse, außer Düngen.	5 200	920	6 817	2 730	6 727	2 823	11 983	1 243
13	Düngemittel	1 498	22	228	20	92	36	-	-
14	Rohst., Halbw. d. Lederwirtsch.	264	857	113	188	1 076	327	76	49
15	Rohst., Halbw. d. Textilwirtsch.	1 651	9 298	175	1 083	238	934	303	661
16	Holz und Holzwaren	848	4 758	426	5 787	415	5 034	280	5 723
17	Zellstoff, Papier	758	3 930	692	4 206	274	4 107	635	6 447
18	Kunststein-, Ton-, Glaswaren . .	2 130	32 621	6 189	9 298	3 884	6 796	91	2 094
19	Eisen, Stahl u. -waren	13 251	6 357	19 907	27 555	10 936	26 227	9 716	6 877
20	NE-Metalle u. -waren	4 082	5 115	1 126	5 537	1 186	5 860	947	2 388
21	Fahrzeuge aller Art	556	198	193	152	881	3 217	21	19
22	Nbg. Industrieerzeugnisse . . .	25 734	11 161	15 723	7 113	14 222	8 844	16 059	3 225
23	Umsorgungsgut, Baugerätschaften . .	3 178	809	3 537	1 239	2 034	796	615	549
24	Nbg. Güter des Militärverkehrs .	3	-	-	-	16	7	17	-
25	Lebende Tiere	15	421	15	15	34	47	3	10
Insgesamt		177 519	194 647	67 346	138 932	53 427	165 303	46 185	64 988
dagegen 1 9 5 7 . . .		138 028	164 541	49 901	102 382	35 660	125 725	38 493	61 343

1) Versand und Empfang nach dem bzw. von dem Saarland und dem Ausland.- 2) Innerdeutsche Verkehrsbezirke.- 3) Eine Aufgliederung Gütergattungen ist am Schluß des Berichtes beigelegt.

Straßenverkehr mit Kraftfahrzeugen im Jahre 1958

Bundesgebietes nach dem bzw. von dem Ausland¹⁾

Verkehrsbezirken²⁾

i n t

Rheinisches Braunkohlenrevier		Gebiet um Aachen		Siegkreis Neuwieder Becken u. Eifel		Moselgebiet		Siegerland, Lahn- u. Dillgebiet		Rheingau u. Rheinhessen		Lfd. Nr.
V	E	V	E	V	E	V	E	V	E	V	E	
-	591	96	14 185	8	1 435	182	1 857	23	1 082	202	2 912	1
22	150	25	2 291	35	1 408	169	976	20	340	-	1 541	2
-	161	236	40 181	202	5 547	152	3 421	8	836	162	1 298	3
40	178	1 604	22 672	7 518	7 205	2 292	8 698	104	754	3 779	9 110	4
286	-	4 492	3 023	1 100	183	675	1 118	13	23	46	17	5
-	51	420	14 327	73	3 586	150	884	9	282	40	940	6
8	-	509	37 865	-	20	-	-	-	20	-	-	7
1 134	10 913	132 657	28 560	86	8 552	242	1 354	-	-	-	112	8
59	2 388	208	6 756	6	162	559	1 837	27	14	190	301	9
2 635	68	243 989	241 056	18 170	8 245	50 154	43 656	3 407	1 654	1 549	295	10
2 527	41	61 130	3 685	18 886	2 289	23 157	141	9 737	388	252	4 330	11
3 013	926	2 082	3 449	1 491	587	2 834	52	260	68	2 786	1 044	12
42	-	5 713	28	177	20	1 708	2 539	34	-	-	-	13
-	-	166	474	11	114	10	133	26	174	33	678	14
33	13	3 177	13 881	398	181	79	105	-	200	2	191	15
15	859	1 476	30 267	2 310	26 356	3 581	15 139	1 142	4 494	620	3 294	16
-	296	1 100	7 646	843	1 323	7	359	27	166	55	706	17
537	270	1 988	22 032	30 723	2 016	38 614	1 688	1 356	510	1 358	344	18
459	3 539	8 020	13 385	7 196	10 457	4 736	27 877	15 696	18 102	1 617	7 123	19
80	35	5 492	8 125	374	1 913	299	158	206	628	105	388	20
7	-	114	97	147	68	110	11	14	4	6	10	21
1 094	187	12 516	10 241	2 650	1 152	1 326	451	2 599	371	10 772	774	22
19	62	2 255	1 192	1 354	5 363	2 228	2 758	197	87	334	274	23
-	-	15	17	79	22	28	81	1	-	3 009	59	24
1	-	18	745	-	19	3	611	4	-	3	0	25
12 011	20 728	489 498	526 180	93 837	88 223	133 295	115 904	34 910	30 197	26 920	35 741	
7 520	18 525	353 830	345 653	115 470	75 040	145 248	119 575	29 824	30 335	35 699	37 920	

des Versandes und Empfanges insgesamt nach 132 Gütergattungen enthält Übersicht 8.- Der vollständige Text der Gütergruppen bzw

Güterbewegung im grenzüberschreitenden

noch: 2. Versand und Empfang des

nach Gütergruppen und

M e n g e n

Lfd. Nr.	Gütergruppe ³⁾	Südhesen (Starkenburg)		Ludwigshafen		Mannheim (Wirtschaftsgebiet)		Rheinpfalz	
		V	E	V	E	V	E	V	E
1	Tierische Stoffe z. Ernährung .	21	358	-	180	16	3 488	126	5 561
2	Getreide, Hülsenfrüchte	-	31	-	35	-	112	37	146
3	And. pflanzl. Rohstoffe	24	1 385	-	20	81	1 943	529	2 886
4	Zub. Nahr.- u. Genußmittel . .	935	554	216	1 510	2 000	3 589	2 391	5 700
5	Futtermittel	12	4	-	-	-	82	41	291
6	Nbg. tier. u. pfl. Rohstoffe .	43	644	24	33	118	575	435	771
7	Erze	-	-	-	-	-	23	17	-
8	Kohlen, Torf	-	-	-	19	-	9	22	6 505
9	Mineralöle, -derivate	308	20	1 289	3 717	213	684	11	40
10	Steine, Erden, Bindemittel . .	1 870	54	461	17	37	127	41 376	17 718
11	And. mineral. Rohstoffe . . .	25	103	424	-	527	80	25 728	249
12	Chem. Erzeugnisse, außer Düngem.	575	173	33 771	1 045	3 052	1 221	529	2 529
13	Düngemittel	-	-	-	-	43	-	-	6
14	Rohst., Halbw. d. Lederwirtsch.	-	200	37	-	11	90	27	662
15	Rohst., Halbw. d. Textilwirtsch.	-	20	-	-	2	16	59	60
16	Holz und Holzwaren	342	1 425	24	996	406	38 843	1 752	17 883
17	Zellstoff, Papier	120	759	4	38	46	350	65	534
18	Kunststein-, Ton-, Glaswaren .	1 337	429	4	328	172	224	1 857	521
19	Eisen, Stahl und -waren	766	13 867	670	11 720	10 282	29 969	7 734	23 888
20	NE-Metalle u. -waren	1	15	138	106	104	264	202	201
21	Fahrzeuge aller Art	14	-	4	-	94	5	268	12
22	Nbg. Industrieerzeugnisse . .	1 133	1 231	2 986	138	5 753	1 201	4 966	1 479
23	Umsatzgut, Baugerätschaften . .	337	206	188	293	357	110	1 305	1 029
24	Nbg. Güter d. Militärverkehrs .	47	23	-	-	633	43	357	5
25	Lebende Tiere	4	-	3	-	7	-	13	19
I n s g e s a m t		7 914	21 501	40 243	20 295	23 959	83 048	89 847	88 695
dagegen 1 9 5 7 . .		5 896	17 666	39 019	25 662	20 000	78 567	89 141	99 744

1) Versand und Empfang nach dem bzw. von dem Saarland und dem Ausland.- 2) Innerdeutsche Verkehrsbezirke.- 3) Eine Aufgliederung Gütergattungen ist am Schluß des Berichtes beigelegt.

Straßenverkehr mit Kraftfahrzeugen im Jahre 1958

Bundesgebietes nach dem bzw. von dem Ausland¹⁾

Verkehrsbezirken²⁾

i n t

Gebiet um Karlsruhe u. Bruchsal		Mittel- u. Südbaden		Südwestfalen u. Hohenzollern		Württemberg, ohne Stuttgart, Süd- westfalen u. Hohenzollern		Stuttgart		Nordrhein, ohne Mannheim (Wirt- schaftsgeb.) u. ohne Geb. um Karlsruhe u. Bruchsal		Lfd. Nr.
V	E	V	E	V	E	V	E	V	E	V	E	
14	1 949	1 233	2 112	29	522	117	1 175	1 378	6 043	22	647	1
76	10	791	2 165	-	136	-	276	-	20	-	-	2
81	1 606	4 256	2 769	460	552	22	1 584	6	4 326	25	208	3
1 832	4 320	12 553	13 504	1 163	2 974	1 078	6 726	196	8 564	210	315	4
-	15	803	622	143	104	116	40	104	-	-	-	5
24	105	4 304	2 354	95	126	393	1 157	-	800	44	492	6
-	41	51	42	-	-	-	14	-	-	1	-	7
-	26	1 269	571	-	11	-	-	-	-	-	-	8
7	131	20 816	1 056	51	47	80	226	97	377	11	-	9
136	133	181 338	37 805	2 828	8 176	953	279	80	120	1 579	116	10
54	56	4 262	2 970	391	58	373	76	53	54	2	24	11
306	6 783	6 946	4 500	246	201	501	2 202	369	2 505	122	58	12
-	-	791	50	2	-	-	-	-	-	-	-	13
20	15	712	1 888	93	959	370	1 801	72	306	169	1 044	14
97	43	1 954	4 001	167	444	165	1 134	24	68	-	19	15
682	2 149	32 795	44 039	6 198	23 065	3 338	11 404	620	4 843	371	1 802	16
34	1 016	4 776	2 328	20	331	127	1 930	38	1 147	-	1 192	17
271	294	13 046	9 678	704	1 528	3 547	892	141	504	274	83	18
1 620	11 005	13 241	39 577	3 377	17 632	7 554	69 661	3 560	78 316	1 318	13 387	19
241	79	2 880	3 011	40	145	181	513	209	1 751	20	195	20
112	24	198	81	14	11	2 513	659	220	394	14	-	21
966	674	17 481	15 338	1 448	1 134	7 192	2 679	6 577	4 621	2 551	404	22
177	171	7 535	1 669	285	197	544	314	405	207	115	219	23
175	3	40	889	2	2	81	-	6	-	42	-	24
-	1	25	2	12	-	-	3	-	0	3	-	25
6 925	30 649	334 096	193 021	17 768	58 355	29 245	104 745	14 155	114 966	6 893	20 205	
6 093	27 671	410 587	200 581	19 009	56 218	27 708	89 487	11 762	108 923	11 967	17 236	

des Versandes und Empfanges insgesamt nach 132 Gütergattungen enthält Übersicht 8.- Der vollständige Text der Gütergruppen bzw

Güterbewegung im grenzüberschreitenden

noch: 2. Versand und Empfang des

nach Gütergruppen und

M e n g e n

Lfd. Nr.	Gütergruppe ³⁾	Untermaingebiet in Hessen, ohne Frank- furt (Wirtschaftsgebiet)		Frankfurt (Wirtschaftsgebiet)		Mittelhessen		Unterfranken	
		V	E	V	E	V	E	V	E
1	Tierische Stoffe z. Ernährung .	-	175	137	13 922	18	396	2	489
2	Getreide, Hülsenfrüchte	-	24	-	223	-	-	25	20
3	And. pflanzl. Rohstoffe	17	36	734	21 302	21	528	9	121
4	Zub. Nahr.- u. Genußmittel . . .	22	523	1 145	8 008	467	1 510	874	815
5	Futtermittel	-	-	30	104	-	18	20	113
6	Nbg. tier. u. pfl. Rohstoffe . .	20	1 484	39	1 030	-	27	7	2 376
7	Erze	-	-	-	76	-	-	-	20
8	Kohlen, Torf	-	-	-	10	-	-	-	-
9	Mineralöle, -derivate	46	15	298	166	-	-	-	17
10	Steine, Erden, Bindemittel . .	16	25	112	218	74	59	316	632
11	And. mineral. Rohstoffe	-	-	152	81	65	-	109	1 713
12	Chem. Erzeugnisse, außer Düngem.	77	497	13 505	1 394	73	90	17	308
13	Düngemittel	-	-	57	-	4	-	-	-
14	Rohst., Halbw. d. Lederwirtsch.	12	32	136	703	86	11	39	169
15	Rohst., Halbw. d. Textilwirtsch.	-	-	16	35	11	210	117	21
16	Holz und Holzwaren	261	4 202	349	6 081	737	580	790	2 824
17	Zellstoff, Papier	3	422	43	1 867	12	149	130	378
18	Kunststein-, Ton-, Glaswaren . .	189	368	302	1 153	1 107	150	533	236
19	Eisen, Stahl und -waren	586	4 068	2 694	23 467	1 410	3 722	800	6 809
20	NE-Metalle u. -waren	2	40	420	1 056	-	77	36	2 286
21	Fahrzeuge aller Art	3	6	37	77	18	7	104	-
22	Nbg. Industrieerzeugnisse . . .	206	117	8 708	4 814	1 636	663	670	271
23	Umsatzgut, Baugerätschaften . .	219	12	733	657	80	54	119	265
24	Nbg. Güter d. Militärverkehrs .	38	-	318	14	97	45	14	-
25	Lebende Tiere	5	-	31	2	-	10	-	-
I n s g e s a m t		1 722	12 046	29 996	86 460	5 916	8 306	4 731	19 883
dagegen 1 9 5 7 . .		1 278	12 012	25 600	76 889	4 876	6 156	3 259	19 845

1) Versand und Empfang nach dem bzw. von dem Saarland und dem Ausland.- 2) Innerdeutsche Verkehrsbezirke.- 3) Eine Aufgliederung Gütergattungen ist am Schluß des Berichtes beigelegt.

Straßenverkehr mit Kraftfahrzeugen im Jahre 1958

Bundesgebietes nach dem bzw. von dem Ausland¹⁾

Verkehrsbezirken²⁾

in t

Ober- und Mittel- franken, ohne Nürnberg u. Fürth		Nürnberg u. Fürth		Oberpfalz u. Niederbayern		Oberbayern ohne München		München		Schwaben und Lindau		Lfd. Nr.
V	E	V	E	V	E	V	E	V	E	V	E	
78	341	38	3 214	14	251	24	202	114	7 375	628	649	1
-	81	-	23	3	63	25	39	20	208	-	30	2
21	98	4	666	89	1 604	40	365	270	26 534	58	610	3
428	160	429	1 360	1 034	777	579	1 554	11 731	13 255	1 695	5 746	4
71	6	0	-	4	75	56	82	23	255	168	172	5
8	114	-	72	87	128	412	230	133	495	181	713	6
-	-	20	24	4	-	-	-	-	8	-	-	7
-	42	-	-	1 176	7 017	12 603	18 555	2 246	2	755	66	8
11	-	-	12	89	362	106	376	394	1 011	38	63	9
2 668	157	303	19	16 196	35 243	8 857	30 028	115	1 567	220	19 381	10
153	39	-	43	267	8 902	258	192	81	48	100	115	11
91	198	346	187	220	498	1 809	6 007	1 207	1 956	968	46	12
-	-	-	20	465	11	3	24	21	1	26	28	13
20	99	154	337	133	258	-	192	608	184	12	141	14
25	482	-	107	41	176	38	514	191	155	807	4 775	15
658	5 839	117	3 449	1 679	32 069	3 921	65 235	748	9 048	2 614	6 691	16
11	290	11	1 131	116	495	277	802	139	2 125	907	462	17
2 877	221	417	264	4 756	896	810	3 886	407	779	369	235	18
684	4 627	936	18 036	1 753	5 652	1 697	5 162	3 092	31 215	4 954	28 903	19
153	196	1 828	1 015	83	7 737	183	69	327	407	260	317	20
3	5	75	36	61	6	109	266	677	564	41	19	21
991	445	1 288	858	2 205	474	3 728	682	8 740	7 829	5 033	3 605	22
127	272	108	171	522	302	280	366	730	2 333	305	756	23
1	-	-	18	-	-	-	1	49	24	-	5	24
-	-	-	-	35	94	16	1 147	11	37	104	31	25
9 079	13 712	6 074	31 062	31 032	169 090	35 831	130 976	32 074	107 415	20 243	73 559	
6 990	10 986	2 708	24 004	15 508	92 298	29 370	77 367	19 319	84 781	14 934	56 981	

des Versandes und Empfanges insgesamt nach 132 Gütergattungen enthält Übersicht 8.- Der vollständige Text der Gütergruppen bzw.

Güterbewegung im grenzüberschreitenden

3. Versand und Empfang des
nach Gütergruppen und
M e n g e n

Lfd. Nr.	Gütergruppe 2)	I n s g e s a m t 1)		Saarland	
		Versand	Empfang	V	E
1	Tierische Stoffe z. Ernährung	25 680	348 445	454	6 684
2	Getreide, Hülsenfrüchte	4 439	49 208	30	46
3	And. pflanzl. Rohstoffe	21 865	414 795	548	192
4	Zub. Nahr.- u. Genußmittel	117 586	299 708	10 139	9 317
5	Futtermittel	66 878	41 294	142	220
6	Nbg. tier. u. pfl. Rohstoffe	11 423	76 707	473	445
7	Erze	837	39 396	17	11
8	Kohlen, Torf	223 723	102 799	66	7 877
9	Mineralöle, -derivate	66 899	60 970	214	3 850
10	Steine, Erden, Bindemittel	843 497	975 930	83 551	35 355
11	And. mineral. Rohstoffe	248 247	52 753	37 988	10 100
12	Chem. Erzeugnisse, außer Düngem.	133 355	67 115	10 797	7 997
13	Düngemittel	11 856	5 228	33	16
14	Rohst., Halbw. d. Lederwirtsch.	9 318	15 821	6	46
15	Rohst., Halbw. d. Textilwirtsch.	20 725	63 101	87	40
16	Holz und Holzwaren	87 452	529 379	9 367	47 009
17	Zellstoff, Papier	14 450	86 916	43	345
18	Kunstein-, Ton-, Glaswaren	155 221	337 067	36 352	8 909
19	Eisen- u. Stahl u. -waren	255 553	690 080	20 247	342 334
20	NE-Metalle u. -waren	30 726	74 121	1 906	362
21	Fahrzeuge aller Art	10 194	6 804	270	151
22	Nbg. Industrieerzeugnisse	266 186	139 771	7 929	3 440
23	Umsatzgut, Baugerätschaften	46 478	46 303	3 804	6 283
24	Nbg. Güter d. Militärverkehrs	6 928	1 351	412	27
25	Lebende Tiere	1 512	4 923	37	31
I n s g e s a m t		2 681 028	4 529 985	224 912	491 087
dagegen 1957 . . .		2 579 503	3 448 968	273 465	513 700

1) Versand und Empfang des Bundesgebietes nach dem bzw. von dem Saarland und dem Ausland.- 2) Eine Aufgliederung des Ver-
ist am Schluß des Berichtes beigefügt.

Straßenverkehr mit Kraftfahrzeugen im Jahre 1958

Bundesgebietes nach dem bzw. von dem Ausland¹⁾

ausgewählten Ländern

in t

Belgien		Dänemark		Frankreich		Italien		Lfd. Nr.
V	E	V	E	V	E	V	E	
4 704	9 806	2 577	136 577	3 665	1 131	157	127	1
1 561	1 024	97	59	13	2 779	45	160	2
527	44 269	8 034	11 322	2 974	2 469	341	37 687	3
24 508	21 132	8 800	69 983	10 093	24 845	8 013	50 431	4
6 218	2 293	2 068	3 762	665	508	17	9	5
414	8 297	872	2 337	4 152	1 773	40	336	6
112	143	19	251	-	40	-	14	7
31 734	452	1 036	5 325	29	511	43	-	8
1 916	13 058	28 564	8 053	2 007	201	577	1 018	9
21 870	15 279	2 234	467 454	10 341	13 408	42	3 572	10
4 260	8 833	503	1 228	10 050	1 972	288	82	11
21 952	9 361	3 678	3 451	10 117	1 815	5 641	14 762	12
2 777	70	197	373	-	10	-	-	13
382	1 341	343	39	726	4 465	249	1	14
4 177	22 948	2 218	496	1 208	2 273	91	1 406	15
4 950	50 691	3 993	50 454	10 928	67 559	219	114	16
3 312	13 940	804	3 578	4 544	3 192	60	45	17
21 197	5 207	1 693	84 710	18 518	1 053	588	244	18
46 843	57 310	6 124	5 483	21 876	95 253	3 747	1 421	19
2 358	18 680	321	836	1 287	981	1 059	2 292	20
3 550	3 394	149	324	295	109	114	1 627	21
23 322	29 078	26 790	8 442	21 872	5 839	5 674	6 857	22
6 622	17 472	2 379	843	7 741	2 446	517	324	23
868	101	-	-	5 466	1 026	-	-	24
46	390	30	63	8	11	-	0	25
240 180	354 569	103 523	865 443	148 575	235 669	27 522	122 529	
156 677	165 978	101 240	513 206	153 828	222 152	13 154	81 757	

sandes und Empfanges nach 132 Gütergattungen enthält Übersicht 8.- Der vollständige Text der Gütergruppen bzw. Gütergattungen

Güterbewegung im grenzüberschreitenden

nach: 3. Versand und Empfang des

nach Gütergruppen und

M e n g e n

Lfd. Nr.	Gütergruppe 2)	Luxemburg		Niederlande		Öster-
		V	E	V	E	V
1	Tierische Stoffe z. Ernährung	612	93	10 240	192 994	2 011
2	Getreide, Hülsenfrüchte	376	5 866	1 363	38 524	118
3	And. pflanzl. Rohstoffe	21	2 254	5 288	307 562	958
4	Zub. Nahr.- u. Genußmittel	1 524	235	29 134	104 430	3 890
5	Futtermittel	885	515	56 254	33 224	132
6	Nbg. tier. u. pfl. Rohstoffe	159	383	2 728	61 587	1 104
7	Erze	60	-	617	38 854	9
8	Kohlen, Torf	247	24	172 551	67 916	16 753
9	Mineralöle, -derivate	587	3 363	8 223	29 535	2 853
10	Steine, Erden, Bindemittel	18 015	17 786	506 602	293 908	25 627
11	And. mineral. Rohstoffe	23 751	102	165 019	19 852	1 614
12	Chem. Erzeugnisse außer Düngem.	22 788	675	31 831	21 463	4 533
13	Düngemittel	1 800	2 543	5 741	2 132	515
14	Rohst., Halbw. d. Ländwirtsch.	46	31	5 672	6 996	468
15	Rohst., Halbw. d. Textilwirtsch.	13	41	10 387	29 407	1 386
16	Holz und Holzwaren	3 161	22 697	31 849	57 145	3 048
17	Zellstoff, Papier	169	178	3 657	52 839	479
18	Kunststein-, Ton-, Glaswaren	28 862	603	37 793	219 608	6 871
19	Eisen, Stahl u. -waren	11 895	123 183	98 124	36 554	13 355
20	NE-Metalle u. -waren	729	83	14 091	35 555	4 904
21	Fahrzeuge aller Art	134	20	2 494	1 002	356
22	Nbg. Industrieerzeugnisse	1 710	1 507	127 595	53 718	26 732
23	Umsugsgut, Baugerätschaften	2 046	2 883	17 820	10 508	2 416
24	Nbg. Güter d. Militärverkehrs	16	40	122	157	-
25	Lebende Tiere	1	261	1 113	2 845	207
I n s g e s a m t		119 607	185 366	1 346 302	1 718 315	120 339
dagegen 1 9 5 7		126 047	174 849	1 263 227	1 303 249	83 501

1) Versand und Empfang des Bundesgebietes nach dem bzw. von dem Saarland und dem Ausland. - 2) Eine Aufgliederung des Versandes
Schluß des Berichtes beigelegt. - 3) darunter Tschechoslowakei: 632 t. - 4) darunter Griechenland: 1 117 t. - 5) darunter Tsche

Straßenverkehr mit Kraftfahrzeugen im Jahre 1958

Bundesgebietes nach dem bzw. von dem Ausland ¹⁾

ausgewählten Ländern

i n t

reich	Schweden		Schweiz		Spanien		Übrige Länder		Lfd. Nr.
	V	E	V	E	V	E	V	E	
280	22	66	1 226	46	-	-	12	641	1
713	-	-	836	29	-	-	-	8	2
3 435	332	48	2 804	3 834	7	420	31	4) 1 303	3
7 830	-	263	21 321	8 227	97	28	67	5) 2 987	4
340	-	-	497	423	-	-	-	-	5
867	401	14	1 073	666	3	-	4	2	6
34	-	-	3	49	-	-	-	-	7
20 632	-	-	1 258	62	-	-	6	-	8
844	-	-	21 933	1 046	11	-	14	2	9
92 283	-	51	175 197	36 817	-	-	18	17	10
9 134	12	-	4 742	1 450	20	-	-	-	11
800	695	33	21 253	6 672	5	0	65	86	12
65	-	-	793	19	-	-	-	-	13
607	8	12	1 418	2 275	-	-	-	8	14
4 731	-	97	1 157	1 662	-	-	1	-	15
228 556	73	446	19 754	4 587	10	8	106	113	16
10 929	127	312	1 238	1 557	3	-	14	1	17
6 655	22	74	3 325	9 960	-	-	0	44	18
18 724	2 202	1 338	30 432	8 161	128	0	580	319	19
12 418	36	5	3 494	2 775	-	8	541	126	20
98	20	11	2 366	43	18	3	428	22	21
13 907	1 952	2 980	22 235	13 773	150	28	225	202	22
2 608	11	151	2 263	2 689	33	20	3) 826	76	23
-	-	-	-	-	44	-	-	-	24
1 298	5	2	60	19	-	-	5	3	25
437 788	5 918	5 903	340 678	106 841	529	515	2 943	5 960	
346 248	4 706	3 778	401 292	120 560	1 241	220	1 125	3 271	

und Empfanges nach 132 Gütergattungen enthält Übersicht 8.- Der vollständige Text der Gütergruppen bzw. Gütergattungen ist am choslowakei: 1 981 t, Jugoslawien: 841 t.

Güterbewegung im grenzüberschreitenden Straßenverkehr mit Kraftfahrzeugen im Jahre 1958

4. Versand und Empfang der innerdeutschen Verkehrsbezirke nach bzw. von
ausländischen Verkehrsbezirken, unterteilt nach wichtigen Gütergruppen 1)

M e n g e n i n t

Ausländischer Verkehrsbezirk bzw. Gütergruppe 2)	Versand	Empfang	Ausländischer Verkehrsbezirk bzw. Gütergruppe 2)	Versand	Empfang
<u>Verkehrsbezirk Lübeck</u>			<u>noch: Verkehrsbezirk Lübeck</u>		
Insgesamt	1 539	17 024	Österreich	125	263
davon: Saarland	13	5 540	darunter:		
darunter:			Tierische Stoffe z. Ernährung	38	-
And. mineral. Rohstoffe	-	1 157	Holz und Holzwaren	-	251
Eisen, Stahl und -waren	-	4 357	NE-Metalle u. -waren	61	-
Umzugsgut, Baugerätschaften	13	-	Nbg. Industrieerzeugnisse	26	-
Belgien	147	355	Schweden	22	6
darunter:			darunter:		
Tierische Stoffe z. Ernährung	-	93	And. pflanzl. Rohstoffe	19	-
Eisen, Stahl und -waren	136	218	Eisen, Stahl und -waren	1	4
Dänemark	480	5 395	Umzugsgut, Baugerätschaften	-	2
darunter:			Schweiz	34	1
Tierische Stoffe z. Ernährung	8	1 499	darunter:		
Zub. Nahr.- u. Genußmittel	109	865	Zub. Nahr.- u. Genußmittel	-	1
Steine, Erden, Bindemittel	40	120	Steine, Erden, Bindemittel	20	-
Rohst., Halbw. d. Lederwirtsch.	30	-	Eisen, Stahl und -waren	7	-
Holz und Holzwaren	105	1 884			
Kunststein-, Ton-, Glaswaren	55	476	<u>Verkehrsbezirk Schleswig-holsteinisches Ostseegebiet,</u>		
Eisen, Stahl und -waren	38	5	<u>ohne Lübeck</u>		
Nbg. Industrieerzeugnisse	26	11	Insgesamt	18 279	265 514
Frankreich	5	719	davon: Saarland	48	416
darunter:			darunter:		
Eisen, Stahl und -waren	5	683	Eisen, Stahl und -waren	-	378
Italien	-	132	Nbg. Industrieerzeugnisse	36	1
darunter:			Umzugsgut, Baugerätschaften	12	17
Zub. Nahr.- u. Genußmittel	-	132	Belgien	429	575
Luxemburg	55	87	darunter:		
darunter:			Tierische Stoffe z. Ernährung	326	-
Holz und Holzwaren	45	-	Mineralöle, -derivate	-	46
Eisen, Stahl und -waren	10	73	And. mineral. Rohstoffe	-	60
Niederlande	658	4 512	Zellstoff, Papier	-	33
darunter:			Eisen, Stahl und -waren	72	297
Tierische Stoffe z. Ernährung	65	3 181	NE-Metalle u. -waren	-	30
And. pflanzl. Rohstoffe	24	317	Dänemark	15 398	259 088
Steine, Erden, Bindemittel	58	-	darunter:		
Kunststein-, Ton-, Glaswaren	297	38	Tierische Stoffe z. Ernährung	1 155	48 807
Eisen, Stahl und -waren	45	183	Zub. Nahr.- u. Genußmittel	2 303	14 816
Fahrzeuge aller Art	-	7	Kohlen, Torf	801	2 475
Umzugsgut, Baugerätschaften	104	0	Steine, Erden, Bindemittel	654	114 009
Norwegen	-	14	Holz und Holzwaren	695	20 178
darunter:			Kunststein-, Ton-, Glaswaren	166	36 318
Chem. Erzeugnisse, außer Düngem.	-	12	Nbg. Industrieerzeugnisse	8 250	967

1) Siehe Vorbemerkung, Ziffer 5. - 2) Der vollständige Text der Gütergruppen bzw. Gütergattungen ist am Schluß des Berichtes beigefügt.

Güterbewegung im grenzüberschreitenden Straßenverkehr mit Kraftfahrzeugen im Jahre 1958

noch: 4. Versand und Empfang der innerdeutschen Verkehrsbezirke nach bzw. von
ausländischen Verkehrsbezirken, unterteilt nach wichtigen Gütergruppen 1)

M e n g e n i n t

Ausländischer Verkehrsbezirk bzw. Gütergruppe 2)	Versand	Empfang	Ausländischer Verkehrsbezirk bzw. Gütergruppe 2)	Versand	Empfang
<u>noch: Verkehrsbezirk Schleswig-holsteinisches Ostseegebiet, ohne Lübeck</u>			<u>noch: Verkehrsbezirk Schleswig-holsteinisches Ostseegebiet, ohne Lübeck</u>		
<u>Finnland,</u>	-	3	<u>Schweden,</u>	59	181
darunter:			darunter:		
Nbg. Industrieerzeugnisse	-	3	Zub. Nahr.- u. Genußmittel	-	64
<u>Frankreich,</u>	213	273	Nbg. tier. u. pfl. Rohstoffe	36	-
darunter:			Eisen, Stahl und -waren	17	43
Eisen, Stahl und -waren	-	273	Nbg. Industrieerzeugnisse	3	42
Nbg. Industrieerzeugnisse	60	-	<u>Schweiz,</u>	77	113
Umsatzgut, Baugerätschaften	47	-	darunter:		
Nbg. Güter d. Militärverkehrs	95	-	Rohst., Halbw. d. Lederwirtsch.	-	91
<u>Großbritannien,</u>	-	1	Eisen, Stahl und -waren	45	1
darunter:			Nbg. Industrieerzeugnisse	19	-
Fahrzeuge aller Art	-	1			
<u>Italien,</u>	35	21	<u>Verkehrsbezirk Schleswig-holsteinisches Nordseegebiet</u>		
darunter:			Insgesamt	34 555	413 124
Tierische Stoffe z. Ernährung	18	-	davon: <u>Saarland,</u>	9	125
Zub. Nahr.- u. Genußmittel	12	-	darunter:		
NE-Metalle u. -waren	-	18	And. mineral. Rohstoffe	-	24
<u>Luxemburg,</u>	60	352	Eisen, Stahl und -waren	4	83
darunter:			Umsatzgut, Baugerätschaften	5	0
Eisen, Stahl und -waren	38	351	<u>Belgien,</u>	102	164
Nbg. Industrieerzeugnisse	21	-	darunter:		
<u>Niederlande,</u>	1 773	3 913	Tierische Stoffe z. Ernährung	15	31
darunter:			Zub. Nahr.- u. Genußmittel	16	-
Tierische Stoffe z. Ernährung	359	632	Nbg. tier. u. pfl. Rohstoffe	20	4
And. pflanzl. Rohstoffe	16	1 654	Mineralöle, -derivate	-	20
Zub. Nahr.- u. Genußmittel	181	421	Steine, Erden, Bindemittel	-	18
Futtermittel	297	123	Rohst., Halbw. d. Lederwirtsch.	20	15
Zeilstoff, Papier	-	248	Eisen, Stahl und -waren	25	59
Eisen, Stahl und -waren	303	221	Nbg. Industrieerzeugnisse	0	17
NE-Metalle u. -waren	122	4	<u>Dänemark,</u>	31 550	411 074
Nbg. Industrieerzeugnisse	159	301	darunter:		
<u>Norwegen,</u>	5	115	Mineralöle, -derivate	27 163	1 532
darunter:			Steine, Erden, Bindemittel	671	352 567
Chem. Erzeugnisse, außer Düngen.	-	61	<u>Finnland,</u>	14	-
Holz und Holzwaren	4	-	darunter:		
Nbg. Industrieerzeugnisse	-	35	Mineralöle, -derivate	14	-
<u>Österreich,</u>	182	463	<u>Luxemburg,</u>	-	138
darunter:			darunter:		
Tierische Stoffe z. Ernährung	44	-	Eisen, Stahl und -waren	-	138
Zub. Nahr.- u. Genußmittel	19	-			
Rohst., Halbw. d. Lederwirtsch.	22	26			
Holz und Holzwaren	-	392			
Eisen, Stahl und -waren	53	-			
Nbg. Industrieerzeugnisse	25	8			

1) Siehe Vorbemerkung, Ziffer 5. - 2) Der vollständige Text der Gütergruppen bzw. Gütergattungen ist am Schluß des Berichts beigefügt.

Güterbewegung im grenzüberschreitenden Straßenverkehr mit Kraftfahrzeugen im Jahre 1958

noch: 4. Versand und Empfang der innerdeutschen Verkehrsbezirke nach bzw. von
ausländischen Verkehrsbezirken, unterteilt nach wichtigen Gütergruppen 1)

M e n g e n i n t

Ausländischer Verkehrsbezirk bzw. Gütergruppe 2)	Versand	Empfang	Ausländischer Verkehrsbezirk bzw. Gütergruppe 2)	Versand	Empfang
noch: Verkehrsbezirk Schleswig-holsteinisches Nordseegebiet			noch: Verkehrsbezirk Niedersachsen längs der Unterelbe		
<u>Niederlande,</u>	2 240	1 288	<u>Frankreich,</u>	46	66
darunter:			darunter:		
Tierische Stoffe z. Ernährung	1 733	316	Zub. Nahr.- u. Genußmittel	24	66
And. pflanzl. Rohstoffe	10	261	Holz und Holzwaren	19	-
Zub. Nahr.- u. Genußmittel	53	136	<u>Luxemburg,</u>	-	1 134
Nbg. tier. u. pfl. Rohstoffe	9	206	darunter:		
Eisen, Stahl und -waren	229	41	Eisen, Stahl und -waren	-	1 134
Nbg. Industrieerzeugnisse	20	132	<u>Niederlande,</u>	3 203	7 980
<u>Norwegen,</u>	-	32	darunter:		
darunter:			Tierische Stoffe z. Ernährung	2 498	7 203
Holz und Holzwaren	-	17	Zub. Nahr.- u. Genußmittel	328	30
Eisen, Stahl und -waren	-	9	<u>Österreich,</u>	318	112
<u>Österreich,</u>	35	249	darunter:		
darunter:			Tierische Stoffe z. Ernährung	228	-
Holz und Holzwaren	11	199	Nbg. Industrieerzeugnisse	87	111
Nbg. Industrieerzeugnisse	22	50	<u>Schweden,</u>	-	40
<u>Schweden,</u>	221	44	darunter:		
darunter:			Holz und Holzwaren	-	17
Nbg. tier. u. pfl. Rohstoffe	204	-	Eisen, Stahl und -waren	-	13
Holz und Holzwaren	7	39	Nbg. Industrieerzeugnisse	-	10
<u>Schweiz,</u>	384	10	<u>Schweiz,</u>	15	291
darunter:			darunter:		
Eisen, Stahl und -waren	5	7	Zub. Nahr.- u. Genußmittel	5	272
Nbg. Industrieerzeugnisse	355	-	Chem. Erzeugnisse, außer Düngem.	5	-
Umzugsgut, Baugerätschaften	-	3	Rohst., Halb- u. d. Lederwirtsch.	5	18
Verkehrsbezirk Niedersachsen längs der Unterelbe			<u>Tschechoslowakei,</u>	-	10
Insgesamt	6 348	14 322	darunter:		
davon: <u>Saarland,</u>	26	363	Zub. Nahr.- u. Genußmittel	-	10
darunter:			Verkehrsbezirk Hamburg		
Holz und Holzwaren	17	-	Insgesamt	68 245	203 163
Eisen, Stahl und -waren	-	361	davon: <u>Saarland,</u>	307	4 410
Umzugsgut, Baugerätschaften	6	2	darunter:		
<u>Belgien,</u>	2 013	941	Tierische Stoffe z. Ernährung	37	197
darunter:			Chem. Erzeugnisse, außer Düngem.	31	-
Tierische Stoffe z. Ernährung	1 967	824	Eisen, Stahl und -waren	131	3 928
<u>Dänemark,</u>	727	3 385	NE-Metalle u. -waren	28	5
darunter:			Umzugsgut, Baugerätschaften	53	9
Tierische Stoffe z. Ernährung	330	2 076			
Zub. Nahr.- u. Genußmittel	285	57			
Holz und Holzwaren	-	635			

1) Siehe Vorbemerkung, Ziffer 5. - 2) Der vollständige Text der Gütergruppen bzw. Gütergattungen ist am Schluß des Berichtes beigefügt.

Güterbewegung im grenzüberschreitenden Straßenverkehr mit Kraftfahrzeugen im Jahre 1958

noch: 4. Versand und Empfang der innerdeutschen Verkehrsbezirke nach bzw. von
ausländischen Verkehrsbezirken, unterteilt nach wichtigen Gütergruppen 1)

M e n g e n i n t

Ausländischer Verkehrsbezirk bzw. Gütergruppe 2)	Versand	Empfang	Ausländischer Verkehrsbezirk bzw. Gütergruppe 2)	Versand	Empfang
<u>noch: Verkehrsbezirk Hamburg</u>			<u>noch: Verkehrsbezirk Hamburg</u>		
<u>Belgien,</u>	2 920	6 084	<u>Italien,</u>	1 025	1 819
darunter:			darunter:		
Tierische Stoffe z. Ernährung	385	657	And. pflanzl. Rohstoffe	21	245
And. pflanzl. Rohstoffe	48	933	Zub. Nahr.- u. Genußmittel	356	956
Zub. Nahr.- u. Genußmittel	842	243	Chem. Erzeugnisse, außer Düngem.	587	424
Mineralöle, -derivate	349	89		0	-
Chem. Erzeugnisse, außer Düngem.	201	92	<u>Jugoslawien,</u>		
Zellstoff, Papier	190	75	darunter:		
Eisen, Stahl und -waren	141	1 569	Fahrzeuge aller Art	0	-
NE-Metalle u. -waren	-	410		244	908
Nbg. Industrieerzeugnisse	465	829	<u>Luxemburg,</u>		
Umsugsgut, Baugerätschaften	169	526	darunter:		
			Nbg. tier. u. pfl. Rohstoffe	21	-
<u>Dänemark,</u>	22 703	107 444	Mineralöle, -derivate	52	-
darunter:			Steine, Erden, Bindemittel	70	-
Tierische Stoffe z. Ernährung	688	53 338	Holz und Holzwaren	28	-
And. pflanzl. Rohstoffe	7 537	644	Eisen, Stahl und -waren	16	899
Zub. Nahr.- u. Genußmittel	2 677	23 160	Nbg. Industrieerzeugnisse	25	-
Futtermittel	1 735	449		24 217	70 155
Mineralöle, -derivate	1 193	283	<u>Niederlande</u>		
Chem. Erzeugnisse, außer Düngem.	1 054	595	darunter:		
Rohst., Halbw. d. Textilwirtsch.	2 079	299	Tierische Stoffe z. Ernährung	869	12 260
Kunststein-, Ton-, Glaswaren	186	16 617	And. pflanzl. Rohstoffe	3 563	19 066
Nbg. Industrieerzeugnisse	2 291	2 932	Zub. Nahr.- u. Genußmittel	4 700	11 520
			Mineralöle, -derivate	2 654	1 133
<u>Finnland,</u>	13	-	Chem. Erzeugnisse, außer Düngem.	1 091	2 516
darunter:			Zellstoff, Papier	178	6 812
And. pflanzl. Rohstoffe	13	-	Eisen, Stahl und -waren	2 028	1 415
			Nbg. Industrieerzeugnisse	5 693	5 816
<u>Frankreich,</u>	1 040	727	Umsugsgut, Baugerätschaften	1 078	868
darunter:				95	122
Tierische Stoffe z. Ernährung	217	5	<u>Norwegen,</u>		
Zub. Nahr.- u. Genußmittel	157	514	darunter:		
Eisen, Stahl und -waren	159	148	And. pflanzl. Rohstoffe	18	8
NE-Metalle u. -waren	187	-	Chem. Erzeugnisse, außer Düngem.	12	13
Nbg. Industrieerzeugnisse	125	10	Holz und Holzwaren	15	18
			Zellstoff, Papier	14	-
<u>Griechenland,</u>	3	0	Eisen, Stahl und -waren	32	53
darunter:			Nbg. Industrieerzeugnisse	0	21
Fahrzeuge aller Art	3	-		9 919	8 035
Nbg. Industrieerzeugnisse	-	0	<u>Österreich,</u>		
			darunter:		
<u>Großbritannien,</u>	-	3	Tierische Stoffe z. Ernährung	1 574	8
darunter:			Zub. Nahr.- u. Genußmittel	1 235	436
Fahrzeuge aller Art	-	3	Mineralöle, -derivate	656	16
			Holz und Holzwaren	-	2 970
			Zellstoff, Papier	77	2 587
			NE-Metalle u. -waren	1 856	127
			Nbg. Industrieerzeugnisse	2 770	1 149

1) Siehe Vorbemerkung, Ziffer 5. - 2) Der vollständige Text der Gütergruppen bzw. Gütergattungen ist am Schluß des Berichts beigefügt.

Güterbewegung im grenzüberschreitenden Straßenverkehr mit Kraftfahrzeugen im Jahre 1958

noch: 4. Versand und Empfang der innerdeutschen Verkehrsbezirke nach bzw. von
ausländischen Verkehrsbezirken, unterteilt nach wichtigen Gütergruppen 1)

M e n g e n i n t

Ausländischer Verkehrsbezirk bzw. Gütergruppe 2)	Versand	Empfang	Ausländischer Verkehrsbezirk bzw. Gütergruppe 2)	Versand	Empfang
<u>noch: Verkehrsbezirk Hamburg</u>			<u>noch: Verkehrsbezirk Südostteil von Schleswig-Holstein</u>		
<u>Polen,</u>	-	59	<u>Dänemark,</u>	627	3 064
darunter:			darunter:		
Tierische Stoffe z. Ernährung	-	47	Tierische Stoffe z. Ernährung	-	730
<u>Schweden,</u>	1 056	1 784	Holz und Holzwaren	220	1 735
darunter:			Kunststein-, Ton-, Glaswaren	324	296
And. pflanzl. Rohstoffe	313	48	<u>Frankreich,</u>	27	0
Nbg. tier. u. pfl. Rohstoffe	152	-	darunter:		
Zellstoff, Papier	62	182	Rohst., Halbw. d. Lederwirtsch.	21	-
Fahrzeuge aller Art	86	419	Eisen, Stahl und -waren	4	-
Nbg. Industrieerzeugnisse	396	898	Umzugsgut, Baugerätschaften	-	0
<u>Schweiz,</u>	4 285	670	<u>Niederlande,</u>	76	281
darunter:			darunter:		
Zub. Nahr.- u. Genußmittel	1 661	101	Getreide, Hülsenfrüchte	-	144
Steine, Erden, Bindemittel	-	56	Holz und Holzwaren	50	17
Chem. Erzeugnisse, außer Düngem.	620	109	Eisen, Stahl und -waren	-	92
Eisen, Stahl und -waren	550	112	Umzugsgut, Baugerätschaften	13	0
Nbg. Industrieerzeugnisse	658	94	<u>Österreich,</u>	24	240
Umzugsgut, Baugerätschaften	41	88	darunter:		
<u>Spanien,</u>	0	3	Zub. Nahr.- u. Genußmittel	20	-
darunter:			Holz und Holzwaren	-	183
Nbg. Industrieerzeugnisse	0	3	Nbg. Industrieerzeugnisse	-	24
<u>Türkei,</u>	-	0	<u>Schweiz,</u>	58	49
darunter:			darunter:		
Nbg. Industrieerzeugnisse	-	0	Zub. Nahr.- u. Genußmittel	21	18
<u>Ischechoslowakei,</u>	418	940	Nbg. tier. u. pfl. Rohstoffe	19	-
darunter:			Chem. Erzeugnisse, außer Düngem.	17	-
Zub. Nahr.- u. Genußmittel	1	940	Eisen, Stahl und -waren	1	11
Umzugsgut, Baugerätschaften	417	-	Nbg. Industrieerzeugnisse	-	20
<u>Verkehrsbezirk Südostteil von Schleswig-Holstein</u>			<u>Verkehrsbezirk Niedersachsen längs der Oberelbe</u>		
Insgesamt	816	4 089	Insgesamt	2 228	1 533
davon: <u>Saarland,</u>	4	422	davon: <u>Saarland,</u>	0	104
darunter:			darunter:		
Eisen, Stahl und -waren	-	422	Eisen, Stahl und -waren	0	104
Umzugsgut, Baugerätschaften	4	-	<u>Belgien,</u>	135	132
<u>Belgien,</u>	0	33	darunter:		
darunter:			Futtermittel	30	-
Eisen, Stahl und -waren	-	20	Chem. Erzeugnisse, außer Düngem.	30	-
Nbg. Industrieerzeugnisse	0	13	Rohstoffe, Halbw. d. Textilwirtsch.	-	34
			Holz und Holzwaren	73	-
			Nbg. Industrieerzeugnisse	-	91

1) Siehe Vorbemerkung, Ziffer 5. - 2) Der vollständige Text der Gütergruppen bzw. Gütergattungen ist am Schluß des Berichtes beigefügt.

Güterbewegung im grenzüberschreitenden Straßenverkehr mit Kraftfahrzeugen im Jahre 1958

noch: 4. Versand und Empfang der innerdeutschen Verkehrsbezirke nach bzw. von
ausländischen Verkehrsbezirken, unterteilt nach wichtigen Gütergruppen 1)

M e n g e n i n t

Ausländischer Verkehrsbezirk bzw. Gütergruppe 2)	Versand	Empfang	Ausländischer Verkehrsbezirk bzw. Gütergruppe 2)	Versand	Empfang
noch: Verkehrsbezirk Niedersachsen längs der Oberelbe			noch: Verkehrsbezirk Niedersachsen längs der Oberelbe		
<u>Dänemark,</u>	428	315	<u>Schweiz,</u>	67	3
darunter:			darunter:		
Tierische Stoffe z. Ernährung	-	34	Holz und Holzwaren	64	-
Zub. Nahr.- u. Genußmittel	20	60	Umzugsgut, Baugerätschaften	2	3
Erze	-	89			
Holz und Holzwaren	330	19	<u>Verkehrsbezirk Unterwesergebiet, ohne Bremen</u>		
Kunststein-, Ton-, Glaswaren	14	79	Insgesamt	8 524	20 179
Eisen, Stahl und -waren	29	15	davon: <u>Saarland,</u>	1	1 091
<u>Frankreich,</u>	127	-	darunter:		
darunter:			Eisen, Stahl und -waren	-	1 088
Tierische Stoffe z. Ernährung	127	-	Nbg. Industrieerzeugnisse	1	-
<u>Luxemburg,</u>	6	2	<u>Belgien,</u>	1 246	1 015
darunter:			darunter:		
Holz und Holzwaren	5	-	Tierische Stoffe z. Ernährung	1 163	743
Eisen, Stahl und -waren	1	2	Eisen, Stahl und -waren	6	149
<u>Niederlande,</u>	1 379	784	<u>Dänemark,</u>	810	7 024
darunter:			darunter:		
Tierische Stoffe z. Ernährung	-	103	Tierische Stoffe z. Ernährung	18	4 903
Getreide, Hülsenfrüchte	-	82	And. pflanzl. Rohstoffe	374	82
Zub. Nahr.- u. Genußmittel	75	101	Zub. Nahr.- u. Genußmittel	254	1 353
Futtermittel	48	173	NE-Metalle u. -waren	90	-
Nbg. tier. u. pfl. Rohstoffe	-	115	<u>Frankreich,</u>	1 935	289
Chem. Erzeugnisse, außer Düngem.	385	3	darunter:		
Holz und Holzwaren	129	-	Eisen, Stahl und -waren	-	289
Zellstoff, Papier	-	112	Nbg. Industrieerzeugnisse	872	-
Eisen, Stahl und -waren	491	1	Nbg. Güter d. Militärverkehrs	808	-
Nbg. Industrieerzeugnisse	163	71	<u>Großbritannien,</u>	1	-
<u>Norwegen,</u>	66	-	darunter:		
darunter:			Nbg. Industrieerzeugnisse	1	-
Holz und Holzwaren	52	-	<u>Luxemburg,</u>	-	22
Eisen, Stahl und -waren	14	-	darunter:		
<u>Österreich,</u>	19	88	Eisen, Stahl und -waren	-	22
darunter:			<u>Niederlande,</u>	4 393	10 336
Getreide, Hülsenfrüchte	-	24	darunter:		
Holz und Holzwaren	-	64	Tierische Stoffe z. Ernährung	2 519	5 475
Eisen, Stahl und -waren	16	-	And. pflanzl. Rohstoffe	12	2 326
<u>Schweden,</u>	1	105	Zub. Nahr.- u. Genußmittel	1 079	590
darunter:			<u>Norwegen,</u>	3	-
Holz und Holzwaren	-	37	darunter:		
Zellstoff, Papier	-	35	Tierische Stoffe z. Ernährung	3	-
Eisen, Stahl und -waren	1	-	<u>Österreich,</u>	87	369
Nbg. Industrieerzeugnisse	-	19	darunter:		
			Tierische Stoffe z. Ernährung	57	6
			Holz und Holzwaren	-	343
			NE-Metalle u. -waren	30	17

1) Siehe Vorbemerkung, Ziffer 5. - 2) Der vollständige Text der Gütergruppen bzw. Gütergattungen ist am Schluß des Berichts beigefügt.

Güterbewegung im grenzüberschreitenden Straßenverkehr mit Kraftfahrzeugen im Jahre 1958

noch: 4. Versand und Empfang der innerdeutschen Verkehrsbezirke nach bzw. von
ausländischen Verkehrsbezirken, unterteilt nach wichtigen Gütergruppen 1)

M e n g e n i n t

Ausländischer Verkehrsbezirk bzw. Gütergruppe 2)	Versand	Empfang	Ausländischer Verkehrsbezirk bzw. Gütergruppe 2)	Versand	Empfang
<u>noch: Verkehrsbezirk Unterwesergebiet, ohne Bremen</u>			<u>noch: Verkehrsbezirk Bremen</u>		
<u>Schweden,</u>	-	33	<u>Italien,</u>	286	835
darunter:			darunter:		
Holz und Holzwaren	-	18	Zub. Nahr.- u. Genußmittel	266	630
Nbg. Industrieerzeugnisse	-	10	Umzugsgut, Baugerätschaften	5	135
<u>Schweiz,</u>	48	-	<u>Jugoslawien,</u>	-	8
darunter:			darunter:		
NE-Metalle u. -waren	23	-	Tierische Stoffe z. Ernährung	-	8
Umzugsgut, Baugerätschaften	25	-	<u>Luxemburg,</u>	158	45
<u>Verkehrsbezirk Bremen</u>			darunter:		
Insgesamt	22 141	39 382	Mineralöle, -derivate	-	25
davon: <u>Saarland,</u>	414	1 425	Kunststein-, Ton-, Glaswaren	156	-
darunter:			Eisen, Stahl und -waren	-	20
Mineralöle, -derivate	63	-	<u>Niederlande,</u>	15 045	23 100
Eisen, Stahl und -waren	4	1 177	darunter:		
Nbg. Industrieerzeugnisse	86	-	Tierische Stoffe z. Ernährung	78	1 054
Nbg. Güter d. Militärverkehrs	223	3	Getreide, Hülsenfrüchte	-	1 275
<u>Belgien,</u>	2 621	5 482	And. pflanzl. Rohstoffe	141	5 906
darunter:			Zub. Nahr.- u. Genußmittel	1 331	3 881
Zub. Nahr.- u. Genußmittel	541	31	Kunststein-, Ton-, Glaswaren	7 613	3 889
Futtermittel	191	-	Eisen, Stahl und -waren	1 103	376
Eisen, Stahl und -waren	112	351	Fahrzeuge aller Art	1 169	42
Fahrzeuge aller Art	1 096	-	Nbg. Industrieerzeugnisse	1 316	1 701
Nbg. Industrieerzeugnisse	195	39	Umzugsgut, Baugerätschaften	272	834
Umzugsgut, Baugerätschaften	160	4 297	<u>Norwegen,</u>	8	17
<u>Dänemark,</u>	399	5 126	darunter:		
darunter:			Zub. Nahr.- u. Genußmittel	-	17
Tierische Stoffe z. Ernährung	18	1 350	Eisen, Stahl und -waren	8	-
Zub. Nahr.- u. Genußmittel	24	2 664	<u>Österreich,</u>	364	1 666
Mineralöle, -derivate	54	-	darunter:		
Rohst., Halbw. d. Textilwirtsch.	66	25	Zub. Nahr.- u. Genußmittel	18	146
Holz und Holzwaren	39	318	Nbg. tier. u. pfl. Rohstoffe	51	-
Kunststein-, Ton-, Glaswaren	24	75	Chem. Erzeugnisse, außer Düngem.	114	-
Fahrzeuge aller Art	45	-	Rohst., Halbw. d. Lederwirtsch.	21	-
Nbg. Industrieerzeugnisse	56	356	Holz und Holzwaren	25	1 179
Umzugsgut, Baugerätschaften	20	33	Eisen, Stahl und -waren	20	77
<u>Frankreich,</u>	2 331	1 085	NE-Metalle u. -waren	20	22
darunter:			Nbg. Industrieerzeugnisse	59	122
Tierische Stoffe z. Ernährung	260	18	<u>Portugal,</u>	0	-
Zub. Nahr.- u. Genußmittel	50	226	darunter:		
Mineralöle, -derivate	1 292	-	Lebende Tiere	0	-
Eisen, Stahl und -waren	140	737	<u>Schweden,</u>	398	546
Nbg. Industrieerzeugnisse	212	20	darunter:		
Nbg. Güter d. Militärverkehrs	159	7	Holz und Holzwaren	-	122
			Eisen, Stahl und -waren	34	107
			Nbg. Industrieerzeugnisse	338	210

1) Siehe Vorbemerkung, Ziffer 5. - 2) Der vollständige Text der Gütergruppen bzw. Gütergattungen ist am Schluß des Berichtes beigefügt.

Güterbewegung im grenzüberschreitenden Straßenverkehr mit Kraftfahrzeugen im Jahre 1958

noch: 4. Versand und Empfang der innerdeutschen Verkehrsbezirke nach bzw. von
ausländischen Verkehrsbezirken, unterteilt nach wichtigen Gütergruppen 1)

M e n g e n i n t

Ausländischer Verkehrsbezirk bzw. Gütergruppe 2)	Versand	Empfang	Ausländischer Verkehrsbezirk bzw. Gütergruppe 2)	Versand	Empfang
<u>noch: Verkehrsbezirk Bremen</u>			<u>noch: Verkehrsbezirk Mittleres Wesergebiet in Niedersachsen</u>		
<u>Schweiz,</u>	116	47	<u>Luxemburg,</u>	8	23
darunter:			darunter:		
And. pflanzl. Rohstoffe	13	-	Nbg. tier. u. pfl. Rohstoffe	-	18
Chem. Erzeugnisse, außer Düngem.	4	6	Umzugsgut, Baugerätschaften	6	-
Rohst., Halbw. d. Lederwirtsch.	-	10	<u>Niederlande,</u>	5 518	3 210
Eisen, Stahl und -waren	15	10	darunter:		
Fahrzeuge aller Art	16	6	And. pflanzl. Rohstoffe	-	535
Nbg. Industrieerzeugnisse	-	11	Zub. Nahr.- u. Genußmittel	12	441
Umzugsgut, Baugerätschaften	52	4	Futtermittel	4 495	77
<u>U. S. A.,</u>	1	-	Nbg. tier. u. pfl. Rohstoffe	21	274
darunter:			Zellstoff, Papier	5	165
Fahrzeuge aller Art	1	-	Kunststein-, Ton-, Glaswaren	69	676
			Nbg. Industrieerzeugnisse	77	296
			Umzugsgut, Baugerätschaften	152	207
<u>Verkehrsbezirk Mittleres Wesergebiet in Niedersachsen</u>			<u>Norwegen,</u>	26	-
Insgesamt	7 351	5 048	darunter:		
davon: <u>Saarland,</u>	23	63	Holz und Holzwaren	12	-
darunter:			Eisen, Stahl und -waren	14	-
Futtermittel	-	44	<u>Österreich,</u>	423	659
Eisen, Stahl und -waren	15	5	darunter:		
Umzugsgut, Baugerätschaften	8	6	Zub. Nahr.- u. Genußmittel	-	43
Nbg. Güter d. Militärverkehrs	-	8	Chem. Erzeugnisse, außer Düngem.	188	12
<u>Belgien,</u>	182	238	Holz und Holzwaren	-	305
darunter:			Zellstoff, Papier	-	203
And. pflanzl. Rohstoffe	20	135	Eisen, Stahl und -waren	142	37
Kohlen, Torf	45	-	Nbg. Industrieerzeugnisse	69	15
Eisen, Stahl und -waren	61	60	<u>Polen,</u>	-	1
Nbg. Industrieerzeugnisse	22	18	darunter:		
<u>Dänemark,</u>	581	658	Umzugsgut, Baugerätschaften	-	1
darunter:			<u>Schweden,</u>	18	-
Zub. Nahr.- u. Genußmittel	-	194	darunter:		
Chem. Erzeugnisse, außer Düngem.	143	-	Eisen, Stahl und -waren	18	-
Holz und Holzwaren	364	238	<u>Schweiz,</u>	71	185
Kunststein-, Ton-, Glaswaren	-	112	darunter:		
<u>Frankreich,</u>	159	6	Zub. Nahr.- u. Genußmittel	-	182
darunter:			Eisen, Stahl und -waren	61	1
Eisen, Stahl und -waren	134	6			
<u>Italien,</u>	310	5	<u>Verkehrsbezirk Oberes Wesergebiet in Niedersachsen</u>		
darunter:			<u>W. Südharz</u>		
Kunststein-, Ton-, Glaswaren	35	-	Insgesamt	5 334	11 226
Eisen, Stahl und -waren	215	-	davon: <u>Saarland,</u>	543	145
Umzugsgut, Baugerätschaften	-	5	darunter:		
<u>Jugoslawien,</u>	32	-	Steine, Erden, Bindemittel	117	-
darunter:			Holz und Holzwaren	317	-
Eisen, Stahl und -waren	32	-	Eisen, Stahl und -waren	12	135

1) Siehe Vorbemerkung, Ziffer 5. - 2) Der vollständige Text der Gütergruppen bzw. Gütergattungen ist am Schluß des Berichts beigefügt.

Güterbewegung im grenzüberschreitenden Straßenverkehr mit Kraftfahrzeugen im Jahre 1958

noch: 4. Versand und Empfang der innerdeutschen Verkehrsbezirke nach bzw. von
ausländischen Verkehrsbezirken, unterteilt nach wichtigen Gütergruppen 1)

M e n g e n i n t

Ausländischer Verkehrsbezirk bzw. Gütergruppe 2)	Versand	Empfang	Ausländischer Verkehrsbezirk bzw. Gütergruppe 2)	Versand	Empfang
<u>noch: Verkehrsbezirk Oberes Wesergebiet in Niedersachsen</u>			<u>noch: Verkehrsbezirk Oberes Wesergebiet in Niedersachsen</u>		
<u>u. Südharz</u>			<u>u. Südharz</u>		
<u>Belgien,</u>	957	1 458	<u>Norwegen,</u>	6	-
darunter:			darunter:		
Holz und Holzwaren	124	14	Kohlen, Torf	6	-
Eisen, Stahl und -waren	82	1 205	<u>Österreich,</u>	536	2 336
Nbg. Industrieerzeugnisse	430	68	darunter:		
Umszugsgut, Baugerätschaften	141	3	Getreide, Hülsenfrüchte	20	294
<u>Dänemark,</u>	616	372	Holz und Holzwaren	-	1 566
darunter:			Eisen, Stahl und -waren	116	123
Tierische Stoffe z. Ernährung	-	259	Nbg. Industrieerzeugnisse	100	43
Steine, Erden, Bindemittel	579	9	Umszugsgut, Baugerätschaften	218	290
Holz und Holzwaren	3	52	<u>Schweden,</u>	1	-
<u>Frankreich,</u>	117	226	darunter:		
darunter:			Holz und Holzwaren	1	-
And. pflanzl. Rohstoffe	-	48	<u>Schweiz,</u>	376	121
Zub. Nahr.- u. Genußmittel	-	98	darunter:		
Futtermittel	-	45	Chem. Erzeugnisse, außer Düngem.	112	-
Rohst., Halbw. d. Lederwirtsch.	52	-	Kunststein-, Ton-, Glaswaren	188	-
Kunststein-, Ton-, Glaswaren	41	-	Eisen, Stahl und -waren	38	109
Eisen, Stahl und -waren	13	10			
<u>Italien,</u>	21	62	<u>Verkehrsbezirk Ostwestfalen-Lippe</u>		
darunter:			Insgesamt	15 265	54 121
Zub. Nahr.- u. Genußmittel	-	22	davon: <u>Saarland,</u>	916	2 889
And. mineral. Rohstoffe	21	-	darunter:		
Zellstoff, Papier	-	27	Tierische Stoffe z. Ernährung	36	597
Nbg. Industrieerzeugnisse	-	13	Zub. Nahr.- u. Genußmittel	68	60
<u>Jugoslawien,</u>	21	-	Holz und Holzwaren	318	430
darunter:			Kunststein-, Ton-, Glaswaren	104	40
Umszugsgut, Baugerätschaften	21	-	Eisen, Stahl und -waren	206	1 089
<u>Luxemburg,</u>	105	125	Nbg. Industrieerzeugnisse	70	657
darunter:			<u>Belgien,</u>	2 401	9 474
Getreide, Hülsenfrüchte	40	-	darunter:		
Holz und Holzwaren	45	16	Tierische Stoffe z. Ernährung	287	2 801
Eisen, Stahl und -waren	6	107	Holz und Holzwaren	630	237
<u>Niederlande,</u>	2 035	6 381	Kunststein-, Ton-, Glaswaren	169	6
darunter:			Eisen, Stahl und -waren	540	729
And. pflanzl. Rohstoffe	8	2 462	Nbg. Industrieerzeugnisse	458	4 802
Zub. Nahr.- u. Genußmittel	5	541	<u>Dänemark,</u>	782	1 884
Steine, Erden, Bindemittel	485	-	darunter:		
Holz und Holzwaren	476	1 927	Tierische Stoffe z. Ernährung	-	497
Zellstoff, Papier	-	438	Zub. Nahr.- u. Genußmittel	50	1 107
Kunststein-, Ton-, Glaswaren	178	18	Holz und Holzwaren	68	-
Eisen, Stahl und -waren	384	151	Nbg. Industrieerzeugnisse	458	45
Nbg. Industrieerzeugnisse	248	91	Umszugsgut, Baugerätschaften	96	2

1) Siehe Vorbemerkung, Ziffer 5. - 2) Der vollständige Text der Gütergruppen bzw. Gütergattungen ist am Schluß des Berichtes beigelegt.

Güterbewegung im grenzüberschreitenden Straßenverkehr mit Kraftfahrzeugen im Jahre 1958

noch: 4. Versand und Empfang der innerdeutschen Verkehrsbezirke nach bzw. von
ausländischen Verkehrsbezirken, unterteilt nach wichtigen Gütergruppen 1)

M e n g e n i n t

Ausländischer Verkehrsbezirk bzw. Gütergruppe 2)	Versand	Empfang	Ausländischer Verkehrsbezirk bzw. Gütergruppe 2)	Versand	Empfang
<u>noch: Verkehrsbezirk Ostwestfalen-Lippe</u>			<u>noch: Verkehrsbezirk Ostwestfalen-Lippe</u>		
<u>Frankreich,</u>	332	430	<u>Schweden,</u>	124	101
darunter:			darunter:		
Tierische Stoffe z. Ernährung	-	41	Holz und Holzwaren	-	64
Holz und Holzwaren	78	25	Eisen, Stahl und -waren	103	14
Eisen, Stahl und -waren	155	317	Nbg. Industrieerzeugnisse	-	23
Nbg. Industrieerzeugnisse	99	20	<u>Schweiz,</u>	1 539	444
<u>Großbritannien,</u>	0	3	darunter:		
darunter:			Holz und Holzwaren	210	238
Lebende Tiere	0	3	Eisen, Stahl und -waren	923	142
<u>Italien,</u>	157	289	Nbg. Industrieerzeugnisse	235	28
darunter:			<u>Ungarn,</u>	1	-
And. pflanzl. Rohstoffe	-	41	darunter:		
Steine, Erden, Bindemittel	-	20	Lebende Tiere	1	-
Chem. Erzeugnisse, außer Düngem.	-	179			
Eisen, Stahl und -waren	136	15	<u>Verkehrsbezirk Kurhessen-Waldeck</u>		
<u>Luxemburg,</u>	742	1 391	Insgesamt	4 398	15 261
darunter:			davon: <u>Saarland,</u>	210	1 805
Holz und Holzwaren	482	50	darunter:		
Eisen, Stahl und -waren	250	1 340	Tierische Stoffe z. Ernährung	42	-
<u>Niederlande,</u>	7 766	30 074	Holz und Holzwaren	18	-
darunter:			Kunststein-, Ton-, Glaswaren	37	59
Tierische Stoffe z. Ernährung	24	2 618	Eisen, Stahl und -waren	64	1 741
And. pflanzl. Rohstoffe	36	9 914	Umsugsgut, Baugerätschaften	18	5
Zub. Nahr.- u. Genußmittel	1 013	2 454	<u>Belgien,</u>	1 266	1 685
Holz und Holzwaren	1 891	2 213	darunter:		
Zellstoff, Papier	74	3 911	And. pflanzl. Rohstoffe	-	396
Kunststein-, Ton-, Glaswaren	219	2 208	Rohst., Halbw. d. Textilwirtsch.	43	165
Eisen, Stahl und -waren	1 818	498	Kunststein-, Ton-, Glaswaren	392	35
Nbg. Industrieerzeugnisse	1 302	2 759	Eisen, Stahl und -waren	412	551
Umsugsgut, Baugerätschaften	391	95	Fahrzeuge aller Art	113	-
<u>Norwegen,</u>	13	29	Nbg. Industrieerzeugnisse	136	321
darunter:			<u>Dänemark,</u>	137	1 319
And. pflanzl. Rohstoffe	-	12	darunter:		
Kunststein-, Ton-, Glaswaren	-	16	Tierische Stoffe z. Ernährung	-	312
Fahrzeuge aller Art	13	-	Zub. Nahr.- u. Genußmittel	-	247
<u>Österreich,</u>	492	7 113	Mineralöle, -derivate	12	-
darunter:			And. mineral. Rohstoffe	15	-
Holz und Holzwaren	28	6 952	Chem. Erzeugnisse, außer Düngem.	46	-
Kunststein-, Ton-, Glaswaren	36	23	Düngemittel	15	-
Eisen, Stahl und -waren	221	11	Holz und Holzwaren	13	18
NE-Metalle u. -waren	167	100	Zellstoff, Papier	-	635
			Eisen, Stahl und -waren	20	3

1) Siehe Vorbemerkung, Ziffer 5. - 2) Der vollständige Text der Gütergruppen bzw. Gütergattungen ist am Schluß des Berichtes beigefügt.

Güterbewegung im grenzüberschreitenden Straßenverkehr mit Kraftfahrzeugen im Jahre 1958

noch: 4. Versand und Empfang der innerdeutschen Verkehrsbezirke nach bzw. von
ausländischen Verkehrsbezirken, unterteilt nach wichtigen Gütergruppen 1)

M e n g e n i n t

Ausländischer Verkehrsbezirk bzw. Gütergruppe 2)	Versand	Empfang	Ausländischer Verkehrsbezirk bzw. Gütergruppe 2)	Versand	Empfang
<u>noch: Verkehrsbezirk Kurhessen-Waldeck</u>			<u>noch: Verkehrsbezirk Kurhessen-Waldeck</u>		
<u>Frankreich,</u>	238	535	<u>Schweiz,</u>	300	132
darunter:			darunter:		
Zub. Nahr.- u. Genußmittel	-	62	Zub. Nahr.- u. Genußmittel	-	27
And. mineral. Rohstoffe	40	-	Chem. Erzeugnisse, außer Düngem.	92	19
Chem. Erzeugnisse, außer Düngem.	65	12	Rohst., Halbw. d. Lederwirtsch.	27	29
Eisen, Stahl und -waren	88	398	Holz und Holzwaren	4	10
<u>Italien,</u>	288	870	Kunststein-, Ton-, Glaswaren	29	-
darunter:			Eisen, Stahl und -waren	75	10
And. pflanzl. Rohstoffe	10	132	Nbg. Industrieerzeugnisse	34	25
Zub. Nahr.- u. Genußmittel	22	616	<u>Spanien,</u>	10	-
Chem. Erzeugnisse, außer Düngem.	103	21	darunter:		
NE-Metalle u. -waren	64	-	Eisen, Stahl und -waren	6	-
Umzugsgut, Baugerätschaften	59	12	Fahrzeuge aller Art	4	-
<u>Luxemburg,</u>	188	1 444	<u>Tschechoslowakei,</u>	-	15
darunter:			darunter:		
Chem. Erzeugnisse, außer Düngem.	29	15	Nbg. Industrieerzeugnisse	-	15
Kunststein-, Ton-, Glaswaren	124	-			
Eisen, Stahl und -waren	25	1 359	<u>Verkehrsbezirk Gebiet um Braunschweig</u>		
<u>Niederlande,</u>	1 666	6 294	Insgesamt	4 656	22 976
darunter:			davon: <u>Saarland,</u>	304	1 354
Tierische Stoffe z. Ernährung	-	274	darunter:		
And. pflanzl. Rohstoffe	21	3 492	Tierische Stoffe z. Ernährung	59	-
Zub. Nahr.- u. Genußmittel	115	179	Nbg. tier. u. pfl. Rohstoffe	32	-
Chem. Erzeugnisse, außer Düngem.	264	-	Eisen, Stahl und -waren	48	1 319
Holz und Holzwaren	401	45	NE-Metalle u. -waren	94	16
Zellstoff, Papier	-	674	Umzugsgut, Baugerätschaften	21	2
Kunststein-, Ton-, Glaswaren	81	268	<u>Belgien,</u>	535	2 035
Eisen, Stahl und -waren	347	128	darunter:		
Nbg. Industrieerzeugnisse	128	455	And. pflanzl. Rohstoffe	-	353
<u>Norwegen,</u>	7	20	Zub. Nahr.- u. Genußmittel	91	136
darunter:			Kunststein-, Ton-, Glaswaren	54	-
Eisen, Stahl und -waren	7	-	Eisen, Stahl und -waren	142	663
Nbg. Industrieerzeugnisse	-	20	Nbg. Industrieerzeugnisse	160	656
<u>Österreich,</u>	69	1 119	<u>Dänemark,</u>	299	2 465
darunter:			darunter:		
Holz und Holzwaren	-	965	Tierische Stoffe z. Ernährung	38	1 476
Kunststein-, Ton-, Glaswaren	31	31	And. mineral. Rohstoffe	45	-
Eisen, Stahl und -waren	17	70	Holz und Holzwaren	70	304
Nbg. Industrieerzeugnisse	15	15	Kunststein-, Ton-, Glaswaren	-	358
<u>Schweden,</u>	19	23	Eisen, Stahl und -waren	70	21
darunter:			Nbg. Industrieerzeugnisse	28	7
Eisen, Stahl und -waren	-	18	<u>Frankreich,</u>	66	228
Nbg. Industrieerzeugnisse	15	5	darunter:		
			Kunststein-, Ton-, Glaswaren	18	-
			Eisen, Stahl und -waren	43	209

1) Siehe Vorbemerkung, Ziffer 5. - 2) Der vollständige Text der Gütergruppen bzw. Gütergattungen ist am Schluß des Berichtes beigefügt.

Güterbewegung im grenzüberschreitenden Straßenverkehr mit Kraftfahrzeugen im Jahre 1958

noch: 4. Versand und Empfang der innerdeutschen Verkehrsbezirke nach bzw. von
ausländischen Verkehrsbezirken, unterteilt nach wichtigen Gütergruppen 1)

M e n g e n i n t

Ausländischer Verkehrsbezirk bzw. Gütergruppe 2)	Versand	Empfang	Ausländischer Verkehrsbezirk bzw. Gütergruppe 2)	Versand	Empfang
<u>noch: Verkehrsbezirk Gebiet um Braunschweig</u>			<u>Verkehrsbezirk Mittellandkanalgebiet um Hannover und Hildesheim, ohne Hannover</u>		
<u>Großbritannien,</u>	-	10	Insgesamt	2 844	3 857
darunter:			davon: <u>Saarland,</u>	10	136
Umzugsgut, Baugerätschaften	-	10	darunter:		
<u>Italien,</u>	167	544	Holz und Holzwaren	4	-
darunter:			Eisen, Stahl und -waren	1	116
And. mineral. Rohstoffe	-	40	Umzugsgut, Baugerätschaften	5	1
Eisen, Stahl und -waren	150	17	<u>Belgien,</u>	355	140
NE-Metalle u. -waren	-	410	darunter:		
<u>Luxemburg,</u>	107	122	And. pflanzl. Rohstoffe	-	10
darunter:			Kunststein-, Ton-, Glaswaren	180	-
Getreide, Hülsenfrüchte	45	-	Eisen, Stahl und -waren	61	88
Kunststein-, Ton-, Glaswaren	32	-	Nbg. Industrieerzeugnisse	96	22
Eisen, Stahl und -waren	25	122	<u>Dänemark,</u>	429	1 471
<u>Niederlande,</u>	2 631	14 394	darunter:		
darunter:			Zub. Nahr.- u. Genußmittel	92	10
And. pflanzl. Rohstoffe	8	5 175	And. mineral. Rohstoffe	15	1 030
Zub. Nahr.- u. Genußmittel	40	482	Chem. Erzeugnisse, außer Düngem.	62	-
Steine, Erden, Bindemittel	186	30	Holz und Holzwaren	154	56
Holz und Holzwaren	174	5 079	Eisen, Stahl und -waren	30	10
Eisen, Stahl und -waren	656	941	Nbg. Industrieerzeugnisse	26	317
Nbg. Industrieerzeugnisse	1 057	356	<u>Frankreich,</u>	20	99
Umzugsgut, Baugerätschaften	180	322	darunter:		
<u>Österreich,</u>	166	1 424	Zub. Nahr.- u. Genußmittel	-	43
darunter:			Eisen, Stahl und -waren	17	52
Holz und Holzwaren	13	1 205	<u>Italien,</u>	250	49
Eisen, Stahl und -waren	78	16	darunter:		
Nbg. Industrieerzeugnisse	66	81	Nbg. tier. u. pfl. Rohstoffe	-	25
<u>Polen,</u>	32	-	Steine, Erden, Bindemittel	-	22
darunter:			And. mineral. Rohstoffe	21	-
Eisen, Stahl und -waren	23	-	Chem. Erzeugnisse, außer Düngem.	188	-
Umzugsgut, Baugerätschaften	9	-	<u>Luxemburg,</u>	30	122
<u>Schweden,</u>	22	58	darunter:		
darunter:			And. mineral. Rohstoffe	16	-
Chem. Erzeugnisse, außer Düngem.	20	-	Eisen, Stahl und -waren	12	122
Holz und Holzwaren	-	18	<u>Niederlande,</u>	1 231	651
Nbg. Industrieerzeugnisse	-	40	darunter:		
<u>Schweiz,</u>	327	342	And. pflanzl. Rohstoffe	-	82
darunter:			Zub. Nahr.- u. Genußmittel	-	210
And. pflanzl. Rohstoffe	-	44	Chem. Erzeugnisse, außer Düngem.	425	5
Chem. Erzeugnisse, außer Düngem.	103	-	Holz und Holzwaren	77	32
Eisen, Stahl und -waren	75	3	Zellstoff, Papier	-	111
NE-Metalle u. -waren	86	-	Kunststein-, Ton-, Glaswaren	223	54
Nbg. Industrieerzeugnisse	15	267	Eisen, Stahl und -waren	122	34
			Nbg. Industrieerzeugnisse	235	11

1) Siehe Vorbemerkung, Ziffer 5. - 2) Der vollständige Text der Gütergruppen bzw. Gütergattungen ist am Schluß des Berichtes beigefügt.

Güterbewegung im grenzüberschreitenden Straßenverkehr mit Kraftfahrzeugen im Jahre 1958

noch: 4. Versand und Empfang der innerdeutschen Verkehrsbezirke nach bzw. von
ausländischen Verkehrsbezirken, unterteilt nach wichtigen Gütergruppen 1)

M e n g e n i n t

Ausländischer Verkehrsbezirk bzw. Gütergruppe 2)	Versand	Empfang	Ausländischer Verkehrsbezirk bzw. Gütergruppe 2)	Versand	Empfang
<u>noch: Verkehrsbezirk Mittellandkanalgebiet um Hannover und Hildesheim, ohne Hannover</u>			<u>noch: Verkehrsbezirk Hannover</u>		
<u>Österreich,</u>	274	1 162	<u>Frankreich,</u>	978	647
darunter:			darunter:		
Chem. Erzeugnisse, außer Düngem.	154	-	And. pflanzl. Rohstoffe	-	50
Holz und Holzwaren	-	1 148	Holz und Holzwaren	-	47
Kunststein-, Ton-, Glaswaren	60	-	Eisen, Stahl und -waren	810	119
Nbg. Industrieerzeugnisse	40	14	NE-Metalle u. -waren	67	259
<u>Schweden,</u>	146	-	Nbg. Industrieerzeugnisse	11	58
darunter:			<u>Großbritannien,</u>	2	13
Eisen, Stahl und -waren	116	-	darunter:		
Nbg. Industrieerzeugnisse	17	-	Eisen, Stahl und -waren	2	10
<u>Schweiz,</u>	99	27	<u>Italien,</u>	88	774
darunter:			darunter:		
Zub. Nahr.- u. Genußmittel	-	25	And. pflanzl. Rohstoffe	-	138
Eisen, Stahl und -waren	83	2	Zub. Nahr.- u. Genußmittel	-	122
			Mineralöle, -oderivate	21	-
			Chem. Erzeugnisse, außer Düngem.	20	433
			Unzugut, Baugerätschaften	32	-
<u>Verkehrsbezirk Hannover</u>			<u>Jugoslawien,</u>	10	-
Insgesamt	17 915	36 043	darunter:		
davon: <u>Saarland,</u>	770	718	Nbg. Industrieerzeugnisse	10	-
darunter:			<u>Luxemburg,</u>	59	596
Kunststein-, Ton-, Glaswaren	125	158	darunter:		
Eisen, Stahl und -waren	58	490	Rohst., Halb- u. d. Lederwirtsch.	16	-
Nbg. Industrieerzeugnisse	550	1	Holz und Holzwaren	13	2
<u>Belgien,</u>	3 070	2 859	Eisen, Stahl und -waren	14	543
darunter:			Nbg. Industrieerzeugnisse	16	11
And. pflanzl. Rohstoffe	-	440	<u>Niederlande,</u>	8 222	19 773
Zub. Nahr.- u. Genußmittel	20	160	darunter:		
Kunststein-, Ton-, Glaswaren	277	213	And. pflanzl. Rohstoffe	18	10 108
Eisen, Stahl und -waren	1 130	1 220	Zub. Nahr.- u. Genußmittel	891	1 435
Nbg. Industrieerzeugnisse	1 404	299	Zellstoff, Papier	-	2 473
<u>Dänemark,</u>	1 113	7 520	Kunststein-, Ton-, Glaswaren	136	1 283
darunter:			Eisen, Stahl und -waren	983	1 345
Tierische Stoffe z. Ernährung	15	2 376	Nbg. Industrieerzeugnisse	5 014	828
Zub. Nahr.- u. Genußmittel	29	4 034	<u>Österreich,</u>	1 939	2 339
Nbg. Industrieerzeugnisse	923	42	darunter:		
<u>Finnland,</u>	13	-	Mineralöle, -oderivate	98	-
darunter:			Holz und Holzwaren	68	1 841
Nbg. Industrieerzeugnisse	13	-	Kunststein-, Ton-, Glaswaren	832	24
			Nbg. Industrieerzeugnisse	658	163
			<u>Polen,</u>	-	1
			darunter:		
			Unzugut, Baugerätschaften	-	1

1) Siehe Vorbemerkung, Ziffer 5. - 2) Der vollständige Text der Gütergruppen bzw. Gütergattungen ist am Schluß des Berichtes beigelegt.

Güterbewegung im grenzüberschreitenden Straßenverkehr mit Kraftfahrzeugen im Jahre 1958

noch: 4. Versand und Empfang der innerdeutschen Verkehrsbezirke nach bzw. von
ausländischen Verkehrsbezirken, unterteilt nach wichtigen Gütergruppen 1)

M e n g e n i n t

Ausländischer Verkehrsbezirk bzw. Gütergruppe 2)	Versand	Empfang	Ausländischer Verkehrsbezirk bzw. Gütergruppe 2)	Versand	Empfang
<u>noch: Verkehrsbezirk Hannover</u>			<u>noch: Verkehrsbezirk Gebiet um Osnabrück</u>		
<u>Schweden,</u>	101	189	<u>Frankreich,</u>	503	295
darunter:			darunter:		
Holz und Holzwaren	20	-	Zellstoff, Papier	-	189
Eisen, Stahl und -waren	39	80	Eisen, Stahl und -waren	283	77
Nbg. Industrieerzeugnisse	37	99	Nbg. Güter d. Militärverkehrs	136	-
<u>Schweiz,</u>	1 503	266	<u>Italien,</u>	5	3
darunter:			darunter:		
Mineralöle, -derivate	154	-	Eisen, Stahl und -waren	5	-
Steine, Erden, Bindemittel	-	29	Fahrzeuge aller Art	-	2
Chem. Erzeugnisse, außer Düngem.	73	32	<u>Luxemburg,</u>	197	87
Holz und Holzwaren	28	39	darunter:		
Eisen, Stahl und -waren	135	72	Holz und Holzwaren	154	13
Nbg. Industrieerzeugnisse	948	36	Eisen, Stahl und -waren	43	59
Umzugsgut, Baugerätschaften	46	25	<u>Niederlande,</u>	10 274	13 723
<u>Spanien,</u>	3	-	darunter:		
darunter:			Tierische Stoffe z. Ernährung	8	851
Nbg. tier. u. pfl. Rohstoffe	3	-	And. pflanzl. Rohstoffe	-	1 026
<u>Tschechoslowakei,</u>	44	348	Futtermittel	39	3 008
darunter:			Steine, Erden, Bindemittel	5 868	137
Zub. Nahr.- u. Genußmittel	-	348	Zellstoff, Papier	167	2 495
Umzugsgut, Baugerätschaften	44	-	Kunststein-, Ton-, Glaswaren	77	1 767
<u>Verkehrsbezirk Gebiet um Osnabrück</u>			Eisen, Stahl und -waren	2 332	1 518
Insgesamt	12 967	16 043	NE-Metalle u. -waren	235	938
davon: <u>Saarland,</u>	67	42	Nbg. Industrieerzeugnisse	438	424
darunter:			<u>Norwegen,</u>	-	0
Tierische Stoffe z. Ernährung	-	14	darunter:		
And. mineral. Rohstoffe	-	23	Chem. Erzeugnisse, außer Düngem.	-	0
Holz und Holzwaren	8	-	<u>Österreich,</u>	116	604
Eisen, Stahl und -waren	28	-	darunter:		
Lebende Tiere	21	-	Zub. Nahr.- u. Genußmittel	-	34
<u>Belgien,</u>	1 271	538	Holz und Holzwaren	-	476
darunter:			Zellstoff, Papier	37	25
Rohst., Halbw. d. Textilwirtsch.	-	139	Fahrzeuge aller Art	28	15
Zellstoff, Papier	979	41	Nbg. Industrieerzeugnisse	50	18
Eisen, Stahl und -waren	136	94	<u>Schweden,</u>	20	19
NE-Metalle u. -waren	-	93	darunter:		
Nbg. Industrieerzeugnisse	105	143	Holz und Holzwaren	-	19
<u>Dänemark,</u>	126	710	Eisen, Stahl und -waren	19	-
darunter:			<u>Schweiz,</u>	371	22
Tierische Stoffe z. Ernährung	-	125	darunter:		
Zub. Nahr.- u. Genußmittel	-	131	Zellstoff, Papier	176	-
Eisen, Stahl und -waren	18	-	NE-Metalle u. -waren	-	20
Nbg. Industrieerzeugnisse	90	318	Nbg. Industrieerzeugnisse	139	-

1) Siehe Vorbemerkung, Ziffer 5. - 2) Der vollständige Text der Gütergruppen bzw. Gütergattungen ist am Schluß des Berichts beigelegt.

Güterbewegung im grenzüberschreitenden Straßenverkehr mit Kraftfahrzeugen im Jahre 1958

noch: 4. Versand und Empfang der innerdeutschen Verkehrsbezirke nach bzw. von
ausländischen Verkehrsbezirken, unterteilt nach wichtigen Gütergruppen 1)

M e n g e n i n t

Ausländischer Verkehrsbezirk bzw. Gütergruppe 2)	Versand	Empfang	Ausländischer Verkehrsbezirk bzw. Gütergruppe 2)	Versand	Empfang
<u>noch: Verkehrsbezirk Gebiet um Osnabrück</u>			<u>Verkehrsbezirk Oldenburg und Ostfriesland, rechts der Ems</u>		
<u>Spanien,</u>	17	-	Insgesamt	12 230	36 395
darunter:			davon: <u>Saarland,</u>	13	106
Nbg. Industrieerzeugnisse	17	-	darunter:		
<u>Verkehrsbezirk Emden</u>			Eisen, Stahl und -waren	7	103
Insgesamt	936	3 405	Umzugsgut, Baugerätschaften	4	3
davon: <u>Saarland,</u>	4	44	<u>Belgien,</u>	209	460
darunter:			darunter:		
Holz und Holzwaren	4	-	Tierische Stoffe z. Ernährung	58	5
Eisen, Stahl und -waren	-	44	And. pflanzl. Rohstoffe	-	121
<u>Belgien,</u>	-	51	Nbg. tier. u. pfl. Rohstoffe	31	-
darunter:			Holz und Holzwaren	64	-
Eisen, Stahl und -waren	-	51	Eisen, Stahl und -waren	20	282
<u>Dänemark,</u>	-	81	<u>Dänemark,</u>	136	949
darunter:			darunter:		
Zub. Nahr.- u. Genußmittel	-	56	Tierische Stoffe z. Ernährung	-	221
Nbg. Industrieerzeugnisse	-	12	Zub. Nahr. u. Genußmittel	10	454
<u>Italien,</u>	-	7	Holz und Holzwaren	19	115
darunter:			Eisen, Stahl und -waren	69	91
Eisen, Stahl und -waren	-	7	Nbg. Industrieerzeugnisse	22	47
<u>Luxemburg,</u>	8	-	<u>Frankreich,</u>	10	1
darunter:			darunter:		
Eisen, Stahl und -waren	8	-	Eisen, Stahl und -waren	3	-
<u>Niederlande,</u>	924	2 930	NE-Metalle u. -waren	-	1
darunter:			Umzugsgut, Baugerätschaften	7	-
Tierische Stoffe z. Ernährung	13	623	<u>Italien,</u>	32	25
Getreide, Hülsenfrüchte	5	216	darunter:		
And. pflanzl. Rohstoffe	23	462	And. pflanzl. Rohstoffe	-	9
Zub. Nahr.- u. Genußmittel	89	153	Zub. Nahr.- u. Genußmittel	-	16
Futtermittel	579	-	Nbg. tier. u. pfl. Rohstoffe	20	-
Kunststein-, Ton-, Glaswaren	10	791	Eisen, Stahl und -waren	12	-
Eisen, Stahl und -waren	57	174	<u>Luxemburg,</u>	19	55
Umzugsgut, Baugerätschaften	78	36	darunter:		
<u>Österreich,</u>	-	253	Kunststein-, Ton-, Glaswaren	-	25
darunter:			Eisen, Stahl und -waren	-	20
Holz und Holzwaren	-	253	Nbg. Industrieerzeugnisse	16	-
<u>Schweden,</u>	-	39	<u>Niederlande,</u>	11 750	34 116
darunter:			darunter:		
Zub. Nahr.- u. Genußmittel	-	23	Tierische Stoffe z. Ernährung	981	553
Nbg. Industrieerzeugnisse	-	16	And. pflanzl. Rohstoffe	2	2 297
			Futtermittel	8 508	7 098
			Zellstoff, Papier	1	2 591
			Kunststein-, Ton-, Glaswaren	96	16 556

1) Siehe Vorbemerkung, Ziffer 5. - 2) Der vollständige Text der Gütergruppen bzw. Gütergattungen ist am Schluß des Berichtes beigelegt.

Güterbewegung im grenzüberschreitenden Straßenverkehr mit Kraftfahrzeugen im Jahre 1958

noch: 4. Versand und Empfang der innerdeutschen Verkehrsbezirke nach bzw. von
ausländischen Verkehrsbezirken, unterteilt nach wichtigen Gütergruppen 1)

M e n g e n i n t

Ausländischer Verkehrsbezirk bzw. Gütergruppe 2)	Versand	Empfang	Ausländischer Verkehrsbezirk bzw. Gütergruppe 2)	Versand	Empfang
<u>noch: Verkehrsbezirk Oldenburg und Ostfriesland, rechts der Ems</u>			<u>noch: Verkehrsbezirk Emsland und Ostfriesland links der Ems, ohne Emden</u>		
<u>Österreich,</u>	-	672	<u>Niederlande,</u>	52 810	91 730
darunter:			darunter:		
Holz und Holzwaren	-	568	Zub. Nahr.- u. Genußmittel	4 214	1 725
<u>Schweiz,</u>	61	11	Futtermittel	27 234	2 312
darunter:			Nbg. tier. u. pfl. Rohstoffe	112	7 893
Tierische Stoffe z. Ernährung	59	-	Kohlen, Torf	10 781	4 599
Rohst., Halbw. d. Textilwirtsch.	-	10	Mineralöle, -derivate	627	3 345
			Steine, Erden, Bindemittel	1 349	10 042
			Kunststein-, Ton-, Glaswaren	442	49 171
			Nbg. Industrieerzeugnisse	2 213	1 756
<u>Verkehrsbezirk Emsland und Ostfriesland links der Ems, ohne Emden</u>			<u>Norwegen,</u>	11	19
Insgesamt	54 413	93 641	darunter:		
davon: <u>Saarland,</u>	23	33	Zub. Nahr.- u. Genußmittel	11	-
darunter:			Kunststein-, Ton-, Glaswaren	-	12
Eisen, Stahl und -waren	12	29	Umsorgungsgut, Baugerätschaften	-	7
Umsorgungsgut, Baugerätschaften	9	2	<u>Österreich,</u>	59	189
<u>Belgien,</u>	1 305	951	darunter:		
darunter:			Mineralöle, -derivate	21	-
Nbg. tier. u. pfl. Rohstoffe	24	660	Chem. Erzeugnisse, außer Düngem.	16	-
Kohlen, Torf	1 164	-	Holz und Holzwaren	-	168
Holz und Holzwaren	3	68	Nbg. Industrieerzeugnisse	22	-
Eisen, Stahl und -waren	-	88	<u>Schweden,</u>	-	18
<u>Dänemark,</u>	151	595	darunter:		
darunter:			Nbg. Industrieerzeugnisse	-	18
Tierische Stoffe z. Ernährung	-	154	<u>Schweiz,</u>	18	-
Zub. Nahr.- u. Genußmittel	17	221	darunter:		
Mineralöle, -derivate	22	-	Eisen, Stahl und -waren	16	-
Holz und Holzwaren	31	33			
Kunststein-, Ton-, Glaswaren	16	17			
Nbg. Industrieerzeugnisse	35	103	<u>Verkehrsbezirk Münsterland</u>		
<u>Frankreich,</u>	19	3	Insgesamt	75 905	102 379
darunter:			davon: <u>Saarland,</u>	125	301
Zub. Nahr.- u. Genußmittel	19	-	darunter:		
Fahrzeuge aller Art	-	3	Steine, Erden, Bindemittel	25	-
<u>Italien,</u>	10	18	Chem. Erzeugnisse, außer Düngem.	15	3
darunter:			Eisen, Stahl und -waren	26	284
Zub. Nahr.- u. Genußmittel	-	18	Nbg. Industrieerzeugnisse	39	-
Nbg. Industrieerzeugnisse	10	-			
<u>Luxemburg,</u>	7	85			
darunter:					
Futtermittel	7	-			
Holz und Holzwaren	-	59			
Kunststein-, Ton-, Glaswaren	-	18			

1) Siehe Vorbemerkung, Ziffer 5. - 2) Der vollständige Text der Gütergruppen bzw. Gütergattungen ist am Schluß des Berichts beigefügt.

Güterbewegung im grenzüberschreitenden Straßenverkehr mit Kraftfahrzeugen im Jahre 1958

noch: 4. Versand und Empfang der innerdeutschen Verkehrsbezirke nach bzw. von
ausländischen Verkehrsbezirken, unterteilt nach wichtigen Gütergruppen 1)

M e n g e n i n t

Ausländischer Verkehrsbezirk bzw. Gütergruppe 2)	Versand	Empfang	Ausländischer Verkehrsbezirk bzw. Gütergruppe 2)	Versand	Empfang
<u>noch: Verkehrsbezirk Münsterland</u>			<u>noch: Verkehrsbezirk Münsterland</u>		
<u>Belgien</u>	1 017	2 221	<u>Niederlande</u>	72 478	95 113
darunter:			darunter:		
Zub. Nahr.- u. Genußmittel	70	126	Tierische Stoffe z. Ernährung	40	4 691
And. mineral. Rohstoffe	24	417	Getreide, Hülsenfrüchte	610	22 032
Chem. Erzeugnisse, außer Düngem.	514	4	Zub. Nahr.- u. Genußmittel	582	5 250
Rohst., Halbw. d. Textilwirtsch.	15	376	Futtermittel	1 914	12 390
Holz und Holzwaren	7	220	Steine, Erden, Bindemittel	43 069	574
Kunststein-, Ton-, Glaswaren	133	48	Rohst., Halbw. d. Textilwirtsch.	4 973	13 823
Eisen, Stahl und -waren	217	648	Kunststein-, Ton-, Glaswaren	10 619	21 049
<u>Dänemark</u>	803	1 458	<u>Norwegen</u>	4	-
darunter:			darunter:		
Tierische Stoffe z. Ernährung	-	103	Umzugsgut, Baugerätschaften	4	-
Zub. Nahr.- u. Genußmittel	3	1 050	<u>Österreich</u>	88	2 052
Chem. Erzeugnisse, außer Düngem.	256	6	darunter:		
Holz und Holzwaren	115	21	Mineralöle, -derivate	25	-
NE-Metalle u. -waren	-	109	Rohst., Halbw. d. Textilwirtsch.	12	122
Nbg. Industrieerzeugnisse	369	8	Holz und Holzwaren	8	1 649
<u>Frankreich</u>	158	88	Nbg. Industrieerzeugnisse	26	123
darunter:			<u>Schweden</u>	666	196
Nbg. tier. u. pfl. Rohstoffe	-	15	darunter:		
Eisen, Stahl und -waren	128	60	Chem. Erzeugnisse, außer Düngem.	548	5
<u>Großbritannien</u>	-	17	Rohst., Halbw. d. Textilwirtsch.	-	97
darunter:			Nbg. Industrieerzeugnisse	35	20
Tierische Stoffe z. Ernährung	-	17	Umzugsgut, Baugerätschaften	-	58
<u>Italien</u>	11	96	<u>Schweiz</u>	474	683
darunter:			darunter:		
And. pflanzl. Rohstoffe	-	42	Zub. Nahr.- u. Genußmittel	176	16
Steine, Erden, Bindemittel	-	21	Chem. Erzeugnisse, außer Düngem.	8	353
Chem. Erzeugnisse, außer Düngem.	-	19	Eisen, Stahl und -waren	175	263
Eisen, Stahl und -waren	11	-	Nbg. Industrieerzeugnisse	79	25
<u>Luxemburg</u>	81	154	<u>Verkehrsbezirk Südwestfalen</u>		
darunter:			Insgesamt	24 391	24 882
Futtermittel	-	18	davon: <u>Saarland</u>	958	771
Steine, Erden, Bindemittel	16	-	darunter:		
Rohst., Halbw. d. Textilwirtsch.	11	32	Steine, Erden, Bindemittel	220	-
Holz und Holzwaren	16	18	Holz und Holzwaren	169	94
Kunststein-, Ton-, Glaswaren	11	-	Eisen, Stahl und -waren	492	677
Eisen, Stahl und -waren	11	66			

1) Siehe Vorbemerkung, Ziffer 5. - 2) Der vollständige Text der Gütergruppen bzw. Gütergattungen ist am Schluß des Berichtes beigelegt.

Güterbewegung im grenzüberschreitenden Straßenverkehr mit Kraftfahrzeugen im Jahre 1958

noch: 4. Versand und Empfang der innerdeutschen Verkehrsbezirke nach bzw. von
ausländischen Verkehrsbezirken, unterteilt nach wichtigen Gütergruppen 1)

M e n g e n i n t

Ausländischer Verkehrsbezirk bzw. Gütergruppe 2)	Versand	Empfang	Ausländischer Verkehrsbezirk bzw. Gütergruppe 2)	Versand	Empfang
<u>noch: Verkehrsbezirk Südostwestfalen</u>			<u>noch: Verkehrsbezirk Südostwestfalen</u>		
<u>Belgien,</u>	955	1 851	<u>Schweden,</u>	14	-
darunter:			darunter:		
Tierische Stoffe z. Ernährung	6	148	Eisen, Stahl und -waren	14	-
And. pflanzl. Rohstoffe	-	442	<u>Schweiz,</u>	1 118	194
Nbg. tier. u. pfl. Rohstoffe	-	244	darunter:		
Holz und Holzwaren	70	-	Zub. Nahr.- u. Genußmittel	5	38
Zellstoff, Papier	66	89	Chem. Erzeugnisse, außer Düngem.	144	32
Eisen, Stahl und -waren	558	346	Eisen, Stahl und -waren	860	107
Nbg. Industrieerzeugnisse	161	226			
<u>Dänemark,</u>	203	1 199	<u>Verkehrsbezirk Gebiet um Hagen</u>		
darunter:			Insgesamt	37 260	36 961
Tierische Stoffe z. Ernährung	-	1 045	davon: <u>Saarland,</u>	1 311	10 006
Eisen, Stahl und -waren	93	-	darunter:		
Nbg. Industrieerzeugnisse	95	75	Steine, Erden, Bindemittel	278	-
<u>Frankreich,</u>	98	1 041	Eisen, Stahl und -waren	734	9 950
darunter:			Nbg. Industrieerzeugnisse	59	28
Holz und Holzwaren	46	47	<u>Belgien,</u>	6 795	3 679
Eisen, Stahl und -waren	22	938	darunter:		
Nbg. Industrieerzeugnisse	30	-	Zub. Nahr.- u. Genußmittel	63	296
<u>Italien,</u>	24	167	Kohlen, Torf	3 063	18
darunter:			Eisen, Stahl und -waren	2 852	1 915
Chem. Erzeugnisse, außer Düngem.	-	167	NE-Metalle u. -waren	72	757
NE-Metalle u. -waren	21	-	<u>Dänemark,</u>	2 298	281
<u>Luxemburg,</u>	112	2 363	darunter:		
darunter:			Tierische Stoffe z. Ernährung	-	75
Holz und Holzwaren	46	21	Zub. Nahr.- u. Genußmittel	51	94
Eisen, Stahl und -waren	30	2 331	Mineralöle, -derivate	-	39
Nbg. Industrieerzeugnisse	15	0	Kunststein-, Ton-, Glaswaren	-	34
<u>Niederlande,</u>	20 750	15 007	Nbg. Industrieerzeugnisse	1 948	10
darunter:			<u>Frankreich,</u>	253	1 207
And. pflanzl. Rohstoffe	5	3 737	darunter:		
Zub. Nahr.- u. Genußmittel	13	517	Eisen, Stahl und -waren	145	1 154
Nbg. tier. u. pfl. Rohstoffe	32	4 652	Nbg. Industrieerzeugnisse	45	-
Steine, Erden, Bindemittel	31 783	132	Nbg. Güter d. Militärverkehrs	43	-
Holz und Holzwaren	1 777	1 315	<u>Italien,</u>	154	303
Kunststein-, Ton-, Glaswaren	119	2 239	darunter:		
Eisen, Stahl und -waren	2 364	283	Chem. Erzeugnisse, außer Düngem.	-	202
<u>Österreich,</u>	159	2 289	Eisen, Stahl und -waren	154	-
darunter:			NE-Metalle u. -waren	-	79
Zub. Nahr.- u. Genußmittel	20	686	<u>Luxemburg,</u>	164	4 673
Holz und Holzwaren	1	1 534	darunter:		
Eisen, Stahl und -waren	23	1	Eisen, Stahl und -waren	141	4 646
NE-Metalle u. -waren	20	-			
Nbg. Industrieerzeugnisse	78	16			

1) Siehe Vorbemerkung, Ziffer 5.- 2) Der vollständige Text der Gütergruppen bzw. Gütergattungen ist am Schluß des Berichtes beigefügt.

Güterbewegung im grenzüberschreitenden Straßenverkehr mit Kraftfahrzeugen im Jahre 1958

noch: 4. Versand und Empfang der innerdeutschen Verkehrsbezirke nach bzw. von
ausländischen Verkehrsbezirken, unterteilt nach wichtigen Gütergruppen 1)

M e n g e n i n t

Ausländischer Verkehrsbezirk bzw. Gütergruppe 2)	Versand	Empfang	Ausländischer Verkehrsbezirk bzw. Gütergruppe 2)	Versand	Empfang
<u>noch: Verkehrsbezirk Gebiet um Hagen</u>			<u>noch: Verkehrsbezirk Ruhrgebiet, ohne Dortmund und Essen</u>		
<u>Niederlande,</u>	24 772	14 887	<u>Dänemark,</u>	582	1 492
darunter:			darunter:		
Tierische Stoffe z. Ernährung	23	2 231	Tierische Stoffe z. Ernährung	-	850
And. pflanzl. Rohstoffe	3	3 528	Zub. Nahr.- u. Genußmittel	-	502
Steine, Erden, Bindemittel	4 050	20	Eisen, Stahl und -waren	218	0
Zellstoff, Papier	58	1 262	Nbg. Industrieerzeugnisse	289	10
Kunststein-, Ton-, Glaswaren	443	984	<u>Frankreich,</u>	2 952	972
Eisen, Stahl und -waren	8 897	1 441	darunter:		
NE-Metalle u. -waren	501	2 296	Zub. Nahr.- u. Genußmittel	-	107
Nbg. Industrieerzeugnisse	9 591	656	Chem. Erzeugnisse, außer Düngem.	673	21
<u>Österreich,</u>	531	1 817	Rohst., Halb- u. d. Lederwirtsch.	-	192
darunter:			Eisen, Stahl und -waren	1 932	481
Holz und Holzwaren	-	1 560	<u>Italien,</u>	1 095	352
Eisen, Stahl und -waren	377	99	darunter:		
Nbg. Industrieerzeugnisse	60	19	And. pflanzl. Rohstoffe	-	288
<u>Schweden,</u>	98	97	Zub. Nahr.- u. Genußmittel	141	23
darunter:			Mineralöle, -derivate	276	-
Eisen, Stahl und -waren	60	74	Chem. Erzeugnisse, außer Düngem.	570	21
Nbg. Industrieerzeugnisse	28	21	<u>Luxemburg,</u>	2 167	1 791
<u>Schweiz,</u>	884	11	darunter:		
darunter:			Eisen, Stahl und -waren	1 934	1 630
Eisen, Stahl und -waren	620	3	<u>Niederlande,</u>	108 708	78 270
NE-Metalle u. -waren	184	-	darunter:		
Umsatzgut, Baugerätschaften	4	7	Tierische Stoffe z. Ernährung	57	11 400
			And. pflanzl. Rohstoffe	41	21 746
<u>Verkehrsbezirk Ruhrgebiet, ohne Dortmund und Essen</u>			Zub. Nahr.- u. Genußmittel	335	4 119
Insgesamt	137 040	108 414	Steine, Erden, Bindemittel	66 948	435
davon: <u>Saarland,</u>	2 485	3 702	Holz und Holzwaren	603	6 961
darunter:			Kunststein-, Ton-, Glaswaren	4 083	20 497
Eisen, Stahl und -waren	2 119	3 382	Eisen, Stahl und -waren	14 402	2 229
<u>Belgien,</u>	14 893	14 167	Nbg. Industrieerzeugnisse	4 438	1 686
darunter:			<u>Norwegen,</u>	-	8
Tierische Stoffe z. Ernährung	-	433	darunter:		
And. pflanzl. Rohstoffe	18	3 960	Eisen, Stahl u. -waren	-	8
Zub. Nahr.- u. Genußmittel	235	659	<u>Österreich,</u>	1 024	6 975
Mineralöle, -derivate	781	287	darunter:		
Chem. Erzeugnisse, außer Düngem.	1 423	22 278	Chem. Erzeugnisse, außer Düngem.	169	-
Eisen, Stahl und -waren	10 179	3 570	Holz und Holzwaren	19	5 597
NE-Metalle u. -waren	156	798	Eisen, Stahl und -waren	273	446
			NE-Metalle u. -waren	324	72
			Nbg. Industrieerzeugnisse	77	74

1) Siehe Vorbemerkung, Ziffer 5. - 2) Der vollständige Text der Gütergruppen bzw. Gütergattungen ist am Schluß des Berichtes beigelegt.

Güterbewegung im grenzüberschreitenden Straßenverkehr mit Kraftfahrzeugen im Jahre 1958

noch: 4. Versand und Empfang der innerdeutschen Verkehrsbezirke nach bzw. von
ausländischen Verkehrsbezirken, unterteilt nach wichtigen Gütergruppen 1)

M e n g e n i n t

Ausländischer Verkehrsbezirk bzw. Gütergruppe 2)	Versand	Empfang	Ausländischer Verkehrsbezirk bzw. Gütergruppe 2)	Versand	Empfang
<u>noch: Verkehrsbezirk Ruhrgebiet, ohne Dortmund und Essen</u>			<u>noch: Verkehrsbezirk Dortmund</u>		
<u>Polen,</u>	47	-	<u>Frankreich,</u>	602	388
darunter:			darunter:		
Umzugsgut, Baugerätschaften	47	-	And. pflanzl. Rohstoffe	-	73
<u>Schweden,</u>	13	20	Zub. Nahr.- u. Genußmittel	549	8
darunter:			Eisen, Stahl und -waren	25	190
Holz und Holzwaren	-	20	Umzugsgut, Baugerätschaften	13	74
Nbg. Industrieerzeugnisse	13	-	<u>Italien,</u>	25	2 318
<u>Schweiz,</u>	3 068	665	darunter:		
darunter:			And. pflanzl. Rohstoffe	15	2 008
Zub. Nahr.- u. Genußmittel	15	123	Holz und Holzwaren	5	-
Chem. Erzeugnisse, außer Düngem.	2 405	83	<u>Jugoslawien,</u>	-	24
Rohst., Halbw. d. Lederwirtsch.	12	129	darunter:		
Eisen, Stahl und -waren	502	19	Zub. Nahr.- u. Genußmittel	-	24
Umzugsgut, Baugerätschaften	26	248	<u>Luxemburg,</u>	471	1 736
<u>Spanien,</u>	6	-	darunter:		
darunter:			Zub. Nahr.- u. Genußmittel	383	-
Eisen, Stahl und -waren	6	-	Eisen, Stahl und -waren	63	1 431
<u>Tschechoslowakei,</u>	0	0	<u>Niederlande,</u>	13 252	36 615
darunter:			darunter:		
Fahrzeuge aller Art	0	0	Tierische Stoffe z. Ernährung	18	4 166
<u>Verkehrsbezirk Dortmund</u>			And. pflanzl. Rohstoffe	57	22 643
Insgesamt	31 985	63 121	Zub. Nahr.- u. Genußmittel	4 645	1 543
davon: <u>Saarland,</u>	449	1 673	Kohlen, Torf	2 699	38
darunter:			Kunststein-, Ton-, Glaswaren	15	2 584
Zub. Nahr.- u. Genußmittel	323	47	Eisen, Stahl und -waren	2 442	415
Eisen, Stahl und -waren	76	1 391	Nbg. Industrieerzeugnisse	1 113	690
<u>Belgien,</u>	16 481	17 783	<u>Österreich,</u>	165	1 267
darunter:			darunter:		
And. pflanzl. Rohstoffe	11	6 142	Holz und Holzwaren	-	768
Zub. Nahr.- u. Genußmittel	14 605	1 094	Eisen, Stahl und -waren	94	302
Umzugsgut, Baugerätschaften	400	7 669	Nbg. Industrieerzeugnisse	42	28
<u>Dänemark,</u>	283	951	<u>Schweiz,</u>	257	366
darunter:			darunter:		
Tierische Stoffe z. Ernährung	-	193	And. pflanzl. Rohstoffe	-	283
Zub. Nahr.- u. Genußmittel	0	650	Chem. Erzeugnisse, außer Düngem.	34	13
Eisen, Stahl und -waren	96	-	Eisen, Stahl und -waren	157	-
Nbg. Industrieerzeugnisse	149	18	NE-Metalle u. -waren	11	22
			Nbg. Industrieerzeugnisse	42	-

1) Siehe Vorbemerkung, Ziffer 5. - 2) Der vollständige Text der Gütergruppen bzw. Gütergattungen ist am Schluß des Berichtes beigelegt.

Güterbewegung im grenzüberschreitenden Straßenverkehr mit Kraftfahrzeugen im Jahre 1958

noch: 4. Versand und Empfang der innerdeutschen Verkehrsbezirke nach bzw. von
ausländischen Verkehrsbezirken, unterteilt nach wichtigen Gütergruppen 1)

M e n g e n i n t

Ausländischer Verkehrsbezirk bzw. Gütergruppe 2)	Versand	Empfang	Ausländischer Verkehrsbezirk bzw. Gütergruppe 2)	Versand	Empfang
<u>Verkehrsbezirk Essen</u>			<u>noch: Verkehrsbezirk Essen</u>		
Insgesamt	17 668	71 410	<u>Niederlande,</u>	10 723	48 921
davon: <u>Saarland,</u>	534	3 562	darunter:		
darunter:			Tierische Stoffe z. Ernährung	45	11 138
Kunststein-, Ton-, Glaswaren	142	-	And. pflanzl. Rohstoffe	19	20 811
Eisen, Stahl und -waren	230	3 241	Zub. Nahr.- u. Genußmittel	749	3 995
Nbg. Industrieerzeugnisse	62	0	Kohlen, Torf	3 008	19
<u>Belgien,</u>	4 197	11 312	Zellstoff, Papier	16	3 135
darunter:			Kunststein-, Ton-, Glaswaren	468	2 199
And. pflanzl. Rohstoffe	11	5 831	Eisen, Stahl und -waren	2 022	945
Zub. Nahr.- u. Genußmittel	26	590	Nbg. Industrieerzeugnisse	1 483	1 443
Mineralöle, -derivate	25	3 075	Umzugsgut, Baugerätschaften	1 259	234
Kunststein-, Ton-, Glaswaren	1 476	10	<u>Österreich,</u>	672	2 044
Eisen, Stahl und -waren	964	337	darunter:		
Nbg. Industrieerzeugnisse	482	291	Holz und Holzwaren	-	695
Umzugsgut, Baugerätschaften	580	22	Zellstoff, Papier	-	177
<u>Dänemark,</u>	202	2 906	Eisen, Stahl und -waren	174	352
darunter:			NE-Metalle u. -waren	4	433
Tierische Stoffe z. Ernährung	-	631	Nbg. Industrieerzeugnisse	451	111
Zub. Nahr.- u. Genußmittel	32	2 156	<u>Schweden,</u>	11	38
Eisen, Stahl und -waren	41	29	darunter:		
Nbg. Industrieerzeugnisse	117	57	Eisen, Stahl und -waren	11	-
<u>Frankreich,</u>	74	342	Nbg. Industrieerzeugnisse	0	35
darunter:			<u>Schweiz,</u>	841	220
Zub. Nahr.- u. Genußmittel	-	132	darunter:		
Eisen, Stahl und -waren	53	189	And. pflanzl. Rohstoffe	-	138
Umzugsgut, Baugerätschaften	21	2	Zub. Nahr.- u. Genußmittel	38	46
<u>Großbritannien,</u>	45	-	Chem. Erzeugnisse, außer Düngem.	90	-
darunter:			Nbg. Industrieerzeugnisse	629	4
Eisen, Stahl und -waren	45	-	<u>Verkehrsbezirk Niederrheingebiet unterhalb des Ruhrgebietes</u>		
<u>Italien,</u>	18	1 484	Insgesamt	26 450	71 680
darunter:			davon: <u>Saarland,</u>	13	41
And. pflanzl. Rohstoffe	-	1 359	darunter:		
Chem. Erzeugnisse, außer Düngem.	18	-	Eisen, Stahl und -waren	13	36
<u>Luxemburg,</u>	351	581	<u>Belgien,</u>	535	1 332
darunter:			darunter:		
Holz und Holzwaren	86	8	And. mineral. Rohstoffe	189	20
Kunststein-, Ton-, Glaswaren	111	-	Holz und Holzwaren	1	967
Eisen, Stahl und -waren	95	511	Kunststein-, Ton-, Glaswaren	211	126
			Eisen, Stahl und -waren	59	38
			<u>Dänemark,</u>	-	178
			darunter:		
			Zub. Nahr.- u. Genußmittel	-	160

1) Siehe Vorbemerkung, Ziffer 5. - 2) Der vollständige Text der Gütergruppen bzw. Gütergattungen ist am Schluß des Berichtes beigelegt.

Güterbewegung im grenzüberschreitenden Straßenverkehr mit Kraftfahrzeugen im Jahre 1958

noch: 4. Versand und Empfang der innerdeutschen Verkehrsbezirke nach bzw. von
ausländischen Verkehrsbezirken, unterteilt nach wichtigen Gütergruppen 1)

M e n g e n i n t

Ausländischer Verkehrsbezirk bzw. Gütergruppe 2)	Versand	Empfang	Ausländischer Verkehrsbezirk bzw. Gütergruppe 2)	Versand	Empfang
<u>noch: Verkehrsbezirk Niederrheingebiet unterhalb des Ruhrgebietes</u>			<u>Verkehrsbezirk Duisburg</u>		
<u>Frankreich,</u>	56	8	Insgesamt	97 402	53 987
darunter:			davon: Saarland,	677	1 265
Zub. Nahr.- u. Genußmittel	42	-	darunter:		
Zellstoff, Papier	-	5	Eisen, Stahl und -waren	534	1 124
Kunststein-, Ton-, Glaswaren	14	-	NE-Metalle und -waren	89	-
Umzugsgut, Baugerätschaften	-	3	<u>Belgien,</u>	4 386	10 257
<u>Italien,</u>	96	84	darunter:		
darunter:			And. pflanzl. Rohstoffe	-	1 239
Zub. Nahr.- u. Genußmittel	-	84	Zub. Nahr.- u. Genußmittel	33	1 249
Kunststein-, Ton-, Glaswaren	60	-	Kohlen, Torf	554	-
Nbg. Industrieerzeugnisse	25	-	Mineralöle, -derivate	59	2 573
<u>Jugoslawien,</u>	-	6	Chem. Erzeugnisse, außer Düngem.	592	955
darunter:			Kunststein-, Ton-, Glaswaren	640	63
Tierische Stoffe z. Ernährung	-	6	Eisen, Stahl und -waren	2 009	921
<u>Luxemburg,</u>	9	89	NE-Metalle u. -waren	68	1 929
darunter:			<u>Dänemark,</u>	174	346
Getreide, Hülsenfrüchte	-	36	darunter:		
Holz und Holzwaren	-	20	Tierische Stoffe z. Ernährung	-	138
Kunststein-, Ton-, Glaswaren	8	-	Zub. Nahr.- u. Genußmittel	-	61
Eisen, Stahl und -waren	-	33	Chem. Erzeugnisse, außer Düngem.	70	-
<u>Niederlande,</u>	25 040	68 148	Kunststein-, Ton-, Glaswaren	-	93
darunter:			Eisen, Stahl und -waren	36	10
Zub. Nahr.- u. Genußmittel	1 313	3 296	Nbg. Industrieerzeugnisse	53	9
Futtermittel	2 300	1 546	<u>Frankreich,</u>	23	374
Kohlen, Torf	1 491	260	darunter:		
Steine, Erden, Bindemittel	12 125	17 959	Zub. Nahr.- u. Genußmittel	-	144
Holz und Holzwaren	1 474	25 048	Steine, Erden, Bindemittel	14	21
Kunststein-, Ton-, Glaswaren	936	9 098	Holz und Holzwaren	-	23
Nbg. Industrieerzeugnisse	1 888	839	Eisen, Stahl und -waren	9	152
<u>Norwegen,</u>	-	2	<u>Griechenland,</u>	-	4
darunter:			darunter:		
Eisen, Stahl und -waren	-	2	Eisen, Stahl und -waren	-	4
<u>Österreich,</u>	188	1 780	<u>Italien,</u>	3	2 417
darunter:			darunter:		
Zub. Nahr.- u. Genußmittel	114	178	And. pflanzl. Rohstoffe	-	2 250
Holz und Holzwaren	-	1 503	Umzugsgut, Baugerätschaften	3	2
Eisen, Stahl und -waren	31	-	<u>Luxemburg,</u>	1 632	582
Nbg. Industrieerzeugnisse	28	33	darunter:		
<u>Schweiz,</u>	513	12	Eisen, Stahl und -waren	1 369	484
darunter:					
Tierische Stoffe z. Ernährung	135	-			
Eisen, Stahl und -waren	341	11			

1) Siehe Vorbemerkung, Ziffer 5.- 2) Der vollständige Text der Gütergruppen bzw. Gütergattungen ist am Schluß des Berichtes beigelegt.

Güterbewegung im grenzüberschreitenden Straßenverkehr mit Kraftfahrzeugen im Jahre 1958

noch: 4. Versand und Empfang der innerdeutschen Verkehrsbezirke nach bzw. von
ausländischen Verkehrsbezirken, unterteilt nach wichtigen Gütergruppen 1)

M e n g e n i n t

Ausländischer Verkehrsbezirk bzw. Gütergruppe 2)	Versand	Empfang	Ausländischer Verkehrsbezirk bzw. Gütergruppe	Versand	Empfang
<u>noch: Verkehrsbezirk Duisburg</u>			<u>noch: Verkehrsbezirk Rheinhäfen des Ruhrgebietes, ohne Duisburg</u>		
<u>Niederlande,</u>	89 205	32 928	<u>Dänemark,</u>	22	15
darunter:			darunter:		
Tierische Stoffe z. Ernährung	54	3 164	Futtermittel	-	15
Getreide, Hülsenfrüchte	-	1 194	Chem. Erzeugnisse, außer Düngem.	10	-
And. pflanzl. Rohstoffe	15	8 189	Nbg. Industrieerzeugnisse	12	-
Zub. Nahr.- u. Genußmittel	315	1 234	<u>Frankreich,</u>	43	269
Kohlen, Torf	14 269	4	darunter:		
Steine, Erden, Bindemittel	60 589	208	Zub. Nahr.- u. Genußmittel	-	39
Kunststein-, Ton-, Glaswaren	545	6 730	Chem. Erzeugnisse, außer Düngem.	18	-
NE-Metalle u. -waren	1 906	6 926	Holz und Holzwaren	-	204
<u>Österreich,</u>	1 100	5 780	Eisen, Stahl und -waren	25	-
darunter:			<u>Luxemburg,</u>	94	157
Chem. Erzeugnisse, außer Düngem.	225	20	darunter:		
Holz und Holzwaren	24	4 215	Getreide, Hülsenfrüchte	-	117
Eisen, Stahl und -waren	86	480	Steine, Erden, Bindemittel	20	17
NE-Metalle u. -waren	531	342	Holz und Holzwaren	21	23
Nbg. Industrieerzeugnisse	147	255	Eisen, Stahl und -waren	38	-
<u>Schweden,</u>	2	-	<u>Niederlande,</u>	46 135	13 813
darunter:			darunter:		
Holz und Holzwaren	2	-	And. pflanzl. Rohstoffe	7	637
<u>Schweiz,</u>	200	34	Steine, Erden, Bindemittel	40 935	223
darunter:			Chem. Erzeugnisse, außer Düngem.	577	4 687
And. pflanzl. Rohstoffe	-	18	Holz und Holzwaren	158	709
Chem. Erzeugnisse, außer Düngem.	59	-	Kunststein-, Ton-, Glaswaren	71	4 953
Eisen, Stahl und -waren	106	-	Eisen, Stahl und -waren	547	686
Umszugsgut, Baugerätschaften	7	9	<u>Österreich,</u>	15	654
<u>Verkehrsbezirk Rheinhäfen des Ruhrgebietes, ohne Duisburg</u>			darunter:		
Insgesamt	49 252	17 973	Chem. Erzeugnisse, außer Düngem.	15	-
davon: <u>Saarland,</u>	55	307	Holz und Holzwaren	-	598
darunter:			<u>Schweden,</u>	18	-
Holz und Holzwaren	0	206	darunter:		
Eisen, Stahl und -waren	41	85	Chem. Erzeugnisse, außer Düngem.	18	-
Umszugsgut, Baugerätschaften	13	16	<u>Schweiz,</u>	37	17
<u>Belgien,</u>	2 833	2 741	darunter:		
darunter:			Zub. Nahr.- u. Genußmittel	-	10
Kohlen, Torf	1 593	-	Chem. Erzeugnisse, außer Düngem.	15	-
Mineralöle, -derivate	46	558	Eisen, Stahl und -waren	3	7
Chem. Erzeugnisse, außer Düngem.	972	465	Nbg. Industrieerzeugnisse	9	-
Holz und Holzwaren	2	1 190	Umszugsgut, Baugerätschaften	7	-

1) Siehe Vorbemerkung, Ziffer 5. - 2) Der vollständige Text der Gütergruppen bzw. Gütergattungen ist am Schluß des Berichtes beigelegt.

Güterbewegung im grenzüberschreitenden Straßenverkehr mit Kraftfahrzeugen im Jahre 1958

noch: 4. Versand und Empfang der innerdeutschen Verkehrsbezirke nach bzw. von
ausländischen Verkehrsbezirken, unterteilt nach wichtigen Gütergruppen 1)

M e n g e n i n t

Ausländischer Verkehrsbezirk bzw. Gütergruppe 2)	Versand	Empfang	Ausländischer Verkehrsbezirk bzw. Gütergruppe 2)	Versand	Empfang
<u>Verkehrsbezirk Gebiet um Krefeld, M.-Gladbach und Neuß</u>			<u>noch: Verkehrsbezirk Gebiet um Krefeld, M.-Gladbach und Neuß</u>		
Insgesamt	177 519	194 647	<u>Jugoslawien,</u>	-	7
davon: <u>Saarland,</u>	613	3 874	darunter:	-	7
darunter:			Tierische Stoffe z. Ernährung	-	7
Steine, Erden, Bindemittel	23	-	<u>Luxemburg,</u>	1 028	1 172
And. mineral. Rohstoffe	-	1 618	darunter:		
Kunststein-, Ton-, Glaswaren	319	-	Tierische Stoffe z. Ernährung	540	4
Eisen, Stahl und -waren	119	2 045	Futtermittel	277	-
NE-Metalle u. -waren	25	-	Eisen, Stahl und -waren	58	994
Nbg. Industrieerzeugnisse	24	-	<u>Niederlande,</u>	146 343	152 048
<u>Belgien,</u>	23 042	22 826	darunter:		
darunter:			Tierische Stoffe z. Ernährung	249	18 041
Getreide, Hülsenfrüchte	1 387	110	And. pflanzl. Rohstoffe	72	13 475
And. pflanzl. Rohstoffe	13	2 508	Zub. Nahr.- u. Genußmittel	1 054	8 997
Zub. Nahr.- u. Genußmittel	999	2 704	Kohlen, Torf	7 526	7 208
Kohlen, Torf	9 115	292	Steine, Erden, Bindemittel	3 188	28 111
Chem. Erzeugnisse, außer Düngem.	2 056	315	And. mineral. Rohstoffe	90 114	13 729
Rohst., Halbw. d. Textilwirtsch.	548	4 933	Kunststein-, Ton-, Glaswaren	1 451	31 537
Zellstoff, Papier	267	1 287	Eisen, Stahl und -waren	9 334	1 434
Kunststein-, Ton-, Glaswaren	120	1 014	Nbg. Industrieerzeugnisse	21 447	6 433
Eisen, Stahl und -waren	2 733	1 093	<u>Norwegen,</u>	-	28
NE-Metalle u. -waren	432	1 139	darunter:		
Nbg. Industrieerzeugnisse	2 618	4 439	Tierische Stoffe z. Ernährung	-	7
<u>Dänemark,</u>	2 509	8 928	Zub. Nahr.- u. Genußmittel	-	21
darunter:			<u>Österreich,</u>	1 443	3 889
Tierische Stoffe z. Ernährung	98	2 662	darunter:		
Zub. Nahr.- u. Genußmittel	65	5 987	Holz und Holzwaren	21	2 958
Chem. Erzeugnisse, außer Düngem.	291	-	Eisen, Stahl und -waren	203	152
Kunststein-, Ton-, Glaswaren	129	-	Nbg. Industrieerzeugnisse	1 026	160
Nbg. Industrieerzeugnisse	244	38	<u>Schweden,</u>	23	56
Umzugsgut, Baugerätschaften	1 419	21	darunter:		
<u>Frankreich,</u>	1 129	1 164	Eisen, Stahl und -waren	14	30
darunter:			Nbg. Industrieerzeugnisse	9	26
Tierische Stoffe z. Ernährung	192	34	<u>Schweiz,</u>	881	465
Zub. Nahr.- u. Genußmittel	154	387	darunter:		
Chem. Erzeugnisse, außer Düngem.	282	20	Zub. Nahr.- u. Genußmittel	161	145
Holz und Holzwaren	-	68	Chem. Erzeugnisse, außer Düngem.	157	-
Zellstoff, Papier	-	172	Eisen, Stahl und -waren	311	188
Eisen, Stahl und -waren	298	358	NE-Metalle u. -waren	-	71
<u>Italien,</u>	508	190	Nbg. Industrieerzeugnisse	173	7
darunter:					
Zub. Nahr.- u. Genußmittel	18	103			
Chem. Erzeugnisse, außer Düngem.	260	20			
Kunststein-, Ton-, Glaswaren	-	20			
Eisen, Stahl und -waren	88	22			
Nbg. Industrieerzeugnisse	142	-			

1) Siehe Vorbemerkung, Ziffer 5. - 2) Der vollständige Text der Gütergruppen bzw. Gütergattungen ist am Schluß des Berichtes beigefügt.

Güterbewegung im grenzüberschreitenden Straßenverkehr mit Kraftfahrzeugen im Jahre 1958

noch: 4. Versand und Empfang der innerdeutschen Verkehrsbezirke nach bzw. von
ausländischen Verkehrsbezirken, unterteilt nach wichtigen Gütergruppen 1)

M e n g e n i n t

Ausländischer Verkehrsbezirk bzw. Gütergruppe 2)	Versand	Empfang	Ausländischer Verkehrsbezirk bzw. Gütergruppe 2)	Versand	Empfang
<u>Verkehrsbezirk Gebiet um Düsseldorf</u>			<u>noch: Verkehrsbezirk Gebiet um Düsseldorf</u>		
Insgesamt	67 346	138 932	<u>Luxemburg,</u>	1 550	5 417
davon: <u>Saarland,</u>	2 510	10 028	darunter:		
darunter:			Kunststein-, Ton-, Glaswaren	732	-
Kunststein-, Ton-, Glaswaren	854	17	Eisen, Stahl und -waren	470	5 210
Eisen, Stahl und -waren	1 243	9 517	Umzugsgut, Baugerätschaften	164	15
<u>Belgien,</u>	15 046	19 353	<u>Niederlande,</u>	36 589	87 115
darunter:			darunter:		
And. pflanzl. Rohstoffe	20	2 346	Tierische Stoffe z. Ernährung	123	16 560
Zub. Nahr.- u. Genußmittel	1 655	1 459	And. pflanzl. Rohstoffe	31	19 903
Nbg. tier. u. pfl. Rohstoffe	15	910	Zub. Nahr.- u. Genußmittel	541	7 744
Kohlen, Torf	1 625	2	Futtermittel	1 890	279
Mineralöle, -derivate	55	1 697	Mineralöle, -derivate	123	6 554
And. mineral. Rohstoffe	85	1 255	Steine, Erden, Bindemittel	3 956	476
Chem. Erzeugnisse, außer Düngem.	2 707	479	Kunststein-, Ton-, Glaswaren	1 316	8 909
Kunststein-, Ton-, Glaswaren	2 812	260	Eisen, Stahl und -waren	11 161	5 516
Eisen, Stahl und -waren	3 217	4 805	Nbg. Industrieerzeugnisse	11 607	4 788
NE-Metalle u. -waren	160	2 564	Umzugsgut, Baugerätschaften	2 182	557
Nbg. Industrieerzeugnisse	986	802	<u>Norwegen,</u>	18	24
<u>Dänemark,</u>	2 267	3 619	darunter:		
darunter:			Holz und Holzwaren	-	24
Tierische Stoffe z. Ernährung	-	1 357	Eisen, Stahl und -waren	18	-
Zub. Nahr.- u. Genußmittel	-	1 456	<u>Österreich,</u>	1 342	5 301
Eisen, Stahl und -waren	587	52	darunter:		
Nbg. Industrieerzeugnisse	1 526	379	And. mineral. Rohstoffe	120	-
<u>Frankreich,</u>	2 855	2 784	Chem. Erzeugnisse, außer Düngem.	125	22
darunter:			Holz und Holzwaren	-	4 494
Zub. Nahr.- u. Genußmittel	18	270	Kunststein-, Ton-, Glaswaren	223	47
Chem. Erzeugnisse, außer Düngem.	1 598	71	Eisen, Stahl und -waren	348	21
Eisen, Stahl und -waren	560	1 896	Nbg. Industrieerzeugnisse	333	252
Nbg. Industrieerzeugnisse	570	269	<u>Schweden,</u>	298	677
<u>Großbritannien,</u>	1	12	darunter:		
darunter:			Eisen, Stahl und -waren	193	259
Eisen, Stahl und -waren	1	11	Nbg. Industrieerzeugnisse	105	382
<u>Italien,</u>	2 042	3 845	<u>Schweiz,</u>	2 795	749
darunter:			darunter:		
And. pflanzl. Rohstoffe	12	1 443	And. pflanzl. Rohstoffe	12	384
Zub. Nahr.- u. Genußmittel	71	2 024	Zub. Nahr.- u. Genußmittel	79	50
Chem. Erzeugnisse, außer Düngem.	628	144	Chem. Erzeugnisse, außer Düngem.	679	-
Eisen, Stahl und -waren	803	123	Eisen, Stahl und -waren	1 306	145
Nbg. Industrieerzeugnisse	287	52	NE-Metalle u. -waren	371	38
<u>Jugoslawien,</u>	31	-	Umzugsgut, Baugerätschaften	99	46
darunter:			<u>Spanien,</u>	-	8
Nbg. Industrieerzeugnisse	31	-	darunter:		
			And. pflanzl. Rohstoffe	-	8

1) Siehe Vorbemerkung, Ziffer 5. - 2) Der vollständige Text der Gütergruppen bzw. Gütergattungen ist am Schluß des Berichtes beigelegt.

Güterbewegung im grenzüberschreitenden Straßenverkehr mit Kraftfahrzeugen im Jahre 1958

noch: 4. Versand und Empfang der innerdeutschen Verkehrsbezirke nach bzw. von
ausländischen Verkehrsbezirken, unterteilt nach wichtigen Gütergruppen 1)

M e n g e n i n t

Ausländischer Verkehrsbezirk bzw. Gütergruppe 2)	Versand	Empfang	Ausländischer Verkehrsbezirk bzw. Gütergruppe 2)	Versand	Empfang
<u>noch: Verkehrsbezirk Gebiet um Düsseldorf</u>			<u>noch: Verkehrsbezirk Köln</u>		
<u>Tschechoslowakei,</u>	0	-	<u>Großbritannien,</u>	8	5
darunter:			darunter:		
Kunststein-, Ton-, Glaswaren	0	-	Nbg. Industrieerzeugnisse	5	1
<u>Asien,</u>	2	-	Umszugsgut, Baugerätschaften	3	4
darunter:			<u>Italien,</u>	446	3 117
Fahrzeuge aller Art	2	-	darunter:		
<u>Verkehrsbezirk Köln</u>			And. pflanzl. Rohstoffe	18	1 867
Insgesamt	53 427	165 303	Zub. Nahr.- u. Genußmittel	-	682
davon: <u>Saarland,</u>	1 901	10 067	Chem. Erzeugnisse, außer Düngem.	60	203
darunter:			Eisen, Stahl und -waren	200	-
Tierische Stoffe z. Ernährung	121	2 398	Nbg. Industrieerzeugnisse	115	64
Zub. Nahr.- u. Genußmittel	132	89	<u>Jugoslawien,</u>	20	22
Chem. Erzeugnisse, außer Düngem.	81	-	darunter:		
Kunststein-, Ton-, Glaswaren	324	2 281	Zub. Nahr. u. Genußmittel	-	22
Eisen, Stahl und -waren	832	4 635	Nbg. Industrieerzeugnisse	20	-
NE-Metalle u. -waren	108	-	<u>Luxemburg,</u>	1 176	7 056
<u>Belgien,</u>	11 411	37 713	darunter:		
darunter:			Kunststein-, Ton-, Glaswaren	122	47
And. pflanzl. Rohstoffe	75	9 672	Eisen, Stahl und -waren	461	5 569
Zub. Nahr.- u. Genußmittel	315	3 664	NE-Metalle u. -waren	428	-
Kohlen, Torf	1 477	40	Nbg. Industrieerzeugnisse	40	710
And. mineral. Rohstoffe	135	2 419	<u>Niederlande,</u>	26 881	89 415
Chem. Erzeugnisse, außer Düngem.	1 359	963	darunter:		
Zellstoff, Papier	63	1 378	Tierische Stoffe z. Ernährung	68	18 393
Kunststein-, Ton-, Glaswaren	2 329	428	And. pflanzl. Rohstoffe	164	34 056
Eisen, Stahl und -waren	1 575	6 147	Zub. Nahr.- u. Genußmittel	1 232	8 835
NE-Metalle u. -waren	164	3 214	Kohlen, Torf	2 193	3 752
Fahrzeuge aller Art	830	3 183	And. mineral. Rohstoffe	2 726	377
Nbg. Industrieerzeugnisse	1 383	1 855	Chem. Erzeugnisse, außer Düngem.	2 049	1 439
Umszugsgut, Baugerätschaften	995	307	Kunststein-, Ton-, Glaswaren	822	3 823
<u>Dänemark,</u>	2 190	4 609	Eisen, Stahl und -waren	4 776	4 364
darunter:			Nbg. Industrieerzeugnisse	9 133	4 294
Tierische Stoffe z. Ernährung	-	1 088	<u>Norwegen,</u>	18	10
Zub. Nahr.- u. Genußmittel	46	2 525	darunter:		
Chem. Erzeugnisse, außer Düngem.	467	4	Holz und Holzwaren	18	-
Eisen, Stahl und -waren	238	260	Nbg. Industrieerzeugnisse	-	10
Nbg. Industrieerzeugnisse	1 179	370	<u>Österreich,</u>	1 868	4 536
<u>Frankreich,</u>	1 436	5 550	darunter:		
darunter:			Zub. Nahr.- u. Genußmittel	20	224
Chem. Erzeugnisse, außer Düngem.	549	115	Rohst., Halbw. d. Lederwirtsch.	157	36
Eisen, Stahl und -waren	447	4 600	Holz und Holzwaren	24	3 553
Nbg. Industrieerzeugnisse	200	71	Eisen, Stahl und -waren	317	206
			Nbg. Industrieerzeugnisse	1 103	164

1) Siehe Vorbemerkung, Ziffer 5. - 2) Der vollständige Text der Gütergruppen bzw. Gütergattungen ist am Schluß des Berichtes beigefügt.

Güterbewegung im grenzüberschreitenden Straßenverkehr mit Kraftfahrzeugen im Jahre 1958

noch: 4. Versand und Empfang der innerdeutschen Verkehrsbezirk nach bzw. von
ausländischen Verkehrsbezirken, unterteilt nach wichtigen Gütergruppen 1)

M e n g e n i n t

Ausländischer Verkehrsbezirk bzw. Gütergruppe 2)	Versand	Empfang	Ausländischer Verkehrsbezirk bzw. Gütergruppe 2)	Versand	Empfang
<u>noch: Verkehrsbezirk Köln</u>			<u>noch: Verkehrsbezirk Bergisches Land</u>		
<u>Schweden,</u>	868	508	<u>Dänemark,</u>	6 338	2 371
darunter:			darunter:		
Eisen, Stahl und -waren	276	91	Tierische Stoffe z. Ernährung	-	1 090
Nbg. Industrieerzeugnisse	478	404	Zub. Nahr.- u. Genußmittel	3	926
<u>Schweiz,</u>	5 004	1 982	Nbg. Industrieerzeugnisse	5 636	126
darunter:			<u>Frankreich,</u>	1 551	871
And. pflanzl. Rohstoffe	11	171	darunter:		
Zub. Nahr.- u. Genußmittel	158	339	Chem. Erzeugnisse, außer Düngem.	1 461	61
Chem. Erzeugnisse, außer Düngem.	1 957	99	Holz und Holzwaren	0	109
Eisen, Stahl und -waren	1 794	355	Zellstoff, Papier	0	221
Nbg. Industrieerzeugnisse	500	790	Eisen, Stahl und -waren	58	424
<u>Spanien,</u>	31	33	<u>Großbritannien,</u>	-	19
darunter:			darunter:		
And. pflanzl. Rohstoffe	-	7	Nbg. Industrieerzeugnisse	-	19
Zub. Nahr.- u. Genußmittel	-	10	<u>Italien,</u>	671	351
Eisen, Stahl und -waren	20	-	darunter:		
Nbg. Industrieerzeugnisse	-	10	And. pflanzl. Rohstoffe	-	213
Umzugsgut, Baugerätschaften	11	6	Zub. Nahr.- u. Genußmittel	-	110
<u>Tschechoslowakei,</u>	169	680	Chem. Erzeugnisse, außer Düngem.	539	-
darunter:			<u>Luxemburg,</u>	299	1 623
Zub. Nahr.- u. Genußmittel	8	680	darunter:		
Umzugsgut, Baugerätschaften	156	-	Chem. Erzeugnisse, außer Düngem.	19	0
<u>Verkehrsbezirk Bergisches Land</u>			Eisen, Stahl und -waren	238	1 313
Insgesamt	46 185	64 988	<u>Niederlande,</u>	25 926	42 670
davon: <u>Saarland,</u>	568	1 211	darunter:		
darunter:			Tierische Stoffe z. Ernährung	95	8 889
Holz und Holzwaren	-	271	And. pflanzl. Rohstoffe	18	13 075
Eisen, Stahl und -waren	251	883	Zub. Nahr.- u. Genußmittel	504	2 369
Nbg. Industrieerzeugnisse	224	0	Kohlen, Torf	53	2 680
<u>Belgien,</u>	6 345	10 710	Steine, Erden, Bindemittel	2 088	261
darunter:			Chem. Erzeugnisse, außer Düngem.	6 472	871
And. pflanzl. Rohstoffe	-	1 380	Zellstoff, Papier	213	3 897
Zub. Nahr.- u. Genußmittel	479	142	Kunststein-, Ton-, Glaswaren	39	2 037
Nbg. tier. u. pfl. Rohstoffe	-	571	Eisen, Stahl und -waren	4 124	1 454
Mineralöle, -derivate	38	759	Nbg. Industrieerzeugnisse	9 115	1 834
Chem. Erzeugnisse, außer Düngem.	3 086	258	<u>Norwegen,</u>	-	3
Holz und Holzwaren	48	1 304	darunter:		
Zellstoff, Papier	53	2 125	Eisen, Stahl und -waren	-	3
Eisen, Stahl und -waren	1 692	2 285	<u>Österreich,</u>	1 016	4 415
Nbg. Industrieerzeugnisse	182	713	darunter:		
			Holz und Holzwaren	-	3 666
			Eisen, Stahl und -waren	340	98
			Nbg. Industrieerzeugnisse	554	381

1) Siehe Vorbemerkung, Ziffer 5. - 2) Der vollständige Text der Gütergruppen bzw. Gütergattungen ist am Schluß des Berichtes beigefügt.

Güterbewegung im grenzüberschreitenden Straßenverkehr mit Kraftfahrzeugen im Jahre 1958

noch: 4. Versand und Empfang der innerdeutschen Verkehrsbezirke nach bzw. von
ausländischen Verkehrsbezirken, unterteilt nach wichtigen Gütergruppen 1)

M e n g e n i n t

Ausländischer Verkehrsbezirk bzw. Gütergruppe 2)	Versand	Empfang	Ausländischer Verkehrsbezirk bzw. Gütergruppe 2)	Versand	Empfang
noch: Verkehrsbezirk Bergisches Land			noch: Verkehrsbezirk Rheinisches Braunkohlenrevier		
<u>Portugal,</u>	2	-	<u>Frankreich,</u>	460	161
darunter:			darunter:		
Nbg. Industrieerzeugnisse	2	-	Zub. Nahr.- u. Genußmittel	-	20
<u>Schweden,</u>	332	85	Chem. Erzeugnisse, außer Düngem.	420	-
darunter:			Zellstoff, Papier	-	21
Eisen, Stahl und -waren	155	43	Eisen, Stahl und -waren	-	106
Nbg. Industrieerzeugnisse	159	27	<u>Italien,</u>	229	-
<u>Schweiz,</u>	3 137	659	darunter:		
darunter:			And. mineral. Rohstoffe	26	-
And. pflanzl. Rohstoffe	-	77	Nbg. Industrieerzeugnisse	165	-
Rohst., Halbw. d. Textilwirtsch.	63	54	<u>Jugoslawien,</u>	38	-
Zellstoff, Papier	365	10	darunter:		
Eisen, Stahl und -waren	2 378	270	Nbg. Industrieerzeugnisse	38	-
NE-Metalle u. -waren	34	44	<u>Luxemburg,</u>	21	2 025
Nbg. Industrieerzeugnisse	145	110	darunter:		
Verkehrsbezirk Rheinisches Braunkohlenrevier			Eisen, Stahl und -waren	20	1 890
Insgesamt	12 011	20 728	<u>Niederlande,</u>	6 396	13 143
davon: <u>Saarland,</u>	637	3 414	darunter:		
darunter:			Kohlen, Torf	607	10 913
Mineralöle, -derivate	39	2 302	Steine, Erden, Bindemittel	1 880	68
Kunststein-, Ton-, Glaswaren	220	-	And. mineral. Rohstoffe	1 601	19
Eisen, Stahl und -waren	125	1 027	Chem. Erzeugnisse, außer Düngem.	1 411	876
Nbg. Industrieerzeugnisse	227	-	<u>Österreich,</u>	225	673
<u>Belgien,</u>	3 833	1 269	darunter:		
darunter:			And. mineral. Rohstoffe	76	-
Kohlen, Torf	527	-	Holz und Holzwaren	1	664
Steine, Erden, Bindemittel	750	-	Kunstst.-, Ton-, Glaswaren	44	-
And. mineral. Rohstoffe	824	22	Nbg. Industrieerzeugnisse	91	-
Chem. Erzeugnisse, außer Düngem.	1 105	29	<u>Schweden,</u>	-	7
Holz und Holzwaren	9	172	darunter:		
Zellstoff, Papier	-	275	Nbg. Industrieerzeugnisse	-	7
Eisen, Stahl und -waren	169	473	<u>Schweiz,</u>	48	19
Nbg. Industrieerzeugnisse	23	113	darunter:		
<u>Dänemark,</u>	124	17	Chem. Erzeugnisse, außer Düngem.	20	19
darunter:			Rohst., Halbw. d. Textilwirtsch.	18	-
Zub. Nahr.- u. Genußmittel	15	-			
Chem. Erzeugnisse, außer Düngem.	28	-			
Kunststein-, Ton-, Glaswaren	42	-			
Eisen, Stahl und -waren	26	17			

1) Siehe Vorbemerkung, Ziffer 5. - 2) Der vollständige Text der Gütergruppen bzw. Gütergattungen ist am Schluß des Berichtes beigefügt.

Güterbewegung im grenzüberschreitenden Straßenverkehr mit Kraftfahrzeugen im Jahre 1958

noch: 4. Versand und Empfang der innerdeutschen Verkehrsbezirke nach bzw. von
ausländischen Verkehrsbezirken, unterteilt nach wichtigen Gütergruppen 1)

M e n g e n i n t

Ausländischer Verkehrsbezirk bzw. Gütergruppe 2)	Versand	Empfang	Ausländischer Verkehrsbezirk bzw. Gütergruppe 2)	Versand	Empfang
<u>Verkehrsbezirk Gebiet um Aachen</u>			<u>noch: Verkehrsbezirk Gebiet um Aachen</u>		
Insgesamt	489 498	526 180	<u>Jugoslawien,</u>	-	45
davon: <u>Saarland,</u>	685	7 140	darunter:		
darunter:			Tierische Stoffe z. Ernährung	-	20
Zub. Nahr.- u. Genußmittel	120	3 727	Zub. Nahr.- u. Genußmittel	-	25
Eisen, Stahl und -waren	179	3 251	<u>Luxemburg,</u>	322	3 114
NE-Metalle u. -waren	122	3	darunter:		
Nbg. Industrieerzeugnisse	144	8	Getreide, Hülsenfrüchte	6	922
<u>Belgien,</u>	46 698	84 191	Steine, Erden, Bindemittel	42	48
darunter:			Holz und Holzwaren	55	849
Zub. Nahr.- u. Genußmittel	699	4 862	Eisen, Stahl und -waren	197	1 191
Futtermittel	3 469	401	<u>Niederlande,</u>	437 616	427 434
Kohlen, Torf	11 538	100	darunter:		
Steine, Erden, Bindemittel	5 967	8 236	And. pflanzl. Rohstoffe	164	35 898
Düngemittel	1 976	10	Erze	478	37 847
Rohst., Halbw. d. Textilwirtsch.	2 667	12 836	Kohlen, Torf	121 101	28 460
Holz und Holzwaren	770	25 060	Steine, Erden, Bindemittel	237 962	232 749
Zellstoff, Papier	367	4 595	Kunststein-, Ton-, Glaswaren	1 161	20 460
Eisen, Stahl und -waren	3 912	5 865	<u>Norwegen,</u>	18	-
Nbg. Industrieerzeugnisse	9 383	7 635	darunter:		
<u>Dänemark,</u>	1 150	667	Steine, Erden, Bindemittel	18	-
darunter:			<u>Österreich,</u>	1 664	1 952
Zub. Nahr.- u. Genußmittel	22	295	darunter:		
Zellstoff, Papier	554	-	Zub. Nahr.- u. Genußmittel	81	139
Kunststein-, Ton-, Glaswaren	12	128	Holz und Holzwaren	3	1 256
Nbg. Industrieerzeugnisse	415	165	Eisen, Stahl und -waren	176	101
<u>Finnland,</u>	18	-	NE-Metalle u. -waren	1 005	171
darunter:			Nbg. Industrieerzeugnisse	204	93
Eisen, Stahl und -waren	18	-	<u>Schweden,</u>	106	160
<u>Frankreich,</u>	944	857	darunter:		
darunter:			Eisen, Stahl und -waren	57	9
Rohst., Halbw. d. Textilwirtsch.	11	256	Nbg. Industrieerzeugnisse	49	133
Holz und Holzwaren	-	110	<u>Schweiz,</u>	194	358
Zellstoff, Papier	-	145	darunter:		
Eisen, Stahl und -waren	201	195	And. pflanzl. Rohstoffe	20	-
NE-Metalle u. -waren	593	17	Zub. Nahr.- u. Genußmittel	34	212
<u>Großbritannien,</u>	15	-	Chem. Erzeugnisse, außer Düngem.	35	21
darunter:			Rohst., Halbw. d. Textilwirtsch.	26	-
Eisen, Stahl und -waren	15	-	Eisen, Stahl und -waren	52	66
<u>Italien,</u>	68	262	NE-Metalle u. -waren	5	31
darunter:					
Zub. Nahr.- u. Genußmittel	22	97			
Chem. Erzeugnisse, außer Düngem.	41	103			
Nbg. Industrieerzeugnisse	-	25			

1) Siehe Vorbemerkung, Ziffer 5. - 2) Der vollständige Text der Gütergruppen bzw. Gütergattungen ist am Schluß des Berichtes beigefügt.

Güterbewegung im grenzüberschreitenden Straßenverkehr mit Kraftfahrzeugen im Jahre 1958

noch: 4. Versand und Empfang der innerdeutschen Verkehrsbezirke nach bzw. von ausländischen Verkehrsbezirken, unterteilt nach wichtigen Gütergruppen 1)

M e n g e n i n t

Ausländischer Verkehrsbezirk bzw. Gütergruppe 2)	Versand	Empfang	Ausländischer Verkehrsbezirk bzw. Gütergruppe 2)	Versand	Empfang
<u>Verkehrsbezirk Siegkreis, Neuwieder Becken und Eifel</u>			<u>noch: Verkehrsbezirk Siegkreis, Neuwieder Becken und Eifel</u>		
Gesamt	93 837	88 223	<u>Luxemburg,</u>	19 441	16 123
davon: <u>Saarland,</u>	28 331	8 490	darunter:		
darunter:			And. pflanzl. Rohstoffe	7	1 987
Zub. Nahr.- u. Genußmittel	5 762	197	Steine, Erden, Bindemittel	3 534	1 019
And. mineral. Rohstoffe	10 298	990	And. mineral. Rohstoffe	4 441	25
Kunststein-, Ton-, Glaswaren	10 991	307	Holz und Holzwaren	165	9 174
Eisen, Stahl und -waren	296	2 069	Kunststein-, Ton-, Glaswaren	9 780	73
Umzugsgut, Baugerätschaften	366	3 785	Eisen, Stahl und -waren	378	2 434
<u>Belgien,</u>	26 140	28 499	<u>Niederlande,</u>	15 188	23 207
darunter:			darunter:		
Futtermittel	912	124	Tierische Stoffe z. Ernährung	-	1 290
Steine, Erden, Bindemittel	12 995	5 942	And. pflanzl. Rohstoffe	105	2 165
Holz und Holzwaren	619	14 455	Nbg. tier. u. pfl. Rohstoffe	37	3 314
Zellstoff, Papier	842	98	Kohlep. Torf	23	8 522
Kunststein-, Ton-, Glaswaren	6 764	156	Steine, Erden, Bindemittel	1 478	733
Eisen, Stahl und -waren	801	2 597	And. mineral. Rohstoffe	3 206	574
<u>Dänemark,</u>	465	198	Zellstoff, Papier	-	1 127
darunter:			Kunststein-, Ton-, Glaswaren	2 779	1 469
Tierische Stoffe z. Ernährung	-	78	Eisen, Stahl und -waren	3 421	725
Zub. Nahr.- u. Genußmittel	-	21	Nbg. Industrieerzeugnisse	1 444	599
Chem. Erzeugnisse, außer Düngem.	71	-	<u>Österreich,</u>	1 160	2 763
Kunststein-, Ton-, Glaswaren	226	-	darunter:		
Eisen, Stahl und -waren	66	-	And. mineral. Rohstoffe	154	-
Nbg. Industrieerzeugnisse	69	72	Holz und Holzwaren	19	1 750
<u>Frankreich,</u>	1 807	4 956	Eisen, Stahl und -waren	722	522
darunter:			Nbg. Industrieerzeugnisse	118	29
Zub. Nahr.- u. Genußmittel	52	2 562	<u>Schweden,</u>	53	11
And. mineral. Rohstoffe	174	-	darunter:		
Eisen, Stahl und -waren	1 182	2 088	Holz und Holzwaren	-	4
Umzugsgut, Baugerätschaften	114	60	Nbg. Industrieerzeugnisse	48	-
<u>Großbritannien,</u>	19	28	Umzugsgut, Baugerätschaften	5	7
darunter:			<u>Schweiz,</u>	752	474
Fahrzeuge aller Art	-	6	darunter:		
Umzugsgut, Baugerätschaften	16	21	Zub. Nahr.- u. Genußmittel	143	285
<u>Italien,</u>	458	3 465	Chem. Erzeugnisse, außer Düngem.	58	42
darunter:			Rohst., Halbw. d. Textilwirtsch.	-	32
Zub. Nahr.- u. Genußmittel	233	3 251	Holz und Holzwaren	164	32
Eisen, Stahl und -waren	85	3	Eisen, Stahl und -waren	242	19
Nbg. Industrieerzeugnisse	64	4	<u>Spanien,</u>	18	9
<u>Jugoslawien,</u>	5	-	darunter:		
darunter:			Fahrzeuge aller Art	-	3
Umzugsgut, Baugerätschaften	5	-	Umzugsgut, Baugerätschaften	14	6

1) Siehe Vorbemerkung, Ziffer 5.- 2) Der vollständige Text der Gütergruppen bzw. Gütergattungen ist am Schluß des Berichtes beigefügt.

Güterbewegung im grenzüberschreitenden Straßenverkehr mit Kraftfahrzeugen im Jahre 1958

noch: 4. Versand und Empfang der innerdeutschen Verkehrsbezirke nach bzw. von
ausländischen Verkehrsbezirken, unterteilt nach wichtigen Gütergruppen 1)

M e n g e n i n t

Ausländischer Verkehrsbezirk bzw. Gütergruppe 2)	Versand	Empfang	Ausländischer Verkehrsbezirk bzw. Gütergruppe 2)	Versand	Empfang
<u>Verkehrsbezirk Moselgebiet</u>			<u>noch: Verkehrsbezirk Moselgebiet</u>		
Insgesamt	133 295	115 904	<u>Niederlande,</u>	4 462	6 794
davon: <u>Saarland,</u>	63 738	33 352	darunter:		
darunter:			Tierische Stoffe z. Ernährung	1	1 157
Steine, Erden, Bindemittel	35 927	19 149	And. pflanzl. Rohstoffe	48	2 996
Holz und Holzwaren	1 227	3 770	Zub. Nahr.- u. Genußmittel	1 223	583
Kunststein-, Ton-, Glaswaren	19 238	1 201	Nbg. tier. u. pfl. Rohstoffe	1	596
Eisen, Stahl und -waren	2 276	5 905	And. mineral. Rohstoffe	405	47
<u>Belgien,</u>	2 126	5 860	Holz und Holzwaren	1 185	245
darunter:			Eisen, Stahl und -waren	563	148
Zub. Nahr.- u. Genußmittel	123	237	Nbg. Industrieerzeugnisse	380	70
Futtermittel	30	581	<u>Österreich,</u>	249	1 052
Nbg. tier. u. pfl. Rohstoffe	21	270	darunter:		
Mineralöle, -derivate	98	1 251	Zub. Nahr.- u. Genußmittel	8	186
Steine, Erden, Bindemittel	171	347	And. mineral. Rohstoffe	26	-
Holz und Holzwaren	137	952	Holz und Holzwaren	78	707
Kunststein-, Ton-, Glaswaren	989	72	Eisen, Stahl und -waren	37	76
Eisen, Stahl und -waren	273	1 070	NE-Metalle u. -waren	20	46
Lebende Tiere	-	335	Nbg. Industrieerzeugnisse	53	18
<u>Dänemark,</u>	134	248	<u>Schweden,</u>	-	16
darunter:			darunter:		
Tierische Stoffe z. Ernährung	-	93	Holz und Holzwaren	-	16
Zub. Nahr.- u. Genußmittel	15	107	<u>Schweiz,</u>	161	169
Eisen, Stahl und -waren	54	1	darunter:		
Nbg. Industrieerzeugnisse	45	-	And. pflanzl. Rohstoffe	-	19
<u>Frankreich,</u>	2 711	13 027	Zub. Nahr.- u. Genußmittel	17	133
darunter:			Steine, Erden, Bindemittel	17	-
Zub. Nahr.- u. Genußmittel	45	2 597	Rohst., Halbw. d. Textilwirtsch.	15	-
Steine, Erden, Bindemittel	1 267	7 949	Kunststein-, Ton-, Glaswaren	27	-
Kunststein-, Ton-, Glaswaren	769	5	Eisen, Stahl und -waren	66	11
Eisen, Stahl und -waren	179	1 983	<u>Ungarn,</u>	-	20
<u>Italien,</u>	264	4 274	darunter:		
darunter:			Zub. Nahr.- u. Genußmittel	-	20
Zub. Nahr.- u. Genußmittel	15	4 238			
Steine, Erden, Bindemittel	42	-	<u>Verkehrsbezirk Siegerland, Lahn- und Dillgebiet</u>		
NE-Metalle u. -waren	176	-	Insgesamt	34 910	30 197
<u>Jugoslawien,</u>	4	-	davon: <u>Saarland,</u>	6 774	3 695
darunter:			darunter:		
Chem. Erzeugnisse, außer Düngem.	4	-	And. mineral. Rohstoffe	3 833	20
<u>Luxemburg,</u>	59 446	51 092	Fahrzeuge aller Art	1 713	3 377
darunter:			<u>Belgien,</u>	4 928	8 125
Steine, Erden, Bindemittel	12 523	16 136	darunter:		
And. mineral. Rohstoffe	19 204	77	Holz und Holzwaren	33	3 180
Holz und Holzwaren	915	9 059	Kunststein-, Ton-, Glaswaren	375	25
Kunststein-, Ton-, Glaswaren	17 347	169	Eisen, Stahl und -waren	3 882	3 936
Eisen, Stahl und -waren	1 288	18 647			

1) Siehe Vorbemerkung, Ziffer 5. - 2) Der vollständige Text der Gütergruppen bzw. Gütergattungen ist am Schluß des Berichtes beigefügt.

Güterbewegung im grenzüberschreitenden Straßenverkehr mit Kraftfahrzeugen im Jahre 1958

noch: 4. Versand und Empfang der innerdeutschen Verkehrsbezirke nach bzw. von
ausländischen Verkehrsbezirken, unterteilt nach wichtigen Gütergruppen 1)

M e n g e n i n t

Ausländischer Verkehrsbezirk bzw. Gütergruppe 2)	Versand	Empfang	Ausländischer Verkehrsbezirk bzw. Gütergruppe 2)	Versand	Empfang
<u>noch: Verkehrsbezirk Siegerland, Lahn- und Dillgebiet</u>			<u>noch: Verkehrsbezirk Siegerland, Lahn- und Dillgebiet</u>		
<u>Dänemark,</u>	239	431	<u>Schweiz,</u>	1 914	144
darunter:			darunter:		
Tierische Stoffe z. Ernährung	-	37	Chem. Erzeugnisse, außer Düngem.	52	27
Kunststein-, Ton-, Glaswaren	58	-	Rohst., Halbw. d. Lederwirtsch.	26	36
Eisen, Stahl und -waren	144	342	Eisen, Stahl und -waren	1 504	38
<u>Frankreich,</u>	3 687	3 908	NE-Metalle u. -waren	19	19
darunter:			Nbg. Industrieerzeugnisse	111	2
Steine, Erden, Bindemittel	-	1 347	<u>U. S. A.</u>	1	-
And. mineral. Rohstoffe	3 230	-	darunter:		
Eisen, Stahl und -waren	338	2 444	Nbg. Industrieerzeugnisse	1	-
<u>Großbritannien,</u>	-	25	<u>Verkehrsbezirk Rheingau und Rheinhessen</u>		
darunter:			Insgesamt	26 920	35 741
Eisen, Stahl und -waren	-	25	davon: <u>Saarland,</u>	4 034	11 538
<u>Italien,</u>	210	39	darunter:		
darunter:			Steine, Erden, Bindemittel	1 483	10
Zub. Nahr.- u. Genußmittel	-	23	And. mineral. Rohstoffe	5	4 271
Steine, Erden, Bindemittel	-	11	Holz und Holzwaren	87	1 958
Eisen, Stahl und -waren	189	-	Kunststein-, Ton-, Glaswaren	995	220
<u>Luxemburg,</u>	2 633	7 321	Eisen, Stahl und -waren	428	4 805
darunter:			Nbg. Industrieerzeugnisse	478	54
Eisen, Stahl und -waren	2 461	6 690	<u>Belgien,</u>	482	1 622
<u>Niederlande,</u>	13 212	5 348	darunter:		
darunter:			And. pflanzl. Rohstoffe	-	270
Tierische Stoffe z. Ernährung	-	980	Zub. Nahr.- u. Genußmittel	59	51
And. pflanzl. Rohstoffe	-	694	Nbg. tier. u. pfl. Rohstoffe	-	227
Zub. Nahr.- u. Genußmittel	12	559	Chem. Erzeugnisse, außer Düngem.	176	-
Steine, Erden, Bindemittel	2 521	82	Eisen, Stahl und -waren	75	558
And. mineral. Rohstoffe	2 422	328	NE-Metalle u. -waren	15	188
Kunststein-, Ton-, Glaswaren	277	375	Nbg. Industrieerzeugnisse	115	75
Eisen, Stahl und -waren	4 584	1 048	<u>Dänemark,</u>	246	436
NE-Metalle u. -waren	174	324	darunter:		
Nbg. Industrieerzeugnisse	2 121	191	Tierische Stoffe z. Ernährung	-	384
<u>Norwegen,</u>	-	6	Zub. Nahr.- u. Genußmittel	47	52
darunter:			Chem. Erzeugnisse, außer Düngem.	110	-
Eisen, Stahl und -waren	-	6	NE-Metalle u. -waren	35	-
<u>Österreich,</u>	1 281	1 155	Nbg. Industrieerzeugnisse	35	-
darunter:			<u>Frankreich,</u>	16 779	3 302
Holz und Holzwaren	84	895	darunter:		
Kunststein-, Ton-, Glaswaren	229	-	Zub. Nahr.- u. Genußmittel	3 079	2 093
Eisen, Stahl und -waren	868	196	Eisen, Stahl und -waren	658	461
<u>Schweden,</u>	31	-	Nbg. Industrieerzeugnisse	9 490	160
darunter:			Nbg. Güter d. Militärverkehrs	2 826	47
Eisen, Stahl und -waren	13	-			
Nbg. Industrieerzeugnisse	18	-			

1) Siehe Vorbemerkung, Ziffer 5. - 2) Der vollständige Text der Gütergruppen bzw. Gütergattungen ist am Schluß des Berichtes beigefügt.

Güterbewegung im grenzüberschreitenden Straßenverkehr mit Kraftfahrzeugen im Jahre 1958

noch: 4. Versand und Empfang der inländischen Verkehrsbezirke nach bzw. von
ausländischen Verkehrsbezirken, unterteilt nach wichtigen Gütergruppen 1)

M e n g e n i n t

Ausländischer Verkehrsbezirk bzw. Gütergruppe 2)	Versand	Empfang	Ausländischer Verkehrsbezirk bzw. Gütergruppe 2)	Versand	Empfang
<u>noch: Verkehrsbezirk Rheingau und Rheinhessen</u>			<u>noch: Verkehrsbezirk Rheingau und Rheinhessen</u>		
<u>Großbritannien,</u>	-	39	<u>Schweden,</u>	25	-
darunter:			darunter:		
Tierische Stoffe z. Ernährung	-	23	Chem. Erzeugnisse, außer Düngem.	25	-
Eisen, Stahl und -waren	-	10	<u>Schweiz,</u>	2 891	1 424
<u>Italien,</u>	164	6 259	darunter:		
darunter:			Zub. Nahr.- u. Genußmittel	125	255
Zub. Nahr.- u. Genußmittel	42	5 666	Steine, Erden, Bindemittel	-	264
Mineralöle, -derivate	21	-	Chem. Erzeugnisse, außer Düngem.	2 154	60
Chem. Erzeugnisse, außer Düngem.	43	479	Rohst., Halbw. d. Textilwirtsch.	-	117
Nbg. Industrieerzeugnisse	35	91	Holz und Holzwaren	48	79
<u>Jugoslawien,</u>	-	47	Zellstoff, Papier	9	247
darunter:			Eisen, Stahl und -waren	245	68
Zub. Nahr.- u. Genußmittel	-	47	Nbg. Industrieerzeugnisse	66	123
<u>Luxemburg,</u>	500	2 526	Umzugsgut, Baugerätschaften	8	112
darunter:			<u>Spanien,</u>	161	8
Getreide, Hülsenfrüchte	-	1 531	darunter:		
Mineralöle, -derivate	40	210	And. pflanzl. Rohstoffe	-	8
Holz und Holzwaren	81	88	Zub. Nahr.- u. Genußmittel	89	-
Kunststein-, Ton-, Glaswaren	71	-	Nbg. Industrieerzeugnisse	42	-
Eisen, Stahl und -waren	47	627	<u>Ungarn,</u>	-	40
Nbg. Industrieerzeugnisse	128	1	darunter:		
Umzugsgut, Baugerätschaften	61	7	Zub. Nahr.- u. Genußmittel	-	40
<u>Niederlande,</u>	1 309	6 581	<u>Verkehrsbezirk Südhessen (Starkenburg)</u>		
darunter:			Insgesamt	7 914	21 501
Tierische Stoffe z. Ernährung	9	2 431	davon: <u>Saarland,</u>	1 275	10 119
And. pflanzl. Rohstoffe	25	949	darunter:		
Zub. Nahr.- u. Genußmittel	56	533	Steine, Erden, Bindemittel	587	2
Nbg. tier. u. pfl. Rohstoffe	20	689	Kunststein-, Ton-, Glaswaren	134	174
Steine, Erden, Bindemittel	66	-	Eisen, Stahl und -waren	110	9 617
And. mineral. Rohstoffe	139	-	Nbg. Industrieerzeugnisse	310	93
Chem. Erzeugnisse, außer Düngem.	104	292	<u>Belgien,</u>	299	512
Rohst., Halbw. d. Lederwirtsch.	8	509	darunter:		
Holz und Holzwaren	235	117	Chem. Erzeugnisse, außer Düngem.	102	19
Kunststein-, Ton-, Glaswaren	173	84	Rohst., Halbw. d. Textilwirtsch.	-	20
Eisen, Stahl und -waren	132	161	Holz und Holzwaren	5	37
Nbg. Industrieerzeugnisse	252	165	Zellstoff, Papier	-	53
<u>Österreich,</u>	329	1 919	Kunststein-, Ton-, Glaswaren	-	37
darunter:			Eisen, Stahl und -waren	98	257
Zub. Nahr.- u. Genußmittel	-	229	Nbg. Industrieerzeugnisse	29	7
Rohst., Halbw. d. Lederwirtsch.	24	42	Umzugsgut, Baugerätschaften	22	-
Holz und Holzwaren	21	898	Nbg. Güter d. Militärverkehrs	-	23
Kunststein-, Ton-, Glaswaren	53	16			
Eisen, Stahl und -waren	27	433			
NE-Metalle und -waren	28	-			
Nbg. Industrieerzeugnisse	131	105			

1) Siehe Vorbemerkung, Ziffer 5. - 2) Der vollständige Text der Gütergruppen bzw. Gütergattungen ist am Schluß des Berichtes beigelegt.

Güterbewegung im grenzüberschreitenden Straßenverkehr mit Kraftfahrzeugen im Jahre 1958

noch: 4. Versand und Empfang der innerdeutschen Verkehrsbezirke nach bzw. von
ausländischen Verkehrsbezirken, unterteilt nach wichtigen Gütergruppen 1)

M e n g e n i n t

Ausländischer Verkehrsbezirk bzw. Gütergruppe 2)	Versand	Empfang	Ausländischer Verkehrsbezirk bzw. Gütergruppe 2)	Versand	Empfang
<u>noch: Verkehrsbezirk Südhessen (Starkenburg)</u>			<u>noch: Verkehrsbezirk Südhessen (Starkenburg)</u>		
<u>Dänemark,</u>	54	97	<u>Österreich,</u>	227	3 298
darunter:			darunter:		
Tierische Stoffe z. Ernährung	-	26	Zub. Nahr.- u. Genußmittel	32	20
Zub. Nahr.- u. Genußmittel	-	34	Holz und Holzwaren	20	1 092
Holz und Holzwaren	16	-	Eisen, Stahl und -waren	85	2 034
Zellstoff, Papier	16	-	Nbg. Industrieerzeugnisse	47	35
Eisen, Stahl und -waren	-	24	<u>Schweden,</u>	11	228
Nbg. Industrieerzeugnisse	22	13	darunter:		
<u>Frankreich,</u>	1 437	1 286	Eisen, Stahl und -waren	5	-
darunter:			Nbg. Industrieerzeugnisse	6	228
Kunststein-, Ton-, Glaswaren	1 012	-	<u>Schweiz,</u>	2 158	471
Eisen, Stahl und -waren	74	1 099	darunter:		
Nbg. Industrieerzeugnisse	132	0	Zub. Nahr.- u. Genußmittel	774	48
<u>Großbritannien,</u>	10	-	Mineralöle, -derivate	298	5
darunter:			Chem. Erzeugnisse, außer Düngem.	201	84
Eisen, Stahl und -waren	10	-	Rohst., Halbw. d. Lederwirtsch.	-	99
<u>Italien,</u>	161	237	Holz und Holzwaren	90	52
darunter:			Eisen, Stahl und -waren	178	40
And. pflanzl. Rohstoffe	-	40	Nbg. Industrieerzeugnisse	406	3
Zub. Nahr.- u. Genußmittel	86	65	Umszugsgut, Baugerätschaften	20	117
Steine, Erden, Bindemittel	-	26			
Eisen, Stahl und -waren	65	22	<u>Verkehrsbezirk Ludwigshafen</u>		
Nbg. Industrieerzeugnisse	-	84	Insgesamt	40 243	20 295
<u>Jugoslawien,</u>	1	-	davon: <u>Saarland,</u>	10 800	12 425
darunter:			darunter:		
Eisen, Stahl und -waren	1	-	Chem. Erzeugnisse, außer Düngem.	9 543	326
<u>Luxemburg,</u>	1 467	1 686	Eisen, Stahl und -waren	219	9 973
darunter:			<u>Belgien,</u>	1 617	419
Steine, Erden, Bindemittel	1 260	26	darunter:		
Eisen, Stahl und -waren	84	753	Zub. Nahr.- u. Genußmittel	-	60
Nbg. Industrieerzeugnisse	6	620	Chem. Erzeugnisse, außer Düngem.	1 316	36
<u>Niederlande,</u>	814	3 567	Eisen, Stahl und -waren	-	227
darunter:			Nbg. Industrieerzeugnisse	229	40
Tierische Stoffe z. Ernährung	-	311	<u>Dänemark,</u>	456	15
And. pflanzl. Rohstoffe	-	1 260	darunter:		
Zub. Nahr.- u. Genußmittel	2	352	Chem. Erzeugnisse, außer Düngem.	92	-
Nbg. tier. u. pfl. Rohstoffe	-	329	Eisen, Stahl und -waren	190	-
Chem. Erzeugnisse, außer Düngem.	216	70	Nbg. Industrieerzeugnisse	158	15
Holz und Holzwaren	116	27	<u>Frankreich,</u>	989	984
Zellstoff, Papier	8	658	darunter:		
Nbg. Industrieerzeugnisse	165	148	Zub. Nahr.- u. Genußmittel	54	379
Umszugsgut, Baugerätschaften	208	16	Chem. Erzeugnisse, außer Düngem.	745	-
			Eisen, Stahl und -waren	82	507

1) Siehe Vorbemerkung, Ziffer 5. - 2) Der vollständige Text der Gütergruppen bzw. Gütergattungen ist am Schluß des Berichtes beigelegt.

Güterbewegung im grenzüberschreitenden Straßenverkehr mit Kraftfahrzeugen im Jahre 1958

noch: 4. Versand und Empfang der innerdeutschen Verkehrsbezirke nach bzw. von
ausländischen Verkehrsbezirken, unterteilt nach wichtigen Gütergruppen 1)

M e n g e n i n t

Ausländischer Verkehrsbezirk bzw. Gütergruppe 2)	Versand	Empfang	Ausländischer Verkehrsbezirk bzw. Gütergruppe 2)	Versand	Empfang
<u>noch: Verkehrsbezirk Ludwigshafen</u>			<u>noch: Verkehrsbezirk Mannheim (Wirtschaftsgebiet)</u>		
<u>Italien,</u>	48	437	<u>Belgien,</u>	2 884	2 323
darunter:			darunter:		
Zub. Nahr.- u. Genußmittel	-	431	Mineralöle, -derivate	-	502
Mineralöle, -derivate	19	-	Chem. Erzeugnisse, außer Düngem.	388	270
Chem. Erzeugnisse, außer Düngem.	20	-	Eisen, Stahl und -waren	1 548	971
<u>Luxemburg,</u>	17 628	3 859	Nbg. Industrieerzeugnisse	518	162
darunter:			<u>Dänemark,</u>	93	784
Mineralöle, -derivate	-	2 462	darunter:		
Chem. Erzeugnisse, außer Düngem.	17 611	481	Tierische Stoffe z. Ernährung	-	347
Eisen, Stahl und -waren	5	916	Zub. Nahr.- u. Genußmittel	-	121
<u>Niederlande,</u>	6 220	1 627	Nbg. Tier. u. pfl. Rohstoffe	-	217
darunter:			Eisen, Stahl und -waren	62	19
Tierische Stoffe z. Ernährung	-	173	Nbg. Industrieerzeugnisse	31	71
Zub. Nahr.- u. Genußmittel	96	723	<u>Frankreich,</u>	8 015	5 959
Mineralöle, -derivate	3	239	darunter:		
Chem. Erzeugnisse, außer Düngem.	3 678	189	Holz und Holzwaren	-	4 256
Nbg. Industrieerzeugnisse	2 270	50	Eisen, Stahl und -waren	5 134	1 258
<u>Österreich,</u>	1 429	501	Nbg. Industrieerzeugnisse	1 486	104
darunter:			<u>Griechenland,</u>	7	-
Mineralöle, -derivate	1 218	-	darunter:		
Holz und Holzwaren	-	332	Fahrzeuge aller Art	4	-
Eisen, Stahl und -waren	16	97	Umzugsgut, Baugerätschaften	2	-
<u>Schweden,</u>	80	4	<u>Italien,</u>	386	788
darunter:			darunter:		
Eisen, Stahl und -waren	80	-	And. pflanzl. Rohstoffe	-	156
Nbg. Industrieerzeugnisse	-	4	Zub. Nahr.- u. Genußmittel	18	303
<u>Schweiz,</u>	976	24	Chem. Erzeugnisse, außer Düngem.	25	185
darunter:			NE-Metalle u. -waren	21	-
Zub. Nahr.- u. Genußmittel	32	7	Nbg. Industrieerzeugnisse	278	28
Chem. Erzeugnisse, außer Düngem.	729	3	<u>Jugoslawien,</u>	8	23
Nbg. Industrieerzeugnisse	87	-	darunter:		
Umzugsgut, Baugerätschaften	34	14	Tierische Stoffe z. Ernährung	-	23
			Zub. Nahr.- u. Genußmittel	4	-
			Umzugsgut, Baugerätschaften	4	-
<u>Verkehrsbezirk Mannheim (Wirtschaftsgebiet)</u>			<u>Luxemburg,</u>	626	3 444
Insgesamt	23 959	83 048	darunter:		
davon: <u>Saarland,</u>	2 649	52 995	Eisen, Stahl und -waren	525	3 172
darunter:			<u>Niederlande,</u>	2 950	9 126
Zub. Nahr.- u. Genußmittel	367	153	darunter:		
Holz und Holzwaren	121	28 816	Tierische Stoffe z. Ernährung	-	2 606
Eisen, Stahl und -waren	1 528	23 175	And. pflanzl. Rohstoffe	1	1 570
Nbg. Industrieerzeugnisse	139	115	Zub. Nahr.- u. Genußmittel	121	2 568
Umzugsgut, Baugerätschaften	130	21	Chem. Erzeugnisse, außer Düngem.	821	658
			Eisen, Stahl und -waren	769	113
			Nbg. Industrieerzeugnisse	938	578

1) Siehe Vorbemerkung, Ziffer 5. - 2) Der vollständige Text der Gütergruppen bzw. Gütergattungen ist am Schluß des Berichtes beigelegt.

Güterbewegung im grenzüberschreitenden Straßenverkehr mit Kraftfahrzeugen im Jahre 1958

noch: 4. Versand und Empfang der innerdeutschen Verkehrsbezirke nach bzw. von
ausländischen Verkehrsbezirken, unterteilt nach wichtigen Gütergruppen 1)

M e n g e n i n t

Ausländischer Verkehrsbezirk bzw. Gütergruppe 2)	Versand	Empfang	Ausländischer Verkehrsbezirk bzw. Gütergruppe 2)	Versand	Empfang
<u>noch: Verkehrsbezirk Mannheim (Wirtschaftsgebiet)</u>			<u>noch: Verkehrsbezirk Rheinpfalz</u>		
<u>Norwegen,</u>	15	-	<u>Belgien,</u>	1 722	506
darunter:			darunter:		
Nbg. Industrieerzeugnisse	15	-	Tierische Stoffe z. Ernährung	-	127
<u>Österreich,</u>	2 695	7 122	Nbg. tier. u. pfl. Rohstoffe	-	26
darunter:			Kunststein-, Ton-, Glaswaren	102	10
And. mineral. Rohstoffe	405	-	Eisen, Stahl und -waren	879	153
Holz und Holzwaren	26	5 706	Nbg. Industrieerzeugnisse	235	111
Nbg. Industrieerzeugnisse	1 894	33	Nbg. Güter d. Militärverkehrs	229	-
<u>Polen,</u>	15	-	<u>Dänemark,</u>	283	1 231
darunter:			darunter:		
Umzugsgut, Baugerätschaften	15	-	Tierische Stoffe z. Ernährung	-	892
<u>Schweden,</u>	15	2	Zub. Nahr.- u. Genußmittel	10	257
darunter:			Eisen, Stahl und -waren	191	4
Eisen, Stahl und -waren	15	-	Nbg. Industrieerzeugnisse	78	50
Nbg. Industrieerzeugnisse	-	2	<u>Finnland,</u>	5	-
<u>Schweiz,</u>	3 519	472	darunter:		
darunter:			Nbg. Industrieerzeugnisse	5	-
And. pflanzl. Rohstoffe	72	54	<u>Frankreich,</u>	9 553	20 696
Zub. Nahr.- u. Genußmittel	794	129	darunter:		
Chem. Erzeugnisse, außer Düngem.	1 247	43	Steine, Erden, Bindemittel	88	2 287
Eisen, Stahl und -waren	629	79	And. mineral. Rohstoffe	6 240	20
Nbg. Industrieerzeugnisse	376	108	Holz und Holzwaren	129	12 934
<u>Spanien,</u>	81	10	Eisen, Stahl und -waren	671	1 959
darunter:			Nbg. Industrieerzeugnisse	982	192
And. pflanzl. Rohstoffe	-	10	<u>Großbritannien,</u>	6	44
Nbg. Industrieerzeugnisse	67	-	darunter:		
<u>Ungarn,</u>	1	-	Tierische Stoffe z. Ernährung	-	44
darunter:			Eisen, Stahl und -waren	4	-
Lebende Tiere	1	-	Fahrzeuge aller Art	2	-
<u>Verkehrsbezirk Rheinpfalz</u>			<u>Italien,</u>	156	2 174
Insgesamt	89 847	88 695	darunter:		
davon: <u>Saarland,</u>	72 315	50 399	Tierische Stoffe z. Ernährung	19	-
darunter:			Zub. Nahr.- u. Genußmittel	100	1 268
Kohlen, Torf	22	6 463	Chem. Erzeugnisse, außer Düngem.	-	602
Steine, Erden, Bindemittel	41 072	15 400	Holz und Holzwaren	21	-
And. mineral. Rohstoffe	19 204	173	<u>Jugoslawien,</u>	9	281
Holz und Holzwaren	850	3 832	darunter:		
Eisen, Stahl und -waren	3 436	17 819	Tierische Stoffe z. Ernährung	9	241
			Eisen, Stahl und -waren	-	40
			<u>Luxemburg,</u>	1 185	3 836
			darunter:		
			Steine, Erden, Bindemittel	165	27
			Kunststein-, Ton-, Glaswaren	101	-
			Eisen, Stahl und -waren	775	3 773

1) Siehe Vorbemerkung, Ziffer 5. - 2) Der vollständige Text der Gütergruppen bzw. Gütergattungen ist am Schluß des Berichtes beigelegt.

Güterbewegung im grenzüberschreitenden Straßenverkehr mit Kraftfahrzeugen im Jahre 1958

noch: 4. Versand und Empfang der innerdeutschen Verkehrsbezirke nach bzw. von ausländischen Verkehrsbezirken, unterteilt nach wichtigen Gütergruppen 1)

M e n g e n i n t

Ausländischer Verkehrsbezirk bzw. Gütergruppe 2)	Versand	Empfang	Ausländischer Verkehrsbezirk bzw. Gütergruppe 2)	Versand	Empfang
<u>noch: Verkehrsbezirk Rheinpfalz</u>			<u>noch: Verkehrsbezirk Gebiet um Karlsruhe und Bruchsal</u>		
<u>Niederlande,</u>	2 589	7 037	<u>Belgien,</u>	482	1 085
darunter:			darunter:		
Tierische Stoffe z. Ernährung	14	3 419	Zub. Nahr.- u. Genußmittel	39	91
And. pflanzl. Rohstoffe	-	2 457	Mineralöle, -derivate	-	84
Kunststein-, Ton-, Glaswaren	159	32	Holz und Holzwaren	-	135
Eisen, Stahl und -waren	1 195	51	Zellstoff, Papier	10	169
Nbg. Industrieerzeugnisse	768	55	Eisen, Stahl und -waren	404	296
<u>Österreich,</u>	678	1 280	Nbg. Industrieerzeugnisse	8	126
darunter:			<u>Dänemark,</u>	69	1 245
Steine, Erden, Bindemittel	51	-	darunter:		
And. mineral. Rohstoffe	202	56	Tierische Stoffe z. Ernährung	-	1 116
Holz und Holzwaren	4	1 030	Eisen, Stahl und -waren	30	8
Kunststein-, Ton-, Glaswaren	143	-	Nbg. Industrieerzeugnisse	39	39
Eisen, Stahl und -waren	98	66	<u>Frankreich,</u>	944	5 486
Nbg. Industrieerzeugnisse	88	44	darunter:		
<u>Schweden,</u>	165	7	Zub. Nahr.- u. Genußmittel	24	2 078
darunter:			Steine, Erden, Bindemittel	76	-
Holz und Holzwaren	5	5	Holz und Holzwaren	15	777
Eisen, Stahl und -waren	141	2	Kunststein-, Ton-, Glaswaren	123	6
<u>Schweiz,</u>	1 133	1 173	Eisen, Stahl und -waren	231	1 838
darunter:			Nbg. Industrieerzeugnisse	156	250
Chem. Erzeugnisse, außer Düngem.	104	713	Umzugsgut, Baugerätschaften	80	51
Holz und Holzwaren	496	30	Nbg. Güter d. Militärverkehrs	152	3
Zellstoff, Papier	26	265	<u>Italien,</u>	218	1 438
Eisen, Stahl und -waren	288	19	darunter:		
Nbg. Industrieerzeugnisse	72	34	Zub. Nahr.- u. Genußmittel	60	1 231
<u>Spanien,</u>	48	31	Chem. Erzeugnisse, außer Düngem.	127	-
darunter:			<u>Jugoslawien,</u>	-	63
And. pflanzl. Rohstoffe	-	31	darunter:		
Eisen, Stahl und -waren	40	-	Zub. Nahr.- u. Genußmittel	-	63
<u>Verkehrsbezirk Gebiet um Karlsruhe und Bruchsal</u>			<u>Liechtenstein,</u>	2	-
Insgesamt	6 925	30 649	darunter:		
davon: <u>Saarland,</u>	999	15 025	Eisen, Stahl und -waren	2	-
darunter:			<u>Luxemburg,</u>	206	930
And. pflanzl. Rohstoffe	63	-	darunter:		
Zub. Nahr.- u. Genußmittel	289	272	Eisen, Stahl und -waren	151	895
Chem. Erzeugnisse, außer Düngem.	19	6 599	Nbg. Industrieerzeugnisse	23	1
Eisen, Stahl und -waren	141	7 666			
NE-Metalle u. -waren	157	-			
Nbg. Industrieerzeugnisse	147	63			
Umzugsgut, Baugerätschaften	34	37			

1) Siehe Vorbemerkung, Ziffer 5. - 2) Der vollständige Text der Gütergruppen bzw. Gütergattungen ist am Schluß des Berichtes beigelegt.

Güterbewegung im grenzüberschreitenden Straßenverkehr mit Kraftfahrzeugen im Jahre 1958

noch: 4. Versand und Empfang der innerdeutschen Verkehrsbezirke nach bzw. von
ausländischen Verkehrsbezirken, unterteilt nach wichtigen Gütergruppen 1)

M e n g e n i n t

Ausländischer Verkehrsbezirk bzw. Gütergruppe 2)	Versand	Empfang	Ausländischer Verkehrsbezirk bzw. Gütergruppe 2)	Versand	Empfang
<u>noch: Verkehrsbezirk Gebiet um Karlsruhe und Bruchsal</u>			<u>noch: Verkehrsbezirk Mittel- und Südbaden</u>		
<u>Niederlande,</u>	1 067	3 430	<u>Belgien,</u>	627	1 597
darunter:			darunter:		
Tierische Stoffe z. Ernährung	-	694	And. pflanzl. Rohstoffe	89	10
And. pflanzl. Rohstoffe	-	1 512	Zub. Nahr.- u. Genußmittel	21	238
Zub. Nahr.- u. Genußmittel	-	430	Rohst., Halbw. d. Textilwirtsch.	-	413
Holz und Holzwaren	347	-	Holz und Holzwaren	54	17
Zellstoff, Papier	-	133	Zellstoff, Papier	10	127
Eisen, Stahl und -waren	334	111	Eisen, Stahl und -waren	314	328
Nbg. Industrieerzeugnisse	221	103	NE-Metalle u. -waren	41	127
<u>Norwegen,</u>	-	1	Nbg. Industrieerzeugnisse	29	134
darunter:			<u>Dänemark,</u>	56	465
Eisen, Stahl und -waren	-	1	darunter:		
<u>Österreich,</u>	222	1 444	Tierische Stoffe z. Ernährung	-	92
darunter:			Zub. Nahr.- u. Genußmittel	18	256
Chem. Erzeugnisse, außer Düngem.	20	-	NE-Metalle u. -waren	11	-
Holz und Holzwaren	-	954	Nbg. Industrieerzeugnisse	17	34
Zellstoff, Papier	-	283	<u>Finnland,</u>	-	1
Eisen, Stahl und -waren	83	99	darunter:		
NE-Metalle u. -waren	42	-	Eisen, Stahl und -waren	-	1
Nbg. Industrieerzeugnisse	46	35	<u>Frankreich,</u>	55 505	87 650
<u>Schweden,</u>	5	0	darunter:		
darunter:			Zub. Nahr.- u. Genußmittel	365	6 412
Eisen, Stahl und -waren	5	0	Nbg. tier. u. pfl. Rohstoffe	3 637	1 470
<u>Schweiz,</u>	2 711	499	Steine, Erden, Bindemittel	8 828	1 633
darunter:			Holz und Holzwaren	9 734	39 548
Zub. Nahr.- u. Genußmittel	1 420	18	Kunststein-, Ton-, Glaswaren	9 139	446
Holz und Holzwaren	260	184	Eisen, Stahl und -waren	4 011	22 061
Kunststein-, Ton-, Glaswaren	112	59	Nbg. Industrieerzeugnisse	3 381	3 603
Eisen, Stahl und -waren	239	74	Umzugsgut, Baugerätschaften	6 209	516
Nbg. Industrieerzeugnisse	326	57	<u>Griechenland,</u>	2	-
Umzugsgut, Baugerätschaften	48	54	darunter:		
<u>Spanien,</u>	-	3	Fahrzeuge aller Art	2	-
darunter:			<u>Italien,</u>	127	2 514
And. pflanzl. Rohstoffe	-	3	darunter:		
<u>Verkehrsbezirk Mittel- und Südbaden</u>			Tierische Stoffe z. Ernährung	43	-
Insgesamt	334 096	193 021	Zub. Nahr.- u. Genußmittel	-	2 240
davon: <u>Saarland,</u>	4 373	11 097	And. mineral. Rohstoffe	24	-
darunter:			Chem. Erzeugnisse, außer Düngem.	20	20
Holz und Holzwaren	3 516	255	Kunststein-, Ton-, Glaswaren	22	-
Eisen, Stahl und -waren	86	10 226	<u>Jugoslawien,</u>	11	99
			darunter:		
			Zub. Nahr.- u. Genußmittel	-	96
			Nbg. Industrieerzeugnisse	11	3

1) Siehe Vorbemerkung, Ziffer 5. - 2) Der vollständige Text der Gütergruppen bzw. Gütergattungen ist am Schluß des Berichtes beigelegt.

Güterbewegung im grenzüberschreitenden Straßenverkehr mit Kraftfahrzeugen im Jahre 1958

noch: 4. Versand und Empfang der innerdeutschen Verkehrsbezirke nach bzw. von
ausländischen Verkehrsbezirken, unterteilt nach wichtigen Gütergruppen 1)

M e n g e n i n t

Ausländischer Verkehrsbezirk bzw. Gütergruppe 2)	Versand	Empfang	Ausländischer Verkehrsbezirk bzw. Gütergruppe 2)	Versand	Empfang
<u>noch: Verkehrsbezirk Mittel- und Südbaden</u>			<u>noch: Verkehrsbezirk Mittel- und Südbaden</u>		
<u>Luxemburg,</u>	392	3 060	<u>Spanien,</u>	64	76
darunter:			darunter:		
Steine, Erden, Bindemittel	170	-	And. pflanzl. Rohstoffe	7	44
Holz und Holzwaren	71	28	Zub. Nahr.- u. Genußmittel	-	16
Eisen, Stahl und -waren	121	2 992	Mineralöle, -derivate	11	-
<u>Niederlande,</u>	6 333	4 188	And. mineral. Rohstoffe	20	-
darunter:			Holz und Holzwaren	6	5
Tierische Stoffe z. Ernährung	-	1 232	Eisen, Stahl und -waren	10	-
Zub. Nahr.- u. Genußmittel	46	759	Nbg. Industrieerzeugnisse	2	10
Nbg. tier. u. pfl. Rohstoffe	-	323	<u>Tschechoslowakei,</u>	6	-
Rohst., Halbw. d. Lederwirtsch.	-	237	darunter:		
Holz und Holzwaren	4 231	126	Umzugsgut, Baugerätschaften	6	-
Zellstoff, Papier	34	237	<u>Ungarn,</u>	1	-
Nbg. Industrieerzeugnisse	1 173	570	darunter:		
<u>Norwegen,</u>	-	3	Rohst., Halbw. d. Textilwirtsch.	1	-
darunter:			<u>Afrika,</u>	3	-
Holz und Holzwaren	-	3	darunter:		
<u>Österreich,</u>	4 576	4 532	Nbg. Industrieerzeugnisse	3	-
darunter:					
Zub. Nahr.- u. Genußmittel	13	387	<u>Verkehrsbezirk Südwürttemberg und Hohenzollern</u>		
Holz und Holzwaren	286	2 040	Insgesamt	17 768	58 355
Zellstoff, Papier	4	493	davon: <u>Saarland,</u>	1 133	13 444
Kunststein-, Ton-, Glaswaren	2 290	55	darunter:		
Eisen, Stahl und -waren	239	525	Holz und Holzwaren	866	33
Nbg. Industrieerzeugnisse	1 257	357	Eisen, Stahl und -waren	117	12 936
Umzugsgut, Baugerätschaften	351	128	<u>Belgien,</u>	509	913
<u>Portugal,</u>	2	-	darunter:		
darunter:			Zub. Nahr.- u. Genußmittel	9	72
Eisen, Stahl und -waren	2	-	Rohst., Halbw. d. Textilwirtsch.	-	81
<u>Schweden,</u>	15	11	Holz und Holzwaren	181	62
darunter:			Eisen, Stahl und -waren	184	140
Eisen, Stahl und -waren	-	11	Nbg. Industrieerzeugnisse	73	394
Nbg. Industrieerzeugnisse	12	-	<u>Dänemark,</u>	371	729
<u>Schweiz,</u>	262 003	77 728	darunter:		
darunter:			Eisen, Stahl und -waren	304	682
Zub. Nahr.- u. Genußmittel	12 044	3 000	<u>Frankreich,</u>	884	8 112
Mineralöle, -derivate	20 741	912	darunter:		
Steine, Erden, Bindemittel	172 266	36 097	Holz und Holzwaren	316	5 855
Chem. Erzeugnisse, außer Düngem.	5 840	4 072	Kunststein-, Ton-, Glaswaren	84	-
Holz und Holzwaren	14 897	2 017	Eisen, Stahl und -waren	252	1 428
Kunststein-, Ton-, Glaswaren	1 436	8 869	Umzugsgut, Baugerätschaften	55	9
Eisen, Stahl und -waren	8 260	3 317			
Nbg. Industrieerzeugnisse	11 273	10 485			

1) Siehe Vorbemerkung, Ziffer 5. - 2) Der vollständige Text der Gütergruppen bzw. Gütergattungen ist am Schluß des Berichtes beigefügt.

Güterbewegung im grenzüberschreitenden Straßenverkehr mit Kraftfahrzeugen im Jahre 1958

noch: 4. Versand und Empfang der innerdeutschen Verkehrsbezirke nach bzw. von
ausländischen Verkehrsbezirken, unterteilt nach wichtigen Gütergruppen 1)

M e n g e n i n t

Ausländischer Verkehrsbezirk bzw. Gütergruppe 2)	Versand	Empfang	Ausländischer Verkehrsbezirk bzw. Gütergruppe 2)	Versand	Empfang
<u>noch: Verkehrsbezirk Südwürttemberg und Hohenzollern</u>			<u>noch: Verkehrsbezirk Südwürttemberg und Hohenzollern</u>		
<u>Griechenland,</u>	1	-	<u>Schweden,</u>	109	-
darunter:			darunter:		
Umzugsgut, Baugerätschaften	1	-	Eisen, Stahl und -waren	105	-
<u>Italien,</u>	209	2 186	<u>Schweiz,</u>	8 607	4 175
darunter:			darunter:		
Zub. Nahr.- u. Genußmittel	40	1 915	And. pflanzl. Rohstoffe	24	317
Chem. Erzeugnisse, außer Düngem.	87	80	Zub. Nahr.- u. Genußmittel	916	351
Nbg. Industrieerzeugnisse	43	-	Steine, Erden, Bindemittel	2 672	234
<u>Jugoslawien,</u>	-	113	Rohst., Halbw. d. Lederwirtsch.	73	577
darunter:			Holz und Holzwaren	1 817	882
Eisen, Stahl und -waren	-	68	Kunststein-, Ton-, Glaswaren	108	669
NE-Metalle u. -waren	-	45	Eisen, Stahl und -waren	1 652	605
<u>Liechtenstein,</u>	5	-	<u>Verkehrsbezirk Württemberg, ohne Stuttgart, Südwürttemberg</u>		
darunter:			<u>und Hohenzollern</u>		
Eisen, Stahl und -waren	5	-	Insgesamt	29 245	104 745
<u>Luxemburg,</u>	190	1 481	davon: <u>Saarland,</u>	3 620	41 733
darunter:			darunter:		
Chem. Erzeugnisse, außer Düngem.	24	-	Steine, Erden, Bindemittel	437	-
Rohst., Halbw. d. Lederwirtsch.	20	-	Holz und Holzwaren	898	1 562
Holz und Holzwaren	110	38	Kunststein-, Ton-, Glaswaren	591	620
Eisen, Stahl und -waren	5	1 415	Eisen, Stahl und -waren	505	38 856
<u>Niederlande,</u>	3 334	1 467	Nbg. Industrieerzeugnisse	872	161
darunter:			<u>Belgien,</u>	1 246	3 806
Tierische Stoffe z. Ernährung	-	438	darunter:		
And. pflanzl. Rohstoffe	-	148	Nbg. tier. u. pfl. Rohstoffe	-	273
Zub. Nahr.- u. Genußmittel	16	228	Zellstoff, Papier	17	525
Rohst., Halbw. d. Lederwirtsch.	-	147	Kunststein-, Ton-, Glaswaren	78	-
Holz und Holzwaren	2 706	27	Eisen, Stahl und -waren	904	992
Zellstoff, Papier	16	147	Nbg. Industrieerzeugnisse	30	1 393
Nbg. Industrieerzeugnisse	266	156	Nbg. Güter d. Militärverkehrs	45	-
<u>Österreich,</u>	2 415	25 735	<u>Dänemark,</u>	617	498
darunter:			darunter:		
And. pflanzl. Rohstoffe	436	12	Tierische Stoffe z. Ernährung	-	168
Zub. Nahr.- u. Genußmittel	127	204	And. pflanzl. Rohstoffe	21	38
Steine, Erden, Bindemittel	70	7 807	Zub. Nahr.- u. Genußmittel	0	215
Holz und Holzwaren	197	16 159	Eisen, Stahl und -waren	348	33
Kunststein-, Ton-, Glaswaren	463	485	Nbg. Industrieerzeugnisse	147	12
Eisen, Stahl und -waren	509	257	<u>Frankreich,</u>	6 618	25 746
Nbg. Industrieerzeugnisse	254	164	darunter:		
<u>Portugal,</u>	1	-	Kunststein-, Ton-, Glaswaren	2 383	37
darunter:			Eisen, Stahl und -waren	1 759	21 328
Nbg. Industrieerzeugnisse	1	-	Nbg. Industrieerzeugnisse	1 535	226

1) Siehe Vorbemerkung, Ziffer 5. - 2) Der vollständige Text der Gütergruppen bzw. Gütergattungen ist am Schluß des Berichts beigefügt.

Güterbewegung im grenzüberschreitenden Straßenverkehr mit Kraftfahrzeugen im Jahre 1958

noch: 4. Versand und Empfang der innerdeutschen Verkehrsbezirke nach bzw. von
ausländischen Verkehrsbezirken, unterteilt nach wichtigen Gütergruppen 1)

M e n g e n i n t

Ausländischer Verkehrsbezirk bzw. Gütergruppe 2)	Versand	Empfang	Ausländischer Verkehrsbezirk bzw. Gütergruppe 2)	Versand	Empfang
<u>noch: Verkehrsbezirk Württemberg, ohne Stuttgart, Südwürttemberg und Hohenzollern</u>			<u>noch: Verkehrsbezirk Württemberg, ohne Stuttgart, Südwürttemberg und Hohenzollern</u>		
<u>Griechenland,</u>	14	-	<u>Österreich,</u>	5 258	12 154
darunter:			darunter:		
Fahrzeuge aller Art	12	-	Chem. Erzeugnisse, außer Düngem.	274	79
<u>Großbritannien,</u>	1	-	Holz und Holzwaren	176	8 364
darunter:			Zellstoff, Papier	31	1 005
Nbg. tier. u. pfl. Rohstoffe	1	-	Kunststein-, Ton-, Glaswaren	245	3
<u>Italien,</u>	436	7 922	Eisen, Stahl und -waren	844	1.042
darunter:			Nbg. Industrieerzeugnisse	2 913	267
And. pflanzl. Rohstoffe	-	697	<u>Polen,</u>	22	-
Zub. Nahr.- u. Genußmittel	42	4 367	darunter:		
Chem. Erzeugnisse, außer Düngem.	25	1 594	Eisen, Stahl und -waren	5	-
Kunststein-, Ton-, Glaswaren	63	-	Umzugsgut, Baugerätschaften	15	-
Eisen, Stahl und -waren	130	278	<u>Schweden,</u>	288	44
NE-Metalle u. -waren	40	168	darunter:		
Fahrzeuge aller Art	26	499	Chem. Erzeugnisse, außer Düngem.	-	19
Nbg. Industrieerzeugnisse	65	16	Eisen, Stahl und -waren	262	-
<u>Jugoslawien,</u>	52	128	Nbg. Industrieerzeugnisse	26	18
darunter:			<u>Schweiz,</u>	6 429	2 579
Zub. Nahr.- u. Genußmittel	-	88	darunter:		
Eisen, Stahl und -waren	19	37	And. pflanzl. Rohstoffe	-	533
Nbg. Industrieerzeugnisse	23	3	Zub. Nahr.- u. Genußmittel	943	77
<u>Liechtenstein,</u>	2	-	Rohst., Halbw. d. Lederwirtsch.	226	379
darunter:			Holz und Holzwaren	313	356
Eisen, Stahl und -waren	2	-	Eisen, Stahl und -waren	1 714	560
<u>Luxemburg,</u>	352	6 654	Fahrzeuge aller Art	2 182	10
darunter:			Nbg. Industrieerzeugnisse	449	309
Steine, Erden, Bindemittel	75	-	<u>Spanien,</u>	-	3
Holz und Holzwaren	126	3	darunter:		
Eisen, Stahl und -waren	37	6 331	Umzugsgut, Baugerätschaften	-	3
Fahrzeuge aller Art	28	-	<u>Tschechoslowakei,</u>	107	2
Umzugsgut, Baugerätschaften	30	51	darunter:		
<u>Niederlande,</u>	4 182	3 476	Nbg. tier. u. pfl. Rohstoffe	-	2
darunter:			Eisen, Stahl und -waren	107	-
Tierische Stoffe z. Ernährung	-	893	<u>U. S. A.,</u>	1	-
Nbg. tier. u. pfl. Rohstoffe	13	688	darunter:		
Rohst., Halbw. d. Lederwirtsch.	103	343	Umzugsgut, Baugerätschaften	1	-
Rohst., Halbw. d. Textilwirtsch.	1	232	<u>Verkehrsbezirk Stuttgart</u>		
Holz und Holzwaren	1 600	6	Insgesamt	14 155	114 966
Zellstoff, Papier	20	226	davon: <u>Saarland,</u>	879	49 528
Eisen, Stahl und -waren	916	204	darunter:		
Nbg. Industrieerzeugnisse	1 106	268	Holz und Holzwaren	110	505
			Eisen, Stahl und -waren	333	48 357
			NE-Metalle u. -waren	71	2
			Nbg. Industrieerzeugnisse	241	43

1) Siehe Vorbemerkung, Ziffer 5.- 2) Der vollständige Text der Gütergruppen bzw. Gütergattungen ist am Schluß des Berichtes beigelegt.

Güterbewegung im grenzüberschreitenden Straßenverkehr mit Kraftfahrzeugen im Jahre 1958

noch: 4. Versand und Empfang der innerdeutschen Verkehrsbezirke nach bzw. von
ausländischen Verkehrsbezirken, unterteilt nach wichtigen Gütergruppen 1)

M e n g e n i n t

Ausländischer Verkehrsbezirk bzw. Gütergruppe 2)	Versand	Empfang	Ausländischer Verkehrsbezirk bzw. Gütergruppe 2)	Versand	Empfang
<u>noch: Verkehrsbezirk Stuttgart</u>			<u>noch: Verkehrsbezirk Stuttgart</u>		
<u>Belgien,</u>	768	4 036	<u>Niederlande,</u>	1 938	10 995
darunter:			darunter:		
And. pflanzl. Rohstoffe	-	250	Tierische Stoffe z. Ernährung	3	4 967
Futtermittel	50	-	And. pflanzl. Rohstoffe	-	2 675
Chem. Erzeugnisse, außer Düngem.	42	295	Zub. Nahr.- u. Genußmittel	96	734
Holz und Holzwaren	155	35	Nbg. tier. u. pfl. Rohstoffe	-	530
Zellstoff, Papier	-	559	Holz und Holzwaren	185	93
Eisen, Stahl und -waren	317	1 774	Eisen, Stahl und -waren	351	186
NE-Metalle u. -waren	62	219	Nbg. Industrieerzeugnisse	1 071	292
Nbg. Industrieerzeugnisse	62	201			
<u>Dänemark,</u>	1 058	1 541	<u>Österreich,</u>	3 695	6 959
darunter:			darunter:		
Tierische Stoffe z. Ernährung	-	835	Holz und Holzwaren	9	2 830
Zub. Nahr.- u. Genußmittel	-	300	Eisen, Stahl und -waren	804	1 485
Eisen, Stahl und -waren	521	131	Nbg. Industrieerzeugnisse	2 583	1 431
Nbg. Industrieerzeugnisse	477	212			
<u>Frankreich,</u>	1 962	13 389	<u>Schweden,</u>	211	303
darunter:			darunter:		
Tierische Stoffe z. Ernährung	1 248	19	Zellstoff, Papier	-	57
Holz und Holzwaren	64	1 223	Eisen, Stahl und -waren	127	81
Eisen, Stahl und -waren	322	10 571	Nbg. Industrieerzeugnisse	81	156
<u>Griechenland,</u>	105	-	<u>Schweiz,</u>	1 793	2 434
darunter:			darunter:		
Fahrzeuge aller Art	95	-	Tierische Stoffe z. Ernährung	122	2
<u>Großbritannien,</u>	1	-	Zub. Nahr.- u. Genußmittel	50	1 014
darunter:			Chem. Erzeugnisse, außer Düngem.	101	218
Fahrzeuge aller Art	1	-	Holz und Holzwaren	37	147
<u>Italien,</u>	1 568	10 311	Eisen, Stahl und -waren	546	244
darunter:			Nbg. Industrieerzeugnisse	748	454
And. pflanzl. Rohstoffe	-	1 079	<u>Spanien,</u>	24	18
Zub. Nahr.- u. Genußmittel	20	4 561	darunter:		
Mineralöle, -derivate	81	64	And. pflanzl. Rohstoffe	-	9
Chem. Erzeugnisse, außer Düngem.	67	1 302	Eisen, Stahl und -waren	20	-
Eisen, Stahl und -waren	116	121	Nbg. Industrieerzeugnisse	3	5
Nbg. Industrieerzeugnisse	1 105	1 769	<u>Afrika,</u>	1	-
<u>Jugoslawien,</u>	20	26	darunter:		
darunter:			Fahrzeuge aller Art	1	-
Zub. Nahr.- u. Genußmittel	-	26	<u>Kanada,</u>	1	-
Eisen, Stahl und -waren	13	-	darunter:		
Fahrzeuge aller Art	7	-	Eisen, Stahl und -waren	1	-
<u>Luxemburg,</u>	126	15 426	<u>U. S. A.,</u>	5	-
darunter:			darunter:		
Eisen, Stahl und -waren	81	15 366	Fahrzeuge aller Art	4	-
Nbg. Industrieerzeugnisse	33	12			

1) Siehe Vorbemerkung, Ziffer 5. - 2) Der vollständige Text der Gütergruppen bzw. Gütergattungen ist am Schluß des Berichtes beigelegt.

Güterbewegung im grenzüberschreitenden Straßenverkehr mit Kraftfahrzeugen im Jahre 1958

noch: 4. Versand und Empfang der innerdeutschen Verkehrsbezirke nach bzw. von
ausländischen Verkehrsbezirken, unterteilt nach wichtigen Gütergruppen 1)

M e n g e n i n t

Ausländischer Verkehrsbezirk bzw. Gütergruppe 2)	Versand	Empfang	Ausländischer Verkehrsbezirk bzw. Gütergruppe 2)	Versand	Empfang
<u>Verkehrsbezirk Nordbaden, ohne Mannheim und ohne Gebiet um Karlsruhe und Bruchsal</u>			<u>noch: Verkehrsbezirk Nordbaden, ohne Mannheim und ohne Gebiet um Karlsruhe und Bruchsal</u>		
Insgesamt	6 893	20 205	<u>Niederlande,</u>	2 926	2 228
davon: <u>Saarland,</u>	1 817	11 624	darunter:		
darunter:			Tierische Stoffe z. Ernährung	7	513
Steine, Erden, Bindemittel	1 512	33	And. pflanzl. Rohstoffe	-	166
Eisen, Stahl und -waren	97	10 981	Nbg. tier. u. pfl. Rohstoffe	40	427
<u>Belgien,</u>	496	854	Rohst., Halbw. d. Lederwirtsch.	98	452
darunter:			Holz und Holzwaren	211	87
Rohst., Halbw. d. Lederwirtsch.	-	63	Zellstoff, Papier	-	358
Zellstoff, Papier	-	78	Nbg. Industrieerzeugnisse	2 310	110
Kunststein-, Ton-, Glaswaren	51	40	<u>Österreich,</u>	275	1 392
Eisen, Stahl und -waren	375	303	darunter:		
NE-Metalle u. -waren	20	140	Zub. Nahr.- u. Genußmittel	34	-
Umzugsgut, Baugerätschaften	-	92	Chem. Erzeugnisse, außer Düngem.	50	22
<u>Dänemark,</u>	23	85	Holz und Holzwaren	37	1 183
darunter:			Eisen, Stahl und -waren	46	77
Tierische Stoffe z. Ernährung	-	45	Nbg. Industrieerzeugnisse	69	30
And. pflanzl. Rohstoffe	-	15	<u>Portugal,</u>	4	-
Eisen, Stahl und -waren	10	-	darunter:		
Nbg. Industrieerzeugnisse	8	22	Nbg. Industrieerzeugnisse	4	-
<u>Frankreich,</u>	325	1 885	<u>Schweden,</u>	5	-
darunter:			darunter:		
Rohst., Halbw. d. Lederwirtsch.	42	326	Eisen, Stahl und -waren	5	-
Holz und Holzwaren	35	154	<u>Schweiz,</u>	873	523
Zellstoff, Papier	-	595	darunter:		
Kunststein-, Ton-, Glaswaren	97	-	Zub. Nahr.- u. Genußmittel	43	62
Eisen, Stahl und -waren	33	777	Steine, Erden, Bindemittel	67	-
Umzugsgut, Baugerätschaften	28	2	Rohst., Halbw. d. Lederwirtsch.	24	160
Nbg. Güter d. Militärverkehrs	42	-	Eisen, Stahl und -waren	583	139
<u>Großbritannien,</u>	-	44	Nbg. Industrieerzeugnisse	70	16
darunter:			Umzugsgut, Baugerätschaften	21	80
Tierische Stoffe z. Ernährung	-	44	<u>Verkehrsbezirk Untermaingebiet in Hessen, ohne Frankfurt</u>		
<u>Italien,</u>	9	460	Insgesamt	1 722	12 046
darunter:			davon: <u>Saarland,</u>	513	4 012
Zub. Nahr.- u. Genußmittel	-	184	darunter:		
Steine, Erden, Bindemittel	-	83	Holz und Holzwaren	49	684
Nbg. Industrieerzeugnisse	-	146	Kunststein-, Ton-, Glaswaren	97	329
Umzugsgut, Baugerätschaften	9	-	Eisen, Stahl und -waren	235	2 925
<u>Luxemburg,</u>	140	1 110	Nbg. Industrieerzeugnisse	69	2
darunter:					
Zub. Nahr.- u. Genußmittel	101	12			
Holz und Holzwaren	39	-			
Eisen, Stahl und -waren	0	1 071			

1) Siehe Vorbemerkung, Ziffer 5. - 2) Der vollständige Text der Gütergruppen bzw. Gütergattungen ist am Schluß des Berichtes beigelegt.

Güterbewegung im grenzüberschreitenden Straßenverkehr mit Kraftfahrzeugen im Jahre 1958

noch: 4. Versand und Empfang der innerdeutschen Verkehrsbezirke nach bzw. von
ausländischen Verkehrsbezirken, unterteilt nach wichtigen Gütergruppen 1)

M e n g e n i n t

Ausländischer Verkehrsbezirk bzw. Gütergruppe 2)	Versand	Empfang	Ausländischer Verkehrsbezirk bzw. Gütergruppe 2)	Versand	Empfang
<u>noch: Verkehrsbezirk Untermaingebiet in Hessen, ohne Frankfurt</u>			<u>noch: Verkehrsbezirk Untermaingebiet in Hessen, ohne Frankfurt</u>		
<u>Belgien,</u>	128	433	<u>Schweden,</u>	12	-
darunter:			darunter:		
Chem. Erzeugnisse, außer Düngem.	16	26	Eisen, Stahl und -waren	12	-
Holz und Holzwaren	29	163	<u>Schweiz,</u>	232	147
Eisen, Stahl und -waren	35	126	darunter:		
NE-Metalle u. -waren	-	40	And. pflanzl. Rohstoffe	17	30
Umsugsgut, Baugerätschaften	44	-	Mineralöle, -derivate	46	-
<u>Dänemark,</u>	30	49	Chem. Erzeugnisse, außer Düngem.	-	42
darunter:			Holz und Holzwaren	38	57
Eisen, Stahl und -waren	26	42	Eisen, Stahl und -waren	58	8
<u>Frankreich,</u>	265	499	Nbg. Industrieerzeugnisse	25	10
darunter:			Umsugsgut, Baugerätschaften	41	-
Zub. Nahr.- u. Genußmittel	10	168	<u>Verkehrsbezirk Frankfurt (Wirtschaftsgebiet)</u>		
Holz und Holzwaren	22	25	Insgesamt	29 996	86 460
Kunststein-, Ton-, Glaswaren	55	-	davon: <u>Saarland,</u>	1 270	18 852
Eisen, Stahl und -waren	103	305	darunter:		
Nbg. Güter d. Militärverkehrs	38	-	Chem. Erzeugnisse, außer Düngem.	137	171
<u>Italien,</u>	25	621	Kunststein-, Ton-, Glaswaren	198	614
darunter:			Eisen, Stahl und -waren	353	15 934
Zub. Nahr.- u. Genußmittel	-	266	NE-Metalle u. -waren	73	12
Chem. Erzeugnisse, außer Düngem.	-	337	Nbg. Industrieerzeugnisse	179	137
Kunststein-, Ton-, Glaswaren	14	-	Umsugsgut, Baugerätschaften	119	134
Umsugsgut, Baugerätschaften	11	-	<u>Belgien,</u>	4 182	5 801
<u>Luxemburg,</u>	11	2 507	darunter:		
darunter:			Tierische Stoffe z. Ernährung	18	274
Holz und Holzwaren	6	1 820	And. pflanzl. Rohstoffe	-	574
Eisen, Stahl und -waren	-	625	Zub. Nahr.- u. Genußmittel	64	1 474
Nbg. Industrieerzeugnisse	5	-	Chem. Erzeugnisse, außer Düngem.	3 257	168
<u>Niederlande,</u>	382	2 231	Eisen, Stahl und -waren	397	1 862
darunter:			Nbg. Industrieerzeugnisse	143	592
Nbg. tier. u. pfl. Rohstoffe	16	1 461	<u>Dänemark,</u>	1 669	5 282
Holz und Holzwaren	117	-	darunter:		
Zellstoff, Papier	-	340	Tierische Stoffe z. Ernährung	7	2 134
Eisen, Stahl und -waren	70	32	Zub. Nahr.- u. Genußmittel	16	1 669
Nbg. Industrieerzeugnisse	85	45	Chem. Erzeugnisse, außer Düngem.	388	10
Umsugsgut, Baugerätschaften	75	4	Eisen, Stahl und -waren	113	572
<u>Österreich,</u>	124	1 547	Nbg. Industrieerzeugnisse	1 010	519
darunter:					
Chem. Erzeugnisse, außer Düngem.	21	-			
Rohst., Halbw. d. Lederwirtsch.	12	-			
Holz und Holzwaren	-	1 453			
Kunststein-, Ton-, Glaswaren	23	-			
Eisen, Stahl und -waren	47	5			

1) Siehe Vorbemerkung, Ziffer 5. - 2) Der vollständige Text der Gütergruppen bzw. Gütergattungen ist am Schluß des Berichts beigefügt.

Güterbewegung im grenzüberschreitenden Straßenverkehr mit Kraftfahrzeugen im Jahre 1958

noch: 4. Versand und Empfang der innerdeutschen Verkehrsbezirke nach bzw. von
ausländischen Verkehrsbezirken, unterteilt nach wichtigen Gütergruppen 1)

M e n g e n i n t

Ausländischer Verkehrsbezirk bzw. Gütergruppe 2)	Versand	Empfang	Ausländischer Verkehrsbezirk bzw. Gütergruppe 2)	Versand	Empfang
<u>noch: Verkehrsbezirk Frankfurt (Wirtschaftsgebiet)</u>			<u>noch: Verkehrsbezirk Frankfurt (Wirtschaftsgebiet)</u>		
<u>Frankreich,</u>	5 571	2 643	<u>Österreich,</u>	1 738	7 182
darunter:			darunter:		
And. pflanzl. Rohstoffe	649	183	Chem. Erzeugnisse, außer Düngem.	190	10
Zub. Nahr. u. Genußmittel	290	687	Holz und Holzwaren	-	4 726
Chem. Erzeugnisse, außer Düngem.	2 449	98	Zellstoff, Papier	21	734
Holz und Holzwaren	7	235	Eisen, Stahl und -waren	268	703
Eisen, Stahl und -waren	443	905	Nbg. Industrieerzeugnisse	1 002	556
Nbg. Industrieerzeugnisse	1 095	212	<u>Polen,</u>	11	7
Nbg. Güter d. Militärverkehrs	318	14	darunter:		
<u>Griechenland,</u>	14	8	Umzugsgut, Baugerätschaften	11	7
darunter:			<u>Schweden,</u>	106	122
And. pflanzl. Rohstoffe	-	8	darunter:		
Fahrzeuge aller Art	12	-	Rohst., Halbw. d. Lederwirtsch.	-	12
<u>Großbritannien,</u>	-	55	Eisen, Stahl und -waren	85	9
darunter:			Nbg. Industrieerzeugnisse	21	97
Tierische Stoffe z. Ernährung	-	28	<u>Schweiz,</u>	4 352	2 112
Eisen, Stahl und -waren	-	24	darunter:		
<u>Italien,</u>	1 131	3 498	And. pflanzl. Rohstoffe	0	486
darunter:			Zub. Nahr.- u. Genußmittel	159	261
And. pflanzl. Rohstoffe	21	1 924	Chem. Erzeugnisse, außer Düngem.	3 433	373
Zub. Nahr.- u. Genußmittel	362	947	Eisen, Stahl und -waren	276	255
Chem. Erzeugnisse, außer Düngem.	247	211	Nbg. Industrieerzeugnisse	111	248
Eisen, Stahl und -waren	122	4	Umzugsgut, Baugerätschaften	70	139
Nbg. Industrieerzeugnisse	206	171	<u>Spanien,</u>	38	165
<u>Jugoslawien,</u>	0	8	darunter:		
darunter:			And. pflanzl. Rohstoffe	-	157
Rohst., Halbw. d. Lederwirtsch.	-	8	Eisen, Stahl und -waren	11	-
Umzugsgut, Baugerätschaften	0	-	Nbg. Industrieerzeugnisse	19	-
<u>Luxemburg,</u>	2 372	3 273	<u>Tschechoslowakei,</u>	8	7
darunter:			darunter:		
Fahrzeuge aller Art	2 261	13	Eisen, Stahl und -waren	7	4
Eisen, Stahl und -waren	50	2 965	Fahrzeuge aller Art	-	3
<u>Niederlande,</u>	7 531	37 434	<u>Ungarn,</u>	1	1
darunter:			darunter:		
Tierische Stoffe z. Ernährung	54	10 616	Nbg. Industrieerzeugnisse	-	1
And. pflanzl. Rohstoffe	18	17 873	Lebende Tiere	1	-
Zub. Nahr.- u. Genußmittel	169	2 384	<u>Afrika,</u>	2	-
Chem. Erzeugnisse, außer Düngem.	1 142	340	darunter:		
Nbg. Industrieerzeugnisse	4 883	2 266	Fahrzeuge aller Art	2	-
			<u>Asien,</u>	-	10
			darunter:		
			Nbg. Industrieerzeugnisse	-	10

1) Siehe Vorbemerkung, Ziffer 5. - 2) Der vollständige Text der Gütergruppen bzw. Gütergattungen ist am Schluß des Berichtes beigelegt.

Güterbewegung im grenzüberschreitenden Straßenverkehr mit Kraftfahrzeugen im Jahre 1958

noch: 4. Versand und Empfang der innerdeutschen Verkehrsbezirke nach bzw. von
ausländischen Verkehrsbezirken, unterteilt nach wichtigen Gütergruppen 1)

M e n g e n i n t

Ausländischer Verkehrsbezirk bzw. Gütergruppe 2)	Versand	Empfang	Ausländischer Verkehrsbezirk bzw. Gütergruppe 2)	Versand	Empfang
<u>Verkehrsbezirk Mittelhessen</u>			<u>noch: Verkehrsbezirk Mittelhessen</u>		
Insgesamt	5 916	8 306	<u>Luxemburg,</u>	18	726
davon: <u>Saarland,</u>	226	2 677	darunter:		
darunter:			Holz und Holzwaren	8	28
And. mineral. Rohstoffe	25	-	Eisen, Stahl und -waren	8	698
Kunststein-, Ton-, Glaswaren	91	-	<u>Niederlande,</u>	2 080	2 905
Eisen, Stahl und -waren	27	2 535	darunter:		
Nbg. Industrieerzeugnisse	45	52	Tierische Stoffe z. Ernährung	3	354
Umsugsgut, Baugerätschaften	30	14	And. pflanzl. Rohstoffe	-	488
<u>Belgien,</u>	994	546	Zub. Nahr.- u. Genußmittel	12	1 215
darunter:			Holz und Holzwaren	530	18
Chem. Erzeugnisse, außer Düngem.	-	39	Zellstoff, Papier	2	149
Rohst., Halbw. d. Textilwirtsch.	-	99	Kunststein-, Ton-, Glaswaren	399	129
Holz und Holzwaren	16	38	Eisen, Stahl und -waren	444	41
Kunststein-, Ton-, Glaswaren	181	21	Nbg. Industrieerzeugnisse	486	261
Eisen, Stahl und -waren	130	156	<u>Österreich,</u>	310	555
Nbg. Industrieerzeugnisse	596	103	darunter:		
Umsugsgut, Baugerätschaften	16	36	Holz und Holzwaren	56	456
<u>Dänemark,</u>	162	67	Kunststein-, Ton-, Glaswaren	173	-
darunter:			Nbg. Industrieerzeugnisse	63	17
Tierische Stoffe z. Ernährung	-	38	<u>Schweiz,</u>	903	68
Zub. Nahr.- u. Genußmittel	-	29	darunter:		
Rohst., Halbw. d. Lederwirtsch.	41	-	And. pflanzl. Rohstoffe	21	20
Holz und Holzwaren	86	-	Steine, Erden, Bindemittel	-	15
Eisen, Stahl und -waren	19	-	Eisen, Stahl und -waren	766	23
<u>Frankreich,</u>	1 167	634	<u>Verkehrsbezirk Unterfranken</u>		
darunter:			Insgesamt	4 731	19 883
Zub. Nahr.- u. Genußmittel	421	189	davon: <u>Saarland,</u>	258	6 145
Kunststein-, Ton-, Glaswaren	233	-	darunter:		
Eisen, Stahl und -waren	4	231	And. mineral. Rohstoffe	94	1 713
Nbg. Industrieerzeugnisse	409	190	Eisen, Stahl und -waren	63	4 178
<u>Italien,</u>	54	128	NE-Metalle u. -waren	26	-
darunter:			Umsugsgut, Baugerätschaften	27	4
And. pflanzl. Rohstoffe	-	10	<u>Belgien,</u>	1 274	1 090
Zub. Nahr.- u. Genußmittel	18	25	darunter:		
Nbg. tier. u. pfl. Rohstoffe	-	21	Tierische Stoffe z. Ernährung	-	48
Kunststein-, Ton-, Glaswaren	15	-	Zub. Nahr.- u. Genußmittel	517	47
NE-Metalle u. -waren	-	20	Futtermittel	-	58
Fahrzeuge aller Art	17	7	Nbg. tier. u. pfl. Rohstoffe	-	109
Nbg. Industrieerzeugnisse	-	35	Holz und Holzwaren	245	9
<u>Jugoslawien,</u>	2	-	Zellstoff, Papier	-	98
darunter:			Kunststein-, Ton-, Glaswaren	181	1
Nbg. Industrieerzeugnisse	2	-	Eisen, Stahl und -waren	230	377
			NE-Metalle u. -waren	1	60
			Umsugsgut, Baugerätschaften	47	168

1) Siehe Vorbemerkung, Ziffer 5. - 2) Der vollständige Text der Gütergruppen bzw. Gütergattungen ist am Schluß des Berichtes beigefügt.

Güterbewegung im grenzüberschreitenden Straßenverkehr mit Kraftfahrzeugen im Jahre 1958

noch: 4. Versand und Empfang der innerdeutschen Verkehrsbezirke nach bzw. von
ausländischen Verkehrsbezirken, unterteilt nach wichtigen Gütergruppen 1)

M e n g e n i n t

Ausländischer Verkehrsbezirk bzw. Gütergruppe 2)	Versand	Empfang	Ausländischer Verkehrsbezirk bzw. Gütergruppe 2)	Versand	Empfang
<u>noch: Verkehrsbezirk Unterfranken</u>			<u>noch: Verkehrsbezirk Unterfranken</u>		
<u>Dänemark,</u>	85	117	<u>Österreich,</u>	321	4 662
darunter:			darunter:		
Tierische Stoffe z. Ernährung	-	85	Steine, Erden, Bindemittel	27	46
Zub. Nahr.- u. Genußmittel	-	18	Rohst., Halbw. d. Textilwirtsch.	98	-
Steine, Erden, Bindemittel	10	14	Holz und Holzwaren	26	2 025
And. mineral. Rohstoffe	15	-	Zellstoff, Papier	20	27
Holz und Holzwaren	17	-	Eisen, Stahl und -waren	51	150
Eisen, Stahl und -waren	35	-	NE-Metalle u. -waren	9	2 178
<u>Frankreich,</u>	161	1 232	Nbg. Industrieerzeugnisse	51	132
darunter:			<u>Schweden,</u>	15	-
Zub. Nahr.- u. Genußmittel	-	272	darunter:		
Kunststein-, Ton-, Glaswaren	78	-	Eisen, Stahl und -waren	15	-
Eisen, Stahl und -waren	46	761	<u>Schweiz,</u>	455	111
Nbg. Industrieerzeugnisse	9	1	darunter:		
<u>Griechenland,</u>	2	-	Zub. Nahr.- u. Genußmittel	150	-
darunter:			Chem. Erzeugnisse, außer Düngen.	-	21
Fahrzeuge aller Art	2	-	Rohst., Halbw. d. Lederwirtsch.	-	15
<u>Großbritannien,</u>	-	40	Zellstoff, Papier	71	-
darunter:			Kunststein-, Ton-, Glaswaren	5	33
Tierische Stoffe z. Ernährung	-	40	Eisen, Stahl und -waren	165	8
<u>Italien,</u>	70	938	Umzugsgut, Baugerätschaften	5	34
darunter:			<u>Tschechoslowakei,</u>	1	-
Zub. Nahr.- u. Genußmittel	-	298	darunter:		
Steine, Erden, Bindemittel	-	522	Eisen, Stahl und -waren	1	-
Kunststein-, Ton-, Glaswaren	41	-			
Eisen, Stahl und -waren	20	-	<u>Verkehrsbezirk Ober- und Mittelfranken, ohne Nürnberg</u>		
<u>Luxemburg,</u>	363	1 933	<u>und Fürth</u>		
darunter:			Insgesamt	9 079	13 712
Holz und Holzwaren	18	641	davon: <u>Saarland,</u>	218	3 905
Eisen, Stahl und -waren	6	1 271	darunter:		
Nbg. Industrieerzeugnisse	297	-	Steine, Erden, Bindemittel	52	54
<u>Niederlande,</u>	1 726	3 615	Holz und Holzwaren	-	821
darunter:			Kunststein-, Ton-, Glaswaren	39	76
Tierische Stoffe z. Ernährung	-	316	Eisen, Stahl und -waren	53	2 943
Zub. Nahr.- u. Genußmittel	192	101	Umzugsgut, Baugerätschaften	30	2
Nbg. tier. u. pfl. Rohstoffe	7	2 203	<u>Belgien,</u>	3 555	1 162
Steine, Erden, Bindemittel	241	13	darunter:		
Chem. Erzeugnisse, außer Düngen.	-	167	Zub. Nahr.- u. Genußmittel	396	-
Holz und Holzwaren	454	91	Steine, Erden, Bindemittel	1 289	20
Zellstoff, Papier	39	253	Rohst., Halbw. d. Textilwirtsch.	7	223
Kunststein-, Ton-, Glaswaren	197	48	Kunststein-, Ton-, Glaswaren	1 534	103
Eisen, Stahl und -waren	168	64	Eisen, Stahl und -waren	176	129
Nbg. Industrieerzeugnisse	262	84	Nbg. Industrieerzeugnisse	43	345
			Umzugsgut, Baugerätschaften	9	206

1) Siehe Vorbemerkung, Ziffer 5. - 2) Der vollständige Text der Gütergruppen bzw. Gütergattungen ist am Schluß des Berichtes beigefügt.

Güterbewegung im grenzüberschreitenden Straßenverkehr mit Kraftfahrzeugen im Jahre 1958

noch: 4. Versand und Empfang der innerdeutschen Verkehrsbezirke nach bzw. von
ausländischen Verkehrsbezirken, unterteilt nach wichtigen Gütergruppen 1)

M e n g e n i n t

Ausländischer Verkehrsbezirk bzw. Gütergruppe 2)	Versand	Empfang	Ausländischer Verkehrsbezirk bzw. Gütergruppe 2)	Versand	Empfang
<u>noch: Verkehrsbezirk Ober- und Mittelfranken, ohne Nürnberg und Fürth</u>			<u>noch: Verkehrsbezirk Ober- und Mittelfranken, ohne Nürnberg und Fürth</u>		
<u>Dänemark,</u>	216	226	<u>Österreich,</u>	710	5 233
darunter:			darunter:		
Tierische Stoffe z. Ernährung	-	156	Steine, Erden, Bindemittel	304	-
Chem. Erzeugnisse, außer Düngem.	30	-	Holz und Holzwaren	-	4 709
Holz und Holzwaren	123	-	Kunststein-, Ton-, Glaswaren	145	6
Kunststein-, Ton-, Glaswaren	30	13	Eisen, Stahl und -waren	95	50
Eisen, Stahl und -waren	3	43	NE-Metalle u. -waren	78	106
<u>Frankreich,</u>	102	456	<u>Schweden,</u>	26	-
darunter:			darunter:		
Tierische Stoffe z. Ernährung	41	-	Nbg. Industrieerzeugnisse	21	-
And. pflanzl. Rohstoffe	17	2	<u>Schweiz,</u>	546	251
Zub. Nahr.- u. Genußmittel	16	13	darunter:		
Rohst., Halbw. d. Lederwirtsch.	-	76	Steine, Erden, Bindemittel	49	-
Holz und Holzwaren	-	74	Holz und Holzwaren	31	63
Kunststein-, Ton-, Glaswaren	22	6	Kunststein-, Ton-, Glaswaren	217	0
Eisen, Stahl und -waren	0	232	Eisen, Stahl und -waren	89	129
<u>Großbritannien,</u>	-	7	NE-Metalle u. -waren	41	-
darunter:			Nbg. Industrieerzeugnisse	54	9
Tierische Stoffe z. Ernährung	-	7	Umzugsgut, Baugerätschaften	38	28
<u>Italien,</u>	99	459	<u>Tschechoslowakei,</u>	91	49
darunter:			darunter:		
Zub. Nahr.- u. Genußmittel	-	109	And. pflanzl. Rohstoffe	-	25
Steine, Erden, Bindemittel	-	61	Chem. Erzeugnisse, außer Düngem.	18	-
Chem. Erzeugnisse, außer Düngem.	-	97	Holz und Holzwaren	-	13
Rohst., Halbw. d. Textilwirtsch.	14	83	Eisen, Stahl und -waren	71	1
Eisen, Stahl und -waren	65	26	Umzugsgut, Baugerätschaften	-	8
Nbg. Industrieerzeugnisse	10	46			
<u>Luxemburg,</u>	176	1 049	<u>Verkehrsbezirk Nürnberg und Fürth</u>		
darunter:			Insgesamt	6 074	31 062
Steine, Erden, Bindemittel	59	-	davon: <u>Saarland,</u>	875	11 738
Kunststein-, Ton-, Glaswaren	37	-	darunter:		
Eisen, Stahl und -waren	69	1 026	Eisen, Stahl und -waren	175	11 120
<u>Niederlande,</u>	3 340	915	NE-Metalle u. -waren	605	143
darunter:				806	2 183
Tierische Stoffe z. Ernährung	-	103	<u>Belgien,</u>		
And. pflanzl. Rohstoffe	-	30	darunter:		
Nbg. tier. u. pfl. Rohstoffe	0	57	Zub. Nahr.- u. Genußmittel	186	20
Steine, Erden, Bindemittel	915	22	Steine, Erden, Bindemittel	74	-
Rohst., Halbw. d. Textilwirtsch.	-	61	Rohst., Halbw. d. Lederwirtsch.	53	95
Holz und Holzwaren	442	155	Zellstoff, Papier	-	103
Zellstoff, Papier	11	250	Kunststein-, Ton-, Glaswaren	146	-
Kunststein-, Ton-, Glaswaren	853	17	Eisen, Stahl und -waren	237	1 324
Eisen, Stahl und -waren	58	48	NE-Metalle u. -waren	-	180
NE-Metalle u. -waren	9	51	Umzugsgut, Baugerätschaften	8	123
Nbg. Industrieerzeugnisse	818	30			

1) Siehe Vorbemerkung, Ziffer 5. - 2) Der vollständige Text der Gütergruppen bzw. Gütergattungen ist am Schluß des Berichts beigefügt.

Güterbewegung im grenzüberschreitenden Straßenverkehr mit Kraftfahrzeugen im Jahre 1958

noch: 4. Versand und Empfang der innerdeutschen Verkehrsbezirke nach bzw. von
ausländischen Verkehrsbezirken, unterteilt nach wichtigen Gütergruppen 1)

M e n g e n i n t

Ausländischer Verkehrsbezirk bzw. Gütergruppe 2)	Versand	Empfang	Ausländischer Verkehrsbezirk bzw. Gütergruppen 2)	Versand	Empfang
<u>noch: Verkehrsbezirk Nürnberg und Fürth</u>			<u>noch: Verkehrsbezirk Nürnberg und Fürth</u>		
<u>Dänemark,</u>	164	796	<u>Österreich,</u>	272	5 428
darunter:			darunter:		
Tierische Stoffe z. Ernährung	-	556	Holz und Holzwaren	4	3 235
Zub. Nahr.- u. Genußmittel	-	105	Eisen, Stahl und -waren	73	1 689
Eisen, Stahl und -waren	71	7	NE-Metalle u. -waren	110	51
Nbg. Industrieerzeugnisse	67	61	Nbg. Industrieerzeugnisse	50	18
<u>Frankreich,</u>	164	1 224	<u>Schweden,</u>	39	-
darunter:			darunter:		
Zub. Nahr.- u. Genußmittel	20	39	Eisen, Stahl und -waren	23	-
Chem. Erzeugnisse, außer Düngem.	41	-	Nbg. Industrieerzeugnisse	16	-
Rohst., Halbw. d. Lederwirtsch.	-	156	<u>Schweiz,</u>	214	125
Eisen, Stahl und -waren	44	919	darunter:		
Nbg. Industrieerzeugnisse	45	-	Zub. Nahr.- u. Genußmittel	28	25
<u>Griechenland,</u>	100	-	Rohst., Halbw. d. Lederwirtsch.	14	26
darunter:			Holz und Holzwaren	22	44
NE-Metalle u. -waren	69	-	Eisen, Stahl und -waren	111	23
Fahrzeuge aller Art	19	-	Umzugsgut, Baugerätschaften	19	5
<u>Italien,</u>	1 020	1 128	<u>Spanien,</u>	-	7
darunter:			darunter:		
And. pflanzl. Rohstoffe	-	123	And. pflanzl. Rohstoffe	-	7
Zub. Nahr.- u. Genußmittel	161	445	<u>Tschechoslowakei,</u>	38	14
Chem. Erzeugnisse, außer Düngem.	164	30	darunter:		
NE-Metalle u. -waren	525	391	Zub. Nahr.- u. Genußmittel	33	3
<u>Jugoslawien,</u>	466	83	Nbg. Industrieerzeugnisse	-	5
darunter:			Umzugsgut, Baugerätschaften	-	6
Zub. Nahr.- u. Genußmittel	-	23	<u>Verkehrsbezirk Oberpfalz und Niederbayern</u>		
NE-Metalle u. -waren	449	45	Insgesamt	31 032	103 090
<u>Luxemburg,</u>	-	2 746	davon: <u>Saarland,</u>	471	3 717
darunter:			darunter:		
Eisen, Stahl und -waren	-	2 729	Steine, Erden, Bindemittel	137	-
<u>Niederlande,</u>	1 916	5 590	And. mineral. Rohstoffe	140	-
darunter:			Holz und Holzwaren	84	51
Tierische Stoffe z. Ernährung	13	2 557	Eisen, Stahl und -waren	52	3 599
Zub. Nahr.- u. Genußmittel	-	524	<u>Belgien,</u>	430	655
Steine, Erden, Bindemittel	229	-	darunter:		
Zellstoff, Papier	11	853	Zub. Nahr.- u. Genußmittel	33	20
Kunststein-, Ton-, Glaswaren	245	14	Chem. Erzeugnisse, außer Düngem.	40	49
Eisen, Stahl und -waren	127	196	Rohst., Halbw. d. Textilwirtsch.	20	140
Nbg. Industrieerzeugnisse	951	595	Kunststein-, Ton-, Glaswaren	225	-
			Eisen, Stahl und -waren	2	300
			NE-Metalle u. -waren	-	48
			Nbg. Industrieerzeugnisse	56	9

1) Siehe Vorbemerkung, Ziffer 5. - 2) Der vollständige Text der Gütergruppen bzw. Gütergattungen ist am Schluß des Berichtes beigefügt.

Güterbewegung im grenzüberschreitenden Straßenverkehr mit Kraftfahrzeugen im Jahre 1958

noch: 4. Versand und Empfang der innerdeutschen Verkehrsbezirke nach bzw. von
ausländischen Verkehrsbezirken, unterteilt nach wichtigen Gütergruppen 1)

M e n g e n i n t

Ausländischer Verkehrsbezirk bzw. Gütergruppe 2)	Versand	Empfang	Ausländischer Verkehrsbezirk bzw. Gütergruppe 2)	Versand	Empfang
<u>noch: Verkehrsbezirk Oberpfalz und Niederbayern</u>			<u>noch: Verkehrsbezirk Oberpfalz und Niederbayern</u>		
<u>Dänemark,</u>	-	8	<u>Österreich,</u>	21 232	95 523
darunter:			darunter:		
Umzugsgut, Baugerätschaften	-	6	Kohlen, Torf	1 176	7 017
<u>Frankreich,</u>	3 991	356	Steine, Erden, Bindemittel	15 959	35 165
darunter:			And. mineral. Rohstoffe	30	8 853
And. mineral. Rohstoffe	-	30	Holz und Holzwaren	209	31 954
Rohst., Halbw. d. Lederwirtsch.	-	120	NE-Metalle u. -waren	83	7 664
Kunststein-, Ton-, Glaswaren	3 644	-	<u>Polen,</u>	2	21
Eisen, Stahl und -waren	281	130	darunter:		
Nbg. Industrieerzeugnisse	21	24	And. pflanzl. Rohstoffe	-	21
<u>Griechenland,</u>	2	-	Umzugsgut, Baugerätschaften	2	-
darunter:			<u>Schweden,</u>	-	16
Fahrzeuge aller Art	2	-	darunter:		
<u>Italien,</u>	370	711	Eisen, Stahl und -waren	-	13
darunter:			<u>Schweiz,</u>	1 428	93
Zub. Nahr.- u. Genußmittel	295	243	darunter:		
Steine, Erden, Bindemittel	-	75	And. pflanzl. Rohstoffe	-	11
Chem. Erzeugnisse, außer Düngem.	-	314	Zub. Nahr.- u. Genußmittel	32	30
Rohst., Halbw. d. Textilwirtsch.	20	-	Eisen, Stahl und -waren	27	25
<u>Jugoslawien,</u>	-	56	Nbg. Industrieerzeugnisse	1 269	1
darunter:			Umzugsgut, Baugerätschaften	23	11
Zub. Nahr.- u. Genußmittel	-	56	<u>Tschechoslowakei,</u>	16	53
<u>Luxemburg,</u>	131	957	darunter:		
darunter:			And. pflanzl. Rohstoffe	-	44
Eisen, Stahl und -waren	105	947	Zub. Nahr.- u. Genußmittel	8	-
<u>Niederlande,</u>	2 959	921	Eisen, Stahl und -waren	3	-
darunter:			Nbg. Industrieerzeugnisse	3	-0
Tierische Stoffe z. Ernährung	-	205	<u>Verkehrsbezirk Oberbayern, ohne München</u>		
Getreide, Hülsenfrüchte	-	38	Insgesamt	35 831	130 976
Zub. Nahr.- u. Genußmittel	272	71	davon: <u>Saarland,</u>	359	3 128
Nbg. tier. u. pfl. Rohstoffe	-	87	darunter:		
Chem. Erzeugnisse, außer Düngem.	21	34	Zub. Nahr.- u. Genußmittel	59	15
Rohst., Halbw. d. Lederwirtsch.	52	128	Holz und Holzwaren	100	15
Holz und Holzwaren	1 300	9	Eisen, Stahl und -waren	129	3 073
Zellstoff, Papier	90	61			
Eisen, Stahl und -waren	343	18			
Nbg. Industrieerzeugnisse	466	118			
<u>Norwegen,</u>	-	3			
darunter:					
Steine, Erden, Bindemittel	-	3			

1) Siehe Vorbemerkung, Ziffer 5. - 2) Der vollständige Text der Gütergruppen bzw. Gütergattungen ist am Schluß des Berichtes beigelegt.

Güterbewegung im grenzüberschreitenden Straßenverkehr mit Kraftfahrzeugen im Jahre 1958

noch: 4. Versand und Empfang der innerdeutschen Verkehrsbezirke nach bzw. von
ausländischen Verkehrsbezirken, unterteilt nach wichtigen Gütergruppen 1)

M e n g e n i n t

Ausländischer Verkehrsbezirk bzw. Gütergruppe 2)	Versand	Empfang	Ausländischer Verkehrsbezirk bzw. Gütergruppe 2)	Versand	Empfang
<u>noch: Verkehrsbezirk Oberbayern, ohne München</u>			<u>noch: Verkehrsbezirk Oberbayern, ohne München</u>		
<u>Belgien,</u>	1 309	451	<u>Niederlande,</u>	4 534	698
darunter:			darunter:		
Zub. Nahr.- u. Genußmittel	50	48	Tierische Stoffe z. Ernährung	-	50
Nbg. tier. u. pfl. Rohstoffe	-	20	Zub. Nahr.- u. Genußmittel	10	70
Steine, Erden, Bindemittel	74	-	Futtermittel	18	40
Chem. Erzeugnisse, außer Düngem.	-	40	Chem. Erzeugnisse, außer Düngem.	85	78
Holz und Holzwaren	584	-	Rohst., Halbw. d. Lederwirtsch.	-	77
Zellstoff, Papier	-	73	Holz und Holzwaren	1 900	44
Eisen, Stahl und -waren	36	130	Zellstoff, Papier	253	99
Nbg. Industrieerzeugnisse	408	57	Eisen, Stahl und -waren	57	111
<u>Dänemark,</u>	12	74	Nbg. Industrieerzeugnisse	2 061	33
darunter:			<u>Norwegen,</u>	-	20
Tierische Stoffe z. Ernährung	-	21	darunter:		
Zub. Nahr.- u. Genußmittel	-	35	Kunststein-, Ton-, Glaswaren	-	16
Holz und Holzwaren	-	18	<u>Österreich,</u>	25 989	116 854
Eisen, Stahl und -waren	12	-	darunter:		
<u>Frankreich,</u>	155	707	Kohlen, Torf	12 583	13 532
darunter:			Steine, Erden, Bindemittel	8 712	29 787
Tierische Stoffe z. Ernährung	2	66	Holz und Holzwaren	788	65 112
And. mineral. Rohstoffe	-	95	<u>Polen,</u>	-	12
Kunststein-, Ton-, Glaswaren	96	-	darunter:		
Eisen, Stahl und -waren	33	423	Holz und Holzwaren	-	12
<u>Großbritannien,</u>	-	5	<u>Schweden,</u>	-	27
darunter:			darunter:		
Fahrzeuge aller Art	-	5	Holz und Holzwaren	-	10
<u>Italien,</u>	2 035	7 817	Umzugsgut, Baugerätschaften	-	17
darunter:			<u>Schweiz,</u>	1 111	133
Zub. Nahr.- u. Genußmittel	262	1 062	darunter:		
Chem. Erzeugnisse, außer Düngem.	1 380	5 775	Zub. Nahr.- u. Genußmittel	96	16
<u>Jugoslawien,</u>	20	158	Nbg. tier. u. pfl. Rohstoffe	5	43
darunter:			Rohst., Halbw. d. Lederwirtsch.	-	37
Zub. Nahr.- u. Genußmittel	-	148	Holz und Holzwaren	303	-
Chem. Erzeugnisse, außer Düngem.	20	-	Kunststein-, Ton-, Glaswaren	296	-
<u>Luxemburg,</u>	297	889	Eisen, Stahl und -waren	258	8
darunter:			Umzugsgut, Baugerätschaften	18	27
Holz und Holzwaren	209	-	<u>Spanien,</u>	0	-
Eisen, Stahl und -waren	19	865	darunter:		
Nbg. Industrieerzeugnisse	49	-	Eisen, Stahl und -waren	0	-
			<u>Tschechoslowakei,</u>	10	3
			darunter:		
			Eisen, Stahl und -waren	3	-
			Umzugsgut, Baugerätschaften	7	3

1) Siehe Vorbemerkung, Ziffer 5. - 2) Der vollständige Text der Gütergruppen bzw. Gütergattungen ist am Schluß des Berichtes beigelegt.

Güterbewegung im grenzüberschreitenden Straßenverkehr mit Kraftfahrzeugen im Jahre 1958

noch: 4. Versand und Empfang der innerdeutschen Verkehrsbezirke nach bzw. von
ausländischen Verkehrsbezirken, unterteilt nach wichtigen Gütergruppen 1)

M e n g e n i n t

Ausländischer Verkehrsbezirk bzw. Gütergruppe 2)	Versand	Empfang	Ausländischer Verkehrsbezirk bzw. Gütergruppe 2)	Versand	Empfang
<u>Verkehrsbezirk München</u>			<u>noch: Verkehrsbezirk München</u>		
Insgesamt	32 074	107 415	<u>Italien,</u>	8 464	37 727
davon: <u>Saarland,</u>	418	19 020	darunter:		
darunter:			And. pflanzl. Rohstoffe	203	22 354
Zub. Nahr.- u. Genußmittel	156	201	Zub. Nahr.- u. Genußmittel	5 238	7 321
Eisen, Stahl und -waren	149	18 131	Eisen, Stahl und -waren	668	227
Nbg. Industrieerzeugnisse	47	90	Nbg. Industrieerzeugnisse	1 474	3 137
<u>Belgien,</u>	1 918	3 189	<u>Jugoslawien,</u>	53	361
darunter:			darunter:		
Tierische Stoffe z. Ernährung	5	656	And. pflanzl. Rohstoffe	-	76
And. pflanzl. Rohstoffe	-	238	Zub. Nahr.- u. Genußmittel	-	200
Zub. Nahr.- u. Genußmittel	834	81	Chem. Erzeugnisse, außer Düngem.	10	-
Eisen, Stahl und -waren	408	1 280	NE-Metalle u. -waren	23	36
Fahrzeuge aller Art	267	34	Fahrzeuge aller Art	15	-
Nbg. Industrieerzeugnisse	111	181	<u>Liechtenstein,</u>	0	-
Umzugsgut, Baugerätschaften	76	231	darunter:		
<u>Dänemark,</u>	297	1 764	Holz und Holzwaren	0	-
darunter:			<u>Luxemburg,</u>	119	4 973
Tierische Stoffe z. Ernährung	5	1 256	darunter:		
Zub. Nahr.- u. Genußmittel	86	301	Chem. Erzeugnisse, außer Düngem.	14	-
Chem. Erzeugnisse, außer Düngem.	34	16	Holz und Holzwaren	53	-
Rohst., Halbw. d. Lederwirtsch.	66	-	Eisen, Stahl und -waren	7	4 926
Umzugsgut, Baugerätschaften	61	14	Nbg. Industrieerzeugnisse	34	-
<u>Finnland,</u>	16	-	<u>Niederlande,</u>	2 057	11 259
darunter:			darunter:		
Nbg. Industrieerzeugnisse	16	-	Tierische Stoffe z. Ernährung	70	5 234
<u>Frankreich,</u>	4 056	5 294	And. pflanzl. Rohstoffe	9	1 393
darunter:			Zub. Nahr.- u. Genußmittel	187	2 857
Zub. Nahr.- u. Genußmittel	3 471	631	Chem. Erzeugnisse, außer Düngem.	100	39
Eisen, Stahl und -waren	148	3 275	Holz und Holzwaren	402	44
Umzugsgut, Baugerätschaften	28	1 045	Eisen, Stahl und -waren	390	217
<u>Griechenland,</u>	248	1 117	Nbg. Industrieerzeugnisse	641	407
darunter:			<u>Norwegen,</u>	-	26
And. pflanzl. Rohstoffe	-	1 109	darunter:		
Fahrzeuge aller Art	214	-	Zub. Nahr.- u. Genußmittel	-	5
<u>Großbritannien,</u>	5	61	Holz und Holzwaren	-	16
darunter:			<u>Österreich,</u>	11 473	21 874
Tierische Stoffe z. Ernährung	-	31	darunter:		
Zub. Nahr.- u. Genußmittel	-	30	Zub. Nahr.- u. Genußmittel	1 343	1 577
Eisen, Stahl und -waren	5	-	Kohlen, Torf	2 223	-
			Holz und Holzwaren	85	8 846
			Zellstoff, Papier	33	1 734
			Eisen, Stahl und -waren	1 051	3 080
			Nbg. Industrieerzeugnisse	4 682	3 746

1) Siehe Vorbemerkung, Ziffer 5. - 2) Der vollständige Text der Gütergruppen bzw. Gütergattungen ist am Schluß des Berichts beigefügt.

Güterbewegung im grenzüberschreitenden Straßenverkehr mit Kraftfahrzeugen im Jahre 1958

noch: 4. Versand und Empfang der innerdeutschen Verkehrsbezirke nach bzw. von
ausländischen Verkehrsbezirken, unterteilt nach wichtigen Gütergruppen 1)

M e n g e n i n t

Ausländischer Verkehrsbezirk bzw. Gütergruppe 2)	Versand	Empfang	Ausländischer Verkehrsbezirk bzw. Gütergruppe 2)	Versand	Empfang
<u>noch: Verkehrsbezirk München</u>			<u>Verkehrsbezirk Schwaben und Lindau</u>		
<u>Polen,</u>	15	-	Insgesamt	20 243	73 559
darunter:			davon: <u>Saarland,</u>	341	13 836
Nbg. Industrieerzeugnisse	15	-	darunter:		
<u>Portugal,</u>	24	-	Steine, Erden, Bindemittel	23	23
darunter:			Holz und Holzwaren	121	112
Eisen, Stahl und -waren	8	-	Eisen, Stahl und -waren	122	13 637
Fahrzeuge aller Art	16	-	Umzugsgut, Baugerätschaften	22	7
<u>Schweden,</u>	33	67	<u>Belgien,</u>	1 627	2 827
darunter:			darunter:		
Tierische Stoffe z. Ernährung	-	10	Zub. Nahr.- u. Genußmittel	660	57
Chem. Erzeugnisse, außer Düngem.	18	-	Rohst., Halbw. d. Textilwirtsch.	-	1 005
Zellstoff, Papier	-	15	Eisen, Stahl und -waren	707	871
Eisen, Stahl und -waren	14	10	Nbg. Industrieerzeugnisse	98	159
Nbg. Industrieerzeugnisse	-	25	Umzugsgut, Baugerätschaften	2	311
<u>Schweiz,</u>	2 845	528	<u>Dänemark,</u>	87	81
darunter:			darunter:		
And. pflanzl. Rohstoffe	28	88	Zub. Nahr.- u. Genußmittel	-	27
Zub. Nahr.- u. Genußmittel	405	51	Nbg. tierl. u. pfl. Rohstoffe	-	38
Rohst., Halbw. d. Lederwirtsch.	285	10	Eisen, Stahl und -waren	36	1
Holz und Holzwaren	95	63	Nbg. Industrieerzeugnisse	51	-
Eisen, Stahl und -waren	194	48	<u>Frankreich,</u>	927	4 533
Nbg. Industrieerzeugnisse	1 420	106	darunter:		
Umzugsgut, Baugerätschaften	101	118	Tierische Stoffe z. Ernährung	538	0
<u>Spanien,</u>	28	140	Chem. Erzeugnisse, außer Düngem.	71	-
darunter:			Kunststein-, Ton-, Glaswaren	101	-
And. pflanzl. Rohstoffe	-	136	Eisen, Stahl und -waren	91	4 209
Eisen, Stahl und -waren	15	-	<u>Griechenland,</u>	1	-
Fahrzeuge aller Art	13	-	darunter:		
<u>Ischechoslowakei,</u>	4	14	Fahrzeuge aller Art	1	-
darunter:			<u>Italien,</u>	1 776	6 559
Zub. Nahr.- u. Genußmittel	1	-	darunter:		
Nbg. Industrieerzeugnisse	2	12	Zub. Nahr.- u. Genußmittel	113	3 781
<u>Afrika,</u>	1	1	Chem. Erzeugnisse, außer Düngem.	164	-
darunter:			Rohst., Halbw. d. Textilwirtsch.	-	1 123
Fahrzeuge aller Art	1	-	Eisen, Stahl und -waren	174	206
Nbg. Industrieerzeugnisse	-	1	Nbg. Industrieerzeugnisse	1 224	774

1) Siehe Vorbemerkung, Ziffer 5. - 2) Der vollständige Text der Gütergruppen bzw. Gütergattungen ist am Schluß des Berichtes beigelegt.

Güterbewegung im grenzüberschreitenden Straßenverkehr mit Kraftfahrzeugen im Jahre 1958

noch: 4. Versand und Empfang der innerdeutschen Verkehrsbezirke nach bzw. von
ausländischen Verkehrsbezirken, unterteilt nach wichtigen Gütergruppen 1)

M e n g e n i n t



Ausländischer Verkehrsbezirk bzw. Gütergruppe 2)	Versand	Empfang	Ausländischer Verkehrsbezirk bzw. Gütergruppe 2)	Versand	Empfang
noch: Verkehrsbezirk Schwaben und Lindau			noch: Verkehrsbezirk Schwaben und Lindau		
<u>Jugoslawien,</u>	15	23	<u>Polen,</u>	-	5
darunter:			darunter:		
Zub. Nahr.- u. Genußmittel	-	23	Steine, Erden, Bindemittel	-	5
Eisen, Stahl und -waren	11	-	<u>Schweden,</u>	17	15
Fahrzeuge aller Art	4	-	darunter:		
<u>Luxemburg,</u>	318	8 494	Steine, Erden, Bindemittel	-	15
darunter:			Eisen, Stahl und -waren	5	0
Zellstoff, Papier	156	-	NE-Metalle u. -waren	9	-
Eisen, Stahl und -waren	100	8 434	<u>Schweiz,</u>	3 472	1 816
<u>Niederlande,</u>	4 628	2 524	darunter:		
darunter:			Zub. Nahr.- u. Genußmittel	683	756
Tierische Stoffe z. Ernährung	-	632	Holz und Holzwaren	307	108
Zub. Nahr.- u. Genußmittel	29	304	Eisen, Stahl und -waren	1 601	503
Nbg. tier. u. pfl. Rohstoffe	6	607	Nbg. Industrieerzeugnisse	283	24
Rohst., Halbw. d. Textilwirtsch.	1	186	Umzugsgut, Baugerätschaften	61	98
Holz und Holzwaren	1 436	71	<u>Spanien,</u>	-	1
Zellstoff, Papier	633	204	darunter:		
Nbg. Industrieerzeugnisse	1 810	200	Zub. Nahr.- u. Genußmittel	-	1
<u>Norwegen,</u>	-	0			
darunter:					
Nbg. Industrieerzeugnisse	-	0			
<u>Österreich,</u>	7 034	32 845			
darunter:					
Kohlen, Torf	755	45			
Steine, Erden, Bindemittel	99	19 101			
Chem. Erzeugnisse, außer Düngem.	510	5			
Rohst., Halbw. d. Textilwirtsch.	793	2 404			
Holz und Holzwaren	677	6 251			
Eisen, Stahl und -waren	1 672	986			
Nbg. Industrieerzeugnisse	1 534	2 429			

1) Siehe Vorbemerkung, Ziffer 5. - 2) Der vollständige Text der Gütergruppen bzw. Gütergattungen ist am Schluß des Berichtes beigelegt.

Güterbewegung im grenzüberschreitenden Straßenverkehr mit Kraftfahrzeugen in den Jahren 1957 und 1958

5. Durchfuhr durch das Bundesgebiet von Ausland zu Ausland, unterteilt nach Ländern

M e n g e n i n t

Versand- bzw. Empfangsland	Gesamtversand		Gesamtempfang		Gesamte Durchfuhr	
	1957	1958	1957	1958	1957	1958
Saarland	437	271	1 043	2 297	1 480	2 568
Belgien	4 861	15 267	11 975	16 532	16 836	31 799
Bulgarien	-	0	-	-	-	0
Dänemark	26 777	36 712	20 771	24 545	47 548	61 257
Finnland	1	24	26	30	27	54
Frankreich	2 943	4 178	7 269	6 697	10 212	10 875
Griechenland	-	7	1	8	1	15
Großbritannien	10	35	34	63	44	98
Italien	5 784	6 115	3 506	8 036	9 290	14 151
Jugoslawien	67	1 991	76	56	143	2 047
Liechtenstein	-	2	-	-	-	2
Luxemburg	251	903	708	524	959	1 427
Niederlande	54 377	78 086	33 517	50 762	87 894	128 848
Norwegen	374	521	350	524	724	1 045
Österreich	17 360	13 331	14 675	19 131	32 035	32 462
Polen	69	2 345	73	852	142	3 197
Portugal	-	11	-	15	-	26
Schweden	2 614	3 654	9 665	12 965	12 279	16 619
Schweiz	13 667	28 307	27 282	49 407	40 949	77 714
Spanien	39	-	152	706	191	706
Tschechoslowakei	1 737	1 613	193	265	1 930	1 878
Ungarn	-	153	52	111	52	264
Insgesamt	131 368	193 526	131 368	193 526		

Güterbewegung im grenzüberschreitenden Straßenverkehr mit Kraftfahrzeugen in den Jahren 1957 und 1958

6. Versand und Empfang des Bundesgebietes, einschl. Durchfuhr, nach dem bzw. von dem Ausland ¹⁾,
unterteilt nach Gütergruppen

M e n g e n i n t

Lfd. Nr.	G ü t e r g r u p p e ²⁾	Beförderte Güter			
		insgesamt		darunter Durchfuhr	
		1957	1958	1957	1958
1	Tierische Stoffe z. Ernährung	307 044	402 956	16 923	28 831
2	Getreide, Hülsenfrüchte	35 483	54 282	645	635
3	And. pflanzl. Rohstoffe	372 959	456 628	13 467	19 968
4	Zub. Nahr.- u. Genußmittel	399 024	444 969	21 217	27 675
5	Futtermittel	74 489	108 305	127	133
6	Nbg. tier. u. pfl. Rohstoffe	70 049	91 207	2 595	3 077
7	Erze	3 928	40 298	123	65
8	Kohlen, Torf	261 674	326 522	12	-
9	Mineralöle, -derivate	112 496	129 964	570	2 095
10	Steine, Erden, Bindemittel	1 703 144	1 819 949	6 060	522
11	And. mineral. Rohstoffe	297 271	301 445	429	445
12	Chem. Erzeugnisse, außer Düngem.	157 316	213 531	6 464	13 061
13	Düngemittel	7 169	17 145	45	61
14	Rohst., Halbw. d. Ledervirtsch.	18 783	27 174	810	2 035
15	Rohst., Halbw. d. Textilwirtsch.	62 637	86 553	1 729	2 727
16	Holz und Holzwaren	578 932	621 044	3 046	4 213
17	Zellstoff, Papier	70 403	108 104	4 753	6 738
18	Kunststein-, Ton-, Glaswaren	297 361	494 698	2 330	2 410
19	Eisen, Stahl und -waren	851 914	964 464	12 593	18 831
20	NE-Metalle u. -waren	78 622	112 917	3 526	8 070
21	Fahrzeuge aller Art	10 984	17 717	514	719
22	Nbg. Industrieerzeugnisse	290 238	454 915	31 949	48 958
23	Umzugsgut, Baugerätschaften	79 653	94 955	1 407	2 174
24	Nbg. Güter d. Militärverkehrs	14 732	8 283	34	4
25	Lebende Tiere	3 534	6 514	-	79
Insgesamt		6 159 839	7 404 539	131 368	193 526

1) Versand und Empfang des Bundesgebietes nach dem bzw. von dem Saarland und dem Ausland.

2) Der vollständige Text der Gütergruppen bzw. Gütergattungen ist am Schluß des Berichtes beigelegt.

Güterbewegung im Grenzüberschreitenden

7. Versand und Empfang Berlins (West),

nach dem bzw. von dem

M e n g e n

Lfd. Nr.	Gütergruppe ²⁾	Berlin (West), Sowjetsektor von Berlin u. sowjetische Besatzungszone zusammen				Berlin	
		Versand		Empfang		Versand	
		1957	1958	1957	1958	1957	1958
1	Tierische Stoffe z. Ernährung	84	71	22 462	26 487	45	58
2	Getreide, Hülsenfruchte	-	11	189	152	-	-
3	And. pflanzl. Rohstoffe	39	-	3 557	3 954	39	-
4	Zub. Wahr.- u. Genußmittel	48	154	8 183	6 412	27	130
5	Futtermittel	-	224	-	-	-	224
6	Nbg. tier. u. pfl. Rohstoffe	133	114	907	896	90	72
7	Erze	-	-	-	17	-	-
8	Kohlen, Torf	-	-	-	-	-	-
9	Mineralöle, -derivate	43	-	10	199	20	-
10	Steine, Erden, Bindemittel	-	-	-	36	-	-
11	And. mineral. Rohstoffe	166	83	17	30	166	83
12	Chem. Erzeugnisse, außer Düngem.	118	304	263	223	80	269
13	Düngemittel	-	-	-	-	-	-
14	Rohst., Halbw. d. Lederwirtsch.	81	116	10	-	81	116
15	Rohst., Halbw. d. Textilwirtsch.	43	46	76	70	43	46
16	Holz und Holzwaren	186	100	697	440	183	72
17	Zellstoff, Papier	-	24	870	1 445	-	24
18	Kunststein-, Ton-, Glaswaren	9 564	8 384	243	309	1 125	734
19	Eisen, Stahl und -waren	1 795	1 464	935	2 385	1 433	1 347
20	NE-Metalle und -waren	326	961	680	719	326	961
21	Fahrzeuge aller Art	14	7	1	10	14	7
22	Nbg. Industrieerzeugnisse	811	805	635	612	313	393
23	Umzugsgut, Baugerätschaften	221	390	140	228	184	375
24	Nbg. Güter d. Militärverkehrs	-	-	-	-	-	-
25	Lebende Tiere	-	-	2	-	-	-
I n s g e s a m t		13 672	13 258	39 877	44 824	4 169	4 911

1) Versand und Empfang nach dem bzw. von dem Saarland und dem Ausland, soweit die Güter durch das Bundesgebiet befördert

Straßenverkehr mit Kraftfahrzeugen in den Jahren 1957 und 1958

des Sowjetsektors von Berlin und der sowjetischen Besatzungszone

Ausland ¹⁾ nach Gütergruppen

i n t

(West)		Sowjetsektor von Berlin				Sowjetische Besatzungszone				Lfd. Nr.
Empfang		Versand		Empfang		Versand		Empfang		
1957	1958	1957	1958	1957	1958	1957	1958	1957	1958	
22 429	26 449	-	-	25	14	39	13	8	24	1
189	146	-	-	-	-	-	11	-	6	2
3 551	3 948	-	-	-	-	-	-	6	6	3
7 958	6 360	-	-	-	-	21	24	225	52	4
-	-	-	-	-	-	-	-	-	-	5
898	896	-	-	-	-	43	42	9	-	6
-	-	-	-	-	-	-	-	-	17	7
-	-	-	-	-	-	-	-	-	-	8
10	157	-	-	-	-	23	-	-	42	9
-	36	-	-	-	-	-	-	-	-	10
17	30	-	-	-	-	-	-	-	-	11
75	223	-	-	-	-	38	35	188	0	12
-	-	-	-	-	-	-	-	-	-	13
10	-	-	-	-	-	-	-	-	-	14
41	35	-	-	-	-	-	-	35	35	15
657	373	-	8	-	25	3	20	40	42	16
827	1 402	-	-	21	-	-	-	22	43	17
198	210	68	86	-	-	8 371	7 564	45	99	18
621	2 153	3	-	21	3	359	117	293	229	19
597	657	-	-	-	-	-	-	83	62	20
1	9	-	-	-	-	-	-	-	1	21
439	672	3	-	25	-	495	412	171	140	22
58	107	6	-	-	1	31	15	82	120	23
-	-	-	-	-	-	-	-	-	-	24
2	-	-	-	-	-	-	-	-	-	25
38 578	43 863	80	94	92	43	9 423	8 253	1 207	918	

wurden.- 2) Der vollständige Text der Gütergruppen bzw. Gütergattungen ist am Schluß des Berichtes beigelegt.

Güterbewegung im grenzüberschreitenden Straßenverkehr mit Kraftfahrzeugen in den Jahren 1957 und 1958

8. Versand und Empfang des Bundesgebietes nach dem bzw. von dem Ausland ¹⁾ - insgesamt
nach Gütergruppen und Gütergattungen

M e n g e n i n t

Gütergruppe Gütergattung ²⁾	V e r s a n d		E m p f a n g	
	1957	1958	1957	1958
1 Tierische Stoffe z. Ernährung	18 291	25 680	271 830	348 445
Fische, auch Zubereitungen	12 246	16 672	44 687	77 131
Fleisch, auch Zubereitungen	5 280	7 716	70 538	87 602
Milch und Rahm	99	317	17 209	40 636
Eier	666	975	139 396	143 076
2 Getreide, Hülsenfrüchte	1 712	4 439	33 126	49 208
Weizen	238	414	5 592	13 077
Roggen	283	638	1 876	2 109
Gerste	355	1 822	4 189	5 748
Hafer	86	75	3 651	2 702
Mais	165	450	7 123	12 123
Reis	160	682	275	662
Hülsenfrüchte	425	358	10 420	12 787
3 And. pflanzl. Rohstoffe	20 490	21 865	339 002	414 795
Gemüse	1 599	3 103	175 575	175 337
Obst, Südfrüchte	16 939	16 146	116 242	184 293
Kartoffeln	189	228	4 845	17 360
Zuckerrüben	163	34	29 295	24 943
Ölsaaten, Ölfrüchte	545	519	5 384	5 053
Kaffee	403	663	770	1 057
Rohtabak	180	337	1 086	1 180
Tee	19	12	10	4
Kakao	453	823	5 795	5 568
4 Zub. Nahr.- u. Genußmittel	87 155	117 586	290 652	299 708
Milcherzeugnisse	2 096	5 711	84 798	77 855
Speisefette, außer Butter	2 199	2 185	9 572	9 281
And. tier. u. pfl. Fette	18 688	23 822	48 583	41 033
Roggen- u. Weizenmehl	3 488	15 043	400	1 105
Malz	2 302	5 213	5 331	10 075
Stärke	459	1 566	4 416	5 225
Rohzucker	43	219	-	25
Verbrauchsucker	3 054	4 946	432	3 267
Wein, Most	2 328	2 927	82 913	67 232
Bier	21 260	33 181	9 113	17 382
Spiritus	96	152	118	87
And. Nahr.- u. Genußmittel	31 142	22 621	44 976	67 141

1) Versand und Empfang des Bundesgebietes nach dem bzw. von dem Saarland und dem Ausland.

2) Der vollständige Text der Gütergruppen bzw. Gütergattungen ist am Schluß des Berichtes beigelegt.

Güterbewegung im grenzüberschreitenden Straßenverkehr mit Kraftfahrzeugen in den Jahren 1957 und 1958

noch: 8. Versand und Empfang des Bundesgebietes nach dem bzw. von dem Ausland¹⁾ insgesamt
nach Gütergruppen und Gütergattungen

M e n g e n i n t

Gütergruppe Gütergattung ²⁾	V e r s a n d		E m p f a n g	
	1957	1958	1957	1958
<u>5</u> Futtermittel	52 227	66 878	22 135	41 294
Kleie u. Futtermehl aus Getreide	502	873	325	1 318
Ölkuchen	9 243	5 588	13 823	27 646
Rauhfutter	77	144	101	310
Stroh	34 765	40 710	616	1 189
And. Futtermittel	7 640	19 563	7 270	10 831
<u>6</u> Nbg. tier. u. pfl. Rohstoffe	11 682	11 423	55 772	76 707
<u>7</u> Erze	324	837	3 481	39 396
Eisenerze	55	112	1 961	1 321
Schwefelkies	-	-	-	737
Schwefelkiesabbrände	-	-	-	535
Kupfererze	22	184	72	231
And. Erze	162	478	1 247	36 482
Eisenschlacken z. Verhütt.	65	-	188	-
Manganerze	20	63	13	90
<u>8</u> Kohlen, Torf	129 909	223 723	131 753	102 799
Steinkohlen	95 309	174 862	29 632	27 574
Steinkohlenbriketts	1 168	1 239	80	1
Steinkohlenkoks	11 197	10 512	1 274	1 144
Rohbraunkohlen	10 106	19 186	84 465	61 979
Braunkohlenbriketts	2 522	5 573	6 562	1 736
Braunkohlenkoks	11	-	-	-
Torf	9 596	12 351	9 740	10 365
<u>9</u> Mineralöle, -derivate	61 139	66 899	50 787	60 970
Erdöl, roh, Steinkohlenteer	26	102	443	448
Benzin	8 509	18 524	2 719	6 584
Benzol	394	1 115	4 782	3 074
Gasöl, Dieselöl	11 252	4 971	597	1 784
And. Mineralölderivate	40 958	42 187	42 246	49 080

1) Versand und Empfang des Bundesgebietes nach dem bzw. von dem Saarland und dem Ausland.

2) Der vollständige Text der Gütergruppen bzw. Gütergattungen ist am Schluß des Berichtes beigelegt.

Güterbewegung im grenzüberschreitenden Straßenverkehr mit Kraftfahrzeugen in den Jahren 1957 und 1958

noch: 8. Versand und Empfang des Bundesgebietes nach dem bzw. von dem Ausland¹⁾ insgesamt
nach Gütergruppen und Gütergattungen

M e n g e n i n t

Gütergruppe Gütergattung 2)	V e r s a n d		E m p f a n g	
	1957	1958	1957	1958
<u>10</u> Steine, Erden, Bindemittel	1 035 396	843 497	661 688	975 930
Rohe u. bearb. Natursteine	97 269	119 404	194 431	263 771
Gewöhl. Erde, Kies, Sand	769 679	604 440	411 207	676 175
Kalk, Gips, nicht z. Düngen	56 493	36 849	8 060	9 456
Zement, Mörtel	48 091	49 786	11 869	22 637
Müll, Schutt u. dgl.	63 864	33 018	36 121	3 891
<u>11</u> And. mineral. Rohstoffe	257 515	248 247	39 327	52 753
Stein- u. Siedesalz	573	609	66	63
Tonerde, Bauxit, Kryolith	422	1 177	-	22
And. mineral. Rohstoffe	256 520	246 430	39 261	52 648
Rohphosphate	-	31	-	20
<u>12</u> Chem. Erzeugnisse, außer Düngem.	112 296	133 355	38 556	67 115
Schwefelsäure	-	300	-	-
Soda, Ätznatron, Pottasche	25 381	17 868	283	5 231
Farbstoffe, Farben, Lacke	7 765	9 645	2 644	3 835
Nbg. chem. Erzeugnisse	79 150	105 542	35 629	58 049
<u>13</u> Düngemittel	4 543	11 856	2 581	5 228
Düngekalk	668	5 067	2	31
Thomasmehl	83	590	235	2 496
And. Phosphordüngemittel	82	91	4	66
Kalidüngemittel	134	465	5	18
Stickstoffdüngemittel	1 060	693	-	44
Mischdünger	996	1 873	96	115
And. Düngemittel	1 520	3 077	2 239	2 458
<u>14</u> Rohst., Halbw. d. Lederwirtsch.	4 371	9 318	13 602	15 821
Pflanzl. Gerbmittel	3	79	11	62
Häute, Felle	3 885	8 779	11 571	14 419
Leder	483	460	2 020	1 340
<u>15</u> Rohst., Halbw. d. Textilwirtsch.	20 396	20 725	40 512	63 101
Wolle	2 965	3 640	9 594	14 970
Baumwolle	5 522	6 726	3 703	8 881
And. Spinnstoffe	4 610	3 752	6 699	12 733
Garne	3 287	3 103	13 227	17 252
Lumpen	4 012	3 504	7 289	9 265

1) Versand und Empfang des Bundesgebietes nach dem bzw. von dem Saarland und dem Ausland.

2) Der vollständige Text der Gütergruppen bzw. Gütergattungen ist am Schluß des Berichtes beigelegt.

Güterbewegung im grenzüberschreitenden Straßenverkehr mit Kraftfahrzeugen in den Jahren 1957 und 1958

noch: 8. Versand und Empfang des Bundesgebietes nach dem bzw. von dem Ausland¹⁾ insgesamt
nach Gütergruppen und Gütergattungen

M e n g e n i n t

Gütergruppe Gütergattung ²⁾	V e r s a n d		E m p f a n g	
	1957	1958	1957	1958
<u>16</u> Holz und Holzwaren	102 016	87 452	473 870	529 379
Stammholz über 1,5 m Länge	6 506	6 542	118 919	125 096
Faserholz, Papierholz	1 139	1 786	44 532	42 931
Grubenholz	482	622	16 083	18 319
And. unbearb. Holz, Abfälle	2 870	5 277	87 826	88 784
Hölz. Schwellen	102	103	799	885
Schnitt-, Faßholz	79 070	60 303	202 426	247 192
Holzwaren	11 847	12 819	3 285	6 172
<u>17</u> Zellstoff, Papier	11 992	14 450	53 658	86 916
Zellstoff, Holzschliff etc.	4 594	5 442	1 999	3 858
Papier, Pappe	7 398	9 008	51 659	83 058
<u>18</u> Kunststein-, Ton-, Glaswaren	140 267	155 221	154 764	337 067
Betonwaren	24 641	18 616	14 202	60 924
Künstl. Steine, Platten etc.	99 764	116 915	136 704	269 232
And. Steingut-, Tonwaren	6 121	6 413	1 710	1 766
Glas, Glaswaren	9 741	13 277	2 148	5 145
<u>19</u> Eisen, Stahl und -waren	249 514	255 553	589 807	690 080
Roheisen, Eisenlegierungen	6 386	4 773	10 143	6 321
Halbzeug aus Stahl	1 547	779	860	840
Alteisen u. Abfälle	853	1 619	1 417	1 122
Eisenbahnoberbauzeug	329	306	389	163
Stab- u. Formeisen u. -stahl	46 969	48 725	288 312	299 420
Bleche u. Platten	30 377	27 489	136 052	206 690
Röhren u. Rohre	17 621	16 019	55 911	72 392
Eisen- u. Stahldraht	11 290	12 241	58 030	47 014
And. Walzwerkserzeugnisse	4 717	3 149	1 791	2 304
Maschinen, Apparate	78 546	86 643	23 897	35 597
Bauwerksteile	2 105	1 449	455	1 539
And. Eisen- u. Stahlwaren	41 204	49 366	11 244	15 913
Blöcke aus Stahl	7 570	2 995	1 306	765

1) Versand und Empfang des Bundesgebietes nach dem bzw. von dem Saarland und dem Ausland.

2) Der vollständige Text der Gütergruppen bzw. Gütergattungen ist am Schluß des Berichtes beigelegt.

Güterbewegung im grenzüberschreitenden Straßenverkehr mit Kraftfahrzeugen in den Jahren 1957 und 1958

nach: 8. Versand und Empfang des Bundesgebietes nach dem bzw. von dem Ausland¹⁾ insgesamt
nach Gütergruppen und Gütergattungen

M e n g e n i n t

Gütergruppe Gütergattung ²⁾	V e r s a n d		E m p f a n g	
	1957	1958	1957	1958
<u>20</u> NE-Metalle u. -waren	22 992	30 726	92 104	74 121
Rohkupfer, -legierungen	2 947	4 904	14 358	25 670
Rohzink, -legierungen	1 165	3 120	4 982	7 539
Rohblei, -legierungen	1 451	1 914	2 563	2 807
Rohe Leichtmetalle, -legier.	2 323	2 646	14 193	15 688
And. rohe NE-Metalle, -leg.	978	1 188	4 541	5 459
NE-Almetalle, Abfälle	1 689	2 219	5 152	6 715
NE-Metallhalbzeug	4 401	6 525	4 930	8 812
NE-Metallwaren	8 038	8 210	1 385	1 431
<u>21</u> Fahrzeuge aller Art	8 867	10 194	1 603	6 804
<u>22</u> Nbg. Industrierzeugnisse	169 786	266 186	88 503	139 771
Nbg. Industrierzeugnisse	57 833	71 238	55 914	84 186
Sammelgut ohne nähere Bez.	111 953	194 948	32 589	55 585
<u>23</u> Umzugsgut, Baugerätschaften	43 788	46 478	34 458	46 303
<u>24</u> Nbg. Güter d. Militärverkehrs	12 061	6 928	2 637	1 351
<u>25</u> Lebende Tiere	774	1 512	2 760	4 923
Pferde, Esel	580	1 233	272	245
Rindvieh, außer Kälbern	39	144	581	1 828
Kälber	17	-	20	51
Schafe, Ziegen	30	0	6	-
Schweine, außer Ferkeln	12	38	11	599
Ferkel	-	3	-	-
Geflügel	30	63	1 810	2 145
Andere lebende Tiere	66	31	60	55
Insgesamt	2 579 503	2 681 028	3 448 968	4 529 985

1) Versand und Empfang des Bundesgebietes nach dem bzw. von dem Saarland und dem Ausland.

2) Der vollständige Text der Gütergruppen bzw. Gütergattungen ist am Schluß des Berichtes beigelegt.

Verzeichnis der Gütergruppen und Gütergattungen

1. Tierische Stoffe zur Ernährung

Fische, auch Zubereitungen
Fleisch, auch Zubereitungen
Milch und Rahm
Eier

2. Getreide, Hülsenfrüchte

Weizen
Roggen
Gerste
Hafer
Mais
Reis
Hülsenfrüchte

3. Andere pflanzliche Rohstoffe zu Nahrungs- und Genußmitteln

Gewüse
Obst, Südfrüchte
Kartoffeln
Zuckerrüben
Ölsaaten, Ölfrüchte
Kaffee
Rohtabak
Tee
Kakao

4. Zubereitete Nahrungs- und Genußmittel, Stärke, Spiritus

Milcherzeugnisse
Speisefette, außer Butter
Andere tierische und pflanzliche Fette und Öle
Roggen- und Weizenmehl
Malz
Stärke
Rohzucker
Verbrauchszucker
Wein, Most
Bier
Spiritus
Andere Nahrungs- und Genußmittel

5. Futtermittel

Kleie und Futtermehl aus Getreide
Ölkuchen
Rauhfutter
Stroh
Andere Futtermittel

6. Nicht besonders genannte tierische und pflanzliche Rohstoffe

7. Erze

Eisenerze
Schwefelkies
Schwefelkiesabbrände
Kupfererze
Andere Erze
Eisenschlacken zur Verhüttung
Manganerze

8. Kohlen, Torf

Steinkohlen
Steinkohlenbriketts
Steinkohlenkoks
Rohbraunkohlen
Braunkohlenbriketts
Braunkohlenkoks
Torf

9. Mineralöle, Mineralölderivate

Rohes Erdöl, Stein- und Braunkohlenteer
Benzin
Benzol
Gasöl, Dieselöl
Andere Mineralderivate, Mineralölrückstände

10. Steine, Erden, Bindemittel, Schutt

Rohe und bearbeitete Natursteine
Gewöhnliche Erde, Kies, Sand
Kalk und Gips, außer zum Düngen
Zement, Mörtel
Müll, Schutt (einschl. Bauschutt) und dgl.

11. Andere mineralische Rohstoffe

Stein- und Siedesalz
Tonerde, Bauxit, Kryolith
Andere mineralische Rohstoffe
Rohphosphate

12. Chemische Erzeugnisse, außer Düngemitteln

Schwefelsäure
Soda, Ätznatron, Pottasche
Farbstoffe, Farben und Lacke
Nicht besonders genannte chemische Erzeugnisse

13. Düngemittel

Düngekalk
Thomasmehl
Andere Phosphordüngemittel,
außer Mischdünger
Kalidüngemittel, außer Mischdünger
Stickstoffdüngemittel, außer
Mischdünger
Mischdünger
Andere Düngemittel

14. Rohstoffe und Halbwaren der Lederwirtschaft

Pflanzliche Gerbmittel
Häute, Felle
Leder

15. Rohstoffe und Halbwaren der Textilwirtschaft

Wolle
Baumwolle
Andere Spinnstoffe
Garne
Lumpen

16. Holz und Holzwaren

Stammholz über 1,5 m Länge,
Baustangen
Faserholz, Papierholz
Grubenholz
Anderes unbearbeitetes Holz,
Holzabfälle
Hölzerne Schwellen
Schnittholz, Faßholz, Werk-
stücke
Holzwaren

17. Zellstoff, Papier

Zellstoff, Holzschliff,
Strohstoff
Papier, Pappe

18. Kunststein-, Ton-, Glaswaren

Betonwaren
Künstliche Steine, Platten,
Röhren
Andere Steingut-, Ton-, Por-
zellanwaren
Glas, Glaswaren

19. Eisen und Stahl, Eisen- und Stahl- waren

Roheisen, Eisenlegierungen
Halbzeug aus Stahl

Alteisen und Abfälle von
Eisen und Stahl
Eisenbahnoberbauzeug aus
Eisen und Stahl
Stab- und Formeisen und -stahl
Bleche und Platten aus Eisen
und Stahl
Röhren und Rohre aus Eisen
und Stahl
Eisen- und Stahldraht
Andere Gießerei- und Walz-
werkserzeugnisse
Maschinen, Apparate
Bauwerksteile aus Eisen und
Stahl
Andere Eisen- und Stahlwaren
Blöcke aus Stahl

20. NE-Metalle und NE-Metallwaren

Rohkupfer, Kupferlegierungen
Rohzink, Zinklegierungen
Rohblei, Bleilegierungen
Rohe Leichtmetalle, auch
Legierungen
Andere rohe NE-Metalle, auch
Legierungen
Altmetalle und Abfälle von
NE-Metallen
NE-Metallhalbzeug
NE-Metallwaren

21. Fahrzeuge aller Art

22. Nicht besonders genannte Industrie- erzeugnisse, Sammelgut

Nicht besonders genannte
Industrieerzeugnisse
Sammelgut ohne nähere Bezeichnung

23. Umzugsgut, gebrauchte Ver- packungen, Baugerätschaften

24. Nicht besonders genannte Güter des Militärverkehrs

25. Lebende Tiere

Pferde, Esel
Rindvieh, außer Kälbern
Kälber
Schafe, Ziegen
Schweine, außer Ferkeln
Ferkel
Geflügel
Andere lebende Tiere

