

**STATISTISCHES
BUNDESAMT
WIESBADEN**

DER VERKEHR

IN DER BUNDESREPUBLIK DEUTSCHLAND

Reihe 5

Straßenverkehr

**Die Güterbewegung im grenzüberschreitenden
Straßenverkehr mit Kraftfahrzeugen 1957**



VERLAG W. KOHLHAMMER GMBH / STUTTGART UND MAINZ

(59.254)
59.1177 a

Inhaltsverzeichnis

	Seite
Vorbemerkungen	3
1. Zusammenfassende Übersicht	5
2. Versand und Empfang des Bundesgebietes nach dem bzw. von dem Ausland nach Gütergruppen und Verkehrs- bezirken	6
3. Versand und Empfang des Bundesgebietes nach dem bzw. von dem Ausland nach Gütergruppen und ausgewählten Ländern	18
4. Versand und Empfang des Bundesgebietes nach dem bzw. von dem Ausland nach innerdeutschen Verkehrsbezirken, unterteilt nach ausländischen Verkehrsbezirken und wichtigen Gütergruppen	22
5. Durchgangsverkehr durch das Bundesgebiet von Ausland zu Ausland, unterteilt nach Ländern	68
6. Versand und Empfang des Bundesgebietes einschl. Durch- gangsverkehr nach dem bzw. von dem Ausland, unter- teilt nach Gütergruppen	69
7. Versand und Empfang Berlins (West), des Sowjetsektors von Berlin und der sowjetischen Besatzungszone nach dem bzw. von dem Ausland nach ausgewählten Güter- gruppen	70
8. Versand und Empfang des Bundesgebietes nach dem bzw. von dem Ausland insgesamt nach Gütergruppen und Gütergattungen	72
Verzeichnis der Gütergruppen und -gattungen	77

Nachdruck - auch auszugsweise -
nur mit Quellenangabe gestattet.

Erschienen im April 1959

V o r b e m e r k u n g e n

1. Grenzüberschreitender Straßenverkehr im Sinne dieses Berichtes ist der Verkehr mit Kraftfahrzeugen zur Güterbeförderung zwischen der Bundesrepublik Deutschland ohne Berlin einerseits und dem Saarland und dem Ausland andererseits.

Außerdem ist nachgewiesen:

in den Übersichten 1, 5 und 6 der durch das Bundesgebiet gehende Güterverkehr vom Saarland bzw. Ausland zum Saarland bzw. Ausland,

in den Übersichten 1 b und 7 der Güterverkehr zwischen Berlin (West), Sowjetsektor von Berlin sowie der sowjetischen Besatzungszone einerseits und dem Saarland bzw. Ausland andererseits, soweit die Güter durch das Bundesgebiet befördert wurden.

Nicht enthalten ist dagegen

der Güterverkehr zwischen dem Bundesgebiet einerseits und Berlin (West), dem Sowjetsektor von Berlin und der sowjetischen Besatzungszone andererseits und der unmittelbare das Bundesgebiet nicht berührende Verkehr der letztgenannten Gebiete mit dem Ausland.

2. Die benutzte Gütersystematik entspricht dem "Güterverzeichnis für die Verkehrsstatistiken", Ausgabe 1956, das 25 Gütergruppen und 132 Gütergattungen unterscheidet. Eine vollständige Zusammenstellung dieser Gütergruppen und -gattungen befindet sich auf Seite 77.
3. Nach dem Verzeichnis der Landverkehrsbezirke werden in den Übersichten 59 innerdeutsche Verkehrsbezirke unterschieden. Verkehrsbezirke außerhalb des Bundesgebietes sind nur gesondert genannt, wenn mit ihnen ein Güteraustausch stattgefunden hat.

4. Das Gewicht der Güter ist in Tonnen (1 t = 1 000 kg) als Bruttogewicht angegeben.
5. In der Übersicht 4. "Versand und Empfang des Bundesgebietes nach dem bzw. von dem Ausland nach innerdeutschen Verkehrsbezirken, unterteilt nach ausländischen Verkehrsbezirken und wichtigen Gütergruppen" sind bei jedem inländischen Verkehrsbezirk sämtliche ausländischen Verkehrsbezirke aufgeführt mit denen eine Verkehrsbeziehung bestanden hat. Von der Gesamtversand- bzw. Gesamtempfangsmenge der einzelnen ausländischen Verkehrsbezirke wurden jedoch nur etwa 80 vH nach Gütergruppen unterteilt ausgewiesen.

6. Abkürzungen und Zeichenerklärungen

t = metrische Tonne = 1 000 kg

Lfd.Nr. = Laufende Nummer

Nbg. = Nicht besonders genannt


bzw. = beziehungsweise

einschl. = einschließlich

Ein Strich (-) an Stelle einer Zahl bedeutet, daß eine Güterbewegung nicht stattgefunden hat.

Eine Null (0) besagt, daß weniger als 500 kg befördert wurden.

Ein Punkt (.) an Stelle einer Zahl heißt, daß die Angabe nicht gemacht werden kann, weil der Nachweis fehlt.

Ein liegendes Kreuz  an Stelle einer Zahl bedeutet, daß eine Eintragung aus sachlichen Gründen nicht gemacht werden kann.

7. Die Angaben beruhen auf statistischen Unterlagen, die vom Kraftfahrt-Bundesamt, Flensburg - Mürwik, erhoben und aufbereitet worden sind.

Grenzüberschreitender Straßenverkehr mit Lastkraftfahrzeugen in den Jahren 1953 bis 1957

I. Zusammenfassende Übersichten

1. Verkehr der Bundesrepublik mit dem Saarland und dem Ausland sowie Durchfahrt bzw. Durchbeförderung durch das Bundesgebiet von Ausland zu Ausland

a) Eingesetzte Lastkraftfahrzeuge

Jahr	Ausfahrt nach dem Saarland und dem Ausland	Einfahrt aus dem Saarland und dem Ausland	Durchfahrt von Ausland zu Ausland	Insgesamt
Lastkraftfahrzeuge insgesamt 1)2)				
1953	234 852	243 349	6 923	485 124
1954	306 146	309 392	8 761	624 299
1955	367 218	374 332	9 576	751 126
1956	447 448	451 206	11 979	910 633
1957	518 492	523 889	12 953	1 055 334
darunter mit Ladung 1)				
1953	131 934	153 164	5 725	290 823
1954	163 250	197 619	7 233	368 102
1955	187 458	250 853	7 744	446 055
1956	238 224	287 999	9 507	535 730
1957	280 030	332 277	10 316	622 623

1) Lastkraftwagen, Zugmaschinen, Kraftstoffkesselwagen, Kraftfahrzeuge mit Spezialaufbau. Lastzüge wurden jeweils als eine Einheit gezählt.- 2) Einschließlich der leer aus-, ein- und durchgeführten Lastkraftfahrzeuge.

b) Beförderte Gütermengen Mengen in t

Jahr	Versand des Bundesgebietes (ohne Berlin(West)) nach dem		Empfang des Bundesgebietes (ohne Berlin(West)) von dem		Versand und Empfang zusammen (Summe Sp.1 bis 4)	Durchfuhr durch das Bundesgebiet (ohne Berlin) von Ausl.zu Ausl.	Insgesamt (Summe Sp.5+6)
	Saarland	Ausland	Saarland	Ausland			
	1	2	3	4	5	6	7
1953	65 932	787 430	83 454	1 257 208	2 194 024	61 885	2 255 909
1954	126 555	1 112 674	301 258	1 714 840	3 255 327	85 766	3 341 093
1955	178 620	1 328 320	461 028	2 188 151	4 156 119	90 770	4 246 889
1956	223 737	1 907 172	500 139	2 573 291	5 204 339	119 887	5 324 226
1957	273 465	2 306 038	513 700	2 935 268	6 028 471	131 368	6 159 839

2. Beförderte Gütermengen im Verkehr zwischen Berlin (West), dem Sowjetsektor von Berlin und der sowjetischen Besatzungszone einerseits und dem Saarland und dem Ausland andererseits. (Nur Transporte durch das Bundesgebiet.)

Mengen in t

Verkehrs- bezirk	Jahr	Versand 1) nach dem		Empfang 2) von dem		Versand und Empfang zusammen
		Saarland	Ausland	Saarland	Ausland	
Berlin (West)	1953	23	5 404	746	11 869	18 042
	1954	17	4 074	3	16 494	20 588
	1955	69	3 828	1 468	19 101	24 466
	1956	136	5 639	358	22 694	28 827
	1957	242	3 927	322	38 256	42 747
Sowjetsektor von Berlin	1953	-	236	-	432	668
	1954	-	90	-	6	96
	1955	-	60	-	66	126
	1956	-	211	1	83	295
	1957	-	80	-	92	172
Sowjetische Besatzungszone	1953	5	3 752	-	4 207	7 964
	1954	8	5 664	-	1 981	7 653
	1955	3	8 542	-	1 516	10 061
	1956	1	9 753	26	2 021	11 801
	1957	43	9 380	45	1 162	10 630

1) Versand der in der Vorspalte genannten Verkehrsbezirke.- 2) Empfang der in der Vorspalte genannten Verkehrsbezirke.

Güterbewegung im grenzüberschreitenden

2. Versand und Empfang des
nach Gütergruppen und

Lfd. Nr.	Gütergruppe 3)	Insgesamt 1)		Lübeck		Schl. - holst. Ostseeg., n. Lüb.		Schlesw.- Nordsee-
		Versand	Empfang	V	E	V	E	Mengen
1	Tierische Stoffe z. Ernährung . . .	18 291	271 830	89	2 191	1 230	25 889	567
2	Getreide, Hülsenfrüchte	1 712	33 126	-	54	88	131	179
3	And. pflanzl. Rohstoffe	20 490	339 002	-	83	145	14 909	0
4	Zub. Nahr.- u. Genußmittel	87 155	290 652	27	1 252	1 177	14 601	743
5	Futtermittel	52 227	22 135	-	30	195	69	74
6	Nbg. tier. u. pfl. Rohstoffe	11 682	55 772	36	87	55	236	275
7	Erze	324	3 481	-	-	-	-	-
8	Kohlen, Torf	129 909	131 753	-	24	527	4 189	221
9	Mineralöle, - derivate	61 139	50 787	-	72	89	4 542	38 522
10	Steine, Erden, Bindemittel	1 035 396	661 688	124	3	674	72 041	518
11	And. mineral. Rohstoffe	257 515	39 327	63	1 222	-	57	-
12	Chem. Erzeugnisse, auß. Düngem. . .	112 296	38 556	11	-	178	971	14
13	Düngemittel	4 543	2 581	-	-	25	-	5
14	Rohst., Halbw. d. Lederwirtsch. . .	4 371	13 602	189	-	90	182	51
15	Rohst., Halbw. d. Textilwirtsch. . .	20 396	40 512	-	9	40	143	-
16	Holz und Holzwaren	102 016	473 870	88	1 358	522	17 974	93
17	Zellstoff, Papier	11 992	53 658	-	452	2	536	-
18	Kunststein-, Ton-, Glaswaren . . .	140 267	154 764	327	685	220	16 459	71
19	Eisen, Stahl und -waren	249 514	589 807	219	3 467	1 201	1 334	183
20	NE-Metalle u. -waren	22 992	52 104	15	17	377	7	-
21	Fahrzeuge aller Art	8 867	1 603	11	2	11	95	-
22	Nbg. Industrieerzeugnisse	169 786	88 503	170	122	8 507	1 039	79
23	Umzugsgut, Baugerätschaften . . .	43 788	34 458	84	26	455	190	158
24	Nbg. Güter d. Militärverkehrs . .	12 061	2 637	-	-	112	-	-
25	Lebende Tiere	774	2 760	-	-	9	0	-
Insgesamt		2 579 503	3 448 968	1 453	11 156	15 929	175 594	41 753
dagegen 1956		2 130 909	3 073 430	870	10 213	12 195	125 036	43 907

1) Versand und Empfang nach dem bzw. von dem Saarland und dem Ausland. - 2) Innerdeutsche Verkehrsbezirke. - 3) Eine Auf-
Gütergruppen bzw. Gütergattungen ist am Schluß des Berichtes beigelegt.

Straßenverkehr mit Kraftfahrzeugen im Jahre 1957

Bundesgebietes nach dem bzw. von dem Ausland ¹⁾

Verkehrsbezirken ²⁾

holst. geb. E i n t	Niedersachsen lgs.d.Unterelbe		Hamburg		Südostteil von Schleswig-Holstein		Niedersachsen lgs.d.Oberelbe		Unterwesergebiet, ohne Bremen		Bremen		Lfd. Nr.
	V	E	V	E	V	E	V	E	V	E	V	E	
1 025	4 012	4 196	2 259	47 794	-	240	54	32	3 061	4 875	544	1 776	1
44	-	31	87	1 887	20	115	-	120	-	25	89	1 153	2
173	-	713	11 291	19 978	1	10	-	-	179	1 745	182	5 551	3
1 640	417	798	8 109	39 304	-	24	-	62	1 427	2 378	2 270	6 617	4
1 486	20	4	5 300	484	15	-	24	-	7	71	339	692	5
189	-	-	1 068	2 079	-	1	-	91	-	45	163	394	6
130	-	-	84	116	-	33	-	31	-	18	-	10	7
3 192	-	-	33	99	-	41	12	-	-	-	-	-	8
836	-	-	4 184	999	-	-	-	-	46	30	501	368	9
147 875	-	-	112	744	-	60	-	-	-	-	-	194	10
22	-	-	32	163	-	-	-	-	-	-	27	25	11
-	11	-	2 929	1 352	-	-	-	-	3	10	2	27	12
-	-	-	-	19	-	-	-	-	-	-	-	-	13
81	-	-	216	263	21	-	-	-	-	-	79	8	14
19	-	4	3 947	629	-	-	-	-	37	-	958	244	15
13 136	10	160	1 104	5 890	296	1 374	540	420	12	119	66	886	16
599	-	-	408	7 509	-	-	-	45	-	67	29	1 170	17
14 313	72	40	294	20 850	219	256	22	153	46	46	11 042	2 500	18
194	38	469	5 098	6 179	17	174	650	74	114	1 132	2 507	1 252	19
15	-	-	1 296	1 374	-	21	-	-	0	20	28	137	20
4	0	-	134	35	-	14	1	-	-	-	1 860	-	21
447	48	28	10 522	8 739	3	93	140	11	129	106	1 684	1 824	22
75	39	112	1 754	1 885	-	2	18	2	201	24	614	2 833	23
-	4	-	22	-	-	-	-	-	936	91	174	8	24
31	-	-	14	19	3	3	-	-	-	-	-	-	25
185 526	4 671	6 555	60 297	168 390	595	2 461	1 461	1 041	6 198	10 802	23 157	27 669	
127 575	3 380	6 967	52 037	161 101	516	1 305	789	2 471	4 746	10 414	18 849	21 450	

gliederung des Versandes und Empfanges insgesamt nach 132 Gütergattungen enthält Übersicht 8. - Der vollständige Text der

Güterbewegung im grenzüberschreitenden

noch: 2. Versand und Empfang des

nach Gütergruppen und

Lfd. Nr.	Gütergruppe ³⁾	Mittleres Wesergebiet in Niedersachsen		Oberes Wesergebiet in Niedersachsen und Südharz		Ostwestfalen- Lippe		Kurfürstentum Waldeck	
		V	E	V	E	V	E	V	E
		M e n g e n							
1	Tierische Stoffe z. Ernährung . . .	1	76	-	219	75	3 654	119	388
2	Getreide, Hülsenfrüchte	38	20	66	228	56	118	-	54
3	And. pflanzl. Rohstoffe	-	571	-	1 806	20	10 290	-	3 758
4	Zub. Nahr.- u. Genußmittel . . .	5	178	150	659	608	3 124	-	701
5	Futtermittel	1 253	81	12	20	85	65	-	57
6	Nbg. tier. u. pfl. Rohstoffe . .	52	400	43	182	11	654	-	215
7	Erze	-	-	-	-	-	-	-	-
8	Kohlen, Torf	35	12	-	-	-	413	20	20
9	Mineralöle, -derivate	-	19	-	15	19	138	-	-
10	Steine, Erden, Bindemittel . . .	-	33	1 569	-	47	87	20	-
11	And. mineral. Rohstoffe	-	20	52	-	40	35	103	-
12	Chem. Erzeugnisse, auß.Düngem. .	583	7	273	44	156	455	156	42
13	Düngemittel	-	39	-	-	-	-	-	-
14	Rohst., Halbw. d. Lederwirtsch. .	0	51	-	23	157	26	25	27
15	Rohst., Halbw. d. Textilwirtsch. .	-	18	0	61	171	617	-	264
16	Holz und Holzwaren	379	380	1 371	1 440	4 476	16 846	398	468
17	Zellstoff, Papier	73	297	8	429	53	3 518	22	769
18	Kunststein-, Ton-, Glaswaren . .	80	626	549	61	621	756	723	62
19	Eisen, Stahl und -waren	1 300	78	489	1 437	4 640	3 881	1 418	2 635
20	NE-Metalle u. -waren	3	-	142	-	27	78	0	10
21	Fahrzeuge aller Art	21	-	13	-	51	1	143	0
22	Nbg. Industrieerzeugnisse	130	223	532	150	2 037	4 270	486	482
23	Umzugsgut, Baugerätschaften . . .	124	82	142	21	595	123	139	40
24	Nbg. Güter d. Militärverkehrs . .	-	7	-	-	-	0	0	-
25	Lebende Tiere	4	-	-	-	4	7	-	-
I n s g e s a m t		4 081	3 218	5 411	6 795	13 949	49 156	3 772	9 992
dagegen 1 9 5 6		2 449	2 436	4 286	7 172	10 929	39 753	3 138	8 864

1) Versand und Empfang nach dem bzw. von dem Saarland und dem Ausland. - 2) Innerdeutsche Verkehrsbezirke. - 3) Eine Auf-Gütergruppen bzw. Gütergattungen ist am Schluß des Berichtes beigelegt.

Straßenverkehr mit Kraftfahrzeugen im Jahre 1957

Bundesgebietes nach dem bzw. von dem Ausland ¹⁾

Verkehrsbezirken ²⁾

Gebiet um Braunschweig		Mittellandkanal- gebiet um Hannover u. Hildesheim, ohne Hannover		Hannover		Gebiet um Osnabrück		Emden		Oldenburg u. Ost- friesland rechts d. Ems		Lfd. Nr.
V	E	V	E	V	E	V	E	V	E	V	E	
30	1 375	6	60	12	2 808	9	1 069	12	372	632	739	1
-	180	17	-	-	295	-	38	5	239	-	131	2
13	5 161	-	38	20	8 699	14	630	1	98	12	2 275	3
37	408	23	209	851	3 694	268	956	70	221	32	1 553	4
-	15	-	-	10	30	53	1 022	1 254	-	5 486	6 529	5
35	188	-	27	41	671	27	242	5	14	81	74	6
17	-	-	-	-	-	-	-	-	-	6	-	7
-	-	-	-	12	12	28	69	-	22	168	93	8
-	4	-	-	125	-	11	38	95	27	30	535	9
66	-	-	-	63	-	3 298	31	-	21	15	-	10
25	-	4	773	30	23	-	-	-	-	1	6	11
149	99	171	-	138	283	202	10	-	1	16	-	12
-	-	44	-	-	-	-	-	-	-	-	-	13
-	12	-	-	99	48	78	18	-	-	250	34	14
8	8	-	-	120	115	499	162	5	-	35	30	15
296	1 607	179	919	180	1 391	733	1 954	56	178	338	577	16
-	473	-	91	24	1 933	1 451	1 887	-	7	485	1 933	17
356	627	154	174	843	1 189	174	257	40	64	49	2 118	18
1 746	4 435	271	96	3 256	4 975	1 520	1 947	142	159	338	287	19
507	345	20	-	720	180	161	925	15	15	-	34	20
45	6	-	-	62	2	16	-	3	2	22	6	21
1 407	865	154	71	6 868	1 027	589	287	30	150	123	532	22
568	142	89	4	655	424	107	14	28	20	252	24	23
-	-	-	-	-	-	118	-	-	-	-	-	24
0	-	-	-	-	-	0	-	-	-	9	6	25
5 305	15 950	1 132	2 462	14 129	27 799	9 356	11 556	1 761	1 610	8 380	17 516	
3 137	12 482	850	2 184	9 990	22 381	4 497	9 582	887	1 102	6 680	14 821	

gliederung des Versandes und Empfanges insgesamt nach 132 Gütergattungen enthält Übersicht 8. - Der vollständige Text der

Güterbewegung im grenzüberschreitenden
noch: 2. Versand und Empfang des
nach Gütergruppen und

Lfd. Nr.	Gütergruppe ³⁾	Emsland und Ost- friesland lks.d.Ems ohne Emden		Münsterland		Südost-Westfalen		Gebiet um Hagen	
		V	E	V	E	V	E	V	E
		M e n g e n							
1	Tierische Stoffe z.Ernährung . . .	26	442	91	5 303	9	1 512	51	2 144
2	Getreide, Hülsenfrüchte	122	2 729	48	16 426	-	105	-	-
3	And. pflanzl. Rohstoffe	76	1 740	26	2 984	6	3 682	-	4 201
4	Zub.Nahr.- u. Genußmittel	181	1 957	749	6 218	8	2 133	65	1 309
5	Futtermittel	26 074	2 246	1 111	3 824	-	23	-	20
6	Nbg.tier.u.pfl. Rohstoffe	18	4 239	146	761	-	2 955	8	112
7	Erze	-	126	-	-	-	-	-	-
8	Kohlen, Torf	9 117	1 736	762	706	-	106	1 931	933
9	Mineralöle, -derivate	35	3 149	38	1 047	75	75	23	10
10	Steine, Erden, Bindemittel	965	10 811	47 836	2 791	6 343	73	1 355	47
11	And. mineral. Rohstoffe	-	75	920	139	4	63	25	54
12	Chem.Erzeugnisse, auß.Düngem. .	236	224	1 371	870	1 031	47	126	34
13	Düngemittel	27	51	45	-	-	-	-	-
14	Rohst.,Halbw. d. Lederwirtsch. .	79	6	216	433	-	-	-	0
15	Rohst.,Halbw. d. Textilwirtsch. .	828	1 218	3 369	8 328	16	90	-	18
16	Holz und Holzwaren	304	277	1 312	3 374	2 671	1 804	160	1 123
17	Zellstoff, Papier	1	571	48	584	59	269	2	936
18	Kunststein-, Ton-, Glaswaren . .	518	11 097	1 612	5 456	58	164	164	616
19	Eisen, Stahl und -waren	608	385	2 507	1 876	4 089	2 729	14 242	21 940
20	NE-Metalle u. -waren	34	192	78	15	36	143	827	2 259
21	Fahrzeuge aller Art	5	77	107	34	2	1	45	25
22	Nbg. Industrieerzeugnisse	1 671	1 298	4 934	3 109	779	644	10 717	960
23	Umzugsgut, Baugerätschaften . .	1 238	687	1 774	356	311	123	164	157
24	Nbg. Güter d.Militärverkehrs . .	-	-	1	-	-	-	-	-
25	Lebende Tiere	295	212	78	238	5	-	1	-
I n s g e s a m t		42 458	45 545	69 185	64 872	15 502	16 741	29 906	36 898
dagegen 1 9 5 6		31 985	33 702	82 473	59 787	11 312	12 176	23 237	35 896

1) Versand und Empfang nach dem bzw. von dem Saarland und dem Ausland. - 2) Innerdeutsche Verkehrsbezirke. - 3) Eine Auf-
Gütergruppen bzw. Gütergattungen ist am Schluß des Berichtes beigelegt.

Straßenverkehr mit Kraftfahrzeugen im Jahre 1957

Bundesgebietes nach dem bzw. von dem Ausland ¹⁾

Verkehrsbezirken ²⁾

Ruhrgebiet, ohne Dortmund u. Essen		Dortmund		Essen		Niederrheingebiet unterh. d. Ruhrgeb.		Duisburg		Rheinhäfen d. Ruhr- geb., ohne Duisburg		Lfd. Nr.
V	E	V	E	V	E	V	E	V	E	V	E	
80	11 893	37	3 485	43	11 243	78	738	84	3 371	-	501	1
-	1 045	-	50	-	56	10	328	-	400	-	606	2
94	18 093	84	23 821	37	20 722	94	2 161	76	10 716	-	591	3
397	6 019	11 357	2 757	649	6 615	912	6 470	370	1 548	51	166	4
182	324	439	32	59	-	3 093	2 430	163	16	15	-	5
7	1 038	25	605	5	247	92	646	1	642	-	71	6
-	92	-	9	-	-	-	-	20	104	-	-	7
2 755	365	6 371	153	1 966	46	3 160	976	15 649	75	2 005	62	8
3 109	1 671	113	31	101	3 613	109	948	298	3 962	19	274	9
100 009	750	85	61	834	48	9 788	6 559	179 325	651	39 588	36	10
2 004	131	129	94	29	72	3 123	295	3 318	181	1 424	20	11
5 367	2 977	92	23	204	87	336	254	660	1 525	1 669	435	12
309	26	-	5	-	-	204	2 114	25	-	24	-	13
845	1 345	55	1	20	49	19	20	67	132	-	21	14
113	244	-	38	155	382	131	1 551	41	-	-	34	15
523	8 799	83	774	304	1 406	2 094	27 803	155	6 651	81	1 381	16
61	518	16	232	-	1 217	206	396	-	271	-	30	17
4 109	5 367	203	244	906	1 190	2 194	6 368	1 290	5 694	5	2 299	18
39 045	6 075	2 618	2 810	3 388	4 817	741	463	5 052	4 781	643	91	19
726	1 814	123	754	76	666	2	290	2 232	8 884	-	94	20
176	1	17	3	43	27	5	1	0	0	-	-	21
3 099	1 566	619	527	1 235	1 922	2 258	942	772	745	249	109	22
1 527	655	897	3 295	1 733	134	265	214	774	121	106	27	23
-	-	-	-	-	-	-	0	-	-	-	-	24
16	16	87	2	-	19	10	1 058	-	-	-	-	25
164 553	70 824	23 450	39 806	11 787	54 578	28 924	63 025	210 372	50 470	45 879	6 848	
157 604	73 475	19 806	41 047	16 136	58 346	28 345	49 368	232 264	43 255	31 061	5 872	

gliederung des Versandes und Empfanges insgesamt nach 132 Gütergattungen enthält Übersicht 8. - Der vollständige Text der

Güterbewegung im grenzüberschreitenden
noch: 2. Versand und Empfang des
nach Gütergruppen und

Lfd. Nr.	Gütergruppe ³⁾	Gebiet um Krefeld, M.-Gladbach u. Neuß		Gebiet um Düsseldorf		Köln		Bergisches Land	
		V	E	V	E	V	E	V	E
		M e n g e n							
1	Tierische Stoffe z. Ernährung . .	209	21 394	117	17 610	128	22 279	44	9 951
2	Getreide, Hülsenfrüchte	-	795	25	901	-	1 340	-	118
3	And. pflanzl. Rohstoffe	154	10 998	28	20 466	225	38 428	19	11 772
4	Zub. Nahr.- u. Genußmittel . . .	2 210	14 809	4 175	9 453	353	13 802	738	4 783
5	Futtermittel	462	215	878	308	17	187	1 318	83
6	Nbg. tier. u. pfl. Rohstoffe . .	38	5 174	138	4 046	164	1 514	68	1 532
7	Erze	-	-	-	47	16	13	-	35
8	Kohlen, Torf	14 266	11 139	1 312	50	536	1 486	442	13 198
9	Mineralöle, -derivate	84	8 507	49	1 494	32	765	-	3 079
10	Steine, Erden, Bindemittel . . .	3 711	25 065	2 698	290	474	255	1 495	359
11	And. mineral. Rohstoffe	73 254	10 049	117	764	2 262	620	84	91
12	Chem. Erzeugnisse, auß. Düngem. .	3 326	590	6 877	902	5 652	816	9 070	512
13	Düngemittel	854	14	158	10	121	-	5	-
14	Rohst., Halbw. der Lederwirtsch.	135	718	12	117	378	218	10	120
15	Rohst., Halbw. der Textilwirtsch.	1 506	6 784	156	380	138	279	332	403
16	Holz und Holzwaren	1 028	4 016	186	4 368	486	3 497	149	3 296
17	Zellstoff, Papier	703	2 547	166	1 895	354	2 055	525	4 027
18	Kunststein-, Ton-, Glaswaren . .	3 424	22 798	3 909	4 856	1 296	2 851	182	1 418
19	Eisen, Stahl u. -waren	13 773	8 457	18 243	27 573	10 154	28 456	8 779	3 072
20	NE-Metalle u. -waren	4 411	3 991	888	2 008	865	2 226	579	1 095
21	Fahrzeuge aller Art	373	93	172	65	446	40	45	24
22	Nbg. Industrieerzeugnisse . . .	12 001	5 651	6 679	4 404	9 195	4 184	13 861	2 115
23	Umzugsgut, Baugerätschaften . . .	2 102	535	2 913	352	2 358	404	748	259
24	Nbg. Güter des Militärverkehrs . .	-	-	-	-	-	-	-	-
25	Lebende Tiere	4	202	5	23	10	10	-	1
I n s g e s a m t		138 028	164 541	49 901	102 382	35 660	125 725	38 493	61 343
dagegen 1 9 5 6		127 852	172 763	38 992	94 031	24 972	108 460	32 587	40 883

1) Versand und Empfang nach dem bzw. von dem Saarland und dem Ausland. - 2) Innerdeutsche Verkehrsbezirke. - 3) Eine Auf-
Gütergruppen bzw. Gütergattungen ist am Schluß des Berichtes beigelegt.

Straßenverkehr mit Kraftfahrzeugen im Jahre 1957

Bundesgebietes nach dem bzw. von dem Ausland ¹⁾

Verkehrsbezirken ²⁾

Rheinisches Braunkohlenrevier		Gebiet um Aachen		Siegkreis, Neuwieder Becken u. Eifel		Moselgebiet		Siegerland, Lahn- u. Dillgebiet		Rheingau u. Rheinhausen		Lfd. Nr.
V	E	V	E	V	E	V	E	V	E	V	E	
in	t											
-	591	87	11 836	19	999	53	828	-	808	291	2 937	1
-	10	-	980	-	-	212	169	-	-	-	10	2
-	91	416	31 063	14	1 248	87	2 227	6	305	144	1 109	3
15	265	912	14 786	13 097	6 068	5 051	11 103	64	268	7 490	12 915	4
144	-	1 821	132	866	27	1 209	511	-	-	-	292	5
21	39	232	10 176	67	2 500	84	657	49	68	64	743	6
16	-	38	2 404	-	-	-	-	-	-	-	15	7
1 678	13 925	52 622	39 547	86	6 456	208	1 061	-	252	-	56	8
-	328	141	413	9	138	271	4 849	-	43	143	301	9
1 253	13	210 060	165 160	22 378	6 583	47 104	43 209	3 588	8 385	10 038	360	10
2 018	164	58 759	3 745	36 768	2 529	34 981	1 888	7 566	265	701	3 522	11
756	644	1 544	746	1 157	201	843	62	77	39	3 467	977	12
-	-	961	7	134	91	1 462	185	6	-	18	-	13
-	-	90	105	-	26	4	176	-	154	22	780	14
-	57	2 334	8 586	110	693	1	14	7	81	18	347	15
37	1 091	1 372	24 870	2 389	28 848	3 366	21 251	1 661	6 632	713	3 953	16
-	82	824	2 867	605	931	14	362	65	60	8	836	17
189	36	2 126	9 672	28 461	758	41 888	1 421	1 492	230	1 909	256	18
460	1 158	7 341	8 539	6 300	7 604	2 875	24 510	13 898	12 171	1 865	7 491	19
29	-	2 300	5 741	417	569	530	109	223	264	69	202	20
11	-	69	21	60	17	50	30	-	16	17	-	21
785	17	7 650	3 127	1 414	713	1 221	297	795	205	1 689	530	22
108	14	2 108	764	1 097	8 007	3 588	4 095	312	89	249	172	23
-	-	8	8	20	28	144	556	15	-	6 773	109	24
-	-	15	358	2	6	2	5	-	-	11	7	25
7 520	18 525	353 830	345 653	115 470	75 040	145 248	119 575	29 824	30 335	35 699	37 920	
3 275	12 098	208 352	299 825	82 302	63 763	144 047	117 221	23 477	26 678	25 687	40 660	

gliederung des Versandes und Empfanges insgesamt nach 132 Gütergattungen enthält Übersicht 8. - Der vollständige Text der

Lfd. Nr.	Gütergruppe ³⁾	Südhesen (Starkenburg)		Ludwigshafen		Mannheim (Wirtschaftsgebiet)		Rheinpfalz	
		V	E	V	E	V	E	V	E
		M e n g e n							
1	Tierische Stoffe z. Ernährung .	13	187	11	371	35	2 489	190	1 960
2	Getreide, Hülsenfrüchte	-	42	-	-	-	115	-	0
3	And. pflanzl. Rohstoffe	1	983	-	50	103	1 605	221	1 610
4	Zub. Nahr.- u. Genußmittel . .	1 048	508	148	1 490	1 466	3 812	1 542	8 294
5	Futtermittel	1	15	-	27	21	113	-	148
6	Nbg. tier. u. pfl. Rohstoffe .	52	709	87	13	154	649	437	304
7	Erze	-	-	-	-	-	-	-	-
8	Kohlen, Torf	-	-	-	-	-	67	8	6 339
9	Mineralöle, -derivate	239	-	1 453	4 863	95	127	33	-
10	Steine, Erden, Bindemittel . .	1 542	69	402	16	39	54	47 100	27 255
11	And. mineral. Rohstoffe	2	-	1 011	-	161	16	20 995	109
12	Chem. Erzeugnisse, auß. Düngem.	323	54	33 715	348	2 759	631	443	2 055
13	Düngemittel	-	-	18	-	-	-	35	2
14	Rohst., Halbw. d. Lederwirtsch.	-	82	-	-	30	71	21	858
15	Rohst., Halbw. d. Textilwirtsch.	-	-	-	-	61	140	26	31
16	Holz und Holzwaren	423	1 487	66	2 091	351	39 333	1 781	25 698
17	Zellstoff, Papier	290	152	-	65	103	165	39	490
18	Kunststein-, Ton-, Glaswaren .	289	-	52	266	347	136	3 502	663
19	Eisen, Stahl und -waren	658	11 543	736	15 368	10 280	27 706	7 581	22 024
20	NE-Metalle u. -waren	-	23	430	303	402	127	92	8
21	Fahrzeuge aller Art	19	6	19	-	36	36	250	2
22	Nbg. Industrieerzeugnisse . . .	771	1 487	587	225	2 234	644	3 357	994
23	Umzugsgut, Baugerätschaften . .	191	201	277	165	249	119	1 040	839
24	Nbg. Güter d. Militärverkehrs .	25	118	7	-	1 072	412	437	50
25	Lebende Tiere	9	-	-	1	2	-	11	11
I n s g e s a m t		5 896	17 666	39 019	25 662	20 000	78 567	89 141	99 744
dagegen 1 9 5 6		4 799	17 299	28 936	24 317	13 540	79 256	72 185	120 855

1) Versand und Empfang nach dem bzw. von dem Saarland und dem Ausland. - 2) Innerdeutsche Verkehrsbezirke. - 3) Eine Auf-Gütergruppen bzw. Gütergattungen ist am Schluß des Berichtes beigelegt.

Straßenverkehr mit Kraftfahrzeugen im Jahre 1957

Bundesgebietes nach dem bzw. von dem Ausland ¹⁾

Verkehrsbezirken ²⁾

Gebiet um Karlsruhe u. Bruchsal		Mittel- u. Südbaden		Südwestfalen u. Hohenzollern		Württemberg, ohne Stuttgart, Süd- westfalen u. Hohenzollern		Stuttgart		Nordrhein, ohne Mannheim (Wirt- schaftsgeb.) u. ohne Geb. um Karlsruhe u. Bruchsal		Lfd. Nr.
V	E	V	E	V	E	V	E	V	E	V	E	
14	1 799	1 218	1 939	45	669	27	1 330	1 822	5 695	73	522	1
74	-	459	1 412	-	271	-	53	16	20	-	-	2
40	926	5 114	2 411	235	225	70	1 626	2	3 375	-	94	3
515	4 327	7 918	13 841	226	5 024	860	7 116	177	11 150	157	268	4
-	32	98	237	37	6	1	-	21	17	-	21	5
192	186	6 215	2 497	143	242	674	572	120	438	4	377	6
-	47	4	235	-	-	-	-	103	-	-	-	7
-	-	1 984	799	120	-	-	-	-	128	-	-	8
26	-	9 965	211	134	3	56	411	50	55	10	3	9
859	1	263 580	66 170	251	9 736	2 398	104	15	21	8 605	5	10
83	97	5 454	3 784	44	183	437	54	15	44	20	-	11
281	6 242	7 027	4 256	158	165	609	1 091	294	1 071	31	47	12
-	-	9	7	8	-	-	-	-	-	-	-	13
3	27	324	2 225	18	637	30	1 680	20	421	208	709	14
140	51	3 230	3 978	331	158	367	753	65	79	19	21	15
646	1 999	39 340	39 573	9 919	22 909	3 494	9 433	766	3 921	367	2 011	16
35	396	4 177	2 238	13	178	57	1 622	56	557	-	79	17
370	212	14 683	5 712	1 808	546	1 586	274	74	167	183	64	18
1 692	10 975	14 967	29 412	3 479	14 406	6 667	59 954	3 227	78 257	1 386	12 543	19
189	23	1 726	2 900	21	26	71	977	285	742	-	58	20
35	1	214	6	248	11	2 742	742	169	26	13	-	21
552	258	15 537	14 051	1 407	493	7 044	1 381	4 071	2 518	789	203	22
284	67	7 177	1 608	358	319	504	226	375	196	95	211	23
58	3	142	1 042	-	2	13	64	19	-	7	-	24
5	2	25	37	6	9	1	24	-	25	-	0	25
6 093	27 671	410 587	200 581	19 009	56 218	27 708	89 487	11 762	108 923	11 967	17 236	
4 608	23 999	319 659	172 900	16 409	47 585	24 174	79 439	8 973	100 145	5 093	11 446	

gliederung des Versandes und Empfanges insgesamt nach 132 Gütergattungen enthält Übersicht 8. - Der vollständige Text der

noch: 2. Versand und Empfang des
nach Gütergruppen und

Lfd. Nr.	Gütergruppe ³⁾	Unterraingebiet in Hessen, ohne Frank- furt (Wirtschaftsgebiet)		Frankfurt (Wirtschaftsgebiet)		Mittelhessen		Unterfranken	
		V	E	V	E	V	E	V	E
		M e n g e n							
1	Tierische Stoffe z. Ernährung . .	-	124	89	14 102	37	281	-	281
2	Getreide, Hülsenfrüchte	1	-	-	20	-	-	-	2
3	And. pflanzl. Rohstoffe	109	34	821	19 384	-	467	6	187
4	Zub. Nahr.- u. Genußmittel . . .	19	1 168	718	9 041	149	2 006	245	1 598
5	Futtermittel	-	-	-	15	-	-	-	-
6	Nbg. tier. u. pfl. Rohstoffe . .	0	2 227	60	642	20	22	1	2 206
7	Erze	-	-	-	16	-	-	-	-
8	Kohlen, Torf	-	-	-	-	34	-	-	-
9	Mineralöle, -derivate	-	21	69	159	-	39	-	-
10	Steine, Erden, Bindemittel . . .	-	-	15	62	58	28	316	132
11	And. mineral. Rohstoffe	-	36	49	20	96	-	-	299
12	Chem. Erzeugnisse, auß. Düngem.	38	238	15 125	1 146	102	49	111	231
13	Düngemittel	-	-	22	-	-	-	-	-
14	Rohst., Halbw.d.Lederwirtsch. .	-	15	71	780	-	75	25	57
15	Rohst., Halbw.d.Textilwirtsch. .	-	12	26	43	-	170	120	19
16	Holz und Holzwaren	187	5 121	350	4 857	557	364	691	5 392
17	Zellstoff, Papier	13	291	64	1 056	-	39	40	143
18	Kunststein-, Ton-, Glaswaren . .	11	163	88	666	417	55	366	148
19	Eisen, Stahl und -waren	578	2 430	2 034	21 082	2 005	2 007	612	7 513
20	NE-Metalle u. -waren	17	-	309	554	0	20	8	1 387
21	Fahrzeuge aller Art	42	-	25	11	12	0	394	1
22	Nbg. Industrierzeugnisse . . .	192	117	3 797	2 557	575	367	246	183
23	Umzugsgut, Baugerätschaften . .	67	15	641	629	143	54	77	66
24	Nbg. Güter d. Militärverkehrs . .	4	-	1 201	30	670	109	1	-
25	Lebende Tiere	-	-	26	17	1	4	-	-
I n s g e s a m t		1 278	12 012	25 600	76 889	4 876	6 156	3 259	19 845
dagegen 1 9 5 6		832	12 499	26 524	75 147	3 939	6 059	2 286	14 917

1) Versand und Empfang nach dem bzw. von dem Saarland und dem Ausland. - 2) Innerdeutsche Verkehrsbezirke. - 3) Eine Auf-
Gütergruppen bzw. Gütergattungen ist am Schluß des Berichtes beigefügt.

Straßenverkehr mit Kraftfahrzeugen im Jahre 1957

Bundesgebietes nach dem bzw. von dem Ausland ¹⁾

Verkehrsbezirken ²⁾

Ober- und Mittel- franken, ohne Nürnberg u.Fürth		Nürnberg u.Fürth		Oberpfalz u.Niederbayern		Oberbayern ohne München		München		Schwaben und Lindau		Lfd. Nr.
V	E	V	E	V	E	V	E	V	E	V	E	
49	166	28	2 830	5	79	132	88	157	7 846	187	429	1
-	36	-	78	3	-	62	13	20	96	15	37	2
16	221	-	386	24	685	4	117	248	21 290	12	420	3
287	220	110	791	490	763	358	1 327	5 078	9 868	586	6 217	4
19	27	-	-	24	91	2	26	17	20	8	15	5
-	184	40	74	30	180	130	98	69	352	135	246	6
-	-	-	-	5	-	-	-	10	-	5	-	7
-	-	0	-	1 050	16 814	9 767	6 981	49	95	975	16	8
-	-	24	19	140	457	149	298	404	1 653	21	148	9
1 048	32	233	23	6 389	30 997	6 605	15 380	233	1 075	275	17 933	10
124	6	-	-	805	7 146	314	87	3	140	33	199	11
53	137	36	74	162	635	908	3 896	762	913	506	11	12
-	-	-	-	6	-	18	-	-	-	-	11	13
8	100	170	236	15	87	1	73	147	153	73	122	14
44	255	-	10	37	20	22	30	21	15	812	2 877	15
1 316	5 298	68	2 975	963	21 619	5 454	43 783	1 127	7 524	3 939	6 191	16
-	452	1	1 221	48	308	203	550	58	928	584	327	17
2 633	52	73	146	750	134	751	598	323	591	124	144	18
745	3 332	813	13 924	2 140	2 883	2 154	2 680	2 049	24 808	3 943	17 757	19
120	18	483	969	196	8 918	136	15	691	272	60	270	20
18	-	53	18	71	3	47	82	417	13	7	3	21
387	285	502	195	1 726	191	1 870	492	6 598	5 003	2 283	3 328	22
86	165	70	33	402	251	234	424	786	2 095	338	272	23
37	-	4	-	-	-	3	-	31	-	3	-	24
0	-	-	2	27	37	46	329	21	31	10	8	25
6 990	10 986	2 708	24 004	15 508	92 298	29 370	77 367	19 319	84 781	14 934	56 981	
4 098	10 848	1 841	21 923	10 867	64 570	23 712	109 454	15 302	57 723	13 234	46 434	

gliederung des Versandes und Empfanges insgesamt nach 132 Gütergattungen enthält Übersicht 8. - Der vollständige Text der

3. Versand und Empfang des

nach Gütergruppen und

Lfd. Nr.	Gütergruppe ²⁾	I n s g e s a m t ¹⁾		Saarland	
		Versand	Empfang	V	E
		M e n g e n			
1	Tierische Stoffe z. Ernährung	18 291	271 830	284	2 142
2	Getreide, Hülsenfrüchte	1 712	33 126	25	46
3	And. pflanzl. Rohstoffe	20 490	339 002	255	106
4	Zub. Nahr.- u. Genußmittel	87 155	290 652	17 842	3 928
5	Futtermittel	52 227	22 135	1	291
6	Nbg. tier. u. pfl. Rohstoffe	11 682	55 772	456	231
7	Erze	324	3 481	-	2
8	Kohlen, Torf	129 909	131 753	46	7 103
9	Mineralöle, -derivate	61 139	50 787	224	1 316
10	Steine, Erden, Bindemittel	1 035 396	661 688	92 233	43 056
11	And. mineral. Rohstoffe	257 515	39 327	63 650	11 035
12	Chem. Erzeugnisse, auß. Düngem.	112 296	38 556	11 757	7 659
13	Düngemittel	4 543	2 581	37	2
14	Rohst., Halbw. d. Lederwirtsch.	4 371	13 602	50	105
15	Rohst., Halbw. d. Textilwirtsch.	20 396	40 512	73	7
16	Holz und Holzwaren	102 016	473 870	11 133	64 863
17	Zellstoff, Papier	11 992	53 658	73	24
18	Kunststein-, Ton-, Glaswaren	140 267	154 764	35 352	5 066
19	Eisen, Stahl u. -waren	249 514	589 807	23 615	353 385
20	NE-Metalle u. -waren	22 992	52 104	1 169	60
21	Fahrzeuge aller Art	8 867	1 603	235	68
22	Nbg. Industrieerzeugnisse	169 786	88 503	9 627	2 397
23	Umzugsgut, Baugerätschaften	43 788	34 458	4 152	10 629
24	Nbg. Güter d. Militärverkehrs	12 061	2 637	1 141	89
25	Lebende Tiere	774	2 760	35	90
I n s g e s a m t		2 579 503	3 448 968	273 465	513 700
dagegen 1 9 5 6		2 130 909	3 073 430	223 737	500 139

1) Versand und Empfang des Bundesgebietes nach dem bzw. von dem Saarland und dem Ausland. - 2) Eine Aufgütergruppen bzw. Gütergattungen ist am Schluß des Berichtes beigelegt.

Straßenverkehr mit Kraftfahrzeugen im Jahre 1957

Bundesgebietes nach dem bzw. von dem Ausland ¹⁾

ausgewählten Ländern

Belgien		Dänemark		Frankreich		Italien		Lfd. Nr.
V i n t	E	V	E	V	E	V	E	
3 989	5 733	1 502	83 203	4 579	1 082	115	115	1
-	199	353	1	38	1 621	2	69	2
615	19 799	7 958	17 729	1 948	2 825	205	26 356	3
14 111	13 432	3 519	68 418	12 812	52 691	4 276	39 173	4
2 570	372	5 400	1 865	40	467	-	37	5
228	3 461	445	1 379	6 811	2 275	-	30	6
-	43	84	232	4	18	-	-	7
17 960	2 347	748	7 556	-	791	-	-	8
776	12 163	38 789	5 297	367	85	83	1 699	9
21 851	6 396	2 215	220 692	24 260	22 335	111	508	10
2 717	2 306	53	829	5 346	2 291	83	-	11
10 382	5 642	3 060	1 342	10 154	855	1 386	7 148	12
1 070	19	75	19	-	-	-	-	13
120	299	149	101	281	4 687	30	94	14
2 747	13 166	3 931	704	2 698	2 256	76	39	15
3 350	47 633	2 622	39 376	16 117	61 419	147	127	16
2 661	2 248	623	2 188	3 935	530	-	82	17
14 533	1 956	1 466	53 398	17 182	528	498	96	18
35 047	8 621	6 215	3 573	19 561	56 025	3 225	1 220	19
2 018	5 049	128	58	864	418	277	1 171	20
2 466	114	115	140	292	13	63	762	21
12 904	9 200	20 598	4 273	9 164	4 336	2 178	2 716	22
4 257	5 751	1 174	791	7 130	2 715	397	315	23
290	8	-	-	10 231	1 882	-	-	24
15	21	18	42	14	7	2	0	25
156 677	165 978	101 240	513 206	153 828	222 152	13 154	81 757	
87 751	193 867	96 051	380 878	138 727	270 438	5 324	47 372	

gliederung des Versandes und Empfanges nach 132 Gütergattungen enthält Übersicht 8. - Der vollständige Text der

Güterbewegung im grenzüberschreitenden
noch: 3. Versand und Empfang des
nach Gütergruppen und

Lfd. Nr.	Gütergruppe ²⁾	Luxemburg		Niederlande		Öster-
		V	E	V	E	V
		M e n g e n				
1	Tierische Stoffe z. Ernährung	43	94	6 461	178 908	710
2	Getreide, Hülsenfrüchte	194	26	320	30 432	202
3	And. pflanzl. Rohstoffe	40	290	4 339	268 179	491
4	Zub. Nahr.- u. Genußmittel	1 233	196	17 430	97 102	2 518
5	Futtermittel	1 309	216	42 671	18 683	82
6	Nbg. tier. u. pfl. Rohstoffe	174	405	1 562	46 979	691
7	Erze	20	25	129	2 856	81
8	Kohlen, Torf	197	-	96 980	89 858	11 994
9	Mineralöle, -derivate	310	4 621	6 787	24 773	3 003
10	Steine, Erden, Bindemittel	16 143	16 522	608 166	212 693	14 081
11	And. mineral. Rohstoffe	28 338	156	149 845	13 374	2 134
12	Chem. Erzeugnisse, auß. Düngem.	26 082	101	25 949	9 317	3 529
13	Düngemittel	1 527	265	1 713	2 258	94
14	Rohst., Halbw. d. Lederwirtsch.	16	-	2 964	5 378	140
15	Rohst., Halbw. d. Textilwirtsch.	16	62	8 290	18 805	1 486
16	Holz und Holzwaren	3 449	30 706	42 729	50 248	2 240
17	Zellstoff, Papier	126	20	3 069	37 782	301
18	Kunststein-, Ton-, Glaswaren	28 716	426	34 241	86 266	4 601
19	Eisen, Stahl u. -waren	13 115	117 035	100 262	32 913	10 078
20	NE-Metalle u. -waren	350	33	12 866	28 705	3 160
21	Fahrzeuge aller Art	135	27	2 323	309	284
22	Nbg. Industrieerzeugnisse	1 371	1 424	74 686	37 272	19 410
23	Umzugsgut, Baugerätschaften	3 123	2 199	18 904	7 348	2 070
24	Nbg. Güter d. Militärverkehrs	19	-	27	658	1
25	Lebende Tiere	1	-	514	2 153	120
I n s g e s a m t		126 047	174 849	1 263 227	1 303 249	83 501
dagegen 1 9 5 6		108 279	129 262	1 094 042	1 123 479	65 459

1) Versand und Empfang des Bundesgebietes nach dem bzw. von dem Saarland und dem Ausland. - 2) Eine Aufgliederung des Gütergattungen ist am Schluß des Berichtes beigelegt. - 3) darunter Tschechoslowakei: 348 t. - 4) darunter Grie-

Straßenverkehr mit Kraftfahrzeugen im Jahre 1957

Bundesgebietes nach dem bzw. von dem Ausland ¹⁾

ausgewählten Ländern

reich	Schweden		Schweiz		Spanien		Übrige Länder		Lfd. Nr.
E in t	V	E	V	E	V	E	V	E	
285	20	44	587	17	-	-	1	207	1
385	-	30	578	308	-	-	-	9	2
2 245	123	31	4 482	620	-	182	34	4) 640	3
6 606	24	316	12 855	6 823	476	7	59	5) 1 960	4
33	-	-	154	171	-	-	-	-	5
386	435	-	880	615	-	8	-	3	6
33	-	-	6	272	-	-	-	-	7
23 973	-	-	1 984	125	-	-	-	-	8
658	19	-	10 760	175	-	-	21	-	9
74 946	-	-	256 336	64 540	-	-	-	-	10
7 243	-	-	5 349	2 093	-	-	-	-	11
249	481	15	19 512	6 222	-	-	4	6	12
11	-	-	27	7	-	-	-	-	13
343	-	-	621	2 595	-	-	-	-	14
3 897	-	-	1 079	1 576	-	-	-	-	15
176 741	31	50	20 137	2 620	30	5	31	82	16
9 623	160	153	1 030	1 008	14	-	-	-	17
1 113	26	12	3 650	5 903	2	-	-	-	18
8 182	2 151	1 548	35 885	7 096	137	-	223	209	19
14 159	-	29	2 017	2 413	0	0	143	9	20
75	-	1	2 784	91	-	-	170	3	21
12 134	1 171	1 448	18 404	13 219	210	-	63	84	22
2 506	65	98	2 130	2 030	15	18	3) 371	58	23
-	-	-	-	-	352	-	-	-	24
422	0	3	45	21	5	-	5	1	25
346 248	4 706	3 778	401 292	120 560	1 241	220	1 125	3 271	
333 404	2 803	2 045	305 640	91 547	1 346	89	1 750	910	

Ver sendes und Empfanges nach 132 Gütergattungen enthält Übersicht 8. - Der vollständige Text der Gütergruppen bzw. chenland: 480 t. - 5) darunter Jugoslawien: 559 t, Tschechoslowakei: 1 324 t.

Güterbewegung im grenzüberschreitenden Straßenverkehr mit Kraftfahrzeugen im Jahre 1957

4. Versand und Empfang des Bundesgebietes nach dem bzw. von dem Ausland ¹⁾
nach innerdeutschen Verkehrsbezirken, unterteilt nach ausländi-
schen Verkehrsbezirken und wichtigen Gütergruppen ²⁾

Ausländischer Verkehrsbezirk bzw. Gütergruppe ³⁾	Versand Mengen in t	Empfang Mengen in t	Ausländischer Verkehrsbezirk bzw. Gütergruppe ³⁾	Versand Mengen in t	Empfang Mengen in t
<u>Verkehrsbezirk Lübeck</u>			<u>noch: Verkehrsbezirk Lübeck</u>		
Insgesamt	1 453	11 156	<u>Österreich,</u>	16	287
davon: <u>Saarland,</u>	128	4 423	darunter:		
darunter:			Tierische Stoffe z. Ernährung	12	-
Tierische Stoffe z. Ernährung	26	-	Holz und Holzwaren	-	253
And. mineral. Rohstoffe	63	1 222	<u>Schweden,</u>	-	14
Eisen, Stahl und -waren	23	3 180	darunter:		
<u>Belgien,</u>	214	90	Eisen, Stahl und -waren	-	7
darunter:			Nbg. Industrieerzeugnisse	-	7
Mineralöle, -derivate	-	46	<u>Schweiz,</u>	29	0
Steine, Erden, Bindemittel	88	-	darunter:		
Eisen, Stahl und -waren	96	44	Eisen, Stahl und -waren	13	0
<u>Dänemark,</u>	135	3 919	Nbg. Industrieerzeugnisse	16	-
darunter:					
Tierische Stoffe z. Ernährung	7	898	<u>Verkehrsbezirk Schleswig-holsteinisches Ostseegebiet,</u>		
Zub. Nahr.- u. Genußmittel	5	1 065	<u>ohne Lübeck</u>		
Steine, Erden, Bindemittel	10	-	Insgesamt	15 929	175 594
Chem. Erzeugnisse, auß. Düngem.	11	-	davon: <u>Saarland,</u>	39	239
Holz und Holzwaren	27	1 105	darunter:		
Kunststein-, Ton-, Glaswaren	18	609	Eisen, Stahl und -waren	1	194
Nbg. Industrieerzeugnisse	11	29	Umgugsgut, Baugerätschaften	12	3
Umgugsgut, Baugerätschaften	36	9	Nbg. Güter d. Militärverkehrs	19	-
<u>Frankreich,</u>	17	35	<u>Belgien,</u>	122	174
darunter:			darunter:		
Tierische Stoffe z. Ernährung	17	-	Tierische Stoffe z. Ernährung	33	-
Eisen, Stahl und -waren	-	35	Nbg. tier. u. pfl. Rohstoffe	-	20
<u>Italien, zusammen</u>	-	118	Rohst., Halbw. d. Textilwirtsch.	9	58
darunter:			Kunststein-, Ton-, Glaswaren	-	16
Zub. Nahr.- u. Genußmittel	-	100	Eisen, Stahl und -waren	56	11
<u>Luxemburg,</u>	117	-	Nbg. Industrieerzeugnisse	14	39
darunter:			<u>Dänemark,</u>	13 807	172 520
Holz und Holzwaren	61	-	darunter:		
Eisen, Stahl und -waren	30	-	Tierische Stoffe z. Ernährung	798	25 675
Nbg. Industrieerzeugnisse	26	-	And. pflanzl. Rohstoffe	143	14 479
<u>Niederlande,</u>	797	2 251	Zub. Nahr.- u. Genußmittel	1 099	14 283
darunter:			Steine, Erden, Bindemittel	674	71 996
Tierische Stoffe z. Ernährung	27	1 293	Holz und Holzwaren	455	17 840
Rohst., Halbw. d. Lederwirtsch.	189	-	Kunststein-, Ton-, Glaswaren	220	16 384
Zellstoff, Papier	-	422	Eisen, Stahl und -waren	653	637
Kunststein-, Ton-, Glaswaren	309	56	Nbg. Industrieerzeugnisse	8 229	604
Eisen, Stahl und -waren	49	108	<u>Finnland,</u>	22	29
Nbg. Industrieerzeugnisse	104	66	darunter:		
<u>Norwegen,</u>	-	19	Tierische Stoffe z. Ernährung	-	17
darunter:			Zub. Nahr.- u. Genußmittel	22	-
Nbg. Industrieerzeugnisse	-	19	Holz und Holzwaren	-	12

1) Versand und Empfang des Bundesgebietes nach dem bzw. von dem Saarland und dem Ausland. - 2) Siehe Vorbemerkung, Ziffer 5.
3) Der vollständige Text der Gütergruppen bzw. Gütergattungen ist am Schluß des Berichtes beigelegt.

Güterbewegung im grenzüberschreitenden Straßenverkehr mit Kraftfahrzeugen im Jahre 1957

noch: 4. Versand und Empfang des Bundesgebietes nach dem bzw. von dem Ausland ¹⁾
nach innerdeutschen Verkehrsbezirken, unterteilt nach ausländischen Verkehrsbezirken und wichtigen Gütergruppen ²⁾

Ausländischer Verkehrsbezirk bzw. Gütergruppe ³⁾	Versand Mengen in t	Empfang Mengen in t	Ausländischer Verkehrsbezirk bzw. Gütergruppe ³⁾	Versand Mengen in t	Empfang Mengen in t
noch: Verkehrsbezirk Schleswig-holsteinisches Ostseegebiet, ohne Lübeck			Verkehrsbezirk Schleswig-holsteinisches Nordseegebiet		
<u>Frankreich,</u>	117	76	Insgesamt	41 753	185 526
darunter:			davon: <u>Saarland,</u>	5	58
Zub. Nahr.- u. Genußmittel	-	21	darunter:		
Eisen, Stahl und -waren	5	55	Holz und Holzwaren	2	-
Nbg. Güter d. Militärverkehrs	93	-	Eisen, Stahl und -waren	0	58
<u>Italien,</u>	-	45	Umzugsgut, Baugerätschaften	3	-
darunter:			<u>Belgien,</u>	21	162
Steine, Erden, Bindemittel	-	45	darunter:		
<u>Luxemburg,</u>	15	296	Tierische Stoffe z. Ernährung	-	74
darunter:			Zub. Nahr.- u. Genußmittel	10	-
Eisen, Stahl und -waren	15	296	Kunststein-, Ton-, Glaswaren	-	68
<u>Niederlande,</u>	1 522	1 753	Umzugsgut, Baugerätschaften	6	-
darunter:			<u>Dänemark,</u>	40 898	183 895
Tierische Stoffe z. Ernährung	316	184	darunter:		
Getreide, Hülsenfrüchte	20	130	Mineralöle, -derivate	38 504	771
And. pflanzl. Rohstoffe	2	430	Steine, Erden, Bindemittel	518	147 875
Zub. Nahr.- u. Genußmittel	56	229	<u>Frankreich,</u>	139	-
Chem. Erzeugnisse, auß. Düngem.	94	45	darunter:		
Zellstoff, Papier	-	176	Tierische Stoffe z. Ernährung	139	-
Eisen, Stahl und -waren	334	105	<u>Luxemburg,</u>	5	7
NE-Metalle u. -waren	334	4	darunter:		
Nbg. Industrieerzeugnisse	218	305	Tierische Stoffe z. Ernährung	-	7
<u>Norwegen,</u>	32	51	Futtermittel	5	-
darunter:			<u>Niederlande,</u>	468	1 148
Tierische Stoffe z. Ernährung	1	13	darunter:		
Zub. Nahr.- u. Genußmittel	-	22	Tierische Stoffe z. Ernährung	331	297
Eisen, Stahl und -waren	27	6	Zub. Nahr.- u. Genußmittel	-	175
<u>Österreich,</u>	101	114	Nbg. tier. u. pfl. Rohstoffe	3	133
darunter:			Mineralöle, -derivate	18	65
Tierische Stoffe z. Ernährung	75	-	Holz und Holzwaren	-	162
Holz und Holzwaren	2	111	Eisen, Stahl und -waren	65	31
Nbg. Industrieerzeugnisse	24	-	Nbg. Industrieerzeugnisse	26	132
<u>Schweden,</u>	73	149	<u>Österreich,</u>	-	220
darunter:			darunter:		
Chem. Erzeugnisse, auß. Düngem.	15	-	Holz und Holzwaren	-	208
Eisen, Stahl und -waren	57	30	<u>Schweden,</u>	208	36
Nbg. Industrieerzeugnisse	1	91	darunter:		
<u>Schweiz,</u>	79	148	Nbg. tier. u. pfl. Rohstoffe	208	-
darunter:			Zellstoff, Papier	-	18
Rohst., Halbw. d. Lederwirtsch.	9	122	Eisen, Stahl und -waren	-	18
Eisen, Stahl und -waren	53	-	<u>Schweiz,</u>	9	-
Nbg. Industrieerzeugnisse	11	-	darunter:		
			Nbg. tier. u. pfl. Rohstoffe	3	-
			Eisen, Stahl und -waren	6	-

1) Versand und Empfang des Bundesgebietes nach dem bzw. von dem Saarland und dem Ausland. - 2) Siehe Vorbemerkung, Ziffer 3) Der vollständige Text der Gütergruppen bzw. Gütergattungen ist am Schluß des Berichtes beigefügt.

Güterbewegung im grenzüberschreitenden Straßenverkehr mit Kraftfahrzeugen im Jahre 1957

noch: 4. Versand und Empfang des Bundesgebietes nach dem bzw. von dem Ausland ¹⁾
nach innerdeutschen Verkehrsbezirken, unterteilt nach ausländi-
schen Verkehrsbezirken und wichtigen Gütergruppen 2)

Ausländischer Verkehrsbezirk bzw. Gütergruppe 3)	Versand Mengen in t	Empfang Mengen in t	Ausländischer Verkehrsbezirk bzw. Gütergruppe 3)	Versand Mengen in t	Empfang Mengen in t
<u>Verkehrsbezirk Niedersachsen längs der Unterelbe</u>			<u>noch: Verkehrsbezirk Hamburg</u>		
Insgesamt	4 671	6 555	<u>Belgien,</u>	2 246	2 822
davon: <u>Saarland,</u>	-	9	darunter:		
darunter:			Tierische Stoffe z. Ernährung	494	658
Eisen, Stahl und -waren	-	9	And. pflanzl. Rohstoffe	20	453
<u>Belgien,</u>	2 454	1 168	Zub. Nahr.- u. Genußmittel	453	374
darunter:			Nbg. tier. u. pfl. Rohstoffe	5	187
Tierische Stoffe z. Ernährung	2 451	985	Mineralöle, -derivate	256	8
<u>Bulgarien,</u>	-	11	Kunststein-, Ton-, Glaswaren	12	168
darunter:			Eisen, Stahl und -waren	385	134
Zub. Nahr.- u. Genußmittel	-	11	Nbg. Industrieerzeugnisse	272	561
<u>Dänemark,</u>	500	1 380	<u>Dänemark,</u>	23 458	96 344
darunter:			darunter:		
Tierische Stoffe z. Ernährung	165	507	Tierische Stoffe z. Ernährung	346	37 345
And. pflanzl. Rohstoffe	-	601	And. pflanzl. Rohstoffe	7 630	1 489
Zub. Nahr.- u. Genußmittel	283	82	Zub. Nahr.- u. Genußmittel	977	27 493
Holz und Holzwaren	2	144	Futtermittel	5 082	229
<u>Frankreich,</u>	-	402	Chem. Erzeugnisse, auß. Düngem.	1 049	323
darunter:			Rohst., Halbw. d. Textilwirtsch.	3 748	427
Zub. Nahr.- u. Genußmittel	-	402	Kunststein-, Ton-, Glaswaren	197	19 881
<u>Italien,</u>	-	75	Nbg. Industrieerzeugnisse	1 971	1 692
darunter:			<u>Finnland,</u>	3	-
Zub. Nahr.- u. Genußmittel	-	75	darunter:		
<u>Luxemburg,</u>	25	449	Nbg. Industrieerzeugnisse	3	-
darunter:			<u>Frankreich,</u>	947	322
Eisen, Stahl und -waren	25	449	darunter:		
<u>Niederlande,</u>	1 589	2 972	Tierische Stoffe z. Ernährung	183	15
darunter:			Zub. Nahr.- u. Genußmittel	271	165
Tierische Stoffe z. Ernährung	1 293	2 704	Futtermittel	-	29
<u>Österreich,</u>	103	-	Nbg. tier. u. pfl. Rohstoffe	15	20
darunter:			Chem. Erzeugnisse, auß. Düngem.	90	-
Tierische Stoffe z. Ernährung	103	-	Eisen, Stahl und -waren	190	32
<u>Schweiz,</u>	-	89	Nbg. Industrieerzeugnisse	91	27
darunter:			<u>Griechenland,</u>	2	-
Zub. Nahr.- u. Genußmittel	-	89	darunter:		
<u>Verkehrsbezirk Hamburg</u>			Fahrzeuge aller Art	2	-
Insgesamt	60 297	168 390	<u>Italien,</u>	787	1 403
davon: <u>Saarland,</u>	222	2 765	darunter:		
darunter:			And. pflanzl. Rohstoffe	24	342
Tierische Stoffe z. Ernährung	16	32	Zub. Nahr.- u. Genußmittel	540	853
Holz und Holzwaren	17	-	NE-Metalle u. -waren	91	-
Eisen, Stahl und -waren	38	2 640	<u>Luxemburg,</u>	106	583
NE-Metalle u. -waren	27	-	darunter:		
Nbg. Industrieerzeugnisse	38	13	Chem. Erzeugnisse, auß. Düngem.	72	-
Umzugsgut, Baugerätschaften	42	10	Holz und Holzwaren	17	-
			Eisen, Stahl und -waren	8	583

1) Versand und Empfang des Bundesgebietes nach dem bzw. von dem Saarland und dem Ausland. - 2) Siehe Vorbemerkung, Ziffer 5. -
3) Der vollständige Text der Gütergruppen bzw. Gütergattungen ist am Schluß des Berichtes beigelegt.

Güterbewegung im grenzüberschreitenden Straßenverkehr mit Kraftfahrzeugen im Jahre 1957

noch: 4. Versand und Empfang des Bundesgebietes nach dem bzw. von dem Ausland ¹⁾
nach innerdeutschen Verkehrsbezirken, unterteilt nach ausländi-
schen Verkehrsbezirken und wichtigen Gütergruppen 2)

Ausländischer Verkehrsbezirk bzw. Gütergruppe 3)	Versand	Empfang	Ausländischer Verkehrsbezirk bzw. Gütergruppe 3)	Versand	Empfang
	Mengen in t			Mengen in t	
<u>noch: Verkehrsbezirk Hamburg</u>			<u>Verkehrsbezirk Südostteil von Schleswig-Holstein</u>		
<u>Niederlande,</u>	21 384	55 748	Insgesamt	595	2 461
darunter:			davon: <u>Saarland,</u>	0	120
Tierische Stoffe z. Ernährung	721	9 500	darunter:		
And. pflanzl. Rohstoffe	3 064	17 609	Eisen, Stahl u. -waren	-	120
Zub. Nahr.- u. Genußmittel	3 417	9 151	Lebende Tiere	0	-
Mineralöle, -derivate	2 625	921	<u>Belgien,</u>	13	-
Zellstoff, Papier	140	4 687	darunter:		
Eisen, Stahl und -waren	2 741	872	Kunststein-, Ton-, Glaswaren	12	-
Nbg. Industrieerzeugnisse	5 582	4 872	<u>Dänemark,</u>	390	1 820
<u>Norwegen,</u>	64	131	darunter:		
darunter:			Tierische Stoffe z. Ernährung	-	234
Getreide, Hülsenfrüchte	-	9	Holz und Holzwaren	156	1 160
And. pflanzl. Rohstoffe	33	8	Kunststein-, Ton-, Glaswaren	207	256
Zub. Nahr.- u. Genußmittel	-	23	<u>Italien,</u>	-	14
Eisen, Stahl und -waren	27	66	darunter:		
<u>Österreich,</u>	5 940	5 813	Fahrzeuge aller Art	-	14
darunter:			<u>Niederlande,</u>	147	258
Tierische Stoffe z. Ernährung	377	24	darunter:		
Zub. Nahr.- u. Genußmittel	1 194	290	Getreide, Hülsenfrüchte	-	115
Mineralöle, -derivate	603	11	Holz und Holzwaren	140	-
Holz und Holzwaren	21	1 317	Eisen, Stahl und -waren	1	44
Zellstoff, Papier	29	2 436	Nbg. Industrieerzeugnisse	2	79
NE-Metalle u. -waren	1 050	340	<u>Österreich,</u>	20	214
Nbg. Industrieerzeugnisse	1 693	943	darunter:		
<u>Polen,</u>	-	122	Getreide, Hülsenfrüchte	20	-
darunter:			Holz und Holzwaren	-	214
Tierische Stoffe z. Ernährung	-	122	<u>Schweiz,</u>	25	35
<u>Schweden,</u>	879	1 058	darunter:		
darunter:			Rohst., Halbw. d. Lederwirtsch.	21	-
And. pflanzl. Rohstoffe	123	31	NE-Metalle u. -waren	-	21
Zub. Nahr.- u. Genußmittel	-	251	Nbg. Industrieerzeugnisse	1	14
Nbg. tier. u. pfl. Rohstoffe	207	-			
Eisen, Stahl und -waren	112	287	<u>Verkehrsbezirk Niedersachsen längs der Oberelbe</u>		
Nbg. Industrieerzeugnisse	376	401	Insgesamt	1 461	1 041
<u>Schweiz,</u>	4 061	657	davon: <u>Saarland,</u>	1	40
darunter:			darunter:		
Getreide, Hülsenfrüchte	-	32	Eisen, Stahl und -waren	-	40
Zub. Nahr.- u. Genußmittel	1 253	27	Umzugsgut, Baugerätschaften	1	0
Mineralöle, -derivate	407	41	<u>Belgien, zusammen</u>	67	-
Chem. Erzeugnisse, auß. Düngem.	536	138	darunter:		
Holz und Holzwaren	54	49	Holz und Holzwaren	46	-
Eisen, Stahl und -waren	591	130	Kunststein-, Ton-, Glaswaren	21	-
Nbg. Industrieerzeugnisse	495	136			
<u>Tschechoslowakei,</u>	198	622			
darunter:					
Zub. Nahr.- u. Genußmittel	-	622			
Umzugsgut, Baugerätschaften	197	-			

1) Versand und Empfang des Bundesgebietes nach dem bzw. von dem Saarland und dem Ausland. - 2) Siehe Vorbemerkung, Ziffer 5.
3) Der vollständige Text der Gütergruppen bzw. Gütergattungen ist am Schluß des Berichtes beigelegt.

Güterbewegung im grenzüberschreitenden Straßenverkehr mit Kraftfahrzeugen im Jahre 1957

noch: 4. Versand und Empfang des Bundesgebietes nach dem bzw. von dem Ausland ¹⁾
nach innerdeutschen Verkehrsbezirken, unterteilt nach ausländi-
schen Verkehrsbezirken und wichtigen Gütergruppen 2)

Ausländischer Verkehrsbezirk bzw. Gütergruppe 3)	Versand Mengen in t	Empfang	Ausländischer Verkehrsbezirk bzw. Gütergruppe 3)	Versand Mengen in t	Empfang
<u>noch: Verkehrsbezirk Niedersachsen längs der Oberelbe</u>			<u>noch: Verkehrsbezirk Unterwesergebiet, ohne Bremen</u>		
<u>Dänemark,</u>	196	381	<u>Belgien,</u>	724	927
darunter:			darunter:		
Zub. Nahr.- u. Genußmittel	-	41	Tierische Stoffe z. Ernährung	651	827
Holz und Holzwaren	184	162	<u>Dänemark,</u>	237	2 081
Kunststein-, Ton-, Glaswaren	-	136	darunter:		
<u>Frankreich,</u>	66	1	Tierische Stoffe z. Ernährung	2	1 324
darunter:			And. pflanzl. Rohstoffe	150	53
Tierische Stoffe z. Ernährung	54	-	Zub. Nahr.- u. Genußmittel	26	537
Zub. Nahr.- u. Genußmittel	-	1	Eisen, Stahl und -waren	19	47
<u>Jugoslawien,</u>	-	20	<u>Frankreich,</u>	1 010	73
darunter:			darunter:		
Eisen, Stahl und -waren	-	20	And. pflanzl. Rohstoffe	-	17
<u>Luxemburg,</u>	23	14	Eisen, Stahl und -waren	-	46
darunter:			Nbg. Güter d. Militärverkehrs	908	-
Holz und Holzwaren	17	-	<u>Italien,</u>	1	-
Eisen, Stahl und -waren	6	14	darunter:		
<u>Niederlande,</u>	1 047	276	Nbg. Industrieerzeugnisse	1	-
darunter:			<u>Luxemburg,</u>	-	13
Tierische Stoffe z. Ernährung	-	32	darunter:		
Getreide, Hülsenfrüchte	-	84	Tierische Stoffe z. Ernährung	-	13
Nbg. tier. u. pfl. Rohstoffe	-	91	<u>Niederlande,</u>	4 141	6 525
Holz und Holzwaren	243	-	darunter:		
Zellstoff, Papier	-	30	Tierische Stoffe z. Ernährung	2 350	2 668
Eisen, Stahl und -waren	612	-	And. pflanzl. Rohstoffe	29	1 659
<u>Norwegen,</u>	3	-	Zub. Nahr.- u. Genußmittel	1 348	1 760
darunter:			<u>Norwegen,</u>	-	20
Nbg. Industrieerzeugnisse	3	-	darunter:		
<u>Österreich,</u>	-	294	Tierische Stoffe z. Ernährung	-	10
darunter:			Eisen, Stahl und -waren	-	10
Holz und Holzwaren	-	258	<u>Österreich,</u>	58	111
<u>Schweden,</u>	-	15	darunter:		
darunter:			Tierische Stoffe z. Ernährung	58	19
Zellstoff, Papier	-	15	Holz und Holzwaren	-	91
<u>Schweiz,</u>	58	-	<u>Schweden,</u>	1	46
darunter:			darunter:		
Holz und Holzwaren	50	-	Tierische Stoffe z. Ernährung	-	14
<u>Verkehrsbezirk Unterwesergebiet, ohne Bremen</u>			Zellstoff, Papier	-	17
Insgesamt	6 198	10 802	Nbg. Industrieerzeugnisse	-	13
davon: <u>Saarland,</u>	26	995	Umsüßgut, Baugerätschaften	1	-
darunter:			<u>Schweiz,</u>	-	11
Holz und Holzwaren	4	-	darunter:		
Eisen, Stahl und -waren	-	974	Zub. Nahr. u. Genußmittel	-	11
Nbg. Güter d. Militärverkehrs	19	-			

1) Versand und Empfang des Bundesgebietes nach dem bzw. von dem Saarland und dem Ausland. - 2) Siehe Vorbemerkung, Ziffer 5.

3) Der vollständige Text der Gütergruppen bzw. Gütergattungen ist am Schluß des Berichtes beigelegt.

Güterbewegung im grenzüberschreitenden Straßenverkehr mit Kraftfahrzeugen im Jahre 1957

noch: 4. Versand und Empfang des Bundesgebietes nach dem bzw. von dem Ausland ¹⁾
nach innerdeutschen Verkehrsbezirken, unterteilt nach ausländischen Verkehrsbezirken und wichtigen Gütergruppen 2)

Ausländischer Verkehrsbezirk bzw. Gütergruppe 3)	Versand Mengen in t	Empfang Mengen in t	Ausländischer Verkehrsbezirk bzw. Gütergruppe 3)	Versand Mengen in t	Empfang Mengen in t
<u>Verkehrsbezirk Bremen</u>			<u>noch: Verkehrsbezirk Bremen</u>		
Insgesamt	23 157	27 669	<u>Niederlande,</u>	18 779	16 857
davon: <u>Saarland,</u>	61	470	darunter:		
darunter:			Getreide, Hülsenfrüchte	21	1 153
Zub. Nahr.- u. Genußmittel	3	157	And. pflanzl. Rohstoffe	98	5 434
Eisen, Stahl und -waren	39	282	Zub. Nahr.- u. Genußmittel	1 410	2 709
Umzugsgut, Baugerätschaften	18	14	Zellstoff, Papier	26	1 091
<u>Belgien,</u>	2 000	2 545	Kunststein-, Ton-, Glaswaren	10 791	2 066
darunter:			Eisen, Stahl und -waren	1 846	143
Zub. Nahr.- u. Genußmittel	296	58	Nbg. Industrieerzeugnisse	1 403	1 062
Eisen, Stahl und -waren	307	7	<u>Norwegen,</u>	-	25
Fahrzeuge aller Art	769	-	darunter:		
Nbg. Industrieerzeugnisse	200	35	Zub. Nahr.- u. Genußmittel	-	18
Umzugsgut, Baugerätschaften	186	2 159	Nbg. Industrieerzeugnisse	-	5
<u>Dänemark,</u>	474	4 994	<u>Österreich,</u>	187	1 019
darunter:			darunter:		
Tierische Stoffe z. Ernährung	-	1 077	Tierische Stoffe z. Ernährung	43	10
Zub. Nahr.- u. Genußmittel	92	3 157	Rohst., Halbw. d. Textilwirtschaft	61	60
Rohst., Halbw. d. Textilwirtsch.	110	11	Holz und Holzwaren	35	638
Kunststein-, Ton-, Glaswaren	54	247	Eisen, Stahl und -waren	35	12
Eisen, Stahl und -waren	100	93	Nbg. Industrieerzeugnisse	-	188
Fahrzeuge aller Art	41	-	<u>Schweden,</u>	56	435
<u>Frankreich,</u>	834	706	darunter:		
darunter:			Eisen, Stahl und -waren	19	140
Tierische Stoffe z. Ernährung	455	-	Nbg. Industrieerzeugnisse	37	277
Zub. Nahr.- u. Genußmittel	25	247	<u>Schweiz,</u>	92	21
Eisen, Stahl und -waren	115	368	darunter:		
Nbg. Güter d. Militärverkehrs	174	8	Getreide, Hülsenfrüchte	51	-
<u>Griechenland,</u>	2	-	Zub. Nahr.- u. Genußmittel	18	-
darunter:			Eisen, Stahl und -waren	12	-
Fahrzeuge aller Art	2	-	Nbg. Industrieerzeugnisse	-	21
<u>Italien, zusammen</u>	442	374	<u>Verkehrsbezirk Mittleres Wesergebiet in Niedersachsen</u>		
darunter:			Insgesamt	4 081	3 218
Zub. Nahr.- u. Genußmittel	426	246	davon: <u>Saarland,</u>	31	24
Umzugsgut, Baugerätschaften	-	102	darunter:		
<u>Luxemburg,</u>	230	223	And. mineral. Rohstoffe	-	20
darunter:			Kunststein-, Ton-, Glaswaren	13	-
Kunststein-, Ton-, Glaswaren	177	-	Umzugsgut, Baugerätschaften	14	-
Eisen, Stahl und -waren	31	205	<u>Belgien,</u>	236	20
			darunter:		
			And. pflanzl. Rohstoffe	-	20
			Eisen, Stahl und -waren	210	-

1) Versand und Empfang des Bundesgebietes nach dem bzw. von dem Saarland und dem Ausland. - 2) Siehe Vorbemerkung, Ziffer 5
3) Der vollständige Text der Gütergruppen bzw. Gütergattungen ist am Schluß des Berichtes beigelegt.

Güterbewegung im grenzüberschreitenden Straßenverkehr mit Kraftfahrzeugen im Jahre 1957

noch: 4. Versand und Empfang des Bundesgebietes nach dem bzw. von dem Ausland ¹⁾

nach innerdeutschen Verkehrsbezirken, unterteilt nach ausländischen Verkehrsbezirken und wichtigen Gütergruppen 2)

Ausländischer Verkehrsbezirk bzw. Gütergruppe 3)	Versand	Empfang	Ausländischer Verkehrsbezirk bzw. Gütergruppe 3)	Versand	Empfang
	Mengen in t			Mengen in t	
<u>noch: Verkehrsbezirk Mittleres Wesergebiet in Niedersachsen</u>			<u>noch: Verkehrsbezirk Mittleres Wesergebiet in Niedersachsen</u>		
<u>Dänemark,</u>	391	823	<u>U.S.A.,</u>	-	10
darunter:			darunter:		
Chem. Erzeugnisse, auß. Düngem.	39	-	Eisen, Stahl und -waren	-	10
Holz und Holzwaren	300	206			
Kunststein-, Ton-, Glaswaren	0	491	<u>Verkehrsbezirk Oberes Wesergebiet in Niedersachsen</u>		
<u>Frankreich,</u>	575	26	<u>u. Südharz</u>		
darunter:			Insgesamt	5 411	6 795
Nbg. tier. u. pfl. Rohstoffe	-	13	davon: <u>Saarland,</u>	1 504	643
Eisen, Stahl und -waren	538	9	darunter:		
<u>Italien,</u>	171	24	Steine, Erden, Bindemittel	681	-
darunter:			Holz und Holzwaren	434	38
Zub. Nahr.- u. Genußmittel	-	22	Kunststein-, Ton-, Glaswaren	282	17
Chem. Erzeugnisse, auß. Düngem.	34	-	Eisen, Stahl und -waren	29	587
Eisen, Stahl und -waren	117	-	<u>Belgien,</u>	284	81
<u>Luxemburg,</u>	16	21	darunter:		
darunter:			Chem. Erzeugnisse, auß. Düngem.	17	-
Kunststein-, Ton-, Glaswaren	10	-	Holz und Holzwaren	66	-
Eisen, Stahl und -waren	6	21	Zellstoff, Papier	-	20
<u>Niederlande,</u>	2 305	2 011	Kunststein-, Ton-, Glaswaren	80	-
darunter:			Eisen, Stahl und -waren	16	25
And. pflanzl. Rohstoffe	-	551	Nbg. Industrieerzeugnisse	78	34
Zub. Nahr.- u. Genußmittel	-	124	<u>Dänemark,</u>	822	131
Futtermittel	1 253	81	darunter:		
Nbg. tier. u. pfl. Rohstoffe	3	386	Tierische Stoffe z. Ernährung	-	33
Chem. Erzeugnisse, auß. Düngem.	467	7	Zub. Nahr.- u. Genußmittel	133	-
Zellstoff, Papier	73	262	Nbg. tier. u. pfl. Rohstoffe	4	20
Kunststein-, Ton-, Glaswaren	37	135	Steine, Erden, Bindemittel	628	-
Eisen, Stahl und -waren	170	15	Zellstoff, Papier	-	19
Nbg. Industrieerzeugnisse	72	144	Kunststein-, Ton-, Glaswaren	-	41
<u>Österreich,</u>	155	237	<u>Frankreich,</u>	8	804
darunter:			darunter:		
Holz und Holzwaren	2	144	Eisen, Stahl und -waren	6	777
Zellstoff, Papier	-	35	<u>Italien,</u>	18	26
Eisen, Stahl und -waren	103	-	darunter:		
Nbg. Industrieerzeugnisse	32	36	Eisen, Stahl und -waren	12	-
<u>Schweden,</u>	79	-	Nbg. Industrieerzeugnisse	6	26
darunter:			<u>Luxemburg,</u>	51	0
Nbg. tier. u. pfl. Rohstoffe	20	-	darunter:		
Chem. Erzeugnisse, auß. Düngem.	12	-	Holz und Holzwaren	48	0
Eisen, Stahl und -waren	35	-			
<u>Schweiz,</u>	122	22			
darunter:					
Holz und Holzwaren	-	5			
Eisen, Stahl und -waren	117	17			

1) Versand und Empfang des Bundesgebietes nach dem bzw. von dem Saarland und dem Ausland. - 2) Siehe Vorbemerkung, Ziffer 5.
3) Der vollständige Text der Gütergruppen bzw. Gütergattungen ist am Schluß des Berichtes beigefügt.

Güterbewegung im grenzüberschreitenden Straßenverkehr mit Kraftfahrzeugen im Jahre 1957

noch: 4. Versand und Empfang des Bundesgebietes nach dem bzw. von dem Ausland ¹⁾
nach innerdeutschen Verkehrsbezirken, unterteilt nach ausländischen Verkehrsbezirken und wichtigen Gütergruppen 2)

Ausländischer Verkehrsbezirk bzw. Gütergruppe 3)	Versand Mengen in t	Empfang Mengen in t	Ausländischer Verkehrsbezirk bzw. Gütergruppe 3)	Versand Mengen in t	Empfang Mengen in t
<u>noch: Verkehrsbezirk Oberes Wesergebiet in Niedersachsen u. Südharz</u>			<u>noch: Verkehrsbezirk Ostwestfalen-Lippe</u>		
<u>Niederlande,</u>	2 271	3 647	<u>Dänemark,</u>	409	1 227
darunter:			darunter:		
And. pflanzl. Rohstoffe	-	1 761	Tierische Stoffe z. Ernährung	-	199
Zub. Nahr.- u. Genußmittel	-	644	Zub. Nahr.- u. Genußmittel	-	828
Steine, Erden, Bindemittel	260	-	Holz und Holzwaren	57	-
Holz und Holzwaren	764	241	Eisen, Stahl und -waren	75	40
Zellstoff, Papier	-	367	Nbg. Industrieerzeugnisse	251	33
Eisen, Stahl und -waren	331	47	<u>Frankreich,</u>	249	308
NE-Metalle u. -waren	142	-	darunter:		
Nbg. Industrieerzeugnisse	390	78	Zub. Nahr.- u. Genußmittel	-	66
<u>Österreich,</u>	123	1 456	Chem. Erzeugnisse, auß. Düngem.	-	97
darunter:			Holz und Holzwaren	72	48
Getreide, Hülsenfrüchte	66	228	Eisen, Stahl und -waren	93	74
Nbg. tier. u. pfl. Rohstoffe	21	-	Nbg. Industrieerzeugnisse	64	-
Holz und Holzwaren	19	1 161	<u>Italien</u>	284	24
<u>Schweden,</u>	16	1	darunter:		
darunter:			Zellstoff, Papier	-	22
Zellstoff, Papier	8	-	Eisen, Stahl und -waren	284	2
Eisen, Stahl und -waren	3	1	<u>Luxemburg,</u>	737	2 403
Nbg. Industrieerzeugnisse	5	-	darunter:		
<u>Schweiz,</u>	309	6	Holz und Holzwaren	448	0
darunter:			Eisen, Stahl und -waren	224	2 402
Chem. Erzeugnisse, auß. Düngem.	116	-	<u>Niederlande,</u>	7 411	32 923
Kunststein-, Ton-, Glaswaren	109	-	darunter:		
Eisen, Stahl und -waren	62	-	Tierische Stoffe z. Ernährung	4	2 681
Umszugsgut, Baugerätschaften	5	5	And. pflanzl. Rohstoffe	20	10 091
<u>Tschechoslowakei,</u>	5	-	Holz und Holzwaren	2 722	8 961
darunter:			Zellstoff, Papier	14	3 491
Eisen, Stahl und -waren	5	-	Eisen, Stahl und -waren	2 047	332
<u>Verkehrsbezirk Ostwestfalen-Lippe</u>			Nbg. Industrieerzeugnisse	1 100	2 333
Insgesamt	13 949	49 156	Umszugsgut, Baugerätschaften	489	58
davon: <u>Saarland,</u>	1 123	1 487	<u>Norwegen,</u>	31	1
darunter:			darunter:		
Holz und Holzwaren	515	449	Eisen, Stahl und -waren	31	1
Eisen, Stahl und -waren	317	783	<u>Österreich,</u>	423	7 222
Nbg. Industrieerzeugnisse	79	162	darunter:		
<u>Belgien,</u>	1 661	3 135	Holz und Holzwaren	83	6 915
darunter:			Eisen, Stahl und -waren	100	18
Tierische Stoffe z. Ernährung	71	760	Nbg. Industrieerzeugnisse	181	220
Zub. Nahr.- u. Genußmittel	307	61	<u>Schweden,</u>	24	35
Holz und Holzwaren	355	273	darunter:		
Kunststein-, Ton-, Glaswaren	354	20	Eisen, Stahl und -waren	21	35
Eisen, Stahl und -waren	240	70	<u>Schweiz,</u>	1 596	391
Nbg. Industrieerzeugnisse	215	1 518	darunter:		
			Holz und Holzwaren	224	200
			Eisen, Stahl und -waren	1 207	124

1) Versand und Empfang des Bundesgebietes nach dem bzw. von dem Saarland und dem Ausland. - 2) Siehe Vorbemerkung, Ziffer 5.
3) Der vollständige Text der Gütergruppen bzw. Gütergattungen ist am Schluß des Berichtes beigefügt.

Güterbewegung im grenzüberschreitenden Straßenverkehr mit Kraftfahrzeugen im Jahre 1957

noch: 4. Versand und Empfang des Bundesgebietes nach dem bzw. von dem Ausland ¹⁾
nach innerdeutschen Verkehrsbezirken, unterteilt nach ausländi-
schen Verkehrsbezirken und wichtigen Gütergruppen 2)

Ausländischer Verkehrsbezirk bzw. Gütergruppe 3)	Versand	Empfang	Ausländischer Verkehrsbezirk bzw. Gütergruppe 3)	Versand	Empfang
	Mengen in t			Mengen in t	
<u>noch: Verkehrsbezirk Ostwestfalen-Lippe</u>			<u>noch: Verkehrsbezirk Kurhessen-Waldeck</u>		
<u>Spanien,</u>	1	-	<u>Niederlande,</u>	1 316	5 356
darunter:			darunter:		
Eisen, Stahl und -waren	1	-	And. pflanzl. Rohstoffe	-	3 758
			Holz und Holzwaren	305	-
			Zellstoff, Papier	22	523
			Kunststein-, Ton-, Glaswaren	201	11
			Eisen, Stahl und -waren	307	43
			Nbg. Industrieerzeugnisse	250	230
<u>Verkehrsbezirk Kurhessen-Waldeck</u>			<u>Norwegen,</u>	9	-
Insgesamt	3 772	9 992	darunter:		
davon: <u>Saarland,</u>	352	2 015	Eisen, Stahl und -waren	9	-
darunter:			<u>Österreich,</u>	88	636
Tierische Stoffe z. Ernährung	100	11	darunter:		
Kunststein-, Ton-, Glaswaren	33	32	Holz und Holzwaren	-	448
Eisen, Stahl und -waren	97	1 960	Eisen, Stahl und -waren	75	13
Umsugsgut, Baugerätschaften	53	10	Nbg. Industrieerzeugnisse	-	152
<u>Belgien,</u>	833	406	<u>Schweden,</u>	115	17
darunter:			darunter:		
Rohst., Halbw. d. Textilwirtsch.	-	164	Eisen, Stahl und -waren	9	17
Kunststein-, Ton-, Glaswaren	234	19	Nbg. Industrieerzeugnisse	104	-
Eisen, Stahl und -waren	525	147	<u>Schweiz,</u>	398	108
Nbg. Industrieerzeugnisse	16	63	darunter:		
<u>Dänemark,</u>	118	569	Chem. Erzeugnisse, auß. Düngem.	52	23
davon:			Rohst., Halbw. d. Lederwirtsch.	25	27
Tierische Stoffe z. Ernährung	-	197	Eisen, Stahl und -waren	221	28
Futtermittel	-	57	Nbg. Industrieerzeugnisse	37	25
Steine, Erden, Bindemittel	14	-	<u>Spanien,</u>	3	-
Chem. Erzeugnisse, auß. Düngem.	15	-	darunter:		
Holz und Holzwaren	34	-	Eisen, Stahl und -waren	3	-
Zellstoff, Papier	-	246	<u>Ischechoslowakei,</u>	-	2
Nbg. Industrieerzeugnisse	41	8	darunter:		
<u>Frankreich,</u>	142	120	Nbg. Industrieerzeugnisse	-	2
darunter:					
Zub. Nahr.- u. Genußmittel	-	116			
Eisen, Stahl und -waren	107	4			
Fahrzeuge aller Art	11	-			
<u>Italien,</u>	1	318			
darunter:					
Zub. Nahr.- u. Genußmittel	-	318			
Eisen, Stahl und -waren	1	-			
<u>Luxemburg,</u>	397	445			
darunter:					
Chem. Erzeugnisse, auß. Düngem.	73	-			
Kunststein-, Ton-, Glaswaren	235	-			
Eisen, Stahl und -waren	52	423			

Verkehrsbezirk Gebiet um Braunschweig

Insgesamt	5 305	15 950
davon: <u>Saarland,</u>	60	1 274
darunter:		
Eisen, Stahl und -waren	32	1 268
Umsugsgut, Baugerätschaften	21	6

1) Versand und Empfang des Bundesgebietes nach dem bzw. von dem Saarland und dem Ausland. - 2) Siehe Vorbemerkung, Ziffer 5.
3) Der vollständige Text der Gütergruppen bzw. Gütergattungen ist am Schluß des Berichtes beigelegt.

Güterbewegung im grenzüberschreitenden Straßenverkehr mit Kraftfahrzeugen im Jahre 1957

noch: 4. Versand und Empfang des Bundesgebietes nach dem bzw. von dem Ausland ¹⁾
nach innerdeutschen Verkehrsbezirken, unterteilt nach ausländischen Verkehrsbezirken und wichtigen Gütergruppen 2)

Ausländischer Verkehrsbezirk bzw. Gütergruppe 3)	Versand Mengen in t	Empfang	Ausländischer Verkehrsbezirk bzw. Gütergruppe 3)	Versand Mengen in t	Empfang
<u>noch: Verkehrsbezirk Gebiet um Braunschweig</u>			<u>noch: Verkehrsbezirk Gebiet um Braunschweig</u>		
<u>Belgien,</u>	278	498	<u>Polen,</u>	16	10
darunter:			darunter:		
Zub. Nahr.- u. Genußmittel	-	50	Nbg. Industrieerzeugnisse	16	-
Chem. Erzeugnisse, auß. Düngem.	14	42	Umzugsgut, Baugerätschaften	-	10
Kunststein-, Ton-, Glaswaren	42	-	<u>Schweden,</u>	26	15
Eisen, Stahl und -waren	166	135	darunter:		
Nbg. Industrieerzeugnisse	23	212	Eisen, Stahl und -waren	19	-
<u>Dänemark,</u>	217	1 904	Nbg. Industrieerzeugnisse	-	15
darunter:			Umzugsgut, Baugerätschaften	7	-
Tierische Stoffe z. Ernährung	-	1 122	<u>Schweiz,</u>	392	334
Steine, Erden, Bindemittel	30	-	darunter:		
And. mineral. Rohstoffe	25	-	Chem. Erzeugnisse, auß. Düngem.	110	-
Holz und Holzwaren	53	290	NE-Metalle u. -waren	142	29
Kunststein-, Ton-, Glaswaren	33	411	Nbg. Industrieerzeugnisse	66	286
Eisen, Stahl und -waren	54	11	<u>Spanien,</u>	1	-
<u>Frankreich,</u>	75	456	darunter:		
darunter:			Eisen, Stahl und -waren	1	-
Eisen, Stahl und -waren	64	431			
<u>Italien,</u>	437	39	<u>Verkehrsbezirk Mittellandkanalgebiet um Hannover</u>		
darunter:			<u>und Hildesheim, ohne Hannover</u>		
Eisen, Stahl und -waren	394	34	Insgesamt	1 132	2 462
<u>Luxemburg,</u>	46	0	davon: Saarland,	52	65
darunter:			darunter:		
Nbg. tier.- u. pfl. Rohstoffe	24	-	Holz und Holzwaren	8	-
Holz und Holzwaren	10	-	Eisen, Stahl und -waren	6	19
Eisen, Stahl und -waren	7	-	Nbg. Industrieerzeugnisse	21	37
Fahrzeuge aller Art	-	0	Umzugsgut, Baugerätschaften	7	3
<u>Niederlande,</u>	3 609	10 729	<u>Belgien,</u>	138	23
darunter:			darunter:		
And. pflanzl. Rohstoffe	12	5 130	Zellstoff, Papier	-	13
Holz und Holzwaren	185	850	Kunststein-, Ton-, Glaswaren	84	-
Zellstoff, Papier	-	473	Eisen, Stahl und -waren	44	9
Eisen, Stahl und -waren	896	2 539	<u>Dänemark,</u>	56	981
NE-Metalle u. -waren	365	316	darunter:		
Nbg. Industrieerzeugnisse	1 256	127	Getreide, Hülsenfrüchte	17	-
Umzugsgut, Baugerätschaften	532	95	Zub. Nahr.- u. Genußmittel	-	51
<u>Österreich,</u>	148	691	And. mineral. Rohstoffe	-	773
darunter:			Holz und Holzwaren	28	48
Erze	17	-	<u>Frankreich,</u>	11	80
Holz und Holzwaren	12	467	darunter:		
Eisen, Stahl und -waren	68	3	Zub. Nahr.- u. Genußmittel	-	80
Fahrzeuge aller Art	24	-	Eisen, Stahl und -waren	11	-
Nbg. Industrieerzeugnisse	26	203			

1) Versand und Empfang des Bundesgebietes nach dem bzw. von dem Saarland und dem Ausland. - 2) Siehe Vorbemerkung, Ziffer 5.
3) Der vollständige Text der Gütergruppen bzw. Gütergattungen ist am Schluß des Berichtes beigefügt.

Güterbewegung im grenzüberschreitenden Straßenverkehr mit Kraftfahrzeugen im Jahre 1957

noch: 4. Versand und Empfang des Bundesgebietes nach dem bzw. von dem Ausland ¹⁾
nach innerdeutschen Verkehrsbezirken, unterteilt nach ausländischen Verkehrsbezirken und wichtigen Gütergruppen ²⁾

Ausländischer Verkehrsbezirk bzw. Gütergruppe	Versand Mengen in t	Empfang Mengen in t	Ausländischer Verkehrsbezirk bzw. Gütergruppe ³⁾	Versand Mengen in t	Empfang Mengen in t
<u>noch: Verkehrsbezirk Mittellandkanalgebiet um Hannover und Hildesheim, ohne Hannover</u>			<u>noch: Verkehrsbezirk Hannover</u>		
<u>Luxemburg,</u>	16	22	<u>Dänemark,</u>	852	5 090
darunter:			darunter:		
Holz und Holzwaren	16	-	Tierische Stoffe z. Ernährung	12	1 787
Eisen, Stahl und -waren	-	22	Zub. Nahr.- u. Genußmittel	2	2 351
<u>Niederlande,</u>	594	429	Eisen, Stahl und -waren	62	45
darunter:			Nbg. Industrieerzeugnisse	672	44
Zub. Nahr.- u. Genußmittel	23	72	<u>Frankreich,</u>	474	1 007
Nbg. tier. u. pfl. Rohstoffe	-	27	darunter:		
Holz und Holzwaren	116	19	Zub. Nahr.- u. Genußmittel	28	76
Zellstoff, Papier	-	78	Kunststein-, Ton-, Glaswaren	35	-
Kunststein-, Ton-, Glaswaren	46	153	Eisen, Stahl und -waren	346	801
Eisen, Stahl und -waren	210	34	<u>Island,</u>	-	13
Nbg. Industrieerzeugnisse	113	23	darunter:		
Umzugsgut, Baugerätschaften	80	1	Tierische Stoffe z. Ernährung	-	13
<u>Österreich,</u>	253	862	<u>Italien,</u>	140	380
darunter:			darunter:		
Chem. Erzeugnisse, auß. Düngem.	171	-	Zub. Nahr.- u. Genußmittel	-	46
Düngemittel	44	-	Chem. Erzeugnisse, auß. Düngem.	-	165
Holz und Holzwaren	-	851	Eisen, Stahl und -waren	68	62
<u>Schweden,</u>	6	-	Umzugsgut, Baugerätschaften	49	73
darunter:			<u>Luxemburg,</u>	33	205
Nbg. Industrieerzeugnisse	6	-	darunter:		
<u>Schweiz,</u>	6	-	Eisen, Stahl und -waren	11	205
darunter:			Fahrzeuge aller Art	8	-
Holz und Holzwaren	4	-	Nbg. Industrieerzeugnisse	5	-
Umzugsgut, Baugerätschaften	2	-	Umzugsgut, Baugerätschaften	5	-
<u>Verkehrsbezirk Hannover</u>			<u>Niederlande,</u>	7 276	17 398
Insgesamt	14 129	27 799	darunter:		
davon: <u>Saarland,</u>	880	969	Tierische Stoffe z. Ernährung	-	1 008
darunter:			And. pflanzl. Rohstoffe	20	8 441
Kunststein-, Ton-, Glaswaren	142	73	Zub. Nahr.- u. Genußmittel	797	993
Eisen, Stahl und -waren	222	854	Zellstoff, Papier	14	1 738
Nbg. Industrieerzeugnisse	435	21	Eisen, Stahl und -waren	1 388	2 423
<u>Belgien,</u>	2 317	719	NE-Metalle u. -waren	665	160
darunter:			Nbg. Industrieerzeugnisse	3 598	625
And. pflanzl. Rohstoffe	-	172	<u>Norwegen,</u>	9	1
Kunststein-, Ton-, Glaswaren	258	-	darunter:		
Eisen, Stahl und -waren	912	305	Nbg. Industrieerzeugnisse	7	-
Nbg. Industrieerzeugnisse	936	104	Umzugsgut, Baugerätschaften	2	1

1) Versand und Empfang des Bundesgebietes nach dem bzw. von dem Saarland und dem Ausland. - 2) Siehe Vorbemerkung, Ziffer 5.
3) Der vollständige Text der Gütergruppen bzw. Gütergattungen ist am Schluß des Berichtes beigefügt.

Güterbewegung im grenzüberschreitenden Straßenverkehr mit Kraftfahrzeugen im Jahre 1957

noch: 4. Versand und Empfang des Bundesgebietes nach dem bzw. von dem Ausland ¹⁾
nach innerdeutschen Verkehrsbezirken, unterteilt nach ausländischen Verkehrsbezirken und wichtigen Gütergruppen 2)

Ausländischer Verkehrsbezirk bzw. Gütergruppe 3)	Versand Mengen in t	Empfang	Ausländischer Verkehrsbezirk bzw. Gütergruppe 3)	Versand Mengen in t	Empfang
<u>noch: Verkehrsbezirk Hannover</u>			<u>noch: Verkehrsbezirk Gebiet um Osnabrück</u>		
<u>Österreich,</u>	848	1 511	<u>Frankreich,</u>	243	63
darunter:			darunter:		
Holz und Holzwaren	-	973	Zub. Nahr.- u. Genußmittel	75	22
Zellstoff, Papier	9	176	Zellstoff, Papier	-	18
Kunststein-, Ton-, Glaswaren	353	19	Eisen, Stahl und -waren	33	22
Eisen, Stahl und -waren	59	76	Nbg. Güter des Militärverkehrs	98	-
Nbg. Industrieerzeugnisse	296	149	<u>Italien,</u>	23	54
<u>Polen,</u>	0	-	darunter:		
darunter:			Zub. Nahr.- u. Genußmittel	-	54
Nbg. Industrieerzeugnisse	0	-	Eisen, Stahl und -waren	22	-
<u>Schweden,</u>	97	160	<u>Luxemburg,</u>	224	36
darunter:			darunter:		
Eisen, Stahl und -waren	51	121	Nbg. tier. u. pfl. Rohstoffe	-	5
Nbg. Industrieerzeugnisse	-	24	Holz und Holzwaren	212	2
Umzugsgut, Baugerätschaften	38	5	Eisen, Stahl und -waren	9	29
<u>Schweiz,</u>	1 203	165	<u>Niederlande,</u>	6 879	9 790
darunter:			darunter:		
Chem. Erzeugnisse, auß. Düngem.	-	30	Tierische Stoffe z. Ernährung	9	1 017
Eisen, Stahl und -waren	127	83	Zub. Nahr.- u. Genußmittel	177	709
Nbg. Industrieerzeugnisse	883	32	Futtermittel	53	1 022
<u>Tschechoslowakei,</u>	-	181	Steine, Erden, Bindemittel	3 298	31
darunter:			Rohst. Halbw. d. Textilwirtsch.	499	142
Zub. Nahr.- u. Genußmittel	-	181	Holz und Holzwaren	424	927
<u>Verkehrsbezirk Gebiet um Osnabrück</u>			Zellstoff, Papier	195	1 856
Insgesamt	9 356	11 556	Eisen, Stahl und -waren	1 278	1 799
davon: <u>Saarland,</u>	80	56	NE-Metalle u. -waren	161	890
darunter:			Nbg. Industrieerzeugnisse	327	130
Eisen, Stahl und -waren	36	56	<u>Österreich,</u>	172	1 098
Umzugsgut, Baugerätschaften	13	-	darunter:		
Nbg. Güter d. Militärverkehrs	20	-	Zub. Nahr.-u. Genußmittel	15	-
<u>Belgien,</u>	1 496	193	Holz und Holzwaren	73	1 020
darunter:			Zellstoff, Papier	35	-
Getreide, Hülsenfrüchte	-	20	Eisen, Stahl und -waren	23	4
Zub. Nahr.- u. Genußmittel	-	36	<u>Schweden,</u>	-	13
Rohst., Halbw. d. Textilwirtsch.	-	20	darunter:		
Zellstoff, Papier	1 165	13	Eisen, Stahl und -waren	-	13
NE-Metalle u. -waren	-	35	<u>Schweiz,</u>	225	21
Nbg. Industrieerzeugnisse	150	56	darunter:		
<u>Dänemark,</u>	14	232	Zellstoff, Papier	56	-
darunter:			Eisen, Stahl und -waren	64	21
Tierische Stoffe z. Ernährung	-	47	Nbg. Industrieerzeugnisse	71	-
Zub. Nahr.- u. Genußmittel	-	135			
Eisen, Stahl u. -waren	10	-			
Nbg. Industrieerzeugnisse	2	50			

- 1) Versand und Empfang des Bundesgebietes nach dem bzw. von dem Saarland und dem Ausland. - 2) Siehe Vorbemerkung, Ziffer 5.
3) Der vollständige Text der Gütergruppen bzw. Gütergattungen ist am Schluß des Berichtes beigelegt.

Güterbewegung im grenzüberschreitenden Straßenverkehr mit Kraftfahrzeugen im Jahre 1957

noch: 4. Versand und Empfang des Bundesgebietes nach dem bzw. von dem Ausland ¹⁾
nach innerdeutschen Verkehrsbezirken, unterteilt nach ausländi-
schen Verkehrsbezirken und wichtigen Gütergruppen ²⁾

Ausländischer Verkehrsbezirk bzw. Gütergruppe ³⁾	Versand Mengen in t	Empfang Mengen in t	Ausländischer Verkehrsbezirk bzw. Gütergruppe ³⁾	Versand Mengen in t	Empfang Mengen in t
<u>Verkehrsbezirk Emden</u>			<u>noch: Verkehrsbezirk Oldenburg und Ostfriesland, rechts der Ems</u>		
Insgesamt	1 761	1 610			
davon: <u>Saarland,</u>	-	62	<u>Dänemark,</u>	80	779
darunter:			darunter:		
Eisen, Stahl und -waren	-	62	Tierische Stoffe z. Ernährung	-	138
<u>Belgien,</u>	-	57	Zub. Nahr.- u. Genußmittel	-	344
darunter:			Steine, Erden, Bindemittel	15	-
Tierische Stoffe z. Ernährung	-	22	Holz und Holzwaren	36	258
Eisen, Stahl und -waren	-	30	Eisen, Stahl und -waren	25	-
<u>Dänemark,</u>	1	147	<u>Frankreich,</u>	2	43
darunter:			darunter:		
Zub. Nahr.- u. Genußmittel	-	36	Zub. Nahr.- u. Genußmittel	-	26
Holz und Holzwaren	-	79	Nbg. tier. u. pfl. Rohstoffe	-	10
Nbg. Industrieerzeugnisse	-	18	Eisen, Stahl und -waren	2	7
Umsorgungsgut, Baugerätschaften	1	-	<u>Italien,</u>	55	113
<u>Niederlande,</u>	1 758	1 243	darunter:		
darunter:			Tierische Stoffe, z. Ernährung	21	-
Tierische Stoffe z. Ernährung	12	336	Zub. Nahr.- u. Genußmittel	-	113
Getreide, Hülsenfrüchte	5	239	Eisen, Stahl und -waren	34	-
And. pflanzl. Rohstoffe	1	98	<u>Luxemburg,</u>	10	20
Zub. Nahr.- u. Genußmittel	70	185	darunter:		
Futtermittel	1 254	-	Futtermittel	10	16
Eisen, Stahl und -waren	142	67	<u>Niederlande,</u>	7 950	16 045
Nbg. Industrieerzeugnisse	30	127	darunter:		
<u>Norwegen,</u>	2	2	Tierische Stoffe z. Ernährung	529	562
darunter:			And. pflanzl. Rohstoffe	12	2 275
Fahrzeuge aller Art	2	2	Futtermittel	5 476	6 513
<u>Österreich,</u>	-	99	Zellstoff, Papier	485	1 884
darunter:			Kunststein-, Ton-, Glaswaren	49	2 118
Holz und Holzwaren	-	99	<u>Österreich,</u>	3	254
			darunter:		
			Holz und Holzwaren	3	216
<u>Verkehrsbezirk Oldenburg und Ostfriesland, rechts der Ems</u>			<u>Schweden,</u>	65	18
Insgesamt	8 380	17 516	darunter:		
davon: <u>Saarland,</u>	32	54	Eisen, Stahl und -waren	-	18
darunter:			Nbg. Industrieerzeugnisse	65	-
Holz und Holzwaren	9	-	<u>Schweiz,</u>	94	3
Eisen, Stahl und -waren	10	50	darunter:		
Umsorgungsgut, Baugerätschaften	12	4	Tierische Stoffe z. Ernährung	49	-
<u>Belgien,</u>	84	187	Eisen, Stahl und -waren	39	3
darunter:			<u>Spanien,</u>	5	-
Tierische Stoffe z. Ernährung	32	39	darunter:		
Nbg. tier. u. pfl. Rohstoffe	45	-	Lebende Tiere	5	-
Zellstoff, Papier	-	49			
Eisen, Stahl und -waren	7	23			
Nbg. Industrieerzeugnisse	-	59			

- 1) Versand und Empfang des Bundesgebietes nach dem bzw. von dem Saarland und dem Ausland. - 2) Siehe Vorbemerkung, Ziffer 5.
3) Der vollständige Text der Gütergruppen bzw. Gütergattungen ist am Schluß des Berichtes beigelegt.

Güterbewegung im grenzüberschreitenden Straßenverkehr mit Kraftfahrzeugen im Jahre 1957

noch: 4. Versand und Empfang des Bundesgebietes nach dem bzw. von dem Ausland¹⁾
nach innerdeutschen Verkehrsbezirken, unterteilt nach ausländi-
schen Verkehrsbezirken und wichtigen Gütergruppen 2)

Ausländischer Verkehrsbezirk bzw. Gütergruppe 3)	Versand Mengen in t	Empfang Mengen in t	Ausländischer Verkehrsbezirk bzw. Gütergruppe 3)	Versand Mengen in t	Empfang Mengen in t
<u>Verkehrsbezirk Emsland und Ostfriesland links der Ems, ohne Emden</u>			<u>noch: Verkehrsbezirk Emsland und Ostfriesland links der Ems, ohne Emden</u>		
Insgesamt	42 458	45 545	<u>Schweiz,</u>	23	-
davon: <u>Saarland,</u>	94	2	darunter:		
darunter:			Nbg. Industrieerzeugnisse	18	-
Eisen, Stahl und -waren	38	-	<u>Verkehrsbezirk Münsterland</u>		
Umzugsgut, Baugerätschaften	39	2	Insgesamt	69 185	64 872
<u>Belgien,</u>	1 222	275	davon: <u>Saarland,</u>	191	194
darunter:			darunter:		
And. pflanzl. Rohstoffe	-	31	Steine, Erden, Bindemittel	60	-
Nbg. tier. u. pfl. Rohstoffe	-	51	Chem. Erzeugnisse, auß. Düngem.	23	-
Kohlen, Torf	1 157	-	Holz und Holzwaren	5	19
Nbg. Industrieerzeugnisse	-	148	Kunststein-, Ton-, Glaswaren	20	-
<u>Dänemark,</u>	62	378	Eisen, Stahl und -waren	16	152
darunter:			Fahrzeuge aller Art	20	-
Zub. Nahr.- u. Genußmittel	25	73	Nbg. Industrieerzeugnisse	23	0
Nbg. tier. u. pfl. Rohstoffe	-	90	Umzugsgut, Baugerätschaften	17	5
Holz und Holzwaren	24	168	<u>Belgien,</u>	701	885
<u>Frankreich,</u>	3	10	darunter:		
darunter:			Zub. Nahr.- u. Genußmittel	-	145
Nbg. tier. u. pfl. Rohstoffe	-	10	Chem. Erzeugnisse, auß. Düngem.	297	28
Lebende Tiere	3	-	Rohst., Halbw. d. Textilwirtsch.	33	169
<u>Italien,</u>	1	-	Holz und Holzwaren	13	90
darunter:			Zellstoff, Papier	-	56
Mineralöle, -derivate	1	-	Kunststein-, Ton-, Glaswaren	122	7
<u>Luxemburg,</u>	3	49	Eisen, Stahl und -waren	143	195
darunter:			Nbg. Industrieerzeugnisse	41	53
Mineralöle, -derivate	-	18	<u>Dänemark,</u>	648	1 162
Kunststein-, Ton-, Glaswaren	-	31	darunter:		
Umzugsgut, Baugerätschaften	3	-	Zub. Nahr.- u. Genußmittel	-	958
<u>Niederlande,</u>	41 018	44 773	Chem. Erzeugnisse, auß. Düngem.	322	12
darunter:			Nbg. Industrieerzeugnisse	255	13
Getreide, Hülsenfrüchte	122	2 729	<u>Frankreich,</u>	218	93
Zub. Nahr.- u. Genußmittel	132	1 884	darunter:		
Futtermittel	26 074	2 246	Tierische Stoffe z. Ernährung	57	-
Nbg. tier. u. pfl. Rohstoffe	18	4 088	Zub. Nahr.- u. Genußmittel	-	14
Kohlen, Torf	7 960	1 736	Rohst., Halbw. d. Textilwirtsch.	33	72
Mineralöle, -derivate	34	3 131	Eisen, Stahl und -waren	56	-
Steine, Erden, Bindemittel	962	10 811	Nbg. Industrieerzeugnisse	68	7
Kunststein-, Ton-, Glaswaren	518	11 066	<u>Italien,</u>	-	43
<u>Österreich,</u>	32	58	darunter:		
darunter:			Steine, Erden, Bindemittel	-	20
Chem. Erzeugnisse, auß. Düngem.	10	-	Kunststein-, Ton-, Glaswaren	-	23
Holz und Holzwaren	-	58			
Nbg. Industrieerzeugnisse	22	-			

- 1) Versand und Empfang des Bundesgebietes nach dem bzw. von dem Saarland und dem Ausland. - 2) Siehe Vorbemerkung, Ziffer 5.
3) Der vollständige Text der Gütergruppen bzw. Gütergattungen ist am Schluß des Berichtes beigelegt.

Güterbewegung im grenzüberschreitenden Straßenverkehr mit Kraftfahrzeugen im Jahre 1957

noch: 4. Versand und Empfang des Bundesgebietes nach dem bzw. von dem Ausland ¹⁾
nach innerdeutschen Verkehrsbezirken, unterteilt nach ausländischen Verkehrsbezirken und wichtigen Gütergruppen 2)

Ausländischer Verkehrsbezirk bzw. Gütergruppe 3)	Versand Mengen in t	Empfang Mengen in t	Ausländischer Verkehrsbezirk bzw. Gütergruppe 3)	Versand Mengen in t	Empfang Mengen in t
<u>noch: Verkehrsbezirk Münsterland</u>			<u>noch: Verkehrsbezirk Südostwestfalen</u>		
<u>Luxemburg,</u>	77	182	<u>Belgien,</u>	609	1 235
darunter:			darunter:		
Zub. Nahr.- u. Genußmittel	-	25	Tierische Stoffe z. Ernährung	-	158
Futtermittel	20	-	And. pflanzl. Rohstoffe	-	797
Steine, Erden, Bindemittel	14	-	Holz und Holzwaren	57	-
Chem. Erzeugnisse, auß. Düngemittel	20	-	Eisen, Stahl und -waren	363	18
Eisen, Stahl und -waren	8	130	Nbg. Industrieerzeugnisse	47	93
			Umzugsgut, Baugerätschaften	82	4
<u>Niederlande,</u>	66 491	60 337	<u>Dänemark,</u>	323	1 603
darunter:			darunter:		
Tierische Stoffe z. Ernährung	34	5 214	Tierische Stoffe z. Ernährung	9	957
Getreide, Hülsenfrüchte	48	16 414	Zub. Nahr.- u. Genußmittel	-	541
And. pflanzl. Rohstoffe	26	2 984	Eisen, Stahl und -waren	195	12
Zub. Nahr.- u. Genußmittel	628	4 999	Nbg. Industrieerzeugnisse	104	12
Futtermittel	1 091	3 824			
Steine, Erden, Bindemittel	47 762	2 771	<u>Frankreich,</u>	108	523
Rohst., Halbw. d. Textilwirtsch.	3 294	8 043	darunter:		
Kunststein-, Ton-, Glaswaren	1 470	5 381	Zub. Nahr.- u. Genußmittel	7	230
Nbg. Industrieerzeugnisse	4 421	2 888	Holz und Holzwaren	89	241
			<u>Italien,</u>	3	103
<u>Norwegen,</u>	7	-	darunter:		
darunter:			Zub. Nahr.- u. Genußmittel	-	103
Eisen, Stahl und -waren	4	-	Eisen, Stahl und -waren	3	-
Nbg. Industrieerzeugnisse	3	-			
<u>Österreich,</u>	42	1 370	<u>Luxemburg,</u>	141	1 894
darunter:			darunter:		
Rohst., Halbw. d. Textilwirtsch.	5	8	Holz und Holzwaren	79	15
Holz und Holzwaren	-	1 271	Eisen, Stahl und -waren	33	1 876
Eisen, Stahl und -waren	33	-			
<u>Schweden,</u>	402	24	<u>Niederlande,</u>	12 516	9 012
darunter:			darunter:		
Chem. Erzeugnisse, auß. Düngem.	402	5	Tierische Stoffe z. Ernährung	-	397
Umzugsgut, Baugerätschaften	-	19	And. pflanzl. Rohstoffe	6	2 882
			Zub. Nahr.- u. Genußmittel	1	962
<u>Schweiz,</u>	408	582	Nbg. tier. u. pfl. Rohstoffe	-	2 845
darunter:			Steine, Erden, Bindemittel	5 972	73
Zub. Nahr.- u. Genußmittel	118	19	Holz und Holzwaren	2 277	221
Chem. Erzeugnisse, auß. Düngem.	12	362	Eisen, Stahl und -waren	2 427	113
Eisen, Stahl und -waren	148	50	Nbg. Industrieerzeugnisse	484	516
Nbg. Industrieerzeugnisse	111	97	<u>Österreich,</u>	36	1 401
			darunter:		
<u>Verkehrsbezirk Südostwestfalen</u>			Zub. Nahr.- u. Genußmittel	-	242
Insgesamt	15 502	16 741	Chem. Erzeugnisse, auß. Düngem.	6	-
davon: <u>Saarland,</u>	1 245	904	Holz und Holzwaren	-	1 111
darunter:			Eisen, Stahl und -waren	23	-
Steine, Erden, Bindemittel	351	-			
Holz und Holzwaren	140	195			
Eisen, Stahl und -waren	631	657			

- 1) Versand und Empfang des Bundesgebietes nach dem bzw. von dem Saarland und dem Ausland. - 2) Siehe Vorbemerkung, Ziffer 5.
3) Der vollständige Text der Gütergruppen bzw. Gütergattungen ist am Schluß des Berichtes beigelegt.

Güterbewegung im grenzüberschreitenden Straßenverkehr mit Kraftfahrzeugen im Jahre 1957

noch: 4. Versand und Empfang des Bundesgebietes nach dem bzw. von dem Ausland ¹⁾
nach innerdeutschen Verkehrsbezirken, unterteilt nach ausländischen Verkehrsbezirken und wichtigen Gütergruppen 2)

Ausländischer Verkehrsbezirk bzw. Gütergruppe 3)	Versand Mengen in t	Empfang	Ausländischer Verkehrsbezirk bzw. Gütergruppe 3)	Versand Mengen in t	Empfang
<u>noch: Verkehrsbezirk Südostwestfalen</u>			<u>noch: Verkehrsbezirk Gebiet um Hagen</u>		
<u>Schweden,</u>	29	-	<u>Luxemburg,</u>	423	3 856
darunter:			darunter:		
Eisen, Stahl und -waren	19	-	Eisen, Stahl und -waren	380	3 815
Nbg. Industrieerzeugnisse	10	-	<u>Niederlande,</u>	20 325	13 809
<u>Schweiz,</u>	492	66	darunter:		
darunter:			Tierische Stoffe z. Ernährung	9	2 028
Zub. Nahr.- u. Genußmittel	-	41	And. pflanzl. Rohstoffe	-	4 201
Eisen, Stahl und -waren	389	25	Zub. Nahr.- u. Genußmittel	22	1 031
Nbg. Industrieerzeugnisse	27	-	Kohlen, Torf	80	933
<u>Verkehrsbezirk Gebiet um Hagen</u>			Zellstoff, Papier	2	936
Insgesamt	29 906	36 898	Eisen, Stahl und -waren	8 960	715
davon: <u>Saarland,</u>	1 589	16 714	NE-Metalle u. -waren	590	2 194
darunter:			Nbg. Industrieerzeugnisse	9 276	791
Steine, Erden, Bindemittel	222	-	<u>Österreich,</u>	446	1 066
Eisen, Stahl und -waren	1 146	16 696	darunter:		
<u>Belgien,</u>	4 196	274	Chem. Erzeugnisse, auß. Düngem.	37	-
darunter:			Holz und Holzwaren	-	980
Tierische Stoffe z. Ernährung	-	43	Eisen, Stahl und -waren	333	2
Kohlen, Torf	1 851	-	<u>Schweden,</u>	83	316
And. mineral. Rohstoffe	-	30	darunter:		
Holz und Holzwaren	4	37	Eisen, Stahl und -waren	83	212
Eisen, Stahl und -waren	2 042	70	Nbg. Industrieerzeugnisse	-	53
Nbg. Industrieerzeugnisse	86	42	<u>Schweiz,</u>	830	140
<u>Dänemark,</u>	1 655	455	darunter:		
darunter:			Zub. Nahr.- u. Genußmittel	-	74
Tierische Stoffe z. Ernährung	17	73	Eisen, Stahl und -waren	661	50
Zub. Nahr.- u. Genußmittel	-	140	NE-Metalle u. -waren	142	14
Holz und Holzwaren	-	52	<u>Spanien,</u>	0	-
Eisen, Stahl und -waren	323	143	darunter:		
Nbg. Industrieerzeugnisse	1 130	8	Eisen, Stahl und -waren	0	-
<u>Finnland,</u>	13	-	<u>Verkehrsbezirk Ruhrgebiet, ohne Dortmund und Essen</u>		
darunter:			Insgesamt	164 553	70 824
Nbg. Industrieerzeugnisse	13	-	davon: <u>Saarland,</u>	3 427	2 811
<u>Frankreich,</u>	139	251	darunter:		
darunter:			And. mineral. Rohstoffe	627	4
Eisen, Stahl und -waren	135	237	Eisen, Stahl und -waren	2 442	2 594
<u>Italien,</u>	207	17	<u>Belgien,</u>	9 061	6 299
darunter:			darunter:		
Chem. Erzeugnisse, auß. Düngem.	8	17	Tierische Stoffe z. Ernährung	-	462
Eisen, Stahl und -waren	179	-	And. pflanzl. Rohstoffe	62	1 353
			Zub. Nahr.- u. Genußmittel	114	529
			Chem. Erzeugnisse, auß. Düngem.	403	1 927
			Eisen, Stahl und -waren	7 168	546
			NE-Metalle u. -waren	41	387

- 1) Versand und Empfang des Bundesgebietes nach dem bzw. von dem Saarland und dem Ausland. - 2) Siehe Vorbemerkung, Ziffer 5.
3) Der vollständige Text der Gütergruppen bzw. Gütergattungen ist am Schluß des Berichtes beigefügt.

Güterbewegung im grenzüberschreitenden Straßenverkehr mit Kraftfahrzeugen im Jahre 1957

noch: 4. Versand und Empfang des Bundesgebietes nach dem bzw. von dem Ausland ¹⁾
nach innerdeutschen Verkehrsbezirken, unterteilt nach ausländi-
schen Verkehrsbezirken und wichtigen Gütergruppen 2)

Ausländischer Verkehrsbezirk bzw. Gütergruppe 3)	Versand Mengen in t	Empfang Mengen in t	Ausländischer Verkehrsbezirk bzw. Gütergruppe 3)	Versand Mengen in t	Empfang Mengen in t
<u>noch: Verkehrsbezirk, Ruhrgebiet, ohne Dortmund und Essen</u>			<u>noch: Verkehrsbezirk Ruhrgebiet, ohne Dortmund und Essen</u>		
<u>Dänemark,</u>	442	1 401	<u>Schweden,</u>	34	8
darunter:			darunter:		
Tierische Stoffe z. Ernährung	-	659	Eisen, Stahl und -waren	34	-
Zub. Nahr.- u. Genußmittel	-	569	Umzugsgut, Baugerätschaften	-	8
Eisen, Stahl und -waren	233	1	<u>Schweiz,</u>	3 634	653
Nbg. Industrieerzeugnisse	135	32	darunter:		
<u>Frankreich,</u>	546	869	Zub. Nahr.- u. Genußmittel	12	109
darunter:			Chem. Erzeugnisse, auß. Düngem.	2 213	26
Zub. Nahr.- u. Genußmittel	-	308	Rohstoffe, Halbw. d. Lederwirtsch.	12	172
Chem. Erzeugnisse, auß. Düngem.	113	35	Eisen, Stahl und -waren	1 160	23
Rohst., Halbw. d. Lederwirtsch.	34	139	Umzugsgut, Baugerätschaften	15	275
Eisen, Stahl und -waren	273	298			
Fahrzeuge aller Art	35	-	<u>Verkehrsbezirk Dortmund</u>		
<u>Großbritannien,</u>	-	4	Insgesamt	23 450	39 806
darunter:			davon: <u>Saarland,</u>	506	1 342
Umzugsgut, Baugerätschaften	-	4	darunter:		
<u>Italien,</u>	219	106	Zub. Nahr.- u. Genußmittel	384	62
darunter:			Eisen, Stahl und -waren	77	975
And. pflanzl. Rohstoffe	-	106	Umzugsgut, Baugerätschaften	17	210
Chem. Erzeugnisse, auß. Düngem.	31	-	<u>Belgien,</u>	7 884	5 681
Eisen, Stahl und -waren	145	-	darunter:		
<u>Luxemburg,</u>	5 528	1 580	And. pflanzl. Rohstoffe	33	2 882
darunter:			Zub. Nahr.- u. Genußmittel	7 053	432
Eisen, Stahl und -waren	5 193	1 298	Umzugsgut, Baugerätschaften	169	1 684
<u>Niederlande,</u>	140 816	52 850	<u>Dänemark,</u>	563	874
darunter:			darunter:		
Tierische Stoffe z. Ernährung	80	10 738	Tierische Stoffe z. Ernährung	12	174
And. pflanzl. Rohstoffe	32	16 617	Zub. Nahr.- u. Genußmittel	-	570
Zub. Nahr.- u. Genußmittel	178	4 489	Eisen, Stahl und -waren	426	46
Mineralöle, -derivate	2 805	1 600	Nbg. Industrieerzeugnisse	99	33
Steine, Erden, Bindemittel	99 885	515	<u>Frankreich,</u>	253	210
Holz und Holzwaren	367	4 341	darunter:		
Kunststein-, Ton-, Glaswaren	3 659	5 224	Zub. Nahr.- u. Genußmittel	185	34
Eisen, Stahl und -waren	21 930	1 290	Holz und Holzwaren	31	-
<u>Norwegen,</u>	20	-	Eisen, Stahl und -waren	20	32
darunter:			Umzugsgut, Baugerätschaften	1	121
Mineralöle, -derivate	20	-	<u>Italien,</u>	-	860
<u>Österreich,</u>	826	4 243	darunter:		
darunter:			And. pflanzl. Rohstoffe	-	643
Zub. Nahr.- u. Genußmittel	85	15	Zub. Nahr.- u. Genußmittel	-	200
Mineralöle, -derivate	53	-	<u>Luxemburg,</u>	331	1 361
Chem. Erzeugnisse, auß. Düngem.	104	-	darunter:		
Holz und Holzwaren	20	3 824	Zub. Nahr.- u. Genußmittel	254	-
Eisen, Stahl und -waren	467	25	Eisen, Stahl und -waren	51	1 240

1) Versand und Empfang des Bundesgebietes nach dem bzw. von dem Saarland und dem Ausland. - 2) Siehe Vorbemerkung, Ziffer 5.
3) Der vollständige Text der Gütergruppen bzw. Gütergattungen ist am Schluß des Berichtes beigelegt.

Güterbewegung im grenzüberschreitenden Straßenverkehr mit Kraftfahrzeugen im Jahre 1957

noch: 4. Versand und Empfang des Bundesgebietes nach dem bzw. von dem Ausland ¹⁾
nach innerdeutschen Verkehrsbezirken, unterteilt nach ausländischen Verkehrsbezirken und wichtigen Gütergruppen 2)

Ausländischer Verkehrsbezirk bzw. Gütergruppe 3)	Versand Mengen in t	Empfang Mengen in t	Ausländischer Verkehrsbezirk bzw. Gütergruppe 3)	Versand Mengen in t	Empfang Mengen in t
<u>noch: Verkehrsbezirk Dortmund</u>			<u>noch: Verkehrsbezirk Essen</u>		
<u>Niederlande,</u>	13 656	28 799	<u>Griechenland,</u>	1	-
darunter:			darunter:		
Tierische Stoffe z. Ernährung	25	3 215	Fahrzeuge aller Art	1	-
And. pflanzl. Rohstoffe	51	20 259	<u>Italien,</u>	-	1 145
Zub. Nahr.- u. Genußmittel	3 481	1 425	darunter:		
Kohlen, Torf	6 369	153	And. pflanzl. Rohstoffe	-	989
Eisen, Stahl und -waren	1 585	304	<u>Luxemburg,</u>	272	1 494
<u>Österreich,</u>	-	642	darunter:		
darunter:			Holz und Holzwaren	74	-
Holz und Holzwaren	-	526	Kunststein-, Ton-, Glaswaren	47	-
<u>Schweden,</u>	1	-	Eisen, Stahl und -waren	119	1 437
darunter:			<u>Niederlande,</u>	7 883	38 005
Nbg. Industrieerzeugnisse	1	-	darunter:		
<u>Schweiz,</u>	256	37	Tierische Stoffe z. Ernährung	36	10 808
darunter:			And. pflanzl. Rohstoffe	15	16 924
And. pflanzl. Rohstoffe	-	37	Zub. Nahr.- u. Genußmittel	631	3 490
Eisen, Stahl und -waren	160	-	Kohlen, Torf	1 610	25
Nbg. Industrieerzeugnisse	60	-	Steine, Erden, Bindemittel	780	32
<u>Verkehrsbezirk Essen</u>			Eisen, Stahl und -waren	1 922	235
Insgesamt	11 787	54 578	Umzugsgut, Baugerätschaften	1 412	101
davon: <u>Saarland,</u>	390	2 899	<u>Österreich,</u>	355	1 185
darunter:			darunter:		
Kunststein-, Ton-, Glaswaren	52	-	Holz und Holzwaren	20	726
Eisen, Stahl und -waren	269	2 711	Eisen, Stahl und -waren	146	77
<u>Belgien,</u>	2 096	6 254	NE-Metalle u. -waren	24	270
darunter:			Nbg. Industrieerzeugnisse	132	61
And. pflanzl. Rohstoffe	15	2 730	<u>Polen,</u>	5	-
Kohlen, Torf	356	19	darunter:		
Mineralöle, -derivate	14	2 057	Eisen, Stahl und -waren	5	-
Kunststein-, Ton-, Glaswaren	609	19	<u>Schweden,</u>	18	6
Eisen, Stahl und -waren	619	253	darunter:		
Nbg. Industrieerzeugnisse	150	797	Eisen, Stahl und -waren	18	6
Umzugsgut, Baugerätschaften	245	1	<u>Schweiz,</u>	452	100
<u>Dänemark,</u>	189	2 422	darunter:		
darunter:			Chem. Erzeugnisse, auß. Düngem.	46	20
Tierische Stoffe z. Ernährung	-	363	Holz und Holzwaren	4	25
Zub. Nahr.- u. Genußmittel	-	1 882	Eisen, Stahl und -waren	96	14
Eisen, Stahl und -waren	133	39	Nbg. Industrieerzeugnisse	265	18
Nbg. Industrieerzeugnisse	48	67	Umzugsgut, Baugerätschaften	10	23
<u>Frankreich,</u>	126	1 068			
darunter:					
Zub. Nahr.- u. Genußmittel	18	939			
Eisen, Stahl und -waren	61	45			
Nbg. Industrieerzeugnisse	42	-			

1) Versand und Empfang des Bundesgebietes nach dem bzw. von dem Saarland und dem Ausland. - 2) Siehe Vorbemerkung, Ziffer 5.

3) Der vollständige Text der Gütergruppen bzw. Gütergattungen ist am Schluß des Berichtes beigelegt.

Güterbewegung im grenzüberschreitenden Straßenverkehr mit Kraftfahrzeugen im Jahre 1957

noch: 4. Versand und Empfang des Bundesgebietes nach dem bzw. von dem Ausland ¹⁾
nach innerdeutschen Verkehrsbezirken, unterteilt nach ausländischen Verkehrsbezirken und wichtigen Gütergruppen 2)

Ausländischer Verkehrsbezirk bzw. Gütergruppe 3)	Versand Mengen in t	Empfang Mengen in t	Ausländischer Verkehrsbezirk bzw. Gütergruppe 3)	Versand Mengen in t	Empfang Mengen in t
<u>Verkehrsbezirk Niederrheingebiet unterhalb des Ruhrgebietes</u>			<u>noch: Verkehrsbezirk Niederrheingebiet unterhalb des Ruhrgebietes</u>		
<u>Insgesamt</u>	28 924	63 025			
davon: <u>Saarland,</u>	32	57	<u>Österreich,</u>	144	1 277
darunter:			darunter:		
Zub. Nahr.- u. Genußmittel	4	-	Zub. Nahr.- u. Genußmittel	19	87
Holz und Holzwaren	0	22	Mineralöle, -derivate	64	-
Eisen, Stahl und -waren	1	20	Holz und Holzwaren	-	878
Nbg. Industrieerzeugnisse	23	13	Zellstoff, Papier	-	153
<u>Belgien,</u>	904	3 931	Eisen, Stahl und -waren	20	2
darunter:			Nbg. Industrieerzeugnisse	25	14
Zub. Nahr.- u. Genußmittel	99	187	<u>Schweiz,</u>	359	33
Kohlen, Torf	226	630	darunter:		
And. mineral. Rohstoffe	308	-	Zub. Nahr.- u. Genußmittel	55	6
Holz und Holzwaren	6	2 843	Chem. Erzeugnisse, auß. Düngem.	38	-
Kunststein-, Ton-, Glaswaren	131	156	Eisen, Stahl und -waren	225	27
<u>Dänemark,</u>	51	302	<u>Verkehrsbezirk Duisturg</u>		
darunter:			<u>Insgesamt</u>	210 372	50 470
Zub. Nahr.- u. Genußmittel	10	251	davon: <u>Saarland,</u>	1 821	1 710
Futtermittel	41	-	darunter:		
<u>Frankreich,</u>	172	51	And. mineral. Rohstoffe	868	-
darunter:			Eisen, Stahl und -waren	867	1 635
Zub. Nahr.- u. Genußmittel	130	51	<u>Belgien,</u>	3 021	6 387
Chem. Erzeugnisse, auß. Düngem.	20	-	darunter:		
<u>Italien,</u>	91	24	And. pflanzl. Rohstoffe	23	384
darunter:			Kohlen, Torf	1 079	24
Zub. Nahr.- u. Genußmittel	24	24	Mineralöle, -derivate	32	2 380
Kunststein-, Ton-, Glaswaren	53	-	Chem. Erzeugnisse, auß. Düngem.	216	971
<u>Luxemburg,</u>	13	20	Eisen, Stahl und -waren	1 392	358
darunter:			NE-Metalle u. -waren	70	1 564
Kohlen, Torf	13	-	<u>Dänemark,</u>	76	94
Eisen, Stahl und -waren	-	18	darunter:		
<u>Niederlande,</u>	27 158	57 330	Zub. Nahr.- u. Genußmittel	-	77
darunter:			Chem. Erzeugnisse, auß. Düngem.	36	-
And. pflanzl. Rohstoffe	94	2 161	Eisen, Stahl und -waren	29	13
Zub. Nahr.- u. Genußmittel	571	5 862	<u>Frankreich,</u>	156	196
Futtermittel	3 037	2 430	darunter:		
Kohlen, Torf	2 921	346	Zub. Nahr.- u. Genußmittel	43	111
Steine, Erden, Bindemittel	9 788	6 559	Chem. Erzeugnisse, auß. Düngem.	-	45
And. mineral. Rohstoffe	2 815	295	Eisen, Stahl und -waren	75	40
Holz und Holzwaren	2 088	24 060	NE-Metalle u. -waren	20	-
Kunststein-, Ton-, Glaswaren	1 998	6 212	<u>Großbritannien,</u>	-	0
Nbg. Industrieerzeugnisse	2 159	861	darunter:		
			Fahrzeuge aller Art	-	0

1) Versand und Empfang des Bundesgebietes nach dem bzw. von dem Saarland und dem Ausland. - 2) Siehe Vorbemerkung, Ziffer 5.
3) Der vollständige Text der Gütergruppen bzw. Gütergattungen ist am Schluß des Berichtes beigelegt.

Güterbewegung im grenzüberschreitenden Straßenverkehr mit Kraftfahrzeugen im Jahre 1957

noch: 4. Versand und Empfang des Bundesgebietes nach dem bzw. von dem Ausland ¹⁾
nach innerdeutschen Verkehrsbezirken, unterteilt nach ausländi-
schen Verkehrsbezirken und wichtigen Gütergruppen 2)

Ausländischer Verkehrsbezirk bzw. Gütergruppe 3)	Versand Mengen in t	Empfang Mengen in t	Ausländischer Verkehrsbezirk bzw. Gütergruppe 3)	Versand Mengen in t	Empfang Mengen in t
<u>noch: Verkehrsbezirk Duisburg</u>			<u>noch: Verkehrsbezirk Rheinhäfen des Ruhrgebietes, ohne Duisburg</u>		
<u>Italien,</u>	2	1 424	<u>Dänemark,</u>	53	5
darunter:			darunter:		
And. pflanzl. Rohstoffe	-	1 338	Zub. Nahr.- u. Genußmittel	15	5
Umzugsgut, Baugerätschaften	2	-	Chem. Erzeugnisse, auß. Düngem.	38	-
<u>Luxemburg,</u>	196	1 714	<u>Frankreich,</u>	41	18
darunter:			darunter:		
Düngemittel	20	-	Chem. Erzeugnisse, auß. Düngem.	20	-
Eisen, Stahl und -waren	72	1 651	Holz und Holzwaren	-	18
NE-Metalle u. -waren	74	-	Eisen, Stahl und -waren	21	-
<u>Niederlande,</u>	204 088	32 507	<u>Italien,</u>	21	-
darunter:			darunter:		
Tierische Stoffe z. Ernährung	65	3 371	Zub. Nahr.- u. Genußmittel	21	-
And. pflanzl. Rohstoffe	53	8 954	<u>Luxemburg, zusammen</u>	41	60
Mineralöle, -derivate	214	1 582	darunter:		
Steine, Erden, Bindemittel	179 307	651	Steine, Erden, Bindemittel	21	16
Kunststein-, Ton-, Glaswaren	1 247	5 569	Holz und Holzwaren	6	42
NE-Metalle u. -waren	1 456	7 012	Nbg. Industrieerzeugnisse	12	-
<u>Österreich,</u>	674	6 408	<u>Niederlande,</u>	44 641	5 369
darunter:			darunter:		
Holz und Holzwaren	-	5 546	Tierische Stoffe z. Ernährung	-	501
NE-Metalle und -waren	578	308	Getreide, Hülsenfrüchte	-	606
<u>Schweden,</u>	28	-	And. pflanzl. Rohstoffe	-	589
darunter:			Steine, Erden, Bindemittel	39 545	20
Kunststein-, Ton-, Glaswaren	18	-	Holz und Holzwaren	75	610
Eisen, Stahl und -waren	10	-	Kunststein-, Ton-, Glaswaren	5	2 274
<u>Schweiz,</u>	310	30	<u>Österreich,</u>	6	201
darunter:			darunter:		
Zub. Nahr.- u. Genußmittel	70	-	Holz und Holzwaren	-	156
Chem. Erzeugnisse, auß. Düngem.	42	-	Eisen, Stahl und -waren	5	29
Holz und Holzwaren	3	22	<u>Schweiz,</u>	35	0
Eisen, Stahl und -waren	127	3	darunter:		
Umzugsgut, Baugerätschaften	30	5	Chem. Erzeugnisse, auß. Düngem.	15	-
<u>Verkehrsbezirk Rheinhäfen des Ruhrgebietes, ohne Duisburg</u>			Eisen, Stahl und -waren	20	0
Insgesamt	45 879	6 848	<u>Verkehrsbezirk Gebiet um Krefeld, M.-Gladbach und Neuß</u>		
davon: <u>Saarland,</u>	229	62	Insgesamt	138 028	164 541
darunter:			davon: <u>Saarland,</u>	298	5 700
Holz und Holzwaren	-	59	darunter:		
Eisen, Stahl und -waren	211	-	And. mineral. Rohstoffe	45	1 731
<u>Belgien,</u>	812	1 133	Eisen, Stahl und -waren	143	3 590
darunter:			Nbg. Industrieerzeugnisse	35	3
Mineralöle, -derivate	19	168	Umzugsgut, Baugerätschaften	26	-
And. mineral. Rohstoffe	55	-			
Chem. Erzeugnisse, auß. Düngem.	583	387			
Holz und Holzwaren	-	496			
Umzugsgut, Baugerätschaften	39	1			

1) Versand und Empfang des Bundesgebietes nach dem bzw. von dem Saarland und dem Ausland. - 2) Siehe Vorbemerkung, Ziffer 5.
3) Der vollständige Text der Gütergruppen bzw. Gütergattungen ist am Schluß des Berichtes beigelegt.

Güterbewegung im grenzüberschreitenden Straßenverkehr mit Kraftfahrzeugen im Jahre 1957

- nach: 4. Versand und Empfang des Bundesgebietes nach dem bzw. von dem Ausland ¹⁾
nach innerdeutschen Verkehrsbezirken, unterteilt nach ausländischen Verkehrsbezirken und wichtigen Gütergruppen 2)

Ausländischer Verkehrsbezirk bzw. Gütergruppe 3)	Versand Mengen in t	Empfang Mengen in t	Ausländischer Verkehrsbezirk bzw. Gütergruppe 3)	Versand Mengen in t	Empfang Mengen in t
noch: Verkehrsbezirk Gebiet um Krefeld, M.-Gladbach und Neuß			noch: Verkehrsbezirk Gebiet um Krefeld, M.-Gladbach und Neuß		
<u>Belgien,</u>	16 055	11 304	<u>Niederlande,</u>	116 574	139 195
darunter:			darunter:		
Zub. Nahr.- u. Genußmittel	543	2 666	Tierische Stoffe z. Ernährung	62	20 959
Kohlen, Torf	7 811	1 592	And. pflanzl. Rohstoffe	57	10 382
And. mineral. Rohstoffe	1 170	150	Zub. Nahr.- u. Genußmittel	689	9 414
Chem. Erzeugnisse, auß. Düngem.	1 325	221	Kohlen, Torf	6 455	9 530
Rohst., Halbw. d. Textilwirtsch.	194	3 265	Mineralöle, -derivate	64	8 213
Eisen, Stahl und -waren	2 491	431	Steine, Erden, Bindemittel	3 578	25 034
Nbg. Industrieerzeugnisse	1 206	1 226	And. mineral. Rohstoffe	72 008	8 168
<u>Dänemark,</u>	598	2 455	Kunststein-, Ton-, Glaswaren	3 307	22 550
darunter:			Eisen, Stahl und -waren	10 027	2 372
Zub. Nahr.- u. Genußmittel	15	2 149	Nbg. Industrieerzeugnisse	9 188	4 292
Eisen, Stahl und -waren	50	28	<u>Österreich,</u>	1 587	2 953
Nbg. Industrieerzeugnisse	147	15	darunter:		
Umzugsgut, Baugerätschaften	311	-	Holz und Holzwaren	22	2 263
<u>Frankreich,</u>	772	662	Eisen, Stahl und -waren	360	370
darunter:			Nbg. Industrieerzeugnisse	1 093	59
And. pflanzl. Rohstoffe	70	-	<u>Schweiz,</u>	1 301	304
Zub. Nahr.- u. Genußmittel	123	447	darunter:		
Chem. Erzeugnisse, auß. Düngem.	328	21	Zub. Nahr.- u. Genußmittel	326	40
Eisen, Stahl und -waren	155	96	Chem. Erzeugnisse, auß. Düngem.	227	54
<u>Großbritannien,</u>	-	1	Eisen, Stahl und -waren	460	121
darunter:			NE-Metalle u. -waren	11	38
Umzugsgut, Baugerätschaften	-	1	Nbg. Industrieerzeugnisse	176	16
<u>Italien,</u>	604	335	<u>Spanien,</u>	4	-
darunter:			darunter:		
And. pflanzl. Rohstoffe	-	309	Umzugsgut, Baugerätschaften	4	-
Zub. Nahr.- u. Genußmittel	377	24	<u>Verkehrsbezirk Gebiet um Düsseldorf</u>		
Eisen, Stahl und -waren	73	-	Insgesamt	49 901	102 382
Nbg. Industrieerzeugnisse	94	-	davon: <u>Saarland,</u>	2 819	9 494
<u>Jugoslawien,</u>	-	22	darunter:		
darunter:			Eisen, Stahl und -waren	2 319	9 222
Zub. Nahr.- u. Genußmittel	-	22	<u>Belgien,</u>	11 282	5 779
<u>Luxemburg,</u>	235	1 610	darunter:		
darunter:			And. pflanzl. Rohstoffe	10	1 466
Zub. Nahr.- u. Genußmittel	59	5	Zub. Nahr.- u. Genußmittel	2 406	1 018
Futtermittel	75	-	Nbg. tier. u. pfl. Rohstoffe	7	334
And. mineral. Rohstoffe	31	-	And. mineral. Rohstoffe	1	505
Kunststein-, Ton-, Glaswaren	28	-	Chem. Erzeugnisse, auß. Düngem.	1 733	185
Eisen, Stahl und -waren	14	1 449	Kunststein-, Ton-, Glaswaren	2 053	53
			Eisen, Stahl und -waren	2 596	799
			NE-Metalle u. -waren	64	357
			Nbg. Industrieerzeugnisse	628	330

1) Versand und Empfang des Bundesgebietes nach dem bzw. von dem Saarland und dem Ausland. - 2) Siehe Vorbemerkung, Ziffer 5.
3) Der vollständige Text der Gütergruppen bzw. Gütergattungen ist am Schluß des Berichtes beigelegt.

Güterbewegung im grenzüberschreitenden Straßenverkehr mit Kraftfahrzeugen im Jahre 1957

noch: 4. Versand und Empfang des Bundesgebietes nach dem bzw. von dem Ausland¹⁾
nach innerdeutschen Verkehrsbezirken, unterteilt nach ausländischen Verkehrsbezirken und wichtigen Gütergruppen 2)

Ausländischer Verkehrsbezirk bzw. Gütergruppe 3)	Versand	Empfang	Ausländischer Verkehrsbezirk bzw. Gütergruppe 3)	Versand	Empfang
	Mengen in t			Mengen in t	
noch: Verkehrsbezirk Gebiet um Düsseldorf			noch: Verkehrsbezirk Gebiet um Düsseldorf		
<u>Dänemark,</u>	856	3 562	<u>Österreich,</u>	1 322	4 394
darunter:			darunter:		
Tierische Stoffe z. Ernährung	12	1 357	Zub. Nahr.- u. Genußmittel	90	527
Zub. Nahr.- u. Genußmittel	-	1 689	Chem. Erzeugnisse, auß. Düngem.	505	22
Eisen, Stahl und -waren	283	74	Holz und Holzwaren	16	3 410
Nbg. Industrieerzeugnisse	429	262	Kunststein-, Ton-, Glaswaren	162	-
<u>Frankreich,</u>	4 549	1 461	Eisen, Stahl und -waren	265	50
darunter:			Nbg. Industrieerzeugnisse	228	67
Zub. Nahr.- u. Genußmittel	66	170	<u>Schweden,</u>	138	535
Chem. Erzeugnisse, auß. Düngem.	2 818	13	darunter:		
Eisen, Stahl und -waren	642	1 149	Eisen, Stahl und -waren	110	369
Nbg. Industrieerzeugnisse	642	2	Nbg. Industrieerzeugnisse	14	140
<u>Großbritannien,</u>	3	3	<u>Schweiz,</u>	1 677	195
darunter:			darunter:		
Nbg. Industrieerzeugnisse	3	3	Chem. Erzeugnisse, auß. Düngem.	279	-
<u>Italien,</u>	2 321	1 039	Rohst., Halbw. d. Lederwirtsch.	-	25
darunter:			Eisen, Stahl und -waren	1 161	57
And. pflanzl. Rohstoffe	-	507	NE-Metalle u. -waren	15	27
Zub. Nahr.- u. Genußmittel	1 044	471	Nbg. Industrieerzeugnisse	98	45
Chem. Erzeugnisse, auß. Düngem.	526	-	Umzugsgut, Baugerätschaften	26	19
Eisen, Stahl und -waren	503	15	<u>Spanien,</u>	20	-
<u>Luxemburg,</u>	1 762	6 606	darunter:		
darunter:			Eisen, Stahl und -waren	20	-
Kunststein-, Ton-, Glaswaren	915	1	<u>Verkehrsbezirk Köln</u>		
Eisen, Stahl und -waren	607	6 185	Insgesamt	35 660	125 725
<u>Niederlande,</u>	23 145	69 314	davon: <u>Saarland,</u>	1 585	9 490
darunter:			darunter:		
Tierische Stoffe z. Ernährung	30	16 197	Tierische Stoffe z. Ernährung	-	1 062
And. pflanzl. Rohstoffe	18	18 378	Chem. Erzeugnisse, auß. Düngem.	174	-
Zub. Nahr.- u. Genußmittel	487	5 578	Eisen, Stahl und -waren	813	7 433
Nbg. tier. u. pfl. Rohstoffe	131	3 662	NE-Metalle u. -waren	154	15
Steine, Erden, Bindemittel	2 670	174	Nbg. Industrieerzeugnisse	174	38
Kunststein-, Ton-, Glaswaren	431	4 797	<u>Belgien,</u>	7 206	13 127
Eisen, Stahl und -waren	9 734	9 653	darunter:		
Nbg. Industrieerzeugnisse	4 382	3 418	Tierische Stoffe z. Ernährung	41	892
Umzugsgut, Baugerätschaften	2 388	240	And. pflanzl. Rohstoffe	31	4 900
<u>Norwegen,</u>	7	-	Zub. Nahr.- u. Genußmittel	61	2 772
darunter:			Chem. Erzeugnisse, auß. Düngem.	960	145
Chem. Erzeugnisse, auß. Düngem.	4	-	Holz und Holzwaren	91	662
Eisen, Stahl und -waren	3	-	Eisen, Stahl und -waren	2 304	1 406
			Fahrzeuge aller Art	422	22
			Nbg. Industrieerzeugnisse	1 137	330
			Umzugsgut, Baugerätschaften	1 192	92

1) Versand und Empfang des Bundesgebietes nach dem bzw. von dem Saarland und dem Ausland. - 2) Siehe Vorbemerkung, Ziffer 5.
3) Der vollständige Text der Gütergruppen bzw. Gütergattungen ist am Schluß des Berichtes beigelegt.

Güterbewegung im grenzüberschreitenden Straßenverkehr mit Kraftfahrzeugen im Jahre 1957

noch: 4. Versand und Empfang des Bundesgebietes nach dem bzw. von dem Ausland¹⁾
nach innerdeutschen Verkehrsbezirken, unterteilt nach ausländischen Verkehrsbezirken und wichtigen Gütergruppen 2)

Ausländischer Verkehrsbezirk bzw. Gütergruppe 3)	Versand Mengen in t	Empfang Mengen in t	Ausländischer Verkehrsbezirk bzw. Gütergruppe 3)	Versand Mengen in t	Empfang Mengen in t
<u>noch: Verkehrsbezirk Köln</u>			<u>noch: Verkehrsbezirk Köln</u>		
<u>Dänemark,</u>	2 095	5 599	<u>Österreich,</u>	945	2 657
darunter:			darunter:		
Tierische Stoffe z. Ernährung	1	952	And. mineral. Rohstoffe	73	-
Zub. Nahr.- u. Genußmittel	11	3 576	Chem. Erzeugnisse, auß. Düngem.	55	-
Chem. Erzeugnisse, auß. Düngem.	428	33	Holz und Holzwaren	20	2 252
Eisen, Stahl und -waren	289	174	Kunststein-, Ton-, Glaswaren	78	-
Nbg. Industrieerzeugnisse	980	240	Eisen, Stahl und -waren	131	28
			Nbg. Industrieerzeugnisse	443	68
<u>Frankreich,</u>	1 053	2 411		562	231
darunter:			<u>Schweden,</u>		
Tierische Stoffe z. Ernährung	-	286	darunter:		
Chem. Erzeugnisse, auß. Düngem.	508	13	Zellstoff, Papier	142	-
Eisen, Stahl und -waren	318	1 777	Eisen, Stahl und -waren	211	89
Nbg. Industrieerzeugnisse	136	2	Nbg. Industrieerzeugnisse	202	138
<u>Großbritannien,</u>	-	11		4 820	1 303
darunter:			<u>Schweiz,</u>		
Eisen, Stahl und -waren	-	11	darunter:		
<u>Italien,</u>	124	1 114	Zub. Nahr.- u. Genußmittel	41	152
darunter:			Chem. Erzeugnisse, auß. Düngem.	2 096	33
And. pflanzl. Rohstoffe	-	867	Eisen, Stahl und -waren	1 839	188
Zub. Nahr.- u. Genußmittel	-	173	Nbg. Industrieerzeugnisse	420	776
Chem. Erzeugnisse, auß. Düngem.	16	-		14	4
Eisen, Stahl und -waren	42	3	<u>Spanien,</u>		
Nbg. Industrieerzeugnisse	47	21	darunter:		
<u>Luxemburg,</u>	866	15 807	Eisen, Stahl und -waren	14	-
darunter:			Umzugsgut, Baugerätschaften	-	4
Holz und Holzwaren	68	78		157	521
Kunststein-, Ton-, Glaswaren	82	39	<u>Tschechoslowakei,</u>		
Eisen, Stahl und -waren	462	15 168	darunter:		
NE-Metalle u. -waren	147	-	Zub. Nahr.- u. Genußmittel	15	521
<u>Niederlande,</u>	16 229	73 433	Umzugsgut, Baugerätschaften	141	-
darunter:			<u>Verkehrsbezirk Bergisches Land</u>		
Tierische Stoffe z. Ernährung	86	19 078	Insgesamt	38 493	61 343
And. pflanzl. Rohstoffe	144	32 569	davon: <u>Saarland,</u>	811	893
Zub. Nahr.- u. Genußmittel	161	6 387	darunter:		
And. mineral. Rohstoffe	2 135	150	Holz und Holzwaren	1	132
Chem. Erzeugnisse, auß. Düngem.	1 408	592	Eisen, Stahl und -waren	444	656
Eisen, Stahl und -waren	3 731	2 179	Nbg. Industrieerzeugnisse	208	4
Nbg. Industrieerzeugnisse	5 628	2 150		2 586	4 609
Umzugsgut, Baugerätschaften	732	142	<u>Belgien,</u>		
<u>Norwegen,</u>	4	17	darunter:		
darunter:			And. pflanzl. Rohstoffe	-	342
And. pflanzl. Rohstoffe	-	9	Zub. Nahr.- u. Genußmittel	205	297
Futtermittel	-	3	Nbg. tier.- u. pfl. Rohstoffe	4	264
Nbg. Industrieerzeugnisse	-	4	Mineralöle, -derivate	-	2 073
Lebende Tiere	4	1	Chem. Erzeugnisse, auß. Düngem.	1 111	23
			Holz und Holzwaren	18	422
			Eisen, Stahl und -waren	850	462

1) Versand und Empfang des Bundesgebietes nach dem bzw. von dem Saarland und dem Ausland. - 2) Siehe Vorbemerkung, Ziffer 5.
3) Der vollständige Text der Gütergruppen bzw. Gütergattungen ist am Schluß des Berichtes beigefügt.

Güterbewegung im grenzüberschreitenden Straßenverkehr mit Kraftfahrzeugen im Jahre 1957

noch: 4. Versand und Empfang des Bundesgebietes nach dem bzw. von dem Ausland ¹⁾
nach innerdeutschen Verkehrsbezirken, unterteilt nach ausländischen Verkehrsbezirken und wichtigen Gütergruppen 2)

Ausländischer Verkehrsbezirk bzw. Gütergruppe 3)	Versand Mengen in t	Empfang Mengen in t	Ausländischer Verkehrsbezirk bzw. Gütergruppe 3)	Versand Mengen in t	Empfang Mengen in t
<u>noch: Verkehrsbezirk Bergisches Land</u>			<u>noch: Verkehrsbezirk Bergisches Land</u>		
<u>Dänemark,</u>	6 092	2 798	<u>Schweden,</u>	370	84
darunter:			darunter:		
Tierische Stoffe z. Ernährung	-	1 022	Eisen, Stahl und -waren	317	20
Zub. Nahr.- u. Genußmittel	38	1 472	Nbg. Industrieerzeugnisse	53	64
Eisen, Stahl und -waren	730	71	<u>Schweiz,</u>	3 118	433
Nbg. Industrieerzeugnisse	5 232	48	darunter:		
<u>Frankreich,</u>	1 585	617	Eisen, Stahl und -waren	2 409	302
darunter:			Nbg. Industrieerzeugnisse	280	49
Chem. Erzeugnisse, auß. Düngem.	1 467	40	<u>Spanien,</u>	14	-
Holz und Holzwaren	0	261	darunter:		
Eisen, Stahl und -waren	82	222	Zellstoff, Papier	10	-
<u>Italien,</u>	247	86	Eisen, Stahl und -waren	4	-
darunter:			<u>Verkehrsbezirk Rheinisches Braunkohlenrevier</u>		
And. pflanzl. Rohstoffe	-	20	Insgesamt	7 520	18 525
Zub. Nahr.- u. Genußmittel	-	66	davon: <u>Saarland,</u>	651	1 073
Chem. Erzeugnisse, auß. Düngem.	30	-	darunter:		
Eisen, Stahl und -waren	196	-	Futtermittel	-	274
<u>Luxemburg,</u>	337	586	Eisen, Stahl und -waren	50	734
darunter:			Nbg. Industrieerzeugnisse	551	-
Chem. Erzeugnisse, auß. Düngem.	52	-	<u>Belgien,</u>	1 637	867
Holz und Holzwaren	1	190	darunter:		
Eisen, Stahl und -waren	222	311	Futtermittel	131	-
<u>Niederlande,</u>	22 685	48 355	Kohlen, Torf	462	-
darunter:			Steine, Erden, Bindemittel	259	-
Tierische Stoffe z. Ernährung	36	8 906	Chem. Erzeugnisse, auß. Düngem.	323	-
And. pflanzl. Rohstoffe	19	11 347	Holz und Holzwaren	18	714
Zub. Nahr.- u. Genußmittel	448	2 764	Eisen, Stahl und -waren	242	11
Kohlen, Torf	427	13 198	<u>Dänemark,</u>	91	-
Steine, Erden, Bindemittel	1 495	322	darunter:		
Chem. Erzeugnisse, auß. Düngem.	6 259	376	Zub. Nahr.- u. Genußmittel	11	-
Zellstoff, Papier	196	3 562	Chem. Erzeugnisse, auß. Düngem.	31	-
Eisen, Stahl und -waren	3 474	983	Kunststein-, Ton-, Glaswaren	38	-
Nbg. Industrieerzeugnisse	7 371	1 478	<u>Frankreich,</u>	50	71
<u>Österreich,</u>	637	2 882	darunter:		
darunter:			Zub. Nahr.- u. Genußmittel	-	40
Holz und Holzwaren	3	2 084	Mineralöle, -derivate	-	31
Nbg. Industrieerzeugnisse	553	391	Chem. Erzeugnisse, auß. Düngem.	18	-
<u>Polen,</u>	0	-	Nbg. Industrieerzeugnisse	28	-
darunter:			<u>Italien,</u>	19	-
Umzugsgut, Baugerätschaften	0	-	darunter:		
<u>Portugal,</u>	11	-	Nbg. Industrieerzeugnisse	19	-
darunter:					
Eisen, Stahl und -waren	11	-			

1) Versand und Empfang des Bundesgebietes nach dem bzw. von dem Saarland und dem Ausland. - 2) Siehe Vorbemerkung, Ziffer 5.

3) Der vollständige Text der Gütergruppen bzw. Gütergattungen ist am Schluß des Berichtes beigelegt.

Güterbewegung im grenzüberschreitenden Straßenverkehr mit Kraftfahrzeugen im Jahre 1957

noch: 4. Versand und Empfang des Bundesgebietes nach dem bzw. von dem Ausland ¹⁾
nach innerdeutschen Verkehrsbezirken, unterteilt nach ausländischen Verkehrsbezirken und wichtigen Gütergruppen 2)

Ausländischer Verkehrsbezirk bzw. Gütergruppe 3)	Versand Mengen in t	Empfang Mengen in t	Ausländischer Verkehrsbezirk bzw. Gütergruppe 3)	Versand Mengen in t	Empfang Mengen in t
<u>noch: Verkehrsbezirk Rheinisches Braunkohlenrevier</u>			<u>noch: Verkehrsbezirk Gebiet um Aachen</u>		
<u>Luxemburg,</u>	19	407	<u>Frankreich,</u>	424	315
darunter:			darunter:		
Eisen, Stahl und -waren	19	373	Zub. Nahr.- u. Genußmittel	3	55
<u>Niederlande,</u>	4 779	15 748	Rohst., Halbw. d. Textilwirtsch.	-	90
darunter:			Eisen, Stahl und -waren	-	27
Kohlen, Torf	1 216	13 925	NE-Metalle u. -waren	378	-
Steine, Erden, Bindemittel	994	13	Nbg. Industrieerzeugnisse	10	81
And. mineral. Rohstoffe	1 847	164	<u>Italien,</u>	20	168
<u>Österreich,</u>	173	359	darunter:		
darunter:			And. pflanzl. Rohstoffe	-	48
And. mineral. Rohstoffe	75	-	Zub. Nahr.- u. Genußmittel	-	72
Holz und Holzwaren	-	342	Eisen, Stahl und -waren	-	33
Nbg. Industrieerzeugnisse	92	-	Nbg. Industrieerzeugnisse	20	13
<u>Schweden,</u>	19	-	<u>Jugoslawien,</u>	-	20
darunter:			darunter:		
Nbg. Industrieerzeugnisse	19	-	Zub. Nahr.- u. Genußmittel	-	20
<u>Schweiz,</u>	82	-	<u>Luxemburg,</u>	195	5 490
darunter:			darunter:		
Eisen, Stahl und -waren	75	-	Steine, Erden, Bindemittel	24	10
			Düngemittel	40	-
			Eisen, Stahl und -waren	98	4 590
<u>Verkehrsbezirk Gebiet um Aachen</u>			<u>Niederlande,</u>	326 211	295 213
Insgesamt	353 830	345 653	darunter:		
davon: <u>Saarland,</u>	291	1 850	Tierische Stoffe z. Ernährung	18	11 486
darunter:			And. pflanzl. Rohstoffe	331	28 768
Zub. Nahr.- u. Genußmittel	29	-	Kohlen, Torf	48 975	39 512
Eisen, Stahl und -waren	173	1 608	Steine, Erden, Bindemittel	206 271	164 872
Umzugsgut, Baugerätschaften	38	38	And. mineral. Rohstoffe	58 646	3 264
<u>Belgien,</u>	25 391	39 846	<u>Österreich,</u>	527	2 228
darunter:			darunter:		
And. pflanzl. Rohstoffe	63	2 247	Rohst., Halbw. d. Textilwirtsch.	51	-
Zub. Nahr.- u. Genußmittel	310	1 952	Holz und Holzwaren	-	851
Futtermittel	1 468	32	Kunststein-, Ton-, Glaswaren	38	2
Kohlen, Torf	3 647	35	Eisen, Stahl und -waren	46	13
Steine, Erden, Bindemittel	3 765	240	NE-Metalle u. -waren	253	1 008
Chem. Erzeugnisse, auß. Düngem.	1 129	112	Nbg. Industrieerzeugnisse	38	36
Rohst., Halbw. d. Textilwirtsch.	2 055	7 990	<u>Schweden,</u>	58	12
Holz und Holzwaren	580	20 071	darunter:		
Eisen, Stahl und -waren	3 416	904	Eisen, Stahl und -waren	58	12
Nbg. Industrieerzeugnisse	5 591	1 908			
<u>Dänemark,</u>	513	390			
darunter:					
Zub. Nahr.- u. Genußmittel	9	288			
Zellstoff, Papier	318	-			
Nbg. Industrieerzeugnisse	154	52			

1) Versand und Empfang des Bundesgebietes nach dem bzw. von dem Saarland und dem Ausland. - 2) Siehe Vorbemerkung, Ziffer 5.

3) Der vollständige Text der Gütergruppen bzw. Gütergattungen ist am Schluß des Berichtes beigefügt.

Güterbewegung im grenzüberschreitenden Straßenverkehr mit Kraftfahrzeugen im Jahre 1957

noch: 4. Versand und Empfang des Bundesgebietes nach dem bzw. von dem Ausland ¹⁾
nach innerdeutschen Verkehrsbezirken, unterteilt nach ausländischen Verkehrsbezirken und wichtigen Gütergruppen 2)

Ausländischer Verkehrsbezirk bzw. Gütergruppe 3)	Versand Mengen in t	Empfang Mengen in t	Ausländischer Verkehrsbezirk bzw. Gütergruppe 3)	Versand Mengen in t	Empfang Mengen in t
<u>noch: Verkehrsbezirk Gebiet um Aachen</u>			<u>noch: Verkehrsbezirk Siegkreis, Neuwieder Becken und Eifel</u>		
<u>Schweiz,</u>	200	118	<u>Großbritannien,</u>	1	5
darunter:			darunter:		
Zub. Nahr.- u. Genußmittel	25	25	Umzugsgut, Baugerätschaften	1	4
Steine, Erden, Bindemittel	-	16	<u>Italien,</u>	373	1 513
Holz und Holzwaren	-	28	darunter:		
Zellstoff, Papier	-	12	Zub. Nahr.- u. Genußmittel	171	1 443
Eisen, Stahl und -waren	69	29	Eisen, Stahl und -waren	58	22
NE-Metalle u. -waren	93	-	Umzugsgut, Baugerätschaften	80	18
<u>Spanien,</u>	-	3	<u>Jugoslawien,</u>	4	8
darunter:			darunter:		
Umzugsgut, Baugerätschaften	-	3	Umzugsgut, Baugerätschaften	4	8
<u>Verkehrsbezirk Siegkreis, Neuwieder Becken und Eifel</u>			<u>Luxemburg,</u>	14 791	14 079
Insgesamt	115 470	75 040	darunter:		
davon: <u>Saarland,</u>	56 629	12 439	Steine, Erden, Bindemittel	3 481	248
darunter:			And. mineral. Rohstoffe	2 834	77
Zub. Nahr.- u. Genußmittel	11 211	98	Holz und Holzwaren	293	10 991
And. mineral. Rohstoffe	31 311	2 233	Kunststein-, Ton-, Glaswaren	7 335	22
Kunststein-, Ton-, Glaswaren	11 579	179	Eisen, Stahl und -waren	116	2 243
Eisen, Stahl und -waren	311	2 927	<u>Niederlande,</u>	12 376	15 613
Umzugsgut, Baugerätschaften	299	6 666	darunter:		
<u>Belgien,</u>	27 237	22 898	Tierische Stoffe z. Ernährung	-	909
darunter:			And. pflanzl. Rohstoffe	-	877
Steine, Erden, Bindemittel	16 736	6 027	Zub. Nahr.- u. Genußmittel	36	689
Holz und Holzwaren	467	14 941	Nbg. tier.- u. pflanzl. Rohstoffe	26	2 356
Kunststein-, Ton-, Glaswaren	6 058	51	Kohlen, Torf	23	6 446
<u>Dänemark,</u>	474	214	Steine, Erden, Bindemittel	1 149	263
darunter:			And. mineral. Rohstoffe	1 912	80
Tierische Stoffe z. Ernährung	-	69	Rohst., Halb- u. d. Textilwirtsch.	90	580
And. pflanzl. Rohstoffe	-	37	Holz und Holzwaren	1 130	538
Zub. Nahr.- u. Genußmittel	3	20	Zellstoff, Papier	13	837
Holz und Holzwaren	46	19	Kunststein-, Ton-, Glaswaren	2 554	492
Kunststein-, Ton-, Glaswaren	287	-	Eisen, Stahl und -waren	3 964	395
Nbg. Industrieerzeugnisse	67	42	<u>Norwegen,</u>	2	-
<u>Finnland,</u>	-	2	darunter:		
darunter:			Umzugsgut, Baugerätschaften	2	-
Holz und Holzwaren	-	2	<u>Österreich,</u>	1 228	2 233
<u>Frankreich,</u>	1 275	5 470	darunter:		
darunter:			And. mineral. Rohstoffe	236	-
Zub. Nahr.- u. Genußmittel	583	3 236	Holz und Holzwaren	15	1 991
Kunststein-, Ton-, Glaswaren	427	4	Eisen, Stahl und -waren	739	17
Eisen, Stahl und -waren	58	1 724	NE-Metalle u. -waren	86	43
Umzugsgut, Baugerätschaften	85	303			

1) Versand und Empfang des Bundesgebietes nach dem bzw. von dem Saarland und dem Ausland. - 2) Siehe Vorbemerkung, Ziffer 5.

3) Der vollständige Text der Gütergruppen bzw. Gütergattungen ist am Schluß des Berichtes beigefügt.

Güterbewegung im grenzüberschreitenden Straßenverkehr mit Kraftfahrzeugen im Jahre 1957

noch: 4. Versand und Empfang des Bundesgebietes nach dem bzw. von dem Ausland¹⁾
nach innerdeutschen Verkehrsbezirken, unterteilt nach ausländi-
schen Verkehrsbezirken und wichtigen Gütergruppen 2)

Ausländischer Verkehrsbezirk bzw. Gütergruppe 3)	Versand Mengen in t	Empfang Mengen in t	Ausländischer Verkehrsbezirk bzw. Gütergruppe 3)	Versand Mengen in t	Empfang Mengen in t
<u>noch: Verkehrsbezirk Siegkreis, Neuwieder Becken und Eifel</u>			<u>noch: Verkehrsbezirk Moselgebiet</u>		
<u>Schweden,</u>	159	29	<u>Großbritannien,</u>	4	-
darunter:			darunter:		
Holz und Holzwaren	2	7	Eisen, Stahl und -waren	4	-
Eisen, Stahl und -waren	72	8	<u>Italien,</u>	134	2 872
Nbg. Industrieerzeugnisse	72	8	darunter:		
<u>Schweiz,</u>	915	537	Zub. Nahr.- u. Genußmittel	100	2 821
darunter:			Kunststein-, Ton-, Glaswaren	19	-
Zub. Nahr.- u. Genußmittel	101	426	<u>Jugoslawien,</u>	-	46
Holz und Holzwaren	133	45	darunter:		
Kunststein-, Ton-, Glaswaren	152	10	Zub. Nahr.- u. Genußmittel	-	46
Eisen, Stahl und -waren	381	30	<u>Luxemburg,</u>	64 742	46 449
<u>Spanien,</u>	6	-	darunter:		
darunter:			Steine, Erden, Bindemittel	10 730	15 812
Holz und Holzwaren	2	-	And. mineral. Rohstoffe	25 446	77
Umzugsgut, Baugerätschaften	4	-	Holz und Holzwaren	878	12 189
<u>Verkehrsbezirk Moselgebiet</u>			Kunststein-, Ton-, Glaswaren	19 020	228
<u>Insgesamt</u>	145 248	119 575	Eisen, Stahl und -waren	1 016	15 626
davon: <u>Saarland,</u>	53 922	37 701	<u>Niederlande,</u>	3 860	4 951
darunter:			darunter:		
Steine, Erden, Bindemittel	20 095	15 807	Tierische Stoffe z. Ernährung	-	641
And. mineral. Rohstoffe	8 568	1 715	And. pflanzl. Rohstoffe	-	2 092
Holz und Holzwaren	1 341	7 751	Zub. Nahr.- u. Genußmittel	1 283	529
Kunststein-, Ton-, Glaswaren	18 707	968	Nbg. tier. u. pfl. Rohstoffe	-	458
Eisen, Stahl und -waren	949	7 796	And. mineral. Rohstoffe	614	96
<u>Belgien,</u>	1 906	5 606	Holz und Holzwaren	927	8
darunter:			Zellstoff, Papier	-	266
Mineralöle, -derivate	52	4 633	Eisen, Stahl und -waren	386	45
Steine, Erden, Bindemittel	185	5	<u>Österreich,</u>	519	801
And. mineral. Rohstoffe	286	-	darunter:		
Kunststein-, Ton-, Glaswaren	1 014	-	Holz und Holzwaren	22	775
Eisen, Stahl und -waren	95	74	NE-Metalle u. -waren	452	-
<u>Dänemark,</u>	87	106	<u>Schweden, zusammen</u>	-	15
darunter:			darunter:		
Tierische Stoffe z. Ernährung	-	29	Eisen, Stahl und -waren	-	15
And. pflanzl. Rohstoffe	-	24	<u>Schweiz,</u>	303	32
Zub. Nahr.- u. Genußmittel	17	34	darunter:		
Kunststein-, Ton-, Glaswaren	12	-	Chem. Erzeugnisse, auß. Düngem.	39	-
Eisen, Stahl und -waren	16	9	Rohst., Halbw. d. Lederwirtsch.	-	15
Nbg. Industrieerzeugnisse	28	-	Holz und Holzwaren	119	5
<u>Frankreich,</u>	19 771	20 996	Eisen, Stahl und -waren	116	10
darunter:					
Zub. Nahr.- u. Genußmittel	117	7 275			
Steine, Erden, Bindemittel	15 856	11 561			

1) Versand und Empfang des Bundesgebietes nach dem bzw. von dem Saarland und dem Ausland. - 2) Siehe Vorbemerkung, Ziffer 5.
3) Der vollständige Text der Gütergruppen bzw. Gütergattungen ist am Schluß des Berichtes beigelegt.

Güterbewegung im grenzüberschreitenden Straßenverkehr mit Kraftfahrzeugen im Jahre 1957

noch: 4. Versand und Empfang des Bundesgebietes nach dem bzw. von dem Ausland¹⁾
nach innerdeutschen Verkehrsbezirken, unterteilt nach ausländischen Verkehrsbezirken und wichtigen Gütergruppen 2)

Ausländischer Verkehrsbezirk bzw. Gütergruppe 3)	Versand Mengen in t	Empfang	Ausländischer Verkehrsbezirk bzw. Gütergruppe 3)	Versand Mengen in t	Empfang
<u>Verkehrsbezirk Siegerland, Lahn- und Dillgebiet</u>			<u>noch: Verkehrsbezirk Siegerland, Lahn- und Dillgebiet</u>		
Insgesamt	29 824	30 335	<u>Österreich,</u>	433	1 119
davon: <u>Saarland,</u>	7 945	3 575	darunter:		
darunter:			Holz und Holzwaren	119	894
Steine, Erden, Bindemittel	1 533	22	Eisen, Stahl und -waren	263	71
And. mineral. Rohstoffe	3 999	-	Nbg. Industrieerzeugnisse	19	96
Eisen, Stahl und -waren	2 042	3 317	<u>Polen,</u>	6	4
<u>Belgien,</u>	3 360	5 632	darunter:		
darunter:			Umzugsgut, Baugerätschaften	6	4
Holz und Holzwaren	208	5 275	<u>Schweiz,</u>	2 716	126
Eisen, Stahl und -waren	2 622	157	darunter:		
<u>Dänemark,</u>	196	69	Rohst., Halbw. d. Lederwirtsch.	-	40
darunter:			Rohst., Halbw. d. Textilwirtsch.	-	40
And. pflanzl. Rohstoffe	-	13	Eisen, Stahl und -waren	2 501	38
Zub. Nahr.- u. Genußmittel	-	15	<u>Spanien,</u>	9	-
Holz und Holzwaren	76	-	darunter:		
Kunststein-, Ton-, Glaswaren	-	14	Holz und Holzwaren	9	-
Eisen, Stahl und -waren	102	22			
<u>Finnland,</u>	1	-	<u>Verkehrsbezirk Rheingau und Rheinhessen</u>		
darunter:			Insgesamt	35 699	37 920
Eisen, Stahl und -waren	1	-	davon: <u>Saarland,</u>	15 026	13 811
<u>Frankreich, zusammen</u>	1 855	9 449	darunter:		
darunter:			Zub. Nahr.- u. Genußmittel	897	674
Steine, Erden, Bindemittel	119	8 303	Steine, Erden, Bindemittel	10 000	221
And. mineral. Rohstoffe	504	-	And. mineral. Rohstoffe	558	3 502
Kunststein-, Ton-, Glaswaren	411	-	Holz und Holzwaren	165	2 616
Eisen, Stahl und -waren	718	1 087	Kunststein-, Ton-, Glaswaren	1 353	234
<u>Italien,</u>	39	-	Eisen, Stahl und -waren	882	6 242
darunter:			<u>Belgien,</u>	455	781
Eisen, Stahl und -waren	38	-	darunter:		
<u>Luxemburg,</u>	1 752	7 511	And. pflanzl. Rohstoffe	18	118
darunter:			Zub. Nahr.- u. Genußmittel	47	68
Kunststein-, Ton-, Glaswaren	133	23	Nbg. tier.- u. pflanzl. Rohstoffe	-	60
Eisen, Stahl und -waren	1 359	7 151	Mineralöle, -derivate	29	15
<u>Niederlande,</u>	11 512	2 850	Chem. Erzeugnisse, auß. Düngem.	68	-
darunter:			Rohst., Halbw. d. Textilwirtsch.	-	303
Tierische Stoffe z. Ernährung	-	800	Holz und Holzwaren	41	18
And. pflanzl. Rohstoffe	-	159	Eisen, Stahl und -waren	169	113
Zub. Nahr.- u. Genußmittel	-	216	Nbg. Industrieerzeugnisse	24	9
Kohlen, Torf	-	252	<u>Dänemark,</u>	147	313
Steine, Erden, Bindemittel	1 891	16	darunter:		
And. mineral. Rohstoffe	2 989	265	Tierische Stoffe z. Ernährung	-	187
Holz und Holzwaren	1 015	44	Zub. Nahr.- u. Genußmittel	-	66
Kunststein-, Ton-, Glaswaren	595	170	Chem. Erzeugnisse, auß. Düngem.	124	-
Eisen, Stahl und -waren	4 252	328			
NE-Metalle u. -waren	146	208			

- 1) Versand und Empfang des Bundesgebietes nach dem bzw. von dem Saarland und dem Ausland. - 2) Siehe Vorbemerkung, Ziffer 5.
3) Der vollständige Text der Gütergruppen bzw. Gütergattungen ist am Schluß des Berichtes beigefügt.

Güterbewegung im grenzüberschreitenden Straßenverkehr mit Kraftfahrzeugen im Jahre 1957

noch: 4. Versand und Empfang des Bundesgebietes nach dem bzw. von dem Ausland ¹⁾
nach innerdeutschen Verkehrsbezirken, unterteilt nach ausländi-
schen Verkehrsbezirken und wichtigen Gütergruppen 2)

Ausländischer Verkehrsbezirk bzw. Gütergruppe 3)	Versand Mengen in t	Empfang Mengen in t	Ausländischer Verkehrsbezirk bzw. Gütergruppe 3)	Versand Mengen in t	Empfang Mengen in t
<u>noch: Verkehrsbezirk Rheingau und Rheinhessen</u>			<u>noch: Verkehrsbezirk Rheingau und Rheinhessen</u>		
<u>Frankreich,</u>	13 336	9 176	<u>Schweiz,</u>	4 061	701
darunter:			darunter:		
Zub. Nahr.- u. Genußmittel	5 937	8 344	Zub. Nahr.- u. Genußmittel	144	62
Nbg. Güter d. Militärverkehrs	5 733	63	Steine, Erden, Bindemittel	-	139
<u>Italien,</u>	140	3 302	Chem. Erzeugnisse, auß. Düngem.	3 058	72
darunter:			Zellstoff, Papier	-	58
Zub. Nahr.- u. Genußmittel	-	2 816	Eisen, Stahl und -waren	466	75
Steine, Erden, Bindemittel	18	-	Nbg. Industrieerzeugnisse	71	158
Kunststein-, Ton-, Glaswaren	92	-	<u>Spanien,</u>	804	7
Eisen, Stahl und -waren	17	22	darunter:		
<u>Jugoslawien,</u>	-	25	Zub. Nahr.- u. Genußmittel	379	7
darunter:			Nbg. Güter d. Militärverkehrs	327	-
Zub. Nahr.- u. Genußmittel	-	25	<u>Verkehrsbezirk Südhessen (Starkenburger)</u>		
<u>Luxemburg,</u>	397	1 512	Insgesamt	5 896	17 666
darunter:			davon: <u>Saarland,</u>	1 215	10 277
Mineralöle, -derivate	20	286	darunter:		
Chem. Erzeugnisse, auß. Düngem.	40	-	Steine, Erden, Bindemittel	454	28
Holz und Holzwaren	59	472	Kunststein-, Ton-, Glaswaren	206	-
Kunststein-, Ton-, Glaswaren	111	-	Eisen, Stahl und -waren	113	9 774
Eisen, Stahl und -waren	5	652	Nbg. Industrieerzeugnisse	281	72
Nbg. Industrieerzeugnisse	111	21	<u>Belgien,</u>	184	308
<u>Niederlande,</u>	1 183	6 712	darunter:		
darunter:			And. pflanzl. Rohstoffe	-	92
Tierische Stoffe z. Ernährung	13	2 670	Zub. Nahr.- u. Genußmittel	-	113
And. pflanzl. Rohstoffe	-	935	Steine, Erden, Bindemittel	20	-
Zub. Nahr.- u. Genußmittel	52	735	Chem. Erzeugnisse, auß. Düngem.	69	-
Nbg. tier.- u. pfl. Rohstoffe	-	573	Holz und Holzwaren	6	34
Rohst., Halbw. d. Lederwirtsch.	-	625	Eisen, Stahl und -waren	58	29
Holz und Holzwaren	356	38	Nbg. Industrieerzeugnisse	-	34
Kunststein-, Ton-, Glaswaren	222	0	<u>Dänemark,</u>	102	58
Eisen, Stahl und -waren	159	52	darunter:		
Nbg. Industrieerzeugnisse	213	174	Holz und Holzwaren	17	7
<u>Norwegen,</u>	9	-	Zellstoff, Papier	27	-
darunter:			Eisen, Stahl und -waren	28	-
Eisen, Stahl und -waren	9	-	Nbg. Industrieerzeugnisse	15	44
<u>Österreich,</u>	141	1 580	<u>Frankreich,</u>	279	1 525
darunter:			darunter:		
Holz und Holzwaren	5	762	Zub. Nahr.- u. Genußmittel	30	40
Zellstoff, Papier	-	643	Chem. Erzeugnisse, auß. Düngem.	30	-
Eisen, Stahl und -waren	59	84	Holz und Holzwaren	26	52
NE-Metalle u. -waren	36	-	Zellstoff, Papier	80	-
Nbg. Industrieerzeugnisse	21	17	Eisen, Stahl und -waren	18	1 194
			Nbg. Industrieerzeugnisse	39	60
			Nbg. Güter d. Militärverkehrs	25	-

1) Versand und Empfang des Bundesgebietes nach dem bzw. von dem Saarland und dem Ausland. - 2) Siehe Vorbemerkung, Ziffer 5.
3) Der vollständige Text der Gütergruppen bzw. Gütergattungen ist am Schluß des Berichtes beigelegt.

Güterbewegung im grenzüberschreitenden Straßenverkehr mit Kraftfahrzeugen im Jahre 1957

noch: 4. Versand und Empfang des Bundesgebietes nach dem bzw. von dem Ausland ¹⁾
nach innerdeutschen Verkehrsbezirken, unterteilt nach ausländischen Verkehrsbezirken und wichtigen Gütergruppen 2)

Ausländischer Verkehrsbezirk bzw. Gütergruppe 3)	Versand Mengen in t	Empfang Mengen in t	Ausländischer Verkehrsbezirk bzw. Gütergruppe 3)	Versand Mengen in t	Empfang Mengen in t
<u>noch: Verkehrsbezirk Südhessen (Starkenburg)</u>			<u>noch: Verkehrsbezirk Südhessen (Starkenburg)</u>		
<u>Italien,</u>	44	59	<u>Vatikanstaat,</u>	1	-
darunter:			darunter:		
Zub. Nahr.- u. Genußmittel	-	49	And. pflanzl. Rohstoffe	1	-
Eisen, Stahl und -waren	12	-	<u>Verkehrsbezirk Ludwigshafen</u>		
Umzugsgut, Baugerätschaften	26	6	Insgesamt	39 019	25 662
<u>Luxemburg,</u>	1 148	1 655	davon: <u>Saarland,</u>	11 550	17 838
darunter:			darunter:		
Nbg. tier.- u. pfl. Rohstoffe	-	354	Chem. Erzeugnisse, auß. Düngem.	9 546	62
Steine, Erden, Bindemittel	989	21	Eisen, Stahl und -waren	287	14 749
Eisen, Stahl und -waren	69	407	<u>Belgien,</u>	902	209
Nbg. Industrieerzeugnisse	3	847	darunter:		
<u>Niederlande,</u>	634	2 035	Zub. Nahr.- u. Genußmittel	18	118
darunter:			Chem. Erzeugnisse, auß. Düngem.	751	42
Tierische Stoffe z. Ernährung	-	177	Zellstoff, Papier	-	21
And. pflanzl. Rohstoffe	-	803	<u>Dänemark,</u>	194	21
Zub. Nahr.- u. Genußmittel	-	195	darunter:		
Nbg. tier.- u. pfl. Rohstoffe	30	269	Tierische Stoffe z. Ernährung	-	15
Chem. Erzeugnisse, auß. Düngem.	63	20	Zub. Nahr.- u. Genußmittel	-	6
Holz und Holzwaren	227	-	Eisen, Stahl und -waren	168	-
Zellstoff, Papier	13	130	<u>Frankreich,</u>	923	913
Nbg. Industrieerzeugnisse	186	164	darunter:		
Umzugsgut, Baugerätschaften	49	2	Zub. Nahr.- u. Genußmittel	72	412
<u>Norwegen,</u>	-	7	Chem. Erzeugnisse, auß. Düngem.	726	20
darunter:			Eisen, Stahl und -waren	70	387
Nbg. Industrieerzeugnisse	-	7	<u>Italien,</u>	2	220
<u>Österreich,</u>	328	1 193	darunter:		
darunter:			Zub. Nahr.- u. Genußmittel	-	220
Zub. Nahr.- u. Genußmittel	30	-	Umzugsgut, Baugerätschaften	2	-
Holz und Holzwaren	-	1 025	<u>Luxemburg,</u>	18 875	3 819
Zellstoff, Papier	69	22	darunter:		
Eisen, Stahl und -waren	190	80	Mineralöle, -derivate	35	3 545
<u>Schweden,</u>	30	99	Chem. Erzeugnisse, auß. Düngem.	18 741	80
darunter:			<u>Niederlande,</u>	4 088	2 293
Eisen, Stahl und -waren	11	17	darunter:		
Nbg. Industrieerzeugnisse	19	82	Tierische Stoffe z. Ernährung	-	337
<u>Schweiz,</u>	1 930	450	Zub. Nahr.- u. Genußmittel	40	734
darunter:			Mineralöle, -derivate	-	497
Zub. Nahr.- u. Genußmittel	956	88	Chem. Erzeugnisse, auß. Düngem.	3 263	144
Mineralöle, -derivate	239	-	NE-Metalle und -waren	356	303
Chem. Erzeugnisse, auß. Düngem.	124	34	<u>Österreich,</u>	1 724	241
Eisen, Stahl und -waren	132	22	darunter:		
Nbg. Industrieerzeugnisse	202	163	Mineralöle, -derivate	1 383	18
Umzugsgut, Baugerätschaften	29	139	Holz und Holzwaren	-	169
<u>Spanien,</u>	1	-	Umzugsgut, Baugerätschaften	-	49
darunter:					
Eisen, Stahl und -waren	1	-			

- 1) Versand und Empfang des Bundesgebietes nach dem bzw. von dem Saarland und dem Ausland. - 2) Siehe Vorbemerkung, Ziffer 5.
3) Der vollständige Text der Gütergruppen bzw. Gütergattungen ist am Schluß des Berichtes beigelegt.

Güterbewegung im grenzüberschreitenden Straßenverkehr mit Kraftfahrzeugen im Jahre 1957

noch: 4. Versand und Empfang des Bundesgebietes nach dem bzw. von dem Ausland¹⁾
nach innerdeutschen Verkehrsbezirken, unterteilt nach ausländischen Verkehrsbezirken und wichtigen Gütergruppen 2)

Ausländischer Verkehrsbezirk bzw. Gütergruppe 3)	Versand Mengen in t	Empfang Mengen in t	Ausländischer Verkehrsbezirk bzw. Gütergruppe 3)	Versand Mengen in t	Empfang Mengen in t
<u>noch: Verkehrsbezirk Ludwigshafen</u>			<u>noch: Verkehrsbezirk Mannheim (Wirtschaftsgebiet)</u>		
<u>Schweden,</u>	78	2	<u>Italien,</u>	44	700
darunter:			darunter:		
Eisen, Stahl und -waren	62	2	And. pflanzl. Rohstoffe	-	60
<u>Schweiz,</u>	683	106	Zub. Nahr.- u. Genußmittel	39	161
darunter:			Eisen, Stahl und -waren	-	370
Steine, Erden, Bindemittel	-	16	<u>Luxemburg,</u>	1 118	2 125
Chem. Erzeugnisse, auß. Düngem.	488	-	darunter:		
Kunststein-, Ton-, Glaswaren	2	71	Eisen, Stahl und -waren	1 085	2 033
Nbg. Industrieerzeugnisse	136	0	<u>Niederlande,</u>	3 114	8 306
<u>Verkehrsbezirk Mannheim (Wirtschaftsgebiet)</u>			darunter:		
Insgesamt	20 000	78 567	Tierische Stoffe z. Ernährung	18	2 259
davon: <u>Saarland,</u>	3 610	54 641	And. pflanzl. Rohstoffe	80	1 404
darunter:			Zub. Nahr.- u. Genußmittel	35	3 035
Zub. Nahr.- u. Genußmittel	256	31	Chem. Erzeugnisse, auß. Düngem.	1 210	242
Holz und Holzwaren	83	30 524	Kunststein-, Ton-, Glaswaren	278	31
Eisen, Stahl und -waren	2 371	23 452	Eisen, Stahl und -waren	569	165
Nbg. Industrieerzeugnisse	330	82	Nbg. Industrieerzeugnisse	508	199
<u>Belgien,</u>	1 236	654	<u>Österreich,</u>	591	6 822
darunter:			darunter:		
And. pflanzl. Rohstoffe	-	67	Zub. Nahr.- u. Genußmittel	50	-
Zub. Nahr.- u. Genußmittel	-	162	And. mineral. Rohstoffe	100	-
Chem. Erzeugnisse, auß. Düngem.	91	88	Chem. Erzeugnisse, auß. Düngem.	160	-
Rohst., Halbw. d. Textilwirtsch.	24	37	Holz und Holzwaren	30	6 442
Eisen, Stahl und -waren	904	63	Nbg. Industrieerzeugnisse	157	24
NE-Metalle u. -waren	14	38	<u>Schweden,</u>	38	-
Nbg. Industrieerzeugnisse	54	96	darunter:		
<u>Dänemark,</u>	69	654	Eisen, Stahl und -waren	38	-
darunter:			<u>Schweiz,</u>	3 050	490
Tierische Stoffe z. Ernährung	-	123	darunter:		
Nbg. tier. u. pfl. Rohstoffe	12	400	Zub. Nahr.- u. Genußmittel	185	13
Chem. Erzeugnisse, auß. Düngem.	15	-	Nbg. tier.- u. pfl. Rohstoffe	107	44
Eisen, Stahl und -waren	42	15	Chem. Erzeugnisse, auß. Düngem.	897	11
<u>Frankreich,</u>	6 934	4 175	Eisen, Stahl und -waren	1 025	212
darunter:			Nbg. Industrieerzeugnisse	448	149
Zub. Nahr.- u. Genußmittel	804	315	<u>Spanien,</u>	193	-
Holz und Holzwaren	1	2 284	darunter:		
Eisen, Stahl und -waren	4 226	1 147	Zub. Nahr.- u. Genußmittel	82	-
Nbg. Güter d. Militärverkehrs	959	60	Nbg. Industrieerzeugnisse	111	-
<u>Griechenland,</u>	3	-			
darunter:					
Fahrzeuge aller Art	3	-			

1) Versand und Empfang des Bundesgebietes nach dem bzw. von dem Saarland und dem Ausland. - 2) Siehe Vorbemerkung, Ziffer 5.
3) Der vollständige Text der Gütergruppen bzw. Gütergattungen ist am Schluß des Berichtes beigelegt.

Güterbewegung im grenzüberschreitenden Straßenverkehr mit Kraftfahrzeugen im Jahre 1957

noch: 4. Versand und Empfang des Bundesgebietes nach dem bzw. von dem Ausland ¹⁾
nach innerdeutschen Verkehrsbezirken, unterteilt nach ausländischen Verkehrsbezirken und wichtigen Gütergruppen 2)

Ausländischer Verkehrsbezirk bzw. Gütergruppe 3)	Versand Mengen in t	Empfang Mengen in t	Ausländischer Verkehrsbezirk bzw. Gütergruppe 3)	Versand Mengen in t	Empfang Mengen in t
<u>Verkehrsbezirk Rheinpfalz</u>			<u>noch: Verkehrsbezirk Rheinpfalz</u>		
Insgesamt	89 141	99 744	<u>Niederlande,</u>	2 708	4 066
davon: <u>Saarland,</u>	74 334	67 796	darunter:		
darunter:			Tierische Stoffe z. Ernährung	15	1 480
Steine, Erden, Bindemittel	46 815	26 741	And. pflanzl. Rohstoffe	9	1 455
And. mineral. Rohstoffe	16 359	65	Holz und Holzwaren	255	-
Holz und Holzwaren	1 047	13 179	Zellstoff, Papier	-	463
Eisen, Stahl und -waren	3 109	16 929	Kunststein-, Ton-, Glaswaren	1 202	31
<u>Belgien,</u>	1 203	156	Eisen, Stahl und -waren	749	33
darunter:			<u>Norwegen,</u>	2	1
Zub. Nahr.- u. Genußmittel	1	15	darunter:		
Nbg. tier. u. pfl. Rohstoffe	7	49	Eisen, Stahl und -waren	2	-
Rohst., Halbw. d. Textilwirtsch.	-	29	Umzugsgut, Baugerätschaften	-	1
Kunststein-, Ton-, Glaswaren	212	10	<u>Österreich,</u>	254	516
Eisen, Stahl und -waren	724	4	darunter:		
Nbg. Industrieerzeugnisse	74	26	And. mineral. Rohstoffe	101	-
Nbg. Güter d. Militärverkehrs	127	-	Holz und Holzwaren	9	450
<u>Dänemark,</u>	219	423	NE-Metalle und -waren	40	-
darunter:			Nbg. Industrieerzeugnisse	61	0
Tierische Stoffe z. Ernährung	-	326	<u>Schweden,</u>	87	-
Zub. Nahr.- u. Genußmittel	-	56	darunter:		
Eisen, Stahl und -waren	181	4	Eisen, Stahl und -waren	87	-
<u>Frankreich,</u>	8 128	22 221	<u>Schweiz,</u>	942	987
darunter:			darunter:		
Zub. Nahr.- u. Genußmittel	204	5 693	And. mineral. Rohstoffe	47	-
Steine, Erden, Bindemittel	269	508	Chem. Erzeugnisse, auß. Düngem.	-	827
And. mineral. Rohstoffe	4 423	44	Holz und Holzwaren	254	-
Holz und Holzwaren	163	12 063	Kunststein-, Ton-, Glaswaren	164	-
Eisen, Stahl und -waren	1 477	2 768	Eisen, Stahl und -waren	308	26
Nbg. Industrieerzeugnisse	535	82	<u>Spanien,</u>	18	-
<u>Italien,</u>	60	1 347	darunter:		
darunter:			Nbg. Güter d. Militärverkehrs	18	-
Zub. Nahr.- u. Genußmittel	3	1 209	<u>Ungarn,</u>	1	-
Eisen, Stahl und -waren	57	-	darunter:		
<u>Jugoslawien,</u>	-	32	Eisen, Stahl und -waren	1	-
darunter:					
Tierische Stoffe z. Ernährung	-	14	<u>Verkehrsbezirk Gebiet um Karlsruhe und Bruchsal</u>		
Eisen, Stahl und -waren	-	18	Insgesamt	6 093	27 671
<u>Luxemburg,</u>	1 185	2 199	davon: <u>Saarland,</u>	1 011	16 602
darunter:			darunter:		
Kunststein-, Ton-, Glaswaren	137	-	Chem. Erzeugnisse, auß. Düngem.	12	6 143
Eisen, Stahl und -waren	871	2 199	Holz und Holzwaren	82	141
			Eisen, Stahl und -waren	339	9 652
			NE-Metalle u. -waren	144	6
			Nbg. Industrieerzeugnisse	125	18
			Umzugsgut, Baugerätschaften	174	33

- 1) Versand und Empfang des Bundesgebietes nach dem bzw. von dem Saarland und dem Ausland. - 2) Siehe Vorbemerkung, Ziffer 5.
3) Der vollständige Text der Gütergruppen bzw. Gütergattungen ist am Schluß des Berichtes beigelegt.

Güterbewegung im grenzüberschreitenden Straßenverkehr mit Kraftfahrzeugen im Jahre 1957

noch: 4. Versand und Empfang des Bundesgebietes nach dem bzw. von dem Ausland ¹⁾
nach innerdeutschen Verkehrsbezirken, unterteilt nach ausländi-
schen Verkehrsbezirken und wichtigen Gütergruppen 2)

Ausländischer Verkehrsbezirk bzw. Gütergruppe 3)	Versand Mengen in t	Empfang Mengen in t	Ausländischer Verkehrsbezirk bzw. Gütergruppe 3)	Versand Mengen in t	Empfang Mengen in t
<u>noch: Verkehrsbezirk Gebiet um Karlsruhe und Bruchsal</u>			<u>noch: Verkehrsbezirk Gebiet um Karlsruhe und Bruchsal</u>		
<u>Belgien,</u>	317	117	<u>Österreich,</u>	53	1.389
darunter:			darunter:		
Tierische Stoffe z. Ernährung	-	15	Zub. Nahr.- u. Genußmittel	-	374
And. pflanzl. Rohstoffe	-	26	Holz und Holzwaren	21	833
Zub. Nahr.- u. Genußmittel	-	40	Eisen, Stahl und -waren	13	22
Holz und Holzwaren	36	-	Nbg. Industrieerzeugnisse	9	15
Eisen, Stahl und -waren	208	24	<u>Schweden,</u>	12	11
Nbg. Güter d. Militärverkehrs	34	-	darunter:		
<u>Dänemark,</u>	54	806	Zub. Nahr.- u. Genußmittel	-	11
darunter:			Eisen, Stahl und -waren	12	-
Tierische Stoffe z. Ernährung	-	760	<u>Schweiz,</u>	1.655	497
Holz und Holzwaren	30	16	darunter:		
Nbg. Industrieerzeugnisse	18	-	Zub. Nahr.- u. Genußmittel	471	55
<u>Frankreich,</u>	1.872	4.337	Erze	-	22
darunter:			Chem. Erzeugnisse, auß. Düngem.	197	38
Zub. Nahr.- u. Genußmittel	18	2.304	Rohst., Halbw. d. Textilwirtsch.	115	4
Nbg. tier. u. pfl. Rohstoffe	191	-	Holz und Holzwaren	109	117
Steine, Erden, Bindemittel	815	-	Zellstoff, Papier	3	107
Holz und Holzwaren	27	888	Eisen, Stahl und -waren	372	79
Kunststein-, Ton-, Glaswaren	282	119	Nbg. Industrieerzeugnisse	171	19
Eisen, Stahl und -waren	272	717	<u>Verkehrsbezirk Mittel- und Südbaden</u>		
<u>Griechenland,</u>	1	-	Insgesamt	410.587	200.581
darunter:			davon: <u>Saarland,</u>	5.100	12.157
Fahrzeuge aller Art	1	-	darunter:		
<u>Italien,</u>	45	528	Holz und Holzwaren	4.021	666
darunter:			Eisen, Stahl und -waren	141	11.063
Zub. Nahr.- u. Genußmittel	-	448	Nbg. Industrieerzeugnisse	467	104
Chem. Erzeugnisse, auß. Düngem.	38	-	<u>Belgien,</u>	663	304
<u>Jugoslawien,</u>	-	64	darunter:		
darunter:			And. pflanzl. Rohstoffe	294	-
Zub. Nahr.- u. Genußmittel	-	64	Zub. Nahr.- u. Genußmittel	-	56
<u>Luxemburg,</u>	187	482	Chem. Erzeugnisse, auß. Düngem.	1	52
darunter:			Rohst., Halbw. d. Textilwirtsch.	-	65
Eisen, Stahl und -waren	170	472	Holz und Holzwaren	99	-
<u>Niederlande,</u>	886	2.834	Eisen, Stahl und -waren	180	82
darunter:			<u>Dänemark,</u>	5	328
Tierische Stoffe z. Ernährung	-	939	darunter:		
And. pflanzl. Rohstoffe	17	798	Tierische Stoffe z. Ernährung	-	66
Zub. Nahr.- u. Genußmittel	-	644	Zub. Nahr.- u. Genußmittel	-	168
Holz und Holzwaren	341	-	Eisen, Stahl und -waren	-	29
Eisen, Stahl und -waren	300	9	Umzugsgut, Baugerätschaften	5	-
Nbg. Industrieerzeugnisse	125	46	<u>Finnland,</u>	1	3
<u>Norwegen,</u>	-	4	darunter:		
darunter:			Zub. Nahr.- u. Genußmittel	-	3
Holz und Holzwaren	-	4	Eisen, Stahl und -waren	1	-

- 1) Versand und Empfang des Bundesgebietes nach dem bzw. von dem Saarland und dem Ausland. - 2) Siehe Vorbemerkung, Ziffer 5.
3) Der vollständige Text der Gütergruppen bzw. Gütergattungen ist am Schluß des Berichtes beigelegt.

Güterbewegung im grenzüberschreitenden Straßenverkehr mit Kraftfahrzeugen im Jahre 1957

noch: 4. Versand und Empfang des Bundesgebietes nach dem bzw. von dem Ausland ¹⁾
nach innerdeutschen Verkehrsbezirken, unterteilt nach ausländischen Verkehrsbezirken und wichtigen Gütergruppen 3)

Ausländischer Verkehrsbezirk bzw. Gütergruppe 3)	Versand Mengen in t	Empfang Mengen in t	Ausländischer Verkehrsbezirk bzw. Gütergruppe 3)	Versand Mengen in t	Empfang Mengen in t
<u>noch: Verkehrsbezirk Mittel- und Südbaden</u>			<u>noch: Verkehrsbezirk Mittel- und Südbaden</u>		
<u>Frankreich,</u>	63 906	76 066	<u>Polen,</u>	14	-
darunter:			darunter:		
Zub. Nahr.- u. Genußmittel	279	8 828	Fahrzeuge aller Art	14	-
Nbg. tier. u. pfl. Rohstoffe	5 730	1 893	<u>Schweden,</u>	-	1
Steine, Erden, Bindemittel	6 808	1 913	darunter:		
Rohst., Halbw. d. Textilwirtsch.	2 501	2 030	Eisen, Stahl und -waren	-	1
Holz und Holzwaren	14 228	35 698	<u>Schweiz,</u>	330 242	99 275
Zellstoff, Papier	3 815	166	darunter:		
Kunststein-, Ton-, Glaswaren	11 847	287	Steine, Erden, Bindemittel	256 111	64 157
Eisen, Stahl und -waren	5 245	12 217	Holz und Holzwaren	15 558	1 065
Nbg. Industrieerzeugnisse	3 537	3 384	Kunststein-, Ton-, Glaswaren	1 688	5 255
Umzugsgut, Baugerätschaften	5 648	478	Nbg. Industrieerzeugnisse	9 776	9 948
<u>Griechenland,</u>	2	-	<u>Spanien,</u>	134	14
darunter:			darunter:		
Fahrzeuge aller Art	2	-	Nbg. tier. u. pfl. Rohstoffe	-	8
<u>Großbritannien,</u>	-	10	Holz und Holzwaren	15	-
darunter:			Eisen, Stahl und -waren	93	-
Nbg. Industrieerzeugnisse	-	10	Umzugsgut, Baugerätschaften	7	6
<u>Italien,</u>	123	1 366	<u>Tschechoslowakei,</u>	13	-
darunter:			darunter:		
Zub. Nahr.- u. Genußmittel	60	1 300	Holz und Holzwaren	6	-
And. mineral. Rohstoffe	21	-	Fahrzeuge aller Art	7	-
Kunststein-, Ton-, Glaswaren	25	-			
<u>Jugoslawien,</u>	-	128	<u>Verkehrsbezirk Südwürttemberg und Hohenzollern</u>		
darunter:			Insgesamt	19 009	56 218
Zub. Nahr.- u. Genußmittel	-	128	davon: <u>Saarland,</u>	2 316	11 988
<u>Luxemburg,</u>	788	2 242	darunter:		
darunter:			Holz und Holzwaren	1 569	23
Steine, Erden, Bindemittel	566	-	Eisen, Stahl und -waren	303	11 662
Eisen, Stahl und -waren	138	2 184	<u>Belgien,</u>	395	97
<u>Niederlande,</u>	6 281	3 734	darunter:		
darunter:			Tierische Stoffe z. Ernährung	-	16
Tierische Stoffe z. Ernährung	13	1 159	Zub. Nahr.- u. Genußmittel	-	49
And. pflanzl. Rohstoffe	27	263	Holz und Holzwaren	105	-
Zub. Nahr.- u. Genußmittel	24	1 019	Eisen, Stahl und -waren	95	13
Rohst., Halbw. d. Lederwirtsch.	-	286	Nbg. Industrieerzeugnisse	162	-
Holz und Holzwaren	5 298	97	<u>Dänemark,</u>	138	314
Nbg. Industrieerzeugnisse	237	260	darunter:		
<u>Norwegen,</u>	-	1	Tierische Stoffe z. Ernährung	-	90
darunter:			Zub. Nahr.- u. Genußmittel	-	89
Umzugsgut, Baugerätschaften	-	1	Eisen, Stahl und -waren	128	97
<u>Österreich,</u>	3 315	4 952	<u>Finnland,</u>	18	-
darunter:			darunter:		
Holz und Holzwaren	55	1 992	Holz und Holzwaren	18	-
Zellstoff, Papier	18	1 242			
Kunststein-, Ton-, Glaswaren	945	23			
Nbg. Industrieerzeugnisse	1 481	317			
Umzugsgut, Baugerätschaften	403	237			

1) Versand und Empfang des Bundesgebietes nach dem bzw. von dem Saarland und dem Ausland. - 2) Siehe Vorbemerkung, Ziffer 5.

3) Der vollständige Text der Gütergruppen bzw. Gütergattungen ist am Schluß des Berichtes beigelegt.

Güterbewegung im grenzüberschreitenden Straßenverkehr mit Kraftfahrzeugen im Jahre 1957

noch: 4. Versand und Empfang des Bundesgebietes nach dem bzw. von dem Ausland ¹⁾
nach innerdeutschen Verkehrsbezirken, unterteilt nach ausländischen Verkehrsbezirken und wichtigen Gütergruppen ²⁾

Ausländischer Verkehrsbezirk bzw. Gütergruppe ³⁾	Versand Mengen in t	Empfang Mengen in t	Ausländischer Verkehrsbezirk bzw. Gütergruppe ³⁾	Versand Mengen in t	Empfang Mengen in t
noch: Verkehrsbezirk Südwürttemberg und Hohenzollern			noch: Verkehrsbezirk Südwürttemberg und Hohenzollern		
<u>Frankreich,</u>	1 954	9 598	<u>Spanien,</u>	0	-
darunter:			darunter:		
Zub. Nahr.- u. Genußmittel	27	1 615	Umzugsgut, Baugerätschaften	0	-
Holz und Holzwaren	1 122	6 238	<u>Ischechoslowakei,</u>	1	-
Eisen, Stahl und -waren	582	942	darunter:		
<u>Griechenland,</u>	2	-	Mineralöle, -derivate	1	-
darunter:					
Fahrzeuge aller Art	2	-	Verkehrsbezirk Württemberg, ohne Stuttgart, Südwürttemberg und Hohenzollern		
<u>Italien,</u>	153	2 461	Insgesamt	27 708	89 487
darunter:			davon: <u>Saarland,</u>	5 487	38 865
Zub. Nahr.- u. Genußmittel	87	2 286	darunter:		
Eisen, Stahl und -waren	26	9	Steine, Erden, Bindemittel	1 990	-
Nbg. Industrieerzeugnisse	22	2	Holz und Holzwaren	533	1 577
<u>Luxemburg,</u>	124	1 036	Kunststein-, Ton-, Glaswaren	606	220
darunter:			Eisen, Stahl und -waren	528	36 734
Chem. Erzeugnisse, auß. Düngem.	45	-	Nbg. Industrieerzeugnisse	1 645	181
Holz und Holzwaren	39	-	<u>Belgien,</u>	745	1 068
Eisen, Stahl und -waren	23	1 036	darunter:		
<u>Niederlande,</u>	6 188	1 457	Nbg. tier. u. pfl. Rohstoffe	7	161
darunter:			Rohst., Halbw. d. Textilwirtsch.	-	150
Tierische Stoffe z. Ernährung	12	553	Eisen, Stahl und -waren	546	83
And. pflanzl. Rohstoffe	-	90	Fahrzeuge aller Art	68	-
Zub. Nahr.- u. Genußmittel	-	248	Nbg. Industrieerzeugnisse	-	531
Nbg. tier. u. pfl. Rohstoffe	9	160	<u>Dänemark,</u>	291	444
Holz und Holzwaren	5 492	86	darunter:		
Nbg. Industrieerzeugnisse	179	176	Tierische Stoffe z. Ernährung	-	98
<u>Österreich,</u>	3 522	26 984	And. pflanzl. Rohstoffe	-	136
darunter:			Zub. Nahr.- u. Genußmittel	-	80
And. pflanzl. Rohstoffe	156	-	Eisen, Stahl und -waren	185	59
Steine, Erden, Bindemittel	181	9 722	Nbg. Industrieerzeugnisse	66	14
Rohst., Halbw. d. Textilwirtsch.	239	72	<u>Frankreich,</u>	4 329	18 094
Holz und Holzwaren	116	16 320	darunter:		
Kunststein-, Ton-, Glaswaren	1 759	89	Zub. Nahr.- u. Genußmittel	-	1 971
Eisen, Stahl und -waren	507	90	Nbg. tier. u. pfl. Rohstoffe	629	15
<u>Schweden,</u>	235	39	Kunststein-, Ton-, Glaswaren	639	6
darunter:			Eisen, Stahl und -waren	1 398	13 890
Eisen, Stahl und -waren	215	30	Nbg. Industrieerzeugnisse	1 353	6
Umzugsgut, Baugerätschaften	-	6	<u>Griechenland,</u>	23	-
<u>Schweiz,</u>	3 963	2 244	darunter:		
darunter:			Fahrzeuge aller Art	23	-
Zub. Nahr.- u. Genußmittel	67	446			
Rohst., Halbw. d. Lederwirtsch.	18	390			
Holz und Holzwaren	1 449	242			
Kunststein-, Ton-, Glaswaren	21	302			
Eisen, Stahl und -waren	1 325	480			
Nbg. Industrieerzeugnisse	608	175			

1) Versand und Empfang des Bundesgebietes nach dem bzw. von dem Saarland und dem Ausland. - 2) Siehe Vorbemerkung, Ziffer 5.

3) Der vollständige Text der Gütergruppen bzw. Gütergattungen ist am Schluß des Berichtes beigelegt.

Güterbewegung im grenzüberschreitenden Straßenverkehr mit Kraftfahrzeugen im Jahre 1957

nach: 4. Versand und Empfang des Bundesgebietes nach dem bzw. von dem Ausland
nach innerdeutschen Verkehrsbezirken, unterteilt nach ausländischen Verkehrsbezirken und wichtigen Gütergruppen 2)

Ausländischer Verkehrsbezirk bzw. Gütergruppe 3)	Versand Mengen in t	Empfang Mengen in t	Ausländischer Verkehrsbezirk bzw. Gütergruppe 3)	Versand Mengen in t	Empfang Mengen in t
<u>noch: Verkehrsbezirk Württemberg, ohne Stuttgart, Süd- württemberg und Hohenzollern</u>			<u>noch: Verkehrsbezirk Württemberg, ohne Stuttgart, Süd- württemberg und Hohenzollern</u>		
<u>Italien,</u>	386	7 420	<u>Polen,</u>	-	13
darunter:			darunter:		
And. pflanzl. Rohstoffe	34	933	Umzugsgut, Baugerätschaften	-	13
Zub. Nahr.- u. Genußmittel	24	4 007	<u>Schweden,</u>	275	31
Chem. Erzeugnisse, auß. Düngem.	20	993	darunter:		
Kunststein-, Ton-, Glaswaren	45	-	Zellstoff, Papier	-	9
Eisen, Stahl und -waren	159	27	Eisen, Stahl und -waren	205	-
NE-Metalle u. -waren	-	586	Nbg. Industrieerzeugnisse	52	15
Fahrzeuge aller Art	40	635	Umzugsgut, Baugerätschaften	6	7
Nbg. Industrieerzeugnisse	27	129	<u>Schweiz,</u>	6 530	1 619
<u>Jugoslawien,</u>	11	13	darunter:		
darunter:			Zub. Nahr.- u. Genußmittel	759	164
Zub. Nahr.- u. Genußmittel	-	13	Rohst., Halbw. d. Lederwirtsch.	-	572
Nbg. Industrieerzeugnisse	11	-	Holz und Holzwaren	516	177
<u>Liechtenstein,</u>	1	-	Eisen, Stahl und -waren	1 743	342
darunter:			Fahrzeuge aller Art	2 498	83
Umzugsgut, Baugerätschaften	1	-	Nbg. Industrieerzeugnisse	357	125
<u>Luxemburg,</u>	245	8 476	<u>Verkehrsbezirk Stuttgart</u>		
darunter:			Insgesamt	11 762	108 923
Steine, Erden, Bindemittel	49	-	davon: <u>Saarland,</u>	1 344	57 182
Chem. Erzeugnisse, auß. Düngem.	35	2	darunter:		
Holz und Holzwaren	111	0	Chem. Erzeugnisse, auß. Düngem.	149	44
Eisen, Stahl und -waren	13	8 084	Eisen, Stahl und -waren	528	56 214
Nbg. Industrieerzeugnisse	16	1	Nbg. Industrieerzeugnisse	436	14
<u>Niederlande,</u>	4 179	3 450	<u>Belgien,</u>	574	839
darunter:			darunter:		
Tierische Stoffe z. Ernährung	13	1 152	Tierische Stoffe z. Ernährung	-	55
And. pflanzl. Rohstoffe	-	301	And. pflanzl. Rohstoffe	-	129
Zub. Nahr.- u. Genußmittel	-	613	Zub. Nahr.- u. Genußmittel	-	89
Nbg. tier. u. pfl. Rohstoffe	2	346	Chem. Erzeugnisse, auß. Düngem.	23	186
Rohst., Halbw. d. Lederwirtsch.	14	189	Holz und Holzwaren	88	6
Holz und Holzwaren	2 195	34	Zellstoff, Papier	-	102
Eisen, Stahl und -waren	1 255	131	Eisen, Stahl und -waren	281	152
Nbg. Industrieerzeugnisse	395	304	NE-Metalle u. -waren	118	37
<u>Norwegen,</u>	8	4	<u>Dänemark,</u>	594	1 079
darunter:			darunter:		
Eisen, Stahl und -waren	8	4	Tierische Stoffe z. Ernährung	-	509
<u>Österreich,</u>	5 198	9 990	And. pflanzl. Rohstoffe	-	120
darunter:			Eisen, Stahl und -waren	382	226
And. mineral. Rohstoffe	381	4	Nbg. Industrieerzeugnisse	154	115
Chem. Erzeugnisse, auß. Düngem.	282	52			
Holz und Holzwaren	48	6 576			
Zellstoff, Papier	34	1 390			
Eisen, Stahl und -waren	627	600			
Nbg. Industrieerzeugnisse	3 122	75			

- 1) Versand und Empfang des Bundesgebietes nach dem bzw. von dem Saarland und dem Ausland. - 2) Siehe Vorbemerkung, Ziffer 5.
3) Der vollständige Text der Gütergruppen bzw. Gütergattungen ist am Schluß des Berichtes beigefügt.

Güterbewegung im grenzüberschreitenden Straßenverkehr mit Kraftfahrzeugen im Jahre 1957

noch: 4. Versand und Empfang des Bundesgebietes nach dem bzw. von dem Ausland ¹⁾
nach innerdeutschen Verkehrsbezirken, unterteilt nach ausländischen Verkehrsbezirken und wichtigen Gütergruppen 2)

Ausländischer Verkehrsbezirk bzw. Gütergruppe 3)	Versand Mengen in t	Empfang Mengen in t	Ausländischer Verkehrsbezirk bzw. Gütergruppe 3)	Versand Mengen in t	Empfang Mengen in t
<u>noch: Verkehrsbezirk Stuttgart</u>			<u>noch: Verkehrsbezirk Stuttgart</u>		
<u>Frankreich,</u>	2 440	9 088	<u>Schweden,</u>	165	175
darunter:			darunter:		
Tierische Stoffe z. Ernährung	1 727	4	Zellstoff, Papier	-	77
Zub. Nahr.- u. Genußmittel	-	2 362	Eisen, Stahl und -waren	141	29
Eisen, Stahl und -waren	364	5 042	Nbg. Industrieerzeugnisse	24	47
<u>Griechenland,</u>	29	-	<u>Schweiz,</u>	1 743	2 728
darunter:			darunter:		
Fahrzeuge aller Art	24	-	Tierische Stoffe z. Ernährung	85	-
<u>Italien,</u>	1 062	8 979	Zub. Nahr.- u. Genußmittel	136	1 323
darunter:			Holz und Holzwaren	33	279
And. pflanzl. Rohstoffe	-	892	Eisen, Stahl und -waren	758	221
Zub. Nahr.- u. Genußmittel	33	6 221	Nbg. Industrieerzeugnisse	454	550
Eisen, Stahl und -waren	190	243	<u>Ischechoslowakei,</u>	1	2
Nbg. Industrieerzeugnisse	771	720	darunter:		
<u>Jugoslawien,</u>	2	-	Eisen, Stahl und -waren	1	2
darunter:			<u>Australien,</u>	-	26
Fahrzeuge aller Art	2	-	darunter:		
<u>Liechtenstein,</u>	8	0	Eisen, Stahl und -waren	-	26
darunter:			<u>U.S.A.,</u>	2	-
Eisen, Stahl und -waren	8	-	darunter:		
Nbg. Industrieerzeugnisse	-	0	Fahrzeuge aller Art	2	-
<u>Luxemburg,</u>	228	14 422	<u>Verkehrsbezirk Nordbaden, ohne Mannheim und ohne Gebiet um Karlsruhe und Bruchsal</u>		
darunter:			Insgesamt	11 967	17 236
Mineralöle, -derivate	31	-	davon: <u>Saarland,</u>	8 649	11 319
Eisen, Stahl und -waren	92	14 413	darunter:		
Nbg. Industrieerzeugnisse	69	1	Steine, Erden, Bindemittel	8 283	-
<u>Niederlande,</u>	1 315	9 039	Eisen, Stahl und -waren	113	10 452
darunter:			<u>Belgien,</u>	304	217
Tierische Stoffe z. Ernährung	10	5 080	darunter:		
And. pflanzl. Rohstoffe	-	1 964	Zellstoff, Papier	-	30
Zub. Nahr.- u. Genußmittel	-	601	Kunststein-, Ton-, Glaswaren	-	22
Holz und Holzwaren	514	10	Eisen, Stahl und -waren	277	39
Eisen, Stahl und -waren	90	112	NE-Metalle u. -waren	-	58
Nbg. Industrieerzeugnisse	455	195	Umzugsgut, Baugerätschaften	-	38
<u>Norwegen,</u>	2	-	<u>Dänemark,</u>	15	80
darunter:			darunter:		
Eisen, Stahl und -waren	2	-	Tierische Stoffe z. Ernährung	-	80
<u>Österreich,</u>	2 253	5 364	Chem. Erzeugnisse, auß. Düngem.	15	-
darunter:					
Holz und Holzwaren	31	2 189			
Eisen, Stahl und -waren	385	1 577			
Nbg. Industrieerzeugnisse	1 604	820			

1) Versand und Empfang des Bundesgebietes nach dem bzw. von dem Saarland und dem Ausland. - 2) Siehe Vorbemerkung, Ziffer 5.
3) Der vollständige Text der Gütergruppen bzw. Gütergattungen ist am Schluß des Berichtes beigelegt.

Güterbewegung im grenzüberschreitenden Straßenverkehr mit Kraftfahrzeugen im Jahre 1957

noch: 4. Versand und Empfang des Bundesgebietes nach dem bzw. von dem Ausland ¹⁾
nach innerdeutschen Verkehrsbezirken, unterteilt nach ausländi-
schen Verkehrsbezirken und wichtigen Gütergruppen ²⁾

Ausländischer Verkehrsbezirk bzw. Gütergruppe 3)	Versand	Empfang	Ausländischer Verkehrsbezirk bzw. Gütergruppe 3)	Versand	Empfang
	Mengen in t			Mengen in t	
noch: Verkehrsbezirk Nordbaden, ohne Mannheim und ohne Gebiet um Karlsruhe und Bruchsal			Verkehrsbezirk Untermaingebiet in Hessen, ohne Frankfurt		
<u>Frankreich,</u>	473	789	Insgesamt	1 278	12 012
darunter:			davon: <u>Saarland,</u>	337	2 804
Tierische Stoffe z. Ernährung	67	-	darunter:		
Zub. Nahr.- u. Genußmittel	33	130	Holz und Holzwaren	33	676
Steine, Erden, Bindemittel	279	-	Eisen, Stahl und -waren	223	1 902
Rohst., Halbw. d. Lederwirtsch.	4	182	Nbg. Industrieerzeugnisse	57	11
Holz und Holzwaren	41	108	<u>Belgien,</u>	170	439
Eisen, Stahl und -waren	7	340	darunter:		
<u>Italien,</u>	24	184	Nbg. tier. u. pfl. Rohstoffe	-	67
darunter:			Chem. Erzeugnisse, auß. Düngem.	21	-
Zub. Nahr.- u. Genußmittel	-	85	Holz und Holzwaren	14	331
Nbg. Industrieerzeugnisse	-	62	Eisen, Stahl und -waren	74	1
Umzugsgut, Baugerätschaften	24	-	NE-Metalle u. -waren	16	-
<u>Luxemburg,</u>	164	1 567	Fahrzeuge aller Art	16	-
darunter:			<u>Dänemark,</u>	5	22
Zub. Nahr.- u. Genußmittel	52	-	darunter:		
Holz und Holzwaren	76	-	Tierische Stoffe z. Ernährung	-	22
Kunststein-, Ton-, Glaswaren	29	-	Holz und Holzwaren	4	-
Eisen, Stahl und -waren	-	1 550	<u>Frankreich,</u>	112	1 007
<u>Niederlande,</u>	1 277	1 365	darunter:		
darunter:			Zub. Nahr.- u. Genußmittel	8	766
Tierische Stoffe z. Ernährung	-	417	Eisen, Stahl und -waren	27	241
And. pflanzl. Rohstoffe	-	89	Fahrzeuge aller Art	25	-
Nbg. tier. u. pfl. Rohstoffe	-	344	Nbg. Industrieerzeugnisse	44	-
Rohst., Halbw. d. Lederwirtsch.	183	108	<u>Italien,</u>	-	292
Eisen, Stahl und -waren	242	107	darunter:		
Nbg. Industrieerzeugnisse	622	85	Zub. Nahr.- u. Genußmittel	-	276
<u>Österreich,</u>	133	1 145	<u>Luxemburg,</u>	72	3 539
darunter:			darunter:		
Zub. Nahr.- u. Genußmittel	20	-	Zub. Nahr.- u. Genußmittel	7	-
Holz und Holzwaren	-	1 040	Holz und Holzwaren	5	3 300
Kunststein-, Ton-, Glaswaren	43	-	Eisen, Stahl und -waren	55	239
Eisen, Stahl und -waren	37	51	<u>Niederlande,</u>	244	2 857
Nbg. Industrieerzeugnisse	14	-	darunter:		
<u>Schweden,</u>	9	2	Nbg. tier. u. pfl. Rohstoffe	-	2 160
darunter:			Holz und Holzwaren	59	27
Eisen, Stahl und -waren	9	2	Zellstoff, Papier	10	274
<u>Schweiz,</u>	915	568	Eisen, Stahl und -waren	110	24
darunter:			Nbg. Industrieerzeugnisse	61	40
Rohst., Halbw. d. Lederwirtsch.	21	360	<u>Österreich,</u>	41	789
Eisen, Stahl und -waren	701	2	darunter:		
Nbg. Industrieerzeugnisse	77	22	Holz und Holzwaren	-	739
Umzugsgut, Baugerätschaften	15	122	Eisen, Stahl und -waren	29	20
<u>Spanien,</u>	4	-	Umzugsgut, Baugerätschaften	7	-
darunter:					
Holz und Holzwaren	4	-			

1) Versand und Empfang des Bundesgebietes nach dem bzw. von dem Saarland und dem Ausland. - 2) Siehe Vorbemerkung, Ziffer 5.

3) Der vollständige Text der Gütergruppen bzw. Gütergattungen ist am Schluß des Berichtes beigelegt.

Güterbewegung im grenzüberschreitenden Straßenverkehr mit Kraftfahrzeugen im Jahre 1957

noch: 4. Versand und Empfang des Bundesgebietes nach dem bzw. von dem Ausland ¹⁾
nach innerdeutschen Verkehrsbezirken, unterteilt nach ausländi-
schen Verkehrsbezirken und wichtigen Gütergruppen 2)

Ausländischer Verkehrsbezirk bzw. Gütergruppe 3)	Versand Mengen in t	Empfang Mengen in t	Ausländischer Verkehrsbezirk bzw. Gütergruppe 3)	Versand Mengen in t	Empfang Mengen in t
<u>noch: Verkehrsbezirk Untermaingebiet in Hessen, ohne Frankfurt</u>			<u>noch: Verkehrsbezirk Frankfurt (Wirtschaftsgebiet)</u>		
<u>Polen,</u>	0	-	<u>Griechenland,</u>	3	-
darunter:			darunter:		
Eisen, Stahl und -waren	0	-	Fahrzeuge aller Art	3	-
<u>Schweiz,</u>	297	263	<u>Großbritannien,</u>	-	1
darunter:			darunter:		
And. pflanzl. Rohstoffe	109	-	Nbg. Industrieerzeugnisse	-	1
Chem. Erzeugnisse, auß. Düngem.	15	127	<u>Italien,</u>	382	2 103
Holz und Holzwaren	65	48	darunter:		
Eisen, Stahl und -waren	60	3	And. pflanzl. Rohstoffe	-	603
Nbg. Industrieerzeugnisse	11	35	Zub. Nahr.- u. Genußmittel	94	1 349
Umszugsgut, Baugerätschaften	37	6	Chem. Erzeugnisse, auß. Düngem.	190	-
			Nbg. Industrieerzeugnisse	46	73
<u>Verkehrsbezirk Frankfurt (Wirtschaftsgebiet)</u>			<u>Jugoslawien,</u>	-	81
Insgesamt	25 600	76 889	darunter:		
davon: <u>Saarland,</u>	1 536	17 287	Zub. Nahr.- u. Genußmittel	-	75
darunter:			<u>Luxemburg,</u>	6 355	2 408
Chem. Erzeugnisse, auß. Düngem.	365	31	darunter:		
Eisen, Stahl und -waren	357	15 956	Chem. Erzeugnisse, auß. Düngem.	6 226	-
NE-Metalle u. -waren	85	1	Eisen, Stahl und -waren	70	2 164
Nbg. Industrieerzeugnisse	246	159	<u>Niederlande,</u>	5 168	36 218
Umszugsgut, Baugerätschaften	112	114	darunter:		
Nbg. Güter d. Militärverkehrs	130	-	Tierische Stoffe z. Ernährung	50	12 091
<u>Belgien,</u>	942	2 763	And. pflanzl. Rohstoffe	21	17 664
darunter:			Chem. Erzeugnisse, auß. Düngem.	2 215	416
And. pflanzl. Rohstoffe	-	561	Nbg. Industrieerzeugnisse	1 948	869
Zub. Nahr.- u. Genußmittel	110	974	<u>Norwegen,</u>	13	2
Chem. Erzeugnisse, auß. Düngem.	518	457	darunter:		
Eisen, Stahl und -waren	215	231	Holz und Holzwaren	2	2
<u>Dänemark,</u>	766	3 353	Eisen, Stahl und -waren	11	-
darunter:			<u>Österreich,</u>	1 661	6 518
Tierische Stoffe z. Ernährung	11	1 694	darunter:		
Zub. Nahr.- u. Genußmittel	-	1 281	Chem. Erzeugnisse, auß. Düngem.	184	-
Chem. Erzeugnisse, auß. Düngem.	535	-	Holz und Holzwaren	31	4 339
Eisen, Stahl und -waren	93	126	Eisen, Stahl und -waren	191	711
<u>Frankreich,</u>	4 854	4 535	Nbg. Industrieerzeugnisse	995	878
darunter:			<u>Schweden,</u>	144	97
And. pflanzl. Rohstoffe	715	135	darunter:		
Zub. Nahr.- u. Genußmittel	216	2 434	Chem. Erzeugnisse, auß. Düngem.	31	10
Chem. Erzeugnisse, auß. Düngem.	2 065	30	Eisen, Stahl und -waren	56	27
Eisen, Stahl und -waren	340	1 518	Nbg. Industrieerzeugnisse	37	52
Nbg. Güter d. Militärverkehrs	1 061	22			

1) Versand und Empfang des Bundesgebietes nach dem bzw. von dem Saarland und dem Ausland. - 2) Siehe Vorbemerkung, Ziffer 5.
3) Der vollständige Text der Gütergruppen bzw. Gütergattungen ist am Schluß des Berichtes beigefügt.

Güterbewegung im grenzüberschreitenden Straßenverkehr mit Kraftfahrzeugen im Jahre 1957

noch: 4. Versand und Empfang des Bundesgebietes nach dem bzw. von dem Ausland ¹⁾
nach innerdeutschen Verkehrsbezirken, unterteilt nach ausländischen Verkehrsbezirken und wichtigen Gütergruppen 2)

Ausländischer Verkehrsbezirk bzw. Gütergruppe 3)	Versand Mengen in t	Empfang Mengen in t	Ausländischer Verkehrsbezirk bzw. Gütergruppe 3)	Versand Mengen in t	Empfang Mengen in t
<u>noch: Verkehrsbezirk Frankfurt (Wirtschaftsgebiet)</u>			<u>noch: Verkehrsbezirk Mittelhessen</u>		
<u>Schweiz,</u>	3 768	1 383	<u>Italien,</u>	47	26
darunter:			darunter:		
Zub. Nahr.- u. Genußmittel	187	394	And. pflanzl. Rohstoffe	-	13
Chem. Erzeugnisse, auß. Düngem.	2 796	202	Zub. Nahr.- u. Genußmittel	-	13
Rohst., Halbw. d. Lederwirtsch.	38	158	Chem. Erzeugnisse, auß. Düngem.	21	-
Eisen, Stahl und -waren	456	169	Holz und Holzwaren	26	-
Nbg. Industrieerzeugnisse	115	195	<u>Luxemburg,</u>	253	375
<u>Spanien,</u>	8	140	darunter:		
darunter:			Kunststein-, Ton-, Glaswaren	183	-
And. pflanzl. Rohstoffe	-	140	Eisen, Stahl und -waren	57	362
Nbg. Güter d. Militärverkehrs	7	-	<u>Niederlande,</u>	1 191	2 235
<u>Verkehrsbezirk Mittelhessen</u>			darunter:		
Insgesamt	4 876	6 156	Tierische Stoffe z. Ernährung	-	246
davon: <u>Saarland,</u>	238	1 558	And. pflanzl. Rohstoffe	-	444
darunter:			Zub. Nahr.- u. Genußmittel	-	1 015
Kohlen, Torf	34	-	Holz und Holzwaren	345	4
And. mineral. Rohstoffe	96	-	Kunststein-, Ton-, Glaswaren	142	27
Kunststein-, Ton-, Glaswaren	33	24	Eisen, Stahl und -waren	435	22
Eisen, Stahl und -waren	9	1 403	Nbg. Industrieerzeugnisse	116	171
Nbg. Güter d. Militärverkehrs	43	18	<u>Österreich,</u>	132	354
<u>Belgien,</u>	604	157	darunter:		
darunter:			Nbg. tier. u. pfl. Rohstoffe	20	-
Zub. Nahr.- u. Genußmittel	81	35	Chem. Erzeugnisse, auß. Düngem.	69	-
Chem. Erzeugnisse, auß. Düngem.	-	15	Holz und Holzwaren	-	272
Holz und Holzwaren	-	36	Kunststein-, Ton-, Glaswaren	20	-
Eisen, Stahl und -waren	79	-	Eisen, Stahl und -waren	8	67
Nbg. Industrieerzeugnisse	378	17	<u>Schweiz,</u>	1 615	103
Umzugsgut, Baugerätschaften	3	28	darunter:		
<u>Dänemark,</u>	35	62	Steine, Erden, Bindemittel	-	15
darunter:			Rohst., Halbw. d. Lederwirtsch.	-	26
Tierische Stoffe z. Ernährung	13	35	Eisen, Stahl und -waren	1 391	52
Zub. Nahr.- u. Genußmittel	-	10	<u>Verkehrsbezirk Unterfranken</u>		
Holz und Holzwaren	13	3	Insgesamt	3 259	19 845
Eisen, Stahl und -waren	9	-	davon: <u>Saarland,</u>	117	7 403
Nbg. Industrieerzeugnisse	-	14	darunter:		
<u>Frankreich,</u>	761	1 286	Kunststein-, Ton-, Glaswaren	27	102
darunter:			Eisen, Stahl und -waren	53	6 460
Zub. Nahr.- u. Genußmittel	63	913	Umzugsgut, Baugerätschaften	16	33
Nbg. Industrieerzeugnisse	30	150			
Nbg. Güter d. Militärverkehrs	627	91			

1) Versand und Empfang des Bundesgebietes nach dem bzw. von dem Saarland und dem Ausland. - 2) Siehe Vorbemerkung, Ziffer 5.
3) Der vollständige Text der Gütergruppen bzw. Gütergattungen ist am Schluß des Berichtes beigelegt.

Güterbewegung im grenzüberschreitenden Straßenverkehr mit Kraftfahrzeugen im Jahre 1957

noch: 4. Versand und Empfang des Bundesgebietes nach dem bzw. von dem Ausland ¹⁾
nach innerdeutschen Verkehrsbezirken, unterteilt nach ausländischen Verkehrsbezirken und wichtigen Gütergruppen 2)

Ausländischer Verkehrsbezirk bzw. Gütergruppe 3)	Versand Mengen in t	Empfang Mengen in t	Ausländischer Verkehrsbezirk bzw. Gütergruppe 3)	Versand Mengen in t	Empfang Mengen in t
<u>noch: Verkehrsbezirk Unterfranken</u>			<u>noch: Verkehrsbezirk Unterfranken</u>		
<u>Belgien,</u>	721	249	<u>Österreich,</u>	295	5 377
darunter:			darunter:		
Zub. Nahr.- u. Genußmittel	199	-	Steine, Erden, Bindemittel	49	-
Nbg. tier. u. pfl. Rohstoffe	-	63	Rohst., Halbw. d. Textilwirtsch.	26	-
Steine, Erden, Bindemittel	71	-	Holz und Holzwaren	21	3 499
Rohst., Halbw. d. Textilwirtsch.	69	-	Kunststein-, Ton-, Glaswaren	32	-
Holz und Holzwaren	106	49	Eisen, Stahl und -waren	56	15
Kunststein-, Ton-, Glaswaren	142	-	NE-Metalle u. -waren	1	1 362
Eisen, Stahl und -waren	49	121	Nbg. Industrieerzeugnisse	72	15
<u>Dänemark,</u>	146	184	<u>Schweden,</u>	15	-
darunter:			darunter:		
Tierische Stoffe z. Ernährung	-	153	Nbg. Industrieerzeugnisse	15	-
Holz und Holzwaren	47	-	<u>Schweiz,</u>	285	74
Kunststein-, Ton-, Glaswaren	39	-	darunter:		
Eisen, Stahl und -waren	23	-	Chem. Erzeugnisse, auß. Düngem.	40	-
Nbg. Industrieerzeugnisse	15	-	Rohst., Halbw. d. Textilwirtsch.	-	15
<u>Frankreich,</u>	123	1 057	Holz und Holzwaren	40	-
darunter:			Zellstoff, Papier	26	-
Zub. Nahr.- u. Genußmittel	-	618	Kunststein-, Ton-, Glaswaren	-	36
Chem. Erzeugnisse, auß. Düngem.	35	85	Eisen, Stahl und -waren	126	13
Eisen, Stahl und -waren	37	264	<u>Tschechoslowakei,</u>	1	-
Umzugsgut, Baugerätschaften	37	8	darunter:		
<u>Italien,</u>	57	381	Eisen, Stahl und -waren	1	-
darunter:					
Zub. Nahr.- u. Genußmittel	-	273	<u>Verkehrsbezirk Ober- und Mittelfranken, ohne Nürnberg</u>		
Steine, Erden, Bindemittel	-	83	<u>und Fürth</u>		
Kunststein-, Ton-, Glaswaren	48	-			
<u>Jugoslawien,</u>	-	24	Insgesamt	6 990	10 986
darunter:			davon: <u>Saarland,</u>	422	3 537
Zub. Nahr.- u. Genußmittel	-	24	darunter:		
<u>Luxemburg,</u>	84	2 162	Steine, Erden, Bindemittel	68	32
darunter:			Holz und Holzwaren	0	822
Steine, Erden, Bindemittel	42	-	Kunststein-, Ton-, Glaswaren	113	-
Holz und Holzwaren	18	1 547	Eisen, Stahl und -waren	103	2 645
Eisen, Stahl und -waren	14	614	NE-Metalle u. -waren	39	-
<u>Niederlande,</u>	1 415	2 934	Umzugsgut, Baugerätschaften	32	13
darunter:			<u>Belgien,</u>	1 424	447
And. pflanzl. Rohstoffe	-	128	darunter:		
Nbg. tier. u. pfl. Rohstoffe	-	2 132	Zub. Nahr.- u. Genußmittel	267	21
Steine, Erden, Bindemittel	127	-	Steine, Erden, Bindemittel	214	-
Chem. Erzeugnisse, auß. Düngem.	16	146	Chem. Erzeugnisse, auß. Düngem.	15	117
Holz und Holzwaren	446	43	Rohst., Halbw. d. Textilwirtsch.	-	115
Eisen, Stahl und -waren	253	26	Kunststein-, Ton-, Glaswaren	724	6
Fahrzeuge aller Art	393	-	Nbg. Industrieerzeugnisse	36	67
			Umzugsgut, Baugerätschaften	-	96

1) Versand und Empfang des Bundesgebietes nach dem bzw. von dem Saarland und dem Ausland. - 2) Siehe Vorbemerkung, Ziffer 5.
3) Der vollständige Text der Gütergruppen bzw. Gütergattungen ist am Schluß des Berichtes beigelegt.

Güterbewegung im grenzüberschreitenden Straßenverkehr mit Kraftfahrzeugen im Jahre 1957

noch: 4. Versand und Empfang des Bundesgebietes nach dem bzw. von dem Ausland ¹⁾
nach innerdeutschen Verkehrsbezirken, unterteilt nach ausländischen Verkehrsbezirken und wichtigen Gütergruppen 2)

Ausländischer Verkehrsbezirk bzw. Gütergruppe 3)	Versand Mengen in t	Empfang Mengen in t	Ausländischer Verkehrsbezirk bzw. Gütergruppe 3)	Versand Mengen in t	Empfang Mengen in t
noch: Verkehrsbezirk Ober- und Mittelfranken, ohne Nürnberg und Fürth			noch: Verkehrsbezirk Ober- und Mittelfranken, ohne Nürnberg und Fürth		
<u>Dänemark,</u>	32	71	<u>Österreich,</u>	916	4 104
darunter:			darunter:		
Tierische Stoffe z. Ernährung	-	55	Steine, Erden, Bindemittel	276	-
Holz und Holzwaren	22	-	Holz und Holzwaren	41	3 751
Eisen, Stahl und -waren	-	16	Kunststein-, Ton-, Glaswaren	242	32
Nbg. Industrieerzeugnisse	10	-	Eisen, Stahl und -waren	209	21
<u>Frankreich,</u>	117	831	NE-Metalle u. -waren	44	18
darunter:			<u>Schweiz,</u>	453	201
Tierische Stoffe z. Ernährung	49	-	darunter:		
Holz und Holzwaren	0	558	Steine, Erden, Bindemittel	69	-
Eisen, Stahl und -waren	21	112	Holz und Holzwaren	14	121
Nbg. Güter d. Militärverkehrs	33	-	Kunststein-, Ton-, Glaswaren	128	-
<u>Italien,</u>	136	78	Eisen, Stahl und -waren	137	18
darunter:			NE-Metalle u. -waren	21	-
And. pflanzl. Rohstoffe	-	21	Nbg. Industrieerzeugnisse	18	34
Zub. Nahr.- u. Genußmittel	-	54	Umzugsgut, Baugerätschaften	25	11
Rohst., Halbw. d. Textilwirtsch.	42	-	<u>Tschechoslowakei,</u>	14	108
Eisen, Stahl und -waren	74	3	darunter:		
<u>Jugoslawien,</u>	16	20	And. pflanzl. Rohstoffe	-	103
darunter:			Eisen, Stahl und -waren	8	-
Zub. Nahr.- u. Genußmittel	-	20	Umzugsgut, Baugerätschaften	6	-
NE-Metalle u. -waren	16	-	<u>Verkehrsbezirk Nürnberg und Fürth</u>		
<u>Luxemburg,</u>	68	453	Insgesamt	2 708	24 004
darunter:			davon: <u>Saarland,</u>	306	11 129
Steine, Erden, Bindemittel	12	-	darunter:		
Holz und Holzwaren	9	-	Eisen, Stahl und -waren	101	10 776
Kunststein-, Ton-, Glaswaren	40	-	NE-Metalle u. -waren	139	-
Eisen, Stahl und -waren	0	453	Nbg. Industrieerzeugnisse	25	13
<u>Niederlande,</u>	3 392	1 136	<u>Belgien,</u>	257	217
darunter:			darunter:		
Tierische Stoffe z. Ernährung	-	106	Zub. Nahr.- u. Genußmittel	-	19
And. pflanzl. Rohstoffe	-	77	Chem. Erzeugnisse, auß. Düngem.	10	25
Nbg. tier. u. pfl. Rohstoffe	-	63	Kunststein-, Ton-, Glaswaren	32	-
Steine, Erden, Bindemittel	409	-	Eisen, Stahl und -waren	141	110
Rohst., Halbw. d. Textilwirtsch.	-	80	NE-Metalle u. -waren	-	20
Holz und Holzwaren	1 201	46	Fahrzeuge aller Art	48	-
Zellstoff, Papier	-	408	<u>Dänemark,</u>	60	729
Kunststein-, Ton-, Glaswaren	1 365	14	darunter:		
Eisen, Stahl und -waren	74	39	Tierische Stoffe z. Ernährung	-	687
Nbg. Industrieerzeugnisse	276	157	Chem. Erzeugnisse, auß. Düngem.	15	-
			Eisen, Stahl und -waren	18	5
			Nbg. Industrieerzeugnisse	23	-

- 1) Versand und Empfang des Bundesgebietes nach dem bzw. von dem Saarland und dem Ausland. - 2) Siehe Vorbemerkung, Ziffer 5.
3) Der vollständige Text der Gütergruppen bzw. Gütergattungen ist am Schluß des Berichtes beigelegt.

Güterbewegung im grenzüberschreitenden Straßenverkehr mit Kraftfahrzeugen im Jahre 1957

noch: 4. Versand und Empfang des Bundesgebietes nach dem bzw. von dem Ausland
nach innerdeutschen Verkehrsbezirken, unterteilt nach ausländi-
schen Verkehrsbezirken und wichtigen Gütergruppen 2)

Ausländischer Verkehrsbezirk bzw. Gütergruppe 3)	Versand Mengen in t	Empfang Mengen in t	Ausländischer Verkehrsbezirk bzw. Gütergruppe 3)	Versand Mengen in t	Empfang Mengen in t
<u>noch: Verkehrsbezirk Nürnberg und Fürth</u>			<u>noch: Verkehrsbezirk Nürnberg und Fürth</u>		
<u>Frankreich,</u>	39	995	<u>Polen,</u>	-	1
darunter:			darunter:		
Tierische Stoffe z. Ernährung	21	-	Fahrzeuge aller Art	-	1
Zub. Nahr.- u. Genußmittel	1	226	<u>Schweden,</u>	28	-
Rohst., Halbw. d. Lederwirtsch.	-	141	darunter:		
Eisen, Stahl und -waren	8	501	Eisen, Stahl und -waren	26	-
Nbg. Industrieerzeugnisse	5	-	<u>Schweiz,</u>	363	79
<u>Griechenland,</u>	4	-	darunter:		
darunter:			Zub. Nahr.- u. Genußmittel	-	22
Fahrzeuge aller Art	4	-	Nbg. tier. u. pfl. Rohstoffe	-	20
<u>Großbritannien,</u>	-	1	Eisen, Stahl und -waren	291	22
darunter:			<u>Spanien,</u>	0	5
Nbg. Industrieerzeugnisse	-	1	darunter:		
<u>Italien,</u>	339	675	Holz und Holzwaren	-	5
darunter:			NE-Metalle u. -waren	0	-
And. pflanzl. Rohstoffe	-	113	<u>Ischachoslowakei,</u>	27	0
Zub. Nahr.- u. Genußmittel	53	240	darunter:		
Eisen, Stahl und -waren	43	70	Zub. Nahr.- u. Genußmittel	18	-
NE-Metalle u. -waren	186	184	Holz und Holzwaren	5	0
<u>Jugoslawien,</u>	106	9	<u>Verkehrsbezirk Oberpfalz und Niederbayern</u>		
darunter:			Insgesamt	15 508	92 298
NE-Metalle u. -waren	100	9	davon: <u>Saarland,</u>	427	2 334
<u>Luxemburg,</u>	1	1 330	darunter:		
darunter:			Steine, Erden, Bindemittel	89	-
Eisen, Stahl und -waren	1	1 310	Holz und Holzwaren	74	73
<u>Niederlande,</u>	790	4 223	Kunststein-, Ton-, Glaswaren	68	-
darunter:			Eisen, Stahl und -waren	99	2 249
Tierische Stoffe z. Ernährung	7	2 110	Nbg. Industrieerzeugnisse	38	-
And. pflanzl. Rohstoffe	-	222	<u>Belgien,</u>	449	506
Steine, Erden, Bindemittel	74	-	darunter:		
Rohst., Halbw. d. Lederwirtsch.	154	19	Chem. Erzeugnisse, auß. Düngem.	18	491
Zellstoff, Papier	-	1 206	Zellstoff, Papier	48	-
Eisen, Stahl und -waren	76	63	Kunststein-, Ton-, Glaswaren	201	-
Nbg. Industrieerzeugnisse	362	124	NE-Metalle u. -waren	110	-
<u>Norwegen,</u>	-	12	<u>Dänemark,</u>	7	55
darunter:			darunter:		
Holz und Holzwaren	-	12	Tierische Stoffe z. Ernährung	-	20
<u>Österreich,</u>	388	4 599	Eisen, Stahl und -waren	-	26
darunter:			Fahrzeuge aller Art	3	-
Nbg. tier. u. pfl. Rohstoffe	32	-	Nbg. Industrieerzeugnisse	4	-
Steine, Erden, Bindemittel	159	23	<u>Frankreich,</u>	687	217
Holz und Holzwaren	3	2 696	darunter:		
Eisen, Stahl und -waren	102	1 067	Eisen, Stahl und -waren	650	184
Umzugsgut, Baugerätschaften	26	9			

- 1) Versand und Empfang des Bundesgebietes nach dem bzw. von dem Saarland und dem Ausland. - 2) Siehe Vorbemerkung, Ziffer 5.
3) Der vollständige Text der Gütergruppen bzw. Gütergattungen ist am Schluß des Berichtes beigelegt.

Güterbewegung im grenzüberschreitenden Straßenverkehr mit Kraftfahrzeugen im Jahre 1957

noch: 4. Versand und Empfang des Bundesgebietes nach dem bzw. von dem Ausland¹⁾
nach innerdeutschen Verkehrsbezirken, unterteilt nach ausländischen Verkehrsbezirken und wichtigen Gütergruppen 2)

Ausländischer Verkehrsbezirk bzw. Gütergruppe 3)	Versand Mengen in t	Empfang Mengen in t	Ausländischer Verkehrsbezirk bzw. Gütergruppe 3)	Versand Mengen in t	Empfang Mengen in t
<u>noch: Verkehrsbezirk Oberpfalz und Niederbayern</u>			<u>Verkehrsbezirk Oberbayern, ohne München</u>		
<u>Italien,</u>	427	293	Insgesamt	29 370	77 367
darunter:			davon: <u>Saarland,</u>	473	1 480
Zub. Nahr.- u. Genußmittel	299	167	darunter:		
And. mineral. Rohstoffe	62	-	Zub. Nahr.- u. Genußmittel	58	13
Chem. Erzeugnisse, auß. Düngem.	-	84	Chem. Erzeugnisse, auß. Düngem.	132	-
<u>Luxemburg,</u>	296	234	Holz und Holzwaren	223	-
darunter:			Eisen, Stahl und -waren	8	1 439
Steine, Erden, Bindemittel	34	-	<u>Belgien,</u>	464	20
Kunststein-, Ton-, Glaswaren	52	-	darunter:		
Eisen, Stahl und -waren	175	234	Holz und Holzwaren	268	-
<u>Niederlande,</u>	1 295	605	Kunststein-, Ton-, Glaswaren	-	19
darunter:			NE-Metalle und -waren	45	-
Zub. Nahr.- u. Genußmittel	-	94	Nbg. Industrieerzeugnisse	61	-
Futtermittel	-	88	<u>Dänemark,</u>	4	25
Nbg. tier. u. pfl. Rohstoffe	16	180	darunter:		
Chem. Erzeugnisse, auß. Düngem.	88	57	Tierische Stoffe z. Ernährung	-	25
Rohst., Halbw. d. Lederwirtsch.	14	50	Eisen, Stahl und -waren	4	-
Holz und Holzwaren	670	-	<u>Frankreich,</u>	197	278
Eisen, Stahl und -waren	197	7	darunter:		
Nbg. Industrieerzeugnisse	175	46	Tierische Stoffe z. Ernährung	100	24
<u>Österreich,</u>	10 106	87 914	And. mineral. Rohstoffe	-	68
darunter:			Chem. Erzeugnisse, auß. Düngem.	22	-
Kohlen, Torf	1 050	16 814	Eisen, Stahl und -waren	41	175
Steine, Erden, Bindemittel	6 199	30 997	<u>Italien,</u>	612	5 059
Holz und Holzwaren	161	21 544	darunter:		
Eisen, Stahl und -waren	559	165	Zub. Nahr.- u. Genußmittel	169	796
NE-Metalle u. -waren	72	8 909	Chem. Erzeugnisse, auß. Düngem.	243	3 863
Umzugsgut, Baugerätschaften	335	230	Eisen, Stahl und -waren	79	12
<u>Polen,</u>	3	4	<u>Luxemburg,</u>	485	326
darunter:			darunter:		
Nbg. Industrieerzeugnisse	1	2	Holz und Holzwaren	451	-
Umzugsgut, Baugerätschaften	2	2	Eisen, Stahl und -waren	4	311
<u>Schweiz,</u>	1 807	116	<u>Niederlande,</u>	4 885	661
darunter:			darunter:		
And. pflanzl. Rohstoffe	5	25	Tierische Stoffe z. Ernährung	-	29
Zub. Nahr.- u. Genußmittel	15	34	Zub. Nahr.- u. Genußmittel	-	37
Kunststein-, Ton-, Glaswaren	-	18	Nbg. tier. u. pfl. Rohstoffe	-	69
Eisen, Stahl und -waren	435	18	Holz und Holzwaren	3 658	105
Nbg. Industrieerzeugnisse	1 244	4	Zellstoff, Papier	183	198
<u>Tschechoslowakei,</u>	4	20	Nbg. Industrieerzeugnisse	903	107
darunter:			<u>Norwegen,</u>	-	24
And. pflanzl. Rohstoffe	-	14	darunter:		
Zub. Nahr.- u. Genußmittel	4	-	Holz und Holzwaren	-	24
Nbg. Industrieerzeugnisse	-	6			

1) Versand und Empfang des Bundesgebietes nach dem bzw. von dem Saarland und dem Ausland. - 2) Siehe Vorbemerkung, Ziffer 5.
3) Der vollständige Text der Gütergruppen bzw. Gütergattungen ist am Schluß des Berichtes beigelegt.

Güterbewegung im grenzüberschreitenden Straßenverkehr mit Kraftfahrzeugen im Jahre 1957

noch: 4. Versand und Empfang des Bundesgebietes nach dem bzw. von dem Ausland ¹⁾
nach innerdeutschen Verkehrsbezirken, unterteilt nach ausländi-
schen Verkehrsbezirken und wichtigen Gütergruppen ²⁾

Ausländischer Verkehrsbezirk bzw. Gütergruppe ³⁾	Versand Mengen in t	Empfang Mengen in t	Ausländischer Verkehrsbezirk bzw. Gütergruppe ³⁾	Versand Mengen in t	Empfang Mengen in t
<u>noch: Verkehrsbezirk Oberbayern, ohne München</u>			<u>noch: Verkehrsbezirk München</u>		
<u>Österreich,</u>	20 570	69 394	<u>Griechenland,</u>	58	480
darunter:			darunter:		
Kohlen, Torf	9 767	6 981	And. pflanzl. Rohstoffe	-	480
Steine, Erden, Bindemittel	6 605	15 342	Fahrzeuge aller Art	57	-
Holz und Holzwaren	541	43 614	<u>Großbritannien,</u>	-	0
Eisen, Stahl und -waren	1 146	701	darunter:		
<u>Schweiz,</u>	1 678	100	Nbg. Industrieerzeugnisse	-	0
darunter:			<u>Italien,</u>	2 079	28 767
Chem. Erzeugnisse, auß. Düngem.	0	22	darunter:		
Rohst., Halbw. d. Lederwirtsch.	-	30	And. pflanzl. Rohstoffe	147	17 904
Holz und Holzwaren	249	2	Zub. Nahr.- u. Genußmittel	685	6 521
Kunststein-, Ton-, Glaswaren	595	-	Eisen, Stahl und -waren	266	229
Eisen, Stahl und -waren	732	17	Nbg. Industrieerzeugnisse	653	1 257
Umzugsgut, Baugerätschaften	34	16	<u>Jugoslawien,</u>	57	114
<u>Spanien,</u>	2	-	darunter:		
darunter:			Zub. Nahr.- u. Genußmittel	-	48
Kunststein-, Ton-, Glaswaren	2	-	Holz und Holzwaren	-	19
<u>Verkehrsbezirk München</u>			Eisen, Stahl und -waren	30	32
<u>Insgesamt</u>	19 319	84 781	NE-Metalle u. -waren	27	-
davon: <u>Saarland,</u>	578	18 351	<u>Luxemburg,</u>	65	4 359
darunter:			darunter:		
Zub. Nahr.- u. Genußmittel	261	288	Eisen, Stahl und -waren	11	4 342
Holz und Holzwaren	68	-	Fahrzeuge aller Art	25	-
Eisen, Stahl und -waren	97	17 507	Nbg. Industrieerzeugnisse	25	-
Umzugsgut, Baugerätschaften	69	118	<u>Niederlande,</u>	1 450	10 071
<u>Belgien,</u>	1 569	572	darunter:		
darunter:			Tierische Stoffe z. Ernährung	49	6 875
And. pflanzl. Rohstoffe	-	155	And. pflanzl. Rohstoffe	-	1 310
Zub. Nahr.- u. Genußmittel	224	285	Chem. Erzeugnisse, auß. Düngem.	107	6
Eisen, Stahl und -waren	268	78	Holz und Holzwaren	727	1
NE-Metalle u. -waren	566	-	Eisen, Stahl und -waren	138	82
Fahrzeuge aller Art	254	2	Nbg. Industrieerzeugnisse	202	318
<u>Dänemark,</u>	144	1 043	<u>Norwegen,</u>	-	3
darunter:			darunter:		
Tierische Stoffe z. Ernährung	-	898	Nbg. Industrieerzeugnisse	-	3
Rohst., Halbw. d. Lederwirtsch.	17	-	<u>Österreich,</u>	7 409	16 520
Eisen, Stahl und -waren	64	8	darunter:		
Nbg. Industrieerzeugnisse	35	13	And. pflanzl. Rohstoffe	101	1 174
<u>Frankreich,</u>	3 924	3 974	Zub. Nahr.- u. Genußmittel	452	971
darunter:			Steine, Erden, Bindemittel	27	886
Zub. Nahr.- u. Genußmittel	3 323	670	Chem. Erzeugnisse, auß. Düngem.	421	17
Eisen, Stahl und -waren	141	1 791	Holz und Holzwaren	113	7 429
Umzugsgut, Baugerätschaften	119	1 225	Eisen, Stahl und -waren	736	628
			Nbg. Industrieerzeugnisse	4 468	3 372
			<u>Polen,</u>	3	-
			darunter:		
			Umzugsgut, Baugerätschaften	3	-

1) Versand und Empfang des Bundesgebietes nach dem bzw. von dem Saarland und dem Ausland. - 2) Siehe Vorbemerkung, Ziffer 5.
3) Der vollständige Text der Gütergruppen bzw. Gütergattungen ist am Schluß des Berichtes beigelegt.

Güterbewegung im grenzüberschreitenden Straßenverkehr mit Kraftfahrzeugen im Jahre 1957

noch: 4. Versand und Empfang des Bundesgebietes nach dem bzw. von dem Ausland ¹⁾



nach innerdeutschen Verkehrsbezirken, unterteilt nach ausländischen Verkehrsbezirken und wichtigen Gütergruppen 2)

Ausländischer Verkehrsbezirk bzw. Gütergruppe 3)	Versand	Empfang	Ausländischer Verkehrsbezirk bzw. Gütergruppe 3)	Versand	Empfang
	Mengen in t			Mengen in t	
<u>noch: Verkehrsbezirk München</u>			<u>noch: Verkehrsbezirk Schwaben und Lindau</u>		
<u>Portugal,</u>	16	-	<u>Italien,</u>	208	3 661
darunter:			darunter:		
Fahrzeuge aller Art	16	-	Zub. Nahr.- u. Genußmittel	27	3 237
<u>Schweden,</u>	44	24	Holz und Holzwaren	23	-
darunter:			Eisen, Stahl und -waren	35	11
Eisen, Stahl und -waren	31	20	Nbg. Industrieerzeugnisse	103	98
Nbg. Industrieerzeugnisse	13	-	<u>Jugoslawien,</u>	-	79
<u>Schweiz,</u>	1 922	435	darunter:		
darunter:			Zub. Nahr.- u. Genußmittel	-	74
And. pflanzl. Rohstoffe	-	136	<u>Liechtenstein,</u>	0	-
Zub. Nahr.- u. Genußmittel	121	47	darunter:		
Rohst., Halbw. d. Lederwirtsch.	111	40	Nbg. Industrieerzeugnisse	0	-
Kunststein-, Ton-, Glaswaren	169	-	<u>Luxemburg,</u>	134	4 636
Eisen, Stahl und -waren	265	90	darunter:		
Nbg. Industrieerzeugnisse	964	22	Zellstoff, Papier	78	-
Umzugsgut, Baugerätschaften	97	56	Eisen, Stahl und -waren	10	4 572
<u>Spanien,</u>	0	47	Nbg. Industrieerzeugnisse	42	-
darunter:			<u>Niederlande,</u>	4 338	2 196
And. pflanzl. Rohstoffe	-	42	darunter:		
Eisen, Stahl und -waren	0	-	Tierische Stoffe z. Ernährung	32	423
<u>Tschechoslowakei,</u>	1	21	And. pflanzl. Rohstoffe	-	162
darunter:			Zub. Nahr.- u. Genußmittel	18	378
Futtermittel	-	11	Nbg. tier.- u. pfl. Rohstoffe	3	224
Eisen, Stahl und -waren	1	1	Rohst., Halbw. d. Textilwirtsch.	-	212
Nbg. Industrieerzeugnisse	-	6	Holz und Holzwaren	2 687	122
<u>Verkehrsbezirk Schwaben und Lindau</u>			Eisen, Stahl und -waren	380	125
Insgesamt	14 934	56 981	Nbg. Industrieerzeugnisse	665	240
davon: <u>Saarland,</u>	318	10 663	<u>Österreich,</u>	5 901	30 888
darunter:			darunter:		
Zub. Nahr.- u. Genußmittel	28	4	Kohlen, Torf	975	16
Holz und Holzwaren	176	214	Steine, Erden, Bindemittel	254	17 790
Eisen, Stahl und -waren	55	10 262	Rohst., Halbw. d. Textilwirtsch.	800	2 578
<u>Belgien,</u>	745	629	Holz und Holzwaren	507	5 738
darunter:			Eisen, Stahl und -waren	1 265	246
Zub. Nahr.- u. Genußmittel	304	57	Nbg. Industrieerzeugnisse	1 122	2 856
Rohst., Halbw. d. Textilwirtsch.	-	66	<u>Schweden,</u>	-	25
Eisen, Stahl und -waren	212	313	darunter:		
NE-Metalle u. -waren	8	104	Holz und Holzwaren	-	7
Nbg. Industrieerzeugnisse	107	27	Nbg. Industrieerzeugnisse	-	18
<u>Dänemark,</u>	94	36	<u>Schweiz,</u>	2 761	1 441
darunter:			darunter:		
And. pflanzl. Rohstoffe	-	13	Zub. Nahr.- u. Genußmittel	90	848
Zub. Nahr.- u. Genußmittel	-	10	Holz und Holzwaren	453	63
Eisen, Stahl und -waren	94	11	Eisen, Stahl und -waren	1 761	308
<u>Frankreich,</u>	435	2 727			
darunter:					
Tierische Stoffe z. Ernährung	145	-			
Zub. Nahr.- u. Genußmittel	53	572			
Holz und Holzwaren	52	47			
Eisen, Stahl und -waren	131	1 909			

1) Versand und Empfang des Bundesgebietes nach dem bzw. von dem Saarland und dem Ausland. - 2) Siehe Vorbemerkung, Ziffer 5.
3) Der vollständige Text der Gütergruppen bzw. Gütergattungen ist am Schluß des Berichtes beigelegt.

Güterbewegung im grenzüberschreitenden Straßenverkehr mit Kraftfahrzeugen in den Jahren 1956 und 1957

5. Durchführung durch das Bundesgebiet von Ausland zu Ausland, unterteilt nach Ländern

Versand- bzw. Empfangsland	Gesamtversand		Gesamtempfang		Gesamte Durchführung	
	1956	1957	1956 Mengen in t	1957	1956	1957
Saarland	3 981	437	1 429	1 043	5 410	1 480
Belgien	5 059	4 861	9 535	11 975	14 594	16 836
Dänemark	32 619	26 777	21 329	20 771	53 948	47 548
Finnland	38	1	14	26	52	27
Frankreich	3 069	2 943	6 880	7 269	9 949	10 212
Griechenland	-	-	5	1	5	1
Großbritannien	40	10	36	34	76	44
Italien	2 100	5 784	1 082	3 506	3 182	9 290
Jugoslawien	21	67	6	76	27	143
Luxemburg	198	251	307	708	505	959
Niederlande	50 007	54 377	34 975	33 517	84 982	87 894
Norwegen	193	374	233	350	426	724
Österreich	8 744	17 360	8 906	14 675	17 650	32 035
Polen	32	69	3	73	35	142
Portugal	-	-	10	-	10	-
Schweden	2 325	2 614	8 236	9 665	10 561	12 279
Schweiz	10 375	13 667	25 775	27 282	36 150	40 949
Spanien	12	39	1 083	152	1 095	191
Tschechoslowakei	1 074	1 737	38	193	1 112	1 930
Ungarn	-	-	-	52	-	52
Vatikanstaat	-	-	5	-	5	-
Insgesamt	119 887	131 368	119 887	131 368		

Güterbewegung im grenzüberschreitenden Straßenverkehr mit Kraftfahrzeugen in den Jahren 1956 und 1957

6. Versand und Empfang des Bundesgebietes, einschl. Durchfuhr, nach dem bzw. von dem Ausland ¹⁾,
unterteilt nach Gütergruppen

Lfd. Nr.	Gütergruppe ²⁾	Beförderte Güter			
		insgesamt		darunter Durchfuhr	
		1956	1957	1956	1957
		Mengen in t			
1	Tierische Stoffe z. Ernährung	286 403	307 044	18 554	16 923
2	Getreide, Hülsenfrüchte	32 236	35 483	791	645
3	And. pflanzl. Rohstoffe	313 189	372 959	12 627	13 467
4	Zub. Nahr.- u. Genußmittel	380 947	399 024	15 148	21 217
5	Futtermittel	57 111	74 489	350	127
6	Nbg. tier. u. pfl. Rohstoffe	50 237	70 049	2 434	2 595
7	Erze	1 307	3 928	5	123
8	Kohlen, Torf	204 299	261 674	8	12
9	Mineralöle, -derivate	89 560	112 496	777	570
10	Steine, Erden, Bindemittel	1 442 404	1 703 144	804	6 060
11	And. mineral. Rohstoffe	230 817	297 271	371	429
12	Chem. Erzeugnisse, außer Düngem.	130 479	157 316	4 953	6 464
13	Düngemittel	3 929	7 169	76	45
14	Rohst., Halbw. d. Lederwirtsch.	19 091	18 783	783	810
15	Rohst., Halbw. d. Textilwirtsch.	55 837	62 637	2 467	1 729
16	Holz und Holzwaren	517 485	578 932	5 698	3 046
17	Zellstoff, Papier	58 656	70 403	2 467	4 753
18	Kunststein-, Ton-, Glaswaren	274 739	297 361	1 375	2 330
19	Eisen, Stahl und -waren	750 209	851 914	12 600	12 593
20	NE-Metalle u. -waren	77 103	78 622	2 987	3 526
21	Fahrzeuge aller Art	9 828	10 984	516	514
22	Nbg. Industrieerzeugnisse	244 704	290 238	32 782	31 949
23	Umzugsgut, Baugerätschaften	77 272	79 653	1 262	1 407
24	Nbg. Güter d. Militärverkehrs	13 175	14 732	10	34
25	Lebende Tiere	3 209	3 534	42	-
Insgesamt		5 324 226	6 159 839	119 887	131 368

1) Versand und Empfang des Bundesgebietes nach dem bzw. von dem Saarland und dem Ausland.

2) Der vollständige Text der Gütergruppen bzw. Gütergattungen ist am Schluß des Berichtes beigelegt.

Güterbewegung im grenzüberschreitenden
7. Versand und Empfang Berlins (West),
nach dem bzw. von dem

Lfd. Nr.	Gütergruppe ²⁾	Berlin (West), Sowjetsektor von Berlin u. sowjetische Besatzungszone zusammen				Berlin	
		Versand		Empfang		Versand	
		1956	1957	1956	1957	1956	1957
		M e n g e n					
1	Tierische Stoffe z. Ernährung	28	84	13 996	22 462	28	45
2	Getreide, Hülsenfrüchte	-	-	202	189	-	-
3	And. pflanzl. Rohstoffe	-	39	2 367	3 557	-	39
4	Zub. Nahr.- u. Genußmittel	63	48	4 211	8 183	63	27
5	Futtermittel	13	-	-	-	13	-
6	Nbg. tier. u. pfl. Rohstoffe	109	133	842	907	21	90
7	Erze	22	-	-	-	22	-
8	Kohlen, Torf	-	-	-	-	-	-
9	Mineralöle, -derivate	-	43	20	10	-	20
10	Steine, Erden, Bindemittel	28	-	-	-	-	-
11	And. mineral. Rohstoffe	75	166	47	17	65	166
12	Chem. Erzeugnisse, auß. Düngem.	48	118	185	263	48	80
13	Düngemittel	-	-	-	-	-	-
14	Rohst., Halbw. d. Lederwirtsch.	37	81	14	10	37	81
15	Rohst., Halbw. d. Textilwirtsch.	76	43	154	76	76	43
16	Holz und Holzwaren	134	186	781	697	119	183
17	Zellstoff, Papier	6	-	474	870	6	-
18	Kunststein-, Ton-, Glaswaren	9 615	9 564	480	243	1 345	1 125
19	Eisen, Stahl und -waren	3 495	1 795	357	935	2 983	1 433
20	NE-Metalle und -waren	48	326	288	680	48	326
21	Fahrzeuge aller Art	1	14	30	1	1	14
22	Nbg. Industrieerzeugnisse	1 711	811	634	635	732	313
23	Umzugsgut, Baugerätschaften	218	221	100	140	155	184
24	Nbg. Güter d. Militärverkehrs	12	-	-	-	12	-
25	Lebende Tiere	1	-	1	2	1	-
I n s g e s a m t		15 740	13 672	25 183	39 877	5 775	4 169

1) Versand und Empfang nach dem bzw. von dem Saarland und dem Ausland, soweit die Güter durch das Bundesgebiet

Straßenverkehr mit Kraftfahrzeugen in den Jahren 1956 und 1957
des Sowjetsektors von Berlin und der sowjetischen Besatzungszone
Ausland 1) nach Gütergruppen

(West)		Sowjetsektor von Berlin				Sowjetische Besatzungszone				Lfd. Nr.
Empfang		Versand		Empfang		Versand		Empfang		
1956	1957	1956	1957	1956	1957	1956	1957	1956	1957	
i n	t									
13 982	22 429	-	-	14	25	-	39	-	8	1
202	189	-	-	-	-	-	-	-	-	2
2 015	3 551	-	-	45	-	-	-	307	6	3
3 635	7 958	-	-	-	-	-	21	576	225	4
-	-	-	-	-	-	-	-	-	-	5
813	898	-	-	-	-	88	43	29	9	6
-	-	-	-	-	-	-	-	-	-	7
-	-	-	-	-	-	-	-	-	-	8
-	10	-	-	-	-	-	23	20	-	9
-	-	-	-	-	-	28	-	-	-	10
26	17	-	-	-	-	10	-	21	-	11
36	75	-	-	-	-	-	38	149	188	12
-	-	-	-	-	-	-	-	-	-	13
13	10	-	-	-	-	-	-	1	-	14
8	41	-	-	-	-	-	-	146	35	15
713	657	-	-	-	-	15	3	68	40	16
474	827	-	-	-	21	-	-	-	22	17
384	198	178	68	-	-	8 092	8 371	96	45	18
238	621	21	3	-	21	491	359	119	293	19
265	597	-	-	-	-	-	-	23	83	20
30	1	-	-	-	-	-	-	-	-	21
182	439	2	3	24	25	977	495	428	171	22
35	58	10	6	1	-	53	31	64	82	23
-	-	-	-	-	-	-	-	-	-	24
1	2	-	-	-	-	-	-	-	-	25
23 052	38 578	211	80	84	92	9 754	9 423	2 047	1 207	

befördert wurden.- 2) Der vollständige Text der Gütergruppen bzw. Gütergattungen ist am Schluß des Berichtes beigelegt.

Güterbewegung im grenzüberschreitenden Straßenverkehr mit Kraftfahrzeugen in den Jahren 1956 und 1957

8. Versand und Empfang des Bundesgebietes nach dem bzw. von dem Ausland ¹⁾ insgesamt
nach Gütergruppen und Gütergattungen

Gütergruppe Gütergattung ²⁾	V e r s a n d		E m p f a n g	
	1956	1957	1956	1957
	M e n g e n		i n t	
1 Tierische Stoffe z. Ernährung	14 586	18 291	253 263	271 830
Fische, auch Zubereitungen	11 151	12 246	45 622	44 687
Fleisch, auch Zubereitungen	2 676	5 280	76 195	70 538
Milch und Rahm	98	99	21 291	17 209
Eier	661	666	110 155	139 396
2 Getreide, Hülsenfrüchte	1 454	1 712	29 991	33 126
Weizen	388	238	4 031	5 592
Roggen	189	283	1 454	1 876
Gerste	55	355	7 588	4 189
Hafer	24	86	2 767	3 651
Mais	204	165	5 639	7 123
Reis	227	160	568	275
Hülsenfrüchte	367	425	7 944	10 420
3 And. pflanzl. Rohstoffe	17 183	20 490	283 379	339 002
Gemüse	1 361	1 599	144 918	175 575
Obst, Südfrüchte	13 935	16 939	93 309	116 242
Kartoffeln	431	139	10 693	4 845
Zuckerrüben	51	163	24 584	29 295
Ölsaaten, Ölfrüchte	173	545	3 392	5 384
Kaffee	239	403	573	770
Rohtabak	473	180	1 226	1 086
Tee	15	19	42	10
Kakao	505	453	4 642	5 795
4 Zub. Nahr.- u. Genußmittel	56 328	87 155	309 471	290 652
Milcherzeugnisse	1 372	2 096	56 065	34 798
Speisefette, außer Butter	1 892	2 199	10 860	9 572
And. tier. u. pfl. Fette	9 308	18 688	45 512	48 583
Roggen- u. Weizenmehl	2 327	3 483	1 144	400
Malz	1 110	2 302	7 926	5 331
Stärke	545	459	6 414	4 416
Rohzucker	-	43	-	-
Verbrauchszucker	37	3 054	1 621	432
Wein, Most	2 258	2 328	132 945	82 913
Bier	14 195	21 260	7 751	9 113
Spiritus	63	96	128	118
And. Nahr.- u. Genußmittel	23 221	31 142	39 105	44 976

1) Versand und Empfang des Bundesgebietes nach dem bzw. von dem Saarland und dem Ausland.

2) Der vollständige Text der Gütergruppen bzw. Gütergattungen ist am Schluß des Berichtes beigelegt.

Güterbewegung im grenzüberschreitenden Straßenverkehr mit Kraftfahrzeugen in den Jahren 1956 und 1957

noch: 8. Versand und Empfang des Bundesgebietes nach dem bzw. von dem Ausland ¹⁾ insgesamt
nach Gütergruppen und Gütergattungen

Gütergruppe Gütergattung ²⁾	V e r s a n d		E m p f a n g	
	1956	1957	1956	1957
	M e n g e n i n t			
5 Futtermittel	40 958	52 227	15 803	22 135
Kleie u. Futtermehl aus Getreide	333	502	99	325
Ölkuchen	10 414	9 243	10 154	13 823
Rauhfutter	11	77	107	101
Stroh	26 687	34 765	330	616
And. Futtermittel	3 513	7 640	5 113	7 270
6 Nbg. tier. u. pfl. Rohstoffe	10 465	11 682	37 338	55 772
7 Erze	185	324	1 117	3 481
Eisenerze	-	55	207	1 961
Schwefelkies	-	-	2	-
Schwefelkiesabbrände	-	-	-	-
Kupfererze	18	22	162	72
And. Erze	147	162	520	1 247
Eisenschlacken z. Verhütt.	-	65	225	188
Manganerze	20	20	1	13
8 Kohlen, Torf	67 652	129 909	136 639	131 753
Steinkohlen	36 870	95 309	36 599	29 632
Steinkohlenbriketts	1 935	1 168	116	80
Steinkohlenskoks	12 995	11 197	3 350	1 274
Rohbraunkohlen	6 989	10 106	74 370	84 465
Braunkohlenbriketts	990	2 522	5 826	6 562
Braunkohlenskoks	72	11	1 154	-
Torf	7 801	9 596	15 224	9 740
9 Mineralöle, -derivate	48 973	61 139	39 810	50 787
Erdöl, roh, Steinkohlenteer	133	26	-	443
Benzin	4 549	8 509	145	2 719
Benzol	122	394	2 244	4 782
Gasöl, Dieselöl	4 893	11 252	155	597
And. Mineralölderivate	39 276	40 958	37 266	42 246

1) Versand und Empfang des Bundesgebietes nach dem bzw. von dem Saarland und dem Ausland.

2) Der vollständige Text der Gütergruppen bzw. Gütergattungen ist am Schluß des Berichtes beigelegt.

Güterbewegung im grenzüberschreitenden Straßenverkehr mit Kraftfahrzeugen in den Jahren 1956 und 1957

noch: 8. Versand und Empfang des Bundesgebietes nach dem bzw. von dem Ausland ¹⁾ insgesamt
nach Gütergruppen und Gütergattungen

Gütergruppe Gütergattung ²⁾	V e r s a n d		E m p f a n g	
	1956	1957	1956	1957
	M e n g e n i n t			
10 Steine, Erden, Bindemittel	924 929	1 035 396	516 671	661 688
Rohe u. bearb. Natursteine	133 038	97 269	82 569	194 431
Gewöhnl. Erde, Kies, Sand	658 015	769 679	379 134	411 207
Kalk, Gips, nicht z. Düngen	68 242	56 493	14 151	8 060
Zement, Mörtel	13 598	48 091	35 360	11 869
Müll, Schutt u. dgl.	52 036	63 864	5 457	36 121
11 And. mineral. Rohstoffe	201 823	257 515	28 623	39 327
Stein- u. Siedesalz	712	573	40	66
Tonerde, Bauxit, Kryolith	273	422	19	-
And. mineral. Rohstoffe	200 838	256 520	28 554	39 261
Rohphosphate	-	-	10	-
12 Chem. Erzeugnisse auß. Düngem.	99 148	112 296	26 378	38 556
Schwefelsäure	7	-	-	-
Soda, Ätznatron, Pottasche	20 728	25 381	234	283
Farbstoffe, Farben, Lacke	6 911	7 765	3 883	2 644
Nbg. chem. Erzeugnisse	71 502	79 150	22 261	35 629
13 Düngemittel	3 676	4 543	177	2 581
Düngerkalk	335	668	10	2
Thomasmehl	34	83	-	235
And. Phosphordüngemittel	47	82	-	4
Kalidüngemittel	214	134	27	5
Stickstoffdüngemittel	943	1 060	-	-
Mischdünger	1 349	996	8	96
And. Düngemittel	754	1 520	132	2 239
14 Rohst., Halbw. d. Lederwirtsch.	3 728	4 371	14 580	13 602
Pflanzl. Gerbmittel	10	3	62	11
Häute, Felle	3 326	3 885	13 029	11 571
Leder	392	483	1 489	2 020
15 Rohst., Halbw. d. Textilwirtsch.	14 536	20 396	38 834	40 512
Wolle	2 501	2 965	9 212	9 594
Baumwolle	3 815	5 522	4 301	3 703
And. Spinnstoffe	3 439	4 610	8 436	6 699
Garne	2 095	3 287	10 444	13 227
Lumpen	2 686	4 012	6 441	7 289

1) Versand und Empfang des Bundesgebietes nach dem bzw. von dem Saarland und dem Ausland.

2) Der vollständige Text der Gütergruppen bzw. Gütergattungen ist am Schluß des Berichtes beigelegt.

Güterbewegung im grenzüberschreitenden Straßenverkehr mit Kraftfahrzeugen in den Jahren 1956 und 1957

noch: 8. Versand und Empfang des Bundesgebietes nach dem bzw. von dem Ausland ¹⁾ insgesamt
nach Gütergruppen und Gütergattungen

Gütergruppe Gütergattung ²⁾	V e r s a n d		E m p f a n g	
	1956	1957	1956	1957
	M e n g e n i n t			
16 Holz und Holzwaren	88 854	102 016	422 933	473 870
Stammholz über 1,5 m Länge	7 276	6 506	92 542	118 919
Faserholz, Papierholz	426	1 139	41 681	44 532
Grubenholz	1 174	482	17 974	16 083
And. unbearb. Holz, Abfälle	3 111	2 870	73 479	87 826
Hölz. Schwellen	32	102	1 244	799
Schnitt-, Faßholz	67 245	79 070	193 879	202 426
Holzwaren	9 590	11 847	2 134	3 285
17 Zellstoff, Papier	9 523	11 992	46 666	53 658
Zellstoff, Holzschliff etc.	4 349	4 594	2 446	1 999
Papier, Pappe	5 174	7 398	44 220	51 659
18 Kunststein-, Ton-, Glaswaren	114 226	140 267	159 138	154 764
Betonwaren	19 382	24 641	7 728	14 202
Künstl. Steine, Platten etc.	79 753	99 764	149 395	136 704
And. Steingut-, Tonwaren	6 381	6 121	754	1 710
Glas, Glaswaren	8 710	9 741	1 261	2 148
19 Eisen, Stahl und -waren	188 430	249 514	549 179	589 807
Roheisen, Eisenlegierungen	3 449	6 386	20 245	10 143
Halbzeug aus Stahl	39	1 547	366	860
Alteisen u. Abfälle	1 871	853	654	1 417
Eisenbahnoberbauzeug	52	329	599	389
Stab- u. Formeisen u. -stahl	27 609	46 969	280 713	288 312
Bleche u. Platten	22 599	30 377	125 982	136 052
Röhren u. Rohre	14 124	17 621	61 078	55 911
Eisen- u. Stahldraht	6 672	11 290	27 785	58 030
And. Walzwerkserzeugnisse	3 926	4 717	2 322	1 791
Maschinen, Apparate	61 968	78 546	16 970	23 897
Bauwerksteile	558	2 105	337	455
And. Eisen- u. Stahlwaren	37 046	41 204	9 227	11 244
Blöcke aus Stahl	8 517	7 570	2 901	1 306

1) Versand und Empfang des Bundesgebietes nach dem bzw. von dem Saarland und dem Ausland.

2) Der vollständige Text der Gütergruppen bzw. Gütergattungen ist am Schluß des Berichtes beigelegt.

Güterbewegung im grenzüberschreitenden Straßenverkehr mit Kraftfahrzeugen in den Jahren 1956 und 1957

noch: 8. Versand und Empfang des Bundesgebietes nach dem bzw. von dem Ausland ¹⁾ insgesamt
nach Gütergruppen und Gütergattungen

Gütergruppe Gütergattung ²⁾	V e r s a n d		E m p f a n g	
	1956	1957	1956	1957
	M e n g e n i n t			
<u>20</u> NE-Metalle u. -waren	17 214	22 992	56 902	52 104
Rohkupfer, -legierungen	2 671	2 947	17 984	14 358
Rohzink, -legierungen	1 981	1 165	5 275	4 982
Rohblei, -legierungen	1 496	1 451	3 383	2 563
Rohe Leichtmetalle, -legier.	1 700	2 323	12 582	14 193
And. rohe NE-Metalle, -leg.	789	978	3 465	4 541
NE-Altmetalle, Abfälle	993	1 689	7 208	5 152
NE-Metallhalbzeug	3 270	4 401	4 520	4 930
NE-Metallwaren	4 314	8 038	2 485	1 385
<u>21</u> Fahrzeuge aller Art	8 076	8 867	1 236	1 603
<u>22</u> Nbg. Industrieerzeugnisse	140 211	169 786	71 711	88 503
Nbg. Industrieerzeugnisse	48 007	57 833	44 849	55 914
Sammelgut ohne nähere Bez.	92 204	111 953	26 862	32 589
<u>23</u> Umzugsgut, Baugerätschaften	46 981	43 788	29 029	34 458
<u>24</u> Nbg. Güter d. Militärverkehrs	10 988	12 061	2 177	2 637
<u>25</u> Lebende Tiere	782	774	2 385	2 760
Pferde, Esel	582	580	155	272
Rindvieh, außer Kälbern	117	39	860	581
Kälber	1	17	19	20
Schafe, Ziegen	5	30	6	6
Schweine, außer Ferkeln	12	12	52	11
Ferkel	-	-	-	-
Geflügel	3	30	1 228	1 810
Andere lebende Tiere	62	66	65	60
I n s g e s a m t	2 130 909	2 579 503	3 073 430	3 448 968

1) Versand und Empfang des Bundesgebietes nach dem bzw. von dem Saarland und dem Ausland.

2) Der vollständige Text der Gütergruppen bzw. Gütergattungen ist am Schluß des Berichtes beigelegt.

1. Tierische Stoffe zur Ernährung

Fische, auch Zubereitungen
Fleisch, auch Zubereitungen
Milch und Rahm
Eier

2. Getreide, Hülsenfrüchte

Weizen
Roggen
Gerste
Hafer
Mais
Reis
Hülsenfrüchte

3. Andere pflanzliche Rohstoffe zu Nahrungs- und Genußmitteln

Gemüse
Obst, Südfrüchte
Kartoffeln
Zuckerrüben
Ölsaaten, Ölfrüchte
Kaffee
Rohtabak
Tee
Kakao

4. Zubereitete Nahrungs- und Genußmittel, Stärke, Spiritus

Milcherzeugnisse
Speisefette, außer Butter
Andere tierische und pflanzliche Fette und Öle
Roggen- und Weizenmehl
Malz
Stärke
Rohzucker
Verbrauchszucker
Wein, Most
Bier
Spiritus
Andere Nahrungs- und Genußmittel

5. Futtermittel

Kleie und Futtermehl aus Getreide
Ölkuchen
Raufutter
Stroh
Andere Futtermittel

6. Nicht besonders genannte tierische und pflanzliche Rohstoffe

7. Erze

Eisenerze
Schwefelkies
Schwefelkiesabbrände
Kupfererze
Andere Erze
Eisenschlacken zur Verhüttung
Manganerze

8. Kohlen, Torf

Steinkohlen
Steinkohlenbriketts
Steinkohlenkoks
Rohbraunkohlen
Braunkohlenbriketts
Braunkohlenkoks
Torf

9. Mineralöle, Mineralöllderivate

Rohes Erdöl, Stein- und Braunkohlenteer
Benzin
Benzol
Gasöl, Dieselöl
Andere Mineralderivate, Mineralölrückstände

10. Steine, Erden, Bindemittel, Schutt

Roh- und bearbeitete Natursteine
Gewöhnliche Erde, Kies, Sand
Kalk und Gips, außer zum Düngen
Zement, Mörtel
Müll, Schutt (einschl. Bauschutt) und dgl.

11. Andere mineralische Rohstoffe

Stein- und Siedesalz
Tonerde, Bauxit, Kryolith
Andere mineralische Rohstoffe
Rohphosphate

12. Chemische Erzeugnisse, außer Düngemitteln

Schwefelsäure
Soda, Ätznatron, Pottasche
Farbstoffe, Farben und Lacke
Nicht besonders genannte chemische Erzeugnisse

13. Düngemittel

Düngekalk
Thomasmehl
Andere Phosphordüngemittel,
außer Mischdünger
Kalidüngemittel, außer Mischdünger
Stickstoffdüngemittel, außer
Mischdünger
Mischdünger
Andere Düngemittel

14. Rohstoffe und Halbwaren der Lederwirtschaft

Pflanzliche Gerbmittel
Häute, Felle
Leder

15. Rohstoffe und Halbwaren der Textilwirtschaft

Wolle
Baumwolle
Andere Spinnstoffe
Garne
Lumpen

16. Holz und Holzwaren

Stammholz über 1,5 m Länge,
Baustangen
Faserholz, Papierholz
Grubenholz
Anderes unbearbeitetes Holz,
Holzabfälle
Hölzerne Schwellen
Schnittholz, Faßholz, Werk-
stücke
Holzwaren

17. Zellstoff, Papier

Zellstoff, Holzschliff,
Strohstoff
Papier, Pappe

18. Kunststein-, Ton-, Glaswaren

Betonwaren
Künstliche Steine, Platten,
Röhren
Andere Steingut-, Ton-, Por-
zellanwaren
Glas, Glaswaren

19. Eisen und Stahl, Eisen- und Stahl- waren

Roheisen, Eisenlegierungen
Halbzeug aus Stahl

Alteisen und Abfälle von
Eisen und Stahl
Eisenbahnoberbauzeug aus
Eisen und Stahl
Stab- und Formeisen und -stahl
Bleche und Platten aus Eisen
und Stahl
Röhren und Rohre aus Eisen
und Stahl
Eisen- und Stahldraht
Andere Gießerei- und Walz-
werkserzeugnisse
Maschinen, Apparate
Bauwerksteile aus Eisen und
Stahl
Andere Eisen- und Stahlwaren
Blöcke aus Stahl

20. NE-Metalle und NE-Metallwaren

Rohkupfer, Kupferlegierungen
Rohzink, Zinklegierungen
Rohblei, Bleilegierungen
Rohe Leichtmetalle, auch
Legierungen
Andere rohe NE-Metalle, auch
Legierungen
Altmetalle und Abfälle von
NE-Metallen
NE-Metallhalbzeug
NE-Metallwaren

21. Fahrzeuge aller Art

22. Nicht besonders genannte Industrie- erzeugnisse, Sammelgut

Nicht besonders genannte
Industrieerzeugnisse
Sammelgut ohne nähere Bezeichnung

23. Umzugsgut, gebrauchte Ver- packungen, Baugerätschaften

24. Nicht besonders genannte Güter des Militärverkehrs

25. Lebende Tiere

Pferde, Esel
Rindvieh, außer Kälbern
Kälber
Schafe, Ziegen
Schweine, außer Ferkeln
Ferkel
Geflügel
Andere lebende Tiere