

STATISTISCHES
BUNDESAMT
WIESBADEN

VERKEHR

Reihe 4

Eisenbahnverkehr

1961



W. KOHLHAMMER VERLAG

FACHSERIE **H**

VERKEHR

STATISTISCHES
BUNDESAMT
WIESBADEN


Reihe 4

Eisenbahnverkehr

1961



Bestellnummer: H 4 - j 61
VERLAG: W. KOHLHAMMER GMBH, STUTTGART UND MAINZ



63.318c

	Seite
Methodische Erläuterungen	4
Verzeichnis der Verkehrsbezirke für den Landverkehr	8
Güterverzeichnis für die Verkehrsstatistiken	9
Güterbewegung auf den Eisenbahnen 1961	11
I. Gesamtüberblick	
II. Art der Verkehrsbeziehungen	
1. Verkehr innerhalb der Verkehrsbezirke	13
2. Verkehr der Verkehrsbezirke untereinander	13
3. Verkehr mit Gebieten außerhalb des Bundesgebietes	14
4. Durchgangsverkehr	16
III. Art der beförderten Güter	
1. Güterverkehr in Wagenladungen	16
2. Stückgutversand	17
3. Tierverskehr	17
4. Dienstgutverkehr	18
Tabellenteil (vorgeschaltet: Erläuterungen zur Darstellungsweise)	
1. Gesamtüberblick über die Entwicklung des Güterverkehrs auf den Eisenbahnen in den Jahren 1950 - 1961	20
2. Versand und Empfang der Verkehrsbezirke des Bundesgebietes	22
3. Versand und Empfang sowie Durchgangsverkehr nach Gütergattungen	26
4. Beförderte Güter in der Verflechtung nach Verkehrsbezirken	34
5. Versand und Empfang der Verkehrsbezirke des Bundesgebietes ohne Berlin nach Gütergattungen . .	52
6. Versand und Empfang der ausländischen Verkehrsbezirke nach bzw. aus dem Bundesgebiet ohne Berlin nach Gütergattungen	112
7. Der Güterverkehr auf den Eisenbahnen nach Bundesländern ohne Berlin 1961	122
a) Versand und Empfang nach Bereichen	122
b) Binnen- und Wechselverkehr	122
c) Verkehr mit Gebieten außerhalb des Bundesgebietes	122
8. Stückgutversand der einzelnen Verkehrsbezirke	124
Verzeichnisse und Karten	
1. Verzeichnis der Verkehrsbezirke für den Landverkehr	125
2. Übersichtskarte der Verkehrsbezirke	126

Ein Anhang von fünf Heften mit sehr beschränkter Auflage enthält die Einzelübersichten der Verkehrsbezirke 1 - 66 (Versand und Empfang nach Gütergattungen und Aus- bzw. Einladebezirken).

Der Anhang kann beim Statistischen Bundesamt, Abteilung V, Wiesbaden, Gustav-Stresemann-Ring, angefordert werden und wird gegen Erstattung des Portos, sonst aber kostenlos, an Interessenten übersandt.

Erschienen im Dezember 1962

Nachdruck - auch auszugsweise - nur mit Quellenangabe gestattet

Einzelpreis: DM 7,--

1. Räumliche Abgrenzung des Erhebungsbereiches

Da die Verwaltung der Eisenbahnen auf dem Gebiete von Berlin (West) in den Händen der sowjetzonalen "Deutschen Reichsbahn" liegt und somit hierfür keine statistischen Ergebnisse zur Verfügung stehen, müssen sich die hier dargestellten Angaben über die Güterbewegung auf den Eisenbahnen des Bundesgebietes ohne Berlin (West) beschränken. Der Verkehr zwischen diesem so abgegrenzten Gebiet und Berlin (West) kann daher nur in der gleichen Weise wie der Verkehr mit den übrigen Gebieten außerhalb des Bundesgebietes dargestellt werden.

Den Nachweisungen des Güterverkehrs nach Verkehrsbezirken liegt das am 1. Januar 1950 eingeführte "Verzeichnis der Verkehrsbezirke" zugrunde, das auch für die Güterbewegungsstatistiken der übrigen Verkehrszweige gültig ist (vgl. "Verzeichnis der Verkehrsbezirke", S. 4, sowie die Übersichtskarte der Verkehrsbezirke für die "Güterbewegungsstatistiken", S. 128).

Zum Binnenverkehr rechnen alle Sendungen von einem Bahnhof im Bundesgebiet zu einem anderen Bahnhof des Bundesgebietes. Dabei ist es gleichgültig, ob der Transport auch über Strecken außerhalb des Bundesgebietes geht oder ob der Empfangsbahnhof etwa ein ausländischer Bahnhof auf deutschem Gebiet ist. Abweichend von dieser Regel werden aber beim Dienstgutverkehr auch die Transporte zwischen Bahnhöfen im Bundesgebiet und deutschen Bahnhöfen im Ausland als Binnenverkehr und nicht als Auslandsverkehr erfaßt.

Der Verkehr mit den Ostgebieten des Deutschen Reiches (Stand 31. Dezember 1937), zur Zeit unter polnischer und sowjetischer Verwaltung, mußte aus technischen Gründen teils dem Verkehr mit Polen und teils dem Verkehr mit der Sowjetunion zugerechnet werden.

In der Güterbewegungsstatistik wird nachgewiesen

1. der Verkehr innerhalb der Verkehrsbezirke (Ein- und Ausladeort liegen im gleichen Verkehrsbezirk) und
2. der Verkehr mit den einzelnen anderen Verkehrsbezirken des Bundesgebietes,
3. der Verkehr mit
 - a) Berlin (West),
 - b) dem Sowjetsektor von Berlin und der sowjetischen Besatzungszone,
 - c) den einzelnen Verkehrsbezirken des Auslandes.

Außerdem sind dargestellt der "Durchgangsverkehr von Ausland zu Ausland" und der "sonstige Durchgangsverkehr", soweit er das Bundesgebiet berührt. Der "sonstige Durchgangsverkehr" umfaßt die Transporte von Berlin und der sowjetischen Besatzungszone zum Ausland und umgekehrt.

Da die Verkehrsbezirke nach allgemein wirtschaftlichen und verkehrswirtschaftlichen Gesichtspunkten gegliedert sind und sich demgemäß Überschneidungen mit den Grenzen der einzelnen Bundesländer ergeben, sind zur Ermöglichung einer Darstellung nach Bundesländern die durch Ländergrenzen zerschnittenen Verkehrsbezirke 8, 38, 41 und 42 nach ihrer jeweiligen Landeszugehörigkeit aufgeteilt worden. Von einer Gesamtdarstellung eines jeden der vier genannten Verkehrsbezirke wurde aber aus Raumersparnisgründen abgesehen.

Die Verkehrsbezirke des Auslandes decken sich mit den Ländergrenzen; nachgewiesen werden nicht die Herkunfts- und Bestimmungsländer der auf Eisenbahnen transportierten Güter, sondern die Einlade- und Ausladeländer.

2. Sachliche Abgrenzung des Erhebungsinhalts

Die Statistik der Güterbewegung auf Deutschen Eisenbahnen umfaßt den Güter- und Tierverkehr der Deutschen Bundesbahn und der nichtbundeseigenen Eisenbahnen des öffentlichen Verkehrs (ohne den Güterkraftverkehr der Eisenbahnen). Ab 1.1.1959 wird in der Güterbewegung auf Eisenbahnen der öffentliche Verkehr einschl. des Militärverkehrs dargestellt. Die Güter des Militärverkehrs sind den Gütergattungen zugeordnet, zu denen sie ihrer Natur nach gehören. Der Dienstgutverkehr der Eisenbahnen wird nur noch in den Hauptübersichten 1. und 2. ausgewiesen.

In der Übersicht 1. "Gesamtüberblick über die Entwicklung des Güterverkehrs auf den Eisenbahnen" Seite ist der "Güterverkehr insgesamt" in den öffentlichen Verkehr einschl. Militärverkehr und in den Dienstgutverkehr unterteilt.

I. Öffentlicher- und Militärverkehr

1. Sachliche Aufgliederung:

- a) Güterverkehr in Wagenladungen. Der Güterverkehr in Wagenladungen setzt sich zusammen aus dem Verkehr innerhalb der Verkehrsbezirke des Bundesgebietes und dem Verkehr der Verkehrsbezirke des Bundesgebietes untereinander (Versand = Empfang) sowie dem Versand und Empfang der Verkehrsbezirke des Bundesgebietes im Verkehr mit Berlin (West), dem Sowjetsektor von Berlin und der sowjetischen Besatzungszone, dem Ausland und dem Durchgangsverkehr,
- b) Stückgutversand,
- c) Beförderung lebender Tiere.

2. Räumliche Aufgliederung:

- a) Binnenverkehr,
- b) Grenzüberschreitender Verkehr,
- c) Durchgangsverkehr.

II. Dienstgutverkehr

- 1. Binnenverkehr,
- 2. Grenzüberschreitender Verkehr,
- 3. Durchgangsverkehr.

Die Güterbewegungsstatistik geht bei der Darstellung des Binnenverkehrs vom Versand aus. Am Versandbahnhof wird auch der Empfangsbahnhof der einzelnen Sendungen (außer beim Stückgut) aufgezeichnet. Die Darstellung des Empfangs ergibt sich als Spiegelbild der Versandstatistik.

Die Zahlenunterlagen zur Güterbewegungsstatistik werden, soweit es sich um den Binnenverkehr handelt, aus der maschinellen Aufbereitung der Frachtbriefe gewonnen, während diejenigen über den grenzüberschreitenden Verkehr auf Anschreibungen bei den Grenzübergangsbahnhöfen beruhen.

Das wirkliche Gewicht jeder Sendung wird auf ganze Tonnen so abgerundet, daß Mengen unter 500 kg gar nicht und Mengen von 500 kg aufwärts als ganze Tonnen gerechnet werden. Sind bei einer Güterabfertigungsstelle

im Monat mehrere Sendungen derselben Gütergattung nach demselben Verkehrsbezirk aufgekomen, so ist nicht das Gewicht jeder einzelnen Sendung, sondern das Gesamtgewicht abzurunden. In Ergänzung der früheren Regelung wird seit 1947 im Binnenverkehr neben den Wagenladungen auch das Stückgut mit Einzelgewicht von weniger als 500 kg (für die Güterbewegung) erfaßt. Dabei wird die Monatssumme der Einzelgewichte jedes Versandbahnhofes auf volle Tonnen aufgerundet. Beim Vergleich mit früheren Jahren ist diese Erweiterung der Erhebung zu beachten. Für Stückgut wird wegen der Vielzahl der vorkommenden Sendungen weder eine Gütergattung noch der Empfangsbezirk angegeben. Der Stückgutverkehr kann daher in die Verflechtungsstatistik nicht eingearbeitet werden; die im Stückgutverkehr versandten Mengen werden aber in einer besonderen Übersicht nachgewiesen. Im grenzüberschreitenden Verkehr jedoch werden Stückgutsendungen mit einem Gewicht von weniger als 500 kg nicht erfaßt.

Folgende Transportleistungen der Eisenbahnen bleiben bei der Güterbewegungsstatistik unberücksichtigt:

- a) mit Gas gefüllte Kesselwagen,
- b) lebende Tiere auf Tierfrachtbrief, die nicht zu den sieben Tiergattungen gemäß "Güterverzeichnis für die Verkehrsstatistiken" gehören,
- c) Leichensendungen,
- d) Sendungen innerhalb eines Gütertarifbahnhofs einschließlich der Sendungen nach der freien Strecke, die nur einen Tarifbahnhof berühren,
- e) leere Privatgüterwagen, für die ermäßigte Fracht oder überhaupt keine Fracht berechnet wird,
- f) leere bahneigene Eisenbahnfahrzeuge auf eigenen Rädern, leere Vollspurfahrzeuge auf Schmalspur-Rollfahrzeugen und leere Schmalspurfahrzeuge auf Vollspurfahrzeugen,
- g) das Eigengewicht der vollen und leeren auf Versandschein abgefertigten Milchgefäße,
- h) das Gewicht der bahneigenen Lademittel, auch das Eigengewicht der voll und leer beförderten Klein- und Großbehälter,
- i) Eis und andere Wärmeschutzmittel, Kälteschutzmittel und dgl. zum Schutze von Ladungen, auch wenn für das überschießende Gewicht Fracht berechnet wird,
- k) Sonderzüge mit Schaustellergut und dgl..

Das Gewicht der Güter ist in Tonnen (1 t = 1 000 kg) als Bruttogewicht angegeben.

Lebende Tiere werden in den Übersichten für die einzelnen Verkehrsbezirke nach Stückzahl ausgewiesen. In der Übersicht 1 auf Seite ist jedoch auch eine Umrechnung von der Stückzahl auf das Gewicht vorgenommen worden. Für diese Umrechnung wurden im Jahr 1961 die nachstehenden Lebendgewichte zugrunde gelegt:

	Lebendgewicht in kg
Pferde und Esel	584
Rindvieh (außer Kälber)	515
Kälber	89
Schafe und Ziegen	48
Schweine (außer Ferkel)	112
Ferkel	15
Geflügel	4

3. Erweiterung der Übersichten

Neu aufgenommen wurde die Übersicht 4 "Beförderte Güter insgesamt" in der Verflechtung nach Verkehrsbezirken. In ihr werden die beförderten Gesamtmengen (ohne die Beförderung von Dienstgut, lebenden Tieren und Stückgut) in der Verflechtung nach Verkehrsbezirken ausgewiesen, und zwar wird hierbei in der jeweiligen Zeile der Versand des in der Vorspalte angeführten Verkehrsbezirks nach dem im Tabellenkopf genannten Verkehrsbezirk ausgewiesen. Die Zeilensummen entsprechen daher dem Versand insgesamt des in der Vorspalte genannten Verkehrsbezirks und die Spaltensummen dem Empfang insgesamt des im Tabellenkopf genannten Verkehrsbezirks.

4. Änderung in der Veröffentlichungsart

Aus Ersparnisgründen wurden die Einzelübersichten über die Verkehrsverflechtung zwischen den einzelnen Verkehrsbezirken nach Gütergattungen nach einem besonderen Verfahren vervielfältigt und in einem Anhang nachgewiesen. Wegen des großen Umfangs konnten die Einzelübersichten des Anhangs in dieses Heft nicht eingefügt werden. Der Anhang (5 Teile), der nur in sehr beschränkter Auflage vorliegt, wird an Interessenten, solange der Vorrat reicht, gegen Erstattung des Portos, sonst aber kostenlos, abgegeben und kann beim Statistischen Bundesamt, Abteilung V, Wiesbaden, Gustav-Stresemann-Ring 11, angefordert werden.

Verzeichnis der Verkehrsbezirke für den Landverkehr

Nr.	Verkehrsbezirk	Nr.	Verkehrsbezirk	Nr.	Verkehrsbezirk
1-66	Bundesgebiet	31	Rheinhäfen des Ruhrgebietes (ohne 30)	58	Unterfranken
1	Lübeck	32	Gebiet um Krefeld, M.-Gladbach und Neuß	59	Ober- und Mittelfranken (ohne 62)
2	Schleswig-holsteinisches Ost- seegebiet (ohne 1)	33	Gebiet um Düsseldorf	62	Nürnberg und Fürth
3	Schleswig-holsteinisches Nord- seegebiet	34	Köln	63	Oberpfalz und Niederbayern
4	Niedersachsen längs der Untereibe	35	Bergisches Land	64	Oberbayern (ohne 65)
5	Hamburg	36	Rheinisches Braunkohlenrevier	65	München
6	Südostteil von Schleswig-Holstein	37	Gebiet um Aachen	66	Schwaben und Lindau
7	Niedersachsen längs der Oberelbe		Siegkreis, Neuwieder Becken und Eifel	70	Saarland
	Unterwesergebiet (ohne 9)	38	Teil in Nordrhein-Westfalen	98	Berlin (West)
8	Teil in Niedersachsen	381	Teil in Rheinland-Pfalz	99	Sowjetsektor von Berlin und Sowjetische Besatzungszone
81	Teil in Bremen	39	Moselgebiet		
9	Bremen (kreisfreie Stadt)		Siegerland, Lahn- und Dillge- biet	201-223	Ausland
10	Mittleres Wesergebiet in Nieder- sachsen	41	Teil in Nordrhein-Westfalen	201	Finnland
11	Oberes Wesergebiet in Nieder- sachsen und Südharz	411	Teil in Rheinland-Pfalz	202	Sowjetunion
12	Ostwestfalen-Lippe	412	Teil in Hessen	203	Polen
13	Kurhessen-Waldeck		Rheingau und Rheinhessen	204	Tschechoslowakei
14	Gebiet um Braunschweig	42	Teil in Rheinland-Pfalz	205	Österreich
15	Mittellandkanalgebiet um Hannover und Hildesheim (ohne 16)	421	Teil in Hessen	206	Ungarn
16	Hannover	43	Südhessen (Starkenburg)	207	Rumänien
17	Gebiet um Osnabrück	44	Ludwigshafen	208	Bulgarien
18	Emden	45	Mannheim (Wirtschaftsgebiet)	209	Griechenland
19	Oldenburg und Ostfriesland rechts der Ems	46	Rheinpfalz	210	Türkei
20	Emeland und Ostfriesland links der Ems (ohne 18)	47	Gebiet um Karlsruhe und Bruch- sal	211	Jugoslawien und Albanien
21	Münsterland	48	Mittel- und Südbaden	212	Schweiz
22	Südostwestfalen	51	Südwürttemberg und Hohen- zollern	213	Italien
23	Gebiet um Hagen	52	Württemberg (ohne 51 und 53)	214	Spanien und Portugal
24	Ruhrgebiet (ohne 27 und 28)	53	Stuttgart	215	Frankreich
27	Dortmund	54	Nordbaden (ohne 45 und 47)	216	Luxemburg
28	Essen	55	Untermaingebiet in Hessen (ohne 56)	217	Belgien
29	Niederrheingebiet unterhalb des Ruhrgebietes	56	Frankfurt (Wirtschaftsge- biet)	218	Niederlande
30	Duisburg	57	Mittelhessen	219	Großbritannien und Irland
				220	Dänemark
				221	Norwegen
				222	Schweden
				223	Außereuropäische Gebiete

Tierische Stoffe zur Ernährung

1. Fische, auch Zubereitungen
2. Fleisch, auch Zubereitungen
3. Milch und Rahm
4. Eier

Getreide, Hülsenfrüchte

10. Weizen
11. Roggen
12. Gerste
13. Hafer
14. Mais
15. Reis
16. Hülsenfrüchte

Andere pflanzliche Rohstoffe zu Nahrungs- und Genußmitteln

20. Gemüse
21. Obst, Südfrüchte
22. Kartoffeln
23. Zuckerrüben
24. Ölsaaten, Ölfrüchte
25. Kaffee
26. Rohrtabak
27. Tee
28. Kakao

Zubereitete Nahrungs- und Genußmittel, Stärke, Spiritus

30. Milcherzeugnisse
31. Speisefette, außer Butter
32. Andere tierische und pflanzliche Fette und Öle
33. Roggen- und Weizenmehl
34. Malz
35. Stärke
36. Rohrzucker
37. Verbrauchszucker
38. Wein, Most
39. Bier
40. Spiritus
41. Andere Nahrungs- und Genußmittel

Futtermittel

50. Kleie und Futtermehl aus Getreide
51. Ölkuchen
52. Rauhfutter
53. Stroh
54. Andere Futtermittel

Nicht besonders genannte tierische und pflanzliche Rohstoffe

60. Nicht besonders genannte tierische und pflanzliche Rohstoffe

Erze

70. Eisenerze
71. Schwefelkies
72. Schwefelkiesabbrände
73. Kupfererze
74. Andere Erze
75. Eisenschlacken zur Verhüttung
76. Manganerze

Kohlen, Torf

80. Steinkohlen
81. Steinkohlenbriketts
82. Steinkohlenkoks
83. Rohbraunkohlen
84. Braunkohlenbriketts
85. Braunkohlenkoks
86. Torf

Mineralöle, Mineralölderivate

90. Rohes Erdöl, Stein- und Braunkohlenteer
91. Benzin
92. Benzol
93. Gasöl, Dieselöl
94. Andere Mineralölderivate, Mineralölrückstände
95. Heizöl

Steine, Erden, Bindemittel

100. Rohe und bearbeitete Natursteine
101. Gewöhnliche Erde, Kies, Sand
102. Kalk und Gips, außer zum Düngen
103. Zement, Mörtel

Andere mineralische Rohstoffe

110. Stein- und Siedesalz
111. Tonerde, Bauxit, Kryolith
112. Andere mineralische Rohstoffe

Chemische Erzeugnisse, außer Düngemitteln

120. Schwefelsäure
121. Soda, Ätznatron, Pottasche
122. Farbstoffe, Farben und Lacke
123. Nicht besonders genannte chemische Erzeugnisse

Düngemittel

- 130. Düngerkalk
- 131. Thomasmehl
- 132. Andere Phosphordüngemittel, außer Mischdünger
- 133. Kalidüngemittel, außer Mischdünger
- 134. Stickstoffdüngemittel, außer Mischdünger
- 135. Mischdünger
- 136. Andere Düngemittel

Rohstoffe und Halbwaren der Lederwirtschaft

- 140. Pflanzliche Gerbmittel
- 141. Häute, Felle
- 142. Leder

Rohstoffe und Halbwaren der Textilwirtschaft

- 150. Wolle
- 151. Baumwolle
- 152. Andere Spinnstoffe
- 153. Garne
- 154. Lumpen

Holz und Holzwaren

- 160. Stammholz über 1,5 m lang, Baustangen
- 161. Faserholz, Papierholz
- 162. Grubenholz
- 163. Anderes unbearbeitetes Holz, Holzabfälle
- 164. Hölzerne Schwellen
- 165. Schnittholz, Faßholz, Werkstücke
- 166. Holzwaren

Zellstoff, Papier

- 170. Zellstoff, Holzschliff, Strohstoff
- 171. Papier, Pappe

Kunststein-, Ton-, Glaswaren

- 180. Betonwaren
- 181. Künstliche Steine, Platten, Röhren
- 182. Andere Steingut-, Ton-, Porzellanwaren
- 183. Glas, Glaswaren

Eisen und Stahl, Eisen- und Stahlwaren

- 190. Roheisen, Eisenlegierungen
- 191. Halbzeug aus Stahl
- 192. Alteisen und Abfälle von Eisen und Stahl
- 193. Eisenbahnoberbauteil aus Eisen und Stahl
- 194. Stab- und Formeisen und -stahl
- 195. Bleche und Platten aus Eisen und Stahl
- 196. Röhren und Rohre aus Eisen und Stahl
- 197. Eisen- und Stahldraht
- 198. Andere Gießerei- und Walzwerkserzeugnisse
- 199. Maschinen, Apparate
- 200. Bauwerksteile aus Eisen und Stahl
- 201. Andere Eisen- und Stahlwaren
- 202. Blöcke aus Stahl

NE-Metalle und NE-Metallwaren

- 210. Rohkupfer, Kupferlegierungen
- 211. Rohzink, Zinklegierungen
- 212. Rohblei, Bleilegierungen
- 213. Rohe Leichtmetalle, auch Legierungen
- 214. Andere rohe NE-Metalle, auch Legierungen
- 215. Altmetalle und Abfälle von NE-Metallen
- 216. NE-Metallhalbzeug
- 217. NE-Metallwaren

Fahrzeuge aller Art

- 220. Fahrzeuge aller Art

Nicht besonders genannte Industrieerzeugnisse, Sammelgut

- 230. Nicht besonders genannte Industrieerzeugnisse
- 231. Sammelgut ohne nähere Bezeichnung

Umsatzgut, gebrauchte Verpackungen, Baugerätschaften

- 240. Umsatzgut, gebrauchte Verpackungen, Baugerätschaften

Lebende Tiere (im öffentlichen Verkehr)

- 250. Pferde, Esel
- 251. Rindvieh, außer Kälber
- 252. Kälber
- 253. Schafe, Ziegen
- 254. Schweine, außer Ferkel
- 255. Ferkel
- 256. Geflügel

Güterbewegung
auf den Eisenbahnen 1961

I. Gesamtüberblick

Die im Jahre 1960 bei allen Verkehrszweigen festgestellte starke Belebung des Güterverkehrs hat sich im Jahre 1961 nicht fortgesetzt. Gegenüber dem Vorjahre hat die Menge der mit Eisenbahnen beförderten Güter um 2,7 % abgenommen. Bei der Binnenschifffahrt ist eine geringfügige Zunahme in der Güterbeförderung eingetreten. Der Zuwachs beim Straßenfernverkehr war im Jahre 1961 schwächer als in den letzten Jahren (+ 3,9 %). Die günstigste Entwicklung der Gütertransporte wurde beim Luftverkehr (+ 27,4 %) und beim Erdöltransport in Rohrfernleitungen (+ 36,8 %) erzielt.

Anteil der Verkehrszweige an der beförderten Gütermenge^{*)}

Verkehrszweig	1956		1957		1958		1959		1960		1961	
	Mill.t	%	Mill.t	%	Mill.t	%	Mill.t	%	Mill.t	%	Mill.t	%
Eisenbahnverkehr ¹⁾	310,1	59,5	315,0	59,0	286,9	56,9	292,4	55,3	343,5	55,1	333,4	53,6
Binnenschifffahrt ²⁾	135,9	26,1	142,3	26,6	137,0	27,2	142,1	26,8	171,4	27,6	172,2	27,7
Fernverkehr mit Lastkraftfahrzeugen ³⁾	74,9	14,4	76,9	14,4	78,5	15,6	87,5	16,5	94,2	15,2	98,5	15,8
Rohrfernleitungen ⁴⁾	-	-	0,0	0,0	1,5	0,3	7,6	1,4	13,3	2,1	18,2	2,9
Luftverkehr ⁵⁾	0,0	0,0	0,0	0,0	0,0	0,0	0,1	0,0	0,1	0,0	0,1	0,0
Insgesamt	520,8	100	534,3	100	503,9	100	529,6	100	623,0	100	622,4	100

*) Bundesgebiet (ohne Saarland und Berlin), ab 1960 Bundesgebiet ohne Berlin.- 1) Schienen- und Schiffsverkehr der Deutschen Bundesbahn und der nichtbundeseigenen Eisenbahnen des öffentlichen Verkehrs.- 2) Verkehr deutscher und ausländischer Schiffe auf den Binnengewässern des Bundesgebietes.- 3) Transporte der im Bundesgebiet (bis 1959 ohne Saarland) einschl. Berlin (West) beheimateten Lastkraftfahrzeuge; ohne Nahverkehr mit Lastkraftfahrzeugen.- 4) Nur Transporte von rohem Erdöl.- 5) Beförderung durch in- und ausländische Luftfahrzeuge einschl. Berlin (West).

Der Rückgang der Beförderungsmengen bei den Eisenbahnen hatte zur Folge, daß der Anteil der Eisenbahnen an der transportierten Gütermenge der Hauptverkehrszweige von 55,1 % im Jahre 1960 auf 53,6 % im Jahre 1961 zurückgegangen ist. Während die Bedeutung der Güterbeförderung bei der Binnenschifffahrt sich etwa auf dem Stand des Vorjahres gehalten hat, erhöhte sich der Anteil des Straßenfernverkehrs an der Transportmenge insgesamt geringfügig. Der Transport von rohem Erdöl in Rohrfernleitungen gewann im Berichtsjahr an Bedeutung; er stieg von 2,1 % im Jahre 1960 auf 2,9 % im Jahre 1961. Obwohl der Luftgütertransport auch 1961 stark angestiegen ist, ist sein Anteil am Gesamtgüteraufkommen noch sehr gering.

Der Beförderungsrückgang beim Güterverkehr auf den Eisenbahnen ist in erster Linie auf die Abnahme des Wagenladungsverkehrs (- 2,3 %) und des Dienstgutverkehrs (- 10,5 %) zurückzuführen. Der Stückgutverkehr hingegen vergrößerte sich gegenüber 1960 um 2,0 %. Das Gewicht der lebend beförderten Tiere hielt sich ungefähr auf der Höhe des Vorjahres (1,15 Mill.t). Beim Binnenverkehr, dessen Anteil am gesamten Güterverkehr der Eisenbahnen rund 80 % betrug, ist der Verkehr innerhalb der Verkehrsbezirke (Lokalverkehr) um 4,4 % und der Wechselverkehr zwischen den Verkehrsbezirken um 3,0 % zurückgegangen.

Verkehrsvorgang	1950 ¹⁾	1953 ²⁾	1954	1955	1956	1957	1958	1959	1960	1961	1961 1 000
Güterverkehr insgesamt	100	100	100	100	100	100	100	100	100	100	333,4
<u>Öffentlicher und Militärverkehr</u>	89,1	89,4	90,3	90,9	90,8	90,4	89,9	90,3	91,7	92,3	367,7
1. in sachlicher Gliederung											
a) Güterverkehr in Wagenladungen	86,1	87,1	88,5	88,8	88,8	88,5	87,9	88,2	89,7	90,1	300,9
b) Stückgutversand	2,6	2,0	2,0	1,7	1,6	1,6	1,7	1,8	1,6	1,7	5,6
c) Beförderung lebender Tiere	0,3	0,3	0,3	0,3	0,3	0,3	0,4	0,4	0,3	0,3	1,1
2. in räumlicher Gliederung ³⁾											
a) Binnenverkehr	76,7	75,2	75,1	74,5	74,6	74,5	73,1	72,9	72,9	72,5	241,8
Verkehr innerhalb der Verkehrsbezirke	19,1	19,9	19,6	19,1	20,3	20,6	20,6	19,3	21,2	20,9	69,7
Verkehr der Verkehrsbezirke untereinander	57,7	55,2	55,5	55,4	54,5	53,8	52,5	53,6	51,6	51,6	172,0
b) Grenzüberschreitender Verkehr	11,5	13,1	14,5	15,3	14,9	14,9	15,7	16,4	17,8	18,6	62,0
Versand zusammen	7,8	8,2	8,6	8,6	8,7	8,6	8,9	9,2	9,4	9,8	32,5
davon nach											
dem Saarland	0,5	0,4	0,4	0,5	0,5	0,5	0,6	0,6	-	-	-
Berlin (West)	0,8	1,1	0,9	0,8	0,8	0,7	0,8	0,8	0,7	0,7	2,3
dem Sowjetsektor von Berlin und der sowjetisch besetzten Zone	0,3	0,2	0,3	0,3	0,4	0,3	0,4	0,7	0,5	0,3	9,9
dem Ausland	6,2	6,6	7,0	7,1	7,1	7,1	7,2	7,1	8,3	8,8	29,1
Empfang zusammen	3,6	4,9	5,9	6,6	6,2	6,2	6,8	7,1	8,4	8,9	29,5
davon aus											
dem Saarland	1,1	1,2	1,2	1,3	1,0	1,0	0,8	1,2	-	-	-
Berlin (West)	0,0	0,1	0,0	0,0	0,0	0,0	0,0	0,1	0,0	0,1	1,1
dem Sowjetsektor von Berlin und der sowjetisch besetzten Zone	0,5	0,8	1,5	1,5	1,3	1,4	1,8	1,6	1,4	1,5	4,9
dem Ausland	2,0	2,9	3,1	3,7	3,8	3,9	4,1	4,4	6,9	7,3	24,3
c) Durchgangsverkehr	0,9	1,2	1,2	1,1	1,1	1,1	1,1	1,0	1,0	1,1	3,8
von Ausland zu Ausland	0,9	1,0	1,0	0,9	0,9	0,9	0,9	0,9	0,9	1,0	3,3
sonstiger Durchgangsverkehr	-	0,2	0,2	0,2	0,2	0,1	0,1	0,1	0,1	0,1	4,5
<u>Dienstgutverkehr</u>	10,9	10,6	9,2	9,1	9,2	9,6	10,1	9,7	8,3	7,7	25,6
a) Binnenverkehr	10,6	10,2	8,9	8,7	8,8	9,2	9,7	9,3	8,3	7,7	25,6
b) Grenzüberschreitender Verkehr	0,3	0,4	0,3	0,4	0,4	0,4	0,4	0,4	0,0	0,0	
Versand	0,0	0,0	0,0	0,0	0,0	0,0	0,0	0,0	0,0	0,0	
Empfang	0,3	0,4	0,3	0,4	0,4	0,4	0,4	0,3	0,0	0,0	
c) Durchgangsverkehr	-	-	0,0	0,0	0,0	0,0	0,0	0,0	0,0	0,0	

+) Die absoluten Zahlen s. Hauptübersicht 1.

1) Ohne sonstigen Durchgangsverkehr.- 2) Ab 1953 einschl. des sonstigen Durchgangsverkehrs.- 3) Einschl. der Beförderung lebender Tiere.- 4) Ab 1960 unter Binnenverkehr.

Im Verkehr mit Verkehrsbezirken außerhalb des Bundesgebietes sind im Jahre 1961 die Gütertransporte auf der Schiene wiederum angestiegen. Hierbei hat der Empfang stärker zugenommen als der Versand. Der schwächere Anstieg des Versands ist darauf zurückzuführen, daß gegenüber 1960 der Versand nach der sowjetischen Besatzungszone und nach dem Sowjetsektor von Berlin um ein Drittel geringer geworden ist. Der Durchgangsverkehr, d.h. der Verkehr von Gütern und lebenden Tieren von Ausland zu Ausland durch das Bundesgebiet, und die Transporte zwischen Berlin und der sowjetischen Besatzungszone einerseits und dem Ausland andererseits durch das Bundesgebiet hat sich gegenüber 1960 insgesamt noch verstärkt, obwohl der sonstige Durchgangsverkehr abgenommen hat.

11. Art der Verkehrsbeziehung

1. Verkehr innerhalb der Verkehrsbezirke (Lokalverkehr)

Von den im Berichtsjahre im Binnenverkehr des Bundesgebietes auf Eisenbahnen beförderten 241,9 Mill.t Gütern (ohne Dienstgut) entfielen auf den Verkehr innerhalb der einzelnen Verkehrsbezirke (Lokalverkehr) 70 Mill.t, das sind 4,4 % weniger als im Jahre 1960. Gleichzeitig ist der Anteil des Lokalverkehrs am Binnenverkehr von 29,2 % auf 28,9 % gesunken.

In den letzten Jahren hatte das "Gebiet um Braunschweig" von allen Verkehrsbezirken des Bundesgebietes den stärksten Lokalverkehr aufzuweisen. Der Lokalverkehr dieses Bezirkes hat von 11,4 Mill.t im Jahre 1960 auf 8,2 Mill.t im Jahre 1961 (- 28 %) abgenommen. Dies ist darauf zurückzuführen, daß in den Jahren 1957 bis 1960 von einem nichtbundeseigenen Eisenbahnunternehmen innerbetriebliche Erztransporte, die in der Güterbewegungsstatistik nicht zu erfassen sind, versehentlich angeschrieben wurden. Wenn man die Fehlanzeichnungen in den letzten Jahren aus den Ergebnissen des Lokalverkehrs "Gebiet um Braunschweig" herausnimmt, ergibt sich gegenüber 1960 eine schwache Zunahme. Den größten Gütertausch innerhalb der Verkehrsbezirke hatte im Berichtsjahre das "Saarland" zu verzeichnen (9,6 Mill.t). Der Lokalverkehr des Ruhrgebietes hat sich in etwa auf der Höhe des Vorjahres gehalten (9,4 Mill.t). Beachtlich hoch lag noch die Menge des innerbezirklichen Gütertausches in den Verkehrsbezirken "Dortmund" (5,2 Mill.t) und "Rheinisches Braunkohlenrevier" (5,0 Mill.t). Bemerkenswert ist noch, daß beim "Saarland" die Gütermenge des Lokalverkehrs doppelt so groß war wie diejenige, die im Wechselverkehr mit den übrigen Verkehrsbezirken des Bundesgebietes befördert wurde. Auch in den Verkehrsbezirken "Gebiet um Braunschweig" und "Oberpfalz und Niederbayern" wurden im Lokalverkehr mehr Güter transportiert als im Wechselverkehr.

2. Verkehr der Verkehrsbezirke untereinander (Wechselverkehr)

Beim Verkehr der Verkehrsbezirke untereinander (Wechselverkehr) ist gegenüber 1960 ebenfalls ein Rückgang eingetreten. Die Gütermenge des Wechselverkehrs ging von 177,3 Mill.t im Jahre 1960 auf 172,0 Mill.t im Jahre 1961 (- 3,0 %) zurück. Der Anteil des Wechselverkehrs an der Gesamttransportmenge des Binnenverkehrs erhöhte sich geringfügig (von 70,8 % auf 71,1 %).

Das "Ruhrgebiet" war auch im Berichtsjahre der Verkehrsbezirk mit dem größten Güterversand im innerdeutschen Wechselverkehr. Obwohl die Versandmenge bei diesem Verkehrsbezirk um 2 Mill.t oder 5,2 % zurückgegangen ist, belief sich sein Anteil an der gesamten Transportmenge des Verkehrs der Verkehrsbezirke untereinander immer noch auf 21,3 %. Auch die übrigen Verkehrsbezirke des rheinisch-westfälischen Wirtschaftsraumes waren mit besonders hohen Versandmengen am Wechselverkehr der Verkehrsbezirke beteiligt. Hier sind besonders zu

nennen das "Rheinische Braunkohlenrevier", "Gebiet um Düsseldorf", "Dortmund", "Essen" sowie "Duisburg". Einen starken Versand nach anderen Verkehrsbezirken des Bundesgebietes hatten außerdem die Verkehrsbezirke "Gebiet um Braunschweig", "Saarland", "Gebiet um Aachen", "Hamburg" und "Oberpfalz und Niederbayern".

Gegenüber dem Vorjahre haben in 37 Verkehrsbezirken die Versandmengen abgenommen und in 28 Verkehrsbezirken zugenommen. Der relativ stärkste Rückgang der Versandergebnisse im Wechselverkehr der Verkehrsbezirke ist bei den Verkehrsbezirken "Gebiet um Karlsruhe und Bruchsal" (- 17,4 %), "Niederrheingebiet unterhalb des Ruhrgebietes" (- 12,7 %) und "Mannheim" (- 12,7 %) eingetreten. Demgegenüber hat der Versand der Verkehrsbezirke "Emsland und Ostfriesland links der Ems" (+ 26,1 %), "Niedersachsen längs der Untereibe" (+ 18,9 %) und "Niedersachsen längs der Oberelbe" (+ 11,1 %) bemerkenswert zugenommen.

Auch beim Empfang im Verkehr der Verkehrsbezirke untereinander hatten die Verkehrsbezirke des rheinisch-westfälischen Wirtschaftsraumes die größte Bedeutung. Das "Ruhrgebiet" hat mit 15 Mill.t von allen Verkehrsbezirken die höchste Empfangsmenge auszuweisen. Daneben haben die Verkehrsbezirke "Duisburg" (11,8 Mill.t), "Dortmund" (8,4 Mill.t), "Gebiet um Hagen" (8,0 Mill.t), "Gebiet um Düsseldorf" (6,3 Mill.t) bedeutende Gütermengen empfangen. Außerhalb von Nordrhein-Westfalen haben "Bremen" (5,0 Mill.t) sowie "Oberpfalz und Niederbayern" (5,4 Mill.t) große Gütermengen aus den Verkehrsbezirken des Bundesgebietes aufgenommen.

Beim Vergleich mit den Empfangsmengen des Vorjahres weisen die Verkehrsbezirke "Rheinisches Braunkohlenrevier", "Unterwesergebiet, Teil in Niedersachsen" und "Hamburg" die erheblichsten Abnahmen des Güterempfangs aus. Die Verkehrsbezirke "Ober- und Mittelfranken" und "Gebiet um Aachen" hingegen haben gegenüber 1960 ihren Empfang aus Verkehrsbezirken des Bundesgebietes beträchtlich vergrößert.

3. Verkehr mit Gebieten außerhalb des Bundesgebietes^{*)}

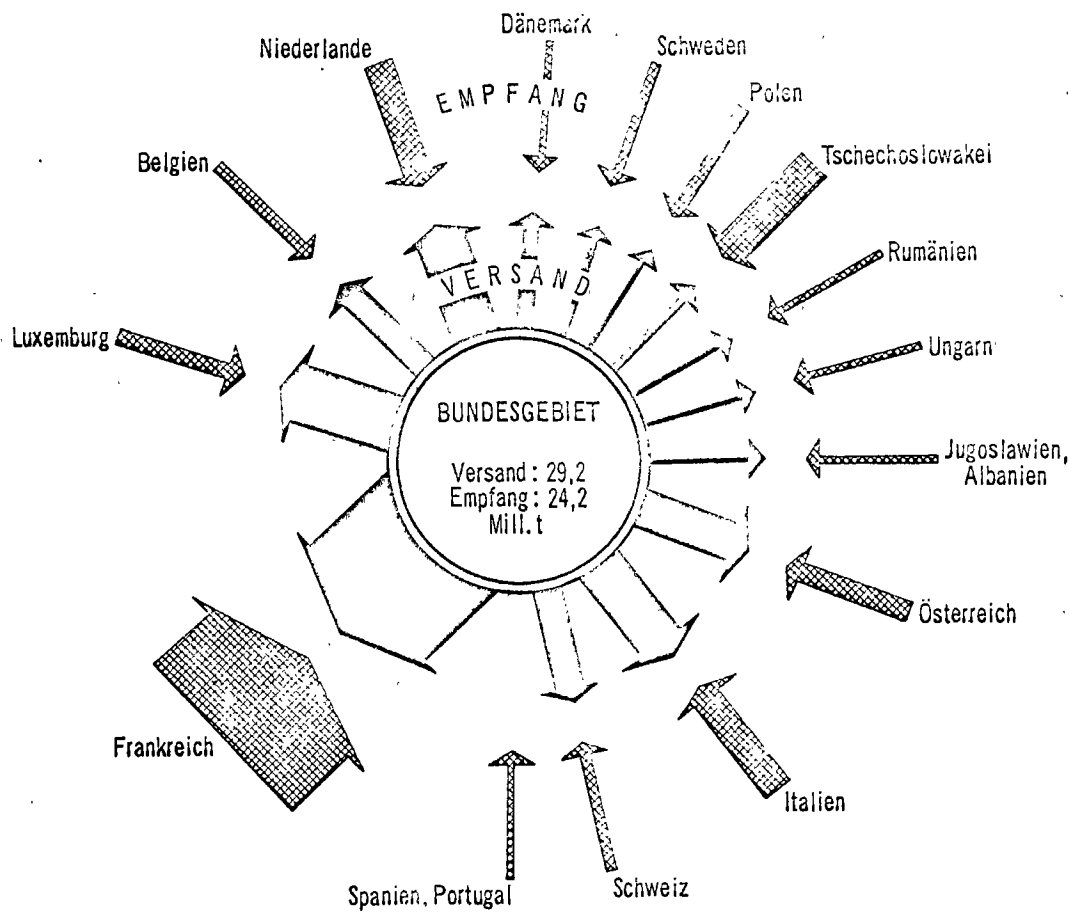
Im Verkehr mit Gebieten außerhalb des Bundesgebietes wurden 1961 insgesamt 62 Mill.t Güter (ohne Dienstgut) und lebende Tiere befördert; das waren 1,5 % mehr als im Jahre 1960.

Während bis zum Jahre 1959 das "Ruhrgebiet" beim Eisenbahnversand nach dem Ausland die größte Bedeutung hatte, ist schon 1960 das "Saarland", das ab diesem Jahre als Binnenverkehrsbezirk behandelt wird, an die erste Stelle getreten. Obwohl der Auslandsverkehr des "Saarlandes" gegenüber 1960 rückläufig war, hat dieser Verkehrsbezirk seinen Anteil von mehr als einem Fünftel am ausgehenden Gütertransport halten können. Das "Ruhrgebiet" und das "Gebiet um Aachen" waren die Verkehrsbezirke, die neben dem "Saarland" die größten Transportmengen ins Ausland geliefert haben. Größere Bedeutung in der Güterbeförderung nach dem Ausland hatten außerdem die Verkehrsbezirke "Dortmund" und die "Rheinhäfen des Ruhrgebietes".

Wichtigstes Empfangsland im Eisenbahngüterverkehr war auch 1961 Frankreich (10,6 Mill.t). Gegenüber 1960 hat der Versand nach dort noch eine geringe Steigerung erfahren. Erhebliche Mengen wurden im Eisenbahnverkehr noch nach Luxemburg, den Niederlanden und Italien transportiert. Die Transportmenge nach diesen Ländern zusammengerechnet ergab aber noch nicht ganz den Umfang der Güter, die von den Verkehrsbezirken des Bundesgebietes allein nach Frankreich transportiert wurden.

^{*)} Versand nach und Empfang aus Berlin (West), dem Sowjetsektor von Berlin und der sowjetischen Besatzungszone und dem Ausland.

VERSAND UND EMPFANG IM GÜTERVERKEHR DER EISENBAHNEN MIT DEM AUSLAND 1961



STAT. BUNDESAMT 2516

Bundesgebiet ohne Berlin

Der Versand der Verkehrsbezirke des Bundesgebietes nach Berlin (West) hat sich 1961 geringfügig erhöht. An diesem Versand war das "Ruhrgebiet" mit einem Drittel beteiligt. Die Eisenbahntransporte in die sowjetische Besatzungszone und nach dem Sowjetsektor von Berlin haben im Vergleich zum Vorjahre um mehr als ein Drittel abgenommen. Die größten Verluste waren in dieser Verkehrsbeziehung bei den Verkehrsbezirken "Hamburg", dem "Ruhrgebiet" und bei "Dortmund" zu verzeichnen.

Der Empfang der Verkehrsbezirke des Bundesgebietes aus dem Ausland war im Jahre 1961 um rund ein Sechstel niedriger als der Versand nach dem Ausland. Erhebliche Veränderungen sind beim Empfang aus dem Ausland gegenüber 1960 nicht eingetreten; insgesamt erhöhte er sich um 2,7 %. Das wichtigste Lieferland für die Bundesrepublik war mit 13,1 Mill. t wiederum Frankreich. Zwei Drittel dieser Empfangsmenge erhielt das "Saarland". Große Gütermengen wurden von den süddeutschen Verkehrsbezirken "Ober- und Mittelfranken" und "Oberpfalz und Niederbayern" aus der Tschechoslowakei empfangen. Außerdem wurden in die Verkehrsbezirke des Bundesgebietes noch größere Gütermengen aus Italien, den Niederlanden und Österreich geliefert.

Der Empfang des Bundesgebietes aus Berlin (West) und dem sowjetischen Besatzungszone hat sich mit einer Gütermenge von 0,2 Mill.t bzw. 5,0 Mill.t (1960 = 0,2 bzw. 4,9 Mill.t) nur geringfügig erhöht. Die Verkehrsbezirke "Ober- und Mittelfranken", "Oberpfalz und Niederbayern" und "Hamburg" waren für diesen Empfang die bedeutendsten Zielgebiete.

4. Durchgangsverkehr

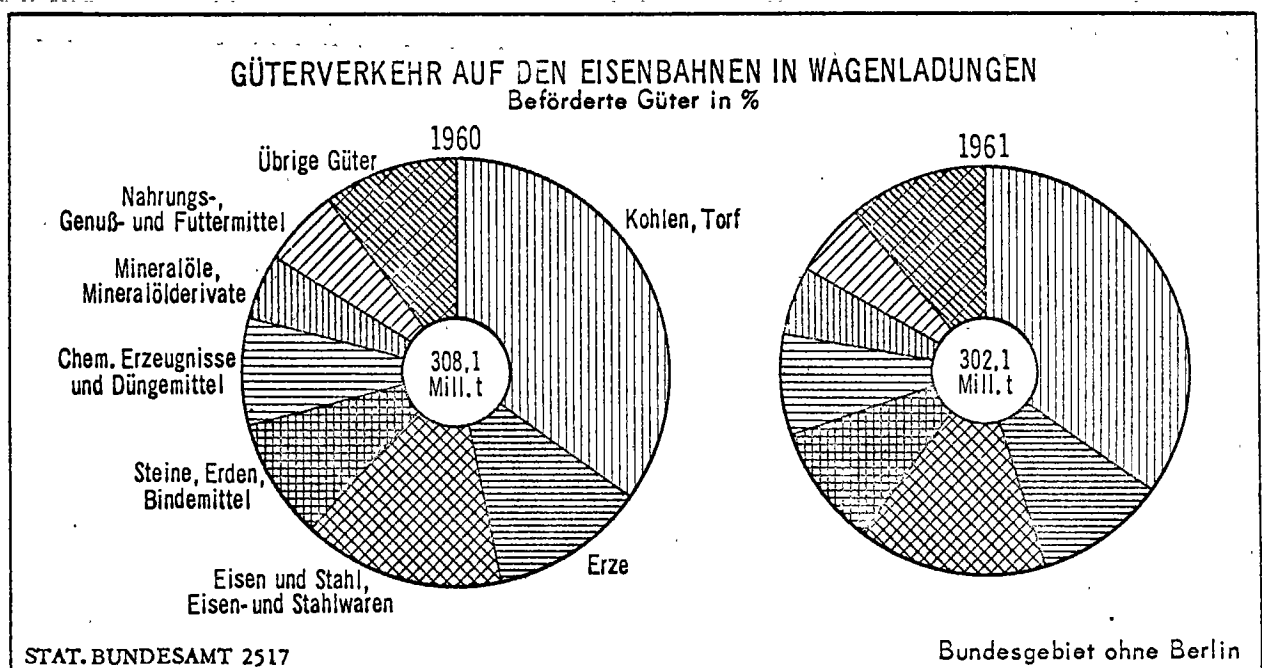
Im Berichtsjahre wurden im Durchgangsverkehr 3,8 Mill.t Güter in Wagenladungen und lebende Tiere befördert. Hiervon entfielen auf den Durchfuhrverkehr von Ausland zu Ausland 3,4 Mill.t und auf den sonstigen Durchgangsverkehr 0,4 Mill.t.

Während in den letzten Jahren die Gütergruppe "Andere pflanzliche Rohstoffe" mengen- und anteilmäßig an der Spitze aller Güter stand, hatte im Berichtsjahr die Gütergruppe "Eisen und Stahl, Eisen- und Stahlwaren" bei der Durchfuhr von Ausland zu Ausland die größte Bedeutung. Die erneute Vergrößerung des Transportvolumens der Gütergruppe "Nbg. Industrieerzeugnisse, Sammelgut" hatte zur Folge, daß diese Gütergruppe nunmehr in ihrer Bedeutung ebenfalls vor der Gruppe "Andere pflanzliche Rohstoffe" steht. Im Rahmen des Durchgangsverkehrs waren außer den drei genannten Gütergruppen beim Eisenbahntransport im Jahre 1961 noch von besonderer Wichtigkeit "Zubereitete Nahrungs- und Genußmittel", "Kohlen, Torf" sowie "Holz und Holzwaren".

III. Art der beförderten Güter

1. Güterverkehr in Wagenladungen

Die Kohle war auch 1961 das wichtigste Transportgut im Schienenverkehr. Der Anteil der Kohle am gesamten Wagenladungsverkehr betrug 35,2 %. Die Gütergruppe "Eisen und Stahl, Eisen- und Stahlwaren", die zweitwichtigste Gütergruppe, hat zwar gegenüber 1960 um 2,8 % abgenommen; ihr Anteil am Wagenladungsverkehr insgesamt betrug aber weiterhin etwas mehr als ein Siebentel.



Beim Massenguttransport wurden gegenüber dem Vorjahre um 4,2 Mill.t oder 11,7 % weniger "Erze" befördert. Diese Veränderung ergibt sich aufgrund der versehentlich unrichtigen Erfassung der Erztransporte in den Vorjahren im "Gebiet um Braunschweig" (siehe auch hierzu Abschnitt II. 1. Lokalverkehr). Der Anteil dieser Gütergruppe an der Beförderungsmenge des Wagenladungsverkehrs beläuft sich auf 10,6 % im Jahre 1961. Von allen anderen Gütergruppen waren noch "Steine, Erden, Bindemittel", "Mineralöl, Mineralölderivate" sowie "Düngemittel" am Eisenbahngüterverkehrsaufkommen am stärksten beteiligt.

Im Verkehr mit Gebieten außerhalb des Bundesgebietes waren "Kohlen" und "Erze" die wichtigsten Wagenladungsgüter. Mehr als die Hälfte der Versandmengen waren Kohlen, darunter rund 0,3 Mill.t Steinkohlen und 7,8 Mill.t Steinkohlenkoks. Beim Empfang aus Gebieten außerhalb des Bundesgebietes waren im Jahre 1961 die Erze mit einem Drittel beteiligt, das fast ausschließlich aus Lothringen geliefert wurde. Daneben waren noch von Bedeutung die erheblichen Transporte von Braunkohlenbriketts aus der sowjetischen Besatzungszone (3,2 Mill.t) und Rohbraunkohlen aus der Tschechoslowakei (1,1 Mill.t). Schließlich ist noch zu erwähnen der Empfang von "Obst, Südfrüchten", der sich gegenüber 1960 um ein Viertel vergrößerte.

2. Stückgutversand

Der Versand von Stückgütern auf den Eisenbahnen spielte im Vergleich zum Wagenladungsverkehr mengenmäßig nur eine geringe Rolle. Im Jahre 1961 wurden im öffentlichen Verkehr (einschließlich Militärverkehr) 5,7 Mill.t Stückgüter versandt; das sind 3 % mehr als im Jahre 1960.

Den größten Stückgutversand hatte wiederum der Verkehrsbezirk "Württemberg" mit einer Versandmenge von rund 332 000 t. In Süddeutschland hatten außer diesem Verkehrsbezirk noch "Ober- und Mittelfranken" und "Südwestfalen und Hohenlohe" einen bedeutenden Stückgutversand. Im rheinisch-westfälischen Wirtschaftsraum hatte der Stückgutversand besonders im "Gebiet um Hagen", im "Bergischen Land" und im "Gebiet um Düsseldorf" den größten Umfang.

3. Tierverkehr

Das aus den Stückzahlen nach durchschnittlichen Gewichten errechnete Gesamtgewicht der auf den Eisenbahnen lebend beförderten Tiere hat gegenüber 1960 geringfügig abgenommen. Wie in den letzten Jahren hatte beim Tierverkehr der Binnenverkehr eine überragende Bedeutung; acht Zehntel aller Tiertransporte wurden im Verkehr innerhalb des Bundesgebietes abgewickelt. Während in den letzten Jahren die Tiertransporte, die im Durchgangsverkehr durch das Bundesgebiet befördert wurden, nur eine recht geringe Rolle spielten, erhöhten sie sich im Berichtsjahre auf ein Zehntel der insgesamt beförderten Tiere. Hierbei hat sich die Beförderung bei der Tiergattung "Rindvieh, außer Kälbern" mengenmäßig ungefähr verdoppelt.

Güterverkehr auf den Eisenbahnen im öffentlichen Verkehr (in)

Wagenladungen und Gütergruppen

Gütergruppe	1950		1960		1961		1961 = 100
	Mill.t	%	Mill.t	%	Mill.t	%	
Tierische Stoffe z. Ernährung	0,5	0,3	0,7	0,2	0,6	0,2	129
Getreide, Hülsenfrüchte	1,7	0,9	1,9	0,6	1,6	0,5	99
And. pflanzl. Rohst. zu Nahrgrs.- u. Genußm.	7,7	4,0	11,4	3,7	10,9	3,7	142
Zuber. Nahrgrs.- u. Genußm., Stärke, Spiritus	2,1	1,1	2,4	0,8	2,4	0,8	110
Futtermittel	1,3	0,7	1,4	0,5	1,4	0,5	106
Nbg. tier. u. pflanzl. Rohstoffe	0,9	0,4	1,2	0,4	1,2	0,4	134
Erze	11,2	5,8	35,9	11,8	31,7	10,6	284
Kohlen, Torf	82,0	42,4	106,7	34,9	105,1	35,2	128
Mineralöle, Mineralölderivate	7,0	3,6	15,4	5,0	16,4	5,5	234
Steine, Erden, Bindemittel	22,3	11,5	27,8	9,1	28,7	9,6	129
Andere mineralische Rohstoffe	5,4	2,8	7,2	2,4	7,5	2,5	140
Chemische Erzeugn., außer Düngem.	4,5	2,3	9,3	3,0	9,2	3,1	202
Düngemittel	9,0	4,6	15,4	5,0	14,1	4,7	156
Rohstoffe u. Halbwaren d. Lederwirtschaft	0,1	0,0	0,1	0,0	0,1	0,0	126
Rohstoffe u. Halbwaren d. Textilwirtschaft	0,6	0,3	0,7	0,2	0,7	0,2	112
Holz u. Holzwaren	6,7	3,5	5,8	1,9	6,0	2,0	89
Zellstoff, Papier	1,0	0,5	1,5	0,5	1,5	0,5	151
Kunststein-, Ton-, Glaswaren	2,7	1,4	3,2	1,1	3,4	1,1	124
Eisen u. Stahl, Eisen- u. Stahlwaren	23,0	11,9	46,6	15,2	45,3	15,2	197
NE-Metalle u. NE-Metallwaren	0,5	0,2	0,8	0,3	0,9	0,3	183
Fahrzeuge aller Art	0,3	0,2	2,2	0,7	2,6	0,9	774
Nbg. Industrieerzeugnisse	1,3	0,6	4,4	1,4	4,4	1,5	352
Umzugsgut, gebr. Verpack., Bauger.	1,1	0,6	2,6	0,8	1,5	0,5	133
Lebende Tiere	0,7	0,4	1,1	0,4	1,0	0,3	95
Insgesamt	193,6	100	305,8	100	298,2	100	155

4. Dienstgutverkehr

Für den Dienstbetrieb der Eisenbahnen wurden 1961 25,7 Mill.t Güter befördert, das sind rund 3 Mill.t weniger als im Vorjahre. Sein Anteil am gesamten Güterverkehr auf Eisenbahnen ist von 8,3 % im Jahre 1960 auf 7,7 % im Jahre 1961 abgesunken. Die anhaltende Abnahme des Dienstgutverkehrs hat ihre Ursache in der fortschreitenden Elektrifizierung des Eisenbahnnetzes, durch die der Verbrauch an Dienstkohlen wesentlich geringer geworden ist.

Erläuterungen zur Darstellungsweise

1. Liste der Verkehrsbezirke zur Entschlüsselung der Verkehrsbezirks-Nummern: Eine Liste befindet sich am Anfang, die andere am Schluß des Heftes.
2. Länderverkehrsbezirke, die mehrere Schiffahrtsbezirke umfassen und deshalb mehr als eine Nummer tragen, sind nur mit ihrer ersten Nummer bezeichnet worden (z.B. Verkehrsbezirk Nr. 24 anstatt 24/26).
3. Die Verkehrsbezirke 8, 38, 41 und 42 gehören jeder zu mehreren Bundesländern. In den Übersichten sind diejenigen Teile eines Verkehrsbezirks, die zu den einzelnen Bundesländern gehören, getrennt ausgewiesen (z.B. Verkehrsbezirk Unterwesergebiet (ohne 9), 8 Teil in Niedersachsen, 81 Teil in Bremen).
4. In den Übersichten 5 und 6 bedeutet
V = Versand - E = Empfang
des in der Vorspalte genannten Verkehrsbezirks.
5. Mengen in Tonnen zu 1 000 kg.
6. Lebende Tiere, soweit nicht anders vermerkt, nach Stückzahl.

1. Gesamtüberblick über die Entwicklung

Befördert

1 00

	1950 ¹⁾	1951 ¹⁾	1952 ¹⁾	1953 ²⁾	1954 ²⁾
Güterverkehr insgesamt	233 709	260 369	268 088	253 211	260 207
<u>Öffentlicher Verkehr und Militärverkehr</u>	208 203	236 898	241 963	226 496	236 318
1. in sachlicher Gliederung					
a) Güterverkehr in Wagenladungen	201 292	229 813	235 710	220 505	230 314
b) Stückgutversand	6 173	6 325	5 497	5 159	5 099
c) Beförderung lebender Tiere	738	760	756	831	905
2. in räumlicher Gliederung ³⁾					
a) Binnenverkehr	179 325	202 471	206 316	190 303	195 445
Verkehr innerhalb der Verkehrsbezirke	44 531	49 716	51 661	50 503	50 903
Verkehr der Verkehrsbezirke untereinander	134 794	152 753	154 655	139 800	144 542
b) Grenzüberschreitender Verkehr	26 809	31 811	33 135	33 229	37 742
Versand zusammen	18 312	22 494	21 254	20 861	22 343
davon nach					
dem Saarland	1 256	1 291	1 301	1 070	1 102
Berlin (West)	1 779	3 224	3 044	2 682	2 222
dem Sowjetsektor von Berlin und der					
sowjetisch besetzten Zone	712	661	166	382	887
dem Ausland	14 564	17 318	16 743	16 727	16 130
Empfang zusammen	8 497	9 317	11 861	12 368	15 399
davon aus					
dem Saarland	2 558	2 525	2 960	2 972	3 249
Berlin (West)	63	148	205	127	99
dem Sowjetsektor von Berlin und der					
sowjetisch besetzten Zone	1 133	1 508	1 740	2 020	4 026
dem Ausland	4 749	5 036	6 976	7 248	8 024
c) Durchgangsverkehr	2 070	2 616	2 512	2 964	3 130
von Ausland zu Ausland	2 070	2 616	2 512	2 555	2 579
sonstiger Durchgangsverkehr	.	.	.	409	552
<u>Dienstgutverkehr</u>	25 506	23 471	26 125	26 715	23 890
a) Binnenverkehr	24 691	22 642	25 281	25 755	23 044
b) Grenzüberschreitender Verkehr	815	830	844	960	845
Versand	5	6	18	34	21
Empfang	810	824	826	926	824
c) Durchgangsverkehr	-	-	.	.	1

*) 1950 bis 1959 Bundesgebiet (ohne Saarland und Berlin), ab 1960 Bundesgebiet ohne Berlin.- 1) Ohne sonstigen Durchgangsverkehr.

Güterverkehrs auf den Eisenbahnen
gen

1955 ²⁾	1956 ²⁾	1957 ²⁾	1958 ²⁾	1959 ²⁾	1960 ²⁾	1961 ²⁾
288 509	310 058	315 034	286 948	292 429	343 547	333 402
262 163	281 452	284 780	258 021	264 200	314 870	307 728
256 260	275 383	278 792	252 156	257 956	308 128	300 904
4 929	5 052	4 935	4 813	5 176	5 587	5 674
974	1 017	1 052	1 052	1 068	1 155	1 150
214 824	232 020	234 573	209 893	213 266	250 283	241 871
55 096	62 955	64 963	59 103	56 572	72 961	69 785
159 727	169 066	169 610	150 790	156 693	177 322	172 086
44 035	46 137	46 870	45 037	47 880	61 130	62 029
24 878	26 968	27 244	25 516	27 046	32 392	32 518
1 340	1 479	1 588	1 600	1 829	- ⁴⁾	-
2 396	2 389	2 158	2 182	2 426	2 246	2 356
788	1 186	1 013	1 201	2 014	1 570	978
20 354	21 915	22 485	20 533	20 777	28 576	29 184
19 157	19 168	19 626	19 521	20 834	28 738	29 511
3 765	3 102	2 994	2 400	3 394	- ⁴⁾	-
116	140	118	141	150	162	185
4 467	4 147	4 380	5 256	4 537	4 875	4 990
10 810	11 779	12 134	11 723	12 753	23 701	24 336
3 304	3 295	3 338	3 090	3 055	3 458	3 828
2 713	2 785	2 877	2 679	2 640	3 007	3 392
592	510	461	411	416	451	436
26 346	28 606	30 253	28 928	28 228	28 677	25 674
25 101	27 261	29 049	27 723	27 199	28 564	25 613
1 245	1 344	1 204	1 204	1 029	111	60
8	3	8	7	16	12	17
1 236	1 341	1 196	1 196	1 013	99	43
1	1	1	1	1	1	1

r.- 2) Einschließlich sonstigen Durchgangsverkehrs.- 3) Einschließlich Beförderung lebender Tiere.- 4) Ab 1960 unter Binnanver-

Verkehrsbezirk		Versand					
		in		nach			zusammen
Nr.	Bezeichnung	Lokal- verkehr	Wechsel- verkehr	Berlin (West)	d.Sow.S.v. Berlin u.d. sowjet. Bes.-Zone	dem Ausland	
1	Lübeck	24 945	515 751	4 658	3 960	364 793	914 107
2	Schleswig-holsteinisches Ostseegebiet (ohne 1)	166 264	448 550	11 116	1 023	66 414	693 367
3	Schleswig-holsteinisches Nordseegebiet	424 490	673 363	11 710	1 832	74 390	1 185 785
4	Niedersachsen längs der Unterelbe	11 598	513 883	6 212	3 904	28 406	564 003
5	Hamburg	530 204	3 759 432	101 596	395 858	782 484	5 569 574
6	Südostteil von Schleswig-Holstein	4 585	271 425	2 677	135	6 372	285 194
7	Niedersachsen längs der Oberelbe	320 738	779 925	73 090	1 004	13 388	1 188 145
	Unterwesergebiet (ohne 9)						
8	Teil in Niedersachsen	22 489	1 405 818	1 279	58	96 230	1 525 865
81	Teil in Bremen	74 137	445 358	16 166	3 834	46 005	585 500
9	Bremen (kreisfreie Stadt)	721 398	2 566 791	19 590	11 772	187 229	3 506 780
10	Mittleres Wesergebiet in Niedersachsen	72 753	2 366 641	12 242	806	79 405	2 531 847
11	Oberes Wesergebiet in Niedersachsen und Südharz	385 463	2 500 800	19 642	635	71 460	2 976 000
12	Ostwestfalen - Lippe	73 435	1 676 935	6 671	707	63 999	1 821 747
13	Kurhessen - Waldeck	1 316 280	2 315 602	5 227	2 076	170 282	3 809 467
14	Gebiet um Braunschweig	8 207 765	5 900 011	95 461	4 866	183 449	14 351 552
15	Mittellandkanalgebiet um Hannover und Hildesheim (ohne 16)	517 335	2 570 481	11 622	403	137 973	3 237 814
16	Hannover	332 345	551 480	5 186	301	81 793	971 105
17	Gebiet um Osnabrück	244 665	785 155	583	472	71 845	1 102 720
18	Emden	2 105	3 444 092	57	207	9 365	3 455 626
19	Oldenburg und Ostfriesland, rechts d.Ems	49 020	1 246 467	1 897	213	20 984	1 318 581
20	Emsland und Ostfriesland, links der Ems (ohne 18)	159 425	1 249 080	1 601	228	94 375	1 504 707
21	Münsterland	213 812	1 186 441	2 717	1 031	317 024	1 721 025
22	Südostwestfalen	578 350	2 055 535	10 466	12 139	152 710	2 809 200
23	Gebiet um Hagen	846 195	4 962 886	24 295	56 771	368 621	6 258 768
24	Ruhrgebiet (ohne 27 und 28)	9 388 468	36 534 931	808 767	125 001	5 256 681	52 113 848
27	Dortmund	5 199 753	6 841 591	461 148	96 495	1 433 686	14 032 673
28	Essen	325 083	6 586 214	187 235	447	669 819	7 768 798
29	Niederrheingebiet unterhalb des Ruhrgebietes	28 208	651 081	1 007	752	24 770	705 818
30	Duisburg	1 246 369	6 120 269	5 429	100 073	194 881	7 667 021
31	Rheinhäfen des Ruhrgebietes (ohne 30)	2 218 098	4 952 376	19 846	-	1 571 913	8 762 233
32	Gebiet um Krefeld, M.-Gladbach u. Neuß	383 835	3 006 559	18 131	5 831	230 816	3 645 172

im Wechsel- verkehr	Empfang				Verkehrsbezirk	
	Berlin (West)	d. Sow. S. v. Berlin u. d. sowjet. Bes.-Zone	dem Ausland	zusammen einschl. Lokalverkehr	Bezeichnung	Nr.
1 057 933	5 907	89 275	47 571	1 226 031	Lübeck	1
1 335 126	2 532	257 443	91 239	1 952 694	Schleswig-holsteinisches Ostseegebiet (ohne 1)	2
1 770 272	2 148	224 698	38 028	2 459 656	Schleswig-holsteinisches Nordseegebiet	3
559 816	2 192	66 686	18 319	658 511	Niedersachsen längs der Unterelbe	4
3 576 119	13 216	773 959	830 084	5 729 592	Hamburg	5
425 883	252	86 220	11 229	528 169	Südostteil von Schleswig-Holstein	6
977 533	1 146	15 096	22 182	1 336 695	Niedersachsen längs der Oberelbe	7
1 097 159	322	1 143	8 222	1 129 335	Unterwesergebiet (ohne 9)	8
803 555	1 143	5 069	34 386	918 290	Teil in Niedersachsen	81
5 023 202	6 919	9 561	327 522	6 089 002	Teil in Bremen	9
1 418 573	18 160	24 398	58 094	1 591 978	Bremen (kreisfreie Stadt)	10
1 947 888	1 500	285 387	119 629	2 739 867	Mittleres Wesergebiet in Niedersachsen	11
2 768 061	3 423	7 939	140 126	2 952 934	Oberes Wesergebiet in Niedersachsen und Südharz	12
2 377 045	1 458	271 441	59 660	4 025 884	Ostwestfalen - Lippe	13
4 829 634	7 418	69 431	216 493	13 330 741	Kurhessen - Waldeck	14
2 424 629	1 008	54 669	34 910	3 022 451	Gebiet um Braunschweig	15
916 709	4 974	26 656	128 577	1 409 261	Mittellandkanalgebiet um Hannover und Hildesheim (ohne 16)	16
2 190 797	268	4 278	113 757	2 555 675	Hannover	17
938 194	135	91	4 176	944 751	Gebiet um Osnabrück	18
2 215 900	792	4 867	29 598	2 390 177	Emden	19
956 984	1 347	388	137 349	1 255 493	Oldenburg und Ostfriesland, rechts d. Ems	20
1 758 864	2 192	3 907	96 983	2 375 759	Emmland und Ostfriesland, links der Ems (ohne 18)	21
2 420 596	991	1 874	87 930	3 039 791	Münsterland	22
7 962 270	1 040	2 873	320 463	9 132 861	Südostwestfalen	23
15 098 536	9 857	91 878	346 150	24 934 929	Gebiet um Hagen	24
8 438 482	2 137	4 413	350 327	13 995 112	Ruhrgebiet (ohne 27 und 28)	27
1 950 546	2 230	10 063	103 600	2 391 522	Dortmund	28
779 656	80	573	54 932	863 499	Essen	29
11 835 324	874	4 822	96 980	13 184 369	Niederrheingebiet unterhalb des Ruhrgebietes	30
2 955 727	435	2 844	241 191	5 418 235	Duisburg	31
3 865 852	4 629	9 553	311 272	4 575 141	Rheinhäfen des Ruhrgebietes (ohne 30)	32
					Gebiet um Krefeld, M.-Gladbach u. Neuß	

Verkehrsbezirk		Versand					
		in		nach			zusammen
Nr.	Bezeichnung	Lokal- verkehr	Wechsel- verkehr	Berlin (West)	d.Sow.S.v. Berlin u.d. sowjet. Bes.-Zone	das Ausland	
33	Gebiet um Düsseldorf	613 425	7 151 953	6 256	45 120	299 124	8 155 918
34	Köln	129 498	1 695 593	5 807	2 027	145 353	2 182 278
35	Bergisches Land	26 555	1 058 262	2 211	12 444	92 215	1 191 687
36	Rheinisches Braunkohlenrevier	5 036 127	8 688 635	2 864	2 027	618 758	14 348 611
37	Gebiet um Aachen	1 641 141	3 772 191	2 915	3 193	3 933 114	9 352 344
38	Siegkreis, Nüwieder Becken und Eifel						
381	Teil in Nordrhein-Westfalen	169 798	838 874	1 349	4 848	282 251	1 297 120
381	Teil in Rheinland-Pfalz	269 483	1 859 919	2 531	9 110	120 440	2 261 483
39	Moselgebiet	97 642	935 011	9 101	370	158 563	1 201 087
41	Siegerland, Lahn- und Dillgebiet						
411	Teil in Nordrhein-Westfalen	142 100	1 699 762	4 903	26 250	108 099	1 981 114
411	Teil in Rheinland-Pfalz	144 713	1 660 353	5 118	4 478	205 550	2 020 212
412	Teil in Hessen	341 346	1 330 721	1 770	387	86 808	1 761 032
42	Rheingau und Rheinhessen						
421	Teil in Rheinland-Pfalz	189 028	351 943	3 418	452	67 747	1 112 588
421	Teil in Hessen	27 503	371 480	1 377	134	35 020	435 519
43	Südhessen (Starkenburg)	294 417	640 199	7 842	305	100 410	1 043 173
44	Ludwigshafen	260 832	1 889 108	6 317	2 087	226 328	2 384 672
45	Mannheim (Wirtschaftsgebiet)	287 807	1 135 493	3 561	1 084	168 130	1 596 375
46	Rheinpfalz	301 960	1 612 134	15 726	2 487	235 831	2 168 203
47	Gebiet um Karlsruhe und Bruchsal	326 191	1 096 173	2 430	332	69 575	1 424 701
48	Mittel- und Südbaden	934 213	1 401 933	17 943	2 488	309 465	2 666 047
51	Südwürttemberg und Hohenzollern	101 824	663 637	5 449	248	201 971	972 129
52	Württemberg (ohne 51 und 53)	1 242 497	2 160 728	8 533	1 551	390 204	3 803 512
53	Stuttgart	187 794	1 071 204	5 746	420	215 257	1 430 421
54	Nordbaden (ohne 45 und 47)	65 010	453 493	1 175	274	27 412	547 364
55	Untermaingebiet in Hessen (ohne 55)	13 846	321 971	2 215	244	22 645	360 921
56	Frankfurt (Wirtschaftsgebiet)	224 266	1 418 123	9 593	1 912	120 117	1 774 011
57	Mittelhessen	209 632	1 080 822	5 075	1 303	38 978	1 335 780
58	Unterfranken	1 181 883	1 312 284	10 799	1 686	74 728	2 581 380
61	Ober- und Mittelfranken (ohne 62)	1 315 545	1 074 227	45 869	4 506	344 761	2 784 908
62	Nürnberg und Fürth	54 473	602 746	5 620	209	124 611	787 659
63	Oberpfalz und Niederbayern	3 142 802	3 481 335	110 806	5 865	498 689	7 230 417
64	Oberbayern (ohne 65)	1 025 217	2 402 670	27 785	697	187 205	3 643 574
65	München	78 941	702 728	34 338	171	231 831	1 046 119
66	Schwaben und Lindau	266 688	934 775	11 949	1 705	132 615	1 407 732
70	Saarland	9 623 263	4 732 660	1 300	3 468	6 362 982	20 723 573
	Insgesamt	64 057 050	171 232 303	2 337 136	976 706	29 168 717	267 771 912

Empfang					Verkehrsbezirk	
in Wechsel- verkehr	aus			zusammen einschl. Lokalverkehr	Bezeichnung	Nr.
	Berlin (West)	d.Sow.S.v. Berlin u.d. sowjet. Bes.-Zone	dem Ausland			
6 255 181	11 437	21 155	286 371	7 188 169	Gebiet um Düsseldorf	33
2 747 547	1 233	3 501	286 746	3 169 525	Köln	34
2 017 736	1 934	5 287	95 412	2 146 924	Bergisches Land	35
1 989 412	1 129	909	71 860	7 099 457	Rheinisches Braunkohlenrevier	36
2 049 504	2 023	5 542	290 561	3 988 771	Gebiet um Aachen	37
1 706 657	1 049	2 501	103 700	1 983 705	Siegkreis, Neuwieder Becken und Eifel	38
1 548 180	499	933	117 778	1 936 873	Teil in Nordrhein-Westfalen	381
					Teil in Rheinland-Pfalz	
1 632 520	2 596	846	227 770	1 961 374	Moselgebiet	39
2 523 213	836	1 170	117 617	2 784 236	Siegerland, Lahn- und Dillgebiet	41
1 642 656	511	937	60 230	1 849 047	Teil in Nordrhein-Westfalen	411
1 609 417	455	865	33 039	1 985 122	Teil in Rheinland-Pfalz	412
					Teil in Hessen	
926 632	343	1 789	146 194	1 265 986	Rheingau und Rheinhessen	42
698 056	569	1 481	93 637	821 251	Teil in Rheinland-Pfalz	421
					Teil in Hessen	
1 127 614	1 074	3 871	105 229	1 532 205	Südhessen (Starkenburg)	43
1 328 830	1 734	5 795	58 378	1 659 509	Ludwigshafen	44
1 108 929	2 155	1 859	251 830	1 652 580	Mannheim (Wirtschaftsgebiet)	45
1 998 044	2 241	1 070	340 601	2 643 916	Rheinpfalz	46
846 527	1 374	1 169	123 447	1 298 708	Gebiet um Karlsruhe und Bruchsal	47
2 503 793	9 250	23 630	585 176	4 157 067	Mittel- und Südbaden	48
2 349 223	466	2 418	263 068	2 716 999	Südwürttemberg und Hohenzollern	51
4 184 903	2 978	5 911	489 949	5 926 238	Württemberg(ohne 51 und 53)	52
2 186 751	2 541	12 292	292 145	2 681 523	Stuttgart	59
762 242	251	1 693	51 794	380 990	Nordbaden (ohne 45 und 47)	54
711 569	2 615	4 737	49 708	701 875	Untermaingebiet in Hessen (ohne 56)	55
1 272 349	6 123	8 632	316 785	1 828 155	Frankfurt (Wirtschaftsgebiet)	56
1 389 708	3 529	25 747	74 393	1 702 889	Mittelhessen	57
2 036 201	2 449	93 351	153 360	3 467 224	Unterfranken	58
3 436 235	2 726	630 247	1 151 729	6 536 462	Ober- und Mittelfranken (ohne 62)	61
2 315 627	2 945	170 571	185 561	2 729 177	Nürnberg und Fürth	62
5 376 117	3 600	757 645	1 042 439	10 322 603	Oberpfalz und Niederbayern	63
3 872 355	3 004	274 027	409 063	5 580 666	Oberbayern (ohne 65)	64
2 592 321	6 170	312 442	1 074 916	4 064 730	München	65
3 222 120	922	193 724	254 650	3 936 104	Schwaben und Lindau	66
2 587 359	1 731	868	10 449 562	22 662 893	Saarland	70
171 232 303	184 707	4 990 090	24 238 027	264 792 177	Insgesamt	

Gütergattung		Insgesamt (ohne Durchgange- verkehr)	Beförderer				
			Verkehr innerhalb des Bundesgebietes ohne Berlin		Versand nach		
			Lokal- verkehr	Wechsel- verkehr	Berlin (West)	d.Sov.B.von Berlin u.d. sowjetischen Bes.-Zone	dem Ausland
			(Verkehr innerhalb der Bezirke)	(Verkehr der Bezirke unter- einander)			
Nr.	Bezeichnung						
1. Öffentlicher Verkehr							
1	Fische, auch Zubereitungen	198 577	2 606	111 540	530	11 476	58 582
2	Fleisch, auch Zubereitungen	160 951	12 627	54 483	4 822	2 759	27 119
3	Milch und Rahm	177 792	18 438	66 262	110	-	32
4	Eier	94 144	1 069	10 623	632	59	1 991
10	Weizen	891 090	190 154	523 408	63 982	-	33 271
11	Roggen	195 370	47 365	122 468	19 913	-	1 099
12	Gerste	247 457	48 866	136 482	12 115	600	9 417
13	Hafer	59 750	22 203	28 445	23	17	4 369
14	Mais	164 355	20 649	123 866	-	2 146	9 191
15	Reis	22 099	1 679	6 382	41	-	4 639
16	Hülsenfrüchte	54 239	10 254	22 260	1 531	-	4 093
20	Gemüse	889 687	29 087	256 763	23 839	2 044	4 960
21	Obst, Südfrüchte	2 472 385	37 541	776 016	32 635	52 236	74 117
22	Kartoffeln	2 350 590	153 750	1 628 225	153 518	1 118	26 207
23	Zuckerrüben	5 021 258	2 579 891	2 409 646	845	-	19
24	Ölsaaten, Ölfrüchte	48 406	2 126	22 633	53	471	13 044
25	Kaffee	54 876	1 232	27 988	731	14 477	7 596
26	Rehtabak	80 608	15 474	24 934	11 381	6 764	7 222
27	Tee	2 272	16	1 003	-	264	247
28	Kakao	23 735	2 909	7 753	-	5 562	6 968
30	Milcherzeugnisse	70 227	3 214	17 656	213	417	15 013
31	Speisefette, außer Butter	150 493	30 044	63 650	285	10 625	17 641
32	Anderer tierische und pflanzliche Fette und Öle	230 773	66 138	161 238	-	21 763	27 318
33	Roggen- und Weizenmehl	35 430	19 344	48 872	-	18	6 748
34	Malz	137 720	20 671	66 751	-	-	12 523
35	Stärke	87 700	2 785	46 853	-	-	9 608
36	Rohzucker	130 902	60 496	62 788	-	-	58
37	Verbrauchsucker	255 963	35 396	89 110	-	-	371
38	Wein, Most	323 214	18 231	49 099	2 071	735	6 378
39	Bier	146 545	3 322	107 161	240	-	17 745
40	Spiritus	221 917	20 222	106 361	10 618	-	57
41	Anderer Nahrungs- und Genussmittel	313 428	34 450	253 424	38 140	5 261	20 546
50	Kleie und Futtermehl aus Getreide	56 895	5 705	46 580	-	-	2 825
51	Ölkuchen	206 313	15 691	140 031	22	131	29 621
52	Raufutter	35 044	2 864	26 115	2 392	110	2 707
53	Stroh	162 880	19 788	89 843	2 235	5	19 252
54	Anderer Futtermittel	946 911	265 431	588 000	490	4 393	33 606
60	Nicht besonders genannte tierische und pflanzliche Rohstoffe	1 177 706	126 694	647 836	3 586	11 872	105 105

Durchgangsverkehr 1961 nach Gütergattungen

Güter							
Empfang aus			außerdem		Gesamt- verkehr einschließl. Durchgangs- verkehr	Gütergattung	Nr.
Berlin (West)	d.Sow.S.von Berlin u.d. sowjetischen Bes.-Zone	dem Ausland	Durchgangs- verkehr von Ausland zu Ausland	sonstiger Durch- gangs- verkehr			
nd Militärverkehr							
5	137	13 701	69 025	4 041	271 643	Fische, auch Zubereitungen	1
15	175	58 951	89 120	3 763	253 834	Fleisch, auch Zubereitungen	2
-	-	92 892	632	2 419	180 843	Milch und Rahm	3
-	263	79 507	19 794	2 780	116 718	Eier	4
-	-	72 235	2 580	77	893 707	Weizen	10
-	85	4 440	434	-	195 804	Roggen	11
-	5	39 972	1 445	-	248 902	Gerste	12
-	-	4 693	460	-	60 210	Hafer	13
-	-	8 503	654	-	165 049	Mais	14
-	-	8 858	4 103	2 000	28 202	Rais	15
-	15	16 086	4 591	391	59 221	Hülsenfrüchte	16
265	2 954	539 755	58 067	11 233	958 987	Gemüse	20
1 047	162	1 498 631	200 858	12 904	2 686 147	Obst, Südfrüchte	21
55	19	387 698	80 562	9 886	2 441 038	Kartoffeln	22
-	-	30 917	592	81	5 021 931	Zuckerrüben	23
-	-	10 109	5 517	894	54 817	Ölsaaten, Ölfrüchte	24
-	7	2 845	4 770	35	59 681	Kaffee	25
139	-	15 624	4 818	499	85 925	Rohtabak	26
-	-	742	24	-	2 296	Tee	27
-	-	533	7 253	3 059	34 047	Kakao	28
-	-	53 714	37 936	1 359	109 522	Milcherzeugnisse	30
-	-	8 248	28 800	171	189 464	Speisefette, außer Butter	31
203	2 238	11 900	37 782	4 914	273 469	Anderer tierische und pflanzliche Fette und Öle	32
-	425	10 323	1 800	72	87 302	Roggen- und Weizenmehl	33
821	3 900	33 054	27 861	20	165 601	Malz	34
-	2 362	26 062	4 870	531	93 101	Stärke	35
-	6 532	1 116	29	177	131 108	Rohrzucker	36
101	83 837	47 148	40 206	7 051	303 220	Verbrauchsucker	37
15	128	246 557	16 187	7 395	346 796	Wein, Most	38
2 157	268	15 644	3 756	722	151 023	Bier	39
2 703	745	1 271	288	1 741	223 946	Spiritus	40
7 945	2 094	151 538	21 938	5 270	540 636	Anderer Nahrungs- und Genußmittel	41
-	-	1 785	493	108	57 496	Kleie und Futtermehl aus Getreide	50
25	-	20 794	3 116	38	209 469	Ölkuchen	51
-	-	856	136	62	35 242	Raufutter	52
-	-	31 705	411	3	163 294	Stroh	53
5	5	55 033	12 054	317	959 282	Anderer Futtermittel	54
214	12 478	269 921	86 356	4 936	1 268 970	Nicht besonders genannte tierische und pflanzliche Rohstoffe	60

Gütergattung		insgesamt (ohne Durchgangs- verkehr)	Beförderte				
			Verkehr innerhalb des Bundesgebietes ohne Berlin		Versand nach		
			Lokal- verkehr	Wechsel- verkehr	Berlin (West)	d.Sow.S.von Berlin u.d. sowjetischen Bes.-Zone	dem Ausland
			(Verkehr innerhalb der Bezirke)	(Verkehr der Bezirke unter- einander)			
Nr.	Bezeichnung						
noch: 1. Öffentlicher Verkehr							
70	Eisenerze	26 925 200	6 885 005	10 415 303	431	17 466	398 331
71	Schwefelkies	671 827	204 306	465 363	8	-	863
72	Schwefelkiesabbrände	836 167	117 742	678 530	7	-	432
73	Kupfererze	85 681	3 053	79 329	-	-	1 133
74	Andere Erze	617 907	126 913	467 808	30	8	10 268
75	Eisenschlacken zur Verhüttung	2 406 001	1 143 551	959 125	-	4	34 489
76	Manganerze	123 797	11 892	102 240	-	-	1 556
80	Steinkohlen	51 790 023	15 375 810	26 108 590	1 327 047	-	8 034 667
81	Steinkohlenbriketts	3 638 308	135 490	3 276 495	28 796	-	178 711
82	Steinkohlenkoks	26 110 268	3 809 408	14 274 948	95 591	78 084	7 793 447
83	Rohbraunkohlen	7 553 969	3 161 025	3 176 486	6 062	30	1 152
84	Braunkohlenbriketts	14 804 657	3 892 767	6 558 685	113	21	1 079 558
85	Braunkohlenkoks	891 386	183 982	497 974	1 150	-	7 772
86	Torf	294 274	17 235	231 520	3 417	31	41 573
90	Rohes Erdöl, Stein- und Braunkohlenteer	4 120 468	397 151	3 459 452	4 588	26 539	60 756
91	Benzin	2 557 139	163 004	1 852 545	10 788	69 381	19 307
92	Benzol	991 225	199 067	588 087	385	26	39 453
93	Gasöl, Dieselöl	2 128 616	200 581	1 587 433	31 844	51 654	21 983
94	Andere Mineralölderivate, Mineralöl- rückstände	2 968 243	355 183	2 125 952	11 056	1 273	191 495
95	Heizöl	3 680 564	314 123	3 300 331	8 923	548	2 446
100	Rohe und bearbeitete Natursteine	10 621 739	2 172 917	8 097 327	57 763	702	92 781
101	Gewöhnliche Erde, Kies, Sand	11 185 331	4 787 416	5 841 004	21 551	876	244 433
102	Kalk und Gips, außer zum Düngen	4 129 709	578 624	3 335 605	5 977	207	122 795
103	Zement, Mörtel	2 802 187	277 900	2 166 372	7 240	192	245 265
110	Stein- und Siedesalz	1 227 526	98 915	1 028 660	2 590	16	63 903
111	Tonerde, Bauxit, Kryolith	1 037 994	312 537	533 362	-	-	76 764
112	Andere mineralische Rohstoffe	5 276 830	683 784	3 068 820	8 504	11 316	822 440
120	Schwefelsäure	965 845	304 062	583 144	8 532	1 137	20 210
121	Soda, Ätznatron, Pottasche	1 251 711	92 397	1 087 500	8 990	83	4 959
122	Farbstoffe, Farben und Lacke	182 835	19 072	101 946	334	6 457	45 493
123	Nicht besonders genannte chemische Erzeugnisse	6 770 078	1 215 812	4 152 860	25 046	18 650	837 055
130	Düngekalk	1 361 868	142 959	1 210 652	2 589	-	3 144
131	Thomasmehl	2 496 957	128 981	1 817 323	1 775	173 365	180 183
132	Andere Phosphordüngemittel, außer Mischdünger	551 127	27 325	483 132	10	-	39 101
133	Kalidüngemittel, außer Mischdünger	3 664 327	446 870	2 957 655	1 607	-	234 143
134	Stickstoffdüngemittel, außer Mischdünger	3 431 111	322 932	2 894 849	1 244	-	95 294
135	Mischdünger	2 290 012	151 773	2 072 980	1 140	20	60 628

sowie Durchgangsverkehr 1961 nach Gütergattungen

Güter			außerdem		Gesamt- verkehr	Gütergattung		
Empfang aus			Durchgangs- verkehr von Ausland zu Ausland	sonstiger Durch- gangs- verkehr		einschließl. Durchgangs- verkehr	Bezeichnung	Nr.
Berlin (West)	d.Sow.S.von Berlin u.d. sowjetischen Bes.-Zone	dem Ausland						
und Militärverkehr								
-	556	9 208 108	1 402	170	26 926 772	Eisenerze	70	
-	-	1 267	-	-	671 827	Schwefelkies	71	
-	-	39 456	92	-	836 259	Schwefelkiesabbrände	72	
-	-	2 166	525	-	86 206	Kupfererze	73	
-	-	12 880	4 160	218	622 285	Andere Erze	74	
-	15	268 817	167	-	2 406 168	Eisenschlacken zur Verhüttung	75	
-	59	8 050	811	-	124 608	Manganerze	76	
-	-	943 909	139 006	884	51 929 513	Steinkohlen	80	
-	-	18 816	1 417	987	3 640 712	Steinkohlenbriketts	81	
15	-	58 775	68 942	21	26 179 231	Steinkohlenkoks	82	
-	82 548	1 126 666	2 480	47	7 556 496	Rohbraunkohlen	83	
-	3 168 391	105 122	685	60 863	14 866 205	Braunkohlenbriketts	84	
-	114 424	86 084	1 466	1 055	893 907	Braunkohlenkoks	85	
-	-	498	1 232	-	295 506	Torf	86	
1 650	65 266	105 066	4 681	25	4 125 174	Rohes Erdöl, Stein- und Braunkohlenteer	90	
265	235 380	206 469	10 912	171	2 568 222	Benzin	91	
2 909	103 225	58 073	13 655	1 221	1 006 101	Benzol	92	
2 306	134 240	98 575	1 754	188	2 130 558	Gasöl, Dieselöl	93	
-	-	-	-	-	-	Andere Mineralölderivate, Mineralöl- rückstände	94 94	
7 266	145 488	130 530	104 372	5 547	3 078 162	Heizöl	95	
-	-	54 193	39 094	-	3 719 658	Roh- und bearbeitete Natursteine	100	
225	5 157	194 867	32 220	2 119	10 656 078	Gewöhnliche Erde, Kies, Sand	101	
11	7 291	282 749	25 402	312	11 211 045	Kalk und Gips, außer zum Düngen	102	
60	463	85 978	174	610	4 130 493	Zement, Mörtel	103	
6	67 173	38 099	143 468	2 860	2 948 515	Stein- und Siedesalz	110	
-	22 397	10 845	2 642	78	1 230 246	Tonerde, Bauxit, Kryolith	111	
-	-	115 331	261	?	1 038 262	Andere mineralische Rohstoffe	112	
384	58 004	623 578	54 802	5 369	5 337 061	Schwefelsäure	120	
-	40	48 720	272	-	966 117	Soda, Ätznatron, Pottasche	121	
267	18 848	38 667	4 483	3 102	1 259 296	Farbstoffe, Farben und Lacke	122	
1 635	2 150	5 748	13 326	3 076	199 237	Nicht besonders genannte chemische Erzeugnisse	123 123	
23 854	145 710	351 091	131 663	37 720	6 939 461	Düngerkalk	130	
-	10	2 514	65	80	1 362 013	Thomasmehl	131	
-	1 156	194 174	123 586	48 039	2 668 582	Andere Phosphordüngemittel, außer Mischdünger	132 132	
-	192	1 367	442	70	551 639	Kalidüngemittel, außer Mischdünger	133	
39	7 692	16 321	421	957	3 665 705	Stickstoffdüngemittel, außer Mischdünger	134	
-	16	116 776	1 060	522	3 432 693	Mischdünger	135	
23	2 448	1 000	52	910	2 290 974			

Gütergattung		insgesamt (ohne Durchgangs- verkehr)	Beförderte				
			Verkehr innerhalb des Bundesgebietes ohne Berlin		Versand nach		
			Lokal- verkehr	Wechsel- verkehr	Berlin (West)	d.Sow.S.von Berlin u.d. sowjetischen Bes.-Zone	dem Ausland
			(Verkehr innerhalb der Bezirke)	(Verkehr der Bezirke unter- einander)			
Nr.	Bezeichnung						
noch: 1. Öffentlicher Verkehr							
136	Andere Düngemittel	282 576	8 297	245 350	2 332	-	14 901
140	Pflanzliche Gerbmittel	7 768	254	4 380	-	133	137
141	Häute, Felle	79 040	10 770	24 949	138	3 311	31 512
142	Leder	15 929	4 703	2 272	9	-	1 780
150	Wolle	85 300	1 965	31 593	69	14 446	28 302
151	Baumwolle	255 197	3 720	168 310	68	1 536	52 395
152	Andere Spinnstoffe	181 758	4 284	109 570	65	7 131	34 894
153	Garne	54 553	4 171	23 290	214	1 070	8 488
154	Lumpen	111 557	7 069	41 902	83	1 126	31 491
160	Stammholz über 1,5 m lang, Baustangen	939 630	92 246	578 819	3 880	34 523	60 343
161	Faserholz, Papierholz	1 350 403	87 657	722 486	51	97	233 279
162	Grubenholz	1 369 037	258 453	899 481	-	34	4 031
163	Anderes unbearbeitetes Holz, Holzabfälle	400 418	41 978	268 231	4 189	110	10 214
164	Hölzerne Schwellen	373 654	85 270	237 525	1 870	4 454	8 179
165	Schnittholz, Faßholz, Werkstücke	1 326 277	70 248	275 580	5 574	10 612	43 624
166	Holzwaren	246 929	19 373	177 235	7 137	141	12 183
170	Zellstoff, Holzschliff, Strohstoff	973 685	124 442	696 339	7 587	262	82 581
171	Papier, Pappe	514 119	28 580	304 343	7 930	1 358	41 441
180	Betonwaren	174 551	20 258	124 462	87	2	4 730
181	Künstliche Steine, Platten, Röhren	2 418 032	100 954	1 759 826	7 506	681	278 122
182	Andere Steingut-, Ton-, Porzellanwaren	108 383	9 437	20 177	2 085	29	53 957
183	Glas, Glaswaren	706 470	85 829	372 999	4 280	2 562	113 308
190	Roh Eisen, Eisenlegierungen	3 171 742	644 035	2 177 775	15 930	149	124 498
191	Halbzeug aus Stahl	8 272 854	2 062 995	5 504 902	361	38 027	401 180
192	Alteisen und Abfälle von Eisen und Stahl	10 516 368	2 743 375	6 460 981	3 021	132	1 235 807
193	Eisenbahnoberbauzeug aus Eisen und Stahl	557 047	121 277	337 168	81	779	91 413
194	Stab- und Formeisen und -stahl	8 060 568	1 648 378	4 355 347	22 777	33 991	1 215 331
195	Bleche und Platten aus Eisen und Stahl	4 963 630	690 038	2 998 062	8 403	90 800	598 046
196	Röhren und Rohre aus Eisen und Stahl	2 064 567	356 640	1 291 223	2 407	68 765	312 540
197	Eisen- und Stahldraht	1 456 188	213 128	929 612	397	11 836	138 229
198	Andere Gießerei- und Walzwerkserzeugnisse	1 078 246	181 184	784 999	7 116	2 069	74 919
199	Maschinen, Apparate	1 960 935	100 783	1 181 322	6 925	5 389	462 987
200	Bauwerksteile aus Eisen und Stahl	667 457	145 009	447 286	1 823	505	52 970
201	Andere Eisen- und Stahlwaren	1 856 001	166 124	1 179 733	18 582	7 412	287 252
202	Blöcke aus Stahl	669 293	197 217	422 355	-	-	28 962
210	Rohkupfer, Kupferlegierungen	172 622	15 857	151 570	267	257	18 823
211	Rohzink, Zinklegierungen	51 654	3 269	42 286	-	-	3 333
212	Rohblei, Bleilegierungen	28 579	4 461	21 088	71	-	1 988
213	Rohe Leichtmetalle, auch Legierungen	118 608	23 530	70 018	41	511	5 011

wie Durchgangsverkehr 1961 nach Gütergattungen

Güter					Gesamt- verkehr einschließl. Durchgangs- verkehr	Gütergattung	
Empfang aus			außerhalb			Bezeichnung	Nr.
Berlin (West)	d.Sow.S.von Berlin u.d. sowjetischen Bes.-Zone	dem Ausland	Durchgangs- verkehr von Ausland zu Ausland	sonstiger Durch- gangs- verkehr			
und Militärverkehr							
97	180	11 419	3 095	63	285 734	Andere Düngemittel	136
-	94	2 770	100	1 315	9 183	Pflanzliche Gerbmittel	140
44	75	8 241	12 980	654	92 674	Häute, Felle	141
-	2 335	4 830	349	43	16 321	Leder	142
7	164	8 754	11 018	1 920	98 238	Wolle	150
-	849	28 219	3 073	632	259 962	Baumwolle	151
-	998	24 816	14 477	2 133	198 368	Andere Spinnstoffe	152
-	1 797	15 523	7 243	2 817	64 613	Garne	153
228	1 414	28 244	22 688	4 657	138 902	Lumpen	154
109	747	168 863	27 114	1 385	968 129	Stammholz über 1,5 m lang, Baustangen	160
-	83	306 750	2 353	194	1 352 950	Faserholz, Papierholz	161
2 210	76 009	128 809	1 403	85	1 370 525	Grubenholz	162
-	68	75 628	2 326	1 051	403 835	Anderes unbearbeitetes Holz, Holzabfälle	163
32	730	35 594	277	519	374 450	Hölzerne Schwellen	164
550	55 721	864 368	161 279	7 714	1 495 270	Schnittholz, Faßholz, Werkstücke	165
175	2 093	28 892	18 530	3 796	269 255	Holzwaren	166
7	677	61 790	27 633	233	1 001 551	Zellstoff, Holzschliff, Strohstoff	170
711	7 885	121 871	34 307	13 712	562 138	Papier, Pappe	171
44	53	24 915	2 380	399	177 330	Betonwaren	180
108	73 672	197 163	59 779	12 138	2 489 949	Künstliche Steine, Platten, Röhren	181
11	8 697	13 940	10 310	3 828	122 521	Andere Steingut-, Ton-, Porzellanwaren	182
1 094	24 386	102 012	92 300	11 525	810 295	Glas, Glaswaren	183
1 095	78 844	129 416	9 044	2 011	3 182 797	Roheisen, Eisenlegierungen	190
7 807	420	257 161	697	239	8 273 790	Halbzeug aus Stahl	191
260	26 688	45 604	1 491	4 573	10 522 429	Alleisen und Abfälle von Eisen und Stahl	192
31	-	6 298	13 652	61	570 760	Eisenbahnoberbauzeug aus Eisen und Stahl	193
283	16 301	767 360	85 495	3 111	8 149 174	Stab- und Formeisen und -stahl	194
211	2 834	575 186	123 670	417	5 087 717	Bleche und Platten aus Eisen und Stahl	195
536	116	32 340	14 465	4 902	2 083 940	Röhren und Rohre aus Eisen und Stahl	196
359	126	162 501	14 257	2 103	1 472 548	Eisen- und Stahldraht	197
2 337	506	25 118	5 494	389	1 084 131	Andere Gießerei- und Walzwerkserzeugnisse	198
14 808	19 779	168 942	128 582	16 814	2 106 331	Maschinen, Apparate	199
2 137	600	17 127	4 715	366	672 558	Sauwerksteile aus Eisen und Stahl	200
31 907	5 066	139 925	41 607	6 135	1 903 740	Andere Eisen- und Stahlwaren	201
49	-	20 710	51	8	669 352	Blöcke aus Stahl	202
61	118	5 669	1 745	219	174 586	Rohkupfer, Kupferlegierungen	210
-	-	2 766	1 058	85	52 797	Rohzink, Zinklegierungen	211
-	-	971	42	20	28 641	Rohblei, Bleilegierungen	212
-	-	19 497	2 050	567	121 225	Rohe Leichtmetalle, auch Legierungen	213

Gütergattung		insgesamt (ohne Durchgangs- verkehr)	Beförderte				
			Verkehr innerhalb des Bundesgebietes ohne Berlin		Versand nach		
			Lokal- verkehr	Wechsel- verkehr	Berlin (West)	d.Sow.S.von Berlin u.d. sowjetischen Bes.-Zone	dem Ausland
			(Verkehr innerhalb der Bezirke)	(Verkehr der Bezirke unter- einander)			
Nr.	Bezeichnung						

nach: 1. Öffentlicher Verkehr

214	Andere rohe NE-Metalle, auch Legierungen	30 769	8 845	13 305	36	635	4 157
215	Altmetalle und Abfälle von NE-Metallen	96 066	9 071	61 337	45	987	7 812
216	NE-Metallhalbzeug	68 412	5 713	25 535	1 662	2 107	14 802
217	NE-Metallwaren	288 995	22 291	237 950	1 847	387	13 878
220	Fahrzeuge aller Art	2 552 528	137 687	1 710 618	24 899	1 297	463 172
230	Nicht besonders genannte Industrie- erzeugnisse	2 508 489	344 402	1 170 982	29 657	10 458	341 339
231	Sammelgut ohne nähere Bezeichnung	1 939 508	259 953	1 118 291	45 311	160	310 924
240	Umsatzgut, gebrauchte Verpackungen, Baugerätschaften	1 455 771	451 571	771 852	16 178	2 881	80 224
zusammen		297 184 736	64 057 050	171 232 303	2 337 136	976 706	29 168 717

Lebende Tiere

250	Pferde, Esel	46 299	5 557	22 290	1 407	75	14 787
251	Rindvieh, außer Kälbern	541 820	33 756	420 223	10 621	313	711
252	Kälber	38 625	1 939	35 837	96	-	8
253	Schafe, Ziegen	21 217	3 012	15 052	3 025	4	76
254	Schweine, außer Ferkeln	389 854	9 711	357 833	3 821	474	13
255	Ferkel	2 111	57	1 970	74	10	-
256	Geflügel	1 268	5	48	-	-	12
Lebende Tiere in t zusammen		1 041 194	54 037	853 253	19 044	876	15 607

2. Dienstgut

Güter des Dienstgutverkehrs zusammen		25 422 254
Insgesamt		323 648 184	64 111 087	172 085 556	2 356 180	977 582	29 184 324

Lebende Tiere

250	Pferde, Esel	79 283	9 516	38 168	2 409	129	25 321
251	Rindvieh, außer Kälbern	1 052 077	65 546	815 967	20 624	607	1 380
252	Kälber	433 984	21 789	402 661	1 074	2	90
253	Schafe, Ziegen	442 028	62 757	313 579	63 023	81	1 590
254	Schweine, außer Ferkeln	3 480 833	86 706	3 194 938	34 117	4 230	114
255	Ferkel	140 775	3 826	131 362	4 912	675	-
256	Geflügel	317 268	1 225	12 105	-	-	3 122

sowie Durchgangsverkehr 1961 nach Gütergattungen

Güter					Gesamt- verkehr einschließl. Durchgangs- verkehr	Gütergattung	
Empfang aus			außerdem			Bezeichnung	Nr.
Berlin (West)	d.Sow.S.von Berlin u.d. sowjetischen Bes.-Zone	dem Ausland	Durchgangs- verkehr von Ausland zu Ausland	sonstiger Durch- gangs- verkehr			
und Militärverkehr							
16	99	3 676	1 086	107	31 962	Andere rohe NE-Metalle, auch Legierungen	214
11	-	16 803	4 583	228	100 877	Altmetalle und Abfälle von NE-Metallen	215
-	3	18 590	2 274	707	71 393	NE-Metallhalbzeug	216
618	2 641	9 383	2 794	3 198	294 987	NE-Metallwaren	217
3 357	4 520	206 978	82 157	6 532	2 641 217	Fahrzeuge aller Art	220
						Nicht besonders genannte Industrie- erzeugnisse	230
15 649	31 297	564 705	127 907	25 139	2 661 535	Sammelgut ohne nähere Bezeichnung	231
23 676	17 262	163 931	275 899	13 583	2 228 990	Umzugsgut, gebrauchte Verpackungen, Baugerätschaften	240
17 442	16 670	98 953	16 381	4 114	1 476 266		240
184 707	4 990 090	24 238 027	3 286 740	432 681	300 904 157	zusammen	
(Tonnen)							
79	69	2 035	35 767	3 164	85 230	Pferde, Esel	250
36	33	76 127	54 107	79	596 006	Rindvieh, außer Kälbern	251
-	-	745	8 579	-	47 204	Kälber	252
-	4	44	348	-	21 565	Schafe, Ziegen	253
-	-	18 002	1 573	28	391 455	Schweine, außer Ferkeln	254
-	-	-	-	-	2 111	Ferkel	255
-	-	1 203	4 696	-	5 964	Geflügel	256
115	106	98 156	105 070	3 271	1 149 535	Lebende Tiere in t zusammen	
verkehr							
.	25 674 489	Güter des Dienstgutverkehrs zusammen	
184 822	4 990 196	24 336 183	3 391 810	435 952	333 402 487	In s g e s a m t	
(Stück)							
136	119	3 485	61 245	5 417	145 945	Pferde, Esel	250
70	64	147 819	105 063	154	1 157 294	Rindvieh, außer Kälbern	251
-	-	8 368	96 390	-	530 374	Kälber	252
-	87	911	7 257	-	449 285	Schafe, Ziegen	253
-	-	160 728	14 049	249	3 495 131	Schweine, außer Ferkeln	254
-	-	-	-	-	140 775	Ferkel	255
-	-	300 816	1 173 888	-	1 491 156	Geflügel	256

nach von	Empfangs-Verkehrsbezirk										
	1	2	3	4	5	6	7	8	81	9	10
1	24 945	22 558	8 140	4 499	21 099	12 316	10 108	221	832	30 486	2 276
2	9 126	166 264	241 803	3 004	19 764	5 852	10 817	564	1 123	11 586	4 070
3	15 266	76 697	424 490	1 876	46 681	8 270	6 659	6 331	1 285	13 937	11 786
4	1 654	2 343	13 805	11 598	19 432	1 935	10 395	1 772	3 387	10 283	6 310
5	26 516	88 400	89 773	26 628	530 204	32 558	91 509	10 058	20 118	259 019	68 068
6	2 274	20 373	126 318	553	10 731	4 585	56 308	291	153	3 044	2 064
7	12 860	14 954	9 565	9 315	44 364	9 504	320 738	6 522	395	4 784	37 258
8	564	6 603	3 299	5 378	51 915	2 977	3 452	22 489	1 614	29 685	35 925
81	1 603	3 662	942	2 091	4 176	384	3 418	742	74 137	23 602	8 493
9	4 155	11 869	4 243	6 297	23 427	2 027	14 045	27 394	53 575	721 398	83 659
10	58 584	8 616	248 167	23 445	30 215	5 884	72 107	13 691	5 771	27 488	72 753
11	159 716	33 586	18 784	73 619	129 717	20 316	34 290	24 389	46 999	69 824	61 437
12	5 791	2 247	1 780	3 948	14 548	1 485	1 811	6 039	2 062	135 059	11 747
13	1 949	8 083	9 407	23 701	78 120	16 919	11 354	6 404	20 575	201 624	19 299
14	215 431	141 460	423 474	56 453	264 417	76 917	202 232	14 851	28 061	354 580	233 571
15	20 417	59 056	66 622	35 819	288 113	39 276	90 255	17 381	11 292	163 733	171 687
16	10 886	4 740	1 876	1 706	50 553	599	2 877	953	5 050	44 087	13 589
17	1 943	4 126	750	770	20 121	483	2 567	11 630	8 429	101 528	4 070
18	54	325	522	660	290	324	303	437	52	890	2 494
19	555	2 816	2 031	5 564	7 509	681	3 040	8 865	4 902	44 748	13 037
20	83	2 257	4 053	1 448	8 696	688	1 142	1 099	175	8 964	6 677
21	429	6 486	2 509	1 299	26 374	1 355	3 839	17 550	13 834	104 729	42 636
22	864	4 745	1 776	1 209	31 922	2 252	3 132	1 402	5 191	58 744	11 432
23	19 890	67 120	22 835	8 204	78 165	5 203	11 062	4 548	9 181	249 355	29 475
24	221 360	280 294	169 667	135 366	734 324	54 426	145 855	558 811	296 331	1 299 817	151 568
27	37 913	109 602	51 426	19 069	182 576	22 085	29 301	138 313	77 302	365 265	52 033
28	33 350	86 747	67 411	18 037	174 855	23 421	31 785	72 121	19 913	121 654	33 173
29	411	1 432	13 414	41	5 390	1 818	2 065	496	748	3 499	11 068
30	9 745	19 977	10 828	4 123	37 935	8 599	2 781	25 776	18 674	117 864	9 527
31	8 087	15 622	7 150	2 900	26 104	2 512	3 802	20 713	10 285	50 366	6 889
32	5 031	25 780	6 234	2 924	63 560	2 279	2 229	21 385	11 164	109 667	30 432
33	3 647	8 222	6 469	670	82 875	746	9 740	2 327	10 349	188 456	15 975
34	14 272	22 809	17 926	5 046	34 816	3 827	16 122	4 311	2 382	21 537	10 343
35	1 507	2 745	514	2 570	41 191	189	5 033	522	604	46 397	4 261
36	8 324	31 928	24 043	17 406	75 566	10 669	8 694	21 162	7 864	59 306	63 574
37	1 172	4 420	2 516	17 465	16 874	1 202	318	19 003	25 013	33 959	17 118
38	25 184	1 437	1 487	357	16 612	1 501	588	966	658	39 127	4 004
381	2 540	11 116	7 315	757	13 692	2 037	1 446	939	1 953	10 655	3 327
39	1 742	613	352	232	7 581	122	290	52	3 155	17 401	2 210
41	976	1 389	1 290	2 827	39 198	402	1 745	519	4 014	66 519	1 617
411	17 107	1 724	163	127	4 616	792	2 374	882	500	6 815	3 735
412	1 723	2 460	313	262	2 986	140	1 127	204	309	15 920	833
42	847	1 740	688	457	12 722	112	551	92	193	5 879	1 155
421	658	523	341	34	5 395	106	105	24	2 037	3 137	710
43	31 056	3 153	1 660	352	35 384	478	918	43	2 256	10 598	4 588
44	4 338	46 413	30 605	8 838	30 488	15 276	22 600	6 815	2 613	19 627	25 497
45	364	2 504	470	595	25 456	153	157	64	928	10 521	4 456
46	2 506	1 899	1 515	2 647	17 666	1 016	5 395	923	6 055	10 101	6 798
47	294	1 124	160	49	8 778	59	146	45	385	5 270	166
48	2 586	2 178	5 218	1 261	54 766	382	558	339	1 466	17 722	1 830

Empfang-Verkehrsbezirk											nach
11	12	13	14	15	16	17	18	19	20	21	von
11 696	9 548	1 669	74 582	4 994	2 717	6 008	8	2 492	1 144	1 485	1
3 788	3 685	4 228	4 015	1 307	1 150	1 494	219	2 046	512	4 302	2
3 645	9 036	12 254	9 116	104 966	4 356	3 373	298	9 152	5 591	3 405	3
5 844	12 204	10 315	28 245	50 252	2 427	2 834	97	5 370	2 820	14 169	4
77 371	53 723	75 132	141 980	115 019	54 175	128 317	2 995	53 258	14 516	30 049	5
736	2 480	2 182	4 653	5 768	148	699	37	1 882	235	2 070	6
17 102	14 849	11 899	37 883	30 556	4 144	7 346	747	19 670	9 039	23 332	7
17 332	22 043	5 277	10 861	66 203	596	183 593	2 019	256 102	8 254	8 527	8
4 886	7 888	4 519	10 864	2 875	8 353	2 983	1 269	9 424	834	3 430	81
65 741	105 371	47 451	377 410	22 994	24 318	231 563	11 182	110 446	17 741	50 952	9
44 655	45 683	18 382	53 463	538 297	13 252	12 023	1 479	13 961	353 889	20 124	10
385 463	73 033	51 544	566 552	160 634	29 412	26 944	1 485	20 557	10 509	21 105	11
22 394	73 435	13 124	18 777	13 227	6 893	122 450	739	9 626	1 387	6 203	12
138 677	32 093	1 316 280	37 853	18 292	13 481	8 967	78	25 172	10 260	28 749	13
341 551	60 010	221 597	8 207 765	543 625	142 564	55 060	5 471	434 610	7 726	21 427	14
120 225	93 337	69 007	121 911	517 335	68 108	43 889	934	137 914	54 118	97 377	15
10 041	12 206	8 375	112 936	39 025	332 345	23 421	925	4 627	1 312	1 602	16
10 632	11 463	7 151	30 603	8 582	5 085	244 665	1 392	87 561	30 765	23 270	17
978	832	390	15 016	953	201	40 274	2 105	7 851	1 201	1 743	18
8 262	5 354	6 172	25 157	8 306	2 074	9 300	2 688	49 020	30 236	5 038	19
38 265	40 257	48 263	7 760	61 450	20 984	25 653	5 761	40 000	159 425	51 038	20
36 614	275 616	9 050	43 016	51 077	51 808	83 435	4 214	101 884	42 937	213 812	21
20 979	146 210	107 408	26 309	5 620	10 893	18 581	381	24 569	14 834	238 782	22
16 340	45 122	46 278	133 671	8 306	34 483	49 755	32 644	86 807	51 217	92 944	23
426 499	817 772	937 519	1 953 506	176 950	90 296	677 796	568 974	188 014	91 422	321 674	24
59 809	101 108	100 105	144 126	19 835	29 286	21 354	168 295	54 101	21 541	80 354	27
88 998	151 091	90 200	68 433	33 326	25 023	34 552	64 236	48 515	9 913	36 601	28
3 365	7 553	2 037	17 357	11 606	2 035	3 053	45	2 558	2 291	9 025	29
18 885	81 381	23 471	69 693	8 660	9 952	45 231	3 771	27 835	22 637	35 891	30
4 902	15 906	21 461	39 403	2 891	3 381	5 887	27 102	13 526	4 620	7 711	31
15 120	146 825	39 565	16 295	9 657	10 199	28 660	9 245	113 261	23 034	62 484	32
11 604	28 280	11 651	39 157	9 596	14 470	39 819	670	15 742	6 991	190 067	33
18 249	12 340	33 095	22 054	12 893	5 750	11 944	768	20 685	8 337	20 905	34
1 980	5 285	13 173	26 500	1 503	11 622	1 561	341	391	404	13 669	35
22 096	125 270	132 607	30 269	25 646	5 656	53 505	7 791	106 613	41 763	103 430	36
3 349	18 172	7 138	30 349	3 155	7 060	11 664	2 211	38 454	8 479	12 658	37
1 464	3 901	2 283	14 639	1 190	4 020	37 915	653	1 298	817	4 351	38
11 818	9 178	112 232	44 147	1 433	10 795	33 245	537	6 838	2 143	4 780	381
7 863	2 153	45 461	6 393	935	1 938	9 070	78	1 410	1 671	1 722	39
12 085	4 386	17 051	48 442	5 064	14 158	14 652	837	2 003	596	7 812	41
7 153	11 625	10 236	27 926	1 072	3 414	20 786	19	693	371	3 248	411
6 042	5 677	25 393	5 328	4 168	1 385	553	102	858	141	963	412
3 267	2 281	7 262	5 582	14 395	2 100	558	128	1 119	865	2 373	42
1 952	706	37 533	5 814	275	1 679	191	22	405	195	745	421
9 290	5 428	12 069	9 708	2 981	4 836	1 647	13	4 035	910	2 599	43
39 264	20 874	24 590	41 322	30 085	14 552	5 112	2 224	28 520	11 199	18 442	44
1 361	2 440	6 765	5 603	2 745	4 008	1 677	92	1 258	449	439	45
5 305	4 679	18 993	12 246	3 642	4 855	2 453	146	3 501	641	2 461	46
758	1 170	1 859	1 106	978	3 994	194	10	236	296	524	47
6 817	5 208	9 973	5 644	2 553	12 200	3 443	160	2 288	1 452	3 892	48

nach von	Empfangs-Verkehrsbezirk										
	1	2	3	4	5	6	7	8	81	9	10
51	738	2 755	462	344	22 782	540	412	366	550	8 681	1 779
52	3 702	5 957	6 917	897	65 761	790	715	388	5 869	40 968	3 027
53	879	3 464	155	87	38 654	87	71	282	1 212	15 474	367
54	1 009	369	345	145	5 635	110	166	69	1 644	7 424	374
55	119	539	161	179	5 526	98	209	115	435	2 714	583
56	7 388	6 973	6 862	2 982	42 884	3 074	12 418	3 777	3 543	13 415	13 198
57	1 189	2 892	764	378	39 541	690	1 038	632	1 430	76 703	7 294
58	326	1 251	386	87	13 112	338	180	25	1 844	7 598	1 613
61	5 021	6 044	5 532	457	39 881	1 961	1 883	809	2 887	16 227	6 352
62	2 967	5 533	513	275	40 458	402	144	287	3 238	16 163	582
63	12 531	6 657	8 890	3 713	47 435	6 875	4 107	3 606	3 692	40 351	8 234
64	1 663	3 725	4 896	3 846	73 500	4 761	11 664	3 244	3 807	39 160	22 927
65	4 061	2 390	1 030	2 521	53 499	2 050	639	2 898	3 194	16 898	1 421
66	1 669	3 713	1 165	349	26 567	423	822	249	1 967	14 597	1 354
70	7 321	1 891	545	1 658	39 129	1 130	618	431	17 036	97 971	1 521
zusammen	1 082 878	1 501 390	2 194 762	571 414	4 106 323	430 468	1 298 271	1 119 648	877 692	5 744 600	1 491 326
98	5 907	2 532	2 148	2 192	13 216	252	1 146	322	1 143	6 919	18 160
99	89 275	257 443	224 698	66 686	773 959	86 220	15 096	1 143	5 069	9 561	24 398
zusammen	95 182	259 975	226 846	68 878	787 175	86 472	16 242	1 465	6 212	16 480	42 558
201	78	58	152	-	210	-	-	-	-	65	8
202	36	286	49	15	842	94	92	-	27	107	267
203	4 927	2 082	3 965	711	42 855	399	1 475	263	196	1 076	6 343
204	17 136	893	1 025	512	227 166	365	3 473	209	370	26 266	3 285
205	5 694	5 120	1 905	983	243 861	1 064	826	888	24 577	132 250	2 365
206	275	1 327	31	148	38 487	205	267	204	264	13 356	117
207	510	1 117	1 024	487	11 606	811	9 243	273	220	3 478	3 522
208	290	-	-	-	1 405	11	24	-	-	74	-
209	-	-	1	511	2 668	-	-	-	-	228	103
210	-	-	-	-	63	-	-	-	-	50	-
211	85	299	62	90	4 169	28	96	19	247	1 200	177
212	788	809	136	1 832	36 543	64	34	307	2 340	13 134	1 290
213	2 597	1 960	577	1 400	85 122	161	916	851	739	28 716	4 673
214	-	121	-	204	11 506	-	24	90	-	1 396	-
215	2 969	6 002	736	2 192	26 559	470	661	380	455	11 047	2 450
216	247	230	-	78	2 592	-	-	116	788	73 838	91
217	367	1 703	723	3 917	3 117	293	44	328	149	1 150	6 201
218	787	3 903	6 303	1 420	18 388	524	463	3 222	580	10 731	21 822
219	42	5	31	-	970	149	150	-	3	126	205
220	3 628	42 699	6 380	936	39 607	2 038	768	200	857	2 702	1 478
221	185	1 280	266	33	634	40	90	20	135	106	67
222	7 330	21 345	14 662	2 850	31 714	4 513	3 536	852	2 429	6 806	3 630
zusammen	47 971	91 239	38 028	18 319	830 084	11 229	22 182	8 222	34 386	327 922	58 094

erflechtung nach Verkehrsbezirken

Empfangs-Verkehrsbezirk											nach
11	12	13	14	15	16	17	18	19	20	21	von
856	885	2 314	14 467	7 927	4 514	468	-	1 089	454	1 424	51
7 374	3 958	6 745	16 257	12 846	6 047	2 033	75	12 306	961	3 322	52
590	1 826	2 063	5 491	1 111	5 898	899	-	317	72	396	53
5 981	1 274	692	10 173	13 640	355	210	13	519	138	314	54
1 128	4 549	6 820	4 736	2 702	682	252	32	250	172	814	55
12 902	7 402	65 109	18 527	23 572	3 983	3 079	560	8 669	7 014	7 297	56
13 249	4 922	20 626	4 346	7 369	2 303	2 889	82	4 095	526	1 355	57
19 675	3 783	16 875	33 604	25 597	5 025	674	5	402	132	1 354	58
25 055	11 221	12 607	35 496	18 065	19 846	1 360	85	4 483	712	7 017	61
4 598	3 241	4 865	4 012	1 279	7 510	1 357	10	1 654	145	1 042	62
24 543	15 240	28 297	56 545	31 717	9 065	8 101	546	13 191	3 637	8 498	63
14 369	15 947	59 942	26 379	21 719	19 225	9 821	166	10 556	4 818	14 117	64
6 444	14 650	11 314	10 951	2 778	18 456	2 660	103	5 876	1 956	5 584	65
2 283	3 472	7 539	2 982	3 304	9 054	1 070	977	1 899	1 666	2 406	66
1 792	3 009	5 848	1 993	1 441	4 460	1 365	16	1 456	326	4 041	70
2 333 351	2 841 496	3 693 325	13 037 399	2 941 964	1 249 054	2 435 372	940 299	2 264 920	1 116 409	1 972 676	zusammen
1 500	3 423	1 458	7 418	1 008	4 974	268	185	792	1 347	2 192	98
285 387	7 939	271 441	69 431	54 669	26 656	4 278	91	4 867	388	3 907	99
286 887	11 362	272 899	76 849	55 677	31 630	4 546	276	5 659	1 735	6 099	zusammen
5	35	45	5	-	56	43	-	15	-	10	201
524	1 444	334	519	276	390	232	-	87	15	513	202
50 485	4 397	3 705	51 094	2 274	4 190	259	10	988	22 822	4 710	203
6 192	9 611	2 158	17 483	3 396	7 789	1 532	101	1 733	669	2 300	204
5 198	15 195	3 274	10 094	4 157	9 080	4 263	1 221	3 857	1 012	4 655	205
1 117	616	640	4 567	478	4 241	265	-	208	54	431	206
8 308	30 870	2 140	5 007	3 265	6 831	1 474	315	1 355	1 663	4 884	207
249	71	12	136	4	48	-	-	-	-	6	208
1	56	6	293	-	13	-	-	-	-	-	209
-	-	-	-	-	5	-	-	-	67	2	210
431	889	205	963	29	832	423	-	10	48	165	211
1 292	5 158	3 612	2 641	1 102	4 246	359	20	572	246	4 735	212
5 825	13 831	8 912	8 813	1 794	24 839	1 316	237	3 367	434	3 223	213
284	1 083	566	1 836	188	2 377	-	-	185	-	887	214
12 540	8 048	9 748	39 794	2 367	23 531	1 756	276	1 818	1 159	3 740	215
187	790	4 858	411	60	386	125	44	675	1	1 394	216
2 788	7 670	4 376	12 451	5 409	4 732	1 161	14	584	1 381	10 593	217
5 775	24 192	7 354	33 480	3 182	16 378	97 550	556	8 302	107 214	37 533	218
14	942	1 093	87	24	1 307	74	90	5	41	5 557	219
1 458	1 752	2 482	2 152	598	1 687	991	18	1 789	276	1 172	220
30	256	89	113	47	36	34	24	8	18	71	221
16 926	13 220	4 051	24 554	6 160	15 591	1 900	1 250	4 040	1 229	10 696	222
119 629	140 126	59 660	216 493	34 810	128 577	113 757	4 176	29 598	137 349	96 983	zusammen

nach von	Empfangs-Verkehrsbezirk										
	22	23	24/26	27	28	29	30	31	32	33	34
1	5 594	4 423	63 669	18 082	11 507	1 595	2 452	10 145	7 192	6 228	360
2	1 287	3 290	6 826	3 730	2 003	1 041	1 913	400	3 907	3 717	2 665
3	3 585	1 499	14 135	11 496	1 645	1 668	1 552	3 930	8 898	3 487	1 921
4	9 197	8 875	57 195	5 049	4 986	8 462	3 007	5 585	17 832	11 141	9 906
5	13 641	23 436	167 127	56 143	17 533	4 667	43 721	8 611	30 563	72 807	34 834
6	1 150	701	4 203	970	402	2 278	388	578	1 064	828	850
7	8 379	9 046	134 883	11 442	12 799	2 386	2 876	3 718	25 037	17 738	13 671
8	3 849	346 715	24 069	53 313	782	4 817	626	866	4 397	3 474	1 635
81	3 011	2 837	8 644	5 748	8 659	382	4 535	26	3 538	8 375	8 116
9	42 055	257 564	69 655	38 461	10 877	1 088	53 050	15 406	13 475	12 395	46 709
10	22 028	24 366	325 651	24 856	10 648	3 536	9 977	3 863	24 838	16 961	18 012
11	43 214	148 386	81 155	138 605	7 315	1 996	8 231	138 422	6 077	15 170	2 787
12	32 325	17 655	502 768	355 349	6 916	693	213 260	2 970	5 921	10 087	1 869
13	105 182	19 511	98 296	19 655	11 793	6 518	9 143	5 608	11 577	15 792	13 613
14	42 650	93 896	555 026	201 436	19 198	1 326	350 713	42 715	10 887	52 019	24 625
15	50 217	10 872	119 100	20 285	7 705	25 172	8 901	3 891	41 355	16 787	8 168
16	7 173	22 403	25 186	11 740	5 844	591	3 538	1 499	5 475	11 639	5 283
17	7 845	45 050	46 776	17 284	13 714	1 049	11 139	1 205	12 013	34 321	10 932
18	1 519	1 041 507	143 407	1 545 101	81	452	88	58	155	2 384	16
19	5 495	16 019	656 993	81 430	3 440	3 490	3 298	7 631	12 789	13 848	5 142
20	18 945	9 083	429 463	14 376	8 967	3 731	6 025	2 146	9 628	15 227	5 975
21	14 820	16 286	55 269	17 370	8 567	2 306	5 946	2 295	23 373	20 122	2 890
22	578 350	45 488	198 641	256 030	28 467	2 373	163 556	19 501	46 072	84 822	96 065
23	35 088	846 195	836 105	1 095 710	57 182	7 747	294 879	11 164	136 159	369 838	43 944
24	817 210	2 799 878	9 388 468	2 355 589	697 598	86 006	6 616 891	919 880	595 212	1 259 082	283 925
27	296 163	992 276	896 145	5 199 753	63 315	2 991	558 519	16 838	73 286	158 468	43 815
28	56 551	257 498	1 128 460	782 221	325 083	5 890	790 727	475 840	77 810	431 751	76 326
29	4 900	6 246	259 529	12 263	61 645	28 208	4 935	14 497	26 363	41 995	6 770
30	159 322	455 514	1 774 983	207 893	218 026	46 170	1 246 369	206 193	264 642	848 851	82 589
31	22 364	176 337	288 556	36 502	62 212	138 071	573 154	2 218 098	546 404	728 808	52 930
32	84 997	101 522	248 723	63 213	39 968	40 210	122 820	45 036	383 835	612 034	74 081
33	24 752	323 978	2 887 634	272 528	87 560	276 536	1 023 095	402 025	216 679	613 425	196 295
34	23 302	21 773	134 319	14 836	13 493	5 300	53 971	27 810	38 876	60 752	129 498
35	4 172	75 556	200 852	36 923	39 676	6 454	88 928	3 397	41 167	115 820	26 585
36	131 261	101 984	268 562	32 376	45 501	26 112	63 712	30 712	887 309	600 131	705 653
37	43 908	45 878	156 707	17 802	8 576	2 905	35 826	157 277	234 497	95 335	552 102
38	4 404	28 397	82 310	28 605	10 194	2 048	43 471	11 006	27 576	30 114	42 783
381	10 532	43 428	107 468	18 279	19 807	3 698	50 285	46 068	28 925	56 273	12 890
39	2 282	8 984	48 012	15 802	10 320	1 393	7 620	3 628	4 866	13 059	12 270
41	26 692	105 986	309 673	66 987	14 267	963	101 329	89 426	66 383	79 642	17 537
411	93 445	36 714	208 343	218 980	5 841	1 020	210 831	28 071	44 452	26 350	21 893
412	8 788	99 825	66 943	75 714	18 943	2 760	41 019	139 961	37 461	23 360	6 007
42	4 854	914	6 696	2 160	2 968	230	281	233	2 901	3 680	4 873
421	1 184	1 541	5 143	613	1 019	135	1 797	1 440	857	1 547	1 797
43	4 892	4 069	19 232	5 000	6 635	713	2 537	4 919	9 964	15 732	6 868
44	12 574	3 425	46 000	2 003	2 487	11 221	776	3 794	30 168	22 305	6 558
45	837	932	5 837	1 753	919	449	1 411	620	3 416	4 774	2 095
46	6 022	7 445	153 245	19 690	9 895	1 613	13 373	3 387	7 046	9 636	5 620
47	381	813	7 463	622	2 549	331	1 309	143	2 449	2 686	1 766
48	2 262	5 206	559 837	2 491	6 561	1 889	3 267	1 900	13 317	7 035	12 205

Empfangs-Verkehrsbezirk											nach von
35	36	37	38	381	39/40	41	411	412	42	421	
2 480	2 855	17 623	1 783	927	2 073	1 488	456	5 689	985	362	1
2 737	872	1 172	1 201	1 626	1 617	1 005	593	602	1 781	717	2
5 741	640	1 267	4 057	1 878	1 308	2 196	3 818	1 265	2 342	1 235	3
15 247	23 204	12 073	2 619	3 709	4 120	3 259	3 065	2 067	3 075	1 029	4
12 576	2 836	11 823	15 988	2 662	16 145	20 039	1 227	7 756	16 670	6 765	5
604	288	605	777	609	854	313	256	484	999	168	6
17 906	5 233	8 598	12 670	6 304	7 323	4 989	2 143	4 183	6 759	1 169	7
5 612	2 134	1 555	1 841	1 479	5 276	15 331	5 353	5 815	1 691	778	8
8 100	760	2 588	3 898	642	4 835	2 628	625	247	3 623	10 118	81
14 264	3 806	25 793	6 633	1 904	4 927	15 431	9 200	34 145	1 493	3 884	9
23 215	29 345	29 458	15 014	5 509	11 492	4 761	3 878	4 925	6 106	4 725	10
4 618	10 872	3 286	2 058	2 112	2 181	1 790	1 992	13 637	3 064	5 176	11
4 416	3 279	1 717	1 047	1 456	1 453	3 179	4 610	1 733	4 933	1 150	12
8 532	5 655	9 443	13 016	13 929	21 831	15 093	19 545	65 390	7 988	20 830	13
15 397	48 994	4 392	4 335	8 817	9 634	88 152	12 018	18 170	5 707	8 119	14
11 920	16 273	40 730	14 700	2 115	4 382	2 955	533	3 645	6 111	1 434	15
1 842	1 381	1 271	1 850	767	2 466	7 974	508	3 914	1 119	917	16
18 486	2 158	2 618	97 066	550	1 075	2 732	296	1 547	536	164	17
35	161	47	75	351	2 786	27 985	118 544	183 879	82	8	18
11 647	101 882	3 863	6 247	1 621	5 838	1 974	2 039	1 969	3 911	2 044	19
9 753	25 147	3 024	3 074	2 866	5 950	1 957	1 665	3 334	10 877	390	20
3 323	1 902	3 028	1 999	2 169	1 903	2 572	1 060	1 912	2 407	4 448	21
18 113	3 138	12 465	15 770	30 496	5 695	70 301	57 413	67 099	1 495	2 459	22
69 960	168 444	10 983	73 022	25 822	18 925	154 111	63 871	10 460	3 025	7 631	23
716 694	318 873	176 752	218 665	400 018	243 196	453 096	237 800	421 894	63 820	44 879	24
39 467	7 653	20 666	8 716	32 496	22 686	345 919	149 696	87 831	4 803	5 294	27
212 876	21 758	17 127	18 819	27 025	18 199	42 890	22 077	41 767	9 140	19 277	28
10 836	21 860	30 949	1 594	5 876	1 184	4 634	5 362	645	1 211	2 067	29
194 692	37 523	94 703	72 536	49 099	12 823	122 206	41 418	28 810	5 221	5 571	30
47 144	23 919	522 145	79 094	26 106	34 968	23 893	15 919	11 124	16 603	13 428	31
40 305	32 598	187 198	25 437	44 815	57 688	73 369	15 028	21 092	8 724	11 424	32
90 532	61 630	38 992	40 306	38 881	13 138	132 083	13 401	10 720	12 824	10 541	33
23 210	397 422	24 935	27 543	18 226	21 976	40 327	76 922	18 295	19 413	7 154	34
26 555	30 904	27 159	24 311	10 160	2 062	39 470	16 860	8 980	744	1 988	35
149 630	5 036 127	419 422	507 029	228 145	228 170	358 613	327 818	177 938	133 032	104 364	36
14 381	259 138	1 641 141	189 596	24 472	19 478	8 034	3 620	2 960	18 828	12 456	37
18 854	9 244	61 632	169 798	36 823	44 807	24 412	21 381	8 574	4 609	2 288	38
13 239	52 569	60 921	10 203	269 483	84 619	36 416	17 346	6 536	21 314	16 546	361
3 366	70 757	8 860	7 929	69 868	97 642	9 169	16 638	25 556	57 915	13 523	39
16 110	3 335	2 981	10 271	83 603	2 049	142 100	120 086	81 798	1 287	21 191	41
13 358	18 014	11 925	18 135	45 946	53 012	92 447	144 713	31 354	17 421	40 850	411
7 715	14 617	12 316	1 489	6 034	35 223	94 996	83 692	341 346	6 661	26 434	412
1 520	942	1 698	773	3 063	80 401	635	2 259	4 878	189 028	55 320	42
4 712	855	566	994	714	6 594	6 310	17 037	8 432	10 510	27 538	421
3 755	1 593	2 688	14 578	11 597	5 993	18 858	4 625	8 630	55 575	18 195	43
17 619	13 403	15 129	12 757	16 572	31 273	1 710	7 887	6 092	45 979	16 098	44
1 545	1 300	3 814	3 349	6 436	8 127	2 142	2 943	4 570	24 800	17 321	45
4 188	14 723	4 956	6 069	6 226	51 244	3 542	6 838	5 425	103 483	7 270	46
778	172	1 274	658	360	1 558	1 215	1 529	2 274	3 077	1 300	47
12 232	3 382	4 933	20 075	3 743	10 700	1 096	2 739	3 277	10 478	4 506	48

nach von	Empfangs-Verkehrsbezirk										
	22	23	24/26	27	28	29	30	31	32	33	34
51	569	1 099	8 358	1 343	1 420	511	188	1 324	5 136	2 413	2 064
52	3 522	2 128	181 690	3 410	128 016	414	1 567	1 622	12 265	9 607	6 650
53	317	562	3 069	2 560	2 031	306	382	239	4 571	3 510	2 884
54	525	399	4 361	663	1 170	69	187	379	1 591	1 014	2 520
55	2 965	1 132	16 003	2 940	1 315	330	213	1 168	556	6 401	552
56	30 864	4 131	28 865	2 312	1 432	2 113	1 575	457	12 693	23 286	7 655
57	6 522	5 578	24 602	10 402	3 136	3 887	156 094	6 280	3 166	3 612	1 404
58	5 157	1 999	18 220	11 553	6 803	410	1 169	964	2 968	3 388	5 929
61	10 259	10 533	43 834	20 251	20 037	1 379	1 758	592	7 403	17 420	9 561
62	1 167	3 729	11 501	6 416	5 365	124	1 889	85	4 109	7 846	5 996
63	13 348	22 227	125 096	38 194	31 141	9 041	32 561	5 108	24 339	35 046	10 115
64	12 652	8 263	77 006	9 377	4 606	4 786	13 778	2 135	12 631	32 223	12 939
65	2 233	3 113	17 324	12 766	11 972	335	3 408	271	6 516	9 455	11 718
66	1 632	3 206	20 193	4 191	3 517	440	823	236	7 297	7 137	4 170
70	2 564	19 144	23 500	17 598	17 580	1 039	5 034	8 533	16 372	32 392	42 129
zusammen	2 998 946	8 808 465	24 487 004	13 638 235	2 275 629	807 864	13 081 693	5 173 825	4 249 687	6 868 606	2 877 045
98	991	1 040	9 897	2 137	2 230	80	874	435	4 629	11 437	1 233
99	1 874	2 873	91 878	4 413	10 063	573	4 822	2 844	9 553	21 155	3 501
zusammen	2 865	3 913	101 775	6 550	12 293	653	5 696	3 279	14 182	32 592	4 734
201	-	47	50	5	10	16	7	-	21	93	55
202	426	265	1 724	91	373	26	234	-	1 386	331	115
203	5 492	1 934	16 751	3 788	1 866	327	4 500	15	4 715	4 198	2 933
204	2 182	5 680	17 148	3 350	3 764	360	7 361	4 607	7 497	11 872	1 129
205	5 304	24 673	34 927	12 534	4 549	1 679	22 859	6 591	28 311	18 211	4 858
206	280	422	4 690	6 071	1 090	22	525	220	772	2 463	1 295
207	4 760	1 608	11 904	743	2 794	1 255	1 658	1 024	8 413	3 976	5 184
208	-	-	184	-	105	-	-	-	337	49	101
209	27	-	272	330	18	-	33	-	101	140	61
210	-	-	1	-	-	-	-	-	16	2	6
211	934	446	5 139	341	2 567	92	5 114	164	1 477	1 190	1 253
212	2 350	1 285	5 035	5 504	5 512	277	2 320	567	4 153	16 721	13 237
213	3 340	2 648	25 751	36 881	33 654	4 963	11 682	408	14 110	41 665	81 503
214	96	1 018	3 835	10 247	4 306	19	2 287	-	388	8 175	26 298
215	7 234	164 860	27 688	232 691	11 475	17 122	14 320	219 758	29 957	29 100	50 159
216	6 443	23 636	34 698	3 492	1 610	1	3 809	235	9 504	8 047	41 826
217	17 538	11 642	54 019	19 457	7 535	5 049	9 369	1 396	37 328	18 273	30 380
218	15 823	74 122	83 841	10 618	17 824	22 597	7 490	3 652	152 688	103 211	16 452
219	493	260	1 122	1 046	133	108	332	-	3 324	3 138	1 331
220	2 117	1 211	3 243	1 193	1 457	280	384	834	2 283	2 970	4 542
221	27	24	155	60	8	1	60	-	9	79	42
222	13 114	4 702	13 973	1 885	2 950	788	2 616	1 720	4 482	13 067	3 986
zusammen	87 980	320 483	346 150	350 327	103 600	54 982	96 980	241 191	311 272	286 971	286 746

Empfangs-Verkehrsbezirk											nach
35	36	37	38	381	39/40	41	411	412	42	421	von
4 709	27 662	1 578	1 129	921	2 530	450	184	1 820	6 156	4 644	51
9 849	10 990	2 444	10 829	1 680	11 514	6 905	2 492	5 015	9 046	3 661	52
1 876	312	2 349	846	199	890	414	742	1 405	1 061	766	53
576	2 771	1 231	589	972	1 658	630	724	601	17 817	877	54
752	1 384	1 275	5 245	508	1 444	6 700	16 451	5 853	2 898	2 626	55
1 366	14 645	4 854	2 740	8 917	19 604	5 589	14 418	30 115	36 520	62 313	56
3 783	11 041	2 078	1 174	4 497	11 358	17 089	30 122	40 505	17 042	9 039	57
1 776	991	2 197	1 447	5 964	1 469	3 701	8 494	9 315	11 055	4 430	58
2 870	3 172	6 952	3 958	5 004	10 150	2 697	3 509	4 472	4 877	3 115	61
369	861	4 575	660	148	3 059	1 812	185	1 117	2 555	302	62
15 067	8 718	16 149	20 282	118 275	23 710	11 325	12 682	6 733	12 299	18 113	63
7 837	13 531	6 290	12 966	2 703	8 101	6 735	2 687	5 982	7 095	7 600	64
6 406	706	3 621	6 652	2 921	3 868	1 599	462	2 591	3 063	1 725	65
3 845	1 866	1 524	1 250	1 162	4 229	2 285	1 053	3 396	3 463	5 590	66
11 373	11 111	29 024	9 020	77 626	294 148	5 435	2 812	17 178	37 534	7 758	70
2 044 291	7 025 539	3 690 645	1 876 455	1 817 663	1 730 162	2 665 313	1 787 369	1 950 763	1 115 660	725 564	zusammen
1 934	1 129	2 023	1 049	499	2 596	836	511	455	343	569	98
5 287	909	5 542	2 501	933	846	1 170	937	865	1 789	1 481	99
7 221	2 038	7 565	3 550	1 432	3 442	2 006	1 448	1 320	2 132	2 050	zusammen
84	-	14	-	5	15	15	34	18	-	10	201
454	66	13	210	444	52	59	14	498	39	28	202
2 896	177	8 094	1 454	937	971	1 257	4 027	1 947	21 513	19 135	203
582	120	1 872	1 540	3 950	2 096	2 527	4 351	464	12 419	4 596	204
10 687	2 433	3 426	6 420	14 768	25 993	4 736	3 064	1 861	2 907	2 412	205
436	-	229	78	44	145	1 176	204	112	718	350	206
6 831	1 459	3 714	1 888	5 780	1 387	1 571	1 556	1 313	946	454	207
136	-	17	16	10	3	-	-	11	147	-	208
181	-	-	8	87	111	-	336	200	15	3	209
-	-	-	2	-	-	1	-	10	7	1	210
1 006	349	544	8 439	601	1 113	1 906	1 889	144	11 636	1 266	211
3 400	754	1 501	1 087	1 703	2 326	1 349	599	1 331	5 981	1 760	212
16 265	1 793	4 638	7 890	3 703	5 145	1 759	767	1 209	14 733	5 102	213
3 175	2 072	372	647	29	2 313	875	26	134	2 063	1 263	214
12 794	12 528	21 333	15 226	37 276	94 200	27 527	6 969	7 512	40 238	32 294	215
5 660	908	49 192	5 094	32 985	47 675	11 338	13 556	6 353	5 738	5 871	216
12 739	29 818	53 767	43 503	2 327	6 155	9 499	3 300	6 834	3 333	3 242	217
10 658	17 537	137 293	7 782	11 518	34 183	49 141	17 791	1 773	19 874	14 016	218
164	127	1 467	27	-	1 133	135	10	50	371	270	219
1 839	224	1 548	221	559	1 177	424	190	110	1 656	817	220
105	-	26	8	-	-	3	66	11	11	22	221
5 320	1 495	1 501	2 160	1 052	1 577	2 319	1 481	1 144	1 849	725	222
95 412	71 860	290 561	103 700	117 778	227 770	117 617	60 230	33 039	146 194	93 637	zusammen

nach vor	Empfangs-Verkehrsbezirk										
	43	44	45	46	47	48/50	51	52	53	54	55
1	790	427	447	1 135	399	27 313	8 982	7 421	3 146	651	292
2	4 020	321	1 259	2 039	791	2 642	1 376	3 117	2 256	892	7 240
3	10 482	4 370	2 793	4 032	34 915	4 453	7 536	11 566	3 147	3 809	1 267
4	2 450	899	2 340	3 298	2 878	6 461	2 103	8 001	5 103	2 463	2 619
5	24 661	32 037	65 447	12 413	17 710	35 187	25 391	134 590	81 527	9 417	11 907
6	873	636	279	810	140	693	449	620	67	399	506
7	6 996	657	1 265	8 943	2 753	9 343	7 258	10 727	1 699	3 026	1 992
8	954	271	1 383	13 310	1 143	2 661	7 821	8 307	907	950	355
81	12 477	183	13 524	65 700	5 376	6 025	6 092	8 172	11 142	1 975	2 899
9	41 180	4 951	8 123	18 224	13 092	49 014	15 462	46 213	11 696	5 582	3 558
10	7 451	1 746	2 049	9 387	4 519	10 232	8 824	17 759	6 088	4 279	4 417
11	4 403	2 670	5 519	1 178	2 826	5 515	3 500	22 561	6 982	1 667	4 254
12	3 436	2 285	2 516	1 170	3 391	4 157	1 713	8 041	4 951	473	1 309
13	17 671	170 127	9 331	10 959	8 605	11 193	10 080	80 749	25 356	5 124	95 852
14	11 191	8 656	6 463	8 274	10 044	16 972	10 494	19 959	24 615	2 793	3 231
15	9 407	5 428	9 452	7 215	8 902	20 577	18 055	42 839	12 407	10 914	2 156
16	4 604	2 847	2 228	1 497	1 515	6 463	3 372	3 600	7 232	466	266
17	1 249	365	2 395	880	967	3 249	1 591	9 031	5 906	665	1 211
18	43	201	122	182	5	2 066	6 794	6 624	65	21	-
19	3 503	920	3 032	5 062	1 724	5 879	3 963	9 323	4 650	1 702	2 546
20	2 184	4 554	3 434	1 510	3 831	16 922	5 482	14 340	19 107	624	1 344
21	2 863	2 920	576	2 418	561	2 479	3 311	7 743	2 072	1 731	1 108
22	1 740	1 413	4 469	872	2 161	13 435	5 005	12 853	2 699	1 703	1 989
23	33 080	1 712	8 299	5 232	10 366	7 543	37 188	52 057	15 209	2 516	3 427
24	123 268	61 802	62 372	110 672	47 228	313 281	345 773	451 416	111 577	73 341	76 975
27	26 118	5 087	15 019	12 791	4 233	33 754	21 004	30 153	5 048	3 855	5 565
28	25 704	2 095	6 296	10 935	9 535	22 810	34 606	61 629	19 020	24 423	39 774
29	2 787	2 158	1 909	925	353	1 096	821	1 974	563	1 153	547
30	11 873	6 108	18 294	11 015	5 896	33 739	38 459	50 141	9 832	17 097	7 203
31	24 138	3 255	13 887	20 161	7 225	70 731	104 585	118 193	23 060	12 309	11 095
32	6 687	14 385	3 711	7 224	4 084	27 074	6 283	29 835	14 287	7 728	4 752
33	11 778	14 842	14 268	10 556	8 076	13 202	13 067	16 862	30 357	5 414	6 089
34	3 658	13 340	12 347	6 287	4 544	13 310	18 421	72 999	55 408	6 854	1 990
35	7 443	1 623	4 663	1 142	2 385	7 364	4 232	6 010	5 472	416	697
36	57 492	71 146	12 963	212 666	9 300	152 769	149 706	112 299	32 037	10 762	49 121
37	12 629	4 094	7 688	10 008	7 086	45 965	108 917	96 723	26 423	7 455	7 308
38	3 270	1 089	8 025	4 806	1 714	3 308	2 649	6 617	7 081	730	1 025
381	24 361	3 616	10 299	13 250	2 107	28 247	67 398	40 511	5 486	10 892	12 711
39	8 755	61 793	12 183	14 658	7 952	22 014	39 440	12 271	3 680	7 764	5 205
41	24 735	31 518	18 251	5 040	2 879	5 715	17 438	26 288	9 707	1 247	1 478
411	13 789	9 138	21 040	29 452	3 958	11 914	4 438	11 677	4 911	11 751	2 995
412	16 998	206 524	30 243	10 133	5 649	4 247	3 504	4 757	2 867	2 874	7 976
42	44 535	11 519	14 755	265 167	4 416	11 122	5 925	58 537	7 506	3 785	4 015
421	69 139	2 505	6 655	16 107	1 870	15 161	1 497	4 309	2 855	3 972	2 691
43	294 417	8 288	23 197	4 746	3 354	7 823	7 125	13 792	21 832	2 587	10 860
44	22 323	260 832	101 753	219 639	17 587	53 357	43 830	107 690	27 377	62 993	5 786
45	17 616	34 923	287 807	88 370	70 562	45 826	31 652	143 173	46 793	223 157	8 016
46	25 091	65 604	88 707	301 960	35 312	24 839	17 513	83 244	299 171	12 589	11 671
47	1 284	5 047	12 092	31 756	326 191	219 856	157 047	150 739	323 064	13 487	2 153
48	6 206	22 981	38 217	12 626	57 562	934 218	102 236	63 438	60 580	26 133	2 526

erflechtung nach Verkehrsbezirken

Empfangs-Verkehrsbezirk											nach
56	57	58/60	61	62	63	64	65	66	70	Summen- Spalte 1-70	von
1 895	1 079	1 738	16 371	1 444	19 945	5 005	4 037	14 008	2 380	540 696	1
3 745	4 865	3 675	7 855	8 426	5 176	1 896	4 412	1 534	1 915	614 814	2
12 837	2 658	6 837	23 340	10 311	13 592	18 177	38 391	22 916	2 191	1 097 853	3
2 404	3 133	5 301	7 538	4 889	5 282	4 356	7 554	4 901	2 915	525 481	4
65 147	9 034	83 842	146 751	98 530	281 691	153 290	304 230	161 905	17 973	4 289 636	5
287	1 007	405	751	58	215	325	231	94	212	276 010	6
3 256	10 895	4 529	11 894	5 569	8 051	14 199	13 563	5 150	2 620	1 100 663	7
3 570	5 256	2 084	9 457	2 970	90 076	17 069	9 293	8 756	5 558	1 428 307	8
17 911	10 811	7 461	19 457	11 888	10 849	3 992	17 648	6 897	6 506	519 495	81
12 460	5 375	32 002	57 310	14 038	142 577	45 061	17 091	39 289	6 413	3 288 189	9
5 337	8 916	4 520	7 001	1 891	6 031	7 008	3 310	4 740	8 796	2 439 394	10
10 816	8 613	25 351	21 927	10 310	57 924	9 328	7 303	9 906	1 649	2 886 263	11
4 601	1 927	4 560	13 801	6 261	14 086	2 956	9 608	3 921	1 649	1 750 370	12
78 107	49 191	75 771	89 760	6 316	151 669	105 769	8 866	73 257	2 952	3 631 882	13
31 705	13 341	27 303	51 912	30 983	37 028	33 026	46 486	30 147	12 024	14 107 776	14
10 252	17 430	20 434	50 100	17 647	46 573	30 796	23 782	17 409	984	3 087 816	15
7 695	2 387	3 486	2 927	5 659	4 656	1 758	7 735	3 413	1 908	883 825	16
4 544	2 056	4 601	3 640	10 244	6 169	5 700	10 791	5 990	2 434	1 029 820	17
95	594	1 760	4 572	2 225	157 813	15 686	7 098	11 728	81 887	3 446 197	18
11 272	5 216	5 031	5 845	4 461	8 238	4 650	3 193	3 550	3 822	1 295 487	19
9 405	5 241	6 025	59 155	16 966	23 190	38 485	26 432	21 161	2 862	1 408 505	20
2 201	2 000	2 824	7 320	2 459	7 375	6 713	3 901	6 343	865	1 400 253	21
5 843	8 627	6 649	5 604	1 371	4 659	2 510	3 388	4 761	1 089	2 633 885	22
14 470	19 460	19 487	11 555	13 650	29 389	24 590	15 094	10 148	31 739	5 809 081	23
126 388	280 451	230 282	621 903	782 079	1 421 986	592 157	348 210	429 160	299 411	45 923 399	24
11 202	78 749	35 707	73 240	20 470	359 408	81 912	156 524	58 610	99 300	12 041 344	27
23 572	70 530	48 442	49 386	69 872	39 606	73 162	39 619	40 403	7 411	6 911 297	28
1 315	528	486	1 478	406	2 426	1 030	1 176	759	499	679 289	29
9 869	18 350	30 697	61 146	8 569	51 986	48 180	15 503	39 386	84 903	7 366 638	30
13 953	22 703	41 085	41 982	41 344	145 274	95 686	116 765	60 622	223 422	7 170 474	31
19 456	7 335	19 304	20 261	7 682	31 143	28 140	8 503	21 736	11 577	3 390 394	32
35 890	3 115	8 612	6 476	9 185	17 818	11 396	14 434	7 307	1 576	7 805 418	33
13 674	14 546	27 054	35 238	34 655	74 798	39 514	17 361	19 949	23 378	2 029 091	34
6 084	1 030	2 275	2 559	4 395	4 918	3 585	5 206	2 604	89	1 084 817	35
76 963	232 080	55 205	158 325	36 013	279 529	128 160	107 748	127 779	106 118	13 724 962	36
11 694	15 677	17 269	40 744	25 462	105 921	130 648	20 198	125 246	753 571	5 413 332	37
5 867	1 137	3 817	4 036	1 802	5 779	2 475	2 234	2 585	60 844	1 008 672	38
6 908	53 898	27 487	107 239	31 072	110 501	111 383	28 656	103 360	50 222	2 129 402	381
8 483	24 173	24 325	6 266	6 414	14 748	13 241	11 595	22 219	83 571	1 032 653	39
7 308	10 167	24 474	3 132	9 283	13 833	5 843	3 912	4 925	3 411	1 841 862	41
13 259	9 722	11 999	14 595	1 874	5 821	15 976	2 247	3 442	92 575	1 805 066	411
22 986	61 377	16 252	6 271	1 463	3 688	6 761	3 575	1 792	23 969	1 672 067	412
23 626	5 318	9 562	9 262	3 508	15 360	11 414	5 245	19 035	72 216	1 040 971	42
26 131	26 105	13 570	5 116	1 526	17 198	3 501	2 625	2 150	10 413	398 988	421
25 280	3 241	49 312	25 421	7 816	10 011	7 475	11 282	8 440	18 167	934 616	43
26 533	14 743	49 451	67 544	11 036	95 797	83 653	8 150	39 976	54 766	2 149 940	44
31 036	6 517	19 645	22 455	36 464	20 673	28 256	16 266	26 464	45 734	1 423 300	45
8 054	23 062	52 328	21 390	34 217	73 988	37 116	12 142	24 903	94 814	1 914 094	46
3 837	478	2 475	3 196	4 544	5 287	13 041	6 201	48 785	29 496	1 422 364	47
49 243	4 930	10 216	12 047	22 158	15 474	11 474	15 848	19 060	13 911	2 336 151	48

nach von	Empfangs-Verkehrsbezirk										
	43	44	45	46	47	48/50	51	52	53	54	55
51	23 057	3 185	14 136	6 515	8 596	73 967	101 824	81 103	40 268	3 217	1 603
52	12 469	20 657	71 995	32 704	49 405	62 752	167 911	1 242 497	282 307	27 387	11 151
53	1 057	2 538	6 409	7 749	5 687	22 125	100 127	486 749	187 794	2 525	1 261
54	4 316	5 410	53 843	12 236	120 898	25 431	2 863	66 188	16 539	65 010	1 838
55	45 764	3 740	3 831	20 700	898	7 031	1 698	6 648	1 673	2 496	13 846
56	66 755	10 644	24 312	10 877	7 123	28 264	9 665	52 736	9 451	10 183	82 094
57	24 123	3 815	16 464	31 561	3 399	3 163	1 817	34 877	8 620	25 366	110 343
58	17 088	2 913	8 165	6 420	2 850	10 425	4 261	37 359	16 361	15 984	11 330
61	4 480	1 268	11 750	7 022	4 117	17 417	19 537	39 734	20 215	5 484	5 744
62	2 534	771	6 711	3 180	6 292	14 126	4 197	32 536	13 418	1 176	3 634
63	26 400	9 985	43 250	17 903	19 355	62 326	51 146	176 878	46 882	12 292	18 703
64	15 415	9 719	8 598	17 241	9 125	26 807	22 912	49 002	18 616	7 279	8 224
65	9 817	205	9 041	7 348	7 435	14 401	13 183	36 722	43 586	3 152	2 173
66	8 572	1 075	8 935	4 552	7 155	20 192	33 730	167 093	64 280	5 056	3 026
70	66 382	337 829	105 910	495 164	130 711	656 258	366 768	595 788	190 512	22 055	4 476
zusammen	1 422 031	1 589 662	1 396 736	2 300 004	1 172 718	3 438 011	2 451 047	5 427 400	2 374 545	827 252	725 415
98	1 074	1 734	2 155	2 241	1 374	9 250	466	2 978	2 541	251	2 015
99	3 871	5 795	1 859	1 070	1 169	23 630	2 418	5 911	12 292	1 693	4 737
zusammen	4 945	7 529	4 014	3 311	2 543	32 880	2 884	8 889	14 833	1 944	6 752
201	11	1	10	14	10	24	5	50	22	37	9
202	224	92	142	173	83	1 392	206	370	70	101	180
203	2 305	1 662	1 882	2 230	2 174	1 268	7 788	4 437	4 301	1 263	195
204	1 672	552	7 494	6 736	957	5 322	42 703	9 278	9 384	956	1 422
205	11 112	1 826	5 239	7 407	7 282	21 231	15 070	32 637	10 265	3 912	2 388
206	871	460	2 327	1 598	851	1 700	1 498	2 299	3 584	282	27
207	918	238	4 199	713	832	2 165	1 551	3 724	1 021	1 169	619
208	26	-	180	61	56	321	369	523	1 268	166	8
209	2	94	151	-	268	71	129	456	218	404	21
210	-	-	-	-	17	15	1	119	30	-	-
211	1 421	1 165	2 562	1 743	1 203	1 418	1 144	7 095	2 765	730	558
212	5 640	3 118	8 667	7 541	5 292	95 597	19 307	16 063	18 187	4 786	1 997
213	4 324	7 519	21 257	17 938	21 869	81 738	42 433	96 450	69 380	5 233	3 458
214	885	137	9 081	2 063	11 297	8 305	2 262	5 534	28 639	444	5
215	31 276	23 939	142 107	223 395	54 457	404 072	76 289	215 624	80 107	16 451	15 485
216	19 070	5 692	26 999	10 213	5 207	19 763	25 101	36 630	28 518	4 606	2 995
217	9 685	1 464	4 140	9 191	1 769	4 290	1 950	7 929	3 923	1 917	2 542
218	8 699	3 203	9 711	39 682	3 606	16 512	10 747	29 447	15 228	7 197	14 477
219	78	180	728	563	10	1 862	127	378	1 950	170	70
220	3 908	4 239	662	7 186	1 338	7 814	3 015	4 636	1 195	1 151	774
221	9	-	21	110	3	188	5	49	36	15	-
222	3 093	2 797	4 271	2 044	4 786	11 159	11 368	16 221	12 254	804	2 478
zusammen	105 229	58 378	251 830	340 601	123 447	696 176	263 058	489 949	292 145	51 794	49 708

erflechtung nach Verkehrsbezirken

Empfangs-Verkehrsbezirk											nach
56	57	58/60	61	62	63	64	65	66	70	Summen- spalte 1-70	von
6 978	1 316	4 892	6 622	3 573	29 797	93 552	14 975	89 699	6 601	765 461	51
70 438	5 911	40 000	39 888	18 151	103 597	212 864	34 808	249 219	14 882	3 403 225	52
5 913	1 213	5 938	23 678	10 518	23 495	54 255	51 811	136 949	10 521	1 258 998	53
2 346	1 085	23 809	4 154	2 130	2 585	1 766	2 958	4 778	6 397	518 503	54
22 062	58 306	15 862	7 857	1 943	1 312	1 266	1 458	609	5 251	325 817	55
224 266	64 308	121 043	86 070	37 959	42 299	65 180	18 886	56 476	22 766	1 642 389	56
42 503	209 602	117 843	48 627	4 396	13 549	7 417	2 049	5 631	8 535	1 290 424	57
20 299	17 130	1 181 883	300 534	367 432	139 491	32 328	18 463	30 811	9 335	2 494 167	58
16 161	5 508	111 091	1 315 545	58 742	161 607	87 813	36 863	38 891	3 979	2 389 772	61
8 497	2 430	17 971	52 373	54 473	223 434	13 786	14 331	14 223	3 001	657 219	62
46 365	11 685	237 882	336 117	174 705	3 142 802	851 887	213 779	157 721	11 034	6 624 137	63
30 782	14 526	55 316	249 848	27 723	309 089	1 025 217	357 947	517 067	5 259	3 427 887	64
23 678	3 178	17 497	26 519	32 264	53 550	74 241	78 941	34 949	5 711	781 669	65
8 628	4 173	36 332	90 606	14 809	78 961	115 391	84 829	266 688	5 348	1 201 463	66
39 233	9 865	43 718	106 751	59 407	118 196	123 085	164 164	212 476	9 623 263	14 355 925	70
1 496 615	1 599 310	3 218 084	4 751 780	2 370 100	8 518 919	4 897 572	2 671 262	3 488 808	12 210 622	235 289 353	zusammen
6 123	3 529	2 449	2 726	2 945	3 600	3 004	6 170	922	1 731	185 307	98
8 632	25 747	93 331	630 247	170 571	757 645	274 027	312 442	193 724	868	4 990 898	99
14 755	29 276	95 780	632 973	173 516	761 245	277 031	318 612	194 646	2 599	5 188 327	zusammen
32	-	8	21	65	-	11	30	15	10	1 669	201
401	1 319	33	105	76	7 084	224	134	98	14	25 518	202
11 008	4 722	8 443	73 772	24 718	71 060	32 961	34 985	19 719	402	629 448	203
10 392	2 022	52 696	951 284	21 188	474 896	76 250	23 651	29 152	5 064	2 166 212	204
6 314	9 479	4 228	12 888	11 907	238 934	111 924	31 903	26 629	14 800	1 312 117	205
4 622	536	1 167	3 431	5 083	20 558	5 904	36 578	1 750	102	183 677	206
7 481	1 644	866	1 161	617	21 705	8 837	9 085	1 115	706	237 987	207
285	30	205	341	93	1 374	387	49 592	1 053	16	59 712	208
58	626	43	70	84	78	777	57 141	153	-	66 647	209
20	-	-	5	-	14	11	3 056	30	-	3 551	210
2 030	976	1 252	2 078	1 970	90 376	16 426	18 692	6 543	391	220 615	211
23 627	1 268	1 234	2 587	1 258	1 521	8 433	4 109	5 773	2 526	398 563	212
104 279	6 647	7 992	15 831	29 901	18 574	74 674	679 934	58 432	18 735	1 906 516	213
48 421	1 549	1 091	2 533	10 265	698	119	13 340	1 208	4 650	242 911	214
37 647	6 760	28 182	34 560	37 919	55 099	35 506	65 972	56 049	10 170 828	13 082 683	215
14 751	8 534	16 089	14 513	9 855	12 753	17 362	10 481	22 562	143 824	859 810	216
6 527	5 270	2 396	2 851	2 048	8 089	3 919	3 214	2 023	75 489	616 300	217
26 132	15 062	12 823	16 037	24 840	14 675	10 122	24 486	10 804	11 355	1 564 468	218
4 355	491	49	236	391	95	214	1 157	292	41	39 333	219
3 331	367	1 261	2 459	1 828	1 924	2 828	3 394	1 593	266	200 116	220
41	1	5	79	17	3	75	51	77	16	5 100	221
5 031	7 000	13 297	14 887	1 438	2 929	2 169	3 931	9 580	247	415 074	222
316 785	74 303	153 360	1 151 729	185 561	1 042 439	409 063	1 074 916	254 650	10 449 582	224 230 027	zusammen

nach von	Empfangs-Verkehrsbezirk								
	98	99	Summen- spalte 98 u.99	201	202	203	204	205	206
1	4 658	3 960	8 618	5	-	172	5	64 035	5
2	11 116	1 023	12 139	21	-	10	51	820	229
3	11 710	1 832	13 542	-	-	-	103	3 617	96
4	6 212	3 904	10 116	1	-	81	531	2 431	5
5	101 596	395 858	497 454	40	40	2 657	141 469	432 034	48 249
6	2 677	135	2 812	-	-	-	1	496	103
7	73 090	1 004	74 094	-	-	-	-	166	26
8	1 270	58	1 328	-	-	-	244	84 347	588
81	16 166	3 834	20 000	-	-	-	53	14 749	247
9	19 590	11 772	31 362	-	-	38	3 575	87 301	5 448
10	12 242	806	13 048	-	-	452	183	1 142	85
11	19 642	635	20 277	16	-	246	88	7 232	1 140
12	6 671	707	7 378	2	-	167	4 934	8 136	301
13	5 227	2 076	7 303	27	73	1 566	1 543	66 515	1 852
14	95 461	4 866	100 327	31	-	237	6 017	20 277	397
15	11 622	403	12 025	55	-	138	7	6 179	647
16	5 186	301	5 487	-	-	1 347	590	10 804	131
17	583	472	1 055	-	-	21	1 683	2 709	365
18	57	207	264	-	-	-	14	3 132	-
19	1 897	213	2 110	6	-	9	45	2 117	290
20	1 601	228	1 829	-	-	46	17	441	-
21	2 717	1 031	3 748	3	-	108	521	5 602	78
22	10 466	12 139	22 605	64	-	61	4 187	3 513	894
23	24 295	56 771	81 066	-	20	7 005	16 979	22 701	2 951
24	808 767	125 001	933 768	140	9	5 400	24 754	464 855	11 598
27	461 148	96 495	557 643	14	-	361	9 426	68 257	624
28	187 235	447	187 682	23	-	279	1 274	15 488	188
29	1 007	752	1 759	-	-	19	4	4 462	383
30	5 429	100 073	105 502	1	-	343	4 356	34 494	3 902
31	19 846	-	19 846	-	-	262	4 991	53 664	769
32	18 131	5 831	23 962	162	-	2 505	2 877	14 964	2 439
33	6 256	45 120	51 376	27	-	5 271	6 805	32 765	4 216
34	5 807	2 027	7 834	33	10	756	361	14 306	949

erflechtung nach Verkehrsbezirken

Empfangs-Verkehrsbezirk										nach von
207	208	209	210	211	212	213	214	215	216	
1 426	16	212	-	123	279 771	5 529	6	2 390	384	1
-	-	216	1	521	2 961	3 684	42	1 798	41	2
176	-	25	-	505	20 224	5 110	1	729	61	3
167	-	47	-	79	10 249	6 042	-	3 767	64	4
4 317	482	300	214	3 105	54 131	17 644	147	10 343	355	5
-	-	26	-	11	447	425	-	169	6	6
-	22	29	80	17	2 786	4 191	-	865	149	7
-	5	-	-	25	2 047	661	17	4 036	10	8
16	-	-	-	62	4 676	6 057	-	18 233	2	81
1 152	-	72	45	1 954	31 971	17 395	783	10 484	236	9
634	54	127	-	466	14 237	4 974	7	1 982	1 240	10
12	134	112	10	514	4 431	6 364	270	4 011	862	11
556	156	19	2	1 296	9 508	7 405	146	4 243	623	12
512	94	182	196	4 079	16 191	19 799	229	11 843	622	13
8 263	109	1 132	-	6 389	27 629	14 438	302	9 868	598	14
11	-	94	6	828	6 965	4 988	151	5 810	288	15
259	1	434	384	1 199	10 745	8 164	57	9 195	435	16
170	1 446	18	-	277	5 903	6 302	45	3 779	424	17
-	-	-	-	11	652	39	-	1 944	-	18
91	-	19	-	122	6 236	2 736	42	2 477	267	19
60	-	5	58	18	4 687	1 030	-	38 830	2 557	20
546	-	132	16	450	2 217	5 194	54	16 280	563	21
2 875	304	295	17	3 039	12 732	3 422	38	3 226	422	22
1 764	1 101	112	115	5 151	29 935	51 189	120	50 412	3 682	23
4 252	3 220	667	42	24 567	134 695	614 689	98	1 524 208	1 641 106	24
1 035	78	212	-	2 026	15 342	80 675	53	688 285	517 686	27
208	39	270	20	1 119	44 822	141 120	46	33 718	75 903	28
129	-	533	-	33	1 046	737	-	2 895	619	29
481	489	16	-	3 011	15 510	19 573	56	24 149	5 274	30
227	-	-	-	1 292	18 333	68 302	6	781 200	28 448	31
3 283	978	2 068	45	5 418	17 227	24 467	383	26 992	898	32
8 588	1 633	799	17	10 273	44 722	43 452	432	27 669	2 050	33
472	44	976	30	2 292	19 358	16 387	1 803	25 178	2 537	34

nach von	Empfangs-Verkehrsbezirk								
	98	99	Summen- spalte 98 u. 99	201	202	203	204	205	206
35	2 211	12 444	14 655	10	-	1 105	6 238	9 822	1 633
36	2 864	2 027	4 891	1	-	1 204	1 040	159 142	1 544
37	2 915	3 183	6 098	5	-	325	1 189	14 136	923
38	1 349	4 848	6 197	33	9	2 483	445	5 681	334
381	2 531	9 110	11 641	21	-	38	7 928	7 741	556
39	9 101	370	9 471	1	23	1 084	927	3 369	319
41	4 903	26 250	31 153	28	12	375	3 147	5 064	1 335
411	5 118	4 478	9 596	58	-	800	440	5 791	295
412	1 770	387	2 157	1	190	131	3 887	10 684	72
42	3 418	452	3 870	-	-	282	61	30 560	689
421	1 377	134	1 511	1	-	6	401	5 861	137
43	7 842	305	8 147	-	47	49	305	18 751	331
44	6 317	2 087	8 404	-	13	2 166	1 187	64 071	3 394
45	3 561	1 084	4 645	-	100	471	399	10 503	291
46	15 796	2 487	18 283	10	34	49	1 812	23 342	559
47	2 430	332	2 762	54	6	14	102	4 753	43
48	17 943	2 488	20 431	1	2	120	360	10 740	1 194
51	5 449	248	5 697	-	-	142	66	14 585	53
52	8 533	1 551	10 084	5	-	1 817	290	22 034	668
53	5 746	420	6 166	5	-	909	440	18 024	475
54	1 175	274	1 449	-	-	137	152	1 794	18
55	2 215	244	2 459	7	82	94	139	1 924	59
56	9 593	1 912	11 505	26	117	3 264	1 454	10 779	959
57	5 075	1 303	6 378	-	-	89	246	2 182	193
58	10 799	1 686	12 485	6	-	188	4 571	9 610	776
61	45 869	4 506	50 375	4	33	1 687	8 334	243 423	181
62	5 620	209	5 829	11	-	2 154	3 453	17 278	330
63	110 806	5 865	116 671	1	3 878	316	12 684	136 310	5 602
64	27 785	697	28 482	11	-	793	648	37 758	785
65	34 398	171	34 569	2	10	442	1 219	40 560	2 368
66	11 949	1 705	13 654	3	8	294	3 231	18 271	1 377
70	1 300	3 468	4 768	-	-	414	8 746	35 017	2 391
zusammen	2 337 136	976 706	3 313 842	976	4 716	52 999	313 229	2 553 311	119 079

Verflechtung nach Verkehrsbezirken

Empfangs-Verkehrsbezirk										nach
207	208	209	210	211	212	213	214	215	216	von
883	606	368	3	2 151	13 508	13 240	218	10 013	683	35
688	114	215	-	1 233	141 963	114 342	88	91 978	11 038	36
411	241	123	460	836	76 838	98 936	224	963 370	1 467 019	37
94	523	251	45	1 681	9 478	15 623	476	61 487	7 981	38
1 222	310	11	-	1 665	10 733	12 747	26	27 208	17 828	381
157	63	437	-	938	7 739	9 576	194	78 153	37 168	39
2 686	285	458	7	3 309	16 237	11 357	118	2 215	1 720	41
154	-	285	48	851	28 927	55 558	23	42 543	19 602	411
328	211	202	-	929	13 765	17 618	21	13 739	6 290	412
426	-	501	57	534	6 196	8 864	233	6 038	706	42
46	55	82	42	986	4 731	9 063	32	6 589	391	421
299	117	666	175	1 483	8 889	18 324	216	17 946	781	43
1 448	667	81	213	3 024	21 739	40 983	89	23 827	1 214	44
763	39	1 055	34	1 216	19 512	35 604	194	18 201	59 423	45
2 025	-	1 193	-	1 110	34 707	48 033	50	91 327	8 157	46
17	7	483	44	590	8 755	36 662	90	10 157	160	47
274	15	882	68	739	95 287	136 890	3 020	32 606	2 214	48
150	69	200	149	1 252	28 742	116 271	565	26 319	474	51
233	9	1 099	541	6 101	25 040	227 514	1 154	23 134	1 589	52
187	-	603	52	690	14 399	143 686	338	10 985	306	53
17	7	38	4	392	2 484	12 683	70	3 371	784	54
222	11	138	17	578	3 039	4 993	81	4 557	87	55
912	37	656	318	2 099	13 645	25 634	251	11 894	664	56
30	-	500	359	371	6 125	10 461	71	6 508	1 570	57
384	45	182	-	743	7 679	32 038	361	7 086	194	58
350	101	227	144	1 005	17 685	42 364	439	9 061	1 480	61
729	165	706	62	2 202	8 722	64 003	49	5 634	293	62
7 892	2 460	664	617	6 183	69 720	157 811	213	31 311	2 999	63
559	144	1 520	19	8 172	13 063	77 697	322	10 230	1 109	64
105	19	2 552	1 604	1 767	9 798	149 967	710	4 960	777	65
340	216	729	68	3 348	19 385	112 491	188	7 932	778	66
37	205	366	-	2 697	404 337	147 009	45	5 632 219	66 279	70
65 750	17 140	26 622	6 448	141 147	2 035 313	3 220 226	15 503	10 643 606	4 010 170	zusammen

noch: 4. Beförderte Güter 1961 in der Verflechtung nach Verkehrsbezirken

nach von	Empfangs-Verkehrsbezirk							Insgesamt
	217	218	219	220	221	222	Summen- spalte 201-222	
1	2 649	2 773	30	2 163	65	3 034	364 793	914 107
2	1 026	1 143	12	36 798	7 998	9 042	66 414	693 367
3	1 639	2 168	105	38 722	19	1 090	74 390	1 185 785
4	924	1 285	-	2 154	-	579	28 406	564 003
5	4 520	9 505	339	39 220	799	12 574	782 484	5 569 574
6	140	2 996	-	1 250	6	296	6 372	285 194
7	435	371	-	2 268	4	1 979	13 388	1 188 145
8	225	3 614	-	125	1	285	96 230	1 525 865
81	228	400	9	1 060	75	138	46 005	585 500
9	2 377	17 108	104	6 433	74	679	187 229	3 506 780
10	8 788	19 248	198	25 039	62	487	79 405	2 531 847
11	6 683	18 414	894	9 724	71	10 232	71 460	2 978 000
12	4 409	13 931	553	3 134	169	4 309	63 999	1 821 747
13	9 868	24 201	254	6 025	390	4 221	170 282	3 809 467
14	37 609	11 518	210	32 159	121	6 145	183 449	14 391 552
15	3 019	6 362	166	98 196	416	3 647	137 973	3 237 814
16	13 131	13 211	170	7 661	657	3 218	81 793	971 105
17	11 209	33 951	33	2 000	108	1 402	71 845	1 102 720
18	33	3 413	9	23	2	93	9 365	3 455 826
19	1 284	4 205	111	495	-	432	20 984	1 318 581
20	20 746	17 309	140	7 727	150	552	94 373	1 504 707
21	71 351	209 143	93	2 859	230	1 584	317 024	1 721 025
22	4 920	107 082	148	3 623	38	1 810	152 710	2 809 200
23	33 350	127 330	373	7 243	343	6 745	368 621	6 258 758
24	207 207	501 334	1 692	73 612	545	17 991	5 256 681	52 113 848
27	6 975	26 720	81	15 024	57	755	1 433 686	14 032 673
28	105 795	227 969	60	19 969	38	1 471	669 819	7 768 798
29	9 316	3 757	75	218	23	521	24 770	705 812
30	25 356	45 325	147	9 567	286	2 485	194 881	7 667 021
31	207 814	401 164	66	5 040	3	332	1 571 913	8 762 233
32	33 865	78 906	635	6 402	431	5 871	230 816	3 645 172
33	20 040	73 706	3 458	5 572	406	7 223	299 124	8 155 918
34	26 488	16 900	557	11 202	226	4 488	145 353	2 182 278

noch: 4. Beförderte Güter 1961 in der Verflechtung nach Verkehrsbezirken

nach von	Empfangs-Verkehrsbezirk							Insgesamt
	217	218	219	220	221	222	Summen- spalte 201-222	
35	11 711	13 347	366	1 696	464	4 156	92 215	1 191 687
36	33 986	33 979	282	3 657	36	22 228	618 758	14 348 611
37	520 151	778 272	3 363	4 384	167	1 741	3 933 114	9 352 544
38	21 187	150 961	80	1 402	198	1 799	282 251	1 297 120
381	12 182	10 832	839	5 580	229	2 744	120 440	2 261 483
39	5 878	9 458	596	799	294	1 790	158 863	1 200 987
41	7 620	45 681	507	1 688	192	4 058	108 099	1 981 114
411	24 908	19 153	570	1 607	504	3 433	205 550	2 020 212
412	7 556	4 333	726	2 419	149	3 557	86 806	1 761 032
42	2 892	2 552	61	3 297	32	3 766	67 147	1 112 588
421	1 324	1 827	125	1 213	1 484	624	35 020	435 519
43	3 890	6 464	669	17 935	720	2 353	100 410	1 043 173
44	2 408	9 575	288	45 669	250	4 022	226 328	2 384 672
45	4 944	7 619	538	3 150	1 514	2 560	168 130	1 596 075
46	7 612	6 639	213	2 008	122	6 829	235 831	2 168 208
47	2 076	2 388	470	796	198	1 710	69 575	1 494 701
48	8 311	7 108	1 688	5 142	373	2 431	309 465	2 666 047
51	2 712	5 306	551	1 739	213	2 413	201 971	973 129
52	25 706	26 424	1 729	12 627	1 932	10 558	390 204	3 803 513
53	5 958	5 952	1 164	1 990	124	8 970	215 257	1 480 421
54	1 112	2 010	137	1 238	218	746	27 412	547 364
55	952	3 484	1 037	354	35	755	22 645	360 921
56	9 426	4 991	1 291	24 511	430	6 759	120 117	1 774 011
57	2 786	3 756	42	2 394	83	1 212	38 978	1 335 780
58	2 758	3 197	383	1 932	282	2 313	74 728	2 581 380
61	3 669	9 460	292	990	269	3 563	344 761	2 784 908
62	5 214	7 260	1 189	710	136	4 311	124 611	787 659
63	20 931	30 094	780	3 955	69	4 119	498 609	7 239 417
64	6 348	14 375	515	6 665	371	6 101	187 205	3 643 574
65	4 954	4 607	790	917	307	3 446	231 881	1 048 119
66	9 697	6 388	800	2 129	651	4 291	192 615	1 407 732
70	52 148	9 770	10	702	323	267	6 362 982	20 723 673
zusammen	1 716 426	3 273 724	32 813	648 002	26 182	245 335	29 168 317	267 771 812

Nummer des VB	Fische, auch Zubereitungen		Fleisch,		Milch und Rahm		Eier		Weizen		Roggen-	
	1		2		3		4		10		11	
	V	E	V	E	V	E	V	E	V	E	V	E
Verkehr innerhalb des Bundesgebietes ohne												
1	1 104	732	11 336	78	20	12	-	-	116	1 585	840	248
2	3 009	455	14 033	761	26 083	617	326	99	3 001	6 532	706	465
3	1 448	777	146	239	5 068	4 811	-	-	90	182	187	361
4	38 729	613	73	37	64	56	18	-	-	22	20	24
5	9 141	2 581	21 250	12 032	9	105	6 758	838	80 273	3 709	2 757	7 633
6	-	15	10	5	36	68	-	-	1 969	1 997	200	60
7	-	-	52	8	140	69	-	-	8 261	4 102	14 808	5 203
8	147	-	-	-	2 565	87	-	-	49 109	1 049	9 486	259
81	55 901	4 336	1 578	343	6	-	-	21	-	-	-	-
9	665	3 751	2 864	803	-	159	10	62	37 848	2 948	11 125	4 109
10	20	35	9	138	554	158	18	-	287	13 958	1 448	2 003
11	-	288	7	68	118	424	-	77	6 663	6 747	2 642	3 063
12	-	1 904	107	548	1 186	397	45	20	423	830	664	589
13	2	1 996	68	392	2 620	936	-	71	36 472	22 626	11 819	9 174
14	-	519	551	543	524	146	170	150	10 558	6 942	2 922	795
15	24	160	-	242	2 598	235	-	-	1 662	5 665	375	1 261
16	25	2 465	838	599	19	95	1	270	44	1 384	47	347
17	-	9	13	277	2 288	144	23	30	130	85	12	239
18	561	-2	-	4	-	-	-	-	79 851	159	846	43
19	16	230	5 789	1 419	7 079	365	483	20	406	6 245	44	1 927
20	476	17	263	330	2 560	-	-	10	26	17	138	98
21	19	819	33	221	12	243	25	136	100	6 566	185	1 372
22	-	437	152	338	1 171	69	-	20	3 719	4 025	5 541	3 193
23	15	764	33	1 629	4	1 370	-	86	116	184	45	57
24	4	6 677	542	4 831	136	895	29	570	395	2 762	693	481
27	19	2 086	14	1 529	7	653	-	260	2 798	3 369	1 096	1 786
28	6	2 502	44	327	-	362	-	229	-	-	-	-
29	-	465	-	6	-	147	-	-	28	12	4	36
30	-	109	6	694	85	269	-	10	121	2 136	138	5 345
31	-	-	-	59	-	-	-	-	402	304	206	3
32	91	2 071	251	1 429	-	165	31	534	4 798	4 775	105	894
33	41	1 533	43	8 149	-	390	20	457	629	1 440	170	151
34	23	6 096	135	1 805	-	499	14	400	2 171	3 672	1 136	1 000
35	19	1 733	8	1 459	12	725	20	627	130	4 187	285	47
36	-	22	-	8	40	80	-	29	460	43	300	4
37	30	1 191	38	1 173	101	-	109	162	608	111	229	14
38	-	1 269	-	15	55	104	-	11	520	380	292	51
381	-	303	-	18	387	57	7	-	4 172	2 373	3 860	1 885
39	-	2 099	32	530	856	821	6	38	11 924	10 160	1 995	2 641
41	2	358	115	339	16	304	-	-	329	1 814	223	924
411	-	329	31	125	96	27	-	-	225	407	-	20
412	-3	111	-1	233	-6	61	-	372	1 435	1 533	63	85
42	34	2 304	14	318	37	37	18	354	4 067	8 983	392	1 637
421	3	1 116	-	283	-	61	-	317	2 687	1 674	-	-
43	1	908	6	14	-	2 036	-	40	5 307	500	201	50
44	-	180	-	5	4	4	-	67	688	6 186	428	-
45	-	3 163	100	746	-	1 672	10	164	1 643	28 314	1 937	2 860
46	64	1 081	47	106	-	1 700	-	82	5 014	638	218	293
47	-	1 966	56	309	-	2 563	8	152	2 180	1 322	203	85

1) Versand und Empfang der einzelnen in der Vorspalte genannten Verkehrsbezirke.

Gerste		Hafer		Weizen		Rais		Hülsenfrüchte		Gemüse		Nummer des VB
12		13		14		15		16		20		
V	E	V	E	V	E	V	E	V	E	V	E	
Berlin, Lokal- und Wechselverkehr ¹⁾												
218	352	318	-	5 492	-	-	-	25	15	141	1 871	1
967	943	244	258	239	3 712	-	36	2 746	111	11 110	1 219	2
746	715	127	191	72	198	36	8	35	69	64 323	6 793	3
11	96	10	95	-	-	-	-	-	7	391	903	4
4 157	375	354	5	34 827	75	2 180	231	821	2 929	11 316	17 228	5
59	47	-	43	-	-	-	-	8	5	667	871	6
2 218	300	1 481	590	-	5	-	-	139	87	556	3 263	7
35 676	1 504	8 092	237	44 067	26 514	-	928	194	71	61	1 066	8
6	-	-	-	50	-	199	-	217	18	6 059	1 005	81
20 129	1 265	4 716	876	29 649	6 048	1 878	-	5 921	553	886	6 532	9
317	7 558	234	5 967	-	9 027	-	-	-	2 592	573	840	10
567	423	353	194	15	1 119	-	3	240	213	337	3 281	11
105	947	33	332	-	14 067	-	459	719	52	135	4 132	12
2 430	2 896	1 116	2 096	70	4 801	15	1	400	480	1 007	6 108	13
5 661	5 438	1 443	157	43	5	-	4	293	396	1 399	6 589	14
308	748	478	43	-	-	-	-	74	333	3 826	1 344	15
62	44	42	-	-	32	-	-	31	272	598	6 793	16
52	930	-	593	-	416	-	-	49	52	370	4 699	17
235	241	80	10	6 189	20	-	-	47	33	2 306	164	18
36	38 896	76	5 860	-	5 035	-	-	109	375	3 816	3 755	19
5	237	40	144	-	-	-	-	20	45	1 572	674	20
92	1 746	186	1 095	12	601	-	20	51	577	42	1 409	21
175	335	207	334	-	85	-	8	118	2 940	282	4 965	22
239	63	19	158	-	-	-	39	65	151	141	629	23
788	1 172	20	84	318	241	1 292	209	1 628	726	511	5 921	24
567	1 068	7	40	-	61	-	2	34	40	467	7 204	27
-	-	-	40	-	-	-	1	-	76	408	4 361	28
-	165	-	10	-	-	-	-	-	30	1 393	349	29
160	1 163	75	32	472	-	68	24	358	104	87	1 866	30
117	-	-	-	-	-	-	-	68	31	320	8	31
8	1 131	68	269	240	310	52	1 035	156	699	4 129	7 570	32
6	2 171	45	873	40	114	27	132	73	248	749	4 054	33
3 383	1 001	233	117	881	870	-	32	22	93	2 330	7 648	34
141	16	4	40	-	219	10	43	21	58	200	2 284	35
501	7	-	-	-	-	-	-	10	15	624	776	36
393	20	48	13	-	12	22	16	227	50	2 252	334	37
975	4	43	23	-	-	-	2	39	5	2 256	2 892	38
1 295	1 152	394	10	20	20	-	5	76	9	28	209	381
647	668	392	93	133	320	-	41	52	109	346	571	39
14	117	119	316	-	1	4	10	10	30	27	1 818	41
5	22	1	31	-	40	-	-	21	17	8	111	411
86	20	213	12	-	22	22	-	33	45	29	307	412
2 823	758	1	34	25	86	-	135	53	291	2 179	1 725	42
119	-	-	-	-	-	13	282	523	128	3	312	421
1 193	1 356	15	30	-	113	-	-	1 248	287	3 762	11 013	43
551	865	21	21	-	-	-	-	150	25	897	1 575	44
375	3 811	97	551	792	530	836	972	681	2 493	1 619	4 448	45
2 834	125	5	122	47	34	20	-	605	82	21 779	11 091	46
4 318	4 997	96	87	163	15	50	71	134	29	2 673	5 741	47

Nummer des VB	Fische, auch Zubereitungen		Fleisch,		Milch und Rahm		Eier		Weizen		Roggen	
	1		2		3		4		10		11	
	V	E	V	E	V	E	V	E	V	E	V	E
noch: Verkehr innerhalb des Bundesgebietes												
48	193	2 886	82	646	6 515	6 324	45	270	21 447	30 469	591	2 884
51	17	1 507	26	118	257	264	69	160	8 756	14 611	517	1 191
52	28	2 594	437	616	7 140	2 039	15	486	40 053	40 707	1 600	6 545
53	39	6 038	533	8 353	-	-	116	765	670	52 175	544	5 566
54	3	736	-	64	1 668	1 254	-	169	8 690	5 135	409	746
55	5	448	-	15	-	7 132	-	13	1 613	8 329	714	3 017
56	12	5 200	288	3 602	9 849	18 229	75	1 177	460	5 771	717	470
57	-	627	43	157	108	2 882	-	5	8 232	6 105	5 591	972
58	-	2 257	24	608	160	5 892	10	68	27 219	102 113	3 359	25 576
61	29	5 178	552	1 616	313	2 316	1 819	173	30 038	43 486	11 434	14 595
62	26	5 286	1 161	646	76	7 017	327	391	60	5 559	200	94
63	170	4 063	142	421	1 044	5 777	752	150	97 612	78 957	45 688	24 085
64	1 492	1 573	727	367	618	559	17	36	36 491	58 128	6 741	14 119
65	433	7 021	220	3 142	14	874	97	705	14 180	32 785	3 792	3 077
66	31	3 025	1 739	752	429	154	133	573	47 209	34 561	6 302	2 711
70	29	3 228	448	625	-	-	68	136	2 977	16 218	603	1 370
zusammen	114 146		67 110		84 750		11 692		719 562		169 833	

Verkehr der Verkehrsbezirke des

a) Mit

zusammen	5	530	15	4 822	-	118	-	632	-	65 982	-	19 913
----------	---	-----	----	-------	---	-----	---	-----	---	--------	---	--------

b) Mit dem Sowjetsektor von Berlin

zusammen	137	11 476	175	2 759	-	-	263	59	-	-	85	-
----------	-----	--------	-----	-------	---	---	-----	----	---	---	----	---

c) Mit

1	120	2 073	312	196	-	-	-	-	625	15	35	-
2	1 805	577	1 083	978	-	543	-	9 907	-	35	-	40
3	210	43	-	6	-	105	-	40	-	125	-	-
4	6 561	882	241	24	10	-	2	-	-	-	-	-
5	35 485	3 109	17 417	18 535	-	912	1 779	6 976	16 954	-	-	-
6	-	38	-	44	-	-	-	-	-	45	-	-
7	-	-	-	36	-	-	-	-	-	-	-	-
8	305	-1	-	44	-	-	-	-5	-	-	-	-
81	12 450	900	6	359	-	25	-	48	-	-	-	-
9	481	42	198	280	-	-	-	195	2 057	20	240	55
10	-	12	-	94	-	-	-	10	-	-	13	-
11	2	1	10	12	-	11	-	126	29	150	-	-
12	40	-	53	57	-	-	-	-	-	130	-	-
13	-	6	1	149	-	517	-	526	-	20	-	-
14	-	-	-	802	-	-	-	524	14	35	-	-
15	-	-	-	-	-	-	-	-	-	90	-	-
16	-	105	52	424	-	-	-	430	-	-	-	40
17	-	-	-	19	-	-	-	-	-	35	-	-
18	-	-	20	10	-	-	-	-	-	-	-	-

1) Versand und Empfang der einzelnen in der Vorsepalte genannten Verkehrsbezirke.

Landesgebietes ohne Berlin 1961 nach Gütergattungen

Gerste		Hafer		Mais		Reis		Hülsenfrüchte		Gemüse		nummer des VB
12		13		14		15		16		20		
V	E	V	E	V	E	V	E	V	E	V	E	
ohne Berlin, Lokal- und Wechselverkehr ¹⁾												
2 726	5 009	79	731	1 544	5	202	522	1 986	3 066	10 078	7 437	48
294	739	138	255	-	3 754	111	60	374	262	2 587	4 887	51
7 270	6 140	17 403	19 064	183	2 339	534	1 994	4 166	3 004	4 217	14 936	52
1 831	2 834	115	296	650	402	97	142	47	465	3 702	13 972	53
7 034	287	208	15	19	99	-	-	280	111	5 694	6 572	54
215	488	56	8	-	6	-	-	232	16	20	973	55
393	2 398	1	53	12	100	287	2	426	575	5 408	19 188	56
1 373	932	320	55	19	644	25	15	289	521	994	1 419	57
12 734	35 849	388	2 347	2 557	8 954	5	97	219	691	2 040	5 590	58
12 792	19 622	3 004	1 430	2 157	15 911	42	42	326	385	3 356	15 355	61
26	40	18	197	24	491	36	78	12	49	565	13 902	62
25 687	3 601	5 975	1 319	11 810	2 131	25	225	3 077	2 383	8 661	14 232	63
9 094	3 618	590	632	218	7 457	81	40	1 580	1 006	3 561	2 489	64
1 077	2 561	19	395	156	9 974	29	478	285	614	89 891	12 829	65
3 554	6 970	227	1 319	1 116	17 266	363	3	559	558	4 021	9 560	66
3 478	6 352	561	406	194	274	-	114	202	712	9 889	2 566	70
185 348		50 648		144 515		8 561		32 514		315 870		zusammen

Landesgebietes ohne Berlin

-	12 115	-	23	-	-	-	41	-	1 531	265	23 839	ZUSAMMEN
---	--------	---	----	---	---	---	----	---	-------	-----	--------	----------

Land der sowjetischen Besatzungszone

5	600	-	17	-	2 146	-	-	15	-	2 954	2 044	ZUSAMMEN
---	-----	---	----	---	-------	---	---	----	---	-------	-------	----------

aus dem Ausland

1 811	-	1 874	-	-	-	-	-	-	76	-	945	1
-	-	-	-	64	-	-	-	897	31	76	313	2
20	-	-	-	-	-	-	-	-	15	36	444	3
-	-	-	-	-	-	-	-	-	-	-	268	4
675	-	790	-	8 528	13	4 546	925	1 138	1 233	2 004	31 402	5
-	-	-	-	-	-	-	-	-	-	-	19	6
-	-	-	-	-	-	-	-	43	317	11	313	7
4 042	-	455	-	40	-	-	-	-	20	-	217	8
-	-	-	-	-	-	-	-	-	-	896	166	81
1 416	-	-	-	296	-	81	140	51	184	19	6 562	9
-	-	7	-	-	-	-	-	11	202	-	50	10
-	-	11	-	-	-	-	-	150	929	136	1 680	11
-	-	5	-	-	-	-	15	31	196	3	2 591	12
-	-	-	-	-	-	-	21	6	119	-	1 361	13
30	1 098	5	-	-	1	-	3	115	256	3	4 667	14
6	-	8	-	20	-	-	-	1	43	-	134	15
-	-	-	-	-	-	-	-	110	1 131	-	8 704	16
-	-	-	-	-	5	-	-	8	1 661	-	609	17
-	-	-	-	-	-	-	-	-	21	-	63	18

Nummer des VB	Fische, auch Zubereitungen		Fleisch,		Milch und Rahm		Eier		Weizen		Roggen	
	1		2		3		4		10		11	
	V	E	V	E	V	E	V	E	V	E	V	E
19	-	116	106	27	-	-	-	42	-	50	-	-
20	60	10	21	51	-	-	-	39	-	-	30	15
21	-	2	-	111	-	-	8	28	-	619	-	100
22	-	-	-	166	-	-	-	55	-	78	2	-
23	1	-	-	65	-	17	-	152	-	-	-	-
24	-	552	30	891	-	-	-	455	-	35	1	20
27	1	379	-	269	-	11	-	233	-	-	-	-
28	-	8	-	247	-	-	-	224	-	-	-	-
29	1	63	21	12	-	-	-	7	-	15	-	-
30	-	29	-	238	1	-	-	-	-	-	-	-
31	-	-	-	-	-	-	-	-	-	-	-	-
32	-	362	6	1 148	-	48	20	882	-	65	-	-
33	2	29	1	235	-	-	-	426	2	-	-	-
34	-	36	24	1 074	-	5	5	378	100	-	-	-
35	10	109	-	195	-	-	-	1 095	-	-	-	-
36	-	-	-	-	-	-	-	29	10	15	-	-
37	8	9	32	307	-	-	45	1 901	-	35	2	-
38	-	5	-	24	-	-	-	163	-	-	-	-
381	-	54	-	23	-	3 699	-	225	-	-	-	-
39	16	10	27	201	-	6 329	-	735	-	78	-	-
41	-	-	-	171	-	-	-	47	-	170	-	-
411	-	-	-	-	-	-	-	-	-	-	-	-
412	-	10	-	-	-	-	-	51	-	-	-	4
42	46	9	-	32	-	2 318	-	2 280	9	-	-	-
421	-	-	-	10	-	4 497	-	462	-	-	-	-
43	-	-	5	27	-	1 686	-	74	-	70	1	-
44	1	-	-	25	-	-	-	229	-	10	-	-
45	-	30	6	851	-	1 702	-	1 801	-	-	-	-
46	102	342	104	1 891	-	13 801	17	4 470	20	293	-	-
47	6	300	44	135	-	60	-	775	-	40	-	-
48	428	294	2 931	1 422	-	185	-	1 044	12 326	1 709	-	20
51	7	1	24	204	-	36	-	1 896	-	60	-	-
52	98	221	94	426	-	8 981	-	3 103	50	202	-	-
53	33	64	1 903	2 094	-	210	-	7 195	-	100	-	-
54	3	-	-	11	-	2 817	-	1 008	11	50	-	-
55	-	-	6	60	-	6 805	-	637	6	61	-	-
56	5	81	127	1 811	-	5 359	4	4 508	-	-	-	-
57	-	54	-	108	-	2 740	-	26	-	-	-	-
58	-	19	-	77	-	2 264	-	817	6	-	-	-
61	17	188	25	215	-	1 842	-	1 751	39	101	12	-
62	2	89	149	2 032	-	5 999	28	5 625	-	-	-	-
63	60	35	382	773	-	5 962	5	1 011	-	2 169	703	1
64	189	1 481	2	1 028	-	2 116	-	818	2	588	60	-
65	37	797	372	2 622	-	5 474	1	6 410	2	56	-	-
66	20	58	1 207	686	21	4 157	-	3 479	765	20	-	-
70	-	67	77	14 846	-	658	77	4 723	244	64 856	-	4 145
zusammen	58 582	13 701	27 119	58 951	32	92 892	1 391	79 567	33 271	72 255	1 099	4 440

noch: Verkehr der Verkehrsbezirke

noch: c) Mit

ndesgebietes ohne Berlin 1961 nach Gütergruppen

Gerste		Hafer		Mais		Reis		Hülsenfrüchte		Gemüse		Nummer des VB
12		13		14		15		16		20		
V	E	V	E	V	E	V	E	V	E	V	E	
s Bundesgebietes ohne Berlin												
■ Ausland												
-	-	-	-	-	-	-	60	-	136	67	299	19
-	-	5	-	-	-	-	-	22	454	45	1 637	20
-	160	-	220	-	150	-	-	-	1 128	35	295	21
-	-	-	-	-	-	-	-	20	77	-	399	22
-	-	-	-	-	-	-	-	-	129	-	370	23
-	-	-	-	-	-	-4	111	1	1 401	-	6 319	24
-	-	-	-	-	-	-	-	2	27	-	10 280	27
-	24	-	-	-	-	-	60	-	77	-	10 105	28
-	-	-	-	-	-	-	-	57	31	-	235	29
-	-	-	-	-	-	-	15	-	91	-	3 417	30
-	-	-	-	-	-	-	-	-	63	-	3	31
-	12	1	-	-	108	-	60	-	557	72	3 095	32
-	24	-	-	-	6	-	166	-	1 438	10	13 329	33
-	-	-	-	-	-	-	16	7	151	1	25 190	34
-	-	-	-	-	-	-	10	3	107	-	3 729	35
-	-	-	-	-	-	3	-	-	10	5	184	36
-	12	-	-	-	-	--	-	265	420	17	404	37
-	-	-	-	-	-	-	-	-	22	-	453	38
-	-	-	-	-	-	-	-	-	6	1	104	381
-	41	-	15	-	6	-	-	6	16	1	1 351	39
-	-	-	-	-	-	-	-	-	11	-	108	41
-	-	-	-	-	-	-	-	-	-	-	-	411
-	-	-	-	-	18	-	-	-	-	15	48	412
242	40	-	-	-	75	-	10	27	192	1	1 088	42
-	-	-	-	-	-	-	21	-	-	-	258	421
62	20	16	-	-	3	-	-	-	166	16	932	43
14	-	-	-	-	15	-	-	-	-	-	175	44
-	-	-	-	-	10	-	30	-	157	10	7 762	45
-	1 915	-	-	-	203	-	28	-	46	45	11 692	46
131	3 210	-	-	-	163	-	11	-	52	25	7 756	47
11	13 389	446	2 115	-	2 141	5	2 362	856	1 035	224	23 571	48
1	464	-	18	-	-	-	152	41	-	-	2 899	51
4	307	23	-	-	61	-	240	43	11	52	6 826	52
-	275	-	-	-	6	-	297	-	16	3	28 766	53
1	61	-	-	-	86	-	3	5	29	13	927	54
-	-	-	-	-	22	-	20	-	15	1	360	55
40	292	-	-	-	39	-	111	-	62	9	37 668	56
-	-	-	-	-	24	-	22	-	30	-	591	57
-	406	1	-	-	99	-	69	-	43	-	1 376	58
40	5 225	15	-	-	31	-	77	-	95	70	4 125	61
-	-	-	-	-	60	-	134	-	47	57	9 423	62
35	107	705	-	243	921	-	421	169	740	628	3 040	63
767	-	-	-	-	71	-	2 036	-	164	21	576	64
-	2 118	2	-	-	43	-	951	7	156	324	224 657	65
-	415	-	-	-	10	-	233	-	34	-	5 382	66
69	10 357	-	2 325	-	4 113	-	28	1	219	8	17 834	70
9 417	39 972	4 369	4 693	9 191	8 503	4 639	8 858	4 093	16 086	4 960	539 751	Zusammen

Nummer des VB	Obst, Südfrüchte		Kartoffeln		Zuckerrüben		Ölsaaten, Ölfrüchte		Kaffee		Rohtabak	
	21		22		23		24		25		26	
	V	E	V	E	V	E	V	E	V	E	V	E
Verkehr innerhalb des Bundesgebietes ohne												
1	1 953	3 475	447	1 419	5 975	68	12	4	---	---	---	---
2	668	4 739	31 539	5 468	56 750	73 738	841	826	4 469	301	36	23
3	262	3 033	30 965	4 256	14 583	10 554	-	5	-	-	-	-
4	1 288	3 807	213 756	6 964	38 709	-	-	-	-	-	498	-
5	150 837	30 789	2 753	13 864	1 743	22	2 246	519	15 686	1 123	18 840	10 925
6	121	462	25 286	2 510	80 970	17	6	-	-	-	-	-
7	282	201	316 005	21 094	272 311	357 717	31	-	-	-	-	5
8	73	2 308	35 051	1 930	6 474	-	-	-	-	-	18	-
81	163 291	1 849	30	682	30	-	51	80	797	15	8 001	4 766
9	10 864	21 336	1 032	3 624	28	593	144	159	7 825	1 072	5 747	566
10	-	827	333 606	29 022	213 821	-	3	202	-	-	-	-
11	208	10 273	999	35 449	114 841	231 870	305	17	-	-	-	94
12	312	14 885	2 639	56 990	15 501	10 428	55	8	-	-	76	118
13	1 514	13 503	2 214	54 375	96 855	41 483	358	20	274	2 636	-	150
14	456	11 745	49 874	18 334	306 065	442 856	37	21	-	15	-	226
15	67	1 276	14 523	16 041	67 678	402 694	-	5	-	-	-	-
16	1 626	21 439	624	7 176	542	-	2	57	-	-	50	7 606
17	134	2 474	5 189	13 454	15 647	3 582	-	7	-	168	-	-
18	10	1 792	10	1 398	-	-	4	-	-	-	-	-
19	115	10 414	59 974	24 290	35 414	14 774	80	97	-	45	-	18
20	62	3 040	48 989	28 297	5 957	-	-	10	-	-	78	105
21	93	11 150	35 844	59 796	6 398	13	30	46	37	4 189	32	51
22	181	1 971	2 854	40 178	11 483	67 678	221	44	-	-	-	-
23	608	4 962	1 355	57 008	1 299	35	-	-	-	82	-	-
24	1 573	35 846	4 151	165 442	10 750	25	52	1 149	-	603	7	-
27	3 280	38 380	2 099	48 396	1 909	876	5	135	-	277	-	-
28	1 170	18 906	1 230	38 410	654	-	51	101	4	348	-	-
29	81	334	7 172	17 473	9 754	53	-	286	-	5	3	260
30	249	10 124	450	13 516	240	93	141	48	-	230	-	12
31	-	252	501	9 979	7 534	-	-	33	-	-	18	-
32	983	11 216	57 809	44 259	29 110	224 531	145	108	1	1 728	150	10
33	1 183	25 862	2 234	48 387	26 891	-	161	40	-	655	-	25
34	7 501	42 457	3 939	65 410	8 390	-	12	138	-	1 028	-	10
35	1 883	18 911	2 114	79 614	9 326	17	-	49	-	407	8	13
36	63	3 190	1 322	17 811	274 562	213 343	-	-	-	-	25	-
37	1 020	3 855	4 118	35 343	357 143	143 431	5	14	-	258	-	3
38	391	10 516	1 303	37 523	9 598	153 026	-	-	-	110	-	-
381	944	2 570	15 164	20 021	25 180	16	103	15	-	-	-	-
39	886	4 798	7 858	23 941	12 757	-	11	15	-	449	-	1 476
41	218	4 434	681	18 992	-	224	-	3	-	81	-	7
411	-	638	434	14 922	3 833	-	-	5	-	37	-	-
412	276	1 471	1 007	15 224	10 014	-	-	15	-	-	-	-
42	3 361	7 280	5 286	18 733	359 625	195 643	17 756	24	15	157	-	-
421	329	4 012	200	5 905	24 184	-	-	-	1	25	-	-
43	2 394	4 588	621	25 537	122 008	182 944	12	65	-	2	-	-
44	-	163	695	3 204	8 279	-	-	-	3	-	18	-
45	1 873	17 735	2 342	12 549	10 408	-	65	320	7	666	613	406
46	3 343	6 910	12 037	30 010	233 292	395 005	12	18 079	-	26	320	67
47	1 373	12 944	1 124	18 371	31 693	163 676	-	57	-	298	173	37

1) Versand und Empfang der einzelnen in der Vorspalte genannten Verkehrsbezirke.

Tee		Kakao		Milch- erzeugnisse		Speisefette, außer Butter		Andere tierische und pflanzliche Fette und Öle		Roggen- und Weizenmehl		Nummer des VB
27		28		30		31		32		33		
V	E	V	E	V	E	V	E	V	E	V	E	
Berlin, Lokal- und Wechselverkehr ¹⁾												
-	-	-	-	-	13	-	-	-	-	-	-	1
-	7	8	-	1 341	3	36	26	158	132	58	58	2
-	-	-	-	5	38	155	177	6	63	1 101	1 362	3
-	-	-	-	-	13	32	-	200	38	20	-	4
667	36	9 310	1 890	659	485	24 191	33 364	74 194	73 255	759	25	5
-	-	-	-	-	-	-	-	-	6	-	-	6
-	-	-	-	8	83	-	3	-	-	61	6	7
-	-	-	-	-	-	43 766	2 147	38 036	1 619	50	48	8
1	-	-	-	-	131	-	-	54	21	-	5	81
113	11	-	265	197	162	1 154	1 147	978	852	1 154	841	9
-	-	-	-	-	441	-	4	9	125	684	20	10
-	-	-	-	-	12	-	343	18	106	4 586	10	11
-	99	-	-	-	140	3	35	10	514	140	1	12
-	-	-	-	15	241	29	2 273	17	72	23	379	13
-	-	18	18	2 245	73	-	10	19	240	1 735	1 122	14
-	5	-	-	-	2	-	-	36	387	-	15	15
-	-	-	-	5	9	-	-	187	114	-	726	16
-	-	-	-	-	55	126	20 736	1 787	30 048	-	45	17
-	20	-	-	-	-	-	-	-	-	-	-	18
23	-	-	-	77	2 278	-	10 658	49	1 910	34	786	19
-	-	-	20	1 287	-	6	34	23	8	17	51	20
-	64	-	-	-	78	115	5 809	75	719	1	567	21
-	-	-	-	473	36	-	-	1	21	-	305	22
-	1	-	-	-	237	-	231	291	341	-	16 221	23
-	16	-	-	2 101	652	687	22	382	2 232	4 266	5 800	24
-	1	-	-	115	149	-	17	51	114	4 554	200	27
-	2	2	4	172	29	34	180	71	276	861	-	28
-	-	33	399	79	20	31 685	21 143	5 535	2 628	-	-	29
-	9	-	-	-	60	213	-	142	143	1 889	-	30
-	-	-	-	-	41	-	57	15	43	-	-	31
-	79	26	1 759	1 905	4 453	9 314	2 045	5 009	4 495	5 504	580	32
7	16	1	2	298	510	70	712	7 850	5 730	42	110	33
-	10	-	4	108	163	51	4 527	126	85	5 749	15	34
-	6	-	-	36	1 420	-	264	30	1 973	-	951	35
-	-	-	-	-	43	57	3 687	-	66	-	25	36
-	1	-	45	71	438	15	-	45	59	-	6	37
-	1	-	-	-	-	-	-	-	25	-	43	38
-	-	-	-	-	397	-	5	1 196	315	6	18	381
-	2	-	-	109	1	-	37	292	25	-	1 364	39
-	-	-	-	-	15	-	-	290	68	-	703	41
-	-	-	-	52	-	-	16	106	428	-	264	411
-	-	-	-	-	-	-	7	22	53	-	499	412
-	2	-	2	-	122	782	113	36	175	2 198	200	42
-	3	-	-	-	43	-	481	131	1 552	-	2	421
-	-	-	-	13	60	485	-	303	264	-	37	43
-	-	-	-	15	17	10	404	-	1 881	3 176	683	44
-	15	-	383	49	253	4 710	2 158	21 301	2 493	20 558	9 166	45
-	4	9	-	366	79	159	3 023	98	129	22	47	46
20	6	-	-	62	286	2 503	2	121	112	-	-	47

Nummer des VB	Obst, Südfrüchte		Kartoffeln		Zuckerrüben		Ölsaaten, Ölfrüchte		Kaffee		Rohtabak	
	21		22		23		24		25		26	
	V	E	V	E	V	E	V	E	V	E	V	E
noch: Verkehr innerhalb des Bundesgebietes												
48	104 416	21 012	26 265	45 707	21 738	33	102	159	1	622	2 769	3 033
51	6 027	14 221	14 311	25 312	8 206	1 515	44	98	12	60	57	318
52	1 270	28 606	7 687	52 399	293 653	185 380	177	182	8	1 329	-	25
53	4 553	55 382	1 265	12 189	1 185	160 706	8	63	1	1 762	-	8
54	2 611	4 286	7 725	17 384	217 231	25	28	34	-	430	51	31
55	260	1 248	394	15 309	70 339	372	-	-	-	3	-	-
56	9 420	62 471	1 759	24 140	5 081	-	5	118	16	3 689	-	24
57	561	7 140	3 519	29 711	154 562	190 363	2	9	-	58	-	-
58	1 425	10 912	12 435	30 586	295 139	282 803	48	255	3	415	30	24
61	805	18 444	20 693	38 377	96 308	-	133	170	-	47	188	3 225
62	1 733	35 822	630	7 236	1 082	-	-	116	-	800	-	-
63	1 800	12 793	93 370	38 077	566 042	562 247	706	83	-	317	106	49
64	559	5 162	109 585	42 021	171 068	109	292	191	-	-	-	-
65	224 592	29 507	32 827	33 130	200	-	54	264	26	2 267	1 452	5 498
66	8 166	23 339	94 207	26 857	130 891	274 899	70	110	15	247	-	1
70	75 960	14 070	3 854	10 949	544	-	103	51	19	138	14	263
zusammen	813 557		1 781 975		4 989 477		24 729		29 220		39 478	

Verkehr der Verkehrsbezirke de

a) Mi

zusammen	1 047	32 635	55	153 518	-	845	-	53	-	731	139	11 381
----------	-------	--------	----	---------	---	-----	---	----	---	-----	-----	--------

b) Mit dem Sowjetsektor von Berlin

zusammen	162	52 236	19	1 118	-	-	-	471	7	14 477	-	6 764
----------	-----	--------	----	-------	---	---	---	-----	---	--------	---	-------

c) Mi

1	3	1 163	45	21	-	-	-	-	-	-	-	-
2	134	1 390	291	242	-	8 975	51	-	-	20	-	91
3	-	234	409	121	-	-	-	10	10	18	-	-
4	56	2 701	4 256	278	-	-	-	-	-	-	-	-
5	51 744	75 714	279	14 150	15	15	12 515	611	6 482	1 825	738	3 130
6	-	-	236	213	-	-	-	30	-	-	102	8
7	-	194	6 158	275	-	-	-	-	-	-	-	-
8	-	926	354	28	-	-	-	-	-	-	-	-
81	11 817	282	15	501	-	-	-	-	-	-	-	10
9	12	14 962	617	2 346	-	-	-	33	981	213	6 012	1 791
10	-	150	2 534	1 153	-	-	-	-	-	-	-	2
11	11	4 258	15	467	-	-	-	5	-	-	-	28
12	5	11 286	51	1 552	-	51	-	342	-	-	3	167
13	-	6 589	180	954	-	-	-	10	-	-	-	18
14	139	8 280	504	19 163	-	-	-	69	-	40	-	-
15	-	653	30	1 041	-	603	-	-	-	-	-	-
16	-	24 149	-	2 696	-	-	-	552	-	-	-	15
17	-	227	35	381	-	-	-	17	-	-	-	-
18	-	121	-	95	-	-	17	-	-	-	-	-

1) Versand und Empfang der einzelnen in der Vorspalte genannten Verkehrsbezirke.

desgebietes ohne Berlin 1961 nach Gütergattungen

Tee		Kakao		Milch- erzeugnisse		Speisefette, außer Butter		Andere tierische und pflanzliche Fette und Öle		Roggen- und Weizenmehl		Nummer des VB
27		28		30		31		32		33		
V	E	V	E	V	E	V	E	V	E	V	E	
a Berlin, Lokal- und Wechselverkehr ¹⁾												
2	42	1 245	2 400	205	321	13	77	73	349	471	1 142	48
-	-	-	35	120	95	22	30	23	214	5	1 001	51
-	23	-	13	339	1 366	2 063	2 624	4 226	5 936	1 500	9 848	52
-	38	-	1 455	-	714	45	191	954	451	-	2 638	53
-	3	-	-	-	5	-	-	347	15	21	74	54
-	-	-	-	52	93	-	46	67	90	-	80	55
-	368	-	39	3	322	59	2	813	919	418	1 420	56
-	-	-	-	179	12	76	102	66	316	545	1	57
-	3	-	-	88	430	706	106	148	267	997	55	58
-	41	-	1 466	33	40	-	12	5	243	85	581	61
-	4	-	17	126	745	-	3 099	46	18 175	-	234	62
-	1	-	443	1 019	132	117	318	33	277	576	5 924	63
186	5	-	-	1 595	452	-	5	68	875	1 809	52	64
-	47	20	3	71	254	158	207	579	2 251	318	17	65
-	27	-	10	4 891	1 813	4	68	52	249	23	65	66
-	1	-	-	286	284	33	890	534	761	2 100	1 712	70
1 019		10 672		20 870		123 594		167 346		68 216		Zusammen

desgebietes ohne Berlin

lin (West)

-	-	-	-	-	213	-	285	203	-	-	-	Zusammen
---	---	---	---	---	-----	---	-----	-----	---	---	---	----------

der sowjetischen Besatzungszone

-	264	-	5 562	-	417	-	10 625	2 233	21 763	425	18	Zusammen
---	-----	---	-------	---	-----	---	--------	-------	--------	-----	----	----------

Ausland

-	-	-	-	2 480	731	-	-	-	16	-	-	1
-	-	2	10	785	2 673	-	1	39	1	90	-	2
-	-	-	-	-	-	-	-	19	1	-	-	3
-	-	-	-	-	48	-	-	-	-	-	-	4
213	26	6 888	20	1 782	12 214	13 335	881	16 600	1 475	77	136	5
-	-	-	-	-	-	-	-	-	-	120	-	6
-	-	-	1	-	-	22	-	7	7	-	-	7
-	-	-	1	-	1	253	2 150	2 147	212	-	-	8
-	-	-	-	4	139	-	-	-	-	-	-	81
5	-	-	-	83	408	14	3	589	6	-	-	9
-	-	-	-	883	245	-	-	-	-	-	-	10
-	-	-	-	-	13	1	-	32	2	-	-	11
-	-	-	4	1	461	-	-	172	12	10	13	12
-	-	-	3	-	22	-	-	-	2	-	-	13
-	-	-	-	-	-	-	52	-	-	-	-	14
-	-	-	-	-	-	-	-	34	-	-	-	15
-	-	-	-	1	16	-	-	-	7	35	-	16
-	-	-	-	-	466	-	-	13	22	-	-	17
9	14	-	-	-	1	-	-	-	20	-	-	18

Nummer des VB	Obst, Südfrüchte		Kartoffeln		Zuckerrüben		Ölsorten, Ölfrüchte		Kaffee		Rehtabak	
	21		22		23		24		25		26	
	V	E	V	E	V	E	V	E	V	E	V	E
noch: Verkehr der Verkehrsbezir												
noch: c) M												
19	-	2 599	550	1 153	-	-	111	64	-	-	1	2
20	-	244	-	22 455	-	-	-	86	-	14	2	14
21	-	2 815	15	2 335	-	-	-	51	-	50	-	4
22	1	1 760	15	2 333	-	-	-	285	-	-	-	-
23	-	2 453	35	2 467	-	-	-	-	-	59	-	-
24	-	26 993	15	13 529	3	-	23	989	-	1	-	-
27	22	49 772	15	8 067	-	-	-	133	-	-	-	-
28	27	36 048	-	7 406	-	-	-	175	-	-	-	-
29	34	269	20	8 891	-	-	-	15	-	-	16	65
30	12	12 434	-	3 592	-	23	-	163	-	-	-	71
31	-	79	-	618	-	-	-	63	-	-	-	-
32	135	8 485	45	13 762	-	-	15	220	1	209	-	10
33	-	43 856	-	10 862	1	-	-	235	-	-	-	33
34	56	102 338	216	21 818	-	-	-	288	-	13	-	-
35	-	17 691	-	4 533	-	-	-	15	-	25	-	5
36	-	2 523	-	1 929	-	16 803	-	-	-	-	-	-
37	89	2 644	12	4 222	-	386	-	115	-	2	-	-
38	-	6 176	-	2 918	-	3 877	-	-	-	-	-	6
381	-	1 947	30	1 131	-	-	-	30	-	-	-	-
39	-	4 816	15	4 787	-	62	-	60	-	27	-	111
41	-	1 522	15	1 676	-	-	-	-	-	-	-	2
411	-	91	-	708	-	-	-	-	-	-	-	-
412	-	602	-	239	-	-	-	40	-	-	-	-
42	8	3 685	-	1 183	-	-	-	13	-	-	-	-
421	-	2 053	-	1 158	-	-	-	-	-	-	-	-
43	71	2 820	11	1 329	-	-	32	75	-	-	-	1
44	-	335	-	685	-	-	15	-	-	-	-	-
45	-	23 269	20	3 532	-	-	35	288	-	-	-	36
46	68	7 580	63	11 222	-	-	-	45	-	-	4	12
47	28	26 334	-	1 972	-	-	1	3	-	-	164	99
48	1 794	55 115	545	11 533	-	-	1	41	90	32	8	3 78
51	18	20 111	35	753	-	-	23	194	-	-	11	8
52	25	30 959	32	3 289	-	10	15	766	-	-	-	13
53	5	85 403	-	5 312	-	-	-	189	-	1	-	-
54	66	2 131	15	1 488	-	36	-	21	11	-	101	87
55	-	1 267	-	1 958	-	23	-	-	-	-	-	-
56	27	134 701	-	9 536	-	-	-	300	-	-	-	2
57	-	4 178	-	1 040	-	-	-	-	-	-	-	6
58	-	4 684	-	1 574	-	-	2	94	-	-	-	-
61	26	7 691	347	690	-	-	-	414	-	-	-	30
62	-	24 255	-	2 648	-	-	5	120	-	-	-	-
63	444	4 938	1 211	1 735	-	-	93	1 481	1	-	3	-
64	130	2 674	3 146	8 228	-	-	41	437	20	-	-	-
65	6 856	509 647	1 246	53 463	-	-	15	649	-	37	25	3 20
66	105	17 826	2 475	1 226	-	-	3	157	-	-	-	-
70	149	45 529	53	74 831	-	53	31	116	-	259	30	10
zusammen	74 117	1 498 631	26 207	387 693	19	30 917	13 044	10 109	7 596	2 845	7 222	15 62

desgebietes ohne Berlin 1961 nach Gütergattungen

Tee		Kakao		Milch- erzeugnisse		Speisefette, außer Butter		Andere tierische und pflanzliche Fette und Öle		Roggen- und Weizenmehl		Nummer des VB
27		28		30		31		32		33		
V	E	V	E	V	E	V	E	V	E	V	E	
Bundesgebietes ohne Berlin												
Ausland												
11	523	-	-	-	67	53	-	32	24	-	-	19
-	138	-	36	4	397	18	-	331	22	-	-	20
-	-	-	22	-	-	2	-	24	58	12	-	21
-	-	-	-	-	40	-	1	-	-	-	252	22
-	-	-	32	-	140	-	-	15	22	-	-	23
-	-	-	4	1	20	100	15	117	59	-	41	24
-	-	-	-	-	76	-	-	16	46	1	-	27
-	-	-	-	-	95	1	15	-	22	-	-	28
-	-	-	81	56	60	980	92	397	325	-	45	29
-	-	-	15	-	2	1	-	30	21	-	-	30
-	-	-	-	-	-	-	-	38	-	-	-	31
-	41	23	52	30	799	633	79	397	496	1	18	32
-	-	-	-	-	1 274	73	96	1 357	954	100	-	33
9	-	3	4	-	865	43	117	20	323	768	142	34
-	-	-	4	-	19	-	-	-	6	-	1	35
-	-	-	-	-	-	-	-	-	25	-	-	36
-	-	-	-	18	671	4	54	-	159	1	56	37
-	-	-	-	-	-	-	1	-	-	-	-	38
-	-	-	-	-	-	-	-	102	1	120	-	381
-	-	-	-	-	31	9	102	3	75	-	738	39
-	-	-	-	-	23	-	-	-	-	-	222	41
-	-	-	-	-	6	2	-	1	34	-	-	411
-	-	-	-	-	-	-	-	-	-	-	-	412
-	-	-	-	-	32	-	17	125	49	-	-	42
-	-	-	-	-	32	-	16	25	29	-	-	421
-	-	-	-	8	25	255	-	142	22	-	-	43
-	-	-	-	-	-	-	37	-	3	40	-	44
-	-	-	28	1	37	1 937	1 590	735	476	-	-	45
-	-	-	-	78	1 475	144	112	68	2	-	413	46
-	-	-	-	21	1 102	-	223	22	11	-	30	47
-	-	-	136	136	590	2	361	32	229	40	2 310	48
-	-	-	-	341	770	-	229	23	26	1	878	51
-	-	-	3	-	67	41	171	71	65	24	35	52
-	-	-	3	-	281	26	68	154	260	-	-	53
-	-	-	-	-	-	-	15	-	8	3	1	54
-	-	-	-	5	52	-	-	1	-	-	-	55
-	-	-	7	-	55	31	209	401	21	-	15	56
-	-	-	-	-	6	32	19	33	75	-	-	57
-	-	-	-	-	429	379	221	218	-	-	4	58
-	-	-	3	6	38	-	11	-	-	24	-	61
-	-	-	3	2	126	-	75	105	-	-	-	62
-	-	52	1	37	2 659	-	356	130	70	140	36	63
-	-	-	-	543	200	-	15	43	170	32	-	64
-	-	-	-	16	676	179	668	1 588	167	5 071	-	65
-	-	-	2	7 649	1 417	1	14	794	21	18	26	66
-	-	-	58	42	1 624	70	162	74	5 739	20	4 641	70
247	742	6 968	533	15 013	33 714	17 641	8 248	27 318	11 900	6 748	10 023	zusammen

Nummer des VB	Malz		Stärke		Rohzucker		Verbrauchs- zucker		Wein, Most		Bier	
	34		35		36		37		38		39	
	V	E	V	E	V	E	V	E	V	E	V	E
Verkehr innerhalb des Bundesgebietes												
1	-	-	-	8	-	24	-	259	24	668	11	2 681
2	316	-	2	361	-	1 603	297	93	79	471	873	7 328
3	-	-	-	64	-	-	237	314	47	145	565	3 789
4	-	-	-	-	-	-	6	7	73	630	-	90
5	2 397	2 332	222	165	32	1	1 637	1 157	3 044	2 980	1 214	13 667
6	-	-	-	-	-	-	-	3	10	25	-	22
7	-	-	-	-	78	746	3 165	257	121	825	33	1 488
8	-	10	3 110	-	666	-	281	27	-	-	-	-
81	-	1	-	521	-	-	6	170	84	13	21	2 037
9	14 932	15 167	527	4 130	-	646	383	2 449	5 673	6 643	1 303	5 375
10	-	-	-	20	-	-	-	115	40	62	-	761
11	-	53	-	756	13 971	1 152	6 058	496	18	329	-	7 118
12	-	2 758	2 054	7 677	-	686	1 290	9 294	133	407	762	2 555
13	-	818	15	155	-	10	1 914	2 056	55	213	30	3 475
14	699	2 392	-	60	93 251	48 170	3 693	672	29	248	-	1 358
15	1 461	20	2	50	12 003	11 794	5 746	332	-	17	-	934
16	-	3 695	180	20	-	130	14	313	90	758	662	3 779
17	-	380	-	33	-	-	-	50	24	229	-	296
18	-	-	-	-	-	-	-	-	-	-	-	-
19	-	20	220	598	-	4 930	-	4 067	9	255	18	1 363
20	10	-	5 428	250	-	15	-	215	4	27	-	-
21	-	6 064	135	160	-	58	101	265	43	242	10 676	397
22	4	2 472	8	-	-	-	232	1	43	101	55	474
23	-	1 026	-	1 139	7	16	154	3 544	10	514	10	880
24	1 576	7 435	15	164	33	24	55	710	111	1 150	1 353	1 958
27	230	7 273	-	21	-	-	65	29	137	409	19 506	122
28	-	2 491	-	12	-	-	-	1 240	183	772	1	405
29	-	-	3 586	13 735	-	-	-	5	41	307	-	325
30	419	-	260	-	-	27	-	736	44	337	1 598	20
31	-	-	-	-	15	-	-	173	-	-	-	680
32	30	2 509	30 972	624	612	2 668	2 427	894	107	948	-	33
33	-	4 014	28	5 293	85	54	2	437	212	706	1 793	361
34	-	76	32	10	125	31	-	153	205	1 340	192	2 123
35	75	2 841	19	537	14	1	-	219	88	399	1 282	128
36	1 432	-	-	130	-	28 467	4 267	2	-	49	-	-
37	-	106	-	-	983	-	486	2	60	243	-	1 102
38	-	-	20	-	596	15	47	5	3	83	-	1 584
381	17 059	-	-	-	-	31	-	692	330	1 939	2	186
39	291	5 533	81	206	-	18	24	2 380	10 375	6 123	52	4 284
41	-	50	-	-	-	-	-	-	4	175	21	62
411	-	365	-	-	-	-	-	445	-	-	653	-
412	-	226	-	4	-	1	-	4	-	12	-	134
42	3 165	127	17	-	178	-	13 601	3 002	10 285	3 625	4	347
421	-	-	-	9	-	-	3	1 645	272	3 080	134	432
43	230	-	-	1 649	3	2	6 821	504	23	96	-	171
44	17	-	79	84	14	-	-	131	284	1 677	-	71
45	18	58	-	1 433	45	-	1 084	10 398	403	244	14	1 815
46	3 657	-	-	15	-	-	18 125	15 514	12 832	6 827	7	784
47	3 703	1 308	109	141	-	4 010	2 035	1 034	6 324	1 652	4 208	244

1) Versand und Empfang der einzelnen in der Vorspalte genannten Verkehrsbezirke.

desgebietes ohne Berlin 1961 nach Gültigkeit

Spiritus		Andere Nahrungs- und Genussmittel		Kleie und Futtermehl aus Getreide		Ölkuchen		Rauhfutter		Stroh		Nummer des VB
40		41		50		51		52		53		
V	E	V	E	V	E	V	E	V	E	V	E	
1) ie Berlin, Lokal- und Wechselverkehr												
24	-	467	221	30	-	-	-	18	104	247	327	1
2 852	-	3 890	1 528	283	375	4	43	166	622	1 326	654	2
3 823	2 465	5 152	6 318	2 036	2 185	219	1 404	63	436	1 051	2 356	3
20 865	7 241	73	772	-	-	-	81	6	23	308	333	4
4 295	15 999	11 785	7 395	80	40	32 966	434	-	1 843	50	4 145	5
49	2 186	148	351	-	40	-	522	104	209	4	636	6
260	884	294	148	4	69	-	232	551	662	1 819	229	7
124	9	83	44	36	553	156	421	12	42	2	101	8
-	74	40 439	1 958	-	61	552	-	2	12	-	137	81
-	1 984	3 355	3 163	2 412	145	14 124	1 829	19	109	2	67	9
482	985	752	2 054	101	1 526	812	13 891	601	259	8 549	207	10
6 352	15 110	2 517	4 837	1 706	357	7	2 903	280	653	2 104	110	11
114	783	789	3 640	308	832	419	2 395	467	427	134	401	12
236	529	2 602	3 919	115	5 629	4	17 696	34	1 084	876	257	13
2 362	440	3 115	1 219	364	229	-	472	181	416	2 661	70	14
2 954	7 253	396	633	-	140	-	1 121	107	363	2 344	132	15
-	702	2 897	1 694	-	-	-	-	32	128	152	4	16
2 703	159	62	1 755	22	920	95	3 184	7	109	27	82	17
-	-	53	3	-	-	-	-	-	29	-	22	18
1 319	2 978	400	2 084	134	3 423	119	8 308	27	305	2 076	118	19
916	576	135	320	-	313	73	502	74	110	5	32	20
5 823	7 140	5 401	3 696	38	3 608	313	2 576	42	1 170	392	3 849	21
4 255	6 777	378	500	-	1 864	140	1 395	308	183	3 777	8 441	22
227	302	10 051	1 136	-	89	-	91	33	309	101	2 319	23
16 169	8 636	841	4 262	116	107	1 895	1 306	128	2 607	880	3 100	24
6 738	117	983	3 279	40	10	-	150	29	727	66	252	27
96	345	857	1 654	-	-	-	-	9	598	-	143	28
213	-	4 090	1	242	50	6 443	284	-	184	26	1 118	29
33	13	101	2 218	2 585	59	970	-	-	67	-	47	30
2 783	15	14	55	50	-	-	-	-	11	234	7	31
21 554	4 893	11 175	4 014	5 433	4 425	23 384	8 707	10	738	1 546	5 485	32
13 606	27 357	2 623	5 409	3 044	2 464	141	1 597	30	1 169	2 405	1 409	33
33	2 080	876	3 743	6 805	129	-	-	176	1 358	31	48	34
1 385	4 555	145	1 999	-	48	20	30	14	738	50	990	35
836	554	238	533	-	-	10	-	82	1 169	972	64	36
168	371	1 698	190	-	57	-	248	21	529	4 763	533	37
237	2 502	145	256	105	19	-	174	217	122	3 820	153	38
-	-	812	1 415	440	595	15	270	528	92	16 838	176	381
133	276	19 479	4 225	240	182	-	497	88	166	3 753	281	39
-	93	515	362	21	1 036	1	39	7	140	11	215	41
-	78	2 186	183	-	336	-	62	12	23	273	184	411
-	-	18	542	32	231	1	31	20	63	199	107	412
364	1 012	3 313	1 083	276	871	-	459	893	657	11 751	50 091	42
572	407	543	8 229	-	75	-	23	15	271	278	107	421
793	1 096	2 139	1 199	46	10	-	135	47	313	73	155	43
2 537	10 738	6 053	308	4 107	-	277	289	108	39	3	89	44
3 153	1 026	21 182	4 265	4 469	4 259	22 576	1 485	10	380	65	472	45
2 325	401	2 959	32 521	185	191	2 167	96	207	352	5 399	259	46
7 326	5 553	7 440	5 904	-	151	-	15	38	85	19	56	47

Nummer des VB	Malz		Stärke		Rohzucker		Verbrauchs- zucker		Wein, Most		Bier	
	34		35		36		37		38		39	
	V	E	V	E	V	E	V	E	V	E	V	E
noch: Verkehr innerhalb des Bundesgebiets												
48	315	511	420	713	28	17	-	2 731	4 087	1 989	8 204	2 704
51	906	552	-	256	-	14	-	2 218	1 175	570	1	820
52	1 539	410	845	3 404	-	28	8 176	11 118	428	2 008	2	9 734
53	-	9 735	347	135	35	11 546	10 928	12 858	420	1 051	4 995	795
54	-	-	-	374	-	11	-	239	15	113	-	2 101
55	1 412	-	-	544	-	10	-	-	76	51	147	15
56	4 441	15	9	56	93	20	139	1 402	582	1 236	1 173	4 528
57	-	1 052	4	2	-	-	1 013	1	35	352	-	1 648
58	5 915	19	-	62	173	5 750	9 262	1 574	606	1 546	9 527	2 575
61	16 469	1 315	59	1 499	15	15	102	5 198	155	994	16 472	842
62	303	857	6	405	-	-	-	886	329	1 363	6 034	993
63	2 214	608	713	177	-	242	13 021	8 702	1 521	1 677	1 516	2 768
64	60	51	130	941	1	65	27	2 832	83	629	371	2 373
65	257	489	12	285	-	44	3	6 097	1 420	3 823	14 939	52
66	1 835	178	-	558	138	104	7 578	2 140	305	1 703	36	535
70	35	-	2	3	-	-	1	-	4 017	224	13	288
zusammen	87 422		49 668		123 196		124 506		57 330		110 483	
Verkehr der Verkehrsbezirke de												
a) Mit dem Sowjetsektor von Berlin												
zusammen	821	-	-	-	-	-	101	-	15	2 071	2 157	248
b) Mit dem Sowjetsektor von Berlin												
zusammen	3 900	-	2 362	-	6 532	-	83 837	-	128	735	268	-
c) Mit dem Sowjetsektor von Berlin												
1	-	-	-	20	-	-	-	220	1	1 991	-	-
2	42	-	3	26	-	20	-	240	46	297	-	2 200
3	-	-	-	291	-	-	-	-	-	-	7	175
4	-	-	-	-	1	-	-	-	20	1 581	-	-
5	-	11 776	20	145	-	131	-	38 568	113	4 062	439	1 525
6	-	-	-	-	-	-	-	-	-	10	-	-
7	-	-	-	-	-	-	-	-	-	492	1	-
8	-	-	-	-	-	-	-	-	-	-	7	-
81	-	-	-	-	-	-	-	-	-	-	29	48
9	-	1 563	-	40	-	-	-	793	139	6 628	-	71
10	-	26	-	117	-	-	-	30	-	43	20	118
11	-	-	20	422	-	-	1	-	96	1 379	10	213
12	-	389	5 980	648	-	-	19	353	30	448	-	371
13	20	60	1	10	-	-	-	1	-	64	-	20
14	-	83	-	84	17	132	-	787	-	21	-	-
15	-	-	101	393	-	-	-	251	-	1	-	280
16	-	-	46	606	-	-	-	216	-	62	31	162
17	-	-	52	175	-	-	-	-	-	458	-	-
18	-	-	-	-	-	-	-	-	-	-	-	-

1) Versand und Empfang der einzelnen in der Verspaltc genannten Verkehrsbezirke.

besgebietes ohne Berlin 1961 nach Gütergattungen

Spiritus		Andere Nahrungs- und Genußmittel		Kleie und Futtermehl aus Getreide		Ölkuchen		Rauhfutter		Stroh		Nummer des VB
40		41		50		51		52		53		
V	E	V	E	V	E	V	E	V	E	V	E	
Berlin, Lokal- und Wechselverkehr ¹⁾												
3 907	4 259	32 301	11 000	483	227	2 283	4 491	4 130	745	2 371	8 623	48
3 945	120	1 973	3 105	10	1 089	1 071	1 645	6 931	93	2 618	552	51
5 269	6 365	21 851	49 087	2 493	972	8 004	8 188	228	506	3 224	1 202	52
161	776	735	5 283	81	750	14 304	3 515	-	263	10	22	53
1 479	27	601	2 703	140	36	-	23	82	211	1 551	148	54
9 546	16 519	350	2 772	455	70	20	409	-	172	9	211	55
6	3 634	16 001	11 358	5 210	-	124	56	5	1 017	10	259	56
833	123	1 319	1 716	290	692	26	1 003	346	136	1 109	85	57
3 527	384	987	10 164	569	2 902	18 215	5 451	294	55	5 702	1 191	58
1 615	449	8 052	4 895	227	2 391	229	17 547	148	1 091	260	611	61
7 207	10 158	299	8 255	8	82	517	170	13	358	-	264	62
13 577	6 317	9 517	12 757	896	618	707	13 597	833	399	4 616	759	63
4 039	2 069	2 125	2 674	2 056	194	952	7 874	3 524	457	2 278	1 075	64
9 558	7 878	3 861	13 512	1 743	13	405	4 347	6	74	4	308	65
698	415	911	6 572	794	4 322	814	11 225	6 601	929	3 426	2 251	66
15	226	1 473	4 164	914	144	43	761	15	99	453	1 455	70
206 523		287 884		52 285		155 722		28 979		109 603		zusammen

besgebietes ohne Berlin

lin (West)

2 703	10 618	7 945	38 140	-	-	25	22	-	2 392	-	2 235	zusammen
-------	--------	-------	--------	---	---	----	----	---	-------	---	-------	----------

der sowjetischen Besatzungszone

745	-	2 094	5 261	-	-	-	131	-	110	-	5	zusammen
-----	---	-------	-------	---	---	---	-----	---	-----	---	---	----------

Ausland

-	-	63	482	212	-	-	-	-	-	24	4 617	1
-	-	446	1 392	210	-	16	55	-	36	-	719	2
1	-	43	747	615	-	165	-	-	-	-	2 075	3
-	-	2	465	-	21	-	-	-	-	-	-	4
19	20	3 547	14 825	48	48	15 131	17	15	98	-	23	5
-	-	247	91	-	-	-	-	-	-	-	133	6
-	-	-	152	-	-	-	-	-	6	-	-	7
-	-	-	-	-	-	-	-	-	-	-	-	8
-	-	1 850	141	-	-	-	-	-	-	-	-	81
-	-	295	4 384	20	20	444	-	2	-	-	-	9
-	-	88	4 195	-	-	-	20	-	-	1 525	-	10
-	-	23	767	1	-	-	-	-	-	-	-	11
10	-	758	2 659	-	-	214	158	10	-	16	-	12
-	-	7	450	-	-	-	363	-	-	-	-	13
-	-	20	1 672	-	-	-	129	-	2	-	-	14
-	1	13	41	-	-	20	-	-	12	-	-	15
1	-	73	1 336	-	-	-	9	-	-	-	-	16
-	-	90	113	-	-	-	110	-	-	-	-	17
-	-	-	1	-	-	-	-	-	-	-	-	18

Nummer des VB	Malz		Stärke		Rohzucker		Verbrauchs- zucker		Wein, Most		Bier	
	34		35		36		37		38		39	
	V	E	V	E	V	E	V	E	V	E	V	E
noch: Verkehr der Verkehrsbezirk												
noch: c) Mi												
19	-	40	-	71	-	20	-	320	-	-	-	79
20	-	-	10	406	-	-	-	-	-	-	-	-
21	-	573	108	931	-	-	-	-	1	190	-	-
22	-	100	-	-	-	-	-	-	-	220	61	1 434
23	-	-	-	17	-	-	-	16	-	329	-	-
24	-	1 104	20	10	-	-	-	59	-	567	92	30
27	-	1 983	-	-	-	34	-	222	-	2 060	2 919	26
28	-	516	-	-	-	-	-	-	-	282	-	1 109
29	-	-	607	559	-	-	-	-	20	2 359	-	-
30	-	-	-	90	-	-	1	-	1	1 816	5	-
31	-	-	-	70	-	-	-	-	5	-	-	-
32	-	152	2 120	8 628	-	-	300	227	31	9 648	-	10
33	-	240	-	4 718	-	-	-	-	21	4 229	77	15
34	-	22	-	31	-	41	-	124	142	1 768	21	1 576
35	-	2 332	-	199	-	-	-	-	-	104	48	-
36	-	24	-	40	-	-	-	159	1	-	-	-
37	10	70	-	1 011	-	27	20	27	8	168	8	1 072
38	-	-	-	60	-	-	-	21	21	1 007	10	42
381	-	-	1	-	-	-	1	-	7	5 174	27	-
39	-	155	-	-	-	-	-	68	741	11 280	7	1 718
41	-	100	-	-	-	-	-	-	1	119	-	372
411	-	-	-	-	-	-	-	-	2	-	5	-
412	-	-	-	-	-	-	-	-	-	-	-	-
42	571	20	-	-	-	-	-	-	204	41 310	-	-
421	-	-	-	-	-	-	-	20	273	23 757	142	348
43	870	20	-	55	-	-	-	129	-	352	-	-
44	-	107	20	7	-	-	-	-	63	5 812	-	-
45	-	-	-	15	-	16	-	-	15	1 846	-	-
46	60	203	5	40	-	4	-	17	2 691	22 958	30	631
47	745	80	2	6	-	-	-	5	173	10 091	-	-
48	1 065	1 956	41	63	-	151	17	179	771	23 681	61	-
51	854	1 133	1	25	-	-	-	-	4	2 364	-	5
52	230	575	-	245	-	-	-	14	57	7 003	-	9
53	-	631	-	183	-	-	-	19	5	5 949	49	560
54	-	-	-	-	-	-	-	-	-	283	-	-
55	60	-	-	14	-	-	-	87	36	1 079	-	-
56	20	40	-	20	-	-	-	203	2	2 768	160	703
57	-	-	-	86	-	-	-	-	20	704	-	25
58	20	20	1	-	-	-	-	150	25	2 368	158	10
61	6 052	1 124	30	176	-	-	-	15	30	376	230	72
62	40	522	-	-	-	-	-	-	45	10 201	111	88
63	481	228	390	812	-	-	10	129	191	2 004	-	410
64	-	302	20	401	-	-	-	95	58	2 139	-	-
65	1 243	3 666	9	1 225	-	-	-	33	150	11 230	6 891	59
66	140	513	-	676	-	-	-	16	33	2 010	13	-
70	-	606	-	2 201	40	540	2	3 276	85	7 397	6 056	36
zusammen	12 523	33 054	9 608	26 062	58	1 116	371	47 148	6 378	246 557	17 745	15 644

desgebietes ohne Berlin 1961 nach Güterwertungen

Spiritus		Andere Nahrungs- und Genußmittel		Kleie und Futtermehl aus Getreide		Ölkuchen		Rauhfutter		Stroh		Nummer des VB
40		41		50		51		52		53		
V	E	V	E	V	E	V	E	V	E	V	E	
Bundesgebietes ohne Berlin												
Ausland												
2	-	83	240	22	24	451	85	-	-	257	-	19
-	-	63	952	-	20	457	589	-	-	-	-	20
-	-	64	1 976	-	-	40	2 154	2	-	-	-	21
-	-	9	4 964	-	-	-	40	-	16	-	130	22
-	-	399	652	-	-	-	20	-	-	-	-	23
-	-	33	1 007	-	-	201	68	-	175	-	-	24
-	-	17	1 653	-	-	-	-	-	-	-	-	27
-	-	183	1 201	-	-	-	-	-	-	-	-	28
-	-	77	423	15	50	3 756	174	-	-	-	-	29
-	-	23	267	-	24	-	-	-	-	-	-	30
10	-	40	49	-	-	-	-	-	-	-	-	31
-	18	382	4 687	15	73	2 045	728	-	50	-	1 389	32
-	1	349	3 847	-	-	-	15	-	127	-	-	33
1	2	314	8 379	-	-	-	70	-	11	-	-	34
-	-	2	317	-	18	-	-	-	-	8	101	35
-	18	89	112	-	-	-	-	-	60	-	-	36
-	-	205	5 202	-	-	-	952	-	-	-	8 450	37
-	-	5	399	-	-	-	478	-	-	-	-	38
-	-	154	607	-	-	-	-	-	-	-	-	381
-	34	258	2 867	-	6	46	89	-	-	7	20	39
-	1	18	1 853	-	-	-	39	-	-	11	-	41
-	-	203	28	-	-	-	-	-	-	-	-	411
-	-	1	33	-	-	-	-	-	6	-	-	412
-	68	71	1 738	-	-	-	-	-	-	17	12 623	42
-	9	599	3 286	-	-	-	35	-	-	-	-	421
-	1	40	945	1	-	12	-	17	20	6	7	43
-	-	-	234	-	-	-	-	-	1	-	-	44
-	142	122	2 308	15	-	1 900	240	-	-	-	-	45
-	6	3 366	2 473	-	-	340	45	-	-	-	12	46
-	-	82	663	-	-	-	-	-	-	-	-	47
13	81	1 138	14 493	65	181	36	1 037	1 441	65	5 447	185	48
-	-	730	776	-	44	-	1 234	923	15	8 027	29	51
-	204	389	4 311	-	-	19	1 848	14	9	2 349	-	52
-	365	127	2 593	-	21	95	1 752	-	-	-	-	53
-	-	41	1 309	-	-	-	15	-	-	-	-	54
-	-	191	299	-	-	-	-	-	-	-	-	55
-	5	125	2 024	-	-	-	30	-	-	-	-	56
-	9	231	1 310	-	-	-	65	-	-	6	-	57
-	6	23	589	-	-	35	1 148	-	6	-	6	58
-	17	443	3 441	25	30	67	1 353	-	-	-	-	61
-	10	44	1 522	-	-	-	121	-	11	-	-	62
-	-	342	9 636	80	-	75	661	24	-	66	-	63
-	58	542	2 930	120	-	2 938	487	32	-	309	-	64
-	107	273	7 935	835	-	20	1 499	-	8	1	-	65
-	18	220	2 529	349	4	1 068	1 541	227	-	1 176	-	66
-	70	867	8 586	177	1 201	20	1 411	-	122	-	1 266	70
57	1 271	20 546	151 558	2 825	1 785	29 621	20 794	2 707	856	19 252	31 785	ZUSAMMEN

Nummer des VB	Andere Futtermittel		Nicht besonders genannte tierische und pflanzliche Rohstoffe		Eisenerze		Schwefelkies		Schwefelkies- abfälle		Kupfererze	
	54		60		70		71		72		73	
	V	E	V	E	V	E	V	E	V	E	V	E
Verkehr innerhalb des Bundesgebietes ohne												
1	47	676	1 094	584	15 360	21 207	-	-	-	21 381	-	-
2	4 659	6 384	4 787	8 406	2 204	2 460	18	15	-	-	155	21
3	8 358	9 229	30 183	12 170	-	200	-	-	-	-	-	-
4	7 177	3 281	550	1 211	-	20	-	-	-	-	-	-
5	30 327	16 715	58 684	28 920	80 487	2 476	87	18	191 285	22	303	5 221
6	272	6 585	621	783	1 023	992	-	-	-	-	-	-
7	44 084	30 212	9 847	10 255	-	1 181	-	-	-	-	-	-
8	3 291	6 668	9 070	814	567 796	62	-	-	1 024	-	1 244	150
81	20 706	15 376	984	882	-	-	-	-	-	-	-	-
9	36 369	14 006	35 183	8 243	706 672	162 625	-	-	88 623	121 325	135	59
10	1 613	34 666	1 920	6 850	1 520	158	41	10 139	42	-	-	-
11	15 837	19 946	26 538	18 629	443 745	7 614	-	6 847	3 408	-	166	6 008
12	2 096	16 349	12 133	17 362	1 132 973	1 077	-	-	-	-	3	-
13	25 345	38 632	10 321	5 416	-	166	-	-	2	-	-	-
14	46 493	27 736	28 385	24 653	5 299 836	4 667 881	37 998	18 142	19 647	147 255	6 161	1 430
15	41 063	11 070	26 344	11 264	1 026	108 149	-	20	-	-	522	74
16	235	156	7 415	7 696	-	271	-	-	-	-	19	-
17	343	3 732	1 898	12 357	3 024	517 588	-	-	-	19 199	4 145	-
18	7 498	30	153	145	3 313 457	71	-	-	-	-	1 004	-
19	11 220	25 377	7 869	16 642	475 569	99	-	-	-	-	-	-
20	602	1 451	2 456	870	3 391	51	-	-	-	-	-	5
21	12 932	26 606	16 563	10 698	-	2 911	-	-	-	28	-	3
22	4 689	24 631	4 857	21 299	139 571	1 693	-	11 070	5 355	2 610	9	-
23	128	4 233	3 916	8 890	149	1 907 235	-	179	-	67 660	1 859	539
24	3 295	7 922	12 865	10 427	475 411	2 196 024	11 238	228 077	114 391	148 856	2 567	8 202
27	202	5 139	14 240	8 663	1 584 867	4 454 378	-	7 405	798	1 696	78	2 364
28	33	256	2 317	1 085	329	131 376	-	-	-	1 686	462	140
29	4 673	10 023	3 709	4 841	127	310	-	-	-	-	-	-
30	932	307	3 135	744	170 681	1 206 881	129 180	130 490	265 738	104 641	1 817	48 830
31	139	1 306	462	432	34 966	352 669	-	23 227	-	2 732	34	-
32	62 070	34 631	19 097	15 064	16 427	1 189	-	35 926	24 678	109	1 907	732
33	8 150	14 486	8 807	34 317	482	20 016	231	49 845	12 509	-	307	160
34	2 250	2 543	4 466	1 765	2 953	11 244	-	-	-	-	523	-
35	80	4 368	3 283	14 531	406	3 322	-	231	84	-	19 710	62
36	42 417	681	9 114	2 794	55	808	15	-	-	15	-	-
37	18 497	12 352	14 465	6 738	608	5 026	-	-	-	8	1 308	167
38	6 236	2 229	5 296	3 427	11 463	1 366	-	3 004	-	-	-	1 580
381	241	2 768	2 576	3 458	126 217	549	200	-	-	-	-	-
39	382	4 658	5 295	4 996	-	470	-	-	-	-	-	6
41	56	2 335	1 541	5 178	139 764	134 649	434 791	13 693	10 335	61 717	464	29
411	92	3 006	320	794	430 640	187 420	-	27	2 314	18 242	-	-
412	311	2 096	1 675	4 486	649 971	422 957	-	1 294	-	19 446	166	-
42	14 433	8 428	10 360	16 198	995	51	-	-	-	-	-	-
421	808	1 469	3 665	16 959	-	-	-	14 282	-	52	10	-
43	11 639	7 550	10 031	12 924	50	-	-	-	-	-	-	46
44	518	330	2 381	6 044	2 830	36	21	25 180	23	-	334	-
45	7 457	12 504	15 317	9 730	204	278	22	13 469	201	-	-	1 455
46	27 331	10 691	26 094	18 656	-	106	-	-	-	-	51	-
47	10 848	2 534	22 976	25 897	103	2 343	-	-	-	-	-	526

1) Versand und Empfang der einzelnen in der Vorspalte genannten Verkehrsbezirke.

Andere Erze		Eisenschlacken zur Verhüttung		Manganerze		Steinkohlen		Steinkohlen- briketts		Steinkohlenkoks		Nummer des VB
74		75		76		80		81		82		
V	E	V	E	V	E	V	E	V	E	V	E	
Berlin, Lokal- und Wechselverkehr ¹⁾												
1 794	-	653	502	-	1 225	232	111 718	32	41 400	3 244	97 853	1
202	-	-	-	-	66	14 366	129 422	347	160 357	5 147	190 597	2
17	-	-	39	-	-	495	75 273	867	96 396	835	109 358	3
-	-	-	6	-	-	50	76 165	229	30 110	73	40 257	4
8 383	7 741	19 725	182	2 357	3 781	80 010	426 106	2 411	149 703	84 937	278 205	5
-	55	-	-	-	-	122	21 316	108	33 574	48	39 710	6
-	1	-	-	-	-	834	75 840	663	34 025	1 092	53 520	7
16 811	2 543	-	-	2 695	-	79 681	235 243	149	29 344	73	513 382	8
105	-	-	-	-	-	6 613	16 397	78	13 450	1 895	7 315	81
1 913	96	89 145	25	13 368	12	43 831	247 617	594	99 333	47 347	806 556	9
77	158	19	45	-	5 106	1 597	32 424	816	73 498	366	45 677	10
13 197	38 426	1 454	48	-	352	1 682	252 919	1 374	108 765	525	174 863	11
3 249	19	3 003	50	-	2 685	4 451	766 479	1 319	172 015	2 587	167 567	12
2	1 936	171	-	15	429	32 840	258 986	678	113 876	12 529	172 108	13
19 449	84 734	379 008	585 158	-	1 174	665 824	1 963 866	2 436	60 695	454 493	1 038 393	14
87	70	906	119	6	5 559	21 337	146 972	1 073	61 971	10 590	41 597	15
54	54	148	174	4	114	318 322	361 498	361	50 502	956	25 821	16
151	379	6 373	16 584	-	1 239	2 843	478 589	62	38 964	1 826	97 914	17
14	-	25	-	1 353	-	385	213 956	-	10 436	395	584 821	18
11 149	-	103	99	-	25	531	87 368	341	112 228	1 011	54 108	19
239	37	22	-	6 413	52	126	12 881	52	42 192	33	9 048	20
-	1 776	216	2 660	-	423	507 038	238 443	344 226	91 108	759	60 810	21
18 854	13	4 325	505	-	-	2 494	448 044	318	48 620	7 545	291 199	22
2 410	6 016	101 773	60 503	56	533	491 661	1 225 313	258 206	65 326	2 201	1 305 646	23
15 635	15 838	228 342	170 336	1 298	8 547	15 544 662	3 401 685	368 249	41 481	11 311 103	1 871 951	24
1 123	6 749	491 562	522 853	76	757	2 938 495	2 287 597	71 597	30 453	1 719 282	626 955	27
1 335	35 753	6 703	24 885	-	23	2 674 278	275 443	1 409 994	11 355	1 234 370	238 398	28
684	-	25	286	27	3 738	136	129 855	31	3 326	354	51 029	29
20 894	26 689	116 239	208 338	1 116	4 632	146 259	4 643 600	569	44 522	356 151	1 892 154	30
239	75 747	2 933	21 440	20	1 131	4 685 390	2 219 426	448 194	12 292	516 886	931 663	31
17 250	55 200	31 029	3 557	6 921	254	2 534	575 440	126	125 412	7 986	88 778	32
6 164	9 989	68 922	6 732	852	111	3 581	1 057 596	90	29 956	61 978	448 865	33
1 356	597	17 969	113	2 854	173	927	580 162	-	13 200	10 089	94 353	34
22 996	89	27 067	844	27	65	1 382	296 589	912	37 377	13	76 965	35
79	718	81 127	1 698	17	14	33 572	78 599	2 085	2 248	9 354	274 230	36
14 259	164 821	7 005	3 504	19	2 343	2 913 050	1 692 556	373 536	3 427	283 701	97 420	37
4 382	1 568	10 616	182	124	-	1 287	92 868	24	5 435	13 905	52 407	38
174	222	37 332	10 475	-	22	475	74 651	428	10 144	414	93 079	381
1 068	1 437	695	57	-	1 255	1 683	161 679	584	23 357	5 309	256 443	39
22 957	385	43 847	45 467	45	6 329	609	63 638	268	23 789	1 378	210 838	41
22	152	31 160	49 862	86	9 433	1 578	63 416	179	10 232	1 767	223 939	411
132	151	6 384	36 228	649	149	341	98 791	310	41 246	1 955	339 790	412
1 290	197	19 908	-	24 881	120	10 490	69 872	1 203	23 202	57 273	23 457	42
51	390	9	1 192	-	71	126	27 997	84	30 878	63	33 572	421
7	17	1 839	5	-	18	58 905	129 905	9 809	49 382	31 577	29 934	43
1 006	1 966	621	-	16	241	25 236	64 080	132	1 350	4 650	13 650	44
295	1 204	711	313	-	-	202 839	84 459	79 162	8 648	122 597	115 061	45
3 201	914	375	29	16	224	3 735	366 144	785	15 354	737	176 088	46
35 012	35 341	4 423	724	-	-	162 869	251 633	1 942	28 301	63 888	64 002	47

nach: 5. Versand und Empfang der Verkehrsbezirke des

Nummer des VB	Andere Futtermittel		Nicht besonders genannte tierische und pflanzliche Rohstoffe		Eisenerze		Schwefelkies		Schwefelkies- abbrände		Kupfererze	
	54		60		70		71		72		73	
	V	E	V	E	V	E	V	E	V	E	V	E
	noch: Verkehr innerhalb des Bundesgebietes											
48	3 184	9 575	9 123	32 062	700 041	144 108	-	100	-	-	48	1 358
51	918	12 967	6 308	29 328	23	31 039	20	10 092	3 178	54	-	34
52	22 817	38 803	30 227	55 835	314 421	3 633	-	25	-	13 265	195	173
53	47 261	6 266	36 370	9 035	-	278	-	-	-	-	1 264	662
54	2 362	11 437	24 849	26 607	-	9 435	-	-	-	-	16	-
55	99	6 524	2 581	1 979	-	-	-	-	-	-	286	693
56	1 048	1 423	15 195	12 793	204	752	-	81	5 900	201	141	264
57	17 059	19 832	6 887	3 990	174 582	1 236	-	-	-	-	36	-
58	99 179	38 115	13 610	14 572	1 314	1 607	-	11 579	-	3 408	9	5
61	4 106	51 141	19 028	29 902	4 162	84	-	114	-	-	455	-
62	257	1 505	11 285	11 269	-	1 702	1 335	28	41	41	1 623	-
63	65 229	74 250	38 948	20 478	265 625	476 054	53 735	44 192	46 696	40 562	22 572	1 046
64	2 915	33 450	18 874	29 258	10	970	757	10 878	-	18	8 494	29
65	4 898	7 446	15 845	5 024	-	199	-	-	-	-	-	-
66	31 582	36 942	16 116	24 460	-	511	-	-	-	3	1 642	141
70	2 037	4 516	3 920	2 701	2 646	94 705	-	-	-	40	138	196
zusammen	853 431		774 530		17 300 308		669 689		796 272		82 382	

Verkehr der Verkehrsbezirke des

	a) Mit											
zusammen	5	498	214	3 586	-	431	-	8	-	7	-	-

b) Mit dem Sowjetsektor von Berlin

zusammen	5	4 333	12 478	11 872	556	17 466	-	-	-	-	-	-
----------	---	-------	--------	--------	-----	--------	---	---	---	---	---	---

c) Mit

1	-	-	105	843	54 722	-	-	-	-	-	-	-
2	251	850	393	8 457	-	-	-	-	-	-	-	-
3	102	1 067	1 408	2 351	-	35	-	-	-	-	-	-
4	579	183	222	105	-	-	-	-	-	-	-	-
5	11 207	2 988	29 121	9 460	52 648	35	1	-	-	-	353	40
6	-	169	119	189	-	-	-	-	-	-	-	-
7	90	107	447	1 654	-	-	-	-	-	-	-	-
8	6	120	13	57	30 703	-	-	-	-	-	-	-
81	194	72	151	12	-	-	-	-	-	-	-	-
9	12 971	1 124	3 247	1 025	16 036	-	-	-	-	-	-	-
10	-	457	142	2 885	-	-	-	-	-	-	-	-
11	57	816	3 369	3 591	-	-	-	-	-	-	-	-
12	108	1 095	537	4 013	-	8	-	-	-	-	-	-
13	190	2 202	660	637	-	-	160	-	-	-	-	-
14	42	267	309	936	-	135	-	-	-	-	-	-
15	748	40	79	244	-	16	-	-	-	-	-	-
16	-	2	1 475	1 587	-	5 728	-	-	-	-	-	-
17	-	219	218	1 281	-	33 130	-	-	-	-	71	56
18	-	-	-	23	4 974	-	-	-	-	-	-	-

1) Versand und Empfang der einzelnen in der Vorseite genannten Verkehrsbezirke.

Bundesgebietes ohne Berlin 1961 nach Gütergattungen

Andere Erze		Eisenschlacken zur Verhüttung		Manganerze		Steinkohlen		Steinkohlenbriketts		Steinkohlenkoks		Nummer des VB
74		75		76		80		81		82		
V	E	V	E	V	E	V	E	V	E	V	E	
ohne Berlin, Lokal- und Wechselverkehr ¹⁾												
199	569	616	22	259	485	82 287	611 774	995	60 064	47 026	310 282	48
61	136	1 509	40	-	25	2 267	449 008	1 241	136 115	3 076	205 962	51
659	166	2 794	35	39	716	158 185	1 035 843	2 246	200 828	20 031	152 970	52
288	-	45	85	-	68	234 802	235 367	897	54 040	124 779	23 606	53
-	-	294	4 716	19	63	957	134 933	575	25 966	37 505	55 220	54
149	5 907	62	28	-	12	950	37 763	340	49 179	13 535	24 774	55
7 113	170	1 862	101	62	176	22 521	38 411	10 377	20 078	63 199	33 504	56
42	3 895	1 218	30	35 580	47	821	161 486	569	91 997	1 765	132 485	57
279	109	3 888	38	1 440	24	206 219	179 618	2 731	70 415	52 738	82 509	58
121	247	-	308	-	111	41 646	479 945	622	83 177	8 410	214 278	61
574	1 876	3 955	51	24	1 404	10 472	921 359	151	45 254	154 397	61 924	62
2 998	241	96 011	133 472	10 989	26 192	2 256	1 427 889	403	41 442	6 300	757 603	63
233	26	1 016	-	391	1 843	3 452	509 261	627	44 517	1 259	357 435	64
172	92	99	-	-	88	4 952	449 720	2 283	44 545	28 261	172 669	65
1 382	117	101	98	18	68	2 525	492 936	781	76 851	4 464	140 670	66
683	982	145 294	187 833	-	20 380	9 018 292	7 575 947	124	2 772	1 060 322	817 119	70
594 721		2 102 676		114 132		41 484 400		3 411 985		16 084 356		zusammen

Bundesgebietes ohne Berlin

Berlin (West)

-	30	-	-	-	-	-	1 327 047	-	28 796	15	95 591	zusammen
---	----	---	---	---	---	---	-----------	---	--------	----	--------	----------

und der sowjetischen Besatzungszone

-	8	15	4	59	-	-	-	-	-	-	78 084	zusammen
---	---	----	---	----	---	---	---	---	---	---	--------	----------

dem Ausland

-	-	-	-	-	-	71	2	-	-	-	-	1
-	-	-	-	-	-	-	-	-	25	-	-	2
-	49	-	-	-	141	45	-	-	-	-	-	3
-	-	-	-	-	-	26	-	-	-	-	-	4
1 277	230	-	20	286	-	182 420	87	-	25	1 447	10	5
-	-	-	-	-	-	-	-	-	-	-	-	6
-	-	-	-	-	-	25	-	-	-	-	-	7
-	-	-	-	-	-	103	-	-	25	43	685	8
-	-	-	-	-	-	-	-	-	-	-	-	81
358	-	-	-	-	-	28	20	-	2 954	20	-	9
-	-	-	-	-	-	180	60	-	-	-	-	10
-	69	-	106	-	-	50	70	-	-	18	-	11
-	4	28	-	-	-	103	95	-	790	105	-	12
-	39	-	-	-	-	295	1 237	-	440	-	337	13
51	1 402	10	-	-	-	65	112	-	-	335	-	14
-	-	-	-	-	20	20	54	-	-	-	-	15
-	15	-	-	-	-	209	79	-	-	-	-	16
-	42	48	-	-	-	536	772	-	86	-	76	17
-	-	-	-	-	-	50	-	-	100	-	-	18

Nummer des VB	Andere Futtermittel		Nicht besonders genannte tierische und pflanzliche Rohstoffe		Eisenerze		Schwefelkies		Schwefelkies- abbrände		Kupfererze	
	54		60		70		71		72		73	
	V	E	V	E	V	E	V	E	V	E	V	E
noch: Verkehr der Verkehrsbezirke												
noch: c) Mit												
19	296	1 580	615	1 920	-	101	-	-	-	-	-	-
20	70	508	246	9 747	-	750	-	-	-	-	-	-
21	98	11 530	1 625	2 849	-	-	-	-	-	-	-	-
22	71	1 303	34	10 680	-	-	-	3	-	-	-	23
23	20	-	628	3 434	-	210 021	-	-	-	-	-	-
24	44	1 609	1 056	2 241	387	1 249	2	-	-	-	13	24
27	-	-	161	318	-	217 909	-	-	-	-	-	7
28	-	80	86	553	38	-	-	-	-	-	-	-
29	35	1 449	188	1 119	63	84	-	-	-	-	-	-
30	40	65	10	162	1 475	-	-	-	-	-	-	-
31	-	35	103	328	-	219 283	-	-	-	-	-	-
32	215	1 300	2 376	14 651	79	81	-	-	-	-	20	-
33	12	2 608	626	4 221	6	250	-	-	20	-	1	-
34	110	326	488	911	2	160	-	-	-	-	-	-
35	-	42	174	6 432	-	-	-	-	-	-	-	-
36	148	51	20	209	-	-	-	-	-	-	-	-
37	308	260	1 286	11 629	20	1 415	-	-	-	-	-	1 698
38	2	949	96	432	-	-	-	-	-	-	-	25
381	-	60	459	836	-	-	-	-	-	-	-	-
39	-	584	313	2 198	-	55	-	-	-	-	-	-
41	-	25	111	3 346	166	1 909	600	-	-	-	-	-
411	-	35	105	885	120	-	-	-	-	-	-	-
412	-	18	22	540	4 282	140	-	-	-	-	-	-
42	-	533	480	17 537	432	-	-	-	-	-	-	-
421	145	-	1 164	569	-	-	-	-	-	-	-	-
43	70	75	1 391	3 176	-	5 926	-	20	-	-	-	-
44	15	-	110	135	-	160	-	-	-	-	-	-
45	1 279	1 222	510	2 070	-	-	-	-	-	-	-	-
46	194	207	3 428	5 327	-	4 624	-	-	-	-	-	-
47	85	75	609	2 634	-	318	-	-	-	-	26	-
48	587	669	4 306	17 152	-	-	-	-	-	-	-	241
51	192	450	1 986	11 760	-	-	-	-	-	-	-	-
52	165	571	3 953	19 377	12	-	-	-	-	-	273	-
53	146	914	3 783	1 427	-	-	-	-	-	-	-	-
54	1	1 350	647	8 889	-	-	-	-	-	-	-	-
55	-	72	734	566	-	60	-	-	-	-	-	-
56	47	395	1 259	1 614	5	102	-	78	-	82	-	11
57	-	125	151	380	919	-	-	7	-	-	-	-
58	744	344	458	3 893	267	-	-	-	-	-	-	-
61	249	2 782	920	5 862	229 924	17	-	-	-	-	261	30
62	107	3 189	2 992	3 246	30	129	-	-	-	-	8	-
63	389	1 707	3 111	15 195	-	182	100	68	323	4 528	37	-
64	321	425	2 546	11 202	-	333	-	-	-	-	14	-
65	31	282	8 564	3 971	21	-	-	-	-	-	19	11
66	622	639	5 416	12 634	-	-	-	-	-	-	-	-
70	103	2 712	3 254	2 504	-	8 453 793	-	1 091	109	34 826	37	-
zusammen	33 606	55 033	105 105	269 921	398 331	9 208 108	863	1 267	432	39 456	1 133	2 166

Bundesgebietes ohne Berlin 1961 nach Gütergattungen

Andere Erze		Eisenschlacken zur Verhüttung		Manganerze		Steinkohlen		Steinkohlen- briketts		Steinkohlenscheite		Nummer des VB
74		75		76		80		81		82		
V	E	V	E	V	E	V	E	V	E	V	E	
des Bundesgebietes ohne Berlin												
dem Ausland												
-	-	-	-	-	-	26	245	51	2 284	805	63	19
-	-	-	-	-	-	14 211	136	-	1 513	2 742	1 506	20
106	-	-	-	-	-	188 674	69	180	45	1 052	-	21
83	-	-	-	-	-	198	70	-	-	297	-	22
129	1	461	-	-	112	104 686	12	9 732	-	2 761	-	23
384	512	94	35	5	-	1 118 922	121	5 832	-	3 342 009	3	24
59	131	89	26	-	-	76 691	-	2 040	20	1 236 609	-	27
-	12	-	-	-	-	476 960	3	35 673	-	102 853	-	28
126	19	33	-	46	-	286	4 180	-	470	-	19	29
300	142	78	-	20	26	27 248	7	158	15	2 787	-	30
1	-	53	1 428	-	-	811 427	150	11 387	-	674 220	-	31
260	76	4 518	42	15	30	19 766	14 598	25	1 450	259	533	32
98	1 222	877	237	-	113	3 681	1 366	15	380	78	-	33
22	35	-	-	-	5	5 740	439	25	-	1 074	1	34
-	76	-	-	-	-	1 114	74	-	-	-	30	35
-	48	-	-	-	-	3 534	240	720	15	17 998	-	36
394	4 235	591	25	1	839	1 927 855	42 365	112 390	210	1 314 724	6 176	37
-	57	-	930	-	63	2 393	1 039	115	90	-	41	38
-	20	-	-	-	-	5	6 648	-	-	1 080	514	381
19	20	-	-	-	-	236	2 943	-	176	173	444	39
4 565	149	-	-	-	20	61	4 185	-	74	15	-	41
190	460	-	-	-	41	83	68	14	13	-	-	411
143	-	-	-	20	-	75	413	-	75	24	-	412
-	-	-	-	45	-	35	4 410	-	46	1 054	-	42
-	29	-	-	-	44	21	136	-	50	-	-	421
-	1	-	143	-	-	91	766	-	150	65	-	43
254	82	40	624	-	-	48	4 206	-	-	-	-	44
-	103	-	685	-	-	2 122	37 348	-	-	59 325	1 068	45
-	-	20	-	-	-	181	85 126	-	885	5 320	698	46
11	56	-	53	-	20	1 093	9 774	-	20	-	49	47
425	287	20	-	12	-	1 635	126 093	-	434	115	33 947	48
-	-	24	-	-	-	393	36 971	-	955	177	2 371	51
-	112	109	148	-	65	49	118 504	-	630	57	41	52
9	55	20	-	-	-	71	8 179	-	25	24 924	20	53
-	-	23	-	-	-	-	728	-	-	155	-	554
-	7	-	-	-	-	76	616	25	180	-	-	55
40	35	-	-	-	-	176	3 453	-	1 154	144	55	56
495	-	-	-	1 086	-	35	2 290	-	405	1 007	1 559	57
-	-	-	-	-	-	-	9 249	-	20	-	337	58
122	-	-	21	-	20	78	78 370	5	167	99	1 291	61
113	547	-	21	-	25	52	24 158	-	227	-	746	62
91	1 546	-	125	-	2 123	8 472	87 847	128	352	310	463	63
-	43	155	291	-	768	118	47 334	-	117	40	149	64
44	11	-	288	-	-	43	37 373	-	258	48	16	65
-	722	-	-	-	-	181	32 772	-	151	20	-	66
99	179	27 198	263 569	20	3 575	3 051 600	104 240	196	1 315	997 059	5 525	70
10 268	12 880	34 489	268 817	1 556	8 050	8 034 667	943 909	178 711	18 816	7 793 447	58 775	zusammen

Nummer des VB	Rohbraunkohlen		Braunkohlen- briketts		Braunkohlenkoks		Torf		Rohes Erdöl, Stein- und Braunkohlenteer		Benzin	
	83		84		85		86		90		91	
	V	E	V	E	V	E	V	E	V	E	V	E
Verkehr innerhalb des Bundesgebietes ohne												
1	-	20	341	6 938	3	6 595	-	43	1 690	150	200	11 033
2	-	395	2 173	46 812	122	16 471	2 247	2 474	206 344	3 839	453	36 095
3	21	360	1 272	25 274	388	15 072	1 874	762	50 989	991 062	83 272	39 702
4	-	76	625	38 155	48	6 745	16 911	2 555	98 115	53	-	2 540
5	97	78	4 581	54 908	1 106	7 351	60	4 863	20 161	3 363	324 808	17 072
6	21	125	5 147	12 074	60	3 119	457	326	121 485	-	30	596
7	-	585	2 082	116 876	512	8 675	25	5 697	84 591	9 977	18	9 966
8	-	-	167	58 115	7	1 641	7 620	5 540	73 694	504	1 219	1 464
81	20	-	986	34 214	-	1 083	1 200	5 780	2 410	-	-	1 302
9	150	182	1 553	158 160	304	11 666	280	40 813	3 243	279	66 542	3 268
10	118	290	2 061	169 754	24	8 090	67 037	14 352	1 185 626	6 837	6 364	13 976
11	92	43 811	84 984	265 466	3 095	47 816	11	2 635	1 763	5 378	282	21 164
12	66	589	2 488	225 454	123	918	41	3 202	7 070	3 476	-	44 242
13	1 094 526	1 056 624	11 876	216 038	2 142	19 248	49	4 188	5 287	12 378	120	80 522
14	593 515	306 975	722 344	96 290	481 920	138 280	10 958	1 146	447 683	12 665	1 890	15 441
15	46	5 225	2 749	90 746	258	62 272	3 321	1 967	33 518	512 528	94 173	21 105
16	26	5 918	1 392	37 181	173	2 468	-	290	38	40	75	24 148
17	52	-	996	74 302	85	152	346	2 034	8 664	1 250	13	10 612
18	20	20	142	17 402	-	87	-	56	-	954	51	1 198
19	-	260 944	625	265 948	5	9 579	99 749	8 277	349 100	1 563	126	27 862
20	-	20	239	64 182	-	138	25 330	586	499 403	467 658	172 651	26 303
21	20	133	1 492	119 298	-	173	229	1 585	345	1 838	44	36 103
22	20	1 410	1 007	157 804	42	165	32	2 781	3 362	1 189	19	30 599
23	59	157	2 570	119 067	154	381	30	1 498	595	7 013	227	32 830
24	931	68	3 919	106 593	203	16 089	47	4 711	108 739	1 306 169	805 571	99 140
27	60	-	161	34 078	-	2	11	1 554	4 668	2 074	159	19 501
28	34	108	185	7 597	79	129	-	1 250	2 581	314	10 892	079
29	-	-	29	11 372	-	-	24	1 480	1 261	210	15	3 705
30	-	6 360	353	10 671	35	137	10	340	3 916	8 548	55 431	35 223
31	-	763	46	4 289	40	85	12	717	186	2 913	11 555	2 725
32	515 920	599 854	776 971	119 239	20 512	12 995	124	3 579	2 977	1 698	1 775	12 622
33	28	583 140	726	243 983	34	95 375	-	9 685	9 285	719	5 732	19 143
34	72	288 153	1 698	265 255	2 975	442	-	1 664	164	1 860	13 227	70 286
35	153	15 729	2 982	114 438	-	2 065	6	3 372	18	293	187	15 118
36	2 521 319	1 051 888	7 441 000	3 214 079	108 298	12 254	33	1 026	15 913	219 326	95 458	1 193
37	1 636	288 856	323 948	55 699	24 321	710	9	1 989	4 452	5 453	16	5 900
38	24	167 832	102 557	267 007	690	12 009	33	5 101	1 399	1 063	47	4 766
381	13	20 949	1 195	202 795	450	94	-	1 118	162	993	64	5 190
39	176	60 655	3 714	265 242	147	605	46	3 962	1 199	1 296	2 603	19 112
41	-	1 073	1 315	128 689	23	127	22	1 255	29	634	23	22 912
411	448	13 740	1 351	212 105	-	44	34	1 104	117	3 639	-	4 092
412	-	1 532	778	154 323	79	192	0	1 836	687	6 934	22	6 766
42	-	-	2 754	111 638	52	242	10	2 322	8 967	14 782	115	30 655
421	-	22	659	96 307	50	25	-	2 384	203	48	-	6 804
43	73	137	42 098	110 939	60	139	9	2 682	3 610	20 545	710	7 645
44	-	-	53 832	4 631	304	645	-	1 138	9 423	34 535	4 777	4 688
45	259	45	45 522	11 897	340	1 806	46	3 995	10 224	28 165	12 436	4 965
46	-	33 268	2 659	263 861	39	41	7	4 248	121 126	610	15	17 345
47	-	426	142 420	41 921	7	103	24	2 467	3 010	2 831	63 011	11 212

1) Versand und Empfang der einzelnen in der Vorspalte genannten Verkehrsbezirke.

Benzol		Gasöl, Dieselöl		Andere Mineralölderivate, Mineralölrückstände		Heizöl		Roh- und bearbeitete Natursteine		Gewöhnliche Erde, Kies, Sand		Nummer des VB
92		93		94		95		100		101		
V	E	V	E	V	E	V	E	V	E	V	E	
rlia, Lokal- und Wechselverkehr 1)												
2 989	1 529	1 774	5 931	1 543	1 804	-	1 209	19 091	136 967	1 167	4 322	1
-	1 808	832	24 332	3 195	15 042	6 083	23 305	3 519	21 353	4 060	9 059	2
47	1 290	59 628	27 751	232 912	86 926	157 709	141 813	4 090	18 042	1 705	7 814	3
-	-	30	6 093	973	3 514	28	5 571	18	93 898	9 261	12 554	4
12 828	13 524	79 337	16 131	880 000	126 426	692 884	21 211	4 956	91 676	16 390	29 816	5
-	-	65	2 613	135	1 548	21	2 223	343	49 844	3 351	48 729	6
50	300	8 078	16 981	2 117	3 474	58 552	8 156	199	27 814	12 095	21 448	7
38	-	3 150	3 576	307	103	31 755	1 451	968	40 769	156 857	1 767	8
418	-	121	4 125	214	714	1 398	11 868	61	14 155	3 010	3 522	81
2 003	2 475	35 759	4 552	41 660	37 480	20 918	19 181	3 774	57 802	3 353	25 233	9
2	2 682	19 533	25 018	54 973	26 495	154	18 598	451	38 061	1 094	51 959	10
405	1 197	876	31 558	784	8 720	227	105 236	868 339	99 349	143 152	71 663	11
7	3 823	75	34 959	1 962	22 747	143	47 693	24 377	72 703	47 925	63 149	12
712	7 638	744	71 227	11 593	27 104	247	187 015	332 860	45 094	3 865	73 643	13
22 319	2 800	24 645	27 833	26 540	33 601	391	99 054	35 896	336 141	165 942	79 351	14
104	2 175	138 626	20 255	118 781	63 396	78 518	124 006	19 159	53 832	6 836	69 059	15
-	4 271	104	13 096	2 167	18 125	269	18 125	487	25 623	599	10 815	16
2 420	1 703	91	10 373	1 344	10 808	-	63 093	143 675	29 165	1 610	16 317	17
-	229	1 421	2 605	423	450	2 298	2 553	-	2 542	335	732	18
144	371	190	31 846	4 133	42 135	58	39 288	224	119 645	8 019	181 667	19
-	1 522	135 777	11 879	49 973	8 603	248 521	7 032	33	93 954	323	7 983	20
-	7 769	67	23 329	1 481	12 888	37	12 813	3 692	142 231	11 892	31 806	21
56	2 244	65	34 546	5 375	16 618	13	37 553	736 189	584 007	23 654	67 202	22
38	340	43	28 685	1 750	17 466	174	10 159	954 038	196 851	143 643	221 949	23
59 503	326 197	599 865	59 889	282 680	178 148	605 358	24 827	5 852	2 168 930	2 902 351	1 986 259	24
77 332	24 047	3 613	25 447	9 581	35 619	9 358	23 840	13 923	693 025	312 844	736 133	27
39 818	11 135	5 460	1 928	24 273	9 415	3 866	2 094	150	83 336	271 411	210 972	28
27	273	51	6 364	930	2 383	17	12 966	109	254 172	2 738	1 659	29
29 973	112 942	25 441	11 838	20 264	37 971	57 864	1 702	4 612	585 522	165 921	154 049	30
12 208	9 237	61	4 751	6 673	8 218	47	812	9 001	269 304	46 450	46 108	31
1 464	32 597	1 090	20 635	5 663	48 418	68	14 267	12 023	124 094	220 508	128 515	32
4 480	16 789	678	8 826	94 857	66 528	24 838	5 894	3 271 050	121 552	239 211	337 351	33
63	7 264	66 786	24 252	29 821	26 593	306 865	46 517	763	141 719	32 366	87 438	34
-	5 450	302	28 042	3 264	7 346	100	16 722	166 413	28 868	29 194	68 510	35
131	10 570	95 567	12 820	15 673	60 851	486 436	5 619	682	127 357	825 132	749 942	36
20 133	1 246	2 287	21 504	20 809	23 366	24	14 303	27 926	103 243	66 053	76 013	37
15	7 684	276	13 060	743	12 022	14	22 005	149 655	169 626	61 132	48 290	38
-	89	233	16 855	7 929	8 000	59	9 361	284 206	51 864	92 859	168 611	381
77	3 192	15 278	47 428	3 954	41 378	15 552	41 681	17 417	51 690	43 460	43 430	39
14	1 533	5	20 202	781	3 835	75	22 502	4 870	60 206	33 649	435 717	41
32	328	189	9 730	1 131	15 789	-	38 273	217 308	69 206	101 068	144 767	411
125	615	35	19 801	428	1 159	72	26 760	371 261	84 735	9 709	108 082	412
2 416	1 318	5 225	18 968	12 274	30 675	42 956	45 217	1 152	22 199	14 352	38 286	42
46	871	21	2 508	124	5 028	18	15 162	1 077	39 663	89	24 712	421
917	3 448	4 916	22 208	2 290	23 709	-	7 888	52 307	23 716	16 847	20 607	43
9 300	35 445	26 594	5 240	19 017	61 438	25 978	6 174	861	114 537	59 669	123 819	44
3 842	2 362	14 154	13 309	20 977	73 633	58 726	10 949	327	59 796	92 540	69 916	45
21	1 475	77 985	31 096	283 668	21 135	276	29 834	37 738	55 901	425 876	20 242	46
8 336	1 967	93 277	13 723	2 855	51 265	162 760	11 278	669	39 582	396 130	24 827	47

Nummer des VB	Rohbraunkohlen		Braunkohlen- briketts		Braunkohlankoke		Torf		Rohes Erdöl, Stein- und Braunkohlenteer		Benzin	
	83		84		85		86		90		91	
	V	E	V	E	V	E	V	E	V	E	V	E
noch: Verkehr innerhalb des Bundesgebietes												
48	171	105 143	64 693	166 710	152	760	415	5 210	6 441	13 421	1 127	94 526
51	47	61 988	1 811	234 044	25	2 030	307	5 236	58 587	3 575	101	48 499
52	7	8 199	170 917	303 110	9 236	954	62	9 499	8 819	6 949	3 000	68 759
53	31	4	13 834	29 081	520	593	7	4 334	3 021	4 241	33 316	49 317
54	-	662	604	45 195	11	198	10	1 954	5 168	454	-	4 787
55	20	1 996	12 152	88 587	-	243	-	2 337	191	422	282	3 868
56	181	76	78 601	44 929	772	1 305	147	3 468	18 413	331	52 087	35 557
57	52	14 831	1 040	177 392	61	1 858	152	5 428	726	1 618	43	43 220
58	193	3 697	115 806	102 221	1 466	9 717	14	2 999	2 877	1 480	11 217	45 607
61	1 826	30 664	32 094	199 220	1 679	38 460	48	3 737	5 279	5 213	1 813	102 511
62	178	517	5 411	45 315	156	12 085	10	1 202	6 970	413	164	95 444
63	250 693	278 181	113 159	224 728	15 949	28 279	25	7 272	23 494	6 141	5 791	90 631
64	1 048 788	446 523	8 857	72 047	822	21 330	8 982	8 775	67 391	5 501	5 515	95 261
65	1 050	246 853	10 586	36 719	1 027	15 017	21	2 243	1 334	16 867	1 843	169 104
66	936	302 109	11 324	153 940	759	23 964	207	4 197	8 696	1 305	60 973	103 252
70	303 273	17 531	3 099	106 458	62	542	26	2 525	111 704	79 227	1 371	22 258
zusammen	6 337 511		10 451 452		681 956		248 755		3 856 603		2 015 545	

Verkehr der Verkehrsbezirke des

a) Mit

zusammen	-	6 062	-	113	-	1 150	-	3 417	1 650	4 588	265	10 798
----------	---	-------	---	-----	---	-------	---	-------	-------	-------	-----	--------

b) Mit dem Sowjetsektor von Berlin

zusammen	82 548	30	3 168 391	21	114 424	-	-	31	65 266	26 539	235 380	69 361
----------	--------	----	-----------	----	---------	---	---	----	--------	--------	---------	--------

c) Mit

1	-	-	-	-	-	-	31	-	-	-	-	-
2	-	-	-	-	-	-	254	14	46	795	75	-
3	-	-	-	17	-	39	-	-	64	375	384	-
4	-	-	-	-	-	-	12 029	20	-	-	4	-
5	-	-	16	-	-	-	-	-	161	4 577	5 110	1 175
6	-	-	-	-	-	-	-	-	-	-	-	-
7	-	-	20	-	-	-	-	-	-	21	-	-
8	-	-	-	-	-	-	1 983	-	-	-	-	-
81	-	-	-	-	-	-	593	-	-	-	-	-
9	-	-	-	-	-	-	55	-	892	-	20	146
10	14	26	-	-	-	-	9 801	-	-	811	274	304
11	-	-	41	26	-	7	-	-	-	21	-	-
12	-	-	-	50	-	-	53	-	-	-	-	-
13	-	25	-	46	-	-	27	-	-	-	-	263
14	-	-	690	26	6 525	-	-	-	-	459	-	-
15	-	-	-	25	-	-	-	-	1	6	608	-
16	-	-	-	-	-	-	-	-	-	31	6	-
17	-	-	-	-	29	-	-	-	-	1 010	-	-
18	-	-	-	-	-	-	-	-	-	-	495	-

1) Versand und Empfang der einzelnen in der Vorspalte genannten Verkehrsbezirke.

undesgebietes ohne Berlin 1961 nach Gütegattungen

Benzol		Gasöl, Dieselöl		Andere Mineralölderivate, Mineralölrückstände		Heizöl		Roh- und bearbeitete Natursteine		Gewöhnliche Erden, Kies, Sand		Anmerkung des VB
92		93		94		95		100		101		
V	E	V	E	V	E	V	E	V	E	V	E	
ohne Berlin, Lokal- und Wechselverkehr ¹⁾												
287	8 260	6 802	81 475	53 933	64 169	10 985	92 462	63 463	45 234	78 317	119 387	48
29	4 207	4 721	74 296	242	15 333	1 144	139 584	32 490	55 264	3 709	54 440	51
4 033	3 535	5 651	91 135	6 131	147 827	53 746	198 450	582 800	680 598	11 482	271 173	52
7 978	10 840	23 737	37 435	9 711	61 824	118 213	92 690	3 011	87 603	97 152	646 352	53
734	281	-	8 107	33	1 773	30	1 798	13 161	41 045	16 134	109 777	54
31	3 081	1 143	6 928	385	18 268	-	2 411	57 591	23 972	219	18 499	55
10 247	27 680	29 980	7 565	30 590	45 615	111 794	12 052	5 908	31 090	1 417	35 101	56
-	2 507	93	41 422	2 850	16 639	24	35 646	191 012	32 259	21 236	72 110	57
276	1 309	19 360	55 913	3 672	82 632	109 205	104 639	110 258	191 585	650 046	675 009	58
245	2 993	527	89 656	12 452	70 908	1 072	221 154	144 539	219 213	1 130 536	1 352 401	61
3 626	5 535	846	43 046	6 451	72 118	419	150 919	356	64 242	6 511	25 163	62
1 845	4 421	78 951	101 848	8 741	127 003	95 053	432 830	693 620	374 462	540 546	154 958	63
1	4 312	1 492	71 826	9 345	98 943	2 665	271 201	30 894	76 235	190 296	41 911	64
1 274	18 007	3 732	52 142	7 685	136 376	7 616	353 134	3 091	73 554	903	20 688	65
596	5 963	47 548	80 023	811	75 676	577	162 034	183 687	39 599	18 651	51 138	66
41 099	6 545	13 112	13 476	11 184	5 708	8 197	36 639	337 671	338 035	679 866	600 252	70
787 154		1 780 614		2 481 135		3 614 454		10 270 244		10 628 420		zusammen

undesgebietes ohne Berlin

Berlin (West)												
2 909	385	2 306	31 044	7 266	11 056	-	8 923	225	57 763	11	21 551	zusammen

nd der sowjetischen Besatzungszone

103 225	26	134 240	51 654	145 488	1 273	-	548	5 157	702	7 221	876	zusammen
---------	----	---------	--------	---------	-------	---	-----	-------	-----	-------	-----	----------

am Ausland

-	132	-	-	406	66	-	-	11 734	175	-	-	1
26	-	-	-	494	55	62	-	89	855	2	180	2
40	-	12 952	3 353	25 526	820	1 151	-	-	120	20	24	3
1	-	-	-	-	-	-	-	-	22	22	-	4
2 070	9 537	257	132	18 914	9 989	44	-	513	6 246	49	44	5
-	-	-	-	-	129	-	-	20	28	-	-	6
-	-	-	-	-	57	-	-	-	61	1	-	7
-	-	-	-	22	-	-	-	70	20	50	27	8
-	-	-	-	29	15	-	-	-	118	-	-	81
154	-	-	-	596	1 324	-	322	-	761	430	-	9
56	-	34	16	4 453	853	-	-	27	182	21	86	10
-	-	-	-	85	68	-	21	5 332	498	1 070	1 238	11
-	127	-	-	3	130	-	-	1 922	2 284	2 440	10	12
-	-	-	1	1 118	1 632	-	21	1 278	4 703	322	-	13
-	45	-	-	343	8 889	-	-	628	15 769	522	1 616	14
266	-	16	-	6 036	993	-	36	302	782	24	306	15
-	-	-	-	92	2 305	-	-	20	712	21	2	16
-	7	-	-	21	34	-	-	99	329	419	40	17
-	-	-	-	131	-	-	-	-	54	-	-	18

Nummer des VB	Rohbraunkohlen		Braunkohlen- briketts		Braunkohlenkoks		Torf		Rohes Erdöl, Stein- und Braunkohlenteer		Benzin	
	83		84		85		86		90		91	
	V	E	V	E	V	E	V	E	V	E	V	E
noch: Verkehr der Verkehrsbezirk												
noch: c) Mi												
19	-	-	23	50	1	-	8 730	-	-	-	-	50
20	-	-	25	170	-	-	5 518	-	70	77 456	5 464	-
21	-	-	-	40	-	-	13	-	11 745	-	-	-
22	1	-	-	26	-	-	12	-	-	-	-	999
23	-	-	523	-	40	-	25	-	2 261	-	1	220
24	76	206	1 665	20	229	-	14	-	6 150	115	5 108	1 015
27	-	-	1 144	-	-	-	-	-	75	100	-	-
28	-	-	981	-	22	-	-	-	11 563	-	20	-
29	-	-	-	115	-	-	-	20	-	-	-	15
30	-	-	145	-	41	-	-	-	450	-	-	91
31	-	25	1 571	-	-	-	-	-	111	-	-	-
32	-	-	85	27	-	40	-	-	25	-	-	417
33	-	-	44	-	-	-	32	70	378	92	44	2 194
34	-	-	913	-	-	-	-	-	-	-	414	237
35	-	-	-	-	-	-	13	-	-	-	-	-
36	563	-	470 060	-	730	-	-	-	-	-	-	854
37	45	-	424 096	864	62	-	21	-	21	67	1	410
38	289	-	173 187	-	25	-	-	-	127	-	1	321
381	-	-	-	25	-	-	-	-	-	261	-	5 298
39	1	-	75	95	-	-	5	-	-	-	-	180
41	-	-	-	-	3	-	138	-	-	-	-	40
411	-	17	-	-	-	-	78	-	22	-	20	-
412	-	-	-	-	-	-	85	-	-	-	-	-
42	-	25	-	224	-	-	-	-	21	23	-	175
421	-	-	-	286	-	-	-	-	-	-	-	60
43	-	26	-	52	-	-	-	-	-	-	205	2 672
44	-	-	-	-	-	-	-	-	1 580	172	-	170
45	-	76	-	622	-	-	-	-	-	1 947	186	217
46	-	21	20	175	-	20	18	-	-	-	237	359
47	-	-	-	437	-	-	-	-	20	12	-	262
48	-	164	30	1 032	-	-	15	-	-	-	106	36 159
51	-	135	238	594	-	1	14	-	-	-	-	80
52	-	154	83	1 318	-	6	-	-	19	10	1	318
53	-	152	-	655	-	-	-	-	35	395	1	175
54	-	59	-	364	-	-	-	-	-	13	-	5
55	-	47	-	842	-	-	-	-	-	-	-	380
56	-	125	151	657	-	-	-	-	-	86	-	295
57	-	-	-	76	-	-	337	-	-	1	5	52
58	-	1 159	-	3 423	-	966	-	-	-	-	2	27
61	-	799 580	131	42 570	21	14 640	-	-	34	817	-	58
62	-	2 786	-	3 937	-	-	16	-	-	129	-	349
63	26	297 400	1 624	28 683	-	56 520	24	-	-	1 476	1	360
64	70	14 432	60	8 959	-	13 454	1 621	20	61	8 154	-	1 237
65	-	3 713	50	3 933	-	313	-	-	80	2 958	41	13 888
66	-	6 313	172	4 625	-	78	18	-	-	82	-	1 882
70	67	-	1 695	7	73	-	-	354	24 744	2 594	473	133 090
zusammen	1 152	1 126 666	1 079 558	105 122	7 772	86 084	41 573	498	60 756	105 066	19 307	206 469

des Bundesgebietes ohne Berlin 1961 nach Güterkategorien

Benzol		Gasöl, Dieselöl		Andere Mineralölderivate, Mineralölrückstände		Heizöl		Roh- und bearbeitete Natursteine		Gewöhnliche Erze, Kies, Sand		Summe des VU
92		93		94		95		100		101		
V	E	V	E	V	E	V	E	V	E	V	E	
des Bundesgebietes ohne Berlin												
a Ausland												
-	-	-	-	12	70	-	-	9	232	1	-	19
2 640	-	830	-	18 266	2 574	-	1 854	7	71	705	-	20
-	55	-	-	15	36	-	-	42	4 027	33	1 087	21
-	71	-	100	106	87	-	-	3 607	4 315	341	110	22
-	160	-	20	85	710	1	-	731	675	499	1 239	23
1 731	16 738	5 775	120	47 738	2 771	1 024	-	398	4 884	22 739	6 985	24
-	380	-	-	17	430	-	-	41	1 349	141	6 306	27
28	147	6	-	98	173	-	-	4	898	26	1 092	28
-	14	-	-	22	18	-	-	24	332	-	-	29
50	-	-	-	379	450	-	-	1 273	1 237	302	2 070	30
-	201	-	-	14	4 255	-	-	172	628	-	505	31
157	2 145	-	1 276	68	2 256	-	-	1 751	844	7 139	48 054	32
-	7 704	-	15	1 546	3 555	-	-	3 140	7 723	654	71 799	33
16	39	19	358	412	666	-	-	84	2 785	25	88	34
24	1	-	-	32	219	-	-	105	1 450	43	150	35
21	432	-	22	319	3 463	-	-	112	1 130	6 262	8 167	36
20	318	-	945	6 747	11 161	-	-	675	2 020	5 375	4 175	37
-	135	-	21	246	263	-	-	2 775	1 186	654	25 500	38
-	132	-	627	-	160	-	-	8 347	2 080	3 752	1 319	381
-	20	-	99	537	885	-	-	3 365	861	147	140	39
-	20	-	160	1	159	-	-	155	115	178	-	41
-	-	-	-	108	19	-	-	2 530	1 818	10 877	1 041	411
-	-	-	-	-	11	9	17	5 021	2 720	199	121	412
-	21	-	-	972	3 012	-	-	100	450	126	-	42
-	-	-	-	29	881	-	-	856	326	255	-	421
343	2 244	-	-	139	1 259	-	-	2 197	1 645	264	40	43
95	69	1	15	571	3 930	-	12	33	1 120	1 550	82	44
602	322	-	-	5 518	4 679	-	-	110	945	225	62	45
352	427	-	-	31	239	18	-	1 641	708	44 660	836	46
-	-	-	-	3	193	22	-	114	1 719	56	-	47
42	1 502	-	10 056	2 333	3 137	-	1 823	588	7 392	3 573	507	48
2	-	161	6 478	63	326	-	5 655	189	9 751	42	46	51
-	204	13	24	31	296	-	163	10 501	14 652	1 227	1 475	52
39	3 081	11	139	677	936	-	-	80	5 976	52	168	53
-	70	-	-	1	21	-	-	190	1 449	72	-	54
-	-	-	-	-	1 048	-	-	455	1 858	2	292	55
20	1 968	-	1	601	3 410	-	-	562	1 496	11	130	56
-	19	-	14	24	869	-	-	1 275	5 808	722	41	57
17	-	3	-	23	175	1	-	634	3 624	555	1 177	58
-	249	-	496	36	8 188	18	4 403	4 334	10 609	767	1 526	61
-	1 795	-	-	345	345	-	265	1	1 082	83	1 140	62
40	42	3	1 620	673	9 837	-	2 437	2 550	8 481	53 990	22 427	63
89	83	43	5 825	1 131	7 025	-	5 530	238	8 976	355	24 565	64
15	154	7	42 272	520	2 154	3	15 390	66	4 455	21	1 007	65
17	20	-	12 216	257	1 534	-	4 279	5 794	4 917	2 408	1 457	66
30 470	7 193	1 848	12 635	42 008	15 430	90	11 885	715	23 356	67 898	31 472	70
39 453	58 073	21 983	98 575	191 495	130 530	2 446	54 193	92 791	194 867	244 433	232 749	zusammen

Nummer des VB	Kalk und Gips, außer zum Düngen		Zement, Mörtel		Stein- und Siodesalz		Tonerde, Bauxit, Kryolith		Andere mineralische Rohstoffe		Schwefelsäure	
	102		103		110		111		112		120	
	V	E	V	E	V	E	V	E	V	E	V	E
Verkehr innerhalb des Bundesgebietes ohne												
1	80	5 577	7 948	2 110	35	222 003	-	-	1 808	95 032	1 109	2 675
2	-	2 498	38	1 144	18	2 411	12	-	873	2 643	42	935
3	10 404	1 218	14 348	8 654	9	1 573	20	110	3 422	6 479	2	3 644
4	-	19	128	145	7 774	2 443	-	5	501	854	-	-
5	42	5 682	593	28 997	442	72 078	34	40	64 351	151 626	59 593	16 228
6	-	558	15	944	-	49	-	-	31	1 362	-	-
7	34	6 402	415	12 736	9 779	32 215	-	-	2 726	22 874	-	10 480
8	15	10 721	18	2 977	2	16	-	-	2 202	631	7 938	1 010
81	-	740	55	12 416	-	5 064	-	13	457	5 250	-	-
9	61	34 712	17 148	72 568	7	9 466	4 061	3 149	31 596	141 132	30	9 586
10	221	19 648	1 101	1 072	140 590	1 160	9	6 567	9 781	7 816	18 480	15 690
11	203 719	1 409	62 597	15 699	221	1 652	-	24	85 229	54 211	57	7 179
12	1 865	5 529	21 063	113 460	4	2 251	-	-	20 162	55 036	56	16 194
13	14 736	15 039	1 396	107 417	210	3 937	-	25	22 955	46 518	2	34 643
14	40 515	204 813	81	13 670	330 590	30 158	36	3 271	14 501	42 276	96 815	14 050
15	105	5 653	32 061	4 938	512	20 236	-	-	216 660	68 110	59	27 563
16	-	1 579	30	10 003	11 166	350	-	-	1 283	31 551	122	4 650
17	-	32 215	10 211	7 024	-	310	21	565	7 629	43 043	3	8 339
18	-	21	-	39	63	85	-	-	658	52	-	129
19	4	49 281	20	32 495	13	1 161	-	-	461	5 181	25	810
20	-	942	-	5 101	-	1 552	13	-	1 760	942	82	3 697
21	7 743	10 881	98 330	216 910	47	944	5	46	640	3 702	-	1 018
22	200 447	12 666	762 127	6 647	7	3 404	-	-	39 106	15 218	3 924	11 875
23	708 686	145 668	2 899	23 449	30	1 365	-	26	240 925	90 066	148	18 826
24	7 096	1 013 393	135 519	70 862	115	158 555	30 682	2 494	130 147	378 625	278 630	290 171
27	156	480 933	19 475	70 530	10	4 996	-	10	13 410	135 235	3 948	33 634
28	1 561	11 844	735	12 680	52	2 777	-	-	9 955	27 413	5 103	7 236
29	-	28 668	-	296	200 354	21	-	-	5 582	8 724	44	4 243
30	126	272 417	25 273	36 435	3 316	1 502	5 214	2 273	43 039	132 070	101 413	3 092
31	20	262 775	6 205	4 092	-	1 774	-	71	19 867	90 207	464	17 622
32	119	19 651	4 283	35 004	78	4 596	27	41 138	38 148	115 774	47 721	21 576
33	1 438 430	46 736	17 973	24 012	87	46 580	-	6 403	253 236	87 117	35 707	16 683
34	2 059	7 440	160	90 124	157	664	341 453	14	5 185	44 982	6 235	27 687
35	16	1 974	121	10 736	51	4 584	-	16	5 571	16 552	22 524	10 398
36	66 728	213 672	59	4 190	46 264	53 693	46 949	341 800	433 325	305 936	2 640	3 356
37	290 361	6 495	190	53 032	-	3 751	-	-	49 699	21 182	4 840	24 177
38	24	8 790	79 388	16 370	86	603	-	71	94 066	65 522	-	19 419
381	487	23 867	28 219	48 318	14	1 180	4 606	4 656	328 192	206 956	36	10 873
39	85 427	7 091	5 187	104 822	-	1 463	-	20	47 425	121 056	40	923
41	1 516	13 836	10 530	33 664	22	4 423	7	123	228 032	31 811	12 910	9 758
411	51 642	15 397	50 044	20 706	24	333	129	186	319 366	39 111	-	3 430
412	130 272	6 080	52 127	78 920	-	259	-	92	69 868	10 123	19	1 104
42	34	17 603	33 764	7 930	59	2 191	272	4	29 653	9 959	1	13 775
421	1 013	2 435	166 716	13 883	-	2 800	-	60	17 069	15 665	10 010	25 319
43	701	14 160	103	49 314	115	2 564	-	5	8 579	10 895	68	5 114
44	23 199	163 736	3 804	6 564	-	8 260	4 853	1 754	11 070	4 921	23 152	7 861
45	19	12 664	568	2 684	62	17 929	107	180	42 425	24 980	46 851	13 977
46	56	11 210	59 422	19 824	141	1 432	261	212	24 373	36 733	26	1 008
47	-	5 222	112	5 140	381	1 120	-	25	6 729	3 703	18	405

1) Versand und Empfang der einzelnen in der Vorspalte genannten Verkehrsbezirke.

Industriegebietes ohne Berlin 1961 nach Güterpositionen

Soda, Ätznatron, Pottasche		Farbstoffe, Farben und Lacke		Nicht besonders genannte chemische Erzeugnisse		Düngemittel		Thomasasche		Andere Phos- phordüngemittel, außer Mischdünger		Kalidüngemittel, außer Mischdünger		Nummer des VB
121		122		123		124		125		126		127		
V	E	V	E	V	E	V	E	V	E	V	E	V	E	
Berlin, Lokal- und Wechselverkehr ¹⁾														
-	699	21	1 515	12 426	23 072	60	1 096	10	1 954	8 126	153	-	19 199	1
8	165	6	143	5 341	10 140	16	45 006	102	72 989	1 161	8 327	43	47 944	2
18	22 644	9	101	21 263	10 036	13 260	29 100	87	44 762	133 520	4 753	150	65 109	3
-	113	3	5	3 937	7 348	41	25 312	120	35 312	19	3 610	129	42 221	4
976	30 690	11 676	17 137	180 420	212 982	192	5 624	70	2 528	7 773	1 137	78	279 454	5
-	1 655	17	80	105	1 557	-	13 289	174	36 559	17	4 684	98	24 578	6
-	71	24	23	34 449	33 733	35 440	21 145	159	35 561	129	11 260	1 254	52 968	7
-	678	-	71	909	9 096	46	11 780	60	18 943	13 226	873	185	21 040	8
61	1 399	30	3 196	1 859	53 268	-	774	50	2 247	-	58	-	15 423	81
275	13 341	675	19 709	46 040	118 535	-	10 198	45	3 193	5 930	735	576	334 132	9
2	18 415	791	392	19 816	49 066	459	49 566	330	77 054	8 401	10 564	64 251	117 159	10
443	6 409	300	2 071	70 221	50 215	26 259	7 035	231	23 515	413	7 778	161 513	135 124	11
25	7 511	187	829	4 563	64 319	13 202	12 330	356	55 473	11 334	4 575	610	56 343	12
149	45 627	2 648	1 014	62 039	51 765	7 852	12 279	539	54 086	114	25 095	1 290 355	35 233	13
24	18 809	1 855	358	35 976	113 382	109 374	13 760	321 994	14 007	3 862	18 505	9 899	26 669	14
154	16 766	3	1 071	75 005	52 253	18 328	10 955	125	108 859	126 472	90 771	1 436 112	295 655	15
82	5 134	365	2 343	3 840	40 228	-	376	45	480	38	173	6	7 972	16
-	3 631	-	1 502	451	10 347	30	5 823	268	27 449	5 179	1 937	285	25 756	17
-	28	-	33	158	1 473	-	215	-	1 558	-	135	-	93	18
41	1 152	109	1 352	693	17 938	233	91 299	201	93 653	120	14 528	311	94 981	19
10	6 380	3	-	52 556	14 397	20	14 343	214	54 495	40	2 196	155	53 946	20
59	4 179	152	389	436	59 539	51 520	134 732	290	88 087	26	3 561	326	90 844	21
10	2 824	87	2 309	47 607	51 059	22 632	5 512	179	57 759	15	4 341	155	36 715	22
50	6 570	19	195	36 441	54 865	150 504	2 513	78 250	11 610	50	356	40	7 864	23
109 061	122 669	3 242	1 026	1 325 439	710 421	36 764	28 792	450 676	22 692	30 368	1 242	60	118 535	24
35	14 132	695	117	29 036	71 382	742	6 927	350 266	3 649	55	57	145	3 637	27
170	58 508	43	666	34 641	159 311	-	283	25	593	-	22	-	4 225	28
304 115	3 684	104	298	11 936	10 092	-	12 552	2 503	24 335	-	1 712	237	27 934	29
199 722	4 580	593	375	126 579	96 923	437	95	353 571	1 545	339	-	65	146	30
-	10 218	1 145	385	54 511	113 617	17 776	2 106	281 498	3 873	16	260	64	5 096	31
12 839	45 604	45 177	1 944	136 301	223 421	591	11 316	315	24 896	47 919	7 325	1 437	36 879	32
38 018	207 993	8 873	2 527	291 073	345 435	140 084	357	165	9 392	-	539	171	18 477	33
50 841	11 891	1 526	4 424	175 389	78 487	-	49 129	-	2 075	25	3	16	12 681	34
89	19 774	158	256	19 563	50 162	28	3 479	438	22 554	15	198	177	12 742	35
72 275	72 927	6 696	3 560	603 101	134 488	57 403	150 340	214	11 783	37	578	67	13 866	36
1 984	51 924	88	1 403	41 116	54 113	15 341	3 581	3 704	36 689	60	1 541	203	39 432	37
1 515	20 132	58	473	18 555	57 123	22	3 797	411	39 754	639	525	269	22 034	38
-	6 839	11 132	10 373	40 508	32 322	1 474	8 321	543	11 721	22 689	998	254	14 451	381
-	931	28	500	39 735	25 433	68 123	7 614	562	12 165	67	1 988	91	25 926	39
-	1 084	25	30	35 504	43 589	1 249	6 252	40	7 218	5	110	87	4 414	41
109	8 006	977	1 816	9 633	11 066	129	4 705	73	7 237	26	423	41	6 512	411
13	1 232	265	332	6 224	11 617	5 445	3 334	715	8 656	17	1 150	159	10 502	412
99	4 892	123	465	23 526	46 565	4	557	453	6 162	27 851	3 051	141	15 210	42
15	20 281	476	1 291	10 732	45 252	26	1 395	11	3 292	13 762	512	48	2 955	421
313	12 198	377	739	28 664	46 730	-	3 959	357	13 637	8	3 192	136	20 198	43
20 346	15 311	2 310	1 053	495 233	246 557	1 026	211	11	885	15 440	35	-	187 326	44
366	15 034	849	1 368	93 474	83 182	1	338	520	1 737	604	683	508	2 453	45
10	534	126	2 056	9 097	27 151	537	8 940	229	19 561	58	6 356	235	26 791	46
10	1 452	457	949	6 733	16 620	-	1 549	194	5 515	40	3 363	232	5 599	47

Nummer des VB	Kalk und Gips, außer zum Düngen		Zement, Mörtel		Stein- und Siedesalz		Tonerde, Bauxit, Kryolith		Andere mineralische Rohstoffe		Schwefelsäure	
	102		103		110		111		112		120	
	V	E	V	E	V	E	V	E	V	E	V	E

nach: Verkehr innerhalb des Bundesgebietes

48	91 392	97 353	29 764	92 356	376	7 150	10 250	30 198	38 125	107 609	716	6 938
51	16 998	15 823	132 160	35 570	74 990	4 107	-	12	803	22 092	-	3 362
52	74 276	20 457	249 928	141 262	273 458	13 359	363	2 679	30 055	45 814	93	10 283
53	2 386	1 243	227	22 717	-	2 383	39	230	11 081	7 885	16	2 553
54	3 886	10 489	29 222	7 934	3 176	2 566	-	10	246	8 368	-	6 114
55	29	2 511	5	3 594	-	2 256	-	10	890	2 578	36	2 010
56	159	21 727	1 026	59 037	910	59 157	19	189	4 785	8 358	46 866	16 346
57	602	1 062	4 981	43 880	1	2 172	21	-	2 458	23 387	-	35
58	7 263	6 633	110 201	21 537	67	5 340	204	35	47 265	31 740	19	2 298
61	24 687	22 048	6 282	65 748	9	7 550	10	620	99 770	151 617	-	1 211
62	9	1 305	48	23 330	-	3 263	5	41	618	6 510	271	11 887
63	158 945	121 343	61 717	165 281	98	11 586	395 500	291 764	394 700	103 958	44 369	10 972
64	18 715	77 393	38 141	62 520	19 231	183 914	817	104 421	74 968	159 047	880	7 046
65	35	6 072	149	40 534	189	8 458	-	-	1 863	20 073	33	4 842
66	1 561	28 270	44 235	117 263	6	70 726	-	-	13 117	116 655	1 292	10 865
70	223 047	238 925	3 576	20 970	355	754	-	212	28 127	139 546	1 658	8 188
Zusammen	3 914 229		2 444 272		1 127 775		845 899		3 752 604		887 206	

Verkehr der Verkehrsbezirke de

a) M

Zusammen	68	5 977	6	7 240	-	2 590	-	-	384	8 504	-	8 532
----------	----	-------	---	-------	---	-------	---	---	-----	-------	---	-------

b) Mit dem Sowjetsektor von Berli

Zusammen	463	207	67 173	192	22 397	16	-	-	58 034	11 316	40	1 137
----------	-----	-----	--------	-----	--------	----	---	---	--------	--------	----	-------

d) M

1	8	37	2 034	-	-	-	20	-	592	18 573	-	-
2	1	-	15	8	-	-	-	-	256	332	-	-
3	-	-	-	20	-	-	-	15	1 693	435	-	-
4	-	-	-	-	2 042	-	-	-	31	20	-	-
5	101	46	139	313	43	10	-	133	62 843	54 564	363	-
6	-	404	-	-	-	-	-	-	-	231	-	-
7	-	-	7	19	2 137	-	-	-	202	102	1	-
8	-	-	-	25	-	-	-	-	48 132	122	-	-
81	-	-	-	-	-	10	-	-	-	6 380	-	-
9	-	-	-	278	-	60	-	-	4 168	16 983	-	1
10	15	-	20	-	29 304	-	-	-	1 854	704	-	-
11	21 777	11	778	69	137	-	2	-	10 744	608	-	1
12	46	-	35	45	1	-	-	-	3 677	638	-	-
13	176	45	604	80	215	1	-	-	5 773	1 195	100	-
14	-	-	33	744	18 025	11	7	250	511	3 863	281	-
15	-	-	77	-	220	-	-	21	478	375	15	-
16	-	15	70	82	1 476	40	-	25	648	3 835	-	17
17	-	-	159	120	-	-	-	-	251	617	-	-
18	-	-	-	-	-	30	-	-	-	40	-	-

1) Versand und Empfang der einzelnen in der Vorepalte genannten Verkehrsbezirke.

desgebietes ohne Berlin 1961 nach Gütergruppen

Soda, Ätznatron, Pottasche		Farbstoffe, Farben und Lacke		Nicht besonders genannte chemische Erzeugnisse		Düngekalk		Thomasaschl		Andere Phos- phordüngemittel, außer Mischdünger		Kalidüngemittel, außer Mischdünger		Nummer des VB
121		122		123		130		131		132		133		
V	E	V	E	V	E	V	E	V	E	V	E	V	E	
e Berlin, Lokal- und Wechselverkehr ¹⁾														
15 686	18 276	402	760	123 017	125 320	5 153	9 574	683	41 173	336	15 352	77 156	37 538	48
20	13 319	6	167	15 360	25 118	2 131	9 671	696	47 241	158	23 326	305	37 720	51
78 790	13 018	5 474	5 534	8 782	98 232	39 315	8 288	846	63 189	262	39 482	344	51 318	52
36	786	612	1 453	7 289	64 670	317	1 350	20	755	2 231	478	58	7 541	53
-	1 304	44	513	2 535	16 878	461	2 175	162	20 201	79	13 223	48	17 045	54
-	1 188	758	3 982	6 453	36 952	-	2 855	20	3 225	-	709	18	173 631	55
60 355	22 085	1 007	3 213	268 751	221 211	34	1 856	70	1 160	20	408	146	69 734	56
2	1 672	45	634	1 494	13 549	34 130	8 560	1 096	43 249	182	6 379	353	282 30 634	57
-	23 344	1 612	658	13 361	46 752	10 679	14 662	270	54 876	45	20 116	164	56 149	58
44	9 711	650	1 901	9 572	45 100	28 258	33 501	538	111 618	213	26 254	382	96 595	61
95	1 858	240	446	7 924	40 365	-	1 369	17	1 230	21	603	34	2 028	62
956	112 229	2 549	2 390	34 389	58 790	349 557	52 441	93 632	150 289	16 621	44 704	233	130 121	63
57 105	9 960	9	830	513 282	499 824	80 509	362 278	448	110 262	158	31 871	332	99 774	64
10	2 727	2 625	2 725	12 315	46 053	18	856	91	1 676	29	1 252	113	3 539	65
52 317	3 328	125	713	71 172	63 307	2 552	23 057	341	69 936	3 739	29 944	301	73 409	66
129	569	73	740	37 749	11 289	3 707	2 400	91 561	1 152	234	411	30	2 086	70
1 179 897		121 018		5 368 672		1 353 611		1 946 304		510 457		3 404 525		zusammen

desgebietes ohne Berlin

lin (West)

267	8 990	1 635	334	23 854	25 046	-	2 589	-	1 775	-	10	39	1 607	zusammen
-----	-------	-------	-----	--------	--------	---	-------	---	-------	---	----	----	-------	----------

der sowjetischen Besatzungszone

18 848	83	2 150	6 457	145 710	13 650	10	-	11 156	173 365	192	-	7 692	-	zusammen
--------	----	-------	-------	---------	--------	----	---	--------	---------	-----	---	-------	---	----------

Ausland

-	-	5	1	1 256	344	10	-	-	27	20	-	25	-	1
-	39	55	9	2 176	823	-	-	-	240	10 273	-	15	-	2
-	66	4	1	18 924	1 102	-	20	-	200	-	-	-	-	3
-	-	-	-	130	256	-	-	-	20	-	-	40	-	4
-	1 335	1 461	841	40 117	32 445	5	11	-	-	35	60	-	29	5
60	-	-	1	440	464	-	333	-	100	-	-	-	94	6
-	-	-	-	556	74	-	-	-	-	-	-	-	-	7
-	32	6	-	179	27	-	-	-	-	-	-	-	-	8
-	-	5	3	36	125	-	34	-	-	-	-	-	18	81
-	37	26	35	4 549	2 829	-	-	-	-	-	-	40	-	9
-	-	81	89	7 197	2 892	-	20	-	20	-	10	-	-	10
-	56	334	15	2 839	4 848	145	10	-	20	-	40	90	-	11
-	118	119	59	1 098	1 327	-	5	-	-	-	-	-	-	12
-	21	2 007	152	10 599	1 221	163	-	40	260	-	40	109 279	-	13
-	183	332	273	3 540	2 234	3	-	-	-	-	-	15	-	14
-	50	12	-	28 436	2 199	-	-	-	20	-	-	88 395	-	15
-	630	572	57	731	1 292	-	-	-	-	-	-	-	62	16
-	48	1	-	62	383	-	-	-	60	-	-	-	-	17
-	-	1	-	3 335	244	-	-	-	20	-	-	-	-	18

Nummer des VB	Kalk und Gips, außer zum Düngen		Zement, Mörtel		Stein- und Siedesalz		Tonerde, Sauxit, Kryolith		Andere mineralische Rohstoffe		Schwefelsäure	
	102		103		110		111		112		120	
	V	E	V	E	V	E	V	E	V	E	V	E
noch: Verkehr der Verkehrsbezirke												
noch: c) Mi												
19	-	-	-	-	-	341	-	-	256	568	-	-
20	-	-	60	1	-	30	-	-	33	787	-	-
21	40	-	75 385	20	-	105	-	-	147	349	-	-
22	49	-	101 203	105	-	10	-	-	316	125	-	-
23	39 245	14	328	22	1	-	-	-	25 409	1 867	-	-
24	82	-	12 079	459	295	5	12 373	31	41 306	9 032	-	-
27	2	23	460	25	-	-	-	-	1 058	2 278	-	-
28	5	-	21	36	21	29	4	-	1 161	1 810	-	-
29	1	-	15	100	7 731	20	-	117	1 948	295	-	-
30	20	-	1 891	1 839	20	-	342	-	1 114	26 851	88	-
31	-	-	5 416	20	-	-	-	-	3 758	321	-	-
32	77	20	971	2	2	200	305	-	14 281	23 380	1	-
33	31 316	-	1 855	282	1	-	-	-	7 867	4 978	21	-
34	5	61	47	897	251	23	-	40	1 355	9 570	-	-
35	67	18	1	60	2	-	26	-	1 672	636	-	15
36	7	-	5	-	-	-	4 672	21	4 130	971	14	-
37	307	186	285	80	41	-	13	-	7 121	6 502	24	-
38	220	-	17 327	237	-	38	21	-	10 927	4 489	-	-
381	119	-	2 841	586	1	75	45	-	28 771	983	15	-
39	26 601	-	892	-	-	126	-	-	50 074	26 668	20	-
41	-	-	30	20	-	-	-	-	1 713	1 997	-	-
411	577	-	9 919	43	-	-	106	-	148 193	5 609	41	-
412	172	-	55	-	-	-	20	574	24 887	709	-	-
42	5	-	440	241	95	-	-	-	1 335	1 716	-	13
421	-	-	3 747	341	-	26	-	-	2 431	1 368	-	748
43	85	20	70	12	10	-	-	-	1 321	1 785	9	-
44	7	101	5	1 054	15	-	54 539	-	4 609	5 260	11	72
45	1	-	66	1	-	-	-	-	1 033	4 111	-	-
46	-	199	3 855	2 320	15	-	178	-	62 967	13 838	-	-
47	1	-	19	70	-	-	-	-	181	1 533	-	47
48	22	300	88	3 629	147	247	36	30 112	10 586	14 464	-	4 539
51	15	-	4	3 022	-	-	-	-	472	2 592	-	5 051
52	440	6	21	1	724	-	81	674	1 194	10 659	-	1 266
53	61	45	25	345	-	-	-	-	122	1 509	-	-
54	8	-	-	20	722	-	-	10	289	143	-	32
55	-	-	172	-	-	-	-	-	178	781	-	16
56	-	30	584	3	35	81	-	100	808	1 503	217	874
57	150	-	111	7	37	-	-	-	4 249	6 275	-	-
58	23	-	-	-	1	-	-	127	3 748	18 114	-	-
61	548	16	213	1 994	-	1	296	165	13 832	45 177	139	-
62	-	-	6	280	-	-	-	-	391	502	-	-
63	153	204	211	6 909	-	12	3 448	80 911	136 335	103 915	18 587	446
64	-	102	124	453	20	540	40	90	28 467	8 587	-	5
65	-	2.143	17	-	20	552	-	-	984	1 219	-	-
66	30	-	104	1 111	21	321	-	325	8 355	7 068	1	478
70	210	81 932	275	9 672	75	7 907	140	1 590	19 198	130 552	262	35 099
zusammen	122 795	85 978	245 205	38 099	63 903	10 845	76 764	115 331	822 440	623 578	20 210	48 720

Bundesgebietes ohne Berlin 1961 nach Gütergruppen

Soda, Ätznatron, Pottasche		Farbstoffe, Farben und Lacke		Nicht besonders genannte chemische Erzeugnisse		Düngekeim		Thomson		Andere Phos- phordüngemittel, außer Mischdünger		Kalidüngemittel, außer Mischdünger		Nummer des VB
121		122		123		130		131		132		133		
V	E	V	E	V	E	V	E	V	E	V	E	V	E	
Bundesgebietes ohne Berlin														
Ausland														
14	78	8	10	287	64	35	-	-	-	6	-	55	-	19
-	-	15	1	36 249	1 956	-	-	-	-	-	-	-	-	20
-	15	505	5	355	744	2	-	-	-	-	40	-	-	21
-	-	32	35	4 281	577	-	-	-	45	-	-	-	-	22
-	90	203	22	1 180	473	1 559	-	-	99	-	-	120	-	23
-	95	1 007	170	191 468	20 137	-	-	47	132	-	160	72	-	24
4	-	2 433	-	1 286	995	-	-	5 079	-	-	-	105	-	27
-	-	509	24	958	785	-	-	-	-	-	-	1	-	28
40	-	3	4	976	6 564	-	20	-	-	-	1	1	20	29
62	-	152	84	22 985	3 169	40	-	31 281	-	375	-	-	-	30
-	-	343	-	9 076	130	-	-	1 655	-	90	-	-	-	31
8	171	4 113	122	29 097	11 931	40	30	80	41	-	20	38	-	32
55	101	6 342	144	64 343	10 812	375	57	40	60	1	220	20	-	33
1	129	1 582	154	8 569	5 146	10	-	-	39	1	-	70	5	34
1	96	308	17	2 735	3 955	161	-	-	-	-	-	-	-	35
410	30	7 963	182	71 608	8 836	-	-	-	-	52	-	74	-	36
-	153	72	176	3 356	7 718	66	50	-	180	-	11	-	-	37
-	-	185	72	7 409	11 746	-	-	-	400	15	40	20	-	38
-	-	523	140	5 123	730	10	-	-	31 335	-	-	60	-	381
-	-	74	73	4 536	1 721	-	-	193	28 532	-	-	10	20	39
-	131	150	9	1 195	1 550	-	543	-	100	-	-	-	-	41
-1	113	705	40	1 600	1 836	-	-	1	3 680	16	-	21	-	411
86	20	49	35	173	250	-	-	-	2 724	-	-	-	-	412
3	-	99	3	5 156	5 340	-	-	-	4 412	27 181	-	35	-	42
-	-	366	7	5 087	945	-	-	-	1 772	46	-	5	-	421
5	15	265	35	7 238	4 586	-	10	-	8 123	-	-	16	-	43
3	-	283	44	95 723	13 244	-	20	-	75	2	41	15	-	44
-	52	120	76	5 951	2 677	-	-	-	65	796	1	-	-	45
20	60	107	121	1 101	3 411	-	-	415	7 981	-	-	-	-	46
-	-	361	224	617	1 660	-	-	-	364	-	-	-	-	47
686	86	7 425	287	15 270	17 792	32	60	-	6 549	-	16	33 129	-	48
-	-	8	34	2 303	882	4	1	-	14 162	6	-	-	-	51
-	15	784	147	3 288	6 395	-	20	-	13 613	6	161	130	-	52
-	178	48	62	869	3 103	-	-	-	115	-	-	-	-	53
-	4	25	11	1 334	923	-	-	-	1 905	10	-	-	-	54
-	15	87	355	463	840	-	-	-	2 257	-	-	-	-	55
109	232	2 189	113	37 959	32 443	-	-	-	390	87	-	33	-	56
-	45	95	21	735	438	15	24	-	5 067	-	-	1 866	-	57
129	-	40	32	1 108	1 573	-	43	-	8 536	-	-	-	-	58
-	55	123	147	4 075	4 711	35	5	-	11 155	20	-	24	-	61
-	136	114	55	463	1 986	-	-	-	87	3	20	-	-	62
68	51	330	238	14 973	12 400	40	-	45	9 131	20	20	-	20	63
3 105	10	54	32	22 623	40 361	26	-	80	14 783	-	-	-	-	64
-	63	64	8	1 990	2 352	-	35	-	121	-	-	-	21	65
89	-	51	75	8 338	3 869	7	13	-	14 630	-	-	63	-	66
-	33 813	33	566	5 272	31 907	361	1 153	141 289	477	40	466	251	16 632	70
4 959	38 657	45 493	5 742	837 055	351 091	3 144	2 514	180 183	134 174	39 101	1 367	234 143	16 321	Zusammen

Nummer des VB	Stickstoff- düngemittel, außer Mischdünger		Mischdünger		Andera Düngemittel		Pflanzliche Gerbmittel		Häute, Felle		Leder		Wolle	
	134		135		136		140		141		142		150	
	V	E	V	E	V	E	V	E	V	E	V	E	V	E
Verkehr innerhalb des Bundesgebietes														
1	5 880	11 147	21 350	4 967	87	310	-	-	-	-	-	6	-	-
2	14 917	89 369	5 600	76 134	3 972	424	-	-	174	346	50	-	30	7
3	481	56 564	990	63 642	472	272	17	65	56	306	47	-	217	14
4	2 452	32 538	1 135	28 150	20 764	211	-	-	-	-	-	-	-	-
5	22 184	79 200	13 670	31 508	363	3 291	96	31	11 016	687	12	99	2 565	1 33
6	373	39 825	356	30 407	28	207	-	-	3	7	-	-	-	1
7	11 128	73 497	27 423	68 891	11	1 326	32	-	-	-	-	-	-	-
8	31 123	18 705	30 215	13 958	14 067	68	-	-	-	-	-	-	-	-
81	11 144	347 752	10	4 856	376	623	19	-	-	-	-	-	554	-
9	1 820	126 497	1 067	22 251	84	539	6	7	183	108	10	48	21 400	1 92
10	19 850	110 068	25 699	77 554	60 889	1 624	145	-	-	28	4	15	15	5
11	224 862	80 737	10 394	76 842	405	4 669	3	130	2	6	61	9	23	23
12	580	61 422	20 657	31 735	996	4 968	-	260	14	1 385	78	13	42	15
13	30 379	88 992	17 376	63 477	602	7 408	58	11	43	16	11	-	119	1 57
14	19 799	64 628	12 066	91 108	898	2 099	-	17	7	6	-	-	62	1
15	36 532	71 943	227 009	69 556	5 636	1 091	-	-	19	-	-	3	14	1
16	11 707	8 562	7 935	5 088	51	1 606	-	49	61	2	6	7	1 081	3 95
17	4 590	28 791	6 601	18 349	-	1 080	-	-	-	-	-	20	5	2
18	6 283	5 131	1 381	3 031	1 538	1	-	-	97	-	-	-	1	-
19	12 050	167 009	9 202	82 617	69 549	1 705	-	10	52	-	-	1	123	14
20	26 951	47 256	18 796	25 490	40 241	136	-	-	-	-	-	-	-	1
21	9 238	39 629	1 757	38 111	231	2 031	-	1	-	76	-	-	19	16
22	37 341	114 301	19 083	53 101	64	3 527	-	13	95	31	-	2	816	26
23	76	9 635	5 570	5 849	145	2 758	71	19	26	-	-	-	-	1
24	987 038	57 777	357 436	21 584	879	10 537	13	21	19	125	-	7	68	-
27	65 092	2 237	96	2 125	308	2 744	-	-	-	-	-	-	-	-
28	26 979	351	5	382	69	2 382	-	-	-	-	-	-	-	1
29	1 112	44 390	1 048	20 491	72	2 634	-	-	-	3	-	2	56	15
30	10 736	16 524	49	777	42	763	120	-	19	-	-	-	-	-
31	18 044	6 409	206	4 242	4	1 071	21	-	-	-	-	-	-	-
32	54 151	70 502	140 595	41 612	1 303	5 477	-	94	89	80	18	26	36	42
33	2 930	14 585	1 775	6 621	908	3 781	2	108	2	-	9	-	12	-
34	1 430	38 436	323 737	13 827	114	2 446	-	-	11	3	-	8	63	1
35	316	13 967	1 076	5 931	1 235	5 247	-	43	18	14	12	10	47	50
36	155 305	36 833	293	7 043	139	1 711	-	-	-	-	-	-	-	3
37	21 999	38 127	1 837	24 666	213	2 479	-	17	128	62	53	29	514	86
38	970	31 323	12 810	20 808	2 900	3 853	32	51	-	7	-	-	88	97
381	831	30 575	2 878	35 124	227	2 644	170	-	2	9	-	7	-	-
39	12 453	42 329	10 596	50 498	237	8 867	566	34	41	173	12	-	209	-
41	2 521	4 067	62	3 391	120	2 429	6	16	33	16	1	-	7	-
411	141	7 360	58	7 329	342	1 871	-	16	-	-	449	-	-	-
412	367	10 493	50	9 001	118	3 366	55	15	20	-	-	-	10	-
42	1 921	21 318	14 124	44 344	2 091	6 186	22	-	147	345	-	1	69	2
421	123	6 303	6 611	14 398	119	3 961	-	-	-	34	-	-	17	-
43	1 315	20 994	323	19 140	802	5 222	22	475	80	32	-	4	14	17
44	510 380	96 760	594 311	58 698	51	1 082	-	-	-	-	-	-	-	-
45	18 318	17 014	16 431	14 077	684	3 110	222	20	11 616	43	4	13	40	-
46	7 388	50 850	35 737	84 471	278	7 981	1 285	187	17	566	6	11	166	3 82
47	86	9 258	227	15 927	155	5 067	100	1 233	8	281	19	-	73	-

1) Versand und Empfang der einzelnen in der Vorspalte genannten Verkehrsbezirke.

Baumwolle		Andere Spinnstoffe		Garne		Lumpen		Stammholz über 1,2 m lang, Baustangen		Faserholz, Papierholz		Grubenholz		Nummer des VB
151		152		153		154		160		161		162		
V	E	V	E	V	E	V	E	V	E	V	E	V	E	
Berlin, Lokal- und Wechselverkehr ¹⁾														
33	294	6	15	83	102	372	444	9 212	576	28 255	-	84 182	-	1
-	-	96	70	21	91	482	254	7 697	3 208	680	88	1 061	3	2
12 717	110	39	39	4	215	346	13	458	4 090	460	-	815	-	3
-	-	4	2	-	4	43	-	569	1 181	621	75	2 223	-	4
20 083	1 450	6 285	18 852	2 450	8 271	842	1 216	69 520	4 574	265	321	8	43	5
-	232	5	1 573	3	68	54	-	1 129	4 357	395	-	2 586	-	6
1	4	18	280	-	1	109	30	4 708	9 454	1 164	-	34 270	65	7
-	-	-	11	3	-	15	6	13 748	3 937	259	-	2 089	13	8
3 959	121	199	151	-	-	5	1	2 096	2 405	24	39	-	-	81
27 142	1 561	10 468	11 753	767	2 911	1 554	730	142 583	7 724	393	4	211	-	9
-	4 203	133	158	25	36	292	159	4 241	16 575	1 234	-	35 055	31	10
-	6	685	619	225	661	1 081	987	6 856	30 087	21 270	17 783	3 405	1 731	11
4	-	48	1 123	378	245	1 417	888	2 125	122 093	13 184	19 345	10 330	451	12
-	66	23 458	1 465	376	1 701	704	790	21 430	3 460	88 873	192	28 992	3 108	13
-	29	78	583	559	25	677	82	2 867	3 404	4 102	263	9 115	9 836	14
3	2	149	171	2	34	304	765	2 526	12 303	1 889	9	5 267	816	15
-	22	44	588	29	293	632	371	235	693	759	-	-	-	16
-	72	-	32	7	30	388	196	1 632	4 880	1 705	140	7 003	435	17
-	-	-	-	-	5	8	-	144	546	34	-	-	-	18
-	982	660	358	257	343	115	38	4 756	7 356	847	-	13 206	81	19
145	18 038	160	2 791	165	124	80	-	1 277	2 976	900	20	11 839	7	20
116	31 115	334	14 225	1 274	1 502	484	749	25 401	10 960	1 485	125	21 280	1 465	21
-	-	19	624	9	133	103	327	7 930	33 279	42 914	61 861	39 612	528	22
-	3	-	231	22	10	67	48	3 659	2 906	3 426	31 472	16 847	9 433	23
8	25	36	113	139	96	496	334	34 567	48 412	2 553	2 359	216 672	630 975	24
-	9	3	60	-	-	289	3	5 199	9 488	103	150	41 908	164 154	27
-	-	-	4	12	-	31	71	4 953	8 426	169	77	46 602	121 047	28
20	-	59	929	29	49	7	7	783	4 704	1 434	-	8 614	424	29
-	2	48	19	16	3	5	63	6 360	3 293	96	-	3 408	6 368	30
-	-	-	-	-	-	-	-	74	2 896	1 179	41 202	20 478	50 381	31
2 902	9 704	15 269	3 603	5 853	539	1 390	1 447	2 816	3 000	390	34	3 321	134	32
2	1 126	53	232	14	19	349	143	4 437	1 034	943	19 118	2 234	483	33
470	18	6 717	1 273	97	80	528	119	4 125	5 247	147	8	445	57	34
14	5 380	97	1 569	1 137	290	625	791	5 836	7 013	2 244	1 485	13 781	103	35
-	-	41	61	-	-	27	6	226	831	451	17	1 687	86	36
113	3 669	487	444	919	327	286	189	2 735	2 142	7 965	147	21 198	63 251	37
4	2 871	13 796	300	8	39	33	178	3 380	1 025	7 480	4	10 706	198	38
-	-	-	681	13	71	602	87	10 566	5 655	44 362	50	42 689	270	381
1	166	15	295	146	241	1 093	279	12 868	2 574	36 468	15	32 495	65	39
-	-	-	12	-	-	81	343	5 373	4 584	25 943	10 420	20 430	1 086	41
-	22	-	18	6	-	88	349	4 266	4 074	10 434	650	5 872	142	411
6	11	3	242	8	9	346	483	2 455	5 473	32 525	412	8 625	504	412
39	5	15	122	32	34	481	10 115	9 552	8 740	153	97	825	3	42
3	109	60	101	23	41	352	108	363	4 510	2 866	52 504	4 478	442	421
6	18	80	86	1 476	29	177	313	5 645	1 786	954	4	12 192	66	43
19	6	22	-	4	7	506	605	7 449	188	24	27	-	33	44
1 512	1 558	80	1 105	14	12	433	397	12 073	1 427	14	93 547	-	-	45
31	4 147	111	1 087	220	100	2 739	2 873	24 321	5 456	13 639	3 120	35 640	319	46
-	8 726	133	66	46	54	1 061	779	5 101	4 153	2 919	32 162	2 535	68	47

Nummer des VB	Stickstoff- düngemittel, außer Mischdünger		Mischdünger		Andere Düngemittel		Pflanzliche Gerbmittel		Häute, Felle		Leder		Wolle	
	134		135		136		140		141		142		150	
	V	E	V	E	V	E	V	E	V	E	V	E	V	E
noch: Verkehr innerhalb des Bundesgebietes														
48	38 679	33 174	2 501	37 288	574	8 890	830	60	189	329	40	203	705	1 5
51	1 130	38 802	2 021	38 607	2 145	7 734	47	590	70	799	116	44	80	1 0
52	23 290	80 850	23 416	65 081	419	23 004	5	353	178	2 765	351	596	322	6 2
53	17 028	12 721	14 248	9 485	295	5 530	-	4	31	153	3	-	215	5
54	210	22 492	246	26 677	1 054	4 418	17	-	9 669	24 391	5 193	4 246	5	
55	41	26 358	139	7 057	36	4 519	64	-	7	323	114	1 021	9	
56	328 598	51 973	118 114	18 183	550	6 152	-	3	113	377	64	36	64	1
57	926	38 328	578	29 670	3 567	5 321	-	-	176	234	-	17	28	3
58	1 221	69 225	493	62 411	53	7 298	-	123	7	174	-	-	18	
61	13 946	123 243	6 557	98 069	1 437	9 574	390	76	72	344	8	10	115	7
62	3 514	6 786	733	3 123	667	4 233	-	117	174	20	3	30	21	
63	4 347	120 106	4 362	159 444	1 394	6 053	127	84	293	166	33	10	193	8
64	306 881	83 889	5 360	87 203	3 512	5 586	52	205	161	674	-	5	110	7
65	186	4 713	329	5 201	2 299	5 646	3	11	59	49	4	91	192	3
66	659	55 122	16 222	57 670	531	5 041	8	65	381	83	177	321	2 882	3 4
70	33 439	3 513	21 621	6 385	235	5 763	8	-	41	38	2	4	22	
zusammen	3 217 781		2 224 753		253 647		4 634		35 719		6 975		33 558	

Verkehr der Verkehrsbezirke

a)														
zusammen	-	1 244	23	1 140	97	2 332	-	-	44	138	-	9	7	

b) Mit dem Sowjetsektor von B

zusammen	16	-	2 448	20	180	-	94	133	75	3 311	2 335	-	164	14 4
-----------------	----	---	-------	----	-----	---	----	-----	----	-------	-------	---	-----	------

c)

1	25	-	-	-	51	21	-	-	845	-	-	1	-	
2	4 648	-	-	-	2 413	302	-	-	666	517	48	15	155	
3	-	-	-	-	11	210	1	137	26	28	-	-	-	
4	-	-	4	-	511	2	-	-	-	-	-	-	-	
5	25	66 120	-	-	-	1 655	51	2	23 600	443	71	40	19 576	
6	-	22	-	-	-	85	-	-	-	-	-	2	28	
7	21	147	-	-	80	31	-	-	-	-	-	-	-	
8	-	36	-	-	11	-	-	-	-	-	5	2	-	
81	-	10 880	-	-	11	-	-	-	-	-	-	-	69	
9	-	27 649	-	-	-	20	-	-	21	3	1	4	5 734	
10	-	-	-	-	178	20	-	-	-	104	13	24	32	
11	3 510	288	-	-	20	35	-	-	302	10	82	2	-	
12	-	74	-	-	6	63	-	44	1	27	18	153	-	
13	65	280	81	-	459	1	-	-	30	24	8	13	6	
14	-	1 299	-	265	-	62	-	-	9	4	9	2	-	
15	-	819	20	-	-	5	-	-	-	-	2	8	-	
16	-	290	-	-	-	-	4	-	11	-	5	21	234	
17	-	36	-	-	10	27	-	20	-	1	6	1	-	
18	-	-	-	-	-	-	-	-	-	-	-	-	-	

1) Versand und Empfang der einzelnen in der Vorspalte genannten Verkehrsbezirke.

desgebietes ohne Berlin 1961 nach Güterartungen

Baumwolle		Andere Spinnstoffe		Garne		Lumpen		Stammholz über 1,5 m lang, Baustangen		Fasernholz, Papierholz		Grubenholz		Nummer des VE
151		152		153		154		160		161		162		
V	E	V	E	V	E	V	E	V	E	V	E	V	E	
ie Berlin, Lokal- und Wechselverkehr ¹⁾														
293	28 691	533	7 018	2 891	3 504	2 489	2 262	21 989	11 380	53 149	68 024	7 194	91	48
808	4 837	379	3 477	620	845	2 524	617	6 953	24 985	43 307	38 881	6 964	76	51
166	8 138	687	6 923	1 000	579	4 458	5 661	7 450	34 994	47 753	2 690	8 731	469	52
62	46	52	747	454	40	1 936	576	25 610	481	1 003	19	-	-	53
3	8	176	237	9	75	1 037	1 541	1 660	5 155	2 218	45	2 870	-	54
-	3	84	61	4	19	139	42	7 137	8 789	1 047	3 997	5 273	15	55
68	127	69	151	33	37	975	546	6 15	481	39	-	209	26	56
4	215	76	948	23	339	1 362	1 069	9 539	6 929	39 662	62	22 800	2 439	57
-	13	127	254	1 144	80	1 962	2 455	11 795	24 003	12 536	102 319	28 435	293	58
796	15 093	464	10 675	3 009	565	2 605	991	5 999	26 496	65 683	1 983	59 873	773	61
12	18	57	143	11	63	477	5	897	1 970	109	-	3 025	49	62
37	85	30 140	2 209	277	242	2 230	1 077	28 724	22 558	91 510	86 005	50 287	836	63
27	4 228	669	1 395	173	129	549	603	9 153	22 873	12 481	99 513	11 855	3 529	64
20	-	128	48	270	109	251	427	31	674	110	12	-	15	65
381	14 467	192	11 419	566	1 991	1 644	1 326	5 155	6 614	12 111	16 943	3 951	363	66
-	269	3	3	106	-	2 134	1 227	14 888	33 568	16 832	304	60 191	80 265	70
172 030		113 854		27 461		48 971		671 065		810 143		1 157 944		zusammen

desgebietes ohne Berlin

lin (West)														
-	68	-	65	-	214	228	83	109	3 880	-	51	2 210	-	zusammen

der sowjetischen Besatzungszone

849	1 636	998	7 131	1 797	1 070	1 414	1 126	747	34 623	83	97	76 009	34	zusammen
-----	-------	-----	-------	-------	-------	-------	-------	-----	--------	----	----	--------	----	----------

Ausland

5	15	-	21	11	-	214	75	172	975	231 432	-	-	-	1
-	10	6	25	56	18	393	215	132	113	8	26	-	-	2
6 158	-	-	19	2	1	-	45	-	1 017	-	12	-	44	3
-	-	-	-	-	-	-	-	-	8	-	17	-	-	4
1 959	325	3 553	4 148	531	2 514	1 532	483	15 044	2 180	52	93	-	153	5
-	8	-	121	1	1	-	-	86	919	-	21	-	-	6
-	-	-	2	-	1	-	-	132	2 240	-	407	-	-	7
5	-	-	-	-	-	-	-	-	181	-	54	-	-	8
871	-	-	-	-	-	35	-	-	11	-	-	-	-	81
17 675	125	7 113	1 354	96	162	669	238	2 454	855	-	68	-	60	9
16	-	3	4	-	-	62	4	112	297	-	5 151	-	-	10
3	72	19	726	23	32	189	136	25	1 096	-	48 668	15	17	11
14	82	27	449	144	194	1 168	277	179	9 076	-	5 362	-	584	12
30	10	2 091	660	62	225	826	647	548	605	5	16	-	-	13
-	31	-	22	3	8	28	167	74	1 699	16	9 588	-	56	14
-	-	-	-	-	30	54	-	15	354	-	20	-	-	15
42	27	134	5	1	-	1 035	12	-	214	-	365	-	32	16
-	24	-	58	-	241	1 654	105	10	559	-	33	-	41	17
-	-	-	-	-	-	-	-	-	-	-	-	-	-	13

Nummer des VB	Stickstoff- düngemittel, außer Mischdünger		Mischdünger		Andere Düngemittel		Pflanzliche Gerbmittel		Häute, Felle		Leder		Wolle	
	134		135		136		140		141		142		150	
	V	E	V	E	V	E	V	E	V	E	V	E	V	E
noch: Verkehr der Verkehrsbezirke														
noch: c) I														
19	-	342	125	-	196	218	-	-	88	-	1	1	69	
20	-	154	35	-	-	-	-	-	2	-	-	-	22	
21	-	178	-	-	13	-	-	-	5	60	1	1	14	
22	-	1 032	-	-	-	15	-	-	-	5	1	1	73	
23	-	-	11	-	-	-	-	-	7	3	3	3	106	1
24	15 561	39	606	-	280	10	-	8	888	34	20	106	39	
27	2 467	-	-	-	-	-	-	-	-	-	-	6	-	
28	-	-	-	-	-	13	-	-	-	-	13	31	-	
29	-	20	-	-	184	4	-	-	-	12	62	270	15	
30	95	-	-	-	731	-	-	-	10	57	-	43	1	
31	75	-	-	-	-	-	-	-	-	-	-	-	-	
32	18	-	-	-	86	63	-	55	15	317	14	197	40	2
33	-	36	-	-	-	34	22	33	-	100	9	40	6	
34	-	-	271	-	1 521	60	-	-	851	10	26	89	16	
35	-	41	-	-	5	15	-	-	7	23	8	83	5	4
36	438	146	24	-	228	41	-	-	-	-	-	-	13	
37	-	43	-	-	295	3	-	5	81	25	29	202	369	6
38	20	409	-	-	40	-	-	55	-	2	1	4	153	2
381	-	208	-	-	52	-	-	-	-	47	-	8	-	
39	-	184	9	-	21	42	-	178	18	72	2	57	-	1
41	-	-	-	15	-	40	-	23	-	32	2	77	4	
411	-	-	-	-	-	-	-	-	-	-	236	9	-	
412	-	-	-	-	-	20	-	-	-	143	22	64	1	
42	-	-	-	-	36	77	-	-	14	288	22	48	-	
421	20	-	45	-	28	-	-	-	24	2	3	1	-	
43	-	-	-	-	5	-	-	47	49	21	11	110	1	
44	39 653	-	852	-	1 738	480	-	-	30	-	-	1	22	
45	-	-	-	-	-	-	-	-	19	84	-	126	26	
46	-	427	840	-	1 148	-	-	10	31	39	22	248	70	3
47	-	-	-	-	-	-	-	-	6	154	1	31	8	1
48	10	54	47	-	141	42	28	10	656	476	61	35	148	1 4
51	-	185	-	-	12	10	-	130	53	89	-	49	17	
52	6	252	15	20	121	45	30	695	371	955	125	435	105	5
53	40	-	-	-	-	19	-	-	14	322	24	33	57	
54	-	-	-	-	-	17	1	-	15	1 767	366	529	-	
55	-	21	-	-	-	-	-	-	-	8	77	77	-	
56	20 622	-	595	-	1 684	5	-	-	170	430	37	103	4	
57	-	685	-	-	133	-	-	-	1	286	2	10	-	1
58	-	438	-	20	-	-	-	47	50	23	2	177	10	
61	60	699	-	220	440	248	-	-	48	129	9	78	22	
62	-	41	-	15	70	76	-	-	408	237	49	53	-	
63	-	949	-	-	24	1 328	-	125	887	67	15	44	632	2
64	2 108	391	-	-	41	442	-	1 059	787	229	4	2	25	
65	-	22	-	-	-	86	-	-	266	180	59	44	22	2
66	-	-	-	-	29	50	-	38	127	227	173	935	350	2
70	5 807	1 840	57 048	445	1 838	5 377	-	49	3	125	-	81	3	
zusammen	95 294	116 776	60 628	1 000	14 901	11 419	137	2 770	31 512	8 241	1 780	4 830	28 302	8 7

Landesgebietes ohne Berlin 1961 nach Gütergruppen

Baumwolle		Andere Spinnstoffe		Garne		Lumpen		Stammholz über 1,5 m lang, Baustangen		Faserholz, Papierholz		Grubenholz		Nummer des VB
151		152		153		154		160		161		162		
V	E	V	E	V	E	V	E	V	E	V	E	V	E	
Bundesgebietes ohne Berlin														
Ausland														
-	64	21	5	14	15	19	10	-	202	-	44	-	95	19
417	879	1	36	7	32	26	2	-	313	-	-	-	16	20
950	6 129	39	7 447	139	376	146	2 904	43	5 977	-	138	-	176	21
-	1	5	30	44	72	31	51	13	2 770	10	4 736	-	85	22
-	-	10	8	10	15	28	16	29	2	-	1 070	3	355	23
-	8	27	39	28	11	727	341	93	6 612	1	578	356	48 336	24
-	-	-	-	1	1	7	9	-	680	-	-	21	9 188	27
-	1	-	-	-	17	96	6	-	2 230	-	55	-	6 160	28
20	5	7	82	6	69	171	-	72	42	-	-	40	23	29
-	-	14	14	-	3	1	-	40	335	-	32	1	153	30
-	6	12	-	7	10	4	19	11	156	-	664	-	2 056	31
92	663	3 863	596	2 185	780	2 105	1 133	46	1 156	-	359	-	44	32
-	21	233	65	143	11	885	121	170	229	-	126	-	21	33
35	67	1 179	52	440	11	524	4	5	198	-	38	-	33	34
7	3	24	111	213	318	435	216	181	337	-	19	29	-	35
1	31	5	6	4	-	11	-	3	47	-	97	-	-	36
50	1 262	176	117	773	216	1 129	248	29	790	15	53	290	2 299	37
15	11	7 937	217	17	10	13	87	48	272	-	17	-	20	38
9	10	13	20	1	-	96	3	2 656	635	23	58	846	106	381
1	-	-	1	3	7	295	16	2 510	545	30	3 324	917	190	39
-	-	-	12	-	-	6	-	15	414	-	28	-	101	41
5	14	-	1	-	-	-	263	40	4 005	-	507	-	545	411
-	-	-	3	6	-	20	61	141	350	21	1 012	-	98	412
5	20	22	-	1	21	86	13 793	880	147	-	8 003	-	8	42
-	-	5	6	-	-	146	-	20	479	-	26 108	-	202	421
-	6	5	71	63	60	190	27	40	500	-	143	-	-	43
-	-	18	5	6	-	15	70	70	90	-	-	-	64	44
164	-	5	21	17	68	228	6	1 732	518	40	34 382	19	854	45
35	37	121	1 012	49	18	440	675	556	758	24	2 231	567	-	46
-	-	47	16	16	96	860	139	147	3 429	-	8 596	-	133	47
141	7 055	298	999	872	3 734	2 022	390	6 174	11 794	970	849	44	495	48
40	1 815	93	168	225	1 667	477	105	7 324	10 243	221	39 162	275	-	51
79	2 483	188	293	382	450	3 758	652	4 477	5 009	217	566	1	242	52
177	26	30	27	6	65	629	45	52	210	10	264	-	92	53
68	-	175	50	4	65	460	287	247	767	-	43	-	71	54
-	18	-	27	4	42	82	11	-	5 417	-	153	342	367	55
2	31	12	20	13	44	523	67	29	498	-	209	-	198	56
-	74	8	40	3	283	71	7	152	4 534	-	67	-	77	57
4	23	507	34	778	21	2 405	2 474	53	4 203	-	32 204	-	295	58
53	2 463	135	2 075	116	306	462	747	1 073	10 922	24	4 175	-	12	61
-	8	-	12	2	30	145	22	42	90	-	89	-	26	62
46	97	5 974	359	91	647	883	326	1 520	34 795	-	16 054	152	100	63
22	881	100	672	137	257	990	18	5 216	2 505	-	29 603	-	3 782	64
-	33	57	50	40	423	646	93	415	131	-	118	-	17	65
159	3 032	581	2 191	579	1 452	330	157	4 014	6 809	-	8 990	46	59	66
20	213	1	159	108	323	1 017	126	946	14 389	160	11 985	157	50 628	70
395	28 219	34 894	24 816	8 488	15 523	31 491	26 244	69 343	168 863	233 279	306 750	4 031	128 809	Zusammen

Nummer des VB	Anderes unbe- arbeitetes Holz, Holzabfälle		Hölzerne Schwellen		Schnittholz, Faßholz, Werkstücke		Holzwaren		Zellstoff, Holzschliff, Strohstoff		Papier, Pappe		Betonware	
	163		164		165		166		170		171		180	
	V	E	V	E	V	E	V	E	V	E	V	E	V	E
Verkehr innerhalb des Bundesgebietes														
1	2 727	122	2 425	712	6 523	2 409	323	444	46 152	1 040	4 467	1 475	371	
2	5 529	4 499	6 823	2 600	5 057	4 473	1 324	1 596	202	140	1 506	1 136	2 541	1
3	8 025	1 037	134	3 558	7 605	12 216	788	1 267	2	940	11 199	4 142	722	7
4	1 414	873	105	1 858	51	985	355	527	-	-	5	63	-	
5	2 891	835	2 481	6 569	12 593	5 825	1 615	6 516	4 188	1 097	36 222	18 564	2 474	2
6	928	628	-	764	1 577	1 008	403	406	27	58	5	521	711	
7	3 052	203	5 672	3 326	1 005	1 175	865	511	2 405	486	46	183	859	
8	2 425	116	3 715	205	1 010	1 442	643	272	20	-	6	6	20	
81	3 069	269	70	588	5 342	5 405	300	123	11 387	561	2 395	1 758	139	
9	17 454	656	4 088	3 530	42 387	15 870	904	6 963	222 425	199	52 853	14 788	3 152	6
10	3 274	2 005	247	4 044	1 479	6 312	1 230	2 115	36	17 450	114	697	1 016	1
11	10 356	8 987	4 618	2 384	6 351	9 232	9 012	882	14 422	20 534	5 114	4 597	1 780	
12	3 768	36 538	28 316	5 192	2 550	14 336	10 506	4 019	18	7 470	3 225	5 183	2 183	
13	6 795	5 034	3 961	3 506	3 447	5 010	5 581	1 578	176	37 989	477	6 519	303	4
14	4 251	9 715	5 714	7 348	6 741	6 048	2 540	4 801	35	26 017	1 173	6 647	2 595	3
15	1 740	1 850	1 650	5 881	2 443	2 779	7 190	2 093	206	41	791	2 214	852	
16	3 248	2 441	9 030	8 779	615	5 520	324	4 936	1 936	867	147	5 718	595	
17	272	2 171	111	2 789	399	2 508	2 100	651	50	17 131	2 240	2 631	353	
18	560	82	97	231	618	1 660	108	594	-	-	-	3	-	
19	3 438	8 183	164	2 440	444	4 653	878	5 900	-	430	4 074	8 963	1 105	1
20	3 965	862	71	542	1 956	2 648	790	595	9	5	240	535	6	
21	4 929	1 785	1 351	2 791	4 699	7 470	612	1 093	-	46	164	4 965	3 421	2
22	19 616	6 678	2 685	6 851	5 386	3 941	2 562	917	19 750	29 941	21 407	1 867	228	
23	4 634	2 276	153	2 442	2 602	5 027	771	2 353	60	18 180	446	1 821	425	1
24	19 083	23 914	104 008	111 861	13 953	36 555	2 109	9 075	3 763	240	208	3 568	6 570	13
27	4 081	2 390	16 168	32 162	4 231	6 183	881	2 058	4 063	1 416	179	2 251	1 754	1
28	2 634	1 857	1 423	9 569	4 783	6 438	346	3 296	-	15	144	3 018	6 225	
29	597	825	424	1 572	502	881	313	911	-	25	15	166	1 252	
30	2 127	2 583	5 530	2 851	14 579	4 454	483	939	277	-	22	387	117	
31	6 872	1 479	36	3 204	1 849	1 072	49	218	15 853	1 476	204	440	2 118	2
32	1 165	1 383	9 599	9 321	3 835	0 811	814	4 219	580	1 093	4 504	4 422	5 112	1
33	4 121	20 839	228	2 306	12 012	14 561	499	4 743	28 027	30 988	4 891	8 572	201	
34	1 288	625	838	553	1 993	4 175	1 590	8 514	3 511	21 507	1 747	4 034	341	
35	2 864	1 952	3 006	1 307	1 169	4 788	1 537	7 735	22	10 873	1 864	2 264	237	2
36	1 009	1 554	206	2 634	372	2 154	304	4 105	37	220	1 876	566	394	1
37	2 792	871	2 250	6 688	1 785	3 986	203	2 098	129	25 725	4 308	1 731	1 097	1
38	4 927	371	2 555	942	420	2 930	1 306	2 715	418	9 254	478	5 045	283	1
381	8 124	1 088	2 365	380	1 303	1 785	1 710	657	6 124	87	1 985	225	1 634	
39	11 313	6 983	5 913	1 675	2 406	2 202	847	1 792	15	12	280	1 885	1 418	1
41	7 427	3 294	396	1 167	2 814	3 024	1 932	880	1 987	1 375	79	3 425	187	
411	4 396	32 703	2 303	860	515	517	439	721	-	633	6 164	654	897	
412	3 374	460	2 233	458	3 323	1 256	5 230	2 057	-	5 909	59	1 025	1 869	
42	1 096	20 248	7 419	754	2 530	2 566	460	1 575	20 078	6 979	34 576	2 357	31	
421	477	415	290	2 048	1 084	2 223	1 855	1 993	42 500	19 544	4 374	3 468	2 825	1
43	2 051	679	261	1 537	3 894	5 221	1 135	3 455	5 295	16 158	23	1 747	6 955	1
44	18	593	380	1 821	2 906	2 052	1 084	1 073	9 329	115	2 363	686	22	
45	3 851	7 636	151	1 502	4 384	6 706	556	3 463	25 373	7 236	3 396	13 063	157	
46	5 876	4 235	9 092	7 735	5 046	3 009	3 037	4 121	39	40 606	4 260	4 272	88	
47	606	771	3 635	1 841	6 485	3 793	400	2 735	55 553	7 024	1 618	3 232	431	1

1) Versand und Empfang der einzelnen in der Vorspalte genannten Verkehrsbezirke.

Künstliche Steine, Platten, Röhren		Andere Stein- gut-, Ton-, Porzellan- waren		Glas, Glaswaren		Roheisen, Eisengie- ßungen		Halbzeug aus Stahl		Alteisen und Abfälle von Eisen und Stahl		Eisenbahn- oberbauzeug aus Eisen und Stahl		Nummer des VB
181		182		183		190		191		192		193		
V	E	V	E	V	E	V	E	V	E	V	E	V	E	
Lin, Lokal- und Wechselverkehr ¹⁾														
009	5 722	5	73	6	547	137 803	910	-	571	38 970	36 360	104	1 188	1
230	9 056	82	128	156	1 206	-	2 832	-	61	24 574	3 139	195	664	2
639	19 467	7	76	130	795	24	827	20	-	19 585	216	52	320	3
207	1 271	6	36	280	299	2	25	-	20	8 354	57	118	671	4
986	21 236	416	2 854	3 572	38 452	18 574	11 965	39	15 522	165 161	35 696	10 633	23 148	5
351	2 573	23	7	17	97	-	2 799	-	-	7 709	617	10	44	6
995	2 214	3	74	-	830	20	8 915	-	-	8 689	3 403	1 858	3 230	7
89	3 367	40	89	45	14	-	2	-	-	3 874	44	102	117	8
367	1 756	-	54	127	1 627	39	459	-	3 525	11 499	783	169	4 947	81
069	52 415	103	1 382	2 216	15 537	10 158	40 953	7 662	75 253	233 716	302 931	812	24 075	9
42	2 948	1	256	2 247	556	85	57	4 557	15	21 741	4 856	203	1 400	10
668	19 190	50	103	3 260	2 522	59	15 484	-	18	43 021	15 952	267	986	11
673	5 578	31	217	6 751	7 603	18	15 917	460	48 964	136 959	18 102	523	1 374	12
884	138 105	731	722	333	4 021	87	13 982	52	9 703	101 295	49 895	1 861	3 379	13
126	43 855	18	122	484	17 374	268 897	106 400	114 497	5 992	338 381	202 468	4 653	10 446	14
201	4 186	42	115	6 009	812	746	3 059	56	33	83 751	25 454	3 003	5 541	15
180	2 308	93	47	54	10 118	350	6 242	-	5 445	127 674	22 515	20 848	1 782	16
081	18 497	4	7	5	2 472	62 258	33 534	128 303	29 309	129 845	358 350	51 518	12 509	17
41	1 421	-	-	-	49	-	80	-	261	10 021	4 426	-	552	18
053	5 958	63	08	3 643	1 974	21	2 737	7	1 587	22 107	11 593	9	783	19
-	3 331	22	58	7	73	-	602	16	4 935	11 811	238	93	631	20
797	2 416	6	84	117	3 233	625	16 057	-	1 232	54 506	23 429	477	2 373	21
139	12 070	10	65	113	442	114	13 441	141	255 895	137 331	41 351	631	1 500	22
413	37 618	43	212	466	391	180 443	167 571	137 283	1 191 523	511 084	557 327	2 040	6 129	23
736	168 710	92	335	78 213	16 378	616 453	722 230	2 685 682	1 285 963	1 389 155	1 856 023	153 605	139 877	24
182	76 230	15	82	187	7 271	25 717	154 633	1 452 741	547 193	501 241	870 538	26 972	36 674	27
930	10 140	15	132	47 426	4 396	334 320	40 567	5 911	14 502	432 383	287 176	6 434	17 353	28
284	549	30	90	12 951	92	510	95	-	127	17 154	1 533	16	429	29
203	81 562	60	117	119	9 377	575 315	186 828	1 399 613	694 628	1 101 138	1 156 082	37 916	29 820	30
450	49 108	-	16	-	60	1 159	196 054	420 595	18 168	55 513	124 435	45 942	15 580	31
409	25 291	36	145	623	2 300	13 536	122 556	32 610	36 069	201 104	255 343	2 402	7 571	32
977	26 299	176	235	39 714	32 573	1 702	167 263	14 009	654 805	517 260	375 432	2 267	6 320	33
551	16 515	396	170	1 350	5 381	1 263	57 772	5 727	16 907	252 443	104 322	10 430	10 491	34
871	6 701	51	64	236	5 440	425	20 963	8 282	520 959	287 575	40 617	10 427	1 549	35
259	6 219	53	219	23 021	1 939	14 401	25 105	61	25	47 119	28 578	1 297	4 659	36
594	14 476	134	137	35 171	54 196	3 990	17 332	494	79 425	140 603	37 204	1 486	6 530	37
808	9 005	627	153	1 723	2 143	28	27 534	127	204 288	63 966	67 929	1 374	1 938	38
301	19 027	417	60	5 227	2 151	20	51 072	2 149	337 146	51 660	83 279	90	749	381
594	9 821	478	249	368	5 427	270	4 837	60	888	78 940	7 199	832	1 562	39
591	20 189	4	32	23	2 286	52 587	25 911	190 882	426 949	148 341	265 510	64	1 493	41
574	15 393	3 361	130	556	603	104 483	34 328	163 346	94 324	45 675	293 906	422	821	411
038	11 413	675	571	719	481	135 911	73 866	9 260	9 638	52 044	181 121	1 062	1 243	412
190	12 465	5	17	33 056	3 786	19 683	1 787	25	-	23 636	9 870	139	601	42
255	1 971	3	19	126	19 174	-	1 084	5	-	27 699	22 057	22	460	421
420	6 347	3	46	36	1 473	27	1 720	-	15 462	158 715	75 675	2 194	2 933	43
876	6 142	37	679	16 483	1 401	11 282	3 589	24 360	2 704	44 022	35 765	622	2 611	44
287	12 486	404	279	6 839	5 303	1 596	11 994	146	2 345	91 538	117 304	3 458	2 011	45
789	14 133	865	352	105	2 078	23	27 970	9	323	49 229	38 104	-	526	46
241	4 903	32	392	98	2 546	7 619	13 597	611	352	39 212	19 149	2 784	4 854	47

Nummer des VB	Anderes unbe- arbeitetes Holz, Holzabfälle		Hölzerne Schwellen		Schnittholz, Faßholz, Werkstücke		Holzwaren		Zellstoff, Holzschliff, Strohstoff		Papier, Pappe		Betonwaren	
	163		164		165		166		170		171		180	
	V	E	V	E	V	E	V	E	V	E	V	E	V	E
	noch: Verkehr innerhalb des Bundesgebiet													
48	18 319	7 511	5 882	5 989	16 065	12 405	6 037	3 811	4 437	51 168	21 588	11 596	4 813	3 491
51	15 224	5 613	520	1 530	4 829	4 479	3 462	1 524	83 405	36 411	2 707	2 457	9 375	3 651
52	5 723	18 314	1 085	3 297	4 875	16 328	28 151	7 423	1 409	37 989	9 720	45 433	506	7 311
53	206	1 317	23	728	3 014	3 007	3 134	2 857	4 249	498	2 875	6 096	199	2 021
54	3 382	1 968	153	999	1 046	2 450	6 611	1 611	9	86	1 258	5 115	409	1 194
55	825	938	23 410	2 936	548	1 446	557	1 267	2 048	242	2 797	2 598	238	494
56	136	1 169	1	566	525	2 337	648	7 833	198	785	801	5 801	120	1 611
57	7 420	3 512	4 164	1 773	5 436	1 986	4 262	725	-	1 047	378	2 911	1 916	1 771
58	8 174	2 864	3 010	3 076	8 145	2 742	6 515	2 074	60 145	67 455	4 673	7 223	4 695	4 551
61	5 863	8 295	529	4 958	6 792	7 757	18 282	11 112	2 141	23 878	14 929	32 186	21 894	8 421
62	997	2 151	307	341	1 137	4 588	432	8 427	127	487	4 045	10 963	197	1 711
63	11 927	4 540	7 709	3 507	45 893	7 381	16 873	3 369	40 626	39 914	10 679	7 711	13 092	8 011
64	4 963	5 332	599	5 403	12 590	2 772	9 402	3 491	61 541	61 706	22 477	5 955	4 950	12 204
65	375	2 360	304	768	299	4 977	1 695	9 166	27	18 552	475	6 843	7 592	1 061
66	4 599	5 201	2 023	1 223	8 635	5 454	5 581	3 135	13 832	81 316	5 091	10 512	5 225	5 321
70	1 417	512	8 632	2 113	4 357	4 304	908	1 983	8	14	388	1 662	306	1 507
zusammen	310 209		322 795		345 828		196 308		820 781		332 923		144 720	

Verkehr der Verkehrsbezirke

a) I														
zusammen	-	4 189	32	1 870	550	5 574	175	7 137	7	7 587	711	7 930	44	81

b) Mit dem Sowjetsektor von Berlin														
zusammen	68	110	730	4 454	55 721	10 612	2 093	141	677	252	7 885	1 358	53	

c) I														
1	-	20	-	-	9 316	5 661	82	88	12 772	-	14 600	579	64	-
2	-	3 303	12	-	210	20 721	88	454	12	54	35	697	5	451
3	10	360	-	-	239	14 951	129	156	29	-	102	461	1	161
4	-	135	-	-	13	3 103	48	58	15	-	-	-	-	-
5	107	633	17	33	2 311	41 260	233	3 108	215	521	3 369	13 856	41	1 801
6	4	12	-	-	304	5 488	52	36	-	30	-	17	-	31
7	-	133	20	16	1 435	12 921	47	191	1	-	40	28	6	71
8	-	7	-	-	-	2 078	-	5	-	-	-	-	-	54
81	-	-	-	-	1	4 566	9	106	175	5	1	24	-	931
9	156	93	-	-	859	15 618	29	363	2 882	45	712	686	24	1 051
10	-	616	-	18	129	8 886	21	25	109	969	17	6	1	31
11	39	1 051	-	8 745	683	26 801	369	174	-	449	504	151	18	111
12	76	2 790	913	94	1 995	66 253	1 060	233	18	420	891	725	6	514
13	16	81	-	67	105	5 989	120	107	68	197	95	105	-	541
14	32	11 187	-	-	958	18 954	123	456	-	37	8	171	76	181
15	-	70	-	-	42	14 651	98	87	-	-	14	47	70	161
16	-	401	-	56	39	29 557	62	193	-	100	50	220	5	31
17	13	50	90	21	15	6 355	93	63	36	59	2 202	84	-	541
18	-	-	-	-	-	2 621	-	4	-	-	-	-	1	-

1) Versand und Empfang der einzelnen in der Vorspalte genannten Verkehrsbezirke.

esgebietes ohne Berlin 1961 nach Gütergattungen

Künstliche teine, Plati- en, Röhren		Andere Stein- gut-, Ton-, Porzellan- waren		Glas, Glaswaren		Roheisen, Eisenle- gierungen		Halbzeug aus Stahl		Alteisen und Abfälle von Eisen und Stahl		Eisenbahn- oberbauzeug aus Eisen und Stahl		Nummer des VB
181		182		183		190		191		192		193		
V	E	V	E	V	E	V	E	V	E	V	E	V	E	
Berlin, Lokal- und Wechselverkehr ¹⁾														
718	42 381	247	681	786	13 555	4 445	13 688	51	602	37 600	45 492	431	1 353	48
463	94 112	304	257	191	4 156	566	12 428	58	57 801	19 891	5 371	73	873	51
113	37 294	1 226	516	582	22 549	2 458	37 000	485	85 467	157 344	77 693	4 195	3 639	52
684	6 226	275	573	639	10 936	12 379	16 712	38 071	4 004	67 818	92 171	3 232	2 367	53
468	5 569	16	48	48	349	-	6 741	-	123	18 212	9 275	21	1 058	54
128	7 397	2	58	50	3 814	32	3 368	-	-	40 244	8 651	10 618	825	55
346	14 436	92	502	649	7 199	2 997	10 691	19	-	87 542	38 214	499	10 169	56
315	36 695	96	32	59	771	73	42 154	34	68	49 554	45 794	3 714	4 310	57
587	24 896	100	102	6 615	5 148	5 550	11 192	97 510	46 029	87 651	62 262	585	1 415	58
987	78 491	10 097	3 508	3 879	4 612	51	8 755	-	420	44 280	8 316	254	2 631	61
523	22 913	82	1 469	894	17 381	237	4 047	138	107 847	88 210	10 645	3 872	2 420	62
875	112 728	5 578	7 940	34 276	14 925	108 833	54 471	486 764	307 859	90 674	258 476	2 805	1 998	63
894	119 735	511	663	638	2 088	11 223	9 257	-	6 805	35 219	38 979	513	1 211	64
017	32 362	79	428	507	11 754	87	4 291	9	3 384	56 971	29 128	2 944	4 913	65
917	82 222	40	353	2 026	7 850	40	14 804	87	3 178	32 976	14 455	1 026	1 688	66
892	100 592	1 092	893	12 381	2 339	70 054	161 622	213 913	279 142	212 427	378 871	11 117	10 091	70
1 860 780		29 664		458 828		2 821 810		7 567 898		9 204 856		458 445		zusammen

esgebietes ohne Berlin

in (West)

108	7 506	11	2 085	1 094	4 280	1 095	15 930	7 807	361	260	3 021	31	81	zusammen
-----	-------	----	-------	-------	-------	-------	--------	-------	-----	-----	-------	----	----	----------

der Sowjetischen Besatzungszone

572	681	8 697	29	24 386	2 562	78 844	149	420	38 027	26 688	132	-	779	zusammen
-----	-----	-------	----	--------	-------	--------	-----	-----	--------	--------	-----	---	-----	----------

Ausland

476	468	85	18	65	24	6 919	-	15	-	91	109	-	-	1
139	666	232	75	154	221	-	460	-	2	353	21	6	-	2
29	2 255	28	6	3	32	46	-	-	-	377	1	-	19	3
-	150	-	-	80	42	12	25	-	-	135	-	-	-	4
422	41 026	146	5 835	239	24 060	3 805	580	25	15	1 762	59	20	231	5
-	58	-	-	-	42	-	12	-	-	57	-	-	-	6
170	82	7	10	1	108	6	-	-	-	140	-	-	-	7
-	158	8	-	-	-	1	-	-	-	116	-	-	-	8
-	1 111	-	-	92	32	110	-	-	-	231	-	-	-	81
202	22 554	64	142	1 048	16 337	10 328	1 085	427	3 241	2 214	7	222	3 382	9
16	381	8	22	109	255	-	20	-	-	268	5	-	108	10
539	2 793	496	10	1 986	203	5	620	16	-	462	-	26	29	11
554	929	197	88	1 456	178	1	411	2	-	1 133	55	32	1	12
359	839	597	59	79	172	-	695	21	62	2 840	-	160	11	13
212	4 607	219	24	118	135	3	182	2 256	329	1 143	147	60	-	14
255	908	20	6	54	188	-	20	-	-	1 884	-	10	-	15
178	381	15	116	107	121	-	60	1	47	1 536	151	99	45	16
468	2 257	2	20	46	30	175	-	195	-	461	5 903	15 565	146	17
1	2	6	-	-	-	-	-	-	-	49	-	-	-	18

Nummer des VB	Anderes unbe- arbeitetes Holz, Holzabfälle		Hölzerne Schwellen		Schnittholz, Faßholz, Werkstücke		Holzwaren		Zellstoff, Holzschliff, Strohstoff		Papier, Pappe		Betonwaren	
	163		164		165		166		170		171		190	
	V	E	V	E	V	E	V	E	V	E	V	E	V	E
noch: Verkehr der Verkehrsbezirke														
noch: c)														
19	-	617	-	-	20	8 614	20	65	14	5	87	29	34	1
20	1	11	-	16	77	3 960	34	28	1	-	16	221	-	1
21	-	47	-	20	36	21 722	64	75	8	150	57	27	2	2
22	18	2 115	-	179	57	19 671	276	224	15	1 460	239	63	97	1
23	26	182	-	-	42	7 624	123	103	-	27	34	80	1	1
24	21	532	3 691	373	253	50 461	68	199	20	35	19	371	210	7
27	-	111	-	817	135	7 017	59	301	-	10	1	1 648	-	-
28	-	76	27	10	35	8 029	122	97	-	60	134	139	21	2
29	29	28	-	-	61	3 103	52	22	-	-	62	189	-	-
30	-	38	-	119	4	9 949	11	262	-	-	1	6	18	-
31	14	311	28	-	-	3 251	3	54	58	1	12	12	25	-
32	2	472	-	472	27	18 706	265	333	16	312	272	11 761	140	-
33	2	268	-	17	26	23 424	104	686	150	136	1 526	983	30	1
34	-	22	-	27	25	9 519	191	477	33	1 398	80	151	-	1
35	12	65	1	-	49	17 737	125	211	25	1 734	417	994	4	-
36	-	121	-	-	3	5 173	5	147	1	2	208	24	18	-
37	41	966	-	-	79	6 495	636	194	176	319	1 609	923	31	9
38	1	32	-	-	11	5 352	31	90	445	3 307	83	335	107	4
381	27	123	-	-	641	12 538	315	207	186	410	134	458	406	-
39	127	1 712	20	14	341	5 623	101	644	12	27	135	452	40	1
41	252	97	-	-	140	4 305	175	48	-	189	72	724	50	-
411	-	6 545	-	127	56	6 901	62	77	9	23	310	29	54	-
412	20	12	-	-	120	3 266	148	276	1	-	14	-	151	1
42	53	5 387	-	6	82	2 692	121	274	4 358	96	4 266	227	-	-
421	-	166	-	-	-	1 788	60	233	1 022	664	332	322	137	-
43	-	133	-	48	146	5 234	25	1 121	21	587	115	66	161	-
44	31	267	-	95	19	3 232	30	159	-	-	1	112	8	-
45	15	1 419	-	126	316	9 510	45	143	2 741	158	827	138	37	2
46	202	175	349	6 868	1 230	10 474	74	601	25	756	557	2 134	11	1
47	78	1 100	-	145	447	8 608	256	235	1 048	111	150	380	2	7
48	5 033	8 066	131	5 700	4 115	16 397	562	2 039	125	4 473	1 149	2 612	31	7
51	2 865	1 885	-	23	908	17 112	353	569	20 870	5 560	185	443	458	1
52	215	177	63	80	720	32 926	2 155	977	140	3 673	1 479	2 559	245	7
53	4	28	-	-	23	6 292	40	286	40	156	115	1 131	50	2
54	60	61	-	10	269	2 621	123	373	2	128	26	346	414	7
55	-	282	1 811	215	34	4 212	95	353	-	57	41	217	1	1
56	-	391	-	19	31	3 314	44	954	-	66	44	688	8	8
57	-	48	-	13	98	9 708	127	184	-	111	158	835	8	2
58	22	768	-	94	779	6 605	124	367	5 836	655	1 271	914	138	2
61	48	882	-	-	391	15 263	372	1 056	942	494	277	9 391	151	1 8
62	3	137	-	19	18	8 583	90	498	94	40	149	603	-	1
63	136	4 604	115	9 435	5 768	44 113	717	566	11 546	8 580	132	42 539	140	6
64	229	2 591	-	17	4 118	34 756	451	1 160	16 006	15 622	497	7 962	532	1 4
65	1	620	-	-	25	8 211	88	1 168	106	166	130	1 504	74	5
66	100	155	-	56	835	13 395	208	836	30	7 052	498	4 292	142	8
70	73	10 836	891	1 383	2 310	30 107	370	3 998	27	74	378	4 980	227	3 2
zusammen	10 214	75 628	8 179	35 594	43 624	864 368	12 183	28 892	82 581	61 790	41 441	121 871	4 730	24 9

asgebietes ohne Berlin 1961 nach Gütergattungen

Künstliche steine, Platten, Röhren		Andere Stein- gut-, Ton-, Porzellan- waren		Glas, Glaswaren		Roheisen, Eisenle- gierungen		Halbzeug aus Stahl		Abfälle von Eisen und Stahl		Eisenbahn- oberbauzeug aus Eisen und Stahl		Nummer des VB
181		182		183		190		191		192		193		
V	E	V	E	V	E	V	E	V	E	V	E	V	E	
asgebietes ohne Berlin														
Ausland														
48	545	558	95	39	14	-	5	2	1	583	-	-	-	19
34	75	44	118	38	3	-	823	-	24	151	19	34	-	20
83	617	4	50	125	44	25	-	3	-	144	49	-	-	21
222	731	35	14	168	426	-	4 405	-	6	127	87	9	8	22
350	2 945	25	40	77	17	19 029	5 385	2 810	1 398	642	2 376	5	47	23
349	21 239	107	186	13 500	5 250	16 686	4 761	31 603	1 878	3 049	8 674	13 098	51	24
590	7 353	190	17	30	524	468	836	17 107	297	464	53	150	6	27
51	703	20	107	16 058	425	81	4 080	832	-	1 159	4 780	18	-	28
31	441	685	87	894	17 278	4	10	-	-	26	150	-	-	29
545	7 882	68	135	31	61	8 705	3 714	4 031	302	1 726	4 072	2	18	30
320	4 232	604	-	1	57	1 811	2	3 760	48	386	151	20 427	-	31
525	3 577	975	546	186	613	1 028	3 510	1 549	304	948	4 013	2	-	32
383	2 877	104	132	5 640	525	3 208	1 031	6 356	2 844	1 683	912	-	-	33
300	703	57	551	520	696	33	753	29	13 202	6 516	354	11	34	34
322	246	55	10	262	102	389	869	410	803	1 600	81	1	9	35
280	149	2 751	21	5 999	998	1 248	8	31	15	341	174	1	1	36
539	2 015	309	441	29 741	12 335	3 040	20 011	1 174	29 564	11 687	1 536	20	-	37
319	733	2 104	173	419	99	28	83	67	65	434	428	396	18	38
254	1 410	923	111	687	15	119	137	2	22	2 746	550	-	2	381
322	686	1 463	40	167	614	62	399	17	116	18 708	129	-	-	39
308	2 229	48	13	8	28	4 322	2 014	1 087	33 993	151	1 766	-	64	41
798	2 601	7 731	166	276	1 478	2 734	241	93	1 462	145	-	-	-	411
463	940	223	22	291	99	28 148	5 466	295	2	1 249	217	2	-	412
112	455	23	61	3 584	132	40	5	10	28	4 628	13	10	-	42
520	119	47	22	32	168	52	71	4	-	4 084	267	-	22	421
237	209	56	18	298	95	-	86	21	26	15 385	5	-	-	43
166	603	22	67	41	48	-	486	2	1 957	11 645	-	-	-	44
361	428	369	86	1 504	51	66	4 487	17	852	32 104	540	8	-	45
721	1 235	5 389	157	229	153	21	1 876	15	-	21 539	9	-	-	46
389	1 050	21	41	9	31	1 175	442	35	17	37 696	80	3 228	115	47
393	2 642	991	495	3 991	626	1 371	1 253	160	268	102 395	1 190	1 460	102	48
181	583	94	215	379	90	206	1 070	112	839	100 797	24	404	43	51
379	1 175	313	296	402	1 079	255	1 903	425	3 083	196 470	218	1 291	59	52
119	825	27	186	16	179	152	1 123	1	100	119 979	215	237	-	53
347	445	40	81	15	168	1	340	-	19	8 487	9	6	-	54
99	343	220	117	208	77	-	3	2	-	5 142	-	313	7	55
285	842	39	78	272	559	19	90	7	113	11 389	-	3	41	56
367	144	104	107	168	52	-	4 385	11	32	2 962	-	141	-	57
398	862	1 659	81	733	475	98	753	2 605	312	27 072	15	-	-	58
340	5 898	10 313	399	1 970	2 132	113	161	4	1 584	23 146	51	24	-	61
15	1 284	126	85	109	201	108	1 148	25	4 526	50 873	15	10 400	52	62
329	10 265	7 426	329	13 383	3 555	2 371	733	3 921	414	59 357	7	779	94	63
193	2 068	208	271	226	752	193	2 366	61	1 534	44 107	126	697	-	64
47	791	37	295	84	2 856	104	257	340	373	120 445	43	12 098	135	65
524	1 404	76	87	1 311	946	6	811	-	20	82 766	124	726	97	66
544	16 929	5 142	860	3 550	3 706	5 568	42 854	319 186	151 022	83 422	5 624	9 212	1 299	70
122	197 163	53 957	13 940	113 308	102 012	124 498	129 416	401 180	257 161	1 235 807	45 604	91 413	6 298	Zusammen

Nummer des VB	Stab- und Formeisen und -stahl		Bleche und Platten aus Eisen und Stahl		Röhren und Rohre aus Eisen und Stahl		Eisen- und Stahldraht		Andere Glä- berei- und Walzwerks- erzeugnisse		Maschinen, Apparate		Bauwerkste aus Eisen und Stahl	
	194		195		196		197		198		199		200	
	V	E	V	E	V	E	V	E	V	E	V	E	V	E
Verkehr innerhalb des Bundesgebietes														
1	201	11 726	323	38 390	73	8 009	-	17	65	4 012	2 561	6 633	4 548	7
2	14 197	38 852	28 354	102 882	1 190	7 830	253	307	1 407	3 534	6 647	17 048	4 434	4 5
3	317	3 456	19	6 709	221	7 913	4	71	72	576	1 526	7 489	255	7
4	92	2 460	26	958	1 613	2 756	-	3	18	384	3 787	4 021	3	2 4
5	4 962	93 207	6 294	209 059	3 922	89 183	298	21 781	3 135	27 668	21 054	176 375	4 858	34 0
6	77	779	23	2 101	615	597	-	1 766	32	401	1 665	3 691	161	
7	45	1 881	10	6 525	87	2 814	-	171	22	354	2 336	6 153	26	1 2
8	107	4 716	702	5 733	29	19 643	10	112	-	249	507	1 641	3 410	2 2
81	3 597	40 247	8 807	44 170	153	18 136	27	8 730	336	3 505	6 853	11 200	646	7 1
9	72 350	563 712	337 020	482 721	3 548	329 388	3 702	81 812	3 246	55 005	24 566	108 294	10 175	59 9
10	590	9 055	22	1 830	641	3 876	13	25	52	333	4 354	15 354	580	3 6
11	218	11 093	86	14 001	803	4 982	8	26	3 300	2 416	11 617	10 866	2 679	2 4
12	1 336	60 480	1 679	35 074	15 993	9 208	96	9 322	5 654	4 686	22 763	12 697	2 770	4 9
13	2 082	64 210	929	35 713	1 473	3 591	32	454	3 464	22 375	22 301	24 963	2 908	3 9
14	665 487	391 829	315 058	256 568	8 798	31 492	11 515	12 739	72 104	88 565	34 012	98 331	23 137	14 5
15	1 987	49 139	599	6 099	989	6 520	128	844	163	1 019	16 686	11 513	4 055	4 3
16	3 779	58 594	4 104	70 574	1 314	12 445	15	423	3 268	43 519	82 317	23 941	2 585	2 5
17	226 177	62 257	490	22 477	829	3 063	1 035	9 513	42 438	20 942	12 259	11 499	2 487	6 2
18	615	11 498	15	51 244	62	1 774	-	5	48	2 987	299	1 243	1 145	4
19	1 709	53 003	596	20 741	1 132	3 962	3	40	796	992	12 791	9 858	4 914	1 6
20	7	14 759	32	6 861	133	2 311	-	268	160	420	5 500	4 608	20	1 2
21	401	49 916	278	13 262	8 424	26 231	278	2 978	754	3 370	74 995	9 939	751	3 2
22	3 969	40 920	62 180	18 185	29 370	3 704	5 637	48 804	1 567	10 899	12 593	9 690	4 116	2 7
23	633 249	500 398	406 356	99 666	27 751	10 453	212 220	182 147	105 958	23 714	32 977	15 694	7 945	16 7
24	606 383	458 122	953 413	262 579	445 859	86 953	198 446	224 079	168 269	169 511	56 461	69 781	114 272	124 4
27	1 129 838	517 498	674 734	257 923	36 269	20 250	44 709	55 245	78 144	107 626	18 679	25 278	53 869	43 5
28	13 760	143 157	53 560	44 901	6 825	17 500	72	3 555	76 434	10 967	10 195	9 374	14 882	10 8
29	120	3 899	25	1 866	424	972	-	137	89	664	1 450	4 195	2 413	1 2
30	668 777	247 408	169 063	331 603	187 330	249 667	329 945	15 903	117 515	47 654	24 634	13 603	38 876	23 2
31	338 639	22 842	2 534	28 009	2 990	3 213	94 494	1 477	4 982	32 953	12 236	9 819	13 093	18 8
32	35 960	238 295	9 139	65 298	11 770	14 246	8 689	101 000	20 544	22 736	33 740	22 991	15 685	16 7
33	39 800	302 133	79 626	134 271	499 612	361 675	11 935	77 545	44 979	43 491	27 459	19 156	35 459	13 0
34	9 449	126 136	5 095	83 502	5 652	8 282	12 847	11 745	3 029	9 371	24 196	16 971	19 000	6 1
35	98 542	116 810	1 409	42 490	84 846	26 083	2 260	27 146	35 542	16 521	16 094	6 963	6 300	3 9
36	983	15 793	858	7 206	948	6 101	15	432	492	2 201	13 936	11 590	5 059	8 5
37	38 144	58 640	2 027	23 637	7 846	4 416	2 881	16 143	3 731	4 561	11 019	11 186	15 504	13 3
38	96 744	49 627	82	4 677	10 843	1 658	164	1 770	30 719	2 848	8 244	7 920	526	2 8
381	4 945	45 460	73 584	31 631	662	3 709	56	15 537	5 978	4 491	3 635	8 653	11 955	4 9
39	3 495	31 595	468	2 631	96	1 138	681	7 320	1 124	1 248	5 046	13 111	514	2 5
41	45 073	114 029	138 917	151 407	62 739	28 513	100	11 253	25 738	27 430	58 623	8 573	43 517	7 9
411	339	6 548	38 449	22 852	707	465	54	1 033	1 569	10 266	4 845	4 117	229	3 3
412	13 705	23 959	2 384	14 177	16 350	1 851	702	12 623	3 909	1 193	5 542	6 956	1 571	1 7
42	6 948	3 448	1 415	2 827	408	2 257	435	303	448	476	5 642	8 477	324	1 3
421	315	17 289	655	10 329	735	1 764	-	84	73	355	2 821	2 834	3 105	8
43	4 423	53 362	1 259	126 560	1 136	2 418	237	10 003	5 778	6 011	13 066	16 279	9 113	3 1
44	1 876	90 093	2 402	15 657	4 505	25 114	19	3 351	256	1 512	1 610	5 171	872	3 2
45	7 941	44 982	11 592	31 047	6 114	20 522	13 227	13 643	4 535	5 110	32 261	18 559	4 988	3 6
46	653	16 753	768	18 482	2 301	3 011	130	12 313	2 135	2 728	30 086	16 843	5 398	2 1
47	7 942	29 419	4 143	15 395	1 652	4 288	209	1 229	549	1 938	20 109	7 402	2 846	2 2

1) Versand und Empfang der einzelnen in der Vorspalte genannten Verkehrsbezirke.

Andere Eisen- und Stahlwaren		Blöcke aus Stahl		Rohkupfer, Kupferlegierungen		Rohzink, Zinklegierungen		Rohblei, Bleilegierungen		Rohs Leichtmetalle, auch Legierungen		Andere rohe NE-Metalle, auch Legierungen		Nummer des VB
201		202		210		211		212		213		214		
V	E	V	E	V	E	V	E	V	E	V	E	V	E	
in, Lokal- und Wechselverkehr ¹⁾														
829	5 698	19	100	3 265	8 300	-	-	-	-	-	4	-	13	1
914	22 074	22	760	4	68	-	-	-	-	30	31	-	51	2
339	6 736	-	2	3	7	-	-	-	-	-	13	-	-	3
935	2 428	-	1	-	-	-	-	-	3	-	3	-	7	4
755	161 252	57	1 405	55 090	2 450	32	273	1 184	503	4 238	827	123	972	5
808	8 646	-	19	-	-	-	-	-	30	-	-	-	-	6
397	5 806	-	10	-	52	-	3	-	-	-	-	-	12	7
442	10 440	49	-	-	95	455	-	3 065	283	16	20	917	-	8
088	10 509	-	34	1 228	19	86	6	25	-	3	17	5	146	81
146	106 209	2 518	47 333	48 300	1 027	831	77	172	1	9 565	1 301	420	780	9
684	36 894	-	3	9	61	-	-	-	11	4	-	-	-	10
161	8 429	27	63	10	4	-	500	5 615	615	20	1 250	-	59	11
041	12 100	21	101	11	39	-	80	-	40	-	2	-	7	12
994	36 889	88	148	23	14	-	30	78	-	72	6 761	38	46	13
964	130 488	595	317	2 433	86	10 926	20	2 440	253	6	2 868	621	1 176	14
721	11 531	102	-	47	10 050	-	-	197	1 971	15	269	4	366	15
520	37 500	3 047	553	45	58	-	-	-	276	883	17 073	7	98	16
716	21 393	22 508	7 266	37	29 851	16	476	21	2 587	26	2 243	3	194	17
680	2 049	-	-	-	-	-	6	-	-	-	3	-	4	18
056	16 359	11	138	-	10	3	5	-	-	-	177	4	59	19
343	4 738	-	-	38	138	-	-	-	-	-	-	6	24	20
019	15 555	-	3 608	-	-	-	104	-	55	117	13	-	-	21
390	11 963	17	75	3 611	3 613	-	104	-	100	182	784	-	31	22
052	20 696	39 908	26 239	1 248	12 843	174	4 123	44	201	56	6 153	12	1 095	23
953	69 694	116 785	73 676	2 142	1 122	1 622	12 463	40	355	6 181	3 099	385	724	24
736	20 071	60 097	142 285	338	259	205	101	39	114	1 600	1 442	100	6	27
867	10 490	2 258	6 380	40	4	1	-	7	100	81	1 098	-	38	28
059	12 434	-	-	5	-	-	-	-	1	6	-	-	-	29
868	11 177	66 954	12 238	7 341	17 714	19 796	929	1 234	912	751	817	17 031	8 555	30
086	6 332	2 086	788	-	620	-	31	-	225	-	40	-	487	31
381	26 676	147	3 140	6 318	9 691	1 268	2 516	1 393	6 243	15 853	3 509	47	400	32
113	35 897	153 315	231 135	1 892	3 796	1 704	3 185	601	241	156	32	20	1 287	33
252	16 971	63	982	1 045	5 681	372	105	362	417	252	929	4	112	34
340	10 535	361	13 112	8	38	115	25	210	845	123	144	30	90	35
416	8 312	-	19	5	32	-	20	-	-	456	381	-	45	36
334	8 804	12 596	452	99	148	3 729	1 864	5 367	143	114	89	67	116	37
596	4 383	-	633	6 768	1 078	-	200	14	3	392	9 283	7	158	38
121	7 068	16 755	30	10	80	336	206	2	28	7	17	-	-	381
023	16 186	128	96	-	5	70	80	21	98	15	49	1 727	5	39
550	7 389	7 990	12 756	11	21	-	4 672	-	3	21	261	25	1 391	41
326	4 001	100 249	14 478	-	-	-	-	-	-	-	195	-	43	411
901	4 280	808	1 575	91	4 041	21	610	-	21	12	4	9	206	412
142	4 421	-	-	51	-	-	20	-	-	-	19	-	56	42
020	7 842	-	27	-	-	-	-	-	5	-	6	-	3	421
198	25 903	76	160	76	13 727	-	-	-	18	-	1 600	7	112	43
559	16 330	-	445	7	27	767	68	225	241	-	10	-	52	44
597	12 291	119	175	16	46	5	-	378	802	6	71	5	47	45
597	26 153	-	79	20	27	38	208	-	-	74	3	112	40	46
803	6 074	10	6	19	21	-	16	-	133	-	4	-	-	47

Nummer des VB	Stab- und Formeisen und -stahl		Bleche und Platten aus Eisen und Stahl		Röhren und Rohre aus Eisen und Stahl		Eisen- und Stahl Draht		Andere Gie- Berei- und Walzwerks- erzeugnisse		Maschinen, Apparate		Bauwerkstoff aus Eisen und Stahl	
	194		195		196		197		198		199		200	
	V	E	V	E	V	E	V	E	V	E	V	E	V	E
noch: Verkehr innerhalb des Bundesgebiet														
48	8 917	31 530	1 221	15 886	694	3 917	218	12 216	17 205	10 274	30 500	18 370	3 625	5 111
51	7 697	17 706	371	11 073	2 398	4 268	70	2 206	5 901	11 436	35 368	24 596	1 715	4 761
52	16 015	84 598	2 373	66 957	3 410	8 451	12 365	38 037	11 432	23 040	58 687	37 962	9 802	6 500
53	51 983	120 228	16 676	40 044	2 676	14 765	4 410	1 407	1 949	4 343	39 659	10 529	2 341	2 900
54	88	8 138	506	7 493	67	827	88	2 455	1 112	2 717	20 746	9 358	197	1 271
55	172	3 440	261	1 892	338	986	-	884	355	648	8 427	5 087	75	84
56	7 611	43 642	4 549	18 642	2 577	14 028	37	1 895	1 248	3 135	23 509	11 263	4 964	2 741
57	451	8 927	414	11 349	829	3 565	-	165	438	932	11 451	8 883	2 017	1 481
58	8 710	50 529	2 659	15 071	2 265	6 547	2 319	2 717	526	6 180	15 078	19 002	4 753	3 651
61	5 536	33 322	138	11 503	4 142	4 571	501	6 541	351	1 066	20 564	30 399	2 373	3 571
62	38 310	73 193	1 551	48 893	2 088	13 720	58	4 256	2 323	4 791	32 012	17 261	6 377	1 400
63	192 383	78 212	90 307	11 428	28 926	25 152	87	1 888	18 364	18 953	16 262	43 791	849	7 481
64	13 240	19 869	252	24 291	1 224	10 340	21	1 067	1 677	3 812	24 886	29 329	839	7 481
65	3 216	81 516	817	24 057	888	9 483	5	1 931	2 032	5 041	21 128	23 596	1 521	2 341
66	1 277	36 539	344	22 155	584	4 244	17	1 831	7 421	3 717	52 322	25 461	2 444	2 081
70	835 774	396 852	164 108	74 916	86 975	17 052	164 963	55 917	9 229	10 301	12 911	18 675	40 322	32 721
zusammen	6 003 725		3 688 150		1 647 863		1 142 740		966 183		1 282 105		592 295	

Verkehr der Verkehrsbezirke

a)

zusammen	283	22 777	211	8 403	536	2 407	359	397	2 337	7 116	14 808	6 925	2 137	1 821
----------	-----	--------	-----	-------	-----	-------	-----	-----	-------	-------	--------	-------	-------	-------

b) Mit dem Sowjetsektor von Berl

zusammen	16 601	33 991	2 834	90 800	116	68 765	126	11 836	506	2 069	19 779	5 389	600	500
----------	--------	--------	-------	--------	-----	--------	-----	--------	-----	-------	--------	-------	-----	-----

c)

1	11	183	6	1 867	33	2	-	25	1	197	2 969	1 233	219	1 531
2	33	338	153	1 509	171	569	76	9	134	380	4 571	3 744	141	231
3	39	-	-	3	40	31	-	-	36	159	925	454	91	231
4	-	240	100	7	4	687	-	-	-	-	633	256	100	90
5	248	23 904	1 220	6 392	478	4 872	100	8 781	222	1 142	13 290	25 176	1 171	2 061
6	57	-	-	-	146	1	5	101	14	-	641	100	6	-
7	-	-	-	-	166	34	-	-	5	4	554	369	-	-
8	-	161	25	64	1	-	-	-	22	-	210	190	19	-
81	44	1 423	55	157	-	196	1	39	-	354	356	1 354	2	78
9	14 949	82 359	17 221	40 523	1 799	1 285	30	1 473	167	2 235	3 549	6 561	270	2 551
10	-	125	-	110	3	80	-	3	33	-	6 159	819	19	2
11	11	79	46	64	209	25	-	15	252	6	3 222	886	130	1
12	350	734	972	1 624	6 830	48	509	116	851	25	10 970	1 517	521	4
13	145	6 155	60	3 106	78	30	1	30	82	8	12 676	6 400	297	2
14	10 051	2 717	11 545	67 196	7 335	601	1	51	700	7	8 839	1 197	1 589	38
15	11	102	11	311	101	1 446	2	-	28	14	2 668	541	145	1
16	94	349	107	21 850	30	107	41	36	469	620	6 826	1 772	528	2
17	25 316	45	698	369	99	9	113	35	7 823	3	1 823	505	41	-
18	4	23	-	91	13	63	-	-	1	-	188	21	-	-

1) Versand und Empfang der einzelnen in der Vorspalte genannten Verkehrsbezirke.

desgebietes ohne Berlin 1951 nach Gütergattungen

Andere Eisen- und Stahlwaren		Blöcke aus Stahl		Rohkupfer, Kupferlegie- rungen		Rohzink, Zinklegie- rungen		Rohblei, Bleilegie- rungen		Roh- Leicht- metalle, auch Legierungen		Andere rohe NE-Metalle, auch Legierungen		Nummer des VB
201		202		210		211		212		213		214		
V	E	V	E	V	E	V	E	V	E	V	E	V	E	
* Berlin, Lokal- und Wechselverkehr ¹⁾														
9 319	20 645	10	506	361	1 324	36	974	10	30	25 248	20 416	60	23	48
7 744	15 501	22	555	1 211	387	178	503	16	-	20	4	18	5	51
5 595	23 576	53	1 344	212	1 818	-	173	7	3 497	28	2 772	12	39	52
0 017	13 257	42	350	1 066	2 142	945	131	-	70	75	108	-	31	53
3 397	4 162	-	14	11	8	16	-	-	-	33	31	29	105	54
3 865	4 877	24	34	75	78	5	18	-	-	185	504	12	38	55
9 923	27 196	30	77	213	401	139	21	-	24	93	82	37	184	56
6 938	5 515	19	104	-	56	41	45	-	-	-	-	20	18	57
9 846	10 476	223	553	3	100	737	1	1 685	-	12	52	3	5	58
5 665	22 867	8	64	13	7 606	43	2 176	22	684	13	71	68	53	61
4 824	17 305	62	278	625	3 990	64	664	1 061	3 244	54	3 187	39	1 809	62
2 385	23 713	1 174	248	109	55	314	1 135	9	-	632	39	19	55	63
9 279	26 902	927	735	135	147	-	-	-	-	23 886	345	42	364	64
2 538	21 938	120	74	27	39	3	7	-	25	42	467	3	99	65
3 692	13 964	-	2 039	1 266	2 105	-	4 843	4	85	332	2 282	5	23	66
3 998	27 867	7 072	9 755	396	208	462	1 678	1	13	552	294	47	188	70
1 365 857		619 572		147 427		45 555		25 549		93 548		22 150		zusammen

desgebietes ohne Berlin

lin (West)

1 907	18 582	49	-	61	267	-	-	-	71	-	41	16	36	zusammen
-------	--------	----	---	----	-----	---	---	---	----	---	----	----	----	----------

der Sowjetischen Besatzungszone

3 066	7 412	-	-	118	257	-	-	-	-	-	511	99	635	zusammen
-------	-------	---	---	-----	-----	---	---	---	---	---	-----	----	-----	----------

Ausland

387	893	-	-	-	-	-	-	-	-	3	20	-	-	1
172	1 929	1	-	-	47	-	-	-	-	20	7	5	24	2
222	426	-	-	-	-	-	-	-	-	5	366	158	-	3
129	4 521	-	-	-	1	-	-	-	-	-	-	-	-	4
663	21 446	6	21	14 255	9	28	3	400	130	122	1 994	477	549	5
445	384	4	-	-	-	-	-	-	-	-	-	-	-	6
133	83	-	-	-	-	-	-	-	-	3	-	-	10	7
643	315	-	-	-	-	5	-	-	-	-	2	-	-	8
217	120	-	-	-	-	-	-	-	-	-	-	-	-	81
905	4 340	-	-	103	22	-	10	-	-	65	1 234	2 422	16	9
013	2 416	-	-	-	-	-	-	-	-	-	-	-	-	10
350	285	-	-	-	-	-	-	2	-	3	11	3	-	11
006	738	-	-	15	2	-	-	1	15	4	6	8	1	12
781	947	-	-	-	4	-	-	-	5	7	20	-	1	13
384	2 346	69	21	22	-	20	55	-	454	1	34	19	194	14
578	133	-	20	-	-	-	-	-	-	149	3	1	2	15
446	1 885	-	-	19	20	-	-	8	-	23	102	22	186	16
880	254	21	-	135	912	4	5	-	-	14	3	3	22	17
30	128	-	-	-	-	-	-	-	-	-	-	-	-	18

Nummer des VB	Stab- und Formeisen und -stahl		Bleche und Platten aus Eisen und Stahl		Röhren und Rohre aus Eisen und Stahl		Eisen- und Stahldraht		Andere Gie- Berei- und Walzwerks- erzeugnisse		Maschinen, Apparate		Bauwerksteil aus Eisen und Stahl	
	194		195		196		197		198		199		200	
	V	E	V	E	V	E	V	E	V	E	V	E	V	E
noch: Verkehr der Verkehrsbezi														
noch: e)														
19	59	786	147	124	95	24	4	66	33	-	2 243	813	362	-
20	175	3	1	125	4	246	-	3	73	-	1 464	592	2	4
21	401	841	476	707	742	15	13	128	77	-	24 902	7 035	147	19
22	1 034	2 574	8 872	2 358	14 635	19	1 091	3 568	325	55	4 816	840	642	7
23	59 271	52 514	31 752	3 580	1 641	48	7 532	4 057	6 432	117	6 983	2 059	952	31
24	75 515	33 227	112 300	15 446	43 040	279	9 900	752	14 055	1 281	19 073	4 381	7 406	76
27	47 294	4 020	12 363	301	658	81	3 138	99	1 366	31	4 724	1 808	3 032	38
28	2 249	2 629	547	408	1 784	25	79	59	841	652	3 371	1 028	561	1
29	49	56	-	2 142	130	435	3	-	-	14	1 200	193	27	-
30	18 128	2 284	5 948	4 277	22 936	195	1 949	11	3 021	210	5 715	920	764	25
31	8 245	651	567	354	3	-	5 605	-	247	-	3 397	167	890	1
32	10 841	18 032	3 379	3 273	2 760	399	2 458	767	3 952	1 203	23 665	8 656	2 079	52
33	8 519	6 764	14 422	6 671	58 239	1 063	3 474	273	4 710	374	17 610	5 237	2 194	5
34	800	8 206	468	9 582	785	222	4 152	20 378	837	261	10 218	4 640	1 697	15
35	17 070	9 010	3 553	2 680	7 899	106	1 433	145	2 741	321	10 815	2 204	885	7
36	6	468	560	422	763	7	7	38	58	-	2 370	1 216	229	-
37	2 592	18 660	1 057	6 840	1 983	77	59	5 801	805	2 647	7 192	4 046	471	45
38	11 620	6 343	838	685	1 213	8	11	-	951	65	2 740	464	187	2
381	1 637	15 893	22 035	4 256	200	24	41	279	271	337	1 890	280	324	4
39	1 694	24 584	289	1 803	53	12	324	2 238	95	1	3 288	2 829	44	-
41	3 024	22 404	47 911	13 838	11 491	8 420	4	19	2 641	111	11 013	882	2 310	-
411	129	5 939	1 980	10 125	165	56	20	5	446	-	1 213	293	186	-
412	3 193	3 497	1 177	3 222	4 055	39	1 757	3 229	349	40	2 532	340	64	-
42	41	1 772	1	836	4	91	-	230	27	6	1 332	838	50	-
421	6	4 339	8	3 673	67	42	2	82	295	14	1 073	1 243	441	-
43	91	10 817	122	16 908	283	289	3	63	1 348	-	6 340	1 381	849	1
44	255	5 161	201	1 613	99	-	48	80	-	103	1 118	382	228	-
45	920	35 731	182	15 655	274	98	489	9 439	218	2 053	8 416	5 309	357	5
46	876	3 782	19	4 601	6 843	62	57	4 228	577	780	10 486	2 210	1 233	33
47	356	10 974	29	3 277	108	53	1	199	1 101	88	7 224	1 093	506	-
48	763	16 585	255	13 338	274	442	169	17 809	799	734	9 972	7 837	971	70
51	3 983	15 315	204	6 713	549	116	69	51	352	1 456	16 338	2 923	1 232	5
52	8 847	36 884	558	27 278	616	343	42	24 751	1 950	359	31 287	6 156	972	36
53	1 232	62 005	769	24 412	292	1 264	44	1 667	168	137	15 772	3 220	338	1
54	56	1 426	54	2 568	40	3	13	2 864	193	36	7 381	1 753	102	1
55	49	1 240	105	986	150	4	60	465	44	10	5 281	671	81	4
56	200	22 053	98	5 536	329	70	205	192	32	67	11 340	3 385	618	6
57	79	1 340	8	5 227	472	11	-	-	565	29	3 050	819	201	-
58	496	12 187	147	2 784	196	3 902	6	2 742	936	174	6 130	677	72	14
61	1 195	7 620	250	568	585	83	433	2 147	90	32	5 746	3 176	120	2
62	7 866	24 170	135	11 093	120	19	34	660	895	203	11 972	1 911	319	7
63	45 117	13 488	8 790	7 698	11 562	1 182	1 258	4 391	1 741	1 412	6 445	1 882	375	1 63
64	6 189	3 371	525	9 942	808	276	241	424	576	382	6 876	2 095	340	5
65	4 573	33 190	470	8 998	444	161	4	1 031	1 865	1 570	7 406	3 698	262	9
66	2 112	18 209	434	5 059	925	131	35	206	61	786	17 938	3 605	708	21
70	805 121	67 879	281 821	157 961	94 690	1 812	91 082	36 131	5 920	1 813	10 561	8 660	11 851	1 16
zusammen	1 215 331	767 860	598 046	575 186	312 540	32 340	138 229	162 501	74 919	25 118	462 987	168 942	52 970	17 12

desgebietes ohne Berlin 1961 nach Gütergattungen

Andere Eisen- und Stahlwaren		Blöcke aus Stahl		Rohkupfer, Kupferlegie- rungen		Rohzink, Zinklegie- rungen		Rohblei, Bleilegie- rungen		Rohe Leicht- metalle, auch Legierungen		Andere rohe NE-Metalle, auch Legierungen		Nummer des VB
201		202		210		211		212		213		214		
V	E	V	E	V	E	V	E	V	E	V	E	V	E	
Bundesgebietes ohne Berlin														
Ausland														
357	552	-	-	-	-	-	-	-	-	-	10	-	-	19
413	213	-	-	6	1	-	-	-	-	-	-	-	-	20
1 730	456	-	-	-	36	-	-	-	-	-	5	-	-	21
4 597	365	-	21	7	-	1	5	1	-	3	-	-	20	22
2 946	2 632	75	18	39	311	1	20	-	-	51	40	2	25	23
8 704	5 386	12 357	47	3 651	133	2	-	-	10	314	182	65	91	24
2 387	373	4 654	-	6	45	-	-	-	-	2	76	-	82	27
4 823	894	-	-	3	36	-	-	-	-	12	212	5	-	28
423	154	-	-	-	-	-	-	-	-	-	-	-	-	29
3 019	410	1 080	13	28	80	321	1	-	-	17	335	176	134	30
3 713	245	130	-	-	-	-	-	-	-	6	1	-	-	31
8 516	7 605	16	26	66	4	381	15	20	62	67	250	24	85	32
9 410	1 772	2 252	118	3	59	-	4	-	-	21	175	15	121	33
2 049	2 419	6	-	27	9	37	4	8	3	99	25	21	28	34
8 002	1 888	24	124	10	29	-	-	1	-	4	157	-	13	35
676	524	-	-	4	-	-	-	-	-	2 839	110	1	-	36
4 373	4 277	23	255	13	1 512	871	103	721	72	30	825	195	201	37
1 947	445	-	-	1	166	2	12	-	-	27	107	17	114	38
2 485	757	262	43	1	-	1	-	5	-	-	7	4	-	381
1 347	2 031	-	17	-	-	-	-	530	-	12	5	-	76	39
7 949	1 508	41	456	11	17	-	-	-	-	2	12	3	-	41
1 314	215	-	-	5	-	11	-	-	-	30	23	12	25	411
4 056	162	-	-	11	259	40	-	38	-	-	7	5	12	412
593	330	-	-	-	-	20	-	-	-	1	10	-	-	42
1 748	344	-	-	-	15	-	-	1	-	4	-	5	28	421
4 058	757	-	-	36	19	40	-	-	-	1	50	1	30	43
280	203	-	-	-	-	-	-	-	-	2	11	5	-	44
5 008	778	21	64	-	124	41	10	-	-	45	33	-	-	45
2 205	5 359	-	-	-	-	72	-	40	-	67	8	18	20	46
2 206	518	-	-	-	3	37	5	-	-	3	27	-	51	47
6 947	5 891	-	-	57	33	62	210	13	-	474	7 595	73	276	48
4 291	1 385	-	-	2	124	175	-	2	-	20	74	1	-	51
3 140	21 079	-	182	14	66	70	22	-	-	60	1 501	4	24	52
6 465	1 504	5	-	13	69	206	-	-	-	-	350	-	16	53
710	532	-	-	-	38	16	-	-	-	-	2	-	-	54
1 055	186	1	1	6	29	-	-	-	-	-	10	1	1	55
2 750	1 901	-	309	30	42	14	21	108	-	4	56	250	205	56
1 243	520	-	-	26	-	82	-	3	-	6	-	20	-	57
5 823	1 719	21	-	6	-	-	-	-	-	159	20	3	-	58
3 654	858	-	261	14	638	19	285	20	1	12	23	9	220	61
5 566	1 038	25	813	24	25	93	727	-	81	12	164	72	396	62
4 030	1 363	347	64	16	-	297	-	-	-	119	403	2	5	63
2 459	2 619	14	688	76	198	21	-	20	-	57	417	-	4	64
9 779	2 160	46	50	1	91	75	-	24	-	4	93	-	155	65
3 023	1 267	-	-	2	181	30	158	-	-	3	566	1	64	66
2 598	8 742	7 461	17 078	59	260	238	1 091	22	138	3	1 718	29	149	70
7 252	139 925	28 952	20 710	18 823	5 669	3 333	2 766	1 988	971	5 011	19 497	4 157	3 676	zusammen

Nummer des VB	Altmetalle u. Abfälle von NE-Metallen		NE-Metallhalb- zeug		Ne-Metall- waren		Fahrzeuge aller Art		Nicht besond. genannte In- dustrieerzeug- nisse		Sammelgut ohne nähere Bezeichnung		Umzugsgut, gebrauchte Verpackungen Baugerätsch	
	215		216		217		220		230		231		240	
	V	E	V	E	V	E	V	E	V	E	V	E	V	E
Verkehr innerhalb des Bundesgebietes														
1	96	164	12	177	375	2 270	934	82 587	15 103	8 088	853	7 276	4 033	1 7
2	110	40	45	169	342	4 945	6 246	25 762	4 529	14 783	1 213	29 152	12 744	10 5
3	73	82	11	175	211	1 880	31 292	38 281	5 910	9 314	705	6 483	10 412	8 7
4	30	26	2	-	51	717	12 977	13 772	2 073	7 661	5	8	3 062	4 6
5	3 328	3 493	465	3 713	2 494	29 717	11 479	243 852	41 499	93 631	180 506	129 218	39 624	41 4
6	41	-	-	14	-	423	1 618	2 503	3 188	7 228	21	1 161	1 613	1 5
7	12	122	-	1	180	943	2 437	11 525	3 808	5 067	115	1 631	3 878	2 4
8	223	33	-	38	4 619	985	1 032	1 346	583	2 331	2 246	33	3 735	4 5
81	252	-	-	620	35	2 354	49 657	22 603	57 709	33 503	2 093	18 628	11 189	29 2
9	5 703	160	393	3 953	597	18 048	16 571	195 862	28 980	52 215	238 984	209 210	21 935	19 3
10	331	30	5	11	247	1 010	17 213	27 617	9 493	16 965	248	442	17 055	18 1
11	633	454	273	147	1 148	2 284	6 949	9 190	25 542	15 920	144	4 175	8 279	6 7
12	155	5	96	323	761	1 279	7 663	22 180	25 397	22 579	28 053	22 764	11 866	8 2
13	1 437	300	111	213	185	4 903	25 098	29 517	22 120	24 988	10 155	20 823	13 217	8 2
14	676	4 924	87	812	18 546	6 467	441 417	16 048	190 451	204 338	7 875	18 733	349 693	352 8
15	360	1 166	186	50	13 707	2 332	4 911	11 555	11 679	19 496	1 260	2 927	12 678	16 1
16	5 526	493	114	257	15 115	19 102	133 307	14 767	30 971	27 087	17 007	40 505	15 176	6 3
17	855	1 249	1 782	192	24 991	2 739	19 786	10 181	6 358	11 608	16 020	8 242	4 078	5 2
18	52	-	-	77	5	189	20	2 445	483	669	-	83	772	8
19	215	43	7	64	99	1 434	4 107	14 781	16 327	24 037	2 147	3 254	6 385	9 9
20	5	6	4	3	60	904	1 653	5 761	1 825	3 234	1 800	123	5 722	9 1
21	511	8	11	154	242	2 297	3 754	13 260	17 338	12 208	10 014	6 709	7 890	11 7
22	265	1 331	24	94	1 375	6 978	4 988	14 213	24 192	16 820	771	229	8 574	8 0
23	1 545	1 304	1 265	682	16 864	6 258	27 738	29 073	14 391	16 433	77 557	16 997	12 455	9 2
24	3 545	5 316	9 387	3 140	1 431	6 197	43 445	78 560	36 706	38 990	603	5 910	44 328	57 3
27	1 602	2 475	1 929	872	1 221	2 827	9 488	18 023	5 345	17 220	5 641	20 088	18 553	18 2
28	1 792	5 164	1 291	144	144	1 509	10 062	24 693	1 715	10 106	19 939	24 103	11 806	10 7
29	42	11	19	52	24	525	806	2 198	2 444	2 729	594	114	10 015	5 1
30	2 352	2 554	821	341	5 751	2 389	8 340	9 020	3 116	3 196	86	6 034	11 554	12 4
31	37	131	16	-	44	527	1 862	6 781	3 362	2 527	18	3	5 063	4 0
32	4 325	1 746	1 621	725	13 495	8 250	42 990	28 058	37 133	26 584	25 868	19 051	16 058	18 5
33	3 957	3 479	1 136	1 183	924	3 330	15 430	30 687	33 427	25 689	26 238	28 924	34 442	30 6
34	1 588	1 661	402	242	14 751	2 901	67 615	28 529	14 338	16 722	46 779	41 693	19 473	19 9
35	203	394	399	614	4 092	1 408	5 857	8 719	19 974	10 069	39 289	19 432	11 149	7 8
36	965	100	205	144	342	1 586	6 090	6 058	2 448	5 902	80	156	8 065	16 0
37	1 571	1 798	989	99	2 987	2 149	8 159	7 729	24 258	8 271	7 602	22 634	13 295	12 8
38	449	1 757	11	41	4 155	1 540	1 513	16 706	10 667	7 304	63	1 995	4 861	4 8
381	121	77	87	49	184	953	3 598	4 910	5 532	6 659	217	4 173	7 704	8 3
39	770	576	1	93	1 559	1 703	12 384	30 400	19 010	24 845	23 043	15 821	13 319	10 8
41	236	185	53	2 451	257	1 610	6 573	5 842	9 469	10 058	3 689	2 791	8 033	7 1
411	7	38	-	89	148	622	854	1 841	3 790	1 981	1 467	574	3 359	5 2
412	752	132	8	13	1 143	858	1 853	4 530	7 682	10 527	4 947	4 185	4 586	3 6
42	57	-	29	312	291	1 113	25 209	18 830	5 073	14 320	23 704	10 795	5 685	5 2
421	307	-	30	39	11	801	658	4 555	16 143	20 996	149	2 235	8 653	6 4
43	138	137	40	146	16 727	1 943	178 669	35 624	6 476	28 539	21 422	10 445	13 795	11 7
44	2 863	4 624	27	146	2 650	3 880	1 958	8 621	13 529	5 660	27	1 210	9 841	15 3
45	1 572	274	138	803	10 064	3 784	59 331	24 010	32 653	24 204	10 466	34 226	15 125	16 4
46	1 323	184	202	68	85	1 557	38 662	80 865	23 010	36 430	27 999	7 742	18 001	15 2
47	461	95	28	44	1 474	2 561	4 055	18 321	6 786	12 030	12 466	21 151	6 403	8 9

1) Versand und Empfang der einzelnen in der Vorspalte genannten Verkehrsbezirke.

Lebende Tiere															Nummer des VB
Pferde, Esel		Rindvieh, außer Kälbern		Kälber		Ziegen, Schafe		Schweine, außer Ferkeln		Ferkel		Geflügel			
250		251		252		253		254		255		256			
V	E	V	E	V	E	V	E	V	E	V	E	V	E		
1) Lin, Lokal- und Wechselverkehr															
369	249	3 976	12 500	343	39	-	34	1 094	273	5	-	-	11	1	
1 813	381	14 515	6 640	3 106	1 091	1 471	1 616	165 782	708	7 612	94	1	17	2	
3 536	707	66 613	4 284	6 401	4 283	21 991	4 443	270 529	2 463	11 031	310	6 429	1	3	
394	132	12 587	384	3 860	23	2 668	3	16 978	5	2 259	365	513	1 092	4	
225	2 375	12 344	39 381	62	15 172	26	33 535	5 021	102 530	253	1 059	1 995	988	5	
290	68	1 193	273	171	275	352	47	16 629	-	-	-	-	907	6	
722	210	12 567	1 281	7 085	242	1 451	501	148 741	234	48	2 055	200	3 382	7	
388	357	22 678	128	2 401	96	98	-	1 828	54	125	15	702	-	8	
1	19	2 929	3 158	5	-	70	369	1 624	2 044	-	-	28	70	81	
50	131	16 040	27 956	24	387	-	1 019	1 191	19 300	7	114	73	95	9	
2 102	584	38 288	1 518	51 953	927	1 518	1 061	725 597	9 368	35 271	65	-	965	10	
649	492	9 360	4 593	1 191	697	9 590	3 762	19 825	1 893	233	1 671	-	96	11	
259	322	6 646	12 316	14 740	1 894	4 840	3 042	174 743	14 382	2 572	1 343	33	36	12	
1 043	921	10 775	4 644	6 388	511	13 371	10 452	95 240	2 819	673	2 747	296	24	13	
334	528	15 540	11 957	1 212	2 537	7 417	3 879	42 835	36 988	50	2 784	7	175	14	
579	1 088	22 902	7 914	3 281	1 468	9 640	7 698	72 670	11 946	91	1 294	-	1 011	15	
103	813	6 791	32 872	192	9 089	721	3 792	4 926	145 045	-	19	15	185	16	
316	226	8 047	3 232	10 542	468	3 684	261	166 093	2 765	6 591	-	2	-	17	
23	7	1 706	33	1 048	1	2	88	28	-	-	-	-	-	18	
1 147	397	72 302	7 701	37 585	614	1 006	420	386 635	10 989	49 248	3 237	159	-	19	
507	898	19 082	5 084	15 593	3 439	920	9	95 249	269	13 454	94	-	-	20	
479	1 463	38 242	3 852	13 961	463	5 236	879	283 994	3 142	3 524	1 591	13	3	21	
1 284	378	14 863	2 703	3 349	606	23 477	6 549	69 785	22 288	3	839	5	19	22	
120	286	1 941	12 880	453	3 421	2 040	2 822	712	86 165	1	735	-	14	23	
1 251	3 147	2 919	37 078	602	20 718	4 531	9 964	8 598	342 822	-	2 485	-	234	24	
50	640	30	26 567	-	5 717	1 071	4 791	171	83 574	-	853	162	74	27	
5	253	10	30 910	-	15 554	380	3 707	1 036	182 536	177	3 899	18	49	28	
1 025	61	2 592	1 556	366	219	1 494	1 243	6 625	56	-	10	-	-	29	
3	154	124	17 790	-	5 221	305	1 632	34	69 513	-	105	-	-	30	
16	13	38	607	6	34	201	334	19	2 317	-	33	-	-	31	
90	120	221	9 856	-	1 496	1 587	15 527	60	72 970	133	3 258	-	21	32	
97	209	236	22 922	-	11 921	2 780	12 802	10 448	226 497	-	2 949	22	71	33	
75	822	225	41 293	110	31 334	1 255	370	2 857	318 101	-	7 148	5	117	34	
31	1 120	1 125	22 171	306	15 649	1 437	5 083	1 456	236 614	-	3 791	-	33	35	
1	75	19	1 085	8	159	601	5 174	-	2 404	-	5 029	-	2	36	
163	625	684	5 663	23	1 142	1 851	4 272	185	108 298	-	1 744	5	16	37	
423	157	1 457	7 404	1 908	1 528	847	3 020	555	55 112	-	1 310	8	-	38	
218	41	7 843	1 033	4 892	62	11 070	4 976	13 101	463	-	362	11	3	381	
68	84	5 922	9 720	911	5 520	8 107	4 157	1 206	15 085	51	4 447	-	6	39	
64	52	422	3 854	27	937	2 409	1 331	37	23 414	-	129	30	12	41	
2	47	369	462	33	214	936	788	65	1 513	-	1 394	-	-	411	
515	322	87	692	25	261	2 858	1 058	66	2 191	-	944	-	-	412	
98	418	425	6 821	-	1 903	490	62	43	41 865	1	77 786	2	18	42	
154	158	547	6 946	-	3 696	775	1 986	309	13 085	-	1 664	-	45	421	
613	418	405	6 834	2	1 811	1 982	3 106	247	30 482	-	4 005	-	359	43	
22	292	668	4 224	53	1 507	137	11	211	29 368	120	1 438	-	14	44	
40	163	2 824	23 081	486	7 220	824	1 461	332	98 802	-	4 555	46	307	45	
834	4 192	5 786	10 171	34	5 149	7 515	9 076	1 344	52 813	341	5 962	175	8	46	
21	788	243	12 773	75	2 813	3 332	5 666	275	29 900	-	1 245	297	301	47	

Nummer des VB	Altmetalle u. Abfälle von NE-Metallen		NE-Metallhalb- zeug		NE-Metall- waren		Fahrzeuge aller Art		Nicht besond. genannte In- dustrieerzeug- nisse		Sammelgut ohne nähere Bezeichnung		Umzugsgut, gebrauchte Verpackungen Baugerätsch.	
	215		216		217		220		230		231		240	
	V	E	V	E	V	E	V	E	V	E	V	E	V	E
noch: Verkehr innerhalb des Bundesgebietes														
48	1 241	1 960	3 466	2 332	13 240	8 610	39 820	31 866	37 245	35 457	55 278	36 413	24 520	26 0
51	542	48	383	411	3 869	6 586	22 579	27 611	16 274	16 378	11 014	10 717	11 193	11 6
52	2 856	2 438	109	326	5 394	7 592	119 210	61 983	116 372	71 310	8 372	19 806	35 039	30 0
53	1 861	2 958	138	216	1 929	4 090	5 388	23 632	16 831	23 203	50 011	75 473	14 340	13 4
54	155	75	12	76	296	1 579	5 138	7 870	14 844	10 010	2 699	2 651	7 861	7 8
55	208	1 352	131	200	4 568	1 533	7 145	8 538	20 718	6 530	221	249	9 218	9 4
56	2 143	2 179	513	1 147	4 241	3 592	7 024	31 062	44 785	36 370	41 284	84 864	27 089	23 2
57	390	22	17	44	68	1 838	15 461	15 696	13 242	17 616	498	3 791	10 347	5 7
58	766	262	188	114	66	2 193	13 727	28 308	17 484	15 144	11 820	18 278	25 093	18 6
61	841	3 692	648	87	20 296	21 459	14 052	33 157	80 365	35 938	58 986	24 846	27 255	33 5
62	1 081	946	132	482	14 097	4 187	18 768	29 474	45 099	38 381	109 859	89 732	12 478	20 4
63	981	2	186	577	1 223	3 792	36 666	50 818	106 139	25 359	38 017	32 848	33 179	23 8
64	673	321	26	581	3 137	6 813	65 874	35 170	35 632	49 303	11 246	4 657	24 699	18 9
65	859	599	99	205	366	4 533	55 335	45 439	16 265	43 585	50 982	88 439	22 320	26 0
66	510	4 663	1 128	98	521	3 688	19 950	29 824	26 659	60 439	21 775	21 688	18 012	15 8
70	1 832	550	310	563	727	1 167	13 850	24 766	3 295	8 600	3 994	9 491	11 548	9 8
zusammen	70 408		31 248		260 241		1 848 305		1 515 384		1 378 244		1 223 429	

Verkehr der Verkehrsbezirke

a)

zusammen	11	45	-	1 662	618	1 847	3 357	24 899	15 649	29 657	23 676	45 311	17 442	16 1
----------	----	----	---	-------	-----	-------	-------	--------	--------	--------	--------	--------	--------	------

b) Mit dem Sowjetsektor von Ber

zusammen	-	987	3	2 107	2 641	387	4 520	1 297	31 297	10 458	17 262	160	16 670	2 8
----------	---	-----	---	-------	-------	-----	-------	-------	--------	--------	--------	-----	--------	-----

c)

1	20	-	1	15	54	4	713	134	836	686	29	20	627	3
2	10	8	67	32	156	22	1 247	4 443	2 829	5 015	21 068	725	1 287	2
3	-	-	-	6	6	-	740	41	696	1 639	20	49	373	1
4	20	-	-	-	2	2	18	4	141	891	-	-	164	3
5	252	618	194	5 041	307	1 096	3 990	23 949	9 396	42 930	19 844	64 752	2 307	4 0
6	-	-	-	-	-	1	19	61	3 170	947	1	11	18	
7	-	-	3	166	-	-	10	171	580	959	9	8	41	
8	-	-	4	-	18	2	5	3	4 125	248	27	7	67	
81	-	-	2	171	18	4	6 775	298	8 205	517	12	1 163	638	2
9	39	15	3	3 834	136	380	3 659	4 334	3 133	2 766	7 207	8 476	986	8
10	-	-	13	21	-	9	5 180	5 034	4 929	16 034	161	6	1 247	5
11	2	-	68	66	118	57	529	173	2 348	1 659	34	38	276	1 5
12	34	11	97	15	91	96	957	252	4 258	11 045	6 182	1 242	699	4
13	-	11	17	137	97	26	2 307	2 734	5 529	2 240	61	152	546	3
14	3	73	328	52	53	58	90 578	133	1 844	4 003	1 220	37	447	12 1
15	-	-	282	8	361	6	158	30	3 645	5 038	85	23	274	9
16	12	11	205	418	153	82	45 286	1 251	4 953	4 803	10 484	1 559	812	3 0
17	2	158	925	86	351	54	2 309	31	1 207	1 643	1 794	24	161	1
18	-	-	-	-	-	2	1	1	4	337	-	-	35	

1) Versand und Empfang der einzelnen in der Vorspalte genannten Verkehrsbezirke.

ndesgebietes ohne Berlin 1961 nach Gütergattungen

Lebende Tiere														
Pferde, Esel		Rindvieh, außer Kälbern		Kälber		Ziegen, Schafe		Schweine, außer Ferkeln		Ferkel		Geflügel		Nummer des VB
250		251		252		253		254		255		256		
V	E	V	E	V	E	V	E	V	E	V	E	V	E	
ne Berlin, Lokal- und Wechselverkehr ¹⁾														
1 630	3 101	4 935	4 871	356	2 603	13 407	31 070	4 151	28 392	-	1 605	29	230	48
6 051	5 972	38 871	7 629	20 654	1 669	33 893	14 748	5 198	5 487	249	588	-	147	51
2 623	1 200	24 515	11 895	12 954	4 084	38 680	27 928	57 712	26 170	598	5 128	129	36	52
351	374	6 762	74 048	4 276	57 292	95	8 793	1 004	133 949	-	1 912	60	294	53
654	406	3 694	9 314	465	3 067	7 690	4 471	4 959	30 281	-	242	-	-	54
372	234	59	1 900	39	1 046	555	1 455	230	16 335	-	4 176	-	1 053	55
102	817	2 512	64 467	9	34 533	253	10 302	3 780	225 907	-	6 471	62	99	56
1 081	797	10 879	6 561	9 955	1 239	11 140	1 405	36 986	6 998	231	3 764	-	2	57
432	452	21 634	12 059	5 522	4 412	28 009	14 449	42 316	5 284	-	3 963	8	17	58
980	728	44 716	4 883	15 189	2 505	15 633	20 811	74 847	15 467	30	1 886	392	78	61
247	780	7 759	44 127	1 338	20 349	2 151	10 723	3 443	94 771	-	478	47	149	62
3 883	394	142 710	19 137	40 468	3 587	16 660	9 394	182 292	14 632	72	4 192	2	57	63
2 640	901	33 622	6 716	36 093	3 631	13 972	8 118	25 719	5 325	-	7 885	23	14	64
2 144	2 561	30 281	54 812	1 685	85 202	2 326	10 981	2 381	112 505	-	3 698	36	144	65
1 868	935	38 013	36 463	80 618	9 494	18 344	7 177	98 768	8 039	108	2 069	1 290	2	66
14	629	3 403	3 834	16	209	3 163	6 633	2 829	36 637	26	155	-	227	70
47 684		881 513		424 450		376 336		3 281 644		135 188		13 330		zusammen

ndesgebietes ohne Berlin

lin (West)														
136	2 409	70	20 624	-	1 074	-	63 023	-	34 117	-	4 912	-	-	zusammen

der Sowjetischen Besatzungszone

119	129	64	607	-	2	87	81	-	4 230	-	675	-	-	zusammen
-----	-----	----	-----	---	---	----	----	---	-------	---	-----	---	---	----------

Ausland

1 706	139	10	-	-	-	-	-	-	-	-	-	-	-	1
217	290	2	125	-	-	-	30	20	59	-	-	-	-	2
2 387	84	-	128	-	-	-	-	-	-	-	-	-	-	3
138	-	9	4	-	-	-	-	-	-	-	-	91 727	-	4
37	56	-	41	-	-	-	-	-	508	-	-	3 000	1	5
12	4	-	14	-	-	-	-	-	-	-	-	-	1 500	6
139	147	-	29	-	-	-	-	-	-	-	-	-	45 630	7
267	53	-	-	-	-	-	-	-	16	-	-	-	-	8
-	-	-	-	-	-	-	-	-	-	-	-	-	-	81
28	1	-	23	-	-	-	-	-	-	-	-	-	-	9
581	27	-	12	-	-	-	61	-	12	-	-	-	-	10
551	134	-	197	-	-	-	-	-	-	-	-	-	242	11
12	29	-	166	-	-	-	-	-	-	-	-	11	-	12
45	320	30	33	-	7	-	-	-	14	-	-	-	-	13
475	9	55	99	-	-	853	-	-	14	-	-	-	-	14
245	24	-	-	-	-	-	-	-	-	-	-	-	-	15
16	178	1	5 889	-	-	-	75	-	-	-	-	-	-	16
37	-	29	-	-	-	-	-	-	-	-	-	-	-	17
-	-	86	-	-	-	-	-	-	-	-	-	-	-	18

Nummer des VB	Altmetalle u. Abfälle von NE-Metallen		NE-Metall- halb- zeug		NE-Metall- waren		Fahrzeuge aller Art		Nicht besond. genannte In- dustrieezeug- nisse		Sammelgut ohne nähere Bezeichnung		Umzugsgut, gebrauchte Verpackungen, Baugerätsch.	
	215		216		217		220		230		231		240	
	V	E	V	E	V	E	V	E	V	E	V	E	V	E
noch: Verkehr der Verkehrsbezirke														
noch: c) I														
19	-	-	-	2	14	14	153	55	2 297	1 712	17	249	289	26
20	-	2	8	-	19	1	69	37	1 225	973	1 337	1 189	418	42
21	-	1	4	3	6	50	446	149	1 907	5 106	74	449	768	24
22	42	490	160	21	196	27	851	3 066	1 846	4 404	58	33	1 352	25
23	97	310	1 052	159	466	120	406	90	3 424	5 247	19 092	82	958	66
24	755	1 571	396	98	209	109	3 189	227	7 296	4 833	232	228	4 553	2 90
27	51	147	7	6	15	36	343	183	597	5 884	49	510	718	1 75
28	401	4 188	7	39	167	63	2 644	95	1 276	1 893	35	180	1 098	71
29	1	-	-	1	15	16	85	383	666	452	37	11	2 106	42
30	753	215	1 100	1	1 372	73	633	74	980	1 062	24	130	2 577	58
31	-	-	21	-	9	3	109	74	930	95	266	-	127	21
32	89	911	940	93	663	226	3 962	5 592	18 912	25 820	13 277	6 265	1 307	1 35
33	84	543	44	77	233	172	6 785	3 639	7 286	8 742	12 399	6 485	3 383	3 44
34	38	37	232	135	1 248	107	57 448	6 085	4 951	7 640	9 258	8 610	4 745	2 78
35	135	160	77	20	232	67	5 775	4 018	4 342	4 525	17 493	740	584	80
36	45	2	60	1	44	13	2 038	12 518	4 045	1 342	11	16	859	1 32
37	154	377	344	634	377	236	13 402	4 715	10 325	17 031	24 839	5 232	3 094	2 72
38	27	70	307	209	261	90	2 624	4 707	6 323	2 982	77	377	328	66
381	1	-	3	60	8	30	1 276	2 864	5 394	10 104	4	73	858	72
39	96	-	2	27	43	110	3 404	4 601	8 315	70 545	3 455	1 006	1 804	85
41	20	76	114	51	109	47	1 446	1 220	2 479	1 011	309	77	856	24
411	29	29	76	-	39	27	169	92	1 470	703	41	7	126	42
412	-	25	815	56	135	59	41	1	1 715	376	67	14	78	6
42	-	13	6	11	46	14	1 164	808	6 625	3 278	82	45	467	94
421	22	-	122	2	40	19	365	168	2 867	8 189	1 005	98	1 077	1 17
43	231	-	46	3	273	34	40 053	3 210	3 858	5 966	119	331	550	15 09
44	10	61	13	34	9	7	66	12	4 138	1 475	5 228	38	547	2 95
45	-	-	300	272	122	42	15 842	7 670	3 715	12 538	8 570	1 628	1 010	1 22
46	186	-	21	29	55	69	5 419	7 432	13 828	70 067	2 546	381	4 029	1 21
47	-	-	33	59	51	68	1 058	3 182	2 559	4 039	2 943	219	559	22
48	130	556	2 918	469	1 312	470	14 994	8 869	10 870	33 152	8 444	10 496	4 163	2 44
51	18	11	134	301	325	169	12 272	5 551	6 176	7 203	1 290	1 065	517	60
52	724	427	474	153	751	225	56 323	30 458	25 958	14 062	532	486	2 664	2 42
53	899	326	14	2 866	160	102	2 750	709	3 706	4 679	25 838	5 251	1 360	1 21
54	-	-	19	49	34	30	652	669	3 120	4 460	46	444	103	72
55	2	98	373	65	80	61	892	1 613	3 144	8 513	99	375	253	18
56	234	37	24	186	140	182	888	2 240	5 014	5 726	13 445	10 235	2 554	3 02
57	83	-	13	6	71	34	257	382	4 247	8 821	85	98	817	24
58	2	14	7	34	44	11	1 055	1 920	5 072	4 210	148	793	630	59
61	291	92	624	65	300	435	420	427	14 687	6 818	5 622	1 138	357	97
62	380	1 810	447	259	563	154	1 549	1 569	7 765	8 982	17 761	2 242	975	47
63	86	1 543	294	172	58	80	3 723	1 411	5 672	18 310	28 589	7 293	2 202	98
64	34	14	261	83	359	89	11 850	18 418	6 613	6 670	372	669	1 155	1 05
65	588	719	111	57	192	116	14 736	3 451	4 083	13 058	12 536	7 313	1 782	3 93
66	455	585	476	177	616	237	2 836	1 491	17 202	11 601	3 025	368	833	82
70	225	438	94	1 477	476	3 138	2 229	7 756	20 591	17 006	1 910	2 670	7 529	6 97
zusammen	7 812	16 803	14 802	18 590	13 878	9 383	463 172	206 978	341 339	564 705	310 924	163 931	80 224	98 95

desgebiates ohne Berlin 1961 nach Gütergattungen

Lebende Tiere														
Pferde, Esel		Rindvieh, außer Kälbern		Kälber		Ziegen, Schafe		Schweine, außer Ferkeln		Ferkel		Geflügel		Nummer des VB
250		251		252		253		254		255		256		
V	E	V	E	V	E	V	E	V	E	V	E	V	E	
Bundesgebietes ohne Berlin														
Ausland														
1 473	86	152	220	-	-	-	-	-	4	-	-	-	-	19
1 581	36	113	115	-	-	-	-	-	95	-	-	-	-	20
21	31	-	151	-	-	-	-	32	-	-	-	-	-	21
40	4	1	-	-	-	-	-	-	60	-	-	-	-	22
12	-	-	-	-	40	-	-	-	-	-	-	-	2	23
1 279	294	125	770	-	580	-	-	-	16 191	-	-	-	8 754	24
87	58	-	-	-	-	-	-	-	-	-	-	-	-	27
14	-	-	124	-	186	-	-	-	38	-	-	-	-	28
-	-	-	123	-	-	-	35	-	32	-	-	-	-	29
-	6	-	-	-	-	-	-	-	-	-	-	-	-	30
-	-	-	-	-	-	-	-	-	-	-	-	-	-	31
83	19	-	9	-	-	-	-	-	15	-	-	-	2 500	32
3	3	-	824	-	3 825	-	702	59	9 628	-	-	-	-	33
26	56	5	3 297	-	-	-	-	-	-	-	-	-	412	34
4	-	-	13	-	-	-	-	-	-	-	-	-	-	35
23	8	-	-	-	-	-	-	-	-	-	-	-	-	36
192	395	-	832	-	1 214	-	-	3	69 712	-	-	-	1	37
-	35	-	1	-	-	-	-	-	4	-	-	-	-	38
-	-	-	7	6	-	-	-	-	-	-	-	-	-	381
43	-	-	226	39	662	-	-	-	11 401	-	-	-	-	39
-	-	-	-	-	-	-	-	-	-	-	-	-	112	41
10	-	-	3	-	-	-	-	-	-	-	-	-	-	411
26	-	12	36	-	-	-	-	-	-	-	-	-	-	412
18	-	-	29	-	-	-	-	-	-	-	-	-	-	42
2	4	-	12	-	-	-	-	-	-	-	-	-	-	421
157	6	-	7	-	-	30	-	-	-	-	-	-	10 866	43
10	-	-	-	-	-	-	-	-	-	-	-	-	-	44
2	46	-	6	-	-	-	-	-	-	-	-	-	-	45
102	-	-	1 721	-	-	-	-	-	82	-	-	-	-	46
1 218	-	-	14	-	-	-	-	-	-	-	-	-	4	47
2 397	120	133	1 852	-	1	-	-	-	10	-	-	-	250	48
506	36	149	816	-	-	-	-	-	-	-	-	-	-	51
58	10	112	630	-	2	-	-	-	94	-	-	-	-	52
10	6	52	17 600	-	-	-	-	-	-	-	-	-	-	53
55	30	6	-	-	-	-	-	-	-	-	-	-	-	54
1	11	-	-	-	-	-	-	-	-	-	-	-	-	55
24	98	-	10 663	-	-	8	-	-	90	-	-	-	-	56
38	9	-	39	-	-	-	-	-	-	-	-	-	-	57
64	54	6	161	-	2	-	-	-	-	-	-	-	5 786	58
45	17	58	111	-	6	-	-	-	33	-	-	10	6 386	61
48	-	-	4 706	-	-	-	-	-	1 633	-	-	-	-	62
1 262	185	130	15 115	-	376	-	-	-	3 881	-	-	-	2 994	63
1 531	75	30	2 221	-	93	-	-	-	97	-	-	-	1 114	64
1 363	143	63	24 348	-	132	-	-	-	9 240	-	-	-	111 647	65
247	102	11	34 678	-	337	-	-	-	602	-	-	-	-	66
353	7	-	19 579	45	865	707	-	-	37 163	-	-	-	-	70
3 321	3 485	1 380	147 819	90	8 328	1 590	911	114	160 728	-	-	3 122	300 816	zusammen

Nummer des VB	Fische, auch Zubereitungen		Fleisch,		Milch und Rahm		Eier		Weizen		Roggen	
	1		2		3		4		10		11	
	V	E	V	E	V	E	V	E	V	E	V	E
201	-	-	-	-	-	-	-	-	-	-	-	-
202	-	-	-	-	-	-	-	-	-	-	-	-
203	421	-	10 367	139	-	-	23 230	-	-	-	-	-
204	66	25 226	1 585	8 435	183	-	7 809	28	2 832	9 804	-	-
205	45	11 051	668	277	13 753	-	119	94	61	6 479	-	965
206	842	939	7 495	361	-	-	1 268	2	-	-	1	-
207	30	1 977	1 664	-	-	-	2 365	-	-	-	-	-
208	-	-	876	-	-	-	4 001	-	-	-	-	-
209	38	47	36	-	-	-	-	-	-	-	-	-
210	10	-	-	-	-	-	139	-	-	-	-	-
211	1 422	15	2 881	-	-	-	3 344	8	-	-	-	-
212	7	2 896	164	11 030	-	10	-	1 506	41	14 453	4	119
213	71	12 976	626	4 206	-	1	2 579	196	-	1 985	-	-
214	-	-	-	-	-	-	-	-	-	-	-	-
215	399	2 955	15 911	1 541	935	-	731	77	67 654	274	4 142	2
216	7	98	-	2	-	-	92	-	-	68	-	9
217	486	79	917	222	-	21	9 092	24	-	101	43	-
218	1 082	204	3 669	531	76 475	-	2 474	30	1 597	61	-	4
219	-	-	-	18	20	-	301	-	-	-	-	-
220	5 675	46	12 046	181	1 526	-	21 725	26	50	46	230	-
221	290	23	13	30	-	-	-	-	-	-	-	-
222	2 810	50	33	146	-	-	238	-	-	-	20	-
zus.	13 701	58 582	58 951	27 119	92 892	32	79 507	1 991	72 235	33 271	4 440	1 099

Nummer des VB	Obst, Südfrüchte		Kartoffeln		Zuckerrüben		Ölsaaten, Ölfrüchte		Kaffee		Rohtabak	
	21		22		23		24		25		26	
	V	E	V	E	V	E	V	E	V	E	V	E
201	-	-	-	-	-	-	-	-	-	-	-	-
202	14	-	-	-	-	-	-	-	-	-	-	-
203	5 853	46	32 690	-	76	-	1 704	-	-	-	1 721	-
204	3 719	12 531	2 211	-	-	-	1 259	7 136	-	1 911	18	257
205	9 978	27 822	861	1 273	23	-	732	5 294	-	3 342	428	1 011
206	34 300	2 857	37	-	-	-	2 726	-	-	488	193	-
207	3 034	-	-	-	-	-	364	-	-	-	64	-
208	28 671	-	1 307	-	-	-	-	-	-	-	34	-
209	60 892	-	-	-	-	-	8	-	-	-	63	-
210	3 051	-	-	-	-	-	-	-	-	-	20	-
211	10 135	291	25	10	-	-	887	28	-	10	1 199	-
212	72 559	18 127	20 696	10 359	-	-	34	195	173	1 798	969	1 456
213	891 153	3 016	102 535	9 355	-	-	813	15	1 608	22	10 033	30
214	221 576	-	3 857	-	-	-	-	-	-	-	-	-
215	114 713	773	97 522	864	89	1	75	37	699	-	200	34
216	10	12	-	171	62	-	-	-	-	-	-	-
217	14 909	1 432	30 573	2 150	21 692	-	46	5	-	1	158	89
218	12 639	1 145	94 162	1 778	-	-	1 431	276	365	13	488	3 510
219	134	26	-	12	-	-	-	-	-	-	-	-
220	9 214	3 327	1 222	235	8 975	15	30	51	-	11	36	835
221	17	522	-	-	-	-	-	-	-	-	-	-
222	2 060	2 190	-	-	-	3	-	7	-	-	-	-
zus.	1 498 631	74 117	387 698	26 207	30 917	19	10 109	13 044	2 845	7 596	15 624	7 222

Gerste		Hafer		Mais		Reis		Hülsenfrüchte		Gemüse		Nummer des VB
12		13		14		15		16		20		
V	E	V	E	V	E	V	E	V	E	V	E	
-	-	-	-	-	-	-	-	-	-	-	-	201
-	-	-	-	-	-	-	-	-	-	23	-	202
4 445	600	-	-	-	-	-	-	2 115	22	12 691	-	203
4 480	-	-	-	-	101	-	4 026	216	112	5 028	209	204
-	6 146	-	1 552	1 232	8 299	-	598	163	805	558	280	205
-	-	-	-	118	1	-	-	4 201	134	18 354	42	206
-	-	-	-	-	-	-	-	187	-	4 934	-	207
-	-	-	-	-	-	-	-	15	1	19 431	-	208
-	-	-	-	-	-	-	-	15	1	176	-	209
-	-	-	-	-	-	-	-	-	-	12	-	210
-	-	-	11	53	-	-	-	131	180	3 821	14	211
60	2 002	-	2 766	3	-	240	7	705	927	20 752	1 079	212
-	552	-	8	454	-	8 188	3	1 095	161	267 829	71	213
-	-	-	-	-	-	-	-	-	-	16 364	-	214
30 655	100	2 699	-	6 492	20	95	5	533	28	91 413	1 145	215
-	16	-	9	-	-	-	-	-	-	-	1	216
68	-	-	14	-	-	-	-	40	1	2 903	57	217
184	-	220	1	151	-	335	-	6 501	514	73 247	415	218
-	-	-	-	-	-	-	-	-	-	8	5	219
80	1	1 774	8	-	770	-	-	88	1 207	1 662	1 476	220
-	-	-	-	-	-	-	-	-	-	1	3	221
-	-	-	-	-	-	-	-	81	-	548	163	222
39 972	9 417	4 693	4 369	8 503	9 191	8 858	4 639	16 086	4 093	539 755	4 960	zus.

Tee		Kakao		Milch- erzeugnisse		Speisefette, außer Butter		Andere tie- rische und pfl. Fette und Öle		Roggen- und Weizenmehl		Nummer des VB
27		28		30		31		32		33		
V	E	V	E	V	E	V	E	V	E	V	E	
-	-	-	-	-	-	-	-	11	-	-	-	201
-	-	-	-	-	-	-	-	-	-	-	-	202
16	-	-	-	142	-	209	-	129	-	-	-	203
-	-	-	2 579	544	-	265	3 889	15	4 806	-	-	204
7	155	-	3 069	696	1 863	36	10 729	235	9 853	1	941	205
-	12	-	482	1 394	-	1 254	721	336	5 929	91	30	206
-	-	-	208	171	-	380	-	722	140	-	-	207
-	-	-	-	146	-	319	22	-	-	-	-	208
-	-	-	-	-	-	-	13	-	115	-	8	209
-	-	-	-	-	-	-	-	-	-	-	-	210
-	-	-	293	10	1	-	11	-	106	-	-	211
-	22	160	278	1 802	2 324	627	1 383	331	1 905	18	51	212
-	16	-	25	723	9 219	1 367	541	735	682	36	4 308	213
-	-	-	-	-	-	-	-	-	-	-	-	214
-	30	83	-	7 042	279	434	300	6 103	983	9 140	20	215
-	-	-	-	-	-	-	2	-	25	-	-	216
-	-	-	2	715	81	115	8	303	53	701	982	217
719	4	290	30	4 732	114	2 685	21	1 790	877	20	42	218
-	-	-	-	206	23	-	-	11	-	-	-	219
-	8	-	2	15 133	1 081	272	1	510	315	16	363	220
-	-	-	-	196	17	-	-	-	26	-	-	221
-	-	-	-	62	1	285	-	669	1 503	-	3	222
742	247	533	6 968	33 714	15 013	8 248	17 641	11 900	27 318	10 023	6 748	zus.

Nummer des VB	Malz		Stärke		Rohzucker		Verbrauchs- zucker		Wein, Most		Bier	
	34		35		36		37		38		39	
	V	E	V	E	V	E	V	E	V	E	V	E
201	-	-	-	-	-	-	-	-	-	-	-	-
202	-	-	-	-	-	-	-	-	-	-	-	-
203	1 544	-	1 469	-	15	-	376	-	8	-	11	-
204	21 141	-	1 132	-	157	-	42 543	-	-	322	4 287	14
205	1 275	-	10	685	-	1	1	10	5 004	2 704	181	1 285
206	68	-	11	-	-	-	1 051	-	1 607	-	-	-
207	-	-	-	-	-	-	-	-	242	-	20	-
208	-	-	-	-	-	-	-	-	29	-	-	-
209	-	-	-	-	-	-	-	-	6	-	-	-
210	-	-	-	-	-	-	-	-	-	-	-	-
211	-	-	354	390	-	-	-	-	15 319	142	-	23
212	14	4 039	1	277	-	17	10	55	3 613	874	-	1 488
213	16	8 398	240	54	-	-	48	-	76 358	784	17	3 541
214	-	-	-	-	-	-	-	-	412	-	-	2
215	3 803	-	2 418	1 003	695	40	2 421	300	141 604	655	2 236	8 472
216	-	20	-	1	-	-	-	2	-	38	-	161
217	4 814	24	67	164	84	-	420	4	17	245	4 872	2 285
218	364	-	20 315	6 954	34	-	242	-	2 328	460	1 086	283
219	-	-	-	-	-	-	36	-	-	48	-	28
220	15	42	2	73	131	-	-	-	10	74	2 934	150
221	-	-	-	-	-	-	-	-	-	-	-	-
222	-	-	43	7	-	-	-	-	-	32	-	13
zus.	33 054	12 523	26 062	9 608	1 116	58	47 148	371	246 557	6 378	15 644	17 745

Nummer des VB	Andere Futtermittel		N.bes.genannte tierische und pflanzliche Roh- stoffe		Eisenerze		Schwefelkies		Schwefelkies- abbrände		Kupfererze	
	54		60		70		71		72		73	
	V	E	V	E	V	E	V	E	V	E	V	E
201	-	-	1 193	2	-	-	-	-	-	-	-	-
202	-	-	4 144	40	-	-	-	-	-	-	-	-
203	371	-	18 245	110	14	-	-	-	-	-	-	-
204	215	2 196	12 221	9 926	-	1 213	26	-	-	-	-	15
205	1 991	19 797	16 441	25 250	103	384 967	42	703	4 488	302	31	618
206	151	2 585	11 851	9 225	-	-	-	-	-	-	-	219
207	-	-	7 520	314	14	554	10	-	40	-	-	-
208	-	-	1 999	9	-	-	-	-	-	-	-	-
209	-	5	62	87	-	-	-	-	-	-	-	-
210	-	-	29	-	-	-	-	-	-	-	-	-
211	239	21	8 746	532	230	366	8	-	-	-	-	-
212	463	1 705	16 608	12 571	-	1 498	-	-	-	-	223	12
213	6 900	463	21 783	14 436	169	271	19	160	82	21	27	26
214	-	285	7	6	-	-	-	-	-	-	-	-
215	9 803	2 126	30 899	17 052	9 062 922	4 984	1 094	-	34 846	-	38	47
216	-	1	167	120	-	643	-	-	-	109	-	-
217	8 219	162	10 230	4 232	102	1 410	-	-	-	-	52	114
218	19 933	1 272	56 506	7 386	144 278	1 890	7	-	-	-	1 784	71
219	40	50	27	34	-	210	-	-	-	-	-	-
220	6 639	2 583	27 835	1 898	86	46	41	-	-	-	-	11
221	-	-	646	68	13	-	-	-	-	-	-	-
222	69	355	22 762	1 807	177	279	20	-	-	-	11	-
zus.	55 033	33 606	269 921	105 105	9 208 108	398 331	1 267	863	39 456	432	2 166	1 133

zw. aus dem Bundesgebiet ohne Berlin 1961 nach Gütergattungen

Spiritus		Andere Nahrungs- und Genussmittel		Kleie und Futtermehl aus Getreide		Ölkuchen		Raufutter		Stroh		Nummer des VB
40		41		50		51		52		53		
V	E	V	E	V	E	V	E	V	E	V	E	
-	-	-	1	-	-	-	-	-	-	-	-	201
-	-	25	-	-	-	-	-	-	-	-	-	202
-	-	10 033	24	50	-	993	-	-	-	26 600	-	203
-	-	10 390	738	-	-	-	174	-	15	-	-	204
-	9	2 809	1 986	4	1 965	19	16 132	2	13	9	9	205
12	1	7 134	260	20	-	-	6 842	-	-	-	-	206
-	-	5 355	167	-	-	20	-	-	-	-	-	207
1	-	2 032	42	-	-	-	-	-	-	-	-	208
1	-	342	2	-	-	-	-	-	-	-	-	209
-	-	160	-	-	-	-	-	-	-	-	-	210
127	11	8 757	129	-	-	-	1 193	-	33	-	-	211
21	29	6 064	2 224	6	361	1 244	1 181	21	2 515	-	17 358	212
889	-	23 492	4 505	52	1	5 843	138	-	107	-	64	213
9	-	114	-	-	37	-	-	-	-	-	-	214
163	-	30 959	5 768	1 403	192	5 701	1 203	243	-	1 519	61	215
-	-	-	500	-	-	-	-	-	-	-	-	216
45	4	26 703	860	-	-	910	5	11	-	480	-	217
2	3	6 656	1 559	209	34	5 988	2 262	53	23	2 046	1 760	218
-	-	1 958	274	-	-	-	-	-	-	-	-	219
1	-	2 052	649	41	210	76	471	140	1	1 117	-	220
-	-	8	185	-	-	-	-	70	-	-	-	221
-	-	6 515	673	-	25	-	20	316	-	14	-	222
1 271	57	151 558	20 546	1 785	2 825	20 794	29 621	856	2 707	31 785	19 252	zus.

Andere Erze		Eisenschlacken zur Verhüttung		Manganerze		Steinkohlen		Steinkohlenbriketts		Steinkohlenkoks		Nummer des VB
74		75		76		80		81		82		
V	E	V	E	V	E	V	E	V	E	V	E	
-	-	-	-	-	-	-	-	-	-	-	-	201
-	-	-	-	-	-	-	-	-	-	-	-	202
31	-	-	-	109	20	203 825	25	24	-	10	-	203
2 221	133	-	-	-	-	14 252	-	15	-	529	13	204
1 445	1 900	1 939	39	-	113	-	384 251	-	5 442	-	323 265	205
90	-	-	-	2 024	-	-	-	-	-	-	-	206
-	-	-	-	-	-	-	-	-	-	-	183	207
47	-	-	-	-	-	-	-	-	-	-	-	208
-	-	-	-	-	-	-	-	-	-	-	-	209
1	-	-	-	-	-	-	-	-	-	-	-	210
706	25	-	-	-	91	-	32	-	-	-	2 414	211
1 422	355	-	191	-	115	7 779	332 922	-	4 282	75	28 261	212
125	1 279	20	50	60	130	-	711 918	-	51 740	-	78 202	213
-	-	-	-	-	-	-	-	-	-	-	-	214
832	153	260 987	21 929	4 035	66	599 481	3 979 429	148	28 749	44 175	3 552 927	215
20	120	201	5 264	-	-	20	160 506	-	2 782	102	3 522 510	216
292	979	5 612	6 574	46	97	430	924 103	218	17 514	217	18 866	217
5 576	5 218	58	420	1 776	880	118 080	1 529 794	18 351	63 695	13 664	198 657	218
-	60	-	22	-	-	-	113	-	20	-	25	219
50	16	-	-	-	-	27	11 350	60	4 357	3	60 822	220
2	-	-	-	-	-	-	81	-	4	-	147	221
20	30	-	-	-	44	15	143	-	126	-	7 155	222
12 880	10 268	268 817	34 489	8 050	1 556	943 909	8 034 667	18 816	178 711	58 775	7 793 447	zus.

Nummer des VB	Rohbraun- kohlen		Braunkohlen- briketts		Braunkohlen- koks		Torf		Rohes Erdöl, Stein- und Braun- kohlentee		Benzin	
	83		84		85		86		90		91	
	V	E	V	E	V	E	V	E	V	E	V	E
201	-	-	-	-	-	-	-	-	-	-	-	-
202	-	-	-	-	-	-	-	-	-	-	-	-
203	1 229	-	77	-	153	-	-	-	1 435	-	-	473
204	1 125 958	26	92 915	441	85 812	-	-	-	17 260	40	82	159
205	171	412	-	154 971	-	577	-	5 144	41	286	-	984
206	-	-	-	-	20	-	-	-	2 333	-	-	72
207	51	-	-	-	-	-	-	-	-	-	-	-
208	-	-	-	-	-	-	-	-	-	-	-	-
209	4	-	-	-	-	-	-	-	-	-	-	-
210	-	-	-	-	-	-	-	-	-	-	-	-
211	-	-	-	-	-	-	-	-	17	-	-	10
212	196	98	490	120 645	-	3 783	-	24 212	-	6 644	19	6 857
213	-	25	-	163 835	-	3	-	3 631	783	25	16 319	78
214	-	-	-	-	-	-	-	-	-	-	-	-
215	21	551	7	219 930	20	98	334	3 856	3 455	23 426	180 291	964
216	-	19	-	137 153	-	-	-	975	73	2 609	26	3 423
217	36	20	360	78 585	-	73	-	2 157	193	59	3 430	4 335
218	-	-	6 762	203 852	40	-	130	1 569	79 435	27 484	6 102	681
219	-	-	-	10	-	-	-	29	13	67	199	-
220	-	1	4 511	166	39	3 233	34	-	-	60	-	745
221	-	-	-	-	-	-	-	-	-	-	-	-
222	-	-	-	-	-	-	-	-	28	56	1	526
zus.	1 126 666	1 152	105 122	1 079 558	86 084	7 772	498	41 573	105 066	60 756	206 469	19 307

Nummer des VB	Kalk und Gips außer zum Düngen		Zement, Mörtel		Stein- und Siodesalz		Tonerde, Bauxit, Kryolith		Andere mineralische Rohstoffe		Schwefelsäure	
	102		103		100		111		112		120	
	V	E	V	E	V	E	V	E	V	E	V	E
201	-	-	-	8	-	-	-	-	-	1	-	-
202	-	-	-	4	-	-	-	-	105	-	20	-
203	-	120	1 230	555	-	-	-	-	3 423	2 084	-	-
204	90	-	8 572	59	11	10	137	-	145 634	16 355	-	-
205	230	1 843	1 091	7 552	1 394	63	538	71 105	264 156	205 710	214	14 798
206	-	-	15	67	-	-	72	-	1 261	3 223	-	15
207	-	-	-	64	-	-	40	-	20	794	-	-
208	-	-	-	22	-	-	-	-	-	179	-	-
209	-	-	-	223	-	-	-	-	149	997	-	-
210	-	-	-	84	-	-	-	-	-	22	-	-
211	-	-	1 989	449	-	35	81 469	15	8 574	4 052	1	3 947
212	305	796	2 565	2 946	2	201	23 177	446	2 672	114 974	13 289	172
213	2 334	98	81	12 934	30	83	644	868	16 131	135 184	-	192
214	-	-	-	32	-	-	-	10	-	261	-	-
215	82 498	726	21 974	3 715	8 590	37	9 119	245	150 713	149 176	34 316	378
216	-	28 067	180	1 853	-	2 845	-	5	54	34 393	19	-
217	61	1 192	167	2 912	24	17 366	21	188	11 183	56 804	860	85
218	40	79 120	75	209 194	694	791	74	3 868	11 986	69 752	-	115
219	-	7	-	291	-	-	-	4	408	341	-	-
220	404	3 886	35	487	-	41 458	40	-	6 117	15 254	-	508
221	-	20	-	43	-	1	-	-	233	521	-	-
222	16	6 920	125	2 211	-	993	-	10	759	12 363	1	-
zus.	85 978	122 795	38 099	245 205	10 845	63 903	115 331	76 764	623 578	822 440	48 720	20 210

v. aus dem Bundesgebiet ohne Berlin 1961 nach Bundesgebiet

Benzol		Gasöl, Dissalöl		Andere Mineralölderiva- te, Mineralöl- rückstände		Heizöl		Roh- und beari- beitete Natur- steine		Gewöhnliche Erde, Kies, Sand		Nummer des VB
92		93		94		95		100		101		
V	E	V	E	V	E	V	E	V	E	V	E	
-	-	-	-	-	-	-	-	-	-	-	-	201
-	-	-	-	-	-	-	-	-	-	-	-	202
1 267	88	658	-	9 324	396	3 311	-	14 494	38	-	-	203
0 984	55	1 117	-	21 104	1 793	3 967	18	3 808	372	53	843	204
977	197	4 244	268	2 418	22 715	17	19	13 240	8 133	43 528	28 598	205
34	79	82	-	14 043	977	1 837	-	1 540	146	-	-	206
119	29	-	-	397	14	-	-	327	1 312	-	-	207
-	-	-	-	59	1	-	-	53	-	-	-	208
-	-	-	-	-	15	-	-	4 090	94	-	111	209
-	-	-	13	-	-	-	-	-	7	-	-	210
-	1	-	-	1 968	1 755	927	-	5 276	286	7 647	25	211
229	1 924	502	3 334	1 250	58 108	293	1 091	45 019	12 819	424	111 938	212
171	407	65 477	-	6 165	9 692	29 986	-	53 753	6 289	51	27 595	213
-	-	-	-	-	153	-	-	86	7	-	-	214
9 295	31 347	12 892	1 911	22 293	61 812	11 904	151	34 412	5 122	20 340	30 258	215
-	462	-	3 015	2 965	469	-	-	108	1 757	274	10 398	216
1 166	1 083	1 827	159	7 731	7 468	-	-	4 967	16 851	64 233	13 515	217
3 831	1 485	11 766	227	29 781	11 738	1 951	27	7 406	24 296	146 089	17 969	218
-	-	-	-	319	1 158	-	-	-	310	-	5	219
-	1 971	-	13 001	230	9 835	-	1 130	1 365	8 112	77	1 850	220
-	40	-	-	-	1	-	-	10	170	3	75	221
-	285	-	35	418	3 395	-	-	4 911	6 659	30	1 253	222
8 073	39 453	98 575	21 983	130 530	191 495	54 193	2 446	194 867	92 781	282 749	244 433	zus.

Soda, Ätznatron, Pottasche		Farbstoffe, Farben und Lacke		Nicht beson- ders genannte chemische Er- zeugnisse		Düngekalk		Thomasmehl		Andere Phos- phordüngemit- tel, außer Mischdünger		Kalidünge- mittel, außer Mischdünger		Nummer des VB
121		122		123		130		131		132		133		
V	E	V	E	V	E	V	E	V	E	V	E	V	E	
-	-	-	-	16	6	-	-	-	-	-	-	-	-	201
-	-	-	-	388	9	-	-	-	-	-	-	10	-	202
2 201	-	306	237	25 042	14 788	-	-	-	-	-	13	-	-	203
1 109	-	762	358	19 131	10 746	-	-	14	-	40	-	22	-	204
85	81	317	5 281	19 665	56 379	253	20	7	28 698	-	28 282	56	62 490	205
-	-	20	1 737	3 662	15 748	-	-	-	-	-	-	-	-	206
-	107	84	386	11 035	5 595	-	-	-	-	-	-	-	-	207
-	-	-	83	54	2 759	-	-	-	-	-	-	-	-	208
-	-	-	17	22	425	-	-	-	-	6	-	-	-	209
-	-	-	1	-	398	-	-	-	-	-	-	-	-	210
-	374	17	1 647	6 664	20 152	-	15	-	-	121	9	-	2 852	211
221	411	91	12 124	19 085	90 499	257	144	19	-	-	112	-	28 594	212
976	2 518	691	7 803	62 076	113 407	34	31	-	47	20	14	-	24 599	213
-	-	-	24	-	374	-	-	-	-	-	-	-	-	214
4 016	75	2 336	5 524	95 720	95 904	1 246	318	127	142 000	542	46	16 097	3 648	215
-	-	4	159	2 699	9 466	-	-	192 178	-	-	-	-	1 808	216
24	158	286	3 229	24 209	95 423	95	164	1 829	-	391	76	-	2 686	217
-	632	685	3 206	44 656	143 010	184	2 366	-	4 911	253	137	25	17 807	218
-	-	-	-	2 806	3 353	-	-	-	-	-	3	-	-	219
-	603	92	943	3 922	99 415	445	15	-	4 521	-	10 398	111	89 659	220
-	-	1	15	585	1 393	-	-	-	-	-	-	-	-	221
35	-	56	1 714	9 654	45 806	-	11	-	-	-	15	-	-	222
8 667	4 959	5 748	45 493	351 081	837 055	2 514	3 144	194 174	180 183	1 367	39 101	16 321	234 143	ZUS.

Nummer des VB	Stickstoffdüngemittel, außer Mischdünger		Mischdünger		Andere Düngemittel		Pflanzliche Gurkmittel		Körner, Fälle		Leder		Wolle	
	134		135		136		140		141		142		143	
	V	E	V	E	V	E	V	E	V	E	V	E	V	E
201	-	-	-	-	-	-	-	-	-	-	-	-	-	-
202	-	-	-	-	110	-	-	-	-	-	-	-	-	530
203	9 990	80	355	40	2 147	-	-	-	8	-	29	-	15	12
204	-	-	180	-	55	260	-	-	56	8 616	217	73	1 453	17 682
205	104 669	3 063	-	722	75	129	1 261	51	723	3 386	437	375	146	3 622
206	1	65	-	-	83	-	341	-	40	13 343	20	174	101	1 853
207	-	-	-	-	66	-	-	-	34	160	-	-	461	81
208	-	-	-	-	5	-	-	-	1	386	1	-	-	10
209	-	-	-	-	-	-	-	-	-	-	-	-	-	17
210	-	-	-	-	-	-	-	-	-	-	-	10	-	-
211	-	-	-	-	-	-	81	-	439	161	26	1	120	158
212	-	30	-	339	65	1 803	10	59	521	1 249	685	411	249	1 936
213	-	140	-	165	46	1 834	-	4	3 478	2 808	990	79	321	561
214	-	-	-	-	-	23	-	-	6	-	-	-	-	-
215	1 840	6 428	445	57 909	7 251	3 614	81	20	1 091	222	915	202	4 248	374
216	-	20	-	-	5	-	977	-	1	-	28	4	-	1
217	245	146	20	57	448	425	-	2	253	299	284	74	1 079	642
218	-	387	-	706	111	767	18	-	861	228	1 072	51	430	442
219	-	-	-	-	13	-	-	-	1	3	3	55	19	20
220	28	83 728	-	600	954	5 836	1	1	679	631	118	143	89	355
221	-	-	-	-	-	-	-	-	-	1	-	24	13	3
222	-	1 207	-	90	-	210	-	-	34	25	5	104	10	3
zus.	116 776	95 294	1 000	60 628	11 419	14 901	2 770	137	8 241	31 512	4 830	1 780	8 754	28 302

Nummer des VB	Anderes unbe- arbeitetes Holz, Holzhafälle		Hölzerne Schwellen		Schnittholz, Fehlholz, Werkstücke		Holzwaren		Zellstoff, Holzschliff, Strohstoff		Papier, Pappe		Betonwaren	
	163		164		165		166		170		171		180	
	V	E	V	E	V	E	V	E	V	E	V	E	V	E
201	-	-	-	-	69	-	82	3	-	-	-	-	-	-
202	-	-	-	-	19 818	-	-	-	-	-	-	-	-	-
203	3 824	-	10	-	59 988	-	329	26	5	17	1 874	132	-	-
204	821	-	-	-	60 427	286	2 381	57	6 003	10	5 331	122	4 457	18
205	6 002	235	54	101	238 650	2 560	1 537	1 007	38 771	22 843	70 869	6 090	1 901	1 585
206	235	-	-	416	3 065	1 006	552	4	226	-	67	842	34	-
207	145	-	-	-	180 119	56	184	-	82	15	43	253	-	57
208	11	-	-	-	66	-	-	-	-	-	-	-	-	-
209	-	22	-	-	-	22	-	22	-	-	-	26	-	1
210	-	-	-	-	-	-	-	-	-	-	-	32	-	-
211	481	-	-	-	11 015	9	6 477	40	-	64	632	375	18	68
212	2 285	4 162	609	153	1 023	18 869	646	2 469	1 468	19 322	607	16 737	1 667	938
213	242	4 251	-	26	2 232	362	1 792	875	219	12 036	929	4 180	10 851	250
214	-	-	-	-	-	11	11	11	-	-	-	22	-	-
215	21 834	463	34 522	898	56 930	4 283	5 435	1 536	7 863	27 474	13 297	2 819	3 041	235
216	4 653	261	51	25	246	291	140	107	-	-	100	108	37	21
217	1 607	93	180	45	1 534	314	1 215	821	14	285	627	2 659	446	318
218	9 903	540	168	6 483	9 514	7 357	1 034	3 852	4 573	416	15 213	2 596	2 132	244
219	-	-	-	-	16	633	165	550	24	4	325	119	-	21
220	8 343	132	-	-	1 307	2 754	1 617	375	222	62	440	435	229	452
221	-	-	-	-	97	148	96	51	5	-	19	-	-	140
222	15 242	55	-	32	210 752	4 627	5 215	365	2 245	51	11 474	3 894	100	282
zus.	75 628	10 214	35 594	8 179	864 368	43 624	28 892	12 183	61 790	82 581	121 871	41 441	24 915	4 730

zw. aus dem Bundesgebiet ohne Berlin 1961 nach Gütergattungen

Baumwolle		Andere Spinnstoffe		Garne		Lumpen		Stämme über 1,5 m lang, Baustangen		Faserholz, Papierholz		Grubholz		Nummer des VB
151		152		153		154		160		161		162		
V	E	V	E	V	E	V	E	V	E	V	E	V	E	
-	-	-	-	-	-	-	-	12	-	12	-	-	-	201
7	-	-	3 348	-	-	-	-	507	-	328	-	-	-	202
277	30	642	401	-	31	6 790	-	6 714	42	89 725	-	8 014	-	203
43	207	17	2 807	13	739	5 828	894	36 433	862	107 426	-	56	-	204
238	17 184	8 468	2 490	2 923	1 020	1 578	899	8 476	9 618	5 023	-	4 355	19	205
-	4 559	7	2 872	6	617	205	74	332	3 567	447	-	56	388	206
-	-	55	1 181	10	434	137	-	78	746	15 734	-	31	-	207
7	-	105	728	5	17	10	-	-	-	-	-	-	-	208
36	-	-	10	-	-	-	-	-	-	-	-	-	-	209
-	-	-	-	-	-	-	-	-	-	-	-	-	-	210
42	1 177	619	664	95	539	-	1	3 780	12	97	-	-	-	211
638	17 869	123	3 869	5 871	711	1 038	1 096	1 372	6 453	92	232 561	-	21	212
830	4 554	3 038	1 255	2 848	1 390	614	20 639	285	34 917	-	160	11	46	213
-	-	-	-	-	11	-	28	10	-	-	-	-	-	214
475	1 171	1 558	2 596	1 318	744	2 372	4 087	52 659	475	72 467	443	55 933	2 943	215
-	-	-	3	-	5	-	-	30	94	17	-	2 622	-	216
073	893	2 889	2 489	384	1 226	1 004	648	9 676	146	877	48	17 179	-	217
477	4 338	5 943	7 725	1 157	429	7 312	2 822	33 302	1 156	6 209	15	39 223	578	218
21	6	2	5	6	-	-	65	4	5	-	20	-	21	219
4	11	41	1 689	863	313	570	153	1 342	2 168	177	-	1 275	15	220
-	1	-	5	-	20	14	-	58	-	-	-	-	-	221
51	395	1 309	757	24	242	772	85	13 793	82	8 119	32	54	-	222
219	52 395	24 816	34 894	15 523	8 488	28 244	31 491	168 863	60 343	306 750	233 279	128 809	4 031	zus.

Künstliche Steine, Platten, Röhren		Andere Stein- gut-, Ton-, Porzellan- waren		Glas, Glaswaren		Roheisen, Eisenle- gierungen		Halbzeug aus Stahl		Alteisen und Abfälle von Eisen und Stahl		Eisenbahn- oberbauzeug aus Eisen und Stahl		Nummer des VB
181		182		183		190		191		192		193		
V	E	V	E	V	E	V	E	V	E	V	E	V	E	
-	21	-	46	3	1	-	-	-	-	-	-	-	-	201
-	19	-	6	-	-	-	-	-	-	-	-	-	-	202
1 853	1 045	43	481	205	75	1 689	15	1 493	63	1	61	66	-	203
27 165	614	5 634	571	40 315	459	255	418	5 970	25 460	1 563	59	-	-	204
14 168	28 269	101	5 506	2 880	6 975	2 594	37 410	5 802	2 763	992	7 288	2 124	16 917	205
1 658	453	945	58	1 830	582	12	207	291	49	51	-	-	20	206
46	2 324	-	132	655	-	-	-	-	16	-	-	-	-	207
-	310	-	-	-	11	-	-	-	-	-	-	-	-	208
-	1 787	-	996	-	242	-	12	-	-	4	-	-	20	209
-	214	-	86	-	438	-	10	-	-	-	-	-	14	210
6 840	3 330	15	534	2 082	324	4 216	1 003	113	422	2 032	12	7	2 689	211
3 296	29 012	431	5 268	397	19 105	886	19 701	37	21 994	1 603	5 919	118	14 254	212
4 237	26 716	2 797	15 990	3 965	17 203	1 846	19 535	3 224	51 527	362	1051 840	138	16 898	213
-	413	-	15	-	196	13	-	-	-	-	44	-	-	214
20 630	101 239	2 186	7 508	22 645	4 510	66 964	17 672	15 323	290 142	10 693	149 734	1 852	3 852	215
485	19 679	48	622	-	272	926	12 014	146 324	4	238	9 477	1 454	1 035	216
1 991	19 302	446	4 614	15 290	11 256	14 876	10 402	40 493	2 351	5 537	9 379	301	496	217
4 852	17 832	689	5 314	10 553	44 451	34 307	5 276	35 503	6 158	21 663	1 606	227	32 074	218
163	1 196	159	124	579	608	32	24	135	47	-	92	-	-	219
6 943	9 482	236	2 754	294	4 502	-	447	1	100	681	138	1	3 026	220
19	1 997	7	550	8	277	-	-	-	-	-	1	-	1	221
2 817	12 868	203	2 682	311	1 441	800	347	2 452	84	184	154	-	117	222
97 163	278 122	13 940	53 957	102 012	113 308	129 416	124 498	257 161	401 180	45 604	1235 807	6 298	91 413	zus.

Nummer des VB	Stab- und Formeisen und -stahl		Bleche und Platten aus Eisen und Stahl		Röhren und Rohre aus Eisen und Stahl		Eisen- und Stahldraht		Andere Eis- Berei- und Walzwerks- erzeugnisse		Maschinen, Apparate		Bauwerksteile aus Eisen und Stahl	
	194		195		196		197		198		199		200	
	V	E	V	E	V	E	V	E	V	E	V	E	V	E
201	-	13	-	13	-	145	-	-	-	10	4	271	-	52
202	-	37	-	-	-	-	-	10	-	-	-	422	-	77
203	1 407	12 510	1 402	344	112	1 891	6	96	105	182	772	9 046	174	174
204	33 282	44 039	5 733	28 098	4 743	22 027	6 500	7 532	129	497	12 828	6 344	96	1 332
205	78 748	44 016	38 510	5 486	1 388	33 793	8 637	3 855	6 267	19 230	14 325	52 826	8 999	5 124
206	17 599	8 154	7 772	2 919	1 176	10 521	116	3 790	269	202	1 761	2 766	-	744
207	42	5 639	34	1 263	2	21 033	-	809	9	-	32	6 531	2	813
208	-	5 183	-	740	-	3 118	-	776	-	-	94	558	69	8
209	-	172	-	275	-	871	-	63	-	176	86	5 461	-	1 269
210	-	13	-	23	-	66	-	-	-	-	11	465	-	24
211	23	10 501	79	16 254	1 488	11 259	19	4 756	22	1 154	329	18 462	52	5 123
212	591	124 523	438	49 280	1 555	63 534	98	10 075	4 134	12 047	27 754	46 269	1 183	3 506
213	7 700	137 802	12 123	105 838	1 387	19 593	4	10 987	2 680	14 752	11 653	74 955	431	3 880
214	-	21	-	322	-	175	-	-	-	43	59	3 534	-	52
215	255 943	691 911	327 408	308 041	3 626	72 373	101 939	82 893	5 556	7 347	31 339	69 760	3 035	12 325
216	335 856	1 782	122 479	2 354	940	1 809	36 988	318	597	81	1 004	7 811	29	2 178
217	19 711	63 776	8 338	16 968	993	7 601	728	5 482	1 336	4 714	16 964	39 954	2 241	5 258
218	8 504	59 609	49 517	58 200	8 855	32 170	357	3 825	2 939	10 061	17 320	51 477	197	6 279
219	868	287	34	93	27	161	15	64	19	157	12 820	8 517	49	174
220	39	4 839	16	936	559	2 766	62	2 256	326	2 223	10 418	20 570	580	1 258
221	-	10	-	58	12	315	-	-	2	176	488	3 618	4	190
222	7 547	494	1 303	541	5 477	7 319	7 032	642	728	1 867	8 881	33 372	160	3 129
zus.	767 860	1 215 331	575 186	598 046	32 340	312 540	162 501	138 229	25 118	74 919	168 942	462 987	17 127	52 970

Nummer des VB	Altmetalle u. Abfälle von NE-Metallen		NE-Metallhalb- zeug		NE-Metall- waren		Fahrzeuge aller Art		Nicht besond. genannte In- dustrienerzeug- nisse		Sammelgut ohne nähere Bezeichnung		Umzugsgut, gebrauchte Verpackungen, Baugerätschaft	
	215		216		217		220		230		231		240	
	V	E	V	E	V	E	V	E	V	E	V	E	V	E
201	-	-	-	-8	-	26	-	-	221	80	44	19	1	1
202	-	-	-	-	-	-	1	2	1	150	11	36	11	-
203	246	-	206	7	52	6	90	1 553	1 348	629	226	2 854	1 717	471
204	1 868	521	200	474	89	162	20 055	304	28 275	5 105	20 745	2 746	1 793	2 421
205	1 152	1 356	7 372	1 285	757	1 329	7 654	57 974	24 694	25 519	38 912	81 367	6 030	6 331
206	428	24	87	12	711	12	2 954	334	5 925	1 294	5 378	1 323	349	301
207	-	11	1	157	1	107	14	202	284	1 361	16	4 125	442	51
208	-	-	11	44	32	125	7	163	129	331	10	567	59	!
209	-	-	-	75	-	263	85	6 443	102	1 784	23	455	409	50
210	-	-	-	-	-	68	6	2 603	12	1 419	3	46	62	14
211	318	-	515	88	417	469	298	4 598	2 854	7 306	154	437	712	561
212	838	745	2 072	3 630	477	1 471	1 500	46 675	14 049	31 432	29 608	70 081	11 730	3 40
213	46	3 591	433	1 678	751	1 398	39 518	30 093	33 183	33 748	18 593	16 876	5 735	4 801
214	-	51	-	2	-	45	32	3 952	302	2 000	34	2 399	9	14
215	968	438	3 253	1 794	4 404	1 218	79 082	88 258	249 777	95 486	20 608	21 011	13 970	20 39
216	-	-	-	92	4	762	51	2 054	579	2 163	22	3 359	1 396	1 451
217	645	325	679	1 570	660	2 119	29 199	92 802	64 273	41 051	4 613	32 320	28 554	17 021
218	9 604	624	293	2 232	582	2 105	23 658	72 493	95 215	58 403	8 691	25 937	11 538	15 321
219	-	1	30	41	125	8	223	1 305	3 065	3 523	9 560	4 483	1 438	2 201
220	365	47	358	644	130	553	1 065	40 332	8 143	12 773	596	8 140	7 871	3 13
221	-	6	2	81	6	80	117	3 641	1 723	1 800	56	7 464	185	12
222	325	72	3 078	888	185	1 552	1 329	7 391	30 551	15 985	6 028	24 877	4 942	1 37
zus.	16 803	7 812	18 590	14 802	9 383	13 878	206 978	463 172	564 705	341 339	163 931	310 924	98 953	80 22

W. aus dem Bundesgebiet ohne Berlin 1961 nach Gütergattungen

Andere Eisen- und Stahlwaren		Blöcke aus Stahl		Rohkupfer, Kupferlegie- rungen		Rohzink, Zinklegie- rungen		Rohblei, Bleilegie- rungen		Rohs Leicht- metalle, auch Legierungen		Andere rohe NE-Metalle, auch Legierungen		Nummer des VB
201		202		210		211		212		213		214		
V	E	V	E	V	E	V	E	V	E	V	E	V	E	
1	232	-	-	-	-	-	-	-	-	-	3	-	-	201
-	26	-	-	-	-	-	-	-	-	-	-	-	-	202
891	1 440	21	-	-	-	557	-	-	-	463	30	31	-	203
7 418	3 837	863	-	-	234	-	-	550	-	699	206	1 306	75	204
15 279	30 262	1 350	369	693	17 436	-	1 428	-	1 228	8 454	83	7	3 108	205
4 603	2 307	20	-	-	-	-	-	130	-	189	25	14	1	206
19	6 298	-	-	-	21	-	-	-	-	-	23	-	-	207
7	904	-	-	-	17	-	-	-	-	-	-	-	-	208
2	3 472	-	-	-	-	-	-	-	-	-	3	-	-	209
35	261	-	-	-	-	-	-	-	-	-	1	-	-	210
585	6 581	-	-	34	-	-	-	-	-	112	6	311	2	211
5 593	31 327	-	472	54	135	693	70	5	2	2 156	322	284	102	212
18 174	23 486	-	1 736	316	231	211	1 471	3	589	1 319	2 718	262	512	213
4	794	-	-	-	-	-	-	-	-	-	8	6	-	214
12 108	41 251	10 043	17 001	1 767	457	1 122	182	145	29	5 443	339	413	84	215
1 023	7 809	1 189	-	-	16	-	5	-	-	-	-	-	-	216
18 761	25 519	7 147	1 998	1 050	67	40	1	65	65	124	693	424	107	217
2 847	50 606	20	7 336	1 720	195	143	164	73	8	396	252	576	109	218
2 827	1 636	57	-	-	-	-	-	-	-	23	-	-	-	219
4 095	26 874	-	50	-	8	-	6	-	40	22	201	-	41	220
87	2 013	-	-	-	-	-	-	-	-	-	3	-	1	221
5 566	20 317	-	-	35	6	-	6	-	27	97	95	42	15	222
9 925	287 252	20 710	28 962	5 669	18 823	2 766	3 333	971	1 988	19 497	5 011	3 676	4 157	zus.

Lebende Tiere (Stück)

Pferde, Esel		Rindvieh, außer Kälbern		Kälber		Ziegen, Schafe		Schweine, außer Ferkeln		Ferkel		Geflügel		Nummer des VB
250		251		252		253		254		255		256		
V	E	V	E	V	E	V	E	V	E	V	E	V	E	
-	-	-	-	-	-	-	-	-	-	-	-	-	-	201
-	-	-	-	-	-	-	-	-	-	-	-	-	-	202
169	-	-	55	-	-	-	-	-	-	-	-	-	-	203
-	-	-	-	-	-	-	-	-	-	-	-	-	-	204
200	89	39 837	10	986	-	-	-	13 953	-	-	-	1 354	-	205
582	-	25 442	-	-	-	-	-	210	-	-	-	-	-	206
121	-	429	11	-	-	-	-	1 200	-	-	-	-	-	207
-	-	121	-	-	-	-	-	-	-	-	-	-	-	208
-	21	144	-	-	-	-	-	-	-	-	-	-	-	209
-	-	-	-	-	-	-	-	-	-	-	-	-	-	210
5	17	12 821	126	-	-	-	-	-	-	-	-	-	-	211
133	1 357	25 862	367	-	-	-	30	60	-	-	-	250	-	212
45	1 111	193	400	-	-	-	853	-	-	-	-	-	-	213
8	7	-	-	-	-	-	-	-	-	-	-	-	-	214
100	21 419	21 243	389	794	77	-	707	35 045	79	-	-	-	10	215
-	1	791	4	163	-	-	-	10 482	-	-	-	-	-	216
333	848	91	3	528	-	75	-	70 854	3	-	-	-	-	217
399	233	4 082	-	5 897	13	806	-	28 416	32	-	-	299 202	3 112	218
29	24	2	-	-	-	-	-	-	-	-	-	-	-	219
1 350	63	16 751	10	-	-	30	-	-	-	-	-	-	7	220
3	6	-	-	-	-	-	-	-	-	-	-	-	-	221
8	125	10	5	-	-	-	-	508	-	-	-	-	3	222
3 485	25 321	147 819	1 380	8 368	90	911	1 590	160 728	114	-	-	300 818	3 122	zus.

7. Der Güterverkehr auf den Eisenbahnen

a) Versand und Empfang

Land	Versand			
	in das eigene Gebiet (Binnenverkehr)	nach and. Bundesl. ohne Berlin (Wechselverkehr)	nach Gebieten außerhalb des Bundesgebietes ²⁾	Insgesamt
Schleswig-Holstein	1 169 277	1 360 096	549 080	3 078 453
Hamburg	530 204	3 759 432	1 279 938	5 569 574
Niedersachsen	17 063 614	16 575 920	1 130 631	34 770 165
Bremen	872 712	2 934 972	284 596	4 092 280
Nordrhein-Westfalen	89 193 138	38 791 440	17 830 997	145 815 575
Hessen	3 923 010	5 983 173	613 720	10 519 903
Rheinland-Pfalz	2 696 808	7 375 318	1 076 124	11 148 250
Baden-Württemberg	6 723 383	4 404 619	1 433 248	12 561 250
Bayern	12 934 762	4 641 552	1 916 475	19 492 789
Saarland	9 623 263	4 732 660	6 367 750	20 723 673
Zusammen	144 730 171	90 559 182	32 482 559	267 771 912

b) Binnen und

nach		Schleswig-Holstein	Hamburg	Niedersachsen	Bremen	Nordrhein-Westfalen	Hessen
von	Schleswig-Holstein	1 169 277	98 275	394 246	62 446	315 127	84 698
	Hamburg	237 247	530 204	783 894	279 137	620 117	200 402
Niedersachsen	Niedersachsen	1 716 161	915 342	17 063 614	976 721	9 505 357	994 167
	Bremen	28 885	27 603	1 049 027	872 712	866 148	207 035
Nordrhein-Westfalen	Nordrhein-Westfalen	1 644 201	1 682 885	9 573 947	3 586 889	89 193 138	4 271 391
	Hessen	109 718	209 836	551 190	354 696	1 729 519	3 923 010
Rheinland-Pfalz	Rheinland-Pfalz	152 578	86 765	532 968	84 947	2 441 150	847 238
	Baden-Württemberg	43 771	221 832	211 558	118 114	1 241 297	368 242
Bayern	Bayern	96 773	294 452	621 906	171 623	1 212 663	566 100
	Saarland	10 887	39 129	17 377	115 007	258 898	150 740
Zusammen		5 209 498	4 106 323	30 799 427	6 622 292	107 383 414	11 613 023

c) Verkehr mit Gebieten

Land	Versand			
	nach Berlin (West)	nach d. Sow.S. v. Berlin u.d. sowjet. Bes.-Zone	nach dem Ausland	Zusammen
Schleswig-Holstein	30 161	6 350	511 969	549 080
Hamburg	101 596	395 858	782 484	1 279 938
Niedersachsen	223 863	13 097	888 671	1 130 631
Bremen	35 756	15 606	233 234	284 596
Nordrhein-Westfalen	1 572 017	495 146	15 763 834	17 830 997
Hessen	33 099	6 361	574 260	613 720
Rheinland-Pfalz	42 281	18 964	1 014 859	1 076 124
Baden-Württemberg	44 837	6 397	1 382 614	1 433 248
Bayern	247 226	14 838	1 654 410	1 916 475
Saarland	1 300	3 463	6 362 962	6 367 750
Zusammen	2 337 136	976 706	29 168 717	32 482 559

1) Nur Wagenladungsverkehr.- 2) Verkehr mit Berlin, der sowjet. Besatzungszone und dem Ausland.

nach Bundesländern¹⁾ ohne Berlin 1977

nach Bereichen

Empfang				Land
aus dem eigenen Gebiet (Binnenverkehr)	aus and. Bundesl. ohne Berlin (Wechselverkehr)	aus Gebieten außerhalb des ²⁾ Bundesgebietes	insgesamt	
1 169 277	4 040 221	856 942	6 066 440	Schleswig-Holstein
530 204	3 576 119	1 617 259	5 723 582	Hamburg
17 063 614	13 735 813	1 483 608	32 283 035	Niedersachsen
872 712	5 749 580	385 000	7 007 292	Bremen
89 193 138	18 190 276	3 631 314	111 014 728	Nordrhein-Westfalen
3 923 010	7 690 013	1 064 358	12 677 381	Hessen
2 696 808	7 643 712	970 245	11 310 765	Rheinland-Pfalz
6 723 383	10 364 326	2 226 396	19 314 105	Baden-Württemberg
12 934 762	15 981 763	6 725 521	35 642 046	Bayern
9 623 263	2 587 359	10 452 181	22 662 803	Saarland
144 730 171	90 559 182	29 412 824	264 702 177	Zusammen

Wechselverkehr

Rheinland-Pfalz	Baden-Württemberg	Bayern	Saarland	zusammen	nach von
35 951	131 558	231 095	6 700	2 523 373	Schleswig-Holstein
81 154	369 269	1 170 239	17 973	4 289 636	Hamburg
389 795	563 788	1 387 130	127 459	33 639 534	Niedersachsen
116 307	201 488	425 560	12 919	3 807 684	Bremen
4 018 422	3 747 323	8 555 530	1 710 852	127 984 578	Nordrhein-Westfalen
981 353	580 423	1 374 385	92 053	9 906 183	Hessen
2 696 808	1 421 941	1 359 537	448 194	10 072 126	Rheinland-Pfalz
421 773	6 723 383	1 650 490	127 542	11 128 002	Baden-Württemberg
353 844	1 280 524	12 934 762	43 667	17 576 314	Bayern
1 245 113	2 068 012	827 797	9 523 232	14 355 923	Saarland
10 340 520	17 087 709	29 916 525	12 210 622	235 289 353	Zusammen

außerhalb des Bundesgebietes²⁾

Empfang				Land
aus Berlin (West)	aus d. Sow.S. v. Berlin u.d. sowjet. Bes.-Zone	aus dem Ausland	zusammen	
10 839	657 636	188 467	856 942	Schleswig-Holstein
13 216	773 959	830 084	1 617 259	Hamburg
39 312	553 090	891 206	1 483 608	Niedersachsen
8 062	14 630	382 306	385 000	Bremen
47 569	180 804	3 402 941	3 631 314	Nordrhein-Westfalen
15 223	316 774	732 361	1 064 358	Hessen
7 924	11 370	950 951	970 245	Rheinland-Pfalz
19 015	43 972	2 158 409	2 226 396	Baden-Württemberg
21 816	2 431 987	4 271 716	6 725 521	Bayern
1 731	863	10 449 582	10 452 181	Saarland
184 707	4 990 090	24 238 027	29 412 824	Zusammen

III. Stückgutversand der einzelnen Verkehrsbezirke 1961

Nr.	Verkehrsbezirk	Stückgut- versand t	Nr.	Verkehrsbezirk	Stückgut- versand t
1	Lübeck	22 037	33	Gebiet um Düsseldorf	169 140
2	Schleswig-holsteinisches Ostseegebiet (ohne 1)	56 804	34	Köln	116 676
3	Schleswig-holsteinisches Nordseegebiet	97 312	35	Bergisches Land	189 420
4	Niedersachsen längs der Unterelbe	29 187	36	Rheinisches Braunkohlenrevier	25 960
5	Hamburg	137 145	37	Gebiet um Aachen	59 482
6	Südostteil von Schleswig-Holstein	13 378	38	Siegkreis, Neuwieder Becken und Eifel	71 680
7	Niedersachsen längs der Oberelbe	18 623	381	Teil in Nordrhein-Westfalen	54 420
	Unteres Wesergebiet (ohne 9)		39	Teil in Rheinland-Pfalz	80 597
8	Teil in Niedersachsen	7 329		Moselgebiet	
81	Teil in Bremen	31 674	41	Siegerland, Lahn- und Dillgebiet	100 243
9	Bremen (kreisfreie Stadt)	57 217	411	Teil in Nordrhein-Westfalen	46 272
10	Mittleres Wesergebiet in Niedersachsen	50 549	412	Teil in Rheinland-Pfalz	58 390
11	Oberes Wesergebiet in Niedersachsen und Sücharz	129 687	42	Teil in Hessen	50 870
12	Ostwestfalen - Lippe	216 472	421	Rheingau und Rheinhessen	39 462
13	Kurhessen - Waldeck	118 897	43	Teil in Rheinland-Pfalz	76 532
14	Gebiet um Braunschweig	54 988	44	Südhessen (Starkenburg)	26 949
15	Mittellandkanalgebiet um Hannover und Hildesheim (ohne 16)	67 631	45	Ludwigshafen	75 691
16	Hannover	89 802	46	Mannheim (Wirtschaftsgebiet)	79 738
17	Gebiet um Osnabrück	54 971	47	Rheinpfalz	70 201
18	Emden	2 839	48	Gebiet um Karlsruhe und Bruchsaal	170 342
19	Oldenburg und Ostfriesland rechts der Ems	55 712	51	Mittel- und Südbaden	153 579
20	Emsland und Ostfriesland links der Ems (ohne 18)	17 576	52	Südwürttemberg und Hohenzollern	332 452
21	Münsterland	93 140	53	Württemberg (ohne 51 und 53)	135 055
22	Südostwestfalen	120 100	54	Stuttgart	70 388
23	Gebiet um Hagen	247 682	55	Nordbaden (ohne 45 und 47)	64 356
24	Ruhrgebiet (ohne 27 und 28)	153 536	56	Untermaingebiet in Hessen (ohne 56)	158 534
27	Dortmund	46 163	57	Frankfurt (Wirtschaftsgebiet)	72 989
28	Essen	52 404	58	Mittelhessen	96 269
29	Niederrheingebiet unterhalb des Ruhrgebietes	22 180	61	Unterfranken	242 884
30	Duisburg	31 938	62	Ober- und Mittelfranken (ohne 62)	93 205
31	Rheinhäfen des Ruhrgebietes (ohne 30)	10 366	63	Nürnberg und Fürth	132 816
32	Gebiet um Krefeld, M.-Gladbach und Neuß	93 227	64	Oberpfalz und Niederbayern	99 688
			65	Oberbayern (ohne 65)	115 622
			66	München	119 920
			70	Schwaben und Lindau	22 848
				Saarland	5 674 306
				Zusammen	

Verzeichnis der Verkehrsbezirke für den Landverkehr

Nr.	Verkehrsbezirk	Nr.	Verkehrsbezirk	Nr.	Verkehrsbezirk
1-66	Bundesgebiet	31	Rheinhäfen des Ruhrgebietes (ohne 30)	61	Ober- und Mittelfranken (ohne 62)
1	Lübeck	32	Gebiet um Krefeld, M.-Gladbach und Neuß	62	Nürnberg und Fürth
2	Schleswig-holsteinisches Ost- seegebiet (ohne 1)	33	Gebiet um Düsseldorf	63	Oberpfalz und Niederbayern
3	Schleswig-holsteinisches Nord- seegebiet	34	Köln	64	Oberbayern (ohne 65)
4	Niedersachsen längs der Unteralbe	35	Bergisches Land	65	München
5	Hamburg	36	Rheinisches Braunkohlenrevier	66	Schwaben und Lindau
6	Südostteil von Schleswig-Holstein	37	Gebiet um Aachen	70	Saarland
7	Niedersachsen längs der Oberalbe Unteresesergebiet (ohne 9):		Siegbkreis, Neuwieder Becken und Eifel:	98	Berlin (West)
8	Teil in Niedersachsen	38	Teil in Nordrhein-Westfalen	99	Sowjetsektor von Berlin und Sowjetische Besatzungszone
81	Teil in Bremen	381	Teil in Rheinland-Pfalz		
9	Bremen (kreisfreie Stadt)	39	Moselgebiet	201-223	Ausland
10	Mittleres Wesergebiet in Nieder- sachsen		Siegerland, Lahn- und Dillge- biet:	201	Finnland
11	Oberes Wesergebiet in Nieder- sachsen und Südharz	41	Teil in Nordrhein-Westfalen	202	Sowjetunion
12	Ostwestfalen-Lippe	411	Teil in Rheinland-Pfalz	203	Polen
13	Kurhessen-Waldeck	412	Teil in Hessen	204	Tschechoslowakei
14	Gebiet um Braunschweig		Rheingau und Rheinhessen:	205	Österreich
15	Mittellandkanalgebiet um Hannover und Hildesheim (ohne 16)	42	Teil in Rheinland-Pfalz	206	Ungarn
16	Hannover	421	Teil in Hessen	207	Rumänien
17	Gebiet um Osnabrück	43	Südhessen (Starkenburg)	208	Bulgarien
18	Emden	44	Ludwigshafen	209	Griechenland
19	Oldenburg und Ostfriesland rechts der Ems	45	Mannheim (Wirtschaftsgebiet)	210	Türkei
20	Emsland und Ostfriesland links der Ems (ohne 18)	46	Rheinpfalz	211	Jugoslawien und Albanien
21	Münsterland	47	Gebiet um Karlsruhe und Bruch- sal	212	Schweiz
22	Südostwestfalen	48	Mittel- und Südbaden	213	Italien
23	Gebiet um Hagen	51	Südwürttemberg und Hohen- zollern	214	Spanien und Portugal
24	Ruhrgebiet (ohne 27 und 28)	52	Württemberg (ohne 51 und 53)	215	Frankreich
27	Dortmund	53	Stuttgart	216	Luxemburg
28	Essen	54	Nordbaden (ohne 45 und 47)	217	Belgien
29	Niederrheingebiet unterhalb des Ruhrgebietes	55	Untermaingebiet in Hessen (ohne 56)	218	Niederlande
30	Duisburg	56	Frankfurt (Wirtschaftsge- biet)	219	Großbritannien und Irland
		57	Mittelhessen	220	Dänemark
		58	Unterfranken	221	Norwegen
				222	Schweden
				223	Außereuropäische Gebiete

Fachserie H:

Verkehr

Reihe 1: Binnenschifffahrt

In monatlichen Heften und einem Jahresheft mit vorläufigen Ergebnissen wird über den Güterverkehr auf den Binnenwasserstraßen und über den Güterumschlag in den Binnenhäfen berichtet. Dargestellt wird ferner der Durchgangsverkehr an den Auslands- und Zonenübergangsstellen sowie der Güterverkehr an wichtigeren Schleusen.

Ein besonderes Jahresheft enthält außer endgültigen und ausführlichen Ergebnissen der genannten Art auch Angaben über den Bestand an Binnenschiffen und Einzelübersichten über den Güterverkehr nach deutschen und ausländischen Verkehrsbezirken.

Reihe 2: Seeschifffahrt

Diese Reihe enthält in den monatlichen Heften und einem Jahresheft mit vorläufigen Ergebnissen Angaben über den Schiffs- und Güterverkehr über See nach Häfen, Flaggen und Verkehrsrichtungen sowie über den Verkehr auf dem Nord-Ostsee-Kanal und über den Bestand an Seeschiffen.

Ein besonderes Jahresheft mit endgültigen und ausführlichen Ergebnissen bringt außerdem Einzelübersichten über den Güterverkehr nach deutschen Verkehrsbezirken und ausländischen Verkehrsbereichen.

Reihe 3: Luftverkehr

In monatlichen Heften wurde bis März 1959 über den gewerblichen Verkehr und den Werkverkehr mit Luftfahrzeugen berichtet. Von April 1959 bis Dezember 1961 wurden die Ergebnisse des gesamten zivilen Luftverkehrs ausgewiesen.

Ab 1962 werden außer diesen Ergebnissen noch umfangreichere Angaben über die Verkehrsbeziehungen im Personenverkehr gebracht. Im Güterverkehr mit Luftfahrzeugen nach Gütergattungen werden sowohl der Inlandsverkehr als auch der grenzüberschreitende Verkehr nachgewiesen.

In zwei besonderen Jahresheften (Teil I: Allgemeiner Luftverkehr, Teil II: Güterverkehr mit Luftfahrzeugen) werden auch Angaben über Luftfahrzeugbestand und Luftfahrzeugunfälle ausgewiesen.

Reihe 4: Eisenbahnverkehr

In dieser Reihe erscheint ein Jahresband, der die Güterbewegung auf den Eisenbahnen einschließlich der nicht-bundeseigenen Eisenbahnen nachweist. Dargestellt wird die Transportverflechtung nach 130 Gütergattungen zwischen den einzelnen Verkehrsbezirken des Bundesgebietes untereinander und mit Gebieten außerhalb der Bundesrepublik.

Reihe 5: Straßenverkehr

I. Güterbewegung im grenzüberschreitenden Straßenverkehr mit Kraftfahrzeugen

Hier wird jährlich über die Verkehrsverflechtungen der einzelnen Verkehrsbezirke des Bundesgebietes mit den ausländischen Verkehrsbezirken, unterteilt nach einzelnen Gütern, berichtet.

II. Güterbewegung im Fernverkehr mit Lastkraftfahrzeugen

Hier werden in mehrjährigen Abständen auf Grund von Totalauszählungen sehr ausführliche Angaben über die Güterbewegung im gewerblichen Güterfernverkehr und im Werkfernverkehr gebracht.

Sonderbeitrag

Hier werden die Ergebnisse einmaliger Statistiken oder Aufbereitungen veröffentlicht (bisher Gemeindestraßen mit Angaben über Länge und Art der Straßen sowie über Art der Straßendecke, Fahrleistungen der Kraftfahrzeuge 1959).

Reihe 6: Straßenverkehrsunfälle

Monatlich und in drei Jahresheften wird auf Grund der polizeilichen Meldungen das Unfallgeschehen im Straßenverkehr dargestellt. Die Monatshefte bringen Angaben über die Unfälle, gegliedert nach ihren Folgen und der Örtlichkeit sowie über die Unfallopfer und die unfallbeteiligten Verkehrsteilnehmer. In den beiden ersten Jahresheften werden die Monatszahlen zu Jahresergebnissen zusammengefaßt; das dritte Jahresheft mit endgültigen Zahlen enthält zusätzliche Angaben über Merkmale, die jährlich nur einmal ausgezählt werden. Außerdem werden hier die Einzelmerkmale in Kombination dargestellt, so daß sich neue Aussagewerte ergeben.

Reihe 7: Grenzüberschreitender Reiseverkehr

In dieser Reihe wird monatlich und in einem Jahresheft der Reise- und Grenzverkehr mit dem Ausland unter Angabe der Staatsangehörigkeit der Reisenden, der benutzten Verkehrswege und Grenzübergangsstellen dargestellt. Außerdem wird über den Verkehr mit Berlin und der sowjetischen Besatzungszone Deutschland berichtet.

Reihe 8: Nachrichtenwesen

Die Reihe bringt zunächst Ergebnisse über die Rundfunkgenehmigungen. Demnächst wird in dieser Reihe auch über das Post- und Fernmeldewesen berichtet werden.

Reihe 9: Sonderbeiträge

Veröffentlichungen die sich auf den ganzen Verkehr beziehen, z. B. Nachweis der Güterbewegung auf Eisenbahnen, Straßen und Wasserwegen.

Systematische Verzeichnisse

Güterverzeichnis für die Verkehrsstatistik (1962), Bezirks- und Hafenverzeichnis für die Binnenschifffahrtsstatistik und die Statistik des Schiffs- und Güterverkehrs über See (1956), Verzeichnis der Häfen des Auslandes für die Verkehrsstatistik (1961).

Prospekte mit ausführlichen Angaben sind beim W. KOHLHAMMER VERLAG, 65 Mainz, Postfach 1150, erhältlich.

HERAUSGEBER: STATISTISCHES BUNDESAMT · WIESBADEN
VERLAG: W. KOHLHAMMER GMBH · STUTTGART UND MAINZ