

STATISTISCHES  
BUNDESAMT  
WIESBADEN

# VERKEHR

Reihe 2

**Seeschifffahrt**

**1975**



VERLAG W. KOHLHAMMER

H-40

STATISTISCHES  
BUNDESAMT  
WIESBADEN

FACHSERIE **H**

# VERKEHR

**Reihe 2**

**Seeschifffahrt**

**1975**

Statistisches Bundesamt  
Bibliothek



VERLAG W. KOHLHAMMER, STUTTGART UND MAINZ  
Bestellnummer: 270200 — 750000

Erschienen im September 1976

Nachdruck - auch auszugsweise - nur mit Quellenangabe gestattet

Preis: DM 13,-



## Inhalt

	Seite
Vorbemerkung .....	6
Erläuterungen .....	7
T e x t t e i l	
Seeschifffahrt 1975	
Gesamtüberblick .....	10
Bestand an Seeschiffen .....	10
Schiffs- und Güterverkehr über See .....	11
Schiffs- und Güterverkehr auf dem Nord-Ostsee-Kanal .....	15
T a b e l l e n t e i l	
1 Zusammenfassende Übersicht	
1.1 Entwicklung des Schiffsverkehrs	
Schiffsverkehr mit Häfen außerhalb des Bundesgebietes nach Verkehrsbeziehungen	16
Schiffsverkehr mit Häfen außerhalb des Bundesgebietes nach Flaggen .....	16
1.2 Entwicklung des Güterverkehrs	
Güterverkehr nach Verkehrsbeziehungen .....	17
Beförderung nach Güterabteilungen des Güterverzeichnis .....	17
Anteil der Güterabteilungen am Gesamtverkehr .....	17
Verkehr mit Häfen außerhalb des Bundesgebietes nach Flaggen .....	18
Umschlag nach Aus- und Einladeverkehrsbereichen .....	19
Güterumschlag in ausgewählten Küstenhäfen .....	20
Versand und Empfang nach ausgewählten Gütergruppen .....	20
Güterumschlag in ausgewählten Häfen nach Massen- und Sack-/Stückgut .....	21
Verkehr mit Häfen außerhalb des Bundesgebietes nach Einsatzarten .....	22
1.3 Beförderte Gütermengen und tonnenkilometrische Leistungen .....	22
2 Bestand an Seeschiffen 1975	
2.1 Bestand an Seeschiffen nach der Verwendungsart .....	23
2.2 Handelsschiffe nach Heimatgebieten und -häfen sowie Tonnage- und Altersklassen	24
3 Schiffsverkehr 1975	
3.1 Verkehr in Häfen nach Verkehrsbeziehungen .....	26
3.2 Verkehr nach Flaggen und Verkehrsbeziehungen .....	30
3.3 Verkehr in ausgewählten Häfen nach Einsatzarten .....	34
3.4 Verkehr in ausgewählten Häfen nach Schiffsarten .....	36
4 Güterverkehr 1975	
4.1 Verkehr der Verkehrsgebiete und Bundesländer nach Hauptverkehrsbeziehungen .....	40
4.2 Verkehr der Verkehrsgebiete und Bundesländer untereinander .....	41

4.3 Versand und Empfang der Verkehrsbezirke nach Hauptverkehrsbeziehungen .....	41
4.4 Versand und Empfang der Verkehrsgebiete und -bezirke nach Verkehrsbeziehungen ....	42
4.5 Versand und Empfang der Verkehrsbezirke nach Hauptverkehrsbeziehungen und Güterhauptgruppen .....	44
4.6 Versand und Empfang des Bundesgebietes im grenzüberschreitenden Verkehr nach Verkehrsbezirken und Güterhauptgruppen .....	57
4.7 Verkehrsverflechtung nach Verkehrsbezirken und Güterhauptgruppen .....	85
4.8 Versand und Empfang in ausgewählten Häfen nach Verkehrsbeziehungen .....	113
4.9 Verkehr nach Güterabteilungen, Güterhauptgruppen und Verkehrsbeziehungen .....	114
4.10 Verkehr nach Gütergruppen und Verkehrsbeziehungen .....	116
4.11 Verkehr nach Flaggen und Güterhauptgruppen .....	120
4.12 Verkehr nach Flaggen und Verkehrsgebieten des Bundesgebietes .....	132
4.13 Verkehr nach Flaggen und Auslade- bzw. Einladeverkehrsbereichen .....	134
4.14 Versand und Empfang nach Aus- bzw. Einladeverkehrsbereichen und Einsatzarten ....	141
4.15 Versand und Empfang in ausgewählten Häfen nach Güterkategorien .....	142
4.16 Versand und Empfang in den Seehäfen nach Verkehrsbeziehungen .....	144
4.17 Versand und Empfang in ausgewählten Häfen nach Schiffsarten .....	146
4.18 Versand und Empfang in ausgewählten Häfen nach Massen- und Sack-/Stückgut und Einsatzarten .....	148
4.19 Fährverkehr mit dem Ausland nach Gütergruppen und Transportmitteln .....	150
4.20 Anzahl und Eigengewichte der im Fährverkehr mit dem Ausland beförderten Fahrzeuge des Reise- und Güterverkehrs sowie der Container und Trailer .....	154
4.21 Fährverkehr mit dem Ausland nach ausgewählten Häfen und Aus- bzw. Einladeländern	156
4.22 Container- und Trailerverkehr über See .....	157
4.23 Container- und Trailerverkehr über See nach Güterarten .....	160
4.24 Anzahl und Eigengewichte der beförderten Fahrzeuge des Reise- und Güterverkehrs sowie der Transportbehälter .....	162
5 Bordpersonal auf Schiffen der Bundesrepublik Deutschland am 1. Oktober 1975	
5.1 Nach Schiffsarten und Berufsgruppen .....	164
5.2 Nach Alters- und Berufsgruppen .....	164
6 Schiffs- und Güterverkehr auf dem Nord-Ostsee-Kanal 1975	
6.1 Gesamtverkehr nach der Verwendungsart der Fahrzeuge .....	166
6.2 Gesamtverkehr und Durchgangsverkehr der Handelsschiffe nach Monaten .....	166
6.3 Gesamtverkehr und Durchgangsverkehr der Handelsschiffe nach Flaggen .....	168
6.4 Schiffsverkehr der Handelsschiffe nach Herkunft und Bestimmung .....	170
6.5 Güterverkehr der Handelsschiffe nach Gütergruppen und Monaten .....	172

## A n h a n g

## Güterverkehr über See der Binnenhäfen mit Häfen außerhalb des Bundesgebietes 1975

1 Nach Verkehrsgebieten und Güterhauptgruppen .....	175
2 Nach Flaggen .....	178

## Seeunfälle 1974

1 Zahl der Unfälle und der an Unfällen beteiligten deutschen Schiffe .....	180
2 An Unfällen beteiligte deutsche Seeschiffe nach Art, Ort, Zeit und Folgen der Unfälle .....	180
3 Verunglückte Personen auf deutschen Schiffen .....	181
4 Haupt- und Nebenursachen der Unfälle deutscher Schiffe .....	181
5 An Unfällen vor den Küsten des Bundesgebietes beteiligte fremde Schiffe .....	181
Güterverzeichnis für die Verkehrsstatistik .....	182
Verzeichnis der Verkehrsgebiete und Verkehrsbezirke .....	184
Verzeichnis der europäischen Verkehrsbereiche .....	189
Übersichtskarte der Verkehrsgebiete und Verkehrsbezirke in der Bundesrepublik Deutschland .....	190
Verzeichnis der Seegrenzen .....	191
Literaturverzeichnis .....	191

Die Angaben beziehen sich auf das Bundesgebiet; sie schließen Berlin (West) ein.

Ergebnisse für die einzelnen Länder werden in den "Statistischen Berichten" der Statistischen Landesämter mit der Kennziffer H II 2 veröffentlicht.

### Vorbemerkung

Die vorliegende Veröffentlichung enthält die endgültigen statistischen Ergebnisse über die Seeschifffahrt der Bundesrepublik Deutschland im Jahre 1975. Die wichtigsten Ergebnisse wurden bereits im "Vorbericht 1975" dieser Veröffentlichungsreihe dargestellt.

In einer kurzen textlichen Einführung werden die statistischen Methoden und die Ergebnisse

erläutert. Das für die Verkehrsstatistik geltende Güterverzeichnis sowie das Verzeichnis der Verkehrsgebiete und Verkehrsbezirke sind im Anhang ausgedruckt.

Ergebnisse über Seeunfälle 1975 standen bei Drucklegung noch nicht zur Verfügung. Entsprechende Angaben für 1974 wurden nachträglich in den Anhang aufgenommen.

## Erläuterungen

### 1 Rechtsgrundlage

Grundlage der Statistik ist das Gesetz über die Statistik der Seeschifffahrt vom 26.7.1957 (BGBl. II. S. 739).

### 2 Umfang der Statistik

Die hier dargestellte Seeverkehrsstatistik beruht auf Anschreibungen in den Küstenhäfen der Bundesrepublik Deutschland. Erfasst werden die im Seeverkehr angekommenen und abgegangenen Handelsschiffe, deren Fahrtweg und deren ein- und ausgeladene Güter. Ergänzend wird vom Bundesministerium für Verkehr, Abtlg. Seeverkehr, bereitgestelltes Zahlenmaterial über den Seeschiffsbestand, über den Verkehr auf dem Nord-Ostsee-Kanal und über die seeamtlich verhandelten Schiffsunfälle sowie von der Seerberufsgenossenschaft geliefertes Material für die Seemannsstatistik veröffentlicht.

### 3 Abgrenzung der Seeschifffahrt

Als Küstenhäfen gelten alle seewärts der Binnengrenze der Seeschifffahrt gelegenen Häfen, Lösch- und Ladeplätze. Die Binnengrenze der Seeschifffahrt verläuft oberhalb der Hauptschnittpunkte des See- und Binnenverkehrs, d.h. oberhalb von Lübeck, Hamburg, Bremen und Haren und fällt auf dem Rhein mit der deutsch-niederländischen Grenze bei Emmerich zusammen.

Alle Fahrten, die seewärts dieser Grenze in Küstenhäfen des Bundesgebietes beginnen oder enden, gelten - soweit dabei die Grenze der Seefahrt überschritten wird - als Seeverkehr. Die Grenzen der Seefahrt sind in der dritten Durchführungsverordnung zum Flaggenrechtsgesetz vom 3.8.1951 (BGBl. II. S. 155) festgelegt worden (s. Anhang).

Der Verkehr zwischen Binnenhäfen und Küstenhäfen des Bundesgebietes sowie zwischen Binnenhäfen des Bundesgebietes und Häfen außerhalb des Bundesgebietes, bei dem die Seegrenzen überschritten werden, gilt als Binnen-Seeverkehr. Von diesem Verkehr wird ein Teil - der Verkehr zwischen Binnen- und Küstenhäfen des Bundesgebietes - sowohl in der Seeschiffahrtsstatistik als auch in der Binnenschiffahrtsstatistik - also doppelt - erfasst. Der Binnen-Seeverkehr zwischen Binnenhäfen und Häfen außerhalb des Bundesgebietes wird demgegenüber nur in der Binnenschiffahrtsstatistik angeschrieben.

### 4 Handelsschiffe

Handelsschiffe sind dem Erwerb durch Seefahrt dienende Schiffe mit festem Deck und einem Raumgehalt von mindestens 10

BRT. Fischerei-, Bagger-, Montage- und Bergungsfahrzeuge gelten nicht als Handelsschiffe.

## 7 Flagge

Für den Nachweis des Schiffs- und Güterverkehrs nach Flaggen ist maßgebend, welche Flagge die Schiffe im Zeitpunkt der Anschreibung führten.

## 5 Mit oder ohne Ladung fahrende Schiffe

Den internationalen Genflügen entsprechen als Schiffe mit Ladung solche, die im Berichtshafen nach dem Einlaufen Güter gelöscht oder Passagiere ausgeschifft oder vor dem Auslaufen Güter geladen oder Passagiere eingeschifft haben. Schiffe ohne Ladung sind solche, die im Anschreibehafen entweder leer oder mit Ballast angekommen bzw. abgegangen sind, sowie solche Schiffe, die zwar beladen ein- oder ausgelaufen sind, ohne aber Güter gelöscht bzw. geladen oder Passagiere aus- bzw. eingeschifft zu haben.

## 8 Einsatzart

Unter Linienfahrt ist der Verkehr von Handelsschiffen nach einem festen Fahrplan auf einer festgelegten Route zu verstehen. Zur Linienfahrt zählt auch der Fährverkehr. Als Trampfahrt gilt der nicht an bestimmte Linien gebundene Verkehr. Zur Tankerfahrt zählt die Beförderung von flüssigen unverpackten Gütern in Tankschiffen.

## 6 Zwischenverkehr

In den Küstenhäfen der Bundesrepublik Deutschland werden alle Schiffsankünfte und -abgänge über See gezählt. Die Angaben über den Verkehr mit Häfen außerhalb der Bundesrepublik Deutschland, die sich aus der Addition der Zahlen über den Schiffsverkehr der Häfen ergeben, enthalten Doppelzählungen, wenn die Schiffe auf ihren Reisen von und nach Häfen außerhalb des Bundesgebietes mehrere Häfen des Bundesgebietes angelaufen haben. Um diese Doppelzählungen ausschalten zu können, wird im Fragebogen der Seeschiffahrtsstatistik bei Schiffsreisen mit Häfen außerhalb der Bundesrepublik Deutschland der erste Ankunfthafen und letzte Abgangshafen des Bundesgebietes ermittelt. Auf diese Weise ist es möglich, den Verkehr zwischen den Häfen des Bundesgebietes bei einer solchen Schiffsreise, den sogenannten Zwischenverkehr, zu eliminieren.

## 9 Verkehrsbeziehungen

Dem regionalen Nachweis der Seeschiffahrt liegt das Verzeichnis der Verkehrsbezirke und Häfen, Ausgabe 1969, zugrunde. Folgende Hauptverkehrsbeziehungen werden unterschieden:

### Verkehr innerhalb des Bundesgebietes

Hierzu zählt der Verkehr der Küstenhäfen untereinander und der Verkehr zwischen Küsten- und Binnenhäfen. Die im Verkehr zwischen Küstenhäfen beförderte Gütermenge ist in den Tabellen über die Güterbeförderung nur einmal, in den Übersichten über den Güterumschlag der Seehäfen sowohl beim Empfang als auch beim Versand gezählt.

### Verkehr der Küstenhäfen mit Häfen der Deutschen Demokratischen Republik und Berlin (Ost)

Das ist der Verkehr der Küstenhäfen mit Häfen außerhalb des Bundesgebietes sowie außerhalb der Deutschen Demokratischen Republik und Berlin (Ost).

10 Gütersystematik

Die Art der beförderten Güter wird nach dem "Güterverzeichnis für die Verkehrsstatistik, Ausgabe 1969" dargestellt.

Diese Systematik ist in

- 10 Abteilungen (einstellige Ziffer)
- 52 Güterhauptgruppen (zweistellige Ziffern) und
- 175 Gütergruppen (dreistellige Ziffern)

gegliedert.

Die Eigengewichte der im Seeverkehr übersetzten Reise- und Transportfahrzeuge sowie der beladenen und unbeladenen Container, Trailer und Trägerschiffsleichter sind nicht in den Gesamtergebnissen enthalten; sie werden gesondert nachgewiesen.

Die Verkehrsverflechtung zwischen den einzelnen Verkehrsbezirken wird in dieser Veröffentlichung nur in der Unterteilung nach den 52 Güterhauptgruppen nachgewiesen. Die entsprechenden Tabellen für die 175 Gütergruppen können im Statistischen Bundesamt, Gustav-Stresemann-Ring 11, 62 Wiesbaden, eingesehen werden.

12 Massengut, Sack-/Stückgut

Die Zuordnung zum Massengut bzw. Sack-/Stückgut erfolgt anhand der Verpackungsart und der beim Löschen und Laden angewandten Umschlagstechnik.

Alle verpackten Güter einschl. der in Containern, Trailern, Trägerschiffsleichtern sowie der auf Lastkraftwagen oder Eisenbahnwagen übersetzten Güter werden dem Sack-/Stückgut zugerechnet. Von den unverpackten Gütern - in der Hauptsache Massengüter - ist der Teil, der eine aufwendige Umschlagstechnik erfordert - dem Sack-/Stückgut zugeordnet worden.

Zeichenerklärung

- . = kein Nachweis vorhanden
- x = Nachweis ist nicht sinnvoll bzw. Fragestellung trifft nicht zu
- = nichts vorhanden
- 0 = mehr als nichts, aber weniger als die Hälfte der kleinsten Einheit, die in der Tabelle zur Darstellung gebracht werden kann
- ... = Angaben fallen später an
- r = berichtigte Zahlen

Abkürzungen

- V = Versand
- E = Empfang
- Su. 1 = Summe der Güterbeförderung innerhalb des Bundesgebietes
- Su. 2 = Summe der Güterbeförderung im Verkehr mit der DDR und Berlin (Ost)
- Su. 3 = Summe der Güterbeförderung im grenzüberschreitenden Verkehr
- Sonst. = Verkehrsbezirke mit einem Mengenaufkommen von weniger als 50 t jeweils im Versand und Empfang werden zu "Sonstige" zusammengefaßt.

## Seeschifffahrt 1975

### Gesamtüberblick

Die weltweite wirtschaftliche Rezession hat im Jahr 1975 einen deutlichen Rückgang der Nachfrage an Transportraum verursacht und dadurch in der Verkehrswirtschaft zu empfindlichen Beförderungseinbußen geführt. Abgesehen vom Straßengüterfernverkehr, der durch eine Belebung Ende vergangenen Jahres insgesamt eine geringe Zunahme (+ 5,3 Mill. t oder 2,4 %) erfuhr, hatten alle Verkehrszweige im Bundesgebiet mehr oder weniger große Abnahmen ihrer Gütertransporte gegenüber 1974 zu verzeichnen. Mit 75 Mill. t (19 %) war der Rückgang bei den Eisenbahnen am größten. In der Binnenschifffahrt sank das Beförderungsaufkommen um 24,8 Mill. t (9,8 %), während durch die Rohrfernleitungen 10,6 Mill. t (13 %) weniger Rohöl gepumpt wurde.

Auch die Seeschifffahrt, bei der sich 1974 die damals einsetzende Rezession kaum bemerkbar gemacht hatte, wurde im Jahre 1975 von der ungünstigen Weltwirtschaftslage stark beeinflusst. Gegenüber 1974 nahm der Güterverkehr über See mit den Küstenhäfen der Bundesrepublik Deutschland im Berichtsjahr um 23,3 Mill. t oder 15 % auf 131,4 Mill. t ab. Insbesondere in den Monaten April bis Juli wurden große Verkehrsverluste registriert; in diesem Zeitraum lag das

Beförderungsergebnis um rund ein Viertel unter dem Niveau des gleichen Zeitraumes des Vorjahres.

Ein Vergleich mit den von der Außenhandelsstatistik ermittelten Daten für die Einfuhr im unmittelbaren Seeverkehr in die Bundesrepublik Deutschland über Nord- und Ostseehäfen des Bundesgebietes ist aus einer Reihe von Gründen nur bedingt möglich. Die Seeverkehrstatistik erfaßt - ohne besondere Unterscheidung - auch solche Gütermengen, die nicht Gegenstand des deutschen Außenhandels (z.B. Militärgüter) oder für Drittländer bestimmt sind (landseitige Durchfuhr bzw. Seeumschlag). Darüber hinaus werden in der Seeverkehrstatistik, im Gegensatz zur Außenhandelsstatistik, die Bruttogewichte erfaßt und nachgewiesen, was sich besonders bei seefest verpackten hochwertigen Stückgütern auswirkt. Die Seeschifffahrtsstatistik läßt keine genaue Aussage über Herkunfts- bzw. Herstellungsland sowie Zielland zu, da nur Ein- bzw. Ausladehäfen erfaßt werden. Die Güter werden dabei jeweils nach dem letzten Einladehafen der in die Bundesrepublik Deutschland transportierten Güter nachgewiesen. So werden z.B. aus Asien kommende Güter, die in einem europäischen Hafen wie Rotterdam umgeladen werden, als Transport aus den Niederlanden nachgewiesen.

### Bestand an Seeschiffen

Am Ende des Jahres 1975 führten 1 553 Handelsschiffe mit 8,7 Mill. BRT die Flagge der Bundesrepublik Deutschland. Damit hat im Vergleich zum Vorjahr die Zahl der Handelsschiffe weiter abgenommen (- 61 oder 3,8 %), während durch die Indienststellung einiger Großtanker die Bruttoregistertonnage insgesamt etwas zugenommen hat (+ 0,4 Mill. BRT oder 4,7 %).

Als einzige Schiffskategorie nahmen die Trockenfrachter sowohl in der Anzahl als auch in der Tonnage ab, wobei insbesondere die große Gruppe der konventionellen Stückgutfrachter betroffen war; ihr Bestand verminderte sich um 63 Einheiten (5,6 %) und ihr Schiffsraum um 47 221 BRT (2,0 %). Bei den Mineralöltankern wurde dagegen nur ein Schiff weniger gezählt, während ihre Tonnage durch den Einsatz neuer Großraumschiffe um 440 077 BRT (16 %) zunahm.

1 Bestand an Handelsschiffen unter der Flagge der Bundesrepublik Deutschland  
(Schiffe von 100 BRT und mehr Raingealt)

Fahrzeugart	Stand am 31.12.			
	1974		1975	
	Anzahl	1 000 BRT	Anzahl	1 000 BRT
Handelsschiffe insgesamt .....	1 614	8 297	1 553	8 689
Schiffe für Personenbeförderung	123	90	130	98
Trockenfrachtschiffe .....	1 332	5 419	1 265	5 364
dar.: Ro-Ro-Schiffe einschl.				
Fahrschiffe .....	52	101	46	90
Stückgutfrachter .....	1 129	2 305	1 066	2 258
Kühlschiffe .....	42	253	41	247
Containerschiffe .....	28	597	28	603
Tragerschiffe .....	1	37	1	37
Spezialtransportschiffe..	6	5	6	5
Massengutschiffe o. OBO..	73	1 998	74	1 977
Mehrzweckschiffe (OBO)...	2	123	3	147
Tankschiffe .....	159	2 787	158	3 227
dar. Mineralöltanker .....	98	2 710	97	3 145

Die Durchschnittsgröße aller unter deutscher Flagge fahrenden Handelsschiffe betrug im Berichtsjahr 5 595 BRT, wobei es zwischen den einzelnen Schiffsarten große Unterschiede gab.



Unter den Trockenfrachtschiffen waren die stark vertretenen Stückgutfrachter mit 2 118 BRT im Durchschnitt relativ klein, bei den modernen Containerschiffen wurden durchschnittlich 21 534 BRT vermessen, bei den Massengutschiffen sogar 26 717 BRT. Die Schiffsart mit den größten Schiffseinheiten waren aber die Mineralöltanker mit einem Durchschnitt von 32 424 BRT je Schiff.

## Schiffs- und Güterverkehr über See

### Schiffsverkehr

Aus Häfen außerhalb des Bundesgebietes kommend sind die Küstenhäfen der Bundesrepublik Deutschland im Jahre 1975 - ohne Doppelzählungen von Schiffen, die auf einer Reise mehrere deutsche Küstenhäfen berührten - von insgesamt 58 242 Handelsschiffen mit einem Raumgehalt von 139,3 Mill. NRT angelaufen worden. 39 % der Schiffe bzw. 23 % der Tonnage fuhren unter der Flagge der Bundesrepublik Deutschland.

Von den einkommenden Schiffen hatten 86 % Ladung für deutsche Häfen an Bord; von den auslaufenden Schiffen konnten 82 % die Küstenhäfen nach Aufnahme von Ladung verlassen. Keine Ladung fanden vor allem Großraumschiffe.

Neben dem Verkehr mit Häfen außerhalb des Bundesgebietes wurden noch 52 879 Ankünfte von Schiffen mit 20,9 Mill. NRT im Verkehr zwischen den Häfen des Bundesgebietes registriert.

### Güterverkehr

#### Verkehr nach Verkehrsbeziehungen

Die Abnahme des Güterverkehrs über See betraf die Transporte in allen Hauptverkehrsbeziehungen. Der absolut größte Verlust trat dabei im Eingang von Gütern aus Häfen außerhalb der Bundesrepublik Deutschland ein, der rund drei Viertel des gesamten Güterverkehrs über See ausmacht (99,8 Mill. t). Es waren dabei vor allem die sowohl absolut als auch relativ hohen Rückgänge bei den Anlandungen aus Afrika und Asien, die das Beförderungsergebnis minderten. Unverändert hoch blieb dagegen der Empfang aus Amerika; die Ankünfte aus Australien erfuhren sogar eine relativ kräftige Zunahme.

Bei den Gütereingängen (Empfang) aus europäischen Häfen, die etwa 39 % des gesamten Gütereingangs ausmachten, waren im gleichen

in der Welthandelsflotte, die im Jahr 1975 einen Schiffsraum von 342,2 Mill. BRT erreichte, nahm die Bundesrepublik Deutschland mit einem Anteil von 2,5 % den elften Platz ein; innerhalb der Welttankerflotte von 150,1 Mill. BRT belegte sie mit einem Tonnageanteil von 1,8 % den 12. Platz.

Zeitraum ebenfalls Einbußen zu verzeichnen; die Anlandungen aus den Häfen der europäischen Gemeinschaften waren dabei allerdings weniger betroffen als die aus den übrigen Häfen Europas.

2 Güterverkehr über See 1)

Hauptverkehrsbeziehung	1974	1975	Zu- (+) bzw. Abnahme (-) 1975 gegen 1974	
			1 000 t	%
Verkehr innerhalb der BRD	4 121	3 661	- 460	-11,2
Versand				
nach Häfen außerhalb der BRD .....	35 507	27 968	- 7 539	-21,2
Europäische Häfen .....	19 115	16 672	- 2 443	-12,8
darunter Häfen der EG	8 404	6 908	- 1 496	-17,8
Außereuropäische Häfen darunter:	16 393	11 296	- 5 097	-31,1
Afrika .....	2 959	2 866	- 93	- 3,2
Amerika .....	8 531	4 516	- 4 015	-47,1
dar. Verein. Staaten	5 246	2 530	- 2 716	-51,8
Asien .....	4 263	3 525	- 738	-17,3
Australien, Ozeanien	564	342	- 222	-39,4
Empfang				
aus Häfen außerhalb der BRD .....	115 119	99 797	-15 322	-13,3
Europäische Häfen .....	44 637	39 585	- 5 052	-11,3
darunter Häfen der EG	21 513	19 893	- 1 620	- 7,5
Außereuropäische Häfen darunter:	70 482	60 212	-10 270	-14,6
Afrika .....	19 895	13 619	- 6 276	-31,5
Amerika .....	24 330	24 503	+ 173	+ 0,7
dar. Verein. Staaten	9 748	9 902	+ 154	+ 1,6
Asien .....	22 226	16 448	- 5 778	-26,0
Australien, Ozeanien	3 361	4 784	+ 1 423	+42,3
Gesamtverkehr	154 747	131 426	-23 321	-15,1

1) Ohne Seeverkehr der Binnenhäfen mit Häfen außerhalb des Bundesgebietes sowie ohne Eigengewichte der Reise- und Transportfahrzeuge, Container, Trailer und Trägerschiffsleichter.

Stark abgenommen haben auch die Verschiffungen (Versand) nach Häfen außerhalb der Bundesrepublik Deutschland. Betroffen war insbesondere der für außereuropäische Häfen bestimmte Warenstrom. So wurden z.B. für amerikanische Häfen 1975 fast nur halb soviel Güter in deutschen Küstenhäfen verladen als im Jahr vorher.

Im Zuge des allgemeinen Verkehrsrückganges hat der Güterverkehr über See zwischen den Häfen des Bundesgebietes ebenfalls Verluste erlitten; dieser Verkehr spielt aber in der Seeschifffahrt mit einem Anteil von 2,8 % am Gesamtverkehr eine nur untergeordnete Rolle.

## Verkehr nach Güterarten

Von den im Seeverkehr über die Küstenhäfen der Bundesrepublik Deutschland abgefertigten Gütern entfielen mehr als drei Viertel auf den Empfang. Insgesamt wurden 103,4 Mill. t Güter angelandet und 31,5 Mill. t Güter verschifft.

Auf der Empfangsseite dominierten nach wie vor die für die Verarbeitung oder den Verbrauch bestimmten Rohstoffe und Halbwaren.

Eine relativ große Transporteinbuße gegenüber dem Vorjahr wurde - bedingt durch die weltweite Stahlflaute - beim Empfang von Eisenerzen festgestellt, der aber mit 13,5 Mill. t immer noch 13 % des Gesamtempfangs ausmachte.

Der Versand von den deutschen Seehäfen nahm im Berichtsjahr relativ stärker ab als der Empfang (siehe Tabelle 3). Stark dazu beigetragen haben die verminderten Ausgänge an Koks, dem bekanntlich bei der Stahlproduktion eine bedeutende Rolle zukommt. Große Mengeneinbußen mußten aber auch bei den Halb- und Fertigprodukten der vom weltweiten Nachfrageschwund besonders hart betroffenen Eisen- und Stahlindustrie hingenommen werden. Der hohe Verkehrsverlust beim Transport von Stahlblech und Bandstahl sowie beim Stab- und Formstahl konnte durch die leicht angestiegenen Verladungen von Rohren und Gießereierzeugnissen nur unwesentlich kompensiert werden.

3 Empfang und Versand ausgewählter Güter in den Küstenhäfen 1)

Güterart	1974	1975	Zu- (+) bzw. Abnahme (-) 1975 gegen 1974
1 000 t			
<b>Empfang</b>			
Insgesamt .....	119 221	103 422	-15 799 -13,3
darunter:			
Getreide .....	5 043	5 943	+ 900 +17,8
Früchte, Gemüse .....	1 327	1 299	- 27 - 2,1
Holz und Kork .....	1 735	1 389	- 346 -19,9
Futtermittel .....	3 516	3 754	+ 237 + 6,8
Olseeden, Pette .....	2 842	2 640	- 202 - 7,1
Steinkohle, -briketts .....	3 904	4 173	+ 269 + 6,9
Rohes Erdöl .....	47 923	37 423	-10 501 -21,9
Kraftstoffe, Heizöle .....	9 910	10 248	+ 338 + 3,4
Eisenerze .....	17 862	13 520	- 4 342 -24,3
NE-Metallerze .....	3 563	3 799	+ 236 + 6,6
Sand, Kies, Ton, andere Steine u. Erden .....	4 413	4 174	- 239 - 5,4
<b>Versand</b>			
Insgesamt .....	39 653	31 550	- 8 103 -20,4
darunter:			
Getreide .....	1 592	1 858	+ 266 +16,7
Futtermittel .....	870	937	+ 67 + 7,7
Koks .....	4 170	1 610	- 2 560 -61,4
Kraftstoffe, Heizöle .....	4 959	3 881	- 1 078 -21,8
Stab- u. Formstahl .....	1 768	1 022	- 746 -42,2
Stahlblech, Bandstahl .....	3 210	1 962	- 1 248 -38,9
Rohre, Gießereierzgn. .....	1 364	1 517	+ 153 +11,2
Düngemittel .....	2 178	1 457	- 721 -33,1
Chemische Grundstoffe .....	2 152	1 964	- 188 - 8,7
Fahrzeuge .....	1 492	1 419	- 73 - 4,9
Maschinen, Elektroerzgn. .....	1 752	1 905	+ 153 + 8,7

1) Die im Seeverkehr zwischen Küstenhäfen des Bundesgebietes beförderten Güter sind sowohl beim Empfang als auch beim Versand gezählt.

Stark zugenommen hat sowohl der Empfang (+ 0,9 Mill. t) als auch der Versand von Getreide (+ 0,3 Mill. t); dies resultierte vor allem aus den umfangreichen Getreideeinkäufen der Ostblockstaaten, die teilweise über deutsche Häfen geleitet wurden.

4 Empfang von Eisenerzen nach ausgewählten Einladegebieten

Einladegebiet	1974	1975	Zu- (+) bzw. Abnahme (-) 1975 gegen 1974
1 000 t			
Insgesamt .....	17 840	13 514	-4 326 -24,2
darunter:			
Europa .....	7 034	3 932	-3 102 -44,1
darunter:			
Norwegen, Schweden .....	5 703	3 684	-2 019 -35,4
Sowjetunion .....	881	125	- 756 -85,8
Südamerika .....	5 385	4 989	- 396 - 7,4
darunter:			
Brasilien .....	4 594	4 355	- 239 - 5,2
Venezuela .....	295	389	+ 94 +31,9
Westafrika .....	2 016	932	-1 084 -53,8
darunter:			
Liberia .....	1 109	753	- 356 -32,1
Angola .....	670	116	- 554 -82,7
Kanada am Atlantik .....	1 535	1 312	- 223 -14,5
Australien .....	953	1 696	+ 743 +78,0
Indien .....	324	370	+ 46 +14,2
Südafrika .....	296	206	- 90 -30,4

Rohes Erdöl stellte mit 37,4 Mill. t bereits über ein Drittel des gesamten Empfangs, wobei die Anlandungsmenge gegenüber dem Vorjahr um gut ein Fünftel abgenommen hat. Bemerkenswert ist, daß sich insbesondere die Rohölanlandungen aus arabischen Staaten überdurchschnittlich stark verringert haben. Der Anteil der unmittelbar aus arabischen Ländern angefahrenen rohen Erdöle an der insgesamt in deutschen Häfen gelöschten Rohölmengenging dadurch von 53 % im Jahr 1974 auf 39 % im Berichtsjahr zurück.

5 Empfang von rohem Erdöl nach wichtigen Einladegebieten

Einladegebiet	1974	1975	Zu- (+) bzw. Abnahme (-) 1975 gegen 1974
1 000 t			
Insgesamt .....	47 342	37 275	-10 067 -21,3
Afrika .....	13 003	8 490	- 4 513 -34,7
dar.: Algerien .....	4 937	2 901	- 2 036 -41,3
Libyen .....	4 077	1 680	- 2 397 -58,8
Nigeria .....	3 481	3 492	+ 11 + 0,3
Persischer Golf .....	17 084	12 562	- 4 522 -26,5
dar.: Saudi-Arabien .....	8 644	4 683	- 3 961 -45,8
Verein. Arab. Emirate .....	4 178	3 914	- 264 - 6,3
Iran .....	2 029	2 480	+ 451 +22,2
Kuwait .....	1 428	737	- 691 -48,4
Sowjetunion .....	2 499	2 686	+ 187 + 7,5
Golf von Mexiko, Karibisches Meer .....	1 567	1 869	+ 302 +19,3
dar.: Venezuela .....	1 530	1 869	+ 339 +22,2
Nahost am Mittelmeer .....	1 598	575	- 1 023 -64,0
dar.: Syrien .....	1 213	383	- 830 -68,4
Libanon .....	386	100	- 286 -74,1

Kräftige Zunahmen verzeichneten demgegenüber die Ankünfte von rohen Erdölen aus der Sowjetunion, dem Iran und aus dem Golf von Mexiko; die Ölmenge aus Nigeria hielt sich auf Vorjahreshöhe.

Von der gesamten gelöschten Erdölmenge wurde rund ein Viertel (9,6 Mill. t) nicht direkt von den Ursprungsgebieten nach der Bundesrepublik Deutschland verschifft, sondern in fremden, vornehmlich in Häfen der europäischen Gemeinschaften, umgeladen. Diese Menge war um 10 % niedriger als im Vorjahr.

Im Gegensatz zum Verkehrsverlust bei rohem Erdöl nahmen die Ankünfte der Erdölderivate sowie die der anderen Energieträger in den deutschen Häfen zu. So wurden auf der Empfangsseite mehr Kraftstoffe bzw. Heizöle und Kohlen registriert.

Die angeführten Energieträger stellten somit bereits die Hälfte der gesamten im Seeverkehr empfangenen Güter.

Verkehr nach Flaggen

Aus Häfen außerhalb des Bundesgebietes kommend liefen 58 242 Handelsschiffe mit einem Rauminhalt von insgesamt 139,3 Mill. NRT die Küstenhäfen des Bundesgebietes an. 39 % der Schiffe mit 23 % der Tonnage führten die Flagge der Bundesrepublik Deutschland; sie beförderten 18 % der in dieser Verkehrsrelation transportierten Güter. Das von den Handelsschiffen im Verkehr mit Häfen außerhalb des Bundesgebietes bewältigte Gütervolumen hatte im Empfang einen Umfang von 99,8 Mill. t und im Versand einen von 28,0 Mill. t

6 Güterverkehr über See mit Häfen außerhalb des Bundesgebietes nach Erdteilen

Verkehrsbeziehung	Verkehr mit Schiffen aller Flaggen			
	1974		1975	
	zu-	darunter	zu-	darunter
	sammen	Flagge der	sammen	Flagge der
	1 000 t	Bundesrep.	1 000 t	Bundesrep.
		Deutschl.		Deutschl.
Versand				
Europa .....	19 115	6 825 36	16 672	5 974 36
Afrika .....	2 959	329 11	2 866	362 13
Asien .....	4 263	494 12	3 525	429 12
Amerika .....	8 531	1 161 14	4 516	881 20
dar.Verein.Staaten	5 246	570 11	2 530	452 18
Australien .....	564	85 15	342	33 10
Eisneergeb.und nicht				
ermitt.Verh.Bezirke	76	0 0	47	2 4
Insgesamt	35 507	8 894 25	27 968	7 681 27
Empfang				
Europa .....	44 637	8 437 19	39 585	9 605 24
Afrika .....	19 895	2 890 15	13 619	2 387 18
Asien .....	22 226	2 343 11	16 448	2 960 18
Amerika .....	24 330	3 160 13	24 503	3 234 13
dar.Verein.Staaten	9 750	912 9	9 902	914 9
Australien .....	3 361	140 4	4 784	226 5
Eisneergeb.und nicht				
ermitt.Verh.Bezirke	670	- -	857	- -
Insgesamt	115 119	16 970 15	99 797	18 412 18

Obwohl die Güterankünfte im Vergleich zum Vorjahr insgesamt abgenommen haben, konnten die unter deutscher Flagge fahrenden Schiffe 1975 mehr Güter anlanden als 1974 und erreichten damit die 1973 beförderte Gütermenge; ihr Anteil am Gesamtumfang erhöhte sich dadurch von 15 auf 18 % im Jahre 1975.

Nicht so günstig verlief die Entwicklung für die unter deutscher Flagge fahrende Flotte im Versand, insofern als hier sowohl das Beförderungsergebnis des Vorjahres als auch das von 1973 nicht wieder erreicht wurde. Im Verhältnis zur Gesamtabnahme des Versandes war das Ergebnis aber doch noch so hoch, daß der Anteil der deutschen Flagge in dieser Verkehrsbeziehung von 25 auf 27 % anstieg.

Neben Schiffen unter der Flagge der Bundesrepublik Deutschland und den Schiffen der Deutschen Demokratischen Republik waren am Güterverkehr mit Häfen außerhalb des Bundesgebietes noch Schiffe aus 81 Nationen beteiligt. Die größten Anteile unter den fremden Flaggen im Transport in die Bundesrepublik Deutschland (Empfang) hatten Liberia, Großbritannien und Norwegen, wobei insbesondere die Transporte auf norwegischen Schiffen durch geringere Erdöl- und Erztransporte Einbußen größeren Ausmaßes hinnehmen mußten.

Die wichtigsten unter fremder Flagge fahrenden Schiffe beim Transport von Gütern aus der Bundesrepublik Deutschland (Versand) waren die der Sowjetunion und Großbritanniens. Während für alle bedeutenden Flaggen mehr oder weniger große Transportrückgänge registriert wurden, konnten sowjetische Schiffe 1975 erheblich mehr Güter von deutschen Seehäfen abfahren als im Jahr zuvor.

Güterumschlag in den Küstenhäfen

Der Verkehrsrückgang wirkte sich in den bedeutendsten Hafenplätzen des Bundesgebietes un-

7 Güterumschlag in ausgewählten Seehäfen

Hafen	1974	1975	Zu- (+) bzw. Abnahme (-) 1975 gegen 1974	
			1 000 t	%
Hamburg .....	51 675	47 482	- 4 193	- 8,1
Wilhelmshaven ...	30 539	23 703	- 6 836	- 22,4
Bremerhavener Hafen	25 557	21 030	- 4 527	- 17,7
Emden .....	15 743	10 723	- 5 020	- 31,9
Brunsbüttel .....	6 997	5 803	- 1 194	- 17,1
Lübeck .....	6 293	5 574	- 719	- 11,4
Nordenham .....	6 550	5 286	- 1 264	- 19,3
Brake .....	4 332	4 008	- 324	- 7,5
Bützfließ .....	1 785	2 188	+ 403	+ 22,6
Wedel-Schulau ...	1 279	1 359	+ 80	+ 6,3
Kiel .....	1 352	1 290	- 62	- 4,6
Flensburg .....	633	677	+ 44	+ 7,0

terschiedlich stark aus. Die typischen Massenguthäfen waren durch die stark verminderten Erdöl- und Erzlieferungen am meisten betroffen; so verlor Wilhelmshaven über ein Fünftel und Emden sogar beinahe ein Drittel seines Güteraufkommens.

In den Bremischen Häfen wurde ebenfalls eine stark rückläufige Umschlagstätigkeit registriert, wobei unter den Massengütern insbesondere der Erzumschlag abnahm (- 1,3 Mill. t oder 29 %) und bei den arbeitsintensiveren Sack- und Stückgütern große Verluste bei den Verladungen von Eisen und Stahl (- 0,9 Mill. t oder 25 %) eintraten.

Der Hamburger Hafen hatte seine relativ geringe Umschlagseinbuße den verstärkten Getreidetransporten (+ 0,8 Mill. t oder 23 %) zu verdanken. Dieses Umschlagsplus konnte bei den Massengütern die verminderten Mineralölmengen (- 1,9 Mill. t oder 9,8 %) zum Teil ausgleichen. An Sack- und Stückgütern wurden in Hamburg 1975 2,5 Mill. t oder 16 % weniger umgeschlagen.

Bei der allgemein ungünstigen Entwicklung fällt der große Umschlagsgewinn des Elbehafens Bützfleth besonders auf. Seit 1973 hat sich der Güterumschlag in diesem Hafen mehr als vervierfacht. Insbesondere vermehrte Anlandungen von Bauxit und chemischen Produkten haben die Tätigkeit in diesem Hafen belebt, dessen Anteil am gesamten Güterumschlag der Seehäfen aber gering ist.

#### Fährverkehr mit dem Ausland

Im Fährverkehr mit dem Ausland wurden, wie im übrigen Seeverkehr, verminderte Gütermengen registriert. Mit insgesamt 5,1 Mill. t (ohne Eigengewichte der Reise- und Transportfahrzeuge, Container und Trailer) lag das Ergebnis um 0,7 Mill. t oder 13 % unter dem des Vorjahres.

Über die Hälfte (2,8 Mill. t) der mit Fährschiffen beförderten Güter war auf Lastkraftwagen verladen. Bei dieser Transportart wurde nur ein geringer Rückgang festgestellt (- 1,8 %). Die in Eisenbahnwagen verschifften Gütermenge (1,6 Mill. t) nahm dagegen im Vergleich zum Vorjahr stark ab (- 22 %). Auch die unmittelbar verladenen Güter (0,7 Mill. t) verminderten sich relativ stark (- 25 %).

Die Haupthäfen für den Fährverkehr der Bundes-

republik Deutschland mit dem Ausland sind Lübeck mit 2,5 Mill. t Güter und Puttgarden mit 2,1 Mill. t.

Außer der erwähnten Gütermenge wurden im Berichtsjahr noch 1,17 Mill. Reisefahrzeuge, 0,37 Mill. Lastkraftfahrzeuge und 0,19 Mill. Eisenbahnwagen sowie 0,02 Mill. Container bzw. Trailer übergesetzt. Das Eigengewicht dieser Fahrzeuge und Transportbehälter betrug 7,3 Mill. t.

8 Fährverkehr mit dem Ausland

Gegenstand der Nachweisung	1974	1975	Zu- (+) bzw. Abnahme (-) 1975 gegen 1974 %
<b>Versand</b>			
Anzahl der übergesetzten Reise- und Transportfahrzeuge .....	786 910	868 349	+ 10,3
Beförderte Güter insgesamt (1 000 t) ....	3 046	2 872	- 5,7
davon: unmittelbar .....	395	337	- 14,7
mittelbar auf Lastkraftwagen .....	1 614	1 615	+ 0,1
mittelbar auf Eisenbahnwagen .....	1 038	920	- 11,4
<b>Empfang</b>			
Anzahl der übergesetzten Reise- und Transportfahrzeuge .....	780 009	867 350	+ 11,2
Beförderte Güter insgesamt (1 000 t) ....	2 732	2 183	- 20,1
davon: unmittelbar .....	524	356	- 32,1
mittelbar auf Lastkraftwagen .....	1 233	1 180	- 4,3
mittelbar auf Eisenbahnwagen .....	974	647	- 33,6

#### Containerverkehr

Die schon seit längerem zu beobachtende Zunahme des Einsatzes der Zahl der Container im Verkehr über See mit dem Ausland hielt auch im Berichtsjahr an. Die Steigerungsrate war zwar im Vergleich zum Vorjahr nur gering (+ 1,9 %), gemessen am allgemein verminderten Ladungsaufkommen der Seeschifffahrt ist sie aber beachtenswert. Von den Großcontainern, die 1975 auf- bzw. abgeladen wurden, waren 82 % beladen; durchschnittlich enthielt jeder Behälter 11 t meist hochwertiger Stückgüter. Da die in Containern beförderte Tonnage von 1974 auf 1975 um rd. 9 % zurückgegangen ist, kann vermutet werden, daß das zum Teil, im Vergleich mit der Entwicklung bis 1974, auch mit einem Rückgang im Auslastungsgrad der Container zusammenhängt. Außerdem spielt der offenbar zunehmende Transport von Leercontainern hierbei auch eine Rolle.

Die im Seeverkehr umgeschlagenen Container wurden zu rund einem Drittel im Verkehr mit den Vereinigten Staaten eingesetzt. Ein weiteres Drittel diente dem Asienverkehr und rund ein Viertel der Behälter wurde für Transporte im europäischen Bereich benutzt.

Die Anlandung bzw. Verladung von Großcontainern (über 20 Fuß) wurde fast ausschließlich in den Bremischen Häfen und in Hamburg vollzogen. Diese Seehäfen, die über moderne Spezialanlagen zur Abfertigung von Containerschiffen verfügen, fertigten 262 497 bzw. 275 257 Container ab.

9 Container- und Trällerverkehr über See  
- Container von 20 Fuß und darüber einschl. Trailer -

Gegenstand der Nachweisung	1974	1975	Zu- (+) bzw. Abnahme (-) 1975 gegen 1974 %
Versand			
Beladene Container,Trailer Anzahl .....	241 094	222 941	- 7,5
Gewicht der Ladung (1 000 t)	2 866	2 414	- 15,8
dar.nach: Europa .....	766	724	- 5,5
Amerika .....	1 273	1 031	- 19,0
Asien .....	629	465	- 26,1
Australien .....	176	141	- 19,9
Empfang			
Beladene Container,Trailer Anzahl .....	211 507	219 926	+ 4,0
Gewicht der Ladung (1 000 t)	2 652	2 612	- 1,5
dar. aus: Europa .....	706	589	- 16,6
Amerika .....	1 078	1 002	- 7,1
Asien .....	754	876	+ 16,2
Australien .....	97	115	+ 18,6

Schiffs- und Güterverkehr auf dem Nord-Ostsee-Kanal

Die allgemein rückläufige Entwicklung des Verkehrsgeschehens im Jahre 1975 wirkte sich auch auf den Kanalverkehr aus. Im Berichtsjahr befuhren 60 281 Schiffe mit einem Raumgehalt von 43,5 Mill. NRT den Nord-Ostsee-Kanal; darunter waren 54 768 Handelsschiffe mit 42,5 Mill. NRT. Gegenüber dem Vorjahr ging der Gesamtverkehr um 8 175 Schiffe (12 %) mit 7,0 Mill. NRT (14 %) zurück; der Handelsverkehr verminderte sich um 8 233 Schiffe (13 %) mit 6,9 Mill. NRT (14 %). Die unter der Flagge der Bundesrepublik Deutschland fahrenden Handelsschiffe hatten mit 30 950 Einheiten und 9,5 Mill. NRT - gemessen an der Tonnage - einen Anteil von 22 % am Gesamtverkehr.

Analog zum verminderten Schiffsverkehr wurde auch ein geringeres Güteraufkommen registriert. Mit 51,2 Mill. t lag die über den Kanal geleitete Gütermenge um 11,3 Mill. t oder 18 % unter dem Vorjahresergebnis. Dabei wurde für den Durchgangsverkehr (45,0 Mill. t) ein Rückgang von 10,8 Mill. t oder 19 % und für den Teil-

streckenverkehr (6,2 Mill. t) ein solcher von 0,5 Mill. t oder 7,2 % festgestellt.

10 Verkehr auf dem Nord-Ostsee-Kanal  
(Nur Handelsschiffe)

Gegenstand der Nachweisung	1974	1975	Zu- (+) bzw. Abnahme (-) 1975 gegen 1974 %
Schiffsverkehr			
Anzahl der Schiffe	63 001	54 768	- 13,1
1 000 NRT .....	49 413	42 544	- 13,9
dar. Durchgangsverkehr			
Anzahl der Schiffe	50 617	42 815	- 15,4
1 000 NRT .....	43 611	36 989	- 15,2
Güterverkehr (1 000 t)			
Gesamtverkehr .....	62 522	51 209	- 18,1
dar. Durchgangsverkehr .....	55 785	44 959	- 19,4

In der Bundesrepublik Deutschland beheimatete Handelsschiffe beförderten 32 % der auf dem Kanal beförderten Güter, gefolgt von Polen (11 %), der Sowjetunion (7,6 %), Finnland (5,5 %), Schweden (5,4 %), den Niederlanden (5,3 %) und Griechenland (4,1 %).

## 1 ZUSAMMENFASSENDE UEBERSICHT

## 1.1 ENTWICKLUNG DES SCHIFFSVERKEHRS

VERKEHRSBEZIEHUNG FLAGGE	ANGEKOMMENE SCHIFFE						ABGEGANGENE SCHIFFE					
	INSGESAMT		DARUNTER MIT LADUNG				INSGESAMT		DARUNTER MIT LADUNG			
	1974	1975	1974		1975		1974	1975	1974		1975	
	1000 NRT		0/0		1000 NRT		1000 NRT		0/0		1000 NRT	

## SCHIFFSVERKEHR MIT HAEFEN AUSSERHALB DES BUNDESGBIETES NACH VERKEHRSBEZIEHUNGEN 1)

VERKEHR MIT												
EUROPAEISCHEN HAEFEN	77 915	81 343	60 524	77,6	64 106	78,8	82 324	85 704	50 521	61,3	54 236	63,2
DAVON HAEFEN IN												
EUROP. GEMEINSCHAFTEN	48 592	47 888	37 008	76,1	37 117	77,5	51 319	51 656	31 409	61,1	30 935	59,8
UEBRIGEN EUROPA	29 323	33 455	23 515	80,1	26 989	80,6	31 005	34 048	19 112	61,6	23 301	68,4
DAR.: SOWJETUNION	3 610	3 833	3 210	88,9	3 031	79,0	3 595	4 105	1 184	32,9	1 554	37,8
NORWEGEN	4 572	4 495	3 854	84,3	3 824	85,0	4 044	4 184	1 964	48,5	2 046	48,9
SCHWEDEN	13 639	17 701	11 721	85,9	15 433	87,1	14 395	17 771	11 575	80,4	15 276	85,9
FINNLAND	2 423	2 441	2 208	91,1	2 188	89,6	2 839	2 643	2 236	78,7	2 240	84,7
AUSSEREUROPAEISCHEN HAEFEN	60 664	57 931	59 845	98,6	57 375	99,0	55 028	53 254	35 852	65,2	36 421	68,3
DAVON HAEFEN IN												
AFRIKA	11 543	10 193	11 375	98,5	9 914	97,2	9 420	9 013	4 560	48,4	5 476	60,7
NORDAMERIKA	15 147	15 827	14 696	97,0	15 750	99,5	15 850	15 251	13 515	85,2	12 152	79,6
MITTEL- UND SUEAMERIKA	8 576	9 816	8 492	99,0	9 779	99,6	7 112	7 158	5 142	72,3	5 140	71,8
ASIEN	21 639	17 797	21 583	99,7	17 665	99,2	20 405	19 568	10 522	52,0	11 719	59,8
AUSTRALIEN, OZEANIEN	2 854	3 546	2 843	99,6	3 546	100,0	1 554	1 638	1 554	100,0	1 499	91,4
POLARGEBIETEN	-	-	-	-	-	-	-	-	-	-	-	-
NICHT ERM. LAENDERN	907	752	856	94,3	721	95,8	687	625	559	81,4	436	69,8
INSGESAMT	138 579	139 274	120 368	86,8	121 482	87,2	137 352	138 957	86 373	62,9	90 658	65,2

## AUSSERDEM SCHIFFSVERKEHR ZWISCHEN HAEFEN DES BUNDESGBIETES

INSGESAMT	21 371	20 862	13 683	64,0	13 207	63,3	20 065	19 065	13 118	65,3	12 680	66,5
-----------	--------	--------	--------	------	--------	------	--------	--------	--------	------	--------	------

## SCHIFFSVERKEHR MIT HAEFEN AUSSERHALB DES BUNDESGBIETES NACH FLAGGEN 1)

DEUTSCHLAND												
BUNDESREPUBLIK DEUTSCHLAND	27 825	31 417	25 859	92,9	29 448	93,7	27 672	31 285	23 018	83,1	25 238	80,6
DEUTSCHE DEM. REP.	1 296	1 255	727	56,0	711	56,6	1 290	1 263	726	56,3	695	55,0
FRENDE FLAGGEN	109 458	106 602	93 782	85,6	91 323	85,7	108 389	106 410	62 628	57,7	64 725	60,8
BELGIEN	961	877	776	80,7	688	78,4	930	857	396	42,6	545	63,6
DAENEMARK	16 279	16 861	15 541	95,4	16 093	95,4	16 344	17 000	15 136	92,6	15 877	93,3
FINNLAND	2 746	2 518	2 524	91,8	2 282	90,6	2 706	2 468	1 970	72,8	1 826	73,9
FRANKREICH	2 240	2 532	1 810	80,8	2 053	81,0	2 257	2 520	1 090	48,2	1 157	45,9
GRIECHENLAND	6 458	5 913	4 747	73,4	4 522	76,4	6 377	5 785	2 505	39,2	2 092	36,1
GROSSBRITANNIEN	14 806	13 640	13 228	89,3	12 075	88,5	14 703	13 794	5 589	38,0	5 575	40,4
INDIEN	488	467	324	66,2	344	73,7	472	489	235	49,6	188	38,4
ISRAEL	125	113	91	72,7	85	75,3	135	104	75	55,1	36	34,1
ITALIEN	1 698	1 630	1 516	89,2	1 470	90,1	1 574	1 580	342	21,7	326	20,6
JAPAN	3 196	2 539	2 814	88,0	2 350	92,5	2 995	2 449	1 108	37,0	1 133	46,2
JUGOSLAWIEN	290	224	169	58,3	172	77,1	279	208	153	54,9	54	25,7
LIBANON	63	95	44	69,6	53	55,5	68	91	50	73,0	60	66,5
LIBERIA	10 856	10 684	9 467	87,2	9 742	91,1	10 670	10 490	2 009	18,8	1 654	15,7
NIEDERLANDE	3 891	3 969	3 140	80,7	2 961	74,5	4 066	3 997	2 754	67,7	2 661	66,5
NORWEGEN	10 473	8 508	8 539	81,5	6 833	80,3	10 283	8 509	4 875	47,4	4 313	50,6
PANAMA	2 365	2 055	1 636	69,1	1 588	77,2	2 257	2 018	1 046	46,3	894	44,2
POLEN	2 394	2 429	1 595	66,6	1 668	68,6	2 371	2 387	1 323	55,8	1 508	63,1
SCHWEDEN	13 104	13 574	12 010	91,6	12 521	92,2	12 936	13 549	10 816	83,6	12 055	88,9
SOWJETUNION	4 546	5 216	3 318	72,9	3 411	65,3	4 530	5 278	2 080	45,9	2 882	54,6
SPANIEN	678	194	591	87,2	113	58,0	654	215	143	21,9	138	64,2
SUEDAFRIKA	169	224	137	81,4	143	64,0	169	238	132	78,2	179	75,1
VEREINIGTE STAATEN	3 941	4 176	3 862	97,9	4 116	98,5	3 938	4 225	3 755	95,3	4 133	97,8
UEBRIGE FLAGGEN	7 690	8 165	5 902	76,7	6 038	73,9	7 675	8 157	5 045	65,7	5 440	66,6
INSGESAMT	138 579	139 274	120 368	86,8	121 482	87,2	137 352	138 957	86 373	62,9	90 658	65,2
DAR.: EUROP. GEMEINSCHAFTEN	67 747	70 991	61 917	91,3	64 841	91,3	67 611	71 075	48 343	71,5	51 392	72,3

1) OHNE ZWISCHENVERKEHR.

1 ZUSAMMENFASSENDE UEBERSICHT \*)  
1.2 ENTWICKLUNG DES GUETERVERKEHRS

GEGENSTAND DER NACHWEISUNG	1973	1974	1975	ZU- (+) BZW. ABNAHME (-)	
				1975 GEGEN 1974	
				ABSOLUT	O/O
GUETERVERKEHR NACH VERKEHRSBEZIEHUNGEN IN TONNEN					
VERKEHR INNERHALB DES BUNDESGBIETES 1)	3 858 051	4 120 773	3 660 891	459 882 -	11,2 -
VERSAND NACH HAEFEN AUSSERHALB DES BUNDESGBIETES	27 790 558	35 507 197	27 968 277	7 538 920 -	21,2 -
EUROPAEISCHE HAEFEN	15 922 775	19 114 674	16 672 107	2 442 567 -	12,8 -
EUROPAEISCHE GEMEINSCHAFTEN	6 739 605	8 404 090	6 907 960	1 496 130 -	17,8 -
UEBRIGES EUROPA	9 183 170	10 710 584	9 764 147	946 437 -	8,8 -
DAR. SOUJETUNION	971 434	1 379 847	1 541 600	161 753 +	11,7 +
NORWEGEN	1 112 357	1 247 630	1 095 084	152 546 -	12,2 -
SCHWEDEN	3 251 711	4 042 578	3 611 804	430 774 -	10,7 -
FINNLAND	1 060 162	1 408 160	1 161 139	247 021 -	17,5 -
AUSSEREUROPAEISCHE HAEFEN	11 867 783	16 392 523	11 296 170	5 096 353 -	31,1 -
AFRIKA	2 282 429	2 958 921	2 865 992	92 929 -	3,1 -
NORDAMERIKA	3 759 113	5 659 219	2 789 480	2 869 739 -	50,7 -
MITTEL- UND SUEAMERIKA	1 927 853	2 871 574	1 726 283	1 145 291 -	39,9 -
ASIEN	3 485 879	4 262 698	3 525 350	737 348 -	17,3 -
AUSTRALIEN, OZEANIEN	369 110	563 994	341 941	222 053 -	39,4 -
POLARGEBIETE	-	-	-	-	-
NICHT ERMITTELTE LAENDER	43 399	76 117	47 124	28 993 -	38,1 -
ERPFANG AUS HAEFEN AUSSERHALB DES BUNDESGBIETES	110 229 726	115 118 767	99 797 309	15 321 458 -	13,3 -
EUROPAEISCHE HAEFEN	48 880 229	44 636 668	39 585 463	5 051 205 -	11,3 -
EUROPAEISCHE GEMEINSCHAFTEN	26 691 229	21 512 929	19 892 514	1 620 415 -	7,5 -
UEBRIGES EUROPA	22 189 000	23 123 739	19 692 949	3 430 790 -	14,8 -
DAR. SOUJETUNION	5 576 860	6 850 739	6 431 897	418 842 -	6,1 -
NORWEGEN	6 019 820	6 101 713	5 418 166	683 547 -	11,2 -
SCHWEDEN	5 322 779	5 332 164	4 193 371	1 138 793 -	21,4 -
FINNLAND	1 520 179	1 430 988	1 096 135	334 853 -	23,4 -
AUSSEREUROPAEISCHE HAEFEN	61 349 497	70 482 099	60 211 846	10 270 253 -	14,6 -
AFRIKA	19 614 023	19 894 816	13 619 428	6 275 348 -	31,5 -
NORDAMERIKA	12 303 389	12 938 785	13 184 806	246 021 +	1,9 +
MITTEL- UND SUEAMERIKA	9 598 522	11 391 254	11 318 165	73 089 -	0,6 -
ASIEN	16 141 816	22 226 111	16 448 322	5 777 789 -	26,0 -
AUSTRALIEN, OZEANIEN	2 984 272	3 360 862	4 783 836	1 422 974 +	42,3 +
POLARGEBIETE	-	-	-	-	-
NICHT ERMITTELTE LAENDER 2)	707 475 <sup>a)</sup>	670 271 <sup>b)</sup>	857 289 <sup>c)</sup>	187 018 +	27,9 +
GESAMTVERKEHR	141 878 335	154 746 737	131 426 477	23 320 260 -	15,1 -
AUSSERDEM EIGENGEWICHTE DER IM PERSONEN- UND/ODER GUETERVERKEHR EINGESETZTEN REISE- UND TRANSPORTFAHRZEUGE CONTAINER, TRAILER, TRAEGERSCHIFFSLEICHTER	7 319 161 1 532 536	7 490 979 1 663 152	7 671 593 1 640 862	180 614 + 22 290 -	2,4 + 1,3 -
ZUSAMMEN	8 851 697	9 154 131	9 312 455	158 324 +	1,7 +

BEFORDERUNG NACH GUETERABTEILUNGEN DES GUETERVERZEICHNISSES IN TONNEN

LAND-, FORSTWIRTSCHAFTLICHE UND VERWANDTE ERZEUGNISSE	12 327 665	12 281 821	13 006 203	724 382 +	5,9 +
ANDERE NAHRUNGS- UND FUTTERMittel	10 380 659	11 232 309	11 362 046	129 737 +	1,2 +
FESTE MINERALISCHE BRENNSTOFFE	7 797 417	8 452 762	6 206 775	2 245 987 -	26,6 -
ERDOEL, MINERALOELERZEUGNISSE, GASE	59 688 482	62 529 028	50 963 942	11 565 086 -	18,5 -
ERZE UND METALLABFALLE	17 763 818	21 933 451	17 833 572	4 099 879 -	18,7 -
EISEN, STAHL UND NE-METALLE (EINSCHL. HALBZEUG)	7 042 371	9 187 576	6 779 140	2 408 436 -	26,2 -
STEINE UND ERDEN (EINSCHL. DAUSTOFFE)	6 755 576	7 041 202	6 116 714	924 488 -	13,1 -
DUENGENMITTEL	3 270 295	3 959 703	2 866 566	1 093 137 -	27,6 -
CHEMISCHE ERZEUGNISSE	5 603 514	6 257 210	5 267 898	989 312 -	15,8 -
ANDERE HALB- UND FERTIGERZEUGNISSE	8 310 818	8 875 619	8 116 631	758 988 -	8,6 -
BESONDERE TRANSPORTGUETER	2 937 720	2 996 056	2 906 990	89 066 -	3,0 -
INSGESAMT	141 878 335	154 746 737	131 426 477	23 320 260 -	15,1 -

ANTEIL DER GUETERABTEILUNGEN AM GESAMTVERKEHR IN O/O

LAND-, FORSTWIRTSCHAFTLICHE UND VERWANDTE ERZEUGNISSE	8,7	7,9	9,9		
ANDERE NAHRUNGS- UND FUTTERMittel	7,3	7,3	8,6		
FESTE MINERALISCHE BRENNSTOFFE	5,5	5,5	4,7		
ERDOEL, MINERALOELERZEUGNISSE, GASE	42,1	40,4	38,8		
ERZE UND METALLABFALLE	12,5	14,2	13,6		
EISEN, STAHL UND NE-METALLE (EINSCHL. HALBZEUG)	5,0	5,9	5,2		
STEINE UND ERDEN (EINSCHL. DAUSTOFFE)	4,8	4,6	4,7		
DUENGENMITTEL	2,3	2,6	2,2		
CHEMISCHE ERZEUGNISSE	3,9	4,0	4,0		
ANDERE HALB- UND FERTIGERZEUGNISSE	5,9	5,7	6,2		
BESONDERE TRANSPORTGUETER	2,1	1,9	2,2		
INSGESAMT	100	100	100		

\*) OHNE DEN SEEVERKEHR DER BINNENHAEFEN MIT HAEFEN AUSSERHALB DES BUNDESGBIETES

1) ERPFANG AUS ALLEN HAEFEN DES BUNDESGBIETES SOWIE VERSAND NACH BINNENHAEFEN DES BUNDESGBIETES. - 2) DARUNTER MINERALOEL:

a) 652 365, b) 589 721, c) 795 034 TONNEN.

1 ZUSAMMENFASSENDE UEBERSICHT \*)  
1.2 ENTWICKLUNG DES GÜTERVERKEHRS

FLAGGE	1973	1974	1975	ZU- (+) BZW. ABNAHME (-) 1975 GEGEN 1974	
	TONNEN			O/O	

VERKEHR MIT HÄFEN AUSSERHALB DES BUNDESGEBIETES NACH FLAGGEN

VERSAND

DEUTSCHLAND					
BUNDESREPUBLIK DEUTSCHLAND	7 867 697	8 894 307	7 681 085	1 213 222 -	13,6 -
DEUTSCHE DEMOKRATISCHE REPUBLIK	541 441	595 671	436 270	159 401 -	26,8 -
FREUDE FLAGGEN	19 381 420	26 017 219	19 850 922	6 166 297 -	23,7 -
BELGIEN	245 771	227 311	167 087	60 224 -	26,5 -
DAENEMARK	1 647 122	1 860 865	1 673 690	187 175 -	10,1 -
FINNLAND	669 452	821 010	714 109	106 901 -	13,0 -
FRANKREICH	274 378	449 253	289 254	159 999 -	35,6 -
GRIECHENLAND	1 610 655	2 294 754	1 341 396	953 358 -	41,5 -
GROSSBRITANNIEN	2 094 108	2 623 927	2 137 316	486 611 -	18,5 -
INDIEN	123 150	200 436	78 955	121 481 -	60,6 -
ISRAEL	30 606	63 240	26 635	36 605 -	57,9 -
ITALIEN	218 536	404 432	204 795	199 637 -	49,4 -
JAPAN	270 507	534 684	186 809	347 875 -	65,1 -
JUGOSLAWIEN	53 051	181 962	34 650	147 312 -	81,0 -
LIBANON	27 745	35 145	31 263	3 882 -	11,0 -
LIBERIA	1 292 691	2 040 120	1 109 926	930 194 -	45,6 -
NIEDERLANDE	1 226 353	1 466 203	1 146 557	319 646 -	21,8 -
NORWEGEN	2 048 288	2 604 346	1 914 795	689 551 -	26,5 -
PANAMA	503 699	917 069	551 090	365 979 -	39,9 -
POLEN	801 416	683 970	553 147	130 823 -	19,1 -
SCHWEDEN	1 521 318	2 002 260	1 922 651	79 609 -	4,0 -
SOWJETUNION	1 277 879	2 033 113	2 445 175	412 062 +	20,3 +
SPANIEN	136 644	200 175	161 436	38 739 -	19,4 -
SUEDAFRIKA	96 568	77 350	78 663	1 313 +	1,7 +
VEREINIGTE STAATEN	649 159	685 810	442 168	243 642 -	35,5 -
UEBRIGE FLAGGEN	2 562 324	3 609 784	2 639 355	970 429 -	26,9 -
INSGESAMT	27 790 558	35 507 197	27 968 277	7 538 920 -	21,2 -
DAR. EUROPAEISCHE GEMEINSCHAFTEN	13 585 898	15 951 910	13 307 846	2 644 064 -	16,6 -

ENPFANG

DEUTSCHLAND					
BUNDESREPUBLIK DEUTSCHLAND	18 300 523	16 969 923	18 411 747	1 441 824 +	8,5 +
DEUTSCHE DEMOKRATISCHE REPUBLIK	482 393	711 011	743 320	32 309 +	4,5 +
FREUDE FLAGGEN	91 446 810	97 437 833	80 642 242	16 795 591 -	17,2 -
BELGIEN	1 379 919	1 085 545	630 254	455 291 -	41,9 -
DAENEMARK	2 726 037	2 696 075	2 480 843	215 232 -	8,0 -
FINNLAND	2 266 290	1 994 294	1 488 767	505 527 -	25,3 -
FRANKREICH	2 407 024	2 425 165	2 526 853	101 688 +	4,2 +
GRIECHENLAND	9 384 270	8 475 516	6 828 573	1 446 943 -	19,4 -
GROSSBRITANNIEN	15 922 898	16 832 714	14 544 600	2 288 114 -	13,6 -
INDIEN	129 175	530 459	503 047	27 412 -	5,2 -
ISRAEL	46 396	63 622	38 404	25 218 -	39,6 -
ITALIEN	2 369 279	3 353 090	3 005 211	347 879 -	10,4 -
JAPAN	1 653 074	3 406 247	2 545 669	860 578 -	25,3 -
JUGOSLAWIEN	311 476	274 070	240 158	33 912 -	12,4 -
LIBANON	13 572	30 612	62 999	32 387 +	105,8 +
LIBERIA	18 080 695	18 245 173	16 448 670	1 796 503 -	9,8 -
NIEDERLANDE	3 090 716	2 956 489	2 654 704	301 785 -	10,2 -
NORWEGEN	12 262 227	12 129 360	7 800 360	4 329 000 -	35,7 -
PANAMA	2 504 309	2 712 749	2 101 236	611 513 -	22,5 -
POLEN	1 532 753	1 756 254	1 383 152	373 102 -	21,2 -
SCHWEDEN	4 355 560	4 300 656	3 117 276	1 183 380 -	27,5 -
SOWJETUNION	4 439 902	5 788 556	5 672 978	115 578 -	2,0 -
SPANIEN	350 779	1 039 757	129 099	910 658 -	87,6 -
SUEDAFRIKA	149 836	101 601	107 394	5 793 +	5,7 +
VEREINIGTE STAATEN	663 330	923 304	672 870	250 434 -	27,1 -
UEBRIGE FLAGGEN	5 407 293	6 316 525	5 659 125	657 400 -	10,4 -
INSGESAMT	110 229 726	115 118 767	99 797 309	15 321 458 -	13,3 -
DAR. EUROPAEISCHE GEMEINSCHAFTEN	46 355 760	46 358 148	44 279 547	2 078 601 -	4,5 -

\*) OHNE DEN SEEVERKEHR DER BINNENHÄFEN MIT HÄFEN AUSSERHALB DES BUNDESGEBIETES



**1 ZUSAMMENFASSENDE UEBERSICHT**  
**1.2 ENTWICKLUNG DES GÜTERVERKEHRS \*)**

AUS- BZW. EINLADE- VERKEHRSBEREICH	1973				1974				1975			
	INS- GESAMT	DARUNTER			INS- GESAMT	DARUNTER			INS- GESAMT	DARUNTER		
		HAN- BURG	BREMI- SCHE HAEFEN	EMDEN		HAN- BURG	BREMI- SCHE HAEFEN	EMDEN		HAN- BURG	BREMI- SCHE HAEFEN	EMDEN
UMSCHLAG NACH AUS-UND EINLADEVERKEHRSBEREICHEN IN 1000 T												
VERSAND												
VERKEHR INNERHALB DES BUNDESGB.	3 567	1 721	340	597	4 146	1 744	254	526	3 581	1 784	250	496
VERKEHR MIT												
HAEFEN DER DDR U. BERLIN (OST)	229	202	3	-	390	388	2	-	575	555	-	1
UEBRIGEN EUROPÄISCHEN HAEFEN	15 694	5 313	3 415	1 662	18 724	6 398	3 867	1 519	16 097	5 714	3 261	665
OSTSEEGBIET	9 181	2 330	1 716	1 031	10 922	2 587	2 152	915	9 577	2 514	1 903	339
NORDEUROPA U. GROENLAND	1 335	376	487	133	1 619	444	562	107	1 423	391	521	51
GROSSBRITANNIEN UND IRLAND	1 874	1 000	410	211	2 282	1 285	404	205	2 202	1 203	397	81
WESTEUROPA AM KANAL	1 547	751	217	151	1 943	1 169	108	157	1 348	814	73	44
WESTEUROPA AM ATLANTIK	709	281	335	21	772	273	290	78	469	180	129	92
SUEDEUROPA AM MITTELMEER	382	198	80	43	430	173	119	34	270	112	56	11
SUEDEUROPA A.M.M.U.A.SCHW.M.	665	377	170	72	756	468	231	23	807	500	182	48
EUROPÄISCHES BINNENLAND	2	-	2	-	-	-	-	-	2	1	-	-
AUSSEREUROPÄISCHEN HAEFEN	11 867	5 182	4 407	1 528	16 393	6 959	5 690	2 129	11 296	5 542	4 014	853
NORDAFRIKA AM MITTELMEER	552	253	216	22	793	364	333	2	891	442	324	65
NORDAFRIKA AM ATLANTIK	195	142	27	17	163	114	42	6	201	142	50	2
WESTAFRIKA	699	383	233	72	955	457	342	23	968	496	369	32
SUEDAFRIKA	450	284	165	-	618	360	258	0	467	290	167	-
OSTAFRIKA	305	220	83	-	343	218	115	-	231	163	48	-
AFRIKA AM GOLF VON ADEN	82	48	25	-	88	59	28	-	107	52	25	-
NORDAMERIKA AM ATLANTIK	2 896	445	1 125	1 068	4 650	684	1 273	1 822	2 122	461	832	587
GOLF VON MEXICO, KARIB. MEER	1 325	433	507	208	1 546	593	601	169	1 039	477	423	96
SUEDAMERIKA AM ATLANTIK	810	346	445	3	1 615	740	787	10	809	381	370	22
NORDAMERIKA AM PAZIFIK	314	69	96	134	312	100	139	74	190	62	62	66
MITTELAMERIKA AM PAZIFIK	94	41	47	-	110	55	54	0	54	32	22	-
SUEDAMERIKA AM PAZIFIK	245	139	99	-	295	147	146	-	299	114	174	11
AMERIKA, BINNENLAND	2	1	1	-	2	1	1	-	4	2	2	-
NAHOST AM MITTELMEER	409	241	139	3	540	336	189	5	375	228	136	3
ARABIEN UND PERSISCHER GOLF	498	304	194	-	732	475	256	-	1 037	596	440	0
MITTELST	878	443	394	-	971	531	400	15	714	327	224	18
SUNDA-INSELN U. PHILIPPINEN	261	164	97	-	282	183	99	-	227	146	82	-
FERNST	1 440	989	408	1	1 738	1 220	468	3	1 172	933	191	48
AUSTRALIEN UND OZEANIEN	369	236	64	-	564	321	83	1	342	196	28	3
POLARGEBIETE	-	-	-	-	-	-	-	-	-	-	-	-
NICHT ERMITT. VERK. BEREICHE	43	-	43	-	76	-	76	-	47	3	44	-
INSGESAMT	31 358	12 418	8 165	3 786	39 653	15 489	9 813	4 175	31 550	13 595	7 526	2 126
ERPFANG												
VERKEHR INNERHALB DES BUNDESGB.	3 820	541	1 113	99	4 102	587	1 334	117	3 625	266	906	119
VERKEHR MIT												
HAEFEN DER DDR U. BERLIN (OST)	18	9	2	-	11	7	-	-	7	6	0	-
UEBRIGEN EUROPÄISCHEN HAEFEN	48 862	17 798	7 477	5 094	44 625	15 380	5 959	5 810	39 578	14 310	5 471	3 309
OSTSEEGBIET	14 607	3 342	1 967	1 322	15 818	3 528	2 092	2 147	14 453	3 175	2 441	1 077
NORDEUROPA U. GROENLAND	7 698	1 152	1 242	2 241	7 970	1 030	1 058	2 593	6 390	944	770	1 851
GROSSBRITANNIEN UND IRLAND	5 260	1 852	1 028	587	3 410	1 540	611	107	4 365	1 739	726	252
WESTEUROPA AM KANAL	16 120	8 462	2 588	738	13 741	7 205	1 748	616	11 633	6 698	1 499	87
WESTEUROPA AM ATLANTIK	1 087	489	209	176	894	398	189	199	519	278	135	-
SUEDEUROPA AM MITTELMEER	1 918	1 096	183	30	1 262	870	82	35	1 260	890	114	11
SUEDEUROPA A.M.M.U.A.SCHW.M.	2 149	1 405	259	-	1 528	808	179	115	957	586	85	32
EUROPÄISCHES BINNENLAND	22	-	-	-	2	-	-	-	2	-	-	-
AUSSEREUROPÄISCHEN HAEFEN	61 349	18 538	8 617	5 855	70 482	20 212	8 451	5 641	60 212	19 305	7 128	5 170
NORDAFRIKA AM MITTELMEER	10 221	1 646	80	1 034	9 836	1 773	88	198	4 859	1 036	44	255
NORDAFRIKA AM ATLANTIK	334	247	62	-	519	291	53	-	398	297	49	-
WESTAFRIKA	7 512	1 641	1 482	721	7 550	1 077	942	1 294	6 269	1 097	472	680
SUEDAFRIKA	842	268	190	10	1 293	356	236	186	1 362	445	193	240
OSTAFRIKA	391	177	126	10	479	196	206	14	418	202	84	-
AFRIKA AM GOLF VON ADEN	313	107	30	6	219	95	18	5	313	78	24	4
NORDAMERIKA AM ATLANTIK	6 905	3 361	2 062	633	7 216	3 061	2 309	741	7 207	3 255	1 819	580
GOLF VON MEXICO, KARIB. MEER	6 710	4 372	1 115	59	7 945	5 102	1 024	125	8 185	5 317	979	403
SUEDAMERIKA AM ATLANTIK	5 908	1 835	1 531	1 491	6 570	2 049	1 257	1 558	6 676	2 582	852	1 556
NORDAMERIKA AM PAZIFIK	1 486	180	281	724	1 368	168	206	742	1 217	216	148	512
MITTELAMERIKA AM PAZIFIK	192	84	106	2	231	81	150	-	202	90	113	-
SUEDAMERIKA AM PAZIFIK	699	401	186	-	999	592	157	-	1 013	615	174	-
AMERIKA, BINNENLAND	1	0	1	-	1	1	0	-	2	2	1	-
NAHOST AM MITTELMEER	547	205	45	-	1 824	1 158	46	18	712	85	50	-
ARABIEN UND PERSISCHER GOLF	12 855	431	7	-	17 380	721	46	-	12 737	285	2	-
MITTELST	818	514	260	37	1 045	553	397	91	1 021	548	307	77
SUNDA-INSELN U. PHILIPPINEN	518	430	85	-	436	377	59	-	469	413	44	1
FERNST	1 405	1 145	201	-	1 542	1 263	232	-	1 511	1 129	310	-
AUSTRALIEN UND OZEANIEN	2 984	839	720	1 128	3 361	701	964	670	4 784	814	1 410	861
POLARGEBIETE	-	-	-	-	-	-	-	-	-	-	-	-
NICHT ERMITT. VERK. BEREICHE	707	655	46	-	670	596	61	-	857	800	55	-
INSGESAMT	114 050	36 886	17 208	11 049	119 221	36 186	15 744	11 567	103 422	33 887	13 504	8 598

\*) OHNE DEN SEEVERKEHR DER BINNENHAEFEN MIT HAEFEN AUSSERHALB DES BUNDESGBIETES.

**1 ZUSAMMENFASSENDE UEBERSICHT**  
**1.2 ENTWICKLUNG DES GUETERVERKEHRS**

GEGENSTAND DER NACHWEISUNG	1973	1974	1975	ZU- (+) BZW. ABNAHME (-) 1975 GEGEN 1974	
	TONNEN			0/0	

**GUETERUMSCHLAG IN AUSGEWAHLTEN KUESTENHAEFEN**

OSTSEEHAEFEN	10 877 023	11 571 633	10 544 571	1 027 062 -	8,9 -
LUEBECK	5 826 381	6 292 903	5 573 561	719 342 -	11,4 -
PUTTGARDEN	2 473 661	2 533 353	2 052 430	480 915 -	19,0 -
KIEL	1 246 784	1 352 170	1 290 244	61 926 -	4,6 -
RENSBURG	500 849	483 706	562 010	78 312 +	16,2 +
FLensburg	532 641	633 167	676 601	43 434 +	6,9 +
UEBRIGE OSTSEEHAEFEN	296 707	276 334	389 709	113 375 +	41,0 +
NORDSEEHAEFEN	134 530 527	147 302 235	124 427 524	22 874 711 -	15,5 -
BRUNSBUETTTEL	5 406 994	6 996 613	5 803 352	1 193 261 -	17,1 -
HAMBURG	49 303 632	51 674 970	47 482 129	4 192 841 -	8,1 -
CUXHAVEN	251 781	285 868	255 481	30 387 -	10,6 -
BREMEN STADT	16 119 658	16 208 464	13 724 161	2 484 303 -	15,3 -
BREMERHAVEN	9 253 326	9 348 329	7 305 573	2 042 756 -	21,9 -
BREMISCHE HAEFEN	25 372 984	25 556 793	21 029 734	4 527 059 -	17,7 -
BRAKE	3 890 225	4 331 754	4 008 345	323 409 -	7,5 -
NORDENHAM	4 384 573	6 550 179	5 285 949	1 264 230 -	19,3 -
WILHELMSHAVEN	26 535 990	30 538 500	23 702 694	6 835 806 -	22,4 -
EMDEN	14 834 785	15 742 523	10 723 661	5 018 862 -	31,9 -
UEBRIGE NORDSEEHAEFEN IN					
SCHLESWIG-HOLSTEIN	1 960 317	1 921 600	2 076 414	154 814 +	8,1 +
NIEDERSACHSEN	2 588 746	3 703 435	4 059 765	356 330 +	9,6 +
INSGESAMT	145 407 550	158 873 868	134 972 095	23 901 773 -	15,0 -

**VERSAND UND EMPFANG NACH AUSGEWAHLTEN GUETERGRUPPEN 1)**

**VERSAND**

FUTTERMITTEL (17)	318 184	870 233	937 375	67 142 +	7,7 +
KOKS (23)	2 571 392	4 169 834	1 609 860	2 559 974 -	61,4 -
KRAFTSTOFFE, HEIZOLE (32)	4 239 952	4 959 491	3 880 882	1 078 609 -	21,7 -
ROEISEN, -STAHL (51)	325 426	522 507	311 116	211 391 -	40,5 -
STAB- U. FORMSTAHL (53)	1 227 195	1 767 748	1 022 380	745 368 -	42,2 -
STAHLBLECH, BANDSTAHL (54)	1 949 990	3 209 526	1 962 310	1 247 216 -	38,9 -
DUENGEMITTEL (71,72)	1 847 475	2 177 968	1 456 731	721 237 -	33,1 -
CHEMISCHE GRUNDSTOFFE (81)	1 764 157	2 151 672	1 963 979	187 693 -	8,7 -
FAHRZEUGE (91)	1 549 842	1 492 034	1 419 125	72 909 -	4,9 -
MASCHINEN, ELEKTROERZEUGNISSE (92,93)	1 368 608	1 752 149	1 904 907	152 758 +	8,7 +
UEBRIGE GUETER (REST)	13 695 690	16 579 582	15 080 995	1 498 587 -	9,0 -
INSGESAMT	31 357 911	39 652 744	31 549 660	8 103 084 -	20,4 -

**EMPFANG**

GETREIDE (01)	5 147 085	5 043 369	5 943 167	899 798 +	17,8 +
FRUECHTE, GEMUESE (23)	1 434 567	1 326 517	1 299 063	27 454 -	2,1 -
HOLZ UND KORK (05)	2 447 312	1 734 876	1 389 281	345 595 -	19,9 -
FUTTERMITTEL (17)	2 999 742	3 516 293	3 753 671	237 378 +	6,8 +
OELESAATEN, FETTE (18)	2 477 998	2 842 313	2 640 362	201 951 -	7,1 -
STEFINKOHL, -BRIKETTS (21)	4 702 283	3 904 096	4 172 734	268 638 +	6,9 +
ROMES ERDDEL (31)	43 924 525	47 923 954	37 423 142	10 500 812 -	21,9 -
KRAFTSTOFFE, HEIZOLE (32)	11 846 695	9 909 850	10 248 204	338 354 +	3,4 +
EISENERZE (41)	14 784 862	17 862 289	13 520 307	4 341 982 -	24,3 -
SAND, KIES, TON, AND. STEINE J. ERDEN (61,63)	4 613 370	4 412 740	4 173 948	238 792 -	5,4 -
FAHRZEUGE (91)	156 140	163 795	218 488	54 693 +	33,4 +
UEBRIGE GUETER (REST)	19 509 060	20 581 032	18 640 068	1 940 964 -	9,4 -
INSGESAMT	114 049 639	119 221 124	103 422 435	15 798 689 -	13,3 -

1) DIE IM SEEVERKEHR ZWISCHEN KUESTENHAEFEN DES BUNDESGBIETES BEFORDERTEN GUETER SIND SOWOHL BEIM VERSAND ALS AUCH BEIM EMPFANG GEZAEHLT.

1 ZUSAMMENFASSENDE UEBERSICHT  
1.2 ENTWICKLUNG DES GÜTERVERKEHRS

GEGENSTAND DER NACHWEISUNG	1973	1974	1975	ZU- (+) BZW. ABNAHME (-) 1975 GEGEN 1974	
	TONNEN			0/0	
GÜTERUMSCHLAG IN AUSGEWÄHLTEN HÄFEN NACH MASSEN- UND SACK-/STÜCKGUT					
LUEBECK	5 826 381	6 292 903	5 573 561	719 342 -	11,4 -
MASSENGUT	2 658 085	2 787 724	2 225 309	562 415 -	20,2 -
SACK-/STUECKGUT	3 168 296	3 505 179	3 348 252	156 927 -	4,5 -
PUTTGARDEN	2 473 661	2 533 353	2 052 438	480 915 -	19,0 -
MASSENGUT	-	-	-	-	-
SACK-/STUECKGUT	2 473 661	2 533 353	2 052 438	480 915 -	19,0 -
KIEL	1 246 784	1 352 170	1 290 244	61 926 -	4,6 -
MASSENGUT	685 695	925 744	862 105	63 639 -	6,9 -
SACK-/STUECKGUT	561 089	426 426	428 139	1 713 +	0,4 +
PLENSBURG	532 641	633 167	676 601	43 434 +	6,9 +
MASSENGUT	492 759	566 522	639 927	73 405 +	13,0 +
SACK-/STUECKGUT	39 882	66 645	36 674	29 971 -	45,0 -
BRUNSBÜTTEL	5 406 994	6 996 613	5 803 352	1 193 261 -	17,1 -
MASSENGUT	5 399 060	6 948 450	5 742 910	1 205 540 -	17,3 -
SACK-/STUECKGUT	7 934	48 163	60 442	12 279 +	25,5 +
HAMBURG	49 303 632	51 674 970	47 482 129	4 192 841 -	8,1 -
MASSENGUT	35 038 990	36 240 669	34 567 692	1 672 977 -	4,6 -
SACK-/STUECKGUT	14 264 642	15 434 301	12 914 437	2 519 864 -	16,3 -
BREMISCHE HÄFEN	25 372 984	25 556 793	21 029 734	4 527 059 -	17,7 -
MASSENGUT	12 953 495	12 079 662	9 559 622	2 520 040 -	20,9 -
SACK-/STUECKGUT	12 419 489	13 477 131	11 470 112	2 007 019 -	14,9 -
BRAKE	3 890 225	4 331 754	4 008 345	323 409 -	7,5 -
MASSENGUT	3 159 971	3 265 791	3 234 852	30 939 -	0,9 -
SACK-/STUECKGUT	730 254	1 065 963	773 493	292 470 -	27,4 -
NORDENHAM	4 384 573	6 550 179	5 285 949	1 264 230 -	19,3 -
MASSENGUT	4 295 000	6 454 741	5 196 964	1 257 777 -	19,5 -
SACK-/STUECKGUT	89 573	95 438	88 985	6 453 -	6,8 -
WILHELMSHAVEN	26 535 990	30 538 500	23 702 694	6 835 806 -	22,4 -
MASSENGUT	26 417 732	30 144 904	23 426 428	6 718 476 -	22,3 -
SACK-/STUECKGUT	118 258	393 596	276 266	117 330 -	29,8 -
EMDEN	14 834 785	15 742 523	10 723 661	5 018 862 -	31,9 -
MASSENGUT	14 022 416	14 991 880	10 036 136	4 955 744 -	33,1 -
SACK-/STUECKGUT	812 369	750 643	687 525	63 118 -	8,4 -
UEBRIGE HÄFEN	5 598 900	6 670 943	7 343 387	672 444 +	10,1 +
MASSENGUT	4 188 251	5 060 253	5 802 678	742 425 +	14,7 +
SACK-/STUECKGUT	1 410 649	1 610 690	1 540 709	69 981 -	4,3 -
INSGESANT	145 407 550	158 873 868	134 972 095	23 901 773 -	15,0 -
MASSENGUT	109 311 454	119 466 340	101 294 623	18 171 717 -	15,2 -
SACK-/STUECKGUT	36 096 096	39 407 528	33 677 472	5 730 056 -	14,5 -

**1 ZUSAMMENFASSENDE UEBERSICHT**  
**1.2 ENTWICKLUNG DES GÜTERVERKEHRS**

EINSATZART — HAFEN	1973	1974	1975	ZU- (+) BZW. ABNAHME (-)	
				1975 GEGEN 1974	
	TONNEN			0/0	
VERKEHR MIT HÄFEN AUSSERHALB DES BUNDESGBIETES NACH EINSATZARTEN 1)					
VERSAND					
LINIENFAHRT 2)	13 327 509	15 365 707	12 581 226	2 784 481 -	18,1 -
DARUNTER: LUEBECK	1 179 614	1 428 136	1 440 227	12 091 +	0,8 +
PUTTGARDEN	1 296 031	1 382 849	1 240 637	142 212 -	10,3 -
HAMBURG	5 796 240	6 739 094	5 256 358	1 482 736 -	22,0 -
BREMISCHE HÄFEN	4 819 150	5 627 467	4 493 557	1 133 910 -	20,1 -
TRAMPFAHRT	10 793 946	15 395 704	11 622 635	3 773 069 -	24,5 -
DARUNTER: LUEBECK	752 942	825 163	890 171	65 008 +	7,9 +
HAMBURG	3 239 766	4 924 094	4 363 099	560 995 -	11,4 -
BREMISCHE HÄFEN	2 869 132	3 823 947	2 682 190	1 141 757 -	29,9 -
EMDEN	2 264 473	2 788 995	1 476 752	1 312 243 -	47,1 -
TANKERFAHRT	3 669 103	4 745 786	3 764 416	981 370 -	20,7 -
DARUNTER: BRUNSBÜTTTEL	600 149	1 128 257	815 217	313 040 -	27,7 -
HAMBURG	1 660 903	2 081 818	2 191 465	109 647 +	5,3 +
BREMISCHE HÄFEN	136 890	107 303	99 550	7 753 -	7,2 -
INSGESAMT	27 790 558	35 507 197	27 968 277	7 538 920 -	21,2 -
EMPFANG					
LINIENFAHRT 2)	13 723 713	13 299 178	11 480 905	1 818 273 -	13,7 -
DARUNTER: LUEBECK	1 253 647	1 272 645	1 125 944	146 701 -	11,5 -
PUTTGARDEN	1 177 630	1 150 504	811 801	338 703 -	29,4 -
HAMBURG	6 784 677	6 727 994	5 780 649	947 345 -	14,1 -
BREMISCHE HÄFEN	4 261 602	3 923 301	3 530 755	392 546 -	10,0 -
TRAMPFAHRT	41 931 633	45 557 513	41 492 117	3 865 396 -	8,5 -
DARUNTER: LUEBECK	2 260 900	2 478 852	1 756 083	722 769 -	29,2 -
HAMBURG	12 407 366	12 753 632	13 126 121	372 489 +	2,9 +
BREMISCHE HÄFEN	8 393 647	8 121 313	6 630 904	1 490 409 -	18,4 -
BRAKE	2 766 568	2 683 494	2 639 518	43 976 -	1,6 -
NORDENHAM	2 790 540	4 637 224	4 127 500	509 724 -	11,0 -
EMDEN	8 465 216	9 226 072	7 272 967	1 953 105 -	21,2 -
TANKERFAHRT	54 574 380	56 262 076	46 624 287	9 637 789 -	17,1 -
DARUNTER: BRUNSBÜTTTEL	4 182 659	4 834 989	4 450 732	384 257 -	7,9 -
HAMBURG	17 152 666	16 116 967	14 714 671	1 402 296 -	8,7 -
BREMISCHE HÄFEN	3 440 001	2 365 484	2 437 013	71 529 +	3,0 +
NORDENHAM	869 706	1 206 029	640 021	566 008 -	46,9 -
WILHELMSHAVEN	25 301 068	28 529 553	22 008 959	6 520 594 -	22,9 -
EMDEN	2 483 993	2 224 444	1 206 075	1 018 369 -	45,8 -
INSGESAMT	110 229 726	115 118 767	99 797 309	15 321 458 -	13,3 -

1) OHNE DEN SEEVERKEHR DER BINNENHÄFEN MIT HÄFEN AUSSERHALB DES BUNDESGBIETES. — 2) EINSCHLIESSLICH FAHRVERKEHR.

**1.3 BEFÖRDERTE GÜTERMENGEN UND TONNENKILOMETRISCHE LEISTUNGEN**

VERKEHRSBEZIEHUNG	BEFÖRDERTE GÜTER IN 1 000 T				GELEISTETE TONNENKILOMETER IN MILL.			
	INSGESAMT		DAR. AUF SCHIFFEN D. BUNDESREP. DEUTSCHL.		INSGESAMT		DAR. AUF SCHIFFEN D. BUNDESREP. DEUTSCHL.	
	1974	1975	1974	1975	1974	1975	1974	1975
<b>VERKEHR ZWISCHEN HÄFEN DES BUNDESGBIETES</b>	4 120,8	3 660,9	2 657,6	2 638,3	1 046,6	955,6	604,7	620,8
<b>VERKEHR DER HÄFEN DES BUNDESGBIETES MIT HÄFEN DER DDR UND BERLIN (OST)</b>	401,6	581,7	153,4	173,5	134,3	194,3	51,4	58,0
<b>UEBRIGEN EUROPÄISCHEN HÄFEN</b>	26 740,3	24 030,2	8 544,6	7 137,4	23 605,9	20 511,3	6 886,9	5 287,9
AN DER OSTSEE	32 633,4	28 351,7	6 315,8	8 042,1	35 612,9	28 683,1	6 665,4	8 789,8
AN DER NORDSEE UND AM ATLANTIK	3 976,0	3 294,0	248,6	225,8	22 774,0	18 438,7	1 189,5	1 201,7
<b>AFRIKANISCHEN HÄFEN</b>	10 628,1	5 750,6	1 394,9	1 131,5	47 624,2	25 603,7	6 544,2	5 052,0
AM MITTELMEER	11 096,8	9 666,0	1 670,8	1 521,6	95 207,8	82 464,5	14 243,0	12 575,5
IN WESTAFRIKA	1 128,8	1 068,8	154,0	96,0	18 943,3	18 699,9	2 807,2	1 568,0
<b>ASIATISCHEN HÄFEN IN</b>	20 474,9	14 860,2	2 174,0	2 754,3	397 750,0	297 383,5	43 744,6	53 919,2
NAHOST	2 733,8	2 430,9	331,5	315,9	59 063,8	52 634,2	7 215,2	6 819,2
MITTELST	3 280,1	2 682,6	331,0	318,9	80 013,8	65 431,9	8 111,4	7 764,2
FERNST								
<b>AMERIKANISCHEN HÄFEN IN</b>	18 598,0	15 974,3	1 920,4	2 051,6	154 327,0	133 993,8	15 598,1	15 300,3
NORDAMERIKA	2 359,4	1 592,5	498,2	453,7	21 575,5	14 817,3	4 875,6	4 476,4
MITTELAMERIKA	11 903,4	11 451,9	1 902,9	1 609,3	121 843,6	116 324,3	19 567,0	16 547,6
SÜDAMERIKA								
<b>AUSTRALISCHEN UND OZEANISCHEN HÄFEN</b>	3 924,9	5 125,8	224,1	258,5	91 544,4	119 386,1	5 149,4	5 981,8
DEN POLARGEBIETEN								
NICHT ERMITTELTE HÄFEN	746,4	904,4	0,3	2,5				
<b>INSGESAMT</b>	154 746,7	131 426,5	28 521,8	28 731,2	1 171 067,2	995 522,4	143 253,7	145 975,0
<b>AUSSERDEM ZWISCHEN HÄFEN DES AUSLANDES (CROSS-TRADE)</b>			40 255,0	...				

2 Bestand an Seeschiffen \*)  
(Schiffe von 100 BRT und mehr Raumgehalt)

2.1 Bestand an Seeschiffen nach der Verwendungsart

Verwendungsart — Schiffsart	Bestand am							
	31.12.1974				31.12.1975			
	insgesamt		darunter Motorschiffe		insgesamt		darunter Motorschiffe	
	Anzahl	BRT	Anzahl	BRT	Anzahl	BRT	Anzahl	BRT
Handelsschiffe	1 614	8 296 697	1 551	5 633 645	1 553	8 689 094	1 494	5 663 235
Schiffe für Personen- beförderung	123	90 324	122	90 184	130	97 660	129	97 519
Trockenfrachtschiffe	1 332	5 419 058	1 302	4 844 424	1 265	5 364 044	1 239	4 835 117
darunter:								
Ro-Ro-Schiffe einschl. Fährschiffe 1)	52	100 644	51	85 207	46	90 053	46	90 053
Stückgutfrachter	1 128	2 305 040	1 114	2 296 243	1 066	2 257 819	1 056	2 256 457
Kühlschiffe	42	253 266	42	253 266	41	247 384	41	247 384
Container- und Träger- schiffe 2)	29	634 621	16	189 668	29	640 074	16	195 122
Massengutschiffe 3)	75	2 120 946	73	2 015 498	77	2 124 170	74	2 041 558
Tankschiffe 4)	159	2 787 313	127	699 036	158	3 227 390	126	730 598
dar. Mineralöltanker	98	2 709 743	66	621 465	97	3 145 140	65	648 349
Seefischereifahrzeuge	133	132 875	131	132 100	135	128 503	134	128 379
Andere Fahrzeuge	455	283 478	339	161 566	472	320 336	346	189 570
Insgesamt	2 202	8 713 054	2 021	5 927 313	2 160	9 137 933	1 974	5 981 185

\*) Ohne Bundesmarine.- Abweichungen in den BRT-Summen ergeben sich durch Runden der Zahlen.

1) Darunter Eisenbahnfähren: 1974 2 mit 11 701 BRT, 1975 3 mit 17 023 BRT.- 2) Darunter 1 Trägerschiff mit 37 134 BRT.- 3) Darunter OBO-Schiffe: 1974 2 mit 123 196 BRT, 1975 3 mit 147 132 BRT.- 4) Darunter Gastanker: 1974 10 mit 22 377 BRT, 1975 10 mit 25 064 BRT.

2.2 Handelschiffe am 31.12.1975 nach Heimatgebieten

Heimatgebiet Schiffstonnage von...bis...BRT Altersklasse von...bis unter...Jahren	Insgesamt		Schiffe für Personen- beförderung		Trockenfracht- schiffe		Ro-Ro-Schiffe einschl. Fährschiffe 1)		Stückgut- frachter	
	Anzahl	BRT	Anzahl	BRT	Anzahl	BRT	Anzahl	BRT	Anzahl	BRT

Insgesamt	1 553	8 689 094	130	97 660	1 265	5 364 044	46	90 053	1 066	2 257 819
-----------	-------	-----------	-----	--------	-------	-----------	----	--------	-------	-----------

nach Heimatgebieten

Schleswig-Holstein	232	800 459	56	25 931	172	633 188	18	57 424	137	231 735
dar.: Lübeck	39	385 843	4	7 377	33	256 821	9	42 431	17	43 830
Kiel	31	70 406	13	5 665	18	64 741	-	-	18	64 741
Flensburg	49	268 205	17	5 779	31	242 939	-	-	22	69 579
Rendsburg	37	27 647	-	-	37	27 647	-	-	37	27 647
Hamburg	830	5 862 066	42	23 897	671	2 996 021	7	12 819	575	1 268 451
Bremische Häfen	196	1 857 768	4	36 410	171	1 583 362	14	14 836	115	639 359
Niedersachsen	275	156 236	28	11 420	234	141 142	7	4 972	222	107 950
dar.: Emden	19	34 491	2	2 093	11	31 095	3	2 358	5	1 610
Wilhelmshaven	5	2 105	3	1 800	1	164	-	-	1	164
Brake	47	46 419	-	-	47	46 419	-	-	47	46 419
Nordenham	8	4 363	-	-	6	2 696	-	-	6	2 696
Cuxhaven	9	4 595	5	2 856	2	1 419	1	920	1	499
Sonstige	20	12 562	-	-	17	10 327	-	-	17	10 327

nach Tonnage

100 - 299	408	87 158	87	16 009	285	65 456	4	674	278	64 194
300 - 499	427	198 160	16	6 560	396	184 615	10	4 983	385	179 275
500 - 999	159	147 529	15	12 570	119	111 963	15	12 139	93	90 759
1 000 - 1 599	84	125 061	4	5 686	58	85 626	6	9 539	51	74 941
1 600 - 2 999	34	74 266	1	2 746	31	67 266	3	6 833	28	60 433
3 000 - 3 999	36	128 324	2	7 602	33	116 970	1	3 595	23	80 930
4 000 - 5 999	95	483 318	3	14 642	84	431 710	4	21 125	56	286 456
6 000 - 7 999	31	214 670	-	-	30	208 297	1	6 118	25	175 999
8 000 - 9 999	103	939 788	-	-	103	939 788	-	-	91	837 737
10 000 - 14 999	47	534 299	1	10 328	45	510 775	2	25 042	35	381 890
15 000 - 19 999	26	459 156	-	-	16	277 840	-	-	-	-
20 000 - 29 999	38	942 270	1	21 513	37	920 756	-	-	1	25 199
30 000 - 39 999	17	573 577	-	-	8	274 411	-	-	-	-
40 000 - 49 999	11	484 789	-	-	9	395 428	-	-	-	-
50 000 - 99 999	24	1 595 508	-	-	11	773 129	-	-	-	-
100 000 und darüber	13	1 701 215	-	-	-	-	-	-	-	-

nach Alters

unter 3	135	2 649 908	4	3 004	101	901 511	8	42 906	70	175 695
3 - 5	209	1 564 964	7	3 536	182	1 464 569	17	24 610	120	359 892
5 - 10	474	2 939 331	30	24 480	388	1 925 287	16	14 260	312	1 002 633
10 - 15	240	821 710	21	23 736	193	589 915	3	2 580	175	274 708
15 - 20	182	451 959	30	9 523	137	332 565	1	5 583	130	296 307
20 und mehr	310	260 760	37	33 205	262	149 906	1	112	257	148 295
unbekannt	3	460	1	175	2	285	-	-	2	285

\*) Fußnoten vgl. Seite 23.

an Seeschiffen \*)  
und mehr Raumgehalt)  
und -häfen sowie Tonnage- und Altersklassen

runter						Tankschiffe 4)		Darunter Mineralöl-tanker		Heimatgebiet	
Kühl-schiffe		Container- und Trägerschiffe 2)		Massengut-schiffe 3)						Schiffstonnage von...bis...BRT	
										Altersklasse von...bis unter...Jahren	
Anzahl	BRT	Anzahl	BRT	Anzahl	BRT	Anzahl	BRT	Anzahl	BRT		
41	247 384	29	640 074	77	2 124 170	158	3 227 390	97	3 145 140	Insgesamt	

und Heimathäfen

-	-	-	-	13	341 451	4	141 338	2	141 030	Schleswig-Holstein
-	-	-	-	5	168 639	2	121 643	1	121 543	dar.: Lübeck
-	-	-	-	-	-	-	-	-	-	Kiel
-	-	-	-	7	172 703	1	19 486	1	19 486	Flensburg
-	-	-	-	-	-	-	-	-	-	Rendsburg
34	210 060	14	297 379	41	1 207 312	117	2 842 147	68	2 777 101	Hamburg
7	37 322	14	341 782	19	548 099	21	237 995	17	225 185	Bremische Häfen
-	-	1	913	4	27 307	13	3 672	9	1 687	Niedersachsen
-	-	-	-	3	27 127	6	1 300	6	1 300	dar.: Emden
-	-	-	-	-	-	1	139	1	139	Wilhelmshaven
-	-	-	-	-	-	-	-	-	-	Brake
-	-	-	-	-	-	2	1 666	-	-	Nordenham
-	-	-	-	-	-	2	318	-	-	Cuxhaven
-	-	-	-	-	-	3	2 235	1	139	Sonstige

klassen

-	-	-	-	2	288	36	5 691	18	2 960	100 - 299
-	-	-	-	-	-	15	6 983	12	5 679	300 - 499
-	-	3	2 319	5	4 007	25	22 995	10	9 416	500 - 999
-	-	-	-	-	-	22	33 747	7	10 329	1 000 - 1 999
-	-	-	-	-	-	2	4 253	-	-	1 600 - 2 999
4	12 985	-	-	5	19 459	1	3 751	1	3 751	3 000 - 3 999
23	118 994	1	5 134	-	-	8	36 964	-	-	4 000 - 5 999
2	13 353	2	12 826	-	-	1	6 372	1	6 372	6 000 - 7 999
12	102 050	-	-	-	-	-	-	-	-	8 000 - 9 999
-	-	5	67 855	3	35 987	1	13 194	1	13 194	10 000 - 14 999
-	-	7	127 290	9	150 549	10	181 316	10	181 316	15 000 - 19 999
-	-	6	156 285	30	739 269	-	-	-	-	20 000 - 29 999
-	-	1	37 134	7	237 277	9	299 166	9	299 166	30 000 - 39 999
-	-	-	-	9	395 428	2	89 360	2	89 360	40 000 - 49 999
-	-	4	231 229	7	541 900	13	822 378	13	822 378	50 000 - 99 999
-	-	-	-	-	-	13	1 701 215	13	1 701 215	100 000 und darüber

klassen

2	17 142	3	69 630	17	595 307	30	1 745 391	18	1 707 404	unter 3
6	49 124	19	446 954	20	583 987	20	96 857	9	77 138	3 - 5
27	156 241	7	123 489	25	627 661	56	989 564	38	971 296	5 - 10
4	18 593	-	-	11	294 032	26	208 057	16	204 925	10 - 15
2	6 282	-	-	2	22 889	15	109 870	7	106 969	15 - 20
-	-	-	-	2	288	11	77 648	9	77 406	20 und mehr
-	-	-	-	-	-	-	-	-	-	unbekannt

LFD. NR.	HAFEN	SCHIFFSVERKEHR MIT HAEFEN									
		INSGESAMT				DDR UND BERLIN (OST)				GRENZ	
		ALLE SCHIFFE		DAR. MIT LADUNG		ALLE SCHIFFE		DAR. MIT LADUNG		ZUSAM	
		ANZAHL	1000 NRT	ANZAHL	1000 NRT	ANZAHL	1000 NRT	ANZAHL	1000 NRT	ANZAHL	1000 NRT
1	OSTSEEHAEFEN	26 822	42 313,6	25 408	41 669,2	53	26,2	4	1,0	26 769	42 287,4
2	ECKERNFORDE	837	473,9	811	469,7	-	-	-	-	837	473,9
3	FENHARN, INSEL	88	15,9	11	2,5	2	0,4	-	-	86	15,5
4	FLENSBURG	1 156	375,6	1 128	370,9	1	0,2	1	0,2	1 155	375,4
5	GELTING	2 292	837,7	2 292	837,7	-	-	-	-	2 292	837,7
6	HEILIGENHAFFEN	54	8,9	2	0,3	-	-	-	-	54	8,9
7	KAPPELN	2 095	413,6	2 066	409,0	-	-	-	-	2 095	413,6
8	KIEL	2 548	4 194,7	2 398	4 114,8	2	1,3	-	-	2 546	4 193,4
9	LABOE	12	0,8	11	0,6	-	-	-	-	12	0,8
10	LUEBECK	7 291	18 513,0	6 320	18 002,3	47	24,1	3	0,7	7 244	18 488,9
11	NEUSTADT/HOLSTEIN	112	27,9	73	21,1	1	0,2	-	-	111	27,7
12	PUTTGARDEN/FENHARN	8 179	16 836,8	8 179	16 836,8	-	-	-	-	8 179	16 836,8
13	RENSBURG	400	190,7	393	189,1	-	-	-	-	400	190,7
14	SCHACHT-AUDORF	5	7,8	5	7,8	-	-	-	-	5	7,8
15	SCHLESWIG	38	7,3	32	6,5	-	-	-	-	38	7,3
16	UEBRIGE OSTSEEHAEFEN	1 715	409,0	1 687	400,0	-	-	-	-	1 715	409,0
17	NORDSEEHAEFEN	34 433	109 972,3	27 088	91 213,2	528	1 039,9	27	72,8	33 905	108 932,4
18	ABBEHAUSEN (GROSSENSIEL)	2	0,4	2	0,4	-	-	-	-	2	0,4
19	ANRUM	-	-	-	-	-	-	-	-	-	-
20	BALTRUM, INSEL	-	-	-	-	-	-	-	-	-	-
21	BEIDENFLETH	36	5,9	34	5,5	-	-	-	-	36	5,9
22	BENSERSIEL	-	-	-	-	-	-	-	-	-	-
23	BORKUM, INSEL	32	5,5	32	5,5	-	-	-	-	32	5,5
24	BRAKE	884	2 604,9	679	2 271,1	8	8,9	-	-	876	2 595,9
25	BREMEN STADT	7 328	14 689,0	5 657	10 558,5	87	200,8	4	10,5	7 241	14 488,2
26	BREMENHAVEN	2 228	16 459,9	2 007	15 274,0	5	8,2	-	-	2 223	16 451,7
27	BREMISCHE HAEFEN	9 452	31 064,4	7 571	25 758,5	92	209,0	4	10,5	9 360	30 855,4
28	BRUNSBUETTTEL	453	4 012,7	312	3 605,8	-	-	-	-	453	4 012,7
29	BUESUM	16	3,4	7	1,3	-	-	-	-	16	3,4
30	BUXTEHUDE	-	-	-	-	-	-	-	-	-	-
31	CAROLINENSIEL	-	-	-	-	-	-	-	-	-	-
32	CUXHAVEN	343	295,2	331	279,8	1	0,1	1	0,1	342	295,1
33	DAGEBUELL	-	-	-	-	-	-	-	-	-	-
34	DITZUM	-	-	-	-	-	-	-	-	-	-
35	DROCHTERSEN	17	2,5	17	2,5	-	-	-	-	17	2,5
36	ELMSHORN	51	4,5	50	4,3	-	-	-	-	51	4,5
37	ELS FLETH	103	29,9	29	9,1	2	1,7	-	-	101	28,2
38	EMDEN	1 139	5 403,4	714	3 598,3	4	9,1	-	-	1 135	5 394,4
39	FISCHERMUETTE	-	-	-	-	-	-	-	-	-	-
40	FOEHR, INSEL	12	1,7	12	1,7	-	-	-	-	12	1,7
41	FRIEDRICHSTADT	7	1,4	7	1,4	-	-	-	-	7	1,4
42	GLUECKSTADT	52	12,8	51	12,6	-	-	-	-	52	12,8
43	GREETSIEL	-	-	-	-	-	-	-	-	-	-
44	HAMBURG	15 115	46 834,8	10 965	36 418,8	416	808,7	22	62,2	14 699	46 026,0
45	HAREN	2	0,3	-	-	-	-	-	-	2	0,3
46	HELGOLAND, INSEL	21	3,3	20	3,1	-	-	-	-	21	3,3
47	HOCHDONN	15	3,2	11	2,5	-	-	-	-	15	3,2
48	HOHENHOERN-SUED	12	2,5	8	1,7	-	-	-	-	12	2,5
49	HOERNUM (SYLT)	-	-	-	-	-	-	-	-	-	-
50	HOOKSIEL	-	-	-	-	-	-	-	-	-	-
51	HUSUM	120	29,1	95	22,3	-	-	-	-	120	29,1
52	ITZHOE	43	9,5	29	6,2	-	-	-	-	43	9,5
53	JUIST, INSEL	-	-	-	-	-	-	-	-	-	-
54	LANGEOOG, INSEL	-	-	-	-	-	-	-	-	-	-
55	LEER	109	32,1	94	25,1	-	-	-	-	109	32,1
56	LIST (SYLT)	3 688	2 140,1	3 688	2 140,1	-	-	-	-	3 688	2 140,1
57	LOHESCH	-	-	-	-	-	-	-	-	-	-
58	MELDORF	-	-	-	-	-	-	-	-	-	-
59	NEUHARLINGERSIEL	1	0,1	1	0,1	-	-	-	-	1	0,1
60	NEUHAUS/OSTE	-	-	-	-	-	-	-	-	-	-
61	NORDBEICH	3	0,4	3	0,4	-	-	-	-	3	0,4
62	NORDENHAM	436	3 192,6	391	3 164,0	-	-	-	-	436	3 192,6
63	NORDERNEY, INSEL	3	0,3	3	0,3	-	-	-	-	3	0,3
64	NORDSTRAND, INSEL	-	-	-	-	-	-	-	-	-	-
65	OLDENBURG	269	59,3	253	56,5	-	-	-	-	269	59,3
66	OTTERNDORF	-	-	-	-	-	-	-	-	-	-
67	PAHLHUDE	-	-	-	-	-	-	-	-	-	-
68	PAPENBURG	227	76,6	159	52,4	2	1,7	-	-	225	75,0
69	PELLWORM, INSEL	-	-	-	-	-	-	-	-	-	-
70	SCHAFSTEDT	-	-	-	-	-	-	-	-	-	-
71	SCHUELPERSIEL	-	-	-	-	-	-	-	-	-	-
72	SCHWARZENHUETTEN (HEMMOOR)	10	3,1	10	3,1	-	-	-	-	10	3,1
73	SPIEKEROOG, INSEL	-	-	-	-	-	-	-	-	-	-
74	STADE	336	85,5	282	67,8	3	0,7	-	-	333	84,7
75	STADERSAND	6	14,5	6	14,5	-	-	-	-	6	14,5
76	TOENNING	-	-	-	-	-	-	-	-	-	-
77	UETERSEN	64	10,5	63	10,3	-	-	-	-	64	10,5
78	UPSCHOERT	-	-	-	-	-	-	-	-	-	-
79	VAREL	-	-	-	-	-	-	-	-	-	-
80	WANGEROOG, INSEL	-	-	-	-	-	-	-	-	-	-
81	WEDEL-SCHULAU	87	632,8	87	632,8	-	-	-	-	87	632,8
82	WEENER	24	4,2	24	4,2	-	-	-	-	24	4,2
83	WILHELMSHAVEN	812	12 193,8	775	12 087,1	-	-	-	-	812	12 193,8
84	UEBRIGE NORDSEEHAEFEN IN	-	-	-	-	-	-	-	-	-	-
85	SCHLESWIG-HOLSTEIN	13	2,1	13	2,1	-	-	-	-	13	2,1
86	NIEDERSACHSEN	314	1 108,5	167	865,7	-	-	-	-	314	1 108,5
87	INSGESAMT 1975	61 255	152 285,9	52 496	132 882,4	581	1 066,1	31	73,7	60 674	151 219,8
88	DAGEGEN 1974	61 844	150 830,1	53 305	131 749,3	524	994,2	41	64,2	61 320	149 835,8

\*) EINSCHLIESSLICH ZWISCHENVERKEHR.

1) EINSCHLIESSLICH SCHIFFSVERKEHR VON SEE MIT UNBEKANNTER HERKUNFT.



## VERKEHR 1975

NACH VERKEHRSBEZIEHUNGEN \*)  
KUNFT

AUSSERHALB DES BUNDESGBIETES										AUSSERDEM VERKEHR ZWISCHEN HAEFEN DES BUNDESGBIETES				LFD. NR.					
UEBERSCHREITENDER VERKEHR																			
NEN		EUROPA				AUSSEREUROPA 1)													
DAR. MIT LADUNG		ALLE SCHIFFE		DAR. MIT LADUNG		ALLE SCHIFFE		DAR. MIT LADUNG		ALLE SCHIFFE		DAR. MIT LADUNG							
ANZAHL	1000 NRT	ANZAHL	1000 NRT	ANZAHL	1000 NRT	ANZAHL	1000 NRT	ANZAHL	1000 NRT	ANZAHL	1000 NRT	ANZAHL	1000 NRT						
25 404	41 668,2	26 728	42 164,2	25 364	41 546,2	41	123,2	40	122,0	1 882	427,9	1 326	279,5	1					
811	469,7	837	473,9	811	469,7	-	-	-	-	34	4,6	1	0,1	2					
11	2,5	86	15,5	11	2,5	-	-	-	-	179	24,8	106	12,8	3					
1 127	370,7	1 142	368,3	1 114	363,6	13	7,1	13	7,1	791	126,4	775	122,0	4					
2 292	837,7	2 292	837,7	2 292	837,7	-	-	-	-	-	-	-	-	5					
2	0,3	54	8,9	2	0,3	-	-	-	-	70	10,7	-	-	6					
2 066	409,0	2 095	413,6	2 066	409,0	-	-	-	-	85	9,0	44	4,2	7					
2 398	4 114,8	2 536	4 152,2	2 389	4 074,8	10	41,1	9	40,0	175	59,4	107	33,1	8					
11	0,6	12	0,8	11	0,6	-	-	-	-	-	-	-	-	9					
6 317	18 001,6	7 233	18 424,5	6 306	17 937,2	11	64,4	11	64,4	329	150,7	154	77,7	10					
73	21,1	111	27,7	73	21,1	-	-	-	-	86	13,2	16	1,6	11					
8 179	16 836,8	8 179	16 836,8	8 179	16 836,8	-	-	-	-	-	-	-	-	12					
393	189,1	397	187,8	390	186,1	3	3,0	3	3,0	124	27,9	117	27,0	13					
5	7,8	1	0,3	1	0,3	4	7,5	4	7,5	-	-	-	-	14					
32	6,5	38	7,3	32	6,5	-	-	-	-	9	1,2	6	0,9	15					
1 687	400,0	1 715	409,0	1 687	400,0	-	-	-	-	-	-	-	-	16					
27 061	91 140,5	25 814	40 569,5	19 166	23 422,1	8 091	68 362,9	7 895	67 718,4	50 997	20 434,5	45 582	12 927,7	17					
2	0,4	2	0,4	2	0,4	-	-	-	-	-	-	-	-	18					
-	-	-	-	-	-	-	-	-	-	1 321	368,8	1 321	368,8	19					
-	-	-	-	-	-	-	-	-	-	1 693	113,0	1 679	112,1	20					
34	5,5	36	5,9	34	5,5	-	-	-	-	4	1,1	-	-	21					
32	5,5	32	5,5	32	5,5	-	-	-	-	3 518	240,9	3 518	240,9	22					
679	2 271,1	697	948,3	506	636,2	179	1 647,6	173	1 635,0	1 574	460,0	1 571	459,7	23					
5 653	10 548,1	5 346	6 700,2	3 862	3 082,3	1 895	7 788,0	1 791	7 465,8	1 757	3 631,3	653	543,7	24					
2 007	15 274,0	1 179	3 382,5	973	2 284,2	1 044	13 069,2	1 034	12 989,8	591	1 973,0	304	455,7	25					
7 567	25 748,0	6 427	10 026,1	4 748	5 320,4	2 933	20 829,3	2 819	20 427,6	2 338	5 591,0	950	997,3	26					
312	3 605,8	390	986,6	250	582,3	63	3 026,1	62	3 023,5	173	51,7	27	4,0	27					
7	1,3	16	3,4	7	1,3	-	-	-	-	174	23,2	134	16,3	28					
-	-	-	-	-	-	-	-	-	-	-	-	-	-	29					
-	-	-	-	-	-	-	-	-	-	1 718	168,8	1 663	164,3	30					
330	279,7	299	260,0	287	244,7	43	35,0	43	35,0	500	724,2	426	691,3	31					
-	-	-	-	-	-	-	-	-	-	3 633	909,3	3 462	896,5	32					
-	-	-	-	-	-	-	-	-	-	4	0,2	-	-	33					
17	2,5	17	2,5	17	2,5	-	-	-	-	-	-	-	-	34					
50	4,3	51	4,5	50	4,3	-	-	-	-	8	0,6	8	0,6	35					
29	9,1	101	28,2	29	9,1	-	-	-	-	89	17,1	1	0,1	36					
714	3 598,3	984	3 007,2	581	1 299,0	151	2 387,2	133	2 299,3	1 706	1 064,4	1 266	491,5	37					
12	1,7	12	1,7	12	1,7	-	-	-	-	-	-	-	-	38					
7	1,4	7	1,4	7	1,4	-	-	-	-	4 919	1 249,2	4 875	1 229,3	39					
51	12,6	52	12,8	51	12,6	-	-	-	-	9	0,9	9	0,9	40					
10 943	36 356,6	10 418	18 820,3	6 714	9 278,2	4 281	27 205,7	4 229	27 078,5	2 634	2 513,3	664	629,1	41					
-	-	2	0,3	-	-	-	-	-	-	73	4,7	-	-	42					
20	3,1	21	3,3	20	3,1	-	-	-	-	1 274	1 221,0	1 272	1 220,6	43					
11	2,5	15	3,2	11	2,5	-	-	-	-	4	0,9	-	-	44					
8	1,7	12	2,5	8	1,7	-	-	-	-	5	0,8	2	0,2	45					
-	-	-	-	-	-	-	-	-	-	722	81,7	651	81,2	46					
95	22,3	120	29,1	95	22,3	-	-	-	-	-	-	-	-	47					
29	6,2	43	9,5	29	6,2	-	-	-	-	604	75,3	449	55,5	48					
-	-	-	-	-	-	-	-	-	-	106	14,0	28	3,9	49					
94	25,1	109	32,1	94	25,1	-	-	-	-	1 190	153,7	1 186	153,5	50					
3 688	2 140,1	3 688	2 140,1	3 688	2 140,1	-	-	-	-	3 664	260,6	3 651	256,5	51					
-	-	-	-	-	-	-	-	-	-	81	8,0	59	4,8	52					
-	-	-	-	-	-	-	-	-	-	-	-	-	-	53					
1	0,1	1	0,1	1	0,1	-	-	-	-	23	1,5	-	-	54					
3	0,4	3	0,4	3	0,4	-	-	-	-	12	1,1	1	0,2	55					
391	3 164,0	285	839,4	241	811,4	151	2 353,1	150	2 352,6	1 522	85,0	1 522	85,0	56					
3	0,3	3	0,3	3	0,3	-	-	-	-	6 054	2 037,0	5 890	2 027,8	57					
253	56,5	269	59,3	253	56,5	-	-	-	-	181	175,4	119	118,0	58					
-	-	-	-	-	-	-	-	-	-	4 862	1 881,1	4 862	1 881,1	59					
159	52,4	225	75,0	159	52,4	-	-	-	-	70	5,5	23	1,9	60					
-	-	-	-	-	-	-	-	-	-	13	2,1	8	1,1	61					
-	-	-	-	-	-	-	-	-	-	-	-	-	-	62					
-	-	-	-	-	-	-	-	-	-	-	-	-	-	63					
10	3,1	10	3,1	10	3,1	-	-	-	-	11	2,9	4	0,9	64					
282	67,8	333	84,7	282	67,8	-	-	-	-	119	7,2	119	7,2	65					
6	14,5	6	14,5	6	14,5	-	-	-	-	-	-	-	-	66					
63	10,3	64	10,5	63	10,3	-	-	-	-	-	-	-	-	67					
-	-	-	-	-	-	-	-	-	-	-	-	-	-	68					
-	-	-	-	-	-	-	-	-	-	18	1,8	12	1,2	69					
87	632,8	57	129,9	57	129,9	30	502,8	30	502,8	1 041	122,1	1 041	122,1	70					
24	4,2	24	4,2	24	4,2	-	-	-	-	21	6,4	21	6,4	71					
775	12 087,1	598	2 553,2	562	2 453,8	214	9 640,6	213	9 633,4	-	-	-	-	72					
13	2,1	13	2,1	13	2,1	-	-	-	-	173	14,0	173	14,0	73					
167	865,7	274	400,8	150	165,1	40	707,7	37	702,7	944	68,9	933	63,4	74					
52 465	132 808,7	52 542	82 733,7	44 530	64 968,3	8 132	68 486,1	7 935	67 840,4	52 879	20 862,4	46 908	13 207,2	75					
53 264	131 685,1	53 178	78 815,9	45 315	61 568,8	8 142	71 020,0	7 949	70 116,3	54 075	21 370,7	48 061	13 682,8	76					

LFD. NR.	HAFEN	SCHIFFSVERKEHR MIT HAEFEN									
		INSGESAMT				DDR UND BERLIN (OST)				GRENZ	
		ALLE SCHIFFE		DAR. MIT LADUNG		ALLE SCHIFFE		DAR. MIT LADUNG		ALLE SCHIFFE	
		ANZAHL	1000 NRT	ANZAHL	1000 NRT	ANZAHL	1000 NRT	ANZAHL	1000 NRT	ANZAHL	1000 NRT
1	OSTSEEHAEFEN	27 238	42 406,9	24 788	41 001,5	122	62,0	1	1,1	27 116	42 344,9
2	ECKERNFORDE	812	469,5	802	467,3	1	0,3	-	-	811	469,3
3	FEHMARN, INSEL	90	17,7	73	15,5	1	0,2	-	-	89	17,5
4	FLENSBURG	1 573	437,8	878	232,6	13	6,6	-	-	1 560	431,3
5	GELTING	2 292	837,7	2 292	837,7	-	-	-	-	2 292	837,7
6	HEILIGHAFEN	36	8,1	36	8,1	-	-	-	-	36	8,1
7	KAPPELN	2 088	411,3	2 038	402,8	5	1,0	-	-	2 083	410,3
8	KIEL	2 556	4 190,4	2 156	3 894,8	16	20,8	1	1,1	2 540	4 169,6
9	LABOE	10	0,7	1	0,2	-	-	-	-	10	0,7
10	LUEBECK	7 490	18 606,5	6 621	17 894,4	47	20,6	-	-	7 443	18 585,9
11	NEUSTADT/HOLSTEIN	86	22,7	34	7,3	6	1,6	-	-	80	21,0
12	PUTTGARDEN/FEHMARN	8 180	16 840,3	8 180	16 840,3	-	-	-	-	8 180	16 840,3
13	RENSBURG	291	151,5	14	3,3	32	10,7	-	-	259	140,8
14	SCHACHT-AUDORF	-	-	-	-	-	-	-	-	-	-
15	SCHLESWIG	23	4,2	4	0,6	1	0,2	-	-	22	4,1
16	UEBRIGE OSTSEEHAEFEN	1 711	408,4	1 659	396,8	-	-	-	-	1 711	408,4
17	NORDSEEHAEFEN	34 868	110 896,4	26 787	63 264,3	870	845,6	568	277,1	33 998	110 050,8
18	ABDEHAUSEN (GROSSENSIEL)	-	-	-	-	-	-	-	-	-	-
19	AMRUN	-	-	-	-	-	-	-	-	-	-
20	BALTRUM, INSEL	-	-	-	-	-	-	-	-	-	-
21	BEIDENFLETH	22	4,1	21	3,9	-	-	-	-	22	4,1
22	BENSERSIEL	-	-	-	-	-	-	-	-	-	-
23	BORKUM, INSEL	35	5,7	-	-	-	-	-	-	35	5,7
24	BRAKE	878	2 261,6	523	554,5	11	15,1	4	4,3	867	2 246,5
25	BRESEN STADT	7 395	16 059,2	5 833	12 920,6	47	66,0	1	0,7	7 348	15 993,2
26	BREMERHAVEN	2 215	17 350,7	1 801	14 943,2	2	13,8	-	-	2 213	17 336,9
27	BREWISCHE HAEFEN	9 525	33 283,2	7 560	27 746,5	49	79,8	1	0,7	9 476	33 203,4
28	BRUNSBUETTTEL	413	3 936,9	207	545,5	6	1,6	-	-	407	3 935,3
29	BUESUM	29	6,8	24	5,9	1	0,2	-	-	28	6,6
30	BUXTEHUDE	-	-	-	-	-	-	-	-	-	-
31	CAROLINENSIEL	-	-	-	-	-	-	-	-	-	-
32	CUXHAVEN	170	283,7	55	231,9	6	5,0	-	-	164	278,8
33	DAGEBUELL	-	-	-	-	-	-	-	-	-	-
34	DITZUM	-	-	-	-	-	-	-	-	-	-
35	DROCHTERSEN	-	-	-	-	-	-	-	-	-	-
36	ELMSHORN	1	0,2	1	0,2	-	-	-	-	1	0,2
37	ELSLETH	435	92,1	433	91,1	-	-	-	-	435	92,1
38	EMDEN	1 151	5 759,5	707	2 438,5	7	6,5	5	4,5	1 144	5 753,0
39	FISCHERHUEETTE	-	-	-	-	-	-	-	-	-	-
40	FOHRN, INSEL	9	1,3	-	-	-	-	-	-	9	1,3
41	FRIEDRICHSTADT	5	0,7	-	-	-	-	-	-	5	0,7
42	GLUECKSTADT	3	0,6	1	0,2	-	-	-	-	3	0,6
43	GREETSIEL	-	-	-	-	-	-	-	-	-	-
44	HAMBURG	15 947	47 362,8	12 390	28 598,2	763	693,0	558	267,7	15 184	46 669,8
45	HAREN	2	0,3	2	0,3	-	-	-	-	2	0,3
46	HELGOLAND, INSEL	23	4,1	15	2,3	-	-	-	-	23	4,1
47	HOCHDONN	12	2,9	12	2,9	-	-	-	-	12	2,9
48	HOHENHOERN-SUED	12	2,9	10	2,2	-	-	-	-	12	2,9
49	HOERNUM (SYLT)	2	0,3	-	-	-	-	-	-	2	0,3
50	HOOKSIEL	-	-	-	-	-	-	-	-	-	-
51	HUSUM	106	25,2	56	13,2	3	0,8	-	-	103	24,4
52	ITZHOE	51	10,9	47	10,1	-	-	-	-	51	10,9
53	JUIST, INSEL	-	-	-	-	-	-	-	-	-	-
54	LANGEDOG, INSEL	-	-	-	-	-	-	-	-	-	-
55	LEER	88	27,8	51	17,4	-	-	-	-	88	27,8
56	LIST (SYLT)	3 688	2 140,1	3 688	2 140,1	-	-	-	-	3 688	2 140,1
57	LONESCH	-	-	-	-	-	-	-	-	-	-
58	MELDORF	-	-	-	-	-	-	-	-	-	-
59	NEUNARLINGERSIEL	1	0,1	-	-	-	-	-	-	1	0,1
60	NEUHAUS/OSTE	-	-	-	-	-	-	-	-	-	-
61	NORDEICH	2	0,2	-	-	-	-	-	-	2	0,2
62	NORDENHAM	438	2 171,7	177	195,2	6	35,8	-	-	432	2 135,9
63	NORDERNEY, INSEL	1	0,1	-	-	-	-	-	-	1	0,1
64	NORDSTRAND, INSEL	-	-	-	-	-	-	-	-	-	-
65	OLDENBURG	180	33,3	157	27,8	1	0,2	-	-	179	33,1
66	OTTERNDORF	-	-	-	-	-	-	-	-	-	-
67	PAHLHUDE	-	-	-	-	-	-	-	-	-	-
68	PAPENBURG	195	67,0	135	44,2	4	1,0	-	-	191	66,0
69	PELLWORN, INSEL	-	-	-	-	-	-	-	-	-	-
70	SCHAFSTEDT	-	-	-	-	-	-	-	-	-	-
71	SCHUELPEERSIEL	-	-	-	-	-	-	-	-	-	-
72	SCHWARZENHUEETTEN (HEMMOOR)	-	-	-	-	-	-	-	-	-	-
73	SPIEKERDOOG, INSEL	-	-	-	-	-	-	-	-	-	-
74	STADE	221	63,7	179	47,3	2	0,6	-	-	219	63,1
75	STADERSAND	9	12,7	-	-	-	-	-	-	9	12,7
76	TOENNING	-	-	-	-	-	-	-	-	-	-
77	UETERSEN	9	1,7	7	1,4	-	-	-	-	9	1,7
78	UPSCHOERT	-	-	-	-	-	-	-	-	-	-
79	VAREL	-	-	-	-	-	-	-	-	-	-
80	WANGEROOG, INSEL	-	-	-	-	-	-	-	-	-	-
81	WEDEL-SCHULAU	55	491,8	-	-	-	-	-	-	55	491,8
82	WEENER	1	0,2	-	-	-	-	-	-	1	0,2
83	WILHELMSHAVEN	722	11 697,4	48	143,5	11	6,0	-	-	711	11 691,4
84	UEBRIGE NORDSEEHAEFEN IN SCHLESWIG-HOLSTEIN	6	1,1	-	-	-	-	-	-	6	1,1
86	NIEDERSACHSEN	336	1 015,0	207	282,7	-	-	-	-	336	1 015,0
87	INSGESAMT 1975	62 106	153 303,3	51 575	104 265,9	992	907,6	569	278,3	61 114	152 395,7
88	DAGEGEN 1974	62 449	150 120,5	52 262	98 458,4	924	779,8	418	181,5	61 525	149 340,6

\*) EINSCHLIESSLICH ZWISCHENVERKEHR.

1) EINSCHLIESSLICH SCHIFFSVERKEHR VON SEE MIT UNBEKANNTER BESTIMMUNG.

## VERKEHR 1975

NACH VERKEHRSBEZIEHUNGEN \*)  
GANG

AUSSERHALB DES BUNDESGBIETES												AUSSERDEM VERKEHR ZWISCHEN HAEFEN DES BUNDESGBIETES				LFD. NR.
UEBERSCHREITENDER VERKEHR																
REN		EUROPA				AUSSEREUROPA 1)										
DAR. MIT LADUNG		ALLE SCHIFFE		DAR. MIT LADUNG		ALLE SCHIFFE		DAR. MIT LADUNG		ALLE SCHIFFE		DAR. MIT LADUNG				
ANZAHL	1000 NRT	ANZAHL	1000 NRT	ANZAHL	1000 NRT	ANZAHL	1000 NRT	ANZAHL	1000 NRT	ANZAHL	1000 NRT	ANZAHL	1000 NRT			
24 787	41 000,4	27 094	42 221,4	24 771	40 940,5	22	123,4	16	59,9	1 313	275,7	516	80,1	1		
802	467,3	811	469,3	802	467,3	-	-	-	-	59	8,9	50	6,6	2		
73	15,5	89	17,5	73	15,5	-	-	-	-	176	22,8	80	10,3	3		
878	232,6	1 560	431,3	878	232,6	-	-	-	-	366	62,7	74	10,3	4		
2 292	837,7	2 292	837,7	2 292	837,7	-	-	-	-	-	-	-	-	5		
36	8,1	36	8,1	36	8,1	-	-	-	-	95	12,4	95	12,4	6		
2 038	402,8	2 079	409,6	2 034	402,2	4	0,7	4	0,7	92	11,3	58	6,2	7		
2 155	3 893,7	2 535	4 129,6	2 151	3 861,3	5	40,0	4	32,4	155	48,2	31	9,1	8		
1	0,2	10	0,7	1	0,2	-	-	-	-	1	0,1	1	0,1	9		
6 621	17 894,4	7 430	18 503,1	6 613	17 867,5	13	82,8	8	26,9	137	56,8	29	11,0	10		
34	7,3	80	21,0	34	7,3	-	-	-	-	112	18,5	79	11,9	11		
8 180	16 840,3	8 180	16 840,3	8 180	16 840,3	-	-	-	-	-	-	-	-	12		
14	3,3	259	140,8	14	3,3	-	-	-	-	96	29,8	13	1,5	13		
-	-	-	-	-	-	-	-	-	-	-	-	-	-	14		
4	0,6	22	4,1	4	0,6	-	-	-	-	24	4,3	6	0,7	15		
1 659	396,8	1 711	408,4	1 659	396,8	-	-	-	-	-	-	-	-	16		
26 219	62 987,2	24 343	43 809,2	17 254	13 629,2	9 655	66 241,6	8 965	49 358,0	51 101	18 789,1	44 954	12 600,2	17		
-	-	-	-	-	-	-	-	-	-	-	-	-	-	18		
-	-	-	-	-	-	-	-	-	-	1 321	368,8	1 267	348,1	19		
21	3,9	22	4,1	21	3,9	-	-	-	-	1 693	113,0	1 649	109,5	20		
-	-	-	-	-	-	-	-	-	-	3	0,5	-	-	21		
-	-	35	5,7	-	-	-	-	-	-	3 518	240,9	3 518	240,9	22		
519	550,2	768	1 217,9	462	237,9	99	1 028,6	57	312,3	1 568	459,6	1 200	424,2	23		
5 832	12 919,9	4 450	5 008,2	3 019	2 456,3	2 898	10 985,0	2 813	10 463,6	215	232,7	59	11,7	24		
1 801	14 943,2	1 065	2 938,3	745	1 642,3	1 148	14 398,6	1 056	13 300,9	1 439	2 344,2	224	127,2	25		
7 559	27 745,8	5 446	7 918,8	3 705	4 074,6	4 030	25 284,6	3 854	23 671,2	594	1 069,0	398	410,3	26		
207	545,5	354	974,7	202	507,1	53	2 960,6	5	38,4	2 029	3 411,9	619	536,6	27		
24	5,9	28	6,6	24	5,9	-	-	-	-	251	63,8	231	55,8	28		
-	-	-	-	-	-	-	-	-	-	161	19,8	117	15,0	29		
-	-	-	-	-	-	-	-	-	-	-	-	-	-	30		
55	231,9	157	256,3	50	211,1	7	22,5	5	20,9	1 718	168,8	1 716	168,6	31		
-	-	-	-	-	-	-	-	-	-	553	734,7	484	712,7	32		
-	-	-	-	-	-	-	-	-	-	3 633	909,3	3 633	909,3	33		
-	-	-	-	-	-	-	-	-	-	10	0,5	10	0,5	34		
1	0,2	1	0,2	1	0,2	-	-	-	-	-	-	-	-	35		
433	91,1	433	91,4	431	90,5	2	0,6	2	0,6	35	4,3	32	3,7	36		
702	2 434,1	779	1 775,0	435	336,1	365	3 978,0	267	2 097,9	1 770	815,7	1 611	591,7	37		
-	-	9	1,3	-	-	-	-	-	-	4 927	1 250,0	3 497	981,6	38		
-	-	5	0,7	-	-	-	-	-	-	3	0,7	-	-	39		
1	0,2	3	0,6	1	0,2	-	-	-	-	1	0,2	-	-	40		
-	-	-	-	-	-	-	-	-	-	-	-	-	-	41		
11 832	28 330,5	10 372	22 459,3	7 123	5 468,1	4 812	24 210,5	4 709	22 862,4	2 774	2 440,3	2 208	1 208,7	42		
2	0,3	2	0,3	2	0,3	-	-	-	-	78	5,2	78	5,2	43		
15	2,3	23	4,1	15	2,3	-	-	-	-	1 270	1 219,9	1 222	1 211,6	44		
12	2,9	12	2,9	12	2,9	-	-	-	-	9	1,8	4	0,6	45		
10	2,2	12	2,9	10	2,2	-	-	-	-	2	0,3	2	0,3	46		
-	-	2	0,3	-	-	-	-	-	-	720	81,4	562	55,9	47		
-	-	-	-	-	-	-	-	-	-	-	-	-	-	48		
56	13,2	103	24,4	56	13,2	-	-	-	-	614	78,8	289	31,9	49		
47	10,1	51	10,9	47	10,1	-	-	-	-	79	9,2	76	8,5	50		
-	-	-	-	-	-	-	-	-	-	1 189	153,6	1 168	152,7	51		
-	-	-	-	-	-	-	-	-	-	3 665	260,7	3 531	247,1	52		
51	17,4	88	27,8	51	17,4	-	-	-	-	78	7,1	69	5,3	53		
3 688	2 140,1	3 688	2 140,1	3 688	2 140,1	-	-	-	-	-	-	-	-	54		
-	-	-	-	-	-	-	-	-	-	25	1,6	25	1,6	55		
-	-	-	-	-	-	-	-	-	-	12	1,1	12	1,1	56		
-	-	1	0,1	-	-	-	-	-	-	1 522	85,0	1 519	84,6	57		
-	-	-	-	-	-	-	-	-	-	-	-	-	-	58		
-	-	2	0,2	-	-	-	-	-	-	6 055	2 037,1	5 989	2 027,9	59		
177	195,2	364	859,5	153	112,1	68	1 276,4	24	83,1	218	299,5	90	20,1	60		
-	-	1	0,1	-	-	-	-	-	-	4 863	1 881,1	4 490	1 851,9	61		
-	-	-	-	-	-	-	-	-	-	71	5,6	65	5,1	62		
157	27,8	179	33,1	157	27,8	-	-	-	-	22	5,2	2	0,2	63		
-	-	-	-	-	-	-	-	-	-	-	-	-	-	64		
-	-	-	-	-	-	-	-	-	-	-	-	-	-	65		
135	44,2	191	66,0	135	44,2	-	-	-	-	-	-	-	-	66		
-	-	-	-	-	-	-	-	-	-	31	9,3	1	0,2	67		
-	-	-	-	-	-	-	-	-	-	119	7,2	42	1,7	68		
-	-	-	-	-	-	-	-	-	-	-	-	-	-	69		
-	-	-	-	-	-	-	-	-	-	-	-	-	-	70		
-	-	-	-	-	-	-	-	-	-	-	-	-	-	71		
-	-	-	-	-	-	-	-	-	-	-	-	-	-	72		
-	-	-	-	-	-	-	-	-	-	1 626	97,1	1 584	93,5	73		
179	47,3	219	63,1	179	47,3	-	-	-	-	20	8,9	-	-	74		
-	-	9	12,7	-	-	-	-	-	-	14	10,2	-	-	75		
-	-	-	-	-	-	-	-	-	-	-	-	-	-	76		
7	1,4	9	1,7	7	1,4	-	-	-	-	20	1,8	19	1,7	77		
-	-	-	-	-	-	-	-	-	-	8	0,9	8	0,9	78		
-	-	-	-	-	-	-	-	-	-	18	1,8	7	0,7	79		
-	-	37	177,1	-	-	18	314,7	-	-	1 040	122,0	914	110,1	80		
-	-	1	0,2	-	-	-	-	-	-	31	28,0	-	-	81		
48	143,5	565	5 160,9	40	77,3	146	6 530,5	8	66,2	1	0,2	-	-	82		
-	-	6	1,1	-	-	-	-	-	-	359	1 021,8	216	252,7	83		
-	-	-	-	-	-	-	-	-	-	178	14,7	173	14,0	84		
207	282,7	297	479,4	188	171,0	39	535,6	19	111,7	957	94,7	943	93,6	85		
51 006	103 987,6	51 437	86 030,7	42 025	54 569,7	9 677	66 365,1	8 981	49 417,9	52 414	19 064,8	45 470	12 680,3	86		
51 844	98 276,9	52 400	82 791,8	43 508	51 041,5	9 125	66 548,8	8 336	47 253,3	53 619	20 065,5	46 657	13 117,9	87		
-	-	-	-	-	-	-	-	-	-	-	-	-	-	88		

3.2 VERKEHR NACH FLAGGEN  
AN

LFD. NR.	FLAGGEN	SCHIFFSVERKEHR MIT HAFEN									
		INSGESAMT				DDR UND BERLIN (OST)				GRENZ ZUSAM	
		ALLE SCHIFFE		DAR. MIT LADUNG		ALLE SCHIFFE		DAR. MIT LADUNG		ALLE SCHIFFE	
		ANZAHL	1000 NRT	ANZAHL	1000 NRT	ANZAHL	1000 NRT	ANZAHL	1000 NRT	ANZAHL	1000 NRT
1	DEUTSCHLAND	22 533	31 417,2	20 186	29 447,8	47	27,7	4	1,0	22 486	31 389,5
2	BUNDESREPUBLIK DEUTSCHL.	858	1 255,0	476	711,0	277	543,3	19	52,7	581	711,7
3	DEUTSCHE DEM. REP.										
4	ÄGYPTEN	21	54,2	20	49,4	1	1,9	1	1,9	20	52,3
5	ÄTHIOPIEN	16	47,4	13	38,6	-	-	-	-	16	47,4
6	ALBANEN	1	1,9	-	-	1	1,9	-	-	-	-
7	ALGERIEN	28	124,3	15	83,6	-	-	-	-	28	124,3
8	ARGENTINIEN	50	256,4	36	178,9	-	-	-	-	50	256,4
9	AUSTRALIEN	-	-	-	-	-	-	-	-	-	-
10	BELGIEN	150	876,6	124	687,9	-	-	-	-	150	876,6
11	BRASILIEN	119	612,7	104	524,2	1	5,8	-	-	118	606,9
12	BULGARIEN	21	49,4	15	36,8	-	-	-	-	21	49,4
13	BIRMA	10	44,8	8	35,9	-	-	-	-	10	44,8
14	BURUNDI	-	-	-	-	-	-	-	-	-	-
15	CHILE	11	58,8	11	58,8	-	-	-	-	11	58,8
16	CHINA (TAIWAN)	15	106,6	15	106,6	-	-	-	-	15	106,6
17	CHINA, VOLKSREP.	105	546,1	73	371,8	1	5,2	-	-	104	540,8
18	COSTA RICA	-	-	-	-	-	-	-	-	-	-
19	DÄNEMARK	14 434	16 860,7	13 725	16 093,1	12	14,8	-	-	14 422	16 845,9
20	ECUADOR	8	37,7	8	37,7	-	-	-	-	8	37,7
21	ELFENBEINKÜSTE	15	56,9	15	56,9	-	-	-	-	15	56,9
22	FINNLAND	1 084	2 517,8	958	2 281,9	1	0,3	-	-	1 083	2 517,6
23	FRANKREICH	417	2 531,8	294	2 052,8	-	-	-	-	417	2 531,8
24	GHANA	32	126,9	26	101,9	-	-	-	-	32	126,9
25	GRIECHENLAND	937	5 912,9	623	4 522,5	9	41,4	-	-	928	5 871,5
26	GROSSBRITANNIEN	1 611	13 639,9	1 195	12 075,5	1	3,6	-	-	1 610	13 636,3
27	GUATEMALA	1	1,5	-	-	-	-	-	-	1	1,5
28	HAITI	-	-	-	-	-	-	-	-	-	-
29	HONDURAS	2	6,8	2	6,8	-	-	-	-	2	6,8
30	INDIEN	53	466,6	29	344,2	4	22,2	-	-	49	444,3
31	INDONESIEN	46	204,4	43	190,9	-	-	-	-	46	204,4
32	IRAK	7	36,5	2	9,9	-	-	-	-	7	36,5
33	IRAN	15	170,0	3	96,5	-	-	-	-	15	170,0
34	IRLAND	17	64,9	13	52,6	-	-	-	-	17	64,9
35	ISLAND	142	110,4	128	101,0	-	-	-	-	142	110,4
36	ISRAEL	33	112,7	20	85,0	-	-	-	-	33	112,7
37	ITALIEN	152	1 630,2	126	1 469,9	-	-	-	-	152	1 630,2
38	JAPAN	136	2 539,2	111	2 350,3	-	-	-	-	136	2 539,2
39	JUGOSLAWIEN	41	223,6	21	172,5	-	-	-	-	41	223,6
40	KANADA	8	67,0	6	61,3	-	-	-	-	8	67,0
41	KENIA	-	-	-	-	-	-	-	-	-	-
42	KOLUMBIEN	25	84,7	25	84,7	-	-	-	-	25	84,7
43	KOREA, SÜD-	3	46,0	2	34,6	-	-	-	-	3	46,0
44	KUBA	4	19,2	2	5,6	-	-	-	-	4	19,2
45	KUWAIT	11	140,2	1	78,7	-	-	-	-	11	140,2
46	LIBANON	50	95,0	24	52,8	10	23,8	-	-	40	71,3
47	LIBERIA	803	10 684,2	604	9 741,9	3	9,0	-	-	800	10 675,1
48	LUXEMBURG	-	-	-	-	-	-	-	-	-	-
49	MADAGASKAR	4	23,7	2	12,9	-	-	-	-	4	23,7
50	MALTA	-	-	-	-	-	-	-	-	-	-
51	MAROKKO	48	49,2	43	44,2	-	-	-	-	48	49,2
52	MEXIKO	9	41,8	7	32,8	-	-	-	-	9	41,8
53	MONACO	-	-	-	-	-	-	-	-	-	-
54	NICARAGUA	-	-	-	-	-	-	-	-	-	-
55	NIEDERLANDE	1 699	3 969,5	1 276	2 961,1	2	0,6	-	-	1 697	3 968,9
56	NIGERIA	8	33,0	2	8,9	-	-	-	-	8	33,0
57	NORWEGEN	2 222	8 508,2	1 766	6 833,4	3	7,0	-	-	2 219	8 501,2
58	PAKISTAN	31	168,7	16	84,3	-	-	-	-	31	168,7
59	PANAMA	1 213	2 055,4	1 058	1 587,7	3	3,1	-	-	1 210	2 052,3
60	PARAGUAY	3	1,1	2	0,8	-	-	-	-	3	1,1
61	PERU	33	256,9	31	245,3	-	-	-	-	33	256,9
62	PHILIPPINEN	7	33,7	5	25,0	-	-	-	-	7	33,7
63	POLEN	947	2 429,1	545	1 667,6	2	6,0	1	5,0	945	2 423,1
64	PORTUGAL	62	275,5	49	204,8	-	-	-	-	62	275,5
65	RUANDA	15	39,4	9	25,2	-	-	-	-	15	39,4
66	SAUDI-ARABIEN	2	30,6	1	28,3	-	-	-	-	2	30,6
67	SCHWEDEN	3 863	13 573,7	3 469	12 521,0	5	2,5	1	1,7	3 858	13 571,2
68	SCHWEIZ	40	228,4	28	163,7	1	1,1	-	-	39	227,3
69	SINGAPUR	356	1 412,2	253	1 053,9	2	10,5	1	6,1	354	1 401,7
70	SOMALIA	64	94,9	44	60,4	-	-	-	-	64	94,9
71	SOVJETUNION	1 895	5 216,2	1 009	3 411,3	177	287,7	1	1,6	1 718	4 928,5
72	SPANIEN	120	193,9	70	112,6	-	-	-	-	120	193,9
73	SRI LANKA	9	46,9	8	41,1	-	-	-	-	9	46,9
74	SUDAN	22	60,7	17	48,4	-	-	-	-	22	60,7
75	SÜDAFRIKA	42	224,0	28	143,4	-	-	-	-	42	224,0
76	SYRIEN	4	6,0	2	3,4	-	-	-	-	4	6,0
77	TSCHECHOSLOWAKEI	2	17,1	2	17,1	-	-	-	-	2	17,1
78	TUERKEI	78	273,3	60	207,5	-	-	-	-	78	273,3
79	TUNESIEN	13	27,2	12	25,7	-	-	-	-	13	27,2
80	UNGARN	1	2,4	1	2,4	-	-	-	-	1	2,4
81	URUGUAY	9	36,9	6	27,2	-	-	-	-	9	36,9
82	VENEZUELA	20	99,1	18	91,5	-	-	-	-	20	99,1
83	VEREINIGTE STAATEN	306	4 175,9	298	4 116,3	-	-	-	-	306	4 175,9
84	ZAIRE	4	26,2	2	13,1	-	-	-	-	4	26,2
85	ZYPERN	895	1 308,3	562	773,7	11	21,9	1	1,1	884	1 286,4
86	ÜBRIGE FLAGGEN	171	495,9	130	392,7	-	-	-	-	171	495,9
87	INSGESAMT 1975	58 242	139 274,3	49 933	121 481,6	574	1 041,4	30	71,2	57 668	138 232,9
88	DAGEGEN 1974	59 187	138 579,2	50 897	120 368,3	515	970,1	38	56,3	58 672	137 609,1

\*) OHNE ZWISCHENVERKEHR.

1) EINSCHLIESSLICH SCHIFFSVERKEHR VON SEE MIT UNBEKANNTER HERKUNFT.

## VERKEHR 1975

UND VERKEHRSBEZIEHUNGEN \*)  
KUNFT

AUSSERHALB DES BUNDESGBIETES														AUSSERDEM VERKEHR ZWISCHEN HAFFEN DES BUNDESGBIETES				LFD.
UEBERSCHREITENDER VERKEHR																		
MEN		EUROPA				AUSSEREUROPA 1)												
DAR. MIT LADUNG		ALLE SCHIFFE		DAR. MIT LADUNG		ALLE SCHIFFE		DAR. MIT LADUNG		ALLE SCHIFFE		DAR. MIT LADUNG		NR.				
ANZAHL	1000 NRT	ANZAHL	1000 NRT	ANZAHL	1000 NRT	ANZAHL	1000 NRT	ANZAHL	1000 NRT	ANZAHL	1000 NRT	ANZAHL	1000 NRT					
20 182	29 446,9	21 388	23 010,8	19 109	21 140,0	1 098	8 378,7	1 073	8 306,8	51 104	14 762,6	46 686	12 555,8	1				
457	658,3	483	271,9	361	224,3	98	439,8	96	434,0	28	61,1	7	18,1	2				
19	47,4	3	8,1	2	3,2	17	44,2	17	44,2	-	-	-	-	4				
13	38,6	2	6,0	-	-	14	41,4	13	38,6	-	-	-	-	5				
-	-	-	-	-	-	-	-	-	-	-	-	-	-	6				
15	83,6	7	31,4	2	16,4	21	92,9	13	67,2	1	3,3	-	-	7				
36	178,9	14	77,5	-	-	36	178,9	36	178,9	5	23,6	-	-	8				
-	-	-	-	-	-	-	-	-	-	-	-	-	-	9				
124	687,9	75	266,0	49	77,3	75	610,6	75	610,6	31	144,5	9	22,2	10				
104	524,2	17	94,5	3	11,7	101	512,4	101	512,4	5	23,3	-	-	11				
15	36,8	21	49,4	15	36,8	-	-	-	-	-	-	-	-	12				
8	35,9	2	8,9	-	-	8	35,9	8	35,9	1	4,6	-	-	13				
-	-	-	-	-	-	-	-	-	-	-	-	-	-	14				
11	58,8	-	-	-	-	11	58,8	11	58,8	-	-	-	-	15				
15	106,6	-	-	-	-	15	106,6	15	106,6	-	-	-	-	16				
73	371,8	31	169,0	-	-	73	371,8	73	371,8	-	-	-	-	17				
-	-	-	-	-	-	-	-	-	-	-	-	-	-	18				
13 725	16 093,1	14 146	15 498,9	13 456	14 770,3	276	1 346,9	269	1 322,8	166	397,0	15	16,1	19				
8	37,7	-	-	-	-	8	37,7	8	37,7	7	32,0	1	2,7	20				
15	56,9	1	2,8	1	2,8	14	54,1	14	54,1	-	-	-	-	21				
958	2 281,9	1 002	2 155,5	879	1 921,9	81	362,1	79	360,0	11	28,2	1	6,7	22				
294	2 052,8	184	1 034,9	62	561,8	233	1 497,0	232	1 491,0	39	307,3	4	14,7	23				
26	101,9	5	20,4	1	4,2	27	106,5	25	97,6	7	27,5	1	4,7	24				
623	4 522,5	497	1 985,0	206	693,6	431	3 886,5	417	3 828,9	115	504,2	12	73,2	25				
1 195	12 075,5	1 032	4 256,6	623	2 707,7	578	9 379,7	572	9 367,8	188	971,7	28	167,8	26				
-	-	1	1,5	-	-	-	-	-	-	-	-	-	-	27				
2	6,8	-	-	-	-	2	6,8	2	6,8	-	-	-	-	28				
29	344,2	24	139,3	4	39,2	25	305,0	25	305,0	15	76,9	-	-	29				
43	190,9	4	13,6	1	0,2	42	190,7	42	190,7	7	30,5	-	-	30				
2	9,9	4	19,8	-	-	3	16,7	2	9,9	1	5,0	-	-	31				
3	96,5	11	68,0	-	-	4	102,0	3	96,5	4	22,0	-	-	32				
13	52,6	12	14,3	8	2,0	5	50,6	5	50,6	-	-	-	-	33				
128	101,0	141	109,5	127	100,1	1	0,9	1	0,9	2	2,8	-	-	34				
20	85,0	10	20,9	-	-	23	91,9	20	85,0	5	14,2	2	4,9	35				
126	1 469,9	101	911,2	75	751,0	51	719,0	51	719,0	7	35,3	-	-	36				
111	2 350,3	26	277,9	1	89,0	110	2 261,3	110	2 261,3	1	20,6	-	-	37				
21	172,5	25	71,5	5	20,3	16	152,2	16	152,2	2	8,1	-	-	38				
6	61,3	5	6,2	3	0,5	3	60,8	3	60,8	-	-	-	-	39				
-	-	-	-	-	-	-	-	-	-	-	-	-	-	40				
25	84,7	-	-	-	-	25	84,7	25	84,7	2	5,6	-	-	41				
2	34,6	1	11,4	-	-	2	34,6	2	34,6	-	-	-	-	42				
2	5,6	2	13,6	-	-	2	5,6	2	5,6	-	-	-	-	43				
1	78,7	8	47,2	-	-	3	93,0	1	78,7	4	28,7	-	-	44				
24	52,8	16	21,3	4	7,5	24	49,9	20	45,3	9	14,5	1	1,3	45				
604	9 741,9	318	2 420,4	130	1 516,8	482	8 254,8	474	8 225,1	75	330,8	8	53,2	46				
2	12,9	2	10,8	-	-	2	12,9	2	12,9	-	-	-	-	47				
43	44,2	5	5,3	1	1,1	43	43,9	42	43,1	4	4,4	-	-	48				
7	32,8	2	9,0	-	-	7	32,8	7	32,8	1	3,8	-	-	49				
-	-	-	-	-	-	-	-	-	-	-	-	-	-	50				
-	-	-	-	-	-	-	-	-	-	-	-	-	-	51				
1 276	2 961,1	1 264	1 707,7	859	732,4	433	2 261,3	417	2 228,6	307	846,5	71	85,3	52				
2	8,9	5	20,9	-	-	3	12,0	2	8,9	2	9,3	-	-	53				
1 765	6 833,5	1 890	4 255,2	1 446	2 628,8	329	4 246,0	319	4 204,5	137	540,2	7	69,1	54				
16	84,3	16	89,4	1	5,0	15	79,3	15	79,3	7	39,8	-	-	55				
1 058	1 587,7	1 082	1 047,7	934	590,7	128	1 004,6	124	997,1	78	142,4	14	14,0	56				
2	0,8	1	0,3	-	-	2	0,8	2	0,8	-	-	-	-	57				
31	245,3	3	16,8	1	5,2	30	240,1	30	240,1	4	32,1	1	5,5	58				
5	25,0	2	8,6	-	-	5	25,0	5	25,0	1	3,6	-	-	59				
544	1 662,6	760	1 640,1	359	879,5	185	783,0	185	783,0	12	25,6	-	-	60				
49	204,8	31	71,4	21	18,6	31	204,1	28	186,2	7	40,3	-	-	61				
9	25,2	14	34,8	8	20,5	1	4,7	1	4,7	1	1,7	-	-	62				
1	28,3	1	2,3	-	-	1	28,3	1	28,3	-	-	-	-	63				
3 468	12 519,3	3 615	11 769,4	3 229	10 754,9	243	1 801,9	239	1 764,4	76	261,4	10	16,9	64				
28	163,7	18	91,6	7	28,0	21	135,7	21	135,7	16	66,0	-	-	65				
252	1 047,8	242	643,5	147	323,2	112	758,2	105	724,6	75	332,0	3	16,1	66				
44	60,4	54	47,0	34	12,5	10	47,9	10	47,9	5	1,4	-	-	67				
1 008	3 409,7	1 508	4 006,2	802	2 502,2	210	922,3	206	907,4	88	155,4	3	7,9	68				
70	112,6	99	130,2	49	48,9	21	63,8	21	63,8	10	7,5	-	-	69				
8	41,1	2	6,0	1	0,2	7	40,9	7	40,9	3	12,2	-	-	70				
17	48,4	5	15,5	1	5,3	17	45,2	16	43,1	-	-	-	-	71				
28	143,4	13	75,7	1	5,3	29	148,3	27	138,1	17	98,2	1	3,8	72				
2	3,4	3	4,3	1	1,7	1	1,7	1	1,7	-	-	-	-	73				
2	17,1	-	-	-	-	2	17,1	2	17,1	-	-	-	-	74				
60	207,5	75	248,2	58	183,3	3	25,1	2	24,5	2	3,6	-	-	75				
12	25,7	1	1,5	-	-	12	25,7	12	25,7	-	-	-	-	76				
1	2,4	-	-	-	-	1	2,4	1	2,4	-	-	-	-	77				
6	27,2	4	22,7	1	13,0	5	14,2	5	14,2	1	5,2	-	-	78				
18	91,5	3	11,4	1	3,8	17	87,7	17	87,7	3	7,8	-	-	79				
298	4 116,3	14	71,7	8	42,7	292	4 104,2	290	4 073,6	-	-	-	-	80				
2	13,1	1	6,5	-	-	3	19,6	2	13,1	5	32,7	-	-	81				
561	772,6	715	927,4	408	441,9	169	358,9	153	330,7	154	243,0	23	47,3	82				
130	392,7	107	187,4	70	87,7	64	308,5	60	305,0	21	60,4	-	-	83				
49 903	121 410,4	51 176	80 301,7	43 575	64 035,1	6 492	57 931,2	6 328	57 375,3	52 879	20 862,4	46 908	13 207,2	84				
50 859	120 312,0	52 103	76 945,0	44 462	60 467,4	6 569	60 664,1	6 397	59 844,6	54 075	21 370,7	48 061	13 682,8	85				

LFD. NR.	FLAGGEN	SCHIFFSVERKEHR MIT HAEFEN									
		INSGESAMT				DDR UND BERLIN (OST)				GRENZ ZUSAM	
		ALLE SCHIFFE		DAR. MIT LADUNG		ALLE SCHIFFE		DAR. MIT LADUNG		ALLE SCHIFFE	
		ANZAHL	1000 NRT	ANZAHL	1000 NRT	ANZAHL	1000 NRT	ANZAHL	1000 NRT	ANZAHL	1000 NRT
1	DEUTSCHLAND	22 826	31 284,8	19 328	25 237,8	495	133,7	358	74,8	22 331	31 151,1
2	BUNDESREPUBLIK DEUTSCHL.	861	1 262,5	558	695,1	325	449,4	118	86,5	536	813,1
3	DEUTSCHE DEM. REP.										
4	ÄGYPTEN	24	65,4	20	58,4	2	2,6	-	-	22	62,8
5	ÄTHIOPIEN	14	41,2	13	38,3	-	-	-	-	14	41,2
6	ALBANIEN	1	1,9	1	1,9	-	-	-	-	1	1,9
7	ALGERIEN	28	124,3	22	70,4	-	-	-	-	28	124,3
8	ARGENTINIEN	51	261,8	36	173,7	-	-	-	-	51	261,8
9	AUSTRALIEN	-	-	-	-	-	-	-	-	-	-
10	BELGIEN	148	857,0	109	545,2	-	-	-	-	148	857,0
11	BRASILIEN	118	581,2	78	357,0	5	55,7	-	-	113	525,5
12	BULGARIEN	19	44,1	19	44,1	-	-	-	-	19	44,1
13	BIRMA	10	44,8	8	35,9	-	-	-	-	10	44,8
14	BURUNDI	-	-	-	-	-	-	-	-	-	-
15	CHILE	11	59,1	11	59,1	-	-	-	-	11	59,1
16	CHINA (TAIWAN)	16	112,9	14	85,8	-	-	-	-	16	112,9
17	CHINA, VOLKSREP.	101	547,4	43	229,7	-	-	-	-	101	547,4
18	COSTA RICA	1	0,3	1	0,3	-	-	-	-	1	0,3
19	DÄNEMARK	14 433	17 000,3	13 732	15 877,1	7	8,6	-	-	14 426	16 991,6
20	ECUADOR	9	36,0	9	36,0	-	-	-	-	9	36,0
21	ELFENBEINKÜSTE	18	69,3	12	47,6	-	-	-	-	18	69,3
22	FINNLAND	1 040	2 468,5	822	1 826,3	2	0,6	-	-	1 038	2 467,9
23	FRANKREICH	413	2 519,5	259	1 156,8	-	-	-	-	413	2 519,5
24	GHANA	34	136,8	31	125,7	-	-	-	-	34	136,8
25	GRIECHENLAND	927	5 785,1	550	2 091,8	2	11,8	-	-	925	5 773,3
26	GROSSBRITANNIEN	1 602	13 794,5	862	5 574,7	4	4,2	1	1,1	1 598	13 790,3
27	GUATEMALA	1	1,5	1	1,5	-	-	-	-	1	1,5
28	HAITI	-	-	-	-	-	-	-	-	-	-
29	HONDURAS	3	8,8	-	-	-	-	-	-	3	8,8
30	INDIEN	57	489,4	35	188,1	2	10,6	-	-	55	478,8
31	INDONESIEN	47	218,7	36	161,6	1	6,6	-	-	46	212,1
32	IRAK	4	19,8	4	19,8	-	-	-	-	4	19,8
33	IRAN	19	197,3	18	109,4	-	-	-	-	19	197,3
34	IRLAND	14	42,4	5	12,6	-	-	-	-	14	42,4
35	ISLAND	137	107,6	94	74,8	-	-	-	-	137	107,6
36	ISRAEL	32	104,4	16	35,6	-	-	-	-	32	104,4
37	ITALIEN	149	1 580,1	60	326,4	-	-	-	-	149	1 580,1
38	JAPAN	128	2 448,9	66	1 132,7	1	7,8	-	-	127	2 441,1
39	JUGOSLAWIEN	40	207,7	22	53,5	1	6,6	-	-	39	201,2
40	KANADA	8	81,4	3	5,8	-	-	-	-	8	81,4
41	KENIA	-	-	-	-	-	-	-	-	-	-
42	KOLUMBIEN	22	78,7	22	78,7	-	-	-	-	22	78,7
43	KOREA, SÜD-	2	28,6	1	11,4	-	-	-	-	2	28,6
44	KUBA	4	19,2	2	13,6	-	-	-	-	4	19,2
45	KUWAIT	12	149,7	11	71,0	-	-	-	-	12	149,7
46	LIBANON	48	90,7	42	60,4	2	4,7	-	-	46	86,0
47	LIBERIA	811	10 490,4	376	1 653,7	5	27,7	2	4,9	806	10 462,7
48	LUXEMBURG	-	-	-	-	-	-	-	-	-	-
49	MADAGASKAR	4	23,7	4	23,7	-	-	-	-	4	23,7
50	MALTA	-	-	-	-	-	-	-	-	-	-
51	MAROKKO	53	54,6	27	26,7	-	-	-	-	53	54,6
52	MEXIKO	9	40,0	9	40,0	-	-	-	-	9	40,0
53	MONACO	-	-	-	-	-	-	-	-	-	-
54	NICARAGUA	-	-	-	-	-	-	-	-	-	-
55	NIEDERLANDE	1 720	3 996,5	1 195	2 661,1	7	3,2	-	-	1 713	3 993,4
56	NIGERIA	8	35,1	6	24,1	-	-	-	-	8	35,1
57	NORWEGEN	2 230	8 509,1	1 336	4 312,6	11	18,8	3	3,0	2 219	8 490,3
58	PAKISTAN	34	189,8	24	136,3	-	-	-	-	34	189,8
59	PANAMA	1 231	2 017,9	1 047	893,8	6	3,7	1	1,3	1 225	2 014,2
60	PARAGUAY	2	0,9	2	0,9	-	-	-	-	2	0,9
61	PERU	32	236,2	21	143,7	-	-	-	-	32	236,2
62	PHILIPPINEN	7	33,7	6	29,5	-	-	-	-	7	33,7
63	POLEN	945	2 387,2	649	1 507,9	1	2,5	-	-	944	2 384,7
64	PORTUGAL	66	318,2	50	245,2	-	-	-	-	66	318,2
65	RUMÄNIEN	13	33,0	10	22,0	-	-	-	-	13	33,0
66	SAUDI-ARABIEN	2	30,6	1	2,3	-	-	-	-	2	30,6
67	SCHWEDEN	3 847	13 549,5	3 434	12 054,7	7	5,2	1	0,8	3 840	13 544,3
68	SCHWEIZ	34	192,5	25	112,0	1	1,1	-	-	33	191,4
69	SINGAPUR	373	1 441,0	275	877,6	1	0,3	-	-	372	1 440,7
70	SOMALIA	66	96,0	40	48,7	1	0,2	-	-	65	95,8
71	SOWJETUNION	1 930	5 278,1	1 344	2 882,3	87	123,8	79	97,5	1 843	5 154,4
72	SPANIEN	122	215,3	99	138,2	-	-	-	-	122	215,3
73	SRI LANKA	9	41,3	8	35,5	-	-	-	-	9	41,3
74	SUDAN	22	59,8	21	56,9	-	-	-	-	22	59,8
75	SÜDAFRIKA	44	237,6	31	178,7	-	-	-	-	44	237,6
76	SYRIEN	4	6,0	2	2,6	-	-	-	-	4	6,0
77	TSCHECHOSLOWAKEI	3	30,1	1	13,0	-	-	-	-	3	30,1
78	TÜRKKEI	79	274,5	73	239,4	-	-	-	-	79	274,5
79	TUNESIEN	10	23,6	10	23,6	-	-	-	-	10	23,6
80	UNGARN	1	2,4	-	-	-	-	-	-	1	2,4
81	URUGUAY	8	34,1	7	21,1	-	-	-	-	8	34,1
82	VENEZUELA	13	69,0	10	34,4	-	-	-	-	13	69,0
83	VEREINIGTE STAATEN	311	4 224,7	301	4 133,3	-	-	-	-	311	4 224,7
84	ZAIRE	13	85,1	13	85,1	-	-	-	-	13	85,1
85	ZYPERN	895	1 266,1	606	904,1	12	11,9	6	8,3	883	1 254,2
86	ÜBRIGE FLAGGEN	163	462,0	137	367,1	-	-	-	-	163	462,0
87	INSGESAMT 1975	58 546	138 957,1	48 176	90 657,6	988	901,2	569	278,3	57 558	138 055,9
88	DAGEGEN 1974	59 294	137 352,0	49 249	86 372,9	918	754,4	417	181,3	58 376	136 597,7

\*) OHNE ZWISCHENVERKEHR.

1) EINSCHLIESSLICH SCHIFFSVERKEHR VON SEE MIT UNBEKANNTER BESTIMMUNG.

AUSSERHALB DES BUNDESGBIETES												AUSSERDER VERKEHR ZWISCHEN HAEFEN DES BUNDESGBIETES				LFD. NR.		
UEBERSCHREITENDER VERKEHR																		
MEN		EUROPA				AUSSEREUROPA 1)				ALLE SCHIFFE				ALLE SCHIFFE				
		ALLE SCHIFFE		DAR. MIT LADUNG		ALLE SCHIFFE		DAR. MIT LADUNG										
DAR. MIT LADUNG		ALLE SCHIFFE		DAR. MIT LADUNG		ALLE SCHIFFE		DAR. MIT LADUNG		ALLE SCHIFFE		DAR. MIT LADUNG		ALLE SCHIFFE			DAR. MIT LADUNG	
ANZAHL	1000 NRT	ANZAHL	1000 NRT	ANZAHL	1000 NRT	ANZAHL	1000 NRT	ANZAHL	1000 NRT	ANZAHL	1000 NRT	ANZAHL	1000 NRT	ANZAHL	1000 NRT	ANZAHL	1000 NRT	
18 970	25 163,0	21 158	22 853,4	17 897	19 421,6	1 173	8 297,7	1 073	5 741,4	51 124	14 851,7	45 319	12 200,9					
440	608,6	387	228,3	297	76,5	149	584,9	143	532,0	15	26,2	6	1,9					
20	58,4	2	4,4	-	-	20	58,4	20	58,4	-	-	-	-					
13	38,3	1	2,8	-	-	13	38,3	13	38,3	-	-	-	-					
1	1,9	1	1,9	1	1,9	-	-	-	-	-	-	-	-					
22	70,4	7	28,0	3	7,6	21	96,2	19	62,8	-	-	-	-					
36	173,7	13	76,7	-	-	38	185,1	36	173,7	5	25,3	-	-					
-	-	-	-	-	-	-	-	-	-	-	-	-	-					
109	545,2	77	240,0	45	40,1	71	617,1	64	505,1	21	57,6	7	8,1					
78	357,0	34	165,8	-	-	79	359,7	78	357,0	28	153,5	-	-					
19	44,1	19	44,1	19	44,1	-	-	-	-	-	-	-	-					
8	35,9	2	8,9	-	-	8	35,9	8	35,9	1	4,6	-	-					
-	-	-	-	-	-	-	-	-	-	-	-	-	-					
11	59,1	-	-	-	-	11	59,1	11	59,1	-	-	-	-					
14	85,8	3	33,2	1	6,1	13	79,7	13	79,7	1	6,0	-	-					
43	229,7	60	327,1	4	19,2	41	220,3	39	210,5	6	26,4	-	-					
1	0,3	-	-	-	-	1	0,3	1	0,3	-	-	-	-					
13 732	15 877,1	14 121	15 562,0	13 438	14 652,0	305	1 429,7	294	1 225,1	145	112,2	10	16,7					
9	36,0	-	-	-	-	9	36,0	9	36,0	7	35,1	-	-					
12	47,6	3	11,2	-	-	15	58,1	12	47,6	-	-	-	-					
822	1 826,3	979	2 216,4	770	1 666,3	59	251,5	52	160,0	17	26,6	-	-					
259	1 156,8	163	1 218,7	21	41,0	250	1 300,8	238	1 115,8	17	82,2	-	-					
31	125,7	3	11,1	-	-	31	125,7	31	125,7	5	18,1	-	-					
550	2 091,8	410	2 505,1	101	257,2	515	3 268,2	449	1 834,6	44	263,9	7	47,3					
861	5 573,6	1 067	5 971,0	422	740,0	531	7 819,3	439	4 833,6	145	890,9	28	163,1					
1	1,5	-	-	-	-	1	1,5	1	1,5	-	-	-	-					
-	-	-	-	-	-	-	-	-	-	-	-	-	-					
35	188,1	13	101,1	1	1,8	42	377,7	34	186,3	1	6,9	-	-					
36	161,6	10	50,5	-	-	36	161,6	36	161,6	16	70,1	2	8,1					
4	19,8	-	-	-	-	4	19,8	4	19,8	-	-	-	-					
18	109,4	1	88,0	-	-	18	109,4	18	109,4	-	-	-	-					
5	12,6	13	31,0	4	1,2	1	11,4	1	11,4	1	11,1	-	-					
94	74,8	132	103,7	89	70,9	5	3,9	5	3,9	15	15,0	2	2,2					
16	35,6	9	38,5	-	-	23	65,9	16	35,6	3	14,0	-	-					
60	326,4	100	1 026,8	30	149,7	49	553,3	30	176,7	7	54,4	-	-					
66	1 132,7	27	310,6	-	-	100	2 130,6	66	1 132,7	5	90,2	-	-					
22	53,5	27	122,7	13	17,5	12	78,5	9	36,0	1	10,3	-	-					
3	5,8	6	69,4	2	0,3	2	12,0	1	5,5	-	-	-	-					
-	-	-	-	-	-	-	-	-	-	-	-	-	-					
22	78,7	-	-	-	-	22	78,7	22	78,7	1	2,8	-	-					
1	11,4	1	17,2	-	-	1	11,4	1	11,4	1	17,4	-	-					
2	13,6	2	5,6	-	-	2	13,6	2	13,6	-	-	-	-					
11	71,0	-	-	-	-	12	149,7	11	71,0	-	-	-	-					
42	60,4	5	26,8	1	1,2	41	59,2	41	59,2	1	1,6	-	-					
374	1 648,9	370	4 384,5	80	206,9	436	6 078,1	294	1 442,0	54	380,6	6	43,1					
-	-	-	-	-	-	-	-	-	-	-	-	-	-					
4	23,7	-	-	-	-	4	23,7	4	23,7	1	3,7	-	-					
-	-	-	-	-	-	-	-	-	-	-	-	-	-					
27	26,7	14	16,7	-	-	39	37,8	27	26,7	1	0,9	-	-					
9	40,0	-	-	-	-	9	40,0	9	40,0	-	-	-	-					
-	-	-	-	-	-	-	-	-	-	-	-	-	-					
1 195	2 661,1	1 172	1 474,4	669	378,4	541	2 519,0	526	2 282,7	216	320,4	27	12,6					
6	24,1	1	5,7	-	-	7	27,4	6	24,1	-	-	-	-					
1 333	4 309,6	1 870	4 777,1	1 047	2 039,6	349	3 713,2	286	2 270,0	135	492,1	4	79,2					
24	136,3	10	53,5	-	-	24	136,3	24	136,3	2	12,3	1	5,6					
1 046	892,5	1 040	947,3	874	307,6	185	1 066,9	172	584,9	54	138,3	11	11,3					
2	0,9	-	-	-	-	2	0,9	2	0,9	-	-	-	-					
21	143,7	9	70,2	-	-	23	166,0	21	143,7	11	111,5	-	-					
6	29,5	2	9,6	1	5,4	5	24,1	5	24,1	-	-	-	-					
649	1 507,9	663	1 325,9	370	472,6	281	1 058,8	279	1 035,3	8	17,7	-	-					
50	245,2	26	74,5	12	10,1	40	243,8	38	235,1	-	-	-	-					
10	22,0	11	28,0	8	16,9	2	5,0	2	5,0	-	-	-	-					
1	2,3	-	-	-	-	2	30,6	1	2,3	-	-	-	-					
3 433	12 053,9	3 615	11 754,5	3 228	10 537,1	225	1 789,8	205	1 516,8	69	133,2	9	14,6					
25	112,0	9	49,6	3	12,7	24	141,8	22	99,3	9	38,9	1	1,6					
275	877,6	206	549,7	118	112,4	166	890,9	157	765,2	34	137,0	2	13,8					
40	48,7	51	55,7	27	9,4	14	40,1	13	39,3	4	1,2	-	-					
1 265	2 784,8	1 554	4 232,0	979	1 880,8	289	922,4	286	904,0	54	118,7	3	2,2					
99	138,2	91	166,1	74	95,1	31	49,2	25	43,2	3	1,7	1	0,7					
8	35,5	3	6,2	2	0,4	6	35,1	6	35,1	-	-	-	-					
21	56,9	1	2,9	-	-	21	56,9	21	56,9	2	6,0	-	-					
31	178,7	12	53,5	1	3,6	32	184,1	30	175,1	9	51,6	1	6,0					
2	2,6	1	1,7	-	-	3	4,3	2	2,6	-	-	-	-					
1	13,0	2	17,1	-	-	1	13,0	1	13,0	-	-	-	-					
73	239,4	78	271,7	72	236,6	1	2,8	1	2,8	1	6,6	-	-					
10	23,6	-	-	-	-	10	23,6	10	23,6	-	-	-	-					
-	-	1	2,4	-	-	-	-	-	-	-	-	-	-					
7	21,1	1	13,0	-	-	7	21,1	7	21,1	-	-	-	-					
10	34,4	5	38,7	2	4,0	8	30,3	8	30,3	-	-	-	-					
301	4 133,3	18	123,6	10	63,9	293	4 101,0	291	4 069,4	-	-	-	-					
13	85,1	-	-	-	-	13	85,1	13	85,1	1	6,6	-	-					
600	895,8	583	649,2	303	306,1	300	605,0	297	589,7	95	168,3	23	41,2					
137	367,1	86	136,7	60	41,9	77	325,2	77	325,2	18	43,5	-	-					
47 607	90 379,4	50 364	84 802,4	41 099	53 958,0	7 194	53 253,6	6 508	36 421,4	52 414	19 064,8	45 470	12 680,3					
48 832	86 191,6	51 419	81 569,7	42 655	50 339,9	6 957	55 027,9	6 177	35 851,7	53 619	20 065,5	46 657	13 117,9					

## 3.3 VERKEHR IN AUSGEWÄHLTEN

HAFEN	SCHIFFSVERKEHR INSGESAMT						LINIENFAHRT 1)					
	ALLE SCHIFFE		DARUNTER MIT LADUNG				ALLE SCHIFFE		DARUNTER MIT LADUNG			
			ZUSAMMEN		AUS/NACH HAEFEN AUSSERHALB DES BUNDESGBIETES				ZUSAMMEN		AUS/NACH HAEFEN AUSSERHALB DES BUNDESGBIETES	
	ANZAHL	1000 NRT	ANZAHL	1000 NRT	ANZAHL	1000 NRT	ANZAHL	1000 NRT	ANZAHL	1000 NRT	ANZAHL	1000 NRT
AN												
OSTSEENAEFEN	28 704	42 741,4	26 734	41 948,7	25 408	41 669,2	22 796	40 057,4	22 748	40 042,9	22 747	40 042,6
LUEBECK	7 620	18 663,7	6 474	18 080,0	6 320	18 002,3	5 209	17 171,6	5 193	17 167,9	5 192	17 167,7
PUTTGARDEN	8 179	16 836,8	8 179	16 836,8	8 179	16 836,8	8 179	16 836,8	8 179	16 836,8	8 179	16 836,8
KIEL	2 723	4 254,1	2 505	4 147,9	2 398	4 114,8	1 780	3 741,0	1 776	3 739,0	1 776	3 739,0
RENSBURG	524	218,7	510	214,1	393	189,1	-	-	-	-	-	-
FLENSBURG	1 947	502,0	1 903	493,0	1 128	370,9	853	226,5	853	226,5	853	226,5
UEBRIGE OSTSEENAEFEN	7 711	2 266,2	7 163	2 174,8	6 990	2 155,3	6 775	2 081,6	6 747	2 072,7	6 747	2 072,7
NORDSEENAEFEN	85 430	130 406,9	72 670	104 308,9	27 088	91 213,2	55 717	60 107,5	53 605	52 617,5	14 419	40 956,0
BRUNSBUETTEL	626	4 064,3	339	3 609,8	312	3 605,8	8	2,1	6	1,6	6	1,6
HAMBURG	17 749	49 348,0	11 629	37 047,9	10 965	36 418,8	6 469	20 257,9	6 465	20 255,8	6 205	19 761,4
CUXHAVEN	843	1 019,3	757	971,2	331	279,8	448	857,8	445	850,7	32	160,6
BREMEN STADT	9 085	18 320,3	6 310	11 102,3	5 657	10 558,5	5 105	13 373,0	3 427	7 628,7	3 318	7 379,4
BREMENHAVEN	2 819	18 432,9	2 311	15 729,6	2 007	15 274,0	1 595	13 580,5	1 372	11 873,7	1 144	11 482,4
BREMISCHE HAEFEN	11 790	36 655,3	8 521	26 755,7	7 571	25 758,5	6 602	26 890,0	4 712	19 452,8	4 382	18 814,3
BRAKE	1 052	2 706,2	749	2 290,7	679	2 271,1	5	27,3	5	27,3	5	27,3
NORDENHAM	617	3 368,0	510	3 282,0	391	3 164,0	-	-	-	-	-	-
WILHELMSHAVEN	1 084	12 641,3	976	12 452,1	775	12 087,1	153	153,3	153	153,3	-	-
ENDEN	2 845	6 467,8	1 980	4 089,8	714	3 598,3	1 175	436,2	1 168	434,9	-	-
UEBR.NORDSEENAEFEN IN SCHLESWIG-HOLSTEIN NIEDERSACHSEN	17 452 31 258	6 848,7 7 190,0	16 747 30 362	6 755,1 6 810,6	4 175 1 082	2 848,0 1 107,7	15 381 25 378	5 959,7 5 459,9	15 255 25 309	5 937,0 5 454,5	3 707 2	2 143,0 0,3
INSGESAMT 1975	114 134	173 148,3	99 404	146 089,7	52 496	132 882,4	78 513	100 165,0	76 353	92 660,3	37 166	80 998,6
DAGEGEN 1974	115 919	172 200,7	101 366	145 432,1	53 305	131 749,3	79 248	92 343,8	77 483	86 631,1	37 298	74 715,6
AB												
OSTSEENAEFEN	28 551	42 682,6	25 304	41 081,7	24 788	41 001,5	22 773	40 009,3	22 711	39 989,4	22 711	39 989,4
LUEBECK	7 627	18 663,3	6 650	17 905,4	6 621	17 894,4	5 209	17 171,6	5 204	17 168,9	5 204	17 168,9
PUTTGARDEN	8 180	16 840,3	8 180	16 840,3	8 180	16 840,3	8 180	16 840,3	8 180	16 840,3	8 180	16 840,3
KIEL	2 711	4 238,6	2 187	3 903,9	2 156	3 894,8	1 755	3 689,2	1 746	3 683,4	1 746	3 683,4
RENSBURG	387	181,4	27	4,8	14	3,3	-	-	-	-	-	-
FLENSBURG	1 939	500,5	952	242,9	878	232,6	853	226,5	853	226,5	853	226,5
UEBRIGE OSTSEENAEFEN	7 707	2 258,6	7 308	2 184,5	6 939	2 136,3	6 776	2 081,8	6 728	2 070,4	6 728	2 070,4
NORDSEENAEFEN	85 969	129 685,6	71 741	75 864,5	26 787	63 264,3	57 090	64 300,0	54 869	60 995,0	16 954	49 830,6
BRUNSBUETTEL	664	4 000,7	438	601,3	207	545,5	2	0,5	2	0,5	2	0,5
HAMBURG	18 721	49 803,1	14 598	29 806,9	12 390	28 598,2	7 887	24 251,9	7 882	24 246,3	7 540	23 740,4
CUXHAVEN	723	1 018,4	539	944,6	55	231,9	450	873,9	431	868,2	34	183,2
BREMEN STADT	8 834	18 403,3	6 057	13 047,8	5 833	12 920,6	5 139	13 475,1	4 435	11 175,9	4 412	11 132,7
BREMENHAVEN	2 809	18 419,6	2 199	15 353,4	1 801	14 943,2	1 605	13 692,1	1 492	13 013,5	1 263	12 631,3
BREMISCHE HAEFEN	11 554	36 695,1	8 179	28 283,0	7 560	27 746,5	6 665	27 061,1	5 859	24 087,5	5 610	23 662,9
BRAKE	1 093	2 494,3	582	566,2	523	554,5	3	16,4	-	-	-	-
NORDENHAM	656	2 471,2	267	215,3	177	195,2	-	-	-	-	-	-
WILHELMSHAVEN	1 081	12 719,2	264	396,3	48	143,5	153	153,3	153	153,3	-	-
ENDEN	2 921	6 575,2	2 318	3 030,2	707	2 438,5	1 175	436,2	1 175	436,2	-	-
UEBR.NORDSEENAEFEN IN SCHLESWIG-HOLSTEIN NIEDERSACHSEN	17 207 31 260	6 693,8 7 086,7	14 862 29 617	5 768,8 6 133,7	3 882 1 164	2 182,4 510,9	15 361 25 315	5 955,9 5 444,7	14 049 25 250	5 665,0 5 436,0	3 703 -	2 142,4 -
INSGESAMT 1975	114 520	172 368,1	97 045	116 946,2	51 575	104 265,9	79 863	104 309,3	77 580	100 984,4	39 665	89 820,0
DAGEGEN 1974	116 068	170 185,9	98 919	111 576,2	52 262	98 458,4	80 361	94 977,6	78 157	92 112,6	39 042	80 760,8

\*1) EINSCHLIESSLICH ZWISCHENVERKEHR.  
1) EINSCHLIESSLICH FAHRVERKEHR.



## VERKEHR 1975

## HAFEN NACH EINSATZARTEN \*)

TRANSPFART						TANKERFART						HAFEN
DARUNTER MIT LADUNG						DARUNTER MIT LADUNG						
ALLE SCHIFFE		ZUSAMMEN		AUS/NACH HAEFEN AUSSERHALB DES BUNDESgebietes		ALLE SCHIFFE		ZUSAMMEN		AUS/NACH HAEFEN AUSSERHALB DES BUNDESgebietes		
ANZAHL	1000 NRT	ANZAHL	1000 NRT	ANZAHL	1000 NRT	ANZAHL	1000 NRT	ANZAHL	1000 NRT	ANZAHL	1000 NRT	
KUNFT												
5 484	2 484,0	3 574	1 707,3	2 463	1 467,6	424	200,0	412	198,5	198	159,0	OSTSEENAEFEN
2 288	1 442,1	1 158	862,1	1 014	786,7	123	50,0	123	50,0	114	48,0	LUEBECK
-	-	-	-	-	-	-	-	-	-	-	-	PUTTGARDEN
875	421,4	673	318,7	567	286,6	68	91,6	56	90,2	55	89,2	KIEL
505	200,3	491	197,7	374	170,7	19	18,4	19	18,4	19	18,4	RENSBURG
924	241,0	880	232,0	265	141,1	170	34,6	170	34,6	10	3,4	FLENSBURG
892	179,3	372	96,8	243	82,6	44	5,3	44	5,3	-	-	UEBRIGE OSTSEENAEFEN
23 971	42 623,6	15 336	26 122,3	10 131	25 672,7	5 742	27 675,7	3 729	25 401,2	2 538	24 584,6	NORDSEENAEFEN
226	173,0	200	141,1	174	137,2	392	3 889,2	133	3 467,1	132	3 467,0	BRUNSBUETTEL
8 993	20 743,5	4 026	9 741,0	3 697	9 651,4	2 287	8 346,7	1 138	7 051,1	1 063	7 006,0	HAMBURG
385	160,4	304	119,9	299	119,3	10	1,1	8	0,6	-	-	CUXHAVEN
3 125	3 796,9	2 142	2 385,0	1 928	2 349,4	855	1 150,4	741	1 088,6	411	829,8	BREHEN STADT
1 009	4 634,4	810	3 646,2	792	3 642,3	215	218,0	129	209,7	71	149,3	BREHENAUFEN
4 119	8 403,5	2 940	6 011,3	2 708	5 971,8	1 069	1 361,8	869	1 291,6	481	972,4	BREHISCHE HAEFEN
857	2 373,8	570	1 966,8	547	1 963,4	190	305,2	174	296,6	127	280,5	BRAKE
433	2 913,0	332	2 834,4	324	2 832,8	184	455,0	178	447,6	67	331,2	NORDENHAM
473	318,7	406	258,6	396	257,4	458	12 169,2	417	12 040,2	379	11 829,8	WILHELMSHAVEN
1 280	5 348,8	624	3 118,4	586	3 099,0	390	682,8	188	536,5	128	499,3	ENDEN
1 820	846,5	1 241	775,5	436	690,4	251	42,5	251	42,5	32	14,6	UEBR.NORDSEENAEFEN IN SCHLESWIG-HOLSTEIN NIEDERSACHSEN
5 370	1 314,7	4 681	1 135,2	952	930,1	510	415,4	372	220,9	128	177,2	
29 455	45 107,6	18 910	27 829,6	12 594	27 140,2	6 166	27 875,7	4 141	25 599,8	2 736	24 743,6	INSGESAMT 1975
30 060	46 218,9	19 464	28 151,5	13 182	27 420,5	6 611	33 637,9	4 419	30 649,6	2 825	29 613,2	DAGEGEN 1974
GANG												
5 361	2 484,7	2 581	1 090,8	2 077	1 012,1	417	188,6	12	1,5	-	-	OSTSEENAEFEN
2 295	1 441,6	1 446	736,4	1 417	725,4	123	50,0	-	-	-	-	LUEBECK
-	-	-	-	-	-	-	-	-	-	-	-	PUTTGARDEN
892	467,1	429	219,0	410	211,4	64	82,3	12	1,5	-	-	KIEL
371	165,0	27	4,8	14	3,3	16	16,4	-	-	-	-	RENSBURG
916	239,5	99	16,5	25	6,1	170	34,6	-	-	-	-	FLENSBURG
887	171,5	580	114,0	211	65,8	44	5,3	-	-	-	-	UEBRIGE OSTSEENAEFEN
22 991	37 700,3	14 200	11 940,8	8 498	11 339,0	5 888	27 685,3	2 672	2 928,7	1 335	2 094,7	NORDSEENAEFEN
171	125,6	39	34,5	33	34,0	491	3 874,5	397	566,3	172	511,0	BRUNSBUETTEL
8 522	17 148,9	5 240	3 898,6	4 042	3 714,5	2 312	8 402,3	1 476	1 661,9	808	1 143,2	HAMBURG
266	143,0	103	75,2	21	48,7	7	1,5	5	1,3	-	-	CUXHAVEN
2 860	3 816,5	1 477	1 811,7	1 333	1 746,6	835	1 111,8	145	60,2	88	41,2	BREHEN STADT
934	4 517,7	557	2 325,1	537	2 311,5	270	209,8	150	14,8	1	0,4	BREHENAUFEN
3 784	8 312,5	2 025	4 120,6	1 861	4 041,9	1 105	1 321,6	295	75,0	89	41,6	BREHISCHE HAEFEN
913	2 208,2	540	549,2	500	542,7	177	269,6	42	17,0	23	11,8	BRAKE
474	2 042,7	255	203,8	168	184,4	182	428,5	12	11,5	9	10,6	NORDENHAM
469	316,6	69	60,3	23	53,3	459	12 249,3	42	182,7	25	90,2	WILHELMSHAVEN
1 357	5 456,4	927	2 432,8	680	2 374,1	389	682,6	216	161,2	27	64,4	ENDEN
1 610	701,2	813	103,8	179	40,0	236	36,7	-	-	-	-	UEBR.NORDSEENAEFEN IN SCHLESWIG-HOLSTEIN NIEDERSACHSEN
5 415	1 223,3	4 180	445,9	982	288,9	530	418,7	187	251,8	182	221,9	
28 352	40 185,0	16 781	13 031,6	10 575	12 351,1	6 305	27 873,8	2 684	2 930,1	1 335	2 094,7	INSGESAMT 1975
28 925	41 755,2	17 804	15 838,5	11 829	15 140,5	6 782	33 453,2	2 956	3 625,1	1 391	2 557,0	DAGEGEN 1974

## 3.4 VERKEHR IN AUSGEWAHLTEN

LFD. NR.	1) HAFEN		INSGESANT		TROCKENLADUNGSSCHIFFE		TANKSCHIFFE		KUEHLSCHIFFE	
			ANZAHL	1000 NRT	ANZAHL	1000 NRT	ANZAHL	1000 NRT	ANZAHL	1000 NRT
1	OSTSEENAEFEN	I ML	28 704 25 408	42 741,4 41 669,2	5 463 2 444	2 409,6 1 404,7	427 199	202,7 159,7	7 1	1,8 0,2
2	LUEBECK	I ML	7 620 6 320	18 663,7 18 002,3	2 298 1 024	1 397,9 753,2	124 114	51,9 48,0	5 1	1,5 0,2
3	PUTTGARDEN	I ML	8 179 8 179	16 836,8 16 836,8	- -	- -	- -	- -	- -	- -
4	KIEL	I ML	2 723 2 398	4 254,1 4 114,8	883 576	420,6 286,4	68 55	91,6 89,2	2 -	0,3 -
5	REHDSBURG	I ML	524 393	218,7 189,1	505 374	200,3 170,7	19 19	18,4 18,4	- -	- -
6	FLENSBURG	I ML	1 947 1 128	502,0 370,9	922 264	240,1 140,4	172 11	35,4 4,1	- -	- -
7	UEBRIGE OSTSEENAEFEN	I ML	7 711 6 990	2 266,2 2 155,3	855 206	150,8 54,0	44 -	5,3 -	- -	- -
8	NORDSEENAEFEN	I ML	85 430 27 088	130 406,9 91 213,2	35 127 17 587	64 708,4 42 496,1	5 751 2 542	27 713,5 24 612,4	642 610	1 918,2 1 843,5
9	BRUNSBUETTEL	I ML	626 312	4 064,3 3 605,8	233 179	174,9 138,6	393 133	3 889,5 3 467,3	- -	- -
10	HAMBURG	I ML	17 749 10 965	49 348,0 36 418,8	13 631 8 453	29 964,2 20 069,2	2 287 1 063	8 346,7 7 006,0	382 373	1 195,8 1 173,6
11	CUXHAVEN	I ML	843 331	1 019,3 279,8	333 249	108,2 70,1	10 -	1,1 -	54 51	27,8 24,6
12	BREKEN STADT	I ML	9 085 5 657	18 320,3 10 558,5	7 777 4 875	16 209,8 8 948,1	857 411	1 150,4 829,8	25 20	87,6 75,3
13	BREMERHAVEN	I ML	2 819 2 007	18 432,9 15 274,0	878 567	5 010,2 3 494,0	215 71	218,0 149,3	178 166	594,1 570,0
14	BREMISCHE HAEFEN	I ML	11 790 7 571	36 655,3 25 758,5	8 606 5 403	21 161,8 12 403,4	1 071 481	1 361,8 972,4	203 186	681,6 645,3
15	BRAKE	I ML	1 052 679	2 706,2 2 271,1	859 550	2 373,6 1 963,3	193 129	332,7 307,8	- -	- -
16	NORDENHAM	I ML	617 391	3 368,0 3 164,0	433 324	2 913,0 2 832,8	184 67	455,0 331,2	- -	- -
17	WILHELMSHAVEN	I ML	1 084 775	12 641,3 12 087,1	472 395	318,5 257,1	459 380	12 169,5 11 830,0	- -	- -
18	ENDEN	I ML	2 845 714	6 467,8 3 598,3	1 282 586	5 327,4 3 099,0	392 128	692,6 499,3	3 -	12,9 -
UEBRIGE NORDSEENAEFEN IN										
19	SCHLESWIG-HOLSTEIN	I ML	17 452 4 175	6 848,7 2 848,0	2 008 455	873,8 693,3	251 32	42,5 14,6	- -	- -
20	NIEDERSACHSEN	I ML	31 258 1 082	7 190,0 1 107,7	7 221 954	1 434,9 930,5	510 128	415,4 177,2	- -	- -
21	GESAMTVERKEHR 1975	I ML	114 134 52 496	173 148,3 132 882,4	40 590 20 031	67 118,1 43 900,8	6 178 2 741	27 916,1 24 772,1	649 611	1 920,0 1 843,7
22	DAGEGEN 1974	I ML	115 919 53 305	172 200,7 131 749,3	41 254 20 851	66 246,4 43 519,0	6 629 2 834	33 695,8 29 668,1	730 654	1 991,7 1 775,8

\*) EINSCHLIESSLICH ZWISCHENVERKEHR.

1) I = INSGESANT, ML = MIT LADUNG AUS HAEFEN AUSSERHALB DES BUNDESGBIETES.

VERKEHR 1975

HAEFEN NACH SCHIFFSARTEN \*)

KUNFT

VOLLCONTAINERSCHIFFE		TEILCONTAINERSCHIFFE		LASCH-SCHIFFE		REINE FAHRGASTSCHIFFE		FAHR- UND FÖRDE- UND BAEDER- SCHIFFE		LFD. NR.
ANZAHL	1000 NRT	ANZAHL	1000 NRT	ANZAHL	1000 NRT	ANZAHL	1000 NRT	ANZAHL	1000 NRT	
11	9,5	-	-	-	-	2 473	609,5	20 323	39 508,3	1
-	-	-	-	-	-	2 472	607,6	20 292	39 497,0	-
11	9,5	-	-	-	-	16	42,6	5 166	17 160,3	2
-	-	-	-	-	-	15	40,6	5 166	17 160,3	-
-	-	-	-	-	-	-	-	8 179	16 836,8	3
-	-	-	-	-	-	-	-	8 179	16 836,8	-
-	-	-	-	-	-	-	-	1 770	3 741,6	4
-	-	-	-	-	-	-	-	1 767	3 739,2	-
-	-	-	-	-	-	-	-	-	-	5
-	-	-	-	-	-	-	-	-	-	-
-	-	-	-	-	-	-	-	853	226,5	6
-	-	-	-	-	-	-	-	853	226,5	-
-	-	-	-	-	-	2 457	567,0	4 355	1 543,2	7
-	-	-	-	-	-	2 457	567,0	4 327	1 534,3	-
2 246	18 261,7	268	924,0	77	1 275,9	7 540	1 560,6	33 779	14 044,7	8
1 911	15 961,3	214	738,9	77	1 275,9	107	758,4	4 040	3 526,8	-
-	-	-	-	-	-	-	-	-	-	9
-	-	-	-	-	-	-	-	-	-	-
952	7 989,6	77	308,0	16	194,0	72	400,2	332	949,6	10
787	6 892,7	61	240,0	16	194,0	70	385,6	142	457,7	-
-	-	-	-	-	-	-	-	-	-	11
-	-	-	-	-	-	133	201,7	313	680,6	-
-	-	-	-	-	-	2	25,5	29	159,6	-
268	341,2	158	531,2	-	-	-	-	-	-	12
226	288,9	125	416,4	-	-	-	-	-	-	-
1 026	9 930,9	33	84,8	61	1 081,9	38	367,1	390	1 145,9	13
898	8 779,7	28	82,5	61	1 081,9	35	347,3	181	769,4	-
1 238	10 247,0	183	608,2	61	1 081,9	38	367,1	390	1 145,9	14
1 079	9 047,7	145	491,1	61	1 081,9	35	347,3	181	769,4	-
-	-	-	-	-	-	-	-	-	-	15
-	-	-	-	-	-	-	-	-	-	-
-	-	-	-	-	-	-	-	-	-	16
-	-	-	-	-	-	-	-	-	-	-
-	-	-	-	-	-	-	-	153	153,3	17
-	-	-	-	-	-	-	-	-	-	-
-	-	-	-	-	-	-	-	1 168	434,9	18
-	-	-	-	-	-	-	-	-	-	-
-	-	-	-	-	-	919	92,5	14 274	5 839,9	19
-	-	-	-	-	-	-	-	3 488	2 140,1	-
-	-	-	-	-	-	6 378	499,1	17 149	4 840,5	20
-	-	-	-	-	-	-	-	-	-	-
2 257	18 271,2	268	924,0	77	1 275,9	10 013	2 170,1	54 102	53 553,0	21
1 911	15 961,3	214	738,9	77	1 275,9	2 579	1 366,0	24 332	43 023,8	-
2 032	16 384,8	226	760,8	71	1 168,2	12 785	2 349,9	52 192	49 603,1	22
1 766	14 649,8	170	530,8	71	1 168,2	3 032	1 311,1	23 927	39 126,4	-

3 SCHIFFS  
3.4 VERKEHR IN AUSGEWAHLTEN

LFD. NR.	1) HAFEN		INSGESANT		TROCKENLADUNGSSCHIFFE		TANKSCHIFFE		KUEHLSCHIFFE		AB
			ANZAHL	1000 NRT	ANZAHL	1000 NRT	ANZAHL	1000 NRT	ANZAHL	1000 NRT	
1	OSTSEEHAEFEN	I ML	28 551 24 788	42 682,6 41 001,5	5 327 2 040	2 373,7 898,1	420 1	191,3 1,8	7 2	1,8 0,3	
2	LUEBECK	I ML	7 627 6 621	18 663,3 17 894,4	2 307 1 430	1 402,4 685,6	124 1	51,9 1,8	5 -	1,5 -	
3	PUTTGARDEN	I ML	8 180 8 180	16 840,3 16 840,3	- -	- -	- -	- -	- -	- -	
4	KIEL	I ML	2 711 2 156	4 238,6 3 894,8	885 397	424,7 165,8	64 -	82,3 -	2 2	0,3 0,3	
5	RENSBURG	I ML	387 14	181,4 3,3	371 14	165,0 3,3	16 -	16,4 -	- -	- -	
6	FLENSBURG	I ML	1 939 878	500,5 232,6	914 25	238,6 6,1	172 -	35,4 -	- -	- -	
7	UEBRIGE OSTSEEHAEFEN	I ML	7 707 6 939	2 258,6 2 136,3	850 174	142,9 37,3	44 -	5,3 -	- -	- -	
8	NORDSEEHAEFEN	I ML	85 969 26 787	129 685,6 63 264,3	35 513 18 931	63 908,4 37 698,1	5 899 1 338	27 729,7 2 104,8	636 86	1 878,0 251,7	
9	BRUNSBUETTTEL	I ML	664 207	4 000,7 545,5	173 35	126,2 34,6	491 172	3 874,5 511,0	- -	- -	
10	HAMBURG	I ML	18 721 12 390	49 803,1 28 598,2	14 573 10 440	30 267,0 19 030,9	2 312 808	8 402,3 1 143,2	373 56	1 172,7 170,6	
11	CUXHAVEN	I ML	723 55	1 018,4 231,9	204 17	88,9 23,3	7 -	1,5 -	63 4	34,5 5,7	
12	BREMER STADT	I ML	8 834 5 833	18 403,3 12 920,6	7 550 5 374	16 345,2 12 085,2	836 88	1 111,8 41,2	25 3	90,1 15,5	
13	BREMERHAVEN	I ML	2 809 1 801	18 419,6 14 943,2	824 524	5 043,8 3 061,0	270 1	209,8 0,4	172 20	567,8 47,0	
14	BREMISCHE HAEFEN	I ML	11 554 7 560	36 695,1 27 746,5	8 342 5 868	21 318,0 15 076,6	1 106 89	1 321,6 41,6	197 23	657,9 62,6	
15	BRAKE	I ML	1 093 523	2 494,3 554,5	914 500	2 197,3 542,7	179 23	297,0 11,8	- -	- -	
16	NORDENHAM	I ML	656 177	2 471,2 195,2	474 168	2 042,7 184,6	182 9	428,5 10,6	- -	- -	
17	WILHELMSHAVEN	I ML	1 081 48	12 719,2 143,5	467 22	316,1 53,0	461 26	12 249,8 90,5	- -	- -	
18	EMDEN	I ML	2 921 707	6 575,2 2 438,5	1 357 675	5 428,3 2 351,4	393 29	699,1 74,2	3 3	12,9 12,9	
19	UEBRIGE NORDSEEHAEFEN IN SCHLESWIG-HOLSTEIN	I ML	17 207 3 882	6 693,8 2 182,4	1 774 194	724,7 42,3	238 -	36,7 -	- -	- -	
20	NIEDERSACHSEN	I ML	31 260 1 164	7 086,7 510,9	7 203 982	1 328,4 288,9	530 182	418,7 221,9	- -	- -	
21	GESAMTVERKEHR 1975	I ML	114 520 51 575	172 368,1 104 265,9	40 840 20 971	66 282,1 38 596,2	6 319 1 339	27 920,9 2 106,6	643 88	1 879,8 252,0	
22	DAGEGEN 1974	I ML	116 068 52 262	170 185,9 98 458,4	41 271 21 748	64 579,4 38 087,4	6 808 1 400	33 513,5 2 571,9	718 159	1 964,6 456,9	

\*) EINSCHLIESSLICH ZWISCHENVERKEHR.  
1) I = INSGESANT, ML = MIT LADUNG NACH HAEFEN AUSSERHALB DES BUNDESGBIETES.

VERKEHR 1975

HAFFEN NACH SCHIFFSARTEN \*)

GANG

VOLLCONTAINERSCHIFFE		TEILCONTAINERSCHIFFE		LASH-SCHIFFE		REINE FAHRGASTSCHIFFE		FAHR-, FÖRDE- UND BAEDER- SCHIFFE		LFD. NR.
ANZAHL	1000 NRT	ANZAHL	1000 NRT	ANZAHL	1000 NRT	ANZAHL	1000 NRT	ANZAHL	1000 NRT	
11	9,5	-	-	-	-	2 472	404,8	20 314	39 501,5	1
11	9,5	-	-	-	-	2 471	404,3	20 263	39 487,5	
11	9,5	-	-	-	-	14	37,7	5 166	17 140,3	2
11	9,5	-	-	-	-	13	37,2	5 166	17 160,3	
-	-	-	-	-	-	-	-	8 180	16 840,3	3
-	-	-	-	-	-	-	-	8 180	16 840,3	
-	-	-	-	-	-	-	-	1 760	3 731,3	4
-	-	-	-	-	-	-	-	1 757	3 728,7	
-	-	-	-	-	-	-	-	-	-	5
-	-	-	-	-	-	-	-	-	-	
-	-	-	-	-	-	-	-	853	226,5	6
-	-	-	-	-	-	-	-	853	226,5	
-	-	-	-	-	-	2 458	567,1	4 355	1 543,2	7
-	-	-	-	-	-	2 458	567,1	4 307	1 531,8	
2 258	18 341,5	257	918,3	78	1 279,8	7 515	1 492,6	33 813	14 137,1	8
2 002	16 931,8	200	675,4	78	1 279,8	109	778,1	4 043	3 544,6	
-	-	-	-	-	-	-	-	-	-	9
-	-	-	-	-	-	-	-	-	-	
964	8 104,1	77	304,8	16	194,0	74	408,7	332	949,6	10
823	7 091,1	36	125,2	16	194,0	69	385,4	142	457,7	
-	-	-	-	-	-	-	-	-	-	
-	-	-	-	-	-	104	125,2	345	768,3	11
-	-	-	-	-	-	2	25,5	32	177,4	
263	314,1	159	538,2	1	4,0	-	-	-	-	12
224	299,8	143	474,8	1	4,0	-	-	-	-	
1 031	9 923,3	21	75,4	61	1 081,9	38	367,1	392	1 150,6	13
955	9 540,9	21	75,4	61	1 081,9	38	367,1	181	769,4	
1 237	10 180,5	180	613,6	62	1 085,8	38	367,1	392	1 150,6	14
1 135	9 793,1	164	550,1	62	1 085,8	38	367,1	181	769,4	
-	-	-	-	-	-	-	-	-	-	15
-	-	-	-	-	-	-	-	-	-	
-	-	-	-	-	-	-	-	-	-	16
-	-	-	-	-	-	-	-	-	-	
-	-	-	-	-	-	-	-	153	153,3	17
-	-	-	-	-	-	-	-	-	-	
-	-	-	-	-	-	-	-	1 168	434,9	18
-	-	-	-	-	-	-	-	-	-	
-	-	-	-	-	-	921	92,5	14 274	5 839,9	19
-	-	-	-	-	-	-	-	3 688	2 140,1	
-	-	-	-	-	-	6 378	499,1	17 149	4 840,5	20
-	-	-	-	-	-	-	-	-	-	
2 269	18 351,0	257	918,3	78	1 279,8	9 987	2 097,4	54 127	53 638,7	21
2 013	16 941,3	200	675,4	78	1 279,8	2 580	1 382,4	24 306	43 032,1	
2 012	16 269,2	225	756,6	71	1 168,2	12 785	2 350,5	52 178	49 583,9	22
1 782	15 159,7	178	547,4	71	1 168,2	3 035	1 349,5	23 889	39 117,3	

4 GÜTERVERKEHR 1975

4.1 VERKEHR DER VERKEHRSGEBIETE UND BUNDESLÄNDER NACH HAUPTVERKEHRSBEZIEHUNGEN

BUNDES- LAND VERKEHRS- GEBIET	VERKEHR				GRENZ- ÜBERSCHREITENDER VERKEHR		INSGESAMT				ZU-(+) BZW. ABNAHME (-) BERICHTSJAHR GEGEN VORJAHR	
	INNERHALB DES BUNDES- GEBIETES		MIT DER DDR UND BERLIN (OST)				1975		DAGEGEN 1974			
	V	E	V	E	V	E	V	E	V	E	V	E
	1 000 TONNEN										0/0	
SCHLESWIG-HOLSTEIN	642	985	0	1	5 030	11 906	5 672	12 892	6 168	14 274	8,1 -	9,7 -
HAMBURG	1 750	266	555	6	11 256	33 616	13 560	33 887	15 475	36 186	12,4 -	6,4 -
NIEDERSACHSEN												
NIEDERSACHSEN NORD	115	426	8	0	1 751	10 135	1 874	10 562	2 485	11 360	24,6 -	7,0 -
NIEDERSACHSEN WEST	757	1 047	11	-	2 081	31 535	2 850	32 582	5 602	41 658	49,1 -	21,8 -
NIEDERSACHS. SÜD-OST	-	0	-	-	-	-	-	0	1	0	100,0 -	54,2 -
ZUSAMMEN	872	1 474	20	0	3 832	41 670	4 724	43 144	8 088	53 019	41,6 -	18,6 -
BREMEN	241	906	-	0	7 275	12 599	7 516	13 504	9 787	15 744	23,2 -	14,2 -
ÜBRIGE LÄNDER	157	31	.	.	.	.	157	31	110	17	42,4 +	82,9 +
INSGESAMT	3 661	3 661	575	7	27 394	99 790	31 629	103 458	39 628	119 240	20,2 -	13,2 -

4.3 VERSAND UND EMPFANG DER VERKEHRS-

NR. DER SYST.	BUNDES- LAND VERKEHRSBEZIRK	VERKEHR INNERHALB DES BUNDES GEBIETES		VERKEHR MIT DER DEUTSCHEN DEMOKRATISCHEN REPUBLIK UND BERLIN (OST)		GRENZÜBERSCHREITENDER VERKEHR	
		V	E	V	E	V	E
		TONNEN					
	SCHLESWIG-HOLSTEIN						
012	FLensburg/OSTSEE	47 685	311 223	-	952	21 159	386 980
013	MUSUN/NORDSEE	115 919	225 674	-	-	34 244	101 555
014	HEIDE	192 812	21 489	-	-	902 268	4 736 405
016	KIEL/KIELERFÖRDE	45 120	142 680	2	-	386 384	1 338 615
017	KIEL/ÜBR. HAFEN	84 365	41 311	-	-	1 321 593	872 462
018	LÜBECK (STADT)	10 425	184 874	-	101	2 350 398	3 044 089
019	ITZHOE/RATZBURG	145 349	57 578	-	-	53 896	1 425 826
	HAMBURG						
020	HAMBURG (STADT)	1 749 555	265 638	554 895	5 940	11 256 627	33 615 501
	NIEDERSACHSEN						
031	STADE/HARBURG	18 761	83 312	-	7	558 176	2 203 116
032	LÜNEBURG/UELZEN	240	-	-	-	-	-
033	SOLTAU	-	-	-	-	-	-
034	BRAKE	85 840	339 564	8 400	-	1 192 983	7 931 976
035	VERDEN/NIEHBURG	9 759	3 555	-	-	-	-
041	EMDEN (STADT)	489 197	118 790	11 349	-	1 618 087	8 479 042
042	WILHELMSHAVEN	235 321	923 638	-	-	270 439	22 807 679
043	MEPPEN	20 882	2 228	-	-	150 217	118 508
044	OLDENBURG	545	2 332	-	-	62 463	129 887
045	OSNABRÜCK	11 157	-	-	-	-	-
051	HANNOVER	-	209	-	-	-	-
052	BRAUNSCHWEIG	-	-	-	-	-	-
053	GOETTINGEN	-	-	-	-	-	-
	BREMEN						
061	BREMEN (STADT)	207 058	791 437	-	51	5 604 947	7 122 910
062	BREMERHAVEN (STADT)	34 074	114 108	-	-	1 670 350	5 475 711
	ÜBRIGE VERKEHRSBEZIRKE	156 827	31 251	-	-	-	-
	INSGESAMT	3 660 891	3 660 891	574 646	7 051	27 393 631	99 790 258

4.2 VERKEHR DER VERKEHRSGEBIETE UND BUNDESLÄNDER UNTEREINANDER  
1 000 TONNEN

VON \ NACH	SCHLESWIG-HOLSTEIN	HAMBURG	NIEDERSACHSEN			ZUSAMMEN	BREMEN (LAND)	UEBRIGE LAENDER	VERSAND INSGESAMT
			NORD	WEST	SUED-OST				
SCHLESWIG-HOLSTEIN	218	53	90	140	0	229	116	25	642
HAMBURG	357	-	260	456	-	717	673	3	1 750
NIEDERSACHSEN									
NORD	67	16	1	28	-	28	2	-	115
WEST	84	118	74	365	-	439	114	2	757
SUED-OST	-	-	-	-	-	-	-	-	-
ZUSAMMEN	151	134	75	393	-	468	116	2	872
BREMEN (LAND)	175	48	1	17	-	18	-	0	241
UEBRIGE LAENDER	84	31	1	41	-	42	-	x	157
EMPFANG INSGESAMT	985	266	426	1 047	0	1 474	906	31	3 661

BEZIRKE NACH HAUPTVERKEHRSBEZIEHUNGEN

INSGESAMT				ZU-(+)BZW. ABNAHME (-) BERICHTSJAHR GEGEN VORJAHR %				BUNDESLAND VERKEHRSBEZIRK	NR. DER SYST.
1975		DAGEGEN 1974		V		E			
V	E	V	E	V	E	V	E		
TONNEN									
68 844	699 155	61 800	639 697	7 044 +	59 458 +	11,4 +	9,3 +	SCHLESWIG-HOLSTEIN	
150 163	327 229	119 942	282 402	30 221 +	44 827 +	25,2 +	15,9 +	FLensburg/OSTSEE	012
1 095 080	4 757 892	1 758 886	5 264 481	663 806 -	506 589 -	37,7 -	9,6 -	MUSUM/NORDSEE	013
431 506	1 481 293	432 729	1 444 548	1 223 -	36 745 +	0,3 -	2,5 +	HEIDE	014
1 405 958	913 773	1 493 602	1 215 095	87 644 -	301 322 -	5,9 -	24,8 -	KIEL/KIELERFOERDE	016
2 340 823	3 229 064	2 759 274	4 013 381	81 549 +	784 317 -	3,6 +	19,5 -	KIEL/UEBR. HAEFEN	017
179 245	1 483 404	42 154	1 414 362	137 091 +	69 042 +	325,2 +	4,9 +	LUEBECK (STADT)	018
								ITZEHOE/RATZEBURG	019
13 560 477	33 887 079	15 475 353	36 185 772	1 914 876 -	2 298 693 -	12,4 -	6,4 -	HAMBURG	
								HAMBURG (STADT)	020
576 937	2 286 435	565 983	2 029 623	10 954 +	256 812 +	1,9 +	12,7 +	NIEDERSACHSEN	
240	-	1 580	502	1 340 -	502 -	84,8 -	100,0 -	STADE/HARBURG	031
-	-	-	-	-	-	-	-	LUENEBURG/UELZEN	032
1 287 223	8 271 540	1 903 789	9 329 810	616 566 -	1 058 270 -	32,4 -	11,3 -	SOLTAU	033
9 759	3 555	13 179	-	3 420 -	3 555 +	26,0 -	x	BRAKE	034
2 118 633	8 597 832	4 166 360	11 567 464	2 047 727 -	2 969 632 -	49,1 -	25,7 -	VERDEN/HIENBURG	035
505 760	23 731 317	1 188 975	29 996 883	683 215 -	6 265 566 -	57,5 -	20,9 -	EMDEN (STADT)	041
151 099	120 736	164 459	65 665	13 360 -	55 071 +	8,1 -	83,9 +	WILHELMSHAVEN	042
63 008	132 219	69 318	28 044	6 310 -	104 175 +	9,1 -	371,5 +	NEPPEN	043
11 157	-	12 970	370	1 813 -	370 -	14,0 -	100,0 -	OLDENBURG	044
-	209	-	456	-	247 -	-	54,2 -	OSNABRUECK	045
-	-	-	-	-	-	-	-	HANNOVER	051
-	-	942	-	942 -	-	100,0 -	-	BRAUNSCHWEIG	052
-	-	-	-	-	-	-	-	GOETTINGEN	053
5 812 005	7 914 398	7 398 251	8 806 725	1 586 246 -	892 327 -	21,4 -	10,1 -	BREMEN	
1 704 424	5 589 819	2 388 263	6 937 172	683 839 -	1 347 353 -	28,6 -	19,4 -	BREMEN (LAND)	061
								BREMERHAVEN (STADT)	062
156 827	31 251	110 161	17 088	46 666 +	14 163 +	42,4 +	82,9 +	UEBRIGE VERKEHRSBEZIRKE	
31 629 168	103 458 200	39 627 970	119 239 540	7 998 802 -	15 781 340 -	20,2 -	13,2 -	INSGESAMT	

4.4 VERSAND UND EMPFANG DER VERKEHRSGEBIETE  
TON

NR. DER ST- NA- TIK	VERKEHRS- GEBIET VERKEHRSBEZIRK (V = VERSAND, E = EMPFANG)	VERKEHR MIT HAEFEN			GRENZUEBERSCHREI			
		INNERHALB DES BUNDES- GEBIETES	DER DDR UND BERLIN (OST)	ZUSAMMEN	MIT EUROPÄISCHEN HAEFEN			
					ZUSAMMEN	DAVON HAEFEN IN		
						EUROP.-GEN.	EFTA-LÄNDERN	UEBR.-LÄNDERN
01 SCHLESWIG-HOLSTEIN	V	641 675	2	5 029 942	4 908 975	2 579 245	1 681 297	648 433
	E	984 829	1 053	11 905 928	6 993 144	3 041 119	2 239 539	1 712 486
012 FLENSBURG/OSTSEE	V	47 685	-	21 159	19 861	11 689	4 890	3 282
	E	311 223	952	386 980	373 766	89 122	155 077	129 567
013 HUSUM/NORDSEE	V	115 919	-	34 244	34 244	26 064	-	8 180
	E	225 674	-	101 555	101 555	90 219	10 123	1 213
014 HEIDE	V	192 812	-	902 268	834 899	568 869	230 050	35 980
	E	21 489	-	4 736 403	989 170	740 166	99 641	149 363
016 KIEL/KIELERFÖRDE	V	45 120	2	386 384	355 684	147 030	159 584	49 070
	E	142 680	-	1 338 613	1 279 865	458 250	443 654	377 961
017 KIEL/UEBR.HAEFEN.	V	84 365	-	1 321 593	1 321 593	1 286 643	-	34 950
	E	41 311	-	872 462	872 462	857 503	14 959	-
018 LÜBECK (STADT)	V	10 425	-	2 330 398	2 308 798	516 609	1 281 737	510 452
	E	184 874	101	3 044 089	2 927 630	692 221	1 507 610	727 799
019 ITZHOE/RATZEBURG	V	145 349	-	33 896	33 896	22 341	5 036	6 519
	E	57 578	-	1 425 826	448 696	113 638	8 475	326 583
02 HAMBURG	V	1 749 555	554 895	11 256 027	5 714 098	2 864 572	1 328 937	1 520 589
	E	265 638	5 940	33 615 501	14 310 064	9 718 285	1 636 442	2 955 337
020 HAMBURG (STADT)	V	1 749 555	554 895	11 256 027	5 714 098	2 864 572	1 328 937	1 520 589
	E	265 638	5 940	33 615 501	14 310 064	9 718 285	1 636 442	2 955 337
03 NIEDERSACHSEN NORD	V	114 600	8 400	1 751 159	1 203 488	516 204	406 886	278 398
	E	426 431	7	10 135 092	3 432 259	1 031 007	1 597 900	803 392
031 STADE/HARBURG	V	18 761	-	558 176	420 563	262 703	137 842	20 016
	E	83 312	7	2 203 116	602 289	494 580	94 850	12 859
032 LÜNEBURG/UELZEN	V	240	-	-	-	-	-	-
	E	-	-	-	-	-	-	-
033 SOLTAU	V	-	-	-	-	-	-	-
	E	-	-	-	-	-	-	-
034 BRAKE	V	85 840	8 400	1 192 983	792 925	253 501	271 044	258 380
	E	339 564	-	7 931 974	2 830 010	536 427	1 503 050	790 533
035 VERDEN/NIEBURG	V	9 759	-	-	-	-	-	-
	E	3 555	-	-	-	-	-	-
04 NIEDERSACHSEN WEST	V	757 102	11 349	2 081 206	1 009 677	294 238	426 537	288 902
	E	1 046 988	-	31 535 116	9 372 349	3 515 533	2 537 424	2 919 392
041 EMDEN (STADT)	V	489 197	11 349	1 618 087	664 817	211 310	194 124	259 383
	E	118 790	-	8 479 042	3 309 255	375 467	2 150 664	783 124
042 WILHELMSHAVEN	V	235 321	-	270 439	152 180	51 544	71 117	29 519
	E	923 638	-	22 807 679	5 814 699	2 979 681	740 713	2 094 305
043 WEPPE	V	20 882	-	130 217	130 217	7 028	123 189	-
	E	2 228	-	118 508	118 508	56 635	20 693	41 180
044 OLDENBURG	V	545	-	62 463	62 463	24 356	38 107	-
	E	2 332	-	129 887	129 887	103 750	25 354	783
045 OSNABRUECK	V	11 157	-	-	-	-	-	-
	E	-	-	-	-	-	-	-
05 NIEDERSACHSEN SÜD-OST	V	-	-	-	-	-	-	-
	E	209	-	-	-	-	-	-
051 HANNOVER	V	-	-	-	-	-	-	-
	E	209	-	-	-	-	-	-
052 BRAUNSCHWEIG	V	-	-	-	-	-	-	-
	E	-	-	-	-	-	-	-
053 GÖTTINGEN	V	-	-	-	-	-	-	-
	E	-	-	-	-	-	-	-
06 BREMEN (LAND)	V	241 132	-	7 275 297	3 261 223	653 701	1 018 852	1 588 670
	E	905 545	51	12 598 621	5 470 556	2 586 570	1 401 512	1 482 474
061 BREMEN (STADT)	V	207 058	-	5 604 947	2 922 660	440 127	947 193	1 535 340
	E	791 437	51	7 122 910	4 633 170	2 096 008	1 100 570	1 436 792
062 BREMERHAVEN (STADT)	V	34 074	-	1 670 350	338 563	213 574	71 659	53 330
	E	114 108	-	5 475 711	837 386	490 562	301 142	45 682
UEBRIGE VERKEHRSBEZIRKE	V	156 827	-	-	-	-	-	-
	E	31 251	-	-	-	-	-	-
GESAMTVERKEHR	V	3 460 891	574 646	27 393 631	16 097 461	6 907 960	4 864 509	4 324 992
	E	3 660 891	7 051	99 790 258	39 578 412	19 892 314	9 812 817	9 873 081

\*) OHNE DEN SEEVERKEHR DER BINNENHAEFEN MIT HAEFEN AUSSERHALB DES BUNDESGBIETES.

1) EINSCHLIESSLICH GUETERVERKEHR UNBEKANNTER BESTIMMUNG ODER HERKUNFT.



VERKEHR 1975

UND -BEZIRKE NACH VERKEHRSBEZIEHUNGEN \*)  
NEW

TENDER VERKEHR					GÜTERVERKEHR		VERKEHRSGEBIET	NR. DER STY- MA- TIK
MIT AUSSEREUROPAISCHEN HAFEN 1)					INSGESAMT		VERKEHRSBEZIRK	
ZUSAMMEN	DARUNTER HAFEN IN				1975	1974	(V = VERSAND, E = EMPFANG)	
	AFRIKA	AMERIKA	ASIEN	AUSTRALIEN				
120 967 4 912 784	45 452 698 826	73 515 903 050	2 000 3 177 089	- 133 819	5 671 619 12 891 810	6 168 387 14 273 966	V SCHLESWIG-HOLSTEIN E	01
1 298 13 214	1 298 13 214	-	-	-	68 844 699 155	61 800 639 697	V FLENSBURG/OSTSEE E	012
-	-	-	-	-	150 163 327 229	119 942 282 402	V HUSUM/NORDSEE E	013
67 369 3 747 233	37 781 305 499	29 588 264 645	- 3 177 089	-	1 095 080 4 757 892	1 758 886 5 264 481	V HEIDE E	014
30 700 58 748	23 16 214	30 677 42 534	-	-	431 506 1 481 293	432 729 1 444 548	V KIEL/KIELERFÖRDE E	016
-	-	-	-	-	1 405 958 913 773	1 493 602 1 215 095	V KIEL/UEBR.HAFEN E	017
21 600 116 450	6 350 89 638	13 250 26 821	2 000 -	-	2 340 823 3 229 064	2 259 274 4 013 381	V LÜBECK (STADT) E	018
-	-	-	-	-	179 245	42 154	V ITZHOE/RATZEBURG E	019
977 130	274 261	569 050	-	133 819	1 483 404	1 414 362		
5 541 929 19 308 437	1 584 862 3 155 673	1 528 925 12 075 798	2 229 150 2 459 928	195 569 814 448	13 560 477 33 887 079	15 475 353 36 185 772	V HAMBURG E	02
5 541 929 19 308 437	1 584 862 3 155 673	1 528 925 12 075 798	2 229 150 2 459 928	195 569 814 448	13 560 477 33 887 079	15 475 353 36 185 772	V HAMBURG (STADT) E	020
547 671 6 702 793	152 157 1 030 566	241 077 3 886 665	151 912 168 174	2 525 1 564 686	1 874 159 10 561 530	2 484 531 11 359 935	V NIEDERSACHSEN NORD E	03
137 613 1 600 827	47 266 265 744	87 969 65 800	2 378 -	- 1 266 581	576 937 2 286 435	565 983 2 029 623	V STADE/HAMBURG E	031
-	-	-	-	-	240	1 580	V LÜNEBURG/UELZEN E	032
-	-	-	-	-	-	-	V SOLTAU E	033
410 058 5 101 964	104 891 814 822	153 108 3 320 865	149 534 166 174	2 525 298 105	1 287 223 8 271 540	1 503 789 9 329 810	V BRAKE E	034
-	-	-	-	-	9 759 3 555	13 179 -	V VERDEN/NIEBURG E	035
1 071 529 22 167 767	99 303 7 818 929	717 613 3 552 800	69 148 9 930 407	115 375 860 631	2 849 657 32 582 104	5 602 082 41 658 426	V NIEDERSACHSEN WEST E	04
953 270 5 149 747	99 303 1 180 173	711 972 3 050 566	69 148 78 417	2 757 860 631	2 118 633 8 597 832	4 166 360 11 567 464	V EMDEN (STADT) E	041
118 259 16 902 980	- 6 638 756	5 641 502 234	- 9 851 990	112 618 -	505 760 23 731 317	1 188 975 29 996 883	V WILHELMSHAVEN E	042
-	-	-	-	-	151 099 120 736	164 459 65 665	V NEPPEN E	043
-	-	-	-	-	63 008 132 219	69 318 28 044	V OLDENBURG E	044
-	-	-	-	-	11 157	12 970	V OSNABRUECK E	045
-	-	-	-	-	-	942 456	V NIEDERSACHSEN SÜD-OST E	05
-	-	-	-	-	-	-	V HANNOVER E	051
-	-	-	-	-	-	942	V BRAUNSCHWEIG E	052
-	-	-	-	-	-	-	V GOETTINGEN E	053
4 014 074 7 123 065	984 128 865 434	1 814 633 4 014 658	1 073 140 712 724	28 472 1 410 252	7 516 429 13 504 217	9 786 514 15 743 897	V BREMEN (LAND) E	06
2 652 287 2 489 740	930 958 730 166	1 047 422 1 403 797	678 750 285 303	25 157 70 534	5 812 005 7 914 398	7 398 251 8 806 725	V BREMEN (STADT) E	061
1 331 787 4 638 325	53 170 135 328	837 211 2 690 861	394 390 427 421	3 315 1 339 718	1 704 424 5 589 819	2 388 263 6 937 172	V BREMERHAVEN (STADT) E	062
-	-	-	-	-	156 827 31 251	110 161 17 088	V ÜBRIGE VERKEHRSBEZIRKE E	
11 296 170 60 211 846	2 865 992 13 619 428	4 515 763 24 502 971	3 525 350 16 448 322	341 941 4 783 836	31 629 168 103 458 200	39 627 970 119 239 540	V GESAMTVERKEHR E	

4.5 VERSAND UND EMPFANG DER VERKEHRSBEZIRKE NACH HAUPTVERKEHRSBEZIEHUNGEN UND GUETERHAUPTGRUPPEN  
1 000 TONNEN

NR. DER SYST	VERKEHRSBEZIRK	VERSAND			EMPFANG			VERSAND			EMPFANG		
		NACH DEM BUNDES- GEBIET	NACH DER DDR UND BER- LIN (OST)	IM GRENZ- UEBER- SCHREIT. VERKEHR	AUS DEM BUNDES- GEBIET	AUS DER DDR UND BER- LIN (OST)	IM GRENZ- UEBER- SCHREIT. VERKEHR	NACH DEM BUNDES- GEBIET	NACH DER DDR UND BER- LIN (OST)	IM GRENZ- UEBER- SCHREIT. VERKEHR	AUS DEM BUNDES- GEBIET	AUS DER DDR UND BER- LIN (OST)	IM GRENZ- UEBER- SCHREIT. VERKEHR
00 LEBENDE TIERE													
SCHLESWIG-HOLSTEIN													
012	FLensburg/OSTSEE	-	-	-	-	-	-	30,8	-	16,3	18,4	-	11,1
013	HUSUM/NORDSEE	1,2	-	-	1,2	-	-	44,1	-	33,3	10,4	-	4,5
014	HEIDE	-	-	-	-	-	-	12,9	-	37,9	14,5	-	7,0
016	KIEL/KIELERFOERDE	-	-	-	-	-	-	26,5	-	74,4	24,8	-	70,5
017	KIEL/UEBR.HAEFEN	-	-	0,1	-	-	0,2	62,0	-	57,0	19,5	-	4,5
018	LUEBECK (STADT)	-	-	0	-	-	1,6	3,9	-	25,7	6,3	-	71,1
019	ITZHOE/RATZEBURG	-	-	-	-	-	-	0,2	-	0,6	4,0	-	32,7
HAMBURG													
020	HAMBURG (STADT)	-	-	0,6	-	-	4,2	35,6	403,1	430,0	43,9	-	3407,1
NIEDERSACHSEN													
031	STADE/HARBURG	-	-	-	-	-	-	0,2	-	-	-	-	0,2
032	LUENEBURG/UELZEN	-	-	-	-	-	-	-	-	-	-	-	-
033	SOLTAU	-	-	-	-	-	-	-	-	-	-	-	-
034	BRAKE	-	-	-	-	-	-	1,2	8,4	305,9	6,4	-	831,5
035	VERDEN/NIENBURG	-	-	-	-	-	-	-	-	-	3,6	-	-
041	EMDEN (STADT)	-	-	2,8	-	-	-	8,9	11,3	57,6	0,5	-	349,2
042	WILHELMSHAVEN	0,2	-	-	0,2	-	-	1,8	-	-	0	-	2,5
043	HEPPEN	-	-	-	-	-	-	-	-	-	0,6	-	61,9
044	OLDENBURG	-	-	-	-	-	-	-	-	-	2,1	-	108,1
045	OSNABRUECK	-	-	-	-	-	-	-	-	-	-	-	-
051	HANNOVER	-	-	-	-	-	-	-	-	-	0,2	-	-
052	BRAUNSCHWEIG	-	-	-	-	-	-	-	-	-	-	-	-
053	GOETTINGEN	-	-	-	-	-	-	-	-	-	-	-	-
BREMEN													
061	BREMEN (STADT)	-	-	0	-	-	0,8	4,0	-	160,0	59,7	-	749,1
062	BREMERHAVEN (STADT)	-	-	0	-	-	0,1	1,1	-	2,2	-	-	21,2
UEBRIGE HAEFEN													
		-	-	-	-	-	-	-	-	-	18,4	-	-
INSGESAMT		1,4	-	3,5	1,4	-	6,9	233,1	422,9	1200,8	233,1	-	5732,2

NR. DER SYST	VERKEHRSBEZIRK	VERSAND			EMPFANG			VERSAND			EMPFANG		
		NACH DEM BUNDES- GEBIET	NACH DER DDR UND BER- LIN (OST)	IM GRENZ- UEBER- SCHREIT. VERKEHR	AUS DEM BUNDES- GEBIET	AUS DER DDR UND BER- LIN (OST)	IM GRENZ- UEBER- SCHREIT. VERKEHR	NACH DEM BUNDES- GEBIET	NACH DER DDR UND BER- LIN (OST)	IM GRENZ- UEBER- SCHREIT. VERKEHR	AUS DEM BUNDES- GEBIET	AUS DER DDR UND BER- LIN (OST)	IM GRENZ- UEBER- SCHREIT. VERKEHR
02 KARTOFFELN													
03 FRUECHTE, GEMUESE													
SCHLESWIG-HOLSTEIN													
012	FLensburg/OSTSEE	-	-	-	-	-	-	-	-	-	-	-	-
013	HUSUM/NORDSEE	0,5	-	-	0,5	-	-	1,2	-	-	1,2	-	-
014	HEIDE	-	-	-	-	-	-	-	-	-	-	-	-
016	KIEL/KIELERFOERDE	-	-	-	-	-	-	-	-	-	-	-	-
017	KIEL/UEBR.HAEFEN	-	-	19,9	-	-	0,6	-	-	268,6	-	-	5,6
018	LUEBECK (STADT)	-	-	16,6	-	-	-	-	-	105,7	-	-	0,9
019	ITZHOE/RATZEBURG	-	-	-	0,2	-	-	-	-	-	-	-	-
HAMBURG													
020	HAMBURG (STADT)	0,2	-	16,9	-	-	2,2	0	-	28,3	1,0	0	884,9
NIEDERSACHSEN													
031	STADE/HARBURG	0	-	-	-	-	-	-	-	0,1	-	-	0,8
032	LUENEBURG/UELZEN	-	-	-	-	-	-	-	-	-	-	-	-
033	SOLTAU	-	-	-	-	-	-	-	-	-	-	-	-
034	BRAKE	-	-	-	-	-	-	-	-	-	-	-	-
035	VERDEN/NIENBURG	-	-	-	-	-	-	-	-	-	-	-	-
041	EMDEN (STADT)	-	-	-	-	-	-	-	-	-	-	-	-
042	WILHELMSHAVEN	0	-	-	0	-	-	-	-	-	-	-	-
043	HEPPEN	-	-	-	-	-	-	-	-	-	-	-	-
044	OLDENBURG	-	-	-	-	-	-	-	-	-	-	-	-
045	OSNABRUECK	-	-	-	-	-	-	-	-	-	-	-	-
051	HANNOVER	-	-	-	-	-	-	-	-	-	-	-	-
052	BRAUNSCHWEIG	-	-	-	-	-	-	-	-	-	-	-	-
053	GOETTINGEN	-	-	-	-	-	-	-	-	-	-	-	-
BREMEN													
061	BREMEN (STADT)	-	-	0	-	-	2,0	0,4	-	1,1	0	0	77,5
062	BREMERHAVEN (STADT)	-	-	0,1	-	-	-	0,6	-	3,4	-	-	327,2
UEBRIGE HAEFEN													
		-	-	-	-	-	-	-	-	-	-	-	-
INSGESAMT		0,7	-	53,5	0,7	-	4,7	2,3	-	407,1	2,3	0	1296,7

4. GUETERVERKEHR 1975  
4.5 VERSAND UND EMPFANG DER VERKEHRSBEZIRKE NACH HAUPTVERKEHRSBEZIEHUNGEN UND GUETERHAUPTGRUPPEN  
1 000 TONNEN

NR. DER SYST	VERKEHRSBEZIRK	VERSAND			EMPFANG			VERSAND			EMPFANG		
		NACH DEM BUNDES- GEBIET	NACH DER DDR UND BER- LIN(OST)	IN GRENZ- UEBER- SCHREIT. VERKEHR	AUS DEM BUNDES- GEBIET	AUS DER DDR UND BER- LIN(OST)	IN GRENZ- UEBER- SCHREIT. VERKEHR	NACH DEM BUNDES- GEBIET	NACH DER DDR UND BER- LIN(OST)	IN GRENZ- UEBER- SCHREIT. VERKEHR	AUS DEM BUNDES- GEBIET	AUS DER DDR UND BER- LIN(OST)	IN GRENZ- UEBER- SCHREIT. VERKEHR
04 TEXTILE RAWSTOFFE													
SCHLESWIG-HOLSTEIN													
012	FLensburg/OSTSEE	-	-	-	-	-	-	-	-	-	-	-	4,4
013	MUSUM/NORDSEE	0	-	-	0	-	-	3,3	-	-	3,3	-	1,6
014	HEIDE	-	-	-	-	-	-	-	-	-	-	-	-
016	KIEL/KIELERFOERDE	-	-	-	-	-	-	-	-	0,8	0,3	-	16,7
017	KIEL/UEBR.HAEFEN	-	-	5,6	-	-	2,2	-	-	15,9	-	-	192,2
018	LUEBECK (STADT)	-	-	0,8	-	-	0,5	-	-	106,3	-	-	121,1
019	ITZENHOE/RATZEBURG	-	-	-	-	-	0,6	0	-	0,3	0,2	-	5,1
HAMBURG													
020	HAMBURG (STADT)	2,8	-	52,7	0,4	-	156,9	5,1	-	188,7	1,1	-	327,0
NIEDERSACHSEN													
031	STADE/HARBURG	-	-	-	-	-	-	0	-	-	-	-	3,1
032	LUENEBURG/UELZEN	-	-	-	-	-	-	-	-	-	-	-	-
033	SOLTAU	-	-	-	-	-	-	-	-	-	-	-	-
034	BRAKE	-	-	-	-	-	0	-	-	83,2	-	-	39,5
035	VERDEN/NIENBURG	-	-	-	-	-	-	-	-	-	-	-	-
041	EMDEN (STADT)	-	-	-	-	-	-	0,1	-	-	-	-	7,1
042	WILHELMSHAVEN	-	-	-	-	-	-	2,3	-	106,8	2,5	-	12,4
043	MEPPEN	-	-	-	-	-	-	-	-	122,6	-	-	52,0
044	OLDENBURG	-	-	-	-	-	-	-	-	41,2	-	-	-
045	OSNABRUECK	-	-	-	-	-	-	-	-	-	-	-	-
051	HANNOVER	-	-	-	-	-	-	-	-	-	-	-	-
052	BRAUNSCHWEIG	-	-	-	-	-	-	-	-	-	-	-	-
053	GOETTINGEN	-	-	-	-	-	-	-	-	-	-	-	-
BREMEN													
061	BREMEN (STADT)	0,3	-	37,7	2,8	-	308,2	1,0	-	301,9	5,0	-	482,0
062	BREMERHAVEN(STADT)	0,1	-	15,7	-	-	49,5	0,1	-	1,2	-	-	112,9
UEBRIGE HAEFEN													
		-	-	-	-	-	-	0,3	-	-	-	-	-
INSGESAMT		3,1	-	112,5	3,1	-	518,0	12,4	-	968,8	12,4	-	1376,9

NR. DER SYST	VERKEHRSBEZIRK	VERSAND			EMPFANG			VERSAND			EMPFANG			
		NACH DEM BUNDES- GEBIET	NACH DER DDR UND BER- LIN(OST)	IN GRENZ- UEBER- SCHREIT. VERKEHR	AUS DEM BUNDES- GEBIET	AUS DER DDR UND BER- LIN(OST)	IN GRENZ- UEBER- SCHREIT. VERKEHR	NACH DEM BUNDES- GEBIET	NACH DER DDR UND BER- LIN(OST)	IN GRENZ- UEBER- SCHREIT. VERKEHR	AUS DEM BUNDES- GEBIET	AUS DER DDR UND BER- LIN(OST)	IN GRENZ- UEBER- SCHREIT. VERKEHR	
06 ZUCKERRUEBEN														
SCHLESWIG-HOLSTEIN														
012	FLensburg/OSTSEE	-	-	-	-	-	-	-	-	0	-	-	-	-
013	MUSUM/NORDSEE	-	-	-	-	-	-	0,3	-	-	0,3	-	-	-
014	HEIDE	-	-	-	-	-	-	-	-	-	-	-	-	-
016	KIEL/KIELERFOERDE	-	-	-	-	-	-	-	-	0,3	-	-	-	-
017	KIEL/UEBR.HAEFEN	-	-	-	-	-	-	-	-	16,8	-	-	-	12,8
018	LUEBECK (STADT)	-	-	-	-	-	8,3	-	-	12,6	-	-	-	1,0
019	ITZHOE/RATZEBURG	-	-	-	-	-	-	-	-	-	-	-	-	-
HAMBURG														
020	HAMBURG (STADT)	-	-	0	-	-	-	1,4	-	57,7	9,4	0,2	401,0	-
NIEDERSACHSEN														
031	STADE/HARBURG	-	-	-	-	-	-	-	-	-	-	-	-	-
032	LUENEBURG/UELZEN	-	-	-	-	-	-	-	-	-	-	-	-	-
033	SOLTAU	-	-	-	-	-	-	-	-	-	-	-	-	-
034	BRAKE	-	-	-	-	-	-	-	-	-	-	-	-	-
035	VERDEN/NIENBURG	-	-	-	-	-	-	-	-	-	-	-	-	-
041	EMDEN (STADT)	-	-	-	-	-	-	-	-	-	-	-	-	30,1
042	WILHELMSHAVEN	-	-	-	-	-	-	0,2	-	-	0,2	-	-	-
043	MEPPEN	-	-	-	-	-	-	-	-	-	-	-	-	-
044	OLDENBURG	-	-	-	-	-	-	-	-	-	-	-	-	-
045	OSNABRUECK	-	-	-	-	-	-	-	-	-	-	-	-	-
051	HANNOVER	-	-	-	-	-	-	-	-	-	-	-	-	-
052	BRAUNSCHWEIG	-	-	-	-	-	-	-	-	-	-	-	-	-
053	GOETTINGEN	-	-	-	-	-	-	-	-	-	-	-	-	-
BREMEN														
061	BREMEN (STADT)	-	-	-	-	-	0	0,4	-	15,9	1,4	-	-	18,1
062	BREMERHAVEN(STADT)	-	-	-	-	-	-	9,0	-	10,8	-	-	-	51,7
UEBRIGE HAEFEN														
		-	-	-	-	-	-	-	-	-	-	-	-	-
INSGESAMT		-	-	0	-	-	8,3	11,3	-	114,0	11,3	0,2	514,8	-

4. GUETERVERKEHR 1975  
4.5 VERSAND UND EMPFANG DER VERKEHRSBEZIRKE NACH HAUPTVERKEHRSBEZIEHUNGEN UND GUETERHAUPTGRUPPEN  
1 000 TONNEN

NR. DER SYST	VERKEHRSBEZIRK	VERSAND			EMPFANG			VERSAND			EMPFANG			
		NACH DEM BUNDES- GEBIET	NACH DER DDR UND BER- LIN (OST)	IM GRENZ- UEBER- SCHREIT. VERKEHR	AUS DEM BUNDES- GEBIET	AUS DER DDR UND BER- LIN (OST)	IM GRENZ- UEBER- SCHREIT. VERKEHR	NACH DEM BUNDES- GEBIET	NACH DER DDR UND BER- LIN (OST)	IM GRENZ- UEBER- SCHREIT. VERKEHR	AUS DEM BUNDES- GEBIET	AUS DER DDR UND BER- LIN (OST)	IM GRENZ- UEBER- SCHREIT. VERKEHR	
11 ZUCKER														
12 GETRAENKE														
SCHLESWIG-HOLSTEIN														
012	FLensburg/OSTSEE	-	-	1,2	-	-	0,7	-	-	0	-	-	-	0,1
013	MUSUM/NORDSEE	0,2	-	-	0,2	-	-	3,9	-	-	4,3	-	-	-
014	HEIDE	-	-	-	-	-	-	-	-	-	-	-	-	-
016	KIEL/KIELERFOERDE	-	-	3,0	-	-	3,1	-	-	0	-	-	-	0,2
017	KIEL/UEBR.NAEFEN	-	-	0,4	-	-	5,0	-	-	54,2	-	-	-	58,1
018	LUEBECK (STADT)	-	-	-	-	-	0,9	-	-	11,6	-	-	-	8,4
019	ITZENHOE/RATZEBURG	-	-	-	0	-	-	-	-	-	2,7	-	-	0,2
HAMBURG														
020	HAMBURG (STADT)	0	-	43,9	-	-	290,5	2,6	0	127,3	0	-	-	50,6
NIEDERSACHSEN														
031	STADE/HARBURG	-	-	-	-	-	-	0,4	-	-	-	-	-	-
032	LUENEBURG/UELZEN	-	-	-	-	-	-	-	-	-	-	-	-	-
033	SOLTAU	-	-	-	-	-	-	-	-	-	-	-	-	-
034	BRAKE	-	-	-	-	-	-	-	-	-	-	-	-	1,2
035	VERDEN/NIENBURG	-	-	-	-	-	-	-	-	-	-	-	-	-
041	ENDEN (STADT)	-	-	-	-	-	-	0,1	-	-	-	-	-	-
042	WILHELMSHAVEN	0	-	-	0	-	-	0,5	-	-	0,7	-	-	-
043	HEPPEN	-	-	-	-	-	-	-	-	-	-	-	-	-
044	OLDENBURG	-	-	-	-	-	-	-	-	-	-	-	-	-
045	OSNABRUECK	-	-	-	-	-	-	-	-	-	-	-	-	-
051	HANNOVER	-	-	-	-	-	-	-	-	-	-	-	-	-
052	BRAUNSCHWEIG	-	-	-	-	-	-	-	-	-	-	-	-	-
053	GOETTINGEN	-	-	-	-	-	-	-	-	-	-	-	-	-
BREMEN														
061	BREMEN (STADT)	-	-	3,6	-	-	1,0	0,2	-	71,6	0	-	-	28,8
062	BREMERHAVEN (STADT)	-	-	1,9	-	-	0	0	-	51,9	-	-	-	17,6
UEBRIGE NAEFEN														
		-	-	-	-	-	-	-	-	-	0,2	-	-	-
INSGESAMT		0,3	-	54,0	0,3	-	301,1	7,8	0	316,7	7,8	-	-	165,2

NR. DER STST	VERKEHRSBEZIRK	VERSAND			EMPFANG			VERSAND			EMPFANG		
		NACH DEM BUNDES- GEBIET	NACH DER DDR UND BER- LIN (OST)	IM GRENZ- UEBER- SCHREIT. VERKEHR	AUS DEM BUNDES- GEBIET	AUS DER DDR UND BER- LIN (OST)	IM GRENZ- UEBER- SCHREIT. VERKEHR	NACH DEM BUNDES- GEBIET	NACH DER DDR UND BER- LIN (OST)	IM GRENZ- UEBER- SCHREIT. VERKEHR	AUS DEM BUNDES- GEBIET	AUS DER DDR UND BER- LIN (OST)	IM GRENZ- UEBER- SCHREIT. VERKEHR
		13 AND.GENUSSMITTEL U.A						14 FLEISCH,EIER,MILCH					
SCHLESWIG-HOLSTEIN													
012	FLensburg/OSTSEE	-	-	1,0	-	-	0	-	-	0,3	-	-	0,1
013	MUSUM/NORDSEE	1,0	-	-	1,2	-	-	2,1	-	-	2,1	-	-
014	HEIDE	-	-	-	-	-	-	-	-	-	-	-	-
016	KIEL/KIELERFOERDE	-	-	-	-	-	0,3	-	-	0,2	-	-	0,5
017	KIEL/UEBR.NAEFEN	-	-	16,9	-	-	5,5	2,7	-	10,3	-	-	48,1
018	LUEBECK (STADT)	-	-	62,1	-	-	20,4	-	-	2,9	1,3	-	7,7
019	ITZHOE/RATZEBURG	-	-	-	0,2	-	0	-	-	-	0,8	-	0
HAMBURG													
020	HAMBURG (STADT)	4,6	-	116,8	1,2	-	630,9	1,1	-	194,0	0,7	-	192,9
NIEDERSACHSEN													
031	STADE/HARBURG	0	-	-	-	-	-	1,3	-	2,6	-	0	29,5
032	LUENEBURG/UELZEN	-	-	-	-	-	-	-	-	-	-	-	-
033	SOLTAU	-	-	-	-	-	-	-	-	-	-	-	-
034	BRAKE	-	-	-	-	-	0,1	-	-	9,0	-	-	-
035	VERDEN/NIENBURG	-	-	-	-	-	-	-	-	-	-	-	-
041	ENDEN (STADT)	-	-	-	-	-	-	-	-	-	-	-	-
042	WILHELMSHAVEN	0	-	-	0	-	-	0,2	-	-	0,2	-	-
043	HEPPEN	-	-	-	-	-	-	-	-	-	-	-	-
044	OLDENBURG	-	-	-	-	-	-	-	-	-	-	-	-
045	OSNABRUECK	-	-	-	-	-	-	-	-	-	-	-	-
051	HANNOVER	-	-	-	-	-	-	-	-	-	-	-	-
052	BRAUNSCHWEIG	-	-	-	-	-	-	-	-	-	-	-	-
053	GOETTINGEN	-	-	-	-	-	-	-	-	-	-	-	-
BREMEN													
061	BREMEN (STADT)	1,0	-	28,8	4,2	-	256,6	0	-	28,3	0,1	-	17,7
062	BREMERHAVEN (STADT)	0,2	-	14,8	0	-	35,2	0,7	-	47,3	0,2	-	42,3
UEBRIGE NAEFEN		-	-	-	-	-	-	-	-	-	2,7	-	-
INSGESAMT		6,8	-	240,4	6,8	-	949,1	8,0	-	294,9	8,0	0	338,4

4. GUETERVERKEHR 1975  
4.5 VERSAND UND EMPFANG DER VERKEHRSBEZIRKE NACH HAUPTVERKEHRSBEZIEHUNGEN UND GUETERHAUPTGRUPPEN  
1 000 TONNEN

NR. DER SYST	VERKEHRSBEZIRK	VERSAND			EMPFANG			VERSAND			EMPFANG			
		NACH DEM BUNDES- GEBIET	NACH DER DDR UND DER LIN(OST)	IM GRENZ- UEBER- SCHREIT. VERKEHR	AUS DEM BUNDES- GEBIET	AUS DER DDR UND DER LIN(OST)	IM GRENZ- UEBER- SCHREIT. VERKEHR	NACH DEM BUNDES- GEBIET	NACH DER DDR UND DER LIN(OST)	IM GRENZ- UEBER- SCHREIT. VERKEHR	AUS DEM BUNDES- GEBIET	AUS DER DDR UND DER LIN(OST)	IM GRENZ- UEBER- SCHREIT. VERKEHR	
16 GETREIDE U. AE-ERZGN														
17 FUTTERMITTEL														
SCHLESWIG-HOLSTEIN														
012	FLENSBURG/OSTSEE	-	-	-	-	-	0	0,4	-	0,3	145,1	-	42,4	
013	HUSUM/NORDSEE	1,5	-	-	1,6	-	-	2,9	-	-	65,8	-	11,2	
014	HEIDE	-	-	5,6	-	-	0,7	-	-	0,4	6,5	-	1,8	
016	KIEL/KIELERFOERDE	0,4	-	52,8	0,1	-	-	0,3	-	37,0	1,1	-	21,0	
017	KIEL/UEBR.HAEFEN	-	-	38,1	-	-	2,4	-	-	11,6	0,6	-	3,2	
018	LUEBECK (STADT)	0,1	-	103,1	-	-	0,9	0,3	-	43,7	-	-	0,3	
019	ITZENHOE/RATZEBURG	-	-	19,9	0,1	-	0	2,7	-	3,8	0,9	-	13,0	
HAMBURG														
020	HAMBURG (STADT)	0,6	-	203,8	1,4	0	581,4	208,1	138,8	423,6	4,3	-	2534,0	
NIEDERSACHSEN														
031	STADE/HARBURG	0	-	-	-	-	-	0,3	-	-	-	-	-	
032	LUENEBURG/UELZEN	-	-	-	-	-	-	-	-	-	-	-	-	
033	SOLTAU	-	-	-	-	-	-	-	-	-	-	-	-	
034	BRAKE	-	-	-	-	-	0,7	2,8	-	7,1	0,5	-	289,5	
035	VERDEN/NIENBURG	-	-	-	-	-	-	-	-	-	-	-	-	
041	ENDEN (STADT)	-	-	-	-	-	-	-	-	-	-	-	10,6	
042	WILHELMSHAVEN	0,5	-	-	0,5	-	-	0,2	-	-	1,1	-	1,5	
043	MEPPEN	-	-	-	-	-	0,3	-	-	-	0,2	-	1,3	
044	OLDENBURG	-	-	21,3	-	-	1,3	0,3	-	-	0,2	-	10,8	
045	OSNABRUECK	-	-	-	-	-	-	-	-	-	-	-	-	
051	HANNOVER	-	-	-	-	-	-	-	-	-	-	-	-	
052	BRAUNSCHWEIG	-	-	-	-	-	-	-	-	-	-	-	-	
053	GOETTINGEN	-	-	-	-	-	-	-	-	-	-	-	-	
BREMEN														
061	BREMEN (STADT)	0,1	-	108,6	0,8	0	25,2	8,8	-	31,5	2,1	-	567,7	
062	BREMERHAVEN(STADT)	1,4	-	25,5	-	-	25,5	0,4	-	1,5	0,9	-	16,2	
UEBRIGE HAEFEN														
		-	-	-	-	-	-	1,9	-	-	-	-	-	
INSGESAMT														
		4,5	-	578,8	4,5	0	638,6	229,3	138,8	560,7	229,3	-	3524,6	

NR. DER SYST	VERKEHRSBEZIRK	VERSAND			EMPFANG			VERSAND			EMPFANG																
		NACH DEM BUNDES- GEBIET	NACH DER DDR UND DER LIN (OST)	IM GRENZ- UEBER- SCHREIT. VERKEHR	AUS DEM BUNDES- GEBIET	AUS DER DDR UND DER LIN (OST)	IM GRENZ- UEBER- SCHREIT. VERKEHR	NACH DEM BUNDES- GEBIET	NACH DER DDR UND DER LIN (OST)	IM GRENZ- UEBER- SCHREIT. VERKEHR	AUS DEM BUNDES- GEBIET	AUS DER DDR UND DER LIN (OST)	IM GRENZ- UEBER- SCHREIT. VERKEHR														
18 OELSAATEN, FETTE ANG.														21 STEINKOHL-, -BRIKETTS													
SCHLESWIG-HOLSTEIN																											
012	FLENSBURG/OSTSEE	3,0	-	-	1,7	-	0,4	-	-	-	9,5	-	127,3														
013	HUSUM/NORDSEE	2,8	-	0,9	0,6	-	-	0,1	-	-	0,4	-	-														
014	HEIDE	-	-	1,1	-	-	-	-	-	-	-	-	-														
016	KIEL/KIELERFOERDE	2,4	-	1,5	4,3	-	-	-	-	-	41,0	-	149,1														
017	KIEL/UEBR.HAEFEN	17,5	-	3,8	-	-	0,5	-	-	0,9	3,5	-	-														
018	LUEBECK (STADT)	0,9	-	3,5	-	-	1,0	-	-	0,1	-	-	363,8														
019	ITZHOE/RATZEBURG	-	-	-	-	-	-	-	-	-	-	-	1296,6														
HAMBURG																											
020	HAMBURG (STADT)	36,3	3,7	301,3	33,2	0,6	2358,4	0	-	0,2	9,4	-	1662,8														
NIEDERSACHSEN																											
031	STADE/HARBURG	0,5	-	-	-	-	-	-	-	-	-	-	-														
032	LUENEBURG/UELZEN	-	-	-	-	-	-	-	-	-	-	-	-														
033	SOLTAU	-	-	-	-	-	-	-	-	-	-	-	-														
034	BRAKE	13,5	-	26,8	33,9	-	176,9	-	-	4,5	-	-	85,0														
035	VERDEN/NIENBURG	-	-	-	-	-	-	-	-	-	-	-	-														
041	ENDEN (STADT)	-	-	-	-	-	4,0	58,7	-	178,1	-	-	145,6														
042	WILHELMSHAVEN	0,3	-	-	-	-	-	0,1	-	-	1,7	-	-														
043	MEPPEN	-	-	-	-	-	-	-	-	-	-	-	-														
044	OLDENBURG	-	-	-	-	-	-	-	-	-	-	-	-														
045	OSNABRUECK	-	-	-	-	-	-	-	-	-	-	-	-														
051	HANNOVER	-	-	-	-	-	-	-	-	-	-	-	-														
052	BRAUNSCHWEIG	-	-	-	-	-	-	-	-	-	-	-	-														
053	GOETTINGEN	-	-	-	-	-	-	-	-	-	-	-	-														
BREMEN																											
061	BREMEN (STADT)	-	-	17,9	0,2	-	16,8	-	-	13,5	-	-	275,6														
062	BREMERHAVEN (STADT)	0,1	-	1,0	1,0	-	6,7	-	-	-	-	-	1,4														
UEBRIGE HAEFEN																											
		-	-	-	2,2	-	-	6,5	-	-	-	-	-														
INSGESAMT		77,2	3,7	357,9	77,2	0,6	2564,8	65,5	-	197,2	65,5	-	4107,2														

4.5 VERSAND UND EMPFANG DER VERKEHRSBEZIRKE NACH HAUPTVERKEHRSBEZIEHUNGEN UND GÜTERHAUPTGRUPPEN  
1 000 TONNEN

NR. DER SYST	VERKEHRSBEZIRK	VERSAND			EMPFANG			VERSAND			EMPFANG		
		NACH DEM BUNDES- GEBIET	NACH DER DDR UND BER- LIN (OST)	IM GRENZ- UEBER- SCHREIT- VERKEHR	AUS DEM BUNDES- GEBIET	AUS DER DDR UND BER- LIN (OST)	IM GRENZ- UEBER- SCHREIT- VERKEHR	NACH DEM BUNDES- GEBIET	NACH DER DDR UND BER- LIN (OST)	IM GRENZ- UEBER- SCHREIT- VERKEHR	AUS DEM BUNDES- GEBIET	AUS DER DDR UND BER- LIN (OST)	IM GRENZ- UEBER- SCHREIT- VERKEHR
22 BRAUNKOHLE U.A., TORF													
SCHLESWIG-HOLSTEIN													
012	FLensburg/OSTSEE	-	-	-	-	1,0	-	-	-	-	-	-	-
013	MUSUM/NORDSEE	0,3	-	-	0,3	-	0,6	0	-	-	0,9	-	-
014	HEIDE	-	-	-	-	-	-	-	-	-	-	-	-
016	KIEL/KIELERFOERDE	-	-	-	-	-	-	-	-	45,2	-	-	22,8
017	KIEL/UEBR. HAEFEN	-	-	0,5	-	-	0,1	-	-	2,4	-	-	-
018	LUEBECK (STADT)	-	-	-	-	-	0,3	-	-	78,5	-	-	-
019	ITZHOE/RATZEBURG	-	-	-	0	-	-	-	-	-	-	-	-
HAMBURG													
020	HAMBURG (STADT)	0	-	4,3	-	-	0,4	0,8	-	429,2	13,3	-	4,3
NIEDERSACHSEN													
031	STADE/HARBURG	-	-	-	-	-	9,5	-	-	0,5	-	-	7,2
032	LUENEBURG/UELZEN	-	-	-	-	-	-	-	-	-	-	-	-
033	SOLTAU	-	-	-	-	-	-	-	-	-	-	-	-
034	BRAKE	-	-	1,0	-	-	-	-	-	6,0	-	-	-
035	VERDEN/NIENBURG	-	-	-	-	-	-	-	-	-	-	-	-
041	EMDEN (STADT)	0,1	-	-	-	-	-	12,7	-	726,3	-	-	67,7
042	WILHELMSHAVEN	0,2	-	-	0,6	-	-	0,1	-	-	0,2	-	-
043	NEPPEN	-	-	6,9	-	-	-	-	-	-	-	-	-
044	OLDENBURG	-	-	-	-	-	-	-	-	-	-	-	-
045	OSNABRUECK	-	-	-	-	-	-	-	-	-	-	-	-
051	HANNOVER	-	-	-	-	-	-	-	-	-	-	-	-
052	BRAUNSCHWEIG	-	-	-	-	-	-	-	-	-	-	-	-
053	GOETTINGEN	-	-	-	-	-	-	-	-	-	-	-	-
BREITEN													
061	BREITEN (STADT)	-	-	3,2	-	-	0,1	-	-	312,6	-	-	72,3
062	BREITENHAVEN (STADT)	-	-	5,7	-	-	2,8	-	-	8,4	-	-	2,1
UEBRIGE HAEFEN													
		0,2	-	-	-	-	-	0,7	-	-	-	-	-
INSGESAMT		0,8	-	21,6	0,8	1,0	13,8	14,4	-	1608,9	14,4	-	176,4

NR. DER SYST	VERKEHRSBEZIRK	VERSAND			EMPFANG			VERSAND			EMPFANG		
		NACH DEM BUNDES- GEBIET	NACH DER DDR UND BER- LIN (OST)	IM GRENZ- UEBER- SCHREIT- VERKEHR	AUS DEM BUNDES- GEBIET	AUS DER DDR UND BER- LIN (OST)	IM GRENZ- UEBER- SCHREIT- VERKEHR	NACH DEM BUNDES- GEBIET	NACH DER DDR UND BER- LIN (OST)	IM GRENZ- UEBER- SCHREIT- VERKEHR	AUS DEM BUNDES- GEBIET	AUS DER DDR UND BER- LIN (OST)	IM GRENZ- UEBER- SCHREIT- VERKEHR
31 RÖHES ERDOEL													
SCHLESWIG-HOLSTEIN													
012	FLensburg/OSTSEE	-	-	-	-	-	-	2,6	-	-	108,7	-	10,7
013	MUSUM/NORDSEE	-	-	-	-	-	-	1,7	-	-	48,2	-	-
014	HEIDE	-	-	-	-	-	4193,1	178,4	-	605,5	0,2	-	255,0
016	KIEL/KIELERFÖRDE	-	-	-	-	-	-	5,9	-	-	2,5	-	270,4
017	KIEL/UEBR. HAEFEN	-	-	-	-	-	-	-	-	0,1	17,7	-	0,1
018	LUEBECK (STADT)	-	-	0	-	-	-	-	-	3,7	6,5	-	162,3
019	ITZEMOE/RATZEBURG	132,7	-	-	-	-	-	-	-	-	11,1	-	1,0
HAMBURG													
020	HAMBURG (STADT)	15,1	-	-	-	-	10223,8	1383,8	9,0	1150,9	81,4	4,7	3835,8
NIEDERSACHSEN													
031	STADE/HARBURG	-	-	-	-	-	-	1,3	-	-	66,0	-	34,0
032	LUENEBURG/UELZEN	-	-	-	-	-	-	-	-	-	-	-	-
033	SOLTAU	-	-	-	-	-	-	-	-	-	-	-	-
034	BRAKE	-	-	-	-	-	-	7,4	-	6,8	290,6	-	1022,6
035	VERDEN/NIENBURG	-	-	-	-	-	-	-	-	-	-	-	-
041	EMDEN (STADT)	-	-	-	-	-	931,4	235,3	-	152,7	99,1	-	274,7
042	WILHELMSHAVEN	-	-	-	147,8	-	21512,7	79,1	-	-	371,2	-	481,1
043	HEPPEN	-	-	-	-	-	-	-	-	-	-	-	-
044	OLDENBURG	-	-	-	-	-	-	-	-	-	-	-	1,6
045	OSNABRUECK	-	-	-	-	-	-	-	-	-	-	-	-
051	HANNOVER	-	-	-	-	-	-	-	-	-	-	-	-
052	BRAUNSCHWEIG	-	-	-	-	-	-	-	-	-	-	-	-
053	GOETTINGEN	-	-	-	-	-	-	-	-	-	-	-	-
BREITEN													
061	BREITEN (STADT)	-	-	0	-	-	414,3	11,6	-	0	707,3	-	1675,3
062	BREITERHAVEN (STADT)	-	-	-	-	-	0	13,3	-	1,4	106,9	-	501,5
UEBRIGE HAEFEN													
		-	-	-	-	-	-	-	-	-	3,1	-	-
INSGESAMT		147,8	-	0	147,8	-	37275,4	1920,5	9,0	1921,1	1920,5	4,7	8326,2

4 GÜTERVERKEHR 1975  
4.5 VERSAND UND EMPFANG DER VERKEHRSBEZIRKE NACH HAUPTVERKEHRSBEZIEHUNGEN UND GÜTERHAUPTGRUPPEN  
1 000 TONNEN

NR. DER SYST	VERKEHRSBEZIRK	VERSAND			EMPFANG			VERSAND			EMPFANG		
		NACH DEM BUNDES- GEBIET	NACH DER DDR UND DER LIN (OST)	IM GRENZ- UEBER- SCHREIT. VERKEHR	AUS DEM BUNDES- GEBIET	AUS DER DDR UND DER LIN (OST)	IM GRENZ- UEBER- SCHREIT. VERKEHR	NACH DEM BUNDES- GEBIET	NACH DER DDR UND DER LIN (OST)	IM GRENZ- UEBER- SCHREIT. VERKEHR	AUS DEM BUNDES- GEBIET	AUS DER DDR UND DER LIN (OST)	IM GRENZ- UEBER- SCHREIT. VERKEHR
33 NATUR-,RAFFINERIEGAS													
34 MINERALÖLERZGANG.													
SCHLESWIG-HOLSTEIN													
012	FLENSBURG/OSTSEE	-	-	-	-	-	-	-	-	-	-	-	-
013	MUSUN/NORDSEE	0,3	-	-	0,4	-	-	0,7	-	-	0,7	-	-
014	HEIDE	-	-	-	-	-	-	-	-	66,6	-	-	2,1
016	KIEL/KIELERFÖRDE	-	-	-	-	-	-	-	-	-	-	-	0
017	KIEL/UEBR.HAEFEN	-	-	-	-	-	-	-	-	7,7	-	-	1,7
018	LÜBECK (STADT)	-	-	-	-	-	-	-	-	7,6	-	-	3,2
019	ITZENHÖE/RATZBURG	-	-	-	0	-	-	-	-	-	19,8	-	42,2
HAMBURG													
020	HAMBURG (STADT)	0	-	3,0	-	-	-	0,9	0	376,7	24,7	-	181,3
NIEDERSACHSEN													
031	STADE/HARBURG	-	-	-	-	-	-	-	-	-	-	-	16,6
032	LÜNEBURG/UELZEN	-	-	-	-	-	-	-	-	-	-	-	-
033	SOLTAU	-	-	-	-	-	-	-	-	-	-	-	-
034	BRAKE	-	-	-	-	-	-	-	-	-	-	-	-
035	VERDEN/NIEBURG	-	-	-	-	-	-	-	-	-	-	-	-
041	EMDEN (STADT)	-	-	-	-	-	-	12,2	-	21,5	-	-	549,9
042	WILHELMSHAVEN	0	-	-	0	-	2,9	0,4	-	-	0,6	-	-
043	MEPPEN	-	-	-	-	-	-	-	-	-	-	-	-
044	OLDENBURG	-	-	-	-	-	-	-	-	-	-	-	-
045	OSNABRUECK	-	-	-	-	-	-	-	-	-	-	-	-
051	HANNOVER	-	-	-	-	-	-	-	-	-	-	-	-
052	BRAUNSCHWEIG	-	-	-	-	-	-	-	-	-	-	-	-
053	GOETTINGEN	-	-	-	-	-	-	-	-	-	-	-	-
BREITEN													
061	BREITEN (STADT)	-	-	3,4	-	-	0	32,4	-	11,7	0,9	-	9,6
062	BREITENHAVEN (STADT)	-	-	-	-	-	-	0,1	-	0,6	-	-	4,1
UEBRIGE HAEFEN													
INSGESAMT													
		0,4	-	6,5	0,4	-	2,9	46,7	0	492,3	46,7	-	810,6

NR. DER SYST	VERKEHRSBEZIRK	VERSAND			EMPFANG			VERSAND			EMPFANG		
		NACH DEM BUNDES- GEBIET	NACH DER DDR UND BER- LIN(OST)	IM GRENZ- UEBER- SCHREIT. VERKEHR	AUS DEM BUNDES- GEBIET	AUS DER DDR UND BER- LIN(OST)	IM GRENZ- UEBER- SCHREIT. VERKEHR	NACH DEM BUNDES- GEBIET	NACH DER DDR UND BER- LIN(OST)	IM GRENZ- UEBER- SCHREIT. VERKEHR	AUS DEM BUNDES- GEBIET	AUS DER DDR UND BER- LIN(OST)	IM GRENZ- UEBER- SCHREIT. VERKEHR
41 EISENERZE													
SCHLESWIG-HOLSTEIN													
012	FLENSBURG/OSTSEE	-	-	-	-	-	-	-	-	-	-	-	-
013	MUSUN/NORDSEE	-	-	-	-	-	-	0	-	-	-	-	-
014	HEIDE	-	-	-	-	-	-	-	-	-	-	-	-
016	KIEL/KIELERFOERDE	-	-	-	-	-	-	-	-	-	-	-	0,2
017	KIEL/UEBR.HAEFEN	-	-	0,3	-	-	0,1	-	-	1,9	-	-	1,3
018	LUEBECK (STADT)	-	-	1,1	6,3	-	405,5	-	-	0,6	-	-	0,2
019	ITZENHOE/RATZBURG	-	-	-	-	-	-	0	-	-	0	-	-
HAMBURG													
020	HAMBURG (STADT)	0,1	-	0,4	-	-	1328,7	0,1	-	15,2	1,8	-	640,5
NIEDERSACHSEN													
031	STADE/HARBURG	-	-	-	-	-	-	-	-	-	0	-	1543,4
032	LUEMBURG/UELZEN	-	-	-	-	-	-	-	-	-	-	-	-
033	SOLTAU	-	-	-	-	-	-	-	-	-	-	-	-
034	BRAKE	-	-	-	-	-	3879,1	-	-	9,0	-	-	457,5
035	VERDEN/NIENBURG	-	-	-	-	-	-	-	-	-	-	-	-
041	EMDEN (STADT)	6,3	-	6,8	-	-	4723,8	-	-	-	-	-	1114,0
042	WILHELMSHAVEN	-	-	-	-	-	-	-	-	-	-	-	-
043	NEPPEN	-	-	-	-	-	-	-	-	-	-	-	-
044	OLDENBURG	-	-	-	-	-	-	-	-	-	-	-	-
045	OSNABRUECK	-	-	-	-	-	-	-	-	-	-	-	-
051	HANNOVER	-	-	-	-	-	-	-	-	-	-	-	-
052	BRAUNSCHWEIG	-	-	-	-	-	-	-	-	-	-	-	-
053	GOETTINGEN	-	-	-	-	-	-	-	-	-	-	-	-
BREITEN													
061	BREITEN (STADT)	-	-	0,3	0,1	-	150,0	0	-	1,5	0,1	-	15,5
062	BREITENHAVEN(STADT)	-	-	0	-	-	3026,7	0,6	-	1,3	-	-	24,6
UEBRIGE HAEFEN													
INSGESAMT													
		6,4	-	8,8	6,4	-	13513,9	1,9	-	29,6	1,9	-	3797,3

4. GUETERVERKEHR 1975  
4.5 VERSAND UND EMPFANG DER VERKEHRSBEZIRKE NACH HAUPTVERKEHRSBEZIEHUNGEN UND GUETERHAUPTGRUPPEN  
1 000 TONNEN

NR. DER SYST	VERKEHRSBEZIRK	VERSAND			EMPFANG			VERSAND			EMPFANG			
		NACH DEM BUNDES- GEBIET	NACH DER DDR UND BER- LIN (OST)	IM GRENZ- UEBER- SCHREIT. VERKEHR	AUS DEM BUNDES- GEBIET	AUS DER DDR UND BER- LIN (OST)	IM GRENZ- UEBER- SCHREIT. VERKEHR	NACH DEM BUNDES- GEBIET	NACH DER DDR UND BER- LIN (OST)	IM GRENZ- UEBER- SCHREIT. VERKEHR	AUS DEM BUNDES- GEBIET	AUS DER DDR UND BER- LIN (OST)	IM GRENZ- UEBER- SCHREIT. VERKEHR	
46 EISEN-,STANLABFAELLE														
SCHLESWIG-HOLSTEIN														
012	FLensburg/OSTSEE	-	-	-	-	-	-	-	-	-	-	-	-	-
013	MUSUM/NORDSEE	0,1	-	-	0,1	-	-	-	-	-	-	-	-	-
014	HEIDE	-	-	-	0,3	-	-	-	-	-	-	-	-	-
016	KIEL/KIELERFOERDE	0,5	-	12,1	-	-	-	-	-	-	-	-	-	3,2
017	KIEL/UEBR.-HAEFEN	0,5	-	1,0	-	-	2,3	-	-	-	18,2	-	-	15,8
018	LUEBECK (STADT)	0,4	-	13,8	130,7	-	20,7	2,3	-	167,6	-	-	-	40,5
019	ITZENHOE/RATZEBURG	0	-	-	-	-	0,5	-	-	-	-	-	-	-
HAMBURG														
020	HAMBURG (STADT)	0,8	-	20,3	-	-	7,7	7,6	-	63,6	0,4	-	-	25,2
NIEDERSACHSEN														
031	STADE/HARBURG	-	-	-	0	-	-	-	-	-	-	-	-	-
032	LUENEBURG/UELZEN	-	-	-	-	-	-	-	-	-	-	-	-	-
033	SOLTAU	-	-	-	-	-	-	-	-	-	-	-	-	-
034	BRAKE	-	-	-	-	-	157,6	-	-	27,6	-	-	-	14,0
035	VERDEN/NIENBURG	-	-	-	-	-	-	-	-	-	-	-	-	-
041	ERDEN (STADT)	-	-	-	-	-	-	-	-	-	-	-	-	24,9
042	WILHELMSHAVEN	0,3	-	4,6	1,2	-	22,3	0,3	-	-	7,6	-	-	0,7
043	HEPPEN	-	-	-	-	-	-	-	-	-	-	-	-	-
044	OLDENBURG	-	-	-	-	-	-	-	-	-	-	-	-	-
045	OSNABRUECK	-	-	-	-	-	-	-	-	-	-	-	-	-
051	HANNOVER	-	-	-	-	-	-	-	-	-	-	-	-	-
052	BRAUNSCHWEIG	-	-	-	-	-	-	-	-	-	-	-	-	-
053	GOETTINGEN	-	-	-	-	-	-	-	-	-	-	-	-	-
BREMEN														
061	BREMEN (STADT)	130,7	-	9,5	-	-	67,3	-	-	20,0	-	-	-	34,7
062	BREMERHAVEN (STADT)	-	-	0,6	-	-	1,8	-	-	1,4	-	-	-	1,0
UEBRIGE HAEFEN														
		-	-	-	1,0	-	-	0,4	-	-	0,3	-	-	-
INSGESAMT		133,3	-	61,9	133,3	-	280,4	10,6	-	298,4	10,6	-	-	160,0

NR. DER SYST	VERKEHRSBEZIRK	VERSAND			EMPFANG			VERSAND			EMPFANG		
		NACH DEM BUNDES- GEBIET	NACH DER DDR UND BER- LIN (OST)	IM GRENZ- UEBER- SCHREIT. VERKEHR	AUS DEM BUNDES- GEBIET	AUS DER DDR UND BER- LIN (OST)	IM GRENZ- UEBER- SCHREIT. VERKEHR	NACH DEM BUNDES- GEBIET	NACH DER DDR UND BER- LIN (OST)	IM GRENZ- UEBER- SCHREIT. VERKEHR	AUS DEM BUNDES- GEBIET	AUS DER DDR UND BER- LIN (OST)	IM GRENZ- UEBER- SCHREIT. VERKEHR
52 STAHLNALBZEUG													
SCHLESWIG-HOLSTEIN													
012	FLensburg/OSTSEE	-	-	-	-	-	-	0,4	-	-	-	-	0,2
013	MUSUM/NORDSEE	-	-	-	-	-	-	0,3	-	-	1,0	-	-
014	HEIDE	-	-	-	-	-	-	-	-	-	-	-	-
016	KIEL/KIELERFOERDE	-	-	-	-	-	-	-	-	-	3,1	-	20,4
017	KIEL/UEBR.-HAEFEN	-	-	-	-	-	-	1,4	-	8,9	-	-	5,2
018	LUEBECK (STADT)	-	-	24,6	-	-	0,5	-	-	19,1	-	-	20,6
019	ITZENHOE/RATZEBURG	-	-	-	-	-	-	-	-	-	0	-	-
HAMBURG													
020	HAMBURG (STADT)	-	-	269,5	0,7	-	172,5	0,5	-	384,6	2,2	0,1	95,1
NIEDERSACHSEN													
031	STADE/HARBURG	-	-	-	-	-	-	0	-	0,2	-	-	-
032	LUENEBURG/UELZEN	-	-	-	-	-	-	-	-	-	-	-	-
033	SOLTAU	-	-	-	-	-	-	-	-	-	-	-	-
034	BRAKE	-	-	-	-	-	-	-	-	63,5	-	-	0,5
035	VERDEN/NIENBURG	-	-	-	-	-	-	-	-	-	-	-	-
041	ERDEN (STADT)	-	-	-	-	-	-	0,1	-	30,6	0,7	-	4,1
042	WILHELMSHAVEN	-	-	-	-	-	-	2,5	-	-	1,9	-	1,9
043	HEPPEN	-	-	-	-	-	-	-	-	0,3	-	-	-
044	OLDENBURG	-	-	-	-	-	-	-	-	-	-	-	-
045	OSNABRUECK	-	-	-	-	-	-	-	-	-	-	-	-
051	HANNOVER	-	-	-	-	-	-	-	-	-	-	-	-
052	BRAUNSCHWEIG	-	-	-	-	-	-	-	-	-	-	-	-
053	GOETTINGEN	-	-	-	-	-	-	-	-	-	-	-	-
BREMEN													
061	BREMEN (STADT)	0,4	-	38,5	-	-	19,1	0,1	-	477,4	0,1	-	61,5
062	BREMERHAVEN (STADT)	-	-	29,1	-	-	1,9	-	-	34,2	-	-	8,2
UEBRIGE HAEFEN													
		0,3	-	-	-	-	-	4,2	-	-	0,4	-	-
INSGESAMT		0,7	-	361,7	0,7	-	193,9	9,4	-	1018,8	9,4	0,1	217,6

53 STAB-, FORKSTAHL U.A.



4.5 VERSAND UND EMPFANG DER VERKEHRSBEZIRKE NACH HAUPTVERKEHRSBEZIEHUNGEN UND GUETERHAUPTGRUPPEN  
1 000 TONNEN

NR. DER SYST	VERKEHRSBEZIRK	VERSAND			EMPFANG			VERSAND			EMPFANG		
		NACH DEM BUNDES- GEBIET	NACH DER DDR UND BER- LIN(OST)	IN GRENZ- UEBER- SCHREIT. VERKEHR	AUS DEM BUNDES- GEBIET	AUS DER DDR UND BER- LIN(OST)	IN GRENZ- UEBER- SCHREIT. VERKEHR	NACH DEM BUNDES- GEBIET	NACH DER DDR UND BER- LIN(OST)	IN GRENZ- UEBER- SCHREIT. VERKEHR	AUS DEM BUNDES- GEBIET	AUS DER DDR UND BER- LIN(OST)	IN GRENZ- UEBER- SCHREIT. VERKEHR
54 STAHLBLECH, BANDSTAHL													
SCHLESWIG-HOLSTEIN													
012	FLensburg/OSTSEE	1,6	-	-	0,3	-	0,7	-	-	-	-	-	-
013	MUSUM/NORDSEE	0	-	-	0	-	-	0	-	-	0	-	-
014	HEIDE	-	-	-	-	-	-	-	-	-	-	-	-
016	KIEL/KIELERFOERDE	-	-	-	-	-	31,9	-	-	-	-	-	0,3
017	KIEL/UEBR. HAEFEN	-	-	11,7	-	-	7,5	-	-	42,6	-	-	12,8
018	LUEBECK (STADT)	-	-	23,9	-	-	7,6	-	-	27,8	-	-	3,5
019	ITZENHOE/RATZEBURG	-	-	-	6,5	-	0,8	-	-	-	0	-	0
HAMBURG													
020	HAMBURG (STADT)	1,4	-	400,7	1,1	-	68,1	0	0	536,2	0	0,1	20,1
NIEDERSACHSEN													
031	STADE/HARBURG	-	-	-	-	-	-	-	-	-	-	-	0,3
032	LUENEBURG/UELZEN	-	-	-	-	-	-	-	-	-	-	-	-
033	SOLTAU	-	-	-	-	-	-	-	-	-	-	-	-
034	BRAKE	-	-	505,4	-	-	8,9	-	-	27,8	-	-	3,7
035	VERDEN/NIENBURG	-	-	-	-	-	-	-	-	-	-	-	-
041	EMDEN (STADT)	-	-	53,7	-	-	0,4	0	-	6,4	-	-	-
042	WILHELMSHAVEN	0	-	-	0	-	1,6	0,2	-	-	0,2	-	-
043	MEPPEN	0,3	-	0,3	1,4	-	-	-	-	-	-	-	1,8
044	OLDENBURG	-	-	-	-	-	-	-	-	-	-	-	-
045	OSNABRUECK	-	-	-	-	-	-	-	-	-	-	-	-
051	HANNOVER	-	-	-	-	-	-	-	-	-	-	-	-
052	BRAUNSCHWEIG	-	-	-	-	-	-	-	-	-	-	-	-
053	GOETTINGEN	-	-	-	-	-	-	-	-	-	-	-	-
BREMEN													
061	BREMEN (STADT)	0,8	-	914,6	1,4	-	55,3	0	-	805,9	0	-	15,3
062	BREMERHAVEN(STADT)	0,1	-	48,3	0,2	-	13,0	0	-	70,2	-	-	9,2
UEBRIGE HAEFEN													
		6,7	-	-	-	-	-	-	-	-	-	-	-
INSGESAMT		10,8	-	1958,6	10,8	-	195,7	0,3	0	1516,8	0,3	0,1	67,0

NR. DER SYST	VERKEHRSBEZIRK	VERSAND			EMPFANG			VERSAND			EMPFANG		
		NACH DEM BUNDES- GEBIET	NACH DER DDR UND BER- LIN(OST)	GRENZ- UEBER- SCHREIT. VERKEHR	AUS DEM BUNDES- GEBIET	AUS DER DDR UND BER- LIN(OST)	IN GRENZ- UEBER- SCHREIT. VERKEHR	NACH DEM BUNDES- GEBIET	NACH DER DDR UND BER- LIN(OST)	GRENZ- UEBER- SCHREIT. VERKEHR	AUS DEM BUNDES- GEBIET	AUS DER DDR UND BER- LIN(OST)	IN GRENZ- UEBER- SCHREIT. VERKEHR
56 NE-METALLE, -HALBZEUG													
SCHLESWIG-HOLSTEIN													
012	FLensburg/OSTSEE	-	-	-	-	-	-	8,9	-	-	0,4	-	6,0
013	MUSUM/NORDSEE	0	-	-	0	-	-	12,9	-	-	12,9	-	-
014	HEIDE	-	-	-	-	-	-	-	-	2,3	-	-	-
016	KIEL/KIELERFOERDE	-	-	-	-	-	3,4	-	-	-	0,6	-	11,6
017	KIEL/UEBR.HAEFEN	-	-	13,2	-	-	4,4	-	-	5,8	-	-	0,5
018	LUEBECK (STADT)	-	-	24,2	-	-	12,9	-	-	21,0	22,0	-	41,6
019	ITZHOE/RATZEBURG	-	-	-	0	-	-	0	-	-	1,5	-	20,6
HAMBURG													
020	HAMBURG (STADT)	4,1	0,1	164,8	1,0	0	300,7	0,8	-	16,6	0,1	-	29,9
NIEDERSACHSEN													
031	STADE/HARBURG	-	-	0,8	-	-	-	0,9	-	0,3	16,4	-	191,8
032	LUENEBURG/UELZEN	-	-	-	-	-	-	-	-	-	-	-	-
033	SOLTAU	-	-	-	-	-	-	-	-	-	-	-	-
034	BRAKE	0,4	-	17,1	3,8	-	21,9	3,2	-	-	-	-	-
035	VERDEN/NIENBURG	-	-	-	-	-	-	9,3	-	-	-	-	-
041	EMDEN (STADT)	-	-	-	-	-	-	22,9	-	-	-	-	16,7
042	WILHELMSHAVEN	-	-	-	-	-	-	16,5	-	-	79,6	-	227,8
043	MEPPEN	-	-	-	-	-	-	1,3	-	-	-	-	-
044	OLDENBURG	-	-	-	-	-	-	-	-	-	-	-	-
045	OSNABRUECK	-	-	-	-	-	-	0,2	-	-	-	-	-
051	HANNOVER	-	-	-	-	-	-	-	-	-	-	-	-
052	BRAUNSCHWEIG	-	-	-	-	-	-	-	-	-	-	-	-
053	GOETTINGEN	-	-	-	-	-	-	-	-	-	-	-	-
BREMEN													
061	BREMEN (STADT)	0,1	-	46,3	0,3	-	111,4	5,3	-	9,1	0	-	42,2
062	BREMERHAVEN(STADT)	0,5	-	14,5	-	-	17,7	0	-	2,3	0,4	-	57,8
UEBRIGE HAEFEN													
		-	-	-	-	-	-	51,7	-	-	-	-	-
INSGESAMT		5,1	0,1	280,8	5,1	0	472,5	133,9	-	57,3	133,9	-	646,6

4.5 VERSAND UND EMPFANG DER VERKEHRSBEZIRKE NACH HAUPTVERKEHRSBEZIEHUNGEN UND GUETERHAUPTGRUPPEN  
1 000 TONNEN

NR. DER SYST	VERKEHRSBEZIRK	VERSAND			EMPFANG			VERSAND			EMPFANG		
		NACH DEM BUNDES- GEBIET	NACH DER DDR UND BER- LIN (OST)	IM GRENZ- UEBER- SCHREIT. VERKEHR	AUS DEM BUNDES- GEBIET	AUS DER DDR UND BER- LIN (OST)	IM GRENZ- UEBER- SCHREIT. VERKEHR	NACH DEM BUNDES- GEBIET	NACH DER DDR UND BER- LIN (OST)	IM GRENZ- UEBER- SCHREIT. VERKEHR	AUS DEM BUNDES- GEBIET	AUS DER DDR UND BER- LIN (OST)	IM GRENZ- UEBER- SCHREIT. VERKEHR
62 SALZ, SCHWEFEL, -KIES													
SCHLESWIG-HOLSTEIN													
012	FLensburg/OSTSEE	-	-	-	-	-	-	-	-	-	2,0	-	126,7
013	MUSUN/NORDSEE	0,1	-	-	0,1	-	-	16,4	-	-	16,9	-	12,4
014	HEIDE	-	-	-	-	-	-	-	-	-	-	-	34,9
016	KIEL/KIELERFOERDE	-	-	-	-	-	-	2,2	-	-	-	-	276,9
017	KIEL/UEBR.HAEFEN	-	-	12,1	-	-	0,1	0,3	-	10,3	-	-	50,2
018	LUEBECK (STADT)	-	-	171,3	-	-	-	2,0	-	18,7	2,2	-	506,6
019	ITZENOE/RATZBURG	0,1	-	-	0	-	-	0,3	-	5,0	0,1	-	1,6
HAMBURG													
020	HAMBURG (STADT)	0	-	67,6	0,5	-	1,5	10,9	-	49,7	2,6	-	857,6
NIEDERSACHSEN													
031	STADE/HARBURG	-	-	129,7	-	-	-	0,2	-	-	0,9	-	200,1
032	LUENEBURG/UELZEN	-	-	-	-	-	-	-	-	-	-	-	-
033	SOLTAU	-	-	-	-	-	-	-	-	-	-	-	-
034	BRAKE	-	-	0,2	-	-	-	0,8	-	14,0	-	-	345,4
035	VERDEN/NIENBURG	-	-	-	-	-	-	0,2	-	-	-	-	-
041	ENDEN (STADT)	-	-	-	-	-	-	8,1	-	-	-	-	159,3
042	WILHELMSHAVEN	0	-	-	0	-	151,6	2,4	-	-	32,8	-	356,5
043	REPPEN	-	-	-	-	-	-	-	-	-	-	-	-
044	OLDENBURG	-	-	-	-	-	-	-	-	-	-	-	4,5
045	OSNABRUECK	-	-	-	-	-	-	10,4	-	-	-	-	-
051	HANNOVER	-	-	-	-	-	-	-	-	-	-	-	-
052	BRAUNSCHWEIG	-	-	-	-	-	-	-	-	-	-	-	-
053	GOETTINGEN	-	-	-	-	-	-	-	-	-	-	-	-
BREMEN													
061	BREMEN (STADT)	-	-	5,3	0,1	-	2,5	0	-	153,0	0,3	-	303,7
062	BREMERHAVEN (STADT)	-	-	0,3	-	-	-	0,2	-	21,6	-	-	99,4
UEBRIGE HAEFEN													
		0,5	.	.	-	.	.	3,3	.	.	-	.	.
INSGESANT		0,7	-	386,5	0,7	-	155,7	57,8	-	272,3	57,8	-	5335,6

NR. DER SYST	VERKEHRSBEZIRK	VERSAND			EMPFANG			VERSAND			EMPFANG		
		NACH DEM BUNDES- GEBIET	NACH DER DDR UND BER- LIN (OST)	IM GRENZ- UEBER- SCHREIT. VERKEHR	AUS DEM BUNDES- GEBIET	AUS DER DDR UND BER- LIN (OST)	IM GRENZ- UEBER- SCHREIT. VERKEHR	NACH DEM BUNDES- GEBIET	NACH DER DDR UND BER- LIN (OST)	IM GRENZ- UEBER- SCHREIT. VERKEHR	AUS DEM BUNDES- GEBIET	AUS DER DDR UND BER- LIN (OST)	IM GRENZ- UEBER- SCHREIT. VERKEHR
		64 ZEMENT, KALK						65 GIPS					
SCHLESWIG-HOLSTEIN													
012	FLensburg/OSTSEE	-	-	-	-	-	-	-	-	-	-	-	-
013	MUSUN/NORDSEE	0,4	-	-	3,4	-	-	0,1	-	-	0,1	-	-
014	HEIDE	-	-	37,8	-	-	-	-	-	-	-	-	-
016	KIEL/KIELERFOERDE	-	-	-	-	-	1,0	-	-	-	-	-	-
017	KIEL/UEBR.HAEFEN	-	-	0,6	-	-	0,2	-	-	1,6	-	-	0,1
018	LUEBECK (STADT)	-	-	1,6	-	-	19,2	-	-	2,1	-	-	-
019	ITZENHOE/RATZEBURG	3,0	-	4,2	1,2	-	1,2	-	-	-	0	-	-
HAMBURG													
020	HAMBURG (STADT)	0,4	-	161,4	-	-	3,1	0	-	10,8	-	-	0,5
NIEDERSACHSEN													
031	STADE/HARBURG	0,1	-	-	-	-	-	-	-	-	-	-	-
032	LUENEBURG/UELZEN	-	-	-	-	-	-	-	-	-	-	-	-
033	SOLTAU	-	-	-	-	-	-	-	-	-	-	-	-
034	BRAKE	-	-	-	-	-	-	-	-	-	-	-	-
035	VERDEN/NIENBURG	0,2	-	-	-	-	-	-	-	-	-	-	-
041	ENDEN (STADT)	1,6	-	-	-	-	-	-	-	-	-	-	-
042	WILHELMSHAVEN	4,4	-	-	6,3	-	-	0	-	-	0	-	-
043	HEPPEN	0,7	-	-	-	-	-	-	-	-	-	-	-
044	OLDENBURG	-	-	-	-	-	-	-	-	-	-	-	-
045	OSNABRUECK	-	-	-	-	-	-	-	-	-	-	-	-
051	HANNOVER	-	-	-	-	-	-	-	-	-	-	-	-
052	BRAUNSCHWEIG	-	-	-	-	-	-	-	-	-	-	-	-
053	GOETTINGEN	-	-	-	-	-	-	-	-	-	-	-	-
BREMEN													
061	BREMEN (STADT)	0,1	-	117,0	0	-	0,4	-	-	6,8	-	-	0
062	BREMERHAVEN (STADT)	-	-	75,4	-	-	0,9	-	-	2,0	-	-	1,0
UEBRIGE HAEFEN		0,1	.	.	-	.	.	-	.	.	-	.	.
INSGESAMT		11,0	-	398,0	11,0	-	25,9	0,1	-	23,2	0,1	-	1,4

4 GÜTERVERKEHR 1975  
4.5 VERSAND UND EMPFANG DER VERKEHRSBEZIRKE NACH HAUPTVERKEHRSBEZIEHUNGEN UND GÜTERHAUPTGRUPPEN  
1 000 TONNEN

NR. DER SYST	VERKEHRSBEZIRK	VERSAND			EMPFANG			VERSAND			EMPFANG		
		NACH DEM BUNDES- GEBIET	NACH DER DDR UND BER- LIN(COST)	IN GRENZ- UEBER- SCHREIT- VERKEHR	AUS DEM BUNDES- GEBIET	AUS DER DDR UND BER- LIN(COST)	IN GRENZ- UEBER- SCHREIT- VERKEHR	NACH DEM BUNDES- GEBIET	NACH DER DDR UND BER- LIN(COST)	IN GRENZ- UEBER- SCHREIT- VERKEHR	AUS DEM BUNDES- GEBIET	AUS DER DDR UND BER- LIN(COST)	IN GRENZ- UEBER- SCHREIT- VERKEHR
69 AND.MIN.BAUSTOFFE													
SCHLESWIG-HOLSTEIN													
012	FLensburg/OSTSEE	-	-	-	0,2	-	-	-	-	0,3	0,6	-	11,3
013	MUSUN/NORDSEE	7,1	-	-	15,3	-	44,0	-	-	-	-	-	0,5
014	HEIDE	0	-	-	-	-	-	-	-	-	-	-	156,5
016	KIEL/KIELERFOERDE	-	-	-	-	-	2,1	-	-	-	-	-	9,1
017	KIEL/UEBR.HAEFEN	-	-	26,9	-	-	3,8	-	-	0,3	-	-	0,5
018	LUEBECK (STADT)	-	-	20,3	-	-	11,9	-	-	0,1	-	-	-
019	ITZENHOE/RATZBURG	5,3	-	-	0,6	-	-	-	-	-	-	-	-
HAMBURG													
020	HAMBURG (STADT)	3,8	-	172,5	0	-	59,5	0,4	-	14,6	-	-	392,2
NIEDERSACHSEN													
031	STADE/HARBURG	0,4	-	1,5	-	-	1,8	-	-	-	-	-	-
032	LUENEBURG/UELZEN	0,2	-	-	-	-	-	-	-	-	-	-	-
033	SOLTAU	-	-	-	-	-	-	-	-	-	-	-	-
034	BRAKE	-	-	5,0	-	-	-	-	-	-	0,4	-	285,3
035	VERDEN/NIENBURG	0,1	-	-	-	-	-	-	-	-	-	-	-
041	ENDEN (STADT)	7,0	-	0,4	-	-	-	-	-	2,5	-	-	-
042	WILHELMSHAVEN	28,0	-	-	53,5	-	4,5	0	-	-	0	-	-
043	MEPPEN	16,4	-	-	-	-	-	-	-	-	-	-	-
044	OLDENBURG	0,3	-	-	-	-	-	-	-	-	-	-	-
045	OSNABRUECK	0,5	-	-	-	-	-	-	-	-	-	-	-
051	HANNOVER	-	-	-	-	-	-	-	-	-	-	-	-
052	BRAUNSCHWEIG	-	-	-	-	-	-	-	-	-	-	-	-
053	GOETTINGEN	-	-	-	-	-	-	-	-	-	-	-	-
BREMEN													
061	BREMEN (STADT)	-	-	98,5	-	-	38,8	-	-	12,1	-	-	0,8
062	BREMERHAVEN(STADT)	0	-	20,5	-	-	29,0	-	-	-	-	-	-
UEBRIGE HAEFEN													
		0,3	-	-	-	-	-	0,6	-	-	-	-	-
INSGESAMT		69,5	-	345,6	69,5	-	195,4	1,0	-	29,9	1,0	-	856,3

NR. DER SYST	VERKEHRSBEZIRK	VERSAND			EMPFANG			VERSAND			EMPFANG		
		NACH DEM BUNDES- GEBIET	NACH DER DDR UND BER- LIN(COST)	IN GRENZ- UEBER- SCHREIT- VERKEHR	AUS DEM BUNDES- GEBIET	AUS DER DDR UND BER- LIN(COST)	IN GRENZ- UEBER- SCHREIT- VERKEHR	NACH DEM BUNDES- GEBIET	NACH DER DDR UND BER- LIN(COST)	IN GRENZ- UEBER- SCHREIT- VERKEHR	AUS DEM BUNDES- GEBIET	AUS DER DDR UND BER- LIN(COST)	IN GRENZ- UEBER- SCHREIT- VERKEHR
72 CHEM.DUENGENMITTEL													
81 CHEM.GRUNDST.U.A.													
SCHLESWIG-HOLSTEIN													
012	FLensburg/OSTSEE	-	-	1,6	17,0	-	33,5	-	-	-	-	-	-
013	MUSUN/NORDSEE	1,1	-	-	23,1	-	26,6	0,1	-	-	0,1	-	-
014	HEIDE	0,3	-	-	-	-	43,2	1,1	-	82,7	-	-	0,5
016	KIEL/KIELERFOERDE	6,2	-	0,7	64,0	-	244,3	-	-	-	-	-	0,6
017	KIEL/UEBR.HAEFEN	-	-	17,7	-	-	10,1	-	-	15,9	-	-	1,5
018	LUEBECK (STADT)	-	-	0,1	9,0	-	10,2	-	-	118,3	-	-	22,5
019	ITZENHOE/RATZBURG	0,4	-	-	0,6	-	2,5	-	-	-	0,1	-	-
HAMBURG													
020	HAMBURG (STADT)	0,1	-	1213,8	18,1	-	45,4	4,1	0	918,0	0,2	0	131,8
NIEDERSACHSEN													
031	STADE/HARBURG	-	-	-	-	-	3,7	12,7	-	312,0	-	-	161,2
032	LUENEBURG/UELZEN	-	-	-	-	-	-	-	-	-	-	-	-
033	SOLTAU	-	-	-	-	-	-	-	-	-	-	-	-
034	BRAKE	52,8	-	10,3	-	-	40,2	-	-	30,2	4,0	-	39,2
035	VERDEN/NIENBURG	-	-	-	-	-	-	-	-	-	-	-	-
041	ENDEN (STADT)	-	-	-	-	-	-	-	-	-	-	-	-
042	WILHELMSHAVEN	1,2	-	-	4,9	-	8,5	-	-	154,3	12,7	-	12,3
043	MEPPEN	1,1	-	-	-	-	0,8	-	-	-	-	-	-
044	OLDENBURG	-	-	-	-	-	3,7	-	-	-	-	-	-
045	OSNABRUECK	-	-	-	-	-	-	-	-	-	-	-	-
051	HANNOVER	-	-	-	-	-	-	-	-	-	-	-	-
052	BRAUNSCHWEIG	-	-	-	-	-	-	-	-	-	-	-	-
053	GOETTINGEN	-	-	-	-	-	-	-	-	-	-	-	-
BREMEN													
061	BREMEN (STADT)	-	-	93,1	-	-	1,3	0,1	-	249,3	0,1	-	25,9
062	BREMERHAVEN(STADT)	-	-	29,0	-	-	2,3	0,2	-	42,1	0	-	13,9
UEBRIGE HAEFEN													
		73,6	-	-	-	-	-	-	-	-	1,1	-	-
INSGESAMT		136,6	-	1366,3	136,6	-	476,4	18,2	0	1922,8	18,2	0	409,4

4 GÜTERVERKEHR 1975  
4.5 VERSAND UND EMPFANG DER VERKEHRSBEZIRKE NACH HAUPTVERKEHRSBEZIEHUNGEN UND GÜTERHAUPTGRUPPEN  
1 000 TONNEN

NR. DER SYST	VERKEHRSBEZIRK	VERSAND			EMPFANG			VERSAND			EMPFANG		
		NACH DEM BUNDES- GEBIET	NACH DER DDR UND DER LIN(OST)	IN GRENZ- UEBER- SCHREIT. VERKEHR	AUS DEM BUNDES- GEBIET	AUS DER DDR UND DER LIN(OST)	IN GRENZ- UEBER- SCHREIT. VERKEHR	NACH DEM BUNDES- GEBIET	NACH DER DDR UND DER LIN(OST)	IN GRENZ- UEBER- SCHREIT. VERKEHR	AUS DEM BUNDES- GEBIET	AUS DER DDR UND DER LIN(OST)	IN GRENZ- UEBER- SCHREIT. VERKEHR
		82 ALUMINIUMOXID						83 BENZOL, TEER U.ÄE.					
SCHLESWIG-HOLSTEIN													
012	FLensburg/OSTSEE	-	-	-	-	-	-	-	-	-	-	-	-
013	MUSUM/NORDSEE	-	-	-	-	-	-	1,1	-	-	1,1	-	-
014	HEIDE	-	-	-	-	-	-	-	-	19,6	-	-	-
016	KIEL/KIELERFOERDE	-	-	-	-	-	-	-	-	-	-	-	-
017	KIEL/UEBR.HAEFEN	-	-	-	-	-	-	-	-	0,8	-	-	0,1
018	LUEBECK (STADT)	-	-	-	-	-	-	-	-	0,1	-	-	0,2
019	ITZENOE/RATZEBURG	-	-	-	-	-	-	-	-	-	0	-	-
HAMBURG													
020	HAMBURG (STADT)	-	-	4,3	0	-	3,1	1,0	-	81,6	1,2	-	70,2
NIEDERSACHSEN													
031	STADE/HAMBURG	-	-	103,2	-	-	-	-	-	-	-	-	-
032	LUENEBURG/UELZEN	-	-	-	-	-	-	-	-	-	-	-	-
033	SOLTAU	-	-	-	-	-	-	-	-	-	-	-	-
034	BRAKE	-	-	-	-	-	-	-	-	0,4	-	-	-
035	VERDEN/HIENBURG	-	-	-	-	-	-	-	-	-	-	-	-
041	EMDEN (STADT)	-	-	-	-	-	-	1,2	-	60,5	-	-	-
042	WILHELMSHAVEN	-	-	-	-	-	-	0	-	-	0	-	-
043	NEPPEN	-	-	-	-	-	-	-	-	-	-	-	-
044	OLDENBURG	-	-	-	-	-	-	-	-	-	-	-	-
045	OSNABRUECK	-	-	-	-	-	-	-	-	-	-	-	-
051	HANNOVER	-	-	-	-	-	-	-	-	-	-	-	-
052	BRAUNSCHWEIG	-	-	-	-	-	-	-	-	-	-	-	-
053	GOETTINGEN	-	-	-	-	-	-	-	-	-	-	-	-
BRESEN													
061	BRESEN (STADT)	-	-	2,4	-	-	0	-	-	6,2	-	-	2,7
062	BRESENHAVEN(STADT)	0	-	0,2	-	-	0,5	-	-	0,5	-	-	0,5
UEBRIGE HAEFEN		-	-	-	-	-	-	-	-	-	1,0	-	-
INSGESAMT		0	-	110,0	0	-	3,6	3,4	-	169,6	3,4	-	73,4

NR. DER SYST	VERKEHRSBEZIRK	VERSAND			EMPFANG			VERSAND			EMPFANG		
		NACH DEM BUNDES- GEBIET	NACH DER DDR UND DER LIN(OST)	IN GRENZ- UEBER- SCHREIT. VERKEHR	AUS DEM BUNDES- GEBIET	AUS DER DDR UND DER LIN(OST)	IN GRENZ- UEBER- SCHREIT. VERKEHR	NACH DEM BUNDES- GEBIET	NACH DER DDR UND DER LIN(OST)	IN GRENZ- UEBER- SCHREIT. VERKEHR	AUS DEM BUNDES- GEBIET	AUS DER DDR UND DER LIN(OST)	IN GRENZ- UEBER- SCHREIT. VERKEHR
84 ZELLSTOFF,ALTPAPIER													
SCHLESWIG-HOLSTEIN													
012	FLensburg/OSTSEE	-	-	-	2,2	-	9,5	-	-	-	-	-	0
013	MUSUN/NORDSEE	-	-	-	-	-	-	0,3	-	-	0,4	-	-
014	HEIDE	-	-	-	-	-	-	-	-	42,8	-	-	-
016	KIEL/KIELERFOERDE	-	-	-	-	-	1,1	-	-	-	-	-	-
017	KIEL/UEBR.HAEFEN	-	-	0,5	-	-	98,0	-	-	176,1	-	-	22,9
018	LUEBECK (STADT)	0,3	-	4,6	-	-	216,8	-	-	55,6	-	-	15,3
019	ITZENOE/RATZEBURG	-	-	-	2,6	-	7,4	-	-	-	0,2	-	-
HAMBURG													
020	HAMBURG (STADT)	0,3	0	11,1	1,1	-	122,5	1,2	0	223,1	0,5	0	85,3
NIEDERSACHSEN													
031	STADE/HAMBURG	-	-	-	-	-	-	0	-	-	-	-	-
032	LUENEBURG/UELZEN	-	-	-	-	-	-	-	-	-	-	-	-
033	SOLTAU	-	-	-	-	-	-	-	-	-	-	-	-
034	BRAKE	3,3	-	11,2	-	-	202,3	-	-	-	-	-	0,3
035	VERDEN/HIENBURG	-	-	-	-	-	-	-	-	-	-	-	-
041	EMDEN (STADT)	-	-	0,6	-	-	5,8	-	-	-	-	-	-
042	WILHELMSHAVEN	0	-	-	0	-	6,9	0	-	-	0	-	-
043	NEPPEN	-	-	-	-	-	-	-	-	-	-	-	-
044	OLDENBURG	-	-	-	-	-	-	-	-	-	-	-	-
045	OSNABRUECK	-	-	-	-	-	-	-	-	-	-	-	-
051	HANNOVER	-	-	-	-	-	-	-	-	-	-	-	-
052	BRAUNSCHWEIG	-	-	-	-	-	-	-	-	-	-	-	-
053	GOETTINGEN	-	-	-	-	-	-	-	-	-	-	-	-
BREMEN													
061	BREMEN (STADT)	1,7	-	12,8	0,1	-	555,1	0,4	-	336,3	0,1	-	20,5
062	BREMENHAVEN(STADT)	0,5	-	18,5	-	-	152,5	0,1	-	86,3	0	-	47,8
UEBRIGE HAEFEN													
		-	-	-	-	-	-	-	-	-	0,8	-	-
INSGESAMT													
		6,0	0	59,4	6,0	-	1377,8	2,1	0	920,1	2,1	0	192,1

4 GÜTERVERKEHR 1975  
4.5 VERSAND UND EMPFANG DER VERKEHRSBEZIRKE NACH HAUPTVERKEHRSBEZIEHUNGEN UND GÜTERHAUPTGRUPPEN  
1 000 TONNEN

NR. DER SYST	VERKEHRSBEZIRK	VERSAND			EMPfang			VERSAND			EMPfang		
		NACH DEM BUNDES- GEBIET	NACH DER DDR UND DER LIN(COST)	IN GRENZ- UEBER- SCHREIT. VERKEHR	AUS DEM BUNDES- GEBIET	AUS DER DDR UND DER LIN(COST)	IN GRENZ- UEBER- SCHREIT. VERKEHR	NACH DEM BUNDES- GEBIET	NACH DER DDR UND DER LIN(COST)	IN GRENZ- UEBER- SCHREIT. VERKEHR	AUS DEM BUNDES- GEBIET	AUS DER DDR UND DER LIN(COST)	IN GRENZ- UEBER- SCHREIT. VERKEHR
		91 FAHRZEUGE						92 LANDMASCHINEN					
	SCHLESWIG-HOLSTEIN												
012	FLENSBURG/OSTSEE	-	-	-	-	-	-	-	-	-	-	-	-
013	MUSUM/NORDSEE	0,1	-	-	0,1	-	-	0,1	-	-	0,1	-	-
014	HEIDE	0	-	-	-	-	-	-	-	-	-	-	-
016	KIEL/KIELERFOERDE	-	-	22,4	-	-	7,6	-	-	0	-	-	-
017	KIEL/UEBR.HAEFEN	-	-	93,0	-	-	14,2	-	-	18,1	-	-	5,4
018	LUEBECK (STADT)	-	-	212,1	-	-	19,5	-	-	4,2	-	-	0,8
019	ITZENHOE/RATZEBURG	0	-	-	0	-	-	-	-	-	0	-	-
	HAMBURG												
020	HAMBURG (STADT)	0,3	0	398,1	0,1	-	87,8	0	-	49,6	0	-	8,0
	NIEDERSACHSEN												
031	STADE/HARBURG	-	-	-	-	-	-	-	-	-	-	-	-
032	LUENEBURG/UELZEN	-	-	-	-	-	-	-	-	-	-	-	-
033	SOLTAU	-	-	-	-	-	-	-	-	-	-	-	-
034	BRAKE	-	-	0,4	-	-	0,4	-	-	-	-	-	-
035	VERDEN/NIENBURG	-	-	-	-	-	-	-	-	-	-	-	-
041	EMDEN (STADT)	-	-	311,1	-	-	6,2	-	-	-	-	-	-
042	WILHELMSHAVEN	0,2	-	-	0,2	-	-	0	-	-	0	-	-
043	MEPPEN	-	-	0	-	-	-	-	-	-	-	-	-
044	OLDENBURG	-	-	-	-	-	-	-	-	-	-	-	-
045	OSNABRUECK	-	-	-	-	-	-	-	-	-	-	-	-
051	HANNOVER	-	-	-	-	-	-	-	-	-	-	-	-
052	BRAUNSCHWEIG	-	-	-	-	-	-	-	-	-	-	-	-
053	GOETTINGEN	-	-	-	-	-	-	-	-	-	-	-	-
	BREMEN												
061	BREMEN (STADT)	0	-	169,6	0,2	-	21,6	0	-	22,0	-	-	2,8
062	BREMERHAVEN(STADT)	0	-	211,7	0	-	60,5	0	-	4,0	-	-	2,7
	UEBRIGE HAEFEN	0	-	-	-	-	-	-	-	-	-	-	-
	INSGESAMT	0,6	0	1418,3	0,6	-	217,9	0,1	-	98,0	0,1	-	19,7

NR. DER SYST	VERKEHRSBEZIRK	VERSAND			EMPfang			VERSAND			EMPfang		
		NACH DEM BUNDES- GEBIET	NACH DER DDR UND DER LIN(COST)	IN GRENZ- UEBER- SCHREIT. VERKEHR	AUS DEM BUNDES- GEBIET	AUS DER DDR UND DER LIN(COST)	IN GRENZ- UEBER- SCHREIT. VERKEHR	NACH DEM BUNDES- GEBIET	NACH DER DDR UND DER LIN(COST)	IN GRENZ- UEBER- SCHREIT. VERKEHR	AUS DEM BUNDES- GEBIET	AUS DER DDR UND DER LIN(COST)	IN GRENZ- UEBER- SCHREIT. VERKEHR
		93 EL.ERZG.,MASCHINEN						94 EBN-WAREN U.A.					
	SCHLESWIG-HOLSTEIN												
012	FLENSBURG/OSTSEE	-	-	-	0,5	-	-	-	-	0,1	4,2	-	1,7
013	MUSUM/NORDSEE	0,3	-	-	0,3	-	-	0,7	-	-	0,7	-	-
014	HEIDE	-	-	-	-	-	-	0,1	-	-	-	-	0,3
016	KIEL/KIELERFOERDE	0,5	-	0,2	0,2	-	1,5	0,4	-	1,2	0,9	-	2,0
017	KIEL/UEBR.HAEFEN	-	-	116,1	-	-	66,6	-	-	15,9	-	-	10,1
018	LUEBECK (STADT)	-	-	94,7	0,1	-	48,8	0,3	-	27,7	0,4	-	9,0
019	ITZENHOE/RATZEBURG	-	-	-	0,2	-	-	-	-	-	0,1	-	-
	HAMBURG												
020	HAMBURG (STADT)	1,3	0,1	910,7	2,4	0	195,0	1,7	0	231,6	2,4	0	52,2
	NIEDERSACHSEN												
031	STADE/HARBURG	0	-	6,0	-	-	0,1	0	-	1,2	-	-	0,2
032	LUENEBURG/UELZEN	-	-	-	-	-	-	-	-	-	-	-	-
033	SOLTAU	-	-	-	-	-	-	-	-	-	-	-	-
034	BRAKE	-	-	-	-	-	-	0,5	-	3,0	-	-	0,1
035	VERDEN/NIENBURG	-	-	-	-	-	-	-	-	-	-	-	-
041	EMDEN (STADT)	-	-	-	0,1	-	0,4	-	-	0,9	5,7	-	1,3
042	WILHELMSHAVEN	0,1	-	-	0,4	-	-	1,5	-	4,8	0,2	-	0
043	MEPPEN	-	-	-	-	-	0,3	1,2	-	-	-	-	-
044	OLDENBURG	-	-	-	-	-	-	-	-	-	-	-	-
045	OSNABRUECK	-	-	-	-	-	-	-	-	-	-	-	-
051	HANNOVER	-	-	-	-	-	-	-	-	-	-	-	-
052	BRAUNSCHWEIG	-	-	-	-	-	-	-	-	-	-	-	-
053	GOETTINGEN	-	-	-	-	-	-	-	-	-	-	-	-
	BREMEN												
061	BREMEN (STADT)	0,9	-	496,5	0,6	-	38,7	5,4	-	152,3	1,1	-	14,0
062	BREMERHAVEN(STADT)	0,1	-	176,5	0,5	-	85,2	2,4	-	45,3	0,8	-	14,5
	UEBRIGE HAEFEN	1,9	-	-	-	-	-	2,4	-	-	-	-	-
	INSGESAMT	5,2	0,1	1800,7	5,2	0	416,6	16,5	0	483,9	16,5	0	105,3

4 GÜTERVERKEHR 1975  
4.5 VERSAND UND EMPFANG DER VERKEHRSBEZIRKE NACH HAUPTVERKEHRSBEZIEHUNGEN UND GÜTERHAUPTGRUPPEN  
1 000 TONNEN

NR. DER STYST	VERKEHRSBEZIRK	VERSAND			EMPFANG			VERSAND			EMPFANG		
		NACH DEM BUNDES- GEBIET	NACH DER DDR UND BER- LIN (OST)	IM GRENZ- UEBER- SCHREIT- VERKEHR	AUS DEM BUNDES- GEBIET	AUS DER DDR UND BER- LIN (OST)	IM GRENZ- UEBER- SCHREIT- VERKEHR	NACH DEM BUNDES- GEBIET	NACH DER DDR UND BER- LIN (OST)	IM GRENZ- UEBER- SCHREIT- VERKEHR	AUS DEM BUNDES- GEBIET	AUS DER DDR UND BER- LIN (OST)	IM GRENZ- UEBER- SCHREIT- VERKEHR
95 GLAS-U.A.MIN.WAREN													
SCHLESWIG-HOLSTEIN													
012	FLensburg/OSTSEE	-	-	-	-	-	-	-	-	-	-	-	-
013	MUSUM/NORDSEE	0,4	-	-	0,4	-	-	0,1	-	-	0,2	-	-
014	HEIDE	-	-	-	-	-	37,1	-	-	-	-	-	-
016	KIEL/KIELERFOERDE	-	-	-	-	-	0,2	-	-	-	-	-	-
017	KIEL/UEBR.,HAEFEN	-	-	27,8	-	-	4,3	-	-	18,6	-	-	1,6
018	LUEBECK (STADT)	-	-	12,8	-	-	8,7	-	-	19,6	-	-	6,8
019	ITZENHOE/RATZEBURG	-	-	-	0,1	-	-	-	-	-	0	-	-
HAMBURG													
020	HAMBURG (STADT)	0,1	0	105,6	0,2	0	31,8	0,7	0	116,9	0,1	-	232,7
NIEDERSACHSEN													
031	STADE/HAMBURG	0	-	-	-	-	-	-	-	-	-	-	-
032	LUENEBURG/UELZEN	-	-	-	-	-	-	-	-	-	-	-	-
033	SOLTAU	-	-	-	-	-	-	-	-	-	-	-	-
034	BRAKE	-	-	0,7	-	-	-	-	-	-	-	-	-
035	VERDEN/NIENBURG	-	-	-	-	-	-	-	-	-	-	-	-
041	EMDEN (STADT)	-	-	-	-	-	-	-	-	-	-	-	-
042	WILMELSHAVEN	0	-	-	0	-	-	-	-	-	-	-	-
043	MEPPEN	-	-	-	-	-	-	-	-	-	-	-	-
044	OLDENBURG	-	-	-	-	-	-	-	-	-	-	-	-
045	OSNABRUECK	-	-	-	-	-	-	-	-	-	-	-	-
051	HANNOVER	-	-	-	-	-	-	-	-	-	-	-	-
052	BRAUNSCHWEIG	-	-	-	-	-	-	-	-	-	-	-	-
053	GOETTINGEN	-	-	-	-	-	-	-	-	-	-	-	-
BREMEN													
061	BREMEN (STADT)	0	-	38,5	0	-	5,7	0,1	-	21,3	0,7	-	55,1
062	BREMERHAVEN (STADT)	0,1	-	21,4	0	-	5,2	0	-	23,5	-	-	20,9
UEBRIGE HAEFEN													
		-	-	-	-	-	-	-	-	-	-	-	-
INSGESAMT		0,7	0	206,8	0,7	0	92,9	1,0	0	199,9	1,0	-	297,1

NR. DER STYST	VERKEHRSBEZIRK	VERSAND			EMPFANG			VERSAND			EMPFANG		
		NACH DEM BUNDES- GEBIET	NACH DER DDR UND BER- LIN (OST)	IM GRENZ- UEBER- SCHREIT. VERKEHR	AUS DEM BUNDES- GEBIET	AUS DER DDR UND BER- LIN (OST)	IM GRENZ- UEBER- SCHREIT. VERKEHR	NACH DEM BUNDES- GEBIET	NACH DER DDR UND BER- LIN (OST)	IM GRENZ- UEBER- SCHREIT. VERKEHR	AUS DEM BUNDES- GEBIET	AUS DER DDR UND BER- LIN (OST)	IM GRENZ- UEBER- SCHREIT. VERKEHR
97 SONSTIGE WAREN ANG.													
SCHLESWIG-HOLSTEIN													
012	FLensburg/OSTSEE	-	-	-	0,5	-	0	-	-	0	-	-	0,2
013	MUSUM/NORDSEE	0,9	-	-	1,0	-	-	5,1	-	-	5,1	-	-
014	HEIDE	-	-	-	-	-	3,8	-	-	0	-	-	0,3
016	KIEL/KIELERFOERDE	-	-	0,2	-	-	51,1	-	0	134,3	-	-	115,7
017	KIEL/UEBR.HAEFEN	-	-	65,5	-	-	163,8	0	-	69,6	-	-	46,4
018	LUEBECK (STADT)	-	-	97,5	-	0,1	307,3	-	-	560,9	0,1	0	512,8
019	ITZHOE/RATZEBURG	-	-	-	0,6	-	0	0,5	-	0,1	3,0	-	0
HAMBURG													
020	HAMBURG (STADT)	1,7	0	431,6	0,4	0	731,8	7,1	0	61,9	3,0	0,1	84,6
NIEDERSACHSEN													
031	STADE/HAMBURG	0,1	-	-	-	-	-	0,3	-	0,3	-	-	0,1
032	LUENEBURG/UELZEN	-	-	-	-	-	-	-	-	-	-	-	-
033	SOLTAU	-	-	-	-	-	-	-	-	-	-	-	-
034	BRAKE	-	-	2,8	-	-	17,6	-	-	14,2	-	-	11,0
035	VERDEN/NIENBURG	-	-	-	-	-	-	-	-	-	-	-	-
041	EMDEN (STADT)	-	-	0	-	-	49,9	113,4	-	5,7	5,0	-	2,1
042	WILHELMSHAVEN	0,5	-	-	0,5	-	-	91,4	-	-	199,6	-	-
043	REPPEN	-	-	-	-	-	0,1	-	-	-	-	-	-
044	OLDENBURG	-	-	-	-	-	-	-	-	-	0	-	-
045	OSNABRUECK	-	-	-	-	-	-	-	-	-	-	-	-
051	HANNOVER	-	-	-	-	-	-	-	-	-	-	-	-
052	BRAUNSCHWEIG	-	-	-	-	-	-	-	-	-	-	-	-
053	GOETTINGEN	-	-	-	-	-	-	-	-	-	-	-	-
BREMEN													
061	BREMEN (STADT)	0,3	-	95,9	0,6	-	459,8	0,3	-	41,4	1,2	-	22,2
062	BREMERHAVEN (STADT)	0,1	-	73,9	0,1	-	178,8	2,1	-	422,5	3,1	-	580,6
UEBRIGE HAEFEN													
		-	-	-	0,1	-	-	-	-	-	-	-	-
INSGESAMT		3,7	0	767,6	3,7	0,1	1963,9	220,2	0	1310,8	220,2	0,1	1376,0

## 4 GÜTERVERKEHR 1975

4.6 VERSAND UND EMPFANG DES BUNDESGEBIETES IN GRENZÜBERSCHREITENDEN VERKEHR NACH VERKEHRSBEZIRKEN UND GÜTERHAUPTGRUPPEN  
1 000 TONNEN

NR. DER SYST	GÜTERHAUPTGRUPPE GÜTERABTEILUNG	VERKEHRSBEZIRK															
		FINNLAND		SCHWEDEN		NORWEGEN SKAGERRAK		NORWEGEN NORDSEE/ATL		DAENEMARK O-SEE KATT		DAENEMARK NORDSEE		GROENLAND FAEROERER			
		V	E	V	E	V	E	V	E	V	E	V	E	V	E		
00	LEBENDE TIERE	0	0	0	0	-	0	-	-	0	0	-	-	-	-	-	-
01	GETREIDE	79	0	71	401	5	17	7	-	179	431	22	3	-	-	-	-
02	KARTOFFELN	2	-	15	-	-	-	-	-	20	1	-	-	-	-	-	-
03	FRUECHTE, GEMUESE	91	0	22	1	2	0	0	-	272	6	-	-	-	-	-	-
04	TEXTILE ROHSTOFFE	5	1	4	1	1	2	1	0	8	2	0	0	-	-	-	-
05	HOLZ UND KORK	70	114	701	95	84	1	1	0	45	193	-	-	-	-	-	-
06	ZUCKERRUEBEN	-	-	-	-	-	-	-	-	-	8	-	-	-	-	-	-
09	PFL. U. TIER. ROHST. ANG	9	0	16	1	3	0	1	0	19	14	-	0	-	-	-	-
	ZUSAMMEN	256	116	828	499	95	21	10	0	542	655	22	3	-	-	-	-
11	ZUCKER	0	1	0	-	1	-	-	0	3	5	-	-	-	-	-	-
12	GETRAENKE	7	0	5	3	0	1	0	0	56	70	-	0	-	-	-	-
13	AND. GENUSSMITTEL U. A	20	2	61	20	5	0	2	0	33	8	-	0	-	-	-	-
14	FLEISCH, EIER, MILCH	1	13	4	11	0	5	0	35	13	85	0	1	-	-	-	1
16	GETREIDE U. AE. ERZGN	5	0	13	2	2	0	0	0	81	8	1	0	-	-	-	-
17	FUTTERMITTEL	11	-	60	5	0	4	1	63	331	109	48	17	-	-	-	1
18	ÖLSAATEN, FETTE ANG.	37	1	27	37	9	18	4	6	33	34	3	18	-	-	-	2
	ZUSAMMEN	81	16	170	79	16	31	7	104	551	319	53	37	-	-	-	4
21	STEINKOHLE, -BRIKETTS	-	-	2	22	-	-	7	24	1	0	-	-	-	-	-	-
22	BRAUNKOHLE U. A., TORF	-	0	1	0	7	0	-	-	0	0	-	-	-	-	-	-
23	KOKS	14	-	522	1	53	-	29	-	7	3	-	-	-	-	-	-
	ZUSAMMEN	14	0	525	23	60	0	35	26	8	4	-	-	-	-	-	-
31	ROHES ERDOEL	0	-	-	84	-	146	-	446	-	50	-	-	-	-	-	-
32	KRAFTSTOFFE, HEIZÖL	22	65	344	96	8	15	48	27	400	58	123	6	-	-	-	-
33	NATUR-, RAFFINIERTE GAS	-	-	0	0	-	-	-	-	3	-	-	-	-	-	-	-
34	MINERALÖLERZGN. ANG.	11	3	83	5	31	0	8	0	40	2	0	-	-	-	-	-
	ZUSAMMEN	33	68	428	186	39	161	55	473	443	110	123	6	-	-	-	-
41	EISENERZE	7	-	1	625	0	3	-	3056	0	0	-	-	-	-	-	-
45	NE-METALLERZE	3	0	1	101	0	3	-	114	3	3	-	-	-	-	-	5
46	EISEN-, STAHLABFÄLLE	2	3	6	25	8	141	0	8	1	11	-	-	-	-	-	-
	ZUSAMMEN	12	3	8	751	8	148	0	3178	4	14	-	-	-	-	-	5
51	ROHEISEN, -STAHL	16	12	87	43	7	22	1	14	28	16	-	-	-	-	-	-
52	STAHLHALBZEUG	2	19	12	1	0	0	1	0	13	0	-	-	-	-	-	-
53	STAB-, FORMSTAHL U. A.	75	10	66	61	44	0	36	15	62	13	2	0	-	-	-	-
54	STAHLBLECH, BANDSTAHL	68	11	117	82	37	1	58	3	73	15	1	-	-	-	-	-
55	ROHRE, GIESSEREIERZGN	53	4	62	10	22	1	30	1	65	13	2	0	-	-	-	-
56	NE-METALLE, -HALBZEUG	9	3	24	23	2	11	1	18	15	5	0	-	-	-	-	-
	ZUSAMMEN	222	59	368	219	112	36	127	52	256	62	5	0	-	-	-	-
61	SAND, KIES, BIMS, TON	7	1	8	31	10	5	4	16	11	111	-	234	-	-	-	1
62	SALZ, SCHWEFEL, -KIES	11	-	255	0	7	-	14	-	28	0	1	-	-	-	-	-
63	AND. STEINE U. ERDEN	21	8	54	982	40	165	31	621	24	361	-	63	-	-	-	-
64	ZEMENT, KALK	0	-	1	19	0	-	0	-	1	3	-	-	-	-	-	-
65	GIPS	2	-	2	-	1	-	0	-	2	0	-	-	-	-	-	-
69	AND. MIN. BAUSTOFFE	10	1	15	11	4	0	12	2	34	10	-	42	-	-	-	-
	ZUSAMMEN	51	9	334	1043	61	170	61	639	102	485	1	339	1	1	-	-
71	NAT. DÜNGEMITTEL	0	-	2	0	0	-	4	3	0	0	-	-	0	-	-	-
72	CHEM. DÜNGEMITTEL	98	0	63	2	37	1	39	-	42	1	3	0	0	-	-	-
	ZUSAMMEN	98	0	66	2	37	1	43	3	42	1	3	0	1	-	-	-
81	CHEM. GRUNDST. U. A.	50	12	93	32	99	6	8	3	44	7	-	0	-	-	-	-
82	ALUMINIUMOXID	3	0	2	-	1	-	14	-	-	-	-	-	-	-	-	-
83	BENZOL, TEER U. AE.	1	-	12	0	0	-	36	-	1	0	-	-	-	-	-	-
84	ZELLSTOFF, ALTPAPIER	5	119	9	474	1	66	0	23	2	106	-	-	-	-	-	-
89	AND. CHEM. ERZEUGNISSE	56	9	35	21	9	4	5	0	182	31	0	1	-	-	-	-
	ZUSAMMEN	114	140	152	529	110	76	63	24	230	144	0	1	-	-	-	-
91	FAHRZEUGE	45	1	160	33	38	0	0	0	103	15	-	0	-	-	-	-
92	LANDMASCHINEN	9	1	0	1	0	0	0	0	18	6	-	-	-	-	-	-
93	EL. ERZGN., MASCHINEN	44	9	84	86	14	4	12	4	119	69	0	1	-	-	-	-
94	EDM-WAREN U. A.	22	3	23	20	7	1	8	4	22	13	0	0	-	-	-	-
95	GLAS-U. A. MIN. WAREN	5	3	14	8	2	0	2	37	30	5	-	-	-	-	-	-
96	LEDER-U. TEXTILWAREN	13	4	20	4	5	0	3	0	23	3	-	0	-	-	-	-
97	SONSTIGE WAREN ANG.	16	521	101	476	9	114	4	70	77	176	0	5	-	-	-	-
	ZUSAMMEN	152	542	402	627	76	122	29	115	392	287	0	5	-	-	-	-
99	BES. TRANSPORTGÜTER	127	141	331	236	48	35	1	1	328	284	7	0	0	-	-	-
	INSGESAMT	1161	1096	3612	4193	663	801	432	4617	2919	2367	212	391	2	9	-	-

## 4 GÜTERVERKEHR 1975

4.6 VERSAND UND EMPFANG DES BUNDESGBIETES IM GRENZÜBERSCHREITENDEN VERKEHR NACH VERKEHRSBEZIRKEN UND GÜTERHAUPTGRUPPEN  
1 000 TONNEN

NR. DER STST	GÜTERHAUPTGRUPPE GÜTERABTEILUNG	VERKEHRSBEZIRK													
		ISLAND		GR.BRIT. WESTKÜSTE		GR.BRIT. NORDSEE		IRLAND		ROTTERDAM		AMSTERDAM		Maastricht	
		V	E	V	E	V	E	V	E	V	E	V	E	V	E
00	LEBENDE TIERE	-	-	-	-	0	1	-	6	-	-	-	-	-	-
01	GETREIDE	1	-	65	9	146	279	12	-	14	22	2	8	-	-
02	KARTOFFELN	-	-	-	-	1	-	-	-	-	-	-	-	-	-
03	FRÜCHTE, GEMÜSE	3	-	-	0	8	2	0	-	1	1	0	-	-	-
04	TEXTILE, ROHSTOFFE	0	0	3	3	6	3	1	0	1	1	0	0	-	-
05	HOLZ UND KORK	0	-	2	-	28	7	0	-	0	3	-	-	-	-
06	ZUCKERRÜBEN	-	-	-	-	-	-	-	-	-	-	-	-	-	-
09	PFL.U.TIER.ROHST. ANG.	0	0	1	1	14	4	0	1	1	5	0	0	-	-
	ZUSAMMEN	5	0	70	13	203	290	13	7	16	32	2	8	-	-
11	ZUCKER	0	-	2	-	24	10	-	-	0	11	-	3	-	-
12	GETRÄNKE	1	-	0	0	53	14	0	0	5	3	0	2	-	-
13	AND.GENUSSMITTEL U.A.	1	0	1	0	21	10	0	0	2	5	1	1	-	-
14	FLEISCH, EIER, MILCH	0	12	3	1	28	13	3	1	7	1	1	-	-	-
16	GETREIDE U. AE.ERZGN	0	0	45	0	92	21	1	1	4	3	0	0	-	-
17	FUTTERMITTEL	1	25	31	-	31	18	2	-	1	38	0	2	-	-
18	ÖLSAATEN, FETTE ANG.	0	4	12	0	10	4	0	0	46	89	1	0	-	-
	ZUSAMMEN	3	41	93	1	260	89	6	2	65	149	3	9	-	-
21	STEINKOHLE, -BRIKETTS	-	-	-	1	-	265	4	-	-	0	-	-	-	-
22	BRAUNKOHLE U.A., TORF	-	-	-	-	1	1	-	-	0	0	-	-	-	-
23	KOKS	-	-	-	14	1	62	-	-	-	-	-	-	1	-
	ZUSAMMEN	-	-	-	15	2	327	4	-	0	0	-	-	1	-
31	ROHES ERDOEL	-	-	-	105	-	1385	-	250	-	7237	-	180	-	-
32	KRAFTSTOFFE, HEIZÖL	-	-	61	197	231	329	0	-	288	1033	1	911	-	-
33	NATUR-, RAFFINIERTE GAS	-	-	-	-	-	2	-	-	-	-	-	-	-	-
34	MINERALÖLERZGN. ANG.	0	-	27	6	62	28	0	0	17	37	3	3	-	-
	ZUSAMMEN	0	-	88	308	293	1743	0	250	305	8306	5	1094	-	-
41	EISENERZE	0	-	-	-	0	-	-	-	-	79	-	-	-	-
45	NE-METALLE	-	0	0	3	1	6	0	39	0	3	-	-	-	-
46	EISEN-, STAHLABFÄLLE	-	-	1	18	2	61	-	1	2	0	-	-	-	-
	ZUSAMMEN	0	0	2	21	2	67	0	40	2	83	-	-	-	-
51	ROHEISEN, -STAHL	-	-	3	0	8	0	0	-	0	1	-	-	-	-
52	STAHLHALBZEUG	0	-	0	-	5	0	0	-	2	-	-	-	-	-
53	STAB-, FORNSTAHL U.A.	2	0	1	0	8	8	1	0	1	0	0	9	-	-
54	STAHLBLECH, BANDSTAHL	1	-	1	0	302	2	2	0	0	1	1	4	2	-
55	ROHRE, GIESSEREIERZGN	1	-	1	2	29	6	3	0	1	2	1	-	-	-
56	NE-METALLE, -HALBZEUG	0	0	27	16	12	9	1	1	4	5	0	-	-	-
	ZUSAMMEN	5	0	32	18	365	25	7	1	8	9	1	12	2	-
61	SAND, KIES, BIRN, TON	0	-	-	1	1	199	0	4	0	7	-	-	-	-
62	SALZ, SCHWEFEL, -KIES	0	-	1	0	2	0	9	-	-	1	-	-	-	-
63	AND.STEINE U.ERDEN	0	13	2	65	10	311	0	240	0	1	-	-	-	-
64	ZEMENT, KALK	0	-	-	-	1	2	0	0	-	0	-	-	-	-
65	GIPS	0	-	-	-	2	-	0	-	0	-	-	-	-	-
69	AND.MIN.BAUSTOFFE	1	-	6	0	10	2	1	0	3	0	-	-	-	-
	ZUSAMMEN	1	13	9	66	25	514	11	244	4	9	-	-	-	-
71	NAT.DUENGENMITTEL	-	-	1	-	11	12	4	-	-	2	-	1	-	-
72	CHEM.DUENGENMITTEL	0	-	89	-	113	66	40	-	1	37	-	15	-	5
	ZUSAMMEN	0	-	90	-	124	78	44	-	1	40	-	16	-	5
81	CHEM.GRUNDST.U.A.	1	-	43	2	48	6	5	0	119	31	0	2	-	-
82	ALUMINIUMOXID	-	-	-	-	1	0	0	0	11	1	-	-	-	-
83	BENZOL, TEER U.AE.	-	-	-	-	0	0	-	-	34	16	7	14	-	-
84	ZELLSTOFF, ALTPAPIER	-	0	1	-	7	0	-	-	0	-	-	0	-	-
89	AND.CHEM.ERZEUGNISSE	1	0	24	1	23	12	2	0	6	3	0	0	-	-
	ZUSAMMEN	2	0	68	3	79	19	7	1	170	51	7	16	-	-
91	FANRZEUGE	1	0	1	0	55	79	4	0	6	1	0	0	-	-
92	LANDMASCHINEN	0	-	0	0	5	5	5	0	0	0	-	-	-	-
93	EL.ERZGN., MASCHINEN	3	0	3	2	38	35	9	1	4	2	0	1	-	-
94	EBN-VAREN U.A.	2	0	5	0	13	8	2	0	2	1	0	1	-	-
95	GLAS-U.A.MIN.VAREN	1	0	0	0	8	2	1	0	1	0	0	0	-	-
96	LEDER-U.TEXTILWAREN	2	0	2	0	12	4	2	0	2	1	0	0	-	-
97	SONSTIGE VAREN ANG.	3	0	3	0	27	13	3	1	4	2	0	0	-	-
	ZUSAMMEN	12	0	15	3	157	146	27	2	19	7	1	2	-	-
99	BES.TRANSPORTGÜTER	0	0	15	1	90	70	2	1	14	22	0	0	-	-
	INSGESANT	28	55	481	450	1599	3368	121	547	604	8709	17	1157	3	5



## 4 GÜTERVERKEHR 1975

4.6 VERSAND UND EMPFANG DES BUNDESGBIETES IM GRENZÜBERSCHREITENDEN VERKEHR NACH VERKEHRSBEZIRKEN UND GÜTERHAUPTGRUPPEN  
1 000 TONNEN

NR. DER STST	GÜTERHAUPTGRUPPE GÜTERABTEILUNG	VERKEHRSBEZIRK													
		UEBR. NIEDERLANDE		ANTWERPEN		UEBR. BELGIEN		LUXEMBURG		FRANKREICH KANAL		FRANKREICH ATLANTIK		FRANKREICH BINNENLAND	
		V	E	V	E	V	E	V	E	V	E	V	E	V	E
00	LEBENDE TIERE	-	-	-	0	-	-	-	-	-	-	-	-	-	-
01	GETREIDE	7	3	1	6	4	6	-	-	2	1	-	2	1	1
02	KARTOFFELN	-	-	0	-	-	-	-	-	-	-	-	-	-	-
03	FRÜCHTE, GEMÜSE	-	-	0	0	0	0	-	-	-	-	-	-	-	-
04	TEXTILE ROHSTOFFE	-	-	0	2	0	4	-	-	-	0	-	-	-	-
05	HOLZ UND KORK	-	-	0	2	9	-	-	-	0	1	-	-	-	-
06	ZUCKERRÜDEN	-	-	-	-	-	-	-	-	-	-	-	-	-	-
09	PFL.U.TIER.ROHST.ANG.	-	-	0	4	0	3	-	-	1	0	-	-	-	-
	ZUSAMMEN	7	3	1	15	12	13	-	-	3	2	-	2	1	1
11	ZUCKER	1	5	1	-	-	-	-	-	-	-	-	-	-	-
12	GETRAENKE	-	-	1	4	0	0	-	-	-	3	-	1	-	-
13	AND.GENUSSMITTEL U.A.	0	-	3	2	0	0	-	-	1	0	1	-	-	-
14	FLEISCH,EIER,WILCH	-	-	0	0	0	2	-	-	-	1	-	-	-	-
16	GETREIDE U. AE.ERZGN	-	-	2	3	0	1	-	-	1	0	-	-	-	-
17	FUTTERMITTEL	5	5	0	5	1	2	-	-	0	-	1	0	-	-
18	OElsaATEN,FETTE ANG.	7	6	1	2	0	0	-	-	10	2	2	-	-	-
	ZUSAMMEN	13	16	9	16	1	4	-	-	11	6	4	2	-	-
21	STEINKOHLE,-BRIKETTS	-	24	-	-	-	19	-	-	-	-	-	-	-	-
22	BRAUNKOHLE U.A.,TORF	-	-	0	-	0	-	-	-	-	0	-	-	-	-
23	KOKS	12	1	-	-	0	-	-	-	2	-	-	-	-	-
	ZUSAMMEN	12	25	0	-	1	19	-	-	2	0	-	-	-	-
31	ROHES ERDOEL	-	-	-	-	-	-	-	-	-	388	-	-	-	-
32	KRAFTSTOFFE,HEIZOEL	73	42	3	205	25	51	-	-	28	177	26	20	-	-
33	NATUR-,RAFFINIEREGAS	-	1	0	-	-	-	-	-	-	-	-	-	-	-
34	MINERALOELERZGN,ANG.	1	16	5	1	57	0	-	-	8	7	-	25	-	-
	ZUSAMMEN	74	60	9	205	83	51	-	-	37	573	26	45	-	-
41	EISENERZE	-	-	0	-	-	-	-	-	-	-	-	-	-	-
45	NE-METALLERZE	-	-	1	18	0	4	-	-	-	0	-	2	-	-
46	EISEN-,STAHLABFALLE	1	0	0	0	1	0	-	-	-	-	-	-	0	-
	ZUSAMMEN	1	0	1	19	1	4	-	-	-	0	-	2	0	-
51	ROHEISEN,-STAHL	10	-	0	0	22	0	-	-	-	1	-	-	-	-
52	STAHLHALBZEUG	-	-	2	0	1	5	-	-	-	0	-	-	-	-
53	STAB-,FORMSTAHL U.A.	9	2	2	6	1	16	-	-	0	0	-	-	-	-
54	STAHLBLECH,BANDSTAHL	0	2	1	13	2	6	-	-	0	0	5	3	-	-
55	ROHRE,GIESSEREIERZGN	-	0	1	2	0	-	-	-	0	0	-	-	-	-
56	NE-METALLE,-HALBZEUG	-	-	2	17	15	0	-	-	2	0	-	-	-	-
	ZUSAMMEN	20	4	8	40	41	28	-	-	3	2	5	3	-	-
61	SAND,KIES,BIMS,TON	-	1	1	0	0	3	-	-	0	19	-	-	-	0
62	SALZ,SCHWEFEL,-KIES	-	152	0	-	-	-	-	-	-	-	-	1	-	-
63	AND.STEINE U.ERDEN	-	4	0	1	-	0	-	-	1	13	1	-	-	-
64	ZEMENT,KALK	4	-	0	0	-	-	-	-	-	-	-	-	-	-
65	GIPS	-	-	0	0	0	-	-	-	-	-	-	-	-	-
69	AND.MIN.BAUSTOFFE	-	5	0	0	0	-	-	-	0	0	-	-	-	-
	ZUSAMMEN	4	161	1	1	0	4	-	-	1	31	1	1	-	0
71	NAT.DUENGEMITTEL	-	-	-	12	-	2	-	-	-	-	-	-	-	-
72	CHEM.DUENGEMITTEL	2	3	5	98	1	124	-	1	1	-	-	-	-	-
	ZUSAMMEN	2	3	5	110	1	126	-	1	1	-	-	-	-	-
81	CHEM.GRUNDST.U.A.	146	157	9	3	83	3	-	-	31	1	17	-	-	-
82	ALUMINIUMOXID	31	-	-	0	-	-	-	-	-	0	-	-	-	-
83	BENZOL,TEER U.AE.	10	5	11	1	8	4	-	-	2	1	4	-	-	-
84	ZELLSTOFF,ALTPAPIER	-	-	0	7	-	-	-	-	-	-	-	-	-	-
89	AND.CHEM.ERZEUGNISSE	-	-	1	2	0	0	-	-	0	0	-	-	-	-
	ZUSAMMEN	187	162	21	12	92	7	-	-	33	2	20	-	-	-
91	FAHRZEUGE	0	-	2	1	0	0	-	-	0	0	-	-	-	-
92	LANDMASCHINEN	-	-	0	0	0	0	-	-	-	-	-	-	-	-
93	EL.ERZGN.,MASCHINEN	-	1	5	2	1	0	-	-	1	0	-	0	-	-
94	EDM-WAREN U.A.	0	1	3	0	0	0	-	-	1	1	0	-	-	-
95	GLAS-U.A.MIN.WAREN	-	-	1	0	0	-	-	-	0	0	-	-	-	-
96	LEDER-U.TEXTILWAREN	-	-	3	1	0	0	-	-	0	0	-	-	-	-
97	SONSTIGE WAREN ANG.	-	-	3	2	0	20	-	-	0	1	-	-	-	-
	ZUSAMMEN	0	2	18	6	2	21	-	-	2	2	0	0	-	-
99	BES.TRANSPORTGÜTER	0	0	4	5	1	1	-	-	1	1	-	-	-	-
	INSGESAMT	320	436	77	428	234	278	-	1	94	620	55	54	1	1

## 4 GÜTERVERKEHR 1975

4.6 VERSAND UND EMPFANG DES BUNDES GEBIETES IM GRENZÜBERSCHREITENDEN VERKEHR NACH VERKEHRSBEZIRKEN UND GÜTERHAUPTGRUPPEN  
1 000 TONNEN

NR. DER SYST	GÜTERHAUPTGRUPPE GÜTERABTEILUNG	VERKEHRSBEZIRK													
		MARSEILLE / KORSIKA		PORTUGAL		SPANIEN ATLANTIK		SPANIEN COLT CADIZ		SPANIEN MITTELMEER		GIBRALTAR		MALTA	
		V	E	V	E	V	E	V	E	V	E	V	E	V	E
00	LEBENDE TIERE	-	-	-	-	-	-	-	-	-	-	-	-	-	-
01	GETREIDE	-	-	0	-	-	-	-	-	0	-	-	-	0	-
02	KARTOFFELN	-	-	2	-	-	-	-	-	-	-	-	-	0	-
03	FRÜCHTE, GEMÜSE	-	-	0	0	1	0	-	0	3	-	-	-	0	-
04	TEXTILE ROHSTOFFE	-	-	4	0	0	0	-	0	0	-	-	-	0	0
05	HOLZ UND KORK	-	-	3	6	0	0	0	0	1	0	-	-	0	-
06	ZUCKERRÜBEN	-	-	-	-	-	-	-	-	-	-	-	-	-	-
09	PFL.U.TIER.ROHST. ANG.	-	-	2	2	1	1	0	0	1	1	-	-	0	-
	ZUSAMMEN	-	-	11	9	1	1	0	0	1	4	0	-	0	0
11	ZUCKER	-	-	-	-	-	-	-	-	0	-	-	-	-	-
12	GETRÄNKE	-	7	0	7	0	4	0	4	0	7	0	-	0	-
13	AND. GENUSSMITTEL U.A.	-	-	1	0	2	0	0	0	0	2	0	-	0	-
14	FLEISCH, EIER, MILCH	-	-	1	9	0	3	0	1	1	1	0	-	0	-
16	GETREIDE U. AE. ERZGN	-	-	1	3	0	1	0	3	0	17	0	-	0	0
17	FUTTERMittel	-	-	1	5	1	3	-	17	0	3	-	-	-	-
18	ÖLSAATEN, FETTE ANG.	-	-	0	0	0	0	-	0	0	2	0	-	-	0
	ZUSAMMEN	-	7	3	24	3	11	0	25	2	31	1	-	1	0
21	STEINKOHLE, -BRIKETTS	-	-	1	0	12	-	-	-	0	-	-	-	-	-
22	BRUNKOHLE U.A., TORF	-	-	0	-	-	0	-	-	-	-	-	-	0	-
23	KOKS	-	-	10	-	79	-	-	-	21	-	-	-	-	-
	ZUSAMMEN	-	-	11	0	91	0	-	-	21	-	-	-	0	-
31	ROHES ERDÖL	-	-	0	-	-	-	-	-	-	-	-	-	-	-
32	KRAFTSTOFFE, HEIZÖL	-	42	-	-	-	123	-	62	0	74	-	-	-	-
33	NATUR-, RAFFINIERTE GAS	-	-	-	-	-	-	0	-	-	-	-	-	-	-
34	MINERALÖLERZGN. ANG.	-	2	1	-	1	0	0	-	2	-	0	-	0	-
	ZUSAMMEN	-	44	1	-	1	123	0	62	2	74	0	-	0	-
41	EISENERZE	-	-	-	-	-	-	-	-	-	29	-	-	-	-
45	NE-METALLERZE	-	-	-	0	0	1	-	-	0	0	-	-	-	0
46	EISEN-, STAHLABFÄLLE	-	-	-	-	23	0	2	-	1	6	-	-	-	-
	ZUSAMMEN	-	-	-	0	23	1	2	-	1	35	-	-	-	0
51	ROHEISEN, -STAHL	-	-	1	0	12	0	0	-	0	0	-	-	-	-
52	STAHLHALBZEUG	-	-	1	0	25	0	0	-	0	-	-	-	-	-
53	STAB-, FORMSTAHL U.A.	1	-	16	0	5	35	0	6	2	12	-	-	0	-
54	STAHLBLECH, BANDSTAHL	-	1	27	0	59	1	1	1	18	0	0	-	0	-
55	ROHRE, GIESSEREIERZGN	-	-	6	0	4	4	1	-	4	0	0	-	0	-
56	NE-METALLE, -HALBZEUG	-	-	3	0	1	0	0	-	0	0	-	-	0	-
	ZUSAMMEN	1	1	54	1	107	40	2	6	24	12	0	-	1	-
61	SAND, KIES, KIM, TOM	-	-	1	1	0	5	0	-	0	1	-	-	0	-
62	SALZ, SCHWEFEL, -KIES	-	-	0	0	0	-	-	-	0	-	-	-	0	-
63	AND. STEINE U. ERDEN	-	4	1	8	11	12	2	0	3	3	-	-	0	-
64	ZEMENT, KALK	-	-	0	-	0	0	1	-	2	-	-	-	-	-
65	GIPS	-	-	0	-	0	-	-	-	-	-	-	-	0	-
69	AND. MIN. BAUSTOFFE	-	-	3	17	13	1	1	0	1	11	-	-	0	-
	ZUSAMMEN	-	4	5	26	24	18	4	0	6	15	-	-	0	-
71	NAT. DÜNGEMITTEL	-	-	-	-	-	-	-	-	-	-	-	-	-	-
72	CHEN. DÜNGEMITTEL	-	-	5	42	6	1	-	-	5	-	-	-	0	-
	ZUSAMMEN	-	-	5	42	6	1	-	-	5	-	-	-	0	-
81	CHEN. GRUNDST. U.A.	3	-	14	1	4	3	0	3	12	1	0	-	0	0
82	ALUMINIUMOXID	-	-	0	-	-	0	-	-	0	-	-	-	-	-
83	BENZOL, TEER U. AE.	-	-	-	-	2	-	-	2	0	-	-	-	0	-
84	ZELLSTOFF, ALTPAPIER	-	-	0	20	0	2	-	6	0	0	-	-	-	-
89	AND. CHEN. ERZEUGNISSE	-	0	8	2	2	0	0	0	9	1	0	0	0	-
	ZUSAMMEN	3	0	22	23	8	5	1	12	21	2	0	0	0	0
91	FAHRZEUGE	-	-	1	0	0	0	0	0	0	0	-	-	0	-
92	LANDMASCHINEN	-	-	0	0	0	0	0	0	0	-	-	-	-	-
93	EL. ERZGN., MASCHINEN	0	-	7	1	8	3	2	0	7	1	0	-	2	0
94	EDM-WAREN U.A.	-	-	3	1	1	4	0	0	1	1	0	-	0	0
95	GLAS-U.A. MIN. WAREN	-	-	1	0	0	1	0	0	0	0	-	-	0	-
96	LEDER-U. TEXTILWAREN	-	-	1	2	0	0	0	0	0	1	0	-	0	0
97	SONSTIGE WAREN ANG.	-	0	3	16	1	2	0	0	1	3	0	-	0	0
	ZUSAMMEN	0	0	16	20	11	11	3	0	9	6	1	-	2	0
99	BES. TRANSPORTGÜTER	-	0	0	0	0	2	0	0	0	0	0	0	0	0
	INSGESAMT	4	56	128	146	274	212	12	106	92	180	2	0	5	0

## 4 GUETERVERKEHR 1975

4.6 VERSAND UND EMPFANG DES BUNDESGBIETES IM GRENZUEBERSCHREITENDEN VERKEHR NACH VERKEHRSBEZIRKEN UND GUETERHAUPTGRUPPEN  
1 000 TONNEN

NR. DER STST	GUETERHAUPTGRUPPE GUETERABTEILUNG	VERKEHRSBEZIRK													
		GENUA		ITALIEN WESTKUESTE		ITALIEN SUEDL. ADRIA		ITALIEN NOERDL. ADRIA		SIZILIEN		SARDINIEN		SCHWEIZ	
		V	E	V	E	V	E	V	E	V	E	V	E	V	E
00	LEBENDE TIERE	-	-	-	-	-	-	-	-	-	-	-	-	-	-
01	GETREIDE	10	-	-	-	-	-	5	-	-	-	-	-	-	-
02	KARTOFFELN	-	-	-	-	-	-	-	-	-	-	-	-	-	-
03	FRUECHTE, GEMUESE	0	0	-	0	-	0	-	0	-	0	-	-	-	-
04	TEXTILE ROHSTOFFE	0	0	-	0	-	-	-	-	-	-	-	-	-	-
05	HOLZ UND KORK	-	-	0	0	-	-	0	-	0	-	-	-	-	-
06	ZUCKERRUEBEN	-	-	-	-	-	-	-	-	-	-	-	-	-	-
09	PFL. U. TIER. ROHST. ANG.	0	-	0	0	-	0	0	0	0	0	-	-	-	-
	ZUSAMMEN	11	0	0	0	-	0	5	0	0	0	-	-	-	-
11	ZUCKER	-	-	-	-	-	-	-	-	-	-	-	-	-	-
12	GETRAENKE	0	-	0	-	0	-	0	2	0	0	-	1	-	-
13	AND. GENUSSMITTEL U. A.	0	0	0	0	0	-	2	0	0	0	-	-	-	-
14	FLEISCH, EIER, MILCH	0	0	0	0	-	0	0	0	0	-	-	-	-	-
16	GETREIDE U. AE. ERZGN.	0	0	-	0	-	0	0	0	0	1	-	-	-	-
17	FUTTERMITTEL	-	-	-	-	-	-	-	-	-	-	-	-	-	-
18	OElsaATEN, FETTE ANG.	3	0	6	-	5	0	3	-	1	-	-	-	-	-
	ZUSAMMEN	3	0	7	0	5	0	5	2	1	1	-	1	-	-
21	STEINKOHLE, BRIKETTS	-	-	-	-	-	-	-	-	-	-	-	-	-	-
22	BRAUNKOHLE U. A., TORF	-	-	-	-	-	-	-	-	-	-	-	-	-	-
23	KOKS	-	15	1	-	-	-	-	-	-	-	3	-	-	-
	ZUSAMMEN	-	15	1	-	-	-	-	-	-	-	3	-	-	-
31	ROHES ERDOEL	-	-	-	-	-	-	-	-	-	-	-	-	-	-
32	KRAFTSTOFFE, HEIZOEL	-	38	-	46	-	-	-	19	22	455	-	404	-	-
33	NATUR-, RAFFINIERTE G.	-	-	-	-	-	-	-	-	1	-	-	-	-	-
34	MINERALOELERZGN. ANG.	2	0	5	0	-	-	-	-	-	15	-	-	-	-
	ZUSAMMEN	2	38	5	46	-	-	-	19	23	470	-	404	-	-
41	EISENERZE	-	-	-	3	-	-	-	-	-	-	-	-	-	-
45	NE-METALLERZE	-	-	-	-	-	-	-	-	-	-	-	-	-	-
46	EISEN-, STAHLABFAELLE	-	-	-	-	-	-	-	-	-	-	-	1	-	-
	ZUSAMMEN	-	-	-	3	-	-	-	-	-	-	-	1	-	-
51	ROHEISEN, -STAHL	0	-	-	-	-	-	-	-	-	-	-	-	-	-
52	STAHLHALBZEUG	4	-	-	-	-	-	5	-	-	-	-	-	-	-
53	STAB-, FORMSTAHL U. A.	-	10	-	4	-	-	-	-	-	-	-	-	-	-
54	STAHLBLECH, BANDSTAHL	-	1	15	2	-	-	11	-	-	-	-	-	-	-
55	ROHRE, GIESSEREIERZGN.	-	-	0	-	-	-	-	-	-	-	0	-	-	-
56	NE-METALLE, -HALBZEUG	0	-	0	-	-	-	-	-	0	-	-	-	-	-
	ZUSAMMEN	4	11	15	6	-	-	17	-	0	-	0	-	-	-
61	SAND, KIES, BIMS, TON	0	0	-	-	-	-	-	0	-	1	-	-	-	-
62	SALZ, SCHWEFEL, -KIES	-	-	-	-	-	-	-	-	-	3	-	-	-	-
63	AND. STEINE U. ERDEN	-	-	-	-	-	-	-	0	-	-	-	-	-	-
64	ZEMENT, KALK	-	-	-	-	-	-	-	-	-	-	-	-	-	-
65	GIPS	-	-	-	-	-	-	-	-	-	-	-	-	-	-
69	AND. MIN. BAUSTOFFE	-	-	-	-	-	-	-	-	-	-	-	-	-	-
	ZUSAMMEN	0	0	-	-	-	-	-	0	-	4	-	-	-	-
71	NAT. DUENGEMITTEL	-	-	-	-	-	-	-	-	-	-	-	-	-	-
72	CHEM. DUENGEMITTEL	-	-	-	-	-	-	-	-	-	-	-	-	-	-
	ZUSAMMEN	-	-	-	-	-	-	-	-	-	-	-	-	-	-
81	CHEM. GRUNDST. U. A.	16	-	1	-	-	-	3	0	7	1	30	-	-	-
82	ALUMINIUMOXID	-	-	-	-	-	-	-	-	-	-	-	-	-	-
83	BENZOL, TEER U. AE.	-	-	-	-	-	-	-	-	-	-	-	-	-	-
84	ZELLSTOFF, ALTPAPIER	-	-	-	-	-	-	2	-	-	-	-	-	-	-
89	AND. CHEM. ERZEUGNISSE	-	-	-	0	-	-	-	0	0	0	-	-	-	-
	ZUSAMMEN	16	-	1	0	-	-	5	0	7	1	30	-	-	-
91	FAHRZEUGE	0	-	0	0	-	-	0	-	-	-	0	0	-	-
92	LANDMASCHINEN	-	-	-	-	-	-	-	-	-	-	-	-	-	-
93	EL. ERZGN., MASCHINEN	0	0	0	1	0	-	0	1	0	-	0	-	-	-
94	EDW-WAREN U. A.	0	0	0	-	0	-	0	0	0	-	-	-	-	-
95	GLAS- U. A. MIN. WAREN	-	-	-	0	-	-	-	-	-	0	-	-	-	-
96	LEDER- U. TEXTILWAREN	0	0	0	0	-	0	-	-	-	-	0	-	-	-
97	SONSTIGE WAREN ANG.	0	-	0	0	-	-	0	0	0	0	0	-	-	-
	ZUSAMMEN	0	0	0	1	0	0	0	1	0	0	1	0	-	-
99	BES. TRANSPORTGUETER	0	0	0	0	-	-	0	0	0	-	1	0	-	-
	INSGESAMT	36	65	29	56	5	0	32	22	31	476	35	406	1	-

4.6 VERSAND UND EMPFANG DES BUNDESGBIETES IN GRENZÜBERSCHREITENDEN VERKEHR NACH VERKEHRSBEZIRKEN UND GÜTERHAUPTGRUPPEN  
1 000 TONNEN

NR. DER SVST	GÜTERHAUPTGRUPPE GÜTERABTEILUNG	VERKEHRSBEZIRK													
		JUGOSLAVIEN		ALBANIEN		GRIECHENLAND		TÜRKEI		RUMÄNIEN		BULGARIEN		POLEN	
		V	E	V	E	V	E	V	E	V	E	V	E	V	E
00	LEBENDE TIERE	-	-	-	-	-	-	-	-	-	-	-	-	-	-
01	GETREIDE	-	-	-	-	-	0	-	-	-	-	-	-	109	1
02	KARTOFFELN	-	-	-	-	2	-	0	-	-	-	-	-	-	-
03	FRÜCHTE, GEMÜSE	-	-	-	-	-	2	0	44	-	-	-	0	1	0
04	TEXTILE ROHSTOFFE	0	-	-	-	1	1	0	45	-	-	-	-	7	0
05	HOLZ UND KORK	0	-	-	-	0	0	2	-	-	-	-	-	0	0
06	ZUCKERRÜBEN	0	-	-	-	-	-	-	-	-	-	-	-	-	-
09	PFL.U.TIER.ROHST.ANG	0	-	-	-	0	0	0	4	-	0	0	0	7	1
	ZUSAMMEN	0	-	-	-	3	3	2	93	-	0	0	0	125	3
11	ZUCKER	-	-	-	-	-	-	-	-	-	-	-	-	-	0
12	GETRÄNKE	-	-	-	-	3	2	0	0	-	-	-	0	0	1
13	AND.GENUSSMITTEL U.A.	0	-	-	-	2	10	0	7	0	-	-	1	8	2
14	FLEISCH, EIER, MILCH	-	-	-	-	4	1	0	0	-	-	-	0	3	4
16	GETREIDE U. AE.ERZGN	-	0	-	-	0	69	0	9	-	0	-	5	42	1
17	FUTTERMITTEL	-	1	-	-	5	8	1	10	-	-	-	-	6	0
18	OElsaATEN, FETTE ANG.	5	-	-	-	2	-	18	0	-	17	-	1	11	18
	ZUSAMMEN	5	1	-	-	16	90	19	26	0	17	-	7	70	29
21	STEINKOHLE, -BRICKETS	-	-	-	-	-	-	-	-	36	-	-	-	-	1003
22	BRUNKOHLE U.A., TORF	-	-	-	-	-	-	0	-	-	-	-	-	-	-
23	KOKS	-	-	-	-	5	-	0	-	-	-	-	-	-	4
	ZUSAMMEN	-	-	-	-	5	-	0	-	36	-	-	-	-	1007
31	ROHES ERDOEL	-	-	-	-	-	-	-	-	-	-	-	-	-	-
32	KRAFTSTOFFE, HEIZÖL	-	-	-	-	-	97	-	-	-	265	-	12	40	83
33	NATUR-, RAFFINIERTE GAS	-	-	-	-	-	-	-	-	-	-	-	-	-	-
34	MINERALÖLERZGN ANG.	0	-	-	-	8	-	7	0	-	-	0	-	3	0
	ZUSAMMEN	0	-	-	-	8	97	7	0	-	265	0	12	43	84
41	EISENERZE	-	-	-	-	-	11	-	-	-	-	-	-	-	-
45	NE-METALLERZE	-	-	-	-	-	3	0	3	-	-	-	-	0	2
46	EISEN-, STAHLABFALLE	-	-	-	-	-	-	10	-	-	-	-	-	-	-
	ZUSAMMEN	-	-	-	-	-	14	10	3	-	-	-	-	0	2
51	ROHEISEN, -STAHL	-	-	-	-	1	-	54	0	1	-	-	-	5	-
52	STAHLHALBZEUG	0	-	0	-	2	-	123	-	-	-	-	-	19	-
53	STAB-, FORMSTAHL U.A.	0	0	0	-	9	0	55	0	4	-	-	-	55	0
54	STAHLBLECH, BANDSTAHL	1	-	0	-	20	0	42	0	5	3	-	0	57	-
55	ROHRE, GIEßEREIERZGN	0	-	3	-	7	0	38	0	-	-	-	-	54	0
56	NE-METALLE, -HALBZEUG	0	-	-	-	1	0	3	-	-	1	1	0	2	1
	ZUSAMMEN	1	0	4	-	40	0	315	0	10	4	1	0	192	1
61	SAND, KIES, BINN, TON	-	-	-	-	0	0	0	-	-	-	-	-	-	-
62	SALZ, SCHWEFEL, -KIES	-	-	-	-	0	-	0	-	-	-	-	-	-	-
63	AND.STEINE U.ERDEN	-	-	-	-	1	18	1	4	-	-	-	-	0	8
64	ZEMENT, KALK	-	-	-	-	0	-	1	-	-	-	-	-	0	-
65	GIPS	-	-	-	-	0	-	0	-	-	-	-	-	-	-
69	AND.MIN.BAUSTOFFE	-	-	-	-	2	-	5	-	-	-	-	0	0	0
	ZUSAMMEN	-	-	-	-	3	18	7	4	-	-	-	0	1	8
71	NAT.DÜNGENMITTEL	-	-	-	-	-	-	-	-	-	-	-	-	-	-
72	CHEN.DÜNGENMITTEL	-	-	5	-	24	-	0	-	-	-	-	-	-	10
	ZUSAMMEN	-	-	5	-	24	-	0	-	-	-	-	-	-	10
81	CHEN.GRUNDST.U.A.	21	-	-	-	47	0	63	1	37	0	-	0	13	3
82	ALUMINIUMOXID	-	-	-	-	0	-	0	-	-	-	-	-	0	-
83	BENZOL, TEER U.AE.	3	-	-	-	0	-	3	-	-	-	-	-	-	-
84	ZELLSTOFF, ALTPAPIER	-	-	-	-	0	-	0	1	-	-	-	-	3	-
89	AND.CHEN.ERZEUGNISSE	0	-	-	-	5	0	9	0	-	-	0	0	3	2
	ZUSAMMEN	24	-	-	-	52	0	75	1	37	0	0	1	18	4
91	FAHRZEUGE	0	-	-	-	1	0	5	0	0	0	0	-	0	2
92	LANDMASCHINEN	-	-	-	-	0	-	0	0	-	-	-	-	0	0
93	EL.ERZGN., MASCHINEN	2	0	-	-	4	0	31	0	0	0	0	2	3	6
94	EDW-MAREN U.A.	0	0	-	-	3	0	5	0	-	-	-	0	1	4
95	GLAS-U.A.MIN.VAREN	-	-	-	-	2	0	1	0	-	3	-	0	0	6
96	LEDER-U.TEXTILVAREN	-	-	-	-	0	0	0	0	-	-	-	0	3	2
97	SONSTIGE VAREN ANG.	0	0	-	-	4	0	2	0	0	-	0	0	1	3
	ZUSAMMEN	2	0	-	-	16	1	45	0	0	3	0	2	10	22
99	BES.TRANSPORTGÜTER	0	-	-	-	2	0	1	0	0	-	-	-	1	2
	INSGESAMT	33	1	9	-	169	224	482	128	83	290	1	22	459	1173

## 4 GÜTERVERKEHR 1975

4.6 VERSAND UND EMPFANG DES BUNDES GEBIETES IM GRENZÜBERSCHREITENDEN VERKEHR NACH VERKEHRSBEZIRKEN UND GÜTERHAUPTGRUPPEN  
1 000 TONNEN

NR. DER SYST	GÜTERHAUPTGRUPPE GÜTERABTEILUNG	VERKEHRSBEZIRK													
		USSR OSTSEE		USSR FINNBUSEN		USSR EIS-WEISSMEER		USSR SCHW-KASP. MEER		USSR FERNST		ÄGYPTEN MITTELMEER		LIBYEN	
		V	E	V	E	V	E	V	E	V	E	V	E	V	E
00	LEBENDE TIERE	-	-	-	-	-	-	-	-	-	-	0	-	-	-
01	GETREIDE	43	-	3	-	-	-	-	-	-	-	37	-	-	-
02	KARTOFFELN	-	-	-	-	-	-	-	-	-	-	10	-	-	-
03	FRÜCHTE, GEMÜSE	0	0	0	1	-	-	-	-	-	-	0	6	-	-
04	TEXTILE ROHSTOFFE	0	34	11	0	-	5	-	0	-	-	0	5	0	-
05	HOLZ UND KORK	0	2	0	43	-	151	-	-	-	-	2	-	0	-
06	ZUCKERRÜBEN	-	-	-	-	-	-	-	-	-	-	-	-	-	-
09	PFL.U.TIER.ROHST.ANG	5	2	2	3	-	-	-	-	-	-	0	1	1	-
	ZUSAMMEN	49	39	16	47	-	157	-	0	-	-	49	12	1	-
11	ZUCKER	-	-	0	-	-	-	-	-	-	-	0	-	0	-
12	GETRÄNKE	-	-	0	0	-	-	-	-	-	-	1	0	0	-
13	AND.GENUSSMITTEL U.A	0	0	0	3	1	-	1	-	-	-	1	1	-	-
14	FLEISCH, EIER, MILCH	0	0	0	1	-	-	-	-	-	-	6	-	8	-
16	GETREIDE U. AE. ERZGN	7	8	8	3	-	-	-	-	-	-	43	1	14	-
17	FUTTERMITTEL	0	3	-	-	-	-	-	-	-	-	0	0	14	-
18	ÖLSÄATEN, FETTE ANG.	0	3	0	0	-	-	10	6	-	-	6	0	0	-
	ZUSAMMEN	8	15	8	8	1	-	12	6	-	-	57	2	36	-
21	STEINKOHLE, -BRIKETTS	85	140	-	-	-	-	-	-	-	-	0	-	-	-
22	BRAUNKOHLE U.A., TORF	-	-	-	-	-	-	-	-	-	-	1	-	0	-
23	KOKS	6	5	-	-	-	-	-	-	-	-	15	-	-	-
	ZUSAMMEN	91	145	-	-	-	-	-	-	-	-	16	-	0	-
31	ROHES ERDÖL	-	2621	-	-	-	18	-	47	-	-	-	-	-	1680
32	KRAFTSTOFFE, HEIZÖL	-	2566	-	11	-	-	-	228	-	-	1	14	-	-
33	NATUR-, RAFFINIERTE GAS	-	-	-	-	-	-	-	-	-	-	0	-	-	-
34	MINERALÖLERZGN. ANG.	1	-	1	0	-	-	-	-	-	-	3	-	0	-
	ZUSAMMEN	1	5187	1	11	-	18	-	276	-	-	4	14	0	1680
41	EISENERZE	-	15	-	-	-	110	-	-	-	-	-	-	-	-
45	NE-METALLERZE	1	0	1	0	-	-	-	-	-	-	1	0	0	-
46	EISEN-, STAHLABFÄLLE	-	-	-	-	-	-	-	-	-	-	0	-	-	-
	ZUSAMMEN	1	15	1	0	-	110	-	-	-	-	1	0	0	-
51	ROHEISEN-, STAHL	-	12	-	-	-	-	-	-	-	-	2	-	-	-
52	STAHLHALBZEUG	5	-	0	-	-	-	-	-	-	-	1	-	1	-
53	STAB-, FORMSTAHL U.A.	79	-	2	-	8	-	2	-	-	-	14	-	4	-
54	STAHLBLECH, BANDSTAHL	280	0	69	-	37	-	8	-	-	-	20	-	22	-
55	ROHRE, GIESSEREIERZGN	236	0	257	0	31	-	7	-	-	-	13	-	39	-
56	NE-METALLE, -HALBZEUG	2	10	2	12	0	-	-	-	-	-	3	-	1	-
	ZUSAMMEN	602	22	330	12	76	-	17	-	-	-	52	-	67	-
61	SAND, KIES, BINS, TON	0	-	0	-	-	-	-	-	-	-	1	-	1	-
62	SALZ, SCHWEFEL, -KIES	-	-	-	-	-	-	-	-	-	-	0	-	0	-
63	AND. STEINE U. ERDEN	2	25	0	0	-	-	-	-	-	-	1	-	1	-
64	ZEMENT, KALK	-	-	-	-	-	-	-	-	-	-	4	-	1	-
65	GIPS	0	-	-	-	-	-	-	-	-	-	0	-	0	-
69	AND. MIN. BAUSTOFFE	1	0	1	0	-	-	-	-	-	-	1	-	8	-
	ZUSAMMEN	4	25	1	0	-	-	-	-	-	-	8	-	11	-
71	NAT. DÜNGEMITTEL	-	0	-	-	-	231	-	-	-	-	-	-	-	-
72	CHEM. DÜNGEMITTEL	0	1	-	-	-	-	-	-	-	-	1	18	0	-
	ZUSAMMEN	0	1	-	-	-	231	-	-	-	-	1	18	0	-
81	CHEM. GRUNDST. U. A.	32	10	36	2	-	-	-	-	-	-	14	0	13	-
82	ALUMINIUMOXID	0	-	-	-	-	-	-	-	-	-	0	-	-	-
83	BENZOL, TEER U. AE.	-	1	-	-	-	-	-	10	-	-	2	-	0	-
84	ZELLSTOFF, ALTPAPIER	11	15	3	-	-	-	-	-	-	-	0	-	-	-
89	AND. CHEM. ERZEUGNISSE	60	5	6	3	-	-	-	-	-	-	13	0	4	-
	ZUSAMMEN	103	31	46	5	-	-	-	10	-	-	29	0	17	-
91	FAHRZEUGE	2	0	52	10	2	-	0	-	-	-	22	0	6	0
92	LANDRASCHINEN	0	-	1	0	-	-	-	-	-	-	0	-	0	-
93	EL. ERZGN., MASCHINEN	44	1	52	2	6	-	0	-	0	-	25	0	36	0
94	EBN-WAREN U. A.	5	0	2	1	0	-	1	-	-	-	4	0	12	0
95	GLAS- U. A. MIN. WAREN	1	0	0	2	-	-	-	-	-	-	2	0	1	-
96	LEDER- U. TEXTILWAREN	1	2	0	1	-	-	-	-	-	-	1	3	1	-
97	SONSTIGE WAREN ANG.	2	36	1	7	0	-	-	-	-	-	5	0	6	0
	ZUSAMMEN	55	39	108	23	8	-	2	-	0	-	60	3	61	0
99	BES. TRANSPORTGÜTER	0	0	1	1	-	-	-	-	-	-	0	0	1	0
	INSGESAMT	914	5518	512	106	85	516	30	292	0	-	277	49	195	1680

## 4 GÜTERVERKEHR 1975

4.6 VERSAND UND EMPFANG DES BUNDESGBIETES IN GRENZÜBERSCHREITENDEN VERKEHR NACH VERKEHRSBEZIRKEN UND GÜTERHAUPTGRUPPEN  
1 000 TONNEN

NR. DER STST	GÜTERHAUPTGRUPPE GÜTERABTEILUNG	VERKEHRSBEZIRK													
		TUNESIEN		ALGERIEN		MAROKKO MITTELMEER		MAROKKO TANGER		SPAN.SAHARA, IFNI		MAROKKO ATLANTIK		KANARISCHE INSELN	
		V	E	V	E	V	E	V	E	V	E	V	E	V	E
00	LEBENDE TIERE	-	-	1	-	-	-	-	-	-	-	2	-	-	0
01	GETREIDE	5	-	5	-	-	-	-	-	-	-	56	3	0	-
02	KARTOFFELN	0	-	0	-	-	-	-	-	-	-	-	4	0	-
03	FRÜCHTE, GEMÜSE	0	0	-	5	-	-	-	1	-	-	-	63	0	0
04	TEXTILE ROHSTOFFE	0	0	1	-	-	-	0	0	-	-	2	0	0	-
05	HOLZ UND KORK	1	0	0	0	0	-	-	-	-	-	0	0	0	-
06	ZUCKERRÜBEN	-	-	-	-	-	-	-	-	-	-	-	-	-	-
09	PFL.U.TIER.ROHST.ANG.	0	0	1	0	-	0	0	-	-	-	0	7	0	0
	ZUSAMMEN	6	0	8	5	0	0	0	1	-	-	60	77	0	0
11	ZUCKER	1	-	0	-	-	-	-	-	-	-	-	-	0	-
12	GETRÄNKE	0	-	0	0	0	-	0	-	-	-	0	0	2	0
13	AND.GENUSSMITTEL U.A.	1	0	2	-	0	-	0	-	-	-	2	1	1	0
14	FLEISCH, EIER, MILCH	1	0	18	-	0	0	0	0	-	-	1	5	6	5
16	GETREIDE U. AE.ERZGN	0	0	18	0	0	-	0	0	-	-	0	7	1	0
17	FUTTERMittel	0	2	0	19	-	-	-	-	-	-	0	8	0	9
18	ÖLSAATEN, FETTE ANG.	4	-	13	-	-	-	0	-	-	-	23	1	0	1
	ZUSAMMEN	6	3	50	19	0	0	0	0	-	-	26	21	12	15
21	STEINKOHLE, -BRIKETS	-	-	0	-	-	-	-	-	-	-	-	-	-	-
22	BRAUNKOHLE U.A., TORF	0	-	-	-	0	-	-	-	-	-	0	-	1	-
23	KOKS	62	-	0	-	-	-	-	-	-	-	-	-	-	-
	ZUSAMMEN	62	-	0	-	0	-	-	-	-	-	0	-	1	-
31	ROHES ERDOEL	-	62	-	2901	-	-	-	-	-	-	-	-	-	-
32	KRAFTSTOFFE, HEIZÖL	-	-	22	54	-	-	-	-	-	-	0	-	0	-
33	NATUR-, RAFFINIERTE GAS	-	-	-	-	0	-	-	-	-	-	-	-	-	-
34	MINERALÖLERZGN. ANG.	5	-	5	-	0	-	0	-	-	-	1	0	1	-
	ZUSAMMEN	5	62	27	2955	0	-	0	-	-	-	1	0	1	-
41	EISENERZE	-	-	-	-	-	26	-	-	-	-	0	0	-	-
45	NE-METALLERZE	-	0	-	1	-	-	-	-	-	-	0	25	-	-
46	EISEN-, STAHLABFALLE	-	-	0	-	-	-	-	-	-	-	0	-	-	-
	ZUSAMMEN	-	0	0	1	-	26	-	-	-	-	0	25	-	-
51	ROHES EN, -STAHL	0	-	4	-	-	-	-	-	-	-	1	-	-	-
52	STAHLHALBZEUG	0	-	4	-	-	-	0	-	-	-	0	-	0	-
53	STAHL-, FORMSTAHL U.A.	1	-	24	-	0	-	0	-	-	-	2	0	0	-
54	STAHLBLECH, BANDSTAHL	1	-	49	2	0	-	0	-	-	-	4	-	1	-
55	ROHRE, GIESSEREIERZGN	1	0	4	-	-	-	0	-	-	-	2	-	1	-
56	NE-METALLE, -HALBZEUG	0	-	3	-	0	-	0	-	-	-	0	1	0	-
	ZUSAMMEN	4	0	89	2	0	-	0	-	-	-	9	1	2	-
61	SAND, KIES, BIMS, TON	0	-	0	-	-	-	-	-	-	-	0	-	0	0
62	SALZ, SCHWEFEL, -KIES	-	-	0	-	-	-	-	-	-	-	-	0	0	-
63	AND. STEINE U. ERDEN	0	-	1	9	-	-	0	-	-	-	1	2	0	-
64	ZEMENT, KALK	-	-	0	-	-	-	-	-	-	-	0	-	0	-
65	GIPS	-	-	0	-	-	-	-	-	-	-	0	-	0	-
69	AND. MIN. BAUSTOFFE	2	-	3	-	-	-	-	-	-	-	1	-	0	-
	ZUSAMMEN	2	-	4	9	-	-	0	-	-	-	2	2	1	0
71	NAT. DÜNGENMITTEL	-	6	-	39	-	-	-	-	-	7	-	244	-	-
72	CHEM. DÜNGENMITTEL	0	-	0	-	-	-	-	-	-	-	0	-	4	-
	ZUSAMMEN	0	6	0	39	-	-	-	-	-	7	0	244	4	-
81	CHEM. GRUNDST. U.A.	3	-	25	0	0	-	0	-	-	-	37	1	1	0
82	ALUMINIUMOXID	-	-	-	-	-	-	-	-	-	-	-	-	-	-
83	BENZOL, TERP. U. AE.	-	-	0	-	-	-	-	-	-	-	0	-	-	-
84	ZELLSTOFF, ALTPAPIER	0	-	0	-	-	-	-	-	-	-	0	0	0	-
89	AND. CHEM. ERZEUGNISSE	2	0	8	-	0	0	0	-	-	-	7	0	1	0
	ZUSAMMEN	5	0	34	0	0	0	0	-	-	-	44	1	1	0
91	FAHRZEUGE	1	0	6	0	1	-	0	-	-	-	1	0	1	0
92	LANDMASCHINEN	1	-	9	-	0	-	-	-	-	-	1	-	0	-
93	EL. ERZGN., MASCHINEN	8	0	49	0	1	-	1	0	-	-	15	0	3	0
94	EDW.-WAREN U.A.	2	0	19	0	0	-	0	-	-	-	2	0	1	0
95	GLAS-U.A. MIN. WAREN	0	-	2	-	0	-	0	-	-	-	1	0	0	-
96	LEDER-U. TEXTILWAREN	0	0	1	0	0	0	0	0	-	-	2	1	1	0
97	SONSTIGE WAREN ANG.	2	1	4	0	1	-	0	0	-	-	2	1	3	1
	ZUSAMMEN	14	1	91	0	3	0	2	0	-	-	25	2	10	1
99	BES. TRANSPORTGÜTER	0	0	8	0	0	-	0	0	-	-	0	0	0	0
	INSGESAMT	105	72	312	3032	3	26	2	1	-	7	167	374	32	16

## 4. GUETERVERKEHR 1975

4.6 VERSAND UND EMPFANG DES BUNDESGEBIETES IM GRENZUEBERSCHREITENDEN VERKEHR NACH VERKEHRSBEZIRKEN UND GUETERHAUPTGRUPPEN  
1 000 TONNEN

NR. DER SYST	GUETERHAUPTGRUPPE GUETERABTEILUNG	VERKEHRSBEZIRK													
		HAURETANEN		SENEGAL		GAMBIA		GUINEA-BISSAU KAPVERD.		GUINEA		SIERRA LEONE		LIBERIA	
		V	E	V	E	V	E	V	E	V	E	V	E	V	E
00	LEBENDE TIERE	-	-	-	-	-	-	-	-	-	-	-	-	-	-
01	GETREIDE	-	-	-	-	0	-	0	-	-	-	-	-	-	-
02	KARTOFFELN	-	-	-	-	-	-	-	-	-	-	-	-	-	-
03	FRUECHTE, GEMUESE	-	-	-	-	0	0	-	-	-	-	0	-	0	-
04	TEXTILE ROHSTOFFE	-	-	0	2	0	-	0	-	-	-	0	-	0	-
05	HOLZ UND KORK	-	-	0	-	0	-	0	0	-	-	0	-	0	20
06	ZUCKERRUEBEN	-	-	-	-	-	-	-	-	-	-	-	-	-	-
09	PFL.U.TIER.ROHST.ANG	-	-	0	-	0	-	-	-	-	-	-	1	0	3
	ZUSAMMEN	-	-	0	2	0	0	0	0	-	-	0	1	0	23
11	ZUCKER	-	-	-	-	1	-	2	-	0	-	1	-	1	-
12	GETRAENKE	0	-	0	-	1	-	0	-	0	-	0	-	0	-
13	AND.GEMUSSMITTEL U.A	0	-	0	-	0	-	0	0	1	0	0	-	0	0
14	FLEISCH, EIER, MILCH	2	-	1	0	0	-	0	-	0	-	0	-	0	-
16	GETREIDE U. AE.ERZGN	0	-	1	-	1	-	0	-	0	0	0	-	0	-
17	FUTTERMITTEL	-	-	0	1	0	-	-	-	0	0	7	0	3	-
18	OELSAATEN, FETTE ANG.	-	-	0	2	-	1	0	3	0	-	1	5	0	-
	ZUSAMMEN	3	-	2	3	3	1	2	3	0	1	2	11	3	3
21	STEINKOHLE, -BRIKETTS	-	-	-	-	-	-	-	-	-	-	0	-	-	-
22	BRAUNKOHLE U.A., TORF	-	-	-	-	-	-	-	-	-	-	-	-	0	-
23	KOKS	-	-	0	-	-	-	-	-	-	-	-	-	-	-
	ZUSAMMEN	-	-	0	-	-	-	-	-	-	-	0	-	0	-
31	ROHES ERDOEL	-	-	-	-	-	-	-	-	-	-	-	-	-	-
32	KRAFTSTOFFE, HEIZOEL	-	-	0	-	-	-	-	-	-	-	0	-	-	-
33	NATUR-, RAFFINIEREGAS	-	-	-	-	-	-	-	-	-	-	-	-	-	-
34	MINERALOELERZGN. ANG.	1	-	1	-	0	-	-	-	-	-	0	-	0	-
	ZUSAMMEN	1	-	1	-	0	-	-	-	-	-	0	-	0	-
41	EISENERZE	-	19	-	-	-	-	-	-	-	44	-	-	-	753
45	NE-METALLERZE	-	1	-	0	-	-	-	-	-	673	-	0	-	0
46	EISEN-, STAHLABFALLE	-	-	-	-	-	-	-	-	-	-	-	3	-	-
	ZUSAMMEN	-	20	-	0	-	-	-	-	-	717	-	3	-	753
51	ROHEISEN, -STAHL	-	-	-	-	-	-	-	-	-	-	0	-	-	-
52	STAHLHALBZEUG	-	-	0	-	-	-	-	-	0	-	-	-	0	-
53	STAB-, FORMSTAHL U.A.	0	-	0	-	0	-	-	-	-	-	0	-	2	-
54	STAHLBLECH, BANDSTAHL	2	-	0	-	-	-	0	-	0	-	0	-	1	-
55	ROHRE, GIESSEREIERZGN	-	-	2	-	0	-	0	-	-	-	0	-	0	-
56	NE-METALLE, -HALBZEUG	0	-	0	0	0	-	-	-	-	-	-	-	0	-
	ZUSAMMEN	2	-	2	0	0	-	0	-	0	-	0	-	3	-
61	SAND, KIES, BINS, TON	-	-	0	-	0	-	-	-	-	-	-	-	0	-
62	SALZ, SCHWEFEL, -KIES	0	-	0	-	-	-	-	-	0	-	1	-	2	-
63	AND. STEINE U. ERDEN	-	-	0	-	-	-	-	-	-	-	0	-	0	-
64	ZEMENT, KALK	0	-	0	-	-	-	-	-	0	-	4	-	1	-
65	GIPS	0	-	-	-	-	-	-	-	-	-	-	-	0	-
69	AND. MIN. BAUSTOFFE	0	-	0	-	0	-	-	-	-	-	0	-	1	-
	ZUSAMMEN	0	-	1	-	0	-	-	-	0	-	5	-	4	-
71	NAT.-DUENGERMITTEL	-	-	0	23	-	-	-	-	-	-	-	-	-	-
72	CHEM.-DUENGERMITTEL	-	-	1	13	-	-	0	-	-	-	1	-	2	-
	ZUSAMMEN	-	-	1	36	-	-	0	-	-	-	1	-	2	-
81	CHEM.-GRUNDST. U.A.	0	-	3	1	0	-	0	-	25	-	2	-	1	0
82	ALUMINIUMOXID	-	-	-	-	-	-	-	-	-	-	-	-	-	-
83	BENZOL, TEER U. AE.	-	-	-	-	-	-	-	-	-	-	0	-	0	-
84	ZELLSTOFF, ALTPAPIER	0	-	0	-	-	-	-	-	-	-	-	-	-	-
89	AND. CHEM.-ERZEUGNISSE	0	-	1	0	0	-	0	-	0	-	1	-	0	-
	ZUSAMMEN	0	-	5	1	0	-	0	-	25	-	2	-	2	0
91	FAHRZEUGE	0	-	1	-	0	-	0	-	0	-	1	-	1	0
92	LANDMASCHINEN	0	-	0	-	-	-	-	-	-	-	-	-	0	-
93	EL.-ERZGN., MASCHINEN	0	-	1	0	0	-	0	0	0	-	1	0	3	0
94	EDM-WAREN U.A.	0	-	1	-	0	-	0	-	0	-	0	-	2	0
95	GLAS-U.A. MIN.-WAREN	0	-	1	-	0	-	0	-	0	-	0	-	0	-
96	LEDER-U. TEXTILWAREN	0	-	3	-	0	-	0	-	0	-	2	-	1	-
97	SONSTIGE WAREN ANG.	0	-	1	0	1	-	0	0	1	-	1	-	1	0
	ZUSAMMEN	1	-	8	0	1	-	0	0	2	-	5	0	8	0
99	BES.-TRANSPORTGUETER	0	-	0	0	0	-	0	0	0	-	0	0	0	0
	INSGESAMT	6	20	20	42	5	1	3	4	28	718	16	15	21	780

## 4 GÜTERVERKEHR 1975

4.6 VERSAND UND EMPFANG DES BUNDESGBETTES IM GRENZÜBERSCHREITENDEN VERKEHR NACH VERKEHRSBEZIRKEN UND GÜTERHAUPTGRUPPEN  
1 000 TONNEN

NR. DER SYST	GÜTERHAUPTGRUPPE GÜTERABTEILUNG	VERKEHRSBEZIRK													
		ELFENBEIN- KÜSTE		GHANA		TOGO		BENIN		NIGERIA		KAMERUN		ÄQUATORIAL- GUINEA	
		V	E	V	E	V	E	V	E	V	E	V	E	V	E
00	LEBENDE TIERE	-	-	-	-	-	-	-	-	-	-	-	-	-	-
01	GETREIDE	0	-	-	-	-	-	-	-	0	0	-	-	-	-
02	KARTOFFELN	0	-	0	-	-	-	-	-	-	-	-	-	-	-
03	FRÜCHTE, GEMÜSE	0	1	0	0	-	-	-	-	0	0	-	-	-	-
04	TEXTILE ROHSTOFFE	0	6	0	-	0	-	0	0	1	1	0	5	-	-
05	HOLZ UND KORK	0	173	0	87	0	0	-	0	2	8	-	41	-	5
06	ZUCKERRÜBEH	-	-	-	-	-	-	-	-	-	-	-	-	-	-
09	PFL.U.TIER.ROHST. ANG.	0	1	0	0	0	0	0	0	0	8	0	1	-	-
	ZUSAMMEN	0	181	1	87	0	0	0	0	3	17	0	47	-	5
11	ZUCKER	1	-	0	1	0	-	1	-	6	-	1	-	-	-
12	GETRÄNKE	1	-	3	-	0	-	1	-	59	-	1	-	-	-
13	AND.GENUSSMITTEL U.A.	0	32	0	72	0	6	0	1	2	23	0	23	-	-
14	FLEISCH, EIER, MILCH	0	0	1	-	0	-	0	-	5	-	0	-	-	-
16	GETREIDE U. AE. ERZGN	0	28	1	-	0	1	0	-	9	0	0	-	-	-
17	FUTTERMITTEL	0	3	0	2	0	1	-	17	1	23	0	2	-	-
18	ÖLSAATEN, FETTE ANG.	0	63	0	0	0	-	-	2	0	16	0	4	-	-
	ZUSAMMEN	3	127	5	75	0	7	3	20	84	62	3	29	-	-
21	STEINKOHLE, -BRIKETTS	-	-	-	-	0	-	-	-	0	-	-	-	-	-
22	BRAUNKOHLE U.A., TORF	-	-	-	-	-	-	-	-	0	-	-	-	-	-
23	KOKS	0	-	0	-	-	-	0	-	1	-	-	-	-	-
	ZUSAMMEN	0	-	0	-	0	-	0	-	1	-	-	-	-	-
31	ROHES ERDOEL	-	-	-	-	-	-	-	-	-	3492	-	-	-	-
32	KRAFTSTOFFE, HEIZÖL	-	-	-	-	-	-	-	-	0	-	-	-	-	-
33	NATUR-, RAFFINIERTE GAS	-	-	-	-	-	-	-	-	0	-	-	-	-	-
34	MINERALÖLERZGN. ANG.	1	-	1	-	0	-	0	-	8	-	0	-	0	-
	ZUSAMMEN	1	-	1	-	0	-	0	-	8	3492	0	-	0	-
41	EISENERZE	-	-	-	-	-	-	-	-	-	-	-	-	-	-
45	NE-METALLERZE	-	0	0	0	-	-	-	-	0	0	0	0	-	-
46	EISEN-, STAHLABFÄLLE	-	-	-	-	-	-	-	-	-	-	-	-	-	-
	ZUSAMMEN	-	0	0	0	-	-	-	-	0	0	0	0	-	-
51	ROHEISEN, -STAHL	-	-	0	-	-	-	-	-	0	-	-	-	-	-
52	STAHLHALBZEUG	1	-	0	-	0	-	-	-	5	-	0	-	-	-
53	STAHL-, FORMSTAHL U.A.	1	-	7	-	0	-	0	-	41	-	1	-	-	-
54	STAHLBLECH, BANDSTAHL	0	-	2	-	0	-	-	-	16	-	0	-	-	-
55	ROHRE, GIESSERIEERZGN	3	-	1	-	0	0	1	-	20	-	0	-	-	-
56	NE-METALLE, -HALBZEUG	0	-	1	-	0	-	-	0	5	0	0	-	-	-
	ZUSAMMEN	5	-	11	-	1	0	1	0	87	0	1	-	-	-
61	SAND, KIES, BINN, TON	0	-	0	0	0	-	0	-	1	-	0	-	-	-
62	SALZ, SCHWEFEL, -KIES	3	-	0	-	0	-	2	-	25	0	0	-	-	-
63	AND. STEINE U. ERDEN	3	-	1	0	-	-	0	-	3	0	0	-	-	-
64	ZEMENT, KALK	0	-	40	-	2	-	0	-	133	-	1	-	1	-
65	GIPS	-	-	0	-	0	-	0	-	1	-	-	-	-	-
69	AND. MIN. BAUSTOFFE	0	-	0	-	0	-	0	-	14	0	1	-	-	-
	ZUSAMMEN	6	-	42	0	2	-	2	-	177	0	3	-	1	-
71	NAT. DÜNGENMITTEL	-	-	-	-	-	15	-	-	0	-	-	-	-	-
72	CHEM. DÜNGENMITTEL	0	-	1	-	0	-	0	-	8	-	7	-	-	-
	ZUSAMMEN	0	-	1	-	0	15	0	-	8	-	7	-	-	-
81	CHEM. GRUNDST. U.A.	3	0	7	-	1	-	1	-	20	0	1	-	-	-
82	ALUMINIUMOXID	-	-	-	-	-	-	-	-	-	-	-	-	-	-
83	BENZOL, TEER U. AE.	0	-	0	-	0	-	0	-	0	-	-	-	-	-
84	ZELLSTOFF, ALTPAPIER	0	-	1	-	-	-	-	-	0	-	-	-	-	-
89	AND. CHEM. ERZEUGNISSE	2	-	7	-	0	0	0	-	21	0	1	0	-	-
	ZUSAMMEN	5	0	15	-	1	0	2	-	41	0	2	0	-	-
91	FAHRZEUGE	2	0	5	-	1	0	1	-	35	0	1	0	0	-
92	LANDMASCHINEN	0	-	0	-	0	-	0	-	1	-	0	-	-	-
93	EL. ERZGN., MASCHINEN	4	0	5	0	1	0	1	0	45	0	3	0	-	-
94	EDM-WAREN U.A.	1	0	1	0	1	-	0	-	24	-	2	0	-	-
95	GLAS-U.A. MIN. WAREN	1	-	2	-	1	-	0	-	13	-	1	0	0	-
96	LEDER-U. TEXTILWAREN	1	0	0	0	1	-	1	0	7	0	1	0	-	-
97	SONSTIGE WAREN ANG.	3	2	7	0	1	0	1	-	29	0	2	0	-	-
	ZUSAMMEN	11	2	20	0	6	0	4	0	154	0	9	0	0	-
99	BES. TRANSPORTGÜTER	0	0	0	0	0	0	0	0	2	0	0	0	-	-
	INSGESAMT	31	310	97	163	11	23	12	20	565	3573	25	76	1	3



## 4. GUETERVERKEHR 1975

4.6 VERSAND UND EMPFANG DES BUNDESGBIETES IM GRENZUEBERSCHREITENDEN VERKEHR NACH VERKEHRSBEZIRKEN UND GUETERHAUPTGRUPPEN  
1 000 TONNEN

NR. DER SYST	GUETERHAUPTGRUPPE GUETERABTEILUNG	VERKEHRSBEZIRK													
		GABUN		KONGO		ZAIRE		ANGOLA		SUEDWEST- AFRIKA		SUEDEAFRIKA		REUNION	
		V	E	V	E	V	E	V	E	V	E	V	E	V	E
00	LEBENDE TIERE	-	-	-	-	-	-	-	-	0	0	0	0	-	-
01	GETREIDE	-	-	-	-	-	-	14	-	-	-	0	177	-	-
02	KARTOFFELN	-	-	-	-	-	-	-	-	-	-	-	-	-	-
03	FRUECHTE, GEMUESE	-	-	-	-	-	-	-	0	0	-	1	97	-	-
04	TEXTILE ROHSTOFFE	0	-	0	2	0	-	0	1	0	-	4	24	0	-
05	HOLZ UND KORK	-	48	-	42	-	5	-	2	0	-	1	0	3	-
06	ZUCKERRUEBEN	-	-	-	-	-	-	-	-	-	-	-	-	-	-
09	PFL.U.TIER.ROHST.ANG.	0	-	0	0	0	6	0	0	0	0	2	7	0	-
	ZUSAMMEN	0	48	0	45	0	10	14	3	0	0	7	306	3	-
11	ZUCKER	0	-	0	10	0	-	0	-	-	-	0	18	-	-
12	GETRAENKE	0	-	0	-	0	-	0	-	0	-	0	0	0	-
13	AND.GENUSSMITTEL U.A.	0	0	0	1	0	0	0	19	0	0	1	2	0	-
14	FLEISCH, EIER, MILCH	0	-	1	-	1	0	1	0	0	0	2	1	0	-
16	GETREIDE U. AE.ERZGN	0	-	0	-	0	-	5	0	0	0	1	48	0	-
17	FUTTERMITTEL	0	1	0	-	0	14	-	5	0	23	0	200	-	-
18	OELSAATEN, FETTE ANG.	-	-	0	0	0	15	0	3	0	0	1	16	0	-
	ZUSAMMEN	1	1	1	12	2	30	6	28	1	23	6	284	0	-
21	STEINKOHLE, -BRIKETS	0	-	-	-	-	-	0	-	-	-	0	250	-	-
22	BRAUNKOHLE U.A., TORF	-	-	-	-	-	-	-	-	-	-	0	-	-	-
23	KOKS	-	-	-	-	3	-	41	-	-	-	0	-	-	-
	ZUSAMMEN	0	-	-	-	3	-	41	-	-	-	0	250	-	-
31	ROHES ERDOEL	-	70	-	-	-	-	-	78	-	-	-	-	-	-
32	KRAFTSTOFFE, HEIZOEL	-	-	-	-	0	-	-	-	-	-	0	-	-	-
33	NATUR-, RAFFINIERTES GAS	-	-	-	-	-	-	-	-	-	-	-	-	-	-
34	MINERALOELERZGN. ANG.	0	-	0	-	0	-	0	0	0	-	18	0	0	-
	ZUSAMMEN	0	70	0	-	0	-	0	78	0	-	18	0	0	-
41	EISENERZE	-	-	-	-	-	-	-	116	-	-	-	204	-	-
45	NE-METALLE NZE	-	-	-	22	0	0	0	1	0	134	0	68	-	0
46	EISEN-, STAHLABFALLE	-	-	-	-	-	-	-	-	0	-	-	0	-	-
	ZUSAMMEN	-	-	-	22	0	0	0	117	0	134	0	274	-	0
51	ROHEISEN, -STAHL	-	-	-	-	-	-	1	-	-	-	0	-	-	-
52	STAHLHALBZEUG	0	-	0	-	0	-	0	-	-	-	0	-	-	-
53	STAHL-, FORMSTAHL U.A.	0	-	1	-	0	-	3	0	0	-	33	0	-	-
54	STAHLBLECH, BANDSTAHL	0	-	0	-	1	-	1	-	0	-	5	0	0	-
55	ROHRE, GIESSEREIERZGN	0	-	1	-	0	-	0	-	0	0	9	0	0	-
56	NE-METALLE, -HALBZEUG	-	-	0	-	0	3	0	34	0	6	3	42	0	-
	ZUSAMMEN	1	-	1	-	1	3	5	34	0	6	50	42	0	-
61	SAND, KIES, BIMS, TON	0	-	0	-	0	-	0	-	0	-	2	-	-	-
62	SALZ, SCHWEFEL, -KIES	0	-	1	-	0	-	0	-	-	-	4	-	1	-
63	AND. STEINE U. ERDEN	0	-	0	-	0	-	0	12	0	1	4	37	0	-
64	ZEMENT, KALK	-	-	-	-	0	-	2	-	0	-	1	-	-	-
65	GIPS	-	-	-	-	0	-	0	-	0	-	4	-	-	-
69	AND. MIN. BAUSTOFFE	0	-	0	-	0	-	1	0	2	0	25	0	0	-
	ZUSAMMEN	1	-	1	-	0	-	3	12	2	1	39	38	1	-
71	NAT. DUENGEMITTEL	-	-	-	-	-	-	-	-	-	-	0	-	-	-
72	CHEM. DUENGEMITTEL	-	-	-	-	2	-	2	-	0	-	86	-	0	-
	ZUSAMMEN	-	-	-	-	2	-	2	-	0	-	86	-	0	-
81	CHEM. GRUNDST. U. A.	0	-	1	-	7	-	2	0	0	-	31	0	0	-
82	ALUMINIUM OXYD	-	-	-	-	-	-	-	-	-	-	0	-	-	-
83	BENZOL, TEER U. AE.	-	-	0	-	0	-	0	-	-	-	0	0	-	-
84	ZELLSTOFF, ALTPAPIER	-	-	0	-	-	-	0	0	-	-	3	0	-	-
89	AND. CHEM. ERZEUGNISSE	0	0	0	-	1	0	1	0	0	0	22	2	0	-
	ZUSAMMEN	0	0	1	-	8	0	3	0	0	0	56	2	0	-
91	FAHRZEUGE	1	0	0	-	1	-	2	0	0	0	57	0	1	-
92	LANDMASCHINEN	0	-	-	-	0	-	0	-	0	-	6	0	0	-
93	EL. ERZGN., MASCHINEN	1	0	1	0	2	0	4	0	1	0	83	1	0	-
94	EDM-WAREN U. A.	1	-	1	-	2	0	1	0	0	0	15	0	0	-
95	GLAS- U. A. MIN. WAREN	0	-	0	-	0	0	0	-	0	0	4	0	0	-
96	LEDER- U. TEXTILWAREN	0	-	0	0	0	0	0	0	0	-	5	0	0	-
97	SONSTIGE WAREN ANG.	0	0	0	7	4	1	5	0	0	0	24	1	0	-
	ZUSAMMEN	3	0	4	7	10	1	12	1	2	0	194	2	1	-
99	BES. TRANSPORTGUETER	0	0	0	0	0	0	0	0	0	0	4	1	0	-
	INSGESAMT	6	119	8	86	26	44	88	273	6	165	461	1197	6	0

## 4 GÜTERVERKEHR 1975

4.6 VERSAND UND EMPFANG DES BUNDESGBIETES IN GRENZÜBERSCHREITENDEN VERKEHR NACH VERKEHRSBEZIRKEN UND GÜTERHAUPTGRUPPEN  
1 000 TONNEN

NR. DER SYST	GÜTERHAUPTGRUPPE GÜTERABTEILUNG	VERKEHRSBEZIRK													
		ROSANBIK		MADAGASKAR		TANSANIA TANGANYIKA		TANSANIA SANSIBAR		MAURITIUS		KENIA		SOMALIA	
		V	E	V	E	V	E	V	E	V	E	V	E	V	E
00	LEBENDE TIERE	-	-	-	-	-	-	-	-	-	-	-	-	0	-
01	GETREIDE	37	26	-	-	-	-	-	-	-	-	-	-	20	-
02	KARTOFFELN	-	-	-	-	-	-	-	-	-	-	-	-	-	-
03	FRÜCHTE, GEMÜSE	0	6	-	-	0	0	-	-	0	-	-	-	0	-
04	TEXTILE, ROHSTOFFE	0	6	0	3	0	8	-	0	0	-	0	8	-	-
05	HOLZ UND KORK	-	4	0	-	0	1	-	-	0	-	0	0	-	-
06	ZUCKERRÜBEN	-	-	-	-	-	-	-	-	-	-	-	-	-	-
09	PFL.U.TIER.ROHST.ANG.	0	0	0	1	0	1	-	0	0	0	0	1	-	0
	ZUSAMMEN	38	43	0	4	1	10	-	0	0	0	0	9	20	0
11	ZUCKER	-	10	-	-	0	-	-	-	-	11	-	5	-	-
12	GETRÄNKE	0	-	0	-	0	-	-	-	0	0	0	0	0	-
13	AND.GENUSSMITTEL U.A.	0	5	0	8	0	25	-	-	0	-	0	42	1	-
14	FLEISCH,EIER,MILCH	1	-	0	0	0	0	-	-	1	1	0	0	0	-
16	GETREIDE U. AE.ERZGN	2	5	0	1	1	1	2	-	0	-	2	6	0	-
17	FUTTERMittel	0	2	0	1	0	0	-	-	-	-	1	9	-	-
18	OElsaATEN,FETTE ANG.	5	0	1	0	0	1	-	-	2	-	0	0	0	-
	ZUSAMMEN	8	23	1	9	1	26	2	-	3	12	4	64	1	-
21	STEINKOHLE,-BRIKETTS	-	146	-	-	-	-	-	-	-	-	0	-	-	-
22	BRAUNKOHLE U.A.,TORF	-	-	-	-	-	-	-	-	-	-	-	-	-	-
23	KOKS	-	-	-	-	0	-	-	-	-	-	0	-	-	-
	ZUSAMMEN	-	146	-	-	0	-	-	-	-	-	1	-	-	-
31	ROHES ERDOEL	0	-	-	-	-	-	-	-	-	-	-	-	-	-
32	KRAFTSTOFFE,HEIZOEL	-	-	-	-	-	-	-	-	-	-	0	-	-	-
33	NATUR-,RAFFINIERTEGAS	-	-	-	-	-	-	-	-	-	-	-	-	-	-
34	MINERALOELERZGN,ANG.	2	-	1	-	1	-	0	-	0	-	0	-	0	-
	ZUSAMMEN	2	-	1	-	1	-	0	-	0	-	0	-	0	-
41	EISENERZE	-	-	-	-	-	-	-	-	-	-	-	-	-	-
45	NE-METALLERZE	-	1	-	0	-	0	-	-	0	0	-	0	-	-
46	EISEN-,STAHLABFALLE	-	-	-	-	-	-	-	-	0	-	-	-	-	-
	ZUSAMMEN	-	1	-	0	-	0	-	-	0	0	-	0	-	-
51	ROHEISEN,-STAHL	-	5	-	-	1	-	-	-	-	-	0	-	-	-
52	STAHLHALBZEUG	0	-	-	-	1	-	-	-	-	-	0	-	-	-
53	STAHL-,FORMSTAHL U.A.	0	0	0	-	6	-	-	-	0	-	1	-	0	-
54	STAHLBLECH,BANDSTAHL	0	-	0	-	1	-	-	-	0	-	0	-	-	-
55	ROHRE,GIESSEITEERZGN	0	-	0	-	4	-	0	-	0	-	0	-	-	-
56	NE-METALLE,-HALBZEUG	0	7	0	0	0	28	-	-	0	-	1	1	-	-
	ZUSAMMEN	1	12	0	0	14	28	0	-	1	-	2	1	0	-
61	SAND,KIES,BIHS,TON	0	-	0	-	0	-	-	-	-	-	0	-	-	-
62	SALZ,SCHWEFEL,-KIES	0	-	0	-	0	-	0	-	0	-	0	-	-	-
63	AND.STEINE U.ERDEN	1	19	0	4	0	-	-	-	0	0	0	0	0	-
64	ZEMENT,KALK	0	-	0	-	0	-	-	-	0	-	0	-	-	-
65	GIPS	-	-	-	-	0	-	-	-	0	-	0	-	-	-
69	AND.MIN.BAUSTOFFE	1	-	0	-	10	-	-	-	0	-	2	-	-	-
	ZUSAMMEN	2	19	1	4	11	-	0	-	0	0	2	0	0	-
71	NAT.-DUENGENMITTEL	-	-	-	-	-	-	-	-	-	-	0	-	-	-
72	CHEM.-DUENGENMITTEL	23	-	1	-	4	-	-	-	12	-	0	-	0	-
	ZUSAMMEN	23	-	1	-	4	-	-	-	12	-	0	-	0	-
81	CHEM.-GRUNDST.U.A.	4	0	4	-	13	0	0	-	1	-	4	0	1	-
82	ALUMINIUMOXID	0	-	-	-	0	-	-	-	-	-	-	-	-	-
83	BENZOL,TEER U.AE.	0	-	-	-	0	-	-	-	0	-	0	-	-	-
84	ZELLSTOFF,ALTPAPIER	0	-	1	-	-	-	-	-	0	-	0	-	-	-
89	AND.CHEM.ERZEUGNISSE	2	0	1	0	4	0	0	-	0	-	2	0	0	-
	ZUSAMMEN	7	0	6	0	16	0	0	-	1	-	7	0	1	-
91	FAHRZEUGE	1	-	1	-	2	0	0	-	0	-	3	0	0	-
92	LANDMASCHINEN	0	-	0	-	0	-	-	-	0	-	0	0	0	-
93	EL.ERZGN.,MASCHINEN	4	0	1	0	6	-	0	-	1	-	7	0	0	-
94	EDW.-WAREN U.A.	1	0	1	0	2	-	0	-	0	-	3	-	0	-
95	GLAS-U.A.MIN.WAREN	0	0	0	0	0	-	0	-	0	-	0	-	0	-
96	LEDER-U.TEXTILWAREN	1	0	0	1	1	3	0	-	0	0	1	0	0	-
97	SONSTIGE WAREN ANG.	2	1	0	0	8	0	0	-	1	0	5	0	1	-
	ZUSAMMEN	9	1	3	1	19	3	0	-	2	0	18	0	2	-
99	BES.TRANSPORTGÜTER	0	0	0	0	0	0	-	-	0	0	0	0	0	0
	INSGESAMT	89	245	12	18	67	67	2	0	20	12	35	75	24	0

## 4 GÜTERVERKEHR 1975

4.6 VERSAND UND EMPFANG DES BUNDES GEBIETES IN GRENZÜBERSCHREITENDEN VERKEHR NACH VERKEHRSBEZIRKEN UND GÜTERHAUPTGRUPPEN  
1 000 TONNEN

NR. DER SYST	GÜTERHAUPTGRUPPE GÜTERABTEILUNG	VERKEHRSBEZIRK													
		FRANZ. AFAR- U. ISSA-TERR.		ÄTHIOPIEN		SUDAN		ÄGYPTEN ROTES MEER		ST. PIERRE, MIQUELON		KANADA, ATLANTIK		KANADA GROSSE SEEN	
		V	E	V	E	V	E	V	E	V	E	V	E	V	E
00	LEBENDE TIERE	-	-	-	-	-	-	-	-	-	-	0	-	-	-
01	GETREIDE	-	-	10	-	-	0	-	-	-	-	-	705	-	16
02	KARTOFFELN	-	-	-	-	-	-	-	-	-	-	-	-	0	-
03	FRÜCHTE, GEMÜSE	-	-	-	-	-	0	-	-	-	-	0	1	0	-
04	TEXTILE ROHSTOFFE	0	0	-	6	0	15	-	-	-	-	0	0	0	-
05	HOLZ UND KORK	-	-	0	-	0	-	-	-	-	-	-	2	-	1
06	ZUCKERRÜBEN	-	-	-	-	-	-	-	-	-	-	-	-	-	-
09	PFL. U. TIER. ROHST. ANG.	0	0	0	1	0	7	-	-	-	-	0	1	0	0
	ZUSAMMEN	0	0	10	7	0	23	-	-	-	-	0	710	0	17
11	ZUCKER	-	-	-	-	-	-	-	-	-	-	-	-	-	-
12	GETRÄNKE	1	-	0	-	0	-	0	-	0	-	1	0	5	0
13	AND. GENUSSMITTEL U. A.	0	3	0	3	0	0	0	-	0	-	1	1	0	0
14	FLEISCH, EIER, MILCH	1	0	2	0	1	0	0	-	0	-	1	17	0	0
16	GETREIDE U. AE. ERZGN	0	4	1	6	0	0	-	-	0	-	0	1	0	0
17	FUTTERMITTEL	-	5	-	8	0	34	-	-	-	-	0	0	0	-
18	ÖLSAATEN, FETTE ANG.	1	-	-	0	0	9	-	-	-	-	0	79	-	73
	ZUSAMMEN	3	12	3	18	1	45	0	-	0	-	3	98	6	73
21	STEINKOHLE, -BRIKETTS	-	-	-	-	0	-	-	-	-	-	-	72	-	-
22	BRAUNKOHLE U. A., TORF	-	-	-	-	-	-	-	-	-	-	-	-	-	-
23	KOKS	-	-	-	-	0	-	-	-	-	-	31	-	11	-
	ZUSAMMEN	-	-	-	-	0	-	-	-	-	-	31	72	11	-
31	RONES ERDOEL	-	-	-	-	-	-	-	207	-	-	-	-	-	-
32	KRAFTSTOFFE, HEIZÖL	-	-	0	-	0	-	-	-	-	-	-	47	-	12
33	NATUR-, RAFFINIERTE GAS	-	-	-	-	-	-	-	-	-	-	-	-	-	-
34	MINERALÖLERZEN ANG.	0	-	0	-	0	-	-	-	0	-	0	0	0	7
	ZUSAMMEN	0	-	0	-	0	-	-	207	0	-	0	47	0	19
41	EISENERZE	-	-	-	-	-	-	-	-	-	-	-	1312	-	-
45	NE-METALLERZE	-	-	-	0	-	-	-	-	-	-	-	29	0	0
46	EISEN-, STAHLABFÄLLE	-	-	-	-	-	-	-	-	-	-	-	0	-	-
	ZUSAMMEN	-	-	-	0	-	-	-	-	-	-	-	1341	0	0
51	ROMEISEN, -STAHL	-	-	-	-	0	-	-	-	-	-	0	0	0	-
52	STAHLHALBZEUG	-	-	0	-	-	-	-	-	-	-	1	0	0	-
53	STAB-, FORMSTAHL U. A.	0	-	0	-	2	-	-	-	0	-	2	0	0	0
54	STAHLBLECH, BANDSTAHL	0	-	0	-	1	-	-	-	-	-	1	0	0	-
55	RONNE, GIESSEREIERZGN	0	-	1	-	0	-	0	-	-	-	2	0	1	0
56	NE-METALLE, -HALBZEUG	0	-	0	-	0	-	-	-	0	-	2	5	1	0
	ZUSAMMEN	0	-	1	-	4	-	0	-	0	-	8	6	2	0
61	SAND, KIES, BITUM., TON	0	-	0	-	0	-	-	-	-	-	0	-	0	-
62	SALZ, SCHWEFEL, KIES	1	-	0	-	0	-	-	-	-	-	-	-	-	-
63	AND. STEINE U. ERDEN	0	-	0	-	0	-	-	-	-	-	1	264	-	0
64	ZEMENT, KALK	0	-	0	-	1	-	1	-	-	-	-	0	0	-
65	GIPS	-	-	0	-	0	-	-	-	-	-	-	-	0	-
69	AND. MIN. DAUSTOFFE	0	-	0	-	0	-	-	-	-	-	3	0	0	-
	ZUSAMMEN	1	-	1	-	2	-	1	-	-	-	3	264	0	0
71	NAT. DÜNGEMITTEL	-	-	-	-	-	-	-	-	-	-	-	-	-	-
72	CHEN. DÜNGEMITTEL	0	-	1	-	5	-	-	-	-	-	-	-	-	-
	ZUSAMMEN	0	-	1	-	5	-	-	-	-	-	-	-	-	-
81	CHEN. GRUNDST. U. A.	2	-	1	0	3	0	-	-	0	-	23	2	0	0
82	ALUMINIUMOXID	0	-	-	-	-	-	-	-	-	-	45	-	-	-
83	BENZOL, TEER U. AE.	-	-	-	-	-	-	-	-	-	-	-	-	-	-
84	ZELLSTOFF, ALTPAPIER	2	-	0	-	0	-	-	-	-	-	-	72	-	0
89	AND. CHEN. ERZEUGNISSE	1	-	1	-	4	-	0	-	0	-	2	2	0	0
	ZUSAMMEN	6	-	3	0	7	0	0	-	0	-	70	75	1	1
91	FAHRZEUGE	1	0	0	0	7	-	-	-	0	0	26	1	1	0
92	LANDMASCHINEN	0	-	0	-	1	0	-	-	-	-	2	0	1	0
93	EL. ERZGN., MASCHINEN	1	0	1	0	7	0	0	-	0	-	14	5	7	0
94	EDR-WAREN U. A.	0	0	0	-	1	-	-	-	0	-	3	0	1	0
95	GLAS- U. A. MIN. WAREN	0	-	0	-	1	0	0	-	-	-	2	0	0	-
96	LEDER- U. TEXTILWAREN	0	0	0	0	1	0	0	-	-	-	2	0	0	0
97	SONSTIGE WAREN ANG.	2	0	2	0	7	0	0	-	0	-	8	69	1	0
	ZUSAMMEN	4	0	5	0	24	0	0	-	0	0	56	76	12	1
99	BES. TRANSPORTGÜTER	0	0	0	0	0	0	0	-	0	-	6	5	0	0
	INSGESAMT	14	13	22	25	44	68	1	207	0	0	178	2693	32	111

## 4. GÜTERVERKEHR 1975

4.6 VERSAND UND EMPFANG DES BUNDESGEBIETES IM GRENZÜBERSCHREITENDEN VERKEHR NACH VERKEHRSBEZIRKEN UND GÜTERHAUPTGRUPPEN  
1 000 TONNEN

NR. DER SYST	GÜTERHAUPTGRUPPE GÜTERABTEILUNG	VERKEHRSBEZIRK													
		USA		USA NOERD.		USA SÜEDL.		USA GOLF VON		MEXIKO GOLF		NIED. ANTILLEN		FRANZ. ANTILLEN	
		GROSSE	SEEN	K. HATTERAS	K. HATTERAS	K. HATTERAS	K. HATTERAS	MEXIKO	MEXIKO	V. MEXIKO	V. MEXIKO	V	E	V	E
00	LEBENDE TIERE	-	-	0	-	-	-	-	0	-	-	-	-	-	-
01	GETREIDE	-	456	1	576	0	0	0	2407	-	0	-	-	-	-
02	KARTOFFELN	-	-	0	-	-	-	-	-	-	-	-	-	-	-
03	FRÜCHTE, GEMÜSE	-	1	0	2	-	0	-	9	0	0	0	0	-	-
04	TEXTILE ROHSTOFFE	-	0	7	15	10	6	0	9	1	2	0	-	-	-
05	HOLZ UND KORK	0	14	0	39	-	13	-	28	0	1	0	-	0	-
06	ZUCKERRÜBEN	-	-	-	-	-	-	-	-	-	-	-	-	-	-
09	PFL. U. TIER. ROHST. ANG.	1	3	8	6	0	1	1	18	0	2	0	-	0	-
	ZUSAMMEN	1	474	16	638	11	21	1	2471	1	5	0	0	0	-
11	ZUCKER	0	-	0	0	-	-	-	0	0	26	-	-	-	1
12	GETRÄNKE	1	0	35	4	5	1	7	5	0	0	1	3	0	3
13	AND. GENUSSMITTEL U. A.	0	0	18	36	3	7	1	1	1	35	0	0	0	0
14	FLEISCH, EIER, MILCH	0	3	51	13	1	1	3	1	1	0	1	-	1	-
16	GETREIDE U. AE. ERZGN	0	8	13	4	0	1	2	8	0	1	1	-	1	2
17	FUTTERMITTEL	-	36	2	108	0	0	0	732	0	-	0	-	0	-
18	ÖLSAATEN, FETTE ANG.	-	226	2	45	0	1	0	774	1	1	-	-	0	-
	ZUSAMMEN	1	273	120	213	9	11	14	1521	3	64	2	4	2	5
21	STEINKOHLE, -BRIKETTS	-	-	26	1880	-	-	-	0	-	0	-	-	-	-
22	BRAUNKOHLE U. A., TORF	-	-	2	-	1	-	2	9	1	-	-	-	-	-
23	KOKS	208	-	242	25	-	-	78	7	4	-	-	-	-	-
	ZUSAMMEN	208	-	270	1905	1	-	80	17	4	0	-	-	-	-
31	ROHES ERDOEL	-	-	-	0	-	-	-	-	-	-	-	-	-	-
32	KRAFTSTOFFE, HEIZÖL	-	-	117	0	-	0	-	0	-	22	-	132	-	-
33	NATUR-, RAFFINIERTE GAS	-	-	-	-	-	-	1	-	-	-	-	-	-	-
34	MINERALÖLERZGN. ANG.	0	0	10	6	0	0	8	115	0	-	1	10	0	-
	ZUSAMMEN	0	0	127	6	0	0	9	115	0	22	1	142	0	-
41	EISENERZE	-	36	0	0	-	-	-	-	-	-	-	-	-	-
45	NE-METALLERZE	10	0	1	18	0	1	0	6	-	0	-	0	-	-
46	EISEN-, STAHLABFÄLLE	-	-	0	1	-	0	0	1	0	-	-	-	-	-
	ZUSAMMEN	10	36	1	19	0	1	0	7	0	0	-	0	-	-
51	ROHEISEN, -STAHL	1	-	6	0	0	-	0	13	0	-	-	-	-	-
52	STAHLHALBZEUG	1	-	7	0	0	0	24	0	15	-	-	-	-	-
53	STAB-, FORMSTAHL U. A.	4	0	12	1	2	0	76	0	4	-	0	-	0	-
54	STAHLBLECH, BANDSTAHL	90	0	20	2	44	0	33	0	4	-	0	-	0	-
55	ROHRE, GIESSEREIERZGN	3	0	21	2	1	0	9	2	4	0	2	-	0	-
56	NE-METALLE, -HALBZEUG	13	0	27	14	0	3	5	3	4	0	0	-	-	-
	ZUSAMMEN	112	0	93	18	47	3	148	18	32	1	2	-	0	-
61	SAND, KIES, BIMS, TON	-	0	0	0	-	3	0	1	1	-	-	-	-	-
62	SALZ, SCHNEFFEL, -KIES	-	-	0	0	0	-	-	-	0	-	-	-	2	-
63	AND. STEINE U. ERDEN	0	0	2	2	0	0	1	1	1	0	-	-	0	-
64	ZEMENT, KALK	-	0	0	1	0	-	-	0	1	-	0	-	-	-
65	GIPS	0	0	0	1	-	0	-	-	-	-	-	-	-	-
69	AND. MIN. BAUSTOFFE	0	0	7	16	0	0	1	3	4	0	0	-	0	-
	ZUSAMMEN	0	0	10	22	1	4	2	4	7	0	1	-	2	-
71	NAT. DÜNGENMITTEL	-	-	-	-	-	-	-	246	0	-	-	-	-	-
72	CHEM. DÜNGENMITTEL	-	-	58	2	0	-	25	33	0	-	-	-	1	-
	ZUSAMMEN	-	-	58	2	0	-	25	278	0	-	-	-	1	-
81	CHEM. GRUNDST. U. A.	1	0	33	15	2	1	9	52	7	1	0	-	0	-
82	ALUMINIUMOXID	0	-	0	1	-	-	0	0	0	-	-	-	-	-
83	BENZOL, TEER U. AE.	-	0	1	0	-	-	2	19	-	-	-	-	-	-
84	ZELLSTOFF, ALTPAPIER	-	-	1	10	0	79	0	95	0	0	-	-	0	-
89	AND. CHEM. ERZEUGNISSE	0	0	47	30	5	11	12	16	5	0	0	0	0	-
	ZUSAMMEN	1	1	82	56	7	92	24	182	12	2	0	0	0	-
91	FAHRZEUGE	29	1	181	30	35	0	80	15	8	0	0	-	1	-
92	LANDRASCHINEN	1	0	3	5	1	0	1	0	0	-	-	-	0	-
93	EL. ERZGN., MASCHINEN	7	3	110	53	17	2	23	18	33	1	1	0	1	0
94	EDM-WAREN U. A.	4	0	29	4	3	0	11	1	8	0	1	0	0	-
95	GLAS- U. A. MIN. WAREN	2	0	29	11	1	0	3	1	1	0	0	-	1	-
96	LEDER- U. TEXTILWAREN	0	0	22	11	2	3	4	1	0	4	0	-	0	-
97	SONSTIGE WAREN ANG.	1	0	65	51	5	67	9	67	2	1	1	0	1	-
	ZUSAMMEN	44	4	440	165	65	71	131	102	53	6	4	0	3	0
99	BES. TRANSPORTGÜTER	0	0	165	360	12	7	44	45	1	0	0	0	0	8
	INSGESAMT	377	789	1382	3404	153	210	478	4760	113	100	10	146	9	5

## 4 GÜTERVERKEHR 1975

4.6 VERSAND UND EMPFANG DES BUNDES GEBIETES IM GRENZÜBERSCHREITENDEN VERKEHR NACH VERKEHRSBEZIRKEN UND GÜTERHAUPTGRUPPEN  
1 000 TONNEN

NR. DER SYST	GÜTERHAUPTGRUPPE GÜTERABTEILUNG	VERKEHRSBEZIRK													
		BARBADOS, GRENADA		PUERTO RICO		DOMINI- KANISCHE REP.		HAITI		KUBA		JAMAICA		TRINIDAD, TOBAGO	
		V	E	V	E	V	E	V	E	V	E	V	E	V	E
00	LEBENDE TIERE	-	-	-	-	-	-	-	-	-	-	-	-	-	-
01	GETREIDE	-	-	-	-	-	-	-	-	-	-	-	-	1	-
02	KARTOFFELN	-	-	-	-	-	-	-	-	-	-	-	-	-	-
03	FRÜCHTE, GEMÜSE	0	-	-	-	0	1	0	-	-	9	-	0	0	-
04	TEXTILE ROHSTOFFE	0	-	0	0	0	-	0	0	-	0	-	0	-	-
05	HOLZ UND KORK	-	-	0	-	-	0	-	0	-	-	0	-	-	-
06	ZUCKERRÜBEH	-	-	-	-	-	-	-	0	-	-	-	-	-	-
09	PFL.U.TIER-ROHST.ANG	0	-	0	0	0	0	0	0	-	-	0	0	0	0
	ZUSAMMEN	0	-	0	0	0	1	0	1	-	9	0	1	0	0
11	ZUCKER	-	-	-	-	-	7	-	-	-	102	-	-	-	10
12	GETRAENKE	0	0	7	0	1	-	0	0	0	-	0	0	0	0
13	AND.GENUSSMITTEL U.A	0	-	0	2	0	1	0	1	0	3	0	1	0	0
14	FLEISCH,EIER,MILCH	1	-	1	-	2	-	1	0	0	0	1	0	1	-
16	GETREIDE U. AE.ERZGN	1	-	0	0	1	-	0	0	0	0	27	0	1	-
17	FUTTERMITTEL	0	-	-	3	0	-	0	-	-	-	0	-	0	-
18	ÖLSAATEN,FETTE ANG.	1	-	0	-	0	0	0	0	0	-	0	-	1	-
	ZUSAMMEN	3	0	9	5	5	8	2	2	0	105	28	2	3	11
21	STEINKOHLE,-BRIKETTS	-	-	-	-	-	-	-	-	-	-	-	-	-	-
22	BRAUNKOHLE U.A.,TORF	-	-	0	-	-	-	-	-	-	-	-	-	-	-
23	KOKS	-	-	-	-	0	-	0	-	-	-	0	-	-	-
	ZUSAMMEN	-	-	0	-	0	-	0	-	-	-	0	-	-	-
31	ROHES ERDOEL	-	-	-	-	-	-	-	-	-	-	-	-	-	-
32	KRAFTSTOFFE,HEIZÖL	-	-	-	-	-	-	-	-	-	10	-	-	-	-
33	NATUR-,RAFFINIERTEGAS	-	-	-	-	0	-	-	-	-	-	-	-	-	-
34	MINERALÖLERZGN.ANG.	0	-	0	-	0	-	0	-	0	-	0	-	10	5
	ZUSAMMEN	0	-	0	-	0	-	0	-	0	10	0	-	10	5
41	EISENERZE	-	-	-	-	-	-	-	-	-	-	-	-	-	-
45	NE-METALLERZE	-	0	-	0	-	-	-	11	-	3	-	0	-	0
46	EISEN-,STAHLABFALLE	0	-	0	0	-	-	-	-	-	-	-	-	-	-
	ZUSAMMEN	0	0	0	0	-	-	-	11	-	3	-	0	-	0
51	ROH-EISEN,-STAHL	-	-	-	-	0	-	-	-	-	-	-	-	-	-
52	STAHLHALBZEUG	0	-	0	-	-	-	2	-	0	-	0	-	-	-
53	STAHL-,FORMSTAHL U.A.	0	-	1	-	2	-	0	-	5	-	1	-	1	-
54	STAHLBLECH,BANDSTAHL	-	-	1	-	0	-	0	-	29	-	0	-	0	-
55	ROHRE,GIESSEREIERZGN	0	-	0	0	-	0	-	1	-	0	-	0	-	-
56	NE-METALLE,-HALBZEUG	-	-	0	-	0	0	0	0	0	-	0	-	0	-
	ZUSAMMEN	0	-	2	0	3	0	2	0	35	-	2	-	1	-
61	SAND,KIES,BIMB,TON	-	-	0	-	0	-	0	-	-	-	0	-	-	-
62	SALZ,SCHWEFEL,-KIES	0	-	0	-	-	-	-	-	0	-	0	-	0	-
63	AND.STEINE U.ERDEN	0	-	-	0	0	-	0	0	0	-	0	-	0	6
64	ZEMENT,KALK	0	-	-	-	-	-	0	-	-	-	-	-	0	-
65	GIPS	-	-	-	-	0	-	0	-	-	-	-	-	-	-
69	AND.MIN.BAUSTOFFE	0	-	0	-	0	-	0	-	0	-	0	-	1	-
	ZUSAMMEN	0	-	0	0	1	-	0	0	0	-	0	-	1	6
71	NAT.DUENGEMITTEL	-	-	-	-	-	-	-	-	-	-	-	-	-	-
72	CHEM.DUENGEMITTEL	3	-	-	-	8	-	0	-	41	-	-	-	4	-
	ZUSAMMEN	3	-	-	-	8	-	0	-	41	-	-	-	4	-
81	CHEM.GRUNDST.U.A.	0	-	0	0	1	-	0	-	3	0	0	0	0	-
82	ALUMINIUMOXID	-	-	0	-	-	-	-	-	-	-	-	-	-	-
83	BENZOL,TEER U.AE.	-	-	-	-	0	-	0	-	-	-	-	-	0	-
84	ZELLSTOFF,ALTPAPIER	-	-	-	-	0	-	-	0	-	-	-	-	-	-
89	AND.CHEM.ERZEUGNISSE	0	-	0	0	1	0	0	0	0	-	1	0	1	-
	ZUSAMMEN	1	-	1	0	2	0	0	0	3	0	2	0	1	-
91	FAHRZEUGE	0	-	1	0	1	-	0	-	0	-	1	0	0	-
92	LANDMASCHINEN	0	-	-	0	0	-	0	-	-	-	0	-	0	-
93	EL.ERZGN.,MASCHINEN	0	-	1	0	1	0	0	0	1	-	1	0	1	0
94	EBB-WAREN U.A.	0	-	1	0	1	0	1	-	0	-	1	0	1	0
95	GLAS-U.A.MIN.WAREN	0	-	0	0	2	-	1	-	0	-	2	-	1	-
96	LEDER-U.TEXTILWAREN	0	-	0	0	0	0	0	0	0	-	0	-	0	-
97	SONSTIGE WAREN ANG.	0	-	1	0	1	0	0	0	0	-	2	0	2	0
	ZUSAMMEN	2	-	4	0	7	0	3	0	2	-	7	0	4	0
99	BES.TRANSPORTGÜTER	0	0	0	0	0	0	0	0	0	-	0	0	0	0
	INSGESAMT	9	0	16	6	25	9	7	14	81	128	40	3	25	21

## 4 GÜTERVERKEHR 1975

4.6 VERSAND UND EMPFANG DES BUNDESGEBIETES IM GRENZÜBERSCHREITENDEN VERKEHR NACH VERKEHRSBEZIRKEN UND GÜTERHAUPTGRUPPEN  
1 000 TONNEN

NR. DER SYST	GÜTERHAUPTGRUPPE GÜTERABTEILUNG	VERKEHRSBEZIRK													
		BELIZE, BAHAMAS		GUATEMALA, KARIB., MEER		HONDURAS KARIB., MEER		NICARAGUA, KARIB., MEER		COSTA RICA, KARIB., MEER		PANAMA KARIB., MEER		PANAMAKANAL KARIB., MEER	
		V	E	V	E	V	E	V	E	V	E	V	E	V	E
00	LEBENDE TIERE	-	-	-	-	-	-	-	-	-	-	-	-	-	-
01	GETREIDE	-	-	-	-	-	-	-	-	-	-	-	-	-	-
02	KARTOFFELN	-	-	-	-	-	-	-	-	-	-	-	-	-	-
03	FRÜCHTE, GEMÜSE	0	-	0	0	47	-	2	0	174	-	147	0	0	0
04	TEXTILE ROHSTOFFE	-	-	1	-	0	-	-	0	0	-	2	0	0	0
05	HOLZ UND KORK	0	0	-	0	1	-	-	0	0	-	-	-	-	-
06	ZUCKERRÜBEN	-	-	-	-	-	-	-	0	0	-	-	-	-	-
09	PFL., U. TIER., ROHST. ANG.	0	-	0	0	0	0	-	0	0	0	-	-	0	-
	ZUSAMMEN	0	0	1	0	0	49	-	2	0	174	-	149	0	0
11	ZUCKER	-	-	-	0	-	0	-	-	-	-	-	-	-	-
12	GETRÄENKE	6	0	0	0	0	-	0	0	-	-	-	-	0	-
13	AND. GENUSSMITTEL U. A.	0	1	0	41	0	20	-	0	0	23	-	-	0	1
14	FLEISCH, EIER, MILCH	1	-	0	-	0	-	-	-	0	0	-	-	1	-
16	GETREIDE U. AE. ERZGN	1	0	0	0	0	0	-	0	0	-	0	1	-	-
17	FUTTERMITTEL	0	-	0	-	0	-	-	-	0	-	-	-	0	-
18	ÖLSAATEN, FETTE ANG.	0	-	0	0	0	-	-	0	-	-	-	-	0	-
	ZUSAMMEN	8	1	0	41	0	20	-	0	0	23	-	0	3	1
21	STEINKOHLE, -BRIKETS	-	-	-	-	-	-	-	-	0	-	-	-	-	-
22	BRAUNKOHLE U. A., TORF	0	-	-	-	-	-	-	-	-	-	-	-	-	-
23	KOKS	-	-	0	-	-	-	-	-	0	-	-	-	0	-
	ZUSAMMEN	0	-	0	-	-	-	-	-	0	-	-	-	0	-
31	ROHES ERDOEL	-	-	-	-	-	-	-	-	-	-	-	-	-	-
32	KRAFTSTOFFE, HEIÖEL	-	42	-	-	-	-	-	-	0	-	-	-	-	-
33	NATUR-, RAFFINIERTE GAS	-	-	0	-	-	-	-	-	-	-	-	-	-	-
34	MINERALÖLERZGN. ANG.	0	-	1	0	0	-	-	-	1	-	-	-	0	-
	ZUSAMMEN	0	42	1	0	0	-	-	-	1	-	-	-	0	-
41	EISENERZE	-	-	-	-	-	0	-	-	-	-	-	-	-	-
45	NE-METALLERZE	-	0	-	4	-	0	-	3	-	-	-	-	-	-
46	EISEN-, STAHLABFALLE	-	-	-	-	-	-	-	-	-	-	-	-	-	-
	ZUSAMMEN	-	0	-	4	-	0	-	3	-	-	-	-	-	-
51	ROHEISEN, -STAHL	-	-	0	-	-	-	-	-	0	-	-	-	-	-
52	STAHLHALBZEUG	-	-	0	-	0	-	-	-	0	-	-	-	0	-
53	STAHL-, FORMSTAHL U. A.	0	-	1	-	0	-	-	-	0	-	-	-	0	-
54	STAHLBLECH, BANDSTAHL	2	-	0	-	0	-	-	-	0	-	-	-	1	-
55	ROHRE, GIEßEREIERZGN	0	-	0	-	0	-	-	-	0	-	-	-	0	-
56	NE-METALLE, -HALBZEUG	0	0	0	0	0	-	-	-	0	-	-	-	0	-
	ZUSAMMEN	2	0	1	0	0	-	-	-	1	-	-	-	1	-
61	SAND, KIES, BIMS, TON	-	-	0	-	-	-	-	-	0	-	-	-	0	-
62	SALZ, SCHWÉFEL, -KIES	-	-	0	-	0	-	-	-	0	-	-	-	0	-
63	AND. STEINE U. ERDEN	-	-	0	-	-	-	-	-	0	-	-	-	0	-
64	ZEMENT, KALK	-	-	-	-	1	-	-	-	0	-	-	-	0	-
65	GIPS	-	-	-	-	-	-	-	-	-	-	-	-	0	-
69	AND. MIN. BAUSTOFFE	0	-	0	-	0	-	-	-	0	-	-	-	0	-
	ZUSAMMEN	0	-	0	-	1	-	-	-	0	-	-	-	0	-
71	NAT. DÜNGEMITTEL	-	-	-	-	-	-	-	-	-	-	-	-	-	-
72	CHEM. DÜNGEMITTEL	-	-	0	-	5	0	-	-	2	-	1	-	0	-
	ZUSAMMEN	-	-	0	-	5	0	-	-	2	-	1	-	0	-
81	CHEM. GRUNDST. U. A.	0	-	1	0	0	0	-	-	1	-	-	-	0	-
82	ALUMINIUMOXID	-	-	-	-	0	-	-	-	-	-	-	-	-	-
83	BENZOL, TEER U. AE.	-	-	-	-	-	-	-	-	-	-	-	-	0	-
84	ZELLSTOFF, ALTPAPIER	-	-	-	-	-	-	-	-	-	-	-	-	0	-
89	AND. CHEM. ERZEUGNISSE	0	0	1	0	1	0	-	1	1	0	-	-	1	-
	ZUSAMMEN	0	0	2	0	1	1	-	1	1	0	-	-	1	-
91	FAHRZEUGE	0	-	2	-	0	0	-	-	1	0	-	-	0	-
92	LANDMASCHINEN	0	-	0	-	0	-	-	-	1	0	-	-	0	-
93	EL. ERZGN., MASCHINEN	0	-	2	0	0	0	-	0	1	0	-	-	1	0
94	EDM-WAREN U. A.	0	-	1	-	1	-	0	0	1	-	-	-	0	0
95	GLAS- U. A. MIN. VAREN	0	-	1	-	1	-	-	-	2	-	-	-	1	-
96	LEDER- U. TEXTILVAREN	0	0	0	0	0	0	-	-	0	0	-	-	0	0
97	SONSTIGE VAREN ANG.	0	0	1	0	1	0	0	-	1	0	-	-	1	0
	ZUSAMMEN	1	0	7	0	3	0	0	0	5	0	-	-	4	0
99	BES. TRANSPORTGÜTER	0	0	0	0	0	0	-	0	0	0	-	-	0	0
	INSGESAMT	11	46	13	45	10	70	0	6	11	198	1	149	10	1

## 4 GÜTERVERKEHR 1975

4.6 VERSAND UND EMPFANG DES BUNDESGBIETES IM GRENZÜBERSCHREITENDEN VERKEHR NACH VERKEHRSBEZIRKEN UND GÜTERHAUPTGRUPPEN  
1 000 TONNEN

NR. DER SYST	GÜTERHAUPTGRUPPE GÜTERABTEILUNG	VERKEHRSBEZIRK													
		KOLUMBIEN, KARIB. MEER		VENEZUELA		GUYANA		SURINAM		FRANZ. GUYANA		BRASIL, N.S. ROQUE		BRASIL, S.S. ROQUE	
		V	E	V	E	V	E	V	E	V	E	V	E	V	E
00	LEBENDE TIERE	-	-	0	-	-	-	-	-	-	-	-	-	0	-
01	GETREIDE	-	-	-	-	-	-	-	6	-	-	-	-	-	4
02	KARTOFFELN	-	-	0	-	-	-	-	-	-	-	-	-	1	-
03	FRÜCHTE, GEMÜSE	-	83	1	-	-	-	-	-	-	-	0	8	3	7
04	TEXTILE ROHSTOFFE	0	17	0	0	-	-	0	-	-	-	0	0	3	13
05	HOLZ UND KORK	0	0	0	0	-	0	0	1	-	-	-	2	0	13
06	ZUCKERRÜBELEN	-	-	-	-	-	-	-	-	-	-	-	-	-	-
09	PFL. U. TIER. ROHST. ANG.	0	0	0	0	-	0	0	0	-	-	0	1	1	3
	ZUSAMMEN	0	101	2	0	-	0	0	7	-	-	0	10	8	41
11	ZUCKER	-	-	0	-	-	-	-	-	-	-	-	-	0	24
12	GETRAENKE	0	0	0	0	-	0	0	1	0	-	0	-	0	0
13	AND. GENUSSMITTEL U. A.	0	41	0	2	0	0	0	0	0	-	0	5	1	62
14	FLEISCH, EIER, MILCH	0	0	4	0	0	-	0	-	0	-	0	0	1	3
16	GETREIDE U. AE. ERZGN.	0	0	3	0	-	-	0	-	0	-	2	0	3	49
17	FUTTERMITTEL	0	6	0	-	-	-	-	-	-	-	0	15	0	650
18	ÖLSAATEN, FETTE ANG.	0	0	0	-	0	-	0	-	-	-	-	1	1	688
	ZUSAMMEN	1	47	7	2	0	0	0	1	0	-	3	21	6	1474
21	STEINKOHLE, -BRIKETS	-	-	-	-	-	-	-	-	-	-	-	-	21	-
22	BRAUNKOHLE U. A., TORF	0	-	0	-	-	-	-	-	-	-	-	-	-	-
23	KOKS	-	-	8	-	-	-	0	-	-	-	-	-	83	-
	ZUSAMMEN	0	-	8	-	-	-	0	-	-	-	-	-	104	-
31	ROHES ERDOEL	-	-	-	1869	-	-	-	-	-	-	-	-	-	-
32	KRAFTSTOFFE, HEIZÖL	-	26	0	35	-	-	-	-	-	-	-	-	21	-
33	NATUR-, RAFFINIERTE GAS	0	-	0	-	-	-	-	-	-	-	-	-	0	-
34	MINERALÖLERZGN. ANG.	3	1	1	-	0	-	-	-	-	-	-	-	1	0
	ZUSAMMEN	3	27	1	1905	0	-	-	-	-	-	-	-	22	0
41	EISENERZE	-	-	-	389	-	-	-	-	-	-	-	0	0	4355
45	NE-METALLERZE	0	0	0	0	-	0	-	11	-	-	-	-	0	2
46	EISEN-, STAHLABFÄLLE	-	-	0	-	-	-	-	-	-	-	-	-	0	0
	ZUSAMMEN	0	0	0	389	-	0	-	11	-	-	-	0	0	4356
51	ROHEISEN, -STAHL	-	-	0	-	-	-	-	-	-	-	-	-	1	0
52	STAHLHALBZEUG	0	-	0	-	-	-	0	-	-	-	0	-	2	-
53	STAB-, FORMSTAHL U. A.	1	-	11	0	0	-	0	-	0	-	0	-	20	0
54	STAHLBLECH, BANDSTAHL	1	-	3	-	-	-	0	-	0	-	0	-	78	0
55	ROHRE, GIESSEREIERZGN.	0	-	4	0	0	-	0	-	0	-	1	-	13	1
56	NE-METALLE, -HALBZEUG	0	-	1	0	0	-	0	-	-	-	0	-	14	0
	ZUSAMMEN	2	-	19	0	0	-	1	-	0	-	2	-	128	1
61	SAND, KIES, BINS, TON	0	-	0	-	-	-	0	-	-	-	0	-	0	-
62	SALZ, SCHWEFEL, -KIES	0	-	0	-	-	-	0	-	0	-	-	-	1	-
63	AND. STEINE U. ERDEN	0	-	1	0	0	0	0	-	-	-	0	0	1	2
64	ZEMENT, KALK	0	-	1	-	-	-	0	-	-	-	27	-	1	-
65	GIPS	0	-	0	-	-	-	-	-	-	-	-	-	0	0
69	AND. MIN. BAUSTOFFE	2	-	1	0	0	-	1	-	-	-	0	-	4	0
	ZUSAMMEN	2	-	3	0	0	0	1	-	0	-	27	0	7	2
71	NAT. DÜNGEMITTEL	-	-	-	-	-	-	-	-	-	-	-	-	4	-
72	CHEM. DÜNGEMITTEL	1	-	1	-	0	-	0	-	-	-	-	-	48	0
	ZUSAMMEN	1	-	1	-	0	-	0	-	-	-	-	-	52	0
81	CHEM. GRUNDST. U. A.	5	-	12	0	0	-	0	-	0	-	1	-	57	0
82	ALUMINIUMOXID	0	-	0	-	-	-	-	-	-	-	-	-	0	0
83	BENZOL, TEER U. AE.	0	-	0	-	-	-	-	-	-	-	-	-	0	-
84	ZELLSTOFF, ALTPAPIER	-	-	0	-	-	-	-	-	-	-	1	-	0	0
89	AND. CHEM. ERZEUGNISSE	7	0	20	0	0	-	0	-	0	-	1	0	43	3
	ZUSAMMEN	11	0	33	0	0	-	0	-	0	-	2	0	100	4
91	FAHRZEUGE	2	0	6	0	1	-	0	-	0	-	1	-	13	10
92	LANDMASCHINEN	2	-	2	-	0	-	0	-	0	-	0	-	2	-
93	EL. ERZGN., MASCHINEN	6	0	29	0	1	-	0	0	0	-	4	0	97	2
94	EDW.-WAREN U. A.	1	0	10	0	0	-	0	-	0	-	0	0	12	0
95	GLAS- U. A. MIN. VAREN	0	0	4	0	0	-	1	-	0	-	0	-	3	0
96	LEDER- U. TEXTILWAREN	0	7	1	0	0	-	0	-	0	-	0	1	1	25
97	SONSTIGE VAREN ANG.	2	0	8	0	0	0	1	0	0	-	1	1	10	19
	ZUSAMMEN	14	7	60	0	3	0	3	0	0	-	8	3	138	57
99	BES. TRANSPORTGÜTER	0	0	1	1	0	0	0	0	0	-	0	0	3	1
	INSGESAMT	35	181	135	2298	4	1	6	19	0	-	41	34	568	5938

## 4 GUETERVERKEHR 1975

4.6 VERSAND UND EMPFANG DES BUNDESGBIETES IM GRENZUEBERSCHREITENDEN VERKEHR NACH VERKEHRSBEZIRKEN UND GUETERHAUPTGRUPPEN  
1 000 TONNEN

NR. DER SYST	GUETERHAUPTGRUPPE GUETERABTEILUNG	VERKEHRSBEZIRK													
		URUGUAY		ARGENTINIEN		FALKLAND- INSELN		KANADA, PAZIFIK		USA PAZIFIK		MEXIKO PAZIFIK		GUATEMALA PAZIFIK	
		V	E	V	E	V	E	V	E	V	E	V	E	V	E
00	LEBENDE TIERE	0	0	0	-	-	-	-	-	-	-	-	-	-	-
01	GETREIDE	-	3	-	29	-	-	0	-	0	0	-	-	-	-
02	KARTOFFELN	0	-	-	-	-	-	0	-	0	-	-	-	-	-
03	FRUECHTE, GEMUESE	0	2	-	25	-	0	0	0	0	42	-	7	-	-
04	TEXTILE ROHSTOFFE	1	8	0	14	-	-	-	0	0	10	-	5	-	23
05	HOLZ UND KORK	0	0	0	0	-	0	0	61	0	8	-	-	-	-
06	ZUCKERRUEBEN	-	-	-	-	-	-	-	-	-	-	-	-	-	-
09	PFL.U.TIER.ROHST.ANG	1	2	2	6	-	0	0	0	0	3	-	-	0	-
	ZUSAMMEN	2	15	2	73	-	0	0	61	0	63	-	12	0	23
11	ZUCKER	0	-	-	-	-	-	0	-	-	-	-	-	-	2
12	GETRAENKE	0	-	0	3	-	-	3	-	7	0	-	-	-	-
13	AND.GENUSSMITTEL U.A.	0	0	0	13	-	0	0	0	2	1	-	4	0	0
14	FLEISCH, EIER, MILCH	0	6	0	28	-	-	1	1	4	2	-	-	0	-
16	GETREIDE U. AE.ERZGN	0	2	0	8	-	0	1	0	0	29	-	-	-	-
17	FUTTERMITTEL	-	5	0	291	-	0	0	-	0	0	-	-	-	1
18	OELSAATEN, FETTE ANG.	0	3	0	31	-	-	0	4	0	0	-	-	-	-
	ZUSAMMEN	0	16	1	374	-	0	5	5	14	31	-	4	0	3
21	STEINKOHLE, -BRIKETTS	-	-	-	-	-	-	-	74	-	52	-	-	-	-
22	BRAUNKOHLE U.A., TORF	-	-	0	-	-	-	-	-	0	-	-	-	-	-
23	KOKS	-	-	2	-	-	-	-	7	-	-	-	-	-	-
	ZUSAMMEN	-	-	2	-	-	-	-	82	0	52	-	-	-	-
31	ROHES ERDOEL	-	-	-	-	-	-	-	-	-	-	-	-	-	-
32	KRAFTSTOFFE, HEIZOEL	-	-	-	-	-	-	-	-	-	0	-	-	-	-
33	NATUR-, RAFFINIEREGAS	-	-	-	-	-	-	-	-	-	-	-	-	-	-
34	MINERALOELERZGN. ANG.	0	-	0	0	-	-	0	6	0	505	-	-	-	-
	ZUSAMMEN	0	-	0	0	-	-	0	6	0	505	-	-	-	-
41	EISENERZE	-	-	-	194	-	-	-	-	-	0	-	-	-	-
45	NE-METALLERZE	-	-	-	0	-	-	-	61	0	10	-	-	-	-
46	EISEN-, STAHLABFAELLE	-	-	-	-	-	-	-	-	0	1	-	-	-	-
	ZUSAMMEN	-	-	-	194	-	-	-	61	0	11	-	-	-	-
51	ROHEISEN, -STAHL	0	-	12	-	-	-	-	-	0	-	-	-	-	-
52	STAHLHALBZEUG	0	-	10	-	-	-	0	-	0	-	0	-	-	-
53	STAHL-, FORSTAHL U.A.	2	0	9	0	-	-	5	-	1	0	0	-	0	-
54	STAHLBLECH, BANDSTAHL	1	-	18	0	-	-	0	-	4	-	0	-	0	-
55	ROHRE, GIESSEREIERZGN	0	-	1	0	-	-	5	-	2	3	0	-	-	-
56	NE-METALLE, -HALBZEUG	0	-	3	0	-	-	0	0	2	1	-	-	-	-
	ZUSAMMEN	4	0	52	0	-	-	11	0	10	4	0	-	0	-
61	SAND, KIES, BINS, TON	0	-	0	-	-	-	-	0	-	0	-	-	-	-
62	SALZ, SCHWEFEL, -KIES	0	-	0	-	-	-	0	-	0	-	0	-	-	-
63	AND.STEINE U.ERDEN	0	0	2	0	-	-	0	6	0	8	-	-	0	-
64	ZEMENT, KALK	0	-	1	-	-	-	-	-	0	0	-	-	-	-
65	GIPS	0	-	0	-	-	-	0	-	0	-	-	-	-	-
69	AND.MIN.BAUSTOFFE	0	-	2	0	-	-	2	-	2	0	0	-	-	-
	ZUSAMMEN	0	0	5	0	-	-	3	6	2	8	0	-	0	-
71	NAT.DUENGEMITTEL	-	-	-	-	-	-	-	-	-	1	-	-	-	-
72	CHEM.DUENGEMITTEL	8	-	3	-	-	-	-	-	0	0	-	-	2	-
	ZUSAMMEN	8	-	3	-	-	-	-	-	0	1	-	-	2	-
81	CHEM.GRUNDTST.U.A.	5	-	31	0	-	-	1	0	4	3	-	-	-	-
82	ALUMINIUMOXID	0	-	0	-	-	-	-	-	-	0	-	-	-	-
83	BENZOL, TEER U.AE.	-	-	0	-	-	-	7	-	2	0	-	-	-	-
84	ZELLSTOFF, ALTPAPIER	-	-	-	-	-	-	-	240	-	33	-	-	-	-
89	AND.CHEM.ERZEUGNISSE	6	0	30	2	-	-	0	0	2	1	-	-	0	-
	ZUSAMMEN	12	0	61	3	-	-	8	240	8	37	-	-	0	-
91	FAHRZEUGE	0	-	4	0	-	-	16	-	85	1	0	-	0	-
92	LANDMASCHINEN	0	0	0	0	-	-	0	-	0	0	-	-	0	-
93	EL.ERZGN., MASCHINEN	3	0	19	0	-	-	3	0	7	4	5	-	0	-
94	EBR-WAREN U.A.	0	-	3	0	-	-	1	0	4	0	6	-	0	-
95	GLAS-U.A.MIN.WAREN	0	0	0	0	-	-	1	0	5	0	-	-	0	-
96	LEDER-U.TEXTILWAREN	0	1	0	4	-	-	0	-	1	0	0	-	0	-
97	SONSTIGE WAREN ANG.	0	0	3	2	-	-	1	18	4	16	0	-	0	0
	ZUSAMMEN	4	1	30	6	-	-	21	18	105	22	11	-	0	0
99	BES.TRANSPORTGUETER	0	0	1	0	-	-	1	0	2	3	0	-	0	0
	INSGESAMT	31	32	157	651	-	1	49	479	141	738	11	16	3	23



## 4. GÜTERVERKEHR 1975

4.6 VERSAND UND EMPFANG DES BUNDES GEBIETES IM GRENZÜBERSCHREITENDEN VERKEHR NACH VERKEHRSBEZIRKEN UND GÜTERHAUPTGRUPPEN  
1 000 TONNEN

NR. DER SYST	GÜTERHAUPTGRUPPE GÜTERABTEILUNG	VERKEHRSBEZIRK													
		HONDURAS PAZIFIK		EL SALVADOR		NICARAGUA PAZIFIK		COSTA RICA PAZIFIK		PANAMA PAZIFIK		PANAMAKANAL PAZIFIK		KOLUMBIEN PAZIFIK	
		V	E	V	E	V	E	V	E	V	E	V	E	V	E
00	LEBENDE TIERE	-	-	-	-	-	-	-	-	-	-	-	-	-	-
01	GETREIDE	-	-	-	-	0	-	-	-	-	-	-	-	-	-
02	KARTOFFELN	-	-	-	-	-	-	-	-	-	-	-	-	-	-
03	FRÜCHTE, GEMÜSE	-	-	-	-	-	-	-	15	-	6	-	-	-	0
04	TEXTILE ROHSTOFFE	-	1	0	9	0	20	0	-	-	-	-	-	0	9
05	HOLZ UND KORK	-	8	-	0	0	2	0	-	-	-	-	-	-	-
06	ZUCKERRÜBEN	-	-	-	-	-	-	-	-	-	-	-	-	-	-
09	PFL. U. TIER. ROHST. ANG.	-	1	0	0	0	0	0	0	0	-	-	-	0	0
	ZUSAMMEN	-	9	0	9	0	22	0	15	0	6	-	-	0	9
11	ZUCKER	-	-	-	5	-	-	-	-	-	-	-	-	-	-
12	GETRÄNKE	-	-	0	-	0	0	0	-	-	-	-	-	0	-
13	AND. GENUSSMITTEL U. A.	-	1	0	65	0	19	0	5	0	-	-	-	0	73
14	FLEISCH, EIER, MILCH	0	-	0	0	0	0	0	0	-	-	-	-	0	0
16	GETREIDE U. AE. ERZGN.	-	-	0	-	0	-	0	-	0	-	-	-	0	0
17	FUTTERMITTEL	-	1	0	-	0	-	0	-	-	-	-	-	0	0
18	ÖLSAATEN, FETTE ANG.	-	-	0	0	0	1	0	2	-	-	-	0	0	-
	ZUSAMMEN	0	2	1	70	0	20	0	6	0	-	-	0	0	73
21	STEINKOHLE, -BRIKETTS	-	-	0	-	-	-	-	-	-	-	-	-	-	-
22	BRAUNKOHLE U. A., TORF	-	-	-	-	-	-	-	-	-	-	-	-	-	-
23	KOKS	-	-	0	-	0	-	0	-	-	-	-	-	-	-
	ZUSAMMEN	-	-	0	-	0	-	0	-	-	-	-	-	-	-
31	ROHES ERDÖL	-	-	-	-	-	-	-	-	-	-	-	-	-	-
32	KRAFTSTOFFE, HEIZÖL	-	-	-	-	-	-	-	-	-	-	-	-	-	-
33	NATUR-, RAFFINIERTE GAS	-	-	-	-	-	-	-	-	-	-	-	-	-	-
34	MINERALÖLERZGN. ANG.	-	-	0	-	0	-	0	-	-	-	-	-	0	0
	ZUSAMMEN	-	-	0	-	0	-	0	-	-	-	-	-	0	0
41	EISENERZE	-	-	-	-	-	-	-	-	-	-	-	-	-	-
45	NE-METALLERZE	-	-	-	0	-	0	-	-	-	-	-	-	-	4
46	EISEN-, STAHLABFÄLLE	-	-	0	-	-	-	-	-	-	-	-	-	-	-
	ZUSAMMEN	-	-	0	0	-	0	-	-	-	-	-	-	-	4
51	ROHEISEN, -STAHL	-	-	0	-	-	-	-	-	-	-	-	-	-	-
52	STAHLHALBZEUG -	-	-	1	-	-	0	-	-	-	-	-	-	0	-
53	STAB-, FORMSTAHL U. A.	0	-	1	-	1	-	0	-	-	-	-	-	0	-
54	STAHLBLECH, BANDSTAHL	0	-	0	-	0	-	1	-	-	-	-	-	0	-
55	ROHRE, GIESSEREIERZGN.	0	-	0	-	0	-	0	-	-	-	-	-	0	-
56	NE-METALLE, -HALBZEUG	-	-	0	-	0	-	0	-	0	-	-	-	0	-
	ZUSAMMEN	0	-	2	-	1	-	2	-	0	-	-	-	1	-
61	SAND, KIES, BIMS, TON	-	-	0	-	0	-	0	-	-	-	-	-	0	-
62	SALZ, SCHWEFEL, -KIES	-	-	0	-	0	-	0	-	-	-	-	-	0	-
63	AND. STEINE U. ERDEN	-	-	0	-	0	-	0	-	0	-	-	-	0	-
64	ZEMENT, KALK	-	-	-	-	1	-	0	-	-	-	-	-	0	-
65	GIPS	-	-	0	-	0	-	0	-	-	-	-	-	-	-
69	AND. MIN. BAUSTOFFE	-	-	0	-	0	-	-	-	-	-	-	-	1	-
	ZUSAMMEN	-	-	0	-	1	-	0	-	0	-	-	-	1	-
71	NAT. DÜNGEMITTEL	-	-	-	-	-	-	-	-	-	-	-	-	-	-
72	CHEM. DÜNGEMITTEL	-	-	7	-	0	-	1	-	0	-	-	-	0	-
	ZUSAMMEN	-	-	7	-	0	-	1	-	0	-	-	-	0	-
81	CHEM. GRUNDST. U. A.	0	-	1	-	1	-	0	-	0	-	-	-	1	-
82	ALUMINIUMOXID	-	-	-	-	0	-	-	-	-	-	-	-	0	-
83	BENZOL, TEER U. AE.	-	-	0	-	0	-	-	-	-	-	-	-	-	-
84	ZELLSTOFF, ALTPAPIER	-	-	-	-	-	-	0	-	-	-	-	-	-	-
89	AND. CHEM. ERZEUGNISSE	0	0	1	0	1	-	0	-	0	-	-	-	1	0
	ZUSAMMEN	0	0	3	0	3	-	1	-	0	-	-	-	1	0
91	FAHRZEUGE	0	-	1	0	1	-	0	0	0	-	-	-	1	0
92	LANDMASCHINEN	-	-	0	-	0	-	0	-	0	-	-	-	0	-
93	EL. ERZGN., MASCHINEN	0	0	2	0	1	0	1	0	0	-	0	-	2	0
94	EBW-WAREN U. A.	0	-	3	0	1	0	1	-	0	-	-	-	0	0
95	GLAS-U. A. MIN. WAREN	0	-	1	-	1	-	0	-	0	-	-	-	0	-
96	LEDER-U. TEXTILWAREN	0	0	0	0	0	0	0	0	0	-	-	-	0	0
97	SONSTIGE WAREN ANG.	0	-	1	0	1	0	1	-	0	-	-	-	0	0
	ZUSAMMEN	0	0	8	0	5	0	3	0	0	-	0	-	4	1
99	BES. TRANSPORTGÜTER	0	0	0	0	0	0	0	0	0	-	-	-	0	0
	INSGESAMT	0	11	22	79	10	43	7	21	0	6	0	0	8	87

## 4 GÜTERVERKEHR 1975

4,6 VERSAND UND EMPFANG DES BUNDESGEBIETES IM GRENZÜBERSCHREITENDEN VERKEHR NACH VERKEHRSBEZIRKEN UND GÜTERHAUPTGRUPPEN  
1 000 TONNEN

NR. DER SYST	GÜTERHAUPTGRUPPE GÜTERABTEILUNG	VERKEHRSBEZIRK													
		ECUADOR		PERU		CHILE		PARAGUAY		ZYPERN		SYRIEN		LIBANON	
		V	E	V	E	V	E	V	E	V	E	V	E	V	E
00	LEBENDE TIERE	0	-	-	-	0	-	-	-	-	-	-	-	-	-
01	GETREIDE	0	-	2	-	-	-	-	-	-	-	-	-	14	-
02	KARTOFFELN	-	-	-	-	-	-	-	-	0	-	-	-	-	-
03	FRÜCHTE, GEMÜSE	-	179	0	0	-	2	-	-	0	2	-	-	0	0
04	TEXTILE ROHSTOFFE	0	0	0	9	0	6	0	0	0	-	0	3	1	0
05	HOLZ UND KORK	0	1	0	0	0	0	-	-	-	-	0	-	0	-
06	ZUCKERRÜBEN	-	-	-	-	-	-	-	-	-	-	-	-	-	-
09	PFL.U.TIER.ROHST.ANG.	0	0	0	0	0	1	0	0	0	0	0	-	0	0
	ZUSAMMEN	1	181	3	10	1	9	0	0	0	2	1	3	16	0
11	ZUCKER	-	-	-	-	-	-	-	-	1	-	-	-	-	-
12	GETRÄENKE	0	0	0	-	0	1	0	-	0	0	0	-	0	0
13	AND.GENUSSMITTEL U.A.	0	18	0	5	1	2	0	1	0	0	0	0	4	0
14	FLEISCH, EIER, MILCH	0	-	1	0	1	1	0	0	1	-	1	-	3	-
16	GETREIDE U. AE. ERZGN	0	1	1	0	0	2	0	-	0	0	0	0	4	0
17	FUTTERMITTEL	0	3	0	340	0	41	0	1	0	-	0	4	0	2
18	ÖLSAATEN, FETTE ANG.	0	-	0	19	6	4	0	-	2	0	1	-	1	1
	ZUSAMMEN	0	17	3	365	8	51	0	2	5	0	3	4	12	3
21	STEINKOHLE, -BRIKETTS	-	-	-	-	-	-	-	-	0	-	0	-	-	-
22	BRAUNKOHLE U.A., TORF	-	-	-	-	0	-	-	-	0	-	-	-	0	-
23	KOKS	-	-	11	-	0	-	-	-	0	-	0	-	-	-
	ZUSAMMEN	-	-	11	-	0	-	-	-	0	-	0	-	0	-
31	ROHES ERDÖL	-	-	-	-	-	-	-	-	-	-	-	383	-	100
32	KRAFTSTOFFE, HEIÖL	0	-	-	-	-	-	-	-	-	-	-	-	-	-
33	NATUR-, RAFFINIERTE GAS	-	-	-	-	-	-	-	-	0	-	0	-	-	-
34	MINERALÖLERZGN. ANG.	1	-	5	-	1	-	0	-	0	0	0	0	1	-
	ZUSAMMEN	1	-	5	-	1	-	0	-	0	0	0	384	1	100
41	EISENERZE	-	-	-	51	-	-	-	-	-	-	-	-	-	-
45	NE-METALLERZE	-	0	-	37	-	43	-	-	-	0	0	-	0	0
46	EISEN-, STAHLABFALLE	-	-	-	-	0	-	-	-	-	-	-	-	-	-
	ZUSAMMEN	-	0	-	88	0	43	-	-	-	0	0	-	0	0
51	ROHEISEN, -STAHL	-	-	0	-	1	-	-	-	-	-	-	-	0	-
52	STAHLHALBZEUG	0	-	0	-	0	-	-	-	0	-	11	-	5	-
53	STAHL-, FORMSTAHL U.A.	1	-	5	-	3	-	0	-	0	-	5	-	5	-
54	STAHLBLECH, BANDSTAHL	1	0	4	0	1	-	0	-	0	-	4	-	2	-
55	ROHRE, GIEßEREIERZGN	1	-	90	-	2	-	0	-	0	0	2	-	6	-
56	NE-METALLE, -HALBZEUG	1	0	1	17	1	134	0	-	0	0	1	-	1	-
	ZUSAMMEN	3	0	100	17	7	134	0	-	1	0	23	-	18	-
61	SAND, KIES, BIMS, TON	0	-	0	0	0	-	-	-	-	-	0	-	0	-
62	SALZ, SCHWEFEL, -KIES	0	-	0	-	0	-	-	-	0	-	0	-	0	-
63	AND. STEINE U. ERDEN	0	0	2	0	0	-	0	0	0	0	0	-	1	-
64	ZEMENT, KALK	0	-	0	-	0	-	0	-	0	-	0	-	1	-
65	GIPS	0	-	0	-	0	-	0	-	0	-	0	-	0	-
69	AND. MIN. BAUSTOFFE	0	-	5	-	10	-	0	-	0	-	1	-	5	-
	ZUSAMMEN	1	0	7	0	11	-	0	0	0	0	1	-	7	-
71	NAT. DÜNGENMITTEL	-	-	-	-	-	-	-	-	0	-	-	-	-	-
72	CHEM. DÜNGENMITTEL	1	-	25	-	2	-	0	-	0	-	0	-	4	-
	ZUSAMMEN	1	-	25	-	2	-	0	-	0	-	0	-	4	-
81	CHEM. GRUNDST. U.A.	2	0	10	1	2	1	1	0	1	-	9	0	11	-
82	ALUMINIUMOXID	-	-	0	-	-	-	-	-	-	-	-	-	-	-
83	BENZOL, TEER U. AE.	-	-	0	-	0	-	-	-	0	-	0	-	-	-
84	ZELLSTOFF, ALTPAPIER	0	-	0	-	-	4	-	-	-	-	-	-	-	-
89	AND. CHEM. ERZEUGNISSE	4	-	11	0	3	0	1	0	1	0	3	-	7	0
	ZUSAMMEN	5	0	21	1	6	5	1	0	1	0	12	0	18	0
91	FAHRZEUGE	2	0	3	0	3	0	0	-	1	-	27	-	39	0
92	LANDMASCHINEN	1	-	0	-	0	0	0	-	0	-	1	-	2	-
93	EL. ERZGN., MASCHINEN	6	0	14	0	12	0	1	0	1	0	14	0	22	0
94	EDW.-WAREN U.A.	1	-	2	0	6	0	0	-	0	-	2	-	6	0
95	GLAS-U.A. MIN. WAREN	1	-	3	0	1	0	0	-	0	0	0	-	1	0
96	LEDER-U. TEXTILWAREN	0	-	0	0	0	0	0	0	0	0	1	0	2	0
97	SONSTIGE WAREN ANG.	2	0	4	0	4	3	0	0	1	0	3	-	5	0
	ZUSAMMEN	14	0	26	1	26	4	2	0	4	0	49	0	78	0
99	BES. TRANSPORTGÜTER	0	0	1	0	1	0	0	0	0	0	0	0	0	0
	INSGESAMT	25	199	203	481	63	246	4	2	11	3	89	391	154	103

## 4 GÜTERVERKEHR 1975

4.6 VERSAND UND EMPFANG DES BUNDESGBIETES IM GRENZÜBERSCHREITENDEN VERKEHR NACH VERKEHRSBEZIRKEN UND GÜTERHAUPTGRUPPEN  
1 000 TONNEN

NR. DER SYST	GÜTERHAUPTGRUPPE GÜTERABTEILUNG	VERKEHRSBEZIRK													
		ISRAEL MITTELMEER		ISRAEL ROTES MEER		JORDANIEN		SAUD. ARABIEN ROTES MEER		JEMEN ARAB. REP.		JEMEN DEM. VOLKSREP.		OMAN	
		V	E	V	E	V	E	V	E	V	E	V	E	V	E
00	LEBENDE TIERE	-	-	-	-	-	-	-	-	-	-	-	-	-	-
01	GETREIDE	-	0	-	-	0	-	-	-	-	-	-	-	-	-
02	KARTOFFELN	-	-	-	-	-	-	-	-	0	-	-	-	-	-
03	FRÜCHTE, GEMÜSE	0	89	-	-	0	-	0	-	0	-	-	-	0	-
04	TEXTILE, ROHSTOFFE	1	5	-	-	1	-	0	-	0	-	0	0	0	-
05	HOLZ UND KORK	0	0	-	-	0	-	0	-	0	-	0	-	1	-
06	ZUCKERRÜBELEN	-	-	-	-	-	-	-	-	-	-	-	-	-	-
09	PFL. U. TIER. ROHST. ANG.	1	0	-	-	0	-	0	-	0	0	-	0	0	-
	ZUSAMMEN	2	94	-	-	2	-	0	-	0	0	0	0	1	-
11	ZUCKER	2	0	-	-	0	-	0	-	-	-	-	-	-	-
12	GETRÄNKE	1	0	-	-	0	-	1	-	0	-	0	-	0	-
13	AND. GENUSSMITTEL U. A.	3	0	-	-	1	-	1	-	0	-	0	0	0	-
14	FLEISCH, EIER, MILCH	1	2	-	-	1	-	6	-	2	-	1	0	1	-
16	GETREIDE U. AE. ERZGN.	0	13	-	-	0	-	17	-	1	-	0	-	1	-
17	FUTTERMITTEL	0	1	-	-	0	-	0	-	0	-	2	0	-	-
18	ÖLSAATEN, FETTE ANG.	0	0	-	-	0	-	1	-	2	-	1	-	-	-
	ZUSAMMEN	8	16	-	-	2	-	26	-	6	-	2	2	2	-
21	STEINKOHLE, -BRIKETTS	1	-	-	-	0	-	-	-	-	-	-	-	0	-
22	BRAUNKOHLE U. A., TORF	-	-	-	-	-	-	-	-	-	-	-	-	-	-
23	KOKS	0	-	-	-	0	-	-	-	-	-	-	-	-	-
	ZUSAMMEN	1	-	-	-	0	-	-	-	-	-	-	-	0	-
31	ROHES ERDOEL	0	92	-	-	-	-	-	-	-	-	-	-	-	150
32	KRAFTSTOFFE, HEIZÖL	0	-	-	-	-	-	-	-	-	-	0	-	-	-
33	NATUR-, RAFFINIERTE GAS	-	-	-	-	-	-	-	-	-	-	-	-	-	-
34	MINERALÖLERZGN. ANG.	0	-	-	-	0	-	0	-	0	-	0	-	0	-
	ZUSAMMEN	0	92	-	-	0	-	0	-	0	-	0	-	0	150
41	EISENERZE	-	-	-	-	-	-	-	-	-	-	-	-	-	-
45	NE-METALLERZE	0	0	-	-	-	-	-	-	-	-	-	-	-	-
46	EISEN-, STAHLABFÄLLE	0	0	-	-	0	-	-	-	-	-	-	-	-	-
	ZUSAMMEN	0	0	-	-	0	-	-	-	-	-	-	-	-	-
51	ROHEISEN, -STAHL	2	-	-	-	-	-	-	-	-	-	-	-	-	0
52	STAHLHALBZEUG	8	-	-	-	0	-	0	-	-	-	0	-	0	-
53	STAB-, FORMSTAHL U. A.	18	-	-	-	2	-	1	-	0	-	0	-	5	-
54	STAHLBLECH, BANDSTAHL	12	0	-	-	1	-	2	-	0	-	0	-	1	-
55	ROHRE, GIESSEREIERZGN.	3	0	-	-	2	-	1	-	0	-	0	-	5	-
56	NE-METALLE, -HALBZEUG	3	0	-	-	0	-	0	-	0	-	0	-	0	-
	ZUSAMMEN	46	0	-	-	5	-	4	-	0	-	0	-	11	0
61	SAND, KIES, BIMS, TON	0	-	-	-	0	-	-	-	-	-	-	-	0	-
62	SALZ, SCHWEFEL, -KIES	0	0	-	-	0	-	-	-	0	-	-	-	-	-
63	AND. STEINE U. ERDEN	2	0	-	-	0	-	0	-	0	-	0	-	1	-
64	ZEMENT, KALK	1	-	-	-	0	-	0	-	0	-	0	-	5	-
65	GIPS	0	-	-	-	0	-	0	-	0	-	-	-	-	-
69	AND. MIN. BAUSTOFFE	2	0	-	-	3	-	4	-	0	-	-	-	1	-
	ZUSAMMEN	4	0	-	-	3	-	4	-	0	-	0	-	7	-
71	NAT. DÜNGEMITTEL	-	3	-	-	-	10	1	-	-	-	-	-	-	-
72	CHEM. DÜNGEMITTEL	0	3	-	-	0	-	1	-	3	-	0	-	0	-
	ZUSAMMEN	0	6	-	-	0	10	2	-	3	-	0	-	0	-
81	CHEM. GRUNDST. U. A.	23	1	-	-	1	-	2	-	1	-	0	-	2	-
82	ALUMINIUMOXID	0	0	-	-	-	-	-	-	-	-	-	-	-	-
83	BENZOL, TEER U. AE.	0	-	-	-	-	-	-	-	-	-	-	-	-	-
84	ZELLSTOFF, ALTPAPIER	0	-	-	-	0	-	-	-	0	-	-	-	-	-
89	AND. CHEM. ERZEUGNISSE	6	1	-	-	3	0	3	-	1	-	0	-	1	-
	ZUSAMMEN	29	2	-	-	4	0	5	-	1	-	1	-	3	-
91	FAHRZEUGE	1	0	-	-	4	-	3	-	0	-	0	-	1	-
92	LANDMASCHINEN	0	0	-	-	0	-	0	-	0	-	-	-	0	-
93	EL. ERZGN., MASCHINEN	15	0	-	-	6	0	19	-	1	-	1	-	7	0
94	EDW-MAREN U. A.	4	0	-	-	2	-	3	-	0	-	0	-	3	-
95	GLAS-U. A. MIN. WAREN	1	0	-	-	0	-	1	-	0	-	0	-	0	-
96	LEDER-U. TEXTILWAREN	1	1	-	-	1	-	1	-	0	-	0	-	0	-
97	SONSTIGE WAREN ANG.	3	1	0	-	9	0	9	-	1	-	1	0	5	-
	ZUSAMMEN	26	3	0	-	24	0	36	-	4	-	2	0	15	0
99	BES. TRANSPORTGÜTER	3	1	-	-	0	0	0	-	0	0	0	0	0	-
	INSGESAMT	120	215	0	-	40	10	77	-	14	0	5	2	38	150

4.6 VERSAND UND EMPFANG DES BUNDESGEBIETES IM GRENZÜBERSCHREITENDEN VERKEHR NACH VERKEHRSBEZIRKEN UND GÜTERHAUPTGRUPPEN  
1 000 TONNEN

NR. DER SYST	GÜTERHAUPTGRUPPE GÜTERABTEILUNG	VERKEHRSBEZIRK													
		VER. ARAB. EMIRATE		KATAR		BAHRAIN		SAUD. ARABIEN PERS. GOLF		KUWAIT		IRAK		IRAN	
		V	E	V	E	V	E	V	E	V	E	V	E	V	E
00	LEBENDE TIERE	-	-	-	-	-	-	-	-	-	-	-	-	-	-
01	GETREIDE	-	-	-	-	-	-	-	-	-	-	-	-	8	-
02	KARTOFFELN	-	-	-	-	-	-	-	-	-	-	-	-	-	-
03	FRÜCHTE, GEMÜSE	0	-	-	-	0	-	0	-	-	-	0	-	-	-
04	TEXTILE ROHSTOFFE	0	-	0	-	0	-	0	-	0	-	-	-	3	6
05	HOLZ UND KORK	2	-	0	-	0	-	3	-	0	-	2	-	0	-
06	ZUCKERRÜBELEN	-	-	-	-	-	-	-	-	-	-	-	-	-	-
09	PFL.-U.-TIER.-ROHST.-ANG.	0	-	0	-	0	-	-	-	0	-	-	-	1	0
	ZUSAMMEN	2	-	0	-	0	-	3	-	0	-	2	0	13	6
11	ZUCKER	0	-	0	-	0	-	-	-	0	-	-	-	-	-
12	GETRÄENKE	2	-	0	-	1	-	0	-	0	0	-	-	0	-
13	AND. GENUSSMITTEL U.A.	0	-	0	-	0	-	0	-	1	-	-	-	0	-
14	FLEISCH, EIER, MILCH	4	-	1	-	1	-	2	-	8	-	0	-	0	-
16	GETREIDE U. AE. ERZGN	2	-	0	-	0	-	3	-	0	-	-	-	2	-
17	FUTTERMITTEL	0	-	-	-	0	-	-	-	0	-	-	-	0	-
18	OELSAATEN, FETTE ANG.	0	-	-	-	0	-	-	-	0	-	0	-	0	-
	ZUSAMMEN	8	-	1	-	3	-	6	-	10	0	0	-	3	-
21	STEINKOHLE, -BRIKETTS	0	-	-	-	1	-	-	-	0	-	0	-	-	-
22	BRAUNKOHLE U.A., TORF	-	-	-	-	-	-	-	-	-	-	-	-	-	-
23	KOKS	-	-	-	-	-	-	-	-	0	-	-	-	0	-
	ZUSAMMEN	0	-	-	-	1	-	-	-	0	-	0	-	0	-
31	ROHES ERDOEL	-	3914	-	222	-	-	-	4683	-	737	-	376	-	2480
32	KRAFTSTOFFE, HEIZÖL	-	-	-	-	-	-	-	11	-	146	-	-	-	-
33	NATUR-, RAFFINIERTE GAS	-	-	-	-	-	-	-	-	-	-	-	-	-	-
34	MINERALÖLERZGN. ANG.	0	-	0	-	0	-	0	-	1	-	0	-	2	-
	ZUSAMMEN	0	3914	0	222	0	-	0	4693	1	883	0	376	2	2480
41	EISENERZE	-	-	-	-	-	-	-	-	-	-	-	-	-	-
45	NE-METALLERZE	-	-	-	-	-	-	-	-	-	-	-	-	0	-
46	EISEN-, STAHLABFÄLLE	-	-	-	-	-	-	-	-	-	-	-	-	0	-
	ZUSAMMEN	-	-	-	-	-	-	-	-	-	-	-	-	0	-
51	ROHEISEN, -STAHL	0	-	-	-	-	-	-	-	-	-	0	-	2	-
52	STAHLHALBZEUG	0	-	0	-	0	-	0	-	0	-	0	-	17	-
53	STAB-, FORMSTAHL U.A.	3	-	1	-	1	0	2	-	1	-	4	-	57	-
54	STAHLBLECH, BANDSTAHL	1	-	0	-	0	-	1	-	9	-	3	-	57	-
55	ROHRE, GIESSEREIERZGN	5	-	1	-	3	-	4	-	2	-	2	-	55	-
56	NE-METALLE, -HALBZEUG	0	-	0	-	0	-	1	-	0	-	0	-	5	-
	ZUSAMMEN	10	-	2	-	4	0	8	-	13	-	9	-	192	-
61	SAND, KIES, BIMS, TON	0	-	0	-	0	-	0	-	0	-	0	-	1	-
62	SALZ, SCHWEFEL, -KIES	0	-	-	-	-	-	-	-	0	-	-	-	0	-
63	AND. STEINE U. ERDEN	1	-	0	-	0	-	0	-	1	-	0	-	8	-
64	ZEMENT, KALK	49	-	2	-	10	-	0	-	30	-	3	-	20	-
65	GIPS	-	-	-	-	-	-	-	-	-	-	-	-	1	-
69	AND. MIN. BAUSTOFFE	7	-	2	-	1	-	3	-	4	-	5	-	10	-
	ZUSAMMEN	57	-	4	-	11	-	3	-	35	-	8	-	40	-
71	NAT.-DUENGEMITTEL	-	-	-	-	-	-	1	-	1	-	-	-	-	-
72	CHEN.-DUENGEMITTEL	1	-	0	-	0	-	1	-	0	-	-	-	13	-
	ZUSAMMEN	1	-	0	-	0	-	2	-	1	-	-	-	13	-
81	CHEN.-GRUNDST.-U.A.	1	-	0	-	0	0	1	-	2	-	0	-	11	-
82	ALUMINIUMOXID	-	-	-	-	-	-	-	-	-	-	-	-	0	-
83	BENZÖL, TEER U. AE.	-	-	-	-	6	-	0	-	0	-	-	-	0	-
84	ZELLSTOFF, ALTPAPIER	0	-	-	-	-	-	0	-	-	-	-	-	0	-
89	AND. CHEN.-ERZEUGNISSE	3	-	0	-	0	-	2	-	4	0	1	-	16	-
	ZUSAMMEN	4	-	1	-	7	0	4	-	5	0	1	-	27	-
91	FAHRZEUGE	12	-	0	-	0	0	3	-	20	0	13	-	52	-
92	LANDMASCHINEN	0	-	0	-	0	-	1	-	0	-	0	-	1	-
93	EL.-ERZGN., MASCHINEN	17	0	5	-	3	0	20	-	10	0	12	-	63	0
94	EDM.-WAREN U.A.	8	0	2	-	1	-	7	-	3	0	4	-	29	-
95	GLAS-U.A. MIN.-WAREN	2	-	1	-	0	-	2	-	1	-	0	-	2	-
96	LEDER-U. TEXTILWAREN	1	-	0	-	0	-	0	-	3	0	0	-	2	-
97	SONSTIGE WAREN ANG.	8	-	2	-	2	0	8	-	11	0	0	-	12	-
	ZUSAMMEN	47	0	10	-	7	0	42	-	48	0	30	-	162	0
99	BES.-TRANSPORTGÜTER	0	0	0	-	0	0	1	0	0	0	-	-	1	0
	INSGESAMT	129	3914	19	222	33	0	68	4693	113	883	50	376	451	2486

## 4 GÜTERVERKEHR 1975

4.6 VERSAND UND EMPFANG DES BUNDESGBIETES IM GRENZÜBERSCHREITENDEN VERKEHR NACH VERKEHRSBEZIRKEN UND GÜTERHAUPTGRUPPEN  
1 000 TONNEN

NR. DER SYST	GÜTERHAUPTGRUPPE GÜTERABTEILUNG	VERKEHRSBEZIRK													
		PAKISTAN		INDIEN ARAB.-MEER		INDIEN GOLF BENGALEN		BANGLADESCH		SRI LANKA		MALEDIVEN		BURMA	
		V	E	V	E	V	E	V	E	V	E	V	E	V	E
00	LEBENDE TIERE	-	-	-	-	-	-	-	-	-	-	-	-	0	-
01	GETREIDE	10	0	110	-	40	-	33	-	8	-	-	-	-	-
02	KARTOFFELN	0	-	-	-	-	-	-	-	1	-	-	-	-	-
03	FRÜCHTE, GEMÜSE	0	0	0	1	0	0	-	-	-	17	-	-	-	-
04	TEXTILE, ROHSTOFFE	1	1	0	1	0	2	2	5	0	14	-	-	-	0
05	HOLZ UND KORK	0	-	0	1	0	0	0	-	1	0	-	-	-	14
06	ZUCKERRÜBEN	-	-	-	-	-	-	-	-	-	-	-	-	-	-
09	PFL. U. TIER. ROHST. ANG.	0	2	0	7	0	7	0	0	0	12	-	-	0	-
	ZUSAMMEN	11	4	110	10	41	9	35	5	10	43	-	-	0	14
11	ZUCKER	-	-	0	22	-	-	-	-	0	-	-	-	-	-
12	GETRÄENKE	0	-	0	-	0	-	0	-	0	-	0	-	0	-
13	AND. GENUSSMITTEL U. A.	0	0	0	2	0	7	0	0	0	5	-	-	0	-
14	FLEISCH, EIER, MILCH	1	0	0	0	3	0	4	-	1	0	0	-	0	-
16	GETREIDE U. AE. ERZGN	0	0	1	0	0	0	0	-	12	0	2	-	0	-
17	FUTTERMITTEL	0	16	0	29	0	3	0	-	0	1	-	-	0	-
18	ÖLSAATEN, FETTE ANG.	0	1	0	2	0	0	0	-	0	1	-	-	1	-
	ZUSAMMEN	1	17	1	55	3	11	5	0	13	7	2	-	2	-
21	STEINKOHLE, -BRIKETS	-	-	0	-	-	-	-	-	-	-	-	-	-	-
22	BRAUNKOHLE U. A., TORF	-	-	-	-	-	-	-	-	-	-	-	-	-	-
23	KOKS	-	-	-	-	-	-	-	-	0	-	-	-	3	-
	ZUSAMMEN	-	-	0	-	-	-	-	-	0	-	-	-	3	-
31	ROHES ERDOEL	-	-	-	-	-	-	-	-	-	-	-	-	-	-
32	KRAFTSTOFFE, HEIZÖL	-	-	-	-	-	-	-	-	-	-	-	-	-	-
33	NATUR-, RAFFINIERTE GAS	0	-	-	-	-	-	-	-	-	-	-	-	-	-
34	MINERALÖLERZGN. ANG.	0	-	0	-	0	0	0	-	0	-	-	-	0	-
	ZUSAMMEN	0	-	0	-	0	0	0	-	0	-	-	-	0	-
41	EISENERZE	-	-	-	177	-	193	-	-	-	-	-	-	-	-
45	NE-METALLERZE	0	-	0	6	-	-	0	-	0	0	-	-	0	0
46	EISEN-, STAHLABFÄLLE	2	-	-	0	-	0	-	-	-	-	-	-	-	-
	ZUSAMMEN	2	-	0	183	-	193	0	-	0	0	-	-	0	0
51	ROHEISEN, -STAHL	4	-	0	-	0	-	1	-	0	-	-	-	-	-
52	STAHLHALBZEUG	9	-	1	0	0	-	0	-	0	-	-	-	0	-
53	STAB-, FORMSTAHL U. A.	9	0	5	0	5	0	1	-	0	-	0	-	0	-
54	STAHLBLECH, BANDSTAHL	5	-	7	-	5	-	3	-	1	-	0	-	0	-
55	ROHRE, GIESSERTEIERZGN	1	-	8	0	5	-	0	-	0	-	1	-	0	-
56	NE-METALLE, -HALBZEUG	1	0	1	0	0	0	0	-	0	0	-	-	1	1
	ZUSAMMEN	28	0	22	0	15	0	5	-	1	0	1	-	2	1
61	SAND, KIES, BIMS, TON	0	-	1	-	0	-	0	-	0	-	-	-	0	-
62	SALZ, SCHWEFEL, -KIES	0	-	0	-	0	-	0	-	0	-	0	-	0	-
63	AND. STEINE U. ERDEN	0	0	0	2	0	6	0	-	1	0	-	-	0	-
64	ZEMENT, KALK	0	-	1	-	0	-	-	-	0	-	-	-	2	-
65	GIPS	-	-	0	-	0	-	0	-	0	-	-	-	-	-
69	AND. MIN. BAUSTOFFE	3	-	0	0	1	0	0	-	0	-	-	-	1	-
	ZUSAMMEN	3	0	2	2	2	6	0	-	2	0	0	-	3	-
71	NAT. DÜNGEMITTEL	-	-	-	-	-	-	-	-	-	-	-	-	-	-
72	CHEM. DÜNGEMITTEL	0	-	24	-	3	-	7	-	8	-	-	-	0	-
	ZUSAMMEN	0	-	24	-	3	-	7	-	8	-	-	-	0	-
81	CHEM. GRUNDST. U. A.	7	0	7	1	1	0	7	-	1	0	0	-	2	-
82	ALUMINIUMOXID	0	-	-	-	0	-	0	-	-	-	-	-	-	-
83	BENZOL, TEER U. AE.	0	-	1	-	-	-	0	-	0	-	-	-	0	-
84	ZELLSTOFF, ALTPAPIER	1	-	0	-	0	-	-	-	-	-	-	-	0	-
89	AND. CHEM. ERZEUGNISSE	8	0	5	1	1	0	3	0	2	0	0	-	1	-
	ZUSAMMEN	16	0	12	1	3	0	10	0	3	0	0	-	3	-
91	FAHRZEUGE	2	0	2	0	1	0	0	0	0	0	0	-	0	-
92	LANDMASCHINEN	0	-	0	0	0	-	0	-	0	-	-	-	0	-
93	EL. ERZGN., MASCHINEN	9	0	15	1	10	1	3	-	3	0	0	-	1	0
94	EDM-WAREN U. A.	1	0	2	2	1	0	0	-	1	0	0	-	0	0
95	GLAS- U. A. MIN. WAREN	1	0	0	0	0	0	0	-	0	0	-	-	0	-
96	LEDER- U. TEXTILWAREN	1	7	0	6	0	11	0	2	0	0	0	-	0	-
97	SONSTIGE WAREN ANG.	7	0	6	1	2	0	1	0	2	0	0	-	6	0
	ZUSAMMEN	21	7	25	12	14	13	5	2	6	1	0	-	7	0
99	BES. TRANSPORTGÜTER	0	0	1	0	0	0	0	0	0	0	-	-	0	0
	INSGESAMT	83	29	197	263	82	232	66	7	44	51	3	-	19	16

## 4 GÜTERVERKEHR 1975

4.6 VERSAND UND EMPFANG DES BUNDESGBIETES IM GRENZÜBERSCHREITENDEN VERKEHR NACH VERKEHRSBEZIRKEN UND GÜTERHAUPTGRUPPEN  
1 000 TONNEN

NR. DER SYST	GÜTERHAUPTGRUPPE GÜTERABTEILUNG	VERKEHRSBEZIRK													
		MALAYSIA BRUNEI		SINGAPUR		INDONESIEN		PORT.TIMOR		PHILIPPINEN		THAILAND		KAMBOD- SCHA	
		V	E	V	E	V	E	V	E	V	E	V	E	V	E
00	LEBENDE TIERE	-	-	-	-	-	-	-	-	-	-	-	-	-	-
01	GETREIDE	0	-	0	0	-	-	-	-	-	0	-	1	-	-
02	KARTOFFELN	-	-	-	-	0	-	-	-	-	-	-	-	-	-
03	FRÜCHTE, GEMÜSE	0	3	0	1	0	8	-	-	0	3	0	110	-	-
04	TEXTILE ROHSTOFFE	0	0	0	1	1	0	-	-	0	1	1	2	-	-
05	HOLZ UND KORK	-	74	0	13	0	14	-	-	-	6	0	-	-	-
06	ZUCKERRÜBEN	-	-	-	-	-	-	-	-	-	-	-	-	-	-
09	PFL.-U.-TIER.-ROHST.-ANG.	0	96	0	57	0	63	-	-	0	0	0	4	-	-
	ZUSAMMEN	0	173	0	72	1	85	-	-	0	10	1	119	-	-
11	ZUCKER	-	-	0	1	0	-	-	-	-	-	0	-	-	-
12	GETRÄENKE	0	-	1	0	0	-	-	-	0	-	0	-	-	-
13	AND.-GENUSSMITTEL U.A.	0	4	0	8	0	35	-	-	0	2	0	5	-	-
14	FLEISCH, EIER, MILCH	0	1	2	0	0	0	-	-	1	0	1	0	0	-
16	GETREIDE U. AE.-ERZGN	2	1	1	6	0	2	-	-	0	5	2	12	-	-
17	FUTTERMITTEL	0	37	0	12	0	88	-	-	0	143	0	154	-	-
18	ÖLSAATEN, FETTE ANG.	0	21	0	3	0	42	-	-	0	50	1	11	-	-
	ZUSAMMEN	2	64	5	30	1	167	-	-	2	199	3	183	0	-
21	STEINKOHLE, -BRIKETS	-	-	-	-	-	-	-	-	-	-	-	-	-	-
22	BRAUNKOHLE U.A., TORF	-	-	-	-	-	-	-	-	-	-	-	-	-	-
23	KOKS	-	-	2	-	1	-	-	-	-	-	-	-	-	-
	ZUSAMMEN	-	-	2	-	1	-	-	-	-	-	-	-	-	-
31	ROHES ERDOEL	-	-	-	27	-	-	-	-	-	-	-	-	-	-
32	KRAFTSTOFFE, HEIZÖL	-	-	0	-	0	-	-	-	-	-	-	-	-	-
33	NATUR-, RAFFINIERTE GAS	-	-	-	-	-	-	-	-	-	-	-	-	-	-
34	MINERALÖLERZGN. ANG.	0	-	0	0	1	-	-	-	0	-	0	-	-	-
	ZUSAMMEN	0	-	0	27	1	-	-	-	0	-	0	-	-	-
41	EISENERZE	-	-	-	16	0	-	-	-	-	-	-	-	-	-
45	NE-METALLERZE	-	0	0	0	-	-	-	-	-	0	-	1	-	-
46	EISEN-, STAHLABFALLE	-	-	-	-	0	-	-	-	-	-	1	-	-	-
	ZUSAMMEN	-	0	0	16	0	-	-	-	-	0	1	1	-	-
51	ROHEISEN, -STAHL	0	-	0	-	1	-	-	-	0	-	2	-	-	-
52	STAHLHALBZEUG	0	-	3	-	1	-	-	-	0	-	1	-	-	-
53	STAB-, FORMSTAHL U.A.	0	-	2	-	5	-	-	-	1	-	4	-	-	-
54	STAHLBLECH, BANDSTAHL	2	-	2	0	3	-	-	-	0	-	9	-	-	-
55	ROHRE, GIESSEREIERZGN	1	-	6	0	2	-	-	-	1	-	1	-	-	-
56	NE-METALLE, -HALBZEUG	0	1	1	0	2	1	-	-	0	-	1	0	0	-
	ZUSAMMEN	4	1	14	0	13	1	-	-	3	-	17	0	0	-
61	SAND, KIES, DIN, TON	1	-	0	-	0	-	-	-	0	0	0	-	-	-
62	SALZ, SCHWEFEL, -KIES	2	-	0	-	0	-	-	-	0	-	0	-	-	-
63	AND.-STEINE U. ERDEN	4	-	5	0	6	-	-	-	1	0	1	0	-	-
64	ZEMENT, KALK	7	-	6	-	15	-	-	-	0	-	0	-	-	-
65	GIPS	0	-	1	-	0	-	-	-	3	-	0	-	-	-
69	AND.-MIN.-BAUSTOFFE	1	-	3	0	1	-	-	-	3	-	2	0	-	-
	ZUSAMMEN	14	-	15	0	22	-	-	-	9	0	4	0	-	-
71	NAT.-DUENGENMITTEL	0	-	-	-	0	-	-	-	-	-	-	-	-	-
72	CHEM.-DUENGENMITTEL	10	-	59	0	36	-	-	-	2	-	3	-	-	-
	ZUSAMMEN	10	-	59	0	36	-	-	-	2	-	3	-	-	-
81	CHEM.-GRUNDST. U. A.	3	0	5	0	15	0	-	-	5	0	5	0	0	-
82	ALUMINIUMOXID	0	-	-	-	-	-	-	-	-	-	-	-	-	-
83	BENZOL, TEER U. AE.	0	-	1	-	0	-	-	-	-	-	0	-	-	-
84	ZELLSTOFF, ALTPAPIER	0	-	0	-	1	-	-	-	0	0	0	-	-	-
89	AND.-CHEM.-ERZEUGNISSE	4	0	6	0	13	1	-	-	4	0	7	0	0	-
	ZUSAMMEN	7	0	12	1	29	1	-	-	9	1	12	0	0	-
91	FAHRZEUGE	4	0	5	0	6	0	-	-	3	0	3	0	0	-
92	LANDMASCHINEN	0	-	0	0	0	-	-	-	1	-	0	-	-	-
93	EL.-ERZGN., MASCHINEN	8	0	24	1	40	0	0	-	10	0	12	0	0	-
94	EDM.-WAREN U. A.	1	0	3	0	7	0	-	-	1	0	2	0	-	-
95	GLAS- U. A. MIN.-WAREN	0	0	1	0	2	-	-	-	1	0	1	0	-	-
96	LEDER- U. TEXTILWAREN	0	3	1	4	1	0	-	-	0	1	0	3	0	-
97	SONSTIGE WAREN ANG.	11	3	12	13	22	0	-	-	4	3	15	6	0	-
	ZUSAMMEN	25	7	46	19	78	0	0	-	20	4	34	10	0	-
99	BES.-TRANSPORTGÜTER	1	2	3	10	1	0	-	-	0	0	0	0	-	0
	INSGESAMT	63	248	157	175	182	254	0	-	45	214	76	313	0	0

## 4 GÜTERVERKEHR 1975

4.6 VERSAND UND EMPFANG DES BUNDESGBIETES IM GRENZÜBERSCHREITENDEN VERKEHR NACH VERKEHRSBEZIRKEN UND GÜTERHAUPTGRUPPEN  
1 000 TONNEN

NR. DER SYST	GÜTERHAUPTGRUPPE GÜTERABTEILUNG	VERKEHRSBEZIRK													
		VIETNAM SÜD		VIETNAM NORD		HONGKONG		MACAO		CHINA (TAIWAN)		VOLKSREP. CHINA		KOREA NORD	
		V	E	V	E	V	E	V	E	V	E	V	E	V	E
00	LEBENDE TIERE	-	-	-	-	-	-	-	-	-	-	-	-	-	-
01	GETREIDE	-	-	-	-	-	-	-	-	-	-	-	12	-	-
02	KARTOFFELN	-	-	-	-	-	-	-	-	-	-	-	-	-	-
03	FRÜCHTE, GEMÜSE	-	-	-	-	0	0	-	-	0	11	0	18	-	-
04	TEXTILE ROHSTOFFE	0	-	-	-	0	1	-	-	0	0	9	3	-	-
05	HOLZ UND KORK	-	0	-	-	-	3	-	-	0	1	0	-	-	-
06	ZUCKERRÜBEN	-	-	-	-	-	-	-	-	-	-	-	-	-	-
09	PFL.U.TIER.ROHST.ANG	0	1	-	0	3	5	-	0	0	1	0	24	0	0
	ZUSAMMEN	0	1	-	0	3	9	-	0	0	13	9	56	0	0
11	ZUCKER	-	-	-	-	-	0	-	-	-	-	-	8	-	-
12	GETRAENKE	0	-	-	-	13	0	-	-	0	0	0	0	-	-
13	AND.GENUSSMITTEL U.A	0	0	-	-	1	2	-	0	0	1	0	20	0	1
14	FLEISCH, EIER, MILCH	1	0	-	-	7	2	-	-	1	3	0	3	-	-
16	GETREIDE U. AE.ERZGN	0	0	-	-	2	38	-	-	0	80	0	47	-	-
17	FUTTERMITTEL	-	-	-	-	0	0	-	-	0	0	-	37	-	-
18	OELSAATEN, FETTE ANG.	-	-	0	-	4	0	-	-	0	-	0	9	-	0
	ZUSAMMEN	1	0	0	-	28	41	-	0	1	83	1	124	0	1
21	STEINKOHLE, -BRIKETTS	-	-	-	-	-	-	-	-	-	-	-	-	-	-
22	BRUNKOHLE U.A., TORF	-	-	-	-	-	-	-	-	-	-	-	-	-	-
23	KOKS	-	-	-	-	-	-	-	-	-	-	-	-	-	-
	ZUSAMMEN	-	-	-	-	-	-	-	-	-	-	-	-	-	-
31	ROHES ERDOEL	-	-	-	-	-	-	-	-	-	-	-	-	-	-
32	KRAFTSTOFFE, HEIZOEL	-	-	-	-	-	-	-	-	-	-	0	-	-	-
33	NATUR-, RAFFINIEREGAS	-	-	-	-	0	-	-	-	-	-	-	-	-	-
34	MINERALOELERZGN.ANG.	0	-	0	-	0	1	-	-	0	-	0	4	0	-
	ZUSAMMEN	0	-	0	-	0	1	-	-	0	-	0	4	0	-
41	EISENERZE	-	-	-	-	-	-	-	-	-	-	0	-	-	-
45	NE-METALLERZE	-	-	-	-	-	0	-	-	-	0	-	2	-	-
46	EISEN-, STAHLABFALLE	-	-	-	-	0	0	-	-	-	-	-	-	-	-
	ZUSAMMEN	-	-	-	-	0	0	-	-	-	0	0	2	-	-
51	ROHEISEN, -STAHL	-	-	-	-	0	-	-	-	0	-	0	0	-	-
52	STAHLHALBZEUG	-	-	-	-	0	0	-	-	0	-	2	-	-	-
53	STAB-, FORMSTAHL U.A.	0	-	1	-	4	0	-	-	2	0	5	-	0	0
54	STAHLBLECH, BANDSTAHL	-	-	0	-	5	0	-	-	2	0	32	-	0	-
55	ROHRE, GIESSEREIERZGN	-	-	0	-	0	0	-	-	2	0	205	-	0	-
56	NE-METALLE, -HALBZEUG	0	-	0	-	1	0	-	-	0	0	28	1	0	14
	ZUSAMMEN	0	-	1	-	9	0	-	-	6	0	272	1	0	15
61	SAND, KIES, BIMS, TON	-	-	-	-	0	-	-	-	1	-	0	-	-	-
62	SALZ, SCHWEFEL, -KIES	-	-	-	-	2	-	-	-	0	-	-	-	-	-
63	AND.-STEINE U.ERDEN	0	-	-	-	0	1	-	-	0	0	0	16	0	6
64	ZEMENT, KALK	-	-	0	-	0	-	-	-	-	-	0	0	-	-
65	GIPS	-	-	-	-	0	-	-	-	-	-	-	-	-	-
69	AND.MIN.BAUSTOFFE	-	-	0	-	2	0	-	-	13	0	0	0	0	10
	ZUSAMMEN	0	-	0	-	5	1	-	-	15	0	0	16	0	16
71	NAT.DUENGEMITTEL	-	-	-	-	-	-	-	-	-	-	-	-	-	-
72	CHEM.DUENGEMITTEL	-	-	-	-	1	-	-	-	0	-	26	0	-	-
	ZUSAMMEN	-	-	-	-	1	-	-	-	0	-	26	0	-	-
81	CHEM.GRUNDST.U.A.	0	-	0	-	7	2	-	-	13	1	43	15	0	-
92	ALUMINIUMOXID	-	-	-	-	-	-	-	-	-	-	0	2	-	-
93	BENZOL, TEER U.AE.	-	-	-	-	0	-	-	-	0	-	12	-	-	-
94	ZELLSTOFF, ALTPAPIER	-	-	-	-	0	-	-	-	0	-	-	-	-	-
99	AND.CHEM.ERZEUGNISSE	0	-	0	-	8	1	-	-	5	0	6	8	0	0
	ZUSAMMEN	0	-	0	-	15	3	-	-	18	1	61	24	0	0
91	FAHRZEUGE	0	-	0	-	2	0	-	-	1	0	10	0	0	-
92	LANDMASCHINEN	-	-	-	-	-	0	-	-	0	0	1	-	-	-
93	EL.ERZGN., MASCHINEN	0	-	2	-	9	7	-	-	36	5	24	1	21	-
94	EDW-WAREN U.A.	0	-	1	-	2	3	-	-	7	4	7	2	0	0
95	GLAS-U.A.MIN.WAREN	0	0	0	-	1	2	-	0	0	2	0	3	0	0
96	LEDER-U.TEXTILWAREN	0	0	0	-	2	65	-	0	0	32	0	10	-	0
97	SONSTIGE WAREN ANG.	0	0	0	-	13	26	-	0	2	21	3	12	0	-
	ZUSAMMEN	1	0	3	-	29	104	-	0	47	65	45	26	21	0
99	BES.TRANSPORTGÜTER	0	0	0	-	3	28	-	-	1	12	0	0	0	-
	INSGESAMT	2	1	5	0	92	187	-	0	86	174	415	253	22	32

## 4 GUETERVERKEHR 1975

4.6 VERSAND UND EMPFANG DES BUNDESGEBIETES IM GRENZÜBERSCHREITENDEN VERKEHR NACH VERKEHRSBEZIRKEN UND GUETERHAUPTGRUPPEN  
1 000 TONNEN

NR. DER SYST	GUETERHAUPTGRUPPE GUETERABTEILUNG	VERKEHRSBEZIRK													
		KOREA SÜD		JAPAN		RIU-KIU- INSELN		AUSTRALIEN		PAPUA- NEUGUINEA		IRIAN JAYA		NAURU	
		V	E	V	E	V	E	V	E	V	E	V	E	V	E
00	LEBENDE TIERE	-	-	0	-	-	-	-	-	-	-	-	-	-	-
01	GETREIDE	-	-	1	-	-	-	0	118	0	-	-	-	-	-
02	KARTOFFELN	-	-	-	-	-	-	0	-	-	-	-	-	-	-
03	FRÜCHTE, GEMÜSE	0	0	0	-	-	-	1	13	-	-	-	-	-	-
04	TEXTILE ROHSTOFFE	0	0	1	7	-	-	0	52	0	-	-	-	-	-
05	HOLZ UND KORK	-	0	0	4	-	-	0	0	-	0	-	-	-	-
06	ZUCKERRÜBEN	-	-	-	-	-	-	-	-	-	-	-	-	-	-
09	PFL.U.TIER.ROHST. ANG.	0	0	3	26	-	-	1	60	-	0	-	-	-	-
	ZUSAMMEN	0	0	4	36	-	-	2	244	0	0	-	-	-	-
11	ZUCKER	-	-	-	-	-	-	-	-	-	-	-	-	-	-
12	GETRÄENKE	0	0	6	0	0	-	2	0	0	-	-	-	-	-
13	AND.GENUSSMITTEL U.A.	0	1	10	7	0	-	2	0	0	18	-	-	-	-
14	FLEISCH, EIER, MILCH	0	0	16	19	2	-	4	3	0	-	-	-	-	-
16	GETREIDE U. AE. ERZGN	0	0	54	36	2	-	1	13	0	-	-	-	-	-
17	FUTTERMITTEL	0	-	0	0	-	-	0	0	-	9	-	-	-	-
18	OELSAATEN, FETTE ANG.	0	-	1	1	-	-	1	31	0	15	-	-	-	-
	ZUSAMMEN	1	1	86	64	4	-	10	48	1	42	-	-	-	-
21	STEINKOHLE, -BRIKETTS	-	-	-	0	-	-	-	134	-	-	-	-	-	-
22	BRUNKOHLE U.A., TORF	-	-	0	-	-	-	4	3	-	-	-	-	-	-
23	KOKS	-	-	38	-	-	-	-	32	-	-	-	-	-	-
	ZUSAMMEN	-	-	38	0	-	-	4	168	-	-	-	-	-	-
31	ROHES ERDOEL	-	-	-	-	-	-	-	-	-	-	-	-	-	-
32	KRAFTSTOFFE, HEIZÖL	-	-	19	20	-	-	-	-	-	-	-	-	-	-
33	NATUR-, RAFFINIERTE GAS	-	-	-	-	-	-	-	-	-	-	-	-	-	-
34	MINERALÖLERZGN. ANG.	0	-	0	0	-	-	1	0	-	-	-	-	-	-
	ZUSAMMEN	0	-	19	20	-	-	1	0	-	-	-	-	-	-
41	EISENERZE	-	-	-	-	-	-	-	1696	-	-	-	-	-	-
45	NE-METALLERZE	-	0	4	1	-	-	0	1988	-	265	-	52	-	-
46	EISEN-, STAHLABFALLE	-	-	0	0	-	-	0	0	-	-	-	-	-	-
	ZUSAMMEN	-	0	4	1	-	-	0	3684	-	265	-	52	-	-
51	ROHEISEN, -STAHL	-	-	0	14	-	-	0	5	-	-	-	-	-	-
52	STAHLHALBZEUG	0	-	0	0	-	-	1	166	-	-	-	-	-	-
53	STAB-, FORMSTAHL U.A.	0	0	1	6	-	-	5	0	0	-	-	-	-	-
54	STAHLBLECH, BANDSTAHL	0	0	1	33	-	-	1	4	-	-	-	-	-	-
55	ROHRE, GIESSEREIERZGN	0	0	0	13	-	-	0	-	-	-	-	-	-	-
56	NE-METALLE, -HALBZEUG	0	0	5	2	-	-	1	21	0	-	-	-	-	-
	ZUSAMMEN	1	0	8	69	-	-	8	196	0	-	-	-	-	-
61	SAND, KIES, GIPS, TON	-	-	0	1	-	-	0	-	-	-	-	-	-	-
62	SALZ, SCHWEFEL, -KIES	-	-	0	-	-	-	0	-	1	-	-	-	-	-
63	AND. STEINE U. ERDEN	0	-	1	1	-	-	3	1	1	-	-	-	-	-
64	ZEMENT, KALK	0	-	1	0	-	-	2	-	1	-	-	-	-	-
65	GIPS	-	-	0	-	-	-	0	-	-	-	-	-	-	-
69	AND. MIN. DAUSTOFFE	5	1	4	60	-	-	9	0	-	-	-	-	-	-
	ZUSAMMEN	5	1	6	62	-	-	15	1	3	-	-	-	-	-
71	NAT. DÜNGEMITTEL	-	-	-	-	-	-	-	-	-	-	-	-	-	-
72	CHEM. DÜNGEMITTEL	0	-	147	0	-	-	3	-	3	-	-	-	-	-
	ZUSAMMEN	0	-	147	0	-	-	3	-	3	-	-	-	-	-
81	CHEM. GRUNDST. U. A.	14	0	14	15	-	-	122	0	0	-	-	-	-	-
82	ALUMINIUMOXID	0	-	0	0	-	-	0	-	-	-	-	-	-	-
83	BENZOL, TEER U. AE.	0	-	-	0	-	-	0	-	-	-	-	-	-	-
84	ZELLSTOFF, ALTPAPIER	-	-	2	2	-	-	0	-	-	-	-	-	-	-
89	AND. CHEM. ERZEUGNISSE	2	1	13	10	-	-	9	0	0	0	-	-	-	-
	ZUSAMMEN	16	1	29	27	-	-	131	1	0	0	-	-	-	-
91	FAHRZEUGE	0	0	19	14	-	-	26	0	0	-	-	-	-	-
92	LANDMASCHINEN	0	-	1	0	-	-	7	0	0	-	-	-	-	-
93	EL. ERZGN., MASCHINEN	13	0	37	73	0	-	33	0	0	0	-	-	-	-
94	EDW.-WAREN U. A.	4	1	3	19	0	-	6	0	0	-	-	-	-	-
95	GLAS- U. A. MIN.-WAREN	0	0	2	5	-	-	9	0	0	-	-	-	-	-
96	LEDER- U. TEXTILWAREN	0	4	3	53	-	-	7	1	0	0	-	-	-	-
97	SONSTIGE WAREN ANG.	0	7	14	68	0	-	16	0	0	1	-	-	-	-
	ZUSAMMEN	18	12	78	232	0	-	104	2	1	1	-	-	-	-
99	BES. TRANSPORTGUETER	0	0	8	23	0	0	6	8	0	0	-	-	-	-
	INSGESAMT	41	16	427	533	4	0	284	4351	8	308	-	52	-	-



4 GÜTERVERKEHR 1975

4.6 VERSAND UND EMPFANG DES BUNDESGEBIETES IM GRENZÜBERSCHREITENDEN VERKEHR NACH VERKEHRSBEZIRKEN UND GÜTERHAUPTGRUPPEN  
1 000 TONNEN

NR. DER SYST	GÜTERHAUPTGRUPPE GÜTERABTEILUNG	VERKEHRSBEZIRK												NAMA I USA		
		PAZIFIK- INSELN		FIDSCHI, TONGA		FRANZ. POLYNESIEN		WESTSAMOA		NEUE HEBRIDEN		NEUSEELAND				
		V	E	V	E	V	E	V	E	V	E	V	E	V	E	
00	LEBENDE TIERE	-	-	-	-	-	-	-	-	-	-	-	-	-	-	-
01	GETREIDE	-	-	-	-	-	-	-	-	-	-	-	0	-	-	-
02	KARTOFFELN	-	-	-	-	-	-	-	-	-	-	-	-	-	-	-
03	FRÜCHTE, GEMÜSE	-	-	-	-	0	-	-	-	-	-	0	9	-	-	-
04	TEXTILE ROHSTOFFE	-	-	0	-	0	-	-	-	-	-	0	37	-	-	-
05	HOLZ UND KORK	-	-	-	-	-	-	-	-	-	-	-	0	-	-	-
06	ZUCKERRÜBELEN	-	-	-	-	-	-	-	-	-	-	-	-	-	-	-
09	PFL.U.TIER.ROHST.ANG	-	-	-	0	0	-	-	0	-	-	0	3	-	-	-
	ZUSAMMEN	-	-	0	0	0	-	-	0	-	-	0	48	-	-	-
11	ZUCKER	-	-	-	-	0	-	-	-	-	-	-	-	-	-	-
12	GETRAENKE	0	-	0	-	0	-	0	-	0	-	0	-	0	-	-
13	AND.GENUSSMITTEL U.A	-	-	0	0	0	-	1	-	-	-	1	0	0	-	-
14	FLEISCH, EIER, MILCH	-	-	0	0	0	-	0	-	0	-	0	6	-	-	-
16	GETREIDE U. AE.ERZGN	-	-	0	-	0	-	-	-	0	-	0	0	-	-	0
17	FUTTERMITTEL	-	-	-	3	-	2	-	-	-	-	0	0	-	-	-
18	OElsaATEN, FETTE ANG.	-	-	0	9	-	-	1	-	-	-	3	1	-	-	-
	ZUSAMMEN	0	-	0	12	1	2	0	2	0	-	4	7	0	0	-
21	STEINKOHLE, -BRIKETTS	-	-	-	-	-	-	-	-	-	-	-	-	-	-	-
22	BRAUNKOHLE U.A., TORF	-	-	-	-	-	-	-	-	-	-	0	-	0	-	-
23	KOKS	-	-	-	-	-	-	-	-	-	-	-	-	-	-	-
	ZUSAMMEN	-	-	-	-	-	-	-	-	-	-	0	-	0	-	-
31	ROMES ERDOEL	-	-	-	-	-	-	-	-	-	-	-	-	-	-	-
32	KRAFTSTOFFE, HEIZOEL	-	-	-	-	-	-	-	-	-	-	0	-	-	-	-
33	NATUR-, RAFFINIERTE GAS	-	-	-	-	-	-	-	-	-	-	-	-	-	-	-
34	MINERALOELERZGN. ANG.	-	-	0	-	-	-	-	-	0	-	0	-	-	-	-
	ZUSAMMEN	-	-	0	-	-	-	-	-	0	-	0	-	-	-	-
41	EISENERZE	-	-	-	-	-	-	-	-	-	-	0	-	-	-	-
45	NE-METALLERZE	-	-	-	0	-	-	-	-	-	-	-	0	-	-	-
46	EISEN-, STAHLABFALLE	-	-	-	-	-	-	-	-	-	-	-	-	-	-	-
	ZUSAMMEN	-	-	-	0	-	-	-	-	-	-	0	0	-	-	-
51	ROHEISEN, -STAHL	-	-	-	-	-	-	-	-	-	-	0	-	-	-	-
52	STAHLHALBZEUG	-	-	-	0	-	-	-	-	-	-	0	-	-	-	-
53	STAB-, FORMSTAHL U.A.	-	-	0	-	0	-	0	-	3	-	0	-	-	-	-
54	STAHLBLECH, BANDSTAHL	-	-	-	-	0	-	-	-	-	-	0	-	-	-	-
55	ROHRE, GIESSEREIERZGN	-	-	-	-	0	-	-	-	-	-	0	-	-	-	-
56	NE-METALLE, -HALBZEUG	-	-	-	-	0	-	-	-	-	-	0	-	-	-	-
	ZUSAMMEN	-	-	0	0	0	-	0	-	3	-	1	-	-	-	-
61	SAND, KIES, BIMS, TON	-	-	-	-	-	-	-	-	-	-	0	-	-	-	-
62	SALZ, SCHWEFEL, -KIES	-	-	2	-	0	-	0	-	-	-	0	-	-	-	-
63	AND.STEINE U.ERDEN	-	-	0	-	0	-	-	-	-	-	1	-	-	-	-
64	ZEMENT, KALK	-	-	-	-	0	-	-	-	-	-	1	-	-	-	-
65	GIPS	-	-	-	-	-	-	-	-	-	-	0	-	-	-	-
69	AND.MIN.BAUSTOFFE	0	-	0	-	3	-	-	-	0	-	0	-	0	-	-
	ZUSAMMEN	0	-	2	-	4	-	0	-	0	-	3	-	0	-	-
71	NAT.DUENGEMITTEL	-	-	-	-	-	-	-	-	-	-	0	-	-	-	-
72	CHEM.DUENGEMITTEL	-	-	1	-	1	-	-	-	-	-	3	-	-	-	-
	ZUSAMMEN	-	-	1	-	1	-	-	-	-	-	3	-	-	-	-
81	CHEM.GRUNDST.U.A.	-	-	0	-	1	-	0	-	0	-	2	0	0	-	-
82	ALUMINIUMOXID	-	-	-	-	-	-	-	-	-	-	0	-	-	-	-
83	BENZOL, TEER U.AE.	-	-	-	-	-	-	-	-	-	-	-	-	-	-	-
84	ZELLSTOFF, ALTPAPIER	-	-	-	-	-	-	-	-	-	-	0	-	-	-	-
89	AND.CHEM.ERZEUGNISSE	-	-	0	-	0	-	0	-	0	-	2	0	0	-	-
	ZUSAMMEN	-	-	0	-	1	-	0	-	0	-	5	0	0	-	-
91	FAHRZEUGE	-	-	0	-	1	-	0	-	0	-	2	-	3	-	-
92	LANDMASCHINEN	-	-	-	-	0	-	-	-	0	-	1	-	-	-	-
93	EL.ERZGN., MASCHINEN	-	-	0	0	1	-	0	-	0	-	6	0	0	-	-
94	EDW-WAREN U.A.	-	-	0	-	0	-	0	-	0	-	1	0	0	-	-
95	GLAS-U.A.MIN.WAREN	0	-	0	-	0	-	0	-	0	-	1	-	0	-	-
96	LEDER-U.TEXTILWAREN	-	-	0	0	0	-	0	-	0	-	1	0	0	-	-
97	SONSTIGE VAREN ANG.	0	-	0	0	1	0	0	-	0	-	2	0	0	-	-
	ZUSAMMEN	0	-	1	0	3	0	0	-	0	-	13	0	3	-	-
99	BES.TRANSPORTGÜETER	-	-	0	0	0	0	0	-	0	-	1	0	0	-	-
	INSGESAMT	0	-	4	12	10	2	0	2	3	-	30	37	3	-	-

4.6 VERSAND UND EMPFANG DES BUNDES GEBIETES IM GRENZÜBERSCHREITENDEN VERKEHR NACH VERKEHRSBEZIRKEN UND GÜTERHAUPTGRUPPEN  
1 000 TONNEN

NR. DER SYST	GÜTERHAUPTGRUPPE GÜTERABTEILUNG	VERKEHRSBEZIRK			
		GUAM, SAMOA MIDWAY		NICHT ERN. LAENDER	
		V	E	V	E
00	LEBENDE TIERE	-	-	-	-
01	GETREIDE	-	-	-	-
02	KARTOFFELN	-	-	-	-
03	FRÜCHTE, GEMÜSE	-	-	-	-
04	TEXTILE ROHSTOFFE	-	-	-	-
05	HOLZ UND KORK	-	-	-	-
06	ZUCKERRÜBEN	-	-	-	-
09	PFL.U.TIER.ROHST. ANG.	-	-	-	-
	ZUSAMMEN	-	-	-	-
11	ZUCKER	-	-	-	-
12	GETRÄNKE	-	-	-	-
13	AND.GENUSSMITTEL U.A.	-	-	-	-
14	FLEISCH, EIER, MILCH	-	-	-	6
16	GETREIDE U. AE.ERZGN	-	-	-	-
17	FUTTERMITTEL	-	-	-	2
18	ÖLSAATEN, FETTE ANG.	-	-	-	1
	ZUSAMMEN	-	-	-	9
21	STEINKOHLE, -BRIKETS	-	-	-	-
22	BRAUNKOHLE U.A., TORF	-	-	-	-
23	KOKS	-	-	-	-
	ZUSAMMEN	-	-	-	-
31	ROHES ERDOEL	-	-	-	793
32	KRAFTSTOFFE, HEIZÖL	-	-	-	-
33	NATUR-, RAFFINIERIEGAS	-	-	-	-
34	MINERALÖLERZGN. ANG.	-	-	-	-
	ZUSAMMEN	-	-	-	793
41	EISENERZE	-	-	-	-
45	NE-METALLERZE	-	-	-	-
46	EISEN-, STAHLABFÄLLE	-	-	-	-
	ZUSAMMEN	-	-	-	-
51	ROHEISEN, -STAHL	-	-	-	-
52	STAHLHALBZEUG	-	-	-	-
53	STAB-, FORMSTAHL U.A.	-	-	-	-
54	STAHLBLECH, BANDSTAHL	-	-	-	-
55	ROHRE, GIESSEREIERZGN	-	-	2	-
56	NE-METALLE, -HALBZEUG	-	-	-	-
	ZUSAMMEN	-	-	2	-
61	SAND, KIES, BIMS, TON	-	-	-	-
62	SALZ, SCHWEFEL, -KIES	-	-	-	-
63	AND. STEINE U. ERDEN	-	-	-	-
64	ZEMENT, KALK	-	-	0	-
65	GIPS	-	-	-	-
69	AND. MIN. BAUSTOFFE	-	-	-	-
	ZUSAMMEN	-	-	0	-
71	NAT. DÜNGEMITTEL	-	-	-	-
72	CHEM. DÜNGEMITTEL	-	-	-	-
	ZUSAMMEN	-	-	-	-
81	CHEM. GRUNDST. U. A.	-	-	-	-
82	ALUMINIUMOXID	-	-	-	-
83	BENZOL, TEER U. AE.	-	-	-	-
84	ZELLSTOFF, ALTPAPIER	-	-	-	-
89	AND. CHEM. ERZEUGNISSE	-	-	-	-
	ZUSAMMEN	-	-	-	-
91	FAHRZEUGE	-	-	-	-
92	LANDMASCHINEN	-	-	-	-
93	EL. ERZGN., MASCHINEN	-	-	1	-
94	EDM-WAREN U. A.	-	-	0	-
95	GLAS-U. A. MIN. WAREN	-	-	-	-
96	LEDER-U. TEXTILWAREN	-	-	-	-
97	SONSTIGE WAREN ANG.	-	-	-	-
	ZUSAMMEN	-	-	1	-
99	BES. TRANSPORTGÜTER	-	-	44	55
	INSGESAMT	-	-	47	857

4.7 VERKEHRSVERFLECHTUNG NACH VERKEHRSBEZIRKEN UND GÜTERHAUPTGRUPPEN  
1 000 TONNEN

NR. DES VB	V	E	NR. DES VB	V	E	NR. DES VB	V	E	NR. DES VB	V	E	NR. DES VB	V	E	NR. DES VB	V	E
VERKEHRSBEZIRK NR. 012 FLENSBURG/OSTSEE																	
GETREIDE			AND.GENUSSMITTEL U.A.			STEINKOHLE,-BRIKETS			SAND,KIES,BIHS,TON			ZELLSTOFF,ALTPAPIER			ALLE GÜTER		
013	-	0,5	635	1,0	-	041	-	9,5	280	-	5,1	034	-	1,2	014	1,9	38,0
014	1,7	-	SONST.	-	0,0	SU.1	-	9,5	326	-	1,0	061	-	0,8	016	8,0	3,7
016	4,7	0,3	SU.3	1,0	0,0	280	-	13,8	SU.3	-	6,0	SU.1	-	2,2	017	2,5	0,7
017	2,5	0,7	ZUS.	1,0	0,0	560	-	69,8	ZUS.	8,9	6,4	280	-	8,8	018	0,8	2,0
018	0,8	-	FLEISCH,EIER,MILCH			571	-	43,7	AND.STEINE U.ERDEN			301	-	0,7	019	1,6	-
019	1,6	-	016	-	0,3	SU.3	-	127,3	018	-	2,0	SU.3	-	9,5	020	9,6	199,6
020	6,7	16,5	031	-	0,1	ZUS.	-	136,8	SU.1	-	2,0	ZUS.	-	11,7	031	8,9	0,7
034	1,2	-	635	0,3	-	BRAUNKOHLE U.A.,TORF			280	-	108,9	AND.CHEM.ERZEUGNISSE			034	1,2	7,8
035	0,8	-	SU.3	0,3	0,1	SU.2	-	1,0	294	-	0,8	SONST.	-	0,0	035	0,8	-
041	-	0,4	ZUS.	0,3	0,1	ZUS.	-	1,0	301	-	3,6	SU.3	-	0,0	041	-	28,2
061	9,6	-	GETREIDE U. AE.ERZGN			KRAFTSTOFFE,HEIZÖL			326	-	5,7	EL.ERZGN.,MASCHINEN			043	1,4	1,4
071	1,2	-	SONST.	-	0,0	014	0,2	38,0	560	-	7,7	020	-	0,5	061	9,6	8,3
SU.1	30,8	18,4	SU.3	-	0,0	016	2,5	3,1	SU.3	-	126,7	SU.1	-	0,5	062	0,2	0,7
280	-	2,6	ZUS.	0,3	0,1	020	-	41,3	ZUS.	-	128,7	ZUS.	-	0,0	071	1,2	-
294	1,8	-	FUTTERMITTEL			031	-	0,7	AND.MIN.BAUSTOFFE			EDW-WAREN U.A.			082	-	1,3
301	-	2,6	016	-	0,3	034	-	5,1	042	-	0,2	043	-	1,1	083	-	0,9
321	3,2	-	020	0,4	139,0	041	-	18,4	SU.1	-	0,2	062	-	0,7	084	-	11,5
326	6,1	1,8	034	-	0,6	061	-	2,2	ZUS.	-	0,2	220	-	2,4	092	-	0,2
350	1,1	1,0	061	-	5,3	SU.1	2,6	108,7	NAT.DUENGEMITTEL			SONST.	-	0,0	122	-	2,9
351	-	0,4	SU.1	0,4	145,1	301	-	10,7	084	-	0,4	ZUS.	-	0,5	132	-	0,4
353	0,9	1,1	280	-	1,0	SU.3	-	10,7	122	-	0,2	EDW-WAREN U.A.	-	0,1	220	-	2,4
387	-	0,8	294	-	0,8	STAB-,FORMSTAHL U.A.			SU.1	-	0,6	SONST.	-	0,0	SU.1	47,7	311,2
390	-	0,8	301	-	0,3	016	0,4	-	280	0,3	-	270	-	1,0	270	-	3,2
560	3,2	-	326	-	4,9	SU.1	0,4	-	326	-	9,7	062	-	0,7	280	1,9	140,4
SU.3	16,3	11,1	350	-	11,6	294	-	0,2	361	-	1,6	220	-	2,4	291	1,2	1,2
ZUS.	47,1	29,5	353	-	0,3	SU.3	-	0,2	SU.3	0,3	11,3	SONST.	-	0,0	294	1,8	1,7
HOLZ UND KORK	-	4,4	412	-	0,7	STAHLBLECH,BANDSTAHL			CHEM.DUENGEMITTEL			301	-	4,2	301	0,4	24,5
270	-	2,3	413	-	1,1	043	-	0,8	034	-	0,8	321	-	3,2	321	3,2	-
280	-	0,3	510	-	1,4	082	-	1,3	082	-	1,3	326	-	1,0	326	6,1	26,8
575	-	0,2	603	-	2,4	083	-	0,9	083	-	0,9	350	-	0,5	350	1,1	15,6
576	-	1,7	604	-	9,9	084	-	11,1	084	-	11,1	351	-	0,2	351	-	1,0
SU.3	-	4,4	634	-	0,4	092	-	0,2	122	-	2,7	353	-	0,1	353	0,9	3,0
ZUS.	-	4,4	635	-	0,5	SU.1	-	17,0	SU.1	-	17,0	500	0,1	1,7	360	-	2,8
PFL.U.TIER.ROHST.ANG	-	-	SU.3	0,3	42,4	294	-	0,3	ZUS.	0,3	11,8	SU.3	0,1	1,7	361	-	13,7
SONST.	0,0	-	ZUS.	0,7	187,5	301	-	0,4	SONSTIGE WAREN ANG.			ZUS.	0,1	5,9	387	-	0,8
SU.3	0,0	-	OELSAATEN,FETTE ANG.			301	-	0,4	034	-	0,8	390	-	0,8	400	-	11,7
ZUS.	0,0	-	016	0,5	-	062	0,2	0,3	082	-	1,3	412	-	0,7	413	-	1,1
ZUCKER	-	-	020	2,5	1,7	SU.1	1,6	0,3	083	-	0,9	500	0,1	-	500	0,1	-
291	1,2	-	SU.1	3,0	1,7	294	-	0,3	084	-	11,1	510	-	1,4	510	-	1,4
351	-	0,3	ZUS.	0,7	187,5	301	-	0,4	092	-	0,2	560	3,2	77,6	560	3,2	77,6
353	-	0,4	GETREIDE U. AE.ERZGN			SU.3	-	0,7	122	-	2,7	571	-	43,7	571	-	43,7
SU.3	1,2	0,7	016	0,5	-	ZUS.	1,6	1,0	SU.1	-	17,0	575	-	0,2	575	-	0,2
ZUS.	1,2	0,7	020	2,5	1,7	SAND,KIES,BIHS,TON			280	1,6	-	576	-	1,7	576	-	1,7
GETRAENKE	-	-	SU.1	3,0	1,7	326	-	3,8	326	-	3,8	603	-	2,4	603	-	2,4
301	0,0	0,1	ZUS.	3,0	2,1	350	-	3,1	350	-	3,1	604	-	9,9	604	-	9,9
SU.3	0,0	0,1	291	-	0,4	ZELLSTOFF,ALTPAPIER			360	-	2,8	634	-	0,4	634	-	0,4
ZUS.	0,0	0,1	SU.3	-	0,4	031	8,9	-	361	-	12,1	635	1,3	0,5	635	1,3	0,5
			ZUS.	3,0	2,1	SU.3	1,6	33,5	400	-	11,7	SU.3	21,2	587,0	SU.3	21,2	587,0
						SU.1	8,9	0,4	SU.3	1,6	33,5	ZUS.	0,0	0,2	ZUS.	68,8	699,2
									ZUS.	1,6	50,6	ALLE GÜTER	-	-			
									ZELLSTOFF,ALTPAPIER			013	-	0,5			
									020	-	0,2						

## VERKEHRSBEZIRK NR. 013 MÜSUN/NORDSEE

LEBENDE TIERE			GETREIDE			HOLZ UND KORK			GETRAENKE			GETREIDE U. AE.ERZGN			OELSAATEN,FETTE ANG.		
013	1,2	1,2	326	14,6	1,9	013	3,3	3,3	013	3,9	3,9	020	-	0,1	SU.1	2,8	0,6
SU.1	1,2	1,2	350	-	2,1	SONST.	-	0,0	020	-	0,3	SU.1	1,5	1,6	350	0,4	-
ZUS.	1,2	1,2	351	-	0,5	SU.1	3,3	3,3	061	-	0,1	ZUS.	1,5	1,6	381	0,5	-
GETREIDE	-	-	560	8,2	4,5	270	-	0,7	SU.1	3,9	4,3	FUTTERMITTEL			SU.3	0,9	-
012	0,5	-	SU.3	33,3	4,5	280	-	0,9	ZUS.	3,9	4,3	013	2,9	2,9	ZUS.	3,7	0,6
013	3,8	3,8	ZUS.	77,4	14,9	SU.3	-	1,6	AND.GENUSSMITTEL U.A.			019	-	2,5	STEINKOHLE,-BRIKETS		
014	6,4	-	KARTOFFELN			ZUS.	3,3	4,9	013	1,0	1,0	020	-	58,0	013	0,1	0,1
019	0,6	-	013	0,5	0,5	PFL.U.TIER.ROHST.ANG			020	-	0,2	034	-	0,7	094	-	0,2
020	5,3	6,6	SONST.	-	0,0	013	0,3	0,3	SU.1	1,0	1,2	061	-	1,4	SONST.	-	0,0
034	3,7	-	SU.1	0,5	0,5	SU.1	0,3	0,3	ZUS.	1,0	1,2	082	-	0,4	SU.1	0,1	0,4
035	0,6	-	ZUS.	0,5	0,5	ZUS.	0,3	0,3	FLEISCH,EIER,MILCH			SU.1	2,9	65,8	ZUS.	0,1	0,4
044	0,6	-	FRUECHTE,GEMUESE			ZUCKER			013	2,1	2,1	326	-	1,0	BRAUNKOHLE U.A.,TORF		
061	12,0	-	013	1,2	1,2	013	0,2	0,2	SONST.	-	0,0	350	-	9,5	013	0,3	0,3
072	0,8	-	SU.1	1,2	1,2	SONST.	-	0,0	SU.1	2,1	2,1	SU.3	-	11,2	SU.1	0,3	0,3
082	0,3	-	ZUS.	1,2	1,2	SU.1	0,2	0,2	ZUS.	2,1	2,1	ZUS.	2,9	77,0	326	-	0,6
083	2,0	-	TEXTILE ROHSTOFFE			ZUS.	0,2	0,2	GETREIDE U. AE.ERZGN			OELSAATEN,FETTE ANG.			SU.3	-	0,6
085	4,0	-	SONST.	0,0	0,0	ZELLSTOFF,ALTPAPIER			013	1,5	1,5	013	0,6	0,6	ZUS.	0,3	0,9
092	3,0	-	SU.1	0,0	0,0	013	0,2	0,2	020	-	0,2	020	2,0	-			
172	0,5	-	ZUS.	0,0	0,0				092	-	0,2						
SU.1	44,1	10,4															
306	6,7	-															
321	3,8	-															

4.7 VERKEHRSVERFLECHTUNG NACH VERKEHRSBEZIRKEN UND GÜTERHAUPTGRUPPEN  
1 000 TONNEN

NR. DES VB	V	E	NR. DES VB	V	E	NR. DES VB	V	E	NR. DES VB	V	E	NR. DES VB	V	E	NR. DES VB	V	E
VERKEHRSBEZIRK NR. 013 HUSUM/NORDSEE																	
<b>KOKS</b>			<b>STAB-, FORMSTAHL U.A.</b>			<b>ZEMENT, KALK</b>			<b>CHEM. DÜNGENMITTEL</b>			<b>LANDMASCHINEN</b>			<b>ALLE GÜTER</b>		
020	-	0,8	SU.1	0,3	1,0	013	0,4	0,4	082	-	8,8	SU.1	0,1	0,1	012	0,5	-
SONST.	0,0	0,0				019	-	2,9	083	-	0,3				013	13,3	73,5
SU.1	0,0	0,9	ZUS.	0,3	1,0	061	-	0,1	084	-	0,8	ZUS.	0,1	0,1	014	6,4	6,5
						SU.1	0,4	3,4	094	-	0,3				016	-	6,1
ZUS.	0,0	0,9	<b>STANDBLECH, BANDSTAHL</b>			ZUS.	0,4	3,4	122	-	0,4	<b>EL. ERZGN., MASCHINEN</b>			019	0,6	11,5
<b>KRAFTSTOFFE, HEIZÖL</b>			SONST.	0,0	0,0				SU.1	1,1	23,1	013	0,3	0,5	020	7,4	105,0
013	1,7	1,7	SU.1	0,0	0,0	<b>GIPS</b>			301	-	0,2	SONST.	-	0,0	031	-	0,2
014	-	6,2							326	-	12,3	SU.1	0,3	0,3	032	-	0,2
016	-	0,4	ZUS.	0,0	0,0	013	0,1	0,1	350	-	2,0				034	3,7	3,8
020	-	38,0	<b>ROHRE, GIESSEREIERZGN</b>			SU.1	0,1	0,1	353	-	0,8	ZUS.	0,3	0,5	035	0,6	-
062	-	1,9	SONST.	0,0	0,0	ZUS.	0,1	0,1	360	-	0,9				042	-	2,7
SU.1	1,7	48,2	SU.1	0,0	0,0	<b>AND. MIN. BAUSTOFFE</b>			361	-	1,0	<b>EBM-WAREN U.A.</b>			043	-	1,0
ZUS.	1,7	48,2	ZUS.	0,0	0,0	013	7,1	7,1	370	-	0,5	013	0,7	0,7	044	0,6	-
<b>NATUR-, RAFFINIERIEGAS</b>			<b>NE-METALLE, -HALBZEUG</b>			019	-	5,3	400	-	8,3	SONST.	-	0,0	061	12,0	1,5
013	0,3	0,3	SONST.	0,0	0,0	020	-	0,5	571	-	0,5	SU.1	0,7	0,7	062	-	1,9
SONST.	-	0,0	SU.1	0,0	0,0	031	-	0,2	SU.3	-	26,6				072	0,8	-
SU.1	0,3	0,4	ZUS.	0,0	0,0	032	-	0,2	ZUS.	1,1	49,7	ZUS.	0,7	0,7	082	0,3	9,2
ZUS.	0,3	0,4	<b>SAND, KIES, BIMS, TON</b>			042	-	1,7	<b>CHEM. GRUNDST. U.A.</b>						083	2,0	0,3
<b>MINERALÖLERZGN. ANG.</b>			013	12,9	12,9	043	-	0,2	013	0,1	0,1	<b>GLAS-U.A. MIN. WAREN</b>			084	-	0,8
013	0,7	0,7	SONST.	-	0,0	SU.1	7,1	15,3	SONST.	-	0,0	013	0,4	0,4	092	4,0	0,7
SU.1	0,7	0,7	SU.1	12,9	12,9	301	-	2,2	SU.1	0,1	0,1	SONST.	-	0,0	094	-	0,5
ZUS.	0,7	0,7	ZUS.	12,9	12,9	306	-	41,8	ZUS.	0,1	0,1	SU.1	0,4	0,4	122	-	0,4
<b>NE-METALLERZE</b>			<b>SALZ, SCHWEFFEL, -KIES</b>			SU.3	-	44,0	<b>BENZOL, TEER U.A.E.</b>						172	0,5	-
SONST.	0,0	-	013	0,1	0,1	ZUS.	7,1	59,3	013	1,1	1,1	<b>LEDER-U. TEXTILWAREN</b>			SU.1	115,9	225,7
SU.1	0,0	-	SU.1	0,1	0,1	<b>NAT. DÜNGENMITTEL</b>			SU.1	1,1	1,1	013	0,1	0,1	270	-	0,7
ZUS.	0,0	-	ZUS.	0,1	0,1	326	-	0,5	ZUS.	1,1	1,1	SONST.	-	0,0	280	-	1,8
<b>EISEN-, STANDBAUFÄLLE</b>			<b>AND. STEINE U. ERDEN</b>			SU.3	-	0,5	<b>AND. CHEM. ERZEUGNISSE</b>			SU.1	0,1	0,1	301	-	8,9
013	0,1	0,1	013	16,4	16,4	ZUS.	-	0,5	013	0,3	0,3	ZUS.	0,1	0,2	306	6,7	42,5
SU.1	0,1	0,1	019	-	0,3	<b>CHEM. DÜNGENMITTEL</b>			SONST.	-	0,0	013	0,9	0,9	321	3,8	-
ZUS.	0,1	0,1	020	-	0,2	013	1,1	1,1	SU.1	0,3	0,4	SONST.	0,0	0,0	326	14,6	21,0
<b>STAB-, FORMSTAHL U.A.</b>			SU.1	16,4	16,9	016	-	5,7	ZUS.	0,3	0,4	SU.1	0,9	1,0	350	0,4	15,6
013	0,3	0,3	280	-	0,9	019	-	0,4	<b>FAHRZEUGE</b>			ZUS.	0,9	1,0	351	-	0,5
085	-	0,7	301	-	6,4	020	-	0,1	013	0,1	0,1	<b>BES. TRANSPORTGÜTER</b>			353	-	0,8
SONST.	-	0,0	306	-	0,5	034	-	3,1	SONST.	0,0	0,0	013	5,0	5,0	360	-	1,6
			326	-	4,6	042	-	1,0	SU.1	0,1	0,1	SONST.	0,0	0,0	361	-	1,0
			SU.3	-	12,4	043	-	0,8	ZUS.	0,1	0,1	SU.1	0,9	1,0	370	-	0,5
			ZUS.	16,4	29,3				<b>LANDMASCHINEN</b>			ZUS.	5,1	5,1	381	0,5	-
									013	0,1	0,1				400	-	8,5

## VERKEHRSBEZIRK NR. 014 HEIDE

<b>GETREIDE</b>			<b>FUTTERMITTEL</b>			<b>RONES ERDOEL</b>			<b>MINERALÖLERZGN. ANG.</b>			<b>ZEMENT, KALK</b>			<b>CHEM. GRUNDST. U.A.</b>		
012	-	1,7	019	-	0,2	823	-	2547,1	280	44,7	-	632	37,8	-	083	1,1	-
013	-	6,4	020	-	6,0	826	-	26,4	291	4,1	-	SU.3	37,8	-	SU.1	1,1	-
014	1,9	1,9	031	-	0,3	SU.3	-	4193,1	294	4,2	-				280	2,6	-
016	-	0,4	SU.1	-	6,5				350	-	1,6	ZUS.	37,8	-	291	1,1	-
017	0,6	0,7				ZUS.	-	4193,1	353	-	0,3				301	3,0	-
019	0,3	-	301	0,4	0,6	<b>KRAFTSTOFFE, HEIZÖL</b>			705	3,7	-	<b>AND. MIN. BAUSTOFFE</b>			321	4,8	-
020	6,3	3,1	350	-	0,2	012	38,0	0,2	710	-	8,2	SONST.	0,0	-	326	21,1	-
031	-	0,2	804	-	1,0	013	6,2	-	720	9,9	-	SU.1	0,0	-	350	32,7	0,5
035	1,0	-	SU.3	0,4	1,8	017	2,0	-	SU.3	66,6	2,1				353	2,9	-
044	0,6	-				018	0,1	-	ZUS.	66,6	2,1	ZUS.	0,0	-	360	2,4	-
061	1,8	-	ZUS.	0,4	8,3	034	69,8	-	<b>EISEN-, STANDBAUFÄLLE</b>			<b>NAT. DÜNGENMITTEL</b>			361	2,6	-
094	0,5	-	<b>ÖLSAATEN, FETTE ANG.</b>			061	58,6	-	020	-	0,3	576	-	133,7	432	1,6	-
SU.1	12,9	14,5	301	0,6	-	062	0,6	-	SU.1	-	0,3	622	-	22,8	455	1,1	-
			SU.3	1,1	-	084	1,0	-	SU.3	-	0,3	SU.3	-	156,5	560	6,8	-
280	-	0,6	ZUS.	1,1	-	220	2,1	-	ZUS.	-	0,3	ZUS.	-	156,5	SU.3	82,7	0,5
294	2,4	-	<b>RONES ERDOEL</b>			SU.1	178,4	0,2	<b>SAND, KIES, BIMS, TON</b>						ZUS.	83,8	0,5
301	1,5	5,8	280	-	6,1				291	5,1	-	<b>CHEM. DÜNGENMITTEL</b>					
321	2,1	-	301	-	50,0	294	47,7	-	294	0,7	-	013	0,3	-	350	17,7	-
326	8,5	0,8	326	-	66,5	306	108,2	-	294	1,6	-	SU.1	0,3	-	381	1,9	-
350	1,0	-	350	-	240,3	326	43,7	-	SU.3	2,3	-				SU.3	19,6	-
351	0,4	-	351	-	20,1	350	33,9	-	ZUS.	2,3	-	326	-	0,6	ZUS.	19,6	-
560	22,1	-	381	-	102,1	351	-	29,7	<b>AND. STEINE U. ERDEN</b>			350	-	0,7			
SU.3	37,9	7,0	571	-	8,7	361	14,9	-	301	-	34,9	360	-	25,1	361	-	-
ZUS.	50,8	21,5	602	-	140,7	455	-	15,8	SU.3	-	34,9	400	-	3,2	301	3,5	-
<b>GETREIDE U. AE. ERZGN</b>			635	-	50,8	560	-	1,1	ZUS.	-	34,9	622	-	13,0	321	23,0	-
321	2,6	-	646	-	78,1	571	-	5,7				SU.3	-	43,2			
326	3,0	0,7	729	-	264,4	705	16,0	-				ZUS.	0,3	43,2			
SU.3	5,6	0,7	820	-	591,8	823	-	10,7									
ZUS.	5,6	0,7				SU.3	605,5	255,0									
						ZUS.	784,0	255,2									

## 4 GÜTERVERKEHR 1975

4.7 VERKEHRSVERFLECHTUNG NACH VERKEHRSBEZIRKEN UND GÜTERHAUPTGRUPPEN  
1 000 TONNEN

NR. DES VB	V	E	NR. DES VB	V	E	NR. DES VB	V	E	NR. DES VB	V	E	NR. DES VB	V	E	NR. DES VB	V	E
VERKEHRSBEZIRK NR. 014 HEIDE																	
AND.CHEM.ERZEUGNISSE			EBM-WAREN U.A.			BES.TRANSPORTGÜTER			ALLE GÜTER			ALLE GÜTER			ALLE GÜTER		
326	6,2	-	326	-	0,3	SONST.	-	0,0	018	0,1	-	301	218,8	91,4	632	37,8	-
350	3,1	-	SU.3	-	0,3	SU.1	-	0,0	019	0,3	0,2	304	108,2	5,7	635	-	50,8
413	7,0	-	-	-	-	-	-	-	020	6,3	9,4	321	42,7	65,3	646	-	78,1
SU.3	42,8	-	ZUS.	0,1	0,3	353	-	0,3	031	-	0,5	326	83,1	68,7	705	19,7	-
ZUS.	42,8	-	GLAS-U.A.MIN.WAREN	-	-	SONST.	-	0,1	034	69,8	-	350	88,2	280,3	710	-	0,2
FAHRZEUGE			294	-	37,1	SU.3	-	0,3	035	1,0	-	351	0,4	49,8	720	9,9	-
SONST.	0,0	-	SU.3	-	37,1	ZUS.	-	0,4	044	0,6	-	353	2,9	0,6	729	-	264,4
SU.1	0,0	-	-	-	-	ALLE GÜTER	-	-	061	60,4	-	360	2,4	0,7	804	-	1,0
ZUS.	0,0	-	ZUS.	-	37,1	012	38,0	1,9	062	0,6	-	361	17,5	59,8	820	-	591,8
EBM-WAREN U.A.			-	-	-	013	6,5	6,4	084	1,0	-	381	1,9	102,1	823	-	2557,8
061	0,1	-	SONSTIGE WAREN ANG.	-	-	014	1,9	1,9	094	0,5	-	400	-	3,2	826	-	26,4
SU.1	0,1	-	270	-	0,2	016	-	0,4	SU.1	192,8	21,5	413	7,0	-	SU.3	902,3	4736,4
-	-	-	280	-	3,6	017	2,6	0,7	270	-	0,2	452	1,6	-	-	-	-
-	-	-	SU.3	-	3,8	-	-	-	280	163,3	59,4	455	1,1	15,8	ZUS.	1095,1	4757,9
-	-	-	ZUS.	-	3,8	-	-	-	291	10,9	37,1	560	29,0	1,1	-	-	-
-	-	-	-	-	-	-	-	-	294	55,8	-	571	-	14,3	-	-	-
-	-	-	-	-	-	-	-	-	-	-	-	576	-	133,7	-	-	-
-	-	-	-	-	-	-	-	-	-	-	-	602	-	140,7	-	-	-
-	-	-	-	-	-	-	-	-	-	-	-	622	-	35,8	-	-	-
VERKEHRSBEZIRK NR. 016 KIEL/KIELERFÖRDE																	
GETREIDE			GETRAENKE			STEINKOHLE,-BRIKETS			ROHEISEN,-STAHL			AND.STEINE U.ERDEN			ZELLSTOFF,ALTPAPIER		
012	0,3	4,7	SONST.	0,0	0,0	041	-	41,0	270	-	1,8	294	-	63,6	280	-	1,1
014	0,4	-	SU.3	0,0	0,2	SU.1	-	41,0	294	-	0,3	301	-	27,2	SU.3	-	1,1
016	1,8	1,8	-	-	-	-	-	-	350	-	1,1	306	-	2,0	-	-	-
017	3,6	16,6	ZUS.	0,0	0,2	294	-	7,2	SU.3	-	3,2	326	-	7,2	ZUS.	-	1,1
018	0,6	-	-	-	-	326	-	20,7	-	-	-	400	-	1,6	-	-	-
019	0,7	-	AND.GENUSSMITTEL U.A.	-	-	560	-	88,6	ZUS.	-	3,2	SU.3	-	276,9	FAHRZEUGE	-	-
020	2,7	0,2	-	-	-	705	-	32,6	STAB-,FORMSTAHL U.A.	-	-	-	-	-	270	0,0	0,2
034	0,3	-	745	-	0,2	SU.3	-	149,1	012	-	0,4	ZUS.	2,2	276,9	280	2,2	7,4
041	0,5	-	SONST.	-	0,0	-	-	-	017	-	1,4	ZERENT,KALK	-	-	291	20,1	0,0
044	0,6	-	SU.3	-	0,3	ZUS.	-	190,2	042	-	0,4	326	-	1,0	SONST.	0,0	0,0
051	0,2	-	-	-	-	KOKS	-	-	082	-	0,2	SU.3	-	1,0	SU.3	22,4	7,6
061	13,9	1,5	ZUS.	-	0,3	280	-	0,6	085	-	0,7	ZUS.	-	1,0	ZUS.	22,4	7,6
072	0,4	-	FLEISCH,EIER,MILCH	-	-	321	-	14,4	SU.1	-	3,1	-	-	-	-	-	-
092	0,4	-	-	-	-	326	-	3,2	-	-	-	AND.MIN.BAUSTOFFE	-	-	LANDMASCHINEN	-	-
SU.1	26,5	24,8	280	0,2	-	413	14,5	-	280	-	17,6	301	-	0,9	SONST.	0,0	-
-	-	-	326	0,0	0,1	571	-	4,6	294	-	0,6	353	-	0,4	SU.3	0,0	-
280	-	6,9	SONST.	0,0	-	705	30,7	-	360	-	2,2	400	-	0,7	ZUS.	0,0	-
291	2,5	-	SU.3	0,2	0,5	SU.3	45,2	22,8	SU.3	-	20,4	SONST.	-	0,0	-	-	-
294	1,8	-	ZUS.	0,2	0,5	ZUS.	45,2	22,8	ZUS.	-	23,4	SU.3	-	2,1	EL.ERZGN.,MASCHINEN	-	-
301	2,2	46,9	GETREIDE U. AE.ERZGN	-	-	KRAFTSTOFFE,HEIZÖL	-	-	STAHBLECH,BANDSTAHL	-	-	ZUS.	-	2,1	061	-	0,2
306	0,6	1,7	018	-	0,1	012	3,1	2,5	270	-	1,8	NAT.DUENGMITTEL	-	-	062	0,5	-
321	15,9	-	061	0,4	-	013	0,4	-	280	-	27,0	326	-	1,2	SU.1	0,5	0,2
326	18,7	6,9	SU.1	0,4	0,1	017	2,1	-	294	-	1,5	360	-	4,4	294	0,2	0,1
340	0,3	-	-	-	-	061	0,4	-	301	-	0,2	613	-	3,4	326	-	0,1
350	5,8	2,1	280	1,0	-	SU.1	5,9	2,5	360	-	1,3	SU.3	-	9,1	350	-	0,3
351	-	1,6	301	1,5	-	-	-	-	SU.3	-	31,9	ZUS.	-	9,1	351	-	0,5
353	4,4	-	321	17,0	-	301	-	2,7	ZUS.	-	31,9	ZUS.	-	9,1	353	-	0,4
360	-	-	326	27,5	-	326	-	2,7	ROHRE,GIESSEREIERZGN	-	-	CHEN.DUENGMITTEL	-	-	SONST.	0,0	-
361	0,6	-	350	0,6	-	350	-	37,9	353	-	0,3	013	5,7	-	SU.3	0,2	1,5
560	21,6	-	560	5,2	-	360	-	13,1	SU.3	-	0,3	018	0,5	-	ZUS.	0,7	1,6
705	-	3,8	SU.3	52,8	-	571	-	208,9	-	-	-	034	-	40,1	EBM-WAREN U.A.	-	-
SU.3	74,4	70,3	ZUS.	53,2	0,1	SU.3	-	270,4	NE-METALLE,-HALBZEUG	-	-	043	-	0,3	061	0,4	0,8
ZUS.	100,9	95,1	FUTTERMittel	-	-	ZUS.	5,9	272,9	294	-	3,2	082	-	6,9	SONST.	0,0	0,0
HOLZ UND KORK	-	-	012	0,3	-	MINERALÖLERZGN. ANG.	-	-	350	-	0,2	083	-	0,2	SU.1	0,4	0,9
085	-	0,3	061	-	1,1	SONST.	-	0,0	SU.3	-	0,0	084	-	10,2	-	-	-
SU.1	-	0,3	SU.1	0,3	1,1	SU.3	-	0,0	SU.3	-	3,4	094	-	2,2	291	0,0	0,1
270	-	6,2	280	-	1,2	ZUS.	-	0,0	ZUS.	-	3,4	122	-	1,3	294	0,3	1,8
280	-	1,3	301	25,0	4,5	NE-METALLERZE	-	-	SAND,KIES,BINS,TON	-	-	143	-	2,8	301	0,3	-
326	0,8	-	321	1,8	-	301	-	0,2	294	-	4,3	SU.1	6,2	64,0	326	0,6	0,0
575	-	3,3	326	7,4	1,9	SU.3	-	0,2	301	-	7,3	280	0,7	-	SONST.	0,0	0,1
576	-	2,3	350	-	0,9	EISEN,-STAHLABFALLE	-	-	SU.3	-	11,6	SU.3	0,7	244,3	SU.3	1,2	2,0
637	-	3,6	351	-	0,7	161	0,5	-	AND.STEINE U.ERDEN	-	-	ZUS.	6,9	308,3	SONSTIGE WAREN ANG.	-	-
SONST.	0,0	0,0	360	-	0,4	SU.1	0,5	-	018	2,2	-	CHEN.GRUNDST.U.A.	-	-	270	0,0	48,8
SU.3	0,8	16,7	412	-	5,0	326	1,2	-	SU.1	2,2	-	360	-	0,1	280	0,1	1,8
ZUS.	0,3	-	604	-	2,2	390	0,4	-	280	-	175,3	571	-	0,5	291	-	0,6
ZUCKER	-	-	745	-	2,5	411	7,6	-	-	-	-	SU.3	-	0,6	351	0,1	-
301	3,0	-	SU.3	37,0	21,0	460	0,8	-	-	-	-	-	-	-	SONST.	0,0	0,0
718	-	3,1	ZUS.	37,2	22,1	SU.3	12,1	-	-	-	-	-	-	-	SU.3	0,2	51,1
SU.3	3,0	3,1	OElsaATEN,FFETTE ANG.	-	-	ZUS.	12,6	-	-	-	-	-	-	-	ZUS.	0,2	51,1
ZUS.	3,0	3,1	012	-	0,5	-	-	-	-	-	-	-	-	-	-	-	-
GETRAENKE	-	-	017	-	3,8	-	-	-	-	-	-	-	-	-	-	-	-
270	-	0,2	020	2,4	4,3	-	-	-	-	-	-	-	-	-	-	-	-
-	-	-	SU.1	2,4	-	-	-	-	-	-	-	-	-	-	-	-	-
-	-	-	350	0,5	-	-	-	-	-	-	-	-	-	-	-	-	-
-	-	-	381	1,0	-	-	-	-	-	-	-	-	-	-	-	-	-
-	-	-	SU.3	1,5	-	-	-	-	-	-	-	-	-	-	-	-	-
-	-	-	ZUS.	3,9	4,3	-	-	-	-	-	-	-	-	-	-	-	-

## 4 GÜTERVERKEHR 1975

4.7 VERKEHRSVERFLECHTUNG NACH VERKEHRSBEZIRKEN UND GÜTERHAUPTGRUPPEN  
1 000 TONNEN

NR. DES VB	V	E	NR. DES VB	V	E	NR. DES VB	V	E	NR. DES VB	V	E	NR. DES VB	V	E	NR. DES VB	V	E
VERKEHRSBEZIRK NR. 016 KIEL/KIELERFÖRDE																	
BES. TRANSPORTGÜTER			ALLE GÜTER			ALLE GÜTER			ALLE GÜTER			ALLE GÜTER			ALLE GÜTER		
SU.2	0,0	-	012	3,7	8,0	061	15,0	3,5	SU.2	0,0	-	360	-	112,3	613	0,0	3,4
270	0,1	0,6	013	6,1	-	062	0,5	-	361	0,6	65,4	637	-	3,6	702	-	0,4
280	91,2	75,7	014	0,4	-	072	0,4	-	381	1,0	0,0	702	-	0,4	705	30,7	36,3
291	38,1	31,9	016	1,8	1,8	082	-	7,1	280	95,5	315,8	390	0,4	-	718	-	3,1
301	4,9	7,5	017	5,6	21,8	083	-	0,2	291	60,7	32,5	400	-	12,5	745	-	2,7
353	0,1	-	018	3,3	0,2	084	-	10,2	294	2,6	82,8	411	7,6	0,0	SONST.	0,0	-
SONST.	0,0	0,0	019	0,7	-	085	-	1,0	301	36,9	97,5	412	-	5,0	SU.3	386,4	1358,6
SU.3	134,3	115,7	020	5,1	0,2	092	0,4	-	306	3,4	3,7	413	14,5	-	ZUS.	451,3	1481,3
ZUS.	134,4	115,7	034	0,3	40,1	094	-	2,2	321	34,7	14,4	460	0,8	-			
			041	0,5	41,0	122	-	1,3	326	56,2	77,9	560	26,9	88,6			
			042	-	0,4	132	-	0,6	340	0,3	0,0	571	-	214,0			
			043	-	0,3	143	-	2,8	350	9,0	65,3	575	-	8,5			
			044	0,6	-	161	0,5	-	351	0,1	14,7	576	-	2,3			
			051	0,2	-	SU.1	45,1	142,7	352	-	4,9	601	-	7,0			
									353	4,5	2,1	604	-	2,2			
VERKEHRSBEZIRK NR. 017 KIEL/UEBR., HAEFEN																	
LEBENDE TIERE			ZUCKER			STEINKOHLE, -BRIKETTS			STAB-, FORMSTAHL U.A.			NAT. DÜNGEMITTEL			GLAS-U.A. MIN. WAREN		
301	0,1	0,2	SU.3	0,4	5,0	SU.3	0,9	-	SU.3	8,9	5,2	301	0,3	0,0	SU.3	27,8	4,3
SU.3	0,1	0,2	ZUS.	0,4	5,0	ZUS.	0,9	3,5	ZUS.	10,3	5,2	326	-	0,5	ZUS.	27,8	4,3
ZUS.	0,1	0,2										SU.3	0,3	0,5			
GETREIDE			GETRAENKE			BRAUNKOHLE U.A., TORF			STAHLBLECH, BANDSTAHL			CHEM. DÜNGEMITTEL			LEDER-U. TEXTILWAREN		
012	0,7	2,5	301	54,2	58,1	301	0,5	0,1	301	11,7	5,7	301	17,7	0,6	301	18,6	1,6
014	0,7	0,6	SU.3	54,2	58,1	SU.3	0,5	0,1	351	-	1,8	326	-	4,5	SU.3	18,6	1,6
016	16,6	3,6	ZUS.	54,2	58,1	ZUS.	0,5	0,1	SU.3	11,7	7,5	301	-	1,2	ZUS.	18,6	1,6
017	8,4	8,4							ZUS.	11,7	7,5	361	-	3,7			
018	4,0	1,0	AND. GENUSSMITTEL U.A.			KOKS			ROHRE, GIESSEREIERZGN			400	-	10,1	SONSTIGE WAREN ANG.		
019	0,9	0,2	301	16,9	5,5	301	2,4	-	SU.3	17,7	10,1	SU.3	17,7	10,1	301	65,5	163,8
020	8,4	3,3	SU.3	16,9	5,5	SU.3	2,4	-	301	42,6	12,8	ZUS.	17,7	10,1	SU.3	65,5	163,8
034	1,1	-	ZUS.	16,9	5,5	ZUS.	2,4	-	SU.3	42,6	12,8				ZUS.	65,5	163,8
035	1,1	-							ZUS.	42,6	12,8	CHEM. GRUNDST. U.A.					
044	0,3	-	FLEISCH, EIER, MILCH			KRAFTSTOFFE, HEIZÖL			NE-METALLE, HALBZEUG			301	15,9	1,5	BES. TRANSPORTGÜTER		
061	16,9	-	083	0,3	-	014	-	2,0	SAND, KIES, BIMS, TON			SU.3	15,9	1,5	SONST.	0,0	-
072	0,8	-	085	0,1	-	016	-	2,1	301	13,2	4,4	ZUS.	15,9	1,5	SU.1	0,0	-
085	1,7	-	094	0,5	-	020	-	13,2	SU.3	13,2	4,4				301	69,6	46,4
092	0,4	-	122	0,5	-	062	-	0,4	ZUS.	13,2	4,4	BENZOL, TEER U.A.E.			SU.3	69,6	46,4
SU.1	62,0	19,5	132	0,5	-	SU.1	-	17,7				301	0,8	0,1	ZUS.	69,6	46,4
301	8,5	3,2	220	0,8	-	301	0,1	0,1				SU.3	0,8	0,1			
321	1,4	-	SU.1	2,7	-	SU.3	0,1	0,1	ZELLSTOFF, ALTPAPIER						012	0,7	2,5
326	7,3	-	301	10,3	48,1	ZUS.	0,1	17,7	301	5,8	0,5	301	0,5	98,0	014	0,7	2,6
350	3,6	-	SU.3	10,3	48,1	MINERALÖLERZGN. ANG.			SU.3	5,8	0,5	SU.3	0,5	98,0	016	21,8	5,6
353	1,6	-	ZUS.	13,0	48,1	301	7,7	1,7	ZUS.	5,8	0,5	ZUS.	0,5	98,0	017	8,4	8,4
360	-	0,5	GETREIDE U. AE. ERZGN			SU.3	7,7	1,7	SALZ, SCHWEFEL, -KIES						018	4,0	1,0
381	-	0,6	301	9,8	2,4	ZUS.	7,7	1,7	301	12,1	0,1	301	176,1	22,9	019	0,9	0,2
560	34,5	-	321	15,1	-				SU.3	12,1	0,1	SU.3	176,1	22,9	020	20,9	17,1
SU.3	57,0	4,3	326	12,7	-	EISENERZE			ZUS.	12,1	0,1	AND. CHEM. ERZEUGNISSE			031	0,3	-
ZUS.	118,9	23,8	381	0,6	-	301	0,3	0,1				301	176,1	22,9	034	1,6	-
KARTOFFELN			SU.3	38,1	2,4	SU.3	0,3	0,1	AND. STEINE U. ERDEN			SU.3	176,1	22,9	035	1,1	-
301	19,9	0,6	ZUS.	38,1	2,4	ZUS.	0,3	0,1	031	0,3	-	ZUS.	176,1	22,9	042	0,5	-
SU.3	19,9	0,6							SU.1	0,3	-				044	0,3	-
ZUS.	19,9	0,6	FRÜCHTE, GEMÜSE			FUTTERMittel						301	176,1	22,9	061	16,9	-
301	268,6	5,6	020	-	0,6	NE-METALLERZE			280	-	10,2	FAHRZEUGE			062	-	0,4
SU.3	268,6	5,6	SU.1	-	0,6	301	1,9	1,3	294	-	1,1	301	93,0	14,2	072	0,8	-
ZUS.	268,6	5,6	301	11,6	3,2	SU.3	1,9	1,3	301	10,3	30,1	SU.3	93,0	14,2	082	-	1,5
TEXTILE ROHSTOFFE			SU.3	11,6	3,2	ZUS.	1,9	1,3	326	-	8,9				083	0,3	0,2
301	5,6	2,2	ZUS.	11,6	3,8	EISEN-, STAHLABFALLE			SU.3	10,3	50,2	ZUS.	93,0	14,2	084	-	1,8
SU.3	5,6	2,2				042	0,5	-	ZUS.	10,6	50,2	LANDMASCHINEN			085	1,9	-
ZUS.	5,6	2,2	DELSAATEN, FETTE ANG.			SU.1	0,5	-				301	18,1	5,4	092	1,0	-
			016	3,8	-				ZEMENT, KALK			SU.3	18,1	5,4	094	0,5	-
			020	12,6	-				301	0,6	0,2				122	0,5	-
			034	0,5	-	301	1,0	2,3	SU.3	0,6	0,2	EL. ERZGN., MASCHINEN			132	0,5	-
			092	0,6	-	SU.3	1,0	2,3	ZUS.	0,6	0,2	301	116,1	46,6	220	0,8	-
			SU.1	17,5	-	ZUS.	1,5	2,3				SU.3	116,1	46,6	SU.1	84,4	41,3
									GIPS						280	-	10,2
			301	3,3	0,5	ROHEISEN-, STAHL			301	1,6	0,1	301	116,1	46,6	294	-	1,1
			S60	0,5	-	301	18,2	15,8	SU.3	1,6	0,1	ZUS.	116,1	46,6	301	1244,4	839,3
			SU.3	3,8	0,5	SU.3	18,2	15,8	ZUS.	1,6	0,1				321	16,4	-
			STEINKOHLE, -BRIKETTS			ZUS.	18,2	15,8				EDW. WAREN U.A.			326	20,0	13,9
			082	-	1,5	STAB-, FORMSTAHL U.A.			301	26,9	3,8	350	-	-	351	-	1,8
			083	-	0,2				SU.3	26,9	3,8	353	1,6	-	360	-	0,5
			084	-	1,8	016	1,4	-				361	-	1,2	381	0,6	0,6
			SU.1	-	3,5	SU.1	1,4	-	AND. MIN. BAUSTOFFE			400	-	3,7	400	-	3,7
									301	26,9	3,8	SU.3	15,9	10,1	560	35,0	-
			301	0,9	-	301	8,9	5,2	ZUS.	26,9	3,8				SU.3	1321,6	872,3
												GLAS-U.A. MIN. WAREN			ZUS.	1406,0	913,8
												301	27,8	4,3			

4.7 VERKEHRSVERFLECHTUNG NACH VERKEHRSBEZIRKEN UND GÜTERHAUPTGRUPPEN  
1 000 TONNEN

NR. DES VB	V	E	NR. DES VB	V	E	NR. DES VB	V	E	NR. DES VB	V	E	NR. DES VB	V	E	NR. DES VB	V	E
VERKEHRSBEZIRK NR. 018 LÜBECK (STADT)																	
LEBENDE TIERE			GETRAENKE			BRAUNKOHLE U.A., TORF			ROHEISEN, -STAHL			SALZ, SCHWEFEL, -KIES			ZELLSTOFF, ALTPAPIER		
340	-	1,6	270	6,5	-	270	-	0,3	SU.1	2,3	-	301	15,7	-	270	4,5	5,3
SONST.	0,0	0,0	280	3,7	2,4	SU.3	-	0,3	270	6,2	0,7	306	0,5	-	280	0,1	210,1
SU.3	0,0	1,6	301	1,4	6,0	ZUS.	-	0,3	280	56,2	39,5	SONST.	0,0	-	291	-	1,4
ZUS.	0,0	1,6	SU.3	11,6	8,4	KOKS	-	-	291	7,4	-	SU.3	171,3	-	SONST.	-	0,0
GETREIDE			ZUS.	11,6	8,4	280	67,3	-	294	0,6	-	ZUS.	171,3	-	SU.3	4,4	216,8
012	-	0,8	AND. GENUSSMITTEL U.A.	-	-	301	9,8	0,3	301	9,8	0,3	AND. STEINE U. ERDEN	-	-	ZUS.	4,9	216,8
016	-	0,6	270	4,0	0,6	291	9,0	-	321	0,5	-	012	2,0	-	AND. CHEM. ERZEUGNISSE		
017	1,0	4,0	280	50,4	19,2	301	0,3	-	361	20,1	0,0	016	-	2,2	270	30,6	1,7
020	2,1	-	301	5,7	0,6	SU.3	78,5	-	510	43,3	-	SU.1	2,0	2,2	280	24,1	13,4
061	0,8	1,0	803	2,0	-	ZUS.	78,5	-	705	5,3	-	-	-	-	301	0,8	0,2
SU.1	3,9	6,3	SU.3	62,1	20,4	ROHES ERDOEL	-	-	747	7,8	-	270	6,2	1,9	SU.3	55,6	15,3
270	0,1	0,0	ZUS.	62,1	20,4	SONST.	0,0	-	SU.3	167,6	40,5	280	10,2	322,9	ZUS.	55,6	15,3
280	-	8,8	FLEISCH, EIER, MILCH	-	-	SU.3	0,0	-	ZUS.	169,8	40,5	291	-	66,4	FAHRZEUGE		
291	1,0	0,9	031	-	1,3	ZUS.	0,0	-	STAHLMALDBEUGE	-	-	294	-	14,9	270	35,1	0,5
301	1,2	58,2	SU.1	-	1,3	KRAFTSTOFFE, HEIZOEL	-	-	270	0,8	-	301	2,3	58,1	280	153,9	19,0
321	1,8	0,4	270	0,2	4,5	014	-	0,1	280	10,9	-	326	2,3	32,4	291	14,2	-
326	6,6	1,1	280	2,5	2,1	020	-	6,1	301	12,9	0,5	500	-	10,1	301	8,8	0,1
350	-	0,7	301	0,1	0,6	031	-	0,2	SU.3	24,6	0,5	SU.3	18,7	506,6	SU.3	212,1	19,5
353	0,4	-	702	-	0,5	041	-	0,1	ZUS.	24,6	0,5	ZUS.	20,7	508,8	ZUS.	212,1	19,5
361	-	0,3	SU.3	2,9	7,7	SU.1	-	6,5	STAB-, FORMSTAHL U.A.	-	-	270	0,3	-	LANDMASCHINEN		
381	1,6	0,4	ZUS.	2,9	8,9	270	0,1	-	270	13,7	0,8	280	1,0	19,2	270	4,2	0,8
387	-	0,7	GETREIDE U. AE. ERZGN	-	-	280	3,3	0,1	294	4,1	1,3	301	0,3	-	SU.3	4,2	0,8
560	6,7	-	016	0,1	-	301	0,4	2,7	301	0,5	-	SU.3	1,6	19,2	ZUS.	4,2	0,8
613	6,4	71,7	SU.1	0,1	-	350	-	96,1	411	-	12,5	ZUS.	1,6	19,2	EL. ERZGN., MASCHINEN		
SU.3	25,7	-	270	0,3	0,2	571	-	63,4	SU.3	19,1	20,6	GIPS	-	-	061	-	0,1
ZUS.	29,6	78,0	280	1,5	0,0	SU.3	3,7	162,3	ZUS.	19,1	20,6	270	2,0	-	SU.1	-	0,1
KARTOFFELN			301	47,3	0,3	ZUS.	3,7	168,8	STAHBLECH, BANDSTAHL	-	-	SONST.	0,1	-	270	19,9	3,8
270	2,0	-	321	5,0	-	MINERALOELERZGN. ANG.	-	-	270	8,8	-	SU.3	2,1	-	280	13,6	42,8
280	14,6	-	326	24,3	0,5	270	0,8	-	280	8,8	4,0	ZUS.	2,1	-	291	0,1	0,5
SU.3	16,6	-	560	24,7	0,9	280	5,1	3,2	291	1,7	-	AND. MIN. BAUSTOFFE	-	-	301	1,2	0,7
ZUS.	16,6	-	SU.3	103,1	0,9	301	1,7	3,2	351	-	-	270	5,5	0,1	360	-	0,9
FRUECHTE, GEMUESE			ZUS.	103,3	0,9	SU.3	7,6	3,2	301	0,5	-	280	13,9	9,2	SU.3	94,7	48,8
270	83,4	0,1	FUTTERMITTEL	-	-	ZUS.	7,6	3,2	353	-	1,7	291	0,4	-	ZUS.	94,7	48,8
280	19,7	0,7	042	0,3	-	EISENERZE	-	-	SU.3	23,9	7,6	301	0,5	2,6	EBN. WAREN U.A.		
301	2,6	0,1	SU.1	0,3	-	041	-	6,3	ZUS.	23,9	7,6	SU.3	20,3	11,9	020	0,3	-
SU.3	105,7	0,9	270	0,9	-	SU.1	-	6,3	ROHRE, GIESSEREIERZGN	-	-	ZUS.	20,3	11,9	042	-	0,4
ZUS.	105,7	0,9	280	1,9	-	280	1,1	201,7	270	8,6	0,0	NAT. DUENGEMITTEL	-	-	062	-	0,1
TEXTILE ROHSTOFFE			301	25,4	0,3	294	-	36,4	280	18,4	3,5	270	0,1	-	SONST.	0,0	0,0
270	0,7	0,4	321	7,0	-	301	0,0	0,1	301	0,6	-	SU.3	0,0	-	SU.1	0,3	0,4
SONST.	0,0	0,0	326	5,0	-	350	-	79,5	381	0,3	-	SONST.	0,1	-	270	10,4	1,0
SU.3	0,8	0,5	560	2,4	-	413	-	28,7	SU.3	27,8	3,5	280	0,1	-	280	15,9	7,7
ZUS.	0,8	0,5	SU.3	43,7	0,3	444	-	3,2	ZUS.	27,8	3,5	ZUS.	0,1	-	301	0,9	0,0
HOLZ UND KORK			ZUS.	44,0	0,3	500	-	10,7	NE-METALLE, -HALBZEUG	-	-	CHEM. DUENGEMITTEL	-	-	381	0,3	-
270	0,4	23,7	DELSAATEN, FETTE ANG.	-	-	606	-	25,9	270	3,2	1,9	016	-	0,5	560	-	0,4
280	93,6	66,0	020	0,2	-	621	-	19,3	280	20,0	10,9	034	-	7,9	705	0,2	-
291	0,7	0,3	092	0,7	-	SU.3	1,1	405,5	301	0,9	0,0	084	-	0,6	SU.3	27,7	9,0
301	9,4	0,4	SU.1	0,9	-	NE-METALLERZE	-	-	SU.3	24,2	12,9	SU.1	-	9,0	ZUS.	28,0	9,4
361	2,2	-	270	0,1	0,4	270	0,4	0,1	ZUS.	24,2	12,9	270	0,1	-	GLAS-U.A. MIN. WAREN		
381	-	0,6	280	0,3	0,6	280	0,2	0,1	SAND, KIES, BIMS, TON	-	-	350	-	2,6	270	0,7	1,5
571	-	1,9	301	0,1	-	SU.3	0,6	0,2	061	-	5,1	361	-	7,6	280	11,3	7,0
575	-	14,5	350	1,1	-	ZUS.	0,6	0,2	132	-	6,4	SU.3	0,1	10,2	301	0,8	0,2
576	-	13,8	SU.3	3,5	1,0	EISEN-, STAHLABFALLE	-	-	SU.1	-	22,0	ZUS.	0,1	19,2	SU.3	12,8	8,7
SU.3	106,3	121,1	STEINKOHLE, -BRIKETTS	-	-	061	-	130,7	095	-	-	CHEM. GRUNDST. U.A.	-	-	ZUS.	12,8	8,7
ZUS.	106,3	121,1	280	0,1	8,5	085	0,4	-	132	-	-	270	23,9	0,9	LEDER-U. TEXTILWAREN		
ZUCKERRUEBEN			294	-	18,4	SU.1	0,4	130,7	270	5,8	-	280	73,8	20,1	270	6,3	3,3
301	-	8,3	326	-	8,7	270	2,0	0,0	280	8,1	0,5	301	20,6	1,5	280	13,0	3,5
SU.3	-	8,3	353	-	23,7	280	5,1	4,6	291	5,6	1,4	SONST.	0,0	-	301	0,4	-
ZUS.	-	8,3	560	-	19,2	294	-	3,5	294	1,5	0,5	SU.3	118,3	22,5	SU.3	19,6	6,8
PFL. U. TIER. ROHST. ANG.			571	-	211,1	301	0,0	5,6	301	1,5	0,4	ZUS.	118,3	22,5	ZUS.	19,6	6,8
270	1,9	0,2	575	-	3,3	321	0,5	-	350	-	5,4	BENZOL, TEER U. AE.			SONSTIGE WAREN ANG.		
280	10,6	0,5	652	-	44,5	326	-	1,2	381	-	11,6	270	0,1	-	SU.2	-	0,1
301	0,1	0,3	702	-	17,1	413	-	5,9	SU.3	21,0	41,6	280	-	0,2	270	5,2	150,2
SU.3	12,6	1,0	705	-	9,3	510	6,1	-	ZUS.	21,0	63,6	SU.3	0,1	0,2	280	86,5	155,7
ZUS.	12,6	1,0	SU.3	0,1	363,8	SU.3	13,8	20,7	SALZ, SCHWEFEL, -KIES	-	-	ZUS.	0,1	0,2	291	-	0,1
ZUCKER			ZUS.	0,1	363,8	ROHEISEN, -STAHL	-	-	280	143,4	-	ZELLSTOFF, ALTPAPIER			301	5,8	1,3
270	-	0,6	042	2,3	-	042	2,3	-	291	1,4	-	020	0,3	-	SU.3	97,5	307,5
301	-	0,2															
SU.3	-	0,9															
ZUS.	-	0,9															

## 4 GÜTERVERKEHR 1975

4.7 VERKEHRSVERFLECHTUNG NACH VERKEHRSBEZIRKEN UND GÜTERHAUPTGRUPPEN  
1 000 TONNEN

NR. DES VB	V	E	NR. DES VB	V	E	NR. DES VB	V	E	NR. DES VB	V	E	NR. DES VB	V	E	NR. DES VB	V	E
VERKEHRSBEZIRK NR. 018 LÜBECK (STADT)																	
BES. TRANSPORTGÜTER			BES. TRANSPORTGÜTER			ALLE GÜTER			ALLE GÜTER			ALLE GÜTER			ALLE GÜTER		
061	-	0,1	SONST.	-	0,0	034	-	7,9	270	427,2	344,6	361	22,3	27,1	613	6,4	-
SONST.	-	0,0	SU.3	560,9	512,8	041	-	6,4	280	1224,4	1363,0	381	5,9	12,6	621	-	19,3
SU.1	-	0,1				042	2,5	0,4	291	41,6	70,9	387	-	0,7	652	-	44,5
			ZUS.	560,9	512,9	061	0,8	136,9	294	15,7	73,7	411	-	12,5	702	-	17,5
SU.2	-	0,0				062	-	0,1	301	424,1	369,4	413	-	40,6	705	5,4	9,5
			ALLE GÜTER			084	-	0,6	306	0,5	-	444	-	3,2	747	7,8	-
270	121,2	139,1				085	0,4	-	321	14,8	0,4	500	-	20,8	803	2,0	-
280	196,0	153,9	012	2,0	0,8	092	0,7	-	326	35,9	64,8	510	49,4	-	SU.3	2330,4	3044,1
291	0,1	-	014	-	0,0	095	-	6,4	340	-	1,6	560	33,8	212,4			
294	0,1	-	016	0,2	3,3	132	-	10,6	350	1,1	184,4	571	-	68,5	ZUS.	2340,8	3229,1
301	243,5	219,8	017	1,0	4,0	SU.1	10,4	184,9	351	-	1,9	575	-	14,5			
			020	2,9	6,1	SU.2	-	0,1	353	12,0	26,2	576	-	13,8			
			031	-	1,4							606	-	25,9			
VERKEHRSBEZIRK NR. 019 ITZENHOE/RATZBURG																	
GETREIDE			FLEISCH, EIER, MILCH			KRAFTSTOFFE, HEIZÖL			SAND, KIES, DIN, TON			CHEM. GRUNDST. U. A.			LEDER- U. TEXTILWAREN		
012	-	1,6	020	-	0,7	350	-	1,0	020	-	0,4	020	-	0,1	SU.1	-	0,0
013	-	0,6	SONST.	-	0,0	SU.3	-	1,0	031	-	0,9	SU.1	-	0,1			
014	-	0,3	SU.1	-	0,8				061	-	0,2				ZUS.	-	0,0
016	-	0,7				ZUS.	-	12,1	SONST.	0,0	0,0	ZUS.	-	0,1			
017	0,2	0,9	SONST.	-	0,0	NATUR-, RAFFINIEREGAS			SU.1	0,0	1,5	BENZOL, TEER U. AE.			SONSTIGE WAREN ANG.		
SONST.	-	0,0	SU.3	-	0,0										020	-	0,5
SU.1	0,2	4,0				SONST.	-	0,0	306	-	3,5	SONST.	-	0,0	031	-	0,1
			ZUS.	-	0,8	SU.1	-	0,0	326	-	16,8	SU.1	-	0,0	SU.1	-	0,6
280	-	1,3	GETREIDE U. AE. ERZGN			ZUS.	-	0,0	350	-	0,4				SONST.	-	0,0
301	-	19,6							SU.3	-	20,6	ZUS.	-	0,0	SU.3	-	0,0
306	-	0,7				MINERALÖLERZGN. ANG.			ZUS.	0,0	22,1	ZELLSTOFF, ALTPAPIER			ZUS.	-	0,6
326	0,6	10,2	020	-	0,1												
360	-	0,9	SONST.	-	0,0	061	-	19,8	SALZ, SCHWEFEL, -KIES			034	-	2,1	BES. TRANSPORTGÜTER		
SU.3	0,6	32,7	SU.1	-	0,1	SONST.	-	0,0	061	0,1	-	061	-	0,5	020	0,5	2,7
						SU.1	-	19,8	SONST.	-	0,0	SU.1	-	2,6	031	-	0,3
ZUS.	0,8	36,7	301	0,7	-	326	-	17,3	SU.1	0,1	0,0	280	-	3,7	SONST.	0,0	-
KARTOFFELN			306	0,5	0,0	387	-	24,9	ZUS.	0,1	0,0	291	-	0,5	SU.1	0,5	3,0
020	-	0,2	321	2,8	-	SU.3	-	42,2	AND. STEINE U. ERDEN			351	-	0,2	306	0,1	0,0
SONST.	-	0,0	326	10,7	-				013	0,3	-	360	-	0,2	SU.3	0,1	0,0
SU.1	-	0,2	560	5,2	-	NE-METALLERZE			SU.1	0,3	0,1	400	-	2,4	ZUS.	0,5	3,0
			SU.3	19,9	0,0	SONST.	0,0	0,0	280	5,0	-	510	-	0,5			
ZUS.	-	0,2	ZUS.	19,9	0,1	SU.1	0,0	0,0	321	-	1,6	SU.3	-	7,4	ALLE GÜTER		
TEXTILE ROHSTOFFE						EISEN-, STAHLABFALLE			SU.3	5,0	1,6	ZUS.	-	10,0	012	-	1,6
510	-	0,6	FUTTERMITTEL			SONST.	0,0	0,0	ZUS.	5,4	1,7	AND. CHEM. ERZEUGNISSE			013	-	0,6
SU.3	-	0,6	013	2,5	-	SU.1	0,0	0,0	ZEMENT, KALK			020	-	0,2	014	0,2	0,5
			014	0,2	-				013	2,9	-	SONST.	-	0,0	016	-	0,7
ZUS.	-	0,6	034	-	0,2	SONST.	0,0	0,0	019	0,1	0,1	SU.1	-	0,2	017	0,2	0,9
			061	-	0,7	SU.1	0,0	0,0	020	0,1	0,4				019	0,2	0,2
HOLZ UND KORK			SONST.	-	0,0	EISEN-, STAHLABFALLE			043	-	0,7	FAHRZEUGE			020	0,5	19,2
020	-	0,1	SU.1	2,7	0,9	SONST.	0,0	0,0	SONST.	-	0,0	SONST.	0,0	0,0	031	0,1	1,9
SONST.	0,0	0,0	301	1,3	7,6	SU.1	0,0	0,0	SU.3	5,0	1,6	SU.1	0,0	0,0	034	-	2,9
SU.1	0,0	0,2	321	0,7	-							ZUS.	-	0,2	041	-	0,9
			326	0,4	1,0	294	-	0,5	013	2,9	-				042	132,7	-
270	0,3	3,0	353	0,3	-	SU.3	-	0,5	019	0,1	0,1	SONST.	0,0	0,0	043	-	0,7
576	-	2,0	360	-	0,1	ZUS.	0,0	0,5	020	0,1	0,4	SU.1	0,0	0,0	061	0,1	21,6
SONST.	-	0,0	560	1,1	-	STAB-, FORMSTAHL U. A.			043	-	0,7				062	-	0,1
SU.3	0,3	5,1	SU.3	3,8	13,0	SONST.	-	0,0	SONST.	-	0,0	LANDMASCHINEN			132	-	6,0
			ZUS.	6,5	13,8	SU.1	-	0,0	SU.1	3,0	1,2	SONST.	-	0,0	SU.1	145,3	57,6
ZUS.	0,3	5,2							326	-	1,2	SU.1	-	0,0	270	0,3	3,0
ZUCKER			STEINKOHLE, -BRIKETS			SONST.	-	0,0	353	4,2	-				280	5,0	5,1
SONST.	-	0,0	560	-	303,5	SU.1	-	0,0	SU.3	4,2	1,2	SONST.	-	0,0	291	-	0,5
SU.1	-	0,0	571	-	15,9	STABBLECH, BANDSTAHL			ZUS.	7,2	2,4	ZUS.	-	0,0	294	-	0,5
			652	-	173,4	SONST.	-	0,0	GIPS			EL. ERZGN., MASCHINEN			301	2,1	27,1
ZUS.	-	0,0	661	-	100,9	061	-	0,4	SONST.	-	0,0	020	-	0,2	306	0,6	4,4
			705	-	531,4	132	-	6,0	SU.1	-	0,0	SONST.	-	0,0	321	3,6	1,6
GETRÄENKE			752	-	37,7	SONST.	-	0,0	ZUS.	-	0,0	SU.1	-	0,2	326	11,7	46,4
020	-	2,3	901	-	133,8	SU.1	-	6,5	AND. MIN. BAUSTOFFE						350	-	5,8
031	-	0,4	SU.3	-	1296,6				013	5,3	-	ZUS.	-	0,2	351	-	1,2
SONST.	-	0,0	ZUS.	-	1296,6	361	-	0,8	020	-	0,5				353	4,4	0,0
SU.1	-	2,7				SU.3	-	0,8	031	-	0,1	EBM-WAREN U. A.			360	-	1,1
			BRAUNKOHLE U. A., TORF						SU.1	5,3	0,6	020	-	0,1	361	-	1,3
306	-	0,2	SONST.	-	0,0	ZUS.	-	7,2				SU.1	-	0,1	387	-	24,9
SU.3	-	0,2	SU.1	-	0,0	ROHRE, GIESSEREIERZGN									400	-	2,4
						SONST.	-	0,0	ZUS.	5,3	0,6	ZUS.	-	0,1	411	-	1,0
ZUS.	-	2,9	ZUS.	-	0,0	SU.1	-	0,0	CHEM. DUENGEMITTEL						510	-	1,1
AND. GENUSSMITTEL U. A.												GLAS- U. A. MIN. WAREN			560	6,3	303,5
020	-	0,2	SONST.	-	0,0	SONST.	-	0,0	013	0,4	-	SONST.	-	0,1	571	-	15,9
SONST.	-	0,0	SU.1	132,7	-	SU.3	-	0,0	034	-	0,6	SU.1	-	0,1	576	-	2,0
SU.1	-	0,2	ZUS.	132,7	-	ZUS.	-	0,0	SU.1	0,4	0,6				652	-	173,4
						NE-METALLE, -HALBZEUG						ZUS.	-	0,1	661	-	100,9
SONST.	-	0,0	KRAFTSTOFFE, HEIZÖL			SONST.	-	0,0	351	-	1,0				752	-	57,7
SU.3	-	0,0	020	-	10,1	SU.1	-	0,0	361	-	0,5	LEDER- U. TEXTILWAREN			901	-	133,8
			041	-	0,9				411	-	1,0	SONST.	-	0,0	SU.3	53,9	1425,8
			062	-	0,1	ZUS.	-	0,0	SU.3	-	2,5				ZUS.	179,2	1485,4
			SU.1	-	11,1												



#### 4.7 VERKEHRSVERFLECHTUNG NACH VERKEHRSBEZIRKEN UND GÜTERHAUPTGRUPPEN 1 000 TONNEN

- 91 -

4.7 VERKEHRSVERFLECHTUNG NACH VERKEHRSBEZIRKEN UND GÜTERHAUPTGRUPPEN  
1 000 TONNEN

NR. DES VB	V	E	NR. DES VB	V	E	NR. DES VB	V	E	NR. DES VB	V	E	NR. DES VB	V	E	NR. DES VB	V	E
VERKEHRSBEZIRK NR. 020 HAMBURG (STADT)																	
ZUCKER			GETRAENKE			AND.GENUSSMITTEL U.A			FLEISCH,EIER,MILCH			FLEISCH,EIER,MILCH			GETREIDE U. AE.ERZGN		
820	0,2	-	821	0,2	-	706	0,2	0,0	400	0,3	8,5	832	0,2	0,0	666	1,0	6,1
831	0,0	22,0	822	1,3	-	710	0,1	0,2	411	0,3	2,4	833	3,2	-	671	0,1	-
834	0,1	-	823	0,3	-	711	0,4	26,3	412	0,3	1,4	834	0,4	0,0	673	0,1	3,6
838	0,0	1,2	830	0,1	-	712	0,1	0,1	413	0,1	0,5	836	0,4	-	674	0,7	6,4
872	-	8,4	832	0,1	-	713	0,1	0,0	420	0,3	-	837	0,3	1,3	676	0,1	0,1
916	0,2	-	837	0,1	-	715	0,2	0,1	430	0,3	-	838	2,1	0,1	702	0,0	0,1
SONST.	0,3	0,1	838	0,5	-	716	0,1	0,5	500	3,6	0,9	851	0,1	0,1	703	0,2	0,0
SU.3	43,9	290,5	855	0,1	-	717	0,0	1,2	510	0,2	0,0	855	1,1	0,1	704	0,0	7,8
ZUS.	43,9	290,5	861	0,1	-	718	0,0	2,9	530	-	0,2	861	0,9	0,2	705	2,5	1,3
GETRAENKE			865	7,5	0,0	719	0,0	1,1	560	0,1	7,3	865	7,3	1,6	706	0,0	0,2
013	0,3	-	872	0,0	0,1	720	0,0	0,1	571	0,0	0,1	871	0,6	2,8	710	0,2	2,2
019	2,3	-	876	4,7	0,2	721	0,0	1,1	575	0,0	1,0	872	0,0	2,8	711	0,1	0,6
SONST.	0,0	0,0	901	1,7	0,0	722	0,0	27,0	601	5,8	-	875	0,0	0,2	712	0,7	-
SU.1	2,6	0,0	916	0,1	-	723	0,0	14,6	602	7,3	-	876	15,6	17,2	713	0,6	1,7
SU.2	0,0	-	921	0,4	-	725	0,0	13,1	603	0,4	-	877	2,3	-	714	1,0	-
270	0,4	0,2	931	0,1	-	727	0,0	1,3	604	17,8	-	901	3,5	2,4	716	1,1	-
280	0,5	0,2	SONST.	1,1	0,2	728	0,1	14,0	606	0,1	0,1	911	0,1	-	717	0,0	0,3
291	0,1	0,4	SU.3	127,3	50,6	729	0,1	1,7	613	0,9	4,8	915	0,0	0,2	719	19,9	0,0
301	0,2	3,5	ZUS.	130,0	50,6	744	0,0	4,6	614	7,4	5,2	916	0,3	-	720	1,3	-
310	0,6	0,2	AND.GENUSSMITTEL U.A	-	-	745	0,2	42,9	621	2,4	-	921	0,2	6,0	721	1,2	0,1
321	0,2	0,2	013	0,2	-	746	0,0	0,2	622	0,6	0,0	998	-	3,4	722	0,0	0,1
326	51,0	8,8	019	0,2	-	747	0,1	9,1	623	0,1	-	SONST.	0,3	0,1	725	0,1	0,0
340	0,1	0,0	061	4,2	1,0	752	0,2	0,0	624	0,1	-	SU.3	194,0	192,9	727	1,0	-
350	0,3	1,7	062	0,0	0,2	754	2,0	0,5	627	0,1	-	ZUS.	195,0	193,6	728	0,0	0,1
360	0,8	2,6	SU.1	4,6	1,2	765	0,1	37,9	631	0,2	0,3	GETREIDE U. AE.ERZGN	-	-	729	2,9	0,0
361	0,1	3,0	270	12,5	0,6	766	0,0	13,3	632	0,5	-	013	0,1	-	744	1,9	0,1
381	-	0,0	280	5,5	0,0	771	0,0	3,3	635	1,6	-	019	0,1	-	746	0,0	1,8
400	0,1	3,3	291	2,6	0,1	772	0,1	11,3	644	0,5	-	061	0,4	0,1	747	0,1	8,0
411	0,0	0,4	301	1,0	0,0	773	0,2	3,8	645	1,1	0,2	062	-	1,4	748	-	0,1
412	0,0	2,5	310	0,7	0,0	774	0,1	0,9	646	0,3	0,0	SU.1	0,6	1,4	752	0,8	0,2
413	0,0	2,4	321	0,3	0,1	782	0,0	0,2	651	0,1	0,2	062	-	1,4	754	0,3	27,9
420	0,1	326	326	17,9	8,2	801	0,1	0,0	652	2,3	0,6	SU.2	-	0,0	765	0,1	-
500	2,7	0,4	340	0,4	0,2	802	0,3	0,0	661	0,6	-	-	-	-	766	0,2	-
560	0,2	0,6	350	1,2	3,5	803	1,4	0,1	662	0,0	0,2	270	4,7	0,1	771	0,0	0,1
575	0,0	0,1	351	0,5	1,3	804	2,8	0,2	663	0,3	0,0	280	4,5	0,1	772	0,0	0,7
601	1,3	0,0	353	0,3	-	812	0,6	-	665	0,7	0,8	291	1,2	0,0	773	1,4	0,0
606	0,1	-	360	2,3	1,5	813	0,5	-	666	0,1	0,2	294	0,3	0,0	774	0,1	1,4
613	0,1	0,1	361	0,0	0,1	814	0,2	-	671	0,4	-	301	10,9	4,0	801	0,1	0,0
614	1,0	0,0	381	0,8	0,1	816	0,1	-	673	1,1	0,0	306	0,6	-	803	0,2	0,1
623	0,4	-	387	0,5	-	820	0,2	-	674	1,9	-	310	0,5	0,0	804	0,1	15,0
629	0,2	-	400	0,4	0,3	822	0,1	-	676	0,5	-	321	1,3	0,0	812	0,3	-
631	0,2	-	411	0,3	0,3	823	0,3	-	677	0,1	-	326	6,1	5,2	813	11,9	-
632	0,2	-	413	0,3	1,3	824	0,7	-	702	0,5	2,5	340	0,5	0,6	814	1,4	-
633	0,1	-	430	0,1	-	826	0,2	-	703	0,2	0,0	350	2,2	2,2	816	0,6	-
634	0,2	-	442	0,3	-	830	0,1	0,0	704	0,2	0,0	351	0,1	0,0	820	1,7	-
635	11,1	-	444	0,1	0,0	831	0,1	2,2	705	17,8	2,8	360	2,0	2,5	822	0,1	-
637	0,1	-	452	1,7	0,1	832	0,0	6,6	706	0,1	0,4	361	0,0	0,8	823	2,5	-
643	0,3	-	455	0,0	0,1	833	0,1	0,3	710	0,0	0,5	381	0,1	0,1	824	0,3	-
644	0,2	-	500	2,1	4,2	834	0,1	4,5	711	0,3	0,1	400	0,4	2,3	826	0,4	-
646	0,1	-	510	0,1	3,6	837	0,1	3,5	712	0,8	-	411	0,1	1,0	831	0,6	0,1
651	0,1	-	530	-	1,4	838	0,4	8,1	713	0,9	-	412	0,0	2,4	834	2,6	-
652	0,3	0,2	560	7,6	1,6	851	0,1	19,0	714	0,5	-	413	0,3	16,2	835	1,6	1,0
662	0,1	-	571	0,5	0,2	855	0,4	1,3	715	1,4	-	420	0,1	-	837	1,2	6,3
665	0,1	0,0	575	0,4	2,9	861	0,1	3,8	716	1,3	-	444	-	0,7	838	0,1	1,6
666	0,1	-	576	1,0	-	863	0,1	0,0	717	1,3	-	455	0,0	0,4	851	0,1	4,7
673	0,8	-	577	1,4	0,5	865	0,7	1,6	718	0,0	0,1	500	0,0	6,8	855	0,1	11,7
676	0,1	-	601	0,4	0,5	871	0,1	0,7	719	0,7	0,0	510	0,0	8,8	861	2,3	57,2
702	0,6	0,0	602	0,3	0,1	872	0,0	15,0	720	0,7	-	520	-	0,4	871	0,1	74,7
703	5,3	0,2	603	0,2	0,1	875	0,1	0,6	721	1,2	-	530	-	4,9	872	0,0	45,6
704	0,7	0,0	604	1,1	-	876	9,4	4,9	722	0,1	-	560	5,9	0,9	875	0,4	0,4
705	6,1	3,5	606	0,1	-	877	0,1	-	723	0,2	-	571	0,3	7,9	876	44,8	35,8
706	0,0	0,1	613	0,8	0,7	901	1,9	0,2	727	1,2	-	575	0,6	3,5	877	1,4	-
710	0,2	2,5	614	0,9	0,1	911	0,0	18,3	728	0,4	0,2	601	9,8	1,2	901	1,4	8,0
711	0,2	0,4	624	0,0	0,4	915	0,0	0,1	729	3,4	0,2	602	5,0	-	911	0,3	-
712	0,6	3,4	627	0,1	0,9	917	0,1	0,9	741	0,1	-	603	0,0	0,3	915	0,1	-
713	0,3	3,1	628	0,1	0,4	921	0,4	0,1	742	0,2	-	604	6,3	0,2	916	0,1	-
714	0,1	0,0	629	0,1	0,1	SONST.	0,5	0,1	744	0,1	0,0	613	0,1	6,4	921	0,1	0,3
715	5,6	0,0	631	0,0	30,1	SU.3	116,8	630,9	745	0,8	2,2	614	0,9	0,1	931	-	0,1
716	1,2	-	632	0,2	72,0	ZUS.	121,4	632,1	746	0,0	5,5	621	0,2	-	SONST.	0,2	0,2
719	0,0	0,2	633	0,0	5,5	FLEISCH,EIER,MILCH	-	-	747	0,1	27,0	622	0,3	-	SU.3	203,8	581,4
721	0,9	0,3	634	0,1	0,9	019	0,7	-	771	0,1	1,3	623	1,0	-	ZUS.	204,3	582,9
722	0,1	0,0	635	0,7	23,3	061	0,1	0,0	773	0,4	1,5	624	0,1	-	-	-	-
727	0,3	-	637	0,1	15,7	062	0,2	0,7	774	0,9	0,8	627	0,1	0,0	FUTTERMITTEL	-	-
728	0,2	-	643	0,0	0,3	063	0,0	-	801	0,9	-	628	0,1	-	012	159,0	0,4
729	0,2	0,0	644	0,0	1,4	SONST.	0,0	-	802	1,5	-	632	0,8	-	013	58,0	-
741	-	0,2	645	0,1	0,5	SU.1	1,1	0,7	803	3,1	-	633	0,1	0,4	014	6,0	-
742	0,0	1,0	646	0,0	16,5	019	0,7	-	804	1,4	0,8	634	0,2	-	017	0,6	-
743	0,1	-	651	0,1	0,1	270	0,5	8,1	804	1,4	-	635	8,7	0,0	034	0,5	1,3
745	0,3	0,0	652	1,2	1,2	280	0,7	3,6	812	0,5	-	637	0,1	-	042	0,6	-
747	0,0	3,3	661	0,0	3,8	291	0,0	0,8	813	3,5	-	643	0,1	-	043	0,2	-
752	2,3	-	662	0,0	6,6	294	0,0	25,2	814	1,3	-	644	0,1				

## 4. GUETERVERKEHR 1975

4.7 VERKEHRSVERFLECHTUNG NACH VERKEHRSBEZIRKEN UND GUETERHAUPTGRUPPEN  
1 000 TONNEN

NR. DES VB	V	E	NR. DES VB	V	E	NR. DES VB	V	E	NR. DES VB	V	E	NR. DES VB	V	E	NR. DES VB	V	E
VERKEHRSBEZIRK NR. 020 HAMBURG (STADT)																	
FUTTERMITTEL			OELSAATEN, FETTE ANG.			OELSAATEN, FETTE ANG.			KOKS			NATUR-, RAFFINIERIEGAS			MINERALOELERZG. ANG.		
291	0,0	1,2	017	-	12,6	766	0,0	1,5	710	20,6	-	710	1,5	-	765	0,1	-
294	1,1	11,8	018	-	0,2	768	-	0,3	725	0,2	-	SONST.	0,1	-	771	0,2	0,0
301	256,3	49,4	034	32,9	13,5	771	0,1	-	SONST.	0,0	0,0	SU.3	3,0	-	772	0,7	-
306	43,6	5,0	042	-	0,1	773	0,1	19,5	SU.3	429,2	4,3	-	-	-	773	4,5	-
307	-	0,8	061	0,2	-	774	6,5	3,7	-	-	-	ZUS.	3,0	-	774	1,0	-
310	0,6	5,6	062	1,0	0,1	801	2,3	0,0	ZUS.	430,0	17,6	-	-	-	782	0,1	-
321	21,3	-	072	0,4	-	802	0,6	-	-	-	-	MINERALOELERZG. ANG.			801	0,1	0,2
326	16,2	5,0	092	0,1	-	803	1,1	0,0	RONES ERDOEL			041	-	12,0	802	0,1	0,3
340	0,3	-	SU.1	36,3	33,2	804	0,4	0,3	-	-	-	061	0,9	-	803	0,5	-
350	0,9	10,7	-	-	-	813	1,3	-	042	15,1	-	062	-	-	804	0,4	-
351	0,2	1,3	SU.2	3,7	0,6	814	0,4	-	SU.1	15,1	-	SONST.	0,0	-	812	0,3	-
353	3,6	3,2	-	-	-	815	0,6	-	-	-	-	SU.1	0,9	24,7	813	0,4	-
360	0,2	0,7	270	36,4	0,3	825	0,2	-	291	-	104,5	-	-	-	816	0,1	-
361	1,0	-	280	25,2	28,0	826	0,2	-	326	-	1049,1	-	-	-	820	0,4	-
387	-	0,3	291	8,7	4,3	830	0,0	0,7	350	-	5379,2	SU.2	0,0	-	821	0,1	-
400	0,0	2,6	294	4,1	1,0	831	0,1	1,8	381	-	247,1	-	-	-	822	0,1	-
411	0,0	1,2	301	11,7	31,7	832	0,0	0,4	602	-	872,4	270	10,1	2,9	823	0,2	-
412	-	9,6	306	2,1	8,1	834	0,0	0,1	604	-	71,0	280	33,3	2,0	824	0,6	-
413	0,1	0,0	307	-	1,0	836	1,5	-	635	-	407,8	291	23,1	0,0	826	2,1	-
500	5,1	7,0	310	0,1	3,0	837	0,1	21,0	729	-	1152,9	294	3,5	-	830	0,1	-
510	0,6	8,4	321	10,7	0,1	838	0,0	2,8	820	-	38,6	301	28,5	0,1	831	0,1	-
560	2,3	0,0	326	5,8	3,6	851	0,1	40,4	821	-	48,1	310	0,2	-	832	0,2	0,1
604	0,0	1,3	340	0,0	0,4	855	0,0	49,7	826	-	60,2	321	27,1	5,9	833	0,2	-
613	0,0	4,0	350	42,4	68,8	861	0,5	0,1	998	-	793,0	326	61,3	10,7	834	0,1	-
622	0,0	0,9	351	1,0	0,1	864	0,1	-	SU.3	-	10223,8	340	0,2	0,1	836	0,1	-
627	-	0,2	353	6,6	3,1	865	4,2	0,0	-	-	-	350	12,3	33,9	837	0,1	-
628	0,3	6,5	360	1,0	1,8	872	0,5	9,3	ZUS.	15,1	10223,8	351	2,5	-	838	0,4	0,2
629	0,0	3,4	361	0,0	0,1	874	-	0,1	-	-	-	353	0,8	15,6	851	0,8	-
631	0,0	2,5	381	6,3	1,0	876	0,7	0,6	KRAFTSTOFFE, HEIZOEL			360	5,4	0,0	855	0,1	-
632	0,0	0,9	400	0,1	0,1	901	0,7	30,6	012	41,3	-	381	57,5	0,0	861	0,4	-
634	-	16,6	411	0,0	0,1	911	0,0	14,8	013	38,0	-	398	2,2	7,5	865	0,3	0,8
635	0,8	20,8	412	-	0,1	915	0,2	8,5	017	13,2	-	400	1,0	-	872	0,0	4,2
637	0,0	1,1	413	0,0	0,1	917	-	1,1	018	6,1	-	411	0,7	-	875	0,2	-
643	0,0	0,5	420	0,1	-	921	2,8	0,7	019	10,1	-	413	0,8	-	876	0,4	0,1
644	0,2	-	436	-	0,1	998	-	1,0	034	218,3	-	420	0,1	-	901	1,4	0,0
645	0,0	13,6	442	2,5	-	SONST.	0,4	0,1	041	92,3	72,2	442	1,6	-	921	0,2	-
646	-	1,4	444	6,4	-	SU.3	301,3	2358,4	042	326,1	2,6	444	5,4	0,0	SONST.	0,3	0,0
651	-	0,5	449	4,8	0,0	-	-	-	061	532,6	6,6	455	-	15,3	SU.3	376,7	181,3
652	0,2	86,6	452	2,9	-	ZUS.	341,2	2392,2	062	106,0	-	481	0,1	-	-	-	-
661	0,0	0,3	455	1,2	-	-	-	-	SU.1	1383,8	81,4	500	2,3	-	ZUS.	317,6	206,0
662	0,0	0,8	481	5,1	-	STEINKOHLE, -BRIKETTS			510	-	-	510	6,0	0,4	EISENERZE		
663	0,1	-	500	1,8	-	041	-	8,2	SU.2	9,0	4,7	530	0,1	-	061	0,1	-
666	0,6	9,1	510	17,5	0,1	072	-	1,2	-	-	-	560	3,0	0,2	SU.1	0,1	-
673	-	5,1	520	-	1,0	SONST.	0,0	-	270	21,9	-	571	0,9	-	-	-	-
674	-	8,3	530	-	18,0	SU.1	0,0	9,4	280	177,7	47,1	575	1,1	0,1	280	0,2	189,9
676	0,0	34,2	560	7,6	3,2	-	-	-	291	2,7	-	601	3,2	-	294	-	101,0
704	-	36,2	571	0,1	9,5	321	-	0,6	301	129,8	38,9	602	0,4	-	571	-	15,0
705	0,3	102,3	575	0,1	6,5	326	-	85,3	306	14,5	-	603	5,0	-	613	0,1	0,0
710	0,1	649,6	577	10,5	0,0	350	-	0,2	321	50,4	39,1	604	5,2	0,0	629	-	59,0
715	-	0,1	601	5,7	-	560	-	193,3	326	175,5	117,1	613	0,6	-	646	-	48,2
723	-	0,1	602	0,1	-	571	-	63,8	350	235,4	33,2	614	0,5	-	702	-	76,2
728	0,1	5,5	603	4,4	-	574	-	-	351	0,8	68,7	621	0,5	-	723	-	0,1
744	0,4	8,5	604	6,1	0,0	661	-	45,0	353	73,1	11,8	622	0,9	-	745	0,0	638,1
745	0,1	589,9	613	22,4	0,0	705	-	1238,0	360	3,3	128,9	623	0,2	-	747	-	43,0
746	-	5,3	614	0,4	2,5	711	-	0,1	361	-	12,3	628	0,3	-	831	-	50,0
747	0,0	247,3	622	0,2	0,8	752	-	36,5	381	21,8	74,2	629	0,1	-	832	-	44,8
748	-	0,3	623	-	3,1	802	0,1	-	387	18,9	19,7	631	0,8	-	872	0,1	-
762	-	0,6	624	0,0	4,8	SONST.	0,0	0,0	411	-	104,6	632	1,4	-	901	-	63,3
763	-	1,0	628	0,6	-	SU.3	0,2	1662,8	412	-	44,5	633	0,2	-	SONST.	0,0	-
772	0,0	3,1	629	0,1	30,6	-	-	-	413	0,1	38,3	634	0,2	-	SU.3	0,4	1328,7
773	0,1	213,4	631	0,1	2,0	ZUS.	0,2	1672,2	442	-	18,8	635	7,6	-	-	-	-
774	0,0	11,9	634	-	15,6	BRAUNKOHLE U.A., TORF			444	-	39,0	637	0,3	-	-	-	-
782	0,0	1,3	635	0,3	3,6	-	-	-	452	-	18,9	645	0,2	-	0,0	ZUS.	0,5
802	-	4,1	637	0,0	5,3	-	-	-	455	21,6	340,6	646	0,1	-	-	-	-
803	0,1	1,8	645	0,0	2,7	SONST.	0,0	-	456	-	367,8	651	0,2	-	0,0	NE-METALLERZE	-
*04	0,1	0,1	646	0,1	13,1	SU.1	0,0	-	500	-	28,6	652	18,2	-	-	-	-
*13	0,1	-	652	0,5	0,0	-	-	-	520	-	194,6	661	2,3	-	-	-	-
815	-	1,3	661	3,5	0,0	270	-	0,1	560	40,1	62,2	662	0,7	-	061	0,1	0,0
824	0,1	-	662	0,8	0,1	326	0,6	-	571	-	1173,6	663	0,9	-	062	-	0,6
830	0,0	4,6	663	0,0	-	705	0,1	-	577	-	145,4	665	0,2	-	083	-	0,9
831	0,0	20,5	665	1,6	0,3	901	3,6	0,3	601	0,7	-	666	0,3	-	132	-	0,2
832	0,0	0,3	666	0,4	-	SONST.	0,0	-	604	22,1	18,3	674	0,1	-	SONST.	0,0	0,0
834	0,0	0,4	671	0,4	-	SU.3	4,3	0,4	635	0,1	-	676	0,4	-	SU.1	0,1	1,8
837	0,0	31,0	673	0,6	-	-	-	-	702	-	28,6	703	0,0	6,9	-	-	-
838	0,1	7,5	674	-	4,6	ZUS.	4,3	0,4	705	100,7	0,0	704	0,0	0,4	270	3,0	0,2
851	0,0	71,1	676	0,4	79,0	-	-	-	711	-	22,1	705	1,2	3,5	280	0,6	0,0
855	-	137,7	702	0,0	72,9	KOKS			712	-	72,6	710	7,8	57,3	291	0,4	0,8
*61	0,1	8,3	703	-	226,1	-	-	-	721	-	42,3	711	0,1	-	294	-	55,4
865	0,1	0,0	704	-	43,7	013	0,8	-	728	-	25,8	712	0,9	9,8	301	0,8	0,8
*72	-	10,7	705	1,4	1,0	041	-	12,7	729	-	12,4	714	0,1	-	321	0,2	2,6
876	0,1	0,1	706	0,0	719,3	081	-	0,2	745	20,9	-	715	0,3	-	326	0,5	3,6
901	0,2	-	710	-	0,6	084	-	0,4	824	-	121,3	716	0,1	-	350	0,1	2,4
*11	-	9,0	711	0,3	-	SU.1	0,8	13,3	876	18,6	20,3						

## 4 GUETERVERKEHR 1975

4.7 VERKEHRSVERFLECHTUNG NACH VERKEHRSBEZIRKEN UND GUETERHAUPTGRUPPEN  
1 000 TONNEN

NR. DES VB	V	E	NR. DES VB	V	E	NR. DES VB	V	E	NR. DES VB	V	E	NR. DES VB	V	E	NR. DES VB	V	E
VERKEHRSBEZIRK NR. 020 HAMBURG (STADT)																	
NE-METALLERZE			ROHEISEN,-STAHL			STAHLHALBZEUG			STAB-,FORMSTAHL U.A.			STAHLBLECH,BANDSTAHL			RONRE,GIESSEREIERZGN		
603	-	0,2	280	30,1	0,4	752	0,2	-	665	0,4	-	400	6,2	0,0	SU.1	0,0	0,0
613	0,0	8,2	291	0,0	2,2	754	0,2	-	666	0,4	-	411	17,9	1,2			
621	-	0,5	294	0,0	2,2	761	0,3	-	676	0,4	-	412	0,4	0,5	SU.2	0,0	0,1
628	-	0,3	326	3,8	0,1	764	1,0	-	701	0,2	-	413	3,9	0,1			
629	-	0,2	360	0,0	0,1	771	0,1	-	702	0,3	0,0	444	10,2	2,0	270	11,2	0,2
631	-	0,1	361	1,6	-	773	0,3	-	704	0,1	0,0	490	0,4	-	280	1,0	0,8
632	0,0	0,1	381	-	1,5	774	0,1	-	705	3,4	0,5	500	3,8	0,0	291	3,8	0,2
635	-	0,2	400	0,0	0,4	801	0,2	-	706	0,1	-	510	23,0	0,0	294	9,8	0,1
637	0,1	0,1	411	1,1	0,0	802	11,0	-	710	70,5	0,3	520	0,5	2,9	301	0,4	0,1
644	-	2,5	442	0,2	-	803	5,0	-	711	1,2	-	560	20,4	-	306	0,3	-
645	0,0	0,4	500	0,4	-	804	4,5	-	715	0,5	-	571	0,1	0,0	310	1,2	-
646	0,0	1,3	510	3,3	0,0	820	0,1	-	716	1,3	-	575	0,1	-	321	0,6	0,1
651	0,0	60,7	520	0,6	-	822	0,3	-	717	0,1	-	601	5,6	-	326	23,1	3,7
652	0,0	1,2	560	0,1	-	823	0,2	-	718	4,8	-	602	0,4	-	340	1,8	0,0
661	-	0,3	601	2,0	-	824	0,1	-	719	1,1	-	603	0,4	-	350	0,1	-
663	-	0,2	603	0,1	-	826	16,0	-	720	0,6	-	604	3,5	2,2	351	0,5	-
666	-	0,2	604	4,0	-	830	8,8	-	722	0,6	-	613	2,6	-	360	0,0	2,0
674	-	0,1	613	0,3	-	831	0,3	0,0	723	0,1	-	614	0,5	-	400	1,0	0,1
702	-	27,3	635	0,2	-	832	0,3	-	725	0,1	-	621	1,6	-	411	1,8	2,8
703	0,2	0,2	705	0,1	0,2	836	0,2	-	727	0,1	-	622	0,1	-	412	0,2	-
704	1,4	0,0	725	0,3	-	837	0,1	-	728	0,4	-	627	0,1	-	413	0,2	0,0
705	0,1	4,0	729	0,1	-	838	1,0	-	729	2,2	0,0	629	0,2	-	430	0,1	-
710	0,0	3,6	745	0,5	0,0	851	0,7	-	741	0,1	-	631	0,1	-	481	0,1	-
711	-	0,1	746	0,2	-	861	0,5	-	742	0,1	-	632	1,2	-	490	3,4	-
714	-	0,1	747	2,8	-	865	0,1	0,0	745	9,0	0,1	633	0,1	-	500	3,5	0,0
715	-	0,2	774	0,5	-	871	0,1	-	746	1,6	-	635	7,5	-	510	3,1	-
718	-	2,9	804	2,2	-	872	1,9	-	747	1,6	0,0	645	0,5	-	560	52,2	0,0
719	-	0,1	820	0,3	-	876	0,1	0,4	752	3,2	-	646	0,2	-	571	16,2	-
720	-	0,1	826	1,5	-	901	0,7	165,0	754	0,2	0,3	652	1,1	-	575	62,4	0,0
722	-	3,7	830	3,0	-	915	-	0,1	764	0,2	-	661	0,1	-	601	7,6	-
724	-	2,7	831	0,1	-	921	0,1	-	766	0,1	-	665	0,5	-	602	14,1	-
742	-	11,1	833	0,6	-	SONST.	0,5	0,0	772	0,2	-	666	0,2	-	603	0,3	-
745	0,0	1,6	838	0,4	-	SU.3	269,5	172,5	773	0,7	-	676	0,2	-	604	2,9	-
752	-	34,1	851	0,5	-	-	-	-	774	0,9	-	702	0,1	-	613	0,8	-
754	0,0	8,0	855	0,2	-	ZUS.	269,5	173,2	802	2,8	-	703	0,1	-	614	0,4	-
765	-	0,2	861	1,7	-	-	-	-	803	1,7	-	704	1,5	0,0	622	1,6	-
771	-	3,9	865	0,1	-	-	-	-	804	6,2	-	705	1,5	0,6	629	0,1	-
772	-	0,1	872	0,1	0,2	-	-	-	812	0,6	-	710	0,0	0,3	631	1,7	-
773	-	10,5	876	0,2	13,5	061	0,1	0,1	813	0,3	-	711	1,2	-	632	1,1	-
774	-	39,0	901	0,1	4,3	072	-	0,7	814	0,2	-	715	0,5	-	635	0,2	0,0
801	-	0,2	SONST.	0,3	-	083	0,4	0,9	816	1,9	-	716	0,1	-	635	18,0	-
804	0,0	0,1	SU.3	63,6	25,2	085	-	0,5	820	1,7	-	718	1,5	-	637	0,1	-
830	0,1	-	-	-	-	SONST.	0,0	-	821	0,5	-	719	0,1	-	643	0,1	-
831	0,0	5,5	ZUS.	71,2	25,6	SU.1	0,5	2,2	822	1,0	0,0	720	0,2	-	644	0,4	-
834	0,2	0,3	-	-	-	-	-	-	823	0,6	-	722	0,1	-	646	0,1	-
836	0,0	0,3	STAHLHALBZEUG	-	-	SU.2	-	0,1	824	0,9	-	728	0,2	-	651	0,1	0,0
837	-	0,3	-	-	-	-	-	-	825	0,6	-	729	0,7	-	652	2,3	0,0
861	-	0,8	061	-	0,4	270	6,7	1,4	826	35,3	-	744	0,2	-	662	0,1	-
865	-	0,2	083	-	0,3	280	13,5	4,5	830	1,7	-	745	14,4	-	663	0,9	-
871	-	0,1	SU.1	-	0,7	291	3,1	0,1	831	1,6	0,0	746	0,8	-	665	0,1	-
872	-	2,2	-	-	-	294	1,5	3,4	832	1,2	-	747	2,8	0,1	666	0,4	-
875	-	0,2	270	0,4	0,5	301	3,4	5,7	833	0,4	-	754	0,1	-	674	0,5	-
876	4,4	0,9	280	1,0	0,3	310	1,9	0,0	836	0,3	-	764	0,1	-	676	0,2	-
901	0,0	8,0	291	0,1	0,0	321	0,1	0,0	837	0,2	-	772	0,1	0,0	702	0,4	0,0
911	-	264,7	294	0,5	-	326	6,7	7,0	838	1,5	-	773	2,4	-	703	0,6	-
912	-	51,6	310	0,5	-	340	0,7	-	851	2,9	-	774	0,2	-	704	0,3	0,0
921	-	0,2	326	3,4	0,3	350	1,1	0,3	855	0,2	-	802	0,5	-	705	2,0	0,7
SONST.	0,1	0,4	350	1,8	-	351	-	8,6	861	4,1	-	803	0,8	-	710	0,4	0,2
SU.3	15,2	640,5	360	1,7	0,1	353	8,8	0,4	864	0,9	-	804	8,4	0,0	711	1,6	0,3
-	-	-	361	0,6	5,5	360	1,6	3,1	865	2,5	0,0	812	0,5	-	712	0,7	-
ZUS.	15,3	642,3	400	0,8	0,0	361	0,5	15,9	871	1,2	0,0	813	0,1	-	715	0,1	0,0
-	-	-	411	20,7	0,1	400	4,7	0,1	872	3,3	-	815	0,1	-	717	0,1	-
EISEN,-STAHLABFALLE	-	-	413	0,1	-	411	0,3	21,1	874	0,0	0,3	816	0,1	-	718	0,8	-
014	0,3	-	442	4,0	-	412	-	4,0	875	0,0	0,1	820	0,4	-	720	0,1	-
042	0,5	-	452	5,5	-	413	0,2	3,3	876	0,8	3,6	821	0,2	-	729	2,5	0,0
SU.1	0,8	-	481	0,1	-	430	0,3	-	901	2,7	0,0	822	0,1	-	742	0,2	-
-	-	-	490	0,1	-	442	-	7,8	921	0,2	-	823	0,4	-	744	1,2	-
-	-	-	500	1,2	-	444	-	2,5	SONST.	0,6	-	824	0,9	-	745	5,5	0,2
280	0,2	-	510	119,6	-	481	0,0	0,5	SU.3	384,6	95,1	825	0,5	-	746	0,1	-
291	7,5	-	560	2,8	-	490	0,1	-	-	-	-	826	27,6	-	747	0,8	0,1
301	-	0,4	571	0,1	-	500	3,1	0,1	ZUS.	385,0	97,4	830	3,5	-	752	3,2	-
321	0,1	0,6	575	0,4	-	510	34,8	0,1	-	-	-	831	1,7	-	754	0,7	0,1
326	0,4	2,0	601	0,5	-	520	4,0	-	-	-	-	832	1,3	-	761	0,2	-
350	0,0	0,2	602	1,4	-	560	48,7	0,0	STAHLBLECH,BANDSTAHL	-	-	833	2,8	-	772	0,6	-
360	0,0	0,3	604	4,3	-	571	0,4	-	061	1,4	0,4	834	0,6	-	773	1,5	-
361	0,5	0,1	613	0,3	-	575	0,3	-	062	-	0,1	836	0,4	-	774	0,8	-
411	8,3	-	631	1,0	-	601	2,3	-	083	-	0,3	837	1,5	-	802	1,6	-
510	0,7	-	632	0,1	-	602	0,8	-	085	-	0,3	838	1,1	0,0	803	4,8	-
628	-	2,6	633	0,1	-	603	0,2	-	SONST.	0,0	-	851	1,7	-	804	0,5	0,1
705	0,0	0,4	635	5,2	-	604	16,4	-	SU.1	1,4	1,1	855	0,2	-	812	1,7	-
754	-	0,5	645	0,1	-	613	0,7	-	-	-	-	861	7,7	-	813	0,7	-
830	2,0	-	652	0,1	-	614	0,1	-	270	15,1	1,1	865	0,4	0,1	816	0,8	-
861	0,2	-	661	0,2	-	622	0,1	-	280	4,0	2,6	871	0,9	0,1	820	3,8	-
876	0,1	0,1	663	1,0	-	623	0,1	-	291	2,8	0,0	872	24,5	-	821	0,4	-
SONST.	0,1	0,2	702	0,3	-	629	0,2	-	294	1,4	1,0	874	0,1	-	822	2,2	-
SU.3	20,3	7,7	704	0,3	-	631	0,8	-									

## 4. GUETERVERKEHR 1975

4.7 VERKEHRSVERFLECHTUNG NACH VERKEHRSBEZIRKEN UND GUETERHAUPTGRUPPEN  
1 000 TONNEN

NR. DES VB	V	E	NR. DES VB	V	E	NR. DES VB	V	E	NR. DES VB	V	E	NR. DES VB	V	E	NR. DES VB	V	E
VERKEHRSBEZIRK NR. 020 HAMBURG (STADT)																	
ROHRE, GIESSEREIERZEN			NE-METALLE, -HALBZEUG			SALZ, SCHWEFEL, -KIES			AND. STEINE U. ERDEN			ZEMENT, KALK			AND. MIN. BAUSTOFFE		
837	0,1	-	804	0,9	0,1	SONST.	0,0	-	575	0,0	0,1	723	0,3	-	560	0,1	0,1
838	5,3	0,0	812	0,1	-	SU.1	0,0	0,5	601	0,3	-	728	0,1	-	571	0,5	-
851	0,6	-	813	0,2	-	-	-	-	604	0,2	-	729	1,3	-	575	0,9	0,0
855	1,0	-	820	0,1	-	270	0,3	-	613	0,0	1,7	742	0,2	-	601	0,6	-
861	0,3	-	823	0,5	-	291	0,5	-	631	0,4	-	744	26,7	-	602	5,3	-
865	0,1	0,1	824	0,3	-	294	3,5	-	632	0,2	0,0	745	0,9	-	603	1,0	-
871	0,8	0,2	826	3,6	-	307	1,1	-	635	0,4	0,0	747	0,6	-	604	1,8	-
872	190,4	-	830	0,5	0,0	310	0,3	-	637	0,2	-	754	0,1	0,0	613	0,1	-
874	0,1	-	831	0,7	0,0	321	1,1	0,0	645	0,1	-	765	0,4	-	614	0,2	-
875	0,2	0,0	832	0,1	-	326	2,5	0,0	646	0,0	6,4	773	0,3	-	622	0,1	-
876	0,2	7,8	834	0,2	-	340	6,1	-	651	0,0	0,9	774	0,5	-	628	0,2	-
901	0,4	-	836	0,5	0,6	350	-	0,7	652	2,4	11,5	803	0,5	-	629	0,5	-
998	2,3	-	837	0,3	1,4	387	-	0,7	661	0,5	16,6	804	0,5	-	631	0,2	-
SONST.	0,7	0,0	838	0,6	0,1	500	0,2	-	662	0,0	3,5	820	33,5	-	632	0,4	-
SU.3	536,2	20,1	851	0,8	0,7	601	0,1	-	663	0,2	-	821	0,9	-	635	4,7	0,0
ZUS.	536,3	20,3	855	0,1	-	604	0,1	-	665	0,0	0,2	822	2,2	-	645	0,2	-
NE-METALLE, -HALBZEUG			861	1,0	0,4	621	0,1	-	671	0,2	-	823	0,3	-	646	0,5	-
034	3,8	0,4	865	0,5	0,1	622	0,1	-	674	0,1	-	824	16,8	-	651	1,8	-
061	0,3	0,1	871	0,3	0,0	628	0,7	-	676	0,1	-	826	5,7	-	652	8,5	-
062	-	0,5	872	27,9	0,5	629	2,1	-	702	0,4	4,5	838	0,2	-	661	0,7	-
SONST.	0,0	-	874	0,0	2,7	631	2,5	-	704	0,1	0,0	861	0,1	-	663	7,4	-
SU.1	4,1	1,0	875	0,2	0,1	634	2,2	-	705	0,9	0,9	864	0,3	-	666	1,7	-
SU.2	0,1	0,0	876	5,0	0,9	635	23,7	0,0	710	0,4	0,1	875	0,1	-	674	0,4	-
270	3,8	0,2	901	0,6	20,5	643	0,1	-	711	0,0	0,3	901	2,4	-	702	2,1	-
280	0,7	0,8	916	0,1	-	644	0,8	-	729	0,1	0,1	911	0,1	-	705	1,6	1,2
291	1,2	0,6	921	0,1	-	645	0,2	-	745	0,7	1,3	921	0,2	-	706	0,1	-
294	0,6	7,5	SONST.	0,6	0,1	652	3,9	-	747	1,6	0,2	998	0,1	-	710	0,5	0,1
301	0,1	0,3	SU.3	164,8	300,7	660	0,7	-	752	0,1	4,6	SONST.	0,5	0,0	712	0,1	-
310	0,3	0,0	ZUS.	169,0	301,7	661	0,5	-	754	0,0	8,1	SU.3	161,4	3,1	716	0,2	-
321	22,0	15,1	SAND, KIES, BIMS, TON	-	-	662	0,1	-	764	0,1	-	-	-	-	717	0,1	-
326	6,2	2,6	019	0,4	-	663	0,3	-	772	0,2	0,0	ZUS.	161,8	3,1	720	0,4	-
340	0,8	0,7	062	0,4	0,0	673	0,8	-	774	0,3	-	-	-	-	721	0,2	-
350	2,8	3,4	061	0,1	0,1	713	1,6	-	801	0,0	0,1	GIPS	-	-	723	0,1	-
360	1,1	12,9	062	0,4	0,0	714	0,2	-	803	0,1	-	-	-	-	728	0,5	-
361	15,3	0,1	062	0,4	0,0	720	0,2	-	804	1,7	0,1	SONST.	0,0	-	729	0,1	0,2
381	2,3	0,1	SONST.	0,0	0,0	725	0,1	-	814	0,1	-	SU.1	0,0	-	742	0,5	-
400	1,2	0,0	SU.1	0,8	0,1	742	0,4	-	820	0,5	-	-	-	-	744	0,4	-
411	0,8	0,1	270	0,3	-	743	0,1	-	821	0,2	-	280	1,6	-	745	3,1	0,0
413	0,1	0,0	280	0,1	0,4	747	0,1	-	824	0,1	-	291	0,2	-	746	0,1	-
500	0,4	-	291	1,5	-	754	0,1	-	826	2,4	-	294	0,3	-	747	1,9	0,0
510	2,7	-	294	1,6	-	803	0,2	-	830	0,2	0,0	301	0,1	-	752	1,0	-
520	-	1,5	301	3,2	13,7	812	0,1	-	831	0,1	1,5	326	0,3	-	754	0,5	0,0
530	1,0	0,1	321	-	1,0	820	0,3	-	832	0,1	6,2	350	0,1	-	764	0,1	-
539	0,7	1,3	326	0,5	9,2	826	0,4	-	834	0,0	6,2	601	0,1	-	771	0,4	-
560	0,7	1,3	326	0,5	9,2	835	0,1	-	836	0,1	0,1	632	0,3	-	772	0,1	-
571	1,5	11,4	350	0,0	0,0	837	2,0	-	837	1,1	-	635	0,1	-	773	3,1	-
575	1,5	11,4	360	0,5	0,0	838	0,4	-	838	1,6	0,0	651	0,1	-	774	8,9	-
601	2,1	-	361	0,2	0,7	855	0,4	-	851	0,2	-	652	2,1	-	802	0,9	-
602	0,5	-	400	0,0	0,7	861	0,2	-	855	0,3	0,0	676	0,2	-	803	4,1	-
603	0,1	-	411	0,2	1,6	865	2,0	-	861	1,1	0,0	704	0,0	0,1	804	0,2	0,0
604	0,5	-	413	0,0	0,8	901	0,2	-	863	0,1	-	705	-	0,2	812	0,3	-
613	0,2	0,8	455	-	0,7	911	0,5	-	865	0,0	0,8	716	0,3	-	813	0,4	-
614	0,2	-	500	0,0	0,1	915	2,1	-	871	0,3	0,0	729	0,2	-	814	0,1	-
621	0,1	-	510	0,1	-	916	0,4	-	872	0,0	14,8	745	0,1	0,0	816	0,2	-
629	0,1	-	571	0,2	-	917	0,1	-	874	0,0	5,7	764	0,1	-	820	4,8	-
632	0,1	-	575	0,2	-	921	0,4	-	876	1,0	1,1	773	0,1	-	821	1,0	-
635	1,5	0,0	601	0,3	-	SONST.	0,8	0,0	901	2,8	-	814	0,1	-	822	0,3	-
645	0,0	2,5	602	0,3	-	SU.3	67,6	1,5	916	0,2	-	826	0,3	-	823	1,6	-
646	0,1	25,1	604	0,4	-	ZUS.	67,7	2,0	921	0,1	-	837	0,3	-	824	1,8	-
651	0,0	6,5	613	0,1	0,1	AND. STEINE U. ERDEN	-	-	SONST.	0,6	0,1	838	0,3	-	825	0,4	-
652	2,6	39,9	614	0,0	0,1	013	0,2	-	SU.3	49,7	857,6	855	2,3	-	826	5,4	-
661	0,1	3,2	614	0,0	0,1	019	0,1	-	ZUS.	60,7	860,2	861	0,3	-	830	0,4	-
662	0,1	0,0	622	0,1	-	031	0,5	-	ZEMENT, KALK	-	-	865	0,1	-	831	0,4	0,0
663	0,1	18,7	629	0,1	-	042	9,8	-	019	0,4	-	901	0,1	-	832	1,1	0,0
666	0,7	1,0	631	0,4	-	061	0,3	0,0	SONST.	0,0	-	921	0,2	-	834	0,2	-
674	0,1	-	632	0,2	-	084	-	0,7	SU.1	0,4	-	SONST.	0,7	0,0	836	1,0	-
676	0,5	-	635	0,1	-	132	-	1,9	-	-	-	SU.3	10,8	0,3	837	0,4	-
702	0,9	2,8	636	0,2	-	SONST.	-	0,0	280	0,1	-	ZUS.	10,8	0,3	838	1,8	0,0
703	0,2	0,3	666	0,1	0,1	SU.1	10,9	2,6	280	0,1	-	AND. MIN. BAUSTOFFE	-	-	851	0,7	-
704	4,8	0,1	676	0,1	-	-	-	-	294	0,4	-	-	-	-	855	2,4	-
705	11,7	6,6	702	0,9	0,6	270	2,9	-	301	0,2	2,0	013	0,5	-	861	0,6	0,3
710	0,1	0,1	703	0,2	-	280	0,4	178,9	310	0,2	-	019	0,5	-	865	0,7	0,0
711	3,9	0,3	704	4,8	-	291	0,5	50,5	326	0,8	0,2	042	2,8	-	871	11,9	0,1
712	0,1	-	711	3,9	0,3	294	6,1	237,7	400	0,2	-	SONST.	-	0,0	872	0,3	0,0
716	0,2	-	712	0,1	-	301	7,2	110,6	510	0,1	-	SU.1	3,8	0,0	874	0,2	9,9
719	0,2	-	716	0,2	-	306	-	12,1	602	0,8	-	-	-	-	875	4,5	1,3
722	0,1	0,0	719	0,2	-	310	0,1	13,4	621	0,1	-	270	3,4	0,2	876	0,5	40,7
723	0,1	-	722	0,1	-	321	0,8	50,2	629	0,8	-	280	0,4	0,2	901	8,2	-
728	0,1	-	723	0,1	-	326	3,9	56,6	632	1,0	-	291	1,6	0,0	916	3,2	-
729	1,0	0,0	728	0,1	-	340	0,0	19,5	633	0,5	-	294	0,4	0,0	921	0,2	-
744	0,1	-	729	1,0	-	350	0,1	0,8	635	56,8	-	301	4,7	0,5	SONST.	0,5	0,0
745	12,0	0,0	744	0,1	-	360	0,0	0,7	651	0,1	-	310	0,7	-	SU.3	172,5	59,5
746	0,1	-	745	12,0	0,0	361	-	0,2	652	0,7	-	321	5,7	0,1	ZUS.	176,4	59,5
747	2,9	-	746	0,1	-	381	0,0	11,8	661	0,1	-	326	10,1	0,1	NAT. DUENGERMITTEL		

## 4 GÜTERVERKEHR 1975

4.7 VERKEHRSVERFLECHTUNG NACH VERKEHRSBEZIRKEN UND GÜTERHAUPTGRUPPEN  
1 000 TONNEN

NR. DES VB	V	E	NR. DES VB	V	E	NR. DES VB	V	E	NR. DES VB	V	E	NR. DES VB	V	E	NR. DES VB	V	E
VERKEHRSBEZIRK NR. 020 HAMBURG (STADT)																	
NAT.DUENGEMITTEL			CHEM.DUENGEMITTEL			CHEM.GRUNDST.U.A.			ALUMINIUMOXID			ZELLSTOFF,ALTPAPIER			AND.CHEM.ERZEUGNISSE		
576	-	97,3	773	3,4	-	644	0,4	-	SU.1	-	0,0	752	-	16,5	720	0,3	-
603	-	5,5	774	1,1	-	645	5,6	-	-	-	-	754	-	0,9	722	0,4	0,0
604	-	39,4	803	4,1	-	646	1,4	0,0	270	2,6	0,0	812	0,1	-	723	0,1	0,4
612	-	6,8	804	0,0	2,8	651	0,2	-	350	-	0,6	814	0,2	-	724	-	1,4
613	-	211,0	813	1,3	-	652	16,3	0,3	652	0,1	-	823	0,1	-	725	0,2	-
633	-	15,4	815	0,2	-	661	3,8	0,1	705	0,2	0,4	830	0,2	-	727	0,4	-
652	0,4	-	820	0,7	-	662	4,0	-	710	-	0,4	851	0,4	-	728	1,7	0,2
754	-	0,2	823	0,3	-	663	11,6	0,0	711	0,2	-	855	0,0	0,3	729	2,9	0,0
804	-	3,1	826	12,0	-	665	0,9	-	729	0,1	-	876	-	1,5	741	0,1	-
812	-	10,0	831	8,9	-	666	3,8	0,0	745	0,1	0,0	SONST.	0,3	0,1	742	0,3	-
813	0,5	-	832	3,2	-	671	0,5	-	773	0,4	-	SU.3	11,1	122,5	744	0,3	0,0
823	1,0	-	833	7,0	-	673	1,0	-	872	0,3	1,5	-	-	-	745	7,0	3,2
824	0,8	-	836	0,2	-	674	0,3	0,0	901	0,1	-	ZUS.	11,4	123,6	746	1,9	0,0
837	0,2	-	837	8,0	-	676	2,6	0,2	SONST.	0,3	0,1	-	-	-	747	4,3	2,3
SONST.	0,0	0,0	838	56,6	0,0	702	0,7	0,6	SU.3	4,3	3,1	AND.CHEM.ERZEUGNISSE			752	0,3	0,2
SU.3	14,6	392,2	851	35,0	-	703	0,2	0,2	-	-	-	019	0,2	-	754	1,3	0,8
ZUS.	15,0	392,2	855	2,3	-	704	0,5	0,3	ZUS.	4,3	3,1	061	0,1	0,4	763	0,0	0,1
CHEM.DUENGEMITTEL			861	3,3	-	705	17,4	7,0	BENZOL,TEER U.AE.			062	0,0	0,1	764	0,5	0,0
013	0,1	-	865	0,7	-	706	0,0	12,9	041	-	1,2	094	0,8	-	765	0,3	-
082	-	16,1	871	0,2	-	710	2,6	1,4	041	-	1,2	SONST.	0,0	-	766	0,2	0,0
083	-	1,4	872	25,9	0,0	711	5,7	1,4	094	1,0	-	SU.1	1,2	0,5	771	0,2	0,0
122	-	0,6	875	0,1	-	712	0,1	-	SONST.	0,0	-	-	-	-	772	0,8	-
SU.1	0,1	18,1	876	146,7	0,0	713	0,1	-	SU.1	1,0	1,2	SU.2	0,0	0,0	773	2,7	0,0
270	97,9	-	901	2,9	-	714	0,2	-	-	-	-	-	-	-	774	1,2	0,0
280	55,9	2,2	911	0,1	-	715	0,2	0,1	270	1,0	-	-	-	-	782	0,2	0,0
291	36,9	0,5	916	0,5	-	716	0,8	-	280	5,3	0,0	270	13,4	6,7	801	0,4	0,1
294	39,1	-	921	0,2	-	717	0,2	-	291	0,1	-	280	5,1	3,5	802	2,1	-
301	33,0	-	SONST.	0,2	-	718	3,2	0,0	294	0,1	0,4	291	6,1	1,3	803	3,0	0,0
306	-	0,2	SU.3	1213,8	45,4	719	0,1	0,1	301	15,9	16,2	294	2,6	0,2	804	2,9	0,6
307	0,2	-	ZUS.	1213,9	63,6	720	0,3	0,0	306	6,7	11,0	301	1,3	4,8	812	1,3	-
310	0,1	-	CHEM.GRUNDST.U.A.			722	1,2	0,0	310	10,1	5,3	310	1,3	0,2	813	2,1	-
321	89,0	-	019	0,1	-	723	0,4	0,1	310	11,1	5,3	321	1,1	1,4	814	0,4	-
326	110,0	-	034	4,0	-	725	0,6	-	360	8,4	3,8	326	8,4	9,0	815	0,2	-
340	40,1	-	061	0,1	0,1	727	0,3	-	361	8,3	3,8	340	1,2	0,2	816	0,3	-
350	0,1	6,1	062	0,0	0,2	728	3,0	-	381	0,6	1,0	350	0,6	1,5	820	1,8	-
351	-	1,6	SONST.	0,0	-	729	7,3	0,2	387	3,7	-	360	0,7	0,9	821	0,4	-
353	1,6	1,3	SU.1	4,1	0,2	741	0,1	-	411	1,5	-	361	0,1	0,1	822	0,3	-
360	3,5	3,7	-	-	-	742	0,1	-	412	-	1,6	400	3,0	1,6	823	1,3	-
361	1,0	6,3	-	-	-	744	0,6	-	413	0,1	-	411	0,8	0,1	824	2,2	0,0
400	4,9	-	-	-	-	745	36,2	0,4	571	-	9,8	412	0,1	0,1	825	0,2	-
411	5,5	-	-	-	-	746	4,6	-	577	-	-	413	0,3	0,9	826	6,6	-
413	5,0	-	-	-	-	747	12,4	0,4	601	1,6	-	420	0,1	0,0	830	2,5	0,1
490	4,5	-	-	-	-	752	0,6	0,0	604	0,4	-	430	0,1	-	831	1,5	0,4
500	23,6	-	-	-	-	754	2,8	0,7	635	0,2	-	500	2,0	0,1	832	0,6	0,1
510	0,1	-	-	-	-	764	0,8	-	645	0,1	-	510	1,5	0,2	833	0,9	-
560	-	10,1	-	-	-	765	1,0	-	663	0,1	-	530	0,0	0,2	834	0,6	0,0
601	0,8	10,5	-	-	-	766	0,2	-	705	0,2	0,0	560	2,4	1,5	836	1,0	-
604	0,1	-	-	-	-	771	0,4	-	710	-	19,5	571	2,3	1,4	837	1,8	0,2
614	3,3	-	-	-	-	772	1,0	0,0	747	0,2	-	575	5,9	2,7	838	3,3	0,3
628	0,7	-	-	-	-	773	5,8	1,4	804	0,1	-	601	6,4	0,0	851	3,9	0,6
632	0,1	-	-	-	-	774	1,8	0,9	824	0,1	-	602	1,2	-	855	1,3	0,0
635	3,8	-	-	-	-	801	0,4	-	831	0,6	-	603	0,8	0,0	861	2,4	0,0
637	1,0	-	-	-	-	802	8,1	-	838	1,3	-	604	3,9	-	863	0,2	-
645	1,0	-	-	-	-	803	9,9	-	851	0,2	-	611	0,1	-	864	0,1	-
646	0,3	-	-	-	-	804	14,3	1,1	865	0,1	-	613	2,0	0,0	865	3,2	0,6
651	0,1	-	-	-	-	812	1,3	-	872	11,5	-	614	0,6	0,0	871	2,5	0,3
652	85,4	-	-	-	-	813	0,5	-	901	0,1	-	621	0,1	-	872	3,1	6,2
660	0,4	-	-	-	-	814	0,5	-	SONST.	0,5	0,0	622	0,6	0,0	874	0,0	0,4
661	22,0	-	-	-	-	815	0,2	-	SU.3	81,6	70,2	623	0,3	-	875	1,1	0,6
662	0,6	-	-	-	-	820	0,6	-	-	-	-	627	0,1	-	876	8,3	7,8
663	2,2	-	-	-	-	821	0,4	0,0	ZUS.	82,6	71,4	628	0,4	-	901	8,9	0,1
665	11,9	-	-	-	-	822	0,3	0,0	ZELLSTOFF,ALTPAPIER			629	0,4	-	911	0,1	0,0
666	0,1	-	-	-	-	823	0,9	-	012	0,2	-	631	1,1	-	916	0,1	-
671	0,1	-	-	-	-	824	0,9	-	018	-	0,3	632	1,8	-	921	0,7	0,3
674	0,3	-	-	-	-	825	0,1	-	061	0,1	0,4	633	0,2	0,1	SONST.	0,3	0,0
676	5,3	-	-	-	-	830	7,9	0,2	062	0,2	0,5	634	0,2	-	SU.3	223,1	85,5
705	56,7	0,2	-	-	-	831	3,0	0,7	SU.1	0,3	1,1	635	11,7	-	-	-	-
706	0,3	-	-	-	-	832	1,0	0,0	-	-	-	637	0,3	-	ZUS.	224,3	85,8
710	24,7	-	-	-	-	833	5,9	0,1	SU.2	0,0	-	644	0,1	-	FAHRZEUGE		
711	0,4	-	-	-	-	834	0,5	0,1	-	-	-	645	1,0	-	061	0,2	0,0
713	0,7	-	-	-	-	836	2,2	-	270	0,1	5,3	646	0,6	0,0	SONST.	0,1	0,1
714	2,9	-	-	-	-	837	1,6	0,0	280	6,5	89,5	651	0,1	1,0	SU.1	0,3	0,1
716	8,2	-	-	-	-	838	3,6	0,4	291	0,0	0,8	652	9,1	0,2	-	-	-
717	0,2	-	-	-	-	851	11,8	0,2	301	0,0	0,2	662	1,0	0,0	SU.2	0,0	-
718	36,2	-	-	-	-	855	3,5	0,3	326	0,0	0,1	663	0,8	0,0	-	-	-
720	1,6	-	-	-	-	861	2,7	0,1	360	-	0,4	665	0,4	-	-	-	-
722	0,1	-	-	-	-	863	0,1	-	400	0,0	1,0	666	1,0	0,1	270	3,6	0,4
723	4,6	0,0	-	-	-	865	6,6	2,2	411	0,0	0,2	667	0,5	-	280	1,2	3,2
725	0,1	-	-	-	-	871	11,8	0,6	413	-	0,3	673	0,5	-	291	2,0	0,3
726	0,6	-	-	-	-	872	33,5	14,7	560	0,1	-	674	0,5	-	294	0,4	0,1
727	0,2	-	-	-	-	875	14,3	0,3	622	0,1	-	676	1,3	-	301	0,8	0,3
728	0,3	-	-	-	-	876	6,6	14,1	635	0,3	-	702	0,4	0,0	310	0,7	0,0
729	0,4	-	-	-	-	901	9,0	0,0	652	0,7	-	703	0,3	0,0	321	0,1	0,0
741	0,3	-	-	-	-	911	0,1	-	662	0,7	-	704	0,2	0,3	326	12,1	55,6
742	0,3	-	-	-	-	915	0,1	-	665	0,1	-	705	6,4	11,0	340	1,7	0,0
745	42,2	-	-	-	-	916	0,5	-</									

## 4 GUETERVERKEHR 1975

4.7 VERKEHRVERFLECHTUNG NACH VERKEHRSBEZIRKEN UND GUETERHAUPTGRUPPEN  
1 000 TONNEN

NR. DES VB	V	E	NR. DES VB	V	E	NR. DES VB	V	E	NR. DES VB	V	E	NR. DES VB	V	E	NR. DES VB	V	E
VERKEHRSBEZIRK NR. 020 HAMBURG (STADT)																	
FAHRZEUGE			FAHRZEUGE			LANDMASCHINEN			EL.ERZGN., MASCHINEN			EDM-WAREN U.A.			EDM-WAREN U.A.		
510	0,9	0,0	826	38,9	-	872	0,6	-	674	0,9	0,0	042	0,0	0,1	745	7,9	0,2
560	0,2	0,2	830	1,5	-	875	0,1	-	676	4,7	0,0	043	-	0,1	746	0,4	-
571	0,9	0,0	831	0,8	0,2	876	0,7	0,2	702	7,1	2,0	061	0,6	1,5	747	2,0	0,1
575	41,9	9,8	832	0,3	0,0	901	7,0	0,0	703	4,7	0,1	062	0,8	0,5	752	0,8	0,0
576	2,3	-	833	0,3	0,0	921	0,4	-	704	3,0	1,1	SONST.	0,0	-	754	2,4	0,2
601	19,4	-	834	0,2	-	SONST.	0,8	0,1	705	35,0	18,0	SU.1	1,7	2,4	761	5,7	-
602	2,0	-	835	0,1	-	SU.3	49,6	8,0	706	0,3	0,2	-	-	-	763	0,1	-
603	0,5	0,0	836	0,3	-	-	-	-	710	2,9	5,8	SU.2	0,0	0,0	764	2,8	0,0
604	4,2	-	837	2,6	0,0	ZUS.	49,6	8,1	711	24,4	0,3	-	-	-	765	0,2	0,0
606	0,4	-	838	3,1	0,0	-	-	-	712	0,6	0,0	270	7,4	0,6	766	0,3	-
611	0,1	-	851	4,0	0,0	EL.ERZGN., MASCHINEN	-	-	713	0,6	0,0	280	3,3	2,5	771	0,2	0,0
613	0,5	0,0	855	2,4	0,0	012	0,5	-	714	0,1	0,0	291	3,5	0,3	772	0,9	-
614	1,2	0,0	861	1,3	0,0	019	0,2	-	715	0,6	0,0	294	2,6	1,2	773	1,7	0,0
621	0,1	-	865	0,9	0,2	021	0,1	-	716	1,0	0,0	301	1,5	1,0	774	2,7	0,0
622	0,2	-	871	0,3	0,2	041	0,1	-	717	0,3	0,0	310	1,6	0,0	782	0,2	-
623	0,1	-	872	9,9	0,0	061	0,6	0,7	718	0,3	-	321	3,0	0,1	801	0,1	-
624	0,1	-	874	0,1	-	062	0,0	0,1	719	0,5	0,0	326	6,5	5,4	802	1,3	-
628	0,3	-	875	0,3	0,0	072	-	1,0	720	0,6	0,0	340	1,4	0,0	803	2,2	0,0
629	0,2	0,0	876	7,1	12,7	083	-	0,6	721	0,1	-	350	1,2	0,2	804	1,7	0,1
631	0,9	-	901	26,3	0,1	SONST.	0,0	-	722	1,2	0,0	351	0,0	0,7	812	1,1	-
632	4,3	-	911	0,1	-	SU.1	1,3	2,4	723	0,2	-	353	0,2	0,9	813	2,0	-
633	0,6	-	916	1,0	-	-	-	-	725	0,7	0,0	360	1,2	0,1	814	0,2	-
634	0,5	-	921	1,3	-	SU.2	0,1	0,0	727	1,1	0,0	361	0,1	0,0	815	0,1	-
635	20,3	-	SONST.	0,3	0,0	-	-	-	728	3,8	0,3	381	0,2	-	816	1,3	-
637	0,5	0,0	SU.3	398,1	87,8	270	15,8	3,0	729	17,6	0,1	387	0,1	-	820	4,6	0,0
643	0,6	-	-	-	-	280	5,6	19,9	741	1,4	-	400	1,5	0,5	821	2,0	-
644	0,3	-	-	-	-	291	7,2	3,6	742	0,3	0,0	411	0,3	1,9	822	0,7	-
645	0,4	-	-	-	-	294	6,9	1,8	743	0,1	-	412	0,0	0,1	823	3,7	-
646	1,5	0,0	LANDMASCHINEN	-	-	301	1,6	17,8	744	3,8	0,0	413	0,3	1,0	824	1,5	0,0
651	0,1	0,0	01	0,0	0,0	310	3,1	0,1	745	48,5	1,0	430	0,1	-	825	0,5	-
652	32,7	0,1	SONST.	0,0	0,0	321	1,5	1,3	746	1,2	0,0	481	0,1	0,0	826	13,3	-
660	0,6	-	SU.1	0,0	0,0	326	15,8	22,5	747	14,9	0,5	500	1,4	0,3	830	0,5	0,0
661	1,2	-	-	-	-	340	6,1	0,4	752	2,1	0,1	510	1,5	0,0	831	0,5	2,4
662	0,5	-	270	3,1	0,0	350	2,3	1,0	754	4,7	3,1	560	0,9	3,2	832	0,5	0,1
663	0,8	-	280	0,3	0,1	351	0,1	0,2	761	2,1	-	571	1,0	0,1	833	0,1	-
665	0,2	-	291	0,2	0,0	353	-	0,4	764	1,4	0,0	575	1,6	0,8	834	0,2	0,0
666	1,5	-	294	0,1	0,0	360	3,5	1,2	765	0,7	0,1	577	1,5	-	836	0,2	0,3
671	0,1	-	301	0,1	0,6	361	0,6	0,0	766	0,5	0,0	601	1,7	0,0	837	0,7	0,1
673	0,5	0,0	310	0,4	-	381	0,1	-	767	0,1	-	602	5,8	-	838	2,0	0,3
676	4,0	-	321	0,2	0,0	400	5,0	0,8	771	1,3	0,0	603	0,7	0,0	851	4,0	0,0
702	0,3	-	326	4,4	2,7	411	5,2	1,3	772	3,9	0,0	604	13,0	0,1	855	0,7	0,0
703	0,6	0,0	340	4,6	0,0	412	1,7	0,1	773	10,3	0,2	606	0,1	-	861	1,2	0,3
704	0,1	0,0	350	0,2	0,0	413	2,8	0,2	774	8,5	0,0	613	0,9	0,0	864	0,5	-
705	7,5	2,3	360	0,4	0,1	420	0,1	-	782	0,3	0,0	614	0,7	0,1	865	0,7	3,2
706	0,5	0,0	361	0,4	0,1	430	1,2	0,0	801	0,4	0,0	622	0,8	-	871	2,6	2,6
710	0,2	0,1	400	0,3	0,0	442	0,2	-	802	7,8	0,0	623	0,1	-	872	7,1	1,6
711	7,1	0,2	510	0,2	0,0	444	0,1	0,2	803	11,9	0,0	624	0,1	-	874	0,1	0,1
712	0,3	-	575	0,7	0,1	452	0,1	0,0	804	7,5	0,3	627	0,2	-	875	0,3	0,7
713	1,1	-	601	0,2	-	456	0,3	-	812	3,4	-	628	0,2	-	876	2,5	16,1
714	0,3	-	602	0,1	-	481	1,5	0,0	813	10,6	-	629	0,7	0,0	901	5,6	0,2
715	1,2	0,0	603	0,3	-	500	4,1	0,0	814	1,1	-	631	0,6	0,0	911	0,1	-
716	0,6	-	604	6,5	-	510	15,2	0,2	815	0,9	-	632	0,7	0,0	916	0,2	-
717	0,2	-	613	0,2	-	520	0,1	0,0	816	2,1	-	633	0,8	-	921	0,6	0,0
718	0,2	-	631	0,1	-	530	0,1	1,6	820	12,5	0,0	634	0,2	-	998	0,2	-
719	0,7	0,0	632	0,3	-	560	2,6	4,1	821	4,3	-	635	14,6	-	SONST.	0,3	0,0
720	0,2	-	635	0,9	0,0	571	23,8	0,2	822	2,1	0,0	637	1,3	0,0	SU.3	231,6	52,2
721	0,2	-	652	3,8	0,0	575	49,0	1,8	823	10,6	-	643	0,3	-	-	-	-
722	1,8	-	676	0,1	0,0	576	2,7	-	824	6,3	0,1	644	1,3	-	ZUS.	233,3	54,7
723	0,2	0,0	702	0,6	0,0	577	0,4	-	825	3,5	-	645	1,9	0,0	-	-	-
725	0,4	-	703	0,1	0,0	578	0,2	-	826	35,1	-	646	0,9	0,0	GLAS-U.A. MIN. WAREN	-	-
727	0,3	-	704	0,2	0,1	601	17,3	0,0	830	5,0	0,0	651	0,4	0,0	042	0,0	0,1
728	1,7	-	705	1,4	3,6	602	11,8	-	831	7,4	1,3	652	8,9	0,0	SONST.	0,1	0,0
729	4,0	0,0	711	0,3	-	603	4,8	0,0	832	6,1	1,2	660	0,1	-	SU.1	0,1	0,2
741	0,9	-	722	0,1	-	604	32,7	0,1	833	1,2	-	661	0,6	0,0	-	-	-
742	0,2	-	725	0,1	0,0	606	0,8	-	834	0,8	0,0	662	0,5	0,0	SU.2	0,0	0,0
743	0,1	-	728	0,9	-	611	0,7	0,0	836	0,5	0,0	663	1,6	-	-	-	-
744	0,5	-	729	0,2	-	613	5,3	0,1	837	5,4	0,3	665	0,2	-	-	-	-
745	6,7	0,5	744	0,2	-	614	2,0	0,2	838	14,4	1,3	666	1,7	-	-	-	-
746	0,4	-	745	1,6	-	621	0,4	-	851	20,6	0,1	671	0,1	-	270	1,5	1,3
747	3,0	0,0	746	0,2	0,0	622	1,1	0,0	855	7,9	0,0	673	0,2	0,0	280	0,5	0,4
752	0,9	-	747	0,3	0,0	623	0,1	-	861	9,9	0,1	674	0,3	-	291	0,8	0,1
754	8,3	0,2	752	0,1	-	624	0,1	0,0	863	0,1	-	676	0,6	-	294	0,4	0,0
762	0,2	-	754	0,1	0,0	627	0,3	-	864	0,5	-	702	0,5	0,0	301	1,3	0,4
764	0,3	-	772	0,5	-	628	0,5	0,0	865	6,5	6,5	703	0,1	0,0	310	1,0	0,0
765	0,5	-	773	0,2	-	629	1,0	0,0	871	16,1	4,8	704	0,6	0,0	321	0,2	0,0
766	0,3	0,0	774	0,0	0,1	631	2,2	0,0	872	22,3	0,5	705	11,5	1,9	326	6,2	1,8
771	0,3	-	782	0,2	-	632	3,3	0,0	874	21,0	-	710	1,4	0,4	340	0,8	0,1
772	1,5	0,0	801	0,3	-	633	0,7	0,0	875	8,8	0,4	711	5,9	0,1	350	0,5	0,1
773	2,3	0,0	802	0,8	-	634	0,6	0,0	876	23,4	59,6	712	0,3	0,0	360	1,3	0,1
774	2,3	-	803	0,2	-	635	21,9	0,1	901	31,8	0,3	713	0,1	-	361	0,3	-
782	0,2	-	804	0,1	0,0	637	2,6	0,0	911	0,1	0,0	714	0,1	-	400	0,5	0,2
801	0,3	-	813	0,1	-	643	0,9	0,0	915	0,1	0,0	715	0,5	0,1	411	0,3	0,1
802	18,4	-	814</														

## 4 GÜTERVERKEHR 1975

4.7 VERKEHRSVERFLECHTUNG NACH VERKEHRSBEZIRKEN UND GÜTERHAUPTGRUPPEN  
1 000 TONNEN

NR. DES VB	V	E	NR. DES VB	V	E	NR. DES VB	V	E	NR. DES VB	V	E	NR. DES VB	V	E	NR. DES VB	V	E
VERKEHRSBEZIRK NR. 020 HAMBURG (STADT)																	
GLAS-U.A.MIN.WAREN			GLAS-U.A.MIN.WAREN			LEDER-U.TEXTILWAREN			SONSTIGE WAREN ANG.			SONSTIGE WAREN ANG.			BES. TRANSPORTGÜTER		
614	0,2	-	SONST.	0,4	0,1	746	0,0	1,4	606	0,5	-	838	10,6	10,3	747	0,5	0,5
622	0,4	-	SU.3	105,6	31,8	747	0,1	3,6	611	0,3	0,0	851	20,9	0,1	752	0,4	0,0
628	0,1	-	-	-	-	752	0,1	-	613	1,8	0,0	855	4,1	2,9	754	0,9	0,6
629	0,2	-	ZUS.	105,7	32,0	754	0,5	0,0	614	2,1	0,0	861	14,2	5,9	772	0,0	0,2
631	0,4	-	-	-	-	764	0,1	0,1	622	0,9	0,0	863	0,4	0,0	773	1,2	0,1
632	1,3	-	LEDER-U.TEXTILWAREN	-	-	765	0,1	0,0	623	0,4	-	864	0,3	-	774	0,3	0,1
633	0,7	-	-	-	-	766	0,1	-	624	0,1	0,0	865	11,6	23,8	782	0,1	-
634	0,1	-	061	8,7	0,1	767	0,1	-	627	1,2	-	871	1,7	18,4	801	0,1	0,0
635	11,2	-	SONST.	0,0	0,0	771	0,0	0,1	628	0,6	-	872	0,8	10,2	802	0,0	0,1
637	0,4	-	SU.1	0,7	0,1	772	0,1	-	629	0,9	0,0	874	0,1	-	803	0,2	0,1
643	0,1	-	-	-	-	773	0,2	0,1	631	2,4	0,4	875	0,3	6,5	804	0,6	0,4
645	0,3	0,0	SU.2	0,0	-	774	0,3	0,0	632	5,1	0,2	876	11,8	52,7	815	0,1	0,0
646	0,1	-	-	-	-	782	0,1	0,0	633	0,6	0,0	901	15,3	0,1	816	0,1	-
651	0,2	0,0	270	6,0	0,3	801	0,3	0,0	634	1,0	-	911	0,1	1,3	820	0,1	-
652	2,7	0,0	280	5,9	0,2	802	1,1	0,0	635	25,3	0,0	915	0,2	0,0	823	0,6	0,0
660	0,1	-	291	2,9	0,1	803	1,8	0,1	637	1,1	0,0	916	0,6	0,0	826	0,2	-
661	0,2	0,0	294	2,9	0,1	804	0,7	0,5	643	0,4	0,0	921	1,6	0,0	830	0,1	0,3
662	0,1	0,1	301	4,0	0,6	812	0,7	-	644	0,2	0,5	SONST.	0,4	0,0	831	0,1	0,5
663	0,4	-	310	1,9	0,0	813	0,8	-	645	3,2	1,2	SU.3	431,6	731,8	832	0,0	0,1
665	0,1	-	321	2,0	0,1	814	0,2	-	646	3,6	0,5	-	-	-	833	0,1	0,0
666	0,4	-	326	10,0	2,8	815	0,1	-	651	0,3	-	ZUS.	433,3	732,2	834	0,0	0,1
673	0,2	-	340	1,6	0,3	816	0,1	-	652	17,2	0,2	-	-	-	836	0,1	0,1
674	0,4	-	350	0,7	0,7	820	1,1	-	660	0,2	-	BES. TRANSPORTGÜTER	-	-	837	0,3	0,1
676	1,0	0,0	351	0,2	0,0	821	0,2	-	661	1,0	0,1	013	0,1	0,1	851	0,3	0,2
702	0,4	0,0	360	1,7	0,7	822	0,2	-	662	0,3	0,1	019	2,7	0,5	855	0,2	0,1
703	0,2	-	361	0,1	0,0	823	0,3	-	663	5,9	0,0	042	-	0,1	861	0,2	0,2
704	0,3	0,0	381	0,1	0,0	824	2,6	0,0	665	0,7	0,0	061	1,2	0,2	865	0,7	1,0
705	13,2	3,5	400	0,7	1,1	825	0,1	-	666	3,9	0,1	062	3,1	2,1	871	0,5	0,2
706	0,3	0,0	411	0,2	0,0	826	0,1	-	671	1,2	-	SU.1	7,1	3,0	872	0,4	0,1
710	0,3	0,1	413	0,1	0,3	830	0,7	5,9	673	1,9	0,0	-	-	-	875	0,2	0,0
711	0,7	0,2	420	0,1	-	831	0,3	5,7	674	1,6	0,0	SU.2	0,0	0,1	876	1,8	1,8
712	0,3	-	430	0,1	0,0	832	0,1	11,2	676	4,3	0,0	-	-	-	901	5,4	0,7
713	1,0	-	500	0,1	0,1	833	0,0	2,2	702	0,8	39,9	-	-	-	911	0,0	0,1
714	0,3	-	510	0,1	0,0	834	0,1	0,3	703	0,9	0,0	270	5,1	0,9	921	0,5	0,1
715	0,5	0,0	560	3,0	1,6	836	0,2	-	704	0,4	0,2	280	1,4	1,8	SONST.	0,9	0,4
716	2,0	-	571	0,2	1,5	837	0,4	2,9	705	20,4	12,2	291	1,3	0,6	SU.3	61,9	84,6
717	0,6	-	575	0,4	1,5	838	1,1	3,9	706	0,3	7,5	294	0,1	0,2	-	-	-
719	1,9	-	601	0,6	0,4	851	0,4	0,0	710	0,3	2,6	301	1,3	0,5	ZUS.	69,0	87,7
720	0,9	-	602	0,9	-	855	0,4	0,7	711	1,4	0,6	310	0,5	0,1	-	-	-
721	0,3	-	603	0,2	0,0	861	0,4	2,6	712	0,6	0,0	321	0,3	0,5	-	-	-
722	0,4	-	604	0,7	0,1	865	1,6	61,2	713	0,6	-	326	9,2	48,9	ALLE GÜTER	-	-
723	0,6	-	606	0,2	0,0	871	0,1	28,9	714	0,4	-	340	0,6	0,5	012	199,6	9,6
725	1,7	-	611	0,2	0,0	872	0,1	8,7	715	0,4	0,0	350	0,8	1,3	013	105,0	7,4
727	0,3	-	613	1,6	0,5	875	0,1	3,9	716	1,4	0,0	360	1,3	0,6	014	9,4	6,5
728	0,1	0,0	614	1,0	0,0	876	2,4	51,8	717	0,5	0,0	361	0,0	0,2	016	0,2	5,1
729	2,9	0,0	621	0,1	-	901	6,9	0,1	718	0,1	-	381	0,1	0,3	017	17,1	20,9
741	0,3	-	622	3,2	-	915	0,1	0,0	719	1,7	0,1	398	-	0,3	018	6,1	2,9
742	0,8	-	623	0,4	-	916	0,1	-	720	1,4	0,0	400	0,2	0,4	019	19,2	0,5
744	0,5	-	624	0,1	-	921	0,8	0,0	721	0,3	0,0	411	0,1	0,0	031	0,5	-
745	1,5	0,4	627	0,3	-	SONST.	0,2	0,2	722	0,7	0,0	430	0,1	0,0	034	259,9	16,3
746	0,1	0,0	628	1,9	-	SU.3	116,9	232,7	723	0,6	0,0	442	0,0	0,1	041	100,1	114,9
747	0,2	0,0	629	0,6	-	-	-	-	725	0,5	0,0	500	0,1	0,1	042	355,0	2,9
752	0,7	0,0	631	1,1	0,0	ZUS.	117,6	232,9	727	0,3	0,0	510	0,1	0,1	043	0,8	0,1
754	1,8	0,1	632	0,3	0,0	-	-	-	728	1,5	0,1	560	0,0	0,3	044	0,2	0,5
764	0,8	-	633	0,8	-	SONSTIGE WAREN ANG.	-	-	729	6,5	0,1	571	0,1	0,0	061	560,9	29,1
765	0,7	-	634	1,2	0,0	012	0,5	-	741	0,1	0,0	575	1,0	0,2	062	112,4	18,7
766	0,1	-	635	6,0	0,1	019	0,5	-	742	0,7	0,0	601	0,3	0,2	072	0,4	2,9
771	0,1	-	637	0,9	0,0	061	0,6	0,2	743	4,8	5,0	603	0,1	0,0	081	-	0,2
772	0,6	-	643	0,1	0,0	062	0,1	0,1	746	0,4	0,0	604	0,6	0,3	082	-	16,1
773	1,6	0,0	644	0,2	0,0	SONST.	0,0	0,0	747	2,7	0,9	611	0,0	0,2	083	0,4	4,9
774	0,8	0,0	645	0,2	0,0	SU.1	1,7	0,4	752	1,0	0,2	613	0,3	0,3	084	-	1,0
801	0,0	-	646	0,1	0,1	-	-	-	754	3,8	2,6	614	0,1	0,1	085	-	0,8
802	0,3	-	652	3,2	0,0	-	-	-	764	0,8	0,0	628	0,1	0,0	092	0,6	2,0
803	0,5	0,0	660	0,1	0,0	SU.2	0,0	0,0	765	0,4	0,0	629	0,0	0,1	094	1,8	0,0
804	0,6	0,0	661	0,7	0,0	-	-	-	766	1,0	-	631	0,2	0,0	122	-	0,6
812	0,2	-	662	0,4	1,2	270	9,8	223,3	766	1,0	0,5	632	0,3	0,1	132	-	2,1
813	1,1	-	663	0,7	0,0	280	10,0	128,5	771	0,2	0,0	635	1,2	0,1	SU.1	1749,6	265,6
814	0,1	-	665	0,3	0,0	291	7,2	92,5	772	2,2	0,0	645	0,1	0,0	-	-	-
816	0,1	-	666	0,5	0,1	294	3,5	23,6	773	3,5	0,0	646	0,1	0,1	SU.2	554,9	5,9
820	1,2	-	673	0,3	0,0	301	4,6	3,1	774	3,5	0,0	647	0,1	0,1	270	402,6	288,5
821	0,4	-	674	0,3	0,0	310	3,3	0,0	782	0,3	0,0	651	0,1	0,1	280	965,5	808,2
822	0,2	-	676	0,5	0,0	321	3,1	0,1	801	1,4	0,0	652	1,8	0,4	291	180,7	276,5
823	1,1	-	702	0,9	0,0	326	13,7	9,3	802	2,4	-	661	0,1	0,0	294	104,1	479,8
824	0,6	-	703	0,2	-	340	1,8	0,5	803	4,2	0,0	663	0,3	0,1	301	649,0	414,5
825	0,1	-	705	8,5	3,1	350	1,0	0,6	804	2,1	0,6	666	0,2	0,1	306	70,7	25,4
826	0,6	-	706	0,1	0,1	360	2,1	1,3	811	0,1	-	673	0,1	0,0	307	1,6	1,9
830	0,3	0,1	710	0,1	0,0	361	0,3	20,4	812	3,8	0,0	674	0,1	0,0	310	28,1	35,1
831	0,2	0,0	711	0,2	2,6	381	0,1	0,1	813	6,8	-	676	0,1	0,0	321	215,8	126,3
833	0,1	-	712	0,2	-	400	2,6	2,2	814	0,6	0,0	702	0,8	0,1	326	843,5	1583,7
834	0,0	0,1	713	0,1	-	411	0,6	0,2	815	0,6	0,0	703	0,1	0,0	340	83,8	28,7
836	0,1	-	714	0,2	-	412	0,2	0,0	816	0,9	-	704	0,1				



## 4. GUETERVERKEHR 1975

4.7 VERKEHRSVERFLECHTUNG NACH VERKEHRSBEZIRKEN UND GUETERHAUPTGRUPPEN  
1 000 TONNEN

NR. DES VB	V	E	NR. DES VB	V	E	NR. DES VB	V	E	NR. DES VB	V	E	NR. DES VB	V	E	NR. DES VB	V	E
VERKEHRSBEZIRK NR. 020 HAMBURG (STADT)																	
ALLE GUETER			ALLE GUETER			ALLE GUETER			ALLE GUETER			ALLE GUETER			ALLE GUETER		
420	1,5	0,0	414	24,6	6,1	671	3,8	0,0	727	6,5	1,3	803	90,8	2,4	863	1,0	1,4
430	3,2	0,2	621	5,8	0,5	673	9,6	11,2	728	18,6	53,2	804	65,5	73,8	844	2,7	0,0
442	11,8	26,7	622	14,8	4,3	674	8,8	18,6	729	64,0	1168,5	811	0,1	-	845	64,5	152,7
444	23,8	43,9	623	4,5	0,8	676	29,2	48,4	741	3,7	0,5	812	19,4	10,0	866	-	0,1
449	4,8	0,0	624	2,8	3,7	677	0,2	-	742	5,5	18,8	813	48,7	-	871	53,9	148,8
452	10,5	19,1	627	2,6	1,2	701	0,3	0,0	743	0,5	-	814	7,4	0,0	872	373,9	211,9
455	26,6	358,3	628	10,0	14,7	702	18,8	804,3	744	38,7	26,8	815	3,9	1,3	874	21,7	19,4
456	10,0	367,8	629	11,8	73,7	703	14,4	97,3	745	238,6	2081,5	816	9,7	-	875	31,3	15,2
481	28,2	0,5	631	21,1	149,4	704	15,6	506,0	746	22,2	26,2	820	93,4	38,6	876	322,3	428,8
490	8,6	-	632	34,5	91,5	705	408,8	1826,2	747	71,4	427,1	821	14,2	48,1	877	3,7	0,0
500	116,1	120,9	633	6,8	21,8	706	3,5	20,7	748	-	1,0	822	15,2	0,0	901	163,6	400,4
510	290,0	80,9	634	9,8	19,6	710	137,7	3465,4	752	19,5	103,6	823	43,2	0,0	911	1,9	308,1
520	41,7	211,5	635	304,3	484,2	711	73,8	87,4	754	42,1	111,9	824	57,6	121,5	912	-	51,6
530	1,2	10,5	637	12,1	33,3	712	8,6	86,0	761	8,3	3,2	825	18,7	0,1	915	3,8	12,2
560	217,0	318,7	641	0,0	0,6	713	6,3	5,4	762	0,3	6,8	826	283,9	64,8	916	8,5	0,7
571	59,7	1290,7	643	3,7	31,9	714	7,0	0,1	763	0,3	5,1	830	42,7	15,8	917	0,2	2,0
575	220,4	54,6	644	6,2	31,3	715	12,3	0,9	764	13,7	48,5	831	35,6	125,5	918	0,2	-
576	6,0	127,2	645	18,8	30,4	716	21,2	8,9	765	5,1	20,2	832	25,6	77,0	921	17,2	39,2
577	13,7	161,7	646	26,8	104,1	717	6,3	2,1	766	3,7	5,4	833	39,0	2,7	931	0,2	0,1
578	0,2	-	651	4,7	69,5	718	47,5	109,3	767	0,4	-	834	9,6	40,4	998	3,4	799,6
601	162,7	19,8	652	285,0	375,7	719	28,6	2,7	768	0,0	0,3	835	2,7	-	SONST.	0,0	-
602	66,1	872,5	660	5,8	0,0	720	10,6	10,7	771	3,8	41,1	836	15,4	15,4	SU.3	11256,0	33615,5
603	25,3	6,2	661	59,7	95,5	721	4,6	44,1	772	14,5	157,9	837	39,9	170,8	ZUS.	13560,5	33887,1
604	185,3	137,8	662	11,6	16,4	722	8,4	31,4	773	52,0	265,8	838	116,7	100,1	-	-	-
606	2,7	0,1	663	41,8	31,4	723	8,0	41,9	774	43,7	150,4	851	113,0	210,0	-	-	-
611	1,2	0,9	664	0,8	0,2	724	0,0	6,2	782	2,0	1,7	855	32,8	203,1	-	-	-
612	-	6,8	665	19,4	12,2	725	6,7	182,3	801	8,2	2,9	861	57,6	151,1	-	-	-
613	115,9	282,9	666	24,0	46,1	726	0,6	9,7	802	63,3	6,0	862	0,1	0,0	-	-	-
VERKEHRSBEZIRK NR. 031 STADE/HAMBURG																	
GETREIDE			FLEISCH, EIER, MILCH			MINERAL- OELERZG. ANG.			SAND, KIES, BINS, TON			CHEM.-DUENGERMITTEL			EL.-ERZG., MASCHINEN		
014	0,2	-	307	-	0,4	710	-	10,9	307	-	0,6	400	-	0,8	326	2,5	-
SU.1	0,2	-	326	0,0	1,8	752	-	5,7	326	-	1,7	SU.3	-	3,7	706	3,5	-
			560	-	0,2	SU.3	-	16,6	350	-	1,3				SONST.	0,0	0,0
702	-	0,1	702	-	13,7	ZUS.	-	16,6	361	-	2,8	ZUS.	-	3,7	SU.3	6,0	0,1
705	-	0,1	705	1,7	6,8				381	-	7,0						
SU.3	-	0,2	998	-	2,7				SU.3	0,3	191,8				ZUS.	6,0	0,1
ZUS.	0,2	0,2	SU.3	2,6	29,3	NE-METALLERZE			ZUS.	1,2	208,2	CHEM.-GRUNDST.-U.A.					
			ZUS.	3,8	29,3	SONST.	-	0,0				042	12,7	-	EDH-WAREN U.A.		
KARTOFFELN			GETREIDE U. AE-ERZG.			SU.1	-	0,0	SALZ, SCHWEFEL, -KIES			SU.1	12,7	-	SONST.	0,0	-
SONST.	0,0	-	SONST.	0,0	-	627	-	265,7	270	10,2	-	270	0,4	-	SU.1	0,0	-
SU.1	0,0	-	SU.1	0,0	-	717	-	11,1	280	110,9	-	280	0,8	-			
ZUS.	0,0	-	ZUS.	0,0	-	901	-	1266,6	291	5,3	-	291	3,3	-	294	0,2	-
						SU.3	-	1543,4	294	0,1	-	321	11,0	-	326	-	0,1
FRUECHTE, GEMUESE						ZUS.	-	1543,4	340	3,3	-	326	10,4	-	353	-	0,1
294	0,1	-	FUTTERMITTEL						SU.3	129,7	-	350	15,2	-	413	0,2	-
702	-	0,8	014	0,3	-	EISEN-, STANLABFAELLE			ZUS.	129,7	-	353	106,2	154,3	712	0,8	-
SONST.	-	0,0	SU.1	0,3	-	SONST.	-	0,0				360	5,2	-	SU.3	1,2	0,2
SU.3	0,1	0,8	ZUS.	0,3	-	SU.1	-	0,0	AND.-STEINE U. ERDEN			381	24,2	-	ZUS.	1,2	0,2
ZUS.	0,1	0,8				ZUS.	-	0,0	017	-	0,3	398	3,3	-			
			OELSAATEN, FETTE ANG.			SONST.	-	0,0	020	-	0,5	413	6,6	-	GLAS-U.A. MIN. WAREN		
			034	0,5	-	SU.1	-	0,0	042	0,2	-	442	15,4	-	SONST.	0,0	-
HOLZ UND KORK			ZUS.	0,5	-	STAB-, FORMSTAHL U.A.	-	0,0	SU.1	0,2	0,9	452	20,2	-	SU.1	0,0	-
SONST.	0,0	-				SONST.	0,0	-				456	0,9	-			
SU.1	0,0	-				SU.1	0,0	-	280	-	19,5	500	2,1	-	ZUS.	0,0	-
						ZUS.	-	0,0	291	-	0,3	571	0,5	2,3			
270	-	2,3	BRAUNKOHLE U.A., TORF						294	-	43,4	602	11,1	-	SONSTIGE WAREN ANG.		
280	-	0,4	710	-	9,5	294	0,2	-	301	-	89,9	627	24,9	-	019	0,1	-
575	-	0,4	SU.3	-	9,5	SU.3	0,2	-	306	-	47,0	632	1,5	-	SU.1	0,1	-
SU.3	-	3,1				ZUS.	0,2	-	SU.3	-	200,1	652	9,7	-	ZUS.	0,1	-
ZUS.	0,0	3,1							ZUS.	0,2	200,9	702	22,0	-			
GETRAENKE						ROHRE, GIESSERETERZG.						745	8,8	-			
019	0,4	-	KOKS			294	-	0,3	ZEMENT, KALK			804	2,4	-	ZUS.	0,1	-
SU.1	0,4	-	361	0,5	-	SU.3	-	0,3	042	0,1	-	SU.3	312,0	161,2	RES.-TRANSPORTGUETER		
ZUS.	0,4	-	710	-	7,2	ZUS.	-	0,3	SONST.	0,0	-				019	0,3	-
			SU.3	0,5	7,2				SU.1	0,1	-	ALUMINIUMOXID			SU.1	0,3	-
AND.-GENUSSMITTEL U.A.			ZUS.	0,5	7,2	NE-METALLE, -HALBZEUG			ZUS.	0,1	-	291	1,4	-	294	0,1	0,0
SONST.	0,0	-	KRAFTSTOFFE, HEIZOEL			350	0,8	-	AND.-MIN.-BAUSTOFFE			294	13,7	-	321	0,2	-
SU.1	0,0	-	012	0,7	-	SU.3	0,8	-	013	0,2	-	326	1,1	-	351	-	0,1
ZUS.	0,0	-	018	0,2	-				019	0,1	-	350	10,7	-	SONST.	0,0	-
			034	-	0,2	SAND, KIES, BINS, TON			042	0,1	-	353	30,8	-	SU.3	0,3	0,1
FLEISCH, EIER, MILCH			041	-	64,6	012	-	8,9	SU.1	0,4	-	702	45,5	-	ZUS.	0,6	0,1
018	1,3	-	042	-	0,3	019	-	0,9				AND.-CHEM.-ERZEUGNISSE			ALLE GUETER		
SONST.	0,0	-	SU.1	0,4	0,9	041	-	6,6	291	0,7	-	SONST.	0,0	-	012	0,7	8,9
SU.1	1,3	-				132	-	0,9	294	0,8	1,8	SU.1	0,0	-	013	0,2	-
						SU.1	0,9	16,4	SU.3	1,5	1,8				014	0,5	-
SU.2	-	0,0	350	-	28,4				ZUS.	1,8	1,8	ZUS.	0,0	-	017	-	0,3
294	-	3,7	560	-	5,6	270	-	1,1	CHEM.-DUENGERMITTEL			EL.-ERZG., MASCHINEN			018	1,4	-
301	0,9	-	SU.3	-	34,0	280	-	19,7				020	-	0,5	019	1,9	0,1
			ZUS.	1,3	99,9	294	0,3	4,9	326	-	0,6	SONST.	0,0	-	034	0,5	0,2
						301	-	47,7	350	-	0,4	SU.1	0,0	-	041	-	71,2
						306	-	105,0	351	-	0,5				042	13,1	0,3

## 4 GUETERVERKEHR 1975

4.7 VERKEHRSVERFLECHTUNG NACH VERKEHRSBEZIRKEN UND GUETERHAUPTGRUPPEN  
1 000 TONNEN

NR. DES VB	V	E	NR. DES VR	V	E	NR. DES VB	V	E	NR. DES VB	V	E	NR. DES VB	V	E	NR. DES VB	V	E
VERKEHRSBEZIRK NR. 031 STADE/HARBURG																	
ALLE GUETER			ALLE GUETER			ALLE GUETER			ALLE GUETER			ALLE GUETER			ALLE GUETER		
SU.2	-	0,0	307	0,0	1,0	381	24,2	7,0	571	0,5	2,3	710	-	27,5	SU.3	558,2	2203,1
270	10,6	3,3	321	11,1	-	398	3,3	-	575	-	0,4	712	0,8	-	ZUS.	516,9	2286,4
280	111,6	39,7	326	14,0	4,1	400	-	0,8	602	11,1	-	717	-	11,1			
291	10,7	0,3	340	3,3	-	413	6,8	-	627	24,9	265,7	745	8,8	-			
294	15,5	54,1	350	26,6	34,7	442	15,4	-	632	1,5	-	747	5,8	-			
301	0,9	137,5	351	-	0,6	452	0,9	-	652	9,7	-	752	-	5,7			
306	-	152,0	353	137,1	154,4	456	20,2	-	702	67,5	14,5	804	2,4	-			
			360	5,2	-	500	2,1	-	705	1,7	7,0	901	-	1266,6			
			361	0,5	4,3	560	-	5,8	706	3,5	-	998	-	2,7			
VERKEHRSBEZIRK NR. 032 LUENEBURG/UELZEN																	
AND. MIN. BAUSTOFFE			ALLE GUETER														
013	0,2	-	013	0,2	-												
SU.1	0,2	-	SU.1	0,2	-												
ZUS.	0,2	-	ZUS.	0,2	-												
VERKEHRSBEZIRK NR. 034 BRAKE																	
GETREIDE			FLEISCH, EIER, MILCH			OELSAATEN, FETTE ANG.			KRAFTSTOFFE, HEIZOEL			STAB-, FORMSTAHL U.A.			NE-METALLE, -HALBZEUG		
012	-	1,2	340	3,0	-	353	0,6	3,1	824	-	24,2	270	9,2	-	301	0,4	-
013	-	3,7	350	2,3	-	387	1,1	-	SU.3	6,8	1022,6	280	24,6	-	321	3,5	-
016	-	0,3	351	0,7	-	442	-	0,5	-	-	-	291	6,5	-	326	3,8	-
017	-	1,1	413	0,5	-	520	-	8,1	ZUS.	14,2	1313,2	294	4,5	-	360	0,4	-
020	1,2	-	460	2,5	-	560	3,2	-	-	-	-	301	12,5	-	704	4,6	-
SU.1	1,2	6,4	SU.3	9,0	-	604	6,7	-	EISENERZE	-	-	306	1,0	-	705	3,5	-
						613	-	0,5	-	-	-	326	0,1	-	874	-	11,6
SU.2	8,4	-	ZUS.	9,0	-	614	-	0,6	280	-	25,1	413	-	0,3	SU.3	17,1	21,9
						631	-	32,9	291	-	3,5	510	2,0	-			
270	15,3	-	GETREIDE U. AE. ERZGN			645	-	10,2	294	-	853,6	571	3,0	-	ZUS.	17,4	25,6
280	3,5	172,7				652	-	1,9	301	-	0,1	SU.3	63,5	0,5			
301	37,7	9,2	301	-	0,3	710	-	52,6	576	-	109,9				SAND, KIES, BIMS, TON		
306	2,6	-	326	-	0,4	745	-	4,9	629	-	398,4	ZUS.	63,5	0,5			
321	4,9	-	SU.3	-	0,7	861	-	11,0	652	-	29,7				042	3,2	-
326	26,6	23,3				SU.3	26,8	176,9	702	-	305,0	STAHLBLECH, BANDSTAHL			SU.1	3,2	-
340	0,1	-	ZUS.	-	0,7	ZUS.	40,3	210,8	729	-	84,5						
361	-	0,7							745	-	1511,4	270	19,4	8,5	ZUS.	3,2	-
442	5,3	-	FUTTERMITTEL						747	-	150,9	280	54,7	-			
452	5,2	-				STEINKOHLE, -BRIKETTS			773	-	50,9	291	14,3	-	SALZ, SCHWEFEL, -KIES		
571	5,2	-	012	0,6	-				831	-	58,1	294	31,3	-			
603	5,2	-	013	0,7	-	340	3,8	-	901	-	298,1	301	22,4	0,4	301	0,2	-
652	-	41,1	019	0,2	-	400	0,7	-	SU.3	-	3879,1	306	0,1	-	SU.3	0,2	-
661	20,0	25,9	020	1,3	0,5	560	-	2,3	ZUS.	-	3879,1	321	-	0,2	ZUS.	0,2	-
671	19,8	-	SU.1	2,8	0,5	705	-	30,5				326	47,5	-			
674	10,0	-				754	-	52,3	NE-METALLERZE			340	1,1	-	AND. STEINE U. ERDEN		
702	-	54,4	280	0,6	-	SU.3	4,5	85,0	280	-	101,1	411	22,0	-	042	0,8	-
704	-	89,8	294	-	0,6	ZUS.	4,5	85,0	291	-	0,7	560	20,0	-	SU.1	0,8	-
705	-	160,8	301	1,5	0,5				294	-	58,3	571	57,5	-			
710	-	231,8	306	0,5	-	BRAUNKOHLE U.A., TORF			301	-	0,2	575	16,0	-	280	-	7,4
747	-	1,9	326	1,5	-				307	-	5,0	576	20,9	-	291	1,4	33,0
830	9,6	-	340	2,1	-	280	1,0	-	326	-	0,9	577	7,8	-	294	-	25,9
831	74,2	-	400	1,0	-	SU.3	1,0	-	340	-	38,9	601	10,0	-	306	-	1,2
832	34,8	-	413	-	2,0	ZUS.	1,0	-	360	-	13,7	602	6,4	-	321	-	12,8
833	18,0	-	604	-	5,9				510	-	1,5	604	8,7	-	326	-	5,7
834	8,0	-	614	-	2,0				560	-	2,2	704	38,2	-	340	-	1,7
SU.3	305,9	831,3	651	-	5,2	KOKS			604	-	1,2	705	8,3	-	381	-	1,0
			652	-	26,9				613	-	16,5	706	42,9	-	387	0,7	-
ZUS.	315,4	837,7	710	-	26,1	280	6,0	-	644	-	19,9	710	5,0	-	398	-	5,5
			745	-	7,5	SU.3	6,0	-	651	-	72,9	718	27,1	-	411	5,0	-
TEXTILE ROHSTOFFE			747	-	7,0	ZUS.	6,0	-	652	-	66,2	745	10,7	-	412	1,0	-
SONST.	-	0,0	773	-	121,5				704	9,0	-	918	2,5	-	413	2,6	-
SU.3	-	0,0	774	-	22,2				705	-	2,6	SU.3	505,4	8,9	602	1,2	-
			837	-	3,6	KRAFTSTOFFE, HEIZOEL			752	-	26,5				604	0,4	-
ZUS.	-	0,0	851	-	7,3				773	-	26,1	ZUS.	505,4	8,9	652	-	1,7
			855	-	2,9				774	-	3,1				702	-	253,6
HOLZ UND KORK			861	-	33,4	012	5,1	-	SU.3	9,0	457,5	ROHRE, GIESSEREIERZGN			826	1,7	-
270	-	1,3	872	-	15,2	014	-	69,8				270	0,2	3,7	SONST.	-	0,0
280	81,1	-	SU.3	7,1	289,5	020	-	218,3				280	9,9	-	SU.3	14,0	345,4
301	2,0	-				031	0,2	-	ZUS.	9,0	457,5	291	5,1	-			
575	-	0,3				042	0,1	-				294	3,1	-	ZUS.	14,8	345,4
752	-	37,9	OELSAATEN, FETTE ANG.			061	2,0	-	EISEN-, STAHLARFAELLE								
SONST.	0,0	-				SU.1	7,4	290,6	280	-	17,1	301	2,6	-	AND. MIN. BAUSTOFFE		
SU.3	83,2	39,5	017	-	0,5				291	-	139,4	326	1,3	-			
			020	13,5	32,9	280	3,1	-	326	-	1,1	560	1,6	-	635	5,0	-
ZUS.	83,2	39,5	031	-	0,5	301	3,7	-	SU.3	-	157,6	602	3,1	-	SU.3	5,0	-
			SU.1	13,5	33,9	321	-	154,9				604	0,9	-	ZUS.	5,0	-
GETRAENKE			350	-	-	351	-	-	ZUS.	-	157,6	SU.3	27,8	3,7			
360	-	1,2	280	0,9	8,5	360	-	6,0	ROHEISEN, -STAHL						NAT. DUENGEMITTEL		
SU.3	-	1,2	291	-	7,5	381	-	13,0	270	9,5	8,4	NE-METALLE, -HALBZEUG			020	-	0,4
			301	11,5	1,4	413	-	20,5	280	0,1	-	020	0,4	3,8	SU.1	-	0,4
ZUS.	-	1,2	306	0,5	7,8	442	-	-	321	1,1	-	SU.1	0,4	3,8	350	-	2,5
			307	-	0,8	444	-	-	364	0,6	-				560	-	7,2
AND. GENUSSMITTEL U.A.			310	-	0,8	453	-	-	411	9,8	-	280	0,9	10,4	613	-	30,0
772	-	0,1	321	1,0	-	456	-	-	413	-	0,3				710	-	245,7
SU.3	-	0,1	326	1,5	-	500	-	-	510	6,5	-				SU.3	-	285,7
			350	0,0	19,8	520	-	-	560	-	5,3						
ZUS.	-	0,1				571	-	443,7	SU.3	27,6	14,0						
						577	-	41,4	ZUS.	27,6	14,0						

## 4 GÜTERVERKEHR 1975

4.7 VERKEHRSVERFLECHTUNG NACH VERKEHRSBEZIRKEN UND GÜTERHAUPTGRUPPEN  
1 000 TONNEN

NR. DES VB	V	E	NR. DES VB	V	E	NR. DES VB	V	E	NR. DES VB	V	E	NR. DES VB	V	E	NR. DES VB	V	E
VERKEHRSBEZIRK NR. 034 BRAKE																	
CHEM. DUENGENMITTEL			BENZOL, TEER U. AE.			EDM-WAREN U. A.			DES. TRANSPORTGÜTER			ALLE GÜTER			ALLE GÜTER		
012	0,8	-	SU.3	0,4	-	SU.1	0,5	-	500	1,3	-	326	92,4	40,1	651	-	78,1
013	3,1	-							510	0,6	-	340	10,1	40,6	652	-	187,5
016	40,1	-	ZUS.	0,4	-	280	1,1	-	604	6,7	-	350	8,6	179,1	661	20,0	31,2
018	7,9	-				291	-	0,1	702	2,2	2,2	351	0,9	41,6	671	19,8	-
019	0,6	-	ZELLSTOFF, ALTPAPIER			294	0,2	-	705	-	0,9	353	0,6	3,1	674	10,0	-
042	0,3	-				301	1,6	-	706	1,5	0,5	360	0,4	29,1	702	2,2	623,1
SU.1	52,8	-	012	1,2	-	718	0,1	-	804	-	0,9	361	-	1,8	704	51,8	89,8
			019	2,1	-	SU.3	3,0	0,1	872	-	0,1	381	1,0	15,1	705	11,8	194,7
			SU.1	3,3	-				SONST.	0,0	-	387	1,8	-	706	44,4	0,5
301	7,7	-				ZUS.	3,5	0,1	SU.3	14,2	11,0	398	-	3,5	710	5,0	623,0
306	2,6	-										400	17,1	10,7	718	27,2	-
326	-	8,5	280	-	0,5	GLAS-U. A. MIN. WAREN			ZUS.	14,2	11,0	411	36,8	0,7	729	-	84,5
710	-	31,7	291	-	5,3							412	1,0	-	745	10,7	1523,8
SU.3	10,3	40,2	294	-	11,7							413	5,0	23,1	747	-	159,7
			321	0,7	-	613	0,7	-	ALLE GÜTER			442	5,5	19,5	752	-	245,7
ZUS.	63,1	40,2	326	7,4	-	SU.3	0,7	-	012	7,8	1,2	444	-	6,8	754	-	52,5
			560	3,1	-	ZUS.	0,7	-	013	3,8	3,7	452	5,2	-	772	-	0,1
CHEM. GRUNDST. U. A.			702	-	7,7				014	-	69,8	455	3,0	49,1	773	-	198,5
020	-	4,0	752	-	177,1	SONSTIGE WAREN ANG.			016	40,1	0,3	456	1,1	36,9	774	-	25,3
SU.1	-	4,0	SU.3	11,2	202,3	270	-	0,1	017	-	1,6	481	0,9	-	804	3,3	0,9
						280	-	2,6	018	7,9	-	500	1,3	33,5	824	-	24,2
350	6,3	2,0	ZUS.	14,5	202,3	326	2,7	-	019	2,9	-	510	15,5	1,5	826	1,7	-
360	-	0,9	AND. CHEM. ERZEUGNISSE			400	-	10,7	020	16,3	259,9	520	-	78,3	830	9,6	-
381	1,0	1,1				613	0,1	-	031	0,2	0,5	530	-	11,6	831	74,2	58,1
400	5,1	-	291	-	0,3	752	-	4,2	041	0,5	2,5	560	34,0	18,9	832	34,8	-
413	2,0	-	SU.3	-	0,3	SU.3	2,8	17,6	042	4,4	-	571	65,7	443,7	833	18,0	-
455	3,0	-				SU.3	2,8	17,6	061	2,0	-	575	16,0	6,3	834	8,0	-
510	6,0	-	ZUS.	-	0,3	ZUS.	2,8	17,6	SU.1	85,8	339,6	576	20,9	109,9	837	-	3,6
560	3,6	-	FAHRZEUGE						SU.2	8,4	-	577	7,8	41,4	851	-	7,5
710	-	35,2				DES. TRANSPORTGÜTER						601	10,0	-	855	-	2,9
804	3,3	-	456	-	0,4				270	53,6	21,8	603	5,2	-	861	-	44,4
SONST.	-	0,0	510	0,4		291	-	2,3	280	187,5	345,4	604	23,5	7,1	874	-	15,2
SU.3	30,2	39,2	SU.3	0,4	0,4	321	0,6	-	291	27,3	192,0	613	0,8	47,0	901	-	11,6
						326	0,0	2,1	294	39,1	954,1	614	-	2,6	918	-	298,1
ZUS.	30,2	43,2	ZUS.	0,4	0,4	351	0,1	-	301	104,1	15,0	629	-	398,4	SU.3	1193,0	7932,0
						361	-	1,1	306	7,3	8,9	631	-	32,9			
BENZOL, TEER U. AE.			411	-	0,7	456	1,1	0,1	307	-	5,8	635	5,0	-	ZUS.	1287,2	8271,5
301	0,4	-	041	0,5	-				310	-	0,8	644	-	19,9			
									321	11,8	46,3	645	-	10,2			
VERKEHRSBEZIRK NR. 035 VERDEN/NIENBURG																	
GETREIDE			SAND, KIES, BIMS, TON			AND. STEINE U. ERDEN			ZEMENT, KALK			ALLE GÜTER			ALLE GÜTER		
012	-	0,8	042	9,3	-	042	0,2	-	SU.1	0,2	-	012	-	0,8	SU.1	9,8	3,6
013	-	0,6	SU.1	9,3	-	SU.1	0,2	-				013	-	0,6			
014	-	1,0							ZUS.	0,2	-	014	-	1,0	ZUS.	9,8	3,6
017	-	1,1	ZUS.	9,3	-	ZUS.	0,2	-				017	-	1,1			
SU.1	-	3,6							AND. MIN. BAUSTOFFE			042	9,8	-			
						ZEMENT, KALK			042	0,1	-						
ZUS.	-	3,6				042	0,2	-	SU.1	0,1	-						
									ZUS.	0,1	-						
VERKEHRSBEZIRK NR. 041 EMDEN (STADT)																	
LEBENDE TIERE			HOLZ UND KORK			FUTTERMITTEL			BRAUNKOHLE U. A., TORF			ROHES ERDOEL			MINERALÖLERZG. ANG.		
604	0,7	-	042	0,1	-	326	-	0,4	042	0,1	-	571	-	594,3	020	12,0	-
613	2,1	-	SU.1	0,1	-	831	-	8,2	SU.1	0,1	-	576	-	18,1	042	0,2	-
SU.3	2,8	-				855	-	1,2				604	-	240,9	SU.1	12,2	-
						SU.3	-	10,6	ZUS.	0,1	-	SU.3	-	931,4			
ZUS.	2,8	-	270	-	0,3	ZUS.	-	10,6	KOKS			ZUS.	-	931,4	291	3,6	-
			280	-	2,2				020	12,7	-				381	6,2	-
GETREIDE			291	-	0,5	OELSAATEN, FETTE ANG.			SU.1	12,7	-	KRAFTSTOFFE, HEIZÖL			413	1,5	-
012	0,4	-	575	-	1,7							012	18,4	-	705	5,0	-
016	-	0,5	576	-	1,8	676	-	4,0				018	0,1	-	710	-	45,4
020	8,5	-	637	-	0,8	SU.3	-	4,0	280	51,3	-	019	0,9	-	754	-	504,5
SU.1	8,9	0,5	SU.3	-	7,1				326	-	35,1	020	72,2	92,3	SU.3	21,5	549,9
			ZUS.	0,1	7,1	ZUS.	-	4,0	411	74,7	-	031	64,6	-	ZUS.	33,7	549,9
SU.2	11,3	-	PFL. U. TIER. ROHST. ANG.			413	1,6	-	456	2,8	-	034	2,5	-			
270	0,6	-	301	-	0,3	STEINKOHLE, -BRIKETTS			603	61,0	-	042	29,2	6,8	EISENERZE		
280	4,4	9,0	901	-	29,8	012	9,5	-	646	32,4	-	061	47,4	-	018	6,3	-
291	0,4	-	SU.3	-	30,1	016	41,0	-	702	30,5	-	SU.1	235,3	99,1	SU.1	6,3	-
301	4,3	24,2				020	8,2	-	704	207,6	-						
306	1,1	-	ZUS.	-	30,1	SONST.	0,0	-	705	154,6	25,2	270	-	64,6	270	6,8	-
321	3,4	-				SU.1	58,7	-	710	51,5	-	280	43,9	-	280	-	174,8
326	10,1	28,4	GETRAENKE			326	-	9,6	729	8,1	-	301	56,1	-	294	-	1808,0
340	8,1	-				411	10,9	-	747	2,0	-	326	11,5	-	627	-	44,0
341	2,9	-	042	0,1	-	520	36,5	-	752	-	7,4	350	17,4	31,4	629	-	228,2
560	4,3	-	SU.1	0,1	-	560	-	12,1	773	10,6	-	351	-	7,5	652	-	176,1
652	-	32,5	ZUS.	0,1	-	571	85,1	-	876	37,5	-	361	10,5	-	702	-	259,9
702	-	94,3				652	-	31,7	SU.3	726,3	67,7	381	6,6	-	704	-	35,8
704	-	72,4	FUTTERMITTEL			702	-	54,4	ZUS.	739,0	67,7	387	6,7	-	729	-	304,8
710	-	29,9				705	25,6	37,8				455	-	10,9	745	-	1555,8
831	18,2	-	301	-	0,8	745	20,0	-	ROHES ERDOEL			571	-	57,9			
901	-	58,5				SU.3	178,1	145,6	280	-	78,1	577	-	30,2			
SU.3	57,6	349,2										601	-	14,4			
												718	-	10,0			
ZUS.	77,9	349,6										SU.3	152,7	274,7			
												ZUS.	388,0	373,8			

#### 4.7 VERKEHRSVERFLECHTUNG NACH VERKEHRSBEZIRKEN UND GÜTERHAUPTGRUPPEN

**VERKEHRSBEZIRK NR. 042 WILHELMSHAVEN**[illegible]

## 4 GUETERVERKEHR 1975

4.7 VERKEHRSVERFLECHTUNG NACH VERKEHRSBEZIRKEN UND GUETERHAUPTGRUPPEN  
1 000 TONNEN

NR. DES VB	V	E	NR. DES VB	V	E	NR. DES VB	V	E	NR. DES VB	V	E	NR. DES VB	V	E	NR. DES VB	V	E	
VERKEHRSBEZIRK NR. 042 WILHELMSHAVEN																		
EISEN-, STAHLABFALLE			SAND, KIES, BIMS, TON			GIPS			CHEM. GRUNDST. U. A.			EBN-WAREN U. A.			ALLE GUETER			
321	-	10,3	045	-	0,2	SONST.	0,0	0,0	350	-	12,3	321	0,1	0,0	094	-	0,4	
326	-	8,4	072	-	32,5	SU.1	0,0	0,0	353	21,5	-	326	0,6	-	101	-	0,4	
340	-	0,7	101	-	0,2	ZUS.	0,0	0,0	747	3,1	-	350	0,2	-	132	-	0,2	
353	0,8	0,1	152	-	0,2	AND. MIN. BAUSTOFFE			901	112,6	-	353	0,2	-	152	-	0,2	
411	3,2	-	SU.1	16,5	79,6	012	0,2	-	SU.3	154,3	12,3	360	1,2	-	SU.1	235,3	923,6	
413	0,6	-	280	-	5,3	013	1,7	-	ZUS.	154,3	25,0	705	1,4	-	270	25,7	2,0	
SU.3	4,6	22,3	291	-	3,8	020	-	2,8	BENZOL, TEER U. AE.			706	1,2	-	280	48,5	61,0	
ZUS.	4,9	23,5	294	-	2,6	031	-	0,1	SU.1	0,0	0,0	SU.3	4,8	0,0	291	22,3	53,7	
ROHEISEN, -STAHL			301	-	14,1	035	-	0,1	ZUS.	0,0	0,0	ZUS.	6,3	0,2	294	0,4	621,8	
018	-	2,3	306	-	125,4	041	-	7,0	SONST.	0,0	0,0	GLAS-U. A. MIN. WAREN			301	2,6	27,2	
SU.1	-	2,3	326	-	76,2	042	26,1	26,1	SU.1	0,0	0,0	SU.1	0,0	0,0	306	-	125,4	
270	-	0,7	390	-	0,3	043	-	16,1	ZUS.	0,0	0,0	SONST.	0,0	0,0	321	8,1	139,9	
SU.3	-	0,7	SU.3	-	227,8	044	-	0,3	SU.3	-	6,9	SU.1	0,0	0,0	326	17,1	548,8	
ZUS.	-	3,0	ZUS.	16,5	307,4	045	-	0,5	ZUS.	0,0	6,9	SU.1	0,0	0,0	340	-	300,0	
STAB-, FORMSTAHL U. A.			SALZ, SCHWEFEL, -KIES			071	-	0,1	ZELLSTOFF, ALTPAPIER			ZUS.	0,0	0,0	350	0,2	1304,2	
016	0,4	-	SONST.	0,0	0,0	081	-	0,2	SU.1	0,0	0,0	SONSTIGE WAREN ANG.			351	22,4	163,8	
041	0,7	0,1	SU.1	0,0	0,0	SU.1	28,0	53,5	301	-	6,9	042	0,5	0,5	360	1,2	12,8	
042	1,4	1,4	353	-	151,6	353	-	4,5	SU.3	-	6,9	SU.1	0,5	0,5	361	-	0,9	
072	-	0,1	SU.3	-	151,6	ZUS.	28,0	58,0	ZUS.	0,0	6,9	ZUS.	0,5	0,5	381	-	45,0	
085	-	0,3	AND. STEINE U. ERDEN			NAT. DUENGEMITTEL			AND. CHEM. ERZEUGNISSE			BES. TRANSPORTGUETER			390	-	0,3	
SU.1	2,5	1,9	020	-	9,8	SONST.	0,0	0,0	SU.1	0,0	0,0	020	0,1	-	398	-	26,9	
353	-	1,9	031	-	0,2	SU.1	0,0	0,0	ZUS.	0,0	0,0	041	5,0	113,4	400	-	4,2	
SONST.	-	0,0	034	-	0,8	ZUS.	0,0	0,0	FANRZEUGE				042	86,2	86,2	411	3,2	-
SU.3	-	1,9	035	-	0,2	CHEM. DUENGEMITTEL			042	0,2	0,2	SU.1	91,4	199,6	412	-	0,8	
ZUS.	2,5	3,8	041	-	8,1	013	1,0	-	SU.1	0,2	0,2	ALLE GUETER			413	0,6	-	
STAHLBLECH, BANDSTAHL			042	2,4	2,4	034	-	0,3	ZUS.	0,2	0,2	012	0,2	-	455	-	18,5	
SONST.	0,0	0,0	045	-	10,4	042	0,1	0,1	LANDMASCHINEN			013	2,7	-	500	-	17,3	
SU.1	0,0	0,0	062	-	0,3	084	-	4,5	SONST.	0,0	0,0	016	0,4	-	571	-	2018,1	
280	-	0,7	101	-	0,2	SU.1	1,2	4,9	SU.1	0,0	0,0	017	-	0,5	575	-	3,9	
291	-	0,7	132	-	0,2	326	-	3,1	ZUS.	0,0	0,0	018	0,4	2,5	576	-	4,9	
301	-	0,6	280	-	52,8	353	-	0,3	EL. ERZGN., MASCHINEN				019	-	132,7	577	-	47,3
SU.3	-	1,6	291	-	7,7	361	-	0,9	042	0,1	0,1	034	-	4,4	602	-	667,1	
ZUS.	0,0	1,6	294	-	157,2	SU.3	-	8,5	084	-	0,4	035	-	9,8	603	-	62,0	
ROHRE, GIESSEREIERZGN			326	-	75,7	ZUS.	1,2	13,4	SU.1	0,1	0,1	041	13,5	176,3	604	-	2598,9	
042	0,2	0,2	340	-	49,7	CHEM. GRUNDST. U. A.			042	146,4	146,4	042	146,4	146,4	635	-	3033,9	
SONST.	-	0,0	353	-	4,2	031	-	12,7	SU.1	0,1	0,4	043	-	17,4	643	-	69,7	
SU.1	0,2	0,2	604	-	9,3	SU.1	-	12,7	ZUS.	0,1	0,4	044	0,0	0,3	677	-	207,3	
ZUS.	0,2	0,2	SU.3	-	356,5	280	6,1	-	EBN-WAREN U. A.				045	-	11,2	702	-	17,9
SAND, KIES, BIMS, TON			ZEMENT, KALK			294	0,4	-	018	0,4	-	061	66,4	2,8	703	-	11,7	
034	-	3,2	031	-	0,1	294	0,4	-	020	0,1	0,0	062	0,1	10,2	705	1,4	-	
035	-	9,3	035	-	0,2	301	2,6	-	041	1,0	0,0	071	-	0,3	706	1,2	-	
041	-	16,3	041	-	1,6	321	8,0	-	042	0,1	0,1	072	0,3	32,9	712	-	20,5	
042	16,5	16,5	042	4,4	4,4	AND. MIN. BAUSTOFFE			043	0,0	0,0	081	-	0,2	719	-	452,2	
043	-	1,3	071	-	0,1	013	0,2	-	044	0,0	0,0	082	-	1,2	729	-	-	
			SU.1	4,4	6,3	042	16,1	-	045	-	0,0	083	-	0,2	747	3,1	-	
			ZUS.	4,4	6,3	043	16,4	-	061	66,4	2,8	084	1,8	5,0	802	-	383,2	
						044	0,0	-	062	0,1	10,2	085	-	0,3	803	-	99,5	
						045	-	-	071	-	0,3				804	-	92,0	
						046	0,8	-	072	0,3	32,9				816	-	150,0	
						047	0,1	-	081	-	0,2				820	-	3283,4	
						048	0,1	-	082	-	0,2				821	-	174,0	
						049	0,1	-	083	-	0,2				823	-	2135,5	
						050	0,1	-	084	1,8	5,0				824	-	737,2	
						051	0,1	-	085	-	0,3				825	-	376,3	
						052	0,1	-							826	-	2393,6	
						053	0,1	-							838	-	27,3	
						054	0,1	-							901	112,6	-	
						055	0,1	-							SU.3	270,4	22807,7	
						056	0,1	-							ZUS.	505,8	23731,3	

## VERKEHRSBEZIRK NR. 043 HEPPEN

GETREIDE	FUTTERMITTEL			STAHLBLECH, BANDSTAHL			ZEMENT, KALK			EL. ERZGN., MASCHINEN			ALLE GUETER		
020 -	0,6	020 -	0,2	012 0,3	1,4	SU.1 0,7	-	291 -	0,1	012 1,4	1,4				
SU.1 -	0,6	SU.1 -	0,2	SU.1 0,3	1,4	ZUS. 0,7	-	560 -	0,3	013 1,0	-				
280 -	9,5	301 -	1,3	301 0,3	-	AND. MIN. BAUSTOFFE	-	SU.3 -	0,3	016 0,3	-				
301 -	5,2	SU.3 -	1,3	SU.3 0,3	-		-	ZUS. -	0,3	019 0,7	-				
326 -	47,2	ZUS. -	1,5	ZUS. 0,6	1,4		-			020 0,1	0,8				
SU.3 -	51,9						-			042 17,4	-				
ZUS. -	62,6	BRAUNKOHLE U.A., TORF					-	EDM-WAREN U.A.		SU.1 20,9	2,2				
HOLZ UND KORK		291 6,9	-	350 -	1,8		-	012 1,1	-	270 -	10,4				
270 -	10,4	SU.3 6,9	-	SU.3 -	1,8		-	020 0,1	-	280 116,3	20,6				
280 115,9	11,1	ZUS. 6,9	-	ZUS. -	1,8		-	SU.1 1,2	-	291 6,9	0,1				
361 6,7	-						-	CHEM. DUENGEMITTEL			294 -	0,1			
575 -	3,0	STAB-, FORMSTAHL U.A.		SAND, KIES, BIMS, TON			-	SONST. -	0,0	301 0,3	6,5				
576 -	27,5						-	SU.3 -	0,0	326 -	47,5				
SU.3 122,6	52,0	280 0,3	-	042 1,3	-		-	ZUS. 1,2	0,0	350 -	1,8				
ZUS. 122,6	52,0	SU.3 0,3	-	SU.1 1,3	-		-	SONSTIGE WAREN ANG.			361 6,7	0,8			
GETREIDE U. AE. ERZGN		ZUS. 0,3	-	ZUS. 1,3	-		-	SU.3 -	0,8	560 -	0,3				
326 -	0,3			ZEMENT, KALK			-	294 -	0,1	575 -	3,0				
SU.3 -	0,3			019 0,7	-	FAHRZEUGE	-	SU.3 -	0,1	576 -	27,5				
ZUS. -	0,3					SONST. 0,0	-			SU.3 130,2	118,5				
						SU.3 0,0	-	ZUS. -	0,1	ZUS. 151,1	120,7				
						ZUS. 0,0	-								

## 4. GUETERVERKEHR 1975

4.7 VERKEHRSVERFLECHTUNG NACH VERKEHRSBEZIRKEN UND GUETERHAUPTGRUPPEN  
1 000 TONNEN

NR. DES VB	V	E	NR. DES VB	V	E	NR. DES VB	V	E	NR. DES VB	V	E	NR. DES VB	V	E	NR. DES VB	V	E
<b>VERKEHRSBEZIRK NR. 044 OLDENBURG</b>																	
<b>GETREIDE</b>			<b>HOLZ UND KORK</b>			<b>FUTTERMITTEL</b>			<b>AND. STEINE U. ERDEN</b>			<b>BES. TRANSPORTGUETER</b>			<b>ALLE GUETER</b>		
013	-	0,6	301	7,4	-	SU.1	0,3	0,2	326	-	2,7	SONST.	-	0,0	SU.1	0,5	2,5
014	-	0,6	SU.3	41,2	-	-	-	-	340	-	1,0	SU.1	-	0,0	-	-	-
016	-	0,6	-	-	-	301	-	7,4	SU.3	-	4,3	-	-	-	280	38,1	25,1
017	-	0,3	ZUS.	41,2	-	326	-	2,7	-	-	-	ZUS.	-	0,0	291	-	0,2
SU.1	-	2,1	-	-	-	412	-	0,8	ZUS.	-	4,3	-	-	-	301	18,3	18,7
						SU.3	-	10,8	-	-	-	-	-	-	306	-	0,6
			<b>GETREIDE U. AE. ERZEN</b>			<b>AND. MIN. BAUSTOFFE</b>			<b>ALLE GUETER</b>			<b>ALLE GUETER</b>			<b>ALLE GUETER</b>		
280	-	24,6	280	4,3	0,6	ZUS.	0,3	11,1	042	0,3	-	013	-	0,6	326	6,1	78,2
291	-	0,2	301	10,9	-	-	-	-	SU.1	0,3	-	014	-	0,6	340	-	1,0
301	-	11,4	326	6,1	0,8	<b>KRAFTSTOFFE, WEIZOEL</b>			-	-	-	016	-	0,6	351	-	1,6
326	-	72,0	SU.3	21,3	1,3	351	-	1,6	ZUS.	0,3	-	017	-	0,3	361	-	3,7
SU.3	-	108,1	-	-	-	SU.3	-	1,6	-	-	-	020	0,3	0,2	412	-	0,6
ZUS.	-	110,2	ZUS.	21,3	1,3	-	-	-	<b>CHEM. DUENGEMITTEL</b>			042	0,3	0,0	SU.3	62,5	129,9
						ZUS.	-	1,6	361	-	3,7	-	-	-	ZUS.	63,0	132,2
<b>HOLZ UND KORK</b>			<b>FUTTERMITTEL</b>			<b>AND. STEINE U. ERDEN</b>			SU.3	-	3,7	-	-	-	-	-	-
280	33,8	-	020	0,3	0,2	306	-	0,6	ZUS.	-	3,7	-	-	-	-	-	-
<b>VERKEHRSBEZIRK NR. 045 OSNABRUECK</b>																	
<b>SAND, KIES, BIMS, TON</b>			<b>AND. STEINE U. ERDEN</b>			<b>AND. MIN. BAUSTOFFE</b>			<b>ALLE GUETER</b>			<b>ALLE GUETER</b>			<b>ALLE GUETER</b>		
042	0,2	-	042	10,4	-	042	0,5	-	042	11,2	-	-	-	-	-	-	-
SU.1	0,2	-	SU.1	10,4	-	SU.1	0,5	-	SU.1	11,2	-	-	-	-	-	-	-
ZUS.	0,2	-	ZUS.	10,4	-	ZUS.	0,5	-	ZUS.	11,2	-	-	-	-	-	-	-
<b>VERKEHRSBEZIRK NR. 051 HANNOVER</b>																	
<b>GETREIDE</b>			<b>ALLE GUETER</b>			<b>ALLE GUETER</b>			<b>ALLE GUETER</b>			<b>ALLE GUETER</b>			<b>ALLE GUETER</b>		
016	-	0,2	016	-	0,2	-	-	-	-	-	-	-	-	-	-	-	-
SU.1	-	0,2	SU.1	-	0,2	-	-	-	-	-	-	-	-	-	-	-	-
ZUS.	-	0,2	ZUS.	-	0,2	-	-	-	-	-	-	-	-	-	-	-	-
<b>VERKEHRSBEZIRK NR. 061 BREMEN (LAND)</b>																	
<b>LEBENDE TIERE</b>			<b>GETREIDE</b>			<b>TEXTILE ROHSTOFFE</b>			<b>TEXTILE ROHSTOFFE</b>			<b>HOLZ UND KORK</b>			<b>ZUCKERRUEBEN</b>		
340	-	0,8	SU.3	160,0	749,1	291	0,3	1,5	747	0,1	11,0	602	0,4	-	SONST.	-	0,0
SONST.	0,0	0,0	-	-	-	294	0,6	0,0	754	-	1,7	603	0,5	0,0	SU.3	-	0,0
SU.3	0,0	0,8	ZUS.	164,0	808,8	301	0,5	0,0	761	-	4,6	604	0,2	-	-	-	-
						306	0,1	-	762	-	18,5	613	-	0,5	ZUS.	-	0,0
ZUS.	0,0	0,8	<b>KARTOFFELN</b>			321	0,2	0,2	764	0,2	3,5	629	0,1	-	-	-	-
			613	-	2,0	326	3,1	1,4	765	0,0	15,0	631	0,0	116,7	<b>PFL. U. TIER. ROHST. ANG.</b>		
			SONST.	0,0	-	340	0,1	0,2	771	-	9,0	632	-	69,2	-	-	-
012	-	9,6	SU.3	0,0	2,0	350	0,0	0,4	772	0,3	0,0	635	0,5	0,3	020	0,4	1,4
013	-	12,0	-	-	-	360	0,1	0,0	773	0,0	9,2	637	-	25,3	SU.1	0,4	1,4
014	-	1,8	ZUS.	0,0	2,0	361	-	2,1	774	0,2	5,9	641	-	1,9	-	-	-
016	1,5	13,9	-	-	-	400	2,7	0,3	782	0,0	0,1	643	-	17,1	270	0,4	0,0
017	-	16,9	<b>FRUECHTE, GEMUESE</b>			413	0,2	0,0	802	0,2	1,4	644	-	26,0	280	0,6	0,0
018	1,0	0,8	020	0,4	0,0	500	0,4	0,0	803	0,5	0,0	645	-	3,5	291	0,2	0,0
020	1,6	4,8	SU.1	0,4	0,0	510	0,0	35,7	804	0,2	3,8	646	-	0,1	294	0,1	0,0
SU.1	4,0	59,7	-	-	-	560	3,4	-	812	1,0	-	652	0,2	0,1	301	0,1	0,5
						571	0,1	29,9	815	-	0,2	661	-	1,0	321	0,0	0,1
						575	0,2	-	826	0,9	0,9	663	0,4	0,6	326	0,4	0,2
						576	-	-	830	0,9	0,5	703	-	0,7	340	0,0	0,2
270	14,6	-	SU.2	-	0,0	601	0,2	4,7	831	0,2	0,2	704	0,0	5,5	361	-	0,1
280	5,4	86,0	-	-	-	603	0,1	0,0	832	0,0	1,6	705	0,1	12,4	400	1,0	0,1
291	-	11,9	270	0,3	0,0	604	0,9	0,9	833	1,5	4,5	706	-	7,8	411	0,3	0,0
301	12,4	147,8	326	0,5	-	613	0,7	0,1	834	-	4,3	710	-	3,4	415	0,3	0,0
306	1,4	1,0	340	0,1	-	622	0,0	1,3	836	-	0,1	711	0,0	0,1	500	0,0	0,1
310	0,4	-	413	-	0,2	623	0,1	-	837	-	0,1	723	-	0,6	510	0,0	2,5
321	19,1	7,4	442	0,1	0,0	631	0,0	5,7	861	-	0,2	729	0,2	-	560	0,1	-
326	12,9	66,5	510	-	0,1	633	0,1	-	872	-	0,2	745	-	7,3	571	5,4	0,5
340	1,4	-	611	-	0,5	634	0,0	0,1	921	0,0	15,6	747	0,0	0,1	601	0,1	0,2
351	-	3,1	613	-	28,5	635	0,8	0,7	SONST.	0,2	0,1	752	0,0	16,3	603	0,1	0,1
361	-	3,3	623	-	0,1	637	0,0	4,9	SU.3	37,7	308,2	754	-	6,5	604	0,1	-
442	3,3	-	652	0,0	5,1	644	-	2,0	ZUS.	38,0	311,0	763	-	5,7	613	0,3	0,1
560	3,7	0,5	661	0,1	0,1	646	-	0,7	-	-	-	765	0,0	1,4	628	-	0,1
571	38,2	-	666	-	0,8	652	0,7	22,6	<b>HOLZ UND KORK</b>			772	-	1,1	632	0,2	-
575	2,5	-	710	-	0,1	661	0,0	5,8	020	1,0	5,0	803	0,3	-	635	0,1	0,2
601	0,1	-	745	0,1	0,1	662	-	0,9	SU.1	1,0	5,0	812	0,1	-	643	0,1	-
604	5,2	-	774	-	0,1	663	0,0	7,4	-	-	-	814	0,1	-	652	0,4	1,9
613	13,7	2,6	-	-	40,8	664	-	0,1	-	-	-	816	0,3	-	663	0,1	0,6
623	0,2	-	804	-	0,1	666	0,0	8,0	-	-	-	820	0,5	-	664	-	0,1
624	0,3	-	832	-	0,3	674	-	5,5	270	29,0	35,6	821	0,2	-	666	0,0	0,1
652	0,0	26,5	834	-	0,1	676	0,0	13,7	280	215,7	5,0	823	0,4	-	673	0,1	-
702	-	17,0	-	-	0,1	705	4,5	2,1	291	43,4	0,3	825	1,9	-	676	0,0	0,1
704	-	76,1	SONST.	0,0	0,1	706	1,1	0,4	294	0,4	0,0	826	0,3	-	704	0,3	0,1
705	0,6	104,0	SU.3	1,1	77,3	710	-	1,6	301	0,3	0,0	831	0,3	0,0	705	2,1	0,7
710	-	163,9	-	-	-	711	0,2	0,7	321	0,9	-	834	0,9	0,0	706	0,1	0,0
746	-	1,0	ZUS.	1,5	77,4	717	0,0	0,1	326	1,3	0,1	836	-	0,5	710	0,0	0,1
747	-	9,7	-	-	-	719	0,1	-	340	0,1	-	837	-	7,2	711	0,1	0,0
826	7,3	-	<b>TEXTILE ROHSTOFFE</b>			722	1,1	-	350	0,0	1,9	838	-	0,9	729	0,3	0,0
831	17,1	-	-	-	-	726	-	1,6	400	0,4	3,2	851	-	-	-	-	-
833	0,1	-	020	0,3	2,8	728	0,2	15,6	510	0,5	-	855	-	-	-	-	-
901	-	20,8	SU.1	0,3	2,8	729	0,2	0,0	575	0,0	8,9	871	-	-	0,6	-	-
SONST.	0,1	0,0	270	3,4	0,3	745	2,5	7,3	576	-	63,5	SONST.	0,4	0,2	-	-	-
			280	1,9	0,2	746	0,4	4,9	601	1,5	-	SU.3	301,9	482,0	-	-	-
												ZUS.	302,9	486,9	-	-	-

4.7 VERKEHRVERFLECHTUNG NACH VERKEHRSBEZIRKEN UND GÜTERHAUPTGRUPPEN  
1 000 TONNEN

NR. DES VB	V	E	NR. DES VB	V	E	NR. DES VB	V	E	NR. DES VB	V	E	NR. DES VB	V	E	NR. DES VB	V	E
VERKEHRSBEZIRK NR. 061 BREMEN (LAND)																	
PFL.U.TIER.ROHST.ANG			GETRAENKE			FLEISCH,EIER,MILCH			GETREIDE U. AE.ERZGN			FUTTERMITTEL			BRAUNKOHLE U.A.,TORF		
745	0,4	0,2	832	0,1	-	020	0,0	0,1	400	0,1	0,2	745	0,0	50,3	411	-	0,1
746	0,2	0,0	916	0,2	-	SU.1	0,0	0,1	411	0,0	0,2	747	0,0	36,8	601	0,8	-
747	0,2	0,1	921	0,1	-				412	-	0,1	771	-	0,1	614	0,5	-
754	0,0	0,1	SONST.	0,9	0,1	270	0,1	0,1	413	-	1,1	773	-	5,6	652	0,1	-
763	-	0,1	SU.3	71,6	28,8	291	-	1,5	455	-	0,1	774	-	7,0	705	0,2	-
765	0,0	0,1				294	0,0	4,8	500	0,3	1,2	815	-	0,5	710	0,1	-
771	0,1	0,0	ZUS.	71,8	28,8	301	0,1	5,3	510	0,2	0,4	826	0,1	-	711	0,5	-
773	0,1	0,0				326	4,0	1,3	571	7,2	0,6	830	-	11,1	715	0,3	-
774	0,3	0,1	AND.GENUSSMITTEL U.A			340	-	0,2	575	7,2	-	832	-	2,8	754	0,1	-
802	0,1	0,1				360	0,1	-	601	32,8	0,0	833	0,1	-	774	0,1	-
803	0,1	0,0	020	1,0	4,2	400	0,2	0,2	602	8,6	-	834	-	0,6	801	0,2	-
804	0,3	0,0	SU.1	1,0	4,2	411	-	0,2	603	0,0	0,1	837	-	2,2	SONST.	0,3	-
826	0,3	0,1				413	0,0	0,1	604	11,6	0,0	838	-	4,1	SU.3	3,2	0,1
830	0,2	0,0	020	270	3,4	0,3	500	0,5	613	0,0	0,4	851	-	9,6			
831	0,0	0,2	280	5,0	0,1	601	0,1	-	614	0,2	-	855	-	1,3	ZUS.	3,2	0,1
832	0,0	1,3	291	2,0	0,1	602	0,3	-	622	0,4	-	861	-	112,7			
834	0,0	3,4	294	0,8	0,0	603	0,1	0,0	631	0,0	1,8	872	-	10,8	KOKS		
837	-	0,1	301	1,0	0,7	614	0,4	0,1	633	0,0	0,1	901	0,0	0,2			
851	-	0,6	326	2,2	0,9	622	0,2	0,0	635	0,8	-	916	-	1,5	270	12,5	-
861	-	0,4	350	0,3	0,4	628	0,1	-	646	4,7	-	921	-	0,1	280	74,2	-
872	-	1,5	351	0,2	0,1	629	0,1	-	651	-	0,1	SONST.	0,1	0,0	291	27,8	-
921	0,0	0,2	360	0,8	0,2	631	0,1	-	652	0,5	1,7	SU.3	31,5	567,7	294	28,7	-
SONST.	0,3	0,2	381	0,1	-	634	0,2	-	661	0,6	-				301	0,8	-
SU.3	15,9	18,1	400	0,3	0,2	635	2,7	-	663	0,1	0,5	ZUS.	40,3	569,8	326	-	21,2
			411	1,5	0,1	637	0,1	-	664	1,0	-				400	9,7	-
ZUS.	16,3	19,5	413	0,0	0,5	643	0,1	-	666	0,9	0,1	OELSAATEN,FETTE ANG.			411	4,2	-
			500	0,2	5,7	644	0,1	-	704	0,0	0,1				413	5,2	-
ZUCKER			510	0,2	3,5	645	0,1	-	705	1,5	0,4	020	-	0,2	442	-	15,1
			601	0,5	0,1	646	0,7	-	710	0,2	-	SU.1	-	0,2	500	1,9	-
321	0,8	-	602	0,4	-	651	0,1	0,1	711	0,0	0,1				510	0,1	-
326	2,5	-	603	0,5	0,0	652	0,2	0,0	719	7,0	-	280	0,4	0,1	560	-	4,2
632	-	1,0	604	0,7	-	661	0,6	-	754	0,1	0,9	291	0,0	5,6	571	6,1	-
635	0,2	-	613	1,0	0,0	663	0,1	0,0	774	0,0	0,2	294	0,0	1,5	601	15,2	-
SONST.	0,0	-	614	0,4	-	673	0,2	0,0	803	3,5	0,0	301	5,8	0,0	603	1,0	-
SU.3	3,6	1,0	622	0,2	-	674	0,1	0,0	804	0,0	0,2	306	0,7	-	622	0,1	-
			631	0,0	1,8	703	0,1	-	813	5,0	-	326	2,1	0,1	635	0,7	-
ZUS.	3,6	1,0	633	0,0	0,5	705	2,6	1,0	823	0,3	-	350	1,1	-	645	3,0	-
			635	0,8	-	711	0,5	-	826	1,9	-	381	-	0,5	646	8,5	-
GETRAENKE			637	0,0	7,0	712	0,1	-	834	9,1	-	387	1,4	-	666	0,5	-
			646	0,1	2,9	714	0,1	-	872	-	0,7	411	0,0	0,2	702	0,3	-
013	0,1	-	652	0,3	0,6	716	0,6	-	911	0,1	-	412	-	-	703	10,5	-
132	0,2	-	661	0,0	1,4	720	0,1	-	SONST.	0,7	0,2	413	-	1,4	705	9,2	-
SONST.	0,0	0,0	662	-	1,0	721	0,1	-	SU.3	108,6	25,2	510	0,1	0,0	711	3,7	-
SU.1	0,2	0,0	663	0,0	14,0	723	0,1	-				571	-	0,3	716	0,1	-
			666	0,0	19,3	727	0,1	-	ZUS.	108,7	26,0	601	0,3	0,0	719	0,2	-
270	0,2	0,0	673	0,0	1,2	729	0,2	-				613	0,1	-	745	83,0	-
280	0,5	0,0	674	0,0	1,0	744	0,1	0,0	FUTTERMITTEL			635	0,2	0,8	764	0,1	-
291	0,0	0,2	702	0,0	0,9	745	0,1	0,8	012	5,3	-	637	0,0	0,4	766	0,1	-
301	0,0	0,4	705	1,7	7,0	747	0,0	0,6	013	1,4	-	646	0,0	0,3	773	0,1	-
326	0,2	1,4	710	0,0	0,3	754	0,1	0,0	016	1,1	-	651	0,1	-	774	0,1	-
351	0,0	1,9	711	0,4	9,0	773	0,2	0,2	019	0,7	-	652	0,0	0,9	801	0,1	-
387	-	1,4	715	0,0	1,9	774	0,0	0,5	020	0,5	2,1	661	1,0	-	804	0,1	-
398	-	7,3	716	-	0,4	801	0,1	-	SU.1	8,8	2,1	663	0,0	1,0	812	0,3	-
400	0,0	3,9	717	-	0,2	803	0,1	-				666	0,0	0,2	834	0,1	-
411	0,0	0,2	719	0,1	0,0	804	0,0	0,7	673	0,1	-	675	0,1	-	836	2,5	-
412	-	1,8	722	0,0	13,6	812	0,1	-	705	0,1	-	705	0,1	0,1	838	2,0	-
413	0,1	4,6	723	0,0	5,2	813	2,5	-	711	0,3	1,6	711	0,3	-	901	-	31,8
452	-	1,7	725	0,0	9,9	814	1,0	-	714	0,8	4,5	714	0,8	-	SONST.	0,3	-
456	-	1,0	727	0,1	-	815	0,8	0,0	294	0,0	50,2	717	0,1	-	SU.3	312,6	72,3
500	0,1	1,8	728	0,0	24,6	816	0,4	0,0	301	9,4	18,8	720	0,6	-			
510	0,4	-	729	0,1	0,1	820	0,6	-	306	1,1	5,4	741	0,3	-	ZUS.	312,6	72,3
601	0,2	-	744	0,0	0,1	822	0,1	-	310	-	19,6	745	0,5	0,5			
613	0,1	-	745	0,3	18,8	823	0,1	-	324	1,0	0,7	747	-	0,7	RONES ERDOEL		
614	0,7	-	746	-	0,1	824	1,3	-	350	-	0,2	765	0,0	0,1			
623	0,2	-	747	0,1	4,2	826	0,1	-	360	0,0	3,2	802	0,4	-	326	-	5,1
629	0,2	-	754	0,3	0,3	830	0,5	0,0	387	0,8	-	803	-	0,7	350	-	377,9
631	1,0	-	761	-	0,7	832	1,6	-	400	0,0	2,6	813	0,1	-	351	-	31,3
632	3,3	-	762	-	0,1	833	1,1	-	411	0,5	1,3	814	1,2	-	SONST.	0,0	-
633	0,1	-	763	-	0,2	834	0,6	-	412	-	0,1	831	0,0	0,2	SU.3	0,0	414,3
634	0,6	-	764	0,0	27,0	921	0,0	0,1	481	-	0,8	834	-	0,6			
635	48,0	-	765	0,0	6,1	SONST.	0,7	0,2	500	0,0	0,7	851	-	0,6	ZUS.	0,0	414,3
637	1,1	-	766	0,0	1,2	SU.3	28,3	17,7	510	-	0,2	SONST.	0,3	0,2			
643	0,1	-	771	0,0	36,7				571	0,1	2,8	SU.3	17,9	16,8	KRAFTSTOFFE,HEIZOEL		
644	0,2	-	772	0,0	2,0	ZUS.	28,3	17,8	601	0,0	0,1						
652	0,0	0,2	773	0,0	0,9				602	14,1	-	ZUS.	17,9	17,1	012	2,2	-
673	0,1	-	774	0,0	1,6	GETREIDE U. AE.ERZGN			613	-	3,8				014	-	58,6
703	0,2	-	782	0,0	0,4				614	0,0	7,0	STEINKOHLE,-BRIKETTS			016	-	0,4
704	0,3	-	801	0,2	-	016	-	0,4	631	-	0,8				020	6,6	532,6
705	2,4	0,6	803	0,2	-	020	0,1	0,4	632	0,0	1,2	280	2,3	-	034	-	2,0
710	0,3	0,0	804	0,4	0,0	SU.1	0,1	0,8	633	-	0,5	294	6,6	-	041	-	47,4
711	0,2	0,0	813	0,1	-				635	0,5	1,3	326	-	139,7	042	2,8	66,4
712	0,1	-	816	0,1	-	SU.2	-	0,0	637	-	1,1	400	0,2	0,0	SU.1	11,6	707,3
714	0,1	-	820	0,1	-				645	0,1	-	411	1,0	-			
715	1,5	0,0	823	0,1	-	270	0,3	-	646	-	3,9	560	-	122,3	291	-	15,0
716	0,3	-	824	0,2	-	280	0,2	0,0	651	0,0	16,8	571	-	13,6	294	-	11,0
719	-	0,2	830	0,0	0,3	291	0,3	0,0	652	0,1	86,4	601	0,1	-	321	-	1

4. GÜTERVERKEHR 1975

4.7 VERKEHRSVERFLECHTUNG NACH VERKEHRSBEZIRKEN UND GÜTERHAUPTGRUPPEN  
1 000 TONNEN

NR. DES VB	V	E	NR. DES VB	V	E	NR. DES VB	V	E	NR. DES VB	V	E	NR. DES VB	V	E	NR. DES VB	V	E
VERKEHRSBEZIRK NR. 061 BREMEN (LAND)																	
KRAFTSTOFFE, HEIZÖL			NE-METALLERZE			STAHLHALBZEUG			STAB-, FORMSTAHL U.A.			STAHLBLECH, BANDSTAHL			ROHRE, GIESSEREIERZEUG		
381	-	67,4	661	-	0,3	831	0,2	-	816	3,0	-	803	0,9	-	774	1,3	-
398	-	15,4	704	0,1	0,0	SONST.	0,1	-	820	1,2	-	804	3,4	0,0	782	0,3	-
412	-	17,5	705	0,4	3,9	SU.3	38,5	19,1	822	0,1	-	812	0,3	-	802	0,9	-
413	-	15,0	710	-	0,5	-	-	-	823	1,6	-	813	1,6	-	803	1,6	-
455	-	19,8	715	-	0,1	ZUS.	38,9	19,1	824	0,6	-	816	1,0	-	804	1,2	0,0
500	-	17,5	752	-	0,2	-	-	-	825	3,2	-	820	0,5	-	812	0,3	-
571	-	609,8	754	-	2,3	STAB-, FORMSTAHL U.A.			826	21,9	-	823	0,8	-	813	0,1	-
575	-	5,3	773	-	0,1	-	-	-	830	7,4	0,0	824	8,0	-	815	0,1	-
577	-	11,3	774	-	0,7	020	0,1	0,1	831	3,4	-	825	2,2	-	816	3,7	-
604	-	35,4	803	0,1	0,0	SU.1	0,1	0,1	832	3,5	0,1	826	29,7	-	820	1,2	-
SONST.	0,0	0,0	804	-	0,1	-	-	-	833	0,4	-	830	1,4	-	821	0,8	-
SU.3	0,0	1675,5	830	0,1	-	270	30,2	8,2	834	0,2	-	831	5,4	-	822	0,4	-
ZUS.	11,6	2382,8	SONST.	0,1	0,1	280	11,7	37,1	851	0,2	-	832	3,3	-	823	2,1	-
NATUR-, RAFFINIERIEGAS			SU.3	1,5	15,5	291	33,9	0,0	901	2,1	-	833	0,2	-	824	1,4	-
-	-	-	-	-	-	294	28,9	5,5	921	0,1	-	834	0,1	-	825	2,1	-
-	-	-	ZUS.	1,5	15,6	301	33,3	1,4	SONST.	0,4	-	851	0,1	-	826	2,1	-
-	-	-	-	-	-	306	1,2	-	SU.3	477,4	61,5	872	2,1	-	830	0,6	-
280	0,2	0,0	EISEN-, STAHLABFALLE			321	0,6	-	ZUS.	477,6	61,6	901	0,1	-	831	7,0	0,0
301	3,1	-	-	-	-	326	1,6	0,5	-	-	-	921	0,2	-	832	3,7	-
SONST.	0,1	0,0	018	130,7	-	340	0,8	0,1	STAHLBLECH, BANDSTAHL			SONST.	0,4	0,0	833	0,2	-
SU.3	3,4	0,0	SU.1	130,7	-	360	-	1,0	-	-	-	SU.3	914,6	55,3	872	4,4	-
ZUS.	3,4	0,0	-	-	-	381	0,1	-	019	0,4	-	ZUS.	915,3	50,6	921	0,1	-
MINERALÖLERZEUGN. ANG.			270	-	2,9	398	1,1	-	020	0,4	1,4	-	-	-	SONST.	0,6	0,0
019	19,8	-	280	0,0	3,0	400	10,9	0,2	SU.1	0,8	1,4	ROHRE, GIESSEREIERZEUGN			SU.3	805,9	15,3
020	12,6	0,9	291	0,0	1,4	412	0,2	1,7	-	-	-	-	-	-	-	-	-
SU.1	32,4	0,9	294	0,0	3,8	413	1,8	2,1	270	14,5	0,0	SONST.	0,0	0,0	NE-METALLE, -HALBZEUG		
-	-	-	301	0,0	0,4	430	0,1	-	280	24,1	47,1	SU.1	0,0	0,0	020	0,1	0,3
280	0,1	0,1	321	0,6	7,4	444	-	2,0	291	15,9	0,2	-	-	-	SU.1	0,1	0,3
291	0,1	0,0	326	0,0	48,0	500	6,2	0,0	294	19,8	0,5	270	33,0	0,1	020	0,1	0,3
301	1,9	0,0	411	3,8	0,0	510	18,6	-	301	27,5	0,9	280	31,3	4,7	291	0,8	10,9
326	0,5	0,1	412	2,1	-	560	5,8	-	306	0,7	-	291	11,8	0,6	270	1,6	0,5
350	4,9	-	413	0,1	-	571	75,3	-	321	1,0	-	294	14,7	0,3	280	2,5	0,5
351	-	2,8	510	2,7	-	575	1,7	-	326	119,4	0,0	301	18,0	0,1	291	0,8	10,9
360	-	0,1	576	-	0,4	577	7,7	-	340	0,4	-	306	1,0	-	294	0,7	6,8
400	0,1	-	705	-	0,1	577	1,5	-	350	0,3	-	321	0,4	2,0	301	0,2	0,1
412	0,1	-	SONST.	0,1	0,0	601	12,0	-	360	0,0	0,2	326	3,7	0,9	321	0,1	0,9
500	0,1	-	SU.3	9,5	67,3	602	3,6	-	387	4,5	-	340	0,8	0,1	326	2,1	6,7
510	1,1	-	ZUS.	140,3	67,3	603	1,1	-	398	-	0,9	400	4,9	0,2	340	0,2	0,0
602	0,1	-	ROMEISEN, -STAHL			613	1,3	0,3	411	19,6	0,1	411	2,1	1,0	350	0,2	0,9
604	0,2	-	-	-	-	614	0,3	-	412	0,2	-	412	0,4	-	360	0,1	0,2
635	0,2	-	280	0,2	2,6	622	0,1	-	413	13,8	-	413	3,7	0,0	361	-	0,2
641	0,2	-	291	-	15,9	629	1,5	-	442	-	0,9	430	0,1	-	460	2,2	0,1
645	0,1	-	294	0,1	3,7	631	0,4	-	452	11,2	-	500	3,4	0,0	411	0,2	0,0
646	0,2	-	321	0,9	0,0	632	2,6	-	500	15,9	0,0	510	34,7	0,0	412	0,1	-
651	0,1	-	326	3,7	-	633	0,3	-	510	18,7	-	560	0,7	-	413	0,1	-
652	0,0	0,1	400	0,1	-	635	25,2	-	520	4,9	-	571	207,6	0,0	500	0,8	0,0
666	0,2	-	411	1,6	0,0	637	0,3	-	560	16,1	-	575	189,5	-	510	0,8	-
673	0,1	-	412	0,1	-	644	0,3	-	571	222,1	-	576	29,7	-	560	1,2	-
705	0,3	-	413	0,1	-	645	0,2	-	575	52,4	-	577	7,3	-	571	1,0	8,0
710	-	0,2	500	0,3	-	646	2,6	-	576	16,1	-	601	5,4	-	575	0,1	0,3
714	0,2	-	510	0,6	-	652	10,7	0,1	601	4,2	-	602	21,4	-	601	0,7	-
720	-	5,1	560	4,8	-	661	0,3	0,1	602	14,9	-	603	1,0	0,1	602	0,1	-
771	0,1	-	571	-	12,4	663	4,4	-	603	0,7	-	604	0,3	-	603	0,3	-
803	0,1	-	604	0,3	-	666	0,2	-	604	37,0	-	613	1,0	-	604	2,2	-
816	0,1	-	613	0,5	-	671	0,1	-	613	1,2	-	614	0,6	-	613	0,1	0,1
824	0,1	-	628	0,1	-	676	1,3	-	629	0,4	-	622	0,3	-	621	0,1	-
826	0,1	-	646	0,7	-	702	1,2	0,0	632	0,7	-	629	0,3	-	632	0,5	-
830	0,1	-	652	0,1	-	703	0,3	0,0	633	0,1	-	631	0,9	-	635	3,0	-
SONST.	0,5	-	663	1,4	-	704	3,5	0,0	635	8,9	-	632	0,2	-	637	0,1	-
SU.3	11,7	-	666	0,1	-	705	6,2	0,0	637	0,3	-	634	0,8	-	646	0,1	9,3
ZUS.	44,1	10,5	676	0,1	-	710	0,3	0,1	643	0,3	-	635	2,2	-	652	0,9	1,7
EISENERZE			711	3,0	-	711	3,0	-	644	0,1	-	643	0,4	-	661	0,0	3,4
020	-	0,1	704	0,6	0,0	712	0,1	-	645	0,3	-	644	0,1	-	663	0,0	8,8
SU.1	-	0,1	705	0,4	0,0	714	0,1	-	646	0,6	0,0	646	0,3	-	666	0,2	0,4
-	-	-	745	0,1	0,0	716	0,5	-	652	3,8	-	652	7,0	0,0	702	0,5	1,1
280	-	33,7	747	1,3	-	715	0,7	-	661	0,1	-	661	0,2	-	703	0,3	0,0
294	-	85,9	754	0,1	-	716	0,7	-	663	1,2	-	663	3,5	-	704	4,0	-
652	-	0,1	774	0,1	-	718	0,2	-	666	0,2	-	666	0,1	-	705	6,7	3,4
705	0,2	0,1	804	0,2	-	719	0,3	-	676	0,8	-	674	0,1	-	706	0,1	-
745	-	14,4	826	0,9	-	720	0,1	-	702	1,0	-	676	0,1	-	710	0,7	0,0
838	-	15,7	830	0,5	-	722	0,3	-	704	50,2	0,1	702	0,4	0,0	711	0,3	0,0
SONST.	0,0	0,1	SONST.	0,2	0,0	723	0,1	-	705	8,1	0,5	703	0,7	0,0	716	0,1	0,0
SU.3	0,3	150,0	SU.3	20,0	34,7	727	0,2	-	711	2,8	-	704	3,0	-	728	0,1	-
ZUS.	0,3	150,1	ZUS.	20,0	34,7	728	0,6	-	715	0,1	-	705	8,0	0,4	729	0,3	-
NE-METALLERZE			STAHLHALBZEUG			729	8,5	-	716	0,1	-	706	0,1	-	745	2,3	0,0
020	0,0	0,1	745	10,7	0,1	745	10,7	0,1	719	0,1	-	710	1,0	1,0	747	0,2	0,0
SU.1	0,0	0,1	746	0,5	-	746	0,5	0,0	721	1,6	-	711	2,8	0,0	754	1,1	0,2
280	0,0	0,1	747	7,0	-	754	0,7	0,0	723	0,1	-	712	1,0	-	765	0,1	-
291	0,0	1,6	752	1,9	-	764	0,7	-	727	0,7	-	715	0,1	-	766	0,1	-
326	0,2	1,6	765	0,6	-	765	0,6	-	728	0,5	-	718	0,2	-	771	0,2	-
350	0,1	0,3	766	0,3	0,3	766	0,3	0,0	729	1,9	-	719	0,2	-	772	0,2	-
361	-	1,9	771	0,2	0,0	771	0,2	-	745	53,3	0,3	720	0,2	-	773	0,4	0,9
411	-	0,5	772	0,5	-	772	0,5	-	746	0,4	-	722	0,1	-	774	0,3	46,0
510	0,0	0,5	773	4,2	-</												



## 4. GUETERVERKEHR 1975

4.7 VERKEHRSVERFLECHTUNG NACH VERKEHRSBEZIRKEN UND GUETERHAUPTGRUPPEN  
1 000 TONNEN

NR. DES VB	V	E	NR. DES VB	V	E	NR. DES VB	V	E	NR. DES VB	V	E	NR. DES VB	V	E	NR. DES VB	V	E
VERKEHRSBEZIRK NR. 061 BREMEN (LAND)																	
NE-METALLE, -HALBZEUG			AND. STEINE U. ERDEN			ZEMENT, KALK			AND. MIN. BAUSTOFFE			CHEM. DUENGEMITTEL			CHEM. GRUNDST. U. A.		
SONST.	0,6	0,1	500	0,6	2,8	911	1,0	-	816	0,7	-	901	0,1	-	813	0,4	-
SU.3	46,3	111,4	510	0,9	0,1	916	0,3	-	820	2,1	-	911	3,3	-	816	1,7	-
			571	2,1	18,6	921	0,8	-	821	0,7	-	915	0,1	-	820	0,5	-
ZUS.	46,4	111,7	601	0,7	-	SONST.	0,1	0,0	822	0,3	-	916	0,2	-	822	0,1	-
			603	0,1	-	SU.3	117,0	0,4	823	0,9	-	921	2,8	-	823	0,5	-
SAND, KIES, BIMS, TON			613	0,5	0,0	ZUS.	117,1	0,4	824	1,8	-	SONST.	0,2	-	824	0,6	-
018	5,1	-	631	2,5	-				825	4,2	-	SU.3	93,1	1,3	826	2,7	0,0
019	0,2	-	632	0,7	-				826	4,3	-	ZUS.	93,1	1,3	830	2,6	0,0
SONST.	0,0	0,0	635	2,8	-				830	2,2	-				831	4,1	0,0
SU.1	5,3	0,0	646	0,0	5,5	61PS			831	0,1	0,0				832	0,2	-
			651	-	0,5				832	0,3	0,0	CHEM. GRUNDST. U. A.			833	1,2	-
			652	1,3	24,3	270	0,1	-	833	0,1	-				834	0,7	-
270	0,4	-	661	0,1	2,2	291	0,5	-	834	0,2	-	020	0,1	0,1	872	8,8	-
291	1,8	-	662	-	0,1	294	0,1	-	921	0,2	-	SU.1	0,1	0,1	901	0,4	-
294	0,8	-	663	0,2	-	326	0,9	-	SONST.	0,4	0,0				911	0,1	-
326	0,1	36,4	705	0,2	0,5	400	0,1	-	SU.3	98,5	38,8	270	14,3	8,4	921	0,9	-
361	0,1	0,6	706	-	0,1	601	0,3	-	ZUS.	98,5	38,8	280	5,0	0,8	SONST.	0,3	-
400	0,6	-	711	1,1	0,0	602	0,1	-				291	84,5	0,5	SU.3	249,3	25,9
411	0,0	3,8	713	0,1	0,0	635	0,4	-	NAT. DUENGEMITTEL			294	5,0	0,1	ZUS.	249,4	26,0
442	-	0,1	718	0,4	-	652	1,8	-				301	1,3	0,1			
455	-	0,4	720	0,1	5,6	663	0,2	-				321	1,3	-			
510	0,1	-	725	0,1	-	766	0,2	-	280	1,8	0,1	326	5,3	0,3	ALUMINIUMOXID		
601	0,4	-	729	0,9	-	774	0,1	-	326	6,0	-	340	0,4	-			
602	0,2	-	745	0,3	0,4	804	0,1	-	745	4,0	-	350	0,1	0,7	280	1,8	-
613	0,2	-	746	0,2	-	812	0,2	-	754	-	0,7	351	-	0,2	400	0,2	-
632	0,1	-	747	0,1	0,1	826	0,6	-	801	0,1	-	360	0,0	0,2	652	0,2	-
635	0,4	-	752	-	1,5	833	0,1	-	921	0,1	-	361	0,2	-	711	0,1	-
646	0,1	-	754	0,0	0,2	834	0,3	-	SONST.	0,1	-	400	2,2	0,0	SONST.	0,2	0,0
652	1,3	-	773	1,9	0,0	SONST.	0,4	0,0	SU.3	12,1	0,8	411	0,7	1,9	SU.3	2,4	0,0
661	0,1	-	774	0,1	-	SU.3	6,8	0,0	ZUS.	12,1	0,8	412	0,4	0,0	ZUS.	2,4	0,0
676	0,1	-	803	0,7	-							413	0,8	0,5			
703	0,1	-	813	0,1	-	ZUS.	6,8	0,0	CHEM. DUENGEMITTEL			500	1,6	0,0	BENZOL, TEER U. AE.		
704	-	0,1	816	0,5	-							510	3,4	0,0			
705	0,1	-	823	0,2	-	AND. MIN. BAUSTOFFE						560	0,3	4,3	326	-	0,1
706	-	0,5	824	1,0	-				270	0,2	0,0	571	23,6	0,0	351	-	2,6
710	-	0,2	826	3,8	-	270	1,3	0,3	280	5,0	0,5	601	1,2	0,1	666	0,1	-
711	0,6	-	830	0,0	0,1	280	0,0	1,6	291	0,3	0,1	602	0,6	0,1	705	0,1	-
745	0,3	-	831	-	0,2	291	1,3	0,4	294	0,1	0,0	603	0,6	0,1	822	6,1	-
804	0,1	-	832	0,0	0,1	294	10,5	0,2	301	3,6	0,0	604	1,1	0,1	SONST.	0,0	0,0
816	0,2	-	834	1,0	0,1	301	1,7	0,3	326	3,2	0,0	613	1,3	0,1	SU.3	6,2	2,7
822	0,1	-	872	-	0,1	321	0,6	-	360	1,0	-	614	0,1	-			
823	0,3	-	911	0,9	-	326	0,2	0,9	381	1,0	-	622	0,3	-			
826	0,2	-	915	0,1	-	340	0,3	0,0	400	0,1	-	628	0,1	-			
SONST.	0,5	0,1	921	0,7	0,0	350	0,0	0,1	411	0,1	0,0	629	0,3	-			
SU.3	9,1	42,2	SONST.	0,4	0,0	360	-	0,1	430	0,1	-	631	0,4	-	ZELLSTOFF, ALTPAPIER		
			SU.3	153,0	303,7	400	1,8	12,1	500	0,1	-	632	1,0	-	012	0,8	-
ZUS.	14,4	42,3	ZUS.	153,1	304,0	411	0,7	0,6	510	0,3	-	633	0,3	0,0	019	0,5	-
SALZ, SCHWEFEL, -KIES						412	0,4	-	614	0,6	-	635	5,2	0,0	020	0,4	0,1
			ZEMENT, KALK			413	0,9	10,7	622	0,8	-	637	0,1	-	SU.1	1,7	0,1
019	-	0,1				500	0,2	-	624	0,1	-	644	0,2	-			
SONST.	-	0,0	013	0,1	-	510	4,0	-	628	0,1	-	645	1,1	-			
SU.1	-	0,1	SONST.	-	0,0	571	0,4	0,0	629	1,5	-	646	0,6	0,1	270	0,3	108,3
			SU.1	0,1	0,0	601	0,8	-	632	0,7	-	652	4,9	0,1	280	2,6	146,5
						602	3,2	-	635	4,0	-	661	0,3	0,1	291	-	58,2
270	0,2	-				603	0,6	-	637	1,9	-	662	0,1	0,0	294	-	10,9
280	0,2	0,0	301	-	0,3	604	1,5	-	645	0,6	-	663	0,9	0,1	301	1,5	0,3
301	0,1	0,0	326	-	0,1	613	1,3	-	646	2,0	-	666	0,3	0,0	400	0,0	17,0
455	-	2,5	400	0,1	-	614	0,3	-	652	0,3	-	671	0,1	-	411	-	1,4
601	0,3	-	411	0,4	0,0	622	0,1	-	661	0,7	-	673	1,2	-	412	-	6,3
632	0,1	-	412	1,1	-	631	0,1	-	663	1,4	-	674	0,9	-	452	2,0	-
633	0,2	-	413	1,2	-	633	0,1	-	665	0,1	-	676	0,6	-	571	-	15,1
635	1,7	-	510	0,5	-	635	4,0	-	666	0,3	-	702	0,4	0,1	601	0,2	-
652	0,3	-	601	4,0	-	637	1,4	-	673	0,1	-	703	0,1	-	603	0,1	-
728	0,1	-	602	0,1	-	643	0,4	-	674	0,3	-	704	0,1	0,1	613	0,0	0,3
729	0,2	-	622	0,2	-	646	0,3	0,0	705	0,1	0,6	705	4,9	3,4	632	0,9	-
745	0,7	-	628	4,1	-	651	0,2	0,0	711	0,1	-	706	0,1	-	646	0,0	0,2
772	0,1	-	629	0,2	-	652	16,1	0,0	713	0,5	-	710	0,1	0,1	652	2,1	0,1
773	0,1	-	631	0,1	-	663	2,5	-	717	0,1	-	711	1,2	0,0	673	1,5	-
804	0,1	-	632	1,4	-	666	0,1	-	720	2,0	-	714	0,1	-	702	-	62,2
826	0,1	-	633	1,2	-	674	0,2	-	723	0,4	-	715	0,1	-	703	-	6,9
831	0,1	-	635	50,2	-	702	0,1	-	725	1,5	-	716	0,3	-	705	-	3,9
832	0,1	-	637	1,3	-	704	0,1	-	727	0,1	-	719	0,1	-	706	-	33,1
901	0,1	-	641	0,5	-	705	0,8	10,8	728	0,5	-	720	0,1	-	710	-	5,9
911	0,5	-	646	2,0	-	710	0,4	0,0	729	0,1	-	722	0,2	-	711	0,1	0,1
SONST.	0,3	0,0	652	0,1	-	711	3,7	0,0	741	0,1	-	725	0,1	-	744	0,7	-
SU.3	5,3	2,5	663	0,1	-	712	0,1	-	742	0,2	-	727	0,1	-	752	-	44,9
			666	0,1	-	715	0,4	-	745	6,1	0,0	728	1,5	-	754	-	32,3
ZUS.	5,3	2,6	676	0,9	-	716	0,1	-	747	0,4	-	729	5,0	0,0	774	-	4,5
			677	0,9	-	717	0,1	-	754	-	0,1	741	0,1	-	830	0,6	-
AND. STEINE U. ERDEN			703	0,1	-	720	0,1	-	762	2,1	-	745	12,4	0,1	SONST.	0,2	0,1
			712	0,2	-	728	1,4	-	764	3,2	-	746	0,9	0,0	SU.3	12,8	555,1
020	0,0	0,3	723	0,2	-	729	0,5	-	771	0,1	-	747	9,5	0,0			
SU.1	0,0	0,3	765	0,5	-	744	0,1	-	772	0,3	-	754	1,6	2,0	ZUS.	14,5	555,1
			803	0,6	-	745	1,2	0,4	773	21,9	-	764	0,4	-			
270	11,8	3,6	804	0,1	-	747	0,3	0,0	774	0,7	-	765	0,1	-	AND. CHEM. ERZEUGNISSE		
280	37,9	98,8	816	5,3	-	752	1,4	-	801	0,2	-	766	0,1	-	020	0,4	0,1
291	37,7	7,0	8														

## 4 GÜTERVERKEHR 1975

4.7 VERKEHRSVERFLECHTUNG NACH VERKEHRSBEZIRKEN UND GÜTERHAUPTGRUPPEN  
1 000 TONNEN

NR. DES VB	V	E	NR. DES VB	V	E	NR. DES VB	V	E	NR. DES VB	V	E	NR. DES VB	V	E	NR. DES VB	V	E
VERKEHRSBEZIRK NR. 061 BREMEN (LAND)																	
AND.CHEM.ERZEUGNISSE			AND.CHEM.ERZEUGNISSE			FAHRZEUGE			EL.ERZGN.,MASCHINEN			EL.ERZGN.,MASCHINEN			EBN-WAREN U.A.		
321	0,3	0,0	921	1,4	0,0	822	0,1	-	412	0,2	0,0	832	3,9	0,0	766	0,2	-
326	4,9	1,7	SONST.	0,6	0,0	823	0,9	-	413	4,0	0,3	833	1,4	-	771	0,2	-
340	1,0	0,1	SU.3	336,3	20,5	824	0,9	0,0	442	0,1	0,2	834	2,0	0,0	772	0,4	-
350	0,1	0,0				825	0,9	-	444	0,0	0,4	851	1,5	0,0	773	0,6	0,0
360	0,1	0,3	ZUS.	336,7	20,6	826	13,4	-	449	0,4	-	861	0,1	-	774	2,9	0,0
400	5,3	0,1				830	0,3	0,0	452	0,1	-	901	0,7	-	782	0,1	-
411	0,8	0,1	FAHRZEUGE			831	0,9	0,0	481	0,5	-	911	0,1	-	801	0,1	-
412	0,2	0,0				832	0,3	0,0	500	1,4	0,0	916	0,1	-	802	0,9	-
413	1,9	0,2	020	0,0	0,2	833	0,1	-	510	15,8	0,0	921	2,9	0,0	803	3,5	0,0
430	0,2	-	SONST.	-	0,0	851	0,1	-	560	0,1	0,0	SONST.	0,4	0,0	804	1,9	0,0
500	3,1	0,1	SU.1	0,0	0,2	872	0,1	-	571	20,3	1,1	SU.3	496,5	38,7	812	0,6	-
510	7,6	0,0				916	0,1	-	575	2,9	-			-	813	0,8	-
560	0,1	0,0	270	6,0	0,2	921	0,6	-	576	2,9	-	ZUS.	497,4	39,3	814	0,1	-
571	58,1	3,4	280	2,3	1,3	SONST.	0,5	0,1	601	8,0	0,0			-	816	1,8	-
575	0,3	-	291	2,0	0,2	SU.3	169,6	21,6	602	23,8	0,0	EBN-WAREN U.A.			820	3,1	-
601	6,2	-	294	0,3	0,1			-	603	3,0	0,1			-	821	0,2	-
602	2,6	-	321	0,2	0,1	ZUS.	169,6	21,9	604	16,5	-	014	-	C,1	822	0,2	-
603	0,8	-	326	2,7	5,8			-	606	0,4	-	016	0,8	0,4	823	3,1	-
604	4,5	-	340	1,3	0,0	LANDMASCHINEN			611	0,1	0,0	020	1,5	C,6	824	1,8	-
613	5,0	-	350	0,1	0,0			-	613	10,0	0,1	041	3,0	-	825	3,5	-
614	0,3	-	400	0,4	0,2	SONST.	0,0	-	614	1,3	0,0	SONST.	0,0	-	826	16,0	-
622	0,9	-	411	0,2	0,1	SU.1	0,0	-	622	0,1	-	SU.1	5,4	1,1	830	0,6	0,0
628	0,1	-	456	0,2	0,0			-	628	0,6	-			-	831	1,4	0,1
629	0,1	-	500	0,4	0,0	270	1,2	0,0	629	2,3	0,0	270	4,0	0,4	832	0,4	-
631	0,6	-	510	3,4	0,0	280	0,0	0,4	631	1,5	0,0	280	2,0	0,9	833	0,3	-
632	5,6	-	560	0,0	0,0	291	0,1	-	632	1,4	0,0	291	3,8	0,3	834	0,6	-
633	0,2	-	571	1,5	0,0	301	-	0,1	633	0,4	0,0	294	1,6	0,2	851	0,7	-
634	0,1	-	575	6,8	-	326	0,3	1,9	634	0,1	-	301	0,4	1,2	901	0,4	-
635	9,3	0,0	601	2,3	0,0	340	0,8	0,0	635	23,2	-	321	1,8	0,1	911	0,1	-
637	0,4	0,0	602	1,7	0,0	400	0,1	0,0	637	0,7	0,0	326	2,6	1,6	916	0,1	-
643	0,1	0,0	603	0,3	0,0	510	0,3	-	643	0,2	0,0	340	0,7	0,0	921	0,3	0,0
645	0,3	-	604	1,7	0,0	560	-	0,2	644	0,2	0,0	400	1,3	0,3	SONST.	0,4	0,1
646	0,8	0,0	606	0,1	-	571	0,1	-	645	0,3	0,0	411	0,8	1,1	SU.3	152,3	14,0
651	0,1	-	611	0,1	-	603	0,2	-	646	1,9	0,0	412	0,2	C,0			
652	12,5	0,7	613	0,7	0,0	604	2,4	-	651	0,2	-	413	0,2	C,0	ZUS.	157,6	15,0
661	1,7	-	614	0,2	0,0	613	0,3	-	652	39,1	0,3	430	0,1	0,0			
663	2,8	-	622	0,5	-	631	0,1	-	661	1,9	0,0	442	0,0	0,1	GLAS-U.A.,MIN.WAREN		
666	1,4	0,0	628	0,3	-	635	0,1	-	663	2,6	-	481	0,1	-			
671	0,1	-	629	0,3	-	646	0,3	-	666	2,1	0,0	500	1,8	0,0	SONST.	0,0	0,0
673	0,6	-	631	1,2	0,0	652	2,3	-	671	0,2	-	510	3,6	0,0	SU.1	0,0	0,0
674	0,7	-	632	0,9	-	663	0,1	-	673	0,1	0,1	560	0,1	0,1			
676	2,2	-	633	0,3	0,0	666	0,2	-	674	0,4	-	571	4,0	0,2	270	2,3	0,2
702	0,2	0,0	634	0,4	-	676	0,4	-	676	2,2	-	576	0,3	-	280	1,7	0,1
703	0,2	-	635	14,5	0,0	702	0,6	0,0	702	2,6	0,0	601	2,0	-	291	1,3	0,1
704	0,1	-	637	0,4	-	703	0,7	0,0	703	2,2	0,1	602	6,1	C,0	294	1,1	0,1
705	14,3	2,9	643	0,4	0,3	704	0,6	0,0	704	3,7	1,7	603	0,8	0,1	301	0,2	0,1
706	0,3	0,3	644	0,2	-	705	1,2	0,3	705	34,0	5,4	604	6,1	-	326	1,0	0,2
710	0,2	1,4	645	0,7	-	706	0,3	-	706	1,5	0,3	613	1,5	0,0	340	0,3	0,1
711	3,4	0,1	646	0,2	0,0	710	0,1	0,0	710	1,8	1,8	614	0,2	-	400	0,1	0,0
714	0,2	-	651	0,1	-	711	0,1	-	711	8,9	0,3	622	0,1	-	411	0,0	0,2
715	0,2	0,0	652	24,1	0,0	716	0,1	-	712	0,1	-	629	1,2	0,0	413	0,1	0,0
716	0,5	-	661	0,3	-	723	0,1	-	715	0,2	0,0	631	0,3	-	500	0,7	0,0
719	1,1	0,0	663	1,1	0,0	725	0,5	-	716	0,3	0,0	632	0,7	-	510	0,6	-
720	0,6	-	666	1,2	0,0	727	0,1	-	717	0,1	-	633	0,5	-	571	0,1	-
722	0,6	-	673	0,1	0,0	728	1,2	-	718	0,4	-	635	9,5	-	601	0,5	-
723	0,4	0,0	674	0,1	0,0	729	1,6	-	719	0,3	0,0	637	0,4	-	602	0,3	-
725	0,3	0,0	676	2,5	-	742	0,2	-	720	0,1	-	643	0,3	-	603	0,1	-
727	0,3	-	703	0,2	0,0	745	0,3	-	722	0,6	0,0	644	0,2	-	604	0,7	-
728	5,1	0,0	704	0,4	-	747	0,1	-	723	0,1	0,0	645	0,2	-	613	0,2	-
729	17,5	0,0	705	6,7	1,9	754	0,3	-	725	0,3	0,0	646	0,8	0,0	614	0,1	-
744	0,4	0,0	706	2,1	-	765	0,2	-	727	0,3	-	651	0,1	-	622	0,2	-
745	35,7	0,2	710	2,3	0,2	771	0,1	-	728	2,6	0,0	652	5,8	0,0	629	0,1	-
746	4,3	-	711	1,0	0,0	772	0,5	-	729	11,8	0,1	661	0,2	-	631	0,1	-
747	26,1	0,1	714	0,1	-	774	0,3	-	744	0,6	-	663	0,7	-	632	0,3	-
754	0,4	0,5	715	0,1	-	803	2,3	-	745	48,4	0,8	666	1,1	-	635	2,2	-
763	0,0	0,2	716	0,3	-	812	0,2	-	746	1,4	0,0	673	0,1	-	637	0,1	0,0
764	0,8	0,0	719	0,1	-	822	0,1	-	747	4,0	0,0	674	0,1	-	646	0,1	-
765	1,1	-	722	0,3	-	823	0,2	-	752	0,3	0,0	676	0,6	-	652	1,5	0,0
766	0,2	-	723	0,1	-	826	0,2	-	754	1,7	1,1	702	0,8	0,0	661	0,1	0,0
771	0,3	0,0	725	0,2	0,0	921	0,2	-	761	2,5	-	703	1,4	0,0	666	0,1	-
772	2,8	-	727	0,1	-	SONST.	0,6	0,0	764	1,1	-	704	3,2	0,0	674	0,1	-
773	8,1	-	728	0,5	0,0	SU.3	22,0	2,8	765	0,5	-	705	8,6	0,8	702	0,3	-
774	2,3	0,1	729	1,6	0,0			-	766	0,5	-	706	0,1	-	703	0,3	-
782	0,7	0,0	744	0,3	-	ZUS.	22,0	2,8	771	0,7	0,0	710	1,4	0,1	704	1,5	0,0
801	0,4	-	745	5,8	9,4			-	772	1,7	0,0	711	2,5	0,1	705	5,1	4,4
802	1,0	-	746	0,1	-	EL.ERZGN.,MASCHINEN			773	3,8	0,0	712	0,1	-	706	0,1	-
803	4,2	-	747	0,9	0,1			-	774	3,6	0,1	715	0,3	0,0	710	0,5	0,0
804	2,2	0,0	752	0,1	-	016	0,2	-	782	0,3	-	716	0,3	C,0	711	0,2	0,1
812	1,2	0,0	754	1,0	0,5	018	0,1	-	801	0,4	-	717	0,1	-	712	0,1	-
813	0,8	-	761	0,1	-	020	0,7	0,6	802	6,4	-	719	0,3	0,0	719	0,1	-
814	0,1	-	764	0,3	0,0	SONST.	0,0	-	803	9,9	0,0	720	0,2	-	722	0,1	-
815	0,2	-	765	0,2	-	SU.1	0,9	0,6	804	6,5	0,1	721	0,1	-	727	0,4	-
816	0,4	-	766	0,1	-			-	812	2,9	0,0	722	0,4	-	728	0,1	-
820	0,8	-	771	0,7	0,0	270	8,4	2,3</									

## 4 GUETERVERKEHR 1975

4.7 VERKEHRSVERFLECHTUNG NACH VERKEHRSBEZIRKEN UND GUETERHAUPTGRUPPEN  
1 000 TONNEN

NR. DES VB	V	E	NR. DES VB	V	E	NR. DES VB	V	E	NR. DES VB	V	E	NR. DES VB	V	E	NR. DES VB	V	E
VERKEHRSBEZIRK NR. 061 BREMEN (LAND)																	
GLAS-U.A.MIN.WAREN			LEDER-U.TEXTILWAREN			SONSTIGE WAREN ANG.			BES.TRANSPORTGUETER			ALLE GUETER			ALLE GUETER		
803	0,4	-	820	0,1	-	722	0,4	0,0	613	0,1	0,1	294	153,8	256,5	712	2,4	0,0
804	0,3	-	824	0,2	-	723	0,1	0,0	614	0,1	0,0	301	131,9	190,2	713	0,7	-
812	0,1	-	826	0,1	-	725	0,3	-	629	0,1	0,0	306	6,2	4,4	714	1,8	-
813	0,4	-	830	0,3	0,9	727	0,5	-	631	0,2	0,0	310	0,4	19,6	715	4,1	5,0
816	0,1	-	831	0,1	0,8	728	0,3	0,0	632	0,2	0,0	321	32,0	36,1	716	4,1	0,5
820	0,4	-	832	0,0	0,1	729	1,6	0,0	635	0,4	0,0	326	216,2	485,4	717	0,6	0,4
821	0,2	-	834	0,2	0,1	741	0,1	-	652	1,9	0,0	340	13,5	23,0	718	1,2	-
822	0,1	-	872	0,0	0,2	744	0,1	-	661	0,2	0,0	350	7,8	523,9	719	11,0	0,3
823	0,5	-	921	0,1	0,0	745	5,7	14,5	663	0,1	0,0	351	0,3	604,6	720	4,6	10,7
824	0,4	-	SONST.	0,9	0,2	746	0,1	0,0	666	0,2	0,2	353	-	23,0	721	6,7	0,1
825	0,1	-	SU.3	21,3	35,1	747	0,7	0,8	673	0,1	0,0	360	3,2	50,5	722	4,3	13,7
826	1,5	-	-	-	-	752	0,1	12,6	702	0,3	0,0	361	1,4	12,3	723	2,2	6,0
830	0,2	-	ZUS.	21,4	35,8	754	0,5	13,5	703	0,1	0,0	381	2,0	67,9	724	-	0,1
831	0,2	0,0	-	-	-	764	0,2	0,0	704	0,1	0,2	387	6,6	4,6	725	4,1	9,9
833	0,1	-	SONSTIGE WAREN ANG.	-	-	765	0,2	-	705	17,8	9,5	398	1,1	23,6	726	-	1,6
921	0,3	-	-	-	-	766	0,2	-	706	0,1	0,0	400	60,6	49,5	727	3,4	0,1
SONST.	0,5	0,0	020	0,2	0,6	772	0,3	0,0	710	0,1	0,1	411	51,4	25,7	728	16,1	46,9
SU.3	38,5	5,7	094	0,1	-	773	0,4	0,0	711	0,5	0,2	412	5,8	27,8	729	82,8	0,7
ZUS.	38,5	5,7	SU.1	0,3	0,6	774	0,3	3,3	716	0,1	0,0	413	35,3	42,6	741	0,7	-
LEDER-U.TEXTILWAREN			270	0,9	98,7	782	0,1	0,0	719	0,1	0,0	420	0,1	-	742	0,7	-
020	0,1	0,7	280	1,2	121,3	801	0,1	0,0	720	0,1	-	430	0,8	0,0	744	2,6	6,9
SU.1	0,1	0,7	291	2,2	19,4	802	0,5	0,0	722	0,1	0,0	442	3,5	16,5	745	289,8	139,6
270	0,5	0,0	294	0,6	45,6	803	0,9	0,0	723	0,3	0,0	444	0,1	2,4	746	8,8	6,1
280	0,4	0,1	301	0,5	4,0	804	0,7	0,3	725	0,1	0,0	449	0,4	-	747	67,4	64,2
291	2,0	0,0	321	0,1	0,1	812	5,4	-	728	0,2	0,1	452	13,4	1,7	752	6,0	75,6
294	0,3	0,1	326	1,3	0,7	813	1,9	-	729	0,4	0,3	455	0,0	22,9	754	20,1	67,4
301	0,1	0,1	340	0,3	0,1	814	0,7	-	745	0,8	0,5	456	0,5	1,0	761	2,7	5,3
321	0,1	0,2	350	0,1	0,0	815	0,2	-	747	0,2	0,1	481	0,6	0,6	762	2,4	18,6
326	1,3	0,7	360	0,1	0,1	816	2,4	-	752	0,2	-	500	42,5	30,0	763	0,1	6,2
340	0,3	0,1	381	0,1	-	820	0,6	-	754	0,9	1,1	510	123,9	43,1	764	8,2	30,8
350	0,1	0,0	400	0,3	1,0	821	0,2	-	764	0,1	0,0	520	4,9	-	765	4,9	22,8
360	0,1	0,1	411	0,1	0,0	822	0,3	-	771	0,2	0,1	560	52,9	127,5	766	3,3	1,2
381	0,1	-	413	0,0	1,2	823	1,1	-	772	0,2	0,2	571	679,7	751,7	771	3,8	46,0
400	0,3	1,0	420	0,1	-	824	1,5	-	773	0,3	0,1	575	263,8	17,2	772	10,8	3,3
411	0,1	0,0	430	0,1	0,0	825	0,2	-	774	0,5	0,2	576	56,8	68,6	773	140,0	17,0
413	0,0	1,2	500	0,1	0,1	826	2,0	-	782	0,1	0,0	577	8,9	11,3	774	18,6	70,4
500	0,1	0,0	510	0,1	0,1	830	1,1	0,1	802	0,1	0,0	601	103,6	7,6	782	2,0	0,7
510	0,1	0,0	560	0,0	0,0	831	1,1	0,2	803	0,1	0,0	602	104,3	0,1	801	2,8	0,1
571	0,5	0,0	571	0,5	30,9	832	0,6	0,0	804	0,5	0,0	603	12,7	1,1	802	24,3	1,4
601	0,3	2,4	575	0,1	2,7	833	0,3	-	812	0,1	-	604	102,6	35,5	803	59,9	0,9
602	0,4	-	601	0,1	0,0	834	0,7	0,0	813	0,1	-	606	0,7	-	804	38,1	46,7
603	0,1	0,0	602	0,1	0,0	837	-	0,1	814	0,1	-	611	0,5	0,6	812	20,3	0,0
604	0,3	0,0	603	0,4	0,5	851	0,0	0,1	816	0,1	-	613	42,3	40,3	813	26,9	-
611	0,2	-	604	0,6	0,8	865	-	0,1	820	0,1	0,0	614	7,0	7,5	814	6,2	-
613	0,4	0,1	614	0,6	0,5	872	1,7	0,2	823	0,1	-	621	0,2	-	815	1,4	0,7
622	0,1	-	623	0,2	-	901	0,1	-	824	0,1	0,0	622	4,8	1,3	816	28,4	0,0
635	1,0	-	628	0,1	-	916	0,3	-	826	0,3	0,0	623	0,8	0,1	820	23,1	0,0
646	0,1	0,0	629	0,3	-	921	0,4	0,0	830	0,1	0,0	624	0,4	-	821	4,9	-
652	1,6	0,0	631	0,2	1,4	SONST.	0,4	0,2	831	0,5	0,1	628	5,7	0,1	822	18,0	-
661	0,1	0,3	632	1,4	0,2	SU.3	95,9	459,8	832	0,2	0,0	629	9,1	12,2	823	24,4	-
663	0,0	2,8	633	0,1	-	ZUS.	96,3	460,4	833	0,1	0,0	631	9,9	128,2	824	38,4	0,0
666	0,1	0,0	634	0,1	0,1	BES.TRANSPORTGUETER	-	-	834	0,1	0,0	632	23,0	71,7	825	30,8	0,0
702	0,1	0,0	635	3,6	6,1	018	0,1	-	851	-	0,1	633	4,2	1,2	826	158,5	1,1
705	3,9	3,3	637	0,5	0,1	020	0,2	1,2	921	0,4	0,1	634	2,6	0,1	830	30,4	13,1
706	0,2	0,0	643	0,1	0,1	SU.1	0,3	1,2	SONST.	0,9	0,3	635	227,6	3,3	831	59,1	2,5
710	0,3	0,0	644	0,0	6,6	270	0,5	0,7	SU.3	41,4	22,2	637	9,2	38,8	832	19,7	6,9
711	0,0	1,5	645	0,5	0,2	280	0,2	0,4	ZUS.	41,7	23,5	641	0,7	1,9	833	9,2	4,6
719	0,1	-	646	1,3	0,6	291	0,3	0,2	643	2,4	2,4	644	1,6	34,5	834	24,8	9,8
722	0,1	-	651	0,1	0,0	294	0,3	0,3	645	1,6	1,6	646	7,4	3,8	836	4,0	0,4
727	0,1	0,0	652	3,3	0,6	301	0,3	3,5	647	2,8	2,8	648	2,8	2,8	837	-	9,7
728	0,0	4,5	661	0,9	0,5	321	0,2	0,1	651	1,3	9,6	652	145,5	175,0	838	2,0	20,7
729	0,2	0,0	666	0,8	0,1	326	4,5	1,7	653	9,6	60,4	661	9,6	17,0	851	0,1	3,8
744	0,0	0,4	671	0,1	-	332	0,2	0,1	655	0,2	15,0	662	0,2	2,0	865	-	0,1
745	0,4	12,6	673	0,3	0,0	340	0,1	0,3	657	25,5	16,9	663	25,5	35,8	871	-	0,6
747	0,1	0,0	674	0,6	0,0	350	0,4	0,0	664	1,1	0,8	664	1,1	0,2	872	20,2	14,4
754	0,1	0,0	676	2,2	24,0	360	0,4	0,4	665	0,3	0,1	665	0,3	-	901	4,2	52,8
764	0,2	0,1	702	0,2	0,5	361	0,9	0,0	666	11,4	560,9	666	11,4	28,7	911	6,2	-
765	0,1	0,0	703	0,2	0,1	400	0,1	0,1	667	0,6	2,0	671	0,6	-	915	0,1	-
772	0,1	0,0	704	0,9	0,1	411	0,1	0,0	668	4,8	47,4	673	4,8	1,4	916	1,4	1,5
773	0,1	0,0	705	14,3	10,4	413	0,0	0,1	669	3,7	66,4	674	3,7	6,5	921	13,2	16,2
774	0,1	0,0	710	0,4	29,2	456	0,2	-	670	14,3	-	676	14,3	15,9	SONST.	0,1	0,0
782	0,0	0,2	711	0,4	7,6	500	0,5	0,0	671	0,9	-	677	0,9	-	SU.3	5604,9	7122,9
802	0,3	-	712	0,2	0,2	510	0,5	0,1	SU.1	207,1	791,4	702	9,1	105,8	ZUS.	5812,0	7914,4
803	0,5	0,0	715	0,3	0,0	571	0,0	0,2	SU.2	-	0,1	704	73,2	85,1	-	-	-
804	0,3	0,4	716	0,1	0,0	601	0,1	0,0	705	168,0	203,4	706	6,5	71,5	-	-	-
812	0,7	-	719	0,7	0,0	602	0,1	0,0	707	208,0	290,7	708	10,3	245,5	-	-	-
813	0,3	-	720	0,2	0,0	603	0,1	0,0	710	283,9	161,2	711	39,6	12,6	-	-	-
			721	0,1	-	604	0,5	0,0	712	-	-	-	-	-	-	-	-

## VERKEHRSBEZIRK NR. 062 BREMERHAVEN (STADT)

LEBENDE TIERE			GETREIDE			GETREIDE	
---------------	--	--	----------	--	--	----------	--

## 4. GÜTERVERKEHR 1975

4.7 VERKEHRVERFLECHTUNG NACH VERKEHRSBEZIRKEN UND GÜTERHAUPTGRUPPEN  
1 000 TONNEN

NR. DES VB	V	E	NR. DES VB	V	E	NR. DES VB	V	E	NR. DES VB	V	E	NR. DES VB	V	E	NR. DES VB	V	E
VERKEHRSBEZIRK NR. 062 BREMERHAVEN (STADT)																	
TEXTILE RAWSTOFFE			ZUCKER			FLEISCH, EIER, MILCH			BRAUNKOHLE U. A., TORF			NE-METALLERZE			STAB-, FORMSTAHL U. A.		
020	0,1	-	321	0,7	-	838	0,1	-	280	0,0	0,1	SU.1	0,6	-	832	0,1	-
SU.1	0,1	-	326	0,8	-	863	0,5	-	291	-	0,2	-	-	-	837	0,2	-
			350	0,4	-	865	0,1	0,0	350	0,3	0,0	280	0,5	0,0	838	0,7	-
280	1,6	0,2	SONST.	0,0	0,0	876	0,3	2,0	381	-	0,1	301	0,4	-	851	1,7	-
321	0,1	-	SU.3	1,9	0,0	901	-	1,0	705	2,0	-	321	0,2	-	855	0,3	-
326	0,1	0,2				SONST.	0,1	0,1	706	1,2	-	326	0,0	0,3	861	0,4	-
350	0,4	0,7	ZUS.	1,9	0,0	SU.3	47,3	42,3	710	1,6	0,0	350	0,1	0,3	865	1,2	-
360	-	0,2							876	0,1	-	360	-	2,9	871	0,4	0,0
560	0,2	-	GETRAENKE			ZUS.	47,9	42,5	901	0,5	2,4	702	-	1,6	872	1,4	-
652	-	0,4							SONST.	-	0,0	705	0,0	7,0	875	0,1	-
702	0,0	0,1	SONST.	0,0	-	GETREIDE U. AE, ERZGN			SU.3	5,7	2,8	706	0,0	1,1	876	0,3	2,8
705	0,6	6,2	SU.1	0,0	-							710	0,0	2,1	SONST.	0,1	0,1
706	8,2	5,7				020	1,4	-	ZUS.	5,7	2,8	752	-	0,1	SU.3	34,2	8,2
710	0,3	5,1	280	0,3	0,3	SU.1	1,4	-				754	-	0,2			
754	-	0,3	291	-	0,7				KOKS			804	-	0,3	ZUS.	34,2	8,2
826	2,1	-	301	0,2	2,4	280	1,2	0,4				837	-	0,2			
834	0,0	0,2	306	-	0,2	301	0,1	0,4	326	1,0	2,1	875	-	0,2	STANBLECH, BANDSTAHL		
851	0,5	0,1	321	0,1	-	306	-	0,1	710	6,3	-	876	-	0,2			
855	0,2	0,2	326	1,5	3,7	321	0,8	-	851	1,0	-	901	-	8,0	012	0,0	0,2
861	0,6	1,5	350	4,3	1,4	326	0,4	0,3	SONST.	0,0	-	SONST.	-	0,0	020	0,1	-
865	0,1	0,0	360	0,1	0,3	350	1,4	0,3	SU.3	8,4	2,1	SU.3	1,3	24,6	SU.1	0,1	0,2
872	-	0,2	381	-	0,3	360	0,1	0,0									
876	0,6	2,3	411	-	2,9	381	0,0	0,3	ZUS.	8,4	2,1	ZUS.	2,0	24,6	280	-	0,5
901	-	24,8	560	-	0,1	500	0,1	-							301	0,4	2,7
921	-	1,0	635	0,1	-	560	1,3	-	RONES ERDOEL			EISEN-, STAHLBAFELLE			326	0,1	-
SONST.	0,1	0,1	702	0,7	0,1	702	0,1	0,6	SONST.	-	0,0	280	0,1	-	381	0,0	0,1
SU.3	15,7	49,5	705	26,3	2,1	705	8,6	4,0	SU.3	-	0,0	360	-	0,1	500	0,2	-
			706	4,8	0,8	706	0,2	0,8				705	0,0	0,8	705	2,2	0,5
ZUS.	15,8	49,5	710	6,6	2,3	710	1,3	5,7	ZUS.	-	0,0	710	0,0	0,8	706	1,0	0,1
			838	0,1	0,0	723	-	0,1				861	0,3	-	710	28,3	0,0
HOLZ UND KORK			851	0,1	-	726	-	0,4				865	0,1	-	754	0,8	-
020	0,1	-	855	0,1	-	754	-	0,1	KRAFTSTOFFE, HEIZOEL			901	-	0,1	804	0,3	-
SU.1	0,1	-	865	5,5	-	804	0,1	0,0				SONST.	0,0	0,1	837	0,6	-
			876	1,1	0,0	838	0,0	0,1	013	1,9	-	SU.3	0,6	1,8	838	0,6	-
			SONST.	0,1	0,0	851	0,2	-	014	-	0,6				851	1,0	-
270	-	2,8	SU.3	51,9	17,6	855	-	0,1	017	0,4	-	ZUS.	0,6	1,8	855	0,1	-
280	0,1	0,6				861	0,0	0,1	019	0,1	-				861	0,2	-
321	0,1	-	ZUS.	51,9	17,6	865	0,0	0,3	020	-	106,0				864	0,2	-
326	0,9	0,0				871	-	5,0	031	0,9	0,4	ROHEISEN, STAHL			865	4,2	0,1
350	0,1	0,1	AND. GENUSSMITTEL U. A.			872	-	0,9	042	10,0	-				871	1,1	0,1
360	-	1,0				876	8,8	0,5	SU.1	13,3	106,9	280	0,0	0,4	872	5,6	-
575	-	1,3	020	0,2	0,0	877	0,6	-				350	0,0	0,1	876	0,4	8,0
576	-	4,2	SU.1	0,2	0,0	901	-	5,1	321	-	17,5	705	0,6	0,1	901	0,0	0,9
702	-	2,4				SONST.	0,1	0,1	326	-	42,3	706	0,1	-	SONST.	0,2	0,1
705	0,0	19,6	280	0,4	1,1	SU.3	25,5	25,5	350	1,3	116,6	710	0,3	-	SU.3	48,3	13,0
706	-	1,3	301	0,1	0,4				351	-	24,3	855	0,1	-			
710	-	16,9	321	0,6	-	ZUS.	26,9	25,5	381	-	16,6	876	0,1	0,1	ZUS.	48,4	13,2
752	-	1,3	326	1,4	0,9				411	-	18,6	901	0,0	0,3			
837	-	53,1	350	0,6	0,4	FUTTERMITTEL			571	-	2,5	SONST.	0,1	0,0			
838	-	4,8	360	0,0	0,4				705	-	0,4	SU.3	1,4	1,0	ROHRE, GIESSEREIERZGN		
851	-	0,1	500	-	0,1	020	0,4	0,9	706	-	0,1				SONST.	0,0	-
855	-	2,0	702	0,9	0,0	SU.1	0,4	0,9	710	-	0,1	ZUS.	1,4	1,0	SU.1	0,0	-
861	0,0	0,3	705	6,0	13,9				712	-	39,4						
875	-	0,1	706	2,4	6,8	301	-	8,4	729	-	23,0	STANHALBZEUG			280	0,2	0,7
876	-	0,9	710	0,7	0,8	306	-	6,6	SONST.	0,0	0,0			0,4	294	-	0,6
SONST.	0,0	0,0	774	0,7	-	321	0,1	-	SU.3	1,4	301,5	280	-		326	0,9	1,0
SU.3	1,2	112,9	838	0,1	0,2	326	0,0	0,1				350	0,2	-	350	0,7	0,0
			851	0,0	0,8	350	0,1	0,2	ZUS.	14,6	408,4	360	0,2	-	360	0,5	-
ZUS.	1,3	112,9	855	0,0	0,5	702	0,1	0,0				702	0,2	-	381	0,0	0,1
			861	0,0	1,2	705	0,8	0,1	MINERALOELERZGN. ANG.			705	1,2	0,4	571	12,7	-
			865	0,1	0,0	706	0,0	0,3				706	0,3	0,1	575	5,3	-
PFL. U. TIER. RAWST. ANG.			872	-	4,2	710	0,3	0,3	020	0,1	-	710	23,7	0,1	576	1,6	-
020	9,0	-	874	-	0,8	SONST.	0,1	0,1	SU.1	0,1	-	804	0,1	-	652	0,1	-
SU.1	9,0	-	876	0,6	2,3	SU.3	1,5	16,2				832	0,1	-	702	1,0	0,0
			901	-	0,2				280	0,2	-	837	0,1	-	705	10,5	0,4
280	1,3	0,1	SONST.	0,1	0,1	ZUS.	1,9	17,1	301	0,1	-	838	2,1	-	706	0,5	0,0
301	0,1	0,2	SU.3	14,8	35,2				326	-	0,1	851	0,3	-	710	8,0	0,3
321	0,2	-				OELSAATEN, FETTE ANG.			350	0,0	0,2	865	0,1	-	718	0,1	-
326	0,1	1,7	ZUS.	14,9	35,2				705	0,1	2,4	871	0,3	-	752	0,6	-
350	0,3	0,5				FLEISCH, EIER, MILCH			706	0,0	0,1	872	0,1	-	754	0,1	-
360	-	0,6	020	0,7	0,2				710	0,0	1,3	876	0,1	0,1	804	1,4	-
560	4,1	0,0	SU.1	0,1	1,0	020	0,1	1,0	876	0,1	-	901	-	0,7	826	10,5	-
702	0,0	0,4				280	0,3	0,1	SONST.	0,0	0,0	SONST.	0,1	0,0	832	0,3	-
705	2,0	2,5	SU.1	0,7	0,2	301	0,0	0,1	SU.3	0,6	4,1	SU.3	29,1	1,9	837	0,6	-
706	0,1	0,4				306	-	1,8							838	0,8	0,3
710	0,3	9,7	280	0,8	5,7	326	0,1	0,6	ZUS.	0,6	4,1	ZUS.	29,1	1,9	851	1,3	-
804	0,4	-	291	-	2,9	350	0,2	0,6							855	0,5	-
834	-	0,1	294	-	1,5	360	-	0,1	EISENERZE			STAB-, FORMSTAHL U. A.			861	0,3	-
837	0,1	7,0	301	0,5	14,7	705	0,1	1,1							865	0,2	0,0
838	0,0	9,2	306	0,1	1,5	706	-	0,1	294	-	171,1	280	0,1	0,5	871	0,8	-
851	0,0	0,3	307	-	0,6	710	0,1	1,9	629	-	67,1	294	-	2,3	872	10,4	-
861	0,0	0,8	310	-	1,7	851	0,0	0,9	646	-	67,6	301	-	0,1	876	0,1	5,7
865	0,0	0,1	321	1,4	0,3	876	0,1	0,0	702	-	670,5	350	0,2	-	901	0,1	-
871	0,1	0,2	326	3,7	5,8	SONST.	0,0	0,0	745	-	634,9	360	0,2	-	SONST.	0,1	0,1
872	-	0,8	350	4,0	0,2	SU.3	1,0	6,7	832	-	148,1	381	0,0	0,1	SU.3	70,2	9,2
874	-	0,1	381	-	0,2				901	-	1267,4	442	-	2,0			
876	1,1	0,2	411	-	0,1	ZUS.	1,0	7,8	SONST.	0,0	-	560	0,2	0,0	ZUS.	70,2	9,2
901	0,6	16,8	614	0,0	0,2				SU.3	0,0	3026,7	637	0,1	-			
SONST.	0,1	0,1	702	0,2	0,4</												

## 4 GUETERVERKEHR 1975

4.7 VERKEHRSVERFLECHTUNG NACH VERKEHRSBEZIRKEN UND GUETERHAUPTGRUPPEN  
1 000 TONNEN

NR. DES VB	V	E	NR. DES VB	V	E	NR. DES VB	V	E	NR. DES VB	V	E	NR. DES VB	V	E	NR. DES VB	V	E
VERKEHRSBEZIRK NR. 062 BREITENHAUSEN (STADT)																	
NE-METALLE, HALBZEUG			ZEMENT, KALK			CHEM. GRUNDST. U. A.			AND. CHEM. ERZEUGNISSE			EL. ERZG. MASCHINEN			GLAS- U. A. MIN. WAREN		
326	0,1	0,2	413	0,4	-	326	0,2	0,6	851	8,9	0,0	321	0,1	0,2	326	1,3	0,0
350	0,3	0,1	635	26,4	-	350	1,4	0,2	855	2,3	-	326	10,1	7,5	350	0,9	0,1
360	0,1	4,2	705	0,2	0,6	360	0,4	0,0	861	4,6	-	350	1,7	0,7	411	-	0,5
381	-	0,1	820	9,8	-	500	0,1	-	863	0,1	-	351	0,1	-	500	0,1	-
411	-	0,1	826	11,2	-	702	0,1	1,0	865	4,3	-	360	1,6	0,5	560	0,1	0,0
702	0,4	1,3	837	6,6	-	705	10,9	4,3	871	2,7	0,0	381	0,9	0,4	702	0,8	0,1
705	5,4	3,7	838	5,5	-	706	1,7	0,3	872	0,0	1,9	387	-	0,2	705	11,0	3,0
706	0,3	3,1	851	14,5	-	710	6,3	3,7	875	0,6	0,0	411	-	1,1	706	1,0	0,1
710	4,5	2,7	855	0,2	-	752	0,1	-	876	4,9	1,7	430	0,3	-	710	2,3	0,6
752	-	0,1	876	0,6	-	804	1,2	-	901	0,2	0,1	452	-	1,2	752	0,1	-
754	0,1	0,3	SONST.	0,0	0,0	832	0,1	-	SONST.	0,2	0,0	560	0,6	0,2	754	0,1	-
804	0,3	0,1	SU.3	75,4	0,9	837	1,6	-	SU.3	86,3	47,8	652	1,7	-	804	0,4	-
838	0,2	-	-	-	-	838	1,1	-	-	-	-	663	0,1	-	837	0,1	-
851	0,9	-	ZUS.	75,4	0,9	851	3,5	-	ZUS.	86,4	47,8	702	4,7	2,8	838	0,7	0,0
861	0,2	0,0	-	-	-	855	1,4	-	-	-	-	705	40,9	29,0	851	0,6	-
864	0,1	-	GIPS	-	-	861	1,9	-	FAHRZEUGE	-	-	706	12,0	1,1	855	0,1	-
865	0,1	0,0	-	-	-	865	0,6	-	-	-	-	710	18,4	10,3	861	0,2	-
872	0,1	-	326	0,3	-	871	0,8	-	SONST.	0,0	0,0	718	0,5	-	864	0,1	-
876	0,1	0,6	705	-	0,9	872	1,1	0,0	SU.1	0,0	0,0	752	0,3	0,0	865	0,5	0,1
901	-	0,9	838	0,3	-	875	0,2	-	-	-	-	754	0,2	0,1	871	0,0	0,1
SONST.	0,1	0,0	851	0,1	-	876	6,9	1,1	280	0,2	2,5	804	0,9	0,0	872	0,1	0,0
SU.3	14,5	17,7	855	1,2	-	901	0,1	0,4	321	0,4	0,0	813	0,7	-	876	0,5	0,2
ZUS.	15,0	17,7	SONST.	0,0	0,0	SONST.	0,1	0,0	326	5,2	11,3	820	0,1	-	SONST.	0,1	0,1
			SU.3	2,0	1,0	SU.3	42,1	13,9	350	5,3	0,6	826	1,3	-	SU.3	21,4	5,2
			ZUS.	2,0	1,0	ZUS.	42,3	13,9	360	1,0	0,6	832	0,1	-	-	-	-
SAND, KIES, BIMS, TON			AND. MIN. BAUSTOFFE			ALUMINIUM OXYD			411	-	0,2	837	2,5	0,1	ZUS.	21,5	5,2
020	0,0	0,4	-	-	-	SONST.	0,0	-	560	0,1	2,2	851	17,9	0,0	-	-	-
SU.1	0,0	0,4	SU.1	0,0	-	SU.1	0,0	-	575	2,9	0,0	855	2,5	0,0	LEDER- U. TEXTILWAREN	-	-
280	0,1	-	SONST.	0,0	-	350	0,0	0,2	601	0,1	-	861	2,4	0,0	SONST.	0,0	-
294	-	3,7	SU.1	0,0	-	381	-	0,2	602	0,1	-	864	1,5	-	SU.1	0,0	-
301	0,1	27,1	-	-	-	705	-	0,2	671	0,2	-	865	2,6	0,2	-	-	-
326	-	21,4	280	0,2	0,1	706	-	0,2	702	2,5	1,2	871	19,7	0,2	280	0,4	0,2
340	-	2,9	326	0,1	0,7	710	-	0,2	705	69,3	25,6	872	1,5	-	301	0,0	0,5
350	0,1	0,1	350	0,5	0,2	SU.3	0,2	0,5	710	43,4	14,6	876	13,5	13,2	306	-	0,1
360	0,1	-	360	0,1	0,0	-	-	-	752	1,4	-	901	0,1	0,1	326	0,6	0,7
381	0,1	-	381	0,1	0,1	-	-	-	754	30,9	0,0	SONST.	0,2	0,0	350	1,1	0,0
705	0,1	0,3	560	0,1	0,5	ZUS.	0,2	0,5	804	0,2	0,0	SU.3	176,5	85,2	381	0,1	0,0
706	-	1,8	702	0,7	0,5	-	-	-	813	0,1	-	-	-	-	411	-	0,1
710	-	0,5	705	5,0	4,2	BENZOL, TEER U. A. E.	-	-	820	1,8	-	ZUS.	176,7	85,7	560	0,2	0,2
837	0,6	-	706	0,3	0,4	280	-	0,1	822	0,1	-	-	-	-	702	1,0	0,2
838	0,3	-	710	0,6	2,9	705	0,5	0,1	823	0,7	-	EDM-WAREN U. A.	-	-	705	9,9	4,7
851	0,1	-	754	0,2	-	SONST.	-	0,0	824	17,0	-	-	-	-	706	1,8	2,7
855	0,3	-	804	1,0	-	SU.3	0,5	0,3	826	0,1	-	012	0,7	-	710	3,8	0,7
871	0,3	-	820	0,1	-	-	-	-	837	1,5	-	018	0,1	-	804	0,1	0,1
SONST.	0,0	-	837	0,3	-	-	-	-	838	2,0	0,0	020	0,5	0,8	826	2,0	-
SU.3	2,3	57,8	838	1,2	-	ZUS.	0,5	0,3	851	1,8	-	041	1,2	-	837	0,0	0,1
ZUS.	2,3	58,2	851	0,4	-	-	-	-	855	0,7	-	SONST.	-	-	838	0,1	0,4
			855	0,9	-	ZELLSTOFF, ALTPAPIER	-	-	861	1,6	0,0	SU.1	2,4	0,8	851	0,1	0,0
			861	1,7	0,2	-	-	-	863	0,1	-	-	-	-	861	0,1	0,2
			864	0,2	-	020	0,5	-	865	1,0	0,0	270	-	0,3	863	0,1	-
			865	1,5	-	SU.1	0,5	-	871	0,6	0,1	280	0,9	2,6	865	0,2	3,9
			871	1,3	0,1	-	-	-	876	1,3	1,4	291	-	0,1	871	0,1	3,0
			875	0,2	0,0	280	0,3	9,6	901	0,0	0,1	294	2,6	-	872	0,0	0,6
			876	3,5	19,6	360	0,0	6,0	SONST.	0,1	0,0	301	1,6	0,2	875	0,3	0,1
			901	0,4	0,0	571	10,9	-	SU.3	211,7	60,5	321	0,0	0,1	876	0,3	1,4
			SONST.	0,1	0,0	575	3,4	-	-	-	-	326	1,5	0,7	901	0,0	0,6
			SU.3	20,5	29,0	702	-	1,5	ZUS.	211,7	60,5	350	0,4	0,6	SONST.	0,1	0,1
			ZUS.	20,5	29,0	705	1,1	3,1	-	-	-	351	0,4	0,0	SU.3	23,5	20,9
						706	0,0	45,7	LANDMASCHINEN	-	-	360	0,6	0,1	-	-	-
						710	0,1	84,7	-	-	-	381	0,2	1,2	ZUS.	23,6	20,9
						752	-	1,1	SONST.	0,0	-	411	-	1,4	-	-	-
						837	0,4	-	SU.1	0,0	-	560	0,2	0,0	SONSTIGE WAREN ANG.	-	-
						851	0,1	-	-	-	-	652	0,2	-	-	-	-
						876	2,3	0,9	280	0,0	0,1	702	1,4	0,3	020	0,1	0,1
						SONST.	0,1	-	291	-	0,4	705	7,5	1,7	SU.1	0,1	0,1
						SU.3	18,5	152,5	301	0,0	0,1	706	1,7	0,0	-	-	-
						-	-	-	326	0,0	0,1	710	8,5	0,2	280	3,3	12,7
						-	-	-	350	0,1	0,0	728	0,3	-	291	-	1,3
						-	-	-	360	0,0	0,1	754	0,1	-	294	-	0,3
						-	-	-	560	0,3	0,0	804	0,3	0,1	301	0,4	4,3
						-	-	-	676	0,9	-	812	0,1	-	306	-	4,6
						-	-	-	702	0,4	0,3	820	0,4	-	321	0,0	0,1
						-	-	-	705	0,8	1,3	837	0,4	0,0	326	4,3	2,3
						-	-	-	706	0,3	0,1	838	0,8	0,0	350	2,5	1,3
						-	-	-	710	0,9	0,0	851	2,2	-	360	0,9	0,6
						-	-	-	876	0,3	0,0	855	0,4	0,0	381	0,0	0,5
						-	-	-	SONST.	0,0	0,0	861	1,2	0,0	411	-	1,3
						-	-	-	SU.3	4,0	2,7	864	0,2	-	560	0,1	1,3
						-	-	-	-	-	-	865	1,1	0,2	652	3,2	-
						-	-	-	-	-	-	871	4,8	1,3	702	7,3	5,1
						-	-	-	-	-	-	872	0,2	0,0	705	50,0	28,5
						-	-	-	-	-	-	875	3,9	0,0	706	4,7	29,8
						-	-	-	-	-	-	876	0,8	3,2	710	7,9	57,0
						-	-	-	-	-	-	SONST.	0,1	0,1	752	0,0	0,6
						-	-	-	-	-	-	SU.3	45,3	14,5	754	0,0	0,1
						-	-	-	-	-	-	ZUS.	47,6	15,3	804	0,3	0,0
						-	-	-	-	-	-	-	-	-	813	0,1	-
						-	-	-	-	-	-	-	-	-	820	0,1	-
						-	-	-	-	-	-	-	-	-	837	1,3	1,1
						-	-	-	-	-	-	-	-	-	838	1,4	2,4
						-	-	-	-	-	-	-	-	-	851	1,1	0,0
						-	-	-	-								

## 4 GÜTERVERKEHR 1975

4.7 VERKEHRSVERFLECHTUNG NACH VERKEHRSBEZIRKEN UND GÜTERHAUPTGRUPPEN  
1 000 TONNEN

NR. DES VB	V	E	NR. DES VB	V	E	NR. DES VB	V	E	NR. DES VB	V	E	NR. DES VB	V	E	NR. DES VB	V	E
VERKEHRSBEZIRK NR. 062 BREMERHAVEN(STADT)																	
SONSTIGE WAREN ANG.			BES. TRANSPORTGÜTER			ALLE GÜTER			ALLE GÜTER			ALLE GÜTER			ALLE GÜTER		
865	1,5	2,5	381	1,0	1,3	012	0,7	0,2	360	9,5	22,6	702	26,8	700,8	832	1,7	148,1
871	0,2	3,0	411	-	0,9	013	1,9	-	381	2,5	21,8	705	451,8	532,7	834	1,5	0,5
872	0,0	1,2	413	-	0,2	014	-	-	387	-	0,2	706	79,1	117,4	837	23,4	64,1
875	0,0	0,6	430	0,2	-	016	-	-	411	3,9	27,5	710	237,2	310,9	838	37,9	26,7
876	1,7	14,9	500	0,4	0,0	017	0,4	-	412	1,0	-	712	-	35,4	851	66,4	2,2
901	0,2	0,3	560	1,3	1,9	018	0,1	-	413	0,4	0,2	718	5,5	5,5	855	12,4	3,2
SONST.	0,1	0,0	702	2,3	2,6	019	0,1	-	430	0,8	-	723	-	21,7	861	18,0	4,9
SU.3	73,9	178,8	705	138,7	336,9	020	18,7	112,4	442	-	2,0	725	-	5,4	863	1,0	-
ZUS.	74,0	178,9	706	10,7	6,7	031	0,9	0,4	452	-	1,2	726	-	137,7	864	2,4	-
BES. TRANSPORTGÜTER			710	43,3	44,3	041	1,2	-	500	1,2	0,1	728	0,3	81,2	865	27,8	34,2
020	2,1	3,1	754	0,2	1,2	042	10,2	0,1	560	9,0	6,1	729	-	23,0	871	34,1	24,6
042	-	0,1	804	1,3	0,0	SU.1	34,1	114,1	571	23,6	2,5	745	-	634,9	872	20,5	11,7
SU.1	2,1	3,1	837	0,4	2,4	270	0,3	3,2	575	11,6	1,3	752	2,9	3,1	874	-	0,8
270	0,3	-	838	1,9	9,3	280	60,6	64,6	576	1,6	4,2	754	32,8	2,5	875	9,5	1,2
280	41,9	4,1	851	0,6	0,0	291	8,2	7,6	601	0,1	-	761	0,1	7,1	876	57,2	104,4
291	8,2	0,6	861	0,2	0,2	294	2,8	227,2	602	0,1	-	766	-	14,8	877	0,6	-
294	-	0,2	865	2,0	26,7	301	13,3	72,6	614	0,1	0,2	767	-	6,0	901	3,3	1538,7
301	8,4	6,0	871	0,7	11,4	306	7,1	16,6	629	-	67,1	772	-	57,2	921	-	1,0
306	7,0	0,2	872	0,0	0,1	307	-	0,6	632	0,1	-	774	0,7	-	998	43,7	55,0
321	13,4	0,8	875	0,1	0,0	320	-	1,7	633	0,1	-	804	10,8	0,7	SONST.	0,1	0,0
326	70,7	15,1	876	6,4	21,0	321	19,5	19,3	637	26,5	-	812	0,3	-	SU.3	1670,4	5475,7
340	1,4	0,6	901	0,5	6,9	326	114,3	126,4	645	4,1	-	813	1,3	-	ZUS.	1704,4	5589,8
350	12,9	20,4	998	43,7	55,0	340	1,5	35,4	646	0,1	-	820	12,3	-			
360	2,1	3,6	SONST.	0,2	0,0	350	45,2	148,2	652	20,7	0,4	822	0,1	-			
			SU.3	422,5	580,6	351	0,6	24,3	653	0,1	-	823	0,7	-			
			ZUS.	424,6	583,7				663	0,2	-	824	17,1	-			
									671	0,2	-	826	27,0	-			
									676	0,9	-	831	10,4	-			

## 4 GÜTERVERKEHR 1975

4.8 VERSAND UND EMPFANG IN AUSGEWÄHLTEN HÄFEN NACH VERKEHRSBEZIEHUNGEN  
TONNEN

HAFEN	VERKEHR MIT HAEFEN		ZUSAMMEN	GRENZUEBERSCHREITENDER VERKEHR			MIT AUSSER-EUROPAEISCHEN HAEFEN. 1)	INSGESAMT	
	INNERHALB DES BUNDES-GEBIETES	DER DDR UND BERLIN (OST)		MIT EUROPAEISCHEN HAEFEN					
				ZUSAMMEN	DARUNTER				
					EG-HAEFEN	UEBR. HAEFEN			
								1975	1974
VERSAND									
OSTSEEHAEFEN	178 622	2	4 054 109	4 000 511	1 957 096	2 043 415	53 598	4 232 733	4 270 872
LUEBECK	14 099	-	2 330 398	2 308 798	516 609	1 792 189	21 600	2 344 497	2 279 522
PUTTGARDEN	-	-	1 240 637	1 240 637	1 240 637	-	-	1 240 637	1 382 849
KIEL	17 487	2	367 623	336 923	133 791	203 132	30 700	385 112	398 854
RENSBURG	3 886	-	7 628	7 628	6 188	1 440	-	11 514	6 569
FLENSBURG	26 686	-	11 162	11 162	8 281	2 881	-	37 848	39 950
UEBRIGE OSTSEEHAEFEN	116 464	-	96 661	95 363	51 590	43 773	1 298	213 125	163 128
NORDSEEHAEFEN	3 402 761	574 644	23 339 522	12 096 950	4 950 864	7 146 086	11 242 572	27 316 927	35 381 872
BRUNSBUETTTEL	185 870	-	880 112	812 743	553 464	259 279	67 369	1 065 982	1 754 273
HAMBURG	1 784 128	554 895	11 256 027	5 714 098	2 864 572	2 849 526	5 541 929	13 595 050	15 489 198
CUXHAVEN	27 716	-	12 550	6 646	4 051	2 595	5 904	40 266	30 076
BREMEN STADT	204 816	-	5 604 947	2 922 660	440 127	2 482 533	2 682 287	5 809 763	7 401 739
BREMERHAVEN	45 404	-	1 670 350	338 563	213 574	124 989	1 331 787	1 715 754	2 411 157
BREMISCHE HAEFEN	250 220	-	7 275 297	3 261 223	653 701	2 607 522	4 014 074	7 525 517	9 812 896
BRAKE	20 779	8 400	795 979	439 246	151 817	287 429	356 733	825 158	1 161 802
NORDENHAM	56 685	-	164 173	111 640	61 960	49 680	52 533	220 858	435 428
WILHELMSHAVEN	226 995	-	238 399	120 140	34 308	85 832	118 259	465 394	1 049 902
EMDEN	496 393	11 349	1 618 087	664 817	211 310	453 507	953 270	2 125 829	4 175 059
UEBR. HAEFEN IN SCHH	138 641	-	95 721	95 721	68 685	27 036	-	234 362	190 735
UEBR. HAEFEN IN NDSA	215 334	-	1 003 177	870 676	346 996	523 680	132 501	1 218 511	1 282 503
INSGESAMT 1975	3 581 383	574 646	27 393 631	16 097 461	6 907 960	9 189 501	11 296 170	31 549 660	<del>39 652 744</del>
DAGEGEN 1974	4 145 547	390 301	35 116 896	18 724 373	8 404 090	10 320 283	16 392 523	<del>39 652 744</del>	
EMPFANG									
OSTSEEHAEFEN	677 644	1 053	5 633 141	5 444 720	2 090 685	3 354 035	188 421	6 311 838	7 300 761
LUEBECK	184 874	101	3 044 089	2 927 630	692 221	2 235 409	116 459	3 229 064	4 013 381
PUTTGARDEN	-	-	811 801	811 801	811 801	-	-	811 801	1 150 504
KIEL	74 596	-	830 536	780 977	183 570	597 407	49 559	905 132	953 316
RENSBURG	67 302	-	483 202	477 597	263 325	214 272	5 605	550 504	477 137
FLENSBURG	297 902	952	339 899	326 685	62 563	264 122	13 214	638 753	593 217
UEBRIGE OSTSEEHAEFEN	52 970	-	123 614	120 030	77 205	42 825	3 584	176 584	113 206
NORDSEEHAEFEN	2 947 482	5 998	94 157 117	34 133 692	17 801 829	16 331 863	60 023 425	97 110 597	111 920 363
BRUNSBUETTTEL	10 503	-	4 726 867	979 634	735 673	243 961	3 747 233	4 737 370	5 242 340
HAMBURG	265 638	5 940	33 615 501	14 310 064	9 718 285	4 591 779	19 305 437	33 887 079	36 185 772
CUXHAVEN	2 275	7	212 933	188 737	126 338	62 399	24 196	215 215	255 792
BREMEN STADT	791 437	51	7 122 910	4 633 170	2 096 008	2 537 162	2 489 740	7 914 398	8 806 725
BREMERHAVEN	114 108	-	5 475 711	837 386	490 562	346 824	4 638 325	5 589 819	6 937 172
BREMISCHE HAEFEN	905 545	51	12 598 621	5 470 556	2 586 570	2 883 986	7 128 065	13 504 217	15 743 897
BRAKE	41 444	-	3 141 743	1 334 420	190 307	1 144 113	1 807 323	3 183 187	3 169 952
NORDENHAM	297 570	-	4 767 521	1 472 878	344 411	1 128 467	3 294 643	5 065 091	6 114 751
WILHELMSHAVEN	510 190	-	22 727 110	5 734 130	2 910 248	2 823 882	16 992 980	23 237 300	29 488 598
EMDEN	118 790	-	8 479 042	3 309 255	375 467	2 933 788	5 169 787	8 597 832	11 567 464
UEBR. HAEFEN IN SCHH	296 132	-	1 545 920	568 790	214 761	354 029	977 130	1 842 052	1 730 865
UEBR. HAEFEN IN NDSA	499 395	-	2 341 859	765 228	599 769	165 459	1 576 631	2 841 254	2 420 932
INSGESAMT 1975	3 625 126	7 051	99 790 258	39 578 412	19 892 514	19 685 898	60 211 846	103 422 435	<del>119 221 124</del>
DAGEGEN 1974	4 102 357	11 342	115 107 425	44 625 326	21 512 929	23 112 397	70 482 099	<del>119 221 124</del>	

1) EINSCHLIESSLICH GÜTERVERKEHR UNBEKANNTER BESTIMMUNG ODER HERKUNFT.

4.9 VERKEHR NACH GUETERABTEILUNGEN, GUETER  
TON

NR. DER ST- MA- TIK	GUETERABTEILUNG  GUETERHAUPTGRUPPE	VERKEHR						GRENZUEBER				
		DER HAEFEN INNERH.D. BUNDESGB.			MIT HAEFEN DER DEUTSCHEN DEM. REP. U. BERLIN (OST)			ZUSAMMEN		MIT EURO		
		SEEHAEFEN UNTER- EINANDER	SEEHAEFEN MIT BINNENHAEFEN		VERSAND	EMPfang	VERSAND	EMPfang	VERSAND	EMPfang	VERSAND	EMPfang
		V+E	VERSAND	EMPfang	VERSAND	EMPfang	VERSAND	EMPfang	VERSAND	EMPfang	VERSAND	EMPfang
	LANDWIRTSCH. ERZ. U. AE.	241 855	22 158	300	422 876	276	2 860 244	9 458 494	2 312 328	2 036 053		
00	LEBENDE TIERE	1 407	-	-	-	-	3 512	6 943	203	6 918		
01	GETREIDE	210 989	22 158	-	422 876	-	1 200 847	5 732 178	787 911	1 191 136		
02	KARTOFFELN	681	-	-	-	-	53 500	4 714	41 036	594		
03	FRUECHTE, GEMUESE	2 287	-	-	-	37	407 090	1 296 739	399 287	61 291		
04	TEXTILE ROHSTOFFE	3 125	-	-	-	-	112 474	517 982	54 799	107 167		
05	HOLZ UND KORK	12 083	-	300	-	-	968 830	1 376 898	946 207	611 527		
06	ZUCKERRUEBEN	-	-	-	-	-	4	8 271	-	8 261		
09	PFL. U. TIER. ROHST. ANG.	11 283	-	-	-	239	113 987	514 769	82 885	49 159		
	AND. NAHRUNGSMITTEL	326 676	5 237	1 906	142 485	647	2 403 259	8 481 836	1 514 901	1 229 162		
11	ZUCKER	252	-	-	-	-	54 017	301 127	33 456	36 541		
12	GETRAENKE	7 670	155	-	1	-	316 659	165 197	131 579	138 438		
13	AND. GENUSSMITTEL U. A.	6 767	-	-	-	-	240 385	949 139	170 171	74 324		
14	FLEISCH, EIER, MILCH	5 308	2 668	-	-	7	294 890	338 402	68 922	204 191		
16	GETREIDE- U. AE. ERZGN.	4 538	-	-	-	42	578 779	638 583	305 967	159 353		
17	FUTTERMITTEL	227 179	200	1 906	138 804	-	560 658	3 524 586	538 604	344 801		
18	OELSAATEN, FETTE ANG.	74 962	2 214	-	3 680	598	357 871	2 564 802	266 202	271 514		
	FESTE MIN. BRENNSTOFFE	73 262	-	7 436	-	952	1 827 715	4 297 410	922 474	1 606 679		
21	STEINKOHLE, BRIKETS	59 005	-	6 504	-	-	197 193	4 107 225	148 010	1 500 285		
22	BRAUNKOHLE U. A., TORF	612	-	210	-	952	21 573	13 820	9 465	1 644		
23	KOKS	13 645	-	722	-	-	1 608 949	176 365	764 999	104 750		
	MINERALOELERZGN. U. AE.	2 112 158	3 141	-	9 037	4 730	2 419 845	46 415 031	2 131 624	20 864 938		
31	ROHES ERDOEL	147 786	-	-	-	-	20	37 275 356	18	12 957 392		
32	KRAFTSTOFFE, HEIZOEL	1 917 315	3 141	-	9 031	4 730	1 921 067	8 326 159	1 741 906	7 754 596		
33	NATUR-, RAFFINIERIEGAS	376	-	-	-	-	6 454	2 878	4 837	2 878		
34	MINERALOELERZGN. ANG.	46 681	-	-	6	-	492 304	810 638	384 863	150 072		
	ERZE, METALLABFAELLE	139 463	1 005	1 138	-	-	100 350	17 591 616	79 841	4 517 093		
41	EISENERZE	6 410	-	-	-	-	8 834	13 513 897	8 378	3 932 088		
45	NE-METALLERZE	773	-	1 138	-	-	29 577	3 797 300	12 533	310 575		
46	EISEN-, STAHLABFAELLE	132 280	1 005	-	-	-	61 939	280 419	58 930	274 430		
	EISEN, NE-METALLE	24 704	695	11 619	79	190	5 435 071	1 306 782	3 396 255	689 234		
51	ROMEISEN-, STAHL	9 899	344	401	-	-	298 383	160 035	254 089	123 258		
52	STAHLHALBZEUG	374	-	330	-	-	361 694	193 947	222 563	26 736		
53	STAB-, FORMSTAHL U. A.	4 886	351	4 201	-	65	1 018 762	217 570	547 938	208 272		
54	STAHLBLECH, BANDSTAHL	4 095	-	6 687	-	-	1 958 611	195 731	1 321 016	153 281		
55	ROHRE, GIESSEREIERZGN.	323	-	-	5	115	1 516 818	66 988	919 442	45 316		
56	NE-METALLE, -HALBZEUG	5 127	-	-	74	10	280 803	472 511	131 207	132 371		
	STEINE U. ERDEN	195 918	-	77 078	-	-	1 483 023	4 360 695	723 804	3 853 180		
61	SAND, KIES, BINS, TON	72 719	-	61 213	-	-	57 320	646 625	42 635	641 613		
62	SALZ, SCHWEFEL, -KIES	205	-	525	-	-	386 506	155 745	329 451	155 729		
63	AND. STEINE U. ERDEN	43 902	-	13 871	-	-	272 328	3 335 618	205 977	2 929 180		
64	ZEMENT, KALK	10 688	-	273	-	-	398 030	25 880	12 418	24 355		
65	GIPS	71	-	-	-	-	23 241	1 384	9 021	83		
69	AND. MIN. BAUSTOFFE	68 333	-	1 196	-	-	345 598	195 443	124 302	102 220		
	DUENGERMITTEL	62 906	550	74 129	-	-	1 396 214	1 332 767	620 686	670 509		
71	NAT. DUENGERMITTEL	406	-	555	-	-	29 890	856 324	22 634	262 296		
72	CHEM. DUENGERMITTEL	62 500	550	73 574	-	-	1 366 324	476 443	598 052	408 213		
	CHEM. ERZEUGNISSE	26 763	2 853	-	14	44	3 181 996	2 056 228	1 825 004	1 285 212		
81	CHEM. GRUNDSTOFFE U. A.	17 118	1 050	-	2	42	1 922 818	409 406	1 133 215	292 388		
82	ALUMINIUMOXID	24	-	-	-	-	110 046	3 598	62 453	974		
83	BENZOL, TEER U. AE.	2 391	986	-	-	-	169 567	73 372	134 874	53 704		
84	ZELLSTOFF, ALTPAPIER	5 962	-	-	1	-	59 444	1 377 797	44 861	840 197		
89	AND. CHEM. ERZEUGNISSE	1 268	817	-	11	2	920 121	192 055	449 601	97 949		
	AND. HALB- U. FERTIGERZ	23 274	126	4 377	152	151	4 975 105	3 113 446	1 593 602	2 020 231		
91	FAHRZEUGE	545	-	45	1	-	1 418 297	217 898	479 626	144 227		
92	LANDMASCHINEN	105	-	-	-	-	98 005	19 722	41 219	13 279		
93	EL. ERZGN., MASCHINEN	3 252	-	1 931	73	4	1 800 693	416 566	508 690	235 217		
94	EDM-WAREN U. A.	14 112	-	2 401	37	16	483 850	105 343	133 281	65 282		
95	GLAS- U. A. MIN. WAREN	674	-	-	8	1	206 813	92 929	70 116	67 800		
96	LEDER- U. TEXTILWAREN	1 002	-	-	8	-	199 877	297 121	93 482	26 634		
97	SONSTIGE WAREN ANG.	3 584	126	-	25	130	767 570	1 963 867	267 188	1 467 792		
	BES. TRANSPORTGUETER	220 164	-	-	3	61	1 310 809	1 375 953	976 942	806 121		
	GESAMTVERKEHR 1975	3 447 143	35 765	177 983	574 646	7 051	27 393 631	99 790 258	16 097 461	39 578 412		
	DAGEGEN 1974	3 962 997	18 416	139 360	390 301	11 342	35 116 896	115 107 425	18 724 373	44 625 326		

\*1) OHNE DEN SEEVERKEHR DER BINNENHAEFEN MIT HAEFEN AUSSERHALB DES BUNDESGBIETES  
1) EINSCHLIESSLICH GUETERVERKEHR UNDEKANNTER BESTIMMUNG ODER HERKUNFT.



## VERKEHR 1975

HAUPTGRUPPEN UND VERKEHRSBEZIEHUNGEN \*)  
MEN

SCHREITENDER VERKEHR						GÜTERVERKEHR		GÜTERANTEILUNG GÜTERHAUPTGRUPPE	NR. DER SV- STE- MA- TIK
PAEISCHEN HAEFEN				MIT AUSSEREUROPAEISCHEN HAEFEN 1)		INSGESANT			
DAVON									
EG-HAEFEN		UEDRIGE HAEFEN							
VERSAND	EMPfang	VERSAND	EMPfang	VERSAND	EMPfang	1975	1974		
910 249	1 044 763	1 402 079	991 290	547 916	7 422 441	13 006 203	12 281 821	LANDWIRTSCH. ERZ. U. AE.	
179	6 891	24	27	3 309	25	11 862	11 532	LEBENDE TIERE	00
469 421	771 408	318 490	419 728	412 936	4 541 042	7 589 048	6 446 772	GETREIDE	01
20 522	594	20 514	-	12 464	4 120	58 895	47 961	KARTOFFELN	02
280 597	10 117	118 690	51 174	7 803	1 235 448	1 704 153	1 818 047	FRUECHTE, GEMUESE	03
19 284	16 506	35 515	90 661	57 675	410 815	633 581	706 238	TEXTILE ROHSTOFFE	04
83 855	198 498	862 352	413 029	22 623	765 371	2 358 111	2 526 964	HOLZ UND KORK	05
-	8 261	-	-	4	10	8 275	32	ZUCKERRUHEN	06
36 391	32 488	46 494	16 671	31 102	465 610	640 278	724 275	PFL. U. TIER. ROHST. ANG.	09
1 087 591	661 800	427 310	567 362	888 358	7 252 674	11 362 046	11 232 309	AND. NAHRUNGSMITTEL	
31 302	35 282	2 154	1 259	20 561	264 586	355 396	329 095	ZUCKER	11
114 838	108 797	16 741	29 641	185 080	26 759	489 682	457 604	GETRAENKE	12
65 358	26 308	104 813	48 016	70 214	874 815	1 194 291	1 130 551	AND. GENUSSMITTEL U. A.	13
54 494	103 505	14 428	100 686	225 968	134 211	641 275	746 239	FL. ERZ. U. A. ERZ. U. A.	14
226 417	37 031	79 550	122 322	272 812	479 230	1 221 942	1 138 174	GETREIDE- U. AE. ERZEN.	16
452 125	195 974	86 479	148 827	22 054	3 179 785	4 453 333	4 195 249	FUTTERMITTEL	17
143 057	154 903	123 145	116 611	91 669	2 293 288	3 004 127	3 235 397	OELESAATEN, FETTE ANG.	18
32 720	405 275	889 754	1 201 404	905 241	2 690 731	6 206 775	8 452 762	FESTE MIN. BRENNSTOFFE	
4 681	309 009	143 329	1 191 276	49 183	2 606 940	4 369 927	4 066 027	STEINKOHLE, -BRIKETTS	21
1 461	860	8 004	784	12 108	12 176	37 167	34 568	BRAUNKOHLE U. A., TORF	22
26 578	95 406	738 421	9 344	843 950	71 615	1 799 681	4 352 167	KOKS	23
1 512 774	13 770 447	618 850	7 094 491	288 221	25 550 093	50 963 942	62 529 028	MINERALOELERZG. U. AE.	
-	9 594 678	18	3 362 714	2	24 317 964	37 423 162	47 961 345	ROHES ERDOEL	31
1 280 327	4 031 728	461 579	3 722 868	179 161	571 563	12 181 443	12 942 323	KRAFTSTOFFE, HEIZOEL	32
4 614	2 876	223	2	1 617	-	9 708	9 415	NATUR-, RAFFINIERTE GAS	33
227 833	141 165	157 030	8 907	107 441	660 566	1 349 629	1 615 945	MINERALOELERZG. ANG.	34
13 316	252 529	66 525	4 264 564	20 509	13 074 523	17 833 572	21 933 451	ERZE, METALLABFALLE	
324	82 990	8 054	3 849 098	456	9 581 809	13 529 141	17 879 315	EISENERZE	41
5 313	77 537	7 220	233 038	17 044	3 486 725	3 828 788	3 593 933	NE-METALLERZE	45
7 679	92 002	51 251	182 428	3 009	5 989	475 643	460 203	EISEN-, STAHLABFALLE	46
787 704	222 705	2 608 551	466 529	2 038 816	617 548	6 779 140	9 187 576	EISEN, NE-METALLE	
70 480	18 975	183 609	104 283	44 294	36 777	469 062	799 210	ROHEISEN, -STAHL	51
32 150	6 379	190 413	20 357	139 131	167 211	556 345	680 455	STAHLHALBZEUG	52
88 325	68 337	459 613	139 935	470 824	9 298	1 245 835	1 956 302	STAB-, FORMSTAHL U. A.	53
416 936	50 424	904 080	102 857	637 595	42 450	2 165 124	3 443 348	STAHLBLECH, BANDSTAHL	54
101 603	25 248	817 839	20 068	597 376	21 672	1 584 249	1 434 733	ROHRE, GIESSERIEERZG.	55
78 210	53 342	52 997	79 029	149 596	340 140	758 525	873 528	NE-METALLE, -HALBZEUG	56
158 701	1 863 082	565 103	1 990 098	759 219	507 515	6 116 714	7 041 202	STEINE U. ERDEN	
12 374	580 736	30 261	60 877	14 685	5 012	837 877	860 913	SAND, KIES, BINNEN, TON	61
41 503	155 717	287 948	12	57 055	16	542 981	685 001	SALZ, SCHWEFEL, -KIES	62
39 744	1 061 864	166 233	1 867 316	66 351	406 438	3 665 719	3 960 709	AND. STEINE U. ERDEN	63
6 237	5 182	6 181	19 173	385 612	1 525	434 871	832 828	ZEMENT, KALK	64
3 430	83	5 591	-	14 220	1 301	24 696	25 376	GIPS	65
55 413	59 500	68 889	42 720	221 296	93 223	610 570	676 375	AND. MIN. BAUSTOFFE	69
331 942	379 604	288 744	290 905	775 528	662 258	2 866 566	3 959 703	DUENGENMITTEL	
16 480	28 408	6 154	233 888	7 256	594 028	887 175	1 457 180	NAT. DUENGENMITTEL	71
315 462	351 196	282 590	57 017	768 272	68 230	1 979 391	2 502 523	CHEM. DUENGENMITTEL	72
974 665	419 031	850 339	866 181	1 356 992	771 016	5 267 898	6 257 210	CHEM. ERZEUGNISSE	
602 913	213 453	530 302	78 935	789 603	117 018	2 350 436	2 585 782	CHEM. GRUNDSTOFFE U. A.	81
42 617	946	19 836	28	47 593	2 624	113 668	125 572	ALUMINIUMOXID	82
77 089	41 194	57 785	12 510	34 693	19 668	246 316	186 480	BENZOL, TEER U. AE.	83
12 295	112 893	32 566	727 304	14 583	537 600	1 443 204	1 854 708	ZELLSTOFF, ALTPAPIER	84
239 751	50 545	209 850	47 404	470 520	94 106	1 114 274	1 504 668	AND. CHEM. ERZEUGNISSE	89
635 227	486 523	958 375	1 533 708	3 381 503	1 093 215	8 116 631	8 875 619	AND. HALB- U. FERTIGERZ	
170 795	95 791	308 831	48 436	938 671	73 671	1 636 786	1 655 231	FAHRZEUGE	91
29 582	11 168	11 637	2 111	56 786	6 443	117 832	110 305	LANDMASCHINEN	92
181 948	115 529	326 742	119 688	1 292 003	181 349	2 222 519	2 086 947	EL. ERZG., MASCHINEN	93
48 690	25 728	84 591	39 554	350 569	40 061	605 759	564 143	EDW. WAREN U. A.	94
42 931	7 628	27 185	60 172	136 697	25 129	300 425	340 313	GLAS- U. A. MIN. WAREN	95
44 306	9 618	49 176	17 016	106 395	270 487	498 008	574 279	LEDER- U. TEXTILWAREN	96
116 975	221 061	150 213	1 246 731	500 382	496 075	2 735 302	3 522 401	SONSTIGE WAREN ANG.	97
463 071	386 755	513 871	419 366	333 867	569 832	2 906 990	2 996 056	BES. TRANSPORTGÜTER	
6 907 960	19 892 514	9 189 501	19 685 898	11 296 170	60 211 846	131 426 477	<del>131 426 477</del>	GESAMTVERKEHR 1975	
8 404 090	21 512 929	10 320 283	23 112 397	16 392 523	70 482 099	<del>70 482 099</del>	154 746 737	DAGEGEN 1974	

NR. DER ST- SIE- MA- TIK	GUETERGRUPPE	VERKEHR						GRENZUEBER			
		DER HAEFEN INNERH.D. BUNDESGB.			MIT HAEFEN DER DEUTSCHEN DEM. REP U. BERLIN (OST)		ZUSAMMEN		MIT EURO		
		SEEHAEFEN UNTER- EINANDER	SEEHAEFEN MIT BINNENHAEFEN								
			V=E	VERSAND							ENPFANG
001	LEBENDE TIERE	1 407	-	-	-	-	3 512	6 943	203	6 918	
011	WEIZEN, HENKORN	129 304	15 057	-	31 249	-	603 997	914 471	209 253	369 448	
012	GERSTE	23 705	1 213	-	23 075	-	174 620	1 032 677	162 314	716 198	
013	ROGGEN	4 653	5 414	-	-	-	4 907	5 829	4 906	5 829	
014	HAFER	21 511	474	-	-	-	32 808	170 196	30 324	72 528	
015	MAIS	29 786	-	-	368 552	-	365 334	3 440 772	364 406	12 460	
016	REIS	1 616	-	-	-	-	15 510	78 289	13 827	5 976	
019	SONST. GETREIDE	414	-	-	-	-	3 671	89 944	2 881	8 697	
020	KARTOFFELN	681	-	-	-	-	53 500	4 714	41 036	594	
031	ZITRUSFRUECHTE	215	-	-	-	-	73 983	230 682	73 961	7 894	
035	AND. FRISCHE FRUECHTE	1 577	-	-	-	-	214 497	893 948	207 412	47 564	
039	FRISCHE GEFR. GEMUESE	495	-	-	-	37	118 610	172 109	117 914	5 833	
041	WOLLE, TIERHAARE	499	-	-	-	-	20 758	145 128	19 637	7 420	
042	BAUMWOLLE	999	-	-	-	-	16 631	295 460	11 489	85 325	
043	SYNTH. TEXTILFASERN	260	-	-	-	-	61 760	23 248	18 275	9 876	
045	AND. PFL. TEXTILFASERN	1 348	-	-	-	-	5 787	45 933	2 317	2 010	
049	LUMPEN U. AE.	19	-	-	-	-	7 538	8 213	3 081	2 536	
051	FASERHOLZ	138	-	-	-	-	246 845	426	246 845	325	
052	GRUBENHOLZ	-	-	-	-	-	2 476	-	2 476	-	
055	SONST. ROMHOLZ	5 282	-	-	-	-	467 370	483 884	461 521	37 479	
056	AND. BEARB. HOLZ	5 138	-	300	-	-	161 627	885 466	145 553	567 313	
057	BRENNHOLZ, KORK U. AE.	1 525	-	-	-	-	90 512	7 122	89 812	6 410	
060	ZUCKERRUEBEN	-	-	-	-	-	4	8 271	-	8 261	
091	HAEUTE, ROM, FELLE	8 731	-	-	-	-	12 152	70 848	8 815	13 213	
092	KAUTSCHUK, ROM	883	-	-	-	239	28 804	276 775	22 021	6 756	
099	PFL. U. TIER. ROMST. ANG	1 669	-	-	-	-	73 031	167 146	52 049	29 190	
111	ROHZUCKER	-	-	-	-	-	23	14 160	21	39	
112	RAFFINIERTER ZUCKER	252	-	-	-	-	51 981	53 934	31 435	16 442	
113	MELASSE	-	-	-	-	-	2 013	233 033	2 000	20 060	
121	MOST, WEIN	722	-	-	-	-	79 087	48 640	61 686	43 452	
122	BIER	3 654	155	-	-	-	214 881	70 899	57 766	70 593	
125	AND. ALKOH. GETRAENKE	538	-	-	1	-	14 173	43 498	7 890	22 278	
128	ALKOHOLFR. GETRAENKE	2 756	-	-	-	-	8 518	2 160	4 237	2 115	
131	KAFFEE	4 047	-	-	-	-	62 613	501 566	52 333	6 386	
132	KAKAO, KAKAOERZGN.	256	-	-	-	-	33 703	175 705	19 067	3 547	
133	TEE, GEWUERZE	126	-	-	-	-	14 353	47 581	10 759	5 181	
134	ROHTABAK, TABAKABFALL	437	-	-	-	-	14 335	121 250	5 081	18 274	
135	TABAKWAREN	85	-	-	-	-	3 775	5 745	2 498	1 369	
136	ZUCKERWAREN, HONIG	1 098	-	-	-	-	26 786	64 625	11 682	12 148	
139	SONST. NAHRUNGSMITTEL	718	-	-	-	-	84 820	32 667	68 751	27 419	
141	FLEISCH, FRISCH, GEFR.	1 237	-	-	-	-	45 358	77 419	7 622	32 667	
142	FISCHE, FRISCH, GEFR.	1 847	-	-	-	7	28 285	122 077	8 730	77 937	
143	FRISCHE MILCH, SAHNE	572	-	-	-	-	29	11	4	11	
144	MILCHERZGN.	753	2 668	-	-	-	163 771	47 936	37 373	46 223	
145	AND. SPEISEFETTE	139	-	-	-	-	13 141	1 876	10 323	1 712	
146	EIER	111	-	-	-	-	955	6 736	316	5 086	
147	AND. FLEISCHWAREN	510	-	-	-	-	36 342	29 160	2 624	21 156	
148	FISCHKONSERVEN U. AE.	139	-	-	-	-	7 009	53 187	1 930	19 399	
161	MEHL, GRIESS, GRUETZE	2 104	-	-	-	-	230 784	2 114	76 199	1 783	
162	RAHZ	-	-	-	-	-	87 184	17 222	13 318	17 222	
163	SONST. GETREIDEERZGN.	446	-	-	-	-	194 393	6 782	183 715	4 852	
164	OBSTERZGN.	1 584	-	-	-	42	30 690	404 247	18 243	101 831	
165	GETR. HUELSENFRUECHTE	45	-	-	-	-	1 937	23 064	1 139	5 438	
166	AND. GEMUESEERZGN.	359	-	-	-	-	21 774	184 620	11 520	28 220	
167	HOPFEN	-	-	-	-	-	12 017	534	1 833	7	
171	STROH, NEU	197	-	-	-	-	254	50 918	250	49 010	
172	OELEUCHEN U. AE.	141 355	200	-	138 804	-	467 037	2 498 014	466 895	80 551	
179	SONST. FUTTERMITTEL	85 627	-	1 906	-	-	93 367	975 654	71 459	215 240	
181	OELESAATEN, -FRUECHTE	35 270	1 724	-	980	-	105 788	2 182 012	97 699	90 227	
182	SONST. OELE, FETTE	39 692	490	-	2 700	598	252 083	382 790	168 503	181 287	
211	STEINKOHLE	58 693	-	5 334	-	-	197 092	4 107 101	147 909	1 500 285	
213	STEINKOHLENBRIKETTS	312	-	1 170	-	-	101	124	101	-	
221	BRAUNKOHLE	17	-	-	-	-	1 019	10	1 005	-	
223	BRAUNKOHLENBRIKETTS	353	-	210	-	952	836	3 325	836	633	
224	TORF	242	-	-	-	-	19 718	10 485	7 624	1 011	
231	STEINKOHLENKOKS	13 645	-	722	-	-	1 608 749	176 365	764 999	104 750	
233	BRAUNKOHLENKOKS	-	-	-	-	-	200	-	-	-	
310	ROMES ERDOEL	147 786	-	-	-	-	20	37 275 356	18	12 957 392	
321	MOTORENBENZIN U. AE.	299 585	-	-	-	-	371 897	1 153 927	371 147	1 087 532	
323	AND. KRAFTSTOFFE	38 802	-	-	-	-	193 724	146 089	193 568	132 976	
325	DIESELOEL, L. HEIZOEL	976 633	3 141	-	9 031	4 730	655 222	6 043 568	540 526	5 623 305	
327	SCHWERES HEIZOEL	602 295	-	-	-	-	700 224	982 575	636 665	910 783	
330	NATUR-, RAFFINIEREGAS	376	-	-	-	-	6 454	2 878	4 837	2 878	
341	SCHMIEROELE, -FETTE	33 378	-	-	6	-	271 481	127 345	215 438	103 426	
343	BITUMEN U. AE.	1 279	-	-	-	-	131 473	45 018	130 113	16 880	
349	AND. MINERALOELERZGN.	12 024	-	-	-	-	89 350	638 275	39 312	29 766	
410	EISENERZE	6 410	-	-	-	-	8 834	13 513 897	8 378	3 932 088	
451	NE-METALLABFALLE	186	-	690	-	-	8 670	49 465	5 577	16 794	
452	KUPFERERZE	8	-	448	-	-	10 152	554 605	1 112	60 151	
453	BAUXIT, ALUMINIUMERZE	-	-	-	-	-	8	2 672 594	-	-	
455	MANGANERZE	-	-	-	-	-	2 107	97 263	1 941	3 074	
459	SONST. NE-METALLERZE	579	-	-	-	-	8 640	423 373	3 903	230 556	
461	EISEN-, STAHLSCROTT	1 546	1 005	-	-	-	60 714	105 043	57 707	99 102	
464	EISENSCHLACKEN ANG	130 734	-	-	-	-	1 223	12 940	1 221	12 892	
467	SCHWEFELKIESABBRAND	-	-	-	-	-	2	162 436	2	162 436	
511	ROMEISEN, FERROLEG.	9 899	-	401	-	-	239 030	107 659	199 980	70 919	

\* ) OHNE DEN SEEVERKEHR DER BINNENHAEFEN MIT HAEFEN AUSSERHALB DES BUNDESGBETTES.  
1 ) EINSCHLIESSLICH GUETERVERKEHR UNBEKANNTER BESTIMMUNG ODER HERKUNFT.

UND VERKEHRSBEZIEHUNGEN \*)  
NEN

SCHREITENDER VERKEHR				MIT AUSSEREUROPAEISCHEN HAEFEN 1)		GÜTERVERKEHR		GÜTERGRUPPE	NR. DER ST.- NA- TIK
PAEISCHEN HAEFEN						INSGESAMT			
DAVON									
EG-HAEFEN		UEBRIGE HAEFEN		VERSAND	ENPFANG	1975	1974		
179	6 891	24	27	3 309	25	11 862	11 532	LEBENDE TIERE	001
149 675	114 000	59 578	255 448	394 744	545 023	1 694 078	956 182	WEIZEN, HENKORN	011
49 449	622 240	112 865	93 958	12 306	316 479	1 255 290	794 495	GERSTE	012
4 906	5 829	-	-	1	-	20 803	164 102	ROGGEN	013
29 903	5 206	421	67 322	2 484	97 668	224 989	217 040	HAFER	014
222 641	11 868	141 765	592	928	3 428 312	4 204 444	4 017 489	HAIS	015
10 073	5 924	3 754	52	1 683	72 313	95 415	170 879	REIS	016
2 774	6 341	107	2 356	790	81 247	94 029	126 585	SONST.-GETREIDE	019
20 522	594	20 514	-	12 464	4 120	58 895	47 961	KARTOFFELN	020
65 735	1 891	8 226	6 003	22	222 788	304 880	313 453	ZITRUSFRUECHTE	031
114 697	4 627	92 715	42 937	7 085	846 384	1 110 022	1 221 727	AND.-FRISCHE FRUECHTE	035
100 165	3 599	17 749	2 234	696	166 276	291 251	282 867	FRISCHE GEFR.-GEMUESE	039
2 966	6 954	16 671	466	1 121	137 708	166 385	144 125	VOLLE, TIERHAARE	041
3 849	684	7 640	84 641	5 142	210 135	313 090	307 025	BAUMWOLLE	042
10 003	6 282	8 272	3 594	43 485	13 372	85 268	115 859	SYNTH.-TEXTILFASERN	043
863	422	1 454	1 588	3 470	43 923	53 068	121 086	AND.-PFL.-TEXTILFASERN	045
1 603	2 164	1 478	372	4 457	5 677	15 770	18 143	LUMPEN U.AE.	049
368	99	246 477	226	-	101	247 409	35 371	FASERHOLZ	051
-	-	2 476	-	-	-	2 476	10 924	GRUNDHOLZ	052
34 856	6 608	426 665	30 871	5 849	446 405	956 536	1 308 054	SONST.-ROHNHOLZ	055
30 209	191 302	115 344	376 011	16 074	318 153	1 052 531	1 132 410	AND.-BEARB.-HOLZ	056
18 422	489	71 390	5 921	700	712	99 159	40 205	BRENNHOLZ, KORK U.AE.	057
-	8 261	-	-	4	10	8 275	32	ZUCKERRUEDEN	060
1 656	10 842	7 159	2 371	3 337	57 635	91 731	98 002	HAEUTE, ROH, FELLE	091
5 958	4 019	16 063	2 737	6 783	270 019	304 701	362 923	KAUTSCHUK, ROH	092
28 777	17 627	23 272	11 563	20 982	137 956	241 846	263 550	PFL.-U.-TIER.-ROHST.-ANG	099
20	19	1	20	2	14 121	14 183	34 978	ROH-ZUCKER	111
29 282	15 203	2 153	1 239	20 546	37 492	106 167	127 887	RAFFINIIERTER ZUCKER	112
2 000	20 060	-	-	13	212 973	235 046	166 230	MELASSE	113
52 081	20 775	9 605	22 677	17 401	5 188	128 449	125 230	ROST, WEIN	121
55 951	66 468	1 815	4 125	157 115	306	289 589	231 407	BIER	122
5 871	19 517	2 019	2 761	6 283	21 220	58 210	72 546	AND.-ALKOH.-GETRAENKE	125
935	2 037	3 302	78	4 281	45	13 434	28 421	ALKOHOLF.-GETRAENKE	128
22 473	4 501	29 860	1 885	10 280	495 180	568 226	501 942	KAFFEE	131
7 680	2 730	11 387	817	14 636	172 158	209 664	196 884	KAKAO, KAKAOERZGN.	132
6 297	2 199	4 462	2 982	3 594	42 400	62 060	64 840	TEE, GEMUEERZE	133
1 300	1 340	3 781	16 934	9 254	102 976	136 022	172 683	ROHTABAK, TABAKABFALL	134
2 052	842	446	527	1 277	4 376	9 605	8 840	TABAKWAREN	135
11 023	7 487	659	4 661	15 104	52 477	92 509	73 946	ZUCKERWAREN, HONIG	136
14 533	7 209	54 218	20 210	16 069	5 248	118 205	111 416	SONST.-NAHRUNGSMITTEL	139
6 561	26 966	1 061	5 701	37 736	44 752	124 014	138 434	FLEISCH, FRISCH, GEFR.	141
5 550	31 301	3 180	46 636	19 555	44 140	152 216	153 449	FISCHE, FRISCH, GEFR.	142
-	11	4	-	25	-	612	602	FRISCHE MILCH, SAHNE	143
32 303	29 074	5 070	17 149	126 398	1 713	215 128	270 112	MILCHERZGN.	144
7 267	103	3 056	1 609	2 818	164	15 156	25 796	AND.-SPEISEFETTE	145
297	572	19	4 514	639	1 650	7 802	8 582	EIER	146
1 832	13 323	792	7 833	33 718	8 004	66 012	88 513	AND.-FLEISCHWAREN	147
684	2 155	1 246	17 244	5 079	33 788	60 335	60 751	FISCHKONSERVEN U.AE.	148
62 419	1 216	13 780	567	154 585	331	235 002	218 465	WEHL, GRIESS, GRUETZE	161
532	17 222	12 786	-	73 866	-	104 406	115 788	MALZ	162
146 010	4 262	37 705	590	10 678	1 930	201 621	81 663	SONST.-GETREIDEERZGN.	163
9 549	6 537	8 694	95 294	12 447	302 416	436 563	454 111	OSTERERZGN.	164
473	4 415	666	1 023	798	17 626	25 046	25 816	GETR.-HUELSENFRUECHTE	165
6 558	3 372	4 962	24 848	10 254	156 400	206 753	228 058	AND.-GEMUESEERZGN.	166
876	7	957	-	10 184	527	12 551	14 273	NOFFEN	167
250	47 907	-	1 103	4	1 908	51 369	1 007	STROH, NEU	171
389 660	45 977	77 235	34 574	142	2 417 463	3 245 410	2 933 152	OELKUCHEN U.AE.	172
62 215	102 090	9 244	113 150	21 908	760 414	1 156 554	1 261 090	SONST.-FUTTERMITTEL	179
45 779	49 259	51 920	40 968	8 089	2 091 785	2 325 774	2 575 740	OELSAATEN, -FRUECHTE	181
97 278	105 644	71 225	75 643	83 580	201 503	678 353	659 657	SONST.-OEL, -FETTE	182
4 580	309 009	143 329	1 191 276	49 183	2 606 816	4 368 220	4 063 440	STEINKOEHLE	211
101	-	-	-	-	124	1 707	2 587	STEINKOEHLENBRIKETTS	213
-	-	1 005	-	14	10	1 046	38	BRAUNKOEHLE	221
777	633	59	-	-	2 692	5 676	3 862	BRAUNKOEHLENBRIKETTS	223
684	227	6 940	784	12 094	9 474	30 445	30 668	TORF	224
26 578	95 406	738 421	9 344	843 750	71 615	1 799 481	4 219 548	STEINKOEHLENKOKS	231
-	-	-	-	200	-	200	132 619	BRAUNKOEHLENKOKS	233
-	9 594 678	18	3 362 714	2	24 317 964	37 423 162	47 961 345	RONES ERDOEL	310
346 095	785 372	25 052	302 160	750	66 395	1 825 409	1 535 797	MOTORENBENZIN U.AE.	321
136 135	108 152	57 433	24 824	156	13 113	378 615	338 823	AND.-KRAFTSTOFFE	323
345 969	2 494 409	194 557	3 128 896	114 696	420 263	7 692 325	8 666 785	DIESELOEL, L.-HEIZOEL	325
452 128	643 795	184 537	266 988	63 559	71 792	2 285 094	2 400 918	SCHWERES HEIZOEL	327
4 614	2 876	223	2	1 617	-	9 708	9 415	NATUR-, RAFFINIERTEGAS	330
158 281	100 142	57 157	3 284	56 043	23 919	432 210	477 786	SCHNIEBOELE, -FETTE	341
57 119	14 691	72 994	2 189	1 360	28 138	177 770	137 844	BITUMEN U.AE.	343
12 433	26 332	26 879	3 434	50 038	608 509	739 649	1 000 315	AND.-MINERALOELERZGN.	349
324	82 990	8 054	3 849 098	456	9 581 809	13 529 141	17 879 315	EISENERZE	410
2 249	12 589	3 328	4 205	3 093	32 671	59 011	64 795	NE-METALLABFALLE	451
730	7 460	382	52 691	9 040	494 454	565 213	589 132	KUPFERERZE	452
-	-	-	-	8	2 672 594	2 672 602	2 504 135	BAUKIT, ALUMINIUMERZE	453
1 581	178	360	2 896	166	94 189	99 370	17 012	HANGANERZE	455
753	57 310	3 150	173 246	4 737	192 817	432 592	418 859	SONST.-NE-METALLERZE	459
7 332	90 315	50 375	8 787	3 007	5 941	168 308	154 389	EISEN-, STAHL, SCHROTT	461
347	1 118	874	11 774	2	48	144 897	97 172	EISENSCHLACKEN ANG	464
-	569	2	161 867	-	-	162 438	208 642	SCHWEFELKIESABRAND	467
50 633	8 887	149 347	62 032	39 050	36 740	356 989	665 580	ROEISEN, FERROLEG.	511

4.10 VERKEHR NACH GUETERGRUPPEN  
TON

NR. DER SY- STE- MA- TIK	GUETERGRUPPE	VERKEHR						GRENZUEBER				
		DER HAEFEN INNERH.D. BUNDESGB.		MIT HAEFEN DER DEUTSCHEN DEM.REP U.BERLIN (OST)		ZUSAMMEN		MIT EURO				
		SEENAEFEN UNTER- EINANDER	SEENAEFEN MIT BINNENHAEFEN									
		V=E	VERSAND	ERPFANG	VERSAND	ERPFANG	VERSAND	ERPFANG	VERSAND	ERPFANG		
515	ROHSTAHL	-	344	-	-	-	59 353	52 376	54 109	52 339	-	-
522	GEW.STAHLHALBZEUG	374	-	330	-	-	67 704	176 336	36 512	9 549	-	-
523	SONST.STAHLHALBZEUG	-	-	-	-	-	293 990	17 611	186 051	17 187	-	-
531	STAB-,FORMSTAHL	4 816	-	4 201	-	65	700 472	198 200	431 625	190 981	-	-
535	WALZDRAHT	-	-	-	-	-	138 516	3 863	60 643	3 863	-	-
536	SONST.EISENDRAHT	62	-	-	-	-	129 529	13 030	35 361	10 955	-	-
537	SCHIENENBOHRDRAHT	8	351	-	-	-	50 245	2 477	20 309	2 473	-	-
541	STAHLBLECHE	3 859	-	648	-	-	1 742 886	184 828	1 219 751	144 097	-	-
544	WANDSTAHL,WEISSBLECH	236	-	6 039	-	-	215 725	10 903	101 265	9 184	-	-
551	ROHRE U.AE.	280	-	-	5	-	1 475 309	56 117	906 587	35 622	-	-
552	GIESSEEREIERZGN.U.AE.	43	-	-	-	115	41 509	10 871	12 855	9 694	-	-
561	KUPFER,-LEG.	284	-	-	-	-	44 258	332 166	37 240	41 760	-	-
562	ALUMINIUM,-LEG.	209	-	-	-	-	66 309	32 138	16 346	29 928	-	-
563	BLEI,-LEG.	4 482	-	-	-	-	10 580	54 925	4 930	29 301	-	-
564	ZINK,-LEG.	2	-	-	-	-	32 285	2 663	11 241	1 351	-	-
565	SONST.NE-METALLE	9	-	-	74	10	8 894	23 765	5 800	14 047	-	-
568	NE-METALLHALBZEUG	141	-	-	-	-	118 477	26 854	55 650	15 984	-	-
611	INDUSTRIESAND	8 163	-	12 217	-	-	5 256	10 635	2 851	10 622	-	-
612	AND.SAND U.KIES	27 776	-	23 306	-	-	1 295	373 765	282	373 648	-	-
613	WISSAND,-KIES	1 022	-	580	-	-	895	5 644	823	5 530	-	-
614	LEHM,TON	8 899	-	16 984	-	-	43 374	103 481	32 280	98 713	-	-
615	SCHLACKEN,ASCHEN ANG	26 859	-	8 126	-	-	6 500	153 100	6 399	153 100	-	-
621	STEIN-,SALINENSALZ	193	-	-	-	-	380 824	154 292	328 557	154 281	-	-
622	SCHWEFELKIES,UMGER.	-	-	-	-	-	199	-	-	-	-	-
623	SCHWEFEL	12	-	525	-	-	5 483	1 453	894	1 448	-	-
631	ZERKLEINERTE STEINE	33 609	-	5 632	-	-	4 112	2 436 256	1 658	2 426 484	-	-
632	NATURWERKSTEINE	5 028	-	8 239	-	-	6 590	97 314	5 140	67 772	-	-
633	GIPS-U.KALKSTEIN	455	-	-	-	-	2 482	281 317	1 738	281 317	-	-
634	KREIDE	210	-	-	-	-	9 509	3 319	8 613	3 314	-	-
639	SONST.ROHMINERALIEN	4 600	-	-	-	-	249 635	517 412	188 828	150 293	-	-
641	ZEMENT	9 007	-	273	-	-	390 853	21 397	11 537	19 947	-	-
642	KALK	1 681	-	-	-	-	7 177	4 483	881	4 408	-	-
650	GIPS	71	-	-	-	-	23 241	1 384	9 021	83	-	-
691	STEINERZGN.	61 091	-	1 196	-	-	86 091	103 681	44 158	85 956	-	-
692	KERAM.DAUSTOFFE	7 242	-	-	-	-	259 507	91 762	80 144	16 264	-	-
711	NAT.NATRONSALPETER	-	-	355	-	-	795	501	424	501	-	-
712	ROHPHOSPHATE	405	-	200	-	-	6 650	840 601	273	247 477	-	-
713	KALIROHSALZE	-	-	-	-	-	22 309	2 868	21 876	2 868	-	-
719	NAT.NICHTMIN.DUENGER	1	-	-	-	-	136	12 354	61	11 450	-	-
721	PHOSPHAT-SCHLACKEN	295	-	-	-	-	5 257	112 774	25	68 356	-	-
722	AND.-PHOSPHATDUENGER	5 642	-	9 896	-	-	3 132	26 259	515	23 384	-	-
723	KALIDUENGERMITTEL	351	-	135	-	-	1 076 307	14 336	559 476	14 336	-	-
724	STICKSTOFFDUENGER	3 261	195	53 351	-	-	190 300	166 050	9 220	165 347	-	-
729	MISCHDUENGER U.AE.	52 951	355	10 192	-	-	91 328	157 024	28 816	136 790	-	-
811	SCHWEFELSAEURE	4 010	-	-	-	-	406 025	11	330 921	2	-	-
812	AETZNATRON	12 700	-	-	-	-	380 199	13 878	131 347	13 848	-	-
813	NATRIUMKARBONAT	-	-	-	-	-	44 520	710	10 739	689	-	-
814	KALZIUMKARBID	-	-	-	-	-	2 339	1 262	78	1 262	-	-
819	SONST.CHEM.GRUNDST.	408	1 050	-	2	42	1 089 735	393 545	660 130	276 587	-	-
820	ALUMINIUMOXID	24	-	-	-	-	110 046	3 598	62 453	974	-	-
831	BENZOL	-	-	-	-	-	77 979	46 975	63 882	27 521	-	-
839	TEER,PECH U.AE.	2 391	986	-	-	-	91 588	26 397	70 992	26 183	-	-
841	ZELLSTOFF	5 962	-	-	1	-	47 286	1 362 930	35 392	827 733	-	-
842	ALTPAPIER	-	-	-	-	-	12 158	14 867	9 469	12 464	-	-
891	KUNSTSTOFFE	495	800	-	2	-	271 709	56 401	154 936	26 987	-	-
892	FARBEN,GERBSTOFFE	106	-	-	-	-	70 380	18 575	25 828	9 941	-	-
893	PHARMAZ.ERZGN.U.AE.	477	-	-	-	2	52 833	13 044	14 210	7 237	-	-
894	SPRENGSTOFF,MUNITION	15	-	-	1	-	4 013	6 151	1 799	941	-	-
895	STAERKE,KLEBER	-	-	-	-	-	12 112	2 714	7 017	281	-	-
896	SONST.CHEM.ERZGN.	175	17	-	8	-	509 074	95 170	245 811	52 562	-	-
910	FAHRZEUGE	545	-	45	1	-	1 418 297	217 898	479 626	144 227	-	-
920	LANDMASCHINEN	105	-	-	-	-	98 005	19 722	41 219	13 279	-	-
931	ELEKTROERZGN.	511	-	-	-	-	344 557	109 109	117 405	57 698	-	-
939	SONST.MASCHINEN ANG.	2 741	-	1 931	73	4	1 456 136	307 457	391 285	177 519	-	-
941	BAUTEILE A. METALL	10 769	-	2 401	-	16	196 219	20 812	45 266	19 684	-	-
949	EDM-WAREN	3 343	-	-	37	-	287 631	84 531	88 015	45 598	-	-
951	GLAS	201	-	-	-	-	89 586	17 230	26 125	15 050	-	-
952	GLAS-U.A.MIN.ERZGN.	473	-	-	8	1	117 227	75 699	43 991	52 750	-	-
961	LEDER,ZUGER.PELZFELL	10	-	-	-	-	8 324	10 926	2 132	1 028	-	-
962	GARNE,GEWEBE U.AE.	748	-	-	8	-	144 243	174 150	65 376	21 892	-	-
963	BEKLEIDUNG,SCHUHE	244	-	-	-	-	47 310	112 045	25 974	3 714	-	-
971	KAUTSCHUKWAREN ANG.	61	-	-	-	-	112 984	34 491	54 469	15 225	-	-
972	PAPIER,PAPPE	672	126	-	-	96	281 567	1 537 735	43 298	1 283 455	-	-
973	PAPIER-,PAPPEWAREN	271	-	-	-	-	40 546	35 872	25 099	16 312	-	-
974	DRUCKEREIERZGN.	17	-	-	-	-	13 784	6 194	6 318	3 586	-	-
975	MOEBEL	1 310	-	-	-	-	56 231	37 807	13 249	34 086	-	-
976	HOLZ-U.KORKWAREN	578	-	-	-	-	45 266	147 465	27 588	61 219	-	-
979	SONST.FERTIGWAREN	675	-	-	25	34	217 192	164 303	97 167	53 909	-	-
991	GEBRAUCHTE VERPACKG.	12 548	-	-	-	-	19 739	63 544	13 784	55 637	-	-
992	GEBR.BAUGERAETE U.A.	5 298	-	-	-	-	8 080	3 479	5 901	2 715	-	-
993	UMZUGSGUT	330	-	-	1	-	29 610	15 080	5 715	4 591	-	-
994	GOLD,MUENZEN	-	-	-	-	-	1 145	1	-	1	-	-
999	SAHNELGUETER U.A.	201 988	-	-	2	61	1 252 235	1 293 849	951 542	743 177	-	-
GESAMTVERKEHR 1975		3 447 143	35 765	177 983	574 646	7 051	27 393 631	99 790 258	16 097 461	39 578 412	-	-
DAGEGEN 1974		3 962 997	18 416	139 360	390 301	11 342	35 116 896	115 107 425	18 724 373	44 625 326	-	-

\*) OHNE DEN SEEVERKEHR DER BINNENHAEFEN MIT HAEFEN AUSSERHALB DES BUNDESgebietes.  
 \*) EINSCHLIESSLICH GUETERVERKEHR UNBEKANNTER BESTIMMUNG ODER HERKUNFT.

VERKEHR 1975

UND VERKEHRSBEZIEHUNGEN \*)  
NEU

SCHREITENDER VERKEHR

PAEISCHEN HAEFEN				MIT AUSSEREUROPAEISCHEN HAEFEN 1)		GUETERVERKEHR		GUETERGRUPPE	NR. DER SY- STE- MA- TIK
DAVON						INSGESAMT			
EG-HAEFEN		UEBRIGE HAEFEN							
VERSAND	ENPFANG	VERSAND	ENPFANG	VERSAND	ENPFANG	1975	1974		
19 847	10 088	34 262	42 251	5 244	37	112 073	133 630	ROHSTAHL	515
13 680	6 007	22 832	3 542	31 192	166 787	244 744	303 286	GEW.STAHLHALBZEUG	522
18 470	372	167 581	16 815	107 939	424	311 601	377 169	SONST.STAHLHALBZEUG	523
56 097	56 947	375 528	134 034	268 847	7 219	907 754	1 382 643	STAB-, FORMSTAHL	531
25 059	1 906	35 584	1 957	77 873	-	142 379	230 948	WALZDRAHT	535
5 759	8 488	29 402	2 467	94 168	2 075	142 621	302 641	SONST.EISENDRAHT	536
1 410	996	18 899	1 477	29 936	4	53 081	40 070	SCHIENENODERBAUMAT.	537
386 424	42 344	833 327	101 753	523 135	40 731	1 932 221	2 937 826	STAHLBLECHE	541
30 512	8 080	70 753	1 104	114 460	1 719	232 903	505 522	HANDSTAHL, WEISSBLECH	544
97 005	22 956	809 582	12 666	568 722	20 495	1 531 711	1 404 845	ROHRE U.AE.	551
4 598	2 292	8 257	7 402	28 654	1 177	52 538	29 888	GIESSERIEIERZGN.U.AE.	552
35 035	21 209	2 205	20 551	7 018	290 406	376 708	381 468	KUPFER, -LEG.	561
11 201	10 046	5 145	19 882	49 963	2 210	98 656	133 534	ALUMINIUM, -LEG.	562
2 409	18 734	2 521	10 567	5 650	25 624	69 987	61 679	BLEI, -LEG.	563
9 856	706	1 385	645	21 044	1 312	34 950	35 367	ZINK, -LEG.	564
2 748	644	3 052	13 383	3 094	9 718	32 752	68 174	SONST.NE-METALLE	565
16 961	1 983	38 689	14 001	62 827	10 870	145 472	193 306	NE-METALLHALBZEUG	568
2 590	10 622	261	-	2 405	13	36 271	45 526	INDUSTRIESAND	611
25	327 682	257	45 966	1 013	117	426 142	415 456	AND.SAND U.KIES	612
735	3 464	88	2 066	72	114	8 141	14 258	BRUNSSAND, -KIES	613
5 429	89 793	26 851	8 920	11 094	4 768	172 738	210 915	LEHM, TON	614
3 595	149 175	2 804	3 925	101	-	194 585	174 758	SCHLACKEN, ASCHEN ANG	615
41 387	154 269	287 170	12	52 267	11	535 309	662 071	STEIN-, SALINENSALZ	621
-	-	-	-	199	-	199	186	SCHWEFELKIES, UNGER.	622
116	1 448	778	-	4 589	5	7 473	22 744	SCHWEFEL	623
1 121	981 420	537	1 445 044	2 454	9 772	2 479 609	2 629 842	ZERKLEINERTE STEINE	631
3 644	5 383	1 496	62 389	1 450	29 542	117 171	98 715	NATURNERKSTEINE	632
878	38 952	860	242 365	744	-	284 254	323 741	GIPS-U.KALKSTEIN	633
2 445	2 896	6 168	418	896	5	13 038	7 571	KREIDE	634
31 456	33 213	157 172	117 080	60 807	367 119	771 647	900 840	SONST.ROHMINERALIEN	639
5 762	774	5 775	19 173	379 316	1 450	421 530	825 084	ZERENT	641
475	4 408	406	-	6 296	75	13 341	7 744	KALK	642
3 430	83	5 591	-	14 220	1 301	24 696	25 376	GIPS	650
21 824	56 491	22 334	29 465	41 933	17 725	252 059	321 091	STEINERZGN.	691
33 589	3 009	46 555	13 255	179 363	75 498	358 511	355 284	KERAM.BAUSTOFFE	692
-	501	424	-	371	-	1 651	1 670	NAT.WATRONSPALPETER	711
273	16 457	-	231 020	6 377	593 124	847 856	1 412 979	ROHPHOSPHATE	712
16 146	-	5 730	2 868	433	-	25 177	26 163	KALIROHSALZE	713
61	11 450	-	-	75	904	12 491	16 368	NAT.NICHTMIN.DUENGER	719
-	68 356	25	-	5 232	44 418	118 326	65 962	PHOSPHAT-SCHLACKEN	721
260	13 127	255	10 257	2 617	2 875	44 929	68 880	AND.PHOSPHATDUENGER	722
282 039	10 110	277 437	4 226	516 831	-	1 091 129	1 459 008	KALIDUENGENMITTEL	723
6 034	130 530	3 186	34 817	181 080	703	413 157	566 702	STICKSTOFFDUENGER	724
27 129	129 073	1 687	7 717	62 512	20 234	311 850	341 971	MISCHDUENGER U.AE.	729
193 469	-	137 452	2	75 104	9	410 046	345 087	SCHWEFELSAEURE	811
120 892	13 598	10 455	250	248 852	30	406 777	450 643	AETZNATRON	812
2 223	103	8 514	586	33 781	21	45 230	30 596	NATRIUMKARBONAT	813
-	-	78	1 262	2 261	-	3 601	15 990	KALZIUMKARBID	814
286 329	199 752	373 801	76 835	429 605	116 958	1 484 782	1 743 466	SONST.CHEM.GRUNDSST.	819
42 617	946	19 836	28	47 593	2 624	113 668	125 572	ALUMINIUMOXID	820
58 570	17 742	5 312	9 779	14 097	19 454	124 954	48 522	BENZOL	831
18 519	23 452	52 473	2 731	20 596	214	121 362	137 958	TEER, PECH U.AE.	839
12 185	107 093	23 207	720 640	11 894	535 197	1 416 179	1 797 197	ZELLSTOFF	841
110	5 800	9 359	6 664	2 689	2 403	27 025	57 511	ALTPAPIER	842
59 005	12 097	95 931	14 890	116 773	29 414	329 407	463 539	KUNSTSTOFFE	891
4 952	5 766	20 876	4 175	44 552	8 634	89 061	126 612	FARBEN, GEBSTOFFE	892
9 612	5 042	4 598	2 195	38 623	5 807	66 356	68 296	PHARMAZ.ERZGN.U.AE.	893
482	365	1 317	576	2 214	5 210	10 180	9 987	SPRENGSTOFF, MUNITION	894
4 401	112	2 616	169	5 095	2 433	14 826	41 352	STAERKE, KLEBER	895
161 299	27 163	84 512	25 399	263 263	42 608	604 444	794 882	SONST.CHEM.ERZGN.	896
170 795	95 791	308 831	48 436	938 671	73 671	1 636 786	1 655 231	FAHRZEUGE	910
29 582	11 168	11 637	2 111	56 786	6 443	117 832	110 305	LANDMASCHINEN	920
65 057	22 137	52 348	35 561	227 152	51 411	454 177	397 273	ELEKTROERZGN.	931
116 891	93 392	274 394	84 127	1 064 851	129 938	1 768 342	1 689 674	SONST.MASCHINEN ANG.	939
21 792	10 144	23 474	9 540	150 953	1 128	230 217	143 163	BAUTEILE A. METALL	941
26 898	15 584	61 117	30 014	199 616	38 933	375 542	420 980	EDW-WAREN	949
17 063	2 996	9 062	12 054	63 461	2 180	107 017	143 176	GLAS	951
25 868	4 632	18 123	48 118	73 236	22 949	193 408	217 137	GLAS-U.A.MIN.ERZGN.	952
1 422	675	710	353	6 192	9 898	19 260	30 324	LEDER, ZUGER, PELZFELL	961
22 881	7 175	42 495	14 717	78 867	152 258	319 149	383 960	GARNE, GEWEBE U.AE.	962
20 003	1 768	5 971	1 946	21 336	108 331	159 599	161 995	BEKLEIDUNG, SCHUHE	963
29 774	4 480	24 693	10 745	58 515	19 266	147 536	171 258	KAUTSCHUKWAREN ANG.	971
20 745	156 772	22 553	1 126 683	238 269	254 280	1 820 196	2 455 560	PAPIER, PAPPE	972
8 676	8 677	16 423	7 635	15 447	19 560	76 689	109 331	PAPIER-, PAPPEWAREN	973
5 181	3 199	1 137	387	7 466	2 608	19 995	23 827	DRUCKEREIERZGN.	974
10 438	23 659	2 811	10 427	42 982	3 721	95 348	108 147	NOEBEL	975
11 177	4 544	16 411	56 675	17 678	86 246	193 309	195 773	HOLZ-U.KORKWAREN	976
30 982	19 730	66 185	34 179	120 025	110 394	382 229	458 505	SONST.FERTIGWAREN	979
12 290	46 816	1 494	8 821	5 955	7 907	95 831	106 853	GEBRAUCHTE VERPACKG.	991
5 570	2 275	331	440	2 179	764	16 857	16 830	GEBR.BAUGERAEDE U.A.	992
4 334	3 497	1 381	1 094	23 895	10 489	45 021	50 500	UNZUGSGUT	993
-	-	-	-	1 145	-	1 146	1 114	GOLD, MUENZEN	994
440 877	334 166	510 665	409 011	300 693	550 672	2 748 135	2 820 759	SAHMELGUETER U.A.	999
6 907 960	19 892 514	9 189 501	19 685 898	11 296 170	60 211 846	131 426 477		GESAMTVERKEHR 1975	
8 404 090	21 512 929	10 320 283	23 112 397	16 392 523	70 482 099		154 746 737	DAGEGEN 1974	

4.11 VERKEHR NACH FLAGGEN  
VON

LFD. NR.	FLAGGE	INSGESAMT	LEBENDE TIERE		GETREIDE		KARTOFFELN	
	NR. GUETERHAUPTGRUPPE →		00		01		02	
			VERSAND	ENPFANG	VERSAND	ENPFANG	VERSAND	ENPFANG
VERKEHR MIT HAEFEN INNERHALB DES								
01	DEUTSCHLAND							
02	BUNDESREPUBLIK DEUTSCHLAND	2 638 334	1 407		220 280		681	
03	DEUTSCHE DEM. REP.	3 361	-		-		-	
04	UEBRIGE FLAGGEN	1 019 196	-		12 867		-	
05	ZUSAMMEN	3 660 891	1 407		233 147		681	
VERKEHR MIT HAEFEN AUSSER								
06	DEUTSCHLAND							
07	BUNDESREPUBLIK DEUTSCHLAND	26 092 832	244	5 491	493 806	1 005 985	23 737	1 252
08	DEUTSCHE DEM. REP.	1 179 590	13	15	153 809	1 587	134	-
09	AEGYPTEN	47 571	-	-	-	-	-	-
10	AETHIOPIEN	23 725	-	-	-	-	-	-
11	ALGERIEN	181 930	-	-	-	-	-	-
12	ARGENTINIEN	175 118	-	1	-	12 117	-	-
13	AUSTRALIEN	-	-	-	-	-	-	-
14	BELGIEN	797 341	104	-	2 555	26 036	-	-
15	BRASIL IEN	501 622	-	-	-	1 300	269	-
16	BULGARIEN	19 887	-	-	-	-	-	-
17	BIRMA	35 027	5	-	-	-	-	-
18	BURUNDI	-	-	-	-	-	-	-
19	CHILE	74 435	-	-	-	-	-	-
20	CHINA (TAIWAN)	87 464	-	-	-	36 566	1	-
21	CHINA, VOLKSREP.	403 582	-	-	-	11 368	-	-
22	DAENEMARK	4 154 533	51	107	51 921	268 640	12 160	283
23	ECUADOR	40 870	-	-	100	-	-	-
24	ELFENBEINKUESTE	26 626	-	-	-	-	-	-
25	FINNLAND	2 202 876	10	6	14 448	2 607	1 122	-
26	FRANKREICH	2 816 107	-	-	3 079	163 437	138	-
27	GHANA	110 004	-	-	-	-	-	-
28	GRIECHENLAND	8 169 969	69	1	58 020	666 335	649	772
29	GROSSBRITANN IEN	16 681 916	47	-	103 161	569 284	97	-
30	HONDURAS	4 035	-	-	-	-	-	-
31	INDIEN	582 002	-	-	1 187	36 791	-	-
32	INDONESIEN	142 838	-	-	-	-	3	-
33	IRAK	10 380	-	-	-	-	-	-
34	IRAN	131 396	-	-	-	-	-	-
35	IRLAND	33 397	-	-	-	1 188	-	-
36	ISLAND	93 854	-	-	1 145	-	-	-
37	ISRAEL	65 039	-	-	-	-	1	-
38	ITALIEN	3 210 006	-	-	-	144 193	1 010	-
39	JAPAN	2 732 478	-	-	140	575	-	104
40	JUGOSLAWIEN	274 808	-	-	-	57 419	-	-
41	KENIA	-	-	-	-	-	-	-
42	KOLUMBIEN	53 573	-	-	175	-	-	-
43	KUWAIT	104 777	-	-	-	-	-	-
44	LIBANON	94 262	-	-	-	-	-	-
45	LIBERIA	17 558 596	753	-	48 674	950 275	-	-
46	LUXEMBURG	-	-	-	-	-	-	-
47	MADAGASKAR	7 929	-	-	-	-	-	-
48	MALTA	-	-	-	-	-	-	-
49	MAROKKO	52 551	13	-	-	1 761	-	795
50	MEXIKO	19 303	-	-	-	-	-	-
51	MONACO	-	-	-	-	-	-	-
52	NICARAGUA	-	-	-	-	-	-	-
53	NIEDERLANDE	3 801 261	2 011	814	60 273	120 501	2 547	-
54	NIGERIA	17 346	-	-	-	-	-	-
55	NORWEGEN	9 715 155	-	26	123 473	961 038	124	-
56	PAKISTAN	51 470	-	-	-	13 183	-	-
57	PANAMA	2 652 326	-	-	35 837	43 757	-	-
58	PARAGUAY	730	-	-	-	-	-	-
59	PERU	301 414	-	-	1 120	-	-	-
60	PHILIPPINEN	27 728	-	-	-	-	-	-
61	POLEN	1 936 299	-	-	746	50 069	20	-
62	PORTUGAL	127 289	-	-	2	-	1	-
63	RUSSLAND	38 318	-	-	-	-	-	-
64	SAUDI-ARABIEN	69 639	-	-	-	-	-	-
65	SCHWEDEN	5 039 927	10	142	41 788	284 601	11 182	-
66	SCHWEIZ	306 921	-	-	-	43 828	-	-
67	SOMALIA	102 979	-	-	942	5 574	-	-
68	SOWJETUNION	8 118 153	-	-	317 230	10 197	161	-
69	SPANIEN	290 535	-	-	-	4	-	-
70	SUDAN	42 412	-	-	-	50	-	-
71	SUEDAFRIKA	186 057	19	10	-	70	-	-
72	TSCHECHOSLOWAKEI	53 394	-	-	-	-	-	-
73	TUERKEI	231 064	-	-	-	-	-	-
74	TUNESIEN	6 969	-	-	-	-	-	-
75	UNGARN	4 500	-	-	-	-	-	-
76	URUGUAY	47 957	-	-	-	499	-	-
77	VENEZUELA	91 733	-	-	-	-	-	-
78	VEREINIGTE STAATEN	1 115 038	-	-	220	23 807	-	-
79	ZAIRE	20 887	-	-	-	-	-	-
80	ZYPERN	1 662 690	-	-	78 150	23 912	26	1 508
81	UEBRIGE FLAGGEN	2 711 146	163	330	31 722	193 644	118	-
82	ZUSAMMEN	127 765 586	3 512	6 943	1 623 723	5 732 178	53 500	4 714
83	GESAMTVERKEHR	131 426 477	11 862		7 589 048		58 895	

1) OHNE DEN SEEVERKEHR DER BINNENHAEFEN MIT HAEFEN AUSSERHALB DES BUNDESGBIETES.

VERKEHR 1975

UND GÜTERHAUPTGRUPPEN  
NEN

FRUECHTE, GEMUESE		TEXTILE ROHSTOFFE		HOLZ UND KORK		ZUCKERRUEBEN		PFL. U. TIER. ROHST. ANG.		LFD. NR.
03		04		05		06		09		
VERSAND	EMPFANG	VERSAND	EMPFANG	VERSAND	EMPFANG	VERSAND	EMPFANG	VERSAND	EMPFANG	

BUNDES GEBIETES (VERSAND = EMPfang)

2 287	2 961	11 830	-	11 115	01
-	-	-	-	-	02
-	164	553	-	168	03
2 287	3 125	12 383	-	11 283	04
					05

HAUPT DES BUNDES GEBIETES 1)

165 895	327 463	34 011	126 684	400 901	437 406	4	7 914	45 184	117 338	06
1 362	2 550	1 370	14 673	2 308	21 183	-	-	694	20 512	07
26	111	21	4 005	-	-	-	-	7	835	08
-	-	8	2 179	2	-	-	-	1	390	09
-	-	179	-	-	-	-	-	1	1	10
-	1 197	49	7 434	122	-	-	-	1 160	2 049	11
-	-	-	-	-	-	-	-	-	-	12
1 098	31 643	88	7 402	67	4 987	-	-	151	4 687	13
545	18 613	766	5 749	-	4 275	-	-	164	861	14
-	49	-	-	-	39	-	-	16	417	15
-	-	-	47	-	14 023	-	-	6	-	16
-	-	-	-	-	-	-	-	-	-	17
-	50	21	164	1	89	-	-	39	275	18
-	8 593	27	-	-	-	-	-	39	40	19
19	14 523	5 376	1 270	457	945	-	-	16	20 736	20
124 301	27 046	4 297	15 318	30 050	120 459	-	357	10 247	21 286	21
-	163	153	1 091	1	317	-	-	106	113	22
-	-	9	380	-	12 161	-	-	-	277	23
81 348	4 705	2 452	2 613	1 077	27 604	-	-	5 675	5 602	24
107	62 822	725	16 957	451	49 150	-	-	983	6 919	25
2	67	91	1	140	23 563	-	-	164	14	26
458	91 179	5 315	25 666	3 721	54 763	-	-	1 164	13 010	27
1 073	197 173	10 167	40 612	3 409	60 466	-	-	1 942	85 374	28
-	4 035	-	-	-	-	-	-	-	-	29
1	195	278	973	78	1 227	-	-	118	3 176	30
-	13 926	95	3	-	4 965	-	-	9	22 079	31
-	5	-	-	-	-	-	-	-	-	32
-	125	270	279	176	-	-	-	237	123	33
-	-	-	-	-	750	-	-	-	-	34
2 765	-	118	82	7 571	-	-	-	79	100	35
12	38 123	217	-	-	-	-	-	94	-	36
181	13 087	256	2 402	17	185	-	-	715	1 966	37
41	20 412	315	2 057	220	6 778	-	-	1 080	14 076	38
-	1 145	191	-	225	119	-	-	13	1 104	39
-	-	-	-	-	-	-	-	-	-	40
393	-	90	2 072	-	15	-	-	75	31	41
-	-	1	-	13	-	-	-	8	-	42
54	11	359	1 722	3	2 119	-	-	26	50	43
19	56 089	1 667	12 667	1 063	48 834	-	-	1 561	3 641	44
-	-	-	-	-	-	-	-	-	-	45
-	-	4	-	910	-	-	-	2	10	46
-	-	-	-	-	-	-	-	-	-	47
-	15 634	255	1 575	23	74	-	-	310	378	48
-	1	9	5	54	456	-	-	15	15	49
-	-	-	-	-	-	-	-	-	-	50
-	-	-	-	-	-	-	-	-	-	51
879	37 737	4 718	57 143	6 502	57 792	-	-	5 123	28 540	52
-	-	-	-	-	-	-	-	-	-	53
2 025	48 501	1 776	17 696	195 549	52 382	-	-	4 191	34 102	54
-	-	888	165	110	4	-	-	146	648	55
34	8 934	1 617	4 358	4 420	61 819	-	-	798	9 448	56
-	-	10	66	-	-	-	-	-	-	57
17	29	23	1 637	10	-	-	-	33	16	58
-	72	2	-	-	2 591	-	-	26	-	59
1 249	5 212	9 293	16 291	298	3 903	-	-	4 785	13 778	60
164	6 571	556	680	168	1 908	-	-	214	484	61
-	-	-	127	-	-	-	-	-	40	62
-	-	-	-	-	-	-	-	-	-	63
20 705	124 595	706	17 114	282 039	83 091	-	-	10	-	64
46	235	151	3 338	304	10 845	-	-	9 438	9 661	65
-	252	414	70	-	-	-	-	101	571	66
191	27 789	11 919	51 946	12 009	75 862	-	-	428	2 381	67
-	8 853	293	271	52	5 140	-	-	7 861	24 122	68
-	400	21	572	-	-	-	-	157	617	69
305	24 117	147	4 951	38	116	-	-	9	4 908	70
-	-	-	-	-	-	-	-	398	1 910	71
33	17 371	3	11 597	2 231	-	-	-	-	-	72
-	50	12	43	-	-	-	-	33	880	73
-	-	-	-	-	-	-	-	110	135	74
-	53	263	1 228	1	-	-	-	-	-	75
419	-	87	2 304	5	21	-	-	41	173	76
29	8 863	866	9 172	-	10 194	-	-	73	7	77
-	-	17	-	-	-	-	-	2 189	7 610	78
167	4 256	4 275	1 264	9 620	60 969	-	-	1	1 354	79
1 127	22 151	5 167	19 867	2 414	53 307	-	-	803	3 212	80
-	-	-	-	-	-	-	-	4 916	22 689	81
407 090	1 296 776	112 474	517 982	968 830	1 376 898	4	8 271	113 987	515 008	82
1 706 153	-	633 581	-	2 358 111	-	8 275	-	640 278	-	83

4.11 VERKEHR NACH FLAGGEN  
TON

LFD. NR.	FLAGGE	ZUCKER		GETRAENKE		AND.GENUSSMITTEL U.A.		FLEISCH,EIER,MILCH	
	NR.GUETERHAUPTGRUPPE →	11		12		13		14	
		VERSAND	EMPfang	VERSAND	EMPfang	VERSAND	EMPfang	VERSAND	EMPfang

## VERKEHR MIT HAEFEN INNERHALB DES

01 DEUTSCHLAND									
02 BUNDESREPUBLIK DEUTSCHLAND		252		7 662		5 998		4 821	
03 DEUTSCHE DEM. REP.		-		5		167		-	
04 UEBRIGE FLAGGEN		-		158		602		3 155	
05 ZUSAMMEN		252		7 825		6 767		7 976	

## VERKEHR MIT HAEFEN AUSSER

06 DEUTSCHLAND									
07 BUNDESREPUBLIK DEUTSCHLAND		17 226	33 680	123 846	63 124	83 949	312 256	65 635	110 973
08 DEUTSCHE DEM. REP.		4 403	1	1 635	793	4 932	17 394	16 774	698
09 AEGYPTEN		-	-	146	-	16	905	1 409	-
10 AETHIOPIEN		-	-	409	1	21	2 751	1 668	7
11 ALGERIEN		-	-	9	-	644	102	985	-
12 ARGENTINIEN		-	-	40	3 151	120	11 691	8	5 322
13 AUSTRALIEN		-	-	-	-	-	-	-	-
14 BELGIEN		2	-	212	57	370	18 993	827	726
15 BRASILIEN		-	-	9	-	87	19 583	757	2 649
16 BULGARIEN		-	-	-	1	15	1 381	9	193
17 BURMA		-	-	20	-	45	-	408	-
18 BURUNDI		-	-	-	-	-	-	-	-
19 CHILE		-	-	-	144	66	1 120	52	2
20 CHINA (TAIWAN)		-	-	30	-	30	37	50	157
21 CHINA, VOLKSREP.		-	-	-	70	5	9 955	388	1 624
22 DAENEMARK		1 209	2 772	35 105	41 065	19 658	30 369	16 498	51 019
23 ECUADOR		-	-	9	223	3	8 004	17	16
24 ELFENBEINKUESTE		-	-	-	-	-	9 533	16	-
25 FINNLAND		16	2 314	7 561	2 936	18 190	4 453	987	14 855
26 FRANKREICH		779	346	5 593	8 756	2 012	44 020	11 500	3 585
27 GHANA		421	-	3 862	-	27	30 247	919	-
28 GRIECHENLAND		696	11 325	7 965	1 151	2 756	35 816	11 913	7 157
29 GROSSBRITANNIEN		3 734	20 161	28 043	3 371	11 453	56 194	22 287	11 779
30 HONDURAS		-	-	-	-	-	-	-	-
31 INDIEN		-	-	111	-	154	2 710	2 238	32
32 INDONESIEN		3	-	23	-	48	23 149	1	-
33 IRAK		-	-	30	-	12	-	2	-
34 IRAN		-	-	2	-	16	-	43	-
35 IRLAND		-	-	-	-	-	-	-	-
36 ISLAND		410	-	627	-	738	2	172	11 724
37 ISRAEL		101	-	-	-	361	-	1	-
38 ITALIEN		20	-	254	7	2 305	2 101	518	196
39 JAPAN		-	362	2 138	63	3 053	1 204	6 512	3 992
40 JUGOSLAVIEN		-	-	3 010	-	4	2	-	-
41 KENIA		-	-	-	-	-	-	-	-
42 KOLUMBIEN		-	-	101	2	123	11 444	949	133
43 KUWAIT		-	-	260	-	79	-	1 346	-
44 LIBANON		707	-	239	80	1 311	745	2 352	-
45 LIBERIA		262	9 547	3 983	4 044	2 234	27 908	7 640	933
46 LUXEMBURG		-	-	-	-	-	-	-	-
47 MADAGASKAR		-	-	55	-	4	40	-	-
48 MALTA		-	-	-	-	-	-	-	-
49 MAROKKO		-	-	13	-	448	117	101	1 088
50 MEXIKO		-	-	2	3	102	4 574	170	-
51 MONACO		-	-	-	-	-	-	-	-
52 NICARAGUA		-	-	-	-	-	-	-	-
53 NIEDERLANDE		1 623	700	11 239	3 989	6 280	85 248	11 570	15 563
54 NIGERIA		355	-	582	-	13	2 022	98	-
55 NORWEGEN		765	70 400	7 466	2 041	4 308	8 263	7 374	41 037
56 PAKISTAN		-	-	30	-	55	253	435	77
57 PANAMA		2 634	-	5 590	441	2 659	18 711	2 512	1 103
58 PARAGUAY		-	-	15	-	1	42	-	-
59 PERU		-	-	3	-	61	727	82	-
60 PHILIPPINEN		-	-	3	-	52	-	-	-
61 POLEN		648	268	3 889	604	9 811	23 085	6 997	11 894
62 PORTUGAL		15	-	50	193	138	2 122	1 916	545
63 RUMAEINIEN		-	-	-	-	3	-	-	-
64 SAUDI-ARABIEN		-	-	-	-	-	-	-	-
65 SCHWEDEN		151	-	10 145	2 802	39 074	32 333	11 622	11 247
66 SCHWEIZ		272	-	2 438	11 276	59	5 531	184	11
67 SOMALIA		-	-	83	33	-	338	-	667
68 SOWJETUNION		15 116	139 470	8 187	1 905	6 137	8 478	4 316	2 446
69 SPANIEN		-	-	71	503	1 551	599	2 420	175
70 SUDAN		-	-	12	74	289	324	852	-
71 SUEPAFRIKA		4	-	151	24	390	1 506	614	47
72 TSCHESCHOSLOWAKEI		-	-	-	-	-	-	-	-
73 TUERKEI		-	-	3	2	51	1 076	196	-
74 TUNESIEN		-	-	1	-	640	33	-	-
75 UNGARN		-	-	-	-	-	-	-	-
76 URUGUAY		-	-	-	-	20	542	-	270
77 VENEZUELA		-	-	64	-	15	2 834	120	71
78 VEREINIGTE STAATEN		1 134	18	23 010	3 475	9 091	12 956	43 066	3 919
79 ZAIRE		102	-	692	-	9	41	258	-
80 ZYPERN		203	9 513	6 662	5 262	2 546	24 124	17 397	2 766
81 UEBRIGE FLAGGEN		1 006	250	10 932	3 531	1 741	29 151	7 709	17 711
82 ZUSAMMEN		54 017	301 127	316 660	165 197	240 385	949 139	294 890	338 409
83 GESAMTVERKEHR		355 396		489 682		1 196 291		641 275	

1) OHNE DEN SEEVERKEHR DER BINNENHAEFEN MIT HAEFEN AUSSERHALB DES BUNDESGBIETES.



VERKEHR 1975  
UND GÜTERHAUPTGRUPPEN  
NEN

GETREIDE- U.A.E.-ERZGN.		FUTTERMITTEL		OELSAATEN,FETTE ANG.		STEINKOHLE,-BRIKETTS		BRAUNKOHLE U.A.,TORF		LFD. NR.
16		17		18		21		22		
VERSAND	ENPFANG	VERSAND	ENPFANG	VERSAND	ENPFANG	VERSAND	ENPFANG	VERSAND	ENPFANG	

BUNDESGBIETES (VERSAND = EMPfang)

4 316	223 231	74 700	24 772	822	01
16	548	-	-	-	02
206	5 506	2 476	40 737	-	03
4 538	229 285	77 176	65 509	822	04
					05

HALB DES BUNDESGBIETES 1)

177 725	149 887	551 127	322 954	152 634	251 318	4 106	487 526	10 516	2 488	06
4 486	12 195	5 679	34 617	2 392	1 912	1	-	-	-	07
1	370	16	50	2 431	45	-	-	158	-	08
635	5 172	15	2 530	1 235	16	-	-	-	-	09
54	1	-	4 102	167	1 016	-	-	-	-	10
14	1 343	-	66 660	-	4 789	-	-	-	-	11
-	-	-	-	-	-	-	-	-	-	12
3 508	11 486	2 063	31 098	1 670	12 606	-	-	-	-	13
269	33 126	15	90 254	1 92	9 617	1	-	-	-	14
-	5 174	10	-	1 844	535	-	-	-	-	15
4	-	6	-	1 498	-	-	-	-	-	16
-	-	-	-	-	-	-	-	-	-	17
158	616	-	5 050	3	19	-	-	-	-	18
94	5 668	-	20 928	1	-	-	-	-	-	19
56	24 515	-	19 778	-	4 898	-	-	-	-	20
87 879	43 545	50 330	167 365	6 657	65 960	2 080	59 462	179	144	21
158	188	5	2 583	-	660	-	-	-	-	22
-	777	-	903	-	-	-	-	-	-	23
4 962	6 640	651	181	688	624	-	-	-	-	24
7 558	12 839	450	96 984	6 191	77 681	-	-	409	-	25
512	-	1	3 491	69	162	-	-	-	-	26
54 659	42 766	4 651	446 546	5 507	369 953	583	555 442	615	-	27
36 530	69 712	5 914	308 202	12 247	262 168	765	572 002	2 620	2 151	28
-	-	-	-	-	-	-	-	-	-	29
2 218	27	1	11 799	12	17 588	-	18 668	-	-	30
41	998	1	20 275	11	19 504	-	-	-	-	31
4	-	-	-	192	-	-	-	-	-	32
61	-	-	-	-	-	-	-	-	-	33
500	-	420	463	-	3 011	-	-	-	-	34
973	1	281	23 036	102	2 325	-	-	-	-	35
4	268	-	-	1 072	-	25	-	-	-	36
87	656	12	41 260	9 247	15 762	-	124 080	283	-	37
8 413	25 584	53	5 449	7 437	3 906	-	54 642	37	-	38
313	591	750	37 944	11 204	27 468	-	-	-	-	39
-	-	-	-	-	-	-	-	-	-	40
1 419	3	1	120	97	10	-	-	-	-	41
290	-	-	-	10	-	-	-	-	-	42
460	931	16	1 000	845	35	-	-	-	-	43
11 003	10 990	46	437 990	14 467	521 656	83 211	537 203	352	9 474	44
-	-	-	-	-	-	-	-	-	-	45
13	58	-	-	-	-	-	-	-	-	46
7	484	-	3 000	1 488	3	-	-	-	-	47
-	4	3	-	11	208	-	124	-	-	48
-	-	-	-	-	-	-	-	-	-	49
-	-	-	-	-	-	-	-	-	-	50
44 175	57 573	22 013	158 018	16 518	81 782	3	8 052	567	-	51
762	-	-	107	-	-	-	-	-	-	52
7 963	10 339	3 517	244 495	23 947	383 247	6 627	254 738	123	-	53
48	-	1	10 271	4	27	-	-	-	-	54
15 132	7 170	8 560	84 041	7 763	125 832	214	68 164	34	-	55
-	-	-	-	-	-	-	-	-	-	56
622	88	-	218 743	13	9 370	-	-	-	-	57
8	-	-	17 669	38	-	-	-	-	-	58
9 295	6 753	698	47 133	3 735	25 939	-	1 009 801	286	-	59
3 509	190	5	3 972	1 901	28 260	5	-	-	-	60
2 807	392	-	-	-	-	-	-	-	-	61
-	-	-	-	-	-	-	-	-	-	62
6 906	27 156	7 327	64 383	21 379	53 874	2 343	187 950	257	-	63
1 824	399	500	5 619	799	229	1	53 472	-	-	64
1 585	5 147	2 550	7 542	-	1 247	-	-	-	-	65
24 659	14 154	14 733	179 152	23 022	22 781	85 142	-	159	-	66
2 777	1 447	10	2 360	5 862	2 928	10 879	-	70	-	67
120	340	-	15 340	578	8 257	-	-	-	-	68
333	8 590	65	38 123	124	2 881	-	-	-	-	69
-	-	-	32 801	-	-	-	-	-	-	70
607	284	-	-	3 104	-	-	-	1	-	71
-	11	-	-	-	-	-	-	-	-	72
-	-	-	-	-	-	-	-	-	-	73
-	313	-	4 500	-	-	-	-	-	-	74
7	-	-	-	8	2 010	-	-	-	-	75
9 110	10 053	939	619	21	3 152	-	18	4 390	10	76
6	-	-	3 046	10	1 924	-	-	-	-	77
24 062	7 781	10 509	63 437	4 591	37 347	196	35 818	16	-	78
17 394	13 830	5 518	116 603	6 613	98 858	1 011	80 063	501	138	79
578 779	638 625	699 462	3 524 586	361 551	2 565 400	197 193	4 107 225	21 573	14 772	80
1 221 942	4 453 333	-	-	3 004 127	-	4 369 927	-	37 167	-	81
										82
										83

LFD. NR.	FLAGGE	KOKS		ROHES ERDOEL		KRAFTSTOFFE, HEIZOEL		NATUR-, RAFFINERIEGAS	
		23		31		32		33	
		VERSAND	ENPFANG	VERSAND	ENPFANG	VERSAND	ENPFANG	VERSAND	ENPFANG
VERKEHR MIT HAEFEN INNERHALB DES									
01	DEUTSCHLAND								
02	BUNDESREPUBLIK DEUTSCHLAND	4 796	-	-	-	1 209 856	-	376	-
03	DEUTSCHE DEM. REP.	-	-	-	-	2 141	-	-	-
04	UEBRIGE FLAGGEN	9 571	-	147 786	-	708 459	-	-	-
05	ZUSAMMEN	14 367	-	147 786	-	1 920 456	-	376	-
VERKEHR MIT HAEFEN AUSSER									
06	DEUTSCHLAND								
07	BUNDESREPUBLIK DEUTSCHLAND	289 465	44 816	3	4 746 962	197 569	1 375 430	514	9
08	DEUTSCHE DEM. REP.	8 521	18	-	185 527	19 551	32 687	-	-
09	AEGYPTEN	-	-	-	-	23	-	-	-
10	ÄTHIOPIEN	-	-	-	-	-	-	-	-
11	ALGERIEN	-	-	-	90 295	-	41 040	-	-
12	ARGENTINIEN	2 000	-	-	-	-	-	-	-
13	AUSTRALIEN	-	-	-	-	-	-	-	-
14	BELGIEN	20 884	-	-	175 530	-	27 961	-	-
15	BRASIL IEN	10 447	-	-	-	20 839	-	-	-
16	BULGARIEN	-	-	-	-	-	-	-	-
17	BIRMA	2 500	-	-	-	-	-	-	-
18	BURUNDI	-	-	-	-	-	-	-	-
19	CHILE	-	-	-	-	-	-	-	-
20	CHINA (TAIWAN)	-	-	-	-	-	-	-	-
21	CHINA, VOLKSREP.	-	-	-	-	-	-	-	-
22	DÄNEMARK	37 052	-	-	312 254	31 088	134 752	3 376	2 033
23	ECUADOR	-	-	-	-	-	-	-	-
24	ELFENBEINKÜSTE	-	-	-	-	1	-	-	-
25	FINNLAND	16 439	-	16	381 014	122 067	281 186	-	-
26	FRANKREICH	19 533	7 198	-	1 598 061	2	140 593	1 050	-
27	GHANA	-	-	-	-	-	-	-	-
28	GRIECHENLAND	255 682	5 274	1	2 240 255	41 037	476 969	-	-
29	GROSSBRITANNIEN	151 526	70 877	-	8 189 561	677 327	1 174 288	-	-
30	HONDURAS	-	-	-	-	-	-	-	-
31	INDIEN	-	-	-	113 198	-	19 795	-	-
32	INDONESIEN	-	-	-	-	-	-	-	-
33	IRAK	-	-	-	-	-	-	-	-
34	IRAN	3	-	-	95 824	-	-	-	-
35	IRLAND	-	-	-	-	-	-	-	-
36	ISLAND	-	-	-	-	-	-	-	-
37	ISRAEL	-	-	-	-	11	-	-	-
38	ITALIEN	34 035	15 140	-	2 140 492	88 710	212 743	-	-
39	JAPAN	-	-	-	782 419	-	38 260	-	-
40	JUGOSLAWIEN	-	-	-	50 622	-	35 367	-	-
41	KENIA	-	-	-	-	-	-	-	-
42	KOLUMBIEN	50	-	-	-	-	-	-	-
43	KUWAIT	-	-	-	94 545	-	-	-	-
44	LIBANON	2 000	-	-	50 566	-	-	3	-
45	LIBERIA	30 592	-	-	9 107 432	216 409	507 356	15	-
46	LUXEMBURG	-	-	-	-	-	-	-	-
47	MADAGASKAR	-	-	-	-	-	-	-	-
48	MALTA	-	-	-	-	-	-	-	-
49	MAROKKO	-	-	-	-	-	-	-	-
50	MEXIKO	1 010	-	-	-	-	-	-	-
51	MONACO	-	-	-	-	-	-	-	-
52	NICARAGUA	-	-	-	-	-	-	-	-
53	NIEDERLANDE	88 480	800	-	826 815	71 552	187 953	2	-
54	NIGERIA	320	-	-	-	-	-	-	-
55	NORWEGEN	132 652	13 813	-	1 516 545	206 821	246 278	1 480	836
56	PAKISTAN	-	-	-	-	-	-	-	-
57	PANAMA	19 315	2 301	-	1 227 356	109 496	161 506	-	-
58	PARAGUAY	-	-	-	-	-	-	-	-
59	PERU	-	-	-	-	-	-	-	-
60	PHILIPPINEN	-	-	-	-	-	-	-	-
61	POLEN	68 840	4 186	-	-	42	74	-	-
62	PORTUGAL	200	-	-	-	26	16 278	-	-
63	ROMANIEN	-	-	-	-	-	17 762	-	-
64	SAUDI-ARABIEN	-	-	-	68 668	-	-	-	-
65	SCHWEDEN	145 369	567	-	309 418	63 714	206 872	-	-
66	SCHWEIZ	10 688	-	-	-	65	-	-	-
67	SOMALIA	993	-	-	-	-	-	-	-
68	SOWJETUNION	127 022	5 797	-	2 011 282	46 667	2 670 473	7	-
69	SPANIEN	54 841	-	-	-	572	-	-	-
70	SUDAN	302	-	-	-	-	-	-	-
71	SÜDAFRIKA	-	-	-	-	-	-	-	-
72	TSCHECHOSLOWAKEI	20 593	-	-	-	-	-	-	-
73	TÜRK EI	-	-	-	-	-	-	-	-
74	TUNESIEN	-	-	-	-	-	-	-	-
75	UNGARN	-	-	-	-	-	-	-	-
76	URUGUAY	-	-	-	35 633	-	-	-	-
77	VENEZUELA	-	-	-	71 327	7	-	-	-
78	VEREINIGTE STAATEN	2 345	-	-	102 234	-	485	-	-
79	ZAIRE	3 020	-	-	-	-	-	-	-
80	ZYPERN	27 186	4 011	-	19 892	16 446	236 360	7	-
81	UEBRIGE FLAGGEN	25 044	1 567	-	731 629	56	88 421	-	-
82	ZUSAMMEN	1 608 949	176 365	20	37 275 356	1 930 098	8 330 889	6 454	2 878
83	GESAMTVERKEHR	1 799 681	-	37 423 162	-	12 181 443	-	9 708	-

1) OHNE DEN SEEVERKEHR DER BINNENHAEFEN MIT HAEFEN AUSSERHALB DES BUNDESGBIETES.

VERKEHR 1975

UND GÜTERHAUPTGRUPPEN  
NEN

MINERALÖLERZGEMANG.		EISENERZE		NE-METALLERZE		EISEN-, STAHLABFALLE		ROMEISEN-, STAHL		LFD.
34		41		45		46		51		NR.
VERSAND	ERPFANG	VERSAND	ERPFANG	VERSAND	ERPFANG	VERSAND	ERPFANG	VERSAND	ERPFANG	

BUNDESGBIETES (VERSAND = ERPFANG)

43 155	119	1 830	126 257	1 384	01
-	-	-	-	-	02
3 526	6 291	81	7 028	9 260	03
46 681	6 410	1 911	133 285	10 644	04
					05

HALB DES BUNDESGBIETES 1)

183 588	94 756	445	3 738 611	6 785	246 377	31 755	58 005	47 936	31 495	06
684	201	10	69 697	215	507	460	-	1 214	-	07
587	-	-	-	209	76	2	-	-	-	08
5	-	-	-	-	-	-	-	-	-	09
719	-	-	-	-	-	-	-	250	-	10
18	2	-	-	-	9	-	-	8 852	-	11
-	-	-	-	-	-	-	-	-	-	12
987	3 076	-	159 398	178	60 570	500	-	1 614	31	13
37	33	-	125 642	-	426	-	36	124	-	14
265	-	-	-	-	-	-	-	-	-	15
71	-	-	-	3	297	-	-	-	-	16
-	-	-	-	-	-	-	-	-	-	17
150	-	-	-	-	9 347	-	-	492	-	18
51	-	-	-	-	-	-	-	-	-	19
47	1 122	-	-	-	1 682	-	-	32	-	20
39 189	4 580	168	200 593	783	70 307	2 701	13 569	25 878	11 694	21
354	-	-	-	-	1 127	-	-	-	-	22
201	-	-	-	-	42	-	-	-	-	23
8 805	7 974	-	111 861	146	1 719	18	20	9 364	3 170	24
2 668	97	-	132 874	24	21 843	18	168	330	258	25
457	-	-	-	-	11	-	-	28	-	26
7 749	18 633	-	1 160 342	324	272 806	1 902	744	20 310	12 826	27
73 219	133 401	-	1 251 494	262	430 108	21	60 075	8 083	1 038	28
98	51	-	266 109	150	4 418	-	10	50	-	29
163	-	-	-	-	-	-	-	500	-	30
1	-	-	-	-	-	-	-	-	-	31
10	-	-	-	-	-	-	-	85	-	32
154	-	21	-	-	10 117	-	1 743	-	-	33
136	-	-	-	-	4 206	-	-	-	-	34
179	2 694	-	201 568	9 039	63 369	-	-	200	-	35
146	50 554	-	1 102 514	-	301 516	-	-	155	-	36
58	5 745	-	-	-	22 535	-	-	35	362	37
-	-	-	-	-	-	-	-	-	-	38
397	242	-	-	-	1 177	-	-	26	-	39
257	-	-	-	-	-	-	-	10	-	40
93	-	-	-	-	246	-	-	-	-	41
4 673	281 007	6 811	2 498 767	1	1 011 259	159	117	12 058	-	42
-	-	-	-	-	-	-	-	-	-	43
632	-	-	-	-	-	-	-	-	-	44
-	-	-	-	-	-	-	-	-	-	45
266	-	100	-	-	8 577	2	-	16	-	46
23	-	-	-	-	5	-	-	-	-	47
-	-	-	-	-	-	-	-	-	-	48
-	-	-	-	-	-	-	-	-	-	49
25 011	9 019	-	5	783	67 783	2 398	5 125	33 531	11 061	50
464	-	-	-	-	-	-	-	-	-	51
33 830	155 817	22	1 550 253	32	696 568	1 883	114 955	4 184	17 064	52
14	-	-	-	55	-	-	-	596	-	53
13 512	31	-	111 921	4 382	7 240	1 649	6 655	6 162	19 547	54
-	-	-	-	-	-	-	-	-	-	55
968	12 728	-	29	-	10 719	-	-	2	-	56
29	-	-	-	-	-	-	-	52	-	57
2 301	7 186	-	49 461	111	189	-	20	5 688	-	58
1 336	9	-	-	3	297	-	-	736	-	59
-	-	-	-	-	38	-	-	551	-	60
14	-	-	-	-	-	-	-	-	-	61
56 010	5 303	937	277 755	240	323 234	244	4 939	23 618	36 545	62
423	-	-	102 410	-	538	-	-	267	-	63
4 723	-	-	-	-	35	-	-	-	-	64
4 563	6 242	247	21 582	5 061	13 749	3 592	319	65 087	14 478	65
5 854	-	-	42 779	-	51 924	-	1	1 256	-	66
7	-	-	-	-	-	-	-	-	-	67
1 812	2	-	-	10	359	-	4	-	-	68
-	-	-	-	-	-	-	-	-	-	69
1 387	370	-	63 038	12	302	749	-	85	-	70
167	-	-	-	-	-	-	-	-	-	71
-	-	-	-	-	-	-	-	-	-	72
17	-	-	-	-	-	-	-	-	-	73
193	-	-	-	-	-	-	-	-	-	74
1 046	2 356	-	-	43	6 710	26	1 668	238	42 78	75
55	-	-	-	-	-	-	-	-	-	76
7 746	7 179	73	13 922	5	7 022	11 221	11 676	13 616	-	77
3 691	228	-	261 272	721	65 914	2 628	550	5 072	444	78
492 310	810 638	8 834	13 513 897	29 577	3 797 300	61 939	280 419	298 383	160 035	79
1 349 629	-	13 529 141	-	3 828 788	-	475 643	-	469 062	-	80
										81
										82
										83

4.11 VERKEHR NACH FLAGGEN  
TON

LFD. NR.	FLAGGE	STAHLHALBZEUG		STAB-, FORMSTAHL U.A.		STAHLBLECH, BANDSTAHL		ROHRE, GIESSEREIERZEUGN.	
	NR. GUETERHAUPTGRUPPE →	52		53		54		55	
		VERSAND	EMPfang	VERSAND	EMPfang	VERSAND	EMPfang	VERSAND	EMPfang

## VERKEHR MIT HAEFEN INNERHALB DES

01	DEUTSCHLAND								
02	BUNDESREPUBLIK DEUTSCHLAND	704		6 597		8 859		323	
03	DEUTSCHE DEM. REP.	-		-		14		-	
04	UEBRIGE FLAGGEN	-		2 841		1 909		-	
05	ZUSAMMEN	704		9 438		10 782		323	

## VERKEHR MIT HAEFEN AUSSER

06	DEUTSCHLAND								
07	BUNDESREPUBLIK DEUTSCHLAND	58 810	19 495	323 533	78 294	648 249	60 669	223 894	27 049
08	DEUTSCHE DEM. REP.	1 837	46	7 779	1 527	40 574	881	20 033	2 693
09	ÄGYPTEN	183	-	4 404	-	2 627	-	4 447	-
10	ÄTHIOPIEN	2	-	17	-	9	-	24	-
11	ALGERIEN	70	-	8 417	-	1 867	-	669	-
12	ARGENTINIEN	228	-	2 137	13	7 952	87	161	-
13	AUSTRALIEN	-	-	-	-	-	-	-	-
14	BELGIEN	5 245	-	7 984	6 315	35 413	971	4 466	1 289
15	BRASILIEN	607	-	8 597	164	23 933	323	6 515	139
16	BULGARIEN	2 182	-	168	-	1 457	42	423	1
17	BIRMA	178	-	258	-	438	-	175	-
18	BURUNDI	-	-	-	-	-	-	-	-
19	CHILE	8	-	966	-	316	-	107	-
20	CHINA (TAIWAN)	-	-	57	-	26	-	351	-
21	CHINA, VOLKSREP.	1 639	-	2 594	334	12 529	-	149 121	-
22	DÄNEMARK	6 123	581	61 334	17 917	36 957	54 952	30 540	7 233
23	ECUADOR	19	-	884	-	871	10	394	-
24	ELFENBEINKÜSTE	-	-	1	-	68	-	80	9
25	FINNLAND	6 029	1 840	21 106	2 660	18 697	4 757	31 659	1 094
26	FRANKREICH	3 278	83	7 840	96	3 793	2 016	4 790	1 422
27	GHANA	353	-	3 115	-	1 617	-	5 984	-
28	GRIECHENLAND	34 803	-	59 557	3 328	94 107	1 084	37 152	174
29	GROSSBRITANNIEN	25 414	71 339	34 526	19 078	65 175	7 781	45 847	3 021
30	HONDURAS	-	-	-	-	-	-	-	-
31	INDIEN	419	-	3 995	-	4 015	-	5 817	22
32	INDONESIEN	222	-	583	-	979	-	396	-
33	IRAK	6	-	211	-	1 539	-	816	-
34	IRAN	362	-	2 686	-	3 163	-	9 538	-
35	IRLAND	-	-	-	-	-	-	6 000	-
36	ISLAND	477	-	1 863	1	2 136	-	2 412	-
37	ISRAEL	2 291	-	3 871	-	6 364	-	597	-
38	ITALIEN	1 753	274	399	-	6 394	-	1 201	-
39	JAPAN	294	87	6 947	752	10 207	6 173	5 197	4 443
40	JUGOSLAVIEN	2 613	-	161	-	1 883	-	3 273	-
41	KENIA	-	-	-	-	-	-	-	-
42	KOLUMBIEN	35	-	1 664	-	227	-	541	-
43	KUWAIT	458	-	57	-	926	-	830	-
44	LIBANON	1 053	-	1 555	-	3 703	-	2 374	-
45	LIBERIA	23 766	49 182	45 359	3 960	44 044	5 290	23 436	363
46	LUXEMBURG	-	-	1	-	-	-	9	-
47	MADAGASKAR	-	-	-	-	-	-	-	-
48	MALTA	15	-	340	-	946	-	356	-
49	MAROKKO	3 316	-	173	-	68	-	53	-
50	MEXIKO	-	-	-	-	-	-	-	-
51	MONACO	-	-	-	-	-	-	-	-
52	NICARAGUA	-	-	-	-	-	-	-	-
53	NIEDERLANDE	9 096	2 176	55 899	25 439	68 767	10 196	26 141	3 163
54	NIGERIA	42	-	1 186	-	615	-	17	-
55	NORWEGEN	6 277	30 509	23 188	11 226	110 995	5 189	51 845	1 529
56	PAKISTAN	167	-	779	-	280	-	848	-
57	PANAMA	10 490	13 848	17 925	3 504	26 586	10 092	26 442	2 811
58	PARAGUAY	-	-	7	-	-	-	-	-
59	PERU	76	-	641	-	914	-	24 708	-
60	PHILIPPINEN	-	-	266	-	54	-	3	-
61	POLEN	19 239	17	58 435	796	60 654	1 249	66 017	840
62	PORTUGAL	28	-	4 932	303	1 224	-	1 416	44
63	ROMANIEN	3 971	-	3 100	-	2 339	1 806	71	-
64	SAUDI-ARABIEN	601	-	-	-	-	-	-	-
65	SCHWEDEN	6 465	305	9 577	5 486	14 901	14 837	21 140	4 275
66	SCHWEIZ	23	-	2 405	-	1 014	-	2 108	-
67	SOMALIA	142	490	619	-	6 437	942	18 655	252
68	SOWJETUNION	50 333	3 186	120 112	18 018	426 188	2 420	546 645	3 646
69	SPANIEN	4 839	-	5 285	3 979	8 555	113	1 455	299
70	SUDAN	6	-	25	-	18	-	126	-
71	SÜDAFRIKA	57	-	1 648	-	1 619	-	1 756	-
72	TSCHESCHOSLOWAKEI	-	-	-	-	-	-	-	-
73	TÜRKEI	9 309	-	20 882	-	9 842	-	29 494	33
74	TUNESIEN	19	-	360	-	216	-	27	-
75	UNGARN	-	-	-	-	-	-	-	-
76	URUGUAY	-	-	121	-	150	-	29	-
77	VENEZUELA	101	-	816	-	131	-	205	-
78	VEREINIGTE STAATEN	17 116	146	2 086	101	1 078	310	6 711	509
79	ZAIRE	9	-	465	-	191	-	909	-
80	ZYPERN	8 819	-	22 465	7 167	67 751	2 245	23 402	57
81	UEBRIGE FLAGGEN	30 381	343	40 399	7 177	64 823	1 296	36 975	693
82	ZUSAMMEN	361 694	193 947	1 018 762	217 635	1 958 611	195 731	1 516 823	67 103
83	GESAMTVERKEHR	556 345		1 245 835		2 165 124		1 584 249	

1) OHNE DEN SEEVERKEHR DER BINNENHAEFEN MIT HAEFEN AUSSERHALB DES BUNDESGBIETES.

VERKEHR 1975  
UND GUETERHAUPTGRUPPEN  
NEN

NE-METALLE, -HALBZEUG		SAND, KIES, GINS, TON		SALZ, SCHWEFEL, -KIES		AND. STEINE U. ERDEN		ZEMENT, KALK		LFD.
56		61		62		63		64		NR.
VERSAND	ENPFANG	VERSAND	ENPFANG	VERSAND	ENPFANG	VERSAND	ENPFANG	VERSAND	ENPFANG	

BUNDESGBIETES (VERSAND = ENPFANG)

5 127	120 785	205	57 367	10 961	01
-	13 147	525	406	-	02
5 127	133 932	730	57 773	10 961	03
					04
					05

HALB DES BUNDESGBIETES 1)

83 461	108 109	21 869	401 992	241 591	138	61 025	1 355 905	52 327	13 595	06
1 932	4 566	407	14 524	11 153	10	5 082	81 933	1 164	3	07
364	-	45	-	-	-	250	-	-	-	08
6	-	-	-	-	-	65	-	400	-	09
659	-	-	-	13	-	-	-	-	-	10
1 412	1	4	-	-	-	1 232	16	27	-	11
-	-	-	-	-	-	-	-	-	-	12
6 053	26 971	108	1 201	385	-	1 164	6 156	1 273	-	13
2 949	135	36	-	339	-	110	544	135	-	14
1 064	87	5	-	58	-	7	100	21	-	15
504	605	80	-	1	-	78	-	1 530	-	16
-	-	-	-	-	-	-	-	-	-	17
255	37 751	-	-	1	-	20	-	340	-	18
119	-	240	-	-	-	-	-	-	-	19
19 166	4 281	1	-	-	-	21	8 013	-	-	20
10 336	11 395	10 837	19 839	47 634	57	27 964	80 606	15 210	2 184	21
143	8 433	-	-	20	-	717	-	3	-	22
26	-	-	-	634	-	4	-	-	-	23
9 049	3 319	386	843	308	-	5 161	2 684	324	557	24
1 693	6 497	381	-	3 137	-	813	2 347	1 841	-	25
299	20	-	-	2 298	-	187	3	4 822	-	26
9 417	4 337	1 445	3 725	2 683	-	2 031	203 331	59 978	5 434	27
6 043	30 576	1 824	13 638	6 392	-	19 815	266 696	12 656	53	28
-	-	-	-	-	-	-	-	-	-	29
308	-	313	-	-	-	76	1 509	1 308	-	30
322	150	30	-	-	-	1 384	-	21	-	31
73	-	47	-	-	-	15	-	2 378	-	32
147	-	51	-	10	-	53	-	850	-	33
-	-	-	-	-	-	-	635	-	-	34
346	1	31	-	290	-	97	12 055	237	-	35
579	-	47	-	5	-	42	-	221	-	36
215	214	197	1 191	724	-	355	14	12 015	-	37
4 383	470	690	76	630	-	1 511	166	1 292	-	38
1 540	-	-	-	-	-	-	-	-	-	39
-	-	-	-	-	-	-	-	-	-	40
278	8 978	12	-	20	-	110	4	151	-	41
1	-	5	-	30	-	34	-	722	-	42
1 183	236	-	-	43	-	572	42	28	-	43
8 112	19 079	602	1 450	596	-	1 669	111 682	54 780	16	44
-	-	-	-	96	-	-	-	-	-	45
-	-	-	-	-	-	-	150	-	-	46
53	-	90	-	-	-	-	-	-	-	47
49	2	-	-	-	3	250	1 497	-	-	48
-	-	-	-	-	-	-	-	-	-	49
-	-	-	-	-	-	-	-	-	-	50
-	-	-	-	-	-	-	-	-	-	51
25 192	52 414	1 417	95 544	5 843	152 309	19 832	169 879	14 646	363	52
3	-	87	-	836	-	32	-	2 081	-	53
3 605	31 150	6 044	52 135	10 374	1	51 557	461 823	42 691	-	54
400	-	6	-	-	-	88	-	2 517	-	55
1 587	4 736	179	5 131	963	700	4 661	23 705	27 634	-	56
2	-	-	-	-	-	-	-	-	-	57
1 340	943	51	-	286	-	317	1 178	-	-	58
-	-	-	-	-	-	-	-	-	-	59
8 564	14 989	526	121	2 286	-	2 586	7 156	2 586	-	60
414	150	993	-	210	-	174	6 508	338	-	61
-	1 520	-	-	-	-	163	-	-	-	62
-	-	-	-	-	-	-	-	-	-	63
18 730	32 245	3 377	646	26 631	-	32 928	33 958	9 853	2 755	64
374	5 920	86	-	1 152	-	722	1 221	653	-	65
387	-	-	904	-	2 520	1	15 378	-	-	66
26 570	22 742	645	2 897	10 234	-	12 018	118 971	1 468	160	67
394	7	51	111	352	-	1 395	912	-	-	68
319	-	-	-	10	5	-	50	-	-	69
662	10 700	200	-	225	-	843	13 058	1	-	70
-	-	-	-	-	-	-	-	-	-	71
2 760	-	533	-	-	-	945	1 296	650	-	72
15	-	30	-	-	-	-	-	-	-	73
-	-	-	-	-	-	-	-	-	-	74
1	-	-	-	2	-	2	19	50	-	75
158	-	-	-	25	-	83	-	-	-	76
3 577	4 041	208	1 042	5	-	2 094	335	20	360	77
16	375	102	-	213	-	-	-	150	-	78
4 747	1 319	494	26 673	5 211	2	7 655	300 469	48 202	250	79
8 521	13 057	2 508	2 942	2 557	-	2 318	43 594	18 225	138	80
280 877	472 521	57 320	646 625	386 506	155 745	272 328	3 335 618	398 030	25 880	81
758 525		837 877		542 981		3 665 719		434 871		82
										83

LFD. NR.	FLAGGE	GIPS		AND.MIN.BAUSTOFFE		NAT.DUENGEMITTEL		CHEM.DUENGEMITTEL	
	NR.GUETERHAUPTGRUPPE →	65		69		71		72	
		VERSAND	EMPfang	VERSAND	EMPfang	VERSAND	EMPfang	VERSAND	EMPfang
VERKEHR MIT HAEFEN INNERHALB DES									
01	DEUTSCHLAND								
02	BUNDESREPUBLIK DEUTSCHLAND	71		69 529		961		113 709	
03	DEUTSCHE DEM. REP.	-		-		-		-	
04	UEBRIGE FLAGGEN	-		-		-		22 915	
05	ZUSAMMEN	71		69 529		961		136 624	
VERKEHR MIT HAEFEN AUSSER									
06	DEUTSCHLAND								
07	BUNDESREPUBLIK DEUTSCHLAND	6 905	808	114 920	39 378	15 978	124 278	206 874	184 390
08	DEUTSCHE DEM. REP.	949	-	7 364	69	220	198 999	13 184	550
09	AEgypten	-	-	203	-	-	-	125	-
10	AEthiopien	1	-	31	-	-	-	706	-
11	Algerien	-	-	162	-	-	-	27	-
12	Argentinien	10	-	545	51	-	-	2 194	3
13	Australien	-	-	-	-	-	-	-	-
14	Belgien	168	-	4 350	1	-	-	2 959	4 155
15	Brasilien	20	1	2 457	183	-	-	3 925	-
16	Bulgarien	-	-	-	110	-	-	101	-
17	Birma	-	-	1 017	-	-	-	208	-
18	Burundi	-	-	-	-	-	-	-	-
19	Chile	-	-	2 775	-	-	-	5	-
20	China (Taiwan)	-	-	2 484	35	-	-	85	-
21	China, Volksrep.	-	-	2	-	-	-	19 707	-
22	Danemark	1 288	-	21 916	55 287	1 468	23 297	20 842	46 138
23	Ecuador	54	-	40	-	-	-	3 971	-
24	Elfenbeinkueste	-	-	194	-	-	-	-	-
25	Finnland	345	-	3 811	812	76	-	34 834	-
26	Frankreich	609	-	12 032	5 892	4 501	95	6 651	26 935
27	Ghana	320	-	3 454	-	-	-	2 149	-
28	Griechenland	766	-	25 375	1	797	13 720	205 684	1 784
29	Grossbritannien	1 335	524	22 791	12 503	2 005	19 397	139 893	10 516
30	Honduras	-	-	-	-	-	-	-	-
31	Indien	2	-	655	1	1 028	-	25 220	-
32	Indonesien	100	-	356	-	-	-	5 250	-
33	Irak	-	-	1 500	-	-	-	-	-
34	Iran	-	-	932	-	-	-	-	-
35	Irland	-	-	-	-	-	-	490	-
36	Island	13	-	926	-	-	-	140	-
37	Israel	18	-	245	-	-	-	-	-
38	Italien	-	-	756	-	-	16 843	210	-
39	Japan	174	-	2 749	7 432	-	-	51 030	5
40	Jugoslawien	-	-	-	-	-	-	5 250	-
41	Kenia	-	-	-	-	-	-	-	-
42	Kolumbien	8	-	965	-	-	-	2 290	-
43	Kuwait	-	-	191	-	-	-	-	-
44	Libanon	5	-	312	-	51	-	-	5 000
45	Liberia	412	13	9 856	177	40	91 077	104 083	9 180
46	Luxemburg	-	-	-	-	-	-	-	-
47	Madagaskar	-	-	-	-	-	-	4 129	-
48	Malta	-	-	-	-	-	-	-	-
49	Marokko	-	-	403	-	-	-	5	-
50	Mexiko	-	-	960	10	-	-	-	-
51	Monaco	-	-	-	-	-	-	-	-
52	Nicaragua	-	-	-	-	-	-	-	-
53	Niederlande	1 824	-	16 229	23 696	138	21 664	46 925	71 773
54	Nigeria	224	-	782	-	-	-	1 290	-
55	Norwegen	726	-	7 264	5 608	2 847	104 328	164 171	19 229
56	Pakistan	20	-	746	-	-	-	61	-
57	Panama	371	-	3 207	10 002	-	28 062	72 681	12 694
58	Paraguay	-	-	-	-	-	-	26	-
59	Peru	-	-	2 803	-	-	-	945	-
60	Philippinen	230	-	273	-	-	-	1 004	-
61	Polen	211	-	6 265	2 469	70	32 700	4 856	2 361
62	Portugal	720	-	748	2 110	-	-	3 169	-
63	Rumänien	-	-	-	125	-	-	-	-
64	Saudi-Arabien	-	-	-	-	-	-	-	-
65	Schweden	416	-	14 009	11 142	-	97	64 550	1 556
66	Schweiz	225	-	2 063	-	5	-	5 687	-
67	Somalien	-	-	-	-	-	-	3 712	5 963
68	Sowjetunion	3 354	5	7 194	10 383	36	20 618	22 215	21 760
69	Spanien	-	-	5 436	1 068	-	-	5	-
70	Sudan	-	-	450	-	-	-	-	-
71	Suedafrika	364	-	6 519	-	-	-	9 698	-
72	Tschechoslowakei	-	-	-	-	-	-	-	-
73	Türkei	1	-	3 996	-	-	858	270	-
74	Tunesien	-	-	1 511	-	-	-	20	-
75	Ungarn	-	-	-	-	-	-	-	-
76	Uruguay	5	-	19	-	-	-	2 320	-
77	Venezuela	-	-	702	-	-	-	410	-
78	Vereinigzte Staaten	121	33	5 035	3 758	-	-	1 243	2 210
79	Zaire	45	-	512	-	-	-	1 275	-
80	Zypern	519	-	3 568	533	630	15 575	47 172	45 044
81	UEBRIGE FLAGGEN	363	-	9 538	2 607	-	144 716	50 398	5 197
82	ZUSAMMEN	23 241	1 384	345 598	195 443	29 890	856 324	1 366 324	476 443
83	GESAMTVERKEHR	24 696		610 570		887 175		1 979 391	

1) OHNE DEN SEEVERKEHR DER BINNENHAEFEN MIT HAEFEN AUSSERHALB DES BUNDESGBIETES.

VERKEHR 1975

UND GÜTERHAUPTGRUPPEN  
NEN

CHEM.GRUNDSTOFFE U.A.		ALUMINIUMOXID		BENZOL,TEER U.AE.		ZELLSTOFF,ALTPAPIER		AND-CHEM-ERZEUGNISSE		LFD. NR.
81		82		83		84		89		
VERSAND	EMPFANG	VERSAND	EMPFANG	VERSAND	EMPFANG	VERSAND	EMPFANG	VERSAND	EMPFANG	

BUNDESGBIETES (VERSAND = EMPfang)

3 521	24	2 391	5 912	1 776	01
-	-	-	-	276	02
14 647	-	986	50	33	03
18 168	24	3 377	5 962	2 085	04
					05

HALB DES BUNDESGBIETES 1)

402 831	76 227	10 893	519	41 910	25 128	14 932	443 415	314 437	62 772	06
13 679	2 217	28	-	93	53	1 969	414	6 075	3 970	07
4 168	2	-	-	738	-	-	-	4 134	-	08
940	3	2	-	-	-	100	-	347	-	09
320	9	-	-	-	-	-	-	10 098	-	10
6 602	271	1	-	-	-	10	-	7 802	356	11
-	-	-	-	-	-	-	-	-	-	12
7 974	1 294	28	-	49	-	101	-	6 671	705	13
6 343	289	-	-	1	-	20	-	12 273	772	14
1 213	379	-	-	-	-	-	-	244	192	15
2 194	-	-	-	25	-	5	-	979	-	16
-	-	-	-	-	-	-	-	-	-	17
437	127	-	-	-	-	-	4 467	362	-	18
682	23	-	-	6	-	-	-	341	-	19
6 167	7 950	-	1 014	-	-	-	-	1 949	6 593	20
77 004	7 963	3	26	3 014	412	1 432	47 659	103 933	14 167	21
1 126	75	28	-	21	-	-	-	2 078	48	22
43	-	-	-	-	-	-	-	122	-	23
29 358	6 387	36	296	1 354	54	1 083	82 697	36 379	7 770	24
23 057	1 837	45 493	-	10	-	560	11 221	10 308	1 205	25
1 808	-	-	-	3	-	-	-	2 941	-	26
66 067	21 678	10 690	-	2 571	6 518	653	12 130	28 195	957	27
93 901	11 484	28 934	12	5 411	2 674	10 153	133 242	61 811	8 928	28
-	-	-	-	-	-	-	-	-	-	29
2 387	14	-	-	-	-	10	-	3 105	87	30
3 912	55	-	-	11	-	390	-	2 023	324	31
106	-	-	-	-	-	-	-	94	-	32
603	-	-	-	-	-	-	-	1 617	-	33
-	-	-	-	-	-	-	-	-	-	34
843	-	-	-	-	-	-	5 913	-	-	35
1 935	-	-	-	-	-	-	37	1 350	227	36
11 271	41	8	-	-	-	-	-	572	-	37
7 482	3 811	21	-	-	-	2 042	4 030	1 023	66	38
103	-	-	-	-	3	221	18	5 123	2 886	39
-	-	-	-	-	-	869	-	74	16	40
-	-	-	-	-	-	-	-	-	-	41
3 021	-	24	-	-	-	10	-	2 763	-	42
166	-	-	-	-	-	-	-	673	-	43
1 114	1	-	-	-	-	15	-	1 219	1	44
167 196	23 396	114	20	3 363	467	2 328	40 535	25 327	3 012	45
-	-	-	-	-	-	-	-	-	-	46
845	-	-	-	-	-	260	-	35	-	47
-	-	-	-	-	-	-	-	-	-	48
1 580	-	-	-	-	-	-	330	1 853	-	49
170	104	-	-	-	-	6	-	182	68	50
-	-	-	-	-	-	-	-	-	-	51
-	-	-	-	-	-	-	-	-	-	52
79 441	11 148	2 879	-	40 513	738	427	67 006	60 233	9 120	53
1 127	-	-	-	16	-	-	-	515	-	54
254 974	159 161	8 894	48	46 838	23 882	55	202 312	23 430	9 743	55
2 432	115	-	-	1	-	266	-	3 012	5	56
40 441	1 157	-	-	3 160	-	1 501	415	8 100	659	57
275	-	-	-	-	-	-	-	60	-	58
1 714	30	27	-	11	-	-	-	849	-	59
2 765	-	-	-	-	-	8	-	304	-	60
37 669	4 437	4	-	786	6	3 349	60	13 600	2 795	61
4 415	54	53	-	5	-	725	3 149	3 072	1 077	62
22	431	-	-	-	-	-	-	-	-	63
114	-	-	-	-	-	-	-	-	-	64
322 414	26 224	1 133	-	6 297	159	6 534	267 025	29 294	14 120	65
4 946	-	-	-	-	-	-	1 952	2 037	8	66
1 860	843	-	507	1 636	-	-	-	629	1 080	67
73 014	18 784	320	-	172	9 796	7 886	26 486	53 364	10 607	68
37 322	3 840	2	-	-	-	15	-	1 278	18	69
661	156	-	-	-	-	-	-	412	3	70
3 573	115	24	-	1	-	568	-	4 989	414	71
-	-	-	-	-	-	-	-	-	-	72
3 086	7	42	-	1 204	-	-	-	4 681	10	73
193	-	-	-	-	-	109	-	832	7	74
-	-	-	-	-	-	-	-	-	-	75
933	-	-	-	-	-	-	-	2 192	-	76
1 399	-	20	-	1	-	5	-	2 477	12	77
14 115	5 470	161	229	46	89	78	12 346	15 887	20 919	78
1 614	-	-	-	-	-	-	-	607	-	79
45 092	8 202	2	4	7 288	3 393	87	2 973	10 521	783	80
38 561	3 637	182	923	3 012	-	643	7 965	19 225	3 484	81
1 922 820	409 448	110 046	3 598	169 567	73 372	59 445	1 377 797	920 132	192 057	82
2 350 436	-	113 668	-	246 316	-	1 443 204	-	1 114 274	-	83

4.11 VERKEHR NACH FLAGGEN  
TON

LFD. NR.	FLAGGE	FAHRZEUGE		LANDMASCHINEN		EL.ERZGN., MASCHINEN		EDW-WAREN U.A.	
	NR.-GUETERHAUPTGRUPPE →	91		92		93		94	
		VERSAND	EMPFANG	VERSAND	EMPFANG	VERSAND	EMPFANG	VERSAND	EMPFANG
VERKEHR MIT HAEFEN INNERHALB DES									
01	DEUTSCHLAND								
02	BUNDESREPUBLIK DEUTSCHLAND	588		105		5 105		16 006	
03	DEUTSCHE DEM. REP.	-		-		-		1	
04	UEBRIGE FLAGGEN	2		-		78		506	
05	ZUSAMMEN	590		105		5 183		16 513	
VERKEHR MIT HAEFEN AUSSER									
06	DEUTSCHLAND								
07	BUNDESREPUBLIK DEUTSCHLAND	446 509	97 633	33 925	10 800	467 527	175 777	134 791	44 126
08	DEUTSCHE DEM. REP.	11 596	154	151	28	32 640	3 044	4 300	1 276
09	ÄGYPTEN	2 303	1	40	-	6 472	25	1 078	1
10	ÄTHIOPIEN	208	4	-	-	1 449	84	174	-
11	ALGERIEN	1 179	2	1 845	-	10 112	1	2 411	72
12	ARGENTINIEN	1 136	370	160	3	8 559	224	1 034	57
13	AUSTRALIEN	-	-	-	-	-	-	-	-
14	BELGIEN	13 029	285	358	-	18 484	326	5 679	225
15	BRASILILIEN	5 891	5 509	830	-	40 195	718	4 949	71
16	BULGARIEN	7	-	-	-	164	1 556	12	16
17	DIRMA	275	-	202	-	514	3	159	325
18	BURUNDI	-	-	-	-	-	-	-	-
19	CHILE	481	-	99	39	2 160	48	1 997	1
20	CHINA (TAIWAN)	16	26	-	-	5 373	273	144	221
21	CHINA, VOLKSREP.	7 149	9	16	-	14 091	250	5 780	347
22	DAENEMARK	94 960	10 001	9 740	2 591	106 351	36 521	22 191	10 109
23	ECUADOR	525	2	127	-	3 015	18	642	10
24	ELFENBEINKUESTE	94	-	-	-	208	-	87	6
25	FINNLAND	17 470	1 798	4 900	2 252	40 307	15 827	15 771	1 930
26	FRANKREICH	23 670	993	1 538	18	28 977	5 297	12 758	1 875
27	GHANA	3 636	-	142	-	3 866	18	1 851	-
28	GRIECHENLAND	41 405	145	2 817	-	93 799	339	32 318	277
29	GROSSBRITANNIEN	100 039	5 357	3 121	367	96 673	29 987	25 965	9 409
30	HONDURAS	-	-	-	-	-	-	-	-
31	INDIEN	2 097	1	246	-	13 368	290	1 497	237
32	INDONESIEN	2 066	2	-	-	10 337	45	1 411	1
33	IRAK	287	-	-	-	1 947	-	649	-
34	IRAN	625	-	22	-	8 261	2	3 406	-
35	IRLAND	-	-	-	-	37	-	-	-
36	ISLAND	721	22	439	-	3 114	181	1 696	200
37	ISRAEL	665	-	158	-	4 971	13	1 111	-
38	ITALIEN	3 625	-	218	-	7 022	325	2 572	17
39	JAPAN	17 670	3 004	734	30	23 172	18 315	2 693	5 485
40	JUGOSLAVIEN	63	-	-	-	2 223	20	328	18
41	KENIA	-	-	-	-	-	-	-	-
42	KOLUMBIEN	930	-	638	-	6 514	51	1 117	-
43	KUWAIT	183	-	20	-	2 451	-	261	-
44	LIBANON	2 455	33	53	-	3 575	25	2 090	-
45	LIBERIA	30 746	1 029	3 378	13	55 605	3 217	14 519	614
46	LUXENBURG	-	-	-	-	-	-	-	-
47	MADAGASKAR	109	-	2	-	198	-	59	-
48	MALTA	-	-	-	-	-	-	-	-
49	MAROKKO	298	1	22	-	5 372	110	670	3
50	MEXIKO	1 677	-	18	-	4 031	46	733	3
51	MONACO	-	-	-	-	-	-	-	-
52	NICARAGUA	-	-	-	-	-	-	-	-
53	NIEDERLANDE	51 389	8 401	3 375	165	105 550	14 261	23 647	5 718
54	NIGERIA	1 013	-	-	-	458	-	272	-
55	NORWEGEN	186 726	2 463	1 457	147	41 781	13 732	16 738	5 905
56	PAKISTAN	1 212	-	218	-	5 013	9	1 595	7
57	PANAMA	13 166	27	1 602	326	24 165	2 661	7 099	725
58	PARAGUAY	25	-	1	-	75	-	25	-
59	PERU	1 033	-	269	-	3 020	7	711	-
60	PHILIPPINIEN	543	-	3	-	988	-	28	-
61	POLEN	8 907	2 702	9 410	299	41 142	8 622	14 530	4 286
62	PORTUGAL	1 663	45	526	-	5 853	157	1 409	67
63	RUMAENIEN	-	11	-	2	250	52	6	-
64	SAUDI-ARABIEN	-	-	-	-	89	-	10	-
65	SCHWEDEN	117 274	49 008	2 166	583	95 876	51 774	21 373	7 174
66	SCHWEIZ	4 039	276	147	-	5 285	18	1 776	-
67	SOMALIA	744	3	564	-	1 449	3	573	3
68	SOWJETUNION	76 502	11 604	2 779	1 364	140 537	9 259	21 545	1 649
69	SPANIEN	456	87	196	10	4 602	452	774	279
70	SUDAN	2 947	4	132	26	2 705	40	138	6
71	SUEDAFRIKA	10 509	73	1 001	-	20 004	119	3 447	1
72	TSCHECHOSLOWAKEI	-	-	-	-	-	-	-	-
73	TUERKEI	3 351	27	388	-	25 191	80	5 508	3
74	TUNESIEN	81	-	127	-	1 430	-	124	8
75	UNGARN	-	-	-	-	-	-	-	-
76	URUGUAY	159	-	3	-	725	-	55	2
77	VENEZUELA	911	3	148	-	3 822	5	769	-
78	VEREINIGTE STAATEN	36 292	14 397	1 801	473	25 374	17 983	13 420	1 414
79	ZAIRE	586	-	111	-	1 091	-	1 096	-
80	ZYPERN	30 571	187	3 663	2	51 195	420	13 331	303
81	UEBRIGE FLAGGEN	32 404	2 199	1 959	184	59 962	3 940	24 985	877
82	ZUSAMMEN	1 418 298	217 898	98 005	19 722	1 800 766	416 570	483 887	105 359
83	GESAMTVERKEHR	1 636 786		117 832		2 222 519		605 759	

1) OHNE DEN SEEVERKEHR DER BINNENHAEFEN MIT HAEFEN AUSSERHALB DES BUNDESGBIETES.



VERKEHR 1975

UND GUETERHAUPTGRUPPEN  
NEN

GLAS- U.A.MIN-WAREN		LEDER- U.TEXTILWAREN		SONSTIGE WAREN ANG.		BES. TRANSPORTGUETER		LFD.
95		96		97		99		NR.
VERSAND	ERPFANG	VERSAND	ERPFANG	VERSAND	ERPFANG	VERSAND	ERPFANG	

BUNDESGBIETES (VERSAND = ERPFANG)

664		700		3 147		218 289		01
-		180		13		-		02
								03
10		122		550		1 875		04
674		1 002		3 710		220 164		05

HALB DES BUNDESGBIETES 1)

62 952	24 640	69 649	71 673	202 587	654 070	310 080	210 467	06
3 297	397	4 180	4 550	14 401	3 062	1 536	1 587	07
								08
382	-	135	2 672	1 017	25	145	135	09
308	-	241	1	1 450	8	31	69	10
219	-	54	18	487	3 527	67	60	11
175	-	114	1 747	1 162	875	163	76	12
-	-	-	-	-	-	-	-	13
1 038	4	988	755	5 823	2 984	419	330	14
397	47	197	12 709	2 352	9 072	682	588	15
-	134	-	54	8	112	2	-	16
76	-	197	-	5 724	153	53	138	17
-	-	-	-	-	-	-	-	18
89	4	44	-	391	3 242	33	12	19
25	105	36	2 267	211	1 502	401	57	20
2	1 754	80	5 094	795	7 850	361	31	21
18 859	3 345	14 578	17 365	52 970	101 815	283 349	244 404	22
995	1	34	34	832	31	140	138	23
145	-	183	-	374	14	6	28	24
6 381	3 311	11 089	4 502	15 607	377 762	106 547	103 144	25
6 581	361	2 884	7 424	16 193	6 045	2 266	606	26
840	-	653	-	4 994	143	203	36	27
5 344	551	5 914	3 264	29 958	35 412	2 122	651	28
14 659	3 267	17 275	57 678	58 008	90 944	83 723	166 638	29
-	-	-	-	-	-	-	-	30
296	21	141	3 938	5 728	134	230	26	31
432	-	99	21	5 646	89	296	88	32
141	-	146	-	179	-	-	-	33
87	-	82	-	1 634	-	-	-	34
-	-	-	-	-	1 515	615	-	35
1 031	9	1 905	17	3 709	33	605	58	36
186	-	79	-	320	-	123	-	37
1 707	3	641	105	1 894	136	1 530	51	38
858	1 741	1 246	27 916	8 069	21 753	4 796	26 294	39
-	-	102	-	392	43	8	-	40
-	-	-	-	-	-	-	-	41
831	-	537	746	1 544	16	355	48	42
230	-	284	-	432	-	4	-	43
159	1	246	109	865	9	125	37	44
4 530	874	3 821	2 896	26 349	37 886	8 242	6 053	45
-	-	-	-	-	-	-	-	46
9	4	42	177	71	2	3	-	47
-	-	-	-	-	-	-	-	48
83	-	442	168	409	303	247	174	49
191	-	8	358	52	186	38	7	50
-	-	-	-	-	-	-	-	51
-	-	-	-	-	-	-	-	52
12 353	20 038	11 577	21 417	39 644	33 931	5 782	12 132	53
439	-	120	-	1 344	-	124	-	54
6 350	15 759	7 883	7 741	21 317	161 252	46 656	35 054	55
311	42	340	1 713	1 789	170	74	202	56
3 656	520	2 250	2 006	8 366	4 857	2 538	2 063	57
2	-	11	-	55	1	14	-	58
264	-	57	18	1 482	37	631	12	59
33	-	20	-	402	-	47	2	60
4 835	1 057	6 278	9 937	43 503	6 827	8 107	3 580	61
451	22	866	479	5 592	671	947	56	62
-	2 690	-	-	8	1	1	5	63
5	-	-	-	128	-	-	-	64
10 839	3 382	10 367	9 539	74 287	296 330	247 016	219 074	65
374	-	586	15	2 104	2 906	255	115	66
83	48	263	489	46	708	39	3	67
15 306	6 766	6 865	4 306	29 944	42 688	6 821	2 639	68
249	4	281	77	1 782	220	47	22	69
844	36	119	15	626	32	29	17	70
866	6	944	4	4 283	68	452	126	71
-	-	-	-	-	-	-	-	72
603	-	192	7	2 008	39	269	84	73
211	-	60	26	276	54	19	12	74
-	-	-	-	-	-	-	-	75
30	-	-	36	31	-	9	1	76
288	-	62	780	447	-	170	21	77
7 657	1 518	5 880	5 815	20 101	39 024	164 299	332 987	78
194	-	76	-	657	-	50	8	79
3 509	1	3 520	824	11 016	1 051	7 239	790	80
3 534	467	2 922	3 619	23 500	12 377	9 651	4 758	81
206 821	92 930	199 885	297 121	767 595	1 963 997	1 310 812	1 376 014	82
300 425		498 008		2 735 302		2 906 990		83

4.12 VERKEHR NACH FLAGGEN UND VERKEHRS  
TON

LFD. NR.	FLAGGE	INSGESAMT	SCHLESWIG-HOLSTEIN		HAMBURG		NIEDERSACHSEN NORD	
	VERKEHRSGEBIET →		01		02		03	
			VERSAND	EMPFANG	VERSAND	EMPFANG	VERSAND	EMPFANG
VERKEHR MIT HAEFEN INNERHALB DES								
1	DEUTSCHLAND							
2	BUNDESREPUBLIK DEUTSCHLAND	2 638 334	475 651	886 805	1 126 358	220 294	98 739	273 211
3	DEUTSCHE DEM. REP.	3 361	2 141	548	928	292	-	-
4	UEBRIGE FLAGGEN	1 019 196	163 883	97 476	622 269	45 050	15 861	153 220
5	ZUSAMMEN	3 660 891	641 675	984 829	1 749 555	265 638	114 600	426 431
VERKEHR MIT HAEFEN AUSSER								
6	DEUTSCHLAND							
7	BUNDESREPUBLIK DEUTSCHLAND	26 092 832	1 670 473	2 139 539	3 000 078	4 406 882	658 316	1 974 379
8	DEUTSCHE DEM. REP.	1 179 590	4 221	41 681	387 363	517 788	474	21 887
9	AEGYPTEN	47 571	-	-	22 344	3 332	-	-
10	AETHIOPIEN	23 725	-	-	8 105	9 978	-	-
11	ALGERIEN	181 930	9 704	-	15 043	29 452	-	20 459
12	ARGENTINIEN	175 118	7 805	-	25 077	94 262	-	-
13	AUSTRALIEN	-	-	-	-	-	-	-
14	BELGIEN	797 341	4 639	5 645	68 063	167 530	10 790	42 467
15	BRASILIEN	501 622	-	2 743	74 787	260 760	-	19 266
16	BULGARIEN	19 887	-	-	9 315	10 572	-	-
17	BRIMA	35 027	-	-	15 387	15 438	-	-
18	BURUNDI	-	-	-	-	-	-	-
19	CHILE	74 435	-	-	7 362	40 092	-	-
20	CHINA (TAIWAN)	87 464	-	-	6 054	40 923	-	10 571
21	CHINA, VOLKSREP.	403 582	-	-	239 506	133 523	-	11 060
22	DAENEMARK	4 154 533	1 094 353	960 124	377 786	766 076	44 314	162 346
23	ECUADOR	40 870	-	-	6 221	10 624	-	2 381
24	ELFENBEINKUESTE	26 626	-	-	2 121	13 428	-	-
25	FINNLAND	2 202 876	301 207	425 916	320 949	427 815	673	19 697
26	FRANKREICH	2 816 107	10 087	79 226	149 753	1 378 512	45 493	255 945
27	GHANA	110 004	-	-	34 650	37 107	2 937	-
28	GRIECHENLAND	8 169 969	37 312	1 174 394	707 160	2 388 486	71 464	736 265
29	GROSSBRITANNIEN	16 681 916	213 330	1 518 170	1 148 698	5 640 387	117 989	1 444 303
30	HONDURAS	4 035	-	-	-	4 035	-	-
31	INDIEN	582 002	632	-	53 376	149 544	1 187	210 894
32	INDONESIEN	142 838	-	-	22 105	89 714	-	-
33	IRAK	10 380	-	-	2 945	-	-	-
34	IRAN	131 396	-	-	21 424	125	-	-
35	IRLAND	33 397	500	-	910	9 082	-	13 215
36	ISLAND	93 854	1 837	191	35 940	30 309	-	4 205
37	ISRAEL	65 039	-	-	13 505	13 905	-	-
38	ITALIEN	3 210 006	78 355	205 783	53 332	1 933 930	16 440	146 382
39	JAPAN	2 732 478	-	322 400	120 403	249 506	-	548 754
40	JUGOSLAWIEN	274 808	-	-	27 453	140 550	900	15 799
41	KENIA	-	-	-	-	-	-	-
42	KOLUMBIEN	53 573	-	-	18 453	16 745	-	948
43	KUWAIT	104 777	-	-	6 787	-	-	-
44	LIBANON	94 262	-	3 000	19 294	58 084	1 010	-
45	LIBERIA	17 558 596	66 699	1 445 597	594 990	4 577 935	84 367	1 512 700
46	LUXEMBURG	-	-	-	-	-	-	-
47	MADAGASKAR	7 929	-	-	7 488	441	-	-
48	MALTA	-	-	-	-	-	-	-
49	MAROKKO	52 551	23	-	7 288	16 312	-	7 045
50	MEXIKO	19 303	-	-	9 774	5 210	-	-
51	MONACO	-	-	-	-	-	-	-
52	NICARAGUA	-	-	-	-	-	-	-
53	NIEDERLANDE	3 801 261	109 680	202 905	540 049	1 560 941	53 486	152 189
54	NIGERIA	17 346	-	-	9 331	2 129	-	-
55	NORWEGEN	9 715 155	380 864	847 861	483 431	2 485 926	298 921	1 327 970
56	PAKISTAN	51 470	-	-	13 887	9 444	-	-
57	PANAMA	2 652 326	116 348	217 997	247 555	811 990	10 894	97 539
58	PARAGUAY	730	-	-	289	19	-	-
59	PERU	301 414	-	-	17 743	160 990	-	88 641
60	PHILIPPINEN	27 728	-	-	5 926	17 743	-	-
61	POLEN	1 936 299	14 615	676 272	339 499	449 777	20 428	18 940
62	PORTUGAL	127 289	-	-	22 849	59 766	-	-
63	RUMAENIEN	38 318	-	-	11 239	25 026	-	-
64	SAUDI-ARABIEN	69 639	-	-	971	-	-	-
65	SCHWEDEN	5 039 927	750 265	821 937	599 934	908 592	23 579	433 018
66	SCHWEIZ	306 921	-	53 472	27 401	18 830	-	23 848
67	SOMALIA	102 979	7 108	8 444	37 918	27 664	847	1 652
68	SOWJETUNION	8 118 153	80 538	362 727	930 230	1 861 595	157 418	500 762
69	SPANIEN	290 535	572	-	70 433	68 732	8 591	2 676
70	SUDAN	42 412	-	-	11 467	26 610	-	-
71	SUEDAFRIKA	186 057	-	-	42 482	79 324	-	4 770
72	TSCHECHOSLOWAKEI	53 394	-	-	20 593	32 801	-	-
73	TUERKEI	231 064	-	-	50 078	22 133	-	-
74	TUNESIEN	6 969	-	-	3 395	157	-	-
75	UNGARN	4 500	-	-	-	4 500	-	-
76	URUGUAY	47 957	-	-	4 304	39 645	-	-
77	VENEZUELA	91 733	-	-	6 999	73 571	-	-
78	VEREINIGTE STAATEN	1 115 038	-	25 733	72 575	146 548	1 591	1 136
79	ZAIRE	20 887	-	-	8 477	5 483	-	1 265
80	ZYPERN	1 662 690	62 758	289 377	324 964	381 697	69 977	76 247
81	UEBRIGE FLAGGEN	2 711 146	6 019	75 847	265 614	651 414	57 473	223 478
82	ZUSAMMEN	127 765 586	5 029 944	11 906 981	11 810 922	33 621 441	1 759 559	10 135 099
83	GESAMTVERKEHR	131 426 477	5 671 619	12 891 810	13 560 477	33 887 079	1 854 159	10 561 530

1) OHNE DEN SEEVERKEHR DER BINNENHAEFEN MIT HAEFEN AUSSERHALB DES BUNDESGBIETES

VERKEHR 1975

GEBIETEN DES BUNDES GEBIETES  
NEN

NIEDERSACHSEN WEST		NIEDERSACHS.-SÜD-OST		BREITEN (LAND)		ÜBRIGE VERKEHRS GEBIETE		LFD.- NR.
04		05		06		07 - 22		
VERSAND	EMPfang	VERSAND	EMPfang	VERSAND	EMPfang	VERSAND	EMPfang	

BUNDES GEBIETES (VERSAND = EMPfang)

589 524	548 182	-	209	223 916	691 040	124 146	18 591	1
-	-	-	-	292	380	-	2 141	2
167 578	498 806	-	-	16 924	214 125	32 681	10 519	3
757 102	1 046 988	-	209	241 132	905 545	156 827	31 251	4
								5

HALB DES BUNDES GEBIETES 1)

543 710	6 242 638	-	-	1 808 508	3 648 309	-	-	6
21 339	114 539	-	-	22 873	47 425	-	-	7
-	-	-	-	15 968	5 927	-	-	8
-	-	-	-	2 405	3 237	-	-	9
-	90 295	-	-	16 937	40	-	-	10
2 000	-	-	-	20 321	25 653	-	-	11
-	-	-	-	-	-	-	-	12
20 231	293 661	-	-	63 364	120 951	-	-	13
-	-	-	-	83 387	60 679	-	-	14
-	-	-	-	-	-	-	-	15
-	-	-	-	4 049	153	-	-	16
-	-	-	-	-	-	-	-	17
-	-	-	-	4 506	22 475	-	-	18
-	-	-	-	4 866	25 050	-	-	19
-	-	-	-	8 060	11 433	-	-	20
27 488	376 587	-	-	129 749	215 710	-	-	21
-	-	-	-	11 364	10 280	-	-	22
-	-	-	-	375	10 702	-	-	23
10 790	414 632	-	-	80 490	200 707	-	-	24
24 765	651 945	-	-	59 156	161 225	-	-	25
-	-	-	-	14 641	20 669	-	-	26
189 781	1 861 447	-	-	335 679	667 981	-	-	27
204 476	4 478 263	-	-	452 823	1 463 477	-	-	28
-	-	-	-	-	-	-	-	29
-	75 189	-	-	23 760	67 420	-	-	30
-	-	-	-	15 059	15 960	-	-	31
-	-	-	-	7 430	5	-	-	32
-	95 824	-	-	13 619	404	-	-	33
-	2 563	-	-	6 652	475	-	-	34
-	-	-	-	1 760	19 612	-	-	35
474	-	-	-	12 656	24 499	-	-	36
33 235	592 349	-	-	23 433	126 767	-	-	37
471	806 158	-	-	65 935	618 851	-	-	38
-	80 645	-	-	6 297	3 164	-	-	39
-	-	-	-	-	-	-	-	40
-	-	-	-	10 028	7 399	-	-	41
-	94 545	-	-	3 445	-	-	-	42
-	-	-	-	10 959	1 915	-	-	43
178 870	7 845 848	-	-	185 000	1 066 590	-	-	44
-	-	-	-	-	-	-	-	45
-	-	-	-	-	-	-	-	46
-	-	-	-	9 165	12 718	-	-	47
-	-	-	-	3 350	969	-	-	48
-	-	-	-	-	-	-	-	49
76 852	352 917	-	-	366 490	385 752	-	-	50
-	-	-	-	5 886	-	-	-	51
328 635	2 412 901	-	-	422 944	725 702	-	-	52
-	-	-	-	10 670	17 469	-	-	53
17 742	805 745	-	-	158 551	167 965	-	-	54
-	-	-	-	315	107	-	-	55
-	-	-	-	27 360	6 680	-	-	56
-	-	-	-	1 468	2 591	-	-	57
52 518	61 814	-	-	126 087	176 349	-	-	58
-	-	-	-	28 039	16 635	-	-	59
-	-	-	-	2 053	-	-	-	60
-	68 668	-	-	-	-	-	-	61
120 388	437 159	-	-	428 485	516 570	-	-	62
10 598	102 410	-	-	18 189	52 173	-	-	63
417	7 842	-	-	3 267	7 820	-	-	64
112 378	2 091 642	-	-	1 164 611	856 252	-	-	65
67 971	42 779	-	-	13 869	14 912	-	-	66
-	4 045	-	-	290	-	-	-	67
-	-	-	-	36 181	23 300	-	-	68
1 201	63 038	-	-	82 421	12 193	-	-	69
-	-	-	-	3 195	222	-	-	70
-	-	-	-	-	-	-	-	71
-	-	-	-	2 874	1 134	-	-	72
-	-	-	-	7 349	3 814	-	-	73
-	45	-	-	368 002	499 408	-	-	74
-	-	-	-	5 662	-	-	-	75
20 228	119 849	-	-	185 265	132 328	-	-	76
25 997	847 134	-	-	267 705	290 465	-	-	77
-	-	-	-	-	-	-	-	78
2 092 555	31 535 116	-	-	7 275 297	12 598 672	-	-	79
2 849 657	32 582 104	-	209	7 516 429	13 504 217	156 827	31 251 83	80
								81
								82

4.13 VERKEHR NACH FLAGGEN UND AUSLADE-  
TON

LFD NR.	FLAGGE VERKEHRSBEREICH →	BUNDES- GEBIET	DDR UND BERLIN (OST)		OSTSEEGBIET		NORDEUROPA UND GROENLAND		GROSSBRITANNIEN UND IRLAND	
		00 - 19	23		28		30		32	
		V = E	VERSAND	EMPFANG	VERSAND	EMPFANG	VERSAND	EMPFANG	VERSAND	EMPFANG
1	DEUTSCHLAND									
2	BUNDESREPUBLIK DEUTSCHL.	2 638 334	172 458	1 053 3	492 276	3 645 169	364 402	2 238 036	1 053 191	1 112 648
3	DEUTSCHE DEM. REP.	3 361	158 412	584	29 430	176 524	-	116 487	88 737	36 468
4	ÄGYPTEN	-	-	-	-	-	-	-	-	-
5	ÄTHIOPIEN	-	-	-	-	-	-	-	-	-
6	ALBANIEN	-	-	-	-	-	-	-	-	-
7	ALGERIEN	-	-	-	3 506	-	-	-	6 198	-
8	ARGENTINIEN	-	-	-	-	-	-	-	-	-
9	AUSTRALIEN	-	-	-	-	-	-	-	-	-
10	BELGIEN	3 011	-	-	-	700	-	-	6 127	30 412
11	BRASILIEN	137	-	-	-	-	-	850	73	-
12	BULGARIEN	-	-	-	-	-	-	-	-	-
13	BIRMA	-	-	-	-	-	-	-	-	-
14	BURUNDI	-	-	-	-	-	-	-	-	-
15	CNILE	-	-	-	-	-	-	-	-	-
16	CHINA (TAIWAN)	16	-	-	-	-	-	-	-	-
17	CHINA, VOLKSREP.	-	-	-	-	-	-	-	-	-
18	COSTA RICA	-	-	-	-	-	-	-	-	-
19	DAENEMARK	23 624	-	-	1 147 730	854 645	33 447	121 024	88 815	113 018
20	ECUADOR	-	-	-	-	-	-	-	-	-
21	ELFENBEINKÜSTE	-	-	-	-	-	-	-	-	-
22	FINNLAND	16 977	7	-	613 446	937 273	-	18 903	852	41 477
23	FRANKREICH	1 829	-	-	9 178	38 366	376	293 820	75	17 170
24	GHANA	-	-	-	-	-	-	-	-	-
25	GRIECHENLAND	118 352	-	-	20 521	405 937	-	145 832	3 472	85 617
26	GROSSBRITANNIEN	352 924	2	-	355 257	87 009	69 133	162 825	491 355	1 738 144
27	GUATEMALA	-	-	-	-	-	-	-	-	-
28	HAITI	-	-	-	-	-	-	-	-	-
29	HONDURAS	-	-	-	-	-	-	-	-	-
30	INDIEN	-	-	-	632	-	-	502	-	-
31	INDONESIEN	-	-	-	-	-	-	-	-	-
32	IRAK	-	-	-	-	-	-	-	-	-
33	IRAN	-	-	-	-	-	-	-	338	-
34	IRLAND	-	-	-	500	-	-	-	1 525	4 029
35	ISLAND	-	-	-	7 646	4 444	29 517	48 306	-	-
36	ISRAEL	-	-	-	-	-	-	-	-	-
37	ITALIEN	-	-	-	62 780	500	-	-	26 985	9
38	JAPAN	-	-	-	-	-	-	-	434	-
39	JUGOSLAWIEN	-	-	-	-	-	-	-	-	-
40	KANADA	-	-	-	365	-	339	-	-	1 240
41	KENIA	-	-	-	-	-	-	-	-	-
42	KOLUMBIEN	-	-	-	-	-	-	-	-	-
43	KOREA, SÜD-	-	-	-	-	-	-	-	-	-
44	KUBA	-	-	-	-	-	-	-	-	-
45	KUWAIT	-	-	-	-	-	-	-	-	-
46	LIBANON	-	-	-	-	-	-	-	-	-
47	LIBERIA	104 802	9 788	-	100 760	30 619	1 410	782 982	16 180	246 465
48	LUXENBURG	-	-	-	-	-	-	-	-	-
49	MADAGASKAR	-	-	-	-	-	-	-	-	-
50	MALTA	-	-	-	-	-	-	-	-	-
51	MAROKKO	-	-	-	-	-	-	-	-	-
52	MEXIKO	-	-	-	-	-	-	-	-	-
53	MONACO	-	-	-	-	-	-	-	-	-
54	NICARAGUA	-	-	-	-	-	-	-	-	-
55	NIEDERLANDE	51 229	-	-	90 414	71 395	66 248	237 807	104 368	275 287
56	NIGERIA	-	-	-	-	-	-	-	-	-
57	NORWEGEN	161 863	7 225	7	328 047	136 597	601 272	1 374 045	67 711	237 310
58	PAKISTAN	-	-	-	-	-	-	-	-	-
59	PANAMA	25 996	3 232	-	67 244	52 615	20 296	161 325	34 662	223 552
60	PARAGUAY	-	-	-	-	-	-	-	-	-
61	PERU	77	-	-	-	-	-	-	-	-
62	PHILIPPINEN	-	-	-	-	-	-	-	-	-
63	POLEN	-	-	79	218 518	1 050 157	-	50 732	12 073	3 121
64	PORTUGAL	-	-	-	-	-	-	-	-	-
65	RUSSLAND	-	-	-	-	-	-	-	-	-
66	SAUDI-ARABIEN	-	-	-	-	-	-	-	-	-
67	SCHWEDEN	25 753	2 108	4 730	1 237 810	1 433 817	133 327	266 144	74 306	51 898
68	SCHWEIZ	-	-	-	192	-	-	54 071	-	-
69	SINGAPUR	35 903	-	-	27 686	566 101	2 946	72 819	14 798	50 036
70	SOMALIA	-	-	-	4 029	7 725	5 290	950	7 959	11 131
71	SOWJETUNION	5 664	202 275	-	1 656 119	4 640 157	86 357	133 912	26 167	6 217
72	SPANIEN	-	-	-	4 205	-	-	2 012	696	-
73	SRI LANKA	-	-	-	1 115	581	-	-	-	199
74	SUDAN	-	-	-	-	-	-	-	-	-
75	SÜDAFRIKA	-	-	-	-	-	-	-	286	-
76	SYRIEN	-	-	-	-	-	-	-	-	-
77	TSCHECHOSLOWAKEI	-	-	-	-	-	-	-	-	-
78	TÜRKKEI	-	-	-	-	-	-	-	58	77
79	TUNESIEN	-	-	-	-	-	-	-	-	-
80	UNGARN	-	-	-	-	-	-	-	-	-
81	URUGUAY	-	-	-	-	-	-	-	-	-
82	VENEZUELA	-	-	-	-	-	-	-	410	-
83	VEREINIGTE STAATEN	1 784	-	-	-	-	-	-	10 973	828
84	ZAIRE	205	-	-	-	-	-	-	-	-
85	ZYPERN	89 050	19 139	598	88 450	297 640	4 229	50 647	57 201	74 627
86	ÜBRIGE FLAGGEN	-	-	-	8 923	15 425	4 309	55 630	5 539	4 152
87	INSGESAMT 1975	3 660 891	574 646	7 051 9	576 77914	453 396	1 422 898	6 389 661	2 201 564	4 365 132
88	DAGEGEN 1974	4 120 773	390 301	11 34210	922 30315	818 012	1 619 208	7 969 653	2 281 846	3 410 480

1) OHNE DEN SEEVERKEHR DER BINNENHÄFEN MIT HÄFEN AUSSERHALB DES BUNDESGBIETES.

VERKEHR 1975

BZW. EINLAGE-VERKEHRSBEREICHEN \*)  
MEN

WESTEUROPA AM KANAL		WESTEUROPA AM ATLANTIK		SUEDEUROPA AM MITTELMEER		SÜDOSTEUROPA AM MITTELMEER UND AM SCHWARZEN MEER		EUROPAEISCHES BINNENLAND		NORDAFRIKA AM MITTELMEER		LFD. NR.
36		40		44		50		55		60		
VERSAND	EMPfang	VERSAND	EMPfang	VERSAND	EMPfang	VERSAND	EMPfang	VERSAND	EMPfang	VERSAND	EMPfang	
520 965	2 375 621	214 411	159 815	59 980	45 464	94 512	25 860	1 874	1 173	64 819	1 066 724	1
12 199	13 456	-	-	-	-	2 912	28 283	-	-	21 901	104 908	2
-	-	-	-	-	-	-	1 360	-	-	38 312	7 899	3
-	-	-	-	-	-	-	-	-	-	-	40	4
-	300	-	-	-	-	651	-	-	-	-	-	5
-	-	-	-	-	20 459	-	20 581	-	-	31 009	90 491	6
-	-	-	-	-	-	-	-	-	-	-	-	7
12 928	93 643	-	-	-	-	-	-	-	-	-	-	8
-	187	25	10	-	-	1	-	-	-	-	-	9
-	-	-	188	1 050	-	8 265	10 384	-	-	-	-	10
-	-	-	-	-	-	-	-	-	-	-	-	11
-	-	-	-	-	-	-	-	-	-	-	-	12
-	-	-	-	-	-	-	-	-	-	-	-	13
-	-	-	-	-	-	-	-	-	-	-	-	14
-	-	-	-	-	-	-	-	-	-	-	-	15
45	-	-	-	-	-	100	-	-	-	-	-	16
-	-	-	-	-	-	-	-	-	-	-	-	17
8 093	259 541	19 869	54 867	15 622	5 507	14 210	18 967	-	-	23 209	8 311	18
-	-	-	-	-	-	-	-	-	-	-	-	19
22 999	32 862	-	27 375	3 686	71 483	12 898	61 861	-	-	1 014	49 624	20
1 365	655 828	25	3 096	2 801	84 513	7 927	1 048	-	-	3 476	462 346	21
-	17	-	-	-	-	-	-	-	-	-	-	22
17 615	253 820	403	4 884	1 724	164 538	123 244	161 853	-	-	185 378	393 599	23
137 406	2 699 598	29 322	85 857	35 678	311 634	32 844	51 787	-	-	20 732	372 225	24
-	-	-	-	-	-	-	-	-	-	-	-	25
-	-	-	-	-	-	-	-	-	-	-	-	26
-	56 887	-	-	-	-	-	19 795	-	-	-	-	27
42	352	-	-	-	-	-	-	-	-	-	-	28
-	-	-	-	-	-	-	-	-	-	-	-	29
-	-	-	-	-	-	-	-	-	-	-	-	30
-	-	-	-	-	-	-	-	-	-	-	-	31
128	-	-	-	-	-	-	768	-	-	2 246	-	32
-	-	-	-	-	-	-	-	-	-	-	-	33
-	1 526 555	12 847	20	6 534	170 165	8 703	28 632	-	-	4 974	161 848	34
656	102 052	-	-	-	-	-	-	-	-	-	-	35
-	-	750	-	1 837	19 568	7 636	17 951	-	-	2 215	50 622	36
-	-	-	-	-	-	-	-	-	-	5 000	-	37
-	-	-	-	-	-	-	-	-	-	-	-	38
243	33	-	-	-	-	-	-	-	-	-	-	39
-	-	-	-	-	-	-	-	-	-	-	-	40
-	-	-	-	-	-	-	-	-	-	-	-	41
-	-	-	-	-	-	-	-	-	-	-	-	42
-	-	-	-	-	-	-	-	-	-	-	-	43
-	-	-	-	-	-	-	-	-	-	-	-	44
14	595	-	-	-	-	2 965	2 556	-	-	9 308	5 000	45
72 194	1 864 336	20 148	11 452	34 298	122 237	87 157	31 110	-	-	57 416	1 489 405	46
-	-	-	-	-	-	-	-	-	-	-	-	47
-	-	-	-	-	-	-	-	-	-	-	-	48
-	1 015	-	-	-	-	-	-	-	-	-	-	49
-	66	-	-	-	-	-	-	-	-	-	-	50
-	-	-	-	-	-	-	-	-	-	-	-	51
-	-	-	-	-	-	-	-	-	-	-	-	52
192 745	631 917	12 749	66 787	31 780	54 751	13 494	33 567	-	522	35 725	119 269	53
63 332	382 949	15 930	26 764	17 083	35 030	6 210	16 609	-	-	10 256	5 906	54
44 338	251 574	7 680	8 876	2 046	70 961	33 577	2 973	-	-	25 076	244 501	55
-	1	-	-	-	-	-	-	-	-	-	-	56
-	-	-	-	-	-	-	-	-	-	-	-	57
2 630	1 226	-	-	3 425	-	21 318	3 443	-	-	62 783	-	58
5	-	6 006	9 580	-	16 278	-	-	-	-	-	-	59
-	-	-	-	-	-	10 368	24 567	-	-	2 805	-	60
141 943	179 446	1 550	1 678	-	2 922	16 873	19 754	-	-	5 339	68 668	61
9	-	-	2 805	-	6 729	656	1 738	-	-	-	238	62
32 970	21 193	9 421	26 264	12 839	2 827	31 222	3 025	-	-	28 489	74 343	63
60	6 956	1 636	1 450	350	2 520	993	-	-	-	-	-	64
1 001	254	6 345	1 803	19 068	6 285	99 671	245 578	-	-	49 717	22 950	65
17 301	5 598	82 329	5 403	12 217	6 891	8 045	-	-	-	24 893	6 223	66
-	-	-	-	-	-	-	-	-	-	-	-	67
5	-	-	-	-	-	-	-	-	-	-	-	68
18	55	-	-	-	-	-	-	-	-	-	-	69
-	-	-	-	-	920	-	-	-	-	-	-	70
-	-	-	-	-	-	-	-	-	-	-	-	71
-	-	-	-	-	-	126 681	33 391	-	-	6 958	-	72
-	-	-	-	-	-	-	-	-	-	6 558	379	73
-	-	-	-	-	-	-	-	-	-	-	-	74
-	35 633	-	-	-	-	-	-	-	-	-	-	75
8 308	18 417	38	-	195	-	-	-	-	-	-	25 733	76
33 902	159 183	14 458	8 901	7 554	38 359	27 015	85 940	-	-	155 890	27 982	77
2 972	1 665	13 175	10 595	3	-	6 880	3 754	-	-	5 861	4	78
1 348 431	11 632 831	469 117	518 521	269 770	1 260 041	807 028	957 135	1 874	1 695	891 359	4 859 238	79
1 943 356	13 740 720	772 095	894 324	429 985	1 262 049	755 580	1 528 411	-	1 677	792 511	9 835 613	80

## 4.13 VERKEHR NACH FLAGGEN UND AUSLADETON

LFD NR.	FLAGGE VERKEHRSBEREICH →	NORDAFRIKA AM ATLANTIK		WESTAFRIKA		SÜDAFRIKA		OSTAFRIKA	
		61		62		65		66	
		VERSAND	EMPFANG	VERSAND	EMPFANG	VERSAND	EMPFANG	VERSAND	EMPFANG
1	DEUTSCHLAND								
2	BUNDESREPUBLIK DEUTSCHL.	29 201	19 857	178 035	1 087 854	56 945	149 664	25 312	52 175
3	DEUTSCHE DEM. REP.	181	165 079	19 989	18 376	-	-	5 104	3 707
4	ÄGYPTEN	-	-	-	-	-	-	-	-
5	ÄTHIOPIEN	109	-	-	3	-	-	-	-
6	ALBANIEN	-	-	-	-	-	-	-	-
7	ALGERIEN	-	-	971	4 922	-	-	-	-
8	ARGENTINIEN	-	-	-	-	-	-	-	-
9	AUSTRALIEN	-	-	-	-	-	-	-	-
10	BELGIEN	25	-	7	52 484	25 952	27 745	25 229	37 995
11	BRASILIEN	-	-	-	-	-	-	-	-
12	BULGARIEN	-	-	-	-	-	-	-	-
13	BIRMA	-	-	-	-	-	-	-	-
14	BURUNDI	-	-	-	-	-	-	-	-
15	CHILE	-	-	-	-	-	-	-	-
16	CHINA (TAIWAN)	-	-	-	-	-	-	-	-
17	CHINA, VOLKSREP.	-	-	-	-	-	-	-	-
18	COSTA RICA	-	-	-	-	-	-	-	-
19	DÄNEMARK	9 579	7 125	51 146	113 832	9 811	43 160	1 977	7 607
20	ECUADOR	-	-	-	-	-	-	-	-
21	ELFENBEINKÜSTE	-	-	2 496	24 130	-	-	-	-
22	FINNLAND	-	464	18 770	1 469	-	-	8	-
23	FRANKREICH	4 807	2 612	9 488	66 278	9 406	6 318	15 606	29 706
24	GHANA	-	-	52 228	57 759	-	-	-	-
25	GRÖCHENLAND	15 522	12 601	62 048	631 444	61 336	239 326	17 006	25 809
26	GROSSBRITANNIEN	1 418	24	88 270	1 136 092	35 857	91 078	2 049	35 377
27	GUATEMALA	-	-	-	-	-	-	-	-
28	HAITI	-	-	-	-	-	-	-	-
29	HONDURAS	-	-	-	-	-	-	-	-
30	INDIEN	-	-	-	56 311	-	-	-	-
31	INDONESIEN	-	-	-	-	-	-	-	-
32	IRAK	-	-	-	-	-	-	-	-
33	IRAN	-	-	-	-	-	-	-	-
34	IRLAND	-	-	-	-	-	-	-	-
35	ISLAND	-	-	-	-	-	799	-	-
36	ISRAEL	-	-	-	-	-	-	-	-
37	ITALIEN	2 882	17 481	35 250	155 845	-	-	-	-
38	JAPAN	-	15 160	-	214 708	-	-	-	-
39	JUGOSLAWIEN	5 649	-	5 805	-	-	-	-	-
40	KANADA	-	-	-	-	-	-	-	-
41	KENIA	-	-	-	-	-	-	-	-
42	KOLUMBIEN	-	-	-	-	-	-	-	-
43	KOREA, SÜD-	-	-	-	-	-	-	-	-
44	KUBA	-	-	-	-	-	-	-	-
45	KUWAIT	-	-	-	-	-	-	-	-
46	LIBANON	-	-	-	52 100	-	-	-	-
47	LIBERIA	51 598	25 533	35 512	1 694 702	23 814	244 156	3 533	37 856
48	LUXEMBURG	-	-	-	-	-	-	-	-
49	MADAGASKAR	-	-	-	-	-	-	7 488	441
50	MALTA	-	-	-	-	-	-	-	-
51	MAROKKO	16 476	33 553	-	-	-	-	-	-
52	MEXIKO	-	-	-	-	-	-	-	-
53	MONACO	-	-	-	-	-	-	-	-
54	NICARAGUA	-	-	-	-	-	-	-	-
55	NIEDERLANDE	17 103	17 232	38 173	169 018	50 889	71 087	20 043	27 225
56	NIGERIA	-	-	15 217	2 129	-	-	-	-
57	NORWEGEN	4 095	9 474	113 561	248 387	14 079	181 474	6 238	40 792
58	PAKISTAN	-	-	-	-	-	-	-	-
59	PANAMA	947	2 017	41 019	162 168	45 082	33 314	15 635	39 661
60	PARAGUAY	-	-	-	-	-	-	-	-
61	PERU	-	-	-	-	3 856	346	446	878
62	PHILIPPINEN	-	-	-	-	-	-	-	-
63	POLEN	665	33 060	10 130	20 672	-	-	2 076	1 012
64	PORTUGAL	-	5 207	16 843	12 424	12 167	1 353	15 158	6 159
65	RUSSLAND	-	-	-	-	-	-	-	-
66	SAUDI-ARABIEN	-	-	-	-	-	-	-	-
67	SCHWEDEN	-	5 531	8 444	81 529	-	18 385	18 515	5 802
68	SCHWEIZ	77	463	21 071	20 605	10 230	55 379	7 702	5 231
69	SINGAPUR	1 433	1 929	23 275	56 504	19 473	33 861	737	6 468
70	SOMALIA	-	-	641	-	-	-	-	-
71	SOWJETUNION	1 950	-	23 842	-	-	-	6 598	19 079
72	SPANIEN	5 940	3 720	1 360	5 127	1 702	-	-	-
73	SRI LANKA	-	-	-	-	-	-	-	-
74	SUDAN	-	-	-	-	-	-	-	-
75	SÜDAFRIKA	-	-	-	1 679	76 866	101 982	1 493	3 678
76	SYRIEN	-	-	-	-	-	-	-	-
77	TSCHESCHOSLOWAKEI	-	-	-	-	-	-	-	-
78	TÜRKEI	-	-	-	-	-	-	-	-
79	TUNESIEN	-	-	-	-	-	-	-	-
80	UNGARN	-	-	-	-	-	-	-	-
81	URUGUAY	-	-	-	-	-	-	-	-
82	VENEZUELA	-	-	-	-	-	-	-	-
83	VEREINIGTE STAATEN	-	-	-	-	-	-	-	-
84	ZAIRE	-	-	14 139	6 748	-	-	-	-
85	ZYPERN	31 740	18 797	67 382	83 156	6 913	30 459	-	5 048
86	ÜBRIGE FLAGGEN	59	1 390	13 229	30 560	2 517	32 106	33 235	25 912
87	INSGESAMT 1975	201 456	398 309	968 341	6 269 015	466 895	1 361 992	231 188	417 618
88	DAGEGEN 1974	163 273	518 717	954 755	7 549 714	617 779	1 292 599	343 042	478 981

1) OHNE DEN SEEVERKEHR DER BINNENHÄFEN MIT HÄFEN AUSSERHALB DES BUNDESGEBIETES.

## VERKEHR 1975

BZW. EINLADE-VERKEHRSBEREICHEN \*)  
MEN

AFRIKA AM GOLF VON ADEN		NORDAMERIKA AM ATLANTIK		GOLF VON MEXIKO, KARIBISCHES MEER		SÜDAMERIKA AM ATLANTIK		NORDAMERIKA AM PAZIFIK		LFD.
67		70		71		74		75		NR.
VERSAND	EMPFANG	VERSAND	EMPFANG	VERSAND	EMPFANG	VERSAND	EMPFANG	VERSAND	EMPFANG	
7 390	11 147	342 756	1 232 100	255 505	746 393	134 711	916 652	50 459	36 018	1
2 870	5 097	2	-	3 758	-	4 749	31 381	-	-	2
-	-	-	-	-	-	-	-	-	-	3
6 461	13 172	-	-	-	-	-	-	-	-	4
-	-	-	-	-	-	-	-	-	-	5
-	-	-	3 493	764	-	54 438	119 915	-	-	6
-	-	-	-	-	-	-	-	-	-	7
975	-	50 874	81 832	6 770	111 376	17 008	47 276	1 131	-	8
-	-	-	-	528	-	156 677	342 401	-	-	9
-	-	-	-	-	-	-	-	-	-	10
-	-	-	-	-	-	-	-	-	-	11
-	-	-	-	-	-	9	-	-	-	12
-	-	-	-	-	52 528	-	-	-	-	13
-	-	-	-	-	-	-	-	153	-	14
-	-	-	-	-	-	-	-	-	-	15
-	-	-	-	237	-	-	-	-	-	16
413	1 211	23 927	216 306	42 324	67 685	23 536	227 503	11 091	14 261	17
-	-	-	-	365	-	-	-	-	-	18
-	-	33 294	32 140	-	22 697	1 292	275	459	1 712	19
3 508	5 601	70 525	191 679	30 887	364 134	12 130	90 733	12 090	22 724	20
-	-	-	-	-	-	-	-	-	-	21
21 159	1 025	267 479	768 332	61 617	926 826	89 477	950 447	3 200	83 862	22
8 642	844	296 125	1 216 742	43 045	924 532	20 732	542 970	10 481	200 710	23
-	-	-	-	372	-	-	-	-	-	24
-	-	-	-	-	-	-	-	-	-	25
-	-	-	-	-	4 035	-	-	-	-	26
-	-	18 144	18 668	-	57 253	-	124 499	-	-	27
-	-	-	-	-	-	-	-	-	-	28
-	-	-	-	-	-	-	-	-	-	29
-	-	-	-	-	-	-	-	-	-	30
-	-	-	3 011	-	-	-	-	-	18 295	31
-	-	-	-	-	-	-	-	-	-	32
297	-	474	-	-	15 230	-	-	-	2 883	33
-	-	10 934	240 033	15 063	181 644	2 475	145 976	-	-	34
-	-	3 945	17 940	4 140	33 084	-	596 494	3 543	50 460	35
5 250	-	-	78 394	-	17 530	-	12 199	-	5 745	36
-	-	-	86 853	-	-	-	-	-	-	37
-	-	-	-	-	-	-	-	-	-	38
-	-	-	45 743	17 274	4 033	-	39 874	-	-	39
-	-	-	-	15 522	3 356	-	-	-	-	40
-	-	-	-	186	-	-	-	-	-	41
-	-	-	-	545	551	3	-	-	-	42
4 068	1 271	175 516	1 252 767	56 646	1 750 770	66 715	906 819	11 875	361 630	43
-	-	-	-	-	-	-	-	-	-	44
-	-	-	-	-	-	-	-	-	-	45
-	-	-	-	-	-	-	-	-	-	46
-	-	-	-	13 124	6 113	-	-	-	-	47
-	-	-	-	-	-	-	-	-	-	48
6 439	2 078	64 307	128 296	66 062	171 562	135 950	155 526	2 701	-	49
17 779	134 750	166 305	623 573	86 435	1 327 781	7 907	771 695	34 102	312 218	50
366	3 158	34 976	43 556	37 564	242 783	12 628	152 476	1 145	3 832	51
-	-	-	-	1	12 728	-	66	-	-	52
1 044	-	-	-	-	-	1 396	-	-	-	53
2 260	5 543	64 810	29 366	2 444	56 030	11 327	45 062	-	-	54
-	-	-	459	-	-	709	25 400	-	-	55
-	-	-	-	-	-	-	-	-	-	56
3 621	1 708	95 146	182 714	3 368	299 857	-	84 101	45 088	98 130	57
-	-	-	97 300	399	-	-	-	2 156	4 567	58
3 694	72 813	15 734	157 798	34 041	166 515	16 469	158 510	-	-	59
-	5 000	-	-	-	-	-	-	-	-	60
45	16 528	138 682	81 918	25 180	238 470	9 572	57 206	178	-	61
-	-	-	42 779	-	-	547	721	-	-	62
9 348	30 446	-	-	-	-	-	-	-	-	63
-	-	-	-	-	-	-	-	-	-	64
-	-	-	-	-	-	-	-	-	-	65
-	-	-	-	20 593	-	-	28 301	-	-	66
32	-	-	-	-	-	-	63 038	-	-	67
-	-	-	-	-	-	-	-	-	-	68
-	-	-	-	-	-	-	4 500	-	-	69
-	-	-	-	-	-	7 178	4 761	-	-	70
-	-	243 083	326 006	13 938	77 385	-	-	-	-	71
-	-	-	-	135 870	246 889	-	-	-	-	72
853	1 864	4 964	7 613	43 903	55 386	21 343	28 834	-	-	73
239	-	-	-	450	-	-	-	-	-	74
106 753	313 256	2 122 002	7 207 413	1 038 920	8 185 156	808 978	6 675 613	189 852	1 217 051	75
87 561	219 192	4 650 488	7 216 193	1 546 149	7 945 071	1 614 582	6 569 780	312 416	1 367 904	76

4.13 VERKEHR NACH FLAGGEN UND AUSLADE-  
TON

LFD NR.	FLAGGE  VERKEHRSBEREICH →	MITTELAMERIKA AM PAZIFIK		SUEDAMERIKA AM PAZIFIK		AMERIKA BINNENLAND		NAHOST AM MITTELMEER	
		76		77		78		80	
		VERSAND	EMPFANG	VERSAND	EMPFANG	VERSAND	EMPFANG	VERSAND	EMPFANG
1	DEUTSCHLAND								
2	BUNDESREPUBLIK DEUTSCHL.	33 669	110 360	63 265	192 339	433	-	51 044	244 930
3	DEUTSCHE DEM. REP.	-	-	-	-	-	-	18 548	5 613
4	ÄGYPTEN	-	-	-	-	-	-	-	-
5	ÄTHIOPIEN	-	-	-	-	-	-	-	-
6	ALBANIEN	-	-	-	-	-	-	-	-
7	ALGERIEN	-	-	-	-	-	-	-	-
8	ARGENTINIEN	-	-	-	-	1	-	-	-
9	AUSTRALIEN	-	-	-	-	-	-	-	-
10	BELGIEN	-	4 313	2 924	19 248	-	-	-	-
11	BRASILIEN	-	-	268	-	-	-	-	-
12	BULGARIEN	-	-	-	-	-	-	-	-
13	BIRMA	-	-	-	-	-	-	-	-
14	BURUNDI	-	-	-	-	-	-	-	-
15	CHILE	-	-	11 859	62 567	-	-	-	-
16	CHINA (TAIWAN)	-	-	-	-	-	-	-	-
17	CHINA, VOLKSREP.	-	-	-	-	-	-	-	-
18	COSTA RICA	-	-	-	-	-	-	-	-
19	DÄNEMARK	1 248	-	6 994	27 946	1 569	155	32 644	2 723
20	ECUADOR	24	-	17 196	23 285	-	-	-	-
21	EL FENDEINKUESTE	-	-	-	-	-	-	-	-
22	FINNLAND	-	70	-	495	-	-	2 378	46 136
23	FRANKREICH	512	601	16 202	47 232	-	-	2 890	-
24	GHANA	-	-	-	-	-	-	-	-
25	GRIECHENLAND	6 294	27 434	229	66 784	-	-	42 544	113 682
26	GROSSBRITANNIEN	1 272	2 495	40 553	86 807	2	-	2 458	14 687
27	GUATEMALA	-	-	-	-	-	-	-	-
28	HAITI	-	-	-	-	-	-	-	-
29	HONDURAS	-	-	-	-	-	-	-	-
30	INDIEN	-	-	-	4 418	-	-	29	-
31	INDONESIEN	-	-	-	-	-	-	-	-
32	IRAK	-	-	-	-	-	-	-	-
33	IRAN	-	-	-	-	-	-	-	-
34	IRLAND	-	-	6 037	-	-	-	-	-
35	ISLAND	-	-	-	-	-	-	-	-
36	ISRAEL	-	2 348	-	1 705	-	-	25 864	14 904
37	ITALIEN	-	1 475	770	23 345	-	-	2 597	-
38	JAPAN	-	-	6 401	52 153	-	-	-	30 514
39	JUGOSLAVIEN	-	-	-	-	-	-	-	-
40	KANADA	-	-	-	-	-	-	-	-
41	KENIA	-	-	-	-	-	-	-	-
42	KOLUMBIEN	130	-	10 031	21 026	-	-	-	-
43	KOREA, SÜD-	-	-	-	-	-	-	-	-
44	KUBA	-	-	-	-	-	-	-	-
45	KUWAIT	-	-	-	-	-	-	-	-
46	LIBANON	-	-	-	1 783	-	-	18 143	414
47	LIBERIA	262	6 222	16 051	40 099	-	-	35 676	91 391
48	LUXEMBURG	-	-	-	-	-	-	-	-
49	MADAGASKAR	-	-	-	-	-	-	-	-
50	MALTA	-	-	-	-	-	-	-	-
51	MAROKKO	-	1 507	-	-	-	-	-	-
52	MEXIKO	-	-	-	-	-	-	-	-
53	MONACO	-	-	-	-	-	-	-	-
54	NICARAGUA	-	-	-	-	-	-	-	-
55	NIEDERLANDE	3 629	30 702	12 595	25 974	1 312	2 164	27 928	5 680
56	NIGERIA	-	-	-	-	-	-	-	-
57	NORWEGEN	1 467	7 624	13 637	9 580	-	-	93	61 208
58	PAKISTAN	-	-	-	-	-	-	-	-
59	PANAMA	-	-	14 807	994	-	-	20 472	4 036
60	PARAGUAY	-	-	-	-	604	60	-	-
61	PERU	288	-	40 512	242 358	-	-	-	-
62	PHILIPPINEN	-	-	-	-	-	-	-	-
63	POLEN	-	-	1 729	6 075	-	-	7 285	2 441
64	PORTUGAL	-	-	-	-	-	-	-	-
65	RUSSLAND	-	-	-	-	-	-	119	-
66	SAUDI-ARABIEN	-	-	-	-	-	-	-	-
67	SCHWEDEN	-	4 911	3 116	48 027	-	-	9 513	7 372
68	SCHWEIZ	194	1 845	10 598	-	-	-	2 904	-
69	SINGAPUR	2 693	-	-	-	-	-	3 325	7 768
70	SOMALIA	-	-	-	2 000	-	-	313	-
71	SOWJETUNION	-	-	217	6 827	-	-	32 035	47 406
72	SPANIEN	-	-	-	-	-	-	-	-
73	SRI LANKA	-	-	-	-	-	-	-	-
74	SUDAN	-	-	-	-	-	-	1	-
75	SÜDAFRIKA	-	-	-	-	-	-	-	-
76	SYRIEN	-	-	-	-	-	-	2 498	359
77	TSCHECHOSLOWAKEI	-	-	-	-	-	-	-	-
78	TÜRKEI	-	-	-	-	-	-	3	858
79	TUNESIEN	-	-	-	-	-	-	-	-
80	UNGARN	-	-	-	-	-	-	-	-
81	URUGUAY	-	385	-	-	-	-	-	-
82	VENEZUELA	-	-	-	-	-	-	-	-
83	VEREINIGTE STAATEN	-	-	-	-	-	-	-	-
84	ZAIRE	-	-	-	-	-	-	-	-
85	ZYPERN	1 710	-	2 571	-	-	-	24 245	9 384
86	ÜBRIGE FLAGGEN	114	-	22	-	-	-	8 955	-
87	INSGESAMT 1975	53 506	202 292	298 584	1 013 067	3 921	2 379	374 504	711 506
88	DAGEGEN 1974	110 055	231 430	295 020	998 943	2 083	718	539 629	1 823 656

1) OHNE DEN SEEVERKEHR DER BINNENHÄFEN MIT HÄFEN AUSSERHALB DES BUNDESGBIETES.



ARABIEN AM PERSISCHEN GOLF		MITTELOST		SUNDA-INSELN, PHILIPPINEN		FERNOST		AUSTRALIEN, OZEANIEN		LFD.
81		83		85		86		90		NR.
VERSAND	EMPFANG	VERSAND	EMPFANG	VERSAND	EMPFANG	VERSAND	EMPFANG	VERSAND	EMPFANG	
154 698	2 303 673	48 800	124 909	59 140	83 070	115 348	203 539	33 017	225 504	1
16 322	1 830	19 493	26 736	-	626	31 663	8 165	-	-	2
-	-	-	-	-	-	-	-	-	-	3
3 940	-	-	-	-	-	-	-	-	-	4
-	-	-	-	-	-	-	-	-	-	5
-	-	-	-	-	-	-	-	-	-	6
-	-	-	-	-	-	-	-	-	-	7
-	-	-	-	-	-	-	-	-	-	8
-	-	-	-	-	-	-	-	-	-	9
15 768	1 542	175	3 058	193	3	372	374	-	118 249	10
-	-	-	-	-	-	-	-	602	-	11
-	-	19 436	15 591	-	-	-	-	-	-	12
-	-	-	-	-	-	-	-	-	-	13
-	-	-	-	-	-	-	-	-	-	14
-	-	-	-	-	-	-	-	-	-	15
1 026	-	-	8 839	223	-	10 767	24 016	-	-	16
-	-	-	-	-	-	246 172	147 177	-	-	17
8 863	107 754	18 826	36 936	8 073	2 344	61 979	104 463	8 695	62 476	18
-	-	-	-	-	-	-	-	-	-	19
2 767	136 695	-	-	-	-	-	4 427	239	-	20
20 024	60 231	15 771	6 263	5 361	8 056	21 224	60 500	13 600	6 625	21
-	-	-	-	-	-	-	-	-	-	22
193 266	775 588	79 140	64 306	8 297	59 356	60 425	77 736	-	387 935	23
89 909	2 803 543	110 829	107 988	15 409	24 836	120 325	286 643	78 211	954 266	24
-	-	-	-	-	-	-	-	-	-	25
-	-	-	-	-	-	-	-	-	-	26
-	-	-	-	-	-	-	-	-	-	27
13 068	-	47 082	100 084	-	-	-	-	-	64 630	28
-	-	-	1 894	37 122	94 879	-	8 549	-	-	29
10 375	5	-	-	-	-	-	-	-	-	30
34 705	96 353	-	-	-	-	-	-	-	-	31
-	-	-	-	-	-	-	-	-	-	32
-	-	-	-	-	-	-	-	-	-	33
-	-	-	-	-	-	-	-	-	-	34
-	-	-	-	-	-	-	-	-	-	35
3 175	333 765	-	-	-	-	-	10 883	-	1 334	36
13 489	470 218	22 371	15 112	2 489	5 328	129 341	187 480	8 826	7 035	37
830	-	-	3 062	-	3 850	4 678	2 376	-	754 966	38
-	-	-	-	-	-	-	-	-	28 861	39
-	-	-	-	-	-	-	-	-	-	40
-	-	20	-	-	-	783	-	-	-	41
2 941	-	-	-	-	-	-	-	-	-	42
-	-	-	-	-	-	-	-	-	-	43
10 043	94 545	-	-	-	-	-	-	2 525	-	44
288	-	-	-	-	-	-	-	-	-	45
108 155	4 098 520	16 249	191 859	16 902	74 843	68 722	52 555	19 281	1 039 071	46
-	-	-	-	-	-	-	-	-	-	47
-	-	-	-	-	-	-	-	-	-	48
-	-	-	-	-	-	-	-	-	-	49
-	-	-	-	-	-	-	-	-	-	50
-	-	-	-	-	-	-	-	-	-	51
-	-	-	-	-	-	-	-	-	-	52
-	-	-	-	-	-	-	-	-	-	53
-	-	-	-	-	-	-	-	-	-	54
45 588	189	30 488	29 839	19 825	16 567	33 503	63 588	22 174	60 128	55
-	-	-	-	-	-	-	-	-	-	56
35 358	1 007 599	82 606	60 506	3 273	7 252	86 193	46 956	124 641	731 134	57
8 388	-	16 169	10 521	-	-	-	-	-	13 183	58
32 499	334 174	30 065	9 940	7 900	21 629	17 818	32 900	16	1 379	59
-	-	-	-	-	-	-	-	-	-	60
-	-	-	-	-	-	-	-	-	-	61
982	-	-	-	3 972	20 334	-	-	-	-	62
38 328	1 578	36 476	34 495	14 927	16 278	25 258	21 453	14 685	-	63
-	-	-	-	-	-	-	-	-	-	64
-	-	-	-	-	-	-	-	-	-	65
133	-	838	-	-	-	-	-	-	-	66
27 069	50 367	51 912	4 288	11 671	3 846	18 808	42 939	13 124	217 142	67
-	-	-	-	-	-	-	-	-	-	68
62 451	56 252	30 181	30 703	7 444	-	53 219	22 347	-	44 724	69
506	-	3	-	-	-	27 777	15 690	-	-	70
34 581	2 282	6 362	64 672	4 315	22 095	14 898	44 983	-	13 745	71
2 201	-	-	-	-	-	-	-	-	50 625	72
-	-	4 047	14 782	-	-	-	-	-	-	73
2 209	10	-	-	-	-	194	-	-	-	74
-	-	-	-	-	-	-	-	-	-	75
-	-	-	-	-	-	-	-	-	-	76
-	-	-	4 500	-	-	-	-	-	-	77
-	-	-	-	-	-	-	-	-	-	78
-	-	-	-	-	-	-	-	-	-	79
-	-	-	-	-	-	-	-	-	-	80
-	-	-	-	-	-	-	-	-	-	81
-	-	-	-	-	-	-	-	-	-	82
-	-	-	-	-	-	-	-	-	-	83
-	-	-	-	-	-	-	-	-	-	84
38 112	-	4 555	9 627	151	3 379	4 805	2 072	107	-	85
5 440	-	22 100	40 456	601	638	15 835	38 717	2 198	824	86
1 037 497	12 736 713	713 994	1 020 966	227 288	468 609	1 172 067	1 510 528	341 941	4 783 836	87
731 830	17 379 833	971 434	1 045 072	281 503	435 782	1 738 302	1 541 768	563 994	3 360 862	88

## 4 GUETERVERKEHR 1975

4.13 VERKEHR NACH FLAGGEN UND AUSLADE- BZW. EINLADEVERKEHRSBEREICHEN \*)  
TONNEN

LFD NR.	FLAGGE	POLARGEBIETE		NICHT ERMITTELTE LAENDER		GRENZUEBERSCHREITENDER VERKEHR		INSGESAMT	
						ZUSAMMEN			
		VERKEHRSBEREICH →	98	99	28 - 99	VERSAND	EMPFANG	1975	1974
		VERSAND	EMPFANG	VERSAND	EMPFANG	VERSAND	EMPFANG		
1	DEUTSCHLAND								
2	BUNDESREPUBLIK DEUTSCHL.	-	-	2 469	-	7 508 627	18 410 694	28 731 166	28 521 804
3	DEUTSCHE DEM. REP.	-	-	-	-	277 858	742 736	1 182 951	1 320 505
4	ÄGYPTE	-	-	-	-	38 312	9 259	47 571	49 069
5	ÄTHIOPIEN	-	-	-	-	10 510	13 215	23 725	12 720
6	ALBANIEN	-	-	-	-	651	-	651	899
7	ALGERIEN	-	-	-	-	41 684	140 246	181 930	111 494
8	ARGENTINIEN	-	-	-	-	55 203	119 915	175 118	223 205
9	AUSTRALIEN	-	-	-	-	-	-	-	567
10	BELGIEN	-	-	629	-	167 087	630 254	800 352	1 314 092
11	BRASIL IEN	-	-	-	-	158 174	343 448	501 759	514 494
12	BULGARIEN	-	-	-	-	9 315	10 572	19 887	71 623
13	BIRMA	-	-	-	-	19 436	15 591	35 027	36 499
14	BURUNDI	-	-	-	-	-	-	-	-
15	CHILE	-	-	-	-	11 868	62 567	74 435	147 998
16	CHINA (TAIWAN)	-	-	-	-	10 920	76 544	87 480	51 799
17	CHINA, VOLKSREP.	-	-	-	-	247 566	156 016	403 582	332 921
18	COSTA RICA	-	-	-	-	237	-	237	-
19	DAENEMARK	-	-	1 476	1 673 690	2 480 843	4 178 157	4 622 014	4 622 014
20	ECUADOR	-	-	-	17 585	23 285	40 870	40 870	40 870
21	ELFENBEINKUESTE	-	-	-	2 496	24 130	26 626	5 867	5 867
22	FINNLAND	-	-	1 329	714 102	1 488 767	2 219 853	2 919 421	2 919 421
23	FRANKREICH	-	-	1 373	289 254	2 526 853	2 817 936	2 944 813	2 944 813
24	GHANA	-	-	-	52 228	57 776	110 004	130 522	130 522
25	GRIECHENLAND	-	-	-	1 341 396	6 828 573	8 288 321	10 894 661	10 894 661
26	GROSSBRITANNIEN	-	-	606 487	2 137 314	14 544 600	17 034 840	19 820 449	19 820 449
27	GUATEMALA	-	-	-	372	-	372	-	-
28	HAITI	-	-	-	-	-	-	-	-
29	HONDURAS	-	-	-	-	4 035	4 035	19 957	19 957
30	INDIEN	-	-	-	-	78 955	503 047	582 002	730 895
31	INDONESIEN	-	-	-	-	37 164	105 674	142 838	141 653
32	IRAK	-	-	-	10 375	5	10 380	23 853	23 853
33	IRAN	-	-	-	35 043	96 353	131 396	58 672	58 672
34	IRLAND	-	-	-	8 062	25 335	33 397	64 759	64 759
35	ISLAND	-	-	-	39 537	54 317	93 854	100 837	100 837
36	ISRAEL	-	-	-	26 635	38 404	65 039	126 862	126 862
37	ITALIEN	-	-	-	204 795	3 005 211	3 210 006	3 805 168	3 805 168
38	JAPAN	-	-	-	186 809	2 545 669	2 732 478	3 941 102	3 941 102
39	JUGOSLAWIEN	-	-	-	34 650	240 158	274 808	456 032	456 032
40	KANADA	-	-	-	5 704	88 095	93 799	94 843	94 843
41	KENIA	-	-	-	-	-	-	-	-
42	KOLUMBIEN	-	-	-	28 481	25 092	53 573	47 910	47 910
43	KOREA, SÜD-	-	-	-	2 941	85 617	88 558	94 704	94 704
44	KUBA	-	-	-	18 047	3 356	21 403	12 406	12 406
45	KUWAIT	-	-	-	10 232	94 545	104 777	177 156	177 156
46	LIBANON	-	-	-	31 263	62 999	94 262	65 866	65 866
47	LIBERIA	-	-	-	1 100 138	16 448 670	17 663 398	20 529 070	20 529 070
48	LUXEMBURG	-	-	-	-	-	-	-	-
49	MADAGASKAR	-	-	-	7 488	441	7 929	-	-
50	MALTA	-	-	-	-	-	-	-	24 518
51	MAROKKO	-	-	-	16 476	36 075	52 551	53 844	53 844
52	MEXIKO	-	-	-	13 124	6 179	19 303	22 129	22 129
53	MONACO	-	-	-	-	-	-	-	-
54	NICARAGUA	-	-	-	-	-	-	-	-
55	NIEDERLANDE	-	-	325	186 547	1 146 557	2 654 704	3 852 490	4 462 828
56	NIGERIA	-	-	-	15 217	2 129	17 346	75 184	75 184
57	NORWEGEN	-	-	3 140	1 907 570	7 800 353	9 877 018	14 820 083	14 820 083
58	PAKISTAN	-	-	-	24 557	26 913	51 470	63 736	63 736
59	PANAMA	-	-	-	547 858	2 101 236	2 678 322	3 767 714	3 767 714
60	PARAGUAY	-	-	-	604	126	730	293	293
61	PERU	-	-	-	45 103	256 311	301 491	176 747	176 747
62	PHILIPPINEN	-	-	-	7 394	20 334	27 728	39 576	39 576
63	POLEN	-	-	1 329	553 147	1 383 073	1 936 299	2 440 224	2 440 224
64	PORTUGAL	-	-	-	50 888	76 401	127 289	205 172	205 172
65	RUMÄNIEN	-	-	-	13 292	25 026	38 318	62 611	62 611
66	SAUDI-ARABIEN	-	-	-	971	68 668	69 639	-	-
67	SCHWEDEN	-	-	-	1 920 543	3 112 546	5 065 680	6 358 357	6 358 357
68	SCHWEIZ	-	-	-	56 188	250 733	306 921	203 339	203 339
69	SINGAPUR	-	-	-	434 540	1 632 800	2 103 243	2 538 213	2 538 213
70	SOMALIA	-	-	-	49 557	53 422	102 979	272 123	272 123
71	SOWJETUNION	-	-	611	2 242 900	5 672 978	8 123 817	7 821 812	7 821 812
72	SPANIEN	-	-	-	161 436	129 099	290 535	1 239 932	1 239 932
73	SRI LANKA	-	-	-	5 162	15 363	20 525	16 684	16 684
74	SUDAN	-	-	-	11 757	30 655	42 412	47 916	47 916
75	SÜDAFRIKA	-	-	-	78 663	107 394	186 057	178 951	178 951
76	SYRIEN	-	-	-	2 498	1 279	3 777	-	-
77	TSCHECHOSLOWAKEI	-	-	-	20 593	32 801	53 394	69 776	69 776
78	TÜRKKEI	-	-	-	133 700	97 364	231 064	363 576	363 576
79	TUNESIEN	-	-	-	6 590	379	6 969	9 215	9 215
80	UNGARN	-	-	-	-	4 500	4 500	12 086	12 086
81	URUGUAY	-	-	-	7 178	40 779	47 957	58 970	58 970
82	VENEZUELA	-	-	-	14 348	77 385	91 733	56 500	56 500
83	VEREINIGTE STAATEN	-	-	43 701	54 997	442 168	672 870	1 116 822	1 609 237
84	ZAIRE	-	-	-	14 139	6 748	21 092	13 605	13 605
85	ZYPERN	-	-	-	-	644 053	998 900	1 751 740	2 421 755
86	UEBRIGE FLAGGEN	-	-	-	-	152 656	261 828	414 484	659 980
87	INSGESAMT 1975	-	-	47 124	857 289	27 393 631	99 790 258	131 426 477	<del>131 426 477</del>
88	DAGEGEN 1974	-	-	76 117	670 271	35 116 896	115 107 425	<del>115 107 425</del>	154 746 737

1) OHNE DEN SEEVERKEHR DER BINNENHAEFEN MIT HAEFEN AUSSERHALB DES BUNDESGBIETES.

## 4.14 VERSAND UND EMPFANG NACH AUS- BZW. EINLADE-VERKEHRSBEREICHEN UND EINSATZARTEN

TONNEN

AUS- BZW. EINLADE- VERKEHRSBEREICH	INSGESAMT	LINIENFAHRT 1)	TRAMPFAHRT	TANKERFAHRT
VERSAND				
VERKEHR INNERHALB DES BUNDESGB.	3 581 383	291 408	1 097 562	2 192 413
VERKEHR MIT				
23 HAEFEN DER DDR U. BERLIN (OST)	574 646	24 819	538 096	11 731
UEBRIGEN EUROPÄISCHEN HAEFEN	16 097 461	5 382 712	7 520 522	3 194 227
28 OSTSEEGBIET	9 576 779	3 789 528	4 791 642	995 609
30 NORDEUROPA U. GROENLAND	1 422 898	395 626	728 816	298 456
32 GROSSBRITANNIEN UND IRLAND	2 201 564	565 351	1 125 776	510 437
36 WESTEUROPA AM KANAL	1 348 431	58 608	268 842	1 020 981
40 WESTEUROPA AM ATLANTIK	469 117	178 040	232 905	58 172
44 SUEDEUROPA AM MITTELMEER	269 770	54 927	92 996	121 847
50 SUEDOSTEUROPA, A.M.N.U.A.SCHW.N.	807 028	340 632	277 671	188 725
55 EUROPÄISCHES BINNENLAND	1 874	-	1 874	-
AUSSEREUROPEISCHEN HAEFEN	11 296 170	7 173 695	3 564 017	558 458
60 NORDAFRIKA AM MITTELMEER	891 359	495 752	327 663	67 944
61 NORDAFRIKA AM ATLANTIK	201 456	87 573	59 272	54 611
62 WESTAFRIKA	968 341	685 373	253 938	29 030
65 SUEDAFRIKA	466 895	348 772	100 864	17 259
66 OSTAFRIKA	231 188	164 033	67 155	-
67 AFRIKA AM GOLF VON ADEN	106 753	70 432	36 321	-
70 NORDAMERIKA AM ATLANTIK	2 122 002	1 026 401	950 873	144 728
71 GOLF VON MEXICO, KARIB. MEER	1 038 920	690 133	324 125	24 662
74 SUEDAMERIKA AM ATLANTIK	808 978	663 768	100 381	44 829
75 NORDAMERIKA AM PAZIFIK	189 852	91 115	98 737	-
76 MITTELAMERIKA AM PAZIFIK	53 506	46 303	7 203	-
77 SUEDAMERIKA AM PAZIFIK	298 584	248 997	43 186	6 401
78 AMERIKA, BINNENLAND	3 921	3 921	-	-
80 NAHOST AM MITTELMEER	374 504	319 444	39 296	15 764
81 ARABIEN UND PERSISCHER GOLF	1 037 497	812 234	225 263	-
83 MITTELOST	713 994	420 280	293 714	-
85 SUNDA-INSELN U. PHILIPPINEN	227 288	189 742	37 546	-
86 FERNOST	1 172 067	586 596	544 859	40 612
90 AUSTRALIEN UND OZEANIEN	341 941	222 509	6 814	112 618
98 POLARGEBIETE	-	-	-	-
99 NICHT ERMITT. VERK. BEREICHE	47 124	317	46 807	-
INSGESAMT	31 549 660	12 872 634	12 720 197	5 956 829
EMPFANG				
VERKEHR INNERHALB DES BUNDESGB.	3 625 126	297 552	1 168 995	2 158 579
VERKEHR MIT				
23 HAEFEN DER DDR U. BERLIN (OST)	7 051	635	1 088	5 328
UEBRIGEN EUROPÄISCHEN HAEFEN	39 578 412	4 149 816	14 099 838	21 328 758
28 OSTSEEGBIET	14 453 396	2 998 737	5 784 659	5 670 000
30 NORDEUROPA U. GROENLAND	6 389 661	733 724	5 312 286	703 651
32 GROSSBRITANNIEN UND IRLAND	4 365 132	286 184	1 778 115	2 300 833
36 WESTEUROPA AM KANAL	11 632 831	96 844	912 005	10 623 982
40 WESTEUROPA AM ATLANTIK	518 521	133 439	144 764	240 318
44 SUEDEUROPA AM MITTELMEER	1 260 041	59 152	92 404	1 108 485
50 SUEDOSTEUROPA, A.M.N.U.A.SCHW.N.	957 135	201 736	73 910	681 489
55 EUROPÄISCHES BINNENLAND	1 695	-	1 695	-
AUSSEREUROPEISCHEN HAEFEN	60 211 846	7 330 454	27 591 191	25 290 201
60 NORDAFRIKA AM MITTELMEER	4 859 238	21 142	126 292	4 711 804
61 NORDAFRIKA AM ATLANTIK	398 309	69 386	327 779	1 144
62 WESTAFRIKA	6 269 015	749 040	1 809 494	3 710 481
65 SUEDAFRIKA	1 361 992	455 867	888 367	17 758
66 OSTAFRIKA	417 618	194 448	197 165	26 005
67 AFRIKA AM GOLF VON ADEN	313 256	75 621	30 381	207 254
70 NORDAMERIKA AM ATLANTIK	7 207 413	997 080	6 140 371	69 962
71 GOLF VON MEXICO, KARIB. MEER	8 185 156	709 394	5 120 609	2 355 153
74 SUEDAMERIKA AM ATLANTIK	6 675 613	847 041	5 807 551	21 021
75 NORDAMERIKA AM PAZIFIK	1 217 051	135 754	1 081 297	-
76 MITTELAMERIKA AM PAZIFIK	202 292	162 843	32 449	7 000
77 SUEDAMERIKA AM PAZIFIK	1 013 067	569 873	433 633	9 561
78 AMERIKA, BINNENLAND	2 379	2 379	-	-
80 NAHOST AM MITTELMEER	711 506	71 669	65 073	574 764
81 ARABIEN UND PERSISCHER GOLF	12 736 713	8 178	10 054	12 718 481
83 MITTELOST	1 020 966	457 035	518 141	45 790
85 SUNDA-INSELN U. PHILIPPINEN	468 609	329 184	139 044	381
86 FERNOST	1 510 528	1 107 414	382 506	20 608
90 AUSTRALIEN UND OZEANIEN	4 783 836	367 096	4 416 740	-
98 POLARGEBIETE	-	-	-	-
99 NICHT ERMITT. VERK. BEREICHE	857 289	10	64 245	793 034
INSGESAMT	103 422 435	11 778 457	42 861 112	48 782 866

1) EINSCHLIESSLICH FAHRVERKEHR.

4.15 VERSAND UND EMPFANG IN AUSGEWÄHLTEN HÄFEN NACH GÜTERKATEGORIEN  
1000 T

HAFEN GÜTERART (NR. DER SYSTEMATIK)	VERSAND						EMPFANG					
	1970	1971	1972	1973	1974	1975	1970	1971	1972	1973	1974	1975
<b>OSTSEEHÄFEN</b>	3 047	2 916	3 173	3 736	4 271	4 233	7 552	6 965	7 218	7 141	7 301	6 312
<b>LUEBECK</b>	1 631	1 573	1 741	1 954	2 280	2 344	4 023	3 645	3 834	3 872	4 013	3 229
GETREIDE (01)	82	6	13	32	39	30	68	119	215	116	59	78
OELSAATEN, OELFRÜECHE (101)	9	15	19	6	9	4	1	2	0	1	1	-
DUENGEMITTEL (71,72)	19	11	4	4	9	0	45	20	40	43	71	19
KOHLE (21-23)	22	47	50	21	22	79	836	688	552	480	407	364
ERZE, SCHWEFELKIESABBAELENDE 1)	0	22	0	0	5	2	695	390	377	689	784	418
HOLZ (05)	7	4	5	15	31	106	423	273	180	160	167	121
MINERALÖLE (31-34)	10	10	9	16	16	11	132	133	179	167	127	172
UEBRIGE GÜTER (REST)	1 482	1 457	1 641	1 860	2 149	2 112	1 823	2 021	2 290	2 215	2 398	2 057
<b>PUTTGARDEN</b>	1 118	1 046	1 083	1 296	1 383	1 241	1 231	1 112	1 170	1 178	1 151	812
GETREIDE (01)	2	4	4	6	8	5	9	5	3	4	6	3
OELSAATEN, OELFRÜECHE (101)	0	-	-	-	0	2	-	-	-	-	0	0
DUENGEMITTEL (71,72)	18	29	21	19	35	18	-	0	0	0	0	0
KOHLE (21-23)	17	12	8	13	11	4	4	3	2	2	0	0
ERZE, SCHWEFELKIESABBAELENDE 1)	1	3	2	2	3	2	1	0	0	0	0	0
HOLZ (05)	5	6	4	52	22	16	478	401	368	330	221	192
MINERALÖLE (31-34)	9	7	6	8	8	8	2	1	1	2	3	2
UEBRIGE GÜTER (REST)	1 066	987	1 039	1 196	1 296	1 186	737	701	795	840	920	615
<b>KIEL</b>	197	134	141	292	399	385	1 039	886	985	955	953	905
GETREIDE (01)	30	10	4	31	5	69	120	12	14	55	75	87
OELSAATEN, OELFRÜECHE (101)	4	4	3	10	14	1	0	0	1	0	6	4
DUENGEMITTEL (71,72)	0	-	-	0	-	-	35	32	70	53	21	16
KOHLE (21-23)	0	-	0	-	112	45	304	139	155	138	283	198
ERZE, SCHWEFELKIESABBAELENDE 1)	0	-	1	-	-	-	0	-	1	0	-	0
HOLZ (05)	3	0	0	1	0	1	16	11	11	16	10	10
MINERALÖLE (31-34)	1	17	4	14	5	5	230	217	257	226	186	221
UEBRIGE GÜTER (REST)	159	103	128	236	263	264	336	475	476	467	372	369
<b>RENSBURG</b>	0	11	13	20	7	12	566	696	595	480	477	551
GETREIDE (01)	-	1	1	4	2	5	14	13	11	5	4	5
OELSAATEN, OELFRÜECHE (101)	-	4	3	-	-	1	-	1	0	-	0	1
DUENGEMITTEL (71,72)	0	4	7	13	2	4	199	209	237	202	235	293
KOHLE (21-23)	-	-	-	-	-	-	35	40	29	28	18	15
ERZE, SCHWEFELKIESABBAELENDE 1)	-	-	1	-	-	-	-	-	-	-	-	-
HOLZ (05)	-	-	-	1	-	-	2	3	5	4	1	1
MINERALÖLE (31-34)	-	-	-	-	-	-	2	26	49	36	28	52
UEBRIGE GÜTER (REST)	-	1	2	3	3	2	313	405	264	206	190	184
<b>FLENSBURG</b>	23	32	51	31	40	38	579	523	502	502	593	639
GETREIDE (01)	3	15	26	15	14	26	50	44	40	25	27	22
OELSAATEN, OELFRÜECHE (101)	1	1	2	-	3	1	1	1	2	1	0	1
DUENGEMITTEL (71,72)	2	0	-	-	1	2	11	19	17	21	25	41
KOHLE (21-23)	6	2	5	5	6	-	119	119	82	90	140	135
ERZE, SCHWEFELKIESABBAELENDE 1)	-	-	-	-	-	-	-	-	-	-	-	-
HOLZ (05)	-	-	-	-	1	-	31	7	13	8	32	4
MINERALÖLE (31-34)	-	-	-	-	0	-	102	82	94	124	121	119
UEBRIGE GÜTER (REST)	11	14	18	9	17	9	265	249	254	233	248	315
<b>UEBRIGE OSTSEEHÄFEN</b>	78	120	144	142	163	213	114	103	133	155	113	177
GETREIDE (01)	40	77	71	74	101	156	8	14	29	29	4	26
OELSAATEN, OELFRÜECHE (101)	30	33	36	37	57	23	-	-	-	-	0	0
DUENGEMITTEL (71,72)	-	-	-	-	-	-	17	12	14	25	17	38
KOHLE (21-23)	-	-	-	-	-	-	9	8	11	8	6	6
ERZE, SCHWEFELKIESABBAELENDE 1)	-	-	-	-	-	-	-	-	-	-	-	-
HOLZ (05)	0	-	1	0	1	-	26	14	15	11	7	7
MINERALÖLE (31-34)	-	-	-	-	-	-	17	18	22	23	15	18
UEBRIGE GÜTER (REST)	7	9	36	31	4	34	37	36	43	59	64	82
<b>NORDSEEHÄFEN</b>	22 240	21 078	22 393	27 622	35 382	27 317	101 760	98 095	98 235	106 908	111 920	97 111
<b>BRUNSBÜTTEL</b>	324	299	285	889	1 754	1 066	3 140	3 217	3 350	4 518	5 242	4 737
GETREIDE (01)	3	1	24	8	16	21	1	2	9	5	11	17
OELSAATEN, OELFRÜECHE (101)	-	-	-	1	-	1	-	-	1	3	7	-
DUENGEMITTEL (71,72)	0	4	0	1	3	1	151	237	221	282	274	195
KOHLE (21-23)	-	-	-	-	-	-	18	2	-	-	-	-
ERZE, SCHWEFELKIESABBAELENDE 1)	-	-	-	-	-	-	-	-	-	-	8	-
HOLZ (05)	-	-	-	0	-	-	0	0	-	1	2	-
MINERALÖLE (31-34)	208	172	130	629	1 266	856	2 791	2 812	2 924	4 113	4 842	4 450
UEBRIGE GÜTER (REST)	113	122	130	250	468	187	178	164	194	114	100	74
<b>HAMBURG</b>	10 778	10 055	10 477	12 418	15 489	13 595	35 982	34 991	35 419	36 886	36 186	33 887
GETREIDE (01)	351	196	275	426	759	871	2 013	2 356	3 105	3 109	2 756	3 451
OELSAATEN, OELFRÜECHE (101)	66	110	117	99	104	62	1 599	1 775	1 778	1 896	2 277	2 118
DUENGEMITTEL (71,72)	1 183	652	734	899	1 587	1 229	508	333	318	419	732	456
KOHLE (21-23)	315	436	575	487	784	435	3 018	2 071	1 989	1 865	1 615	1 690
ERZE, SCHWEFELKIESABBAELENDE 1)	7	14	33	24	13	10	1 375	1 546	1 376	1 909	2 223	1 949
HOLZ (05)	93	71	78	94	195	194	572	502	543	601	495	328
MINERALÖLE (31-34)	2 313	2 570	2 439	2 621	2 981	2 920	17 449	17 225	16 710	16 992	16 176	14 352
UEBRIGE GÜTER (REST)	6 450	6 005	6 226	7 769	9 066	7 675	9 448	9 183	9 600	10 094	9 911	9 543
<b>CUXHAVEN</b>	14	14	13	10	30	40	278	231	218	242	256	215
GETREIDE (01)	-	-	-	-	-	-	-	-	-	-	-	0
OELSAATEN, OELFRÜECHE (101)	-	-	-	-	-	-	-	-	-	-	-	-
DUENGEMITTEL (71,72)	-	-	-	-	-	-	0	-	2	1	-	3
KOHLE (21-23)	-	-	-	0	0	0	1	1	0	-	0	-
ERZE, SCHWEFELKIESABBAELENDE 1)	-	-	-	-	-	-	0	-	-	-	-	-
HOLZ (05)	0	0	-	0	0	0	4	2	2	2	0	-
MINERALÖLE (31-34)	1	0	3	1	0	0	3	7	1	1	1	1
UEBRIGE GÜTER (REST)	14	13	10	8	29	39	269	220	212	239	254	210

1) GÜTERGRUPPEN 410, 452, 453, 455, 459, 467.

## 4 GUETERVERKEHR 1975

4.15 VERSAND UND EMPFANG IN AUSGEWAHLTEN HAEFEN NACH GUETERKATEGORIEN  
1000 T

HAFEN GUETERART (NR. DER SYSTEMATIK)	VERSAND						EMPFANG					
	1970	1971	1972	1973	1974	1975	1970	1971	1972	1973	1974	1975
<b>BREMEN STADT</b>	5 895	5 408	5 701	6 008	7 402	5 810	9 632	9 586	10 126	10 112	8 807	7 914
GETREIDE (01)	143	59	55	58	156	164	676	727	650	617	817	809
OELSAATEN, OELFRUECHTE (101)	7	5	6	12	5	11	52	41	105	113	6	7
DUENGEMITTEL (71,72)	785	710	805	503	186	105	33	4	8	9	6	2
KOHLE (21-23)	402	206	370	737	1 072	329	1 026	884	674	751	234	348
ERZE, SCHWEFELKIESABBAENDE 1)	1	1	1	1	5	1	293	289	421	361	371	156
HOLZ (05)	21	15	14	87	167	303	819	784	937	959	571	487
MINERALOELE (31-34)	155	223	245	169	107	59	2 323	2 776	3 316	3 533	3 107	2 808
UEBRIGE GUETER (REST)	4 381	4 190	4 205	4 441	5 703	4 838	4 409	4 082	4 014	3 768	3 694	3 297
<b>BREMERHAVEN</b>	1 345	1 351	1 739	2 157	2 411	1 716	6 168	5 848	5 850	7 097	6 937	5 590
GETREIDE (01)	29	34	6	1	2	3	55	28	46	30	13	21
OELSAATEN, OELFRUECHTE (101)	-	0	0	0	1	1	4	8	9	22	8	4
DUENGEMITTEL (71,72)	428	202	155	280	248	29	1	0	2	2	3	2
KOHLE (21-23)	1	6	5	13	36	14	18	1	3	3	9	6
ERZE, SCHWEFELKIESABBAENDE 1)	0	0	0	0	5	0	4 034	3 307	3 037	3 917	4 129	3 037
HOLZ (05)	3	0	3	3	8	1	94	86	92	150	120	113
MINERALOELE (31-34)	24	35	39	35	31	29	752	866	799	866	477	413
UEBRIGE GUETER (REST)	859	1 073	1 530	1 823	2 079	1 638	1 210	1 551	1 862	2 106	2 179	1 994
<b>BREMISCHE HAEFEN</b>	7 240	6 759	7 441	8 165	9 813	7 526	15 800	15 434	15 976	17 208	15 744	13 504
GETREIDE (01)	172	93	62	59	158	168	731	754	696	648	830	830
OELSAATEN, OELFRUECHTE (101)	7	5	7	13	6	12	56	49	114	134	14	12
DUENGEMITTEL (71,72)	1 213	912	960	784	433	134	34	4	10	12	9	4
KOHLE (21-23)	403	212	375	750	1 109	343	1 044	886	677	754	242	354
ERZE, SCHWEFELKIESABBAENDE 1)	1	2	2	1	10	1	4 326	3 596	3 458	4 278	4 501	3 193
HOLZ (05)	24	15	17	90	175	304	913	870	1 029	1 110	691	600
MINERALOELE (31-34)	179	258	284	204	139	88	3 075	3 642	4 116	4 398	3 584	3 220
UEBRIGE GUETER (REST)	5 241	5 263	5 735	6 265	7 782	6 476	5 621	5 632	5 875	5 874	5 873	5 291
<b>BRAKE</b>	691	461	555	716	1 162	825	3 520	3 153	3 059	3 174	3 170	3 183
GETREIDE (01)	365	72	153	207	279	252	882	653	545	611	728	586
OELSAATEN, OELFRUECHTE (101)	3	20	18	3	31	33	90	226	182	45	101	77
DUENGEMITTEL (71,72)	29	6	24	8	6	1	182	124	109	204	184	106
KOHLE (21-23)	8	-	2	15	-	-	172	68	63	51	6	2
ERZE, SCHWEFELKIESABBAENDE 1)	1	3	-	-	-	9	978	801	570	1 265	1 109	1 243
HOLZ (05)	0	0	2	1	26	41	17	19	49	40	16	38
MINERALOELE (31-34)	13	4	5	14	1	6	318	419	548	328	334	388
UEBRIGE GUETER (REST)	272	357	351	469	819	483	881	842	992	630	692	743
<b>NORDENHAM</b>	279	256	377	387	435	221	3 893	3 192	3 394	3 998	6 115	5 065
GETREIDE (01)	46	7	5	13	67	63	221	126	78	149	249	251
OELSAATEN, OELFRUECHTE (101)	-	-	-	0	-	-	9	-	-	-	-	-
DUENGEMITTEL (71,72)	44	58	91	118	93	63	245	229	312	179	232	220
KOHLE (21-23)	156	128	174	136	225	11	336	86	35	35	13	83
ERZE, SCHWEFELKIESABBAENDE 1)	-	26	-	6	3	-	1 949	1 672	1 613	2 112	3 818	3 247
HOLZ (05)	-	-	-	-	-	-	-	-	-	-	-	-
MINERALOELE (31-34)	18	10	10	29	2	6	975	869	1 079	1 162	1 421	925
UEBRIGE GUETER (REST)	14	26	97	84	45	77	159	210	274	362	382	338
<b>WILHELMSHAVEN</b>	4	4	14	237	1 050	465	22 327	23 559	23 182	26 299	29 489	23 237
GETREIDE (01)	-	-	-	-	-	-	-	-	-	-	-	-
OELSAATEN, OELFRUECHTE (101)	-	-	-	-	-	-	-	-	-	-	-	-
DUENGEMITTEL (71,72)	-	-	-	-	-	-	0	-	-	-	-	-
KOHLE (21-23)	-	-	-	-	-	-	-	-	-	-	-	-
ERZE, SCHWEFELKIESABBAENDE 1)	-	-	-	-	-	-	-	-	-	-	-	-
HOLZ (05)	1	0	-	5	110	79	30	25	19	8	4	9
MINERALOELE (31-34)	-	-	-	128	690	220	21 960	23 125	22 657	25 569	28 767	22 493
UEBRIGE GUETER (REST)	3	4	14	104	250	166	337	410	505	723	717	735
<b>EMDEN</b>	2 257	2 522	2 457	3 786	4 175	2 126	12 956	10 600	9 975	11 049	11 567	8 598
GETREIDE (01)	140	53	56	87	69	77	211	199	160	280	244	350
OELSAATEN, OELFRUECHTE (101)	-	-	0	1	0	-	7	7	8	6	5	4
DUENGEMITTEL (71,72)	-	1	1	1	5	3	20	1	1	1	-	-
KOHLE (21-23)	979	1 098	1 120	1 477	2 236	975	703	334	147	260	151	213
ERZE, SCHWEFELKIESABBAENDE 1)	25	21	32	42	18	18	8 188	6 419	6 510	6 920	7 898	5 838
HOLZ (05)	0	0	0	0	0	0	10	12	14	12	6	7
MINERALOELE (31-34)	474	626	573	1 414	1 099	430	3 296	3 178	2 736	3 300	3 053	1 855
UEBRIGE GUETER (REST)	639	723	675	765	748	623	521	450	400	270	209	331
<b>UEBR. HAEFEN IN SCHLESWIG-HOLSTEIN</b>	233	189	220	165	191	234	2 376	2 002	2 078	1 796	1 731	1 842
GETREIDE (01)	32	50	64	55	77	111	64	68	82	58	30	60
OELSAATEN, OELFRUECHTE (101)	7	7	8	11	15	3	1	2	1	1	2	1
DUENGEMITTEL (71,72)	1	2	1	0	0	1	42	34	36	37	38	59
KOHLE (21-23)	2	1	1	1	1	1	1 629	1 307	1 402	1 212	1 215	1 299
ERZE, SCHWEFELKIESABBAENDE 1)	0	-	-	-	-	-	6	3	1	1	-	1
HOLZ (05)	3	2	3	3	2	2	89	73	53	43	10	10
MINERALOELE (31-34)	7	4	2	2	4	11	121	116	133	129	127	123
UEBRIGE GUETER (REST)	182	122	140	94	91	105	424	401	369	315	308	289
<b>UEBR. HAEFEN IN NIEDERSACHSEN</b>	420	520	553	851	1 283	1 219	1 488	1 716	1 585	1 738	2 421	2 841
GETREIDE (01)	1	3	3	-	-	2	47	89	111	52	21	176
OELSAATEN, OELFRUECHTE (101)	2	3	3	4	4	0	0	0	-	-	1	-
DUENGEMITTEL (71,72)	7	1	2	1	2	2	10	7	21	29	18	18
KOHLE (21-23)	3	10	7	6	8	7	20	10	11	23	3	19
ERZE, SCHWEFELKIESABBAENDE 1)	-	1	-	-	1	-	2	6	4	185	1 236	1 543
HOLZ (05)	2	2	2	131	240	235	339	226	149	101	71	62
MINERALOELE (31-34)	4	7	4	3	6	3	332	384	368	266	141	140
UEBRIGE GUETER (REST)	400	492	532	707	1 022	968	737	993	921	1 082	929	883
<b>INSGESAMT</b>	25 287	23 994	25 566	31 358	39 653	31 550	109 310	105 060	105 454	114 050	119 221	103 422
GETREIDE (01)	1 266	589	762	1 017	1 592	1 858	4 439	4 453	5 098	5 147	5 043	5 943
OELSAATEN, OELFRUECHTE (101)	129	201	216	186	244	143	1 765	2 064	2 090	2 087	2 414	2 217
DUENGEMITTEL (71,72)	2 517	1 680	1 844	1 847	2 178	1 457	1 498	1 260	1 407	1 505	1 856	1 470
KOHLE (21-23)	1 911	1 946	2 317	2 909	4 512	1 900	8 249	5 762	5 156	4 946	4 103	4 379
ERZE, SCHWEFELKIESABBAENDE 1)	37	92	70	75	53	42	17 520	14 435	13 911	17 360	21 578	17 432
HOLZ (05)	139	102	111	393	803	979	2 950	2 438	2 451	2 447	1 735	1 389
MINERALOELE (31-34)	3 235	3 687	3 470	5 083	6 220	4 564	50 806	52 256	51 875	56 836	58 926	48 532
UEBRIGE GUETER (REST)	16 055	15 697	16 775	19 847	24 051	20 607	22 083	22 393	23 466	23 721	23 566	22 060

1) GUETERGRUPPEN 410, 452, 453, 455, 459, 467.

LFD. NR.	HAFEN	VERKEHR MIT HAEFEN							
		INNERHALB DES BUNDESGBIETES						DER DDR UND BERLIN (OST)	
		ZUSAMMEN		DAVON VERKEHR DER SEEHAEFEN					
				UNTEREINANDER		IM BINNEN-SEEVERKEHR			
VERSAND	EMPFANG	VERSAND	EMPFANG	VERSAND	EMPFANG	VERSAND	EMPFANG		
1	OSTSEEHAEFEN	178 622	677 644	166 673	612 015	11 949	65 629	2	1 053
2	ECKERNFÖRDE	16 064	240	15 061	240	1 003	-	-	-
3	FEHMARN, INSEL	25 229	37 501	25 229	37 501	-	-	-	-
4	FLENSBURG	26 686	297 902	24 653	279 071	2 033	18 831	-	952
5	GELTING	-	-	-	-	-	-	-	-
6	HEILIGHENHAFEN	32 106	-	31 011	-	1 095	-	-	-
7	KAPPELN	15 325	9 248	15 325	8 938	-	310	-	-
8	KIEL	17 487	74 596	16 987	73 681	500	915	2	-
9	LABOE	171	-	171	-	-	-	-	-
10	LÜBECK	14 099	184 874	13 009	167 290	1 090	17 584	-	101
11	NEUSTADT/HOLSTEIN	25 757	3 810	19 529	275	6 228	3 535	-	-
12	PUTTGARDEN/FEHMARN	-	-	-	-	-	-	-	-
13	RENSBURG	3 886	67 302	3 886	42 848	-	24 454	-	-
14	SCHNACHT-AUDORF	-	-	-	-	-	-	-	-
15	SCHLESWIG	1 812	2 171	1 812	2 171	-	-	-	-
16	ÜBRIGE OSTSEEHAEFEN	-	-	-	-	-	-	-	-
17	NORDSEEHAEFEN	3 402 761	2 947 482	3 378 945	2 835 128	23 816	112 354	574 644	5 998
18	ABBEHAUSEN (GROSSENSIEL)	-	-	-	-	-	-	-	-
19	ARRUN	56	2 538	56	2 538	-	-	-	-
20	BALTRUM, INSEL	588	13 303	588	12 253	-	1 050	-	-
21	BEIDENFLETH	-	-	-	-	-	-	-	-
22	BENSERSIEL	25 084	1 023	25 084	1 023	-	-	-	-
23	BORKUM, INSEL	5 371	191 163	5 221	159 125	150	32 038	-	-
24	BRAKE	20 779	41 444	20 779	41 444	-	-	8 400	-
25	BREMEN STADT	204 816	791 437	204 518	791 437	298	-	-	51
26	BREMERHAVEN	45 404	114 108	45 404	114 108	-	-	-	-
27	BREMISCHE HAEFEN	250 220	905 545	249 922	905 545	298	-	-	51
28	BRUNSBUETTEL	185 870	10 503	181 679	10 503	4 191	-	-	-
29	BUESUM	7 480	10 961	6 445	10 961	1 035	-	-	-
30	BUXTEHUDE	-	-	-	-	-	-	-	-
31	CAROLINENSIEL	18 095	5 332	18 095	5 332	-	-	-	-
32	CUXHAVEN	27 716	2 275	27 716	2 275	-	-	-	7
33	DAGEBUELL	47 527	1 779	47 317	1 779	210	-	-	-
34	DITZUM	185	-	185	-	-	-	-	-
35	DROCHTERSEN	-	-	-	-	-	-	-	-
36	ELMSHORN	-	1 215	-	1 215	-	-	-	-
37	ELS FLETH	9 883	550	9 883	550	-	-	-	-
38	EMDEN	496 393	118 790	496 049	118 790	344	-	11 349	-
39	FISCHERNUETTE	-	-	-	-	-	-	-	-
40	FOHRN, INSEL	6 420	85 504	6 420	84 825	-	679	-	-
41	FRIEDRICHSTADT	-	1 902	-	1 487	-	415	-	-
42	GLUECKSTADT	-	2 721	-	1 412	-	1 309	-	-
43	GRETSIEL	-	-	-	-	-	-	-	-
44	HAMBURG	1 784 128	265 638	1 780 833	234 886	3 295	30 752	554 895	5 940
45	HAREN	10 390	-	10 390	-	-	-	-	-
46	HELGOLAND, INSEL	745	21 394	745	21 394	-	-	-	-
47	HOCHDOHN	1 416	-	906	-	510	-	-	-
48	HOHENHOERN-SUED	699	542	699	542	-	-	-	-
49	HOERNUM (SYLT)	4	15 117	4	14 373	-	744	-	-
50	HOOKSIEL	-	-	-	-	-	-	-	-
51	HUSUM	47 459	105 666	36 210	95 371	11 249	10 295	-	-
52	ITZHOE	11 076	7 674	11 076	2 944	-	4 730	-	-
53	JUIST, INSEL	2 199	12 988	2 199	12 988	-	-	-	-
54	LANGEOOG, INSEL	1 009	39 737	1 009	35 775	-	3 962	-	-
55	LEER	7 949	5 307	7 949	5 307	-	-	-	-
56	LIST (SYLT)	-	-	-	-	-	-	-	-
57	LONESCH	3 553	-	3 553	-	-	-	-	-
58	MELDORF	2 492	25	2 492	25	-	-	-	-
59	NEUNARLINGERSIEL	7 744	1 010	7 744	335	-	675	-	-
60	NEUHAUS/OSTE	-	-	-	-	-	-	-	-
61	NORDDEICH	70 843	17 664	68 859	13 086	1 984	4 578	-	-
62	NORDENHAM	56 685	297 570	56 135	297 570	550	-	-	-
63	NORDERNEY, INSEL	9 709	89 410	9 709	75 289	-	14 121	-	-
64	NORDSTRAND, INSEL	9 289	1 134	9 289	1 134	-	-	-	-
65	OLDENBURG	300	2 332	300	2 332	-	-	-	-
66	OTTERNDORF	-	-	-	-	-	-	-	-
67	PAHLHUDE	-	-	-	-	-	-	-	-
68	PAPENBURG	282	2 028	282	2 028	-	-	-	-
69	PELLWORN, INSEL	1 244	13 936	1 244	13 436	-	500	-	-
70	SCHAFSTEDT	-	-	-	-	-	-	-	-
71	SCHUELERSIEL	-	-	-	-	-	-	-	-
72	SCHWARZENHUETTEN (HEMMOOR)	-	15 528	-	15 528	-	-	-	-
73	SPIEKEROOG, INSEL	355	11 561	355	11 031	-	530	-	-
74	STADE	-	905	-	-	-	905	-	-
75	STADERSAND	-	64 604	-	64 604	-	-	-	-
76	TOENNING	-	-	-	-	-	-	-	-
77	UETERSEN	2 734	3 772	2 734	3 772	-	-	-	-
78	UPSCHOERT	1 424	-	1 424	-	-	-	-	-
79	VAREL	1 512	2 537	1 512	-	-	2 537	-	-
80	WANGERDOOG, INSEL	3 014	21 988	3 014	20 189	-	1 799	-	-
81	WEDEL-SCHULAU	-	20 252	-	20 252	-	-	-	-
82	WEENER	-	-	-	-	-	-	-	-
83	WILHELMSHAVEN	226 995	510 190	226 995	509 455	-	735	-	-
84	ÜBRIGE NORDSEEHAEFEN IN SCHLESWIG-HOLSTEIN	-	-	-	-	-	-	-	-
85	(NIEDERSACHSEN 2)	35 845	425	35 845	425	-	-	-	-
86									
87	INSGESAMT 1975	3 581 383	3 625 126	3 545 618	3 447 143	35 765	177 983	574 646	7 051
88	DAGEGEN 1974	4 145 547	4 102 357	4 127 131	3 962 997	18 416	139 360	390 301	11 342

1) EINSCHLIESSLICH GUETERVERKEHR UNBEKANNTER BESTIMMUNG ODER HERKUNFT. - 2) DARUNTER BUETZFLETH: a) 2 187 974 T, b) 1 784 533 T.

HAEFEN NACH VERKEHRSBEZIEHUNGEN  
NEM

GRENZÜBERSCHREITENDER VERKEHR						ZUSAMMEN		GUETERUMSCHLAG INSGESAMT		LFD. NR.
ZUSAMMEN		DAVON VERKEHR MIT HAEFEN IN								
		EUROPA		AUSSEREUROPA 1)						
VERSAND	EMPfang	VERSAND	EMPfang	VERSAND	EMPfang	VERSAND	EMPfang	1975	1974	
4 054 109	5 633 141	4 000 511	5 444 720	53 598	188 421	4 232 733	6 311 838	10 544 571	11 571 633	1
5 227	10 132	5 227	10 132	-	-	21 291	10 372	31 463	20 702	2
44 333	5 833	44 333	5 833	-	-	69 562	43 334	112 896	48 170	3
11 162	339 899	11 162	326 685	-	13 214	37 848	638 753	676 601	633 167	4
50	362	50	362	-	-	50	362	412	329	5
17 557	599	17 557	599	-	-	49 663	599	50 262	41 288	6
8 747	25 363	7 449	25 363	1 298	-	24 072	34 611	58 683	46 856	7
367 623	830 536	336 923	780 977	30 700	49 559	385 112	905 132	1 290 244	1 352 170	8
481	1 318	481	1 318	-	-	652	1 318	1 970	2 102	9
2 330 398	3 044 089	2 308 798	2 927 630	21 600	116 459	2 344 497	3 229 064	5 573 561	6 292 903	10
19 066	54 229	19 066	54 229	-	-	44 823	58 039	102 862	92 858	11
1 240 637	811 801	1 240 637	811 801	-	-	1 240 637	811 801	2 052 438	2 533 353	12
7 628	483 202	7 628	477 597	-	5 605	11 514	550 504	562 018	483 706	13
-	3 984	-	400	-	3 584	-	3 984	3 984	4 062	14
1 200	18 661	1 200	18 661	-	-	3 012	20 832	23 844	19 967	15
-	3 133	-	3 133	-	-	-	3 133	3 133	-	16
23 339 522	94 157 117	12 096 950	34 133 692	11 242 572	60 023 425	27 316 927	97 110 597	124 427 524	147 302 235	17
-	794	-	794	-	-	-	794	794	1 266	18
-	-	-	-	-	-	56	2 538	2 594	1 566	19
-	-	-	-	-	-	588	13 303	13 891	32 305	20
9 727	13 304	9 727	13 304	-	-	9 727	13 304	23 031	10 117	21
-	-	-	-	-	-	25 084	1 023	26 107	21 409	22
-	10 259	-	10 259	-	-	5 371	209 422	206 793	202 206	23
795 979	3 141 743	439 246	1 334 420	356 733	1 807 323	825 158	3 183 187	4 008 345	4 342 408	24
5 604 947	7 122 910	2 922 660	4 633 170	2 682 287	2 489 740	5 809 763	7 914 398	13 724 161	16 208 464	25
1 670 350	5 475 711	338 563	837 386	1 331 787	4 638 325	1 715 754	5 589 819	7 305 573	9 348 329	26
7 275 297	12 598 621	3 261 223	5 470 556	4 014 074	7 128 065	7 525 517	13 504 217	21 029 734	25 556 793	27
880 112	4 726 867	812 743	979 634	67 369	3 747 233	1 065 982	4 737 370	5 803 352	6 996 613	28
15 361	3 668	15 361	3 668	-	-	22 841	14 629	37 470	31 264	29
-	-	-	-	-	-	-	-	-	-	30
12 550	212 933	6 646	188 737	5 904	24 196	18 095	5 332	23 427	37 248	31
-	-	-	-	-	-	40 266	215 215	255 481	285 868	32
-	-	-	-	-	-	47 527	1 779	49 306	39 250	33
-	-	-	-	-	-	185	-	185	508	34
-	6 726	-	6 726	-	-	-	6 726	6 726	18 714	35
280	9 998	280	9 998	-	-	280	11 213	11 493	9 137	36
232 831	21 918	232 039	21 918	792	-	242 714	22 468	245 182	357 801	37
1 618 087	8 479 042	664 817	3 309 255	953 270	5 169 787	2 125 829	8 597 832	10 723 661	15 742 523	38
-	4 911	-	4 911	-	-	6 420	90 415	96 835	79 439	39
-	2 695	-	2 695	-	-	-	4 597	4 597	4 648	40
250	28 426	250	28 426	-	-	250	31 147	31 397	35 539	41
-	-	-	-	-	-	-	-	-	-	42
11 256 027	33 615 501	5 714 098	14 310 064	5 541 929	19 305 437	13 595 050	33 887 079	47 482 129	51 674 970	43
686	-	686	-	-	-	11 076	-	11 076	13 963	44
58	3 641	58	3 641	-	-	803	25 035	25 838	41 822	45
6 795	4 741	6 795	4 741	-	-	8 211	4 741	12 952	8 147	46
5 425	3 595	5 425	3 595	-	-	6 124	4 137	10 261	2 349	47
-	-	-	-	-	-	4	15 117	15 121	19 317	48
-	-	-	-	-	-	-	-	-	-	49
34 244	54 815	34 244	54 815	-	-	81 703	160 481	242 184	191 870	50
20 833	10 246	20 833	10 246	-	-	31 909	17 920	49 829	46 289	51
-	-	-	-	-	-	2 199	12 988	15 187	16 752	52
-	-	-	-	-	-	1 009	39 737	40 746	37 724	53
32 040	59 041	32 040	59 041	-	-	39 989	64 348	104 337	72 112	54
-	41 829	-	41 829	-	-	-	41 829	41 829	60 301	55
-	-	-	-	-	-	3 553	-	3 553	4 313	56
-	-	-	-	-	-	2 492	25	2 517	2 453	57
-	310	-	310	-	-	7 744	1 320	9 064	7 569	58
-	-	-	-	-	-	-	-	-	2 387	59
-	740	-	740	-	-	70 843	18 404	89 247	97 337	60
164 173	4 767 521	111 640	1 472 878	52 533	3 294 643	220 858	5 065 091	5 285 949	6 553 637	61
-	627	-	627	-	-	9 709	90 037	99 746	118 883	62
-	-	-	-	-	-	9 289	1 134	10 423	5 251	63
62 463	129 887	62 463	129 887	-	-	62 763	132 219	194 982	95 823	64
-	-	-	-	-	-	-	-	-	-	65
129 531	115 880	129 531	115 880	-	-	129 813	117 908	247 721	202 522	66
-	-	-	-	-	-	1 244	13 936	15 180	10 554	67
-	-	-	-	-	-	-	-	-	-	68
-	9 860	-	9 860	-	-	-	25 388	25 388	52 633	69
-	-	-	-	-	-	355	11 561	11 916	13 230	70
129 653	201 740	129 653	201 740	-	-	129 653	202 645	332 298	353 472	71
-	33 977	-	33 977	-	-	-	98 581	98 581	107 428	72
-	-	-	-	-	-	-	-	-	-	73
2 748	21 473	2 748	21 473	-	-	5 482	25 245	30 727	36 611	74
-	-	-	-	-	-	1 424	-	1 424	338	75
-	-	-	-	-	-	1 512	2 537	4 049	3 238	76
-	-	-	-	-	-	3 014	21 988	25 002	33 100	77
-	1 338 738	-	361 608	-	977 130	-	1 358 990	1 358 990	1 279 285	78
-	8 992	-	8 992	-	-	-	8 992	8 992	10 330	79
238 399	22 727 110	120 140	5 734 130	118 259	16 992 980	465 394	23 237 300	23 702 694	30 538 500	80
-	-	-	-	-	-	-	-	-	-	81
-	3 840	-	3 840	-	-	-	3 840	3 840	6 391	82
415 973	1 741 108	284 264	164 477	131 709	1 576 631	451 818	1 741 533	2 193 351 a)	1 788 824 b)	83
-	-	-	-	-	-	-	-	-	-	84
27 393 631	99 790 258	16 097 461	39 578 412	11 296 170	60 211 846	31 549 660	103 422 435	134 972 095	<del>158 873 868</del>	85
35 116 896	115 107 425	18 724 373	44 625 326	16 392 523	70 482 099	39 652 744	119 221 124	<del>158 873 868</del>	<del>158 873 868</del>	86

## 4. GUETERVERKEHR 1975

4.17 VERSAND UND EMPFANG IN AUSGEWAHLTEN HAEFEN NACH SCHIFFSARTEN  
TONNEN

1) HAFEN		INSGESAMT	TROCKEN- LADUNGS- SCHIFFE	TANK- SCHIFFE	KUEHL- SCHIFFE	VOLL- CONTAINER- SCHIFFE	TEIL- CONTAINER- SCHIFFE	LASH- SCHIFFE	REINE FAHRGAST- SCHIFFE	FAEHR- UND BAEDER- SCHIFFE
VERSAND										
OSTSEEHAEFEN	G	4 232 733	1 406 968	8 008	425	-	-	-	-	2 817 332
	A	4 054 111	1 233 233	3 121	425	-	-	-	-	2 817 332
LUEBECK	G	2 344 497	912 739	3 121	-	-	-	-	-	1 428 637
	A	2 330 398	898 640	3 121	-	-	-	-	-	1 428 637
PUTTGARDEN	G	1 240 637	-	-	-	-	-	-	-	1 240 637
	A	1 240 637	-	-	-	-	-	-	-	1 240 637
KIEL	G	385 112	231 792	4 887	425	-	-	-	-	148 008
	A	367 625	219 192	-	425	-	-	-	-	148 008
RENSBURG	G	11 514	11 514	-	-	-	-	-	-	-
	A	7 628	7 628	-	-	-	-	-	-	-
FLENSBURG	G	37 848	37 848	-	-	-	-	-	-	-
	A	11 162	11 162	-	-	-	-	-	-	-
UEBRIGE OSTSEEHAEFEN	G	213 125	213 075	-	-	-	-	-	-	50
	A	96 661	96 611	-	-	-	-	-	-	50
NORDSEEHAEFEN	G	27 316 927	19 002 405	5 954 337	34 247	1 737 053	181 676	126 146	8 060	273 003
	A	23 914 166	17 996 853	3 766 717	34 247	1 718 405	181 331	126 146	7 911	82 556
BRUNSBUETTTEL	G	1 065 982	65 505	1 000 477	-	-	-	-	-	-
	A	880 112	64 895	815 217	-	-	-	-	-	-
HAMBURG	G	13 595 050	9 204 721	3 606 591	21 752	670 578	38 442	8 625	7 743	36 498
	A	11 810 922	8 840 354	2 191 465	21 752	666 043	38 442	8 625	7 743	36 498
CUXHAVEN	G	40 266	35 067	2 205	2 560	-	-	-	-	434
	A	12 550	9 556	-	2 560	-	-	-	-	434
BREMERHAVEN	G	5 809 763	5 439 669	143 648	2 371	90 757	126 433	6 885	-	-
	A	5 604 947	5 280 968	98 261	2 371	90 374	126 088	6 885	-	-
BREMERHAVEN	G	1 715 754	532 402	28 424	6 081	975 618	16 801	110 636	168	45 624
	A	1 670 350	527 763	1 289	6 081	961 988	16 801	110 636	168	45 624
BREMERISCHE HAEFEN	G	7 525 517	5 972 071	172 072	8 452	1 066 375	143 234	117 521	168	45 624
	A	7 275 297	5 808 731	99 550	8 452	1 052 362	142 889	117 521	168	45 624
BRAKE	G	825 158	806 339	18 819	-	-	-	-	-	-
	A	804 379	791 703	12 676	-	-	-	-	-	-
NORDENHAM	G	220 858	190 144	30 714	-	-	-	-	-	-
	A	164 173	136 828	27 345	-	-	-	-	-	-
WILHELMSHAVEN	G	465 394	90 790	374 604	-	-	-	-	-	-
	A	238 399	83 411	154 988	-	-	-	-	-	-
EMDEN	G	2 125 829	1 607 454	403 539	1 483	-	-	-	-	113 353
	A	1 629 436	1 473 668	154 285	1 483	-	-	-	-	-
UEBRIGE NORDSEEHAEFEN IN										
SCHLESWIG-HOLSTEIN	G	234 362	209 807	4	-	-	-	-	-	24 551
	A	95 721	95 721	-	-	-	-	-	-	-
NIEDERSACHSEN	G	1 218 511	820 507	345 312	-	-	-	-	149	52 543
	A	1 003 177	691 986	311 191	-	-	-	-	-	-
GESAMTVERKEHR 1975	G	31 549 660	20 409 373	5 962 345	34 672	1 737 053	181 676	126 146	8 060	3 090 335
	A	27 968 277	19 230 086	3 769 838	34 672	1 718 405	181 331	126 146	7 911	2 899 888
DAGEGEN 1974	G	39 652 744	26 104 568	7 490 123	95 872	2 260 585	235 290	234 280	477	3 231 549
	A	35 507 197	24 873 762	4 777 798	95 872	2 243 910	235 087	233 442	260	3 047 066

1) G = GESAMTVERKEHR, A = GUETERVERKEHR MIT HAEFEN AUSSERHALB DES BUNDESGBIETES.



## 4 GÜTERVERKEHR 1975

4.17 VERSAND UND EMPFANG IN AUSGEWÄHLTEN HÄFEN NACH SCHIFFSARTEN  
TONNEN

1) HAFEN		INSGESAMT	TROCKEN- LADUNGS- SCHIFFE	TANK- SCHIFFE	KÜHL- SCHIFFE	VOLL- CONTAINER- SCHIFFE	TEIL- CONTAINER- SCHIFFE	LASH- SCHIFFE	REINE FAHRGAST- SCHIFFE	FAHR- UND BAEDER- SCHIFFE
EMPfang										
OSTSEEHÄFEN	G	6 311 838	3 646 451	580 115	1 717	-	-	-	-	2 083 555
	A	5 634 194	3 104 696	445 487	456	-	-	-	-	2 083 555
LÜBECK	G	3 229 064	1 943 598	168 638	1 717	-	-	-	-	1 115 111
	A	3 044 190	1 766 460	162 163	456	-	-	-	-	1 115 111
PUTTGARDEN	G	811 801	-	-	-	-	-	-	-	811 801
	A	811 801	-	-	-	-	-	-	-	811 801
KIEL	G	905 132	528 203	220 648	-	-	-	-	-	156 281
	A	830 536	456 061	218 194	-	-	-	-	-	156 281
RENSBURG	G	550 504	498 265	52 239	-	-	-	-	-	-
	A	483 202	430 963	52 239	-	-	-	-	-	-
FLENSBURG	G	638 753	517 842	120 911	-	-	-	-	-	-
	A	340 851	327 960	12 891	-	-	-	-	-	-
ÜBRIGE OSTSEEHÄFEN	G	176 584	158 543	17 679	-	-	-	-	-	362
	A	123 614	123 252	-	-	-	-	-	-	362
NORDSEEHÄFEN	G	97 110 597	45 074 455	48 261 548	951 236	2 076 806	125 494	278 428	10 691	331 939
	A	94 163 115	44 371 208	46 237 337	950 956	2 057 536	125 239	278 428	10 617	131 794
BRUNSBÜTTEL	G	4 737 370	285 362	4 452 008	-	-	-	-	-	-
	A	4 726 867	275 035	4 451 832	-	-	-	-	-	-
HAMBURG	G	33 887 079	17 416 102	14 825 387	571 046	938 503	45 343	35 209	10 505	44 984
	A	33 621 441	17 276 268	14 714 671	571 046	923 415	45 343	35 209	10 505	44 984
CUXHAVEN	G	215 215	187 451	1 358	26 110	-	-	-	-	296
	A	212 940	186 534	-	26 110	-	-	-	-	296
BREMEN STADT	G	7 914 398	4 937 328	2 827 734	32 692	57 102	59 542	-	-	-
	A	7 122 961	4 855 707	2 119 466	32 412	56 089	59 287	-	-	-
BREMERHAVEN	G	5 589 819	3 454 149	424 456	321 388	1 081 201	20 609	243 219	112	44 685
	A	5 475 711	3 450 119	317 547	321 388	1 078 032	20 609	243 219	112	44 685
BREITSCHE HÄFEN	G	13 524 217	8 391 477	3 252 190	354 080	1 138 393	80 151	243 219	112	44 685
	A	12 598 672	8 305 826	2 437 013	353 800	1 134 121	79 896	243 219	112	44 685
BRAKE	G	3 183 187	2 612 828	570 359	-	-	-	-	-	-
	A	3 141 743	2 605 067	536 676	-	-	-	-	-	-
NORDENHAM	G	5 065 091	4 131 721	933 370	-	-	-	-	-	-
	A	4 767 521	4 127 500	640 021	-	-	-	-	-	-
WILHELMSHAVEN	G	23 237 300	718 097	22 519 203	-	-	-	-	-	-
	A	22 727 110	717 151	22 009 959	-	-	-	-	-	-
EMDEN	G	8 597 832	7 287 701	1 305 203	-	-	-	-	-	4 928
	A	8 479 042	7 272 967	1 206 075	-	-	-	-	-	-
ÜBRIGE NORDSEEHÄFEN IN										
SCHLESWIG-HOLSTEIN	G	1 842 052	1 643 683	120 559	-	-	-	-	-	77 810
	A	1 545 920	1 460 929	43 162	-	-	-	-	-	41 829
NIEDERSACHSEN	G	2 841 254	2 400 033	281 911	-	-	-	-	74	159 236
	A	2 341 859	2 143 931	197 928	-	-	-	-	-	-
GESAMTVERKEHR 1975	G	103 422 435	48 720 906	48 841 663	952 953	2 076 806	125 494	278 428	10 691	2 415 494
	A	99 797 309	47 475 904	46 682 824	951 412	2 057 536	125 239	278 428	10 617	2 215 349
DAGEGEN 1974	G	119 221 124	53 757 310	58 986 350	997 971	2 123 054	113 355	321 681	641	2 923 762
	A	115 118 767	52 497 608	56 350 221	997 817	2 111 005	110 253	321 558	210	2 730 095

1) G = GESAMTVERKEHR, A = GÜTERVERKEHR MIT HÄFEN AUSSERHALB DES BUNDESGBIETES.

## 4 GÜTERVERKEHR 1975

4.18 VERSAND UND EMPFANG IN AUSGEWÄHLTEN HÄFEN NACH MASSEN- UND SACK-/STUECKGUT UND EINSATZARTEN  
TONNEN

GEGENSTAND DER NACHWEISUNG	LINIENFAHRT 1)		TRAMPFAHRT		TANKERFAHRT		INSGESAMT	DARUNTER MIT HAEFEN AUSSERHALB D. BUNDES- GEBIETES
	ZUSAMMEN	DARUNTER	ZUSAMMEN	DARUNTER	ZUSAMMEN	DARUNTER		
		VERKEHR MIT HAEFEN AUSSERH.D. BUNDESGB.		VERKEHR MIT HAEFEN AUSSERH.D. BUNDESGB.		VERKEHR MIT HAEFEN AUSSERH.D. BUNDESGB.		
VERSAND								
LUEBECK	1 440 227	1 440 227	904 270	890 171	-	-	2 344 497	2 330 398
MASSENGUT	4 517	4 517	460 517	453 025	-	-	465 034	457 542
SACK-/STUECKGUT	1 435 710	1 435 710	443 753	437 146	-	-	1 879 463	1 872 856
PUTTGARDEN	1 240 637	1 240 637	-	-	-	-	1 240 637	1 240 637
MASSENGUT	-	-	-	-	-	-	-	-
SACK-/STUECKGUT	1 240 637	1 240 637	-	-	-	-	1 240 637	1 240 637
KIEL	148 051	148 051	232 174	219 574	4 887	-	385 112	367 625
MASSENGUT	-	-	218 943	208 013	4 887	-	223 830	208 013
SACK-/STUECKGUT	148 051	148 051	13 231	11 561	-	-	161 282	159 612
FLENSBURG	-	-	37 848	11 162	-	-	37 848	11 162
MASSENGUT	-	-	36 644	11 062	-	-	36 644	11 062
SACK-/STUECKGUT	-	-	1 204	100	-	-	1 204	100
BRUNSBUETTTEL	920	920	64 585	63 975	1 300 477	815 217	1 065 982	880 112
MASSENGUT	920	920	62 362	61 992	1 000 377	815 117	1 063 659	878 029
SACK-/STUECKGUT	-	-	2 223	1 983	100	100	2 323	2 083
HAMBURG	5 277 155	5 256 358	4 711 304	4 363 099	3 606 591	2 191 465	13 595 050	11 810 922
MASSENGUT	130 952	127 670	3 169 705	2 858 036	3 590 112	2 174 986	6 890 769	5 160 692
SACK-/STUECKGUT	5 146 203	5 128 688	1 541 599	1 505 063	16 479	16 479	6 704 281	6 650 230
BREMISCHE HAEFEN	4 510 165	4 493 557	2 843 280	2 682 190	172 072	99 550	7 525 517	7 275 297
MASSENGUT	83 904	83 644	707 612	557 933	171 851	99 337	963 367	740 914
SACK-/STUECKGUT	4 426 261	4 409 913	2 135 668	2 124 257	221	213	6 562 150	6 534 383
BRAKE	-	-	806 339	791 703	18 819	12 676	825 158	804 379
MASSENGUT	-	-	305 507	294 157	18 819	12 676	324 326	306 833
SACK-/STUECKGUT	-	-	500 832	497 546	-	-	500 832	497 546
NORDENHAM	-	-	190 144	136 828	30 714	27 345	220 858	164 173
MASSENGUT	-	-	138 228	87 625	30 714	27 345	168 942	114 970
SACK-/STUECKGUT	-	-	51 916	49 203	-	-	51 916	49 203
WILHELMSHAVEN	-	-	91 490	84 111	373 904	154 288	465 394	238 399
MASSENGUT	-	-	5 667	-	219 616	-	225 283	-
SACK-/STUECKGUT	-	-	85 823	84 111	154 288	154 288	240 111	238 399
EMDEN	115 978	-	1 608 003	1 476 752	401 848	152 684	2 125 829	1 629 436
MASSENGUT	2 625	-	1 189 335	1 064 667	401 848	152 684	1 593 808	1 217 351
SACK-/STUECKGUT	113 353	-	418 668	412 085	-	-	532 021	412 085
UEBRIGE HAEFEN	139 501	1 476	1 230 760	903 070	347 517	311 191	1 717 778	1 215 737
MASSENGUT	4 768	-	653 124	417 905	157 641	155 436	815 533	573 341
SACK-/STUECKGUT	134 733	1 476	577 636	485 165	189 876	155 755	902 245	642 396
INSGESAMT	12 872 634	12 581 226	12 720 197	11 622 635	5 956 829	3 764 416	31 549 660	27 968 277
MASSENGUT	227 686	216 751	6 947 644	6 014 415	5 595 865	3 437 581	12 771 195	9 668 747
SACK-/STUECKGUT	12 644 948	12 364 475	5 772 553	5 608 220	360 964	326 835	18 778 465	18 299 530

1) EINSCHLIESSLICH FAHRVERKEHR.

## 4 GUETERVERKEHR 1975

4.18 VERSAND UND EMPFANG IN AUSGEWAHLTEN HAEFEN NACH MASSEN- UND SACK-/STUECKGUT UND EINSAZARTEN  
TONNEN

GEGENSTAND DER NACHWEISUNG	LINIENFAHRT 1)		TRAMPFAHRT		TANKERFAHRT		INSGESAMT	DARUNTER VERKEHR MIT HAEFEN AUSSERHALB D. BUNDES- GEBIETES
	ZUSAMMEN	DARUNTER	ZUSAMMEN	DARUNTER	ZUSAMMEN	DARUNTER		
		VERKEHR MIT HAEFEN AUSSERH.D. BUNDESGB.		VERKEHR MIT HAEFEN AUSSERH.D. BUNDESGB.		VERKEHR MIT HAEFEN AUSSERH.D. BUNDESGB.		
EMPFANG								
LUEBECK	1 125 945	1 125 944	1 934 481	1 756 083	168 638	162 163	3 229 064	3 044 190
MASSENGUT	2 208	2 208	1 589 429	1 412 856	168 638	162 163	1 760 275	1 577 227
SACK-/STUECKGUT	1 123 737	1 123 736	345 052	343 227	-	-	1 468 789	1 466 963
PUTTGARDEN	811 801	811 801	-	-	-	-	811 801	811 801
MASSENGUT	-	-	-	-	-	-	-	-
SACK-/STUECKGUT	811 801	811 801	-	-	-	-	811 801	811 801
KIEL	161 984	161 984	522 500	450 358	220 648	218 194	905 132	830 536
MASSENGUT	-	-	417 627	348 731	220 648	218 194	638 275	566 925
SACK-/STUECKGUT	161 984	161 984	104 873	101 627	-	-	266 857	263 611
FLENSBURG	-	-	519 831	329 784	118 922	11 067	638 753	340 851
MASSENGUT	-	-	484 361	303 211	118 922	11 067	603 283	314 278
SACK-/STUECKGUT	-	-	35 470	26 573	-	-	35 470	26 573
BRUNSBUETTTEL	1 806	1 806	284 656	274 329	4 450 908	4 450 732	4 737 370	4 726 867
MASSENGUT	-	-	228 343	218 016	4 450 908	4 450 732	4 679 251	4 668 748
SACK-/STUECKGUT	1 806	1 806	56 313	56 313	-	-	58 119	58 119
HAMBURG	5 801 794	5 780 649	13 259 898	13 126 121	14 825 387	14 714 671	33 887 079	33 621 441
MASSENGUT	1 245 745	1 245 485	11 613 328	11 491 580	14 817 850	14 707 134	27 676 923	27 444 199
SACK-/STUECKGUT	4 556 049	4 535 164	1 646 570	1 634 541	7 537	7 537	6 210 156	6 177 242
BREMISCHE HAEFEN	3 544 578	3 530 755	6 707 544	6 630 904	3 252 095	2 437 013	13 504 217	12 598 672
MASSENGUT	243 115	241 885	5 101 045	5 038 929	3 252 095	2 437 013	8 596 255	7 717 827
SACK-/STUECKGUT	3 301 463	3 288 870	1 606 499	1 591 975	-	-	4 907 962	4 880 845
BRAKE	20 162	20 162	2 647 279	2 639 518	515 746	482 063	3 183 187	3 141 743
MASSENGUT	20 162	20 162	2 374 618	2 366 857	515 746	482 063	2 910 526	2 869 082
SACK-/STUECKGUT	-	-	272 661	272 661	-	-	272 661	272 661
NORDENHAM	-	-	4 131 721	4 127 500	933 370	640 021	5 065 091	4 767 521
MASSENGUT	-	-	4 094 652	4 094 247	933 370	640 021	5 028 022	4 734 268
SACK-/STUECKGUT	-	-	37 069	33 253	-	-	37 069	33 253
WILHELMSHAVEN	-	-	719 097	718 151	22 518 203	22 008 959	23 237 300	22 727 110
MASSENGUT	-	-	707 971	707 489	22 493 174	21 996 630	23 201 145	22 704 119
SACK-/STUECKGUT	-	-	11 126	10 662	25 029	12 329	36 155	22 991
EMDEN	4 928	-	7 287 701	7 272 967	1 305 203	1 206 075	8 597 832	8 479 042
MASSENGUT	-	-	7 137 125	7 136 649	1 305 203	1 206 075	8 442 328	8 342 724
SACK-/STUECKGUT	4 928	-	150 576	136 318	-	-	155 504	136 318
UEBRIGE HAEFEN	395 459	47 804	4 846 404	4 366 402	473 746	293 329	5 625 609	4 707 535
MASSENGUT	12 477	4 661	4 502 292	4 137 333	472 376	292 133	4 987 145	4 434 127
SACK-/STUECKGUT	292 982	43 143	344 112	229 069	1 370	1 196	638 464	273 408
INSGESAMT	11 778 457	11 480 905	42 861 112	41 692 117	48 782 866	46 624 287	103 422 435	99 797 309
MASSENGUT	1 523 707	1 514 401	38 250 791	37 255 898	48 748 930	46 603 225	88 523 428	85 373 524
SACK-/STUECKGUT	13 254 750	9 966 504	4 610 321	4 436 219	33 936	21 062	14 899 007	14 423 785

1) EINSCHLIESSLICH FAHRVERKEHR.

## 4 GÜTERVERKEHR 1975

4.19 FAHRVERKEHR MIT DEM AUSLAND NACH GÜTERGRUPPEN UND TRANSPORTMITTELN  
TOWNEN

NR. DER ST- MA- TIK	GÜTERHAUPTGRUPPE — GÜTERGRUPPE	INSGESANT		DAVON WURDEN BEFÖRDERT					
				UNMITTELBAR		MITTELBAR AUF			
						LASTKRAFTWAGEN		EISENBANNWAGEN	
		VERSAND	EMPfang	VERSAND	EMPfang	VERSAND	EMPfang	VERSAND	EMPfang
00	LEBENDE TIERE	197	410	-	13	168	396	29	1
001	LEBENDE TIERE	197	410	-	13	168	396	29	1
01	GETREIDE	5 341	3 629	-	551	1 431	1 101	3 910	1 977
011	WEIZEN, MÜCKKORN	61	29	-	-	22	29	39	-
012	GERSTE	30	631	-	551	-	25	30	55
013	ROGGEN	-	-	-	-	-	-	-	-
014	HAFER	12	1 263	-	-	-	20	12	1 243
015	MAIS	423	-	-	-	402	-	21	-
016	REIS	4 537	69	-	-	866	69	3 671	-
019	SONST. GETREIDE	278	1 637	-	-	141	958	137	679
02	KARTOFFELN	35 887	594	1 166	-	21 082	164	13 639	430
020	KARTOFFELN	35 887	594	1 166	-	21 082	164	13 639	430
03	FRÜCHTE, GEMÜSE	376 417	7 636	78 420	1 095	122 198	5 017	175 799	1 524
031	ZITRUSFRÜCHTE	70 499	1 283	5 143	76	3 250	842	62 106	365
035	AND. FRISCHE FRÜCHTE	190 175	3 410	64 067	974	55 630	1 897	70 478	539
039	FRISCHE GEFR. GEMÜSE	115 743	2 943	9 210	45	63 318	2 278	43 215	620
04	TEXTILE ROHSTOFFE	6 694	2 932	657	113	1 184	1 113	4 853	1 706
041	WOLLE, TIERHAARE	188	309	-	25	159	216	29	68
042	BAUMWOLLE	345	96	66	-	55	96	224	-
043	SYNTH. TEXTILFASERN	3 780	570	198	62	474	458	3 108	50
045	AND. PFL. TEXTILFASERN	486	31	-	26	83	5	403	-
049	LUMPEN U.Ä.	1 895	1 926	393	-	413	338	1 089	1 588
05	HOLZ UND KORK	28 596	276 862	6 248	38 425	12 056	41 886	10 292	196 551
051	FASERHOLZ	368	99	-	-	79	42	289	57
052	GRUBENHOLZ	-	-	-	-	-	-	-	-
055	SONST. ROHOLZ	9 121	5 601	272	1 050	4 021	565	4 828	3 986
056	AND. BEARB. HOLZ	18 672	270 720	5 976	37 375	7 899	41 221	4 797	192 124
057	BRENNHOLZ, KORK U.Ä.	435	442	-	-	57	58	378	384
06	ZUCKERRÜBEN	-	-	-	-	-	-	-	-
060	ZUCKERRÜBEN	-	-	-	-	-	-	-	-
09	PFL. U. TIER. ROHST. ANG.	29 817	15 448	1 849	1 508	21 425	7 357	6 543	6 583
091	HAUTE, ROH, FELLE	1 068	1 933	17	-	691	1 606	360	327
092	KAUTSCHUK, ROH	1 529	954	573	207	384	401	572	346
099	PFL. U. TIER. ROHST. ANG.	27 220	12 561	1 259	1 301	20 350	5 350	5 611	5 910
11	ZUCKER	395	5 811	40	153	173	741	182	4 917
111	ROH-ZUCKER	-	20	-	-	-	20	-	-
112	RAFFINIRTER ZUCKER	395	5 791	40	153	173	721	182	4 917
113	MELASSE	-	-	-	-	-	-	-	-
12	GETRÄENKE	72 373	67 288	11 501	554	29 516	55 299	31 356	11 435
121	MOST, WEIN	57 896	1 196	4 252	-	25 287	793	28 357	403
122	BIER	7 120	64 082	6 517	57	459	53 553	144	10 472
125	AND. ALKOH. GETRÄENKE	6 186	1 062	470	489	3 148	361	2 568	212
128	ALKOHOLF. GETRÄENKE	1 171	948	262	8	622	592	287	348
13	AND. GENUSSMITTEL U.Ä.	77 685	27 196	4 083	1 322	64 537	25 383	9 065	491
131	KAFFEE	8 922	155	3 192	31	1 981	62	3 749	62
132	KAKAO, KAKAOERZGN.	2 204	718	233	356	1 747	362	224	-
133	TEE, GEMÜENZEE	682	386	337	320	268	66	77	-
134	ROHTABAK, TABAKABFALL	374	161	-	-	223	138	151	23
135	TABAKWAREN	1 562	164	23	19	391	58	1 148	87
136	ZUCKERWAREN, HONIG	2 232	720	178	299	1 523	378	531	43
139	SONST. NÄHRUNGSMITTEL	61 709	24 892	120	297	58 404	24 319	3 185	276
14	FLEISCH, EIER, MILCH	17 904	60 240	3 735	3 818	12 564	24 321	1 605	32 101
141	FLEISCH, FRISCH, GEFR.	3 172	18 770	31	179	2 704	10 022	437	8 569
142	FISCHE, FRISCH, GEFR.	4 640	22 957	574	1 693	3 919	6 192	147	15 072
143	FRISCHE MILCH, SAHNE	-	-	-	-	-	-	-	-
144	MILCHERZGN.	9 258	11 861	3 043	1 716	5 472	2 739	743	7 406
145	AND. SPEISEFETTE	12	90	-	-	-	89	12	1
146	EIER	168	5 010	38	45	38	4 192	92	773
147	AND. FLEISCHWAREN	500	1 073	49	41	370	790	81	242
148	FISCHKONSERVEN U.Ä.	154	479	-	144	61	297	93	38

## 4. GÜTERVERKEHR 1975

4.19 FAHRVERKEHR MIT DEM AUSLAND NACH GÜTERGRUPPEN UND TRANSPORTMITTELN  
TONNEN

NR. DER SY- STE- MA- TIK	GÜTERHAUPTGRUPPE — GÜTERGRUPPE	INSGESAMT		DAVON WURDEN BEFÖRDERT					
				UNMITTELBAR		MITTELBAR AUF			
						LASTKRAFTWAGEN		EISENBAHNVAGEN	
		VERSAND	ERPFANG	VERSAND	ERPFANG	VERSAND	ERPFANG	VERSAND	ERPFANG
16	GETREIDE- U.AE.ERZGN.	10 816	2 909	131	162	6 070	1 437	4 615	1 310
161	WEHL, GRIESS, GRUETZE	1 770	144	—	14	1 547	130	223	—
162	HAIZ	42	817	—	—	42	121	—	696
163	SONST. GETREIDEERZGN.	3 213	1 246	22	85	1 807	727	1 384	434
164	OBSTERZGN.	3 344	432	38	35	1 672	323	1 634	74
165	GETR. HUELSENFRUECHTE	36	21	—	—	36	21	—	—
166	AND. GERUESEERZGN.	2 079	249	24	28	922	115	1 133	106
167	HOPFEN	332	—	47	—	44	—	241	—
17	FUTTERMITTEL	14 260	3 600	436	18	6 762	2 326	7 062	1 256
171	STRON, HEU	—	—	—	—	—	—	—	—
172	DELKUCHEN U.AE.	23	—	—	—	23	—	—	—
179	SONST. FUTTERMITTEL	14 237	3 600	436	18	6 739	2 326	7 062	1 256
18	OELSAATEN, FETTE ANG.	3 879	1 952	80	806	2 718	974	1 081	172
181	OELSAATEN, -FRUECHTE	1 870	597	—	477	1 245	81	625	39
182	SONST. OELE, FETTE	2 009	1 355	80	329	1 473	893	456	133
21	STEINKOEHLE, -BRIKETTS	961	—	—	—	110	—	851	—
211	STEINKOEHLE	860	—	—	—	110	—	750	—
213	STEINKOEHLENBRIKETTS	101	—	—	—	—	—	101	—
22	BRAUNKOEHLE U.A., TORF	457	429	—	—	173	309	284	120
221	BRAUNKOEHLE	—	—	—	—	—	—	—	—
223	BRAUNKOEHLENBRIKETTS	162	—	—	—	—	—	162	—
224	TORF	295	429	—	—	173	309	122	120
23	KOKS	2 383	—	—	—	28	—	2 355	—
231	STEINKOEHLENKOKS	2 383	—	—	—	28	—	2 355	—
233	BRAUNKOEHLENKOKS	—	—	—	—	—	—	—	—
31	RONES ERDOEL	16	—	16	—	—	—	—	—
310	RONES ERDOEL	16	—	16	—	—	—	—	—
32	KRAFTSTOFFE, HEIZOEL	3 819	198	—	—	3 782	172	37	26
321	MOTORENBENZIN U.AE.	2	—	—	—	—	—	2	—
323	AND. KRAFTSTOFFE	23	—	—	—	23	—	—	—
325	DIESELOEL, L. HEIZOEL	3 794	198	—	—	3 759	172	35	26
327	SCHWERES HEIZOEL	—	—	—	—	—	—	—	—
33	NATUR-, RAFFINERIEGAS	—	—	—	—	—	—	—	—
330	NATUR-, RAFFINERIEGAS	—	—	—	—	—	—	—	—
34	MINERALOELERZGN. ANG.	15 330	5 517	423	643	10 928	4 154	3 979	720
341	SCHMIEROEL, -FETTE	8 879	5 185	—	643	6 231	4 021	2 648	521
343	BITUMEN U.AF.	653	92	—	—	303	—	350	92
349	AND. MINERALOELERZGN.	5 798	240	423	—	4 394	133	981	107
41	EISENERZE	1 358	1 728	—	—	1 095	1 619	263	109
410	EISENERZE	1 358	1 728	—	—	1 095	1 619	263	109
45	NE-METALLERZE	2 529	1 655	50	120	460	1 148	2 019	387
451	NE-METALLERZFAELLE	331	1 558	—	120	121	1 093	210	345
452	KUPFERERZE	20	—	20	—	—	—	—	—
453	BAUXIT, ALUMINIUMERZE	—	—	—	—	—	—	—	—
455	MANGANERZE	1 579	25	—	—	145	—	1 434	25
459	SONST. NE-METALLERZE	599	72	30	—	194	55	375	17
46	EISEN-, STAHLERZFAELLE	2 020	2 375	20	—	1 143	1 317	857	1 058
461	EISEN-, STAHLSCROTT	1 123	2 355	20	—	246	1 297	857	1 058
464	EISENSCHLACKEN ANG	897	20	—	—	897	20	—	—
467	SCHNEFFELKIESABBRAND	—	—	—	—	—	—	—	—
51	ROHEISEN, -STAHL	48 181	56 363	120	—	35 879	42 712	12 182	13 651
511	ROHEISEN, FERROLF.	7 871	6 795	120	—	3 984	1 451	3 767	5 344
515	KOHSTAHL	40 310	49 568	—	—	31 895	41 261	8 415	8 307
52	STAHLHALBZEUG	312	62	59	62	126	—	127	—
522	GEW. STAHLHALBZEUG	216	—	—	—	89	—	127	—
523	SONST. STAHLHALBZEUG	96	62	59	62	37	—	—	—
53	STAB-, FORMSTAHL U.A.	25 086	7 249	1 209	33	4 500	1 973	19 377	5 243
531	STAB-, FORMSTAHL	1 836	1 557	633	27	826	892	377	638
535	WALZDRAHT	5 763	992	40	—	425	215	5 298	777
536	SONST. EISENDRAHT	5 342	3 704	536	6	3 226	783	1 580	2 915
537	SCHIENENOBERRAUMAT.	12 145	996	—	—	23	83	12 122	913

4.19 FAHRVERKEHR MIT DEM AUSLAND NACH GUETERGRUPPEN UND TRANSPORTMITTELN  
TONNEN

NR. DER SY- STE- MA- TIK	GUETERHAUPTGRUPPE — GUETERGRUPPE	INSGESAMT		DAVON WURDEN BEFOERDERT					
				UNMITTELBAR		MITTELBAR AUF			
						LASTKRAFTWAGEN		EISENBAHNWAGEN	
		VERSAND	EMPFANG	VERSAND	EMPFANG	VERSAND	EMPFANG	VERSAND	EMPFANG
54	STAHLBLECH, BANDSTAHL	20 934	8 858	1 621	—	7 636	3 538	11 677	5 320
541	STAHLBLECHE	13 605	5 007	1 159	—	5 966	3 146	6 480	1 861
544	BANDSTAHL, WEISSBLECH	7 329	3 851	462	—	1 670	392	5 197	3 459
55	ROHRE, GIESSEREIERZEN.	69 619	16 815	7 851	463	23 169	4 110	38 599	12 242
551	ROHRE U.AE.	64 446	15 394	7 851	284	21 166	3 990	35 429	11 120
552	GIESSEREIERZEN U.AE.	5 173	1 421	—	179	2 003	120	3 170	1 122
56	NE-METALLE, -HALBZEUG	37 775	16 917	2 544	216	28 538	14 383	6 693	2 318
561	KUPFER, -LEG.	2 959	2 512	230	82	762	1 536	1 967	894
562	ALUMINIUM, -LEG.	7 185	1 700	162	18	4 271	876	2 752	806
563	BLEI, -LEG.	327	679	—	25	224	323	103	331
564	ZINK, -LEG.	1 192	154	16	—	1 051	154	125	—
565	SONST. NE-METALLE	1 896	358	—	22	551	119	1 345	217
568	NE-METALLHALBZEUG	24 216	11 514	2 136	69	21 679	11 375	401	70
61	SAND, KIES, BIMS, TON	6 144	932	231	397	995	103	4 918	432
611	INDUSTRIESAND	2 590	484	—	—	640	80	1 950	404
612	AND. SAND U. KIES	125	420	—	397	125	23	—	—
613	BIMSAND, -KIES	600	—	—	—	—	—	600	—
614	LEHM, TON	2 829	28	231	—	230	—	2 368	28
615	SCHLACKEN, ASCHEN ANG	—	—	—	—	—	—	—	—
62	SALZ, SCHWEFEL, -KIES	12 164	149	43	—	239	28	11 882	121
621	STEIN-, SALINENSALZ	12 164	149	43	—	239	28	11 882	121
622	SCHWEFELKIES, UNGER.	—	—	—	—	—	—	—	—
623	SCHWEFEL	—	—	—	—	—	—	—	—
63	AND. STEINE U. ERDEN	16 487	12 937	1 778	150	4 124	11 246	10 585	1 541
631	ZERKLEINERTE STEINE	999	314	35	—	77	229	887	85
632	NATURWERKSTEINE	4 971	9 568	244	—	2 539	9 229	2 188	339
633	GIPS-U. KALKSTEIN	876	39	—	—	54	20	822	19
634	KREIDE	3 332	637	—	—	87	637	3 245	—
639	SONST. ROHMINERALIEN	6 309	2 379	1 499	150	1 367	1 131	3 443	1 098
64	ZEMENT, KALK	940	412	123	21	379	182	438	209
641	ZEMENT	751	378	123	—	283	182	345	196
642	KALK	189	34	—	21	96	—	93	13
65	GIPS	3 053	73	370	—	678	73	2 005	—
650	GIPS	3 053	73	370	—	678	73	2 005	—
69	AND. MIN. DAUSTOFFE	46 595	54 901	936	163	18 657	52 268	27 002	2 470
691	STEINERZEN.	32 156	53 692	395	34	17 061	52 068	14 700	1 590
692	KERAM. DAUSTOFFE	14 439	1 209	541	129	1 596	200	12 302	880
71	NAT. DUENGENMITTEL	361	46	88	—	107	46	166	—
711	NAT. NATRONALPETER	88	—	88	—	—	—	—	—
712	ROMPHOSPHATE	273	46	—	—	107	46	166	—
713	KALIROHSALZE	—	—	—	—	—	—	—	—
719	NAT. NICHTMIN. DUENGER	—	—	—	—	—	—	—	—
72	CHEM. DUENGENMITTEL	17 750	22	85	—	374	22	17 291	—
721	PHOSPHATSCHLACKEN	—	—	—	—	—	—	—	—
722	AND. PHOSPHATDUENGER	260	—	—	—	119	—	141	—
723	KALIDUENGENMITTEL	1 038	—	—	—	25	—	1 013	—
724	STICKSTOFFDUENGER	675	—	—	—	—	—	675	—
729	MISCHDUENGER U.AE.	15 777	22	85	—	230	22	15 462	—
81	CHEM. GRUNDSTOFFE U.A.	132 610	25 086	10 957	1 340	101 240	22 672	20 413	1 074
811	SCHWEFELSAEURE	—	—	—	—	—	—	—	—
812	AETZNATRON	214	300	41	231	87	12	86	57
813	NATRIUMKARBONAT	4 227	61	2 189	—	551	21	1 487	40
814	KALZIUMKARBID	42	—	42	—	—	—	—	—
819	SONST. CHEM. GRUNDST.	128 127	24 725	8 685	1 109	100 602	22 639	18 840	977

## 4. GÜTERVERKEHR 1975

4.19 FAHRVERKEHR MIT DEM AUSLAND NACH GÜTERGRUPPEN UND TRANSPORTMITTELN  
TONNEN

NR. DER SY- MA- TIK	GÜTERHAUPTGRUPPE  GÜTERGRUPPE	INSGESAMT		DAVON WURDEN BEFÖRDERT					
				UNMITTELBAR		MITTELBAR AUF			
						LASTKRAFTWAGEN		EISENBAHNWAGEN	
		VERSAND	EMPfang	VERSAND	EMPfang	VERSAND	EMPfang	VERSAND	EMPfang
82	ALUMINIUMOXID	-	-	-	-	-	-	-	-
820	ALUMINIUMOXID	-	-	-	-	-	-	-	-
83	BENZOL, TEER U.Ä.	815	224	-	-	196	170	619	54
831	BENZOL	-	153	-	-	-	153	-	-
839	TEER, PECH U.Ä.	815	71	-	-	196	17	619	54
84	ZELLSTOFF, ALTPAPIER	5 150	100 780	120	531	1 357	4 684	3 673	95 565
841	ZELLSTOFF	4 824	95 497	120	531	1 303	4 067	3 401	90 899
842	ALTPAPIER	326	5 283	-	-	54	617	272	4 666
89	AND. CHEM. ERZEUGNISSE	232 601	39 270	22 756	1 329	108 329	28 162	101 516	9 779
891	KUNSTSTOFFE	84 725	13 290	12 068	317	43 906	10 770	28 751	2 203
892	FARBEN, GERBSTOFFE	10 075	4 720	1 148	58	7 346	4 455	1 581	207
893	PHARMAZ. ERZGN. U.Ä.	6 107	1 386	411	101	3 832	1 021	1 864	264
894	SPRENGSTOFF, MUNITION	-	5	-	-	-	5	-	-
895	STÄRKE, KLEBER	3 417	97	846	40	1 607	38	964	19
896	SONST. CHEM. ERZGN.	128 277	19 772	8 283	813	51 638	11 873	68 356	7 086
91	FAHRZEUGE	178 614	48 705	19 914	15 150	68 860	27 505	89 840	6 050
910	FAHRZEUGE	178 614	48 705	19 914	15 150	68 860	27 505	89 840	6 050
92	LANDMASCHINEN	22 317	6 358	1 822	282	1 199	1 252	19 296	4 824
920	LANDMASCHINEN	22 317	6 358	1 822	282	1 199	1 252	19 296	4 824
93	EL. ERZGN., MASCHINEN	218 231	99 504	13 807	5 743	112 810	67 101	91 614	26 660
931	ELEKTROERZGN.	77 777	22 069	3 675	946	24 484	12 930	49 618	8 193
939	SONST. MASCHINEN ANG.	140 454	77 435	10 132	4 797	88 326	54 171	41 996	18 467
94	EBM-WAREN U.Ä.	43 345	19 661	8 042	875	24 459	10 942	10 844	7 844
941	BAUTEILE A. METALL	9 996	3 166	3 004	367	2 943	1 820	4 049	979
949	EBM-WAREN	33 349	16 495	5 038	508	21 516	9 122	6 795	6 865
95	GLAS-U.Ä. MIN. WAREN	41 043	13 153	749	530	21 977	11 930	18 317	693
951	GLAS	16 716	3 242	316	23	8 294	3 020	8 106	199
952	GLAS-U.Ä. MIN. ERZGN.	24 327	9 911	433	507	13 683	8 910	10 211	494
96	LEDER- U. TEXTILWAREN	39 192	9 028	3 525	391	22 045	8 046	13 622	591
961	LEDER, ZUGER, PELZFELL	856	205	-	-	146	164	710	41
962	GARNE, GEWEBE U.Ä.	27 110	7 919	3 346	280	18 533	7 402	5 231	237
963	BEKLEIDUNG, SCHUHE	11 226	904	179	111	3 366	480	7 681	313
97	SONSTIGE WAREN ANG.	168 315	465 170	8 814	128 948	117 550	190 883	41 951	145 339
971	KAUTSCHUKWAREN ANG.	40 765	9 716	1 646	460	19 570	8 793	19 549	463
972	PAPIER, PAPPE	15 038	360 678	2 959	121 474	9 274	113 192	2 805	126 012
973	PAPIER-, PAPPEWAREN	21 406	7 519	342	124	15 362	2 810	5 702	4 585
974	DRUCKERETZERZGN.	4 142	768	123	106	3 539	590	480	72
975	MOBEL	9 892	21 662	81	483	6 476	11 645	3 335	9 534
976	HOLZ-U. KORKWAREN	12 055	34 153	708	5 591	8 727	26 420	2 620	2 142
979	SONST. FERTIGWAREN	65 017	30 674	2 955	710	54 602	27 433	7 460	2 531
99	BES. TRANSPORTGÜTER	774 852	691 879	120 364	150 133	589 506	499 797	64 982	41 949
991	GEBRAUCHTE VERPACKG.	9 796	22 748	1 136	5 121	4 355	6 285	4 305	11 342
992	GEBR. RAUWARE U.Ä.	5 822	2 092	201	353	694	289	4 927	1 450
993	UMZUGSGUT	1 762	2 626	162	194	1 221	2 331	379	101
994	GOLD, MÜNZEN	-	-	-	-	-	-	-	-
999	SAHNEGÜTER U.Ä.	757 472	664 413	118 865	144 465	583 236	490 892	55 371	29 056
INSGESAMT 1975		2 871 620	2 182 963	336 783	356 058	1 614 532	1 180 062	920 305	646 843
DAGEGEN 1974		3 046 331	2 731 503	394 551	524 134	1 613 540	1 233 304	1 038 240	974 065

4 Güter

4.20 Anzahl und Eigengewichte der im Fährverkehr mit dem Ausland beförderten

Aus- bzw. Einladeland	Im Personen- und/oder Güterverkehr eingesetzte Fahrzeuge							
	PKW, Omnibusse				Lastkraftwagen			
	Versand		Empfang		Versand		Empfang	
	Anzahl	Tonnen	Anzahl	Tonnen	Anzahl	Tonnen	Anzahl	Tonnen

Alle

Dänemark	409 805	436 958	414 702	441 487	86 250	625 560	83 220	605 084
Finnland	12 185	11 648	11 889	11 334	10 381	67 930	8 854	56 920
Großbritannien	9 354	9 866	9 943	10 498	1 522	9 349	1 540	11 863
Norwegen	15 744	15 182	15 545	15 221	4 278	30 776	4 431	31 726
Schweden	134 423	146 616	137 987	149 113	85 897	624 164	81 833	596 462
Übrige Länder	1 439	1 333	1 259	1 176	-	-	-	-
Insgesamt	582 950	621 603	591 325	628 829	188 328	1 357 779	179 878	1 302 055
dagegen 1974	514 665	554 361	522 591	559 189	160 873	1 275 839	155 729	1 234 313

darunter:

Dänemark	42 877	61 615	43 786	61 453	35 960	267 795	37 268	276 670
Finnland	12 184	11 633	11 889	11 325	10 381	67 930	8 854	56 920
Schweden	96 649	103 201	97 797	104 084	77 872	567 200	74 178	540 645
Übrige Länder	1 439	1 331	1 258	1 168	-	-	-	-
Zusammen	153 149	177 780	154 730	178 030	124 213	902 925	120 300	874 235
dagegen 1974	136 207	158 402	137 265	159 335	99 877	836 235	97 198	815 060

Patt

Dänemark	266 859	276 027	268 362	276 721	43 910	313 965	39 220	281 941
Zusammen	266 859	276 027	268 362	276 721	43 910	313 965	39 220	281 941
dagegen 1974	234 662	244 140	236 535	243 124	39 049	277 749	36 045	257 831

K1

Dänemark	23 167	24 812	26 433	27 140	549	3 942	850	6 117
Finnland	-	-	-	-	-	-	-	-
Norwegen	13 179	12 842	13 813	13 548	4 258	30 626	4 405	31 502
Schweden	37 776	43 487	40 190	45 011	8 025	56 964	7 655	55 817
Zusammen	74 122	81 141	80 436	85 699	12 832	91 532	12 910	93 436
dagegen 1974	65 292	70 982	69 468	74 393	12 188	89 103	12 094	85 196



verkehr 1975  
Fahrzeuge des Reise- und Güterverkehrs sowie der Container und Trailer

				Container, Trailer				Aus- bzw. Einladeland
Eisenbahnwagen								
Versand		Empfang		Versand		Empfang		
Anzahl	Tonnen	Anzahl	Tonnen	Anzahl	Tonnen	Anzahl	Tonnen	

Häfen

95 313	1 637 281	94 536	1 625 369	2 506	3 372	2 267	3 214	Dänemark
1 758	43 950	1 611	40 265	3 083	6 138	3 127	5 457	Finnland
-	-	-	-	3 088	14 013	2 960	13 784	Großbritannien
-	-	-	-	174	1 388	155	1 279	Norwegen
-	-	-	-	3 291	14 278	2 901	14 018	Schweden
-	-	-	-	-	-	-	-	Übrige Länder
97 071	1 681 231	96 147	1 665 634	12 142	39 189	11 410	37 752	Insgesamt
111 372	1 820 720	101 689	1 706 190	14 712	50 676	15 110	53 775	dagegen 1974

Lübeck

-	-	-	-	-	-	-	-	Dänemark
1 758	43 950	1 611	40 265	3 067	6 134	3 115	5 431	Finnland
-	-	-	-	1 871	3 742	1 561	3 122	Schweden
-	-	-	-	-	-	-	-	Übrige Länder
1 758	43 950	1 611	40 265	4 938	9 876	4 676	8 553	Zusammen
-	-	-	-	5 663	11 286	5 484	10 968	dagegen 1974

garden

95 313	1 637 281	94 536	1 625 369	2 461	2 989	2 204	2 687	Dänemark
95 313	1 637 281	94 536	1 625 369	2 461	2 989	2 204	2 687	Zusammen
111 372	1 820 720	101 689	1 706 190	2 434	2 897	2 471	2 868	dagegen 1974

el

-	-	-	-	45	383	63	527	Dänemark
-	-	-	-	16	4	12	26	Finnland
-	-	-	-	174	1 388	155	1 279	Norwegen
-	-	-	-	1 420	10 536	1 340	10 896	Schweden
-	-	-	-	1 655	12 311	1 570	12 728	Zusammen
-	-	-	-	1 098	8 921	1 181	9 974	dagegen 1974

4 Güterverkehr 1975

4.21 Fährverkehr mit dem Ausland nach ausgewählten Häfen und Aus- bzw. Einladeländern  
Tonnen

Aus- bzw. Einladeland	Beförderte Güter							
	insgesamt		davon					
			unmittelbar		mittelbar auf			
					Lastkraftwagen		Eisenbahnwagen	
	Versand	Empfang	Versand	Empfang	Versand	Empfang	Versand	Empfang

Alle Häfen

Dänemark	1 551 807	1 094 242	676	1 473	684 626	467 403	866 505	625 366
Finnland	369 686	331 025	215 421	234 497	100 465	75 051	53 800	21 477
Großbritannien	52 028	54 715	47 155	44 500	4 873	10 215	-	-
Norwegen	50 600	32 139	16 209	3 276	34 391	28 863	-	-
Schweden	847 499	670 842	57 322	72 312	790 177	598 530	-	-
Insgesamt	2 871 620	2 182 963	336 783	356 058	1 614 532	1 180 062	920 305	646 843
dagegen 1974	3 046 331	2 731 503	394 551	524 134	1 613 540	1 233 304	1 038 240	974 065

darunter: Lübeck

Dänemark	306 728	232 385	-	-	306 728	232 385	-	-
Finnland	369 588	292 423	215 323	195 895	100 465	75 051	53 800	21 477
Schweden	754 925	590 445	30 925	44 335	724 000	546 110	-	-
Zusammen	1 431 241	1 115 253	246 248	240 230	1 131 193	853 546	53 800	21 477
dagegen 1974	1 418 810	1 261 785	267 287	372 821	1 151 523	888 964	-	-

Puttgarden

Dänemark	1 240 637	811 801	-	-	374 132	186 435	866 505	625 366
Zusammen	1 240 637	811 801	-	-	374 132	186 435	866 505	625 366
dagegen 1974	1 382 849	1 150 504	-	30	344 609	176 409	1 038 240	974 065

Kiel

Dänemark	4 392	7 468	676	1 076	3 716	6 392	-	-
Finnland	98	38 602	98	38 602	-	-	-	-
Norwegen	50 166	31 843	15 839	3 186	34 327	28 657	-	-
Schweden	92 574	80 398	26 397	27 978	66 177	52 420	-	-
Zusammen	147 230	158 311	43 010	70 842	104 220	87 469	-	-
dagegen 1974	139 003	144 427	37 294	69 576	101 709	74 851	-	-

4 GÜTERVERKEHR 1975  
4.22 CONTAINER- UND TRAILERVERKEHR ÜBER SEE \*)

AUS- BZW. EINLADEGESTIFT	ART DER BEHÄLTER	BELADENE UND LEERE CONTAINER/ TRAILER INSGESAMT	BELADENE CONTAINER/TRAILER			LEERE CONTAINER/TRAILER	
			ZUSAMMEN	GEWICHT DER LADUNG	DURCHSCHNITT- LICHE LADUNG JE CONTAINER/ TRAILER	ZUSAMMEN	ANTEIL AN CONTAINERN/ TRAILERN INSGESAMT
			ANZAHL	TONNEN		ANZAHL	0/0
INSGESAMT							
VERSAND							
EUROPA	UNTER 20 FUSS	8 944	7 232	58 134	8	1 712	19,1
	20 FUSS UND DARÜBER	55 403	42 397	519 723	12	13 006	23,5
	TRAILER	11 993	11 483	204 278	17	510	4,3
AFRIKA	UNTER 20 FUSS	231	204	609	2	27	11,7
	20 FUSS UND DARÜBER	8 591	8 379	53 116	6	212	2,5
	TRAILER	2	2	12	6	-	-
AMERIKA	UNTER 20 FUSS	295	157	489	3	138	46,8
	20 FUSS UND DARÜBER	104 856	91 661	1 024 925	11	13 195	12,6
	TRAILER	432	307	6 011	19	125	28,9
DARUNTER VEREINIGTE STAATEN	UNTER 20 FUSS	12	12	38	3	-	-
	20 FUSS UND DARÜBER	94 156	81 444	938 452	11	12 672	13,5
	TRAILER	254	178	2 924	16	76	29,9
KANADA	UNTER 20 FUSS	7	-	-	-	7	100,0
	20 FUSS UND DARÜBER	4 930	4 753	45 085	9	177	5,6
	TRAILER	171	128	3 077	24	43	25,1
ASIEN	UNTER 20 FUSS	22	12	66	5	10	45,5
	20 FUSS UND DARÜBER	84 316	50 101	465 250	9	34 215	40,6
	TRAILER	-	-	-	-	-	-
AUSTRALIEN	UNTER 20 FUSS	29	6	28	4	23	79,3
	20 FUSS UND DARÜBER	18 782	18 598	140 872	7	184	1,0
	TRAILER	-	-	-	-	-	-
NICHT ERMITTELTE LÄNDER	UNTER 20 FUSS	-	-	-	-	-	-
	20 FUSS UND DARÜBER	13	13	193	15	-	-
	TRAILER	-	-	-	-	-	-
INSGESAMT	UNTER 20 FUSS	9 521	7 611	59 326	7	1 910	20,1
	20 FUSS UND DARÜBER	271 961	211 149	2 204 079	10	60 812	22,4
	TRAILER	12 427	11 792	210 301	17	635	5,1
EMPfang							
EUROPA	UNTER 20 FUSS	5 549	5 150	26 420	5	399	7,2
	20 FUSS UND DARÜBER	48 337	29 731	357 542	12	18 606	38,5
	TRAILER	13 678	12 610	231 843	18	1 068	7,8
AFRIKA	UNTER 20 FUSS	649	500	1 399	2	149	23,0
	20 FUSS UND DARÜBER	4 221	1 996	29 054	14	2 225	52,7
	TRAILER	-	-	-	-	-	-
AMERIKA	UNTER 20 FUSS	302	31	193	6	271	89,7
	20 FUSS UND DARÜBER	88 837	80 843	999 592	12	7 994	9,0
	TRAILER	459	191	2 744	14	268	58,4
DARUNTER VEREINIGTE STAATEN	UNTER 20 FUSS	-	-	2	-	-	-
	20 FUSS UND DARÜBER	82 448	76 086	942 761	12	6 362	7,7
	TRAILER	336	148	1 923	12	188	56,0
KANADA	UNTER 20 FUSS	-	-	-	-	-	-
	20 FUSS UND DARÜBER	2 621	2 443	33 756	13	178	6,8
	TRAILER	122	43	821	19	79	64,8
ASIEN	UNTER 20 FUSS	15	7	19	2	8	53,3
	20 FUSS UND DARÜBER	88 903	84 776	876 238	10	4 127	4,6
	TRAILER	-	-	-	-	-	-
AUSTRALIEN	UNTER 20 FUSS	1	-	-	-	1	100,0
	20 FUSS UND DARÜBER	12 953	9 779	115 469	11	3 174	24,5
	TRAILER	-	-	-	-	-	-
NICHT ERMITTELTE LÄNDER	UNTER 20 FUSS	-	-	-	-	-	-
	20 FUSS UND DARÜBER	-	-	-	-	-	-
	TRAILER	-	-	-	-	-	-
INSGESAMT	UNTER 20 FUSS	6 516	5 688	28 031	4	828	12,7
	20 FUSS UND DARÜBER	243 251	207 125	2 377 895	11	36 126	14,9
	TRAILER	14 137	12 801	234 587	18	1 336	9,5

\*) OHNE GÜTER IN CONTAINERN AUF LKW ODER EISENBahnWAGEN.

4 GÜTERVERKEHR 1975  
4.22 CONTAINER- UND TRAILERVERKEHR ÜBER SEE \*)

AUS- BZW. EINLADEGEBIET	ART DER BEHÄLTER	BELADENE UND LEERE CONTAINER/ TRAILER INSGESAMT	BELADENE CONTAINER/TRAILER			LEERE CONTAINER/TRAILER	
			ZUSAMMEN	GEWICHT DER LADUNG	DURCHSCHNITT- LICHE LADUNG JE CONTAINER/ TRAILER	ZUSAMMEN	ANTEIL AN CONTAINERN/ TRAILERN INSGESAMT
			ANZAHL	TONNEN		ANZAHL	0/0
HAMBURG							
VERSAND							
EUROPA	UNTER 20 FUSS	320	118	441	3	202	63,1
	20 FUSS UND DARÜBER	21 386	18 094	227 750	12	3 292	15,4
	TRAILER	2 652	2 514	36 613	14	138	5,2
AFRIKA	UNTER 20 FUSS	98	81	271	3	17	17,3
	20 FUSS UND DARÜBER	7 355	7 153	42 823	5	202	2,7
	TRAILER	2	2	12	6	-	-
AMERIKA	UNTER 20 FUSS	220	82	324	3	138	62,7
	20 FUSS UND DARÜBER	29 410	26 854	266 081	9	2 556	8,7
	TRAILER	7	1	10	10	6	85,7
DARUNTER VEREINIGTE STAATEN	UNTER 20 FUSS	8	8	24	3	-	-
	20 FUSS UND DARÜBER	22 298	20 031	216 258	10	2 267	10,2
	TRAILER	-	-	-	-	-	-
KANADA	UNTER 20 FUSS	7	-	-	-	7	100,0
	20 FUSS UND DARÜBER	2 896	2 850	21 758	7	46	1,6
	TRAILER	-	-	-	-	-	-
ASIEN	UNTER 20 FUSS	16	8	63	7	8	50,0
	20 FUSS UND DARÜBER	64 370	35 894	311 687	8	28 476	44,2
	TRAILER	-	-	-	-	-	-
AUSTRALIEN	UNTER 20 FUSS	27	6	28	4	21	77,8
	20 FUSS UND DARÜBER	18 327	18 143	136 877	7	184	1,0
	TRAILER	-	-	-	-	-	-
NICHT ERMITTELTE LÄNDER	UNTER 20 FUSS	-	-	-	-	-	-
	20 FUSS UND DARÜBER	13	13	193	15	-	-
	TRAILER	-	-	-	-	-	-
INSGESAMT	UNTER 20 FUSS	681	295	1 127	3	386	56,7
	20 FUSS UND DARÜBER	140 861	106 151	985 411	9	34 710	24,6
	TRAILER	2 661	2 517	36 635	14	144	5,4
EMPFANG							
EUROPA	UNTER 20 FUSS	130	48	170	3	82	63,1
	20 FUSS UND DARÜBER	22 698	13 145	155 218	11	9 553	42,1
	TRAILER	3 788	3 513	45 289	12	275	7,3
AFRIKA	UNTER 20 FUSS	611	489	1 356	2	122	20,0
	20 FUSS UND DARÜBER	3 886	1 824	27 561	15	2 062	53,1
	TRAILER	-	-	-	-	-	-
AMERIKA	UNTER 20 FUSS	218	-	2	-	218	100,0
	20 FUSS UND DARÜBER	22 642	18 493	221 999	12	4 149	18,3
	TRAILER	1	-	-	-	1	100,0
DARUNTER VEREINIGTE STAATEN	UNTER 20 FUSS	-	-	2	-	-	-
	20 FUSS UND DARÜBER	19 589	16 664	203 850	12	2 925	14,9
	TRAILER	-	-	-	-	-	-
KANADA	UNTER 20 FUSS	-	-	-	-	-	-
	20 FUSS UND DARÜBER	726	666	8 540	12	60	8,3
	TRAILER	-	-	-	-	-	-
ASIEN	UNTER 20 FUSS	14	6	18	3	8	57,1
	20 FUSS UND DARÜBER	72 646	69 138	701 499	10	3 508	4,8
	TRAILER	-	-	-	-	-	-
AUSTRALIEN	UNTER 20 FUSS	-	-	-	-	-	-
	20 FUSS UND DARÜBER	6 079	4 046	45 869	11	2 033	33,4
	TRAILER	-	-	-	-	-	-
NICHT ERMITTELTE LÄNDER	UNTER 20 FUSS	-	-	-	-	-	-
	20 FUSS UND DARÜBER	-	-	-	-	-	-
	TRAILER	-	-	-	-	-	-
INSGESAMT	UNTER 20 FUSS	973	543	1 546	2	430	44,2
	20 FUSS UND DARÜBER	127 951	106 646	1 152 146	10	21 305	16,7
	TRAILER	3 789	3 513	45 289	12	276	7,3

\*) OHNE GÜTER IN CONTAINERN AUF LKW ODER EISENBAHNWAGEN.

4. GÜTERVERKEHR 1975  
4.22 |CONTAINER- UND TRAILERVERKEHR ÜBER SEE \*)

AUS- BZW. EINLADEGEBIET	ART DER BEHÄLTNER	BELADENE UND LEERE CONTAINER/ TRAILER INSGESAMT	BELADENE CONTAINER/TRAILER			LEERE CONTAINER/TRAILER	
			ZUSAMMEN	GEWICHT DER LADUNG	DURCHSCHNITT- LICHE LADUNG JE CONTAINER/ TRAILER	ZUSAMMEN	ANTEIL AN CONTAINERN/ TRAILERN INSGESAMT
			ANZAHL	TONNEN		ANZAHL	0/0
BREITENSCHE HÄFEN							
VERSAND							
EUROPA	UNTER 20 FUSS	2 196	2 154	1 933	-	42	1,9
	20 FUSS UND DARÜBER	33 956	24 289	291 866	12	9 667	28,5
	TRAILER	7 689	7 317	140 553	19	372	4,8
AFRIKA	UNTER 20 FUSS	133	123	338	2	10	7,5
	20 FUSS UND DARÜBER	1 236	1 226	10 293	8	10	0,8
	TRAILER	-	-	-	-	-	-
AMERIKA	UNTER 20 FUSS	75	75	165	2	-	-
	20 FUSS UND DARÜBER	75 446	64 807	758 844	11	10 639	14,1
	TRAILER	425	306	6 001	19	119	28,0
DARUNTER VEREINIGTE STAATEN	UNTER 20 FUSS	4	4	14	3	-	-
	20 FUSS UND DARÜBER	71 858	61 453	722 194	11	10 405	14,5
	TRAILER	254	178	2 924	16	76	29,9
KANADA	UNTER 20 FUSS	-	-	-	-	-	-
	20 FUSS UND DARÜBER	2 034	1 903	23 327	12	131	6,4
	TRAILER	171	128	3 077	24	43	25,1
ASIEN	UNTER 20 FUSS	6	4	3	-	2	33,3
	20 FUSS UND DARÜBER	19 935	14 207	153 563	10	5 728	28,7
	TRAILER	-	-	-	-	-	-
AUSTRALIEN	UNTER 20 FUSS	2	-	-	-	2	100,0
	20 FUSS UND DARÜBER	455	455	3 995	8	-	-
	TRAILER	-	-	-	-	-	-
NICHT ERMITTELTE LÄNDER	UNTER 20 FUSS	-	-	-	-	-	-
	20 FUSS UND DARÜBER	-	-	-	-	-	-
	TRAILER	-	-	-	-	-	-
INSGESAMT	UNTER 20 FUSS	2 412	2 356	2 439	1	56	2,3
	20 FUSS UND DARÜBER	131 028	104 984	1 218 561	11	26 044	19,9
	TRAILER	8 114	7 623	146 554	19	491	6,1
EMPFANG							
EUROPA	UNTER 20 FUSS	689	398	619	1	291	42,2
	20 FUSS UND DARÜBER	25 587	16 536	201 354	12	9 051	35,4
	TRAILER	8 326	7 535	161 455	21	791	9,5
AFRIKA	UNTER 20 FUSS	38	11	43	3	27	71,1
	20 FUSS UND DARÜBER	335	172	1 493	8	163	48,7
	TRAILER	-	-	-	-	-	-
AMERIKA	UNTER 20 FUSS	84	31	191	6	53	63,1
	20 FUSS UND DARÜBER	66 195	62 350	777 593	12	3 845	5,8
	TRAILER	458	191	2 744	14	267	58,3
DARUNTER VEREINIGTE STAATEN	UNTER 20 FUSS	-	-	-	-	-	-
	20 FUSS UND DARÜBER	62 859	59 422	738 911	12	3 437	5,5
	TRAILER	336	148	1 923	12	188	56,0
KANADA	UNTER 20 FUSS	-	-	-	-	-	-
	20 FUSS UND DARÜBER	1 895	1 777	25 216	14	118	6,2
	TRAILER	122	43	821	19	79	64,8
ASIEN	UNTER 20 FUSS	1	1	1	1	-	-
	20 FUSS UND DARÜBER	16 257	15 638	174 739	11	619	3,8
	TRAILER	-	-	-	-	-	-
AUSTRALIEN	UNTER 20 FUSS	1	-	-	-	1	100,0
	20 FUSS UND DARÜBER	6 874	5 733	69 600	12	1 141	16,6
	TRAILER	-	-	-	-	-	-
NICHT ERMITTELTE LÄNDER	UNTER 20 FUSS	-	-	-	-	-	-
	20 FUSS UND DARÜBER	-	-	-	-	-	-
	TRAILER	-	-	-	-	-	-
INSGESAMT	UNTER 20 FUSS	813	441	854	1	372	45,8
	20 FUSS UND DARÜBER	115 248	100 429	1 224 779	12	14 819	12,9
	TRAILER	8 784	7 726	164 199	21	1 058	12,0

\*) OHNE GÜTER IN CONTAINERN AUF LKW ODER EISENBAHNWAGEN.

## 4.23 CONTAINER- UND TRAILERVERKEHR UEBER SEE NACH GÜTERARTEN \*)

NR. DER SY- STE- MA- TIK	GÜTERABTEILUNG GÜTERHAUPTGRUPPE	INSGESAMT	DAVON IM VERKEHR MIT						ASIEN	AUSTRALIEN	NICHT ERN. LÄNDERN
			EUROPA	AFRIKA	AMERIKA						
					ZUSAMMEN	DARUNTER					
						VEREINIGTE STAATEN	KANADA				
								TONNEN			
VERSAND IN CONTAINERN UND TRAILERN INSGESAMT											
	LANDWIRTSCH.ERZ.U.AE. DARUNTER:	76 422	45 485	1 157	19 502	18 983	269	8 414	1 864	-	
03	FRÜCHTE, GEMÜSE	9 376	8 345	-	213	212	-	182	636	-	
04	TEXTILE ROHSTOFFE	26 358	13 213	725	11 198	10 971	71	905	317	-	
09	PFL.U.TIER.ROHST. ANG.	28 300	13 813	114	7 305	7 070	165	6 253	815	-	
	AND.NAHRUNGSMITTEL DARUNTER:	441 425	136 864	4 935	169 131	146 079	13 176	121 363	9 132	-	
12	GETRÄNKE	119 898	29 091	1 822	67 392	52 710	9 172	19 610	1 983	-	
13	AND.GENUSSMITTEL U.A.	63 075	24 982	619	22 565	21 038	1 250	13 182	1 727	-	
14	FLEISCH,EIER,MILCH	124 571	33 463	1 520	60 070	54 880	1 674	26 133	3 385	-	
16	GETREIDE- U.AE.ERZGN.	95 714	18 105	901	16 266	14 735	968	59 063	1 379	-	
	FESTE MIN.BRENNSTOFFE	10 004	410	-	5 284	5 273	-	315	3 995	-	
	MINERALÖLERZGN.U.AE.	11 043	6 900	184	1 661	1 612	12	1 270	1 028	-	
	ERZE,METALLABFÄLLE	5 158	4 179	16	898	887	-	13	52	-	
	EISEN,NE-METALLE DARUNTER:	192 039	96 987	1 886	65 813	60 988	3 715	22 456	4 897	-	
53	STAB-,FORMSTAHL U.A.	51 028	34 257	276	9 884	8 707	984	4 438	2 173	-	
55	ROHRE,GIESSEREIERZGN.	67 244	36 063	324	24 424	22 070	1 654	6 037	396	-	
56	NE-METALLE,-HALBZEUG	37 798	9 621	1 153	22 524	21 737	686	3 868	632	-	
	STEINE U.ERDEN	95 814	20 652	425	17 799	12 735	4 543	45 723	11 215	-	
	DUENGEMITTEL	13 496	1 362	-	1 687	1 685	-	7 676	2 771	-	
	CHEM.ERZEUGNISSE DARUNTER	298 438	69 045	14 405	115 965	106 664	2 633	80 705	18 318	-	
81	CHEM.GRUNDESTOFFE U.A.	128 709	26 143	3 612	47 096	42 479	1 159	42 952	8 906	-	
84	ZELLSTOFF,ALTPAPIER	3 961	481	23	1 139	1 138	-	2 311	7	-	
89	AND.CHEM.ERZEUGNISSE	163 837	42 191	10 770	66 509	61 840	1 474	35 175	9 192	-	
	AND.HALB-U.FERTIGERZ. DARUNTER:	443 999	150 578	28 996	423 402	381 101	20 713	159 545	81 285	193	
91	FAHRZEUGE	145 406	16 058	4 553	88 318	85 950	1 158	16 808	19 669	-	
93	EL.ERZGN.,MASCHINEN	299 369	45 710	11 208	132 681	115 299	5 127	85 005	24 679	86	
94	EDW-WAREN U.A.	72 586	15 469	2 262	37 240	33 218	2 090	12 427	5 081	107	
95	GLAS-U.A.MIN.WAREN	64 591	12 260	687	37 440	35 160	1 574	4 952	9 252	-	
96	LEDER-U.TEXTILWAREN	65 619	21 308	3 767	27 555	25 442	1 451	6 089	6 900	-	
97	SONSTIGE WAREN A.N.G.	185 983	37 484	6 227	95 065	81 495	8 792	33 283	13 924	-	
	BES.TRANSPORTGÜTER	485 868	249 673	1 733	210 283	205 407	3 101	17 836	6 343	-	
	INSGESAMT	2 473 706	782 135	53 737	1 031 425	941 414	48 162	465 316	140 900	193	
DAR.VERSAND IN CONTAINERN V.20 FUSS UND DARUEBER EINSCHL.TRAILERN											
	LANDWIRTSCH.ERZ.U.AE. DARUNTER:	75 252	44 315	1 157	19 502	18 983	269	8 414	1 864	-	
03	FRÜCHTE, GEMÜSE	8 857	7 826	-	213	212	-	182	636	-	
04	TEXTILE ROHSTOFFE	26 358	13 193	725	11 198	10 971	71	905	317	-	
09	PFL.U.TIER.ROHST. ANG.	27 911	13 424	114	7 305	7 070	165	6 253	815	-	
	AND.NAHRUNGSMITTEL DARUNTER:	435 642	131 321	4 739	169 087	146 055	13 176	121 363	9 132	-	
12	GETRÄNKE	115 211	24 421	1 819	67 378	52 710	9 172	19 610	1 983	-	
13	AND.GENUSSMITTEL U.A.	62 539	24 510	581	22 539	21 014	1 250	13 182	1 727	-	
14	FLEISCH,EIER,MILCH	124 404	33 442	1 378	60 066	54 880	1 674	26 133	3 385	-	
16	GETREIDE- U.AE.ERZGN.	95 502	17 906	888	16 266	14 735	968	59 063	1 379	-	
	FESTE MIN.BRENNSTOFFE	10 004	410	-	5 284	5 273	-	315	3 995	-	
	MINERALÖLERZGN.U.AE.	10 620	6 481	181	1 660	1 612	12	1 270	1 028	-	
	ERZE,METALLABFÄLLE	5 158	4 179	16	898	887	-	13	52	-	
	EISEN,NE-METALLE DARUNTER:	190 870	95 828	1 876	65 813	60 988	3 715	22 456	4 897	-	
53	STAB-,FORMSTAHL U.A.	50 570	33 799	276	9 884	8 707	984	4 438	2 173	-	
55	ROHRE,GIESSEREIERZGN.	66 723	35 552	314	24 424	22 070	1 654	6 037	396	-	
56	NE-METALLE,-HALBZEUG	37 612	9 435	1 153	22 524	21 737	686	3 868	632	-	
	STEINE U.ERDEN	95 161	20 002	422	17 799	12 735	4 543	45 723	11 215	-	
	DUENGEMITTEL	13 420	1 286	-	1 687	1 685	-	7 676	2 771	-	
	CHEM.ERZEUGNISSE DARUNTER	288 201	59 044	14 277	115 911	106 664	2 633	80 656	18 313	-	
81	CHEM.GRUNDESTOFFE U.A.	126 002	23 505	3 594	47 094	42 479	1 159	42 903	8 906	-	
84	ZELLSTOFF,ALTPAPIER	3 961	481	23	1 139	1 138	-	2 311	7	-	
89	AND.CHEM.ERZEUGNISSE	156 307	34 828	10 660	66 457	61 840	1 474	35 175	9 187	-	
	AND.HALB-U.FERTIGERZ. DARUNTER:	840 393	147 502	28 767	423 131	381 087	20 713	159 532	81 268	193	
91	FAHRZEUGE	144 989	15 745	4 531	88 246	85 950	1 158	16 798	19 669	-	
93	EL.ERZGN.,MASCHINEN	298 475	45 017	11 083	132 609	115 292	5 127	85 002	24 678	86	
94	EDW-WAREN U.A.	71 623	14 604	2 205	37 203	33 218	2 090	12 427	5 077	107	
95	GLAS-U.A.MIN.WAREN	64 078	11 756	686	37 432	35 160	1 574	4 952	9 252	-	
96	LEDER-U.TEXTILWAREN	65 230	20 962	3 754	27 528	25 442	1 451	6 089	6 897	-	
97	SONSTIGE WAREN A.N.G.	185 561	37 137	6 216	95 010	81 488	8 792	33 283	13 915	-	
	BES.TRANSPORTGÜTER	449 659	213 633	1 693	210 164	205 407	3 101	17 832	6 337	-	
	INSGESAMT	2 414 380	724 001	53 128	1 030 936	941 376	48 162	465 250	140 872	193	
*) OHNE GÜTER IN CONTAINERN AUF LKW ODER EISENBANNWAGEN.											

\*) OHNE GÜTER IN CONTAINERN AUF LKW ODER EISENBÄHNWAGEN.

## 4 GÜTERVERKEHR 1975

## 4.23 CONTAINER- UND TRAILERVERKEHR ÜBER SEE NACH GÜTERARTEN \*)

NR. DER SY- STE- MA- TIK	GÜTERABTEILUNG GÜTERHAUPTGRUPPE	INSGESAMT	DAVON IM VERKEHR MIT							ASIEN	AUSTRALIEN	NICHT ERM. LÄNDERN
			EUROPA	AFRIKA	AMERIKA			ZUSAMMEN				
					DARUNTER							
					VEREINIGTE STAATEN	KANADA						
TONNEN												
EMPFANG IN CONTAINERN UND TRAILERN INSGESAMT												
	LANDWIRTSCH. FRZ. U. AF. DARUNTER:	297 490	44 603	1 447	101 258	95 870	4 025	81 804	68 378	-	-	
03	FRÜCHTE, GEMÜSE	33 103	4 124	357	21 657	21 372	164	5 656	1 309	-	-	
04	TEXTILE ROHSTOFFE	91 995	10 797	236	32 862	32 121	212	7 704	40 396	-	-	
09	PFL. U. TIER. ROHST. ANG.	134 235	17 425	841	24 459	23 093	787	65 361	26 149	-	-	
	AND. NAHRUNGSMITTEL DARUNTER:	478 748	117 706	25 502	113 711	103 705	3 816	204 676	17 153	-	-	
12	GETRÄENKE	41 571	26 218	62	14 916	11 960	328	369	6	-	-	
13	AND. GENUSSMITTEL U. A.	72 799	16 194	810	41 153	38 420	1 141	14 325	317	-	-	
14	FLEISCH, EIER, MILCH	91 098	52 367	524	9 181	7 629	1 442	24 016	5 010	-	-	
16	GETREIDE- U. AE. FRZGN.	257 932	16 531	23 422	42 833	40 605	876	163 455	11 691	-	-	
	FESTE MIN. BRENNSTOFFE	3 151	414	-	43	39	4	2	2 692	-	-	
	MINERALÖLERZGN. U. AE.	11 462	2 247	-	8 343	8 323	6	856	16	-	-	
	ERZE, METALLABFÄLLE	56 643	11 264	200	30 796	27 057	3 371	2 013	12 370	-	-	
	EISEN, NE-METALLE DARUNTER:	58 777	17 560	-	16 226	14 127	1 930	20 414	4 577	-	-	
53	STAB-, FORMSTAHL U. A.	5 640	2 404	-	1 170	1 130	40	2 063	3	-	-	
55	ROHRE, GIESSEREIERZGN.	11 610	3 247	-	1 724	1 717	7	6 639	-	-	-	
56	NE-METALLE, -HALBZEUG	23 927	9 156	-	10 765	8 929	1 667	1 662	2 344	-	-	
	STEINE U. ERDEN	114 129	9 092	1 240	41 164	32 466	8 676	61 922	711	-	-	
	DUENGEMITTEL	4 221	64	-	4 101	4 101	-	56	-	-	-	
	CHEM. ERZEUGNISSE DARUNTER:	207 070	91 867	56	85 189	79 445	5 368	29 412	546	-	-	
81	CHEM. GRUNDSTOFFE U. A.	63 571	22 323	19	23 337	21 354	1 807	17 513	379	-	-	
84	ZELLSTOFF, ALTPAPIER	60 204	47 314	-	12 387	10 771	1 616	503	-	-	-	
89	AND. CHEM. FRZUGNISSE	81 442	21 630	37	48 246	46 101	1 945	11 362	167	-	-	
	AND. HALB-U. FERTIGERZ. DARUNTER:	785 665	185 325	1 733	196 122	176 871	5 105	401 055	1 450	-	-	
91	FAHRZEUGE	55 591	7 848	7	34 096	24 329	205	13 512	128	-	-	
93	EL. FRZGN., MASCHINEN	166 292	37 850	107	49 484	47 592	1 164	78 632	219	-	-	
94	EDM.-WAREN U. A.	37 335	7 598	40	4 925	4 594	271	24 683	89	-	-	
95	GLAS- U. A. MIN. WAREN	25 436	5 040	-	11 825	11 743	79	5 566	5	-	-	
96	LEDER- U. TEXTILWAREN	182 160	7 084	973	17 638	14 366	208	155 811	654	-	-	
97	SONSTIGE WAREN A. N. G.	313 321	118 022	606	74 629	70 845	3 055	119 718	346	-	-	
	BES. TRANSPORTGÜTER	623 157	135 663	275	405 576	402 682	2 276	74 067	7 576	-	-	
	INSGESAMT	2 640 513	615 805	30 453	1 002 529	944 686	34 577	876 257	115 469	-	-	
DAR. EMPFANG IN CONTAINERN V. 20 FUSS UND DARÜBER EINSCHL. TRAILERN												
	LANDWIRTSCH. ERZ. U. AE. DARUNTER:	296 981	44 325	1 226	101 248	95 870	4 025	81 804	68 378	-	-	
03	FRÜCHTE, GEMÜSE	33 072	4 124	326	21 657	21 372	164	5 656	1 309	-	-	
04	TEXTILE ROHSTOFFE	91 546	10 547	46	32 853	32 121	212	7 704	40 396	-	-	
09	PFL. U. TIER. ROHST. ANG.	134 207	17 398	841	24 458	23 093	787	65 361	26 149	-	-	
	AND. NAHRUNGSMITTEL DARUNTER:	477 006	116 199	25 268	113 710	103 705	3 816	204 676	17 153	-	-	
12	GETRÄENKE	41 374	26 021	62	14 916	11 960	328	369	6	-	-	
13	AND. GENUSSMITTEL U. A.	72 413	15 828	791	41 152	38 420	1 141	14 325	317	-	-	
14	FLEISCH, EIER, MILCH	90 976	52 300	469	9 181	7 629	1 442	24 016	5 010	-	-	
16	GETREIDE- U. AE. ERZGN.	257 772	16 531	23 262	42 833	40 605	876	163 455	11 691	-	-	
	FESTE MIN. BRENNSTOFFE	3 151	414	-	43	39	4	2	2 692	-	-	
	MINERALÖLERZGN. U. AE.	11 462	2 247	-	8 343	8 323	6	856	16	-	-	
	ERZE, METALLABFÄLLE	56 618	11 264	175	30 796	27 057	3 371	2 013	12 370	-	-	
	EISEN, NE-METALLE DARUNTER:	58 741	17 524	-	16 226	14 127	1 930	20 414	4 577	-	-	
53	STAB-, FORMSTAHL U. A.	5 636	2 400	-	1 170	1 130	40	2 063	3	-	-	
55	ROHRE, GIESSEREIERZGN.	11 606	3 243	-	1 724	1 717	7	6 639	-	-	-	
56	NE-METALLE, -HALBZEUG	23 901	9 130	-	10 765	8 929	1 667	1 662	2 344	-	-	
	STEINE U. ERDEN	114 104	9 067	1 240	41 164	32 466	8 676	61 922	711	-	-	
	DUENGEMITTEL	4 221	64	-	4 101	4 101	-	56	-	-	-	
	CHEM. ERZEUGNISSE DARUNTER:	205 920	90 718	56	85 189	79 445	5 368	29 411	546	-	-	
81	CHEM. GRUNDSTOFFE U. A.	63 499	22 252	19	23 337	21 354	1 807	17 512	379	-	-	
84	ZELLSTOFF, ALTPAPIER	59 779	46 889	-	12 387	10 771	1 616	503	-	-	-	
89	AND. CHEM. ERZEUGNISSE	80 789	20 977	37	48 246	46 101	1 945	11 362	167	-	-	
	AND. HALB-U. FERTIGERZ. DARUNTER:	783 610	184 353	845	195 945	176 871	5 105	401 017	1 450	-	-	
91	FAHRZEUGE	55 418	7 838	7	33 933	24 329	205	13 512	128	-	-	
93	EL. ERZGN., MASCHINEN	166 238	37 802	103	49 482	47 592	1 164	78 632	219	-	-	
94	EDM.-WAREN U. A.	37 285	7 572	16	4 925	4 594	271	24 683	89	-	-	
95	GLAS- U. A. MIN. WAREN	25 422	5 034	-	11 825	11 743	79	5 558	5	-	-	
96	LEDER- U. TEXTILWAREN	181 219	6 936	184	17 634	14 366	208	155 811	654	-	-	
97	SONSTIGE WAREN A. N. G.	312 530	117 320	535	74 621	70 845	3 055	119 708	346	-	-	
	BES. TRANSPORTGÜTER	600 668	113 210	244	405 571	402 680	2 276	74 067	7 576	-	-	
	INSGESAMT	2 612 482	589 385	29 054	1 002 336	944 684	34 577	876 238	115 469	-	-	
*) OHNE GÜTER IN CONTAINERN AUF LKW ODER EISENGAHNWAGEN.												

\*) OHNE GÜTER IN CONTAINERN AUF LKW ODER EISENBÄHNWAGEN.

## 4.24 ANZAHL UND EIGENGEWICHTE DER BEFÖRDERTEN FANRZEUGE DES REISE- UND

LFD. NR.	GEGENSTAND DER NACHWEISUNG	IN PERSONEN- UND/ODER GÜTERVERKEHR EINGESETZTE FAHRZEUGE						
		ZUSAMMEN	DAVON					
			PKW, OMNIBUSSE		LASTKRAFTWAGEN 1)		EISENBAHNWAGEN	
		TONNEN	ANZAHL	TONNEN	ANZAHL	TONNEN	ANZAHL	TONNEN
								NACH VERKEHRS
1	VERKEHR INNERHALB DES BUNDESGBIETES 2)	382 800	256 431	253 492	43 299	129 308	-	-
2	VERSAND NACH HAEFFEN AUSSERHALB DES BUNDESGB.	3 677 567	591 206	630 719	189 500	1 365 617	97 071	1 681 231
3	EUROPAEISCHE HAEFFEN	3 676 319	590 115	629 490	189 478	1 365 598	97 071	1 681 231
4	EUROPAEISCHE GEMEINSCHAFTEN	2 734 003	426 294	454 679	88 843	642 043	95 313	1 637 281
5	UEBRIGES EUROPA	942 316	163 821	174 811	100 635	723 555	1 758	43 950
6	DAR. SOWJETUNION	349	368	349	-	-	-	-
7	NORWEGEN	46 385	15 744	15 182	4 321	31 203	-	-
8	SCHWEDEN	771 039	134 424	146 617	85 933	624 422	-	-
9	FINNLAND	123 529	12 186	11 649	10 381	67 930	1 758	43 950
10	AUSSEUROPAEISCHE HAEFFEN	1 248	1 091	1 229	22	19	-	-
11	AFRIKA	909	805	909	-	-	-	-
12	NORDAMERIKA	63	45	63	-	-	-	-
13	MITTEL- UND SÜDAMERIKA	170	151	151	22	19	-	-
14	ASIEN	95	83	95	-	-	-	-
15	AUSTRALIEN, OZEANIEN	11	7	11	-	-	-	-
16	POLARGEBIETE	-	-	-	-	-	-	-
17	NICHT ERMITTELTE LÄNDER	-	-	-	-	-	-	-
18	EMPFANG AUS HAEFFEN AUSSERHALB DES BUNDESGB.	3 611 226	597 144	635 027	181 032	1 310 565	96 147	1 665 634
19	EUROPAEISCHE HAEFFEN	3 610 926	596 902	634 730	181 029	1 310 562	96 147	1 665 634
20	EUROPAEISCHE GEMEINSCHAFTEN	2 708 067	430 027	457 660	85 856	625 038	94 536	1 625 369
21	UEBRIGES EUROPA	902 859	166 875	177 070	95 173	685 524	1 611	40 265
22	DAR. SOWJETUNION	179	158	179	-	-	-	-
23	NORWEGEN	47 028	15 556	15 234	4 438	31 794	-	-
24	SCHWEDEN	745 953	138 022	149 150	81 880	596 803	-	-
25	FINNLAND	108 588	11 947	11 396	8 855	56 927	1 611	40 265
26	AUSSEUROPAEISCHE HAEFFEN	300	242	297	3	3	-	-
27	AFRIKA	147	122	147	-	-	-	-
28	NORDAMERIKA	48	33	45	3	3	-	-
29	MITTEL- UND SÜDAMERIKA	74	61	74	-	-	-	-
30	ASIEN	30	25	30	-	-	-	-
31	AUSTRALIEN, OZEANIEN	1	1	1	-	-	-	-
32	POLARGEBIETE	-	-	-	-	-	-	-
33	NICHT ERMITTELTE LÄNDER	-	-	-	-	-	-	-
34	INSGESANT	7 671 593	1 444 781	1 519 238	413 831	2 805 490	193 218	3 346 865
								NACH
35	LUEBECK	1 124 607	153 148	177 732	124 213	902 925	1 758	43 950
36	KIEL	174 159	75 053	82 135	12 901	92 024	-	-
37	HAMBURG	14 851	7 103	6 684	1 339	8 167	-	-
38	BREMISCHE HAEFFEN	18 443	8 616	9 985	1 272	8 458	-	-
39	EMDEN	53 781	34 427	34 427	9 225	19 354	-	-
40	PUTTGARDEN	2 227 273	266 859	276 027	43 910	313 965	95 313	1 637 281
41	UEBRIGE HAEFFEN	445 982	301 221	296 063	39 885	149 919	-	-
42	ZUSAMMEN	4 059 096	846 427	883 053	232 745	1 494 812	97 071	1 681 231
								EM
43	LUEBECK	1 092 571	154 731	178 071	120 300	874 235	1 611	40 265
44	KIEL	179 479	80 448	85 710	12 956	93 769	-	-
45	HAMBURG	15 070	6 666	6 143	1 437	8 927	-	-
46	BREMISCHE HAEFFEN	21 662	9 090	10 549	1 211	11 113	-	-
47	EMDEN	53 975	34 919	34 919	9 220	19 056	-	-
48	PUTTGARDEN	2 184 031	268 362	276 721	39 220	281 941	94 536	1 625 369
49	UEBRIGE HAEFFEN	447 238	299 359	296 406	39 987	150 832	-	-
50	ZUSAMMEN	3 994 026	853 575	888 519	224 331	1 439 873	96 147	1 665 634
								NACH FLAGGEN IM VERKEHR MIT HAEFFEN
51	BUNDESREPUBLIK DEUTSCHLAND	1 616 597	193 891	195 746	53 049	384 719	61 962	1 036 132
52	DAENEMARK	1 374 646	257 142	281 262	61 520	448 285	35 109	645 099
53	FINNLAND	69 927	11 860	11 352	8 974	58 575	-	-
54	GROSSBRITANNIEN	50	40	50	-	-	-	-
55	LIBERIA	48	45	48	-	-	-	-
56	NIEDERLANDE	110	93	110	-	-	-	-
57	NORWEGEN	47 153	16 074	15 515	4 382	31 638	-	-
58	SCHWEDEN	567 140	110 242	124 740	61 575	442 400	-	-
59	VEREINIGTE STAATEN	-	-	-	-	-	-	-
60	UEBRIGF FLAGGEN	1 896	1 819	1 896	-	-	-	-
61	ZUSAMMEN	3 677 567	591 206	630 719	189 500	1 365 617	97 071	1 681 231
								EM
62	BUNDESREPUBLIK DEUTSCHLAND	1 526 825	195 717	203 259	48 131	349 293	59 050	974 273
63	DAENEMARK	1 400 356	256 287	273 390	59 764	435 605	37 097	691 361
64	FINNLAND	57 814	11 525	11 009	7 202	46 805	-	-
65	GROSSBRITANNIEN	4	4	4	-	-	-	-
66	LIBERIA	3	3	3	-	-	-	-
67	NIEDERLANDE	24	18	24	-	-	-	-
68	NORWEGEN	47 816	15 765	15 453	4 508	32 363	-	-
69	SCHWEDEN	576 607	116 052	130 108	61 427	446 499	-	-
70	VEREINIGTE STAATEN	-	-	-	-	-	-	-
71	UEBRIGE FLAGGEN	1 777	1 773	1 777	-	-	-	-
72	ZUSAMMEN	3 611 226	597 144	635 027	181 032	1 310 565	96 147	1 665 634

\*) OHNE DEN SEEVERKEHR DER RINNENHAEFFEN MIT HAEFFEN AUSSERHALB DES BUNDESGBIETES.-1) LKW UND ANHÄNGER SIND GETRENNT GEZÄHLT WORDEN



CONTAINER, TRAILER								TRAEGERSCHIPFSLEICHTER				INSGESANT	LFD. NR.
ZUSAMMEN				DAR. 20 FUSS UND DARUEBER				BELADEN		LEER			
BELADEN		LEER		BELADEN		LEER		BELADEN		LEER			
ANZAHL	TONNEN	ANZAHL	TONNEN	ANZAHL	TONNEN	ANZAHL	TONNEN	ANZAHL	TONNEN	ANZAHL	TONNEN	TONNEN	
BEZIEHUNGEN													
1 468	3 687	707	1 884	1 468	3 687	692	1 878	-	-	3	514	388 885	1
232 200	587 231	64 161	160 028	223 266	574 986	61 609	156 073	506	56 995	375	33 301	4 515 122	2
62 769	176 963	16 032	42 600	54 214	165 074	13 678	38 880	1	171	1	171	3 896 224	3
36 525	99 720	13 206	34 609	34 682	98 499	10 894	30 947	1	171	1	171	2 868 674	4
26 244	77 243	2 826	7 991	19 532	46 575	2 784	7 933	-	-	-	-	1 027 550	5
1 204	2 651	378	741	1 204	2 651	378	741	-	-	-	-	3 741	6
3 486	7 051	200	832	1 950	6 436	199	831	-	-	-	-	54 268	7
8 790	30 306	591	1 837	6 794	26 473	573	1 801	-	-	-	-	803 182	8
10 885	32 955	426	1 386	7 792	26 817	424	1 382	-	-	-	-	157 870	9
169 431	410 268	48 129	117 428	169 052	409 912	47 931	117 193	505	56 824	374	33 130	618 898	10
8 585	11 804	239	457	8 381	11 619	212	441	-	-	-	-	13 170	11
86 555	244 345	12 975	35 282	86 543	244 326	12 968	35 275	505	56 824	372	33 010	369 524	12
5 570	9 942	483	1 045	5 425	9 810	352	864	-	-	-	-	11 157	13
50 113	106 682	34 225	80 256	50 101	106 668	34 215	80 245	-	-	2	120	187 153	14
18 604	37 485	207	388	18 598	37 479	184	368	-	-	-	-	37 884	15
-	-	-	-	-	-	-	-	-	-	-	-	-	16
4	10	-	-	4	10	-	-	-	-	-	-	10	17
226 725	596 233	39 383	107 446	220 152	586 279	37 677	106 151	840	86 206	56	7 337	4 408 448	18
48 602	147 312	21 166	59 223	42 567	137 834	19 889	58 286	-	-	-	-	3 817 461	19
25 737	74 661	13 870	40 545	24 457	73 833	12 814	39 739	-	-	-	-	2 823 273	20
22 865	72 651	7 296	18 678	18 110	64 001	7 075	18 547	-	-	-	-	994 188	21
2 237	5 214	951	2 625	2 235	5 212	951	2 625	-	-	-	-	8 018	22
952	3 878	958	2 364	940	3 871	815	2 314	-	-	-	-	53 270	23
7 273	27 479	1 709	4 296	5 692	24 307	1 666	4 246	-	-	-	-	777 728	24
9 958	30 652	2 386	6 427	6 840	25 215	2 370	6 409	-	-	-	-	145 667	25
178 123	448 921	18 217	48 223	177 585	448 445	17 788	47 865	840	86 206	56	7 337	590 987	26
2 496	4 471	2 374	4 914	1 996	4 024	2 225	4 787	-	-	-	-	9 532	27
78 720	221 951	6 807	22 443	78 720	221 951	6 807	22 443	840	86 206	56	7 337	337 985	28
2 345	4 920	1 726	3 360	2 314	4 897	1 455	3 135	-	-	-	-	8 354	29
84 783	197 262	4 135	10 221	84 776	197 256	4 127	10 216	-	-	-	-	207 513	30
9 779	20 317	3 175	7 285	9 779	20 317	3 174	7 284	-	-	-	-	27 603	31
-	-	-	-	-	-	-	-	-	-	-	-	-	32
-	-	-	-	-	-	-	-	-	-	-	-	-	33
460 393	1 187 151	104 251	269 358	444 886	1 164 952	99 978	264 102	1 346	143 201	434	41 152	9 312 455	34
HAEFEN													
SAND													
4 936	9 872	1 452	3 005	-	-	-	-	-	-	-	-	1 137 484	35
1 690	12 517	74	198	1 666	12 471	58	166	-	-	-	-	186 874	36
109 322	239 537	35 290	83 380	109 027	239 229	34 900	82 984	41	6 928	8	1 110	345 806	37
115 935	326 618	26 626	72 654	113 579	325 602	26 569	72 614	465	50 067	367	32 191	499 973	38
-	-	-	-	-	-	-	-	-	-	-	-	53 781	39
1 657	2 011	804	978	334	1 008	162	492	-	-	-	-	2 230 262	40
-	-	-	-	-	-	-	-	-	-	-	-	445 982	41
233 540	590 555	64 246	160 215	224 606	578 310	61 689	156 256	506	56 995	375	33 301	4 900 162	42
PFANG													
4 667	8 535	9	18	-	-	-	-	-	-	-	-	1 101 124	43
1 649	13 004	21	59	1 612	12 919	4	23	-	-	-	-	192 542	44
111 735	271 283	22 025	57 223	111 192	270 800	21 595	56 856	52	8 580	-	-	352 156	45
109 031	305 740	16 942	50 701	108 590	305 565	16 555	50 507	788	77 626	59	7 851	463 580	46
-	-	-	-	-	-	-	-	-	-	-	-	53 975	47
1 111	1 358	1 093	1 329	226	682	215	643	-	-	-	-	2 186 718	48
-	-	-	-	-	-	-	-	-	-	-	-	447 238	49
228 193	599 920	40 090	109 330	221 620	589 966	38 369	108 029	840	86 206	59	7 851	4 797 333	50
AUSSERHALB DES BUNDESGBIETES													
SAND													
72 133	171 335	15 746	40 124	68 705	168 411	14 083	37 177	100	9 300	111	8 490	1 845 844	51
9 969	21 551	2 788	6 445	9 318	21 058	2 496	6 227	-	-	-	-	1 402 642	52
8 793	25 042	61	126	6 456	20 416	59	122	-	-	-	-	95 095	53
39 093	98 366	14 641	35 035	39 067	98 350	14 635	35 030	-	-	-	-	133 451	54
3 539	9 108	259	561	3 512	9 085	227	517	-	-	-	-	9 717	55
6 198	14 447	2 734	6 621	5 909	14 309	2 634	6 481	109	10 137	78	7 254	38 569	56
6 409	14 152	2 673	6 643	6 356	14 126	2 658	6 633	150	12 482	162	13 486	93 916	57
12 795	42 097	1 981	5 341	10 917	38 343	1 972	5 330	-	-	-	-	614 578	58
31 954	93 676	13 259	35 199	31 946	93 660	13 259	35 199	147	25 076	24	4 071	158 022	59
41 317	97 457	10 019	23 933	41 080	97 228	9 586	23 357	-	-	-	-	123 286	60
232 200	587 231	64 161	160 028	223 266	574 986	61 609	156 073	506	56 995	375	33 301	4 515 122	61
PFANG													
60 455	160 110	12 867	33 917	58 552	157 642	11 911	33 233	185	17 205	13	1 209	1 739 266	62
9 501	22 855	1 411	2 541	9 064	22 513	940	2 192	-	-	-	-	1 425 772	63
7 856	23 211	1 645	4 586	5 654	19 610	1 629	4 568	-	-	-	-	85 611	64
46 163	117 355	3 520	10 833	46 163	117 355	3 509	10 825	-	-	-	-	128 192	65
2 380	6 279	1 265	3 225	2 380	6 279	1 229	3 183	-	-	-	-	9 507	66
9 239	20 230	1 254	2 975	9 236	20 227	1 240	2 966	184	17 112	-	-	40 341	67
4 766	12 460	2 300	5 547	4 754	12 450	2 284	5 538	323	26 873	14	1 163	93 859	68
12 547	41 217	1 775	6 539	10 987	38 098	1 772	6 534	-	-	-	-	624 363	69
37 895	103 372	3 453	11 517	37 895	103 372	3 453	11 517	148	25 016	29	4 945	144 870	70
35 923	89 144	9 891	25 746	35 465	88 733	9 710	25 595	-	-	-	-	116 667	71
226 725	596 233	39 383	107 446	220 152	586 279	37 677	106 151	840	86 206	56	7 337	4 408 448	72

-2) ERPFANG AUS ALLEN HAEFEN DES BUNDESGBIETES SOWIE VERSAND NACH BINNENHAEFEN DES BUNDESGBIETES.

# 5 Bordpersonal auf Schiffen der

## 5.1 Nach Schiffarten

Berufsgruppe	Ins- gesamt	Darunter Ausländer	Besatzungs- auf Handels-					
			zu- sammen	darunter Ausländer	Trockenladungsschiffe			
					unter 500 BRT		über 500 BRT	
					zu- sammen	darunter Ausländer	zu- sammen	darunter Ausländer
Kapitäne, Schiffsführer (einschl. Eigner) darunter Eigner u.a. Selbständige	4 037 1 703	6 -	2 230 476	5 -	695 298	2 -	1 124 120	2 -
Offiziere und andere Angestellte								
Nautische Offiziere/Steuerleute	4 058	138	3 397	130	602	12	2 200	97
Ingenieure	4 305	238	3 457	218	291	8	2 473	173
Funker	761	109	677	106	1	-	584	90
Elektriker	654	37	581	37	1	-	509	29
Nautische u. technische Assistenten	268	13	255	13	2	-	230	13
Offiziersbewerber	206	1	206	1	-	-	198	1
Andere Angestellte	609	37	272	24	4	-	66	2
Deckspersonal								
Bootsmänner	697	52	651	50	7	-	525	38
Zimmerleute, Decksschlosser	349	32	335	32	-	-	307	30
Matrosen, Bestmänner	6 945	2 718	4 890	2 478	551	219	3 170	1 731
Junggrade	762	60	648	52	207	14	408	35
Decksmänner, Helfer	2 955	1 471	2 787	1 453	1 409	694	1 206	701
Anderes Deckspersonal	726	246	279	225	11	2	254	217
Maschinenpersonal								
Ingenieur-Assistenten	1 553	187	1 461	180	20	1	1 206	136
Elektriker-Assistenten	140	23	116	19	3	1	83	13
Lagerhalter, Pumpenmänner	365	35	363	34	2	-	240	18
Motoren-, Maschinenwärter	1 535	339	1 188	323	39	10	931	246
Anderes Maschinenpersonal	1 013	461	986	455	66	23	668	315
Wirtschaftspersonal								
Küchenpersonal (Angestellte)	40	4	37	4	2	1	15	2
Küchenpersonal (Arbeiter)	2 451	400	2 069	356	308	48	1 151	183
Bedienungspersonal (Angestellte)	54	6	54	6	-	-	15	1
Bedienungspersonal (Arbeiter)	2 515	919	2 414	908	17	4	1 449	596
Sonstiges fahrendes Personal	1 705	1 037	483	242	3	1	160	128
Insgesamt	38 703	8 569	29 836	7 351	4 241	1 040	19 172	4 797

## 5.2 Nach Alters-

Berufsgruppe	Insgesamt	Besatzungs- davon im Alter		
		bis 20		
		21 - 30	31 - 40	
Kapitäne, Schiffsführer (einschl. Eigner) darunter Eigner u.a. Selbständige	4 037 1 703	5 3	196 91	1 558 399
Offiziere und andere Angestellte				
Nautische Offiziere/Steuerleute	4 058	1	1 086	2 207
Ingenieure	4 305	1	1 032	2 079
Funker	761	2	164	298
Elektriker	654	1	247	283
Nautische u. technische Assistenten	268	86	157	20
Offiziersbewerber	206	161	45	-
Andere Angestellte	609	14	128	250
Deckspersonal				
Bootsmänner	697	-	61	425
Zimmerleute, Decksschlosser	349	3	96	207
Matrosen, Bestmänner	6 945	473	2 245	2 792
Junggrade	762	686	68	6
Decksmänner, Helfer	2 955	450	1 509	705
Anderes Deckspersonal	726	94	322	216
Maschinenpersonal				
Ingenieur-Assistenten	1 553	135	1 131	258
Elektriker-Assistenten	140	18	103	14
Lagerhalter, Pumpenmänner	365	-	74	221
Motoren-, Maschinenwärter	1 535	29	650	646
Anderes Maschinenpersonal	1 013	109	546	262
Wirtschaftspersonal				
Küchenpersonal (Angestellte)	40	1	11	17
Küchenpersonal (Arbeiter)	2 451	182	1 013	862
Bedienungspersonal (Angestellte)	54	3	6	22
Bedienungspersonal (Arbeiter)	2 515	271	1 139	730
Sonstiges fahrendes Personal	1 705	95	416	624
Insgesamt	38 703	2 820	12 445	14 702

\*) Erfasste Fahrzeuge insgesamt: 3 426, davon 1 591 Handelsschiffe, 1 306 Fischereifahrzeuge und 529 andere Fahrzeuge. Diese von der See

## und Berufsgruppen

mitglieder										Berufsgruppe
Schiffen										
Tanker		Fahrgastschiffe		Fähr-, Förde- u. Baderschiffe		auf- Fischerei- fahrzeugen		auf- anderen Fahrzeugen		
zu- sammen	darunter Ausländer	zu- sammen	darunter Ausländer	zu- sammen	darunter Ausländer	zu- sammen	darunter Ausländer	zu- sammen	darunter Ausländer	
179	1	43	-	189	-	1 355	-	452	1	Kapitäne, Schiffsführer (einschl. Eigner) darunter Eigner u.a. Selbständige
2	-	23	-	33	-	1 199	-	28	-	
414	12	35	-	146	9	313	8	348	-	Offiziere und andere Angestellte Nautische Offiziere/Steuerleute Ingenieure Funker Elektriker Nautische u. technische Assistenten Offiziersbewerber Andere Angestellte
496	30	41	-	156	7	250	10	598	10	
77	15	8	-	7	1	49	-	35	3	
54	7	10	1	7	-	50	-	23	-	
23	-	-	-	-	-	-	-	13	-	
7	-	-	-	1	-	-	-	-	-	
6	-	51	9	145	13	166	11	171	2	
86	11	11	-	22	1	-	-	46	2	Deckspersonal Bootsmänner Zimmerleute, Decksschlosser Matrosen, Bestmänner Junggrade Decks männer, Helfer Anderes Deckspersonal
13	-	6	2	9	-	-	-	14	-	
739	421	102	24	328	83	1 128	160	927	80	
23	3	3	-	7	-	112	7	2	1	
84	44	26	2	62	12	4	-	164	18	
6	6	5	-	3	-	411	19	36	2	
191	39	13	2	31	2	22	1	70	6	
16	1	5	1	9	3	12	2	12	2	
119	16	2	-	-	-	-	-	2	1	
131	45	27	9	60	13	205	14	142	2	
218	95	14	10	20	12	4	-	23	6	
2	-	9	-	9	1	2	-	1	-	
189	27	132	49	289	49	185	32	197	12	Wirtschaftspersonal Küchenpersonal (Angestellte) Küchenpersonal (Arbeiter) Bedienungspersonal (Angestellte) Bedienungspersonal (Arbeiter)
-	-	14	2	25	3	-	-	-	-	
210	123	284	97	454	88	15	4	86	7	
27	24	38	22	255	67	997	791	225	4	Sonstiges fahrendes Personal
3 310	920	879	230	2 234	364	5 280	1 059	3 587	159	Insgesamt

## und Berufsgruppen

mitglieder				Berufsgruppe
von ... bis ... Jahren				
41 - 50	51 - 60	61 - 65	über 65	
1 056 495	752 371	242 128	228 216	Kapitäne, Schiffsführer (einschl. Eigner) darunter Eigner u.a. Selbständige
432 639 113 63 3 -	264 445 150 41 2 -	56 99 28 18 - -	12 10 6 1 - -	Offiziere und andere Angestellte Nautische Offiziere/Steuerleute Ingenieure Funker Elektriker Nautische u. technische Assistenten Offiziersbewerber Andere Angestellte
113	70	25	9	
135 29 1 114 1 228 66	56 10 276 1 42 22	19 4 36 - 16 4	1 - 9 - 5 2	Deckspersonal Bootsmänner Zimmerleute, Deckschlosser Matrosen, Bestmänner Junggrade Decksmänner, Helfer Anderes Deckspersonal
22 4 46 151 72	6 1 21 50 21	1 - 3 9 3	- - - - -	Maschinenpersonal Ingenieur-Assistenten Elektriker-Assistenten Lagerhalter, Pumpenmänner Motoren-, Maschinenwärter Anderes Maschinenpersonal
3 203 10 215	7 151 9 115	1 35 3 35	- 5 1 10	Wirtschaftspersonal Küchenpersonal (Angestellte) Küchenpersonal (Arbeiter) Bedienungspersonal (Angestellte) Bedienungspersonal (Arbeiter)
368	153	35	14	Sonstiges fahrendes Personal
5 086	2 665	672	313	Insgesamt

berufsgenossenschaft erfaßten Schiffe sind nicht mit den für den Seeschiffsbestand ermittelten Daten (siehe Tabelle 2.1) vergleichbar.

## 6 SCHIFFS- UND GÜTERVERKEHR

## 6.1 GESAMTVERKEHR NACH DER

VERWENDUNGSART	RICHTUNG: BRUNSBÜTTEL - MOLTENAU (WEST-OST)											
	ALLE FAHRZEUGE			FAHRZEUGE								
	ANZAHL	1 000 NRT	1 000 BRT	DER BUNDESREP. DEUTSCHL.	DER DEUTSCHEN DEM. REP.	FREMDER STAATEN	ANZAHL	1 000 NRT	1 000 BRT	ANZAHL	1 000 NRT	1 000 BRT
HADELSFAHRZEUGE 1)	27 604	20 720,5	36 828,6	15 708	4 785,0	7 908,8	1 212	661,2	1 231,4	10 684	15 274,3	27 688,5
DAR.: TANKER	5 143	3 180,9	5 395,3	4 077	1 543,5	2 531,2	8	18,8	30,2	1 058	1 618,5	2 833,9
BINNENSCHIFFE	3 959	1 218,8	2 003,5	3 743	1 166,2	1 918,2	-	-	-	216	52,6	85,4
FISCHEREIFAHRZEUGE	482	75,1	189,3	316	9,2	25,5	-	-	-	166	65,9	163,8
DIENTSTFAHRZEUGE	28	4,8	14,8	25	4,7	14,3	-	-	-	3	0,1	0,4
MILITÄERFAHRZEUGE	714	224,8	501,0	623	182,6	413,7	-	-	-	91	42,2	87,4
GERÄTE	1 425	117,5	310,6	1 315	81,2	241,9	17	3,6	7,6	93	32,8	61,1
SPORTFAHRZEUGE	67	3,0	5,8	38	1,1	2,5	-	-	-	29	1,9	3,3
SONSTIGE FAHRZEUGE	-	-	-	-	-	-	-	-	-	-	-	-
ZUSAMMEN 1975	30 320	21 145,7	37 850,2	18 025	5 063,8	8 606,7	1 229	664,8	1 239,0	11 066	15 417,1	28 004,5
DAGEGEN 1974	34 457	25 204,4	45 396,9	20 564	5 969,5	10 699,0	1 286	813,2	1 501,8	12 607	18 421,7	33 196,1

\*) AUSSER DEN SPORTFAHRZEUGE OHNE TONNENANGABE (RUDER- UND PADDELDÖÖTE, JOLLEN USV.) 1975: 11 457 FAHRZEUGE, 1974: 10 859 FAHRZEUGE.  
1) FRACHTSCHIFFE UND FAHRGASTSCHIFFE.

## 6.2 GESAMTVERKEHR UND DURCHGANGSVERKEHR

MONAT	INSGESAMT			SCHIFFE DER					
	RAUMGEHALT			BUNDESREPUBLIK DEUTSCHLAND			DEUTSCHEN DEM. REP.		
	ANZAHL	NRT	BRT	ANZAHL	NRT	Σ 1)	ANZAHL	NRT	Σ 1)
	GESAMT								
JANUAR	4 719	4 267 023	7 667 943	2 508	817 556	19,2	198	141 979	3,3
FEBRUAR	4 362	3 317 785	6 001 267	2 387	708 766	21,4	191	97 000	2,9
MÄRZ	4 707	3 663 024	6 569 096	2 653	799 588	21,8	166	138 656	3,8
APRIL	4 656	3 559 632	6 284 964	2 579	805 816	22,6	196	113 220	3,2
MAI	4 557	3 427 891	6 073 029	2 600	808 979	23,6	230	157 276	4,6
JUNI	4 230	3 167 220	5 631 162	2 423	755 082	23,8	199	114 820	3,6
JULI	4 310	3 202 633	5 682 139	2 602	768 521	24,0	232	133 740	4,2
AUGUST	4 828	3 251 773	5 773 046	2 947	810 550	24,9	221	92 115	2,8
SEPTEMBER	4 405	3 255 627	5 741 891	2 595	812 075	24,9	206	102 916	3,2
OKTOBER	4 637	3 563 921	6 241 711	2 583	807 745	22,7	231	130 086	3,7
NOVEMBER	4 627	3 725 184	6 550 933	2 521	787 415	21,1	223	127 423	3,4
DEZEMBER	4 730	4 141 829	7 302 873	2 552	812 456	19,6	223	172 482	4,2
ZUSAMMEN 1975	54 768	42 543 542	75 520 054	30 950	9 494 549	22,3	2 516	1 521 713	3,6
DAGEGEN 1974	63 001	49 413 338	88 472 115	35 817	11 157 466	22,6	2 656	1 779 642	3,6
	DURCHGANGS								
JANUAR	3 750	3 661 113	6 567 596	1 683	559 146	15,3	185	133 573	3,6
FEBRUAR	3 411	2 886 543	5 206 312	1 553	467 295	16,2	189	96 017	3,3
MÄRZ	3 691	3 214 239	5 750 147	1 747	535 479	16,7	166	138 656	4,3
APRIL	3 604	3 096 402	5 520 030	1 677	535 559	17,3	196	113 220	3,7
MAI	3 567	2 955 849	5 285 843	1 733	542 974	18,4	226	156 356	5,3
JUNI	3 381	2 761 532	4 975 483	1 685	512 120	18,5	199	114 820	4,2
JULI	3 290	2 709 015	4 882 273	1 689	499 857	18,5	230	133 038	4,9
AUGUST	3 572	2 758 482	4 960 563	1 823	505 085	18,3	221	92 115	3,3
SEPTEMBER	3 421	2 840 061	5 073 109	1 729	529 309	18,6	198	100 281	3,5
OKTOBER	3 596	3 055 475	5 410 841	1 712	522 305	17,1	223	127 704	4,2
NOVEMBER	3 758	3 313 030	5 884 712	1 768	547 727	16,5	219	126 401	3,8
DEZEMBER	3 774	3 737 178	6 662 762	1 683	539 975	14,4	221	171 934	4,6
ZUSAMMEN 1975	42 815	36 988 919	66 179 671	20 482	6 296 831	17,0	2 473	1 504 115	4,1
DAGEGEN 1974	50 617	43 610 816	77 954 412	24 736	7 794 320	17,9	2 597	1 762 960	4,0

1) BEZOGEN AUF DEN RAUMGEHALT DER SCHIFFE.

AUF DEM NORD-OSTSEE-KANAL 1975  
VERWENDUNGSART DER FAHRZEUGE \*)

RICHTUNG: HOLTENAU - BRUNSBÜTTEL (OST-WEST)													VERWENDUNGSART
ALLE FAHRZEUGE			FAHRZEUGE										
			DER BUNDESREP. DEUTSCHL.			DER DEUTSCHEN DEM. REP.			FREMDER STAATEN				
ANZAHL	1 000 NRT	1 000 GRT	ANZAHL	1 000 NRT	1 000 GRT	ANZAHL	1 000 NRT	1 000 GRT	ANZAHL	1 000 NRT	1 000 GRT		
27 164	21 823,0	38 691,4	15 242	4 709,6	7 782,7	1 304	860,5	1 588,4	10 618	16 253,0	29 320,4	HANDELSCHIFFE 1)	
5 189	3 697,3	6 257,7	4 016	1 532,0	2 519,8	5	10,4	16,8	1 168	2 155,0	3 721,1	DAR.: TANKER	
3 902	1 215,1	1 998,6	3 691	1 163,8	1 915,5	1	0,3	0,4	210	51,1	82,6	BINNENSCHIFFE	
554	118,0	288,6	310	8,6	24,2	-	-	-	244	109,4	264,5	FISCHEREIFAHRZEUGE	
21	3,5	11,4	20	3,3	10,8	-	-	-	1	0,2	0,6	DIENTSTFAHRZEUGE	
737	292,2	653,9	643	232,4	525,9	-	-	-	94	59,8	128,0	MILITÄERFAHRZEUGE	
1 421	128,4	353,0	1 303	86,6	262,5	24	0,4	3,2	94	41,4	87,3	GERÄTE	
64	3,0	6,6	35	1,2	2,5	-	-	-	29	1,8	4,0	SPORTFAHRZEUGE	
-	-	-	-	-	-	-	-	-	-	-	-	SONSTIGE FAHRZEUGE	
29 961	22 368,2	40 005,0	17 553	5 041,6	8 608,6	1 328	860,9	1 591,6	11 080	16 465,6	29 804,8	ZUSAMMEN 1975	
33 999	25 259,7	45 566,3	19 980	5 910,0	10 539,1	1 377	967,4	1 773,5	12 642	18 382,3	33 253,7	DAGEGEN 1974	

DER HANDELSCHIFFE NACH MONATEN

SCHIFFE MIT LADUNG			GEWICHT DER LADUNG IN TONNEN	DURCHSCHNITTliche GROESSE IN NRT				MONAT
ANZAHL	RAUMGEHALT			INSGESAMT	DARON FLAGGE			
	NRT	X T)			DER BUNDESREP. DEUTSCHL.	DER DEUTSCHEN DEM. REP.	FREIENDER STAATEN	
VERKEHR								
3 643	2 886 942	67,7	5 181 715	904	326	717	1 643	JANUAR
3 267	2 318 395	69,9	4 360 043	761	297	508	1 408	FEBRUAR
3 481	2 534 390	69,2	4 476 486	778	301	835	1 443	MÄRZ
3 359	2 336 240	65,6	4 059 515	765	312	578	1 404	APRIL
3 266	2 316 621	67,6	4 006 257	752	311	684	1 425	MAI
3 148	2 186 298	69,0	3 830 157	749	312	577	1 429	JUNI
3 062	2 215 914	69,2	3 741 079	743	295	576	1 559	JULI
3 517	2 264 158	69,6	3 978 360	674	275	417	1 415	AUGUST
3 308	2 156 224	66,2	3 846 230	739	313	500	1 459	SEPTEMBER
3 593	2 477 261	69,5	4 452 931	769	313	563	1 441	OKTOBER
3 553	2 441 497	65,5	4 458 644	805	312	571	1 492	NOVEMBER
3 489	2 699 436	65,2	4 817 385	876	318	773	1 615	DEZEMBER
40 686	28 833 376	67,8	51 208 802	777	307	605	1 480	ZUSAMMEN 1975
48 304	33 370 241	67,5	62 521 571	784	312	670	1 487	DAGEGEN 1974
VERKEHR								
3 130	2 558 330	69,9	4 564 749	976	332	722	1 577	JANUAR
2 784	2 092 327	72,5	3 835 009	846	301	508	1 392	FEBRUAR
2 951	2 296 927	71,5	3 951 997	871	307	835	1 429	MÄRZ
2 833	2 143 227	69,2	3 590 734	859	319	578	1 414	APRIL
2 781	2 104 277	71,2	3 520 887	829	313	692	1 403	MAI
2 714	1 976 254	71,6	3 363 448	817	304	577	1 426	JUNI
2 549	1 916 436	70,7	3 118 749	823	296	578	1 514	JULI
2 856	2 001 220	72,5	3 408 755	772	277	417	1 414	AUGUST
2 796	1 955 446	68,9	3 381 812	830	306	506	1 480	SEPTEMBER
3 016	2 206 232	72,2	3 860 502	850	305	573	1 448	OKTOBER
3 093	2 228 400	67,3	4 030 864	882	310	577	1 490	NOVEMBER
2 980	2 473 480	66,2	4 331 479	990	321	778	1 618	DEZEMBER
34 483	25 952 556	70,2	44 958 985	864	307	608	1 470	ZUSAMMEN 1975
41 965	30 342 239	69,6	55 784 734	862	315	679	1 463	DAGEGEN 1974

## 6.3 GESAMTVERKEHR UND DURCHGANGSVERKEHR

FLAGGE	GESAMTVERKEHR							
	ALLE SCHIFFE			DARUNTER MIT LADUNG			GEWICHT DER LADUNG	
	ANZAHL	RAUMGEHALT		ANZAHL	RAUMGEHALT			
		NETT	Z		NETT	Z	TONNEN	Z
DEUTSCHLAND	30 950	9 494 549	22,3	22 774	6 712 830	23,3	16 158 833	31,6
BUNDESREPUBLIK DEUTSCHLAND	2 516	1 521 713	3,6	1 981	1 177 781	4,1	1 270 697	2,5
DEUTSCHE DEMOKRATISCHE REPUBLIK								
ÄGYPTEN	42	102 885	0,2	37	97 775	0,3	87 049	0,2
ALBANIEN	14	45 659	0,1	14	45 659	0,2	80 706	0,2
ALGERIEN	2	5 248	0,0	-	-	-	-	-
ARGENTINIEN	34	191 934	0,5	26	139 574	0,5	161 042	0,3
BANGLADESCH	12	60 037	0,1	9	43 405	0,2	33 667	0,1
BELGIEN	131	113 013	0,3	89	74 647	0,3	89 284	0,2
BIRMA	11	48 801	0,1	9	39 858	0,1	21 471	0,0
BRASILIEN	31	178 667	0,4	22	100 203	0,3	72 182	0,1
BULGARIEN	12	48 775	0,1	5	24 662	0,1	59 410	0,1
CHILE	2	9 614	0,0	2	9 614	0,0	10 160	0,0
CHINA, VOLKSREPUBLIK	29	161 405	0,4	23	131 263	0,5	137 364	0,3
DAENEMARK	2 926	956 123	2,2	2 050	632 054	2,2	1 346 555	2,6
ELFENBEINKUESTE	14	57 094	0,1	7	28 547	0,1	53 450	0,1
FINNLAND	1 891	2 334 665	5,5	1 645	2 046 842	7,1	2 793 408	5,5
FRANKREICH	357	1 380 227	3,2	280	984 960	3,4	1 852 228	3,6
GRIECHENLAND	584	2 587 827	6,1	327	1 250 719	4,3	2 086 326	4,1
GROSSBRITANNIEN	1 029	1 984 667	4,7	735	1 181 282	4,1	1 905 992	3,7
HONDURAS	2	562	0,0	-	-	-	-	-
INDIEN	109	593 741	1,4	73	392 037	1,4	467 033	0,9
INDONESIEN	5	32 380	0,1	3	19 136	0,1	32 490	0,1
IRAN	3	14 411	0,0	-	-	-	-	-
IRLAND	24	24 616	0,1	17	8 651	0,0	14 615	0,0
ISLAND	59	54 787	0,1	31	32 059	0,1	37 645	0,1
ISRAEL	9	18 028	0,0	9	18 028	0,1	21 494	0,0
ITALIEN	55	304 495	0,7	28	146 950	0,5	271 863	0,5
JAPAN	22	116 787	0,3	10	45 279	0,2	62 087	0,1
JUGOSLAWIEN	42	213 300	0,5	17	58 006	0,2	98 422	0,2
KANADA	2	324	0,0	1	162	0,0	480	0,0
KUBA	25	111 413	0,3	12	52 456	0,2	79 511	0,2
LIBANON	57	107 956	0,3	42	82 841	0,3	106 333	0,2
LIBERIA	374	1 637 031	3,8	198	657 518	2,3	1 214 275	2,4
LIBYEN	2	3 451	0,0	-	-	-	-	-
MAROKKO	5	9 027	0,0	3	7 063	0,0	11 533	0,0
NIEDERLANDE	2 743	1 847 404	4,3	2 278	1 395 739	4,8	2 702 906	5,3
NORWEGEN	925	1 462 758	3,4	603	838 206	2,9	1 547 707	3,0
OESTERREICH	155	66 838	0,2	137	61 910	0,2	107 809	0,2
PAKISTAN	12	59 494	0,1	8	39 083	0,1	33 682	0,1
PANAMA	537	596 623	1,4	406	378 293	1,3	647 092	1,3
POLEN	2 856	4 861 378	11,4	2 405	4 083 063	14,2	5 817 909	11,4
PORTUGAL	4	41 383	0,1	1	9 375	0,0	15 400	0,0
RUMAENIEN	8	17 609	0,0	5	9 750	0,0	15 866	0,0
SCHWEDEN	1 595	2 380 687	5,6	1 065	1 616 970	5,6	2 781 354	5,4
SCHWEIZ	15	69 968	0,2	12	46 500	0,2	36 792	0,1
SINGAPUR	366	714 088	1,7	268	423 734	1,4	908 519	1,8
SOMALIA	144	204 514	0,5	102	130 261	0,5	179 196	0,3
SOWJETUNION	2 825	3 561 333	8,4	2 160	2 572 167	8,9	3 883 586	7,6
SPANIEN	161	578 888	1,4	66	48 084	0,2	76 745	0,1
SYRIEN	5	6 909	0,0	2	1 924	0,0	2 494	0,0
THAILAND	3	6 466	0,0	2	5 049	0,0	11 980	0,0
TSSCHECHOSLOWAKEI	27	98 309	0,2	22	74 320	0,3	118 288	0,2
TUERKEI	12	50 296	0,1	8	23 468	0,1	14 845	0,0
UNGARN	3	14 871	0,0	1	4 957	0,0	11 000	0,0
URUGUAY	5	8 176	0,0	3	5 310	0,0	3 698	0,0
VEREINIGTE STAATEN	28	168 707	0,4	17	88 423	0,3	52 382	0,1
ZYPERN	950	1 189 281	2,8	631	726 166	2,5	1 588 671	3,1
SONSTIGE FLAGGEN	7	12 350	0,0	5	8 763	0,0	13 276	0,0
INSGESAMT 1975	54 768	42 543 542	100	40 686	28 833 376	100	51 208 802	100
DAGEGEN 1974	63 001	49 413 338		48 304	33 370 241		62 521 571	

## DER HANDELSCHIFFE NACH FLAGGEN

DURCHGANGSVERKEHR									FLAGGE
ALLE SCHIFFE			DARUNTER MIT LADUNG			GEWICHT DER LADUNG			
ANZAHL	RAUMGEHALT		ANZAHL	RAUMGEHALT		TONNEN			
	NRT	%		NRT	%				
20 482	6 296 831	17,0	17 343	5 095 623	19,7	12 354 015	27,5	DEUTSCHLAND	
2 473	1 504 115	4,1	1 964	1 172 720	4,5	1 261 477	2,8	BUNDESREPUBLIK DEUTSCHLAND	
								DEUTSCHE DEMOKRATISCHE REPUBLIK	
42	102 885	0,3	37	97 775	0,4	87 049	0,2	ÄGYPTEN	
14	45 659	0,1	14	45 659	0,2	80 706	0,2	ALBANEN	
2	5 248	0,0	-	-	-	-	-	ALGERIEN	
34	191 934	0,5	26	139 574	0,5	161 042	0,4	ARGENTINIEN	
12	60 037	0,2	9	43 405	0,2	33 667	0,1	BANGLADESCH	
103	104 715	0,3	74	70 217	0,3	81 390	0,2	BELGIEN	
11	48 801	0,1	9	39 858	0,2	21 471	0,0	BIRMA	
29	167 141	0,5	20	88 677	0,3	69 452	0,2	BRASILILIEN	
12	48 775	0,1	5	24 662	0,1	59 410	0,1	BULGARIEN	
2	9 614	0,0	2	9 614	0,0	10 160	0,0	CHILE	
29	161 405	0,4	23	131 263	0,5	137 364	0,3	CHINA, VOLKSREPUBLIK	
2 587	868 420	2,3	1 856	583 858	2,2	1 242 141	2,3	DAENEMARK	
14	57 094	0,2	7	28 547	0,1	53 450	0,1	ELFENBEINKUESTE	
1 879	2 299 735	6,2	1 639	2 029 377	7,8	2 745 243	6,1	FINNLAND	
353	1 334 261	3,6	278	961 977	3,7	1 813 737	4,0	FRANKREICH	
555	2 368 321	6,4	313	1 135 596	4,4	1 894 235	4,2	GRIECHENLAND	
960	1 741 173	4,7	699	1 049 228	4,0	1 647 015	3,7	GROSSBRITANNIEN	
1	281	0,0	-	-	-	-	-	HONDURAS	
109	593 741	1,6	73	392 037	1,5	467 033	1,0	INDIEN	
5	32 380	0,1	3	19 136	0,1	32 490	0,1	INDONESIEN	
3	14 411	0,0	-	-	-	-	-	IRAN	
24	24 616	0,1	17	8 651	0,0	14 615	0,0	IRLAND	
52	52 457	0,1	28	31 347	0,1	36 522	0,1	ISLAND	
9	18 028	0,0	9	18 028	0,1	21 494	0,0	ISRAEL	
43	165 197	0,4	21	65 110	0,3	128 380	0,3	ITALIEN	
20	90 921	0,2	10	45 279	0,2	62 087	0,1	JAPAN	
42	213 300	0,6	17	58 006	0,2	98 422	0,2	JUGOSLAWIEN	
-	-	-	-	-	-	-	-	KANADA	
25	111 413	0,3	12	52 456	0,2	79 511	0,2	KUBA	
57	107 956	0,3	42	82 841	0,3	106 333	0,2	LIBANON	
317	1 417 862	3,8	180	579 151	2,2	1 062 940	2,4	LIBERIA	
2	3 451	0,0	-	-	-	-	-	LIBYEN	
5	9 027	0,0	3	7 063	0,0	11 533	0,0	MAROKKO	
2 452	1 666 791	4,5	2 125	1 298 362	5,0	2 508 226	5,6	NIEDERLANDE	
800	1 066 032	2,9	529	555 311	2,1	946 763	2,1	NORWEGEN	
149	65 226	0,2	134	61 104	0,2	105 890	0,2	OESTERREICH	
12	59 494	0,2	8	39 083	0,2	33 682	0,1	PAKISTAN	
461	358 862	1,0	368	232 371	0,9	441 674	1,0	PANAMA	
2 836	4 801 341	13,0	2 396	4 054 450	15,6	5 741 777	12,9	POLEN	
4	41 383	0,1	1	9 375	0,0	15 400	0,0	PORTUGAL	
8	17 609	0,0	5	9 750	0,0	15 866	0,0	RUMAENIEN	
1 510	2 253 646	6,1	1 011	1 540 847	5,9	2 634 945	5,9	SCHWEDEN	
15	69 968	0,2	12	46 500	0,2	36 792	0,1	SCHWEIZ	
353	707 113	1,9	262	420 156	1,6	900 742	2,0	SINGAPUR	
117	193 037	0,5	89	125 318	0,5	168 490	0,4	SOMALIA	
2 776	3 495 167	9,4	2 141	2 543 533	9,8	3 814 339	8,5	SOWJETUNION	
151	549 082	1,5	64	47 092	0,2	75 408	0,2	SPANIEN	
4	5 217	0,0	2	1 924	0,0	2 494	0,0	SYRIEN	
2	3 934	0,0	1	2 517	0,0	5 700	0,0	THAILAND	
27	98 309	0,3	22	74 320	0,3	118 288	0,3	TSCHECHOSLOWAKEI	
12	50 296	0,1	8	23 468	0,1	14 845	0,0	TUERKEI	
3	14 871	0,0	1	4 957	0,0	11 000	0,0	UNGARN	
5	8 176	0,0	3	5 310	0,0	3 698	0,0	URUGUAY	
28	168 707	0,5	17	88 423	0,3	52 382	0,1	VEREINIGTE STAATEN	
776	1 011 103	2,7	546	652 887	2,5	1 422 924	3,2	ZYPERN	
7	12 350	0,0	5	8 763	0,0	13 276	0,0	SONSTIGE FLAGGEN	
42 815	36 988 919	100	34 483	25 952 556	100	44 958 985	100	INSGESAMT 1975	
50 617	43 610		41 965	30 342 239		55 784 734		DAGEGEN 1974	

RICHTUNG: BRUNSBÜTTEL -

NACH VON	HAEFEN DES KANALS UND DER EIDER		SCHLESWIG- HOLSTEINI- SCHEN HAEFEN		HAEFEN DER DEUTSCHEN DEM. REP.		POLNISCHEN HAEFEN		SOWJETISCHEN HAEFEN		FINNISCHEN HAEFEN		SCHWE ZUSAMMEN	
	AN- ZAHL	1 000 NRT	AN- ZAHL	1 000 NRT	AN- ZAHL	1 000 NRT	AN- ZAHL	1 000 NRT	AN- ZAHL	1 000 NRT	AN- ZAHL	1 000 NRT	AN- ZAHL	1 000 NRT
HAEFEN DES KANALS UND DER EIDER	242	76,2	538	171,8	34	12,6	96	76,2	45	66,3	11	5,0	95	100,4
DEUTSCHEN NORDSEEHAEFEN	4 046	1 347,5	1 625	395,6	794	636,6	791	1 581,4	559	961,4	764	730,5	2 305	1 437,0
DEUTSCHEN HAEFEN DES RHEINGE- BIETES	98	17,3	96	19,0	-	-	-	-	1	0,3	66	12,3	260	62,1
NIEDERLAENDISCHEN HAEFEN	161	186,5	225	99,2	195	314,9	487	960,9	329	420,4	484	403,8	1 102	677,6
BELGISCHEN HAEFEN	185	143,2	79	64,9	109	106,2	354	437,4	243	235,3	274	202,3	588	328,7
FRANZOESISCHEN HAEFEN	8	2,3	30	15,8	46	73,9	152	446,4	227	340,2	149	131,1	285	195,3
BRITISCHEN HAEFEN	118	170,3	203	77,4	405	132,8	569	422,5	112	102,2	463	430,5	781	378,1
ANDEREN EUROPAEISCHEN HAEFEN	90	128,0	61	45,8	71	190,7	349	874,8	14	30,8	67	74,2	134	157,6
AUSSEUROPAEISCHEN HAEFEN	22	142,3	26	49,4	139	375,2	282	954,5	126	365,1	37	121,9	27	57,2
NORDAMERIKA	2	19,3	2	5,6	8	34,8	32	116,9	15	86,9	1	5,7	1	2,5
MITTELAMERIKA	1	6,1	-	-	11	36,1	14	44,2	16	72,8	6	38,5	1	2,5
SUEDAMERIKA	9	79,2	-	-	14	45,5	28	148,7	10	41,1	1	5,7	-	-
AFRIKA	6	15,6	23	37,1	72	175,6	146	404,7	83	158,8	23	45,5	22	38,9
ASIEN	4	22,1	-	-	33	79,1	60	232,8	2	5,4	6	26,6	3	13,3
AUSTRALIEN	-	-	1	6,7	1	4,1	2	7,1	-	-	-	-	-	-
BESTIMMUNGSHAEFEN INSGESAMT 1975	4 970	2 213,5	2 883	938,9	1 793	1 843,0	3 080	5 754,1	1 656	2 522,0	2 315	2 111,5	5 577	3 394,0
DAGEGEN 1974	5 135	2 319,4	3 004	1 132,8	1 793	1 991,9	3 418	7 064,1	1 736	2 413,0	3 498	3 017,4	6 757	4 489,1

RICHTUNG: HOLTENAU -

NACH VON	HAEFEN DES KANALS UND DER EIDER		DEUTSCHEN NORDSEEHAEFEN		DEUTSCHEN HAEFEN DES RHEIN- GEBIETES		NIEDER- LAENDISCHEN HAEFEN		BELGISCHEN HAEFEN		FRANZOE- SISCHEN HAEFEN		BRITISCHEN HAEFEN		AN EURO- ISCHEN
	AN- ZAHL	1 000 NRT	AN- ZAHL	1 000 NRT	AN- ZAHL	1 000 NRT	AN- ZAHL	1 000 NRT	AN- ZAHL	1 000 NRT	AN- ZAHL	1 000 NRT	AN- ZAHL	1 000 NRT	AN- ZAHL
HAEFEN DES KANALS UND DER EIDER	184	62,7	4 093	1 342,9	57	8,4	145	214,0	39	110,8	11	11,3	163	145,9	69
SCHLESWIG-HOLSTEINISCHEN HAEFEN	458	117,3	1 343	341,8	35	6,0	191	74,3	58	55,5	20	20,7	194	65,0	23
HAEFEN DER DEUTSCHEN DEM.REP.	8	13,1	514	960,1	-	-	112	190,1	255	264,7	41	82,5	727	217,8	90
POLNISCHEN HAEFEN	47	74,4	725	1 593,6	5	1,6	469	785,9	296	525,4	318	557,8	872	414,8	234
SOWJETISCHEN HAEFEN	27	31,3	507	938,8	25	5,0	306	321,7	237	327,3	340	655,4	168	133,9	25
FINNISCHEN HAEFEN	13	10,6	611	598,6	21	4,1	437	376,2	171	138,2	244	175,0	845	596,8	180
SCHWEDISCHEN HAEFEN	117	122,3	1 836	1 135,3	203	46,7	862	692,6	192	171,1	505	248,6	1 130	606,6	285
AM BOTTNISCHEN MEERBUSSEN	6	19,1	296	334,4	18	4,4	297	332,4	78	101,8	215	131,3	337	322,5	134
AN DER OSTSEE	38	52,3	791	454,1	71	14,8	431	291,7	72	50,8	242	100,3	666	241,0	114
AM SUND UND KATTEGATT	73	50,8	749	346,8	114	27,5	134	68,5	42	18,4	48	17,0	127	43,2	37
NORWEGISCHEN HAEFEN	10	25,5	127	56,3	15	3,1	11	3,9	7	2,9	3	3,7	4	0,7	5
DAENISCHEN HAEFEN	337	157,9	3 030	849,4	-	67,0	503	293,7	232	122,7	66	35,0	438	169,9	89
BESTIMMUNGSHAEFEN INSGESAMT 1975	1 201	615,0	12 786	7 816,7	690	142,1	3 036	2 952,2	1 487	1 718,4	1 548	1 789,8	4 541	2 351,4	1 000
DAGEGEN 1974	1 233	640,3	14 083	8 264,6	583	107,4	3 803	3 857,6	1 706	1 928,0	2 121	2 019,2	5 789	3 407,9	1 073

1) DARUNTER IM VERKEHR MIT AUSTRALIEN: VON SCHLESWIG-HOLSTEINISCHEN HAEFEN 1 SCHIFF MIT 6 743 NRT, VON POLNISCHEN HAEFEN 1 SCHIFF



AUF DEM NORD-OSTSEE-KANAL 1975

NACH HERKUNFT UND BESTIMMUNG

HOLTENAU (WEST-OST)

DEUTSCHEN HAEFEN						NOR- WEGISCHEN HAEFEN		DAENISCHEN HAEFEN		HERKUNFTSHAEFEN INSGESANT						NACH  <
------------------	--	--	--	--	--	-----------------------------	--	----------------------	--	---------------------------	--	--	--	--	--	---

BRUNSBUETTEL (OST-WEST)

DEREN PAE- HAEFEN	AUSSEREUROPAEISCHE HAEFEN											HERKUNFTSHAEFEN INSGESANT				NACH	VON	
	ZUSAMMEN 1)		NORD-AMERIKA		MITTEL-AMERIKA		SUED-AMERIKA		AFRIKA		ASIEN		1975		1974			
	1 000 NRT	AN- ZAHL	1 000 NRT	AN- ZAHL	1 000 NRT	AN- ZAHL	1 000 NRT	AN- ZAHL	1 000 NRT	AN- ZAHL	1 000 NRT	AN- ZAHL	1 000 NRT	AN- ZAHL	1 000 NRT			
207,6	20	130,1	3	21,4	2	18,5	10	74,7	3	11,0	2	4,4	4 781	2 233,6	4 920	2 289,8	HAEFEN DES KANALS UND DER EIDER	
28,6	36	113,1	7	48,4	5	11,8	7	24,7	9	8,6	7	13,0	2 358	822,4	2 400	909,3	SCHLESWIG-HOLSTEINISCHEN HAEFEN	
210,5	125	385,8	6	43,3	17	59,3	14	52,2	61	139,6	27	91,4	1 872	2 324,5	1 863	2 407,9	HAEFEN DER DEUTSCHEN DEM.REP.	
375,8	318	1 046,2	29	166,0	22	65,7	17	96,7	184	420,3	65	296,5	3 284	5 375,4	3 662	6 181,0	POLNISCHEN HAEFEN	
93,9	116	826,4	49	470,7	2	13,5	28	231,8	34	99,7	3	10,7	1 751	3 333,6	1 858	2 624,5	SOWJETISCHEN HAEFEN	
215,0	107	262,3	11	36,6	2	14,7	8	33,0	60	89,2	26	88,8	2 629	2 376,8	3 892	3 438,0	FINNISCHEN HAEFEN	
224,6	118	214,4	4	16,7	5	20,4	9	32,3	83	104,9	17	40,1	5 248	3 462,2	6 833	4 855,6	SCHWEDISCHEN HAEFEN	
130,3	41	105,0	3	14,1	1	4,8	3	21,8	28	48,3	6	15,8	1 422	1 481,2	1 952	2 145,3	AN BOTTNISCHEN MEERBUSSEN	
81,6	59	80,2	-	-	1	5,5	4	8,9	44	42,3	10	23,5	2 484	1 366,8	3 191	2 022,1	AN DER OSTSEE	
12,7	18	29,2	1	2,5	3	10,1	2	1,6	11	14,3	1	0,7	1 342	614,2	1 690	688,2	AN SUND UND KATTEGATT	
2,4	-	-	-	-	-	-	-	-	-	-	-	-	182	98,6	238	89,8	NORWEGISCHEN HAEFEN	
63,3	35	37,0	1	8,0	2	0,5	-	-	26	17,9	4	9,3	5 059	1 795,9	5 587	1 909,9	DAENISCHEN HAEFEN	
1 421,8 875 3 015,5 110 811,0 57 204,4 93 545,5 460 891,2 151 554,2 27 164 21 823,0																<del>31 253 24 705,7</del>		BESTIMMUNGS- HAEFEN INSGESANT 1975
1 873,4 862 2 607,2 85 577,1 57 249,3 61 268,3 499 927,5 159 584,9																<del>31 253 24 705,7</del>		DAGEGEN 1974
MIT 1 045 NRT UND VON DAENISCHEN HAEFEN 2 SCHIFFE MIT 1 447 NRT.																		

MIT 1 045 NRT UND VON DAENISCHEN HAEFEN 2 SCHIFFE MIT 1 447 NRT.

6 SCHIFFS- UND GÜTERVERKEHR  
6.5 GÜTERVERKEHR DER HANDELSCHIFFE  
1 000

MONAT	RICHTUNG: BRUNSBÜTTEL - HOLTENAU (WEST-OST)														
	ERDOEL UND DERIVATE	KOHLE	ERZE	HOLZ	ZELLU- LOSE	GE- TREIDE	DUENGE- MITTEL	FUTTER- MITTEL	SALZ	EISEN UND STAHL	KIES- AB- BRAENDE	ANDERE MASSEN- GÜTER	STUECK- GÜTER	LE- BENDE TIERE	INSGESAMT
VERKEHR AUF SCHIFFEN DER															
JANUAR	173,1	43,9	7,0	16,1	2,7	54,4	41,4	61,1	16,1	135,1	2,8	65,3	146,5	0,3	765,9
FEBRUAR	138,2	43,1	12,8	18,0	0,7	28,3	27,0	60,3	11,7	100,2	2,8	45,1	134,5	0,2	622,8
MÄRZ	136,0	40,9	3,3	20,7	3,2	27,5	38,4	52,2	13,1	100,4	7,1	41,8	132,2	-	616,7
APRIL	140,2	25,0	5,9	23,2	3,1	32,6	24,8	50,9	16,3	88,6	9,9	45,2	131,4	-	597,2
MAI	139,9	37,6	10,0	45,3	0,3	39,9	23,0	56,9	21,4	91,6	14,2	62,4	136,3	-	678,9
JUNI	143,4	38,4	2,4	21,0	1,5	37,7	30,8	48,4	22,3	72,8	15,2	56,3	103,1	-	593,3
JULI	138,4	36,5	7,2	23,8	1,2	27,3	47,1	60,1	20,3	53,2	8,8	47,9	96,5	0,3	568,7
AUGUST	147,0	42,8	2,1	25,9	1,0	61,3	31,0	48,3	17,6	68,4	12,9	62,4	109,6	0,4	630,8
SEPTEMBER	145,0	53,1	-	19,2	-	47,2	24,3	59,2	19,3	68,6	7,2	59,9	102,4	0,2	605,5
OKTOBER	130,6	35,3	6,1	12,4	0,4	48,3	25,5	76,5	18,5	73,7	14,6	56,7	113,7	0,2	612,3
NOVEMBER	120,0	54,2	17,3	20,7	-	41,7	19,1	82,2	18,1	80,0	12,1	72,3	144,0	0,1	681,6
DEZEMBER	168,7	38,5	2,1	15,6	1,3	48,2	22,0	63,5	15,0	80,1	6,5	81,2	112,9	0,2	655,6
ZUSAMMEN 1975	1 720,6	489,3	76,2	261,9	15,4	494,4	354,5	719,5	209,7	1 012,7	114,2	696,6	1 462,9	1,7	7 629,5
DAGEGEN 1974	1 836,8	724,6	77,6	190,0	4,8	787,6	449,5	672,0	278,0	1 346,1	65,6	860,0	1 813,0	0,5	9 106,0
VERKEHR AUF SCHIFFEN DER															
JANUAR	-	-	-	-	-	-	3,7	-	-	9,7	-	5,8	27,5	-	46,7
FEBRUAR	-	-	-	-	-	-	-	0,6	0,7	16,4	-	2,7	21,4	-	41,8
MÄRZ	-	-	-	-	-	-	0,5	-	-	14,7	-	6,0	32,6	-	53,8
APRIL	-	-	15,8	-	-	-	-	1,1	0,7	14,4	-	1,7	17,8	-	51,5
MAI	-	-	-	0,5	-	-	1,1	1,4	-	7,0	-	8,3	31,6	-	49,9
JUNI	-	-	-	0,6	-	-	1,2	-	-	6,8	-	8,3	12,2	-	29,2
JULI	-	-	-	-	-	-	-	1,0	-	2,2	-	10,9	17,2	-	31,3
AUGUST	-	0,5	-	-	0,5	-	0,6	1,3	-	1,7	-	11,2	7,6	-	23,4
SEPTEMBER	10,5	0,6	-	-	-	2,2	2,4	1,3	1,4	1,9	-	9,7	9,4	-	48,4
OKTOBER	-	-	-	-	-	22,5	0,8	1,3	0,8	6,3	-	8,8	29,6	-	70,1
NOVEMBER	-	-	-	-	-	29,9	0,8	1,0	0,7	2,9	-	4,5	11,5	-	51,4
DEZEMBER	-	-	-	-	-	60,1	0,6	-	0,7	10,2	-	4,6	32,6	-	108,8
ZUSAMMEN 1975	19,5	1,1	15,8	1,1	0,5	114,7	11,6	8,9	5,1	94,1	-	82,7	251,1	-	606,2
DAGEGEN 1974	184,3	6,2	1,5	6,9	0,4	2,5	19,1	9,9	2,3	83,6	0,5	62,0	251,5	-	630,8
VERKEHR AUF SCHIFFEN															
JANUAR	180,7	120,3	122,8	28,4	4,5	62,0	142,6	39,0	42,7	250,5	18,6	118,7	541,3	-	1 672,3
FEBRUAR	130,2	80,9	85,8	9,6	1,1	80,1	87,9	72,3	35,0	246,6	2,5	117,2	419,2	-	1 368,7
MÄRZ	92,2	56,5	77,0	14,4	-	58,5	110,2	54,5	27,2	184,1	2,8	136,9	547,9	-	1 362,2
APRIL	107,7	35,8	63,3	32,3	7,8	66,3	94,5	42,1	26,9	182,4	2,8	88,0	557,3	-	1 312,1
MAI	65,1	19,0	59,4	18,7	-	93,1	63,3	76,7	41,1	169,0	3,0	90,1	539,1	-	1 237,7
JUNI	121,3	57,0	85,8	36,8	11,2	32,6	58,0	18,7	52,2	124,8	15,9	95,8	445,9	-	1 156,1
JULI	156,8	53,3	30,1	20,2	8,6	43,7	91,7	26,0	46,5	93,4	-	68,1	369,1	-	1 007,5
AUGUST	107,4	39,7	69,1	15,8	4,7	99,1	38,1	35,0	55,9	127,6	-	52,4	408,9	-	1 053,8
SEPTEMBER	97,8	39,2	37,4	23,0	-	66,5	83,7	44,5	46,2	104,3	-	67,8	395,9	0,6	1 006,9
OKTOBER	120,7	34,8	65,8	24,5	-	164,8	80,8	23,9	56,4	145,6	-	104,7	431,7	0,2	1 253,8
NOVEMBER	145,1	28,9	34,1	16,7	0,2	42,5	98,5	55,2	48,1	251,4	0,6	100,9	371,7	0,0	1 193,8
DEZEMBER	116,0	52,5	46,6	13,5	-	147,3	81,9	25,6	49,3	250,6	-	117,7	517,6	0,3	1 419,0
ZUSAMMEN 1975	1 441,0	617,8	777,3	253,9	38,1	956,6	1 031,3	513,6	527,7	2 135,3	46,2	1 158,2	5 545,7	1,1	15 043,7
DAGEGEN 1974	1 968,2	932,9	965,9	206,8	4,0	971,4	1 099,2	392,7	626,1	2 442,2	49,9	1 446,8	5 999,9	0,3	17 106,5

## AUF DEN NORD-OSTSEE-KANAL 1975

## NACH GÜTERGRUPPEN UND MONATEN

## TUNNEN

RICHTUNG: HOLTENAU - BRUNSBÜTTEL (OST-WEST)															MONAT
ERDOEL UND DERIVATE	KOHLE	ERZE	HOLZ	ZELLU- LOSE	GE- TREIDE	DUENGE- MITTEL	FUTTER- MITTEL	SALZ	EISEN UND STAHL	KIES- AB- BRÄUNDE	ANDERE MASSEN- GÜTER	STUECK- GÜTER	LE- BENDE TIERE	INSGESAMT	
BUNDESREPUBLIK DEUTSCHLAND															
146,9	10,8	5,0	131,0	63,8	76,4	32,9	8,7	-	29,4	1,6	59,7	169,5	0,3	736,0	JANUAR
121,8	3,6	4,3	62,8	56,7	106,7	21,9	14,8	0,7	22,8	-	60,5	145,5	0,3	622,4	FEBRUAR
154,1	9,8	19,5	70,7	55,2	145,5	18,0	9,4	-	23,7	2,9	71,4	150,2	0,3	730,7	MÄRZ
141,7	10,5	2,8	83,9	33,9	126,0	33,1	17,1	-	24,9	6,3	57,5	117,7	0,3	655,6	APRIL
163,1	10,9	8,8	120,8	52,4	82,5	12,0	9,2	-	22,6	4,0	64,3	108,8	-	659,5	MAI
169,1	15,2	8,1	138,0	23,8	39,8	13,3	8,4	0,6	33,7	1,2	81,7	124,6	0,4	657,9	JUNI
168,0	2,8	5,5	139,2	28,9	36,1	22,4	7,8	-	37,3	0,9	91,7	117,3	0,4	658,4	JULI
186,1	25,2	1,3	127,9	28,3	82,4	22,0	12,3	0,5	29,1	2,8	124,8	113,6	0,2	756,5	AUGUST
183,0	15,5	1,9	133,6	29,2	69,8	27,0	6,8	-	35,8	1,6	92,7	138,7	0,2	735,8	SEPTEMBER
185,0	27,0	7,5	153,8	42,5	83,1	30,8	11,6	-	36,4	0,6	87,1	141,3	0,3	807,0	OKTOBER
161,2	7,9	11,0	167,5	37,2	45,0	31,8	9,1	-	25,2	1,1	110,0	165,7	0,2	772,9	NOVEMBER
182,3	8,3	8,1	179,9	40,3	39,4	21,5	10,5	-	45,9	2,3	54,2	143,9	0,3	736,2	DEZEMBER
1 962,1	147,5	83,7	1 509,2	492,2	932,7	286,8	125,8	1,8	366,9	25,3	555,6	1 636,7	3,1	8 529,4	ZUSAMMEN 1975
2 187,3	225,9	67,0	2 457,5	699,5	628,4	272,9	130,4	4,7	414,5	34,9	1 200,9	2 197,3	4,8	10 526,1	DAGEGEN 1974
DEUTSCHEN DEMOKRATISCHEN REPUBLIK															
-	-	-	5,6	5,6	-	4,0	-	-	-	-	4,5	32,5	-	52,1	JANUAR
10,9	-	-	9,0	7,1	-	7,1	-	-	-	-	3,8	22,4	-	59,5	FEBRUAR
-	-	-	7,8	6,7	-	3,1	-	-	1,1	-	3,3	38,9	-	61,0	MÄRZ
-	-	-	12,7	3,8	-	2,3	-	-	-	-	5,0	24,6	-	48,4	APRIL
-	-	-	13,3	4,7	-	8,3	-	-	0,2	-	6,6	34,2	-	67,3	MAI
-	-	-	17,8	2,6	-	0,5	0,5	-	-	-	3,3	26,3	-	51,1	JUNI
-	-	-	17,4	3,0	-	3,7	-	-	-	-	2,2	38,5	-	64,8	JULI
-	-	-	16,3	2,3	-	7,8	-	-	1,1	-	3,9	28,0	-	59,3	AUGUST
0,6	-	-	12,0	4,8	-	10,3	-	-	-	-	2,8	18,4	-	48,8	SEPTEMBER
1,6	-	-	9,0	4,4	1,1	3,2	-	-	-	-	1,1	28,3	-	48,7	OKTOBER
0,6	-	-	11,4	8,9	-	2,9	-	-	-	-	1,1	37,6	-	62,6	NOVEMBER
-	-	-	7,5	4,7	-	5,2	-	-	0,7	-	-	22,7	-	40,9	DEZEMBER
12,7	-	-	139,9	58,7	1,1	58,6	0,5	-	3,1	-	37,4	352,6	-	664,5	ZUSAMMEN 1975
16,0	3,8	30,9	138,3	90,4	1,3	16,1	3,8	1,0	4,9	-	69,7	422,9	-	799,2	DAGEGEN 1974
FREMDEN STAATEN															
164,2	424,9	42,1	191,2	63,1	41,2	43,2	12,6	-	97,1	1,2	57,4	770,4	0,4	1 908,7	JANUAR
123,9	415,4	21,3	122,1	62,2	79,3	93,2	6,2	-	65,9	3,1	50,1	601,6	0,4	1 644,9	FEBRUAR
170,3	476,2	22,0	87,0	54,0	125,0	62,3	19,3	-	75,9	-	41,4	518,2	0,4	1 652,1	MÄRZ
106,6	326,4	3,0	92,1	35,1	92,1	16,6	6,0	5,5	64,9	13,5	54,8	577,8	0,4	1 394,8	APRIL
142,4	283,5	28,3	120,9	48,9	61,9	52,0	21,5	-	67,1	-	25,6	460,1	0,9	1 313,2	MAI
88,6	333,8	42,2	134,4	23,8	35,9	30,8	21,8	-	83,7	-	51,5	495,6	0,5	1 342,6	JUNI
221,2	304,2	33,7	160,2	24,3	23,0	44,5	1,0	-	32,7	8,3	101,9	455,0	0,4	1 410,4	JULI
139,9	317,8	20,2	152,7	32,9	33,3	80,2	5,0	-	37,0	-	130,1	504,6	0,8	1 454,5	AUGUST
111,9	337,1	24,1	160,5	19,6	32,0	11,6	4,3	-	39,6	-	116,5	542,4	1,2	1 400,7	SEPTEMBER
197,9	374,7	29,5	169,4	47,8	38,6	51,3	7,6	-	58,2	-	69,5	615,5	1,0	1 661,0	OKTOBER
112,1	338,7	56,3	168,2	25,2	20,8	73,2	6,6	-	54,9	2,1	50,6	786,9	0,8	1 696,4	NOVEMBER
107,6	442,8	28,4	197,5	33,9	26,6	54,5	6,9	-	78,1	-	29,2	849,9	0,8	1 856,3	DEZEMBER
1 686,6	4 375,5	351,3	1 756,2	470,9	609,8	613,5	119,0	5,5	755,2	28,0	778,5	7 177,6	8,0	18 735,5	ZUSAMMEN 1975
1 524,6	5 797,6	535,6	2 617,4	758,9	441,5	675,9	88,0	2,0	1 371,9	54,3	585,6	9 895,3	4,6	24 353,0	DAGEGEN 1974



## Güterverkehr über See der Binnenhäfen mit Häfen außerhalb des Bundesgebietes 1975

**Tonnen**

1) Vgeb. = Verkehrsgebiet.- 2) Ghgr. = Güterhauptgruppe.

Anhang  
Güterverkehr über See der Binnenhäfen mit Häfen außerhalb des Bundesgebietes 1975  
1 Nach Verkehrsgebieten und Güterhauptgruppen

Vgeb.	Ghgr.	Versand	Empfang	Vgeb.	Ghgr.	Versand	Empfang	Vgeb.	Ghgr.	Versand	Empfang								
40	51 53 81 84 89 93 94 97 99 Zus.	- - 1 896 - 655 1 - 2 1 2 555	3 914 22 - 2 000 - 1 75 47 6 059	28	41 45 46 51 52 53 54 55 56 61 62 63 69 72 81 82 84 89 93 94 95 97 99 Zus.	- 2 321 2 225 2 221 11 445 21 167 36 852 17 4 320 2 138 26 058 2 470 9 648 857 38 887 10 872 - 4 204 2 628 1 443 70 - 7 042 192 479	972 1 931 4 420 17 691 5 451 3 462 30 592 175 1 656 580 - 14 040 2 292 - 1 560 50 38 957 1 516 84 - - 45 126 642 176 505	32	34 45 46 51 52 53 54 55 56 61 63 69 71 81 82 84 89 91 93 94 95 96 97 99 Zus.	964 730 - 3 137 53 314 8 574 35 868 3 764 342 257 429 1 329 5 10 291 139 411 6 968 20 1 743 1 908 24 10 819 5 655 161 576	359 134 18 602 341 4 876 16 142 4 047 2 891 16 104 1 513 523 - 248 - - 1 256 22 183 50 20 30 36 685 58 068								
41	16 34 51 52 53 55 63 83 89 93 94 99 Zus.	- 1 303 1 202 2 026 - - - 1 276 102 110 - 1 405 7 424	732 - 4 842 - 228 300 578 - - - 309 - 6 989	29	02 04 05 13 18 21 23 34 41 45 46 51 52 53 54 55 56 61 62 63 69 71 72 81 82 84 89 91 93 94 95 96 97 99 Zus.	1 810 38 - 40 2 50 1 400 3 - 24 1 646 21 226 43 250 53 320 25 014 1 430 10 544 160 978 629 168 13 4 841 14 678 61 - - 1 714 - 673 952 37 185 59 7 817 192 762	- - 2 241 - - 323 690 - 1 106 76 4 478 123 278 11 646 6 655 1 419 - 55 719 2 565 - 8 123 8 465 - - 2 726 - 3 984 21 1 42 61 - 3 10 123 128 243 873	34	16 21 52 53 54 55 63 93 Zus.	497 1 380 362 190 387 1 276 - 124 4 216	- - - - - - 4 067 - 4 067								
56	09 45 62 81 89 Zus.	- - - - - -	201 570 358 1 079 236 2 424	37	63 Zus.	- -	523 523	38	01 17 46 51 53 54 55 56 61 72 89 Zus.	- 470 247 - 1 812 446 583 - 1 088 1 992 252 6 890	2 238 225 1 980 399 915 1 513 - 7 270								
57	05 81 Zus.	- - -	7 044 3 396 10 440	40	51 53 81 84 89 93 94 95 96 97 99 Zus.	- - - - - - - - - - - -	3 914 22 - 2 000 - - - - - - - -	41	16 34 51 52 53 55 63 83 89 93 94 99 Zus.	- 1 303 1 202 2 026 - - - 1 276 102 110 - 1 405 7 424	732 - 4 842 - 228 300 578 - - - 309 - 6 989								
Zusammen		696 453	595 376	30	01 16 17 18 23 34 41 45 46 51 52 53 54 55 61 62 63 69 71 72 81 82 84 89 91 93 94 95 96 97 99 Zus.	544 5 260 509 - - - - - - 4 545 11 986 24 279 54 423 496 2 178 1 246 - 5 155 3 569 950 977 195 9 783 126 095	56 452 883 4 501 9 496 3 495 562 7 168 15 706 6 170 1 309 368 23 954 11 237 - 506 10 408 1 618 3 903 576 - - - - 158 312	30	01 16 17 18 23 34 41 45 46 51 52 53 54 55 61 62 63 69 71 72 81 82 84 89 91 93 94 95 96 97 99 Zus.	- -	56	09 45 62 81 89 Zus.	- - - - - -	201 570 338 1 079 236 2 424					
Verkehr des Gebietes Berlin (West) mit																			
28	54 56 Zus.	995 - 995	- 1 451 1 451	30	61 63 Zus.	- - -	380 400 780	30	01 16 17 18 23 34 41 45 46 51 52 53 54 55 61 62 63 69 71 72 81 82 84 89 91 93 94 95 96 97 99 Zus.	544 5 260 509 - - - - - - 4 545 11 986 24 279 54 423 496 2 178 1 246 - 5 155 3 569 950 977 195 9 783 126 095	56 452 883 4 501 9 496 3 495 562 7 168 15 706 6 170 1 309 368 23 954 11 237 - 506 10 408 1 618 3 903 576 - - - - 158 312	30	01 16 17 18 23 34 41 45 46 51 52 53 54 55 61 62 63 69 71 72 81 82 84 89 91 93 94 95 96 97 99 Zus.	- -	56	09 45 62 81 89 Zus.	- - - - - -	201 570 338 1 079 236 2 424	
Verkehr des Binnenlandes mit																			
23	54 Zus.	723 723	- -	27	05 46 51 52 53 54 55 56 61 63 69 81 82 89 93 94 97 99 Zus.	60 - - 2 380 7 328 6 952 317 1 180 1 785 1 040 500 2 266 863 - 676 70 - 4 204 29 621	8 453 2 383 414 70 681 280 - - - - - - 249 - - 1 768 - 14 298	28	01 05 09 16 18 21 22 23 33	- - 500 500 - 1 901 610 1 557 526	580 2 756 - - 1 972 - - -	32	01 02 04 05 09 11 12 13 16 17 18 21 22 23 32	8 450 586 8 2 115 5 - 360 2 305 476 91 11 700 775 - 2	5 136 - - - 36 1 513 25 5 - 13 - 261 -	57	05 81 Zus.	- - -	8 854 2 396 12 250

Anhang  
Güterverkehr über See der Binnenhäfen mit Häfen außerhalb des Bundesgebietes 1975  
1 Nach Verkehrsgebieten und Güterhauptgruppen

Vgeb.	Ghgr.	Versand	Empfang
<u>Insgesamt</u>		724 341	690 638
davon:	01	8 994	64 406
	02	2 396	-
	04	46	-
	05	2 175	22 304
	09	505	237
	11	-	1
	12	360	513
	13	42	25
	16	6 562	1 620
	17	1 455	4 726
	18	93	11 481
	21	15 031	323
	22	1 385	-
	23	2 957	4 446
	32	2	-
	33	526	-
	34	2 270	921
	41	-	9 246
	45	3 075	18 417
	46	4 118	36 053
	51	32 331	153 769
	52	124 763	22 411
	53	116 670	51 144
	54	160 655	47 974
	55	7 883	3 366
	56	16 386	58 306
	61	7 606	5 268
	62	28 282	338
	63	4 568	39 252
	69	16 800	12 898
	71	18	-
	72	7 690	-
	81	71 587	12 912
	82	11 935	50
	83	1 276	-
	84	1 361	45 517
	89	13 895	3 278
	91	20	23
	93	6 932	309
	94	4 568	421
	95	131	20
	96	195	33
	97	880	57 128
	99	35 907	1 502

NR. DER SY- STE- MA- TIK	GÜTERHAUPTGRUPPE WASSERSTRASSEN- GEBIET VERKEHRSBEREICH	INSGESAMT		BUNDESREPUBLIK DEUTSCHLAND		BELGIEN	
		VERSAND	EMPfang	VERSAND	EMPfang	VERSAND	EMPfang

GESAMTVERKEHR	724 341	690 638	496 373	406 511	8 844	7 072
---------------	---------	---------	---------	---------	-------	-------

## NACH GÜTER

01 GETREIDE	8 994	64 406	8 564	34 467	-	2 091
02 KARTOFFELN	2 396	-	1 325	-	-	-
04 TEXTILE ROHSTOFFE	46	-	8	-	-	-
05 HOLZ UND KORK	2 175	22 304	2 175	21 190	-	-
09 PFL. U. TIER. ROHST. ANG.	505	237	505	237	-	-
11 ZUCKER	-	1	-	1	-	-
12 GETRAENKE	360	513	360	513	-	-
13 AND. GENUSSMITTEL U.A.	42	25	2	25	-	-
16 GETREIDE- U. AE. ERZGN.	6 562	1 620	2 605	1 290	-	-
17 FUTTERMittel	1 455	4 726	509	4 232	-	-
18 OELSAATEN, FETTE ANG.	93	11 481	91	5 828	-	-
21 STEINKOHLE, -BRIKETTS	15 031	323	12 556	-	1 000	-
22 BRAUNKOHLE U.A., TORF	1 385	-	1 385	-	-	-
23 KOKS	2 957	4 446	1 557	3 409	-	-
32 KRAFTSTOFFE, WEIZOEL	2	-	2	-	-	-
33 NATUR-, RAFFINIERTE GAS	526	-	-	-	526	-
34 MINERALOELERZGN. ANG.	2 270	921	964	921	-	-
41 EISENERZE	-	9 246	-	6 780	-	245
45 NE-METALLERZE	3 075	18 417	2 676	17 849	-	-
46 EISEN-, STAHLABFÄLLE	4 118	36 053	3 871	28 335	-	1 972
51 ROHEISEN, -STAHL	32 331	153 769	11 117	38 627	-	-
52 STAHLHALBZEUG	124 763	22 411	76 417	9 496	-	811
53 STAB-, FORMSTAHL U.A.	116 670	51 144	64 011	41 851	-	-
54 STAHLBLECH, BANDSTAHL	160 665	47 974	129 519	45 485	256	1 158
55 ROHRE, GIESSEREIERZGN.	7 883	3 366	6 053	2 723	-	-
56 NE-METALLE, -HALBZEUG	16 386	58 306	5 842	5 912	-	-
61 SAND, KIES, BIMS, TON	7 606	5 268	4 433	642	1 657	-
62 SALZ, SCHWEFEL, -KIES	28 282	338	27 304	-	-	-
63 AND. STEINE U. ERDEN	4 568	39 252	3 843	28 108	475	795
69 AND. MIN. BAUSTOFFE	16 800	12 898	15 711	2 600	-	-
71 NAT. DÜNGEMITTEL	18	-	5	-	-	-
72 CHEM. DÜNGEMITTEL	7 690	-	857	-	1 494	-
81 CHEM. GRUNDSTOFFE U.A.	71 587	12 912	51 297	4 285	3 184	-
82 ALUMINIUMOXID	11 935	50	11 789	50	-	-
83 BENZOL, TEER U. AE.	1 276	-	-	-	-	-
84 ZELLSTOFF, ALTPAPIER	1 361	45 517	1 361	43 566	-	-
89 AND. CHEM. ERZEUGNISSE	13 895	3 278	11 199	2 937	252	-
91 FAHRZEUGE	20	23	20	22	-	-
93 EL. ERZGN., MASCHINEN	6 932	309	6 253	267	-	-
94 EBM-WAREN U.A.	4 568	421	3 407	50	-	-
95 GLAS-U.A. MIN. WAREN	131	20	94	20	-	-
96 LEDER- U. TEXTILWAREN	195	33	10	30	-	-
97 SONSTIGE WAREN ANG.	880	57 128	819	53 634	-	-
99 BES. TRANSPORTGÜTER	35 907	1 502	25 857	1 129	-	-

## NACH WASSERSTRASSEN

1 ELBEGEBIET	-	2 493	-	1 970	-	-
2 WESERGEBIET	-	1 659	-	1 659	-	-
3 MITTELLANDKANALGEBIET	957	3 705	471	2 955	256	500
4 WESTDEUTSCHES KANALGEBIET	24 618	85 174	21 963	62 303	1 245	4 778
5 RHEINGEBIET	696 453	595 376	471 626	335 773	7 343	1 794
7 GEBIET BERLIN (WEST)	2 313	2 231	2 313	1 851	-	-

## NACH VERKEHRSBEREICHEN

VERKEHR MIT	723	-	723	-	-	-
23 DEUTSCHER DEM. REP. U. BERLIN (OST)	344 757	359 059	331 824	302 432	4 984	3 557
28 OSTSEEGBIET	196 200	248 603	13 179	49 318	-	-
39 NORDEUROPA U. GRIENLAND	165 792	62 135	143 819	48 490	1 000	2 156
32 GROSSBRITANNIEN U. IRLAND	-	3 769	-	1 980	-	649
36 WESTEUROPA AM KANAL	16 152	12 240	6 828	4 291	2 860	750
40 WESTEUROPA AM ATLANTIK	717	4 309	-	-	-	-
44 SUEDEUROPA AM MITTELMEER	-	523	-	-	-	-
55 EUROPÄISCHES BINNENLAND	-	-	-	-	-	-



HANG  
MIT HÄUFEN AUSSERHALB DES BUNDESGBIETES 1975

PLÄTZEN  
NEH  
GE(N)

GROSSBRITANNIEN		NIEDERLANDE		NORWEGEN		SPANIEN		SONSTIGE		NR. DER SY- STE- MA- TIK
VERSAND	EMPFANG	VERSAND	EMPFANG	VERSAND	EMPFANG	VERSAND	EMPFANG	VERSAND	EMPFANG	

10 440	3 475	16 937	55 921	181 333	199 591	5 336	10 124	5 078	7 944	
--------	-------	--------	--------	---------	---------	-------	--------	-------	-------	--

HAUPTGRUPPEN

-	913	430	23 772	-	-	-	829	-	2 554	01
241	-	-	-	830	-	-	-	-	-	02
-	-	-	-	38	-	-	-	-	-	04
-	-	-	296	-	818	-	-	-	-	05
-	-	-	-	-	-	-	-	-	-	09
-	-	-	-	-	-	-	-	-	-	11
-	-	-	-	40	-	-	-	-	-	12
-	-	-	-	-	-	-	-	-	-	13
-	-	3 957	330	-	-	-	-	-	-	16
-	-	476	249	-	-	-	-	470	225	17
-	-	-	5 653	2	-	-	-	-	-	18
530	-	895	-	50	323	-	-	-	-	21
-	-	-	-	-	-	-	-	-	-	22
-	-	-	347	1 400	690	-	-	-	-	23
-	-	-	-	-	-	-	-	-	-	32
-	-	-	-	3	-	1 303	-	-	-	33
-	-	-	2 221	-	-	-	-	-	-	34
375	134	-	-	24	76	-	-	-	358	45
-	1 719	-	2 239	-	682	-	-	247	1 106	46
-	-	-	1 532	21 012	104 956	202	8 313	-	341	51
2 527	-	2 782	1 279	42 428	10 825	-	-	609	-	52
764	235	320	1 072	51 044	7 059	-	250	531	677	53
2 815	-	3 159	702	23 238	629	-	-	1 678	-	54
-	198	479	-	951	-	-	300	400	145	55
-	-	-	500	10 544	51 894	-	-	-	-	56
-	-	1 356	975	160	3 271	-	-	-	380	61
-	-	-	-	978	-	-	-	-	338	62
21	50	-	4 738	229	4 520	-	-	-	1 041	63
-	-	539	425	168	9 873	-	-	382	-	69
-	-	-	-	13	-	-	-	-	-	71
-	-	249	-	4 841	-	-	-	249	-	72
887	226	1 678	5 897	12 133	1 505	1 896	-	512	999	81
85	-	-	-	61	-	-	-	-	-	82
-	-	-	-	-	-	1 276	-	-	-	83
-	-	-	515	-	1 436	-	-	-	-	84
75	-	-	320	1 714	21	655	-	-	-	89
-	-	-	-	-	1	-	-	-	-	91
5	-	214	-	459	42	1	-	-	-	93
-	-	209	-	952	61	-	310	-	-	94
-	-	-	-	37	-	-	-	-	-	95
-	-	-	-	185	3	-	-	-	-	96
-	-	-	2 641	59	778	2	75	-	-	97
2 115	-	194	198	7 740	128	1	47	-	-	99

GEBIETEN DES BUNDESGBIETES

-	-	-	523	-	-	-	-	-	-	1
-	-	-	-	-	-	-	-	-	-	2
-	-	230	250	-	-	-	-	-	-	3
57	1 005	401	15 873	-	-	-	-	952	1 215	4
10 383	2 470	16 306	39 275	181 333	199 591	5 336	10 124	4 126	6 349	5
-	-	-	-	-	-	-	-	-	380	7

AUSSERHALB DES BUNDESGBIETES

-	-	6 266	44 679	43	4 601	-	-	1 640	3 810	23
-	-	2 431	5 063	180 590	193 393	-	829	-	-	28
10 440	3 475	7 761	3 931	700	682	-	-	2 072	3 421	30
-	-	-	-	-	915	-	-	-	225	32
-	-	479	1 725	-	-	5 336	4 986	649	488	36
-	-	-	523	-	-	-	4 309	717	-	40
-	-	-	-	-	-	-	-	-	-	44
-	-	-	-	-	-	-	-	-	-	55

**Anhang**  
**Seeunfälle 1974 \*)**

**1 Zahl der Unfälle und der an Unfällen beteiligten deutschen Schiffe**

Jahr	Verhandelte Unfälle	Insgesamt	An Unfällen beteiligte deutsche Schiffe											fremde Schiffe	
			Seeschiffe (ohne Seefischereifahrzeuge)				See- fischerei- fahrzeuge	Seeschiffe zusammen		Binnen-, Sport- und andere Fahrzeuge					
			mit 100 BRT und mehr		unter 100 BRT										
			Anz.	Anz.	Anz.	BRT	Anz.	BRT	Anz.	BRT	Anz.	BRT	Anz.	BRT	
1971	133	194	112	207 746	1	98	14	2 191	127	210 035	24	43 <sup>a)</sup>	293 219		
1972 1)	135	199 <sup>a)</sup>	105	215 111	2	151	9	1 874	116	217 136	24	59 <sup>a)</sup>	485 270		
1973	116	175	82	171 555	3	60	19	9 241	104	180 856	19	52	237 344		
1974	107	143	65	183 287	1	30	6	1 783	72	185 100	16	55	543 125		

1) Außerdem: a) 3 ausländische Binnenschiffe.

**2 An Unfällen beteiligte deutsche Schiffe nach Art, Ort, Zeit und Folgen der Unfälle**

Gegenstand der Nachweisung	Schiffsverkehrsunfälle								Schiffsbetriebsunfälle				Insgesamt	
	Grundberührung, Festkommen, Strandung		Zusammenstoß		sonstige Verkehrs- unfälle		zusammen		darunter: Feuer/ Explosion					
			mit Schiffen	mit anderen Gegenständen										
	Anz.	BRT	Anz.	BRT	Anz.	BRT	Anz.	BRT	Anz.	BRT	Anz.	BRT		
Seeschiffe insgesamt 1974	19	77 199	30	33 111	5	40 835	3	5 520	15	28 435	7	25 306	72	185 100
Ort der Unfälle 1)														
Vor den Küsten des Bundesgebietes 2)	8	45 132	20	15 744	5	40 835	2	4 796	7	2 423	3	603	42	108 930
Ostsee	1	499	4	1 008	-	-	-	-	3	801	2	304	8	2 308
Nord-Ostsee-Kanal	-	-	6	2 544	3	1 007	-	-	-	-	-	-	9	3 551
Nordsee	7	44 633	10	12 192	2	39 828	2	4 796	4	1 622	1	299	25	103 071
In anderen Gewässern	11	32 067	10	17 367	-	-	1	724	8	26 012	4	24 703	30	76 170
Europ. Nordmeer, Weißes Meer	1	5 813	-	-	-	-	-	-	-	-	-	-	1	5 813
Ostsee, Kattegatt	6	4 574	4	1 632	-	-	-	-	2	855	-	-	12	7 061
Nordsee, Skagerrak	2	2 084	5	12 477	-	-	-	-	-	-	-	-	7	14 561
Engl. Kanal	-	-	-	-	-	-	-	-	2	723	1	299	2	723
Atlantik	1	8 224	-	-	-	-	1	724	-	-	-	-	2	8 948
Karib. Meer, Golf v. Mexiko	-	-	-	-	-	-	-	-	1	3 138	1	3 138	1	3 138
Ind. Ozean, Arab. Meer	1	11 372	-	-	-	-	-	-	1	2 121	1	2 121	2	13 493
Mittelmeer, Dardanellen	-	-	1	3 258	-	-	-	-	1	30	-	-	2	3 288
Sonstige	-	-	-	-	-	-	-	-	1	19 145	1	19 145	1	19 145
Zeit der Unfälle 1)														
Januar	-	-	1	175	-	-	-	-	2	2 545	1	2 121	3	2 720
Februar	2	44 569	5	8 363	1	299	1	406	1	283	1	283	10	53 920
März	2	8 386	1	499	1	497	-	-	-	-	-	-	4	9 382
April	-	-	-	-	-	-	-	-	1	917	-	-	-	917
Mai	1	1 101	3	492	-	-	-	-	1	299	1	299	5	1 892
Juni	2	997	3	4 180	-	-	-	-	-	-	-	-	5	5 177
Juli	1	499	1	134	1	32	-	-	2	518	1	21	5	1 183
August	3	18 737	3	1 085	1	211	-	-	-	-	-	-	7	20 033
September	-	-	3	11 579	-	-	1	4 390	-	-	-	-	4	15 969
Oktober	3	1 171	6	2 933	-	-	-	-	2	329	1	299	11	4 433
November	1	300	2	1 193	-	-	1	724	2	855	-	-	6	3 072
Dezember	4	1 439	2	2 478	1	39 796	-	-	4	22 689	2	22 283	11	66 402
Folgen der Unfälle														
Seeschiffe mit 100 BRT und mehr	18	77 182	29	33 039	4	40 803	2	4 796	12	27 467	6	25 285	65	183 287
Leichte Sachschäden	6	50 256	14	18 815	4	40 803	2	4 796	5	4 397	1	3 138	31	119 067
Schwere Sachschäden	9	7 157	10	10 981	-	-	-	-	4	20 026	4	20 026	23	38 164
Gesunken, vollgelaufen oder gekentert 3)	-	-	4	2 744	-	-	-	-	-	-	-	-	4	2 744
Totalverluste	3	19 769	1	499	-	-	-	-	3	3 044	1	2 121	7	23 312
Seeschiffe unter 100 BRT	-	-	-	-	-	-	-	-	1	30	-	-	1	30
Leichte Sachschäden	-	-	-	-	-	-	-	-	-	-	-	-	-	-
Schwere Sachschäden	-	-	-	-	-	-	-	-	-	-	-	-	-	-
Gesunken, vollgelaufen oder gekentert 3)	-	-	-	-	-	-	-	-	-	-	-	-	-	-
Totalverluste	-	-	-	-	-	-	-	-	1	30	-	-	1	30
Seefischereifahrzeuge	1	17	1	72	1	32	1	724	2	938	1	21	6	1 783
Leichte Sachschäden	-	-	-	-	1	32	1	724	-	-	-	-	2	756
Schwere Sachschäden	-	-	-	-	-	-	-	-	1	21	1	21	1	21
Gesunken, vollgelaufen oder gekentert 3)	-	-	-	-	-	-	-	-	1	917	-	-	1	917
Totalverluste	1	17	1	72	-	-	-	-	-	-	-	-	2	89
Außerdem:														
Binnen-, Sport- und andere Fahr- zeuge	1	X	10	X	1	X	3	X	1	X	-	X	16	X
Leichte Sachschäden	-	X	4	X	1	X	3	X	-	X	-	X	8	X
Schwere Sachschäden	-	X	3	X	-	X	-	X	-	X	-	X	3	X
Gesunken, vollgelaufen oder gekentert 3)	-	X	3	X	-	X	-	X	1	X	-	X	4	X
Totalverluste	1	X	-	X	-	X	-	X	-	X	-	X	1	X

\*) Nachgewiesen sind nur solche Seeunfälle, die nach dem Gesetz über die Untersuchung von Seeunfällen (SUG) vom 28. September 1935 (BGBl. I S. 1183) Gegenstand einer seeamtlichen Untersuchung waren. Als deutsche Schiffe, die an Unfällen beteiligt waren, sind nur solche Schiffe gezählt, die die Flagge der Bundesrepublik Deutschland führen. — Die hier außerdem nachgewiesenen Vorjahreszahlen wurden zum Teil berichtet.

1) Diese Angaben beziehen sich nur auf Seeschiffe. — 2) Bis zu 10 Seemeilen ab Niedrigwasserlinie sowie auf den Seeschiffahrtsstraßen und in den Seehäfen. — 3) Später wieder gehoben.

**Anhang**  
**Seeunfälle 1974 \*)**

**3 Verunglückte Personen auf deutschen Schiffen**

Gegenstand der Nachweisung	Personenkreis						Insgesamt 1)	
	Besatzung			Lotsen	Fahrgäste	Sonstige Personen	1974	1973
	Deck	Maschinen	Verwaltung					
	Anzahl							
Bei Schiffsverkehrsunfällen								
getötete Personen	2	-	-	-	1	-	3	23
verletzte Personen	1	-	-	-	27	-	28	5
Bei Schiffsbetriebsunfällen								
getötete Personen	15	2	1	1	2	-	21	23
verletzte Personen	2	-	-	-	-	2	4	9
Vermißte Personen	5	-	1	-	-	-	6	11

1) Außerdem wurden 33 (1973: 56) reine Personenunfälle seecanentlich untersucht, die sich im Bereich deutscher Seefahrzeuge ereigneten; darunter waren 21 (28) Todesfälle, 4 (2) Freitodfälle und 7 (19) Fälle von vermißten Personen.

**4 Haupt- und Nebenursachen der Unfälle deutscher Schiffe**

Unfallursache 1)	Schiffsverkehrsunfälle				Schiffs- betriebsunfälle		Ver- schollen	Insgesamt	
	Grund- berührung, Festkommen, Strandung	Zusammenstoß		Sonstige Verkehrs- unfälle	zusammen	darunter: Feuer/ Explosion		1974	1973
		mit Schiffen	mit anderen Gegenständen						
	Anzahl								
Verschulden von:									
Schiffsführung	13 (-)	9 (-)	1 (-)	2 (-)	- (-)	- (-)	- (-)	25 (-)	32 (1)
Maschinenleitung	- (-)	- (-)	- (-)	1 (-)	1 (-)	- (-)	- (-)	2 (-)	3 (-)
Lotsen	1 (-)	4 (-)	- (-)	- (-)	- (-)	- (-)	- (-)	5 (-)	11 (-)
Mannschaft 2)	- (-)	- (-)	- (-)	- (-)	2 (-)	2 (-)	- (-)	2 (-)	- (-)
sonstigen Personen an Bord 2)	1 (-)	3 (-)	- (-)	- (-)	- (-)	- (-)	- (-)	4 (-)	- (-)
Beanstandung oder entschuldbarer Irrtum von:									
Schiffsführung	- (2)	2 (3)	1 (1)	- (2)	- (4)	- (2)	- (-)	3 (12)	4 (9)
Maschinenleitung	- (-)	- (-)	- (-)	- (-)	- (1)	- (-)	- (-)	- (1)	- (1)
Lotsen	- (-)	- (-)	- (-)	- (-)	- (-)	- (-)	- (-)	- (-)	- (1)
Mannschaft 2)	- (-)	- (-)	- (-)	- (-)	- (1)	- (1)	- (-)	- (1)	- (-)
sonstigen Personen an Bord 2)	- (-)	- (-)	- (-)	- (-)	- (-)	- (-)	- (-)	- (-)	- (-)
Andere Ursachen:									
Wetter, Seegang, Strom oder Eis	- (4)	3 (2)	1 (-)	1 (-)	2 (1)	- (-)	- (-)	7 (7)	24 (9)
Mängel in der Bauart, Einrichtung oder Ausrüstung des Schiffes	2 (-)	2 (-)	1 (-)	- (-)	5 (1)	3 (-)	- (-)	10 (1)	12 (4)
Eigenart der Ladung (Übergehen, Selbstentzündung usw.)	- (-)	- (-)	- (-)	- (-)	2 (-)	- (-)	- (-)	2 (-)	1 (1)
Fahrwasser-, Seeeichen-, See- kartenmängel u.ä.	1 (-)	- (-)	- (-)	- (-)	- (-)	- (-)	- (-)	1 (-)	1 (1)
Minen- u. sonstige Explosionen, Feuer (als äußere Einwirkung)	- (-)	- (-)	- (-)	- (-)	- (-)	- (-)	- (-)	- (-)	- (-)
Zusammentreffen ungünstiger Umstände	2 (-)	1 (-)	1 (2)	- (-)	- (-)	- (-)	- (-)	4 (2)	6 (3)
Verhalten fremder Schiffe	- (-)	6 (1)	1 (-)	1 (1)	- (-)	- (-)	- (-)	8 (2)	11 (5)
Nicht feststellbare Ursachen	- (-)	3 (-)	- (-)	- (-)	4 (1)	2 (1)	- (-)	7 (1)	12 (5)

1) Die entsprechenden Zahlen für die Nebenursachen sind in Klammern beigelegt.- 2) Die hier genannten Personen sind "Nichtbeteiligte" im Sinne des "Gesetzes über die Untersuchung von Schiffsunfällen".

**5 An Unfällen vor den Küsten des Bundesgebietes beteiligte fremde Schiffe**

Unfallfolge	Schiffsverkehrsunfälle 1)								Insgesamt			
	Grund- berührung, Festkommen, Strandung		Zusammenstoß				Sonetige Verkehrs- unfälle		1974		1973	
			mit Schiffen		mit anderen Gegenständen							
			Anz.	BRT	Anz.	BRT						
Leichte Sachschäden	1	9 017	32	266 656	14	148 397	-	-	47	424 070	48	233 354
Schwere Sachschäden	-	-	6	8 183	2	110 872	-	-	8	119 055	2	3 460
Gesunken, vollgelaufen oder gekentert	-	-	-	-	-	-	-	-	-	-	2	530
Totalverluste	-	-	-	-	-	-	-	-	-	-	-	-
Zusammen 1974	1	9 017	38	274 839	16	259 269	-	-	55	543 125	<del>52</del>	<del>237 344</del>
dagegen 1973	2	3 856	44	187 320	5	43 799	1	2 369	<del>55</del>	<del>543 125</del>	52	237 344

\*) Vgl. Fußnote S. 180.

1) Unfälle innerhalb der Hoheitsgewässer einschl. Seeschiffahrtstraßen und Seehäfen.

## Anhang

## Güterverzeichnis für die Verkehrsstatistik

Nr.der Systematik	Bezeichnung der Abteilungen, Hauptgruppen und Gruppen	Nr.der Systematik	Bezeichnung der Abteilungen, Hauptgruppen und Gruppen
0	Land-, forstwirtschaftliche und verwandte Erzeugnisse (einschl. lebende Tiere)	16	Getreide-, Obst- und Gemüseerzeugnisse, Hopfen
00	Lebende Tiere	161	Mehl, Grieß und Grütze aus Getreide
001	Lebende Tiere (ausgenommen Fische)	162	Malz
01	Getreide	163	Sonstige Getreideerzeugnisse (einschl. Backwaren)
011	Weizen, Mengkorn	164	Getrocknetes und gefrorenes Obst, Obstkonserven und andere Obsterzeugnisse
012	Gerste	165	Getrocknete Hülsenfrüchte
013	Roggen	166	Getrocknetes Gemüse, Gemüsekonserven und andere Gemüseerzeugnisse
014	Hafer	167	Hopfen
015	Mais	17	Futtermittel
016	Reis	171	Stroh und Heu
019	Sonstiges Getreide	172	Ölkuchen und andere Rückstände der Pflanzenölgewinnung
02	Kartoffeln	179	Sonstige Futtermittel, a.n.g. (einschl. Nahrungsmittelabfälle)
020	Kartoffeln		
03	Frische Früchte, irisches und gefrorenes Gemüse	18	Ölsaaten, Ölfrüchte, pflanzliche und tierische Öle und Fette (ausgenommen Speisefette)
031	Zitrusfrüchte	181	Ölsaaten und -früchte
035	Sonstige frische Früchte	182	Pflanzliche und tierische Öle und Fette (ausgenommen Speisefette)
039	Frisches und gefrorenes Gemüse		
04	Spinnstoffe und textile Abfälle	2	Feste mineralische Brennstoffe
041	Wolle und sonstige Tierhaare	21	Steinkohle und Steinkohlenbriketts
042	Baumwolle	211	Steinkohle
043	Künstliche und synthetische Textilfasern	213	Steinkohlenbriketts
045	Sonstige pflanzliche Textilfasern, Seide	22	Braunkohle, Braunkohlenbriketts und Torf
049	Lumpen und Textilabfälle	221	Braunkohle
05	Holz und Kork	223	Braunkohlenbriketts
051	Papier- und anderes Faserholz	224	Torf (einschl. Briketts und Koks)
052	Grubenholz	23	Steinkohlen- und Braunkohlenkoks
055	Sonstiges Rohholz	231	Steinkohlenkoks
056	Holzschwellen und anderes bearbeitetes Holz (ausgenommen Grubenholz)	233	Braunkohlenkoks
057	Brennholz, Holzkohle, Kork, Holz- und Korkabfälle		
06	Zuckerrüben	3	Erdöl, Mineralölerzeugnisse, Gase
060	Zuckerrüben	31	Rohes Erdöl
09	Sonstige pflanzliche, tierische und verwandte Rohstoffe	310	Rohes Erdöl
091	Rohe Häute und Felle, Lederabfälle	32	Kraftstoffe und Heizöl
092	Natürlicher und synthetischer Kautschuk, roh und regeneriert	321	Motorenbenzin u.ä. Leichtöle
099	Sonstige pflanzliche und tierische Rohstoffe nicht zur Ernährung (ausgenommen Zellstoff und Altpapier)	323	Petroleum, Turbinenkraftstoff und Spezialbenzin
1	Andere Nahrungs- und Futtermittel	325	Gasöl, Dieselöl und leichtes Heizöl
11	Zucker	327	Schweres Heizöl
111	Rohzucker	33	Natur-, Raffinerie- und verwandte Gase
112	Raffinierter Zucker	330	Natur-, Raffinerie- und verwandte Gase
113	Melasse	34	Mineralölerzeugnisse, a.n.g.
12	Getränke	341	Schmieröle und -fette
121	Most und Wein aus Weintrauben	343	Bitumen und bituminöse Gemische
122	Bier	349	Sonstige Mineralölerzeugnisse, a.n.g.
125	Sonstige alkoholische Getränke		
128	Alkoholfreie Getränke	4	Erze und Metallabfälle
13	Genußmittel und Nahrungsmittelzubereitungen, a.n.g.	41	Eisenerze (ausgenommen Schwefelkiesabbrände)
131	Kaffee	410	Eisenerze und -konzentrate (ausgenommen Schwefelkiesabbrände)
132	Kakao und Kakaoerzeugnisse	45	NE-Metallerze, -abfälle und -schrott
133	Tee und Gewürze	451	NE-Metallabfälle, -aschen und -schrott
134	Rohtabak und Tabakabfälle	452	Kupfererze und -konzentrate
135	Tabakwaren	453	Bauxit, Aluminiumerze und -konzentrate
136	Süß-, Zucker- und verwandte Waren, Honig	455	Manganerze und -konzentrate
139	Nahrungsmittelzubereitungen, a.n.g.	459	Sonstige NE-Metallerze und -konzentrate
14	Fleisch, Fische, Fleisch- und Fischwaren, Eier, Milch und Milcherzeugnisse, Speisefette	46	Eisen- und Stahlabfälle und -schrott, Schwefelkiesabbrände
141	Fleisch, frisch und gefroren	461	Eisen- und Stahlschrott
142	Fische, Schal- und Weichtiere, frisch, gefroren, getrocknet, gesalzen und geräuchert	464	Eisenschlacken und -aschen zur Verhüttung, Hochofengas
143	Frische Milch und Sahne	467	Schwefelkiesabbrände
144	Butter, Käse und andere Milcherzeugnisse		
145	Margarine und andere Speisefette	5	Eisen, Stahl und NE-Metalle (einschl. Halbzeug)
146	Eier	51	Roheisen, Ferrolegierungen, Rohstahl
147	Fleisch, getrocknet, gesalzen, geräuchert, Fleischkonserven und andere Fleischwaren	511	Roheisen und Ferrolegierungen
148	Konserven und andere Erzeugnisse aus Fischen, Schal- und Weichtieren (ausgenommen Futtermittel)	515	Rohstahl

## Anhang

## Güterverzeichnis für die Verkehrsstatistik

Nr.der Systematik	Bezeichnung der Abteilungen, Hauptgruppen und Gruppen	Nr.der Systematik	Bezeichnung der Abteilungen, Hauptgruppen und Gruppen
52	Stahlhalbzeug	8	Chemische Erzeugnisse
522	Gewalztes Stahlhalbzeug	81	Chemische Grundstoffe (ausgenommen Aluminiumoxyd und -hydroxyd)
523	Sonstiges Stahlhalbzeug	811	Schwefelsäure
53	Stab- und Formstahl, Draht, Eisenbahn- oberbaumaterial	812	Ätznatron
531	Stab- und Formstahl	813	Natriumkarbonat
535	Walzdraht	814	Kalziumkarbid
536	Sonstiger Eisen- und Stahldraht	819	Sonstige chemische Grundstoffe (ausgenommen Aluminiumoxyd und -hydroxyd)
537	Schienen und Eisenbahnoberbaumaterial aus Stahl		
54	Stahlbleche, Bandstahl, Weißblech und -band	82	Aluminiumoxyd und -hydroxyd
541	Stahlbleche und Breitflachstahl	820	Aluminiumoxyd und -hydroxyd
544	Bandstahl, Weißblech, Weißband	83	Benzol, Teere u.ä. Destillationserzeugnisse
55	Rohre u.ä. aus Stahl; rohe Gießereierzeugnisse und Schmiedestücke aus Eisen und Stahl	831	Benzol
551	Rohre, Rohrverschluß- und -verbindungsstücke aus Stahl	839	Peche, Teere, Teeröle u.ä. Destillations- erzeugnisse
552	Rohe Gießereierzeugnisse und Schmiedestücke aus Eisen und Stahl, a.n.g.	84	Zellstoff und Altpapier
56	NE-Metalle und NE-Metallhalbzeug	841	Holzschliff und Zellstoff
561	Kupfer und Kupferlegierungen	842	Altpapier und Papierabfälle
562	Aluminium und Aluminiumlegierungen	89	Sonstige chemische Erzeugnisse (einschl. Stärke)
563	Blei und Bleilegierungen	891	Kunststoffe
564	Zink und Zinklegierungen	892	Farbstoffe, Farben und Gerbstoffe
565	Sonstige NE-Metalle und ihre Legierungen	893	Pharmazeutische Erzeugnisse, ätherische Öle, Reinigungs- und Körperpflegemittel
568	NE-Metallhalbzeug	894	Sprengstoffe, Jagd- und Sportmunition u.ä.
6	Steine und Erden (einschl. Baustoffe)	895	Stärke und Kleber
61	Sand, Kies, Bims, Ton, Schlacken	896	Sonstige chemische Erzeugnisse
611	Industriesand	9	Fahrzeuge, Maschinen, sonstige Halb- und Fertig- waren, besondere Transportgüter
612	Sonstiger natürlicher Sand und Kies	91	Fahrzeuge
613	Bimsstein, -sand und -kies	910	Fahrzeuge
614	Lehm, Ton und tonhaltige Erden	92	Landwirtschaftliche Maschinen
615	Schlacken und Aschen nicht zur Verhüttung	920	Landwirtschaftliche Maschinen und Acker- schlepper
62	Salz, Schwefelkies, Schwefel	93	Elektrotechnische Erzeugnisse, andere Maschinen
621	Stein- und Salinensalz	931	Elektrotechnische Erzeugnisse
622	Schwefelkies, nicht geröstet	939	Sonstige Maschinen, a.n.g. (einschl. Fahr- zeugmotoren)
623	Schwefel	94	Baukonstruktionen aus Metall; EBM-Waren
63	Sonstige Steine, Erden und verwandte Roh- mineralien	941	Fertigbauteile und Baukonstruktionen aus Metall
631	Findlinge, Schotter, Kiesel und andere zer- kleinerte Steine	949	EBM-Waren
632	Marmor, Granit und andere Naturwerksteine, Schiefer	95	Glas, Glaswaren, feinkeramische u.ä. mineralische Erzeugnisse
633	Gips- und Kalkstein	951	Glas
634	Kreide	952	Glaswaren, feinkeramische u.ä. mineralische Halb- und Fertigwaren
639	Sonstige Rohmineralien, a.n.g.	96	Leder, Lederwaren, Textilien, Bekleidung
64	Zement und Kalk	961	Leder, zugerichtete Pelzfelle, Leder- waren, a.n.g.
641	Zement	962	Garne, Gewebe und verwandte Artikel
642	Kalk	963	Bekleidung, Schuhe, Reiseartikel
65	Gips	97	Sonstige Halb- und Fertigwaren
650	Gips	971	Kautschukwaren
69	Sonstige mineralische Baustoffe u.ä. (ausgenommen Glas)	972	Papier und Pappe
691	Baustoffe und andere Waren aus Naturstein, Bims, Gips, Zement u.ä. Stoffen	973	Papier- und Pappwaren
692	Grobkeramische und feuerfeste Baustoffe	974	Druckereierzeugnisse
7	Düngemittel	975	Möbel und Einrichtungsgegenstände aller Art
71	Natürliche Düngemittel	976	Holz- und Korkwaren
711	Natürlicher Natronsalpeter	979	Sonstige Fertigwaren, a.n.g.
712	Rohphosphate	99	Besondere Transportgüter (einschl. Sammel- und Stückgut
713	Kalirohsalze	991	Gebrauchte Verpackungen
719	Natürliche nichtmineralische Düngemittel	992	Geräte von Bauunternehmen, Zirkusgut u.ä.
72	Chemische Düngemittel	993	Umzugsgut
721	Phosphatschlacken und Thomasmehl	994	Gold und Münzen
722	Sonstige Phosphatdüngemittel	999	Sammel- und Stückgut; Transportgüter, die nach ihrer Art nicht einzugruppieren sind
723	Kalidüngemittel		
724	Stickstoffdüngemittel		
729	Mischdünger und andere chemisch aufbereitete Düngemittel		

## Verwendete Abkürzungen

ang. anderweitig nicht genannt  
u.ä. und andere  
EBM-Waren = Eisen-, Blech- und Metallwaren

a.n.g. = anderweitig nicht genannt  
u.ä. = und ähnliche  
NE = Nichteisen

## Anhang

## Verzeichnis der Verkehrsgebiete und Verkehrsbezirke

Verkehrs- gebiets- bezirks- nummer	Bezeichnung	Verkehrs- gebiets- bezirks- nummer	Bezeichnung
Europa			
Bundesrepublik Deutschland			
Schleswig-Holstein		09	Nordrh.-Westf. Südwest
01	Schleswig-Holstein	091	Hagen
011	Flensburg/Husum unterteilt für Zwecke der Seeschifffahrt in:	092	Düsseldorf
012	Flensburg/Ostsee	093	Solingen
013	Husum/Nordsee	094	Köln
014	Heide	095	Bonn
015	Kiel unterteilt für Zwecke der Seeschifffahrt in:	096	Aachen
016	Kiel/Kielerförde	10	Nordrhein-Westfalen Ost
017	Kiel/Übrige Häfen	101	Bielefeld
018	Lübeck (Stadt)	104	Paderborn
019	Itzehoe/Ratzeburg	105	Arnsberg
		106	Siegen
Hamburg		Hessen	
02	Hamburg	11	Hessen Nord
020	Hamburg (Stadt)	111	Kassel/Waldeck
		112	Hersfeld/Eschwege
Niedersachsen		113	Gießen/Marburg
03	Niedersachsen Nord	12	Hessen Süd
031	Stade/Harburg	121	Fulda
032	Lüneburg/Uelzen	122	Frankfurt
033	Soltau	123	Wiesbaden
034	Brake	124	Darmstadt
035	Verden/Nienburg		
04	Niedersachsen West	Rheinland-Pfalz	
041	Emden (Stadt)	13	Rheinland-Pfalz Nord
042	Wilhelmshaven	131	Trier
043	Meppen	132	Koblenz
044	Oldenburg	14	Rheinland-Pfalz Süd
045	Osnabrück	141	Mainz
05	Niedersachsen Südost	142	Kaiserslautern
051	Hannover	143	Ludwigshafen
052	Braunschweig		
053	Göttingen		
Bremen		Baden-Württemberg	
06	Bremen (Land)	15	Nordbaden
061	Bremen (Stadt)	151	Mannheim
062	Bremerhaven (Stadt)	152	Karlsruhe
		153	Heidelberg
Nordrhein-Westfalen		16	Südbaden
07	Nordrhein-Westfalen Nord	161	Freiburg
071	Münster	162	Konstanz
072	Moers	17	Württemberg
08	Ruhrgebiet	171	Heilbronn
081	Hamm	172	Stuttgart
082	Dinslaken	173	Ulm
083	Duisburg (Stadt)	174	Tübingen
084	Essen	175	Ravensburg
085	Dortmund (Stadt)		

Anhang

Verzeichnis der Verkehrsgebiete und Verkehrsbezirke

Verkehrs- gebiets- bezirks- nummer	Bezeichnung	Verkehrs- gebiets- bezirks- nummer	Bezeichnung
Bayern		20	Südbayern
18	Nordbayern	201	Ingolstadt
181	Aschaffenburg	202	Augsburg
182	Würzburg/Schweinfurt	203	Kempten/Kaufbeuren
183	Bayreuth/Bamberg	204	München
184	Nürnberg	205	Garmisch-Partenkirchen
185	Ansbach	206	Rosenheim
		Saarland	
		21	Saarland
		210	Saarland
19	Ostbayern	Berlin (West)	
191	Landshut	22	Berlin (West)
192	Regensburg		
193	Passau/Straubing	220	Berlin (West)
Gebiete außerhalb der Bundesrepublik Deutschland			
23	DDR und Berlin (Ost)	32	Großbritannien
230	Deutsche Dem. Rep.	320	Großbritannien
238	Berlin (Ost)	unterteilt für Zwecke der Seeschifffahrt in:	
24	Deutsche Ostgebiete	321	Großbrit.: Westküste
240	Ostgebiete z.Z. polnisch 1)	326	Großbrit.: Nordsee
245	Ostgebiete z.Z. sowj. 2)		
25	Danzig	34	Irland
250	Danzig 1)	340	Irland
26	Memelland	35	Niederlande
260	Memelland 2)	350	Rotterdam
27	Finnland	351	Amsterdam
270	Finnland	352	Maastricht
28	Schweden	353	Übrige Niederlande
280	Schweden	36	Belgien
29	Norwegen	360	Antwerpen
290	Norwegen	361	Übriges Belgien
unterteilt für Zwecke der Seeschifffahrt in:		37	Luxemburg
291	Norwegen: Skagerrak	370	Luxemburg
294	Norwegen: Nordsee/Atl.	38/9	Frankreich
30	Dänemark	381	Calais/Arras 3)
300	Dänemark	382	Amiens/Laon 3)
unterteilt für Zwecke der Seeschifffahrt in:		383	Rouen/Cherbourg 3)
301	Dänemark: Ostsee, Katt.	384	Rennes/Nantes
306	Dänemark: Nordsee	unterteilt für Zwecke der Seeschifffahrt in:	
307	Grönland, Färöer	385	Rennes/Kanal 3)
		387	Nantes/Atlantik 3)
31	Island	388	Bordeaux 3)
310	Island	390	Elsaß 3)
		391	Metz/Nancy 3)
		392	Reims/Chaumont 3)
		393	Paris 3)
		394	Dijon 3)
		395	Orleans/Limoges 3)
		396	Lyon 3)
		397	Toulouse 3)
		398	Marseille/Korsika

# Anhang

## Verzeichnis der Verkehrsgebiete und Verkehrsbezirke

Verkehrs- gebiets- bezirks- nummer	Bezeichnung	Verkehrs- gebiets- bezirks- nummer	Bezeichnung
40	Portugal	49	Albanien
400	Portugal	490	Albanien
41	Spanien	50	Griechenland
410	Spanien unterteilt für Zwecke der Seeschifffahrt in:	500	Griechenland
411	Spanien: Atlantik	51	Türkei
412	Spanien: Golf von Cadiz	510	Türkei
413	Spanien: Mittelmeer	52	Rumänien
42	Gibraltar	520	Rumänien
420	Gibraltar	53	Bulgarien
43	Malta	530	Bulgarien
430	Malta	54	Ungarn
44/5	Italien	540	Ungarn
440	Turin	55	Tschechoslowakei
441	Mailand	550	Tschechoslowakei
442	Genua	56	Polen
444	Florenz 3)	560	Polen 4)
445	Rom 3)	57	Sowjetunion
446	Neapel 3)	570	Sowjetunion unterteilt für Zwecke der Seeschifffahrt in:
447	Kalabrien 3)	571	UdSSR: Lit./Lett./Est.5)
449	Bari/Brindisi 3)	575	UdSSR: Finnbusen
450	Ancona/Pescara 3)	576	UdSSR: Eis-, Weißes M.
452	Bologna 3)	577	UdSSR: Schwarzes Meer
453	Bozen/Venedig 3)	578	UdSSR: Fernost
454	Triest 3)		
455	Sizilien		
456	Sardinien		
46	Schweiz		
460	Schweiz		
47	Österreich		
470	Österreich		
48	Jugoslawien		
480	Jugoslawien unterteilt für Zwecke der Seeschifffahrt in:		
481	Jugoslawien: Adria		
482	Jugoslawien: Donaugeb.		

## A f r i k a

60	Nordafrika am Mittelmeer	62/4	Westafrika
601	Ägypten: Mittelmeer	621	Mauretanien
602	Libyen	622	Senegal
603	Tunesien	623	Gambia
604	Algerien	624	Port. Guinea, Kapverd.6)
606	Marokko: Mittelmeer	627	Guinea
61	Nordafrika am Atlantik	628	Sierra Leone
611	Marokko: Tanger	629	Liberia
612	Span. Sahara, Ifni	631	Elfenbeinküste
613	Marokko: Atlantik	632	Ghana
614	Kanarische Inseln	633	Togo
		634	Dahome
		635	Nigeria
		637	Kamerun
		641	Äquatorial-Guinea
		643	Gabun



# Anhang

## Verzeichnis der Verkehrsgebiete und Verkehrsbezirke

Verkehrs- gebiets- bezirks- nummer	Bezeichnung	Verkehrs- gebiets- bezirks- nummer	Bezeichnung
65	644 Kongo (Brazzaville) 6)	67	Afrika am Golf von Aden
	645 Kongo (Dem. Rep.) 6)		671 Somalia
	646 Angola		673 Franz. Somalia 6)
	647 Sankt Helena		674 Äthiopien
			676 Sudan
66	Südafrika	68/9	677 Ägypten: Rotes Meer
			Afrika, Binnenland
	651 Südwestafrika 6)		680 Mali
	652 Südafrika		681 Obervolta
			682 Niger
	Ostafrika		683 Tschad
			684 Zentralafrikanische Rep.
	660 Reunion		685 Uganda
	661 Mosambik		686 Ruanda
	662 Madagaskar		687 Burundi
	663 Tansania: Tanganjika		688 Malawi
	664 Tansania: Sansibar		689 Sambia
	665 Mauritius		690 Rhodesien
	666 Kenia		691 Botsuana
			692 Lesotho
			693 Swasiland

# A m e r i k a

70	Nordamerika am Atlantik	75	742 Surinam
			743 Französisch Guayana
			744 Brasilien: nördl.S.Roque
	701 St. Pierre, Miquelon		745 Brasilien: südl.S.Roque
	702 Kanada: Atlantik		746 Uruguay
	703 Kanada: Große Seen		747 Argentinien
	704 USA: Große Seen		748 Falklandinseln
	705 USA: nördl. Kap Hatteras		
71/2	706 USA: südl. Kap Hatteras	76	Nordamerika am Pazifik
			752 Kanada: Pazifik
			754 USA: Pazifik
	710 USA: Golf von Mexiko	77	Mittelamerika am Pazifik
	711 Mexiko: Golf von Mexiko		761 Mexiko: Pazifik
	712 Niederländische Antillen		762 Guatemala: Pazifik
	713 Französische Antillen		763 Honduras: Pazifik
	714 Barbados 6)		764 El Salvador
	715 Puerto Rico		765 Nicaragua: Pazifik
	716 Dominikanische Republik		766 Costa Rica: Pazifik
	717 Haiti		767 Panama: Pazifik
	718 Kuba		768 Panamakanal: Pazifik
74	719 Jamaika	78	Südamerika am Pazifik
	720 Trinidad, Tobago		771 Kolumbien: Pazifik
	721 Britisch-Honduras 6)		772 Ecuador
	722 Guatemala: Karib. Meer		773 Peru
	723 Honduras: Karib. Meer		774 Chile
	724 Nicaragua: Karib. Meer		Amerika, Binnenland
	725 Costa Rica: Karib. Meer		781 Bolivien
	726 Panama: Karib. Meer		782 Paraguay
	727 Panamakan.: Karib. Meer		
	728 Kolumbien: Karib. Meer		
	729 Venezuela		
	Südamerika am Atlantik		
	741 Guayana 6)		

# Anhang

## Verzeichnis der Verkehrsgebiete und Verkehrsbezirke

Verkehrs- gebiets- nummer	Verkehrs- gebiets- nummer	Bezeichnung	Verkehrs- gebiets- nummer	Bezeichnung
A s i e n				
80		Nahost am Mittelmeer	85	Sunda-Inseln, Philippinen
	801	Zypern		
	802	Syrien	851	Indonesien
	803	Libanon	854	Portugiesisch Timor
	804	Israel: Mittelmeer	855	Philippinen
81/2		Arabien am Pers. Golf	86/7	Fernost
	811	Israel: Rotes Meer		
	812	Jordanien	861	Thailand
	813	Saudi-Arabien: Rotes Meer	862	Kambodscha 6)
	814	Jemen 6)	863	Vietnam, Süd-
	815	Südarabien 6)	864	Vietnam, Nord-
	816	Maskat, Oman 6)	865	Hongkong
	820	Trucial Oman 6)	866	Macao
	821	Katar	871	China (Taiwan)
	822	Bahrain	872	Volksrepublik China
	823	Saudi-Arabien: Pers. Golf	874	Korea, Nord-
	824	Kuwait	875	Korea, Süd-
	825	Irak	876	Japan
	826	Iran	877	Riukiu-Inseln
83		Mittelost	88	Asien, Binnenland
	830	Pakistan: Arab. Meer 6)		
	831	Indien: Arab. Meer	881	Afghanistan
	832	Indien: Golf v. Bengalen	882	Bhutan
	833	Pakistan: Golf v. Beng. 6)	883	Nepal
	834	Ceylon 6)	884	Laos
	835	Malediven	885	Mongolei
	836	Birma		
	837	Malaysia, Brunei		
	838	Singapur		
A u s t r a l i e n u . a .				
90/3		Australien, Ozeanien	931	Hawaii (USA)
	901	Australien	932	Guam, Samoa, Midway
	911	Austral. Neuguinea		
	912	Westirien 6)	98	Polargebiete
	913	Nauru		
	914	Pazifik-Inseln	981	Nördliches Eismeer
	915	Britisch-Ozeanien 6)	982	Südliches Eismeer
	916	Französisch Polynesien		
	917	Westsamoa	99	Nicht ermittelte Länder
	918	Neue Hebriden		
	921	Neuseeland	998	Nicht ermittelte Länder

1) Nachgewiesen unter VB 560.

2) Nachgewiesen unter VB 571.

3) Bei der Darstellung der Ergebnisse der Seeschiffahrtsstatistik wird der Verkehr mit Frankreich und Italien zum Teil nicht nach einzelnen, sondern nach zusammengefaßten Verkehrsbezirken nachgewiesen. Es werden zusammengefaßt:

VB 381-383 und Teil von 384 (= 385) zu Frankreich, Kanal  
 VB 388 und Teil von 384 (= 387) zu Frankreich, Atlantik  
 VB 390-397 zu Frankreich, Binnenland  
 VB 444-447 zu Italien, Westküste  
 VB 449 und 450 zu Italien, südliche Adria  
 VB 452-454 zu Italien, nördliche Adria

4) Einschl. VB 240 und 250.

5) Einschl. VB 245 und 260 (UdSSR: Ostsee).

6) In Tabelle 4.6 Abschnitt 4 (Güterverkehr) sind die Benennungen der Länder nach dem Stand von 1975 nachgewiesen.

# Anhang

## Verzeichnis der europäischen Verkehrsbereiche \*)

Verkehrs- bereichs- bezirks- nummer	Bezeichnung	Verkehrs- bereichs- bezirks- nummer	Bezeichnung
23	DDR und Berlin (Ost)	40	Westeuropa am Atlantik
230	Deutsche Dem. Rep.	387	Nantes/Atlantik
238	Berlin (Ost)	388	Bordeaux
		400	Portugal
24	Ostgeb. d. Dt. Reiches 1)	411	Spanien: Atlantik
		412	Spanien: Golf von Cadiz
240	Ostgebiete z.Z. polnisch		
245	Ostgebiete z.Z. sowj.	44	Südeuropa am Mittelmeer
25	Freie Stadt Danzig 1)		
250	Danzig	398	Marseille/Korsika
		413	Spanien: Mittelmeer
26	Memelland 1)	420	Gibraltar
		430	Malta
260	Memelland	442	Genua
		444	Florenz
		445	Rom
		446	Neapel
		447	Kalabrien
		449	Bari/Brindisi
28	Ostseegebiet 2)	450	Ancona/Pescara
		452	Bologna
270	Finnland	453	Bozen/Venedig
280	Schweden	454	Triest
301	Dänemark: Ostsee, Katt.	455	Sizilien
560	Polen	456	Sardinien
571	UdSSR: Lit./Lett./Est.		
575	UdSSR: Finnbusen	50	Südeuropa am Mittelmeer und am Schwarzen Meer
30	Nordeuropa und Grönland		
291	Norwegen: Skagerrak	481	Jugoslawien: Adria
294	Norwegen: Nordsee/Atl.	490	Albanien
306	Dänemark: Nordsee	500	Griechenland
307	Grönland, Färöer	510	Türkei
310	Island	520	Rumänien
576	UdSSR: Eis-, Weißes M.	530	Bulgarien
		577	UdSSR: Schwarzes Meer
32	Großbritannien und Irland	55	Europäisches Binnenland
321	Großbrit.: Westküste		
326	Großbrit.: Nordsee	370	Luxemburg
340	Irland	390	Elsaß
		391	Metz/Nancy
36	Westeuropa am Kanal	392	Reims/Chaumont
		393	Paris
350	Rotterdam	394	Dijon
351	Amsterdam	395	Orleans/Limoges
352	Maastricht	396	Lyon
353	Übrige Niederlande	397	Toulouse
360	Antwerpen	440	Turin
361	Übriges Belgien	441	Mailand
381	Calais/Arras	460	Schweiz
382	Amiens/Laon	470	Österreich
383	Rouen/Cherbourg	482	Jugoslawien: Donaugeb.
385	Rennes/Kanal	540	Ungarn
		550	Tschechoslowakei




\*) Die außereuropäischen Verkehrsbereiche sind identisch mit den entsprechenden Verkehrsgebieten (siehe Verzeichnis der Verkehrsgebiete und Verkehrsbezirke, Seite ). Ausnahme: Zum Verkehrsbe-  
reich "Fernost" zählt auch der Verkehrsbezirk Nr. 578 "UdSSR, Fernost".

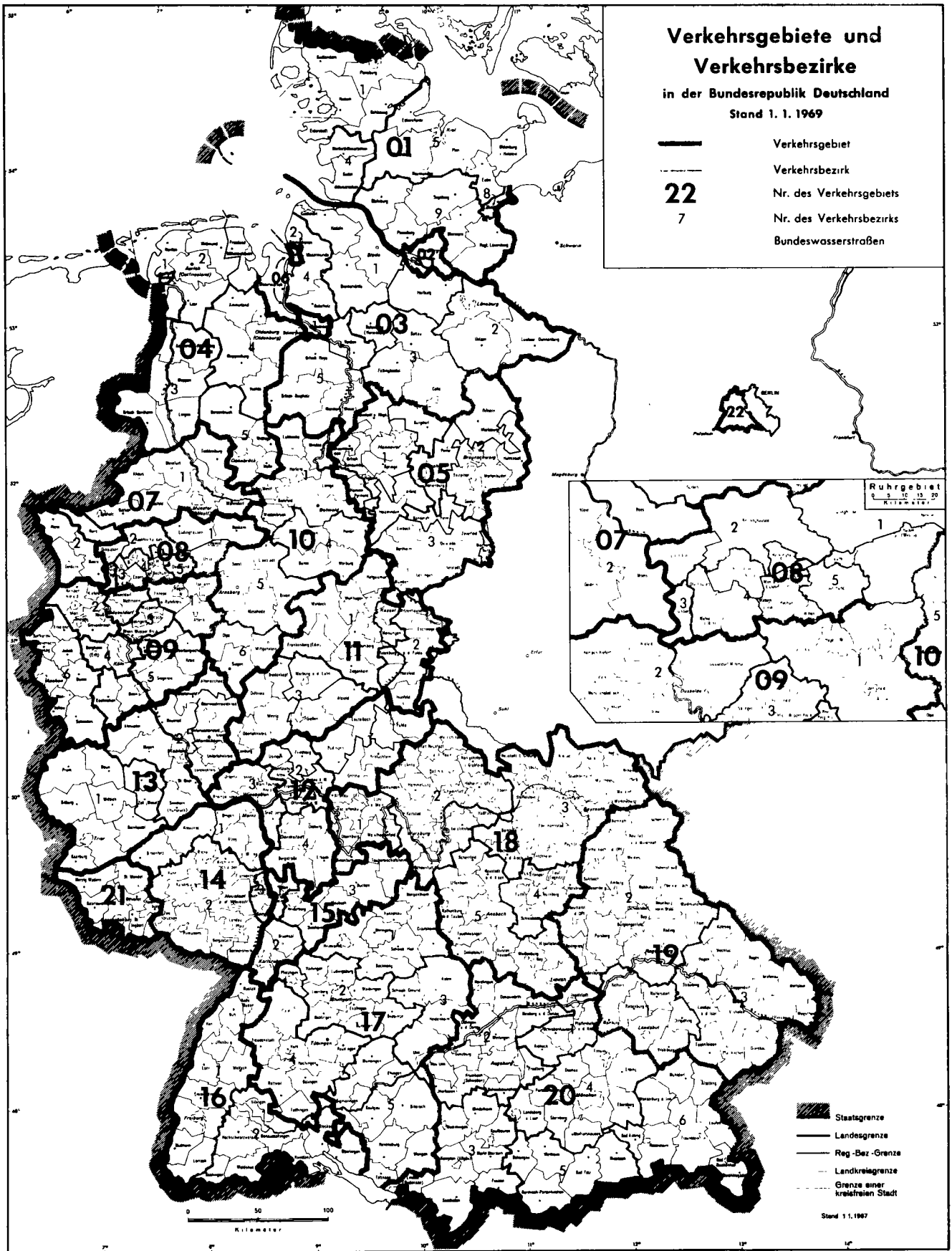
1) Nachgewiesen unter Verkehrsbereich 28 (Ostseegebiet). - 2) Einschl. Verkehrsbereiche 24, 25 u. 26.

# Anhang

## Verkehrsgebiete und Verkehrsbezirke

in der Bundesrepublik Deutschland  
Stand 1. 1. 1969

-  Verkehrsgebiet
-  Verkehrsbezirk
- 22** Nr. des Verkehrsgebiets
- 7** Nr. des Verkehrsbezirks
-  Bundeswasserstraßen



Kartographie und Druck: Institut für Raumordnung

## Anhang

### Verzeichnis der Seegrenzen

Gemäß Dritter Durchführungsverordnung zum Flaggenrechtsgesetz vom 3. August 1951 (BGBl. II, S. 155) verläuft die Grenze der Seefahrt:

- |   |   |
|---|---|
| <p>1. bei der Emsmündung:<br/>auf der Verbindungslinie zwischen den Leuchttürmen Delfzyl und Knock;</p> <p>2. bei der Jade:<br/>auf der Verbindungslinie zwischen dem Oberfeuer Schillighörn und dem Kirch-<br/>turm Langwarden;</p> <p>3. bei der Wesermündung:<br/>auf der Verbindungslinie zwischen den Kirchtürmen Langwarden und Kappel;</p> <p>4. bei der Elbmündung:<br/>auf der Verbindungslinie von der Kugel-<br/>bake bei Döse zur nordwestlichen Spitze<br/>des Hohen Ufers (Dieksand);</p> <p>5. bei der Meldorfer Bucht:<br/>auf der Verbindungslinie von der nord-<br/>westlichen Spitze des Hohen Ufers (Diek-<br/>sand) zum Westmolenkopf Büsum;</p> | <p>6. bei der Eidermündung:<br/>auf dem durch Kating Kirche gelegten<br/>Längengrad;</p> <p>7. bei der Flensburger Förde 1):<br/>auf der Verbindungslinie zwischen dem<br/>Kekenis-Leuchtturm und Birknack;</p> <p>8. bei der Schleimündung:<br/>auf einer Linie über die Molenköpfe<br/>Schleimünde;</p> <p>9. bei der Eckernförder Bucht:<br/>auf der Verbindungslinie von Boknis-<br/>Eck zur Nordostspitze des Festlandes<br/>bei Dänisch-Nienhof;</p> <p>10. bei der Kieler Förde:<br/>auf der Verbindungslinie zwischen dem<br/>Leuchtturm Bülk und dem Marine-Ehren-<br/>mal Laboe;</p> <p>11. bei der Trave:<br/>auf der Verbindungslinie der beiden<br/>äußeren Molenköpfe bei Travemünde.</p> |
|---|---|

1) Die Seegrenze in der Flensburger Förde ist für die Zwecke der Seeschiffahrtsstatistik auf den Hafen Flensburg zurückverlegt worden.

### Literaturverzeichnis

Titel der Veröffentlichung/des Beitrages	Erschienen in (Quelle)	Erscheinungs- folge	Bemerkungen (Untertitel bzw. Seitenangabe)
<b>Statistisches Bundesamt</b>			
Seeschifffahrt	Fachserie H, Reihe 2	Monatlich Jährlicher Vorbericht	
Seeschifffahrt 1975	Wirtschaft und Statistik, Heft 7/76 <u>Statistisches Landesamt Hamburg</u> Steckelhörn 12, 2000 Hamburg 11		Seite 442-445
Der Seeverkehr des Hamburger Hafens	Statistische Berichte H II 2	Monatlich	
Handel und Verkehr	Hamburg in Zahlen Heft Dezember 1975 <u>Statistisches Landesamt Bremen</u> Postfach 10 13 09, 2800 Bremen 1		Seite 328/329
Der Seeverkehr der Bremischen Häfen	Statistische Berichte H II 2	Monatlich	
Die "billigen Flaggen" im See- verkehr mit den Bremischen Hä- fen 1960 bis 1975	Statistische Monatsberichte Heft 7/1976		Seite 126-130
Zeitreihenanalyse im Rahmen der Außenhandels- und Seegüterver- kehrsstatistik 1975	Statistische Berichte G III 2 - S 6 G II 2 - S 6	Jährlich	

## Fachserie H

# Verkehr

### Reihe 1: Binnenschifffahrt

Güterverkehr auf Binnenwasserstraßen, Güterumschlag in Binnenhäfen, Verkehr an Grenzzollstellen sowie Güterverkehr an ausgewählten Schleusen (monatlich, jährlich mit Vorbericht).  
Güterverkehr nach Verkehrsbezirken, Umsätze, Bestand an Binnenschiffen sowie Personalstand (jährlich).

### Reihe 2: Seeschifffahrt

Schiffs- und Güterverkehr über See nach Häfen, Flaggen und Verkehrsrichtungen, Verkehr auf dem Nord-Ostsee-Kanal und Bestand an Seeschiffen (monatlich, jährlich mit Vorbericht).  
Güterverkehr nach Verkehrsbezirken (jährlich).

### Reihe 3: Luftverkehr

Personen-, Güter- und Postverkehr mit Luftfahrzeugen, Starts und Landungen nach Flughäfen (monatlich und jährlich). Umsätze, Bestand an Luftfahrzeugen sowie Personalstand (jährlich).

### Reihe 4: Eisenbahnverkehr

Betriebsleistungen, Personen- und Güterverkehr des öffentlichen Verkehrs (monatlich und jährlich).  
Güterverkehr nach Verkehrsbezirken, Einnahmen, Bestand an Strecken und Fahrzeugen sowie Personalstand (jährlich).

### Reihe 5: Straßenverkehr

- I. Straßen, Brücken, Parkeinrichtungen (5jährlich)
- II. Personenverkehr (monatlich und jährlich)
- III. Nicht besetzt
- IV. Güternahverkehr (unregelmäßig, letztes Berichtsjahr 1970)
- V. Fahrleistungen der Kraftfahrzeuge (unregelmäßig, letztes Berichtsjahr 1966) — vergriffen —
- S. Sonderbeiträge.

### Reihe 6: Straßenverkehrsunfälle

Unfälle nach Unfallfolgen und Unfallorten, Verunglückte und Unfallbeteiligte nach Art der Teilnahme am Straßenverkehr und Unfallursachen (monatlich, jährlich mit Vorbericht).  
Unfälle nach Unfallarten, Verunglückte nach dem Lebensalter, Unfallursachen nach Verursachern (jährlich).

### Reihe 7: Grenzüberschreitender Reiseverkehr (wird ab Berichtszeit 1973 in Fachserie F „Groß- und Einzelhandel, Gastgewerbe, Reiseverkehr“ nachgewiesen).

### Reihe 8: Nicht besetzt.

### Reihe 9: Güterverkehr der Verkehrszweige

Güterverkehr nach Verkehrszweigen und Hauptverkehrsbeziehungen (vierteljährlich und jährlich).

### Ergebnisse einmaliger Zählungen

Als einmalige Veröffentlichungen sind die Ergebnisse des Verkehrszensus 1962 erschienen.

---

### Systematische Verzeichnisse

Güterverzeichnis für die Verkehrsstatistik (Ausgabe 1969)  
Verzeichnis der Verkehrsbezirke und Häfen (Ausgabe 1969) — vergriffen —

---

**Prospekte** mit ausführlichen Angaben sind bei dem Verlag W. Kohlhammer, Philipp-Reis-Straße 3, Postfach 4211 20, 6500 Mainz 42, erhältlich.