

STATISTISCHES  
BUNDESAMT  
WIESBADEN


FACHSERIE **F**

# **GROSS- UND EINZELHANDEL GASTGEWERBE FREMDENVERKEHR**

**Reihe 5**

**Warenverkehr zwischen Berlin (West)  
und dem übrigen Bundesgebiet**

**Mai 1963**



Bestellnummer: F 5 - m 5/63

VERLAG: W. KOHLHAMMER GMBH, STUTTGART UND MAINZ

# Inhaltsverzeichnis

Seite

Vorbemerkungen .....

## Tabellen

Schaubild .....	4
I. Entwicklung des Warenverkehrs seit 1956 .....	5
II. Warenverkehr der Länder .....	5
III. Lieferungen aus Berlin (West) .....	6
IV. Lieferungen nach Berlin (West) .....	8
V. Transporte ausgewählter Warengruppen .....	10
VI. Wichtige Grenzkontrollstellen .....	11

Erschienen im Juli 1963

Nachdruck - auch auszugsweise - nur mit Quellenangabe gestattet.

Preis DM -.50

Ergebnisse der Länder in tieferer regionaler bzw. sachlicher Gliederung werden in den "Statistischen Berichten" der Statistischen Landesämter mit der Kennziffer G II 1 veröffentlicht.

## Vorbemerkungen

1. Grundlage für die Ermittlung der Zahlen bilden die für den Warenverkehr Berlins (West) über die Zonengrenze verwendeten Warenbegleitscheine.

Die Zahlen enthalten also auch die mit Warenbegleitscheinen über die Zonengrenze gehenden Sendungen zwischen Berlin und dem Ausland sowie den nicht fakturierten Warenverkehr zwischen Niederlassungen der gleichen Firma.

Post- und Kleinstsendungen sowie Luftfrachtsendungen bis 20 kg sind in den Zahlen nicht enthalten. Umzugsgut, gebrauchtes Verpackungsmaterial und dgl. sind nur in die Verkehrstabellen V und VI einbezogen.

2. Der Nachweis der Waren erfolgt entsprechend den Angaben auf den Warenbegleitscheinen. Hierfür werden das "Warenverzeichnis für die Industriestatistik" und ergänzende Meldenummern verwendet.

### Warenverkehr mit Berlin (West) im Mai 1963

Im Mai 1963 erhöhten sich die begleitscheinpflichtigen Lieferungen aus Berlin (West) in das übrige Bundesgebiet gegenüber Mai 1962 um 3 % auf 692 Mill. DM, während die Warensendungen nach Berlin 740 Mill. DM erreichten und um 6 % zunahmen.

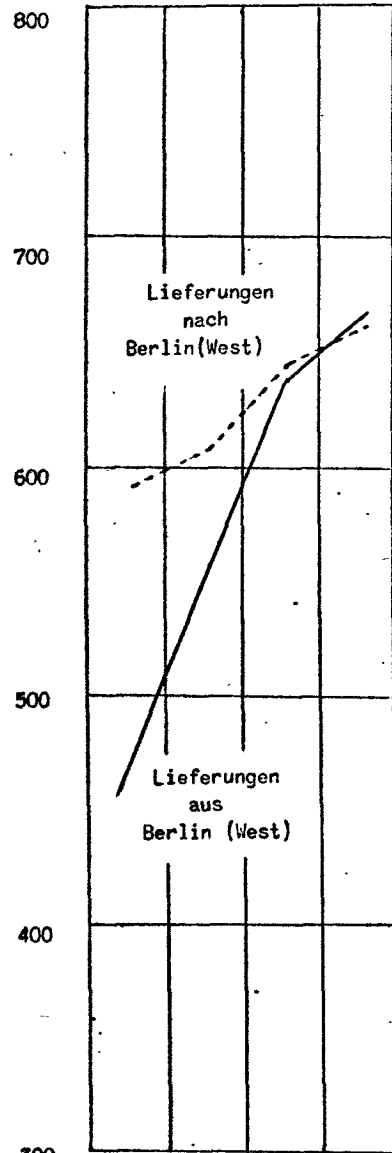
In der Zeit von Januar bis Mai 1963 betrug der Gesamtumsatz des begleitscheinpflichtigen Warenverkehrs 6 704 Mill. DM; das ist gegenüber dem gleichen Zeitraum des Vorjahres eine Zunahme um 4 %. Dabei stieg der Absatz Westberliner Waren um 2 % auf 3 293 Mill. DM. Es entfielen auf Elektrowaren 944 Mill. DM, auf Tabakwaren - einschl. Verbrauchssteuer - 754 Mill. DM und auf Maschinen 353 Mill. DM.

In der gleichen Zeit waren die Gegenlieferungen nach Berlin mit 3 410 Mill. DM um 6 % umfangreicher als vor Jahresfrist. Neben Nahrungs- und Genußmitteln, die über ein Drittel dieser Lieferungen betrugen, wiesen Maschinen und Fahrzeuge mit 398 Mill. DM und Elektroartikel mit 262 Mill. DM die größten Lieferwerte auf.

# Warenverkehr Berlins (West) über Zonengrenze

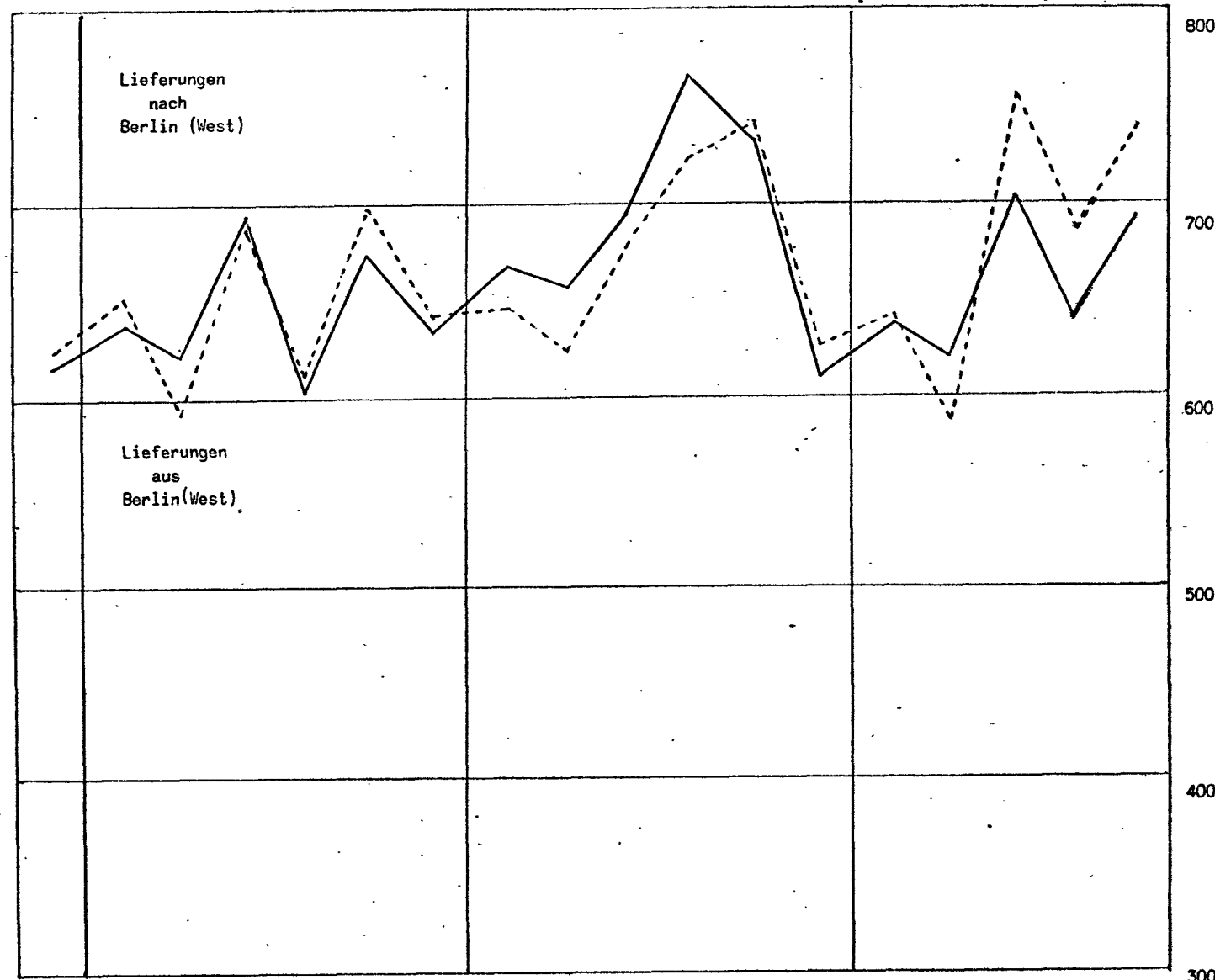
Mill.DM

- 4 -



1959 1960 1961 1962

Mill.DM



D 1961 J F M A M J J A S O N D J F M A M 1963

# I. Entwicklung des Warenverkehrs

Berichtszeit	Lieferungen			
	aus Berlin (West)		nach Berlin (West)	
	Bruttogewicht t	Wert 1 000 DM	Bruttogewicht t	Wert 1 000 DM
1956 MD	96 488	280 538	586 842	426 970
1957 MD	106 076	323 956	607 124	471 143
1958 MD	111 784	369 510	572 666	495 496
1959 MD	125 803	456 974	667 018	590 402
1960 MD	139 252	558 046	675 712	607 055
1961 MD	153 208	635 530	659 648	643 326
1962 MD	152 279	665 104	675 150	659 599
1961 Dezember	137 090	613 437	582 748	623 775
1962 Januar	141 793	635 768	666 847	648 813
Februar	137 097	619 240	599 437	591 631
März	157 530	695 101	703 159	685 715
April	137 440	602 900	671 174	608 381
Mai	149 004	674 425	747 534	697 945
Juni	153 355	631 833	653 640	639 506
Juli	160 538	667 933	680 311	647 164
August	151 390	655 991	653 758	624 147
September	153 275	692 521	698 275	681 097
Oktober	171 835	765 403	696 848	721 754
November	162 788	731 924	730 899	743 935
Dezember	134 781	608 203	583 957	625 107
1963 Januar	114 621	635 586	498 105	638 672
Februar	118 262	621 334	477 701	587 909
März	158 121	703 667	746 729	756 586
April	157 620	640 303	893 208	687 361
Mai	165 973	692 216	1 021 305	739 960

## II. Warenverkehr der Länder

1 000 DM

Land	Lieferungen			
	aus Berlin (West)		nach Berlin (West)	
	Mai 1963	Mai 1962	Mai 1963	Mai 1962
Schleswig-Holstein	19 158	17 258	33 474	33 337
Hamburg	93 567	86 102	128 541	133 171
Niedersachsen	148 584	132 481	108 123	97 034
Bremen	49 308	70 754	23 987	21 127
Nordrhein-Westfalen	142 607	134 574	200 458	183 847
Hessen	53 747	53 559	60 616	53 883
Rheinland-Pfalz	15 013	13 087	27 359	22 845
Baden-Württemberg	65 448	64 636	70 097	72 131
Bayern	100 130	98 498	85 313	79 004
Saarland	4 654	3 476	1 992	1 566

# III. Lieferungen aus Berlin (West)

1 000 DM

Die Werte der dreistelligen Warennummern sind in denen der zweistelligen enthalten.

Warengruppe	1962		1963	
	April	Mai	April	Mai
01-09 Pflanzliche u. tierische Produkte	864	1 254	1 951	1 376
21 Kohlenteere, Rohbenzol	168	192	198	231
22 Mineralöle, Kohlenwertstoffe	921	1 209	1 023	1 129
25 Steine und Erden	6 829	9 064	8 565	10 973
27 Eisen und Stahl	5 776	7 052	8 046	6 972
271 Roheisen, Walzstahl, Schrott	5 212	6 711	7 717	6 626
274 Schmiedestücke, Eisenbahnzeug	458	302	308	342
28 NE-Metalle und -Metallhalbzeug	13 710	19 238	12 836	10 907
281 NE-Metalle	5 989	9 628	1 765	1 777
285 NE-Metallhalbzeug	7 629	9 488	11 024	9 116
29 Gießereierzeugnisse	2 919	3 039	2 685	2 967
291 Eisen- und Stahlguß	1 619	1 538	1 534	1 750
295 NE-Metallguß	1 210	1 336	1 145	1 213
30 Erzeugn. d. Zieherei u. Stahlverformung	2 105	2 635	2 169	2 409
301 Blankstahl, Kaltband, Draht	219	312	344	354
302 Schmiedestücke, Schrauben usw.	1 872	2 308	1 822	2 049
31 Stahlbauerzeugnisse	18 175	20 794	13 965	17 683
311 Stahl- u. Leichtmetallkonstruktionen	5 354	5 627	4 339	4 699
312 Weichen und Kreuzungen	403	469	666	276
313 Schienengebundene Wagen	8 806	9 985	4 767	7 737
315 Dampfkessel, Behälter, Rohrleitungen	3 355	4 201	3 842	4 768
316 Wärme- und Lüftungsanlagen	102	98	217	115
32 Maschinen	67 372	73 445	68 839	72 227
321 Metall- u. Holzbearbeitungsmaschinen	14 022	16 783	13 554	14 959
322 Motoren, Turbinen, Dampfmaschinen	5 009	4 418	6 962	6 764
323 Druckluftgeräte, Baumaschinen	11 621	14 403	14 888	14 981
324 Landmaschinen, Maschinen für Nahrungsmittelindustrie	2 184	1 610	2 045	1 957
325 Automaten, Krane und Aufzüge	10 627	12 610	9 710	9 987
326 Papier-, Druck-, Büro-, Nähmaschinen	17 283	17 592	16 825	17 633
327 Armaturen, Zahnräder und Getriebe	3 009	3 411	2 768	3 276
329 Maschinenreparatur	3 493	2 489	1 998	2 532
33 Landfahrzeuge	7 853	8 354	7 843	8 009
34 Wasserfahrzeuge	1 626	1 940	670	3 259
35 Luftfahrzeuge	1	-	-	-
36 Elektrowaren	171 305	184 826	186 085	201 271
361 Elektromotoren, Transformatoren	31 371	34 263	36 679	39 992
362 Schaltgeräte, Installationsmaterial	41 892	44 762	43 926	45 522
363 Elektrische Verbrauchergeräte	12 920	14 348	14 535	15 412
364 Elektrische Leuchten	20 066	18 519	17 594	16 538
365 Nachrichtentechnische Geräte	33 075	35 481	39 160	45 351
366 Rundfunk-, Fernsehgeräte usw.	17 782	21 723	19 311	20 702
367 Elektr. Meß-, Prüf- und Regelgeräte	9 250	10 270	9 082	11 281
368 Sonstige elektrotechnische Waren	3 251	3 776	3 680	3 491
37 Feinmechanische und optische Geräte	8 518	8 597	6 786	8 964
371 Optische Geräte	2 248	933	641	781
372 Foto- und Projektionsgeräte	1 243	1 557	1 224	1 785
375 Feinmechanische Geräte	4 034	5 144	3 945	5 281
376 Medizinmechanische Geräte	911	861	895	920

Warengruppe		1962		1963	
		April	Mai	April	Mai
38 Eisen, Blech- und Metallwaren		9 025	10 134	9 710	11 417
383 Heiz- und Kochgeräte		58	81	40	69
384 Blechwaren, Blechkonstruktionen		3 780	3 652	3 713	3 848
385 Schlösser und Beschläge		498	422	463	560
386 Fahrrad- und Kraftradteile		153	158	275	233
387 Schneidwaren, Bestecke		2 066	2 835	2 631	3 525
388 Metallwaren und Metallkurzwaren		2 301	2 788	2 464	3 013
389 Werkzeuge		107	113	52	31
39 Musikinstrumente, Spielwaren usw.		1 821	1 825	1 632	1 663
41 Anorg. Chemikalien u. Grundstoffe		874	855	440	609
42 Organische Chemikalien		892	1 583	2 014	2 159
43 Pharmazeutika		13 076	12 836	15 816	14 610
44 Mineralfarben und Teerfarbstoffe		175	214	110	169
45 Kunststoffe		765	712	992	1 002
46 Chemisch-technische Waren		9 986	12 525	10 711	12 587
49 Chemische Fasern		5 407	6 273	7 965	9 261
51 Feinkeramische Waren		843	1 145	1 145	1 066
52 Glas und Glaswaren		2 168	2 582	3 141	2 147
522 Hohlglas		1 549	1 756	1 924	1 560
523 Glaswaren		415	476	750	395
524 Veredeltes Glas		164	293	459	165
53 Schnittholz u. a. bearbeitetes Holz		306	297	139	1 362
54 Holzwaren		3 016	3 780	2 901	2 689
55 Zellstoff, Papier, Pappe		1 369	1 590	1 434	1 558
56 Papier- und Pappwaren		3 592	3 979	3 668	4 171
561 Tapeten, techn. Papierwaren		391	402	376	403
562 Geschäftsbücher, Bürohilfsmittel		919	1 018	1 067	1 277
563 Zellstoffwattwaren, Tüten, Rollen		1 360	1 334	1 350	1 624
564 Kartonagen, Wellpappe		921	1 224	873	867
57 Druckereierzeugnisse, Vervielfältigungen		11 124	11 062	11 169	12 451
58 Kunststoffwaren		3 799	3 895	3 517	3 866
581 Kunststoffteile		986	904	811	914
582 Verpackungsmittel aus Kunststoff		531	547	777	808
584 Kunststoffwaren		230	185	155	174
585 Rohre u. Beläge aus Kunststoff		1 024	1 226	845	1 157
587 Folien und sonstige Kunststoffwaren		974	977	921	803
59 Gummi- u. Asbestwaren		2 083	2 062	1 788	2 087
61 Leder		233	200	367	353
62 Lederwaren und Schuhe		269	336	336	359
63 Textilien		8 611	9 458	12 038	13 133
64 Bekleidung		15 631	15 482	21 953	21 362
68 Nahrungsmittel und Getränke		54 365	66 105	62 289	65 026
681 Mühlenprodukte, Nahrungsmittel u. ä.		1 740	2 357	1 933	1 826
682 Zucker, Süßwaren, verarb. Obst u. Gemüse		14 370	18 903	15 011	17 208
683 Milch, Butter, Käse		2 879	2 989	5 184	3 670
684 Öl, Kunstspeisefette, Schmalz		1 556	1 436	2 295	2 369
685 Fleisch, Fleisch- und Fischwaren		11 271	13 901	12 607	13 369
686 Kaffee, Tee		1 043	416	244	305
687 Bier, Spirituosen u. a. Getränke		18 957	23 328	22 995	23 989
688 Essenzen und Gewürze		729	1 095	940	1 075
689 Futtermittel		288	187	154	190
69 Tabakwaren		145 328	163 856	143 367	158 732
Insgesamt		602 900	674 425	640 303	692 216

IV. Lieferungen nach Berlin (West)

1 000 DM

Die Werte der dreistelligen Warennummern sind in denen  
der zweistelligen enthalten.

Warengruppe		1962		1963	
		April	Mai	April	Mai
01 Landwirtschaft und Weinbau		37 928	43 419	42 114	47 730
02 Gartenbau		15 078	18 474	14 640	19 849
04 Forst- und Jagdwirtschaft		431	400	501	733
07 Gewerbliche Tierzucht		80	107	147	117
08 Hochsee- und Küstenfischerei		405	577	496	543
09 Binnenfischerei und Fischzucht		175	261	157	213
21 Bergbau		16 735	20 360	22 510	29 725
darunter Kohlen		16 159	19 671	21 831	28 879
22 Mineralöle, Kohlenwertstoffe		18 594	19 998	25 862	24 112
25 Steine und Erden		7 062	8 461	10 318	10 460
251 Natursteine		385	615	639	763
252 Sand, Kies, Ton, Kaolin		764	966	1 566	1 663
253 Zement, Kalk, Mörtel		4 087	4 737	5 311	4 843
254 Grobkeramische Waren		745	1 057	1 100	1 240
256 Künstliche Steinwaren		1 081	1 086	1 699	1 947
27 Eisen und Stahl		19 098	22 829	23 384	23 181
271 Roheisen, Walzstahl, Schrott		17 495	21 309	22 071	21 691
274 Schmiedestücke, Eisenbahnzeug		1 587	1 513	1 261	1 461
28 NE-Metalle und -Metallhalbzeug		28 831	40 116	27 021	28 499
281 NE-Metalle		19 384	28 486	16 418	17 956
285 NE-Metallhalbzeug		9 377	11 569	10 603	10 524
29 Gießereierzeugnisse		4 165	4 770	4 047	4 146
291 Eisen- und Stahlguß		3 339	3 766	3 059	2 900
295 NE-Metallguß		822	988	984	1 246
30 Erzeugn. d. Zieherei u. Stahlverformung		8 850	9 599	7 857	8 830
301 Blankstahl, Kaltband, Draht		4 850	5 324	4 323	4 950
302 Schmiedestücke, Schrauben usw.		3 998	4 268	3 527	3 880
31 Stahlbauerzeugnisse		4 061	4 046	3 875	4 022
32 Maschinen		35 015	38 492	38 024	43 755
321 Metall- u. Holzbearbeitungsmaschinen		5 163	5 054	5 369	5 631
322 Motoren, Turbinen, Dampfmaschinen		1 500	2 690	2 478	2 288
323 Druckluftgeräte, Baumaschinen		6 037	5 837	8 370	9 678
324 Landmaschinen, Maschinen für Nahrungsmittelindustrie		2 804	2 555	3 364	3 201
325 Automaten, Krane und Aufzüge		2 876	3 044	3 542	3 912
326 Papier-, Druck-, Büro-, Nähmaschinen		9 561	10 177	7 870	9 943
327 Armaturen, Zahnräder und Getriebe		4 043	5 120	4 037	4 506
329 Maschinenreparatur		3 031	4 015	2 986	4 593
33 Landfahrzeuge		33 381	38 709	42 577	40 434
331 Kraftwagen und Krafträder		27 093	31 698	36 079	33 302
332 Zugmaschinen		181	165	201	73
333 Kraftfahrzeugteile		3 796	4 335	3 821	4 153
334 Karosserien, Aufbauten, Anhänger		1 478	1 571	1 724	2 114
335 Fahrräder		169	213	136	258
34 Wasserfahrzeuge		184	150	124	266
35 Luftfahrzeuge		2	-	-	-
36 Elektrowaren		48 778	49 138	53 336	53 948
361 Elektromotoren, Transformatoren		6 681	7 668	6 651	7 571
362 Schaltgeräte, Installationsmaterial		6 533	6 759	7 499	8 085
363 Elektrische Verbrauchergeräte		9 956	12 087	10 968	10 133
364 Elektrische Leuchten		2 320	1 741	2 606	2 605
365 Nachrichtentechnische Geräte		1 816	1 738	2 565	3 140
366 Rundfunk-, Fernsehgeräte usw.		13 989	12 988	14 413	14 128
367 Elektr. Meß-, Prüf- und Regelgeräte		3 082	3 092	4 264	3 862
368 Sonstige elektrotechnische Waren		2 197	1 911	2 908	2 832



Warengruppe	1962		1963	
	April	Mai	April	Mai
37 Feinmechanische und optische Geräte	2 944	3 217	3 853	4 456
38 Eisen-, Blech- und Metallwaren	16 086	19 155	17 703	19 941
383 Heiz- und Kochgeräte	1 709	1 956	1 962	2 022
384 Blechwaren, Blechkonstruktionen	6 781	8 356	7 112	8 326
385 Schlösser und Beschläge	1 481	1 656	1 475	1 686
386 Fahrrad- und Kraftradteile	216	278	184	205
387 Schneidwaren, Bestecke	551	711	1 280	1 136
388 Metallwaren und Metallkurzwaren	4 735	5 420	4 815	5 565
389 Werkzeuge	597	703	17 703	719
39 Musikinstrumente, Spielwaren usw.	1 316	1 426	1 196	1 786
41 Anorg. Chemikalien u. Grundstoffe	2 314	2 463	2 267	2 814
42 Organische Chemikalien	3 421	3 828	3 388	3 797
43 Pharmazeutika	6 983	8 045	7 605	9 399
44 Mineralfarben und Teerfarbstoffe	1 631	1 938	1 617	2 055
45 Kunststoffe	10 049	10 353	9 403	11 743
46 Chemisch-technische Waren	17 046	20 380	19 736	21 400
49 Chemische Fasern	1 390	1 411	2 016	1 535
51 Feinkeramische Waren	2 714	3 477	3 098	3 723
52 Glas und Glaswaren	5 102	5 922	5 772	6 785
53 Schnittholz u. a. bearbeitetes Holz	3 555	4 339	4 544	4 195
54 Holzwaren	13 793	16 043	14 700	16 147
541 Bauelemente aus Holz	320	373	431	606
542 Möbel	11 642	13 459	12 146	13 177
543 Verpackungsmittel aus Holz	138	224	210	196
544 Leisten u. sonstige Holzbestandteile	766	822	874	1 146
545 Bürogeräte, Holzwaren sonst. Art	212	192	159	222
546 Korb-, Kork-, Flecht- und Bürstenwaren	698	958	850	781
55 Zellstoff, Papier, Pappe	13 374	15 001	14 723	14 392
552 Zellstoff	646	591	659	856
553 Papier	10 198	11 396	11 598	11 099
554 Pappe	1 148	1 278	1 175	1 141
557 Gestrichenes Papier aller Art	1 333	1 648	1 229	1 230
56 Papier- und Pappwaren	7 848	9 104	7 818	9 316
561 Tapeten, technische Papierwaren	1 053	1 247	1 191	1 299
562 Geschäftsbücher, Bürohilfsmittel	338	449	459	640
563 Zellstoffwattwaren, Tüten, Rollen	3 554	4 327	3 649	4 568
564 Kartonagen, Wellpappe	2 900	3 081	2 519	2 803
57 Druckereierzeugnisse, Vervielfältigungen	4 307	4 586	4 657	5 507
58 Kunststoffwaren	7 678	8 852	7 868	8 132
59 Gummi- und Asbestwaren	4 965	6 166	6 806	7 881
61 Leder	767	1 269	975	1 081
62 Lederwaren und Schuhe	5 705	6 318	6 933	7 306
63 Textilien	34 148	39 204	37 087	44 610
64 Bekleidung	19 084	21 331	20 825	23 509
68 Nahrungsmittel und Getränke	130 537	150 107	151 522	153 996
681 Mühlenprodukte, Nahrungsmittel u. ä.	5 797	6 822	7 153	6 189
682 Zucker, Süßwaren, verarb. Obst u. Gemüse	21 669	22 905	23 815	24 419
683 Milch, Butter, Käse	30 398	32 911	32 289	29 083
684 Öl, Kunstspeisefette, Schmalz	4 543	4 617	5 337	5 696
685 Fleisch, Fleisch- und Fischwaren	41 529	52 274	51 147	52 174
686 Kaffee, Tee	6 268	5 300	5 295	5 277
687 Bier, Spirituosen u. a. Getränke	17 226	22 012	24 319	28 022
688 Essenzen und Gewürze	1 414	1 628	1 430	1 551
689 Futtermittel	254	276	292	652
69 Tabakwaren	12 771	14 104	14 259	13 891
Insgesamt	608 381	697 945	687 361	739 960

# V. Transporte ausgewählter Waren

Mai 1963

Bruttogewicht in t

	Ins- gesamt	Straße	Eisen- bahn	Schiff- fahrt
<u>Lieferungen aus Berlin (West)</u>	165 973	102 517	21 526	41 822
darunter:				
Landwirtschaftliche Produkte	816	732	84	-
Nahrungs- und Genußmittel	34 645	27 882	1 181	5 582
Bergbau, Mineralöle, Kohlen- wertstoffe usw.	6 803	2 924	1 383	2 496
Asbestzementwaren, Schlacken usw.	18 276	7 552	15	10 709
Eisen- und metallschaffende und Gießereiindustrie	28 044	9 539	2 044	16 461
Eisen- und metallverarbeitende Industrie	19 815	12 716	5 716	1 370
Elektroartikel	22 964	14 251	5 311	3 371
Chemische Waren	12 012	6 961	3 402	1 649
Feinkeramik und Glaswaren	1 861	1 487	243	131
Holz und Holzwaren	1 093	751	336	6
Papier, Papierwaren, Druck	7 517	7 090	397	4
Textilien, Schuh- und Lederwaren	1 812	1 588	206	-
<u>Lieferungen nach Berlin (West)</u>	1 021 305	259 344	231 513	530 353
darunter:				
Landwirtschaftliche Produkte	56 367	27 437	18 235	10 680
Nahrungs- und Genußmittel	72 201	65 075	3 198	3 926
Steinkohlen	405 406	56	163 695	241 655
Benzin, Dieselöl, Petroleum u.ä.	33 427	4 095	1 067	28 265
Zement, Steine, Bausand	227 176	49 521	17 542	160 113
Eisen- und metallschaffende und Gießereiindustrie	51 263	21 876	3 209	26 178
Eisen- und metallverarbeitende Industrie	22 972	16 787	6 104	74
Elektroartikel	5 334	4 102	1 217	-
Chemische Waren	22 003	14 597	5 446	1 951
Feinkeramik und Glaswaren	9 852	9 281	571	-
Holz und Holzwaren	13 128	10 918	2 189	21
Papier, Papierwaren, Druck	19 320	16 382	2 447	467
Textilien, Schuh- und Lederwaren	4 205	3 465	730	3

# VI. Wichtige Grenzkontrollstellen

Bruttogewicht in t

Grenzkontrollstelle	Lieferungen			
	aus Berlin (West)		nach Berlin (West)	
	1963			
	Mai	April	Mai	April
Straße	102 517	94 676	259 344	235 631
Lauenburg	15 198	13 313	49 586	44 507
Helmstedt	65 160	62 358	170 801	159 374
Herleshausen	3 089	2 545	4 708	3 311
Töpen	19 070	16 460	34 249	28 439
Eisenbahn	21 526	19 488	231 513	216 792
darunter:				
Helmstedt	19 665	18 309	231 464	216 737
Vorsfelde	1 861	1 162	-	-
Bebra	0	0	49	55
Ludwigsstadt	0	17	-	-
Schiffahrt	41 822	43 295	530 353	440 543
Schnackenburg (Elbe)	15 205	15 252	159 674	156 756
Rühen (Mittellandkanal)	26 617	28 043	370 679	283 787
Flughäfen	108	161	95	242
Insgesamt	165 973	157 620	1 021 305	893 208