

STATISTISCHES
BUNDESAMT
WIESBADEN

GROSS- UND EINZELHANDEL GASTGEWERBE REISEVERKEHR

Reihe 8

Reiseverkehr

III. Urlaubs- und Erholungsreisen

1972



VERLAG W. KOHLHAMMER

STATISTISCHES
BUNDESAMT
WIESBADEN

FACHSERIE **F**

GROSS- UND EINZELHANDEL GASTGEWERBE REISEVERKEHR

Reihe 8

Reiseverkehr

III. Urlaubs- und Erholungsreisen

1972



VERLAG W. KOHLHAMMER, STUTTGART UND MAINZ
Bestellnummer: 250830 — 720000

Erschienen im Oktober 1976

Nachdruck - auch auszugsweise - nur mit Quellenangabe gestattet

Preis: DM 8,-

Inhalt

	Seite
Einführung	5
Tabellenteil	
1 Urlaubs- und Erholungsreisende	
1.1 Gereiste Personen nach Altersgruppen und Geschlecht	8
1.2 Gereiste Personen nach Stellung zum Erwerbsleben	9
1.3 Gereiste Personen nach Herkunftsländern	9
1.4 Gereiste Personen nach Einwohnergrößenklassen	9
1.5 Gereiste Personen nach dem Geschlecht, Altersgruppen, Reisefrequenz und Einwohnergrößenklassen ..	10
1.6 Gereiste Personen nach Altersgruppen, Reisefrequenz und Herkunftsländern	13
1.7 Gereiste Personen nach Haushaltsgröße, Reisefrequenz und Herkunftsländern	14
1.8 Gereiste Personen nach Altersgruppen und Staatsangehörigkeit	15
2 Urlaubs- und Erholungsreisen	
2.1 Inlands- und Auslandsreisen nach Reisezielen und Herkunftsländern	16
2.2 Inlands- und Auslandsreisen nach Verkehrsmitteln, Reisezielen und Herkunftsländern	19
2.3 Inlands- und Auslandsreisen nach Reisezielen und dem Monat des Reiseantritts	24
2.4 Inlands- und Auslandsreisen nach Reisezielen und Reisedauer	25
2.5 Inlands- und Auslandsreisen nach Unterkunftsarten, Reisezielen und Reisedauer	26
2.6 Auslandsreisen nach Reisezielen und Unterkunftsarten	30
2.7 Inlandsreisen nach Reisegebieten und Herkunftsländern	31
2.8 Inlandsreisen nach Reisegebieten und Verkehrsmitteln	32
2.9 Inlandsreisen nach Reisegebieten und Reisedauer	33
2.10 Inlands- und Auslandsreisen nach dem Monat des Reiseantritts und Herkunftsländern	34
2.11 Inlands- und Auslandsreisen nach dem Monat des Reiseantritts und der Reisedauer	35
2.12 Inlands- und Auslandsreisen nach Reisearten und Reisedauer	37
2.13 Inlands- und Auslandsreisen nach Verkehrsmitteln und der Reisedauer	38
2.14 Inlands- und Auslandsreisen nach der Reisstrecke und der Reisedauer	39
2.15 Inlands- und Auslandsreisen nach Verkehrsmitteln, der Reisstrecke und der Reisedauer	40
3 Haushaltsreisen	
3.1 Haushaltsreisen im Inland und Ausland nach Zielländern und Teilnehmerzahl	44
3.2 Haushaltsreisen im Inland und Ausland nach der Reisstrecke und Teilnehmerzahl	44
3.3 Haushaltsreisen im Inland und Ausland nach Unterkunftsarten und Teilnehmerzahl	44
3.4 Haushaltsreisen im Inland und Ausland nach Teilnehmerzahl, dem Monat des Reiseantritts und Verkehrsmitteln	45
3.5 Haushaltsreisen nach Reisezielen, Haushaltsgrößen, Teilnehmerzahl und nach Ausgabengrößenklassen	48
3.6 Haushaltsreisen nach Reisezielen, Haushaltsgrößen, Teilnehmerzahl und nach Größenklassen des Haushaltsnettoeinkommens	54

	Seite
3.7 Haushaltsreisen nach Reisezielen, Größenklassen der Ausgaben und des Haushaltsnettoeinkommens	57
3.8 Haushaltsreisen im Inland und Ausland nach Haushaltsgrößen, Teilnehmerzahl und Reisearten	58
3.9 Haushaltsreisen im Inland nach Reisegebieten und Teilnehmerzahl	58
 4 Ausgaben für Urlaubs- und Erholungsreisen	
4.1 Ausgaben für Inlands- und Auslandsreisen nach Reisezielen und Herkunftsländern	59
4.2 Ausgaben für Inlands- und Auslandsreisen nach Reisezielen und Teilnehmerzahl	60
4.3 Ausgaben für Inlands- und Auslandsreisen nach Reisearten, Reisezielen und Teilnehmerzahl	63
4.4 Ausgaben für Inlands- und Auslandsreisen nach Reisezielen und Reisedauer	65
4.5 Ausgaben für Inlands- und Auslandsreisen nach Reisedauer und Teilnehmerzahl	66
4.6 Ausgaben für Inlands- und Auslandsreisen nach Unterkunftsarten und Teilnehmerzahl	67
4.7 Ausgaben für Inlands- und Auslandsreisen nach Ausgabengrößenklassen und Teilnehmerzahl	68
4.8 Ausgaben nach Reisezielen, Größenklassen der Ausgaben und des Haushaltsnettoeinkommens	71
4.9 Ausgaben für Inlands- und Auslandsreisen nach der Reisstrecke und Verkehrsmitteln	72
 Anhang	
1 Antritt und Beendigung von Urlaubs- und Erholungsreisen (Schaubilder)	73
2 Erhebungsformular (Fragebogen)	76

Zeichenerklärung

- = nichts vorhanden
- / = kein Nachweis, da das Ergebnis nicht ausreichend genau ist

Differenzen zwischen den für gleiche Sachverhalte in verschiedenen Tabellen nachgewiesenen Eckdaten und Abweichungen in den Summen durch Runden der Zahlen.

Urlaubs- und Erholungsreisen
(Ergebnisse der Mikrozensus-Zusatzerhebung vom April 1973)

1 Einführung

1.1 Rechtsgrundlage

Die Haushaltsbefragung über Urlaubs- und Erholungsreisen von Mai 1973 für das Jahr 1972, deren Ergebnisse hier vorgelegt werden, ist wiederum im Rahmen der laufenden Repräsentativstatistik der Bevölkerung und des Erwerbslebens (Mikrozensus) durchgeführt worden. Der Mikrozensus besteht aus einem Grundprogramm, das im Bedarfsfalle durch Zusatzbefragungen erweitert werden kann. Im vorliegenden Fall ist dies durch die Vierte Verordnung über Zusatzprogramme vom 22. Dezember 1971 (BGBl. I, S. 2158) - erlassen aufgrund von § 4 Abs. 1 des Gesetzes über die Durchführung einer Repräsentativstatistik der Bevölkerung und des Erwerbslebens (Mikrozensus) in der Fassung vom 28. Dezember 1968 (BGBl. I, S. 1456) - geschehen.

Nach § 1 Ziff. 1 Buchstabe b in Verbindung mit § 2 dieser Verordnung sollten mit einem Auswahlatz von 1,0 % der Bevölkerung Angaben über "Ziel und Dauer von Urlaubs- und Erholungsreisen, hauptsächlich benutzte Verkehrsmittel, Unterkunftsort (sowie) Höhe der aufgewendeten Mittel" erhoben werden; Ergebnisse entsprechender Befragungen sind für die Jahre 1962 (1,0 %), 1966 sowie 1969 bis 1971 (jeweils 0,1 %) veröffentlicht worden.¹⁾

1.2 Erhebungsumfang und Berichtszeit

Die Zusatzbefragung über Urlaubs- und Erholungsreisen zielte - ebenso wie das Grundfrageprogramm des Mikrozensus - auf die repräsentative Erfassung der gesamten Bevölkerung der Bundesrepublik ab. Dementsprechend wurden in die Erhebung alle Altersjahrgänge und auch in der Bundesrepublik Deutschland [einschl. Berlin (West)] ansässige Ausländer einbezogen. Ebenso galt dies für die in Anstalten (z. B. Altersheimen) lebenden Bevölkerungsteile, die als Anstaltsinsassen nachgewiesen werden, soweit sie nicht den in diesen Einrichtungen vorhandenen Privathaushalten zuzurechnen waren.

Gemäß dem Auswahlatz von 1,0 % der Bevölkerung wurden ca. 620 000 Personen in die Be-

fragung einbezogen. Der gegenüber den Erhebungen 1966, 1969 bis 1971 verzehnfachte Erhebungsumfang bot dabei gleichzeitig die Voraussetzung, sachlich tiefer gegliederte Angaben auch für Bundesländer zu erhalten.

Erfragt worden sind Angaben über Urlaubs- und Erholungsreisen (siehe 1.5.1), die zwischen dem 31. Dezember 1971 und dem 1. Januar 1973 angetreten wurden.

1.3 Erhebungsmethode und Aufbereitung der Ergebnisse

Der Auswahl lag der seit 1972 verwendete neue, methodisch verbesserte Stichprobenplan zugrunde, der auf der Basis der Volks- und Berufszählung 1970 beruht²⁾. Die Befragung selbst wurde von Interviewern durchgeführt, wobei jeweils für alle im Haushalt lebenden Personen Angaben zu erheben waren; einzelne Anstaltsinsassen wurden wie Einpersonenhaushalte behandelt.

Wie in den vorangegangenen Erhebungen wurden die Daten über Urlaubs- und Erholungsreisen 1972 anhand eines gesonderten Fragebogens (siehe S. 76) erfaßt. Aufgrund verbesserter technischer Voraussetzungen war es indessen möglich, diesen Bogen - anders als früher - als Klarschriftlesebeleg anzulegen und damit auch differenziertere Angaben (u.a. über Ausgaben für die Reise in vollen DM) zu erheben.

Die organisatorische Durchführung der Erhebung (einschl. der Schulung der Interviewer) und die Aufbereitung des Datenmaterials oblag den Statistischen Landesämtern; die Konzentration der Angaben für die Bundesländer zum Bundesergebnis wurde im Statistischen Bundesamt durchgeführt.

1.4 Darstellung der Ergebnisse

Um eine Vorstellung von den absoluten Größenordnungen zu vermitteln, sind die Stichprobenergebnisse auf die zum Befragungszeitpunkt fortgeschriebene Wohnbevölkerung hochgerechnet worden. Bei der Beurteilung der Ergebnisse dieser Zusatzbefragung ist zu beachten, daß sie im Rahmen einer 1 %-Stichprobe der

1) Siehe Fachserie F, Reihe 8, Sonderbeiträge "Urlaubs- und Erholungsreisen".

2) Siehe Nourney, M.: "Stichprobenplan des Mikrozensus ab 1972" in WiSta 11/1973, S. 631 f.

Gesamtbevölkerung durchgeführt wurde. Die bei jedem Stichprobenergebnis zu berücksichtigende Größe des Zufallsfehlers hängt im besonderen von der jeweiligen Zahl der Merkmalsfälle ab³⁾. Da sehr gering besetzte Tabellenfelder mit einem relativ hohen Stichprobenfehler belastet sind, werden in den Tabellen Ergebnisse mit weniger als 50 Personen oder Fällen (hochgerechnet 5 000) durch einen Schrägstrich (/) ersetzt.

Die Konzeption der Erhebung als Zusatzbefragung bot die Möglichkeit, durch technische Zusammenführung der Fragebögen auch Angaben für die Ergebnisdarstellung heranzuziehen, die durch das Mikrozensus-Grundprogramm erhoben worden sind. Dementsprechend konnten die Daten über die gereisten Personen auch nach personenspezifischen Merkmalen wie Geschlecht, Stellung zum Erwerbsleben u. ä. und die haushaltsbezogenen Ergebnisse auch nach der Größe und nach dem Nettoeinkommen des Haushalts gegliedert aufbereitet werden⁴⁾.

1.5 Definitionen

1.5.1 Begriff der Urlaubs- und Erholungsreise

- Als Urlaubs-, Erholungs- oder Ferienreise im Sinne der Befragung sind alle Reisen angesehen worden, die 5 Tage oder länger gedauert haben und nicht zu dienstlichen oder geschäftlichen Zwecken unternommen worden sind. Geschäfts- oder Dienstreisen oder ähnliche Reisen - auch in Verbindung mit Urlaubs- und Erholungsreisen - waren nicht erfragt. Verwandten- und Bekanntenbesuche, Ferienbesuche von Kindern und auch Aufenthalte in einer Zweitwohnung sind dagegen in die Erhebung einbezogen worden, wenn die genannten Voraussetzungen erfüllt waren;
- als Reise zählte jede von einer Person, als Haushaltsreise grundsätzlich jede von mehreren Haushaltsmitgliedern gemeinsam unternommene - d. h. hinsichtlich aller Erhebungsmerkmale für alle Teilnehmer gleiche - Urlaubs- und Erholungsreise. Eine Urlaubs- und Erholungsreise, die von einem Haushaltsmitglied allein oder von einem Ein-Personen-Haushalt unternommen wurde, zählte als Reise und gleichzeitig als Haushaltsreise;

3) Wegen einer ausführlichen Darstellung der Überlegungen zur Abschätzung des Stichprobenfehlers siehe Fachserie A, Reihe 6, Erwerbstätigkeit, "I. Entwicklung der Erwerbstätigkeit April 1972". - 4) Wegen näherer Einzelheiten zum Grunderhebungsprogramm des Mikrozensus siehe ebenda.

- bedingt durch Mehrfachreisen (zwei Reisen und mehr) der gleichen Person liegt die Zahl der Reisen höher als die der Reisenden. Der Anteil der gereisten Personen mit zwei und mehr Reisen an der Zahl aller gereisten Personen wird als Reisehäufigkeit dargestellt, während der Anteil der gereisten Personen an der Gesamtbevölkerung (oder an einer Bevölkerungsschicht) durch die (partielle) Reiseintensität wiedergegeben wird.

1.5.2 Erhebungsmerkmale der Urlaubs- und Erholungsreisen

- a) Bei der Feststellung der Anzahl der Haushaltsmitglieder, die an der Haushaltsreise teilgenommen haben, wurden mitgereiste - aber zum Zeitpunkt der Befragung - haushaltsfremde Personen nicht berücksichtigt, selbst wenn sie z.Z. der Reise noch zum Haushalt gehörten;
- b) als vorwiegendes Reiseziel war bei Inlandsreisen, die in mehrere Bundesländer oder (inländische) Reisegebiete führten, oder bei Auslandsreisen durch mehrere Länder jeweils das Bundesland und Reisegebiet oder Land anzugeben, in dem die längste Zeit der Reise verbracht wurde;
- c) nach der Art der Reise wurden unterschieden:
 - Pauschal- oder Gesellschaftsreisen (durch Reiseveranstalter), die dann als gegeben angesehen wurden, wenn bei einem Reiseveranstalter gebucht worden war und bei der Buchung die Ausgaben für Transport, Unterkunft und Verpflegung ganz oder teilweise einbegriffen waren,
 - die Kur oder Verschickung, das sind insbesondere Reisen, die von sozialen Einrichtungen wie Versicherungsanstalten, Krankenkassen oder Versorgungs- und Fürsorgeämtern getragen wurden, u.a. aber auch vom Müttergenesungswerk geförderte Aufenthalte und Kinderlandverschickung;
 - Sonstige Reisen (nicht durch Reiseveranstalter) umfaßten alle Urlaubs- und Erholungsreisen, die vom Einzelreisenden oder Haushalt selbst organisiert wurden einschl. der Erholungsaufenthalte bei Verwandten und Bekannten.
- d) Bei der Frage nach dem überwiegend benutzten Verkehrsmittel war grundsätzlich nur

das Verkehrsmittel anzugeben, das überwiegend für die H i n f a h r t zum Reiseziel (Ort des Reiseziels im Inland oder Ausland) benutzt worden war. Bei der Benutzung verschiedener Verkehrsmittel war also nur das Verkehrsmittel anzugeben, das für die längste Strecke auf der Hinfahrt zum Reiseziel in Anspruch genommen wurde, bei Rundreisen dagegen dasjenige, das für die Fahrt zum weitesten Reiseziel überwiegend benutzt wurde.

e) Die Frage nach der Reisestrecke bezog sich auf die Entfernung zwischen Wohnort und weitestem Reiseziel; anzugeben war deshalb grundsätzlich die Länge der auf der Hinfahrt zum Zielort - je nach benutztem Verkehrsmittel - tatsächlich zurückgelegten Entfernung. Bei Rundreisen wurde die weiteste Entfernung vom Wohnort erfragt.

f) Als überwiegend benutzte Unterkunftsarten wurden unterschieden:

- Unterkunft bei Verwandten und Bekannten (ohne Entgelt), das sind Privatquartiere, in denen von haushaltsfremden Personen (Verwandten, Bekannten) unentgeltlich Unterkunft gewährt wurde;
- die Gruppe Hotels, Gasthöfe, Fremdenheime, Pensionen, die zum Beherbergungsgewerbe gehört und auch Hotelpensionen, Motels, Kurhotels, Hotels garnis, Kurheime und Kurpensionen einschließt;
- Heilstätten und Sanatorien - auch Spezialkrankenhäuser (Kliniken) -, die Genesende und Erholungsbedürftige (z. B. Kurgäste) aufnehmen;
- Ferien- und Erholungsheime, die meist von sozialen und karitativen Institutionen unterhalten werden und hauptsächlich

lich Angehörige bestimmter Personengruppen aufnehmen;

- Privatzimmer gegen Entgelt (außer auf Bauernhof), die von privaten Haushalten hauptsächlich in den Spitzenmonaten des Reiseverkehrs angeboten und in Anspruch genommen werden sowie Privatzimmer gegen Entgelt (auf Bauernhof);
- die Gruppe Ferien-, Wochenendhäuser, Appartements, Bungalows, Chalets, Beherbergungsstätten, in denen Unterkunft in der Regel ohne Verpflegung gewährt wird, die aber mit einer Kochgelegenheit ausgestattet sind; auch Zweitwohnungen sind dieser Gruppe zuzuordnen;
- als weitere Unterkunftsarten waren ggf. anzugeben: Zelt, Wohnwagen oder Jugendherbergen; alle übrigen Unterkunftsarten wurden der sonstigen Unterkunft zugerechnet.

g) Bei der Frage nach den Ausgaben für die Reise, deren Beantwortung gemäß § 3 der o. a. Rechtsverordnung (siehe 1.1) freiwillig war, sollten alle Ausgaben angegeben werden, die während der Urlaubs-, Erholungs- und Ferienreise getätigt worden waren. Hierzu zählten neben den Kosten für die (Hin- und Rück-) Fahrt, den Ausgaben für Unterkunft und Verpflegung (einschl. der Vorauszahlungen für Pauschalreisen, Ferienhäuser u. ä.) auch sämtliche Nebenausgaben während der gesamten Dauer der Reise.

Nicht einbegriffen waren dagegen Ausgaben für Anschaffungen vor Beginn der Urlaubs- und Erholungsreise (z. B. Kleidung, Sport- und Badeausrüstung) sowie Ausgaben, die sich auf mitgereiste haushaltsfremde Personen bezogen.

Tabelle n t e i l

1 Urlaubs- und Erholungsreisende
1.1 Gereiste Personen nach Altersgruppen und Geschlecht

Alter von ... bis unter ... Jahren (z = zusammen, m = männlich, w = weiblich)		Wohn- bevölkerung insgesamt	Nicht- gereiste Personen	Gereiste Personen (Reisende)					
				insgesamt		davon mit			
						1 Reise		2 Reisen	3 und mehr Reisen
			1 000		% der Wohn- bevölkerung	1 000	% der gereisten Personen	1 000	
Insgesamt	z	61 903,4	37 646,0	24 257,4	39,2	21 596,6	89,0	2 221,3	439,5
	m	29 604,1	17 966,5	11 637,6	39,3	10 389,7	89,3	1 046,3	201,6
	w	32 299,3	19 679,5	12 619,8	39,1	11 206,9	88,8	1 175,0	237,9
unter 10	z	9 064,5	6 178,6	2 885,9	31,8	2 664,7	92,3	190,2	31,0
	m	4 663,9	3 175,3	1 488,6	31,9	1 368,9	92,0	103,2	16,5
	w	4 400,6	3 003,3	1 397,3	31,8	1 295,8	92,7	87,0	14,5
10 - 14	z	3 996,7	2 438,7	1 558,0	39,0	1 429,9	91,8	107,0	21,1
	m	2 057,4	1 251,3	806,1	39,2	739,9	91,8	54,7	11,5
	w	1 939,3	1 187,4	751,9	38,8	690,0	91,8	52,3	9,6
14 - 18	z	3 580,2	2 272,5	1 307,7	36,5	1 191,7	91,1	95,2	20,8
	m	1 859,7	1 190,2	669,5	36,0	609,7	91,1	47,1	12,7
	w	1 720,5	1 082,3	638,2	37,1	582,0	91,2	48,1	8,1
18 - 25	z	5 661,0	3 397,7	2 263,3	40,0	2 045,1	90,4	170,3	47,9
	m	2 893,8	1 864,4	1 029,4	35,6	937,9	91,1	70,3	21,2
	w	2 767,2	1 533,3	1 233,9	44,6	1 107,2	89,7	100,0	26,7
25 - 30	z	3 677,8	1 927,2	1 750,6	47,6	1 545,6	88,3	168,9	36,1
	m	1 888,5	1 020,7	867,8	46,0	772,8	89,1	77,8	17,2
	w	1 789,3	906,5	882,8	49,3	772,8	87,5	91,1	18,9
30 - 35	z	4 827,5	2 468,6	2 358,9	48,9	2 083,4	88,3	227,0	48,5
	m	2 494,8	1 302,1	1 192,7	47,8	1 055,1	88,5	114,8	22,8
	w	2 332,7	1 166,5	1 166,2	50,0	1 028,3	88,2	112,2	25,7
35 - 40	z	4 555,6	2 442,7	2 112,9	46,4	1 896,0	89,7	185,4	31,5
	m	2 375,5	1 281,7	1 093,8	46,0	984,7	90,0	93,6	15,5
	w	2 180,1	1 161,0	1 019,1	46,7	911,3	89,4	91,8	16,0
40 - 45	z	3 941,6	2 205,3	1 736,3	44,1	1 557,5	89,7	155,0	23,8
	m	2 033,1	1 132,5	900,6	44,3	809,8	89,9	78,5	12,3
	w	1 908,5	1 072,8	835,7	43,8	747,7	89,5	76,5	11,5
45 - 50	z	3 835,8	2 070,5	1 765,3	46,0	1 562,9	88,5	172,8	29,6
	m	1 760,1	942,3	817,8	46,5	722,8	88,4	80,6	14,4
	w	2 075,7	1 128,2	947,5	45,6	840,1	88,7	92,2	15,2
50 - 55	z	3 555,7	1 927,2	1 628,5	45,8	1 416,5	87,0	183,3	28,7
	m	1 494,5	791,2	703,3	47,1	613,7	87,3	79,0	10,6
	w	2 061,2	1 136,0	925,2	44,9	802,8	86,8	104,3	18,1
55 - 60	z	2 774,2	1 573,9	1 200,3	43,3	1 040,0	86,6	138,2	22,1
	m	1 162,6	636,5	526,1	45,3	456,6	86,8	61,3	8,2
	w	1 611,6	937,4	674,2	41,8	583,4	86,5	76,9	13,9
60 - 65	z	3 713,7	2 317,1	1 396,6	37,6	1 203,0	86,1	161,2	32,4
	m	1 532,4	929,6	602,8	39,3	524,7	87,0	67,3	10,8
	w	2 181,3	1 387,5	793,8	36,4	678,3	85,5	93,9	21,6
65 - 70	z	3 373,6	2 291,3	1 082,3	32,1	918,1	84,8	130,8	33,4
	m	1 412,4	951,5	460,9	32,6	388,6	84,3	58,7	13,6
	w	1 961,2	1 339,8	621,4	31,7	529,5	85,2	72,1	19,8
70 - 75	z	2 563,8	1 873,1	690,7	26,9	593,7	86,0	78,6	18,4
	m	1 037,2	750,9	286,3	27,6	242,1	84,6	36,0	8,2
	w	1 526,6	1 122,2	404,4	26,5	351,6	86,9	42,6	10,2
75 und mehr	z	2 781,7	2 261,6	520,1	18,7	448,5	86,2	57,4	14,2
	m	938,2	746,3	191,9	20,5	162,4	84,6	23,4	6,1
	w	1 843,5	1 515,3	328,2	17,8	286,1	87,2	34,0	8,1

1 Urlaubs- und Erholungsreise
1.2 Gereiste Personen nach Stellung zum Erwerbsleben

Stellung zum Erwerbsleben	Wohn- bevölkerung insgesamt	Nicht- gereiste Personen	Gereiste Personen (Reisende)					
			insgesamt		davon mit			
					1 Reise		2 Reisen	3 und mehr Reisen
	1 000			% der Wohn- bevölkerung	1 000	% der gereisten Personen	1 000	
Insgesamt	61 903,4	37 646,0	24 257,4	39,2	21 596,6	89,0	2 221,3	439,5
Erwerbstätige zusammen	27 066,4	15 036,7	12 029,7	44,4	10 675,8	88,7	1 150,2	203,7
davon:								
Selbständige ohne Landwirte	1 869,8	968,7	901,1	48,2	772,4	85,7	107,0	21,7
Landwirte	659,3	613,2	46,1	7,0	43,3	93,9	/	/
Mithelfende Fa- milienangehörige	1 492,3	1 207,6	284,7	19,1	257,9	90,6	22,8	/
Beamte, Richter	2 086,5	945,8	1 140,7	54,7	934,3	81,9	162,2	44,2
Angestellte	8 227,3	3 300,7	4 926,6	59,9	4 250,7	86,3	576,6	99,3
Arbeiter	11 579,5	7 210,6	4 368,9	37,7	4 075,4	93,3	261,6	31,9
Auszubildende	1 151,7	790,1	361,6	31,4	341,8	94,5	17,3	/
Nichterwerbstätige (einschl. Erwerbslose) zusammen	34 837,0	22 609,3	12 227,7	35,1	10 920,8	89,3	1 071,1	235,8

1.3 Gereiste Personen nach Herkunftsländern

Herkunftsland	Wohn- bevölkerung insgesamt	Nicht- gereiste Personen	Gereiste Personen (Reisende)					
			insgesamt		davon mit			
					1 Reise		2 Reisen	3 und mehr Reisen
	1 000			% der Wohn- bevölkerung	1 000	% der gereisten Personen	1 000	
Bundesgebiet	61 903,4	37 646,0	24 257,4	39,2	21 596,6	89,0	2 221,3	439,5
Schleswig-Holstein	2 569,7	1 710,7	859,0	33,4	775,5	90,3	71,8	11,7
Hamburg	1 760,6	673,2	1 087,4	61,8	909,1	83,6	147,1	31,2
Niedersachsen	7 226,3	4 929,8	2 296,5	31,8	2 059,4	89,7	198,6	38,5
Bremen	732,5	393,8	338,7	46,2	305,3	90,1	28,2	5,2
Nordrhein-Westfalen	17 208,1	9 356,6	7 851,5	45,6	7 194,1	91,6	563,0	94,4
Hessen	5 550,0	3 385,9	2 164,1	39,0	1 931,1	89,2	202,6	30,4
Rheinland-Pfalz	3 694,5	2 663,8	1 030,7	27,9	942,6	91,5	70,5	17,6
Baden-Württemberg	9 190,0	5 430,0	3 760,0	40,9	3 328,3	88,5	360,1	71,6
Bayern	10 800,4	7 375,2	3 425,2	31,7	2 965,0	86,6	379,1	81,1
Saarland	1 116,2	828,5	287,7	25,8	276,5	96,1	9,8	/
Berlin (West)	2 055,1	898,5	1 156,6	56,3	909,7	78,7	190,5	56,4

1.4 Gereiste Personen nach Einwohnergrößenklassen

Einwohner- größenklassen von ... bis unter ... Einwohner	Wohn- bevölkerung insgesamt	Nicht- gereiste Personen	Gereiste Personen (Reisende)					
			insgesamt		davon mit			
					1 Reise		2 Reisen	3 und mehr Reisen
	1 000			% der Wohn- bevölkerung	1 000	% der gereisten Personen	1 000	
Insgesamt	61 903,5	37 646,1	24 257,4	39,2	21 596,6	89,0	2 221,3	439,5
unter 2 000	7 564,1	6 225,7	1 338,4	17,7	1 257,9	94,0	68,4	12,1
2 000 - 5 000	6 617,0	4 944,1	1 672,9	25,3	1 556,1	93,0	103,6	13,2
5 000 - 10 000	6 959,5	4 802,6	2 156,9	31,0	1 974,9	91,6	157,1	24,9
10 000 - 20 000	7 238,0	4 641,7	2 596,3	35,9	2 368,8	91,2	197,7	29,8
20 000 - 50 000	8 368,2	5 013,1	3 355,1	40,1	3 056,3	91,1	257,5	41,3
50 000 - 100 000	5 242,7	2 810,0	2 432,7	46,4	2 186,6	89,9	197,4	48,7
100 000 und mehr	19 914,0	9 208,9	10 705,1	53,8	9 196,0	85,9	1 239,6	269,5

1 Urlaubs- und Erholungsreise
1.5 Geringste Personen nach dem Geschlecht, Altersgruppen, Reisefrequenz und Einwohnergrößenklassen

Alter von ... bis unter ... Jahren	Reisefrequenz	Ins- gesamt	Wohnsitzgemeinden mit ... bis unter ... Einwohnern								
			unter 2 000	2 000 5 000	5 000 10 000	10 000 20 000	20 000 50 000	50 000 100 000	100 000 200 000	200 000 500 000	500 000 und mehr
Insgesamt											
1 000											
Insgesamt		24 258,1	1 338,4	1 673,1	2 156,9	2 596,5	3 355,1	2 432,7	2 128,8	2 407,0	6 169,6
1 Reise		21 597,3	1 257,9	1 556,3	1 974,9	2 369,0	3 056,3	2 186,6	1 877,7	2 132,7	5 185,9
2 Reisen		2 221,3	68,4	103,6	157,1	197,7	257,5	197,4	204,8	233,4	801,4
3 Reisen und mehr		439,5	12,1	13,2	24,9	29,8	41,3	48,7	46,3	40,9	182,3
unter 6	Zusammen	1 301,1	74,9	97,8	136,7	156,0	200,1	132,2	101,5	122,5	279,4
1 Reise		1 198,1	72,4	92,8	127,5	145,9	186,6	122,6	93,5	112,9	243,9
2 Reisen		89,0	/	/	7,9	9,0	12,1	8,3	6,6	9,0	29,3
3 Reisen und mehr		14,0	/	/	/	/	/	/	/	/	6,2
6 - 10	Zusammen	1 584,7	102,8	121,5	164,7	196,5	233,7	156,6	126,5	135,2	347,2
1 Reise		1 466,5	99,5	115,6	154,3	183,8	219,0	148,8	115,9	124,8	304,8
2 Reisen		101,2	/	5,7	9,4	10,7	13,2	6,5	9,2	8,3	35,4
3 Reisen und mehr		17,0	/	/	/	/	/	/	/	/	7,0
10 - 14	Zusammen	1 558,0	102,6	122,0	159,4	182,0	233,0	158,7	127,4	131,6	341,3
1 Reise		1 429,9	97,9	115,9	151,1	171,2	217,4	147,0	114,8	119,9	294,7
2 Reisen		107,0	/	5,7	7,5	9,7	12,6	8,3	10,2	10,1	38,6
3 Reisen und mehr		21,1	/	/	/	/	/	/	/	/	8,0
14 - 18	Zusammen	1 307,7	81,2	97,1	129,6	143,9	189,9	144,5	117,8	119,9	283,8
1 Reise		1 191,7	78,6	92,1	119,5	135,2	175,8	129,5	104,9	109,7	246,4
2 Reisen		95,2	/	/	8,7	8,0	12,0	10,4	10,2	8,4	30,6
3 Reisen und mehr		20,8	/	/	/	/	/	/	/	/	6,8
18 - 25	Zusammen	2 263,6	159,0	172,5	198,4	229,2	308,7	222,2	213,2	228,0	532,4
1 Reise		2 045,4	149,4	161,5	185,8	213,1	287,2	201,6	187,0	205,8	454,0
2 Reisen		170,3	7,4	8,8	10,6	13,4	18,5	14,6	18,9	19,1	59,0
3 Reisen und mehr		47,9	/	/	/	/	/	6,0	7,3	/	19,4
25 - 30	Zusammen	1 750,6	97,7	138,2	154,6	193,3	235,4	163,9	152,0	169,6	445,9
1 Reise		1 545,6	90,3	129,6	139,6	175,1	212,2	145,4	135,5	149,2	368,7
2 Reisen		168,9	5,3	7,4	12,9	15,4	20,3	16,5	12,9	17,5	60,7
3 Reisen und mehr		36,1	/	/	/	/	/	/	/	/	16,5
30 - 35	Zusammen	2 358,9	137,9	176,1	227,1	274,4	328,5	227,5	176,0	213,2	598,2
1 Reise		2 083,4	128,7	162,0	204,1	246,5	297,8	205,1	155,8	188,0	495,4
2 Reisen		227,0	7,6	12,4	19,3	23,7	26,4	17,9	16,9	21,7	81,1
3 Reisen und mehr		48,5	/	/	/	/	/	/	/	/	21,7
35 - 40	Zusammen	2 112,9	121,6	150,3	197,4	236,8	302,9	208,0	164,6	194,4	536,9
1 Reise		1 896,0	115,9	139,7	182,7	215,6	277,0	189,5	143,7	172,5	459,4
2 Reisen		185,4	5,4	8,9	12,8	19,3	22,4	15,5	18,1	18,7	64,3
3 Reisen und mehr		31,5	/	/	/	/	/	/	/	/	13,2
40 - 45	Zusammen	1 736,4	88,4	115,5	157,8	187,6	238,5	185,9	160,9	166,6	435,2
1 Reise		1 557,6	82,5	108,8	146,4	173,3	218,9	166,7	143,1	150,4	367,5
2 Reisen		155,0	5,3	6,5	9,9	13,6	17,7	15,9	14,7	14,2	57,2
3 Reisen und mehr		23,8	/	/	/	/	/	/	/	/	10,5
45 - 50	Zusammen	1 765,3	91,0	116,8	147,6	184,3	242,4	174,2	176,9	185,3	446,8
1 Reise		1 562,9	85,0	109,9	133,6	167,6	220,6	156,3	154,2	162,2	373,5
2 Reisen		172,8	5,4	6,5	11,9	14,7	19,4	13,6	19,4	20,4	61,5
3 Reisen und mehr		29,6	/	/	/	/	/	/	/	/	11,8
50 - 55	Zusammen	1 628,5	75,7	100,4	130,7	167,6	223,3	173,3	149,0	173,8	434,7
1 Reise		1 416,5	69,9	92,2	116,9	149,7	198,7	153,2	130,9	152,1	352,9
2 Reisen		183,3	5,4	7,7	13,1	16,4	21,5	15,7	14,5	18,5	70,5
3 Reisen und mehr		28,7	/	/	/	/	/	/	/	/	11,3
55 - 60	Zusammen	1 200,5	47,4	68,3	90,5	115,1	155,3	125,9	116,8	131,6	349,6
1 Reise		1 040,2	43,3	61,3	81,5	102,3	140,5	108,7	100,3	112,9	289,4
2 Reisen		138,2	/	6,6	7,8	11,2	13,1	14,2	14,6	16,3	51,1
3 Reisen und mehr		22,1	/	/	/	/	/	/	/	/	9,1
60 - 65	Zusammen	1 396,8	58,9	81,5	102,6	129,4	174,7	134,4	132,8	158,2	424,3
1 Reise		1 203,2	54,0	73,6	90,6	113,9	152,9	118,5	114,7	133,8	351,2
2 Reisen		161,2	/	6,8	10,2	13,1	18,7	13,8	14,0	20,6	59,6
3 Reisen und mehr		32,4	/	/	/	/	/	/	/	/	13,5
65 - 70	Zusammen	1 082,3	48,4	55,2	78,3	95,9	138,5	111,5	100,3	128,3	325,9
1 Reise		918,1	43,8	47,6	70,1	83,8	119,3	94,4	85,2	109,8	264,1
2 Reisen		150,8	/	6,1	6,7	10,2	15,3	14,4	12,3	15,1	47,1
3 Reisen und mehr		33,4	/	/	/	/	/	/	/	/	14,7
70 - 75	Zusammen	690,7	30,6	34,4	50,6	60,4	88,2	65,7	64,9	84,6	211,3
1 Reise		593,7	28,4	31,2	43,0	53,5	77,3	57,8	56,4	73,6	172,5
2 Reisen		78,6	/	/	6,3	5,1	8,4	6,1	7,6	8,6	32,0
3 Reisen und mehr		18,4	/	/	/	/	/	/	/	/	6,8
75 und mehr	Zusammen	520,1	20,3	25,5	30,9	44,1	62,0	48,2	48,2	64,2	176,7
1 Reise		448,5	18,3	22,5	28,2	38,5	55,1	41,5	41,8	55,1	147,5
2 Reisen		57,4	/	/	/	/	5,9	5,7	/	6,9	23,4
3 Reisen und mehr		14,2	/	/	/	/	/	/	/	/	5,8

1 Urlaubs- und Erholungsreisende
1.5 Gereiste Personen nach dem Geschlecht, Altersgruppen, Reisefrequenz und Einwohnergrößenklassen

Alter von ... bis unter ... Jahren	Reisefrequenz	Ins- gesamt	Wohnsitzgemeinden mit ... bis unter ... Einwohnern								
			unter 2 000	2 000 5 000	5 000 10 000	10 000 20 000	20 000 50 000	50 000 100 000	100 000 200 000	200 000 500 000	500 000 und mehr
Männlich 1 000											
Insgesamt		11 637,8	663,6	824,8	1 061,8	1 247,2	1 624,6	1 172,6	1 000,4	1 136,7	2 906,1
	1 Reise	10 389,9	623,8	768,0	973,9	1 140,7	1 482,4	1 054,9	886,6	1 007,0	2 452,6
	2 Reisen	1 046,3	33,7	50,9	76,6	94,5	123,2	92,6	92,6	111,7	370,5
	3 Reisen und mehr	201,6	6,1	5,9	11,3	12,0	19,0	25,1	21,2	18,0	83,0
unter 6	Zusammen	671,7	37,9	47,8	71,9	77,2	104,0	66,7	54,1	67,3	144,8
	1 Reise	615,9	36,4	45,0	66,5	72,5	96,9	61,7	49,3	60,8	126,8
	2 Reisen	48,8	/	/	/	/	6,5	/	/	6,2	14,8
	3 Reisen und mehr	7,0	/	/	/	/	/	/	/	/	/
6 - 10	Zusammen	816,9	54,1	62,6	80,9	101,2	120,4	79,5	62,9	71,8	183,5
	1 Reise	753,0	51,9	60,1	76,1	93,7	112,9	75,4	56,9	66,2	159,8
	2 Reisen	54,4	/	/	/	6,5	6,5	/	5,0	/	20,2
	3 Reisen und mehr	9,5	/	/	/	/	/	/	/	/	/
10 - 14	Zusammen	806,1	54,2	63,2	82,8	92,6	119,7	81,8	63,9	69,9	178,0
	1 Reise	739,9	51,4	60,1	78,5	87,5	111,9	75,6	57,8	63,7	153,4
	2 Reisen	54,7	/	/	/	/	6,4	/	/	5,3	20,7
	3 Reisen und mehr	11,5	/	/	/	/	/	/	/	/	/
14 - 18	Zusammen	669,5	43,5	49,0	67,0	69,2	94,0	78,1	60,5	63,5	144,7
	1 Reise	609,7	42,6	46,9	62,3	65,3	86,8	69,6	53,6	58,2	124,4
	2 Reisen	47,1	/	/	/	/	6,5	/	5,4	/	16,0
	3 Reisen und mehr	12,7	/	/	/	/	/	/	/	/	/
18 - 25	Zusammen	1 029,5	73,5	78,7	96,2	99,5	136,7	101,3	97,9	102,6	243,1
	1 Reise	938,0	68,9	73,9	90,3	93,7	128,3	91,2	86,8	92,4	212,5
	2 Reisen	70,3	/	/	/	/	7,4	6,9	8,1	8,6	22,1
	3 Reisen und mehr	21,2	/	/	/	/	/	/	/	/	8,5
25 - 30	Zusammen	867,8	50,5	72,2	74,7	93,8	118,9	81,9	76,1	81,7	218,0
	1 Reise	772,8	46,8	67,6	67,2	85,4	107,8	74,0	69,1	72,9	182,0
	2 Reisen	77,8	/	/	6,5	7,5	9,4	7,0	5,4	7,2	27,9
	3 Reisen und mehr	17,2	/	/	/	/	/	/	/	/	8,1
30 - 35	Zusammen	1 192,7	67,2	90,5	115,1	134,5	169,9	114,2	87,7	108,4	305,2
	1 Reise	1 055,1	62,9	83,6	103,8	121,8	155,0	102,0	77,7	95,4	252,9
	2 Reisen	114,8	/	6,2	10,0	10,9	12,7	10,0	8,0	11,8	41,7
	3 Reisen und mehr	22,8	/	/	/	/	/	/	/	/	10,6
35 - 40	Zusammen	1 093,8	66,8	79,7	101,5	126,2	161,0	106,5	79,1	97,6	273,4
	1 Reise	984,7	63,6	73,5	94,4	114,2	146,9	99,4	70,1	86,7	235,9
	2 Reisen	93,6	/	5,1	6,0	11,2	12,3	7,4	8,2	9,2	31,2
	3 Reisen und mehr	15,5	/	/	/	/	/	/	/	/	6,3
40 - 45	Zusammen	900,7	46,4	61,8	86,5	101,5	123,4	97,6	78,1	86,1	219,3
	1 Reise	809,9	43,0	58,4	80,3	93,0	112,8	87,3	70,4	77,2	187,5
	2 Reisen	78,5	/	/	5,5	8,0	9,4	8,0	6,2	7,8	27,4
	3 Reisen und mehr	12,3	/	/	/	/	/	/	/	/	/
45 - 50	Zusammen	817,8	43,2	55,6	72,3	86,0	113,1	81,4	83,7	79,6	202,9
	1 Reise	722,8	40,4	52,0	65,0	77,9	103,2	73,1	72,3	69,4	169,5
	2 Reisen	80,6	/	/	6,1	7,3	8,8	6,7	9,7	8,9	27,1
	3 Reisen und mehr	14,4	/	/	/	/	/	/	/	/	6,3
50 - 55	Zusammen	703,3	36,0	48,1	58,1	74,2	101,7	74,2	61,7	73,0	176,3
	1 Reise	613,7	33,2	44,5	51,9	67,2	90,8	66,4	54,2	64,5	141,0
	2 Reisen	79,0	/	/	6,1	6,5	9,4	6,6	6,2	7,7	30,4
	3 Reisen und mehr	10,6	/	/	/	/	/	/	/	/	/
55 - 60	Zusammen	526,1	21,1	31,8	40,0	52,5	66,2	54,6	53,1	59,1	147,7
	1 Reise	456,6	19,5	27,9	35,4	47,1	59,9	47,1	46,5	51,1	122,1
	2 Reisen	61,3	/	/	/	5,0	5,4	6,4	5,9	7,3	22,0
	3 Reisen und mehr	8,2	/	/	/	/	/	/	/	/	/
60 - 65	Zusammen	602,8	24,9	35,6	46,7	57,0	77,0	58,6	54,9	66,7	181,4
	1 Reise	524,7	23,2	32,6	41,8	50,6	68,5	51,3	47,4	57,0	152,3
	2 Reisen	67,3	/	/	/	5,6	7,6	6,4	5,7	8,6	25,1
	3 Reisen und mehr	10,8	/	/	/	/	/	/	/	/	/
65 - 70	Zusammen	460,9	22,8	22,7	34,8	41,7	57,9	46,2	42,6	54,4	137,8
	1 Reise	388,6	20,5	19,2	31,7	35,9	48,8	39,5	36,6	44,9	111,5
	2 Reisen	58,7	/	/	/	/	7,5	5,5	/	8,0	20,6
	3 Reisen und mehr	13,6	/	/	/	/	/	/	/	/	5,7
70 - 75	Zusammen	286,3	13,3	15,4	21,2	24,6	36,3	28,7	26,3	32,5	88,0
	1 Reise	242,1	12,0	14,1	18,0	21,5	30,9	25,0	22,3	28,1	70,2
	2 Reisen	36,0	/	/	/	/	/	/	/	/	14,7
	3 Reisen und mehr	8,2	/	/	/	/	/	/	/	/	/
75 und mehr	Zusammen	191,9	8,2	10,1	12,1	15,5	24,4	19,3	17,8	22,5	62,0
	1 Reise	162,4	7,5	8,6	10,7	13,4	21,0	16,3	15,6	18,5	50,8
	2 Reisen	23,4	/	/	/	/	/	/	/	/	8,6
	3 Reisen und mehr	6,1	/	/	/	/	/	/	/	/	/

1 Urlaubs- und Erholungsreisende
1.5 Gereiste Personen nach dem Geschlecht, Altersgruppen, Reisefrequenz und Einwohnergrößenklassen

Alter von ... bis unter ... Jahren	Reisefrequenz	Ins- gesamt	Wohnsitzgemeinden mit ... bis unter ... Einwohnern								
			unter 2 000	2 000 - 5 000	5 000 - 10 000	10 000 - 20 000	20 000 - 50 000	50 000 - 100 000	100 000 - 200 000	200 000 - 500 000	500 000 und mehr
Weiblich 1 000											
Insgesamt		12 620,3	674,8	848,3	1 095,1	1 349,3	1 730,5	1 260,1	1 128,4	1 270,3	3 263,5
	1 Reise	11 207,4	634,1	788,3	1 001,0	1 228,3	1 573,9	1 131,7	991,1	1 125,7	2 733,3
	2 Reisen	1 175,0	34,7	52,7	80,5	103,2	134,3	104,8	112,2	121,7	430,9
	3 Reisen und mehr	237,9	6,0	7,3	13,6	17,8	22,3	23,6	25,1	22,9	99,3
unter 6	Zusammen	629,4	37,0	50,0	64,8	78,8	96,1	65,5	47,4	55,2	134,6
	1 Reise	582,2	36,0	47,8	61,0	73,4	89,7	60,9	44,2	52,1	117,1
	2 Reisen	40,2	/	/	/	/	5,6	/	/	/	14,5
	3 Reisen und mehr	7,0	/	/	/	/	/	/	/	/	/
6 - 10	Zusammen	767,8	48,7	58,9	83,8	95,3	113,3	77,1	63,6	63,4	163,7
	1 Reise	713,5	47,6	55,5	78,2	90,1	106,1	73,4	59,0	58,6	145,0
	2 Reisen	46,8	/	/	5,1	/	6,7	/	/	/	15,2
	3 Reisen und mehr	7,5	/	/	/	/	/	/	/	/	/
10 - 14	Zusammen	751,9	48,4	58,8	76,6	89,4	113,3	76,9	63,5	61,7	163,3
	1 Reise	690,0	46,5	55,8	72,6	83,7	105,5	71,4	57,0	56,2	141,3
	2 Reisen	52,3	/	/	/	5,2	6,2	/	5,3	/	17,9
	3 Reisen und mehr	9,6	/	/	/	/	/	/	/	/	/
14 - 18	Zusammen	638,2	37,7	48,1	62,6	74,7	95,9	66,4	57,3	56,4	139,1
	1 Reise	582,0	36,0	45,2	57,2	69,9	89,0	59,9	51,3	51,5	122,0
	2 Reisen	48,1	/	/	/	/	5,5	5,8	/	/	14,6
	3 Reisen und mehr	8,1	-	/	/	/	/	/	/	/	/
18 - 25	Zusammen	1 234,1	85,5	93,8	102,2	129,7	172,0	120,9	115,3	125,4	289,3
	1 Reise	1 107,4	80,5	87,6	95,5	119,4	158,9	110,4	100,2	113,4	241,5
	2 Reisen	100,0	/	/	5,7	8,5	11,1	7,7	10,8	10,5	36,9
	3 Reisen und mehr	26,7	/	/	/	/	/	/	/	/	10,9
25 - 30	Zusammen	882,8	47,2	66,0	79,9	99,5	116,5	82,0	75,9	87,9	227,9
	1 Reise	772,8	43,5	62,0	72,4	89,7	104,4	71,4	66,4	76,3	186,7
	2 Reisen	91,1	/	/	6,4	7,9	10,9	9,5	7,5	10,3	32,8
	3 Reisen und mehr	18,9	/	/	/	/	/	/	/	/	8,4
30 - 35	Zusammen	1 166,2	70,7	85,6	112,0	139,9	158,6	113,3	88,3	104,8	293,0
	1 Reise	1 028,3	65,8	78,4	100,3	124,7	142,8	103,1	78,1	92,6	242,5
	2 Reisen	112,2	/	6,2	9,3	12,8	13,7	7,9	8,9	9,9	39,4
	3 Reisen und mehr	25,7	/	/	/	/	/	/	/	/	11,1
35 - 40	Zusammen	1 019,1	54,8	70,6	95,9	110,6	141,9	99,5	85,5	96,8	263,5
	1 Reise	911,3	52,3	66,2	88,3	101,4	130,1	90,1	73,6	85,8	223,5
	2 Reisen	91,8	/	/	6,8	8,1	10,1	8,1	9,9	9,5	33,1
	3 Reisen und mehr	16,0	/	/	/	/	/	/	/	/	6,9
40 - 45	Zusammen	835,7	42,0	53,7	71,3	86,1	115,1	88,3	82,8	80,5	215,9
	1 Reise	747,7	39,5	50,4	66,1	80,3	106,1	79,4	72,7	73,2	180,0
	2 Reisen	76,5	/	/	/	5,6	8,3	7,9	8,5	6,4	29,8
	3 Reisen und mehr	11,5	/	/	/	/	/	/	/	/	6,1
45 - 50	Zusammen	947,5	47,8	61,2	75,3	98,3	129,3	92,8	93,2	105,7	243,9
	1 Reise	840,1	44,6	57,9	68,6	89,7	117,4	83,2	81,9	92,8	204,0
	2 Reisen	92,2	/	/	5,8	7,4	10,6	6,9	9,7	11,5	34,4
	3 Reisen und mehr	15,2	/	/	/	/	/	/	/	/	5,5
50 - 55	Zusammen	925,2	39,7	52,3	72,6	93,4	121,6	99,1	87,3	100,8	258,4
	1 Reise	802,8	36,7	47,7	65,0	82,5	107,9	86,8	76,7	87,6	211,9
	2 Reisen	104,3	/	/	7,0	9,9	12,1	9,1	8,3	10,8	40,1
	3 Reisen und mehr	18,1	/	/	/	/	/	/	/	/	6,4
55 - 60	Zusammen	674,4	26,3	36,5	50,5	62,6	89,1	71,3	63,7	72,5	201,9
	1 Reise	583,6	23,8	33,4	46,1	55,2	80,6	61,6	53,8	61,8	167,3
	2 Reisen	76,9	/	/	6,2	7,7	10,6	7,8	8,7	9,0	29,1
	3 Reisen und mehr	13,9	/	/	/	/	/	/	/	/	5,5
60 - 65	Zusammen	794,0	34,0	45,9	55,9	72,4	97,7	75,8	77,9	91,5	242,9
	1 Reise	678,5	30,8	41,0	48,8	63,3	84,4	67,2	67,3	76,8	198,9
	2 Reisen	93,9	/	/	6,0	7,5	11,1	7,4	8,3	12,0	34,5
	3 Reisen und mehr	21,6	/	/	/	/	/	/	/	/	9,5
65 - 70	Zusammen	621,4	25,6	32,5	43,5	54,2	80,6	65,3	57,7	73,9	188,1
	1 Reise	529,5	23,3	28,4	38,4	47,9	70,5	54,9	48,6	64,9	152,6
	2 Reisen	72,1	/	/	5,3	7,8	10,6	8,9	7,4	7,1	26,5
	3 Reisen und mehr	19,8	/	/	/	/	/	/	/	/	9,0
70 - 75	Zusammen	404,4	17,3	19,0	29,4	35,8	51,9	37,0	38,6	52,1	123,3
	1 Reise	351,6	16,4	17,1	25,0	32,0	46,4	32,8	34,1	45,5	102,3
	2 Reisen	42,6	/	/	/	/	/	/	/	5,3	17,3
	3 Reisen und mehr	10,2	/	/	/	/	/	/	/	/	/
75 und mehr	Zusammen	328,2	12,1	15,4	18,8	28,6	37,6	28,9	30,4	41,7	114,7
	1 Reise	286,1	10,8	13,9	17,5	25,1	34,1	25,2	26,2	36,6	96,7
	2 Reisen	34,0	/	/	/	/	/	/	/	/	14,8
	3 Reisen und mehr	8,1	/	/	/	/	/	/	/	/	/

1 Urlaubs- und Erholungsreisende
1.6 Gerechtete Personen nach Altersgruppen, Reisefrequenz und Herkunftsländern

Alter von ... bis unter ... Jahren	Reisefrequenz	Insgesamt	Herkunftsland											
			Schleswig-Holstein	Hamburg	Niedersachsen	Bremen	Nordrhein-Westfalen	Hessen	Rheinland-Pfalz	Baden-Württemberg	Bayern	Saarland	Berlin (West)	
1 000														
Insgesamt		24 258,1	859,0	1 087,4	2 296,5	338,7	7 851,5	2 164,1	1 030,7	3 760,5	3 425,4	287,7	1 156,6	
	1 Reise	21 597,3	775,5	909,1	2 059,4	305,3	7 194,1	1 931,1	942,6	3 328,8	2 965,2	276,5	909,7	
	2 Reisen	2 221,3	71,8	147,1	198,6	28,2	563,0	202,6	70,5	360,1	379,1	9,8	190,5	
	3 Reisen und mehr	439,5	11,7	31,2	38,5	5,2	94,4	30,4	17,6	71,6	81,1	/	56,4	
unter 6	Zusammen	1 301,1	53,0	51,4	129,9	14,8	442,0	111,9	52,2	221,7	160,0	15,0	49,2	
	1 Reise	1 198,1	48,4	44,5	120,4	14,0	415,2	103,8	50,1	203,2	144,4	14,3	39,8	
	2 Reisen	89,0	/	5,8	7,8	/	24,3	7,4	/	15,7	14,0	/	7,4	
	3 Reisen und mehr	14,0	/	/	/	/	/	/	/	/	/	/	/	
6 - 10	Zusammen	1 584,7	64,6	64,7	151,8	22,1	519,8	135,4	63,6	257,4	221,5	19,9	63,9	
	1 Reise	1 466,5	61,0	56,0	141,0	20,9	491,6	127,5	60,2	234,9	201,0	18,9	53,5	
	2 Reisen	101,2	/	6,5	9,3	/	24,1	7,1	/	19,3	18,4	/	8,4	
	3 Reisen und mehr	17,0	/	/	/	/	/	/	/	/	-	/	/	
10 - 14	Zusammen	1 558,0	58,0	61,1	148,8	23,2	514,6	144,7	69,9	260,8	203,3	18,0	55,6	
	1 Reise	1 429,9	54,9	50,2	136,0	20,5	480,4	133,3	66,0	240,4	183,7	17,7	46,8	
	2 Reisen	107,0	/	8,3	10,3	/	28,9	10,1	/	16,9	16,0	/	7,3	
	3 Reisen und mehr	21,1	/	/	/	-	5,3	/	/	/	/	/	/	
14 - 18	Zusammen	1 307,7	42,0	52,4	126,1	16,4	443,9	116,7	62,3	213,7	179,3	15,4	39,5	
	1 Reise	1 191,7	38,3	44,3	116,6	14,8	412,8	107,8	56,6	195,1	158,2	14,8	32,4	
	2 Reisen	95,2	/	6,6	8,5	/	26,4	8,0	/	15,2	16,6	/	5,6	
	3 Reisen und mehr	20,8	/	/	/	/	/	/	/	/	-	/	/	
18 - 25	Zusammen	2 263,6	70,1	81,0	215,7	24,7	709,5	187,9	105,6	397,2	342,6	30,7	100,6	
	1 Reise	2 045,4	63,3	66,8	200,0	23,0	665,6	170,6	93,2	353,7	300,5	29,8	78,9	
	2 Reisen	170,3	5,4	11,6	13,4	/	38,8	14,9	6,5	32,4	29,9	/	15,5	
	3 Reisen und mehr	47,9	/	/	/	/	5,1	/	/	11,1	12,2	-	6,2	
25 - 30	Zusammen	1 750,6	65,9	73,3	153,9	21,8	529,2	152,5	68,7	300,0	282,5	18,9	83,9	
	1 Reise	1 545,6	57,7	63,4	140,6	19,3	488,7	133,9	63,7	258,0	239,7	18,2	62,4	
	2 Reisen	168,9	6,4	7,8	10,9	/	35,0	14,9	/	35,8	35,2	/	15,7	
	3 Reisen und mehr	36,1	/	/	/	/	5,5	/	/	6,2	7,6	-	5,8	
30 - 35	Zusammen	2 358,9	94,7	101,0	217,7	32,7	713,0	214,8	90,6	388,6	360,7	24,4	120,7	
	1 Reise	2 083,4	86,5	84,4	194,8	29,9	652,6	191,2	82,8	336,6	306,6	23,2	94,8	
	2 Reisen	227,0	7,1	14,4	18,5	/	50,0	21,0	6,6	42,2	45,0	/	19,2	
	3 Reisen und mehr	48,5	/	/	/	/	10,4	/	/	9,8	9,1	/	6,7	
35 - 40	Zusammen	2 112,9	77,6	93,3	189,3	27,6	676,4	184,2	83,9	347,0	311,6	24,1	97,9	
	1 Reise	1 896,0	71,4	80,3	171,5	25,3	618,5	166,6	77,5	309,8	273,1	23,5	78,5	
	2 Reisen	185,4	5,7	10,6	15,3	/	49,8	15,6	5,7	30,7	32,7	/	16,7	
	3 Reisen und mehr	31,5	/	/	/	/	8,1	/	/	6,5	5,8	/	/	
40 - 45	Zusammen	1 736,4	50,9	72,6	142,2	22,8	614,8	157,6	73,1	269,8	247,3	20,3	65,0	
	1 Reise	1 557,6	46,6	61,9	130,7	20,9	565,1	143,9	67,2	239,1	213,7	19,7	48,8	
	2 Reisen	155,0	/	9,0	10,3	/	43,3	12,6	5,0	27,3	28,0	/	13,1	
	3 Reisen und mehr	23,8	/	/	/	/	6,4	/	/	/	5,6	/	/	
45 - 50	Zusammen	1 765,3	52,9	81,2	164,9	26,1	612,3	161,5	77,1	259,0	236,7	26,0	67,6	
	1 Reise	1 562,9	46,7	66,7	145,7	23,5	558,4	143,3	70,3	226,8	204,9	24,7	51,9	
	2 Reisen	172,8	5,5	12,3	17,5	/	45,4	16,9	5,8	26,3	26,9	/	12,7	
	3 Reisen und mehr	29,6	/	/	/	/	8,5	/	/	5,9	/	/	/	
50 - 55	Zusammen	1 628,5	56,9	79,0	155,0	25,9	533,1	154,0	72,9	229,0	228,5	19,1	75,1	
	1 Reise	1 416,5	50,3	64,2	134,1	22,9	478,7	133,7	66,2	199,0	192,5	18,7	56,2	
	2 Reisen	183,3	6,0	13,8	18,4	/	47,0	17,5	5,4	26,4	31,0	/	14,6	
	3 Reisen und mehr	28,7	/	/	/	/	7,4	/	/	/	5,0	-	/	
55 - 60	Zusammen	1 200,5	39,5	56,8	119,1	17,9	386,4	108,8	53,3	164,1	168,6	14,1	71,9	
	1 Reise	1 040,2	34,7	48,1	102,7	15,8	344,9	94,1	47,9	141,4	141,3	13,4	55,9	
	2 Reisen	138,2	/	7,6	13,9	/	36,5	12,6	/	20,8	23,1	/	12,6	
	3 Reisen und mehr	22,1	/	/	/	/	5,0	/	/	/	/	/	/	
60 - 65	Zusammen	1 396,8	45,5	81,7	147,2	22,7	438,8	124,2	65,6	176,7	183,7	16,0	94,7	
	1 Reise	1 203,2	39,9	66,8	127,4	20,6	388,7	103,6	58,1	153,3	155,0	15,1	74,7	
	2 Reisen	161,2	/	12,5	15,9	/	41,8	17,8	6,7	20,5	23,7	/	15,1	
	3 Reisen und mehr	32,4	/	/	/	/	8,3	/	/	/	5,0	/	/	
65 - 70	Zusammen	1 082,3	40,0	60,6	105,2	18,8	352,1	99,2	44,6	132,9	139,5	15,6	73,8	
	1 Reise	918,1	34,0	48,5	88,1	16,2	309,3	83,2	39,7	113,0	114,4	15,0	56,7	
	2 Reisen	130,8	/	8,6	13,5	/	37,2	12,4	/	16,1	19,7	/	12,3	
	3 Reisen und mehr	33,4	/	/	/	/	5,6	/	/	/	5,4	/	/	
70 - 75	Zusammen	690,7	27,4	41,0	75,3	11,2	217,9	62,1	30,8	83,4	87,7	6,3	47,6	
	1 Reise	593,7	25,3	33,0	63,4	9,1	192,8	52,5	27,1	73,1	74,0	5,9	37,5	
	2 Reisen	78,6	/	6,4	8,8	/	21,1	8,1	/	8,5	11,2	/	7,5	
	3 Reisen und mehr	18,4	/	/	/	-	/	/	/	/	/	-	/	
75 u. mehr	Zusammen	520,1	20,0	36,3	54,4	10,0	147,7	48,6	18,5	59,2	71,9	/	49,6	
	1 Reise	448,5	16,5	30,0	46,4	8,6	130,8	42,1	16,0	51,4	62,2	/	40,9	
	2 Reisen	57,4	/	5,3	6,3	/	13,4	5,7	/	6,0	7,7	/	6,8	
	3 Reisen und mehr	14,2	/	/	/	/	/	/	/	/	/	-	/	

1 Urlaubs- und Erholungsreisende
1.7 Gereiste Personen nach Haushaltsgröße, Reisefrequenz und Herkunftsländern

Haushaltsgröße	Reisefrequenz	Insgesamt	Herkunftsland										
			Schleswig-Holstein	Hamburg	Niedersachsen	Bremen	Nordrhein-Westfalen	Hessen	Rheinland-Pfalz	Baden-Württemberg	Bayern	Saarland	Berlin (West)
1 000													
Insgesamt ¹⁾		24 257,4	859,0	1 087,4	2 296,5	338,7	7 851,5	2 164,1	1 030,7	3 760,0	3 425,2	287,7	1 156,6
	1 Reise	21 596,6	775,5	909,1	2 059,4	305,3	7 194,1	1 931,1	942,6	3 328,3	2 965,0	276,5	909,7
	2 Reisen	2 221,3	71,8	147,1	198,6	28,2	563,0	202,6	70,5	360,1	379,1	9,8	190,5
	3 Reisen und mehr	439,5	11,7	31,2	38,5	5,2	94,4	30,4	17,6	71,6	81,1	/	56,4
darunter:													
1-Personen-Haushalte	Zusammen	2 486,2	82,2	157,5	217,9	39,0	694,0	205,3	72,3	412,2	367,5	19,9	218,4
	1 Reise	2 063,8	69,9	121,7	184,1	33,9	610,4	167,7	60,7	337,4	296,1	19,2	162,7
	2 Reisen	317,2	8,5	28,7	25,2	/	65,3	29,8	8,7	57,2	51,2	/	38,0
	3 Reisen und mehr	105,2	/	7,1	8,6	/	18,3	7,8	/	17,6	20,2	/	17,7
2-Personen-Haushalte	Zusammen	5 804,0	198,9	329,9	534,7	89,9	1 839,7	527,7	238,3	782,5	819,1	68,7	374,6
	1 Reise	4 995,2	173,1	270,2	463,4	76,5	1 644,5	451,5	215,5	667,0	679,2	64,9	289,4
	2 Reisen	684,3	22,1	50,6	58,7	11,1	171,1	65,8	20,1	99,1	116,0	/	66,3
	3 Reisen und mehr	124,5	/	9,1	12,6	/	24,1	10,4	/	16,4	23,9	/	18,9
3-Personen-Haushalte	Zusammen	5 788,4	197,1	237,6	531,5	85,8	1 953,9	526,1	237,5	821,8	828,0	81,3	287,8
	1 Reise	5 206,5	176,5	208,9	480,5	80,4	1 798,3	473,0	221,8	730,3	726,6	79,4	230,8
	2 Reisen	500,4	18,2	23,7	45,4	/	135,8	48,4	12,6	77,3	86,7	/	46,0
	3 Reisen und mehr	81,5	/	5,0	5,6	/	19,8	/	/	14,2	14,7	-	11,0
4-Personen-Haushalte	Zusammen	5 823,0	226,1	243,0	562,6	80,6	1 888,1	554,4	262,7	948,1	802,2	68,6	186,6
	1 Reise	5 307,0	208,0	210,7	519,0	74,8	1 747,0	505,0	243,0	863,7	717,1	64,9	153,8
	2 Reisen	445,5	16,6	28,5	38,2	5,2	120,8	43,9	16,6	72,3	73,4	/	26,9
	3 Reisen und mehr	70,5	/	/	5,4	/	20,3	5,5	/	12,1	11,7	/	5,9
5- u. mehr Personen-Haushalte	Zusammen	4 059,0	150,1	107,5	414,1	42,5	1 363,8	348,2	199,0	745,8	551,3	47,7	89,0
	1 Reise	3 769,0	143,7	90,2	378,8	38,8	1 289,7	331,6	188,5	688,8	499,2	46,9	72,8
	2 Reisen	250,1	6,1	13,4	29,2	/	63,1	14,6	9,8	49,5	47,1	/	13,3
	3 Reisen und mehr	39,9	/	/	6,1	/	11,0	/	/	7,5	5,0	/	/
Anteile der Herkunftsländer in %													
Insgesamt ¹⁾		100	3,5	4,5	9,5	1,4	32,4	8,9	4,2	15,5	14,1	1,2	4,8
	1 Reise	100	3,6	4,2	9,5	1,4	32,3	8,9	4,4	15,4	13,7	1,3	4,2
	2 Reisen	100	3,2	6,6	8,9	1,3	25,3	9,1	3,2	16,2	17,1	0,4	8,6
	3 Reisen und mehr	100	2,7	7,1	8,8	1,2	21,5	6,9	4,0	16,3	18,5	/	12,8
darunter:													
1-Personen-Haushalte	Zusammen	100	3,3	6,3	8,8	1,6	27,9	8,3	2,9	16,6	14,8	0,8	8,8
	1 Reise	100	3,4	5,9	8,9	1,6	29,6	8,1	2,9	16,3	14,3	0,9	7,9
	2 Reisen	100	2,7	9,0	7,9	/	20,6	9,4	2,7	18,0	16,1	/	12,0
	3 Reisen und mehr	100	/	6,7	8,2	/	17,4	7,4	/	16,7	19,2	/	16,8
2-Personen-Haushalte	Zusammen	100	3,4	5,7	9,2	1,5	31,7	9,1	4,1	13,5	14,1	1,2	6,5
	1 Reise	100	3,5	5,4	9,3	1,5	32,9	9,0	4,3	13,4	13,6	1,3	5,8
	2 Reisen	100	3,2	7,4	8,6	1,6	25,0	9,6	2,9	14,5	17,0	/	9,7
	3 Reisen und mehr	100	/	7,3	10,1	/	19,4	8,4	/	13,2	19,2	/	15,2
3-Personen-Haushalte	Zusammen	100	3,4	4,1	9,2	1,5	33,8	9,1	4,1	14,2	14,3	1,4	5,0
	1 Reise	100	3,4	4,0	9,2	1,5	34,5	9,1	4,3	14,0	14,0	1,5	4,4
	2 Reisen	100	3,6	3,7	9,1	/	27,1	9,7	2,5	15,4	17,3	/	9,2
	3 Reisen und mehr	100	/	6,1	6,9	/	24,3	/	/	17,4	18,0	-	13,5
4-Personen-Haushalte	Zusammen	100	3,9	4,2	9,7	1,4	32,4	9,5	4,5	16,3	13,8	1,2	3,2
	1 Reise	100	3,9	4,0	9,8	1,4	32,9	9,5	4,6	16,3	13,5	1,2	2,9
	2 Reisen	100	3,7	6,4	8,6	1,2	27,1	9,9	3,7	16,2	16,5	/	6,0
	3 Reisen und mehr	100	/	/	7,7	/	28,8	7,8	/	17,2	16,6	/	8,4
5- u. mehr Personen-Haushalte	Zusammen	100	3,7	2,6	10,2	1,0	33,6	8,6	4,9	18,4	13,6	1,2	2,2
	1 Reise	100	3,8	2,4	10,1	1,0	34,2	8,8	5,0	18,3	13,2	1,2	1,9
	2 Reisen	100	2,4	5,4	11,7	/	25,2	5,8	3,9	19,8	18,8	/	5,3
	3 Reisen und mehr	100	/	/	15,3	/	27,6	/	/	18,8	12,5	/	/
Anteile der Haushaltsgrößen in %													
Insgesamt ¹⁾		100	100	100	100	100	100	100	100	100	100	100	100
	1 Reise	89,0	90,3	83,6	89,7	90,1	91,6	89,2	91,5	88,5	86,6	96,1	78,7
	2 Reisen	9,2	8,4	13,5	8,6	8,3	7,2	9,4	6,8	9,6	11,1	3,4	16,5
	3 Reisen und mehr	1,8	1,4	2,9	1,7	1,5	1,2	1,4	1,7	1,9	2,4	/	4,9
darunter:													
1-Personen-Haushalte	Zusammen	10,2	9,6	14,5	9,5	11,5	8,8	9,5	7,0	11,0	10,7	6,9	18,9
	1 Reise	8,5	8,1	11,2	8,0	10,0	7,8	7,7	5,9	9,0	8,6	6,7	14,1
	2 Reisen	1,3	1,0	2,6	1,1	/	0,8	1,4	0,8	1,5	1,5	/	3,3
	3 Reisen und mehr	0,4	/	0,7	0,4	/	0,2	0,4	/	0,5	0,6	/	1,5
2-Personen-Haushalte	Zusammen	23,9	23,2	30,3	23,3	26,5	23,4	24,4	23,1	20,8	23,9	23,9	32,4
	1 Reise	20,6	20,2	24,8	20,2	22,6	20,9	20,9	20,9	17,7	19,8	22,6	25,0
	2 Reisen	2,8	2,6	4,7	2,6	3,3	2,2	3,0	2,0	2,6	3,4	/	5,7
	3 Reisen und mehr	0,5	/	0,8	0,5	/	0,3	0,5	/	0,4	0,7	/	1,6
3-Personen-Haushalte	Zusammen	23,9	22,9	21,9	23,1	25,3	24,9	24,3	23,0	21,9	24,2	28,3	24,9
	1 Reise	21,5	20,5	19,2	20,9	23,7	22,9	21,9	21,5	19,4	21,2	27,6	20,0
	2 Reisen	2,1	2,1	2,2	2,0	/	1,7	2,2	1,2	2,1	2,5	/	4,0
	3 Reisen und mehr	0,3	/	0,5	0,2	/	0,3	/	/	0,4	0,4	-	1,0
4-Personen-Haushalte	Zusammen	24,0	26,3	22,3	24,5	23,8	24,0	25,6	25,5	25,2	23,4	23,8	16,1
	1 Reise	21,9	24,2	19,4	22,6	22,1	22,3	23,3	23,6	23,0	20,9	22,6	13,3
	2 Reisen	1,8	1,9	2,6	1,7	1,5	1,5	2,0	1,6	1,9	2,1	/	2,3
	3 Reisen und mehr	0,3	/	/	0,2	/	0,3	0,3	/	0,3	0,3	/	0,5
5- u. mehr Personen-Haushalte	Zusammen	16,7	17,5	9,9	18,0	12,5	17,4	16,1	19,3	19,8	16,1	16,6	7,7
	1 Reise	15,5	16,7	8,3	16,5	11,5	16,4	15,3	18,3	18,3	14,6	16,3	6,3
	2 Reisen	1,0	0,7	1,2	1,3	/	0,8	0,7	1,0	1,3	1,4	/	1,1
	3 Reisen und mehr	0,2	/	/	0,3	/	0,1	/	/	0,2	0,1	/	/

1) Einschl. Anstaltsinsassen.

1 Urlaubs- und Erholungsreisende
1.8 Gereiste Personen nach Altersgruppen und Staatsangehörigkeit

Alter von ... bis unter ... Jahren	Ins- gesamt ¹⁾	Darunter							
		Deutsche	zusammen	Ausländer					
				darunter					
				Griechen	Italiener	Jugoslawen	Öster- reicher	Spanier	Türken

1 000

Insgesamt	24 257,4	22 698,6	1 539,6	165,0	304,5	296,9	82,0	118,4	309,1
unter 6	1 301,2	1 170,3	130,2	14,5	33,1	20,7	6,6	11,3	23,2
6 - 10	1 584,7	1 496,4	87,8	12,1	20,3	9,6	6,7	8,5	11,6
10 - 14	1 558,0	1 499,0	58,5	5,5	12,9	6,6	/	/	12,0
14 - 18	1 307,7	1 249,2	57,9	7,0	14,8	7,1	/	/	15,4
18 - 25	2 263,3	2 051,7	207,4	15,7	47,1	56,4	11,8	11,8	28,5
25 - 30	1 750,6	1 499,3	248,9	24,3	40,2	63,4	14,5	17,7	48,6
30 - 35	2 358,9	2 102,2	255,6	29,4	40,9	48,6	14,4	15,4	70,4
35 - 40	2 112,9	1 915,4	197,1	24,7	28,9	37,6	5,4	16,0	56,5
40 - 45	1 736,3	1 608,7	126,9	18,1	22,9	26,2	/	14,0	26,9
45 - 50	1 765,3	1 691,2	71,6	8,3	17,5	10,9	/	9,7	9,9
50 - 55	1 628,5	1 583,2	43,9	/	12,8	5,5	/	/	/
55 - 60	1 200,3	1 178,1	20,4	/	5,8	/	/	/	/
60 - 65	1 396,6	1 379,9	15,2	/	5,1	/	/	/	/
65 - 70	1 082,3	1 072,3	9,4	-	/	/	/	/	/
70 - 75	690,7	685,2	5,3	-	/	/	/	-	/
75 und mehr	520,1	516,5	/	/	/	-	/	-	-

Anteile der Staatsangehörigkeit in %

Insgesamt	100	93,6	6,3	0,7	1,3	1,2	0,3	0,5	1,3
unter 6	100	89,9	10,0	1,1	2,5	1,6	0,5	0,9	1,8
6 - 10	100	94,4	5,5	0,8	1,3	0,6	0,4	0,5	0,7
10 - 14	100	96,2	3,8	0,4	0,8	0,4	/	/	0,8
14 - 18	100	95,5	4,4	0,5	1,1	0,5	/	/	1,2
18 - 25	100	90,7	9,2	0,7	2,1	2,5	0,5	0,5	1,3
25 - 30	100	85,6	14,2	1,4	2,3	3,6	0,8	1,0	2,8
30 - 35	100	89,1	10,8	1,2	1,7	2,1	0,6	0,7	3,0
35 - 40	100	90,7	9,3	1,2	1,4	1,8	0,3	0,8	2,7
40 - 45	100	92,7	7,3	1,0	1,3	1,5	/	0,8	1,5
45 - 50	100	95,8	4,1	0,5	1,0	0,6	/	0,5	0,6
50 - 55	100	97,2	2,7	/	0,8	0,3	/	/	/
55 - 60	100	98,2	1,7	/	0,5	/	/	/	/
60 - 65	100	98,8	1,1	/	0,4	/	/	/	/
65 - 70	100	99,1	0,9	-	/	/	/	/	/
70 - 75	100	99,2	0,8	-	/	/	/	-	/
75 und mehr	100	99,3	/	/	/	-	/	-	-

Anteile der Altersgruppen in %

Insgesamt	100	100	100	100	100	100	100	100	100
unter 6	5,4	5,2	8,5	8,8	10,9	7,0	8,0	9,5	7,5
6 - 10	6,5	6,6	5,7	7,3	6,7	3,2	8,2	7,2	3,8
10 - 14	6,4	6,6	3,8	3,3	4,2	2,2	/	/	3,9
14 - 18	5,4	5,5	3,8	4,2	4,9	2,4	/	/	5,0
18 - 25	9,3	9,0	13,5	9,5	15,5	19,0	14,4	10,0	9,2
25 - 30	7,2	6,6	16,2	14,7	13,2	21,4	17,7	14,9	15,7
30 - 35	9,7	9,3	16,6	17,8	13,4	16,4	17,6	13,0	22,8
35 - 40	8,7	8,4	12,8	15,0	9,5	12,7	6,6	13,5	18,3
40 - 45	7,2	7,1	8,2	11,0	7,5	8,8	/	11,8	8,7
45 - 50	7,3	7,5	4,7	5,0	5,7	3,7	/	8,2	3,2
50 - 55	6,7	7,0	2,9	/	4,2	1,9	/	/	/
55 - 60	4,9	5,2	1,3	/	1,9	/	/	/	/
60 - 65	5,8	6,1	1,0	/	1,7	/	/	/	/
65 - 70	4,5	4,7	0,6	-	/	/	/	/	/
70 - 75	2,8	3,0	0,3	-	/	/	/	-	/
75 und mehr	2,1	2,3	/	/	/	-	/	-	-

1) Einschl. Staatenlose.

2 Urlaubs- und Erholungsreisen
2.1 Inlands- und Auslandsreisen nach Reisezielen und Herkunftsländern

Reiseziel	Ins- gesamt	Herkunftsland											
		Schles- wig- Holstein	Hamburg	Nieder- sachsen	Bremen	Nord- rhein- West- falen	Hessen	Rhein- land- Pfalz	Baden- Württem- berg	Bayern	Saarland	Berlin (West)	
1 000													
Insgesamt	27 507,0	959,0	1 309,8	2 585,9	378,3	8 629,0	2 436,8	1 144,1	4 288,3	3 995,3	300,5	1 480,0	
Bundesrepublik Deutschland	12 116,2	503,7	648,2	1 410,8	211,0	4 223,1	1 004,6	529,2	1 488,5	1 286,1	131,1	679,9	
Schleswig-Holstein	1 805,4	160,5	239,7	275,0	24,0	634,2	130,2	40,5	115,3	64,7	10,6	110,7	
Hamburg	152,0	/	13,0	10,6	/	42,5	14,3	6,9	23,3	20,2	/	12,2	
Niedersachsen	1 497,3	79,1	135,9	411,2	67,3	503,8	56,9	25,7	57,7	38,6	/	116,5	
Bremen	64,5	/	/	8,0	/	27,1	/	/	7,4	5,4	/	/	
Nordrhein-Westfalen	1 245,1	44,4	28,4	116,8	17,6	793,3	42,1	30,9	57,2	53,8	6,2	54,4	
Hessen	865,4	27,4	31,8	84,6	17,2	317,3	184,8	32,4	58,5	48,5	6,8	56,1	
Rheinland-Pfalz	656,7	23,4	22,9	60,5	7,2	284,3	31,9	95,1	42,9	42,0	20,1	26,4	
Baden-Württemberg	1 955,2	55,5	59,3	151,4	26,7	557,8	158,5	97,7	608,5	141,1	33,3	65,4	
Bayern	3 652,3	92,1	100,4	263,2	42,2	1 002,0	364,4	187,4	486,6	843,1	43,0	227,9	
Saarland	47,1	/	/	/	/	15,5	/	/	6,0	/	/	/	
Berlin (West)	175,2	12,6	11,7	25,6	/	45,3	13,8	5,9	25,1	25,4	/	/	
Deutsche Demokratische Republik und Berlin (Ost)	611,6	22,5	33,1	80,3	8,2	192,4	51,6	19,8	72,8	52,0	/	76,5	
Ausland	14 779,2	432,8	628,5	1 094,8	159,1	4 213,5	1 380,6	595,1	2 727,0	2 657,2	167,0	723,6	
davon:													
Norwegen	100,1	10,0	12,4	12,0	/	28,0	7,0	/	10,8	8,7	/	6,0	
Schweden	99,1	13,8	9,7	13,2	/	24,0	5,9	/	8,8	7,9	/	11,8	
Dänemark	489,0	99,0	87,9	87,0	13,8	103,3	27,6	/	22,1	12,7	/	29,7	
Finnland	48,3	/	6,9	6,4	/	12,7	/	/	/	/	/	/	
Belgien/Luxemburg	82,1	/	/	5,5	/	45,2	6,4	5,3	7,6	5,9	/	/	
Niederlande	565,2	7,9	8,8	44,1	7,9	365,5	39,7	20,7	27,5	23,2	5,8	14,1	
Großbritannien und Nordirland	207,9	10,5	11,6	22,2	/	65,4	15,0	10,0	27,9	26,2	/	13,3	
Irland	30,1	/	/	/	/	9,0	/	/	/	6,0	/	/	
Frankreich	590,6	13,8	22,8	38,4	/	146,9	59,4	46,1	126,4	85,5	17,4	29,9	
Spanien	1 746,1	54,1	95,1	143,7	25,0	653,3	167,7	63,4	230,1	166,9	31,2	115,6	
Portugal	85,8	/	5,1	5,3	/	31,9	10,8	/	14,7	6,6	/	/	
Österreich	4 364,2	100,7	153,9	325,8	48,7	1 210,0	470,0	209,4	787,6	807,1	48,0	203,0	
Schweiz	695,6	14,7	27,2	42,9	/	171,5	68,8	31,7	204,1	97,2	9,4	23,5	
Italien	2 918,5	43,0	83,8	165,0	18,0	632,0	257,9	110,7	633,9	853,9	31,9	88,4	
Sowjetunion	22,8	/	/	/	/	5,8	/	/	/	/	/	/	
Polen	24,7	/	/	/	-	8,0	/	/	/	/	-	/	
Tschechoslowakei	82,1	/	/	5,9	/	18,5	11,3	/	14,6	20,4	/	/	
Jugoslawien	1 098,0	15,4	34,9	53,9	6,9	271,9	87,5	27,6	268,9	262,8	7,5	60,7	
Griechenland	306,0	6,3	9,2	14,6	/	84,6	23,6	5,5	82,5	58,7	/	16,7	
Rumänien	171,0	/	5,1	17,1	/	59,2	17,2	9,1	23,2	26,6	/	7,4	
Ungarn	98,4	/	/	/	/	16,6	10,7	/	34,3	23,9	-	/	
Bulgarien	93,4	/	5,9	9,4	/	36,7	7,3	/	8,8	8,0	/	7,4	
Türkei	347,9	7,9	10,0	26,3	/	80,6	24,6	8,7	96,5	56,5	/	32,7	
Übriges Europa	36,8	/	/	/	-	12,2	5,8	/	/	/	/	5,1	
Kanada	24,5	/	/	/	/	5,8	/	/	/	/	-	/	
Vereinigte Staaten	106,6	/	5,2	8,3	/	18,7	13,9	/	20,9	17,8	/	9,0	
Übriges Amerika	27,4	/	/	/	/	5,7	/	/	5,0	5,7	/	/	
Marokko	32,1	/	/	/	/	11,5	/	/	5,5	/	/	/	
Tunesien	110,6	/	7,5	11,1	/	29,1	10,8	6,2	16,0	17,2	/	6,9	
Übriges Afrika	62,1	/	/	8,2	/	15,0	6,0	/	8,1	10,6	/	/	
Israel	20,4	/	/	/	-	6,1	/	/	/	/	/	/	
Übriges Ausland ¹⁾	91,8	/	/	6,3	/	28,8	6,6	/	14,9	15,6	/	7,6	

1) Einschl. der Fälle ohne Angabe des Reisezieles.

2 Urlaubs- und Erholungsreisen
2.1 Inlands- und Auslandsreisen nach Reisezielen und Herkunftsländern

Reiseziel	Ins- gesamt	Herkunftsland										
		Schles- wig- Holstein	Hamburg	Nieder- sachsen	Bremen	Nord- rhein- West- falen	Hessen	Rhein- land- Pfalz	Baden- Württem- berg	Bayern	Saarland	Berlin (West)
Anteile der Herkunftsländer in %												
Insgesamt	100	3,5	4,8	9,4	1,4	31,4	8,9	4,2	15,6	14,5	1,1	5,4
Bundesrepublik Deutschland	100	4,2	5,5	11,6	1,7	34,9	8,3	4,4	12,3	10,6	1,1	5,6
Schleswig-Holstein	100	8,9	13,3	15,2	1,3	35,1	7,2	2,2	6,4	3,6	0,6	6,1
Hamburg	100	/	8,6	7,0	/	28,0	9,4	4,5	15,3	13,3	/	8,0
Niedersachsen	100	5,3	9,1	27,5	4,5	33,6	3,8	1,7	3,9	2,6	/	7,8
Bremen	100	/	/	12,4	/	42,0	/	/	11,5	8,4	/	/
Nordrhein-Westfalen	100	3,6	2,3	9,4	1,4	63,7	3,4	2,5	4,6	4,3	0,5	4,4
Hessen	100	3,2	3,7	9,8	2,0	36,7	21,4	3,7	6,8	5,6	0,8	6,5
Rheinland-Pfalz	100	3,6	3,5	9,2	1,1	43,3	4,9	14,5	6,5	6,4	3,1	4,0
Baden-Württemberg	100	2,8	3,0	7,7	1,4	28,5	8,1	5,0	31,1	7,2	1,7	3,3
Bayern	100	2,5	2,7	7,2	1,2	27,4	10,0	5,1	13,3	23,1	1,2	6,2
Saarland	100	/	/	/	/	32,9	/	/	12,7	/	/	/
Berlin (West)	100	7,2	6,7	14,6	/	25,9	7,9	3,4	14,3	14,5	/	/
Deutsche Demokratische Republik und Berlin (Ost)	100	3,7	5,4	13,1	1,3	31,5	8,4	3,2	11,9	8,5	/	12,5
Ausland	100	2,9	4,3	7,4	1,1	28,5	9,3	4,0	18,5	18,0	1,1	4,9
davon:												
Norwegen	100	10,0	12,4	12,0	/	28,0	7,0	/	10,8	8,7	/	6,0
Schweden	100	13,9	9,8	13,5	/	24,2	6,0	/	8,9	8,0	/	11,9
Dänemark	100	20,2	18,0	17,8	2,8	21,1	5,6	/	4,5	2,6	/	6,1
Finnland	100	/	14,3	13,3	/	26,3	/	/	/	/	/	/
Belgien/Luxemburg	100	/	/	6,7	/	55,1	7,8	6,5	9,3	7,2	/	/
Niederlande	100	1,4	1,6	7,8	1,4	64,7	7,0	3,7	4,9	4,1	1,0	2,5
Großbritannien und Nordirland	100	5,1	5,6	10,7	/	31,5	7,2	4,8	13,4	12,6	/	6,4
Irland	100	/	/	/	/	29,9	/	/	/	19,9	/	/
Frankreich	100	2,3	3,9	6,5	/	24,9	10,1	7,8	21,4	14,5	2,9	5,1
Spanien	100	3,1	5,4	8,2	1,4	37,4	9,6	3,6	13,2	9,6	1,8	6,6
Portugal	100	/	5,9	6,2	/	37,2	12,6	/	17,1	7,7	/	/
Österreich	100	2,3	3,5	7,5	1,1	27,7	10,8	4,8	18,0	18,5	1,1	4,7
Schweiz	100	2,1	3,9	6,2	/	24,7	9,9	4,6	29,3	14,0	1,4	3,4
Italien	100	1,5	2,9	5,7	0,6	21,7	8,8	3,8	21,7	29,3	1,1	3,0
Sowjetunion	100	/	/	/	/	25,4	/	/	/	/	/	/
Polen	100	/	/	/	-	32,4	/	/	/	/	-	/
Tschechoslowakei	100	/	/	7,2	/	22,5	13,8	/	17,8	24,8	/	/
Jugoslawien	100	1,4	3,2	4,9	0,6	24,8	8,0	2,5	24,5	23,9	0,7	5,5
Griechenland	100	2,1	3,0	4,8	/	27,6	7,7	1,8	27,0	19,2	/	5,5
Rumänien	100	/	3,0	10,0	/	34,6	10,1	5,3	13,6	15,6	/	4,3
Ungarn	100	/	/	/	/	16,7	10,9	/	34,9	24,3	-	/
Bulgarien	100	/	6,3	10,1	/	39,3	7,8	/	9,4	8,6	/	7,9
Türkei	100	2,3	2,9	7,6	/	23,2	7,1	2,5	27,7	16,2	/	9,4
Übriges Europa	100	/	/	/	-	33,2	15,8	/	/	/	/	13,9
Kanada	100	/	/	/	/	23,7	/	/	/	/	-	/
Vereinigte Staaten	100	/	4,9	7,8	/	17,5	13,0	/	19,6	16,7	/	8,4
Übriges Amerika	100	/	/	/	/	20,8	/	/	18,2	20,8	/	/
Marokko	100	/	/	/	/	35,8	/	/	17,1	/	/	/
Tunesien	100	/	6,8	10,0	/	26,3	9,8	5,6	14,5	15,6	/	6,2
Übriges Afrika	100	/	/	13,2	/	24,2	9,7	/	13,0	17,1	/	/
Israel	100	/	/	/	-	29,9	/	/	/	/	/	/
Übriges Ausland ¹⁾	100	/	/	6,9	/	31,4	7,2	/	16,2	17,0	/	8,3

1) Einschl. der Fälle ohne Angabe des Reisezieles.

2 Urlaubs- und Erholungsreisen
2.1 Inlands- und Auslandsreisen nach Reisezielen und Herkunftsländern

Reiseziel	Ins- gesamt	Herkunftsland										
		Schles- wig- Holstein	Hamburg	Nieder- sachsen	Bremen	Nord- rhein- West- falen	Hessen	Rhein- land- Pfalz	Baden- Württem- berg	Bayern	Saarland	Berlin (West)
Anteile der Reisezielländer in %												
Insgesamt	100	100	100	100	100	100	100	100	100	100	100	100
Bundesrepublik Deutschland	44,0	52,5	49,5	54,6	55,8	48,9	41,2	46,3	34,7	32,2	43,6	45,9
Schleswig-Holstein	6,6	16,7	18,5	10,6	6,3	7,3	5,3	3,5	2,7	1,6	3,5	7,5
Hamburg	0,6	/	1,0	0,4	/	0,5	0,6	0,6	0,5	0,5	/	0,8
Niedersachsen	5,4	8,2	10,4	15,9	17,8	5,8	2,3	2,2	1,3	1,0	/	7,9
Bremen	0,2	/	/	0,3	/	0,5	/	/	0,2	0,1	/	/
Nordrhein-Westfalen	4,5	4,6	2,2	4,5	4,7	9,2	1,7	2,7	1,3	1,5	2,1	3,7
Hessen	3,1	2,9	2,4	3,3	4,5	3,7	7,6	2,8	1,4	1,2	2,3	3,8
Rheinland-Pfalz	2,4	2,4	1,7	2,3	1,9	3,3	1,3	8,3	1,0	1,1	6,7	1,8
Baden-Württemberg	7,1	5,8	4,5	5,9	7,1	6,5	6,5	8,5	14,2	3,5	11,1	4,4
Bayern	13,3	9,6	7,7	10,2	11,2	11,6	15,0	16,4	11,3	21,1	14,3	15,4
Saarland	0,2	/	/	/	/	0,2	/	/	0,1	/	/	/
Berlin (West)	0,6	1,3	0,9	1,0	/	0,5	0,6	0,5	0,6	0,6	/	/
Deutsche Demokratische Republik und Berlin (Ost)	2,2	2,3	2,5	3,1	2,2	2,2	2,1	1,7	1,7	1,3	/	5,2
Ausland	55,7	45,1	48,0	42,3	42,1	48,8	56,7	52,0	63,6	66,5	55,6	48,9
davon:												
Norwegen	0,4	1,0	0,9	0,5	/	0,5	0,5	/	0,5	0,2	/	0,4
Schweden	0,4	1,4	0,7	0,5	/	0,5	0,2	/	0,2	0,2	/	0,8
Dänemark	1,8	10,3	6,7	3,4	3,6	1,2	1,1	/	0,5	0,3	/	2,0
Finnland	0,2	/	0,5	0,2	/	0,1	/	/	/	/	/	/
Belgien/Luxemburg	0,3	/	/	0,2	/	0,5	0,3	0,5	0,2	0,1	/	/
Niederlande	2,1	0,8	0,7	1,7	2,1	4,2	1,6	1,8	0,6	0,6	1,0	1,0
Großbritannien und Nordirland	0,8	1,1	0,9	0,9	/	0,8	0,6	0,9	0,7	0,7	/	0,9
Irland	0,1	/	/	/	/	0,1	/	/	/	0,2	/	/
Frankreich	2,1	1,4	1,7	1,5	/	1,7	2,4	4,0	2,9	2,1	5,8	2,0
Spanien	6,3	5,6	7,5	5,6	6,6	7,6	6,9	5,5	5,4	4,2	10,4	7,8
Portugal	0,3	/	0,4	0,2	/	0,4	0,4	/	0,3	0,2	/	/
Österreich	15,9	10,5	11,7	12,6	12,9	14,0	19,3	18,3	18,4	20,2	16,0	13,7
Schweiz	2,5	1,5	2,1	1,7	/	2,0	2,8	2,8	4,8	2,4	3,1	1,6
Italien	10,6	4,5	6,4	6,4	4,8	7,3	10,6	9,7	14,8	21,4	10,6	6,0
Sowjetunion	0,1	/	/	/	/	0,1	/	/	/	/	/	/
Polen	0,1	/	/	/	-	0,1	/	/	/	/	-	/
Tschechoslowakei	0,3	/	/	0,2	/	0,2	0,5	/	0,3	0,5	/	/
Jugoslawien	4,0	1,6	2,7	2,1	1,8	3,2	3,6	2,4	6,3	6,6	2,5	4,1
Griechenland	1,1	0,7	0,7	0,6	/	1,0	1,0	0,5	1,9	1,5	/	1,1
Rumänien	0,6	/	0,4	0,7	/	0,7	0,7	0,8	0,5	0,7	/	0,5
Ungarn	0,4	/	/	/	/	0,2	0,4	/	0,8	0,6	-	/
Bulgarien	0,3	/	0,5	0,4	/	0,4	0,3	/	0,2	0,2	/	0,5
Türkei	1,3	0,8	0,8	1,0	/	0,9	1,0	0,8	2,3	1,4	/	2,2
Übriges Europa	0,1	/	/	/	-	0,1	0,2	/	/	/	/	0,3
Kanada	0,1	/	/	/	/	0,1	/	/	/	/	-	/
Vereinigte Staaten	0,4	/	0,4	0,3	/	0,2	0,6	/	0,5	0,4	/	0,6
Übriges Amerika	0,1	/	/	/	/	0,1	/	/	0,1	0,1	/	/
Marokko	0,1	/	/	/	/	0,1	/	/	0,1	/	/	/
Tunesien	0,4	/	0,6	0,4	/	0,3	0,4	0,5	0,4	0,4	/	0,5
Übriges Afrika	0,2	/	/	0,3	/	0,2	0,2	/	0,2	0,3	/	/
Israel	0,1	/	/	/	-	0,1	/	/	/	/	/	/
Übriges Ausland ¹⁾	0,3	/	/	0,2	/	0,3	0,3	/	0,3	0,4	/	0,5

1) Einschl. der Fälle ohne Angabe des Reisezieles.

2 Urlaubs- und Erholungsreisen
2.2 Inlands- und Auslandsreisen nach Verkehrsmitteln, Reisezielen und Herkunftsländern

Reiseziel	Ins- gesamt	Herkunftsland										
		Schles- wig- Holstein	Hamburg	Nieder- sachsen	Bremen	Nord- rhein- Westfalen	Hessen	Rhein- land- Pfalz	Baden- Württem- berg	Bayern	Saarland	Berlin (West)
Personenkraftwagen ¹⁾ 1 000												
Insgesamt	16 723,2	591,8	700,8	1 522,2	208,5	5 000,4	1 492,1	727,8	2 868,6	2 713,9	192,1	705,0
Bundesrepublik Deutschland	7 484,3	320,6	368,1	880,2	120,7	2 595,8	616,9	330,8	991,9	839,3	83,7	336,3
Schleswig-Holstein	1 301,8	121,5	162,6	214,0	18,0	474,3	87,7	27,4	77,9	44,8	6,2	67,4
Hamburg	80,9	/	5,1	/	/	25,1	7,6	/	13,2	12,5	/	5,9
Niedersachsen	936,6	49,5	78,8	263,4	39,6	323,9	35,1	18,1	39,4	24,2	/	61,9
Bremen	35,4	/	/	/	/	14,7	/	/	/	/	/	/
Nordrhein-Westfalen	690,8	23,8	11,0	61,9	7,6	454,8	22,4	16,3	31,0	33,2	/	24,6
Hessen	454,8	16,3	14,4	41,6	10,2	167,0	100,7	21,4	35,2	25,3	/	18,7
Rheinland-Pfalz	371,5	12,8	10,1	36,2	/	164,1	17,2	52,8	27,3	24,6	12,3	9,5
Baden-Württemberg	1 182,0	31,7	29,2	84,3	14,4	328,2	100,5	66,9	385,2	91,2	21,6	28,8
Bayern	2 344,8	57,7	53,4	160,8	22,8	618,6	237,5	119,4	365,3	564,7	29,2	115,4
Saarland	23,8	/	/	/	/	6,9	/	/	/	/	/	/
Berlin (West)	61,9	5,3	/	6,8	/	18,2	/	/	9,1	12,4	-	/
Deutsche Demokratische Republik und Berlin (Ost)	117,5	/	/	7,1	/	30,9	6,8	/	17,5	9,4	/	32,9
Ausland	9 121,4	268,2	329,8	634,9	86,2	2 373,7	868,4	392,5	1 859,2	1 865,2	107,5	335,8
davon:												
Norwegen	65,1	8,0	6,9	7,2	/	17,8	5,1	/	7,3	5,4	/	/
Schweden	66,6	9,4	6,0	8,4	/	18,1	/	/	5,5	5,3	/	7,3
Dänemark	426,9	89,3	73,9	78,9	12,2	91,3	23,9	/	18,7	9,4	/	24,7
Finnland	24,9	/	/	/	-	7,0	/	/	/	/	/	/
Belgien/Luxemburg	63,5	/	/	/	/	37,5	/	/	5,9	/	/	/
Niederlande	455,6	7,1	/	36,3	6,3	303,3	33,5	16,2	20,7	15,0	/	8,3
Großbritannien und Nordirland	62,9	/	/	7,1	/	20,7	5,2	/	8,0	8,4	/	/
Irland	13,2	-	-	/	/	/	/	/	/	/	-	/
Frankreich	415,7	9,8	14,0	24,3	/	100,8	44,7	37,1	93,6	54,7	13,9	20,6
Spanien	489,4	13,8	23,1	33,8	7,0	157,1	55,5	26,7	91,8	48,2	17,1	15,3
Portugal	27,1	/	/	/	/	9,7	/	/	5,1	/	/	/
Österreich	3 279,2	71,7	101,7	231,6	33,6	854,9	352,9	162,8	654,0	650,2	35,2	130,6
Schweiz	500,2	9,7	16,6	26,6	/	112,0	50,6	24,7	162,0	75,2	6,7	12,9
Italien	2 150,3	26,6	50,9	113,9	11,6	413,9	186,5	83,2	490,2	697,8	21,6	54,1
Sowjetunion	/	/	/	-	-	/	-	/	/	/	-	/
Polen	/	/	/	/	-	/	/	-	-	/	-	/
Tschechoslowakei	57,4	/	/	/	-	12,2	8,9	/	9,7	16,6	/	/
Jugoslawien	660,2	8,2	18,7	29,6	/	135,9	57,3	16,0	175,2	186,6	/	25,6
Griechenland	82,1	/	/	/	/	19,7	/	/	24,8	19,4	/	/
Rumänien	27,9	-	/	/	-	5,3	/	/	7,2	9,2	-	/
Ungarn	70,4	/	/	/	/	8,3	9,0	/	26,0	18,1	-	/
Bulgarien	7,5	-	/	/	/	/	/	-	/	/	-	/
Türkei	127,8	/	/	9,7	/	26,2	10,3	/	41,5	24,4	-	9,7
Übriges Europa	9,7	/	/	-	-	/	/	/	/	/	-	/
Kanada	/	-	-	-	-	-	/	-	/	-	-	-
Vereinigte Staaten	/	-	-	-	-	/	-	/	-	/	-	-
Übriges Amerika	/	-	-	-	-	/	-	-	-	-	-	-
Marokko	9,5	/	/	/	-	/	/	/	/	/	/	/
Tunesien	/	-	/	/	-	/	/	-	/	-	-	/
Übriges Afrika	/	/	-	/	-	/	/	-	/	/	-	-
Israel	/	-	-	/	-	-	/	-	/	/	-	-
Übriges Ausland ²⁾	13,6	/	/	/	-	5,2	/	/	/	/	-	/

1) Eigener und fremder Personenkraftwagen. - 2) Einschl. der Fälle ohne Angabe des Reisezieles.

2 Urlaubs- und Erholungsreisen
2.2 Inlands- und Auslandsreisen nach Verkehrsmitteln, Reisezielen und Herkunftsländern

Reiseziel	Ins- gesamt	Herkunftsland										
		Schles- wig- Holstein	Hamburg	Nieder- sachsen	Bremen	Nord- rhein- Westfalen	Hessen	Rhein- land- Pfalz	Baden- Württem- berg	Bayern	Saarland	Berlin (West)

Personenkraftwagen ¹⁾ Anteile der Herkunftsländer in %												
Insgesamt	100	3,5	4,2	9,1	1,2	29,9	8,9	4,4	17,2	16,2	1,1	4,2
Bundesrepublik Deutschland	100	4,3	4,9	11,8	1,6	34,7	8,2	4,4	13,3	11,2	1,1	4,5
Schleswig-Holstein	100	9,3	12,5	16,4	1,4	36,4	6,7	2,1	6,0	3,4	0,5	5,2
Hamburg	100	/	6,3	/	/	31,0	9,4	/	16,3	15,5	/	7,3
Niedersachsen	100	5,3	8,4	28,1	4,2	34,6	3,7	1,9	4,2	2,6	/	6,6
Bremen	100	/	/	/	/	41,5	/	/	/	/	/	/
Nordrhein-Westfalen	100	3,4	1,6	9,0	1,1	65,8	3,2	2,4	4,5	4,8	/	3,6
Hessen	100	3,6	3,2	9,1	2,2	36,7	22,1	4,7	7,7	5,6	/	4,1
Rheinland-Pfalz	100	3,4	2,7	9,7	/	44,2	4,6	14,2	7,3	6,6	3,3	2,6
Baden-Württemberg	100	2,7	2,5	7,1	1,2	27,8	8,5	5,7	32,6	7,7	1,8	2,4
Bayern	100	2,5	2,3	6,9	1,0	26,4	10,1	5,1	15,6	24,1	1,2	4,9
Saarland	100	/	/	/	/	29,0	/	/	/	/	/	/
Berlin (West)	100	8,6	/	11,0	/	29,4	/	/	14,7	20,0	-	/
Deutsche Demokratische Republik und Berlin (Ost)	100	/	/	6,0	/	26,3	5,8	/	14,9	8,0	/	28,0
Ausland	100	2,9	3,6	7,0	0,9	26,0	9,5	4,3	20,4	20,4	1,2	3,7
davon:												
Norwegen	100	12,3	10,6	11,1	/	27,3	7,8	/	11,2	8,3	/	/
Schweden	100	14,1	9,0	12,6	/	27,2	/	/	8,3	8,0	/	11,0
Dänemark	100	20,9	17,3	18,5	2,9	21,4	5,6	/	4,4	2,2	/	5,8
Finnland	100	/	/	/	-	28,1	/	/	/	/	/	/
Belgien/Luxemburg	100	/	/	/	/	59,1	/	/	9,3	/	/	/
Niederlande	100	1,6	/	8,0	1,4	66,6	7,4	3,6	4,5	3,3	/	1,8
Großbritannien und Nordirland	100	/	/	11,3	/	32,9	8,3	/	12,7	13,4	/	/
Irland	100	-	-	/	/	/	/	/	/	/	-	/
Frankreich	100	2,4	3,4	5,8	/	24,2	10,8	8,9	22,5	13,2	3,3	5,0
Spanien	100	2,8	4,7	6,9	1,4	32,1	11,3	5,5	18,8	9,8	3,5	3,1
Portugal	100	/	/	/	/	35,8	/	/	18,8	/	/	/
Österreich	100	2,2	3,1	7,1	1,0	26,1	10,8	5,0	19,9	19,8	1,1	4,0
Schweiz	100	1,9	3,3	5,3	/	22,4	10,1	4,9	32,4	15,0	1,3	2,6
Italien	100	1,2	2,4	5,3	0,5	19,2	8,7	3,9	22,8	32,5	1,0	2,5
Sowjetunion	100	/	/	-	-	/	-	/	/	/	-	/
Polen	100	/	/	/	-	/	/	-	-	/	-	/
Tschechoslowakei	100	/	/	/	-	21,3	15,5	/	16,9	28,9	/	/
Jugoslawien	100	1,2	2,8	4,5	/	20,6	8,7	2,4	26,5	28,3	/	3,9
Griechenland	100	/	/	/	/	24,0	/	/	30,2	23,6	/	/
Rumänien	100	-	/	/	-	19,0	/	/	25,8	33,0	-	/
Ungarn	100	/	/	/	/	11,8	12,8	/	36,9	25,7	-	/
Bulgarien	100	-	/	/	/	/	/	-	/	/	-	/
Türkei	100	/	/	7,6	/	20,5	8,1	/	32,5	19,1	-	7,6
Übriges Europa	100	/	/	-	-	/	/	/	/	/	-	/
Kanada	100	-	-	-	-	-	/	-	/	-	-	-
Vereinigte Staaten	100	-	-	-	-	/	-	/	-	/	-	-
Übriges Amerika	100	-	-	-	-	/	-	-	-	-	-	-
Marokko	100	/	/	/	-	/	/	/	/	/	/	/
Tunesien	100	-	/	/	-	/	/	-	/	-	-	/
Übriges Afrika	100	/	-	/	-	/	/	-	/	/	-	-
Israel	100	-	-	/	-	-	/	-	/	/	-	-
Übriges Ausland ²⁾	100	/	/	/	-	38,2	/	/	/	/	-	/

1) Eigener und fremder Personenkraftwagen. - 2) Einschl. der Fälle ohne Angabe des Reisezieles.

2 Urlaubs- und Erholungsreisen
2.2 Inlands- und Auslandsreisen nach Verkehrsmitteln, Reisezielen und Herkunftsländern

Reiseziel	Ins- gesamt	Herkunftsland										
		Schles- wig- Holstein	Hamburg	Nieder- sachsen	Bremen	Nord- rhein- Westfalen	Hessen	Rhein- land- Pfalz	Baden- Württem- berg	Bayern	Saarland	Berlin (West)

Personenkraftwagen ¹⁾												
Anteile der Reisezielländer in %												
Insgesamt	100	100	100	100	100	100	100	100	100	100	100	100
Bundesrepublik Deutschland	44,8	54,2	52,5	57,8	57,9	51,9	41,3	45,5	34,6	30,9	43,6	47,7
Schleswig-Holstein	7,8	20,5	23,2	14,1	8,6	9,5	5,9	3,8	2,7	1,7	3,2	9,6
Hamburg	0,5	/	0,7	/	/	0,5	0,5	/	0,5	0,5	/	0,8
Niedersachsen	5,6	8,4	11,2	17,3	19,0	6,5	2,4	2,5	1,4	0,9	/	8,8
Bremen	0,2	/	/	/	/	0,3	/	/	/	/	/	/
Nordrhein-Westfalen	4,1	4,0	1,6	4,1	3,6	9,1	1,5	2,2	1,1	1,2	/	3,5
Hessen	2,7	2,8	2,1	2,7	4,9	3,3	6,7	2,9	1,2	0,9	/	2,7
Rheinland-Pfalz	2,2	2,2	1,4	2,4	/	3,3	1,2	7,3	1,0	0,9	6,4	1,3
Baden-Württemberg	7,1	5,4	4,2	5,5	6,9	6,6	6,7	9,2	13,4	3,4	11,2	4,1
Bayern	14,0	9,7	7,6	10,6	10,9	12,4	15,9	16,4	12,7	20,8	15,2	16,4
Saarland	0,1	/	/	/	/	0,1	/	/	/	/	/	/
Berlin (West)	0,4	0,9	/	0,4	/	0,4	/	/	0,3	0,5	-	/
Deutsche Demokratische Republik und Berlin (Ost)	0,7	/	/	0,5	/	0,6	0,5	/	0,6	0,3	/	4,7
Ausland	54,5	45,3	47,1	41,7	41,3	47,5	58,2	53,9	64,8	68,7	56,0	47,6
davon:												
Norwegen	0,4	1,4	1,0	0,5	/	0,4	0,3	/	0,3	0,2	/	/
Schweden	0,4	1,6	0,9	0,6	/	0,4	/	/	0,2	0,2	/	1,0
Dänemark	2,6	15,1	10,5	5,2	5,9	1,8	1,6	/	0,7	0,3	/	3,5
Finnland	0,1	/	/	/	-	0,1	/	/	/	/	/	/
Belgien/Luxemburg	0,4	/	/	/	/	0,7	/	/	0,2	/	/	/
Niederlande	2,7	1,2	/	2,4	3,0	6,1	2,2	2,2	0,7	0,6	/	1,2
Großbritannien und Nordirland	0,4	/	/	0,5	/	0,4	0,3	/	0,3	0,3	/	/
Irland	0,1	-	-	/	/	/	/	/	/	/	-	/
Frankreich	2,5	1,7	2,0	1,6	/	2,0	3,0	5,1	3,3	2,0	7,2	2,9
Spanien	2,9	2,3	3,3	2,2	3,4	3,1	3,7	3,7	3,2	1,8	8,9	2,2
Portugal	0,2	/	/	/	/	0,2	/	/	0,2	/	/	/
Österreich	19,6	12,1	14,5	15,2	16,1	17,1	23,7	22,4	22,8	24,0	18,3	18,5
Schweiz	3,0	1,6	2,4	1,7	/	2,2	3,4	3,4	5,6	2,8	3,5	1,8
Italien	12,9	4,5	7,3	7,5	5,6	8,3	12,5	11,4	17,1	25,7	11,2	7,7
Sowjetunion	/	/	/	-	-	/	-	/	/	/	-	/
Polen	/	/	/	/	-	/	/	-	-	/	-	/
Tschechoslowakei	0,3	/	/	/	-	0,2	0,6	/	0,3	0,6	/	/
Jugoslawien	3,9	1,4	2,7	1,9	/	2,7	3,8	2,2	6,1	6,9	/	3,6
Griechenland	0,5	/	/	/	/	0,4	/	/	0,9	0,7	/	/
Rumänien	0,2	-	/	/	-	0,1	/	/	0,3	0,3	-	/
Ungarn	0,4	/	/	/	/	0,2	0,6	/	0,9	0,7	-	/
Bulgarien	0,0	-	/	/	/	/	/	-	/	/	-	/
Türkei	0,8	/	/	0,6	/	0,5	0,7	/	1,4	0,9	-	1,4
Übriges Europa	0,1	/	/	-	-	/	/	/	/	/	-	/
Kanada	/	-	-	-	-	-	/	-	/	-	-	-
Vereinigte Staaten	/	-	-	-	-	/	-	/	-	/	-	-
Übriges Amerika	/	-	-	-	-	/	-	-	-	-	-	-
Marokko	0,1	/	/	/	-	/	/	/	/	/	/	/
Tunesien	/	-	/	/	-	/	/	-	/	-	-	/
Übriges Afrika	/	/	-	/	-	/	/	-	/	/	-	-
Israel	/	-	-	/	-	-	/	-	/	/	-	-
Übriges Ausland ²⁾	0,1	/	/	/	-	0,1	/	/	/	/	-	-

1) Eigener und fremder Personenkraftwagen. - 2) Einschl. der Fälle ohne Angabe des Reisezieles.

2 Urlaubs- und Erholungsreisen
2.2 Inlands- und Auslandsreisen nach Verkehrsmitteln, Reisezielen und Herkunftsländern

Reiseziel	Ins- gesamt	Herkunftsland										
		Schles- wig- Holstein	Hamburg	Nieder- sachsen	Bremen	Nord- rhein- Westfalen	Hessen	Rhein- land- Pfalz	Baden- Württem- berg	Bayern	Saarland	Berlin (West)
Bus 1 000												
Insgesamt	1 513,5	44,1	82,2	119,6	28,9	434,1	136,9	65,1	208,5	207,4	22,8	163,9
Bundesrepublik Deutschland	794,9	27,1	60,0	67,8	22,3	251,9	56,6	30,8	77,7	58,4	10,5	131,8
Schleswig-Holstein	71,3	8,0	21,9	8,0	/	17,7	/	/	/	/	/	7,9
Hamburg	9,0	/	/	/	/	/	/	/	/	/	-	/
Niedersachsen	109,9	/	20,6	23,2	9,2	22,8	/	/	/	/	/	26,2
Bremen	/	-	/	/	/	/	-	-	-	/	-	/
Nordrhein-Westfalen	98,5	/	/	/	/	76,0	/	/	/	/	-	9,4
Hessen	73,5	/	/	/	/	28,4	15,2	/	/	/	/	17,8
Rheinland-Pfalz	42,7	/	/	/	/	19,8	/	6,7	/	/	/	/
Baden-Württemberg	129,2	/	/	9,7	/	29,7	9,3	5,2	53,9	/	/	5,3
Bayern	232,3	/	/	12,3	/	46,7	20,0	13,4	16,2	48,1	/	60,6
Saarland	/	-	-	/	-	/	/	/	-	/	/	/
Berlin (West)	21,5	/	/	/	/	5,9	/	/	/	/	/	/
Deutsche Demokratische Republik und Berlin (Ost)	/	/	-	-	-	/	-	-	-	/	-	/
Ausland	715,3	16,9	22,2	51,8	6,6	182,1	80,3	34,3	130,8	148,3	12,3	29,7
davon:												
Norwegen	7,6	/	/	/	-	/	/	/	/	/	-	/
Schweden	/	-	/	/	/	/	/	/	/	/	-	/
Dänemark	10,5	/	/	/	/	/	/	-	/	/	-	/
Finnland	/	/	-	/	-	/	/	-	/	/	-	/
Belgien/Luxemburg	/	-	-	/	-	/	/	-	/	/	/	-
Niederlande	37,7	/	/	/	/	19,8	/	/	/	/	/	/
Großbritannien und Nordirland	13,5	/	/	/	/	/	/	/	/	/	/	/
Irland	/	-	-	-	-	-	-	/	/	-	-	-
Frankreich	52,8	/	/	/	/	11,6	5,4	/	10,5	12,0	/	/
Spanien	35,4	/	/	/	/	14,6	/	/	6,1	/	/	/
Portugal	/	-	/	/	/	/	/	-	/	/	-	/
Österreich	313,8	6,1	8,5	21,7	/	78,8	45,3	17,7	50,4	55,9	5,2	20,2
Schweiz	36,4	-	/	/	-	8,5	/	/	12,2	6,4	/	/
Italien	126,3	/	/	6,0	/	20,6	9,9	/	27,9	45,6	/	/
Sowjetunion	/	-	-	/	-	/	-	-	-	/	-	-
Polen	5,6	/	/	/	-	/	/	/	/	/	-	/
Tschechoslowakei	10,9	/	/	/	/	/	/	/	/	/	-	/
Jugoslawien	31,0	/	/	/	/	8,2	/	/	5,2	10,3	/	/
Griechenland	/	/	-	/	-	/	/	/	/	/	/	-
Rumänien	/	-	/	/	-	/	/	/	/	/	/	-
Ungarn	7,3	-	-	/	/	/	/	/	/	/	-	-
Bulgarien	/	/	-	-	-	/	-	-	-	/	-	-
Türkei	/	-	/	/	/	-	/	-	/	/	-	/
Übriges Europa	/	-	/	/	-	/	/	/	/	/	-	/
Kanada	-	-	-	-	-	-	-	-	-	-	-	-
Vereinigte Staaten	/	-	-	-	-	-	-	-	/	-	-	-
Übriges Amerika	-	-	-	-	-	-	-	-	-	-	-	-
Marokko	/	/	-	/	-	-	-	-	/	/	-	-
Tunesien	/	-	-	-	-	-	-	-	-	/	-	-
Übriges Afrika	/	-	-	-	-	-	-	-	/	-	-	-
Israel	-	-	-	-	-	-	-	-	-	-	-	-
Übriges Ausland ¹⁾	/	-	-	-	-	/	-	/	/	/	-	-

1) Einschl. der Fälle ohne Angabe des Reisezieles.

2 Urlaubs- und Erholungsreisen
2.2 Inlands- und Auslandsreisen nach Verkehrsmitteln, Reisezielen und Herkunftsländern

Reiseziel	Ins- gesamt	Herkunftsland										
		Schles- wig- Holstein	Hamburg	Nieder- sachsen	Bremen	Nord- rhein- Westfalen	Hessen	Rhein- land- Pfalz	Baden- Württem- berg	Bayern	Saarland	Berlin (West)
Eisenbahn 1 000												
Insgesamt	5 948,6	213,8	338,4	681,7	88,1	2 071,7	525,3	253,3	829,7	699,0	55,1	192,5
Bundesrepublik Deutschland	3 495,0	143,6	200,8	438,9	60,7	1 286,6	311,2	161,3	392,6	362,5	32,2	104,6
Schleswig-Holstein	385,5	26,9	49,1	51,5	/	129,0	37,8	12,5	33,8	17,5	/	18,7
Hamburg	50,8	/	/	5,1	/	16,3	5,4	/	8,6	5,9	/	/
Niedersachsen	412,6	24,0	35,2	116,3	15,8	146,4	17,8	6,6	17,3	14,3	/	17,4
Bremen	23,1	/	/	/	-	10,3	/	/	/	/	-	/
Nordrhein-Westfalen	424,5	18,1	14,4	51,6	6,9	242,5	18,0	13,7	24,8	20,0	/	12,5
Hessen	312,5	9,8	14,9	38,0	5,4	116,3	64,7	9,6	22,0	21,2	/	8,1
Rheinland-Pfalz	224,5	6,5	10,0	20,8	/	96,2	12,1	34,1	14,5	16,5	6,1	6,2
Baden-Württemberg	600,9	19,6	26,1	56,5	9,9	191,6	47,5	25,1	160,2	44,8	6,6	13,0
Bayern	1 003,0	29,7	43,0	89,5	14,0	320,4	101,3	54,3	102,7	215,3	8,2	24,6
Saarland	18,2	/	/	/	/	6,0	/	/	/	/	/	/
Berlin (West)	39,4	/	/	/	/	11,6	/	/	/	5,0	/	/
Deutsche Demokratische Republik und Berlin (Ost)	476,6	19,1	29,8	71,4	6,5	157,7	43,6	15,2	52,9	41,0	/	37,9
Ausland	1 977,0	51,1	107,8	171,4	20,9	627,4	170,5	76,8	384,2	295,5	21,4	50,0
davon:												
Norwegen	8,9	/	/	/	-	/	/	/	/	/	/	/
Schweden	14,6	/	/	/	-	/	/	/	/	/	-	/
Dänemark	28,6	/	6,1	/	/	6,0	/	/	/	/	-	/
Finnland	/	/	/	/	-	/	-	-	/	/	-	-
Belgien/Luxemburg	11,7	/	/	/	-	/	/	/	/	/	/	/
Niederlande	55,7	/	/	/	/	32,6	/	/	/	/	/	/
Großbritannien und Nordirland	45,4	/	/	5,6	/	15,3	/	/	7,2	5,2	/	/
Irland	/	-	/	-	-	/	/	/	/	/	-	-
Frankreich	80,3	/	/	6,9	/	22,4	5,7	5,7	16,2	11,4	/	/
Spanien	61,7	/	/	6,5	-	21,0	9,2	/	12,6	5,5	/	/
Portugal	16,7	/	/	/	-	6,7	/	/	/	/	-	-
Österreich	690,2	21,6	41,6	71,6	10,9	251,7	69,1	28,2	81,0	92,2	6,6	15,7
Schweiz	143,8	/	8,9	13,2	/	47,2	14,0	5,1	28,9	15,0	/	/
Italien	444,9	9,3	23,1	36,5	/	126,1	39,5	17,5	98,7	80,0	6,5	/
Sowjetunion	/	-	/	/	-	-	/	-	/	/	-	-
Polen	11,9	/	/	/	-	/	/	-	/	/	-	/
Tschechoslowakei	10,7	-	/	/	/	/	/	/	/	/	/	/
Jugoslawien	193,2	/	6,9	7,7	/	40,8	10,3	/	69,1	42,2	/	9,2
Griechenland	85,1	/	/	/	-	24,7	/	/	32,5	15,7	-	/
Rumänien	8,1	-	/	/	/	/	/	/	/	/	-	/
Ungarn	14,6	/	/	/	-	/	/	/	5,4	/	-	-
Bulgarien	/	-	/	/	-	/	-	-	-	/	-	-
Türkei	35,9	/	/	/	-	8,7	/	/	10,4	6,6	/	/
Übriges Europa	/	-	/	/	-	/	-	/	/	/	-	/
Kanada	-	-	-	-	-	-	-	-	-	-	-	-
Vereinigte Staaten	-	-	-	-	-	-	-	-	-	-	-	-
Übriges Amerika	-	-	-	-	-	-	-	-	-	-	-	-
Marokko	/	-	/	-	-	/	-	-	/	-	-	/
Tunesien	/	-	-	-	-	/	/	-	-	-	-	-
Übriges Afrika	/	-	/	-	-	-	-	-	/	/	-	-
Israel	/	-	/	-	-	-	-	-	-	-	-	-
Übriges Ausland ¹⁾	/	-	-	/	-	/	-	/	/	/	-	/

1) Einschl. der Fälle ohne Angabe des Reisezieles.

2 Urlaubs- und Erholungsreisen
2.3 Inlands- und Auslandsreisen nach Reisezielen und dem Monat des Reiseantritts

Reiseziel	Ins- gesamt	Monat des Reiseantritts											
		Januar	Fe- bruar	März	April	Mai	Juni	Juli	August	Sep- tember	Oktober	No- vember	De- zember
1 000													
Insgesamt	27 507,0	347,9	439,0	1 109,5	754,1	1 845,6	3 874,2	8 487,4	6 194,6	2 360,7	817,6	227,9	1 048,5
Bundesrepublik Deutschland	12 116,2	135,0	173,4	424,6	341,6	863,9	1 720,2	3 837,4	2 592,6	1 051,7	439,7	121,1	415,0
Schleswig-Holstein	1 805,4	8,9	5,1	32,9	24,9	89,6	306,9	786,5	394,8	86,0	42,2	8,8	18,8
Hamburg	152,0	/	/	5,5	6,5	9,8	18,2	48,6	31,7	12,9	/	/	8,2
Niedersachsen	1 497,3	17,2	22,2	50,8	40,1	103,6	220,2	517,7	281,5	123,2	57,8	13,4	49,6
Bremen	64,5	-	/	/	/	/	9,9	19,7	13,1	5,2	/	/	/
Nordrhein-Westfalen	1 245,1	14,9	14,3	51,3	43,7	113,2	193,7	367,5	196,2	110,6	60,3	19,7	59,7
Hessen	865,4	10,2	12,5	34,6	32,2	81,2	131,8	252,9	149,8	80,2	39,2	15,4	25,4
Rheinland-Pfalz	656,7	/	7,7	24,0	19,4	49,1	86,7	207,0	116,9	73,3	39,0	7,7	21,2
Baden-Württemberg	1 955,2	22,0	29,2	75,7	69,1	150,1	247,0	530,3	476,3	190,6	77,6	17,9	69,4
Bayern	3 652,3	53,2	75,4	134,0	89,4	238,8	483,9	1 057,3	899,7	348,2	99,3	29,1	144,0
Saarland	47,1	/	/	/	/	5,5	5,6	11,9	8,7	5,3	/	/	/
Berlin (West)	175,2	/	/	12,0	12,0	19,0	16,3	38,0	23,9	16,2	14,6	/	13,1
Deutsche Demokratische Republik und Berlin (Ost)	611,6	5,0	5,3	34,8	28,9	46,1	64,8	172,2	120,7	43,7	28,4	10,7	51,0
Ausland	14 779,2	207,9	260,3	650,1	383,6	935,6	2 089,2	4 477,8	3 481,3	1 265,3	349,5	96,1	582,5
davon:													
Norwegen	100,1	/	/	/	-	/	22,7	45,5	19,3	/	/	/	/
Schweden	99,1	/	/	/	/	/	16,9	41,3	23,0	/	/	-	/
Dänemark	489,0	/	/	/	/	17,9	75,6	247,8	112,1	15,2	5,3	/	/
Finnland	48,3	/	/	/	/	/	8,1	24,7	8,5	/	/	/	/
Belgien/Luxemburg	82,1	/	/	/	/	/	12,9	28,0	19,5	5,0	/	/	/
Niederlande	565,2	/	/	15,9	16,0	34,6	109,9	233,9	116,9	17,9	13,3	/	/
Großbritannien und Nordirland	207,9	/	/	12,5	10,4	14,9	24,3	69,3	44,2	14,2	6,3	/	6,8
Irland	30,1	-	/	/	/	/	5,4	10,9	5,5	/	/	/	/
Frankreich	590,6	/	/	32,5	22,7	52,4	74,9	180,8	132,7	54,4	19,1	/	10,9
Spanien	1 746,1	32,1	27,5	76,1	55,9	158,2	286,1	469,2	300,2	193,1	66,3	27,9	53,5
Portugal	85,8	/	/	/	/	7,2	9,3	25,9	17,2	7,8	/	/	/
Österreich	4 364,2	71,8	115,0	201,3	67,0	203,4	612,6	1 392,0	1 110,9	328,4	57,1	9,0	195,7
Schweiz	695,6	22,0	30,9	72,2	27,9	33,0	68,3	148,8	167,6	64,9	18,3	/	38,9
Italien	2 918,5	21,3	43,0	126,4	82,3	205,2	397,0	782,8	788,2	298,0	71,1	9,2	94,0
Sowjetunion	22,8	/	/	/	/	/	/	/	5,3	/	/	/	/
Polen	24,7	/	-	/	/	/	/	8,6	/	/	/	/	/
Tschechoslowakei	81	/	/	5,6	6,2	8,3	7,9	18,2	16,0	8,4	5,5	/	/
Jugoslawien	1 098,0	8,9	/	18,9	20,9	64,0	159,0	337,7	294,3	100,4	15,7	6,6	68,8
Griechenland	306,0	/	/	14,5	15,6	25,1	59,4	87,3	62,9	33,9	9,4	/	12,4
Rumänien	171,0	/	/	/	/	10,9	35,9	54,8	44,2	15,1	/	/	/
Ungarn	98,4	/	/	/	/	6,0	10,4	33,7	33,3	7,6	/	/	/
Bulgarien	93,4	-	/	/	/	7,9	16,2	30,6	24,1	13,3	-	-	-
Türkei	347,9	13,3	/	9,0	10,9	17,5	31,5	110,6	68,1	24,2	11,0	9,8	37,8
Übriges Europa	36,8	/	/	/	/	/	5,1	13,9	/	/	/	/	/
Kanada	24,5	/	/	/	/	/	6,1	7,4	/	/	/	-	/
Vereinigte Staaten	106,6	/	/	6,9	5,5	11,4	14,0	20,8	15,7	10,7	8,5	/	5,1
Übriges Amerika	27,4	/	/	/	/	/	/	/	/	/	/	/	/
Marokko	32,1	/	/	/	/	/	/	7,1	/	/	/	/	/
Tunesien	110,6	/	/	12,3	6,6	14,3	15,6	16,5	13,4	15,1	7,6	/	/
Übriges Afrika	62,1	7,8	5,7	7,3	/	/	/	5,9	/	/	5,0	/	8,5
Israel	20,4	/	/	/	/	/	/	/	/	/	/	/	/
Übriges Ausland ¹⁾	91,8	5,9	8,3	7,0	/	7,7	8,9	13,3	12,5	6,4	6,1	/	7,6

1) Einschl. der Fälle ohne Angabe des Reisezieles.

2 Urlaubs- und Erholungsreisen
2.4 Inlands- und Auslandsreisen nach Reisezielen und Reisedauer

Reiseziel	Insgesamt	Reisedauer von ... bis ... Tagen				
		5 - 7	8 - 14	15 - 21	22 - 28	29 und mehr

1 000

Insgesamt	27 507,2	901,4	5 468,3	10 260,6	6 800,6	4 076,3
Bundesrepublik Deutschland	12 116,4	498,8	2 795,7	4 379,1	2 753,7	1 689,1
Schleswig-Holstein	1 805,4	40,6	321,5	697,9	494,1	251,3
Hamburg	152,0	11,8	48,2	46,8	25,4	19,8
Niedersachsen	1 497,3	77,5	350,6	511,4	363,0	194,8
Bremen	64,5	5,6	18,3	23,2	11,3	6,1
Nordrhein-Westfalen	1 245,1	63,3	313,4	414,4	264,7	189,3
Hessen	865,4	30,1	173,3	282,7	195,8	183,5
Rheinland-Pfalz	656,7	37,6	174,9	229,0	119,5	95,7
Baden-Württemberg	1 955,4	72,5	455,0	728,9	419,6	279,4
Bayern	3 652,3	132,1	847,0	1 387,7	837,4	448,1
Saarland	47,1	/	13,8	15,4	9,5	6,6
Berlin (West)	175,2	25,9	79,7	41,7	13,4	14,5
Deutsche Demokratische Republik und Berlin (Ost)	611,6	37,0	214,3	205,1	90,3	64,9
Ausland	14 779,2	365,6	2 458,3	5 676,4	3 956,6	2 322,3
davon:						
Norwegen	100,1	/	10,1	35,9	28,4	24,4
Schweden	99,1	/	15,5	30,3	31,0	20,4
Dänemark	489,0	10,8	70,9	170,0	175,3	62,0
Finnland	48,3	/	/	9,8	15,8	17,8
Belgien/Luxemburg	82,1	/	20,5	30,0	17,2	10,5
Niederlande	565,2	31,1	117,2	217,0	148,5	51,4
Großbritannien und Nordirland	207,9	13,5	40,0	65,2	50,9	38,3
Irland	30,1	/	/	9,4	11,1	5,7
Frankreich	590,6	31,4	132,5	193,1	129,2	104,4
Spanien	1 746,1	11,4	146,2	727,8	562,7	298,0
Portugal	85,8	/	6,3	20,0	20,5	38,7
Österreich	4 364,2	121,6	910,1	1 880,6	1 126,6	325,3
Schweiz	695,6	31,8	168,9	266,1	157,0	71,8
Italien	2 918,5	64,4	525,7	1 151,5	770,3	406,6
Sowjetunion	22,8	/	8,2	7,9	/	/
Polen	24,7	/	8,5	8,5	/	/
Tschechoslowakei	82,1	14,5	29,8	23,2	7,7	6,9
Jugoslawien	1 098,0	9,7	124,5	399,1	328,5	236,2
Griechenland	306,0	/	18,1	65,9	76,3	143,2
Rumänien	171,0	/	14,1	94,2	48,9	12,8
Ungarn	98,4	/	15,7	40,8	27,0	10,4
Bulgarien	93,4	/	7,8	43,8	34,1	6,9
Türkei	347,9	/	13,6	32,9	61,7	237,7
Übriges Europa	36,8	/	7,2	13,9	7,9	7,1
Kanada	24,5	-	/	/	/	18,9
Vereinigte Staaten	106,6	/	/	10,7	19,2	71,5
Übriges Amerika	27,4	/	/	/	6,4	13,5
Marokko	32,1	-	/	8,2	7,8	13,9
Tunesien	110,6	/	12,2	57,6	32,6	8,0
Übriges Afrika	62,1	/	5,4	21,0	15,0	20,4
Israel	20,4	/	/	8,5	/	/
Übriges Ausland ¹⁾	91,8	/	8,7	27,0	24,6	30,6

1) Einschl. der Fälle ohne Angabe des Reisezieles.

2 Urlaubs- und Erholungsreisen
2.5 Inlands- und Auslandsreisen nach Unterkunftsarten, Reisezielen und Reisedauer

Reiseziel	Insgesamt	Reisedauer von ... bis ... Tagen				
		5 - 7	8 - 14	15 - 21	22 - 28	29 und mehr

1 000
Insgesamt

Insgesamt	27 507,2	901,4	5 468,3	10 260,6	6 800,6	4 076,3
Bundesrepublik Deutschland	12 116,4	498,8	2 795,7	4 379,1	2 753,7	1 689,1
Schleswig-Holstein	1 805,4	40,6	321,5	697,9	494,1	251,3
Hamburg	152,0	11,8	48,2	46,8	25,4	19,8
Niedersachsen	1 497,3	77,5	350,6	511,4	363,0	194,8
Bremen	64,5	5,6	18,3	23,2	11,3	6,1
Nordrhein-Westfalen	1 245,1	63,3	313,4	414,4	264,7	189,3
Hessen	865,4	30,1	173,3	282,7	195,8	183,5
Rheinland-Pfalz	656,7	37,6	174,9	229,0	119,5	95,7
Baden-Württemberg	1 955,4	72,5	455,0	728,9	419,6	279,4
Bayern	3 652,3	132,1	847,0	1 387,7	837,4	448,1
Saarland	47,1	/	13,8	15,4	9,5	6,6
Berlin (West)	175,2	25,9	79,7	41,7	13,4	14,5
Deutsche Demokratische Republik und Berlin (Ost)	611,6	37,0	214,3	205,1	90,3	64,9
Ausland ¹⁾	14 779,2	365,6	2 458,3	5 676,4	3 956,6	2 322,3

Hotel, Gasthof, Fremdenheim, Pension

Insgesamt	10 897,3	367,7	2 133,0	4 583,1	2 833,3	980,2
Bundesrepublik Deutschland	3 893,3	149,4	829,8	1 548,5	962,5	403,1
Schleswig-Holstein	515,3	11,7	81,3	224,9	145,1	52,3
Hamburg	33,8	/	13,1	11,8	/	/
Niedersachsen	444,9	23,2	105,3	163,7	113,2	39,5
Bremen	10,3	/	/	/	/	/
Nordrhein-Westfalen	312,9	12,5	66,0	118,8	76,3	39,3
Hessen	259,1	6,9	41,9	100,4	73,5	36,4
Rheinland-Pfalz	206,4	10,4	54,6	83,0	39,2	19,2
Baden-Württemberg	714,1	27,4	156,9	284,4	163,9	81,5
Bayern	1 355,7	45,9	286,1	550,1	343,0	130,6
Saarland	8,5	/	/	/	/	-
Berlin (West)	32,3	6,4	18,9	/	/	/
Deutsche Demokratische Republik und Berlin (Ost)	7,2	/	/	/	/	/
Ausland ¹⁾	6 996,8	217,6	1 300,3	3 032,4	1 870,4	576,1

Unterkunft bei Verwandten/Bekannten

Insgesamt	5 906,0	297,4	1 576,0	1 694,7	1 003,9	1 334,0
Bundesrepublik Deutschland	3 056,3	211,7	1 041,3	1 000,9	452,0	350,4
Schleswig-Holstein	272,6	13,4	76,8	102,7	48,6	31,1
Hamburg	83,1	7,3	28,1	24,6	12,6	10,5
Niedersachsen	390,7	30,8	122,1	123,7	69,7	44,4
Bremen	40,7	/	12,5	13,0	7,6	/
Nordrhein-Westfalen ¹⁾	495,6	36,3	179,5	154,2	74,5	51,1
Hessen	248,4	16,0	85,2	80,3	33,3	33,6
Rheinland-Pfalz	242,2	17,0	76,1	82,3	35,2	31,6
Baden-Württemberg	433,9	25,7	150,5	147,2	60,3	50,2
Bayern	702,4	45,1	250,2	232,2	96,3	78,6
Saarland	26,7	/	9,7	7,4	/	/
Berlin (West)	120,0	15,5	50,6	33,3	9,3	11,3
Deutsche Demokratische Republik und Berlin (Ost)	588,0	36,0	205,1	196,5	88,2	62,2
Ausland ¹⁾	2 261,7	49,7	329,6	497,3	463,7	921,4

1) Einschl. der Fälle ohne Angabe des Reisezieles.

2 Urlaubs- und Erholungsreisen
2.5 Inlands- und Auslandsreisen nach Unterkunftsarten, Reisezielen und Reisedauer

Reiseziel	Insgesamt	Reisedauer von ... bis ... Tagen				
		5 - 7	8 - 14	15 - 21	22 - 28	29 und mehr

1 000
Privatzimmer gegen Entgelt (außer auf Bauernhof)

Insgesamt	3 446,8	95,1	693,8	1 456,6	878,9	322,4
Bundesrepublik Deutschland	1 771,2	54,7	356,6	740,2	453,5	166,2
Schleswig-Holstein	281,2	/	45,1	115,6	88,4	27,3
Hamburg	10,7	/	/	/	/	/
Niedersachsen	187,1	8,5	35,8	74,8	53,5	14,5
Bremen	/	/	/	/	/	/
Nordrhein-Westfalen	112,4	5,1	24,4	45,3	24,2	13,4
Hessen	91,0	/	17,6	32,8	25,2	12,7
Rheinland-Pfalz	74,1	5,4	19,2	27,2	16,3	6,0
Baden-Württemberg	300,7	5,7	60,8	132,0	72,4	29,8
Bayern	701,5	20,7	146,5	304,8	168,9	60,6
Saarland	/	-	/	/	/	-
Berlin (West)	5,9	/	/	/	/	/
Deutsche Demokratische Republik und Berlin (Ost)	5,8	/	/	/	/	/
Ausland ¹⁾	1 669,8	40,2	334,2	715,2	424,7	155,5

Privatzimmer gegen Entgelt (auf Bauernhof)

Insgesamt	844,9	18,0	159,3	359,0	235,7	72,9
Bundesrepublik Deutschland	498,7	9,1	96,4	210,1	140,5	42,6
Schleswig-Holstein	69,7	/	12,6	27,9	19,2	8,4
Hamburg	/	-	/	/	/	/
Niedersachsen	44,4	/	9,1	16,2	12,5	5,9
Bremen	/	-	-	/	/	-
Nordrhein-Westfalen	34,2	/	5,8	15,1	9,4	/
Hessen	28,7	/	/	11,0	9,1	/
Rheinland-Pfalz	7,3	-	/	/	/	/
Baden-Württemberg	64,7	/	12,4	29,8	17,2	/
Bayern	246,6	/	48,9	107,8	69,4	16,6
Saarland	/	-	-	/	-	-
Berlin (West)	/	-	/	/	-	-
Deutsche Demokratische Republik und Berlin (Ost)	/	-	-	/	-	-
Ausland ¹⁾	345,0	8,9	62,9	147,7	95,2	30,3

Erholungs- und Ferienheim

Insgesamt	856,8	16,6	116,8	317,7	251,0	154,7
Bundesrepublik Deutschland	658,7	12,9	88,8	235,5	190,1	131,4
Schleswig-Holstein	97,9	/	14,3	34,7	25,5	21,6
Hamburg	/	-	/	/	/	/
Niedersachsen	94,4	/	12,9	36,4	24,9	17,6
Bremen	/	-	/	/	/	/
Nordrhein-Westfalen	78,8	/	6,6	28,6	27,8	14,2
Hessen	59,5	/	6,7	22,3	17,2	12,3
Rheinland-Pfalz	27,1	/	/	9,3	8,9	6,3
Baden-Württemberg	120,7	/	18,1	45,7	30,8	24,0
Bayern	168,4	/	25,9	54,8	51,2	33,5
Saarland	/	/	-	/	/	/
Berlin (West)	/	/	/	/	/	-
Deutsche Demokratische Republik und Berlin (Ost)	/	-	-	/	/	/
Ausland ¹⁾	197,7	/	28,0	82,0	60,8	23,2

1) Einschl. der Fälle ohne Angabe des Reisezieles.

2 Urlaubs- und Erholungsreisen
2.5 Inlands- und Auslandsreisen nach Unterkunftsarten, Reisezielen und Reisedauer

Reiseziel	Insgesamt	Reisedauer von ... bis ... Tagen				
		5 - 7	8 - 14	15 - 21	22 - 28	29 und mehr

1 000
Ferienhaus/Bungalow (gemietet)²⁾

Insgesamt	1 781,4	22,0	217,0	713,8	5 87,9	240,7
Bundesrepublik Deutschland	482,3	7,0	74,3	191,1	148,9	61,0
Schleswig-Holstein	213,1	/	28,1	82,2	71,9	28,9
Hamburg	/	/	/	/	/	/
Niedersachsen	83,3	/	14,3	31,4	26,5	9,0
Bremen	/	-	/	/	/	-
Nordrhein-Westfalen	26,1	/	/	7,2	10,3	/
Hessen	12,4	/	/	7,1	/	/
Rheinland-Pfalz	9,5	/	/	5,1	/	/
Baden-Württemberg	54,5	/	9,3	22,2	15,1	7,5
Bayern	78,7	/	15,2	33,7	19,5	9,1
Saarland	/	-	/	/	-	-
Berlin (West)	-	-	-	-	-	-
Deutsche Demokratische Republik und Berlin (Ost)	-	-	-	-	-	-
Ausland ¹⁾	1 299,1	15,0	142,7	522,7	439,0	179,7

Ferienhaus/Bungalow (eigen)²⁾

Insgesamt	388,9	8,0	64,7	106,2	103,5	106,5
Bundesrepublik Deutschland	218,0	6,1	44,9	60,6	54,1	52,3
Schleswig-Holstein	50,3	/	9,3	12,0	13,5	15,4
Hamburg	/	-	/	/	/	/
Niedersachsen	34,8	/	7,7	3,4	10,2	7,4
Bremen	/	-	-	-	/	-
Nordrhein-Westfalen	22,4	/	/	7,7	/	6,2
Hessen	16,9	/	/	/	/	/
Rheinland-Pfalz	16,1	/	/	5,0	/	/
Baden-Württemberg	28,2	/	6,2	7,9	7,0	5,3
Bayern	43,1	/	8,8	15,2	8,5	9,1
Saarland	/	-	-	/	-	-
Berlin (West)	/	-	/	/	/	/
Deutsche Demokratische Republik und Berlin (Ost)	/	-	-	/	-	-
Ausland ¹⁾	170,3	/	19,8	45,0	49,4	54,2

Heilstätte und Sanatorium

Insgesamt	526,6	/	14,8	43,8	119,1	347,7
Bundesrepublik Deutschland	495,6	/	12,1	36,3	107,3	338,9
Schleswig-Holstein	17,3	/	/	/	/	11,4
Hamburg	/	-	-	-	/	/
Niedersachsen	50,1	/	/	/	11,2	36,0
Bremen	/	-	-	-	-	/
Nordrhein-Westfalen	67,0	-	/	/	12,9	48,0
Hessen	95,5	/	/	5,0	18,0	70,6
Rheinland-Pfalz	26,8	-	/	/	/	20,2
Baden-Württemberg	99,0	/	/	9,1	24,3	63,5
Bayern	136,4	/	5,4	12,1	32,1	86,5
Saarland	/	-	-	/	/	/
Berlin (West)	/	-	-	-	-	/
Deutsche Demokratische Republik und Berlin (Ost)	/	-	-	-	-	/
Ausland ¹⁾	30,8	/	/	7,5	11,8	8,6

1) Einschl. der Fälle ohne Angabe des Reisezieles. - 2) Einschl. Wochenendhaus, Appartement, Chalet.

2 Urlaubs- und Erholungsreisen
2.5 Inlands- und Auslandsreisen nach Unterkunftsarten, Reisezielen und Reisedauer

Reiseziel	Insgesamt	Reisedauer von ... bis ... Tagen				
		5 - 7	8 - 14	15 - 21	22 - 28	29 und mehr

1 000
Zelt/Wohnwagen

Insgesamt	2 172,9	35,2	320,6	768,8	635,0	413,3
Bundesrepublik Deutschland	750,3	20,7	163,1	267,6	183,2	115,7
Schleswig-Holstein	245,8	/	43,1	83,3	68,3	49,0
Hamburg	7,2	-	/	/	/	/
Niedersachsen	127,6	/	30,1	43,5	30,3	19,0
Bremen	/	-	/	/	/	-
Nordrhein-Westfalen	61,4	/	11,7	21,4	17,6	8,4
Hessen	30,8	/	/	12,0	8,0	6,6
Rheinland-Pfalz	29,3	/	9,0	10,4	/	5,4
Baden-Württemberg	94,7	/	27,9	34,3	20,1	7,7
Bayern	148,5	5,6	36,3	56,8	32,8	17,0
Saarland	/	-	-	/	/	/
Berlin (West)	/	/	/	/	/	/
Deutsche Demokratische Republik und Berlin (Ost)	/	-	/	-	-	-
Ausland ¹⁾	1 422,4	14,5	157,3	501,2	451,8	297,6

Jugendherberge

Insgesamt	212,5	20,7	66,5	67,9	40,3	17,1
Bundesrepublik Deutschland	125,5	17,0	45,0	36,6	21,6	5,3
Schleswig-Holstein	19,1	/	5,9	6,4	/	/
Hamburg	/	/	/	/	/	-
Niedersachsen	22,9	/	8,4	6,5	/	/
Bremen	/	/	/	/	/	-
Nordrhein-Westfalen	16,4	/	5,3	/	/	/
Hessen	11,3	/	/	/	/	/
Rheinland-Pfalz	9,8	/	/	/	/	/
Baden-Württemberg	15,5	/	5,3	6,3	/	/
Bayern	20,7	/	8,4	5,3	/	/
Saarland	/	-	/	/	-	/
Berlin (West)	7,1	/	/	/	/	-
Deutsche Demokratische Republik und Berlin (Ost)	/	-	/	-	-	-
Ausland ¹⁾	86,5	/	21,0	31,3	18,7	11,8

Sonstige Unterkunft

Insgesamt	473,1	19,5	105,8	149,0	112,0	86,8
Bundesrepublik Deutschland	166,5	9,2	43,4	51,7	40,0	22,2
Schleswig-Holstein	22,6	/	/	6,7	6,2	5,1
Hamburg	/	/	/	/	/	/
Niedersachsen	17,1	/	/	/	6,6	/
Bremen	/	-	/	/	/	/
Nordrhein-Westfalen	17,9	/	5,9	7,3	/	/
Hessen	11,8	/	/	/	/	/
Rheinland-Pfalz	8,1	/	/	/	/	/
Baden-Württemberg	29,4	/	5,9	10,0	7,0	/
Bayern	50,3	/	15,3	14,9	12,2	5,1
Saarland	/	/	/	/	/	-
Berlin (West)	/	/	/	/	/	/
Deutsche Demokratische Republik und Berlin (Ost)	7,5	/	/	/	/	/
Ausland ¹⁾	299,1	10,2	59,8	94,1	71,1	63,9

1) Einschl. der Fälle ohne Angabe des Reisezieles.

2 Urlaubs- und Erholungsreisen
2.6 Auslandsreisen nach Reisezielen und Unterkunftsarten

Auslandsreiseziel	Insgesamt	Unterkunftsart						
		ohne Entgelt zusammen	gegen Entgelt zusammen	darunter				
				Hotel, Gast- hof, Fremder- heim, Pension	Privatzimmer (außer auf Bauernhof)	Privatzimmer (auf Bauernhof)	Ferienhaus/ Bungalow (gemietet) ¹⁾	Zelt/ Wohnwagen
1 000								
Ausland insgesamt	14 779,2	2 432,0	12 347,2	6 996,8	1 669,8	345,0	1 299,1	1 422,4
Norwegen	100,1	12,5	87,6	32,0	/	/	16,0	21,1
Schweden	99,1	30,4	68,7	17,7	/	/	14,3	20,8
Dänemark	489,0	38,8	450,2	71,5	20,0	17,5	220,2	95,9
Finnland	48,3	11,6	36,7	11,3	/	/	11,0	8,6
Belgien/Luxemburg	82,1	20,0	62,1	21,6	5,7	/	20,8	8,2
Niederlande	565,2	67,6	497,6	163,3	69,6	6,6	109,9	106,7
Großbritannien u. Nordirland	207,9	73,3	134,6	59,5	31,8	/	/	10,8
Irland	30,1	/	25,5	14,1	/	/	/	/
Frankreich	590,6	99,8	490,8	218,0	22,6	/	48,5	153,5
Spanien	1 746,1	175,6	1 570,5	1 122,3	29,8	/	237,9	145,3
Portugal	85,8	41,4	44,4	32,5	/	/	5,4	/
Österreich	4 364,2	267,4	4 096,8	2 322,1	1 078,7	268,6	115,8	160,3
Schweiz	695,6	109,6	586,0	285,3	60,9	8,0	140,4	39,2
Italien	2 918,5	396,5	2 522,0	1 485,4	208,8	26,9	270,0	437,5
Sowjetunion	22,8	/	22,0	18,9	/	/	/	/
Polen	24,7	11,5	13,2	10,8	/	/	/	/
Tschechoslowakei	82,1	34,0	48,1	36,5	/	/	/	/
Jugoslawien	1 098,0	365,9	732,1	417,4	86,9	5,0	52,4	142,1
Griechenland	306,0	162,1	143,9	101,0	7,1	/	/	17,8
Rumänien	171,0	20,2	150,8	142,4	/	/	/	/
Ungarn	98,4	28,4	70,0	36,3	15,2	/	7,0	9,2
Bulgarien	93,4	/	93,1	87,5	/	/	/	/
Türkei	347,9	296,2	51,7	24,9	/	/	/	10,7
Übriges Europa	36,8	/	33,1	19,0	/	/	/	/
Kanada	24,5	21,5	/	/	/	/	/	/
Vereinigte Staaten	106,6	77,5	29,1	19,9	/	/	/	/
Übriges Amerika	27,4	10,4	17,0	12,7	/	/	/	/
Marokko	32,1	7,1	25,0	15,8	/	/	/	5,3
Tunesien	110,6	/	107,7	98,6	/	/	5,2	/
Übriges Afrika	62,1	13,1	49,0	36,9	/	/	/	/
Israel	20,4	/	17,0	11,0	/	/	/	/
Übriges Ausland ²⁾	91,8	23,9	67,9	49,1	/	/	/	/
Anteile der Unterkunftsarten in %								
Ausland insgesamt	100	16,5	83,5	47,3	11,3	2,3	8,8	9,6
Norwegen	100	12,5	87,5	32,0	/	/	16,0	21,1
Schweden	100	30,7	69,3	17,9	/	/	14,4	21,0
Dänemark	100	7,9	92,1	14,6	4,1	3,6	45,0	19,6
Finnland	100	24,0	76,0	23,4	/	/	22,8	17,8
Belgien/Luxemburg	100	24,4	75,6	26,3	6,9	/	25,3	10,0
Niederlande	100	12,0	88,0	28,9	12,3	1,2	19,4	18,9
Großbritannien u. Nordirland	100	35,3	64,7	28,6	15,3	/	/	5,2
Irland	100	/	84,7	46,8	/	/	/	/
Frankreich	100	16,9	83,1	36,9	3,8	/	8,2	26,0
Spanien	100	10,1	89,9	64,3	1,7	/	13,6	8,3
Portugal	100	48,3	51,7	37,9	/	/	6,3	/
Österreich	100	6,1	93,9	53,2	24,7	6,2	2,7	3,7
Schweiz	100	15,8	84,2	41,0	8,8	1,2	20,2	5,6
Italien	100	13,6	86,4	50,9	7,2	0,9	9,3	15,0
Sowjetunion	100	/	96,5	82,9	/	/	/	/
Polen	100	46,6	53,4	43,7	/	/	/	/
Tschechoslowakei	100	41,4	58,6	44,5	/	/	/	/
Jugoslawien	100	33,3	66,7	38,0	7,9	0,5	4,8	12,9
Griechenland	100	53,0	47,0	33,0	2,3	/	/	5,8
Rumänien	100	11,8	88,2	33,3	/	/	/	/
Ungarn	100	28,9	71,1	36,9	15,4	/	7,1	9,3
Bulgarien	100	/	99,7	93,7	/	/	/	/
Türkei	100	85,1	14,9	7,2	/	/	/	3,1
Übriges Europa	100	/	89,9	51,6	/	/	/	/
Kanada	100	87,8	12,2	/	/	/	/	/
Vereinigte Staaten	100	72,7	27,3	18,7	/	/	/	/
Übriges Amerika	100	38,0	62,0	46,4	/	/	/	/
Marokko	100	22,1	77,9	49,2	/	/	/	16,5
Tunesien	100	/	97,4	89,2	/	/	4,7	/
Übriges Afrika	100	21,1	78,9	59,4	/	/	/	/
Israel	100	/	85,3	53,9	/	/	/	/
Übriges Ausland ²⁾	100	26,0	74,0	53,5	/	/	/	/
Anteile der Auslandsreiseziele in %								
Ausland insgesamt	100	100	100	100	100	100	100	100
Norwegen	0,7	0,5	0,7	0,5	/	/	1,2	1,5
Schweden	0,7	1,3	0,6	0,3	/	/	1,1	1,5
Dänemark	3,3	1,6	3,6	1,0	1,2	5,1	17,0	6,7
Finnland	0,3	0,5	0,3	0,2	/	/	0,8	0,6
Belgien/Luxemburg	0,6	0,8	0,5	0,3	0,3	/	1,6	0,6
Niederlande	3,8	2,8	4,0	2,3	4,2	1,9	8,5	7,5
Großbritannien u. Nordirland	1,4	3,0	1,1	0,9	1,9	/	/	0,8
Irland	0,2	/	0,2	0,2	/	/	/	/
Frankreich	4,0	4,1	4,0	3,1	1,4	/	3,7	10,8
Spanien	11,8	7,2	12,7	16,0	1,8	/	18,3	10,2
Portugal	0,6	1,7	0,4	0,5	/	/	0,4	/
Österreich	29,5	11,0	33,2	33,2	64,6	77,9	8,9	11,3
Schweiz	4,7	4,5	4,7	4,1	3,6	2,3	10,8	2,8
Italien	19,7	16,3	20,4	21,2	12,5	7,8	20,8	30,8
Sowjetunion	0,2	/	0,2	0,3	/	/	/	/
Polen	0,2	0,5	0,1	0,2	/	/	/	/
Tschechoslowakei	0,6	1,4	0,4	0,5	/	/	/	/
Jugoslawien	7,4	15,0	5,9	6,0	5,2	1,4	4,0	10,0
Griechenland	2,1	6,7	1,2	1,4	0,4	/	/	1,3
Rumänien	1,2	0,8	1,2	2,0	/	/	/	/
Ungarn	0,7	1,2	0,6	0,5	0,9	/	0,5	0,6
Bulgarien	0,6	/	0,8	1,3	/	/	/	/
Türkei	2,4	12,2	0,4	0,4	/	/	/	0,8
Übriges Europa	0,2	/	0,3	0,3	/	/	/	/
Kanada	0,2	0,9	/	/	/	/	/	/
Vereinigte Staaten	0,7	3,2	0,2	0,3	/	/	/	/
Übriges Amerika	0,2	0,4	0,1	0,2	/	/	/	/
Marokko	0,2	0,3	0,2	0,2	/	/	/	0,4
Tunesien	0,7	/	0,9	1,4	/	/	0,4	/
Übriges Afrika	0,4	0,5	0,4	0,5	/	/	/	/
Israel	0,1	/	0,1	0,2	/	/	/	/
Übriges Ausland ²⁾	0,6	1,0	0,5	0,7	/	/	/	/

1) Einschl. Wochenendhaus, Appartement, Chalet. - 2) Einschl. der Fälle ohne Angabe des Reisezieles.

2 Urlaubs- und Erholungsreisen
2.7 Inlandsreisen nach Reisegebieten und Herkunftsländern

Reisegebiet	Ins- gesamt	Herkunftsland										
		Schles- wig- Holstein	Hamburg	Nieder- sachsen	Bremen	Nord- rhein- West- falen	Hessen	Rhein- land- Pfalz	Baden- Württem- berg	Bayern	Saarland	Berlin (West)
1 000												
Insgesamt	12 728,0	526,2	681,3	1 491,1	219,2	4 415,5	1 056,2	549,0	1 561,5	1 338,1	133,5	756,4
Bundesrep. Deutschland	12 116,4	503,7	648,2	1 410,8	211,0	4 223,1	1 004,6	529,2	1 488,9	1 286,1	131,1	679,9
Nordsee	1 221,2	78,5	107,9	210,7	32,7	470,8	79,2	28,7	88,9	49,4	6,9	67,5
Ostsee	1 928,0	77,5	109,0	181,0	13,5	343,3	65,7	21,0	40,7	21,3	5,3	49,7
Lüneburger Heide	292,6	14,2	49,3	53,6	7,3	91,6	14,9	6,6	12,6	10,8	/	30,5
Harz	394,5	40,1	38,4	150,1	17,7	94,5	11,5	/	11,2	7,3	/	39,6
Teutoburger Wald	193,5	9,6	9,6	34,0	/	104,2	5,7	/	/	/	/	13,5
Weserbergland	209,2	9,4	18,1	49,3	9,9	81,7	5,8	/	6,5	5,4	/	20,5
Rhein v. Bonn b. Mainz	270,1	18,5	10,9	35,0	/	93,0	16,9	16,2	21,4	31,5	/	19,3
Siegerland/Berg. Land	159,0	/	/	19,7	/	96,5	8,2	7,6	6,1	10,7	/	/
Kurhess.-Waldeck/ Sauerland	495,3	9,6	8,4	39,7	9,3	359,7	32,8	/	8,1	6,4	/	15,4
Mosel	132,3	6,7	6,9	16,9	/	67,8	/	7,8	7,4	6,3	/	/
Eifel/Hunsrück	271,5	5,7	/	12,5	/	182,3	9,2	26,5	10,1	8,5	5,4	/
Taunus/Westerwald	270,8	8,7	5,5	18,8	5,0	120,6	42,6	19,5	12,2	17,6	/	17,8
Spessart/Rhön	175,3	5,0	9,2	22,5	/	62,4	41,3	5,6	9,8	8,6	/	9,0
Odenwald/Bergstr./ Taubergrund	178,8	/	/	14,0	/	37,9	40,6	11,4	45,1	8,9	/	8,3
Schwarzwald	1 255,0	33,4	41,7	107,3	18,6	429,8	111,0	67,0	307,3	73,6	25,6	39,7
Schwäb. Alb	165,2	5,5	5,2	13,0	/	28,6	8,5	6,3	69,8	18,9	/	7,1
Bodensee	344,4	7,8	7,5	25,5	/	77,1	29,5	19,6	112,8	44,7	6,5	10,6
Voralpen	1 084,4	28,2	28,3	78,7	9,9	286,7	104,9	67,9	201,1	233,3	12,6	32,8
Alpen	938,6	26,2	26,0	73,7	11,6	319,7	93,2	54,8	89,5	199,5	12,7	31,7
Fränk. Schweiz/Fränk. Jura/Steigerwald	122,7	/	6,5	8,0	/	17,2	11,1	/	11,8	48,7	/	12,0
Bayer. Wald/Oberpfälz. Wald/Fränk. Wald/ Fichtelgebirge	1 022,6	22,1	27,9	80,8	16,7	251,7	94,0	39,5	124,4	224,2	8,1	133,2
Übrige Reisegebiete	1 991,4	86,0	122,2	186,0	37,2	606,0	173,7	107,2	287,0	246,1	30,3	109,7
Deutsche Demokratische Republik u.Berlin (Ost)	611,6	22,5	33,1	80,3	8,2	192,4	51,6	19,8	72,8	52,0	2,4	76,5
Anteile der Herkunftsländer in %												
Insgesamt	100	4,1	5,4	11,7	1,7	34,7	8,3	4,3	12,3	10,5	1,0	5,9
Bundesrep. Deutschland	100	4,2	5,3	11,6	1,7	34,9	8,3	4,4	12,3	10,6	1,1	5,6
Nordsee	100	6,4	8,8	17,3	2,7	38,6	6,5	2,4	7,3	4,0	0,6	5,5
Ostsee	100	8,4	11,7	19,5	1,5	37,0	7,1	2,3	4,4	2,3	0,6	5,4
Lüneburger Heide	100	4,9	16,8	18,3	2,5	31,3	5,1	2,3	4,3	3,7	/	10,4
Harz	100	10,2	9,7	33,0	4,5	24,0	2,9	/	2,8	1,9	/	10,0
Teutoburger Wald	100	5,0	5,0	17,6	/	53,9	2,9	/	/	/	/	7,0
Weserbergland	100	4,5	8,7	23,6	4,7	39,1	2,8	/	3,1	2,6	/	9,8
Rhein v. Bonn b. Mainz	100	6,8	4,0	13,0	/	34,4	6,3	6,0	7,9	11,7	/	7,1
Siegerland/Berg. Land	100	/	/	12,4	/	60,7	5,2	4,8	3,8	6,7	/	/
Kurhess.-Waldeck/ Sauerland	100	1,9	1,7	8,0	1,9	72,6	6,6	/	1,6	1,3	/	3,1
Mosel	100	5,1	5,2	12,8	/	51,2	/	5,9	5,6	4,8	/	/
Eifel/Hunsrück	100	2,1	/	4,6	/	67,1	3,4	9,8	3,7	3,1	2,0	/
Taunus/Westerwald	100	3,2	2,0	6,9	1,8	44,5	15,7	7,2	4,5	6,5	/	6,6
Spessart/Rhön	100	2,9	5,2	12,8	/	35,6	23,6	3,2	5,6	4,9	/	5,1
Odenwald/Bergstr./ Taubergrund	100	/	/	7,8	/	21,2	22,7	6,4	25,2	5,0	/	4,6
Schwarzwald	100	2,7	3,3	8,5	1,5	34,2	8,8	5,3	24,5	5,9	2,0	3,2
Schwäb. Alb	100	3,3	3,1	7,9	/	17,3	5,1	3,8	42,3	11,4	/	4,3
Bodensee	100	2,3	2,2	7,4	/	22,4	8,6	3,7	32,8	13,0	1,9	3,1
Voralpen	100	2,6	2,6	7,3	0,9	26,4	9,7	6,3	18,5	21,5	1,2	3,0
Alpen	100	2,8	2,8	7,9	1,2	34,1	9,9	5,8	9,5	21,3	1,4	3,4
Fränk. Schweiz/Fränk. Jura/Steigerwald	100	/	5,3	6,5	/	14,0	9,0	/	9,6	39,7	/	9,8
Bayer. Wald/Oberpfälz. Wald/Fränk. Wald/ Fichtelgebirge	100	2,2	2,7	7,9	1,6	24,6	9,2	3,9	12,2	21,9	0,8	13,0
Übrige Reisegebiete	100	4,3	6,1	9,3	1,9	30,4	8,7	5,4	14,4	12,4	1,5	5,5
Deutsche Demokratische Republik u.Berlin (Ost)	100	3,7	5,4	13,1	1,3	31,5	8,4	3,2	11,9	8,5	0,4	12,5
Anteile der Inlandsreisegebiete in %												
Insgesamt	100	100	100	100	100	100	100	100	100	100	100	100
Bundesrep. Deutschland	95,2	95,7	95,1	94,6	96,3	95,6	95,1	96,4	95,4	96,1	98,2	89,9
Nordsee	9,6	14,9	15,8	14,1	14,9	10,7	7,5	5,2	5,7	3,7	5,2	8,9
Ostsee	7,3	14,7	16,0	12,1	6,2	7,8	6,2	3,8	2,6	1,6	4,0	6,6
Lüneburger Heide	2,3	2,7	7,2	3,6	3,3	2,1	1,4	1,2	0,8	0,8	/	4,0
Harz	3,1	7,6	5,6	8,7	8,1	2,1	1,1	/	0,7	0,5	/	5,2
Teutoburger Wald	1,5	1,8	1,4	2,3	/	2,4	0,5	/	/	/	/	1,8
Weserbergland	1,6	1,8	2,7	3,3	4,5	1,9	0,5	/	0,4	0,4	/	2,7
Rhein v. Bonn b. Mainz	2,1	3,5	1,6	2,3	/	2,1	1,6	3,0	1,4	2,4	/	2,6
Siegerland/Berg. Land	1,2	/	/	1,3	/	2,2	0,8	1,4	0,4	0,8	/	/
Kurhess.-Waldeck/ Sauerland	3,9	1,8	1,2	2,7	4,2	8,1	3,1	/	0,5	0,5	/	2,0
Mosel	1,0	1,3	1,0	1,1	/	1,5	/	1,4	0,5	0,5	/	/
Eifel/Hunsrück	2,1	1,1	/	0,8	/	4,1	0,9	4,8	0,6	0,6	4,0	/
Taunus/Westerwald	2,1	1,7	0,8	1,3	2,3	2,7	4,0	3,6	0,8	1,3	/	2,4
Spessart/Rhön	1,4	1,0	1,4	1,5	/	1,4	3,9	1,0	0,6	0,6	/	1,2
Odenwald/Bergstr./ Taubergrund	1,4	/	/	0,9	/	0,9	3,8	2,1	2,9	0,7	/	1,1
Schwarzwald	9,9	6,3	6,1	7,2	8,5	9,7	10,5	12,2	19,7	5,5	19,2	5,2
Schwäb. Alb	1,3	1,0	0,8	0,9	/	0,6	0,8	1,1	4,5	1,4	/	0,9
Bodensee	2,7	1,5	1,1	1,7	/	1,7	2,8	3,6	7,2	3,3	4,9	1,4
Voralpen	8,5	5,4	4,2	5,3	4,5	6,5	9,9	12,4	12,9	17,4	9,4	4,3
Alpen	7,4	5,0	3,8	4,9	5,3	7,2	8,8	10,0	5,7	14,9	9,5	4,2
Fränk. Schweiz/Fränk. Jura/Steigerwald	1,0	/	1,0	0,5	/	0,4	1,1	/	0,8	3,6	/	1,6
Bayer. Wald/Oberpfälz. Wald/Fränk. Wald/ Fichtelgebirge	8,0	4,2	4,1	5,4	7,6	5,7	8,9	7,2	8,0	16,8	6,1	17,6
Übrige Reisegebiete	15,6	16,3	17,9	12,5	17,0	13,7	16,4	19,5	18,4	18,4	22,7	14,5
Deutsche Demokratische Republik u.Berlin (Ost)	4,8	4,3	4,9	5,4	3,7	4,4	4,9	3,6	4,7	3,9	1,8	10,1

1) Einschl. der Fälle ohne Angabe des Reisezieles.

2 Urlaubs- und Erholungsreisen
2.8 Inlandsreisen nach Reisegebieten und Verkehrsmitteln

Reisegebiet	Insgesamt	Verkehrsmittel			
		Personenkraftwagen ¹⁾	Eisenbahn	Bus	übrige
1 000					
Insgesamt	12 727,8	7 601,8	3 971,6	798,2	356,2
Bundesrepublik Deutschland	12 116,2	7 484,3	3 495,0	794,9	342,0
Nordsee	1 221,2	823,1	315,9	42,6	39,6
Ostsee	928,0	725,7	154,5	33,7	14,1
Lüneburger Heide	292,6	185,8	73,3	25,8	7,7
Harz	394,5	233,6	114,5	39,0	7,4
Teutoburger Wald	193,5	100,9	75,7	13,5	/
Weserbergland	209,2	107,8	75,6	19,8	6,0
Rhein v. Bonn b. Mainz	270,1	132,4	113,1	12,9	11,7
Siegerland/Berg. Land	159,0	87,6	55,5	13,3	/
Kurhess.-Waldeck/Sauerland	495,3	290,8	148,5	44,9	11,1
Mosel	132,3	81,6	38,6	10,1	/
Eifel/Hunsrück	271,5	166,2	74,1	23,2	8,0
Taunus/Westerwald	270,8	142,5	96,3	23,7	8,3
Spessart/Rhön	175,3	96,4	58,4	16,1	/
Odenwald/Bergstr./Tauber- grund	178,8	99,7	58,1	16,3	/
Schwarzwald	1 255,0	758,8	390,5	81,1	24,6
Schwäb. Alb	165,2	95,5	55,0	11,0	/
Bodensee	344,2	223,3	93,2	18,6	9,1
Voralpen	1 084,4	691,3	319,1	55,6	18,4
Alpen	938,6	608,3	259,7	54,5	16,1
Fränk. Schweiz/Fränk. Jura/ Steigerwald	122,7	73,8	33,2	11,2	/
Bayer. Wald/Oberpfälz. Wald/ Fränk. Wald/Fichtelgebirge	1 022,6	668,9	244,8	87,9	21,0
Übrige Reisegebiete 2)	1 991,4	1 090,3	647,4	140,1	113,6
Deutsche Demokratische Republik und Berlin (Ost)	611,6	117,5	476,6	/	14,2
Anteile der Verkehrsmittel je Reisegebiet in %					
Insgesamt	100	59,7	31,2	6,3	2,8
Bundesrepublik Deutschland	100	61,8	28,8	6,6	2,8
Nordsee	100	67,4	25,9	3,5	3,2
Ostsee	100	78,2	16,6	3,6	1,5
Lüneburger Heide	100	63,5	25,1	8,8	2,6
Harz	100	59,2	29,0	9,9	1,9
Teutoburger Wald	100	52,1	39,1	7,0	/
Weserbergland	100	51,5	36,1	9,5	2,9
Rhein v. Bonn b. Mainz	100	49,0	41,9	4,8	4,3
Siegerland/Berg. Land	100	55,1	34,9	8,4	/
Kurhess.-Waldeck/Sauerland	100	58,7	30,0	9,1	2,2
Mosel	100	61,7	29,2	7,6	/
Eifel/Hunsrück	100	61,2	27,3	8,5	2,9
Taunus/Westerwald	100	52,6	35,6	8,8	3,1
Spessart/Rhön	100	55,0	33,3	9,2	/
Odenwald/Bergstr./Tauber- grund	100	55,8	32,5	9,1	/
Schwarzwald	100	60,5	31,1	6,5	2,0
Schwäb. Alb	100	57,8	33,3	6,7	/
Bodensee	100	64,9	27,1	5,4	2,6
Voralpen	100	63,7	29,4	5,1	1,7
Alpen	100	64,8	27,7	5,8	1,7
Fränk. Schweiz/Fränk. Jura/ Steigerwald	100	60,1	27,1	9,1	/
Bayer. Wald/Oberpfälz. Wald/ Fränk. Wald/Fichtelgebirge	100	65,4	23,9	8,6	2,1
Übrige Reisegebiete 2)	100	54,8	32,5	7,0	5,7
Deutsche Demokratische Republik und Berlin (Ost)	100	19,2	77,9	/	2,3
Anteile der Reisegebiete je Verkehrsmittel in %					
Insgesamt	100	100	100	100	100
Bundesrepublik Deutschland	95,2	98,5	88,0	99,6	96,0
Nordsee	9,6	10,8	8,0	5,3	11,1
Ostsee	7,3	9,5	3,9	4,2	4,0
Lüneburger Heide	2,3	2,4	1,8	3,2	2,2
Harz	3,1	3,1	2,9	4,9	2,1
Teutoburger Wald	1,5	1,3	1,9	1,7	/
Weserbergland	1,6	1,4	1,9	2,5	1,7
Rhein v. Bonn b. Mainz	2,1	1,7	2,8	1,6	3,3
Siegerland/Berg. Land	1,2	1,2	1,4	1,7	/
Kurhess.-Waldeck/Sauerland	3,9	3,8	3,7	5,6	3,1
Mosel	1,0	1,1	1,0	1,3	/
Eifel/Hunsrück	2,1	2,2	1,9	2,9	2,2
Taunus/Westerwald	2,1	1,9	2,4	3,0	2,3
Spessart/Rhön	1,4	1,3	1,5	2,0	/
Odenwald/Bergstr./Tauber- grund	1,4	1,3	1,5	2,0	/
Schwarzwald	9,9	10,0	9,8	10,2	6,9
Schwäb. Alb	1,3	1,3	1,4	1,4	/
Bodensee	2,7	2,9	2,3	2,3	2,6
Voralpen	8,5	9,1	8,0	7,0	5,2
Alpen	7,4	8,0	6,5	6,8	4,5
Fränk. Schweiz/Fränk. Jura/ Steigerwald	1,0	1,0	0,8	1,4	/
Bayer. Wald/Oberpfälz. Wald/ Fränk. Wald/Fichtelgebirge	8,0	8,8	6,2	11,0	5,9
Übrige Reisegebiete 2)	15,6	14,3	16,3	17,6	31,9
Deutsche Demokratische Republik und Berlin (Ost)	4,8	1,5	12,0	/	4,0

1) Eigener und fremder Personenkraftwagen.
2) Einschl. der Fälle ohne Angabe des Reisezieles.

2 Urlaubs- und Erholungsreisen
2.9 Inlandsreisen nach Reisegebieten und Reisedauer

Reisegebiet	Insgesamt	Reisedauer von ... bis ... Tagen				
		5 - 7	8 - 14	15 - 21	22 - 28	29 und mehr

1 000

Insgesamt	12 728,0	535,8	3 010,0	4 584,2	2 844,0	1 754,0
Bundesrepublik Deutschland	12 116,4	498,8	2 795,7	4 379,1	2 753,7	1 689,1
Nordsee	1 221,2	35,1	210,6	464,3	349,5	161,7
Ostsee	928,0	19,0	169,9	361,7	255,7	121,7
Lüneburger Heide	292,6	18,7	74,5	94,9	68,9	35,6
Harz	394,5	19,9	107,7	140,5	80,6	45,8
Teutoburger Wald	193,5	7,4	41,0	47,8	47,5	49,8
Weserbergland	209,2	8,2	36,6	65,8	56,6	42,0
Rhein v. Bonn b. Mainz	270,1	15,2	85,5	85,1	42,8	43,5
Siegerland/Berg. Land	159,0	7,1	44,5	55,6	33,7	18,1
Kurhess.-Waldeck/Sauerland	495,3	22,9	106,0	182,6	108,0	75,8
Mosel	132,3	12,1	40,1	46,7	18,7	14,7
Eifel/Hunsrück	271,5	11,5	70,1	94,6	57,8	37,5
Taunus/Westerwald	270,8	6,2	52,9	90,4	66,2	55,1
Spessart/Rhön	175,3	7,0	31,2	53,8	44,3	39,0
Odenwald/Bergstr./Tauber- grund	178,8	9,3	41,0	64,5	35,5	28,5
Schwarzwald	1 255,0	40,7	259,6	481,3	288,2	185,2
Schwäb. Alb	165,2	6,8	50,7	55,8	29,1	22,8
Bodensee	344,4	15,7	95,7	132,9	66,6	36,5
Voralpen	1 084,4	40,7	246,5	419,5	233,4	144,3
Alpen	938,6	35,0	215,1	367,5	227,3	95,7
Fränk. Schweiz/Fränk. Jura/ Steigerwald	122,7	5,7	38,9	37,2	22,9	18,0
Bayer. Wald/Oberpfälz. Wald/ Fränk. Wald/Fichtelgebirge	1 022,6	32,4	225,2	391,5	255,3	118,2
Übrige Reisegebiete 1)	1 991,4	124,2	557,4	645,1	365,1	299,6
Deutsche Demokratische Republik und Berlin (Ost)	611,6	37,0	214,3	205,1	90,3	64,9

Anteile der Reisedauer in %

Insgesamt	100	4,2	23,6	36,0	22,3	13,8
Bundesrepublik Deutschland	100	4,1	23,1	36,1	22,7	13,9
Nordsee	100	2,9	17,2	38,0	28,6	13,2
Ostsee	100	2,0	18,3	39,0	27,6	13,1
Lüneburger Heide	100	6,4	25,5	32,4	23,5	12,2
Harz	100	5,0	27,3	35,6	20,4	11,6
Teutoburger Wald	100	3,8	21,2	24,7	24,5	25,7
Weserbergland	100	3,9	17,5	31,5	27,1	20,1
Rhein v. Bonn b. Mainz	100	5,6	30,9	31,5	15,8	16,1
Siegerland/Berg. Land	100	4,5	28,0	35,0	21,2	11,4
Kurhess.-Waldeck/Sauerland	100	4,6	21,4	36,9	21,8	15,3
Mosel	100	9,1	30,3	35,3	14,1	11,1
Eifel/Hunsrück	100	4,2	25,8	34,8	21,3	13,8
Taunus/Westerwald	100	2,3	19,5	33,4	24,4	20,3
Spessart/Rhön	100	4,0	17,8	30,7	25,3	22,2
Odenwald/Bergstr./Tauber- grund	100	5,2	22,9	36,1	19,9	15,9
Schwarzwald	100	3,2	20,7	38,4	23,0	14,8
Schwäb. Alb	100	4,1	30,7	33,8	17,6	13,8
Bodensee	100	4,6	26,9	38,6	19,3	10,6
Voralpen	100	3,8	22,7	38,7	21,5	13,3
Alpen	100	3,5	22,9	39,2	24,2	10,2
Fränk. Schweiz/Fränk. Jura/ Steigerwald	100	4,6	31,7	30,3	18,7	14,7
Bayer. Wald/Oberpfälz. Wald/ Fränk. Wald/Fichtelgebirge	100	3,2	22,0	38,3	25,0	11,6
Übrige Reisegebiete 1)	100	6,2	28,0	32,4	18,3	15,0
Deutsche Demokratische Republik und Berlin (Ost)	100	6,0	35,0	33,5	14,8	10,6

Anteile der Inlandsreisegebiete in %

Insgesamt	100	100	100	100	100	100
Bundesgebiet Deutschland	95,2	93,1	92,9	95,5	96,8	96,3
Nordsee	9,6	6,6	7,0	10,1	12,3	9,2
Ostsee	7,3	3,5	5,6	7,9	9,0	6,9
Lüneburger Heide	2,3	3,5	2,5	2,1	2,4	2,0
Harz	3,1	3,7	3,6	3,1	2,8	2,6
Teutoburger Wald	1,5	1,4	1,4	1,0	1,7	2,8
Weserbergland	1,6	1,5	1,2	1,4	2,0	2,4
Rhein v. Bonn b. Mainz	2,1	2,8	2,8	1,9	1,5	2,5
Siegerland/Berg. Land	1,2	1,3	1,5	1,2	1,2	1,0
Kurhess.-Waldeck/Sauerland	3,9	4,3	3,5	4,0	3,8	4,3
Mosel	1,0	2,3	1,3	1,0	0,7	0,8
Eifel/Hunsrück	2,1	2,1	2,3	2,1	2,0	2,1
Taunus/Westerwald	2,1	1,2	1,8	2,0	2,3	3,1
Spessart/Rhön	1,4	1,3	1,0	1,2	1,6	2,2
Odenwald/Bergstr./Tauber- grund	1,4	1,7	1,4	1,4	1,2	1,6
Schwarzwald	9,9	7,6	8,6	10,5	10,1	10,6
Schwäb. Alb	1,3	1,3	1,7	1,2	1,0	1,3
Bodensee	2,7	2,9	3,1	2,9	2,3	2,1
Voralpen	8,5	7,6	8,2	9,2	8,2	8,2
Alpen	7,4	6,2	7,1	8,0	8,0	5,5
Fränk. Schweiz/Fränk. Jura/ Steigerwald	1,0	1,1	1,3	0,8	0,8	1,0
Bayer. Wald/Oberpfälz. Wald/ Fränk. Wald/Fichtelgebirge	8,0	6,0	7,5	8,5	9,0	6,7
Übrige Reisegebiete 1)	15,6	23,2	18,5	14,1	12,8	17,1
Deutsche Demokratische Republik und Berlin (Ost)	4,8	6,9	7,1	4,5	3,2	3,7

1) Einschl. der Fälle ohne Angabe des Reisezieles.

2 Urlaubs- und Erholungsreisen
2.10 Inlands- und Auslandsreisen nach dem Monat des Reiseantritts und Herkunftsländern

Monat des Reiseantritts	Insgesamt	Herkunftsland										Berlin (West)
		Schleswig-Holstein	Hamburg	Niedersachsen	Bremen	Nordrhein-Westfalen	Hessen	Rheinland-Pfalz	Baden-Württemberg	Bayern	Saarland	
Insgesamt 1 000												
Insgesamt	27 507,0	959,0	1 309,8	2 585,9	378,3	8 629,0	2 436,8	1 144,1	4 288,3	3 995,3	300,5	1 480,0
Januar	347,9	10,0	33,0	22,6	/	72,9	38,6	15,1	53,8	76,7	/	18,6
Februar	439,0	16,3	25,0	34,1	6,7	129,5	43,4	17,3	59,9	75,3	/	29,9
März	1 109,5	35,2	61,8	102,5	9,8	332,0	98,7	55,4	175,7	167,3	7,2	63,9
April	754,1	30,2	39,3	65,9	10,3	199,5	73,6	28,1	108,1	132,4	7,1	59,6
Mai	1 845,6	57,0	118,5	162,6	27,2	625,2	150,7	66,9	222,1	280,3	20,5	114,6
Juni	3 974,2	96,3	169,7	269,9	47,6	2 014,1	252,5	113,1	309,8	367,8	40,8	192,6
Juli	8 487,4	397,0	441,1	936,1	138,3	3 003,7	920,7	480,4	998,8	574,3	125,5	471,5
August	6 194,6	154,1	208,6	597,2	81,7	1 062,2	477,1	178,3	1 648,2	1 499,6	58,4	229,2
September	2 360,7	79,3	108,2	203,2	32,4	624,5	202,2	93,1	358,3	499,6	22,8	137,1
Oktober	817,6	46,4	55,4	84,1	10,0	235,6	63,0	36,5	100,3	123,2	5,5	57,6
November	227,9	7,3	12,9	27,2	/	57,0	15,8	11,4	35,6	38,9	/	17,8
Dezember	1 048,5	29,9	36,3	80,5	8,5	272,8	100,5	48,5	217,7	159,9	6,3	87,6
Anteile der Herkunftsländer in %												
Insgesamt	100	3,5	4,8	9,4	1,4	31,4	8,9	4,2	15,6	14,5	1,1	5,4
Januar	100	2,9	9,5	6,5	/	21,0	11,1	4,3	15,5	22,0	/	5,3
Februar	100	3,7	5,7	7,8	1,5	29,5	9,9	3,9	13,6	17,2	/	6,8
März	100	3,2	5,6	9,2	0,9	29,9	8,9	5,0	15,8	15,1	0,6	5,8
April	100	4,0	5,2	8,7	1,4	26,5	9,8	3,7	14,3	17,6	0,9	7,9
Mai	100	3,1	6,4	8,8	1,5	33,9	8,2	3,6	12,0	15,2	1,1	6,2
Juni	100	2,5	4,4	7,0	1,2	52,0	6,5	2,9	8,0	9,5	1,1	5,0
Juli	100	4,7	5,2	11,0	1,6	35,4	10,8	5,7	11,8	6,8	1,5	5,6
August	100	2,5	3,4	9,6	1,3	17,1	7,7	2,9	26,6	24,2	0,9	3,7
September	100	3,4	4,6	8,6	1,4	26,5	8,6	3,9	15,2	21,2	1,0	5,8
Oktober	100	5,7	6,8	10,3	1,2	28,8	7,7	4,5	12,3	15,1	0,7	7,0
November	100	3,2	5,7	11,9	/	25,0	6,9	5,0	15,6	17,1	/	7,8
Dezember	100	2,9	3,5	7,7	0,8	26,0	9,6	4,6	20,8	15,3	0,6	8,4
Anteile der Monate in %												
Insgesamt	100	100	100	100	100	100	100	100	100	100	100	100
Januar	1,3	1,0	2,5	0,9	/	0,8	1,6	1,3	1,3	1,9	/	1,3
Februar	1,6	1,7	1,9	1,3	1,8	1,5	1,8	1,5	1,4	1,9	/	2,0
März	4,0	3,7	4,7	4,0	2,6	3,8	4,1	4,8	4,1	4,2	2,4	4,3
April	2,7	3,1	3,0	2,5	2,7	2,3	3,0	2,5	2,5	3,3	2,4	4,0
Mai	6,7	5,9	9,0	6,3	7,2	7,2	6,2	5,8	5,2	7,0	6,8	7,7
Juni	14,1	10,0	13,0	10,4	12,6	23,3	10,4	9,9	7,2	9,2	13,6	13,0
Juli	30,9	41,4	33,7	36,2	36,6	34,8	37,8	42,0	23,3	14,4	41,8	31,9
August	22,5	16,1	15,9	23,1	21,6	12,3	19,6	15,6	38,4	37,5	19,4	15,5
September	8,6	8,3	8,3	7,9	8,6	7,2	8,3	8,1	8,4	12,5	7,6	9,3
Oktober	3,0	4,8	4,2	3,3	2,6	2,7	2,6	3,2	2,3	3,1	1,8	3,9
November	0,8	0,8	1,0	1,1	/	0,7	0,6	1,0	0,8	1,0	/	1,2
Dezember	3,8	3,1	2,8	3,1	2,2	3,2	4,1	4,2	5,1	4,0	2,1	5,9
Inlandsreisen 1 000												
Zusammen	12 727,8	526,2	681,3	1 491,1	219,2	4 415,5	1 056,2	549,0	1 561,3	1 338,1	133,5	756,4
Januar	140,0	5,4	15,9	13,4	/	34,4	12,7	5,5	18,1	25,5	/	5,7
Februar	178,7	8,9	9,9	17,3	/	55,6	18,2	7,4	23,0	22,9	/	10,5
März	459,4	15,9	23,5	47,4	/	150,0	39,0	24,6	69,4	54,2	/	28,0
April	370,5	15,9	20,3	41,6	6,2	102,0	34,0	16,4	49,4	51,1	/	29,5
Mai	910,0	32,0	64,1	100,6	16,0	326,7	70,4	32,9	94,2	98,8	10,6	63,7
Juni	1 785,0	47,2	86,0	150,7	25,7	981,3	109,4	53,8	110,6	106,0	18,5	95,8
Juli	4 009,6	212,2	228,1	511,6	82,1	1 572,5	380,5	215,0	327,9	196,4	51,0	232,3
August	2 713,3	88,9	112,3	368,1	47,3	545,8	219,6	90,4	595,0	500,6	25,8	119,5
September	1 095,4	44,5	54,1	122,0	20,1	334,9	89,2	45,3	139,7	161,0	10,5	74,1
Oktober	468,1	31,7	34,2	54,2	6,9	149,7	32,2	21,8	48,8	50,7	/	34,5
November	131,8	/	8,0	18,4	/	31,0	10,8	7,8	18,7	20,0	/	10,6
Dezember	466,0	20,1	24,9	45,8	/	130,6	40,2	28,1	66,5	50,9	/	52,2
Anteile der Herkunftsländer in %												
Zusammen	100	4,1	5,4	11,7	1,7	34,7	8,3	4,3	12,3	10,5	1,0	5,9
Januar	100	3,9	11,4	9,6	/	24,6	9,1	3,9	12,9	18,2	/	4,1
Februar	100	5,0	5,5	9,7	/	31,1	10,2	4,1	12,9	12,8	/	5,9
März	100	3,5	5,1	10,3	/	32,7	8,5	5,4	15,1	11,8	/	6,1
April	100	4,3	5,5	11,2	1,7	27,8	9,2	4,4	13,3	13,8	/	8,0
Mai	100	3,5	7,0	11,1	1,8	35,9	7,7	3,6	10,4	10,9	1,2	7,0
Juni	100	2,6	4,8	8,4	1,4	55,0	6,1	3,0	6,2	5,9	1,0	5,4
Juli	100	5,3	5,7	12,8	2,0	39,2	9,5	5,4	8,2	4,9	1,3	5,8
August	100	3,3	4,1	13,6	1,7	20,1	8,1	3,3	21,9	18,4	1,0	4,4
September	100	4,1	4,9	11,1	1,8	30,6	8,1	4,1	12,8	14,7	1,0	6,8
Oktober	100	6,8	7,3	11,6	1,5	32,0	6,9	4,7	10,4	10,8	/	7,4
November	100	/	6,1	14,0	/	23,5	8,2	5,9	14,2	15,2	/	8,0
Dezember	100	4,3	5,3	9,8	/	28,0	8,6	6,0	14,3	10,9	/	11,2
Anteile der Monate in %												
Zusammen	100	100	100	100	100	100	100	100	100	100	100	100
Januar	1,1	1,0	2,3	0,9	/	0,8	1,2	1,0	1,2	1,9	/	0,8
Februar	1,4	1,7	1,5	1,2	/	1,3	1,7	1,3	1,5	1,7	/	1,4
März	3,6	3,0	3,4	3,2	/	3,4	3,7	4,5	4,4	4,1	/	3,7
April	2,9	3,0	3,0	2,8	2,8	2,3	3,2	3,0	3,2	3,8	/	3,9
Mai	7,1	6,1	9,4	6,7	7,3	7,4	6,7	6,0	6,0	7,4	7,9	8,4
Juni	14,0	9,0	12,6	10,1	11,7	22,2	10,4	9,8	7,1	7,9	13,9	12,7
Juli	31,5	40,3	33,5	34,3	37,5	35,6	36,0	39,2	21,0	14,7	38,2	30,7
August	21,3	16,9	16,5	24,7	21,6	12,4	20,8	16,5	38,1	37,4	19,3	15,8
September	8,6	8,5	7,9	8,2	9,2	7,6	8,4	8,3	8,9	12,0	7,9	9,8
Oktober	3,7	6,0	5,0	3,6	3,1	3,4	3,0	4,0	3,1	3,8	/	4,6
November	1,0	/	1,2	1,2	/	0,7	1,0	1,4	1,2	1,5	/	1,4
Dezember	3,7	3,8	3,7	3,1	/	3,0	3,8	5,1	4,3	3,8	/	6,9

2 Urlaubs- und Erholungsreisen
2.10 Inlands- und Auslandsreisen nach dem Monat des Reiseantritts und Herkunftsländern

Monat des Reiseantritts	Ins- gesamt	Herkunftsland										
		Schles- wig- Holstein	Hamburg	Nieder- sachsen	Bremen	Nord- rhein- West- falen	Hessen	Rhein- land- Pfalz	Baden- Württem- berg	Bayern	Saarland	Berlin (West)
Auslandsreisen												
1 000												
Zusammen	14 779,2	432,8	628,5	1 094,8	159,1	4 213,5	1 380,6	595,1	2 727,0	2 657,2	167,0	723,6
Januar	207,9	/	17,1	9,2	/	38,5	25,9	9,6	35,7	51,2	/	12,9
Februar	260,3	7,4	15,1	16,8	/	73,9	25,2	9,9	36,9	52,4	/	19,4
März	650,1	19,3	38,3	55,1	6,4	182,0	59,7	30,8	106,3	113,1	/	35,9
April	383,6	14,3	19,0	24,3	/	96,5	39,6	11,7	58,7	81,3	/	30,1
Mai	935,6	25,0	54,4	62,0	11,2	298,5	80,3	34,0	127,9	181,5	9,9	50,9
Juni	2 089,2	49,1	83,7	119,2	21,9	1 032,8	143,1	59,3	199,2	261,8	22,2	96,8
Juli	4 477,8	184,8	213,0	424,5	56,2	1 431,2	540,2	265,4	670,9	377,9	74,2	239,2
August	3 481,3	65,2	96,3	229,1	34,4	516,4	257,5	87,9	1 053,2	999,0	32,6	109,7
September	1 265,3	34,8	54,1	81,2	12,3	289,6	113,0	47,8	218,6	338,6	12,3	63,0
Oktober	349,5	14,7	21,2	29,9	/	85,9	30,8	14,7	51,5	72,5	/	23,1
November	96,1	/	/	8,8	/	26,0	5,0	/	16,9	18,9	/	7,2
Dezember	582,5	9,8	11,4	34,7	/	142,2	60,3	20,4	151,2	109,0	/	35,4
Anteile der Herkunftsländer in %												
Zusammen	100	2,9	4,3	7,4	1,1	28,5	9,3	4,0	18,5	18,0	1,1	4,9
Januar	100	/	8,2	4,4	/	18,5	12,5	4,6	17,2	24,6	/	6,2
Februar	100	2,8	5,8	6,5	/	28,4	9,7	3,8	14,2	20,1	/	7,5
März	100	3,0	5,9	8,5	1,0	28,0	9,2	4,7	16,4	17,4	/	5,5
April	100	3,7	5,0	6,3	/	25,2	10,3	3,1	15,3	21,2	/	7,8
Mai	100	2,7	5,8	6,6	1,2	31,9	8,6	3,6	13,7	19,4	1,1	5,4
Juni	100	2,4	4,0	5,7	1,0	49,4	6,8	2,8	9,5	12,5	1,1	4,6
Juli	100	4,1	4,8	9,5	1,3	32,0	12,1	5,9	15,0	8,4	1,7	5,3
August	100	1,9	2,8	6,6	1,0	14,8	7,4	2,5	30,3	28,7	0,9	3,2
September	100	2,8	4,3	6,4	1,0	22,9	8,9	3,8	17,3	26,8	1,0	5,0
Oktober	100	4,2	6,1	8,6	/	24,6	8,8	4,2	14,7	20,7	/	6,6
November	100	/	/	9,2	/	27,1	5,2	/	17,6	19,7	/	7,5
Dezember	100	1,7	2,0	6,0	/	24,4	10,4	3,5	26,0	18,7	/	6,1
Anteile der Monate in %												
Zusammen	100	100	100	100	100	100	100	100	100	100	100	100
Januar	1,4	/	2,7	0,8	/	0,9	1,9	1,6	1,3	1,9	/	1,8
Februar	1,8	1,7	2,4	1,5	/	1,8	1,8	1,7	1,4	2,0	/	2,7
März	4,4	4,5	6,1	5,0	4,0	4,3	4,3	5,2	3,9	4,3	/	5,0
April	2,6	3,3	3,0	2,2	/	2,3	2,9	2,0	2,2	3,1	/	4,2
Mai	6,3	5,8	8,7	5,7	7,0	7,1	5,8	5,7	4,7	6,8	5,9	7,0
Juni	14,1	11,3	13,3	10,9	13,8	24,5	10,4	10,0	7,3	9,9	13,4	13,4
Juli	30,3	42,7	33,9	38,8	35,3	34,0	39,1	44,6	24,6	14,2	44,6	33,1
August	23,6	15,1	15,3	20,9	21,6	12,3	18,7	14,8	38,6	37,6	19,5	15,2
September	8,6	8,0	8,6	7,4	7,7	6,9	8,2	8,0	8,0	12,7	7,4	8,7
Oktober	2,4	3,4	3,4	2,7	/	2,0	2,2	2,5	1,9	2,7	/	3,2
November	0,7	/	/	0,8	/	0,6	0,4	/	0,6	0,7	/	1,0
Dezember	3,9	2,3	1,8	3,2	/	3,4	4,4	3,4	5,5	4,1	/	4,9

2.11 Inlands- und Auslandsreisen nach dem Monat des Reiseantritts und der Reisedauer

Monat des Reiseantritts	Insgesamt	Reisedauer von ... bis ... Tagen				
		5 - 7	8 - 14	15 - 21	22 - 28	29 und mehr
Insgesamt						
1 000						
Insgesamt	27 507,1	901,4	5 468,3	10 260,5	6 800,6	4 076,3
Januar	347,9	29,6	108,5	80,3	38,4	91,1
Februar	439,0	15,3	104,9	157,7	91,3	69,8
März	1 109,5	72,2	329,4	427,2	159,7	121,0
April	754,1	56,3	203,5	237,5	116,7	140,1
Mai	1 845,6	114,1	382,2	549,8	459,9	339,6
Juni	3 874,2	66,4	470,9	1 477,7	1 165,6	693,6
Juli	8 487,4	109,6	1 080,8	3 199,3	2 684,4	1 413,3
August	6 194,7	166,2	1 370,6	2 611,6	390,3	656,0
September	2 360,7	97,8	601,1	929,7	472,9	259,2
Oktober	817,6	84,0	310,9	218,3	98,4	106,0
November	227,9	18,9	57,8	51,7	30,9	68,6
Dezember	1 048,5	71,0	447,7	319,7	92,1	118,0
Anteile der Reisedauer in %						
Insgesamt	100	3,3	19,9	37,3	24,7	14,8
Januar	100	8,5	31,2	23,1	11,0	26,2
Februar	100	3,5	23,9	35,9	20,8	15,9
März	100	6,5	29,7	38,5	14,4	10,9
April	100	7,5	27,0	31,5	15,5	18,6
Mai	100	6,2	20,7	29,8	24,9	18,4
Juni	100	1,7	12,2	38,1	30,1	17,9
Juli	100	1,3	12,7	37,7	31,6	16,7
August	100	2,7	22,1	42,2	22,4	10,6
September	100	4,1	25,5	39,4	20,0	11,0
Oktober	100	10,3	38,0	26,7	12,0	13,0
November	100	8,3	25,4	22,7	13,6	30,1
Dezember	100	6,8	42,7	30,5	8,8	11,3
Anteile der Monate in %						
Insgesamt	100	100	100	100	100	100
Januar	1,3	3,3	2,0	0,8	0,6	2,2
Februar	1,6	1,7	1,9	1,5	1,3	1,7
März	4,0	8,0	6,0	4,2	2,3	3,0
April	2,7	6,2	3,7	2,3	1,7	3,4
Mai	6,7	12,7	7,0	5,4	6,8	8,3
Juni	14,1	7,4	8,6	14,4	17,1	17,0
Juli	30,9	12,2	19,8	31,2	39,5	34,7
August	22,5	18,4	25,1	25,5	20,4	16,1
September	8,6	10,8	11,0	9,1	7,0	6,4
Oktober	3,0	9,3	5,7	2,1	1,4	2,6
November	0,8	2,1	1,1	0,5	0,5	1,7
Dezember	3,8	7,9	8,2	3,1	1,4	2,9

2 Urlaubs- und Erholungsreisen
2.11 Inlands- und Auslandsreisen nach dem Monat des Reiseantritts und der Reisedauer

Monat des Reiseantritts	Insgesamt	Reisedauer von ... bis ... Tagen				
		5 - 7	8 - 14	15 - 21	22 - 28	29 und mehr

Inlandsreisen						
1 000						
Zusammen	12 727,8	535,8	3 009,8	4 584,2	2 844,0	1 754,0
Januar	140,0	12,6	46,6	28,0	13,2	39,6
Februar	178,7	10,8	45,8	49,3	34,9	37,9
März	459,4	38,6	158,5	137,1	59,7	65,5
April	370,5	29,6	105,6	97,4	53,3	84,6
Mai	910,0	61,1	206,7	251,9	209,2	181,1
Juni	1 785,0	39,1	269,2	676,6	500,9	299,2
Juli	4 009,6	74,2	676,0	1 586,2	1 137,8	535,4
August	2 713,3	98,4	708,8	1 102,4	548,0	255,7
September	1 095,4	53,3	313,0	395,7	201,1	132,3
Oktober	468,1	58,0	198,5	108,0	45,2	58,4
November	131,8	12,6	38,0	23,9	14,9	42,4
Dezember	466,0	47,5	243,1	127,7	25,8	21,9

Anteile der Reisedauer in %						
Zusammen	100	4,2	23,6	36,0	22,3	13,8
Januar	100	9,0	33,3	20,0	9,4	28,3
Februar	100	6,0	25,6	27,6	19,5	21,2
März	100	8,4	34,5	29,8	13,0	14,3
April	100	8,0	28,5	26,3	14,4	22,8
Mai	100	6,7	22,7	27,7	23,0	19,9
Juni	100	2,2	15,1	37,9	28,1	16,8
Juli	100	1,9	16,9	39,6	28,4	13,4
August	100	3,6	26,1	40,6	20,2	9,4
September	100	4,9	28,6	36,1	18,4	12,1
Oktober	100	12,4	42,4	23,1	9,7	12,5
November	100	9,6	28,8	18,1	11,3	32,2
Dezember	100	10,2	52,2	27,4	5,5	4,7

Anteile der Monate in %						
Zusammen	100	100	100	100	100	100
Januar	1,1	2,4	1,5	0,6	0,5	2,3
Februar	1,4	2,0	1,5	1,1	1,2	2,2
März	3,6	7,2	5,3	3,0	2,1	3,7
April	2,9	5,5	3,5	2,1	1,9	4,8
Mai	7,1	11,4	6,9	5,5	1,9	10,3
Juni	14,0	27,3	8,9	14,8	17,6	17,1
Juli	31,5	13,8	22,5	34,6	40,0	30,5
August	21,3	18,4	23,5	24,0	19,3	14,6
September	8,6	9,9	10,4	8,6	7,1	7,5
Oktober	3,7	10,8	6,6	2,4	1,6	3,3
November	1,0	2,4	1,3	0,5	0,5	2,4
Dezember	3,7	8,9	8,1	2,8	0,9	1,2

Auslandsreisen						
1 000						
Zusammen	14 779,3	365,6	2 458,5	5 676,3	3 956,6	2 322,3
Januar	207,9	17,0	61,9	52,3	25,2	51,5
Februar	260,3	/	59,1	108,4	56,4	31,9
März	650,1	33,6	170,9	290,1	100,0	56,5
April	383,6	26,7	97,9	140,1	63,4	56,5
Mai	935,6	53,0	175,5	297,9	250,7	158,5
Juni	2 089,2	27,3	201,7	801,1	664,7	394,4
Juli	4 477,8	35,4	404,8	1 613,1	1 546,6	877,9
August	3 481,4	67,8	661,8	1 509,2	842,3	406,3
September	1 265,3	44,5	288,1	534,0	271,8	126,9
Oktober	349,5	26,0	112,4	110,3	53,2	47,6
November	96,1	6,3	19,8	27,8	16,0	26,2
Dezember	582,5	23,5	204,6	192,0	66,3	96,1

Anteile der Reisedauer in %						
Zusammen	100	2,5	16,6	38,4	26,8	15,7
Januar	100	8,2	29,8	25,2	12,1	24,8
Februar	100	/	22,7	41,6	21,7	12,3
März	100	5,2	26,3	44,6	15,4	8,5
April	100	7,0	25,5	36,5	16,5	14,5
Mai	100	5,7	18,8	31,8	26,8	16,9
Juni	100	1,3	9,7	38,3	31,8	18,9
Juli	100	0,8	9,0	36,0	34,5	19,6
August	100	1,9	19,0	43,4	24,2	11,5
September	100	3,5	22,8	42,2	21,5	10,0
Oktober	100	7,4	32,2	31,6	15,2	13,6
November	100	6,6	20,6	28,9	16,6	27,3
Dezember	100	4,0	35,1	33,0	11,4	16,5

Anteile der Monate in %						
Zusammen	100	100	100	100	100	100
Januar	1,4	4,6	2,5	0,9	0,6	2,2
Februar	1,8	/	2,4	1,9	1,4	1,4
März	4,4	9,2	7,0	5,1	2,5	2,4
April	2,6	7,3	4,0	2,5	1,6	2,4
Mai	6,3	14,5	7,1	5,2	6,3	6,8
Juni	14,1	7,5	8,2	14,1	16,8	17,0
Juli	30,3	9,7	16,5	28,4	39,1	37,8
August	23,6	18,5	26,9	26,6	21,3	17,2
September	8,6	12,2	11,7	9,4	6,9	5,5
Oktober	2,4	7,1	4,6	1,9	1,3	2,0
November	0,7	1,7	0,8	0,5	0,4	1,1
Dezember	3,9	6,4	8,3	3,4	1,7	4,1

2 Urlaubs- und Erholungsreisen
2.12 Inlands- und Auslandsreisen nach Reisearten und Reisedauer

Reiseart	Insgesamt	Reisedauer von ... bis ... Tagen				
		5 - 7	8 - 14	15 - 21	22 - 28	29 und mehr

Insgesamt 1 000						
Insgesamt	27 507,2	901,4	5 468,3	10 260,6	6 800,6	4 076,3
Pauschal- oder Gesellschaftsreise	3 890,4	137,5	642,9	1 766,2	1 058,4	285,4
Kur- oder Verschickung	1 185,4	5,7	60,8	202,1	352,1	564,7
Individualreise (nicht durch Reiseveranstalter)	22 431,4	758,2	4 764,6	8 292,3	5 390,1	3 226,2

Anteile der Reisedauer in %						
Insgesamt	100	3,3	19,9	37,3	24,7	14,8
Pauschal- oder Gesellschaftsreise	100	3,5	16,5	45,4	27,2	7,3
Kur- oder Verschickung	100	0,5	5,1	17,0	29,7	47,6
Individualreise (nicht durch Reiseveranstalter)	100	3,4	21,2	37,0	24,0	14,4

Anteile der Reisearten in %						
Insgesamt	100	100	100	100	100	100
Pauschal- oder Gesellschaftsreise	14,1	15,3	11,8	17,2	15,6	7,0
Kur- oder Verschickung	4,3	0,6	1,1	2,0	5,2	13,9
Individualreise (nicht durch Reiseveranstalter)	81,5	84,1	87,1	80,8	79,3	79,1

Inlandsreisen 1 000						
Zusammen	12 728,0	535,8	3 010,0	4 584,2	2 844,0	1 754,0
Pauschal- oder Gesellschaftsreise	801,0	40,9	157,9	344,9	201,4	55,9
Kur- oder Verschickung	1 039,2	/	48,8	154,6	295,4	535,7
Individualreise (nicht durch Reiseveranstalter)	10 887,8	490,2	2 803,3	4 084,7	2 347,2	1 162,4

Anteile der Reisedauer in %						
Zusammen	100	4,2	23,6	36,0	22,3	13,8
Pauschal- oder Gesellschaftsreise	100	5,1	19,7	43,1	25,1	7,0
Kur- oder Verschickung	100	/	4,7	14,9	28,4	51,5
Individualreise (nicht durch Reiseveranstalter)	100	4,5	25,7	37,5	21,6	10,7

Anteile der Reisearten in %						
Zusammen	100	100	100	100	100	100
Pauschal- oder Gesellschaftsreise	6,3	7,6	5,2	7,5	7,1	3,2
Kur- oder Verschickung	8,2	/	1,6	3,4	10,4	30,5
Individualreise (nicht durch Reiseveranstalter)	85,5	91,5	93,1	89,1	82,5	66,3

Auslandsreisen 1 000						
Zusammen	14 779,2	365,6	2 458,3	5 676,4	3 956,6	2 322,3
Pauschal- oder Gesellschaftsreise	3 089,4	96,6	485,0	1 421,3	857,0	229,5
Kur- oder Verschickung	146,2	/	12,0	47,5	56,7	29,0
Individualreise (nicht durch Reiseveranstalter)	11 543,6	268,0	1 961,3	4 207,6	3 042,9	2 063,8

Anteile der Reisedauer in %						
Zusammen	100	2,5	16,6	38,4	26,8	15,7
Pauschal- oder Gesellschaftsreise	100	3,1	15,7	46,0	27,7	7,4
Kur- oder Verschickung	100	/	8,2	32,5	38,8	19,8
Individualreise (nicht durch Reiseveranstalter)	100	2,3	17,0	36,4	26,4	17,9

Anteile der Reisearten in %						
Zusammen	100	100	100	100	100	100
Pauschal- oder Gesellschaftsreise	20,9	26,4	19,7	25,0	21,7	9,9
Kur- oder Verschickung	1,0	/	0,5	0,8	1,4	1,2
Individualreise (nicht durch Reiseveranstalter)	78,1	73,3	79,8	74,1	76,9	88,9

2 Urlaubs- und Erholungsreisen
2.13 Inlands- und Auslandsreisen nach Verkehrsmitteln und der Reisedauer

Verkehrsmittel	Insgesamt	Reisedauer von ... bis ... Tagen				
		5 - 7	8 - 14	15 - 21	22 - 28	29 und mehr

Insgesamt 1 000						
Insgesamt	27 507,2	901,4	5 468,3	10 260,5	6 800,6	4 076,4
Personenkraftwagen ¹⁾	16 723,4	571,3	3 563,5	6 335,6	4 114,2	2 138,8
Eisenbahn	5 948,6	152,6	1 111,1	2 048,1	1 435,0	1 201,8
Bus	1 513,5	113,0	384,2	563,5	325,8	127,0
Schiff	140,0	5,4	24,6	47,3	33,9	28,8
Flugzeug	2 876,7	47,4	319,8	1 160,5	812,4	536,6
Sonst. Verkehrsmittel	305,0	11,7	65,1	105,5	79,3	43,4

Anteile der Reisedauer in %						
Insgesamt	100	3,3	19,9	37,3	24,7	14,8
Personenkraftwagen ¹⁾	100	3,4	21,3	37,9	24,6	12,8
Eisenbahn	100	2,6	18,7	34,4	24,1	20,2
Bus	100	7,5	25,4	37,2	21,5	8,4
Schiff	100	3,9	17,6	33,8	24,2	20,6
Flugzeug	100	1,6	11,1	40,3	28,2	18,7
Sonst. Verkehrsmittel	100	3,8	21,3	34,6	26,0	14,2

Anteile der Verkehrsmittel in %						
Insgesamt	100	100	100	100	100	100
Personenkraftwagen ¹⁾	60,8	63,4	65,2	61,7	60,5	52,5
Eisenbahn	21,6	16,9	20,3	20,0	21,1	29,5
Bus	5,5	12,5	7,0	5,5	4,8	3,1
Schiff	0,5	0,6	0,4	0,5	0,5	0,7
Flugzeug	10,5	5,3	5,8	11,3	11,9	13,2
Sonst. Verkehrsmittel	1,1	1,3	1,2	1,0	1,2	1,1

Inlandsreisen 1 000						
Zusammen	12 728,0	535,8	3 010,0	4 584,2	2 844,0	1 754,0
Personenkraftwagen ¹⁾	7 602,0	345,0	1 922,0	2 844,4	1 664,5	826,1
Eisenbahn	3 971,6	118,4	818,0	1 363,7	898,0	773,5
Bus	798,2	47,9	178,0	276,9	204,9	90,5
Schiff	18,9	/	/	/	/	/
Flugzeug	170,2	13,8	44,7	40,2	35,5	36,0
Sonst. Verkehrsmittel	167,1	8,9	42,6	54,3	36,6	24,7

Anteile der Reisedauer in %						
Zusammen	100	4,2	23,6	36,0	22,3	13,8
Personenkraftwagen ¹⁾	100	4,5	25,3	37,4	21,9	10,9
Eisenbahn	100	3,0	20,6	34,3	22,6	19,5
Bus	100	6,0	22,3	34,7	25,7	11,3
Schiff	100	/	/	/	/	/
Flugzeug	100	8,1	26,3	23,6	20,9	21,2
Sonst. Verkehrsmittel	100	5,3	25,5	32,5	21,9	14,8

Anteile der Verkehrsmittel in %						
Zusammen	100	100	100	100	100	100
Personenkraftwagen ¹⁾	59,7	64,4	63,9	62,0	58,5	47,1
Eisenbahn	31,2	22,1	27,2	29,7	31,6	44,1
Bus	6,3	8,9	5,9	6,0	7,2	5,2
Schiff	0,1	/	/	/	/	/
Flugzeug	1,3	2,6	1,5	0,9	1,2	2,1
Sonst. Verkehrsmittel	1,3	1,7	1,4	1,2	1,3	1,4

Auslandsreisen 1 000						
Zusammen	14 779,2	365,6	2 458,3	5 676,3	3 956,6	2 322,4
Personenkraftwagen ¹⁾	9 121,4	226,3	1 641,5	3 491,2	2 449,7	1 312,7
Eisenbahn	1 977,0	34,2	293,1	684,4	537,0	428,3
Bus	715,3	65,1	206,2	286,6	120,9	36,5
Schiff	121,1	/	19,9	42,6	29,4	25,6
Flugzeug	2 706,5	33,6	275,1	1 120,3	776,9	500,6
Sonst. Verkehrsmittel	137,9	/	22,5	51,2	42,7	18,7

Anteile der Reisedauer in %						
Zusammen	100	2,5	16,6	38,4	26,8	15,7
Personenkraftwagen ¹⁾	100	2,5	18,0	38,3	26,9	14,4
Eisenbahn	100	1,7	14,8	34,6	27,2	21,7
Bus	100	9,1	28,8	40,1	16,9	5,1
Schiff	100	/	16,4	35,2	24,3	21,1
Flugzeug	100	1,2	10,2	41,4	28,7	18,5
Sonst. Verkehrsmittel	100	/	16,3	37,1	31,0	13,6

Anteile der Verkehrsmittel in %						
Zusammen	100	100	100	100	100	100
Personenkraftwagen ¹⁾	61,7	61,9	66,8	61,5	61,9	56,5
Eisenbahn	13,4	9,4	11,9	12,1	13,6	18,4
Bus	4,8	17,8	8,4	5,0	3,1	1,6
Schiff	0,8	/	0,8	0,8	0,7	1,1
Flugzeug	18,3	9,2	11,2	19,7	19,6	21,6
Sonst. Verkehrsmittel	0,9	/	0,9	0,9	1,1	0,8

1) Eigener und fremder Personenkraftwagen.

2 Urlaubs- und Erholungsreisen
2.14 Inlands- und Auslandsreisen nach der Reisestrecke und der Reisedauer

Reisestrecke von ... bis unter ... km	Insgesamt	Reisedauer von ... bis ... Tagen				
		5 - 7	8 - 14	15 - 21	22 - 28	29 und mehr

Insgesamt
1 000

Insgesamt	27 507,2	901,4	5 468,3	10 260,5	6 800,6	4 076,4
unter 50	224,2	16,2	63,3	61,0	39,2	44,5
50 - 150	1 665,5	88,6	456,7	548,3	315,2	256,7
150 - 250	1 923,8	108,1	535,1	667,5	366,5	246,6
250 - 350	2 362,9	123,1	663,8	839,1	470,4	266,5
350 - 450	2 371,6	118,1	664,8	856,5	466,1	266,1
450 - 550	2 222,3	98,7	549,2	878,4	469,4	226,6
550 - 650	2 073,6	87,7	478,2	837,0	456,7	214,0
650 - 750	1 745,9	48,5	363,8	713,5	425,5	194,6
750 - 850	2 040,5	58,2	384,4	860,1	519,5	218,3
850 - 950	1 259,5	23,3	202,3	502,3	392,5	139,1
950 - 1 150	2 442,4	46,5	363,3	985,6	721,9	325,1
1 150 - 1 450	2 004,5	31,2	259,1	738,4	655,4	320,4
1 450 - 1 950	1 777,7	28,1	204,8	669,0	548,0	327,8
1 950 - 2 950	2 103,7	18,2	189,2	761,0	616,5	518,8
2 950 und mehr	1 289,1	6,9	90,3	342,8	337,8	511,3

Anteile der Reisedauer in %

Insgesamt	100	3,3	19,9	37,3	24,7	14,8
unter 50	100	7,2	28,2	27,2	17,5	19,8
50 - 150	100	5,3	27,4	32,9	18,9	15,4
150 - 250	100	5,6	27,8	34,7	19,1	12,8
250 - 350	100	5,2	28,1	35,5	19,9	11,3
350 - 450	100	5,0	28,0	36,1	19,7	11,2
450 - 550	100	4,4	24,7	39,5	21,1	10,2
550 - 650	100	4,2	23,1	40,4	22,0	10,3
650 - 750	100	2,8	20,8	40,9	24,4	11,1
750 - 850	100	2,9	18,8	42,2	25,5	10,7
850 - 950	100	1,8	16,1	39,9	31,2	11,0
950 - 1 150	100	1,9	14,9	40,4	29,6	13,3
1 150 - 1 450	100	1,6	12,9	36,8	32,7	16,0
1 450 - 1 950	100	1,6	11,5	37,6	30,8	18,4
1 950 - 2 950	100	0,9	9,0	36,2	29,3	24,7
2 950 und mehr	100	0,5	7,0	26,6	26,2	39,7

Anteile der Reisestrecke in %

Insgesamt	100	100	100	100	100	100
unter 50	0,8	1,8	1,2	0,6	0,6	1,1
50 - 150	6,1	9,8	8,4	5,3	4,6	6,3
150 - 250	7,0	12,0	9,8	6,5	5,4	6,0
250 - 350	8,6	13,7	12,1	8,2	6,9	6,5
350 - 450	8,6	13,1	12,2	8,3	6,9	6,5
450 - 550	8,1	10,9	10,0	8,6	6,9	5,6
550 - 650	7,5	9,7	8,7	8,2	6,7	5,2
650 - 750	6,3	5,4	6,7	7,0	6,3	4,8
750 - 850	7,4	6,5	7,0	8,4	7,6	5,4
850 - 950	4,6	2,6	3,7	4,9	5,8	3,4
950 - 1 150	8,9	5,2	6,6	9,6	10,6	8,0
1 150 - 1 450	7,3	3,5	4,7	7,2	9,6	7,9
1 450 - 1 950	6,5	3,1	3,7	6,5	8,1	8,0
1 950 - 2 950	7,6	2,0	3,5	7,4	9,1	12,7
2 950 und mehr	4,7	0,8	1,7	3,3	5,0	12,5

2 Urlaubs- und Erholungsreisen
2.15 Inlands- und Auslandsreisen nach Verkehrsmitteln, der Reisedauer und der Reisedauer

Reisestrecke von ... bis unter ... km	Insgesamt	Reisedauer von ... bis ... Tagen				
		5 - 7	8 - 14	15 - 21	22 - 28	29 und mehr

Personenkraftwagen¹⁾

1 000

Zusammen	16 723,4	571,3	3 563,5	6 335,6	4 114,2	2 138,8
unter 50	145,5	7,4	38,7	40,8	27,0	31,6
50 - 150	1 032,7	55,8	283,2	353,7	193,1	146,9
150 - 250	1 205,9	75,6	364,2	424,0	218,7	123,4
250 - 350	1 516,0	88,8	464,4	555,5	287,9	119,4
350 - 450	1 557,5	86,4	481,1	577,2	286,6	126,2
450 - 550	1 493,0	68,2	380,4	623,0	308,5	112,9
550 - 650	1 357,8	57,8	332,8	569,4	291,0	106,8
650 - 750	1 170,6	29,4	251,6	495,0	290,2	104,4
750 - 850	1 349,1	28,7	257,6	596,8	346,4	119,6
850 - 950	818,7	13,4	137,3	338,5	253,7	75,8
950 - 1 150	1 610,0	24,4	235,8	651,5	499,1	199,2
1 150 - 1 450	1 263,7	16,0	154,3	451,6	431,9	209,9
1 450 - 1 950	948,8	12,8	100,8	324,5	313,5	197,2
1 950 - 2 950	857,0	5,2	66,6	261,5	258,9	264,8
2 950 und mehr	397,1	/	14,7	72,6	107,7	200,7

Anteile der Reisedauer in %

Zusammen	100	3,4	21,3	37,9	24,6	12,8
unter 50	100	5,1	26,6	28,0	18,6	21,7
50 - 150	100	5,4	27,4	34,3	18,7	14,2
150 - 250	100	6,3	30,2	35,2	18,1	10,2
250 - 350	100	5,9	30,6	36,6	19,0	7,9
350 - 450	100	5,5	30,9	37,1	18,4	8,1
450 - 550	100	4,6	25,5	41,7	20,7	7,6
550 - 650	100	4,3	24,5	41,9	21,4	7,9
650 - 750	100	2,5	21,5	42,3	24,8	8,9
750 - 850	100	2,1	19,1	44,2	25,7	8,9
850 - 950	100	1,6	16,8	41,3	31,0	9,3
950 - 1 150	100	1,5	14,6	40,5	31,0	12,4
1 150 - 1 450	100	1,3	12,2	35,7	34,2	16,6
1 450 - 1 950	100	1,3	10,6	34,2	33,0	20,8
1 950 - 2 950	100	0,6	7,8	30,5	30,2	30,9
2 950 und mehr	100	/	3,7	18,3	27,1	50,5

Anteile der Reisestrecke in %

Zusammen	100	100	100	100	100	100
unter 50	0,9	1,3	1,1	0,6	0,7	1,5
50 - 150	6,2	9,8	7,9	5,6	4,7	6,9
150 - 250	7,2	13,2	10,2	6,7	5,3	5,8
250 - 350	9,1	15,5	13,0	8,8	7,0	5,6
350 - 450	9,3	15,1	13,5	9,1	7,0	5,9
450 - 550	8,9	11,9	10,7	9,8	7,5	5,3
550 - 650	8,1	10,1	9,3	9,0	7,1	5,0
650 - 750	7,0	5,1	7,1	7,8	7,1	4,9
750 - 850	8,1	5,0	7,2	9,4	8,4	5,6
850 - 950	4,9	2,3	3,9	5,3	6,2	3,5
950 - 1 150	9,6	4,3	6,6	10,3	12,1	9,3
1 150 - 1 450	7,6	2,8	4,3	7,1	10,5	9,8
1 450 - 1 950	5,7	2,2	2,8	5,1	7,6	9,2
1 950 - 2 950	5,1	0,9	1,9	4,1	6,3	12,4
2 950 und mehr	2,4	/	0,4	1,1	2,6	9,4

1) Eigener und fremder Personenkraftwagen.

2 Urlaubs- und Erholungsreisen
2.15 Inlands- und Auslandsreisen nach Verkehrsmitteln, der Reisstrecke und der Reisedauer

Reisstrecke von ... bis unter ... km	Insgesamt	Reisedauer von ... bis ... Tagen				
		5 - 7	8 - 14	15 - 21	22 - 28	29 und mehr

Eisenbahn

1 000

Zusammen	5 948,6	152,6	1 111,1	2 048,1	1 435,0	1 201,8
unter 50	31,2	/	9,4	7,5	5,0	6,3
50 - 150	459,0	24,1	121,3	141,4	85,1	87,1
150 - 250	563,1	22,9	135,6	185,8	111,1	107,7
250 - 350	654,1	21,4	150,3	215,4	137,5	129,5
350 - 450	610,3	17,8	134,6	212,8	132,5	112,6
450 - 550	525,6	13,7	116,9	186,6	118,3	90,1
550 - 650	510,5	10,2	93,4	195,1	125,7	86,1
650 - 750	415,3	7,5	71,6	163,2	99,2	73,8
750 - 850	469,5	12,0	77,6	181,1	121,5	77,3
850 - 950	306,3	/	38,2	113,0	100,8	49,6
950 - 1 150	471,5	5,5	64,6	176,0	138,5	86,9
1 150 - 1 450	358,1	5,2	46,3	119,8	111,9	74,9
1 450 - 1 950	256,2	/	29,5	77,7	74,0	72,6
1 950 - 2 950	230,8	/	16,9	58,8	54,7	98,7
2 950 und mehr	87,1	/	/	13,9	19,2	48,6

Anteile der Reisedauer in %

Zusammen	100	2,6	18,7	34,4	24,1	20,2
unter 50	100	/	30,1	24,0	16,0	20,2
50 - 150	100	5,3	26,4	30,8	18,5	19,0
150 - 250	100	4,1	24,1	33,0	19,7	19,1
250 - 350	100	3,3	23,0	32,9	21,0	19,8
350 - 450	100	2,9	22,1	34,9	21,7	18,4
450 - 550	100	2,6	22,2	35,5	22,5	17,1
550 - 650	100	2,0	18,3	38,2	24,6	16,9
650 - 750	100	1,8	17,2	39,3	23,9	17,8
750 - 850	100	2,6	16,5	38,6	25,9	16,5
850 - 950	100	/	12,5	36,9	32,9	16,2
950 - 1 150	100	1,2	13,7	37,3	29,4	18,4
1 150 - 1 450	100	1,5	12,9	33,5	31,2	20,9
1 450 - 1 950	100	/	11,5	30,3	28,9	28,3
1 950 - 2 950	100	/	7,3	25,5	23,7	42,8
2 950 und mehr	100	/	/	16,0	22,0	55,8

Anteile der Reisstrecke in %

Zusammen	100	100	100	100	100	100
unter 50	0,5	/	0,8	0,4	0,3	0,5
50 - 150	7,7	15,8	10,9	6,9	5,9	7,2
150 - 250	9,5	15,0	12,2	9,1	7,7	9,0
250 - 350	11,0	14,0	13,5	10,5	9,6	10,8
350 - 450	10,3	11,7	12,1	10,4	9,2	9,4
450 - 550	8,8	9,0	10,5	9,1	8,2	7,5
550 - 650	8,6	6,7	8,4	9,5	8,8	7,2
650 - 750	7,0	4,9	6,4	8,0	6,9	6,1
750 - 850	7,9	7,9	7,0	8,8	8,5	6,4
850 - 950	5,1	/	3,4	5,5	7,0	4,1
950 - 1 150	7,9	3,6	5,8	8,6	9,7	7,2
1 150 - 1 450	6,0	3,4	4,2	5,8	7,8	6,2
1 450 - 1 950	4,3	/	2,7	3,8	5,2	6,0
1 950 - 2 950	3,9	/	1,5	2,9	3,8	8,2
2 950 und mehr	1,5	/	/	0,7	1,3	4,0

2 Urlaubs- und Erholungsreisen
2.15 Inlands- und Auslandsreisen nach Verkehrsmitteln, der Reisestrecke und der Reisedauer

Reisestrecke von ... bis unter ... km	Insgesamt	Reisedauer von ... bis ... Tagen				
		5 - 7	8 - 14	15 - 21	22 - 28	29 und mehr

Bus
1 000

Zusammen	1 513,5	113,0	384,2	563,5	325,8	127,0
unter 50	32,8	/	10,5	8,3	5,2	5,1
50 - 150	143,1	7,1	40,4	44,4	32,7	18,5
150 - 250	118,6	7,3	25,5	46,9	30,2	8,7
250 - 350	138,7	8,2	34,0	49,9	35,2	11,4
350 - 450	146,9	9,4	36,8	51,7	34,1	14,9
450 - 550	140,8	13,0	33,8	50,0	29,1	14,9
550 - 650	134,3	15,0	33,4	51,5	25,6	8,8
650 - 750	103,6	9,5	26,7	38,6	21,3	7,5
750 - 850	129,4	14,2	32,8	47,4	26,6	8,4
850 - 950	74,2	/	18,3	28,5	18,4	5,0
950 - 1 150	125,9	10,9	32,4	54,0	22,3	6,3
1 150 - 1 450	93,9	5,7	26,5	40,8	16,8	/
1 450 - 1 950	65,3	/	18,1	26,9	12,1	/
1 950 - 2 950	47,8	/	11,4	19,0	10,8	5,0
2 950 und mehr	18,2	/	/	5,6	5,4	/

Anteile der Reisedauer in %

Zusammen	100	7,5	25,4	37,2	21,5	8,4
unter 50	100	/	32,0	25,3	15,9	15,5
50 - 150	100	5,0	28,2	31,0	22,9	12,9
150 - 250	100	6,2	21,5	39,5	25,5	7,3
250 - 350	100	5,9	24,5	36,0	25,4	8,2
350 - 450	100	6,4	25,1	35,2	23,2	10,1
450 - 550	100	9,2	24,0	35,5	20,7	10,6
550 - 650	100	11,2	24,9	38,3	19,1	6,6
650 - 750	100	9,2	25,8	37,3	20,6	7,2
750 - 850	100	11,0	25,3	36,6	20,6	6,5
850 - 950	100	/	24,7	38,4	24,8	6,7
950 - 1 150	100	8,7	25,7	42,9	17,7	5,0
1 150 - 1 450	100	6,1	28,2	43,5	17,9	/
1 450 - 1 950	100	/	27,7	41,2	18,5	/
1 950 - 2 950	100	/	23,8	39,7	22,6	10,5
2 950 und mehr	100	/	/	30,8	29,7	/

Anteile der Reisestrecke in %

Zusammen	100	100	100	100	100	100
unter 50	2,2	/	2,7	1,5	1,6	4,0
50 - 150	9,5	6,3	10,5	7,9	10,0	14,6
150 - 250	7,8	6,5	6,6	8,3	9,3	6,9
250 - 350	9,2	7,3	8,8	8,9	10,8	9,0
350 - 450	9,7	8,3	9,6	9,2	10,5	11,7
450 - 550	9,3	11,5	8,8	8,9	8,9	11,7
550 - 650	8,9	13,3	8,7	9,1	7,9	6,9
650 - 750	6,8	8,4	6,9	6,9	6,5	5,9
750 - 850	8,5	12,6	8,5	8,4	8,2	6,6
850 - 950	4,9	/	4,8	5,1	5,6	3,9
950 - 1 150	8,3	9,6	8,4	9,6	6,8	5,0
1 150 - 1 450	6,2	5,0	6,9	7,2	5,2	/
1 450 - 1 950	4,3	/	4,7	4,8	3,7	/
1 950 - 2 950	3,2	/	3,0	3,4	3,5	3,9
2 950 und mehr	1,2	/	/	1,0	1,7	/

2 Urlaubs- und Erholungsreisen
2.15 Inlands- und Auslandsreisen nach Verkehrsmitteln, der Reisedauer und der Reisedauer

Reisestrecke von ... bis unter ... km	Insgesamt	Reisedauer von ... bis ... Tagen				
		5 - 7	8 - 14	15 - 21	22 - 28	29 und mehr

Flugzeug

1 000

Zusammen	2 876,7	47,4	319,8	1 160,5	812,4	536,6
unter 50	/	-	/	-	-	-
50 - 150	/	-	-	/	/	/
150 - 250	/	/	/	/	/	/
250 - 350	19,5	/	7,3	5,0	/	/
350 - 450	27,1	/	5,8	5,6	5,1	7,2
450 - 550	30,4	/	8,1	7,2	7,3	5,1
550 - 650	44,5	/	13,5	12,5	7,4	8,6
650 - 750	39,2	/	10,8	11,3	9,1	6,4
750 - 850	64,4	/	11,0	25,6	15,4	10,3
850 - 950	46,2	/	5,4	17,2	14,4	8,1
950 - 1 150	196,5	/	24,6	89,9	50,4	26,9
1 150 - 1 450	264,0	/	29,0	116,5	87,2	27,8
1 450 - 1 950	477,5	8,6	52,7	228,2	141,5	46,5
1 950 - 2 950	925,6	8,9	89,4	405,4	278,8	143,1
2 950 und mehr	739,0	/	61,4	235,3	193,5	244,1

Anteile der Reisedauer in %

Zusammen	100	1,6	11,1	40,3	28,2	18,7
unter 50	100	-	/	-	-	-
50 - 150	100	-	-	/	/	/
150 - 250	100	/	/	/	/	/
250 - 350	100	/	37,4	25,6	/	/
350 - 450	100	/	21,4	20,7	18,8	26,6
450 - 550	100	/	26,6	23,7	24,0	16,8
550 - 650	100	/	30,3	28,1	16,6	19,3
650 - 750	100	/	27,6	28,8	23,2	16,3
750 - 850	100	/	17,1	39,8	23,9	16,0
850 - 950	100	/	11,7	37,2	31,2	17,5
950 - 1 150	100	/	12,5	45,8	25,6	13,7
1 150 - 1 450	100	/	11,0	44,1	33,0	10,5
1 450 - 1 950	100	1,8	11,0	47,8	29,6	9,7
1 950 - 2 950	100	1,0	9,7	43,8	30,1	15,5
2 950 und mehr	100	/	8,3	31,8	26,2	33,0

Anteile der Reisestrecke in %

Zusammen	100	100	100	100	100	100
unter 50	/	-	/	-	-	-
50 - 150	/	-	-	/	/	/
150 - 250	/	/	/	/	/	/
250 - 350	0,7	/	2,3	0,4	/	/
350 - 450	0,9	/	1,8	0,5	0,6	1,3
450 - 550	1,1	/	2,5	0,6	0,9	1,0
550 - 650	1,5	/	4,2	1,1	0,9	1,6
650 - 750	1,4	/	3,4	1,0	1,1	1,2
750 - 850	2,2	/	3,4	2,2	1,9	1,9
850 - 950	1,6	/	1,7	1,5	1,8	1,5
950 - 1 150	6,8	/	7,7	7,7	6,2	5,0
1 150 - 1 450	9,2	/	9,1	10,0	10,7	5,2
1 450 - 1 950	16,6	18,1	16,5	19,7	17,4	8,7
1 950 - 2 950	32,2	18,8	28,0	34,9	34,3	26,7
2 950 und mehr	25,7	/	19,2	20,3	23,8	45,5

3 Haushaltsreisen

3.1 Haushaltsreisen im Inland und Ausland nach Zielländern und Teilnehmerzahl

1 000

Zielland	Insgesamt	Teilnehmer				
		1 ¹⁾	2	3	4	5 und mehr
Insgesamt	14 199,4	6 354,2	4 397,9	1 814,9	1 194,4	438,0
Bundesrepublik Deutschland	6 431,0	3 075,8	1 914,1	737,6	505,7	197,8
Schleswig-Holstein	822,0	314,4	220,1	143,0	105,3	39,2
Hamburg	86,9	49,6	20,7	8,8	4,9	2,9
Niedersachsen	780,0	373,6	220,3	89,4	70,1	26,6
Bremen	35,9	19,3	9,2	4,4	2,3	-
Nordrhein-Westfalen	717,1	392,2	202,2	60,9	41,7	20,1
Hessen	513,3	292,3	139,4	41,4	27,2	13,0
Rheinland-Pfalz	374,8	197,7	115,4	29,7	23,7	8,3
Baden-Württemberg	1 081,2	534,4	343,2	104,8	71,3	27,5
Bayern	1 878,3	815,0	608,3	242,9	154,5	57,6
Saarland	28,9	18,1	6,3	2,5	-	-
Berlin (West)	112,6	69,2	29,0	9,8	3,5	1,1
Deutsche Demokratische Republik u. Berlin (Ost)	321,7	149,8	97,2	40,3	25,3	9,1
Ausland	7 446,7	3 128,6	2 386,6	1 037,0	663,4	231,1

1) Einschl. Anstaltsinsassen.

3.2 Haushaltsreisen im Inland und Ausland nach der Reisstrecke und Teilnehmerzahl

1 000

Reisstrecke von ... bis unter ... km	Insgesamt	Teilnehmer				
		1 ¹⁾	2	3	4	5 und mehr
Insgesamt	14 199,6	6 353,5	4 397,6	1 815,4	1 194,9	438,2
unter 50	140,4	93,6	24,7	10,4	7,9	3,8
50 - 150	982,1	575,1	239,9	82,0	58,8	26,3
150 - 250	1 046,8	530,1	296,7	107,1	79,3	33,6
250 - 350	1 229,1	582,9	353,1	145,4	105,1	42,6
350 - 450	1 194,9	520,0	367,2	159,0	104,2	44,5
450 - 550	1 101,5	456,0	345,6	152,8	106,8	40,3
550 - 650	1 027,8	421,6	324,7	145,0	104,1	32,4
650 - 750	849,2	330,7	274,5	128,7	84,0	31,3
750 - 850	1 005,0	400,9	331,6	141,7	95,1	35,7
850 - 950	616,8	240,8	204,1	93,4	60,4	18,1
950 - 1 150	1 212,0	487,6	401,5	175,4	110,0	37,5
1 150 - 1 450	1 006,8	408,8	336,1	142,1	91,7	28,1
1 450 - 1 950	917,9	399,9	298,4	123,5	72,3	23,8
1 950 - 2 950	1 121,6	516,1	363,0	138,4	79,8	24,3
2 950 und mehr	747,7	389,4	236,5	70,5	35,4	15,9

1) Einschl. Anstaltsinsassen.

3.3 Haushaltsreisen im Inland und Ausland nach Unterkunftsarten und Teilnehmerzahl

1 000

Unterkunftsart	Insgesamt	Teilnehmer				
		1 ¹⁾	2	3	4	5 und mehr
Insgesamt	14 199,3	6 354,2	4 397,9	1 814,8	1 194,4	438,0
ohne Entgelt zusammen	3 518,1	1 905,8	886,2	380,5	246,4	99,2
davon:						
Unterkunft bei Verwandten und Bekannten	3 368,4	1 873,3	836,1	353,2	221,7	84,1
Eigenes Ferien-, Wochenendhaus, Appartement, Bungalow, Chalet	149,7	32,5	50,1	27,3	24,7	15,1
gegen Entgelt zusammen	10 681,2	4 448,4	3 511,7	1 434,3	948,0	338,8
davon:						
Hotel, Gasthof, Fremdenheim, Pension	5 698,8	2 287,8	2 167,2	740,0	399,4	104,4
Ferien- und Erholungsheim	533,1	350,5	109,7	32,7	23,0	17,2
Heilstätte, Sanatorium, Klinik	462,1	398,1	58,8	4,3	/	/
Privatzimmer (außer auf Bauernhof)	1 633,6	529,1	627,0	272,7	157,9	46,9
Privatzimmer (auf Bauernhof)	322,5	69,6	99,1	66,3	60,3	27,2
Gemietetes Ferien-, Wochenendhaus, Appartement, Bungalow, Chalet	646,8	138,4	161,8	135,5	143,1	68,0
Zelt/Wohnwagen	935,0	365,6	202,2	155,3	146,6	65,3
Jugendherberge	177,7	156,3	16,7	2,3	1,6	/
Sonstige Unterkunft	271,6	153,0	69,2	25,2	15,5	8,7

1) Einschl. Anstaltsinsassen.

3 Haushaltsreisen

3.4 Haushaltsreisen im Inland und Ausland nach Teilnehmerzahl, dem Monat des Reiseantritts und Verkehrsmitteln

Teilnehmerzahl Monat des Reiseantritts	Verkehrsmittel								
	insgesamt	darunter					Eisenbahn	Bus	Flugzeug
		Personenkraftwagen			davon				
		zusammen	haushalts- eigener	haushalts- fremder					
1 000									
Insgesamt	14 199,4	7 335,5	5 947,5	1 388,0	3 808,8	1 043,4	1 745,2		
Januar	213,3	85,6	68,2	17,4	69,2	9,3	46,0		
Februar	282,2	130,7	106,0	24,7	91,3	15,9	41,7		
März	602,4	304,0	245,6	58,4	174,3	32,4	83,9		
April	474,4	179,0	140,7	38,3	169,5	42,4	75,3		
Mai	1 112,1	461,2	355,0	106,2	346,3	112,4	172,7		
Juni	1 961,9	987,5	807,1	180,4	520,8	168,0	245,4		
Juli	3 788,5	2 227,3	1 849,1	378,2	860,0	259,9	360,8		
August	3 040,1	1 772,6	1 447,3	325,3	722,8	202,0	285,6		
September	1 441,0	668,4	523,9	144,5	408,1	123,5	214,4		
Oktober	520,9	214,9	169,3	45,6	166,1	40,2	90,7		
November	168,0	42,6	30,6	12,0	72,3	10,5	38,6		
Dezember	594,6	261,7	204,7	57,0	208,1	26,9	90,1		
1 Teilnehmer ¹⁾	6 353,3	2 249,5	1 235,9	1 013,6	2 315,4	688,9	943,0		
Januar	123,2	34,9	20,1	14,8	52,3	7,2	27,0		
Februar	154,6	54,0	33,8	20,2	61,9	11,7	25,6		
März	299,0	108,6	62,0	46,6	117,3	24,4	43,9		
April	269,7	74,9	43,9	31,0	117,2	30,8	41,8		
Mai	554,3	157,0	82,6	74,4	218,9	76,5	90,7		
Juni	800,8	263,5	137,9	125,6	293,2	105,2	117,5		
Juli	1 404,5	562,7	296,2	266,5	448,0	163,9	182,9		
August	1 278,2	529,3	293,4	235,9	423,8	130,1	159,8		
September	713,5	245,3	139,9	105,4	258,2	79,7	114,9		
Oktober	303,4	90,9	54,4	36,5	122,6	30,7	53,8		
November	118,7	24,5	13,9	10,6	59,3	8,5	23,4		
Dezember	333,4	103,9	57,8	46,1	142,7	20,2	61,7		
2 Teilnehmer	4 397,6	2 438,4	2 161,0	277,4	1 055,0	280,9	554,0		
Januar	60,1	29,5	28,0	/	12,7	/	15,1		
Februar	102,2	58,7	54,9	3,8	25,4	3,6	13,7		
März	176,9	100,2	91,7	8,5	40,5	6,5	27,5		
April	150,5	66,5	60,0	6,5	45,2	10,1	25,8		
Mai	421,4	208,3	180,7	27,6	110,6	31,5	64,3		
Juni	686,5	370,4	328,2	42,2	164,6	51,5	88,6		
Juli	986,2	583,7	510,4	73,3	229,2	64,8	92,9		
August	899,0	541,7	478,6	63,1	204,9	54,9	83,5		
September	573,6	314,3	280,3	34,0	130,5	39,9	79,7		
Oktober	161,2	81,0	73,0	8,0	37,6	8,9	30,9		
November	39,9	13,1	11,8	/	11,2	/	12,8		
Dezember	140,1	71,0	63,4	7,6	42,6	5,5	19,2		
3 Teilnehmer	1 815,4	1 321,1	1 261,7	59,4	259,4	43,7	169,5		
Januar	16,9	10,9	10,4	/	3,0	/	2,8		
Februar	18,5	13,0	12,5	/	3,1	/	1,9		
März	62,6	45,1	42,9	2,2	8,6	/	7,5		
April	31,7	20,7	20,3	/	4,5	/	5,7		
Mai	90,9	60,0	56,7	3,3	12,6	3,1	14,3		
Juni	256,0	179,9	172,1	7,8	38,8	6,1	26,9		
Juli	684,7	503,4	482,6	20,8	100,1	18,0	54,7		
August	443,8	343,7	326,5	17,2	56,1	10,3	28,7		
September	107,9	74,0	70,3	3,7	14,2	2,9	15,6		
Oktober	32,3	24,5	23,7	/	3,5	/	3,3		
November	6,9	3,3	3,2	/	/	/	2,0		
Dezember	63,2	42,6	40,5	2,1	13,5	/	6,1		
4 Teilnehmer	1 194,9	968,5	941,7	26,8	125,7	22,9	64,5		
Januar	10,2	7,8	7,3	/	/	/	/		
Februar	5,3	3,9	3,7	/	/	/	/		
März	47,6	37,4	36,8	/	5,6	/	4,0		
April	17,3	13,0	12,8	/	1,6	/	2,0		
Mai	38,0	29,9	29,2	/	3,2	/	3,3		
Juni	162,1	129,4	125,8	3,6	17,4	3,0	10,5		
Juli	512,1	415,4	403,1	12,3	56,5	10,0	24,2		
August	302,8	255,7	249,3	6,4	27,3	6,0	11,0		
September	37,1	28,2	27,1	/	3,9	/	3,5		
Oktober	17,7	13,9	13,7	/	1,5	-	2,2		
November	1,9	1,3	1,3	/	/	-	/		
Dezember	42,8	32,6	31,6	/	6,6	/	2,4		
5 und mehr Teilnehmer	438,2	358,0	347,2	10,8	53,3	7,0	14,2		
Januar	2,9	2,5	2,4	/	-	-	/		
Februar	1,6	1,1	1,1	/	/	-	/		
März	16,3	12,7	12,2	/	2,3	/	1,0		
April	5,2	3,9	3,7	/	1,0	/	-		
Mai	7,5	6,0	5,8	/	1,0	/	/		
Juni	56,5	44,3	43,1	1,2	6,8	2,2	1,9		
Juli	201,0	162,1	156,8	5,3	26,2	3,2	6,1		
August	116,3	102,2	99,5	2,7	10,7	/	2,6		
September	8,9	6,6	6,3	/	1,3	/	/		
Oktober	6,3	4,6	4,5	/	/	-	/		
November	/	/	/	-	/	-	-		
Dezember	15,1	11,6	11,4	/	2,7	-	/		

1) Einschl. Anstaltsinsassen.

3 Haushaltsreisen
3.4 Haushaltsreisen im Inland und Ausland nach Teilnehmerzahl, dem Monat des Reiseantritts und Verkehrsmitteln

Teilnehmerzahl Monat des Reiseantritts	Verkehrsmittel								
	insgesamt	darunter					Eisenbahn	Bus	Flugzeug
		Personenkraftwagen			Flugzeug				
		zusammen	davon						
	haushalts- eigener		haushalts- fremder						
1 000									
Inlandsreisen									
Insgesamt	6 752,7	3 369,3	2 616,1	753,2	2 597,5	554,4	119,1		
Januar	93,1	38,0	27,3	10,7	46,9	5,1	/		
Februar	121,7	50,9	39,9	11,0	59,4	8,4	/		
März	263,3	127,9	98,8	29,1	112,0	14,0	6,5		
April	244,2	88,6	65,4	23,2	123,4	23,0	6,2		
Mai	579,5	235,7	163,7	72,0	262,5	59,3	13,8		
Juni	931,6	451,9	348,0	103,9	356,6	92,8	15,2		
Juli	1 792,3	1 024,2	829,6	194,6	568,0	143,8	25,5		
August	1 372,0	742,0	586,1	155,9	479,1	102,6	20,5		
September	689,0	316,2	236,5	79,7	290,6	60,1	11,0		
Oktober	298,4	135,7	104,2	31,5	129,1	23,4	5,6		
November	101,0	30,1	20,2	9,9	58,7	7,6	/		
Dezember	266,6	128,1	96,4	31,7	111,2	14,3	8,8		
1 Teilnehmer ¹⁾	3 225,3	1 076,8	549,4	527,4	1 622,5	376,4	80,2		
Januar	61,5	18,4	8,9	9,5	37,0	/	/		
Februar	76,1	23,4	14,0	9,4	43,5	6,8	/		
März	145,8	49,7	26,6	23,1	79,2	10,5	/		
April	151,9	40,0	21,3	18,7	87,4	17,7	/		
Mai	322,2	94,3	45,0	49,3	172,4	40,5	9,7		
Juni	414,6	132,1	62,6	69,5	204,7	59,4	9,9		
Juli	671,2	231,9	123,5	123,4	296,0	90,4	15,4		
August	308,4	218,8	113,1	105,7	289,2	69,4	14,2		
September	363,6	120,4	64,8	55,6	188,4	40,2	7,6		
Oktober	181,1	57,8	33,4	24,4	97,1	19,8	/		
November	76,6	17,7	9,2	8,5	48,7	6,5	/		
Dezember	152,3	52,3	27,0	25,3	78,9	11,2	6,6		
2 Teilnehmer	2 010,9	1 112,9	939,9	173,0	704,7	140,6	28,3		
Januar	20,4	11,0	10,2	/	7,4	/	/		
Februar	36,9	21,2	19,7	/	14,0	/	/		
März	68,7	39,9	35,1	4,8	23,9	2,8	/		
April	68,6	30,4	26,3	4,1	31,9	4,6	/		
Mai	201,1	100,5	79,9	20,6	78,8	16,6	3,2		
Juni	309,5	161,9	135,0	26,9	112,8	27,3	4,1		
Juli	467,7	267,7	223,6	44,1	153,2	35,7	6,0		
August	413,3	240,7	204,1	36,6	134,0	26,6	4,8		
September	261,9	148,2	126,8	21,4	89,8	17,5	3,0		
Oktober	81,8	48,3	42,2	6,1	27,5	3,3	/		
November	19,1	8,7	7,4	/	8,7	/	/		
Dezember	61,9	34,4	29,5	4,8	22,7	2,7	/		
3 Teilnehmer	778,4	580,4	549,2	31,2	161,1	19,7	7,5		
Januar	6,3	4,5	4,4	/	1,8	-	-		
Februar	6,0	4,2	4,1	/	/	/	-		
März	23,5	18,3	17,4	/	4,4	/	/		
April	13,4	10,1	9,9	/	2,5	/	/		
Mai	36,1	25,0	23,1	1,9	8,5	/	/		
Juni	104,5	74,9	70,6	4,3	24,4	2,4	/		
Juli	316,1	234,3	222,8	11,5	65,9	9,5	3,0		
August	177,5	136,9	128,1	8,8	33,1	3,6	/		
September	44,5	32,7	30,9	1,8	9,3	1,7	/		
Oktober	20,1	17,0	16,3	/	2,6	/	-		
November	3,9	2,6	2,5	/	/	-	/		
Dezember	26,5	19,9	19,1	/	6,1	/	/		
4 Teilnehmer	531,2	434,7	419,7	15,0	75,4	12,5	2,7		
Januar	4,2	3,4	3,2	/	/	-	-		
Februar	2,0	1,5	1,5	-	/	/	-		
März	18,3	15,1	14,9	/	2,6	/	/		
April	7,3	6,0	6,0	-	/	/	/		
Mai	16,6	13,5	13,3	/	2,0	/	/		
Juni	76,0	62,4	60,0	2,4	10,8	1,9	/		
Juli	235,7	190,0	182,7	7,3	35,8	5,9	/		
August	124,6	104,9	101,6	3,3	16,0	2,4	/		
September	15,0	11,6	11,0	/	2,4	/	-		
Oktober	11,1	9,6	9,4	/	/	-	/		
November	/	/	/	-	/	-	-		
Dezember	19,5	15,9	15,3	/	2,8	/	/		
5 und mehr Teilnehmer	206,9	164,5	157,9	6,6	33,8	5,2	/		
Januar	/	/	/	/	-	-	-		
Februar	/	/	/	-	/	-	-		
März	7,0	4,9	4,8	/	1,9	/	-		
April	3,0	2,1	1,9	/	/	-	-		
Mai	3,5	2,4	2,4	-	/	/	-		
Juni	27,0	20,6	19,8	/	3,9	1,8	/		
Juli	101,6	80,3	77,0	3,3	17,1	2,3	/		
August	48,2	40,7	39,2	1,5	6,8	/	-		
September	4,0	3,3	3,0	/	/	-	-		
Oktober	4,3	3,0	2,9	/	/	-	/		
November	/	/	/	-	/	-	-		
Dezember	6,4	5,6	5,4	/	/	-	-		

1) Einschl. Anstaltsinsassen.

3 Haushaltsreisen
3.4 Haushaltsreisen im Inland und Ausland nach Teilnehmerzahl, dem Monat des Reiseantritts und Verkehrsmitteln

Teilnehmerzahl Monat des Reiseantritts	Verkehrsmittel						
	insgesamt	darunter			Eisenbahn	Bus	Flugzeug
		Personenkraftwagen					
		zusammen	davon				
	haushalts- eigener		haushalts- fremder				
1 000							
Auslandsreisen							
Insgesamt	7 446,7	3 966,2	3 331,4	634,8	1 211,3	489,0	1 626,1
Januar	120,2	47,6	40,9	6,7	22,3	/	44,0
Februar	160,5	79,8	66,1	13,7	31,9	7,5	39,7
März	339,1	176,1	146,8	29,3	62,3	18,4	77,4
April	230,2	90,4	75,3	15,1	46,1	19,4	69,1
Mai	532,6	225,5	191,3	34,2	83,8	53,1	158,9
Juni	1 030,3	535,6	459,1	76,5	164,2	75,2	230,2
Juli	1 996,2	1 203,1	1 019,5	183,6	292,0	116,1	335,3
August	1 668,1	1 030,6	861,2	169,4	243,7	99,4	265,1
September	752,0	352,2	287,4	64,8	117,5	63,4	203,4
Oktober	222,5	79,2	65,1	14,1	37,0	16,8	85,1
November	67,0	12,5	10,4	/	13,6	/	36,6
Dezember	328,0	133,6	108,3	25,3	96,9	12,6	81,3
1 Teilnehmer ¹⁾	3 128,0	1 172,7	686,5	486,2	692,9	312,5	862,8
Januar	61,7	16,5	11,2	5,3	15,3	/	25,9
Februar	78,5	30,6	19,8	10,8	18,4	/	23,8
März	153,2	58,9	35,4	23,5	38,1	13,9	39,8
April	117,8	34,9	22,6	12,3	29,8	13,1	37,1
Mai	232,1	62,7	37,6	25,1	46,5	36,0	81,0
Juni	386,2	131,4	75,3	56,1	88,5	45,8	107,6
Juli	733,3	310,8	172,7	138,1	152,0	73,5	167,5
August	669,8	310,5	180,3	130,2	134,6	60,7	145,6
September	349,9	124,9	75,1	49,8	69,8	39,5	107,3
Oktober	122,3	33,1	21,0	12,1	25,5	10,9	50,4
November	42,1	6,8	/	/	10,6	/	21,7
Dezember	181,1	51,6	30,8	20,8	63,8	9,0	55,1
2 Teilnehmer	2 386,7	1 325,5	1 221,1	104,4	350,3	140,3	525,7
Januar	39,7	18,5	17,8	/	5,3	/	14,2
Februar	65,3	37,5	35,2	/	11,4	/	13,5
März	108,2	60,3	56,6	3,7	16,6	3,7	25,8
April	81,9	36,1	33,7	/	13,3	5,5	24,9
Mai	220,3	107,8	100,8	7,0	31,8	14,9	61,1
Juni	377,0	208,5	193,2	15,3	51,8	24,2	86,9
Juli	518,5	316,0	286,8	29,2	76,0	29,1	107,7
August	485,7	301,0	274,5	26,5	70,9	28,3	78,7
September	311,7	166,1	153,5	12,6	40,7	22,4	76,7
Oktober	79,4	32,7	30,8	/	10,1	5,6	29,2
November	20,8	4,4	4,4	-	2,5	/	12,7
Dezember	78,2	36,6	33,8	2,8	19,9	2,8	17,5
3 Teilnehmer	1 037,0	740,7	712,5	28,2	98,3	24,0	162,0
Januar	10,6	6,4	6,0	/	/	/	2,8
Februar	12,5	8,8	8,4	/	/	/	1,9
März	39,1	26,8	25,5	/	4,2	/	7,1
April	18,3	10,6	10,4	/	2,0	/	5,3
Mai	54,8	35,0	33,6	/	4,1	1,9	13,5
Juni	151,5	105,0	101,5	3,5	14,4	3,7	26,0
Juli	368,6	269,1	259,8	9,3	34,2	8,5	51,7
August	266,3	206,8	198,4	8,4	23,0	6,7	27,5
September	63,4	41,3	39,4	1,9	4,9	/	15,2
Oktober	12,2	7,5	7,4	/	/	/	3,3
November	3,0	/	/	-	/	/	1,8
Dezember	36,7	22,7	21,4	/	7,4	/	5,9
4 Teilnehmer	663,7	533,8	522,0	11,8	50,3	10,4	61,8
Januar	6,0	4,4	4,1	/	/	/	/
Februar	3,3	2,4	2,2	/	/	/	/
März	29,3	22,3	21,9	/	3,0	/	3,7
April	10,0	7,0	6,8	/	/	/	1,8
Mai	21,4	16,4	15,9	/	/	/	3,2
Juni	86,1	67,0	65,8	/	6,6	/	10,3
Juli	276,4	225,4	220,4	5,0	20,7	4,1	23,2
August	178,2	150,8	147,7	3,1	11,3	3,6	10,7
September	22,1	16,6	16,1	/	1,5	/	3,5
Oktober	6,6	4,3	4,3	-	/	-	1,9
November	/	/	/	-	/	-	/
Dezember	23,3	16,7	16,3	/	3,8	/	2,1
5 und mehr Teilnehmer	231,3	193,5	189,3	4,2	19,5	1,8	13,8
Januar	2,2	1,8	1,8	-	-	-	/
Februar	/	/	/	-	/	-	/
März	9,3	7,8	7,4	/	/	/	1,0
April	2,2	1,8	1,8	-	/	/	-
Mai	4,0	3,6	3,4	/	/	/	/
Juni	29,5	23,7	23,3	/	2,9	/	1,8
Juli	99,4	81,8	79,8	2,0	9,1	/	6,0
August	68,1	61,5	60,3	1,2	3,9	/	2,6
September	4,9	3,3	3,3	-	/	/	/
Oktober	2,0	1,6	1,6	-	/	-	/
November	/	/	/	-	-	-	-
Dezember	8,7	6,0	6,0	-	2,0	-	/

1) Einschl. Anstaltsinsassen.

3.5 Haushaltsreisen nach Reisezielen, Haushaltsgrößen, Teilnehmerzahl

Lfd. Nr.	Haushaltsgröße Teilnehmerzahl je Haushalt	Haus- halts- reisen zusammen	Ausgabengrößenklassen								Darunter
			unter 150	150 250	250 350	350 450	450 550	550 650	650 750	750 850	Ins in
1	Haushalte und Anstaltsinsassen insgesamt	14 199,6	712,2	819,5	896,8	787,0	1 074,3	784,4	580,8	887,7	
2	1 Teilnehmer und Anstaltsinsassen	6 354,4	586,3	618,5	626,7	520,9	621,9	418,2	303,4	400,1	
3	2 Teilnehmer	4 397,9	87,5	132,5	175,6	173,4	284,5	235,6	177,1	304,2	
4	3 Teilnehmer	1 814,9	20,9	39,1	54,9	53,0	98,6	73,0	57,7	102,4	
5	4 Teilnehmer	1 194,4	13,1	22,0	30,9	31,1	49,9	44,2	30,8	58,8	
6	5 und mehr Teilnehmer	438,0	4,4	7,4	8,7	8,6	19,4	13,4	11,8	22,2	
7	1-Personen-Haushalt	3 063,2	237,6	278,8	279,7	249,8	308,5	212,3	153,3	206,9	
8	2-Personen-Haushalte zusammen	3 843,7	105,7	160,0	197,6	181,4	258,6	209,7	157,2	260,3	
9	1 Teilnehmer	863,8	58,8	78,9	86,6	71,9	83,0	57,7	40,9	56,9	
10	2 Teilnehmer	2 979,9	46,9	81,1	111,0	109,5	175,6	152,0	116,3	203,4	
11	3-Personen-Haushalte zusammen	2 993,4	81,2	120,6	154,0	138,1	212,5	151,0	118,8	190,5	
12	1 Teilnehmer	827,2	55,9	73,9	88,2	73,0	86,2	57,7	44,7	53,7	
13	2 Teilnehmer	800,3	13,1	22,3	29,5	27,9	57,0	43,9	32,9	60,1	
14	3 Teilnehmer	1 365,9	12,2	24,4	36,3	37,2	69,3	49,4	41,2	76,7	
15	4-Personen-Haushalte zusammen	2 362,7	92,4	119,5	131,6	112,3	158,3	121,3	82,9	130,9	
16	1 Teilnehmer	636,1	63,9	79,4	76,9	57,1	67,2	43,6	29,1	37,0	
17	2 Teilnehmer	369,1	11,7	12,6	16,5	19,4	28,2	24,0	17,1	26,5	
18	3 Teilnehmer	334,7	6,8	10,1	13,1	10,4	21,3	16,8	11,6	18,4	
19	4 Teilnehmer	1 022,8	10,0	17,4	25,1	25,4	41,6	36,9	25,1	49,0	
20	5- u. mehr Personen-Haushalte zusammen	1 561,3	117,5	117,6	114,5	89,3	116,1	76,0	56,2	84,1	
21	1 Teilnehmer	588,8	92,3	84,5	75,9	53,0	56,7	32,8	23,0	30,6	
22	2 Teilnehmer	248,6	15,8	16,5	18,6	16,6	23,7	15,7	10,8	14,2	
23	3 Teilnehmer	114,3	1,9	4,6	5,5	5,4	8,0	6,8	4,9	7,3	
24	4 Teilnehmer	171,6	3,1	4,6	5,8	5,7	8,3	7,3	5,7	9,8	
25	5 und mehr Teilnehmer	438,0	4,4	7,4	8,7	8,6	19,4	13,4	11,8	22,2	
26	Anstaltsinsassen	375,3	77,8	23,0	19,4	16,1	20,3	14,1	12,4	15,0	
Anteile der											
27	Haushalte und Anstaltsinsassen insgesamt	100	5,0	5,8	6,3	5,5	7,6	5,5	4,1	6,3	
28	1 Teilnehmer und Anstaltsinsassen	100	9,2	9,7	9,9	8,2	9,8	6,6	4,8	6,3	
29	2 Teilnehmer	100	2,0	3,0	4,0	3,9	6,5	5,4	4,0	6,9	
30	3 Teilnehmer	100	1,2	2,2	3,0	2,9	5,4	4,0	3,2	5,6	
31	4 Teilnehmer	100	1,1	1,8	2,6	2,6	4,2	3,7	2,6	4,9	
32	5 und mehr Teilnehmer	100	1,0	1,7	2,0	2,0	4,4	3,1	2,7	5,1	
33	1-Personen-Haushalt	100	7,8	9,1	9,1	8,2	10,1	6,9	5,0	6,8	
34	2-Personen-Haushalte zusammen	100	2,7	4,2	5,1	4,7	6,7	5,5	4,1	6,8	
35	1 Teilnehmer	100	6,8	9,1	10,0	8,3	9,6	6,7	4,7	6,6	
36	2 Teilnehmer	100	1,6	2,7	3,7	3,7	5,9	5,1	3,9	6,8	
37	3-Personen-Haushalte zusammen	100	2,7	4,0	5,1	4,6	7,1	5,0	4,0	6,4	
38	1 Teilnehmer	100	6,8	8,9	10,7	8,8	10,4	7,0	5,4	6,5	
39	2 Teilnehmer	100	1,6	2,8	3,7	3,5	7,1	5,5	4,1	7,5	
40	3 Teilnehmer	100	0,9	1,8	2,7	2,7	5,1	3,6	3,0	5,6	
41	4-Personen-Haushalte zusammen	100	3,9	5,1	5,6	4,8	6,7	5,1	3,5	5,5	
42	1 Teilnehmer	100	10,0	12,5	12,1	9,0	10,6	6,9	4,6	5,8	
43	2 Teilnehmer	100	3,2	3,4	4,5	5,3	7,6	6,5	4,6	7,2	
44	3 Teilnehmer	100	2,0	3,0	3,9	3,1	6,4	5,0	3,5	5,5	
45	4 Teilnehmer	100	1,0	1,7	2,5	2,5	4,1	3,6	2,5	4,8	
46	5- u. mehr Personen-Haushalte zusammen	100	7,5	7,5	7,3	5,7	7,4	4,9	3,6	5,4	
47	1 Teilnehmer	100	15,7	14,4	12,9	9,0	9,6	5,6	3,9	5,2	
48	2 Teilnehmer	100	6,4	6,6	7,5	6,7	9,5	6,3	4,3	5,7	
49	3 Teilnehmer	100	1,7	4,0	4,8	4,7	7,0	5,9	4,3	6,4	
50	4 Teilnehmer	100	1,8	2,7	3,4	3,3	4,8	4,3	3,3	5,7	
51	5 und mehr Teilnehmer	100	1,0	1,7	2,0	2,0	4,4	3,1	2,7	5,1	
52	Anstaltsinsassen	100	20,7	6,1	5,2	4,3	5,4	3,8	3,3	4,0	
Anteile der Haushaltsgrößen											
53	Haushalte und Anstaltsinsassen insgesamt	100	100	100	100	100	100	100	100	100	
54	1 Teilnehmer und Anstaltsinsassen	44,8	82,3	75,5	69,9	66,2	57,9	53,3	52,2	45,1	
55	2 Teilnehmer	31,0	12,3	16,2	19,6	22,0	26,5	30,0	30,5	34,3	
56	3 Teilnehmer	12,8	2,9	4,8	6,1	6,7	9,2	9,3	9,9	11,5	
57	4 Teilnehmer	8,4	1,8	2,7	3,4	4,0	4,6	5,6	5,3	6,6	
58	5 und mehr Teilnehmer	3,1	0,6	0,9	1,0	1,1	1,8	1,7	2,0	2,5	
59	1-Personen-Haushalt	21,6	33,4	34,0	31,2	31,7	28,7	27,1	26,4	23,3	
60	2-Personen-Haushalte zusammen	27,1	14,8	19,5	22,0	23,0	24,1	26,7	27,1	29,3	
61	1 Teilnehmer	6,1	8,3	9,6	9,7	9,1	7,7	7,4	7,0	6,4	
62	2 Teilnehmer	21,0	6,6	9,9	12,4	13,9	16,3	19,4	20,0	22,9	
63	3-Personen-Haushalte zusammen	21,1	11,4	14,7	17,2	17,5	19,8	19,3	20,5	21,5	
64	1 Teilnehmer	5,8	7,8	9,0	9,8	9,3	8,0	7,4	7,7	6,0	
65	2 Teilnehmer	5,6	1,8	2,7	3,3	3,5	5,3	5,6	5,7	6,8	
66	3 Teilnehmer	9,6	1,7	3,0	4,0	4,7	6,5	6,3	7,1	8,6	
67	4-Personen-Haushalte zusammen	16,6	13,0	14,6	14,7	14,3	14,7	15,5	14,3	14,7	
68	1 Teilnehmer	4,5	9,0	9,7	8,6	7,3	6,3	5,6	5,0	4,2	
69	2 Teilnehmer	2,6	1,6	1,5	1,8	2,5	2,6	3,1	2,9	3,0	
70	3 Teilnehmer	2,4	1,0	1,2	1,5	1,3	2,0	2,1	2,0	2,1	
71	4 Teilnehmer	7,2	1,4	2,1	2,8	3,2	3,9	4,7	4,3	5,5	
72	5- u. mehr Personen-Haushalte zusammen	11,0	16,5	14,4	12,8	11,3	10,8	9,7	9,7	9,5	
73	1 Teilnehmer	4,1	13,0	10,3	8,5	6,7	5,3	4,2	4,0	3,4	
74	2 Teilnehmer	1,8	2,2	2,0	2,1	2,1	2,2	2,0	1,9	1,6	
75	3 Teilnehmer	0,8	0,3	0,6	0,6	0,7	0,7	0,9	0,8	0,8	
76	4 Teilnehmer	1,2	0,4	0,6	0,6	0,7	0,8	0,9	1,0	1,1	
77	5 und mehr Teilnehmer	3,1	0,6	0,9	1,0	1,1	1,8	1,7	2,0	2,5	
78	Anstaltsinsassen	2,6	10,9	2,8	2,2	2,0	1,9	1,8	2,1	1,7	

1) Einschl. Anstaltsinsassen.

reisen
und nach Ausgabengrößenklassen

mit												Lfd. Nr.
von ... bis unter ... DM												
850	950	1 050	1 150	1 250	1 350	1 450	1 650	1 850	2 050	2 550	3 050 und mehr	
950	1 050	1 150	1 250	1 350	1 450	1 650	1 850	2 050	2 550	3 050		
gesamt												
1 000												
425,3	1 387,3	237,7	729,4	233,5	217,3	1 099,1	372,4	873,0	494,6	309,7	252,5	1
188,6	477,0	78,1	208,3	59,6	48,0	222,4	65,6	145,2	64,1	41,0	41,4	2
144,7	520,0	94,4	283,7	93,2	90,4	437,0	151,6	349,4	193,9	127,6	99,3	3
52,0	215,2	34,5	127,5	44,0	39,8	229,2	80,8	181,6	110,3	69,6	46,0	4
29,3	131,7	22,9	82,5	27,9	29,5	156,2	57,5	141,9	86,5	48,7	41,8	5
10,7	43,4	7,8	27,4	8,8	9,6	54,3	16,9	54,9	39,8	22,8	24,0	6
103,0	247,8	39,7	118,1	33,6	26,0	122,7	39,9	83,7	35,5	22,9	22,0	7
123,9	424,9	79,4	231,1	76,9	71,8	349,3	120,2	275,0	149,9	98,5	79,0	8
23,6	74,0	12,2	30,8	9,3	7,0	34,3	9,7	22,8	10,5	6,9	8,5	9
100,3	350,9	67,2	200,3	67,6	64,8	315,0	110,5	252,2	139,4	91,6	70,5	10
92,1	335,2	56,8	179,2	55,9	53,2	287,6	100,4	221,9	129,8	81,3	57,4	11
29,3	68,6	12,9	26,9	6,9	6,8	29,8	8,6	16,8	6,9	5,2	/	12
25,7	103,5	17,3	52,6	15,9	14,2	77,7	26,6	62,5	34,3	20,8	17,4	13
37,1	163,1	26,6	99,7	33,1	32,2	180,1	65,2	142,6	88,6	55,3	36,3	14
61,0	236,3	37,1	130,8	43,4	43,6	221,8	76,7	189,9	109,0	70,7	54,0	15
14,6	43,4	6,3	15,5	/	/	16,9	/	11,5	/	/	/	16
10,8	41,2	6,9	22,1	5,5	7,7	28,8	10,9	24,8	13,3	11,1	8,0	17
11,6	38,7	5,7	22,8	8,3	6,1	37,4	12,3	30,1	16,9	11,7	6,3	18
24,0	113,0	18,2	70,4	24,8	26,0	138,7	51,1	123,5	75,2	44,3	35,8	19
38,6	129,0	21,9	62,9	21,3	20,8	109,7	32,7	98,6	65,6	35,4	38,6	20
11,4	29,1	/	9,7	/	/	10,7	/	6,5	/	/	/	21
7,9	24,4	3,0	8,7	4,2	3,7	15,5	3,6	9,9	6,9	4,1	3,4	22
3,3	13,4	2,2	5,0	2,6	/	11,7	3,3	8,9	4,8	2,6	3,4	23
5,3	18,7	4,7	12,1	3,1	3,5	17,5	6,4	18,4	11,3	4,4	6,0	24
10,7	43,4	7,8	27,4	8,8	9,6	54,3	16,9	54,9	39,8	22,8	24,0	25
6,7	14,1	/	7,3	/	/	8,0	/	/	/	/	/	26
Ausgabengrößenklassen in %												
3,0	9,8	1,7	5,1	1,6	1,5	7,7	2,6	6,1	3,5	2,2	1,8	27
3,0	7,5	1,2	3,3	0,9	0,8	3,5	1,0	2,3	1,0	0,6	0,7	28
3,3	11,8	2,1	6,5	2,1	2,1	9,9	3,4	7,9	4,4	2,9	2,3	29
2,9	11,9	1,9	7,0	2,4	2,2	12,6	4,5	10,0	6,1	3,8	2,5	30
2,5	11,0	1,9	6,9	2,3	2,5	13,1	4,8	11,9	7,2	4,1	3,5	31
2,4	9,9	1,8	6,3	2,0	2,2	12,4	3,9	12,5	9,1	5,2	5,5	32
3,4	8,1	1,3	3,9	1,1	0,8	4,0	1,3	2,7	1,2	0,7	0,7	33
3,2	11,1	2,1	6,0	2,0	1,9	9,1	3,1	7,2	3,9	2,6	2,1	34
2,7	8,6	1,4	3,6	1,1	0,8	4,0	1,1	2,6	1,2	0,8	1,0	35
3,4	11,8	2,3	6,7	2,3	2,2	10,6	3,7	8,5	4,7	3,1	2,4	36
3,1	11,2	1,9	6,0	1,9	1,8	9,6	3,4	7,4	4,3	2,7	1,9	37
3,5	8,3	1,6	3,3	0,8	0,8	3,6	1,0	2,0	0,8	0,6	/	38
3,2	12,9	2,2	6,6	2,0	1,8	9,7	3,3	7,8	4,3	2,6	2,2	39
2,7	11,9	1,9	7,3	2,4	2,4	13,2	4,8	10,4	6,5	4,0	2,7	40
2,6	10,0	1,6	5,5	1,8	1,8	9,4	3,2	8,0	4,6	3,0	2,3	41
2,3	6,8	1,0	2,4	/	/	2,7	/	1,8	/	/	/	42
2,9	11,2	1,9	6,0	1,5	2,1	7,8	3,0	6,7	3,6	3,0	2,2	43
3,5	11,6	1,7	6,8	2,5	1,8	11,2	3,7	9,0	5,0	3,5	1,9	44
2,3	11,0	1,8	6,9	2,4	2,5	13,6	5,0	12,1	7,4	4,3	3,5	45
2,5	8,3	1,4	4,0	1,4	1,3	7,0	2,1	6,3	4,2	2,3	2,5	46
1,9	4,9	/	1,6	/	/	1,8	/	1,1	/	/	/	47
3,2	9,8	1,2	3,5	1,7	1,5	6,2	1,4	4,0	2,8	1,6	1,4	48
2,9	11,7	1,9	4,4	2,3	/	10,2	2,9	7,8	4,2	2,3	3,0	49
3,1	10,9	2,7	7,1	1,8	2,0	10,2	3,7	10,7	6,6	2,6	3,5	50
2,4	9,9	1,8	6,3	2,0	2,2	12,4	3,9	12,5	9,1	5,2	5,5	51
1,8	3,8	/	1,9	/	/	2,1	/	/	/	/	/	52
und Teilnehmerzahlen in %												
100	100	100	100	100	100	100	100	100	100	100	100	53
44,3	34,4	32,9	28,6	25,5	22,1	20,2	17,6	16,6	13,0	13,2	16,4	54
34,0	37,5	39,7	38,9	39,9	41,6	39,8	40,7	40,0	39,2	41,2	39,3	55
12,2	15,5	14,5	17,5	18,8	18,3	20,9	21,7	20,8	22,3	22,5	18,2	56
6,9	9,5	9,6	11,3	11,9	13,6	14,2	15,4	16,3	17,5	15,7	16,6	57
2,5	3,1	3,3	3,8	3,8	4,4	4,9	4,5	6,3	8,0	7,4	9,5	58
24,2	17,9	16,7	16,2	14,4	12,0	11,2	10,7	9,6	7,2	7,4	8,7	59
29,1	30,6	33,4	31,7	32,9	33,0	31,8	32,3	31,5	30,3	31,8	31,3	60
5,5	5,3	5,1	4,2	4,0	3,2	3,1	2,6	2,6	2,1	2,2	3,4	61
23,6	25,3	28,3	27,5	29,0	29,8	28,7	29,7	28,9	28,2	29,6	27,9	62
21,7	24,2	23,9	24,6	23,9	24,5	26,2	27,0	25,4	26,2	26,3	22,7	63
6,9	4,9	5,4	3,7	3,0	3,1	2,7	2,3	1,9	1,4	1,7	/	64
6,0	7,5	7,3	7,2	6,8	6,5	7,1	7,1	7,2	6,9	6,7	6,9	65
8,7	11,8	11,2	13,7	14,2	14,8	16,4	17,5	16,3	17,9	17,9	14,4	66
14,3	17,0	15,6	17,9	18,6	20,1	20,2	20,6	21,8	22,0	22,8	21,4	67
3,4	3,1	2,7	2,1	/	/	1,5	/	1,3	/	/	/	68
2,5	3,0	2,9	3,0	2,4	3,5	2,6	2,9	2,8	2,7	3,6	3,2	69
2,7	2,8	2,4	3,1	3,6	2,8	3,4	3,3	3,4	3,4	3,8	2,5	70
5,6	8,1	7,7	9,7	10,6	12,0	12,6	13,7	14,1	15,2	14,3	14,2	71
9,1	9,3	9,2	8,6	9,1	9,6	10,0	8,8	11,3	13,3	11,4	15,3	72
2,7	2,1	/	1,3	/	/	1,0	/	0,7	/	/	/	73
1,9	1,8	1,3	1,2	1,8	1,7	1,4	1,0	1,1	1,4	1,3	1,3	74
0,8	1,0	0,9	0,7	1,1	1,1	1,1	0,9	1,0	1,0	0,8	1,3	75
1,2	1,3	2,0	1,7	1,3	1,6	1,6	1,7	2,1	2,3	2,3	1,4	76
2,5	3,1	3,3	3,8	3,8	4,4	4,9	4,5	6,3	8,0	7,4	9,5	77
1,6	1,0	/	1,0	/	/	0,7	/	/	/	/	/	78

3 Haushalts-
3.5 Haushaltsreisen nach Reisezielen, Haushaltsgrößen, Teilnehmerzahl

		Ausgabengrößenklassen									Darunter
Lfd. Nr.	Haushaltsgröße Teilnehmerzahl je Haushalt	Haus- halts- reisen zusammen									
			unter 150	150 - 250	250 - 350	350 - 450	450 - 550	550 - 650	650 - 750	750 - 850	
Inlands in											
1	Haushalte und Anstaltsinsassen insgesamt	6 752,9	632,7	645,3	613,1	479,5	594,9	400,8	277,0	406,8	
2	1 Teilnehmer und Anstaltsinsassen	3 225,8	521,6	475,1	402,4	288,0	301,7	182,3	119,0	142,9	
3	2 Teilnehmer	2 011,3	77,3	110,9	134,8	122,0	182,2	139,7	99,0	167,0	
4	3 Teilnehmer	777,9	18,7	33,1	43,4	39,9	63,5	40,6	33,0	52,8	
5	4 Teilnehmer	531,0	11,3	19,6	25,2	23,6	33,4	28,7	18,7	31,4	
6	5 und mehr Teilnehmer	206,9	3,8	6,6	7,3	6,0	14,1	9,5	7,3	12,7	
7	1-Personen-Haushalt	1 596,5	216,3	220,7	192,5	150,6	165,6	104,2	72,3	88,8	
8	2-Personen-Haushalte zusammen	1 849,1	95,6	135,0	148,6	124,9	164,9	120,7	87,5	137,1	
9	1 Teilnehmer	466,2	53,6	65,9	60,9	45,8	47,9	27,4	19,1	22,3	
10	2 Teilnehmer	1 382,9	42,0	69,1	87,7	79,1	117,0	93,3	68,4	114,8	
11	3-Personen-Haushalte zusammen	1 270,2	68,0	95,6	104,6	83,0	115,3	71,8	53,2	87,0	
12	1 Teilnehmer	359,3	46,7	55,9	53,4	36,1	36,6	19,5	11,3	15,4	
13	2 Teilnehmer	346,4	10,9	19,0	22,2	19,1	35,2	25,8	17,8	31,5	
14	3 Teilnehmer	564,5	10,4	20,7	29,0	27,8	43,5	26,5	24,1	40,1	
15	4-Personen-Haushalte zusammen	1 048,9	81,3	91,1	86,8	66,4	81,3	57,9	36,5	55,7	
16	1 Teilnehmer	289,5	55,6	57,4	45,2	26,3	22,7	13,0	7,4	7,9	
17	2 Teilnehmer	159,2	10,7	9,7	11,2	12,8	16,6	11,2	7,8	13,0	
18	3 Teilnehmer	155,5	6,4	8,5	10,1	8,0	14,5	9,8	6,3	9,0	
19	4 Teilnehmer	444,7	8,6	15,5	20,3	19,3	27,5	23,9	15,0	25,8	
20	5- u. mehr Personen-Haushalte zusammen	773,0	101,4	86,6	70,6	48,6	60,3	38,7	24,0	35,5	
21	1 Teilnehmer	299,1	79,3	58,9	40,4	23,2	21,4	10,7	5,4	5,8	
22	2 Teilnehmer	122,8	13,7	13,1	13,7	11,0	13,4	9,4	5,0	7,7	
23	3 Teilnehmer	57,9	1,9	3,9	4,3	4,1	5,5	4,3	2,6	3,7	
24	4 Teilnehmer	86,3	2,7	4,1	4,9	4,3	5,9	4,8	3,7	5,6	
25	5 und mehr Teilnehmer	206,9	3,8	6,6	7,3	6,0	14,1	9,5	7,3	12,7	
26	Anstaltsinsassen	215,2	70,1	16,3	10,0	6,0	7,5	7,5	/	/	
Anteile der											
27	Haushalte und Anstaltsinsassen insgesamt	100	9,4	9,6	9,1	7,1	8,8	5,9	4,1	6,0	
28	1 Teilnehmer und Anstaltsinsassen	100	16,2	14,7	12,5	8,9	9,4	5,7	3,7	4,4	
29	2 Teilnehmer	100	3,8	5,5	6,7	6,1	9,1	6,9	4,9	8,3	
30	3 Teilnehmer	100	2,4	4,3	5,6	5,1	8,2	5,2	4,2	6,8	
31	4 Teilnehmer	100	2,1	3,7	4,7	4,4	6,3	5,4	3,5	5,9	
32	5 und mehr Teilnehmer	100	1,8	3,2	3,5	2,9	6,8	4,6	3,5	6,1	
33	1-Personen-Haushalt	100	13,5	13,8	12,1	9,4	10,4	6,5	4,5	5,6	
34	2-Personen-Haushalte zusammen	100	5,2	7,3	8,0	6,8	8,9	6,5	4,7	7,4	
35	1 Teilnehmer	100	11,5	14,1	13,1	9,8	10,3	5,9	4,1	4,8	
36	2 Teilnehmer	100	3,0	5,0	6,3	5,7	8,5	6,7	4,9	8,3	
37	3-Personen-Haushalte zusammen	100	5,4	7,5	8,2	6,5	9,1	5,7	4,2	6,8	
38	1 Teilnehmer	100	13,0	15,6	14,9	10,0	10,2	5,4	3,1	4,3	
39	2 Teilnehmer	100	3,1	5,5	6,4	5,5	10,2	7,4	5,1	9,1	
40	3 Teilnehmer	100	1,8	3,7	5,1	4,9	7,7	4,7	4,3	7,1	
41	4-Personen-Haushalte zusammen	100	7,8	8,7	8,3	6,3	7,8	5,5	3,5	5,3	
42	1 Teilnehmer	100	19,2	19,8	15,6	9,1	7,8	4,5	2,6	2,7	
43	2 Teilnehmer	100	6,7	6,1	7,0	8,0	10,4	7,0	4,9	8,2	
44	3 Teilnehmer	100	4,1	5,5	6,5	5,1	9,3	6,3	4,1	5,8	
45	4 Teilnehmer	100	1,9	3,5	4,6	4,3	6,2	5,4	3,4	5,8	
46	5- u. mehr Personen-Haushalte zusammen	100	13,1	11,2	9,1	6,3	7,8	5,0	3,1	4,6	
47	1 Teilnehmer	100	26,5	19,7	13,5	7,8	7,2	3,6	1,8	1,9	
48	2 Teilnehmer	100	11,2	10,7	11,2	9,0	10,9	7,7	4,1	6,3	
49	3 Teilnehmer	100	3,3	6,7	7,4	7,1	9,5	7,4	4,5	6,4	
50	4 Teilnehmer	100	3,1	4,8	5,7	5,0	6,8	5,6	4,3	6,5	
51	5 und mehr Teilnehmer	100	1,8	3,2	3,5	2,9	6,8	4,6	3,5	6,1	
52	Anstaltsinsassen	100	32,6	7,6	4,6	2,8	3,5	3,5	/	/	
Anteile der Haushaltsgrößen											
53	Haushalte und Anstaltsinsassen insgesamt	100	100	100	100	100	100	100	100	100	
54	1 Teilnehmer und Anstaltsinsassen	47,8	82,4	73,6	65,6	60,1	50,7	45,5	43,0	35,1	
55	2 Teilnehmer	29,8	12,2	17,2	22,0	25,4	30,6	34,9	35,7	41,1	
56	3 Teilnehmer	11,5	3,0	5,1	7,1	8,3	10,7	10,1	11,9	13,0	
57	4 Teilnehmer	7,9	1,8	3,0	4,1	4,9	5,6	7,2	6,8	7,7	
58	5 und mehr Teilnehmer	3,1	0,6	1,0	1,2	1,3	2,4	2,4	2,6	3,1	
59	1-Personen-Haushalt	23,6	34,2	34,2	31,4	31,4	27,8	26,0	26,1	21,8	
60	2-Personen-Haushalte zusammen	27,4	15,1	20,9	24,2	26,0	27,7	30,1	31,6	33,7	
61	1 Teilnehmer	6,9	8,5	10,2	9,9	9,6	8,1	6,8	6,9	5,5	
62	2 Teilnehmer	20,5	6,6	10,7	14,3	16,5	19,7	23,3	24,7	28,2	
63	3-Personen-Haushalte zusammen	18,8	10,7	14,8	17,1	17,3	19,4	17,9	19,2	21,4	
64	1 Teilnehmer	5,3	7,4	8,7	8,7	7,5	6,2	4,9	4,1	3,8	
65	2 Teilnehmer	5,1	1,7	2,9	3,6	4,0	5,9	6,4	6,4	7,7	
66	3 Teilnehmer	8,4	1,6	3,2	4,7	5,8	7,3	6,6	8,7	9,9	
67	4-Personen-Haushalte zusammen	15,5	12,8	14,1	14,2	13,8	13,7	14,4	13,2	13,7	
68	1 Teilnehmer	4,3	8,8	8,9	7,4	5,5	3,8	3,2	2,7	1,9	
69	2 Teilnehmer	2,4	1,7	1,5	1,8	2,7	2,8	2,8	2,8	3,2	
70	3 Teilnehmer	2,3	1,0	1,3	1,6	1,7	2,4	2,4	2,3	2,2	
71	4 Teilnehmer	6,6	1,4	2,4	3,3	4,0	4,6	6,0	5,4	6,3	
72	5- u. mehr Personen-Haushalte zusammen	11,4	16,0	13,4	11,5	10,1	10,1	9,7	8,7	8,7	
73	1 Teilnehmer	4,4	12,5	9,1	6,6	4,8	3,6	2,7	1,9	1,4	
74	2 Teilnehmer	1,8	2,2	2,0	2,2	2,3	2,3	2,3	1,8	1,9	
75	3 Teilnehmer	0,9	0,5	0,6	0,7	0,9	0,9	1,1	0,9	0,9	
76	4 Teilnehmer	1,3	0,4	0,6	0,8	0,9	1,0	1,2	1,3	1,4	
77	5 und mehr Teilnehmer	3,1	0,6	1,0	1,2	1,3	2,4	2,4	2,6	3,1	
78	Anstaltsinsassen	3,2	11,1	2,5	1,6	1,3	1,3	1,9	/	/	

1) Einschl. Anstaltsinsassen.

reisen
und nach Ausgabengrößenklassen

mit												Lfd. Nr.
von ... bis unter ... DM												
850	950	1 050	1 150	1 250	1 350	1 450	1 650	1 850	2 050	2 550	3 050	
950	1 050	1 150	1 250	1 350	1 450	1 650	1 850	2 050	2 550	3 050	und mehr	

reisen
1 000

179,0	570,9	90,4	272,0	80,9	68,1	347,4	109,4	215,8	103,1	52,5	27,3	1
57,7	144,4	21,6	53,8	15,0	8,4	47,8	11,2	27,7	10,4	6,5	/	2
73,2	241,0	40,5	117,0	34,1	31,5	138,5	41,0	76,5	33,5	18,2	9,9	3
26,2	95,9	14,7	52,0	17,3	13,6	79,8	28,9	46,7	23,2	12,5	3,2	4
15,8	67,7	9,7	36,7	10,3	10,3	57,4	21,6	44,0	21,8	9,0	5,2	5
6,1	21,9	3,9	12,5	4,2	4,3	23,9	6,7	20,9	14,2	6,3	4,7	6
36,9	85,1	13,3	34,5	10,0	/	28,1	6,7	15,3	5,2	/	/	7
60,1	193,5	34,2	98,9	28,5	25,4	116,3	33,0	62,9	28,2	14,3	8,6	8
6,5	27,5	/	9,6	/	/	9,2	/	5,3	/	/	/	9
53,6	166,0	30,4	89,3	25,6	23,7	107,1	31,2	57,6	25,4	13,0	7,7	10
37,2	134,2	19,8	64,6	20,3	16,2	87,8	30,7	51,9	25,2	12,9	4,7	11
6,8	14,5	/	/	/	/	5,0	/	/	/	/	/	12
11,8	48,8	7,2	18,4	6,2	4,4	20,5	6,1	12,8	5,3	2,7	/	13
18,6	70,9	10,9	41,6	13,3	10,4	62,3	22,9	35,9	18,3	9,2	2,9	14
27,3	101,3	13,1	49,3	14,1	14,5	72,4	26,9	54,1	24,7	13,8	5,8	15
/	9,3	/	/	/	/	/	/	/	/	/	/	16
5,4	16,8	/	7,3	/	/	7,3	3,1	5,1	/	/	/	17
6,0	17,9	2,7	8,7	3,0	2,7	13,4	4,7	8,8	3,5	2,7	/	18
12,6	57,3	7,1	31,2	8,9	8,8	49,3	18,6	38,3	18,8	8,5	4,7	19
15,7	54,3	9,5	23,7	7,9	7,9	42,0	12,1	31,2	19,8	8,2	6,3	20
/	5,5	/	/	/	/	/	/	/	/	/	/	21
/	9,4	/	/	/	/	3,6	/	/	/	/	/	22
/	7,1	/	1,7	/	/	4,1	/	2,0	/	/	/	23
3,2	10,4	2,6	5,2	1,4	1,5	8,1	3,0	5,7	3,0	/	/	24
6,1	21,9	3,9	12,5	4,2	4,3	23,9	6,7	20,9	14,2	6,3	4,7	25
/	/	/	/	/	/	/	-	/	-	/	/	26

Ausgabengrößenklassen in %

2,7	8,5	1,3	4,0	1,2	1,0	5,1	1,6	3,2	1,5	0,8	0,4	27
1,8	4,5	0,7	1,7	0,5	0,3	1,5	0,3	0,9	0,3	0,2	/	28
3,6	12,0	2,0	5,8	1,7	1,6	6,9	2,0	3,8	1,7	0,9	0,5	29
3,4	12,3	1,9	6,7	2,2	1,7	10,3	3,7	6,0	3,0	1,6	0,4	30
3,0	12,7	1,8	6,9	1,9	1,9	10,8	4,1	8,3	4,1	1,7	1,0	31
2,9	10,6	1,9	6,0	2,0	2,1	11,6	3,2	10,1	6,9	3,0	2,3	32
2,3	5,3	0,8	2,2	0,6	/	1,8	0,4	1,0	0,3	/	/	33
3,3	10,5	1,8	5,3	1,5	1,4	6,3	1,8	3,4	1,5	0,8	0,5	34
1,4	5,9	/	2,1	/	/	2,0	/	1,1	/	/	/	35
3,9	12,0	2,2	6,5	1,9	1,7	7,7	2,3	4,2	1,8	0,9	0,6	36
2,9	10,6	1,6	5,1	1,6	1,3	6,9	2,4	4,1	2,0	1,0	0,4	37
1,9	4,0	/	/	/	/	1,4	/	/	/	/	/	38
3,4	14,1	2,1	5,3	1,8	1,3	5,9	1,8	3,7	1,5	0,8	/	39
3,3	12,6	1,9	7,4	2,4	1,8	11,0	4,1	6,4	3,2	1,6	0,5	40
2,6	9,7	1,2	4,7	1,3	1,4	6,9	2,6	5,2	2,4	1,3	0,6	41
/	3,2	/	/	/	/	/	/	/	/	/	/	42
3,4	10,6	/	4,6	/	/	4,6	1,9	3,2	/	/	/	43
3,9	11,5	1,7	5,6	1,9	1,7	8,6	3,0	5,7	2,3	1,7	/	44
2,8	12,9	1,6	7,0	2,0	2,0	11,1	4,2	8,6	4,2	1,9	1,1	45
2,0	7,0	1,2	3,1	1,0	1,0	5,4	1,6	4,0	2,6	1,1	0,8	46
/	1,8	/	/	/	/	/	/	/	/	/	/	47
/	7,7	/	/	/	/	2,9	/	/	/	/	/	48
/	12,3	/	2,9	/	/	7,1	/	3,5	/	/	/	49
3,7	12,1	3,0	6,4	1,6	1,7	9,4	3,5	6,6	3,5	/	/	50
2,9	10,6	1,9	6,0	2,0	2,1	11,6	3,2	10,1	6,9	3,0	2,3	51
/	/	/	/	/	/	/	/	/	/	/	/	52

und Teilnehmerzahlen in %

100	100	100	100	100	100	100	100	100	100	100	100	53
32,2	25,3	23,9	19,8	18,5	12,3	13,8	10,2	12,8	10,1	12,4	/	54
40,9	42,2	44,8	43,0	42,2	46,3	39,9	37,5	35,4	32,5	34,7	36,3	55
14,6	16,8	16,3	19,1	21,4	20,0	23,0	26,4	21,6	22,5	23,8	11,7	56
8,8	11,9	10,7	13,5	12,7	15,1	16,5	19,7	20,4	21,1	17,1	19,0	57
3,4	3,8	4,3	4,6	5,2	6,3	6,9	6,1	9,7	13,8	12,0	17,2	58
20,6	14,9	14,7	12,7	12,4	/	8,1	6,1	7,1	5,0	/	/	59
33,6	33,9	37,8	36,4	35,2	37,3	33,5	30,2	29,1	27,4	27,2	31,5	60
3,6	4,8	/	3,5	/	/	2,6	/	2,5	/	/	/	61
29,9	29,1	33,6	32,8	31,6	34,8	30,8	28,5	26,7	24,6	24,8	28,2	62
20,8	23,5	21,9	23,8	25,1	23,8	25,3	28,1	24,1	24,4	24,6	17,2	63
3,8	2,5	/	/	/	/	1,4	/	/	/	/	/	64
6,6	8,5	8,0	6,8	7,7	6,5	5,9	5,6	5,9	5,1	5,1	/	65
10,4	12,4	12,1	15,3	16,4	15,3	17,9	20,9	16,6	17,7	17,5	10,6	66
15,3	17,7	14,5	18,1	17,4	21,3	20,8	24,6	25,1	24,0	26,3	21,2	67
/	1,6	/	/	/	/	/	/	/	/	/	/	68
3,0	2,9	/	2,7	/	/	2,1	2,8	2,4	/	/	/	69
3,4	3,1	3,0	3,2	3,7	4,0	3,9	4,3	4,1	3,4	5,1	/	70
7,0	10,0	7,9	11,5	11,0	12,9	14,2	17,0	17,7	18,2	16,2	17,2	71
8,8	9,5	10,5	8,7	9,8	11,6	12,1	11,1	14,5	19,2	15,6	23,1	72
/	1,0	/	/	/	/	/	/	/	/	/	/	73
/	1,6	/	/	/	/	1,0	/	/	/	/	/	74
/	1,2	/	0,6	/	/	1,2	/	0,9	/	/	/	75
1,8	1,8	2,9	2,0	1,7	2,2	2,3	2,7	2,6	2,9	/	/	76
3,4	3,8	4,3	4,6	5,2	6,3	6,9	6,1	9,7	13,8	12,0	17,2	77
/	/	/	/	/	/	/	-	/	-	/	/	78

3 Haushalts
3.5 Haushaltsreisen nach Reisezielen, Haushaltsgrößen, Teilnehmerzahl

Lfd. Nr.	Haushaltsgröße Teilnehmerzahl je Haushalt	Haus- halts- reisen zusammen ¹⁾	Ausgabengrößenklassen								Auslands in
			Darunter								
			unter 150	150 - 250	250 - 350	350 - 450	450 - 550	550 - 650	650 - 750	750 - 850	
1	Haushalte und Anstaltsinsassen										
2	insgesamt	7 446,7	79,5	174,2	283,7	307,5	479,4	383,6	303,8	480,9	
3	1 Teilnehmer und Anstaltsinsassen	3 128,6	64,7	143,4	224,3	232,9	320,2	235,9	184,4	257,2	
4	2 Teilnehmer	2 386,6	10,2	21,6	40,8	51,4	102,3	95,9	78,1	137,2	
5	3 Teilnehmer	1 037,0	2,2	6,0	11,5	13,1	35,1	32,4	24,7	49,6	
6	4 Teilnehmer	663,4	1,8	2,4	5,7	7,5	16,5	15,5	12,1	27,4	
7	5 und mehr Teilnehmer	231,1	/	/	1,4	2,6	5,3	3,9	4,5	9,5	
8	1-Personen-Haushalt	1 466,7	21,3	58,1	87,2	99,2	142,9	108,1	81,0	118,1	
9	2-Personen-Haushalte zusammen	1 994,6	10,1	25,0	49,0	56,5	93,7	89,0	69,7	123,2	
10	1 Teilnehmer	397,6	5,2	13,0	25,7	26,1	35,1	30,3	21,8	34,6	
11	2 Teilnehmer	1 597,0	4,9	12,0	23,3	30,4	58,5	58,7	47,9	88,6	
12	3-Personen-Haushalte zusammen	1 723,2	13,2	25,0	49,4	55,1	97,2	79,2	65,6	103,5	
13	1 Teilnehmer	467,9	9,2	18,0	34,8	36,9	49,6	38,2	33,4	38,3	
14	2 Teilnehmer	453,9	/	3,3	7,3	8,8	21,8	18,1	15,1	28,6	
15	3 Teilnehmer	801,4	1,8	3,7	7,3	9,4	25,8	22,9	17,1	36,6	
16	4-Personen-Haushalte zusammen	1 313,8	11,1	28,4	44,8	45,9	77,0	63,4	46,4	75,2	
17	1 Teilnehmer	346,6	8,3	22,0	31,7	30,8	44,5	30,6	21,7	29,1	
18	2 Teilnehmer	209,9	/	2,9	5,3	6,6	11,6	12,8	9,3	13,5	
19	3 Teilnehmer	179,2	/	/	3,0	2,4	6,8	7,0	5,3	9,4	
20	4 Teilnehmer	578,1	1,4	1,9	4,8	6,1	14,1	13,0	10,1	23,2	
21	5- u. mehr Personen-Haushalte zusammen	788,3	16,1	31,0	43,9	40,7	55,8	37,3	32,2	48,6	
22	1 Teilnehmer	289,7	13,0	25,6	35,5	29,8	35,3	22,1	17,6	24,8	
23	2 Teilnehmer	125,8	/	3,4	4,9	5,6	10,3	6,3	5,8	6,5	
24	3 Teilnehmer	56,4	/	/	/	/	2,5	2,5	2,3	3,6	
25	4 Teilnehmer	85,3	/	/	/	1,4	2,4	2,5	2,0	4,2	
26	5 und mehr Teilnehmer	231,1	/	/	1,4	2,6	5,3	3,9	4,5	9,5	
27	Anstaltsinsassen	160,1	7,7	6,7	9,4	10,1	12,8	6,6	8,9	12,3	
28	Haushalte und Anstaltsinsassen										
29	insgesamt	100	1,1	2,3	3,8	4,1	6,4	5,2	4,1	6,5	
30	1 Teilnehmer und Anstaltsinsassen	100	2,1	4,6	7,2	7,4	10,2	7,5	5,9	8,2	
31	2 Teilnehmer	100	0,4	0,9	1,7	2,2	4,3	4,0	3,3	5,7	
32	3 Teilnehmer	100	0,2	0,6	1,1	1,3	3,4	3,1	2,4	4,8	
33	4 Teilnehmer	100	0,3	0,4	0,9	1,1	2,5	2,3	1,8	4,1	
34	5 und mehr Teilnehmer	100	/	/	0,6	1,1	2,3	1,7	1,9	4,1	
35	1-Personen-Haushalt	100	1,5	4,0	5,9	6,8	9,7	7,4	5,5	8,1	
36	2-Personen-Haushalte zusammen	100	0,5	1,3	2,5	2,8	4,7	4,5	3,5	6,2	
37	1 Teilnehmer	100	1,3	3,3	6,5	6,6	8,8	7,6	5,5	8,7	
38	2 Teilnehmer	100	0,3	0,8	1,5	1,9	3,7	3,7	3,0	5,5	
39	3-Personen-Haushalte zusammen	100	0,8	1,5	2,9	3,2	5,6	4,6	3,8	6,0	
40	1 Teilnehmer	100	2,0	3,8	7,4	7,9	10,6	8,2	7,1	8,2	
41	2 Teilnehmer	100	/	0,7	1,6	1,9	4,8	4,0	3,3	6,3	
42	3 Teilnehmer	100	0,2	0,5	0,9	1,2	3,2	2,9	2,1	4,6	
43	4-Personen-Haushalte zusammen	100	0,8	2,2	3,4	3,5	5,9	4,8	3,5	5,7	
44	1 Teilnehmer	100	2,4	6,3	9,1	8,9	12,8	8,8	6,3	8,4	
45	2 Teilnehmer	100	/	1,4	2,5	3,1	5,5	6,1	4,4	6,4	
46	3 Teilnehmer	100	/	/	1,7	1,3	3,8	3,9	3,0	5,2	
47	4 Teilnehmer	100	0,2	0,3	0,8	1,1	2,4	2,2	1,7	4,0	
48	5- u. mehr Personen-Haushalte zusammen	100	2,0	3,9	5,6	5,2	7,1	4,7	4,1	6,2	
49	1 Teilnehmer	100	4,5	8,8	12,3	10,3	12,2	7,6	6,1	8,6	
50	2 Teilnehmer	100	/	2,7	3,9	4,5	8,2	5,0	4,6	5,2	
51	3 Teilnehmer	100	-	/	/	/	4,4	4,4	4,1	6,4	
52	4 Teilnehmer	100	/	/	/	1,6	2,8	2,9	2,3	4,9	
53	5 und mehr Teilnehmer	100	/	/	0,6	1,1	2,3	1,7	1,9	4,1	
54	Anstaltsinsassen	100	4,8	4,2	5,9	6,3	8,0	4,1	5,6	7,7	
55	Haushalte und Anstaltsinsassen										
56	insgesamt	100	100	100	100	100	100	100	100	100	
57	1 Teilnehmer und Anstaltsinsassen	42,0	81,4	82,3	79,1	75,7	66,8	61,5	60,7	53,5	
58	2 Teilnehmer	32,0	12,8	12,4	14,4	16,7	21,3	25,0	25,7	28,5	
59	3 Teilnehmer	13,9	2,8	3,4	4,1	4,3	7,2	8,4	8,1	10,3	
60	4 Teilnehmer	8,9	2,3	1,4	2,0	2,4	3,4	4,0	4,0	5,7	
61	5 und mehr Teilnehmer	3,1	/	/	0,5	0,8	1,1	1,0	1,5	2,0	
62	1-Personen-Haushalt	19,7	26,8	33,4	30,7	32,3	29,8	28,2	26,7	24,6	
63	2-Personen-Haushalte zusammen	26,8	12,7	14,4	17,3	18,4	19,5	23,2	22,9	25,6	
64	1 Teilnehmer	5,3	6,5	7,5	9,1	8,5	7,3	7,9	7,2	7,2	
65	2 Teilnehmer	21,4	6,2	6,9	8,2	9,9	12,2	15,3	15,8	18,4	
66	3-Personen-Haushalte zusammen	23,1	16,6	14,4	17,4	17,9	20,3	20,6	21,6	21,5	
67	1 Teilnehmer	6,3	11,6	10,3	12,3	12,0	10,3	10,0	11,0	8,0	
68	2 Teilnehmer	6,1	/	1,9	2,6	2,9	4,5	4,7	5,0	5,9	
69	3 Teilnehmer	10,8	2,3	2,1	2,6	3,1	5,4	6,0	5,6	7,6	
70	4-Personen-Haushalte zusammen	17,6	14,0	16,3	15,8	14,9	16,1	16,5	15,3	15,6	
71	1 Teilnehmer	4,7	10,4	12,6	11,2	10,0	9,3	8,0	7,1	6,1	
72	2 Teilnehmer	2,8	/	1,7	1,9	2,1	2,4	3,3	3,1	2,8	
73	3 Teilnehmer	2,4	/	/	1,1	0,8	1,4	1,8	1,7	2,0	
74	4 Teilnehmer	7,8	1,8	1,1	1,7	2,0	2,9	3,4	3,3	4,8	
75	5- u. mehr Personen-Haushalte zusammen	10,6	20,3	17,8	15,5	13,2	11,6	9,7	10,6	10,1	
76	1 Teilnehmer	3,9	16,4	14,7	12,5	9,7	7,4	5,8	5,8	5,2	
77	2 Teilnehmer	1,7	/	2,0	1,7	1,8	2,1	1,6	1,9	1,4	
78	3 Teilnehmer	0,8	-	/	/	/	0,5	0,7	0,8	0,7	
79	4 Teilnehmer	1,1	/	/	/	0,5	0,5	0,7	0,7	0,9	
80	5 und mehr Teilnehmer	3,1	/	/	0,5	0,8	1,1	1,0	1,5	2,0	
81	Anstaltsinsassen	2,1	9,7	3,8	3,3	3,3	2,7	1,7	2,9	2,6	

¹⁾ Einschl. Anstaltsinsassen.

reisen
und nach Ausgabengrößenklassen

mit												Lfd. Nr.
von ... bis unter ... DM												
850	950	1 050	1 150	1 250	1 350	1 450	1 650	1 850	2 050	2 550	3 050	
-	-	-	-	-	-	-	-	-	-	-	und mehr	
950	1 050	1 150	1 250	1 350	1 450	1 650	1 850	2 050	2 550	3 050		

reisen
1 000

246,3	816,4	147,3	457,4	152,6	149,2	751,7	263,0	657,2	391,5	257,2	225,2	1
130,9	332,6	56,5	154,5	44,6	39,6	174,6	54,4	117,5	53,7	34,5	37,1	2
71,5	279,0	53,9	166,7	59,1	58,9	298,5	110,6	272,9	160,4	109,4	89,4	3
25,8	119,3	19,8	75,5	26,7	26,2	149,4	51,9	134,9	87,1	57,1	42,8	4
13,5	64,0	13,2	45,8	17,6	19,2	98,8	35,9	97,9	64,7	39,7	36,6	5
4,6	21,5	3,9	14,9	4,6	5,3	30,4	10,2	34,0	25,6	16,5	19,3	6
66,1	162,7	26,4	83,6	23,6	22,1	94,6	33,2	68,4	30,3	19,7	20,2	7
63,8	231,4	45,2	132,2	48,4	46,4	233,0	87,2	212,1	121,7	84,2	70,4	8
17,1	46,5	8,4	21,2	6,4	5,3	25,1	7,9	17,5	7,7	5,6	7,6	9
46,7	184,9	36,8	111,0	42,0	41,1	207,9	79,3	194,6	114,0	78,6	62,8	10
54,9	201,0	37,0	114,6	35,6	37,0	199,8	69,7	170,0	104,6	68,4	52,7	11
22,5	54,1	11,2	22,3	6,1	5,4	24,8	6,9	13,6	5,3	/	/	12
13,9	54,7	10,1	34,2	9,7	9,8	57,2	20,5	49,7	29,0	18,1	16,4	13
18,5	92,2	15,7	58,1	19,8	21,8	117,8	42,3	106,7	70,3	46,1	33,4	14
33,7	135,0	24,0	81,5	29,3	29,1	149,4	49,8	135,8	84,3	56,9	48,2	15
11,3	34,1	/	13,4	/	/	14,5	/	9,6	/	/	/	16
5,4	24,4	5,0	14,8	4,1	5,5	21,0	7,8	19,7	11,3	9,1	7,1	17
5,6	20,8	3,0	14,1	5,3	3,4	24,0	7,6	21,3	13,4	9,0	6,3	18
11,4	55,7	11,1	39,2	15,9	17,2	89,4	32,5	85,2	56,4	35,8	31,1	19
22,9	74,7	12,4	39,2	13,4	12,9	67,7	20,6	67,4	45,8	27,2	32,3	20
9,0	23,6	/	7,7	/	/	8,4	/	/	/	/	/	21
5,5	15,0	/	6,7	3,3	2,5	11,9	3,0	8,9	6,1	3,6	3,1	22
1,7	6,3	/	3,3	/	/	7,6	2,0	6,9	3,4	2,0	3,1	23
2,1	8,3	2,1	6,6	1,7	2,0	9,4	3,4	12,7	8,3	3,9	5,5	24
4,6	21,5	3,9	14,9	4,6	5,3	30,4	10,2	34,0	25,6	16,5	19,3	25
/	11,6	/	6,3	/	/	7,2	/	/	/	/	/	26

Ausgabengrößenklassen in %

3,3	11,0	2,0	6,1	2,0	2,0	10,1	3,5	8,8	5,3	3,5	3,0	27
4,2	10,6	1,8	4,9	1,4	1,3	5,6	1,7	3,8	1,7	1,1	1,2	28
3,0	11,7	2,3	7,0	2,5	2,5	12,5	4,6	11,4	6,7	4,6	3,7	29
2,5	11,5	1,9	7,3	2,6	2,5	14,4	5,0	13,0	8,4	5,5	4,1	30
2,0	9,6	2,0	6,9	2,7	2,9	14,9	5,4	14,8	9,8	6,0	5,5	31
2,0	9,3	1,7	6,4	2,0	2,3	13,2	4,4	14,7	11,1	7,1	8,4	32
4,5	11,1	1,8	5,7	1,6	1,5	6,4	2,3	4,7	2,1	1,3	1,4	33
3,2	11,6	2,3	6,6	2,4	2,3	11,7	4,4	10,6	6,1	4,2	3,5	34
4,3	11,7	2,1	5,3	1,6	1,3	6,3	2,0	4,4	1,9	1,4	1,9	35
2,9	11,6	2,3	7,0	2,6	2,6	13,0	5,0	12,2	7,1	4,9	3,9	36
3,2	11,7	2,1	6,7	2,1	2,1	11,6	4,0	9,9	6,1	4,0	3,1	37
4,8	11,6	2,4	4,8	1,3	1,2	5,3	1,5	2,9	1,1	/	/	38
3,1	12,1	2,2	7,5	2,1	2,2	12,6	4,5	10,9	6,4	4,0	3,6	39
2,3	11,5	2,0	7,2	2,5	2,7	14,7	5,3	13,3	8,8	5,8	4,2	40
2,6	10,3	1,8	6,2	2,2	2,2	11,4	3,8	10,3	6,4	4,3	3,7	41
3,3	9,8	/	3,9	/	/	4,2	/	2,8	/	/	/	42
2,6	11,6	2,4	7,1	2,0	2,6	10,2	3,7	9,4	5,4	4,3	3,4	43
3,1	11,6	1,7	7,9	3,0	1,9	13,4	4,2	11,9	7,5	5,0	3,5	44
2,0	9,6	1,9	6,8	2,8	3,0	15,5	5,6	14,7	9,8	6,2	5,4	45
2,9	9,5	1,6	5,0	1,7	1,6	8,6	2,6	8,6	5,8	3,5	4,1	46
3,1	8,1	/	2,7	/	/	2,9	/	/	/	/	/	47
4,4	11,9	/	5,3	2,6	2,0	9,5	2,4	7,1	4,8	2,9	2,5	48
3,0	11,2	/	5,9	/	/	13,5	3,5	12,2	6,0	3,5	5,5	49
2,5	9,7	2,5	7,7	2,0	2,3	11,0	4,0	14,9	9,7	4,6	6,4	50
2,0	9,3	1,7	6,4	2,0	2,3	13,2	4,4	14,7	11,1	7,1	8,4	51
/	7,2	/	3,9	/	/	4,5	/	/	/	/	/	52

und Teilnehmerzahlen in %

100	100	100	100	100	100	100	100	100	100	100	100	53
53,1	40,7	38,4	33,8	29,2	26,5	23,2	20,7	17,9	13,7	13,4	16,5	54
29,0	34,2	36,6	36,4	38,7	39,5	39,7	42,1	41,5	41,0	42,5	39,7	55
10,5	14,6	13,4	16,0	17,5	17,6	19,9	19,7	20,5	22,2	22,2	19,0	56
5,5	7,8	9,0	10,0	11,5	12,9	13,1	13,7	14,9	16,5	15,4	16,3	57
1,9	2,6	2,6	3,3	3,0	3,6	4,0	3,9	5,2	6,5	6,4	8,6	58
26,8	19,9	17,9	18,3	15,5	14,8	12,6	12,6	10,4	7,7	7,7	9,0	59
25,9	28,3	30,7	28,9	31,7	31,1	31,0	33,2	31,1	31,1	32,7	31,3	60
6,9	5,7	5,7	4,6	4,2	3,6	3,3	3,0	2,7	2,0	2,2	3,4	61
19,0	22,6	25,0	24,3	27,5	27,5	27,7	30,2	29,6	29,1	30,6	27,9	62
22,3	24,6	25,1	25,1	23,3	24,8	26,6	26,5	25,9	26,7	26,6	23,4	63
9,1	6,6	7,6	4,9	4,0	3,6	3,3	2,6	2,1	1,4	/	/	64
5,6	6,7	7,5	7,5	6,4	6,6	7,6	7,8	7,6	7,4	7,0	7,3	65
7,5	11,3	10,7	12,7	13,0	14,6	15,7	16,1	16,2	15,0	17,9	14,8	66
13,7	16,5	16,3	17,8	19,2	19,5	19,9	18,9	20,7	21,5	22,1	21,4	67
4,6	4,2	/	2,9	/	/	1,9	/	1,5	/	/	/	68
2,2	3,0	3,4	3,2	2,7	3,7	2,9	3,0	3,0	2,9	3,5	3,2	69
2,3	2,5	2,0	3,1	3,5	3,5	3,2	2,9	3,2	3,4	3,5	2,8	70
4,6	6,8	7,5	8,6	10,4	11,5	11,9	12,4	13,0	14,4	13,9	13,8	71
9,3	9,1	8,4	8,6	8,8	8,6	9,0	7,8	10,3	11,7	10,6	14,3	72
3,7	2,9	/	1,7	/	/	1,1	/	/	/	/	/	73
2,2	1,8	/	1,5	2,2	1,7	1,6	1,1	1,4	1,6	1,4	1,4	74
0,7	0,8	/	0,7	/	/	1,0	0,8	1,0	0,9	0,8	1,4	75
0,9	1,0	1,4	1,4	1,1	1,3	1,3	1,3	1,9	2,1	1,5	2,4	76
1,9	2,6	2,6	3,3	3,0	3,6	4,0	3,9	5,2	6,5	6,4	8,6	77
/	1,4	/	1,4	/	/	1,0	/	/	/	/	/	78

3 Haushaltsreisen
3.6 Haushaltsreisen nach Reisezielen, Haushaltsgrößen, Teilnehmerzahl und
nach Größenklassen des Haushaltsnettoeinkommens

Haushaltsgröße Teilnehmerzahl je Haushalt	Haus- halts- reisen zusammen	Davon								sonstige Haus-1) halte
		Haushaltsnettoeinkommen von ... bis unter ... DM								
		unter 600	600 - 800	800 - 1 000	1 000 - 1 200	1 200 - 1 600	1 600 - 2 000	2 000 - 2 500	2 500 und mehr	
Insgesamt 1 000										
Haushalte und Anstaltsinsassen insgesamt	14 199,6	747,8	735,3	1 100,9	1 369,0	2 624,0	2 350,2	1 899,6	2 500,2	872,6
1 Teilnehmer und Anstalts- insassen	6 354,4	697,8	590,4	700,7	650,0	953,6	737,7	579,2	818,2	626,8
2 Teilnehmer	4 397,9	44,8	132,1	306,1	433,0	855,2	849,7	717,9	910,1	149,0
3 Teilnehmer	1 814,9	4,4	9,6	60,6	160,5	430,1	413,6	320,4	367,0	48,7
4 Teilnehmer	1 194,4	/	3,0	26,6	99,6	291,5	257,6	205,1	276,9	33,4
5 und mehr Teilnehmer	438,0	/	/	6,9	25,9	93,6	91,6	77,0	128,0	14,7
1-Personen-Haushalt	3 063,2	666,8	536,6	578,4	454,1	452,9	167,6	63,3	66,1	77,4
2-Personen-Haushalte zusammen	3 843,7	66,2	165,4	345,8	445,8	837,3	756,2	546,7	561,7	118,6
1 Teilnehmer	863,8	24,2	41,1	74,7	93,9	201,1	176,2	106,9	110,8	34,9
2 Teilnehmer	2 979,9	42,0	124,3	271,1	351,9	636,2	580,0	439,8	450,9	83,7
3-Personen-Haushalte zusammen	2 993,4	11,4	22,8	105,1	238,5	613,8	679,7	574,2	649,5	98,4
1 Teilnehmer	827,2	5,1	8,7	26,9	48,7	132,0	186,7	177,4	202,7	39,0
2 Teilnehmer	800,3	/	5,6	25,3	53,8	131,5	166,4	167,0	221,4	27,2
3 Teilnehmer	1 365,9	4,2	8,5	52,9	136,0	350,3	326,6	229,8	225,4	32,2
4-Personen-Haushalte zusammen	2 362,7	/	8,1	49,3	161,7	476,0	480,4	437,6	663,8	83,6
1 Teilnehmer	636,1	/	/	13,1	28,6	90,3	122,0	126,7	217,8	32,5
2 Teilnehmer	369,1	/	/	5,5	19,1	54,6	63,1	70,8	138,0	16,1
3 Teilnehmer	334,7	/	/	6,4	21,1	65,9	66,5	69,4	95,1	9,5
4 Teilnehmer	1 022,8	/	2,8	24,3	92,9	265,2	228,8	170,7	212,9	24,5
5- u.mehr Personen-Haushalte zusammen	1 561,3	/	/	22,3	68,9	244,0	266,2	277,8	559,1	119,3
1 Teilnehmer	588,8	/	/	7,6	24,7	77,3	85,2	104,9	220,8	66,7
2 Teilnehmer	248,6	/	/	4,2	8,2	32,9	40,2	40,3	99,8	22,0
3 Teilnehmer	114,3	/	/	3,4	6,7	13,9	20,5	21,2	46,5	7,0
4 Teilnehmer	171,6	/	/	2,3	6,7	26,3	28,8	34,4	64,0	8,9
5 und mehr Teilnehmer	438,0	/	/	6,9	25,9	93,6	91,6	77,0	128,0	14,7
Anstaltsinsassen	375,3	-	-	-	-	-	-	-	-	375,3
Anteile der Größenklassen des Haushaltsnettoeinkommens in %										
Haushalte und Anstaltsinsassen insgesamt	100	5,3	5,2	7,8	9,6	18,5	16,6	13,4	17,6	6,1
1 Teilnehmer und Anstalts- insassen	100	11,0	9,3	11,0	10,2	15,0	11,6	9,1	12,9	9,9
2 Teilnehmer	100	1,0	3,0	7,0	9,8	19,4	19,3	16,3	20,7	3,4
3 Teilnehmer	100	0,2	0,5	3,3	8,8	23,7	22,8	17,7	20,2	2,7
4 Teilnehmer	100	/	0,3	2,2	8,3	24,4	21,6	17,2	23,2	2,8
5 und mehr Teilnehmer	100	/	/	1,6	5,9	21,4	20,9	17,6	29,2	3,4
1-Personen-Haushalt	100	21,8	17,5	18,9	14,8	14,8	5,5	2,1	2,2	2,5
2-Personen-Haushalte zusammen	100	1,7	4,3	9,0	11,6	21,8	19,7	14,2	14,6	3,1
1 Teilnehmer	100	2,8	4,8	8,6	10,9	23,3	20,4	12,4	12,8	4,0
2 Teilnehmer	100	1,4	4,2	9,1	11,8	21,3	19,5	14,8	15,1	2,8
3-Personen-Haushalte zusammen	100	0,4	0,8	3,5	8,0	20,5	22,7	19,2	21,7	3,3
1 Teilnehmer	100	0,6	1,1	3,3	5,9	16,0	22,6	21,4	24,5	4,7
2 Teilnehmer	100	/	0,7	3,2	6,7	16,4	20,8	20,9	27,7	3,4
3 Teilnehmer	100	0,3	0,6	3,9	10,0	25,6	23,9	16,8	16,5	2,4
4-Personen-Haushalte zusammen	100	/	0,3	2,1	6,8	20,1	20,3	18,5	28,1	3,5
1 Teilnehmer	100	/	/	2,1	4,5	14,2	19,2	19,9	34,2	5,3
2 Teilnehmer	100	/	/	1,5	5,2	14,8	17,1	19,2	37,4	4,4
3 Teilnehmer	100	-	/	1,9	6,3	19,7	19,9	20,7	28,4	2,8
4 Teilnehmer	100	/	0,3	2,4	9,1	25,9	22,4	16,7	20,8	2,4
5- u.mehr Personen-Haushalte zusammen	100	/	/	1,4	4,4	15,6	17,1	17,8	35,8	7,6
1 Teilnehmer	100	/	/	1,3	4,2	13,1	14,5	17,8	37,5	11,3
2 Teilnehmer	100	/	/	1,7	3,3	13,2	16,2	16,2	40,1	8,8
3 Teilnehmer	100	/	/	/	3,0	12,2	17,9	18,5	40,7	6,1
4 Teilnehmer	100	-	/	1,3	3,9	15,3	16,8	20,0	37,3	5,2
5 und mehr Teilnehmer	100	/	/	1,6	5,9	21,4	20,9	17,6	29,2	3,4
Anstaltsinsassen	100	-	-	-	-	-	-	-	-	100,0
Anteile der Haushaltsgrößen und Teilnehmerzahlen in %										
Haushalte und Anstaltsinsassen insgesamt	100	100	100	100	100	100	100	100	100	100
1 Teilnehmer und Anstalts- insassen	44,8	93,3	80,3	63,6	47,5	36,3	31,4	30,5	32,7	71,8
2 Teilnehmer	31,0	6,0	18,0	27,8	31,6	32,6	36,2	37,8	36,4	17,1
3 Teilnehmer	12,8	0,6	1,3	5,5	11,7	16,4	17,6	16,9	14,7	5,6
4 Teilnehmer	8,4	/	0,4	2,4	7,3	11,1	11,0	10,8	11,1	3,8
5 und mehr Teilnehmer	3,1	/	/	0,6	1,9	3,6	3,9	4,1	5,1	1,7
1-Personen-Haushalt	21,6	89,2	73,0	52,5	33,2	17,3	7,1	3,3	2,6	8,9
2-Personen-Haushalte zusammen	27,1	8,9	22,5	31,4	32,6	31,9	32,2	28,8	22,5	13,6
1 Teilnehmer	6,1	3,2	5,6	6,8	6,9	7,7	7,5	5,6	4,4	4,0
2 Teilnehmer	21,0	5,6	16,9	24,6	25,7	24,2	24,7	23,2	18,0	9,6
3-Personen-Haushalte zusammen	21,1	1,5	3,1	9,5	17,4	23,4	28,9	30,2	26,0	11,3
1 Teilnehmer	5,8	0,7	1,2	2,4	3,6	5,0	7,9	9,3	8,1	4,5
2 Teilnehmer	5,6	/	0,8	2,3	3,9	5,0	7,1	8,8	8,9	3,1
3 Teilnehmer	9,6	0,6	1,2	4,8	9,9	13,3	13,9	12,1	9,0	3,7
4-Personen-Haushalte zusammen	16,6	/	1,1	4,5	11,8	18,1	20,4	23,0	26,5	9,6
1 Teilnehmer	4,5	/	/	1,2	2,1	3,4	5,2	6,7	8,7	3,8
2 Teilnehmer	2,6	/	/	0,5	1,4	2,1	2,7	3,7	5,5	1,8
3 Teilnehmer	2,4	/	/	0,6	1,5	2,5	2,8	3,7	3,8	1,1
4 Teilnehmer	7,2	/	0,4	2,2	6,8	10,1	9,7	9,0	8,5	2,8
5- u.mehr Personen-Haushalte zusammen	11,0	/	/	2,0	5,0	9,3	11,3	14,6	22,4	13,7
1 Teilnehmer	4,1	/	/	0,7	1,8	2,9	3,6	5,5	8,8	7,6
2 Teilnehmer	1,8	/	/	0,4	0,6	1,3	1,7	2,1	4,0	2,5
3 Teilnehmer	0,8	/	/	/	0,2	0,5	0,9	1,1	1,9	0,8
4 Teilnehmer	1,2	/	/	0,2	0,5	1,0	1,2	1,8	2,6	1,0
5 und mehr Teilnehmer	3,1	/	/	0,6	1,9	3,6	3,9	4,1	5,1	1,7
Anstaltsinsassen	2,6	-	-	-	-	-	-	-	-	43,0

1) Haushalte, deren Haushaltsvorstand mithelfender Familienangehöriger oder selbständiger Landwirt ist sowie Haushalte ohne Angaben.

3 Haushaltsreisen
3.6 Haushaltsreisen nach Reisezielen, Haushaltsgrößen, Teilnehmerzahl und nach Größenklassen des Haushaltsnettoeinkommens

Haushaltsgröße Teilnehmerzahl je Haushalt	Haus- halts- reisen zusammen	Davon								sonstige Haus- ¹⁾ halte
		Haushaltsnettoeinkommen von ... bis unter ... DM								
		unter 600	600 - 800	800 - 1 000	1 000 - 1 200	1 200 - 1 600	1 600 - 2 000	2 000 - 2 500	2 500 und mehr	
Inlandsreisen										
1 000										
Haushalte und Anstaltsinsassen insgesamt	6 752,9	494,0	478,7	613,1	711,8	1 301,2	1 020,6	769,4	920,3	443,8
1 Teilnehmer und Anstaltsinsassen	3 225,8	457,9	378,5	361,6	309,5	472,5	341,4	251,3	319,7	333,4
2 Teilnehmer	2 011,3	33,2	92,6	199,2	254,1	429,3	345,0	271,3	316,9	69,7
3 Teilnehmer	777,9	2,5	5,7	33,4	78,9	200,5	175,0	127,4	134,5	20,0
4 Teilnehmer	531,0	/	1,9	13,7	54,6	148,2	113,7	85,2	98,6	14,7
5 und mehr Teilnehmer	206,9	-	-	5,2	14,7	50,7	45,5	34,2	50,6	6,0
1-Personen-Haushalt	1 596,5	436,1	342,4	288,1	191,2	193,7	64,4	22,0	24,0	34,6
2-Personen-Haushalte zusammen	1 849,1	48,8	117,5	227,0	268,4	433,7	307,6	199,7	190,9	55,5
1 Teilnehmer	466,2	16,8	28,9	47,1	55,4	110,2	85,7	52,2	52,7	17,2
2 Teilnehmer	1 382,9	32,0	88,6	179,9	213,0	323,5	221,9	147,5	138,2	38,3
3-Personen-Haushalte zusammen	1 270,2	6,8	12,6	56,0	121,3	283,2	282,4	228,0	238,0	41,9
1 Teilnehmer	359,3	/	/	13,6	28,0	66,2	81,7	69,9	73,8	17,9
2 Teilnehmer	346,4	/	3,1	13,4	26,9	58,7	71,7	72,2	87,5	12,1
3 Teilnehmer	564,5	2,3	5,0	29,0	66,4	158,3	129,0	85,9	76,7	11,9
4-Personen-Haushalte zusammen	1 048,9	/	5,1	27,3	88,8	246,4	221,0	183,3	239,4	35,7
1 Teilnehmer	289,5	/	/	7,8	18,9	52,2	59,3	55,3	79,7	13,5
2 Teilnehmer	159,2	/	/	3,3	9,1	26,2	29,8	30,4	51,6	7,7
3 Teilnehmer	155,5	-	/	3,5	10,7	34,9	34,2	30,7	37,1	3,9
4 Teilnehmer	144,7	/	1,7	12,7	50,1	133,1	97,7	67,4	71,0	10,6
5- u.mehr Personen-Haushalte zusammen	773,0	/	/	14,7	42,1	144,2	145,2	135,9	228,0	60,9
1 Teilnehmer	299,1	/	/	5,0	16,0	50,2	50,3	51,9	89,5	35,0
2 Teilnehmer	122,8	/	/	2,6	5,1	20,9	21,6	21,2	39,6	11,6
3 Teilnehmer	57,9	/	/	-	1,8	7,3	11,8	10,8	20,7	4,2
4 Teilnehmer	86,3	-	/	-	4,5	15,1	16,0	17,8	27,6	4,1
5 und mehr Teilnehmer	206,9	-	-	5,2	14,7	50,7	45,5	34,2	50,6	6,0
Anstaltsinsassen	215,2	-	-	-	-	-	-	-	-	215,2
Anteile der Größenklassen des Haushaltsnettoeinkommens in %										
Haushalte und Anstaltsinsassen insgesamt	100	7,3	7,1	9,1	10,5	19,3	15,1	11,4	13,6	6,6
1 Teilnehmer und Anstaltsinsassen	100	14,2	11,7	11,2	9,6	14,6	10,6	7,8	9,9	10,3
2 Teilnehmer	100	1,7	4,6	9,9	12,6	21,3	17,2	13,5	15,8	3,5
3 Teilnehmer	100	0,3	0,7	4,3	10,1	25,8	22,5	16,4	17,3	2,6
4 Teilnehmer	100	/	0,4	2,6	10,3	27,9	21,4	16,0	18,6	2,8
5 und mehr Teilnehmer	100	-	-	2,5	7,1	24,5	22,0	16,5	24,5	2,9
1-Personen-Haushalt	100	27,3	21,4	18,0	12,0	12,1	4,0	1,4	1,5	2,2
2-Personen-Haushalte zusammen	100	2,6	6,4	12,3	14,5	23,5	16,6	10,8	10,3	3,0
1 Teilnehmer	100	3,6	6,2	10,1	11,9	23,6	18,4	11,2	11,3	3,7
2 Teilnehmer	100	2,3	6,4	13,0	15,4	23,4	16,0	10,7	10,0	2,8
3-Personen-Haushalte zusammen	100	0,5	1,0	4,4	9,5	22,3	22,2	17,9	18,7	3,3
1 Teilnehmer	100	/	/	3,8	7,8	18,4	22,7	19,5	20,5	5,0
2 Teilnehmer	100	/	0,9	3,9	7,8	16,9	20,7	20,8	25,3	3,5
3 Teilnehmer	100	0,4	0,9	5,1	11,8	28,0	22,9	15,2	13,6	2,1
4-Personen-Haushalte zusammen	100	/	0,5	2,6	8,5	23,5	21,1	17,5	22,8	3,4
1 Teilnehmer	100	/	/	2,7	6,5	18,0	20,5	19,1	27,5	4,7
2 Teilnehmer	100	/	/	2,1	5,7	16,5	18,7	19,1	32,4	4,8
3 Teilnehmer	100	-	/	2,3	6,9	22,4	22,0	19,7	23,9	2,5
4 Teilnehmer	100	/	0,4	2,9	11,3	29,9	22,0	15,2	16,0	2,4
5- u.mehr Personen-Haushalte zusammen	100	/	/	1,9	5,4	18,7	18,8	17,6	29,5	7,9
1 Teilnehmer	100	/	/	1,7	5,3	16,8	16,8	17,4	29,9	11,7
2 Teilnehmer	100	/	/	2,1	4,2	17,0	17,6	17,3	32,2	9,4
3 Teilnehmer	100	/	/	-	3,1	12,6	20,4	18,7	32,8	7,3
4 Teilnehmer	100	-	/	-	5,2	17,5	18,5	20,6	32,0	4,8
5 und mehr Teilnehmer	100	-	-	2,5	7,1	24,5	22,0	16,5	24,5	2,9
Anstaltsinsassen	100	-	-	-	-	-	-	-	-	100,0
Anteile der Haushaltsgrößen und Teilnehmerzahlen in %										
Haushalte und Anstaltsinsassen insgesamt	100	100	100	100	100	100	100	100	100	100
1 Teilnehmer und Anstaltsinsassen	47,8	92,7	79,1	59,0	43,5	36,3	33,5	32,7	34,7	75,1
2 Teilnehmer	29,8	6,7	19,3	32,5	35,7	33,0	33,8	35,3	34,4	15,7
3 Teilnehmer	11,5	0,5	1,2	5,4	11,1	15,4	17,1	16,6	14,6	4,5
4 Teilnehmer	7,9	/	0,4	2,2	7,7	11,4	11,1	11,1	10,7	3,3
5 und mehr Teilnehmer	3,1	-	-	0,8	2,1	3,9	4,5	4,4	5,5	1,4
1-Personen-Haushalt	23,6	88,3	71,5	47,0	26,9	14,9	6,3	2,9	2,6	7,8
2-Personen-Haushalte zusammen	27,4	9,9	24,5	37,0	37,7	33,3	30,1	26,0	20,7	12,5
1 Teilnehmer	6,9	3,4	6,0	7,7	7,8	8,5	8,4	6,8	5,7	3,9
2 Teilnehmer	20,5	6,5	18,5	29,3	29,9	24,9	21,7	19,2	15,0	8,6
3-Personen-Haushalte zusammen	18,8	1,4	2,6	9,1	17,0	21,8	27,7	29,6	25,9	9,4
1 Teilnehmer	5,3	/	/	2,2	3,9	5,1	8,0	9,1	8,0	4,0
2 Teilnehmer	5,1	/	0,6	2,2	3,8	4,5	7,0	9,4	9,5	2,7
3 Teilnehmer	8,4	0,5	1,0	4,7	9,3	12,2	12,6	11,2	8,3	2,7
4-Personen-Haushalte zusammen	15,5	/	1,1	4,5	12,5	18,9	21,7	23,9	26,0	8,0
1 Teilnehmer	4,3	/	/	1,3	2,7	4,0	5,8	7,2	8,7	3,0
2 Teilnehmer	2,4	/	/	0,5	1,3	2,0	2,9	4,0	5,6	1,7
3 Teilnehmer	2,3	-	/	0,6	1,5	2,7	3,4	4,0	4,0	0,9
4 Teilnehmer	6,6	/	0,4	2,1	7,0	10,2	9,6	8,8	7,7	2,4
5- u.mehr Personen-Haushalte zusammen	11,4	/	/	2,4	5,9	11,1	14,2	17,7	24,8	13,7
1 Teilnehmer	4,4	/	/	0,8	2,2	3,9	4,9	6,7	9,7	7,9
2 Teilnehmer	1,8	/	/	0,4	0,7	1,6	2,1	2,8	4,3	2,6
3 Teilnehmer	0,9	/	/	-	0,3	0,6	1,2	1,4	2,2	0,9
4 Teilnehmer	1,3	-	/	-	0,6	1,2	1,6	2,3	3,0	0,9
5 und mehr Teilnehmer	3,1	-	-	0,8	2,1	3,9	4,5	4,4	5,5	1,4
Anstaltsinsassen	3,2	-	-	-	-	-	-	-	-	48,5

1) Haushalte, deren Haushaltsvorstand mithelfender Familienangehöriger oder selbständiger Landwirt ist sowie Haushalte ohne Angaben.

3 Haushaltsreisen

3.6 Haushaltsreisen nach Reisezielen, Haushaltsgrößen, Teilnehmerzahl und nach
Größenklassen des Haushaltsnettoeinkommens

Haushaltsgröße Teilnehmerzahl je Haushalt	Haus- halts- reisen zusammen	Davon								sonstige Haus- halte ¹⁾
		Haushaltsnettoeinkommen von ... bis unter ... DM								
		unter 600	600 - 800	800 - 1 000	1 000 - 1 200	1 200 - 1 600	1 600 - 2 000	2 000 - 2 500	2 500 und mehr	

Auslandsreisen										
1 000										
Haushalte und Anstaltsinsassen insgesamt	7 446,7	253,8	256,6	487,8	657,2	1 322,8	1 329,6	1 130,2	1 579,9	428,8
1 Teilnehmer und Anstaltsinsassen	3 128,6	239,9	211,9	339,1	340,5	481,1	396,3	327,9	498,5	293,4
2 Teilnehmer	2 386,6	11,6	39,5	106,9	178,9	425,9	504,7	446,6	593,2	79,3
3 Teilnehmer	1 037,0	1,9	3,9	27,2	81,6	229,6	238,6	193,0	232,5	28,7
4 Teilnehmer	663,4	/	/	12,9	45,0	143,3	143,9	119,9	178,3	18,7
5 und mehr Teilnehmer	231,1	/	/	1,7	11,2	42,9	46,1	42,8	77,4	8,7
1-Personen-Haushalt	1 466,7	230,7	194,2	290,3	262,9	259,2	103,2	41,3	42,1	42,8
2-Personen-Haushalte zusammen	1 994,6	17,4	47,9	118,8	177,4	403,6	448,6	347,0	370,8	63,1
1 Teilnehmer	397,6	7,4	12,2	27,6	38,5	90,9	90,5	54,7	58,1	17,7
2 Teilnehmer	1 597,0	10,0	35,7	91,2	138,9	312,7	358,1	292,3	312,7	45,4
3-Personen-Haushalte zusammen	1 723,2	4,6	10,2	49,1	117,2	330,6	397,3	346,2	411,5	56,5
1 Teilnehmer	467,9	/	/	13,3	20,7	65,8	105,0	107,5	128,9	21,1
2 Teilnehmer	453,9	/	2,5	11,9	26,9	72,8	94,7	94,8	133,9	15,1
3 Teilnehmer	801,4	1,9	3,5	23,9	69,6	192,0	197,6	143,9	148,7	20,3
4-Personen-Haushalte zusammen	1 313,8	/	/	22,0	72,9	229,6	259,4	253,8	424,4	47,9
1 Teilnehmer	346,6	/	/	5,3	9,7	38,1	62,7	71,4	138,1	20,0
2 Teilnehmer	209,9	/	/	/	10,0	28,4	33,3	40,4	86,4	8,4
3 Teilnehmer	179,2	/	/	2,9	10,4	31,0	32,3	38,7	58,0	5,6
4 Teilnehmer	578,1	/	/	11,6	42,8	132,1	131,1	103,3	141,9	13,9
5- u.mehr Personen-Haushalte zusammen	788,3	/	/	7,6	26,8	99,8	121,1	141,9	331,1	58,4
1 Teilnehmer	289,7	/	/	/	8,7	27,1	34,9	53,0	131,3	31,7
2 Teilnehmer	125,8	/	/	/	3,1	12,0	18,6	19,1	60,2	10,4
3 Teilnehmer	56,4	/	/	/	/	6,6	8,7	10,4	25,8	2,8
4 Teilnehmer	85,3	/	/	1,3	2,2	11,2	12,8	16,6	36,4	4,8
5 und mehr Teilnehmer	231,1	/	/	1,7	11,2	42,9	46,1	42,8	77,4	8,7
Anstaltsinsassen	160,1	-	-	-	-	-	-	-	-	160,1

Anteile der Größenklassen des Haushaltsnettoeinkommens in %										
Haushalte und Anstaltsinsassen insgesamt	100	3,4	3,4	6,6	8,8	17,8	17,9	15,2	21,2	5,8
1 Teilnehmer und Anstaltsinsassen	100	7,7	6,8	10,8	10,9	15,4	12,7	10,5	15,9	9,4
2 Teilnehmer	100	0,5	1,7	4,5	7,5	17,8	21,1	18,7	24,9	3,3
3 Teilnehmer	100	0,2	0,4	2,6	7,9	22,1	23,0	18,6	22,4	2,8
4 Teilnehmer	100	/	/	1,9	6,8	21,6	21,7	18,1	26,9	2,8
5 und mehr Teilnehmer	100	/	/	0,7	4,8	18,6	19,9	18,5	33,5	3,8
1-Personen-Haushalt	100	15,7	13,2	19,8	17,9	17,7	7,0	2,8	2,9	2,9
2-Personen-Haushalte zusammen	100	0,9	2,4	6,0	8,9	20,2	22,5	17,4	18,6	3,2
1 Teilnehmer	100	1,9	3,1	6,9	9,7	22,9	22,8	13,8	14,6	4,5
2 Teilnehmer	100	0,6	2,2	5,7	8,7	19,6	22,4	18,3	19,6	2,8
3-Personen-Haushalte zusammen	100	0,3	0,6	2,8	6,8	19,2	23,1	20,1	23,9	3,3
1 Teilnehmer	100	/	/	2,8	4,4	14,1	22,4	23,0	27,5	4,5
2 Teilnehmer	100	/	0,6	2,6	5,9	16,0	20,9	20,9	29,5	3,3
3 Teilnehmer	100	0,2	0,4	3,0	8,7	24,0	24,7	18,0	18,6	2,5
4-Personen-Haushalte zusammen	100	/	/	1,7	5,5	17,3	19,7	19,3	32,3	3,6
1 Teilnehmer	100	/	/	1,5	2,8	11,0	18,1	20,6	39,8	5,8
2 Teilnehmer	100	/	/	/	4,8	13,5	15,9	19,2	41,2	4,0
3 Teilnehmer	100	-	/	1,6	5,8	17,3	18,0	21,6	32,4	3,1
4 Teilnehmer	100	/	/	2,0	7,4	22,9	22,7	17,9	24,5	2,4
5- u.mehr Personen-Haushalte zusammen	100	/	/	1,0	3,4	12,7	15,4	18,0	42,0	7,4
1 Teilnehmer	100	/	/	/	3,0	9,4	12,0	18,3	45,3	10,9
2 Teilnehmer	100	/	/	/	2,5	9,5	14,8	15,2	47,9	8,3
3 Teilnehmer	100	-	/	/	/	11,7	15,4	18,4	45,7	5,0
4 Teilnehmer	100	-	/	1,5	2,6	13,1	15,0	19,5	42,7	5,6
5 und mehr Teilnehmer	100	/	/	0,7	4,8	18,6	19,9	18,5	33,5	3,8
Anstaltsinsassen	100	-	-	-	-	-	-	-	-	100,0

Anteile der Haushaltsgrößen und Teilnehmerzahlen in %										
Haushalte und Anstaltsinsassen insgesamt	100	100	100	100	100	100	100	100	100	100
1 Teilnehmer und Anstaltsinsassen	42,0	94,5	82,6	69,5	51,8	36,4	29,8	29,0	31,6	68,4
2 Teilnehmer	32,0	4,6	15,4	21,9	27,2	32,2	38,0	39,5	37,5	18,5
3 Teilnehmer	13,9	0,7	1,5	5,6	12,4	17,4	17,9	17,1	14,7	6,7
4 Teilnehmer	8,9	/	/	2,6	6,8	10,8	10,8	10,6	11,3	4,4
5 und mehr Teilnehmer	3,1	/	/	0,5	1,7	3,2	3,5	3,8	4,9	2,0
1-Personen-Haushalt	19,7	90,9	75,7	59,5	40,0	19,6	7,8	3,7	2,7	10,0
2-Personen-Haushalte zusammen	26,8	6,9	18,7	24,4	27,0	30,3	33,7	30,7	23,5	14,7
1 Teilnehmer	5,3	2,9	4,8	5,7	5,9	6,9	6,8	4,8	3,7	4,1
2 Teilnehmer	21,4	3,9	13,9	18,7	21,1	23,6	26,9	25,9	19,8	10,6
3-Personen-Haushalte zusammen	23,1	1,8	4,0	10,1	17,8	25,0	29,9	30,6	26,0	13,2
1 Teilnehmer	6,3	/	/	2,7	3,1	5,0	7,9	9,5	8,2	4,9
2 Teilnehmer	6,1	/	1,0	2,4	4,1	5,5	7,1	8,4	8,5	3,5
3 Teilnehmer	10,8	0,7	1,4	4,9	10,6	14,5	14,9	12,7	9,4	4,7
4-Personen-Haushalte zusammen	17,6	/	/	4,5	11,1	17,4	19,5	22,5	26,9	11,2
1 Teilnehmer	4,7	/	/	1,1	1,5	2,9	4,7	6,3	8,7	4,7
2 Teilnehmer	2,8	/	/	/	1,5	2,1	2,5	3,6	5,2	2,0
3 Teilnehmer	2,4	-	/	0,6	1,6	2,3	2,4	3,4	3,7	1,3
4 Teilnehmer	7,8	/	/	2,4	6,5	10,0	9,9	9,1	9,0	3,2
5- u.mehr Personen-Haushalte zusammen	10,6	/	/	1,6	4,1	7,5	9,1	12,6	21,0	13,6
1 Teilnehmer	3,9	/	/	/	1,3	2,0	2,6	4,7	8,3	7,4
2 Teilnehmer	1,7	/	/	/	0,5	0,9	1,4	1,7	3,8	2,4
3 Teilnehmer	0,8	/	/	/	/	0,5	0,7	0,9	1,6	0,7
4 Teilnehmer	1,1	/	/	0,3	0,3	0,8	1,0	1,5	2,3	1,1
5 und mehr Teilnehmer	3,1	/	/	0,3	1,7	3,2	3,5	3,8	4,9	2,0
Anstaltsinsassen	2,1	-	-	-	-	-	-	-	-	37,3

1) Haushalte, deren Haushaltsvorstand mithelfender Familienangehöriger oder selbständiger Landwirt ist sowie Haushalte ohne Angaben.

3 Haushaltsreisen

3.7 Haushaltsreisen nach Reisezielen, Größenklassen der Ausgaben und des Haushaltsnettoeinkommens

Größenklasse der Ausgaben von ... bis unter ... DM	Haushalts-reisen zusammen	Davon								sonstige Haushalte ¹⁾	
		Haushaltsnettoeinkommen von ... bis unter ... DM									
		unter 600	600 - 800	800 - 1 000	1 000 - 1 200	1 200 - 1 600	1 600 - 2 000	2 000 - 2 500	2 500 und mehr		
Insgesamt											
1 000											
Insgesamt ²⁾	14	199,6	747,8	735,3	1 100,9	1 369,0	2 624,0	2 350,2	1 899,6	2 500,2	872,6
unter 250	1	531,7	232,8	145,0	149,7	146,3	243,2	188,8	133,1	138,2	154,6
250 - 450	1	683,8	162,6	152,8	172,0	175,1	302,9	234,5	185,3	201,5	97,1
450 - 650	1	858,7	125,0	136,3	184,8	207,9	342,2	286,8	221,8	260,8	93,1
650 - 850	1	468,5	64,3	90,0	147,4	163,6	292,2	243,5	179,6	214,6	73,3
850 - 1 050	1	812,6	42,7	73,0	162,0	203,3	384,1	339,2	248,0	289,5	70,8
1 050 - 1 450	1	417,9	18,3	37,5	93,5	156,7	327,4	280,0	215,8	234,5	54,2
1 450 - 2 050	2	344,5	17,7	32,6	93,3	177,0	457,6	482,2	428,2	577,7	78,2
2 050 und mehr	1	056,8	5,1	7,5	24,4	46,1	129,3	174,0	199,6	432,3	38,5
Anteile der Größenklassen des Haushaltsnettoeinkommens in %											
Insgesamt	100	5,3	5,2	7,8	9,6	18,5	16,6	13,4	17,6	6,1	
unter 250	100	15,2	9,5	9,8	9,6	15,9	12,3	8,7	9,0	10,1	
250 - 450	100	9,7	7,1	10,2	10,4	18,0	13,9	11,0	12,0	5,8	
450 - 650	100	6,7	7,3	9,9	11,2	18,4	15,4	11,9	14,0	5,0	
650 - 850	100	4,4	6,1	10,0	11,1	19,9	16,6	12,2	14,6	5,0	
850 - 1 050	100	2,4	4,0	8,9	11,2	21,2	18,7	13,7	16,0	3,9	
1 050 - 1 450	100	1,3	2,6	6,6	11,1	23,1	19,7	15,2	16,5	3,8	
1 450 - 2 050	100	0,8	1,4	4,0	7,5	19,5	20,6	18,3	24,6	3,3	
2 050 und mehr	100	0,5	0,7	2,3	4,4	12,2	16,5	18,9	40,9	3,6	
Anteile der Ausgabengrößenklassen in %											
Insgesamt	100	100	100	100	100	100	100	100	100	100	
unter 250	10,8	31,1	19,7	13,6	10,7	9,3	8,0	7,0	5,5	17,7	
250 - 450	11,9	21,7	20,8	15,6	12,8	11,5	10,0	9,8	8,1	11,1	
450 - 650	13,1	16,7	18,5	16,8	15,2	13,0	12,2	11,7	10,4	10,7	
650 - 850	10,3	8,6	12,2	13,4	12,0	11,1	10,4	9,5	8,6	8,4	
850 - 1 050	12,8	5,7	9,9	14,7	14,9	14,6	14,4	13,1	11,6	8,1	
1 050 - 1 450	10,0	2,4	5,1	8,5	11,4	12,5	11,9	11,4	9,4	6,2	
1 450 - 2 050	16,5	2,4	4,4	8,5	12,9	17,4	20,5	22,5	23,1	9,0	
2 050 und mehr	7,4	0,7	1,0	2,2	3,4	4,9	7,4	10,5	17,3	4,4	
Inlandsreisen											
1 000											
Zusammen ²⁾	6	752,9	494,0	478,7	613,1	711,8	1 301,2	1 020,6	769,4	920,3	443,8
unter 250	1	278,0	204,8	126,3	125,2	123,1	203,6	152,5	103,6	108,5	130,4
250 - 450	1	092,6	106,9	113,3	117,8	120,9	204,6	150,0	114,7	116,0	48,4
450 - 650	1	995,7	63,4	82,4	104,2	121,6	196,3	149,9	112,8	121,6	43,5
650 - 850	1	683,8	28,5	51,6	80,9	83,7	141,4	111,6	74,7	84,8	26,6
850 - 1 050	1	749,9	17,6	34,2	75,5	90,6	174,8	133,6	94,2	105,4	24,0
1 050 - 1 450	1	511,4	6,3	14,8	35,7	59,1	133,2	98,2	74,4	73,8	15,9
1 450 - 2 050	1	672,6	/	9,9	26,2	51,9	136,8	138,0	119,5	163,7	21,9
2 050 und mehr	1	182,9	/	/	/	7,2	23,7	24,2	32,9	82,3	6,6
Anteile der Größenklassen des Haushaltsnettoeinkommens in %											
Zusammen	100	7,3	7,1	9,1	10,5	19,3	15,1	11,4	13,6	6,6	
unter 250	100	16,0	9,9	9,8	9,6	15,9	11,9	8,1	8,5	10,2	
250 - 450	100	9,8	10,4	10,8	11,1	18,7	13,7	10,5	10,6	4,4	
450 - 650	100	6,4	8,3	10,5	12,2	19,7	15,1	11,3	12,2	4,4	
650 - 850	100	4,2	7,5	11,8	12,2	20,7	16,3	10,9	12,4	3,9	
850 - 1 050	100	2,3	4,6	10,1	12,1	23,3	17,8	12,6	14,1	3,2	
1 050 - 1 450	100	1,2	2,9	7,0	11,6	26,0	19,2	14,5	14,4	3,1	
1 450 - 2 050	100	/	1,5	3,9	7,7	20,3	20,5	17,8	24,3	3,3	
2 050 und mehr	100	/	/	/	3,9	13,0	13,2	18,0	45,0	3,6	
Anteile der Ausgabengrößenklassen in %											
Zusammen	100	100	100	100	100	100	100	100	100	100	
unter 250	18,9	41,5	26,4	20,4	17,3	15,6	14,9	13,5	11,8	29,4	
250 - 450	16,2	21,6	23,7	19,2	17,0	15,7	14,7	14,9	12,6	10,9	
450 - 650	14,7	12,8	17,2	17,0	17,1	15,1	14,7	14,7	13,2	9,8	
650 - 850	10,1	5,8	10,8	13,2	11,8	10,9	10,9	9,7	9,2	6,0	
850 - 1 050	11,1	3,6	7,1	12,3	12,7	13,4	13,1	12,2	11,5	5,4	
1 050 - 1 450	7,6	1,3	3,1	5,8	8,3	10,2	9,6	9,7	8,0	3,6	
1 450 - 2 050	10,0	/	2,1	4,3	7,3	10,5	13,5	15,5	17,8	4,9	
2 050 und mehr	2,7	/	/	/	1,0	1,8	2,4	4,3	8,9	1,5	
Auslandsreisen											
1 000											
Zusammen ²⁾	7	446,7	253,8	256,6	487,8	657,2	1 322,8	1 329,6	1 130,2	1 579,9	428,8
unter 250	1	253,7	28,0	18,7	24,5	23,2	39,6	36,3	29,5	29,7	24,2
250 - 450	1	591,2	55,7	39,5	54,2	54,2	98,3	84,5	70,6	85,5	48,7
450 - 650	1	863,0	61,6	53,9	80,6	86,3	145,9	136,9	109,0	139,2	49,6
650 - 850	1	784,7	35,8	38,4	66,5	79,9	150,8	131,9	104,9	129,8	46,7
850 - 1 050	1	062,7	25,1	38,8	86,5	112,7	209,3	205,6	153,8	184,1	46,8
1 050 - 1 450	1	066,5	12,0	22,7	57,8	97,6	194,2	181,8	141,4	160,7	38,3
1 450 - 2 050	1	671,9	13,0	22,7	67,1	125,1	320,8	344,2	308,7	414,0	56,3
2 050 und mehr	1	873,9	/	5,9	20,6	38,9	105,6	149,8	166,7	350,0	31,9
Anteile der Größenklassen des Haushaltsnettoeinkommens in %											
Zusammen	100	3,4	3,4	6,6	8,8	17,8	17,9	15,2	21,2	5,8	
unter 250	100	11,0	7,4	9,7	9,1	15,6	14,3	11,6	11,7	9,5	
250 - 450	100	9,4	6,7	9,2	9,2	16,6	14,3	11,9	14,5	8,2	
450 - 650	100	7,1	6,2	9,3	10,0	16,9	15,9	12,6	16,1	5,7	
650 - 850	100	4,6	4,9	8,5	10,2	19,2	16,8	13,4	16,5	6,0	
850 - 1 050	100	2,4	3,7	8,1	10,6	19,7	19,3	14,5	17,3	4,4	
1 050 - 1 450	100	1,3	2,5	6,4	10,8	21,4	20,1	15,6	17,7	4,2	
1 450 - 2 050	100	0,8	1,4	4,0	7,5	19,2	20,6	18,5	24,8	3,4	
2 050 und mehr	100	/	0,7	2,4	4,5	12,1	17,1	19,1	40,1	3,7	
Anteile der Ausgabengrößenklassen in %											
Zusammen	100	100	100	100	100	100	100	100	100	100	
unter 250	3,4	11,0	7,3	5,0	3,5	3,0	2,7	2,6	1,9	5,6	
250 - 450	7,9	21,9	15,4	11,1	8,2	7,4	6,4	6,2	5,4	11,4	
450 - 650	11,6	24,3	21,0	16,5	13,1	11,0	10,3	9,6	8,8	11,6	
650 - 850	10,5	14,1	15,0	13,6	12,2	11,4	9,9	9,3	8,2	10,9	
850 - 1 050	14,3	9,9	15,1	17,7	17,1	15,8	15,5	13,6	11,7	10,9	
1 050 - 1 450	12,2	4,7	8,8	11,8	14,9	14,7	13,7	12,5	10,2	8,9	
1 450 - 2 050	22,5	5,1	8,8	13,8	19,0	24,3	25,9	27,3	26,2	13,1	
2 050 und mehr	11,7	/	2,3	4,2	5,9	8,0	11,3	14,7	22,2	7,4	

1) Haushalte, deren Haushaltsvorstand mithelfender Familienangehöriger oder selbständiger Landwirt ist, sowie Haushalte ohne Angaben.
2) Einschl. der Haushaltsreisen, für die keine Angaben über Ausgaben gemacht wurden.

3 Haushaltsreisen
3.8 Haushaltsreisen im Inland und Ausland nach Haushaltsgrößen, Teilnehmerzahl und Reisearten

Haushaltsgröße Teilnehmerzahl	Ins- gesamt	Reiseart			Ins- gesamt	Reiseart		
		Pauschal- oder Gesell- schaftsreise (durch Reise- veranstalter)	Kur oder Ver- schiebung	Individual- reise (nicht durch Reiseveranstalter)		Pauschal- oder Gesell- schaftsreise (durch Reise- veranstalter)	Kur oder Ver- schiebung	Individual- reise 1) (nicht durch Reiseveranstalter)
		1 000				%		
Haushalte und Anstaltsinsassen insgesamt	14 199,3	2 336,4	919,7	10 943,2	100	16,5	6,5	77,1
1 Teilnehmer und Anstaltsinsassen	6 354,2	1 232,5	711,9	4 409,8	100	19,4	11,2	69,4
2 Teilnehmer	4 397,9	783,9	171,5	3 442,5	100	17,8	3,9	78,3
3 Teilnehmer	1 814,8	210,1	20,7	1 584,0	100	11,6	1,1	87,3
4 Teilnehmer	1 194,4	89,0	9,1	1 096,3	100	7,5	0,8	91,8
5 und mehr Teilnehmer	438,0	20,9	6,5	410,6	100	4,8	1,5	93,7
1-Personen-Haushalt	3 063,2	571,2	235,6	2 256,4	100	18,6	7,7	73,7
2-Personen-Haushalte zusammen	3 843,7	687,6	270,6	2 885,3	100	17,9	7,0	75,1
1 Teilnehmer	863,8	156,7	162,0	545,1	100	18,1	18,8	63,1
2 Teilnehmer	2 979,9	531,1	108,6	2 340,2	100	17,8	3,6	78,5
3-Personen-Haushalte zusammen	2 993,3	494,0	142,2	2 357,1	100	16,5	4,8	78,7
1 Teilnehmer	827,2	191,8	107,3	528,1	100	23,2	13,0	63,8
2 Teilnehmer	800,3	140,2	23,7	636,4	100	17,5	3,0	79,5
3 Teilnehmer	1 365,8	162,0	11,2	1 192,6	100	11,9	0,8	87,3
4-Personen-Haushalte zusammen	2 362,5	320,9	118,0	1 923,6	100	13,6	5,0	81,4
1 Teilnehmer	635,9	142,4	89,1	404,4	100	22,4	14,0	63,6
2 Teilnehmer	369,1	65,6	17,6	285,9	100	17,8	4,8	77,5
3 Teilnehmer	334,7	36,5	4,1	294,1	100	10,9	1,2	87,9
4 Teilnehmer	1 022,8	76,4	7,2	939,2	100	7,5	0,7	91,8
5- u. mehr Personen-Haushalte zusammen	1 561,3	222,6	128,3	1 210,4	100	14,3	8,2	77,5
1 Teilnehmer	588,8	130,5	92,9	365,4	100	22,2	15,8	62,1
2 Teilnehmer	248,6	47,0	21,6	180,0	100	18,9	8,7	72,4
3 Teilnehmer	114,3	11,6	5,4	97,3	100	10,1	4,7	85,1
4 Teilnehmer	171,6	12,6	1,9	157,1	100	7,3	1,1	91,6
5 und mehr Teilnehmer	438,0	20,9	6,5	410,6	100	4,8	1,5	93,7
Anstaltsinsassen	375,3	39,9	25,0	310,4	100	10,6	6,7	82,7

1) Einschl. der Fälle ohne Angabe des Reisezieles.

3.9 Haushaltsreisen im Inland nach Reisegebieten und Teilnehmerzahl
1 000

Reiseziel Reisegebiet	Insgesamt	Teilnehmer				
		1)	2	3	4	5 und mehr
Insgesamt	6 752,7	3 225,3	2 010,9	778,4	531,2	206,9
Bundesrepublik Deutschland	6 431,0	3 075,5	1 913,7	738,1	505,9	197,8
Nordsee	562,3	216,4	154,7	94,0	69,5	27,7
Ostsee	399,7	137,3	103,7	77,6	61,3	19,8
Lüneburger Heide	155,5	76,2	44,6	17,5	12,2	5,0
Harz	218,4	106,6	71,6	19,9	15,8	4,5
Teutoburger Wald	118,1	71,5	30,7	7,8	5,4	2,7
Weserbergland	125,1	72,3	33,7	9,5	7,0	2,6
Rhein v. Bonn b. Mainz	168,0	100,3	47,0	11,3	7,7	1,7
Siegerland/Berg. Land	89,0	48,3	24,3	6,9	5,4	4,1
Kurhess.-Waldeck/Sauerland	269,3	134,8	79,9	25,7	18,7	10,2
Mosel	72,6	31,8	28,8	6,6	4,4	1,0
Eifel/Hunsrück	142,6	66,0	46,9	14,3	10,1	5,3
Taunus/Westerwald	164,2	94,3	46,8	11,0	9,5	2,6
Spessart/Rhön	100,9	53,7	28,4	9,9	6,3	2,6
Odenwald/Bergstr./Taubergrund	108,2	62,6	29,8	8,6	4,7	2,5
Schwarzwald	680,1	309,5	238,5	72,0	43,0	17,1
Schwäb. Alb	94,6	53,5	23,9	7,1	7,6	2,5
Bodensee	179,7	81,8	57,2	21,1	14,5	5,1
Voralpen	564,7	255,0	177,2	69,1	46,3	17,1
Alpen	471,7	187,3	165,0	67,7	38,2	13,5
Fränk. Schweiz/Fränk. Jura/Steigerwald	69,3	36,9	18,2	7,9	4,7	1,6
Bayer. Wald/Oberpfalz. Wald/Fränk.-Wald/Fichtelgebirge	507,7	204,7	165,6	70,7	48,7	18,0
Übrige Reisegebiete ²⁾	1 169,3	674,7	297,2	101,9	64,9	30,6
Deutsche Demokratische Republik und Berlin (Ost)	321,7	149,8	97,2	40,3	25,3	9,1

1) Einschl. Anstaltsinsassen. - 2) Einschl. der Fälle ohne Angabe des Reisezieles.

4 Ausgaben für Urlaubs- und Erholungsreisen
4.1 Ausgaben für Inlands- und Auslandsreisen nach Reisezielen und Herkunftsländern

Reiseziel	Ins- gesamt	Herkunftsland										
		Schles- wig- Holstein	Hamburg	Nieder- sachsen	Bremen	Nord- rhein- West- falen	Hessen	Rhein- land- Pfalz	Baden- Württem- berg	Bayern	Saarland	Berlin (West)
Mill. DM												
Insgesamt	13 657,3	483,8	820,6	1 262,8	204,7	4 408,6	1 231,9	505,4	2 029,1	1 631,6	136,2	942,5
Bundesrepublik Deutschland	4 434,5	196,4	293,4	510,2	84,4	1 655,2	367,8	167,6	468,5	324,2	46,4	320,3
Schleswig-Holstein	757,3	54,0	96,4	105,3	9,8	268,6	58,4	18,6	51,8	30,1	4,8	59,7
Hamburg	45,4	0,6	1,7	2,3	0,9	14,8	3,7	2,5	7,9	6,2	0,7	4,3
Niedersachsen	508,6	25,7	52,6	118,8	19,0	181,6	22,1	9,4	20,2	11,1	1,9	46,1
Bremen	17,1	0,6	0,7	1,4	0,1	6,5	0,6	0,7	2,1	2,2	0,4	1,8
Nordrhein-Westfalen	338,3	11,6	10,4	27,8	6,5	220,6	10,8	6,1	12,6	10,0	1,5	20,3
Hessen	284,8	11,9	15,5	29,7	7,3	109,1	49,6	8,6	17,1	11,1	2,0	22,9
Rheinland-Pfalz	193,9	9,6	10,8	19,6	2,8	94,6	7,9	14,3	9,0	10,4	4,0	11,0
Baden-Württemberg	762,4	28,5	38,1	70,9	15,0	253,6	64,7	33,0	170,9	38,9	12,5	36,4
Bayern	1 465,5	50,3	63,2	127,5	21,8	488,2	144,3	72,0	167,2	196,4	17,9	116,6
Saarland	11,1	0,5	0,9	1,1	0,2	4,0	1,1	0,6	0,8	1,0	0,4	0,6
Berlin (West)	50,0	3,2	3,0	6,0	1,0	13,6	4,6	1,9	8,8	6,8	0,4	0,6
Deutsche Demokratische Republik u.Berlin (Ost)	162,8	5,4	8,8	18,9	2,0	58,3	13,0	5,9	22,3	13,4	0,7	14,3
Ausland ¹⁾	9 060,0	282,0	518,4	733,6	118,3	2 695,2	851,2	331,9	1 538,3	1 294,0	89,1	607,9
Anteile der Herkunftsländer in %												
Insgesamt	100	3,5	6,0	9,2	1,5	32,3	9,0	3,7	14,9	11,9	1,0	6,9
Bundesrepublik Deutschland	100	4,4	6,6	11,5	1,9	37,3	8,3	3,8	10,6	7,3	1,0	7,2
Schleswig-Holstein	100	7,1	12,7	13,9	1,3	35,5	7,7	2,5	6,8	4,0	0,6	7,9
Hamburg	100	1,3	3,7	5,1	2,0	32,6	8,1	5,5	17,4	13,7	1,5	9,5
Niedersachsen	100	5,1	10,3	23,4	3,7	35,7	4,3	1,8	4,0	2,2	0,4	9,1
Bremen	100	3,5	4,1	8,2	0,6	38,0	3,5	4,1	12,3	12,9	2,3	10,5
Nordrhein-Westfalen	100	3,4	3,1	8,2	1,9	65,2	3,2	1,8	3,7	3,0	0,4	6,0
Hessen	100	4,2	5,4	10,4	2,6	38,3	17,4	3,0	6,0	3,9	0,7	8,0
Rheinland-Pfalz	100	5,0	5,6	10,1	1,4	48,8	4,1	7,4	4,6	5,4	2,1	5,7
Baden-Württemberg	100	3,7	5,0	9,3	2,0	33,3	8,5	4,3	22,4	5,1	1,6	4,8
Bayern	100	3,4	4,3	8,7	1,5	33,3	9,8	4,9	11,4	13,4	1,2	8,0
Saarland	100	4,5	8,1	9,9	1,8	36,0	9,9	5,4	7,2	9,0	3,6	5,4
Berlin (West)	100	6,4	6,0	12,0	2,0	27,2	9,2	3,8	17,6	13,6	0,8	1,2
Deutsche Demokratische Republik u.Berlin (Ost)	100	3,3	5,4	11,6	1,2	35,8	8,0	3,6	13,7	8,2	0,4	8,8
Ausland ¹⁾	100	3,1	5,7	8,1	1,3	29,7	9,4	3,7	17,0	14,3	1,0	6,7
Anteile der Reiseziele in %												
Insgesamt	100	100	100	100	100	100	100	100	100	100	100	100
Bundesrepublik Deutschland	32,5	40,6	35,8	40,4	41,2	37,5	29,9	33,2	23,1	19,9	34,1	34,0
Schleswig-Holstein	5,5	11,2	11,7	8,3	4,8	6,1	4,7	3,7	2,6	1,8	3,5	6,3
Hamburg	0,3	0,1	0,2	0,2	0,4	0,3	0,3	0,5	0,4	0,4	0,5	0,5
Niedersachsen	3,7	5,3	6,4	9,4	9,3	4,1	1,8	1,9	1,0	0,7	1,4	4,9
Bremen	0,1	0,1	0,1	0,1	0,0	0,1	0,0	0,1	0,1	0,1	0,3	0,2
Nordrhein-Westfalen	2,5	2,4	1,3	2,2	3,2	5,0	0,9	1,2	0,6	0,6	1,1	2,2
Hessen	2,1	2,5	1,9	2,4	3,6	2,5	4,0	1,7	0,8	0,7	1,5	2,4
Rheinland-Pfalz	1,4	2,0	1,3	1,6	1,4	2,1	0,6	2,8	0,4	0,6	2,9	1,2
Baden-Württemberg	5,6	5,9	4,6	5,6	7,3	5,8	5,3	6,5	8,4	2,4	9,2	3,9
Bayern	10,7	10,4	7,7	10,1	10,6	11,1	11,7	14,2	8,2	12,0	13,1	12,4
Saarland	0,1	0,1	0,1	0,1	0,1	0,1	0,1	0,1	0,0	0,1	0,3	0,1
Berlin (West)	0,4	0,7	0,4	0,5	0,5	0,3	0,4	0,4	0,4	0,4	0,3	0,1
Deutsche Demokratische Republik u.Berlin (Ost)	1,2	1,1	1,1	1,5	1,0	1,3	1,1	1,2	1,1	0,8	0,5	1,5
Ausland ¹⁾	66,3	58,3	63,2	58,1	57,8	61,1	69,1	65,7	75,8	79,3	65,4	64,5

1) Einschl. der Fälle ohne Angabe des Reisezieles.

4 Ausgaben für Urlaubs- und Erholungsreisen
4.2 Ausgaben für Inlands- und Auslandsreisen nach Reisezielen und Teilnehmerzahl

Reiseziel	Insgesamt	Teilnehmer je Haushaltsreise				
		1)	2	3	4	5 und mehr

Insgesamt Mill. DM						
Insgesamt	13 657,3	3 951,6	5 046,1	2 338,7	1 658,5	662,4
Bundesrepublik Deutschland	4 434,5	1 281,0	1 619,3	736,0	551,9	246,3
Schleswig-Holstein	757,3	154,0	219,9	173,3	148,7	61,4
Hamburg	45,4	17,0	12,8	6,7	5,6	3,2
Niedersachsen	508,6	146,8	170,0	85,0	73,7	33,2
Bremen	17,1	5,7	5,3	3,2	1,9	/
Nordrhein-Westfalen	338,3	123,5	124,5	39,0	32,8	18,4
Hessen	284,8	110,1	104,3	33,3	23,7	13,5
Rheinland-Pfalz	193,9	63,3	82,0	23,4	17,4	7,7
Baden-Württemberg	762,4	237,2	313,7	104,3	74,0	33,2
Bayern	1 465,5	395,3	566,2	259,9	171,1	73,1
Saarland	11,1	4,6	3,0	2,0	/	/
Berlin (West)	50,0	23,6	17,6	6,0	2,0	0,8
Deutsche Demokratische Republik und Berlin (Ost)	162,8	52,3	55,5	28,5	18,7	7,7
Ausland	9 060,0	2 618,3	3 371,3	1 574,2	1 087,9	408,3
davon:						
Norwegen	82,4	26,6	34,2	12,2	6,9	2,6
Schweden	65,4	28,8	20,6	6,5	7,0	2,5
Dänemark	214,6	37,3	50,7	44,0	54,6	28,1
Finnland	42,8	19,0	13,3	6,2	3,5	0,7
Belgien/Luxemburg	31,4	7,7	8,3	5,5	5,0	4,9
Niederlande	207,3	46,6	48,6	46,3	44,4	21,3
Großbritannien und Nordirland	135,0	70,1	40,8	12,0	8,4	3,8
Irland	23,9	8,5	6,0	6,3	2,9	0,3
Frankreich	329,9	128,3	118,9	38,0	31,5	13,2
Spanien	1 425,4	438,9	583,4	240,3	128,6	34,3
Portugal	82,6	29,3	31,5	12,1	6,7	3,0
Osterreich	2 095,1	391,9	802,6	458,0	335,0	107,5
Schweiz	380,5	103,3	155,9	50,3	49,6	21,4
Italien	1 605,0	379,8	604,3	307,5	216,2	97,2
Sowjetunion	26,7	11,4	13,5	1,3	0,5	-
Polen	15,9	9,0	3,9	2,5	0,6	-
Tschechoslowakei	36,2	14,8	13,4	3,8	2,6	1,5
Jugoslawien	667,4	215,0	243,1	124,2	66,4	18,7
Griechenland	292,3	92,6	120,8	45,9	25,6	7,4
Rumänien	113,3	21,5	31,5	31,2	22,0	7,1
Ungarn	53,6	14,6	21,7	7,5	6,4	3,3
Bulgarien	70,2	14,3	23,2	19,4	10,2	3,0
Türkei	314,5	166,0	76,0	30,7	24,0	17,9
Übriges Europa	35,5	11,8	17,1	2,6	2,7	1,3
Kanada	30,1	13,6	10,4	4,1	2,1	-
Vereinigte Staaten	175,8	81,3	72,1	12,3	7,5	2,6
Übriges Amerika	59,9	33,5	18,7	6,2	1,0	0,5
Marokko	34,7	15,7	13,1	3,2	2,0	0,6
Tunesien	121,6	44,3	56,6	14,1	4,7	1,9
Übriges Afrika	111,2	45,8	53,0	9,0	2,7	0,8
Israel	24,6	14,2	8,3	1,6	0,4	-
Übriges Ausland ²⁾	155,3	82,9	55,8	9,4	6,1	1,1

1) Einschl. Anstaltsinsassen. - 2) Einschl. der Fälle ohne Angabe des Reisezieles.

4 Ausgaben für Urlaubs- und Erholungsreisen
4.2 Ausgaben für Inlands- und Auslandsreisen nach Reisezielen und Teilnehmerzahl

Reiseziel	Insgesamt	Teilnehmer je Haushaltsreise				
		1)	2	3	4	5 und mehr
Insgesamt						
Anteile der Teilnehmerzahlen in %						
Insgesamt	100	28,9	36,9	17,1	12,1	4,8
Bundesrepublik Deutschland	100	28,9	36,5	16,6	12,4	5,6
Schleswig-Holstein	100	20,3	29,0	22,9	19,6	8,1
Hamburg	100	37,4	28,3	14,8	12,4	7,1
Niedersachsen	100	28,9	33,4	16,7	14,5	6,5
Bremen	100	33,2	31,3	18,8	11,1	/
Nordrhein-Westfalen	100	36,5	36,8	11,5	9,7	5,5
Hessen	100	38,6	36,6	11,7	8,3	4,7
Rheinland-Pfalz	100	32,7	42,3	12,1	9,0	4,0
Baden-Württemberg	100	31,1	41,1	13,7	9,7	4,4
Bayern	100	27,0	38,6	17,7	11,7	5,0
Saarland	100	41,2	27,2	17,6	/	/
Berlin (West)	100	47,1	35,2	12,0	4,0	1,7
Deutsche Demokratische Republik und Berlin (Ost)	100	32,1	34,1	17,5	11,5	4,8
Ausland	100	28,9	37,2	17,4	12,0	4,5
davon:						
Norwegen	100	32,3	41,4	14,8	8,4	3,1
Schweden	100	44,0	31,4	10,0	10,7	3,9
Dänemark	100	17,4	23,6	20,5	25,4	13,1
Finnland	100	44,4	31,2	14,6	8,1	1,7
Belgien/Luxemburg	100	24,4	26,5	17,7	15,9	15,5
Niederlande	100	22,5	23,5	22,4	21,4	10,3
Großbritannien und Nordirland	100	51,9	30,2	8,9	6,2	2,8
Irland	100	35,5	25,3	26,1	12,0	1,2
Frankreich	100	38,9	36,0	11,5	9,5	4,0
Spanien	100	30,8	40,9	16,9	9,0	2,4
Portugal	100	35,5	38,1	14,7	8,2	3,6
Österreich	100	18,7	38,3	21,9	16,0	5,1
Schweiz	100	27,1	41,0	13,2	13,0	5,6
Italien	100	23,7	37,7	19,2	13,5	6,1
Sowjetunion	100	42,9	50,4	4,9	1,9	-
Polen	100	56,4	24,2	15,9	3,5	-
Tschechoslowakei	100	40,9	37,1	10,6	7,2	4,2
Jugoslawien	100	32,2	36,4	18,6	10,0	2,8
Griechenland	100	31,7	41,3	15,7	8,8	2,5
Rumänien	100	19,0	27,8	27,5	19,4	6,3
Ungarn	100	27,3	40,6	13,9	12,0	6,2
Bulgarien	100	20,4	33,1	27,7	14,5	4,3
Türkei	100	52,8	24,2	9,8	7,6	5,7
Übriges Europa	100	33,2	48,1	7,4	7,7	3,6
Kanada	100	45,1	34,4	13,5	7,0	-
Vereinigte Staaten	100	46,2	41,0	7,0	4,3	1,5
Übriges Amerika	100	55,9	31,2	10,4	1,7	0,8
Marokko	100	45,4	37,8	9,3	5,7	1,8
Tunesien	100	36,5	46,6	11,6	3,9	1,5
Übriges Afrika	100	41,2	47,7	8,1	2,4	0,7
Israel	100	57,9	33,8	6,7	1,5	-
Übriges Ausland ²⁾	100	53,4	35,9	6,1	3,9	0,7

1) Einschl. Anstaltsinsassen. - 2) Einschl. der Fälle ohne Angabe des Reisezieles.

4 Ausgaben für Urlaubs- und Erholungsreisen
4.2 Ausgaben für Inlands- und Auslandsreisen nach Reisezielen und Teilnehmerzahl

Reiseziel	Insgesamt	Teilnehmer je Haushaltsreise				
		1 ¹⁾	2	3	4	5 und mehr

Insgesamt Anteile der Zielländer in %						
Insgesamt	100	100	100	100	100	100
Bundesrepublik Deutschland	32,5	32,4	32,1	31,5	33,3	37,2
Schleswig-Holstein	5,5	3,9	4,4	7,4	9,0	9,3
Hamburg	0,3	0,4	0,3	0,3	0,3	0,5
Niedersachsen	3,7	3,7	3,4	3,6	4,4	5,0
Bremen	0,1	0,1	0,1	0,1	0,1	/
Nordrhein-Westfalen	2,5	3,1	2,5	1,7	2,0	2,8
Hessen	2,1	2,8	2,1	1,4	1,4	2,0
Rheinland-Pfalz	1,4	1,6	1,6	1,0	1,1	1,2
Baden-Württemberg	5,6	6,0	6,2	4,5	4,5	5,0
Bayern	10,7	10,0	11,2	11,1	10,3	11,0
Saarland	0,1	0,1	0,1	0,1	/	/
Berlin (West)	0,4	0,6	0,3	0,3	0,1	0,1
Deutsche Demokratische Republik und Berlin (Ost)	1,2	1,3	1,1	1,2	1,1	1,2
Ausland	66,3	66,3	66,8	67,3	65,6	61,6
davon:						
Norwegen	0,6	0,7	0,7	0,5	0,4	0,4
Schweden	0,5	0,7	0,4	0,3	0,4	0,4
Dänemark	1,6	0,9	1,0	1,9	3,3	4,2
Finnland	0,3	0,5	0,3	0,3	0,2	0,1
Belgien/Luxemburg	0,2	0,2	0,2	0,2	0,3	0,7
Niederlande	1,5	1,2	1,0	2,0	2,7	3,2
Großbritannien und Nordirland	1,0	1,8	0,8	0,5	0,5	0,6
Irland	0,2	0,2	0,1	0,3	0,2	0,0
Frankreich	2,4	3,2	2,4	1,6	1,9	2,0
Spanien	10,4	11,1	11,6	10,3	7,8	5,2
Portugal	0,6	0,7	0,6	0,5	0,4	0,5
Österreich	15,3	9,9	15,9	19,6	20,2	16,2
Schweiz	2,8	2,6	3,1	2,2	3,0	3,2
Italien	11,8	9,6	12,0	13,1	13,0	14,7
Sowjetunion	0,2	0,3	0,3	0,1	0,0	-
Polen	0,1	0,2	0,1	0,1	0,0	-
Tschechoslowakei	0,3	0,4	0,3	0,2	0,2	0,2
Jugoslawien	4,9	5,4	4,8	5,3	4,0	2,8
Griechenland	2,1	2,3	2,4	2,0	1,5	1,1
Rumänien	0,8	0,5	0,6	1,3	1,3	1,1
Ungarn	0,4	0,4	0,4	0,3	0,4	0,5
Bulgarien	0,5	0,4	0,5	0,8	0,6	0,6
Türkei	2,3	4,2	1,5	1,3	1,4	2,7
Übriges Europa	0,3	0,3	0,3	0,1	0,2	0,2
Kanada	0,2	0,3	0,2	0,2	0,1	-
Vereinigte Staaten	1,3	2,1	1,4	0,5	0,5	0,4
Übriges Amerika	0,4	0,9	0,4	0,3	0,1	0,1
Marokko	0,3	0,4	0,3	0,1	0,1	0,1
Tunesien	0,9	1,1	1,1	0,6	0,3	0,3
Übriges Afrika	0,8	1,2	1,1	0,4	0,2	0,1
Israel	0,2	0,4	0,2	0,1	0,0	-
Übriges Ausland ²⁾	1,1	2,1	1,1	0,4	0,4	0,2

1) Einschl. Anstaltsinsassen. - 2) Einschl. der Fälle ohne Angabe des Reisezieles.

4 Ausgaben für Urlaubs- und Erholungsreisen

4.3 Ausgaben für Inlands- und Auslandsreisen nach Reisearten, Reisezielen und Teilnehmerzahl

Reiseziel	Insgesamt	Teilnehmer je Haushaltsreise				
		1)	2	3	4	5 und mehr

Pauschal- oder Gesellschaftsreise (durch Reiseveranstalter) Mill. DM						
Insgesamt	2 850,9	1 029,8	1 204,3	388,4	181,6	46,9
Bundesrepublik Deutschland	353,4	125,2	149,0	45,6	25,9	7,7
Schleswig-Holstein	37,5	13,0	12,4	8,2	3,4	0,4
Hamburg	2,3	0,8	1,3	0,2	-	-
Niedersachsen	30,4	11,2	11,2	3,5	3,7	0,8
Bremen	0,6	0,4	0,2	-	0,1	-
Nordrhein-Westfalen	16,8	6,2	7,8	1,1	1,2	0,5
Hessen	21,2	7,0	10,4	1,9	1,0	0,9
Rheinland-Pfalz	13,7	5,7	7,0	0,5	0,4	0,1
Baden-Württemberg	68,6	24,8	32,3	7,6	3,2	0,8
Bayern	154,2	51,7	63,9	22,1	12,5	4,0
Saarland	1,2	0,5	0,2	0,2	/	/
Berlin (West)	6,9	3,9	2,4	0,3	0,3	-
Deutsche Demokratische Republik und Berlin (Ost)	1,2	0,4	0,4	0,4	0,2	-
Ausland	2 496,3	904,3	1 054,9	342,5	155,5	39,2
davon:						
Norwegen	20,3	8,8	9,5	0,8	0,6	0,6
Schweden	7,2	5,7	1,3	0,1	0,1	-
Dänemark	15,8	5,4	4,8	2,3	2,6	0,6
Finnland	8,1	3,9	3,5	0,3	0,5	-
Belgien/Luxemburg	2,8	1,2	1,4	0,1	-	-
Niederlande	15,3	6,8	4,4	2,9	0,5	0,8
Großbritannien und Nordirland	31,4	19,8	9,6	0,8	1,1	-
Irland	7,1	3,4	1,9	1,2	0,3	0,3
Frankreich	52,4	28,7	19,4	1,1	3,0	0,2
Spanien	867,0	283,1	384,9	138,5	52,5	8,0
Portugal	27,0	9,5	10,9	4,4	2,1	-
Österreich	292,8	92,9	125,7	43,1	23,8	7,4
Schweiz	35,4	16,5	13,7	2,5	1,5	1,3
Italien	267,9	107,0	109,3	32,4	14,5	4,7
Sowjetunion	18,1	8,9	8,2	0,5	0,5	-
Polen	6,4	3,8	1,6	0,8	0,2	-
Tschechoslowakei	5,5	3,9	1,6	-	-	-
Jugoslawien	177,4	57,7	74,9	32,2	10,7	1,9
Griechenland	96,8	37,5	49,2	5,2	3,6	1,4
Rumänien	80,8	14,1	19,9	24,9	17,2	4,7
Ungarn	14,0	4,0	7,7	1,2	1,1	-
Bulgarien	57,9	11,8	19,2	15,8	9,0	2,0
Türkei	29,6	13,9	11,3	3,1	0,9	0,5
Übriges Europa	18,2	6,9	9,3	1,5	0,1	0,4
Kanada	4,5	2,1	1,9	0,5	-	-
Vereinigte Staaten	39,2	17,2	17,5	2,4	1,6	0,5
Übriges Amerika	22,5	10,8	7,4	3,8	-	0,5
Marokko	15,4	7,1	6,1	1,4	0,5	0,3
Tunesien	100,1	33,5	48,3	12,8	3,6	1,9
Übriges Afrika	61,1	23,8	31,1	3,1	2,7	0,5
Israel	15,5	9,7	5,5	-	0,4	-
Übriges Ausland ²⁾	83,0	45,0	33,9	2,8	0,4	0,9

1) Einschl. Anstaltsinsassen. - 2) Einschl. der Fälle ohne Angabe des Reisezieles.

4 Ausgaben für Urlaubs- und Erholungsreisen
4.3 Ausgaben für Inlands- und Auslandsreisen nach Reisearten, Reisezielen und Teilnehmerzahl

Reiseziel	Insgesamt	Teilnehmer je Haushaltsreise				
		1)	2	3	4	5 und mehr

Individualreise
(nicht durch Reiseveranstalter)
Mill. DM

Insgesamt	10 278,5	2 614,9	3 661,4	1 930,9	1 464,1	607,3
Bundesrepublik Deutschland	3 643,5	888,2	1 327,7	677,5	517,4	232,7
Schleswig-Holstein	695,2	130,5	198,3	163,4	143,6	59,4
Hamburg	42,4	15,8	11,2	6,5	5,6	3,2
Niedersachsen	428,0	102,9	144,5	79,7	69,4	31,5
Bremen	15,6	4,9	4,7	3,2	1,8	/
Nordrhein-Westfalen	270,3	87,2	99,0	36,0	30,7	17,4
Hessen	198,7	57,8	76,0	30,3	22,2	12,3
Rheinland-Pfalz	161,8	45,9	68,9	22,6	17,0	7,5
Baden-Württemberg	600,8	156,4	248,3	94,5	70,0	31,6
Bayern	1 178,6	263,7	458,9	233,9	154,4	67,6
Saarland	9,2	3,6	2,6	1,8	/	/
Berlin (West)	42,8	19,5	15,1	5,7	1,7	0,8
Deutsche Demokratische Republik und Berlin (Ost)	160,9	51,7	55,1	28,1	18,2	7,7
Ausland	6 474,2	1 674,9	2 278,6	1 225,3	928,6	366,8
davon:						
Norwegen	61,8	17,8	24,4	11,4	6,3	2,0
Schweden	57,6	22,7	19,0	6,4	6,9	2,5
Dänemark	198,4	31,8	45,7	41,5	52,0	27,4
Finnland	34,5	14,9	9,8	6,0	3,0	0,7
Belgien/Luxemburg	28,1	6,2	6,9	5,3	5,0	4,7
Niederlande	189,4	38,7	43,6	43,1	43,6	20,4
Großbritannien und Nordirland	102,9	49,7	31,0	11,1	7,3	3,8
Irland	16,1	5,0	4,1	5,0	2,0	-
Frankreich	274,8	98,3	98,4	36,8	28,2	13,0
Spanien	556,4	155,2	197,7	101,6	75,7	26,2
Portugal	55,3	19,6	20,3	7,8	4,6	3,0
Österreich	1 766,5	284,6	661,1	410,9	310,7	99,3
Schweiz	339,1	85,9	139,6	47,6	48,0	20,0
Italien	1 310,4	259,4	484,1	273,9	201,6	91,5
Sowjetunion	8,5	2,4	5,3	0,8	-	-
Polen	9,2	5,2	2,1	1,7	0,2	-
Tschechoslowakei	26,2	8,5	9,8	3,8	2,6	1,5
Jugoslawien	487,4	156,5	166,9	92,0	55,2	16,8
Griechenland	195,1	55,1	71,5	40,5	22,0	6,0
Rumänien	32,3	7,3	11,5	6,3	4,8	2,5
Ungarn	39,5	10,6	14,0	6,3	5,4	3,3
Bulgarien	12,3	2,5	4,0	3,6	1,2	1,0
Türkei	284,2	152,0	64,0	27,6	23,1	17,4
Ubriges Europa	17,1	4,8	7,8	1,2	2,5	0,9
Kanada	25,6	11,5	8,5	3,6	2,1	-
Vereinigte Staaten	136,6	64,1	54,6	9,9	5,9	2,1
Ubriges Amerika	37,4	22,7	11,2	2,4	1,0	-
Marokko	19,3	8,7	7,0	1,8	1,5	0,3
Tunesien	20,9	10,8	8,3	1,3	0,5	-
Ubriges Afrika	50,0	22,0	21,8	5,9	-	0,3
Israel	9,0	4,5	2,8	1,6	-	-
Ubriges Ausland ²⁾	72,3	37,9	21,9	6,7	5,7	0,2

1) Einschl. Anstaltsinsassen. - 2) Einschl. der Fälle ohne Angabe des Reisezieles.

4 Ausgaben für Urlaubs- und Erholungsreisen
4.4 Ausgaben für Inlands- und Auslandsreisen nach Reisezielen und Reisedauer

Reiseziel	Insgesamt	Reisedauer von ... bis ... Tagen				
		5 - 7	8 - 14	15 - 21	22 - 28	29 und mehr

Mill. DM

Insgesamt	13 657,3	203,6	1 734,5	4 944,5	4 029,8	2 744,9
Bundesrepublik Deutschland	4 434,5	84,4	656,5	1 602,3	1 279,9	811,4
Schleswig-Holstein	757,3	8,4	85,5	286,9	246,3	130,3
Hamburg	45,4	2,6	11,5	15,2	8,1	8,0
Niedersachsen	508,6	12,0	77,0	176,3	154,4	88,9
Bremen	17,1	0,8	3,8	7,2	3,6	1,7
Nordrhein-Westfalen	338,3	7,4	56,3	112,8	88,6	73,2
Hessen	284,8	4,3	32,8	85,8	81,1	80,9
Rheinland-Pfalz	193,9	5,5	36,8	70,0	44,6	37,0
Baden-Württemberg	762,4	12,2	110,9	275,3	214,5	149,5
Bayern	1 465,5	24,7	218,5	556,5	431,0	234,8
Saarland	11,1	0,3	2,5	4,0	2,8	1,5
Berlin (West)	50,0	6,3	20,7	12,2	5,0	5,7
Deutsche Demokratische Republik und Berlin (Ost)	162,8	6,1	49,9	55,6	30,5	20,7
Ausland	9 060,0	113,1	1 028,1	3 286,6	2 719,3	1 912,8
davon:						
Norwegen	82,4	0,5	7,1	30,3	24,4	20,0
Schweden	65,4	0,6	6,7	19,6	21,3	17,2
Dänemark	214,6	2,6	22,4	68,4	88,2	33,0
Finnland	42,8	0,2	3,9	9,0	12,9	16,9
Belgien/Luxemburg	31,4	0,8	6,0	10,9	8,4	5,2
Niederlande	207,3	6,2	32,9	80,4	63,9	23,9
Großbritannien und Nordirland	135,0	5,8	21,4	39,8	35,6	32,4
Irland	23,9	0,1	2,6	6,4	9,6	5,2
Frankreich	329,9	10,4	54,3	106,8	86,9	71,4
Spanien	1 425,4	7,2	103,5	582,5	486,4	246,0
Portugal	82,6	0,2	5,8	20,8	20,3	35,5
Österreich	2 095,1	31,3	306,3	881,8	651,9	223,8
Schweiz	380,5	9,4	68,9	143,2	103,1	55,9
Italien	1 605,0	19,4	206,3	610,5	487,0	281,7
Sowjetunion	26,7	0,9	7,1	9,6	4,8	4,3
Polen	15,9	0,8	5,1	5,5	2,4	2,1
Tschechoslowakei	36,2	4,4	10,6	11,1	5,9	4,1
Jugoslawien	667,4	3,9	55,6	238,4	216,1	153,4
Griechenland	292,3	1,8	16,7	67,3	74,5	131,9
Rumänien	113,3	0,4	7,9	60,8	34,3	9,9
Ungarn	53,6	1,6	6,9	22,6	15,5	6,9
Bulgarien	70,2	0,4	5,1	30,7	28,3	5,7
Türkei	314,5	1,3	12,6	31,0	54,6	215,0
Übriges Europa	35,5	0,2	5,8	12,4	9,0	8,1
Kanada	30,1	-	0,4	1,7	4,8	23,3
Vereinigte Staaten	175,8	0,9	6,1	20,0	32,1	116,7
Übriges Amerika	59,9	0,9	4,2	10,2	13,1	31,5
Marokko	34,7	-	2,7	10,6	8,4	12,9
Tunesien	121,6	0,1	10,2	59,7	41,1	10,4
Übriges Afrika	111,2	0,3	7,6	33,1	29,2	41,0
Israel	24,6	0,2	3,5	11,0	5,6	4,4
Übriges Ausland ¹⁾	155,3	0,4	11,9	40,1	39,7	63,2

1) Einschl. der Fälle ohne Angabe des Reisezieles.

4 Ausgaben für Urlaubs- und Erholungsreisen

4.5 Ausgaben für Inlands- und Auslandsreisen nach Reisedauer und Teilnehmerzahl

Reisedauer von ... bis ... Tagen	Insgesamt	Teilnehmer je Haushaltsreise				
		1)	2	3	4	5 und mehr

Insgesamt Mill. DM						
Insgesamt	13 657,2	3 951,6	5 046,1	2 338,7	1 658,5	662,4
5 - 7	203,6	67,4	82,7	27,4	19,7	6,4
8 - 14	1 734,5	538,9	645,5	283,5	191,0	75,7
15 - 21	4 944,4	1 310,8	1 850,0	899,6	648,4	235,6
22 - 28	4 029,8	1 030,5	1 490,1	756,7	535,1	217,4
29 und mehr	2 745,0	1 004,0	977,9	371,6	264,2	127,3

Anteile der Teilnehmerzahlen in %						
Insgesamt	100	28,9	36,9	17,1	12,1	4,8
5 - 7	100	33,1	40,6	13,5	9,7	3,2
8 - 14	100	31,1	37,2	16,3	11,0	4,4
15 - 21	100	26,5	37,4	18,2	13,1	4,8
22 - 28	100	25,6	37,0	18,8	13,3	5,4
29 und mehr	100	36,6	35,6	13,5	9,6	4,6

Anteile der Reisedauer in %						
Insgesamt	100	100	100	100	100	100
5 - 7	1,5	1,7	1,6	1,2	1,2	1,0
8 - 14	12,7	13,6	12,8	12,1	11,5	11,4
15 - 21	36,2	33,2	36,7	38,5	39,1	35,6
22 - 28	29,5	26,1	29,5	32,4	32,3	32,8
29 und mehr	20,1	25,4	19,4	15,9	15,9	19,2

Inlandsreisen Mill. DM						
Zusammen	4 597,3	1 333,3	1 674,8	764,5	570,6	254,1
5 - 7	90,5	26,7	38,3	12,1	10,9	2,5
8 - 14	706,3	202,2	261,9	125,0	82,4	34,8
15 - 21	1 657,8	402,6	609,3	307,8	237,2	100,9
22 - 28	1 310,4	345,4	478,1	230,3	172,6	84,0
29 und mehr	832,1	356,4	287,1	89,3	67,5	31,8

Anteile der Teilnehmerzahlen in %						
Zusammen	100	29,0	36,4	16,6	12,4	5,5
5 - 7	100	29,5	42,3	13,3	12,1	2,7
8 - 14	100	28,6	37,1	17,7	11,7	4,9
15 - 21	100	24,3	36,8	18,6	14,3	6,1
22 - 28	100	26,4	36,5	17,6	13,2	6,4
29 und mehr	100	42,8	34,5	10,7	8,1	3,8

Anteile der Reisedauer in %						
Zusammen	100	100	100	100	100	100
5 - 7	2,0	2,0	2,3	1,6	1,9	1,0
8 - 14	15,4	15,2	15,6	16,4	14,4	13,7
15 - 21	36,1	30,2	36,4	40,3	41,6	39,7
22 - 28	28,5	25,9	28,5	30,1	30,2	33,1
29 und mehr	18,1	26,7	17,1	11,7	11,8	12,5

Auslandsreisen Mill. DM						
Zusammen	9 060,0	2 618,3	3 371,3	1 574,2	1 087,9	408,3
5 - 7	113,1	40,7	44,3	15,4	8,8	3,9
8 - 14	1 028,2	336,6	383,6	158,5	108,6	40,8
15 - 21	3 286,5	908,3	1 240,6	591,7	411,3	134,7
22 - 28	2 719,3	685,1	1 012,0	526,3	362,5	133,4
29 und mehr	1 912,9	647,6	690,8	282,3	196,7	95,5

Anteile der Teilnehmerzahlen in %						
Zusammen	100	28,9	37,2	17,4	12,0	4,5
5 - 7	100	36,0	39,2	13,6	7,8	3,5
8 - 14	100	32,7	37,3	15,4	10,6	4,0
15 - 21	100	27,6	37,7	18,0	12,5	4,1
22 - 28	100	25,2	37,2	19,4	13,3	4,9
29 und mehr	100	33,9	36,1	14,8	10,3	5,0

Anteile der Reisedauer in %						
Zusammen	100	100	100	100	100	100
5 - 7	1,2	1,6	1,3	1,0	0,8	1,0
8 - 14	11,3	12,9	11,4	10,1	10,0	10,0
15 - 21	36,3	34,7	36,8	37,6	37,8	33,0
22 - 28	30,0	26,2	30,0	33,4	33,3	32,7
29 und mehr	21,1	24,7	20,5	17,9	18,1	23,4

1) Einschl. Anstaltsinsassen.

4 Ausgaben für Urlaubs- und Erholungsreisen
4.6 Ausgaben für Inlands- und Auslandsreisen nach Unterkunftsarten und Teilnehmerzahl

Unterkunftsart	Insgesamt	Teilnehmer je Haushaltsreise				
		1)	2	3	4	5 und mehr

Mill. DM

Insgesamt	13 657,3	3 951,6	5 046,1	2 338,7	1 658,5	662,4
ohne Entgelt zusammen	2 226,8	878,0	679,0	333,8	221,9	114,1
davon:						
Unterkunft bei Verwandten und Bekannten	2 081,3	857,4	632,3	305,1	192,8	93,6
Eigenes Ferien-, Wochenendhaus, Appartement, Bungalow, Chalet	145,4	20,6	46,6	28,7	29,1	20,5
gegen Entgelt zusammen	11 430,5	3 073,6	4 367,2	2 005,0	1 436,5	548,3
davon:						
Hotel, Gasthof, Fremdenheim, Pension	6 942,8	1 935,4	2 961,9	1 151,5	689,9	204,1
Ferien- und Erholungsheim	249,8	104,8	71,4	27,9	24,1	21,6
Heilstätte, Sanatorium, Klinik	263,4	186,1	71,5	4,4	1,3	0,2
Privatzimmer (außer auf Bauernhof)	1 587,7	340,5	636,6	330,5	213,2	66,9
Privatzimmer (auf Bauernhof)	327,7	41,0	91,5	79,8	75,4	40,0
Gemietetes Ferien-, Wochenendhaus, Appartement, Bungalow, Chalet	928,7	118,7	236,0	210,9	242,8	120,3
Zelt/Wohnwagen	809,2	193,0	197,3	168,1	169,1	81,7
Jugendherberge	57,3	46,2	7,9	1,6	0,9	0,6
Sonstige Unterkunft	263,9	107,8	93,1	30,2	19,9	12,9

Anteile der Teilnehmerzahlen in %

Insgesamt	100	28,9	36,9	17,1	12,1	4,8
ohne Entgelt zusammen	100	39,4	30,5	15,0	10,0	5,1
davon:						
Unterkunft bei Verwandten und Bekannten	100	41,2	30,4	14,7	9,3	4,5
Eigenes Ferien-, Wochenendhaus, Appartement, Bungalow, Chalet	100	14,1	32,1	19,7	20,0	14,1
gegen Entgelt zusammen	100	26,9	38,2	17,5	12,6	4,8
davon:						
Hotel, Gasthof, Fremdenheim, Pension	100	27,9	42,7	16,6	9,9	2,9
Ferien- und Erholungsheim	100	42,0	28,6	11,2	9,7	8,6
Heilstätte, Sanatorium, Klinik	100	70,6	27,1	1,7	0,5	0,1
Privatzimmer (außer auf Bauernhof)	100	21,4	40,1	20,8	13,4	4,2
Privatzimmer (auf Bauernhof)	100	12,5	27,9	24,4	23,0	12,2
Gemietetes Ferien-, Wochenendhaus, Appartement, Bungalow, Chalet	100	12,8	25,4	22,7	26,1	13,0
Zelt/Wohnwagen	100	23,9	24,4	20,8	20,9	10,1
Jugendherberge	100	80,7	13,8	2,7	1,6	1,1
Sonstige Unterkunft	100	40,8	35,3	11,4	7,6	4,9

Anteile der Unterkunftsarten in %

Insgesamt	100	100	100	100	100	100
ohne Entgelt zusammen	16,3	22,2	13,5	14,3	13,4	17,2
davon:						
Unterkunft bei Verwandten und Bekannten	15,2	21,7	12,5	13,0	11,6	14,1
Eigenes Ferien-, Wochenendhaus, Appartement, Bungalow, Chalet	1,1	0,5	0,9	1,2	1,8	3,1
gegen Entgelt zusammen	83,7	77,8	86,5	85,7	86,6	82,8
davon:						
Hotel, Gasthof, Fremdenheim, Pension	50,8	49,0	58,7	49,2	41,6	30,8
Ferien- und Erholungsheim	1,8	2,7	1,4	1,2	1,5	3,3
Heilstätte, Sanatorium, Klinik	1,9	4,7	1,4	0,2	0,1	0,0
Privatzimmer (außer auf Bauernhof)	11,6	8,6	12,6	14,1	12,9	10,1
Privatzimmer (auf Bauernhof)	2,4	1,0	1,8	3,4	4,5	6,0
Gemietetes Ferien-, Wochenendhaus, Appartement, Bungalow, Chalet	6,8	3,0	4,7	9,0	14,6	18,2
Zelt/Wohnwagen	5,9	4,9	3,9	7,2	10,2	12,3
Jugendherberge	0,4	1,2	0,2	0,1	0,1	0,1
Sonstige Unterkunft	1,9	2,7	1,8	1,3	1,2	1,9

1) Einschl. Anstaltsinsassen.

4 Ausgaben für Urlaubs- und Erholungsreisen
4.7 Ausgaben für Inlands- und Auslandsreisen nach Ausgabengrößenklassen und Teilnehmerzahl

Ausgaben von ... bis unter ... DM	Insgesamt	Teilnehmer je Haushaltsreise				
		1 ¹⁾	2	3	4	5 und mehr

Insgesamt Mill. DM						
Insgesamt	13 657,2	3 951,6	5 046,1	2 338,7	1 658,5	662,4
unter 50	2,5	2,2	0,2	0,0	0,0	0,0
50 - 150	55,7	45,0	7,5	1,8	1,1	0,4
150 - 250	153,2	115,2	25,0	7,4	4,1	1,4
250 - 350	257,3	179,3	50,8	15,8	8,9	2,5
350 - 450	305,8	202,1	67,5	20,6	12,2	3,4
450 - 550	530,2	306,4	140,7	48,7	24,8	9,6
550 - 650	467,0	248,6	140,4	43,6	26,4	8,0
650 - 750	401,5	209,4	122,5	40,0	21,4	8,2
750 - 850	705,1	317,3	241,9	81,4	46,8	17,7
850 - 950	378,9	167,8	128,9	46,5	26,2	9,5
950 - 1 050	1 383,9	475,5	518,7	214,8	131,4	43,4
1 050 - 1 150	260,4	85,5	103,4	37,8	25,1	8,6
1 150 - 1 250	874,6	249,8	340,1	152,9	99,0	32,9
1 250 - 1 350	301,9	77,0	120,6	56,9	36,0	11,4
1 350 - 1 450	303,5	67,0	126,2	55,6	41,2	13,4
1 450 - 1 650	1 668,1	337,1	663,6	347,3	237,8	82,4
1 650 - 1 850	659,3	115,9	268,4	143,1	101,9	30,0
1 850 - 2 050	1 739,2	289,3	696,0	361,8	282,8	109,4
2 050 - 2 550	1 182,6	152,8	463,5	263,1	207,3	95,8
2 550 - 3 050	908,1	120,7	373,9	204,1	142,6	66,9
3 050 und mehr	1 118,5	187,7	446,1	195,6	181,5	107,5

Anteile der Teilnehmerzahlen in %						
Insgesamt	100	28,9	36,9	17,1	12,1	4,8
unter 50	100	89,5	7,1	1,7	0,9	0,7
50 - 150	100	80,7	13,5	3,2	2,0	0,7
150 - 250	100	75,2	16,3	4,8	2,7	0,9
250 - 350	100	69,7	19,8	6,1	3,4	1,0
350 - 450	100	66,1	22,1	6,7	4,0	1,1
450 - 550	100	57,8	26,5	9,2	4,7	1,8
550 - 650	100	53,2	30,1	9,3	5,7	1,7
650 - 750	100	52,2	30,5	10,0	5,3	2,0
750 - 850	100	45,0	34,3	11,5	6,6	2,5
850 - 950	100	44,3	34,0	12,3	6,9	2,5
950 - 1 050	100	34,4	37,5	15,5	9,5	3,1
1 050 - 1 150	100	32,8	39,7	14,5	9,6	3,3
1 150 - 1 250	100	28,6	38,9	17,5	11,3	3,8
1 250 - 1 350	100	25,5	39,9	18,8	11,9	3,8
1 350 - 1 450	100	22,1	41,6	18,3	13,6	4,4
1 450 - 1 650	100	20,2	39,8	20,8	14,3	4,9
1 650 - 1 850	100	17,6	40,7	21,7	15,4	4,5
1 850 - 2 050	100	16,6	40,0	20,8	16,3	6,3
2 050 - 2 550	100	12,9	39,2	22,2	17,5	8,1
2 550 - 3 050	100	13,3	41,2	22,5	15,7	7,4
3 050 und mehr	100	16,8	39,9	17,5	16,2	9,6

Anteile der Ausgabengrößenklassen in %						
Insgesamt	100	100	100	100	100	100
unter 50	0,0	0,1	0,0	0,0	0,0	0,0
50 - 150	0,4	1,1	0,1	0,1	0,1	0,1
150 - 250	1,1	2,9	0,5	0,3	0,2	0,2
250 - 350	1,9	4,5	1,0	0,7	0,5	0,4
350 - 450	2,2	5,1	1,3	0,9	0,7	0,5
450 - 550	3,9	7,8	2,8	2,1	1,5	1,4
550 - 650	3,4	6,3	2,8	1,9	1,6	1,2
650 - 750	2,9	5,3	2,4	1,7	1,3	1,2
750 - 850	5,2	8,0	4,8	3,5	2,8	2,7
850 - 950	2,8	4,2	2,6	2,0	1,6	1,4
950 - 1 050	10,1	12,0	10,3	9,2	7,9	6,6
1 050 - 1 150	1,9	2,2	2,0	1,6	1,5	1,3
1 150 - 1 250	6,4	6,3	6,7	6,5	6,0	5,0
1 250 - 1 350	2,2	1,9	2,4	2,4	2,2	1,7
1 350 - 1 450	2,2	1,7	2,5	2,4	2,5	2,0
1 450 - 1 650	12,2	8,5	13,2	14,9	14,3	12,4
1 650 - 1 850	4,8	2,9	5,3	6,1	6,1	4,5
1 850 - 2 050	12,7	7,3	13,8	15,5	17,1	16,5
2 050 - 2 550	8,7	3,9	9,2	11,2	12,5	14,5
2 550 - 3 050	6,6	3,1	7,4	8,7	8,6	10,1
3 050 und mehr	8,2	4,7	8,8	8,4	10,9	16,2

1) Einschl. Anstaltsinsassen.

4 Ausgaben für Urlaubs- und Erholungsreisen
4.7 Ausgaben für Inlands- und Auslandsreisen nach Ausgabengrößenklassen und Teilnehmerzahl

Ausgaben von ... bis unter ... DM		Insgesamt	Teilnehmer je Haushaltreise				
			1 ¹⁾	2	3	4	5 und mehr
Inlandsreisen							
Mill. DM							
Insgesamt		4 597,3	1 333,3	1 674,8	764,5	570,6	254,1
unter 50		2,4	2,1	0,2	0,0	0,0	0,0
50 - 150		48,8	39,2	6,7	1,6	0,9	0,3
150 - 250		120,0	88,0	20,8	6,3	3,7	1,2
250 - 350		175,5	114,9	38,9	12,4	7,2	2,1
350 - 450		186,2	111,6	47,5	15,5	9,2	2,4
450 - 550		293,6	148,5	90,1	31,3	16,6	7,0
550 - 650		238,5	108,3	83,2	24,3	17,1	5,7
650 - 750		191,3	82,1	68,3	22,9	13,0	5,1
750 - 850		322,9	113,2	132,6	41,9	25,0	10,1
850 - 950		159,3	51,3	65,1	23,5	14,1	5,4
950 - 1 050		569,3	143,9	240,2	95,8	67,5	21,9
1 050 - 1 150		99,0	23,6	44,4	16,1	10,6	4,3
1 150 - 1 250		326,1	64,5	140,3	62,3	44,0	15,0
1 250 - 1 350		104,6	19,4	44,1	22,4	13,3	5,4
1 350 - 1 450		95,1	11,7	44,0	19,0	14,4	6,0
1 450 - 1 650		526,3	72,1	209,9	120,7	87,4	36,2
1 650 - 1 850		193,7	19,8	72,6	51,2	38,3	11,9
1 850 - 2 050		429,8	55,1	152,2	93,1	87,7	41,6
2 050 - 2 550		245,5	24,9	79,1	54,9	52,2	34,4
2 550 - 3 050		153,6	19,2	53,2	36,6	26,3	18,3
3 050 und mehr		115,8	19,8	41,5	12,7	22,1	19,8
Anteile der Teilnehmerzahlen in %							
Insgesamt		100	29,0	36,4	16,6	12,4	5,5
unter 50		100	90,0	6,8	1,7	0,9	0,6
50 - 150		100	80,4	13,7	3,3	1,9	0,7
150 - 250		100	73,4	17,4	5,2	3,1	1,0
250 - 350		100	65,4	22,2	7,1	4,1	1,2
350 - 450		100	59,9	25,5	8,3	5,0	1,3
450 - 550		100	50,6	30,7	10,7	5,6	2,4
550 - 650		100	45,4	34,9	10,2	7,2	2,4
650 - 750		100	42,9	35,7	12,0	6,8	2,6
750 - 850		100	35,0	41,1	13,0	7,7	3,1
850 - 950		100	32,2	40,8	14,7	8,8	3,4
950 - 1 050		100	25,3	42,2	16,8	11,9	3,8
1 050 - 1 150		100	23,9	44,8	16,2	10,7	4,3
1 150 - 1 250		100	19,8	43,0	19,1	13,5	4,6
1 250 - 1 350		100	18,6	42,2	21,4	12,7	5,2
1 350 - 1 450		100	12,3	46,3	20,0	15,1	6,3
1 450 - 1 650		100	13,7	39,9	22,9	16,6	6,9
1 650 - 1 850		100	10,2	37,5	26,4	19,8	6,1
1 850 - 2 050		100	12,8	35,4	21,7	20,4	9,7
2 050 - 2 550		100	10,1	32,2	22,4	21,3	14,0
2 550 - 3 050		100	12,5	34,6	23,8	17,1	11,9
3 050 und mehr		100	17,1	35,9	10,9	19,1	17,1
Anteile der Ausgabengrößenklassen in %							
Insgesamt		100	100	100	100	100	100
unter 50		0,1	0,2	0,0	0,0	0,0	0,0
50 - 150		1,1	2,9	0,4	0,2	0,2	0,1
150 - 250		2,6	6,6	1,2	0,8	0,6	0,5
250 - 350		3,8	8,6	2,3	1,6	1,3	0,8
350 - 450		4,1	8,4	2,8	2,0	1,6	0,9
450 - 550		6,4	11,1	5,4	4,1	2,9	2,8
550 - 650		5,2	8,1	5,0	3,2	3,0	2,2
650 - 750		4,2	6,2	4,1	3,0	2,3	2,0
750 - 850		7,0	8,5	7,9	5,5	4,4	4,0
850 - 950		3,5	3,8	3,9	3,1	2,5	2,1
950 - 1 050		12,4	10,8	14,3	12,5	11,8	8,6
1 050 - 1 150		2,2	1,8	2,7	2,1	1,9	1,7
1 150 - 1 250		7,1	4,8	8,4	8,1	7,7	5,9
1 250 - 1 350		2,3	1,5	2,6	2,9	2,3	2,1
1 350 - 1 450		2,1	0,9	2,6	2,5	2,5	2,4
1 450 - 1 650		11,4	5,4	12,5	15,8	15,3	14,2
1 650 - 1 850		4,2	1,5	4,3	6,7	6,7	4,7
1 850 - 2 050		9,3	4,1	9,1	12,2	15,4	16,4
2 050 - 2 550		5,3	1,9	4,7	7,2	9,1	13,5
2 550 - 3 050		3,3	1,4	3,2	4,8	4,6	7,2
3 050 und mehr		2,5	1,5	2,5	1,7	3,9	7,8

1) Einschl. Anstaltsinsassen.

4 Ausgaben für Urlaubs- und Erholungsreisen
4.7 Ausgaben für Inlands- und Auslandsreisen nach Ausgabengrößenklassen und Teilnehmerzahl

Ausgaben von ... bis unter ... DM	Insgesamt	Teilnehmer je Haushaltsreise				
		1)	2	3	4	5 und mehr

Auslandsreisen						
Mill. DM						
Insgesamt	9 060,0	2 618,3	3 371,3	1 574,2	1 087,9	408,3
unter 50	0,1	0,1	0,0	0,0	0,0	/
50 - 150	7,0	5,8	0,9	0,2	0,2	/
150 - 250	33,1	27,2	4,2	1,2	0,5	/
250 - 350	81,8	64,5	11,9	3,4	1,6	0,4
350 - 450	119,6	90,5	20,0	5,1	3,0	1,0
450 - 550	236,6	157,8	50,6	17,4	8,2	2,6
550 - 650	228,5	140,3	57,2	19,3	9,4	2,3
650 - 750	210,2	127,4	54,2	17,1	8,4	3,1
750 - 850	382,2	204,1	109,3	39,4	21,8	7,6
850 - 950	219,6	116,5	63,8	23,0	12,1	4,1
950 - 1 050	814,6	331,6	278,5	119,0	63,9	21,6
1 050 - 1 150	161,4	61,9	59,1	21,7	14,5	4,3
1 150 - 1 250	548,5	185,3	199,9	90,5	54,9	17,9
1 250 - 1 350	197,3	57,6	76,5	34,5	22,8	6,0
1 350 - 1 450	208,4	55,3	82,3	36,6	26,8	7,4
1 450 - 1 650	1 141,8	264,9	453,7	226,6	150,4	46,2
1 650 - 1 850	465,6	96,1	195,9	92,0	63,6	18,1
1 850 - 2 050	1 309,4	234,1	543,8	268,6	195,1	67,8
2 050 - 2 550	937,1	128,0	384,4	208,2	155,1	61,4
2 550 - 3 050	754,5	101,5	320,7	167,4	116,3	48,6
3 050 und mehr	1 002,7	167,9	404,6	183,0	159,5	87,7

Anteile der Teilnehmerzahlen in %						
Insgesamt	100	28,9	37,2	17,4	12,0	4,5
unter 50	100	79,0	15,0	2,9	0,2	/
50 - 150	100	82,4	12,6	2,3	2,2	/
150 - 250	100	81,9	12,7	3,5	1,4	/
250 - 350	100	78,8	14,6	4,1	2,0	0,5
350 - 450	100	75,7	16,7	4,3	2,5	0,9
450 - 550	100	66,7	21,4	7,4	3,5	1,1
550 - 650	100	61,4	25,0	8,5	4,1	1,0
650 - 750	100	60,6	25,8	8,2	4,0	1,5
750 - 850	100	53,4	28,6	10,3	5,7	2,0
850 - 950	100	53,1	29,1	10,5	5,5	1,9
950 - 1 050	100	40,7	34,2	14,6	7,8	2,6
1 050 - 1 150	100	38,3	36,6	13,4	9,0	2,7
1 150 - 1 250	100	33,8	36,4	16,5	10,0	3,3
1 250 - 1 350	100	29,2	38,8	17,5	11,5	3,0
1 350 - 1 450	100	26,5	39,5	17,6	12,9	3,6
1 450 - 1 650	100	23,2	39,7	19,8	13,2	4,0
1 650 - 1 850	100	20,6	42,1	19,8	13,7	3,9
1 850 - 2 050	100	17,9	41,5	20,5	14,9	5,2
2 050 - 2 550	100	13,7	41,0	22,2	16,6	6,5
2 550 - 3 050	100	13,5	42,5	22,2	15,4	6,4
3 050 und mehr	100	16,7	40,3	18,2	15,9	8,7

Anteile der Ausgabengrößenklassen in %						
Insgesamt	100	100	100	100	100	100
unter 50	0,0	0,0	0,0	0,0	0,0	/
50 - 150	0,1	0,2	0,0	0,0	0,0	/
150 - 250	0,4	1,0	0,1	0,1	0,0	/
250 - 350	0,9	2,5	0,4	0,2	0,1	0,1
350 - 450	1,3	3,5	0,6	0,3	0,3	0,2
450 - 550	2,6	6,0	1,5	1,1	0,8	0,6
550 - 650	2,5	5,4	1,7	1,2	0,9	0,6
650 - 750	2,3	4,9	1,6	1,1	0,8	0,8
750 - 850	4,2	7,8	3,2	2,5	2,0	1,9
850 - 950	2,4	4,4	1,9	1,5	1,1	1,0
950 - 1 050	9,0	12,7	8,3	7,6	5,9	5,3
1 050 - 1 150	1,8	2,4	1,8	1,4	1,3	1,1
1 150 - 1 250	6,1	7,1	5,9	5,7	5,0	4,4
1 250 - 1 350	2,2	2,2	2,3	2,2	2,1	1,5
1 350 - 1 450	2,3	2,1	2,4	2,3	2,5	1,8
1 450 - 1 650	12,6	10,1	13,5	14,4	13,8	11,3
1 650 - 1 850	5,1	3,7	5,8	5,8	5,8	4,4
1 850 - 2 050	14,5	8,9	16,1	17,1	17,9	16,6
2 050 - 2 550	10,3	4,9	11,4	13,2	14,3	15,0
2 550 - 3 050	8,3	3,9	9,5	10,6	10,7	11,9
3 050 und mehr	11,1	6,4	12,0	11,6	14,7	21,5

1) Einschl. Anstaltsinsassen.

4 Ausgaben für Urlaubs- und Erholungsreisen

4.8 Ausgaben nach Reisezielen, Größenklassen der Ausgaben und des Haushaltsnettoeinkommens

Größenklasse der Ausgaben von ... bis unter ... DM	Ausgaben zusammen	Davon								
		Haushaltsnettoeinkommen von ... bis unter ... DM								
		unter 600	600 - 800	800 - 1 000	1 000 - 1 200	1 200 - 1 600	1 600 - 2 000	2 000 - 2 500	2 500 und mehr	sonstige Haus- ¹⁾ halte
Mill. DM										
Insgesamt	13 657,3	306,4	406,4	791,8	1 148,9	2 484,0	2 469,6	2 163,7	3 345,2	541,3
unter 150	58,2	9,5	5,7	5,7	5,5	8,5	6,6	4,9	5,0	6,9
150 - 250	153,2	21,0	14,6	15,6	15,2	26,7	21,1	14,6	14,8	9,7
250 - 350	257,3	27,0	23,7	26,2	26,2	44,7	36,7	28,4	29,3	15,0
350 - 450	305,8	26,4	27,0	31,3	32,7	57,4	41,5	33,6	38,5	17,4
450 - 550	530,2	37,5	38,9	52,3	58,1	99,1	79,2	62,9	74,9	27,2
550 - 650	467,0	29,1	33,9	47,0	53,8	84,2	75,3	56,2	65,1	22,7
650 - 750	401,5	20,6	27,4	41,1	45,6	77,8	61,8	46,8	58,5	21,9
750 - 850	705,1	27,4	39,7	69,8	77,6	142,7	122,5	89,0	103,3	33,0
850 - 950	378,9	12,5	19,6	40,8	45,4	77,1	63,2	51,7	52,3	16,3
950 - 1 050	1 383,9	28,5	50,7	115,8	152,0	296,9	267,7	189,7	230,4	52,3
1 050 - 1 150	260,4	5,1	8,2	20,3	28,8	63,4	47,6	37,7	39,8	9,4
1 150 - 1 250	874,6	11,0	23,8	61,8	94,8	198,7	173,1	129,9	148,2	33,3
1 250 - 1 350	301,9	3,3	8,0	16,8	35,4	69,0	62,0	49,0	47,0	11,5
1 350 - 1 450	303,5	2,6	5,6	14,5	33,4	70,5	61,9	49,0	53,6	12,4
1 450 - 1 650	1 668,1	14,1	28,3	79,0	139,3	346,8	337,6	292,9	371,4	58,8
1 650 - 2 050	2 398,5	16,3	26,9	79,2	163,4	437,8	499,3	453,7	645,8	76,1
2 050 - 2 550	1 182,6	6,1	9,0	28,7	54,6	158,1	211,0	250,3	417,0	47,8
2 550 - 3 050	908,1	5,4	5,0	18,9	34,4	103,7	146,7	166,8	399,8	27,4
3 050 und mehr	1 118,5	3,2	10,4	27,0	52,7	120,9	154,9	156,5	550,6	42,4

Anteile der Größenklassen des Haushaltsnettoeinkommens in %

Insgesamt	100	2,2	3,0	5,8	8,4	18,2	18,1	15,8	24,5	4,0
unter 150	100	16,3	9,8	9,8	9,5	14,6	11,3	8,4	8,6	11,9
150 - 250	100	13,7	9,5	10,2	9,9	17,4	13,8	9,5	9,7	6,3
250 - 350	100	10,5	9,2	10,2	10,2	17,4	14,3	11,0	11,4	5,8
350 - 450	100	8,6	8,8	10,2	10,7	18,8	13,6	11,0	12,6	5,7
450 - 550	100	7,1	7,3	9,9	11,0	18,7	14,9	11,9	14,1	5,1
550 - 650	100	6,2	7,3	10,1	11,5	18,0	16,1	12,0	13,9	4,9
650 - 750	100	5,1	6,8	10,2	11,4	19,4	15,4	11,7	14,6	5,5
750 - 850	100	3,9	5,6	9,9	11,0	20,2	17,4	12,6	14,7	4,7
850 - 950	100	3,3	5,2	10,8	12,0	20,3	16,7	13,6	13,8	4,3
950 - 1 050	100	2,1	3,7	8,4	11,0	21,5	19,3	13,7	16,6	3,8
1 050 - 1 150	100	2,0	3,1	7,8	11,1	24,3	18,3	14,5	15,3	3,6
1 150 - 1 250	100	1,3	2,7	7,1	10,8	22,7	19,8	14,9	16,9	3,8
1 250 - 1 350	100	1,1	2,6	5,6	11,7	22,9	20,5	16,2	15,6	3,8
1 350 - 1 450	100	0,9	1,8	4,8	11,0	23,2	20,4	16,1	17,7	4,1
1 450 - 1 650	100	0,8	1,7	4,7	8,4	20,8	20,2	17,6	22,3	3,5
1 650 - 2 050	100	0,7	1,1	3,3	6,8	18,3	20,8	18,9	26,9	3,2
2 050 - 2 550	100	0,5	0,8	2,4	4,6	13,4	17,8	21,2	35,3	4,0
2 550 - 3 050	100	0,6	0,6	2,1	3,8	11,4	16,2	18,4	44,0	3,0
3 050 und mehr	100	0,3	0,9	2,4	4,7	10,8	13,8	14,0	49,2	3,8

Anteile der Ausgabengrößenklassen in %

Insgesamt	100	100	100	100	100	100	100	100	100	100
unter 150	0,4	3,1	1,4	0,7	0,5	0,3	0,3	0,2	0,1	1,3
150 - 250	1,1	6,9	3,6	2,0	1,3	1,1	0,9	0,7	0,4	1,8
250 - 350	1,9	8,8	5,8	3,3	2,3	1,8	1,5	1,3	0,9	2,8
350 - 450	2,2	8,6	6,6	4,0	2,8	2,3	1,7	1,6	1,2	3,2
450 - 550	3,9	12,2	9,6	6,6	5,1	4,0	3,2	2,9	2,2	5,0
550 - 650	3,4	9,5	8,3	5,9	4,7	3,4	3,0	2,6	1,9	4,2
650 - 750	2,9	6,7	6,7	5,2	4,0	3,1	2,5	2,2	1,7	4,0
750 - 850	5,2	8,9	9,8	8,8	6,8	5,7	5,0	4,1	3,1	6,1
850 - 950	2,8	4,1	4,8	5,2	4,0	3,1	2,6	2,4	1,6	3,0
950 - 1 050	10,1	9,3	12,5	14,6	13,2	12,0	10,8	8,8	6,9	9,7
1 050 - 1 150	1,9	1,7	2,0	2,6	2,5	2,6	1,9	1,7	1,2	1,7
1 150 - 1 250	6,4	3,6	5,9	7,8	8,3	8,0	7,0	6,0	4,4	6,2
1 250 - 1 350	2,2	1,1	2,0	2,1	3,1	2,8	2,5	2,3	1,4	2,1
1 350 - 1 450	2,2	0,8	1,4	1,8	2,9	2,8	2,5	2,3	1,6	2,3
1 450 - 1 650	12,2	4,6	7,0	10,0	12,1	14,0	13,7	13,5	11,1	10,9
1 650 - 2 050	17,6	5,3	6,6	10,0	14,2	17,6	20,2	21,0	19,3	14,1
2 050 - 2 550	8,7	2,0	2,2	3,6	4,8	6,4	8,5	11,6	12,5	8,8
2 550 - 3 050	6,6	1,8	1,2	2,4	3,0	4,2	5,9	7,7	12,0	5,1
3 050 und mehr	8,2	1,0	2,6	3,4	4,6	4,9	6,3	7,2	16,5	7,8

1) Haushalte, deren Haushaltsvorstand mithelfender Familienangehöriger oder selbständiger Landwirt ist, sowie Haushalte ohne Angaben.

4 Ausgaben für Urlaubs- und Erholungsreisen

4.9 Ausgaben für Inlands- und Auslandsreisen nach der Reisstrecke und Verkehrsmitteln

Reisstrecke von ... bis unter ... km	Verkehrsmittel				
	insgesamt	darunter			
		Personenkraft- wagen 1)	Eisenbahn	Bus	Flugzeug

Mill. DM

Insgesamt	13 657,1	7 342,4	2 673,4	586,4	2 786,2
unter 50	37,9	28,5	4,3	3,3	0,1
50 - 150	410,3	264,8	108,9	28,9	0,3
150 - 250	576,9	365,3	171,6	29,0	0,9
250 - 350	773,6	492,8	222,2	40,6	7,3
350 - 450	842,0	543,1	227,5	46,1	14,2
450 - 550	865,7	579,0	210,5	49,0	15,4
550 - 650	849,0	543,2	217,0	54,2	23,1
650 - 750	774,0	508,6	192,7	41,8	22,6
750 - 850	985,2	623,6	243,6	57,9	46,1
850 - 950	656,0	401,0	175,9	34,2	36,4
950 - 1 150	1 335,8	833,5	268,4	61,6	148,4
1 150 - 1 450	1 236,5	707,9	234,7	50,6	226,1
1 450 - 1 950	1 190,9	559,4	162,6	37,7	409,6
1 950 - 2 950	1 683,9	566,3	164,3	33,9	879,9
2 950 und mehr	1 439,5	325,3	69,2	17,7	955,9

Anteile der Verkehrsmittel in %

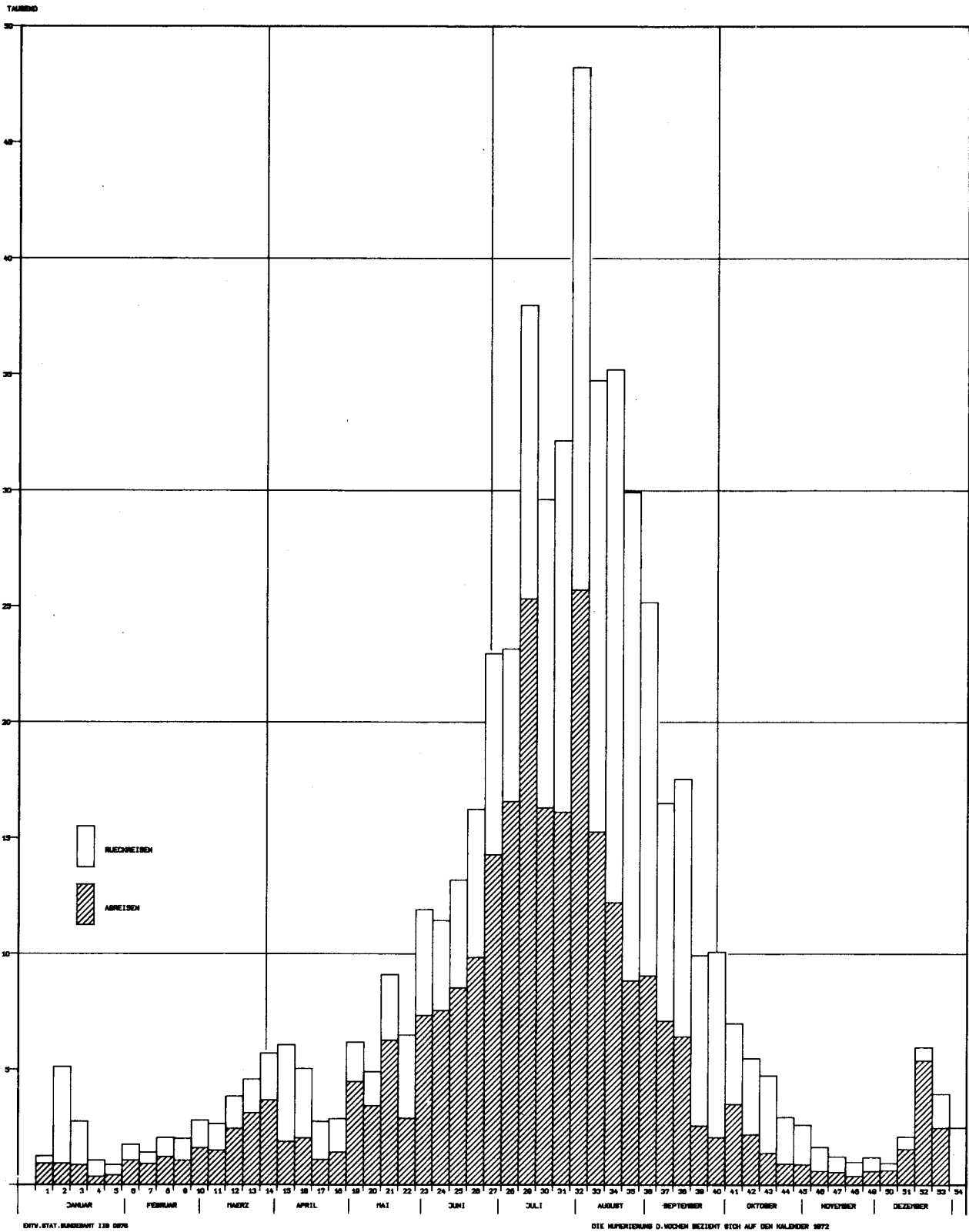
Insgesamt	100	53,8	19,6	4,3	20,4
unter 50	100	75,2	11,3	8,7	0,3
50 - 150	100	64,5	26,5	7,0	0,1
150 - 250	100	63,3	29,7	5,0	0,2
250 - 350	100	63,7	28,7	5,2	0,9
350 - 450	100	64,5	27,0	5,5	1,7
450 - 550	100	66,9	24,3	5,7	1,8
550 - 650	100	64,0	25,6	6,4	2,7
650 - 750	100	65,7	24,9	5,4	2,9
750 - 850	100	63,3	24,7	5,9	4,7
850 - 950	100	61,1	26,8	5,2	5,5
950 - 1 150	100	62,4	20,1	4,6	11,1
1 150 - 1 450	100	57,3	19,0	4,1	18,3
1 450 - 1 950	100	47,0	13,7	3,2	34,4
1 950 - 2 950	100	33,6	9,8	2,0	52,3
2 950 und mehr	100	22,6	4,8	1,2	66,4

Anteile der Reisstrecke in %

Insgesamt	100	100	100	100	100
unter 50	0,3	0,4	0,2	0,6	0,0
50 - 150	3,0	3,6	4,1	4,9	0,0
150 - 250	4,2	5,0	6,4	4,9	0,0
250 - 350	5,7	6,7	8,3	6,9	0,3
350 - 450	6,2	7,4	8,5	7,9	0,5
450 - 550	6,3	7,9	7,9	8,4	0,6
550 - 650	6,2	7,4	8,1	9,2	0,8
650 - 750	5,7	6,9	7,2	7,1	0,8
750 - 850	7,2	8,5	9,1	9,9	1,7
850 - 950	4,8	5,5	6,6	5,8	1,3
950 - 1 150	9,8	11,4	10,0	10,5	5,3
1 150 - 1 450	9,1	9,6	8,8	8,6	8,1
1 450 - 1 950	8,7	7,6	6,1	6,4	14,7
1 950 - 2 950	12,3	7,7	6,1	5,8	31,6
2 950 und mehr	10,5	4,4	2,6	3,0	34,3

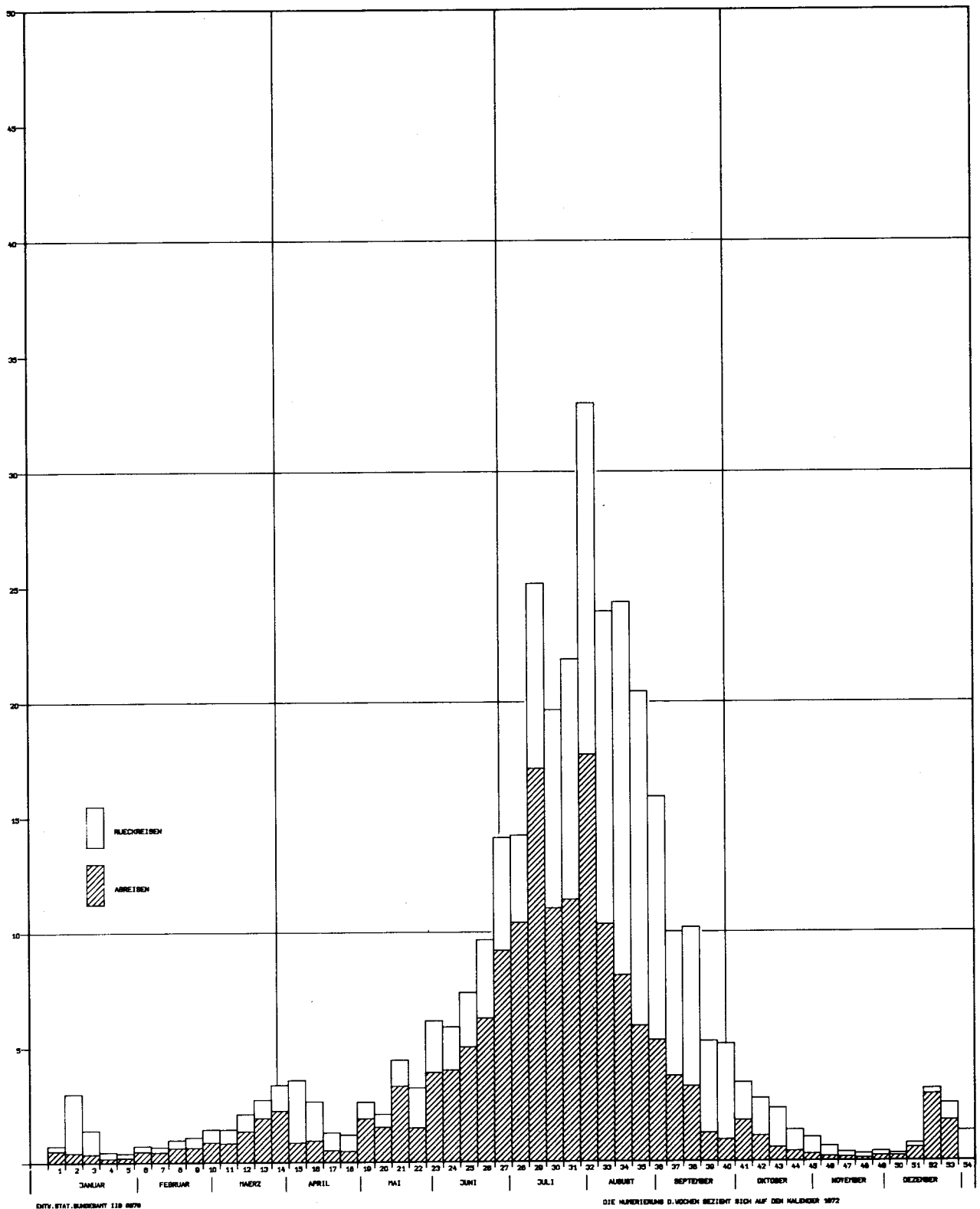
1) Eigener und fremder Personenkraftwagen.

A N H A N G
1 ANTRITT U. BEENDIGUNG VON URLAUBS- UND ERHOLUNGSREISEN 1972
NACH WOCHE
ALLE VERKEHRSMITTEL

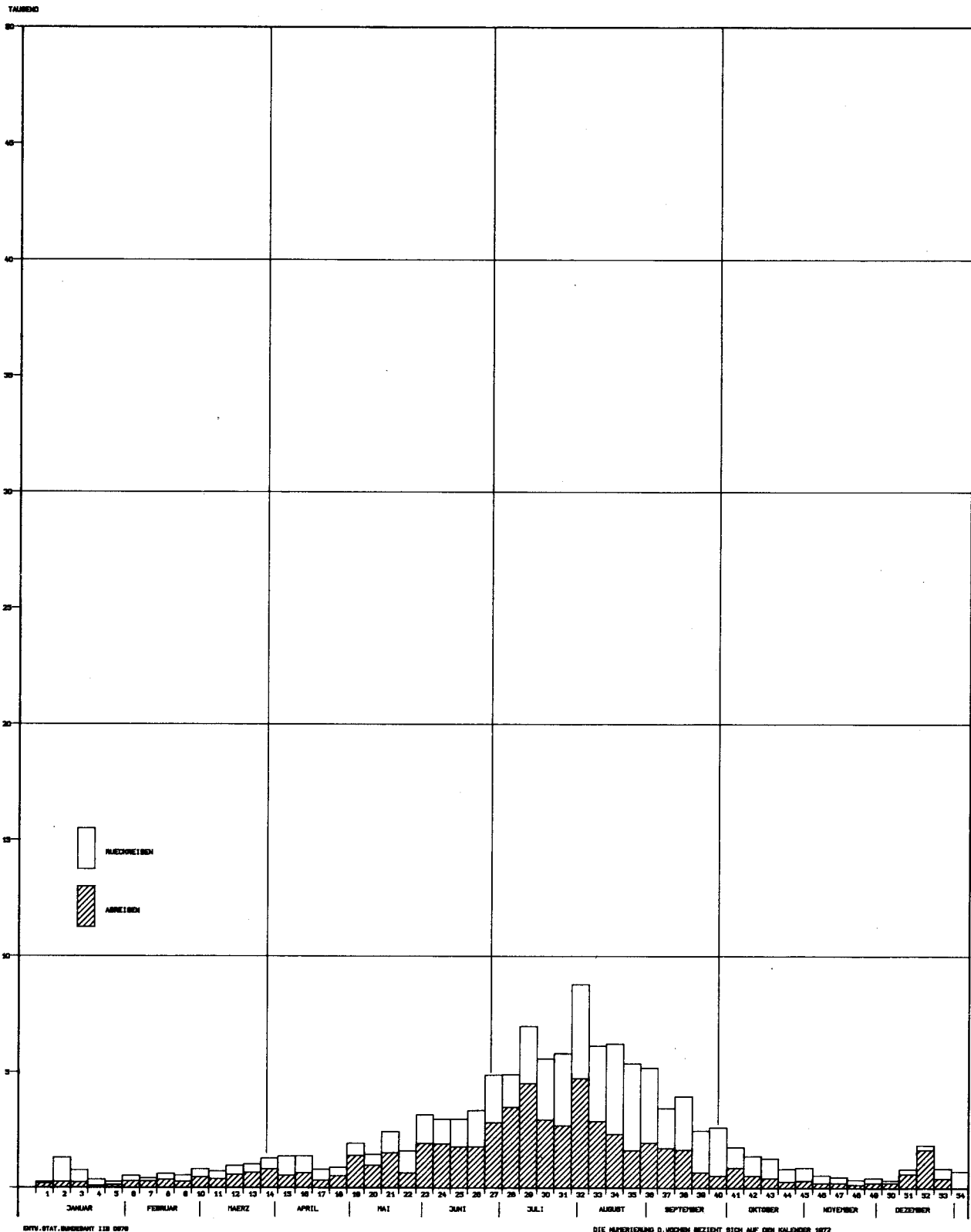


A N H A N G
1 ANTRITT U. BEENDIGUNG VON URLAUBS- UND ERHOLUNGSREISEN 1972
NACH WOCHEN
P K W

TAB. 100



A N H A N G
1 ANTRITT U. BEENDIGUNG VON URLAUBS- UND ERHOLUNGSREISEN 1972
NACH WOCHEN
EISENBahn



2 Erhebungsformular (Fragebogen)
Urlaubs- und Erholungsreisen 1972
(von 5 oder mehr Tagen Dauer)

Dieser Beleg wird maschinell gelesen.
Bitte nicht knicken oder falten.
Schonend behandeln. Deutlich schreiben.

Mikrozensus-Zusatzbefragung, April 1973, 1%

Bitte nur
Bleistift
benutzen

105630

1 Lfd.-Nr. der Reise		Ordnungsangaben		Land	R.B.	Ausw.-Bez.-Nr.	Mz.-Bogen-Nr.				
2 Vorwiegendes Reiseziel		a) Deutschland		Europa			Übrige Welt				
		Schlesw.-Holstein	01	Belgien/Luxemburg	20	Österreich	32	Kanada	44		
		Hamburg	02	Bulgarien	21	Polen	33	USA	45		
		Niedersachsen	03	Dänemark	22	Portugal	34	Übr. Amerika	46		
		Bremen	04	Finnland	23	Rumänien	35				
		Nordrh.-Westfalen	05	Frankreich	24	Schweden	36	Marokko	47		
		Hessen	06	Griechenland	25	Schweiz	37	Tunesien	48		
		Rheinland-Pfalz	07	Großbrit./Nordirl.	26	Sowjetunion	38	Übr. Afrika	49		
		Baden-Württemberg	08	Irland	27	Spanien	39				
		Bayern	09	Italien	28	Tschechoslowakei	40	Israel	50		
		Saarland	10	Jugoslawien	29	Türkei	41				
		Berlin (West)	11	Niederlande	30	Ungarn	42	Übr. Reiseländer	51		
		DDR, Berlin (Ost)	12	Norwegen	31	Übr. Europa	43				
		b) Reisegebiet Nur wenn Reiseziel 01-11									
		Nordsee	01	Rhein v. Bonn b. Mainz	07	Spessart/Rhön	13	Alpen	19		
		Ostsee	02	Mosel	08	Odenw./Bergstr./Taunus	14				
		Lüneb. Heide	03	Eifel/Hunsrück	09	Schwarzwald	15	Frank. Schweiz/Fränk. Jura/Steigerwald	20		
		Harz	04	Siegertd./Berg. Ld.	10	Schwäb. Alb	16				
		Teutob. Wald	05	Kurh. Waldeck/Sauerl.	11	Bodensee	17	Bayer. W./Oberpf. W./Frankenw./Fichtelgeb.	21		
		Weserbergland	06	Taunus/Westerwald	12	Voralpen	18	Übr. Reisegebiete	22		
3 Termin der Reise		Beginn der Reise				Beendigung der Reise					
		Tag Monat				Tag Monat					
4 Haushaltsmitglieder, die an der Reise teilgenommen haben		Name		Vorname		Lfd.-Nr.		Geb.-J.		männlich	
		Name		Vorname		Lfd.-Nr.		Geb.-J.		weiblich	
		Name		Vorname		Lfd.-Nr.		Geb.-J.		männlich	
		Name		Vorname		Lfd.-Nr.		Geb.-J.		weiblich	
		Name		Vorname		Lfd.-Nr.		Geb.-J.		männlich	
		Name		Vorname		Lfd.-Nr.		Geb.-J.		weiblich	
		Name		Vorname		Lfd.-Nr.		Geb.-J.		männlich	
		Name		Vorname		Lfd.-Nr.		Geb.-J.		weiblich	
5 Art der Reise		6 Überwiegend benutztes Verkehrsmittel				7 Reisestrecke					
Pauschal- oder Gesellschaftsreise (durch Reiseveranstalter)		eigen. Pkw		01		Schiff (nicht Kreuzfahrt)		05		in km	
Kur oder Verschickung		fremd. Pkw		02		Schiff (Kreuzfahrt)		06			
Sonstige Reise (nicht durch Reiseveranstalter)		Eisenbahn		03		Flugzeug		07			
		Bus		04		Sonstiges		08			
8 Überwiegend benutzte Unterkunftsart		9 Ausgaben für die Reise									
Unterkunft bei Verwandten/Bekannten (ohne Entgelt)		Privatzimmer gegen Entgelt (außer auf Bauernhof)		05		Zelt, Wohnwagen		09		in vollen DM	
Hotel, Gasthof, Fremdenheim, Pension		Privatzimmer gegen Entgelt (auf Bauernhof)		06		Jugendherberge		10			
Heilstätte, Sanatorium, Klinik		Ferien-, Wochenendhaus		eigen 07		Sonst. Unterkunft		11			
Ferien- und Erholungsheim		Appart.-Bungalows, Chalet		gemietet 08							
NUR VOM STATISTISCHEN LANDESAMT AUSZUFÜLLEN											
Ersatz-Kenn-Nummer		Lfd.-Nr. der Reise		Mz.-Bogen-Nr.		Beginn der Reise		Beendigung der Reise		Reisestrecke	
1. Person		2. Person		3. Person		4. Person		5. Person		Ausgaben für die Reise	

Fachserie F

Groß- und Einzelhandel, Gastgewerbe, Reiseverkehr

Reihe 1: Großhandel

I. Umsätze und Beschäftigte (Meßzahlen) (monatlicher Vorbericht, monatlich und jährlich).

Neben einem Jahresbericht erscheinen monatlich zwei Berichte. Der Vorbericht erscheint etwa am 25. des Folgemonats mit Angaben über Umsätze in 16 Wirtschaftsgruppen. Meßzahlenreihen (1970=100) über Umsätze und Beschäftigte in tieferer wirtschaftssystematischer Gliederung werden etwa zwei Wochen später veröffentlicht.

II. Wareneinkäufe, Lagerbestände und Roherträge (jährlich).

Reihe 2: Nicht besetzt.

Reihe 3: Einzelhandel

I. Umsätze und Beschäftigte (Meßzahlen) (monatlicher Vorbericht, monatlich und jährlich).

Neben einem Jahresbericht erscheinen monatlich zwei Berichte. Der Vorbericht erscheint etwa fünf Wochen nach dem Berichtsmonat mit Angaben über Umsätze in 10 Wirtschaftsgruppen und ausgewählten Geschäftszweigen. Meßzahlenreihen (1970=100) über Umsätze und Beschäftigte in tieferer wirtschaftssystematischer Gliederung werden etwa zwei Wochen später veröffentlicht.

II. Wareneinkäufe, Lagerbestände und Roherträge (jährlich).

Reihe 4: Nicht besetzt.

Reihe 5: Warenverkehr mit Berlin (West) (monatlich und jährlich).

Der Warenverkehr Berlins (West) über die Transitwege wird wert- und mengenmäßig in der Gliederung nach zusammengefaßten Warengruppen und mengenmäßig nach Verkehrszweigen und Übergangsstellen dargestellt.

Reihe 6: Warenverkehr mit der Deutschen Demokratischen Republik und Berlin (Ost) (monatlich und jährlich).

Der Monatsbericht enthält die Werte der Bezüge und Lieferungen nach Warengruppen und ausgewählten Warenarten sowie die Transportmengen nach Warengruppen, Verkehrszweigen und Übergangsstellen. Der Jahresbericht ist nach Warenarten tiefer gegliedert.

Reihe 7: Gastgewerbe

I. Umsätze und Beschäftigte (Meßzahlen) (monatlicher Vorbericht, monatlich und jährlich).

Neben einem Jahresbericht erscheinen monatlich zwei Berichte. Der Vorbericht ist etwa fünf Wochen nach dem jeweiligen Berichtsmonat mit Angaben über Umsätze in wichtigen Betriebsarten verfügbar. Meßzahlenreihen in tieferer systematischer Gliederung werden etwa 3 Wochen später im Monatsbericht veröffentlicht.

Reihe 8: Reiseverkehr

Ankünfte und Übernachtungen in Beherbergungsstätten

Zusammenfassende Darstellungen des Reiseverkehrs über mehrere Jahre (unregelmäßig).

I. Übernachtungen in Beherbergungsstätten (monatlich mit Jahresteilergesult, ab 1973 März mit Winterhalbjahresergebnis, September mit Sommerhalbjahresergebnis und Dezember mit Jahresergebnis).

Ankünfte und Übernachtungen von Inlands- und Auslandsgästen (rd. 30 Herkunftsländer) in Beherbergungsstätten [Hotels, Hotels garnis, Gasthöfe, Fremdenheime, Pensionen, Erholungs- und Ferienheime, Heilstätten, Sanatorien, Ferienhäuser, Ferienwohnungen, Privatquartiere, Jugendherbergen, Kinderheime, (Campingplätze nur April bis September)] in z. Z. rd. 2400 Berichtsgemeinden. Vierteljährlich werden außerdem die Deviseneinnahmen und -ausgaben (Quelle: Deutsche Bundesbank) veröffentlicht.

II. Beherbergungskapazität (jährlich zum Stichtag 1. April).

III. Urlaubs- und Erholungsreisen (unregelmäßig).

Reisen von fünf und mehr Tagen Dauer u. a. nach Reiseziel, Reisemonat, Verkehrsmittel und Unterkunftsart; Reisende nach Stellung zum Erwerbsleben, Altersgruppen und Gemeindegrößenklassen; außerdem Angaben über Haushaltsreisen und Ausgaben.

IV. Grenzüberschreitender Reiseverkehr (monatlich mit Jahresteilergesult).

Ergebnisse einmaliger Zählungen

Als einmalige Veröffentlichungen erscheinen die Ergebnisse der Handels- und Gaststättenzählung 1968/1970.