

STATISTISCHES
BUNDESAMT
WIESBADEN

GROSS- UND EINZELHANDEL GASTGEWERBE REISEVERKEHR

Reihe 8

Reiseverkehr

**Ankünfte und Übernachtungen
in Beherbergungsstätten**

1952 bis 1971



VERLAG W. KOHLHAMMER

STATISTISCHES
BUNDESAMT
WIESBADEN

FACHSERIE **F**

GROSS- UND EINZELHANDEL GASTGEWERBE REISEVERKEHR

Reihe 8

Reiseverkehr

**Ankünfte und Übernachtungen
in Beherbergungsstätten**

1952 bis 1971



Bestellnummer: 250800 — 710000

VERLAG W. KOHLHAMMER, STUTTGART UND MAINZ

Erschienen im Januar 1975

Nachdruck - auch auszugsweise - nur mit Quellenangabe gestattet

Preis DM 13,-

Inhalt

| | Seite |
|---|-------|
| <u>Vorbemerkung</u> | 5 |
| <u>Textteil</u> | |
| I. Methodische Erläuterungen | |
| 1. Rechtsgrundlagen | 6 |
| 2. Umfang der Erhebung | |
| a) Allgemeiner Erhebungsumfang der Fremdenverkehrsstatistik | 6 |
| b) Kreis der ausgewählten Berichtsgemeinden | 7 |
| c) Repräsentationsgrad der dargestellten Ergebnisse | 8 |
| 3. Erhebungseinheiten und Erhebungsmerkmale | 8 |
| II. Auswertung der Ergebnisse | |
| 1. Ankünfte und Übernachtungen 1952 bis 1971 | 9 |
| 2. Bettenkapazität 1957 bis 1971 | 11 |
| 3. Schaubilder | 12 |
| <u>Tabellenteil</u> (lt. besonderem Verzeichnis) | 13 |
| <u>Anhang</u> | |
| Alphabetisches Verzeichnis der ausgewählten Berichtsgemeinden | 175 |
| Auszug aus dem Gesetz über die Statistik für Bundeszwecke (StatGes) vom 3. September 1953 | 184 |
| Verordnung über die Fremdenverkehrsstatistik vom 31. Januar 1955 | 187 |
| Verordnung über die Statistik des Fremdenverkehrs in Beherbergungsstätten vom 20. Januar 1958 | 190 |
| Auszug aus dem Gesetz über die Durchführung laufender Statistiken im Handel sowie über die Statistik des Fremdenverkehrs in Beherbergungsstätten (HFVStatG) vom 12. Januar 1960 | 194 |

Abkürzungen

Länder

SchH = Schleswig-Holstein
Hmb = Hamburg
Ndsa = Niedersachsen
Brm = Bremen
NW = Nordrhein-Westfalen

Hess = Hessen
RnPf = Rheinland-Pfalz
BaWü = Baden-Württemberg
Bay = Bayern
Bln W = Berlin (West)

Gemeindegruppen

GST = Großstadt
HLB = Heilbad
SEEB = Seebad

LKO = Luftkurort
SOB = Sonstige Berichtsgemeinde

WiSta = Wirtschaft und Statistik (Hrsg. Statistisches Bundesamt)

Zeichenerklärung

- = nichts vorhanden
- *** = Veränderungsrate, errechnet nach den absoluten Angaben, liegt über 1 000 %

Vorbemerkung

Mit dem vorliegenden Band wird eine Serie von Veröffentlichungen fortgesetzt, in denen Ergebnisse der laufenden amtlichen Berichterstattung über den Reiseverkehr (Fremdenverkehr) für längere Beobachtungszeiträume zusammenfassend dargestellt werden. Die bisher erschienenen Veröffentlichungen umfaßten die Zeiträume von April 1951 bis März 1958¹⁾, von April 1958 bis März 1961²⁾ und von April 1961 bis März 1966³⁾.

Das Thema dieses Bandes ist die Entwicklung des Reiseverkehrs - gemessen an Ankünften und Übernachtungen in Beherbergungsstätten - von 1952 bis 1971. Zugunsten der Ausdehnung des Berichtszeitraums auf 20 Jahre, der annähernd die gesamte relevante Nachkriegszeit umfaßt, mußte auf die Wiedergabe von Ergebnissen ergänzender Statistiken verzichtet werden; Angaben über den "Grenzüberschreitenden Reiseverkehr", reiseverkehrsrelevante Deviseneinnahmen und -ausgaben, Mikrozensusbefragungen über Urlaubs- und Erholungsreisen usw. enthält dieser Band - anders als frühere Veröffentlichungen - deshalb nicht. Wegen der notwendigen Begrenzung des Umfangs wird die Entwicklung des Reiseverkehrs von Jahr zu Jahr nur von 1967 an verfolgt. Für die vorhergehende Zeit werden die Ergebnisse in Fünfjahresabständen dargestellt.

Die Angaben beziehe sich auf die Berichtsgemeinden, von denen Ergebnisse für den gesamten Beobachtungszeitraum vorliegen. Einzelheiten hierzu sind den "Methodischen Erläuterungen" zu entnehmen, die zusammen mit einer "Auswertung der Ergebnisse" dem Tabellenteil vorangestellt sind.

Im Tabellenteil werden die Ankünfte und Übernachtungen (insgesamt und von Ausländern), die Aufenthaltsdauer der Gäste sowie die Ausnutzung der Bettenkapazität in den Kalenderjahren und in den Sommerhalbjahren für die ausgewählten Berichtsgemeinden einzeln und in den Gliederungen nach Bundesländern und nach Gemeindegruppen dargestellt. Für die Zeit von 1957 an enthält der Band darüber hinaus Angaben über die Beherbergungskapazität in entsprechender Ergebnisgliederung.

Diese Veröffentlichung ist in der Abteilung "Handel und Verkehr" des Abteilungspräsidenten Schlüter vom Referenten Dr. Stark in der Gruppe des Reg.Dir. Dr. Reeb bearbeitet worden.

1) Siehe "Der Fremdenverkehr 1951 bis 1957", Reihe "Statistik der Bundesrepublik Deutschland", Bd. 238. - 2) Siehe "Der Fremdenverkehr 1958 bis 1960", Fachserie F, Reihe 8. - 3) Siehe "Der Fremdenverkehr 1961 bis 1965", Fachserie F, Reihe 8.

I. Methodische Erläuterungen

1. Rechtsgrundlagen

In der Nachkriegszeit¹⁾ wurden amtliche Erhebungen über den Fremdenverkehr bis zum Beginn des Jahres 1955 ausschließlich aufgrund von landesrechtlichen Vorschriften durchgeführt. Bundesergebnisse mußten deshalb aus individuell erhobenen Länderangaben zusammengestellt werden. Das erste Bundesergebnis, das sich auf ein volles Kalenderjahr bezog, konnte für 1952 vorgelegt werden, nachdem am 1. April 1951 auch das letzte Bundesland die Berichterstattung über den Fremdenverkehr aufgenommen hatte.

Als Bundesstatistik wurde die Fremdenverkehrsstatistik erst durch die Rechtsverordnungen vom 31. Januar 1955²⁾ (Bundesanzeiger Nr. 25) und vom 20. Januar 1958²⁾ (Bundesanzeiger Nr. 18) eingerichtet und weitergeführt. Grundlage dieser bundesrechtlichen Regelungen war § 6 Abs. 2 des Gesetzes über die Statistik für Bundeszwecke (StatGes)³⁾ vom 3. September 1953 (BGBl. I, S. 1314).

Mit der Verabschiedung des Gesetzes über die Durchführung laufender Statistiken im Handel sowie über die Statistik des Fremdenverkehrs in Beherbergungsstätten (HFVStatG) vom 12. Januar 1960 (BGBl. I, Nr. 2, S. 6)²⁾ ist die Fremdenverkehrsstatistik als Bundesstatistik auf Dauer gesetzlich geregelt worden.

2) Umfang der Erhebung

a) Allgemeiner Erhebungsumfang der Fremdenverkehrsstatistik

Der allgemeine Erhebungsumfang der Fremdenverkehrsstatistik war im hier betrachteten Zeitraum stets begrenzt. Angaben wurden jeweils nur in solchen Gemeinden erhoben, die aufgrund bestimmter Kriterien als für den Fremdenverkehr bedeutungsvoll anzusehen waren. Lediglich wenn eine Gemeinde dem - wechselnden - Kreis der Berichtsgemeinden angehörte, waren alle in ihr gelegenen Beherbergungsstätten auch auskunftspflichtig.

1) Wegen der vor 1945 geltenden Rechtsgrundlagen der Fremdenverkehrsstatistik siehe "Der Fremdenverkehr 1951 bis 1957", a.a.O., S. 4.

2) Abgedruckt im Anhang.

3) Auszugsweise abgedruckt im Anhang.

So waren nach den im vorigen Abschnitt benannten Rechtsverordnungen der Jahre 1955 und 1958 - auf die landesrechtlichen Regelungen kann hier nicht eingegangen werden - Erhebungen grundsätzlich "nur in solchen Gemeinden durchzuführen, in denen die Zahl der Fremdenübernachtungen während der Dauer eines Jahres mindestens 25 v.H. der Einwohnerzahl" betrug oder die "nach Feststellung der für den Fremdenverkehr zuständigen obersten Landesbehörde von besonderer Bedeutung für den Fremdenverkehr" waren; abweichend von dieser Regelung konnte die zuständige oberste Landesbehörde die Meldepflicht in Gemeinden mit nur geringer Fremdenverkehrsbedeutung aber auch erlassen.

Diese Vorschrift zur Begrenzung des Erhebungsumfanges bewährte sich jedoch nicht, da sie von Land zu Land unterschiedlich gehandhabt wurde. Sie wurde deshalb nicht in die gesetzliche Regelung der Fremdenverkehrsstatistik von 1960 übernommen, sondern durch eine Höchstzahlbegrenzung ersetzt. Die Fremdenverkehrsstatistik wird danach in höchstens 3 000 Gemeinden durchgeführt, und zwar - so die Begründung des Gesetzes - nur "in solchen Gemeinden, in denen der Fremdenverkehr besondere Bedeutung hat".

Aufgrund des Ergebnisses einer diesbezüglichen Untersuchung wurden zum Kreis dieser "Fremdenverkehrsgemeinden" zunächst nur Gemeinden mit mindestens 3 000 Fremdenübernachtungen jährlich gerechnet. Wegen des zunehmenden Umfangs des Reiseverkehrs ist diese Mindestanzahl der jährlichen Fremdenübernachtungen ab 1971 aber auf 5 000 heraufgesetzt worden.

Die unterschiedliche Gestaltung und Handhabung der verschiedenen Regelungen zur Begrenzung des Erhebungsumfanges haben im Zeitablauf zu Fluktuationen des Berichtsgemeindekreises geführt.

Die auffälligste Veränderung während der Geltungsdauer der Rechtsverordnungen von 1955 und 1958 war 1956 zu verzeichnen, als gegenüber dem Vorjahr fast 300 weitere Gemeinden in die Berichtspflicht einbezogen wurden. Erst 1958 konnten auch Angaben saarländischer Gemeinden, die für ein volles Kalenderjahr

nach den Bundesrichtlinien erhoben worden waren, im Bundesergebnis berücksichtigt werden¹⁾.

Ab 1961 wurde der Kreis der Berichtsgemeinden entsprechend getroffener Vereinbarungen jeweils für 5 Jahre annähernd konstant gehalten. Aufgrund der Überprüfung des Berichtskreises zum 1. April 1966²⁾ wurden unter Berücksichtigung der Zu- und Abgänge weitere 460 Gemeinden aufgenommen, die - gemessen an der Anzahl der jährlichen Übernachtungen - zu Berichtsgemeinden geworden waren. Die Überprüfung zum 1. April 1971³⁾ war - wie bereits erwähnt - mit einer Heraufsetzung der Mindestanzahl der Übernachtungen verbunden.

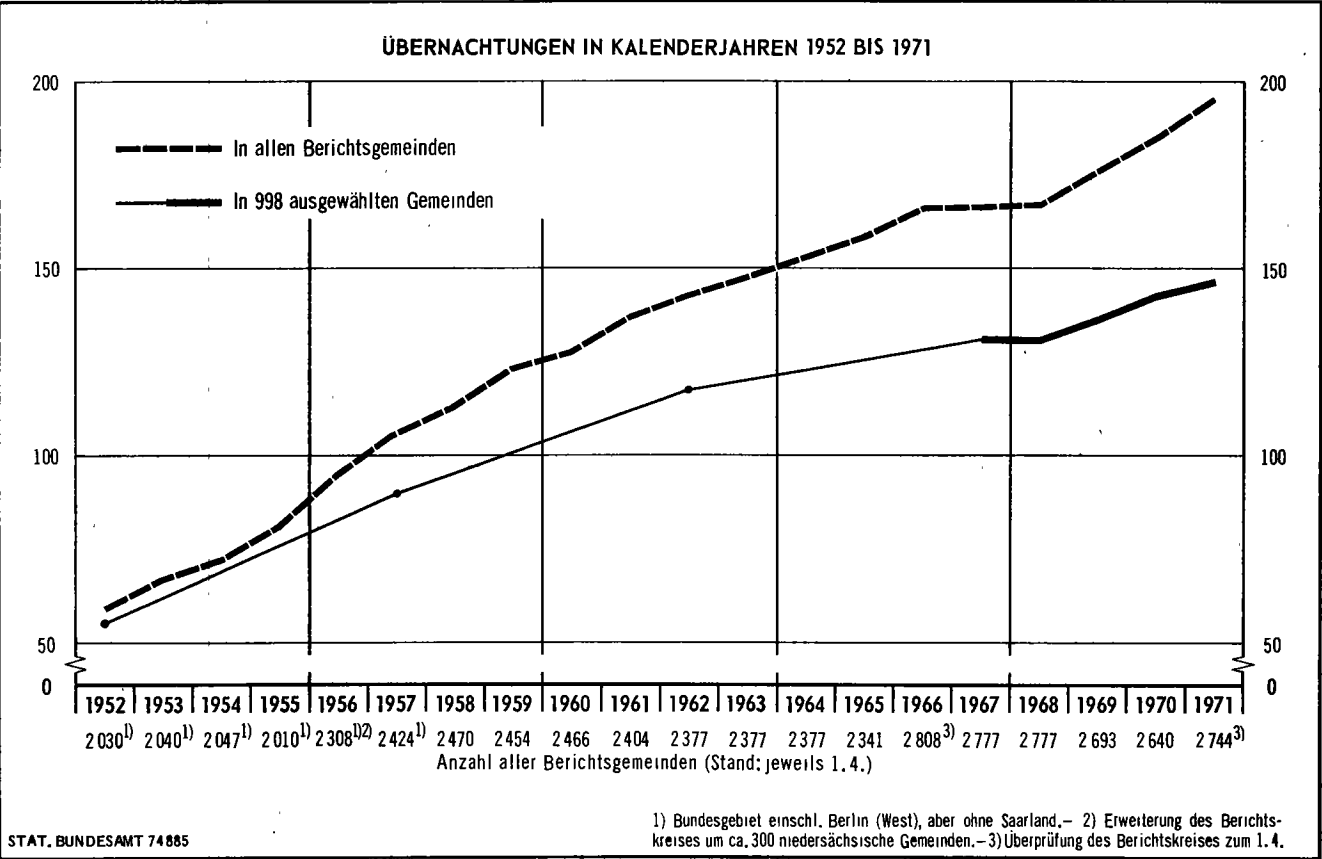
b) Kreis der ausgewählten Berichtsgemeinden

Wegen dieser Fluktuationen des Berichtsgemeindekreises, die sowohl Umfang als auch Zusammensetzung der Auswahl ständig veränderten, sind die absoluten statistischen Ergebnisse weder regional noch zeitlich voll vergleichbar. Vergleichszahlen sind deshalb im wesentlichen nur von Jahr zu Jahr und bezogen auf den jeweils gleichen Kreis der Gemeinden berechnet worden. Um zu annähernd genauen Aussagen über eine längerfristige Entwicklung zu gelangen, mußte aus diesem Grunde die hier vorgelegte Darstellung auf diejenigen Berichtsgemeinden beschränkt werden, für die Ergebnisse ab 1952 bis 1971 vorliegen.

Hierbei handelt es sich um insgesamt 998 Berichtsgemeinden, von denen 46 Großstädte sind, 130 Heilbäder, 47 Seebäder, 194 Luftkurorte und 581 Sonstige Berichtsgemeinden. Saarländische Gemeinden sind in dieser Auswahl aus den dargelegten Gründen nicht enthalten.

Ausschlaggebend für die Darstellung der Zugehörigkeit zu einer Gemeindegruppe waren jeweils die Verhältnisse von 1952. Wie dem Al-

1) Das Saarland wurde zwar erst am 6.7.1959 wirtschaftlich in die Bundesrepublik eingegliedert, die bundesrechtliche Regelung wurde jedoch bereits ab Oktober 1957 angewendet.
2) Siehe "Fremdenverkehr im Sommerhalbjahr 1966" in WiSta 2/1967.
3) Siehe "Fremdenverkehr - Die Beherbergungskapazität am 1. April 1971" in WiSta 1/1972.



phabetischen Verzeichnis der ausgewählten Berichtsgemeinden¹⁾ entnommen werden kann, sind in einigen Fällen Gemeinden umgruppiert worden. Auf die Angabe des Zeitpunktes eines derartigen Gemeindegruppenwechsels wurde allerdings verzichtet.

c) Repräsentationsgrad der dargestellten Ergebnisse

Mit welcher Genauigkeit die im folgenden dargestellten Ergebnisse die Gesamtentwicklung des Fremdenverkehrs wiedergeben, läßt sich anhand des verfügbaren Materials abschließend nicht beurteilen. Sie stellen einen sehr großen - wenn auch zeitlich schwankenden - Teilausschnitt aus dem jeweiligen Gesamtergebnis dar (siehe Schaubild S. 7).

Die Gegenüberstellung der Übernachtungen in allen jeweiligen Berichtsgemeinden und in den ausgewählten rd. 1 000 Gemeinden enthält jedoch eine wesentliche Aussage. Wenn auch der Fremdenverkehr zunehmend stärker wurde, so blieb doch ein vergleichsweise hoher Anteil der hier dargestellten Berichtsgemeinden erhalten. Der Repräsentationsgrad, d.h. der auf diese Gemeinden entfallende Anteil der Übernachtungen am jeweiligen Gesamtergebnis, lag selbst für 1971 noch bei ca. 75 %.

Es kann deshalb - von den Einzeldarstellungen der Gemeinden abgesehen - auch von den Ergebnisgruppierungen nach Bundesländern und nach Gemeindegruppen eine wesentliche Hilfe für die Beurteilung der langfristigen Entwicklung des gesamten Reiseverkehrs erwartet werden.

3. Erhebungseinheiten und Erhebungsmerkmale

Nach den Rechtsverordnungen von 1955 und 1958 bestand die Auskunftspflicht zur Fremdenverkehrsstatistik für "Hotels, Gasthöfe, Fremdenheime, Hospize, Kurhäuser, Sanatorien, Erholungsheime, Kinderheime und Jugendherbergen", außerdem für "Sonstige Unterkunftsstätten, in denen zum vorübergehenden Aufenthalt Personen gegen Entgelt Unterkunft gewährt wird".

Mit geringfügigen Änderungen ist diese Regelung in das Gesetz von 1960 übernommen worden. So werden hier die "Betriebe des Beher-

bergungsgewerbes" im einzelnen nicht mehr genannt, wohl aber die - auch schon nach den vorangegangenen Rechtsverordnungen berichtspflichtigen - Heilstätten und Kuranstalten ausdrücklich in die Aufzählung der zu erfassenden Beherbergungsstätten aufgenommen. Um auch die Entwicklung neu entstehender Beherbergungsarten (Ferienhäuser, Bungalows, später auch der Appartementshäuser usw.) beobachten zu können, wurde an der Generalklausel der Auskunftspflicht für "Sonstige Unterkunftsstätten", zu denen insbesondere auch die Privatquartiere zählen, festgehalten. Ferner wurde die Auskunftspflicht auf Campingplätze ausgedehnt.

Angaben für Campingplätze, Kinderheime und Jugendherbergen sind in den hier dargestellten Ergebnissen aus Gründen der Vergleichbarkeit nicht enthalten.

Zu den Begriffsinhalten der dargestellten Tatbestände ist folgendes zu bemerken:

Bei den nach der Rechtsvorschrift zu erfassenden "Fremdenmeldungen" handelt es sich um die A n k ü n f t e von Gästen in einer Beherbergungsstätte innerhalb eines Berichtszeitraumes.

Als "Fremdenübernachtungen" zählen Ü b e r n a c h t u n g e n von Gästen, die entweder innerhalb eines Berichtszeitraumes ankamen oder aus dem vorherigen Berichtszeitraum noch anwesend waren.

Die Anzahl der Übernachtungen je A n k u n f t in einer Berichtsperiode stellt die d u r c h s c h n i t t l i c h e A u f e n t h a l t s d a u e r der Gäste in einer Beherbergungsstätte dar; sie kann, insbesondere in Orten mit Heilstätten und Sanatorien, höher sein als die Kalendertage eines Monats.

Die B e t t e n a u s n u t z u n g - ermittelt aus Anzahl der Übernachtungen in der Berichtszeit in % des Produkts aus Anzahl der Betten am jeweiligen Stichtag der Kapazitätserhebung (1.4.) mal Kalendertage der Berichtszeit - gibt den Grad der Inanspruchnahme vorhandener Übernachtungsmöglichkeiten an.

¹⁾ siehe Anhang, S. 176 ff.

II. Auswertung der Ergebnisse

Dem Bemühen, durch die Auswahl eines möglichst homogenen Teilbereichs die zeitliche Vergleichbarkeit der statistischen Ergebnisse weitgehend zu sichern, sind durch die Gebietsreformen Grenzen gesetzt worden. Die hier durchgeführten Vergleichsberechnungen basieren im wesentlichen nur auf den absoluten Ergebnissen der Gemeinden nach ihrem jeweiligen Gebietsstand. Die Einflüsse von Gebietsstandsänderungen, wie Eingemeindungen, Gemeindezusammenschlüsse usw. konnten nur insoweit berücksichtigt werden, als für alle betroffenen Gebietsteile entsprechende Ergebnisse für den gesamten Beobachtungsraum vorliegen.

Inwieweit die zeitliche Vergleichbarkeit der Ergebnisse durch die Gebietsreformen beeinträchtigt wird, läßt sich nur bei genauer Kenntnis der örtlichen Verhältnisse abschätzen. Um dem Benutzer das Auffinden zusätzlicher Informationen über die dargestellten Gebietseinheiten in amtlichen Veröffentlichungen (z.B. über den Zeitpunkt von Gebiets-

standsänderungen, die Wohnbevölkerung) zu erleichtern, sind in das Alphabetische Verzeichnis der ausgewählten Berichtsgemeinden auch die statistischen Kennziffern aufgenommen worden, die dem Amtlichen Gemeindeverzeichnis¹⁾ entnommen sind.

Die nachfolgenden Ausführungen beziehen sich nur auf die Gesamtentwicklung des Kreises der Berichtsgemeinden.

1. Ankünfte und Übernachtungen 1952 bis 1971

Im Verlauf der hier betrachteten 20 Jahre haben die Ankünfte und die Übernachtungen insgesamt - jeweils bezogen auf das Kalenderjahr - stark und ständig zugenommen. In den rd. 1 000 Berichtsgemeinden wurden 1971 146,6 Mill. Übernachtungen gezählt, mehr als zweieinhalbmal soviel wie 1952; die Anzahl der Ankünfte verdoppelte sich auf 32,5 Mill.

¹⁾ Amtliches Gemeindeverzeichnis für die Bundesrepublik Deutschland, Ausgabe 1971 (Bevölkerungsstand 27.5.1970; Gebietsstand 1.1.1971).

Ankünfte und Übernachtungen 1952 bis 1971^{*)}

| Jahr | Insgesamt | | | | Ausländer | | | |
|-------|-----------|-----------------------|--|------------------------------------|-----------|-----------------------|--|------------------------------------|
| | Ankünfte | Übernachtungen | | Durchschnittliche Aufenthaltsdauer | Ankünfte | Übernachtungen | | Durchschnittliche Aufenthaltsdauer |
| | Anzahl | Veränderung gegenüber | | | Anzahl | Veränderung gegenüber | | |
| | | 1952 | dem vorherge- nannten Zeit- raum | | | 1952 | dem vorherge- nannten Zeit- raum | |
| | | | | | | | | |
| 1 000 | % | Tage | 1 000 | % | Tage | | | |

Kalenderjahre

| | | | | | | | | | | |
|------|----------|-----------|---------|--------|-----|---------|----------|---------|---------|-----|
| 1952 | 15 966,6 | 55 038,5 | - | - | 3,4 | 2 140,8 | 4 426,6 | - | - | 2,1 |
| 1957 | 23 346,5 | 89 789,2 | + 63,1 | + 63,1 | 3,8 | 4 429,9 | 9 003,4 | + 103,4 | + 103,4 | 2,0 |
| 1962 | 27 727,0 | 117 478,3 | + 113,4 | + 30,8 | 4,2 | 5 031,2 | 10 698,2 | + 141,7 | + 18,8 | 2,1 |
| 1967 | 29 539,4 | 131 404,8 | + 138,8 | + 11,9 | 4,4 | 5 890,5 | 12 173,6 | + 175,0 | + 13,8 | 2,1 |
| 1968 | 29 352,2 | 131 326,8 | + 138,6 | - 0,1 | 4,5 | 5 789,3 | 12 122,0 | + 173,8 | - 0,4 | 2,1 |
| 1969 | 30 444,4 | 136 160,5 | + 147,4 | + 3,7 | 4,5 | 6 180,8 | 13 072,8 | + 195,3 | + 7,8 | 2,1 |
| 1970 | 31 948,5 | 142 561,4 | + 159,0 | + 4,7 | 4,5 | 6 820,4 | 14 264,3 | + 222,2 | + 9,1 | 2,1 |
| 1971 | 32 459,2 | 146 615,8 | + 166,4 | + 2,8 | 4,5 | 6 536,5 | 13 633,2 | + 208,0 | - 4,4 | 2,1 |

Sommerhalbjahre

| | | | | | | | | | | |
|------|----------|-----------|---------|--------|-----|---------|---------|---------|---------|-----|
| 1952 | 9 950,0 | 37 919,0 | - | - | 3,8 | 1 570,2 | 3 102,0 | - | - | 2,0 |
| 1957 | 15 133,3 | 63 423,7 | + 67,3 | + 67,3 | 4,2 | 3 396,2 | 6 663,7 | + 114,8 | + 114,8 | 2,0 |
| 1962 | 17 470,5 | 80 761,6 | + 113,0 | + 27,3 | 4,6 | 3 655,3 | 7 508,4 | + 142,0 | + 12,7 | 2,1 |
| 1967 | 18 514,5 | 90 800,6 | + 139,5 | + 12,4 | 4,9 | 4 199,2 | 8 441,6 | + 172,1 | + 12,4 | 2,0 |
| 1968 | 18 482,2 | 91 605,6 | + 141,6 | + 0,9 | 5,0 | 4 108,7 | 8 400,9 | + 170,8 | - 0,5 | 2,0 |
| 1969 | 19 106,2 | 94 859,6 | + 150,2 | + 3,6 | 5,0 | 4 375,0 | 9 025,0 | + 190,9 | + 7,4 | 2,1 |
| 1970 | 20 048,8 | 98 258,0 | + 159,1 | + 3,6 | 4,9 | 4 829,5 | 9 831,7 | + 216,9 | + 8,9 | 2,0 |
| 1971 | 20 308,5 | 101 264,0 | + 167,1 | + 3,1 | 5,0 | 4 569,7 | 9 274,7 | + 197,0 | - 5,7 | 2,0 |

^{*)} Alle Angaben beziehen sich auf die 998 ausgewählten Berichtsgemeinden (einschl. Berlin (West), aber ohne Saarland).

Bis 1966 verlief die Entwicklung stürmisch; sie war gekennzeichnet durch anfänglich sehr hohe, sich allmählich aber abflachende Zuwachsraten, in denen sich auch die Befriedigung eines erheblichen Nachholbedarfs der Nachkriegszeit widerspiegelt. Nach einer - vermutlich weitgehend konjunkturell bedingten¹⁾ - Phase der Stagnation war von 1969 an wieder eine vergleichsweise hohe Zunahme der Ankünfte und Übernachtungen in inländischen Beherbergungsstätten zu beobachten, die anzudeuten scheint, daß "Reise und Erholung" zu den überproportional ansteigenden Verwendungszwecken des Einkommens zu rechnen ist.

Aus dem im Vergleich zur Entwicklung der Ankünfte relativ stärkeren Ansteigen der Übernachtungen resultierte eine Zunahme der "Durchschnittlichen Aufenthaltsdauer". 1952 entfielen auf eine Ankunft im rechnerischen Durchschnitt 3,4 Übernachtungen, 1971 waren es 4,5 Übernachtungen.

In diesem Zusammenhang ist bemerkenswert, daß sich das Reiseverhalten der Ausländer, gemessen an der "Durchschnittlichen Aufenthaltsdauer", im Verlauf von 20 Jahren kaum verändert hat. Fast während des gesamten Beobachtungszeitraumes entfielen im Durchschnitt auf eine Ankunft jeweils gut zwei Übernachtungen je Betrieb. Dies dürfte einmal darauf zurückzuführen sein, daß Ausländer vermutlich überwiegend aus geschäftlichen Gründen und deshalb nur kurzfristig in die Bundesrepublik reisten; zum anderen ist anzunehmen, daß privatreisende Ausländer bevorzugt mehrere Ziele anstrebten, ohne sich an einem Ort längere Zeit aufzuhalten. Hinzu kommt, daß es sich bei Ausländern vielfach um Durchreisende handelt.

Beim Inländerreiseverkehr war die Zunahme der "Durchschnittlichen Aufenthaltsdauer" noch ausgeprägter als bei der Gesamtentwicklung. Von 1952 bis 1971 stieg sie um rd. 1,5 auf 5,1 Übernachtungen je Ankunft. Daß die Werte für die durchschnittliche Anzahl der Übernachtungen je Ankunft dennoch relativ niedrig lagen, deutet auf einen nicht geringen Anteil des Reisever-

kehrs hin, der - wie Geschäftsreisende oder Touristen - in der jeweiligen Beherbergungsstätte nur einen kurzen Aufenthalt nimmt. Über die Dauer der Reisen pro Person liegen keine Informationen aus der Beherbergungsstatistik vor.

Die Entwicklung der Ankünfte und Übernachtungen von Ausländern in der Bundesrepublik gleicht der Gesamtentwicklung insofern, als auch hier zu Beginn des Beobachtungszeitraumes die bei weitem höchsten Zuwachsraten festgestellt wurden. Sowohl die Ankünfte als auch die Übernachtungen hatten sich 1957 gegenüber 1952 mehr als verdoppelt, die Zuwachsraten der folgenden Mehrjahreszeiträume lagen dagegen zwischen 11 % und 17 % bei den Ankünften bzw. 12 % und 19 % bei den Übernachtungen. Insgesamt gesehen hatten sich von 1952 bis 1971 sowohl die Ankünfte als auch die Übernachtungen mehr als verdreifacht. Daß die Entwicklung von Ankünften und Übernachtungen nahezu parallel verlief - jeweils bezogen auf die Mehrjahreszeiträume -, wurde durch den Hinweis auf die relative Konstanz der "Durchschnittlichen Aufenthaltsdauer" der Ausländer implizit bereits angedeutet. Das zum Vergleich zur Gesamtentwicklung schnellere Anwachsen des Ausländerreiseverkehrs hatte eine Erhöhung der relativen Anteile der Ankünfte und Übernachtungen an den Gesamtergebnissen zur Folge. So stiegen von 1952 bis 1971 der relative Anteil der Ankünfte von Ausländern an allen Ankünften von 13 % auf 20 % und die entsprechende Quote der Übernachtungen von 8 % auf 9 %.

Die Entwicklung der Ankünfte und Übernachtungen in den Sommerhalbjahren (jeweils April bis September) 1952 bis 1971 wies im wesentlichen die gleichen Tendenzen auf, wie sie für die Kalenderjahre festgestellt wurden. Ein Vergleich der Ergebnisse für die Sommerhalbjahre mit denen für die entsprechenden Kalenderjahre zeigt die Saisonabhängigkeit des Reiseverkehrs. Im Inländerreiseverkehr entfielen in den hier angesprochenen Jahren jeweils rd. 61 % (1957: 62 %) der Ankünfte, aber rd. 69 % (1957: 70 %) der Übernachtungen auf die "Sommermonate". Die Unterschiedlichkeit dieser Quoten weist dabei zugleich auf die relativ längere "Durchschnittliche Aufenthaltsdauer" in den "Sommermonaten" hin, die darüber hinaus von 4,2 (Kalenderjahr 3,7) im Jahre 1952 auf 5,8 (Kalenderjahr 5,1), im Jahre

¹⁾ Siehe "Fremdenverkehr im Sommerhalbjahr 1967" in WiSta 12/1967, S. 696 ff. sowie "Fremdenverkehr im Winterhalbjahr 1967/68" in WiSta 7/1968, S. 356 f.

1971 anstieg. Im A u s l ä n d e r r e i -
s e v e r k e h r waren die auf die Sommer-
halbjahre entfallenden Anteile von Ankünften
und Übernachtungen an den entsprechenden Er-
gebnissen für die Kalenderjahre weniger un-
terschiedlich;(die "Durchschnittliche Aufent-
haltsdauer" wich deshalb auch kaum von den
Werten für die Kalenderjahre ab). Außerdem
ist festzustellen, daß der Anteil des Sommer-
halbjahres ab 1957 allmählich absank, und
zwar von rd. 77 % bei den Ankünften auf rd.
70 % im Jahre 1971 und von 74 % bei den Über-
nachtungen auf 68 % in 1971. Eine Fortset-
zung dieses Trends würde darauf hindeuten,
daß der Ausländerreiseverkehr insgesamt etwas
weniger stark saisonabhängig wird.

2. Bettenkapazität 1957 bis 1971

Die Zahl der Betten stieg in den ausgewählten
rd. 1 000 Berichtsgemeinden von rd. 0,7 Mill.
im Jahre 1957 auf mehr als 1 Mill. im Jahre
1971. Die Entwicklung des Angebots - gemessen
an den Veränderungsaten der Mehrjahreszeit-
raume - zeigte dabe. einen ähnlichen Verlauf
wie die der Übernachtungen. Bei insgesamt
sehr positiver Tendenz verlangsamte sich das
Anwachsen des Bettenpotentials allmählich.

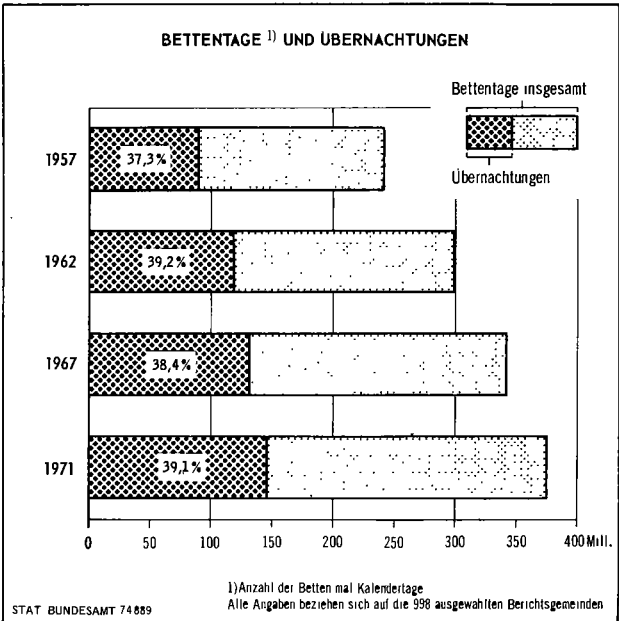
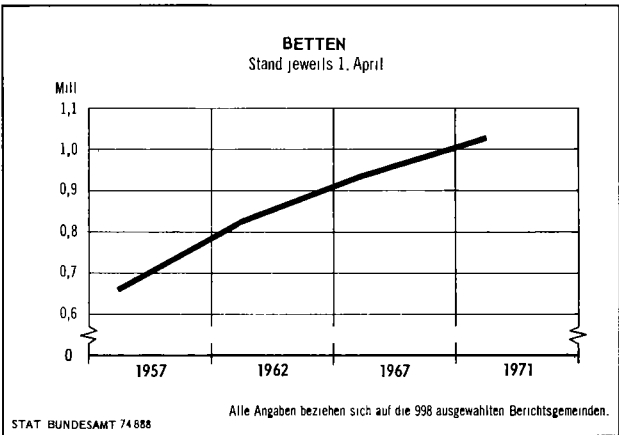
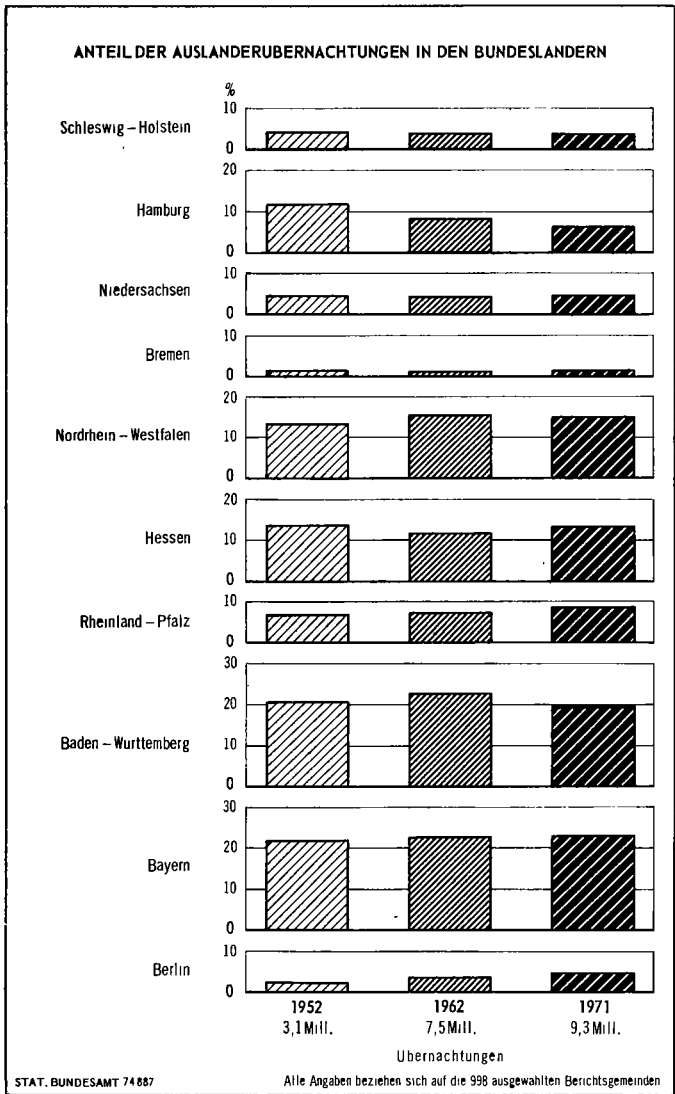
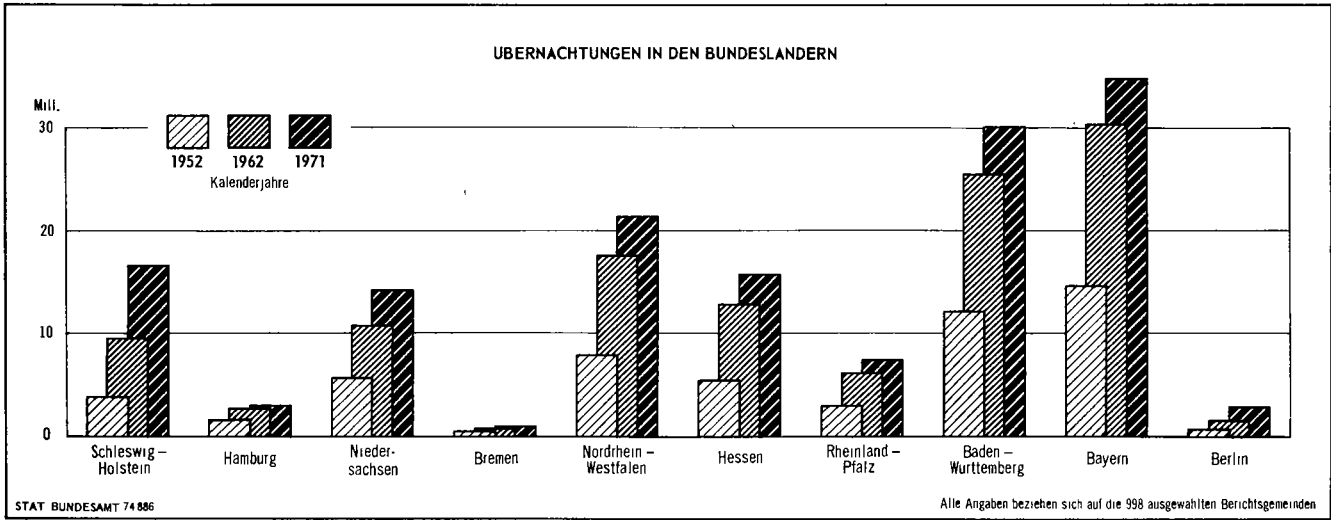
Die Werte für die Kennziffer "Ausnutzung der
Bettenkapazität" lagen in allen Jahren bei

| Bettenkapazität 1957 bis 1971*) | | | | | |
|---------------------------------|-----------|-----------------------|---|--------------------------------|-------------------------|
| Jahr | Betten 1) | | | Ausnutzung der Bettenkapazität | |
| | insgesamt | Veränderung gegenüber | | in den Kalenderjahren | in den Sommerhalbjahren |
| | | 1957 | dem vorherge- nannten Zeit- raum | | |
| | | Anzahl | % | | |
| 1957 | 658 718 | - | - | 37,3 | 52,6 |
| 1962 | 821 780 | + 24,8 | + 24,8 | 39,2 | 53,7 |
| 1967 | 936 408 | + 42,2 | + 13,9 | 38,4 | 53,0 |
| 1968 | 960 242 | + 45,8 | + 2,5 | 37,4 | 52,1 |
| 1969 | 983 707 | + 49,3 | + 2,4 | 37,9 | 52,7 |
| 1970 | 1 007 678 | + 53,0 | + 2,4 | 38,8 | 53,3 |
| 1971 | 1 027 227 | + 55,9 | + 1,9 | 39,1 | 53,9 |

^{*)} Alle Angaben beziehen sich auf die 998 aus-
gewählten Berichtsgemeinden (einschl. Ber-
lin (West), aber ohne Saarland).
¹⁾ Stand jeweils 1.4.

insgesamt geringer Schwankungsbreite weit un-
ter 100 %. Bezogen auf Kalenderjahre standen
jeweils fast zwei Drittel der vorhandenen Ka-
pazitäten leer, und selbst in den Sommerhalb-
jahren stieg der Ausnutzungsgrad nicht we-
sentlich über 50 %. Ob und wie sich die Ange-
botsseite an die - von konjunkturellen Ein-
flüssen überlagerten - starken saisonalen
Nachfrageänderungen anpassen konnte, läßt
sich mit den verfügbaren statistischen Mit-
teln leider nicht erkennen.

II. 3. Schaubilder



Tabellenteil

Inhalt

| | Seite |
|--|-------|
| I. Übernachtungen in Beherbergungsstätten in den Kalenderjahren 1952 bis 1971 | |
| 1. Ankünfte, Übernachtungen, Aufenthaltsdauer der Gäste, Ausnutzung der Bettenkapazität | |
| a) nach Ländern | 14 |
| b) nach Gemeindegruppen | 18 |
| c) nach ausgewählten Berichtsgemeinden | 22 |
| 2. Entwicklung der Übernachtungen | |
| a) nach Ländern | 72 |
| b) nach Gemeindegruppen | 72 |
| II. Übernachtungen in Beherbergungsstätten in den Sommerhalbjahren 1952 bis 1971 | |
| 1. Ankünfte, Übernachtungen, Aufenthaltsdauer der Gäste, Ausnutzung der Bettenkapazität | |
| a) nach Ländern | 74 |
| b) nach Gemeindegruppen | 78 |
| c) nach ausgewählten Berichtsgemeinden | 82 |
| 2. Entwicklung der Übernachtungen | |
| a) nach Ländern | 132 |
| b) nach Gemeindegruppen | 132 |
| III. Beherbergungskapazität 1957 bis 1971 | |
| 1. Betriebe, Zimmer, Betten | |
| a) nach Ländern und nach Gemeindegruppen | 134 |
| b) nach ausgewählten Berichtsgemeinden | 136 |
| 2. Entwicklung der Bettenkapazität nach Ländern und nach Gemeindegruppen | 174 |
| 3. Monatliche Ausnutzung der Bettenkapazität nach Ländern und nach Gemeindegruppen | |
| a) Kalenderjahr 1957 | 175 |
| b) Kalenderjahr 1970 | 175 |

I. Übernachtungen in Beherbergungsstätten

1. Ankünfte, Übernachtungen, Aufenthaltsdauer

| Lfd. Nr. | Land | Ankünfte | | | Übernachtungen | | |
|-------------|------|-----------|----------|-----------|----------------|----------|-----------|
| | | insgesamt | Inländer | Ausländer | insgesamt | Inländer | Ausländer |
| | | 1 000 | | | | | |

a) nach
19

| | | | | | | | |
|----|---------------------|----------|----------|---------|----------|----------|---------|
| 1 | Schleswig-Holstein | 701,2 | 631,7 | 69,5 | 3 901,2 | 3 750,2 | 151,1 |
| 2 | Hamburg | 797,6 | 520,4 | 277,2 | 1 594,0 | 1 051,2 | 542,9 |
| 3 | Niedersachsen | 1 450,1 | 1 345,5 | 104,7 | 5 554,9 | 5 378,1 | 176,8 |
| 4 | Bremen | 210,0 | 174,1 | 35,9 | 416,6 | 354,7 | 61,9 |
| 5 | Nordrhein-Westfalen | 2 973,6 | 2 609,0 | 364,6 | 7 854,6 | 7 220,0 | 634,6 |
| 6 | Hessen | 1 757,3 | 1 438,5 | 318,8 | 5 407,4 | 4 765,5 | 642,0 |
| 7 | Rheinland-Pfalz | 949,6 | 795,6 | 154,1 | 2 878,2 | 2 626,7 | 251,4 |
| 8 | Baden-Württemberg | 3 306,1 | 2 893,7 | 412,5 | 12 085,6 | 11 249,0 | 836,6 |
| 9 | Bayern | 3 570,6 | 3 199,4 | 371,2 | 14 639,8 | 13 638,7 | 1 001,1 |
| 10 | Berlin (West) | 250,3 | 217,9 | 32,4 | 706,1 | 577,2 | 128,9 |
| 11 | Bundesgebiet | 15 966,6 | 13 825,7 | 2 140,8 | 55 038,5 | 50 611,9 | 4 426,6 |

19

| | | | | | | | |
|----|---------------------|----------|----------|---------|----------|----------|---------|
| 12 | Schleswig-Holstein | 1 141,5 | 986,1 | 155,4 | 7 068,9 | 6 709,7 | 359,2 |
| 13 | Hamburg | 1 162,6 | 726,4 | 436,2 | 2 332,4 | 1 472,0 | 860,4 |
| 14 | Niedersachsen | 2 079,4 | 1 869,7 | 209,8 | 8 283,0 | 7 909,9 | 373,2 |
| 15 | Bremen | 351,8 | 276,4 | 75,4 | 642,7 | 506,2 | 136,5 |
| 16 | Nordrhein-Westfalen | 4 255,4 | 3 480,1 | 775,3 | 13 202,7 | 11 793,1 | 1 409,6 |
| 17 | Hessen | 2 629,7 | 2 063,8 | 565,9 | 9 212,9 | 8 125,7 | 1 087,2 |
| 18 | Rheinland-Pfalz | 1 418,8 | 1 072,0 | 346,8 | 5 068,1 | 4 453,0 | 615,0 |
| 19 | Baden-Württemberg | 4 898,8 | 3 901,7 | 997,0 | 19 912,6 | 18 025,1 | 1 887,6 |
| 20 | Bayern | 5 027,6 | 4 241,3 | 786,3 | 22 981,5 | 21 002,1 | 1 979,4 |
| 21 | Berlin (West) | 380,9 | 299,2 | 81,8 | 1 084,4 | 788,0 | 296,3 |
| 22 | Bundesgebiet | 23 346,5 | 18 916,6 | 4 429,9 | 89 789,2 | 80 784,9 | 9 004,3 |

19

| | | | | | | | |
|----|---------------------|----------|----------|---------|-----------|-----------|----------|
| 23 | Schleswig-Holstein | 1 508,7 | 1 332,4 | 176,3 | 9 507,6 | 9 149,6 | 358,0 |
| 24 | Hamburg | 1 319,9 | 862,9 | 457,0 | 2 702,3 | 1 775,1 | 927,2 |
| 25 | Niedersachsen | 2 405,4 | 2 160,5 | 245,0 | 10 670,8 | 10 227,9 | 442,9 |
| 26 | Bremen | 368,4 | 296,5 | 71,9 | 655,1 | 530,9 | 124,2 |
| 27 | Nordrhein-Westfalen | 5 125,2 | 4 289,3 | 835,9 | 17 574,6 | 15 769,2 | 1 805,4 |
| 28 | Hessen | 3 162,4 | 2 512,7 | 649,7 | 12 809,4 | 11 502,0 | 1 307,4 |
| 29 | Rheinland-Pfalz | 1 614,9 | 1 255,9 | 359,0 | 6 105,4 | 5 467,0 | 638,4 |
| 30 | Baden-Württemberg | 5 586,0 | 4 471,6 | 1 114,4 | 25 496,9 | 23 290,4 | 2 206,5 |
| 31 | Bayern | 6 123,3 | 5 137,9 | 985,4 | 30 445,0 | 27 993,5 | 2 451,5 |
| 32 | Berlin (West) | 512,8 | 376,1 | 136,6 | 1 511,2 | 1 074,4 | 436,8 |
| 33 | Bundesgebiet | 27 727,0 | 22 695,8 | 5 031,2 | 117 478,3 | 106 780,0 | 10 698,2 |

19

| | | | | | | | |
|----|---------------------|----------|----------|---------|-----------|-----------|----------|
| 34 | Schleswig-Holstein | 1 821,7 | 1 591,5 | 230,3 | 13 217,7 | 12 761,5 | 456,2 |
| 35 | Hamburg | 1 434,9 | 928,3 | 506,6 | 2 709,9 | 1 783,6 | 926,3 |
| 36 | Niedersachsen | 2 546,8 | 2 264,5 | 282,3 | 12 240,5 | 11 689,9 | 550,6 |
| 37 | Bremen | 388,1 | 308,1 | 80,0 | 693,7 | 555,9 | 137,8 |
| 38 | Nordrhein-Westfalen | 5 159,5 | 4 267,6 | 891,9 | 18 800,5 | 17 023,3 | 1 777,2 |
| 39 | Hessen | 3 490,7 | 2 640,4 | 850,3 | 14 340,8 | 12 682,1 | 1 658,7 |
| 40 | Rheinland-Pfalz | 1 789,6 | 1 362,2 | 427,4 | 6 755,3 | 5 953,6 | 801,7 |
| 41 | Baden-Württemberg | 5 650,7 | 4 487,2 | 1 163,5 | 27 688,4 | 25 250,5 | 2 437,9 |
| 42 | Bayern | 6 412,3 | 5 191,8 | 1 220,5 | 32 396,7 | 29 673,2 | 2 723,5 |
| 43 | Berlin (West) | 845,0 | 607,4 | 237,6 | 2 561,4 | 1 857,6 | 703,8 |
| 44 | Bundesgebiet | 29 539,4 | 23 648,9 | 5 890,5 | 131 404,8 | 119 231,3 | 12 173,6 |

in den Kalenderjahren 1952 bis 1971
der Gäste, Ausnutzung der Bettenkapazität

| Veränderung der Übernachtungen gegenüber | | | | | | Durchschnittliche Aufenthaltsdauer | | | Ausnutzung der Bettenkapazität | Lfd. Nr. |
|--|----------|-----------|--------------------------------------|----------|-----------|------------------------------------|---------------|----------------|--------------------------------|----------|
| 1952 | | | dem vorhergenannten Berichtszeitraum | | | | | | | |
| insgesamt | Inländer | Ausländer | insgesamt | Inländer | Ausländer | aller Gäste | Inlands-gäste | Auslands-gäste | | |
| % | | | | | | Tage | | | % | |

Ländern

52

| | | | | | | | | | | |
|---|---|---|---|---|---|-----|-----|-----|---|----|
| - | - | - | - | - | - | 5,6 | 5,9 | 2,2 | - | 1 |
| - | - | - | - | - | - | 2,0 | 2,0 | 2,0 | - | 2 |
| - | - | - | - | - | - | 3,8 | 4,0 | 1,7 | - | 3 |
| - | - | - | - | - | - | 2,0 | 2,0 | 1,7 | - | 4 |
| - | - | - | - | - | - | 2,6 | 2,8 | 1,7 | - | 5 |
| - | - | - | - | - | - | 3,1 | 3,3 | 2,0 | - | 6 |
| - | - | - | - | - | - | 3,0 | 3,3 | 1,6 | - | 7 |
| - | - | - | - | - | - | 3,7 | 3,9 | 2,0 | - | 8 |
| - | - | - | - | - | - | 4,1 | 4,3 | 2,7 | - | 9 |
| - | - | - | - | - | - | 2,8 | 2,7 | 4,0 | - | 10 |
| - | - | - | - | - | - | 3,4 | 3,7 | 2,1 | - | 11 |

57

| | | | | | | | | | | |
|--------|--------|---------|--------|--------|---------|-----|-----|-----|------|----|
| + 81,2 | + 78,9 | + 137,8 | + 81,2 | + 78,9 | + 137,8 | 6,2 | 6,8 | 2,3 | 23,8 | 12 |
| + 46,3 | + 40,0 | + 58,5 | + 46,3 | + 40,0 | + 58,5 | 2,0 | 2,0 | 2,0 | 58,8 | 13 |
| + 49,1 | + 47,1 | + 111,1 | + 49,1 | + 47,1 | + 111,1 | 4,0 | 4,2 | 1,8 | 31,5 | 14 |
| + 54,3 | + 42,7 | + 120,4 | + 54,3 | + 42,7 | + 120,4 | 1,8 | 1,8 | 1,8 | 56,1 | 15 |
| + 68,1 | + 63,3 | + 122,1 | + 68,1 | + 63,3 | + 122,1 | 3,1 | 3,4 | 1,8 | 45,1 | 16 |
| + 70,4 | + 70,5 | + 69,3 | + 70,4 | + 70,5 | + 69,3 | 3,5 | 3,9 | 1,9 | 49,0 | 17 |
| + 76,1 | + 69,5 | + 144,6 | + 76,1 | + 69,5 | + 144,6 | 3,6 | 4,2 | 1,8 | 35,7 | 18 |
| + 64,8 | + 60,2 | + 125,6 | + 64,8 | + 60,2 | + 125,6 | 4,1 | 4,6 | 1,9 | 41,5 | 19 |
| + 57,0 | + 54,0 | + 97,7 | + 57,0 | + 54,0 | + 97,7 | 4,6 | 5,0 | 2,5 | 34,3 | 20 |
| + 53,6 | + 36,4 | + 130,9 | + 53,6 | + 36,4 | + 130,9 | 2,8 | 2,6 | 3,6 | 50,7 | 21 |
| + 63,1 | + 59,6 | + 103,4 | + 63,1 | + 59,6 | + 103,4 | 3,8 | 4,3 | 2,0 | 37,3 | 22 |

62

| | | | | | | | | | | |
|---------|---------|---------|--------|--------|--------|-----|-----|-----|------|----|
| + 143,7 | + 144,0 | + 137,0 | + 34,5 | + 36,4 | - 0,3 | 6,3 | 6,9 | 2,0 | 23,7 | 23 |
| + 69,5 | + 68,9 | + 70,8 | + 15,9 | + 20,6 | + 7,8 | 2,0 | 2,1 | 2,0 | 57,1 | 24 |
| + 92,1 | + 90,2 | + 150,5 | + 28,8 | + 29,3 | + 18,7 | 4,4 | 4,7 | 1,8 | 32,0 | 25 |
| + 57,2 | + 49,7 | + 100,6 | + 1,9 | + 4,9 | - 9,0 | 1,8 | 1,8 | 1,7 | 56,0 | 26 |
| + 123,7 | + 118,4 | + 184,5 | + 33,1 | + 33,7 | + 28,1 | 3,4 | 3,7 | 2,2 | 47,3 | 27 |
| + 136,9 | + 141,4 | + 103,7 | + 39,0 | + 41,6 | + 20,3 | 4,1 | 4,6 | 2,0 | 53,2 | 28 |
| + 112,1 | + 108,1 | + 153,9 | + 20,5 | + 22,8 | + 3,8 | 3,8 | 4,4 | 1,8 | 37,9 | 29 |
| + 111,0 | + 107,0 | + 163,8 | + 28,0 | + 29,2 | + 16,9 | 4,6 | 5,2 | 2,0 | 43,2 | 30 |
| + 108,0 | + 105,3 | + 144,9 | + 32,5 | + 33,3 | + 23,9 | 5,0 | 5,4 | 2,5 | 37,5 | 31 |
| + 114,0 | + 86,0 | + 240,3 | + 39,4 | + 36,3 | + 47,4 | 2,9 | 2,9 | 3,2 | 49,8 | 32 |
| + 113,4 | + 111,0 | + 141,7 | + 30,8 | + 32,2 | + 18,8 | 4,2 | 4,7 | 2,1 | 39,2 | 33 |

67

| | | | | | | | | | | |
|---------|---------|---------|--------|--------|--------|-----|-----|-----|------|----|
| + 238,8 | + 240,3 | + 202,0 | + 39,0 | + 39,5 | + 27,4 | 7,3 | 8,0 | 2,0 | 28,0 | 34 |
| + 70,0 | + 69,7 | + 70,6 | + 0,3 | + 0,5 | - 0,1 | 1,9 | 1,9 | 1,8 | 52,1 | 35 |
| + 120,4 | + 117,4 | + 211,4 | + 14,7 | + 14,3 | + 24,3 | 4,8 | 5,2 | 2,0 | 32,8 | 36 |
| + 66,5 | + 56,7 | + 122,7 | + 5,9 | + 4,7 | + 11,0 | 1,8 | 1,8 | 1,7 | 51,9 | 37 |
| + 139,4 | + 135,8 | + 180,1 | + 7,0 | + 8,0 | - 1,6 | 3,6 | 4,0 | 2,0 | 44,4 | 38 |
| + 165,2 | + 166,1 | + 158,4 | + 12,0 | + 10,3 | + 26,9 | 4,1 | 4,8 | 2,0 | 49,2 | 39 |
| + 134,7 | + 126,7 | + 218,8 | + 10,6 | + 8,9 | + 25,6 | 3,8 | 4,4 | 1,9 | 37,9 | 40 |
| + 129,1 | + 124,5 | + 191,4 | + 8,6 | + 8,4 | + 10,5 | 4,9 | 5,6 | 2,1 | 40,8 | 41 |
| + 121,3 | + 117,6 | + 172,1 | + 6,4 | + 6,0 | + 11,1 | 5,1 | 5,7 | 2,2 | 36,7 | 42 |
| + 262,8 | + 221,5 | + 448,4 | + 69,5 | + 72,9 | + 61,1 | 3,0 | 3,1 | 3,0 | 48,2 | 43 |
| + 138,8 | + 135,6 | + 175,0 | + 11,9 | + 11,7 | + 13,8 | 4,4 | 5,0 | 2,1 | 38,4 | 44 |

I. Übernachtungen in Beherbergungsstätten

1. Ankünfte, Übernachtungen, Aufenthaltsdauer

| Lfd. Nr. | Land | Ankünfte | | | Übernachtungen | | |
|-------------|------|-----------|----------|-----------|----------------|----------|-----------|
| | | insgesamt | Inländer | Ausländer | insgesamt | Inländer | Ausländer |
| | | 1 000 | | | | | |

a) nach

19

| | | | | | | | |
|----|---------------------|----------|----------|---------|-----------|-----------|----------|
| 1 | Schleswig-Holstein | 1 850,5 | 1 626,2 | 224,3 | 13 908,7 | 13 457,8 | 450,9 |
| 2 | Hamburg | 1 389,3 | 922,1 | 467,2 | 2 676,2 | 1 801,1 | 875,1 |
| 3 | Niedersachsen | 2 582,2 | 2 309,9 | 272,2 | 12 572,7 | 12 059,7 | 513,0 |
| 4 | Bremen | 377,5 | 295,6 | 81,9 | 683,3 | 538,1 | 145,2 |
| 5 | Nordrhein-Westfalen | 5 129,5 | 4 253,1 | 876,5 | 18 559,1 | 16 785,4 | 1 773,7 |
| 6 | Hessen | 3 405,4 | 2 550,2 | 855,2 | 14 005,9 | 12 372,6 | 1 633,3 |
| 7 | Rheinland-Pfalz | 1 752,5 | 1 318,9 | 433,6 | 6 621,4 | 5 778,3 | 843,1 |
| 8 | Baden-Württemberg | 5 557,7 | 4 440,0 | 1 117,7 | 27 445,7 | 24 982,9 | 2 462,9 |
| 9 | Bayern | 6 494,4 | 5 270,1 | 1 224,3 | 32 439,5 | 29 693,7 | 2 745,8 |
| 10 | Berlin (West) | 813,1 | 576,7 | 236,4 | 2 414,3 | 1 735,2 | 679,1 |
| 11 | Bundesgebiet | 29 352,2 | 23 562,9 | 5 789,3 | 131 326,8 | 119 204,8 | 12 122,0 |

19

| | | | | | | | |
|----|---------------------|----------|----------|---------|-----------|-----------|----------|
| 12 | Schleswig-Holstein | 1 941,0 | 1 718,1 | 222,9 | 14 938,9 | 14 487,0 | 451,9 |
| 13 | Hamburg | 1 476,7 | 984,6 | 492,1 | 2 851,9 | 1 913,0 | 938,9 |
| 14 | Niedersachsen | 2 560,7 | 2 284,1 | 276,5 | 12 534,6 | 11 996,9 | 537,7 |
| 15 | Bremen | 400,8 | 313,3 | 87,5 | 725,3 | 565,5 | 160,1 |
| 16 | Nordrhein-Westfalen | 5 391,3 | 4 404,8 | 986,5 | 19 784,2 | 17 768,1 | 2 016,1 |
| 17 | Hessen | 3 585,5 | 2 635,3 | 950,2 | 14 623,7 | 12 794,5 | 1 829,2 |
| 18 | Rheinland-Pfalz | 1 823,3 | 1 354,4 | 469,0 | 6 705,4 | 5 774,1 | 931,3 |
| 19 | Baden-Württemberg | 5 764,9 | 4 614,0 | 1 150,9 | 28 551,1 | 25 999,6 | 2 551,5 |
| 20 | Bayern | 6 593,4 | 5 308,1 | 1 285,3 | 32 829,9 | 29 922,5 | 2 907,4 |
| 21 | Berlin (West) | 906,8 | 646,8 | 260,0 | 2 615,5 | 1 866,7 | 748,8 |
| 22 | Bundesgebiet | 30 444,4 | 24 263,6 | 6 180,8 | 136 160,5 | 123 087,6 | 13 072,8 |

19

| | | | | | | | |
|----|---------------------|----------|----------|---------|-----------|-----------|----------|
| 23 | Schleswig-Holstein | 2 045,9 | 1 819,2 | 226,7 | 16 142,7 | 15 673,0 | 469,7 |
| 24 | Hamburg | 1 495,7 | 984,4 | 511,2 | 2 979,6 | 1 985,9 | 993,7 |
| 25 | Niedersachsen | 2 743,2 | 2 450,8 | 292,4 | 13 453,4 | 12 868,4 | 585,0 |
| 26 | Bremen | 424,9 | 338,1 | 86,8 | 768,3 | 613,9 | 154,3 |
| 27 | Nordrhein-Westfalen | 5 602,4 | 4 555,7 | 1 046,7 | 20 754,9 | 18 549,8 | 2 205,1 |
| 28 | Hessen | 3 754,7 | 2 719,2 | 1 035,5 | 15 158,5 | 13 215,2 | 1 943,4 |
| 29 | Rheinland-Pfalz | 1 940,8 | 1 416,5 | 524,3 | 7 000,2 | 6 010,0 | 990,2 |
| 30 | Baden-Württemberg | 5 905,4 | 4 705,3 | 1 200,0 | 29 259,5 | 26 659,2 | 2 600,3 |
| 31 | Bayern | 7 028,1 | 5 387,8 | 1 640,3 | 34 175,2 | 30 615,6 | 3 559,6 |
| 32 | Berlin (West) | 1 007,6 | 751,2 | 256,3 | 2 869,3 | 2 106,3 | 763,0 |
| 33 | Bundesgebiet | 31 948,5 | 25 128,2 | 6 820,4 | 142 561,4 | 128 297,2 | 14 264,3 |

19

| | | | | | | | |
|----|---------------------|----------|----------|---------|-----------|-----------|----------|
| 34 | Schleswig-Holstein | 2 047,6 | 1 829,3 | 218,2 | 16 504,2 | 16 045,2 | 459,0 |
| 35 | Hamburg | 1 416,0 | 922,2 | 493,8 | 2 792,7 | 1 848,5 | 944,1 |
| 36 | Niedersachsen | 2 779,3 | 2 506,0 | 273,2 | 14 075,7 | 13 508,2 | 567,4 |
| 37 | Bremen | 431,1 | 341,8 | 89,3 | 808,7 | 638,8 | 169,9 |
| 38 | Nordrhein-Westfalen | 5 625,8 | 4 615,9 | 1 009,9 | 21 367,0 | 19 195,5 | 2 171,5 |
| 39 | Hessen | 3 740,5 | 2 729,7 | 1 010,8 | 15 704,7 | 13 795,5 | 1 909,2 |
| 40 | Rheinland-Pfalz | 1 991,4 | 1 479,7 | 511,7 | 7 407,7 | 6 409,1 | 998,6 |
| 41 | Baden-Württemberg | 5 959,1 | 4 790,6 | 1 168,6 | 30 220,8 | 27 651,6 | 2 569,2 |
| 42 | Bayern | 7 427,4 | 5 899,7 | 1 527,7 | 34 863,0 | 31 703,2 | 3 159,9 |
| 43 | Berlin (West) | 1 041,0 | 807,7 | 233,3 | 2 871,2 | 2 186,9 | 684,3 |
| 44 | Bundesgebiet | 32 459,2 | 25 922,7 | 6 536,5 | 146 615,8 | 132 982,6 | 13 633,2 |

in den Kalenderjahren 1952 bis 1971
 der Gäste, Ausnutzung der Bettenkapazität

| Veränderung der Übernachtungen gegenüber | | | | | | Durchschnittliche Aufenthaltsdauer | | | Aus-nutzung der Betten-kapa-zität | Lfd. Nr. |
|--|-----------|------------|--------------------------------------|-----------|------------|------------------------------------|---------------|----------------|-----------------------------------|----------|
| 1952 | | | dem vorhergenannten Berichtszeitraum | | | | | | | |
| ins-gesamt | In-länder | Aus-länder | ins-gesamt | In-länder | Aus-länder | aller Gäste | Inlands-gäste | Auslands-gäste | | |
| % | | | | | | Tage | | | % | |

Ländern

| | | | | | | | | | | |
|---------|---------|---------|-------|--------|--------|-----|-----|-----|------|----|
| 68 | | | | | | | | | | |
| + 256,5 | + 258,9 | + 198,5 | + 5,2 | + 5,5 | - 1,2 | 7,5 | 8,3 | 2,0 | 27,8 | 1 |
| + 67,9 | + 71,3 | + 61,2 | - 1,3 | + 1,0 | - 5,5 | 1,9 | 2,0 | 1,9 | 47,9 | 2 |
| + 126,3 | + 124,2 | + 190,1 | + 2,7 | + 3,2 | - 6,8 | 4,9 | 5,2 | 1,9 | 31,9 | 3 |
| + 64,0 | + 51,7 | + 134,6 | - 1,5 | - 3,2 | + 5,3 | 1,8 | 1,8 | 1,8 | 48,8 | 4 |
| + 136,3 | + 132,5 | + 179,5 | - 1,3 | - 1,4 | - 0,2 | 3,6 | 3,9 | 2,0 | 43,6 | 5 |
| + 159,0 | + 159,6 | + 154,4 | - 2,3 | - 2,5 | - 1,5 | 4,1 | 4,9 | 1,9 | 47,7 | 6 |
| + 130,1 | + 120,0 | + 235,3 | - 2,0 | - 3,0 | + 5,2 | 3,8 | 4,4 | 1,9 | 35,6 | 7 |
| + 127,1 | + 122,1 | + 194,4 | - 0,9 | - 1,1 | + 1,0 | 4,9 | 5,6 | 2,2 | 39,6 | 8 |
| + 121,6 | + 117,7 | + 174,3 | + 0,1 | + 0,1 | + 0,8 | 5,0 | 5,6 | 2,2 | 36,2 | 9 |
| + 241,9 | + 200,3 | + 429,1 | - 5,8 | - 6,6 | - 3,5 | 3,0 | 3,0 | 2,9 | 43,3 | 10 |
| | | | | | | | | | | |
| + 138,6 | + 135,5 | 173,8 | - 0,1 | - 0,0 | - 0,4 | 4,5 | 5,1 | 2,1 | 37,4 | 11 |
| 69 | | | | | | | | | | |
| + 382,9 | + 286,3 | + 199,1 | + 7,4 | + 7,6 | + 0,2 | 7,7 | 8,4 | 2,0 | 28,8 | 12 |
| + 78,9 | + 82,0 | + 73,0 | + 6,6 | + 6,2 | + 7,3 | 1,9 | 1,9 | 1,9 | 52,4 | 13 |
| + 125,6 | + 123,1 | + 204,1 | - 0,3 | - 0,5 | + 4,8 | 4,9 | 5,3 | 1,9 | 31,6 | 14 |
| + 74,1 | + 59,4 | + 158,6 | + 6,2 | + 5,1 | + 10,2 | 1,8 | 1,8 | 1,8 | 51,9 | 15 |
| + 151,9 | + 146,1 | + 217,7 | + 6,6 | + 5,9 | + 13,7 | 3,7 | 4,0 | 2,0 | 45,6 | 16 |
| + 170,4 | + 168,4 | + 184,9 | + 4,4 | + 3,4 | + 12,0 | 4,1 | 4,9 | 1,9 | 49,1 | 17 |
| + 133,0 | + 119,8 | + 270,4 | + 1,3 | - 0,1 | + 10,5 | 3,7 | 4,3 | 2,0 | 33,3 | 18 |
| + 136,2 | + 131,1 | + 205,0 | + 4,0 | + 4,1 | + 3,6 | 5,0 | 5,6 | 2,2 | 40,6 | 19 |
| + 124,3 | + 119,4 | + 190,4 | + 1,2 | + 0,8 | + 5,9 | 5,0 | 5,6 | 2,2 | 35,8 | 20 |
| + 270,4 | + 223,1 | + 483,5 | + 8,3 | + 7,6 | + 10,3 | 2,9 | 2,9 | 2,9 | 48,6 | 21 |
| | | | | | | | | | | |
| + 147,4 | + 143,2 | + 195,3 | + 3,7 | + 3,3 | + 7,8 | 4,5 | 5,1 | 2,1 | 37,9 | 22 |
| 70 | | | | | | | | | | |
| + 313,8 | + 317,9 | + 210,9 | + 8,1 | + 8,2 | + 3,9 | 7,9 | 8,6 | 2,1 | 29,0 | 23 |
| + 86,9 | + 88,9 | + 83,1 | + 4,5 | + 3,8 | + 5,8 | 2,0 | 2,0 | 1,9 | 53,9 | 24 |
| + 142,2 | + 139,3 | + 230,8 | + 7,3 | + 7,3 | + 8,8 | 4,9 | 5,3 | 2,0 | 33,7 | 25 |
| + 84,4 | + 73,1 | + 149,3 | + 5,9 | + 8,6 | - 3,6 | 1,8 | 1,8 | 1,8 | 54,7 | 26 |
| + 164,2 | + 156,9 | + 247,5 | + 4,9 | + 4,4 | + 9,4 | 3,7 | 4,1 | 2,1 | 45,6 | 27 |
| + 180,3 | + 177,3 | + 202,7 | + 3,7 | + 3,3 | + 6,2 | 4,0 | 4,9 | 1,9 | 49,6 | 28 |
| + 143,2 | + 128,8 | + 293,8 | + 4,4 | + 4,1 | + 6,3 | 3,6 | 4,2 | 1,9 | 35,6 | 29 |
| + 142,1 | + 137,0 | + 210,8 | + 2,5 | + 2,6 | + 1,9 | 5,0 | 5,7 | 2,2 | 41,4 | 30 |
| + 133,4 | + 124,5 | + 255,6 | + 4,1 | + 2,3 | + 22,4 | 4,9 | 5,7 | 2,2 | 36,5 | 31 |
| + 306,4 | + 264,6 | + 494,5 | + 9,7 | + 12,8 | + 1,9 | 2,8 | 2,8 | 3,0 | 54,8 | 32 |
| | | | | | | | | | | |
| + 159,0 | + 153,5 | + 222,2 | + 4,7 | + 4,2 | + 9,1 | 4,5 | 5,1 | 2,1 | 38,8 | 33 |
| 71 | | | | | | | | | | |
| + 323,1 | + 327,9 | + 203,9 | + 2,2 | + 2,4 | - 2,3 | 8,1 | 8,8 | 2,1 | 26,9 | 34 |
| + 75,2 | + 75,9 | + 73,9 | - 6,3 | - 6,9 | - 5,0 | 2,0 | 2,0 | 1,9 | 52,9 | 35 |
| + 153,4 | + 151,2 | + 220,9 | + 4,6 | + 5,0 | - 3,0 | 5,1 | 5,4 | 2,1 | 34,7 | 36 |
| + 94,1 | + 80,1 | + 174,5 | + 5,3 | + 4,1 | + 10,1 | 1,9 | 1,9 | 1,9 | 55,7 | 37 |
| + 172,0 | + 165,9 | + 242,2 | + 2,9 | + 3,5 | - 1,5 | 3,8 | 4,2 | 2,2 | 45,8 | 38 |
| + 190,4 | + 189,5 | + 197,4 | + 3,6 | + 4,4 | - 1,8 | 4,2 | 5,1 | 1,9 | 51,6 | 39 |
| + 157,4 | + 144,0 | + 297,2 | + 5,8 | + 6,6 | + 0,8 | 3,7 | 4,3 | 2,0 | 36,9 | 40 |
| + 150,1 | + 145,8 | + 207,1 | + 3,3 | + 3,7 | - 1,2 | 5,1 | 5,8 | 2,2 | 42,4 | 41 |
| + 138,1 | + 132,5 | + 215,7 | + 2,0 | + 3,6 | - 11,2 | 4,7 | 5,4 | 2,1 | 37,7 | 42 |
| + 306,6 | + 278,5 | + 433,2 | + 0,1 | + 3,8 | - 10,3 | 2,8 | 2,7 | 2,9 | 54,7 | 43 |
| | | | | | | | | | | |
| + 166,4 | + 162,7 | + 208,0 | + 2,8 | + 3,7 | - 4,4 | 4,5 | 5,1 | 2,1 | 39,1 | 44 |

I. Übernachtungen in Beherbergungsstätten

1 Ankünfte, Übernachtungen, Aufenthaltsdauer

| Lfd. Nr. | Gemeindegruppe | Ankünfte | | | Übernachtungen | | |
|-------------|----------------|-----------|----------|-----------|----------------|----------|-----------|
| | | insgesamt | Inländer | Ausländer | insgesamt | Inländer | Ausländer |
| | | 1 000 | | | | | |

b) nach Gemeinde

19

| | | | | | | | |
|---|----------------------------|----------|----------|---------|----------|----------|---------|
| 1 | Großstädte | 6 537,9 | 5 213,8 | 1 324,1 | 12 682,2 | 10 090,2 | 2 591,9 |
| 2 | Heilbäder (o.Seebäder) | 1 996,6 | 1 809,0 | 187,6 | 16 366,5 | 15 736,7 | 629,7 |
| 3 | Seebäder | 449,4 | 435,3 | 14,1 | 4 558,1 | 4 486,2 | 71,9 |
| 4 | Luftkurorte | 1 646,7 | 1 531,4 | 115,3 | 10 508,6 | 10 170,4 | 338,2 |
| 5 | Sonstige Berichtsgemeinden | 5 336,0 | 4 836,3 | 499,7 | 10 923,1 | 10 128,3 | 794,8 |
| 6 | Insgesamt | 15 966,6 | 13 825,7 | 2 140,8 | 55 038,5 | 50 611,9 | 4 426,6 |

19

| | | | | | | | |
|----|----------------------------|----------|----------|---------|----------|----------|---------|
| 7 | Großstädte | 9 664,0 | 7 066,5 | 2 597,5 | 18 764,7 | 13 869,1 | 4 895,5 |
| 8 | Heilbäder (o.Seebäder) | 3 074,3 | 2 693,5 | 380,9 | 29 953,9 | 28 664,6 | 1 289,3 |
| 9 | Seebäder | 767,6 | 730,7 | 36,9 | 7 639,7 | 7 456,0 | 183,7 |
| 10 | Luftkurorte | 2 343,6 | 2 080,1 | 263,5 | 16 568,5 | 15 790,9 | 777,6 |
| 11 | Sonstige Berichtsgemeinden | 7 497,0 | 6 345,8 | 1 151,2 | 16 862,4 | 15 004,4 | 1 858,1 |
| 12 | Insgesamt | 23 346,5 | 18 916,6 | 4 429,9 | 89 789,2 | 80 784,9 | 9 004,3 |

19

| | | | | | | | |
|----|----------------------------|----------|----------|---------|-----------|-----------|----------|
| 13 | Großstädte | 11 613,0 | 8 565,9 | 3 047,1 | 23 352,2 | 17 250,5 | 6 101,7 |
| 14 | Heilbäder (o.Seebäder) | 3 689,2 | 3 314,7 | 374,5 | 40 895,9 | 39 577,4 | 1 318,5 |
| 15 | Seebäder | 992,5 | 950,6 | 41,9 | 10 691,3 | 10 528,1 | 163,2 |
| 16 | Luftkurorte | 2 740,2 | 2 479,4 | 260,8 | 21 376,3 | 20 563,5 | 812,9 |
| 17 | Sonstige Berichtsgemeinden | 8 692,2 | 7 385,2 | 1 306,9 | 21 162,6 | 18 860,6 | 2 302,0 |
| 18 | Insgesamt | 27 727,0 | 22 695,8 | 5 031,2 | 117 478,3 | 106 780,0 | 10 698,2 |

19

| | | | | | | | |
|----|----------------------------|----------|----------|---------|-----------|-----------|----------|
| 19 | Großstädte | 12 360,9 | 8 744,6 | 3 616,3 | 24 546,6 | 17 672,4 | 6 874,2 |
| 20 | Heilbäder (o.Seebäder) | 3 965,2 | 3 544,8 | 420,4 | 44 546,4 | 43 211,0 | 1 335,4 |
| 21 | Seebäder | 1 337,2 | 1 289,2 | 48,0 | 15 301,0 | 15 108,5 | 192,5 |
| 22 | Luftkurorte | 2 906,9 | 2 610,3 | 296,6 | 23 508,1 | 22 517,1 | 991,0 |
| 23 | Sonstige Berichtsgemeinden | 8 969,3 | 7 460,0 | 1 509,2 | 23 502,8 | 20 722,4 | 2 780,4 |
| 24 | Insgesamt | 29 539,4 | 23 648,9 | 5 890,5 | 131 404,8 | 119 231,3 | 12 173,6 |

in den Kalenderjahren 1952 bis 1971
 der Gäste, Ausnutzung der Bettenkapazität

| Veränderung der Übernachtungen gegenüber | | | | | | Durchschnittliche Aufenthaltsdauer | | | Ausnutzung der Bettenkapazität | Lfd. Nr. |
|--|----------|-----------|--------------------------------------|----------|-----------|------------------------------------|---------------|----------------|--------------------------------|----------|
| 1952 | | | dem vorhergenannten Berichtszeitraum | | | | | | | |
| insgesamt | Inländer | Ausländer | insgesamt | Inländer | Ausländer | aller Gäste | Inlands-gäste | Auslands-gäste | | |
| % | | | | | | Tage | | | % | |

gruppen

| | | | | | | | | | | | |
|----|---|---|---|---|---|---|------|------|-----|---|---|
| 52 | | | | | | | | | | | |
| | - | - | - | - | - | - | 1,9 | 1,9 | 2,0 | - | 1 |
| | - | - | - | - | - | - | 8,2 | 8,7 | 3,4 | - | 2 |
| | - | - | - | - | - | - | 10,1 | 10,3 | 5,1 | - | 3 |
| | - | - | - | - | - | - | 6,4 | 6,6 | 2,9 | - | 4 |
| | - | - | - | - | - | - | 2,0 | 2,1 | 1,6 | - | 5 |
| | - | - | - | - | - | - | 3,4 | 3,7 | 2,1 | - | 6 |

| | | | | | | | | | | | |
|----|--------|--------|---------|--------|--------|---------|------|------|-----|------|----|
| 57 | | | | | | | | | | | |
| | + 48,0 | + 37,5 | + 88,9 | + 48,0 | + 37,5 | + 88,9 | 1,9 | 2,0 | 1,9 | 52,8 | 7 |
| | + 83,0 | + 82,2 | + 104,8 | + 83,0 | + 82,2 | + 104,8 | 9,7 | 10,6 | 3,4 | 47,7 | 8 |
| | + 67,6 | + 66,2 | + 155,4 | + 67,6 | + 66,2 | + 155,4 | 10,0 | 10,2 | 5,0 | 20,7 | 9 |
| | + 57,7 | + 55,3 | + 129,9 | + 57,7 | + 55,3 | + 129,9 | 7,1 | 7,6 | 3,0 | 34,0 | 10 |
| | + 54,4 | + 48,1 | + 133,8 | + 54,4 | + 48,1 | + 133,8 | 2,2 | 2,4 | 1,6 | 29,9 | 11 |
| | + 63,1 | + 59,6 | + 103,4 | + 63,1 | + 59,6 | + 103,4 | 3,8 | 4,3 | 2,0 | 37,3 | 12 |

| | | | | | | | | | | | |
|----|---------|---------|---------|--------|--------|--------|------|------|-----|------|----|
| 62 | | | | | | | | | | | |
| | + 34,1 | + 71,0 | + 135,4 | + 24,4 | + 24,4 | + 24,6 | 2,0 | 2,0 | 2,0 | 55,5 | 13 |
| | + 149,9 | + 151,5 | + 109,4 | + 36,5 | + 38,1 | + 2,3 | 11,1 | 11,9 | 3,5 | 51,8 | 14 |
| | + 134,6 | + 134,7 | + 126,9 | + 39,9 | + 41,2 | - 11,2 | 10,8 | 11,1 | 3,9 | 21,4 | 15 |
| | + 103,4 | + 102,2 | + 140,3 | + 29,0 | + 30,2 | + 4,5 | 7,8 | 8,3 | 3,1 | 34,4 | 16 |
| | + 93,7 | + 86,2 | + 189,6 | + 25,5 | + 25,7 | + 23,9 | 2,4 | 2,6 | 1,8 | 31,7 | 17 |
| | + 113,4 | + 111,0 | + 141,7 | + 30,8 | + 32,2 | + 18,8 | 4,2 | 4,7 | 2,1 | 39,2 | 18 |

| | | | | | | | | | | | |
|----|---------|---------|---------|--------|--------|--------|------|------|-----|------|----|
| 67 | | | | | | | | | | | |
| | + 93,6 | + 75,1 | + 165,2 | + 5,1 | + 2,4 | + 12,7 | 2,0 | 2,0 | 1,9 | 50,6 | 19 |
| | + 172,2 | + 174,6 | + 112,1 | + 8,9 | + 9,2 | + 1,3 | 11,2 | 12,2 | 3,2 | 50,1 | 20 |
| | + 235,7 | + 236,8 | + 167,7 | + 43,1 | + 43,5 | + 18,0 | 11,4 | 11,7 | 4,0 | 25,8 | 21 |
| | + 123,7 | + 121,4 | + 193,0 | + 10,0 | + 9,5 | + 21,9 | 8,1 | 8,6 | 3,3 | 34,0 | 22 |
| | + 115,2 | + 104,6 | + 249,8 | + 11,1 | + 9,9 | + 20,8 | 2,6 | 2,8 | 1,8 | 31,0 | 23 |
| | + 138,8 | + 135,6 | + 175,0 | + 11,9 | + 11,7 | + 13,8 | 4,4 | 5,0 | 2,1 | 38,4 | 24 |

I. Übernachtungen in Beherbergungsstätten

1. Ankünfte, Übernachtungen, Aufenthaltsdauer

| Lfd. Nr. | Gemeindeguppe | Ankünfte | | | Übernachtungen | | |
|-------------|---------------|-----------|----------|-----------|----------------|----------|-----------|
| | | insgesamt | Inländer | Ausländer | insgesamt | Inländer | Ausländer |
| | | 1 000 | | | | | |

b) nach Gemeinde

19

| | | | | | | | |
|---|----------------------------|----------|----------|---------|-----------|-----------|----------|
| 1 | Großstädte | 12 215,3 | 8 671,7 | 3 543,6 | 24 087,0 | 17 349,0 | 6 738,0 |
| 2 | Heilbäder (o.Seebäder) | 3 898,8 | 3 485,9 | 412,8 | 43 689,0 | 42 353,6 | 1 335,4 |
| 3 | Seebäder | 1 465,0 | 1 416,3 | 48,7 | 16 525,6 | 16 337,0 | 188,6 |
| 4 | Luftkurorte | 2 935,4 | 2 639,3 | 296,1 | 23 438,5 | 22 437,6 | 1 000,9 |
| 5 | Sonstige Berichtsgemeinden | 8 837,7 | 7 349,7 | 1 488,0 | 23 586,7 | 20 727,6 | 2 859,0 |
| 6 | Insgesamt | 29 352,2 | 23 562,9 | 5 789,3 | 131 326,8 | 119 204,8 | 12 122,0 |

19

| | | | | | | | |
|----|----------------------------|----------|----------|---------|-----------|-----------|----------|
| 7 | Großstädte | 12 892,2 | 9 036,2 | 3 856,0 | 25 906,2 | 18 533,9 | 7 372,3 |
| 8 | Heilbäder (o.Seebäder) | 3 942,6 | 3 539,3 | 403,4 | 44 338,1 | 42 998,3 | 1 339,9 |
| 9 | Seebäder | 1 484,4 | 1 436,1 | 48,4 | 17 234,3 | 17 055,3 | 179,0 |
| 10 | Luftkurorte | 3 039,5 | 2 727,5 | 312,0 | 24 286,2 | 23 228,5 | 1 057,7 |
| 11 | Sonstige Berichtsgemeinden | 9 085,5 | 7 524,5 | 1 561,0 | 24 395,7 | 21 271,7 | 3 124,0 |
| 12 | Insgesamt | 30 444,4 | 24 263,6 | 6 180,8 | 136 160,5 | 123 087,6 | 13 072,8 |

19

| | | | | | | | |
|----|----------------------------|----------|----------|---------|-----------|-----------|----------|
| 13 | Großstädte | 13 420,7 | 9 264,0 | 4 156,7 | 27 145,6 | 19 196,6 | 7 949,0 |
| 14 | Heilbäder (o.Seebäder) | 4 070,8 | 3 647,2 | 423,6 | 45 606,2 | 44 299,2 | 1 307,0 |
| 15 | Seebäder | 1 605,9 | 1 561,8 | 44,1 | 18 702,7 | 18 529,2 | 173,6 |
| 16 | Luftkurorte | 3 401,7 | 2 891,0 | 510,7 | 25 553,0 | 24 117,0 | 1 436,0 |
| 17 | Sonstige Berichtsgemeinden | 9 449,4 | 7 764,2 | 1 685,2 | 25 553,9 | 22 155,2 | 3 398,7 |
| 18 | Insgesamt | 31 948,5 | 25 128,2 | 6 820,4 | 142 561,4 | 128 297,2 | 14 264,2 |

19

| | | | | | | | |
|----|----------------------------|----------|----------|---------|-----------|-----------|----------|
| 19 | Großstädte | 13 260,9 | 9 213,2 | 4 047,7 | 26 931,3 | 19 197,7 | 7 733,6 |
| 20 | Heilbäder (o.Seebäder) | 4 329,3 | 3 907,7 | 421,6 | 46 902,9 | 45 608,1 | 1 294,8 |
| 21 | Seebäder | 1 674,1 | 1 628,0 | 46,1 | 19 441,5 | 19 270,7 | 170,8 |
| 22 | Luftkurorte | 3 414,2 | 3 085,5 | 328,7 | 26 620,1 | 25 519,3 | 1 100,8 |
| 23 | Sonstige Berichtsgemeinden | 9 780,6 | 8 088,2 | 1 692,4 | 26 720,0 | 23 386,9 | 3 333,1 |
| 24 | Insgesamt | 32 459,2 | 25 922,7 | 6 536,5 | 146 615,8 | 132 982,6 | 13 633,2 |

in den Kalenderjahren 1952 bis 1971
 der Gäste, Ausnutzung der Bettenkapazität

| Veränderung der Übernachtungen gegenüber | | | | | | Durchschnittliche Aufenthaltsdauer | | | Aus- nutzung der Betten- kapa- zität | Lfd. Nr. |
|--|---------------|----------------|---|---------------|----------------|------------------------------------|-------------------|--------------------|---|-------------|
| 1952 | | | dem vorhergenannten Berichtszeitraum | | | | | | | |
| ins- gesamt | In- länder | Aus- länder | ins- gesamt | In- länder | Aus- länder | aller Gäste | Inlands- gäste | Auslands- gäste | | |
| ‰ | | | | | | Tage | | | ‰ | |

gruppen

| | | | | | | | | | | |
|---------|---------|---------|-------|-------|-------|------|------|-----|------|---|
| 68 | | | | | | | | | | |
| + 89,9 | + 71,9 | + 160,0 | - 1,9 | - 1,8 | - 2,0 | 2,0 | 2,0 | 1,9 | 47,9 | 1 |
| + 156,9 | + 169,1 | + 112,1 | - 1,9 | - 2,0 | - 0,0 | 11,2 | 12,1 | 3,2 | 48,9 | 2 |
| + 262,6 | + 264,2 | + 162,3 | + 8,0 | + 8,1 | - 2,0 | 11,3 | 11,5 | 3,9 | 26,1 | 3 |
| - 123,0 | + 120,6 | + 195,9 | - 0,3 | - 0,4 | + 1,0 | 8,0 | 8,5 | 3,4 | 33,3 | 4 |
| + 115,9 | + 104,7 | + 253,7 | + 0,4 | + 0,0 | + 2,8 | 2,7 | 2,8 | 1,9 | 30,2 | 5 |
| + 178,6 | - 135,5 | - 173,8 | - 0,1 | - 0,0 | - 0,4 | 4,5 | 5,1 | 2,1 | 37,4 | 6 |

| | | | | | | | | | | |
|---------|---------|---------|-------|-------|-------|------|------|-----|------|----|
| 69 | | | | | | | | | | |
| + 104,3 | + 83,7 | + 184,4 | + 7,6 | + 6,8 | + 9,4 | 2,0 | 2,1 | 1,9 | 50,7 | 7 |
| + 170,9 | + 173,2 | + 112,8 | + 1,5 | + 1,5 | + 0,3 | 11,2 | 12,1 | 3,3 | 49,2 | 8 |
| + 278,1 | - 280,2 | + 148,9 | + 4,3 | + 4,4 | - 5,1 | 11,6 | 11,9 | 3,7 | 26,6 | 9 |
| + 131,1 | + 123,4 | + 212,7 | + 3,6 | + 3,5 | + 5,7 | 8,0 | 8,5 | 3,4 | 33,6 | 10 |
| + 123,3 | + 110,0 | + 293,0 | + 3,4 | + 2,6 | + 9,3 | 2,7 | 2,8 | 2,0 | 30,2 | 11 |
| + 147,4 | + 143,2 | + 195,3 | + 3,7 | + 3,3 | + 7,8 | 4,5 | 5,1 | 2,1 | 37,9 | 12 |

| | | | | | | | | | | |
|---------|---------|---------|-------|-------|--------|------|------|-----|------|----|
| 70 | | | | | | | | | | |
| + 114,0 | + 90,2 | + 206,7 | + 4,8 | + 3,6 | + 7,8 | 2,0 | 2,1 | 1,9 | 51,5 | 13 |
| + 178,7 | + 181,5 | + 107,6 | + 2,9 | + 3,0 | - 2,5 | 11,2 | 12,1 | 3,1 | 50,4 | 14 |
| + 310,3 | + 313,0 | + 141,4 | + 8,5 | + 8,6 | - 3,0 | 11,6 | 11,9 | 3,9 | 27,4 | 15 |
| + 143,2 | + 137,1 | + 324,6 | + 5,2 | + 3,8 | + 35,8 | 7,5 | 8,3 | 2,8 | 34,7 | 16 |
| + 133,9 | + 118,7 | + 327,6 | + 4,7 | + 4,2 | + 8,8 | 2,7 | 2,9 | 2,0 | 30,9 | 17 |
| + 159,0 | + 153,5 | + 222,2 | + 4,7 | + 4,2 | + 9,1 | 4,5 | 5,1 | 2,1 | 38,8 | 18 |

| | | | | | | | | | | |
|---------|---------|---------|-------|-------|--------|------|------|-----|------|----|
| 71 | | | | | | | | | | |
| + 112,4 | + 90,3 | + 198,4 | - 0,8 | + 0,0 | - 2,7 | 2,0 | 2,1 | 1,9 | 50,5 | 19 |
| + 186,6 | + 189,8 | + 105,6 | + 2,8 | + 3,0 | - 0,9 | 10,8 | 11,7 | 3,1 | 52,4 | 20 |
| + 326,5 | + 329,6 | + 137,6 | + 4,0 | + 4,0 | - 1,6 | 11,6 | 11,8 | 3,7 | 26,3 | 21 |
| + 153,3 | + 150,9 | + 225,5 | + 4,2 | + 5,8 | - 23,4 | 7,8 | 8,3 | 3,3 | 36,0 | 22 |
| + 144,6 | + 130,9 | + 319,4 | + 4,6 | + 5,6 | - 1,9 | 2,7 | 2,9 | 2,0 | 31,7 | 23 |
| + 166,4 | + 162,7 | + 208,0 | + 2,8 | + 3,7 | - 4,4 | 4,5 | 5,1 | 2,1 | 39,1 | 24 |

I. Übernachtungen in Beherbergungsstätten

1. Ankünfte, Übernachtungen, Aufenthaltsdauer

c) nach ausgewählten

| Lfd. Nr. | Gemeinde (A = Ankünfte, U = Übernachtungen) | Kalender | | | | | | |
|-------------------|---|----------------|----------------|----------------|----------------|----------------|----------------|-----------|
| | | 1952 | | 1957 | | 1962 | | |
| | | ins- gesamt | Aus- länder | ins- gesamt | Aus- länder | ins- gesamt | Aus- länder | |
| | | An | | | | | | |
| <u>Großstädte</u> | | | | | | | | |
| 1 | Augsburg | A | 109 217 | 14 543 | 161 795 | 39 311 | 183 348 | 41 104 |
| 2 | | U | 192 651 | 24 853 | 271 209 | 58 333 | 312 733 | 60 896 |
| 3 | Berlin (West) | A | 250 287 | 32 424 | 380 949 | 81 789 | 512 787 | 136 640 |
| 4 | | U | 706 089 | 128 338 | 1 084 365 | 296 326 | 1 511 155 | 436 770 |
| 5 | Bielefeld | A | 103 136 | 6 388 | 112 663 | 9 157 | 122 419 | 13 848 |
| 6 | | U | 170 391 | 9 643 | 218 716 | 16 923 | 260 032 | 49 070 |
| 7 | Bochum | A | 31 241 | 2 345 | 43 564 | 3 192 | 59 555 | 4 012 |
| 8 | | U | 60 625 | 5 312 | 95 282 | 7 646 | 143 736 | 16 983 |
| 9 | Bonn ¹⁾ | A | 124 332 | 23 940 | 192 695 | 58 853 | 250 029 | 71 735 |
| 10 | | U | 241 968 | 46 307 | 397 323 | 122 747 | 540 527 | 151 272 |
| 11 | Braunschweig | A | 70 990 | 3 906 | 90 974 | 8 811 | 118 887 | 9 746 |
| 12 | | U | 132 418 | 5 022 | 178 749 | 15 409 | 242 456 | 22 270 |
| 13 | Bremen | A | 159 854 | 26 907 | 270 608 | 59 831 | 268 844 | 59 327 |
| 14 | | U | 304 985 | 47 806 | 485 209 | 103 517 | 495 197 | 102 630 |
| 15 | Bremerhaven | A | 50 182 | 9 026 | 81 201 | 15 598 | 99 540 | 12 590 |
| 16 | | U | 111 637 | 14 099 | 157 482 | 32 950 | 159 857 | 21 525 |
| 17 | Darmstadt | A | 60 145 | 10 507 | 99 511 | 24 176 | 114 810 | 22 610 |
| 18 | | U | 99 539 | 15 051 | 170 371 | 40 565 | 225 206 | 38 505 |
| 19 | Dortmund | A | 83 297 | 6 548 | 120 359 | 13 792 | 165 110 | 19 853 |
| 20 | | U | 148 811 | 13 484 | 223 507 | 25 550 | 338 362 | 56 967 |
| 21 | Düsseldorf | A | 348 562 | 73 914 | 508 515 | 153 367 | 555 523 | 149 719 |
| 22 | | U | 737 669 | 140 187 | 1 025 223 | 281 785 | 1 138 434 | 329 886 |
| 23 | Duisburg | A | 53 252 | 7 663 | 94 063 | 16 868 | 97 211 | 19 239 |
| 24 | | U | 96 806 | 14 460 | 220 205 | 37 465 | 203 862 | 40 993 |
| 25 | Essen | A | 107 185 | 8 797 | 151 335 | 14 379 | 180 441 | 18 270 |
| 26 | | U | 212 523 | 21 409 | 305 621 | 36 013 | 359 248 | 40 990 |
| 27 | Frankfurt am Main | A | 508 044 | 144 816 | 777 092 | 265 732 | 958 883 | 327 129 |
| 28 | | U | 1 004 196 | 288 838 | 1 423 856 | 500 246 | 1 867 282 | 627 671 |
| 29 | Freiburg im Breisgau | A | 117 102 | 22 909 | 184 795 | 57 134 | 206 556 | 55 995 |
| 30 | | U | 222 116 | 39 369 | 349 313 | 93 934 | 424 942 | 94 110 |
| 31 | Gelsenkirchen | A | 34 735 | 1 356 | 45 337 | 2 587 | 57 188 | 3 080 |
| 32 | | U | 60 448 | 1 743 | 86 165 | 3 885 | 104 831 | 6 049 |
| 33 | Hagen | A | 43 166 | 1 651 | 54 077 | 4 113 | 63 906 | 4 913 |
| 34 | | U | 74 995 | 2 344 | 100 085 | 6 750 | 131 188 | 10 576 |
| 35 | Hamburg | A | 797 630 | 277 233 | 1 162 636 | 436 219 | 1 319 861 | 457 011 |
| 36 | | U | 1 594 021 | 542 852 | 2 332 350 | 860 371 | 2 702 335 | 927 232 |
| 37 | Hannover | A | 271 921 | 35 492 | 399 020 | 61 937 | 434 527 | 80 057 |
| 38 | | U | 428 918 | 61 135 | 648 176 | 101 471 | 780 043 | 123 918 |
| 39 | Heidelberg | A | 135 467 | 38 888 | 281 025 | 136 602 | 309 149 | 154 504 |
| 40 | | U | 261 765 | 62 558 | 496 622 | 189 978 | 523 646 | 222 966 |
| 41 | Herne | A | 10 415 | 315 | 9 483 | 456 | 8 119 | 329 |
| 42 | | U | 16 435 | 440 | 17 437 | 1 177 | 18 021 | 839 |
| 43 | Karlsruhe | A | 124 529 | 20 117 | 190 876 | 42 567 | 235 479 | 53 516 |
| 44 | | U | 203 330 | 30 931 | 326 489 | 63 147 | 426 306 | 82 098 |
| 45 | Kassel ²⁾ | A | 81 285 | 9 825 | 187 850 | 24 371 | 201 227 | 16 692 |
| 46 | | U | 156 770 | 13 343 | 370 225 | 34 770 | 387 465 | 24 921 |
| 47 | Kiel | A | 73 714 | 12 080 | 90 224 | 16 215 | 141 637 | 24 988 |
| 48 | | U | 155 729 | 26 605 | 207 655 | 37 025 | 287 893 | 52 526 |
| 49 | Köln | A | 378 106 | 106 933 | 599 860 | 220 803 | 718 463 | 234 900 |
| 50 | | U | 597 149 | 150 727 | 999 600 | 333 944 | 1 292 257 | 414 058 |
| 51 | Krefeld | A | 39 545 | 5 084 | 45 952 | 7 840 | 49 463 | 8 076 |
| 52 | | U | 75 912 | 9 949 | 90 749 | 18 124 | 104 410 | 22 928 |
| 53 | Ludwigshafen am Rhein | A | 17 166 | 1 302 | 29 565 | 3 347 | 31 996 | 3 387 |
| 54 | | U | 27 935 | 2 674 | 66 497 | 9 684 | 85 546 | 8 915 |
| 55 | Lübeck | A | 54 492 | 10 648 | 79 429 | 26 834 | 99 472 | 31 249 |
| 56 | | U | 92 347 | 15 211 | 145 765 | 38 062 | 183 120 | 43 953 |
| 57 | Mainz | A | 72 331 | 17 453 | 102 673 | 29 050 | 143 611 | 36 191 |
| 58 | | U | 103 407 | 18 969 | 153 382 | 36 632 | 235 605 | 51 125 |
| 59 | Mannheim | A | 128 180 | 19 201 | 197 612 | 44 881 | 245 237 | 52 093 |
| 60 | | U | 215 612 | 29 694 | 321 277 | 66 855 | 400 841 | 80 457 |
| 61 | Mönchengladbach | A | 18 241 | 2 042 | 26 951 | 5 223 | 37 048 | 8 260 |
| 62 | | U | 31 897 | 3 214 | 51 328 | 10 209 | 77 323 | 21 141 |
| 63 | Mühlheim a.d. Ruhr | A | 16 451 | 1 678 | 17 679 | 1 979 | 32 241 | 2 827 |
| 64 | | U | 28 887 | 2 961 | 40 257 | 4 042 | 80 890 | 10 224 |
| 65 | München | A | 829 698 | 185 895 | 1 256 370 | 387 487 | 1 682 887 | 524 926 |
| 66 | | U | 1 722 608 | 452 876 | 2 554 963 | 832 108 | 3 427 378 | 1 147 218 |
| 67 | Münster (Westf.) | A | 69 969 | 4 639 | 107 269 | 8 689 | 137 153 | 9 500 |
| 68 | | U | 126 241 | 5 418 | 182 061 | 11 653 | 241 689 | 15 181 |
| 69 | Nürnberg | A | 204 485 | 27 320 | 271 662 | 51 773 | 339 946 | 68 714 |
| 70 | | U | 361 445 | 56 486 | 479 528 | 98 764 | 629 792 | 126 517 |
| 71 | Oberhausen | A | 12 043 | 1 147 | 20 216 | 1 957 | 26 333 | 3 104 |
| 72 | | U | 24 571 | 3 871 | 44 085 | 3 833 | 52 371 | 7 046 |
| 73 | Offenbach am Main | A | 24 136 | 2 654 | 29 604 | 3 701 | 39 584 | 4 684 |
| 74 | | U | 44 717 | 4 699 | 57 565 | 8 485 | 95 340 | 12 824 |
| 75 | Oldenburg (Oldenburg) | A | 59 959 | 3 580 | 70 339 | 5 468 | 70 419 | 4 947 |
| 76 | | U | 79 298 | 4 370 | 94 445 | 6 683 | 117 068 | 7 750 |
| 77 | Recklinghausen | A | 25 994 | 509 | 19 409 | 1 077 | 28 759 | 1 806 |
| 78 | | U | 40 237 | 695 | 31 620 | 2 246 | 47 025 | 3 166 |
| 79 | Regensburg | A | 87 120 | 5 440 | 114 863 | 9 076 | 126 061 | 11 953 |
| 80 | | U | 148 010 | 8 057 | 161 848 | 11 934 | 180 514 | 18 394 |

1) Siehe Fußnote 3 S.176.- 2) Siehe Fußnote 5 S.179.

in den Kalenderjahren 1952 bis 1971
der Gäste, Ausnutzung der Bettenkapazität
Berichtsgemeinden

| Jahre | | | | Veränderung der Übernachtungen 1971 gegenüber 1952 | | Durchschnittliche Aufenthaltsdauer | | | | Ausnutzung der Bettenkapazität | | Lfd. Nr. | |
|----------------|----------------|----------------|----------------|--|----------------|---------------------------------------|------|------------------------|------|--------------------------------------|------|-------------|----|
| 1967 | | 1971 | | ins- gesamt | Aus- länder | aller Gäste | | der Aus- landsgäste | | 1957 | 1971 | | |
| ins- gesamt | Aus- länder | ins- gesamt | Aus- länder | | | 1952 | 1971 | 1952 | 1971 | | | | |
| zahl | | | | | | | | | | | | | |
| | | | | % | | Tage | | | | % | | | |
| 177 158 | 49 929 | 137 132 | 44 137 | + | 48,6 | + 196,1 | 1,8 | 2,1 | 1,7 | 1,7 | 47,1 | 53,9 | 1 |
| 333 658 | 75 072 | 286 206 | 73 596 | | | | | | | | | | 2 |
| 845 043 | 237 621 | 1 041 026 | 233 279 | + | 306,6 | + 433,2 | 2,8 | 2,8 | 4,0 | 2,9 | 50,7 | 54,7 | 3 |
| 2 561 369 | 703 755 | 2 871 173 | 684 286 | | | | | | | | | | 4 |
| 97 668 | 13 550 | 77 949 | 10 456 | - | 10,2 | + 136,9 | 1,7 | 2,0 | 1,5 | 2,2 | 57,1 | 46,4 | 5 |
| 186 269 | 29 039 | 153 034 | 22 849 | | | | | | | | | | 6 |
| 59 185 | 4 533 | 61 556 | 6 224 | | | | | | | | | | 7 |
| 118 138 | 11 406 | 131 901 | 13 552 | + | 117,6 | + 155,1 | 1,9 | 2,1 | 2,3 | 2,2 | 40,1 | 39,2 | 8 |
| 268 195 | 72 392 | 328 775 | 79 032 | + | 151,4 | + 236,0 | 1,9 | 1,9 | 1,9 | 2,0 | 46,1 | 40,1 | 9 |
| 517 669 | 148 726 | 608 387 | 155 579 | | | | | | | | | | 10 |
| 115 390 | 14 938 | 127 234 | 15 119 | + | 86,8 | + 591,0 | 1,9 | 1,9 | 1,3 | 2,3 | 45,5 | 44,0 | 11 |
| 217 215 | 29 099 | 247 369 | 34 700 | | | | | | | | | | 12 |
| 295 716 | 70 059 | 326 700 | 78 142 | + | 108,0 | + 201,9 | 1,9 | 1,9 | 1,8 | 1,8 | 55,8 | 57,4 | 13 |
| 532 242 | 116 305 | 634 226 | 144 324 | | | | | | | | | | 14 |
| 92 391 | 9 985 | 104 385 | 11 171 | + | 56,3 | + 81,6 | 2,2 | 1,7 | 1,6 | 2,3 | 57,1 | 50,4 | 15 |
| 161 455 | 21 535 | 174 512 | 25 599 | | | | | | | | | | 16 |
| 116 688 | 18 703 | 102 605 | 17 013 | + | 118,2 | + 137,5 | 1,7 | 2,1 | 1,4 | 2,1 | 48,8 | 50,0 | 17 |
| 235 609 | 41 944 | 217 222 | 35 740 | | | | | | | | | | 18 |
| 165 059 | 21 850 | 170 347 | 21 348 | + | 136,8 | + 303,3 | 1,8 | 2,1 | 2,1 | 2,5 | 44,1 | 48,4 | 19 |
| 306 508 | 47 658 | 352 380 | 54 378 | | | | | | | | | | 20 |
| 516 778 | 150 839 | 635 840 | 192 193 | + | 77,3 | + 165,6 | 2,1 | 2,1 | 1,9 | 1,9 | 61,7 | 51,4 | 21 |
| 1 058 113 | 324 355 | 1 308 196 | 372 387 | | | | | | | | | | 22 |
| 88 287 | 17 490 | 86 487 | 14 844 | + | 80,5 | + 137,6 | 1,8 | 2,0 | 1,9 | 2,3 | 49,8 | 40,4 | 23 |
| 174 228 | 33 86 | 174 701 | 34 357 | | | | | | | | | | 24 |
| 178 288 | 19 79 | 162 766 | 20 860 | + | 71,2 | + 126,1 | 2,0 | 2,2 | 2,4 | 2,3 | 52,7 | 48,6 | 25 |
| 352 509 | 44 12 | 363 802 | 48 414 | | | | | | | | | | 26 |
| 1 109 525 | 453 210 | 1 256 029 | 590 060 | + | 134,3 | + 268,6 | 2,0 | 1,9 | 2,0 | 1,8 | 65,0 | 56,3 | 27 |
| 2 146 253 | 840 760 | 2 353 048 | 1 064 644 | | | | | | | | | | 28 |
| 209 062 | 58 638 | 231 654 | 63 644 | + | 108,9 | + 163,2 | 1,9 | 2,0 | 1,7 | 1,6 | 48,4 | 46,6 | 29 |
| 426 104 | 98 414 | 464 046 | 103 631 | | | | | | | | | | 30 |
| 51 382 | 13 199 | 48 506 | 2 286 | + | 60,0 | + 484,3 | 1,7 | 2,0 | 1,3 | 4,5 | 47,4 | 39,9 | 31 |
| 93 056 | 4 441 | 96 736 | 10 184 | | | | | | | | | | 32 |
| 50 269 | 5 336 | 49 107 | 5 597 | + | 53,3 | + 557,3 | 1,7 | 2,3 | 1,4 | 2,8 | 56,3 | 55,2 | 33 |
| 111 340 | 12 354 | 114 952 | 15 407 | | | | | | | | | | 34 |
| 1 434 947 | 506 603 | 1 416 037 | 493 806 | + | 75,2 | + 73,9 | 2,0 | 2,0 | 2,0 | 1,9 | 58,8 | 52,9 | 35 |
| 2 709 907 | 926 303 | 2 792 667 | 944 125 | | | | | | | | | | 36 |
| 443 251 | 93 045 | 424 822 | 75 665 | + | 73,1 | + 124,9 | 1,6 | 1,7 | 1,7 | 1,8 | 52,8 | 52,0 | 37 |
| 784 185 | 164 391 | 742 245 | 137 516 | | | | | | | | | | 38 |
| 313 421 | 168 381 | 302 692 | 164 218 | + | 77,5 | + 277,3 | 1,9 | 1,5 | 1,6 | 1,4 | 43,6 | 38,1 | 39 |
| 557 016 | 249 230 | 464 629 | 236 025 | | | | | | | | | | 40 |
| 7 670 | 517 | 10 147 | 1 190 | + | 114,4 | *** | 1,6 | 3,5 | 1,4 | 9,0 | 30,2 | 50,8 | 41 |
| 16 815 | 950 | 35 239 | 10 739 | | | | | | | | | | 42 |
| 271 928 | 57 116 | 225 723 | 50 419 | + | 111,9 | + 174,5 | 1,6 | 1,9 | 1,5 | 1,7 | 51,5 | 40,3 | 43 |
| 476 441 | 87 429 | 430 875 | 84 894 | | | | | | | | | | 44 |
| 199 806 | 20 699 | 200 070 | 23 230 | + | 144,4 | + 166,8 | 1,9 | 1,9 | 1,4 | 1,5 | 53,7 | 41,4 | 45 |
| 373 550 | 34 105 | 383 198 | 35 594 | | | | | | | | | | 46 |
| 156 804 | 32 352 | 166 380 | 36 025 | + | 109,8 | + 172,7 | 2,1 | 2,0 | 2,2 | 2,0 | 50,8 | 55,1 | 47 |
| 290 245 | 55 045 | 326 669 | 72 540 | | | | | | | | | | 48 |
| 743 714 | 271 155 | 767 637 | 280 926 | + | 150,3 | + 211,4 | 1,6 | 1,9 | 1,4 | 1,7 | 55,7 | 51,1 | 49 |
| 1 321 914 | 444 919 | 1 494 636 | 469 336 | | | | | | | | | | 50 |
| 48 327 | 8 384 | 54 565 | 9 669 | + | 68,1 | + 165,3 | 1,9 | 2,3 | 2,0 | 2,7 | 41,2 | 43,0 | 51 |
| 101 368 | 20 477 | 127 635 | 26 397 | | | | | | | | | | 52 |
| 44 273 | 10 852 | 38 506 | 10 104 | + | 259,6 | + 966,7 | 1,6 | 2,6 | 2,1 | 2,8 | 54,1 | 41,3 | 53 |
| 124 212 | 29 711 | 100 468 | 28 523 | | | | | | | | | | 54 |
| 146 223 | 56 245 | 147 598 | 58 751 | + | 167,4 | + 501,1 | 1,7 | 1,7 | 1,4 | 1,6 | 43,4 | 40,3 | 55 |
| 240 655 | 84 397 | 246 934 | 91 431 | | | | | | | | | | 56 |
| 133 396 | 41 456 | 209 211 | 91 191 | + | 237,1 | + 560,6 | 1,4 | 1,7 | 1,1 | 1,4 | 55,7 | 51,0 | 57 |
| 219 376 | 60 384 | 348 586 | 125 311 | | | | | | | | | | 58 |
| 220 194 | 54 845 | 223 694 | 64 031 | + | 82,8 | + 231,0 | 1,7 | 1,8 | 1,5 | 1,5 | 49,3 | 48,3 | 59 |
| 362 828 | 80 386 | 394 161 | 98 273 | | | | | | | | | | 60 |
| 32 723 | 7 538 | 37 122 | 8 770 | + | 139,6 | + 530,9 | 1,7 | 2,1 | 1,6 | 2,3 | 42,0 | 35,7 | 61 |
| 64 940 | 19 269 | 76 425 | 20 276 | | | | | | | | | | 62 |
| 33 730 | 3 532 | 36 929 | 5 010 | + | 220,5 | + 377,4 | 1,8 | 2,5 | 1,8 | 2,8 | 30,1 | 41,4 | 63 |
| 71 329 | 8 527 | 92 581 | 14 137 | | | | | | | | | | 64 |
| 1 716 874 | 638 627 | 1 996 974 | 802 806 | + | 131,3 | + 243,9 | 2,1 | 2,0 | 2,4 | 1,9 | 52,4 | 53,0 | 65 |
| 2 297 780 | 1 218 765 | 3 983 611 | 1 557 285 | | | | | | | | | | 66 |
| 135 035 | 8 275 | 132 012 | 11 988 | + | 87,4 | + 247,0 | 1,8 | 1,8 | 1,2 | 1,6 | 52,6 | 50,6 | 67 |
| 232 686 | 13 987 | 236 570 | 18 800 | | | | | | | | | | 68 |
| 400 992 | 93 549 | 468 820 | 110 441 | + | 149,8 | + 243,2 | 1,8 | 1,9 | 2,1 | 1,8 | 47,4 | 59,0 | 69 |
| 748 233 | 153 046 | 902 800 | 193 835 | | | | | | | | | | 70 |
| 26 643 | 4 114 | 33 804 | 5 629 | + | 174,2 | + 226,8 | 2,0 | 2,0 | 3,4 | 2,2 | 40,1 | 38,4 | 71 |
| 50 267 | 8 021 | 67 374 | 12 650 | | | | | | | | | | 72 |
| 38 508 | 5 020 | 43 139 | 5 567 | + | 123,1 | + 229,9 | 1,9 | 2,3 | 1,8 | 2,8 | 48,5 | 48,8 | 73 |
| 88 371 | 12 608 | 99 765 | 15 500 | | | | | | | | | | 74 |
| 66 711 | 4 798 | 75 389 | 6 682 | + | 40,3 | + 114,4 | 1,3 | 1,5 | 1,2 | 1,4 | 51,1 | 40,4 | 75 |
| 105 949 | 8 125 | 111 243 | 9 369 | | | | | | | | | | 76 |
| 24 356 | 2 803 | 27 091 | 3 138 | + | 30,4 | *** | 1,5 | 1,9 | 1,4 | 3,1 | 32,7 | 41,2 | 77 |
| 37 155 | 4 786 | 52 469 | 9 588 | | | | | | | | | | 78 |
| 147 630 | 13 349 | 120 368 | 16 230 | + | 36,8 | + 220,3 | 1,7 | 1,7 | 1,5 | 1,6 | 37,9 | 41,9 | 79 |
| 206 467 | 17 848 | 202 494 | 25 805 | | | | | | | | | | 80 |

I. Übernachtungen in Beherbergungsstätten

1. Ankünfte, Übernachtungen, Aufenthaltsdauer

c) nach ausgewählten

| Lfd. Nr. | Gemeinde (A = Ankünfte, U = Übernachtungen) | Kalender | | | | | | |
|-----------------|---|----------------|----------------|----------------|----------------|----------------|----------------|-----------|
| | | 1952 | | 1957 | | 1962 | | |
| | | ins- gesamt | Aus- länder | ins- gesamt | Aus- länder | ins- gesamt | Aus- länder | |
| An | | | | | | | | |
| noch:Großstädte | | | | | | | | |
| 1 | Remscheid | A | 7 084 | 854 | 13 987 | 2 761 | 16 014 | 2 848 |
| 2 | | U | 18 126 | 1 834 | 26 282 | 5 318 | 32 222 | 5 702 |
| 3 | Solingen | A | 18 367 | 2 274 | 21 819 | 3 514 | 25 758 | 2 872 |
| 4 | | U | 45 313 | 6 312 | 49 671 | 7 750 | 57 671 | 9 766 |
| 5 | Stuttgart | A | 357 238 | 60 603 | 504 202 | 136 959 | 552 425 | 160 890 |
| 6 | | U | 712 014 | 113 078 | 1 058 121 | 224 389 | 1 244 754 | 291 518 |
| 7 | Wiesbaden | A | 198 914 | 57 607 | 235 345 | 70 032 | 284 478 | 80 224 |
| 8 | | U | 522 159 | 118 137 | 615 865 | 152 875 | 756 098 | 200 530 |
| 9 | Würzburg | A | 108 050 | 8 893 | 132 127 | 16 482 | 173 998 | 23 538 |
| 10 | | U | 162 518 | 13 200 | 202 372 | 21 666 | 263 092 | 33 116 |
| 11 | Wuppertal | A | 60 657 | 6 752 | 76 446 | 11 530 | 86 642 | 13 180 |
| 12 | | U | 106 936 | 13 365 | 145 760 | 22 289 | 162 410 | 28 529 |
| 13 | zusammen | A | 6 537 914 | 1 324 098 | 9 664 026 | 2 597 520 | 11 613 024 | 3 047 076 |
| 14 | | U | 12 682 174 | 2 591 926 | 18 764 676 | 4 895 528 | 23 352 173 | 6 101 721 |
| Heilbäder | | | | | | | | |
| 15 | Aachen | A | 59 744 | 15 238 | 110 818 | 34 936 | 147 411 | 41 282 |
| 16 | | U | 192 630 | 21 677 | 324 391 | 53 179 | 413 850 | 59 510 |
| 17 | Aibling, Bad | A | 9 145 | 787 | 9 217 | 633 | 14 629 | 1 287 |
| 18 | | U | 43 659 | 1 832 | 152 921 | 2 246 | 227 590 | 3 519 |
| 19 | Baden-Baden | A | 115 870 | 33 708 | 185 189 | 77 649 | 189 985 | 68 995 |
| 20 | | U | 364 218 | 82 764 | 680 755 | 188 120 | 860 233 | 180 696 |
| 21 | Badenweiler | A | 28 881 | 2 893 | 42 180 | 3 336 | 49 787 | 2 772 |
| 22 | | U | 341 419 | 22 107 | 610 332 | 29 220 | 814 994 | 27 124 |
| 23 | Bentheim | A | 6 247 | 595 | 6 890 | 548 | 9 145 | 545 |
| 24 | | U | 36 384 | 1 122 | 43 782 | 706 | 40 295 | 930 |
| 25 | Bergzabern, Bad | A | 4 589 | 152 | 9 739 | 644 | 13 823 | 352 |
| 26 | | U | 40 950 | 1 587 | 84 891 | 2 650 | 120 259 | 1 547 |
| 27 | Berneck i. Fichtelgebirge, | A | 9 378 | 419 | 16 177 | 529 | 16 496 | 485 |
| 28 | Bad | U | 72 325 | 1 680 | 135 466 | 2 239 | 152 279 | 1 779 |
| 29 | Bertrich, Bad | A | 9 316 | 241 | 13 503 | 508 | 15 361 | 198 |
| 30 | | U | 160 875 | 1 756 | 291 667 | 4 091 | 343 037 | 1 492 |
| 31 | Bocklet, Bad | A | 1 947 | 3 | 4 259 | 28 | 6 142 | 23 |
| 32 | | U | 42 688 | 63 | 96 660 | 822 | 145 068 | 456 |
| 33 | Bodenwerder | A | 3 037 | 37 | 7 620 | 254 | 9 417 | 333 |
| 34 | | U | 15 546 | 37 | 33 956 | 532 | 35 696 | 923 |
| 35 | Boll (Krs.Göppingen) | A | 5 884 | 189 | 10 703 | 237 | 12 857 | 534 |
| 36 | | U | 31 319 | 2 761 | 57 611 | 1 433 | 77 509 | 6 555 |
| 37 | Boppard | A | 40 541 | 9 579 | 49 343 | 16 704 | 56 894 | 14 144 |
| 38 | | U | 130 406 | 16 839 | 227 646 | 39 713 | 294 927 | 38 385 |
| 39 | Bramstedt, Bad | A | 12 553 | 1 644 | 20 109 | 2 657 | 26 276 | 3 727 |
| 40 | | U | 189 182 | 2 214 | 291 638 | 3 484 | 370 515 | 4 813 |
| 41 | Braunlage | A | 29 497 | 267 | 56 125 | 1 360 | 66 119 | 901 |
| 42 | | U | 345 266 | 2 072 | 501 066 | 7 346 | 632 595 | 3 577 |
| 43 | Breisig, Bad | A | 11 154 | 782 | 14 026 | 2 857 | 25 794 | 1 485 |
| 44 | | U | 57 409 | 1 407 | 63 233 | 6 416 | 138 460 | 5 059 |
| 45 | Brückenau, Bad | A | 18 642 | 2 957 | 21 123 | 2 777 | 22 948 | 1 292 |
| 46 | | U | 118 285 | 4 093 | 158 685 | 4 049 | 218 632 | 2 715 |
| 47 | Buchau, Bad | A | 3 959 | 32 | 6 176 | 49 | 9 075 | 111 |
| 48 | | U | 58 761 | 145 | 81 131 | 92 | 141 720 | 502 |
| 49 | Camberg | A | 2 852 | 64 | 13 869 | 4 248 | 23 325 | 9 263 |
| 50 | | U | 11 603 | 80 | 45 024 | 4 618 | 67 810 | 9 705 |
| 51 | Daun | A | 6 966 | 626 | 10 024 | 2 325 | 14 951 | 2 620 |
| 52 | | U | 35 680 | 2 381 | 43 010 | 6 305 | 94 674 | 9 218 |
| 53 | Diez | A | 4 610 | 263 | 8 051 | 1 030 | 8 080 | 1 119 |
| 54 | | U | 15 451 | 422 | 26 195 | 1 732 | 30 090 | 3 984 |
| 55 | Ditzenbach, Bad | A | 1 198 | - | 3 427 | 62 | 2 992 | 16 |
| 56 | | U | 51 537 | - | 72 549 | 256 | 62 616 | 42 |
| 57 | Driburg, Bad | A | 14 083 | 47 | 25 242 | 168 | 34 214 | 52 |
| 58 | | U | 209 548 | 72 | 478 915 | 438 | 680 127 | 154 |
| 59 | Dürkheim, Bad | A | 26 479 | 2 799 | 31 258 | 3 442 | 36 087 | 2 143 |
| 60 | | U | 107 659 | 6 366 | 177 603 | 7 483 | 223 477 | 4 612 |
| 61 | Dürrheim, Bad | A | 10 736 | 727 | 15 233 | 1 416 | 16 993 | 501 |
| 62 | | U | 161 557 | 5 328 | 253 927 | 8 072 | 356 414 | 2 825 |
| 63 | Ems, Bad | A | 20 741 | 1 399 | 29 799 | 6 439 | 28 232 | 6 077 |
| 64 | | U | 256 989 | 4 499 | 414 419 | 15 461 | 455 160 | 11 058 |
| 65 | Endbach | A | 663 | 1 | 2 789 | 20 | 5 678 | 5 |
| 66 | | U | 16 735 | 14 | 62 998 | 230 | 146 413 | 86 |
| 67 | Essen, Bad | A | 6 207 | 57 | 7 562 | 168 | 8 296 | 84 |
| 68 | | U | 43 504 | 532 | 48 354 | 619 | 60 452 | 512 |
| 69 | Fallingbostel | A | 6 668 | 85 | 8 559 | 250 | 12 900 | 1 043 |
| 70 | | U | 25 713 | 165 | 46 591 | 489 | 65 133 | 1 633 |
| 71 | Freudenstadt | A | 49 110 | 8 859 | 106 317 | 22 665 | 113 287 | 19 456 |
| 72 | | U | 254 812 | 22 553 | 663 442 | 64 475 | 794 389 | 59 683 |
| 73 | Friedrichshall, Bad | A | 3 872 | - | 5 756 | 2 408 | 3 709 | 587 |
| 74 | | U | 34 482 | - | 11 788 | 7 326 | 6 350 | 874 |
| 75 | Füssen | A | 24 694 | 2 428 | 41 603 | 6 560 | 42 048 | 6 765 |
| 76 | | U | 95 805 | 4 400 | 220 348 | 11 904 | 269 008 | 11 274 |

in den Kalenderjahren 1952 bis 1971
der Gäste, Ausnutzung der Bettenkapazität
Berichtsgemeinden

| jahre | | | | Veränderung der Übernachtungen 1971 gegenüber 1952 | | Durchschnittliche Aufenthaltsdauer | | | | Ausnutzung der Bettenkapazität | | Lfd. Nr. |
|----------------|----------------|----------------|----------------|--|----------------|---------------------------------------|------|------------------------|------|--------------------------------------|------|-------------|
| 1967 | | 1971 | | ins- gesamt | Aus- länder | aller Gäste | | der Aus- landsgäste | | Bett | | |
| ins- gesamt | Aus- länder | ins- gesamt | Aus- länder | | | 1952 | 1971 | 1952 | 1971 | 1957 | 1971 | |
| zahl | | | | | | Tage | | % | | | | |
| 23 802 | 4 910 | 38 367 | 10 685 | + 267,5 | + 728,3 | 2,6 | 1,7 | 2,1 | 1,4 | 29,9 | 41,8 | |
| 45 422 | 7 698 | 66 609 | 15 191 | | | | | | | | | 2 |
| 28 291 | 4 815 | 25 594 | 3 319 | + 22,3 | + 30,6 | 2,5 | 2,2 | 2,8 | 2,5 | 32,2 | 37,1 | 3 |
| 53 745 | 10 533 | 55 438 | 8 243 | | | | | | | | | 4 |
| 503 162 | 144 417 | 496 297 | 148 878 | | | | | | | | | 5 |
| 1 164 149 | 281 378 | 1 263 170 | 307 301 | + 77,4 | + 171,8 | 2,0 | 2,5 | 1,9 | 2,1 | 61,3 | 53,6 | 6 |
| 292 284 | 81 514 | 276 311 | 83 002 | | | | | | | | | 7 |
| 810 240 | 207 539 | 764 418 | 178 060 | + 46,4 | + 50,7 | 2,6 | 2,8 | 2,1 | 2,1 | 51,1 | 49,4 | 8 |
| 210 884 | 43 282 | 231 555 | 48 013 | | | | | | | | | 9 |
| 311 125 | 55 374 | 341 225 | 64 526 | + 110,0 | + 388,8 | 1,5 | 1,5 | 1,5 | 1,3 | 36,0 | 42,2 | 10 |
| 79 249 | 12 009 | 85 968 | 12 886 | | | | | | | | | 11 |
| 148 458 | 26 121 | 175 268 | 28 731 | + 63,9 | + 115,0 | 1,8 | 2,0 | 2,0 | 2,2 | 43,7 | 40,4 | 12 |
| 12 360 912 | 3 616 271 | 13 260 920 | 4 047 674 | | | | | | | | | 13 |
| 24 546 563 | 6 874 199 | 26 931 293 | 7 733 628 | + 112,4 | + 198,4 | 1,9 | 2,0 | 2,0 | 1,9 | 52,8 | 50,5 | 14 |
| 159 992 | 48 729 | 143 557 | 38 191 | | | | | | | | | 15 |
| 472 534 | 70 934 | 476 046 | 60 185 | + 147,1 | + 177,6 | 3,2 | 3,3 | 1,4 | 1,6 | 58,9 | 60,9 | 16 |
| 20 409 | 1 180 | 28 190 | 1 972 | | | | | | | | | 17 |
| 328 150 | 3 60 | 429 756 | 7 303 | + 884,3 | + 298,6 | 4,8 | 15,2 | 2,3 | 3,7 | 50,4 | 63,3 | 18 |
| 173 755 | 63 02 | 167 295 | 56 117 | | | | | | | | | 19 |
| 937 645 | 160 063 | 891 826 | 155 309 | + 144,9 | + 87,7 | 3,1 | 5,3 | 2,5 | 2,8 | 42,4 | 54,8 | 20 |
| 51 987 | 3 034 | 46 001 | 2 571 | | | | | | | | | 21 |
| 881 509 | 29 500 | 823 187 | 26 637 | + 141,1 | + 20,5 | 11,8 | 17,9 | 7,6 | 10,4 | 66,8 | 50,4 | 22 |
| 8 710 | 543 | 11 687 | 649 | | | | | | | | | 23 |
| 38 223 | 956 | 62 125 | 1 470 | + 70,7 | + 31,0 | 5,8 | 5,3 | 1,9 | 2,3 | 52,6 | 57,5 | 24 |
| 14 656 | 506 | 17 878 | 1 205 | | | | | | | | | 25 |
| 126 723 | 2 802 | 137 473 | 3 800 | + 253,7 | + 139,4 | 8,9 | 7,7 | 10,4 | 3,2 | 35,6 | 34,6 | 26 |
| 13 960 | 492 | 14 795 | 313 | | | | | | | | | 27 |
| 156 795 | 2 307 | 154 424 | 1 215 | + 113,5 | - 27,7 | 7,7 | 10,4 | 4,0 | 3,9 | 29,7 | 32,9 | 28 |
| 17 171 | 136 | 19 913 | 367 | | | | | | | | | 29 |
| 376 347 | 1 428 | 384 872 | 2 343 | + 139,2 | + 33,4 | 17,3 | 19,3 | 7,3 | 6,4 | 64,4 | 54,2 | 30 |
| 6 273 | 22 | 7 048 | 28 | | | | | | | | | 31 |
| 152 164 | 583 | 157 630 | 585 | + 269,3 | + 828,6 | 21,9 | 22,4 | 21,0 | 20,9 | 55,6 | 46,4 | 32 |
| 9 291 | 362 | 12 074 | 971 | | | | | | | | | 33 |
| 37 463 | 1 208 | 52 069 | 1 944 | + 234,9 | *** | 5,1 | 4,3 | 1,0 | 2,0 | 23,8 | 34,0 | 34 |
| 12 863 | 412 | 13 931 | 488 | | | | | | | | | 35 |
| 94 055 | 6 884 | 107 822 | 4 174 | + 244,3 | + 51,2 | 5,3 | 7,7 | 14,6 | 8,6 | 45,5 | 51,6 | 36 |
| 57 247 | 17 159 | 74 217 | 23 435 | | | | | | | | | 37 |
| 268 431 | 46 811 | 269 787 | 53 331 | + 106,9 | + 216,7 | 3,2 | 3,6 | 1,8 | 2,3 | 28,4 | 30,3 | 38 |
| 28 216 | 2 908 | 29 113 | 2 255 | | | | | | | | | 39 |
| 414 429 | 5 135 | 411 311 | 2 979 | + 117,4 | + 34,6 | 15,1 | 14,1 | 1,3 | 1,3 | 89,6 | 81,3 | 40 |
| 84 442 | 1 487 | 95 715 | 3 480 | | | | | | | | | 41 |
| 705 265 | 5 374 | 747 653 | 14 479 | + 116,5 | + 598,8 | 11,7 | 7,8 | 7,8 | 4,2 | 49,5 | 45,9 | 42 |
| 29 894 | 1 463 | 27 153 | 1 535 | | | | | | | | | 43 |
| 178 956 | 5 265 | 151 073 | 4 366 | + 163,2 | + 210,3 | 5,1 | 5,6 | 1,8 | 2,8 | 17,4 | 27,0 | 44 |
| 22 124 | 1 127 | 23 897 | 1 447 | | | | | | | | | 45 |
| 235 259 | 2 909 | 256 218 | 2 924 | + 116,6 | - 28,6 | 6,3 | 10,7 | 1,4 | 2,0 | 30,4 | 36,0 | 46 |
| 9 419 | 128 | 8 440 | 51 | | | | | | | | | 47 |
| 159 672 | 410 | 172 220 | 182 | + 193,1 | + 25,5 | 14,8 | 20,4 | 4,5 | 3,6 | 52,1 | 58,9 | 48 |
| 28 946 | 14 363 | 22 138 | 13 093 | | | | | | | | | 49 |
| 72 487 | 14 740 | 69 737 | 13 589 | + 501,0 | *** | 4,1 | 3,2 | 1,3 | 1,0 | 32,1 | 35,4 | 50 |
| 16 906 | 2 067 | 24 077 | 3 025 | | | | | | | | | 51 |
| 126 873 | 15 913 | 167 801 | 18 708 | + 370,3 | + 685,7 | 5,1 | 7,0 | 3,8 | 6,2 | 30,8 | 43,7 | 52 |
| 11 359 | 4 571 | 7 220 | 1 034 | | | | | | | | | 53 |
| 28 649 | 5 585 | 23 000 | 2 113 | + 48,9 | + 400,7 | 3,4 | 3,2 | 1,6 | 2,0 | 17,1 | 18,4 | 54 |
| 3 482 | 7 | 3 442 | 25 | | | | | | | | | 55 |
| 72 427 | 58 | 70 277 | 461 | + 36,4 | - | 43,0 | 20,4 | - | 18,4 | 61,0 | 60,4 | 56 |
| 39 281 | 144 | 41 650 | 153 | | | | | | | | | 57 |
| 822 796 | 430 | 877 908 | 153 | + 319,0 | + 112,5 | 14,9 | 21,1 | 1,5 | 3,4 | 61,5 | 63,4 | 58 |
| 39 025 | 3 086 | 40 597 | 3 903 | | | | | | | | | 59 |
| 221 447 | 4 307 | 195 343 | 8 439 | + 81,4 | + 32,6 | 4,1 | 4,8 | 2,3 | 2,2 | 54,2 | 42,1 | 60 |
| 18 325 | 536 | 27 027 | 875 | | | | | | | | | 61 |
| 394 182 | 1 605 | 509 512 | 1 830 | + 215,4 | - 65,7 | 15,0 | 18,9 | 7,3 | 2,1 | 59,0 | 68,3 | 62 |
| 24 439 | 3 575 | 26 112 | 670 | | | | | | | | | 63 |
| 370 126 | 8 743 | 398 536 | 2 817 | + 55,1 | - 37,4 | 12,4 | 15,3 | 3,2 | 4,2 | 52,3 | 53,7 | 64 |
| 12 582 | 266 | 15 410 | 22 | | | | | | | | | 65 |
| 225 298 | 1 335 | 313 795 | 318 | *** | *** | 25,2 | 20,4 | 14,0 | 14,5 | 38,4 | 72,8 | 66 |
| 8 624 | 233 | 9 239 | 378 | | | | | | | | | 67 |
| 58 004 | 536 | 55 104 | 1 032 | + 26,7 | + 94,0 | 7,0 | 6,0 | 9,3 | 2,7 | 34,7 | 38,6 | 68 |
| 15 610 | 1 311 | 13 761 | 1 212 | | | | | | | | | 69 |
| 64 126 | 1 501 | 73 858 | 1 603 | + 187,2 | + 871,5 | 3,9 | 5,4 | 1,9 | 1,3 | 32,2 | 25,1 | 70 |
| 109 324 | 19 476 | 109 838 | 16 712 | | | | | | | | | 71 |
| 827 600 | 59 228 | 822 889 | 51 628 | + 222,9 | + 128,9 | 5,2 | 7,5 | 2,5 | 3,1 | 47,1 | 49,7 | 72 |
| 4 485 | 891 | 5 226 | 697 | | | | | | | | | 73 |
| 6 815 | 1 240 | 18 343 | 3 572 | - 46,8 | - | 8,9 | 3,5 | - | 5,1 | 16,4 | 30,5 | 74 |
| 40 095 | 7 615 | 45 774 | 9 822 | | | | | | | | | 75 |
| 277 683 | 13 865 | 274 820 | 15 262 | + 186,9 | + 246,9 | 3,9 | 6,0 | 1,8 | 1,6 | 33,3 | 28,5 | 76 |

I. Übernachtungen in Beherbergungsstätten

1. Ankünfte, Übernachtungen, Aufenthaltsdauer

c) nach ausgewählten

| Lfd. Nr. | Gemeinde (A = Ankünfte, Ü = Übernachtungen) | Kalender | | | | | | |
|-----------------|---|----------------|----------------|----------------|----------------|----------------|----------------|---------|
| | | 1952 | | 1957 | | 1962 | | |
| | | ins- gesamt | Aus- länder | ins- gesamt | Aus- länder | ins- gesamt | Aus- länder | |
| noch: Heilbader | | An | | | | | | |
| 1 | Gandersheim, Bad | A | 3 467 | 28 | 6 064 | 70 | 6 731 | 609 |
| 2 | | Ü | 14 529 | 212 | 27 475 | 362 | 46 481 | 1 280 |
| 3 | Garmisch-Partenkirchen | A | 179 272 | 16 421 | 221 865 | 32 734 | 232 226 | 43 158 |
| 4 | | Ü | 770 954 | 70 134 | 1 098 007 | 151 096 | 1 520 183 | 168 478 |
| 5 | Griesbach, Bad | A | 3 967 | 96 | 5 695 | 263 | 7 186 | 407 |
| 6 | | Ü | 56 016 | 454 | 82 167 | 1 703 | 94 357 | 1 176 |
| 7 | Grund (Harz), Bad | A | 9 359 | 69 | 14 937 | 408 | 15 045 | 344 |
| 8 | | Ü | 129 741 | 548 | 162 381 | 1 378 | 164 211 | 1 597 |
| 9 | Hamm (Kreisfreie Stadt) | A | 23 112 | 1 601 | 28 592 | 2 035 | 33 399 | 2 714 |
| 10 | | Ü | 36 134 | 2 281 | 41 581 | 3 101 | 52 844 | 5 453 |
| 11 | Harzburg, Bad | A | 30 739 | 1 603 | 49 696 | 5 940 | 52 444 | 2 965 |
| 12 | | Ü | 151 633 | 4 574 | 326 009 | 23 458 | 352 473 | 11 533 |
| 13 | Heilbrunn, Bad | A | 2 939 | 10 | 4 734 | 15 | 6 006 | 39 |
| 14 | | Ü | 66 142 | 237 | 114 969 | 256 | 146 096 | 869 |
| 15 | Hennef (Sieg) | A | 3 275 | 36 | 4 771 | 399 | 6 894 | 524 |
| 16 | | Ü | 13 741 | 108 | 36 441 | 406 | 40 806 | 1 187 |
| 17 | Herrenalb | A | 21 282 | 1 005 | 32 067 | 2 421 | 38 215 | 2 438 |
| 18 | | Ü | 153 095 | 3 766 | 255 769 | 9 114 | 355 809 | 8 081 |
| 19 | Hersfeld, Bad | A | 32 305 | 824 | 57 924 | 3 887 | 65 631 | 5 129 |
| 20 | | Ü | 112 873 | 1 831 | 237 482 | 4 668 | 317 942 | 7 459 |
| 21 | Hindelang | A | 38 440 | 329 | 45 628 | 777 | 60 290 | 684 |
| 22 | | Ü | 404 274 | 2 154 | 490 893 | 3 857 | 684 534 | 5 580 |
| 23 | Höchenschwand | A | 3 926 | 336 | 6 297 | 478 | 9 428 | 550 |
| 24 | | Ü | 142 207 | 2 189 | 221 269 | 2 876 | 301 806 | 5 221 |
| 25 | Honnungen, Bad | A | 3 296 | 65 | 4 644 | 139 | 8 139 | 263 |
| 26 | | Ü | 38 465 | 513 | 32 659 | 450 | 53 663 | 1 735 |
| 27 | Holzhausen (Krs.Lübbecke) | A | 797 | - | 1 177 | - | 1 494 | - |
| 28 | | Ü | 13 530 | - | 23 996 | - | 38 301 | - |
| 29 | Homburg v.d.H., Bad | A | 56 399 | 17 175 | 63 175 | 15 503 | 60 946 | 15 078 |
| 30 | | Ü | 164 101 | 44 963 | 261 821 | 32 870 | 388 014 | 34 572 |
| 31 | Honnef, Bad | A | 23 821 | 5 275 | 23 856 | 7 716 | 23 507 | 4 124 |
| 32 | | Ü | 99 671 | 11 821 | 153 754 | 35 668 | 188 199 | 20 720 |
| 33 | Hüsedde | A | 601 | - | 593 | 2 | 664 | - |
| 34 | | Ü | 9 601 | - | 6 726 | 7 | 12 544 | - |
| 35 | Imnau, Bad | A | 842 | - | 537 | 15 | 790 | 2 |
| 36 | | Ü | 20 226 | - | 17 538 | 365 | 17 846 | 16 |
| 37 | Ingelfingen | A | 1 060 | 22 | 2 150 | 96 | 3 014 | 107 |
| 38 | | Ü | 8 839 | 467 | 14 019 | 241 | 13 175 | 386 |
| 39 | Karlshafen | A | 11 267 | 412 | 14 275 | 493 | 13 119 | 281 |
| 40 | | Ü | 58 958 | 778 | 78 372 | 809 | 106 615 | 910 |
| 41 | Kissingen, Bad | A | 38 282 | 1 644 | 57 461 | 3 020 | 69 170 | 2 743 |
| 42 | | Ü | 501 139 | 17 331 | 780 449 | 29 082 | 1 347 293 | 34 217 |
| 43 | König, Bad | A | 4 829 | 3 | 9 617 | 142 | 10 684 | 85 |
| 44 | | Ü | 98 556 | 82 | 185 076 | 401 | 230 951 | 431 |
| 45 | Königsfeld im Schwarzwald | A | 7 766 | 317 | 8 605 | 291 | 11 750 | 434 |
| 46 | | Ü | 94 110 | 2 639 | 121 320 | 1 956 | 167 194 | 2 790 |
| 47 | Königstein i.Ts. | A | 18 243 | 1 186 | 21 708 | 947 | 38 444 | 1 515 |
| 48 | | Ü | 111 695 | 7 583 | 262 977 | 4 882 | 286 415 | 6 960 |
| 49 | Kohlgrub, Bad | A | 3 563 | 58 | 6 778 | 72 | 11 526 | 110 |
| 50 | | Ü | 74 099 | 1 162 | 151 163 | 1 539 | 257 595 | 2 138 |
| 51 | Kreuth | A | 4 202 | 216 | 10 793 | 406 | 12 748 | 514 |
| 52 | | Ü | 57 832 | 1 863 | 112 027 | 2 479 | 146 188 | 3 538 |
| 53 | Kreuznach, Bad | A | 27 117 | 2 357 | 45 704 | 3 947 | 49 654 | 5 095 |
| 54 | | Ü | 101 129 | 6 835 | 376 202 | 9 727 | 428 501 | 13 534 |
| 55 | Krozingen, Bad | A | 6 858 | 1 273 | 14 533 | 3 215 | 21 264 | 1 307 |
| 56 | | Ü | 86 056 | 13 238 | 218 330 | 29 046 | 433 674 | 17 320 |
| 57 | Landstuhl | A | 9 250 | 289 | 8 243 | 1 231 | 8 852 | 2 107 |
| 58 | | Ü | 55 997 | 1 224 | 61 821 | 6 424 | 58 138 | 6 305 |
| 59 | Lauterberg im Harz, Bad | A | 8 080 | 74 | 16 417 | 359 | 22 891 | 414 |
| 60 | | Ü | 75 897 | 161 | 201 807 | 985 | 307 676 | 1 099 |
| 61 | Lenzkirch | A | 4 346 | 317 | 8 863 | 675 | 11 059 | 877 |
| 62 | | Ü | 35 667 | 1 722 | 99 885 | 3 175 | 117 271 | 3 992 |
| 63 | Liebenzell, Bad | A | 14 323 | 379 | 17 604 | 614 | 18 106 | 654 |
| 64 | | Ü | 144 015 | 4 264 | 193 065 | 5 318 | 201 206 | 4 228 |
| 65 | Liesborn ¹⁾ | A | 2 662 | - | 3 904 | - | 7 008 | - |
| 66 | | Ü | 60 809 | - | 101 549 | - | 184 705 | - |
| 67 | Lippspringe, Bad | A | 9 184 | 14 | 16 839 | 149 | 24 174 | 108 |
| 68 | | Ü | 567 490 | 519 | 727 040 | 348 | 853 628 | 221 |
| 69 | Lüneburg | A | 34 317 | 2 152 | 49 756 | 4 419 | 54 120 | 2 909 |
| 70 | | Ü | 55 092 | 2 497 | 102 685 | 5 953 | 120 627 | 5 375 |
| 71 | Malente | A | 16 206 | 455 | 22 435 | 1 224 | 23 686 | 481 |
| 72 | | Ü | 130 214 | 1 434 | 221 488 | 4 879 | 212 522 | 1 356 |
| 73 | Meinberg-Horn, Bad | A | 24 036 | 128 | 39 050 | 852 | 47 269 | 303 |
| 74 | | Ü | 307 415 | 291 | 620 954 | 3 375 | 854 506 | 1 307 |
| 75 | Mergentheim, Bad | A | 24 566 | 555 | 45 205 | 2 013 | 64 163 | 2 151 |
| 76 | | Ü | 381 150 | 4 887 | 751 144 | 17 590 | 1 137 212 | 14 820 |
| 77 | Minden (Krs.Minden) | A | 31 009 | 2 463 | 36 822 | 4 812 | 46 604 | 5 195 |
| 78 | | Ü | 49 468 | 2 524 | 58 782 | 5 390 | 85 392 | 14 490 |
| 79 | Mingolsheim-Langenbrücken, Bad | A | 2 524 | 70 | 5 008 | 144 | 7 066 | 715 |
| 80 | | Ü | 46 156 | 70 | 100 813 | 192 | 82 270 | 1 106 |

1) Siehe Fußnote 8 S.179.

in den Kalenderjahren 1952 bis 1971
der Gäste, Ausnutzung der Bettenkapazität
Berichtsgemeinden

| jahre | | | | | Veränderung der Übernachtungen 1971 gegenüber 1952 | | Durchschnittliche Aufenthaltsdauer | | | | Ausnutzung der Bettenkapazität | | Lfd. Nr. |
|-------|----------------|----------------|----------------|----------------|--|----------------|---------------------------------------|------|------------------------|------|--------------------------------------|------|-------------|
| | 1967 | | 1971 | | ins- gesamt | Aus- länder | aller Gäste | | der Aus- landsgäste | | Bettenkapazität | | |
| | ins- gesamt | Aus- länder | ins- gesamt | Aus- länder | | | 1952 | 1971 | 1952 | 1971 | 1957 | 1971 | |
| | | | | | | | | | | | | | |
| zahl | | | | | % | | | | | | % | | |
| | 16 728 | 1 006 | 18 111 | 4 013 | + 334,7 | *** | 4,2 | 3,5 | 7,6 | 1,2 | 17,3 | 29,9 | 1 |
| | 78 775 | 1 175 | 63 155 | 4 749 | | | | | | | | | 2 |
| | 224 851 | 46 464 | 235 987 | 60 724 | + 59,0 | + 92,4 | 4,3 | 5,2 | 4,3 | 2,2 | 31,4 | 36,4 | 3 |
| 1 | 377 250 | 139 627 | 1 225 980 | 134 915 | | | | | | | | | 4 |
| | 7 880 | 497 | 10 980 | 1 052 | | | | | | | | | 5 |
| | 97 209 | 1 686 | 134 836 | 5 289 | + 140,7 | *** | 14,1 | 12,3 | 4,7 | 5,0 | 50,5 | 48,7 | 6 |
| | 15 331 | 226 | 13 726 | 218 | | | | | | | | | 7 |
| | 167 364 | 1 223 | 155 397 | 1 305 | + 19,8 | + 138,1 | 13,9 | 11,3 | 7,9 | 6,0 | 22,6 | 42,3 | 8 |
| | 29 263 | 1 358 | 24 587 | 1 952 | | | | | | | | | 9 |
| | 47 539 | 3 212 | 41 976 | 2 876 | + 16,2 | + 26,1 | 1,6 | 1,7 | 1,4 | 1,5 | 44,2 | 34,6 | 10 |
| | 65 638 | 5 161 | 97 828 | 3 557 | | | | | | | | | 11 |
| | 447 604 | 17 584 | 561 019 | 9 968 | + 270,0 | + 117,9 | 4,9 | 5,7 | 2,9 | 2,8 | 38,4 | 49,7 | 12 |
| | 6 416 | 71 | 6 573 | 62 | | | | | | | | | 13 |
| | 133 018 | 1 452 | 126 823 | 858 | + 91,7 | + 262,0 | 22,5 | 19,3 | 23,7 | 13,8 | 32,8 | 32,7 | 14 |
| | 16 141 | 1 730 | 20 255 | 1 688 | | | | | | | | | 15 |
| | 56 475 | 1 923 | 80 242 | 6 152 | + 484,0 | *** | 4,2 | 4,0 | 3,0 | 3,6 | 36,7 | 51,8 | 16 |
| | 46 041 | 3 079 | 56 456 | 1 953 | | | | | | | | | 17 |
| | 461 970 | 11 970 | 532 069 | 7 917 | + 247,5 | + 110,2 | 7,2 | 9,4 | 3,7 | 4,1 | 36,0 | 40,2 | 18 |
| | 62 365 | 9 945 | 49 033 | 5 480 | + 156,1 | + 308,4 | 3,5 | 5,9 | 2,2 | 1,4 | 57,0 | 52,0 | 19 |
| | 320 509 | 14 294 | 289 033 | 7 478 | | | | | | | | | 20 |
| | 57 887 | 1 128 | 67 208 | 1 353 | | | | | | | | | 21 |
| | 689 361 | 11 260 | 678 459 | 7 349 | + 67,8 | + 241,2 | 10,5 | 10,1 | 6,5 | 5,4 | 62,1 | 42,3 | 22 |
| | 11 521 | 834 | 12 991 | 918 | | | | | | | | | 23 |
| | 351 531 | 6 200 | 325 776 | 6 455 | + 129,1 | + 194,0 | 36,2 | 25,1 | 6,5 | 7,0 | 84,7 | 66,9 | 24 |
| | 18 860 | 51 | 32 731 | 357 | | | | | | | | | 25 |
| | 112 319 | 691 | 148 939 | 2 449 | + 287,2 | + 377,4 | 11,7 | 4,6 | 7,9 | 6,9 | 15,2 | 43,7 | 26 |
| | 2 690 | - | 5 526 | - | + 825,6 | - | 17,0 | 22,7 | - | - | 57,2 | 59,6 | 27 |
| | 71 176 | - | 125 227 | - | | | | | | | | | 28 |
| | 65 469 | 20 896 | 62 916 | 13 916 | | | | | | | | | 29 |
| | 430 100 | 35 556 | 390 993 | 29 531 | + 138,3 | - 34,3 | 2,9 | 6,2 | 2,6 | 2,1 | 51,0 | 60,6 | 30 |
| | 18 225 | 1 964 | 23 549 | 1 134 | | | | | | | | | 31 |
| | 259 618 | 8 173 | 306 420 | 4 028 | + 207,4 | - 65,9 | 4,2 | 13,0 | 2,2 | 3,6 | 38,7 | 53,6 | 32 |
| | 1 372 | - | 923 | - | | | | | | | | | 33 |
| | 27 409 | - | 30 140 | - | + 213,9 | - | 16,0 | 32,7 | - | - | 21,4 | 61,6 | 34 |
| | 1 344 | 4 | 1 035 | 14 | | | | | | | | | 35 |
| | 30 695 | 58 | 19 572 | 76 | - 3,2 | - | 24,0 | 18,9 | - | 5,4 | 56,5 | 32,9 | 36 |
| | 3 214 | 174 | 4 687 | 307 | | | | | | | | | 37 |
| | 13 118 | 696 | 15 657 | 626 | + 77,1 | + 34,0 | 8,3 | 3,3 | 21,2 | 2,0 | 31,5 | 33,8 | 38 |
| | 14 168 | 244 | 16 059 | 301 | | | | | | | | | 39 |
| | 126 253 | 820 | 157 309 | 756 | + 166,8 | - 2,8 | 5,2 | 9,8 | 1,9 | 2,5 | 32,6 | 40,4 | 40 |
| | 74 900 | 2 562 | 85 950 | 2 994 | | | | | | | | | 41 |
| 1 | 605 038 | 28 792 | 1 522 033 | 19 896 | + 203,7 | + 14,8 | 13,1 | 17,7 | 10,5 | 6,6 | 47,0 | 61,9 | 42 |
| | 10 482 | 14 | 18 897 | 318 | | | | | | | | | 43 |
| | 67 919 | 100 | 297 564 | 671 | + 201,9 | + 718,3 | 20,4 | 15,7 | 27,3 | 2,1 | 69,5 | 66,9 | 44 |
| | 13 430 | 817 | 15 140 | 666 | | | | | | | | | 45 |
| | 130 271 | 5 805 | 200 931 | 3 645 | + 113,5 | + 38,1 | 12,1 | 13,3 | 8,3 | 5,5 | 44,8 | 50,1 | 46 |
| | 43 224 | 2 257 | 44 060 | 2 638 | | | | | | | | | 47 |
| | 294 014 | 9 635 | 298 303 | 10 015 | + 167,1 | + 32,1 | 6,1 | 6,8 | 6,4 | 3,8 | 53,9 | 60,3 | 48 |
| | 14 005 | 229 | 15 629 | 137 | | | | | | | | | 49 |
| | 105 247 | 2 995 | 335 061 | 2 453 | + 352,2 | + 111,1 | 20,8 | 21,4 | 20,0 | 17,9 | 37,0 | 47,7 | 50 |
| | 10 939 | 808 | 20 379 | 1 214 | | | | | | | | | 51 |
| | 156 592 | 3 920 | 175 467 | 5 283 | + 203,4 | + 183,6 | 13,8 | 8,6 | 8,6 | 4,4 | 23,3 | 32,1 | 52 |
| | 53 754 | 7 550 | 42 750 | 6 614 | | | | | | | | | 53 |
| | 476 485 | 16 767 | 391 757 | 16 162 | + 287,4 | + 136,5 | 3,7 | 9,2 | 2,9 | 2,4 | 61,5 | 57,2 | 54 |
| | 25 111 | 1 117 | 26 559 | 737 | | | | | | | | | 55 |
| | 552 684 | 12 996 | 599 888 | 8 971 | + 597,1 | - 32,2 | 12,5 | 22,6 | 10,4 | 12,2 | 63,0 | 64,7 | 56 |
| | 7 473 | 2 391 | 6 702 | 2 372 | | | | | | | | | 57 |
| | 27 398 | 10 208 | 34 947 | 14 276 | - 37,6 | *** | 6,1 | 5,2 | 4,2 | 6,0 | 66,2 | 61,4 | 58 |
| | 28 464 | 345 | 44 446 | 343 | | | | | | | | | 59 |
| | 323 463 | 1 441 | 370 016 | 1 241 | + 387,5 | + 670,8 | 9,4 | 8,3 | 2,2 | 3,6 | 46,9 | 48,8 | 60 |
| | 13 269 | 1 655 | 18 849 | 1 388 | | | | | | | | | 61 |
| | 136 323 | 9 679 | 220 593 | 10 955 | + 518,5 | + 536,2 | 8,2 | 11,7 | 5,4 | 7,9 | 36,9 | 42,4 | 62 |
| | 20 160 | 1 365 | 31 575 | 818 | | | | | | | | | 63 |
| | 202 587 | 6 674 | 367 390 | 5 780 | + 155,1 | + 35,6 | 10,1 | 11,6 | 11,3 | 7,1 | 39,1 | 45,6 | 64 |
| | 7 275 | - | 12 288 | - | | | | | | | | | 65 |
| | 201 359 | - | 261 697 | - | + 330,4 | - | 22,8 | 21,3 | - | - | 65,2 | 67,1 | 66 |
| | 73 747 | 238 | 28 144 | 667 | | | | | | | | | 67 |
| | 781 472 | 1 100 | 784 448 | 3 957 | + 38,2 | + 662,4 | 61,8 | 27,9 | 37,1 | 5,9 | 85,0 | 69,5 | 68 |
| | 61 121 | 4 429 | 69 050 | 6 282 | | | | | | | | | 69 |
| | 131 568 | 7 244 | 148 344 | 10 614 | + 169,3 | + 325,1 | 1,6 | 2,1 | 1,2 | 1,7 | 37,7 | 38,0 | 70 |
| | 26 616 | 700 | 33 171 | 1 510 | | | | | | | | | 71 |
| | 284 157 | 1 770 | 330 855 | 4 744 | + 154,1 | + 230,8 | 8,0 | 10,0 | 3,2 | 3,1 | 36,8 | 36,6 | 72 |
| | 54 195 | 480 | 59 479 | 1 367 | | | | | | | | | 73 |
| | 943 323 | 1 577 | 1 008 273 | 4 010 | + 228,0 | *** | 12,8 | 17,0 | 2,3 | 2,9 | 56,9 | 62,7 | 74 |
| | 74 293 | 2 553 | 73 427 | 2 477 | | | | | | | | | 75 |
| 1 | 315 325 | 12 673 | 1 364 674 | 10 662 | + 258,0 | + 118,2 | 15,5 | 18,6 | 8,8 | 4,3 | 62,2 | 64,2 | 76 |
| | 42 002 | 7 174 | 32 245 | 3 184 | | | | | | | | | 77 |
| | 72 026 | 10 407 | 58 116 | 6 304 | + 17,5 | + 140,8 | 1,6 | 1,8 | 1,0 | 2,0 | 41,4 | 39,8 | 78 |
| | 6 907 | 595 | 10 958 | 983 | | | | | | | | | 79 |
| | 128 789 | 1 349 | 140 381 | 2 448 | + 204,1 | *** | 18,3 | 12,8 | 1,0 | 2,5 | 65,0 | 65,4 | 80 |

I. Übernachtungen in Beherbergungsstätten

1. Ankünfte, Übernachtungen, Aufenthaltsdauer

c) nach ausgewählten

| Lfd. Nr. | Gemeinde (A = Ankünfte, U = Übernachtungen) | Kalender | | | | | |
|-------------|---|----------------|----------------|----------------|----------------|----------------|----------------|
| | | 1952 | | 1957 | | 1962 | |
| | | ins- gesamt | Aus- länder | ins- gesamt | Aus- länder | ins- gesamt | Aus- länder |
| | | | | | | | An |
| | noch: Heilbäder | | | | | | |
| 1 | Mössingen | A 2 302 | 13 | 2 597 | 39 | 2 757 | 25 |
| 2 | | U 30 404 | 203 | 40 557 | 179 | 52 530 | 172 |
| 3 | Münder am Deister, Bad | A 784 | 6 | 5 945 | 97 | 7 941 | 134 |
| 4 | | U 7 466 | 20 | 40 622 | 367 | 41 338 | 507 |
| 5 | Münster am Stein - Ebern- burg, Bad | A 5 181 | 161 | 10 164 | 315 | 11 958 | 334 |
| 6 | | U 38 696 | 698 | 168 596 | 1 655 | 211 569 | 1 588 |
| 7 | Münstereifel, Bad | A 5 200 | - | 8 256 | 513 | 13 372 | 157 |
| 8 | | U 64 831 | - | 104 865 | 1 846 | 141 778 | 1 248 |
| 9 | Mauheim, Bad | A 27 812 | 3 650 | 57 471 | 6 490 | 69 422 | 5 032 |
| 10 | | U 396 565 | 38 359 | 916 255 | 60 281 | 1 337 866 | 64 828 |
| 11 | Nenndorf, Bad | A 15 265 | 1 280 | 24 126 | 698 | 25 491 | 1 585 |
| 12 | | U 208 946 | 2 159 | 420 851 | 2 080 | 542 161 | 3 192 |
| 13 | Neuenahr-Ahrweiler, Bad | A 51 045 | 4 605 | 74 835 | 8 338 | 80 009 | 7 012 |
| 14 | | U 348 755 | 11 504 | 696 011 | 31 355 | 822 915 | 22 839 |
| 15 | Neustadt im Schwarzwald | A 15 346 | 1 710 | 27 166 | 5 277 | 29 095 | 5 208 |
| 16 | | U 52 229 | 3 341 | 134 782 | 10 855 | 151 030 | 13 742 |
| 17 | Neustadt a. d. S., Bad | A 13 184 | - | 16 773 | 341 | 23 512 | 638 |
| 18 | | U 73 994 | - | 111 930 | 516 | 239 862 | 837 |
| 19 | Nideggen | A 915 | 62 | 1 747 | 323 | 2 866 | 357 |
| 20 | | U 2 211 | 98 | 8 497 | 842 | 14 225 | 983 |
| 21 | Niedernau, Bad | A 13 | - | 2 264 | 779 | 2 925 | 746 |
| 22 | | U 13 | - | 8 509 | 3 706 | 7 360 | 1 187 |
| 23 | Oberstdorf | A 67 582 | 1 731 | 102 865 | 4 935 | 121 719 | 3 339 |
| 24 | | U 691 094 | 20 246 | 1 063 134 | 50 423 | 1 541 915 | 58 267 |
| 25 | Oeynhausen, Bad | A 5 874 | 412 | 49 388 | 2 509 | 58 665 | 1 065 |
| 26 | | U 24 278 | 797 | 763 687 | 11 501 | 1 151 296 | 3 177 |
| 27 | Peterstal (Renchtal), Bad | A 5 716 | 228 | 8 721 | 620 | 10 368 | 469 |
| 28 | | U 74 413 | 1 791 | 142 640 | 5 341 | 182 323 | 3 733 |
| 29 | Radolfzell | A 15 854 | 672 | 26 920 | 2 140 | 19 642 | 2 211 |
| 30 | | U 31 728 | 1 092 | 81 897 | 4 487 | 105 970 | 24 034 |
| 31 | Rappensau, Bad | A 2 867 | 54 | 5 875 | 123 | 10 343 | 27 |
| 32 | | U 82 147 | 38 | 136 573 | 324 | 198 238 | 65 |
| 33 | Regglisweiler | A 524 | 9 | 448 | 33 | 2 004 | 30 |
| 34 | | U 5 458 | 49 | 5 271 | 75 | 9 714 | 46 |
| 35 | Rehburg, Bad | A 1 951 | 1 | 3 483 | 29 | 1 301 | 80 |
| 36 | | U 221 311 | 2 | 163 320 | 175 | 124 940 | 292 |
| 37 | Reichenhall, Bad | A 61 175 | 5 113 | 89 913 | 6 541 | 105 633 | 6 618 |
| 38 | | U 615 785 | 23 183 | 1 117 801 | 34 232 | 1 461 976 | 37 538 |
| 39 | Remagen | A 4 476 | 905 | 9 479 | 4 625 | 23 577 | 8 639 |
| 40 | | U 4 680 | 921 | 23 306 | 15 193 | 49 001 | 27 207 |
| 41 | Rippoldsau, Bad | A 2 165 | 74 | 6 080 | 29 | 10 030 | 450 |
| 42 | | U 30 521 | 453 | 83 877 | 2 220 | 135 017 | 3 199 |
| 43 | Rothenfelde, Bad | A 8 150 | 143 | 21 302 | 452 | 21 919 | 319 |
| 44 | | U 79 310 | 619 | 227 630 | 2 154 | 255 436 | 1 294 |
| 45 | Salzhausen, Bad 1) | A 3 277 | 1 | 6 322 | 11 | 12 308 | 76 |
| 46 | | U 96 003 | 3 | 148 046 | 65 | 264 103 | 174 |
| 47 | Salzig, Bad | A 2 790 | 697 | 5 510 | 815 | 5 533 | 354 |
| 48 | | U 13 606 | 818 | 70 510 | 2 274 | 89 891 | 1 729 |
| 49 | Salzschlirf, Bad | A 8 387 | 154 | 13 846 | 96 | 16 942 | 56 |
| 50 | | U 119 902 | 713 | 302 334 | 711 | 384 241 | 704 |
| 51 | Salzfluß, Bad | A 34 615 | 1 203 | 61 854 | 1 067 | 73 117 | 838 |
| 52 | | U 476 238 | 3 491 | 1 113 443 | 4 137 | 1 123 357 | 3 177 |
| 53 | Sankt Blasien | A 7 391 | 728 | 11 456 | 466 | 12 352 | 797 |
| 54 | | U 232 729 | 8 334 | 323 177 | 7 830 | 315 630 | 6 861 |
| 55 | Sassendorf, Bad | A 1 493 | 9 | 4 290 | - | 9 235 | - |
| 56 | | U 38 510 | 18 | 123 853 | - | 319 015 | - |
| 57 | Schlangenbad | A 9 103 | 757 | 11 152 | 655 | 14 038 | 500 |
| 58 | | U 81 475 | 2 599 | 150 667 | 1 498 | 130 846 | 2 264 |
| 59 | Schönebürg | A 256 | 19 | 1 333 | 90 | 46 | - |
| 60 | | U 2 546 | 156 | 2 738 | 111 | 150 | - |
| 61 | Schwäbisch-Hall | A 21 615 | 747 | 26 783 | 3 228 | 25 347 | 2 651 |
| 62 | | U 32 102 | 781 | 52 822 | 6 927 | 50 929 | 5 710 |
| 63 | Schwalbach, Bad | A 9 923 | 929 | 16 763 | 2 043 | 21 199 | 515 |
| 64 | | U 95 223 | 1 646 | 309 436 | 4 153 | 435 879 | 1 547 |
| 65 | Schwartau, Bad | A 2 365 | 141 | 7 932 | 1 106 | 7 300 | 692 |
| 66 | | U 9 676 | 553 | 26 515 | 2 143 | 50 117 | 3 246 |
| 67 | Schwarzenberg (Kreis Freudenstadt) | A 6 549 | 165 | 11 031 | 488 | 13 930 | 257 |
| 68 | | U 82 927 | 953 | 144 517 | 3 861 | 183 132 | 1 590 |
| 69 | Segeberg, Bad | A 5 160 | 378 | 5 900 | 372 | 15 210 | 1 047 |
| 70 | | U 11 025 | 1 383 | 7 794 | 504 | 23 011 | 1 501 |
| 71 | Sinzig | A 5 198 | 273 | 7 411 | 1 055 | 7 987 | 625 |
| 72 | | U 19 063 | 318 | 45 388 | 1 441 | 66 548 | 826 |
| 73 | Sobernheim | A 4 459 | 107 | 3 099 | 82 | 4 528 | 16 |
| 74 | | U 20 522 | 476 | 25 108 | 681 | 24 446 | 203 |
| 75 | Soden am Taunus, Bad | A 17 342 | 1 616 | 19 509 | 1 096 | 21 315 | 971 |
| 76 | | U 120 534 | 2 628 | 215 039 | 4 312 | 364 875 | 4 176 |
| 77 | Soden bei Salmünster, Bad | A 1 957 | 16 | 1 895 | 2 | 6 771 | 9 |
| 78 | | U 33 338 | 16 | 45 950 | 2 | 166 861 | 13 |
| 79 | Sooden-Allendorf, Bad | A 8 062 | 71 | 12 504 | 155 | 19 452 | 335 |
| 80 | | U 130 136 | 523 | 245 975 | 768 | 322 024 | 1 361 |

1) Siehe Fußnote 13 S. 181.

in den Kalenderjahren 1952 bis 1971
der Gäste, Ausnutzung der Bettenkapazität
Berichtsgemeinden

| Jahre | | Veränderung der Übernachtungen 1971 gegenüber 1952 | | Durchschnittliche Aufenthaltsdauer | | | | Ausnutzung der Bettenkapazität | | Lfd. Nr. | | |
|----------------|----------------|--|----------------|---------------------------------------|----------------|-------------------------|------|--------------------------------------|------|-------------|------|----|
| 1967 | | 1971 | | ins- gesamt | | der Aus- lands Gäste | | 1952 | | | | |
| ins- gesamt | Aus- länder | ins- gesamt | Aus- länder | ins- gesamt | Aus- länder | 1952 | 1971 | 1952 | 1971 | | | |
| zahl | | | | % | | Tage | | % | | | | |
| 2 217 | 28 | 2 240 | 45 | + 81,2 | + 124,6 | 13,2 | 24,6 | 15,6 | 10,1 | 65,4 | 70,9 | 1 |
| 52 888 | 270 | 55 092 | 456 | | | | | | | | | 2 |
| 8 918 | 135 | 11 754 | 257 | + 869,9 | *** | 9,5 | 6,2 | 3,3 | 3,6 | 28,5 | 31,1 | 3 |
| 57 040 | 545 | 72 411 | 921 | | | | | | | | | 4 |
| 22 999 | 286 | 24 211 | 173 | + 807,9 | + 37,7 | 7,5 | 14,5 | 4,3 | 5,6 | 55,8 | 52,4 | 5 |
| 335 444 | 1 381 | 351 308 | 961 | | | | | | | | | 6 |
| 18 608 | 425 | 26 097 | 1 558 | + 257,4 | - | 12,5 | 8,9 | - | 3,2 | 47,1 | 44,1 | 7 |
| 174 161 | 3 119 | 231 729 | 4 999 | | | | | | | | | 8 |
| 72 547 | 5 329 | 72 567 | 4 841 | + 253,9 | - 8,0 | 14,3 | 19,3 | 10,5 | 7,3 | 56,3 | 65,9 | 9 |
| 1 456 624 | 47 929 | 1 403 631 | 35 286 | | | | | | | | | 10 |
| 28 824 | 691 | 29 868 | 372 | + 193,7 | - 31,7 | 13,7 | 20,5 | 1,7 | 4,0 | 71,5 | 72,1 | 11 |
| 615 980 | 1 228 | 613 649 | 1 474 | | | | | | | | | 12 |
| 87 976 | 6 044 | 94 194 | 5 512 | + 155,2 | + 113,7 | 6,8 | 9,4 | 2,5 | 4,5 | 54,7 | 59,7 | 13 |
| 837 749 | 24 665 | 890 098 | 24 589 | | | | | | | | | 14 |
| 24 695 | 3 926 | 26 191 | 4 210 | + 173,6 | + 225,9 | 3,4 | 5,5 | 2,0 | 2,6 | 29,5 | 28,7 | 15 |
| 142 856 | 10 041 | 142 883 | 10 888 | | | | | | | | | 16 |
| 30 810 | 759 | 28 743 | 713 | + 400,2 | - | 5,6 | 12,9 | - | 2,7 | 52,0 | 75,3 | 17 |
| 281 470 | 1 183 | 370 150 | 1 893 | | | | | | | | | 18 |
| 5 434 | 445 | 5 924 | 844 | *** | *** | 2,4 | 5,8 | 1,6 | 2,4 | 20,6 | 37,7 | 19 |
| 37 312 | 1 285 | 34 139 | 2 066 | | | | | | | | | 20 |
| 838 | 57 | 1 000 | 75 | *** | - | 1,0 | 19,9 | - | 16,8 | 22,4 | 43,2 | 21 |
| 15 095 | 820 | 19 854 | 1 262 | | | | | | | | | 22 |
| 126 177 | 4 378 | 149 927 | 6 033 | + 130,2 | + 77,5 | 10,2 | 10,6 | 11,7 | 6,0 | 43,7 | 46,1 | 23 |
| 1 458 818 | 46 490 | 1 590 815 | 35 940 | | | | | | | | | 24 |
| 57 224 | 1 024 | 59 613 | 891 | *** | + 249,2 | 4,1 | 19,7 | 1,9 | 3,1 | 66,4 | 77,0 | 25 |
| 1 139 979 | 3 262 | 1 175 751 | 2 783 | | | | | | | | | 26 |
| 10 699 | 414 | 14 203 | 505 | + 222,7 | + 116,5 | 13,0 | 16,9 | 7,9 | 7,7 | 43,4 | 49,0 | 27 |
| 130 682 | 3 469 | 240 114 | 3 878 | | | | | | | | | 28 |
| 17 793 | 2 043 | 18 183 | 1 055 | + 272,9 | + 198,0 | 2,0 | 6,5 | 1,6 | 3,1 | 23,6 | 54,8 | 29 |
| 122 679 | 12 342 | 118 318 | 3 254 | | | | | | | | | 30 |
| 14 260 | 90 | 22 500 | 621 | + 361,2 | *** | 28,7 | 16,8 | 1,6 | 16,5 | 74,5 | 72,1 | 31 |
| 273 073 | 148 | 378 863 | 10 261 | | | | | | | | | 32 |
| 2 139 | 41 | 2 019 | 13 | + 170,5 | + 46,9 | 10,4 | 7,3 | 5,4 | 5,5 | 37,0 | 74,9 | 33 |
| 14 310 | 150 | 14 762 | 72 | | | | | | | | | 34 |
| 833 | 16 | 730 | 9 | - 73,6 | + 600,0 | 113,4 | 80,0 | 2,0 | 1,6 | 86,4 | 71,4 | 35 |
| 94 962 | 254 | 58 417 | 14 | | | | | | | | | 36 |
| 102 363 | 7 288 | 76 924 | 6 702 | + 96,8 | + 39,9 | 10,1 | 12,5 | 4,5 | 4,8 | 50,5 | 50,5 | 37 |
| 1 463 886 | 37 873 | 1 211 758 | 32 443 | | | | | | | | | 38 |
| 21 925 | 7 093 | 28 403 | 10 889 | *** | *** | 1,0 | 2,8 | 1,0 | 2,6 | 12,4 | 28,0 | 39 |
| 74 049 | 21 719 | 80 611 | 28 204 | | | | | | | | | 40 |
| 11 826 | 984 | 12 988 | 1 053 | + 472,8 | *** | 14,1 | 13,5 | 6,1 | 5,0 | 41,9 | 41,8 | 41 |
| 167 608 | 5 571 | 174 839 | 5 240 | | | | | | | | | 42 |
| 19 561 | 208 | 22 115 | 222 | + 318,5 | + 5,3 | 9,7 | 15,0 | 4,3 | 2,9 | 46,3 | 55,4 | 43 |
| 290 846 | 589 | 331 881 | 652 | | | | | | | | | 44 |
| 12 409 | 42 | 12 370 | 4 | + 244,2 | *** | 29,3 | 26,7 | 3,0 | 10,5 | 71,3 | 76,2 | 45 |
| 321 361 | 176 | 330 413 | 42 | | | | | | | | | 46 |
| 6 598 | 792 | 9 682 | 2 161 | + 881,1 | + 688,0 | 4,9 | 13,8 | 1,2 | 3,0 | 65,3 | 49,3 | 47 |
| 107 051 | 1 531 | 133 492 | 6 446 | | | | | | | | | 48 |
| 16 845 | 66 | 19 269 | 57 | + 278,5 | - 63,3 | 14,3 | 23,6 | 4,6 | 4,6 | 66,7 | 69,6 | 49 |
| 372 562 | 519 | 453 855 | 262 | | | | | | | | | 50 |
| 85 164 | 762 | 88 616 | 1 959 | + 235,2 | + 12,3 | 13,8 | 18,0 | 2,9 | 2,0 | 64,1 | 62,1 | 51 |
| 1 668 689 | 2 398 | 1 596 555 | 3 921 | | | | | | | | | 52 |
| 16 918 | 1 755 | 17 008 | 3 009 | + 15,3 | + 19,3 | 31,5 | 15,8 | 11,4 | 3,3 | 75,2 | 52,7 | 53 |
| 318 280 | 9 745 | 268 346 | 9 942 | | | | | | | | | 54 |
| 8 873 | - | 11 944 | 2 | + 694,8 | - 88,9 | 25,8 | 25,6 | 2,0 | 1,0 | 73,0 | 72,4 | 55 |
| 294 558 | - | 306 085 | 2 | | | | | | | | | 56 |
| 16 780 | 671 | 13 275 | 967 | + 64,6 | + 40,5 | 9,0 | 10,1 | 3,4 | 3,8 | 50,5 | 36,8 | 57 |
| 180 047 | 2 575 | 134 086 | 3 652 | | | | | | | | | 58 |
| 473 | 7 | 839 | - | + 729,3 | - | 9,9 | 25,2 | 8,2 | - | 28,9 | 93,3 | 59 |
| 17 519 | 115 | 21 114 | - | | | | | | | | | 60 |
| 23 142 | 4 006 | 27 751 | 4 658 | + 211,9 | *** | 1,5 | 3,6 | 1,0 | 11,4 | 32,7 | 46,1 | 61 |
| 79 836 | 40 196 | 100 116 | 52 939 | | | | | | | | | 62 |
| 20 103 | 800 | 17 808 | 701 | + 282,9 | + 18,0 | 9,6 | 20,5 | 1,8 | 2,8 | 57,1 | 63,2 | 63 |
| 418 731 | 2 162 | 364 617 | 1 942 | | | | | | | | | 64 |
| 9 383 | 1 244 | 12 016 | 1 229 | + 846,4 | + 210,8 | 4,1 | 7,6 | 3,9 | 1,4 | 24,2 | 44,6 | 65 |
| 70 615 | 2 509 | 91 573 | 1 719 | | | | | | | | | 66 |
| 15 134 | 628 | 19 795 | 856 | + 201,6 | + 708,7 | 12,7 | 12,6 | 5,8 | 9,0 | 37,2 | 44,1 | 67 |
| 218 395 | 3 717 | 250 100 | 7 707 | | | | | | | | | 68 |
| 15 342 | 1 800 | 14 284 | 1 430 | + 424,6 | + 16,6 | 2,1 | 4,0 | 3,7 | 1,1 | 13,0 | 20,6 | 69 |
| 28 372 | 2 031 | 57 833 | 1 612 | | | | | | | | | 70 |
| 7 105 | 490 | 7 689 | 354 | + 238,9 | + 104,4 | 3,7 | 8,4 | 1,2 | 1,8 | 20,2 | 32,2 | 71 |
| 67 067 | 561 | 64 602 | 650 | | | | | | | | | 72 |
| 5 055 | 95 | 8 162 | 472 | + 225,1 | + 296,0 | 4,6 | 8,2 | 4,4 | 4,0 | 25,1 | 43,1 | 73 |
| 33 055 | 771 | 66 724 | 1 885 | | | | | | | | | 74 |
| 39 149 | 4 841 | 48 837 | 5 080 | + 185,9 | + 234,6 | 7,0 | 7,1 | 1,6 | 1,7 | 51,8 | 65,0 | 75 |
| 327 641 | 10 902 | 344 550 | 8 792 | | | | | | | | | 76 |
| 12 699 | 41 | 20 708 | 66 | *** | *** | 17,0 | 24,5 | 1,0 | 2,8 | 48,2 | 74,3 | 77 |
| 320 496 | 189 | 507 382 | 188 | | | | | | | | | 78 |
| 46 451 | 277 | 49 497 | 186 | + 347,1 | - 14,2 | 16,1 | 11,8 | 7,4 | 2,4 | 58,0 | 57,9 | 79 |
| 480 891 | 867 | 581 856 | 449 | | | | | | | | | 80 |

I. Übernachtungen in Beherbergungsstätten

1. Ankünfte, Übernachtungen, Aufenthaltsdauer

c) nach ausgewählten

| Lfd. Nr. | Gemeinde (A = Ankünfte, U = Übernachtungen) | Kalender | | | | | | |
|----------------|---|----------------|----------------|----------------|----------------|----------------|----------------|-----------|
| | | 1952 | | 1957 | | 1962 | | |
| | | ins- gesamt | Aus- länder | ins- gesamt | Aus- länder | ins- gesamt | Aus- länder | |
| An | | | | | | | | |
| noch:Heilbäder | | | | | | | | |
| 1 | Steben, Bad | A | 4 709 | 68 | 8 735 | 102 | 11 988 | 66 |
| 2 | | U | 75 804 | 216 | 164 884 | 644 | 284 096 | 910 |
| 3 | Teinach, Bad | A | 4 303 | 20 | 6 166 | 54 | 6 621 | 71 |
| 4 | | U | 67 565 | 300 | 99 660 | 740 | 108 791 | 655 |
| 5 | Todtmoos | A | 6 484 | 770 | 9 452 | 1 014 | 13 050 | 1 036 |
| 6 | | U | 229 119 | 6 065 | 278 116 | 4 914 | 334 874 | 5 050 |
| 7 | Tölz, Bad | A | 15 667 | 453 | 28 080 | 1 027 | 32 883 | 974 |
| 8 | | U | 132 169 | 3 619 | 492 344 | 6 533 | 603 714 | 6 129 |
| 9 | Traunstein | A | 14 460 | 333 | 15 296 | 435 | 46 854 | 2 758 |
| 10 | | U | 35 952 | 793 | 32 602 | 679 | 99 476 | 4 990 |
| 11 | Überkingen, Bad | A | 650 | 8 | 446 | 3 | 595 | 20 |
| 12 | | U | 1 920 | 96 | 4 859 | 46 | 9 903 | 169 |
| 13 | Überlingen | A | 34 269 | 1 268 | 45 850 | 4 669 | 48 700 | 4 399 |
| 14 | | U | 216 041 | 5 345 | 316 299 | 19 834 | 348 322 | 28 885 |
| 15 | Unna | A | 6 054 | 481 | 6 654 | 533 | 8 725 | 464 |
| 16 | | U | 7 930 | 812 | 7 687 | 561 | 9 642 | 468 |
| 17 | Vallendar | A | 760 | 31 | 3 726 | 1 289 | 3 809 | 995 |
| 18 | | U | 941 | 39 | 6 606 | 1 744 | 7 438 | 1 936 |
| 19 | Vilbel, Bad | A | 1 468 | 10 | 2 997 | 95 | 5 109 | 14 |
| 20 | | U | 22 088 | 13 | 36 906 | 192 | 70 054 | 137 |
| 21 | Villingen im Schwarz- | A | 22 429 | 1 696 | 33 387 | 5 288 | 48 315 | 5 088 |
| 22 | wald | U | 44 749 | 2 696 | 89 175 | 7 498 | 134 943 | 12 147 |
| 23 | Werl | A | 4 083 | - | 3 350 | 97 | 10 482 | 257 |
| 24 | | U | 4 610 | - | 3 350 | 97 | 11 587 | 261 |
| 25 | Wiessee, Bad | A | 24 391 | 968 | 40 828 | 1 711 | 52 206 | 2 103 |
| 26 | | U | 407 502 | 11 988 | 671 166 | 22 014 | 860 005 | 23 807 |
| 27 | Wildbad im Schwarz- | A | 24 878 | 1 597 | 32 042 | 2 047 | 41 005 | 1 599 |
| 28 | wald | U | 321 015 | 13 322 | 471 252 | 16 660 | 689 891 | 15 836 |
| 29 | Wildungen, Bad | A | 29 155 | 3 296 | 45 139 | 1 356 | 58 452 | 943 |
| 30 | | U | 332 863 | 7 317 | 733 163 | 10 728 | 1 165 760 | 7 852 |
| 31 | Willingen | A | 6 814 | 121 | 19 239 | 423 | 23 168 | 156 |
| 32 | | U | 76 735 | 1 128 | 205 436 | 1 532 | 327 466 | 723 |
| 33 | Wimpfen, Bad | A | 7 553 | 473 | 8 092 | 759 | 11 630 | 943 |
| 34 | | U | 40 699 | 596 | 70 148 | 1 299 | 128 833 | 1 779 |
| 35 | Wörishofen, Bad | A | 30 165 | 976 | 45 962 | 2 209 | 54 136 | 2 348 |
| 36 | | U | 535 270 | 15 196 | 817 343 | 30 610 | 1 119 982 | 38 466 |
| 37 | Wurzach, Bad | A | 4 228 | 89 | 7 104 | 30 | 9 912 | 58 |
| 38 | | U | 51 981 | 816 | 106 092 | 625 | 210 294 | 1 347 |
| 39 | Zusammen | A | 1 996 635 | 187 633 | 3 074 326 | 380 850 | 3 689 156 | 374 492 |
| 40 | | U | 16 366 456 | 629 713 | 29 953 910 | 1 289 347 | 40 895 862 | 1 318 458 |
| Seebäder | | | | | | | | |
| 41 | Altenbruch | A | 2 075 | 14 | 5 816 | 15 | 5 240 | - |
| 42 | | U | 2 672 | 20 | 7 386 | 63 | 6 429 | - |
| 43 | Baltrum | A | 7 239 | 72 | 10 592 | 101 | 17 087 | 34 |
| 44 | | U | 115 824 | 695 | 132 286 | 728 | 211 276 | 413 |
| 45 | Borkum | A | 22 867 | 206 | 31 349 | 275 | 41 861 | 159 |
| 46 | | U | 274 980 | 1 100 | 351 074 | 1 295 | 614 436 | 1 454 |
| 47 | Brunsbüttel ¹⁾ | A | 6 507 | 479 | 8 338 | 1 051 | 9 486 | 1 346 |
| 48 | | U | 10 189 | 624 | 14 942 | 1 750 | 14 749 | 1 459 |
| 49 | Büsum | A | 5 281 | 96 | 15 581 | 316 | 18 838 | 190 |
| 50 | | U | 50 764 | 517 | 192 063 | 2 347 | 230 264 | 1 448 |
| 51 | Büsumer Deichhausen | A | 777 | - | 1 076 | 5 | 1 334 | - |
| 52 | | U | 10 819 | - | 14 157 | 105 | 17 198 | - |
| 53 | Burg auf Fehmarn | A | 4 517 | 48 | 12 260 | 67 | 16 391 | 28 |
| 54 | | U | 24 575 | 169 | 100 608 | 487 | 145 544 | 224 |
| 55 | Cuxhaven | A | 50 647 | 1 017 | 87 409 | 1 774 | 94 841 | 2 527 |
| 56 | | U | 252 520 | 2 368 | 479 686 | 5 146 | 666 138 | 8 521 |
| 57 | Dahme | A | 7 098 | 45 | 13 989 | 139 | 21 483 | 196 |
| 58 | | U | 112 544 | 674 | 210 818 | 1 867 | 345 920 | 2 432 |
| 59 | Eckernförde | A | 7 482 | 888 | 12 581 | 1 068 | 17 830 | 780 |
| 60 | | U | 23 275 | 1 399 | 99 031 | 4 215 | 84 495 | 2 828 |
| 61 | Glücksburg (Ostsee) | A | 2 333 | 163 | 8 380 | 450 | 11 534 | 357 |
| 62 | | U | 10 594 | 468 | 59 275 | 1 009 | 69 799 | 624 |
| 63 | Grömitz | A | 19 151 | 205 | 32 066 | 688 | 51 786 | 518 |
| 64 | | U | 245 865 | 3 929 | 378 191 | 5 346 | 648 585 | 4 556 |
| 65 | Haffkrug-Scharbeutz | A | 12 623 | 93 | 25 463 | 365 | 33 122 | 110 |
| 66 | | U | 122 113 | 818 | 299 767 | 3 111 | 398 101 | 923 |
| 67 | Heikendorf | A | 63 | 9 | 509 | 30 | 1 426 | 51 |
| 68 | | U | 340 | 33 | 4 920 | 274 | 9 379 | 508 |
| 69 | Heiligenhafen | A | 8 812 | 711 | 16 980 | 3 098 | 20 877 | 3 288 |
| 70 | | U | 60 683 | 1 449 | 112 551 | 4 526 | 167 099 | 3 785 |
| 71 | Hörnum (Sylt) | A | 6 018 | 70 | 8 148 | 64 | 12 927 | 94 |
| 72 | | U | 75 250 | 732 | 96 406 | 767 | 207 279 | 1 230 |
| 73 | Hohwacht (Ostsee) | A | 4 245 | 26 | 10 689 | 170 | 10 659 | 77 |
| 74 | | U | 54 211 | 387 | 118 444 | 486 | 166 024 | 572 |
| 75 | Juist | A | 18 598 | 121 | 32 758 | 475 | 35 516 | 78 |
| 76 | | U | 224 745 | 1 552 | 359 493 | 1 658 | 471 696 | 1 017 |

1) Siehe Fußnote 4 S. 176.

in den Kalenderjahren 1952 bis 1971
der Gäste, Ausnutzung der Bettenkapazität
Berichtsgemeinden

| Jahre | | | | Veränderung der Übernachtungen 1971 gegenüber 1952 | | Durchschnittliche Aufenthaltsdauer | | | | Ausnutzung der Bettenkapazität | | Lfd. Nr. |
|----------------|----------------|----------------|----------------|--|----------------|---------------------------------------|------|------------------------|------|--------------------------------------|------|-------------|
| 1967 | | 1971 | | | | aller Gäste | | der Aus- landsgäste | | 1957 | 1971 | |
| ins- gesamt | Aus- länder | ins- gesamt | Aus- länder | ins- gesamt | Aus- länder | 1952 | 1971 | 1952 | 1971 | | | |
| zahl | | | | % | | Tage | | | | % | | |
| 13 358 | 67 | 19 707 | 214 | + 495,5 | + 190,3 | 16,1 | 22,9 | 3,2 | 2,9 | 47,9 | 61,0 | 1 |
| 321 227 | 1 016 | 451 386 | 627 | | | | | | | | | 2 |
| 6 631 | 43 | 8 453 | 80 | + 74,8 | + 104,3 | 15,7 | 14,0 | 15,0 | 7,7 | 41,8 | 45,9 | 3 |
| 107 068 | 282 | 118 086 | 613 | | | | | | | | | 4 |
| 18 288 | 959 | 19 562 | 910 | + 45,1 | - 12,2 | 35,3 | 17,0 | 7,9 | 5,9 | 61,8 | 44,4 | 5 |
| 387 953 | 6 872 | 332 534 | 5 326 | | | | | | | | | 6 |
| 30 907 | 1 300 | 49 268 | 2 411 | + 415,6 | + 103,5 | 8,4 | 13,8 | 8,0 | 3,1 | 48,3 | 55,7 | 7 |
| 624 820 | 8 319 | 681 413 | 7 363 | | | | | | | | | 8 |
| 35 088 | 3 089 | 40 261 | 3 282 | + 122,0 | *** | 2,5 | 2,0 | 2,4 | 3,0 | 33,6 | 28,8 | 9 |
| 69 613 | 7 953 | 79 822 | 9 819 | | | | | | | | | 10 |
| 597 | - | 1 947 | 281 | + 480,0 | + 431,3 | 3,0 | 5,7 | 12,0 | 1,8 | 37,0 | 24,0 | 11 |
| 12 836 | - | 11 136 | 510 | | | | | | | | | 12 |
| 43 658 | 4 601 | 34 960 | 3 983 | + 46,3 | + 537,7 | 6,3 | 9,0 | 4,2 | 8,6 | 28,9 | 32,7 | 13 |
| 341 685 | 31 906 | 316 059 | 34 085 | | | | | | | | | 14 |
| 12 291 | 689 | 14 270 | 1 855 | + 219,4 | + 320,2 | 1,3 | 1,8 | 1,7 | 1,8 | 17,6 | 33,2 | 15 |
| 15 320 | 933 | 25 325 | 3 412 | | | | | | | | | 16 |
| 5 995 | 654 | 14 355 | 680 | *** | *** | 1,2 | 5,8 | 1,3 | 1,9 | 12,3 | 42,1 | 17 |
| 36 006 | 1 071 | 83 221 | 1 314 | | | | | | | | | 18 |
| 11 969 | 721 | 12 001 | 212 | + 118,5 | *** | 15,0 | 4,0 | 1,3 | 3,3 | 51,3 | 54,6 | 19 |
| 51 592 | 1 559 | 48 262 | 692 | | | | | | | | | 20 |
| 43 526 | 5 854 | 28 735 | 4 018 | + 168,3 | + 289,0 | 2,0 | 4,2 | 1,6 | 2,6 | 47,3 | 38,8 | 21 |
| 124 773 | 12 561 | 120 072 | 10 487 | | | | | | | | | 22 |
| 10 362 | 351 | 10 654 | 1 903 | + 246,8 | - | 1,1 | 1,5 | - | 1,5 | 3,2 | 23,2 | 23 |
| 12 288 | 351 | 15 988 | 2 934 | | | | | | | | | 24 |
| 53 660 | 2 120 | 66 379 | 2 041 | + 116,5 | + 24,6 | 16,7 | 13,3 | 12,4 | 7,3 | 36,3 | 40,4 | 25 |
| 301 257 | 21 851 | 882 250 | 14 942 | | | | | | | | | 26 |
| 52 663 | 2 098 | 56 636 | 1 964 | + 190,5 | + 14,4 | 12,9 | 16,5 | 8,3 | 7,8 | 46,8 | 59,5 | 27 |
| 848 187 | 15 632 | 932 398 | 15 247 | | | | | | | | | 28 |
| 70 137 | 876 | 79 114 | 904 | + 430,1 | - 23,9 | 11,4 | 22,3 | 2,2 | 6,2 | 56,6 | 69,0 | 29 |
| 1 441 615 | 6 802 | 1 764 609 | 5 566 | | | | | | | | | 30 |
| 37 773 | 989 | 41 630 | 1 060 | + 490,7 | + 342,3 | 11,3 | 10,9 | 9,3 | 4,7 | 46,7 | 46,2 | 31 |
| 393 146 | 5 035 | 453 281 | 4 989 | | | | | | | | | 32 |
| 9 485 | 844 | 9 366 | 1 700 | + 109,5 | *** | 5,4 | 9,1 | 1,3 | 4,0 | 49,4 | 43,7 | 33 |
| 87 822 | 1 393 | 85 255 | 6 805 | | | | | | | | | 34 |
| 59 634 | 2 110 | 76 110 | 1 967 | + 119,3 | + 33,0 | 17,7 | 15,4 | 15,6 | 10,3 | 42,2 | 48,3 | 35 |
| 1 174 175 | 27 854 | 1 174 017 | 20 217 | | | | | | | | | 36 |
| 9 590 | 38 | 12 711 | 67 | + 318,0 | - 33,0 | 12,3 | 17,1 | 9,2 | 8,2 | 59,7 | 60,7 | 37 |
| 179 922 | 744 | 217 260 | 547 | | | | | | | | | 38 |
| 3 965 164 | 420 384 | 4 329 337 | 421 612 | + 186,6 | + 105,6 | 8,2 | 10,8 | 3,4 | 3,1 | 47,7 | 52,4 | 39 |
| 44 546 448 | 1 335 431 | 46 902 921 | 1 294 776 | | | | | | | | | 40 |
| 5 133 | 6 | 5 299 | 12 | + 187,1 | + 20,0 | 1,3 | 1,4 | 1,4 | 2,0 | 38,2 | 23,4 | 41 |
| 6 715 | 18 | 7 671 | 24 | | | | | | | | | 42 |
| 21 950 | 36 | 23 070 | 70 | + 194,4 | + 20,7 | 16,0 | 14,8 | 9,7 | 12,0 | 24,0 | 29,2 | 43 |
| 310 755 | 394 | 341 043 | 839 | | | | | | | | | 44 |
| 57 905 | 170 | 64 040 | 118 | + 240,7 | + 4,3 | 12,0 | 14,6 | 5,3 | 9,7 | 20,2 | 26,6 | 45 |
| 756 506 | 1 281 | 936 875 | 1 147 | | | | | | | | | 46 |
| 6 829 | 532 | 9 215 | 807 | + 119,6 | + 271,5 | 1,6 | 2,4 | 1,3 | 2,9 | 25,3 | 24,3 | 47 |
| 16 208 | 677 | 22 376 | 2 318 | | | | | | | | | 48 |
| 35 580 | 357 | 55 371 | 450 | *** | + 376,8 | 9,6 | 14,6 | 5,4 | 5,5 | 21,5 | 36,3 | 49 |
| 536 436 | 2 615 | 808 003 | 2 465 | | | | | | | | | 50 |
| 1 515 | 1 | 3 709 | - | + 342,8 | - | 13,9 | 12,9 | - | - | 28,3 | 32,3 | 51 |
| 21 262 | 30 | 47 911 | - | | | | | | | | | 52 |
| 24 512 | 578 | 28 241 | 339 | *** | + 418,3 | 5,4 | 11,3 | 3,5 | 2,6 | 22,7 | 15,8 | 53 |
| 253 861 | 2 488 | 320 138 | 876 | | | | | | | | | 54 |
| 134 705 | 2 527 | 226 446 | 2 693 | + 565,2 | + 165,9 | 5,0 | 7,4 | 2,3 | 2,3 | 14,1 | 41,5 | 55 |
| 980 035 | 12 120 | 1 679 648 | 6 296 | | | | | | | | | 56 |
| 29 590 | 401 | 31 995 | 128 | + 329,5 | + 105,8 | 15,9 | 15,1 | 15,0 | 10,8 | 22,6 | 23,5 | 57 |
| 426 167 | 3 335 | 483 328 | 1 387 | | | | | | | | | 58 |
| 21 327 | 1 473 | 18 711 | 1 047 | + 429,6 | + 86,6 | 3,1 | 6,6 | 1,6 | 2,5 | 19,5 | 18,1 | 59 |
| 118 769 | 2 445 | 123 254 | 2 611 | | | | | | | | | 60 |
| 12 746 | 323 | 13 424 | 302 | *** | + 72,0 | 4,5 | 10,0 | 2,9 | 2,7 | 30,4 | 25,8 | 61 |
| 102 179 | 827 | 134 741 | 805 | | | | | | | | | 62 |
| 83 395 | 464 | 113 361 | 75 | + 537,7 | - 75,2 | 12,8 | 13,8 | 19,2 | 13,0 | 17,3 | 28,4 | 63 |
| 1 085 784 | 6 010 | 1 567 801 | 974 | | | | | | | | | 64 |
| 44 904 | 889 | 45 875 | 334 | + 378,2 | + 220,4 | 9,7 | 12,7 | 8,8 | 7,8 | 26,8 | 18,6 | 65 |
| 594 473 | 4 705 | 584 005 | 2 621 | | | | | | | | | 66 |
| 3 846 | 83 | 4 889 | 129 | *** | *** | 5,4 | 7,3 | 3,7 | 9,4 | 14,8 | 19,3 | 67 |
| 24 547 | 290 | 35 462 | 1 219 | | | | | | | | | 68 |
| 18 491 | 1 047 | 42 080 | 686 | + 697,6 | - 42,9 | 6,9 | 11,5 | 2,0 | 1,2 | 15,8 | 19,4 | 69 |
| 194 649 | 1 713 | 483 981 | 828 | | | | | | | | | 70 |
| 15 038 | 134 | 16 188 | 131 | + 270,9 | + 78,4 | 12,5 | 17,2 | 10,5 | 10,0 | 21,1 | 33,0 | 71 |
| 241 719 | 1 480 | 279 130 | 1 306 | | | | | | | | | 72 |
| 14 009 | 102 | 16 663 | 140 | + 369,9 | + 343,7 | 12,8 | 15,3 | 14,9 | 12,3 | 22,5 | 21,0 | 73 |
| 217 049 | 670 | 254 731 | 1 717 | | | | | | | | | 74 |
| 49 012 | 156 | 49 974 | 100 | + 195,9 | - 25,3 | 12,1 | 13,3 | 12,8 | 11,6 | 22,4 | 27,2 | 75 |
| 625 475 | 1 837 | 665 076 | 1 159 | | | | | | | | | 76 |

I. Übernachtungen in Beherbergungsstätten

1. Ankünfte, Übernachtungen, Aufenthaltsdauer

c) nach ausgewählten

| Lfd. Nr. | Gemeinde (A = Ankünfte, U = Übernachtungen) | Kalender | | | | | | An |
|----------------|---|----------------|----------------|----------------|----------------|----------------|----------------|---------|
| | | 1952 | | 1957 | | 1962 | | |
| | | ins- gesamt | Aus- länder | ins- gesamt | Aus- länder | ins- gesamt | Aus- länder | |
| noch: Seebäder | | | | | | | | |
| 1 | Kampen (Sylt) | A | 6 534 | 267 | 12 304 | 556 | 12 875 | 517 |
| 2 | | U | 71 864 | 2 385 | 171 115 | 6 853 | 185 857 | 4 370 |
| 3 | Kellenhusen (Ostsee) | A | 8 549 | 35 | 13 063 | 92 | 17 668 | 60 |
| 4 | | U | 121 463 | 255 | 215 079 | 1 069 | 288 352 | 638 |
| 5 | Laboe | A | 2 477 | 45 | 5 166 | 248 | 5 095 | 197 |
| 6 | | U | 22 630 | 477 | 44 818 | 1 283 | 65 483 | 1 994 |
| 7 | Langeoog | A | 12 664 | 101 | 15 591 | 121 | 20 879 | 48 |
| 8 | | U | 139 304 | 418 | 198 936 | 534 | 278 680 | 712 |
| 9 | List | A | 7 477 | 91 | 10 790 | 154 | 10 474 | 157 |
| 10 | | U | 96 692 | 1 296 | 132 969 | 1 678 | 160 993 | 1 604 |
| 11 | Nebel | A | 3 145 | 26 | 5 481 | 12 | 5 272 | 27 |
| 12 | | U | 57 971 | 519 | 99 353 | 252 | 91 498 | 376 |
| 13 | Neustadt in Holstein ¹⁾ | A | 5 242 | 51 | 14 798 | 1 920 | 24 195 | 1 976 |
| 14 | | U | 17 912 | 71 | 60 435 | 2 155 | 87 185 | 2 064 |
| 15 | Nieblum | A | 252 | - | 1 504 | 52 | 3 454 | 32 |
| 16 | | U | 5 328 | - | 24 221 | 1 273 | 64 682 | 510 |
| 17 | Norddorf (Kreis Nord- friesland) | A | 4 083 | 74 | 7 621 | 137 | 9 014 | 86 |
| 18 | | U | 69 662 | 1 218 | 103 316 | 1 730 | 154 691 | 1 492 |
| 19 | Norderney | A | 32 449 | 422 | 39 654 | 484 | 65 355 | 255 |
| 20 | | U | 495 530 | 3 469 | 470 296 | 3 076 | 790 553 | 1 840 |
| 21 | Pellworm | A | 1 044 | 9 | 1 581 | 13 | 2 004 | 15 |
| 22 | | U | 4 663 | 74 | 11 452 | 244 | 19 144 | 39 |
| 23 | Rantum (Sylt) | A | 5 880 | 26 | 7 223 | 56 | 9 584 | 39 |
| 24 | | U | 69 296 | 415 | 103 111 | 723 | 151 757 | 457 |
| 25 | Sankt Peter-Ording | A | 12 800 | 190 | 27 083 | 299 | 32 169 | 155 |
| 26 | | U | 166 061 | 1 300 | 344 942 | 1 556 | 475 110 | 853 |
| 27 | Schilksee ²⁾ | A | 334 | 6 | 1 353 | 87 | 2 638 | 152 |
| 28 | | U | 2 208 | 57 | 10 850 | 625 | 23 957 | 1 093 |
| 29 | Schobüll | A | 218 | - | 665 | 47 | 665 | 45 |
| 30 | | U | 785 | - | 3 167 | 103 | 2 901 | 51 |
| 31 | Schoenberg (Holstein) | A | 1 941 | 22 | 4 439 | 75 | 7 558 | 38 |
| 32 | | U | 8 468 | 207 | 36 053 | 270 | 74 484 | 164 |
| 33 | Sierksdorf | A | 1 355 | 7 | 2 433 | 52 | 3 063 | 18 |
| 34 | | U | 15 240 | 110 | 23 135 | 428 | 45 761 | 46 |
| 35 | Spiekeroog | A | 5 271 | 16 | 11 581 | 31 | 10 447 | 26 |
| 36 | | U | 70 291 | 141 | 140 963 | 265 | 151 920 | 294 |
| 37 | Steinbergshaff ³⁾ | A | 749 | 31 | 1 272 | 39 | 1 217 | 14 |
| 38 | | U | 7 604 | 193 | 11 333 | 416 | 9 454 | 52 |
| 39 | Strande | A | 454 | 15 | 1 310 | 72 | 1 384 | 128 |
| 40 | | U | 5 869 | 150 | 16 531 | 714 | 17 349 | 1 017 |
| 41 | Timmendorfer Strand ⁴⁾ | A | 30 561 | 784 | 45 040 | 1 350 | 50 047 | 516 |
| 42 | | U | 310 654 | 5 844 | 542 430 | 12 525 | 635 922 | 3 545 |
| 43 | Travemünde ⁵⁾ | A | 28 101 | 3 604 | 52 056 | 13 247 | 73 363 | 20 338 |
| 44 | | U | 151 589 | 13 468 | 323 466 | 63 689 | 409 706 | 81 987 |
| 45 | Uttersum | A | 631 | 25 | 1 252 | 84 | 3 355 | 8 |
| 46 | | U | 9 950 | 357 | 11 854 | 500 | 72 187 | 116 |
| 47 | Wangerooge, Nordseebad | A | 12 605 | 126 | 16 893 | 155 | 20 504 | 20 |
| 48 | | U | 163 865 | 655 | 212 338 | 750 | 281 368 | 167 |
| 49 | Wenningstedt (Sylt) | A | 6 475 | 104 | 12 026 | 266 | 15 736 | 154 |
| 50 | | U | 95 099 | 1 452 | 171 341 | 2 982 | 245 782 | 1 828 |
| 51 | Westerland | A | 34 774 | 2 381 | 54 635 | 4 679 | 69 033 | 2 291 |
| 52 | | U | 491 758 | 16 610 | 693 218 | 35 794 | 865 248 | 13 259 |
| 53 | Wilhelmshaven | A | 26 431 | 1 203 | 44 703 | 2 093 | 62 058 | 4 535 |
| 54 | | U | 56 394 | 1 610 | 130 301 | 4 408 | 141 284 | 8 381 |
| 55 | Wittdün | A | 2 436 | 46 | 3 731 | 27 | 3 486 | 3 |
| 56 | | U | 31 241 | 480 | 49 534 | 328 | 64 485 | 15 |
| 57 | Wyk auf Föhr | A | 8 105 | 134 | 18 387 | 226 | 27 626 | 200 |
| 58 | | U | 126 747 | 1 752 | 252 036 | 2 294 | 360 616 | 2 236 |
| 59 | Zusammen | A | 449 370 | 14 104 | 767 619 | 36 885 | 992 456 | 41 883 |
| 60 | | U | 4 558 101 | 71 917 | 7 639 691 | 183 697 | 10 691 320 | 163 194 |
| Luftkurorte | | | | | | | | |
| 61 | Ahrensburg | A | 1 846 | 215 | 2 813 | 464 | 5 036 | 897 |
| 62 | | U | 1 897 | 233 | 5 534 | 986 | 10 309 | 1 978 |
| 63 | Albersdorf (Kreis Dith- marschen) | A | 2 428 | 27 | 5 658 | 15 | 5 615 | 188 |
| 64 | | U | 3 318 | 73 | 7 511 | 17 | 10 238 | 198 |
| 65 | Allensbach | A | 1 808 | 32 | 5 241 | 509 | 5 695 | 291 |
| 66 | | U | 3 316 | 73 | 20 384 | 628 | 27 850 | 746 |
| 67 | Alpirsbach | A | 7 844 | 385 | 6 206 | 957 | 7 476 | 589 |
| 68 | | U | 79 365 | 1 117 | 68 931 | 2 022 | 81 864 | 1 055 |
| 69 | Altenau | A | 13 155 | 211 | 29 555 | 1 061 | 38 858 | 738 |
| 70 | | U | 133 036 | 1 631 | 251 004 | 3 281 | 317 669 | 2 840 |
| 71 | Altensteig (Kreis Calw) | A | 4 605 | 136 | 5 910 | 202 | 5 965 | 224 |
| 72 | | U | 18 500 | 685 | 33 707 | 1 080 | 41 861 | 605 |
| 73 | Altglashütten | A | 3 938 | 207 | 3 636 | 216 | 7 606 | 158 |
| 74 | | U | 30 848 | 1 219 | 35 982 | 1 667 | 76 069 | 864 |

1) Siehe Fußnote 9 S. 180.- 2) Siehe Fußnote 14 S. 182.- 3) Siehe Fußnote 15 S. 182.- 4) Siehe Fußnote 16 S. 182.- 5) Siehe Fußnote 17

in den Kalenderjahren 1952 bis 1971
der Gäste, Ausnutzung der Bettenkapazität
Berichtsgemeinden

| jahre | | | | Veränderung der Übernachtungen 1971 gegenüber 1952 | | Durchschnittliche Aufenthaltsdauer | | | | Ausnutzung der Bettenkapazität | | Lfd. Nr. |
|----------------|----------------|----------------|----------------|--|----------------|---------------------------------------|------|------------------------|------|--------------------------------------|------|-------------|
| 1967 | | 1971 | | | | aller Gäste | | der Aus- landsgäste | | 1957 | 1971 | |
| ins- gesamt | Aus- länder | ins- gesamt | Aus- länder | ins- gesamt | Aus- länder | 1952 | 1971 | 1952 | 1971 | 1957 | 1971 | |
| zahl | | | | % | | Tage | | | | % | | |
| 15 283 | 197 | 16 737 | 221 | + 255,9 | - 12,1 | 11,0 | 15,3 | 8,9 | 9,5 | 25,6 | 24,0 | 1 |
| 226 460 | 2 088 | 255 776 | 2 097 | | | | | | | | | 2 |
| 26 107 | 47 | 26 395 | 15 | + 256,2 | - 71,8 | 14,2 | 16,4 | 7,3 | 4,8 | 24,2 | 25,3 | 3 |
| 446 774 | 369 | 432 644 | 72 | | | | | | | | | 4 |
| 6 389 | 163 | 10 560 | 23 | + 441,8 | - 45,7 | 9,1 | 11,6 | 10,6 | 11,3 | 15,4 | 20,7 | 5 |
| 89 601 | 1 404 | 122 600 | 259 | | | | | | | | | 6 |
| 24 669 | 103 | 32 315 | 87 | + 241,0 | + 99,0 | 11,0 | 14,7 | 4,1 | 9,6 | 19,3 | 27,8 | 7 |
| 359 093 | 847 | 475 096 | 832 | | | | | | | | | 8 |
| 15 132 | 181 | 17 460 | 254 | + 205,8 | + 198,1 | 12,9 | 16,9 | 14,2 | 15,2 | 18,2 | 26,0 | 9 |
| 222 387 | 1 922 | 295 657 | 3 863 | | | | | | | | | 10 |
| 8 521 | 46 | 12 717 | 1 | + 260,0 | - 97,5 | 18,4 | 16,4 | 20,0 | 13,0 | 27,1 | 24,9 | 11 |
| 147 934 | 592 | 208 669 | 13 | | | | | | | | | 12 |
| 18 421 | 1 362 | 21 160 | 1 253 | + 827,6 | *** | 3,4 | 7,9 | 1,4 | 1,4 | 28,2 | 21,1 | 13 |
| 113 987 | 1 830 | 166 148 | 1 809 | | | | | | | | | 14 |
| 3 961 | 11 | 8 231 | 59 | *** | - | 21,1 | 21,1 | - | 19,1 | 26,9 | 36,6 | 15 |
| 83 174 | 77 | 173 607 | 1 125 | | | | | | | | | 16 |
| 13 284 | 147 | 17 422 | 94 | + 346,8 | + 10,3 | 17,1 | 17,9 | 16,5 | 14,3 | 20,8 | 29,1 | 17 |
| 237 745 | 1 838 | 311 233 | 1 344 | | | | | | | | | 18 |
| 80 377 | 278 | 86 499 | 227 | + 110,5 | - 46,1 | 15,3 | 12,1 | 8,2 | 8,2 | 23,0 | 21,1 | 19 |
| 939 142 | 2 370 | 1 043 124 | 1 869 | | | | | | | | | 20 |
| 3 470 | 3 | 12 198 | 5 | *** | - 58,1 | 4,5 | 10,8 | 8,2 | 6,2 | 14,7 | 23,9 | 21 |
| 47 859 | 21 | 131 286 | 31 | | | | | | | | | 22 |
| 12 146 | 28 | 14 629 | 71 | + 238,2 | + 168,2 | 11,8 | 16,0 | 16,0 | 15,7 | 32,1 | 32,0 | 23 |
| 195 223 | 312 | 234 326 | 1 113 | | | | | | | | | 24 |
| 36 600 | 109 | 69 659 | 225 | + 548,4 | + 102,5 | 13,0 | 15,5 | 6,8 | 11,7 | 23,9 | 33,2 | 25 |
| 637 475 | 653 | 1 076 745 | 2 632 | | | | | | | | | 26 |
| 3 350 | 226 | 4 049 | 1 332 | *** | *** | 6,6 | 6,9 | 9,5 | 4,6 | 16,3 | 16,8 | 27 |
| 35 060 | 1 744 | 28 066 | 6 167 | | | | | | | | | 28 |
| 397 | 38 | 1 609 | 4 | *** | - | 3,6 | 9,4 | - | 5,5 | 9,3 | 14,4 | 29 |
| 1 900 | 46 | 15 077 | 22 | | | | | | | | | 30 |
| 8 882 | 23 | 10 426 | 78 | *** | - 14,5 | 4,4 | 12,7 | 9,4 | 2,3 | 18,2 | 23,4 | 31 |
| 116 724 | 78 | 132 464 | 177 | | | | | | | | | 32 |
| 5 012 | 43 | 8 410 | 101 | + 675,5 | + 126,4 | 11,2 | 14,1 | 15,7 | 2,5 | 13,2 | 13,5 | 33 |
| 63 505 | 151 | 118 186 | 249 | | | | | | | | | 34 |
| 16 446 | 25 | 21 313 | 57 | + 311,9 | + 172,3 | 13,3 | 13,6 | 8,8 | 6,7 | 27,0 | 34,0 | 35 |
| 222 654 | 344 | 283 543 | 384 | | | | | | | | | 36 |
| 1 284 | 23 | 1 118 | 35 | + 58,4 | - 72,0 | 10,2 | 10,8 | 6,2 | 1,5 | 29,6 | 16,0 | 37 |
| 10 620 | 129 | 12 041 | 54 | | | | | | | | | 38 |
| 3 619 | 94 | 5 303 | 192 | + 376,2 | + 497,3 | 12,9 | 5,3 | 10,0 | 4,7 | 20,0 | 23,9 | 39 |
| 24 857 | 243 | 27 948 | 896 | | | | | | | | | 40 |
| 70 131 | 405 | 96 752 | 2 350 | + 236,4 | + 32,5 | 10,2 | 10,8 | 7,5 | 3,3 | 23,6 | 25,0 | 41 |
| 919 953 | 1 804 | 1 044 975 | 7 741 | | | | | | | | | 42 |
| 117 592 | 28 544 | 112 564 | 25 082 | + 265,2 | + 528,4 | 5,4 | 4,9 | 3,7 | 3,4 | 20,6 | 30,7 | 43 |
| 585 397 | 103 912 | 553 656 | 84 635 | | | | | | | | | 44 |
| 5 294 | 10 | 6 958 | 15 | *** | + 2,8 | 15,8 | 20,8 | 14,3 | 24,5 | 17,3 | 49,9 | 45 |
| 114 898 | 191 | 144 758 | 367 | | | | | | | | | 46 |
| 26 735 | 37 | 33 203 | 34 | + 193,1 | - 58,0 | 13,0 | 14,5 | 5,2 | 8,1 | 21,9 | 28,0 | 47 |
| 374 531 | 341 | 480 294 | 275 | | | | | | | | | 48 |
| 24 834 | 332 | 31 330 | 323 | + 407,8 | + 158,1 | 14,7 | 15,4 | 14,0 | 11,6 | 29,4 | 27,6 | 49 |
| 391 377 | 3 039 | 482 934 | 3 748 | | | | | | | | | 50 |
| 96 993 | 2 178 | 102 918 | 1 405 | + 175,1 | - 64,2 | 14,1 | 13,1 | 7,0 | 4,2 | 15,9 | 20,2 | 51 |
| 1 306 263 | 11 633 | 1 353 033 | 5 940 | | | | | | | | | 52 |
| 68 359 | 3 867 | 67 116 | 4 731 | + 139,6 | + 625,3 | 2,1 | 2,0 | 1,3 | 2,5 | 22,6 | 16,2 | 53 |
| 180 081 | 9 795 | 135 111 | 11 677 | | | | | | | | | 54 |
| 6 773 | - | 7 480 | 2 | + 365,2 | - 99,2 | 12,8 | 19,4 | 10,4 | 2,0 | 16,3 | 28,7 | 55 |
| 119 970 | - | 145 340 | 4 | | | | | | | | | 56 |
| 36 618 | 174 | 49 048 | 290 | + 512,3 | + 63,4 | 15,6 | 15,8 | 13,1 | 9,9 | 26,0 | 36,0 | 57 |
| 573 736 | 1 765 | 776 018 | 2 862 | | | | | | | | | 58 |
| 1 337 165 | 47 913 | 1 674 130 | 46 127 | + 326,5 | + 137,6 | 10,1 | 11,6 | 5,1 | 3,7 | 20,7 | 26,3 | 59 |
| 15 300 969 | 192 513 | 19 441 529 | 170 849 | | | | | | | | | 60 |
| 4 983 | 876 | 4 973 | 940 | + 670,6 | *** | 1,0 | 2,9 | 1,1 | 3,0 | 22,6 | 41,7 | 61 |
| 12 178 | 2 393 | 14 618 | 2 844 | | | | | | | | | 62 |
| 2 395 | 39 | 3 626 | 65 | + 393,6 | + 175,3 | 1,4 | 4,5 | 2,7 | 3,1 | 25,4 | 40,8 | 63 |
| 7 766 | 46 | 16 377 | 201 | | | | | | | | | 64 |
| 5 929 | 265 | 5 621 | 60 | + 947,1 | + 353,4 | 1,8 | 6,2 | 2,3 | 5,5 | 20,8 | 22,7 | 65 |
| 38 303 | 1 208 | 34 723 | 331 | | | | | | | | | 66 |
| 6 821 | 769 | 11 777 | 670 | + 40,0 | + 61,1 | 10,1 | 9,4 | 2,9 | 2,7 | 32,7 | 37,9 | 67 |
| 70 175 | 1 348 | 111 086 | 1 800 | | | | | | | | | 68 |
| 46 092 | 997 | 53 431 | 1 194 | + 265,8 | + 313,3 | 10,1 | 9,1 | 7,7 | 5,6 | 54,3 | 37,1 | 69 |
| 384 365 | 3 857 | 486 624 | 6 741 | | | | | | | | | 70 |
| 4 346 | 646 | 4 656 | 305 | + 93,8 | + 122,3 | 4,0 | 7,7 | 5,0 | 5,0 | 30,3 | 28,5 | 71 |
| 25 024 | 4 783 | 35 861 | 1 523 | | | | | | | | | 72 |
| 11 038 | 837 | 14 101 | 660 | + 351,5 | + 246,4 | 7,8 | 9,9 | 5,9 | 6,4 | 27,8 | 44,0 | 73 |
| 104 611 | 5 044 | 139 274 | 4 223 | | | | | | | | | 74 |

I. Übernachtungen in Beherbergungsstätten

1. Ankünfte, Übernachtungen, Aufenthaltsdauer

c) nach ausgewählten

| Lfd. Nr. | Gemeinde (A = Ankünfte, U = Übernachtungen) | Kalender | | | | | |
|-------------|---|----------------|----------------|----------------|----------------|----------------|----------------|
| | | 1952 | | 1957 | | 1962 | |
| | | ins- gesamt | Aus- länder | ins- gesamt | Aus- länder | ins- gesamt | Aus- länder |
| | | | | | | | An |
| | noch: Luftkurorte | | | | | | |
| 1 | Althütte | A 463 | - | 2 644 | 2 | 2 401 | 6 |
| 2 | | U 2 046 | - | 33 949 | 24 | 26 416 | 34 |
| 3 | Arnsberg (Kreis Arns- berg) | A 15 119 | 168 | 14 207 | 350 | 20 982 | 2 003 |
| 4 | | U 25 514 | 273 | 26 446 | 1 211 | 40 087 | 6 801 |
| 5 | Arolsen | A 4 567 | 77 | 6 249 | 299 | 6 773 | 179 |
| 6 | | U 12 186 | 206 | 17 522 | 568 | 47 853 | 369 |
| 7 | Ascheberg (Holstein) | A 1 748 | 4 | 1 344 | 8 | 1 034 | 25 |
| 8 | | U 4 916 | 16 | 7 047 | 108 | 6 890 | 46 |
| 9 | Aumühle | A 806 | 51 | 3 379 | 150 | 2 732 | 62 |
| 10 | | U 2 872 | 241 | 20 584 | 499 | 14 207 | 369 |
| 11 | Baiersbronn | A 21 737 | 372 | 41 046 | 2 234 | 61 101 | 2 409 |
| 12 | | U 146 475 | 1 911 | 319 228 | 8 426 | 496 582 | 13 418 |
| 13 | Bayrischzell | A 16 984 | 208 | 25 585 | 556 | 13 696 | 843 |
| 14 | | U 142 383 | 1 864 | 232 814 | 3 818 | 276 492 | 6 981 |
| 15 | Berchtesgadener Land ¹⁾ | A 158 742 | 8 243 | 215 638 | 19 476 | 252 707 | 18 134 |
| 16 | | U 1 127 473 | 22 896 | 1 665 322 | 69 400 | 2 125 221 | 63 206 |
| 17 | Berleburg | A 5 544 | 22 | 9 549 | 22 | 14 804 | 41 |
| 18 | | U 12 864 | 22 | 116 308 | 38 | 289 486 | 152 |
| 19 | Bernersbach (Kreis Rastatt) | A 1 355 | 201 | 2 359 | 184 | 3 865 | 335 |
| 20 | | U 6 785 | 677 | 13 991 | 477 | 24 139 | 1 015 |
| 21 | Bernau | A 1 837 | 184 | 2 817 | 530 | 8 953 | 779 |
| 22 | | U 26 281 | 766 | 32 787 | 3 310 | 79 123 | 6 201 |
| 23 | Berneck | A 1 293 | 14 | 1 299 | 9 | 1 958 | 11 |
| 24 | | U 11 584 | 92 | 13 017 | 9 | 13 129 | 55 |
| 25 | Besenfeld | A 1 853 | - | 862 | - | 2 492 | 116 |
| 26 | | U 5 526 | - | 4 173 | - | 13 396 | 515 |
| 27 | Beuron | A 7 199 | 460 | 11 561 | 1 218 | 10 696 | 772 |
| 28 | | U 8 981 | 480 | 37 484 | 2 595 | 47 640 | 2 058 |
| 29 | Blankenheim (Kreis Schleiden) | A 3 773 | 269 | 6 184 | 2 636 | 7 493 | 1 668 |
| 30 | | U 7 334 | 527 | 12 190 | 3 927 | 32 863 | 2 991 |
| 31 | Bonnendorf im Schwarzwald | A 5 559 | 483 | 8 497 | 1 183 | 10 524 | 1 195 |
| 32 | | U 9 963 | 869 | 45 747 | 2 021 | 49 989 | 1 967 |
| 33 | Bosau | A 385 | 3 | 1 620 | 55 | 2 281 | 45 |
| 34 | | U 1 975 | 15 | 15 819 | 180 | 14 282 | 179 |
| 35 | Breitnau | A 2 488 | 163 | 4 886 | 1 058 | 6 188 | 506 |
| 36 | | U 12 799 | 424 | 23 989 | 2 106 | 53 967 | 1 984 |
| 37 | Clausthal-Zellerfeld | A 13 636 | 264 | 19 847 | 1 213 | 22 975 | 1 046 |
| 38 | | U 164 710 | 502 | 215 589 | 4 614 | 246 852 | 5 413 |
| 39 | Dersau | A 509 | 1 | 956 | 3 | 1 412 | 10 |
| 40 | | U 4 839 | 3 | 12 987 | 62 | 19 171 | 55 |
| 41 | Dießen a. Ammersee | A 8 927 | 76 | 6 667 | 391 | 16 233 | 692 |
| 42 | | U 33 723 | 332 | 26 488 | 1 129 | 44 729 | 1 032 |
| 43 | Dobel | A 2 436 | 41 | 7 373 | 421 | 12 035 | 634 |
| 44 | | U 27 129 | 437 | 55 609 | 1 509 | 85 845 | 2 719 |
| 45 | Dorfmark | A 1 330 | 20 | 1 312 | 54 | 3 329 | 262 |
| 46 | | U 3 876 | 20 | 3 477 | 62 | 5 566 | 357 |
| 47 | Eltorf | A 1 125 | 8 | 1 317 | 27 | 2 340 | 79 |
| 48 | | U 2 846 | 11 | 4 291 | 52 | 6 436 | 179 |
| 49 | Engen | A 4 492 | 274 | 8 079 | 1 198 | 7 248 | 1 030 |
| 50 | | U 4 809 | 290 | 9 037 | 1 260 | 7 773 | 1 096 |
| 51 | Enzklösterle | A 3 265 | 11 | 5 483 | 8 | 6 597 | 84 |
| 52 | | U 32 632 | 124 | 50 866 | 36 | 59 867 | 373 |
| 53 | Eslohe (Sauerland) | A 4 619 | 19 | 4 581 | 156 | 3 997 | 98 |
| 54 | | U 27 925 | 48 | 45 918 | 275 | 51 486 | 498 |
| 55 | Eutin | A 15 000 | 1 826 | 21 408 | 2 970 | 19 631 | 2 305 |
| 56 | | U 35 258 | 2 508 | 88 265 | 3 872 | 92 588 | 4 572 |
| 57 | Falkau | A 3 029 | 83 | 3 483 | 136 | 4 863 | 127 |
| 58 | | U 30 844 | 660 | 41 895 | 953 | 68 318 | 870 |
| 59 | Falkenstein (Ober- taunuskreis) | A 1 332 | 41 | 2 255 | 104 | 5 527 | 206 |
| 60 | | U 7 187 | 269 | 18 824 | 380 | 28 385 | 1 759 |
| 61 | Feldberg (Schwarzwald) | A 15 552 | 2 263 | 20 619 | 6 058 | 27 591 | 5 936 |
| 62 | | U 53 528 | 6 536 | 78 410 | 13 849 | 110 898 | 15 189 |
| 63 | Fischen i. Allgau | A 18 233 | 353 | 19 135 | 252 | 24 616 | 438 |
| 64 | | U 142 494 | 2 711 | 207 832 | 1 453 | 264 502 | 3 291 |
| 65 | Forbach | A 8 528 | 1 218 | 13 544 | 1 698 | 19 077 | 1 731 |
| 66 | | U 32 651 | 3 354 | 99 059 | 5 738 | 203 267 | 6 534 |
| 67 | Fornsbach | A 696 | - | 1 150 | 1 | 910 | 14 |
| 68 | | U 8 846 | - | 8 974 | 9 | 10 096 | 109 |
| 69 | Fredeburg (Krs. Meschede) | A 4 053 | - | 5 115 | 61 | 6 316 | 16 |
| 70 | | U 33 678 | - | 37 432 | 103 | 57 163 | 632 |
| 71 | Freienohl (Sauerland) | A 3 357 | - | 4 943 | 22 | 4 221 | 20 |
| 72 | | U 48 638 | - | 78 862 | 442 | 58 098 | 182 |
| 73 | Friedenweiler | A 3 042 | 542 | 3 974 | 195 | 5 059 | 238 |
| 74 | | U 25 827 | 2 772 | 46 613 | 1 949 | 70 159 | 2 350 |
| 75 | Furtwangen | A 6 563 | 298 | 6 520 | 1 107 | 7 789 | 1 114 |
| 76 | | U 15 201 | 821 | 22 105 | 3 368 | 24 536 | 6 213 |
| 77 | Gailingen | A 1 084 | 30 | 3 670 | 29 | 3 469 | 2 |
| 78 | | U 14 952 | 168 | 78 451 | 247 | 113 515 | 11 |
| 79 | Geesthacht | A 2 087 | 8 | 4 304 | 132 | 3 561 | 170 |
| 80 | | U 4 076 | 47 | 10 910 | 405 | 8 884 | 286 |

1) Siehe Fußnote 28. 176.

in den Kalenderjahren 1952 bis 1971
der Gäste, Ausnutzung der Bettenkapazität
Berichtsgemeinden

| jahre | | 1967 | | 1971 | | Veränderung der Übernachtungen 1971 gegenüber 1952 | | Durchschnittliche Aufenthaltsdauer | | | | Ausnutzung der Bettenkapazität | | Lfd. Nr. |
|----------------|----------------|----------------|----------------|----------------|----------------|--|------|---------------------------------------|------|------------------------|------|--------------------------------------|--|-------------|
| | | | | | | | | aller Gäste | | der Aus- landsgäste | | | | |
| ins- gesamt | Aus- länder | ins- gesamt | Aus- länder | ins- gesamt | Aus- länder | 1952 | 1971 | 1952 | 1971 | 1957 | 1971 | | | |
| zahl | | | | | | % | | Tage | | | | % | | |
| 2 492 | 1 | 2 848 | 17 | *** | - | 4,4 | 9,7 | - | 6,8 | 86,9 | 31,6 | 1 | | |
| 21 498 | 2 | 27 669 | 115 | | | | | | | | | 2 | | |
| 18 858 | 1 920 | 14 092 | 2 952 | - | 2,7 | *** | 1,7 | 1,8 | 1,6 | 28,5 | 16,5 | 3 | | |
| 33 488 | 5 685 | 24 836 | 7 363 | | | | | | | | | 4 | | |
| 7 754 | 692 | 12 376 | 1 263 | + | 474,0 | *** | 2,7 | 5,7 | 2,7 | 9,2 | 44,8 | 5 | | |
| 50 110 | 1 347 | 69 943 | 11 615 | | | | | | | | | 6 | | |
| 1 094 | 55 | 2 047 | 69 | + | 139,1 | + 706,3 | 2,8 | 5,7 | 4,0 | 1,9 | 16,8 | 7 | | |
| 5 071 | 82 | 11 754 | 129 | | | | | | | | | 8 | | |
| 2 940 | 105 | 3 252 | 236 | + | 119,2 | + 201,7 | 3,6 | 1,9 | 4,7 | 3,1 | 50,8 | 9 | | |
| 5 204 | 374 | 6 295 | 727 | | | | | | | | | 10 | | |
| 73 094 | 3 826 | 87 922 | 2 432 | + | 486,8 | + 644,8 | 6,7 | 9,8 | 5,1 | 5,9 | 39,3 | 11 | | |
| 628 587 | 21 499 | 859 502 | 14 254 | | | | | | | | | 12 | | |
| 18 926 | 681 | 28 442 | 750 | + | 110,3 | + 169,6 | 8,4 | 10,5 | 6,1 | 6,7 | 36,5 | 13 | | |
| 262 203 | 5 178 | 299 407 | 5 026 | | | | | | | | | 14 | | |
| 241 713 | 19 508 | 276 039 | 20 063 | + | 90,2 | + 159,8 | 7,1 | 7,8 | 2,9 | 3,1 | 26,6 | 15 | | |
| 2 094 452 | 65 858 | 2 144 315 | 62 083 | | | | | | | | | 16 | | |
| 13 726 | 232 | 26 124 | 234 | *** | *** | | 2,3 | 16,7 | 1,0 | 2,9 | 85,0 | 17 | | |
| 296 821 | 309 | 436 300 | 682 | | | | | | | | | 18 | | |
| 2 871 | 261 | 3 094 | 282 | + | 374,9 | + 52,6 | 5,0 | 10,4 | 3,4 | 3,7 | 30,2 | 19 | | |
| 23 357 | 761 | 32 220 | 1 033 | | | | | | | | | 20 | | |
| 9 949 | 566 | 12 583 | 485 | + | 389,8 | + 335,9 | 14,3 | 10,2 | 4,2 | 6,9 | 28,0 | 21 | | |
| 103 481 | 4 148 | 128 736 | 3 339 | | | | | | | | | 22 | | |
| 2 216 | 58 | 2 492 | 53 | + | 76,2 | + 70,7 | 8,8 | 8,1 | 6,6 | 3,0 | 19,9 | 23 | | |
| 18 495 | 20 | 20 061 | 157 | | | | | | | | | 24 | | |
| 2 800 | 12 | 6 712 | 522 | + | 813,2 | - | 3,0 | 7,5 | - | 2,9 | 6,1 | 25 | | |
| 32 712 | 84 | 50 462 | 1 507 | | | | | | | | | 26 | | |
| 9 936 | 620 | 8 057 | 287 | + | 356,5 | + 182,5 | 1,2 | 5,1 | 1,0 | 4,7 | 30,6 | 27 | | |
| 49 464 | 1 653 | 40 996 | 1 356 | | | | | | | | | 28 | | |
| 7 215 | 2 218 | 11 853 | 4 216 | + | 739,5 | *** | 1,9 | 5,2 | 2,0 | 3,1 | 23,9 | 29 | | |
| 43 568 | 4 056 | 61 570 | 13 204 | | | | | | | | | 30 | | |
| 10 374 | 1 522 | 12 913 | 1 119 | + | 654,1 | + 255,4 | 1,9 | 5,8 | 1,8 | 2,8 | 25,0 | 31 | | |
| 48 576 | 3 433 | 75 135 | 3 088 | | | | | | | | | 32 | | |
| 2 414 | 115 | 2 596 | 113 | *** | *** | | 5,1 | 11,6 | 5,0 | 3,0 | 20,8 | 33 | | |
| 26 887 | 476 | 29 998 | 342 | | | | | | | | | 34 | | |
| 5 860 | 681 | 10 996 | 1 278 | + | 515,5 | + 847,6 | 5,1 | 7,2 | 2,6 | 3,1 | 20,9 | 35 | | |
| 52 281 | 2 136 | 78 774 | 4 018 | | | | | | | | | 36 | | |
| 22 421 | 1 709 | 25 271 | 1 151 | - | 3,3 | + 701,2 | 12,1 | 6,3 | 1,9 | 3,5 | 43,2 | 37 | | |
| 231 107 | 8 462 | 159 222 | 4 022 | | | | | | | | | 38 | | |
| 931 | 30 | 2 357 | 26 | + | 461,9 | + 833,3 | 9,5 | 11,5 | 3,0 | 1,1 | 20,2 | 39 | | |
| 12 649 | 38 | 27 190 | 28 | | | | | | | | | 40 | | |
| 7 406 | 364 | 7 695 | 196 | + | 38,1 | + 58,7 | 3,8 | 6,1 | 4,4 | 2,7 | 23,1 | 41 | | |
| 44 043 | 1 382 | 46 570 | 527 | | | | | | | | | 42 | | |
| 11 700 | 477 | 15 755 | 659 | + | 363,6 | + 317,8 | 11,1 | 8,0 | 10,7 | 2,8 | 29,6 | 43 | | |
| 106 289 | 1 705 | 125 770 | 1 826 | | | | | | | | | 44 | | |
| 3 822 | 349 | 3 800 | 474 | + | 331,7 | *** | 2,9 | 4,4 | 1,0 | 1,4 | 10,4 | 45 | | |
| 21 806 | 414 | 16 731 | 651 | | | | | | | | | 46 | | |
| 1 667 | 14 | 1 483 | 105 | + | 75,8 | *** | 2,5 | 3,4 | 1,4 | 5,3 | 14,9 | 47 | | |
| 4 534 | 14 | 5 004 | 558 | | | | | | | | | 48 | | |
| 7 473 | 715 | 6 842 | 554 | + | 83,9 | + 141,7 | 1,1 | 1,3 | 1,1 | 1,3 | 9,0 | 49 | | |
| 7 825 | 787 | 8 846 | 701 | | | | | | | | | 50 | | |
| 13 135 | 285 | 22 012 | 200 | + | 603,1 | + 558,9 | 10,0 | 10,4 | 11,3 | 4,1 | 21,4 | 51 | | |
| 158 391 | 1 372 | 229 432 | 817 | | | | | | | | | 52 | | |
| 3 403 | 72 | 4 463 | 138 | + | 1,5 | *** | 8,2 | 8,6 | 2,5 | 10,7 | 40,6 | 53 | | |
| 50 097 | 553 | 38 486 | 1 477 | | | | | | | | | 54 | | |
| 31 831 | 10 060 | 19 226 | 3 734 | + | 267,7 | + 379,1 | 2,4 | 6,7 | 1,4 | 3,2 | 31,4 | 55 | | |
| 118 669 | 16 253 | 129 642 | 12 016 | | | | | | | | | 56 | | |
| 7 247 | 279 | 8 245 | 355 | + | 214,9 | + 339,8 | 10,2 | 11,8 | 8,0 | 8,2 | 28,4 | 57 | | |
| 89 185 | 2 817 | 97 117 | 2 903 | | | | | | | | | 58 | | |
| 4 336 | 333 | 5 227 | 174 | + | 221,9 | + 270,3 | 5,4 | 4,4 | 6,6 | 5,7 | 44,8 | 59 | | |
| 23 480 | 2 576 | 23 133 | 996 | | | | | | | | | 60 | | |
| 25 326 | 7 039 | 29 036 | 7 373 | + | 147,1 | + 161,7 | 3,4 | 4,6 | 2,9 | 2,3 | 28,9 | 61 | | |
| 115 327 | 21 592 | 132 250 | 17 105 | | | | | | | | | 62 | | |
| 30 461 | 671 | 40 721 | 356 | + | 215,0 | - 3,3 | 7,8 | 11,0 | 7,7 | 7,4 | 32,5 | 63 | | |
| 336 180 | 4 304 | 448 805 | 2 621 | | | | | | | | | 64 | | |
| 18 558 | 984 | 26 699 | 1 999 | + | 635,6 | + 189,7 | 3,8 | 9,0 | 2,8 | 4,9 | 36,1 | 65 | | |
| 191 583 | 6 486 | 240 186 | 9 715 | | | | | | | | | 66 | | |
| 1 261 | - | 1 139 | 9 | - | 8,7 | - | 12,7 | 7,1 | - | 19,1 | 22,0 | 67 | | |
| 12 001 | - | 8 079 | 172 | | | | | | | | | 68 | | |
| 14 670 | 16 | 17 868 | 2 083 | + | 361,3 | - | 8,3 | 8,7 | - | 8,1 | 57,9 | 69 | | |
| 101 483 | 75 | 155 341 | 16 778 | | | | | | | | | 70 | | |
| 4 620 | 226 | 4 710 | 387 | - | 15,0 | - | 14,5 | 8,8 | - | 6,4 | 50,4 | 71 | | |
| 28 155 | 1 163 | 41 367 | 2 489 | | | | | | | | | 72 | | |
| 5 990 | 207 | 6 758 | 431 | + | 219,5 | + 12,8 | 8,5 | 12,2 | 5,1 | 7,3 | 50,9 | 73 | | |
| 79 163 | 1 906 | 82 517 | 3 127 | | | | | | | | | 74 | | |
| 8 397 | 550 | 8 724 | 783 | + | 149,2 | + 224,5 | 2,3 | 4,3 | 2,8 | 3,4 | 19,4 | 75 | | |
| 31 403 | 1 523 | 37 885 | 2 664 | | | | | | | | | 76 | | |
| 6 483 | - | 8 305 | 1 | *** | - 70,8 | | 13,8 | 30,7 | 5,6 | 49,0 | 96,0 | 77 | | |
| 199 165 | - | 254 824 | 49 | | | | | | | | | 78 | | |
| 4 433 | 276 | 4 754 | 274 | + | 173,8 | *** | 2,0 | 2,3 | 5,9 | 2,7 | 21,4 | 79 | | |
| 8 373 | 699 | 11 159 | 733 | | | | | | | | | 80 | | |

I. Übernachtungen in Beherbergungsstätten

1. Ankünfte, Übernachtungen, Aufenthaltsdauer

c) nach ausgewählten

| Lfd. Nr. | Gemeinde (A = Ankünfte, U = Übernachtungen) | Kalender | | | | | | |
|-------------------|---|----------------|----------------|----------------|----------------|----------------|----------------|--------|
| | | 1952 | | 1957 | | 1962 | | |
| | | ins- gesamt | Aus- länder | ins- gesamt | Aus- länder | ins- gesamt | Aus- länder | |
| An | | | | | | | | |
| noch: Luftkurorte | | | | | | | | |
| 1 | Gemünd | A | 2 206 | 399 | 3 215 | 249 | 3 801 | 281 |
| 2 | (Krs. Schleiden) | U | 6 600 | 1 070 | 10 488 | 531 | 26 783 | 1 026 |
| 3 | Gengenbach | A | 3 639 | 171 | 8 053 | 509 | 9 538 | 827 |
| 4 | | U | 8 487 | 525 | 64 617 | 1 216 | 76 550 | 4 522 |
| 5 | Gernsbach | A | 7 958 | 1 438 | 10 876 | 1 944 | 13 341 | 1 185 |
| 6 | | U | 17 721 | 1 640 | 50 161 | 3 236 | 93 072 | 7 541 |
| 7 | Gersfeld | A | 6 100 | 125 | 6 644 | 69 | 9 073 | 256 |
| 8 | | U | 37 468 | 130 | 67 176 | 91 | 90 053 | 1 372 |
| 9 | Grab | A | 344 | 2 | 478 | 7 | 925 | 3 |
| 10 | | U | 3 250 | 116 | 5 732 | 145 | 12 750 | 8 |
| 11 | Grainau | A | 19 372 | 302 | 27 354 | 1 038 | 26 991 | 594 |
| 12 | | U | 211 268 | 2 154 | 342 669 | 6 698 | 466 177 | 4 134 |
| 13 | Großholzleute | A | 4 175 | - | 5 202 | 540 | 4 229 | 327 |
| 14 | | U | 81 408 | - | 92 548 | 954 | 71 170 | 733 |
| 15 | Gschwend | A | 1 075 | - | 1 389 | 24 | 1 941 | 72 |
| 16 | | U | 2 148 | - | 4 660 | 56 | 8 864 | 257 |
| 17 | Gutach (Schwarzwald- bahn) | A | 2 723 | 87 | 2 090 | 664 | 2 491 | 678 |
| 18 | | U | 7 626 | 101 | 8 630 | 1 027 | 10 639 | 1 684 |
| 19 | Hachenburg | A | 4 235 | 81 | 6 474 | 256 | 5 635 | 47 |
| 20 | | U | 12 137 | 355 | 20 864 | 1 243 | 18 207 | 89 |
| 21 | Hagnau am Bodensee | A | 4 892 | 290 | 7 442 | 989 | 9 864 | 653 |
| 22 | | U | 14 858 | 652 | 30 498 | 2 333 | 50 211 | 1 884 |
| 23 | Hallwangen | A | 700 | 12 | 1 528 | 104 | 1 765 | 67 |
| 24 | | U | 23 154 | 48 | 33 553 | 749 | 36 584 | 560 |
| 25 | Haslach im Kinzigtal | A | 5 346 | 646 | 7 173 | 2 973 | 11 427 | 1 988 |
| 26 | | U | 10 653 | 1 572 | 25 672 | 9 708 | 65 278 | 5 456 |
| 27 | Hausach | A | 3 619 | 180 | 6 485 | 2 167 | 6 106 | 1 334 |
| 28 | | U | 5 051 | 231 | 22 943 | 3 035 | 22 257 | 2 641 |
| 29 | Heiligenberg | A | 1 417 | 102 | 1 838 | 81 | 1 721 | 69 |
| 30 | | U | 9 004 | 471 | 18 246 | 445 | 18 271 | 326 |
| 31 | Herzberg am Harz | A | 3 918 | 21 | 6 970 | 334 | 7 673 | 302 |
| 32 | | U | 6 666 | 21 | 10 642 | 510 | 18 821 | 900 |
| 33 | Hilchenbach | A | 3 206 | 2 | 6 063 | 37 | 5 758 | 109 |
| 34 | | U | 9 019 | 2 | 13 621 | 194 | 14 905 | 353 |
| 35 | Hinterzarten | A | 20 490 | 2 210 | 28 483 | 3 885 | 38 514 | 4 237 |
| 36 | | U | 167 935 | 9 728 | 277 915 | 17 172 | 377 663 | 18 417 |
| 37 | Hirsau | A | 3 853 | 95 | 4 542 | 314 | 6 360 | 272 |
| 38 | | U | 40 777 | 335 | 53 987 | 1 861 | 60 979 | 2 029 |
| 39 | Hitzacker | A | 3 480 | 2 | 3 593 | 11 | 3 611 | 39 |
| 40 | | U | 16 402 | 4 | 14 475 | 38 | 13 422 | 107 |
| 41 | Hochemmingen | A | 200 | - | 661 | - | 467 | - |
| 42 | | U | 29 964 | - | 29 427 | - | 26 066 | - |
| 43 | Hohegeiß | A | 7 079 | - | 9 819 | 43 | 11 897 | 58 |
| 44 | | U | 81 348 | - | 117 808 | 254 | 132 528 | 146 |
| 45 | Huzenbach | A | 1 285 | 52 | 2 569 | 253 | 4 322 | 265 |
| 46 | | U | 14 332 | 402 | 29 153 | 1 820 | 59 317 | 1 755 |
| 47 | Iburg, Bad | A | 5 165 | - | 5 853 | 321 | 10 494 | 446 |
| 48 | | U | 14 640 | - | 55 875 | 729 | 119 484 | 995 |
| 49 | Immenstaad | A | 3 128 | 91 | 8 930 | 360 | 11 207 | 538 |
| 50 | | U | 14 879 | 353 | 52 112 | 1 287 | 82 863 | 1 713 |
| 51 | Isny | A | 11 141 | 243 | 10 201 | 516 | 14 384 | 976 |
| 52 | | U | 78 700 | 910 | 94 515 | 1 356 | 86 968 | 1 725 |
| 53 | Jestetten | A | 781 | 14 | 903 | 67 | 1 663 | 157 |
| 54 | | U | 26 152 | 14 | 31 674 | 186 | 32 474 | 161 |
| 55 | Jugenheim | A | 8 334 | 91 | 9 565 | 2 796 | 3 986 | 162 |
| 56 | a.d.Bergstraße | U | 32 923 | 405 | 34 104 | 3 273 | 26 037 | 791 |
| 57 | Kleve (Krs. Kleve) | A | 5 566 | 546 | 11 270 | 1 400 | 10 623 | 1 085 |
| 58 | | U | 7 736 | 617 | 14 051 | 1 575 | 15 029 | 1 541 |
| 59 | Klosterreichenbach | A | 3 244 | 103 | 6 185 | 267 | 7 809 | 312 |
| 60 | | U | 27 217 | 758 | 65 797 | 1 666 | 89 931 | 1 312 |
| 61 | Kochel a. See | A | 16 988 | 684 | 24 235 | 2 749 | 27 679 | 2 581 |
| 62 | | U | 82 266 | 2 001 | 135 026 | 9 463 | 159 566 | 8 764 |
| 63 | Konstanz | A | 108 778 | 16 375 | 157 088 | 35 194 | 149 784 | 31 515 |
| 64 | | U | 237 027 | 24 197 | 456 197 | 58 429 | 491 595 | 62 260 |
| 65 | Kreßbronn | A | 10 233 | 138 | 11 098 | 701 | 13 822 | 1 209 |
| 66 | am Bodensee | U | 53 523 | 492 | 75 781 | 1 382 | 103 539 | 2 059 |
| 67 | Kronberg (Ts.) | A | 4 505 | 101 | 11 067 | 2 339 | 11 413 | 2 798 |
| 68 | | U | 62 522 | 315 | 77 868 | 5 724 | 66 038 | 6 187 |
| 69 | Laasphe | A | 6 237 | 163 | 8 339 | 404 | 13 927 | 286 |
| 70 | | U | 24 113 | 476 | 54 994 | 1 613 | 163 527 | 1 134 |
| 71 | Langenargen | A | 13 533 | 632 | 19 093 | 1 355 | 24 967 | 1 427 |
| 72 | | U | 86 632 | 3 197 | 133 462 | 5 282 | 186 415 | 4 835 |
| 73 | Langenburg | A | 2 480 | 5 | 2 644 | 143 | 3 836 | 47 |
| 74 | | U | 8 317 | 7 | 10 028 | 344 | 29 276 | 213 |
| 75 | Lautenbach | A | 2 722 | 78 | 3 292 | 386 | 4 644 | 514 |
| 76 | (Krs. Offenburg) | U | 42 543 | 556 | 49 207 | 1 661 | 55 257 | 2 541 |
| 77 | Lautenthal | A | 5 689 | 44 | 10 041 | 221 | 12 288 | 422 |
| 78 | | U | 59 352 | 214 | 91 656 | 1 522 | 105 639 | 3 403 |
| 79 | Lerbach | A | 290 | 26 | 3 295 | 91 | 2 988 | 97 |
| 80 | | U | 3 356 | 78 | 28 364 | 177 | 26 935 | 400 |
| 81 | Lierbach | A | 1 209 | - | 1 518 | 21 | 2 796 | 21 |
| 82 | | U | 22 226 | - | 21 679 | 27 | 66 525 | 29 |

in den Kalenderjahren 1952 bis 1971
der Gäste, Ausnutzung der Bettenkapazität
Berichtsgemeinden

| Jahre | | 1967 | | 1971 | | Veränderung der Übernachtungen 1971 gegenüber 1952 | | Durchschnittliche Aufenthaltsdauer | | | | Ausnutzung der Bettenkapazität | | Lfd. Nr. | | |
|----------------|--------|----------------|--------|----------------|---------------|--|------|---------------------------------------|------|------------------------|------|--------------------------------------|--|-------------|------|--|
| | | | | | | | | aller Gäste | | der Aus- landsgäste | | | | | | |
| ins- gesamt | | Aus- länder | | ins- gesamt | | Aus- länder | | 1952 | | 1971 | | 1957 | | | 1971 | |
| zahl | | | | | | % | | Tage | | | | % | | | | |
| 5 668 | 676 | 8 724 | 902 | *** | + 253,9 | 3,0 | 11,0 | 2,7 | 4,2 | 8,2 | 36,6 | 1 | | | | |
| 54 010 | 1 537 | 95 655 | 3 787 | | | | | | | | | 2 | | | | |
| 17 295 | 1 379 | 19 014 | 957 | *** | + 248,4 | 2,3 | 9,4 | 3,1 | 1,9 | 44,7 | 46,5 | 3 | | | | |
| 153 944 | 5 172 | 178 739 | 1 829 | | | | | | | | | 4 | | | | |
| 15 593 | 1 477 | 25 986 | 3 668 | | | | | | | | | 5 | | | | |
| 97 998 | 5 103 | 120 130 | 9 252 | + | 577,9 + 464,1 | 2,2 | 4,6 | 1,1 | 2,5 | 19,4 | 30,5 | 6 | | | | |
| 8 935 | 28 | 14 894 | 55 | + | 225,3 + 10,0 | 6,1 | 8,2 | 1,0 | 2,6 | 50,4 | 52,3 | 7 | | | | |
| 83 597 | 348 | 121 882 | 143 | | | | | | | | | 8 | | | | |
| 731 | 2 | 822 | 6 | + | 283,4 - 29,3 | 9,4 | 15,2 | 58,0 | 13,7 | 19,4 | 34,5 | 9 | | | | |
| 10 896 | 20 | 12 462 | 82 | | | | | | | | | 10 | | | | |
| 33 339 | 1 723 | 41 721 | 1 662 | + | 126,6 + 208,4 | 10,9 | 11,5 | 7,1 | 4,0 | 36,3 | 40,3 | 11 | | | | |
| 493 487 | 7 736 | 478 654 | 6 644 | | | | | | | | | 12 | | | | |
| 3 041 | 220 | 3 001 | 331 | - | 30,5 - | 19,5 | 18,9 | - | 2,0 | 60,1 | 43,4 | 13 | | | | |
| 62 528 | 443 | 56 599 | 651 | | | | | | | | | 14 | | | | |
| 1 839 | 106 | 1 847 | 98 | + | 504,5 - | 2,0 | 7,0 | - | 9,7 | 20,9 | 29,9 | 15 | | | | |
| 10 739 | 548 | 12 984 | 949 | | | | | | | | | 16 | | | | |
| 3 983 | 1 060 | 5 305 | 1 271 | + | 366,7 *** | 2,8 | 6,7 | 1,2 | 9,3 | 21,1 | 22,7 | 17 | | | | |
| 20 158 | 3 333 | 35 594 | 11 882 | | | | | | | | | 18 | | | | |
| 3 173 | 412 | 3 941 | 183 | + | 89,3 + 10,1 | 2,9 | 5,8 | 4,4 | 2,1 | 22,8 | 18,5 | 19 | | | | |
| 11 836 | 1 679 | 22 979 | 391 | | | | | | | | | 20 | | | | |
| 10 168 | 74 | 12 269 | 699 | + | 352,7 + 222,2 | 3,0 | 5,5 | 2,2 | 3,0 | 24,4 | 24,4 | 21 | | | | |
| 67 870 | 2 250 | 67 269 | 2 101 | | | | | | | | | 22 | | | | |
| 3 218 | 171 | 3 514 | 70 | + | 82,4 + 583,3 | 33,1 | 12,0 | 4,0 | 4,7 | 39,8 | 34,8 | 23 | | | | |
| 40 144 | 1 163 | 42 225 | 328 | | | | | | | | | 24 | | | | |
| 9 475 | 1 950 | 8 236 | 1 297 | + | 478,1 + 123,7 | 2,0 | 7,5 | 2,4 | 2,7 | 20,0 | 34,4 | 25 | | | | |
| 67 027 | 5 438 | 61 583 | 3 516 | | | | | | | | | 26 | | | | |
| 5 616 | 1 264 | 8 451 | 1 710 | + | 593,7 *** | 1,4 | 4,1 | 1,3 | 3,8 | 24,3 | 31,6 | 27 | | | | |
| 15 830 | 1 875 | 35 041 | 6 566 | | | | | | | | | 28 | | | | |
| 2 421 | 135 | 2 943 | 164 | + | 279,5 + 38,6 | 6,4 | 11,6 | 4,6 | 4,0 | 25,1 | 28,8 | 29 | | | | |
| 33 241 | 616 | 34 169 | 653 | | | | | | | | | 30 | | | | |
| 7 921 | 422 | 8 721 | 1 262 | + | 501,6 *** | 1,7 | 4,6 | 1,0 | 3,1 | 23,0 | 26,3 | 31 | | | | |
| 24 781 | 1 184 | 40 104 | 3 862 | | | | | | | | | 32 | | | | |
| 7 849 | 339 | 12 044 | 899 | + | 501,1 *** | 2,8 | 4,5 | 1,0 | 5,8 | 20,3 | 29,3 | 33 | | | | |
| 20 568 | 1 285 | 54 211 | 5 223 | | | | | | | | | 34 | | | | |
| 49 211 | 4 843 | 53 063 | 5 344 | + | 184,7 + 129,1 | 8,2 | 9,0 | 4,4 | 4,2 | 41,9 | 47,0 | 35 | | | | |
| 433 081 | 17 719 | 478 204 | 22 282 | | | | | | | | | 36 | | | | |
| 5 684 | 236 | 3 542 | 137 | + | 10,6 + 82,7 | 10,6 | 12,7 | 3,5 | 4,5 | 29,1 | 28,8 | 37 | | | | |
| 76 145 | 454 | 45 085 | 612 | | | | | | | | | 38 | | | | |
| 5 849 | 329 | 7 694 | 68 | + | 115,8 *** | 4,7 | 4,6 | 2,0 | 3,5 | 20,3 | 29,3 | 39 | | | | |
| 20 500 | 938 | 35 388 | 237 | | | | | | | | | 40 | | | | |
| 690 | - | 662 | - | - | 38,6 - | 149,8 | 27,8 | - | - | 96,0 | 93,3 | 41 | | | | |
| 17 900 | - | 18 388 | - | | | | | | | | | 42 | | | | |
| 14 859 | 88 | 21 267 | 925 | + | 154,9 - | 11,5 | 9,7 | - | 5,8 | 37,6 | 41,7 | 43 | | | | |
| 146 419 | 344 | 207 350 | 5 324 | | | | | | | | | 44 | | | | |
| 5 385 | 104 | 7 256 | 120 | + | 684,3 + 212,4 | 11,2 | 15,5 | 7,7 | 10,5 | 35,8 | 40,4 | 45 | | | | |
| 79 932 | 634 | 112 401 | 1 256 | | | | | | | | | 46 | | | | |
| 15 670 | 636 | 19 720 | 936 | *** | - | 2,8 | 9,0 | - | 2,9 | 32,0 | 53,0 | 47 | | | | |
| 158 349 | 1 665 | 176 915 | 2 670 | | | | | | | | | 48 | | | | |
| 11 410 | 415 | 15 207 | 280 | + | 637,9 + 143,1 | 4,8 | 7,2 | 3,9 | 3,1 | 35,8 | 31,6 | 49 | | | | |
| 97 184 | 1 982 | 109 798 | 858 | | | | | | | | | 50 | | | | |
| 16 422 | 870 | 13 600 | 804 | - | 5,3 + 193,8 | 7,1 | 5,5 | 3,7 | 3,3 | 48,5 | 44,2 | 51 | | | | |
| 79 838 | 2 422 | 74 519 | 2 674 | | | | | | | | | 52 | | | | |
| 1 244 | 134 | 2 334 | 384 | + | 12,0 *** | 33,5 | 12,6 | 1,0 | 1,1 | 65,7 | 71,0 | 53 | | | | |
| 32 650 | 451 | 29 301 | 415 | | | | | | | | | 54 | | | | |
| 3 657 | 170 | 3 771 | 255 | - | 12,7 + 188,9 | 4,0 | 7,6 | 4,5 | 4,6 | 30,4 | 36,5 | 55 | | | | |
| 27 188 | 569 | 28 757 | 1 170 | | | | | | | | | 56 | | | | |
| 17 977 | 1 488 | 28 624 | 2 242 | + | 632,9 + 97,2 | 1,4 | 2,0 | 1,1 | 2,9 | 34,1 | 60,7 | 57 | | | | |
| 25 515 | 2 371 | 56 697 | 6 603 | | | | | | | | | 58 | | | | |
| 10 149 | 432 | 11 238 | 637 | + | 428,7 + 306,1 | 8,4 | 12,8 | 7,4 | 4,8 | 42,8 | 38,5 | 59 | | | | |
| 119 370 | 1 901 | 143 888 | 3 078 | | | | | | | | | 60 | | | | |
| 27 808 | 2 048 | 31 844 | 2 403 | + | 114,7 + 147,1 | 4,8 | 5,5 | 2,9 | 2,1 | 27,4 | 27,5 | 61 | | | | |
| 173 922 | 5 164 | 176 635 | 4 944 | | | | | | | | | 62 | | | | |
| 142 506 | 30 117 | 141 603 | 26 445 | + | 61,4 + 140,0 | 2,2 | 2,7 | 1,5 | 2,2 | 29,1 | 44,4 | 63 | | | | |
| 399 328 | 67 288 | 382 499 | 58 065 | | | | | | | | | 64 | | | | |
| 14 308 | 920 | 14 912 | 1 347 | + | 112,8 + 551,6 | 5,2 | 7,6 | 3,6 | 2,4 | 25,4 | 26,5 | 65 | | | | |
| 108 853 | 2 266 | 113 903 | 3 206 | | | | | | | | | 66 | | | | |
| 17 579 | 2 641 | 29 377 | 6 813 | + | 31,5 *** | 13,9 | 2,8 | 3,1 | 2,1 | 58,4 | 47,5 | 67 | | | | |
| 62 501 | 7 845 | 82 195 | 14 019 | | | | | | | | | 68 | | | | |
| 12 603 | 288 | 18 618 | 684 | + | 905,9 + 349,4 | 3,9 | 13,0 | 2,9 | 3,1 | 67,9 | 59,7 | 69 | | | | |
| 154 320 | 1 085 | 242 546 | 2 139 | | | | | | | | | 70 | | | | |
| 23 085 | 1 336 | 23 870 | 1 426 | + | 129,9 + 29,2 | 6,4 | 8,3 | 5,1 | 2,9 | 25,6 | 24,1 | 71 | | | | |
| 204 307 | 5 232 | 199 205 | 4 131 | | | | | | | | | 72 | | | | |
| 4 537 | 185 | 6 379 | 293 | + | 369,2 *** | 3,4 | 6,1 | 1,4 | 6,2 | 17,2 | 30,4 | 73 | | | | |
| 27 646 | 689 | 39 025 | 1 826 | | | | | | | | | 74 | | | | |
| 5 344 | 835 | 4 347 | 759 | - | 38,5 + 529,5 | 15,6 | 6,0 | 7,1 | 4,6 | 48,1 | 26,9 | 75 | | | | |
| 53 289 | 3 686 | 26 173 | 3 500 | | | | | | | | | 76 | | | | |
| 13 694 | 927 | 15 327 | 2 013 | + | 88,1 *** | 10,4 | 7,3 | 4,9 | 5,9 | 28,2 | 35,3 | 77 | | | | |
| 115 440 | 7 308 | 111 637 | 11 905 | | | | | | | | | 78 | | | | |
| 2 506 | 146 | 3 630 | 396 | + | 656,9 *** | 11,6 | 7,0 | 3,0 | 3,2 | 21,0 | 19,7 | 79 | | | | |
| 15 598 | 379 | 25 401 | 1 254 | | | | | | | | | 80 | | | | |
| 3 148 | 101 | 4 813 | 367 | + | 32,0 - | 18,4 | 6,1 | - | 1,8 | 59,4 | 46,4 | 81 | | | | |
| 25 351 | 465 | 29 329 | 668 | | | | | | | | | 82 | | | | |

I. Übernachtungen in Beherbergungsstätten

1. Ankünfte, Übernachtungen, Aufenthaltsdauer

c) nach ausgewählten

| Lfd. Nr. | Gemeinde (A = Ankünfte, U = Übernachtungen) | Kalender | | | | | | |
|-------------------|---|----------------|----------------|----------------|----------------|----------------|----------------|--------|
| | | 1952 | | 1957 | | 1962 | | |
| | | ins- gesamt | Aus- länder | ins- gesamt | Aus- länder | ins- gesamt | Aus- länder | |
| An | | | | | | | | |
| noch: Luftkurorte | | | | | | | | |
| 1 | Lindau (Bodensee) | A | 119 023 | 17 497 | 134 414 | 28 197 | 128 184 | 23 972 |
| 2 | | U | 337 553 | 59 341 | 376 505 | 46 348 | 449 400 | 48 443 |
| 3 | Lindenberg i. Allgau | A | 7 425 | 409 | 10 402 | 753 | 13 735 | 544 |
| 4 | | U | 22 215 | 1 953 | 19 853 | 1 516 | 105 138 | 1 390 |
| 5 | Lorch (Krs. Schwäbisch Gmünd) | A | 3 053 | 36 | 2 294 | 77 | 2 729 | 198 |
| 6 | | U | 31 525 | 46 | 4 521 | 102 | 7 255 | 352 |
| 7 | Ludwigshafen am Bodensee | A | 5 661 | 106 | 5 319 | 682 | 6 446 | 915 |
| 8 | | U | 18 282 | 283 | 20 826 | 840 | 22 231 | 2 196 |
| 9 | Lütjensee | A | 585 | 6 | 542 | 12 | 778 | 8 |
| 10 | | U | 1 500 | 6 | 2 777 | 40 | 7 063 | 31 |
| 11 | Mainhardt | A | 1 532 | 2 | 3 629 | 28 | 2 952 | 54 |
| 12 | | U | 10 467 | 2 | 23 321 | 302 | 27 272 | 752 |
| 13 | Manderscheid (Krs. Bernkastel-Wittlich) | A | 4 110 | 243 | 6 521 | 1 132 | 6 829 | 1 023 |
| 14 | | U | 37 273 | 922 | 47 822 | 4 555 | 46 398 | 3 112 |
| 15 | Marienberg (Westerwald), Bad | A | 2 832 | 10 | 4 190 | 29 | 7 557 | 596 |
| 16 | | U | 33 042 | 76 | 40 963 | 107 | 69 773 | 4 098 |
| 17 | Marienheide | A | 2 124 | 22 | 3 650 | 85 | 5 297 | 138 |
| 18 | | U | 9 693 | 59 | 17 319 | 309 | 50 488 | 448 |
| 19 | Marzell | A | 575 | - | 905 | 25 | 1 677 | 79 |
| 20 | | U | 118 140 | - | 174 113 | 2 039 | 174 345 | 591 |
| 21 | Meersburg | A | 26 501 | 1 141 | 38 676 | 6 695 | 38 795 | 6 169 |
| 22 | | U | 102 782 | 2 258 | 149 269 | 11 824 | 181 391 | 13 475 |
| 23 | Menzenschwand | A | 4 054 | 64 | 6 153 | 59 | 9 144 | 95 |
| 24 | | U | 72 042 | 450 | 117 046 | 278 | 154 753 | 612 |
| 25 | Mittelberg | A | 3 656 | 109 | 6 758 | 675 | 8 417 | 125 |
| 26 | | U | 42 250 | 552 | 112 907 | 2 334 | 130 908 | 1 584 |
| 27 | Mittenwald | A | 51 346 | 1 692 | 85 253 | 10 421 | 93 188 | 7 940 |
| 28 | | U | 465 708 | 8 031 | 682 117 | 51 997 | 808 562 | 57 711 |
| 29 | Mölln | A | 5 343 | 173 | 17 809 | 971 | 20 406 | 488 |
| 30 | | U | 70 922 | 203 | 101 954 | 2 156 | 155 345 | 790 |
| 31 | Müden (Urtze) | A | 1 959 | 12 | 5 197 | 15 | 5 105 | 6 |
| 32 | | U | 6 599 | 41 | 28 161 | 26 | 22 119 | 6 |
| 33 | Muggenbrunn | A | 1 921 | 337 | 2 685 | 395 | 2 809 | 199 |
| 34 | | U | 20 358 | 1 682 | 29 647 | 2 034 | 29 918 | 872 |
| 35 | Murnau | A | 12 531 | 642 | 18 177 | 1 478 | 25 469 | 2 715 |
| 36 | | U | 48 560 | 2 502 | 92 180 | 23 621 | 159 102 | 33 246 |
| 37 | Murrhardt | A | 2 834 | 96 | 4 704 | 249 | 5 150 | 168 |
| 38 | | U | 21 914 | 566 | 18 666 | 578 | 25 540 | 433 |
| 39 | Nagold | A | 10 171 | 194 | 14 008 | 467 | 19 725 | 1 057 |
| 40 | | U | 47 246 | 272 | 51 679 | 1 038 | 39 118 | 1 948 |
| 41 | Nassau (Rhein-Lahn-Kreis) | A | 5 364 | 205 | 16 180 | 1 476 | 9 665 | 188 |
| 42 | | U | 68 294 | 377 | 127 538 | 5 182 | 103 620 | 465 |
| 43 | Neubulach | A | 1 090 | 7 | 1 293 | - | 1 642 | 42 |
| 44 | | U | 10 300 | 40 | 8 300 | - | 8 636 | 79 |
| 45 | Neuenburg (Krs. Calw) | A | 4 013 | 201 | 4 349 | 500 | 3 862 | 477 |
| 46 | | U | 12 877 | 650 | 12 403 | 1 129 | 13 724 | 2 229 |
| 47 | Nordrach | A | 1 733 | 2 | 1 605 | 25 | 1 883 | 2 |
| 48 | | U | 144 490 | 2 | 172 918 | 190 | 162 378 | 2 |
| 49 | Nußbach (Krs. Villingen) | A | 1 509 | 156 | 1 624 | 357 | 1 859 | 317 |
| 50 | | U | 7 300 | 762 | 8 082 | 1 026 | 12 709 | 885 |
| 51 | Oberammergau | A | 24 394 | 2 808 | 42 629 | 10 477 | 52 208 | 14 752 |
| 52 | | U | 105 208 | 8 598 | 181 219 | 40 607 | 224 770 | 46 661 |
| 53 | Oberaudorf | A | 8 842 | 106 | 10 897 | 537 | 12 585 | 348 |
| 54 | | U | 79 419 | 667 | 120 042 | 3 971 | 136 398 | 1 491 |
| 55 | Oberkirch | A | 5 371 | 77 | 9 477 | 1 679 | 11 571 | 1 796 |
| 56 | | U | 9 367 | 366 | 17 996 | 4 478 | 25 646 | 4 436 |
| 57 | Oberkirchen (Krs. Meschede) | A | 7 663 | 148 | 11 047 | 800 | 19 298 | 648 |
| 58 | | U | 86 534 | 999 | 116 933 | 5 140 | 139 103 | 2 987 |
| 59 | Obersasbach | A | 964 | 53 | 894 | 47 | 1 547 | 156 |
| 60 | | U | 22 007 | 671 | 19 566 | 673 | 18 873 | 1 052 |
| 61 | Oberstaufen | A | 10 993 | 143 | 13 462 | 490 | 14 494 | 386 |
| 62 | | U | 86 997 | 1 378 | 127 563 | 2 470 | 172 228 | 3 355 |
| 63 | Oker | A | 4 361 | 1 163 | 5 168 | 1 381 | 7 608 | 3 558 |
| 64 | | U | 15 280 | 4 054 | 14 931 | 4 622 | 15 422 | 5 153 |
| 65 | Oppenau | A | 4 494 | 680 | 5 503 | 1 587 | 6 425 | 1 254 |
| 66 | | U | 13 421 | 2 331 | 19 494 | 5 510 | 33 936 | 5 036 |
| 67 | Ottenhöfen im Schwarzwald | A | 2 477 | 312 | 4 685 | 755 | 8 019 | 623 |
| 68 | | U | 16 084 | 1 218 | 36 323 | 5 905 | 88 526 | 4 178 |
| 69 | Ottersweier | A | 540 | 4 | 730 | 75 | 2 293 | 141 |
| 70 | | U | 86 351 | 4 | 788 | 75 | 45 697 | 412 |
| 71 | Pfalzgrafenweiler | A | 1 872 | 23 | 3 707 | 35 | 3 902 | 87 |
| 72 | | U | 13 728 | 105 | 32 540 | 128 | 48 111 | 334 |
| 73 | Pfronten | A | 15 478 | 74 | 26 337 | 266 | 32 143 | 466 |
| 74 | | U | 192 521 | 295 | 292 989 | 1 036 | 339 117 | 2 207 |
| 75 | Plön | A | 10 833 | 1 437 | 15 095 | 1 459 | 18 123 | 1 042 |
| 76 | | U | 20 297 | 2 056 | 47 963 | 3 507 | 76 825 | 2 158 |
| 77 | Pönitzer See ¹⁾ | A | 1 792 | 40 | 4 284 | 83 | 5 332 | 26 |
| 78 | | U | 15 756 | 175 | 45 432 | 392 | 58 546 | 136 |
| 79 | Preetz | A | 2 710 | 83 | 8 368 | 292 | 7 536 | 162 |
| 80 | | U | 5 839 | 116 | 29 141 | 421 | 28 600 | 521 |

1) Siehe Fußnote 12 S. 181.

in den Kalenderjahren 1952 bis 1971
der Gäste, Ausnutzung der Bettenkapazität
Berichtsgemeinden

| Jahre | | | | Veränderung der Übernachtungen 1971 gegenüber 1952 | | Durchschnittliche Aufenthaltsdauer | | | | Ausnutzung der Bettenkapazität | | Lfd. Nr. | | |
|----------------|----------------|----------------|----------------|--|----------------|---------------------------------------|-------|------------------------|------|--------------------------------------|------|-------------|------|----|
| 1967 | | 1971 | | ins- gesamt | Aus- länder | aller Gäste | | der Aus- landsgäste | | 1957 | 1971 | | | |
| ins- gesamt | Aus- länder | ins- gesamt | Aus- länder | | | 1952 | 1971 | 1952 | 1971 | | | | | |
| zahl | | | | | | Tage | | | | | | | | |
| | | | | % | | | | | | % | | | | |
| 122 758 | 28 620 | 120 141 | 28 627 | + | 13,1 | + | 8,9 | 2,8 | 3,2 | 3,4 | 2,3 | 33,2 | 33,8 | 1 |
| 401 336 | 54 333 | 381 920 | 64 650 | | | | | | | | | | | 2 |
| 18 278 | 945 | 17 875 | 596 | + | 600,2 | - | 49,1 | 3,0 | 8,7 | 4,8 | 1,7 | 16,9 | 36,6 | 3 |
| 148 975 | 2 264 | 155 555 | 994 | | | | | | | | | | | 4 |
| 2 368 | 187 | 1 936 | 316 | - | 84,7 | | *** | 10,3 | 2,5 | 1,3 | 2,4 | 16,3 | 10,2 | 5 |
| 9 195 | 785 | 4 836 | 764 | | | | | | | | | | | 6 |
| 5 382 | 970 | 8 775 | 576 | + | 72,9 | + | 594,7 | 3,2 | 3,6 | 2,7 | 3,4 | 15,2 | 17,7 | 7 |
| 21 504 | 2 807 | 31 602 | 1 966 | | | | | | | | | | | 8 |
| 1 685 | 93 | 1 420 | 130 | + | 121,5 | | *** | 2,6 | 2,3 | 1,0 | 3,8 | 19,0 | 16,0 | 9 |
| 11 888 | 309 | 3 322 | 498 | | | | | | | | | | | 10 |
| 2 965 | 159 | 3 461 | 46 | + | 218,7 | | *** | 6,8 | 9,6 | 1,0 | 6,3 | 43,2 | 46,4 | 11 |
| 28 755 | 481 | 33 363 | 288 | | | | | | | | | | | 12 |
| 10 901 | 990 | 13 546 | 1 174 | + | 309,7 | + | 417,5 | 9,1 | 11,3 | 3,8 | 4,1 | 35,2 | 47,2 | 13 |
| 136 621 | 3 910 | 152 720 | 4 771 | | | | | | | | | | | 14 |
| 8 881 | 565 | 11 688 | 307 | + | 195,0 | | *** | 11,7 | 8,3 | 7,6 | 9,1 | 24,6 | 38,0 | 15 |
| 79 657 | 3 366 | 97 475 | 2 798 | | | | | | | | | | | 16 |
| 7 355 | 201 | 8 050 | 358 | + | 589,0 | | *** | 4,6 | 8,3 | 2,7 | 3,0 | 21,5 | 43,1 | 17 |
| 59 629 | 508 | 66 783 | 1 058 | | | | | | | | | | | 18 |
| 2 182 | 52 | 2 309 | 91 | + | 36,9 | - | | 205,5 | 70,0 | - | 8,2 | 91,0 | 72,3 | 19 |
| 178 720 | 853 | 161 707 | 743 | | | | | | | | | | | 20 |
| 35 409 | 6 086 | 37 610 | 7 147 | + | 60,4 | + | 879,1 | 3,9 | 4,4 | 2,0 | 3,1 | 24,9 | 26,6 | 21 |
| 157 901 | 15 585 | 164 845 | 22 107 | | | | | | | | | | | 22 |
| 10 732 | 219 | 11 185 | 168 | + | 139,9 | + | 233,8 | 17,8 | 15,5 | 7,0 | 8,9 | 76,0 | 46,2 | 23 |
| 170 373 | 2 116 | 172 854 | 1 502 | | | | | | | | | | | 24 |
| 10 491 | 170 | 22 289 | 850 | + | 398,2 | + | 660,7 | 11,6 | 9,4 | 5,1 | 4,9 | 24,7 | 27,4 | 25 |
| 159 983 | 2 118 | 210 470 | 4 199 | | | | | | | | | | | 26 |
| 89 617 | 5 567 | 90 160 | 5 574 | + | 68,7 | + | 247,8 | 9,1 | 8,7 | 4,7 | 5,0 | 35,5 | 31,9 | 27 |
| 805 051 | 68 624 | 785 467 | 27 935 | | | | | | | | | | | 28 |
| 20 784 | 987 | 17 665 | 908 | + | 99,5 | + | 917,7 | 13,3 | 8,0 | 1,2 | 2,3 | 36,7 | 43,4 | 29 |
| 86 481 | 1 517 | 141 469 | 2 066 | | | | | | | | | | | 30 |
| 4 454 | 9 | 7 167 | 14 | + | 785,7 | - | 43,9 | 3,4 | 8,2 | 3,4 | 1,6 | 35,1 | 34,2 | 31 |
| 28 126 | 20 | 58 447 | 23 | | | | | | | | | | | 32 |
| 2 877 | 249 | 3 339 | 220 | + | 80,3 | - | 18,1 | 10,6 | 11,0 | 5,0 | 6,3 | 36,1 | 29,9 | 33 |
| 30 379 | 1 006 | 36 706 | 1 378 | | | | | | | | | | | 34 |
| 21 521 | 2 671 | 26 668 | 4 601 | + | 347,9 | | *** | 3,9 | 8,2 | 3,9 | 9,2 | 30,1 | 40,3 | 35 |
| 196 352 | 34 349 | 217 507 | 42 370 | | | | | | | | | | | 36 |
| 3 781 | 275 | 1 984 | 187 | - | 75,5 | + | 16,4 | 6,2 | 3,0 | 5,9 | 3,5 | 15,6 | 11,9 | 37 |
| 9 760 | 574 | 5 855 | 659 | | | | | | | | | | | 38 |
| 19 332 | 1 913 | 16 722 | 1 798 | - | 21,9 | | *** | 4,6 | 2,2 | 1,4 | 1,7 | 36,2 | 33,9 | 39 |
| 34 780 | 3 264 | 36 910 | 3 085 | | | | | | | | | | | 40 |
| 8 800 | 160 | 9 287 | 256 | + | 84,7 | + | 254,0 | 12,7 | 13,6 | 1,6 | 4,7 | 50,9 | 47,6 | 41 |
| 118 585 | 516 | 126 157 | 1 193 | | | | | | | | | | | 42 |
| 2 450 | 82 | 2 701 | 141 | + | 107,9 | | *** | 9,4 | 7,9 | 5,7 | 5,2 | 21,5 | 31,7 | 43 |
| 15 816 | 385 | 21 418 | 727 | | | | | | | | | | | 44 |
| 3 730 | 928 | 2 953 | 293 | - | 48,6 | - | 16,6 | 3,2 | 2,2 | 3,2 | 1,8 | 19,4 | 11,2 | 45 |
| 11 313 | 4 346 | 6 615 | 542 | | | | | | | | | | | 46 |
| 1 879 | - | 3 038 | 6 | + | 39,9 | + | 200,0 | 83,4 | 66,5 | 1,0 | 1,0 | 82,4 | 70,6 | 47 |
| 169 660 | - | 202 095 | 6 | | | | | | | | | | | 48 |
| 2 166 | 487 | 2 843 | 888 | + | 78,1 | + | 122,0 | 4,8 | 4,6 | 4,9 | 1,9 | 21,7 | 16,4 | 49 |
| 8 123 | 1 210 | 13 004 | 1 692 | | | | | | | | | | | 50 |
| 46 604 | 15 503 | 48 224 | 18 823 | + | 61,7 | + | 361,7 | 4,3 | 3,5 | 3,1 | 2,1 | 23,0 | 18,5 | 51 |
| 221 963 | 52 471 | 170 080 | 39 698 | | | | | | | | | | | 52 |
| 14 154 | 461 | 25 858 | 725 | + | 136,7 | + | 248,6 | 9,0 | 7,3 | 6,3 | 3,2 | 24,1 | 24,2 | 53 |
| 173 016 | 1 538 | 188 009 | 2 325 | | | | | | | | | | | 54 |
| 15 363 | 3 466 | 18 913 | 2 349 | + | 482,0 | | *** | 1,7 | 2,9 | 4,8 | 2,9 | 26,5 | 42,9 | 55 |
| 36 623 | 5 857 | 54 513 | 6 837 | | | | | | | | | | | 56 |
| 23 426 | 373 | 30 675 | 1 719 | + | 231,1 | | *** | 11,3 | 9,3 | 6,8 | 7,2 | 40,8 | 53,0 | 57 |
| 242 752 | 3 350 | 286 521 | 12 360 | | | | | | | | | | | 58 |
| 3 754 | 154 | 4 366 | 78 | + | 13,7 | + | 39,3 | 22,8 | 5,7 | 12,7 | 12,0 | 50,1 | 37,4 | 59 |
| 23 811 | 1 420 | 25 012 | 935 | | | | | | | | | | | 60 |
| 20 686 | 965 | 29 943 | 1 245 | + | 307,3 | + | 433,7 | 7,9 | 11,8 | 9,6 | 5,9 | 35,9 | 43,4 | 61 |
| 328 689 | 8 718 | 354 308 | 7 354 | | | | | | | | | | | 62 |
| 5 563 | 611 | 4 428 | 603 | + | 22,7 | - | 27,6 | 3,5 | 4,2 | 3,5 | 4,9 | 14,8 | 14,9 | 63 |
| 16 856 | 2 330 | 18 748 | 2 934 | | | | | | | | | | | 64 |
| 6 265 | 1 806 | 7 584 | 889 | + | 357,6 | + | 28,7 | 3,0 | 8,1 | 3,4 | 3,4 | 17,5 | 34,0 | 65 |
| 37 571 | 7 745 | 61 421 | 3 000 | | | | | | | | | | | 66 |
| 9 625 | 664 | 12 965 | 1 510 | + | 609,8 | + | 341,8 | 6,5 | 8,8 | 3,9 | 3,6 | 14,5 | 40,7 | 67 |
| 96 985 | 3 869 | 114 165 | 5 381 | | | | | | | | | | | 68 |
| 2 159 | 273 | 2 135 | 310 | - | 56,0 | | *** | 159,9 | 17,8 | 1,0 | 1,0 | 6,3 | 65,0 | 69 |
| 45 155 | 273 | 37 967 | 310 | | | | | | | | | | | 70 |
| 5 120 | 351 | 7 115 | 263 | + | 296,6 | | *** | 7,3 | 7,7 | 4,7 | 6,5 | 31,4 | 32,4 | 71 |
| 48 781 | 1 200 | 54 444 | 1 718 | | | | | | | | | | | 72 |
| 37 011 | 713 | 49 357 | 1 157 | + | 137,8 | | *** | 12,4 | 9,3 | 4,0 | 3,5 | 37,7 | 30,5 | 73 |
| 432 554 | 3 429 | 457 822 | 4 022 | | | | | | | | | | | 74 |
| 21 462 | 1 974 | 23 091 | 1 279 | + | 702,8 | + | 56,9 | 1,9 | 7,1 | 1,4 | 2,5 | 30,8 | 36,3 | 75 |
| 103 396 | 4 946 | 162 939 | 3 225 | | | | | | | | | | | 76 |
| 5 768 | 108 | 5 807 | 53 | + | 279,0 | + | 150,9 | 8,8 | 10,3 | 4,4 | 8,3 | 22,5 | 15,7 | 77 |
| 57 968 | 602 | 59 710 | 439 | | | | | | | | | | | 78 |
| 9 671 | 273 | 8 121 | 387 | + | 818,0 | | *** | 2,2 | 6,6 | 1,4 | 3,8 | 28,6 | 26,7 | 79 |
| 34 721 | 499 | 53 602 | 1 464 | | | | | | | | | | | 80 |

I. Übernachtungen in Beherbergungsstätten

1. Ankünfte, Übernachtungen, Aufenthaltsdauer

c) nach ausgewählten

| Lfd. Nr. | Gemeinde (A = Ankünfte, U = Übernachtungen) | Kalender | | | | | | |
|-------------------|---|----------------|----------------|----------------|----------------|----------------|----------------|--------|
| | | 1952 | | 1957 | | 1962 | | |
| | | ins- gesamt | Aus- länder | ins- gesamt | Aus- länder | ins- gesamt | Aus- länder | |
| An | | | | | | | | |
| noch: Luftkurorte | | | | | | | | |
| 1 | Prien a. Chiemsee | A | 17 319 | 1 306 | 25 606 | 3 860 | 32 092 | 3 010 |
| 2 | | U | 75 484 | 3 682 | 128 329 | 9 627 | 223 558 | 7 130 |
| 3 | Raitzbach | A | 902 | 172 | 1 979 | 104 | 2 566 | 184 |
| 4 | | U | 22 104 | 470 | 48 482 | 1 229 | 46 303 | 1 252 |
| 5 | Ratekau | A | 487 | 38 | 1 477 | 470 | 11 239 | 4 619 |
| 6 | | U | 960 | 54 | 4 318 | 663 | 26 834 | 5 264 |
| 7 | Ratzeburg | A | 7 470 | 176 | 14 755 | 886 | 13 894 | 702 |
| 8 | | U | 21 595 | 298 | 46 109 | 1 744 | 34 779 | 1 390 |
| 9 | Reichenau | A | 4 628 | 487 | 6 445 | 800 | 6 837 | 844 |
| 10 | | U | 17 342 | 961 | 24 480 | 1 887 | 29 553 | 2 318 |
| 11 | Reinbek | A | 367 | 39 | 1 487 | 167 | 3 149 | 303 |
| 12 | | U | 940 | 131 | 6 545 | 1 145 | 10 815 | 1 539 |
| 13 | Reinerzau | A | 267 | - | 710 | 14 | 853 | 36 |
| 14 | | U | 12 879 | - | 26 974 | 45 | 23 825 | 193 |
| 15 | Reinfeld (Holstein) | A | 2 498 | 9 | 3 341 | 247 | 2 889 | 139 |
| 16 | | U | 42 870 | 13 | 51 257 | 421 | 47 970 | 351 |
| 17 | Reit im Winkl | A | 17 511 | 198 | 34 533 | 1 016 | 38 320 | 1 022 |
| 18 | | U | 173 578 | 1 450 | 296 428 | 5 132 | 381 939 | 4 715 |
| 19 | Rotenburg a. d. Fulda | A | 3 042 | 43 | 3 518 | 82 | 7 958 | 179 |
| 20 | | U | 4 211 | 43 | 11 103 | 98 | 31 322 | 1 098 |
| 21 | Rotenburg (Wimme) | A | 13 966 | 439 | 12 754 | 1 565 | 17 171 | 1 629 |
| 22 | | U | 20 682 | 549 | 16 805 | 1 616 | 21 708 | 1 687 |
| 23 | Rottach-Egern | A | 21 563 | 1 110 | 36 162 | 1 744 | 34 691 | 1 398 |
| 24 | | U | 181 917 | 8 140 | 288 507 | 8 613 | 391 423 | 7 419 |
| 25 | Ruhpolding | A | 37 024 | 349 | 60 009 | 3 371 | 64 784 | 2 950 |
| 26 | | U | 431 275 | 2 240 | 639 189 | 25 476 | 762 642 | 15 229 |
| 27 | Saig | A | 2 829 | 249 | 6 646 | 507 | 15 002 | 4 230 |
| 28 | | U | 31 663 | 2 163 | 70 649 | 3 037 | 109 838 | 8 813 |
| 29 | Salzhausen | A | 1 280 | 2 | 1 240 | 17 | 3 162 | 132 |
| 30 | | U | 25 077 | 2 | 2 690 | 50 | 4 776 | 230 |
| 31 | Sankt Georgen im | A | 7 115 | 464 | 7 196 | 441 | 6 525 | 689 |
| 32 | Schwarzwald | U | 14 437 | 969 | 13 970 | 801 | 10 486 | 1 629 |
| 33 | Sankt Märgen | A | 5 764 | 465 | 7 649 | 617 | 9 998 | 597 |
| 34 | | U | 42 671 | 2 750 | 76 125 | 3 635 | 85 757 | 3 142 |
| 35 | Sasbachwalden | A | 3 852 | 151 | 4 874 | 458 | 5 716 | 379 |
| 36 | | U | 11 593 | 365 | 62 004 | 2 091 | 85 150 | 1 868 |
| 37 | Scheidegg | A | 5 943 | 99 | 8 916 | 82 | 16 727 | 1 029 |
| 38 | | U | 36 716 | 482 | 80 135 | 407 | 103 820 | 3 804 |
| 39 | Schenkenzell | A | 2 286 | 25 | 4 500 | 352 | 7 412 | 464 |
| 40 | | U | 26 922 | 76 | 58 274 | 2 178 | 69 978 | 1 518 |
| 41 | Schlieder-Schwalenberg | A | 6 805 | 10 | 9 505 | 66 | 7 572 | 68 |
| 42 | | U | 74 380 | 71 | 103 626 | 156 | 96 420 | 215 |
| 43 | Schiltach | A | 3 576 | 83 | 4 905 | 129 | 5 825 | 328 |
| 44 | | U | 17 265 | 103 | 31 448 | 1 213 | 44 249 | 1 311 |
| 45 | Schliersee | A | 46 977 | 652 | 53 847 | 1 121 | 52 354 | 1 347 |
| 46 | | U | 260 242 | 4 300 | 384 373 | 7 510 | 411 626 | 7 770 |
| 47 | Schluchsee | A | 10 726 | 1 278 | 13 460 | 1 961 | 13 678 | 764 |
| 48 | | U | 76 460 | 4 790 | 112 771 | 9 597 | 129 306 | 4 857 |
| 49 | Schmitten | A | 2 618 | 74 | 3 615 | 67 | 4 427 | 25 |
| 50 | | U | 15 592 | 252 | 26 906 | 314 | 31 218 | 118 |
| 51 | Schneeverdingen | A | 4 003 | 61 | 7 119 | 285 | 11 526 | 105 |
| 52 | | U | 8 086 | 68 | 16 243 | 400 | 60 947 | 187 |
| 53 | Schönberg (Krs. Calw) | A | 3 343 | 12 | 4 574 | 16 | 5 889 | 16 |
| 54 | | U | 479 368 | 2 024 | 725 858 | 3 296 | 818 941 | 1 592 |
| 55 | Schönau im Schwarzwald | A | 5 566 | 570 | 6 261 | 756 | 3 731 | 441 |
| 56 | | U | 19 288 | 1 925 | 41 244 | 2 591 | 20 915 | 711 |
| 57 | Schönwald im Schwarzwald | A | 9 525 | 3 717 | 7 905 | 2 405 | 9 639 | 867 |
| 58 | | U | 50 276 | 7 520 | 69 514 | 10 731 | 138 575 | 4 672 |
| 59 | Schonach im Schwarzwald | A | 4 874 | 276 | 7 684 | 972 | 8 920 | 1 175 |
| 60 | | U | 40 180 | 1 374 | 66 079 | 4 340 | 84 617 | 4 391 |
| 61 | Schwangau | A | 16 257 | 1 981 | 25 852 | 4 623 | 28 592 | 4 493 |
| 62 | | U | 90 288 | 5 835 | 161 313 | 11 694 | 231 582 | 10 596 |
| 63 | Schwarzenbek | A | 967 | 11 | 4 144 | 91 | 3 960 | 301 |
| 64 | | U | 1 451 | 11 | 4 488 | 91 | 4 772 | 413 |
| 65 | Seeheim | A | 5 387 | 397 | 4 369 | 486 | 2 639 | 348 |
| 66 | | U | 26 541 | 782 | 8 594 | 875 | 5 689 | 603 |
| 67 | Seelbach (Krs. Lahr) | A | 1 529 | 102 | 1 862 | 14 | 1 360 | - |
| 68 | | U | 4 224 | 134 | 18 458 | 194 | 16 979 | - |
| 69 | Seesen | A | 19 081 | 512 | 24 507 | 1 768 | 29 134 | 3 572 |
| 70 | | U | 48 696 | 524 | 110 468 | 1 966 | 37 339 | 4 835 |
| 71 | Sieber | A | 2 756 | - | 9 546 | 189 | 11 177 | 180 |
| 72 | | U | 22 379 | - | 100 769 | 634 | 105 045 | 512 |
| 73 | Sonthofen | A | 16 851 | 515 | 23 704 | 624 | 16 949 | 408 |
| 74 | | U | 25 998 | 1 042 | 67 291 | 1 152 | 55 283 | 922 |
| 75 | Stetten am kalten Markt | A | 2 208 | 34 | 1 751 | 15 | 2 141 | 209 |
| 76 | | U | 96 798 | 95 | 87 963 | 17 | 82 844 | 4 495 |
| 77 | Stromberg | A | 1 455 | 54 | 5 460 | 341 | 2 783 | 42 |
| 78 | (Krs. Bad Kreuznach) | U | 12 991 | 103 | 29 546 | 537 | 42 456 | 50 |
| 79 | Tegernsee | A | 24 352 | 1 246 | 30 516 | 2 147 | 36 962 | 2 911 |
| 80 | | U | 184 360 | 5 342 | 251 056 | 9 485 | 265 614 | 10 952 |
| 81 | Tennenbronn | A | 953 | 78 | 1 607 | 295 | 2 381 | 247 |
| 82 | | U | 6 699 | 377 | 7 406 | 814 | 13 771 | 1 136 |

in den Kalenderjahren 1952 bis 1971
der Gäste, Ausnutzung der Bettenkapazität
Berichtsgemeinden

| jahre | | | | Veränderung der Übernachtungen 1971 gegenüber 1952 | | Durchschnittliche Aufenthaltsdauer | | | | Ausnutzung der Bettenkapazität | | Lfd. Nr. |
|----------------|----------------|----------------|----------------|--|----------------|---------------------------------------|-------|------------------------|------|--------------------------------------|------|-------------|
| 1967 | | 1971 | | ins- gesamt | Aus- länder | aller Gäste | | der Aus- landsgäste | | 1957 | 1971 | |
| ins- gesamt | Aus- länder | ins- gesamt | Aus- länder | | | 1952 | 1971 | 1952 | 1971 | | | |
| zahl | | | | | | % | | Tage | | | | |
| 26 598 | 3 478 | 24 811 | 3 442 | + 108,0 | + 136,3 | 4,4 | 6,3 | 2,8 | 2,5 | 22,1 | 27,6 | 1 |
| 171 707 | 8 133 | 157 015 | 8 702 | | | | | | | | | 2 |
| 1 925 | 278 | 2 659 | 210 | | | | | | | | | 3 |
| 27 432 | 2 444 | 34 410 | 1 497 | + 55,7 | + 218,5 | 24,5 | 12,9 | 2,7 | 7,1 | 49,4 | 41,9 | 4 |
| 10 861 | 3 022 | 13 987 | 5 001 | *** | *** | 2,0 | 4,0 | 1,4 | 1,6 | 5,5 | 14,9 | 5 |
| 39 759 | 4 717 | 55 470 | 7 799 | | | | | | | | | 6 |
| 13 829 | 1 022 | 17 210 | 996 | + 185,5 | + 998,7 | 2,9 | 3,6 | 1,7 | 3,3 | 31,7 | 29,9 | 7 |
| 47 292 | 2 579 | 61 654 | 3 274 | | | | | | | | | 8 |
| 9 867 | 868 | 10 467 | 762 | + 232,4 | + 253,3 | 3,7 | 5,5 | 2,0 | 4,5 | 18,5 | 23,2 | 9 |
| 54 755 | 2 742 | 57 637 | 3 395 | | | | | | | | | 10 |
| 6 805 | 1 299 | 7 341 | 837 | *** | *** | 2,6 | 2,7 | 3,4 | 3,2 | 20,5 | 36,2 | 11 |
| 20 359 | 2 360 | 19 685 | 2 714 | | | | | | | | | 12 |
| 832 | 48 | 1 408 | 52 | + 114,0 | - | 48,2 | 19,6 | - | 3,0 | 66,0 | 37,8 | 13 |
| 15 278 | 234 | 27 558 | 157 | | | | | | | | | 14 |
| 3 936 | 368 | 5 015 | 783 | - 0,2 | *** | 17,2 | 8,5 | 1,4 | 1,3 | 74,7 | 55,1 | 15 |
| 38 543 | 502 | 42 805 | 985 | | | | | | | | | 16 |
| 42 139 | 1 302 | 52 858 | 1 604 | + 194,4 | + 448,1 | 9,9 | 9,7 | 7,3 | 5,0 | 41,9 | 46,1 | 17 |
| 418 523 | 6 374 | 511 021 | 7 947 | | | | | | | | | 18 |
| 13 856 | 391 | 16 646 | 722 | *** | *** | 1,4 | 3,9 | 1,0 | 3,6 | 15,5 | 36,8 | 19 |
| 39 648 | 1 283 | 64 557 | 2 575 | | | | | | | | | 20 |
| 15 678 | 2 967 | 17 166 | 1 519 | + 4,5 | + 204,0 | 1,5 | 1,3 | 1,3 | 1,1 | 43,8 | 32,9 | 21 |
| 20 598 | 3 190 | 21 603 | 1 669 | | | | | | | | | 22 |
| 40 627 | 2 172 | 68 819 | 4 001 | + 185,4 | + 181,3 | 8,4 | 7,5 | 7,3 | 5,7 | 24,5 | 38,9 | 23 |
| 391 404 | 11 235 | 519 140 | 22 900 | | | | | | | | | 24 |
| 65 229 | 2 178 | 75 246 | 2 755 | + 99,7 | + 691,3 | 11,6 | 11,4 | 6,4 | 6,4 | 33,0 | 35,3 | 25 |
| 809 313 | 17 616 | 861 083 | 17 726 | | | | | | | | | 26 |
| 18 856 | 4 474 | 18 591 | 2 971 | + 392,7 | + 278,7 | 11,2 | 8,4 | 8,7 | 2,8 | 37,7 | 44,6 | 27 |
| 149 185 | 10 210 | 155 997 | 8 191 | | | | | | | | | 28 |
| 3 406 | 286 | 3 762 | 229 | - 66,5 | *** | 19,6 | 2,2 | 1,0 | 2,1 | 14,7 | 16,1 | 29 |
| 6 447 | 472 | 8 413 | 484 | | | | | | | | | 30 |
| 10 677 | 693 | 11 219 | 520 | + 405,7 | + 42,8 | 2,0 | 6,5 | 2,1 | 2,7 | 26,2 | 49,0 | 31 |
| 32 211 | 1 317 | 73 002 | 1 384 | | | | | | | | | 32 |
| 11 882 | 1 060 | 14 330 | 1 454 | + 137,7 | + 126,6 | 7,4 | 7,1 | 5,9 | 4,3 | 41,5 | 36,0 | 33 |
| 89 641 | 5 389 | 101 448 | 6 232 | | | | | | | | | 34 |
| 12 234 | 547 | 14 205 | 275 | *** | + 293,2 | 3,0 | 13,9 | 2,4 | 5,2 | 53,9 | 49,4 | 35 |
| 177 844 | 2 622 | 98 096 | 1 435 | | | | | | | | | 36 |
| 14 428 | 745 | 18 053 | 903 | + 448,0 | + 841,5 | 6,2 | 11,1 | 4,9 | 5,0 | 26,6 | 36,4 | 37 |
| 154 436 | 3 221 | 201 203 | 4 538 | | | | | | | | | 38 |
| 7 050 | 590 | 8 145 | 1 338 | + 174,7 | *** | 11,8 | 9,1 | 3,0 | 5,0 | 36,0 | 36,2 | 39 |
| 50 643 | 1 529 | 73 951 | 6 734 | | | | | | | | | 40 |
| 14 254 | 372 | 17 637 | 798 | + 160,7 | *** | 10,9 | 11,0 | 7,1 | 4,3 | 38,6 | 39,8 | 41 |
| 192 798 | 1 086 | 193 875 | 3 450 | | | | | | | | | 42 |
| 4 708 | 734 | 5 784 | 529 | + 152,6 | *** | 4,8 | 7,5 | 1,2 | 6,7 | 25,3 | 23,2 | 43 |
| 37 140 | 3 574 | 43 617 | 3 560 | | | | | | | | | 44 |
| 45 947 | 1 368 | 71 867 | 1 994 | + 70,8 | + 86,0 | 5,5 | 6,2 | 6,6 | 4,0 | 26,8 | 29,6 | 45 |
| 406 466 | 7 871 | 444 479 | 7 998 | | | | | | | | | 46 |
| 16 193 | 1 322 | 24 991 | 1 276 | + 178,3 | + 50,8 | 7,1 | 8,5 | 3,7 | 5,7 | 38,1 | 30,4 | 47 |
| 157 086 | 6 660 | 212 800 | 7 223 | | | | | | | | | 48 |
| 5 030 | 66 | 5 266 | 30 | + 125,8 | - 70,2 | 6,0 | 6,7 | 3,4 | 2,5 | 34,1 | 34,5 | 49 |
| 28 287 | 359 | 35 209 | 75 | | | | | | | | | 50 |
| 14 193 | 356 | 20 661 | 375 | *** | + 955,9 | 2,0 | 4,4 | 1,1 | 1,9 | 24,2 | 40,8 | 51 |
| 75 080 | 1 663 | 90 652 | 718 | | | | | | | | | 52 |
| 5 315 | - | 5 714 | - | + 24,4 | - | 143,4 | 104,4 | 168,7 | - | 97,4 | 78,8 | 53 |
| 759 527 | - | 596 512 | - | | | | | | | | | 54 |
| 4 645 | 299 | 5 112 | 201 | + 196,9 | - 78,3 | 3,5 | 11,2 | 3,4 | 2,1 | 23,8 | 34,4 | 55 |
| 37 582 | 860 | 57 268 | 417 | | | | | | | | | 56 |
| 13 622 | 1 643 | 19 163 | 1 322 | + 295,4 | + 12,2 | 5,3 | 10,4 | 2,0 | 6,4 | 48,6 | 33,5 | 57 |
| 138 811 | 8 967 | 198 788 | 8 439 | | | | | | | | | 58 |
| 10 774 | 1 189 | 15 157 | 1 784 | + 269,7 | + 556,4 | 8,2 | 9,8 | 5,0 | 5,1 | 47,9 | 33,1 | 59 |
| 113 667 | 5 838 | 148 536 | 9 019 | | | | | | | | | 60 |
| 36 016 | 7 427 | 55 278 | 14 393 | + 241,8 | + 400,0 | 5,6 | 5,6 | 2,9 | 2,0 | 30,3 | 30,5 | 61 |
| 255 841 | 15 336 | 308 613 | 29 176 | | | | | | | | | 62 |
| 4 269 | 449 | 4 864 | 482 | + 400,5 | *** | 1,5 | 1,5 | 1,0 | 1,3 | 22,8 | 35,5 | 63 |
| 6 944 | 594 | 7 262 | 643 | | | | | | | | | 64 |
| 3 116 | 288 | 3 962 | 574 | - 52,4 | + 121,1 | 4,9 | 3,2 | 2,0 | 3,0 | 36,2 | 43,9 | 65 |
| 8 213 | 565 | 12 647 | 1 729 | | | | | | | | | 66 |
| 2 125 | 188 | 3 027 | 172 | + 684,8 | + 602,2 | 2,8 | 11,0 | 1,3 | 5,5 | 26,1 | 25,2 | 67 |
| 22 460 | 1 141 | 33 151 | 941 | | | | | | | | | 68 |
| 21 905 | 3 012 | 21 983 | 5 023 | - 16,9 | *** | 2,6 | 1,8 | 1,0 | 1,7 | 60,8 | 27,3 | 69 |
| 33 480 | 4 702 | 40 468 | 8 374 | | | | | | | | | 70 |
| 12 922 | 1 413 | 12 140 | 692 | + 453,3 | - | 8,1 | 10,2 | - | 6,8 | 83,9 | 46,7 | 71 |
| 123 113 | 9 166 | 123 824 | 4 723 | | | | | | | | | 72 |
| 16 022 | 450 | 18 499 | 933 | + 270,9 | + 273,3 | 1,5 | 5,2 | 2,0 | 4,2 | 24,2 | 22,2 | 73 |
| 71 894 | 2 945 | 96 438 | 3 890 | | | | | | | | | 74 |
| 2 389 | 281 | 3 365 | 506 | - 43,4 | *** | 43,8 | 16,3 | 2,8 | 2,9 | 78,8 | 46,6 | 75 |
| 64 330 | 537 | 54 894 | 1 446 | | | | | | | | | 76 |
| 2 220 | 39 | 2 747 | 113 | + 153,9 | + 200,0 | 8,9 | 12,0 | 1,9 | 2,7 | 43,3 | 49,4 | 77 |
| 36 878 | 55 | 32 982 | 309 | | | | | | | | | 78 |
| 35 623 | 3 557 | 40 503 | 3 085 | + 61,8 | + 72,8 | 7,6 | 7,4 | 4,3 | 3,0 | 31,3 | 34,3 | 79 |
| 297 804 | 13 522 | 298 225 | 9 232 | | | | | | | | | 80 |
| 1 571 | 154 | 2 127 | 413 | + 180,0 | + 643,2 | 7,0 | 8,8 | 4,8 | 6,8 | 17,8 | 19,4 | 81 |
| 10 852 | 534 | 18 754 | 2 802 | | | | | | | | | 82 |

I. Übernachtungen in Beherbergungsstätten

1. Ankünfte, Übernachtungen, Aufenthaltsdauer

c) nach ausgewählten

| Lfd. Nr. | Gemeinde (A = Ankünfte, U = Übernachtungen) | Kalender | | | | | | |
|----------------------------|---|----------------|----------------|----------------|----------------|----------------|----------------|---------|
| | | 1952 | | 1957 | | 1962 | | |
| | | ins- gesamt | Aus- länder | ins- gesamt | Aus- länder | ins- gesamt | Aus- länder | |
| An | | | | | | | | |
| noch: Luftkurorte | | | | | | | | |
| 1 | Tiefenbach b. Oberstdorf | A | 4 916 | 39 | 6 227 | 78 | 7 557 | 102 |
| 2 | | U | 62 544 | 393 | 77 013 | 769 | 100 852 | 1 032 |
| 3 | Tiengen/Hochrhein | A | 7 112 | 307 | 13 647 | 261 | 14 729 | 1 211 |
| 4 | | U | 16 840 | 382 | 33 836 | 455 | 22 405 | 1 272 |
| 5 | Titisee | A | 28 640 | 7 938 | 37 557 | 15 009 | 43 086 | 13 307 |
| 6 | | U | 121 981 | 22 611 | 134 326 | 35 345 | 192 968 | 31 242 |
| 7 | Todtnau | A | 7 917 | 1 015 | 11 173 | 1 384 | 14 817 | 2 237 |
| 8 | | U | 26 042 | 2 936 | 74 325 | 5 464 | 90 360 | 5 205 |
| 9 | Todtnauberg | A | 4 038 | 338 | 4 393 | 166 | 8 697 | 320 |
| 10 | | U | 38 790 | 1 894 | 49 929 | 1 250 | 103 943 | 1 994 |
| 11 | Tremsbüttel | A | 1 627 | 328 | 1 389 | 360 | 2 748 | 473 |
| 12 | | U | 3 460 | 586 | 3 113 | 970 | 3 952 | 640 |
| 13 | Triberg im Schwarzwald | A | 23 005 | 7 372 | 23 300 | 10 411 | 25 086 | 8 914 |
| 14 | | U | 82 923 | 19 844 | 94 596 | 26 917 | 121 984 | 19 510 |
| 15 | Trittau | A | 1 638 | - | 1 090 | 2 | 2 177 | 51 |
| 16 | | U | 2 396 | - | 3 899 | 2 | 6 501 | 108 |
| 17 | Unkel | A | 10 474 | 1 106 | 11 016 | 964 | 14 151 | 1 659 |
| 18 | | U | 28 924 | 2 671 | 35 548 | 2 848 | 41 987 | 4 264 |
| 19 | Unteruhldingen | A | 3 909 | 123 | 7 493 | 419 | 8 735 | 235 |
| 20 | | U | 29 184 | 357 | 68 987 | 1 035 | 95 513 | 811 |
| 21 | Urach (Krs. Reutlingen) | A | 10 026 | 248 | 12 515 | 1 138 | 14 443 | 1 286 |
| 22 | | U | 40 845 | 459 | 45 708 | 2 558 | 47 013 | 2 337 |
| 23 | Usseln | A | 2 248 | 12 | 3 512 | 120 | 8 801 | 68 |
| 24 | | U | 16 842 | 120 | 30 886 | 310 | 81 924 | 179 |
| 25 | Vlotho ¹⁾ | A | 6 960 | 8 | 9 840 | 168 | 9 576 | 30 |
| 26 | | U | 55 309 | 59 | 92 754 | 219 | 109 837 | 113 |
| 27 | Waldkirch (Krs. Emmendingen) | A | 11 310 | 667 | 12 523 | 742 | 17 292 | 1 180 |
| 28 | | U | 15 936 | 893 | 86 474 | 1 287 | 108 434 | 2 645 |
| 29 | Waldsee, Bad | A | 7 801 | 332 | 12 422 | 691 | 13 223 | 332 |
| 30 | | U | 35 382 | 904 | 152 371 | 2 606 | 231 212 | 1 366 |
| 31 | Welzheim | A | 3 164 | 101 | 4 873 | 271 | 3 762 | 183 |
| 32 | | U | 16 855 | 344 | 18 992 | 1 085 | 15 558 | 147 |
| 33 | Wertach | A | 3 205 | 9 | 4 385 | 9 | 5 470 | 30 |
| 34 | | U | 29 052 | 60 | 61 582 | 71 | 77 243 | 222 |
| 35 | Wieden | A | 4 526 | 914 | 744 | 132 | 2 062 | 190 |
| 36 | | U | 4 742 | 932 | 6 063 | 519 | 23 430 | 804 |
| 37 | Wiehl | A | 7 987 | 104 | 12 560 | 656 | 17 701 | 1 121 |
| 38 | | U | 48 680 | 573 | 56 504 | 2 508 | 72 049 | 4 778 |
| 39 | Wildemann | A | 11 159 | 70 | 17 394 | 101 | 29 253 | 130 |
| 40 | | U | 126 852 | 409 | 186 891 | 563 | 290 417 | 813 |
| 41 | Windeck | A | 1 869 | 10 | 984 | 20 | 4 994 | 61 |
| 42 | | U | 21 211 | 114 | 12 752 | 71 | 65 789 | 857 |
| 43 | Winterberg | A | 12 493 | 567 | 17 019 | 1 953 | 30 544 | 2 899 |
| 44 | | U | 57 585 | 946 | 99 496 | 5 151 | 172 153 | 11 010 |
| 45 | Wolfach | A | 5 650 | 493 | 10 459 | 2 356 | 11 986 | 1 811 |
| 46 | | U | 13 967 | 1 921 | 52 331 | 6 146 | 109 591 | 4 328 |
| 47 | Zavelstein | A | 326 | 11 | 756 | 18 | 881 | 6 |
| 48 | | U | 3 153 | 75 | 8 527 | 112 | 12 942 | 32 |
| 49 | Zell am Harmersbach | A | 2 925 | 20 | 3 652 | 669 | 4 291 | 769 |
| 50 | | U | 15 367 | 85 | 28 775 | 4 171 | 24 982 | 2 820 |
| 51 | Zusammen | A | 1 646 682 | 115 291 | 2 343 571 | 263 483 | 2 740 160 | 260 799 |
| 52 | | U | 10 508 637 | 338 217 | 16 568 507 | 777 617 | 21 376 333 | 812 872 |
| Sonstige Berichtsgemeinden | | | | | | | | |
| 53 | Aalen | A | 11 262 | 25 | 22 046 | 1 139 | 18 645 | 1 540 |
| 54 | | U | 18 611 | 28 | 33 078 | 1 596 | 26 906 | 2 715 |
| 55 | Abenden | A | 461 | 3 | 708 | 24 | 1 085 | 58 |
| 56 | | U | 5 369 | 25 | 5 230 | 71 | 5 345 | 122 |
| 57 | Adelsheim | A | 3 121 | 156 | 2 867 | 163 | 2 905 | 65 |
| 58 | | U | 8 819 | 325 | 9 585 | 482 | 7 496 | 148 |
| 59 | Adenau | A | 3 706 | 1 869 | 6 256 | 3 001 | 7 191 | 3 227 |
| 60 | | U | 4 982 | 2 537 | 12 010 | 7 940 | 12 385 | 6 247 |
| 61 | Ahaus | A | 2 537 | 34 | 10 137 | 225 | 8 936 | 287 |
| 62 | | U | 3 154 | 34 | 10 137 | 225 | 11 000 | 289 |
| 63 | Ahlen (Krs. Beckum) | A | 5 462 | 54 | 6 415 | 411 | 9 376 | 411 |
| 64 | | U | 6 517 | 54 | 6 995 | 411 | 13 918 | 778 |
| 65 | Alfeld (Leine) | A | 7 264 | 489 | 8 090 | 986 | 8 640 | 305 |
| 66 | | U | 15 183 | 582 | 12 653 | 1 223 | 13 807 | 910 |
| 67 | Alsbach (Krs. Darmstadt) | A | 744 | 7 | 1 561 | 8 | 4 199 | 110 |
| 68 | | U | 14 100 | 11 | 3 300 | 11 | 43 800 | 114 |
| 69 | Alsfeld | A | 12 297 | 1 316 | 23 054 | 2 686 | 28 049 | 4 472 |
| 70 | | U | 13 173 | 1 335 | 26 138 | 2 737 | 32 005 | 4 508 |
| 71 | Altastenberg | A | 1 828 | - | 3 258 | - | 4 179 | - |
| 72 | | U | 16 504 | - | 20 293 | - | 24 467 | - |
| 73 | Altburg | A | 598 | 11 | 1 155 | 14 | 1 502 | 13 |
| 74 | | U | 4 694 | 88 | 12 660 | 225 | 16 231 | 35 |
| 75 | Altena | A | 10 267 | 736 | 11 022 | 1 905 | 8 144 | 1 683 |
| 76 | | U | 17 803 | 1 103 | 17 363 | 2 542 | 13 747 | 2 686 |
| 77 | Altenbeken | A | 1 618 | - | 904 | - | 2 118 | 24 |
| 78 | | U | 2 361 | - | 1 740 | - | 2 654 | 24 |

1) Siehe Fußnote 18 S. 183.

in den Kalenderjahren 1952 bis 1971
der Gäste, Ausnutzung der Bettenkapazität
Berichtsgemeinden

| Jahre | | | | Veränderung der Übernachtungen 1971 gegenüber 1952 | | Durchschnittliche Aufenthaltsdauer | | | | Ausnutzung der Bettenkapazität | | Lfd. Nr. |
|----------------|----------------|----------------|----------------|--|----------------|---------------------------------------|------|------------------------|------|--------------------------------------|-------|-------------|
| 1967 | | 1971 | | ins- gesamt | Aus- länder | aller Gäste | | der Aus- landsgäste | | 1957 | | |
| ins- gesamt | Aus- länder | ins- gesamt | Aus- länder | | | 1952 | 1971 | 1952 | 1971 | 1957 | 1971 | |
| zahl | | | | | | % | | Tage | | | | |
| 9 691 | 121 | 13 223 | 280 | + 158,4 | + 387,0 | 12,7 | 12,2 | 10,1 | 6,8 | 39,1 | 40,3 | 1 |
| 122 067 | 843 | 161 640 | 1 914 | | | | | | | | | 2 |
| 14 255 | 607 | 14 237 | 1 224 | + 156,5 | + 652,1 | 2,4 | 3,0 | 1,2 | 2,3 | 43,9 | 34,3 | 3 |
| 18 403 | 609 | 43 197 | 2 873 | | | | | | | | | 4 |
| 42 854 | 15 104 | 45 676 | 14 899 | | | | | | | | | 5 |
| 215 841 | 37 754 | 237 406 | 40 077 | + 94,6 | + 77,2 | 4,3 | 5,2 | 2,8 | 2,7 | 33,6 | 31,,1 | 6 |
| 14 089 | 2 182 | 12 086 | 1 316 | + 252,8 | + 64,5 | 3,3 | 7,6 | 2,9 | 3,7 | 34,6 | 27,0 | 7 |
| 88 292 | 6 231 | 91 880 | 4 830 | | | | | | | | | 8 |
| 13 703 | 1 616 | 16 085 | 747 | + 388,5 | + 196,3 | 9,6 | 5,6 | 11,8 | 7,5 | 34,5 | 44,9 | 9 |
| 160 989 | 8 984 | 189 489 | 5 611 | | | | | | | | | 10 |
| 3 128 | 458 | 2 631 | 300 | + 5,0 | - 12,3 | 2,1 | 1,8 | 1,4 | 1,7 | 18,1 | 19,1 | 11 |
| 4 350 | 647 | 3 633 | 514 | | | | | | | | | 12 |
| 24 776 | 7 267 | 23 021 | 8 282 | + 62,8 | + 37,5 | 3,6 | 5,9 | 2,7 | 3,3 | 25,7 | 28,7 | 13 |
| 143 267 | 16 807 | 134 987 | 27 295 | | | | | | | | | 14 |
| 1 607 | 34 | 1 116 | 26 | - 27,1 | - | 1,5 | 1,6 | - | 4,2 | 20,5 | 26,6 | 15 |
| 3 318 | 38 | 1 748 | 110 | | | | | | | | | 16 |
| 12 534 | 629 | 12 350 | 715 | + 31,2 | - 45,1 | 2,8 | 3,1 | 2,4 | 2,1 | 24,5 | 22,1 | 17 |
| 38 432 | 2 022 | 37 935 | 1 467 | | | | | | | | | 18 |
| 8 494 | 291 | 8 618 | 280 | + 180,2 | + 107,6 | 7,5 | 9,5 | 2,9 | 2,6 | 25,4 | 25,3 | 19 |
| 88 072 | 725 | 81 783 | 741 | | | | | | | | | 20 |
| 13 973 | 749 | 17 081 | 905 | + 59,5 | + 483,0 | 4,1 | 3,8 | 1,9 | 3,0 | 35,0 | 36,7 | 21 |
| 50 529 | 1 459 | 65 137 | 2 676 | | | | | | | | | 22 |
| 9 700 | 275 | 11 794 | 324 | + 560,0 | + 953,3 | 7,5 | 9,4 | 10,0 | 3,9 | 29,7 | 40,7 | 23 |
| 89 001 | 1 119 | 111 154 | 1 264 | | | | | | | | | 24 |
| 10 957 | 322 | 11 379 | 393 | + 124,3 | *** | 7,9 | 10,9 | 7,4 | 2,1 | 58,7 | 58,8 | 25 |
| 122 926 | 637 | 124 069 | 817 | | | | | | | | | 26 |
| 14 341 | 665 | 17 297 | 1 292 | + 503,8 | + 161,5 | 1,4 | 5,6 | 1,3 | 1,8 | 32,3 | 25,6 | 27 |
| 86 826 | 888 | 96 218 | 2 335 | | | | | | | | | 28 |
| 16 121 | 835 | 15 054 | 488 | + 667,6 | + 122,3 | 4,5 | 18,0 | 2,7 | 4,1 | 102,8 | 64,3 | 29 |
| 261 642 | 2 950 | 271 575 | 2 010 | | | | | | | | | 30 |
| 5 040 | 364 | 6 463 | 393 | + 53,0 | + 339,8 | 5,3 | 4,0 | 3,4 | 3,8 | 28,7 | 25,8 | 31 |
| 21 395 | 1 635 | 25 791 | 1 513 | | | | | | | | | 32 |
| 7 253 | 71 | 12 423 | 109 | + 406,3 | *** | 9,1 | 11,8 | 6,7 | 9,8 | 27,0 | 36,0 | 33 |
| 107 229 | 709 | 147 091 | 1 067 | | | | | | | | | 34 |
| 2 346 | 330 | 4 250 | 229 | + 606,3 | + 13,6 | 1,0 | 7,9 | 1,0 | 4,6 | 32,6 | 33,9 | 35 |
| 21 845 | 1 676 | 33 493 | 1 059 | | | | | | | | | 36 |
| 20 750 | 444 | 16 501 | 1 078 | + 127,9 | *** | 6,1 | 6,7 | 5,5 | 8,0 | 34,4 | 51,5 | 37 |
| 78 844 | 2 149 | 110 946 | 8 623 | | | | | | | | | 38 |
| 24 749 | 326 | 28 124 | 633 | + 115,2 | + 736,7 | 11,4 | 9,7 | 5,8 | 5,4 | 60,5 | 45,8 | 39 |
| 268 417 | 1 982 | 272 982 | 3 422 | | | | | | | | | 40 |
| 5 823 | 11 | 8 524 | 60 | + 451,7 | + 393,9 | 11,3 | 13,7 | 11,4 | 9,4 | 25,7 | 30,3 | 41 |
| 68 485 | 12 | 117 027 | 563 | | | | | | | | | 42 |
| 43 491 | 4 869 | 51 705 | 8 216 | + 583,1 | *** | 4,6 | 7,6 | 1,7 | 5,4 | 28,6 | 39,0 | 43 |
| 358 551 | 29 000 | 393 374 | 44 185 | | | | | | | | | 44 |
| 14 249 | 2 382 | 13 031 | 1 805 | + 756,0 | + 191,5 | 2,5 | 9,2 | 3,9 | 3,1 | 32,4 | 34,9 | 45 |
| 101 214 | 7 631 | 119 555 | 5 599 | | | | | | | | | 46 |
| 845 | 5 | 2 342 | 410 | + 692,0 | *** | 9,7 | 10,7 | 6,8 | 4,4 | 25,1 | 29,6 | 47 |
| 13 949 | 31 | 24 971 | 1 820 | | | | | | | | | 48 |
| 4 148 | 479 | 6 171 | 541 | + 344,2 | *** | 5,3 | 11,1 | 4,3 | 6,5 | 25,8 | 37,0 | 49 |
| 28 213 | 4 076 | 68 258 | 3 540 | | | | | | | | | 50 |
| 2 906 897 | 296 625 | 3 414 205 | 328 715 | + 153,3 | + 225,5 | 6,4 | 7,8 | 2,9 | 3,3 | 34,0 | 36,0 | 51 |
| 23 508 057 | 991 007 | 26 620 055 | 1 100 794 | | | | | | | | | 52 |
| 16 556 | 1 382 | 12 976 | 1 310 | + 45,0 | *** | 1,7 | 2,1 | 1,1 | 2,2 | 39,9 | 31,3 | 53 |
| 26 099 | 2 606 | 26 989 | 2 897 | | | | | | | | | 54 |
| 1 096 | 12 | 1 398 | 160 | + 23,3 | *** | 11,6 | 4,7 | 8,3 | 4,7 | 13,6 | 19,1 | 55 |
| 10 000 | 54 | 6 618 | 747 | | | | | | | | | 56 |
| 4 693 | 143 | 5 335 | 337 | + 93,9 | + 184,3 | 2,8 | 3,2 | 2,1 | 2,7 | 43,8 | 26,3 | 57 |
| 7 780 | 278 | 17 103 | 924 | | | | | | | | | 58 |
| 7 756 | 2 645 | 8 411 | 2 015 | + 197,5 | + 55,5 | 1,3 | 1,8 | 1,4 | 2,0 | 8,8 | 9,6 | 59 |
| 12 691 | 5 914 | 14 821 | 3 944 | | | | | | | | | 60 |
| 7 382 | 135 | 5 259 | 197 | + 125,5 | + 644,1 | 1,2 | 1,4 | 1,0 | 1,3 | 31,9 | 27,4 | 61 |
| 9 124 | 135 | 7 111 | 253 | | | | | | | | | 62 |
| 11 323 | 872 | 8 794 | 1 252 | + 113,3 | *** | 1,2 | 1,6 | 1,0 | 1,6 | 23,4 | 25,4 | 63 |
| 13 940 | 1 019 | 13 900 | 1 986 | | | | | | | | | 64 |
| 9 377 | 1 549 | 4 702 | 342 | - 41,4 | + 72,0 | 2,1 | 1,9 | 1,2 | 2,9 | 28,6 | 25,4 | 65 |
| 14 973 | 2 058 | 8 905 | 1 001 | | | | | | | | | 66 |
| 4 939 | 204 | 4 682 | 252 | + 244,9 | *** | 19,0 | 10,4 | 1,6 | 1,5 | 23,2 | 77,0 | 67 |
| 45 632 | 443 | 48 635 | 381 | | | | | | | | | 68 |
| 32 221 | 6 830 | 29 463 | 8 939 | + 153,5 | + 588,9 | 1,1 | 1,1 | 1,0 | 1,0 | 34,9 | 33,9 | 69 |
| 36 249 | 6 926 | 33 390 | 9 197 | | | | | | | | | 70 |
| 5 107 | - | 6 734 | - | + 187,3 | - | 9,0 | 7,0 | - | - | 41,5 | 29,5 | 71 |
| 35 916 | - | 47 411 | - | | | | | | | | | 72 |
| 1 303 | 63 | 1 867 | 19 | + 398,4 | + 73,9 | 7,8 | 12,5 | 8,0 | 8,1 | 36,1 | 25,6 | 73 |
| 17 021 | 395 | 23 395 | 153 | | | | | | | | | 74 |
| 5 619 | 720 | 9 281 | 1 261 | + 80,7 | + 368,6 | 1,7 | 3,5 | 1,5 | 4,1 | 28,8 | 29,1 | 75 |
| 11 992 | 1 821 | 32 163 | 5 169 | | | | | | | | | 76 |
| 1 775 | 64 | 1 741 | 124 | + 343,7 | - | 1,5 | 6,0 | - | 8,7 | 11,4 | 22,2 | 77 |
| 5 259 | 419 | 10 475 | 1 082 | | | | | | | | | 78 |

I. Übernachtungen in Beherbergungsstätten

1. Ankünfte, Übernachtungen, Aufenthaltsdauer

c) nach ausgewählten

| Lfd. Nr. | Gemeinde (A = Ankünfte, U = Übernachtungen) | Kalender | | | | | | |
|---------------------------------------|---|----------------|----------------|----------------|----------------|----------------|----------------|--------|
| | | 1952 | | 1957 | | 1962 | | |
| | | ins- gesamt | Aus- länder | ins- gesamt | Aus- länder | ins- gesamt | Aus- länder | |
| noch: Sonstige Berichts- gemeinden | | An | | | | | | |
| 1 | Altenkirchen | A | 4 578 | 152 | 7 212 | 407 | 7 204 | 360 |
| 2 | (Westerwald) | U | 23 250 | 180 | 27 391 | 594 | 28 035 | 437 |
| 3 | Altötting | A | 16 540 | 580 | 44 381 | 3 198 | 34 270 | 2 421 |
| 4 | | U | 24 240 | 873 | 93 555 | 6 347 | 64 668 | 4 501 |
| 5 | Altweilnau ¹⁾ | A | 795 | - | 1 437 | 69 | 1 556 | 13 |
| 6 | | U | 6 679 | - | 13 285 | 523 | 16 567 | 57 |
| 7 | Amberg (Kreisfreie Stadt) | A | 15 737 | 176 | 18 595 | 394 | 26 304 | 939 |
| 8 | | U | 27 068 | 390 | 35 474 | 800 | 53 552 | 2 478 |
| 9 | Amorbach | A | 4 816 | 207 | 7 277 | 360 | 6 773 | 284 |
| 10 | | U | 13 514 | 714 | 24 569 | 794 | 36 138 | 1 186 |
| 11 | Andernach | A | 16 066 | 4 185 | 17 699 | 6 814 | 18 630 | 6 670 |
| 12 | | U | 20 131 | 4 618 | 20 168 | 7 868 | 28 194 | 8 045 |
| 13 | Ansbach (Kreisfreie Stadt) | A | 25 447 | 1 295 | 26 648 | 2 066 | 22 603 | 2 662 |
| 14 | | U | 45 350 | 1 492 | 86 293 | 2 932 | 43 225 | 3 619 |
| 15 | Arnoldshain | A | 863 | - | 2 071 | 12 | 2 260 | 1 |
| 16 | | U | 9 650 | - | 10 968 | 66 | 15 982 | 2 |
| 17 | Aschaffenburg | A | 27 776 | 1 724 | 39 585 | 5 337 | 48 044 | 5 935 |
| 18 | | U | 45 207 | 2 425 | 71 698 | 8 738 | 69 682 | 7 965 |
| 19 | Aschau i. Chimgau | A | 6 456 | 212 | 9 814 | 173 | 17 568 | 183 |
| 20 | | U | 69 858 | 802 | 125 018 | 429 | 220 947 | 799 |
| 21 | Aßmannshausen | A | 39 861 | 7 291 | 47 750 | 13 394 | 43 658 | 12 977 |
| 22 | | U | 58 707 | 11 631 | 68 780 | 22 690 | 83 440 | 29 286 |
| 23 | Attendorn | A | 10 113 | 93 | 12 763 | 807 | 14 224 | 798 |
| 24 | | U | 32 418 | 138 | 53 816 | 4 503 | 52 358 | 1 311 |
| 25 | Aulendorf | A | 3 240 | 65 | 3 887 | 117 | 2 962 | 250 |
| 26 | | U | 8 562 | 75 | 12 923 | 264 | 10 361 | 1 432 |
| 27 | Aurich (Ostfriesland) | A | 10 938 | 117 | 18 850 | 391 | 17 492 | 237 |
| 28 | | U | 12 103 | 142 | 25 723 | 657 | 24 760 | 475 |
| 29 | Bacharach | A | 14 081 | 3 541 | 16 256 | 6 356 | 16 432 | 4 289 |
| 30 | | U | 38 422 | 6 014 | 46 993 | 15 532 | 45 309 | 10 599 |
| 31 | Backnang | A | 7 060 | 147 | 6 474 | 241 | 9 862 | 954 |
| 32 | | U | 10 491 | 240 | 12 409 | 581 | 19 937 | 2 096 |
| 33 | Balingen | A | 13 747 | 363 | 12 835 | 914 | 8 097 | 682 |
| 34 | | U | 17 401 | 393 | 22 235 | 1 656 | 18 634 | 1 082 |
| 35 | Bamberg | A | 47 371 | 2 370 | 64 584 | 6 908 | 84 117 | 7 372 |
| 36 | | U | 74 338 | 3 888 | 122 897 | 18 238 | 147 852 | 14 521 |
| 37 | Barkhausen a.d.Porta | A | 10 281 | 1 157 | 9 562 | 1 612 | 8 715 | 1 198 |
| 38 | | U | 13 142 | 1 347 | 12 436 | 1 906 | 13 972 | 2 009 |
| 39 | Barntrup | A | 1 205 | - | 1 700 | 7 | 2 494 | 76 |
| 40 | | U | 1 676 | - | 7 700 | 7 | 22 464 | 1 422 |
| 41 | Bayer. Eisenstein | A | 7 064 | 51 | 10 939 | 560 | 13 932 | 345 |
| 42 | | U | 34 394 | 120 | 77 388 | 3 079 | 108 276 | 1 717 |
| 43 | Bayreuth | A | 62 200 | 5 023 | 73 059 | 6 788 | 69 104 | 8 788 |
| 44 | | U | 205 957 | 23 150 | 281 867 | 37 694 | 276 030 | 40 164 |
| 45 | Bebra | A | 6 649 | 21 | 7 533 | 140 | 7 172 | 121 |
| 46 | | U | 7 787 | 21 | 8 468 | 168 | 8 218 | 130 |
| 47 | Beckum (Krs.Beckum) | A | 6 816 | 143 | 7 349 | 331 | 9 772 | 369 |
| 48 | | U | 8 485 | 144 | 8 927 | 436 | 12 972 | 736 |
| 49 | Bendorf (Krs. Mayen-Koblenz) | A | 4 837 | 244 | 5 781 | 529 | 9 417 | 715 |
| 50 | | U | 22 677 | 723 | 24 042 | 1 569 | 30 630 | 1 422 |
| 51 | Bensberg | A | 13 493 | 800 | 6 213 | 883 | 9 669 | 1 297 |
| 52 | | U | 27 742 | 2 688 | 9 726 | 1 214 | 18 607 | 2 753 |
| 53 | Bergisch Gladbach | A | 2 734 | 89 | 6 787 | 632 | 8 600 | 680 |
| 54 | | U | 5 131 | 135 | 14 233 | 1 577 | 17 033 | 2 782 |
| 55 | Bergneustadt | A | 4 353 | 146 | 6 066 | 22 | 11 661 | 54 |
| 56 | | U | 15 702 | 183 | 30 045 | 46 | 39 385 | 135 |
| 57 | Bernbach (Krs. Calw) | A | 584 | 7 | 643 | - | 549 | 14 |
| 58 | | U | 6 662 | 60 | 5 824 | - | 5 790 | 114 |
| 59 | Bernkastel-Kues | A | 40 159 | 3 586 | 50 515 | 13 712 | 64 682 | 15 295 |
| 60 | | U | 85 127 | 7 891 | 120 195 | 18 527 | 141 914 | 25 404 |
| 61 | Beverungen | A | 3 416 | 38 | 8 949 | 139 | 12 390 | 97 |
| 62 | | U | 5 190 | 38 | 34 419 | 249 | 77 486 | 224 |
| 63 | Biberach an der Riß | A | 21 355 | 1 198 | 26 543 | 1 951 | 27 613 | 2 628 |
| 64 | | U | 61 532 | 2 660 | 76 696 | 3 186 | 73 573 | 3 848 |
| 65 | Bietigheim (Krs. Ludwigsburg) | A | 5 713 | 127 | 7 967 | 749 | 7 250 | 1 018 |
| 66 | | U | 7 626 | 166 | 14 662 | 1 284 | 15 018 | 2 064 |
| 67 | Bingen (Krs.Mainz-Bingen) | A | 45 039 | 7 844 | 53 607 | 14 064 | 46 486 | 9 100 |
| 68 | | U | 82 619 | 9 088 | 106 320 | 25 474 | 88 759 | 19 236 |
| 69 | Birkenfeld | A | 2 820 | 117 | 5 277 | 443 | 4 685 | 316 |
| 70 | (Krs. Birkenfeld) | U | 4 856 | 138 | 8 361 | 779 | 8 503 | 427 |
| 71 | Bischofsgrün | A | 4 190 | 6 | 8 522 | 1 | 11 080 | 371 |
| 72 | | U | 49 961 | 31 | 121 141 | 5 | 141 762 | 2 597 |
| 73 | Blaubeuren | A | 6 264 | 561 | 7 153 | 665 | 10 249 | 1 819 |
| 74 | | U | 6 695 | 561 | 8 424 | 665 | 15 019 | 1 928 |
| 75 | Blomberg (Krs.Detmold) | A | 4 121 | 32 | 5 367 | 67 | 7 480 | 10 |
| 76 | | U | 7 559 | 37 | 15 526 | 300 | 54 016 | 170 |
| 77 | Bocholt | A | 6 250 | 380 | 14 095 | 570 | 14 531 | 522 |
| 78 | | U | 8 388 | 626 | 21 719 | 1 425 | 23 912 | 1 103 |
| 79 | Böblingen | A | 3 339 | - | 6 128 | 473 | 11 718 | 2 223 |
| 80 | | U | 19 462 | - | 56 404 | 2 728 | 83 605 | 14 084 |

1) Siehe Fußnote 1 S. 176.

in den Kalenderjahren 1952 bis 1971
der Gäste, Ausnutzung der Bettenkapazität
Berichtsgemeinden

| Jahre | | Veränderung der Übernachtungen 1971 gegenüber 1952 | | Durchschnittliche Aufenthaltsdauer | | | | Ausnutzung der Bettenkapazität | | Lfd. Nr. | | | |
|----------------|----------------|--|----------------|---------------------------------------|----------------|---------|------|--------------------------------------|------|-------------|------|------|----|
| 1967 | | 1971 | | 1952 | | 1971 | | 1952 | | | 1971 | | |
| ins- gesamt | Aus- lander | ins- gesamt | Aus- lander | ins- gesamt | Aus- lander | 1952 | 1971 | 1952 | 1971 | | 1952 | 1971 | |
| Zahl | | % | | Tage | | | | % | | | | | |
| 7 666 | 311 | 6 637 | 303 | - | 12,6 | + 173,9 | 5,1 | 3,1 | 1,2 | 1,6 | 72,2 | 36,2 | 1 |
| 24 224 | 614 | 20 325 | 493 | | | | | | | | | | 2 |
| 54 291 | 5 345 | 53 455 | 6 520 | + 199,4 | + 773,4 | 1,5 | 1,4 | 1,5 | 1,2 | 19,2 | 14,9 | | 3 |
| 69 570 | 6 219 | 72 573 | 7 625 | | | | | | | | | | 4 |
| 1 892 | 88 | 3 842 | 57 | + 161,4 | - | 8,4 | 4,5 | - | 2,5 | 36,0 | 29,0 | | 5 |
| 15 233 | 310 | 17 461 | 143 | | | | | | | | | | 6 |
| 25 632 | 1 749 | 36 308 | 5 445 | + 151,8 | *** | 1,7 | 1,9 | 2,2 | 2,1 | 32,1 | 33,9 | | 7 |
| 62 521 | 9 592 | 68 157 | 11 505 | | | | | | | | | | 8 |
| 9 666 | 448 | 17 924 | 1 223 | + 369,0 | + 159,9 | 2,8 | 3,5 | 3,4 | 1,5 | 19,1 | 26,9 | | 9 |
| 56 620 | 754 | 63 377 | 1 856 | | | | | | | | | | 10 |
| 31 842 | 15 183 | 29 019 | 9 998 | + 163,3 | + 337,9 | 1,3 | 1,8 | 1,1 | 2,0 | 15,2 | 26,5 | | 11 |
| 40 693 | 18 491 | 53 013 | 20 221 | | | | | | | | | | 12 |
| 20 791 | 2 607 | 24 599 | 3 239 | + 25,6 | + 371,4 | 1,8 | 2,3 | 1,2 | 2,2 | 24,8 | 21,2 | | 13 |
| 45 696 | 3 998 | 56 955 | 7 034 | | | | | | | | | | 14 |
| 8 656 | 112 | 9 160 | 270 | + 293,5 | - | 11,2 | 4,1 | - | 22,5 | 28,3 | 41,1 | | 15 |
| 37 478 | 1 173 | 37 971 | 6 074 | | | | | | | | | | 16 |
| 58 003 | 9 017 | 65 640 | 13 828 | + 113,1 | + 724,5 | 1,6 | 1,5 | 1,4 | 1,4 | 40,9 | 37,9 | | 17 |
| 91 412 | 13 624 | 96 317 | 19 993 | | | | | | | | | | 18 |
| 30 769 | 578 | 18 998 | 382 | + 221,0 | + 164,5 | 10,8 | 11,8 | 3,8 | 5,6 | 22,4 | 32,4 | | 19 |
| 412 591 | 3 295 | 224 255 | 2 121 | | | | | | | | | | 20 |
| 47 948 | 12 105 | 48 467 | 14 521 | + 52,5 | + 177,9 | 1,5 | 1,8 | 1,6 | 2,2 | 21,3 | 27,4 | | 21 |
| 88 916 | 29 336 | 89 540 | 32 326 | | | | | | | | | | 22 |
| 16 080 | 1 072 | 23 845 | 3 026 | + 137,5 | *** | 3,2 | 3,2 | 1,5 | 3,0 | 27,7 | 26,8 | | 23 |
| 61 366 | 3 777 | 76 991 | 9 008 | | | | | | | | | | 24 |
| 3 518 | 140 | 4 809 | - | + 586,5 | - | 2,6 | 12,2 | 1,2 | - | 17,7 | 60,1 | | 25 |
| 33 486 | 758 | 58 774 | - | | | | | | | | | | 26 |
| 16 643 | 501 | 13 641 | 247 | + 62,1 | + 364,1 | 1,1 | 1,4 | 1,2 | 2,7 | 34,7 | 25,4 | | 27 |
| 24 209 | 940 | 19 617 | 659 | | | | | | | | | | 28 |
| 17 421 | 5 147 | 20 495 | 5 266 | + 37,2 | + 95,1 | 2,7 | 2,6 | 1,7 | 2,2 | 21,6 | 21,9 | | 29 |
| 38 361 | 10 620 | 52 717 | 11 732 | | | | | | | | | | 30 |
| 8 115 | 826 | 8 078 | 1 006 | + 59,1 | *** | 1,5 | 2,1 | 1,6 | 3,7 | 29,6 | 28,6 | | 31 |
| 16 864 | 3 215 | 16 688 | 3 708 | | | | | | | | | | 32 |
| 7 696 | 608 | 6 274 | 924 | + 5,4 | + 493,4 | 1,3 | 2,9 | 1,1 | 2,5 | 27,9 | 27,2 | | 33 |
| 17 468 | 840 | 18 337 | 2 332 | | | | | | | | | | 34 |
| 78 550 | 7 817 | 74 566 | 9 588 | + 88,8 | + 605,5 | 1,6 | 1,9 | 1,6 | 2,9 | 41,4 | 38,6 | | 35 |
| 139 020 | 15 211 | 140 319 | 27 429 | | | | | | | | | | 36 |
| 9 798 | 2 310 | 9 773 | 2 515 | + 10,7 | + 174,0 | 1,3 | 1,5 | 1,2 | 1,5 | 30,2 | 24,0 | | 37 |
| 14 330 | 3 191 | 14 542 | 3 691 | | | | | | | | | | 38 |
| 2 179 | 69 | 7 083 | 1 479 | *** | - | 1,4 | 4,6 | - | 4,1 | 21,3 | 28,5 | | 39 |
| 14 003 | 667 | 32 607 | 6 112 | | | | | | | | | | 40 |
| 18 080 | 375 | 20 993 | 442 | + 359,1 | + 941,7 | 4,9 | 7,5 | 2,4 | 2,8 | 14,5 | 29,5 | | 41 |
| 141 181 | 1 755 | 157 908 | 1 250 | | | | | | | | | | 42 |
| 65 108 | 9 294 | 65 335 | 8 677 | + 42,9 | + 113,7 | 3,3 | 4,5 | 4,6 | 5,7 | 31,1 | 30,0 | | 43 |
| 297 745 | 56 884 | 294 263 | 49 482 | | | | | | | | | | 44 |
| 5 890 | 264 | 5 401 | 401 | + 1,2 | *** | 1,2 | 1,5 | 1,0 | 5,0 | 24,7 | 26,3 | | 45 |
| 7 094 | 298 | 7 884 | 1 992 | | | | | | | | | | 46 |
| 8 202 | 367 | 11 751 | 501 | + 86,1 | + 557,6 | 1,2 | 1,3 | 1,0 | 1,9 | 21,6 | 36,4 | | 47 |
| 11 571 | 458 | 15 794 | 947 | | | | | | | | | | 48 |
| 10 825 | 1 319 | 15 735 | 1 708 | + 138,0 | + 826,3 | 4,7 | 3,4 | 3,0 | 3,9 | 24,0 | 31,6 | | 49 |
| 37 719 | 4 981 | 53 975 | 6 697 | | | | | | | | | | 50 |
| 10 064 | 706 | 13 017 | 1 237 | + 7,3 | + 88,5 | 2,1 | 2,3 | 3,4 | 4,1 | 18,4 | 32,2 | | 51 |
| 20 661 | 1 486 | 29 758 | 5 067 | | | | | | | | | | 52 |
| 10 191 | 1 067 | 6 638 | 905 | + 213,1 | *** | 1,9 | 2,4 | 1,5 | 3,1 | 23,9 | 19,5 | | 53 |
| 18 051 | 3 041 | 16 065 | 2 803 | | | | | | | | | | 54 |
| 10 172 | 257 | 10 037 | 372 | + 268,4 | + 795,6 | 3,6 | 5,8 | 1,3 | 4,4 | 31,9 | 36,6 | | 55 |
| 54 494 | 724 | 57 844 | 1 639 | | | | | | | | | | 56 |
| 1 137 | 28 | 1 766 | 60 | + 62,0 | + 195,0 | 11,4 | 6,1 | 8,6 | 3,0 | 21,3 | 18,7 | | 57 |
| 7 730 | 168 | 10 791 | 177 | | | | | | | | | | 58 |
| 78 169 | 15 490 | 64 932 | 12 152 | + 103,4 | + 273,3 | 2,1 | 2,7 | 2,2 | 2,4 | 26,0 | 24,3 | | 59 |
| 187 347 | 27 144 | 173 132 | 29 459 | | | | | | | | | | 60 |
| 12 762 | 72 | 15 832 | 168 | *** | *** | 1,5 | 5,7 | 1,0 | 5,0 | 35,3 | 31,6 | | 61 |
| 72 016 | 288 | 90 568 | 835 | | | | | | | | | | 62 |
| 29 655 | 2 617 | 25 974 | 2 168 | + 28,9 | + 92,0 | 2,9 | 3,1 | 2,2 | 2,4 | 55,6 | 45,2 | | 63 |
| 83 236 | 4 715 | 79 321 | 5 106 | | | | | | | | | | 64 |
| 8 311 | 1 431 | 14 670 | 2 213 | + 286,3 | *** | 1,3 | 2,0 | 1,3 | 2,0 | 35,9 | 36,4 | | 65 |
| 18 159 | 3 733 | 29 457 | 4 339 | | | | | | | | | | 66 |
| 49 695 | 11 881 | 40 398 | 8 119 | - 11,7 | + 41,2 | 1,8 | 1,8 | 1,2 | 1,6 | 22,6 | 20,5 | | 67 |
| 84 917 | 21 589 | 72 944 | 12 833 | | | | | | | | | | 68 |
| 4 572 | 902 | 3 304 | 578 | + 16,6 | + 750,0 | 1,7 | 1,7 | 1,2 | 2,0 | 34,7 | 19,9 | | 69 |
| 13 241 | 4 617 | 5 660 | 1 173 | | | | | | | | | | 70 |
| 12 052 | - | 17 815 | 71 | + 246,5 | *** | 11,9 | 9,7 | 5,2 | 6,4 | 29,6 | 28,7 | | 71 |
| 161 689 | - | 173 100 | 452 | | | | | | | | | | 72 |
| 11 833 | 4 050 | 14 885 | 6 158 | + 692,4 | *** | 1,1 | 3,6 | 1,0 | 6,3 | 15,5 | 37,8 | | 73 |
| 32 738 | 21 077 | 53 049 | 39 077 | | | | | | | | | | 74 |
| 6 993 | 956 | 8 569 | 1 067 | 586,9 | *** | 1,8 | 6,1 | 1,2 | 4,0 | 19,2 | 30,9 | | 75 |
| 59 423 | 4 763 | 51 926 | 4 294 | | | | | | | | | | 76 |
| 11 811 | 690 | 9 801 | 632 | + 101,1 | + 146,2 | 1,3 | 1,7 | 1,6 | 2,4 | 38,6 | 32,3 | | 77 |
| 18 079 | 1 203 | 16 871 | 1 541 | | | | | | | | | | 78 |
| 18 778 | 3 907 | 19 489 | 3 739 | + 266,8 | - | 5,8 | 3,7 | - | 3,7 | 71,9 | 39,4 | | 79 |
| 103 498 | 18 419 | 71 394 | 13 660 | | | | | | | | | | 80 |

I. Übernachtungen in Beherbergungsstätten

1. Ankünfte, Übernachtungen, Aufenthaltsdauer

c) nach ausgewählten

| Lfd. Nr. | Gemeinde (A = Ankünfte, U = Übernachtungen) | Kalender | | | | | | |
|---------------------------------------|---|----------------|----------------|----------------|----------------|----------------|----------------|--------|
| | | 1952 | | 1957 | | 1962 | | |
| | | ins- gesamt | Aus- länder | ins- gesamt | Aus- länder | ins- gesamt | Aus- länder | |
| | | An | | | | | | |
| noch: Sonstige Berichtsge- meinden | | | | | | | | |
| 1 | Bopfingen | A | 2 675 | 3 | 2 615 | 6 | 3 312 | 127 |
| 2 | | U | 3 478 | 3 | 3 279 | 6 | 4 009 | 178 |
| 3 | Bordesholm | A | 994 | 41 | 790 | 15 | 1 570 | 54 |
| 4 | | U | 1 089 | 41 | 2 227 | 17 | 3 679 | 109 |
| 5 | Borghorst | A | 3 734 | 56 | 3 531 | 80 | 3 854 | 119 |
| 6 | | U | 5 374 | 87 | 5 119 | 106 | 5 159 | 333 |
| 7 | Borken (Krs. Borken) | A | 3 807 | 84 | 6 154 | 211 | 8 830 | 97 |
| 8 | | U | 5 011 | 99 | 7 620 | 238 | 9 890 | 108 |
| 9 | Bottrop | A | 3 563 | 45 | 2 503 | 153 | 4 539 | 159 |
| 10 | | U | 5 619 | 66 | 9 601 | 491 | 8 248 | 253 |
| 11 | Brackwede | A | 1 819 | 40 | 5 818 | 425 | 10 040 | 94 |
| 12 | | U | 2 732 | 40 | 7 883 | 495 | 20 372 | 231 |
| 13 | Brakel | A | 5 332 | - | 6 569 | 59 | 9 033 | 12 |
| 14 | | U | 6 367 | - | 10 886 | 207 | 31 641 | 40 |
| 15 | Brannenburg | A | 4 598 | 65 | 6 561 | 451 | 6 420 | 79 |
| 16 | | U | 24 109 | 275 | 53 167 | 3 551 | 61 180 | 631 |
| 17 | Braubach | A | 7 387 | 1 019 | 7 343 | 1 679 | 6 190 | 605 |
| 18 | | U | 17 242 | 1 433 | 26 900 | 3 725 | 22 885 | 1 564 |
| 19 | Braunfels | A | 5 543 | 210 | 5 655 | 465 | 7 351 | 79 |
| 20 | | U | 12 520 | 224 | 19 774 | 930 | 27 676 | 107 |
| 21 | Breckerfeld | A | 4 127 | 179 | 3 787 | 235 | 16 074 | 576 |
| 22 | | U | 13 850 | 683 | 10 842 | 445 | 32 401 | 1 645 |
| 23 | Bredstedt | A | 1 497 | 41 | 1 313 | 57 | 5 687 | 217 |
| 24 | | U | 1 617 | 41 | 1 615 | 60 | 7 832 | 298 |
| 25 | Bremervörde | A | 7 251 | 47 | 7 304 | 157 | 11 301 | 522 |
| 26 | | U | 7 694 | 47 | 11 249 | 208 | 14 884 | 718 |
| 27 | Bretten | A | 9 333 | 376 | 9 726 | 1 401 | 7 488 | 2 071 |
| 28 | | U | 11 814 | 482 | 11 575 | 1 481 | 10 595 | 2 246 |
| 29 | Brilon | A | 11 807 | 239 | 11 900 | 1 024 | 18 349 | 1 334 |
| 30 | | U | 59 152 | 2 005 | 76 208 | 18 007 | 98 054 | 27 061 |
| 31 | Bruchsal | A | 12 048 | 1 682 | 26 317 | 8 498 | 38 579 | 15 087 |
| 32 | | U | 14 721 | 1 742 | 29 143 | 9 121 | 40 629 | 15 251 |
| 33 | Brüggen (Krs. Kempen- Krefeld) | A | 2 468 | 40 | 2 310 | 86 | 4 506 | 233 |
| 34 | | U | 3 946 | 82 | 4 195 | 174 | 14 657 | 4 815 |
| 35 | Brühl (Krs. Köln) | A | 3 927 | 113 | 10 408 | 659 | 6 896 | 263 |
| 36 | | U | 5 893 | 210 | 13 228 | 838 | 12 031 | 1 100 |
| 37 | Buchen (Odenwald) | A | 3 546 | 46 | 5 478 | 248 | 6 594 | 233 |
| 38 | | U | 4 960 | 128 | 9 464 | 392 | 16 574 | 625 |
| 39 | Bückeburg | A | 9 111 | 481 | 8 198 | 845 | 11 370 | 994 |
| 40 | | U | 14 809 | 967 | 12 396 | 1 221 | 16 994 | 1 696 |
| 41 | Büdingen | A | 4 081 | 2 | 6 840 | 8 | 9 347 | - |
| 42 | (Krs. Büdingen) | U | 6 354 | 32 | 15 897 | 66 | 28 853 | - |
| 43 | Bünde | A | 7 202 | 172 | 7 850 | 228 | 11 075 | 372 |
| 44 | | U | 24 166 | 457 | 33 342 | 566 | 35 666 | 1 449 |
| 45 | Büren (Krs. Büren) | A | 2 001 | - | 2 316 | - | 3 451 | - |
| 46 | | U | 2 591 | - | 2 667 | - | 4 553 | - |
| 47 | Burbach (Krs. Siegen) | A | 3 858 | 44 | 3 176 | 130 | 3 444 | 19 |
| 48 | | U | 5 822 | 64 | 15 800 | 1 024 | 9 217 | 130 |
| 49 | Burg a.d. Wupper | A | 2 558 | 222 | 3 100 | 1 102 | 3 686 | 312 |
| 50 | | U | 4 515 | 327 | 5 240 | 1 628 | 8 861 | 700 |
| 51 | Burgdorf (Krs. Burgdorf) | A | 3 385 | 117 | 3 699 | 261 | 5 051 | 262 |
| 52 | | U | 5 481 | 124 | 5 616 | 339 | 7 291 | 307 |
| 53 | Burghausen | A | 6 804 | 182 | 9 827 | 354 | 15 886 | 407 |
| 54 | (Krs. Altötting) | U | 9 099 | 236 | 13 547 | 903 | 24 689 | 1 577 |
| 55 | Burgsteinfurt | A | 7 716 | 159 | 5 486 | 174 | 3 991 | 2 |
| 56 | | U | 18 222 | 473 | 9 615 | 182 | 5 813 | 2 |
| 57 | Burscheid | A | 1 814 | 133 | 1 574 | 104 | 4 702 | 424 |
| 58 | (Rhein-Wupper-Kreis) | U | 3 683 | 169 | 3 123 | 142 | 6 369 | 493 |
| 59 | Butzbach | A | 4 620 | 154 | 9 249 | 805 | 11 139 | 912 |
| 60 | | U | 7 435 | 163 | 18 519 | 4 256 | 17 935 | 1 373 |
| 61 | Calmbach | A | 2 838 | 86 | 8 376 | 153 | 8 569 | 250 |
| 62 | | U | 12 583 | 346 | 50 183 | 532 | 67 670 | 583 |
| 63 | Calw | A | 8 580 | 257 | 6 133 | 513 | 5 538 | 467 |
| 64 | | U | 12 349 | 261 | 7 813 | 725 | 8 251 | 743 |
| 65 | Castrop-Rauxel | A | 3 195 | 76 | 2 665 | 114 | 6 265 | 323 |
| 66 | | U | 9 104 | 194 | 8 958 | 375 | 15 529 | 1 230 |
| 67 | Celle | A | 52 974 | 10 467 | 58 967 | 19 043 | 61 884 | 19 119 |
| 68 | | U | 67 512 | 10 917 | 73 032 | 22 184 | 81 756 | 26 074 |
| 69 | Cloppenburg | A | 8 259 | 610 | 10 473 | 1 235 | 15 505 | 1 587 |
| 70 | | U | 9 829 | 626 | 12 457 | 1 319 | 19 127 | 2 129 |
| 71 | Coburg | A | 28 791 | 1 151 | 34 695 | 1 457 | 39 961 | 1 328 |
| 72 | | U | 67 741 | 3 092 | 88 198 | 2 842 | 98 190 | 2 621 |
| 73 | Cochem | A | 28 943 | 5 604 | 39 728 | 10 318 | 63 686 | 27 154 |
| 74 | | U | 57 495 | 6 697 | 56 210 | 14 136 | 87 466 | 38 101 |
| 75 | Cölbe | A | 3 768 | 21 | 4 326 | 113 | 6 075 | 232 |
| 76 | | U | 4 379 | 21 | 5 578 | 121 | 8 628 | 276 |
| 77 | Coesfeld | A | 2 779 | 45 | 7 690 | 203 | 8 119 | 117 |
| 78 | | U | 3 689 | 45 | 12 700 | 1 327 | 11 112 | 183 |
| 79 | Crailsheim | A | 13 320 | 291 | 18 999 | 1 073 | 22 425 | 1 062 |
| 80 | | U | 24 059 | 476 | 30 229 | 2 606 | 27 074 | 1 365 |
| 81 | Creglingen | A | 2 389 | 47 | 3 788 | 251 | 3 988 | 556 |
| 82 | | U | 2 809 | 66 | 4 988 | 272 | 5 088 | 564 |

in den Kalenderjahren 1952 bis 1971
der Gäste, Ausnutzung der Bettenkapazität
Berichtsgemeinden

| Jahre | | | | Veränderung der Übernachtungen 1971 gegenüber 1952 | | Durchschnittliche Aufenthaltsdauer | | | | Ausnutzung der Bettenkapazität | | Lfd. Nr. | |
|----------------|----------------|----------------|----------------|--|----------------|---------------------------------------|------|------------------------|------|--------------------------------------|------|-------------|----|
| 1967 | | 1971 | | ins- gesamt | Aus- länder | aller Gäste | | der Aus- landsgäste | | 1957 1971 | | | |
| ins- gesamt | Aus- länder | ins- gesamt | Aus- länder | | | 1952 | 1971 | 1952 | 1971 | 1957 | 1971 | | |
| zahl | | | | % | | Tage | | | | % | | | |
| 3 328 | 166 | 4 386 | 198 | + | 79,4 | *** | 1,3 | 1,4 | 1,0 | 5,7 | 14,5 | 20,8 | 1 |
| 5 044 | 397 | 6 239 | 1 122 | | | | | | | | | | 2 |
| 1 945 | 126 | 3 517 | 283 | + | 436,9 | *** | 1,1 | 1,7 | 1,0 | 3,3 | 16,1 | 39,1 | 3 |
| 2 704 | 134 | 5 847 | 926 | | | | | | | | | | 4 |
| 4 166 | 116 | 5 107 | 242 | + | 31,6 | + 557,5 | 1,4 | 1,4 | 1 6 | 2,4 | 19,5 | 27,7 | 5 |
| 5 349 | 356 | 7 070 | 572 | | | | | | | | | | 6 |
| 8 267 | 409 | 9 233 | 822 | + | 161,9 | *** | 1,3 | 1,4 | 1,2 | 2,0 | 19,0 | 27,7 | 7 |
| 11 255 | 946 | 13 124 | 1 624 | | | | | | | | | | 8 |
| 8 131 | 256 | 7 026 | 629 | + | 249,0 | *** | 1,6 | 2,8 | 1,5 | 5,3 | 35,5 | 38,1 | 9 |
| 13 889 | 609 | 19 612 | 3 362 | | | | | | | | | | 10 |
| 11 371 | 53 | 21 336 | 1 579 | *** | *** | 1,5 | 1,8 | 1,0 | 2,3 | 20,0 | 44,5 | | 11 |
| 18 916 | 98 | 38 939 | 3 660 | | | | | | | | | | 12 |
| 8 504 | 590 | 10 670 | 2 149 | *** | - | 1,2 | 6,7 | - | 4,1 | 23,1 | 37,1 | | 13 |
| 50 739 | 1 793 | 70 958 | 8 918 | | | | | | | | | | 14 |
| 6 790 | 118 | 11 670 | 1 039 | + | 259,7 | *** | 5,2 | 7,4 | 4,2 | 5,4 | 36,4 | 33,7 | 15 |
| 62 403 | 658 | 86 720 | 5 658 | | | | | | | | | | 16 |
| 5 782 | 530 | 6 741 | 1 483 | + | 10,2 | + 98,7 | 2,3 | 2,8 | 1,4 | 1,9 | 18,4 | 18,1 | 17 |
| 20 815 | 1 272 | 19 000 | 2 847 | | | | | | | | | | 18 |
| 7 346 | 115 | 6 455 | 109 | + | 674,6 | + 102,2 | 2,3 | 15,0 | 1,1 | 4,2 | 25,7 | 62,5 | 19 |
| 93 719 | 350 | 96 975 | 453 | | | | | | | | | | 20 |
| 8 508 | 632 | 8 091 | 720 | + | 46,3 | + 316,7 | 3,4 | 2,5 | 3,8 | 4,0 | 17,6 | 17,1 | 21 |
| 22 808 | 2 374 | 20 268 | 2 846 | | | | | | | | | | 22 |
| 5 366 | 73 | 6 682 | 58 | *** | + 170,7 | 1,1 | 3,2 | 1,0 | 1,9 | 10,3 | 19,5 | | 23 |
| 10 453 | 79 | 21 345 | 111 | | | | | | | | | | 24 |
| 11 768 | 1 358 | 9 849 | 1 276 | + | 100,8 | *** | 1,1 | 1,6 | 1,0 | 1,5 | 28,8 | 41,5 | 25 |
| 15 145 | 1 406 | 15 448 | 1 867 | | | | | | | | | | 26 |
| 7 373 | 466 | 6 756 | 700 | - | 17,1 | + 140,5 | 1,3 | 1,4 | 1,3 | 1,7 | 28,8 | 37,8 | 27 |
| 10 282 | 891 | 9 796 | 1 159 | | | | | | | | | | 28 |
| 24 878 | 763 | 31 989 | 1 156 | + | 213,8 | + 991,7 | 5,0 | 5,8 | 8,4 | 18,9 | 32,1 | 51,3 | 29 |
| 164 332 | 16 672 | 185 598 | 21 888 | | | | | | | | | | 30 |
| 38 759 | 15 020 | 33 587 | 13 856 | + | 150,1 | + 732,6 | 1,2 | 1,1 | 1,0 | 1,0 | 39,9 | 30,1 | 31 |
| 40 385 | 15 270 | 36 823 | 14 504 | | | | | | | | | | 32 |
| 6 651 | 498 | 4 180 | 317 | + | 159,8 | *** | 1,6 | 2,5 | 2,1 | 4,4 | 16,2 | 23,6 | 33 |
| 19 603 | 1 510 | 10 250 | 1 409 | | | | | | | | | | 34 |
| 7 394 | 633 | 9 236 | 611 | + | 265,0 | + 568,1 | 1,5 | 2,3 | 1,9 | 2,3 | 25,9 | 40,6 | 35 |
| 15 916 | 1 420 | 21 510 | 1 403 | | | | | | | | | | 36 |
| 6 288 | 338 | 9 741 | 403 | + | 317,1 | + 428,9 | 1,4 | 2,1 | 2,8 | 1,7 | 16,0 | 21,8 | 37 |
| 13 741 | 802 | 20 687 | 677 | | | | | | | | | | 38 |
| 13 558 | 828 | 15 712 | 964 | + | 89,4 | + 161,5 | 1,6 | 1,8 | 2,0 | 2,6 | 19,0 | 34,8 | 39 |
| 26 178 | 1 570 | 28 054 | 2 529 | | | | | | | | | | 40 |
| 16 626 | 472 | 15 034 | 98 | + | 862,9 | + 965,6 | 1,6 | 4,1 | 16,0 | 3,5 | 34,6 | 38,0 | 41 |
| 66 075 | 2 437 | 61 181 | 341 | | | | | | | | | | 42 |
| 11 325 | 215 | 13 745 | 919 | + | 118,6 | + 354,9 | 3,4 | 3,8 | 2,7 | 2,3 | 45,7 | 52,1 | 43 |
| 39 624 | 688 | 52 832 | 2 079 | | | | | | | | | | 44 |
| 5 255 | 1 523 | 3 305 | 303 | + | 512,0 | - | 1,3 | 4,8 | - | 4,0 | 18,7 | 54,3 | 45 |
| 8 254 | 2 770 | 15 858 | 1 206 | | | | | | | | | | 46 |
| 6 384 | 188 | 8 982 | 441 | + | 729,9 | *** | 1,5 | 5,4 | 1,5 | 2,1 | 36,7 | 46,8 | 47 |
| 53 799 | 512 | 48 317 | 913 | | | | | | | | | | 48 |
| 6 619 | 287 | 6 903 | 762 | + | 132,5 | + 439,8 | 1,8 | 1,5 | 1,5 | 2,3 | 15,1 | 15,4 | 49 |
| 10 814 | 630 | 10 496 | 1 765 | | | | | | | | | | 50 |
| 5 927 | 323 | 6 446 | 694 | + | 75,6 | + 824,2 | 1,6 | 1,5 | 1,1 | 1,7 | 19,0 | 31,4 | 51 |
| 8 554 | 548 | 9 623 | 1 146 | | | | | | | | | | 52 |
| 22 263 | 431 | 28 690 | 1 659 | + | 338,8 | + 914,8 | 1,3 | 1,4 | 1,3 | 1,4 | 20,5 | 26,6 | 53 |
| 37 666 | 708 | 39 930 | 2 395 | | | | | | | | | | 54 |
| 3 613 | 24 | 5 654 | - | - | 65,6 | - | 2,4 | 1,1 | 3,0 | - | 24,9 | 18,8 | 55 |
| 4 515 | 30 | 6 260 | - | | | | | | | | | | 56 |
| 3 170 | 344 | 5 559 | 659 | + | 120,7 | + 769,8 | 2,0 | 1,5 | 1,3 | 2,2 | 18,2 | 26,5 | 57 |
| 4 628 | 504 | 8 130 | 1 470 | | | | | | | | | | 58 |
| 11 393 | 1 576 | 12 095 | 760 | + | 188,6 | *** | 1,6 | 1,8 | 1,1 | 3,7 | 37,3 | 43,2 | 59 |
| 19 139 | 3 451 | 21 454 | 2 790 | | | | | | | | | | 60 |
| 8 105 | 175 | 9 648 | 524 | + | 470,5 | + 191,6 | 4,4 | 7,4 | 4,0 | 1,9 | 30,3 | 25,8 | 61 |
| 68 467 | 806 | 71 792 | 1 009 | | | | | | | | | | 62 |
| 9 291 | 953 | 10 826 | 1 398 | + | 58,3 | *** | 1,4 | 1,8 | 1,0 | 2,4 | 10,4 | 9,2 | 63 |
| 25 022 | 4 935 | 19 551 | 3 291 | | | | | | | | | | 64 |
| 7 327 | 181 | 6 171 | 81 | + | 95,8 | + 294,3 | 2,8 | 2,9 | 2,6 | 9,4 | 20,0 | 28,6 | 65 |
| 18 547 | 1 176 | 17 829 | 765 | | | | | | | | | | 66 |
| 54 144 | 19 576 | 52 290 | 15 694 | + | 11,9 | + 89,4 | 1,3 | 1,4 | 1,0 | 1,3 | 40,2 | 32,5 | 67 |
| 78 129 | 30 076 | 75 558 | 20 673 | | | | | | | | | | 68 |
| 19 766 | 3 208 | 18 974 | 3 195 | + | 123,5 | + 493,3 | 1,2 | 1,2 | 1,0 | 1,2 | 35,6 | 29,4 | 69 |
| 25 861 | 3 365 | 21 972 | 3 714 | | | | | | | | | | 70 |
| 38 311 | 1 993 | 43 917 | 2 919 | + | 45,8 | + 193,6 | 2,4 | 2,2 | 2,7 | 3,1 | 47,3 | 38,0 | 71 |
| 92 781 | 4 704 | 98 782 | 9 079 | | | | | | | | | | 72 |
| 76 437 | 31 609 | 79 239 | 35 236 | + | 222,0 | *** | 2,0 | 2,3 | 1,2 | 2,3 | 11,4 | 27,0 | 73 |
| 103 755 | 42 579 | 185 143 | 80 263 | | | | | | | | | | 74 |
| 7 300 | 237 | 9 190 | 244 | + | 234,1 | *** | 1,2 | 1,6 | 1,0 | 1,7 | 40,2 | 37,8 | 75 |
| 10 463 | 281 | 14 629 | 425 | | | | | | | | | | 76 |
| 7 434 | 126 | 8 270 | 449 | + | 233,9 | *** | 1,3 | 1,5 | 1,0 | 1,7 | 30,5 | 25,6 | 77 |
| 9 215 | 234 | 12 319 | 766 | | | | | | | | | | 78 |
| 20 553 | 1 186 | 16 843 | 1 165 | - | 9,6 | + 295,8 | 1,8 | 1,3 | 1,6 | 1,6 | 34,1 | 20,9 | 79 |
| 26 279 | 1 654 | 21 761 | 1 884 | | | | | | | | | | 80 |
| 4 661 | 856 | 3 779 | 803 | + | 150,4 | *** | 1,2 | 1,9 | 1,4 | 1,1 | 14,5 | 10,4 | 81 |
| 7 118 | 901 | 7 034 | 890 | | | | | | | | | | 82 |

I. Übernachtungen in Beherbergungsstätten

1. Ankünfte, Übernachtungen, Aufenthaltsdauer

c) nach ausgewählten

| Lfd. Nr. | Gemeinde (A = Ankünfte, U = Übernachtungen) | Kalender | | | | | |
|---------------------------------------|---|----------------|----------------|----------------|----------------|----------------|----------------|
| | | 1952 | | 1957 | | 1962 | |
| | | ins- gesamt | Aus- lander | ins- gesamt | Aus- lander | ins- gesamt | Aus- lander |
| noch: Sonstige Berichtsge- meinden | | An | | | | | |
| 1 | Dabringhausen | A 640 | - | 2 329 | 116 | 2 679 | 148 |
| 2 | | U 3 110 | - | 17 531 | 369 | 20 808 | 671 |
| 3 | Dannenberg (Elbe) | A 3 864 | 5 | 4 111 | 50 | 5 079 | 36 |
| 4 | | U 5 029 | 13 | 4 967 | 88 | 7 531 | 121 |
| 5 | Deggendorf | A 11 929 | 74 | 11 469 | 120 | 35 980 | 1 867 |
| 6 | | U 14 918 | 103 | 22 718 | 163 | 82 137 | 9 134 |
| 7 | Delmenhorst | A 19 884 | 2 344 | 25 356 | 4 164 | 34 164 | 6 412 |
| 8 | | U 24 671 | 2 648 | 34 004 | 4 883 | 48 844 | 9 750 |
| 9 | Detmold | A 38 968 | 2 292 | 45 609 | 3 564 | 55 751 | 3 915 |
| 10 | | U 133 177 | 3 880 | 210 412 | 8 250 | 296 954 | 27 419 |
| 11 | Dhünn | A 653 | - | 1 546 | 11 | 2 362 | 348 |
| 12 | | U 4 406 | - | 10 050 | 73 | 8 099 | 404 |
| 13 | Dieburg | A 2 863 | 61 | 3 558 | 295 | 5 033 | 352 |
| 14 | | U 3 293 | 64 | 4 334 | 335 | 9 046 | 528 |
| 15 | Diepholz | A 7 178 | 401 | 8 115 | 682 | 8 987 | 255 |
| 16 | | U 8 062 | 403 | 10 027 | 757 | 12 256 | 501 |
| 17 | Dietersweiler | A 266 | 4 | 1 550 | 89 | 4 666 | 445 |
| 18 | | U 2 215 | 6 | 7 095 | 117 | 27 966 | 1 119 |
| 19 | Dillenburg | A 8 426 | 278 | 12 360 | 473 | 14 464 | 923 |
| 20 | | U 16 170 | 311 | 19 416 | 649 | 28 970 | 1 691 |
| 21 | Dinkelsbühl | A 14 419 | 1 497 | 18 842 | 3 514 | 40 163 | 5 842 |
| 22 | | U 20 587 | 2 299 | 25 971 | 4 800 | 56 562 | 8 808 |
| 23 | Dinslaken | A 1 318 | 85 | 3 901 | 831 | 6 923 | 629 |
| 24 | | U 2 143 | 116 | 6 666 | 927 | 14 584 | 1 044 |
| 25 | Donaueschingen | A 26 063 | 4 548 | 39 868 | 12 067 | 27 560 | 9 239 |
| 26 | | U 30 763 | 5 526 | 43 557 | 12 365 | 39 611 | 9 724 |
| 27 | Dornhan | A 545 | - | 1 111 | 36 | 1 071 | 6 |
| 28 | | U 651 | - | 10 000 | 288 | 8 550 | 6 |
| 29 | Dornstetten | A 3 336 | 62 | 4 549 | 447 | 9 788 | 1 765 |
| 30 | | U 6 779 | 344 | 13 482 | 1 508 | 24 492 | 5 548 |
| 31 | Dossenheim | A 1 179 | 82 | 1 487 | 136 | 2 332 | 346 |
| 32 | | U 1 288 | 82 | 1 546 | 140 | 8 202 | 1 053 |
| 33 | Drolshagen | A 2 355 | 6 | 3 313 | 110 | 3 500 | 157 |
| 34 | | U 6 322 | 6 | 23 773 | 147 | 9 147 | 208 |
| 35 | Düren (Krs. Düren) | A 8 852 | 484 | 17 796 | 3 184 | 25 987 | 6 349 |
| 36 | | U 15 329 | 986 | 25 962 | 4 329 | 43 821 | 11 735 |
| 37 | Eberbach (Krs. Heidel- berg) | A 13 124 | 1 472 | 16 066 | 2 264 | 18 938 | 2 423 |
| 38 | | U 24 205 | 1 712 | 44 130 | 2 805 | 72 863 | 5 518 |
| 39 | Ebingen | A 16 804 | 276 | 21 193 | 625 | 18 144 | 585 |
| 40 | | U 31 890 | 1 041 | 31 178 | 856 | 34 398 | 1 418 |
| 41 | Eglofs | A 638 | - | 1 328 | - | 4 067 | 67 |
| 42 | | U 9 839 | - | 19 857 | - | 46 014 | 545 |
| 43 | Ehingen (Donau) | A 6 540 | 62 | 6 926 | 214 | 5 783 | 164 |
| 44 | | U 7 825 | 62 | 9 083 | 216 | 8 488 | 174 |
| 45 | Eichstätt | A 7 340 | 305 | 6 618 | 243 | 5 432 | 318 |
| 46 | | U 8 959 | 330 | 9 018 | 288 | 6 835 | 364 |
| 47 | Einbeck | A 22 129 | 2 946 | 27 601 | 6 187 | 25 104 | 7 880 |
| 48 | | U 39 511 | 3 036 | 47 352 | 6 427 | 48 964 | 8 634 |
| 49 | Eisenärzt | A 2 345 | 52 | 3 838 | 57 | 3 992 | 24 |
| 50 | | U 24 303 | 541 | 48 516 | 762 | 47 891 | 215 |
| 51 | Eiserfeld | A 1 101 | 21 | 2 487 | 58 | 2 333 | 49 |
| 52 | | U 3 556 | 26 | 4 410 | 120 | 5 969 | 131 |
| 53 | Ellwangen (Jagst) | A 7 109 | 9 | 12 388 | 109 | 10 407 | 227 |
| 54 | | U 12 766 | 13 | 26 264 | 709 | 25 044 | 514 |
| 55 | Elmshorn | A 7 556 | 427 | 10 170 | 1 228 | 12 240 | 519 |
| 56 | | U 12 460 | 779 | 16 817 | 2 154 | 18 092 | 1 399 |
| 57 | Eltville am Rhein | A 5 867 | 584 | 7 213 | 845 | 9 401 | 727 |
| 58 | | U 7 489 | 1 026 | 9 007 | 1 061 | 14 195 | 2 391 |
| 59 | Emden | A 15 937 | 1 858 | 31 448 | 2 927 | 44 486 | 3 631 |
| 60 | | U 16 588 | 2 027 | 47 460 | 9 659 | 57 644 | 8 391 |
| 61 | Emmendingen | A 14 013 | 1 030 | 25 545 | 2 594 | 32 452 | 6 827 |
| 62 | | U 19 130 | 1 321 | 33 696 | 3 350 | 37 825 | 7 051 |
| 63 | Emmerich | A 2 714 | 464 | 6 365 | 1 719 | 9 246 | 2 163 |
| 64 | | U 3 534 | 535 | 8 971 | 2 166 | 13 327 | 2 882 |
| 65 | Emsdetten | A 5 428 | 49 | 6 591 | 44 | 6 452 | 162 |
| 66 | | U 7 217 | 610 | 9 326 | 598 | 10 361 | 1 278 |
| 67 | Enningen unter Achalm | A 1 181 | - | 1 880 | 51 | 3 081 | 1 181 |
| 68 | | U 5 422 | - | 2 791 | 62 | 3 197 | 1 181 |
| 69 | Erkelenz | A 2 783 | 151 | 3 460 | 231 | 4 528 | 127 |
| 70 | | U 4 164 | 512 | 4 768 | 378 | 5 946 | 290 |
| 71 | Erlangen | A 20 684 | 1 114 | 25 478 | 2 879 | 34 286 | 3 790 |
| 72 | | U 53 787 | 3 869 | 62 674 | 9 641 | 84 625 | 13 588 |
| 73 | Erndtebrück | A 4 969 | - | 5 344 | 25 | 5 502 | 209 |
| 74 | | U 6 845 | - | 6 425 | 25 | 15 595 | 5 535 |
| 75 | Eschenlohe | A 1 362 | 35 | 3 114 | 122 | 5 583 | 156 |
| 76 | | U 6 195 | 164 | 28 184 | 292 | 49 920 | 481 |
| 77 | Eschwege | A 13 747 | 742 | 16 797 | 413 | 20 235 | 526 |
| 78 | | U 22 347 | 1 445 | 31 209 | 823 | 34 712 | 1 138 |
| 79 | Eschweiler | A 4 694 | 65 | 2 863 | 98 | 4 665 | 239 |
| 80 | | U 6 762 | 161 | 5 101 | 235 | 8 048 | 315 |
| 81 | Esslingen am Neckar | A 20 061 | 1 898 | 25 452 | 3 365 | 25 870 | 3 954 |
| 82 | | U 39 907 | 3 341 | 57 739 | 7 406 | 57 406 | 7 857 |

Berichtsgemeinden

- 49 -

I. Übernachtungen in Beherbergungsstätten

1. Ankünfte, Übernachtungen, Aufenthaltsdauer

c) nach ausgewählten

| Lfd. Nr. | Gemeinde (A = Ankünfte, Ü = Übernachtungen) | Kalender | | | | | | |
|----------------------------------|---|----------------|----------------|----------------|----------------|----------------|----------------|--------|
| | | 1952 | | 1957 | | 1962 | | |
| | | ins- gesamt | Aus- länder | ins- gesamt | Aus- länder | ins- gesamt | Aus- länder | |
| An | | | | | | | | |
| noch: Sonstige Berichtsgemeinden | | | | | | | | |
| 1 | Ettal | A | 8 944 | 455 | 11 440 | 1 267 | 14 018 | 3 097 |
| 2 | | Ü | 16 755 | 1 331 | 32 626 | 2 269 | 46 300 | 4 184 |
| 3 | Ettlingen | A | 21 174 | 3 434 | 35 769 | 7 325 | 43 635 | 8 587 |
| 4 | | Ü | 22 543 | 3 720 | 38 557 | 7 851 | 51 215 | 9 950 |
| 5 | Euskirchen | A | 5 931 | 1 379 | 9 838 | 4 856 | 13 007 | 4 306 |
| 6 | | Ü | 8 685 | 2 398 | 13 654 | 6 182 | 17 489 | 5 594 |
| 7 | Farchant | A | 6 446 | 92 | 10 727 | 518 | 11 628 | 632 |
| 8 | | Ü | 43 109 | 382 | 79 298 | 1 874 | 114 510 | 2 841 |
| 9 | Fichtelberg | A | 1 920 | 1 | 4 849 | - | 4 738 | 19 |
| 10 | | Ü | 19 231 | 3 | 60 395 | - | 56 404 | 125 |
| 11 | Fleckenberg | A | 3 379 | - | 3 595 | 25 | 7 134 | - |
| 12 | | Ü | 20 252 | - | 27 505 | 289 | 40 062 | - |
| 13 | Flensburg | A | 38 501 | 7 831 | 82 181 | 23 073 | 91 086 | 20 772 |
| 14 | | Ü | 62 059 | 12 529 | 116 958 | 29 240 | 132 321 | 26 082 |
| 15 | Frankenberg-Eder | A | 6 824 | 155 | 10 702 | 397 | 11 111 | 329 |
| 16 | | Ü | 7 850 | 186 | 12 792 | 631 | 18 121 | 404 |
| 17 | Freilassing | A | 5 322 | 304 | 11 357 | 482 | 14 285 | 438 |
| 18 | | Ü | 6 904 | 363 | 42 914 | 541 | 54 536 | 439 |
| 19 | Freudenberg | A | 1 228 | - | 1 261 | 25 | 1 907 | 18 |
| 20 | (Krs. Siegen) | Ü | 1 487 | - | 3 874 | 153 | 7 644 | 64 |
| 21 | Fridingen an der Donau | A | 368 | - | 1 100 | 8 | 1 607 | 89 |
| 22 | | Ü | 1 200 | - | 2 417 | 8 | 4 567 | 177 |
| 23 | Friedberg | A | 15 291 | 1 065 | 16 347 | 1 698 | 28 697 | 5 112 |
| 24 | | Ü | 27 764 | 1 151 | 20 107 | 2 026 | 36 352 | 5 741 |
| 25 | Friedrichshafen | A | 36 368 | 1 332 | 61 785 | 8 635 | 67 320 | 9 001 |
| 26 | | Ü | 68 722 | 1 813 | 124 043 | 18 148 | 169 329 | 23 036 |
| 27 | Friedrichstadt | A | 935 | 73 | 2 589 | 171 | 7 074 | 400 |
| 28 | | Ü | 935 | 73 | 2 666 | 173 | 7 302 | 424 |
| 29 | Fritzlar | A | 5 990 | 101 | 8 147 | 237 | 10 612 | 501 |
| 30 | | Ü | 8 773 | 301 | 11 913 | 253 | 22 479 | 598 |
| 31 | Fürth | A | 14 820 | 2 703 | 25 793 | 4 051 | 38 034 | 7 330 |
| 32 | (Kreisfreie Stadt) | Ü | 31 069 | 6 530 | 49 887 | 10 217 | 59 549 | 10 046 |
| 33 | Fulda | A | 54 724 | 5 454 | 83 088 | 8 099 | 89 979 | 13 102 |
| 34 | | Ü | 78 155 | 6 064 | 112 571 | 10 507 | 131 487 | 18 165 |
| 35 | Gammertingen | A | 5 741 | 5 | 4 732 | 191 | 4 491 | 90 |
| 36 | | Ü | 16 804 | 167 | 36 753 | 336 | 32 843 | 121 |
| 37 | Garding (Krs. Nord- | A | 1 480 | 17 | 2 138 | 42 | 2 301 | 68 |
| 38 | friesland) | Ü | 1 892 | 19 | 2 684 | 69 | 5 595 | 709 |
| 39 | Geilenkirchen | A | 2 733 | 22 | 3 355 | 200 | 4 305 | 184 |
| 40 | | Ü | 5 094 | 24 | 4 270 | 346 | 5 768 | 491 |
| 41 | Geisenheim | A | 4 985 | 567 | 11 204 | 1 535 | 8 737 | 1 961 |
| 42 | | Ü | 7 004 | 762 | 16 724 | 2 549 | 14 712 | 2 862 |
| 43 | Geislingen an der | A | 12 665 | 687 | 11 662 | 917 | 10 316 | 1 230 |
| 44 | Steige | Ü | 18 574 | 1 116 | 20 540 | 1 651 | 17 016 | 2 390 |
| 45 | Geldern | A | 3 898 | 1 | 3 979 | 62 | 5 405 | 174 |
| 46 | | Ü | 4 868 | 1 | 5 233 | 79 | 7 367 | 184 |
| 47 | Gerlingen | A | 981 | 32 | 3 389 | 120 | 11 329 | 3 524 |
| 48 | | Ü | 3 791 | 119 | 129 871 | 225 | 130 454 | 3 563 |
| 49 | Gevelsberg | A | 4 813 | 323 | 7 885 | 416 | 5 947 | 561 |
| 50 | | Ü | 8 530 | 537 | 11 429 | 668 | 8 949 | 1 014 |
| 51 | Gewissenruh | A | 186 | 6 | 511 | 2 | 296 | 6 |
| 52 | | Ü | 732 | 10 | 2 945 | 2 | 4 055 | 40 |
| 53 | Giengen an der Brenz | A | 3 606 | 1 | 4 185 | 95 | 4 103 | 310 |
| 54 | | Ü | 6 619 | 2 | 7 048 | 154 | 13 427 | 4 003 |
| 55 | Gieselwerder | A | 488 | 2 | 754 | 22 | 2 362 | 4 |
| 56 | | Ü | 3 147 | 2 | 4 789 | 53 | 26 988 | 4 |
| 57 | Gießen | A | 43 657 | 2 890 | 52 882 | 3 838 | 65 044 | 4 657 |
| 58 | | Ü | 60 882 | 3 683 | 78 186 | 6 005 | 109 849 | 9 080 |
| 59 | Gifhorn | A | 13 374 | 437 | 12 637 | 1 180 | 12 148 | 619 |
| 60 | | Ü | 18 150 | 496 | 17 689 | 1 269 | 18 208 | 1 020 |
| 61 | Gladbeck | A | 4 498 | 132 | 5 833 | 196 | 8 266 | 193 |
| 62 | | Ü | 7 635 | 227 | 11 104 | 291 | 14 930 | 522 |
| 63 | Gladenbach | A | 1 943 | 4 | 4 012 | 53 | 3 662 | 34 |
| 64 | | Ü | 5 363 | 4 | 32 701 | 220 | 43 121 | 171 |
| 65 | Glatt | A | 149 | - | 114 | - | 499 | 5 |
| 66 | | Ü | 1 458 | - | 2 442 | - | 7 012 | 30 |
| 67 | Glatten | A | 1 369 | 13 | 748 | 20 | 1 841 | 24 |
| 68 | | Ü | 2 524 | 46 | 2 874 | 67 | 21 594 | 40 |
| 69 | Glees | A | 4 372 | 870 | 4 653 | 957 | 6 339 | 515 |
| 70 | | Ü | 9 497 | 1 540 | 12 081 | 1 204 | 17 100 | 837 |
| 71 | Glückstadt | A | 4 272 | 63 | 4 875 | 298 | 9 015 | 518 |
| 72 | | Ü | 5 455 | 67 | 5 903 | 311 | 14 224 | 1 296 |
| 73 | Gmund a. Tegernsee | A | 3 808 | 78 | 5 989 | 442 | 9 345 | 543 |
| 74 | | Ü | 17 046 | 472 | 31 548 | 1 808 | 48 816 | 1 164 |
| 75 | Göppingen | A | 23 931 | 922 | 30 420 | 2 989 | 26 640 | 4 864 |
| 76 | | Ü | 43 389 | 1 736 | 56 320 | 5 829 | 59 212 | 11 807 |
| 77 | Goslar | A | 68 769 | 10 994 | 108 706 | 31 660 | 109 251 | 27 687 |
| 78 | | Ü | 221 542 | 27 456 | 260 340 | 68 369 | 284 240 | 67 645 |
| 79 | Grafschaft | A | 1 677 | - | 3 155 | 25 | 5 168 | - |
| 80 | | Ü | 14 687 | - | 29 293 | 221 | 40 486 | - |
| 81 | Greifenstein | A | 668 | - | 767 | 33 | 771 | 3 |
| 82 | | Ü | 59 949 | - | 60 933 | 263 | 62 139 | 151 |

in den Kalenderjahren 1952 bis 1971
der Gäste, Ausnutzung der Bettenkapazität
Berichtsgemeinden

| jahre | | 1967 | | 1971 | | Veränderung der Übernachtungen 1971 gegenüber 1952 | | Durchschnittliche Aufenthaltsdauer | | | | Ausnutzung der Bettenkapazität | | Lfd. Nr. |
|----------------|--------|----------------|--------|----------------|---------|--|------|---------------------------------------|------|------------------------|------|--------------------------------------|--|-------------|
| | | | | | | | | aller Gäste | | der Aus- landsgäste | | | | |
| ins- gesamt | | Aus- länder | | ins- gesamt | | Aus- länder | | 1952 | | 1952 | | 1971 | | |
| zahl | | | | | | % | | Tage | | | | % | | |
| 12 475 | 2 345 | 10 093 | 2 089 | + 202,7 | + 174,7 | 1,9 | 5,0 | 2,9 | 1,8 | 26,7 | 21,3 | 1 | | |
| 53 176 | 4 833 | 50 721 | 3 656 | | | | | | | | | 2 | | |
| 49 713 | 13 801 | 50 133 | 16 567 | + 191,2 | + 461,7 | 1,1 | 1,3 | 1,1 | 1,3 | 39,4 | 43,0 | 3 | | |
| 59 560 | 16 166 | 65 644 | 20 895 | | | | | | | | | 4 | | |
| 8 187 | 1 586 | 14 119 | 2 220 | + 219,3 | + 76,4 | 1,5 | 2,0 | 1,7 | 1,9 | 31,7 | 23,9 | 5 | | |
| 16 992 | 2 593 | 27 728 | 4 230 | | | | | | | | | 6 | | |
| 8 775 | 842 | 14 146 | 1 499 | + 177,4 | + 868,8 | 6,7 | 8,5 | 4,2 | 2,5 | 24,9 | 22,1 | 7 | | |
| 106 006 | 3 295 | 119 602 | 3 701 | | | | | | | | | 8 | | |
| 6 089 | 59 | 8 415 | 210 | + 382,2 | *** | 10,0 | 11,0 | 3,0 | 7,7 | 24,4 | 19,4 | 9 | | |
| 72 120 | 413 | 92 738 | 1 607 | | | | | | | | | 10 | | |
| 5 351 | - | 7 523 | 173 | + 270,3 | - | 6,0 | 10,0 | - | 8,7 | 68,5 | 68,0 | 11 | | |
| 57 646 | - | 75 001 | 1 501 | | | | | | | | | 12 | | |
| 83 472 | 20 333 | 80 398 | 15 010 | + 115,8 | + 92,1 | 1,6 | 1,7 | 1,6 | 1,6 | 32,9 | 41,5 | 13 | | |
| 134 461 | 28 357 | 133 913 | 24 071 | | | | | | | | | 14 | | |
| 11 472 | 807 | 10 760 | 698 | + 170,6 | *** | 1,2 | 2,0 | 1,2 | 4,1 | 24,0 | 23,7 | 15 | | |
| 18 476 | 1 383 | 21 242 | 2 865 | | | | | | | | | 16 | | |
| 20 606 | 631 | 19 166 | 1 131 | *** | + 385,1 | 1,3 | 4,9 | 1,2 | 1,6 | 15,9 | 17,6 | 17 | | |
| 86 534 | 1 361 | 93 635 | 1 761 | | | | | | | | | 18 | | |
| 4 831 | 237 | 14 801 | 642 | *** | - | 1,2 | 2,5 | - | 3,0 | 17,4 | 29,3 | 19 | | |
| 12 802 | 511 | 36 303 | 1 949 | | | | | | | | | 20 | | |
| 1 745 | 69 | 2 391 | 156 | *** | - | 3,3 | 5,6 | - | 1,9 | 11,0 | 18,7 | 21 | | |
| 5 488 | 137 | 13 360 | 295 | | | | | | | | | 22 | | |
| 25 150 | 4 302 | 23 491 | 2 945 | + 5,7 | + 258 6 | 1,8 | 1,2 | 1,1 | 1,4 | 30,4 | 37,6 | 23 | | |
| 33 308 | 5 574 | 29 339 | 4 127 | | | | | | | | | 24 | | |
| 65 237 | 10 499 | 63 719 | 7 581 | + 129,5 | + 803,3 | 1,9 | 2,5 | 1,4 | 2,2 | 14,2 | 21,7 | 25 | | |
| 179 007 | 26 222 | 157 697 | 16 376 | | | | | | | | | 26 | | |
| 5 769 | 769 | 4 821 | 834 | + 797,2 | *** | 1,0 | 1,7 | 1,0 | 1,4 | 10,6 | 27,0 | 27 | | |
| 7 469 | 920 | 8 389 | 1 158 | | | | | | | | | 28 | | |
| 8 243 | 617 | 7 883 | 319 | + 137,3 | + 259,1 | 1,5 | 2,6 | 3,0 | 3,4 | 31,1 | 26,0 | 29 | | |
| 12 957 | 859 | 20 818 | 1 081 | | | | | | | | | 30 | | |
| 29 765 | 4 843 | 27 938 | 7 319 | + 64,2 | + 79,5 | 2,1 | 1,8 | 2,4 | 1,6 | 42,2 | 39,8 | 31 | | |
| 49 338 | 6 965 | 51 027 | 11 724 | | | | | | | | | 32 | | |
| 76 209 | 8 613 | 78 404 | 12 026 | + 55,2 | + 163,6 | 1,4 | 1,5 | 1,1 | 1,3 | 41,8 | 35,7 | 33 | | |
| 117 596 | 13 474 | 121 326 | 15 985 | | | | | | | | | 34 | | |
| 5 700 | 258 | 6 415 | 475 | + 110,4 | + 219,8 | 2,9 | 5,5 | 33,4 | 1,1 | 57,2 | 53,2 | 35 | | |
| 32 339 | 286 | 35 354 | 534 | | | | | | | | | 36 | | |
| 4 489 | 67 | 3 881 | 10 | *** | - 31,6 | 1,3 | 7,5 | 1,1 | 1,3 | 7,4 | 22,8 | 37 | | |
| 14 237 | 124 | 29 250 | 13 | | | | | | | | | 38 | | |
| 7 074 | 41 | 7 403 | 68 | + 94,5 | + 437,5 | 1,9 | 1,3 | 1,1 | 1,9 | 23,4 | 26,6 | 39 | | |
| 8 708 | 112 | 9 908 | 129 | | | | | | | | | 40 | | |
| 9 890 | 2 219 | 8 160 | 1 237 | + 120,8 | + 231,6 | 1,4 | 1,9 | 1,3 | 2,0 | 10,8 | 16,5 | 41 | | |
| 12 705 | 3 014 | 15 465 | 2 527 | | | | | | | | | 42 | | |
| 8 269 | 1 439 | 7 133 | 859 | - 13,1 | + 59,2 | 1,5 | 2,3 | 1,6 | 2,1 | 26,1 | 23,4 | 43 | | |
| 16 456 | 2 636 | 16 135 | 1 777 | | | | | | | | | 44 | | |
| 5 151 | 93 | 7 429 | 220 | + 79,2 | *** | 1,2 | 1,2 | 1,0 | 1,0 | 19,6 | 19,4 | 45 | | |
| 7 357 | 151 | 8 723 | 220 | | | | | | | | | 46 | | |
| 15 112 | 4 838 | 19 115 | 4 685 | *** | *** | 3,9 | 7,0 | 3,7 | 1,2 | 80,1 | 72,5 | 47 | | |
| 104 180 | 5 492 | 134 367 | 5 607 | | | | | | | | | 48 | | |
| 4 080 | 354 | 3 418 | 203 | - 16,1 | - 24,2 | 1,8 | 2,1 | 1,7 | 2,0 | 32,0 | 23,9 | 49 | | |
| 8 571 | 835 | 7 156 | 407 | | | | | | | | | 50 | | |
| 5 525 | 12 | 700 | 24 | + 800,1 | + 540,0 | 3,9 | 9,4 | 1,7 | 2,7 | 25,2 | 23,1 | 51 | | |
| 5 584 | 82 | 6 589 | 64 | | | | | | | | | 52 | | |
| 8 175 | 773 | 10 340 | 1 123 | + 139,0 | *** | 1,8 | 1,5 | 2,0 | 2,0 | 23,5 | 29,7 | 53 | | |
| 11 430 | 1 011 | 15 819 | 2 232 | | | | | | | | | 54 | | |
| 3 151 | 42 | 2 713 | 28 | *** | *** | 6,4 | 13,6 | 1,0 | 3,1 | 23,9 | 32,2 | 55 | | |
| 36 439 | 100 | 36 873 | 88 | | | | | | | | | 56 | | |
| 62 201 | 9 068 | 65 690 | 7 089 | + 95,1 | + 291,3 | 1,4 | 1,8 | 1,3 | 2,0 | 44,3 | 44,9 | 57 | | |
| 98 848 | 14 252 | 118 765 | 14 410 | | | | | | | | | 58 | | |
| 14 513 | 445 | 14 721 | 891 | + 13,8 | + 352,0 | 1,4 | 1,4 | 1,1 | 2,5 | 32,3 | 34,5 | 59 | | |
| 19 567 | 695 | 20 651 | 2 242 | | | | | | | | | 60 | | |
| 7 318 | 282 | 8 073 | 593 | + 179,9 | *** | 1,7 | 2,6 | 1,7 | 4,7 | 27,7 | 37,5 | 61 | | |
| 15 293 | 957 | 21 368 | 2 795 | | | | | | | | | 62 | | |
| 4 885 | 526 | 7 288 | 225 | + 751,2 | *** | 2,8 | 6,3 | 1,0 | 4,1 | 49,2 | 42,0 | 63 | | |
| 41 234 | 3 541 | 45 648 | 925 | | | | | | | | | 64 | | |
| 1 226 | 2 | 1 628 | - | *** | - | 9,8 | 16,4 | - | - | 10,3 | 31,9 | 65 | | |
| 19 711 | 2 | 26 750 | - | | | | | | | | | 66 | | |
| 1 344 | 53 | 3 411 | 412 | + 897,8 | *** | 1,8 | 7,4 | 3,5 | 6,0 | 16,8 | 22,8 | 67 | | |
| 10 730 | 299 | 25 185 | 2 482 | | | | | | | | | 68 | | |
| 6 398 | 536 | 7 768 | 717 | + 106,7 | - 3,4 | 2,2 | 2,5 | 1,8 | 2,1 | 97,3 | 47,6 | 69 | | |
| 16 635 | 631 | 19 635 | 1 488 | | | | | | | | | 70 | | |
| 7 235 | 752 | 4 976 | 451 | + 146,0 | + 573,1 | 1,3 | 2,7 | 1,1 | 1,0 | 20,5 | 43,8 | 71 | | |
| 13 578 | 878 | 13 419 | 451 | | | | | | | | | 72 | | |
| 10 661 | 636 | 9 053 | 703 | + 216,4 | + 300,8 | 4,5 | 6,0 | 6,1 | 2,7 | 16,1 | 22,8 | 73 | | |
| 53 936 | 1 726 | 53 934 | 1 892 | | | | | | | | | 74 | | |
| 35 237 | 5 860 | 28 637 | 5 094 | + 31,9 | + 560,7 | 1,8 | 2,0 | 1,9 | 2,3 | 42,9 | 46,4 | 75 | | |
| 63 252 | 13 634 | 57 224 | 11 470 | | | | | | | | | 76 | | |
| 97 043 | 29 540 | 86 842 | 31 603 | + 9,0 | + 218,6 | 3,2 | 2,8 | 2,5 | 2,8 | 42,5 | 37,9 | 77 | | |
| 272 477 | 85 184 | 241 487 | 87 481 | | | | | | | | | 78 | | |
| 8 546 | 11 | 11 708 | 194 | + 616,1 | - | 8,8 | 9,0 | - | 6,5 | 43,7 | 55,1 | 79 | | |
| 80 848 | 25 | 105 174 | 1 269 | | | | | | | | | 80 | | |
| 1 096 | - | 1 870 | 87 | + 8,8 | - | 89,7 | 34,9 | - | 14,6 | 90,2 | 77,7 | 81 | | |
| 63 469 | - | 65 224 | 1 267 | | | | | | | | | 82 | | |

I. Übernachtungen in Beherbergungsstätten

1. Ankünfte, Übernachtungen, Aufenthaltsdauer

c) nach ausgewählten

| Lfd. Nr. | Gemeinde (A = Ankünfte, Ü = Übernachtungen) | Kalender | | | | | | |
|---------------------------------------|---|----------------|----------------|----------------|----------------|----------------|----------------|--------|
| | | 1952 | | 1957 | | 1962 | | |
| | | ins- gesamt | Aus- länder | ins- gesamt | Aus- länder | ins- gesamt | Aus- länder | |
| An | | | | | | | | |
| noch: Sonstige Berichts- gemeinden | | | | | | | | |
| 1 | Grevenbroich | A | 1 599 | 112 | 2 617 | 239 | 7 700 | 235 |
| 2 | | Ü | 2 802 | 203 | 4 702 | 286 | 17 789 | 258 |
| 3 | Gronau (Westf.) | A | 10 108 | 180 | 10 938 | 198 | 11 632 | 240 |
| 4 | | Ü | 13 982 | 182 | 16 099 | 974 | 14 619 | 1 144 |
| 5 | Großalmerode | A | 1 952 | 52 | 1 554 | 30 | 1 958 | 6 |
| 6 | | Ü | 2 124 | 55 | 2 118 | 35 | 4 012 | 24 |
| 7 | Grünberg (Krs.Gießen) | A | 3 087 | - | 4 576 | 234 | 6 159 | 82 |
| 8 | | Ü | 3 911 | - | 6 185 | 240 | 8 920 | 96 |
| 9 | Gütersloh | A | 11 675 | 526 | 19 618 | 2 572 | 34 740 | 5 861 |
| 10 | | Ü | 28 375 | 1 224 | 33 490 | 3 964 | 61 412 | 7 658 |
| 11 | Gummersbach | A | 8 667 | 404 | 15 025 | 1 058 | 15 915 | 1 040 |
| 12 | | Ü | 18 051 | 619 | 23 305 | 1 836 | 29 441 | 2 295 |
| 13 | Gunzesried | A | 1 084 | - | 3 760 | 86 | 2 307 | 41 |
| 14 | | Ü | 9 210 | - | 39 164 | 523 | 21 513 | 311 |
| 15 | Haan | A | 743 | 2 | 1 830 | 28 | 3 775 | 223 |
| 16 | | Ü | 1 812 | 2 | 3 747 | 28 | 6 317 | 403 |
| 17 | Hachen | A | 2 239 | 13 | 3 741 | 308 | 3 442 | 328 |
| 18 | | Ü | 2 239 | 13 | 6 410 | 347 | 3 442 | 328 |
| 19 | Haiger | A | 1 588 | 7 | 2 589 | 104 | 4 141 | 28 |
| 20 | | Ü | 2 639 | 7 | 3 865 | 123 | 4 624 | 68 |
| 21 | Haigerloch | A | 2 779 | 7 | 3 873 | 31 | 1 658 | 79 |
| 22 | | Ü | 23 110 | 7 | 26 279 | 90 | 22 966 | 1 291 |
| 23 | Haiderbach | A | 585 | 21 | 560 | 8 | 605 | - |
| 24 | | Ü | 1 171 | 73 | 2 591 | 143 | 2 938 | - |
| 25 | Halle (Westf.) | A | 5 956 | - | 6 360 | 101 | 7 425 | 57 |
| 26 | | Ü | 8 802 | - | 11 475 | 108 | 12 409 | 57 |
| 27 | Hallenberg | A | 733 | 8 | 2 095 | 81 | 2 117 | 46 |
| 28 | | Ü | 1 087 | 8 | 2 125 | 81 | 12 034 | 236 |
| 29 | Haltern, Stadt | A | 4 600 | 19 | 8 341 | 358 | 11 340 | 186 |
| 30 | (Krs.Recklinghausen) | Ü | 9 154 | 118 | 10 718 | 467 | 29 332 | 1 027 |
| 31 | Halver | A | 2 092 | 8 | 3 584 | 117 | 5 015 | 143 |
| 32 | | Ü | 8 472 | 55 | 9 781 | 248 | 9 048 | 645 |
| 33 | Hameln | A | 31 119 | 1 563 | 31 355 | 3 262 | 35 534 | 2 928 |
| 34 | | Ü | 60 933 | 1 965 | 52 097 | 4 686 | 62 710 | 7 755 |
| 35 | Hanau | A | 13 603 | 3 071 | 22 419 | 2 833 | 22 692 | 2 184 |
| 36 | | Ü | 27 740 | 6 833 | 33 910 | 5 732 | 39 880 | 5 017 |
| 37 | Hardheim | A | 3 062 | 42 | 3 304 | 101 | 3 589 | 179 |
| 38 | | Ü | 5 003 | 80 | 6 414 | 184 | 7 741 | 184 |
| 39 | Hattenheim | A | 5 800 | 1 092 | 5 655 | 1 141 | 6 894 | 576 |
| 40 | | Ü | 7 143 | 1 176 | 7 972 | 1 443 | 9 750 | 826 |
| 41 | Hattingen | A | 6 849 | 32 | 6 311 | 120 | 8 744 | 578 |
| 42 | (Ennepe-Ruhr-Kreis) | Ü | 15 831 | 142 | 24 535 | 173 | 24 987 | 3 094 |
| 43 | Hausberge a.d. Porta | A | 2 328 | 35 | 2 673 | 120 | 5 171 | 288 |
| 44 | | Ü | 5 284 | 61 | 7 019 | 156 | 16 786 | 310 |
| 45 | Hechingen | A | 9 241 | 157 | 9 431 | 524 | 8 869 | 847 |
| 46 | | Ü | 10 782 | 175 | 12 454 | 588 | 11 761 | 1 285 |
| 47 | Heide | A | 11 698 | 294 | 18 301 | 831 | 28 285 | 1 312 |
| 48 | | Ü | 16 948 | 367 | 21 146 | 838 | 42 103 | 2 165 |
| 49 | Heidenheim a.d.Brenz | A | 24 056 | 1 102 | 29 526 | 1 948 | 31 420 | 1 008 |
| 50 | | Ü | 42 382 | 1 261 | 63 778 | 2 213 | 56 451 | 1 160 |
| 51 | Heilbronn (Kreisfreie Stadt) | A | 46 223 | 2 978 | 69 889 | 10 911 | 64 913 | 11 329 |
| 52 | | Ü | 71 489 | 5 009 | 99 335 | 13 542 | 112 841 | 18 514 |
| 53 | Heiligkreuzsteinach | A | 504 | - | 690 | 19 | 1 358 | 32 |
| 54 | | Ü | 4 171 | - | 8 108 | 73 | 7 024 | 138 |
| 55 | Heimbach (Krs.Schleiden) | A | 4 365 | 892 | 4 843 | 1 703 | 5 260 | 529 |
| 56 | | Ü | 31 728 | 5 954 | 34 607 | 9 386 | 40 387 | 3 037 |
| 57 | Heinsberg (Rhld.) | A | 855 | - | 2 228 | 6 | 1 965 | 8 |
| 58 | | Ü | 1 553 | - | 2 586 | 6 | 2 520 | 234 |
| 59 | Hellenthal | A | 1 446 | 64 | 3 693 | 214 | 3 931 | 99 |
| 60 | | Ü | 9 640 | 359 | 16 665 | 271 | 25 050 | 241 |
| 61 | Helmarshausen | A | 974 | - | 1 631 | - | 2 007 | - |
| 62 | | Ü | 3 266 | - | 32 964 | - | 30 834 | - |
| 63 | Helmstedt | A | 12 735 | 431 | 39 624 | 1 425 | 32 730 | 2 774 |
| 64 | | Ü | 24 074 | 597 | 48 163 | 1 796 | 42 478 | 4 112 |
| 65 | Helsa-Wickenrode | A | 685 | 1 | 568 | 3 | 2 967 | 5 |
| 66 | | Ü | 730 | 1 | 1 539 | 21 | 19 381 | 7 |
| 67 | Hemer | A | 1 945 | 128 | 1 784 | 125 | 8 735 | 193 |
| 68 | | Ü | 2 678 | 198 | 2 974 | 230 | 16 943 | 1 390 |
| 69 | Hemfurth-Edersee | A | 883 | - | 2 338 | 118 | 3 381 | 134 |
| 70 | | Ü | 5 235 | - | 27 875 | 191 | 31 879 | 311 |
| 71 | Herborn (Dillkreis) | A | 6 949 | 101 | 6 449 | 267 | 10 127 | 386 |
| 72 | | Ü | 8 840 | 188 | 11 906 | 476 | 17 708 | 598 |
| 73 | Herbstein | A | 856 | 2 | 864 | 3 | 1 671 | 86 |
| 74 | | Ü | 2 345 | 8 | 2 797 | 3 | 10 021 | 1 527 |
| 75 | Herford | A | 25 337 | 1 422 | 42 292 | 7 232 | 62 513 | 5 593 |
| 76 | | Ü | 49 327 | 2 367 | 63 648 | 8 221 | 78 885 | 6 098 |
| 77 | Herrenberg | A | 3 785 | 55 | 7 017 | 703 | 8 168 | 2 131 |
| 78 | | Ü | 6 668 | 89 | 16 192 | 973 | 13 524 | 2 626 |
| 79 | Herrlingen | A | 3 840 | 412 | 2 351 | 230 | 5 289 | 698 |
| 80 | | Ü | 6 563 | 413 | 2 916 | 241 | 16 125 | 1 170 |
| 81 | Herscheid | A | 1 853 | - | 7 524 | 81 | 6 154 | 92 |
| 82 | | Ü | 7 266 | - | 27 571 | 282 | 15 971 | 338 |

in den Kalenderjahren 1952 bis 1971
der Gäste, Ausnutzung der Bettenkapazität
Berichtsgemeinden

| Jahre | | | | Veränderung der Übernachtungen 1971 gegenüber 1952 | | Durchschnittliche Aufenthaltsdauer | | | | Ausnutzung der Bettenkapazität | | Lfd. Nr. |
|----------------|----------------|----------------|----------------|--|----------------|---------------------------------------|------|------------------------|------|--------------------------------------|------|-------------|
| 1967 | | 1971 | | | | aller Gäste | | der Aus- landsgäste | | 1957 1971 | | |
| ins- gesamt | Aus- länder | ins- gesamt | Aus- länder | ins- gesamt | Aus- länder | 1952 | 1971 | 1952 | 1971 | 1957 | 1971 | |
| zahl | | | | % | | Tage | | | | % | | |
| 8 858 | 1 291 | 10 360 | 1 278 | | | | | | | | | 1 |
| 15 145 | 2 688 | 22 102 | 3 738 | + 688,8 | *** | 1,8 | 2,1 | 1,8 | 2,9 | 21,5 | 48,4 | 2 |
| 8 934 | 131 | 10 436 | 199 | - 3,6 | + 58,2 | 1,4 | 1,3 | 1,0 | 1,4 | 43,2 | 30,5 | 3 |
| 11 601 | 265 | 13 485 | 288 | | | | | | | | | 4 |
| 2 106 | 2 | 1 612 | 14 | + 215,8 | - 74,5 | 1,1 | 4,2 | 1,1 | 1,0 | 12,9 | 22,4 | 5 |
| 6 984 | 8 | 6 707 | 14 | | | | | | | | | 6 |
| 7 111 | 370 | 8 475 | 330 | | | | | | | | | 7 |
| 12 235 | 425 | 15 813 | 478 | + 304,3 | - | 1,3 | 1,9 | - | 1,4 | 22,3 | 17,0 | 8 |
| 28 732 | 6 625 | 29 279 | 4 308 | + 68,7 | + 479,1 | 2,4 | 1,6 | 2,3 | 1,6 | 45,4 | 37,7 | 9 |
| 42 596 | 8 828 | 47 866 | 7 088 | | | | | | | | | 10 |
| 21 580 | 1 253 | 26 593 | 1 577 | + 256,7 | + 822,5 | 2,1 | 2,4 | 1,5 | 3,6 | 22,2 | 20,2 | 11 |
| 52 695 | 3 826 | 64 379 | 5 710 | | | | | | | | | 12 |
| 1 762 | 23 | 11 606 | 241 | + 681,2 | - | 8,5 | 6,2 | - | 3,1 | 23,9 | 19,8 | 13 |
| 16 566 | 210 | 71 946 | 748 | | | | | | | | | 14 |
| 5 258 | 172 | 4 421 | 4 | + 448,8 | *** | 2,4 | 2,2 | 1,0 | 7,8 | 25,0 | 25,7 | 15 |
| 11 808 | 566 | 9 945 | 31 | | | | | | | | | 16 |
| 6 532 | 420 | 4 513 | 574 | | | | | | | | | 17 |
| 12 167 | 1 052 | 13 605 | 1 379 | + 507,6 | *** | 1,0 | 3,0 | 1,0 | 2,4 | 18,5 | 34,5 | 18 |
| 4 074 | 26 | 3 722 | 397 | | | | | | | | | 19 |
| 4 557 | 41 | 6 346 | 647 | + 140,5 | *** | 1,7 | 1,7 | 1,0 | 1,6 | 24,6 | 37,8 | 20 |
| 1 794 | 410 | 1 686 | 248 | | | | | | | | | 21 |
| 23 979 | 1 502 | 25 503 | 997 | + 10,4 | *** | 8,3 | 15,1 | 1,0 | 4,0 | 63,7 | 74,3 | 22 |
| 1 097 | 130 | 849 | 37 | | | | | | | | | 23 |
| 9 822 | 106 | 8 228 | 136 | + 602,6 | + 86,3 | 2,0 | 9,7 | 3,5 | 3,7 | 15,4 | 16,1 | 24 |
| 7 653 | 98 | 6 777 | 494 | | | | | | | | | 25 |
| 11 526 | 98 | 11 123 | 916 | + 26,4 | - | 1,5 | 1,6 | - | 1,9 | 47,6 | 36,3 | 26 |
| 3 944 | 128 | 5 548 | 232 | | *** | 1,5 | 9,0 | 1,0 | 10,1 | 13,2 | 27,2 | 27 |
| 46 569 | 716 | 49 998 | 2 342 | | *** | | | | | | | 28 |
| 17 635 | - | 14 229 | 827 | | *** | 2,0 | 1,8 | 6,2 | 1,8 | 11,1 | 31,1 | 29 |
| 31 279 | - | 25 391 | 1 489 | + 177,4 | | | | | | | | 30 |
| 4 137 | 98 | 5 293 | 187 | | | | | | | | | 31 |
| 7 035 | 148 | 6 195 | 201 | - 26,9 | + 265,5 | 4,0 | 1,2 | 6,9 | 1,1 | 17,9 | 20,4 | 32 |
| 31 321 | 3 661 | 32 541 | 4 520 | | | | | | | | | 33 |
| 51 508 | 6 530 | 60 076 | 10 449 | - 1,4 | + 431,8 | 2,0 | 1,8 | 1,3 | 2,3 | 26,3 | 33,5 | 34 |
| 33 613 | 6 591 | 31 960 | 7 913 | + 119,8 | + 142,5 | 2,0 | 1,9 | 2,2 | 2,1 | 43,8 | 39,9 | 35 |
| 58 862 | 13 390 | 60 983 | 16 573 | | | | | | | | | 36 |
| 4 673 | 261 | 2 685 | 134 | | | | | | | | | 37 |
| 13 442 | 875 | 6 719 | 140 | + 34,3 | + 75,0 | 1,6 | 2,5 | 1,9 | 1,0 | 19,5 | 8,2 | 38 |
| 5 446 | 564 | 5 040 | 744 | | | | | | | | | 39 |
| 8 189 | 825 | 7 917 | 1 137 | + 10,8 | + 0,9 | 1,2 | 1,6 | 1,1 | 1,6 | 24,5 | 22,1 | 40 |
| 9 554 | 366 | 9 912 | 885 | | | | | | | | | 41 |
| 24 152 | 1 363 | 33 952 | 3 863 | + 114,5 | *** | 2,3 | 3,4 | 1,5 | 4,4 | 34,5 | 44,3 | 42 |
| 4 412 | 101 | 5 609 | 343 | | *** | 2,3 | 5,2 | 1,7 | 3,8 | 20,0 | 30,2 | 43 |
| 19 909 | 191 | 28 890 | 1 303 | + 446,7 | | | | | | | | 44 |
| 8 695 | 680 | 6 562 | 471 | | | | | | | | | 45 |
| 12 211 | 1 094 | 8 820 | 518 | - 18,2 | + 196,0 | 1,2 | 1,3 | 1,1 | 1,1 | 30,2 | 15,7 | 46 |
| 31 261 | 1 707 | 26 033 | 1 756 | | | | | | | | | 47 |
| 43 844 | 2 019 | 37 726 | 2 843 | + 122,6 | + 674,7 | 1,4 | 1,4 | 1,2 | 1,6 | 37,4 | 31,9 | 48 |
| 26 682 | 489 | 30 752 | 1 062 | | | | | | | | | 49 |
| 42 437 | 557 | 58 257 | 3 263 | + 37,5 | + 158,8 | 1,8 | 1,9 | 1,1 | 3,1 | 45,0 | 33,3 | 50 |
| 64 292 | 13 035 | 75 741 | 12 504 | | | | | | | | | 51 |
| 108 039 | 23 166 | 137 793 | 25 327 | + 92,7 | + 405,6 | 1,5 | 1,8 | 1,7 | 2,0 | 40,5 | 43,2 | 52 |
| 3 106 | 130 | 4 915 | 127 | | | | | | | | | 53 |
| 14 999 | 782 | 23 570 | 363 | + 465,1 | - | 8,3 | 4,8 | - | 2,9 | 39,0 | 28,0 | 54 |
| 7 959 | 2 052 | 10 058 | 1 883 | | | | | | | | | 55 |
| 70 970 | 16 729 | 62 702 | 9 995 | + 97,6 | + 67,9 | 7,3 | 6,2 | 6,7 | 5,3 | 24,4 | 26,9 | 56 |
| 3 692 | 80 | 3 334 | 47 | | | | | | | | | 57 |
| 4 281 | 211 | 4 709 | 54 | + 203,2 | - | 1,8 | 1,4 | - | 1,1 | 16,1 | 16,1 | 58 |
| 3 311 | 107 | 7 942 | 764 | | | | | | | | | 59 |
| 23 077 | 297 | 45 996 | 2 448 | + 377,1 | + 581,9 | 6,7 | 5,8 | 5,6 | 3,2 | 17,0 | 31,5 | 60 |
| 1 961 | 21 | 4 607 | 25 | | | | | | | | | 61 |
| 36 569 | 83 | 59 864 | 231 | *** | - | 3,4 | 13,0 | - | 9,2 | 63,6 | 49,9 | 62 |
| 36 560 | 5 803 | 35 764 | 7 155 | | | | | | | | | 63 |
| 52 135 | 7 834 | 54 549 | 9 259 | + 126,6 | *** | 1,9 | 1,5 | 1,4 | 1,3 | 35,0 | 27,1 | 64 |
| 1 668 | 6 | 1 063 | 1 | | | | | | | | | 65 |
| 21 441 | 6 | 9 199 | 1 | *** | + 0,0 | 1,1 | 8,7 | 1,0 | 1,0 | 15,1 | 18,0 | 66 |
| 8 495 | 681 | 7 999 | 762 | | | | | | | | | 67 |
| 14 409 | 2 175 | 14 668 | 2 482 | + 447,7 | *** | 1,4 | 1,8 | 1,5 | 3,3 | 7,5 | 33,5 | 68 |
| 4 561 | 120 | 5 407 | 286 | | | | | | | | | 69 |
| 34 680 | 533 | 51 492 | 931 | + 883,6 | - | 5,9 | 9,5 | - | 3,3 | 33,1 | 27,8 | 70 |
| 10 997 | 1 105 | 10 652 | 1 401 | | | | | | | | | 71 |
| 20 551 | 2 024 | 21 160 | 2 489 | + 139,4 | *** | 1,3 | 2,0 | 1,9 | 1,8 | 30,2 | 18,6 | 72 |
| 2 614 | 19 | 6 522 | 75 | | | | | | | | | 73 |
| 21 960 | 135 | 46 594 | 658 | *** | *** | 2,7 | 7,1 | 4,0 | 8,8 | 19,6 | 40,8 | 74 |
| 42 746 | 4 546 | 28 816 | 3 655 | | | | | | | | | 75 |
| 60 874 | 8 594 | 58 336 | 9 898 | + 18,3 | + 318,2 | 1,9 | 2,0 | 1,7 | 2,7 | 39,7 | 39,9 | 76 |
| 5 894 | 1 623 | 8 192 | 2 238 | | | | | | | | | 77 |
| 9 863 | 1 975 | 15 330 | 3 928 | + 129,9 | *** | 1,8 | 1,9 | 1,6 | 1,8 | 32,4 | 23,3 | 78 |
| 3 368 | 494 | 3 208 | 400 | | | | | | | | | 79 |
| 13 094 | 1 057 | 14 937 | 1 990 | + 127,6 | + 381,8 | 1,7 | 4,7 | 1,0 | 5,0 | 12,1 | 23,4 | 80 |
| 2 775 | 73 | 6 304 | 341 | | | | | | | | | 81 |
| 9 789 | 249 | 21 105 | 820 | + 190,5 | - | 3,9 | 3,3 | - | 2,4 | 68,7 | 30,1 | 82 |

I. Übernachtungen in Beherbergungsstätten

1. Ankünfte, Übernachtungen, Aufenthaltsdauer

c) nach ausgewählten

| Lfd. Nr. | Gemeinde (A = Ankünfte, Ü = Übernachtungen) | Kalender | | | | | |
|-------------|---|----------------|----------------|----------------|----------------|----------------|----------------|
| | | 1952 | | 1957 | | 1962 | |
| | | ins- gesamt | Aus- länder | ins- gesamt | Aus- länder | ins- gesamt | Aus- länder |
| | | | | | | | An |
| | noch: Sonstige Berichts- gemeinden | | | | | | |
| 1 | Herzogsweller | A 729 | 6 | 995 | 15 | 1 628 | 34 |
| 2 | | Ü 9 027 | 37 | 9 501 | 56 | 18 865 | 182 |
| 3 | Hess. Lichtenau | A 1 791 | - | 1 640 | 18 | 2 952 | 89 |
| 4 | | Ü 2 094 | - | 2 035 | 18 | 7 976 | 389 |
| 5 | Hettigenbeuern | A 1 196 | - | 1 814 | - | 1 330 | 60 |
| 6 | | Ü 22 320 | - | 26 216 | - | 8 962 | 186 |
| 7 | Heubach (Krs.Schwäbisch Gmünd) | A 1 603 | - | 1 964 | 23 | 2 696 | 596 |
| 8 | | Ü 3 147 | - | 4 290 | 129 | 10 794 | 2 861 |
| 9 | Hilden | A 10 879 | 209 | 8 696 | 326 | 7 264 | 616 |
| 10 | | Ü 18 732 | 418 | 17 908 | 1 038 | 14 928 | 2 172 |
| 11 | Hilders | A 1 037 | - | 1 602 | 21 | 5 083 | 17 |
| 12 | | Ü 3 866 | - | 9 937 | 21 | 27 492 | 162 |
| 13 | Hildesheim | A 27 363 | 2 028 | 45 203 | 6 406 | 65 095 | 14 525 |
| 14 | | Ü 44 073 | 3 600 | 88 135 | 10 503 | 105 193 | 19 214 |
| 15 | Hochheim a.M. | A 5 152 | 547 | 4 999 | 906 | 4 578 | 577 |
| 16 | | Ü 5 936 | 565 | 7 450 | 955 | 6 876 | 792 |
| 17 | Höfen an der Enz | A 2 991 | 26 | 5 393 | 26 | 5 741 | 121 |
| 18 | | Ü 18 150 | 48 | 57 409 | 61 | 68 931 | 491 |
| 19 | Hösel | A 2 413 | 96 | 3 550 | 287 | 6 931 | 693 |
| 20 | | Ü 3 824 | 168 | 8 395 | 348 | 11 715 | 1 376 |
| 21 | Höxter | A 16 363 | 114 | 30 447 | 1 363 | 22 873 | 436 |
| 22 | | Ü 32 819 | 114 | 59 648 | 1 854 | 72 023 | 2 691 |
| 23 | Hof (Kreisfreie Stadt) | A 33 789 | 2 418 | 38 989 | 1 957 | 35 427 | 2 229 |
| 24 | | Ü 64 288 | 3 664 | 78 645 | 3 443 | 102 036 | 10 053 |
| 25 | Hofgeismar | A 3 014 | 12 | 3 567 | 90 | 6 519 | 67 |
| 26 | | Ü 3 624 | 29 | 5 978 | 131 | 9 447 | 89 |
| 27 | Hofheim a.Ts. | A 3 152 | 92 | 4 628 | 405 | 6 530 | 578 |
| 28 | | Ü 13 816 | 96 | 34 504 | 904 | 41 380 | 1 835 |
| 29 | Hohenlimburg | A 7 912 | 173 | 6 642 | 211 | 4 945 | 172 |
| 30 | | Ü 21 337 | 841 | 12 886 | 405 | 15 659 | 680 |
| 31 | Holzminde | A 13 629 | 164 | 20 613 | 661 | 21 540 | 270 |
| 32 | | Ü 21 776 | 174 | 33 107 | 1 181 | 28 970 | 588 |
| 33 | Honau (Krs.Reutlingen) | A 7 110 | 294 | 6 416 | 246 | 5 290 | 875 |
| 34 | | Ü 35 199 | 744 | 24 079 | 755 | 15 670 | 2 719 |
| 35 | Horb am Neckar | A 5 761 | 333 | 7 752 | 736 | 11 297 | 1 356 |
| 36 | | Ü 6 526 | 333 | 9 732 | 736 | 21 519 | 2 141 |
| 37 | Hückeswagen | A 2 172 | 140 | 3 788 | 280 | 7 618 | 364 |
| 38 | | Ü 4 563 | 431 | 7 593 | 545 | 12 973 | 849 |
| 39 | Hüllhorst | A 674 | - | 1 126 | 5 | 1 208 | 7 |
| 40 | | Ü 2 533 | - | 3 929 | 70 | 2 698 | 52 |
| 41 | Hünfeld | A 4 808 | 373 | 5 977 | 315 | 13 316 | 349 |
| 42 | | Ü 5 648 | 663 | 6 764 | 323 | 18 077 | 447 |
| 43 | Husum (Krs.Nordfries- land) | A 23 421 | 810 | 26 213 | 3 688 | 34 782 | 2 643 |
| 44 | | Ü 29 013 | 862 | 28 358 | 4 011 | 37 629 | 2 867 |
| 45 | Ibbenbüren, Stadt | A 5 143 | 33 | 7 111 | 297 | 10 596 | 348 |
| 46 | | Ü 9 657 | 56 | 13 011 | 632 | 21 307 | 407 |
| 47 | Idar-Oberstein | A 13 748 | 1 301 | 22 536 | 5 858 | 17 338 | 3 747 |
| 48 | | Ü 24 211 | 7 270 | 33 514 | 9 250 | 27 627 | 6 423 |
| 49 | Idstein | A 4 311 | 70 | 10 467 | 2 419 | 22 019 | 4 340 |
| 50 | | Ü 5 820 | 112 | 15 666 | 3 234 | 29 849 | 8 083 |
| 51 | Ilbeshausen | A 752 | - | 1 042 | 2 | 1 217 | 1 |
| 52 | | Ü 6 013 | - | 6 998 | 6 | 11 965 | 13 |
| 53 | Immendingen | A 1 488 | 10 | 1 540 | 128 | 2 450 | 145 |
| 54 | | Ü 3 304 | 10 | 2 943 | 130 | 4 243 | 181 |
| 55 | Immenstadt i.Allgäu | A 18 697 | 532 | 15 976 | 1 102 | 28 579 | 896 |
| 56 | | Ü 39 922 | 948 | 55 446 | 1 996 | 132 575 | 1 579 |
| 57 | Ingolstadt (Kreisfreie Stadt) | A 20 139 | 820 | 29 839 | 2 582 | 43 969 | 4 608 |
| 58 | | Ü 33 256 | 1 133 | 53 068 | 7 001 | 72 230 | 6 512 |
| 59 | Inzell | A 7 502 | 48 | 18 099 | 169 | 25 974 | 267 |
| 60 | | Ü 64 239 | 123 | 214 721 | 855 | 324 736 | 1 789 |
| 61 | Iserlohn | A 16 392 | 738 | 18 302 | 1 135 | 24 158 | 1 310 |
| 62 | | Ü 27 152 | 1 178 | 34 880 | 2 418 | 42 302 | 3 089 |
| 63 | Itzehoe | A 19 400 | 1 731 | 16 839 | 3 141 | 22 338 | 1 785 |
| 64 | | Ü 20 194 | 1 940 | 25 630 | 5 027 | 36 567 | 3 221 |
| 65 | Kaiserslautern | A 42 185 | 2 759 | 66 135 | 10 057 | 51 979 | 9 817 |
| 66 | | Ü 84 526 | 3 704 | 118 160 | 19 115 | 102 682 | 20 184 |
| 67 | Kamp-Bornhofen | A 3 976 | 866 | 5 231 | 2 070 | 8 556 | 3 619 |
| 68 | | Ü 10 570 | 3 585 | 20 571 | 8 232 | 36 626 | 13 461 |
| 69 | Kapfenhardt | A 82 | - | 274 | 2 | 824 | 27 |
| 70 | | Ü 840 | - | 3 194 | 39 | 8 662 | 71 |
| 71 | Kappeln (Krs.Schleswig) | A 2 508 | 56 | 1 901 | 98 | 4 454 | 252 |
| 72 | | Ü 2 865 | 81 | 2 693 | 270 | 6 721 | 501 |
| 73 | Kaufbeuren | A 18 174 | 1 321 | 23 403 | 2 311 | 28 236 | 3 918 |
| 74 | | Ü 37 871 | 3 269 | 47 539 | 5 544 | 52 847 | 7 909 |
| 75 | Kempen (Krs. Kempen- Krefeld) | A 1 850 | 97 | 1 869 | 214 | 2 405 | 261 |
| 76 | | Ü 2 470 | 212 | 4 157 | 725 | 4 367 | 749 |
| 77 | Kempten (Allgäu) | A 44 678 | 2 158 | 52 265 | 5 247 | 44 292 | 6 716 |
| 78 | | Ü 86 364 | 3 254 | 92 709 | 8 023 | 89 435 | 8 409 |
| 79 | Kettwig | A 3 882 | 25 | 7 582 | 883 | 7 721 | 761 |
| 80 | | Ü 13 546 | 434 | 13 412 | 1 429 | 15 018 | 1 035 |
| 81 | Kevelaer | A 15 930 | 1 273 | 18 264 | 2 853 | 15 092 | 2 604 |
| 82 | | Ü 16 884 | 1 476 | 19 348 | 3 116 | 18 233 | 3 127 |

in den Kalenderjahren 1952 bis 1971
der Gäste, Ausnutzung der Bettenkapazität
Berichtsgemeinden

| jahre | | 1967 | | 1971 | | Veränderung der Übernachtungen 1971 gegenüber 1952 | | Durchschnittliche Aufenthaltsdauer | | | | Ausnutzung der Bettenkapazität | | Lfd. Nr. |
|----------------|----------------|----------------|----------------|----------------|----------------|--|------|---------------------------------------|------|------------------------|------|--------------------------------------|--|-------------|
| | | | | | | | | aller Gäste | | der Aus- landsgäste | | | | |
| ins- gesamt | Aus- lander | ins- gesamt | Aus- lander | ins- gesamt | Aus- länder | 1952 | 1971 | 1952 | 1971 | 1957 | 1971 | | | |
| zahl | | | | | | % | | Tage | | | | % | | |
| 2 110 | 55 | 2 229 | 47 | + 196,6 | + 564,9 | 12,4 | 12,0 | 6,2 | 5,2 | 25,0 | 34,6 | 1 | | |
| 24 652 | 127 | 26 774 | 246 | | | | | | | | | 2 | | |
| 3 173 | 84 | 2 606 | 184 | + 70,5 | - | 1,2 | 1,4 | - | 1,8 | 14,3 | 12,1 | 3 | | |
| 6 246 | 198 | 3 571 | 327 | | | | | | | | | 4 | | |
| 2 257 | 69 | 1 730 | 12 | - 10,7 | - | 18,7 | 11,5 | - | 7,2 | 95,8 | 37,2 | 5 | | |
| 13 836 | 190 | 19 944 | 86 | | | | | | | | | 6 | | |
| 1 819 | 103 | 1 940 | 169 | + 76,4 | - | 2,0 | 2,9 | - | 2,3 | 15,3 | 9,8 | 7 | | |
| 5 398 | 354 | 5 552 | 390 | | | | | | | | | 8 | | |
| 10 985 | 695 | 11 965 | 1 330 | + 52,5 | *** | 1,7 | 2,4 | 2,0 | 3,6 | 36,3 | 51,8 | 9 | | |
| 23 286 | 1 939 | 28 563 | 4 828 | | | | | | | | | 10 | | |
| 7 442 | 70 | 8 049 | 38 | *** | - | 3,7 | 6,1 | - | 4,1 | 29,0 | 27,7 | 11 | | |
| 34 528 | 426 | 48 817 | 154 | | | | | | | | | 12 | | |
| 64 805 | 18 126 | 57 208 | 13 560 | + 150,5 | + 566,3 | 1,6 | 1,9 | 1,8 | 1,8 | 32,8 | 46,6 | 13 | | |
| 102 555 | 26 994 | 110 412 | 23 985 | | | | | | | | | 14 | | |
| 5 281 | 543 | 8 238 | 639 | + 164,4 | + 109,2 | 1,2 | 1,9 | 1,0 | 1,8 | 25,5 | 42,1 | 15 | | |
| 3 795 | 753 | 15 692 | 1 182 | | | | | | | | | 16 | | |
| 5 878 | 165 | 6 693 | 210 | + 345,1 | *** | 6,1 | 12,1 | 1,8 | 2,8 | 30,9 | 31,9 | 17 | | |
| 75 259 | 327 | 80 781 | 591 | | | | | | | | | 18 | | |
| 5 613 | 602 | 11 179 | 3 280 | + 353,4 | *** | 1,6 | 1,6 | 1,8 | 1,7 | 46,9 | 72,0 | 19 | | |
| 12 116 | 1 919 | 17 339 | 5 498 | | | | | | | | | 20 | | |
| 23 116 | 748 | 29 783 | 945 | + 341,7 | *** | 2,0 | 5,0 | 1,0 | 6,8 | 30,1 | 35,3 | 21 | | |
| 100 476 | 6 882 | 144 947 | 6 389 | | | | | | | | | 22 | | |
| 45 958 | 3 970 | 48 968 | 4 663 | + 15,2 | + 175,5 | 1,9 | 1,5 | 1,5 | 2,2 | 44,2 | 30,0 | 23 | | |
| 96 560 | 10 412 | 74 087 | 10 096 | | | | | | | | | 24 | | |
| 4 106 | 136 | 3 857 | 151 | + 200,9 | *** | 1,2 | 2,8 | 2,4 | 2,5 | 24,4 | 18,7 | 25 | | |
| 7 096 | 320 | 10 905 | 379 | | | | | | | | | 26 | | |
| 11 762 | 1 129 | 17 064 | 1 163 | + 364,4 | *** | 4,4 | 3,8 | 1,0 | 2,5 | 68,0 | 62,3 | 27 | | |
| 53 081 | 2 624 | 64 157 | 2 853 | | | | | | | | | 28 | | |
| 3 164 | 136 | 5 274 | 160 | - 48,6 | - 40,6 | 2,7 | 2,1 | 4,9 | 3,1 | 26,0 | 30,7 | 29 | | |
| 7 036 | 364 | 10 979 | 500 | | | | | | | | | 30 | | |
| 20 123 | 361 | 20 002 | 544 | + 30,9 | *** | 1,6 | 1,4 | 1,1 | 4,5 | 33,7 | 28,0 | 31 | | |
| 30 334 | 353 | 28 511 | 2 428 | | | | | | | | | 32 | | |
| 5 484 | 699 | 6 655 | 675 | - 53,8 | + 67,6 | 5,0 | 2,4 | 2,5 | 1,8 | 32,5 | 25,4 | 33 | | |
| 15 714 | 1 932 | 16 252 | 1 247 | | | | | | | | | 34 | | |
| 11 750 | 673 | 14 018 | 1 736 | + 580,5 | *** | 1,1 | 3,2 | 1,0 | 2,2 | 37,6 | 39,4 | 35 | | |
| 32 967 | 2 924 | 44 412 | 3 883 | | | | | | | | | 36 | | |
| 4 642 | 260 | 4 593 | 401 | + 120,0 | + 410,0 | 2,1 | 2,2 | 3,1 | 5,5 | 15,4 | 14,5 | 37 | | |
| 9 924 | 310 | 10 040 | 2 198 | | | | | | | | | 38 | | |
| 820 | 2 | 485 | 8 | - 47,1 | - | 3,8 | 2,8 | - | 3,0 | 18,9 | 13,6 | 39 | | |
| 3 126 | 42 | 1 341 | 24 | | | | | | | | | 40 | | |
| 12 345 | 264 | 9 919 | 531 | + 190,2 | + 29,4 | 1,2 | 1,7 | 1,8 | 1,6 | 14,4 | 21,0 | 41 | | |
| 18 720 | 638 | 16 537 | 858 | | | | | | | | | 42 | | |
| 47 463 | 3 510 | 47 928 | 2 835 | + 260,8 | + 410,7 | 1,2 | 2,2 | 1,1 | 1,6 | 23,4 | 30,1 | 43 | | |
| 67 350 | 4 547 | 104 676 | 4 402 | | | | | | | | | 44 | | |
| 7 207 | 33 | 3 601 | 197 | - 27,6 | + 566,1 | 1,9 | 1,9 | 1,7 | 1,9 | 29,5 | 22,8 | 45 | | |
| 11 610 | 46 | 6 988 | 373 | | | | | | | | | 46 | | |
| 18 617 | 2 536 | 35 603 | 6 922 | + 174,4 | + 142,9 | 1,8 | 1,9 | 3,8 | 2,6 | 30,5 | 26,5 | 47 | | |
| 33 677 | 6 759 | 66 431 | 17 657 | | | | | | | | | 48 | | |
| 17 995 | 6 486 | 19 522 | 7 607 | + 400,6 | *** | 1,4 | 1,5 | 1,6 | 1,4 | 36,1 | 36,0 | 49 | | |
| 25 804 | 7 920 | 29 137 | 10 659 | | | | | | | | | 50 | | |
| 3 748 | 15 | 5 277 | 20 | *** | - | 8,0 | 13,0 | - | 3,9 | 8,6 | 49,5 | 51 | | |
| 64 377 | 119 | 68 772 | 77 | | | | | | | | | 52 | | |
| 2 428 | 761 | 1 871 | 113 | + 29,2 | *** | 2,2 | 2,3 | 1,0 | 3,5 | 11,9 | 10,9 | 53 | | |
| 6 192 | 2 881 | 4 270 | 399 | | | | | | | | | 54 | | |
| 24 282 | 921 | 31 443 | 1 639 | + 420,7 | + 377,0 | 2,1 | 6,6 | 1,8 | 2,8 | 20,6 | 35,2 | 55 | | |
| 193 725 | 1 223 | 207 971 | 4 522 | | | | | | | | | 56 | | |
| 74 659 | 17 000 | 112 190 | 19 801 | + 332,4 | *** | 1,7 | 1,3 | 1,4 | 1,1 | 25,4 | 33,8 | 57 | | |
| 91 129 | 19 432 | 143 811 | 22 556 | | | | | | | | | 58 | | |
| 30 309 | 191 | 54 088 | 1 503 | + 721,5 | *** | 8,6 | 9,8 | 2,6 | 4,7 | 30,3 | 29,4 | 59 | | |
| 375 353 | 1 399 | 527 694 | 7 135 | | | | | | | | | 60 | | |
| 21 829 | 1 839 | 19 086 | 1 619 | + 79,4 | + 378,5 | 1,7 | 2,6 | 1,6 | 3,5 | 42,7 | 46,8 | 61 | | |
| 40 488 | 3 497 | 48 716 | 5 637 | | | | | | | | | 62 | | |
| 17 195 | 1 201 | 16 806 | 705 | + 33,0 | - 18,2 | 1,0 | 1,6 | 1,1 | 2,3 | 41,5 | 40,4 | 63 | | |
| 29 124 | 1 836 | 26 862 | 1 588 | | | | | | | | | 64 | | |
| 53 034 | 9 966 | 49 258 | 11 376 | + 23,1 | + 626,6 | 2,0 | 2,1 | 1,3 | 2,4 | 56,3 | 33,6 | 65 | | |
| 113 236 | 22 196 | 104 013 | 26 915 | | | | | | | | | 66 | | |
| 9 119 | 3 074 | 10 225 | 3 309 | + 572,6 | + 272,0 | 2,7 | 7,0 | 4,1 | 4,0 | 11,2 | 34,8 | 67 | | |
| 44 785 | 13 248 | 71 095 | 13 337 | | | | | | | | | 68 | | |
| 1 247 | 22 | 1 657 | 81 | *** | - | 10,2 | 5,9 | - | 7,0 | 25,0 | 21,2 | 69 | | |
| 8 946 | 60 | 9 769 | 567 | | | | | | | | | 70 | | |
| 3 726 | 90 | 1 360 | 109 | - 17,8 | + 75,3 | 1,1 | 1,7 | 1,4 | 1,3 | 11,5 | 11,1 | 71 | | |
| 6 485 | 133 | 2 355 | 142 | | | | | | | | | 72 | | |
| 24 768 | 2 412 | 27 127 | 3 188 | + 32,5 | + 83,4 | 2,1 | 1,8 | 2,5 | 1,9 | 41,5 | 37,9 | 73 | | |
| 49 255 | 6 046 | 50 165 | 5 995 | | | | | | | | | 74 | | |
| 5 063 | 559 | 4 961 | 329 | + 197,7 | + 329,7 | 1,3 | 1,5 | 2,2 | 2,8 | 26,5 | 18,7 | 75 | | |
| 8 586 | 1 470 | 7 352 | 911 | | | | | | | | | 76 | | |
| 44 535 | 7 722 | 55 142 | 5 658 | + 3,3 | + 166,3 | 1,9 | 1,6 | 1,5 | 1,5 | 39,0 | 33,0 | 77 | | |
| 78 542 | 9 866 | 89 253 | 8 667 | | | | | | | | | 78 | | |
| 13 467 | 1 500 | 10 912 | 1 664 | + 51,3 | + 484,6 | 3,5 | 1,9 | 17,4 | 1,5 | 24,8 | 33,0 | 79 | | |
| 20 127 | 2 934 | 20 496 | 2 537 | | | | | | | | | 80 | | |
| 17 025 | 3 735 | 18 938 | 4 379 | + 44,9 | + 279,3 | 1,1 | 1,3 | 1,2 | 1,3 | 6,0 | 12,7 | 81 | | |
| 20 770 | 4 536 | 24 461 | 5 598 | | | | | | | | | 82 | | |

I. Übernachtungen in Beherbergungsstätten

1. Ankünfte, Übernachtungen, Aufenthaltsdauer

c) nach ausgewählten

| Lfd. Nr. | Gemeinde (A = Ankünfte, U = Übernachtungen) | Kalender | | | | | |
|-------------|---|----------------|----------------|----------------|----------------|----------------|----------------|
| | | 1952 | | 1957 | | 1962 | |
| | | ins- gesamt | Aus- länder | ins- gesamt | Aus- länder | ins- gesamt | Aus- länder |
| | noch: Sonstige Berichts- gemeinden | | | | | | An |
| 1 | Kiefersfelden | A 5 695 | 51 | 8 608 | 51 | 12 506 | 36 |
| 2 | | U 59 126 | 405 | 117 791 | 629 | 164 727 | 379 |
| 3 | Kirchberg an der Jagst | A 1 277 | 10 | 1 760 | 17 | 2 626 | 55 |
| 4 | | U 1 277 | 10 | 2 401 | 21 | 8 072 | 66 |
| 5 | Kirchhain | A 5 368 | 7 | 6 689 | 5 | 5 895 | 28 |
| 6 | | U 7 109 | 7 | 8 110 | 5 | 8 070 | 28 |
| 7 | Kirchheim unter Teck | A 9 444 | 822 | 18 095 | 4 719 | 16 180 | 6 456 |
| 8 | | U 9 462 | 828 | 19 374 | 4 821 | 37 921 | 6 610 |
| 9 | Kißlegg | A 2 802 | 12 | 5 322 | 600 | 6 043 | 207 |
| 10 | | U 11 450 | 19 | 51 860 | 3 893 | 74 545 | 1 462 |
| 11 | Kitzingen | A 11 624 | 564 | 13 106 | 1 140 | 17 803 | 1 423 |
| 12 | | U 16 524 | 699 | 18 925 | 1 992 | 21 621 | 1 913 |
| 13 | Koborn-Gondorf | A 2 390 | 57 | 2 747 | 203 | 1 091 | 63 |
| 14 | | U 7 414 | 102 | 6 012 | 336 | 3 214 | 228 |
| 15 | Koblenz | A 88 334 | 31 207 | 164 810 | 72 779 | 186 151 | 67 593 |
| 16 | | U 111 974 | 38 956 | 215 817 | 90 333 | 261 411 | 90 583 |
| 17 | Königswinter | A 89 849 | 27 271 | 147 029 | 53 340 | 115 910 | 48 320 |
| 18 | | U 211 451 | 38 891 | 305 666 | 87 377 | 268 855 | 96 069 |
| 19 | Kötzting | A 5 699 | 14 | 8 620 | 41 | 8 796 | 128 |
| 20 | | U 9 048 | 14 | 26 119 | 176 | 33 063 | 1 030 |
| 21 | Korbach | A 10 251 | 53 | 18 350 | 404 | 18 510 | 625 |
| 22 | | U 14 852 | 53 | 22 786 | 596 | 29 483 | 1 998 |
| 23 | Kornelimünster | A 966 | 11 | 2 318 | 652 | 3 350 | 161 |
| 24 | | U 1 961 | 20 | 3 816 | 738 | 9 676 | 165 |
| 25 | Korntal | A 1 123 | - | 2 796 | 171 | 2 555 | 308 |
| 26 | | U 5 884 | - | 5 165 | 447 | 5 804 | 882 |
| 27 | Krauthaim (Krs.Buchen) | A 901 | - | 763 | 14 | 1 000 | 40 |
| 28 | | U 1 626 | - | 1 345 | 14 | 2 602 | 102 |
| 29 | Kroppacher Schweiz ¹⁾ | A 859 | - | 1 672 | - | 2 105 | 11 |
| 30 | | U 11 836 | - | 23 882 | - | 28 699 | 172 |
| 31 | Krün | A 10 318 | 372 | 15 451 | 487 | 17 386 | 439 |
| 32 | | U 157 991 | 5 112 | 205 400 | 4 408 | 236 923 | 4 571 |
| 33 | Künzelsau | A 10 573 | 69 | 10 141 | 139 | 11 976 | 530 |
| 34 | | U 13 544 | 106 | 14 658 | 209 | 18 604 | 808 |
| 35 | Kürten | A 600 | 10 | 1 096 | 90 | 375 | - |
| 36 | | U 1 874 | 16 | 4 303 | 163 | 3 115 | - |
| 37 | Kulmbach | A 14 112 | 219 | 18 051 | 539 | 19 649 | 406 |
| 38 | | U 26 523 | 508 | 34 243 | 1 240 | 31 642 | 854 |
| 39 | Ladenburg | A 2 202 | 22 | 3 737 | 46 | 2 401 | 62 |
| 40 | | U 10 563 | 144 | 6 046 | 60 | 5 868 | 180 |
| 41 | Lage (Krs.Detmold) | A 10 491 | 60 | 14 776 | 286 | 16 665 | 782 |
| 42 | | U 36 427 | 71 | 54 240 | 362 | 63 930 | 901 |
| 43 | Lehnstein | A 15 081 | 2 828 | 17 824 | 4 108 | 17 587 | 5 188 |
| 44 | | U 26 048 | 6 773 | 39 807 | 10 792 | 39 046 | 13 607 |
| 45 | Lahr (Krs. Lahr) | A 18 676 | 3 326 | 26 440 | 8 339 | 42 384 | 16 405 |
| 46 | | U 26 530 | 3 519 | 37 979 | 11 626 | 53 046 | 18 886 |
| 47 | Laichingen | A 1 812 | 12 | 2 807 | 170 | 3 626 | 479 |
| 48 | | U 2 389 | 12 | 3 337 | 170 | 4 438 | 492 |
| 49 | Landau in der Pfalz | A 19 595 | 999 | 27 505 | 2 675 | 27 631 | 2 732 |
| 50 | | U 26 259 | 1 213 | 39 185 | 2 843 | 38 527 | 3 009 |
| 51 | Landsberg a. Lech | A 16 739 | 3 460 | 18 119 | 3 311 | 22 197 | 5 571 |
| 52 | | U 22 958 | 4 623 | 20 748 | 3 615 | 22 779 | 5 600 |
| 53 | Landshut | A 21 742 | 407 | 23 231 | 1 228 | 54 527 | 2 359 |
| 54 | | U 29 103 | 548 | 40 221 | 1 228 | 90 880 | 4 185 |
| 55 | Langen (Krs.Offenbach) | A 8 529 | 461 | 15 636 | 1 284 | 18 577 | 1 369 |
| 56 | | U 10 856 | 619 | 19 853 | 1 363 | 34 091 | 1 928 |
| 57 | Langenberg (Krs.Düssel- dorf-Mettmann) | A 2 117 | 44 | 3 773 | 30 | 4 308 | 11 |
| 58 | | U 5 063 | 95 | 6 317 | 48 | 5 776 | 11 |
| 59 | Langensteinbach | A 2 241 | 62 | 5 998 | 798 | 6 289 | 1 013 |
| 60 | | U 19 370 | 307 | 26 995 | 1 249 | 28 756 | 1 791 |
| 61 | Laubach (Krs. Gießen) | A 2 015 | 3 | 2 476 | 15 | 2 839 | 25 |
| 62 | | U 12 466 | 4 | 20 363 | 56 | 25 425 | 35 |
| 63 | Laubuseschbach ²⁾ | A 345 | - | 402 | - | 550 | - |
| 64 | | U 2 687 | - | 3 625 | - | 7 228 | - |
| 65 | Lauda | A 3 140 | 62 | 4 130 | 156 | 5 285 | 468 |
| 66 | | U 4 599 | 218 | 6 549 | 179 | 6 532 | 598 |
| 67 | Lauenburg/Elbe | A 3 018 | 142 | 7 633 | 1 290 | 7 897 | 836 |
| 68 | | U 4 942 | 159 | 8 067 | 1 396 | 8 734 | 877 |
| 69 | Laufen (Krs. Laufen) | A 1 214 | 23 | 1 895 | 115 | 2 120 | 103 |
| 70 | | U 1 386 | 25 | 3 637 | 178 | 8 132 | 184 |
| 71 | Laupheim | A 5 716 | 235 | 6 320 | 588 | 7 775 | 438 |
| 72 | | U 6 803 | 284 | 8 845 | 719 | 11 055 | 566 |
| 73 | Lauterbach (Krs.Lauter- bach) | A 6 168 | 92 | 9 008 | 285 | 11 782 | 299 |
| 74 | | U 9 141 | 99 | 12 337 | 359 | 24 117 | 521 |
| 75 | Lechbruck | A 2 782 | - | 2 947 | 84 | 4 581 | 18 |
| 76 | | U 24 023 | - | 26 621 | 225 | 38 148 | 224 |
| 77 | Leer (Ostfriesland) | A 25 890 | 1 019 | 38 287 | 1 995 | 38 580 | 2 497 |
| 78 | | U 38 625 | 1 162 | 41 004 | 2 171 | 43 838 | 2 563 |
| 79 | Leichlingen (Rheinland) | A 3 523 | 49 | 8 469 | 180 | 9 596 | 107 |
| 80 | | U 12 080 | 82 | 110 731 | 564 | 126 247 | 467 |

1) Siehe Fußnote 6 S. 179. - 2) Siehe Fußnote 7 S. 179.

in den Kalenderjahren 1952 bis 1971
der Gäste, Ausnutzung der Bettenkapazität
Berichtsgemeinden

| jahre | | 1967 | | 1971 | | Veränderung der Übernachtungen 1971 gegenüber 1952 | | Durchschnittliche Aufenthaltsdauer | | | | Ausnutzung der Bettenkapazität | | Lfd. Nr. |
|----------------|----------------|----------------|----------------|----------------|----------------|--|------|---------------------------------------|------|------------------------|------|--------------------------------------|--|-------------|
| | | | | | | | | aller Gäste | | der Aus- landsgäste | | | | |
| ins- gesamt | Aus- länder | ins- gesamt | Aus- länder | ins- gesamt | Aus- länder | 1952 | 1971 | 1952 | 1971 | 1957 | 1971 | | | |
| zahl | | | | | | Tage | | % | | | | | | |
| 13 404 | 304 | 16 925 | 244 | + 190,2 | + 114,1 | 10,4 | 10,1 | 7,9 | 3,6 | 29,0 | 27,0 | 1 | | |
| 155 343 | 796 | 171 600 | 867 | | | | | | | | | 2 | | |
| 2 225 | 46 | 1 713 | 89 | + 252,5 | *** | 1,0 | 2,6 | 1,0 | 1,4 | 12,4 | 9,3 | 3 | | |
| 6 268 | 87 | 4 502 | 123 | | | | | | | | | 4 | | |
| 5 498 | 26 | 5 749 | 95 | + 7,8 | *** | 1,3 | 1,3 | 1,0 | 1,8 | 26,5 | 20,6 | 5 | | |
| 6 325 | 28 | 7 665 | 170 | | | | | | | | | 6 | | |
| 9 731 | 5 803 | 21 490 | 8 329 | + 171,5 | *** | 1,0 | 1,2 | 1,0 | 1,1 | 20,8 | 23,9 | 7 | | |
| 18 171 | 6 028 | 25 691 | 9 164 | | | | | | | | | 8 | | |
| 6 932 | 101 | 6 008 | 82 | + 490,5 | *** | 4,1 | 11,3 | 1,6 | 11,5 | 56,4 | 42,6 | 9 | | |
| 71 831 | 703 | 67 613 | 941 | | | | | | | | | 10 | | |
| 20 683 | 1 866 | 32 688 | 7 787 | + 145,7 | *** | 1,4 | 1,2 | 1,2 | 1,2 | 25,5 | 36,9 | 11 | | |
| 25 567 | 2 543 | 40 595 | 9 197 | | | | | | | | | 12 | | |
| 4 231 | 985 | 6 208 | 1 087 | + 33,8 | *** | 3,1 | 1,6 | 1,8 | 1,3 | 7,6 | 9,2 | 13 | | |
| 7 735 | 1 214 | 9 917 | 1 370 | | | | | | | | | 14 | | |
| 196 204 | 79 689 | 217 034 | 92 993 | + 183,6 | + 246,2 | 1,3 | 1,5 | 1,2 | 1,5 | 31,9 | 30,8 | 15 | | |
| 276 272 | 109 730 | 317 528 | 134 862 | | | | | | | | | 16 | | |
| 100 301 | 32 762 | 53 980 | 17 916 | - 31,0 | + 7,9 | 2,4 | 2,7 | 1,4 | 2,3 | 38,3 | 23,6 | 17 | | |
| 277 949 | 71 814 | 145 938 | 41 961 | | | | | | | | | 18 | | |
| 11 046 | 105 | 10 934 | 234 | + 214,1 | *** | 1,6 | 2,6 | 1,0 | 1,9 | 19,8 | 22,2 | 19 | | |
| 37 670 | 1 310 | 28 422 | 448 | | | | | | | | | 20 | | |
| 17 061 | 1 058 | 17 029 | 1 057 | + 78,7 | *** | 1,4 | 1,6 | 1,0 | 2,1 | 34,1 | 36,2 | 21 | | |
| 27 473 | 2 366 | 26 545 | 2 177 | | | | | | | | | 22 | | |
| 7 207 | 531 | 7 606 | 1 389 | + 686,1 | *** | 2,0 | 2,0 | 1,8 | 2,0 | 18,7 | 19,5 | 23 | | |
| 18 922 | 684 | 15 415 | 2 744 | | | | | | | | | 24 | | |
| 3 502 | 435 | 3 688 | 517 | + 68,0 | - | 5,2 | 2,7 | - | 6,2 | 40,4 | 48,4 | 25 | | |
| 7 492 | 1 538 | 9 886 | 3 205 | | | | | | | | | 26 | | |
| 695 | 17 | 873 | 31 | + 325,5 | - | 1,8 | 7,9 | - | 4,5 | 16,7 | 29,2 | 27 | | |
| 2 730 | 45 | 6 919 | 141 | | | | | | | | | 28 | | |
| 1 966 | 46 | 2 485 | 25 | + 68,3 | - | 13,8 | 8,0 | - | 4,2 | 30,6 | 17,0 | 29 | | |
| 22 760 | 236 | 19 915 | 105 | | | | | | | | | 30 | | |
| 20 969 | 768 | 31 585 | 1 473 | + 119,1 | + 59,8 | 15,3 | 11,0 | 13,7 | 5,5 | 32,4 | 36,2 | 31 | | |
| 291 905 | 7 393 | 346 085 | 8 170 | | | | | | | | | 32 | | |
| 9 706 | 463 | 7 290 | 556 | - 11,4 | + 916,0 | 1,3 | 1,6 | 1,5 | 1,9 | 24,0 | 24,4 | 33 | | |
| 15 644 | 897 | 12 007 | 1 077 | | | | | | | | | 34 | | |
| 2 841 | 269 | 1 394 | 60 | + 84,0 | + 818,8 | 3,1 | 2,5 | 1,6 | 2,5 | 11,0 | 11,8 | 35 | | |
| 7 378 | 829 | 3 449 | 147 | | | | | | | | | 36 | | |
| 25 659 | 1 053 | 24 652 | 1 853 | + 40,5 | + 512,6 | 1,9 | 1,5 | 2,3 | 1,7 | 35,5 | 30,8 | 37 | | |
| 39 665 | 2 671 | 37 261 | 3 112 | | | | | | | | | 38 | | |
| 2 534 | 22 | 1 690 | 223 | - 59,8 | + 349,3 | 4,8 | 2,5 | 6,5 | 2,9 | 33,1 | 29,8 | 39 | | |
| 6 823 | 63 | 4 249 | 647 | | | | | | | | | 40 | | |
| 10 622 | 95 | 13 242 | - | + 92,5 | - | 3,5 | 5,3 | 1,2 | - | 35,4 | 33,5 | 41 | | |
| 54 331 | 518 | 70 124 | - | | | | | | | | | 42 | | |
| 22 595 | 7 157 | 24 312 | 9 411 | + 102,7 | + 223,5 | 1,7 | 2,2 | 2,4 | 2,3 | 19,3 | 21,4 | 43 | | |
| 45 808 | 20 382 | 52 795 | 21 908 | | | | | | | | | 44 | | |
| 49 658 | 24 761 | 55 681 | 27 070 | + 134,8 | + 777,9 | 1,4 | 1,1 | 1,1 | 1,1 | 35,4 | 33,7 | 45 | | |
| 64 814 | 33 714 | 62 294 | 30 894 | | | | | | | | | 46 | | |
| 4 371 | 235 | 5 383 | 1 159 | + 253,0 | *** | 1,3 | 1,6 | 1,0 | 1,4 | 10,4 | 23,3 | 47 | | |
| 5 728 | 299 | 8 433 | 1 579 | | | | | | | | | 48 | | |
| 28 508 | 4 119 | 21 738 | 3 475 | + 30,3 | + 392,2 | 1,3 | 1,6 | 1,2 | 1,7 | 32,2 | 29,3 | 49 | | |
| 40 469 | 5 439 | 34 212 | 5 970 | | | | | | | | | 50 | | |
| 19 221 | 6 550 | 21 965 | 8 022 | + 52,8 | + 130,6 | 1,4 | 1,6 | 1,3 | 1,3 | 20,3 | 35,2 | 51 | | |
| 24 891 | 6 749 | 35 087 | 10 660 | | | | | | | | | 52 | | |
| 71 764 | 1 858 | 43 164 | 2 428 | + 133,1 | + 917,2 | 1,3 | 1,6 | 1,3 | 2,3 | 24,0 | 30,3 | 53 | | |
| 97 106 | 3 047 | 67 840 | 5 574 | | | | | | | | | 54 | | |
| 19 781 | 1 071 | 20 455 | 1 068 | + 282,6 | + 339,4 | 1,3 | 2,0 | 1,3 | 2,5 | 40,6 | 47,2 | 55 | | |
| 41 024 | 2 358 | 41 535 | 2 720 | | | | | | | | | 56 | | |
| 3 690 | 256 | 2 974 | 288 | + 25,6 | + 908,4 | 2,4 | 2,1 | 2,2 | 3,3 | 41,2 | 19,4 | 57 | | |
| 7 114 | 718 | 6 358 | 958 | | | | | | | | | 58 | | |
| 7 401 | 1 163 | 10 024 | 884 | + 155,3 | + 648,9 | 8,6 | 4,9 | 5,0 | 2,6 | 55,2 | 35,7 | 59 | | |
| 48 478 | 3 768 | 49 460 | 2 299 | | | | | | | | | 60 | | |
| 4 708 | 512 | 6 497 | 63 | + 98,9 | *** | 6,2 | 3,8 | 1,3 | 5,8 | 43,6 | 28,5 | 61 | | |
| 12 431 | 567 | 24 795 | 364 | | | | | | | | | 62 | | |
| 1 398 | 4 | 1 810 | 46 | + 550,2 | - | 7,8 | 9,7 | - | 7,5 | 16,0 | 33,5 | 63 | | |
| 14 440 | 13 | 17 471 | 344 | | | | | | | | | 64 | | |
| 5 284 | 443 | 3 533 | 399 | + 13,2 | + 186,7 | 1,5 | 1,5 | 3,5 | 1,6 | 29,4 | 20,4 | 65 | | |
| 7 026 | 698 | 5 205 | 625 | | | | | | | | | 66 | | |
| 9 003 | 988 | 6 547 | 514 | + 127,1 | + 722,0 | 1,6 | 1,7 | 1,1 | 2,5 | 14,3 | 21,7 | 67 | | |
| 10 731 | 1 126 | 11 248 | 1 307 | | | | | | | | | 68 | | |
| 1 730 | 171 | 5 977 | 332 | *** | *** | 1,1 | 5,4 | 1,1 | 2,8 | 7,4 | 20,5 | 69 | | |
| 6 432 | 194 | 32 420 | 924 | | | | | | | | | 70 | | |
| 5 216 | 427 | 5 125 | 870 | + 19,2 | + 385,2 | 1,2 | 1,6 | 1,2 | 1,6 | 21,6 | 20,2 | 71 | | |
| 7 326 | 663 | 8 109 | 1 378 | | | | | | | | | 72 | | |
| 12 556 | 862 | 13 449 | 905 | + 806,4 | *** | 1,5 | 6,2 | 1,1 | 4,7 | 40,2 | 65,2 | 73 | | |
| 35 441 | 4 814 | 82 851 | 4 291 | | | | | | | | | 74 | | |
| 4 945 | 149 | 8 795 | 58 | + 320,9 | - | 8,6 | 11,5 | - | 5,0 | 16,2 | 31,3 | 75 | | |
| 50 732 | 393 | 101 114 | 292 | | | | | | | | | 76 | | |
| 28 632 | 3 576 | 32 675 | 3 038 | + 5,6 | + 270,0 | 1,5 | 1,2 | 1,1 | 1,4 | 39,7 | 39,3 | 77 | | |
| 36 709 | 4 972 | 40 770 | 4 299 | | | | | | | | | 78 | | |
| 8 637 | 24 | 9 212 | 52 | + 939,9 | + 106,1 | 3,4 | 13,6 | 1,7 | 3,3 | 63,2 | 76,5 | 79 | | |
| 128 281 | 53 | 125 621 | 169 | | | | | | | | | 80 | | |

I. Übernachtungen in Beherbergungsstätten

1. Ankünfte, Übernachtungen, Aufenthaltsdauer

c) nach ausgewählten

| Lfd. Nr. | Gemeinde (A = Ankünfte, U = Übernachtungen) | Kalender | | | | | | |
|---------------------------------------|---|----------------|----------------|----------------|----------------|----------------|----------------|--------|
| | | 1952 | | 1957 | | 1962 | | |
| | | ins- gesamt | Aus- länder | ins- gesamt | Aus- länder | ins- gesamt | Aus- länder | |
| | | An | | | | | | |
| noch: Sonstige Berichts- gemeinden | | | | | | | | |
| 1 | Lemgo | A | 8 175 | 103 | 11 730 | 55 | 14 520 | 96 |
| 2 | | U | 11 168 | 153 | 15 087 | 57 | 19 707 | 98 |
| 3 | Lengerich | A | 5 494 | 111 | 5 452 | 217 | 5 342 | 368 |
| 4 | (Krs. Tecklenburg) | U | 10 415 | 285 | 9 964 | 393 | 11 255 | 925 |
| 5 | Lenggries | A | 7 080 | 95 | 6 451 | 261 | 7 993 | 277 |
| 6 | | U | 51 848 | 1 013 | 61 071 | 1 748 | 92 075 | 1 923 |
| 7 | Leonberg | A | 10 324 | 1 017 | 12 015 | 1 630 | 16 912 | 5 172 |
| 8 | (Krs. Leonberg) | U | 10 324 | 1 017 | 12 015 | 1 630 | 39 359 | 10 500 |
| 9 | Letmathe | A | 5 948 | 38 | 9 684 | 194 | 9 843 | 264 |
| 10 | | U | 8 623 | 69 | 15 323 | 222 | 14 518 | 305 |
| 11 | Leutkirch | A | 7 195 | 71 | 14 614 | 660 | 28 098 | 1 798 |
| 12 | | U | 10 420 | 89 | 26 975 | 900 | 42 705 | 2 887 |
| 13 | Leverkusen | A | 9 327 | 2 177 | 15 741 | 3 650 | 19 097 | 4 051 |
| 14 | | U | 32 086 | 8 304 | 57 709 | 15 232 | 64 362 | 22 216 |
| 15 | Lich | A | 3 100 | 59 | 3 012 | 64 | 4 737 | 138 |
| 16 | | U | 3 893 | 59 | 3 268 | 76 | 5 219 | 145 |
| 17 | Limburg a. d. Lahn | A | 41 104 | 5 636 | 57 931 | 16 327 | 57 016 | 15 326 |
| 18 | | U | 51 210 | 6 408 | 68 031 | 17 775 | 67 432 | 16 692 |
| 19 | Lindlar | A | 236 | - | 1 962 | 8 | 2 436 | 60 |
| 20 | | U | 4 590 | - | 5 504 | 8 | 6 145 | 153 |
| 21 | Lingen (Ems) | A | 14 342 | 575 | 16 397 | 1 060 | 18 257 | 1 243 |
| 22 | | U | 18 465 | 575 | 22 507 | 1 136 | 25 429 | 1 945 |
| 23 | Linz a. Rhein | A | 7 924 | 1 242 | 10 013 | 4 132 | 11 135 | 5 077 |
| 24 | | U | 13 107 | 2 290 | 16 342 | 6 334 | 17 454 | 6 944 |
| 25 | Lippoldsberg | A | 916 | 5 | 1 986 | 9 | 2 336 | 10 |
| 26 | | U | 5 874 | 6 | 17 644 | 49 | 23 944 | 15 |
| 27 | Lippstadt | A | 17 895 | 457 | 19 536 | 613 | 19 979 | 655 |
| 28 | | U | 23 666 | 466 | 29 976 | 820 | 32 484 | 2 599 |
| 29 | Lörrach | A | 24 524 | 1 604 | 37 787 | 4 026 | 53 963 | 5 431 |
| 30 | | U | 43 274 | 1 937 | 53 561 | 5 099 | 62 511 | 6 291 |
| 31 | Loffenau | A | 873 | 89 | 1 594 | 167 | 1 770 | 200 |
| 32 | | U | 2 025 | 128 | 6 635 | 282 | 8 004 | 596 |
| 33 | Loßburg | A | 2 077 | 69 | 6 643 | 253 | 14 935 | 2 203 |
| 34 | | U | 7 995 | 127 | 77 377 | 825 | 129 495 | 7 755 |
| 35 | Ludwigsburg | A | 22 113 | 3 019 | 33 481 | 5 074 | 36 084 | 6 928 |
| 36 | | U | 67 458 | 6 658 | 94 325 | 12 611 | 83 504 | 13 679 |
| 37 | Lübbecke | A | 4 509 | 96 | 6 169 | 321 | 5 731 | 51 |
| 38 | | U | 7 041 | 144 | 11 258 | 599 | 9 944 | 119 |
| 39 | Lüdenscheid | A | 19 871 | 901 | 20 430 | 1 412 | 28 009 | 2 079 |
| 40 | | U | 32 351 | 1 698 | 31 831 | 2 348 | 70 819 | 5 536 |
| 41 | Lüdinghausen | A | 4 036 | 6 | 5 367 | 50 | 5 917 | 82 |
| 42 | | U | 7 807 | 28 | 7 572 | 80 | 7 551 | 97 |
| 43 | Lügde | A | 2 677 | - | 2 479 | 15 | 4 670 | 227 |
| 44 | | U | 7 727 | - | 7 417 | 38 | 17 750 | 227 |
| 45 | Lünen | A | 8 243 | 311 | 6 613 | 190 | 9 612 | 502 |
| 46 | | U | 13 945 | 442 | 11 606 | 268 | 19 009 | 1 484 |
| 47 | Lütjenburg | A | 1 509 | 8 | 2 181 | 45 | 4 031 | 30 |
| 48 | | U | 1 669 | 8 | 7 516 | 48 | 9 165 | 34 |
| 49 | Marburg a. d. Lahn | A | 44 680 | 2 110 | 56 215 | 3 404 | 59 990 | 3 288 |
| 50 | | U | 80 093 | 4 220 | 110 783 | 7 169 | 103 327 | 7 053 |
| 51 | Marktredwitz | A | 14 143 | 625 | 15 161 | 620 | 13 062 | 562 |
| 52 | | U | 22 777 | 1 373 | 24 495 | 1 241 | 22 633 | 1 083 |
| 53 | Marne | A | 2 105 | 27 | 4 388 | 102 | 4 517 | 70 |
| 54 | | U | 2 612 | 32 | 4 744 | 102 | 5 652 | 368 |
| 55 | Marquartstein | A | 3 795 | 60 | 5 144 | 119 | 5 214 | 53 |
| 56 | | U | 39 506 | 194 | 55 412 | 684 | 67 171 | 270 |
| 57 | Maulbronn | A | 3 244 | 229 | 2 376 | 722 | 3 134 | 809 |
| 58 | | U | 3 305 | 229 | 2 976 | 732 | 3 499 | 889 |
| 59 | Mayen | A | 7 655 | 1 776 | 17 194 | 4 157 | 18 539 | 3 256 |
| 60 | | U | 10 445 | 2 969 | 29 157 | 7 797 | 37 355 | 6 425 |
| 61 | Mayschoß | A | 4 815 | 539 | 7 079 | 1 918 | 7 389 | 1 367 |
| 62 | | U | 8 341 | 1 148 | 12 958 | 4 648 | 13 496 | 3 957 |
| 63 | Medebach | A | 1 968 | - | 3 967 | 36 | 2 907 | 11 |
| 64 | | U | 13 792 | - | 26 204 | 74 | 16 319 | 30 |
| 65 | Meinerzhagen | A | 5 295 | 101 | 7 337 | 993 | 9 431 | 827 |
| 66 | | U | 16 792 | 155 | 19 900 | 1 791 | 22 113 | 1 883 |
| 67 | Meldorf | A | 8 343 | 79 | 8 726 | 117 | 9 616 | 289 |
| 68 | | U | 11 973 | 274 | 13 416 | 296 | 14 984 | 588 |
| 69 | Melle | A | 3 980 | 6 | 6 155 | 273 | 6 362 | 90 |
| 70 | | U | 7 953 | 69 | 9 515 | 404 | 10 511 | 95 |
| 71 | Memmingen | A | 20 053 | 765 | 32 430 | 4 103 | 58 804 | 7 092 |
| 72 | | U | 39 232 | 2 846 | 73 161 | 11 596 | 87 502 | 8 653 |
| 73 | Menden (Sauerland) | A | 8 492 | 87 | 10 148 | 172 | 9 612 | 339 |
| 74 | | U | 14 787 | 165 | 15 152 | 257 | 15 230 | 1 205 |
| 75 | Mengen(Krs.Saulgau) | A | 4 420 | 1 | 7 638 | 193 | 7 593 | 688 |
| 76 | | U | 5 349 | 1 | 8 998 | 254 | 13 402 | 1 172 |
| 77 | Meschede | A | 8 636 | 86 | 15 192 | 563 | 27 714 | 385 |
| 78 | | U | 20 975 | 147 | 29 826 | 712 | 59 776 | 605 |
| 79 | Mettmann | A | 4 326 | 292 | 3 527 | 419 | 3 655 | 251 |
| 80 | | U | 7 309 | 499 | 4 892 | 672 | 5 370 | 350 |
| 81 | Metzingen | A | 6 580 | 283 | 5 872 | 317 | 4 894 | 439 |
| 82 | (Krs. Reutlingen) | U | 7 987 | 468 | 8 743 | 477 | 8 360 | 1 086 |

in den Kalenderjahren 1952 bis 1971
der Gäste, Ausnutzung der Bettenkapazität
Berichtsgemeinden

| Jahre | | Veränderung der Übernachtungen 1971 gegenüber 1952 | | Durchschnittliche Aufenthaltsdauer | | | | Ausnutzung der Bettenkapazität | | Lfd. Nr. | | |
|----------------|----------------|--|----------------|---------------------------------------|----------------|-------------|------|--------------------------------------|------|-------------|------|----|
| 1967 | | 1971 | | | | aller Gäste | | der Aus- landsgäste | | | | |
| ins- gesamt | Aus- länder | ins- gesamt | Aus- länder | ins- gesamt | Aus- länder | 1952 | 1971 | 1952 | 1971 | | | |
| zahl | | | | % | | Tage | | | | | | |
| 8 612 | 630 | 16 317 | 1 228 | + 135,6 | *** | 1,4 | 1,6 | 1,5 | 2,1 | 20,5 | 26,5 | 1 |
| 18 687 | 1 663 | 26 315 | 2 580 | | | | | | | | | 2 |
| 7 817 | 276 | 9 115 | 745 | + 50,4 | + 482,5 | 1,9 | 1,7 | 2,6 | 2,2 | 24,8 | 23,1 | 3 |
| 16 774 | 1 029 | 15 666 | 1 660 | | | | | | | | | 4 |
| 9 944 | 301 | 17 001 | 584 | + 171,7 | + 177,3 | 7,3 | 8,3 | 10,7 | 4,8 | 13,1 | 20,9 | 5 |
| 97 157 | 1 368 | 140 851 | 2 809 | | | | | | | | | 6 |
| 42 328 | 8 225 | 35 371 | 3 888 | + 492,6 | + 577,3 | 1,0 | 1,7 | 1,0 | 1,8 | 20,6 | 41,6 | 7 |
| 55 213 | 9 217 | 61 178 | 6 888 | | | | | | | | | 8 |
| 6 209 | 264 | 5 309 | 372 | | | | | | | | | 9 |
| 13 366 | 1 340 | 13 058 | 2 304 | + 51,4 | *** | 1,4 | 2,5 | 1,8 | 6,2 | 36,5 | 27,9 | 10 |
| 17 952 | 1 293 | 24 138 | 1 001 | | | | | | | | | 11 |
| 27 926 | 2 409 | 41 062 | 1 973 | + 294,1 | *** | 1,4 | 1,7 | 1,3 | 2,0 | 38,9 | 35,6 | 12 |
| 22 161 | 4 435 | 28 098 | 4 957 | | | | | | | | | 13 |
| 56 165 | 14 273 | 65 153 | 13 954 | + 103,1 | + 68,0 | 3,4 | 2,3 | 3,8 | 2,8 | 50,5 | 41,3 | 14 |
| 4 518 | 344 | 4 305 | 293 | | | | | | | | | 15 |
| 5 842 | 355 | 6 048 | 351 | + 55,4 | + 494,9 | 1,3 | 1,4 | 1,0 | 1,2 | 17,2 | 18,0 | 16 |
| 53 121 | 21 563 | 50 087 | 20 039 | | | | | | | | | 17 |
| 62 645 | 22 835 | 60 977 | 21 987 | + 19,1 | + 243,1 | 1,2 | 1,2 | 1,1 | 1,1 | 43,8 | 33,9 | 18 |
| 2 680 | 10 | 6 477 | 275 | | | | | | | | | 19 |
| 8 079 | 16 | 22 965 | 1 761 | + 400,3 | - | 19,4 | 3,5 | - | 6,4 | 10,7 | 20,5 | 20 |
| 19 936 | 1 002 | 17 120 | 978 | | | | | | | | | 21 |
| 29 680 | 1 323 | 30 016 | 2 196 | + 62,6 | + 281,9 | 1,3 | 1,8 | 1,0 | 2,2 | 39,5 | 31,1 | 22 |
| 13 361 | 8 310 | 15 647 | 7 768 | | | | | | | | | 23 |
| 21 726 | 14 423 | 26 608 | 11 779 | + 103,0 | + 414,4 | 1,7 | 1,7 | 1,8 | 1,5 | 13,7 | 21,6 | 24 |
| 2 190 | 8 | 2 184 | 48 | | | | | | | | | 25 |
| 19 916 | 78 | 20 528 | 166 | + 249,5 | *** | 6,4 | 9,4 | 1,2 | 3,5 | 25,2 | 24,6 | 26 |
| 16 134 | 565 | 20 410 | 1 620 | | | | | | | | | 27 |
| 24 407 | 925 | 30 011 | 2 743 | + 26,8 | + 488,6 | 1,3 | 1,5 | 1,0 | 1,7 | 26,7 | 34,5 | 28 |
| 45 262 | 5 111 | 35 077 | 6 011 | | | | | | | | | 29 |
| 54 331 | 6 557 | 51 556 | 8 471 | + 19,1 | + 337,3 | 1,8 | 1,5 | 1,2 | 1,4 | 42,8 | 35,6 | 30 |
| 1 506 | 80 | 5 212 | 279 | | | | | | | | | 31 |
| 18 900 | 386 | 45 391 | 891 | *** | + 596,1 | 2,3 | 8,7 | 1,4 | 3,2 | 10,4 | 29,1 | 32 |
| 11 474 | 1 103 | 11 867 | 719 | | | | | | | | | 33 |
| 145 855 | 6 795 | 160 977 | 3 630 | *** | *** | 3,8 | 13,6 | 1,8 | 5,0 | 40,9 | 44,0 | 34 |
| 29 316 | 7 447 | 44 343 | 11 831 | | | | | | | | | 35 |
| 74 315 | 14 263 | 100 714 | 23 585 | + 49,3 | + 254,2 | 3,1 | 2,3 | 2,2 | 2,0 | 59,0 | 51,2 | 36 |
| 6 794 | 114 | 7 412 | 244 | | | | | | | | | 37 |
| 9 507 | 276 | 11 292 | 358 | + 60,4 | + 148,6 | 1,6 | 1,5 | 1,5 | 1,5 | 30,5 | 39,7 | 38 |
| 20 950 | 2 771 | 23 976 | 3 286 | | | | | | | | | 39 |
| 55 066 | 5 864 | 98 956 | 9 399 | + 205,9 | + 453,5 | 1,6 | 4,1 | 1,9 | 2,9 | 33,2 | 57,4 | 40 |
| 8 192 | 132 | 8 792 | 303 | | | | | | | | | 41 |
| 15 634 | 335 | 14 400 | 354 | + 84,4 | *** | 1,9 | 1,6 | 4,7 | 1,2 | 23,1 | 23,3 | 42 |
| 6 237 | 3 | 8 560 | 233 | | | | | | | | | 43 |
| 35 475 | 35 | 52 773 | 478 | + 583,0 | - | 2,9 | 6,2 | - | 2,1 | 18,1 | 35,8 | 44 |
| 16 099 | 858 | 11 728 | 1 093 | | | | | | | | | 45 |
| 24 435 | 1 133 | 27 412 | 3 361 | + 96,6 | + 660,4 | 1,7 | 2,3 | 1,4 | 3,1 | 30,6 | 37,6 | 46 |
| 3 195 | 29 | 4 416 | 412 | | | | | | | | | 47 |
| 10 264 | 110 | 21 511 | 1 695 | *** | *** | 1,1 | 4,9 | 1,0 | 4,1 | 12,6 | 19,6 | 48 |
| 56 015 | 4 094 | 48 764 | 5 597 | | | | | | | | | 49 |
| 95 129 | 8 519 | 84 934 | 11 768 | + 6,0 | + 178,9 | 1,8 | 1,7 | 2,0 | 2,1 | 46,6 | 43,3 | 50 |
| 16 162 | 1 032 | 18 249 | 1 134 | | | | | | | | | 51 |
| 35 539 | 1 974 | 38 849 | 1 697 | + 70,6 | + 23,6 | 1,6 | 2,1 | 2,2 | 1,5 | 34,2 | 33,3 | 52 |
| 3 325 | 217 | 3 965 | 132 | | | | | | | | | 53 |
| 4 692 | 716 | 4 991 | 151 | + 91,1 | + 371,9 | 1,2 | 1,3 | 1,2 | 1,1 | 16,5 | 17,5 | 54 |
| 6 406 | 120 | 8 789 | 157 | | | | | | | | | 55 |
| 78 886 | 569 | 125 058 | 861 | + 216,6 | + 343,8 | 10,4 | 14,2 | 3,2 | 5,5 | 22,6 | 29,5 | 56 |
| 3 645 | 1 233 | 6 871 | 995 | | | | | | | | | 57 |
| 5 214 | 1 797 | 15 295 | 1 332 | + 362,8 | + 481,7 | 1,0 | 2,2 | 1,0 | 1,3 | 11,5 | 24,2 | 58 |
| 17 219 | 2 516 | 26 197 | 4 375 | | | | | | | | | 59 |
| 30 544 | 5 496 | 59 444 | 14 427 | + 469,1 | + 385,9 | 1,4 | 2,3 | 1,7 | 3,3 | 23,1 | 24,6 | 60 |
| 9 327 | 1 768 | 11 666 | 2 692 | | | | | | | | | 61 |
| 16 680 | 4 945 | 21 801 | 6 339 | + 161,4 | + 452,2 | 1,7 | 1,9 | 2,1 | 2,4 | 19,2 | 14,2 | 62 |
| 3 960 | 11 | 10 683 | 320 | | | | | | | | | 63 |
| 19 242 | 58 | 86 256 | 1 895 | + 525,4 | - | 7,0 | 8,1 | - | 5,9 | 22,9 | 26,2 | 64 |
| 27 699 | 815 | 24 787 | 1 792 | | | | | | | | | 65 |
| 116 618 | 2 439 | 109 008 | 5 789 | + 549,2 | *** | 3,2 | 4,4 | 1,5 | 3,2 | 21,4 | 36,9 | 66 |
| 6 867 | 327 | 8 019 | 346 | | | | | | | | | 67 |
| 10 112 | 414 | 10 531 | 497 | - 12,1 | + 81,4 | 1,4 | 1,3 | 3,5 | 1,4 | 30,1 | 23,1 | 68 |
| 7 322 | 116 | 9 509 | 580 | | | | | | | | | 69 |
| 17 062 | 168 | 22 508 | 716 | + 183,0 | + 937,7 | 2,0 | 2,4 | 11,5 | 1,2 | 21,0 | 34,8 | 70 |
| 53 078 | 6 281 | 52 012 | 11 184 | | | | | | | | | 71 |
| 79 974 | 7 149 | 73 288 | 14 433 | + 86,8 | + 407,1 | 2,0 | 1,4 | 3,7 | 1,3 | 56,8 | 42,7 | 72 |
| 9 688 | 357 | 7 455 | 285 | | | | | | | | | 73 |
| 14 196 | 582 | 10 379 | 537 | - 29,8 | + 225,5 | 1,7 | 1,4 | 1,9 | 1,9 | 27,3 | 20,0 | 74 |
| 4 836 | 312 | 10 149 | 508 | | | | | | | | | 75 |
| 7 238 | 427 | 12 175 | 654 | + 127,6 | *** | 1,2 | 1,2 | 1,0 | 1,3 | 24,4 | 26,7 | 76 |
| 25 926 | 244 | 8 703 | 287 | | | | | | | | | 77 |
| 56 583 | 639 | 18 973 | 628 | - 9,6 | + 327,2 | 2,4 | 2,2 | 1,7 | 2,2 | 34,2 | 15,7 | 78 |
| 3 015 | 90 | 3 734 | 80 | | | | | | | | | 79 |
| 4 843 | 209 | 6 492 | 429 | - 11,2 | - 14,0 | 1,7 | 1,7 | 1,7 | 5,4 | 17,9 | 21,4 | 80 |
| 7 795 | 426 | 5 200 | 864 | | | | | | | | | 81 |
| 11 726 | 802 | 7 100 | 1 136 | - 11,1 | + 142,7 | 1,2 | 1,4 | 1,7 | 1,3 | 39,3 | 22,1 | 82 |

I. Übernachtungen in Beherbergungsstätten

1. Ankünfte, Übernachtungen, Aufenthaltsdauer

c) nach ausgewählten

| Lfd. Nr. | Gemeinde (A = Ankünfte, Ü = Übernachtungen) | | Kalendar | | | | | |
|-------------|---|---|----------------|----------------|----------------|----------------|----------------|----------------|
| | | | 1952 | | 1957 | | 1962 | |
| | | | ins- gesamt | Aus- länder | ins- gesamt | Aus- länder | ins- gesamt | Aus- länder |
| | | | | | | | | An |
| | noch: Sonstige Berichts- gemeinden | | | | | | | |
| 1 | Miltenberg | A | 11 815 | 112 | 16 668 | 498 | 18 440 | 1 407 |
| 2 | | Ü | 18 369 | 224 | 25 799 | 1 450 | 37 223 | 2 218 |
| 3 | Mockmühl | A | 1 836 | 35 | 2 829 | 165 | 2 112 | 125 |
| 4 | | Ü | 2 873 | 60 | 5 767 | 567 | 4 579 | 258 |
| 5 | Moers | A | 4 584 | 74 | 5 032 | 212 | 10 725 | 194 |
| 6 | | Ü | 8 702 | 183 | 10 435 | 774 | 18 765 | 486 |
| 7 | Möttlingen | A | 2 555 | 367 | 4 654 | 865 | 7 616 | 1 940 |
| 8 | | Ü | 24 680 | 3 680 | 48 297 | 7 630 | 61 674 | 11 447 |
| 9 | Monschau | A | 3 829 | 1 391 | 9 281 | 6 379 | 10 906 | 6 123 |
| 10 | | Ü | 7 696 | 4 337 | 12 362 | 8 173 | 21 314 | 7 395 |
| 11 | Montabaur | A | 7 133 | 384 | 11 078 | 2 208 | 17 175 | 3 895 |
| 12 | | Ü | 13 471 | 1 269 | 16 598 | 2 512 | 21 928 | 3 996 |
| 13 | Morsbach | A | 1 050 | 1 | 1 878 | - | 3 764 | 24 |
| 14 | (Oberbergischer Kreis) | Ü | 3 316 | 3 | 11 298 | - | 18 785 | 113 |
| 15 | Mosbach | A | 10 964 | 96 | 12 704 | 510 | 18 277 | 2 459 |
| 16 | (Krs. Mosbach) | Ü | 14 250 | 121 | 25 867 | 680 | 41 652 | 7 071 |
| 17 | Much | A | 747 | 27 | 967 | 95 | 1 473 | 12 |
| 18 | | Ü | 3 934 | 101 | 6 664 | 140 | 6 391 | 13 |
| 19 | Mühlacker | A | 4 429 | 93 | 9 810 | 596 | 11 246 | 1 236 |
| 20 | | Ü | 5 165 | 93 | 9 826 | 596 | 11 843 | 1 276 |
| 21 | Mühlendorf a. Inn | A | 14 010 | 219 | 17 951 | 416 | 15 272 | 469 |
| 22 | | Ü | 18 589 | 265 | 23 345 | 440 | 27 328 | 801 |
| 23 | Neckargemünd | A | 15 095 | 4 797 | 19 931 | 8 054 | 16 867 | 6 291 |
| 24 | | Ü | 21 219 | 5 362 | 30 360 | 12 062 | 31 737 | 10 264 |
| 25 | Neckarsulm | A | 3 987 | 213 | 7 102 | 3 063 | 10 938 | 5 896 |
| 26 | | Ü | 7 444 | 410 | 12 402 | 4 752 | 17 759 | 7 937 |
| 27 | Neheim-Hüsten | A | 9 158 | 195 | 9 742 | 888 | 13 305 | 870 |
| 28 | | Ü | 14 188 | 298 | 14 885 | 1 399 | 19 901 | 1 718 |
| 29 | Neresheim | A | 1 484 | - | 3 302 | 7 | 4 085 | 70 |
| 30 | | Ü | 5 355 | - | 28 586 | 19 | 30 793 | 207 |
| 31 | Nesselwang | A | 10 687 | 495 | 11 291 | 841 | 11 266 | 791 |
| 32 | | Ü | 59 700 | 1 783 | 86 122 | 2 871 | 99 547 | 2 987 |
| 33 | Neuenrade | A | 1 350 | 4 | 1 184 | 5 | 1 288 | 61 |
| 34 | | Ü | 2 222 | 13 | 2 009 | 13 | 3 659 | 146 |
| 35 | Neuhaus im Solling | A | 1 503 | 15 | 3 068 | 9 | 11 723 | 19 |
| 36 | | Ü | 2 747 | 50 | 16 620 | 22 | 121 941 | 250 |
| 37 | Neuminster | A | 16 431 | 2 275 | 17 536 | 2 633 | 37 254 | 5 851 |
| 38 | (Kreisfreie Stadt) | Ü | 27 495 | 2 402 | 32 141 | 3 471 | 55 145 | 6 460 |
| 39 | Neunkirchen | A | 439 | - | 578 | - | 897 | 14 |
| 40 | (Krs. Darmstadt) | Ü | 4 175 | - | 5 898 | - | 6 578 | 37 |
| 41 | Neunkirchen-Seelscheid | A | 2 427 | - | 2 836 | - | 3 609 | 204 |
| 42 | | Ü | 6 220 | - | 6 325 | - | 8 025 | 1 416 |
| 43 | Neuss | A | 10 146 | 1 239 | 13 284 | 1 796 | 19 467 | 1 512 |
| 44 | | Ü | 18 613 | 2 969 | 24 211 | 3 410 | 47 807 | 5 300 |
| 45 | Neustadt | A | 2 058 | 9 | 2 546 | 4 | 5 157 | 92 |
| 46 | (Krs. Marburg) | Ü | 3 383 | 106 | 3 837 | 21 | 7 383 | 272 |
| 47 | Neustadt a.d.Weinstraße | A | 23 436 | 1 461 | 27 278 | 3 287 | 30 969 | 2 324 |
| 48 | | Ü | 32 411 | 2 211 | 56 871 | 7 478 | 92 700 | 3 427 |
| 49 | Neustadt am Rübenberge | A | 4 264 | 708 | 5 601 | 882 | 4 880 | 348 |
| 50 | | Ü | 4 855 | 708 | 6 008 | 896 | 7 745 | 1 215 |
| 51 | Neuweilnau ¹⁾ | A | 821 | 8 | 1 072 | 22 | 925 | 8 |
| 52 | | Ü | 6 484 | 20 | 9 788 | 103 | 9 171 | 42 |
| 53 | Neuwied | A | 14 416 | 1 523 | 19 316 | 2 501 | 17 160 | 915 |
| 54 | | Ü | 21 043 | 2 260 | 29 118 | 3 660 | 27 425 | 1 771 |
| 55 | Neviges | A | 1 229 | 64 | 1 801 | 95 | 3 279 | 170 |
| 56 | | Ü | 4 321 | 96 | 6 853 | 296 | 10 926 | 373 |
| 57 | Nidda | A | 5 547 | 17 | 5 416 | 83 | 4 615 | 71 |
| 58 | | Ü | 9 841 | 71 | 8 923 | 167 | 10 243 | 169 |
| 59 | Niebuß | A | 5 723 | 334 | 11 148 | 627 | 19 244 | 1 581 |
| 60 | | Ü | 6 374 | 358 | 11 148 | 627 | 19 479 | 1 581 |
| 61 | Niederreifenberg | A | 556 | - | 530 | 27 | 300 | 8 |
| 62 | | Ü | 1 524 | - | 2 743 | 65 | 3 456 | 92 |
| 63 | Niedersfeld | A | 1 011 | - | 2 630 | 16 | 3 731 | 51 |
| 64 | | Ü | 9 710 | - | 28 491 | 60 | 29 440 | 222 |
| 65 | Nienburg (Weser) | A | 14 049 | 1 021 | 19 008 | 1 859 | 24 30 | 4 070 |
| 66 | | Ü | 19 100 | 1 021 | 25 502 | 2 214 | 34 748 | 6 227 |
| 67 | Nierstein | A | 5 375 | 715 | 4 856 | 1 311 | 7 910 | 2 023 |
| 68 | | Ü | 6 390 | 748 | 5 885 | 1 386 | 9 442 | 2 364 |
| 69 | Nördlingen | A | 14 431 | 792 | 26 537 | 3 032 | 25 401 | 2 982 |
| 70 | | Ü | 22 110 | 1 032 | 35 951 | 4 273 | 34 280 | 3 769 |
| 71 | Norden | A | 15 393 | 163 | 17 065 | 217 | 18 040 | 242 |
| 72 | | Ü | 18 911 | 201 | 22 618 | 341 | 33 925 | 720 |
| 73 | Nordhorn | A | 16 231 | 615 | 20 273 | 1 279 | 24 579 | 949 |
| 74 | | Ü | 24 229 | 1 271 | 27 623 | 1 929 | 31 165 | 1 605 |
| 75 | Northelm | A | 31 504 | 2 548 | 34 188 | 4 134 | 29 657 | 3 522 |
| 76 | | Ü | 34 537 | 2 690 | 41 175 | 4 835 | 38 249 | 3 873 |
| 77 | Nümbrecht | A | 964 | 1 | 1 758 | 2 | 4 353 | 5 |
| 78 | | Ü | 10 072 | 2 | 14 237 | 18 | 30 001 | 32 |
| 79 | Nürtingen | A | 5 057 | 154 | 4 788 | 482 | 6 137 | 1 086 |
| 80 | | Ü | 7 187 | 311 | 8 688 | 884 | 11 365 | 1 884 |

1) Siehe Fußnote 10 S. 180.

in den Kalenderjahren 1952 bis 1971
der Gäste, Ausnutzung der Bettenkapazität
Berichtsgemeinden

| jahre | | | | Veränderung der Übernachtungen 1971 gegenüber 1952 | | Durchschnittliche Aufenthaltsdauer | | | | Ausnutzung der Bettenkapazität | | Lfd. Nr. |
|----------------|----------------|----------------|----------------|--|----------------|---------------------------------------|------|------------------------|------|--------------------------------------|------|-------------|
| 1957 | | 1971 | | | | aller Gäste | | der Aus- landsgäste | | | | |
| ins- gesamt | Aus- lander | ins- gesamt | Aus- lander | ins- gesamt | Aus- lander | 1952 | 1971 | 1952 | 1971 | 1957 | 1971 | |
| zahl | | | | % | | Tage | | | | % | | |
| 22 652 | 1 528 | 23 777 | 1 640 | + 190,6 | *** | 1,6 | 2,2 | 2,0 | 2,2 | 19,6 | 25,0 | 1 |
| 48 265 | 3 232 | 53 389 | 3 642 | | | | | | | | | 2 |
| 3 679 | 242 | 3 095 | 213 | + 97,9 | + 901,7 | 1,6 | 1,8 | 1,7 | 2,8 | 25,9 | 26,0 | 3 |
| 7 605 | 517 | 5 685 | 601 | | | | | | | | | 4 |
| 14 287 | 490 | 13 963 | 589 | + 219,9 | + 813,1 | 1,9 | 2,0 | 2,5 | 2,8 | 33,6 | 38,7 | 5 |
| 24 647 | 1 703 | 27 840 | 1 671 | | | | | | | | | 6 |
| 9 189 | 3 340 | 9 217 | 3 774 | + 149,3 | + 406,2 | 9,7 | 6,7 | 10,0 | 4,9 | 63,6 | 60,2 | 7 |
| 60 609 | 13 232 | 61 524 | 18 628 | | | | | | | | | 8 |
| 12 082 | 6 974 | 16 692 | 9 371 | + 235,1 | + 220,2 | 2,0 | 1,5 | 3,1 | 1,5 | 25,7 | 25,1 | 9 |
| 22 955 | 9 139 | 25 786 | 13 889 | | | | | | | | | 10 |
| 24 378 | 7 423 | 26 004 | 7 934 | + 144,7 | + 561,5 | 1,9 | 1,3 | 3,3 | 1,1 | 23,3 | 32,3 | 11 |
| 30 973 | 9 275 | 32 969 | 8 395 | | | | | | | | | 12 |
| 8 555 | 107 | 13 715 | 184 | *** | *** | 3,2 | 4,5 | 3,0 | 3,3 | 19,0 | 35,4 | 13 |
| 49 163 | 345 | 61 949 | 603 | | | | | | | | | 14 |
| 23 101 | 1 379 | 23 385 | 3 033 | + 220,0 | *** | 1,3 | 2,0 | 1,3 | 3,7 | 29,3 | 34,5 | 15 |
| 56 313 | 5 471 | 45 601 | 11 208 | | | | | | | | | 16 |
| 1 130 | 115 | 1 418 | 66 | + 43,8 | + 197,0 | 5,3 | 4,0 | 3,7 | 4,5 | 19,2 | 12,7 | 17 |
| 3 848 | 149 | 5 659 | 300 | | | | | | | | | 18 |
| 7 959 | 1 210 | 7 626 | 1 383 | + 175,7 | *** | 1,2 | 1,9 | 1,0 | 2,0 | 35,9 | 39,4 | 19 |
| 9 409 | 1 412 | 14 240 | 2 703 | | | | | | | | | 20 |
| 16 667 | 348 | 12 603 | 774 | + 6,3 | + 496,6 | 1,3 | 1,6 | 1,2 | 2,0 | 31,7 | 23,2 | 21 |
| 25 797 | 835 | 19 753 | 1 581 | | | | | | | | | 22 |
| 12 773 | 4 34 | 14 697 | 3 852 | + 79,3 | + 32,9 | 1,4 | 2,6 | 1,1 | 1,8 | 20,2 | 24,0 | 23 |
| 18 459 | 5 93 | 38 045 | 7 126 | | | | | | | | | 24 |
| 13 140 | 8 650 | 13 497 | 8 149 | + 212,8 | *** | 1,9 | 1,7 | 1,9 | 1,2 | 24,8 | 30,4 | 25 |
| 24 139 | 12 311 | 23 282 | 9 903 | | | | | | | | | 26 |
| 13 007 | 644 | 10 065 | 1 244 | - 0,2 | + 485,6 | 1,5 | 1,4 | 1,5 | 1,4 | 21,0 | 21,8 | 27 |
| 17 947 | 1 066 | 14 160 | 1 745 | | | | | | | | | 28 |
| 1 815 | 86 | 2 132 | 157 | + 64,3 | - | 3,6 | 4,1 | - | 1,5 | 65,3 | 22,9 | 29 |
| 7 318 | 149 | 8 764 | 230 | | | | | | | | | 30 |
| 19 078 | 1 663 | 21 624 | 1 295 | + 176,8 | + 118,6 | 5,6 | 7,6 | 3,6 | 3,0 | 23,5 | 26,8 | 31 |
| 158 273 | 6 678 | 165 226 | 3 897 | | | | | | | | | 32 |
| 4 529 | 349 | 6 770 | 920 | *** | *** | 1,6 | 4,3 | 3,3 | 2,1 | 19,0 | 43,4 | 33 |
| 25 326 | 811 | 29 304 | 1 937 | | | | | | | | | 34 |
| 18 301 | 43 | 21 330 | 52 | *** | + 148,0 | 1,8 | 8,5 | 3,3 | 2,4 | 9,5 | 35,8 | 35 |
| 161 011 | 434 | 180 406 | 124 | | | | | | | | | 36 |
| 32 046 | 6 450 | 43 523 | 7 582 | + 132,0 | + 296,1 | 1,7 | 1,5 | 1,1 | 1,3 | 27,4 | 36,0 | 37 |
| 49 970 | 7 730 | 63 781 | 9 515 | | | | | | | | | 38 |
| 2 571 | 43 | 2 570 | 35 | + 261,2 | - | 9,5 | 5,9 | - | 12,3 | 42,5 | 34,7 | 39 |
| 15 153 | 166 | 15 079 | 431 | | | | | | | | | 40 |
| 6 579 | 162 | 2 170 | 164 | - 15,3 | - | 2,6 | 2,4 | - | 4,1 | 14,3 | 23,7 | 41 |
| 14 319 | 358 | 5 269 | 666 | | | | | | | | | 42 |
| 26 387 | 2 985 | 29 232 | 3 370 | + 295,1 | + 294,7 | 1,8 | 2,5 | 2,4 | 3,5 | 26,5 | 43,7 | 43 |
| 60 114 | 7 260 | 73 535 | 11 718 | | | | | | | | | 44 |
| 3 515 | 28 | 2 798 | 29 | + 61,6 | - 20,8 | 1,6 | 2,0 | 11,8 | 2,9 | 19,1 | 10,3 | 45 |
| 6 224 | 50 | 5 466 | 84 | | | | | | | | | 46 |
| 39 852 | 3 115 | 46 775 | 2 846 | + 430,7 | + 291,5 | 1,4 | 3,7 | 1,5 | 3,0 | 22,9 | 44,2 | 47 |
| 119 893 | 6 746 | 171 992 | 8 657 | | | | | | | | | 48 |
| 5 289 | 387 | 9 806 | 526 | + 257,2 | + 278,1 | 1,1 | 1,8 | 1,0 | 5,1 | 27,4 | 40,3 | 49 |
| 6 934 | 610 | 17 343 | 2 677 | | | | | | | | | 50 |
| 1 070 | 20 | 1 912 | 38 | + 60,8 | + 665,0 | 7,9 | 5,5 | 2,5 | 4,0 | 28,5 | 38,1 | 51 |
| 8 443 | 106 | 10 427 | 153 | | | | | | | | | 52 |
| 21 248 | 1 389 | 21 849 | 3 544 | + 84,4 | + 208,2 | 1,5 | 1,8 | 1,5 | 2,0 | 23,3 | 17,7 | 53 |
| 26 818 | 1 739 | 38 803 | 6 966 | | | | | | | | | 54 |
| 2 278 | 262 | 4 268 | 262 | + 173,2 | + 220,8 | 3,5 | 2,8 | 1,5 | 1,2 | 32,4 | 38,0 | 55 |
| 9 978 | 313 | 11 804 | 308 | | | | | | | | | 56 |
| 4 226 | - | 4 082 | 37 | - 13,0 | + 283,1 | 1,8 | 2,1 | 4,2 | 7,4 | 33,5 | 38,5 | 57 |
| 6 325 | - | 8 567 | 272 | | | | | | | | | 58 |
| 21 833 | 918 | 21 290 | 1 643 | + 247,0 | + 376,8 | 1,1 | 1,0 | 1,1 | 1,0 | 37,2 | 29,7 | 59 |
| 23 880 | 1 021 | 22 116 | 1 707 | | | | | | | | | 60 |
| 567 | 26 | 417 | 2 | - 11,0 | - | 2,7 | 3,3 | - | 14,5 | 25,1 | 8,1 | 61 |
| 2 980 | 82 | 1 357 | 29 | | | | | | | | | 62 |
| 4 282 | 119 | 6 208 | 104 | + 507,9 | - | 9,6 | 9,5 | - | 5,0 | 74,3 | 42,3 | 63 |
| 55 423 | 1 183 | 59 029 | 524 | | | | | | | | | 64 |
| 13 729 | 2 872 | 14 631 | 2 462 | + 9,4 | + 237,8 | 1,4 | 1,4 | 1,0 | 1,4 | 36,4 | 26,9 | 65 |
| 22 718 | 3 134 | 20 890 | 3 449 | | | | | | | | | 66 |
| 6 656 | 1 798 | 6 731 | 1 673 | + 14,9 | + 140,4 | 1,2 | 1,1 | 1,0 | 1,1 | 18,1 | 20,5 | 67 |
| 7 578 | 1 866 | 7 345 | 1 798 | | | | | | | | | 68 |
| 21 759 | 5 040 | 27 514 | 5 715 | + 75,3 | + 682,5 | 1,5 | 1,4 | 1,3 | 1,4 | 39,2 | 22,8 | 69 |
| 28 667 | 6 159 | 38 766 | 8 075 | | | | | | | | | 70 |
| 17 362 | 249 | 17 928 | 193 | + 143,9 | + 132,3 | 1,2 | 2,6 | 1,2 | 2,4 | 35,2 | 8,8 | 71 |
| 37 346 | 511 | 46 125 | 467 | | | | | | | | | 72 |
| 23 060 | 1 189 | 23 205 | 1 435 | + 11,3 | + 24,6 | 1,5 | 1,2 | 2,1 | 1,1 | 29,9 | 26,7 | 73 |
| 29 197 | 1 351 | 26 978 | 1 584 | | | | | | | | | 74 |
| 27 034 | 4 355 | 28 792 | 4 685 | + 25,0 | + 107,1 | 1,1 | 1,5 | 1,1 | 1,2 | 40,0 | 36,1 | 75 |
| 35 325 | 4 972 | 43 185 | 5 570 | | | | | | | | | 76 |
| 5 417 | 38 | 8 390 | 54 | + 698,1 | *** | 10,4 | 9,6 | 2,0 | 5,1 | 28,1 | 34,7 | 77 |
| 40 822 | 78 | 80 383 | 278 | | | | | | | | | 78 |
| 3 820 | 1 156 | 3 412 | 1 079 | + 43,7 | + 808,7 | 1,4 | 3,0 | 2,0 | 2,6 | 20,5 | 19,8 | 79 |
| 7 765 | 2 037 | 10 327 | 2 826 | | | | | | | | | 80 |

I. Übernachtungen in Beherbergungsstätten

1. Ankünfte, Übernachtungen, Aufenthaltsdauer

c) nach ausgewählten

| Lfd. Nr. | Gemeinde (A = Ankünfte, Ü = Übernachtungen) | | Kalender | | | | | |
|-------------|---|---|----------------|----------------|----------------|----------------|----------------|----------------|
| | | | 1952 | | 1957 | | 1962 | |
| | | | ins- gesamt | Aus- länder | ins- gesamt | Aus- länder | ins- gesamt | Aus- länder |
| | | | | | | | | An |
| | noch: Sonstige Berichts- gemeinden | | | | | | | |
| 1 | Oberau (Krs. Garmisch- Partenkirchen) | A | 6 333 | 241 | 12 136 | 1 186 | 12 463 | 1 364 |
| 2 | | Ü | 21 175 | 798 | 53 698 | 2 442 | 62 397 | 3 083 |
| 3 | Oberkaufungen ¹⁾ | A | 935 | 5 | 1 228 | 7 | 1 769 | 7 |
| 4 | | Ü | 114 404 | 11 | 119 564 | 20 | 114 327 | 39 |
| 5 | Oberkochen | A | 641 | 28 | 914 | 55 | 1 050 | 109 |
| 6 | | Ü | 641 | 28 | 917 | 55 | 2 811 | 341 |
| 7 | Obermaiselstein | A | 1 895 | 1 | 3 914 | 14 | 6 518 | 27 |
| 8 | | Ü | 19 896 | 5 | 45 922 | 126 | 72 754 | 250 |
| 9 | Oberndorf a. Neckar | A | 3 833 | 48 | 4 408 | 367 | 4 454 | 646 |
| 10 | | Ü | 5 741 | 76 | 6 939 | 1 061 | 9 764 | 1 531 |
| 11 | Oberursel (Taunus) | A | 9 190 | 418 | 11 358 | 804 | 14 295 | 1 205 |
| 12 | | Ü | 119 829 | 850 | 26 684 | 4 006 | 36 909 | 4 252 |
| 13 | Oberwesel | A | 12 116 | 2 139 | 14 210 | 4 422 | 9 728 | 2 717 |
| 14 | | Ü | 31 067 | 6 247 | 42 608 | 14 435 | 35 012 | 9 050 |
| 15 | Odenthal | A | 2 980 | 36 | 2 149 | 237 | 1 936 | 240 |
| 16 | | Ü | 8 316 | 80 | 5 917 | 481 | 3 958 | 593 |
| 17 | Öhringen | A | 6 316 | 56 | 5 908 | 300 | 8 366 | 486 |
| 18 | | Ü | 9 387 | 56 | 9 786 | 785 | 12 850 | 683 |
| 19 | Ölde | A | 6 113 | 229 | 7 484 | 703 | 9 267 | 985 |
| 20 | | Ü | 7 937 | 391 | 9 110 | 709 | 11 590 | 1 271 |
| 21 | Örlinghausen | A | 1 509 | 29 | 6 305 | 47 | 4 598 | 80 |
| 22 | | Ü | 13 835 | 194 | 27 204 | 100 | 44 692 | 241 |
| 23 | Oestrich | A | 5 088 | 204 | 8 954 | 767 | 8 827 | 761 |
| 24 | | Ü | 7 069 | 243 | 17 952 | 1 483 | 17 233 | 1 197 |
| 25 | Oeventrop (Sauerland) | A | 1 738 | 63 | 3 253 | 32 | 2 338 | 31 |
| 26 | | Ü | 7 933 | 139 | 20 998 | 157 | 13 441 | 97 |
| 27 | Offenburg | A | 37 119 | 7 016 | 68 250 | 29 251 | 77 962 | 32 861 |
| 28 | | Ü | 51 730 | 9 002 | 79 825 | 32 655 | 88 141 | 34 801 |
| 29 | Ofterschwang | A | 1 616 | - | 4 039 | - | 6 842 | - |
| 30 | | Ü | 19 665 | - | 46 180 | - | 63 336 | - |
| 31 | Oldenburg i. Holstein | A | 6 629 | 183 | 7 325 | 2 029 | 19 368 | 4 864 |
| 32 | | Ü | 7 159 | 195 | 8 764 | 2 057 | 22 456 | 5 037 |
| 33 | Oldesloe, Bad | A | 4 720 | 174 | 8 533 | 1 555 | 12 413 | 1 641 |
| 34 | | Ü | 6 688 | 262 | 13 825 | 1 826 | 18 407 | 1 920 |
| 35 | Olpe (Krs. Olpe) | A | 16 087 | 478 | 18 661 | 1 442 | 16 810 | 1 121 |
| 36 | | Ü | 20 149 | 525 | 23 508 | 1 714 | 19 713 | 1 183 |
| 37 | Opladen | A | 4 195 | 488 | 6 809 | 1 260 | 8 526 | 1 128 |
| 38 | | Ü | 5 844 | 661 | 11 126 | 2 071 | 18 223 | 4 834 |
| 39 | Oppenheim | A | 5 530 | 482 | 7 496 | 1 310 | 6 708 | 723 |
| 40 | | Ü | 6 522 | 526 | 8 520 | 1 323 | 8 395 | 861 |
| 41 | Otterndorf | A | 2 443 | 13 | 4 408 | 59 | 5 892 | 162 |
| 42 | | Ü | 5 699 | 56 | 7 247 | 204 | 8 883 | 247 |
| 43 | Paderborn | A | 22 243 | 759 | 35 022 | 2 793 | 45 165 | 4 593 |
| 44 | | Ü | 32 249 | 1 236 | 48 666 | 3 293 | 60 482 | 5 598 |
| 45 | Passau | A | 45 420 | 3 053 | 65 011 | 7 124 | 88 673 | 5 645 |
| 46 | | Ü | 79 097 | 4 394 | 107 311 | 8 919 | 134 778 | 5 853 |
| 47 | Peine | A | 11 715 | 138 | 12 653 | 221 | 14 675 | 171 |
| 48 | | Ü | 14 740 | 251 | 17 204 | 808 | 19 656 | 553 |
| 49 | Pforzheim | A | 27 511 | 7 209 | 53 501 | 15 154 | 62 368 | 17 688 |
| 50 | | Ü | 51 926 | 13 283 | 87 040 | 25 111 | 91 121 | 26 360 |
| 51 | Pfullingen | A | 3 580 | 137 | 3 224 | 123 | 3 768 | 96 |
| 52 | | Ü | 5 079 | 195 | 4 737 | 222 | 10 665 | 169 |
| 53 | Pinneberg | A | 3 221 | 351 | 6 060 | 672 | 9 835 | 554 |
| 54 | | Ü | 4 389 | 602 | 12 835 | 1 443 | 15 659 | 865 |
| 55 | Pirmasens | A | 4 849 | 125 | 25 144 | 4 016 | 32 983 | 12 045 |
| 56 | | Ü | 9 230 | 128 | 48 051 | 7 129 | 61 340 | 17 815 |
| 57 | Plettenberg | A | 10 300 | 38 | 11 717 | 366 | 5 829 | 158 |
| 58 | | Ü | 20 236 | 83 | 17 851 | 546 | 8 331 | 311 |
| 59 | Plochingen | A | 10 477 | 625 | 11 083 | 4 925 | 9 278 | 3 478 |
| 60 | | Ü | 15 073 | 709 | 15 361 | 5 137 | 15 614 | 5 344 |
| 61 | Poppenhausen | A | 632 | - | 1 419 | 35 | 1 911 | 32 |
| 62 | a. d. Wasserkuppe | Ü | 5 085 | - | 13 512 | 161 | 16 450 | 148 |
| 63 | Porz am Rhein | A | 2 728 | 458 | 3 471 | 563 | 6 900 | 469 |
| 64 | | Ü | 5 205 | 854 | 12 699 | 1 918 | 16 866 | 1 450 |
| 65 | Pracht | A | 1 539 | 2 | 2 702 | 18 | 2 353 | 49 |
| 66 | | Ü | 18 470 | 16 | 30 744 | 185 | 27 410 | 344 |
| 67 | Radevormwald | A | 2 045 | 30 | 2 715 | 159 | 3 336 | 91 |
| 68 | | Ü | 4 956 | 75 | 6 175 | 509 | 5 045 | 210 |
| 69 | Rahden | A | 4 432 | 26 | 3 684 | 39 | 4 052 | - |
| 70 | | Ü | 4 996 | 32 | 4 426 | 96 | 5 372 | - |
| 71 | Ratingen | A | 3 358 | 168 | 7 312 | 620 | 6 761 | 348 |
| 72 | | Ü | 6 830 | 218 | 12 026 | 1 004 | 13 013 | 2 203 |
| 73 | Rauenthal | A | 704 | 38 | 710 | 59 | 924 | 43 |
| 74 | | Ü | 2 079 | 50 | 2 792 | 137 | 5 009 | 224 |
| 75 | Ravensburg | A | 30 068 | 2 259 | 38 157 | 3 019 | 45 486 | 3 923 |
| 76 | | Ü | 42 717 | 3 080 | 58 885 | 3 960 | 72 065 | 6 394 |
| 77 | Reger | A | 3 657 | 24 | 5 994 | 120 | 8 563 | 271 |
| 78 | | Ü | 6 384 | 80 | 18 930 | 234 | 37 924 | 614 |
| 79 | Rendsburg | A | 14 294 | 1 974 | 33 033 | 6 772 | 33 878 | 6 052 |
| 80 | | Ü | 19 506 | 2 175 | 58 495 | 10 506 | 56 397 | 8 982 |

1) Siehe Fußnote 11 S. 181.

Berichtsgemeinden

| | | | | | | | | | | | |
|---------|--------|---------|--------|---------|---------|-------|------|-----|-----|------|------|
| 876 | 1 508 | 11 856 | 1 770 | + 125,1 | + 266,7 | 3,3 | 4,0 | 3,3 | 1,7 | 23,1 | 18,0 |
| 54 508 | 3 609 | 47 671 | 2 926 | | | | | | | | |
| 1 902 | 2 | 2 008 | 12 | - 57,3 | + 445,5 | 122,4 | 24,3 | 2,2 | 5,0 | 92,5 | 66,9 |
| 85 329 | 12 | 48 816 | 60 | | | | | | | | |
| 1 053 | 210 | 3 408 | 479 | | | | | | | | |
| 3 623 | 818 | 7 298 | 2 063 | *** | *** | 1,0 | 2,1 | 1,0 | 4,3 | 11,4 | 22,5 |
| 5 946 | 10 | 10 054 | 74 | + 430,0 | *** | 10,5 | 10,5 | 5,0 | 8,9 | 27,8 | 36,5 |
| 80 614 | 125 | 105 453 | 660 | | | | | | | | |
| 5 355 | 547 | 3 603 | 528 | + 138,1 | *** | 1,5 | 3,8 | 1,6 | 3,1 | 25,7 | 17,2 |
| 13 586 | 969 | 13 670 | 1 641 | | | | | | | | |
| 15 325 | 1 735 | 26 594 | 2 982 | - 47,1 | *** | 13,0 | 2,4 | 2,0 | 3,7 | 44,6 | 43,6 |
| 33 894 | 6 002 | 63 356 | 11 074 | | | | | | | | |
| 14 107 | 3 685 | 12 557 | 3 715 | + 16,3 | + 24,8 | 2,6 | 2,9 | 2,9 | 2,1 | 25,3 | 18,5 |
| 38 914 | 8 949 | 36 132 | 7 797 | | | | | | | | |
| 3 017 | 289 | 6 698 | 570 | + 50,7 | *** | 2,8 | 1,9 | 2,2 | 2,0 | 18,6 | 29,6 |
| 5 097 | 453 | 12 536 | 1 149 | | | | | | | | |
| 6 687 | 194 | 7 044 | 423 | + 59,9 | *** | 1,5 | 2,1 | 1,0 | 2,6 | 28,8 | 33,4 |
| 9 400 | 394 | 15 012 | 1 111 | | | | | | | | |
| 18 355 | 1 264 | 11 639 | 1 815 | + 80,4 | + 539,4 | 1,3 | 1,2 | 1,7 | 1,4 | 32,8 | 38,5 |
| 11 125 | 2 100 | 14 319 | 2 500 | | | | | | | | |
| 3 699 | 176 | 15 616 | 563 | + 856,9 | *** | 9,2 | 8,5 | 6,7 | 4,5 | 51,0 | 43,1 |
| 41 681 | 431 | 132 386 | 2 532 | | | | | | | | |
| 9 676 | 1 735 | 11 534 | 4 529 | + 109,8 | *** | 1,4 | 1,3 | 1,2 | 1,1 | 20,9 | 28,0 |
| 13 869 | 2 331 | 14 832 | 4 798 | | | | | | | | |
| 2 076 | 43 | 1 890 | 226 | + 93,4 | *** | 4,6 | 8,1 | 2,2 | 8,2 | 61,9 | 40,8 |
| 14 959 | 140 | 15 343 | 1 845 | | | | | | | | |
| 84 232 | 35 674 | 69 799 | 25 842 | + 68,7 | + 247,8 | 1,4 | 1,3 | 1,3 | 1,2 | 38,0 | 38,1 |
| 98 426 | 38 064 | 87 284 | 31 313 | | | | | | | | |
| 6 628 | 24 | 18 732 | 642 | + 705,5 | - | 12,2 | 8,5 | - | 5,1 | 46,3 | 35,0 |
| 86 990 | 176 | 158 408 | 3 296 | | | | | | | | |
| 17 150 | 4 168 | 17 786 | 4 150 | + 428,4 | *** | 1,1 | 2,1 | 1,1 | 1,2 | 25,8 | 21,1 |
| 25 729 | 4 901 | 37 826 | 5 082 | | | | | | | | |
| 14 172 | 4 538 | 11 973 | 2 605 | + 174,3 | *** | 1,4 | 1,5 | 1,5 | 1,2 | 34,4 | 31,4 |
| 18 987 | 4 947 | 18 345 | 3 141 | | | | | | | | |
| 14 880 | 1 348 | 25 732 | 3 129 | + 264,1 | *** | 1,3 | 2,9 | 1,1 | 2,3 | 43,2 | 30,8 |
| 18 381 | 1 905 | 73 366 | 7 284 | | | | | | | | |
| 8 643 | 845 | 7 579 | 762 | + 137,5 | + 263,1 | 1,4 | 1,8 | 1,4 | 3,1 | 34,6 | 30,7 |
| 14 931 | 2 066 | 13 877 | 2 400 | | | | | | | | |
| 7 350 | 877 | 8 226 | 1 107 | + 61,1 | + 118,8 | 1,2 | 1,3 | 1,1 | 1,0 | 14,6 | 20,7 |
| 9 026 | 950 | 10 508 | 1 151 | | | | | | | | |
| 5 910 | 110 | 4 501 | 104 | + 42,3 | + 194,6 | 2,3 | 1,8 | 4,3 | 1,6 | 24,5 | 22,4 |
| 8 663 | 184 | 8 111 | 165 | | | | | | | | |
| 28 598 | 1 213 | 27 729 | 1 182 | + 40,9 | + 101,4 | 1,4 | 1,6 | 1,6 | 2,1 | 35,9 | 44,8 |
| 43 361 | 2 288 | 45 423 | 2 489 | | | | | | | | |
| 83 067 | 12 498 | 90 014 | 10 023 | + 124,5 | + 206,1 | 1,7 | 2,0 | 1,4 | 1,3 | 35,3 | 33,0 |
| 124 755 | 19 202 | 177 542 | 13 449 | | | | | | | | |
| 12 331 | 677 | 12 398 | 1 135 | + 65,7 | *** | 1,3 | 2,0 | 1,8 | 2,5 | 29,3 | 34,7 |
| 18 611 | 1 800 | 24 430 | 2 877 | | | | | | | | |
| 51 967 | 13 579 | 48 574 | 14 585 | + 64,0 | + 103,4 | 1,9 | 1,8 | 1,8 | 1,9 | 54,3 | 38,4 |
| 89 156 | 25 902 | 85 171 | 27 024 | | | | | | | | |
| 2 530 | 133 | 3 842 | 319 | + 139,5 | + 186,2 | 1,4 | 3,2 | 1,4 | 1,7 | 23,2 | 33,7 |
| 9 892 | 563 | 12 164 | 558 | | | | | | | | |
| 8 253 | 383 | 8 085 | 503 | + 354,4 | + 44,4 | 1,4 | 2,5 | 1,7 | | 32,6 | 39,9 |
| 17 734 | 1 022 | 19 943 | 869 | | | | | | | | |
| 40 438 | 10 997 | 31 156 | 9 664 | + 512,6 | *** | 1,9 | 1,8 | 1,0 | 1,5 | 43,4 | 10,0 |
| 79 597 | 20 317 | 56 540 | 14 560 | | | | | | | | |
| 4 108 | 132 | 10 434 | 583 | - 31,1 | *** | 2,0 | 1,3 | 2,2 | 1,8 | 21,9 | 19,4 |
| 6 324 | 235 | 13 935 | 1 054 | | | | | | | | |
| 7 674 | 3 388 | 3 848 | 358 | - 33,0 | + 16,5 | 1,4 | 2,6 | 1,1 | 2,3 | 30,7 | 65,9 |
| 11 992 | 3 485 | 10 097 | 826 | | | | | | | | |
| 2 172 | 103 | 2 456 | 27 | + 356,8 | - | 8,0 | 9,5 | - | 3,4 | 24,5 | 27,9 |
| 17 733 | 208 | 23 229 | 91 | | | | | | | | |
| 5 366 | 645 | 11 928 | 693 | + 319,2 | + 2,8 | 1,9 | 1,8 | 1,8 | 1,3 | 25,4 | 25,7 |
| 13 413 | 1 418 | 21 817 | 869 | | | | | | | | |
| 1 862 | 1 | 2 340 | 48 | + 43,5 | *** | 12,0 | 11,3 | 8,0 | 6,9 | 59,3 | 49,1 |
| 23 823 | 27 | 26 509 | 332 | | | | | | | | |
| 4 636 | 63 | 6 013 | 99 | + 72,2 | + 364,0 | 2,4 | 1,4 | 2,5 | 3,5 | 19,4 | 21,3 |
| 6 575 | 239 | 8 532 | 348 | | | | | | | | |
| 5 180 | 9 | 4 771 | 162 | + 18,6 | + 793,8 | 1,8 | 1,2 | 1,2 | 1,8 | 19,6 | 33,1 |
| 6 341 | 106 | 5 923 | 286 | | | | | | | | |
| 9 129 | 548 | 14 297 | 1 325 | + 195,3 | + 748,2 | 2,0 | 1,4 | 1,3 | 1,4 | 32,6 | 32,1 |
| 16 536 | 1 184 | 20 172 | 1 849 | | | | | | | | |
| 1 036 | 34 | 1 110 | 20 | + 112,9 | + 28,0 | 3,0 | 4,0 | 1,3 | 3,2 | 17,8 | 22,0 |
| 4 801 | 145 | 4 426 | 64 | | | | | | | | |
| 46 427 | 4 553 | 52 117 | 5 125 | + 96,0 | + 182,9 | 1,4 | 1,6 | 1,4 | 1,7 | 37,8 | 50,9 |
| 73 923 | 7 455 | 83 707 | 8 713 | | | | | | | | |
| 12 121 | 301 | 17 245 | 718 | *** | *** | 1,7 | 6,7 | 3,3 | 5,5 | 14,5 | 28,3 |
| 70 629 | 1 744 | 115 127 | 3 925 | | | | | | | | |
| 31 238 | 5 066 | 28 447 | 5 610 | + 170,0 | + 369,7 | 1,4 | 1,9 | 1,1 | 1,8 | 38,9 | 39,3 |
| 51 198 | 8 761 | 52 664 | 10 216 | | | | | | | | |

I. Übernachtungen in Beherbergungsstätten

1. Ankünfte, Übernachtungen, Aufenthaltsdauer

c) nach ausgewählten

| Lfd. Nr. | Gemeinde (A = Ankünfte, U = Übernachtungen) | Kalender | | | | | | |
|---------------------------------------|---|----------------|----------------|----------------|----------------|----------------|----------------|--------|
| | | 1952 | | 1957 | | 1962 | | |
| | | ins- gesamt | Aus- länder | ins- gesamt | Aus- länder | ins- gesamt | Aus- länder | |
| An | | | | | | | | |
| noch: Sonstige Berichtsge- meinden | | | | | | | | |
| 1 | Reutlingen | A | 24 103 | 2 027 | 48 922 | 4 436 | 57 875 | 7 914 |
| 2 | | U | 47 584 | 3 435 | 98 926 | 8 374 | 123 652 | 26 669 |
| 3 | Rheda-Wiedenbrück | A | 22 012 | 153 | 22 811 | 693 | 22 927 | 899 |
| 4 | | U | 26 344 | 155 | 27 351 | 798 | 29 500 | 1 422 |
| 5 | Rheinbach | A | 988 | 98 | 1 787 | 148 | 4 490 | 123 |
| 6 | | U | 2 496 | 462 | 2 585 | 166 | 7 469 | 177 |
| 7 | Rheinberg | A | 2 544 | 27 | 3 070 | 63 | 3 275 | 32 |
| 8 | | U | 4 477 | 56 | 6 078 | 79 | 7 109 | 120 |
| 9 | Rheine | A | 17 993 | 421 | 21 766 | 674 | 19 409 | 453 |
| 10 | | U | 22 926 | 732 | 26 124 | 1 648 | 28 147 | 497 |
| 11 | Rheinfelden (Baden) | A | 4 706 | 48 | 7 921 | 509 | 12 424 | 1 132 |
| 12 | | U | 7 646 | 84 | 17 660 | 1 310 | 16 057 | 1 463 |
| 13 | Rheinhausen (Krs.Moers) | A | 3 848 | 493 | 2 572 | 273 | 3 158 | 490 |
| 14 | | U | 9 179 | 2 407 | 12 058 | 1 647 | 15 447 | 2 332 |
| 15 | Rheydt | A | 9 680 | 845 | 15 119 | 1 809 | 13 945 | 1 354 |
| 16 | | U | 18 323 | 2 240 | 42 781 | 3 766 | 29 908 | 3 706 |
| 17 | Riedlingen (Krs. | A | 6 012 | 1 | 6 459 | 369 | 9 011 | 940 |
| 18 | Saulgau) | U | 6 934 | 1 | 10 662 | 418 | 13 105 | 1 087 |
| 19 | Riesenbeck | A | 2 331 | 15 | 2 423 | 10 | 1 581 | 21 |
| 20 | | U | 3 168 | 15 | 3 065 | 74 | 2 569 | 50 |
| 21 | Rösrath | A | 1 286 | 15 | 1 981 | 160 | 2 252 | 169 |
| 22 | | U | 4 208 | 18 | 6 027 | 312 | 5 684 | 439 |
| 23 | Röt | A | 670 | 23 | 2 174 | 81 | 3 380 | 52 |
| 24 | | U | 3 958 | 54 | 19 934 | 432 | 42 960 | 405 |
| 25 | Rosenheim | A | 27 603 | 1 531 | 41 664 | 6 312 | 49 536 | 5 880 |
| 26 | | U | 46 603 | 2 349 | 59 730 | 7 601 | 65 217 | 7 861 |
| 27 | Roßbach (Krs. Neuwied) | A | 1 282 | 5 | 2 448 | 13 | 2 644 | 4 |
| 28 | | U | 16 416 | 23 | 27 766 | 143 | 41 551 | 62 |
| 29 | Rothenburg ob der Tauber | A | 44 506 | 9 032 | 73 776 | 23 561 | 68 809 | 21 246 |
| 30 | | U | 73 936 | 9 970 | 101 753 | 26 708 | 146 488 | 43 203 |
| 31 | Rothenuffeln | A | 729 | - | 556 | - | 713 | - |
| 32 | | U | 5 390 | - | 5 186 | - | 5 096 | - |
| 33 | Rottenburg am Neckar | A | 5 231 | 163 | 3 177 | 164 | 6 589 | 629 |
| 34 | | U | 6 641 | 250 | 3 857 | 211 | 10 932 | 1 064 |
| 35 | Rottweil | A | 19 448 | 1 763 | 28 541 | 4 938 | 27 071 | 4 605 |
| 36 | | U | 25 946 | 2 450 | 32 850 | 5 491 | 31 153 | 5 300 |
| 37 | Rüdesheim am Rhein | A | 70 035 | 23 511 | 120 668 | 59 167 | 145 306 | 67 039 |
| 38 | | U | 91 403 | 32 744 | 181 695 | 89 820 | 203 976 | 96 944 |
| 39 | Ründeroth | A | 3 773 | 79 | 3 483 | 91 | 4 764 | 134 |
| 40 | | U | 22 404 | 231 | 32 297 | 365 | 27 614 | 427 |
| 41 | Rüsselsheim | A | 12 194 | 531 | 19 780 | 2 745 | 19 427 | 1 687 |
| 42 | | U | 20 812 | 911 | 32 359 | 3 371 | 41 051 | 2 587 |
| 43 | Ruppichteroth | A | 394 | - | 201 | - | 708 | 5 |
| 44 | | U | 2 197 | - | 2 378 | - | 3 057 | 11 |
| 45 | Rurberg | A | 5 523 | 201 | 2 810 | 291 | 1 354 | 341 |
| 46 | | U | 15 786 | 201 | 20 327 | 2 345 | 15 609 | 2 926 |
| 47 | Sachrang | A | 1 347 | 11 | 2 110 | 14 | 2 140 | 36 |
| 48 | | U | 11 392 | 102 | 21 321 | 148 | 28 563 | 404 |
| 49 | Säckingen | A | 12 623 | 641 | 14 744 | 599 | 12 920 | 875 |
| 50 | | U | 20 985 | 878 | 53 374 | 1 100 | 50 059 | 1 329 |
| 51 | Salmünster | A | 1 624 | 7 | 2 223 | 26 | 3 238 | 25 |
| 52 | | U | 2 260 | 7 | 3 185 | 27 | 6 357 | 25 |
| 53 | Salzkotten | A | 3 172 | 31 | 4 260 | 38 | 4 470 | 1 046 |
| 54 | | U | 3 548 | 97 | 5 091 | 77 | 5 404 | 1 104 |
| 55 | Sankt Goar | A | 18 908 | 4 666 | 22 114 | 8 365 | 24 002 | 7 817 |
| 56 | | U | 30 958 | 6 070 | 58 795 | 14 873 | 63 169 | 14 215 |
| 57 | Sankt Goarshausen | A | 10 908 | 2 692 | 13 959 | 5 601 | 13 475 | 3 089 |
| 58 | | U | 18 788 | 5 128 | 36 113 | 14 539 | 36 376 | 10 277 |
| 59 | Saulgau | A | 12 485 | 291 | 15 569 | 907 | 14 390 | 1 301 |
| 60 | | U | 15 385 | 494 | 22 112 | 1 533 | 18 560 | 2 162 |
| 61 | Schalkenmehren | A | 559 | 6 | 566 | 17 | 746 | 36 |
| 62 | | U | 4 702 | 39 | 5 929 | 44 | 8 120 | 143 |
| 63 | Schielberg | A | 2 448 | 94 | 2 162 | 68 | 3 161 | 105 |
| 64 | | U | 41 533 | 161 | 45 085 | 180 | 51 167 | 404 |
| 65 | Schleching | A | 2 963 | 16 | 4 851 | 70 | 7 423 | 39 |
| 66 | | U | 33 119 | 262 | 57 112 | 639 | 86 175 | 264 |
| 67 | Schleiden (Krs. | A | 4 478 | 656 | 7 135 | 2 596 | 6 757 | 1 803 |
| 68 | Schleiden) | U | 8 094 | 832 | 13 443 | 4 501 | 14 775 | 2 918 |
| 69 | Schleswig | A | 33 368 | 11 778 | 44 269 | 17 713 | 54 081 | 17 254 |
| 70 | | U | 44 728 | 13 408 | 67 592 | 23 878 | 78 226 | 21 303 |
| 71 | Schlitz | A | 1 632 | 2 | 2 438 | 4 | 5 016 | 52 |
| 72 | | U | 3 068 | 6 | 4 474 | 6 | 11 544 | 52 |
| 73 | Schlüchtern | A | 4 769 | 15 | 6 872 | 111 | 7 782 | 215 |
| 74 | | U | 8 015 | 15 | 10 843 | 200 | 14 175 | 526 |
| 75 | Schmallenberg | A | 6 888 | - | 7 811 | 52 | 9 519 | - |
| 76 | | U | 20 724 | - | 26 379 | 425 | 39 061 | - |
| 77 | Schmidt | A | 1 106 | 297 | 407 | 25 | 255 | 28 |
| 78 | | U | 2 500 | 310 | 2 465 | 63 | 2 366 | 235 |
| 79 | Schöenberg | A | 291 | 6 | 962 | 24 | 833 | 41 |
| 80 | (Krs. Freudenstadt) | U | 4 288 | 58 | 15 426 | 171 | 14 486 | 134 |
| 81 | Schönaue | A | 1 005 | - | 2 104 | 19 | 1 615 | 27 |
| 82 | (Krs. Heidelberg) | U | 2 749 | - | 13 972 | 105 | 16 472 | 68 |

in den Kalenderjahren 1952 bis 1971
der Gäste, Ausnutzung der Bettenkapazität
Berichtsgemeinden

| Jahre | | 1967 | | 1971 | | Veränderung der Übernachtungen 1971 gegenüber 1952 | | Durchschnittliche Aufenthaltsdauer | | | | Ausnutzung der Bettenkapazität | | Lfd. Nr. |
|----------------|----------------|----------------|----------------|----------------|----------------|--|------|---------------------------------------|------|------------------------|------|--------------------------------------|--|-------------|
| | | | | | | | | aller Gäste | | der Aus- landsgäste | | | | |
| ins- gesamt | Aus- länder | ins- gesamt | Aus- länder | ins- gesamt | Aus- länder | 1952 | 1971 | 1952 | 1971 | 1957 | 1971 | | | |
| zahl | | | | % | | Tage | | | | % | | | | |
| 60 050 | 8 419 | 66 754 | 7 737 | | | | | | | | | 1 | | |
| 135 281 | 27 823 | 133 530 | 23 094 | + 180,6 | + 572,3 | 2,0 | 2,0 | 1,7 | 3,0 | 57,2 | 54,3 | 2 | | |
| 25 723 | 1 982 | 23 607 | 2 270 | | | | | | | | | 3 | | |
| 32 778 | 2 828 | 30 613 | 3 915 | + 16,2 | *** | 1,2 | 1,3 | 1,0 | 1,7 | 37,7 | 31,9 | 4 | | |
| 3 179 | 162 | 7 947 | 422 | | | | | | | | | 5 | | |
| 5 557 | 342 | 16 324 | 1 209 | + 554,0 | + 161,7 | 2,5 | 2,1 | 4,7 | 2,9 | 12,4 | 19,4 | 6 | | |
| 3 242 | 95 | 3 890 | 270 | | | | | | | | | 7 | | |
| 6 109 | 162 | 8 833 | 741 | + 97,3 | *** | 1,8 | 2,3 | 2,1 | 2,7 | 21,3 | 28,5 | 8 | | |
| 16 485 | 961 | 14 687 | 1 058 | | | | | | | | | 9 | | |
| 22 077 | 1 482 | 19 095 | 1 577 | - 16,7 | + 115,4 | 1,3 | 1,3 | 1,7 | 1,5 | 32,2 | 23,9 | 10 | | |
| 11 722 | 1 044 | 11 205 | 859 | | | | | | | | | 11 | | |
| 16 643 | 1 529 | 16 831 | 1 608 | + 120,1 | *** | 1,6 | 1,5 | 1,8 | 1,9 | 42,4 | 26,3 | 12 | | |
| 2 581 | 362 | 3 191 | 198 | | | | | | | | | 13 | | |
| 7 517 | 1 744 | 10 907 | 684 | + 18,8 | - 71,6 | 2,4 | 3,4 | 4,9 | 3,5 | 28,0 | 22,6 | 14 | | |
| 13 271 | 975 | 18 938 | 2 384 | | | | | | | | | 15 | | |
| 21 524 | 2 838 | 36 159 | 5 580 | + 97,3 | + 149,1 | 1,9 | 1,9 | 2,7 | 2,3 | 44,4 | 44,6 | 16 | | |
| 10 457 | 848 | 12 018 | 474 | | | | | | | | | 17 | | |
| 11 824 | 1 106 | 14 476 | 557 | + 108,8 | *** | 1,2 | 1,2 | 1,0 | 1,2 | 26,6 | 24,6 | 18 | | |
| 3 439 | - | 4 542 | 23 | | | | | | | | | 19 | | |
| 6 509 | - | 13 087 | 170 | + 313,1 | *** | 1,4 | 2,9 | 1,0 | 7,4 | 24,0 | 29,4 | 20 | | |
| 3 809 | 119 | 5 165 | 501 | | | | | | | | | 21 | | |
| 9 225 | 204 | 13 497 | 2 851 | + 220,7 | *** | 3,3 | 2,6 | 1,2 | 5,7 | 14,6 | 25,7 | 22 | | |
| 3 473 | 54 | 5 293 | 25 | | | | | | | | | 23 | | |
| 48 583 | 356 | 58 732 | 235 | *** | + 335,2 | 5,9 | 11,1 | 2,3 | 9,4 | 23,8 | 30,8 | 24 | | |
| 48 803 | 8 462 | 50 541 | 11 586 | | | | | | | | | 25 | | |
| 62 269 | 10 343 | 73 571 | 15 918 | + 57,9 | + 577,7 | 1,7 | 1,5 | 1,5 | 1,4 | 35,1 | 36,1 | 26 | | |
| 4 749 | 36 | 7 660 | 306 | | | | | | | | | 27 | | |
| 53 451 | 202 | 66 683 | 1 649 | + 306,2 | *** | 12,8 | 8,7 | 4,6 | 5,4 | 33,2 | 48,8 | 28 | | |
| 55 876 | 20 882 | 154 094 | 61 754 | | | | | | | | | 29 | | |
| 190 042 | 64 282 | 220 837 | 80 477 | + 198,7 | + 707,2 | 1,7 | 1,4 | 1,1 | 1,3 | 24,2 | 31,7 | 30 | | |
| 998 | - | 1 326 | 49 | | | | | | | | | 31 | | |
| 8 171 | - | 12 339 | 173 | + 128,9 | - | 7,4 | 9,3 | - | 3,5 | 18,0 | 38,4 | 32 | | |
| 5 616 | 445 | 6 288 | 1 308 | | | | | | | | | 33 | | |
| 9 201 | 1 080 | 17 284 | 4 305 | + 160,3 | *** | 1,3 | 2,7 | 1,5 | 3,3 | 18,9 | 46,4 | 34 | | |
| 27 851 | 3 931 | 24 318 | 3 767 | | | | | | | | | 35 | | |
| 32 386 | 4 494 | 29 568 | 4 198 | + 14,0 | + 71,3 | 1,3 | 1,2 | 1,4 | 1,1 | 39,5 | 34,9 | 36 | | |
| 177 075 | 93 693 | 208 845 | 108 087 | | | | | | | | | 37 | | |
| 276 847 | 156 221 | 343 748 | 185 886 | + 276,1 | + 467,7 | 1,3 | 1,6 | 1,4 | 1,7 | 34,0 | 37,0 | 38 | | |
| 5 150 | 198 | 4 594 | 375 | | | | | | | | | 39 | | |
| 25 411 | 519 | 22 592 | 954 | + 0,8 | + 313,0 | 5,9 | 4,9 | 2,9 | 2,5 | 35,7 | 29,8 | 40 | | |
| 20 581 | 2 335 | 22 249 | 3 649 | | | | | | | | | 41 | | |
| 40 337 | 6 975 | 51 395 | 9 765 | + 146,9 | + 971,9 | 1,7 | 2,3 | 1,7 | 2,7 | 36,2 | 46,6 | 42 | | |
| 1 378 | 6 | 9 362 | 354 | | | | | | | | | 43 | | |
| 15 619 | 6 | 36 322 | 870 | *** | - | 5,6 | 3,9 | - | 2,5 | 7,8 | 28,3 | 44 | | |
| 1 540 | 127 | 10 986 | 3 046 | | | | | | | | | 45 | | |
| 17 325 | 1 011 | 80 402 | 17 405 | + 409,3 | *** | 2,9 | 7,3 | 1,0 | 5,7 | 17,9 | 28,2 | 46 | | |
| 2 264 | 9 | 3 580 | 11 | | | | | | | | | 47 | | |
| 24 818 | 62 | 34 314 | 173 | + 201,2 | + 69,6 | 8,5 | 9,6 | 9,3 | 15,7 | 14,7 | 18,2 | 48 | | |
| 12 221 | 559 | 11 589 | 741 | | | | | | | | | 49 | | |
| 76 273 | 1 046 | 66 968 | 1 635 | + 219,1 | + 86,2 | 1,7 | 5,8 | 1,4 | 2,2 | 23,9 | 41,5 | 50 | | |
| 2 270 | 75 | 3 277 | 316 | | | | | | | | | 51 | | |
| 3 191 | 92 | 7 161 | 828 | + 216,9 | *** | 1,4 | 2,2 | 1,0 | 2,6 | 14,1 | 28,4 | 52 | | |
| 3 199 | 54 | 4 492 | 398 | | | | | | | | | 53 | | |
| 4 629 | 66 | 14 565 | 5 037 | + 310,5 | *** | 1,1 | 3,2 | 3,1 | 12,7 | 31,0 | 39,1 | 54 | | |
| 25 919 | 8 903 | 30 313 | 14 463 | | | | | | | | | 55 | | |
| 65 386 | 18 046 | 59 672 | 23 729 | + 92,8 | + 290,9 | 1,6 | 2,0 | 1,3 | 1,6 | 21,0 | 23,3 | 56 | | |
| 15 590 | 5 168 | 17 980 | 7 825 | | | | | | | | | 57 | | |
| 49 566 | 17 500 | 52 349 | 21 735 | + 178,6 | + 323,8 | 1,7 | 2,9 | 1,9 | 2,8 | 20,7 | 24,1 | 58 | | |
| 15 284 | 1 930 | 14 535 | 1 452 | | | | | | | | | 59 | | |
| 22 746 | 2 829 | 20 614 | 2 354 | + 34,0 | + 376,5 | 1,2 | 1,4 | 1,7 | 1,6 | 30,0 | 33,0 | 60 | | |
| 980 | 54 | 2 822 | 19 | | | | | | | | | 61 | | |
| 7 953 | 391 | 18 174 | 91 | + 286,5 | + 133,3 | 8,4 | 6,4 | 6,5 | 4,8 | 22,0 | 23,7 | 62 | | |
| 3 459 | 147 | 4 764 | 163 | | | | | | | | | 63 | | |
| 56 475 | 339 | 27 546 | 499 | - 33,7 | + 209,9 | 17,0 | 5,8 | 1,7 | 3,1 | 70,6 | 36,5 | 64 | | |
| 6 570 | 76 | 10 895 | 137 | | | | | | | | | 65 | | |
| 91 049 | 712 | 135 396 | 1 251 | + 308,8 | + 377,5 | 11,2 | 12,4 | 16,4 | 9,1 | 17,3 | 24,8 | 66 | | |
| 9 675 | 2 608 | 6 763 | 1 951 | | | | | | | | | 67 | | |
| 16 117 | 4 179 | 16 357 | 6 385 | + 102,1 | + 667,4 | 1,8 | 2,4 | 1,3 | 3,3 | 25,6 | 20,9 | 68 | | |
| 50 272 | 17 848 | 46 305 | 15 053 | | | | | | | | | 69 | | |
| 82 770 | 27 016 | 72 976 | 21 238 | + 63,2 | + 58,4 | 1,3 | 1,6 | 1,1 | 1,4 | 40,0 | 33,4 | 70 | | |
| 4 283 | 97 | 9 523 | 369 | | | | | | | | | 71 | | |
| 13 547 | 333 | 25 789 | 774 | + 740,6 | *** | 1,9 | 2,7 | 3,0 | 2,1 | 27,9 | 30,6 | 72 | | |
| 7 466 | 79 | 10 800 | 187 | | | | | | | | | 73 | | |
| 15 299 | 157 | 33 483 | 1 267 | + 317,8 | *** | 1,7 | 3,1 | 1,0 | 6,8 | 29,1 | 22,0 | 74 | | |
| 7 401 | 26 | 6 680 | 221 | | | | | | | | | 75 | | |
| 59 023 | 224 | 63 447 | 1 686 | + 206,2 | - | 3,0 | 9,5 | - | 7,6 | 39,9 | 47,2 | 76 | | |
| 1 419 | 15 | 3 138 | 485 | | | | | | | | | 77 | | |
| 8 498 | 23 | 16 856 | 2 880 | + 574,2 | + 829,0 | 2,3 | 5,4 | 1,0 | 5,9 | 12,1 | 28,5 | 78 | | |
| 1 300 | 55 | 1 184 | 6 | | | | | | | | | 79 | | |
| 11 264 | 333 | 15 133 | 76 | + 252,9 | + 31,0 | 14,7 | 12,8 | 9,7 | 12,7 | 28,8 | 20,6 | 80 | | |
| 1 084 | 26 | 1 798 | 6 | | | | | | | | | 81 | | |
| 9 208 | 196 | 13 747 | 32 | + 400,1 | - | 2,7 | 7,6 | - | 5,3 | 16,3 | 24,6 | 82 | | |

I. Übernachtungen in Beherbergungsstätten

1. Ankünfte, Übernachtungen, Aufenthaltsdauer

c) nach ausgewählten

| Lfd. Nr. | Gemeinde (A = Ankünfte, Ü = Übernachtungen) | Kalender | | | | | | |
|----------------------------------|---|----------------|----------------|----------------|----------------|----------------|----------------|--------|
| | | 1952 | | 1957 | | 1962 | | |
| | | ins- gesamt | Aus- länder | ins- gesamt | Aus- länder | ins- gesamt | Aus- länder | |
| | | An | | | | | | |
| noch: Sonstige Berichtsgemeinden | | | | | | | | |
| 1 | Schopfloch | A | 2 935 | - | 1 160 | - | 1 928 | 11 |
| 2 | (Krs. Nürtingen) | Ü | 3 082 | - | 2 688 | - | 6 213 | 11 |
| 3 | Schopfloch | A | 160 | - | 498 | 26 | 1 954 | 159 |
| 4 | (Krs. Freudenstadt) | Ü | 278 | - | 3 837 | 43 | 5 481 | 377 |
| 5 | Schorndorf | A | 4 039 | 38 | 4 167 | 154 | 3 937 | 454 |
| 6 | (Krs. Waiblingen) | Ü | 5 544 | 38 | 5 816 | 156 | 5 799 | 746 |
| 7 | Schotten | A | 2 827 | 25 | 3 501 | 60 | 7 809 | 272 |
| 8 | | Ü | 4 187 | 86 | 20 179 | 279 | 110 664 | 1 603 |
| 9 | Schramberg | A | 13 215 | 874 | 14 971 | 1 177 | 18 006 | 1 011 |
| 10 | | Ü | 24 432 | 1 181 | 39 019 | 2 364 | 77 361 | 3 287 |
| 11 | Schriesheim | A | 1 250 | - | 4 242 | 514 | 2 235 | 188 |
| 12 | | Ü | 1 347 | - | 8 173 | 1 070 | 16 305 | 438 |
| 13 | Schwäbisch Gmünd | A | 18 586 | 859 | 22 594 | 1 544 | 18 561 | 1 441 |
| 14 | | Ü | 47 035 | 1 373 | 56 665 | 2 829 | 52 625 | 1 756 |
| 15 | Schwalefeld | A | 1 309 | 1 | 3 681 | 4 | 4 632 | 18 |
| 16 | | Ü | 17 106 | 1 | 46 050 | 80 | 65 206 | 151 |
| 17 | Schwanheim | A | 103 | - | 215 | - | 2 560 | 1 880 |
| 18 | (Krs. Heidelberg) | Ü | 2 089 | - | 3 343 | - | 13 060 | 1 880 |
| 19 | Schwarzenborn | A | 2 198 | 3 | 1 437 | 58 | 1 226 | - |
| 20 | (Krs. Ziegenhain) | Ü | 4 699 | 11 | 6 508 | 108 | 9 769 | - |
| 21 | Schweinfurt | A | 25 843 | 151 | 31 992 | 1 444 | 26 232 | 2 126 |
| 22 | | Ü | 36 302 | 293 | 47 031 | 2 698 | 49 518 | 4 956 |
| 23 | Schwelm | A | 6 502 | 346 | 8 375 | 362 | 13 609 | 553 |
| 24 | | Ü | 11 181 | 555 | 26 561 | 909 | 35 883 | 1 405 |
| 25 | Schwenningen am Neckar | A | 22 037 | 1 138 | 30 678 | 5 460 | 24 339 | 4 700 |
| 26 | | Ü | 33 092 | 1 455 | 48 141 | 7 117 | 45 206 | 5 945 |
| 27 | Schwerte | A | 7 395 | 204 | 6 204 | 113 | 7 150 | 262 |
| 28 | | Ü | 11 927 | 374 | 9 085 | 223 | 10 703 | 444 |
| 29 | Schwetzingen | A | 15 206 | 903 | 23 886 | 2 478 | 24 969 | 2 434 |
| 30 | | Ü | 19 215 | 1 384 | 33 227 | 3 131 | 35 781 | 3 922 |
| 31 | Seligenstadt | A | 2 469 | 91 | 3 046 | 188 | 4 901 | 472 |
| 32 | | Ü | 3 461 | 91 | 4 609 | 275 | 9 831 | 1 447 |
| 33 | Selters (Krs. Büdingen) | A | 207 | - | 523 | 1 | 1 202 | - |
| 34 | | Ü | 4 767 | - | 18 365 | 1 | 41 328 | - |
| 35 | Siegburg | A | 25 688 | 2 643 | 44 269 | 11 390 | 54 457 | 16 489 |
| 36 | | Ü | 34 589 | 5 028 | 58 346 | 13 473 | 87 952 | 24 011 |
| 37 | Siegen | A | 22 940 | 3 436 | 37 354 | 5 554 | 36 707 | 5 663 |
| 38 | | Ü | 36 743 | 5 133 | 59 652 | 8 142 | 64 944 | 11 526 |
| 39 | Sigmaringen | A | 14 400 | 289 | 21 954 | 1 495 | 21 835 | 3 404 |
| 40 | | Ü | 16 925 | 481 | 29 410 | 1 724 | 31 766 | 4 052 |
| 41 | Sindelfingen | A | 3 392 | - | 9 510 | 982 | 10 816 | 1 795 |
| 42 | | Ü | 8 374 | - | 17 139 | 2 403 | 35 589 | 7 090 |
| 43 | Singen (Hohentwiel) | A | 28 792 | 1 774 | 40 745 | 3 603 | 38 857 | 4 025 |
| 44 | | Ü | 40 504 | 2 059 | 50 196 | 4 146 | 57 490 | 5 482 |
| 45 | Sinsheim | A | 2 299 | 32 | 3 299 | 205 | 4 039 | 190 |
| 46 | | Ü | 2 744 | 33 | 4 123 | 240 | 4 597 | 202 |
| 47 | Soest | A | 18 766 | 598 | 24 260 | 2 483 | 27 966 | 3 004 |
| 48 | | Ü | 27 281 | 829 | 35 143 | 5 685 | 38 732 | 4 574 |
| 49 | Soltau | A | 26 379 | 4 670 | 29 890 | 5 983 | 34 391 | 7 149 |
| 50 | | Ü | 34 188 | 4 796 | 52 088 | 6 708 | 59 015 | 8 658 |
| 51 | Sontra | A | 2 586 | 9 | 2 232 | 57 | 7 015 | 91 |
| 52 | | Ü | 4 258 | 12 | 3 718 | 57 | 10 709 | 97 |
| 53 | Spaichingen | A | 4 277 | 61 | 5 436 | 178 | 4 018 | 137 |
| 54 | | Ü | 6 653 | 369 | 6 615 | 182 | 8 015 | 333 |
| 55 | Speyer | A | 17 999 | 2 127 | 19 892 | 2 955 | 20 667 | 3 485 |
| 56 | | Ü | 27 211 | 3 861 | 33 559 | 4 054 | 33 559 | 4 443 |
| 57 | Stade | A | 13 241 | 170 | 11 926 | 246 | 17 596 | 728 |
| 58 | | Ü | 20 905 | 386 | 18 884 | 435 | 28 788 | 946 |
| 59 | Stadthagen | A | 5 711 | 76 | 6 004 | 156 | 6 679 | 315 |
| 60 | | Ü | 7 817 | 76 | 8 583 | 322 | 9 770 | 490 |
| 61 | Starnberg | A | 9 798 | 1 042 | 16 701 | 3 094 | 12 200 | 2 218 |
| 62 | | Ü | 37 716 | 4 821 | 60 813 | 10 323 | 69 380 | 9 521 |
| 63 | Steinau (Krs. Schlüchtern) | A | 1 873 | 1 | 1 975 | 18 | 2 327 | 23 |
| 64 | | Ü | 9 627 | 17 | 11 324 | 165 | 15 640 | 207 |
| 65 | Steinbrücken | A | 476 | 2 | 596 | - | 946 | 4 |
| 66 | | Ü | 4 667 | 5 | 6 965 | - | 17 620 | 16 |
| 67 | Steinheim (Krs. Höxter) | A | 2 479 | 9 | 2 125 | 5 | 3 784 | 1 |
| 68 | | Ü | 4 056 | 9 | 3 376 | 20 | 19 149 | 1 |
| 69 | Stolberg (Rhld.) | A | 1 672 | 110 | 1 296 | 122 | 2 538 | 213 |
| 70 | | Ü | 3 462 | 470 | 5 825 | 198 | 8 577 | 413 |
| 71 | Straubing | A | 24 759 | 805 | 26 034 | 985 | 31 108 | 1 425 |
| 72 | | Ü | 34 509 | 1 354 | 32 753 | 1 393 | 39 586 | 2 830 |
| 73 | Strümpfelbrunn | A | 689 | 2 | 1 480 | 13 | 2 340 | - |
| 74 | | Ü | 21 694 | 60 | 36 647 | 86 | 43 124 | - |
| 75 | Sulz am Neckar | A | 3 791 | 64 | 3 152 | 85 | 3 316 | 106 |
| 76 | | Ü | 26 596 | 114 | 15 881 | 124 | 29 851 | 221 |
| 77 | Syke | A | 3 971 | 174 | 3 762 | 214 | 7 022 | 455 |
| 78 | | Ü | 5 503 | 186 | 5 211 | 239 | 8 841 | 479 |
| 79 | Tann (Krs. Fulda) | A | 960 | - | 1 756 | 13 | 2 936 | 6 |
| 80 | | Ü | 3 239 | - | 10 913 | 160 | 36 594 | 84 |
| 81 | Tauberbischofsheim | A | 7 852 | 38 | 11 811 | 106 | 15 437 | 699 |
| 82 | | Ü | 8 404 | 38 | 15 370 | 106 | 24 204 | 768 |

in den Kalenderjahren 1952 bis 1971
der Gäste, Ausnutzung der Bettenkapazität
Berichtsgemeinden

| jahre | | | | Veränderung der Übernachtungen 1971 gegenüber 1952 | | Durchschnittliche Aufenthaltsdauer | | | | Ausnutzung der Bettenkapazität | | Lfd. Nr. |
|----------------|----------------|----------------|----------------|--|----------------|---------------------------------------|------|------------------------|------|--------------------------------------|------|-------------|
| 1967 | | 1971 | | ins- gesamt | Aus- länder | aller Gäste | | der Aus- landsgäste | | 1957 | 1971 | |
| ins- gesamt | Aus- länder | ins- gesamt | Aus- länder | | | 1952 | 1971 | 1952 | 1971 | | | |
| zahl | | | | % | | Tage | | | | % | | |
| 2 341 | 1 | 2 129 | 23 | + 92,5 | - | 1,1 | 2,8 | - | 1,9 | 12,9 | 21,7 | 1 |
| 6 963 | 9 | 5 934 | 43 | | | | | | | | | 2 |
| 1 589 | 244 | 2 025 | 165 | *** | - | 1,7 | 3,8 | - | 1,6 | 27,0 | 29,8 | 3 |
| 4 935 | 324 | 7 619 | 265 | | | | | | | | | 4 |
| 6 822 | 511 | 9 386 | 683 | + 287,3 | *** | 1,4 | 2,3 | 1,0 | 3,3 | 20,7 | 29,6 | 5 |
| 17 133 | 1 149 | 21 473 | 2 261 | | | | | | | | | 6 |
| 8 698 | 25 | 12 608 | 37 | *** | + 441,9 | 1,5 | 4,5 | 3,4 | 12,6 | 35,0 | 42,5 | 7 |
| 108 403 | 72 | 56 207 | 466 | | | | | | | | | 8 |
| 18 410 | 1 351 | 23 487 | 1 853 | + 324,0 | + 375,4 | 1,8 | 4,4 | 1,4 | 3,0 | 23,8 | 35,1 | 9 |
| 64 618 | 4 948 | 103 592 | 5 614 | | | | | | | | | 10 |
| 2 431 | 310 | 22 120 | 4 546 | *** | - | 1,1 | 1,9 | - | 1,4 | 8,0 | 37,5 | 11 |
| 18 735 | 688 | 42 560 | 6 561 | | | | | | | | | 12 |
| 23 306 | 1 192 | 28 760 | 2 557 | + 32,3 | + 238,4 | 2,5 | 2,2 | 1,6 | 1,8 | 38,7 | 38,7 | 13 |
| 60 698 | 1 741 | 62 224 | 4 646 | | | | | | | | | 14 |
| 6 380 | 56 | 7 543 | 524 | + 434,8 | *** | 13,1 | 12,1 | 1,0 | 7,3 | 44,3 | 35,8 | 15 |
| 91 320 | 265 | 91 491 | 3 842 | | | | | | | | | 16 |
| 2 099 | 370 | 1 375 | 8 | + 696,9 | - | 20,3 | 12,1 | - | 9,0 | 26,2 | 37,1 | 17 |
| 16 310 | 2 334 | 16 648 | 72 | | | | | | | | | 18 |
| 813 | 38 | 648 | 29 | - 4,4 | *** | 2,1 | 6,9 | 3,7 | 6,8 | 26,2 | 11,5 | 19 |
| 4 792 | 107 | 4 491 | 197 | | | | | | | | | 20 |
| 51 933 | 7 027 | 56 776 | 7 147 | + 199,1 | *** | 1,4 | 1,9 | 1,9 | 3,2 | 28,6 | 51,6 | 21 |
| 85 585 | 12 584 | 108 577 | 22 629 | | | | | | | | | 22 |
| 17 170 | 402 | 17 911 | 581 | + 307,5 | + 546,5 | 1,7 | 2,5 | 1,6 | 6,2 | 36,6 | 39,9 | 23 |
| 51 825 | 907 | 45 561 | 3 588 | | | | | | | | | 24 |
| 17 666 | 3 671 | 16 678 | 2 956 | + 19,5 | + 314,0 | 1,5 | 2,4 | 1,3 | 2,0 | 33,5 | 35,5 | 25 |
| 44 184 | 6 478 | 39 537 | 6 024 | | | | | | | | | 26 |
| 5 086 | 311 | 7 177 | 758 | + 26,3 | *** | 1,6 | 2,1 | 1,8 | 5,9 | 37,7 | 35,0 | 27 |
| 8 124 | 604 | 15 062 | 4 489 | | | | | | | | | 28 |
| 25 211 | 4 595 | 20 013 | 3 587 | + 83,5 | + 459,0 | 1,3 | 1,8 | 1,5 | 2,2 | 31,9 | 37,7 | 29 |
| 39 512 | 7 809 | 35 255 | 7 736 | | | | | | | | | 30 |
| 6 650 | 764 | 10 536 | 1 762 | + 487,2 | *** | 1,4 | 1,9 | 1,0 | 2,2 | 22,5 | 38,9 | 31 |
| 20 903 | 3 559 | 20 323 | 3 789 | | | | | | | | | 32 |
| 1 511 | - | 1 897 | - | + 824,0 | - | 23,0 | 23,2 | - | - | 74,0 | 81,5 | 33 |
| 41 406 | - | 44 048 | - | | | | | | | | | 34 |
| 55 037 | 17 902 | 43 899 | 16 766 | + 101,9 | + 408,0 | 1,3 | 1,6 | 1,9 | 1,5 | 38,8 | 42,2 | 35 |
| 70 576 | 21 585 | 69 822 | 25 540 | | | | | | | | | 36 |
| 38 691 | 6 283 | 40 507 | 4 179 | + 106,0 | + 34,8 | 1,6 | 1,9 | 1,5 | 1,7 | 54,1 | 38,6 | 37 |
| 67 476 | 10 902 | 75 701 | 6 917 | | | | | | | | | 38 |
| 18 745 | 1 984 | 16 061 | 1 390 | + 49,5 | + 372,6 | 1,2 | 1,6 | 1,7 | 1,6 | 44,5 | 28,5 | 39 |
| 22 792 | 2 393 | 25 307 | 2 273 | | | | | | | | | 40 |
| 20 246 | 4 479 | 32 668 | 10 923 | + 958,3 | - | 2,5 | 2,7 | - | 2,5 | 41,9 | 40,7 | 41 |
| 55 360 | 13 650 | 88 626 | 27 636 | | | | | | | | | 42 |
| 38 793 | 4 009 | 39 644 | 4 913 | + 61,6 | + 359,9 | 1,4 | 1,7 | 1,2 | 1,9 | 32,6 | 31,2 | 43 |
| 59 114 | 6 443 | 65 456 | 9 469 | | | | | | | | | 44 |
| 4 783 | 521 | 6 792 | 1 125 | + 199,8 | *** | 1,2 | 1,2 | 1,0 | 1,3 | 14,1 | 28,2 | 45 |
| 6 014 | 792 | 8 227 | 1 455 | | | | | | | | | 46 |
| 22 643 | 3 799 | 19 581 | 3 990 | + 11,1 | + 637,2 | 1,5 | 1,5 | 1,4 | 1,5 | 30,0 | 27,9 | 47 |
| 36 562 | 7 969 | 30 299 | 6 111 | | | | | | | | | 48 |
| 34 089 | 6 529 | 31 610 | 4 222 | + 98,3 | + 17,7 | 1,3 | 2,1 | 1,0 | 1,3 | 41,8 | 31,9 | 49 |
| 60 389 | 7 081 | 67 785 | 5 644 | | | | | | | | | 50 |
| 6 916 | 13 | 9 859 | 60 | *** | *** | 1,6 | 6,9 | 1,3 | 6,2 | 16,7 | 46,6 | 51 |
| 41 950 | 25 | 68 325 | 372 | | | | | | | | | 52 |
| 5 927 | 399 | 6 490 | 957 | + 64,6 | + 229,8 | 1,6 | 1,7 | 6,0 | 1,3 | 18,3 | 21,9 | 53 |
| 7 363 | 569 | 10 952 | 1 217 | | | | | | | | | 54 |
| 20 986 | 5 008 | 25 051 | 6 038 | + 56,9 | + 128,1 | 1,5 | 1,7 | 1,8 | 1,5 | 47,6 | 49,1 | 55 |
| 34 604 | 7 225 | 42 696 | 8 808 | | | | | | | | | 56 |
| 17 998 | 727 | 13 924 | 834 | + 89,5 | *** | 1,6 | 2,8 | 2,3 | 6,5 | 27,1 | 50,2 | 57 |
| 29 200 | 1 111 | 39 611 | 5 433 | | | | | | | | | 58 |
| 8 393 | 563 | 6 985 | 575 | + 60,7 | *** | 1,4 | 1,8 | 1,0 | 2,4 | 21,2 | 24,4 | 59 |
| 13 719 | 959 | 12 564 | 1 395 | | | | | | | | | 60 |
| 16 848 | 3 728 | 20 016 | 4 865 | + 37,2 | + 98,7 | 3,8 | 2,6 | 4,6 | 2,0 | 34,8 | 31,9 | 61 |
| 75 336 | 16 836 | 51 765 | 9 580 | | | | | | | | | 62 |
| 1 893 | 24 | 4 102 | 140 | + 139,6 | *** | 5,1 | 5,6 | 17,0 | 3,8 | 37,4 | 31,3 | 63 |
| 14 392 | 41 | 23 063 | 526 | | | | | | | | | 64 |
| 802 | 33 | 2 019 | 41 | + 571,6 | *** | 9,8 | 15,5 | 2,5 | 5,0 | 39,8 | 39,2 | 65 |
| 13 217 | 347 | 31 345 | 205 | | | | | | | | | 66 |
| 2 649 | - | 3 127 | 99 | + 449,6 | *** | 1,6 | 7,1 | 1,0 | 9,6 | 21,0 | 25,9 | 67 |
| 13 541 | - | 22 290 | 951 | | | | | | | | | 68 |
| 2 495 | 57 | 4 847 | 283 | + 140,1 | + 50,9 | 2,1 | 1,7 | 4,3 | 2,5 | 18,6 | 16,9 | 69 |
| 6 541 | 191 | 8 312 | 709 | | | | | | | | | 70 |
| 21 887 | 1 620 | 47 674 | 5 242 | + 75,2 | + 370,8 | 1,4 | 1,3 | 1,7 | 1,2 | 18,2 | 28,4 | 71 |
| 30 183 | 3 376 | 60 468 | 6 374 | | | | | | | | | 72 |
| 1 801 | - | 1 985 | 2 | + 52,3 | - 86,7 | 31,5 | 16,6 | 30,0 | 4,0 | 51,5 | 31,5 | 73 |
| 36 530 | - | 33 050 | 8 | | | | | | | | | 74 |
| 2 558 | 79 | 2 163 | 53 | - 10,1 | + 88,6 | 7,0 | 11,1 | 1,8 | 4,1 | 26,5 | 23,1 | 75 |
| 26 687 | 214 | 23 906 | 215 | | | | | | | | | 76 |
| 5 445 | 53 | 3 500 | 193 | + 7,1 | + 296,2 | 1,4 | 1,7 | 1,1 | 3,8 | 15,9 | 18,3 | 77 |
| 10 123 | 190 | 5 892 | 737 | | | | | | | | | 78 |
| 2 672 | 18 | 5 541 | 44 | *** | - | 3,4 | 11,9 | - | 3,5 | 20,6 | 38,7 | 79 |
| 45 055 | 91 | 65 737 | 155 | | | | | | | | | 80 |
| 19 145 | 953 | 22 915 | 1 660 | + 281,4 | *** | 1,1 | 1,4 | 1,0 | 1,2 | 29,9 | 35,0 | 81 |
| 24 076 | 1 070 | 32 050 | 2 005 | | | | | | | | | 82 |

I. Übernachtungen in Beherbergungsstätten

1. Ankünfte, Übernachtungen, Aufenthaltsdauer

c) nach ausgewählten

| Lfd. Nr. | Gemeinde (A = Ankünfte, U = Übernachtungen) | Kalender | | | | | | |
|---------------------------------------|---|----------------|----------------|----------------|----------------|----------------|----------------|--------|
| | | 1952 | | 1957 | | 1962 | | |
| | | ins- gesamt | Aus- länder | ins- gesamt | Aus- länder | ins- gesamt | Aus- länder | |
| | | An | | | | | | |
| noch: Sonstige Berichtsge- meinden | | | | | | | | |
| 1 | Tecklenburg | A | 786 | 3 | 1 315 | 157 | 1 413 | 159 |
| 2 | | U | 1 567 | 3 | 40 371 | 407 | 38 037 | 419 |
| 3 | Teisendorf | A | 3 326 | 26 | 6 756 | 74 | 3 700 | 22 |
| 4 | | U | 7 821 | 231 | 47 747 | 343 | 47 830 | 253 |
| 5 | Telgte | A | 3 150 | 67 | 3 432 | 390 | 7 690 | 82 |
| 6 | | U | 3 498 | 67 | 4 149 | 390 | 10 527 | 190 |
| 7 | Tett nang | A | 7 877 | 44 | 11 165 | 181 | 17 457 | 1 361 |
| 8 | | U | 11 222 | 90 | 14 685 | 339 | 24 818 | 2 606 |
| 9 | Trauchgau | A | 2 058 | 49 | 4 964 | 296 | 3 697 | 226 |
| 10 | | U | 6 317 | 94 | 26 562 | 404 | 24 593 | 563 |
| 11 | Trier | A | 63 077 | 16 498 | 117 513 | 43 965 | 143 082 | 41 638 |
| 12 | | U | 114 290 | 25 941 | 189 281 | 56 931 | 233 839 | 52 183 |
| 13 | Troisdorf | A | 2 250 | 70 | 5 475 | 431 | 5 724 | 335 |
| 14 | | U | 3 791 | 183 | 14 117 | 993 | 11 828 | 825 |
| 15 | Trossingen | A | 5 675 | 243 | 6 001 | 454 | 4 026 | 251 |
| 16 | | U | 7 584 | 583 | 9 258 | 778 | 5 934 | 612 |
| 17 | Tübingen | A | 38 204 | 6 537 | 64 332 | 16 150 | 60 619 | 12 554 |
| 18 | | U | 71 860 | 16 130 | 109 795 | 29 226 | 124 656 | 29 094 |
| 19 | Tuttlingen | A | 23 016 | 1 197 | 28 659 | 2 567 | 25 375 | 2 274 |
| 20 | | U | 35 363 | 2 103 | 39 762 | 3 761 | 35 430 | 3 760 |
| 21 | Uelzen | A | 30 100 | 1 162 | 30 049 | 2 072 | 27 122 | 1 654 |
| 22 | | U | 32 186 | 1 176 | 56 799 | 2 137 | 53 105 | 1 887 |
| 23 | Uetersen | A | 1 683 | 40 | 3 603 | 122 | 2 906 | 123 |
| 24 | | U | 5 831 | 173 | 11 542 | 512 | 13 854 | 890 |
| 25 | Ulm (Kreisfreie Stadt) | A | 108 209 | 23 700 | 162 397 | 51 633 | 185 307 | 53 854 |
| 26 | | U | 159 825 | 26 936 | 234 608 | 60 893 | 270 698 | 62 571 |
| 27 | Ulrichstein | A | 702 | 10 | 1 286 | 1 | 2 880 | 13 |
| 28 | | U | 2 063 | 21 | 6 020 | 1 | 21 000 | 78 |
| 29 | Unterammergau | A | 3 526 | 114 | 3 901 | 263 | 5 899 | 323 |
| 30 | | U | 14 102 | 310 | 20 706 | 810 | 27 677 | 1 121 |
| 31 | Unterhausen | A | 709 | 53 | 899 | 99 | 1 063 | 171 |
| 32 | (Krs. Reutlingen) | U | 2 040 | 782 | 2 629 | 311 | 4 741 | 1 509 |
| 33 | Untersteinbach | A | 597 | - | 761 | 9 | 1 406 | - |
| 34 | | U | 8 968 | - | 8 462 | 52 | 13 632 | - |
| 35 | Unterwössen | A | 4 324 | 25 | 10 848 | 169 | 11 938 | 190 |
| 36 | | U | 40 482 | 206 | 106 093 | 804 | 129 780 | 736 |
| 37 | Usingen | A | 1 108 | 19 | 1 987 | 61 | 3 885 | 103 |
| 38 | | U | 1 418 | 19 | 2 434 | 78 | 5 882 | 103 |
| 39 | Uttrichshausen | A | 236 | - | 449 | 6 | 457 | 10 |
| 40 | | U | 982 | - | 3 958 | 7 | 3 151 | 82 |
| 41 | Vaihingen an der Enz | A | 1 555 | 32 | 1 668 | 98 | 1 113 | 92 |
| 42 | | U | 1 794 | 36 | 2 452 | 132 | 2 621 | 160 |
| 43 | Velbert | A | 6 432 | 563 | 6 823 | 707 | 7 073 | 1 092 |
| 44 | | U | 12 588 | 1 652 | 15 821 | 1 678 | 15 655 | 2 606 |
| 45 | Verden (Aller) | A | 11 047 | 351 | 14 809 | 1 119 | 17 880 | 2 669 |
| 46 | | U | 12 796 | 589 | 15 404 | 1 145 | 33 533 | 10 317 |
| 47 | Versmold | A | 2 451 | - | 1 985 | - | 1 918 | 32 |
| 48 | | U | 3 430 | 26 | 3 562 | - | 3 205 | 40 |
| 49 | Viersen | A | 7 004 | 270 | 7 544 | 458 | 12 180 | 466 |
| 50 | | U | 11 765 | 402 | 14 848 | 961 | 22 994 | 2 859 |
| 51 | Vreden | A | 1 940 | 4 | 3 293 | - | 4 434 | - |
| 52 | | U | 2 568 | 7 | 5 510 | - | 4 577 | - |
| 53 | Waiblingen | A | 4 535 | 136 | 6 480 | 96 | 5 270 | 952 |
| 54 | | U | 8 256 | 218 | 16 535 | 494 | 18 516 | 7 578 |
| 55 | Waldbreitbach | A | 1 240 | 19 | 2 090 | 15 | 3 061 | - |
| 56 | | U | 12 899 | 164 | 22 331 | 112 | 35 228 | - |
| 57 | Waldbröl | A | 5 216 | 60 | 4 859 | 24 | 10 956 | 583 |
| 58 | | U | 10 480 | 60 | 10 561 | 34 | 97 668 | 3 894 |
| 59 | Waldenburg | A | 202 | 4 | 695 | 34 | 821 | 76 |
| 60 | | U | 1 131 | 35 | 4 061 | 159 | 9 047 | 1 064 |
| 61 | Waldkatzenbach | A | 2 457 | - | 2 471 | - | 3 318 | - |
| 62 | | U | 54 769 | - | 53 725 | - | 54 132 | - |
| 63 | Waldshut | A | 19 654 | 903 | 19 898 | 1 637 | 20 675 | 1 835 |
| 64 | | U | 29 767 | 1 077 | 40 362 | 1 962 | 43 170 | 2 030 |
| 65 | Walldürn | A | 13 406 | 5 | 14 983 | 32 | 24 211 | 174 |
| 66 | | U | 13 719 | 5 | 17 329 | 32 | 29 279 | 313 |
| 67 | Walsrode | A | 5 100 | - | 16 178 | 325 | 18 166 | 608 |
| 68 | | U | 10 840 | - | 56 480 | 357 | 52 937 | 692 |
| 69 | Wanfried | A | 1 381 | 4 | 2 112 | 16 | 5 717 | 4 |
| 70 | | U | 3 030 | 4 | 6 128 | 23 | 21 513 | 4 |
| 71 | Wangen im Allgäu | A | 9 928 | 235 | 15 239 | 834 | 20 113 | 2 548 |
| 72 | | U | 16 528 | 304 | 77 196 | 2 771 | 118 709 | 10 410 |
| 73 | Wanne-Eickel | A | 4 919 | 294 | 4 484 | 211 | 5 611 | 360 |
| 74 | | U | 12 426 | 1 011 | 12 947 | 296 | 12 282 | 775 |
| 75 | Warburg | A | 10 076 | 152 | 6 660 | 66 | 8 652 | - |
| 76 | | U | 12 521 | 297 | 7 165 | 69 | 10 178 | - |
| 77 | Warendorf | A | 7 565 | 41 | 8 508 | 150 | 9 893 | 204 |
| 78 | | U | 15 161 | 413 | 11 578 | 246 | 13 295 | 672 |
| 79 | Warmensteinach | A | 2 229 | 30 | 4 537 | 13 | 5 981 | 29 |
| 80 | | U | 16 458 | 136 | 64 470 | 112 | 90 719 | 180 |
| 81 | Wart | A | 469 | - | 939 | 1 | 1 356 | 13 |
| 82 | | U | 4 510 | - | 14 372 | 8 | 23 421 | 31 |

in den Kalenderjahren 1952 bis 1971
der Gäste, Ausnutzung der Bettenkapazität
Berichtsgemeinden

| Jahre | | | | Veränderung der Übernachtungen 1971 gegenüber 1952 | | Durchschnittliche Aufenthaltsdauer | | | | Ausnutzung der Bettenkapazität | | Lfd. Nr. |
|----------------|----------------|----------------|----------------|--|----------------|---------------------------------------|------|------------------------|------|--------------------------------------|------|-------------|
| 1967 | | 1971 | | | | aller Gäste | | der Aus- landsgäste | | 1957 | 1971 | |
| ins- gesamt | Aus- länder | ins- gesamt | Aus- länder | ins- gesamt | Aus- länder | 1952 | 1971 | 1952 | 1971 | | | |
| zahl | | | | % | | Tage | | | | % | | |
| 7 425 | 900 | 16 167 | 4 046 | *** | *** | 2,0 | 3,4 | 1,0 | 2,7 | 58,2 | 40,5 | 1 |
| 49 223 | 2 557 | 55 015 | 11 124 | | | | | | | | | 2 |
| 6 635 | - | 9 960 | 100 | + 998,4 | + 91,8 | 2,4 | 8,6 | 8,9 | 4,4 | 25,6 | 26,2 | 3 |
| 65 137 | - | 85 902 | 443 | | | | | | | | | 4 |
| 8 399 | 26 | 8 120 | 363 | + 188,2 | + 556,7 | 1,1 | 1,2 | 1,0 | 1,2 | 7,7 | 21,1 | 5 |
| 10 302 | 50 | 10 082 | 440 | | | | | | | | | 6 |
| 19 405 | 820 | 18 804 | 636 | | | | | | | | | 7 |
| 30 412 | 1 964 | 29 548 | 1 323 | + 163,3 | *** | 1,4 | 1,6 | 2,0 | 2,1 | 23,0 | 22,5 | 8 |
| 2 009 | 211 | 4 564 | 422 | | | | | | | | | 9 |
| 11 564 | 669 | 23 747 | 1 045 | + 275,9 | *** | 3,1 | 5,2 | 1,9 | 2,5 | 17,8 | 9,3 | 10 |
| 152 898 | 42 800 | 178 364 | 49 101 | + 145,3 | + 180,6 | 1,8 | 1,6 | 1,6 | 1,5 | 41,9 | 35,0 | 11 |
| 230 414 | 51 941 | 280 309 | 72 796 | | | | | | | | | 12 |
| 5 524 | 695 | 9 014 | 1 586 | + 344,5 | *** | 1,7 | 1,9 | 2,6 | 2,4 | 44,5 | 36,9 | 13 |
| 11 816 | 1 732 | 16 851 | 3 777 | | | | | | | | | 14 |
| 4 017 | 265 | 9 234 | 307 | + 95,0 | + 133,8 | 1,3 | 1,6 | 2,4 | 4,4 | 22,1 | 24,6 | 15 |
| 7 517 | 580 | 14 792 | 1 363 | | | | | | | | | 16 |
| 60 101 | 11 496 | 60 987 | 12 812 | + 83,6 | + 167,7 | 1,9 | 2,2 | 2,5 | 3,4 | 65,3 | 64,2 | 17 |
| 124 727 | 36 878 | 131 949 | 43 186 | | | | | | | | | 18 |
| 24 252 | 2 271 | 24 482 | 2 947 | - 1,9 | + 120,4 | 1,5 | 1,4 | 1,8 | 1,6 | 36,2 | 28,5 | 19 |
| 36 756 | 4 797 | 34 688 | 4 635 | | | | | | | | | 20 |
| 27 486 | 6 012 | 23 713 | 4 736 | + 0,7 | + 360,5 | 1,1 | 1,4 | 1,0 | 1,1 | 54,4 | 34,4 | 21 |
| 35 480 | 6 268 | 32 420 | 5 416 | | | | | | | | | 22 |
| 2 372 | 123 | 4 569 | 130 | + 95,9 | + 213,9 | 3,5 | 2,5 | 4,3 | 4,2 | 35,9 | 38,2 | 23 |
| 7 876 | 633 | 11 422 | 543 | | | | | | | | | 24 |
| 163 157 | 50 210 | 195 365 | 38 542 | + 87,3 | + 79,7 | 1,5 | 1,5 | 1,1 | 1,3 | 53,4 | 65,5 | 25 |
| 260 884 | 58 355 | 299 375 | 48 403 | | | | | | | | | 26 |
| 4 828 | 56 | 5 361 | 60 | *** | *** | 2,9 | 6,8 | 2,1 | 4,1 | 36,7 | 35,6 | 27 |
| 34 019 | 537 | 36 367 | 247 | | | | | | | | | 28 |
| 4 532 | 204 | 5 153 | 210 | + 133,2 | + 208,7 | 4,0 | 6,4 | 2,7 | 4,6 | 11,3 | 14,9 | 29 |
| 29 350 | 988 | 32 887 | 957 | | | | | | | | | 30 |
| 1 940 | 264 | 1 611 | 276 | + 215,9 | + 193,1 | 2,9 | 4,0 | 14,8 | 8,3 | 14,4 | 22,1 | 31 |
| 5 819 | 1 862 | 6 444 | 2 292 | | | | | | | | | 32 |
| 1 623 | - | 2 760 | 91 | + 139,7 | - | 15,0 | 7,8 | - | 6,4 | 13,0 | 37,0 | 33 |
| 18 130 | - | 21 496 | 583 | | | | | | | | | 34 |
| 11 486 | 170 | 13 743 | 797 | + 259,2 | *** | 9,4 | 10,6 | 8,2 | 5,8 | 18,7 | 27,8 | 35 |
| 126 220 | 942 | 145 407 | 4 653 | | | | | | | | | 36 |
| 3 731 | 12 | 4 269 | 32 | + 322,9 | + 68,4 | 1,3 | 1,4 | 1,0 | 1,0 | 18,5 | 28,3 | 37 |
| 5 204 | 33 | 5 997 | 32 | | | | | | | | | 38 |
| 3 386 | 8 | 1 167 | 228 | + 112,8 | - | 4,2 | 1,8 | - | 1,1 | 31,0 | 10,8 | 39 |
| 3 368 | 8 | 2 090 | 260 | | | | | | | | | 40 |
| 3 040 | 1 393 | 1 771 | 665 | + 145,3 | *** | 1,2 | 2,5 | 1,1 | 2,3 | 18,7 | 12,6 | 41 |
| 5 979 | 3 113 | 4 400 | 1 541 | | | | | | | | | 42 |
| 7 200 | 801 | 7 821 | 889 | + 30,4 | + 24,4 | 2,0 | 2,1 | 2,9 | 2,3 | 44,7 | 36,6 | 43 |
| 15 873 | 1 937 | 16 420 | 2 055 | | | | | | | | | 44 |
| 14 497 | 1 429 | 19 409 | 1 415 | + 104,4 | + 359,6 | 1,2 | 1,3 | 1,7 | 1,9 | 25,3 | 32,9 | 45 |
| 23 370 | 2 699 | 26 160 | 2 707 | | | | | | | | | 46 |
| 2 009 | - | 3 223 | 10 | + 142,3 | + 15,4 | 1,4 | 2,6 | - | 3,0 | 18,4 | 43,0 | 47 |
| 2 876 | - | 8 310 | 30 | | | | | | | | | 48 |
| 11 355 | 352 | 12 012 | 1 275 | + 110,8 | *** | 1,7 | 2,1 | 1,5 | 3,9 | 25,1 | 29,0 | 49 |
| 25 837 | 857 | 24 799 | 4 960 | | | | | | | | | 50 |
| 4 495 | - | 5 338 | 62 | + 189,8 | *** | 1,3 | 1,4 | 1,8 | 6,1 | 38,7 | 21,5 | 51 |
| 4 757 | - | 7 442 | 376 | | | | | | | | | 52 |
| 6 314 | 969 | 5 663 | 1 106 | + 82,3 | *** | 1,8 | 2,7 | 1,6 | 3,9 | 48,7 | 34,6 | 53 |
| 11 587 | 1 778 | 15 047 | 4 296 | | | | | | | | | 54 |
| 4 674 | 223 | 5 575 | 368 | + 258,6 | *** | 10,4 | 8,3 | 8,6 | 8,2 | 27,3 | 38,3 | 55 |
| 47 233 | 2 088 | 46 259 | 3 004 | | | | | | | | | 56 |
| 9 173 | 92 | 9 227 | 427 | *** | *** | 2,0 | 13,4 | 1,0 | 4,0 | 12,4 | 39,1 | 57 |
| 110 854 | 136 | 123 495 | 1 721 | | | | | | | | | 58 |
| 1 581 | 176 | 2 145 | 227 | *** | *** | 5,6 | 5,9 | 8,8 | 9,2 | 16,9 | 20,5 | 59 |
| 16 848 | 2 050 | 12 554 | 2 089 | | | | | | | | | 60 |
| 4 521 | 48 | 10 085 | 88 | + 2,0 | - | 22,3 | 5,5 | - | 4,6 | 53,9 | 43,6 | 61 |
| 51 564 | 347 | 55 880 | 406 | | | | | | | | | 62 |
| 17 594 | 1 933 | 20 010 | 1 723 | + 74,6 | + 144,1 | 1,5 | 2,6 | 1,2 | 1,5 | 50,3 | 29,1 | 63 |
| 31 128 | 3 365 | 51 969 | 2 629 | | | | | | | | | 64 |
| 7 673 | 11 | 3 625 | 23 | + 107,4 | *** | 1,0 | 7,8 | 1,0 | 10,7 | 30,6 | 32,3 | 65 |
| 20 739 | 25 | 28 452 | 246 | | | | | | | | | 66 |
| 20 812 | 1 474 | 27 693 | 3 491 | + 686,1 | - | 2,1 | 3,1 | - | 1,3 | 35,9 | 37,3 | 67 |
| 63 908 | 1 898 | 85 210 | 4 641 | | | | | | | | | 68 |
| 3 884 | 17 | 3 244 | 46 | + 505,1 | *** | 2,2 | 5,7 | 1,0 | 1,2 | 17,9 | 24,5 | 69 |
| 16 032 | 23 | 18 336 | 53 | | | | | | | | | 70 |
| 26 753 | 4 389 | 30 471 | 5 383 | + 796,6 | *** | 1,7 | 4,9 | 1,3 | 5,5 | 37,3 | 58,2 | 71 |
| 131 293 | 24 122 | 148 187 | 29 379 | | | | | | | | | 72 |
| 7 623 | 79 | 7 483 | 94 | + 33,0 | - 85,3 | 2,5 | 2,2 | 3,4 | 1,6 | 59,1 | 41,5 | 73 |
| 14 339 | 200 | 16 521 | 149 | | | | | | | | | 74 |
| 9 117 | 48 | 7 913 | 756 | - 22,3 | + 157,9 | 1,2 | 1,2 | 2,0 | 1,0 | 19,1 | 24,7 | 75 |
| 9 761 | 48 | 9 731 | 766 | | | | | | | | | 76 |
| 7 933 | 311 | 8 312 | 856 | + 9,0 | + 289,6 | 2,0 | 2,0 | 10,1 | 1,9 | 21,1 | 31,9 | 77 |
| 13 147 | 658 | 16 533 | 1 609 | | | | | | | | | 78 |
| 9 046 | 58 | 12 763 | 79 | + 707,5 | + 209,6 | 7,4 | 10,4 | 4,5 | 5,3 | 23,1 | 27,8 | 79 |
| 127 419 | 330 | 132 893 | 421 | | | | | | | | | 80 |
| 1 339 | 5 | 581 | - | + 143,3 | - | 9,6 | 18,9 | - | - | 49,2 | 32,7 | 81 |
| 27 550 | 105 | 10 975 | - | | | | | | | | | 82 |

I. Übernachtungen in Beherbergungsstätten

1. Ankünfte, Übernachtungen, Aufenthaltsdauer

c) nach ausgewählten

| Lfd. Nr. | Gemeinde (A = Ankünfte, U = Übernachtungen) | Kalender | | | | | | An |
|---------------------------------------|---|----------------|----------------|----------------|----------------|----------------|----------------|-----------|
| | | 1952 | | 1957 | | 1962 | | |
| | | ins- gesamt | Aus- länder | ins- gesamt | Aus- länder | ins- gesamt | Aus- länder | |
| noch: Sonstige Berichtsge- meinden | | | | | | | | |
| 1 | Wasserburg a. Inn | A | 7 498 | 152 | 8 176 | 350 | 13 969 | 621 |
| 2 | | U | 13 793 | 152 | 13 561 | 529 | 18 032 | 1 908 |
| 3 | Wasserburg (Bodensee) | A | 10 126 | 404 | 14 388 | 1 017 | 18 218 | 752 |
| 4 | | U | 61 066 | 1 247 | 92 214 | 3 420 | 132 049 | 2 905 |
| 5 | Wattenscheid | A | 3 441 | 162 | 4 306 | 168 | 5 895 | 237 |
| 6 | | U | 5 857 | 248 | 8 049 | 302 | 11 487 | 383 |
| 7 | Wedel (Holstein) | A | 1 286 | 35 | 3 337 | 299 | 2 606 | 171 |
| 8 | | U | 2 777 | 87 | 14 045 | 997 | 15 631 | 520 |
| 9 | Weiden i. d. OPf. | A | 23 421 | 550 | 32 013 | 775 | 35 175 | 884 |
| 10 | | U | 40 489 | 1 463 | 55 796 | 1 050 | 68 035 | 2 061 |
| 11 | Weikersheim | A | 644 | - | 2 569 | 264 | 4 313 | 533 |
| 12 | | U | 1 592 | - | 6 969 | 1 189 | 8 030 | 1 276 |
| 13 | Weil der Stadt | A | 1 931 | 38 | 2 240 | 185 | 5 358 | 1 622 |
| 14 | | U | 1 992 | 38 | 2 714 | 230 | 10 505 | 3 125 |
| 15 | Weilburg | A | 10 154 | 183 | 12 532 | 498 | 8 490 | 390 |
| 16 | | U | 20 533 | 253 | 26 163 | 989 | 18 381 | 568 |
| 17 | Weilheim i. OB | A | 6 091 | 192 | 9 220 | 452 | 6 224 | 612 |
| 18 | | U | 10 202 | 253 | 16 166 | 622 | 11 129 | 863 |
| 19 | Weilmünster | A | 1 637 | - | 1 890 | 19 | 1 303 | 36 |
| 20 | | U | 4 474 | - | 5 857 | 66 | 4 808 | 149 |
| 21 | Weingarten | A | 4 391 | 2 | 10 875 | 540 | 14 800 | 811 |
| 22 | (Krs. Ravensburg) | U | 6 681 | 22 | 15 799 | 942 | 23 716 | 1 340 |
| 23 | Weinheim | A | 27 520 | 2 237 | 35 239 | 4 312 | 38 102 | 3 668 |
| 24 | (Krs. Mannheim) | U | 48 485 | 3 393 | 51 843 | 6 385 | 87 668 | 4 786 |
| 25 | Weissenburg i. Bay. | A | 13 034 | 392 | 16 923 | 1 387 | 15 197 | 3 253 |
| 26 | | U | 17 293 | 552 | 21 824 | 1 674 | 19 457 | 3 722 |
| 27 | Weissenstein | A | 322 | 1 | 1 104 | 11 | 549 | 4 |
| 28 | | U | 322 | 1 | 5 164 | 24 | 4 514 | 22 |
| 29 | Werdohl | A | 7 992 | 439 | 9 547 | 554 | 8 272 | 225 |
| 30 | | U | 20 251 | 738 | 18 467 | 835 | 33 395 | 2 900 |
| 31 | Wermelskirchen | A | 4 803 | 511 | 5 366 | 556 | 5 522 | 556 |
| 32 | | U | 9 025 | 1 108 | 9 658 | 1 060 | 11 399 | 934 |
| 33 | Werne a. d. Lippe | A | 2 258 | 78 | 2 900 | 161 | 3 476 | 146 |
| 34 | | U | 3 700 | 115 | 3 580 | 198 | 4 143 | 167 |
| 35 | Wertheim | A | 16 012 | 420 | 18 821 | 1 855 | 17 633 | 1 995 |
| 36 | | U | 24 814 | 515 | 31 136 | 2 909 | 33 963 | 2 505 |
| 37 | Wesel | A | 6 177 | 1 045 | 16 923 | 4 010 | 21 368 | 3 724 |
| 38 | | U | 8 394 | 1 065 | 24 524 | 5 147 | 26 629 | 4 947 |
| 39 | Wetzlar | A | 14 528 | 1 294 | 21 677 | 2 296 | 21 120 | 2 454 |
| 40 | | U | 25 994 | 2 768 | 42 485 | 4 572 | 39 663 | 5 209 |
| 41 | Wiesensteig | A | 1 497 | 74 | 1 954 | 49 | 8 466 | 1 108 |
| 42 | | U | 8 401 | 256 | 4 984 | 49 | 16 865 | 1 231 |
| 43 | Wiesloch | A | 7 609 | 440 | 8 855 | 923 | 6 651 | 1 129 |
| 44 | | U | 9 354 | 440 | 8 959 | 923 | 13 251 | 1 616 |
| 45 | Wildberg | A | 1 896 | 10 | 4 313 | 19 | 5 096 | 75 |
| 46 | | U | 13 735 | 47 | 42 992 | 80 | 54 519 | 218 |
| 47 | Wilster | A | 2 446 | 44 | 3 807 | 149 | 5 161 | 126 |
| 48 | | U | 3 280 | 49 | 4 679 | 334 | 6 907 | 734 |
| 49 | Winkel (Rheingaukreis) | A | 965 | 42 | 11 588 | 341 | 6 106 | 263 |
| 50 | | U | 1 393 | 55 | 23 216 | 957 | 36 958 | 1 574 |
| 51 | Winnenden | A | 2 376 | 8 | 2 851 | 6 | 2 667 | 376 |
| 52 | | U | 4 758 | 35 | 6 575 | 6 | 6 099 | 538 |
| 53 | Winsen (Luhe) | A | 4 158 | 191 | 5 448 | 637 | 6 872 | 566 |
| 54 | | U | 6 115 | 235 | 8 184 | 775 | 11 245 | 822 |
| 55 | Wipperfurth | A | 2 663 | 7 | 3 780 | 24 | 4 266 | 27 |
| 56 | | U | 4 640 | 48 | 7 455 | 52 | 11 014 | 36 |
| 57 | Witten | A | 8 458 | 162 | 9 470 | 582 | 8 200 | 371 |
| 58 | | U | 19 521 | 249 | 24 960 | 1 186 | 23 203 | 1 233 |
| 59 | Wittmund | A | 3 486 | 29 | 4 327 | 29 | 8 274 | - |
| 60 | | U | 3 953 | 112 | 4 691 | 29 | 10 695 | - |
| 61 | Witzenhausen | A | 7 243 | 965 | 8 555 | 80 | 9 807 | 943 |
| 62 | | U | 11 136 | 1 075 | 34 366 | 231 | 25 093 | 1 031 |
| 63 | Worms | A | 13 436 | 1 279 | 26 896 | 4 377 | 32 086 | 5 682 |
| 64 | | U | 18 209 | 1 535 | 41 952 | 5 161 | 56 029 | 8 645 |
| 65 | Wülfrath | A | 2 374 | 2 | 2 518 | - | 5 134 | 163 |
| 66 | | U | 10 159 | 2 | 8 511 | - | 10 303 | 275 |
| 67 | Wüstenrot | A | 736 | 18 | 1 887 | 39 | 1 530 | 14 |
| 68 | | U | 10 409 | 65 | 24 540 | 224 | 15 442 | 97 |
| 69 | Wunsiedel | A | 6 807 | 56 | 8 033 | 83 | 14 644 | 211 |
| 70 | | U | 10 779 | 153 | 11 219 | 148 | 21 171 | 346 |
| 71 | Xanten | A | 1 827 | 62 | 3 178 | 125 | 2 885 | 124 |
| 72 | | U | 1 925 | 62 | 3 996 | 181 | 4 023 | 190 |
| 73 | Ziegelhausen | A | 42 457 | 19 367 | 38 730 | 18 503 | 40 523 | 22 188 |
| 74 | | U | 61 022 | 23 228 | 56 346 | 24 962 | 68 493 | 29 599 |
| 75 | Zweibrücken | A | 13 360 | 948 | 23 541 | 3 836 | 24 178 | 5 032 |
| 76 | | U | 23 794 | 1 698 | 40 849 | 8 454 | 40 770 | 11 120 |
| 77 | Zwiefalten | A | 784 | - | 2 123 | 84 | 3 285 | 330 |
| 78 | | U | 1 540 | - | 2 855 | 84 | 4 542 | 407 |
| 79 | Zusammen | A | 5 335 965 | 499 704 | 7 497 007 | 1 151 207 | 8 692 179 | 1 306 949 |
| 80 | | U | 10 923 113 | 794 836 | 16 862 416 | 1 858 063 | 21 162 570 | 2 302 001 |

in den Kalenderjahren 1952 bis 1971
der Gäste, Ausnutzung der Bettenkapazität
Berichtsgemeinden

| Jahre | | | | Veränderung der Übernachtungen 1971 gegenüber 1952 | | Durchschnittliche Aufenthaltsdauer | | | | Ausnutzung der Bettenkapazität | | Lfd. Nr. | |
|----------------|----------------|----------------|----------------|--|----------------|---------------------------------------|------|------------------------|------|--------------------------------------|------|-------------|--|
| 1967 | | 1971 | | ins- gesamt | Aus- länder | aller Gäste | | der Aus- landsgäste | | | | | |
| ins- gesamt | Aus- länder | ins- gesamt | Aus- länder | | | 1952 | 1971 | 1952 | 1971 | 1957 | 1971 | | |
| Zahl | | | | % | | Tage | | | | % | | | |
| 7 269 | 446 | 9 644 | 896 | | | | | | | | | 1 | |
| 11 572 | 810 | 15 710 | 1 473 | + 13,9 | + 869,1 | 1,8 | 1,6 | 1,0 | 1,6 | 22,5 | 15,7 | 2 | |
| 20 471 | 1 241 | 21 636 | 1 680 | | | | | | | | | 3 | |
| 151 467 | 3 754 | 143 791 | 4 606 | + 135,5 | + 269,4 | 6,0 | 6,6 | 3,1 | 2,7 | 25,5 | 25,6 | 4 | |
| 5 646 | 182 | 6 331 | 498 | | | | | | | | | 5 | |
| 11 054 | 455 | 19 184 | 2 674 | + 227,5 | + 978,2 | 1,7 | 3,0 | 1,5 | 5,4 | 27,2 | 63,3 | 6 | |
| 6 082 | 413 | 6 814 | 492 | | | | | | | | | 7 | |
| 17 005 | 987 | 19 006 | 1 391 | + 584,4 | *** | 2,2 | 2,8 | 2,5 | 2,8 | 40,9 | 38,6 | 8 | |
| 32 390 | 1 062 | 26 652 | 1 492 | | | | | | | | | 9 | |
| 63 769 | 1 440 | 49 123 | 2 555 | + 21,3 | + 74,6 | 1,7 | 1,8 | 2,7 | 1,7 | 38,0 | 29,0 | 10 | |
| 9 193 | 414 | 10 094 | 528 | | | | | | | | | 11 | |
| 23 821 | 2 961 | 29 405 | 2 791 | *** | - | 2,5 | 2,9 | - | 5,3 | 21,9 | 33,3 | 12 | |
| 5 165 | 1 523 | 6 136 | 472 | | | | | | | | | 13 | |
| 12 613 | 4 993 | 13 400 | 1 049 | + 572,7 | *** | 1,0 | 2,2 | 1,0 | 2,2 | 15,8 | 20,4 | 14 | |
| 8 425 | 568 | 7 542 | 408 | | | | | | | | | 15 | |
| 15 035 | 877 | 15 008 | 867 | - 26,9 | + 242,7 | 2,0 | 2,0 | 1,4 | 2,1 | 28,0 | 21,4 | 16 | |
| 5 628 | 562 | 11 127 | 1 040 | | | | | | | | | 17 | |
| 11 611 | 707 | 17 198 | 1 487 | + 68,6 | + 487,7 | 1,7 | 1,5 | 1,3 | 1,4 | 22,7 | 25,9 | 18 | |
| 704 | 4 | 967 | 25 | | | | | | | | | 19 | |
| 2 950 | 4 | 3 420 | 480 | - 23,6 | - | 2,7 | 3,5 | - | 19,2 | 18,9 | 10,6 | 20 | |
| 14 644 | 1 134 | 18 355 | 1 136 | | | | | | | | | 21 | |
| 24 988 | 1 871 | 31 598 | 2 328 | + 373,0 | *** | 1,5 | 1,7 | 1,1 | 2,0 | 32,3 | 34,1 | 22 | |
| 32 491 | 4 296 | 31 922 | 4 650 | | | | | | | | | 23 | |
| 92 943 | 6 139 | 106 339 | 7 195 | + 119,3 | + 112,1 | 1,8 | 3,3 | 1,5 | 1,5 | 31,9 | 43,1 | 24 | |
| 12 272 | 4 353 | 15 459 | 2 338 | | | | | | | | | 25 | |
| 15 096 | 4 670 | 20 818 | 3 287 | + 20,4 | + 495,5 | 1,3 | 1,3 | 1,4 | 1,4 | 29,9 | 27,3 | 26 | |
| 441 | 23 | 418 | 8 | | | | | | | | | 27 | |
| 3 277 | 126 | 4 082 | 101 | *** | *** | 1,0 | 9,8 | 1,0 | 12,6 | 22,1 | 19,0 | 28 | |
| 5 566 | 497 | 6 456 | 457 | | | | | | | | | 29 | |
| 17 886 | 1 225 | 24 078 | 1 238 | + 18,9 | + 67,8 | 2,5 | 3,7 | 1,7 | 2,7 | 21,4 | 28,7 | 30 | |
| 7 525 | 932 | 9 573 | 958 | | | | | | | | | 31 | |
| 13 316 | 1 563 | 19 966 | 1 804 | + 121,2 | + 62,8 | 1,9 | 2,1 | 2,2 | 1,9 | 20,5 | 40,2 | 32 | |
| 3 402 | 277 | 4 990 | 580 | | | | | | | | | 33 | |
| 4 792 | 500 | 8 227 | 1 607 | + 122,4 | *** | 1,6 | 1,6 | 1,5 | 2,8 | 12,1 | 30,1 | 34 | |
| 21 141 | 4 735 | 16 829 | 4 352 | | | | | | | | | 35 | |
| 34 904 | 6 942 | 30 508 | 5 809 | + 22,9 | *** | 1,5 | 1,8 | 1,2 | 1,3 | 27,7 | 27,8 | 36 | |
| 18 082 | 2 413 | 24 002 | 2 733 | | | | | | | | | 37 | |
| 28 014 | 3 040 | 43 038 | 5 563 | + 412,7 | + 422,3 | 1,4 | 1,8 | 1,0 | 2,0 | 35,9 | 40,2 | 38 | |
| 22 485 | 3 192 | 19 150 | 3 136 | | | | | | | | | 39 | |
| 36 639 | 6 065 | 36 432 | 6 872 | + 40,2 | + 148,3 | 1,8 | 1,9 | 2,1 | 2,2 | 36,6 | 33,3 | 40 | |
| 10 204 | 5 964 | 8 500 | 4 770 | | | | | | | | | 41 | |
| 18 442 | 6 949 | 29 752 | 5 724 | + 254,1 | *** | 5,6 | 3,5 | 3,5 | 1,2 | 13,3 | 28,7 | 42 | |
| 14 053 | 2 132 | 16 885 | 5 531 | | | | | | | | | 43 | |
| 23 203 | 2 435 | 31 951 | 6 127 | + 241,6 | *** | 1,2 | 1,9 | 1,0 | 1,1 | 22,9 | 43,6 | 44 | |
| 5 635 | 110 | 6 247 | 161 | | | | | | | | | 45 | |
| 48 991 | 717 | 58 934 | 1 134 | + 329,1 | *** | 7,2 | 9,4 | 4,7 | 7,0 | 36,0 | 33,7 | 46 | |
| 3 130 | 15 | 2 333 | - | | | | | | | | | 47 | |
| 5 423 | 205 | 2 876 | - | - 12,3 | - | 1,3 | 1,2 | 1,1 | - | 19,4 | 34,3 | 48 | |
| 6 552 | 552 | 7 927 | 632 | | | | | | | | | 49 | |
| 14 575 | 1 235 | 14 807 | 1 096 | + 963,0 | *** | 1,4 | 1,9 | 1,3 | 1,7 | 18,2 | 20,0 | 50 | |
| 1 855 | 235 | 4 449 | 840 | | | | | | | | | 51 | |
| 3 838 | 981 | 13 020 | 2 538 | + 173,6 | *** | 2,0 | 2,9 | 4,4 | 3,0 | 28,1 | 31,8 | 52 | |
| 5 691 | 413 | 4 986 | 504 | | | | | | | | | 53 | |
| 10 006 | 883 | 11 074 | 984 | + 81,1 | + 318,7 | 1,5 | 2,2 | 1,2 | 2,0 | 28,7 | 36,6 | 54 | |
| 4 393 | 4 | 3 243 | 275 | | | | | | | | | 55 | |
| 26 627 | 8 | 14 662 | 580 | + 216,0 | *** | 1,7 | 4,5 | 6,9 | 2,1 | 29,2 | 31,6 | 56 | |
| 8 067 | 941 | 9 056 | 1 290 | | | | | | | | | 57 | |
| 15 947 | 2 122 | 25 706 | 4 213 | + 31,7 | *** | 2,3 | 2,8 | 1,5 | 3,3 | 40,9 | 33,9 | 58 | |
| 5 534 | 20 | 3 852 | 33 | | | | | | | | | 59 | |
| 9 064 | 39 | 7 110 | 119 | + 79,9 | + 6,3 | 1,1 | 1,8 | 3,9 | 3,6 | 29,2 | 23,2 | 60 | |
| 9 909 | 250 | 9 467 | 167 | | | | | | | | | 61 | |
| 40 174 | 468 | 40 426 | 304 | + 263,0 | - 71,7 | 1,5 | 4,3 | 1,1 | 1,8 | 19,8 | 26,0 | 62 | |
| 43 874 | 13 310 | 37 387 | 8 679 | | | | | | | | | 63 | |
| 72 578 | 27 076 | 67 399 | 18 456 | + 270,1 | *** | 1,4 | 1,8 | 1,2 | 2,1 | 33,5 | 29,3 | 64 | |
| 5 332 | 102 | 4 837 | 321 | | | | | | | | | 65 | |
| 12 765 | 143 | 25 099 | 1 377 | + 147,1 | *** | 4,3 | 5,2 | 1,0 | 4,3 | 39,5 | 50,6 | 66 | |
| 1 855 | 42 | 2 509 | 14 | | | | | | | | | 67 | |
| 19 709 | 809 | 25 475 | 61 | + 144,7 | - 6,2 | 14,1 | 10,2 | 3,6 | 4,4 | 40,3 | 33,1 | 68 | |
| 14 161 | 412 | 13 729 | 295 | | | | | | | | | 69 | |
| 21 476 | 898 | 21 163 | 724 | + 96,3 | + 373,2 | 1,6 | 1,5 | 2,7 | 2,5 | 16,9 | 21,9 | 70 | |
| 3 351 | 189 | 4 618 | 84 | | | | | | | | | 71 | |
| 5 244 | 390 | 7 204 | 163 | + 274,2 | + 162,9 | 1,1 | 1,6 | 1,0 | 1,9 | 18,9 | 23,2 | 72 | |
| 38 351 | 18 370 | 41 155 | 24 736 | | | | | | | | | 73 | |
| 76 082 | 26 081 | 71 586 | 32 346 | + 17,3 | + 39,3 | 1,4 | 1,7 | 1,2 | 1,3 | 18,8 | 31,7 | 74 | |
| 20 658 | 3 790 | 20 231 | 4 602 | | | | | | | | | 75 | |
| 53 673 | 12 967 | 46 395 | 15 252 | + 95,0 | + 798,2 | 1,8 | 2,3 | 1,8 | 3,3 | 33,0 | 46,1 | 76 | |
| 1 993 | 219 | 2 361 | 339 | | | | | | | | | 77 | |
| 3 687 | 421 | 5 970 | 567 | + 287,7 | - | 2,0 | 2,5 | - | 1,7 | 14,8 | 18,0 | 78 | |
| 8 969 293 | 1 509 248 | 9 780 643 | 1 692 416 | | | | | | | | | 79 | |
| 23 502 809 | 2 780 417 | 26 720 021 | 3 333 149 | + 144,6 | + 319,4 | 2,0 | 2,7 | 1,6 | 2,0 | 29,9 | 31,7 | 80 | |

I. Übernachtungen in Beherbergungsstätten in den Kalenderjahren 1952 bis 1971

2. Entwicklung der Übernachtungen

| Land Gemeindegruppe | 1957 | 1962 | 1967 | 1968 | 1969 | 1970 | 1971 |
|------------------------|-----------------------------|------|------|------|------|------|------|
| | % (Kalenderjahr 1952 = 100) | | | | | | |

a) nach Ländern

Insgesamt

| | | | | | | | |
|---------------------|-------|-------|-------|-------|-------|-------|-------|
| Schleswig-Holstein | 181,2 | 243,7 | 338,8 | 356,5 | 382,9 | 413,8 | 423,1 |
| Hamburg | 146,3 | 169,5 | 170,0 | 167,9 | 178,9 | 186,9 | 175,2 |
| Niedersachsen | 149,1 | 192,1 | 220,4 | 226,3 | 225,6 | 242,2 | 253,4 |
| Bremen | 154,3 | 157,2 | 166,5 | 164,0 | 174,1 | 184,4 | 194,1 |
| Nordrhein-Westfalen | 168,1 | 223,7 | 239,4 | 236,3 | 251,9 | 264,2 | 272,0 |
| Hessen | 170,4 | 236,9 | 265,2 | 259,0 | 270,4 | 280,3 | 290,4 |
| Rheinland-Pfalz | 176,1 | 212,1 | 234,7 | 230,1 | 233,0 | 243,2 | 257,4 |
| Baden-Württemberg | 164,8 | 211,0 | 229,1 | 227,1 | 236,2 | 242,1 | 250,1 |
| Bayern | 157,0 | 208,0 | 221,3 | 221,6 | 224,3 | 233,4 | 238,1 |
| Berlin (West) | 153,6 | 214,0 | 362,8 | 341,9 | 370,4 | 406,4 | 406,6 |
| Bundesgebiet | 163,1 | 213,4 | 238,8 | 238,6 | 247,4 | 259,0 | 266,4 |

Inländer

| | | | | | | | |
|---------------------|-------|-------|-------|-------|-------|-------|-------|
| Schleswig-Holstein | 178,9 | 244,0 | 340,3 | 358,9 | 386,3 | 417,9 | 427,9 |
| Hamburg | 140,0 | 168,9 | 169,7 | 171,3 | 182,0 | 188,9 | 175,9 |
| Niedersachsen | 147,1 | 190,2 | 217,4 | 224,2 | 223,1 | 239,3 | 251,2 |
| Bremen | 142,7 | 149,7 | 156,7 | 151,7 | 159,4 | 173,1 | 180,1 |
| Nordrhein-Westfalen | 163,3 | 218,4 | 235,8 | 232,5 | 246,1 | 256,9 | 265,9 |
| Hessen | 170,5 | 241,4 | 266,1 | 259,6 | 268,5 | 277,3 | 289,5 |
| Rheinland-Pfalz | 169,5 | 208,1 | 226,7 | 220,0 | 219,8 | 228,8 | 244,0 |
| Baden-Württemberg | 160,2 | 207,0 | 224,5 | 222,1 | 231,1 | 237,0 | 245,8 |
| Bayern | 154,0 | 205,3 | 217,6 | 217,7 | 219,4 | 224,5 | 232,5 |
| Berlin (West) | 136,4 | 186,0 | 321,5 | 300,3 | 323,1 | 364,6 | 378,5 |
| Bundesgebiet | 159,6 | 211,0 | 235,6 | 235,5 | 243,2 | 253,5 | 262,7 |

Ausländer

| | | | | | | | |
|---------------------|-------|-------|-------|-------|-------|-------|-------|
| Schleswig-Holstein | 237,8 | 237,0 | 302,0 | 298,5 | 299,1 | 310,9 | 303,9 |
| Hamburg | 158,5 | 170,8 | 170,6 | 161,2 | 173,0 | 183,1 | 173,9 |
| Niedersachsen | 211,1 | 250,5 | 311,4 | 290,1 | 304,1 | 330,8 | 320,9 |
| Bremen | 220,4 | 200,6 | 222,7 | 234,6 | 258,6 | 249,3 | 274,5 |
| Nordrhein-Westfalen | 222,1 | 284,5 | 280,1 | 279,5 | 317,7 | 347,5 | 342,2 |
| Hessen | 169,3 | 203,7 | 258,4 | 254,4 | 284,9 | 302,7 | 297,4 |
| Rheinland-Pfalz | 244,6 | 253,9 | 318,8 | 335,3 | 370,4 | 393,8 | 397,2 |
| Baden-Württemberg | 225,6 | 263,8 | 291,4 | 294,4 | 305,0 | 310,8 | 307,1 |
| Bayern | 197,7 | 244,9 | 272,1 | 274,3 | 290,4 | 355,6 | 315,7 |
| Berlin (West) | 230,9 | 340,3 | 548,4 | 529,1 | 583,5 | 594,5 | 533,2 |
| Bundesgebiet | 203,4 | 241,7 | 275,0 | 273,8 | 295,3 | 322,2 | 308,0 |

I. Übernachtungen in Beherbergungsstätten in den Kalenderjahren 1952 bis 1971

2. Entwicklung der Übernachtungen

| Land Gemeindegruppe | 1957 | 1962 | 1967 | 1968 | 1969 | 1970 | 1971 |
|------------------------|-----------------------------|------|------|------|------|------|------|
| | % (Kalenderjahr 1952 = 100) | | | | | | |

b) nach Gemeindegruppen

Insgesamt

| | | | | | | | |
|---------------------------------|-------|-------|-------|-------|-------|-------|-------|
| Großstädte | 148,0 | 184,1 | 193,6 | 189,9 | 204,3 | 214,0 | 212,4 |
| Heilbäder (o. Seebäder) | 183,0 | 249,9 | 272,2 | 266,9 | 270,9 | 278,7 | 286,6 |
| Seebäder | 167,6 | 234,6 | 335,7 | 362,6 | 378,1 | 410,3 | 426,5 |
| Luftkurorte | 157,7 | 203,4 | 223,7 | 223,0 | 231,1 | 243,2 | 253,3 |
| Sonstige Berichts- gemeinden | 154,4 | 193,7 | 215,2 | 215,9 | 223,3 | 233,9 | 244,6 |
| Insgesamt | 163,1 | 213,4 | 238,8 | 238,6 | 247,4 | 259,0 | 266,4 |

Inländer

| | | | | | | | |
|---------------------------------|-------|-------|-------|-------|-------|-------|-------|
| Großstädte | 137,5 | 171,0 | 175,1 | 171,9 | 183,7 | 190,2 | 190,3 |
| Heilbäder (o. Seebäder) | 182,2 | 251,5 | 274,6 | 269,1 | 273,2 | 281,5 | 289,8 |
| Seebäder | 166,2 | 234,7 | 336,8 | 364,2 | 380,2 | 413,0 | 429,6 |
| Luftkurorte | 155,3 | 202,2 | 221,4 | 220,6 | 228,4 | 237,1 | 250,9 |
| Sonstige Berichts- gemeinden | 148,1 | 186,2 | 204,6 | 204,7 | 210,0 | 218,7 | 230,9 |
| Insgesamt | 159,6 | 211,0 | 235,6 | 235,5 | 243,2 | 253,5 | 262,7 |

Ausländer

| | | | | | | | |
|---------------------------------|-------|-------|-------|-------|-------|-------|-------|
| Großstädte | 188,9 | 235,4 | 265,2 | 260,0 | 284,4 | 306,7 | 298,4 |
| Heilbäder (o. Seebäder) | 204,8 | 209,4 | 212,1 | 212,1 | 212,8 | 207,6 | 205,6 |
| Seebäder | 255,4 | 226,9 | 267,7 | 262,3 | 248,9 | 241,4 | 237,6 |
| Luftkurorte | 229,9 | 240,3 | 293,0 | 295,9 | 312,7 | 424,6 | 325,5 |
| Sonstige Berichts- gemeinden | 233,8 | 289,6 | 349,8 | 359,7 | 393,0 | 427,6 | 419,4 |
| Insgesamt | 203,4 | 241,7 | 275,0 | 273,8 | 295,3 | 322,2 | 308,0 |

II. Übernachtungen in Beherbergungsstätten

1. Ankünfte, Übernachtungen, Aufenthaltsdauer

| Lfd. Nr. | Land | Ankünfte | | | Übernachtungen | | |
|-------------|------|-----------|----------|-----------|----------------|----------|-----------|
| | | insgesamt | Inländer | Ausländer | insgesamt | Inländer | Ausländer |
| | | 1 000 | | | | | |

a) nach

19

| | | | | | | | |
|----|---------------------|---------|---------|-------|----------|----------|-------|
| 1 | Schleswig-Holstein | 544,2 | 485,6 | 58,6 | 3 809,2 | 3 677,5 | 131,7 |
| 2 | Hamburg | 479,2 | 274,2 | 205,0 | 910,3 | 545,0 | 365,2 |
| 3 | Niedersachsen | 870,6 | 789,2 | 81,4 | 3 679,0 | 3 541,3 | 137,7 |
| 4 | Bremen | 112,1 | 88,9 | 23,2 | 216,6 | 179,1 | 37,6 |
| 5 | Nordrhein-Westfalen | 1 651,8 | 1 402,0 | 249,9 | 4 491,8 | 4 080,8 | 411,0 |
| 6 | Hessen | 1 063,2 | 843,0 | 220,2 | 3 432,1 | 3 010,7 | 421,4 |
| 7 | Rheinland-Pfalz | 664,3 | 530,8 | 133,5 | 2 090,3 | 1 878,9 | 211,4 |
| 8 | Baden-Württemberg | 2 116,3 | 1 800,3 | 316,0 | 8 187,0 | 7 550,9 | 636,1 |
| 9 | Bayern | 2 319,6 | 2 056,6 | 263,0 | 10 739,7 | 10 062,8 | 676,9 |
| 10 | Berlin (West) | 128,8 | 109,4 | 19,4 | 363,1 | 290,2 | 73,0 |

| | | | | | | | |
|----|--------------|---------|---------|---------|----------|----------|---------|
| 11 | Bundesgebiet | 9 950,0 | 8 379,8 | 1 570,2 | 37 919,0 | 34 817,0 | 3 102,0 |
|----|--------------|---------|---------|---------|----------|----------|---------|

19

| | | | | | | | |
|----|---------------------|---------|---------|-------|----------|----------|---------|
| 12 | Schleswig-Holstein | 905,0 | 772,6 | 132,4 | 6 591,2 | 6 276,8 | 314,3 |
| 13 | Hamburg | 716,8 | 406,3 | 310,5 | 1 372,3 | 798,2 | 574,1 |
| 14 | Niedersachsen | 1 289,6 | 1 120,9 | 168,7 | 5 739,9 | 5 443,8 | 296,1 |
| 15 | Bremen | 201,6 | 151,4 | 50,2 | 359,3 | 277,2 | 82,1 |
| 16 | Nordrhein-Westfalen | 2 468,5 | 1 911,9 | 556,7 | 8 050,4 | 7 085,8 | 964,6 |
| 17 | Hessen | 1 643,7 | 1 230,8 | 412,9 | 5 866,0 | 5 108,8 | 757,2 |
| 18 | Rheinland-Pfalz | 1 005,5 | 697,3 | 308,2 | 3 535,0 | 2 993,5 | 541,5 |
| 19 | Baden-Württemberg | 3 311,7 | 2 496,0 | 815,7 | 14 024,2 | 12 517,1 | 1 507,0 |
| 20 | Bayern | 3 381,9 | 2 793,4 | 588,5 | 17 284,3 | 15 843,0 | 1 441,3 |
| 21 | Berlin (West) | 209,0 | 156,5 | 52,4 | 601,0 | 415,8 | 185,3 |

| | | | | | | | |
|----|--------------|----------|----------|---------|----------|----------|---------|
| 22 | Bundesgebiet | 15 133,3 | 11 737,2 | 3 396,2 | 63 423,7 | 56 760,0 | 6 663,7 |
|----|--------------|----------|----------|---------|----------|----------|---------|

19

| | | | | | | | |
|----|---------------------|---------|---------|-------|----------|----------|---------|
| 23 | Schleswig-Holstein | 1 175,3 | 1 032,9 | 142,3 | 8 954,3 | 8 657,9 | 296,4 |
| 24 | Hamburg | 792,3 | 473,2 | 319,1 | 1 564,6 | 951,0 | 613,6 |
| 25 | Niedersachsen | 1 457,1 | 1 272,6 | 184,5 | 7 201,7 | 6 878,9 | 322,8 |
| 26 | Bremen | 207,0 | 160,0 | 47,0 | 361,9 | 284,7 | 77,2 |
| 27 | Nordrhein-Westfalen | 2 859,7 | 2 298,9 | 560,7 | 10 420,8 | 9 263,4 | 1 157,4 |
| 28 | Hessen | 1 895,6 | 1 445,7 | 449,9 | 7 819,5 | 6 949,4 | 870,1 |
| 29 | Rheinland-Pfalz | 1 117,6 | 811,2 | 306,4 | 4 190,5 | 3 646,7 | 543,8 |
| 30 | Baden-Württemberg | 3 687,6 | 2 819,7 | 867,9 | 17 607,3 | 15 943,7 | 1 663,6 |
| 31 | Bayern | 3 990,6 | 3 298,3 | 692,3 | 21 796,6 | 20 101,3 | 1 695,3 |
| 32 | Berlin (West) | 287,7 | 202,6 | 85,2 | 844,3 | 576,0 | 268,3 |

| | | | | | | | |
|----|--------------|----------|----------|---------|----------|----------|---------|
| 33 | Bundesgebiet | 17 470,5 | 13 815,2 | 3 655,3 | 80 761,6 | 73 253,2 | 7 508,4 |
|----|--------------|----------|----------|---------|----------|----------|---------|

19

| | | | | | | | |
|----|---------------------|---------|---------|-------|----------|----------|---------|
| 34 | Schleswig-Holstein | 1 470,8 | 1 292,8 | 178,0 | 12 660,1 | 12 295,0 | 365,1 |
| 35 | Hamburg | 838,3 | 497,9 | 340,4 | 1 541,5 | 948,1 | 593,4 |
| 36 | Niedersachsen | 1 561,9 | 1 349,5 | 212,4 | 8 401,2 | 7 993,6 | 407,6 |
| 37 | Bremen | 221,6 | 166,8 | 54,8 | 387,7 | 299,1 | 88,6 |
| 38 | Nordrhein-Westfalen | 2 882,9 | 2 289,2 | 593,7 | 11 318,4 | 10 170,6 | 1 147,9 |
| 39 | Hessen | 2 084,3 | 1 512,0 | 572,3 | 8 886,7 | 7 789,5 | 1 097,3 |
| 40 | Rheinland-Pfalz | 1 213,6 | 857,4 | 356,2 | 4 524,8 | 3 866,2 | 658,6 |
| 41 | Baden-Württemberg | 3 670,9 | 2 780,6 | 890,3 | 19 045,5 | 17 255,0 | 1 790,5 |
| 42 | Bayern | 4 074,5 | 3 227,3 | 847,3 | 22 543,0 | 20 688,4 | 1 854,6 |
| 43 | Berlin (West) | 495,7 | 341,9 | 153,8 | 1 491,7 | 1 053,6 | 438,1 |

| | | | | | | | |
|----|--------------|----------|----------|---------|----------|----------|---------|
| 44 | Bundesgebiet | 18 514,5 | 14 315,4 | 4 199,2 | 90 800,6 | 82 359,0 | 8 441,6 |
|----|--------------|----------|----------|---------|----------|----------|---------|

in den Sommerhalbjahren 1952 bis 1971
der Gäste, Ausnutzung der Bettenkapazität

| Veränderung der Übernachtungen gegenüber | | | | | | Durchschnittliche Aufenthaltsdauer | | | Aus-nutzung der Betten-kapa-zität | Lfd. Nr. |
|--|-----------|------------|--------------------------------------|-----------|------------|------------------------------------|---------------|----------------|-----------------------------------|----------|
| 1952 | | | dem vorhergenannten Berichtszeitraum | | | | | | | |
| ins-gesamt | In-länder | Aus-länder | ins-gesamt | In-länder | Aus-länder | aller Gäste | Inlands-gäste | Auslands-gäste | | |
| % | | | | | | Tage | | | % | |

Ländern
52

| | | | | | | | | | | | |
|---|---|---|---|---|---|---|-----|-----|-----|---|----|
| - | - | - | - | - | - | - | 7,0 | 7,6 | 2,2 | - | 1 |
| - | - | - | - | - | - | - | 1,9 | 2,0 | 1,8 | - | 2 |
| - | - | - | - | - | - | - | 4,2 | 4,5 | 1,7 | - | 3 |
| - | - | - | - | - | - | - | 1,9 | 2,0 | 1,6 | - | 4 |
| - | - | - | - | - | - | - | 2,7 | 2,9 | 1,6 | - | 5 |
| - | - | - | - | - | - | - | 3,2 | 3,6 | 1,9 | - | 6 |
| - | - | - | - | - | - | - | 3,1 | 3,5 | 1,6 | - | 7 |
| - | - | - | - | - | - | - | 3,9 | 4,2 | 2,0 | - | 8 |
| - | - | - | - | - | - | - | 4,6 | 4,9 | 2,6 | - | 9 |
| - | - | - | - | - | - | - | 2,8 | 2,7 | 3,8 | - | 10 |
| - | - | - | - | - | - | - | 3,8 | 4,2 | 2,0 | - | 11 |

57

| | | | | | | | | | | | | | | | | |
|---|------|---|------|---|-------|---|------|---|------|---|-------|-----|-----|-----|------|----|
| + | 73,0 | + | 70,7 | + | 138,8 | + | 73,0 | + | 70,7 | + | 138,8 | 7,3 | 8,1 | 2,4 | 44,3 | 12 |
| + | 50,8 | + | 46,5 | + | 57,2 | + | 50,8 | + | 46,5 | + | 57,2 | 1,9 | 2,0 | 1,8 | 69,0 | 13 |
| + | 56,0 | + | 53,7 | + | 115,1 | + | 56,0 | + | 53,7 | + | 115,1 | 4,5 | 4,9 | 1,8 | 43,5 | 14 |
| + | 65,9 | + | 54,8 | + | 118,5 | + | 65,9 | + | 54,8 | + | 118,5 | 1,8 | 1,8 | 1,6 | 62,6 | 15 |
| + | 79,2 | + | 73,6 | + | 134,7 | + | 79,2 | + | 73,6 | + | 134,7 | 3,3 | 3,7 | 1,7 | 54,9 | 16 |
| + | 70,9 | + | 69,7 | + | 79,7 | + | 70,9 | + | 69,7 | + | 79,7 | 3,6 | 4,2 | 1,8 | 62,2 | 17 |
| + | 69,1 | + | 59,3 | + | 156,2 | + | 69,1 | + | 59,3 | + | 156,2 | 3,5 | 4,3 | 1,8 | 49,7 | 18 |
| + | 71,3 | + | 65,8 | + | 136,9 | + | 71,3 | + | 65,8 | + | 136,9 | 4,2 | 5,0 | 1,8 | 58,3 | 19 |
| + | 60,9 | + | 57,4 | + | 112,9 | + | 60,9 | + | 57,4 | + | 112,9 | 5,1 | 5,7 | 2,4 | 51,5 | 20 |
| + | 65,5 | + | 43,3 | + | 153,9 | + | 65,5 | + | 43,3 | + | 153,9 | 2,9 | 2,7 | 3,5 | 56,1 | 21 |
| + | 67,3 | + | 63,0 | + | 114,8 | + | 67,3 | + | 63,0 | + | 114,8 | 4,2 | 4,8 | 2,0 | 52,6 | 22 |

62

| | | | | | | | | | | | | | | | | |
|---|-------|---|-------|---|-------|---|------|---|------|---|------|-----|-----|-----|------|----|
| + | 135,1 | + | 135,4 | + | 125,1 | + | 35,9 | + | 37,9 | - | 5,7 | 7,6 | 8,4 | 2,1 | 44,6 | 23 |
| + | 71,9 | + | 74,5 | + | 68,0 | + | 14,0 | + | 19,1 | + | 6,9 | 2,0 | 2,0 | 1,9 | 65,9 | 24 |
| + | 95,8 | + | 94,3 | + | 134,4 | + | 25,5 | + | 26,4 | + | 9,0 | 4,9 | 5,4 | 1,7 | 43,0 | 25 |
| + | 67,1 | + | 59,0 | + | 105,4 | + | 0,7 | + | 2,7 | - | 6,0 | 1,7 | 1,8 | 1,6 | 61,8 | 26 |
| + | 132,0 | + | 127,0 | + | 181,6 | + | 29,4 | + | 30,7 | + | 20,0 | 3,6 | 4,0 | 2,1 | 55,9 | 27 |
| + | 127,8 | + | 130,8 | + | 106,5 | + | 33,3 | + | 36,0 | + | 14,9 | 4,1 | 4,8 | 1,9 | 64,7 | 28 |
| + | 100,5 | + | 94,1 | + | 157,2 | + | 18,5 | + | 21,8 | + | 0,4 | 3,7 | 4,5 | 1,8 | 51,9 | 29 |
| + | 115,1 | + | 111,2 | + | 161,5 | + | 25,6 | + | 27,4 | + | 10,4 | 4,8 | 5,7 | 1,9 | 59,6 | 30 |
| + | 103,0 | + | 99,8 | + | 150,4 | + | 26,1 | + | 26,9 | + | 17,6 | 5,5 | 6,1 | 2,4 | 53,6 | 31 |
| + | 132,5 | + | 98,5 | + | 267,7 | + | 40,5 | + | 38,5 | + | 44,8 | 2,9 | 2,8 | 3,2 | 55,5 | 32 |
| + | 113,0 | + | 110,4 | + | 142,0 | + | 27,3 | + | 29,1 | + | 12,7 | 4,6 | 5,3 | 2,1 | 53,7 | 33 |

67

| | | | | | | | | | | | | | | | | |
|---|-------|---|-------|---|-------|---|------|---|------|---|------|-----|-----|-----|------|----|
| + | 232,4 | + | 234,3 | + | 177,3 | + | 41,4 | + | 42,0 | + | 23,2 | 8,6 | 9,5 | 2,1 | 53,4 | 34 |
| + | 69,3 | + | 74,0 | + | 62,5 | - | 1,5 | - | 0,3 | - | 3,3 | 1,8 | 1,9 | 1,7 | 59,1 | 35 |
| + | 128,4 | + | 125,7 | + | 196,0 | + | 16,7 | + | 16,2 | + | 26,3 | 5,4 | 5,9 | 1,9 | 45,0 | 36 |
| + | 78,9 | + | 67,0 | + | 135,7 | + | 7,1 | + | 5,1 | + | 14,7 | 1,7 | 1,8 | 1,6 | 57,9 | 37 |
| + | 152,0 | + | 149,2 | + | 179,3 | + | 8,6 | + | 9,8 | - | 0,8 | 3,9 | 4,4 | 1,9 | 53,4 | 38 |
| + | 158,9 | + | 158,7 | + | 160,4 | + | 13,6 | + | 12,1 | + | 26,1 | 4,3 | 5,2 | 1,9 | 60,8 | 39 |
| + | 116,5 | + | 105,8 | + | 211,5 | + | 8,0 | + | 6,0 | + | 21,1 | 3,7 | 4,5 | 1,8 | 50,6 | 40 |
| + | 132,6 | + | 128,5 | + | 181,5 | + | 8,2 | + | 8,2 | + | 7,6 | 5,2 | 6,2 | 2,0 | 56,0 | 41 |
| + | 109,9 | + | 105,6 | + | 174,0 | + | 3,4 | + | 2,9 | + | 9,4 | 5,5 | 6,4 | 2,2 | 50,9 | 42 |
| + | 310,8 | + | 263,1 | + | 500,5 | + | 76,7 | + | 82,9 | + | 63,3 | 3,0 | 3,1 | 2,8 | 56,0 | 43 |
| + | 139,5 | + | 136,5 | + | 172,1 | + | 12,4 | + | 12,4 | + | 12,4 | 4,9 | 5,8 | 2,0 | 53,0 | 44 |

II. Übernachtungen in Beherbergungsstätten

1. Ankünfte, Übernachtungen, Aufenthaltsdauer

| Lfd. Nr. | Land | Ankünfte | | | Übernachtungen | | |
|-------------|------|-----------|----------|-----------|----------------|----------|-----------|
| | | insgesamt | Inländer | Ausländer | insgesamt | Inländer | Ausländer |
| | | 1 000 | | | | | |

a) nach
19

| | | | | | | | |
|----|---------------------|---------|---------|-------|----------|----------|---------|
| 1 | Schleswig-Holstein | 1 525,6 | 1 348,6 | 176,9 | 13 464,0 | 13 094,7 | 369,3 |
| 2 | Hamburg | 814,8 | 507,7 | 307,1 | 1 531,4 | 982,5 | 548,9 |
| 3 | Niedersachsen | 1 611,1 | 1 402,3 | 208,8 | 8 782,4 | 8 395,0 | 387,4 |
| 4 | Bremen | 216,0 | 160,3 | 55,6 | 382,1 | 290,6 | 91,5 |
| 5 | Nordrhein-Westfalen | 2 865,0 | 2 286,1 | 578,9 | 11 160,8 | 10 020,4 | 1 140,4 |
| 6 | Hessen | 2 041,1 | 1 464,1 | 577,0 | 8 711,2 | 7 633,3 | 1 078,0 |
| 7 | Rheinland-Pfalz | 1 177,6 | 817,6 | 360,0 | 4 491,9 | 3 795,6 | 696,4 |
| 8 | Baden-Württemberg | 3 607,9 | 2 757,8 | 850,1 | 18 996,4 | 17 189,0 | 1 807,4 |
| 9 | Bayern | 4 161,2 | 3 319,6 | 841,6 | 22 707,4 | 20 850,3 | 1 857,1 |
| 10 | Berlin (West) | 461,9 | 309,4 | 152,5 | 1 378,0 | 953,4 | 424,6 |

| | | | | | | | |
|----|--------------|----------|----------|---------|----------|----------|---------|
| 11 | Bundesgebiet | 18 482,2 | 14 373,5 | 4 108,7 | 91 605,6 | 83 204,7 | 8 400,9 |
|----|--------------|----------|----------|---------|----------|----------|---------|

19

| | | | | | | | |
|----|---------------------|---------|---------|-------|----------|----------|---------|
| 12 | Schleswig-Holstein | 1 611,1 | 1 436,3 | 174,8 | 14 461,4 | 14 102,4 | 359,0 |
| 13 | Hamburg | 868,1 | 545,2 | 322,8 | 1 638,1 | 1 045,6 | 592,6 |
| 14 | Niedersachsen | 1 596,8 | 1 387,6 | 209,2 | 8 785,4 | 8 385,8 | 399,7 |
| 15 | Bremen | 231,5 | 171,6 | 59,8 | 408,2 | 306,1 | 102,0 |
| 16 | Nordrhein-Westfalen | 3 023,1 | 2 359,9 | 663,2 | 11 887,5 | 10 579,4 | 1 308,1 |
| 17 | Hessen | 2 120,9 | 1 485,9 | 634,9 | 8 932,7 | 7 741,9 | 1 190,8 |
| 18 | Rheinland-Pfalz | 1 231,2 | 842,1 | 389,1 | 4 512,6 | 3 743,2 | 769,4 |
| 19 | Baden-Württemberg | 3 711,5 | 2 843,4 | 868,1 | 19 603,9 | 17 750,1 | 1 853,8 |
| 20 | Bayern | 4 200,5 | 3 312,9 | 887,6 | 23 160,8 | 21 173,9 | 1 986,9 |
| 21 | Berlin (West) | 511,6 | 346,3 | 165,3 | 1 468,9 | 1 006,2 | 462,7 |

| | | | | | | | |
|----|--------------|----------|----------|---------|----------|----------|---------|
| 22 | Bundesgebiet | 19 106,2 | 14 731,2 | 4 375,0 | 94 859,6 | 85 834,5 | 9 025,0 |
|----|--------------|----------|----------|---------|----------|----------|---------|

19

| | | | | | | | |
|----|---------------------|---------|---------|---------|----------|----------|---------|
| 23 | Schleswig-Holstein | 1 676,3 | 1 504,9 | 171,4 | 15 397,1 | 15 037,9 | 359,2 |
| 24 | Hamburg | 866,7 | 541,1 | 325,6 | 1 690,1 | 1 081,8 | 608,3 |
| 25 | Niedersachsen | 1 693,5 | 1 476,9 | 216,6 | 9 344,8 | 8 921,3 | 423,6 |
| 26 | Bremen | 245,1 | 186,2 | 58,8 | 428,1 | 330,7 | 97,4 |
| 27 | Nordrhein-Westfalen | 3 133,2 | 2 462,6 | 670,6 | 12 377,6 | 10 982,4 | 1 395,1 |
| 28 | Hessen | 2 233,3 | 1 540,0 | 693,4 | 9 254,9 | 7 984,4 | 1 270,6 |
| 29 | Rheinland-Pfalz | 1 305,2 | 879,2 | 426,0 | 4 624,5 | 3 836,4 | 788,1 |
| 30 | Baden-Württemberg | 3 769,7 | 2 871,9 | 897,8 | 19 894,8 | 18 035,8 | 1 859,0 |
| 31 | Bayern | 4 557,8 | 3 350,7 | 1 207,1 | 23 627,9 | 21 069,1 | 2 558,8 |
| 32 | Berlin (West) | 567,9 | 405,7 | 162,2 | 1 618,2 | 1 146,6 | 471,6 |

| | | | | | | | |
|----|--------------|----------|----------|---------|----------|----------|---------|
| 33 | Bundesgebiet | 20 048,8 | 15 219,3 | 4 829,5 | 98 258,0 | 88 426,4 | 9 831,7 |
|----|--------------|----------|----------|---------|----------|----------|---------|

19

| | | | | | | | |
|----|---------------------|---------|---------|---------|----------|----------|---------|
| 34 | Schleswig-Holstein | 1 676,2 | 1 508,8 | 167,4 | 15 774,9 | 15 416,4 | 358,5 |
| 35 | Hamburg | 794,3 | 482,3 | 312,0 | 1 549,2 | 972,4 | 576,8 |
| 36 | Niedersachsen | 1 733,6 | 1 529,7 | 204,0 | 9 882,1 | 9 465,8 | 416,2 |
| 37 | Bremen | 246,2 | 185,4 | 60,7 | 450,3 | 343,4 | 106,9 |
| 38 | Nordrhein-Westfalen | 3 098,5 | 2 440,9 | 657,5 | 12 726,8 | 11 335,5 | 1 391,3 |
| 39 | Hessen | 2 199,7 | 1 532,8 | 666,9 | 9 480,9 | 8 256,8 | 1 224,2 |
| 40 | Rheinland-Pfalz | 1 334,3 | 918,3 | 416,0 | 4 938,6 | 4 136,8 | 801,8 |
| 41 | Baden-Württemberg | 3 826,7 | 2 953,5 | 873,3 | 20 736,4 | 18 887,6 | 1 848,8 |
| 42 | Bayern | 4 811,0 | 3 749,4 | 1 061,6 | 24 095,0 | 21 983,9 | 2 111,0 |
| 43 | Berlin (West) | 588,0 | 437,8 | 150,3 | 1 629,8 | 1 190,8 | 439,0 |

| | | | | | | | |
|----|--------------|----------|----------|---------|-----------|----------|---------|
| 44 | Bundesgebiet | 20 308,5 | 15 738,8 | 4 569,7 | 101 264,0 | 91 989,4 | 9 274,7 |
|----|--------------|----------|----------|---------|-----------|----------|---------|

in den Sommerhalbjahren 1952 bis 1971
der Gäste, Ausnutzung der Bettenkapazität

| Veränderung der Übernachtungen gegenüber | | | | | | Durchschnittliche Aufenthaltsdauer | | | Aus-nutzung der Betten-kapa-zität | Lfd. Nr. |
|--|-----------|------------|--------------------------------------|-----------|------------|------------------------------------|---------------|----------------|-----------------------------------|----------|
| 1952 | | | dem vorhergenannten Berichtszeitraum | | | | | | | |
| ins-gesamt | In-länder | Aus-länder | ins-gesamt | In-länder | Aus-länder | aller Gäste | Inlands-gäste | Auslands-gäste | | |
| % | | | | | | Tage | | | % | |

Ländern

| | | | | | | | | | | |
|---------|---------|---------|--------|--------|--------|-----|------|-----|------|----|
| 68 | | | | | | | | | | |
| + 253,5 | + 256,1 | + 180,5 | + 6,3 | + 6,5 | + 1,1 | 8,8 | 9,7 | 2,1 | 53,9 | 1 |
| + 68,2 | + 80,3 | + 50,3 | - 0,7 | + 3,6 | - 7,5 | 1,9 | 1,9 | 1,8 | 54,8 | 2 |
| + 138,7 | + 137,1 | + 181,3 | + 4,5 | + 5,0 | - 5,0 | 5,5 | 6,0 | 1,9 | 44,5 | 3 |
| + 76,4 | + 62,3 | + 143,6 | - 1,4 | - 2,9 | + 3,3 | 1,8 | 1,8 | 1,6 | 54,6 | 4 |
| + 148,5 | + 145,6 | + 177,5 | - 1,4 | - 1,5 | - 0,7 | 3,9 | 4,4 | 2,0 | 52,5 | 5 |
| + 153,8 | + 153,5 | + 155,8 | - 2,0 | - 2,0 | - 1,8 | 4,3 | 5,2 | 1,9 | 59,4 | 6 |
| + 114,9 | + 102,0 | + 229,4 | - 0,7 | - 1,8 | + 5,7 | 3,8 | 4,6 | 1,9 | 48,3 | 7 |
| + 132,0 | + 127,6 | + 184,1 | - 0,3 | - 0,4 | + 0,9 | 5,3 | 6,2 | 2,1 | 54,8 | 8 |
| + 111,4 | + 107,2 | + 174,3 | + 0,7 | + 0,8 | + 0,1 | 5,5 | 6,3 | 2,2 | 50,6 | 9 |
| + 279,5 | + 228,6 | + 481,9 | - 7,6 | - 9,5 | - 3,1 | 3,0 | 3,1 | 2,8 | 49,4 | 10 |
| | | | | | | | | | | |
| + 141,6 | + 139,0 | + 170,8 | + 0,9 | + 1,0 | - 0,5 | 5,0 | 5,8 | 2,0 | 52,1 | 11 |
| | | | | | | | | | | |
| 69 | | | | | | | | | | |
| + 279,6 | + 283,5 | + 172,7 | + 7,4 | + 7,7 | - 2,8 | 9,0 | 9,8 | 2,1 | 55,5 | 12 |
| + 80,0 | + 91,8 | + 62,2 | + 7,0 | + 6,4 | + 8,0 | 1,9 | 1,9 | 1,8 | 60,0 | 13 |
| + 138,8 | + 136,8 | + 190,2 | + 0,0 | - 0,1 | + 3,2 | 5,5 | 6,0 | 1,9 | 44,2 | 14 |
| + 88,4 | + 71,0 | + 171,4 | + 6,8 | + 5,4 | + 11,4 | 1,8 | 1,8 | 1,7 | 58,3 | 15 |
| + 164,7 | + 159,3 | + 218,3 | + 6,5 | + 5,6 | + 14,7 | 3,9 | 4,5 | 2,0 | 54,6 | 16 |
| + 160,3 | + 157,1 | + 182,6 | + 2,5 | + 1,4 | + 10,5 | 4,2 | 5,2 | 1,9 | 59,8 | 17 |
| + 115,9 | + 99,2 | + 264,0 | + 0,5 | - 1,4 | + 10,5 | 3,7 | 4,4 | 2,0 | 44,7 | 18 |
| + 139,5 | + 135,1 | + 191,4 | + 3,2 | + 3,3 | + 2,6 | 5,3 | 6,2 | 2,1 | 55,6 | 19 |
| + 115,7 | + 110,4 | + 193,5 | + 2,0 | + 1,6 | + 7,0 | 5,5 | 6,4 | 2,2 | 50,4 | 20 |
| + 304,5 | + 246,8 | + 534,2 | + 6,6 | + 5,5 | + 9,0 | 2,9 | 2,9 | 2,8 | 54,5 | 21 |
| | | | | | | | | | | |
| + 150,2 | + 146,5 | + 190,9 | + 3,6 | + 3,2 | + 7,4 | 5,0 | 5,8 | 2,1 | 52,7 | 22 |
| | | | | | | | | | | |
| 70 | | | | | | | | | | |
| + 304,2 | + 308,9 | + 172,9 | + 6,5 | + 6,6 | + 0,1 | 9,2 | 10,0 | 2,1 | 55,2 | 23 |
| + 85,7 | + 98,5 | + 66,5 | + 3,2 | + 3,5 | + 2,6 | 1,9 | 2,0 | 1,9 | 60,9 | 24 |
| + 154,0 | + 151,9 | + 207,6 | + 6,4 | + 6,4 | + 6,0 | 5,5 | 6,0 | 2,0 | 46,6 | 25 |
| + 97,6 | + 84,7 | + 159,2 | + 4,9 | + 8,0 | - 4,5 | 1,7 | 1,8 | 1,7 | 60,8 | 26 |
| + 175,6 | + 169,1 | + 239,4 | + 4,1 | + 3,8 | + 6,7 | 4,0 | 4,5 | 2,1 | 54,3 | 27 |
| + 169,7 | + 165,2 | + 201,5 | + 3,6 | + 3,1 | + 6,7 | 4,1 | 5,2 | 1,8 | 60,3 | 28 |
| + 121,2 | + 104,2 | + 272,8 | + 2,5 | + 2,5 | + 2,4 | 3,5 | 4,4 | 1,9 | 46,9 | 29 |
| + 143,0 | + 138,9 | + 192,2 | + 1,5 | + 1,6 | + 0,3 | 5,3 | 6,3 | 2,1 | 56,2 | 30 |
| + 120,0 | + 109,4 | + 278,0 | + 2,0 | - 0,5 | + 28,8 | 5,2 | 6,3 | 2,1 | 50,3 | 31 |
| + 345,7 | + 295,2 | + 546,4 | + 10,2 | + 14,0 | + 1,9 | 2,8 | 2,8 | 2,9 | 61,6 | 32 |
| | | | | | | | | | | |
| + 159,1 | + 154,0 | + 216,9 | + 3,6 | + 3,0 | + 8,9 | 4,9 | 5,8 | 2,0 | 53,3 | 33 |
| | | | | | | | | | | |
| 71 | | | | | | | | | | |
| + 314,1 | + 319,2 | + 172,3 | + 2,5 | + 2,5 | - 0,2 | 9,4 | 10,2 | 2,1 | 51,3 | 34 |
| + 70,2 | + 78,4 | + 57,9 | - 8,3 | - 10,1 | - 5,2 | 2,0 | 2,0 | 1,8 | 58,5 | 35 |
| + 168,6 | + 167,3 | + 202,3 | + 5,7 | + 6,1 | - 1,7 | 5,7 | 6,2 | 2,0 | 48,5 | 36 |
| + 107,8 | + 91,8 | + 184,5 | + 5,2 | + 3,8 | + 9,7 | 1,8 | 1,9 | 1,8 | 61,9 | 37 |
| + 183,3 | + 177,8 | + 238,5 | + 2,8 | + 3,2 | - 0,3 | 4,1 | 4,6 | 2,1 | 54,4 | 38 |
| + 176,2 | + 174,3 | + 190,5 | + 2,4 | + 3,4 | - 3,7 | 4,3 | 5,4 | 1,8 | 62,1 | 39 |
| + 136,3 | + 120,2 | + 279,3 | + 6,8 | + 7,8 | + 1,7 | 3,7 | 4,5 | 1,9 | 49,1 | 40 |
| + 153,3 | + 150,1 | + 190,6 | + 4,2 | + 4,7 | - 0,6 | 5,4 | 6,4 | 2,1 | 58,0 | 41 |
| + 124,4 | + 118,5 | + 211,9 | + 2,0 | + 4,3 | - 17,5 | 5,0 | 5,9 | 2,0 | 52,0 | 42 |
| + 348,8 | + 310,4 | + 501,7 | + 0,7 | + 3,9 | - 6,9 | 2,8 | 2,7 | 2,9 | 61,9 | 43 |
| | | | | | | | | | | |
| + 167,1 | + 164,2 | + 199,0 | + 3,1 | + 4,0 | - 5,7 | 5,0 | 5,8 | 2,0 | 53,9 | 44 |

II. Übernachtungen in Beherbergungsstätten

1. Ankünfte, Übernachtungen, Aufenthaltsdauer

| Lfd. Nr. | Gemeindegruppe | Ankünfte | | | Übernachtungen | | |
|-------------|----------------|-----------|----------|-----------|----------------|----------|-----------|
| | | insgesamt | Inländer | Ausländer | insgesamt | Inländer | Ausländer |
| | | 1 000 | | | | | |

b) nach Gemeinde

19

| | | | | | | | |
|---|----------------------------|---------|---------|---------|----------|----------|---------|
| 1 | Großstädte | 3 623,4 | 2 716,1 | 907,3 | 6 864,8 | 5 227,9 | 1 636,9 |
| 2 | Heilbäder (o. Seebäder) | 1 380,0 | 1 230,0 | 149,9 | 11 467,7 | 10 972,8 | 494,9 |
| 3 | Seebäder | 407,1 | 394,4 | 12,7 | 4 359,8 | 4 290,3 | 69,5 |
| 4 | Luftkurorte | 1 264,9 | 1 170,1 | 94,7 | 8 147,9 | 7 871,9 | 276,0 |
| 5 | Sonstige Berichtsgemeinden | 3 274,8 | 2 869,2 | 405,6 | 7 078,9 | 6 454,1 | 624,8 |
| 6 | Insgesamt | 9 950,0 | 8 379,8 | 1 570,2 | 37 919,0 | 34 817,0 | 3 102,0 |

19

| | | | | | | | |
|----|----------------------------|----------|----------|---------|----------|----------|---------|
| 7 | Großstädte | 5 638,9 | 3 800,3 | 1 838,6 | 10 638,1 | 7 406,0 | 3 232,2 |
| 8 | Heilbäder (o. Seebäder) | 2 144,6 | 1 827,9 | 316,7 | 20 850,7 | 19 788,2 | 1 062,5 |
| 9 | Seebäder | 691,8 | 658,5 | 33,3 | 7 275,4 | 7 099,5 | 176,0 |
| 10 | Luftkurorte | 1 836,8 | 1 605,2 | 231,7 | 13 109,7 | 12 437,3 | 672,4 |
| 11 | Sonstige Berichtsgemeinden | 4 821,3 | 3 845,2 | 976,0 | 11 549,7 | 10 029,1 | 1 520,7 |
| 12 | Insgesamt | 15 133,3 | 11 737,2 | 3 396,2 | 63 423,7 | 56 760,0 | 6 663,7 |

19

| | | | | | | | |
|----|----------------------------|----------|----------|---------|----------|----------|---------|
| 13 | Großstädte | 6 561,3 | 4 525,5 | 2 035,8 | 12 942,2 | 9 083,8 | 3 858,4 |
| 14 | Heilbäder (o. Seebäder) | 2 453,0 | 2 157,1 | 295,9 | 27 191,3 | 26 154,7 | 1 036,6 |
| 15 | Seebäder | 872,6 | 836,8 | 35,8 | 10 094,1 | 9 942,8 | 151,3 |
| 16 | Luftkurorte | 2 041,6 | 1 822,2 | 219,4 | 16 070,2 | 15 413,2 | 657,0 |
| 17 | Sonstige Berichtsgemeinden | 5 542,1 | 4 473,6 | 1 068,4 | 14 463,9 | 12 658,8 | 1 805,1 |
| 18 | Insgesamt | 17 470,5 | 13 815,2 | 3 655,3 | 80 761,6 | 73 253,2 | 7 508,4 |

19

| | | | | | | | |
|----|----------------------------|----------|----------|---------|----------|----------|---------|
| 19 | Großstädte | 7 020,3 | 4 625,8 | 2 394,5 | 13 684,7 | 9 351,0 | 4 333,7 |
| 20 | Heilbäder (o. Seebäder) | 2 575,9 | 2 256,5 | 319,5 | 29 515,8 | 28 510,0 | 1 005,8 |
| 21 | Seebäder | 1 179,8 | 1 140,6 | 39,2 | 14 410,1 | 14 237,9 | 172,3 |
| 22 | Luftkurorte | 2 074,8 | 1 834,5 | 240,3 | 17 337,9 | 16 554,3 | 783,6 |
| 23 | Sonstige Berichtsgemeinden | 5 663,7 | 4 458,0 | 1 205,7 | 15 852,1 | 13 706,0 | 2 146,2 |
| 24 | Insgesamt | 18 514,5 | 14 315,4 | 4 199,2 | 90 800,6 | 82 359,0 | 8 441,6 |

in den Sommerhalbjahren 1952 bis 1971
 der Gäste, Ausnutzung der Bettenkapazität

| Veränderung der Übernachtungen gegenüber | | | | | | Durchschnittliche Aufenthaltsdauer | | | Aus-nutzung der Betten-kapa-zität | Lfd. Nr. |
|--|-----------|------------|--------------------------------------|-----------|------------|------------------------------------|---------------|----------------|-----------------------------------|----------|
| 1952 | | | dem vorhergenannten Berichtszeitraum | | | | | | | |
| ins-gesamt | In-länder | Aus-länder | ins-gesamt | In-länder | Aus-länder | aller Gäste | Inlands-gäste | Auslands-gäste | | |
| % | | | | | | Tage | | | % | |

gruppen

52

| | | | | | | | | | | |
|---|---|---|---|---|---|------|------|-----|---|---|
| - | - | - | - | - | - | 1,9 | 1,9 | 1,8 | - | 1 |
| - | - | - | - | - | - | 8,3 | 8,9 | 3,3 | - | 2 |
| - | - | - | - | - | - | 10,7 | 10,9 | 5,5 | - | 3 |
| - | - | - | - | - | - | 6,4 | 6,7 | 2,9 | - | 4 |
| - | - | - | - | - | - | 2,2 | 2,2 | 1,5 | - | 5 |
| - | - | - | - | - | - | 3,8 | 4,2 | 2,0 | - | 6 |

57

| | | | | | | | | | | |
|--------|--------|---------|--------|--------|---------|------|------|-----|------|----|
| + 55,0 | + 41,7 | + 97,5 | + 55,0 | + 41,7 | + 97,5 | 1,9 | 1,9 | 1,8 | 59,7 | 7 |
| + 81,8 | + 80,3 | + 114,7 | + 81,8 | + 80,3 | + 114,7 | 9,7 | 10,8 | 3,4 | 66,2 | 8 |
| + 66,9 | + 65,5 | + 153,2 | + 66,9 | + 65,5 | + 153,2 | 10,5 | 10,8 | 5,3 | 39,3 | 9 |
| + 60,9 | + 58,0 | + 143,6 | + 60,9 | + 58,0 | + 143,6 | 7,1 | 7,7 | 2,9 | 53,6 | 10 |
| + 63,2 | + 55,4 | + 143,4 | + 63,2 | + 55,4 | + 143,4 | 2,4 | 2,6 | 1,6 | 40,9 | 11 |
| + 67,3 | + 63,0 | + 114,8 | + 67,3 | + 63,0 | + 114,8 | 4,2 | 4,8 | 2,0 | 52,6 | 12 |

62

| | | | | | | | | | | |
|---------|---------|---------|--------|--------|--------|------|------|-----|------|----|
| + 88,5 | + 73,8 | + 135,7 | + 21,7 | + 22,7 | + 19,4 | 2,0 | 2,0 | 1,9 | 61,4 | 13 |
| + 137,1 | + 138,4 | + 109,5 | + 30,4 | + 32,2 | - 2,4 | 11,1 | 12,1 | 3,5 | 68,7 | 14 |
| + 131,5 | + 131,8 | + 117,8 | + 38,7 | + 40,0 | - 14,0 | 11,6 | 11,9 | 4,2 | 40,3 | 15 |
| + 97,2 | + 95,8 | + 138,1 | + 22,6 | + 23,9 | - 2,3 | 7,9 | 8,5 | 3,0 | 51,6 | 16 |
| + 104,3 | + 96,1 | + 188,9 | + 25,2 | + 26,2 | + 18,7 | 2,6 | 2,8 | 1,7 | 43,2 | 17 |
| + 113,0 | + 110,4 | + 142,0 | + 27,3 | + 29,1 | + 12,7 | 4,6 | 5,3 | 2,1 | 53,7 | 18 |

67

| | | | | | | | | | | |
|---------|---------|---------|--------|--------|--------|------|------|-----|------|----|
| + 99,3 | + 78,9 | + 164,7 | + 5,7 | + 2,9 | + 12,3 | 1,9 | 2,0 | 1,8 | 56,3 | 19 |
| + 157,4 | + 159,8 | + 103,3 | + 8,5 | + 9,0 | - 3,0 | 11,5 | 12,6 | 3,1 | 66,2 | 20 |
| + 230,5 | + 231,9 | + 147,9 | + 42,8 | + 43,2 | + 13,9 | 12,2 | 12,5 | 4,4 | 48,5 | 21 |
| + 112,8 | + 110,3 | + 183,9 | + 7,9 | + 7,4 | + 19,3 | 8,4 | 9,0 | 3,3 | 50,0 | 22 |
| + 123,9 | + 112,4 | + 243,5 | + 9,6 | + 8,3 | + 18,9 | 2,8 | 3,1 | 1,8 | 41,7 | 23 |
| + 139,5 | + 136,5 | + 172,1 | + 12,4 | + 12,4 | + 12,4 | 4,9 | 5,8 | 2,0 | 53,0 | 24 |

II. Übernachtungen in Beherbergungsstätten

1. Ankünfte, Übernachtungen, Aufenthaltsdauer

| Lfd. Nr. | Gemeindegruppe | Ankünfte | | | Übernachtungen | | |
|-------------|----------------|-----------|----------|-----------|----------------|----------|-----------|
| | | insgesamt | Inländer | Ausländer | insgesamt | Inländer | Ausländer |
| | | 1 000 | | | | | |

b) nach Gemeinde

19

| | | | | | | | |
|---|----------------------------|----------|----------|---------|----------|----------|---------|
| 1 | Großstädte | 6 877,9 | 4 560,7 | 2 317,1 | 13 329,6 | 9 126,2 | 4 203,4 |
| 2 | Heilbäder (o. Seebäder) | 2 561,2 | 2 244,1 | 317,1 | 29 132,7 | 28 107,1 | 1 025,7 |
| 3 | Seebäder | 1 301,6 | 1 260,4 | 41,2 | 15 674,8 | 15 501,4 | 173,3 |
| 4 | Luftkurorte | 2 148,7 | 1 903,3 | 245,4 | 17 451,9 | 16 649,4 | 802,5 |
| 5 | Sonstige Berichtsgemeinden | 5 592,9 | 4 405,0 | 1 187,9 | 16 016,6 | 13 820,5 | 2 196,0 |
| 6 | Insgesamt | 18 482,2 | 14 373,5 | 4 108,7 | 91 605,6 | 83 204,7 | 8 400,9 |

19

| | | | | | | | |
|----|----------------------------|----------|----------|---------|----------|----------|---------|
| 7 | Großstädte | 7 262,8 | 4 731,2 | 2 531,7 | 14 358,2 | 9 738,6 | 4 619,5 |
| 8 | Heilbäder (o. Seebäder) | 2 572,9 | 2 263,4 | 309,5 | 29 518,8 | 28 497,3 | 1 021,5 |
| 9 | Seebäder | 1 345,0 | 1 304,8 | 40,2 | 16 525,9 | 16 365,7 | 160,2 |
| 10 | Luftkurorte | 2 180,9 | 1 924,3 | 256,5 | 17 851,2 | 17 011,4 | 839,8 |
| 11 | Sonstige Berichtsgemeinden | 5 744,6 | 4 507,6 | 1 237,0 | 16 605,5 | 14 221,6 | 2 384,0 |
| 12 | Insgesamt | 19 106,2 | 14 731,2 | 4 375,0 | 94 859,6 | 85 834,5 | 9 025,0 |

19

| | | | | | | | |
|----|----------------------------|----------|----------|---------|----------|----------|---------|
| 13 | Großstädte | 7 592,3 | 4 902,4 | 2 689,8 | 15 026,0 | 10 089,7 | 4 936,4 |
| 14 | Heilbäder (o. Seebäder) | 2 612,2 | 2 287,2 | 325,1 | 29 734,6 | 28 745,9 | 988,7 |
| 15 | Seebäder | 1 423,7 | 1 388,0 | 35,8 | 17 621,4 | 17 465,5 | 156,0 |
| 16 | Luftkurorte | 2 467,6 | 2 017,9 | 449,7 | 18 667,1 | 17 466,3 | 1 200,8 |
| 17 | Sonstige Berichtsgemeinden | 5 952,9 | 4 623,8 | 1 329,1 | 17 208,8 | 14 659,0 | 2 549,9 |
| 18 | Insgesamt | 20 048,8 | 15 219,3 | 4 829,5 | 98 258,0 | 86 426,4 | 9 831,7 |

19

| | | | | | | | |
|----|----------------------------|----------|----------|---------|-----------|----------|---------|
| 19 | Großstädte | 7 378,9 | 4 778,5 | 2 600,4 | 14 776,3 | 9 999,2 | 4 777,1 |
| 20 | Heilbäder (o. Seebäder) | 2 812,8 | 2 485,6 | 327,2 | 30 387,3 | 29 405,1 | 982,2 |
| 21 | Seebäder | 1 484,7 | 1 446,8 | 37,9 | 18 334,9 | 18 181,0 | 153,9 |
| 22 | Luftkurorte | 2 443,6 | 2 176,4 | 267,2 | 19 564,5 | 18 703,7 | 860,8 |
| 23 | Sonstige Berichtsgemeinden | 6 188,4 | 4 811,5 | 1 376,9 | 18 201,1 | 15 700,4 | 2 500,7 |
| 24 | Insgesamt | 20 308,5 | 15 738,8 | 4 569,7 | 101 264,0 | 91 989,4 | 9 274,7 |

in den Sommerhalbjahren 1952 bis 1971
 der Gäste, Ausnutzung der Bettenkapazität

| Veränderung der Übernachtungen gegenüber | | | | | | Durchschnittliche Aufenthaltsdauer | | | Aus-nutzung der Betten-kapa-zität | Lfd. Nr. |
|--|-----------|------------|--------------------------------------|-----------|------------|------------------------------------|---------------|----------------|-----------------------------------|----------|
| 1952 | | | dem vorhergenannten Berichtszeitraum | | | | | | | |
| ins-gesamt | In-länder | Aus-länder | ins-gesamt | In-länder | Aus-länder | aller Gäste | Inlands-gäste | Auslands-gäste | | |
| % | | | | | | Tage | | | % | |

gruppen

| | | | | | | | | | | |
|---------|---------|---------|-------|-------|-------|------|------|-----|------|---|
| 68 | | | | | | | | | | |
| + 94,2 | + 74,6 | + 156,8 | - 2,6 | - 2,4 | - 3,0 | 1,9 | 2,0 | 1,8 | 53,0 | 1 |
| + 154,0 | + 156,2 | + 107,3 | - 1,3 | - 1,4 | + 2,0 | 11,4 | 12,5 | 3,2 | 65,2 | 2 |
| + 259,5 | + 261,3 | + 149,4 | + 8,8 | + 8,9 | + 0,6 | 12,0 | 12,3 | 4,2 | 49,5 | 3 |
| + 114,2 | + 111,5 | + 190,8 | + 0,7 | + 0,6 | + 2,4 | 8,1 | 8,7 | 3,3 | 49,6 | 4 |
| + 126,3 | + 114,1 | + 251,5 | + 1,0 | + 0,8 | + 2,3 | 2,9 | 3,1 | 1,8 | 41,1 | 5 |
| + 141,6 | + 139,0 | + 170,8 | + 0,9 | + 1,0 | - 0,5 | 5,0 | 5,8 | 2,0 | 52,1 | 6 |

| | | | | | | | | | | |
|---------|---------|---------|-------|-------|-------|------|------|-----|------|----|
| 69 | | | | | | | | | | |
| + 109,2 | + 86,3 | + 182,2 | + 7,7 | + 6,7 | + 9,9 | 2,0 | 2,1 | 1,8 | 56,0 | 7 |
| + 157,4 | + 159,7 | + 106,4 | + 1,3 | + 1,4 | - 0,4 | 11,5 | 12,6 | 3,3 | 65,3 | 8 |
| + 279,1 | + 281,5 | + 130,5 | + 5,4 | + 5,6 | - 7,6 | 12,3 | 12,5 | 4,0 | 50,8 | 9 |
| + 119,1 | + 116,1 | + 204,3 | + 2,3 | + 2,2 | + 4,7 | 8,2 | 8,8 | 3,3 | 49,3 | 10 |
| + 134,6 | + 120,3 | + 281,6 | + 3,7 | + 2,9 | + 8,6 | 2,9 | 3,2 | 1,9 | 41,1 | 11 |
| + 150,2 | + 146,5 | + 190,9 | + 3,6 | + 3,2 | + 7,4 | 5,0 | 5,8 | 2,1 | 52,7 | 12 |

| | | | | | | | | | | |
|---------|---------|---------|-------|-------|--------|------|------|-----|------|----|
| 70 | | | | | | | | | | |
| + 118,9 | + 93,0 | + 201,6 | + 4,7 | + 3,6 | + 6,9 | 2,0 | 2,1 | 1,8 | 56,9 | 13 |
| + 159,3 | + 162,0 | + 99,8 | + 0,7 | + 0,9 | - 3,2 | 11,4 | 12,6 | 3,0 | 65,6 | 14 |
| + 304,2 | + 307,1 | + 124,4 | + 6,6 | + 6,7 | - 2,7 | 12,4 | 12,6 | 4,4 | 51,5 | 15 |
| + 129,1 | + 121,9 | + 335,1 | + 4,6 | + 2,7 | + 43,0 | 7,6 | 8,7 | 2,7 | 50,5 | 16 |
| + 143,1 | + 127,1 | + 308,1 | + 3,6 | + 3,1 | + 7,0 | 2,9 | 3,2 | 1,9 | 41,5 | 17 |
| + 159,1 | + 154,0 | + 216,9 | + 3,6 | + 3,0 | + 8,9 | 4,9 | 5,8 | 2,0 | 53,3 | 18 |

| | | | | | | | | | | |
|---------|---------|---------|-------|-------|--------|------|------|-----|------|----|
| 71 | | | | | | | | | | |
| + 115,2 | + 91,3 | + 191,8 | - 1,7 | - 0,9 | - 3,2 | 2,0 | 2,1 | 1,8 | 55,2 | 19 |
| + 165,0 | + 168,0 | + 98,5 | + 2,2 | + 2,3 | - 0,7 | 10,8 | 11,8 | 3,0 | 67,7 | 20 |
| + 320,5 | + 323,8 | + 121,5 | + 4,0 | + 4,1 | - 1,3 | 12,3 | 12,6 | 4,1 | 49,5 | 21 |
| + 140,1 | + 137,6 | + 211,9 | + 4,8 | + 7,1 | - 28,3 | 8,0 | 8,6 | 3,2 | 52,8 | 22 |
| + 157,1 | + 143,3 | + 300,2 | + 5,8 | + 7,1 | - 1,9 | 2,9 | 3,2 | 1,9 | 43,1 | 23 |
| + 167,1 | + 164,2 | + 199,0 | + 3,1 | + 4,0 | - 5,7 | 5,0 | 5,8 | 2,0 | 53,9 | 24 |

II. Übernachtungen in Beherbergungsstätten

1. Ankünfte, Übernachtungen, Aufenthaltsdauer

c) nach ausgewählten

| Lfd. Nr. | Gemeinde (A = Ankünfte, U = Übernachtungen) | Sommerhalb | | | | | | An |
|-------------|---|----------------|----------------|----------------|----------------|----------------|----------------|---------|
| | | 1952 | | 1957 | | 1962 | | |
| | | ins- gesamt | Aus- länder | ins- gesamt | Aus- länder | ins- gesamt | Aus- länder | |
| Großstädte | | | | | | | | |
| 1 | Augsburg | A | 60 921 | 10 068 | 99 448 | 32 679 | 112 221 | 31 980 |
| 2 | | U | 103 646 | 15 965 | 157 056 | 42 441 | 179 059 | 42 747 |
| 3 | Berlin (West) | A | 128 815 | 19 378 | 208 968 | 52 433 | 287 733 | 85 157 |
| 4 | | U | 363 115 | 72 958 | 601 034 | 185 268 | 844 303 | 268 260 |
| 5 | Bielefeld | A | 51 993 | 4 490 | 58 456 | 6 412 | 66 253 | 8 370 |
| 6 | | U | 85 893 | 6 253 | 110 345 | 10 712 | 137 312 | 26 908 |
| 7 | Bochum | A | 15 483 | 1 282 | 22 019 | 1 708 | 29 605 | 2 447 |
| 8 | | U | 29 387 | 2 844 | 49 852 | 4 343 | 76 157 | 11 656 |
| 9 | Bonn ¹⁾ | A | 71 057 | 17 027 | 115 401 | 44 175 | 141 753 | 49 263 |
| 10 | | U | 134 760 | 29 937 | 230 584 | 84 110 | 295 551 | 94 703 |
| 11 | Braunschweig | A | 37 663 | 2 695 | 48 081 | 6 087 | 62 031 | 6 060 |
| 12 | | U | 70 270 | 3 490 | 93 944 | 9 517 | 125 398 | 12 601 |
| 13 | Bremen | A | 86 216 | 18 425 | 157 259 | 42 227 | 152 055 | 40 671 |
| 14 | | U | 159 505 | 30 198 | 273 515 | 66 242 | 274 103 | 66 174 |
| 15 | Bremerhaven | A | 25 842 | 4 732 | 44 337 | 7 952 | 54 978 | 6 344 |
| 16 | | U | 57 131 | 7 384 | 85 822 | 15 885 | 87 810 | 11 037 |
| 17 | Darmstadt | A | 34 946 | 7 487 | 60 361 | 18 055 | 67 085 | 17 099 |
| 18 | | U | 55 675 | 9 866 | 95 331 | 25 729 | 121 691 | 26 186 |
| 19 | Dortmund | A | 41 852 | 3 855 | 60 480 | 7 856 | 83 696 | 11 496 |
| 20 | | U | 74 189 | 7 222 | 111 952 | 13 312 | 173 199 | 30 520 |
| 21 | Düsseldorf | A | 176 597 | 42 415 | 271 077 | 92 690 | 290 213 | 85 401 |
| 22 | | U | 367 611 | 77 477 | 537 632 | 163 576 | 601 225 | 191 297 |
| 23 | Duisburg | A | 26 431 | 4 036 | 48 208 | 10 144 | 49 411 | 11 070 |
| 24 | | U | 49 114 | 7 698 | 110 228 | 21 240 | 102 309 | 22 734 |
| 25 | Essen | A | 54 953 | 4 988 | 75 763 | 8 137 | 89 314 | 10 751 |
| 26 | | U | 109 639 | 12 042 | 157 001 | 20 162 | 183 436 | 25 501 |
| 27 | Frankfurt am Main | A | 274 777 | 86 668 | 436 188 | 167 329 | 512 824 | 195 018 |
| 28 | | U | 545 971 | 166 113 | 789 324 | 300 682 | 995 377 | 359 882 |
| 29 | Freiburg im Breisgau | A | 69 488 | 17 072 | 120 533 | 45 407 | 128 491 | 42 477 |
| 30 | | U | 131 457 | 28 517 | 219 214 | 71 968 | 256 264 | 68 973 |
| 31 | Gelsenkirchen | A | 16 494 | 873 | 23 050 | 1 836 | 28 314 | 1 648 |
| 32 | | U | 28 979 | 1 119 | 44 103 | 2 648 | 52 423 | 3 404 |
| 33 | Hagen | A | 21 484 | 971 | 27 432 | 2 567 | 32 426 | 2 795 |
| 34 | | U | 37 478 | 1 335 | 50 747 | 4 093 | 66 619 | 5 896 |
| 35 | Hamburg | A | 479 166 | 204 988 | 716 824 | 310 508 | 792 286 | 319 055 |
| 36 | | U | 910 289 | 365 244 | 1 372 337 | 574 115 | 1 564 577 | 613 567 |
| 37 | Hannover | A | 142 272 | 25 047 | 216 218 | 45 863 | 233 044 | 55 160 |
| 38 | | U | 228 749 | 43 511 | 357 029 | 74 946 | 411 838 | 83 554 |
| 39 | Heidelberg | A | 88 729 | 29 902 | 211 143 | 116 719 | 219 768 | 125 223 |
| 40 | | U | 159 799 | 44 767 | 345 442 | 156 512 | 348 897 | 173 333 |
| 41 | Herne | A | 5 256 | 177 | 4 952 | 286 | 4 035 | 216 |
| 42 | | U | 8 263 | 226 | 9 755 | 849 | 8 303 | 506 |
| 43 | Karlsruhe | A | 69 673 | 14 533 | 114 310 | 33 074 | 136 422 | 39 311 |
| 44 | | U | 112 174 | 20 888 | 186 953 | 44 234 | 234 183 | 53 321 |
| 45 | Kassel ²⁾ | A | 44 993 | 7 477 | 108 299 | 18 269 | 112 821 | 12 078 |
| 46 | | U | 87 273 | 9 487 | 209 891 | 24 920 | 216 063 | 17 052 |
| 47 | Kiel | A | 41 934 | 9 181 | 51 618 | 11 778 | 79 423 | 17 057 |
| 48 | | U | 83 780 | 17 931 | 118 364 | 24 360 | 163 423 | 33 627 |
| 49 | Köln | A | 213 671 | 78 125 | 377 233 | 167 801 | 406 261 | 161 244 |
| 50 | | U | 320 517 | 102 463 | 596 748 | 237 950 | 704 019 | 267 857 |
| 51 | Krefeld | A | 19 987 | 2 727 | 23 661 | 4 613 | 24 857 | 4 523 |
| 52 | | U | 37 426 | 5 114 | 46 651 | 9 827 | 54 688 | 13 824 |
| 53 | Ludwigshafen am Rhein | A | 8 894 | 815 | 15 489 | 2 190 | 16 879 | 2 149 |
| 54 | | U | 14 177 | 1 509 | 35 582 | 6 297 | 46 001 | 5 182 |
| 55 | Lübeck | A | 34 871 | 9 000 | 54 096 | 23 138 | 65 737 | 25 511 |
| 56 | | U | 56 847 | 12 120 | 96 598 | 31 367 | 114 531 | 34 076 |
| 57 | Mainz | A | 43 796 | 15 271 | 66 399 | 24 656 | 90 591 | 28 776 |
| 58 | | U | 60 216 | 16 264 | 93 626 | 29 333 | 140 097 | 38 875 |
| 59 | Mannheim | A | 70 008 | 13 632 | 114 725 | 32 785 | 135 926 | 37 614 |
| 60 | | U | 114 385 | 19 623 | 175 140 | 43 456 | 215 710 | 53 032 |
| 61 | Mönchengladbach | A | 9 034 | 1 199 | 14 773 | 3 298 | 19 521 | 4 974 |
| 62 | | U | 15 545 | 1 754 | 27 146 | 5 909 | 40 994 | 11 838 |
| 63 | Mülheim a. d. Ruhr | A | 8 611 | 1 125 | 8 882 | 1 038 | 16 123 | 1 538 |
| 64 | | U | 14 909 | 2 062 | 20 593 | 2 101 | 42 366 | 4 852 |
| 65 | München | A | 469 142 | 123 217 | 749 090 | 265 124 | 957 451 | 333 014 |
| 66 | | U | 933 663 | 271 047 | 1 476 336 | 539 516 | 1 941 224 | 711 432 |
| 67 | Münster (Westf.) | A | 35 559 | 3 270 | 54 803 | 6 324 | 69 977 | 5 692 |
| 68 | | U | 62 566 | 3 824 | 92 431 | 8 445 | 124 842 | 8 471 |
| 69 | Nürnberg | A | 108 471 | 18 209 | 148 299 | 36 356 | 186 189 | 46 652 |
| 70 | | U | 184 390 | 34 234 | 249 336 | 61 241 | 330 097 | 76 647 |
| 71 | Oberhausen | A | 5 959 | 699 | 10 470 | 1 118 | 13 730 | 1 771 |
| 72 | | U | 12 287 | 2 227 | 22 755 | 2 086 | 26 217 | 4 053 |
| 73 | Offenbach am Main | A | 12 902 | 1 736 | 15 917 | 2 300 | 20 562 | 2 782 |
| 74 | | U | 23 484 | 2 857 | 30 197 | 4 849 | 49 087 | 7 448 |
| 75 | Oldenburg (Oldenburg) | A | 31 924 | 2 631 | 38 805 | 4 294 | 38 048 | 3 695 |
| 76 | | U | 42 466 | 3 059 | 51 530 | 5 002 | 62 495 | 5 270 |
| 77 | Recklinghausen | A | 18 413 | 363 | 10 367 | 726 | 15 704 | 989 |
| 78 | | U | 28 723 | 505 | 16 406 | 1 507 | 25 473 | 1 730 |
| 79 | Regensburg | A | 50 387 | 3 368 | 62 856 | 7 190 | 71 001 | 9 079 |
| 80 | | U | 81 160 | 4 819 | 87 807 | 9 081 | 101 474 | 13 877 |

1) Siehe Fußnote 3 S. 176.- 2) Siehe Fußnote 5 S. 179.

in den Sommerhalbjahren 1952 bis 1971
der Gäste, Ausnutzung der Bettenkapazität
Berichtsgemeinden

| jahre | | | | Veränderung der Übernachtungen 1971 gegenüber 1952 | | Durchschnittliche Aufenthaltsdauer | | | | Ausnutzung der Bettenkapazität | | Lfd. Nr. |
|----------------|----------------|----------------|----------------|--|----------------|---------------------------------------|------|------------------------|------|--------------------------------------|------|-------------|
| 1967 | | 1971 | | | | aller Gäste | | der Aus- landsgäste | | 1957 1971 | | |
| ins- gesamt | Aus- länder | ins- gesamt | Aus- länder | ins- gesamt | Aus- länder | 1952 | 1971 | 1952 | 1971 | | | |
| zahl | | | | % | | Tage | | | | % | | |
| 107 640 | 40 859 | 78 091 | 31 922 | + | 52,3 + 205,3 | 1,7 | 2,0 | 1,6 | 1,5 | 54,4 | 59,3 | 1 |
| 191 777 | 54 292 | 157 875 | 48 735 | | | | | | | | | 2 |
| 495 669 | 153 804 | 588 045 | 150 262 | + | 348,8 + 501,7 | 2,8 | 2,8 | 3,8 | 2,9 | 56,1 | 61,9 | 3 |
| 1 491 734 | 438 136 | 1 629 800 | 439 011 | | | | | | | | | 4 |
| 51 045 | 8 310 | 39 412 | 6 054 | - | 10,4 + 93,2 | 1,7 | 2,0 | 1,4 | 2,0 | 57,4 | 46,6 | 5 |
| 96 077 | 16 582 | 76 956 | 12 078 | | | | | | | | | 6 |
| 29 272 | 2 602 | 29 473 | 3 305 | + | 105,1 + 134,7 | 1,9 | 2,0 | 2,2 | 2,0 | 41,8 | 35,8 | 7 |
| 58 852 | 6 508 | 60 263 | 6 674 | | | | | | | | | 8 |
| 149 886 | 50 826 | 183 744 | 56 309 | + | 153,1 + 250,3 | 1,9 | 1,9 | 1,8 | 1,9 | 53,4 | 44,8 | 9 |
| 287 002 | 95 589 | 341 138 | 104 876 | | | | | | | | | 10 |
| 61 694 | 10 383 | 65 710 | 9 495 | + | 82,8 + 505,7 | 1,9 | 2,0 | 1,3 | 2,2 | 47,7 | 45,6 | 11 |
| 116 764 | 19 135 | 128 486 | 21 140 | | | | | | | | | 12 |
| 168 175 | 48 677 | 184 042 | 54 368 | + | 117,6 + 205,5 | 1,9 | 1,9 | 1,6 | 1,7 | 62,7 | 62,6 | 13 |
| 295 792 | 75 603 | 347 157 | 92 246 | | | | | | | | | 14 |
| 53 414 | 6 115 | 62 142 | 6 367 | + | 80,5 + 98,7 | 2,2 | 1,7 | 1,6 | 2,3 | 62,0 | 59,4 | 15 |
| 91 871 | 12 968 | 103 113 | 14 670 | | | | | | | | | 16 |
| 63 988 | 12 015 | 54 546 | 10 230 | + | 103,5 + 111,0 | 1,6 | 2,1 | 1,3 | 2,0 | 54,4 | 49,9 | 17 |
| 128 451 | 25 698 | 113 298 | 20 816 | | | | | | | | | 18 |
| 81 995 | 11 983 | 83 701 | 11 719 | + | 137,6 + 309,6 | 1,8 | 2,1 | 1,9 | 2,5 | 44,0 | 48,4 | 19 |
| 153 619 | 25 198 | 176 295 | 29 583 | | | | | | | | | 20 |
| 260 480 | 83 056 | 322 038 | 105 063 | + | 81,5 + 161,1 | 2,1 | 2,1 | 1,8 | 1,9 | 64,6 | 52,3 | 21 |
| 544 081 | 182 998 | 667 039 | 202 321 | | | | | | | | | 22 |
| 44 426 | 9 267 | 42 560 | 7 716 | + | 76,8 + 134,4 | 1,9 | 2,0 | 1,9 | 2,3 | 49,7 | 40,0 | 23 |
| 89 992 | 18 702 | 86 823 | 18 045 | | | | | | | | | 24 |
| 86 651 | 9 945 | 81 299 | 11 433 | + | 69,8 + 130,5 | 2,0 | 2,3 | 2,4 | 2,4 | 54,0 | 49,6 | 25 |
| 173 945 | 22 526 | 186 160 | 27 761 | | | | | | | | | 26 |
| 604 885 | 271 335 | 680 567 | 348 221 | + | 129,5 + 268,6 | 2,0 | 1,8 | 1,9 | 1,8 | 71,8 | 59,8 | 27 |
| 1 178 364 | 505 523 | 1 252 938 | 612 301 | | | | | | | | | 28 |
| 129 444 | 43 325 | 146 972 | 49 383 | + | 115,4 + 169,0 | 1,9 | 1,9 | 1,7 | 1,6 | 60,6 | 56,7 | 29 |
| 255 028 | 69 417 | 283 126 | 76 708 | | | | | | | | | 30 |
| 25 920 | 1 696 | 25 056 | 1 221 | + | 74,8 + 356,4 | 1,8 | 2,0 | 1,3 | 4,2 | 48,4 | 41,7 | 31 |
| 46 677 | 2 404 | 50 647 | 5 107 | | | | | | | | | 32 |
| 24 541 | 3 031 | 24 292 | 3 011 | + | 56,7 + 514,7 | 1,7 | 2,4 | 1,4 | 2,7 | 56,9 | 56,2 | 33 |
| 53 795 | 6 577 | 58 732 | 8 206 | | | | | | | | | 34 |
| 838 318 | 340 413 | 794 251 | 311 990 | + | 70,2 + 57,9 | 1,9 | 2,0 | 1,8 | 1,8 | 69,0 | 58,5 | 35 |
| 1 541 487 | 593 357 | 1 549 225 | 576 830 | | | | | | | | | 36 |
| 240 743 | 63 373 | 220 258 | 50 048 | + | 69,0 + 102,5 | 1,6 | 1,8 | 1,7 | 1,8 | 58,0 | 54,0 | 37 |
| 423 351 | 110 210 | 386 473 | 88 099 | | | | | | | | | 38 |
| 221 502 | 135 170 | 210 200 | 129 433 | + | 96,5 + 302,2 | 1,8 | 1,5 | 1,5 | 1,4 | 60,5 | 51,4 | 39 |
| 357 381 | 187 489 | 314 027 | 180 034 | | | | | | | | | 40 |
| 3 838 | 231 | 5 088 | 651 | + | 131,9 *** | 1,6 | 3,8 | 1,3 | 10,3 | 33,7 | 55,1 | 41 |
| 8 822 | 431 | 19 160 | 6 696 | | | | | | | | | 42 |
| 169 937 | 42 578 | 125 712 | 35 360 | + | 108,3 + 158,7 | 1,6 | 1,9 | 1,4 | 1,5 | 58,8 | 43,6 | 43 |
| 293 530 | 60 605 | 233 686 | 54 044 | | | | | | | | | 44 |
| 109 177 | 15 169 | 109 542 | 16 850 | + | 144,2 + 149,2 | 1,9 | 1,9 | 1,3 | 1,4 | 60,7 | 46,0 | 45 |
| 205 821 | 23 179 | 213 084 | 23 639 | | | | | | | | | 46 |
| 90 964 | 20 489 | 95 447 | 21 816 | + | 125,0 + 138,0 | 2,0 | 2,0 | 2,0 | 2,0 | 57,8 | 63,4 | 47 |
| 167 642 | 33 109 | 188 521 | 42 674 | | | | | | | | | 48 |
| 439 673 | 193 482 | 435 043 | 191 716 | + | 153,7 + 194,8 | 1,5 | 1,9 | 1,3 | 1,6 | 66,3 | 55,4 | 49 |
| 741 338 | 294 975 | 812 994 | 302 037 | | | | | | | | | 50 |
| 24 196 | 4 585 | 26 219 | 4 606 | + | 71,8 + 187,9 | 1,9 | 2,5 | 1,9 | 3,2 | 42,3 | 43,2 | 51 |
| 51 543 | 11 617 | 64 292 | 14 721 | | | | | | | | | 52 |
| 23 855 | 7 330 | 21 429 | 6 759 | + | 275,6 *** | 1,6 | 2,5 | 1,9 | 2,6 | 57,7 | 43,6 | 53 |
| 64 709 | 19 358 | 53 246 | 17 339 | | | | | | | | | 54 |
| 98 187 | 42 834 | 100 472 | 44 816 | + | 181,7 + 435,1 | 1,6 | 1,6 | 1,3 | 1,4 | 57,3 | 52,2 | 55 |
| 155 919 | 61 001 | 160 161 | 64 858 | | | | | | | | | 56 |
| 81 907 | 32 837 | 120 093 | 61 695 | + | 224,4 + 403,0 | 1,4 | 1,6 | 1,1 | 1,3 | 67,9 | 57,1 | 57 |
| 128 327 | 45 319 | 195 348 | 81 804 | | | | | | | | | 58 |
| 123 369 | 39 822 | 127 217 | 45 079 | + | 89,9 + 235,5 | 1,6 | 1,7 | 1,4 | 1,5 | 53,6 | 53,1 | 59 |
| 201 007 | 54 241 | 217 261 | 65 826 | | | | | | | | | 60 |
| 16 668 | 4 103 | 19 361 | 4 694 | + | 152,7 + 510,5 | 1,7 | 2,0 | 1,5 | 2,3 | 44,3 | 36,6 | 61 |
| 33 224 | 10 996 | 39 282 | 10 709 | | | | | | | | | 62 |
| 16 785 | 1 793 | 17 743 | 2 416 | + | 213,8 + 245,6 | 1,7 | 2,6 | 1,8 | 2,9 | 30,7 | 41,7 | 63 |
| 35 908 | 4 262 | 46 781 | 7 126 | | | | | | | | | 64 |
| 979 861 | 401 228 | 1 124 190 | 499 863 | + | 137,6 + 253,2 | 2,0 | 2,0 | 2,2 | 1,9 | 60,4 | 58,8 | 65 |
| 1 843 085 | 749 088 | 2 218 232 | 957 421 | | | | | | | | | 66 |
| 68 602 | 5 388 | 66 311 | 7 891 | + | 91,8 + 206,7 | 1,8 | 1,8 | 1,2 | 1,5 | 53,2 | 51,2 | 67 |
| 119 120 | 8 816 | 120 005 | 11 730 | | | | | | | | | 68 |
| 222 509 | 62 235 | 264 770 | 72 150 | + | 163,1 + 237,6 | 1,7 | 1,8 | 1,9 | 1,6 | 49,2 | 63,3 | 69 |
| 389 787 | 89 763 | 485 163 | 115 587 | | | | | | | | | 70 |
| 13 642 | 2 484 | 17 038 | 2 991 | + | 181,0 + 203,6 | 2,1 | 2,0 | 3,2 | 2,3 | 41,3 | 39,2 | 71 |
| 26 021 | 5 042 | 34 528 | 6 761 | | | | | | | | | 72 |
| 19 906 | 2 978 | 22 418 | 3 311 | + | 112,4 + 189,5 | 1,8 | 2,2 | 1,6 | 2,5 | 50,8 | 48,7 | 73 |
| 47 656 | 6 714 | 49 887 | 8 271 | | | | | | | | | 74 |
| 35 224 | 3 093 | 39 173 | 4 251 | + | 33,0 + 88,9 | 1,3 | 1,4 | 1,2 | 1,4 | 55,6 | 41,0 | 75 |
| 54 749 | 4 371 | 56 466 | 5 777 | | | | | | | | | 76 |
| 12 873 | 1 694 | 13 255 | 1 831 | - | 11,3 + 984,6 | 1,6 | 1,9 | 1,4 | 3,0 | 33,8 | 39,9 | 77 |
| 19 593 | 2 864 | 25 468 | 5 477 | | | | | | | | | 78 |
| 85 317 | 10 065 | 71 092 | 12 879 | + | 43,9 + 278,4 | 1,6 | 1,6 | 1,4 | 1,4 | 41,0 | 48,2 | 79 |
| 119 264 | 13 210 | 116 809 | 18 235 | | | | | | | | | 80 |

II. Übernachtungen in Beherbergungsstätten

1. Ankünfte, Übernachtungen, Aufenthaltsdauer

c) nach ausgewählten

| Lfd. Nr. | Gemeinde (A = Ankünfte, Ü = Übernachtungen) | Sommerhalb | | | | | | |
|------------------|---|----------------|----------------|----------------|----------------|----------------|----------------|-----------|
| | | 1952 | | 1957 | | 1962 | | |
| | | ins- gesamt | Aus- länder | ins- gesamt | Aus- länder | ins- gesamt | Aus- länder | |
| An | | | | | | | | |
| noch: Großstädte | | | | | | | | |
| 1 | Remscheid | A | 3 868 | 560 | 7 454 | 1 707 | 8 222 | 1 593 |
| 2 | | Ü | 9 416 | 1 118 | 13 826 | 3 266 | 16 361 | 3 079 |
| 3 | Solingen | A | 9 965 | 1 395 | 11 891 | 2 125 | 13 289 | 1 722 |
| 4 | | Ü | 25 336 | 3 473 | 28 266 | 4 378 | 29 435 | 5 530 |
| 5 | Stuttgart | A | 192 966 | 39 515 | 288 171 | 94 014 | 303 909 | 102 389 |
| 6 | | Ü | 380 533 | 70 601 | 586 986 | 146 458 | 672 647 | 176 332 |
| 7 | Wiesbaden | A | 117 723 | 41 643 | 144 689 | 53 192 | 168 603 | 57 305 |
| 8 | | Ü | 312 197 | 78 672 | 376 407 | 107 762 | 442 286 | 130 122 |
| 9 | Würzburg | A | 59 334 | 6 772 | 80 561 | 13 234 | 107 570 | 18 830 |
| 10 | | Ü | 86 468 | 8 687 | 120 827 | 16 846 | 159 941 | 25 182 |
| 11 | Wuppertal | A | 30 853 | 4 216 | 39 798 | 7 138 | 44 928 | 7 781 |
| 12 | | Ü | 53 907 | 8 397 | 75 492 | 13 650 | 82 665 | 16 265 |
| 13 | Zusammen | A | 3 623 373 | 907 255 | 5 638 854 | 1 838 552 | 6 561 280 | 2 035 770 |
| 14 | | Ü | 6 864 765 | 1 636 901 | 10 638 141 | 3 232 191 | 12 942 170 | 3 858 413 |
| Heilbäder | | | | | | | | |
| 15 | Aachen | A | 32 363 | 10 015 | 65 634 | 25 074 | 89 100 | 29 769 |
| 16 | | Ü | 100 832 | 14 103 | 177 286 | 36 824 | 232 838 | 40 861 |
| 17 | Aibling, Bad | A | 6 483 | 722 | 5 822 | 489 | 10 110 | 1 035 |
| 18 | | Ü | 30 962 | 1 736 | 104 134 | 1 651 | 155 763 | 2 799 |
| 19 | Baden-Baden | A | 84 494 | 27 640 | 138 154 | 65 588 | 130 288 | 55 211 |
| 20 | | Ü | 268 689 | 68 295 | 491 635 | 154 985 | 580 955 | 141 948 |
| 21 | Badenweiler | A | 22 999 | 2 293 | 31 914 | 2 754 | 37 245 | 2 244 |
| 22 | | Ü | 276 729 | 19 174 | 475 955 | 24 980 | 619 499 | 22 596 |
| 23 | Bentheim | A | 3 377 | 380 | 4 090 | 445 | 5 182 | 418 |
| 24 | | Ü | 18 612 | 713 | 24 825 | 589 | 22 319 | 702 |
| 25 | Bergzabern, Bad | A | 2 968 | 104 | 7 091 | 560 | 9 448 | 285 |
| 26 | | Ü | 30 209 | 1 120 | 61 048 | 2 345 | 89 367 | 1 272 |
| 27 | Berneck im Fichtel- gebirge, Bad | A | 6 970 | 330 | 12 348 | 406 | 12 573 | 388 |
| 28 | | Ü | 60 544 | 1 552 | 114 139 | 1 888 | 123 879 | 1 477 |
| 29 | Bertrich, Bad | A | 7 502 | 210 | 9 858 | 461 | 11 144 | 189 |
| 30 | | Ü | 125 268 | 1 618 | 201 825 | 3 573 | 238 337 | 1 449 |
| 31 | Bocklet, Bad | A | 1 564 | 3 | 3 578 | 25 | 5 311 | 23 |
| 32 | | Ü | 33 685 | 63 | 81 259 | 789 | 122 628 | 456 |
| 33 | Bodenwerder | A | 2 519 | 32 | 6 149 | 238 | 7 673 | 315 |
| 34 | | Ü | 14 452 | 32 | 32 032 | 516 | 33 663 | 905 |
| 35 | Boll (Krs. Göppingen) | A | 2 882 | 128 | 5 025 | 133 | 6 528 | 438 |
| 36 | | Ü | 18 569 | 1 714 | 35 390 | 977 | 51 526 | 6 162 |
| 37 | Boppard | A | 33 785 | 9 133 | 40 740 | 16 034 | 44 885 | 13 467 |
| 38 | | Ü | 103 536 | 15 694 | 164 730 | 38 539 | 210 434 | 36 845 |
| 39 | Bramstedt, Bad | A | 8 012 | 1 506 | 11 655 | 2 483 | 16 492 | 3 353 |
| 40 | | Ü | 102 058 | 1 928 | 151 213 | 3 044 | 198 120 | 4 288 |
| 41 | Braunlage | A | 19 108 | 211 | 36 243 | 1 083 | 38 126 | 687 |
| 42 | | Ü | 238 599 | 1 491 | 342 903 | 5 746 | 393 478 | 2 548 |
| 43 | Breisig, Bad | A | 10 354 | 770 | 13 414 | 2 844 | 20 583 | 1 373 |
| 44 | | Ü | 55 036 | 1 395 | 60 991 | 6 397 | 120 043 | 4 753 |
| 45 | Brückenaue, Bad | A | 14 665 | 2 872 | 17 560 | 2 661 | 18 347 | 1 221 |
| 46 | | Ü | 95 441 | 3 885 | 134 136 | 3 853 | 168 759 | 2 494 |
| 47 | Buchau, Bad | A | 2 537 | 25 | 3 533 | 33 | 5 463 | 84 |
| 48 | | Ü | 40 479 | 96 | 53 326 | 74 | 86 730 | 425 |
| 49 | Camberg | A | 1 937 | 56 | 8 896 | 3 065 | 14 421 | 6 491 |
| 50 | | Ü | 9 464 | 66 | 35 076 | 3 406 | 49 305 | 6 852 |
| 51 | Daun | A | 5 284 | 582 | 7 351 | 2 170 | 10 845 | 2 270 |
| 52 | | Ü | 31 331 | 2 310 | 37 681 | 6 044 | 72 180 | 7 613 |
| 53 | Diez | A | 3 062 | 245 | 6 364 | 1 017 | 5 787 | 1 090 |
| 54 | | Ü | 12 370 | 389 | 20 970 | 1 719 | 23 456 | 3 953 |
| 55 | Ditzenbach, Bad | A | 683 | - | 2 278 | 10 | 2 000 | 7 |
| 56 | | Ü | 31 931 | - | 49 258 | 204 | 42 402 | 7 |
| 57 | Driburg, Bad | A | 8 563 | 34 | 15 568 | 118 | 21 152 | 34 |
| 58 | | Ü | 124 324 | 59 | 305 054 | 386 | 439 908 | 127 |
| 59 | Dürkheim, Bad | A | 17 029 | 2 026 | 19 823 | 2 726 | 22 415 | 1 788 |
| 60 | | Ü | 67 888 | 4 699 | 106 120 | 6 175 | 131 058 | 3 901 |
| 61 | Dürrheim, Bad | A | 7 907 | 645 | 10 655 | 1 207 | 11 474 | 340 |
| 62 | | Ü | 113 582 | 4 683 | 172 699 | 7 086 | 233 889 | 2 228 |
| 63 | Ems, Bad | A | 15 394 | 1 250 | 22 846 | 6 028 | 21 238 | 5 671 |
| 64 | | Ü | 178 487 | 4 096 | 285 170 | 14 176 | 299 297 | 10 267 |
| 65 | Endbach | A | 492 | 1 | 2 071 | 18 | 3 164 | 3 |
| 66 | | Ü | 13 392 | 14 | 48 293 | 226 | 84 639 | 31 |
| 67 | Essen, Bad | A | 4 246 | 47 | 5 316 | 144 | 5 518 | 53 |
| 68 | | Ü | 33 751 | 426 | 37 367 | 547 | 45 104 | 336 |
| 69 | Fallingb. Ostel | A | 5 229 | 68 | 6 681 | 238 | 9 059 | 807 |
| 70 | | Ü | 21 618 | 122 | 37 731 | 442 | 52 672 | 1 191 |
| 71 | Freudenstadt | A | 35 782 | 7 861 | 74 358 | 19 754 | 75 190 | 16 212 |
| 72 | | Ü | 192 485 | 19 837 | 476 311 | 55 545 | 539 122 | 47 391 |
| 73 | Friedrichshall, Bad | A | 2 313 | - | 4 456 | 2 261 | 2 414 | 449 |
| 74 | | Ü | 19 741 | - | 9 967 | 7 106 | 4 106 | 678 |
| 75 | Füssen | A | 18 741 | 2 076 | 33 407 | 6 014 | 32 126 | 5 668 |
| 76 | | Ü | 80 217 | 3 746 | 182 711 | 10 918 | 211 151 | 9 378 |

in den Sommerhalbjahren 1952 bis 1971
der Gäste, Ausnutzung der Bettenkapazität
Berichtsgemeinden

| Jahre | | | | Veränderung der Übernachtungen 1971 gegenüber 1952 | | Durchschnittliche Aufenthaltsdauer | | | | Ausnutzung der Bettenkapazität | | Lfd. Nr. | |
|----------------|----------------|----------------|----------------|--|----------------|---------------------------------------|------|------------------------|------|--------------------------------------|------|-------------|--|
| 1967 | | 1971 | | | | aller Gäste | | der Aus- landsgäste | | 1957 | 1971 | | |
| ins- gesamt | Aus- länder | ins- gesamt | Aus- länder | ins- gesamt | Aus- länder | 1952 | 1971 | 1952 | 1971 | | | | |
| Zahl | | | | % | | Tage | | | | % | | | |
| 12 351 | 2 978 | 21 363 | 6 962 | + 279,7 | + 703,1 | 2,4 | 1,7 | 2,0 | 1,3 | 31,3 | 44,7 | 1 | |
| 23 767 | 4 377 | 35 754 | 8 979 | | | | | | | | | 2 | |
| 13 927 | 2 636 | 12 343 | 1 759 | | | | | | | | | 3 | |
| 27 583 | 5 965 | 27 545 | 4 544 | + 8,7 | + 30,8 | 2,5 | 2,2 | 2,5 | 2,6 | 36,5 | 36,8 | 4 | |
| 271 196 | 87 981 | 262 321 | 88 006 | + 73,6 | + 147,0 | 2,0 | 2,5 | 1,8 | 2,0 | 67,8 | 55,9 | 5 | |
| 615 867 | 163 624 | 660 426 | 174 375 | | | | | | | | | 6 | |
| 171 605 | 58 561 | 157 031 | 58 351 | + 38,8 | + 48,6 | 2,7 | 2,8 | 1,9 | 2,0 | 62,3 | 55,8 | 7 | |
| 467 379 | 134 750 | 433 185 | 116 913 | | | | | | | | | 8 | |
| 136 042 | 35 057 | 145 680 | 39 326 | + 143,9 | + 476,1 | 1,5 | 1,4 | 1,3 | 1,3 | 42,9 | 52,0 | 9 | |
| 193 669 | 42 673 | 210 859 | 50 050 | | | | | | | | | 10 | |
| 39 041 | 6 705 | 42 148 | 6 839 | + 64,3 | + 93,9 | 1,7 | 2,1 | 2,0 | 2,4 | 45,2 | 40,7 | 11 | |
| 73 312 | 14 330 | 88 591 | 16 283 | | | | | | | | | 12 | |
| 7 020 340 | 2 394 521 | 7 378 898 | 2 600 418 | + 115,2 | + 191,8 | 1,9 | 2,0 | 1,8 | 1,8 | 59,7 | 55,2 | 13 | |
| 13 684 682 | 4 333 692 | 14 776 305 | 4 777 117 | | | | | | | | | 14 | |
| 93 331 | 33 605 | 83 152 | 26 012 | + 153,3 | + 181,3 | 3,1 | 3,1 | 1,4 | 1,5 | 64,2 | 65,7 | 15 | |
| 264 881 | 47 582 | 257 467 | 39 677 | | | | | | | | | 16 | |
| 13 217 | 957 | 17 817 | 1 355 | + 739,3 | + 167,6 | 4,8 | 14,6 | 2,4 | 3,4 | 68,4 | 76,3 | 17 | |
| 207 352 | 2 718 | 259 867 | 4 645 | | | | | | | | | 18 | |
| 116 856 | 49 17 | 108 816 | 43 191 | + 113,8 | + 77,4 | 3,2 | 5,3 | 2,5 | 2,8 | 61,1 | 70,4 | 19 | |
| 608 357 | 122 10 | 574 572 | 121 157 | | | | | | | | | 20 | |
| 38 816 | 2 385 | 34 752 | 2 125 | + 126,4 | + 16,4 | 12,0 | 18,0 | 8,4 | 10,5 | 104,0 | 76,4 | 21 | |
| 673 616 | 23 414 | 626 435 | 22 317 | | | | | | | | | 22 | |
| 4 744 | 381 | 6 722 | 486 | + 82,2 | + 55,5 | 5,5 | 5,0 | 1,9 | 2,3 | 59,5 | 62,6 | 23 | |
| 20 532 | 597 | 33 920 | 1 109 | | | | | | | | | 24 | |
| 10 645 | 469 | 11 725 | 970 | + 241,8 | + 203,9 | 10,2 | 8,8 | 10,8 | 3,5 | 51,0 | 51,8 | 25 | |
| 98 982 | 2 581 | 103 240 | 3 404 | | | | | | | | | 26 | |
| 10 551 | 398 | 11 573 | 263 | + 110,1 | - 31,6 | 8,7 | 11,0 | 4,7 | 4,0 | 49,9 | 54,1 | 27 | |
| 131 472 | 1 167 | 127 229 | 1 061 | | | | | | | | | 28 | |
| 12 068 | 114 | 13 939 | 302 | + 117,6 | + 30,8 | 16,7 | 19,6 | 7,7 | 7,0 | 88,9 | 76,6 | 29 | |
| 363 636 | 1 315 | 272 605 | 2 117 | | | | | | | | | 30 | |
| 5 339 | 17 | 5 849 | 23 | + 282,6 | + 712,7 | 21,5 | 22,0 | 21,0 | 22,3 | 93,3 | 75,6 | 31 | |
| 127 036 | 431 | 128 872 | 512 | | | | | | | | | 32 | |
| 7 551 | 332 | 9 697 | 957 | + 232,9 | *** | 5,7 | 5,0 | 1,0 | 2,0 | 44,8 | 62,7 | 33 | |
| 35 299 | 1 097 | 48 109 | 1 911 | | | | | | | | | 34 | |
| 5 569 | 292 | 6 748 | 325 | + 278,5 | + 20,4 | 6,4 | 10,4 | 13,4 | 6,3 | 55,7 | 67,0 | 35 | |
| 62 397 | 5 911 | 70 282 | 2 063 | | | | | | | | | 36 | |
| 42 508 | 15 262 | 59 270 | 21 704 | + 94,6 | + 213,0 | 3,1 | 3,4 | 1,7 | 2,3 | 41,0 | 45,1 | 37 | |
| 172 056 | 42 806 | 201 434 | 49 116 | | | | | | | | | 38 | |
| 16 644 | 2 464 | 16 709 | 1 952 | + 114,9 | + 27,2 | 12,7 | 13,1 | 1,3 | 1,3 | 92,6 | 86,5 | 39 | |
| 221 371 | 3 947 | 219 355 | 2 453 | | | | | | | | | 40 | |
| 45 767 | 1 081 | 56 285 | 3 048 | + 97,0 | + 748,5 | 12,5 | 8,4 | 7,1 | 4,2 | 67,6 | 57,6 | 41 | |
| 421 533 | 3 642 | 470 145 | 12 651 | | | | | | | | | 42 | |
| 22 524 | 1 341 | 19 931 | 1 374 | + 122,5 | + 198,0 | 5,3 | 6,1 | 1,8 | 3,0 | 33,5 | 43,6 | 43 | |
| 147 177 | 4 895 | 122 452 | 4 157 | | | | | | | | | 44 | |
| 17 557 | 1 012 | 18 509 | 1 233 | + 94,3 | - 40,6 | 6,5 | 10,0 | 1,4 | 1,9 | 51,2 | 52,0 | 45 | |
| 178 699 | 2 470 | 185 447 | 2 309 | | | | | | | | | 46 | |
| 5 584 | 94 | 4 925 | 45 | + 145,3 | + 69,8 | 16,0 | 20,2 | 3,8 | 3,6 | 68,2 | 67,8 | 47 | |
| 92 263 | 335 | 99 311 | 163 | | | | | | | | | 48 | |
| 18 554 | 9 911 | 14 606 | 9 014 | + 406,5 | *** | 4,9 | 3,3 | 1,2 | 1,1 | 49,9 | 48,5 | 49 | |
| 53 135 | 10 242 | 47 935 | 9 496 | | | | | | | | | 50 | |
| 11 378 | 1 795 | 16 960 | 2 664 | + 300,0 | + 651,0 | 5,9 | 7,4 | 4,0 | 6,5 | 53,8 | 65,0 | 51 | |
| 92 167 | 14 680 | 125 329 | 17 348 | | | | | | | | | 52 | |
| 8 651 | 4 166 | 4 580 | 791 | + 37,5 | + 321,9 | 4,0 | 3,7 | 1,6 | 2,1 | 27,3 | 27,1 | 53 | |
| 23 319 | 4 991 | 17 012 | 1 641 | | | | | | | | | 54 | |
| 2 349 | 7 | 2 256 | 13 | + 40,3 | - | 46,8 | 19,9 | - | 21,8 | 82,6 | 76,7 | 55 | |
| 48 180 | 58 | 44 788 | 284 | | | | | | | | | 56 | |
| 28 810 | 108 | 25 452 | 40 | + 328,8 | + 123,7 | 14,5 | 20,9 | 1,7 | 3,3 | 78,2 | 76,8 | 57 | |
| 518 032 | 339 | 533 126 | 132 | | | | | | | | | 58 | |
| 23 967 | 2 558 | 23 766 | 3 264 | + 66,6 | + 53,3 | 4,0 | 4,8 | 2,3 | 2,2 | 64,6 | 48,6 | 59 | |
| 126 534 | 3 492 | 113 099 | 7 204 | | | | | | | | | 60 | |
| 12 322 | 404 | 17 297 | 521 | + 198,0 | - 76,1 | 14,4 | 19,6 | 7,3 | 2,2 | 80,0 | 90,5 | 61 | |
| 261 134 | 1 258 | 338 420 | 1 122 | | | | | | | | | 62 | |
| 17 581 | 3 217 | 17 858 | 600 | + 40,4 | - 36,6 | 11,6 | 14,0 | 3,3 | 4,3 | 71,7 | 67,4 | 63 | |
| 235 076 | 7 547 | 250 588 | 2 596 | | | | | | | | | 64 | |
| 9 613 | 263 | 11 058 | 20 | *** | *** | 27,2 | 19,5 | 14,0 | 14,2 | 58,8 | 99,7 | 65 | |
| 173 798 | 1 273 | 215 517 | 283 | | | | | | | | | 66 | |
| 5 447 | 184 | 6 090 | 261 | + 19,1 | + 69,2 | 7,9 | 6,6 | 9,1 | 2,8 | 53,5 | 56,2 | 67 | |
| 41 235 | 447 | 40 182 | 721 | | | | | | | | | 68 | |
| 11 364 | 940 | 9 908 | 966 | + 171,9 | + 882,8 | 4,1 | 5,9 | 1,8 | 1,2 | 51,9 | 39,9 | 69 | |
| 52 378 | 1 097 | 58 776 | 1 199 | | | | | | | | | 70 | |
| 73 360 | 15 490 | 74 129 | 13 774 | + 195,0 | + 117,4 | 5,4 | 7,7 | 2,5 | 3,1 | 67,5 | 68,4 | 71 | |
| 564 706 | 46 662 | 567 826 | 43 125 | | | | | | | | | 72 | |
| 2 873 | 681 | 3 476 | 496 | - 41,1 | - | 8,5 | 3,3 | - | 5,0 | 27,6 | 38,5 | 73 | |
| 4 174 | 930 | 11 629 | 2 503 | | | | | | | | | 74 | |
| 29 960 | 6 176 | 36 007 | 8 510 | + 169,1 | + 245,7 | 4,3 | 6,0 | 1,8 | 1,5 | 55,1 | 44,7 | 75 | |
| 218 872 | 11 054 | 215 902 | 12 949 | | | | | | | | | 76 | |

II. Übernachtungen in Beherbergungsstätten

1. Ankünfte, Übernachtungen, Aufenthaltsdauer

c) nach ausgewählten

| Lfd. Nr. | Gemeinde (A = Ankünfte, U = Übernachtungen) | Sommerhalb | | | | | |
|-----------------|---|----------------|----------------|----------------|----------------|----------------|----------------|
| | | 1952 | | 1957 | | 1962 | |
| | | ins- gesamt | Aus- länder | ins- gesamt | Aus- länder | ins- gesamt | Aus- länder |
| noch: Heilbäder | | | | | | | |
| 1 | Gandersheim, Bad | A 2 500 | 22 | 4 069 | 58 | 4 702 | 491 |
| 2 | | U 12 939 | 206 | 24 292 | 248 | 39 568 | 1 141 |
| 3 | Garmisch-Partenkirchen | A 117 021 | 12 886 | 151 873 | 25 430 | 149 625 | 32 658 |
| 4 | | U 497 766 | 47 992 | 752 747 | 109 335 | 959 462 | 119 837 |
| 5 | Griesbach, Bad | A 2 710 | 84 | 3 876 | 229 | 4 910 | 295 |
| 6 | | U 35 891 | 402 | 53 901 | 1 620 | 63 332 | 884 |
| 7 | Grund (Harz), Bad | A 8 029 | 61 | 12 539 | 377 | 11 061 | 302 |
| 8 | | U 111 790 | 513 | 142 401 | 1 219 | 133 779 | 1 453 |
| 9 | Hamm (Kreisfreie Stadt) | A 12 177 | 1 211 | 14 407 | 1 331 | 16 960 | 1 641 |
| 10 | | U 18 621 | 1 661 | 20 893 | 1 916 | 26 898 | 3 629 |
| 11 | Harzburg, Bad | A 21 011 | 1 323 | 32 672 | 5 342 | 31 998 | 2 418 |
| 12 | | U 107 676 | 3 693 | 225 302 | 21 398 | 228 065 | 9 710 |
| 13 | Heilbrunn, Bad | A 2 695 | 10 | 4 432 | 13 | 5 422 | 39 |
| 14 | | U 61 307 | 237 | 102 440 | 252 | 131 592 | 869 |
| 15 | Hennef (Sieg) | A 2 340 | 34 | 2 945 | 376 | 4 549 | 483 |
| 16 | | U 10 606 | 100 | 24 601 | 383 | 26 350 | 984 |
| 17 | Herrenalb | A 18 149 | 974 | 27 721 | 2 265 | 30 994 | 2 213 |
| 18 | | U 134 334 | 3 562 | 228 634 | 8 553 | 302 094 | 7 517 |
| 19 | Hersfeld, Bad | A 19 011 | 583 | 36 726 | 3 110 | 44 157 | 4 241 |
| 20 | | U 71 376 | 991 | 147 188 | 3 637 | 206 622 | 6 032 |
| 21 | Hindelang | A 26 792 | 206 | 32 079 | 611 | 39 435 | 514 |
| 22 | | U 287 578 | 1 216 | 369 566 | 3 104 | 459 739 | 4 196 |
| 23 | Höchenschwand | A 2 445 | 235 | 3 995 | 314 | 5 097 | 345 |
| 24 | | U 75 177 | 1 366 | 123 869 | 1 728 | 157 846 | 3 421 |
| 25 | Hönnungen, Bad | A 3 054 | 65 | 4 226 | 136 | 6 724 | 263 |
| 26 | | U 35 559 | 513 | 30 100 | 447 | 48 043 | 1 735 |
| 27 | Holzhausen (Krs. | A 500 | - | 768 | - | 975 | - |
| 28 | Lübbecke) | U 9 747 | - | 16 351 | - | 26 702 | - |
| 29 | Homburg v.d.H., Bad | A 34 730 | 11 133 | 39 374 | 10 141 | 35 645 | 9 069 |
| 30 | | U 100 766 | 28 384 | 160 810 | 21 220 | 223 669 | 22 496 |
| 31 | Honnet, Bad | A 18 737 | 5 078 | 18 078 | 7 089 | 15 518 | 3 725 |
| 32 | | U 75 309 | 11 368 | 112 121 | 34 064 | 119 089 | 19 172 |
| 33 | Hüsedde | A 601 | - | 574 | 2 | 658 | - |
| 34 | | U 9 601 | - | 6 526 | 7 | 12 493 | - |
| 35 | Imnau, Bad | A 601 | - | 383 | 15 | 599 | - |
| 36 | | U 14 690 | - | 12 939 | 353 | 13 111 | - |
| 37 | Ingelfingen | A 761 | 19 | 1 302 | 44 | 2 117 | 49 |
| 38 | | U 7 542 | 372 | 11 872 | 172 | 10 406 | 218 |
| 39 | Karlshafen | A 8 668 | 342 | 10 887 | 414 | 9 827 | 247 |
| 40 | | U 46 550 | 682 | 64 144 | 701 | 83 085 | 862 |
| 41 | Kissingen, Bad | A 28 563 | 1 397 | 41 645 | 2 660 | 46 673 | 2 303 |
| 42 | | U 369 744 | 15 144 | 566 938 | 26 145 | 880 993 | 31 046 |
| 43 | König, Bad | A 3 732 | 2 | 6 136 | 102 | 6 919 | 60 |
| 44 | | U 75 277 | 81 | 118 180 | 222 | 144 942 | 294 |
| 45 | Königsfeld im | A 5 720 | 257 | 6 148 | 230 | 8 280 | 297 |
| 46 | Schwarzwald | U 72 086 | 2 339 | 91 014 | 1 740 | 126 323 | 2 185 |
| 47 | Königsstein i. Ts. | A 11 912 | 906 | 13 834 | 740 | 22 094 | 1 172 |
| 48 | | U 74 992 | 4 492 | 165 354 | 3 444 | 176 204 | 5 169 |
| 49 | Kohlgrub, Bad | A 3 067 | 48 | 5 732 | 52 | 9 112 | 78 |
| 50 | | U 63 033 | 942 | 125 775 | 1 263 | 201 911 | 1 681 |
| 51 | Kreuth | A 3 322 | 175 | 9 125 | 311 | 10 218 | 397 |
| 52 | | U 49 185 | 1 369 | 98 261 | 2 087 | 119 518 | 2 680 |
| 53 | Kreuznach, Bad | A 15 880 | 1 692 | 27 236 | 2 368 | 30 434 | 4 016 |
| 54 | | U 59 623 | 4 610 | 213 196 | 7 271 | 264 740 | 11 329 |
| 55 | Krozingen, Bad | A 4 510 | 1 043 | 10 374 | 2 548 | 13 069 | 855 |
| 56 | | U 57 118 | 9 624 | 151 171 | 21 841 | 267 143 | 11 369 |
| 57 | Landstuhl | A 4 703 | 187 | 4 283 | 650 | 5 060 | 1 371 |
| 58 | | U 30 506 | 836 | 31 390 | 2 535 | 31 215 | 4 125 |
| 59 | Lauterberg im Harz, Bad | A 5 460 | 57 | 11 170 | 245 | 15 166 | 281 |
| 60 | | U 57 307 | 130 | 145 990 | 601 | 213 297 | 794 |
| 61 | Lenzkirch | A 3 815 | 312 | 7 461 | 600 | 9 094 | 793 |
| 62 | | U 32 935 | 1 711 | 86 802 | 2 943 | 99 351 | 3 433 |
| 63 | Liebenzell, Bad | A 11 572 | 353 | 12 842 | 481 | 12 773 | 531 |
| 64 | | U 113 954 | 3 720 | 146 750 | 4 526 | 161 368 | 3 650 |
| 65 | Liesborn ¹⁾ | A 1 992 | - | 2 672 | - | 4 436 | - |
| 66 | | U 42 814 | - | 65 704 | - | 112 410 | - |
| 67 | Lippspringe, Bad | A 5 068 | 3 | 9 696 | 96 | 13 997 | 45 |
| 68 | | U 288 310 | 170 | 380 077 | 216 | 459 200 | 105 |
| 69 | Lüneburg | A 20 418 | 1 894 | 30 820 | 3 870 | 32 851 | 2 193 |
| 70 | | U 31 743 | 2 114 | 68 159 | 5 048 | 76 421 | 3 466 |
| 71 | Malente | A 13 158 | 435 | 17 957 | 1 164 | 17 214 | 406 |
| 72 | | U 101 715 | 1 371 | 175 759 | 4 754 | 167 469 | 1 157 |
| 73 | Meinberg-Horn, Bad | A 19 039 | 116 | 26 837 | 745 | 32 164 | 215 |
| 74 | | U 246 574 | 278 | 438 263 | 2 973 | 606 672 | 872 |
| 75 | Mergentheim, Bad | A 15 941 | 436 | 29 408 | 1 745 | 40 344 | 1 711 |
| 76 | | U 265 061 | 4 145 | 492 892 | 14 923 | 713 668 | 11 743 |
| 77 | Minden (Krs. Minden) | A 16 922 | 1 779 | 21 455 | 3 682 | 25 512 | 3 616 |
| 78 | | U 26 669 | 1 784 | 32 826 | 4 084 | 46 436 | 8 974 |
| 79 | Mingolsheim-Langen- | A 1 696 | 70 | 3 268 | 132 | 4 645 | 618 |
| 80 | brücken, Bad | U 27 738 | 70 | 58 885 | 156 | 45 058 | 758 |

1) Siehe Fußnote 8 S. 179.

in den Sommerhalbjahren 1952 bis 1971
der Gäste, Ausnutzung der Bettenkapazität
Berichtsgemeinden

| Jahre | | | | Veränderung der Übernachtungen 1971 gegenüber 1952 | | Durchschnittliche Aufenthaltsdauer | | | | Ausnutzung der Bettenkapazität | | Lfd. Nr. | |
|----------------|----------------|----------------|----------------|--|----------------|---------------------------------------|------|------------------------|------|--------------------------------------|------|-------------|--|
| 1967 | | 1971 | | ins- gesamt | Aus- lander | aller Gäste | | der Aus- landsgäste | | 1957 | | | |
| ins- gesamt | Aus- lander | ins- gesamt | Aus- lander | | | 1952 | 1971 | 1952 | 1971 | 1957 | 1971 | | |
| zahl | | | | | | Tage | | | | % | | | |
| 10 916 | 887 | 11 965 | 3 179 | | | | | | | | | 1 | |
| 66 255 | 1 038 | 49 164 | 3 899 | + 280,0 | *** | 5,2 | 4,1 | 9,4 | 1,2 | 30,6 | 46,4 | 2 | |
| 141 223 | 36 417 | 156 683 | 48 527 | + 45,1 | + 102,3 | 4,3 | 4,6 | 3,7 | 2,0 | 42,9 | 42,8 | 3 | |
| 822 976 | 97 745 | 722 129 | 97 107 | | | | | | | | | 4 | |
| 5 308 | 329 | 7 509 | 945 | + 162,9 | *** | 13,2 | 12,6 | 4,8 | 5,0 | 66,0 | 68,0 | 5 | |
| 67 228 | 1 090 | 94 363 | 4 766 | | | | | | | | | 6 | |
| 11 089 | 181 | 10 748 | 196 | + 12,5 | + 93,0 | 13,9 | 11,7 | 8,4 | 5,1 | 39,5 | 68,2 | 7 | |
| 130 519 | 1 010 | 125 742 | 990 | | | | | | | | | 8 | |
| 14 610 | 833 | 12 417 | 1 068 | + 12,8 | - 8,6 | 1,5 | 1,7 | 1,4 | 1,4 | 44,3 | 34,6 | 9 | |
| 24 340 | 1 933 | 21 006 | 1 519 | | | | | | | | | 10 | |
| 38 406 | 4 317 | 55 029 | 3 092 | + 237,7 | + 131,4 | 5,1 | 6,6 | 2,8 | 2,8 | 53,0 | 64,2 | 11 | |
| 286 484 | 14 772 | 363 658 | 8 546 | | | | | | | | | 12 | |
| 6 118 | 71 | 5 756 | 56 | + 78,4 | + 204,6 | 22,7 | 19,0 | 23,7 | 12,9 | 58,3 | 56,2 | 13 | |
| 127 123 | 1 452 | 109 366 | 722 | | | | | | | | | 14 | |
| 8 148 | 1 183 | 11 645 | 1 063 | + 360,9 | *** | 4,5 | 4,2 | 2,9 | 3,7 | 49,4 | 63,0 | 15 | |
| 27 927 | 1 284 | 48 881 | 3 952 | | | | | | | | | 16 | |
| 35 112 | 2 691 | 40 330 | 597 | + 223,4 | + 91,5 | 7,4 | 10,8 | 3,7 | 4,4 | 64,1 | 65,4 | 17 | |
| 391 859 | 10 979 | 434 422 | 6 821 | | | | | | | | | 18 | |
| 40 217 | 7 959 | 30 528 | 4 676 | + 148,4 | + 505,7 | 3,8 | 5,8 | 1,7 | 1,3 | 70,5 | 63,6 | 19 | |
| 203 351 | 10 314 | 177 267 | 6 002 | | | | | | | | | 20 | |
| 35 510 | 790 | 45 784 | 1 055 | + 54,2 | + 332,6 | 10,7 | 9,7 | 5,9 | 5,0 | 93,2 | 55,2 | 21 | |
| 462 976 | 7 421 | 443 388 | 5 260 | | | | | | | | | 22 | |
| 6 518 | 499 | 7 588 | 597 | + 143,0 | + 202,5 | 30,7 | 24,1 | 5,8 | 6,9 | 94,5 | 74,8 | 23 | |
| 198 103 | 3 763 | 182 712 | 4 132 | | | | | | | | | 24 | |
| 14 772 | 51 | 23 922 | 253 | + 213,5 | + 268,2 | 11,6 | 4,7 | 7,9 | 7,5 | 27,9 | 65,2 | 25 | |
| 98 470 | 691 | 111 479 | 1 889 | | | | | | | | | 26 | |
| 1 489 | - | 4 148 | - | + 835,7 | - | 19,5 | 22,0 | - | - | 77,7 | 86,5 | 27 | |
| 45 752 | - | 91 198 | - | | | | | | | | | 28 | |
| 36 873 | 11 871 | 35 153 | 9 334 | + 116,0 | - 32,5 | 2,9 | 6,2 | 2,5 | 2,1 | 62,5 | 67,3 | 29 | |
| 232 067 | 21 169 | 217 694 | 19 153 | | | | | | | | | 30 | |
| 12 532 | 1 862 | 14 586 | 1 035 | + 129,4 | - 67,8 | 4,0 | 11,8 | 2,2 | 3,5 | 56,3 | 60,2 | 31 | |
| 155 711 | 7 406 | 172 739 | 3 666 | | | | | | | | | 32 | |
| 841 | - | 546 | - | + 73,0 | - | 16,0 | 30,4 | - | - | 41,5 | 67,7 | 33 | |
| 16 467 | - | 16 611 | - | | | | | | | | | 34 | |
| 1 031 | 4 | 813 | 10 | + 3,5 | - | 24,4 | 18,7 | - | 6,0 | 83,2 | 51,0 | 35 | |
| 26 025 | 58 | 15 203 | 60 | | | | | | | | | 36 | |
| 1 853 | 105 | 2 793 | 135 | + 51,3 | - 22,6 | 9,9 | 4,1 | 19,6 | 2,1 | 53,2 | 49,1 | 37 | |
| 9 831 | 449 | 11 411 | 288 | | | | | | | | | 38 | |
| 10 789 | 198 | 12 670 | 247 | + 176,4 | - 4,7 | 5,4 | 10,2 | 2,0 | 2,6 | 53,3 | 66,0 | 39 | |
| 103 853 | 605 | 128 680 | 650 | | | | | | | | | 40 | |
| 49 119 | 2 064 | 58 793 | 2 726 | + 156,9 | + 24,5 | 12,9 | 16,2 | 10,8 | 6,9 | 68,1 | 77,0 | 41 | |
| 1 024 152 | 25 928 | 949 849 | 18 852 | | | | | | | | | 42 | |
| 7 153 | 14 | 12 500 | 187 | + 161,8 | + 434,6 | 20,2 | 15,8 | 40,5 | 2,3 | 88,5 | 88,3 | 43 | |
| 173 657 | 100 | 197 081 | 433 | | | | | | | | | 44 | |
| 9 072 | 528 | 9 921 | 471 | + 102,4 | + 19,2 | 12,6 | 14,7 | 9,1 | 5,9 | 67,0 | 72,5 | 45 | |
| 140 201 | 4 437 | 145 897 | 2 787 | | | | | | | | | 46 | |
| 26 332 | 1 517 | 22 584 | 1 812 | + 119,1 | + 55,8 | 6,3 | 7,3 | 5,0 | 3,9 | 67,6 | 66,3 | 47 | |
| 171 844 | 6 898 | 164 330 | 7 000 | | | | | | | | | 48 | |
| 10 688 | 170 | 11 728 | 103 | + 303,8 | + 92,7 | 20,6 | 21,7 | 19,6 | 17,6 | 61,5 | 72,3 | 49 | |
| 230 360 | 2 302 | 254 547 | 1 815 | | | | | | | | | 50 | |
| 8 549 | 681 | 15 516 | 820 | + 181,6 | + 151,0 | 14,8 | 8,9 | 7,8 | 4,2 | 40,8 | 50,5 | 51 | |
| 122 358 | 3 186 | 138 509 | 3 436 | | | | | | | | | 52 | |
| 31 845 | 6 056 | 24 518 | 4 908 | + 283,7 | + 145,2 | 3,8 | 9,3 | 2,7 | 2,3 | 69,6 | 66,6 | 53 | |
| 276 426 | 12 773 | 228 745 | 11 302 | | | | | | | | | 54 | |
| 16 387 | 838 | 17 155 | 562 | + 564,5 | - 34,9 | 12,7 | 22,1 | 9,2 | 11,1 | 87,0 | 81,6 | 55 | |
| 357 795 | 8 675 | 379 556 | 6 262 | | | | | | | | | 56 | |
| 4 326 | 1 423 | 3 851 | 1 419 | - 38,0 | + 769,6 | 6,5 | 4,9 | 4,5 | 5,1 | 67,0 | 66,2 | 57 | |
| 16 362 | 5 069 | 18 912 | 7 270 | | | | | | | | | 58 | |
| 18 566 | 168 | 28 882 | 209 | + 327,3 | + 582,3 | 10,5 | 8,5 | 2,3 | 4,2 | 67,7 | 64,4 | 59 | |
| 219 831 | 756 | 244 878 | 887 | | | | | | | | | 60 | |
| 10 374 | 1 529 | 13 904 | 997 | + 425,7 | + 332,3 | 8,6 | 12,5 | 5,5 | 7,4 | 63,9 | 66,3 | 61 | |
| 115 614 | 9 060 | 173 141 | 7 396 | | | | | | | | | 62 | |
| 13 085 | 1 014 | 19 888 | 596 | + 146,8 | + 27,6 | 9,8 | 14,1 | 10,5 | 8,0 | 59,3 | 69,6 | 63 | |
| 161 921 | 5 642 | 281 268 | 4 745 | | | | | | | | | 64 | |
| 4 243 | - | 7 400 | - | + 265,3 | - | 21,5 | 21,1 | - | - | 84,1 | 79,9 | 65 | |
| 124 557 | - | 156 398 | - | | | | | | | | | 66 | |
| 13 804 | 144 | 15 896 | 404 | + 50,0 | *** | 56,9 | 27,2 | 56,7 | 6,5 | 88,6 | 76,5 | 67 | |
| 444 036 | 503 | 432 491 | 2 626 | | | | | | | | | 68 | |
| 36 497 | 3 489 | 42 681 | 5 288 | + 198,8 | + 282,6 | 1,6 | 2,2 | 1,1 | 1,5 | 49,9 | 48,4 | 69 | |
| 84 824 | 5 306 | 94 838 | 8 089 | | | | | | | | | 70 | |
| 20 122 | 465 | 24 271 | 1 181 | + 159,1 | + 169,9 | 7,7 | 10,9 | 3,2 | 3,1 | 58,2 | 58,2 | 71 | |
| 234 785 | 1 230 | 263 526 | 3 701 | | | | | | | | | 72 | |
| 37 055 | 367 | 39 205 | 1 091 | + 182,3 | *** | 13,0 | 17,8 | 2,4 | 2,9 | 80,1 | 86,3 | 73 | |
| 683 484 | 1 266 | 696 027 | 3 112 | | | | | | | | | 74 | |
| 47 376 | 1 993 | 46 310 | 1 955 | + 213,5 | + 96,3 | 16,6 | 17,9 | 9,5 | 4,2 | 81,4 | 77,9 | 75 | |
| 810 027 | 10 332 | 830 995 | 8 137 | | | | | | | | | 76 | |
| 23 342 | 5 337 | 16 828 | 2 161 | + 13,3 | + 115,0 | 1,6 | 1,8 | 1,0 | 1,8 | 46,1 | 41,3 | 77 | |
| 37 475 | 7 194 | 30 211 | 3 836 | | | | | | | | | 78 | |
| 4 134 | 505 | 6 208 | 849 | + 164,2 | *** | 16,4 | 11,8 | 1,0 | 2,0 | 75,7 | 68,1 | 79 | |
| 71 754 | 863 | 73 294 | 1 687 | | | | | | | | | 80 | |

II. Übernachtungen in Beherbergungsstätten

1. Ankünfte, Übernachtungen, Aufenthaltsdauer

c) nach ausgewählten

| Lfd. Nr. | Gemeinde (A = Ankünfte, Ü = Übernachtungen) | Sommerhalb | | | | | | |
|------------------|---|----------------|----------------|----------------|----------------|----------------|----------------|--------|
| | | 1952 | | 1957 | | 1962 | | |
| | | ins- gesamt | Aus- länder | ins- gesamt | Aus- länder | ins- gesamt | Aus- länder | |
| | | An | | | | | | |
| noch : Heilbäder | | | | | | | | |
| 1 | Mössingen | A | 1 409 | 5 | 1 442 | 31 | 1 571 | 23 |
| 2 | | Ü | 19 057 | 135 | 22 754 | 121 | 30 485 | 144 |
| 3 | Münder am Deister, Bad | A | 402 | 6 | 3 513 | 94 | 4 258 | 91 |
| 4 | | Ü | 4 605 | 20 | 27 761 | 361 | 28 876 | 422 |
| 5 | Münster am Stein-Ebern- | A | 3 889 | 153 | 7 356 | 285 | 8 942 | 248 |
| 6 | burg, Bad | Ü | 33 927 | 688 | 117 471 | 1 617 | 147 341 | 1 355 |
| 7 | Münstereifel, Bad | A | 3 450 | - | 5 390 | 459 | 8 601 | 126 |
| 8 | | Ü | 44 674 | - | 69 467 | 1 493 | 92 637 | 1 015 |
| 9 | Nauheim, Bad | A | 17 798 | 2 617 | 37 507 | 5 114 | 41 320 | 4 031 |
| 10 | | Ü | 263 387 | 30 193 | 568 974 | 50 497 | 772 266 | 54 339 |
| 11 | Nennndorf, Bad | A | 10 737 | 1 171 | 14 788 | 633 | 16 023 | 1 473 |
| 12 | | Ü | 142 836 | 2 042 | 251 640 | 1 928 | 328 328 | 2 969 |
| 13 | Neuenahr-Ahrweiler, Bad | A | 36 158 | 4 141 | 53 224 | 7 512 | 54 849 | 5 807 |
| 14 | | Ü | 237 378 | 10 013 | 448 373 | 28 143 | 518 724 | 18 736 |
| 15 | Neustadt im Schwarzwald | A | 11 181 | 1 528 | 22 477 | 4 931 | 23 142 | 4 629 |
| 16 | | Ü | 42 432 | 2 934 | 117 590 | 9 871 | 124 976 | 12 053 |
| 17 | Neustadt a.d.S., Bad | A | 7 071 | - | 10 473 | 254 | 13 654 | 445 |
| 18 | | Ü | 42 353 | - | 73 233 | 400 | 138 000 | 585 |
| 19 | Nideggen | A | 546 | 52 | 1 355 | 286 | 1 910 | 331 |
| 20 | | Ü | 1 397 | 74 | 6 916 | 780 | 9 070 | 807 |
| 21 | Niedernau, Bad | A | 13 | - | 1 806 | 758 | 2 242 | 734 |
| 22 | | Ü | 13 | - | 7 156 | 3 669 | 5 679 | 1 175 |
| 23 | Oberstdorf | A | 47 623 | 1 193 | 72 091 | 3 874 | 74 114 | 2 800 |
| 24 | | Ü | 481 205 | 13 824 | 772 425 | 38 978 | 970 815 | 39 927 |
| 25 | Oeynhausen, Bad | A | 3 192 | 277 | 31 174 | 1 986 | 33 962 | 600 |
| 26 | | Ü | 15 522 | 510 | 471 600 | 9 922 | 676 086 | 2 013 |
| 27 | Peterstal (Renchtal), | A | 4 304 | 210 | 6 768 | 545 | 7 964 | 404 |
| 28 | Bad | Ü | 56 841 | 1 616 | 110 593 | 4 826 | 141 083 | 3 281 |
| 29 | Radolfzell | A | 11 066 | 537 | 21 043 | 1 989 | 14 230 | 1 686 |
| 30 | | Ü | 24 574 | 940 | 71 091 | 4 239 | 81 310 | 15 821 |
| 31 | Rappenauburg, Bad | A | 1 653 | 54 | 3 699 | 119 | 6 584 | 21 |
| 32 | | Ü | 49 297 | 88 | 83 510 | 301 | 115 111 | 59 |
| 33 | Regglisweiler | A | 335 | 6 | 350 | 29 | 899 | 30 |
| 34 | | Ü | 3 606 | 34 | 3 552 | 67 | 4 548 | 46 |
| 35 | Rehburg, Bad | A | 1 039 | - | 1 864 | 9 | 1 184 | 77 |
| 36 | | Ü | 111 675 | - | 82 565 | 60 | 62 972 | 212 |
| 37 | Reichenhall, Bad | A | 46 829 | 4 046 | 65 953 | 5 290 | 75 870 | 5 212 |
| 38 | | Ü | 458 161 | 18 963 | 810 320 | 28 723 | 1 052 215 | 31 291 |
| 39 | Remagen | A | 3 816 | 889 | 8 359 | 4 457 | 18 495 | 8 016 |
| 40 | | Ü | 3 886 | 901 | 21 624 | 14 619 | 41 252 | 21 102 |
| 41 | Rippoldsau, Bad | A | 1 793 | 68 | 4 999 | 406 | 7 675 | 408 |
| 42 | | Ü | 25 928 | 335 | 65 765 | 1 789 | 102 025 | 1 909 |
| 43 | Rothensfelde, Bad | A | 5 659 | 111 | 15 424 | 401 | 15 294 | 251 |
| 44 | | Ü | 67 156 | 587 | 157 831 | 1 323 | 195 824 | 707 |
| 45 | Salzhausen, Bad ¹⁾ | A | 2 268 | - | 4 200 | 11 | 8 968 | 68 |
| 46 | | Ü | 68 486 | - | 97 176 | 65 | 172 726 | 133 |
| 47 | Salzig, Bad | A | 2 790 | 697 | 4 490 | 801 | 3 973 | 346 |
| 48 | | Ü | 13 606 | 818 | 47 672 | 2 260 | 53 918 | 1 705 |
| 49 | Salzschlirf, Bad | A | 6 480 | 149 | 9 403 | 84 | 10 862 | 48 |
| 50 | | Ü | 96 023 | 708 | 198 599 | 616 | 243 273 | 596 |
| 51 | Salzfluß, Bad | A | 10 379 | 306 | 41 532 | 799 | 50 124 | 836 |
| 52 | | Ü | 128 189 | 966 | 759 932 | 3 247 | 960 763 | 2 456 |
| 53 | Sankt Blasien | A | 4 836 | 560 | 7 509 | 672 | 8 008 | 584 |
| 54 | | Ü | 124 244 | 5 031 | 189 029 | 4 679 | 186 330 | 5 046 |
| 55 | Sassendorf, Bad | A | 942 | - | 2 450 | - | 5 639 | - |
| 56 | | Ü | 21 847 | - | 69 301 | - | 176 459 | - |
| 57 | Schlangenberg | A | 8 094 | 702 | 8 985 | 644 | 10 166 | 433 |
| 58 | | Ü | 65 277 | 2 465 | 111 100 | 1 483 | 131 627 | 2 135 |
| 59 | Schönebürg | A | 225 | 19 | 1 216 | 90 | 26 | - |
| 60 | | Ü | 2 418 | 156 | 2 191 | 111 | 81 | - |
| 61 | Schwäbisch Hall | A | 11 915 | 486 | 16 400 | 2 523 | 15 282 | 2 105 |
| 62 | | Ü | 17 930 | 520 | 34 708 | 5 755 | 31 170 | 5 908 |
| 63 | Schwalbach, Bad | A | 8 079 | 881 | 11 540 | 1 935 | 13 509 | 4 440 |
| 64 | | Ü | 65 366 | 1 425 | 191 747 | 3 674 | 266 364 | 1 222 |
| 65 | Schwartau, Bad | A | 1 554 | 100 | 5 855 | 1 032 | 5 263 | 611 |
| 66 | | Ü | 6 407 | 284 | 17 734 | 1 660 | 34 674 | 2 583 |
| 67 | Schwarzenberg | A | 6 093 | 163 | 9 789 | 457 | 11 831 | 224 |
| 68 | (Krs. Freudenstadt) | Ü | 76 989 | 933 | 129 196 | 3 503 | 154 884 | 1 427 |
| 69 | Segeberg, Bad | A | 3 155 | 339 | 3 913 | 9 794 | 9 794 | 774 |
| 70 | | Ü | 6 683 | 1 244 | 5 430 | 419 | 18 138 | 1 000 |
| 71 | Sinzig | A | 4 801 | 269 | 5 938 | 1 040 | 6 341 | 609 |
| 72 | | Ü | 18 275 | 314 | 39 737 | 1 366 | 56 667 | 785 |
| 73 | Sobernheim | A | 2 780 | 82 | 2 141 | 73 | 2 964 | 16 |
| 74 | | Ü | 17 293 | 437 | 22 246 | 649 | 20 263 | 203 |
| 75 | Soden am Taunus, Bad | A | 10 974 | 886 | 12 294 | 796 | 12 617 | 631 |
| 76 | | Ü | 88 520 | 1 658 | 148 547 | 3 083 | 223 674 | 3 081 |
| 77 | Soden bei Salmünster, | A | 1 744 | 10 | 1 227 | - | 4 375 | 6 |
| 78 | Bad | Ü | 24 429 | 10 | 35 074 | - | 106 458 | 10 |
| 79 | Sooden-Allendorf, Bad | A | 5 403 | 56 | 8 638 | 110 | 12 619 | 306 |
| 80 | | Ü | 93 943 | 295 | 167 894 | 590 | 205 437 | 1 291 |

1) Siehe Fußnote 13 S. 181.

in den Sommerhalbjahren 1952 bis 1971
der Gäste, Ausnutzung der Bettenkapazität
Berichtsgemeinden

| Jahre | | | | Veränderung der Übernachtungen 1971 gegenüber 1952 | | Durchschnittliche Aufenthaltsdauer | | | | Ausnutzung der Bettenkapazität | | Lfd. Nr. | | |
|----------------|----------------|----------------|----------------|--|----------------|---------------------------------------|-------|------------------------|------|--------------------------------------|------|-------------|------|----|
| 1967 | | 1971 | | | | aller Gäste | | der Aus- landsgäste | | | | | | |
| ins- gesamt | Aus- länder | ins- gesamt | Aus- länder | ins- gesamt | Aus- länder | 1952 | 1971 | 1952 | 1971 | 1957 | 1971 | | | |
| zahl | | | | % | | Tage | | | | % | | | | |
| 1 185 | 14 | 1 274 | 25 | + | 62,5 | + | 116,3 | 13,5 | 24,3 | 27,0 | 11,7 | 73,1 | 79,4 | 1 |
| 29 187 | 156 | 30 960 | 292 | | | | | | | | | | | 2 |
| 5 424 | 87 | 7 423 | 176 | | *** | | *** | 11,5 | 7,6 | 3,3 | 4,3 | 38,9 | 48,1 | 3 |
| 42 835 | 335 | 56 073 | 750 | | | | | | | | | | | 4 |
| 16 139 | 244 | 16 360 | 150 | + | 601,3 | + | 18,8 | 8,7 | 14,5 | 4,5 | 5,4 | 77,5 | 70,8 | 5 |
| 232 640 | 1 261 | 237 927 | 817 | | | | | | | | | | | 6 |
| 11 068 | 328 | 15 896 | 1 041 | + | 250,6 | - | | 12,9 | 9,9 | - | 2,5 | 62,2 | 59,4 | 7 |
| 109 802 | 2 493 | 156 620 | 2 641 | | | | | | | | | | | 8 |
| 43 565 | 4 045 | 42 395 | 3 383 | + | 203,7 | - | 1,2 | 14,8 | 18,9 | 11,5 | 8,8 | 69,8 | 74,9 | 9 |
| 876 450 | 40 589 | 799 855 | 29 844 | | | | | | | | | | | 10 |
| 17 316 | 603 | 17 124 | 300 | + | 152,2 | - | 47,6 | 13,3 | 21,0 | 1,7 | 3,6 | 85,2 | 84,4 | 11 |
| 363 577 | 1 095 | 360 180 | 1 070 | | | | | | | | | | | 12 |
| 56 027 | 4 560 | 55 801 | 4 419 | + | 121,8 | + | 94,6 | 6,6 | 9,4 | 2,4 | 4,4 | 70,3 | 70,5 | 13 |
| 529 090 | 18 889 | 526 497 | 19 487 | | | | | | | | | | | 14 |
| 17 983 | 3 154 | 20 375 | 3 698 | + | 183,7 | + | 235,8 | 3,8 | 5,9 | 1,9 | 2,7 | 51,4 | 48,2 | 15 |
| 115 144 | 8 735 | 120 374 | 9 851 | | | | | | | | | | | 16 |
| 17 767 | 576 | 15 843 | 454 | + | 362,9 | - | | 6,0 | 12,4 | - | 2,4 | 67,8 | 79,5 | 17 |
| 158 121 | 798 | 196,069 | 1 079 | | | | | | | | | | | 18 |
| 3 811 | 414 | 4 034 | 735 | *** | *** | | | 2,6 | 6,3 | 1,4 | 2,6 | 33,4 | 55,7 | 19 |
| 28 942 | 1 234 | 25 264 | 1 885 | | | | | | | | | | | 20 |
| 534 | 36 | 630 | 39 | *** | - | | | 1,0 | 20,0 | - | 17,6 | 37,6 | 54,7 | 21 |
| 9 036 | 404 | 12 621 | 687 | | | | | | | | | | | 22 |
| 73 355 | 2 900 | 96 072 | 4 841 | + | 100,0 | + | 73,3 | 10,1 | 10,0 | 11,6 | 5,0 | 63,3 | 55,6 | 23 |
| 890 065 | 30 421 | 962 629 | 23 963 | | | | | | | | | | | 24 |
| 33 712 | 685 | 34 055 | 599 | *** | + | 295,9 | | 4,9 | 19,6 | 1,8 | 3,4 | 81,8 | 87,1 | 25 |
| 673 742 | 2 237 | 667 537 | 2 019 | | | | | | | | | | | 26 |
| 8 127 | 347 | 10 796 | 447 | + | 220,6 | + | 109,5 | 13,2 | 16,9 | 7,7 | 7,6 | 67,1 | 74,1 | 27 |
| 140 391 | 2 986 | 182 219 | 3 385 | | | | | | | | | | | 28 |
| 12 115 | 1 377 | 11 702 | 707 | + | 211,3 | + | 128,4 | 2,2 | 6,5 | 1,8 | 3,0 | 40,9 | 70,6 | 29 |
| 80 086 | 5 201 | 76 510 | 2 147 | | | | | | | | | | | 30 |
| 8 644 | 48 | 14 951 | 510 | + | 356,8 | *** | | 29,8 | 15,1 | 1,6 | 17,8 | 90,9 | 85,5 | 31 |
| 169 099 | 96 | 225 209 | 9 071 | | | | | | | | | | | 32 |
| 778 | 34 | 822 | 5 | + | 136,1 | + | 17,6 | 10,8 | 10,4 | 5,7 | 8,0 | 49,8 | 86,2 | 33 |
| 8 420 | 137 | 8 514 | 40 | | | | | | | | | | | 34 |
| 454 | 3 | 441 | 9 | - | 74,1 | - | | 107,5 | 65,6 | - | 1,6 | 87,1 | 70,6 | 35 |
| 48 253 | 147 | 28 939 | 14 | | | | | | | | | | | 36 |
| 72 375 | 5 483 | 70 896 | 5 303 | + | 81,6 | + | 45,0 | 9,8 | 11,7 | 4,7 | 5,2 | 72,9 | 69,1 | 37 |
| 1 050 006 | 31 079 | 832 226 | 27 504 | | | | | | | | | | | 38 |
| 16 710 | 6 181 | 21 798 | 9 475 | *** | *** | | | 1,0 | 2,8 | 1,0 | 2,7 | 23,0 | 41,5 | 39 |
| 53 857 | 19 978 | 59 974 | 25 113 | | | | | | | | | | | 40 |
| 8 725 | 793 | 9 776 | 942 | + | 404,1 | *** | | 14,5 | 13,4 | 4,9 | 4,8 | 65,5 | 62,3 | 41 |
| 128 014 | 4 657 | 130 698 | 4 539 | | | | | | | | | | | 42 |
| 13 622 | 150 | 13 812 | 156 | + | 217,5 | - | 16,0 | 11,9 | 15,4 | 5,3 | 3,2 | 64,0 | 71,0 | 43 |
| 203 811 | 492 | 213 202 | 493 | | | | | | | | | | | 44 |
| 8 189 | 37 | 7 723 | 3 | + | 190,0 | - | | 30,2 | 25,7 | - | 13,3 | 93,3 | 91,4 | 45 |
| 209 475 | 167 | 198 600 | 40 | | | | | | | | | | | 46 |
| 4 569 | 703 | 6 740 | 2 029 | + | 475,4 | + | 657,2 | 4,9 | 11,6 | 1,2 | 3,1 | 88,0 | 57,7 | 47 |
| 59 532 | 1 401 | 78 293 | 6 194 | | | | | | | | | | | 48 |
| 10 873 | 41 | 12 143 | 53 | + | 179,8 | - | 68,5 | 14,8 | 22,1 | 4,8 | 4,2 | 87,4 | 82,2 | 49 |
| 240 688 | 405 | 268 661 | 223 | | | | | | | | | | | 50 |
| 54 116 | 452 | 54 364 | 1 109 | + | 691,3 | + | 147,1 | 12,4 | 18,7 | 3,2 | 2,2 | 87,3 | 78,7 | 51 |
| 1 091 524 | 1 590 | 1 014 315 | 2 387 | | | | | | | | | | | 52 |
| 11 347 | 1 306 | 12 213 | 2 709 | + | 36,8 | + | 71,3 | 25,7 | 13,9 | 9,0 | 3,2 | 87,7 | 66,6 | 53 |
| 200 811 | 7 114 | 169 944 | 8 619 | | | | | | | | | | | 54 |
| 5 053 | - | 6 995 | - | + | 708,8 | - | | 23,2 | 25,3 | - | - | 81,4 | 83,4 | 55 |
| 166 567 | - | 176 697 | - | | | | | | | | | | | 56 |
| 11 862 | 543 | 8 278 | 680 | + | 41,7 | + | 11,1 | 8,1 | 11,2 | 3,5 | 4,0 | 74,3 | 50,7 | 57 |
| 126 236 | 2 198 | 92 488 | 2 738 | | | | | | | | | | | 58 |
| 277 | 4 | 422 | - | + | 344,5 | - | | 10,7 | 25,5 | 8,2 | - | 46,0 | 94,7 | 59 |
| 9 401 | 52 | 10 747 | - | | | | | | | | | | | 60 |
| 14 196 | 2 697 | 16 478 | 2 860 | + | 171,7 | *** | | 1,5 | 3,0 | 1,1 | 7,7 | 42,8 | 44,7 | 61 |
| 44 012 | 20 820 | 48 714 | 22 016 | | | | | | | | | | | 62 |
| 13 063 | 657 | 11 569 | 546 | + | 254,7 | + | 12,0 | 8,1 | 20,0 | 1,6 | 2,9 | 70,6 | 80,1 | 63 |
| 267 000 | 1 744 | 231 872 | 1 596 | | | | | | | | | | | 64 |
| 6 466 | 1 136 | 7 947 | 985 | + | 807,4 | + | 386,3 | 4,1 | 7,3 | 2,8 | 1,4 | 32,3 | 56,4 | 65 |
| 45 492 | 2 075 | 58 136 | 1 381 | | | | | | | | | | | 66 |
| 12 648 | 563 | 14 129 | 513 | + | 160,9 | + | 475,0 | 12,6 | 14,2 | 5,7 | 10,5 | 66,4 | 70,6 | 67 |
| 188 353 | 3 314 | 200 889 | 5 365 | | | | | | | | | | | 68 |
| 11 263 | 1 525 | 9 996 | 1 312 | + | 480,3 | + | 17,2 | 2,1 | 3,9 | 3,7 | 1,1 | 18,1 | 27,5 | 69 |
| 21 557 | 1 745 | 38 782 | 1 458 | | | | | | | | | | | 70 |
| 5 408 | 422 | 5 604 | 337 | + | 183,1 | + | 93,0 | 3,8 | 9,2 | 1,2 | 1,8 | 35,2 | 51,5 | 71 |
| 54 698 | 480 | 51 738 | 606 | | | | | | | | | | | 72 |
| 3 207 | 89 | 5 294 | 397 | + | 173,5 | + | 259,3 | 6,2 | 8,9 | 5,3 | 4,0 | 44,4 | 61,0 | 73 |
| 24 196 | 747 | 47 293 | 1 570 | | | | | | | | | | | 74 |
| 21 181 | 2 279 | 26 592 | 2 958 | + | 129,8 | + | 223,9 | 8,1 | 7,6 | 1,9 | 1,8 | 71,4 | 76,5 | 75 |
| 200 472 | 5 576 | 203 393 | 5 370 | | | | | | | | | | | 76 |
| 8 178 | 25 | 13 006 | 36 | *** | + | 850,0 | | 21,4 | 23,9 | 1,0 | 2,6 | 73,4 | 90,9 | 77 |
| 200 267 | 108 | 311 250 | 95 | | | | | | | | | | | 78 |
| 30 638 | 246 | 32 202 | 154 | + | 279,8 | + | 14,2 | 17,4 | 11,1 | 5,3 | 2,2 | 79,0 | 70,8 | 79 |
| 306 919 | 789 | 356 762 | 337 | | | | | | | | | | | 80 |

II. Übernachtungen in Beherbergungsstätten

1. Ankünfte, Übernachtungen, Aufenthaltsdauer

c) nach ausgewählten

| Lfd. Nr. | Gemeinde (A = Ankünfte, U = Übernachtungen) | Sommerhalb | | | | | | |
|-----------------|---|----------------|----------------|----------------|----------------|----------------|----------------|-----------|
| | | 1952 | | 1957 | | 1962 | | |
| | | ins- gesamt | Aus- länder | ins- gesamt | Aus- länder | ins- gesamt | Aus- länder | |
| | | An | | | | | | |
| noch: Heilbäder | | | | | | | | |
| 1 | Steben, Bad | A | 3 801 | 51 | 5 936 | 71 | 7 560 | 47 |
| 2 | | U | 62 473 | 199 | 116 236 | 493 | 186 959 | 810 |
| 3 | Teinach, Bad | A | 4 022 | 20 | 5 373 | 53 | 5 411 | 60 |
| 4 | | U | 63 021 | 300 | 88 760 | 735 | 89 190 | 536 |
| 5 | Todtmoos | A | 4 422 | 477 | 6 748 | 861 | 9 522 | 780 |
| 6 | | U | 129 200 | 4 193 | 160 112 | 4 277 | 208 701 | 3 741 |
| 7 | Tölz, Bad | A | 9 708 | 359 | 16 629 | 685 | 20 960 | 761 |
| 8 | | U | 95 567 | 2 889 | 307 982 | 5 049 | 395 135 | 5 014 |
| 9 | Traunstein | A | 7 549 | 190 | 8 632 | 256 | 32 050 | 2 399 |
| 10 | | U | 19 007 | 436 | 17 897 | 419 | 72 077 | 4 465 |
| 11 | Überkingen, Bad | A | 466 | 7 | 328 | 3 | 511 | 20 |
| 12 | | U | 1 555 | 95 | 4 026 | 46 | 8 317 | 169 |
| 13 | Überlingen | A | 30 013 | 1 197 | 39 419 | 4 080 | 41 396 | 3 587 |
| 14 | | U | 205 973 | 4 949 | 284 318 | 15 887 | 312 345 | 21 474 |
| 15 | Unna | A | 3 251 | 276 | 3 687 | 307 | 4 630 | 262 |
| 16 | | U | 4 535 | 493 | 4 285 | 311 | 5 023 | 264 |
| 17 | Vallendar | A | 616 | 31 | 2 993 | 1 247 | 3 124 | 985 |
| 18 | | U | 717 | 39 | 5 241 | 1 658 | 5 587 | 1 919 |
| 19 | Vilbel, Bad | A | 896 | 6 | 1 682 | 85 | 3 037 | 9 |
| 20 | | U | 13 750 | 6 | 20 561 | 89 | 38 293 | 74 |
| 21 | Villingen im Schwarzwald | A | 13 103 | 1 205 | 20 722 | 4 627 | 26 940 | 3 444 |
| 22 | | U | 26 132 | 1 844 | 57 495 | 5 976 | 87 546 | 8 465 |
| 23 | Werl | A | 2 065 | - | 1 726 | 58 | 6 228 | 129 |
| 24 | | U | 2 392 | - | 1 726 | 58 | 6 976 | 129 |
| 25 | Wiessee, Bad | A | 22 271 | 914 | 35 432 | 1 495 | 42 760 | 1 699 |
| 26 | | U | 378 023 | 11 533 | 621 492 | 20 173 | 771 513 | 21 071 |
| 27 | Wildbad im Schwarzwald | A | 20 349 | 1 453 | 24 803 | 1 865 | 29 915 | 1 386 |
| 28 | | U | 268 747 | 12 698 | 367 297 | 15 294 | 515 611 | 14 114 |
| 29 | Wildungen, Bad | A | 21 710 | 2 938 | 30 437 | 1 161 | 35 578 | 789 |
| 30 | | U | 240 557 | 6 597 | 475 728 | 9 882 | 684 822 | 7 079 |
| 31 | Willingen | A | 3 967 | 101 | 12 497 | 159 | 17 905 | 111 |
| 32 | | U | 52 557 | 1 089 | 155 732 | 916 | 236 451 | 507 |
| 33 | Wimpfen, Bad | A | 5 184 | 378 | 5 729 | 714 | 7 576 | 734 |
| 34 | | U | 24 750 | 498 | 43 187 | 1 227 | 76 091 | 1 429 |
| 35 | Wörishofen, Bad | A | 23 398 | 798 | 33 975 | 1 798 | 39 039 | 1 852 |
| 36 | | U | 419 447 | 11 850 | 621 635 | 24 579 | 802 152 | 29 721 |
| 37 | Wurzach, Bad | A | 3 020 | 86 | 5 408 | 30 | 7 355 | 45 |
| 38 | | U | 37 974 | 760 | 72 141 | 625 | 143 035 | 1 119 |
| 39 | Zusammen | A | 1 379 952 | 149 949 | 2 144 634 | 316 697 | 2 452 971 | 295 913 |
| 40 | | U | 11 467 702 | 494 873 | 20 850 693 | 1 062 460 | 27 191 264 | 1 036 570 |
| Seebäder | | | | | | | | |
| 41 | Altenbruch | A | 1 149 | 12 | 3 589 | 15 | 3 207 | - |
| 42 | | U | 1 544 | 18 | 4 898 | 63 | 3 940 | - |
| 43 | Baltrum | A | 7 239 | 72 | 10 497 | 101 | 16 792 | 34 |
| 44 | | U | 115 824 | 695 | 131 791 | 728 | 209 917 | 413 |
| 45 | Borkum | A | 22 867 | 206 | 30 161 | 275 | 39 429 | 156 |
| 46 | | U | 274 980 | 1 100 | 342 938 | 1 295 | 587 906 | 1 447 |
| 47 | Brunsbüttel ¹⁾ | A | 4 137 | 330 | 5 546 | 776 | 5 825 | 846 |
| 48 | | U | 7 388 | 452 | 11 632 | 1 381 | 9 220 | 916 |
| 49 | Büsum | A | 4 849 | 95 | 14 417 | 303 | 17 207 | 183 |
| 50 | | U | 49 721 | 516 | 187 466 | 2 321 | 223 547 | 1 437 |
| 51 | Büsumer Deichhausen | A | 682 | - | 1 039 | 5 | 1 334 | - |
| 52 | | U | 9 659 | - | 13 568 | 105 | 17 198 | - |
| 53 | Burg auf Fehmarn | A | 3 507 | 34 | 11 155 | 62 | 12 991 | 22 |
| 54 | | U | 23 227 | 152 | 98 908 | 472 | 138 324 | 216 |
| 55 | Cuxhaven | A | 41 205 | 826 | 74 412 | 1 527 | 80 002 | 1 628 |
| 56 | | U | 228 634 | 2 070 | 454 302 | 3 880 | 629 840 | 5 991 |
| 57 | Dahme | A | 6 747 | 42 | 13 526 | 139 | 20 786 | 196 |
| 58 | | U | 104 027 | 599 | 199 111 | 1 867 | 332 241 | 2 432 |
| 59 | Eckernförde | A | 5 778 | 831 | 9 966 | 986 | 12 973 | 630 |
| 60 | | U | 21 550 | 1 342 | 94 653 | 4 083 | 76 151 | 2 440 |
| 61 | Glücksburg (Ostsee) | A | 2 103 | 162 | 6 686 | 418 | 9 071 | 298 |
| 62 | | U | 10 279 | 467 | 48 730 | 927 | 59 631 | 470 |
| 63 | Grömitz | A | 18 547 | 205 | 31 392 | 688 | 50 247 | 515 |
| 64 | | U | 237 456 | 3 929 | 374 301 | 5 346 | 644 868 | 4 553 |
| 65 | Haffkrug-Scharbeutz | A | 12 592 | 93 | 25 309 | 365 | 32 706 | 108 |
| 66 | | U | 122 078 | 818 | 299 268 | 3 111 | 396 650 | 921 |
| 67 | Heikendorf | A | 46 | 5 | 450 | 26 | 1 222 | 40 |
| 68 | | U | 310 | 29 | 4 331 | 246 | 7 812 | 200 |
| 69 | Heiligenhafen | A | 7 514 | 700 | 15 244 | 2 662 | 18 937 | 2 891 |
| 70 | | U | 59 025 | 1 436 | 110 409 | 4 048 | 164 458 | 3 388 |
| 71 | Hörnum (Sylt) | A | 6 018 | 70 | 8 148 | 64 | 12 645 | 94 |
| 72 | | U | 75 250 | 732 | 96 406 | 767 | 193 435 | 1 230 |
| 73 | Hohwacht (Ostsee) | A | 4 225 | 26 | 10 123 | 168 | 10 608 | 77 |
| 74 | | U | 54 169 | 387 | 117 837 | 484 | 165 915 | 572 |
| 75 | Juist | A | 18 204 | 121 | 31 882 | 475 | 34 536 | 78 |
| 76 | | U | 221 274 | 1 552 | 355 759 | 1 658 | 467 147 | 1 017 |

1) Siehe Fußnote 4 S. 176.

in den Sommerhalbjahren 1952 bis 1971
der Gäste, Ausnutzung der Bettenkapazität
Berichtsgemeinden

| jahre | | | | Veränderung der Übernachtungen 1971 gegenüber 1952 | | Durchschnittliche Aufenthaltsdauer | | | | Ausnutzung der Bettenkapazität | | Lfd. Nr. | |
|----------------|----------------|----------------|----------------|--|----------------|---------------------------------------|------|------------------------|------|--------------------------------------|------|-------------|--|
| 1967 | | 1971 | | | | aller Gäste | | der Aus- landsgäste | | | | | |
| ins- gesamt | Aus- länder | ins- gesamt | Aus- länder | ins- gesamt | Aus- länder | 1952 | 1971 | 1952 | 1971 | 1957 | 1971 | | |
| zahl | | | | % | | Tage | | | | % | | | |
| 9 322 | 49 | 12 357 | 122 | | | | | | | | | 1 | |
| 214 627 | 899 | 262 997 | 447 | + 321,0 | + 124,6 | 16,4 | 21,3 | 3,9 | 3,7 | 67,4 | 70,9 | 2 | |
| 5 204 | 41 | 5 819 | 78 | | | | | | | | | 3 | |
| 90 938 | 272 | 94 785 | 587 | + 50,4 | + 95,7 | 15,7 | 16,3 | 15,0 | 7,5 | 74,3 | 73,5 | 4 | |
| 12 714 | 631 | 13 524 | 853 | | | | | | | | | 5 | |
| 248 098 | 4 679 | 224 634 | 4 852 | + 73,9 | + 15,7 | 29,2 | 16,6 | 8,8 | 5,7 | 71,0 | 59,8 | 6 | |
| 18 844 | 892 | 33 866 | 1 876 | | | | | | | | | 7 | |
| 390 615 | 6 730 | 447 173 | 5 982 | + 367,9 | + 107,1 | 9,8 | 13,2 | 8,0 | 3,2 | 60,3 | 72,9 | 8 | |
| 22 262 | 2 672 | 25 890 | 2 483 | | | | | | | | | 9 | |
| 48 716 | 7 112 | 59 047 | 8 656 | + 210,7 | *** | 2,5 | 2,3 | 2,3 | 3,5 | 36,8 | 42,5 | 10 | |
| 338 | - | 1 246 | 169 | | | | | | | | | 11 | |
| 7 081 | - | 8 806 | 353 | + 466,3 | + 271,6 | 3,3 | 7,1 | 13,6 | 2,1 | 61,1 | 37,9 | 12 | |
| 34 959 | 3 842 | 28 583 | 3 199 | | | | | | | | | 13 | |
| 295 275 | 22 744 | 269 155 | 24 288 | + 30,7 | + 390,8 | 6,9 | 9,4 | 4,1 | 7,6 | 51,9 | 55,5 | 14 | |
| 6 523 | 483 | 7 735 | 1 330 | | | | | | | | | 15 | |
| 8 642 | 593 | 14 054 | 2 504 | + 209,9 | + 407,9 | 1,4 | 1,8 | 1,8 | 1,9 | 19,5 | 36,7 | 16 | |
| 3 393 | 571 | 8 270 | 574 | | | | | | | | | 17 | |
| 20 384 | 873 | 47 166 | 1 185 | *** | *** | 1,2 | 5,7 | 1,3 | 2,1 | 19,5 | 47,6 | 18 | |
| 6 661 | 468 | 6 270 | 127 | | | | | | | | | 19 | |
| 29 059 | 1 071 | 25 481 | 494 | + 85,3 | *** | 15,3 | 4,1 | 1,0 | 3,9 | 57,0 | 57,5 | 20 | |
| 26 497 | 4 491 | 17 318 | 2 724 | | | | | | | | | 21 | |
| 80 004 | 8 661 | 78 441 | 7 033 | + 200,2 | + 281,4 | 2,0 | 4,5 | 1,5 | 2,6 | 60,9 | 50,6 | 22 | |
| 6 293 | 201 | 6 296 | 1 337 | | | | | | | | | 23 | |
| 6 901 | 2 11 | 9 315 | 1 847 | + 289,4 | - | 1,2 | 1,5 | - | 1,4 | 3,2 | 26,9 | 24 | |
| 41 656 | 1 452 | 51 528 | 1 618 | | | | | | | | | 25 | |
| 765 216 | 17 655 | 708 212 | 12 254 | + 87,3 | + 6,3 | 17,0 | 13,7 | 12,6 | 7,6 | 67,1 | 64,6 | 26 | |
| 35 816 | 1 603 | 38 135 | 1 497 | | | | | | | | | 27 | |
| 618 304 | 13 092 | 663 529 | 12 194 | + 146,9 | - 4,0 | 13,2 | 17,4 | 8,7 | 8,1 | 72,8 | 84,5 | 28 | |
| 43 273 | 678 | 46 280 | 529 | | | | | | | | | 29 | |
| 853 503 | 6 041 | 1 000 564 | 4 327 | + 315,9 | - 34,4 | 11,1 | 21,6 | 2,2 | 8,2 | 73,2 | 78,1 | 30 | |
| 22 686 | 479 | 25 121 | 389 | | | | | | | | | 31 | |
| 275 683 | 3 498 | 318 238 | 2 556 | + 505,5 | + 134,7 | 13,2 | 12,7 | 10,8 | 6,6 | 70,6 | 64,7 | 32 | |
| 6 354 | 670 | 6 914 | 1 543 | | | | | | | | | 33 | |
| 55 016 | 1 071 | 52 955 | 6 447 | + 114,0 | *** | 4,8 | 7,7 | 1,3 | 4,2 | 60,7 | 54,2 | 34 | |
| 43 183 | 1 593 | 55 974 | 1 561 | | | | | | | | | 35 | |
| 850 306 | 20 646 | 824 646 | 15 064 | + 96,6 | + 27,1 | 17,9 | 14,7 | 14,8 | 9,7 | 64,1 | 67,7 | 36 | |
| 6 995 | 25 | 9 232 | 37 | | | | | | | | | 37 | |
| 121 429 | 484 | 136 986 | 266 | + 260,7 | - 65,0 | 12,6 | 14,8 | 8,8 | 7,2 | 80,9 | 76,3 | 38 | |
| 2 575 917 | 319 459 | 2 812 843 | 327 206 | | | | | | | | | 39 | |
| 29 515 804 | 1 005 848 | 30 387 332 | 982 242 | + 165,0 | + 98,5 | 8,3 | 10,8 | 3,3 | 3,0 | 66,2 | 67,7 | 40 | |
| 3 282 | 6 | 3 888 | 4 | | | | | | | | | 41 | |
| 4 310 | 18 | 5 958 | 14 | + 285,9 | - 22,2 | 1,3 | 1,5 | 1,5 | 3,5 | 50,5 | 36,2 | 42 | |
| 21 369 | 36 | 22 213 | 68 | | | | | | | | | 43 | |
| 307 003 | 394 | 334 472 | 820 | + 188,8 | + 18,0 | 16,0 | 15,1 | 9,7 | 12,1 | 47,8 | 57,1 | 44 | |
| 54 052 | 167 | 59 757 | 106 | | | | | | | | | 45 | |
| 714 017 | 1 272 | 872 189 | 1 135 | + 217,2 | + 3,2 | 12,0 | 14,6 | 5,3 | 10,7 | 39,4 | 49,4 | 46 | |
| 4 124 | 405 | 5 739 | 479 | | | | | | | | | 47 | |
| 10 812 | 477 | 14 567 | 1 231 | + 97,2 | + 172,3 | 1,8 | 2,5 | 1,4 | 2,6 | 39,2 | 31,6 | 48 | |
| 32 521 | 327 | 47 753 | 370 | | | | | | | | | 49 | |
| 519 947 | 2 530 | 747 549 | 2 274 | *** | + 340,7 | 10,3 | 15,7 | 5,4 | 6,1 | 41,9 | 66,9 | 50 | |
| 1 515 | 1 | 3 709 | - | | | | | | | | | 51 | |
| 21 262 | 30 | 47 911 | - | + 396,0 | - | 14,2 | 12,9 | - | - | 54,1 | 64,5 | 52 | |
| 20 688 | 394 | 25 348 | 212 | | | | | | | | | 53 | |
| 246 415 | 1 258 | 314 939 | 638 | *** | + 319,7 | 6,6 | 12,4 | 4,5 | 3,0 | 44,6 | 31,1 | 54 | |
| 107 419 | 1 678 | 197 366 | 1 455 | | | | | | | | | 55 | |
| 845 377 | 9 389 | 1 557 417 | 3 472 | + 581,2 | + 67,7 | 5,5 | 7,9 | 2,5 | 2,4 | 26,7 | 76,8 | 56 | |
| 28 813 | 400 | 31 379 | 128 | | | | | | | | | 57 | |
| 414 598 | 3 334 | 474 056 | 1 387 | + 355,7 | + 131,6 | 15,4 | 15,1 | 14,3 | 10,8 | 42,5 | 45,9 | 58 | |
| 15 684 | 1 035 | 14 384 | 811 | | | | | | | | | 59 | |
| 110 375 | 1 916 | 115 799 | 2 280 | + 437,4 | + 69,9 | 3,7 | 8,1 | 1,6 | 2,8 | 37,1 | 33,9 | 60 | |
| 10 790 | 298 | 11 305 | 283 | | | | | | | | | 61 | |
| 93 904 | 776 | 123 411 | 755 | *** | + 61,7 | 4,9 | 10,9 | 2,9 | 2,7 | 49,9 | 47,1 | 62 | |
| 81 400 | 460 | 111 738 | 75 | | | | | | | | | 63 | |
| 1 081 246 | 5 998 | 1 552 108 | 974 | + 553,6 | - 75,2 | 12,8 | 13,9 | 19,2 | 13,0 | 34,2 | 56,0 | 64 | |
| 44 375 | 879 | 44 401 | 334 | | | | | | | | | 65 | |
| 592 556 | 4 693 | 579 842 | 2 621 | + 375,0 | + 220,4 | 9,7 | 13,1 | 8,8 | 7,8 | 53,3 | 36,8 | 66 | |
| 3 190 | 65 | 3 797 | 98 | | | | | | | | | 67 | |
| 22 907 | 263 | 32 094 | 777 | *** | *** | 6,7 | 8,5 | 5,8 | 7,9 | 26,0 | 34,9 | 68 | |
| 16 671 | 926 | 33 742 | 610 | | | | | | | | | 69 | |
| 191 800 | 1 575 | 439 939 | 724 | + 645,3 | - 49,6 | 7,9 | 13,0 | 2,1 | 1,2 | 30,9 | 35,2 | 70 | |
| 14 561 | 124 | 15 625 | 131 | | | | | | | | | 71 | |
| 233 314 | 1 429 | 274 458 | 1 306 | + 264,7 | + 78,4 | 12,5 | 17,6 | 10,5 | 10,0 | 42,1 | 64,7 | 72 | |
| 13 948 | 99 | 16 448 | 140 | | | | | | | | | 73 | |
| 216 781 | 667 | 253 761 | 1 717 | + 368,5 | + 343,7 | 12,8 | 15,4 | 14,9 | 12,3 | 44,6 | 41,7 | 74 | |
| 47 689 | 153 | 48 105 | 100 | | | | | | | | | 75 | |
| 620 111 | 1 831 | 652 654 | 1 159 | + 195,0 | - 25,3 | 12,2 | 13,6 | 12,8 | 11,6 | 44,2 | 53,2 | 76 | |

II. Übernachtungen in Beherbergungsstätten

1. Ankünfte, Übernachtungen, Aufenthaltsdauer

c) nach ausgewählten

| Lfd. Nr. | Gemeinde (A = Ankünfte, U = Übernachtungen) | Sommerhalb | | | | | | |
|----------------|---|----------------|----------------|----------------|----------------|----------------|----------------|---------|
| | | 1952 | | 1957 | | 1962 | | |
| | | ins- gesamt | Aus- länder | ins- gesamt | Aus- länder | ins- gesamt | Aus- länder | |
| An | | | | | | | | |
| noch: Seebäder | | | | | | | | |
| 1 | Kampen (Sylt) | A | 6 445 | 267 | 12 009 | 554 | 12 250 | 513 |
| 2 | | U | 70 892 | 2 385 | 168 502 | 6 832 | 179 397 | 4 358 |
| 3 | Kellenhusen (Ostsee) | A | 8 549 | 35 | 13 063 | 92 | 17 431 | 60 |
| 4 | | U | 121 463 | 255 | 215 079 | 1 069 | 286 282 | 638 |
| 5 | Laboe | A | 2 385 | 45 | 5 028 | 248 | 4 965 | 193 |
| 6 | | U | 22 481 | 477 | 44 589 | 1 283 | 64 744 | 1 962 |
| 7 | Langeoog | A | 12 664 | 101 | 15 018 | 121 | 19 449 | 48 |
| 8 | | U | 139 304 | 418 | 197 009 | 534 | 268 704 | 712 |
| 9 | List | A | 7 446 | 91 | 10 706 | 151 | 10 069 | 156 |
| 10 | | U | 96 637 | 1 296 | 132 552 | 1 668 | 156 239 | 1 596 |
| 11 | Nebel | A | 3 069 | 26 | 5 295 | 12 | 5 059 | 27 |
| 12 | | U | 56 849 | 519 | 98 358 | 252 | 90 561 | 376 |
| 13 | Neustadt in Holstein ¹⁾ | A | 3 907 | 47 | 11 556 | 1 578 | 12 759 | 1 586 |
| 14 | | U | 16 366 | 65 | 56 834 | 1 761 | 81 137 | 1 668 |
| 15 | Nieblum | A | 227 | - | 1 365 | 51 | 2 910 | 28 |
| 16 | | U | 5 199 | - | 22 738 | 1 224 | 52 841 | 427 |
| 17 | Norddorf (Krs. Nord- friesland) | A | 4 067 | 74 | 7 391 | 136 | 8 775 | 86 |
| 18 | | U | 69 207 | 1 218 | 101 883 | 1 685 | 153 230 | 1 490 |
| 19 | Norderney | A | 32 449 | 422 | 37 134 | 482 | 59 412 | 246 |
| 20 | | U | 495 530 | 3 469 | 435 554 | 3 073 | 712 345 | 1 804 |
| 21 | Pellworm | A | 673 | 9 | 1 265 | 13 | 1 522 | 15 |
| 22 | | U | 3 803 | 74 | 10 905 | 244 | 18 250 | 39 |
| 23 | Rantum (Sylt) | A | 5 112 | 26 | 6 476 | 56 | 8 793 | 39 |
| 24 | | U | 57 422 | 415 | 89 577 | 723 | 135 618 | 457 |
| 25 | Sankt Peter-Ording | A | 12 375 | 187 | 24 266 | 294 | 29 527 | 136 |
| 26 | | U | 160 214 | 1 282 | 306 759 | 1 541 | 428 601 | 761 |
| 27 | Schilksee ²⁾ | A | 334 | 6 | 1 206 | 75 | 2 362 | 135 |
| 28 | | U | 2 208 | 57 | 10 123 | 562 | 23 276 | 945 |
| 29 | Schobüll | A | 218 | - | 665 | 47 | 665 | 45 |
| 30 | | U | 785 | - | 3 167 | 103 | 2 901 | 51 |
| 31 | Schoenberg (Holstein) | A | 1 448 | 21 | 3 719 | 74 | 6 665 | 38 |
| 32 | | U | 7 874 | 203 | 35 023 | 269 | 72 534 | 164 |
| 33 | Sierksdorf | A | 1 355 | 7 | 2 433 | 52 | 3 004 | 18 |
| 34 | | U | 15 240 | 110 | 23 135 | 428 | 45 664 | 46 |
| 35 | Spiekeroog | A | 5 271 | 16 | 10 557 | 31 | 9 649 | 26 |
| 36 | | U | 70 291 | 141 | 133 606 | 265 | 144 663 | 294 |
| 37 | Steinberghaff ³⁾ | A | 681 | 31 | 1 060 | 81 | 1 074 | 14 |
| 38 | | U | 7 479 | 193 | 10 529 | 364 | 8 878 | 52 |
| 39 | Strande | A | 454 | 15 | 1 310 | 72 | 1 384 | 128 |
| 40 | | U | 5 869 | 150 | 16 531 | 714 | 17 349 | 1 017 |
| 41 | Timmendorfer Strand ⁴⁾ | A | 29 839 | 777 | 43 430 | 1 332 | 46 527 | 503 |
| 42 | | U | 305 089 | 5 808 | 526 854 | 12 481 | 612 667 | 3 500 |
| 43 | Travemünde ⁵⁾ | A | 24 723 | 3 155 | 47 085 | 12 191 | 67 020 | 19 058 |
| 44 | | U | 145 396 | 12 660 | 310 831 | 61 668 | 393 500 | 79 595 |
| 45 | Utersum | A | 583 | 17 | 1 153 | 77 | 2 555 | 8 |
| 46 | | U | 9 588 | 277 | 11 359 | 454 | 47 770 | 116 |
| 47 | Wangerooge, Nordseebad | A | 12 605 | 126 | 16 312 | 155 | 19 666 | 20 |
| 48 | | U | 163 865 | 655 | 206 911 | 750 | 279 576 | 167 |
| 49 | Wennigstedt (Sylt) | A | 6 393 | 104 | 11 898 | 266 | 15 523 | 154 |
| 50 | | U | 93 837 | 1 452 | 169 901 | 2 982 | 243 510 | 1 828 |
| 51 | Westerland | A | 31 662 | 2 330 | 49 849 | 4 551 | 60 286 | 2 126 |
| 52 | | U | 411 605 | 16 334 | 607 714 | 35 106 | 759 369 | 12 822 |
| 53 | Wilhelmshaven | A | 14 371 | 734 | 26 834 | 1 157 | 35 967 | 2 365 |
| 54 | | U | 32 598 | 1 072 | 96 911 | 2 528 | 92 481 | 4 594 |
| 55 | Wittdün | A | 2 332 | 44 | 3 511 | 27 | 3 303 | 3 |
| 56 | | U | 30 900 | 478 | 47 981 | 328 | 62 790 | 15 |
| 57 | Wyk auf Föhr | A | 8 042 | 130 | 16 632 | 225 | 23 405 | 188 |
| 58 | | U | 125 372 | 1 731 | 238 218 | 2 293 | 330 996 | 2 179 |
| 59 | Zusammen | A | 407 088 | 12 673 | 691 768 | 33 256 | 872 565 | 35 758 |
| 60 | | U | 4 359 758 | 69 488 | 7 275 441 | 175 966 | 10 094 073 | 151 316 |
| Luftkurorte | | | | | | | | |
| 61 | Ahrensburg | A | 1 254 | 185 | 1 889 | 407 | 3 054 | 762 |
| 62 | | U | 1 299 | 199 | 3 507 | 792 | 6 134 | 1 390 |
| 63 | Albersdorf | A | 1 423 | 25 | 3 187 | 9 | 3 231 | 157 |
| 64 | (Krs. Dithmarschen) | U | 2 091 | 71 | 4 280 | 11 | 6 169 | 163 |
| 65 | Allensbach | A | 1 808 | 32 | 5 241 | 509 | 5 695 | 291 |
| 66 | | U | 3 316 | 73 | 20 384 | 628 | 27 850 | 746 |
| 67 | Alpirsbach | A | 5 885 | 353 | 4 731 | 903 | 6 292 | 561 |
| 68 | | U | 53 483 | 1 043 | 49 447 | 1 923 | 59 065 | 997 |
| 69 | Altenau | A | 10 243 | 198 | 21 299 | 898 | 25 853 | 629 |
| 70 | | U | 106 653 | 1 602 | 194 210 | 2 901 | 234 652 | 2 465 |
| 71 | Altensteig (Krs. Calw) | A | 3 156 | 130 | 4 344 | 181 | 4 144 | 195 |
| 72 | | U | 15 847 | 679 | 30 527 | 1 055 | 31 595 | 576 |
| 73 | Altglashütten | A | 3 016 | 187 | 2 898 | 163 | 5 033 | 90 |
| 74 | | U | 24 857 | 1 135 | 29 627 | 1 322 | 53 916 | 591 |
| 75 | Althütte | A | 463 | - | 2 337 | 2 | 1 669 | 4 |
| 76 | | U | 2 046 | - | 28 044 | 24 | 18 346 | 22 |

1) Siehe Fußnote 9 S. 180.-

2) Siehe Fußnote 14 S. 182.-

3) Siehe Fußnote 15 S. 182.-

4) Siehe Fußnote 16 S. 182.-

5) Siehe

in den Sommerhalbjahren 1952 bis 1971
der Gäste, Ausnutzung der Bettenkapazität
Berichtsgemeinden

| Jahre | | | | Veränderung der Übernachtungen 1971 gegenüber 1952 | | Durchschnittliche Aufenthaltsdauer | | | | Ausnutzung der Bettenkapazität | | Lfd. Nr. | |
|----------------|----------------|----------------|----------------|--|----------------|---------------------------------------|------|------------------------|------|--------------------------------------|------|-------------|--|
| 1967 | | 1971 | | | | aller Gäste | | der Aus- landsgäste | | | | | |
| ins- gesamt | Aus- länder | ins- gesamt | Aus- länder | ins- gesamt | Aus- länder | 1952 | 1971 | 1952 | 1971 | 1957 | 1971 | | |
| zahl | | | | % | | Tage | | | | % | | | |
| 13 982 | 180 | 15 095 | 217 | + 242,5 | - 13,4 | 11,0 | 16,1 | 8,9 | 9,5 | 50,3 | 45,4 | 1 | |
| 216 624 | 2 001 | 242 785 | 2 065 | | | | | | | | | 2 | |
| 25 632 | 47 | 25 920 | 15 | + 250,3 | - 71,8 | 14,2 | 16,4 | 7,3 | 4,8 | 48,4 | 49,6 | 3 | |
| 437 246 | 369 | 425 473 | 72 | | | | | | | | | 4 | |
| 6 235 | 163 | 9 252 | 23 | + 433,9 | - 45,7 | 9,4 | 13,0 | 10,6 | 11,3 | 30,6 | 40,5 | 5 | |
| 89 012 | 1 404 | 120 022 | 259 | | | | | | | | | 6 | |
| 23 325 | 103 | 29 496 | 86 | + 226,4 | + 98,6 | 11,0 | 15,4 | 4,1 | 9,7 | 38,1 | 53,1 | 7 | |
| 345 165 | 847 | 454 747 | 830 | | | | | | | | | 8 | |
| 14 917 | 174 | 16 818 | 253 | + 201,1 | + 197,3 | 13,0 | 17,3 | 14,2 | 15,2 | 36,1 | 51,0 | 9 | |
| 220 533 | 1 873 | 290 947 | 3 853 | | | | | | | | | 10 | |
| 8 144 | 46 | 12 030 | 1 | + 259,9 | - 97,5 | 18,5 | 17,0 | 20,0 | 13,0 | 53,6 | 48,6 | 11 | |
| 146 532 | 592 | 204 623 | 13 | | | | | | | | | 12 | |
| 14 346 | 974 | 17 723 | 1 103 | + 886,5 | *** | 4,2 | 9,1 | 1,4 | 1,5 | 52,8 | 40,9 | 13 | |
| 108 335 | 1 413 | 161 454 | 1 610 | | | | | | | | | 14 | |
| 3 737 | 11 | 7 863 | 59 | *** | - | 22,9 | 21,7 | - | 19,1 | 50,3 | 71,6 | 15 | |
| 77 528 | 77 | 170 408 | 1 125 | | | | | | | | | 16 | |
| 12 860 | 145 | 16 473 | 93 | + 336,4 | + 6,0 | 17,0 | 18,3 | 16,5 | 13,9 | 41,0 | 56,3 | 17 | |
| 233 889 | 1 823 | 302 005 | 1 291 | | | | | | | | | 18 | |
| 71 184 | 264 | 76 733 | 218 | + 87,6 | - 47,7 | 15,3 | 12,1 | 8,2 | 8,3 | 42,5 | 37,5 | 19 | |
| 832 216 | 2 300 | 929 566 | 1 816 | | | | | | | | | 20 | |
| 3 080 | 3 | 12 057 | 5 | *** | - 58,1 | 5,7 | 10,9 | 8,2 | 6,2 | 27,8 | 47,4 | 21 | |
| 46 885 | 21 | 130 927 | 31 | | | | | | | | | 22 | |
| 10 519 | 28 | 12 834 | 67 | + 271,9 | + 166,3 | 11,2 | 16,6 | 16,0 | 16,5 | 55,6 | 58,1 | 23 | |
| 176 019 | 352 | 213 532 | 1 105 | | | | | | | | | 24 | |
| 33 568 | 105 | 62 787 | 224 | + 523,6 | + 105,2 | 12,9 | 15,9 | 6,9 | 11,7 | 42,3 | 61,4 | 25 | |
| 595 536 | 631 | 999 094 | 2 631 | | | | | | | | | 26 | |
| 3 268 | 217 | 3 904 | 1 330 | *** | *** | 6,6 | 7,0 | 9,5 | 4,6 | 30,4 | 32,7 | 27 | |
| 34 849 | 1 732 | 27 502 | 6 165 | | | | | | | | | 28 | |
| 397 | 38 | 1 609 | 4 | *** | - | 3,6 | 9,4 | - | 5,5 | 18,6 | 28,8 | 29 | |
| 1 900 | 46 | 15 077 | 22 | | | | | | | | | 30 | |
| 8 466 | 23 | 10 133 | 76 | *** | - 15,8 | 5,4 | 13,0 | 9,7 | 2,3 | 35,3 | 46,6 | 31 | |
| 116 078 | 78 | 131 964 | 171 | | | | | | | | | 32 | |
| 4 861 | 43 | 7 121 | 101 | + 607,8 | + 126,4 | 11,2 | 15,1 | 15,7 | 2,5 | 26,4 | 24,5 | 33 | |
| 63 224 | 151 | 107 870 | 249 | | | | | | | | | 34 | |
| 15 451 | 25 | 19 580 | 57 | + 290,4 | + 172,3 | 13,3 | 14,0 | 8,8 | 6,7 | 51,0 | 64,3 | 35 | |
| 214 397 | 344 | 274 402 | 384 | | | | | | | | | 36 | |
| 1 137 | 23 | 963 | 25 | + 58,2 | - 77,2 | 11,0 | 12,3 | 6,2 | 1,8 | 54,8 | 31,4 | 37 | |
| 10 056 | 129 | 11 833 | 44 | | | | | | | | | 38 | |
| 2 959 | 67 | 3 850 | 173 | + 319,9 | + 477,3 | 12,9 | 6,4 | 10,0 | 5,0 | 40,0 | 42,1 | 39 | |
| 23 348 | 159 | 24 645 | 866 | | | | | | | | | 40 | |
| 61 916 | 358 | 80 174 | 1 659 | + 216,9 | + 13,6 | 10,2 | 12,1 | 7,5 | 4,0 | 45,6 | 46,2 | 41 | |
| 875 093 | 1 655 | 966 844 | 6 597 | | | | | | | | | 42 | |
| 102 102 | 24 413 | 98 451 | 22 171 | + 254,7 | + 532,5 | 5,9 | 5,2 | 4,0 | 3,6 | 39,5 | 57,1 | 43 | |
| 543 418 | 95 891 | 515 707 | 80 077 | | | | | | | | | 44 | |
| 4 027 | 10 | 5 384 | 15 | + 974,6 | + 32,5 | 16,4 | 19,1 | 16,3 | 24,5 | 33,0 | 70,8 | 45 | |
| 78 706 | 191 | 103 036 | 367 | | | | | | | | | 46 | |
| 25 689 | 33 | 32 047 | 30 | + 188,7 | - 59,2 | 13,0 | 14,8 | 5,2 | 8,9 | 42,5 | 55,0 | 47 | |
| 371 294 | 337 | 473 079 | 267 | | | | | | | | | 48 | |
| 24 256 | 332 | 30 828 | 323 | + 410,2 | + 158,1 | 14,7 | 15,5 | 14,0 | 11,6 | 58,1 | 54,5 | 49 | |
| 385 492 | 3 039 | 478 774 | 3 748 | | | | | | | | | 50 | |
| 80 256 | 1 819 | 86 806 | 1 175 | + 197,9 | - 66,5 | 13,0 | 14,1 | 7,0 | 4,7 | 27,8 | 36,5 | 51 | |
| 1 158 463 | 10 819 | 1 226 359 | 5 468 | | | | | | | | | 52 | |
| 43 264 | 1 960 | 41 499 | 2 724 | + 154,4 | + 518,6 | 2,3 | 2,0 | 1,5 | 2,4 | 33,5 | 19,8 | 53 | |
| 125 126 | 4 387 | 82 938 | 6 631 | | | | | | | | | 54 | |
| 6 282 | - | 7 264 | 1 | + 358,0 | - 99,4 | 13,3 | 19,5 | 10,9 | 3,0 | 31,5 | 55,8 | 55 | |
| 116 293 | - | 141 520 | 3 | | | | | | | | | 56 | |
| 31 837 | 174 | 43 312 | 288 | + 470,0 | + 65,1 | 15,6 | 16,5 | 13,3 | 9,9 | 48,9 | 66,1 | 57 | |
| 520 145 | 1 765 | 714 608 | 2 858 | | | | | | | | | 58 | |
| 1 179 788 | 39 231 | 1 484 703 | 37 920 | + 320,5 | + 121,5 | 10,7 | 12,3 | 5,5 | 4,1 | 39,3 | 49,5 | 59 | |
| 14 410 137 | 172 276 | 18 334 865 | 153 902 | | | | | | | | | 60 | |
| 3 446 | 692 | 2 911 | 688 | + 586,1 | + 795,5 | 1,0 | 3,1 | 1,1 | 2,6 | 28,6 | 50,7 | 61 | |
| 7 665 | 1 458 | 8 913 | 1 782 | | | | | | | | | 62 | |
| 1 350 | 39 | 2 038 | 50 | + 415,6 | + 119,7 | 1,5 | 5,3 | 2,8 | 3,1 | 28,9 | 53,6 | 63 | |
| 4 681 | 46 | 10 782 | 156 | | | | | | | | | 64 | |
| 5 759 | 265 | 4 713 | 60 | + 901,5 | + 353,4 | 1,8 | 7,0 | 2,3 | 5,5 | 41,4 | 43,2 | 65 | |
| 37 885 | 1 208 | 33 209 | 331 | | | | | | | | | 66 | |
| 5 372 | 724 | 9 416 | 637 | + 79,9 | + 69,0 | 9,1 | 10,2 | 3,0 | 2,8 | 46,7 | 65,4 | 67 | |
| 51 862 | 1 293 | 96 201 | 1 763 | | | | | | | | | 68 | |
| 28 739 | 766 | 34 906 | 1 047 | + 224,9 | + 281,8 | 10,4 | 9,9 | 8,1 | 5,8 | 83,8 | 52,8 | 69 | |
| 264 745 | 3 191 | 346 552 | 6 117 | | | | | | | | | 70 | |
| 3 195 | 472 | 3 655 | 295 | + 104,4 | + 121,1 | 5,0 | 8,9 | 5,2 | 5,1 | 54,7 | 51,3 | 71 | |
| 19 571 | 1 903 | 32 386 | 1 501 | | | | | | | | | 72 | |
| 6 923 | 573 | 9 366 | 577 | + 309,6 | + 233,1 | 8,2 | 10,9 | 6,1 | 6,6 | 45,7 | 64,1 | 73 | |
| 71 809 | 3 687 | 101 805 | 3 781 | | | | | | | | | 74 | |
| 1 504 | 1 | 1 518 | 13 | + 749,7 | - | 4,4 | 11,5 | - | 6,4 | 143,2 | 39,6 | 75 | |
| 14 330 | 2 | 17 385 | 83 | | | | | | | | | 76 | |

Fußnote 17 S. 182.

II. Übernachtungen in Beherbergungsstätten

1. Ankünfte, Übernachtungen, Aufenthaltsdauer

c) nach ausgewählten

| Lfd. Nr. | Gemeinde (A = Ankünfte, U = Übernachtungen) | Sommerhalb | | | | | | |
|-------------------|---|----------------|----------------|----------------|----------------|----------------|----------------|--------|
| | | 1952 | | 1957 | | 1962 | | |
| | | ins- gesamt | Aus- länder | ins- gesamt | Aus- länder | ins- gesamt | Aus- länder | |
| An | | | | | | | | |
| noch: Luftkurorte | | | | | | | | |
| 1 | Arnsberg | A | 9 396 | 156 | 7 021 | 306 | 12 833 | 1 894 |
| 2 | (Krs. Arnsberg) | U | 15 977 | 261 | 13 566 | 1 081 | 27 884 | 6 641 |
| 3 | Arolsen | A | 2 754 | 50 | 3 826 | 199 | 4 188 | 132 |
| 4 | | U | 7 874 | 139 | 12 132 | 415 | 31 244 | 240 |
| 5 | Ascheberg | A | 1 504 | 4 | 1 127 | 8 | 732 | 25 |
| 6 | (Holstein) | U | 4 374 | 16 | 6 082 | 108 | 5 155 | 46 |
| 7 | Aumühle | A | 503 | 33 | 2 177 | 102 | 1 437 | 42 |
| 8 | | U | 1 686 | 113 | 13 669 | 377 | 8 508 | 300 |
| 9 | Baiersbronn | A | 15 223 | 311 | 32 619 | 2 009 | 44 809 | 2 129 |
| 10 | | U | 118 246 | 1 578 | 268 249 | 7 608 | 398 789 | 12 324 |
| 11 | Bayrischzell | A | 11 492 | 208 | 18 994 | 410 | 12 019 | 636 |
| 12 | | U | 100 134 | 1 323 | 180 919 | 2 738 | 195 335 | 4 777 |
| 13 | Berchtesgadener Land ¹⁾ | A | 144 518 | 6 991 | 198 283 | 17 657 | 222 661 | 15 549 |
| 14 | | U | 1 018 064 | 20 288 | 1 500 691 | 63 101 | 1 824 715 | 51 958 |
| 15 | Berleburg | A | 3 364 | 19 | 5 620 | 22 | 8 653 | 41 |
| 16 | | U | 9 565 | 19 | 67 296 | 38 | 169 449 | 152 |
| 17 | Bermersbach | A | 1 044 | 173 | 1 962 | 163 | 3 393 | 303 |
| 18 | (Krs. Rastatt) | U | 5 755 | 617 | 12 233 | 418 | 22 155 | 943 |
| 19 | Bernau | A | 1 212 | 132 | 2 122 | 430 | 6 816 | 647 |
| 20 | | U | 16 559 | 591 | 23 637 | 2 818 | 67 097 | 5 406 |
| 21 | Berneck | A | 1 075 | 14 | 1 195 | 9 | 1 531 | 10 |
| 22 | | U | 1 060 | 92 | 12 555 | 9 | 11 196 | 54 |
| 23 | Besenfeld | A | 1 229 | - | 530 | - | 1 779 | 92 |
| 24 | | U | 4 047 | - | 2 800 | - | 10 243 | 392 |
| 25 | Beuron | A | 5 263 | 421 | 7 609 | 1 102 | 6 319 | 634 |
| 26 | | U | 5 631 | 421 | 24 344 | 2 248 | 28 988 | 1 721 |
| 27 | Blankenheim | A | 2 364 | 242 | 4 602 | 2 423 | 5 210 | 1 577 |
| 28 | (Krs. Schleiden) | U | 5 126 | 498 | 9 446 | 3 568 | 21 391 | 2 872 |
| 29 | Bonndorf im | A | 4 459 | 453 | 6 946 | 1 098 | 8 545 | 1 107 |
| 30 | Schwarzwald | U | 8 603 | 835 | 42 451 | 1 826 | 44 407 | 1 815 |
| 31 | Bosau | A | 385 | 3 | 1 541 | 55 | 2 076 | 45 |
| 32 | | U | 1 975 | 15 | 15 622 | 180 | 13 826 | 139 |
| 33 | Breitnau | A | 1 955 | 151 | 4 101 | 1 000 | 4 174 | 380 |
| 34 | | U | 9 899 | 372 | 19 947 | 1 895 | 36 060 | 1 346 |
| 35 | Clausthal-Zellerfeld | A | 9 168 | 218 | 14 324 | 884 | 16 771 | 914 |
| 36 | | U | 100 427 | 414 | 141 192 | 3 967 | 159 971 | 5 166 |
| 37 | Dersau | A | 474 | 1 | 948 | 3 | 1 251 | 10 |
| 38 | | U | 4 765 | 3 | 12 948 | 62 | 16 231 | 55 |
| 39 | Dießen a. Ammersee | A | 8 354 | 68 | 6 136 | 391 | 15 267 | 692 |
| 40 | | U | 32 551 | 319 | 25 831 | 1 129 | 41 492 | 1 032 |
| 41 | Dobel | A | 1 910 | 36 | 5 282 | 366 | 8 156 | 502 |
| 42 | | U | 23 216 | 299 | 44 946 | 1 260 | 67 459 | 2 276 |
| 43 | Dorfmark | A | 879 | 20 | 929 | 52 | 1 639 | 237 |
| 44 | | U | 3 079 | 20 | 2 845 | 60 | 4 392 | 246 |
| 45 | Eitorf | A | 584 | 2 | 817 | 22 | 1 494 | 69 |
| 46 | | U | 2 154 | 3 | 3 453 | 47 | 4 791 | 159 |
| 47 | Engen | A | 3 446 | 259 | 5 952 | 1 144 | 5 407 | 862 |
| 48 | | U | 3 568 | 275 | 6 677 | 1 206 | 5 845 | 905 |
| 49 | Enzklösterle | A | 2 905 | 11 | 4 806 | 8 | 5 218 | 87 |
| 50 | | U | 30 957 | 124 | 48 188 | 36 | 51 951 | 261 |
| 51 | Eslohe (Sauerland) | A | 3 731 | 10 | 3 370 | 146 | 2 827 | 98 |
| 52 | | U | 32 577 | 39 | 28 558 | 265 | 35 745 | 490 |
| 53 | Eutin | A | 10 570 | 1 670 | 15 917 | 2 789 | 13 491 | 1 920 |
| 54 | | U | 28 359 | 2 014 | 61 344 | 3 603 | 68 772 | 3 856 |
| 55 | Falkau | A | 2 181 | 54 | 2 700 | 109 | 3 518 | 87 |
| 56 | | U | 23 875 | 484 | 33 819 | 781 | 51 877 | 615 |
| 57 | Falkenstein (Ober- taunuskreis) | A | 793 | 31 | 1 388 | 88 | 2 693 | 162 |
| 58 | | U | 4 976 | 185 | 12 907 | 326 | 17 983 | 1 564 |
| 59 | Feldberg | A | 10 320 | 1 628 | 12 754 | 5 085 | 15 369 | 4 453 |
| 60 | (Schwarzwald) | U | 32 895 | 4 382 | 43 445 | 10 106 | 59 203 | 8 908 |
| 61 | Fischen i. Allgäu | A | 14 329 | 153 | 15 549 | 187 | 18 087 | 254 |
| 62 | | U | 116 735 | 1 145 | 175 953 | 982 | 199 123 | 1 651 |
| 63 | Forbach | A | 6 811 | 1 088 | 11 776 | 1 633 | 14 858 | 1 654 |
| 64 | | U | 26 790 | 2 766 | 90 025 | 5 612 | 151 624 | 6 092 |
| 65 | Fornsbach | A | 561 | - | 1 017 | 1 | 843 | 14 |
| 66 | | U | 7 297 | - | 8 446 | 9 | 9 445 | 109 |
| 67 | Fredeburg | A | 2 417 | - | 2 898 | 57 | 3 433 | 118 |
| 68 | (Krs. Meschede) | U | 22 165 | - | 22 320 | 93 | 34 164 | 608 |
| 69 | Freienohl | A | 2 596 | - | 3 827 | 22 | 3 221 | 20 |
| 70 | (Sauerland) | U | 40 254 | - | 63 272 | 442 | 46 895 | 182 |
| 71 | Friedenweiler | A | 2 422 | 520 | 3 000 | 172 | 3 568 | 176 |
| 72 | | U | 20 204 | 2 637 | 37 083 | 1 754 | 53 467 | 1 713 |
| 73 | Furtwangen | A | 4 799 | 283 | 4 971 | 1 034 | 5 561 | 1 063 |
| 74 | | U | 11 711 | 790 | 19 289 | 3 245 | 20 817 | 6 133 |
| 75 | Gailingen | A | 772 | 24 | 2 246 | 19 | 2 149 | - |
| 76 | | U | 8 677 | 135 | 43 411 | 192 | 64 296 | - |
| 77 | Geesthacht | A | 1 296 | 6 | 2 348 | 105 | 1 968 | 84 |
| 78 | | U | 2 755 | 18 | 6 629 | 313 | 5 082 | 179 |
| 79 | Gemünd | A | 1 512 | 265 | 2 690 | 230 | 2 954 | 256 |
| 80 | (Krs. Schleiden) | U | 4 673 | 732 | 9 049 | 510 | 19 573 | 958 |

1) Siehe Fußnote 2 S. 176.

in den Sommerhalbjahren 1952 bis 1971
der Gäste, Ausnutzung der Bettenkapazität
Berichtsgemeinden

| jahre | | | | Veränderung der Übernachtungen 1971 gegenüber 1952 | | Durchschnittliche Aufenthaltsdauer | | | | Ausnutzung der Bettenkapazität | | Lfd. Nr. | |
|----------------|----------------|----------------|----------------|--|----------------|---------------------------------------|------|------------------------|------|--------------------------------------|-------|-------------|----|
| 1967 | | 1971 | | ins- gesamt | Aus- länder | aller Gäste | | der Aus- landsgäste | | 1957 | | | |
| ins- gesamt | Aus- länder | ins- gesamt | Aus- länder | | | 1952 | 1971 | 1952 | 1971 | 1957 | 1971 | | |
| zahl | | | | | | Tage | | | | % | | | |
| 11 506 | 1 728 | 8 225 | 2 203 | - | 1,4 | *** | 1,7 | 1,9 | 1,7 | 2,7 | 29,2 | 20,9 | 1 |
| 21 548 | 5 306 | 15 753 | 5 998 | | | | | | | | | | 2 |
| 4 681 | 516 | 7 674 | 967 | + | 447,0 | *** | 2,9 | 5,6 | 2,8 | 8,7 | 37,0 | 55,0 | 3 |
| 31 755 | 982 | 43 071 | 8 452 | | | | | | | | | | 4 |
| 982 | 55 | 1 661 | 66 | + | 145,7 | + 687,5 | 2,9 | 6,5 | 4,0 | 1,9 | 28,9 | 22,6 | 5 |
| 4 748 | 82 | 10 747 | 126 | | | | | | | | | | 6 |
| 1 766 | 64 | 1 836 | 112 | + | 130,2 | + 335,4 | 3,4 | 2,1 | 3,4 | 4,4 | 67,3 | 32,6 | 7 |
| 2 977 | 220 | 3 881 | 492 | | | | | | | | | | 8 |
| 51 711 | 3 269 | 59 764 | 1 920 | + | 456,7 | + 668,1 | 7,8 | 11,0 | 5,1 | 6,3 | 65,9 | 63,9 | 9 |
| 494 491 | 18 876 | 658 220 | 12 120 | | | | | | | | | | 10 |
| 11 894 | 510 | 20 064 | 564 | + | 120,8 | + 149,0 | 8,7 | 11,0 | 6,4 | 5,8 | 56,6 | 50,6 | 11 |
| 185 746 | 3 621 | 221 097 | 3 294 | | | | | | | | | | 12 |
| 193 955 | 15 651 | 226 500 | 16 256 | + | 74,2 | + 118,2 | 7,0 | 7,8 | 2,9 | 2,7 | 47,9 | 48,7 | 13 |
| 1 738 777 | 52 768 | 1 773 629 | 44 259 | | | | | | | | | | 14 |
| 7 707 | 224 | 14 491 | 191 | *** | *** | 2,8 | 17,3 | 1,0 | 2,8 | 98,1 | 82,3 | | 15 |
| 178 119 | 301 | 250 949 | 526 | | | | | | | | | | 16 |
| 2 474 | 236 | 2 601 | 241 | + | 375,2 | + 41,8 | 5,5 | 10,5 | 3,6 | 3,6 | 52,6 | 53,8 | 17 |
| 21 504 | 660 | 27 346 | 875 | | | | | | | | | | 18 |
| 7 258 | 380 | 8 466 | 297 | + | 466,6 | + 247,4 | 13,7 | 11,1 | 4,5 | 6,9 | 40,2 | 47,3 | 19 |
| 80 083 | 2 625 | 93 828 | 2 053 | | | | | | | | | | 20 |
| 1 652 | 46 | 1 856 | 38 | + | 48,1 | + 31,5 | 10,3 | 8,8 | 6,6 | 3,2 | 38,3 | 43,0 | 21 |
| 14 848 | 176 | 16 379 | 121 | | | | | | | | | | 22 |
| 1 816 | 17 | 4 906 | 360 | + | 885,5 | - | 3,3 | 8,1 | - | 3,6 | 8,1 | 51,4 | 23 |
| 20 966 | 8 | 39 883 | 1 279 | | | | | | | | | | 24 |
| 5 785 | 404 | 5 299 | 203 | + | 418,9 | + 124,9 | 1,1 | 5,5 | 1,0 | 4,7 | 39,6 | 49,6 | 25 |
| 31 941 | 1 079 | 29 217 | 947 | | | | | | | | | | 26 |
| 5 104 | 1 975 | 8 963 | 3 794 | + | 818,7 | *** | 2,2 | 5,3 | 2,1 | 3,2 | 36,9 | 34,7 | 27 |
| 50 942 | 3 378 | 47 095 | 11 979 | | | | | | | | | | 28 |
| 8 124 | 1 313 | 9 843 | 971 | + | 627,0 | + 222,0 | 1,9 | 6,4 | 1,8 | 2,8 | 46,3 | 59,6 | 29 |
| 42 905 | 3 051 | 62 547 | 2 689 | | | | | | | | | | 30 |
| 2 203 | 111 | 2 415 | 94 | *** | *** | 5,1 | 12,2 | 5,0 | 3,0 | 41,0 | 34,4 | | 31 |
| 26 223 | 468 | 29 381 | 285 | | | | | | | | | | 32 |
| 3 871 | 560 | 7 946 | 1 154 | + | 432,5 | + 853,2 | 5,1 | 6,6 | 2,5 | 3,1 | 34,7 | 52,0 | 33 |
| 35 300 | 1 708 | 52 708 | 3 546 | | | | | | | | | | 34 |
| 15 170 | 1 504 | 16 342 | 987 | + | 1,7 | + 774,9 | 11,0 | 6,2 | 1,9 | 3,7 | 56,4 | 45,0 | 35 |
| 147 771 | 7 878 | 102 111 | 3 622 | | | | | | | | | | 36 |
| 873 | 30 | 2 215 | 26 | + | 463,8 | + 833,3 | 10,1 | 12,1 | 3,0 | 1,1 | 40,2 | 45,2 | 37 |
| 12 263 | 18 | 26 865 | 28 | | | | | | | | | | 38 |
| 6 420 | 262 | 6 556 | 189 | + | 32,9 | + 61,8 | 3,9 | 6,6 | 4,7 | 2,7 | 45,0 | 42,2 | 39 |
| 33 340 | 1 380 | 43 260 | 516 | | | | | | | | | | 40 |
| 8 470 | 380 | 11 090 | 541 | + | 333,6 | + 356,2 | 12,2 | 9,1 | 8,3 | 2,5 | 47,7 | 59,3 | 41 |
| 85 018 | 1 411 | 100 653 | 1 364 | | | | | | | | | | 42 |
| 3 060 | 306 | 3 257 | 445 | + | 401,9 | *** | 3,5 | 4,7 | 1,0 | 1,2 | 16,9 | 27,7 | 43 |
| 20 624 | 365 | 15 452 | 531 | | | | | | | | | | 44 |
| 949 | 12 | 695 | 47 | + | 58,4 | *** | 3,7 | 4,9 | 1,5 | 7,5 | 23,9 | 20,9 | 45 |
| 3 124 | 12 | 3 412 | 354 | | | | | | | | | | 46 |
| 5 089 | 611 | 4 325 | 477 | + | 62,4 | + 118,2 | 1,0 | 1,3 | 1,1 | 1,3 | 13,3 | 30,7 | 47 |
| 5 270 | 651 | 5 796 | 600 | | | | | | | | | | 48 |
| 10 593 | 212 | 16 265 | 175 | + | 516,2 | + 439,5 | 10,7 | 11,7 | 11,3 | 3,8 | 40,5 | 66,3 | 49 |
| 133 098 | 1 119 | 190 743 | 669 | | | | | | | | | | 50 |
| 2 430 | 72 | 2 962 | 113 | - | 5,8 | *** | 8,7 | 10,4 | 3,9 | 11,4 | 50,3 | 46,5 | 51 |
| 37 261 | 553 | 30 691 | 1 288 | | | | | | | | | | 52 |
| 23 056 | 7 813 | 14 269 | 2 976 | + | 279,3 | + 386,0 | 2,7 | 7,5 | 1,2 | 3,3 | 43,5 | 50,5 | 53 |
| 92 622 | 12 493 | 107 578 | 9 788 | | | | | | | | | | 54 |
| 4 550 | 204 | 5 509 | 261 | + | 189,1 | + 368,2 | 10,9 | 12,5 | 9,0 | 8,7 | 45,7 | 48,5 | 55 |
| 63 656 | 2 127 | 69 030 | 2 266 | | | | | | | | | | 56 |
| 2 293 | 238 | 2 535 | 95 | + | 164,3 | + 294,6 | 6,3 | 5,2 | 6,0 | 7,7 | 61,3 | 47,9 | 57 |
| 14 210 | 2 175 | 13 151 | 730 | | | | | | | | | | 58 |
| 14 230 | 5 700 | 17 909 | 6 124 | + | 131,4 | + 179,3 | 3,2 | 4,3 | 2,7 | 2,0 | 31,9 | 28,5 | 59 |
| 61 073 | 13 689 | 76 132 | 12 238 | | | | | | | | | | 60 |
| 20 332 | 424 | 29 553 | 188 | + | 188,3 | + 52,0 | 8,1 | 11,4 | 7,5 | 9,3 | 54,9 | 65,6 | 61 |
| 245 349 | 2 468 | 336 501 | 1 740 | | | | | | | | | | 62 |
| 14 430 | 899 | 20 488 | 1 884 | + | 591,8 | + 225,7 | 3,9 | 9,0 | 2,5 | 4,8 | 65,4 | 56,1 | 63 |
| 151 403 | 6 206 | 185 326 | 9 008 | | | | | | | | | | 64 |
| 839 | - | 952 | 9 | + | 3,4 | - | 13,0 | 7,9 | - | 19,1 | 41,2 | 27,1 | 65 |
| 10 199 | - | 7 546 | 172 | | | | | | | | | | 66 |
| 9 087 | 4 | 10 357 | 1 373 | + | 376,1 | - | 9,2 | 10,2 | - | 8,6 | 68,9 | 67,8 | 67 |
| 69 346 | 38 | 105 532 | 11 749 | | | | | | | | | | 68 |
| 2 973 | 219 | 2 714 | 352 | - | 25,9 | - | 15,5 | 11,0 | - | 6,7 | 80,6 | 58,2 | 69 |
| 21 966 | 1 049 | 29 823 | 2 357 | | | | | | | | | | 70 |
| 3 932 | 134 | 4 787 | 310 | + | 200,6 | - 18,1 | 8,3 | 12,7 | 5,1 | 7,0 | 80,7 | 59,5 | 71 |
| 56 186 | 1 332 | 60 728 | 2 161 | | | | | | | | | | 72 |
| 6 171 | 458 | 5 674 | 722 | + | 141,2 | + 201,6 | 2,4 | 5,0 | 2,8 | 3,3 | 33,8 | 37,5 | 73 |
| 25 711 | 1 341 | 28 251 | 2 383 | | | | | | | | | | 74 |
| 3 688 | - | 4 714 | 1 | *** | - 63,7 | | 11,2 | 28,5 | 5,6 | 49,0 | 105,9 | 91,4 | 75 |
| 105 278 | - | 134 205 | 49 | | | | | | | | | | 76 |
| 2 631 | 222 | 2 716 | 203 | + | 142,5 | *** | 2,1 | 2,5 | 3,0 | 2,4 | 25,9 | 29,9 | 77 |
| 5 241 | 435 | 6 681 | 493 | | | | | | | | | | 78 |
| 4 040 | 624 | 6 635 | 855 | *** | + 391,5 | | 3,1 | 10,5 | 2,8 | 4,2 | 14,0 | 53,0 | 79 |
| 35 123 | 1 386 | 69 604 | 3 598 | | | | | | | | | | 80 |

II. Übernachtungen in Beherbergungsstätten

1. Ankünfte, Übernachtungen, Aufenthaltsdauer

c) nach ausgewählten

| Lfd. Nr. | Gemeinde (A = Ankünfte, U = Übernachtungen) | Sommerhalb | | | | | | |
|-------------------|---|----------------|----------------|----------------|----------------|----------------|----------------|--------|
| | | 1952 | | 1957 | | 1962 | | |
| | | ins- gesamt | Aus- länder | ins- gesamt | Aus- länder | ins- gesamt | Aus- länder | |
| | | An | | | | | | |
| noch: Luftkurorte | | | | | | | | |
| 1 | Gengenbach | A | 2 234 | 137 | 7 101 | 479 | 7 740 | 805 |
| 2 | | U | 5 853 | 372 | 62 842 | 1 118 | 69 213 | 4 496 |
| 3 | Gernsbach | A | 6 019 | 1 383 | 8 891 | 1 849 | 10 480 | 991 |
| 4 | | U | 14 903 | 1 574 | 46 811 | 3 117 | 73 367 | 5 482 |
| 5 | Gersfeld | A | 3 441 | 73 | 4 223 | 47 | 5 473 | 170 |
| 6 | | U | 22 113 | 76 | 41 772 | 58 | 54 931 | 893 |
| 7 | Grab | A | 330 | 2 | 462 | 7 | 846 | 3 |
| 8 | | U | 3 233 | 116 | 5 588 | 145 | 11 519 | 8 |
| 9 | Grainau | A | 15 901 | 242 | 22 248 | 823 | 20 034 | 399 |
| 10 | | U | 181 764 | 1 700 | 290 820 | 5 307 | 364 925 | 2 670 |
| 11 | Großholzleute | A | 2 783 | - | 3 595 | 497 | 2 787 | 249 |
| 12 | | U | 42 932 | - | 52 616 | 911 | 58 456 | 565 |
| 13 | Gschwend | A | 639 | - | 904 | 24 | 1 313 | 55 |
| 14 | | U | 1 521 | - | 3 928 | 56 | 6 979 | 216 |
| 15 | Gutach (Schwarz- | A | 2 723 | 87 | 2 090 | 664 | 2 318 | 661 |
| 16 | waldbahn) | U | 7 626 | 101 | 8 630 | 1 027 | 9 923 | 1 667 |
| 17 | Hachenburg | A | 3 056 | 76 | 4 328 | 226 | 7 608 | 47 |
| 18 | | U | 10 066 | 346 | 16 444 | 1 162 | 15 923 | 72 |
| 19 | Hagnau am Bodensee | A | 4 892 | 290 | 7 294 | 973 | 9 358 | 699 |
| 20 | | U | 14 858 | 652 | 30 235 | 2 281 | 49 212 | 1 817 |
| 21 | Hallwangen | A | 598 | 12 | 1 245 | 103 | 1 516 | 66 |
| 22 | | U | 15 084 | 48 | 23 702 | 742 | 27 755 | 510 |
| 23 | Haslach im | A | 3 896 | 615 | 5 854 | 2 915 | 9 494 | 1 800 |
| 24 | Kinzigtal | U | 8 721 | 1 521 | 23 817 | 9 637 | 61 293 | 5 181 |
| 25 | Hausach | A | 2 699 | 160 | 5 552 | 2 056 | 5 057 | 1 274 |
| 26 | | U | 3 619 | 201 | 21 898 | 2 923 | 20 909 | 3 571 |
| 27 | Heiligenberg | A | 1 417 | 102 | 1 645 | 69 | 1 607 | 66 |
| 28 | | U | 9 004 | 471 | 17 622 | 368 | 17 757 | 323 |
| 29 | Herzberg am Harz | A | 2 257 | 21 | 4 060 | 311 | 4 514 | 258 |
| 30 | | U | 3 705 | 21 | 6 529 | 459 | 11 231 | 656 |
| 31 | Hilchenbach | A | 1 747 | - | 3 812 | 37 | 3 166 | 87 |
| 32 | | U | 6 378 | - | 9 652 | 194 | 10 012 | 206 |
| 33 | Hinterzarten | A | 14 737 | 1 688 | 21 838 | 3 091 | 26 114 | 3 252 |
| 34 | | U | 127 630 | 7 370 | 217 871 | 14 225 | 265 442 | 15 915 |
| 35 | Hirsau | A | 2 967 | 69 | 3 534 | 274 | 4 721 | 188 |
| 36 | | U | 31 443 | 263 | 40 437 | 1 550 | 47 179 | 399 |
| 37 | Hitzacker | A | 2 599 | 2 | 2 575 | 10 | 2 700 | 27 |
| 38 | | U | 14 590 | 4 | 12 524 | 37 | 11 078 | 82 |
| 39 | Hochemmingen | A | 99 | - | 355 | - | 244 | - |
| 40 | | U | 15 496 | - | 15 174 | - | 13 222 | - |
| 41 | Hohegeiß | A | 4 584 | - | 6 728 | 41 | 7 192 | 24 |
| 42 | | U | 50 325 | - | 76 853 | 250 | 83 712 | 132 |
| 43 | Huzenbach | A | 1 206 | 50 | 2 488 | 247 | 4 166 | 265 |
| 44 | | U | 14 025 | 398 | 28 572 | 1 810 | 57 601 | 1 755 |
| 45 | Iburg, Bad | A | 3 460 | - | 3 799 | 280 | 6 568 | 250 |
| 46 | | U | 11 545 | - | 40 201 | 698 | 72 220 | 749 |
| 47 | Immenstaad | A | 3 128 | 91 | 8 930 | 360 | 9 952 | 514 |
| 48 | | U | 14 879 | 353 | 52 112 | 1 287 | 80 472 | 1 669 |
| 49 | Isny | A | 6 893 | 227 | 6 541 | 446 | 8 178 | 772 |
| 50 | | U | 44 111 | 873 | 58 276 | 1 186 | 50 873 | 1 060 |
| 51 | Jestetten | A | 576 | 13 | 621 | 60 | 1 135 | 134 |
| 52 | | U | 13 631 | 13 | 15 927 | 117 | 16 595 | 178 |
| 53 | Jugenheim a.d. | A | 6 022 | 73 | 7 804 | 2 773 | 2 846 | 120 |
| 54 | Bergstraße | U | 22 775 | 348 | 25 155 | 3 223 | 18 853 | 647 |
| 55 | Kleve (Krs. Kleve) | A | 2 778 | 324 | 6 521 | 997 | 5 878 | 708 |
| 56 | | U | 3 879 | 375 | 7 950 | 1 119 | 8 356 | 927 |
| 57 | Klosterreichenbach | A | 2 771 | 103 | 5 359 | 252 | 6 681 | 296 |
| 58 | | U | 25 517 | 758 | 61 557 | 1 619 | 82 340 | 1 255 |
| 59 | Kochel a. See | A | 15 625 | 649 | 21 027 | 2 530 | 22 827 | 2 276 |
| 60 | | U | 78 833 | 1 924 | 122 542 | 8 911 | 136 891 | 8 036 |
| 61 | Konstanz | A | 76 757 | 11 671 | 126 039 | 29 390 | 115 482 | 25 905 |
| 62 | | U | 175 678 | 17 758 | 391 987 | 49 848 | 415 608 | 52 205 |
| 63 | Kreisbronn am | A | 9 456 | 138 | 10 085 | 674 | 12 503 | 1 135 |
| 64 | Bodensee | U | 51 691 | 492 | 72 216 | 1 351 | 100 056 | 1 928 |
| 65 | Kronberg (Ts.) | A | 3 166 | 77 | 6 959 | 1 774 | 7 053 | 2 066 |
| 66 | | U | 39 619 | 235 | 47 683 | 4 379 | 56 264 | 4 240 |
| 67 | Laasphe | A | 3 887 | 125 | 4 985 | 334 | 7 771 | 241 |
| 68 | | U | 19 415 | 418 | 35 157 | 1 440 | 91 580 | 931 |
| 69 | Langenargen | A | 12 337 | 554 | 17 762 | 1 340 | 23 332 | 1 330 |
| 70 | | U | 84 058 | 2 955 | 131 202 | 5 241 | 182 529 | 4 634 |
| 71 | Langenburg | A | 1 780 | 5 | 1 810 | 132 | 3 092 | 46 |
| 72 | | U | 6 752 | 7 | 8 855 | 312 | 26 147 | 212 |
| 73 | Lautenbach | A | 1 913 | 78 | 2 086 | 381 | 3 186 | 455 |
| 74 | (Krs. Offenburg) | U | 31 495 | 556 | 34 513 | 1 648 | 39 371 | 2 452 |
| 75 | Lautenthal | A | 4 917 | 44 | 8 082 | 221 | 9 096 | 407 |
| 76 | | U | 54 460 | 214 | 81 967 | 1 522 | 88 039 | 3 269 |
| 77 | Lerbach | A | 290 | 26 | 3 062 | 91 | 2 398 | 95 |
| 78 | | U | 3 356 | 78 | 27 553 | 177 | 25 259 | 390 |
| 79 | Lierbach | A | 819 | - | 1 250 | 21 | 1 081 | 21 |
| 80 | | U | 14 958 | - | 16 799 | 27 | 29 137 | 29 |
| 81 | Lindau | A | 96 687 | 13 180 | 106 507 | 24 228 | 100 307 | 19 798 |
| 82 | (Bodensee) | U | 292 193 | 43 209 | 332 851 | 41 109 | 399 997 | 41 188 |

in den Sommerhalbjahren 1952 bis 1971
der Gäste, Ausnutzung der Bettenkapazität
Berichtsgemeinden

| jahre | | | | Veränderung der Übernachtungen 1971 gegenüber 1952 | | Durchschnittliche Aufenthaltsdauer | | | | Ausnutzung der Bettenkapazität | | Lfd. Nr. | |
|----------------|----------------|----------------|----------------|--|----------------|---------------------------------------|------|------------------------|------|--------------------------------------|------|-------------|--|
| 1967 | | 1971 | | ins- gesamt | Aus- länder | aller Gäste | | der Aus- landsgäste | | 1957 | | | |
| ins- gesamt | Aus- länder | ins- gesamt | Aus- länder | | | 1952 | 1971 | 1952 | 1971 | 1957 | 1971 | | |
| zahl | | | | | | Tage | | | | % | | | |
| 13 032 | 1 288 | 12 760 | 915 | *** + 333,3 | | 2,6 | 9,1 | 2,7 | 1,8 | 86,7 | 60,1 | 1 | |
| 114 969 | 5 011 | 115 875 | 1 612 | | | | | | | | | 2 | |
| 12 531 | 1 321 | 20 571 | 3 263 | + 551,2 + 415,0 | | 2,5 | 4,7 | 1,1 | 2,5 | 36,2 | 49,2 | 3 | |
| 78 552 | 3 955 | 97 055 | 8 106 | | | | | | | | | 4 | |
| 5 595 | 25 | 8 342 | 48 | + 243,0 + 57,9 | | 6,4 | 9,1 | 1,0 | 2,5 | 62,5 | 65,0 | 5 | |
| 56 581 | 251 | 75 852 | 120 | | | | | | | | | 6 | |
| 638 | 2 | 633 | 6 | + 196,8 - 29,3 | | 9,8 | 15,2 | 58,0 | 13,7 | 37,7 | 53,0 | 7 | |
| 9 492 | 20 | 9 595 | 82 | | | | | | | | | 8 | |
| 24 033 | 1 110 | 30 412 | 1 277 | + 101,4 + 162,5 | | 11,4 | 12,0 | 7,0 | 3,5 | 61,4 | 61,5 | 9 | |
| 385 443 | 5 269 | 366 135 | 4 463 | | | | | | | | | 10 | |
| 1 730 | 142 | 1 850 | 283 | - 28,9 - | | 15,4 | 16,5 | - | 1,9 | 68,1 | 46,7 | 11 | |
| 33 390 | 355 | 30 529 | 527 | | | | | | | | | 12 | |
| 1 297 | 89 | 1 322 | 64 | + 548,9 - | | 2,4 | 7,5 | - | 6,4 | 35,2 | 45,3 | 13 | |
| 8 410 | 498 | 9 870 | 412 | | | | | | | | | 14 | |
| 3 452 | 1 054 | 4 326 | 1 271 | + 323,0 *** | | 2,8 | 7,5 | 1,2 | 9,3 | 42,1 | 41,0 | 15 | |
| 18 089 | 3 327 | 32 256 | 11 882 | | | | | | | | | 16 | |
| 3 114 | 358 | 2 263 | 150 | + 33,9 - 6,4 | | 3,3 | 6,0 | 4,6 | 2,2 | 35,8 | 21,6 | 17 | |
| 9 472 | 1 565 | 13 475 | 324 | | | | | | | | | 18 | |
| 9 511 | 700 | 11 643 | 618 | + 342,6 + 192,3 | | 3,0 | 5,6 | 2,2 | 3,1 | 48,3 | 47,7 | 19 | |
| 66 177 | 2 201 | 65 766 | 1 906 | | | | | | | | | 20 | |
| 2 691 | 149 | 2 814 | 70 | + 99,3 + 583,3 | | 25,2 | 10,7 | 4,0 | 4,7 | 56,1 | 49,5 | 21 | |
| 29 569 | 1 016 | 30 067 | 328 | | | | | | | | | 22 | |
| 8 139 | 1 874 | 6 640 | 1 181 | + 567,5 + 112,4 | | 2,2 | 8,8 | 2,5 | 2,7 | 37,1 | 64,9 | 23 | |
| 64 308 | 5 091 | 58 213 | 3 230 | | | | | | | | | 24 | |
| 4 638 | 1 212 | 7 180 | 1 593 | + 813,8 *** | | 1,3 | 4,6 | 1,3 | 3,9 | 46,2 | 59,4 | 25 | |
| 14 575 | 1 797 | 33 072 | 6 185 | | | | | | | | | 26 | |
| 2 043 | 120 | 2 376 | 156 | + 189,6 + 29,7 | | 6,4 | 11,0 | 4,6 | 3,9 | 48,4 | 43,8 | 27 | |
| 27 358 | 573 | 26 078 | 611 | | | | | | | | | 28 | |
| 5 212 | 341 | 5 363 | 1 148 | + 621,4 *** | | 1,6 | 5,0 | 1,0 | 3,0 | 28,1 | 34,9 | 29 | |
| 17 951 | 884 | 26 728 | 3 434 | | | | | | | | | 30 | |
| 4 776 | 272 | 6 909 | 715 | + 476,1 - | | 3,7 | 5,3 | - | 5,7 | 28,7 | 39,6 | 31 | |
| 13 499 | 1 110 | 36 743 | 4 061 | | | | | | | | | 32 | |
| 32 700 | 3 574 | 35 379 | 4 094 | + 151,9 + 121,1 | | 8,7 | 9,1 | 4,4 | 4,0 | 65,5 | 63,0 | 33 | |
| 298 046 | 12 795 | 321 474 | 16 295 | | | | | | | | | 34 | |
| 4 454 | 223 | 2 490 | 132 | - 2,1 + 124,7 | | 10,6 | 12,4 | 3,8 | 4,5 | 58,5 | 39,2 | 35 | |
| 53 420 | 416 | 30 800 | 591 | | | | | | | | | 36 | |
| 3 948 | 279 | 5 499 | 47 | + 99,1 *** | | 5,6 | 5,3 | 2,0 | 4,4 | 35,1 | 48,0 | 37 | |
| 16 088 | 785 | 29 054 | 205 | | | | | | | | | 38 | |
| 352 | - | 366 | - | - 40,3 - | | 156,5 | 25,3 | - | - | 98,7 | 93,7 | 39 | |
| 9 081 | - | 9 358 | - | | | | | | | | | 40 | |
| 8 811 | 70 | 12 814 | 783 | + 158,4 - | | 11,0 | 10,1 | - | 5,8 | 48,9 | 52,2 | 41 | |
| 93 314 | 269 | 130 035 | 4 538 | | | | | | | | | 42 | |
| 4 809 | 104 | 6 406 | 120 | + 613,1 + 215,6 | | 11,6 | 15,6 | 8,0 | 10,5 | 70,0 | 71,6 | 43 | |
| 72 431 | 634 | 100 012 | 1 256 | | | | | | | | | 44 | |
| 10 404 | 532 | 12 647 | 707 | + 854,5 - | | 3,3 | 8,7 | - | 2,9 | 45,9 | 65,9 | 45 | |
| 99 429 | 1 468 | 110 194 | 2 050 | | | | | | | | | 46 | |
| 10 408 | 375 | 13 952 | 236 | + 606,6 + 81,6 | | 4,8 | 7,5 | 3,9 | 2,7 | 71,4 | 60,4 | 47 | |
| 94 689 | 1 886 | 105 140 | 641 | | | | | | | | | 48 | |
| 10 118 | 761 | 8 458 | 699 | + 6,9 + 181,9 | | 6,4 | 5,6 | 3,8 | 3,5 | 59,6 | 55,8 | 49 | |
| 47 391 | 2 088 | 47 156 | 2 461 | | | | | | | | | 50 | |
| 661 | 126 | 1 368 | 351 | + 12,9 *** | | 23,7 | 11,3 | 1,0 | 1,1 | 65,9 | 74,4 | 51 | |
| 16 929 | 200 | 15 392 | 380 | | | | | | | | | 52 | |
| 2 075 | 147 | 2 107 | 178 | - 6,6 + 143,4 | | 3,8 | 10,1 | 4,8 | 4,8 | 44,8 | 53,8 | 53 | |
| 20 820 | 492 | 21 274 | 847 | | | | | | | | | 54 | |
| 10 886 | 977 | 21 352 | 1 549 | + 910,8 *** | | 1,4 | 1,8 | 1,2 | 2,9 | 38,4 | 83,7 | 55 | |
| 15 944 | 1 545 | 39 209 | 4 552 | | | | | | | | | 56 | |
| 8 489 | 362 | 9 301 | 575 | + 398,4 + 277,6 | | 9,2 | 13,7 | 7,4 | 5,0 | 79,9 | 67,9 | 57 | |
| 102 491 | 1 685 | 127 179 | 2 862 | | | | | | | | | 58 | |
| 23 171 | 1 859 | 25 296 | 2 162 | + 88,8 + 133,9 | | 5,0 | 5,9 | 3,0 | 2,1 | 49,7 | 46,2 | 59 | |
| 149 363 | 4 761 | 148 838 | 4 500 | | | | | | | | | 60 | |
| 104 881 | 23 789 | 103 404 | 21 038 | + 73,6 + 161,4 | | 2,3 | 2,9 | 1,5 | 2,2 | 50,0 | 70,6 | 61 | |
| 326 037 | 55 338 | 304 983 | 46 425 | | | | | | | | | 62 | |
| 12 486 | 847 | 12 992 | 1 270 | + 104,7 + 523,7 | | 5,5 | 8,1 | 3,6 | 2,5 | 48,2 | 49,1 | 63 | |
| 101 592 | 2 150 | 105 815 | 3 113 | | | | | | | | | 64 | |
| 9 700 | 1 507 | 16 371 | 4 246 | + 20,1 *** | | 12,5 | 2,9 | 3,1 | 2,1 | 71,4 | 54,8 | 65 | |
| 38 109 | 4 717 | 47 567 | 9 071 | | | | | | | | | 66 | |
| 7 720 | 203 | 10 862 | 465 | + 630,5 + 311,7 | | 5,0 | 13,1 | 3,3 | 3,7 | 86,5 | 69,6 | 67 | |
| 90 053 | 881 | 141 835 | 1 721 | | | | | | | | | 68 | |
| 21 303 | 1 171 | 21 584 | 1 272 | + 128,2 + 23,8 | | 6,8 | 8,9 | 5,3 | 2,9 | 50,3 | 46,3 | 69 | |
| 197 235 | 4 883 | 191 830 | 3 659 | | | | | | | | | 70 | |
| 3 382 | 160 | 4 148 | 248 | + 362,3 *** | | 3,8 | 7,5 | 1,4 | 7,0 | 30,2 | 48,5 | 71 | |
| 23 352 | 637 | 31 215 | 1 724 | | | | | | | | | 72 | |
| 3 477 | 728 | 3 498 | 694 | - 26,2 + 492,1 | | 16,5 | 6,6 | 7,1 | 4,7 | 67,4 | 47,6 | 73 | |
| 36 617 | 3 337 | 23 241 | 3 292 | | | | | | | | | 74 | |
| 9 210 | 844 | 10 680 | 1 916 | + 59,2 *** | | 11,1 | 8,1 | 4,9 | 6,0 | 50,2 | 54,7 | 75 | |
| 87 086 | 6 921 | 86 695 | 11 427 | | | | | | | | | 76 | |
| 1 903 | 127 | 2 864 | 363 | + 547,4 *** | | 11,6 | 7,6 | 3,0 | 3,2 | 40,7 | 33,5 | 77 | |
| 13 843 | 278 | 21 727 | 1 165 | | | | | | | | | 78 | |
| 1 432 | 58 | 2 574 | 333 | + 40,5 - | | 18,3 | 8,2 | - | 1,8 | 91,8 | 66,4 | 79 | |
| 17 406 | 86 | 21 023 | 602 | | | | | | | | | 80 | |
| 93 229 | 23 757 | 93 662 | 24 213 | + 14,8 + 33,5 | | 3,0 | 3,6 | 3,3 | 2,4 | 58,5 | 59,2 | 81 | |
| 348 838 | 47 320 | 335 377 | 57 705 | | | | | | | | | 82 | |

II. Übernachtungen in Beherbergungsstätten

1. Ankünfte, Übernachtungen, Aufenthaltsdauer

c) nach ausgewählten

| Lfd. Nr. | Gemeinde (A = Ankünfte, Ü = Übernachtungen) | Sommerhalb | | | | | |
|-------------|---|----------------|----------------|----------------|----------------|----------------|----------------|
| | | 1952 | | 1957 | | 1962 | |
| | | ins- gesamt | Aus- länder | ins- gesamt | Aus- länder | ins- gesamt | Aus- länder |
| | | | | | | | An |
| | noch: Luftkurorte | | | | | | |
| 1 | Lindenberg | A 4 846 | 283 | 6 504 | 563 | 9 039 | 431 |
| 2 | i. Allgäu | Ü 15 487 | 1 499 | 13 858 | 1 249 | 71 464 | 1 162 |
| 3 | Lorch (Krs. Schwäbisch | A 1 875 | 31 | 1 324 | 63 | 1 687 | 150 |
| 4 | Gmünd) | Ü 17 339 | 41 | 2 887 | 84 | 5 128 | 246 |
| 5 | Ludwigshafen am | A 5 661 | 106 | 4 767 | 635 | 5 569 | 830 |
| 6 | Bodensee | Ü 18 282 | 283 | 19 488 | 783 | 21 205 | 2 103 |
| 7 | Lütjensee | A 434 | 6 | 422 | 10 | 452 | 7 |
| 8 | | Ü 1 047 | 6 | 2 162 | 34 | 4 135 | 30 |
| 9 | Mainhardt | A 1 150 | 2 | 2 639 | 24 | 1 889 | 47 |
| 10 | | Ü 7 447 | 2 | 19 413 | 241 | 20 193 | 658 |
| 11 | Manderscheid (Krs. Bern- | A 3 548 | 218 | 5 461 | 1 120 | 5 806 | 893 |
| 12 | kastel-Wittlich) | Ü 32 944 | 860 | 44 581 | 4 537 | 41 946 | 2 814 |
| 13 | Marienberg (Wester- | A 2 119 | 10 | 3 306 | 22 | 5 194 | 364 |
| 14 | wald), Bad | Ü 29 317 | 76 | 37 756 | 89 | 58 376 | 2 750 |
| 15 | Marieneheide | A 1 293 | 2 | 2 635 | 74 | 3 570 | 81 |
| 16 | | Ü 7 371 | 30 | 14 193 | 284 | 36 976 | 230 |
| 17 | Marzell | A 301 | - | 430 | 13 | 923 | 31 |
| 18 | | Ü 56 645 | - | 88 907 | 1 373 | 89 973 | 499 |
| 19 | Meersburg | A 24 156 | 919 | 34 331 | 6 064 | 34 406 | 5 525 |
| 20 | | Ü 99 315 | 1 994 | 143 331 | 11 156 | 172 856 | 12 540 |
| 21 | Menzenschwand | A 2 763 | 55 | 4 391 | 36 | 6 110 | 66 |
| 22 | | Ü 46 196 | 407 | 78 136 | 162 | 107 056 | 447 |
| 23 | Mittelberg | A 2 754 | 96 | 5 526 | 674 | 6 263 | 100 |
| 24 | | Ü 33 461 | 462 | 88 623 | 2 313 | 104 151 | 1 260 |
| 25 | Mittenwald | A 40 861 | 1 406 | 67 325 | 9 105 | 68 227 | 6 442 |
| 26 | | Ü 369 788 | 5 832 | 544 995 | 40 814 | 597 000 | 43 107 |
| 27 | Mölla | A 3 459 | 130 | 12 640 | 893 | 13 905 | 450 |
| 28 | | Ü 36 912 | 153 | 64 304 | 1 967 | 94 127 | 734 |
| 29 | Müden (Ortze) | A 1 153 | 10 | 3 674 | 11 | 3 448 | - |
| 30 | | Ü 5 092 | 39 | 22 085 | 21 | 16 360 | - |
| 31 | Muggenbrunn | A 1 350 | 214 | 1 854 | 220 | 1 774 | 104 |
| 32 | | Ü 15 076 | 1 229 | 21 481 | 1 277 | 20 247 | 412 |
| 33 | Murnau | A 9 063 | 493 | 13 272 | 973 | 16 692 | 1 743 |
| 34 | | Ü 41 903 | 2 086 | 72 101 | 13 009 | 100 535 | 18 663 |
| 35 | Murrhardt | A 2 376 | 57 | 3 069 | 179 | 3 337 | 128 |
| 36 | | Ü 16 885 | 403 | 15 984 | 476 | 18 724 | 339 |
| 37 | Nagold | A 6 380 | 139 | 8 370 | 395 | 11 724 | 837 |
| 38 | | Ü 28 115 | 217 | 31 347 | 892 | 24 634 | 1 442 |
| 39 | Nassau (Rhein- | A 3 790 | 184 | 13 496 | 1 415 | 6 868 | 174 |
| 40 | Lehn-Kreis) | Ü 44 402 | 315 | 90 703 | 4 812 | 70 564 | 447 |
| 41 | Neubulach | A 824 | 7 | 1 092 | - | 1 256 | 36 |
| 42 | | Ü 9 399 | 40 | 7 647 | - | 7 818 | 67 |
| 43 | Neuenbürg | A 2 944 | 189 | 3 170 | 474 | 2 970 | 457 |
| 44 | (Krs. Calw) | Ü 10 172 | 601 | 10 595 | 1 094 | 11 603 | 2 203 |
| 45 | Nordrach | A 1 163 | - | 972 | 20 | 1 208 | 2 |
| 46 | | Ü 73 301 | - | 90 794 | 113 | 83 049 | 2 |
| 47 | Nußbach (Krs. | A 1 267 | 155 | 1 413 | 352 | 1 683 | 335 |
| 48 | Villingen) | Ü 6 782 | 761 | 7 689 | 1 017 | 12 164 | 851 |
| 49 | Oberammergau | A 21 343 | 2 432 | 38 367 | 9 371 | 43 989 | 13 063 |
| 50 | | Ü 89 841 | 7 101 | 161 113 | 34 117 | 184 905 | 38 985 |
| 51 | Oberaudorf | A 7 098 | 55 | 9 169 | 486 | 9 886 | 272 |
| 52 | | Ü 71 056 | 457 | 106 246 | 3 777 | 117 239 | 1 355 |
| 53 | Oberkirch | A 3 139 | 64 | 6 937 | 1 551 | 8 138 | 1 624 |
| 54 | | Ü 5 546 | 298 | 13 949 | 4 301 | 20 131 | 4 083 |
| 55 | Oberkirchen | A 5 335 | 148 | 7 407 | 622 | 11 868 | 569 |
| 56 | (Krs. Meschede) | Ü 63 835 | 999 | 82 310 | 4 089 | 86 302 | 2 462 |
| 57 | Obersasbach | A 731 | 49 | 674 | 45 | 1 196 | 138 |
| 58 | | Ü 13 974 | 546 | 13 755 | 660 | 12 991 | 876 |
| 59 | Oberstaufen | A 7 468 | 113 | 9 313 | 408 | 9 153 | 272 |
| 60 | | Ü 57 621 | 1 015 | 92 493 | 1 870 | 109 113 | 2 029 |
| 61 | Oker | A 3 564 | 1 089 | 4 081 | 1 307 | 6 482 | 3 477 |
| 62 | | Ü 13 522 | 3 925 | 11 857 | 4 447 | 12 400 | 5 069 |
| 63 | Oppenau | A 3 505 | 633 | 4 682 | 1 535 | 5 444 | 1 145 |
| 64 | | Ü 11 960 | 2 226 | 17 833 | 5 442 | 28 852 | 4 686 |
| 65 | Ottenhöfen im | A 2 477 | 312 | 3 763 | 696 | 5 742 | 579 |
| 66 | Schwarzwald | Ü 16 084 | 1 218 | 32 446 | 5 560 | 63 398 | 3 915 |
| 67 | Ottersweier | A 301 | 4 | 536 | 75 | 1 477 | 131 |
| 68 | | Ü 43 291 | 4 | 571 | 75 | 23 956 | 350 |
| 69 | Pfalzgrafenweiler | A 1 161 | 17 | 3 070 | 18 | 3 005 | 83 |
| 70 | | Ü 11 395 | 99 | 29 639 | 107 | 37 764 | 313 |
| 71 | Pfronten | A 12 497 | 59 | 21 576 | 201 | 25 124 | 344 |
| 72 | | Ü 169 590 | 238 | 253 658 | 617 | 280 681 | 1 608 |
| 73 | Plön | A 7 953 | 1 007 | 11 397 | 1 186 | 14 312 | 804 |
| 74 | | Ü 16 472 | 1 483 | 41 540 | 3 018 | 60 152 | 1 834 |
| 75 | Pönnitzer See ¹⁾ | A 1 736 | 39 | 4 171 | 80 | 5 100 | 36 |
| 76 | | Ü 15 566 | 172 | 44 787 | 386 | 57 649 | 136 |
| 77 | Preetz | A 1 555 | 80 | 6 085 | 269 | 5 176 | 105 |
| 78 | | Ü 3 954 | 113 | 23 682 | 378 | 24 683 | 212 |
| 79 | Prien a. Chiemsee | A 15 251 | 1 218 | 22 715 | 3 610 | 28 153 | 2 805 |
| 80 | | Ü 72 110 | 3 395 | 117 536 | 9 161 | 187 157 | 6 853 |

1) Siehe Fußnote 12 S. 181.

in den Sommerhalbjahren 1952 bis 1971
der Gäste, Ausnutzung der Bettenkapazität
Berichtsgemeinden

| Jahre | | Veränderung der Übernachtungen 1971 gegenüber 1952 | | Durchschnittliche Aufenthaltsdauer | | | | Ausnutzung der Bettenkapazität | | Lfd. Nr. | | |
|----------------|----------------|--|----------------|---------------------------------------|----------------|----------------|----------------|--------------------------------------|------|-------------|------|----|
| 1967 | | 1971 | | ins- gesamt | | Aus- länder | | 1957 | | | | |
| ins- gesamt | Aus- länder | ins- gesamt | Aus- länder | ins- gesamt | Aus- länder | ins- gesamt | Aus- länder | 1957 | 1971 | | | |
| zahl | | % | | Tage | | | | % | | | | |
| 12 613 | 756 | 13 119 | 458 | + 628,4 | - 48,6 | 3,2 | 8,6 | 5,3 | 1,7 | 23,5 | 53,0 | 1 |
| 105 420 | 1 738 | 112 806 | 770 | | | | | | | | | 2 |
| 1 256 | 143 | 1 106 | 192 | - 81,6 | *** | 9,2 | 2,9 | 1,3 | 2,9 | 20,8 | 13,4 | 3 |
| 5 384 | 611 | 3 188 | 552 | | | | | | | | | 4 |
| 4 826 | 928 | 7 919 | 505 | + 62,2 | + 560,4 | 3,2 | 3,7 | 2,7 | 3,7 | 28,3 | 33,1 | 5 |
| 20 742 | 2 704 | 29 657 | 1 869 | | | | | | | | | 6 |
| 917 | 76 | 943 | 76 | + 89,9 | *** | 2,4 | 2,1 | 1,0 | 3,9 | 29,5 | 19,1 | 7 |
| 6 363 | 253 | 1 988 | 293 | | | | | | | | | 8 |
| 1 878 | 124 | 2 264 | 37 | + 222,8 | *** | 6,5 | 10,6 | 1,0 | 6,8 | 71,7 | 66,7 | 9 |
| 18 810 | 401 | 24 041 | 253 | | | | | | | | | 10 |
| 7 610 | 849 | 9 458 | 967 | + 210,2 | + 370,7 | 9,3 | 10,8 | 3,9 | 4,2 | 65,5 | 63,0 | 11 |
| 89 116 | 3 557 | 102 184 | 4 048 | | | | | | | | | 12 |
| 5 777 | 329 | 7 028 | 220 | + 149,6 | *** | 13,8 | 10,4 | 7,6 | 11,0 | 45,2 | 57,0 | 13 |
| 64 973 | 2 030 | 73 164 | 2 422 | | | | | | | | | 14 |
| 4 786 | 116 | 4 647 | 201 | + 534,3 | *** | 5,7 | 10,1 | 15,0 | 3,1 | 35,1 | 60,1 | 15 |
| 43 292 | 356 | 46 756 | 626 | | | | | | | | | 16 |
| 1 275 | 43 | 1 391 | 68 | + 52,9 | - | 188,2 | 62,3 | - | 9,6 | 92,7 | 77,2 | 17 |
| 94 644 | 816 | 86 607 | 655 | | | | | | | | | 18 |
| 30 510 | 5 222 | 32 030 | 6 099 | + 47,6 | + 802,4 | 4,1 | 4,6 | 2,2 | 3,0 | 47,7 | 47,2 | 19 |
| 143 600 | 13 250 | 146 611 | 17 993 | | | | | | | | | 20 |
| 7 092 | 177 | 7 554 | 147 | + 156,0 | + 224,1 | 16,4 | 15,7 | 7,4 | 9,0 | 101,2 | 63,0 | 21 |
| 115 767 | 1 476 | 118 257 | 1 319 | | | | | | | | | 22 |
| 7 909 | 115 | 17 875 | 720 | + 393,1 | + 376,2 | 12,1 | 9,2 | 4,8 | 3,1 | 38,7 | 42,9 | 23 |
| 126 734 | 1 501 | 164 982 | 2 200 | | | | | | | | | 24 |
| 61 984 | 3 789 | 64 329 | 4 405 | + 51,4 | + 159,7 | 9,0 | 8,7 | 4,1 | 3,4 | 56,6 | 45,3 | 25 |
| 577 149 | 46 705 | 560 033 | 15 148 | | | | | | | | | 26 |
| 13 957 | 857 | 11 590 | 769 | + 148,8 | + 898,0 | 10,7 | 7,9 | 1,2 | 2,0 | 46,2 | 56,1 | 27 |
| 57 481 | 1 323 | 91 848 | 1 527 | | | | | | | | | 28 |
| 3 068 | 7 | 5 207 | 4 | + 805,1 | - 89,8 | 4,4 | 8,9 | 3,9 | 1,0 | 54,9 | 53,8 | 29 |
| 20 408 | 18 | 46 086 | 4 | | | | | | | | | 30 |
| 1 808 | 141 | 2 208 | 138 | + 76,6 | - 31,0 | 11,2 | 12,1 | 5,7 | 6,1 | 52,2 | 43,3 | 31 |
| 21 151 | 471 | 26 623 | 848 | | | | | | | | | 32 |
| 13 355 | 1 776 | 16 877 | 3 089 | + 227,4 | + 982,9 | 4,6 | 8,1 | 4,2 | 7,3 | 47,0 | 50,8 | 33 |
| 121 636 | 17 947 | 137 173 | 22 589 | | | | | | | | | 34 |
| 2 199 | 180 | 1 139 | 118 | - 79,8 | - 8,7 | 7,1 | 3,0 | 7,1 | 3,1 | 26,6 | 13,8 | 35 |
| 6 485 | 417 | 3 413 | 368 | | | | | | | | | 36 |
| 10 967 | 1 600 | 9 826 | 1 394 | - 24,7 | + 919,4 | 4,4 | 2,2 | 1,6 | 1,6 | 43,8 | 38,8 | 37 |
| 20 562 | 2 631 | 21 175 | 2 212 | | | | | | | | | 38 |
| 5 845 | 147 | 6 083 | 219 | + 70,0 | + 257,1 | 11,7 | 12,4 | 1,7 | 5,1 | 72,1 | 56,8 | 39 |
| 73 533 | 495 | 75 468 | 1 125 | | | | | | | | | 40 |
| 1 644 | 75 | 1 906 | 129 | + 86,6 | *** | 11,4 | 9,2 | 5,7 | 5,4 | 39,4 | 51,8 | 41 |
| 12 315 | 367 | 17 542 | 693 | | | | | | | | | 42 |
| 2 802 | 872 | 2 223 | 271 | - 50,7 | - 19,6 | 3,5 | 2,3 | 3,2 | 1,8 | 33,1 | 16,9 | 43 |
| 9 598 | 4 218 | 5 019 | 483 | | | | | | | | | 44 |
| 1 186 | - | 1 823 | - | + 53,9 | - | 63,0 | 61,9 | - | - | 86,3 | 78,6 | 45 |
| 88 514 | - | 112 801 | - | | | | | | | | | 46 |
| 1 937 | 451 | 2 522 | 845 | + 66,1 | + 112,7 | 5,4 | 4,5 | 4,9 | 1,9 | 41,2 | 28,4 | 47 |
| 7 121 | 1 100 | 11 263 | 1 619 | | | | | | | | | 48 |
| 35 643 | 13 337 | 37 956 | 15 626 | + 39,4 | + 305,5 | 4,2 | 3,3 | 2,9 | 1,8 | 40,8 | 27,2 | 49 |
| 167 593 | 44 215 | 125 218 | 28 795 | | | | | | | | | 50 |
| 10 407 | 381 | 20 590 | 611 | + 112,4 | + 309,8 | 10,0 | 7,3 | 8,3 | 3,1 | 42,5 | 38,7 | 51 |
| 140 143 | 1 336 | 150 957 | 1 873 | | | | | | | | | 52 |
| 11 014 | 3 190 | 12 191 | 1 934 | + 645,7 | *** | 1,8 | 3,4 | 4,7 | 2,9 | 41,0 | 64,9 | 53 |
| 28 667 | 5 408 | 41 354 | 5 571 | | | | | | | | | 54 |
| 12 962 | 168 | 18 010 | 1 209 | + 198,7 | + 917,1 | 12,0 | 10,6 | 6,8 | 8,4 | 57,3 | 70,4 | 55 |
| 146 058 | 1 864 | 190 684 | 10 161 | | | | | | | | | 56 |
| 1 861 | 119 | 2 782 | 69 | + 22,3 | + 43,8 | 19,1 | 6,1 | 11,1 | 11,4 | 70,2 | 51,0 | 57 |
| 15 668 | 1 082 | 17 085 | 785 | | | | | | | | | 58 |
| 12 017 | 515 | 20 109 | 900 | + 277,3 | + 291,9 | 7,7 | 10,8 | 9,0 | 4,4 | 51,9 | 53,1 | 59 |
| 198 033 | 4 486 | 217 399 | 3 978 | | | | | | | | | 60 |
| 4 532 | 566 | 3 745 | 571 | + 15,1 | - 28,7 | 3,8 | 4,2 | 3,6 | 4,9 | 23,4 | 24,7 | 61 |
| 13 648 | 2 231 | 15 567 | 2 798 | | | | | | | | | 62 |
| 4 988 | 1 650 | 6 082 | 799 | + 354,1 | + 26,4 | 3,4 | 8,9 | 3,5 | 3,5 | 32,0 | 60,0 | 63 |
| 30 639 | 7 175 | 54 316 | 2 813 | | | | | | | | | 64 |
| 6 521 | 580 | 8 796 | 1 407 | + 389,1 | + 307,1 | 6,5 | 8,9 | 3,9 | 3,5 | 25,8 | 55,9 | 65 |
| 68 551 | 3 403 | 78 671 | 4 958 | | | | | | | | | 66 |
| 1 215 | 241 | 1 399 | 272 | - 47,1 | *** | 143,8 | 16,4 | 1,0 | 1,0 | 9,2 | 78,2 | 67 |
| 22 713 | 241 | 22 899 | 272 | | | | | | | | | 68 |
| 3 685 | 336 | 4 680 | 224 | + 252,4 | *** | 9,8 | 8,6 | 5,8 | 6,6 | 57,0 | 47,6 | 69 |
| 39 840 | 1 185 | 40 152 | 1 472 | | | | | | | | | 70 |
| 28 100 | 531 | 38 129 | 692 | + 110,5 | *** | 13,6 | 9,4 | 4,0 | 4,2 | 65,0 | 47,5 | 71 |
| 347 587 | 2 452 | 356 908 | 2 879 | | | | | | | | | 72 |
| 18 208 | 1 592 | 20 301 | 1 056 | + 800,1 | + 92,9 | 2,1 | 7,3 | 1,5 | 2,7 | 53,2 | 65,8 | 73 |
| 90 464 | 4 236 | 148 270 | 2 861 | | | | | | | | | 74 |
| 5 466 | 108 | 5 515 | 53 | + 275,5 | + 155,2 | 9,0 | 10,6 | 4,4 | 8,3 | 44,3 | 30,7 | 75 |
| 56 704 | 602 | 58 445 | 459 | | | | | | | | | 76 |
| 7 210 | 212 | 6 122 | 349 | *** | *** | 2,5 | 8,3 | 1,4 | 3,9 | 46,4 | 50,3 | 77 |
| 31 824 | 380 | 50 664 | 1 368 | | | | | | | | | 78 |
| 23 166 | 3 031 | 20 157 | 2 974 | + 79,1 | + 111,4 | 4,7 | 6,4 | 2,8 | 2,4 | 40,3 | 45,3 | 79 |
| 151 380 | 7 270 | 129 143 | 7 178 | | | | | | | | | 80 |

II. Übernachtungen in Beherbergungsstätten

1. Ankünfte, Übernachtungen, Aufenthaltsdauer

c) nach ausgewählten

| Lfd. Nr. | Gemeinde (A = Ankünfte, U = Übernachtungen) | Sommerhalb | | | | | |
|-------------------|---|----------------|----------------|----------------|----------------|----------------|----------------|
| | | 1952 | | 1957 | | 1962 | |
| | | ins- gesamt | Aus- länder | ins- gesamt | Aus- länder | ins- gesamt | Aus- länder |
| noch: Luftkurorte | | | | | | | |
| 1 | Raitbach | A | 569 | 153 | 1 208 | 58 | 1 702 |
| 2 | | U | 13 877 | 350 | 30 857 | 935 | 29 026 |
| 3 | Ratekau | A | 402 | 36 | 1 338 | 441 | 8 200 |
| 4 | | U | 756 | 42 | 4 116 | 606 | 20 348 |
| 5 | Ratzeburg | A | 5 267 | 152 | 11 194 | 880 | 10 340 |
| 6 | | U | 13 316 | 245 | 31 757 | 1 736 | 25 926 |
| 7 | Reichenau | A | 4 628 | 487 | 5 678 | 790 | 6 393 |
| 8 | | U | 17 342 | 961 | 23 203 | 1 847 | 27 854 |
| 9 | Reinbek | A | 219 | 32 | 988 | 114 | 1 854 |
| 10 | | U | 614 | 92 | 4 074 | 669 | 5 549 |
| 11 | Reinerzau | A | 159 | - | 553 | 14 | 679 |
| 12 | | U | 7 482 | - | 15 185 | 45 | 13 971 |
| 13 | Reinfeld (Holstein) | A | 1 360 | 7 | 1 959 | 215 | 1 583 |
| 14 | | U | 22 309 | 11 | 28 988 | 346 | 24 300 |
| 15 | Reit im Winkl | A | 11 155 | 162 | 22 725 | 757 | 21 822 |
| 16 | | U | 109 223 | 1 163 | 199 044 | 3 601 | 221 485 |
| 17 | Rotenburg a.d.Fulda | A | 1 703 | 31 | 2 312 | 72 | 5 039 |
| 18 | | U | 2 454 | 31 | 9 377 | 88 | 22 797 |
| 19 | Rotenburg (Wümme) | A | 7 671 | 414 | 7 514 | 1 463 | 9 466 |
| 20 | | U | 11 385 | 521 | 9 900 | 1 514 | 11 923 |
| 21 | Rottach-Egern | A | 18 412 | 938 | 30 354 | 1 521 | 27 328 |
| 22 | | U | 164 536 | 6 897 | 259 652 | 7 425 | 309 879 |
| 23 | Ruhpolding | A | 30 219 | 252 | 48 201 | 2 882 | 47 292 |
| 24 | | U | 362 034 | 1 659 | 526 442 | 22 487 | 590 199 |
| 25 | Saig | A | 2 125 | 176 | 4 949 | 386 | 11 678 |
| 26 | | U | 24 910 | 1 537 | 55 513 | 2 170 | 83 753 |
| 27 | Salzhausen | A | 723 | - | 682 | 15 | 2 212 |
| 28 | | U | 14 831 | - | 1 971 | 40 | 3 532 |
| 29 | Sankt Georgen im | A | 4 531 | 353 | 4 371 | 403 | 4 112 |
| 30 | Schwarzwald | U | 10 084 | 652 | 9 393 | 759 | 6 871 |
| 31 | Sankt Margen | A | 4 624 | 389 | 6 018 | 468 | 7 385 |
| 32 | | U | 36 479 | 2 450 | 62 993 | 2 838 | 66 557 |
| 33 | Sasbachwalden | A | 2 685 | 124 | 3 446 | 353 | 3 920 |
| 34 | | U | 8 581 | 278 | 37 598 | 1 841 | 52 674 |
| 35 | Scheidegg | A | 4 799 | 92 | 7 553 | 69 | 12 480 |
| 36 | | U | 31 694 | 374 | 68 505 | 369 | 87 448 |
| 37 | Schenkenzell | A | 1 904 | 23 | 3 783 | 346 | 5 646 |
| 38 | | U | 24 934 | 74 | 55 518 | 2 145 | 61 977 |
| 39 | Schieder-Schwalenberg | A | 6 156 | 5 | 8 212 | 56 | 6 395 |
| 40 | | U | 71 698 | 52 | 99 099 | 138 | 88 383 |
| 41 | Schiltach | A | 2 915 | 79 | 4 028 | 127 | 4 348 |
| 42 | | U | 16 252 | 95 | 30 029 | 1 199 | 42 700 |
| 43 | Schliersee | A | 31 176 | 541 | 36 651 | 943 | 32 599 |
| 44 | | U | 202 164 | 3 815 | 299 402 | 6 669 | 309 040 |
| 45 | Schluchsee | A | 9 509 | 1 183 | 11 733 | 1 749 | 11 585 |
| 46 | | U | 68 984 | 4 211 | 103 620 | 8 935 | 118 578 |
| 47 | Schmitten | A | 1 842 | 43 | 2 670 | 53 | 2 791 |
| 48 | | U | 12 648 | 134 | 22 136 | 262 | 24 693 |
| 49 | Schneverdingen | A | 2 828 | 60 | 5 205 | 193 | 8 280 |
| 50 | | U | 6 171 | 67 | 13 189 | 274 | 49 360 |
| 51 | Schönberg (Krs. Calw) | A | 1 700 | 8 | 2 427 | 12 | 3 171 |
| 52 | | U | 241 995 | 1 175 | 370 244 | 1 666 | 417 204 |
| 53 | Schönewald im Schwarzwald | A | 3 998 | 459 | 4 995 | 560 | 3 042 |
| 54 | | U | 14 273 | 1 674 | 35 523 | 1 867 | 19 710 |
| 55 | Schönwald im Schwarzwald | A | 7 602 | 3 476 | 6 009 | 2 053 | 6 624 |
| 56 | | U | 37 039 | 6 233 | 50 729 | 8 517 | 89 967 |
| 57 | Schonach im Schwarzwald | A | 3 616 | 209 | 5 980 | 824 | 6 855 |
| 58 | | U | 34 178 | 1 176 | 56 175 | 3 840 | 67 883 |
| 59 | Schwangau | A | 15 139 | 1 896 | 23 996 | 4 353 | 25 559 |
| 60 | | U | 86 223 | 5 553 | 153 510 | 11 120 | 202 073 |
| 61 | Schwarzenbek | A | 465 | 5 | 2 419 | 73 | 2 477 |
| 62 | | U | 640 | 5 | 2 611 | 73 | 2 890 |
| 63 | Seeheim | A | 3 779 | 345 | 3 164 | 456 | 1 906 |
| 64 | | U | 16 846 | 655 | 6 600 | 830 | 4 304 |
| 65 | Seelbach (Krs. Lahr) | A | 1 028 | 102 | 1 466 | 13 | 1 242 |
| 66 | | U | 3 601 | 134 | 17 391 | 69 | 16 575 |
| 67 | Seesen | A | 12 194 | 430 | 15 621 | 1 588 | 17 971 |
| 68 | | U | 28 251 | 442 | 57 732 | 1 710 | 22 354 |
| 69 | Sieber | A | 2 435 | - | 8 076 | 138 | 8 505 |
| 70 | | U | 20 765 | - | 91 177 | 523 | 89 989 |
| 71 | Sonthofen | A | 11 678 | 334 | 16 730 | 494 | 13 330 |
| 72 | | U | 17 915 | 668 | 43 184 | 925 | 41 586 |
| 73 | Stetten am kalten Markt | A | 1 148 | 29 | 903 | 11 | 1 216 |
| 74 | | U | 47 932 | 83 | 44 514 | 13 | 40 992 |
| 75 | Stromberg (Krs. Bad Kreuznach) | A | 854 | 45 | 2 901 | 335 | 1 705 |
| 76 | | U | 7 829 | 91 | 16 972 | 524 | 25 013 |
| 77 | Tegernsee | A | 21 497 | 1 130 | 26 960 | 1 940 | 31 061 |
| 78 | | U | 170 943 | 4 814 | 232 028 | 8 974 | 222 106 |
| 79 | Tennenbronn | A | 953 | 78 | 1 446 | 288 | 2 085 |
| 80 | | U | 6 699 | 377 | 7 160 | 807 | 13 073 |
| 81 | Tiefenbach b.Oberstdorf | A | 3 883 | 27 | 4 900 | 46 | 5 349 |
| 82 | | U | 50 336 | 257 | 63 240 | 479 | 71 391 |

in den Sommerhalbjahren 1952 bis 1971
der Gäste, Ausnutzung der Bettenkapazität
Berichtsgemeinden

| Jahre | | | | Veränderung der Übernachtungen 1971 gegenüber 1952 | | Durchschnittliche Aufenthaltsdauer | | | | Ausnutzung der Bettenkapazität | | Lfd. Nr. | | |
|----------------|----------------|----------------|----------------|--|----------------|---------------------------------------|-------|------------------------|------|--------------------------------------|------|-------------|------|----|
| 1967 | | 1971 | | | | aller Gäste | | der Aus- landsgäste | | | | | | |
| ins- gesamt | Aus- länder | ins- gesamt | Aus- länder | ins- gesamt | Aus- länder | 1952 | 1971 | 1952 | 1971 | 1957 | 1971 | | | |
| zahl | | | | % | | Tage | | | | % | | | | |
| 1 316 | 170 | 1 823 | 169 | + | 68,7 | + | 226,9 | 24,4 | 12,8 | 2,3 | 6,8 | 62,7 | 56,9 | 1 |
| 19 682 | 2 000 | 23 413 | 1 144 | | | | | | | | | | | 2 |
| 7 846 | 2 173 | 10 372 | 3 919 | *** | *** | 1,9 | 4,0 | 1,2 | 1,6 | 10,5 | 22,1 | | | 3 |
| 31 522 | 3 573 | 41 215 | 6 128 | | | | | | | | | | | 4 |
| 10 229 | 862 | 12 231 | 816 | + | 250,9 | *** | | 2,5 | 3,8 | 1,6 | 3,4 | 43,5 | 45,3 | 5 |
| 36 607 | 2 326 | 46 724 | 2 762 | | | | | | | | | | | 6 |
| 8 532 | 806 | 9 203 | 658 | + | 207,1 | + | 209,7 | 3,7 | 5,8 | 2,0 | 4,5 | 35,0 | 42,8 | 7 |
| 51 793 | 2 630 | 53 260 | 2 976 | | | | | | | | | | | 8 |
| 4 317 | 1 097 | 4 061 | 598 | *** | *** | 2,8 | 2,6 | 2,9 | 2,6 | 25,9 | 38,5 | | | 9 |
| 12 575 | 1 736 | 10 506 | 1 574 | | | | | | | | | | | 10 |
| 752 | 48 | 1 043 | 51 | + | 133,5 | - | | 47,1 | 16,7 | - | 3,0 | 74,1 | 47,7 | 11 |
| 11 136 | 234 | 17 467 | 152 | | | | | | | | | | | 12 |
| 2 648 | 346 | 3 234 | 703 | + | 3,4 | *** | | 16,4 | 7,1 | 1,6 | 1,3 | 84,3 | 59,2 | 13 |
| 21 848 | 476 | 23 060 | 879 | | | | | | | | | | | 14 |
| 23 407 | 884 | 31 807 | 1 007 | + | 187,4 | + | 306,1 | 9,8 | 9,9 | 7,2 | 4,7 | 56,2 | 56,5 | 15 |
| 244 315 | 3 771 | 313 885 | 4 723 | | | | | | | | | | | 16 |
| 8 792 | 329 | 10 280 | 675 | *** | *** | 1,4 | 4,8 | 1,0 | 2,8 | 26,1 | 55,9 | | | 17 |
| 29 735 | 1 062 | 49 059 | 1 893 | | | | | | | | | | | 18 |
| 9 664 | 2 549 | 10 993 | 1 231 | + | 25,8 | + | 160,1 | 1,5 | 1,3 | 1,3 | 1,1 | 51,5 | 43,5 | 19 |
| 12 870 | 2 664 | 14 328 | 1 355 | | | | | | | | | | | 20 |
| 29 329 | 1 549 | 48 075 | 2 874 | + | 137,1 | + | 112,7 | 8,9 | 8,1 | 7,4 | 5,1 | 43,9 | 58,2 | 21 |
| 305 564 | 8 198 | 390 124 | 14 671 | | | | | | | | | | | 22 |
| 48 445 | 1 655 | 52 452 | 2 023 | + | 74,8 | + | 649,2 | 12,0 | 12,1 | 6,6 | 6,1 | 54,2 | 51,7 | 23 |
| 619 317 | 14 242 | 632 738 | 12 430 | | | | | | | | | | | 24 |
| 13 264 | 3 734 | 12 848 | 2 415 | + | 350,3 | + | 340,0 | 11,7 | 8,7 | 8,7 | 2,8 | 59,1 | 63,9 | 25 |
| 103 373 | 7 912 | 112 163 | 6 763 | | | | | | | | | | | 26 |
| 2 367 | 251 | 2 858 | 211 | - | 54,1 | - | | 20,5 | 2,4 | - | 2,2 | 21,5 | 26,0 | 27 |
| 4 878 | 431 | 6 809 | 460 | | | | | | | | | | | 28 |
| 6 251 | 447 | 6 658 | 353 | + | 432,8 | + | 31,6 | 2,2 | 8,1 | 1,8 | 2,4 | 35,2 | 72,0 | 29 |
| 21 877 | 840 | 53 723 | 858 | | | | | | | | | | | 30 |
| 8 557 | 731 | 10 513 | 1 154 | + | 114,7 | + | 99,5 | 7,9 | 7,4 | 6,3 | 4,2 | 68,4 | 55,4 | 31 |
| 69 797 | 3 984 | 78 305 | 4 888 | | | | | | | | | | | 32 |
| 7 471 | 432 | 8 443 | 209 | *** | + | 329,1 | | 3,2 | 14,2 | 2,2 | 5,7 | 65,2 | 59,8 | 33 |
| 109 024 | 2 231 | 120 232 | 1 193 | | | | | | | | | | | 34 |
| 10 619 | 705 | 13 467 | 861 | + | 369,7 | *** | | 6,6 | 11,1 | 4,1 | 5,1 | 45,4 | 53,7 | 35 |
| 116 320 | 2 893 | 148 867 | 4 411 | | | | | | | | | | | 36 |
| 5 367 | 502 | 6 502 | 1 205 | + | 156,6 | *** | | 13,1 | 9,8 | 3,2 | 5,2 | 68,3 | 62,5 | 37 |
| 43 553 | 1 328 | 63 972 | 6 227 | | | | | | | | | | | 38 |
| 11 292 | 256 | 13 924 | 650 | + | 133,4 | *** | | 11,6 | 12,0 | 10,4 | 4,3 | 73,6 | 68,5 | 39 |
| 164 211 | 859 | 167 352 | 2 817 | | | | | | | | | | | 40 |
| 4 018 | 665 | 4 755 | 504 | + | 153,7 | *** | | 5,6 | 8,7 | 1,2 | 7,0 | 48,1 | 43,7 | 41 |
| 34 998 | 3 415 | 41 232 | 3 523 | | | | | | | | | | | 42 |
| 29 657 | 1 052 | 43 973 | 1 486 | + | 54,1 | + | 54,4 | 6,5 | 7,1 | 7,1 | 4,0 | 41,6 | 41,4 | 43 |
| 307 845 | 6 342 | 311 559 | 5 891 | | | | | | | | | | | 44 |
| 13 752 | 1 010 | 20 748 | 1 031 | + | 162,3 | + | 32,8 | 7,3 | 8,7 | 3,6 | 5,4 | 69,8 | 51,6 | 45 |
| 138 167 | 5 511 | 180 923 | 5 593 | | | | | | | | | | | 46 |
| 3 252 | 52 | 3 158 | 24 | + | 91,4 | - | 54,5 | 6,9 | 7,7 | 3,1 | 2,5 | 56,0 | 47,3 | 47 |
| 21 356 | 323 | 24 213 | 61 | | | | | | | | | | | 48 |
| 10 369 | 303 | 13 774 | 218 | + | 999,4 | + | 494,0 | 2,2 | 4,9 | 1,1 | 1,8 | 39,2 | 60,9 | 49 |
| 62 629 | 1 050 | 67 847 | 398 | | | | | | | | | | | 50 |
| 2 924 | - | 3 260 | - | + | 26,6 | - | | 142,4 | 94,0 | 146,9 | - | 99,1 | 80,7 | 51 |
| 386 705 | - | 306 298 | - | | | | | | | | | | | 52 |
| 3 427 | 291 | 4 053 | 163 | + | 246,0 | - | 79,2 | 3,6 | 12,2 | 3,6 | 2,1 | 41,0 | 59,2 | 53 |
| 30 064 | 852 | 49 382 | 348 | | | | | | | | | | | 54 |
| 9 438 | 1 129 | 13 404 | 981 | + | 294,1 | + | 0,1 | 4,9 | 10,9 | 1,8 | 6,4 | 70,7 | 49,0 | 55 |
| 103 410 | 6 012 | 145 969 | 6 239 | | | | | | | | | | | 56 |
| 8 408 | 983 | 11 240 | 1 568 | + | 245,7 | + | 580,4 | 9,5 | 10,5 | 5,6 | 5,1 | 81,2 | 52,4 | 57 |
| 94 116 | 4 705 | 118 137 | 8 001 | | | | | | | | | | | 58 |
| 30 674 | 6 378 | 45 671 | 12 569 | + | 189,2 | + | 328,7 | 5,7 | 5,5 | 2,9 | 1,9 | 57,5 | 49,2 | 59 |
| 219 895 | 13 153 | 249 350 | 23 804 | | | | | | | | | | | 60 |
| 2 598 | 388 | 3 163 | 441 | + | 658,8 | *** | | 1,4 | 1,5 | 1,0 | 1,3 | 26,4 | 47,4 | 61 |
| 4 475 | 499 | 4 856 | 592 | | | | | | | | | | | 62 |
| 2 106 | 233 | 2 342 | 447 | - | 50,5 | + | 105,6 | 4,5 | 3,6 | 1,9 | 3,0 | 55,5 | 57,7 | 63 |
| 5 347 | 462 | 8 335 | 1 347 | | | | | | | | | | | 64 |
| 1 816 | 166 | 2 536 | 153 | + | 774,6 | + | 573,1 | 3,5 | 12,4 | 1,3 | 5,9 | 49,0 | 47,7 | 65 |
| 21 865 | 1 059 | 31 496 | 902 | | | | | | | | | | | 66 |
| 13 981 | 2 530 | 15 009 | 4 556 | + | 1,7 | *** | | 2,3 | 1,9 | 1,0 | 1,7 | 63,3 | 38,7 | 67 |
| 21 582 | 3 937 | 28 730 | 7 668 | | | | | | | | | | | 68 |
| 9 840 | 1 335 | 9 250 | 661 | + | 400,4 | - | | 8,5 | 11,2 | - | 6,9 | 151,4 | 78,1 | 69 |
| 104 709 | 8 911 | 103 900 | 4 590 | | | | | | | | | | | 70 |
| 10 544 | 256 | 11 676 | 620 | + | 263,5 | + | 346,1 | 1,5 | 5,6 | 2,0 | 4,8 | 31,0 | 30,0 | 71 |
| 54 488 | 1 881 | 65 118 | 2 980 | | | | | | | | | | | 72 |
| 1 276 | 187 | 2 339 | 414 | - | 45,2 | *** | | 41,8 | 11,2 | 2,9 | 3,0 | 79,5 | 44,5 | 73 |
| 33 385 | 388 | 26 275 | 1 229 | | | | | | | | | | | 74 |
| 1 280 | 27 | 1 731 | 81 | + | 141,1 | + | 61,5 | 9,2 | 10,9 | 2,0 | 1,8 | 49,6 | 56,4 | 75 |
| 20 359 | 43 | 18 874 | 147 | | | | | | | | | | | 76 |
| 28 771 | 2 862 | 30 593 | 2 677 | + | 32,5 | + | 45,3 | 8,0 | 7,4 | 4,3 | 2,6 | 57,7 | 52,0 | 77 |
| 238 892 | 10 723 | 226 582 | 6 996 | | | | | | | | | | | 78 |
| 1 361 | 138 | 1 703 | 277 | + | 157,6 | + | 501,1 | 7,0 | 10,1 | 4,8 | 8,2 | 34,3 | 35,6 | 79 |
| 10 337 | 500 | 17 254 | 2 266 | | | | | | | | | | | 80 |
| 6 112 | 86 | 9 044 | 233 | + | 126,0 | + | 454,5 | 13,0 | 12,6 | 9,5 | 6,1 | 64,1 | 56,5 | 81 |
| 85 503 | 732 | 113 782 | 1 425 | | | | | | | | | | | 82 |

II. Übernachtungen in Beherbergungsstätten

1. Ankünfte, Übernachtungen, Aufenthaltsdauer

c) nach ausgewählten

| Lfd. Nr. | Gemeinde (A = Ankünfte, Ü = Übernachtungen) | Sommerhalb | | | | | | |
|----------------------------|---|----------------|----------------|----------------|----------------|----------------|----------------|---------|
| | | 1952 | | 1957 | | 1962 | | |
| | | ins- gesamt | Aus- länder | ins- gesamt | Aus- länder | ins- gesamt | Aus- länder | |
| An | | | | | | | | |
| noch: Luftkurorte | | | | | | | | |
| 1 | Tiengen/Hochrhein | A | 4 468 | 228 | 8 487 | 205 | 9 121 | 1 024 |
| 2 | | Ü | 9 534 | 285 | 23 445 | 390 | 15 983 | 1 052 |
| 3 | Titisee | A | 22 112 | 6 679 | 31 797 | 13 190 | 35 639 | 11 173 |
| 4 | | Ü | 97 133 | 19 392 | 117 215 | 31 041 | 161 735 | 24 898 |
| 5 | Todtnau | A | 5 858 | 673 | 9 302 | 1 105 | 11 229 | 1 620 |
| 6 | | Ü | 20 070 | 2 146 | 65 400 | 4 089 | 77 696 | 3 578 |
| 7 | Todtnauberg | A | 2 642 | 157 | 2 994 | 113 | 5 314 | 152 |
| 8 | | Ü | 29 366 | 968 | 37 552 | 894 | 70 444 | 985 |
| 9 | Tremsbüttel | A | 1 029 | 256 | 846 | 280 | 1 857 | 374 |
| 10 | | Ü | 2 191 | 451 | 2 075 | 796 | 2 655 | 505 |
| 11 | Triberg im Schwarzwald | A | 18 784 | 6 873 | 19 334 | 9 566 | 19 951 | 7 698 |
| 12 | | Ü | 71 476 | 18 465 | 82 406 | 24 733 | 102 482 | 16 794 |
| 13 | Trittau | A | 975 | - | 606 | 2 | 1 184 | 42 |
| 14 | | Ü | 1 603 | - | 1 984 | 2 | 3 544 | 89 |
| 15 | Unkel | A | 9 071 | 1 042 | 9 288 | 910 | 12 019 | 1 609 |
| 16 | | Ü | 24 922 | 2 520 | 30 688 | 2 758 | 36 447 | 4 206 |
| 17 | Unteruhldingen | A | 3 909 | 123 | 7 470 | 419 | 8 575 | 227 |
| 18 | | Ü | 29 184 | 357 | 68 207 | 1 035 | 93 713 | 790 |
| 19 | Urach (Krs. Reutlingen) | A | 6 687 | 205 | 8 309 | 942 | 9 850 | 1 013 |
| 20 | | Ü | 32 056 | 412 | 37 263 | 2 017 | 40 023 | 1 825 |
| 21 | Usseln | A | 1 377 | 12 | 2 451 | 108 | 5 525 | 40 |
| 22 | | Ü | 13 217 | 120 | 26 177 | 256 | 59 069 | 116 |
| 23 | Vlotho ¹⁾ | A | 4 819 | 7 | 5 954 | 152 | 5 617 | 23 |
| 24 | | Ü | 38 158 | 58 | 53 916 | 199 | 60 746 | 81 |
| 25 | Waldkirch (Krs.Emmen- dingen) | A | 9 296 | 646 | 10 356 | 639 | 13 663 | 1 027 |
| 26 | | Ü | 13 089 | 857 | 78 138 | 1 071 | 95 502 | 2 359 |
| 27 | Waldsee, Bad | A | 4 836 | 264 | 8 078 | 611 | 8 819 | 255 |
| 28 | | Ü | 26 417 | 809 | 100 575 | 2 376 | 149 710 | 998 |
| 29 | Welzheim | A | 2 170 | 80 | 3 161 | 229 | 2 156 | 166 |
| 30 | | Ü | 13 008 | 271 | 14 347 | 935 | 10 423 | 489 |
| 31 | Wertach | A | 2 588 | 4 | 3 722 | 4 | 3 765 | 13 |
| 32 | | Ü | 25 085 | 32 | 51 919 | 44 | 55 109 | 65 |
| 33 | Wieden | A | 3 252 | 789 | 556 | 67 | 1 525 | 121 |
| 34 | | Ü | 3 311 | 789 | 4 733 | 329 | 19 526 | 563 |
| 35 | Wiehl | A | 5 833 | 87 | 8 924 | 591 | 11 200 | 921 |
| 36 | | Ü | 40 465 | 537 | 42 636 | 2 284 | 49 129 | 3 648 |
| 37 | Wildemann | A | 9 413 | 63 | 13 746 | 100 | 20 658 | 95 |
| 38 | | Ü | 108 582 | 395 | 149 984 | 559 | 208 565 | 599 |
| 39 | Windeck | A | 1 422 | 10 | 728 | 18 | 3 119 | 37 |
| 40 | | Ü | 16 652 | 114 | 9 270 | 66 | 39 192 | 533 |
| 41 | Winterberg | A | 5 714 | 480 | 9 732 | 1 557 | 13 101 | 1 592 |
| 42 | | Ü | 32 827 | 738 | 60 183 | 4 073 | 89 938 | 5 364 |
| 43 | Wolfach | A | 4 180 | 476 | 8 285 | 2 241 | 9 620 | 1 697 |
| 44 | | Ü | 11 546 | 1 879 | 43 103 | 5 938 | 88 053 | 4 103 |
| 45 | Zavelstein | A | 300 | 11 | 756 | 18 | 808 | 4 |
| 46 | | Ü | 3 002 | 75 | 8 527 | 112 | 11 755 | 20 |
| 47 | Zell am Harmersbach | A | 2 015 | 20 | 2 682 | 592 | 3 563 | 702 |
| 48 | | Ü | 13 748 | 85 | 26 981 | 4 037 | 23 625 | 2 703 |
| 49 | Zusammen | | 1 264 853 | 94 726 | 1 836 905 | 231 651 | 2 041 642 | 219 398 |
| 50 | | | 8 147 931 | 275 932 | 13 109 671 | 672 382 | 16 070 165 | 657 003 |
| Sonstige Berichtsgemeinden | | | | | | | | |
| 51 | Aalen | A | 6 240 | - | 11 586 | 737 | 9 853 | 936 |
| 52 | | Ü | 10 089 | - | 17 810 | 1 009 | 14 119 | 1 537 |
| 53 | Abenden | A | 426 | 3 | 626 | 22 | 851 | 56 |
| 54 | | Ü | 5 120 | 25 | 4 987 | 67 | 4 770 | 120 |
| 55 | Adelsheim | A | 2 046 | 130 | 1 968 | 143 | 1 746 | 35 |
| 56 | | Ü | 5 681 | 277 | 6 276 | 377 | 4 548 | 65 |
| 57 | Adenau | A | 3 142 | 1 794 | 4 751 | 2 633 | 5 246 | 2 870 |
| 58 | | Ü | 4 303 | 2 455 | 10 217 | 7 529 | 9 423 | 5 377 |
| 59 | Ahaus | A | 1 272 | 25 | 5 453 | 120 | 4 837 | 193 |
| 60 | | Ü | 1 533 | 25 | 5 453 | 120 | 5 821 | 195 |
| 61 | Ahlen (Krs. Beckum) | A | 2 609 | 31 | 3 212 | 193 | 4 615 | 167 |
| 62 | | Ü | 3 109 | 31 | 3 511 | 193 | 7 121 | 212 |
| 63 | Alfeld (Leine) | A | 4 022 | 406 | 4 952 | 833 | 4 603 | 214 |
| 64 | | Ü | 8 231 | 476 | 6 961 | 910 | 6 525 | 482 |
| 65 | Alsbach (Krs.Darmstadt) | A | 422 | 6 | 1 076 | 5 | 2 656 | 108 |
| 66 | | Ü | 8 034 | 10 | 2 029 | 5 | 23 277 | 112 |
| 67 | Alsfeld | A | 8 320 | 1 184 | 15 670 | 2 377 | 18 686 | 4 068 |
| 68 | | Ü | 8 897 | 1 189 | 17 118 | 2 425 | 21 034 | 4 100 |
| 69 | Altastenberg | A | 944 | - | 1 749 | - | 1 921 | - |
| 70 | | Ü | 9 112 | - | 12 404 | - | 13 373 | - |
| 71 | Altbürg | A | 472 | 6 | 918 | 11 | 1 158 | 13 |
| 72 | | Ü | 3 971 | 79 | 10 897 | 201 | 14 461 | 35 |
| 73 | Altena | A | 5 652 | 559 | 6 704 | 1 696 | 5 371 | 1 552 |
| 74 | | Ü | 9 332 | 744 | 10 488 | 2 278 | 9 141 | 2 293 |
| 75 | Altenbeken | A | 964 | - | 524 | - | 1 314 | 24 |
| 76 | | Ü | 1 401 | - | 1 021 | - | 1 786 | 24 |

1) Siehe Fußnote 18 S. 183.

in den Sommerhalbjahren 1952 bis 1971
der Gäste, Ausnutzung der Bettenkapazität
Berichtsgemeinden

| Jahre | | | | Veränderung der Übernachtungen 1971 gegenüber 1952 | | Durchschnittliche Aufenthaltsdauer | | | | Ausnutzung der Bettenkapazität | | Lfd. Nr. | |
|----------------|----------------|----------------|----------------|--|----------------|---------------------------------------|------|------------------------|------|--------------------------------------|------|-------------|--|
| 1967 | | 1971 | | | | aller Gäste | | der Aus- landsgäste | | | | | |
| ins- gesamt | Aus- länder | ins- gesamt | Aus- länder | ins- gesamt | Aus- länder | 1952 | 1971 | 1952 | 1971 | 1957 | 1971 | | |
| zahl | | | | % | | Tage | | | | % | | | |
| 8 372 | 478 | 8 412 | 874 | | | | | | | | | 1 | |
| 12 189 | 480 | 29 390 | 2 273 | + 208,3 | + 697,5 | 2,1 | 3,5 | 1,3 | 2,6 | 60,7 | 46,6 | 2 | |
| 33 186 | 12 265 | 35 828 | 12 205 | + 95,7 | + 68,5 | 4,4 | 5,3 | 2,9 | 2,7 | 58,5 | 49,7 | 3 | |
| 176 999 | 30 165 | 190 058 | 32 670 | | | | | | | | | 4 | |
| 10 122 | 1 484 | 8 569 | 936 | + 281,7 | + 65,1 | 3,4 | 8,9 | 3,2 | 3,8 | 60,8 | 44,9 | 5 | |
| 74 842 | 4 012 | 76 609 | 3 544 | | | | | | | | | 6 | |
| 6 986 | 704 | 9 562 | 430 | + 320,9 | + 285,5 | 11,1 | 12,9 | 6,2 | 8,7 | 51,7 | 58,5 | 7 | |
| 94 784 | 3 765 | 123 589 | 3 732 | | | | | | | | | 8 | |
| 1 995 | 359 | 1 663 | 229 | + 5,8 | - 12,2 | 2,1 | 1,4 | 1,8 | 1,7 | 24,1 | 24,4 | 9 | |
| 2 772 | 547 | 2 319 | 396 | | | | | | | | | 10 | |
| 18 636 | 5 866 | 17 621 | 7 086 | + 52,2 | + 33,9 | 3,8 | 6,2 | 2,7 | 3,5 | 44,6 | 46,1 | 11 | |
| 117 638 | 13 566 | 108 792 | 24 724 | | | | | | | | | 12 | |
| 1 125 | 32 | 630 | 26 | - 39,4 | - | 1,6 | 1,5 | - | 4,2 | 20,8 | 29,5 | 13 | |
| 2 191 | 32 | 971 | 110 | | | | | | | | | 14 | |
| 10 107 | 602 | 9 727 | 660 | + 24,2 | - 44,9 | 2,7 | 3,2 | 2,4 | 2,1 | 42,2 | 35,9 | 15 | |
| 32 251 | 1 981 | 30 951 | 1 388 | | | | | | | | | 16 | |
| 8 055 | 231 | 8 575 | 280 | + 178,6 | + 107,6 | 7,5 | 9,5 | 2,9 | 2,6 | 50,0 | 50,1 | 17 | |
| 86 166 | 725 | 81 311 | 741 | | | | | | | | | 18 | |
| 8 428 | 592 | 10 896 | 770 | + 59,8 | + 471,4 | 4,8 | 4,7 | 2,0 | 3,1 | 56,9 | 57,6 | 19 | |
| 37 363 | 1 261 | 51 221 | 2 354 | | | | | | | | | 20 | |
| 5 914 | 156 | 7 043 | 244 | + 503,8 | + 713,3 | 9,6 | 11,3 | 10,0 | 4,0 | 50,2 | 58,2 | 21 | |
| 63 348 | 596 | 79 810 | 976 | | | | | | | | | 22 | |
| 6 331 | 268 | 6 272 | 213 | + 74,8 | + 653,4 | 7,9 | 10,6 | 8,3 | 2,1 | 68,0 | 63,1 | 23 | |
| 65 713 | 522 | 66 704 | 437 | | | | | | | | | 24 | |
| 10 075 | 555 | 12 820 | 1 035 | + 543,1 | + 107,9 | 1,4 | 6,6 | 1,3 | 1,7 | 58,2 | 44,7 | 25 | |
| 75 056 | 709 | 84 175 | 1 782 | | | | | | | | | 26 | |
| 9 756 | 646 | 9 166 | 419 | + 511,1 | + 111,5 | 5,5 | 17,6 | 3,1 | 4,1 | 135,4 | 76,2 | 27 | |
| 155 935 | 2 576 | 161 435 | 1 711 | | | | | | | | | 28 | |
| 2 976 | 241 | 3 591 | 240 | + 31,0 | + 260,9 | 6,0 | 4,7 | 3,4 | 4,1 | 43,3 | 34,0 | 29 | |
| 13 455 | 964 | 17 035 | 978 | | | | | | | | | 30 | |
| 5 092 | 40 | 9 289 | 101 | + 350,2 | *** | 9,7 | 12,2 | 8,0 | 9,5 | 45,4 | 55,2 | 31 | |
| 77 564 | 441 | 112 931 | 962 | | | | | | | | | 32 | |
| 1 603 | 267 | 2 874 | 135 | + 682,0 | 5,5 | 1,0 | 9,0 | 1,0 | 5,5 | 50,7 | 52,2 | 33 | |
| 16 694 | 1 324 | 25 892 | 746 | | | | | | | | | 34 | |
| 13 310 | 286 | 10 209 | 847 | + 61,8 | *** | 6,9 | 6,4 | 6,2 | 7,5 | 51,8 | 60,6 | 35 | |
| 52 734 | 1 394 | 65 473 | 6 338 | | | | | | | | | 36 | |
| 17 414 | 265 | 21 259 | 580 | + 102,3 | + 713,7 | 11,5 | 10,3 | 6,3 | 5,5 | 96,8 | 73,6 | 37 | |
| 202 035 | 1 628 | 219 677 | 3 214 | | | | | | | | | 38 | |
| 3 600 | 7 | 5 480 | 51 | + 341,0 | + 366,7 | 11,7 | 13,4 | 11,4 | 10,4 | 37,2 | 37,9 | 39 | |
| 42 606 | 9 | 73 443 | 532 | | | | | | | | | 40 | |
| 21 219 | 3 800 | 26 614 | 5 252 | + 567,2 | *** | 5,7 | 8,2 | 1,5 | 5,8 | 34,5 | 43,3 | 41 | |
| 195 214 | 24 925 | 219 011 | 30 549 | | | | | | | | | 42 | |
| 10 879 | 2 173 | 9 884 | 1 555 | + 711,3 | + 167,7 | 2,8 | 9,5 | 3,9 | 3,2 | 53,3 | 54,6 | 43 | |
| 83 518 | 7 312 | 93 671 | 5 031 | | | | | | | | | 44 | |
| 723 | 5 | 1 577 | 206 | + 536,8 | *** | 10,0 | 12,1 | 6,8 | 6,3 | 50,1 | 45,2 | 45 | |
| 11 537 | 31 | 19 116 | 1 297 | | | | | | | | | 46 | |
| 3 391 | 452 | 5 203 | 541 | + 347,2 | *** | 6,8 | 11,8 | 4,3 | 6,5 | 48,3 | 66,5 | 47 | |
| 26 543 | 4 034 | 61 486 | 3 540 | | | | | | | | | 48 | |
| 2 074 794 | 240 252 | 2 443 614 | 267 218 | + 140,1 | + 211,9 | 6,4 | 8,0 | 2,9 | 3,2 | 53,6 | 52,8 | 49 | |
| 17 337 883 | 783 621 | 19 564 468 | 860 770 | | | | | | | | | 50 | |
| 9 162 | 854 | 6 801 | 661 | + 45,1 | - | 1,6 | 2,2 | - | 2,5 | 42,9 | 33,9 | 51 | |
| 13 953 | 1 467 | 14 641 | 1 638 | | | | | | | | | 52 | |
| 786 | 10 | 1 065 | 142 | + 2,9 | *** | 12,0 | 4,9 | 8,3 | 4,9 | 26,0 | 30,3 | 53 | |
| 8 102 | 52 | 5 269 | 697 | | | | | | | | | 54 | |
| 2 940 | 143 | 3 472 | 222 | + 121,2 | + 159,9 | 2,8 | 3,6 | 2,1 | 3,2 | 57,2 | 38,6 | 55 | |
| 4 894 | 278 | 12 569 | 720 | | | | | | | | | 56 | |
| 6 094 | 2 448 | 6 003 | 1 673 | + 165,5 | + 33,2 | 1,4 | 1,9 | 1,4 | 2,0 | 15,0 | 14,8 | 57 | |
| 10 520 | 5 616 | 11 425 | 3 271 | | | | | | | | | 58 | |
| 3 752 | 80 | 2 416 | 104 | + 118,1 | + 472,0 | 1,2 | 1,4 | 1,0 | 1,4 | 34,3 | 25,7 | 59 | |
| 4 434 | 80 | 3 343 | 143 | | | | | | | | | 60 | |
| 5 407 | 287 | 5 097 | 844 | + 147,5 | *** | 1,2 | 1,5 | 1,0 | 1,5 | 23,4 | 28,0 | 61 | |
| 6 525 | 333 | 7 696 | 1 270 | | | | | | | | | 62 | |
| 5 254 | 1 092 | 2 655 | 255 | - 39,4 | + 9,2 | 2,0 | 1,9 | 1,2 | 2,0 | 31,4 | 28,4 | 63 | |
| 8 717 | 1 405 | 4 992 | 520 | | | | | | | | | 64 | |
| 2 921 | 156 | 2 700 | 208 | + 217,8 | *** | 19,0 | 9,5 | 1,7 | 1,6 | 28,4 | 80,6 | 65 | |
| 24 309 | 352 | 25 530 | 328 | | | | | | | | | 66 | |
| 22 554 | 6 111 | 20 431 | 7 938 | + 153,9 | + 588,0 | 1,1 | 1,1 | 1,0 | 1,0 | 45,6 | 45,7 | 67 | |
| 24 838 | 6 197 | 22 587 | 8 180 | | | | | | | | | 68 | |
| 2 393 | - | 3 363 | - | + 217,6 | - | 9,7 | 8,6 | - | - | 50,6 | 35,9 | 69 | |
| 19 693 | - | 28 937 | - | | | | | | | | | 70 | |
| 1 045 | 36 | 1 579 | 17 | + 411,7 | + 88,6 | 8,4 | 12,9 | 13,2 | 8,8 | 62,0 | 44,4 | 71 | |
| 14 510 | 313 | 20 319 | 149 | | | | | | | | | 72 | |
| 3 087 | 674 | 5 436 | 900 | + 148,3 | + 433,9 | 1,7 | 4,3 | 1,3 | 4,4 | 34,7 | 41,8 | 73 | |
| 6 618 | 1 718 | 23 176 | 3 972 | | | | | | | | | 74 | |
| 1 057 | 49 | 1 128 | 110 | + 451,8 | - | 1,5 | 6,9 | - | 8,4 | 13,3 | 32,7 | 75 | |
| 3 725 | 359 | 7 731 | 928 | | | | | | | | | 76 | |

II. Übernachtungen in Beherbergungsstätten

1. Ankünfte, Übernachtungen, Aufenthaltsdauer

c) nach ausgewählten

| Lfd. Nr. | Gemeinde (A = Ankünfte, Ü = Übernachtungen) | Sommerhalb | | | | | |
|-------------|---|----------------|----------------|----------------|----------------|----------------|----------------|
| | | 1952 | | 1957 | | 1962 | |
| | | ins- gesamt | Aus- länder | ins- gesamt | Aus- länder | ins- gesamt | Aus- länder |
| | noch: Sonstige Berichts- gemeinden | | | | | | An |
| 1 | Altenkirchen (Westerwald) | A 2 944 | 147 | 4 471 | 369 | 4 378 | 309 |
| 2 | | Ü 15 819 | 173 | 17 715 | 555 | 18 576 | 337 |
| 3 | Altötting | A 12 591 | 488 | 33 109 | 3 036 | 27 421 | 2 086 |
| 4 | | Ü 17 997 | 697 | 68 924 | 5 654 | 49 352 | 3 694 |
| 5 | Altweilnau ¹⁾ | A 709 | - | 1 124 | 49 | 987 | 12 |
| 6 | | Ü 6 396 | - | 10 857 | 201 | 12 809 | 56 |
| 7 | Amberg (Kreisfreie Stadt) | A 7 604 | 107 | 9 540 | 231 | 13 929 | 573 |
| 8 | | Ü 12 913 | 230 | 18 395 | 465 | 27 605 | 1 283 |
| 9 | Amorbach | A 3 407 | 178 | 5 365 | 325 | 4 958 | 230 |
| 10 | | Ü 11 312 | 674 | 21 047 | 702 | 28 635 | 997 |
| 11 | Andernach | A 11 935 | 3 939 | 13 041 | 6 428 | 13 886 | 6 435 |
| 12 | | Ü 14 536 | 4 330 | 14 814 | 7 472 | 20 095 | 7 638 |
| 13 | Ansbach (Kreisfreie Stadt) | A 13 057 | 796 | 15 451 | 1 565 | 13 418 | 1 811 |
| 14 | | Ü 22 556 | 989 | 42 442 | 2 316 | 29 451 | 2 454 |
| 15 | Arnoldshain | A 532 | - | 1 100 | 12 | 1 372 | 1 |
| 16 | | Ü 6 391 | - | 6 950 | 66 | 11 540 | 2 |
| 17 | Aschaffenburg | A 14 922 | 1 284 | 20 877 | 3 293 | 27 591 | 4 523 |
| 18 | | Ü 24 015 | 1 728 | 38 725 | 5 232 | 38 697 | 5 699 |
| 19 | Aschau i. Chiemgau | A 5 569 | 185 | 9 292 | 167 | 14 948 | 131 |
| 20 | | Ü 62 236 | 760 | 120 591 | 388 | 199 241 | 578 |
| 21 | Aßmannshausen | A 33 151 | 6 319 | 43 051 | 12 907 | 37 688 | 12 051 |
| 22 | | Ü 49 886 | 10 440 | 62 938 | 22 050 | 74 172 | 27 937 |
| 23 | Attendorn | A 6 845 | 79 | 7 648 | 746 | 8 736 | 726 |
| 24 | | Ü 25 529 | 124 | 37 812 | 4 433 | 33 622 | 1 212 |
| 25 | Aulendorf | A 1 708 | 26 | 2 043 | 69 | 1 690 | 208 |
| 26 | | Ü 6 233 | 26 | 8 500 | 211 | 6 355 | 1 210 |
| 27 | Aurich (Ostfriesland) | A 5 100 | 72 | 9 924 | 311 | 9 697 | 131 |
| 28 | | Ü 5 546 | 96 | 13 861 | 477 | 12 995 | 310 |
| 29 | Bacharach | A 11 976 | 3 367 | 14 689 | 6 155 | 14 309 | 4 080 |
| 30 | | Ü 34 840 | 5 804 | 44 338 | 15 273 | 40 627 | 10 049 |
| 31 | Backnang | A 3 489 | 100 | 3 509 | 145 | 5 100 | 553 |
| 32 | | Ü 4 962 | 120 | 6 586 | 224 | 10 255 | 1 118 |
| 33 | Balingen | A 7 112 | 303 | 6 938 | 712 | 4 415 | 467 |
| 34 | | Ü 9 251 | 331 | 12 942 | 1 178 | 9 701 | 591 |
| 35 | Bamberg | A 25 998 | 1 633 | 38 490 | 4 775 | 51 716 | 5 642 |
| 36 | | Ü 39 765 | 2 471 | 71 652 | 11 605 | 86 725 | 10 112 |
| 37 | Barkhausen a.d. Porta | A 7 138 | 1 024 | 6 455 | 1 419 | 5 743 | 1 043 |
| 38 | | Ü 8 651 | 1 114 | 8 487 | 1 634 | 9 764 | 1 712 |
| 39 | Barntrup | A 811 | - | 1 202 | 7 | 1 886 | 60 |
| 40 | | Ü 1 244 | - | 6 241 | 7 | 18 793 | 924 |
| 41 | Bayer. Eisenstein | A 4 990 | 29 | 8 562 | 540 | 10 213 | 234 |
| 42 | | Ü 29 262 | 58 | 67 610 | 2 997 | 90 022 | 886 |
| 43 | Bayreuth | A 38 122 | 4 103 | 43 395 | 5 586 | 42 588 | 7 052 |
| 44 | | Ü 140 273 | 19 543 | 196 834 | 30 673 | 181 351 | 35 204 |
| 45 | Bebra | A 3 601 | 21 | 4 485 | 129 | 4 048 | 107 |
| 46 | | Ü 4 157 | 21 | 5 011 | 155 | 4 524 | 107 |
| 47 | Beckum (Krs.Beckum) | A 3 309 | 110 | 4 018 | 220 | 5 443 | 255 |
| 48 | | Ü 4 136 | 110 | 5 022 | 284 | 7 057 | 514 |
| 49 | Bendorf (Krs. Mayen-Koblenz) | A 3 379 | 218 | 3 678 | 503 | 5 816 | 673 |
| 50 | | Ü 15 140 | 467 | 15 213 | 1 530 | 18 035 | 1 343 |
| 51 | Bensberg | A 10 327 | 516 | 4 171 | 730 | 5 523 | 1 026 |
| 52 | | Ü 19 782 | 1 719 | 6 458 | 1 013 | 11 649 | 2 303 |
| 53 | Bergisch Gladbach | A 1 386 | 51 | 4 011 | 501 | 4 600 | 452 |
| 54 | | Ü 2 737 | 77 | 7 557 | 1 049 | 8 807 | 1 585 |
| 55 | Bergneustadt | A 2 907 | 98 | 3 897 | 10 | 7 022 | 52 |
| 56 | | Ü 12 810 | 116 | 21 333 | 33 | 25 914 | 133 |
| 57 | Bernbach (Krs. Calw) | A 580 | 7 | 594 | - | 535 | 12 |
| 58 | | Ü 6 614 | 60 | 5 674 | - | 5 629 | 101 |
| 59 | Bernkastel-Kues | A 32 313 | 3 305 | 38 754 | 12 571 | 45 098 | 12 549 |
| 60 | | Ü 71 545 | 5 796 | 97 724 | 17 168 | 106 299 | 21 548 |
| 61 | Beverungen | A 2 177 | 31 | 6 614 | 118 | 8 209 | 61 |
| 62 | | Ü 3 886 | 31 | 31 603 | 188 | 60 329 | 127 |
| 63 | Biberach an der Riß | A 12 320 | 918 | 15 111 | 1 393 | 14 986 | 2 049 |
| 64 | | Ü 39 739 | 2 088 | 45 810 | 2 269 | 42 806 | 3 029 |
| 65 | Bietigheim (Krs.Ludwigsburg) | A 3 090 | 93 | 5 223 | 635 | 4 049 | 592 |
| 66 | | Ü 4 060 | 125 | 8 577 | 989 | 7 596 | 1 075 |
| 67 | Bingen (Krs. Mainz-Bingen) | A 37 306 | 7 042 | 44 147 | 13 291 | 37 079 | 8 309 |
| 68 | | Ü 72 892 | 8 268 | 93 283 | 24 305 | 75 679 | 18 171 |
| 69 | Birkenfeld (Krs.Birkenfeld) | A 1 569 | 78 | 3 289 | 329 | 2 747 | 222 |
| 70 | | Ü 2 872 | 83 | 5 162 | 337 | 5 575 | 295 |
| 71 | Bischofsgrün | A 3 638 | 6 | 7 143 | - | 8 555 | 371 |
| 72 | | Ü 45 262 | 31 | 105 790 | - | 114 409 | 2 597 |
| 73 | Blaubeuren | A 3 882 | 320 | 4 638 | 580 | 7 351 | 1 650 |
| 74 | | Ü 4 246 | 320 | 5 561 | 580 | 9 989 | 1 674 |
| 75 | Blomberg (Krs.Detmold) | A 2 476 | 27 | 3 629 | 66 | 5 471 | - |
| 76 | | Ü 5 081 | 30 | 13 071 | 299 | 43 199 | - |
| 77 | Bocholt | A 3 204 | 243 | 7 075 | 340 | 7 156 | 255 |
| 78 | | Ü 4 123 | 367 | 10 736 | 822 | 11 328 | 531 |
| 79 | Böblingen | A 1 827 | - | 3 278 | 331 | 6 404 | 1 290 |
| 80 | | Ü 10 651 | - | 29 295 | 1 610 | 43 016 | 6 932 |

1) Siehe Fußnote 1 S. 176.

in den Sommerhalbjahren 1952 bis 1971
der Gäste, Ausnutzung der Bettenkapazität
Berichtsgemeinden

| Jahre | | | | Veränderung der Übernachtungen 1971 gegenüber 1952 | | Durchschnittliche Aufenthaltsdauer | | | | Ausnutzung der Bettenkapazität | | Lfd. Nr. | |
|----------------|----------------|----------------|----------------|--|----------------|---------------------------------------|------|------------------------|------|--------------------------------------|------|-------------|--|
| 1967 | | 1971 | | | | aller Gäste | | der Aus- landsgäste | | | | | |
| ins- gesamt | Aus- länder | ins- gesamt | Aus- länder | ins- gesamt | Aus- länder | 1952 | 1971 | 1952 | 1971 | 1957 | 1971 | | |
| Zahl | | | | % | | Tage | | | | % | | | |
| 4 416 | 250 | 3 879 | 235 | - 20,7 | + 126,6 | 5,4 | 3,2 | 1,2 | 1,7 | 93,1 | 44,5 | 1 | |
| 15 358 | 514 | 12 550 | 392 | | | | | | | | | 2 | |
| 40 513 | 5 133 | 41 921 | 5 669 | + 195,3 | + 835,6 | 1,4 | 1,3 | 1,4 | 1,2 | 28,3 | 21,7 | 3 | |
| 50 534 | 5 834 | 53 149 | 6 521 | | | | | | | | | 4 | |
| 1 356 | 79 | 2 213 | 43 | + 75,7 | - | 9,0 | 5,1 | - | 1,7 | 58,7 | 37,2 | 5 | |
| 12 694 | 245 | 11 239 | 74 | | | | | | | | | 6 | |
| 12 974 | 1 174 | 21 837 | 4 316 | + 191,4 | *** | 1,7 | 1,7 | 2,1 | 1,5 | 33,2 | 37,3 | 7 | |
| 31 227 | 5 084 | 37 632 | 6 383 | | | | | | | | | 8 | |
| 7 498 | 388 | 13 746 | 1 026 | + 397,6 | + 132,0 | 3,3 | 4,1 | 3,8 | 1,5 | 32,7 | 47,7 | 9 | |
| 50 751 | 677 | 56 287 | 1 564 | | | | | | | | | 10 | |
| 26 099 | 14 537 | 21 285 | 9 537 | + 161,9 | + 320,2 | 1,2 | 1,8 | 1,1 | 1,9 | 22,2 | 37,9 | 11 | |
| 32 453 | 17 151 | 38 073 | 18 195 | | | | | | | | | 12 | |
| 13 421 | 2 063 | 14 312 | 1 870 | + 75,6 | + 391,2 | 1,7 | 2,8 | 1,2 | 2,6 | 24,3 | 29,4 | 13 | |
| 32 347 | 3 097 | 39 599 | 4 858 | | | | | | | | | 14 | |
| 4 134 | 63 | 4 172 | 140 | + 241,6 | - | 12,0 | 5,2 | - | 21,3 | 35,8 | 47,1 | 15 | |
| 22 422 | 366 | 21 829 | 2 982 | | | | | | | | | 16 | |
| 32 616 | 6 834 | 39 325 | 11 347 | + 139,8 | + 782,8 | 1,6 | 1,5 | 1,3 | 1,3 | 44,1 | 45,2 | 17 | |
| 50 126 | 8 938 | 57 598 | 15 254 | | | | | | | | | 18 | |
| 12 756 | 199 | 14 933 | 293 | + 213,0 | + 135,5 | 11,2 | 13,0 | 4,1 | 6,1 | 43,1 | 56,2 | 19 | |
| 181 573 | 1 128 | 194 824 | 1 790 | | | | | | | | | 20 | |
| 40 639 | 10 968 | 39 513 | 10 741 | + 41,5 | + 136,8 | 1,5 | 1,8 | 1,7 | 2,3 | 38,9 | 43,1 | 21 | |
| 75 199 | 26 758 | 70 568 | 24 722 | | | | | | | | | 22 | |
| 10 457 | 928 | 15 173 | 2 282 | + 118,5 | *** | 3,7 | 3,7 | 1,6 | 3,3 | 38,8 | 38,7 | 23 | |
| 42 837 | 3 588 | 55 774 | 7 606 | | | | | | | | | 24 | |
| 1 955 | 93 | 2 992 | - | + 512,3 | - | 3,6 | 12,8 | 1,0 | - | 23,2 | 77,8 | 25 | |
| 19 638 | 348 | 38 167 | 1 | | | | | | | | | 26 | |
| 9 955 | 301 | 8 110 | 167 | + 114,6 | + 337,5 | 1,1 | 1,5 | 1,3 | 2,5 | 37,3 | 30,7 | 27 | |
| 14 237 | 484 | 11 903 | 420 | | | | | | | | | 28 | |
| 14 559 | 4 805 | 15 861 | 4 943 | + 21,7 | + 88,2 | 2,9 | 2,7 | 1,7 | 2,2 | 40,7 | 35,2 | 29 | |
| 32 247 | 9 661 | 42 398 | 10 924 | | | | | | | | | 30 | |
| 4 296 | 488 | 4 251 | 533 | + 65,8 | *** | 1,4 | 1,9 | 1,2 | 3,1 | 31,3 | 28,1 | 31 | |
| 9 149 | 1 937 | 8 227 | 1 647 | | | | | | | | | 32 | |
| 4 088 | 365 | 3 552 | 576 | + 4,2 | + 239,9 | 1,3 | 2,7 | 1,1 | 2,0 | 32,4 | 28,5 | 33 | |
| 3 091 | 450 | 9 637 | 1 125 | | | | | | | | | 34 | |
| 49 145 | 6 106 | 44 839 | 6 734 | + 103,8 | + 504,7 | 1,5 | 1,8 | 1,5 | 2,2 | 48,1 | 44,5 | 35 | |
| 82 752 | 10 896 | 81 026 | 14 942 | | | | | | | | | 36 | |
| 6 111 | 1 921 | 6 320 | 2 163 | + 11,4 | + 189,9 | 1,2 | 1,5 | 1,1 | 1,5 | 41,0 | 31,7 | 37 | |
| 8 995 | 2 602 | 9 634 | 3 229 | | | | | | | | | 38 | |
| 1 615 | 63 | 4 296 | 1 235 | *** | - | 1,5 | 6,3 | - | 4,3 | 34,4 | 46,8 | 39 | |
| 12 433 | 641 | 26 895 | 5 357 | | | | | | | | | 40 | |
| 12 265 | 329 | 14 973 | 345 | + 330,6 | *** | 5,9 | 8,4 | 2,0 | 3,0 | 25,3 | 47,0 | 41 | |
| 109 004 | 1 611 | 125 995 | 1 031 | | | | | | | | | 42 | |
| 39 927 | 7 512 | 41 289 | 6 988 | + 45,1 | + 119,2 | 3,7 | 4,9 | 4,8 | 6,1 | 43,3 | 41,4 | 43 | |
| 200 900 | 48 315 | 203 472 | 42 845 | | | | | | | | | 44 | |
| 3 542 | 252 | 3 394 | 329 | + 13,7 | *** | 1,2 | 1,4 | 1,0 | 4,0 | 29,1 | 31,5 | 45 | |
| 4 252 | 276 | 4 727 | 1 329 | | | | | | | | | 46 | |
| 4 559 | 310 | 5 685 | 245 | + 84,5 | + 290,9 | 1,2 | 1,3 | 1,0 | 1,8 | 24,3 | 35,0 | 47 | |
| 6 343 | 360 | 7 632 | 430 | | | | | | | | | 48 | |
| 6 905 | 1 195 | 9 556 | 1 461 | + 115,2 | *** | 4,5 | 3,4 | 2,1 | 3,8 | 30,3 | 38,0 | 49 | |
| 24 256 | 4 743 | 32 583 | 5 498 | | | | | | | | | 50 | |
| 5 557 | 448 | 6 613 | 676 | - 20,5 | + 85,0 | 1,9 | 2,4 | 3,3 | 4,7 | 24,3 | 34,0 | 51 | |
| 11 391 | 954 | 15 737 | 3 181 | | | | | | | | | 52 | |
| 5 524 | 651 | 2 421 | 364 | + 181,6 | *** | 2,0 | 3,2 | 1,5 | 4,4 | 25,3 | 18,6 | 53 | |
| 9 832 | 1 980 | 7 707 | 1 587 | | | | | | | | | 54 | |
| 6 150 | 221 | 5 337 | 217 | + 197,0 | + 869,0 | 4,4 | 7,1 | 1,2 | 5,2 | 45,2 | 48,0 | 55 | |
| 38 409 | 664 | 38 049 | 1 124 | | | | | | | | | 56 | |
| 875 | 24 | 1 607 | 60 | + 52,8 | + 195,0 | 11,4 | 6,3 | 8,6 | 3,0 | 41,3 | 34,9 | 57 | |
| 6 760 | 164 | 10 103 | 177 | | | | | | | | | 58 | |
| 48 056 | 11 308 | 47 415 | 10 658 | + 71,3 | + 349,3 | 2,2 | 2,6 | 1,8 | 2,4 | 42,1 | 34,2 | 59 | |
| 120 401 | 21 395 | 122 580 | 26 042 | | | | | | | | | 60 | |
| 9 224 | 61 | 10 343 | 128 | *** | *** | 1,8 | 7,2 | 1,0 | 5,1 | 64,7 | 51,7 | 61 | |
| 60 101 | 225 | 74 185 | 655 | | | | | | | | | 62 | |
| 15 427 | 1 725 | 14 390 | 1 561 | + 21,7 | + 79,7 | 3,2 | 3,4 | 2,3 | 2,4 | 66,2 | 54,9 | 63 | |
| 48 726 | 3 148 | 48 350 | 3 752 | | | | | | | | | 64 | |
| 4 458 | 838 | 7 338 | 1 115 | + 263,1 | *** | 1,3 | 2,0 | 1,3 | 1,9 | 41,8 | 36,3 | 65 | |
| 9 543 | 2 012 | 14 743 | 2 161 | | | | | | | | | 66 | |
| 39 092 | 10 463 | 29 213 | 7 414 | - 24,3 | + 42,3 | 2,0 | 1,9 | 1,2 | 1,6 | 39,6 | 30,9 | 67 | |
| 69 765 | 19 461 | 55 185 | 11 765 | | | | | | | | | 68 | |
| 2 728 | 590 | 1 807 | 294 | + 5,4 | + 598,8 | 1,8 | 1,7 | 1,1 | 2,0 | 42,7 | 21,2 | 69 | |
| 7 598 | 2 809 | 3 026 | 580 | | | | | | | | | 70 | |
| 9 172 | - | 12 688 | 71 | + 200,5 | *** | 12,4 | 10,7 | 5,2 | 6,4 | 51,6 | 44,9 | 71 | |
| 133 047 | - | 136 020 | 452 | | | | | | | | | 72 | |
| 8 463 | 3 547 | 10 284 | 5 361 | + 597,7 | *** | 1,1 | 2,9 | 1,0 | 4,1 | 20,4 | 42,2 | 73 | |
| 22 682 | 15 275 | 29 624 | 22 106 | | | | | | | | | 74 | |
| 4 870 | 583 | 5 759 | 661 | + 676,3 | *** | 2,1 | 6,8 | 1,1 | 3,8 | 32,2 | 46,9 | 75 | |
| 46 681 | 2 209 | 39 445 | 2 508 | | | | | | | | | 76 | |
| 5 843 | 368 | 4 784 | 369 | + 99,4 | + 144,4 | 1,3 | 1,7 | 1,5 | 2,4 | 38,1 | 31,4 | 77 | |
| 9 041 | 715 | 8 222 | 897 | | | | | | | | | 78 | |
| 10 076 | 2 079 | 9 756 | 2 144 | + 236,2 | - | 5,8 | 3,7 | - | 3,5 | 74,5 | 39,5 | 79 | |
| 53 730 | 9 854 | 35 809 | 7 597 | | | | | | | | | 80 | |

II. Übernachtungen in Beherbergungsstätten

1. Ankünfte, Übernachtungen, Aufenthaltsdauer

c) nach ausgewählten

| Lfd. Nr. | Gemeinde (A = Ankünfte, Ü = Übernachtungen) | Sommerhalb | | | | | |
|-------------|---|----------------|----------------|----------------|----------------|----------------|----------------|
| | | 1952 | | 1957 | | 1962 | |
| | | ins- gesamt | Aus- länder | ins- gesamt | Aus- länder | ins- gesamt | Aus- länder |
| | | An | | | | | |
| | noch: Sonstige Berichts- gemeinden | | | | | | |
| 1 | Bopfingen | A 1 417 | 1 | 1 467 | 2 | 2 075 | 101 |
| 2 | | Ü 1 743 | 1 | 1 953 | 2 | 2 587 | 152 |
| 3 | Bordesholm | A 616 | 39 | 499 | 12 | 990 | 43 |
| 4 | | Ü 653 | 39 | 1 144 | 14 | 2 448 | 89 |
| 5 | Borghorst | A 1 854 | 38 | 1 804 | 65 | 2 013 | 71 |
| 6 | | Ü 2 638 | 45 | 2 617 | 77 | 2 913 | 216 |
| 7 | Borken (Krs. Borken) | A 1 956 | 43 | 3 173 | 136 | 5 162 | 85 |
| 8 | | Ü 2 777 | 58 | 3 824 | 161 | 5 355 | 90 |
| 9 | Bottrop | A 1 763 | 31 | 1 460 | 120 | 2 648 | 129 |
| 10 | | Ü 2 896 | 49 | 5 503 | 222 | 4 344 | 207 |
| 11 | Brackwede | A 1 055 | 32 | 3 415 | 308 | 5 086 | 50 |
| 12 | | Ü 1 654 | 32 | 4 612 | 371 | 10 751 | 74 |
| 13 | Brakel | A 3 032 | - | 3 784 | 59 | 5 831 | 12 |
| 14 | | Ü 3 574 | - | 7 452 | 207 | 25 918 | 40 |
| 15 | Brannenburg | A 3 468 | 42 | 5 058 | 440 | 4 698 | 69 |
| 16 | | Ü 21 435 | 205 | 41 852 | 3 525 | 47 338 | 569 |
| 17 | Braubach | A 6 063 | 969 | 6 545 | 1 650 | 4 930 | 579 |
| 18 | | Ü 14 762 | 1 376 | 25 538 | 3 694 | 20 529 | 1 528 |
| 19 | Braunfels | A 4 423 | 204 | 3 646 | 350 | 5 564 | 71 |
| 20 | | Ü 11 251 | 218 | 15 379 | 763 | 24 413 | 91 |
| 21 | Breckerfeld | A 2 715 | 143 | 2 275 | 169 | 9 876 | 477 |
| 22 | | Ü 10 722 | 497 | 7 838 | 350 | 21 954 | 1 430 |
| 23 | Bredstedt | A 835 | 35 | 730 | 55 | 3 432 | 176 |
| 24 | | Ü 943 | 35 | 967 | 58 | 4 616 | 247 |
| 25 | Bremervörde | A 3 775 | 42 | 2 969 | 135 | 5 928 | 393 |
| 26 | | Ü 4 044 | 42 | 5 999 | 186 | 7 571 | 490 |
| 27 | Bretten | A 5 660 | 272 | 6 134 | 1 244 | 5 031 | 1 904 |
| 28 | | Ü 6 806 | 355 | 6 733 | 1 271 | 6 554 | 2 024 |
| 29 | Brilon | A 8 844 | 198 | 8 352 | 737 | 10 679 | 813 |
| 30 | | Ü 49 818 | 1 839 | 54 940 | 10 611 | 66 152 | 13 938 |
| 31 | Bruchsal | A 7 954 | 1 562 | 19 105 | 7 808 | 27 831 | 13 456 |
| 32 | | Ü 9 490 | 1 599 | 20 510 | 8 160 | 28 796 | 13 584 |
| 33 | Brüggen (Krs. Kempen- Krefeld) | A 1 338 | 35 | 1 296 | 63 | 2 467 | 168 |
| 34 | | Ü 2 164 | 77 | 2 498 | 71 | 8 093 | 2 786 |
| 35 | Brühl (Krs. Köln) | A 2 385 | 97 | 7 077 | 514 | 4 456 | 174 |
| 36 | | Ü 3 659 | 156 | 8 857 | 648 | 7 205 | 455 |
| 37 | Buchen (Odenwald) | A 1 950 | 32 | 3 156 | 162 | 3 827 | 150 |
| 38 | | Ü 2 632 | 114 | 6 662 | 293 | 12 901 | 483 |
| 39 | Bückeburg | A 5 547 | 356 | 5 355 | 620 | 6 239 | 601 |
| 40 | | Ü 9 118 | 675 | 8 047 | 881 | 9 739 | 984 |
| 41 | Büdingen (Krs. Büdingen) | A 2 108 | - | 3 803 | 5 | 5 723 | - |
| 42 | | Ü 3 331 | - | 10 502 | 17 | 22 252 | - |
| 43 | Bünde | A 3 749 | 76 | 4 156 | 136 | 6 483 | 230 |
| 44 | | Ü 17 377 | 205 | 22 937 | 309 | 26 371 | 891 |
| 45 | Büren (Krs. Büren) | A 1 068 | - | 1 310 | - | 1 846 | - |
| 46 | | Ü 1 344 | - | 1 486 | - | 2 523 | - |
| 47 | Burbach (Krs. Siegen) | A 2 355 | 40 | 1 604 | 119 | 1 738 | 19 |
| 48 | | Ü 4 001 | 60 | 11 305 | 967 | 5 196 | 130 |
| 49 | Burg a. d. Wupper | A 1 750 | 192 | 2 242 | 1 078 | 2 456 | 257 |
| 50 | | Ü 3 108 | 295 | 3 452 | 1 601 | 5 020 | 544 |
| 51 | Burgdorf (Krs. Burgdorf) | A 1 886 | 95 | 2 201 | 244 | 2 866 | 245 |
| 52 | | Ü 3 218 | 101 | 3 163 | 317 | 4 121 | 287 |
| 53 | Burghausen | A 4 777 | 146 | 7 375 | 354 | 11 528 | 327 |
| 54 | (Krs. Altötting) | Ü 6 466 | 176 | 11 095 | 903 | 20 102 | 1 268 |
| 55 | Burgsteinfurt | A 3 919 | 110 | 3 007 | 163 | 2 065 | - |
| 56 | | Ü 9 106 | 416 | 5 307 | 171 | 2 898 | - |
| 57 | Burscheid (Rhein- Wupper-Kreis) | A 1 120 | 98 | 1 039 | 81 | 2 711 | 364 |
| 58 | | Ü 2 135 | 132 | 1 845 | 111 | 3 636 | 409 |
| 59 | Butzbach | A 2 851 | 140 | 5 920 | 563 | 7 152 | 725 |
| 60 | | Ü 4 542 | 149 | 10 171 | 2 150 | 10 898 | 975 |
| 61 | Calmbach | A 1 924 | 66 | 6 335 | 129 | 7 282 | 246 |
| 62 | | Ü 11 077 | 322 | 45 468 | 407 | 63 865 | 577 |
| 63 | Calw | A 5 605 | 221 | 3 874 | 393 | 3 682 | 365 |
| 64 | | Ü 8 346 | 225 | 4 867 | 575 | 5 465 | 588 |
| 65 | Castrop-Rauxel | A 1 499 | 26 | 1 325 | 72 | 2 869 | 155 |
| 66 | | Ü 4 360 | 82 | 4 037 | 181 | 7 170 | 430 |
| 67 | Celle | A 33 235 | 9 324 | 38 975 | 16 220 | 40 195 | 15 849 |
| 68 | | Ü 40 951 | 9 659 | 47 533 | 18 639 | 51 072 | 20 141 |
| 69 | Gloppenburg | A 4 426 | 459 | 5 771 | 957 | 8 519 | 1 216 |
| 70 | | Ü 5 385 | 470 | 6 825 | 1 016 | 10 355 | 1 575 |
| 71 | Coburg | A 15 489 | 658 | 20 253 | 935 | 25 345 | 940 |
| 72 | | Ü 37 747 | 1 743 | 53 280 | 1 759 | 67 489 | 2 003 |
| 73 | Cochem | A 23 004 | 5 246 | 33 386 | 9 679 | 52 249 | 24 266 |
| 74 | | Ü 50 156 | 6 259 | 47 339 | 13 102 | 73 255 | 34 079 |
| 75 | Cölbe | A 2 096 | 21 | 2 707 | 95 | 3 694 | 215 |
| 76 | | Ü 2 484 | 21 | 3 430 | 103 | 4 971 | 227 |
| 77 | Coesfeld | A 1 387 | 26 | 3 811 | 115 | 4 004 | 58 |
| 78 | | Ü 1 909 | 26 | 5 858 | 391 | 5 292 | 73 |
| 79 | Crailsheim | A 7 278 | 189 | 10 138 | 674 | 12 319 | 679 |
| 80 | | Ü 13 802 | 205 | 16 478 | 1 702 | 14 706 | 848 |
| 81 | Creglingen | A 1 727 | 47 | 3 093 | 226 | 3 376 | 522 |
| 82 | | Ü 2 034 | 66 | 4 161 | 247 | 4 335 | 527 |

in den Sommerhalbjahren 1952 bis 1971
der Gäste, Ausnutzung der Bettenkapazität
Berichtsgemeinden

| jahre | | | | Veränderung der Übernachtungen 1971 gegenüber 1952 | | Durchschnittliche Aufenthaltsdauer | | | | Ausnutzung der Bettenkapazität | | Lfd. Nr. | |
|----------------|----------------|----------------|----------------|--|----------------|---------------------------------------|------|------------------------|------|--------------------------------------|------|-------------|----|
| 1967 | | 1971 | | ins- gesamt | Aus- länder | aller Gäste | | der Aus- landsgäste | | 1957 1971 | | | |
| ins- gesamt | Aus- länder | ins- gesamt | Aus- länder | | | 1952 | 1971 | 1952 | 1971 | | | | |
| zahl | | | | | | Tage | | % | | | | | |
| 1 813 | 105 | 2 391 | 115 | + | 94,1 | *** | 1,2 | 1,4 | 1,0 | 5,8 | 17,2 | 22,6 | 1 |
| 2 780 | 211 | 3 384 | 672 | | | | | | | | | | 2 |
| 1 445 | 122 | 2 301 | 233 | + | 494,3 | *** | 1,1 | 1,7 | 1,0 | 3,2 | 16,5 | 51,7 | 3 |
| 2 044 | 130 | 3 881 | 749 | | | | | | | | | | 4 |
| 2 240 | 110 | 2 552 | 146 | + | 42,8 | + 724,4 | 1,4 | 1,5 | 1,2 | 2,5 | 19,9 | 29,4 | 5 |
| 2 848 | 283 | 3 767 | 371 | | | | | | | | | | 6 |
| 4 512 | 249 | 4 731 | 474 | + | 136,6 | *** | 1,4 | 1,4 | 1,3 | 1,6 | 19,0 | 27,6 | 7 |
| 5 980 | 543 | 6 571 | 769 | | | | | | | | | | 8 |
| 4 115 | 184 | 3 413 | 342 | + | 236,6 | *** | 1,6 | 2,9 | 1,6 | 5,9 | 40,6 | 37,8 | 9 |
| 7 201 | 387 | 9 749 | 2 012 | | | | | | | | | | 10 |
| 8 257 | 64 | 10 532 | 1 165 | *** | | *** | 1,6 | 2,0 | 1,0 | 2,0 | 23,3 | 47,3 | 11 |
| 14 429 | 157 | 20 762 | 2 316 | | | | | | | | | | 12 |
| 5 368 | 483 | 6 614 | 1 330 | *** | | - | 1,2 | 7,9 | - | 4,7 | 31,6 | 54,3 | 13 |
| 38 868 | 1 347 | 52 067 | 6 211 | | | | | | | | | | 14 |
| 4 618 | 114 | 8 387 | 964 | + | 228,5 | *** | 6,2 | 8,4 | 4,9 | 5,5 | 57,2 | 54,7 | 15 |
| 45 141 | 654 | 70 423 | 5 293 | | | | | | | | | | 16 |
| 4 583 | 514 | 5 171 | 1 293 | + | 6,4 | + 83,7 | 2,4 | 3,0 | 1,4 | 2,0 | 34,9 | 29,8 | 17 |
| 18 219 | 1 254 | 15 713 | 2 528 | | | | | | | | | | 18 |
| 4 614 | 65 | 4 050 | 72 | + | 414,6 | + 15,1 | 2,5 | 14,3 | 1,1 | 3,5 | 39,8 | 74,4 | 19 |
| 56 336 | 151 | 57 900 | 251 | | | | | | | | | | 20 |
| 4 762 | 548 | 4 512 | 547 | + | 21,6 | + 302,2 | 3,9 | 2,9 | 3,5 | 3,7 | 25,3 | 22,0 | 21 |
| 16 019 | 2 142 | 13 038 | 1 999 | | | | | | | | | | 22 |
| 3 833 | 142 | 5 333 | 55 | *** | + 202,9 | | 1,1 | 3,7 | 1,0 | 1,9 | 12,3 | 35,6 | 23 |
| 8 418 | 214 | 19 535 | 106 | | | | | | | | | | 24 |
| 6 620 | 934 | 5 662 | 839 | + | 124,0 | *** | 1,1 | 1,6 | 1,0 | 1,3 | 30,6 | 48,5 | 25 |
| 8 418 | 958 | 9 059 | 1 087 | | | | | | | | | | 26 |
| 4 681 | 408 | 4 053 | 520 | - | 16,0 | + 101,4 | 1,2 | 1,4 | 1,3 | 1,4 | 33,4 | 44,0 | 27 |
| 6 517 | 695 | 5 720 | 715 | | | | | | | | | | 28 |
| 15 392 | 542 | 19 240 | 768 | + | 121,8 | + 710,5 | 5,6 | 5,7 | 9,3 | 19,4 | 46,2 | 60,9 | 29 |
| 106 929 | 10 046 | 110 495 | 14 906 | | | | | | | | | | 30 |
| 27 866 | 13 404 | 23 032 | 11 930 | + | 161,0 | + 659,8 | 1,2 | 1,1 | 1,0 | 1,0 | 56,0 | 40,4 | 31 |
| 28 775 | 13 548 | 24 771 | 12 150 | | | | | | | | | | 32 |
| 3 776 | 259 | 2 366 | 187 | + | 172,0 | *** | 1,6 | 2,5 | 2,2 | 5,2 | 19,2 | 27,0 | 33 |
| 8 071 | 825 | 5 885 | 965 | | | | | | | | | | 34 |
| 4 143 | 461 | 5 516 | 515 | + | 240,1 | + 583,3 | 1,5 | 2,3 | 1,6 | 2,1 | 34,6 | 46,9 | 35 |
| 8 870 | 989 | 12 445 | 1 066 | | | | | | | | | | 36 |
| 3 498 | 247 | 5 384 | 233 | + | 466,4 | + 293,9 | 1,3 | 2,8 | 3,6 | 1,9 | 22,5 | 31,3 | 37 |
| 10 061 | 683 | 14 908 | 449 | | | | | | | | | | 38 |
| 7 651 | 603 | 9 685 | 718 | + | 90,2 | + 169,3 | 1,6 | 1,8 | 1,9 | 2,5 | 24,6 | 42,9 | 39 |
| 15 790 | 1 183 | 17 343 | 1 818 | | | | | | | | | | 40 |
| 10 154 | 301 | 8 397 | 57 | *** | | - | 1,6 | 4,5 | - | 3,4 | 45,5 | 47,1 | 41 |
| 43 365 | 1 799 | 38 044 | 196 | | | | | | | | | | 42 |
| 6 034 | 120 | 7 138 | 480 | + | 127,3 | + 512,2 | 4,6 | 5,5 | 2,7 | 2,6 | 62,7 | 77,6 | 43 |
| 29 141 | 297 | 39 499 | 1 255 | | | | | | | | | | 44 |
| 3 023 | 1 000 | 1 838 | 202 | + | 573,4 | - | 1,3 | 4,9 | - | 3,4 | 20,8 | 61,8 | 45 |
| 4 714 | 1 711 | 9 051 | 690 | | | | | | | | | | 46 |
| 3 136 | 150 | 4 709 | 265 | + | 701,5 | + 888,3 | 1,7 | 6,8 | 1,5 | 2,2 | 52,4 | 61,9 | 47 |
| 37 072 | 448 | 32 069 | 593 | | | | | | | | | | 48 |
| 3 825 | 230 | 4 319 | 567 | + | 114,3 | + 326,8 | 1,8 | 1,5 | 1,5 | 2,2 | 19,9 | 19,5 | 49 |
| 6 419 | 521 | 6 660 | 1 259 | | | | | | | | | | 50 |
| 3 495 | 256 | 4 234 | 482 | + | 101,3 | + 730,7 | 1,7 | 1,5 | 1,1 | 1,7 | 21,3 | 42,1 | 51 |
| 4 916 | 449 | 6 478 | 839 | | | | | | | | | | 52 |
| 16 597 | 382 | 18 121 | 1 305 | + | 306,1 | *** | 1,4 | 1,4 | 1,2 | 1,5 | 33,5 | 34,9 | 53 |
| 32 000 | 659 | 26 261 | 1 946 | | | | | | | | | | 54 |
| 2 048 | 12 | 3 016 | - | - | 64,1 | - | 2,3 | 1,1 | 3,8 | - | 27,4 | 19,7 | 55 |
| 2 559 | 14 | 3 273 | - | | | | | | | | | | 56 |
| 1 701 | 279 | 3 080 | 481 | + | 94,5 | + 493,9 | 1,9 | 1,3 | 1,3 | 1,6 | 21,5 | 27,0 | 57 |
| 2 323 | 311 | 4 152 | 784 | | | | | | | | | | 58 |
| 7 219 | 1 050 | 7 248 | 440 | + | 164,9 | + 872,5 | 1,6 | 1,7 | 1,1 | 3,3 | 40,9 | 48,3 | 59 |
| 11 520 | 2 005 | 12 032 | 1 449 | | | | | | | | | | 60 |
| 6 633 | 161 | 8 510 | 496 | + | 516,9 | + 200,6 | 5,8 | 8,0 | 4,9 | 2,0 | 54,7 | 49,0 | 61 |
| 63 529 | 724 | 68 335 | 968 | | | | | | | | | | 62 |
| 4 536 | 447 | 6 306 | 840 | + | 40,1 | + 631,6 | 1,5 | 1,9 | 1,0 | 2,0 | 13,0 | 10,9 | 63 |
| 14 714 | 3 457 | 11 693 | 1 646 | | | | | | | | | | 64 |
| 3 757 | 73 | 3 027 | 42 | + | 122,9 | + 681,7 | 2,9 | 3,2 | 3,2 | 15,3 | 17,9 | 31,1 | 65 |
| 10 014 | 287 | 9 720 | 641 | | | | | | | | | | 66 |
| 36 930 | 16 962 | 34 427 | 12 827 | + | 15,8 | + 65,5 | 1,2 | 1,4 | 1,0 | 1,2 | 52,2 | 40,7 | 67 |
| 51 160 | 23 725 | 47 412 | 15 981 | | | | | | | | | | 68 |
| 11 506 | 2 333 | 10 397 | 2 136 | + | 115,0 | + 416,4 | 1,2 | 1,1 | 1,0 | 1,1 | 38,8 | 30,9 | 69 |
| 14 920 | 2 446 | 11 576 | 2 427 | | | | | | | | | | 70 |
| 23 350 | 1 372 | 26 698 | 2 121 | + | 74,2 | + 304,6 | 2,4 | 2,5 | 2,6 | 3,3 | 57,0 | 50,4 | 71 |
| 58 398 | 3 149 | 65 772 | 7 052 | | | | | | | | | | 72 |
| 61 651 | 27 355 | 65 666 | 31 821 | + | 210,7 | *** | 2,2 | 2,4 | 1,2 | 2,3 | 19,2 | 45,2 | 73 |
| 86 103 | 37 360 | 155 833 | 73 408 | | | | | | | | | | 74 |
| 4 060 | 229 | 5 230 | 229 | + | 226,4 | *** | 1,2 | 1,6 | 1,0 | 1,7 | 49,3 | 41,8 | 75 |
| 5 846 | 273 | 8 107 | 392 | | | | | | | | | | 76 |
| 3 597 | 75 | 3 977 | 222 | + | 215,8 | *** | 1,4 | 1,5 | 1,0 | 1,4 | 28,1 | 25,0 | 77 |
| 4 447 | 111 | 6 028 | 300 | | | | | | | | | | 78 |
| 11 622 | 742 | 9 190 | 760 | - | 13,4 | + 505,4 | 1,9 | 1,3 | 1,1 | 1,6 | 37,1 | 22,9 | 79 |
| 14 825 | 969 | 11 956 | 1 241 | | | | | | | | | | 80 |
| 3 885 | 774 | 3 094 | 717 | + | 205,4 | *** | 1,2 | 2,0 | 1,4 | 1,1 | 24,2 | 18,3 | 81 |
| 6 007 | 815 | 6 211 | 798 | | | | | | | | | | 82 |

II. Übernachtungen in Beherbergungsstätten

1. Ankünfte, Übernachtungen, Aufenthaltsdauer

c) nach ausgewählten

| | | Sommerhalb | | | | | |
|---------------------------------------|---|----------------|----------------|----------------|----------------|----------------|----------------|
| Lfd. Nr. | Gemeinde (A = Ankünfte, Ü = Übernachtungen) | 1952 | | 1957 | | 1962 | |
| | | ins- gesamt | Aus- länder | ins- gesamt | Aus- länder | ins- gesamt | Aus- länder |
| | | An | | | | | |
| noch: Sonstige Berichts- gemeinden | | | | | | | |
| 1 | Dabringhausen | A 453 | - | 1 488 | 91 | 1 441 | 112 |
| 2 | | Ü 2 498 | - | 13 940 | 321 | 15 467 | 567 |
| 3 | Dannenberg (Elbe) | A 1 773 | 2 | 2 006 | 36 | 2 624 | 24 |
| 4 | | Ü 2 071 | 7 | 2 557 | 52 | 3 951 | 78 |
| 5 | Deggendorf | A 5 989 | 50 | 5 759 | 80 | 21 711 | 1 318 |
| 6 | | Ü 7 794 | 68 | 11 402 | 123 | 61 283 | 7 941 |
| 7 | Delmenhorst | A 10 650 | 1 915 | 14 560 | 3 529 | 19 540 | 4 675 |
| 8 | | Ü 13 037 | 2 133 | 18 581 | 4 010 | 26 549 | 6 230 |
| 9 | Detmold | A 25 132 | 2 010 | 31 061 | 3 203 | 36 755 | 3 213 |
| 10 | | Ü 94 161 | 3 036 | 158 582 | 6 922 | 215 899 | 15 598 |
| 11 | Dhünn | A 542 | - | 1 128 | 11 | 1 614 | 285 |
| 12 | | Ü 4 131 | - | 8 293 | 73 | 6 224 | 325 |
| 13 | Dieburg | A 1 925 | 49 | 2 205 | 252 | 3 155 | 289 |
| 14 | | Ü 2 156 | 52 | 2 611 | 292 | 5 403 | 437 |
| 15 | Diepholz | A 3 958 | 345 | 4 645 | 522 | 4 934 | 192 |
| 16 | | Ü 4 300 | 345 | 5 578 | 530 | 6 838 | 378 |
| 17 | Dietersweiler | A 252 | 4 | 1 427 | 85 | 4 135 | 404 |
| 18 | | Ü 2 141 | 6 | 6 750 | 113 | 23 925 | 980 |
| 19 | Dillenburg | A 4 273 | 179 | 6 656 | 382 | 8 103 | 743 |
| 20 | | Ü 8 759 | 195 | 10 946 | 505 | 19 160 | 1 334 |
| 21 | Dinkelsbühl | A 9 714 | 1 310 | 13 868 | 3 139 | 33 354 | 5 405 |
| 22 | | Ü 13 000 | 2 040 | 19 382 | 4 152 | 45 740 | 7 947 |
| 23 | Dinslaken | A 749 | 60 | 2 261 | 711 | 3 697 | 324 |
| 24 | | Ü 1 241 | 68 | 3 931 | 797 | 7 785 | 567 |
| 25 | Donaueschingen | A 18 632 | 3 950 | 30 708 | 10 672 | 21 700 | 8 071 |
| 26 | | Ü 21 545 | 4 729 | 33 847 | 10 946 | 33 281 | 8 477 |
| 27 | Dornhan | A 380 | - | 876 | 36 | 881 | 4 |
| 28 | | Ü 466 | - | 9 506 | 288 | 7 915 | 4 |
| 29 | Dornstetten | A 2 135 | 62 | 3 186 | 442 | 7 234 | 1 741 |
| 30 | | Ü 5 056 | 344 | 11 326 | 1 491 | 20 887 | 5 517 |
| 31 | Dossenheim | A 991 | 76 | 1 279 | 134 | 1 966 | 336 |
| 32 | | Ü 1 044 | 76 | 1 279 | 134 | 6 837 | 723 |
| 33 | Drolshagen | A 588 | 4 | 2 425 | 108 | 2 645 | 150 |
| 34 | | Ü 2 654 | 4 | 16 946 | 145 | 7 889 | 190 |
| 35 | Düren (Krs. Düren) | A 4 424 | 280 | 10 063 | 2 390 | 15 010 | 5 010 |
| 36 | | Ü 8 193 | 525 | 14 393 | 2 990 | 24 085 | 8 129 |
| 37 | Eberbach (Krs. Heidel- berg) | A 10 013 | 1 305 | 11 836 | 2 062 | 13 840 | 2 234 |
| 38 | | Ü 17 842 | 1 538 | 33 779 | 2 562 | 59 259 | 5 104 |
| 39 | Ebingen | A 8 160 | 183 | 11 055 | 372 | 8 943 | 302 |
| 40 | | Ü 16 014 | 716 | 15 184 | 560 | 17 387 | 649 |
| 41 | Eglofs | A 424 | - | 990 | - | 2 919 | 67 |
| 42 | | Ü 6 814 | - | 14 044 | - | 34 522 | 545 |
| 43 | Ehingen (Donau) | A 3 401 | 45 | 3 635 | 166 | 3 054 | 102 |
| 44 | | Ü 4 056 | 45 | 4 617 | 168 | 4 318 | 108 |
| 45 | Eichstätt | A 4 467 | 278 | 4 333 | 233 | 4 029 | 287 |
| 46 | | Ü 5 642 | 295 | 5 955 | 269 | 5 096 | 333 |
| 47 | Einbeck | A 13 492 | 2 522 | 17 369 | 5 352 | 16 383 | 6 862 |
| 48 | | Ü 23 125 | 2 608 | 27 220 | 5 511 | 28 186 | 7 228 |
| 49 | Eisenärzt | A 2 259 | 52 | 3 731 | 57 | 3 548 | 23 |
| 50 | | Ü 23 800 | 541 | 47 763 | 762 | 44 894 | 205 |
| 51 | Eiserfeld | A 563 | 15 | 1 496 | 58 | 1 307 | 38 |
| 52 | | Ü 1 703 | 18 | 2 617 | 120 | 3 536 | 90 |
| 53 | Ellwangen (Jagst) | A 3 836 | 4 | 6 045 | 56 | 5 201 | 140 |
| 54 | | Ü 6 256 | 8 | 12 552 | 75 | 13 323 | 276 |
| 55 | Elmshorn | A 4 186 | 347 | 6 521 | 1 093 | 7 010 | 347 |
| 56 | | Ü 6 403 | 582 | 9 933 | 1 866 | 10 214 | 823 |
| 57 | Eltville am Rhein | A 4 221 | 515 | 5 562 | 773 | 6 508 | 626 |
| 58 | | Ü 5 289 | 697 | 7 006 | 935 | 9 782 | 1 646 |
| 59 | Emden | A 8 807 | 1 050 | 16 082 | 1 405 | 23 965 | 1 687 |
| 60 | | Ü 9 102 | 1 144 | 25 348 | 4 167 | 30 438 | 3 855 |
| 61 | Emmendingen | A 8 804 | 835 | 17 644 | 2 236 | 23 766 | 6 023 |
| 62 | | Ü 11 773 | 1 020 | 22 896 | 2 866 | 27 120 | 6 206 |
| 63 | Emmerich | A 1 457 | 325 | 3 957 | 1 198 | 5 499 | 1 400 |
| 64 | | Ü 1 796 | 361 | 5 504 | 1 451 | 7 732 | 1 855 |
| 65 | Emsdetten | A 2 662 | 19 | 3 359 | 23 | 3 355 | 83 |
| 66 | | Ü 3 519 | 256 | 4 919 | 115 | 5 801 | 707 |
| 67 | Eningen unter Achalm | A 637 | - | 1 178 | 36 | 2 490 | 1 073 |
| 68 | | Ü 2 724 | - | 1 697 | 45 | 2 490 | 1 073 |
| 69 | Erkelenz | A 1 397 | 127 | 1 671 | 126 | 2 402 | 64 |
| 70 | | Ü 2 309 | 473 | 2 163 | 217 | 3 091 | 161 |
| 71 | Erlangen | A 10 992 | 593 | 13 659 | 1 685 | 18 005 | 2 027 |
| 72 | | Ü 28 426 | 1 959 | 33 452 | 5 814 | 43 882 | 7 421 |
| 73 | Erndtebrück | A 2 927 | - | 3 226 | 25 | 2 824 | 178 |
| 74 | | Ü 3 809 | - | 3 893 | 25 | 10 519 | 4 159 |
| 75 | Eschenlohe | A 1 210 | 33 | 2 706 | 114 | 4 629 | 138 |
| 76 | | Ü 5 704 | 150 | 23 879 | 271 | 38 914 | 438 |
| 77 | Eschwege | A 7 373 | 586 | 8 916 | 268 | 10 281 | 218 |
| 78 | | Ü 11 970 | 1 114 | 16 475 | 535 | 17 720 | 445 |
| 79 | Eschweiler | A 2 535 | 64 | 1 527 | 87 | 2 696 | 194 |
| 80 | | Ü 3 362 | 160 | 3 069 | 211 | 4 161 | 266 |
| 81 | Esslingen am Neckar | A 11 092 | 1 159 | 13 925 | 2 177 | 13 841 | 2 453 |
| 82 | | Ü 21 846 | 2 361 | 33 410 | 4 776 | 29 196 | 4 916 |

in den Sommerhalbjahren 1952 bis 1971
der Gäste, Ausnutzung der Bettenkapazität
Berichtsgemeinden

| Jahre | | | | Veränderung der Übernachtungen 1971 gegenüber 1952 | | Durchschnittliche Aufenthaltsdauer | | | | Ausnutzung der Bettenkapazität | | Lfd. Nr. |
|----------------|----------------|----------------|----------------|--|----------------|---------------------------------------|------|------------------------|------|--------------------------------------|------|-------------|
| 1967 | | 1971 | | ins- gesamt | Aus- länder | aller Gäste | | der Aus- landsgäste | | | | |
| ins- gesamt | Aus- länder | ins- gesamt | Aus- länder | | | 1952 | 1971 | 1952 | 1971 | | | |
| zahl | | | | | | Tage | | | | % | | |
| 1 137 | 49 | 1 074 | 85 | + 369,7 | - | 5,5 | 10,9 | - | 3,5 | 46,7 | 38,6 | 1 |
| 10 127 | 277 | 11 734 | 294 | | | | | | | | | 2 |
| 3 402 | 63 | 2 983 | 60 | + 107,5 | *** | 1,2 | 1,4 | 3,5 | 7,6 | 19,1 | 17,8 | 3 |
| 4 329 | 63 | 4 298 | 456 | | | | | | | | | 4 |
| 23 008 | 1 241 | 13 532 | 836 | + 216,4 | *** | 1,3 | 1,8 | 1,4 | 4,0 | 18,4 | 28,1 | 5 |
| 38 732 | 7 418 | 24 660 | 3 380 | | | | | | | | | 6 |
| 15 804 | 3 022 | 17 555 | 4 350 | + 111,9 | + 223,4 | 1,2 | 1,6 | 1,1 | 1,6 | 26,3 | 47,2 | 7 |
| 22 608 | 4 902 | 27 619 | 6 898 | | | | | | | | | 8 |
| 36 506 | 3 346 | 36 861 | 3 960 | + 147,3 | + 643,1 | 3,7 | 6,3 | 1,5 | 5,7 | 50,1 | 53,6 | 9 |
| 225 604 | 16 706 | 232 823 | 22 561 | | | | | | | | | 10 |
| 1 650 | 96 | 1 116 | 36 | - 29,4 | - | 7,6 | 2,6 | - | 7,1 | 60,4 | 23,4 | 11 |
| 7 520 | 249 | 2 915 | 256 | | | | | | | | | 12 |
| 4 141 | 367 | 3 835 | 114 | + 167,9 | + 140,4 | 1,1 | 1,5 | 1,1 | 1,1 | 21,6 | 30,9 | 13 |
| 6 763 | 379 | 5 776 | 125 | | | | | | | | | 14 |
| 5 213 | 553 | 3 643 | 307 | + 34,1 | + 93,3 | 1,1 | 1,6 | 1,0 | 2,2 | 30,8 | 30,3 | 15 |
| 6 805 | 741 | 5 767 | 667 | | | | | | | | | 16 |
| 5 684 | 414 | 7 632 | 717 | *** | *** | 8,5 | 7,4 | 1,5 | 4,9 | 29,7 | 58,0 | 17 |
| 38 169 | 3 688 | 56 466 | 3 518 | | | | | | | | | 18 |
| 4 436 | 449 | 5 708 | 670 | - 2,3 | + 328,2 | 2,0 | 1,5 | 1,1 | 1,2 | 41,8 | 33,6 | 19 |
| 8 095 | 606 | 8 556 | 835 | | | | | | | | | 20 |
| 31 026 | 7 124 | 24 328 | 2 430 | + 212,6 | + 84,7 | 1,3 | 1,7 | 1,6 | 1,6 | 16,3 | 36,0 | 21 |
| 50 063 | 11 451 | 40 633 | 3 768 | | | | | | | | | 22 |
| 3 069 | 319 | 4 267 | 689 | + 562,5 | *** | 1 7 | 1,9 | 1,1 | 1,6 | 25,6 | 40,8 | 23 |
| 5 157 | 474 | 8 222 | 1 069 | | | | | | | | | 24 |
| 22 172 | 8 830 | 24 596 | 11 219 | + 273,6 | + 274,7 | 1,2 | 3,3 | 1,2 | 1,6 | 32,1 | 46,5 | 25 |
| 70 019 | 11 547 | 80 492 | 17 719 | | | | | | | | | 26 |
| 717 | 2 | 1 038 | 19 | *** | - | 1,2 | 9,6 | - | 3,3 | 34,4 | 31,9 | 27 |
| 6 420 | 4 | 9 988 | 63 | | | | | | | | | 28 |
| 4 523 | 714 | 6 902 | 1 505 | + 476,7 | *** | 2,4 | 4,2 | 5,5 | 3,8 | 31,4 | 50,1 | 29 |
| 20 351 | 2 335 | 29 159 | 5 754 | | | | | | | | | 30 |
| 2 509 | 969 | 269 | 32 | - 46,8 | - 18,4 | 1,1 | 2,1 | 1,0 | 1,9 | 7,7 | 7,6 | 31 |
| 5 470 | 1 855 | 555 | 62 | | | | | | | | | 32 |
| 2 168 | 138 | 4 767 | 526 | + 674,7 | *** | 4,5 | 4,3 | 1,0 | 3,3 | 49,5 | 39,7 | 33 |
| 8 209 | 287 | 20 560 | 1 744 | | | | | | | | | 34 |
| 18 620 | 7 785 | 33 894 | 18 209 | + 494,8 | *** | 1,9 | 1,4 | 1,9 | 1,2 | 28,1 | 55,7 | 35 |
| 28 933 | 9 062 | 48 728 | 21 245 | | | | | | | | | 36 |
| 12 752 | 1 524 | 13 081 | 1 365 | + 200,0 | + 36,4 | 1,8 | 4,1 | 1,2 | 1,5 | 44,9 | 50,2 | 37 |
| 59 637 | 2 340 | 53 527 | 2 098 | | | | | | | | | 38 |
| 6 122 | 467 | 6 676 | 708 | - 27,4 | + 53,1 | 2,0 | 1,7 | 3,9 | 1,5 | 31,0 | 26,4 | 39 |
| 10 979 | 879 | 11 627 | 1 096 | | | | | | | | | 40 |
| 3 513 | 37 | 5 055 | 1 033 | + 824,6 | - | 16,1 | 12,5 | - | 11,7 | 60,4 | 65,0 | 41 |
| 45 809 | 363 | 63 005 | 1 202 | | | | | | | | | 42 |
| 3 306 | 383 | 3 069 | 350 | - 10,3 | + 715,6 | 1,2 | 1,2 | 1,0 | 1,0 | 20,7 | 12,5 | 43 |
| 4 929 | 654 | 3 639 | 367 | | | | | | | | | 44 |
| 2 430 | 408 | 9 960 | 1 943 | + 138,1 | + 574,2 | 1,3 | 1,3 | 1,1 | 1,0 | 16,0 | 30,6 | 45 |
| 3 105 | 421 | 13 431 | 1 989 | | | | | | | | | 46 |
| 14 290 | 6 104 | 14 893 | 5 237 | + 8,7 | + 112,7 | 1,7 | 1,7 | 1,0 | 1,1 | 59,3 | 49,1 | 47 |
| 26 304 | 6 947 | 25 148 | 5 547 | | | | | | | | | 48 |
| 5 882 | 24 | 5 206 | 71 | + 327,1 | - 41,4 | 10,5 | 19,5 | 10,4 | 4,5 | 39,1 | 39,9 | 49 |
| 104 118 | 129 | 101 658 | 317 | | | | | | | | | 50 |
| 987 | 20 | 2 308 | 73 | + 199,6 | *** | 3,0 | 2,2 | 1,2 | 3,8 | 24,2 | 24,5 | 51 |
| 3 546 | 89 | 5 102 | 274 | | | | | | | | | 52 |
| 4 118 | 241 | 3 215 | 237 | + 72,8 | *** | 1,6 | 3,4 | 2,0 | 1,9 | 46,3 | 22,7 | 53 |
| 10 819 | 451 | 10 813 | 458 | | | | | | | | | 54 |
| 9 110 | 1 986 | 10 332 | 747 | + 213,3 | + 323,9 | 1,5 | 1,9 | 1,7 | 3,3 | 35,7 | 50,1 | 55 |
| 14 369 | 2 779 | 20 062 | 2 467 | | | | | | | | | 56 |
| 6 612 | 620 | 6 574 | 1 111 | + 101,6 | + 182,6 | 1,3 | 1,6 | 1,4 | 1,8 | 23,8 | 31,3 | 57 |
| 9 252 | 877 | 10 665 | 1 970 | | | | | | | | | 58 |
| 23 414 | 1 209 | 29 335 | 2 106 | + 367,8 | + 479,6 | 1,0 | 1,5 | 1,1 | 3,1 | 58,2 | 57,5 | 59 |
| 32 474 | 2 573 | 42 583 | 6 631 | | | | | | | | | 60 |
| 17 673 | 8 768 | 13 149 | 5 677 | + 14,2 | + 459,7 | 1,3 | 1,0 | 1,2 | 1,0 | 77,2 | 49,3 | 61 |
| 19 489 | 9 150 | 13 441 | 5 709 | | | | | | | | | 62 |
| 5 516 | 1 294 | 8 396 | 1 931 | + 510,7 | + 651,5 | 1,2 | 1,3 | 1,1 | 1,4 | 47,7 | 35,9 | 63 |
| 6 897 | 1 607 | 10 969 | 2 713 | | | | | | | | | 64 |
| 3 345 | 110 | 3 686 | 174 | + 167,3 | + 238,3 | 1,3 | 2,6 | 13,5 | 5,0 | 20,2 | 36,5 | 65 |
| 6 462 | 650 | 9 406 | 866 | | | | | | | | | 66 |
| 1 688 | 169 | 3 147 | 253 | + 395,2 | - | 4,3 | 4,3 | - | 18,9 | 23,8 | 37,0 | 67 |
| 5 586 | 833 | 13 488 | 4 781 | | | | | | | | | 68 |
| 2 890 | 134 | 1 423 | 194 | + 2,3 | + 14,8 | 1,7 | 1,7 | 3,7 | 2,8 | 20,0 | 19,0 | 69 |
| 4 638 | 365 | 2 363 | 543 | | | | | | | | | 70 |
| 33 107 | 6 409 | 41 226 | 6 988 | + 195,8 | + 764,7 | 2,6 | 2,0 | 3,3 | 2,4 | 42,6 | 52,3 | 71 |
| 62 865 | 14 395 | 84 073 | 16 940 | | | | | | | | | 72 |
| 2 340 | 2 | 1 663 | 106 | + 133,2 | - | 1,3 | 5,3 | - | 8,0 | 34,3 | 37,9 | 73 |
| 5 920 | 14 | 8 882 | 844 | | | | | | | | | 74 |
| 3 667 | 154 | 4 432 | 137 | + 445,4 | + 224,0 | 4,7 | 7,0 | 4,5 | 3,5 | 44,8 | 37,3 | 75 |
| 36 130 | 528 | 31 111 | 486 | | | | | | | | | 76 |
| 11 703 | 523 | 9 959 | 425 | + 47,3 | - 17,1 | 1,6 | 1,8 | 1,9 | 2,2 | 36,9 | 26,8 | 77 |
| 18 140 | 1 025 | 17 626 | 924 | | | | | | | | | 78 |
| 3 563 | 211 | 4 594 | 974 | + 106,7 | + 943,1 | 1,3 | 1,5 | 2,5 | 1,7 | 14,7 | 22,6 | 79 |
| 5 618 | 294 | 6 949 | 1 669 | | | | | | | | | 80 |
| 12 596 | 2 756 | 11 389 | 2 684 | + 17,8 | + 140,4 | 2,0 | 2,3 | 2,0 | 2,1 | 72,2 | 35,2 | 81 |
| 27 133 | 6 305 | 25 736 | 5 675 | | | | | | | | | 82 |

II. Übernachtungen in Beherbergungsstätten

1. Ankünfte, Übernachtungen, Aufenthaltsdauer

c) nach ausgewählten

| Lfd. Nr. | Gemeinde (A = Ankünfte, U = Übernachtungen) | Sommerhalb | | | | | |
|-------------|---|----------------|----------------|----------------|----------------|----------------|----------------|
| | | 1952 | | 1957 | | 1962 | |
| | | ins- gesamt | Aus- länder | ins- gesamt | Aus- länder | ins- gesamt | Aus- länder |
| | | | | | | | An |
| | noch: Sonstige Berichts- gemeinden | | | | | | |
| 1 | Ettal | A 7 773 | 400 | 10 041 | 1 169 | 12 125 | 3 021 |
| 2 | | U 14 696 | 1 190 | 25 923 | 2 052 | 36 505 | 4 032 |
| 3 | Ettlingen | A 12 464 | 2 299 | 24 378 | 5 954 | 27 805 | 6 260 |
| 4 | | U 13 320 | 2 485 | 25 560 | 6 173 | 31 732 | 6 888 |
| 5 | Euskirchen | A 3 185 | 823 | 5 772 | 2 872 | 8 340 | 3 343 |
| 6 | | U 4 574 | 1 406 | 7 634 | 3 503 | 11 290 | 4 332 |
| 7 | Farchant | A 5 510 | 76 | 9 706 | 430 | 9 756 | 481 |
| 8 | | U 38 917 | 348 | 72 443 | 1 635 | 100 092 | 2 362 |
| 9 | Fichtelberg | A 1 574 | 1 | 4 235 | - | 4 138 | 19 |
| 10 | | U 18 049 | 3 | 55 036 | - | 52 054 | 125 |
| 11 | Fleckenberg | A 1 677 | - | 1 799 | 25 | 3 073 | - |
| 12 | | U 11 204 | - | 15 817 | 289 | 22 095 | - |
| 13 | Flensburg | A 24 371 | 5 816 | 51 095 | 17 554 | 55 508 | 15 066 |
| 14 | | U 39 394 | 9 281 | 71 010 | 21 541 | 77 711 | 18 112 |
| 15 | Frankenberg-Eder | A 4 538 | 123 | 6 655 | 358 | 6 704 | 281 |
| 16 | | U 5 271 | 139 | 8 114 | 578 | 11 368 | 355 |
| 17 | Freilassing | A 3 076 | 174 | 8 386 | 318 | 11 370 | 280 |
| 18 | | U 4 147 | 207 | 39 580 | 375 | 51 416 | 280 |
| 19 | Freudenberg | A 714 | - | 778 | 25 | 1 208 | 9 |
| 20 | (Krs. Siegen) | U 867 | - | 3 101 | 153 | 6 067 | 49 |
| 21 | Fridingen an der Donau | A 242 | - | 858 | 4 | 1 169 | 67 |
| 22 | | U 712 | - | 1 884 | 4 | 3 438 | 145 |
| 23 | Friedberg | A 9 647 | 1 015 | 10 988 | 1 439 | 18 076 | 4 478 |
| 24 | | U 15 467 | 1 072 | 13 068 | 1 648 | 22 419 | 4 844 |
| 25 | Friedrichshafen | A 25 892 | 898 | 44 374 | 7 268 | 50 534 | 7 037 |
| 26 | | U 51 772 | 1 210 | 99 744 | 16 039 | 137 917 | 19 018 |
| 27 | Friedrichstadt | A 523 | 65 | 1 526 | 141 | 4 555 | 315 |
| 28 | | U 523 | 65 | 1 574 | 143 | 4 589 | 339 |
| 29 | Fritzlar | A 3 684 | 81 | 5 360 | 229 | 6 528 | 459 |
| 30 | | U 5 038 | 183 | 7 568 | 244 | 14 275 | 547 |
| 31 | Fürth (Kreisfreie Stadt) | A 7 709 | 1 559 | 14 623 | 3 251 | 21 097 | 4 822 |
| 32 | | U 16 316 | 3 368 | 27 132 | 7 023 | 32 319 | 6 348 |
| 33 | Fulda | A 32 371 | 4 485 | 50 806 | 6 708 | 55 602 | 10 521 |
| 34 | | U 45 394 | 4 831 | 67 153 | 7 905 | 79 322 | 13 678 |
| 35 | Gammertingen | A 3 481 | 4 | 2 926 | 190 | 2 826 | 90 |
| 36 | | U 10 134 | 86 | 21 132 | 190 | 20 145 | 121 |
| 37 | Garding (Krs. Nord- friesland) | A 915 | 12 | 1 340 | 39 | 1 577 | 42 |
| 38 | | U 1 132 | 12 | 1 731 | 43 | 4 078 | 558 |
| 39 | Geilenkirchen | A 1 394 | 17 | 1 856 | 118 | 2 342 | 138 |
| 40 | | U 2 927 | 19 | 2 246 | 164 | 3 229 | 313 |
| 41 | Geisenheim | A 4 098 | 521 | 9 904 | 1 489 | 7 204 | 1 858 |
| 42 | | U 5 498 | 682 | 13 298 | 2 183 | 11 484 | 2 314 |
| 43 | Geislingen an der Steige | A 6 993 | 484 | 6 628 | 696 | 6 271 | 860 |
| 44 | | U 10 074 | 584 | 11 198 | 1 174 | 9 844 | 1 450 |
| 45 | Geldern | A 2 033 | 1 | 2 184 | 49 | 2 955 | 131 |
| 46 | | U 2 468 | 1 | 2 821 | 52 | 3 872 | 136 |
| 47 | Gerlingen | A 568 | 26 | 1 964 | 71 | 8 603 | 3 244 |
| 48 | | U 2 438 | 89 | 67 110 | 120 | 66 038 | 3 265 |
| 49 | Gevensberg | A 2 512 | 173 | 3 861 | 263 | 3 221 | 349 |
| 50 | | U 4 298 | 241 | 5 640 | 334 | 4 935 | 661 |
| 51 | Gewissenruh | A 184 | 6 | 433 | 2 | 263 | 6 |
| 52 | | U 730 | 10 | 2 626 | 2 | 3 900 | 40 |
| 53 | Giengen an der Brenz | A 1 862 | 1 | 2 156 | 58 | 2 272 | 198 |
| 54 | | U 3 584 | 2 | 3 915 | 113 | 7 190 | 2 228 |
| 55 | Gieselwerder | A 413 | 2 | 626 | 17 | 2 271 | 2 |
| 56 | | U 3 071 | 2 | 4 543 | 41 | 26 450 | 2 |
| 57 | Gießen | A 22 839 | 1 869 | 29 049 | 2 774 | 34 846 | 2 986 |
| 58 | | U 31 032 | 2 150 | 42 108 | 3 668 | 58 175 | 6 120 |
| 59 | Gifhorn | A 8 427 | 394 | 8 102 | 1 087 | 7 013 | 563 |
| 60 | | U 10 919 | 416 | 10 588 | 1 145 | 10 509 | 925 |
| 61 | Gladbeck | A 2 321 | 105 | 2 904 | 124 | 4 313 | 92 |
| 62 | | U 4 278 | 200 | 5 248 | 196 | 7 476 | 246 |
| 63 | Gladenbach | A 1 077 | 4 | 2 204 | 50 | 2 363 | 14 |
| 64 | | U 3 655 | 4 | 19 392 | 170 | 29 342 | 102 |
| 65 | Glatt | A 120 | - | 114 | - | 499 | 5 |
| 66 | | U 1 407 | - | 2 442 | - | 7 012 | 30 |
| 67 | Glatten | A 1 152 | 13 | 585 | 18 | 1 693 | 21 |
| 68 | | U 2 098 | 46 | 2 520 | 63 | 20 755 | 37 |
| 69 | Glees | A 3 557 | 783 | 3 039 | 851 | 3 959 | 432 |
| 70 | | U 7 914 | 1 432 | 7 674 | 1 059 | 10 969 | 689 |
| 71 | Glückstadt | A 2 540 | 50 | 2 905 | 257 | 6 445 | 464 |
| 72 | | U 3 303 | 53 | 3 338 | 270 | 9 258 | 1 230 |
| 73 | Gmund a. Tegernsee | A 3 147 | 74 | 5 212 | 415 | 8 034 | 487 |
| 74 | | U 16 160 | 468 | 29 818 | 1 760 | 45 041 | 1 042 |
| 75 | Göppingen | A 13 286 | 518 | 16 154 | 2 113 | 14 212 | 3 160 |
| 76 | | U 23 329 | 982 | 28 472 | 3 753 | 31 293 | 7 335 |
| 77 | Goslar | A 44 477 | 9 989 | 73 702 | 28 568 | 68 716 | 22 962 |
| 78 | | U 139 782 | 24 930 | 171 301 | 62 356 | 179 709 | 57 302 |
| 79 | Grafschaft | A 952 | - | 2 155 | 18 | 1 788 | - |
| 80 | | U 10 848 | - | 21 468 | 184 | 22 370 | - |
| 81 | Greifenstein | A 375 | - | 465 | 31 | 485 | 3 |
| 82 | | U 30 239 | - | 30 961 | 122 | 32 424 | 90 |

in den Sommerhalbjahren 1952 bis 1971
der Gäste, Ausnutzung der Bettenkapazität
Berichtsgemeinden

| Jahre | | | | Veränderung der Übernachtungen 1971 gegenüber 1952 | | Durchschnittliche Aufenthaltsdauer | | | | Ausnutzung der Bettenkapazität | | Lfd. Nr. | | |
|----------------|----------------|----------------|----------------|--|----------------|---------------------------------------|-------|------------------------|------|--------------------------------------|------|-------------|------|----|
| 1967 | | 1971 | | ins- gesamt | Aus- länder | aller Gäste | | der Aus- landsgäste | | | | | | |
| ins- gesamt | Aus- länder | ins- gesamt | Aus- länder | | | 1952 | 1971 | 1952 | 1971 | 1957 | 1971 | | | |
| zahl | | | | | | Tage | | | | % | | | | |
| 9 768 | 2 026 | 7 588 | 1 760 | + | 143,8 | + | 142,6 | 1,9 | 4,7 | 3,0 | 1,6 | 42,3 | 30,0 | 1 |
| 37 758 | 4 095 | 35 823 | 2 887 | | | | | | | | | | | 2 |
| 33 034 | 10 830 | 33 305 | 13 906 | + | 216,1 | + | 574,9 | 1,1 | 1,3 | 1,1 | 1,2 | 52,1 | 55,0 | 3 |
| 39 216 | 12 352 | 42 107 | 16 772 | | | | | | | | | | | 4 |
| 4 701 | 1 134 | 7 601 | 1 585 | + | 223,0 | + | 91,6 | 1,4 | 1,9 | 1,7 | 1,7 | 35,4 | 25,4 | 5 |
| 8 527 | 1 529 | 14 776 | 2 694 | | | | | | | | | | | 6 |
| 6 673 | 628 | 10 962 | 1 142 | + | 156,8 | + | 708,6 | 7,1 | 9,1 | 4,6 | 2,5 | 45,4 | 36,8 | 7 |
| 85 306 | 2 454 | 99 926 | 2 814 | | | | | | | | | | | 8 |
| 4 328 | 47 | 6 659 | 199 | + | 332,5 | | *** | 11,5 | 11,7 | 3,0 | 7,9 | 44,4 | 32,6 | 9 |
| 56 343 | 383 | 78 068 | 1 582 | | | | | | | | | | | 10 |
| 2 902 | - | 4 264 | 162 | + | 329,5 | - | | 6,7 | 11,3 | - | 9,1 | 78,6 | 87,1 | 11 |
| 32 562 | - | 48 123 | 1 470 | | | | | | | | | | | 12 |
| 50 186 | 13 516 | 48 018 | 9 733 | + | 98,5 | + | 57,2 | 1,6 | 1,6 | 1,6 | 1,5 | 39,9 | 48,4 | 13 |
| 79 704 | 18 618 | 78 213 | 14 586 | | | | | | | | | | | 14 |
| 7 021 | 707 | 6 666 | 587 | + | 182,0 | | *** | 1,2 | 2,2 | 1,1 | 4,4 | 30,4 | 33,0 | 15 |
| 11 871 | 1 239 | 14 863 | 2 568 | | | | | | | | | | | 16 |
| 17 792 | 389 | 15 357 | 796 | *** | | + | 561,4 | 1,3 | 5,7 | 1,2 | 1,7 | 29,3 | 32,6 | 17 |
| 83 005 | 1 107 | 87 024 | 1 369 | | | | | | | | | | | 18 |
| 3 009 | 183 | 7 819 | 439 | *** | | - | | 1,2 | 2,8 | - | 3,5 | 27,8 | 35,3 | 19 |
| 9 096 | 427 | 21 922 | 1 516 | | | | | | | | | | | 20 |
| 1 183 | 63 | 1 933 | 111 | *** | | - | | 2,9 | 6,5 | - | 2,1 | 17,2 | 34,8 | 21 |
| 4 542 | 114 | 12 485 | 232 | | | | | | | | | | | 22 |
| 14 912 | 3 322 | 11 739 | 2 055 | - | 2,6 | + | 160,3 | 1,6 | 1,3 | 1,1 | 1,4 | 39,5 | 38,5 | 23 |
| 19 235 | 4 038 | 15 066 | 2 790 | | | | | | | | | | | 24 |
| 47 836 | 8 212 | 45 426 | 5 634 | + | 133,5 | + | 864,1 | 2,0 | 2,7 | 1,3 | 2,1 | 22,8 | 33,2 | 25 |
| 143 797 | 20 086 | 120 881 | 11 666 | | | | | | | | | | | 26 |
| 3 990 | 666 | 3 551 | 725 | *** | | *** | | 1,0 | 1,8 | 1,0 | 1,4 | 12,5 | 41,7 | 27 |
| 5 319 | 794 | 6 493 | 1 021 | | | | | | | | | | | 28 |
| 5 322 | 558 | 5 160 | 294 | + | 206,7 | + | 476,0 | 1,4 | 3,0 | 2,3 | 3,6 | 39,4 | 38,6 | 29 |
| 9 103 | 730 | 15 454 | 1 054 | | | | | | | | | | | 30 |
| 15 555 | 2 805 | 15 478 | 4 931 | + | 68,3 | + | 124,4 | 2,1 | 1,8 | 2,2 | 1,5 | 45,8 | 42,8 | 31 |
| 25 293 | 3 856 | 27 461 | 7 557 | | | | | | | | | | | 32 |
| 46 266 | 6 885 | 48 192 | 10 462 | + | 59,1 | + | 159,9 | 1,4 | 1,5 | 1,1 | 1,2 | 49,7 | 42,4 | 33 |
| 69 537 | 9 877 | 72 231 | 12 554 | | | | | | | | | | | 34 |
| 3 568 | 195 | 3 839 | 298 | + | 120,3 | + | 276,7 | 2,9 | 5,8 | 21,5 | 1,1 | 65,6 | 67,0 | 35 |
| 21 043 | 213 | 22 325 | 324 | | | | | | | | | | | 36 |
| 3 762 | 57 | 3 320 | 10 | *** | | + | 8,3 | 1,2 | 8,6 | 1,0 | 1,3 | 9,6 | 44,2 | 37 |
| 13 208 | 114 | 28 444 | 13 | | | | | | | | | | | 38 |
| 3 964 | 33 | 4 478 | 23 | + | 102,2 | + | 205,3 | 2,1 | 1,3 | 1,1 | 2,5 | 24,5 | 31,7 | 39 |
| 4 949 | 69 | 5 918 | 58 | | | | | | | | | | | 40 |
| 7 908 | 2 078 | 6 131 | 1 158 | + | 110,7 | + | 193,3 | 1,3 | 1,9 | 1,3 | 1,7 | 17,1 | 24,6 | 41 |
| 9 921 | 2 753 | 11 586 | 2 000 | | | | | | | | | | | 42 |
| 5 104 | 1 131 | 4 207 | 626 | - | 10,1 | + | 101,5 | 1,4 | 2,2 | 1,2 | 1,9 | 28,3 | 26,2 | 43 |
| 10 383 | 1 931 | 9 060 | 1 177 | | | | | | | | | | | 44 |
| 2 736 | 65 | 3 510 | 79 | + | 73,5 | | *** | 1,2 | 1,2 | 1,0 | 1,0 | 21,1 | 19,0 | 45 |
| 3 758 | 91 | 4 282 | 79 | | | | | | | | | | | 46 |
| 10 458 | 4 331 | 11 179 | 3 742 | *** | | *** | | 4,3 | 6,1 | 3,4 | 1,0 | 82,6 | 72,9 | 47 |
| 55 132 | 4 771 | 67 769 | 3 884 | | | | | | | | | | | 48 |
| 2 065 | 170 | 1 371 | 76 | - | 31,8 | + | 6,6 | 1,7 | 2,1 | 1,4 | 3,4 | 31,4 | 19,5 | 49 |
| 4 311 | 338 | 2 930 | 257 | | | | | | | | | | | 50 |
| 496 | 10 | 652 | 24 | + | 751,4 | + | 540,0 | 4,0 | 9,5 | 1,7 | 2,7 | 44,8 | 43,5 | 51 |
| 5 506 | 80 | 6 215 | 64 | | | | | | | | | | | 52 |
| 4 790 | 596 | 5 524 | 831 | + | 146,7 | | *** | 1,9 | 1,6 | 2,0 | 2,1 | 26,1 | 33,1 | 53 |
| 6 640 | 760 | 8 841 | 1 767 | | | | | | | | | | | 54 |
| 2 918 | 35 | 2 557 | 22 | *** | | *** | | 7,4 | 13,8 | 1,0 | 3,3 | 45,1 | 61,3 | 55 |
| 35 078 | 85 | 35 246 | 73 | | | | | | | | | | | 56 |
| 34 906 | 5 997 | 33 991 | 4 679 | + | 96,0 | + | 318,7 | 1,4 | 1,8 | 1,2 | 1,9 | 47,5 | 45,8 | 57 |
| 54 722 | 9 044 | 60 819 | 9 001 | | | | | | | | | | | 58 |
| 7 708 | 350 | 7 707 | 663 | - | 0,3 | + | 256,0 | 1,3 | 1,4 | 1,1 | 2,2 | 38,6 | 36,3 | 59 |
| 10 549 | 416 | 10 891 | 1 481 | | | | | | | | | | | 60 |
| 3 694 | 144 | 4 088 | 337 | + | 152,4 | + | 600,5 | 1,8 | 2,6 | 1,9 | 4,2 | 26,1 | 37,8 | 61 |
| 7 743 | 419 | 10 797 | 1 401 | | | | | | | | | | | 62 |
| 2 859 | 496 | 3 775 | 208 | + | 707,9 | | *** | 3,4 | 7,8 | 1,0 | 4,3 | 58,2 | 54,1 | 63 |
| 27 775 | 3 162 | 29 528 | 904 | | | | | | | | | | | 64 |
| 1 126 | 2 | 1 427 | - | *** | | - | | 11,7 | 16,8 | - | - | 20,5 | 56,9 | 65 |
| 18 394 | 2 | 23 930 | - | | | | | | | | | | | 66 |
| 1 131 | 49 | 2 924 | 364 | *** | | *** | | 1,8 | 8,0 | 3,5 | 6 2 | 29,3 | 42,1 | 67 |
| 10 211 | 288 | 23 340 | 2 250 | | | | | | | | | | | 68 |
| 3 730 | 426 | 4 392 | 610 | + | 45,0 | - | 3,9 | 2,2 | 2,6 | 1,8 | 2,3 | 123,3 | 55,5 | 69 |
| 9 867 | 477 | 11 472 | 1 376 | | | | | | | | | | | 70 |
| 4 787 | 631 | 3 330 | 415 | + | 156 9 | + | 683,0 | 1,3 | 2,5 | 1,1 | 1,0 | 23,1 | 55,2 | 71 |
| 8 716 | 736 | 8 486 | 415 | | | | | | | | | | | 72 |
| 8 224 | 481 | 7 072 | 613 | + | 182,4 | + | 231,0 | 5,1 | 6,5 | 6,3 | 2,5 | 30,3 | 38,4 | 73 |
| 46 295 | 1 277 | 45 642 | 1 549 | | | | | | | | | | | 74 |
| 17 812 | 3 222 | 12 566 | 2 693 | + | 12,6 | + | 497,1 | 1,8 | 2,1 | 1,9 | 2,2 | 43,2 | 42,5 | 75 |
| 31 670 | 7 482 | 26 277 | 5 864 | | | | | | | | | | | 76 |
| 62 810 | 23 848 | 56 216 | 26 126 | + | 16,2 | + | 194,1 | 3,1 | 2,9 | 2,5 | 2,8 | 55,7 | 50,9 | 77 |
| 180 498 | 69 190 | 162 418 | 73 325 | | | | | | | | | | | 78 |
| 4 697 | - | 6 647 | 142 | + | 534,5 | - | | 11,4 | 10,4 | - | 7,4 | 68,6 | 71,9 | 79 |
| 48 360 | - | 68 831 | 1 046 | | | | | | | | | | | 80 |
| 725 | - | 1 217 | 78 | + | 19,6 | - | | 80,6 | 29,7 | - | 15,5 | 91,5 | 85,9 | 81 |
| 33 980 | - | 36 161 | 1 209 | | | | | | | | | | | 82 |

II. Übernachtungen in Beherbergungsstätten

1. Ankünfte, Übernachtungen, Aufenthaltsdauer

c) nach ausgewählten

| Lfd. Nr. | Gemeinde (A = Ankünfte, Ü = Übernachtungen) | Sommerhalb | | | | | |
|-------------|---|----------------|----------------|----------------|----------------|----------------|----------------|
| | | 1952 | | 1957 | | 1962 | |
| | | ins- gesamt | Aus- länder | ins- gesamt | Aus- länder | ins- gesamt | Aus- länder |
| | | | | | | | An |
| | noch: Sonstige Berichts- gemeinden | | | | | | |
| 1 | Grevenbroich | A 879 | 98 | 1 440 | 143 | 4 025 | 175 |
| 2 | | Ü 1 441 | 129 | 2 202 | 175 | 8 634 | 175 |
| 3 | Gronau (Westf.) | A 5 864 | 96 | 5 806 | 104 | 5 974 | 136 |
| 4 | | Ü 7 816 | 97 | 8 622 | 720 | 7 495 | 602 |
| 5 | Großalmerode | A 1 145 | 33 | 916 | 22 | 1 224 | 6 |
| 6 | | Ü 1 213 | 35 | 1 257 | 26 | 2 859 | 24 |
| 7 | Grünberg (Krs. Gießen) | A 1 736 | - | 2 978 | 223 | 4 186 | 76 |
| 8 | | Ü 2 210 | - | 4 139 | 229 | 5 459 | 90 |
| 9 | Gütersloh | A 6 322 | 349 | 10 961 | 2 014 | 18 951 | 4 020 |
| 10 | | Ü 15 399 | 792 | 20 259 | 2 793 | 33 668 | 6 161 |
| 11 | Gummersbach | A 4 926 | 279 | 8 213 | 677 | 8 541 | 655 |
| 12 | | Ü 10 800 | 391 | 13 220 | 1 182 | 15 894 | 1 420 |
| 13 | Gunzesried | A 534 | - | 2 371 | 82 | 1 157 | 29 |
| 14 | | Ü 4 481 | - | 24 479 | 441 | 12 572 | 205 |
| 15 | Haan | A 423 | 2 | 859 | 7 | 1 507 | - |
| 16 | | Ü 983 | 2 | 2 012 | 7 | 3 063 | 180 |
| 17 | Hachen | A 1 623 | 13 | 2 856 | 228 | 2 103 | 205 |
| 18 | | Ü 1 623 | 13 | 5 490 | 267 | 2 103 | 205 |
| 19 | Haiger | A 744 | 6 | 1 487 | 96 | 2 302 | 25 |
| 20 | | Ü 1 338 | 6 | 2 093 | 115 | 2 609 | 39 |
| 21 | Haigerloch | A 1 538 | 7 | 2 152 | 26 | 965 | 62 |
| 22 | | Ü 12 269 | 7 | 13 535 | 34 | 12 169 | 747 |
| 23 | Haiterbach | A 359 | 21 | 370 | 8 | 458 | - |
| 24 | | Ü 738 | 73 | 2 080 | 143 | 2 573 | - |
| 25 | Halle (Westf.) | A 3 100 | - | 3 558 | 90 | 3 816 | 57 |
| 26 | | Ü 4 589 | - | 6 284 | 97 | 6 435 | 57 |
| 27 | Hallenberg | A 506 | 6 | 1 474 | 25 | 1 503 | 37 |
| 28 | | Ü 841 | 6 | 1 480 | 25 | 8 064 | 208 |
| 29 | Haltern, Stadt | A 3 240 | 17 | 4 911 | 328 | 6 544 | 179 |
| 30 | (Krs. Recklinghausen) | Ü 6 977 | 68 | 6 637 | 437 | 18 092 | 1 009 |
| 31 | Halver | A 1 408 | 4 | 2 156 | 113 | 2 882 | 124 |
| 32 | | Ü 6 335 | 24 | 6 392 | 238 | 5 524 | 468 |
| 33 | Hameln | A 17 033 | 1 216 | 18 527 | 2 564 | 21 112 | 1 996 |
| 34 | | Ü 33 491 | 1 595 | 31 764 | 3 616 | 35 880 | 4 813 |
| 35 | Hanau | A 7 029 | 1 554 | 12 855 | 1 956 | 12 421 | 1 352 |
| 36 | | Ü 14 144 | 3 179 | 18 231 | 3 276 | 21 445 | 3 076 |
| 37 | Hardheim | A 1 684 | 21 | 1 875 | 71 | 2 161 | 125 |
| 38 | | Ü 2 873 | 40 | 4 885 | 148 | 5 782 | 127 |
| 39 | Hattenheim | A 4 429 | 1 022 | 4 294 | 1 052 | 5 053 | 530 |
| 40 | | Ü 5 510 | 1 088 | 6 017 | 1 328 | 6 926 | 720 |
| 41 | Hattingen (Ennepe-Ruhr- Kreis) | A 3 437 | 53 | 3 084 | 48 | 4 513 | 422 |
| 42 | | Ü 8 641 | 98 | 15 408 | 58 | 13 367 | 2 136 |
| 43 | Hausberge a. d. Porta | A 1 642 | 31 | 1 954 | 119 | 3 242 | 297 |
| 44 | | Ü 4 133 | 57 | 5 525 | 155 | 12 298 | 275 |
| 45 | Hechingen | A 5 342 | 132 | 5 920 | 460 | 5 557 | 715 |
| 46 | | Ü 6 063 | 150 | 8 165 | 509 | 7 462 | 1 000 |
| 47 | Heide | A 6 570 | 227 | 10 116 | 717 | 16 039 | 954 |
| 48 | | Ü 9 153 | 248 | 11 706 | 718 | 24 566 | 1 542 |
| 49 | Heidenheim a. d. Brenz | A 12 595 | 607 | 15 798 | 1 252 | 17 147 | 560 |
| 50 | | Ü 22 368 | 729 | 34 125 | 1 436 | 30 331 | 660 |
| 51 | Heilbronn (Kreisfreie Stadt) | A 24 720 | 2 295 | 42 230 | 8 970 | 38 054 | 8 608 |
| 52 | | Ü 36 670 | 3 124 | 56 933 | 10 541 | 63 219 | 12 645 |
| 53 | Heiligkreuzsteinach | A 464 | - | 629 | 19 | 921 | 23 |
| 54 | | Ü 4 078 | - | 7 912 | 73 | 6 005 | 64 |
| 55 | Heimbach | A 4 193 | 880 | 4 356 | 1 679 | 4 774 | 513 |
| 56 | (Krs. Schleiden) | Ü 31 038 | 5 925 | 33 382 | 9 950 | 39 284 | 2 989 |
| 57 | Heinsberg (Rhld.) | A 504 | - | 1 290 | - | 1 063 | 4 |
| 58 | | Ü 1 032 | - | 1 468 | - | 1 366 | 130 |
| 59 | Hellenthal | A 967 | 47 | 2 534 | 186 | 2 549 | 91 |
| 60 | | Ü 7 054 | 301 | 13 443 | 231 | 18 335 | 233 |
| 61 | Helmarshausen | A 650 | - | 974 | - | 1 330 | - |
| 62 | | Ü 2 800 | - | 19 392 | - | 19 446 | - |
| 63 | Helmstedt | A 6 890 | 252 | 23 583 | 976 | 18 690 | 2 130 |
| 64 | | Ü 12 541 | 379 | 27 459 | 1 198 | 23 761 | 2 937 |
| 65 | Helsa-Wickenrode | A 390 | 1 | 360 | 3 | 2 295 | 4 |
| 66 | | Ü 406 | 1 | 1 134 | 21 | 17 096 | 4 |
| 67 | Hemer | A 1 123 | 82 | 1 176 | 96 | 4 536 | 113 |
| 68 | | Ü 1 542 | 129 | 2 012 | 182 | 8 837 | 690 |
| 69 | Hemfurth-Edersee | A 842 | - | 2 515 | 115 | 2 943 | 123 |
| 70 | | Ü 5 152 | - | 25 939 | 161 | 29 895 | 287 |
| 71 | Herborn (Dillkreis) | A 3 729 | 56 | 3 486 | 213 | 5 449 | 203 |
| 72 | | Ü 4 857 | 126 | 6 608 | 326 | 10 148 | 321 |
| 73 | Herbstein | A 614 | 2 | 504 | 1 | 1 048 | 43 |
| 74 | | Ü 2 005 | 8 | 2 136 | 1 | 6 844 | 712 |
| 75 | Herford | A 13 283 | 861 | 24 790 | 6 147 | 34 472 | 4 257 |
| 76 | | Ü 25 640 | 1 381 | 37 708 | 6 867 | 42 963 | 4 694 |
| 77 | Herrenberg | A 2 411 | 40 | 4 202 | 598 | 5 746 | 1 955 |
| 78 | | Ü 4 787 | 42 | 12 542 | 770 | 8 779 | 2 320 |
| 79 | Herrlingen | A 2 660 | 389 | 1 577 | 215 | 4 080 | 650 |
| 80 | | Ü 4 305 | 389 | 1 961 | 225 | 10 853 | 1 099 |
| 81 | Herscheid | A 1 166 | - | 5 997 | 71 | 4 230 | 71 |
| 82 | | Ü 5 797 | - | 23 004 | 247 | 11 253 | 195 |

in den Sommerhalbjahren 1952 bis 1971
der Gäste, Ausnutzung der Bettenkapazität
Berichtsgemeinden

| jahre | | Veränderung der Übernachtungen 1971 gegenüber 1952 | | Durchschnittliche Aufenthaltsdauer | | | | Ausnutzung der Bettenkapazität | | Lfd. Nr. | | |
|-----------|-----------|--|-----------|---------------------------------------|-----------|-----------|-----------|--------------------------------------|------|-------------|------|----|
| 1967 | | 1971 | | insgesamt | | Ausländer | | 1952 | | | | |
| insgesamt | Ausländer | insgesamt | Ausländer | insgesamt | Ausländer | insgesamt | Ausländer | 1952 | 1971 | | | |
| zahl | | | | % | | Tage | | % | | | | |
| 4 816 | 792 | 5 505 | 696 | + 665,2 | *** | 1,6 | 2,0 | 1,3 | 2,2 | 20,1 | 48,2 | 1 |
| 8 833 | 1 675 | 11 026 | 1 526 | | | | | | | | | 2 |
| 4 825 | 63 | 5 541 | 109 | - 0,9 | + 47,4 | 1,3 | 1,4 | 1,0 | 1,3 | 46,2 | 35,0 | 3 |
| 6 360 | 144 | 7 744 | 143 | | | | | | | | | 4 |
| 1 411 | 2 | 1 067 | 14 | + 356,8 | - 60,0 | 1,1 | 5,2 | 1,1 | 1,0 | 15,3 | 36,9 | 5 |
| 5 799 | 8 | 5 541 | 14 | | | | | | | | | 6 |
| 4 627 | 332 | 4 940 | 311 | + 314,4 | - | 1,3 | 1,9 | - | 1,5 | 29,8 | 19,6 | 7 |
| 7 733 | 370 | 9 159 | 452 | | | | | | | | | 8 |
| 15 361 | 4 102 | 14 755 | 2 643 | + 51,4 | + 396,0 | 2,4 | 1,6 | 2,3 | 1,5 | 54,8 | 36,6 | 9 |
| 23 360 | 5 417 | 23 307 | 3 928 | | | | | | | | | 10 |
| 12 745 | 834 | 14 933 | 1 123 | + 277,4 | *** | 2,2 | 2,7 | 1,4 | 4,0 | 25,1 | 25,5 | 11 |
| 35 302 | 2 952 | 40 761 | 4 539 | | | | | | | | | 12 |
| 904 | 17 | 9 073 | 217 | *** | - | 8,4 | 6,5 | - | 3,2 | 29,8 | 32,3 | 13 |
| 9 491 | 180 | 58 799 | 688 | | | | | | | | | 14 |
| 2 565 | 102 | 2 127 | 4 | + 492,4 | *** | 2,3 | 2,7 | 1,0 | 7,8 | 26,8 | 30,0 | 15 |
| 7 175 | 413 | 5 823 | 31 | | | | | | | | | 16 |
| 3 689 | 312 | 2 880 | 395 | + 499,0 | *** | 1,0 | 3,4 | 1,0 | 2,1 | 31,6 | 49,2 | 17 |
| 6 921 | 758 | 9 722 | 825 | | | | | | | | | 18 |
| 2 208 | 13 | 1 809 | 200 | + 140,3 | *** | 1,8 | 1,8 | 1,0 | 1,4 | 26,6 | 38,2 | 19 |
| 2 468 | 16 | 3 215 | 275 | | | | | | | | | 20 |
| -1 080 | 318 | 975 | 204 | + 18,2 | *** | 8,0 | 14,9 | 1,0 | 2,7 | 65,5 | 84,3 | 21 |
| 12 672 | 977 | 14 502 | 546 | | | | | | | | | 22 |
| 890 | 156 | 704 | 19 | + 967,3 | - 43,8 | 2,1 | 11,2 | 3,5 | 2,2 | 24,7 | 30,7 | 23 |
| 9 009 | 696 | 7 877 | 41 | | | | | | | | | 24 |
| 4 093 | 93 | 3 580 | 290 | + 23,2 | - | 1,5 | 1,6 | - | 2,0 | 52,0 | 36,8 | 25 |
| 6 261 | 93 | 5 655 | 577 | | | | | | | | | 26 |
| 2 495 | 101 | 3 738 | 219 | *** | *** | 1,7 | 10,2 | 1,0 | 10,5 | 18,4 | 41,5 | 27 |
| 33 510 | 596 | 38 299 | 2 290 | | | | | | | | | 28 |
| 9 623 | - | 8 212 | 753 | + 111,4 | *** | 2,2 | 1,8 | 4,0 | 1,7 | 13,7 | 36,0 | 29 |
| 16 722 | - | 14 749 | 1 316 | | | | | | | | | 30 |
| 2 409 | 93 | 3 095 | 181 | - 41,8 | + 712,5 | 4,5 | 1,2 | 6,0 | 1,1 | 23,3 | 24,3 | 31 |
| 4 479 | 143 | 3 686 | 195 | | | | | | | | | 32 |
| 18 353 | 2 670 | 19 260 | 3 328 | + 5,4 | + 363,3 | 2,0 | 1,8 | 1,3 | 2,2 | 32,0 | 39,2 | 33 |
| 74 933 | 4 409 | 35 290 | 7 390 | | | | | | | | | 34 |
| 18 090 | 3 898 | 16 223 | 4 209 | + 122,2 | + 171,2 | 2,0 | 1,9 | 2,0 | 2,0 | 47,0 | 41,0 | 35 |
| 31 991 | 7 886 | 31 424 | 8 620 | | | | | | | | | 36 |
| 2 512 | 220 | 1 738 | 43 | + 92,5 | + 7,5 | 1,7 | 3,2 | 1,9 | 1,0 | 29,7 | 13,5 | 37 |
| 10 913 | 816 | 5 530 | 43 | | | | | | | | | 38 |
| 3 981 | 498 | 3 680 | 696 | + 6,4 | + 3,2 | 1,2 | 1,6 | 1,1 | 1,6 | 36,9 | 32,7 | 39 |
| 5 983 | 674 | 5 860 | 1 123 | | | | | | | | | 40 |
| 4 789 | 247 | 5 372 | 760 | + 149,9 | *** | 2,5 | 4,0 | 1,8 | 3,6 | 43,2 | 56,2 | 41 |
| 13 551 | 937 | 21 596 | 2 769 | | | | | | | | | 42 |
| 2 857 | 75 | 3 770 | 261 | + 441,1 | *** | 2,5 | 5,9 | 1,8 | 3,0 | 31,4 | 46,6 | 43 |
| 16 915 | 167 | 22 364 | 787 | | | | | | | | | 44 |
| 5 149 | 502 | 4 201 | 347 | - 11,4 | + 162,0 | 1,1 | 1,3 | 1,1 | 1,1 | 39,5 | 19,1 | 45 |
| 7 386 | 788 | 5 372 | 393 | | | | | | | | | 46 |
| 18 221 | 1 462 | 15 713 | 1 376 | + 144,0 | + 648,4 | 1,4 | 1,4 | 1,1 | 1,3 | 41,3 | 37,7 | 47 |
| 24 368 | 1 666 | 22 331 | 1 856 | | | | | | | | | 48 |
| 13 546 | 245 | 16 815 | 771 | + 52,9 | + 193,1 | 1,8 | 2,0 | 1,2 | 2,8 | 48,1 | 39,0 | 49 |
| 22 172 | 286 | 34 204 | 2 137 | | | | | | | | | 50 |
| 35 869 | 9 732 | 42 960 | 8 997 | + 108,0 | + 428,3 | 1,5 | 1,8 | 1,4 | 1,8 | 46,3 | 47,7 | 51 |
| 58 412 | 15 640 | 76 279 | 16 503 | | | | | | | | | 52 |
| 1 888 | 105 | 2 476 | 111 | + 345,5 | - | 8,8 | 7,3 | - | 3,0 | 75,9 | 43,0 | 53 |
| 12 313 | 700 | 18 166 | 337 | | | | | | | | | 54 |
| 7 959 | 2 052 | 7 797 | 1 696 | + 78,5 | + 57,3 | 7,4 | 7,1 | 6,7 | 5,5 | 47,0 | 47,4 | 55 |
| 70 970 | 16 729 | 55 413 | 9 318 | | | | | | | | | 56 |
| 2 178 | 52 | 1 701 | 41 | + 150,8 | - | 2,0 | 1,5 | - | 1,2 | 18,2 | 17,7 | 57 |
| 2 552 | 205 | 2 588 | 48 | | | | | | | | | 58 |
| 1 829 | 104 | 4 815 | 555 | + 343,3 | + 560,8 | 7,3 | 6,5 | 6,4 | 3,6 | 27,4 | 42,7 | 59 |
| 15 835 | 294 | 31 269 | 1 989 | | | | | | | | | 60 |
| 1 405 | 15 | 3 501 | 24 | *** | - | 4,3 | 12,6 | - | 9,5 | 74,6 | 73,0 | 61 |
| 22 789 | 77 | 43 973 | 227 | | | | | | | | | 62 |
| 22 253 | 4 707 | 22 483 | 5 769 | + 169,4 | *** | 1,8 | 1,5 | 1,5 | 1,3 | 39,8 | 33,4 | 63 |
| 31 056 | 6 171 | 33 789 | 7 228 | | | | | | | | | 64 |
| 1 508 | 6 | 854 | 1 | *** | - | 1,0 | 10,1 | 1,0 | 1,0 | 22,1 | 33,5 | 65 |
| 20 254 | 6 | 8 583 | 1 | | | | | | | | | 66 |
| 4 105 | 269 | 4 424 | 433 | + 412,4 | + 869,0 | 1,4 | 1,8 | 1,6 | 2,9 | 10,2 | 36,0 | 67 |
| 6 919 | 918 | 7 901 | 1 250 | | | | | | | | | 68 |
| 3 831 | 120 | 4 403 | 248 | + 744,5 | - | 6,1 | 9,9 | - | 3,2 | 61,4 | 46,8 | 69 |
| 30 732 | 533 | 43 510 | 804 | | | | | | | | | 70 |
| 6 077 | 674 | 5 660 | 824 | + 172,8 | *** | 1,3 | 2,3 | 2,3 | 1,7 | 33,4 | 23,2 | 71 |
| 13 177 | 1 318 | 13 249 | 1 407 | | | | | | | | | 72 |
| 1 608 | 19 | 3 506 | 66 | *** | *** | 3,3 | 9,2 | 4,0 | 6,1 | 29,9 | 56,4 | 73 |
| 16 272 | 135 | 32 314 | 400 | | | | | | | | | 74 |
| 23 327 | 3 422 | 15 566 | 2 490 | + 22,4 | + 364,6 | 1,9 | 2,0 | 1,6 | 2,6 | 46,9 | 42,8 | 75 |
| 32 451 | 5 234 | 31 381 | 6 416 | | | | | | | | | 76 |
| 3 673 | 1 327 | 5 165 | 1 881 | + 103,7 | *** | 2,0 | 1,9 | 1,1 | 1,8 | 50,0 | 29,6 | 77 |
| 6 131 | 1 611 | 9 751 | 3 452 | | | | | | | | | 78 |
| 2 306 | 458 | 2 470 | 353 | + 133,2 | + 184,3 | 1,6 | 4,1 | 1,0 | 3,1 | 16,2 | 31,3 | 79 |
| 8 490 | 959 | 10 039 | 1 106 | | | | | | | | | 80 |
| 1 449 | 56 | 3 829 | 289 | + 133,7 | - | 5,0 | 3,5 | - | 2,4 | 114,3 | 38,6 | 81 |
| 6 425 | 222 | 13 548 | 685 | | | | | | | | | 82 |

II. Übernachtungen in Beherbergungsstätten

1. Ankünfte, Übernachtungen, Aufenthaltsdauer

c) nach ausgewählten

| Lfd. Nr. | Gemeinde (A = Ankünfte, U = Übernachtungen) | Sommerhalb | | | | | | |
|---------------------------------------|---|----------------|----------------|----------------|----------------|----------------|----------------|--------|
| | | 1952 | | 1957 | | 1962 | | |
| | | ins- gesamt | Aus- länder | ins- gesamt | Aus- länder | ins- gesamt | Aus- länder | |
| | | An | | | | | | |
| noch: Sonstige Berichts- gemeinden | | | | | | | | |
| 1 | Herzogsweiler | A | 578 | 6 | 808 | 14 | 1 183 | 31 |
| 2 | | U | 8 124 | 37 | 8 181 | 49 | 15 330 | 162 |
| 3 | Hess.-Lichtenau | A | 967 | - | 1 018 | 14 | 1 696 | 60 |
| 4 | | U | 1 110 | - | 1 069 | 14 | 5 403 | 197 |
| 5 | Hettigenbeuern | A | 752 | - | 1 346 | - | 976 | 40 |
| 6 | | U | 15 350 | - | 18 241 | - | 6 917 | 149 |
| 7 | Heubach (Krs. Schwäbisch | A | 1 261 | - | 1 283 | 17 | 1 387 | 266 |
| 8 | Gmünd) | U | 2 471 | - | 2 649 | 123 | 5 126 | 1 290 |
| 9 | Hilden | A | 5 741 | 128 | 4 851 | 215 | 3 961 | 437 |
| 10 | | U | 9 165 | 226 | 9 382 | 504 | 7 561 | 1 259 |
| 11 | Hilders | A | 657 | - | 1 105 | 21 | 3 820 | 15 |
| 12 | | U | 2 848 | - | 7 498 | 21 | 24 332 | 156 |
| 13 | Hildesheim | A | 15 555 | 1 671 | 26 731 | 5 337 | 39 766 | 12 249 |
| 14 | | U | 25 863 | 2 913 | 52 506 | 8 494 | 60 670 | 15 183 |
| 15 | Hochheim a. M. | A | 3 428 | 514 | 3 336 | 844 | 2 766 | 480 |
| 16 | | U | 3 894 | 529 | 4 382 | 893 | 4 050 | 630 |
| 17 | Höfen an der Enz | A | 2 362 | 26 | 4 630 | 19 | 4 730 | 93 |
| 18 | | U | 15 277 | 48 | 52 345 | 48 | 59 839 | 435 |
| 19 | Hösel | A | 1 379 | 71 | 1 955 | 192 | 3 779 | 480 |
| 20 | | U | 2 205 | 125 | 3 443 | 232 | 6 987 | 1 018 |
| 21 | Höxter | A | 10 262 | 90 | 20 916 | 1 152 | 14 816 | 368 |
| 22 | | U | 22 862 | 90 | 42 198 | 1 600 | 57 234 | 2 568 |
| 23 | Hof (Kreisfreie Stadt) | A | 17 095 | 1 443 | 21 265 | 1 211 | 19 273 | 1 376 |
| 24 | | U | 31 677 | 2 222 | 41 097 | 2 028 | 54 628 | 5 306 |
| 25 | Hofgeismar | A | 1 768 | 4 | 2 033 | 74 | 3 730 | 60 |
| 26 | | U | 1 946 | 6 | 3 400 | 109 | 5 129 | 79 |
| 27 | Hofheim a. Ts. | A | 1 829 | 60 | 3 007 | 343 | 3 713 | 385 |
| 28 | | U | 6 379 | 64 | 18 567 | 658 | 21 657 | 1 142 |
| 29 | Hohenlimburg | A | 4 353 | 98 | 3 967 | 157 | 3 066 | 115 |
| 30 | | U | 12 712 | 315 | 7 630 | 285 | 7 762 | 332 |
| 31 | Holzminde | A | 8 015 | 97 | 11 467 | 465 | 11 500 | 134 |
| 32 | | U | 12 837 | 103 | 18 356 | 750 | 15 657 | 247 |
| 33 | Honau (Krs. Reutlingen) | A | 4 476 | 248 | 4 252 | 204 | 3 758 | 812 |
| 34 | | U | 25 199 | 675 | 18 759 | 694 | 12 066 | 2 529 |
| 35 | Horb am Neckar | A | 3 492 | 286 | 4 248 | 629 | 7 623 | 1 079 |
| 36 | | U | 4 100 | 286 | 5 155 | 629 | 16 457 | 1 763 |
| 37 | Hückeswagen | A | 1 182 | 84 | 2 253 | 198 | 4 777 | 317 |
| 38 | | U | 2 503 | 335 | 4 623 | 344 | 7 809 | 729 |
| 39 | Hüllhorst | A | 370 | - | 645 | 5 | 659 | 6 |
| 40 | | U | 2 197 | - | 3 293 | 70 | 1 876 | 26 |
| 41 | Hünfeld | A | 2 848 | 256 | 4 019 | 273 | 8 979 | 333 |
| 42 | | U | 3 362 | 376 | 4 515 | 273 | 12 056 | 338 |
| 43 | Husum (Krs. Nordfries- | A | 13 241 | 609 | 15 868 | 3 059 | 21 215 | 1 981 |
| 44 | land) | U | 17 270 | 648 | 16 672 | 3 136 | 23 225 | 2 080 |
| 45 | Ibbenbüren, Stadt | A | 2 807 | 19 | 3 834 | 258 | 6 068 | 265 |
| 46 | | U | 5 071 | 33 | 7 150 | 583 | 12 642 | 304 |
| 47 | Idar-Oberstein | A | 7 020 | 1 087 | 13 257 | 3 918 | 9 561 | 2 259 |
| 48 | | U | 13 617 | 4 808 | 19 857 | 6 100 | 14 345 | 3 194 |
| 49 | Idstein | A | 2 838 | 37 | 7 834 | 2 228 | 14 991 | 3 628 |
| 50 | | U | 3 691 | 79 | 11 880 | 2 970 | 19 344 | 5 476 |
| 51 | Ilbeshausen | A | 603 | - | 878 | 2 | 970 | 1 |
| 52 | | U | 5 482 | - | 6 407 | 6 | 10 519 | 13 |
| 53 | Immendingen | A | 968 | 10 | 1 015 | 104 | 1 605 | 100 |
| 54 | | U | 2 199 | 10 | 2 364 | 106 | 2 679 | 131 |
| 55 | Immenstadt i. Allgäu | A | 11 989 | 428 | 11 018 | 885 | 21 037 | 746 |
| 56 | | U | 25 119 | 802 | 40 111 | 1 690 | 113 919 | 1 302 |
| 57 | Ingolstadt (Kreisfreie | A | 10 488 | 556 | 17 704 | 1 974 | 29 405 | 3 959 |
| 58 | Stadt) | U | 16 752 | 772 | 29 763 | 4 897 | 47 222 | 5 410 |
| 59 | Inzell | A | 7 104 | 44 | 17 198 | 156 | 23 256 | 85 |
| 60 | | U | 60 765 | 119 | 206 725 | 826 | 299 169 | 623 |
| 61 | Iserlohn | A | 9 293 | 499 | 10 108 | 825 | 12 891 | 945 |
| 62 | | U | 14 521 | 809 | 19 095 | 1 545 | 24 159 | 2 104 |
| 63 | Itzehoe | A | 10 936 | 1 449 | 9 865 | 2 412 | 12 412 | 1 262 |
| 64 | | U | 11 369 | 1 603 | 14 837 | 3 414 | 20 035 | 2 394 |
| 65 | Kaiserslautern | A | 21 894 | 1 679 | 35 245 | 6 527 | 28 022 | 7 021 |
| 66 | | U | 43 849 | 2 100 | 61 842 | 10 823 | 54 165 | 13 325 |
| 67 | Kamp-Bornhofen | A | 3 976 | 866 | 4 963 | 2 033 | 7 955 | 3 541 |
| 68 | | U | 10 570 | 3 585 | 19 966 | 8 195 | 34 693 | 13 290 |
| 69 | Kapfenhart | A | 72 | - | 248 | 2 | 663 | 25 |
| 70 | | U | 786 | - | 3 031 | 39 | 7 523 | 69 |
| 71 | Kappeln (Krs. Schleswig) | A | 1 344 | 44 | 1 136 | 75 | 2 916 | 217 |
| 72 | | U | 1 538 | 60 | 1 606 | 131 | 4 512 | 341 |
| 73 | Kaufbeuren | A | 9 694 | 815 | 12 289 | 1 419 | 14 784 | 2 064 |
| 74 | | U | 20 056 | 1 746 | 26 107 | 3 250 | 28 965 | 4 210 |
| 75 | Kempen (Krs. Kempen- | A | 941 | 63 | 1 027 | 134 | 1 321 | 155 |
| 76 | Krefeld) | U | 1 228 | 119 | 2 371 | 391 | 2 592 | 437 |
| 77 | Kempten (Allgäu) | A | 24 850 | 1 548 | 30 391 | 4 127 | 25 896 | 5 514 |
| 78 | | U | 47 275 | 2 308 | 51 920 | 6 246 | 51 011 | 6 571 |
| 79 | Kettwig | A | 2 387 | 22 | 4 429 | 658 | 4 575 | 508 |
| 80 | | U | 10 880 | 170 | 7 871 | 1 031 | 8 948 | 769 |
| 81 | Kevelaer | A | 14 197 | 1 228 | 16 803 | 2 820 | 11 823 | 2 102 |
| 82 | | U | 14 991 | 1 430 | 17 668 | 3 083 | 13 913 | 2 441 |

in den Sommerhalbjahren 1952 bis 1971
der Gäste, Ausnutzung der Bettenkapazität
Berichtsgemeinden

| jahre | | | | Veränderung der Übernachtungen 1971 gegenüber 1952 | | Durchschnittliche Aufenthaltsdauer | | | | Ausnutzung der Bettenkapazität | | Lfd. Nr. |
|----------------|----------------|----------------|----------------|--|----------------|---------------------------------------|------|------------------------|------|--------------------------------------|------|-------------|
| 1967 | | 1971 | | ins- gesamt | Aus- länder | aller Gäste | | der Aus- landsgäste | | 1957 | 1971 | |
| ins- gesamt | Aus- länder | ins- gesamt | Aus- länder | | | 1952 | 1971 | 1952 | 1971 | | | |
| zahl | | | | | | % | | Tage | | | | |
| 1 467 | 43 | 1 671 | 47 | + 166,2 | + 564,9 | 14,1 | 12,9 | 6,2 | 5,2 | 43,0 | 55,8 | 1 |
| 19 206 | 81 | 21 629 | 246 | | | | | | | | | 2 |
| 1 728 | 39 | 1 411 | 89 | + 73,8 | - | 1,1 | 1,4 | - | 1,7 | 15,0 | 13,0 | 3 |
| 3 687 | 134 | 1 929 | 151 | | | | | | | | | 4 |
| 1 331 | 31 | 1 116 | 12 | + 3,6 | - | 20,4 | 14,3 | - | 7,2 | 132,9 | 59,1 | 5 |
| 10 499 | 108 | 15 907 | 86 | | | | | | | | | 6 |
| 915 | 48 | 1 033 | 108 | + 31,5 | - | 2,0 | 3,1 | - | 2,2 | 18,8 | 11,5 | 7 |
| 2 846 | 101 | 3 250 | 238 | | | | | | | | | 8 |
| 5 667 | 446 | 5 819 | 885 | + 66,7 | *** | 1,6 | 2,6 | 1,8 | 3,5 | 38,0 | 55,3 | 9 |
| 12 100 | 1 283 | 15 280 | 3 126 | | | | | | | | | 10 |
| 5 202 | 56 | 5 562 | 25 | *** | - | 4,3 | 7,2 | - | 5,5 | 43,6 | 45,4 | 11 |
| 29 389 | 343 | 40 013 | 137 | | | | | | | | | 12 |
| 40 048 | 15 087 | 34 314 | 11 156 | + 134,8 | + 560,6 | 1,7 | 1,8 | 1,7 | 1,7 | 38,9 | 51,1 | 13 |
| 63 752 | 22 491 | 60 730 | 19 243 | | | | | | | | | 14 |
| 3 027 | 455 | 4 472 | 456 | + 106,5 | + 34,2 | 1,1 | 1,8 | 1,0 | 1,6 | 29,9 | 43,1 | 15 |
| 4 648 | 538 | 8 043 | 710 | | | | | | | | | 16 |
| 4 765 | 130 | 5 667 | 166 | + 378,4 | + 870,8 | 6,5 | 12,9 | 1,8 | 2,8 | 56,2 | 57,5 | 17 |
| 67 988 | 245 | 73 080 | 466 | | | | | | | | | 18 |
| 3 062 | 428 | 6 572 | 2 342 | + 375,6 | *** | 1,6 | 1,6 | 1,8 | 1,7 | 38,4 | 86,8 | 19 |
| 6 427 | 1 383 | 10 488 | 3 882 | | | | | | | | | 20 |
| 14 936 | 507 | 20 924 | 760 | + 411,8 | *** | 2,2 | 5,6 | 1,0 | 7,4 | 42,5 | 56,8 | 21 |
| 81 787 | 5 653 | 117 001 | 5 622 | | | | | | | | | 22 |
| 24 720 | 2 524 | 28 065 | 3 102 | + 25,2 | + 192,4 | 1,9 | 1,4 | 1,5 | 2,1 | 46,0 | 32,1 | 23 |
| 51 396 | 6 078 | 39 650 | 6 497 | | | | | | | | | 24 |
| 2 160 | 117 | 2 397 | 131 | + 314,7 | *** | 1,1 | 3,4 | 1,5 | 2,5 | 27,7 | 27,6 | 25 |
| 3 937 | 212 | 8 070 | 330 | | | | | | | | | 26 |
| 6 391 | 659 | 9 050 | 742 | + 412,5 | *** | 3,5 | 3,6 | 1,1 | 2,3 | 73,0 | 63,4 | 27 |
| 28 192 | 1 527 | 32 694 | 1 704 | | | | | | | | | 28 |
| 1 543 | 75 | 2 763 | 78 | - 51,9 | - 14,9 | 2,9 | 2,2 | 3,2 | 3,4 | 30,7 | 34,1 | 29 |
| 3 229 | 243 | 6 115 | 268 | | | | | | | | | 30 |
| 10 814 | 224 | 10 919 | 359 | + 26,9 | *** | 1,6 | 1,5 | 1,1 | 5,2 | 37,3 | 31,9 | 31 |
| 16 040 | 744 | 16 292 | 1 852 | | | | | | | | | 32 |
| 3 183 | 598 | 4 609 | 601 | - 53,4 | + 68,1 | 5,6 | 2,5 | 2,7 | 1,9 | 50,5 | 36,7 | 33 |
| 10 185 | 1 653 | 11 743 | 1 135 | | | | | | | | | 34 |
| 7 836 | 466 | 8 640 | 1 214 | + 741,2 | + 845,1 | 1,2 | 4,0 | 1,0 | 2,2 | 39,7 | 61,0 | 35 |
| 23 402 | 1 690 | 34 490 | 2 703 | | | | | | | | | 36 |
| 2 546 | 195 | 2 601 | 268 | + 123,3 | + 253,2 | 2,1 | 2,1 | 4,0 | 4,2 | 18,7 | 16,1 | 37 |
| 5 974 | 502 | 5 588 | 1 123 | | | | | | | | | 38 |
| 408 | 2 | 292 | 8 | - 65,7 | - | 5,9 | 2,6 | - | 3,0 | 31,6 | 15,2 | 39 |
| 2 596 | 42 | 753 | 24 | | | | | | | | | 40 |
| 8 296 | 237 | 7 038 | 493 | + 271,5 | + 94,7 | 1,2 | 1,8 | 1,5 | 1,5 | 19,1 | 31,7 | 41 |
| 14 007 | 600 | 12 489 | 732 | | | | | | | | | 42 |
| 31 152 | 2 720 | 32 223 | 2 335 | + 366,3 | + 474,4 | 1,3 | 2,5 | 1,1 | 1,6 | 27,4 | 46,1 | 43 |
| 47 232 | 3 501 | 80 524 | 3 722 | | | | | | | | | 44 |
| 3 291 | 32 | 1 466 | 123 | - 54,1 | + 575,8 | 1,8 | 1,9 | 1,7 | 1,8 | 32,3 | 17,8 | 45 |
| 5 420 | 32 | 2 743 | 223 | | | | | | | | | 46 |
| 10 101 | 1 555 | 22 184 | 5 030 | - 192,4 | + 143,7 | 1,9 | 1,8 | 4,4 | 2,3 | 36,0 | 31,7 | 47 |
| 18 930 | 3 991 | 39 813 | 11 715 | | | | | | | | | 48 |
| 12 607 | 5 350 | 13 074 | 6 067 | + 428,7 | *** | 1,3 | 1,5 | 2,1 | 1,4 | 54,6 | 48,0 | 49 |
| 18 157 | 6 450 | 19 513 | 8 607 | | | | | | | | | 50 |
| 2 454 | 14 | 3 548 | 13 | + 769,0 | - | 9,1 | 13,4 | - | 4,2 | 15,6 | 68,3 | 51 |
| 40 381 | 116 | 47 640 | 54 | | | | | | | | | 52 |
| 1 724 | 742 | 1 127 | 71 | + 7,4 | + 930,0 | 2,3 | 2,1 | 1,0 | 1,5 | 19,0 | 12,1 | 53 |
| 4 978 | 2 856 | 2 362 | 103 | | | | | | | | | 54 |
| 16 600 | 727 | 20 822 | 1 373 | + 506,5 | + 368,8 | 2,1 | 7,3 | 1,9 | 2,7 | 29,8 | 51,5 | 55 |
| 132 089 | 1 093 | 152 343 | 3 760 | | | | | | | | | 56 |
| 41 849 | 12 836 | 73 192 | 16 846 | + 444,8 | *** | 1,6 | 1,2 | 1,4 | 1,1 | 28,4 | 42,8 | 57 |
| 50 217 | 14 135 | 91 268 | 18 913 | | | | | | | | | 58 |
| 24 132 | 80 | 42 798 | 971 | + 613,2 | *** | 8,6 | 10,1 | 2,7 | 3,4 | 58,1 | 48,1 | 59 |
| 317 454 | 731 | 433 347 | 3 334 | | | | | | | | | 60 |
| 11 096 | 1 131 | 9 663 | 1 050 | + 78,0 | + 349,8 | 1,6 | 2,7 | 1,6 | 3,5 | 46,6 | 49,6 | 61 |
| 22 134 | 2 050 | 25 853 | 3 639 | | | | | | | | | 62 |
| 9 642 | 879 | 9 358 | 535 | + 26,7 | - 35,7 | 1,0 | 1,5 | 1,1 | 1,9 | 48,0 | 43,2 | 63 |
| 15 426 | 1 297 | 14 401 | 1 030 | | | | | | | | | 64 |
| 28 954 | 6 607 | 26 142 | 6 785 | + 27,5 | + 618,2 | 2,0 | 2,1 | 1,3 | 2,2 | 58,8 | 36,1 | 65 |
| 60 654 | 13 349 | 55 898 | 15 083 | | | | | | | | | 66 |
| 7 950 | 2 855 | 8 750 | 3 171 | + 468,9 | + 263,3 | 2,7 | 6,9 | 4,1 | 4,1 | 21,6 | 58,7 | 67 |
| 37 816 | 12 791 | 60 136 | 13 024 | | | | | | | | | 68 |
| 810 | 15 | 1 060 | 71 | + 792,0 | - | 10,9 | 6,6 | - | 7,3 | 47,3 | 30,4 | 69 |
| 6 685 | 53 | 7 011 | 519 | | | | | | | | | 70 |
| 2 369 | 66 | 922 | 101 | - 2,8 | + 123,3 | 1,1 | 1,6 | 1,4 | 1,3 | 13,7 | 14,1 | 71 |
| 4 284 | 103 | 1 495 | 134 | | | | | | | | | 72 |
| 13 597 | 1 453 | 15 386 | 1 965 | + 41,8 | + 119,7 | 2,1 | 1,8 | 2,1 | 2,0 | 45,4 | 42,8 | 73 |
| 25 652 | 3 100 | 28 432 | 3 836 | | | | | | | | | 74 |
| 2 618 | 350 | 2 339 | 206 | + 157,0 | + 234,5 | 1,3 | 1,3 | 1,9 | 1,9 | 30,1 | 16,0 | 75 |
| 4 534 | 931 | 3 156 | 398 | | | | | | | | | 76 |
| 25 863 | 6 261 | 33 037 | 3 339 | + 12,1 | + 92,2 | 1,9 | 1,6 | 1,5 | 1,3 | 43,6 | 39,1 | 77 |
| 44 014 | 7 635 | 52 974 | 4 435 | | | | | | | | | 78 |
| 7 312 | 835 | 5 640 | 1 007 | - 5,0 | + 816,5 | 4,6 | 1,8 | 7,7 | 1,5 | 29,1 | 33,2 | 79 |
| 11 351 | 1 790 | 10 334 | 1 558 | | | | | | | | | 80 |
| 14 946 | 3 547 | 14 534 | 4 149 | + 16,2 | + 261,0 | 1,1 | 1,2 | 1,2 | 1,2 | 10,9 | 18,0 | 81 |
| 18 122 | 4 275 | 17 422 | 5 162 | | | | | | | | | 82 |

II. Übernachtungen in Beherbergungsstätten

1. Ankünfte, Übernachtungen, Aufenthaltsdauer

c) nach ausgewählten

| Lfd. Nr. | Gemeinde (A = Ankünfte, Ü = Übernachtungen) | Sommerhalb | | | | | | |
|---------------------------------------|---|----------------|----------------|----------------|----------------|----------------|----------------|--------|
| | | 1952 | | 1957 | | 1962 | | |
| | | ins- gesamt | Aus- länder | ins- gesamt | Aus- länder | ins- gesamt | Aus- länder | |
| | | An | | | | | | |
| noch: Sonstige Berichts- gemeinden | | | | | | | | |
| 1 | Kiefersfelden | A | 5 236 | 47 | 7 720 | 44 | 11 488 | 27 |
| 2 | | Ü | 56 587 | 401 | 108 880 | 606 | 157 244 | 198 |
| 3 | Kirchberg a. d. Jagst | A | 725 | 5 | 1 006 | 16 | 1 755 | 47 |
| 4 | | Ü | 725 | 5 | 1 376 | 20 | 6 759 | 58 |
| 5 | Kirchhain | A | 2 698 | 6 | 3 477 | 5 | 2 690 | 23 |
| 6 | | Ü | 3 730 | 6 | 4 271 | 5 | 4 099 | 23 |
| 7 | Kirchheim unter Teck | A | 5 268 | 666 | 12 852 | 4 158 | 11 623 | 5 781 |
| 8 | | Ü | 5 268 | 666 | 13 548 | 4 223 | 22 594 | 5 851 |
| 9 | Kisslegg | A | 1 783 | 6 | 3 559 | 526 | 3 949 | 171 |
| 10 | | Ü | 9 401 | 13 | 36 440 | 3 439 | 50 180 | 1 309 |
| 11 | Kitzingen | A | 6 608 | 431 | 7 975 | 863 | 11 752 | 1 199 |
| 12 | | Ü | 9 316 | 499 | 11 210 | 1 316 | 14 165 | 1 480 |
| 13 | Koborn-Gondorf | A | 2 100 | 57 | 2 277 | 193 | 902 | 58 |
| 14 | | Ü | 7 073 | 102 | 5 223 | 316 | 2 758 | 219 |
| 15 | Koblenz | A | 60 757 | 27 715 | 122 100 | 67 193 | 132 324 | 60 963 |
| 16 | | Ü | 75 466 | 33 850 | 157 514 | 83 217 | 181 027 | 80 185 |
| 17 | Königswinter | A | 67 549 | 24 566 | 101 377 | 45 787 | 85 286 | 42 539 |
| 18 | | Ü | 154 515 | 35 388 | 212 636 | 73 906 | 190 551 | 85 062 |
| 19 | Kötzting | A | 3 758 | 8 | 5 673 | 38 | 5 801 | 118 |
| 20 | | Ü | 6 910 | 8 | 22 026 | 173 | 27 803 | 1 008 |
| 21 | Korbach | A | 6 392 | 48 | 10 394 | 362 | 10 523 | 529 |
| 22 | | Ü | 8 240 | 48 | 13 093 | 546 | 18 290 | 1 852 |
| 23 | Kornelimünster | A | 571 | 9 | 1 572 | 600 | 2 314 | 159 |
| 24 | | Ü | 999 | 18 | 2 624 | 685 | 7 992 | 163 |
| 25 | Korntal | A | 635 | - | 1 536 | 90 | 1 485 | 235 |
| 26 | | Ü | 3 103 | - | 2 206 | 171 | 3 050 | 587 |
| 27 | Krautheim (Krs. Buchen) | A | 484 | - | 487 | 14 | 635 | 25 |
| 28 | | Ü | 976 | - | 905 | 14 | 1 821 | 75 |
| 29 | Kroppacher Schweiz ¹⁾ | A | 859 | - | 1 542 | - | 1 999 | 2 |
| 30 | | Ü | 11 836 | - | 22 854 | - | 27 896 | 16 |
| 31 | Krün | A | 8 017 | 274 | 12 041 | 422 | 12 789 | 310 |
| 32 | | Ü | 123 467 | 4 039 | 165 888 | 3 763 | 176 781 | 3 168 |
| 33 | Künzelsau | A | 5 672 | 55 | 6 179 | 96 | 6 955 | 360 |
| 34 | | Ü | 7 789 | 90 | 9 048 | 146 | 11 118 | 548 |
| 35 | Kürten | A | 549 | 8 | 683 | 59 | 264 | - |
| 36 | | Ü | 1 752 | 14 | 3 199 | 130 | 2 489 | - |
| 37 | Kulmbach | A | 7 121 | 134 | 9 931 | 311 | 11 388 | 258 |
| 38 | | Ü | 13 401 | 319 | 18 853 | 598 | 18 149 | 621 |
| 39 | Ladenburg | A | 1 354 | 16 | 2 452 | 43 | 1 470 | 41 |
| 40 | | Ü | 5 692 | 19 | 3 483 | 56 | 3 415 | 87 |
| 41 | Lage (Krs. Detmold) | A | 5 952 | 52 | 9 556 | 227 | 10 323 | 503 |
| 42 | | Ü | 30 282 | 63 | 47 186 | 263 | 55 158 | 621 |
| 43 | Lahnstein | A | 11 500 | 2 750 | 13 622 | 4 053 | 14 269 | 2 877 |
| 44 | | Ü | 19 915 | 6 266 | 31 499 | 10 528 | 32 045 | 13 044 |
| 45 | Lahr (Krs. Lahr) | A | 9 939 | 1 817 | 17 558 | 7 004 | 31 055 | 14 803 |
| 46 | | Ü | 14 532 | 1 916 | 22 457 | 8 384 | 37 512 | 16 341 |
| 47 | Laichingen | A | 982 | 12 | 1 516 | 137 | 2 317 | 399 |
| 48 | | Ü | 1 240 | 12 | 1 746 | 137 | 2 769 | 412 |
| 49 | Landau i. d. Pfalz | A | 11 340 | 786 | 16 868 | 2 379 | 17 030 | 2 384 |
| 50 | | Ü | 15 465 | 967 | 24 692 | 2 534 | 23 916 | 2 603 |
| 51 | Landsberg a. Lech | A | 10 537 | 2 982 | 12 814 | 2 835 | 14 942 | 4 682 |
| 52 | | Ü | 13 624 | 3 530 | 14 044 | 3 066 | 15 245 | 4 702 |
| 53 | Landshut | A | 12 453 | 249 | 12 407 | 722 | 32 517 | 1 660 |
| 54 | | Ü | 17 304 | 319 | 21 884 | 722 | 54 188 | 3 069 |
| 55 | Langen (Krs. Offenbach) | A | 5 092 | 415 | 10 273 | 1 168 | 11 512 | 1 257 |
| 56 | | Ü | 6 491 | 529 | 12 327 | 1 247 | 19 467 | 1 535 |
| 57 | Langenberg (Krs. Düssel- dorf-Mettmann) | A | 1 366 | 22 | 2 127 | 9 | 2 407 | 11 |
| 58 | | Ü | 3 063 | 70 | 3 603 | 14 | 2 789 | 11 |
| 59 | Langensteinbach | A | 1 507 | 52 | 4 436 | 733 | 4 533 | 893 |
| 60 | | Ü | 13 752 | 269 | 20 445 | 1 149 | 19 567 | 1 402 |
| 61 | Laubach (Krs. Gießen) | A | 1 161 | 2 | 1 622 | 10 | 1 768 | 20 |
| 62 | | Ü | 8 055 | 3 | 14 569 | 36 | 18 048 | 30 |
| 63 | Laubeschbach ²⁾ | A | 251 | - | 333 | - | 485 | - |
| 64 | | Ü | 2 516 | - | 3 451 | - | 7 038 | - |
| 65 | Lauda | A | 1 720 | 37 | 2 322 | 123 | 2 955 | 272 |
| 66 | | Ü | 2 415 | 70 | 3 730 | 146 | 3 522 | 321 |
| 67 | Lauenburg/Elbe | A | 1 974 | 129 | 5 525 | 1 154 | 5 206 | 695 |
| 68 | | Ü | 3 312 | 138 | 5 803 | 1 216 | 5 772 | 730 |
| 69 | Laufen (Krs. Laufen) | A | 700 | 19 | 1 273 | 84 | 1 441 | 83 |
| 70 | | Ü | 810 | 20 | 2 775 | 133 | 7 274 | 159 |
| 71 | Laupheim | A | 3 168 | 206 | 3 404 | 478 | 4 963 | 417 |
| 72 | | Ü | 3 856 | 253 | 4 870 | 545 | 6 725 | 479 |
| 73 | Lauterbach | A | 3 226 | 52 | 5 274 | 232 | 6 771 | 224 |
| 74 | (Krs. Lauterbach) | Ü | 4 982 | 59 | 7 136 | 281 | 13 577 | 377 |
| 75 | Lechbruck | A | 2 610 | - | 2 635 | 78 | 4 161 | 11 |
| 76 | | Ü | 23 684 | - | 25 886 | 218 | 36 766 | 217 |
| 77 | Leer (Ostfriesland) | A | 13 139 | 779 | 20 984 | 1 726 | 20 984 | 1 920 |
| 78 | | Ü | 19 836 | 893 | 22 194 | 1 800 | 23 201 | 1 945 |
| 79 | Leichlingen (Rheinland) | A | 2 217 | 37 | 5 166 | 149 | 5 112 | 48 |
| 80 | | Ü | 7 552 | 69 | 71 669 | 487 | 66 005 | 285 |

1) Siehe Fußnote 6 S. 179.- 2) Siehe Fußnote 7 S. 179.

in den Sommerhalbjahren 1952 bis 1971
der Gäste, Ausnutzung der Bettenkapazität
Berichtsgemeinden

| Jahre | | | | Veränderung der Übernachtungen 1971 gegenüber 1952 | | Durchschnittliche Aufenthaltsdauer | | | | Ausnutzung der Bettenkapazität | | Lfd. Nr. |
|----------------|----------------|----------------|----------------|--|----------------|---------------------------------------|------|------------------------|------|--------------------------------------|------|-------------|
| 1967 | | 1971 | | | | aller Gäste | | der Aus- landsgäste | | 1957 1971 | | |
| ins- gesamt | Aus- lander | ins- gesamt | Aus- lander | ins- gesamt | Aus- länder | 1952 | 1971 | 1952 | 1971 | 1957 | 1971 | |
| zahl | | | | % | | Tage | | | | % | | |
| 11 509 | 123 | 14 335 | 203 | | | | | | | | | 1 |
| 141 800 | 477 | 152 609 | 706 | + 169,7 | + 76,1 | 10,8 | 10,6 | 8,5 | 3,5 | 53,4 | 48,0 | 2 |
| 1 102 | 23 | 1 029 | 68 | + 370,1 | *** | 1,0 | 3,3 | 1,0 | 1,3 | 14,2 | 14,1 | 3 |
| 4 371 | 43 | 3 408 | 87 | | | | | | | | | 4 |
| 2 847 | 25 | 2 896 | 78 | + 9,7 | *** | 1,4 | 1,4 | 1,0 | 1,8 | 27,8 | 21,9 | 5 |
| 3 332 | 26 | 4 093 | 137 | | | | | | | | | 6 |
| 7 969 | 5 510 | 13 787 | 7 298 | + 212,4 | *** | 1,0 | 1,2 | 1,0 | 1,1 | 29,0 | 30,6 | 7 |
| 11 741 | 5 648 | 16 455 | 7 779 | | | | | | | | | 8 |
| 4 523 | 87 | 3 733 | 82 | + 398,1 | *** | 5,3 | 12,5 | 2,2 | 11,5 | 79,0 | 58,8 | 9 |
| 50 826 | 682 | 46 825 | 941 | | | | | | | | | 10 |
| 13 518 | 1 509 | 23 568 | 7 114 | + 206,9 | *** | 1,4 | 1,2 | 1,2 | 1,2 | 30,2 | 51,9 | 11 |
| 16 461 | 1 973 | 28 588 | 8 327 | | | | | | | | | 12 |
| 3 067 | 830 | 5 268 | 1 067 | + 19,2 | *** | 3,4 | 1,6 | 1,8 | 1,3 | 13,2 | 15,7 | 13 |
| 5 752 | 1 040 | 8 434 | 1 338 | | | | | | | | | 14 |
| 142 651 | 70 661 | 154 950 | 79 305 | + 198,0 | + 237,7 | 1,2 | 1,5 | 1,2 | 1,4 | 46,5 | 43,5 | 15 |
| 196 093 | 95 668 | 224 882 | 114 312 | | | | | | | | | 16 |
| 73 460 | 29 120 | 38 992 | 16 234 | - 36,3 | + 7,6 | 2,3 | 2,5 | 1,4 | 2,3 | 53,2 | 31,7 | 17 |
| 192 986 | 63 989 | 98 448 | 38 068 | | | | | | | | | 18 |
| 7 286 | 100 | 7 835 | 157 | + 220,0 | *** | 1,8 | 2,8 | 1,0 | 2,0 | 33,3 | 34,5 | 19 |
| 30 597 | 1 305 | 22 112 | 308 | | | | | | | | | 20 |
| 9 597 | 797 | 10 086 | 831 | + 90,8 | *** | 1,3 | 1,6 | 1,0 | 2,1 | 39,1 | 42,7 | 21 |
| 15 865 | 1 813 | 15 723 | 1 734 | | | | | | | | | 22 |
| 4 865 | 489 | 4 455 | 1 190 | + 925,6 | *** | 1,7 | 2,3 | 2,0 | 1,8 | 25,6 | 25,8 | 23 |
| 15 116 | 635 | 10 246 | 2 193 | | | | | | | | | 24 |
| 1 851 | 262 | 1 915 | 315 | + 74,3 | - | 4,9 | 2,8 | - | 6,3 | 34,4 | 52,8 | 25 |
| 4 095 | 909 | 5 409 | 1 986 | | | | | | | | | 26 |
| 474 | 15 | 533 | 23 | + 344,1 | - | 2,0 | 8,1 | - | 2,8 | 22,5 | 36,4 | 27 |
| 1 624 | 43 | 4 334 | 64 | | | | | | | | | 28 |
| 1 782 | 44 | 2 230 | 23 | + 58,7 | - | 13,8 | 8,4 | - | 4,5 | 58,4 | 32,0 | 29 |
| 21 898 | 234 | 18 780 | 103 | | | | | | | | | 30 |
| 14 795 | 568 | 22 900 | 995 | + 108,0 | + 34,7 | 15,4 | 11,2 | 14,7 | 5,5 | 52,1 | 53,6 | 31 |
| 215 578 | 5 486 | 256 812 | 5 440 | | | | | | | | | 32 |
| 5 713 | 335 | 4 173 | 362 | - 9,1 | + 750,0 | 1,4 | 1,7 | 1,6 | 2,1 | 29,6 | 28,7 | 33 |
| 9 446 | 641 | 7 082 | 765 | | | | | | | | | 34 |
| 1 743 | 208 | 462 | 14 | - 19,3 | + 157,1 | 3,2 | 3,1 | 1,8 | 2,6 | 16,3 | 9,7 | 35 |
| 4 987 | 621 | 1 413 | 36 | | | | | | | | | 36 |
| 16 200 | 664 | 14 129 | 1 113 | + 60,4 | + 470,5 | 1,9 | 1,5 | 2,4 | 1,6 | 39,0 | 35,8 | 37 |
| 24 609 | 2 100 | 21 490 | 1 820 | | | | | | | | | 38 |
| 1 643 | 21 | 844 | 91 | - 60,7 | *** | 4,2 | 2,7 | 1,2 | 3,5 | 38,1 | 31,4 | 39 |
| 3 795 | 56 | 2 238 | 317 | | | | | | | | | 40 |
| 6 085 | 82 | 6 926 | - | + 65,5 | - | 5,1 | 7,2 | 1,2 | - | 61,4 | 47,7 | 41 |
| 43 741 | 505 | 50 119 | - | | | | | | | | | 42 |
| 17 274 | 6 482 | 19 823 | 9 201 | + 116,7 | + 241,7 | 1,7 | 2,2 | 2,3 | 2,3 | 30,4 | 34,9 | 43 |
| 36 866 | 18 605 | 43 161 | 21 409 | | | | | | | | | 44 |
| 35 536 | 21 355 | 38 734 | 22 186 | + 184,8 | *** | 1,5 | 1,1 | 1,1 | 1,1 | 41,7 | 44,6 | 45 |
| 44 996 | 27 482 | 41 393 | 23 809 | | | | | | | | | 46 |
| 2 826 | 189 | 3 457 | 1 066 | + 337,6 | *** | 1,3 | 1,6 | 1,0 | 1,1 | 10,8 | 29,9 | 47 |
| 3 695 | 223 | 5 426 | 1 225 | | | | | | | | | 48 |
| 17 313 | 3 254 | 13 034 | 2 460 | + 27,7 | + 296,9 | 1,4 | 1,5 | 1,2 | 1,6 | 40,5 | 33,7 | 49 |
| 24 214 | 4 005 | 19 749 | 3 838 | | | | | | | | | 50 |
| 12 754 | 4 959 | 15 065 | 6 449 | + 66,9 | + 128,1 | 1,3 | 1,5 | 1,2 | 1,2 | 27,4 | 45,5 | 51 |
| 15 736 | 5 018 | 22 740 | 8 052 | | | | | | | | | 52 |
| 41 988 | 1 135 | 20 562 | 1 585 | + 96,5 | + 894,0 | 1,4 | 1,7 | 1,3 | 2,0 | 26,1 | 30,3 | 53 |
| 55 477 | 1 858 | 33 999 | 3 171 | | | | | | | | | 54 |
| 11 114 | 711 | 11 235 | 747 | + 232,6 | + 210,6 | 1,3 | 1,9 | 1,3 | 2,2 | 50,3 | 48,9 | 55 |
| 22 235 | 1 359 | 21 586 | 1 643 | | | | | | | | | 56 |
| 1 872 | 177 | 1 659 | 185 | + 17,1 | + 802,9 | 2,2 | 2,2 | 3,2 | 3,4 | 46,9 | 21,8 | 57 |
| 4 265 | 558 | 3 587 | 632 | | | | | | | | | 58 |
| 4 843 | 981 | 6 085 | 670 | + 134,6 | + 452,4 | 9,1 | 5,3 | 5,2 | 2,2 | 83,4 | 46,4 | 59 |
| 31 396 | 2 640 | 32 258 | 1 486 | | | | | | | | | 60 |
| 3 405 | 452 | 3 446 | 50 | + 101,6 | *** | 6,9 | 4,7 | 1,5 | 6,0 | 62,2 | 37,3 | 61 |
| 10 094 | 493 | 16 241 | 298 | | | | | | | | | 62 |
| 1 076 | 2 | 1 350 | 46 | + 488,2 | - | 10,0 | 11,0 | - | 7,5 | 30,4 | 56,6 | 63 |
| 13 362 | 10 | 14 799 | 344 | | | | | | | | | 64 |
| 2 975 | 286 | 1 914 | 216 | + 15,8 | + 404,3 | 1,4 | 1,5 | 1,9 | 1,6 | 33,4 | 21,8 | 65 |
| 4 044 | 449 | 2 796 | 353 | | | | | | | | | 66 |
| 6 613 | 878 | 4 712 | 427 | + 132,2 | + 525,4 | 1,7 | 1,6 | 1,1 | 2,0 | 20,5 | 29,6 | 67 |
| 7 685 | 989 | 7 690 | 863 | | | | | | | | | 68 |
| 1 145 | 141 | 4 791 | 296 | *** | *** | 1,2 | 6,2 | 1,1 | 2,7 | 11,3 | 37,7 | 69 |
| 5 696 | 155 | 29 937 | 798 | | | | | | | | | 70 |
| 2 914 | 253 | 3 132 | 663 | + 26,6 | + 291,3 | 1,2 | 1,6 | 1,2 | 1,5 | 23,8 | 24,3 | 71 |
| 4 205 | 323 | 4 883 | 990 | | | | | | | | | 72 |
| 7 451 | 755 | 7 744 | 594 | + 854,9 | *** | 1,5 | 6,1 | 1,1 | 6,0 | 46,4 | 74,7 | 73 |
| 24 949 | 4 538 | 47 573 | 3 573 | | | | | | | | | 74 |
| 4 204 | 134 | 7 589 | 58 | + 300,9 | - | 9,1 | 12,5 | - | 5,0 | 31,4 | 58,6 | 75 |
| 47 438 | 346 | 94 948 | 292 | | | | | | | | | 76 |
| 15 901 | 2 612 | 18 007 | 2 297 | + 11,5 | + 235,7 | 1,5 | 1,2 | 1,1 | 1,3 | 42,9 | 42,5 | 77 |
| 19 846 | 3 425 | 22 111 | 2 998 | | | | | | | | | 78 |
| 4 723 | 3 | 4 916 | 35 | + 768,6 | + 37,7 | 3,4 | 13,3 | 1,9 | 2,7 | 81,6 | 79,7 | 79 |
| 66 694 | 3 | 65 596 | 95 | | | | | | | | | 80 |

II. Übernachtungen in Beherbergungsstätten

1. Ankünfte, Übernachtungen, Aufenthaltsdauer

c) nach ausgewählten

| Lfd. Nr. | Gemeinde (A = Ankünfte, U = Übernachtungen) | Sommerhalb | | | | | | |
|---------------------------------------|---|----------------|----------------|----------------|----------------|----------------|----------------|--------|
| | | 1952 | | 1957 | | 1962 | | |
| | | ins- gesamt | Aus- länder | ins- gesamt | Aus- länder | ins- gesamt | Aus- länder | |
| An | | | | | | | | |
| noch: Sonstige Berichts- gemeinden | | | | | | | | |
| 1 | Lemgo | A | 4 564 | 73 | 6 263 | 49 | 8 625 | 75 |
| 2 | | U | 6 173 | 115 | 8 497 | 51 | 11 509 | 77 |
| 3 | Lengerich (Krs.Tecklen- burg) | A | 2 874 | 40 | 3 050 | 159 | 2 839 | 320 |
| 4 | | U | 5 647 | 55 | 5 811 | 235 | 6 670 | 748 |
| 5 | Lenggries | A | 5 035 | 79 | 4 906 | 212 | 5 457 | 132 |
| 6 | | U | 39 459 | 860 | 53 179 | 1 539 | 77 642 | 831 |
| 7 | Leonberg (Krs.Leonberg) | A | 6 648 | 778 | 7 613 | 1 317 | 11 772 | 4 539 |
| 8 | | U | 6 648 | 778 | 7 613 | 1 317 | 29 637 | 9 705 |
| 9 | Letmathe | A | 3 138 | 26 | 5 277 | 101 | 5 091 | 136 |
| 10 | | U | 4 540 | 46 | 8 099 | 101 | 7 433 | 171 |
| 11 | Leutkirch | A | 4 166 | 27 | 8 812 | 542 | 16 481 | 1 318 |
| 12 | | U | 5 807 | 35 | 18 488 | 782 | 27 394 | 2 092 |
| 13 | Leverkusen | A | 5 011 | 1 325 | 8 487 | 2 230 | 9 894 | 2 310 |
| 14 | | U | 17 220 | 4 471 | 31 619 | 9 375 | 34 259 | 12 741 |
| 15 | Lich | A | 1 852 | 59 | 1 790 | 58 | 2 513 | 108 |
| 16 | | U | 2 173 | 59 | 1 926 | 70 | 2 754 | 115 |
| 17 | Limburg a.d. Lahn | A | 25 809 | 4 642 | 39 680 | 13 672 | 38 384 | 12 671 |
| 18 | | U | 31 204 | 5 166 | 46 379 | 14 983 | 44 777 | 13 578 |
| 19 | Lindlar | A | 160 | - | 1 277 | 8 | 1 557 | 29 |
| 20 | | U | 3 009 | - | 3 695 | 8 | 3 826 | 94 |
| 21 | Lingen (Ems) | A | 7 414 | 450 | 8 698 | 674 | 9 800 | 909 |
| 22 | | U | 9 717 | 450 | 12 351 | 750 | 13 574 | 1 278 |
| 23 | Linz a. Rhein | A | 6 047 | 1 129 | 8 306 | 3 997 | 9 189 | 4 972 |
| 24 | | U | 10 595 | 2 121 | 14 037 | 6 164 | 14 905 | 6 810 |
| 25 | Lippoldsberg | A | 663 | 3 | 1 693 | 9 | 1 971 | 7 |
| 26 | | U | 5 173 | 3 | 17 046 | 49 | 22 944 | 8 |
| 27 | Lippstadt | A | 9 208 | 288 | 10 090 | 448 | 9 633 | 330 |
| 28 | | U | 11 912 | 296 | 16 005 | 626 | 15 959 | 1 371 |
| 29 | Lörrach | A | 14 573 | 1 017 | 22 114 | 3 042 | 33 889 | 4 185 |
| 30 | | U | 24 087 | 1 139 | 28 973 | 3 523 | 39 075 | 4 689 |
| 31 | Loffenau | A | 755 | 87 | 1 399 | 165 | 1 588 | 195 |
| 32 | | U | 1 772 | 126 | 6 035 | 280 | 7 654 | 591 |
| 33 | Loßburg | A | 1 761 | 67 | 4 529 | 239 | 12 709 | 2 193 |
| 34 | | U | 7 522 | 125 | 50 626 | 809 | 96 730 | 7 745 |
| 35 | Ludwigsburg | A | 11 798 | 1 521 | 19 199 | 3 554 | 20 992 | 5 149 |
| 36 | | U | 35 714 | 3 325 | 50 379 | 6 584 | 46 016 | 9 196 |
| 37 | Lübbecke | A | 2 403 | 73 | 3 260 | 225 | 2 979 | 33 |
| 38 | | U | 3 902 | 112 | 5 778 | 447 | 5 163 | 88 |
| 39 | Lüdenscheid | A | 5 135 | 168 | 10 718 | 876 | 4 607 | 313 |
| 40 | | U | 7 198 | 268 | 17 038 | 1 528 | 28 672 | 2 312 |
| 41 | Lüdinghausen | A | 2 126 | 4 | 2 926 | 36 | 3 252 | 68 |
| 42 | | U | 4 148 | 4 | 4 182 | 60 | 4 310 | 81 |
| 43 | Lügde | A | 1 926 | - | 1 735 | 15 | 3 639 | 227 |
| 44 | | U | 6 354 | - | 5 885 | 38 | 14 843 | 227 |
| 45 | Lünen | A | 4 399 | 249 | 3 764 | 144 | 5 065 | 413 |
| 46 | | U | 7 096 | 295 | 6 273 | 144 | 9 860 | 1 191 |
| 47 | Lütjenburg | A | 958 | 8 | 1 591 | 32 | 2 703 | 26 |
| 48 | | U | 1 106 | 8 | 6 913 | 32 | 7 196 | 30 |
| 49 | Marburg a.d. Lahn | A | 26 833 | 1 467 | 34 409 | 2 566 | 33 978 | 2 431 |
| 50 | | U | 46 080 | 2 536 | 67 639 | 4 937 | 59 378 | 4 874 |
| 51 | Marktredwitz | A | 7 171 | 362 | 7 984 | 311 | 7 154 | 334 |
| 52 | | U | 11 596 | 830 | 12 730 | 613 | 12 102 | 549 |
| 53 | Marne | A | 1 063 | 26 | 2 217 | 88 | 2 497 | 43 |
| 54 | | U | 1 286 | 31 | 2 368 | 88 | 3 067 | 163 |
| 55 | Marquartstein | A | 3 294 | 42 | 4 802 | 109 | 4 826 | 47 |
| 56 | | U | 37 891 | 156 | 54 328 | 671 | 65 145 | 258 |
| 57 | Maulbronn | A | 2 263 | 146 | 2 145 | 662 | 2 319 | 709 |
| 58 | | U | 2 322 | 146 | 2 202 | 672 | 2 601 | 774 |
| 59 | Mayen | A | 5 298 | 1 704 | 11 949 | 3 983 | 13 134 | 3 138 |
| 60 | | U | 7 326 | 2 889 | 20 138 | 7 510 | 25 623 | 6 119 |
| 61 | Mayschoß | A | 4 277 | 527 | 5 534 | 1 782 | 5 349 | 1 203 |
| 62 | | U | 7 516 | 1 136 | 10 514 | 4 435 | 10 280 | 3 672 |
| 63 | Medebach | A | 1 280 | - | 2 997 | 34 | 1 972 | 6 |
| 64 | | U | 10 542 | - | 22 986 | 69 | 12 672 | 20 |
| 65 | Meinerzhagen | A | 2 240 | 32 | 4 224 | 645 | 5 272 | 504 |
| 66 | | U | 5 156 | 32 | 14 019 | 1 230 | 12 995 | 1 111 |
| 67 | Meldorf | A | 4 535 | 66 | 5 130 | 96 | 5 884 | 214 |
| 68 | | U | 6 524 | 231 | 8 085 | 195 | 8 994 | 474 |
| 69 | Melle | A | 2 342 | 2 | 3 511 | 198 | 3 545 | 62 |
| 70 | | U | 5 038 | 5 | 5 779 | 291 | 6 288 | 62 |
| 71 | Memmingen | A | 10 775 | 562 | 18 285 | 3 291 | 33 076 | 5 808 |
| 72 | | U | 20 676 | 1 823 | 42 332 | 9 425 | 49 203 | 6 914 |
| 73 | Menden (Sauerland) | A | 4 364 | 37 | 5 354 | 117 | 5 199 | 206 |
| 74 | | U | 7 404 | 61 | 7 954 | 171 | 7 841 | 416 |
| 75 | Mengen (Krs.Saulgau) | A | 2 386 | - | 4 173 | 127 | 4 419 | 519 |
| 76 | | U | 2 761 | - | 4 871 | 159 | 7 688 | 885 |
| 77 | Meschede | A | 5 117 | 68 | 9 430 | 480 | 16 637 | 293 |
| 78 | | U | 13 805 | 113 | 20 830 | 617 | 37 107 | 468 |
| 79 | Mettmann | A | 2 482 | 229 | 2 310 | 286 | 1 938 | 152 |
| 80 | | U | 3 788 | 333 | 2 870 | 315 | 2 880 | 172 |
| 81 | Metzingen (Krs. Reut- lingen) | A | 3 455 | 221 | 3 274 | 237 | 2 227 | 267 |
| 82 | | U | 4 011 | 352 | 4 992 | 361 | 4 387 | 543 |

in den Sommerhalbjahren 1952 bis 1971
der Gäste, Ausnutzung der Bettenkapazität
Berichtsgemeinden

| Jahre | | | | Veränderung der Übernachtungen 1971 gegenüber 1952 | | Durchschnittliche Aufenthaltsdauer | | | | Ausnutzung der Bettenkapazität | | Lfd. Nr. |
|----------------|----------------|----------------|----------------|--|----------------|---------------------------------------|------|------------------------|------|--------------------------------------|------|-------------|
| 1967 | | 1971 | | ins- gesamt | Aus- länder | aller Gäste | | der Aus- landsgäste | | 1957 | 1971 | |
| ins- gesamt | Aus- länder | ins- gesamt | Aus- länder | | | 1952 | 1971 | 1952 | 1971 | | | |
| zahl | | | | % | | Tage | | | | % | | |
| 4 652 | 456 | 9 226 | 777 | + 161,2 | *** | 1,4 | 1,7 | 1,6 | 2,0 | 23,0 | 32,4 | 1 |
| 10 835 | 1 039 | 16 124 | 1 578 | | | | | | | | | 2 |
| 4 883 | 214 | 5 299 | 584 | + 63,2 | *** | 2,0 | 1,7 | 1,4 | 2,3 | 28,9 | 27,1 | 3 |
| 9 695 | 730 | 9 214 | 1 335 | | | | | | | | | 4 |
| 6 973 | 214 | 12 068 | 426 | + 175,5 | + 127,8 | 7,8 | 9,0 | 10,9 | 4,6 | 22,7 | 32,2 | 5 |
| 80 695 | 1 025 | 108 693 | 1 959 | | | | | | | | | 6 |
| 23 666 | 6 105 | 19 052 | 2 556 | + 382,7 | + 397,2 | 1,0 | 1,7 | 1,0 | 1,5 | 26,0 | 43,5 | 7 |
| 29 801 | 6 404 | 32 093 | 3 868 | | | | | | | | | 8 |
| 3 108 | 108 | 2 704 | 209 | + 40,1 | *** | 1,4 | 2,4 | 1,8 | 6,3 | 38,5 | 27,1 | 9 |
| 6 807 | 562 | 6 359 | 4 326 | | | | | | | | | 10 |
| 11 525 | 1 088 | 15 003 | 728 | + 427,3 | *** | 1,4 | 2,0 | 1,3 | 2,3 | 53,2 | 52,9 | 11 |
| 18 148 | 2 087 | 30 619 | 1 686 | | | | | | | | | 12 |
| 11 611 | 2 585 | 14 479 | 2 825 | + 88,3 | + 72,0 | 3,4 | 2,2 | 3,4 | 2,7 | 55,2 | 41,0 | 13 |
| 29 780 | 8 666 | 32 422 | 7 692 | | | | | | | | | 14 |
| 2 502 | 273 | 2 447 | 223 | + 56,9 | + 339,0 | 1,2 | 1,4 | 1,0 | 1,2 | 20,2 | 20,3 | 15 |
| 3 222 | 277 | 3 410 | 259 | | | | | | | | | 16 |
| 35 834 | 16 457 | 33 848 | 15 432 | + 26,9 | + 222,6 | 1,2 | 1,2 | 1,1 | 1,1 | 59,5 | 43,9 | 17 |
| 41 362 | 17 246 | 39 595 | 16 666 | | | | | | | | | 18 |
| 1 729 | 10 | 3 647 | 206 | + 435,5 | - | 18,8 | 4,4 | - | 3,9 | 14,3 | 28,7 | 19 |
| 5 605 | 16 | 16 113 | 810 | | | | | | | | | 20 |
| 10 157 | 756 | 8 902 | 625 | + 58,5 | + 243,1 | 1,3 | 1,7 | 1,0 | 2,5 | 43,3 | 31,9 | 21 |
| 14 367 | 935 | 15 404 | 1 544 | | | | | | | | | 22 |
| 11 609 | 8 057 | 12 703 | 7 429 | + 101,8 | + 432,8 | 1,8 | 1,7 | 1,9 | 1,5 | 23,5 | 34,7 | 23 |
| 19 550 | 14 099 | 21 386 | 11 301 | | | | | | | | | 24 |
| 1 727 | 13 | 1 790 | 32 | + 274,6 | *** | 7,8 | 10,8 | 1,0 | 4,6 | 48,5 | 46,2 | 25 |
| 18 483 | 73 | 19 378 | 147 | | | | | | | | | 26 |
| 9 150 | 382 | 10 160 | 1 010 | + 22,3 | + 483,8 | 1,3 | 1,4 | 1,0 | 1,7 | 28,4 | 33,5 | 27 |
| 13 603 | 619 | 14 570 | 1 728 | | | | | | | | | 28 |
| 27 058 | 3 607 | 20 916 | 4 138 | + 24,6 | + 390,2 | 1,7 | 1,4 | 1,1 | 1,3 | 46,2 | 41,3 | 29 |
| 31 962 | 4 246 | 30 007 | 5 583 | | | | | | | | | 30 |
| 1 449 | 80 | 4 310 | 275 | *** | + 604,0 | 2,3 | 9,7 | 1,4 | 3,2 | 18,8 | 53,2 | 31 |
| 18 336 | 386 | 41 656 | 887 | | | | | | | | | 32 |
| 9 378 | 1 078 | 9 478 | 591 | *** | *** | 4,3 | 13,4 | 1,9 | 5,3 | 53,4 | 69,1 | 33 |
| 115 019 | 6 759 | 126 766 | 3 106 | | | | | | | | | 34 |
| 16 778 | 5 088 | 23 069 | 7 040 | + 41,5 | + 280,3 | 3,0 | 2,2 | 2,2 | 1,8 | 62,9 | 51,2 | 35 |
| 41 631 | 9 482 | 50 533 | 12 644 | | | | | | | | | 36 |
| 3 753 | 71 | 4 189 | 160 | + 51,3 | + 117,0 | 1,6 | 1,4 | 1,5 | 1,5 | 31,3 | 41,4 | 37 |
| 5 161 | 208 | 5 903 | 243 | | | | | | | | | 38 |
| 11 193 | 2 008 | 11 859 | 2 289 | + 593,0 | *** | 1,4 | 4,2 | 1,6 | 2,6 | 35,4 | 57,8 | 39 |
| 34 072 | 4 436 | 49 885 | 5 929 | | | | | | | | | 40 |
| 4 680 | 84 | 4 144 | 189 | + 66,6 | *** | 2,0 | 1,7 | 1,0 | 1,2 | 25,4 | 22,3 | 41 |
| 7 970 | 176 | 6 912 | 220 | | | | | | | | | 42 |
| 4 008 | 2 | 5 834 | 194 | + 584,5 | - | 3,3 | 7,5 | - | 2,0 | 28,7 | 58,8 | 43 |
| 30 139 | 32 | 43 495 | 392 | | | | | | | | | 44 |
| 7 661 | 473 | 6 085 | 570 | + 89,8 | + 432,2 | 1,6 | 2,2 | 1,2 | 2,8 | 33,0 | 36,8 | 45 |
| 11 532 | 635 | 13 469 | 1 570 | | | | | | | | | 46 |
| 2 030 | 20 | 3 160 | 295 | *** | *** | 1,2 | 6,1 | 1,0 | 4,5 | 23,0 | 34,9 | 47 |
| 8 535 | 101 | 19 140 | 1 314 | | | | | | | | | 48 |
| 30 797 | 2 737 | 27 472 | 4 077 | + 2,3 | + 188,8 | 1,7 | 1,7 | 1,7 | 1,8 | 56,8 | 47,9 | 49 |
| 53 446 | 5 841 | 47 129 | 7 325 | | | | | | | | | 50 |
| 9 122 | 753 | 10 736 | 700 | + 109,5 | + 18,7 | 1,6 | 2,3 | 2,3 | 1,4 | 35,5 | 41,5 | 51 |
| 21 014 | 1 343 | 24 293 | 985 | | | | | | | | | 52 |
| 1 906 | 166 | 2 481 | 124 | + 139,6 | + 354,8 | 1,2 | 1,2 | 1,2 | 1,1 | 16,4 | 21,6 | 53 |
| 2 491 | 208 | 3 081 | 141 | | | | | | | | | 54 |
| 5 664 | 97 | 7 264 | 134 | + 168,3 | + 403,2 | 11,5 | 14,0 | 3,7 | 5,9 | 44,2 | 47,8 | 55 |
| 72 899 | 480 | 101 657 | 785 | | | | | | | | | 56 |
| 2 507 | 1 100 | 3 774 | 810 | + 293,8 | + 602,1 | 1,0 | 2,4 | 1,0 | 1,3 | 16,9 | 28,9 | 57 |
| 3 522 | 1 487 | 9 144 | 1 025 | | | | | | | | | 58 |
| 10 747 | 2 181 | 17 165 | 3 879 | + 484,8 | + 346,2 | 1,4 | 2,5 | 1,7 | 3,3 | 31,8 | 35,3 | 59 |
| 18 920 | 4 850 | 42 843 | 12 890 | | | | | | | | | 60 |
| 7 052 | 1 518 | 8 836 | 2 449 | + 128,3 | + 419,9 | 1,8 | 1,9 | 2,2 | 2,4 | 31,1 | 22,2 | 61 |
| 12 944 | 4 534 | 17 161 | 5 906 | | | | | | | | | 62 |
| 2 498 | - | 7 005 | 223 | + 547,9 | - | 8,2 | 9,8 | - | 6,5 | 40,0 | 41,4 | 63 |
| 15 228 | - | 68 302 | 1 440 | | | | | | | | | 64 |
| 15 892 | 617 | 12 304 | 1 247 | *** | *** | 2,3 | 5,3 | 1,0 | 3,9 | 30,0 | 44,1 | 65 |
| 71 112 | 1 812 | 65 240 | 4 850 | | | | | | | | | 66 |
| 4 459 | 282 | 5 196 | 309 | + 6,7 | + 89,2 | 1,4 | 1,3 | 3,5 | 1,4 | 36,2 | 30,4 | 67 |
| 6 704 | 311 | 6 961 | 437 | | | | | | | | | 68 |
| 4 352 | 101 | 5 608 | 499 | + 200,4 | *** | 2,2 | 2,7 | 2,5 | 1,2 | 25,5 | 46,7 | 69 |
| 11 085 | 151 | 15 135 | 599 | | | | | | | | | 70 |
| 31 264 | 4 548 | 30 378 | 9 069 | + 101,6 | + 518,7 | 1,9 | 1,4 | 3,2 | 1,2 | 65,5 | 48,5 | 71 |
| 45 794 | 5 191 | 41 692 | 11 278 | | | | | | | | | 72 |
| 4 671 | 177 | 3 559 | 150 | - 30,6 | + 465,6 | 1,7 | 1,4 | 1,6 | 2,3 | 28,6 | 19,8 | 73 |
| 6 957 | 265 | 5 142 | 345 | | | | | | | | | 74 |
| 2 443 | 183 | 6 279 | 339 | + 170,6 | - | 1,2 | 1,2 | - | 1,3 | 26,4 | 32,7 | 75 |
| 3 832 | 261 | 7 470 | 438 | | | | | | | | | 76 |
| 13 553 | 152 | 4 813 | 229 | - 43,1 | + 349,6 | 2,7 | 1,6 | 1,7 | 2,2 | 47,6 | 13,0 | 77 |
| 28 377 | 426 | 7 851 | 508 | | | | | | | | | 78 |
| 1 723 | 68 | 2 285 | 65 | + 3,5 | - 20,7 | 1,5 | 1,7 | 1,5 | 4,1 | 20,9 | 25,8 | 79 |
| 2 745 | 148 | 3 922 | 264 | | | | | | | | | 80 |
| 4 229 | 327 | 5 200 | 864 | + 77,0 | + 222,7 | 1,2 | 1,4 | 1,6 | 1,3 | 44,7 | 44,1 | 81 |
| 6 120 | 510 | 7 100 | 1 136 | | | | | | | | | 82 |

II. Übernachtungen in Beherbergungsstätten

1. Ankünfte, Übernachtungen, Aufenthaltsdauer

c) nach ausgewählten

| Lfd. Nr. | Gemeinde (A = Ankünfte, Ü = Übernachtungen) | Sommerhalb | | | | | | |
|---------------------------------------|---|----------------|----------------|----------------|----------------|----------------|----------------|-------|
| | | 1952 | | 1957 | | 1962 | | |
| | | ins- gesamt | Aus- länder | ins- gesamt | Aus- länder | ins- gesamt | Aus- länder | |
| | | An | | | | | | |
| noch: Sonstige Berichts- gemeinden | | | | | | | | |
| 1 | Miltenberg | A | 7 496 | 65 | 10 998 | 361 | 12 852 | 1 120 |
| 2 | | Ü | 11 800 | 157 | 18 686 | 1 179 | 27 350 | 1 789 |
| 3 | Möckmühl | A | 1 018 | 15 | 1 588 | 85 | 1 360 | 98 |
| 4 | | Ü | 1 816 | 19 | 3 602 | 282 | 3 330 | 218 |
| 5 | Moers | A | 2 397 | 59 | 2 511 | 156 | 5 396 | 120 |
| 6 | | Ü | 4 363 | 168 | 4 870 | 420 | 8 969 | 266 |
| 7 | Möttlingen | A | 1 670 | 259 | 2 826 | 567 | 4 404 | 1 091 |
| 8 | | Ü | 16 603 | 2 505 | 29 514 | 5 026 | 35 815 | 6 189 |
| 9 | Monschau | A | 2 949 | 1 282 | 7 253 | 5 461 | 8 997 | 5 508 |
| 10 | | Ü | 6 327 | 4 208 | 9 519 | 6 851 | 16 174 | 6 687 |
| 11 | Montabaur | A | 4 524 | 294 | 7 920 | 1 977 | 10 742 | 3 039 |
| 12 | | Ü | 10 108 | 1 134 | 12 917 | 2 277 | 14 335 | 3 124 |
| 13 | Morsbach (Oberbergischer | A | 685 | - | 1 227 | - | 2 184 | 18 |
| 14 | Kreis) | Ü | 2 811 | - | 10 358 | - | 14 134 | 99 |
| 15 | Mosbach (Krs.Mosbach) | A | 6 365 | 55 | 7 584 | 370 | 12 517 | 2 331 |
| 16 | | Ü | 8 152 | 79 | 15 534 | 502 | 32 922 | 6 834 |
| 17 | Much | A | 637 | 27 | 800 | 82 | 1 183 | 11 |
| 18 | | Ü | 3 686 | 101 | 6 174 | 127 | 5 412 | 11 |
| 19 | Mühlacker | A | 2 510 | 70 | 6 259 | 463 | 6 574 | 787 |
| 20 | | Ü | 2 944 | 70 | 6 261 | 463 | 6 913 | 824 |
| 21 | Mühlendorf a. Inn | A | 7 311 | 129 | 9 083 | 263 | 7 598 | 319 |
| 22 | | Ü | 9 848 | 156 | 11 722 | 276 | 14 243 | 558 |
| 23 | Neckargemünd | A | 11 925 | 4 460 | 16 802 | 7 806 | 13 481 | 5 938 |
| 24 | | Ü | 16 735 | 4 930 | 25 865 | 11 361 | 24 443 | 9 318 |
| 25 | Neckarsulm | A | 2 403 | 97 | 5 038 | 2 831 | 8 163 | 5 403 |
| 26 | | Ü | 3 496 | 163 | 6 862 | 3 746 | 10 909 | 6 227 |
| 27 | Neheim-Husten | A | 4 605 | 117 | 5 544 | 666 | 7 574 | 574 |
| 28 | | Ü | 7 208 | 144 | 8 660 | 1 073 | 10 923 | 1 083 |
| 29 | Neresheim | A | 1 066 | - | 1 982 | 4 | 2 416 | 55 |
| 30 | | Ü | 3 016 | - | 16 768 | 4 | 19 016 | 167 |
| 31 | Nesselwang | A | 7 529 | 495 | 8 360 | 787 | 7 886 | 763 |
| 32 | | Ü | 41 693 | 1 783 | 69 088 | 2 641 | 73 674 | 2 847 |
| 33 | Neuenrade | A | 938 | 4 | 669 | 5 | 652 | 49 |
| 34 | | Ü | 1 591 | 13 | 1 172 | 13 | 2 251 | 109 |
| 35 | Neuhaus im Solling | A | 843 | 9 | 1 588 | 9 | 9 634 | 19 |
| 36 | | Ü | 1 425 | 44 | 10 883 | 22 | 109 221 | 250 |
| 37 | Neumünster (Kreisfreie | A | 9 115 | 1 968 | 9 761 | 2 262 | 21 762 | 5 092 |
| 38 | Stadt) | Ü | 14 649 | 2 043 | 17 609 | 2 846 | 30 771 | 5 414 |
| 39 | Neunkirchen (Krs. Darm- | A | 311 | - | 409 | - | 557 | 9 |
| 40 | stadt) | Ü | 3 375 | - | 4 847 | - | 4 697 | 30 |
| 41 | Neunkirchen-Seelscheid | A | 1 592 | - | 1 804 | - | 2 147 | 204 |
| 42 | | Ü | 3 964 | - | 4 054 | - | 5 307 | 1 416 |
| 43 | Neuss | A | 5 358 | 855 | 7 205 | 1 278 | 10 082 | 1 060 |
| 44 | | Ü | 9 660 | 1 751 | 12 900 | 1 992 | 26 424 | 3 617 |
| 45 | Neustadt (Krs.Marburg) | A | 1 045 | 7 | 1 229 | 3 | 2 684 | 91 |
| 46 | | Ü | 1 934 | 51 | 1 768 | 5 | 3 962 | 269 |
| 47 | Neustadt an der Wein- | A | 13 327 | 1 071 | 17 072 | 2 612 | 18 672 | 1 756 |
| 48 | straße | Ü | 18 729 | 1 619 | 34 592 | 6 469 | 54 695 | 2 391 |
| 49 | Neustadt am Rübenberge | A | 2 396 | 397 | 3 199 | 648 | 2 686 | 186 |
| 50 | | Ü | 2 714 | 397 | 3 457 | 662 | 4 239 | 725 |
| 51 | Neuweilnau ¹⁾ | A | 679 | 6 | 881 | 19 | 762 | 6 |
| 52 | | Ü | 5 851 | 18 | 8 739 | 95 | 7 962 | 40 |
| 53 | Neuwied | A | 8 229 | 1 223 | 11 817 | 2 161 | 9 100 | 699 |
| 54 | | Ü | 11 949 | 1 543 | 17 266 | 2 846 | 15 446 | 1 167 |
| 55 | Neviges | A | 863 | 48 | 1 134 | 86 | 1 782 | 107 |
| 56 | | Ü | 3 535 | 70 | 4 990 | 200 | 6 441 | 243 |
| 57 | Nidda | A | 3 193 | 10 | 3 346 | 61 | 2 583 | 35 |
| 58 | | Ü | 5 784 | 40 | 5 501 | 127 | 5 594 | 54 |
| 59 | Niebüll | A | 3 119 | 256 | 7 220 | 546 | 12 509 | 1 049 |
| 60 | | Ü | 3 390 | 276 | 7 220 | 546 | 12 649 | 1 049 |
| 61 | Niederreifenberg | A | 459 | - | 413 | 25 | 208 | 8 |
| 62 | | Ü | 1 143 | - | 1 770 | 59 | 2 423 | 92 |
| 63 | Niedersfeld | A | 668 | - | 2 077 | 16 | 2 269 | 35 |
| 64 | | Ü | 8 155 | - | 26 222 | 60 | 21 055 | 150 |
| 65 | Nienburg (Weser) | A | 7 446 | 676 | 10 409 | 1 480 | 14 421 | 3 260 |
| 66 | | Ü | 10 409 | 676 | 15 369 | 1 801 | 19 861 | 4 800 |
| 67 | Nierstein | A | 3 850 | 622 | 3 786 | 1 243 | 5 658 | 1 774 |
| 68 | | Ü | 4 376 | 651 | 4 408 | 1 282 | 6 337 | 1 882 |
| 69 | Nördlingen | A | 7 845 | 545 | 16 714 | 2 631 | 16 188 | 2 570 |
| 70 | | Ü | 12 194 | 630 | 22 171 | 3 551 | 21 592 | 3 170 |
| 71 | Norden | A | 9 208 | 109 | 9 959 | 152 | 10 876 | 177 |
| 72 | | Ü | 11 086 | 135 | 13 920 | 237 | 23 135 | 596 |
| 73 | Nordhorn | A | 7 190 | 409 | 10 715 | 926 | 12 651 | 662 |
| 74 | | Ü | 11 620 | 840 | 14 218 | 1 248 | 16 176 | 1 022 |
| 75 | Northeim | A | 18 785 | 2 048 | 20 265 | 3 221 | 18 436 | 2 970 |
| 76 | | Ü | 20 580 | 2 190 | 25 457 | 3 727 | 23 357 | 3 242 |
| 77 | Nümbrecht | A | 808 | - | 1 269 | 2 | 2 824 | 4 |
| 78 | | Ü | 9 619 | - | 12 207 | 18 | 23 501 | 4 |
| 79 | Nürtingen | A | 2 682 | 101 | 2 737 | 386 | 3 648 | 797 |
| 80 | | Ü | 4 075 | 234 | 4 940 | 625 | 5 711 | 1 058 |

1) Siehe Fußnote 10 S. 180.

in den Sommerhalbjahren 1952 bis 1971
der Gäste, Ausnutzung der Bettenkapazität
Berichtsgemeinden

| Jahre | | | | Veränderung der Übernachtungen 1971 gegenüber 1952 | | Durchschnittliche Aufenthaltsdauer | | | | Ausnutzung der Bettenkapazität | | Lfd. Nr. |
|----------------|----------------|----------------|----------------|--|----------------|---------------------------------------|------|------------------------|------|--------------------------------------|------|-------------|
| 1967 | | 1971 | | ins- gesamt | Aus- länder | aller Gäste | | der Aus- landsgäste | | 1957 | 1971 | |
| ins- gesamt | Aus- länder | ins- gesamt | Aus- länder | | | 1952 | 1971 | 1952 | 1971 | | | |
| | | | | | | | | | | | | |
| zahl | | | | % | | | | | | % | | |
| 16 683 | 1 342 | 17 001 | 1 463 | + 261,0 | *** | 1,6 | 2,5 | 2,4 | 2,3 | 28,3 | 39,7 | 1 |
| 37 835 | 2 913 | 42 603 | 3 380 | | | | | | | | | 2 |
| 2 142 | 138 | 2 024 | 148 | + 106,3 | *** | 1,8 | 1,9 | 1,3 | 2,8 | 32,3 | 34,1 | 3 |
| 4 663 | 336 | 3 747 | 416 | | | | | | | | | 4 |
| 7 779 | 323 | 6 778 | 341 | + 223,4 | + 498,8 | 1,8 | 2,1 | 2,8 | 3,0 | 31,3 | 39,1 | 5 |
| 13 320 | 896 | 14 109 | 1 006 | | | | | | | | | 6 |
| 5 051 | 1 820 | 4 995 | 1 960 | + 122,3 | + 315,9 | 9,9 | 7,4 | 9,7 | 5,3 | 77,5 | 72,0 | 7 |
| 35 566 | 7 636 | 36 902 | 10 419 | | | | | | | | | 8 |
| 9 180 | 5 768 | 12 659 | 7 760 | + 210,3 | + 175,6 | 2,1 | 1,6 | 3,3 | 1,5 | 39,4 | 38,0 | 9 |
| 16 781 | 7 594 | 19 634 | 11 598 | | | | | | | | | 10 |
| 15 322 | 5 770 | 16 392 | 6 351 | + 99,3 | + 483,6 | 2,2 | 1,2 | 3,9 | 1,0 | 36,2 | 39,3 | 11 |
| 20 248 | 7 513 | 20 143 | 6 618 | | | | | | | | | 12 |
| 5 538 | 70 | 7 846 | 148 | *** | - | 4,1 | 5,1 | - | 3,6 | 34,7 | 46,0 | 13 |
| 33 605 | 269 | 40 343 | 535 | | | | | | | | | 14 |
| 14 916 | 1 246 | 15 458 | 2 753 | + 306,3 | *** | 1,3 | 2,1 | 1,4 | 3,8 | 35,1 | 50,0 | 15 |
| 43 739 | 5 292 | 33 121 | 10 409 | | | | | | | | | 16 |
| 752 | 105 | 871 | 50 | + 10,2 | + 151,5 | 5,8 | 4,7 | 3,7 | 5,1 | 35,5 | 18,2 | 17 |
| 2 785 | 137 | 4 062 | 254 | | | | | | | | | 18 |
| 4 615 | 784 | 3 966 | 834 | + 160,0 | *** | 1,2 | 1,9 | 1,0 | 2,0 | 45,6 | 42,2 | 19 |
| 5 349 | 840 | 7 654 | 1 671 | | | | | | | | | 20 |
| 8 539 | 243 | 6 922 | 530 | + 10,7 | + 551,9 | 1,3 | 1,6 | 1,2 | 1,9 | 31,7 | 25,6 | 21 |
| 13 411 | 637 | 10 897 | 1 017 | | | | | | | | | 22 |
| 10 623 | 4 130 | 10 403 | 3 376 | + 71,4 | + 28,8 | 1,4 | 2,8 | 1,1 | 1,9 | 34,3 | 36,0 | 23 |
| 15 468 | 5 624 | 28 682 | 6 350 | | | | | | | | | 24 |
| 10 285 | 8 259 | 10 226 | 7 662 | + 331,2 | *** | 1,5 | 1,5 | 1,7 | 1,1 | 27,4 | 39,2 | 25 |
| 15 359 | 9 910 | 15 075 | 8 803 | | | | | | | | | 26 |
| 6 536 | 430 | 5 443 | 758 | + 5,0 | + 668,8 | 1,6 | 1,4 | 1,2 | 1,5 | 24,4 | 23,2 | 27 |
| 8 942 | 737 | 7 570 | 1 107 | | | | | | | | | 28 |
| 1 175 | 71 | 1 391 | 140 | + 99,3 | - | 2,8 | 4,3 | - | 1,5 | 76,4 | 31,3 | 29 |
| 5 333 | 115 | 6 012 | 208 | | | | | | | | | 30 |
| 13 292 | 1 408 | 18 495 | 1 211 | + 259,6 | + 99,0 | 5,5 | 8,1 | 3,6 | 2,9 | 37,6 | 48,5 | 31 |
| 116 374 | 4 900 | 149 929 | 3 548 | | | | | | | | | 32 |
| 2 691 | 260 | 3 804 | 598 | *** | *** | 1,7 | 5,1 | 3,3 | 2,4 | 22,1 | 57,8 | 33 |
| 17 528 | 643 | 19 573 | 1 427 | | | | | | | | | 34 |
| 14 165 | 43 | 14 785 | 39 | *** | + 109,1 | 1,7 | 9,3 | 4,9 | 2,4 | 12,4 | 54,5 | 35 |
| 131 965 | 434 | 137 881 | 92 | | | | | | | | | 36 |
| 19 648 | 5 735 | 28 121 | 5 900 | + 165,1 | + 237,8 | 1,6 | 1,4 | 1,0 | 1,2 | 30,0 | 43,7 | 37 |
| 28 652 | 6 441 | 38 832 | 6 901 | | | | | | | | | 38 |
| 1 636 | 39 | 1 432 | 26 | + 230,7 | - | 10,9 | 7,8 | - | 14,2 | 69,7 | 51,2 | 39 |
| 12 200 | 146 | 11 160 | 368 | | | | | | | | | 40 |
| 4 478 | 158 | 947 | 123 | - 37,1 | - | 2,5 | 2,6 | - | 4,2 | 18,3 | 22,3 | 41 |
| 10 066 | 338 | 2 492 | 513 | | | | | | | | | 42 |
| 13 213 | 1 862 | 14 791 | 1 782 | + 300,1 | + 276,7 | 1,8 | 2,6 | 2,0 | 3,7 | 28,2 | 45,8 | 43 |
| 29 979 | 4 384 | 38 646 | 6 596 | | | | | | | | | 44 |
| 1 739 | 17 | 1 429 | 14 | + 61,8 | - 21,6 | 1,9 | 2,2 | 7,3 | 2,9 | 17,6 | 11,8 | 45 |
| 4 090 | 35 | 3 130 | 40 | | | | | | | | | 46 |
| 22 799 | 2 003 | 26 956 | 1 900 | + 436,0 | + 178,8 | 1,4 | 3,7 | 1,5 | 2,4 | 27,8 | 51,5 | 47 |
| 65 795 | 4 102 | 100 388 | 4 513 | | | | | | | | | 48 |
| 3 234 | 272 | 5 511 | 390 | + 271,5 | + 375,3 | 1,1 | 1,8 | 1,0 | 4,8 | 31,5 | 46,7 | 49 |
| 4 138 | 386 | 10 082 | 1 887 | | | | | | | | | 50 |
| 6 675 | 14 | 1 172 | 15 | + 30,1 | + 494,4 | 8,6 | 6,5 | 3,0 | 7,1 | 50,8 | 55,5 | 51 |
| 6 649 | 64 | 7 613 | 107 | | | | | | | | | 52 |
| 11 729 | 996 | 14 197 | 2 937 | + 114,1 | + 249,1 | 1,5 | 1,8 | 1,3 | 1,8 | 27,6 | 23,2 | 53 |
| 15 039 | 1 209 | 25 582 | 5 387 | | | | | | | | | 54 |
| 1 000 | 137 | 2 589 | 202 | + 88,0 | + 205,7 | 4,1 | 2,6 | 1,5 | 1,1 | 47,0 | 42,7 | 55 |
| 4 411 | 137 | 6 647 | 214 | | | | | | | | | 56 |
| 2 451 | - | 2 224 | 26 | - 23,5 | + 267,5 | 1,8 | 2,0 | 4,0 | 5,7 | 41,2 | 39,6 | 57 |
| 3 472 | - | 4 426 | 147 | | | | | | | | | 58 |
| 14 379 | 864 | 15 136 | 1 322 | + 365,7 | + 402,2 | 1,1 | 1,0 | 1,1 | 1,0 | 48,1 | 42,3 | 59 |
| 15 986 | 965 | 15 787 | 1 386 | | | | | | | | | 60 |
| 375 | 23 | 251 | 2 | - 24,6 | - | 2,5 | 3,4 | - | 14,5 | 32,2 | 10,2 | 61 |
| 2 073 | 74 | 862 | 29 | | | | | | | | | 62 |
| 2 178 | 93 | 3 141 | 74 | + 383,9 | - | 12,2 | 12,6 | - | 5,9 | 136,5 | 56,4 | 63 |
| 36 368 | 1 108 | 39 461 | 440 | | | | | | | | | 64 |
| 8 006 | 2 455 | 9 292 | 2 080 | + 16,2 | + 260,7 | 1,4 | 1,3 | 1,0 | 1,2 | 43,7 | 31,0 | 65 |
| 12 781 | 2 641 | 12 097 | 2 438 | | | | | | | | | 66 |
| 4 880 | 1 572 | 4 683 | 1 452 | + 16,0 | + 138,2 | 1,1 | 1,1 | 1,0 | 1,1 | 27,1 | 28,3 | 67 |
| 5 304 | 1 634 | 5 074 | 1 551 | | | | | | | | | 68 |
| 14 766 | 4 325 | 18 447 | 4 832 | + 102,9 | + 887,8 | 1,6 | 1,3 | 1,2 | 1,3 | 48,3 | 29,1 | 69 |
| 18 814 | 5 061 | 24 744 | 6 223 | | | | | | | | | 70 |
| 10 467 | 212 | 11 496 | 140 | + 224,3 | + 117,8 | 1,2 | 3,1 | 1,2 | 2,1 | 43,2 | 13,6 | 71 |
| 25 269 | 448 | 35 957 | 294 | | | | | | | | | 72 |
| 11 535 | 742 | 12 081 | 949 | + 20,8 | + 23,8 | 1,6 | 1,2 | 2,1 | 1,1 | 30,7 | 27,7 | 73 |
| 15 013 | 850 | 14 037 | 1 040 | | | | | | | | | 74 |
| 16 751 | 3 804 | 18 075 | 4 177 | + 23,4 | + 113,1 | 1,1 | 1,4 | 1,1 | 1,1 | 49,3 | 42,3 | 75 |
| 21 305 | 4 176 | 25 386 | 4 666 | | | | | | | | | 76 |
| 3 437 | 22 | 5 171 | 39 | + 516,2 | - | 11,9 | 11,5 | - | 5,6 | 48,0 | 51,1 | 77 |
| 32 108 | 43 | 59 270 | 218 | | | | | | | | | 78 |
| 2 403 | 1 000 | 1 805 | 790 | + 27,4 | + 747,0 | 1,5 | 2,9 | 2,3 | 2,5 | 23,3 | 19,8 | 79 |
| 4 478 | 1 645 | 5 190 | 1 982 | | | | | | | | | 80 |

II. Übernachtungen in Beherbergungsstätten

1. Ankünfte, Übernachtungen, Aufenthaltsdauer

c) nach ausgewählten

| Lfd. Nr. | Gemeinde (A = Ankünfte, U = Übernachtungen) | Sommerhalb | | | | | |
|---------------------------------------|---|----------------|----------------|----------------|----------------|----------------|----------------|
| | | 1952 | | 1957 | | 1962 | |
| | | ins- gesamt | Aus- länder | ins- gesamt | Aus- länder | ins- gesamt | Aus- länder |
| | | An | | | | | |
| noch: Sonstige Berichts- gemeinden | | | | | | | |
| 1 | Oberau (Krs.Garmisch- Partenkirchen) | A 5 738 | 212 | 11 035 | 1 101 | 10 609 | 1 162 |
| 2 | | U 19 727 | 719 | 50 748 | 2 289 | 56 168 | 2 599 |
| 3 | Oberkaufungen ¹⁾ | A 580 | 5 | 663 | 7 | 985 | 6 |
| 4 | | U 57 288 | 11 | 60 248 | 20 | 57 426 | 34 |
| 5 | Oberkochen | A 316 | 18 | 475 | 32 | 541 | 72 |
| 6 | | U 316 | 18 | 475 | 32 | 1 578 | 245 |
| 7 | Obermaiselstein | A 1 551 | 1 | 3 398 | 9 | 4 584 | 25 |
| 8 | | U 16 770 | 5 | 41 074 | 104 | 56 192 | 248 |
| 9 | Obernrdorf am Neckar | A 2 025 | 46 | 2 671 | 308 | 2 533 | 490 |
| 10 | | U 3 250 | 74 | 4 402 | 921 | 6 613 | 1 139 |
| 11 | Oberursel (Taunus) | A 5 370 | 297 | 6 853 | 578 | 8 098 | 824 |
| 12 | | U 63 493 | 463 | 16 537 | 2 840 | 21 274 | 2 907 |
| 13 | Oberwesel | A 11 151 | 2 090 | 12 332 | 4 317 | 7 667 | 2 563 |
| 14 | | U 29 240 | 6 124 | 37 157 | 14 116 | 29 447 | 8 639 |
| 15 | Odenthal | A 2 468 | 35 | 1 573 | 204 | 1 431 | 186 |
| 16 | | U 6 820 | 79 | 4 687 | 420 | 2 845 | 496 |
| 17 | Öhringen | A 3 266 | 39 | 3 099 | 254 | 4 734 | 186 |
| 18 | | U 4 750 | 39 | 5 270 | 727 | 6 643 | 213 |
| 19 | Ölde | A 3 326 | 160 | 4 096 | 533 | 4 639 | 613 |
| 20 | | U 4 146 | 240 | 4 879 | 417 | 5 733 | 779 |
| 21 | Oerlinghausen | A 1 122 | 24 | 3 600 | 43 | 2 802 | 58 |
| 22 | | U 8 035 | 60 | 16 659 | 96 | 25 604 | 183 |
| 23 | Oestrich | A 3 714 | 161 | 7 005 | 683 | 7 091 | 704 |
| 24 | | U 5 403 | 200 | 14 386 | 1 331 | 14 360 | 1 113 |
| 25 | Oeventrop (Sauerland) | A 1 233 | 55 | 2 195 | 17 | 1 493 | 17 |
| 26 | | U 5 922 | 122 | 13 969 | 111 | 8 440 | 34 |
| 27 | Offenburg | A 22 609 | 5 975 | 48 613 | 27 554 | 55 566 | 29 934 |
| 28 | | U 29 428 | 7 262 | 55 642 | 30 499 | 60 542 | 31 144 |
| 29 | Ofterschwang | A 1 292 | - | 2 084 | - | 3 218 | - |
| 30 | | U 16 729 | - | 25 061 | - | 38 938 | - |
| 31 | Oldenburg in Holstein | A 3 750 | 167 | 4 799 | 1 805 | 13 630 | 4 043 |
| 32 | | U 4 037 | 173 | 5 479 | 1 818 | 15 552 | 4 180 |
| 33 | Oldesloe, Bad | A 2 549 | 114 | 5 279 | 1 383 | 7 797 | 1 483 |
| 34 | | U 3 602 | 149 | 8 253 | 1 609 | 11 331 | 1 724 |
| 35 | Olpe (Krs. Olpe) | A 9 847 | 410 | 11 085 | 1 185 | 9 903 | 942 |
| 36 | | U 12 295 | 449 | 14 373 | 1 453 | 11 734 | 1 004 |
| 37 | Opladen | A 2 252 | 347 | 4 192 | 1 036 | 4 942 | 728 |
| 38 | | U 2 956 | 420 | 6 830 | 1 575 | 10 402 | 2 931 |
| 39 | Oppenheim | A 3 797 | 432 | 5 113 | 920 | 4 548 | 637 |
| 40 | | U 4 430 | 472 | 5 890 | 933 | 5 669 | 730 |
| 41 | Otterndorf | A 1 627 | 13 | 2 391 | 53 | 3 563 | 157 |
| 42 | | U 3 451 | 56 | 4 251 | 198 | 5 693 | 237 |
| 43 | Paderborn | A 11 753 | 545 | 18 861 | 2 013 | 25 249 | 2 701 |
| 44 | | U 16 746 | 786 | 26 018 | 2 317 | 34 842 | 3 314 |
| 45 | Passau | A 27 839 | 2 100 | 43 120 | 5 674 | 60 438 | 4 564 |
| 46 | | U 46 210 | 3 311 | 69 954 | 7 284 | 89 823 | 4 712 |
| 47 | Peine | A 6 348 | 94 | 6 959 | 173 | 7 639 | 77 |
| 48 | | U 8 302 | 172 | 9 742 | 283 | 9 796 | 174 |
| 49 | Pforzheim | A 16 399 | 5 088 | 33 257 | 11 423 | 37 318 | 12 015 |
| 50 | | U 29 453 | 8 398 | 51 531 | 17 297 | 52 935 | 17 080 |
| 51 | Pfullingen | A 1 896 | 116 | 1 816 | 101 | 1 941 | 53 |
| 52 | | U 2 744 | 169 | 2 677 | 151 | 6 677 | 113 |
| 53 | Pinneberg | A 1 968 | 280 | 3 941 | 509 | 6 224 | 412 |
| 54 | | U 2 506 | 419 | 7 663 | 1 185 | 9 409 | 665 |
| 55 | Pirmasens | A 2 402 | 81 | 13 420 | 2 667 | 20 701 | 9 730 |
| 56 | | U 4 347 | 82 | 24 378 | 3 994 | 36 049 | 12 843 |
| 57 | Plettenberg | A 5 982 | 22 | 6 606 | 269 | 2 358 | 125 |
| 58 | | U 13 051 | 67 | 10 593 | 406 | 3 989 | 276 |
| 59 | Plochingen | A 6 718 | 576 | 8 322 | 4 783 | 6 008 | 3 180 |
| 60 | | U 9 134 | 647 | 10 545 | 4 904 | 9 825 | 4 928 |
| 61 | Poppenhausen an der Wasserkuppe | A 527 | - | 1 135 | 29 | 1 368 | 30 |
| 62 | | U 4 793 | - | 12 033 | 100 | 13 874 | 127 |
| 63 | Porz am Rhein | A 1 553 | 270 | 2 071 | 439 | 3 847 | 332 |
| 64 | | U 2 714 | 482 | 7 008 | 1 152 | 9 165 | 936 |
| 65 | Pracht | A 1 103 | 2 | 1 818 | 15 | 1 410 | 49 |
| 66 | | U 14 874 | 16 | 22 247 | 170 | 19 183 | 344 |
| 67 | Radevormwald | A 1 172 | 16 | 1 691 | 122 | 2 083 | 42 |
| 68 | | U 3 205 | 61 | 3 699 | 326 | 2 953 | 87 |
| 69 | Rahden | A 2 432 | 24 | 1 946 | 37 | 2 093 | - |
| 70 | | U 2 695 | 26 | 2 371 | 94 | 2 709 | - |
| 71 | Ratingen | A 1 802 | 116 | 4 195 | 459 | 3 471 | 185 |
| 72 | | U 3 514 | 137 | 6 611 | 638 | 6 786 | 1 272 |
| 73 | Rauenthal | A 624 | 38 | 637 | 58 | 736 | 40 |
| 74 | | U 1 932 | 50 | 2 581 | 136 | 4 220 | 220 |
| 75 | Ravensburg | A 16 506 | 1 572 | 21 610 | 2 176 | 25 891 | 2 810 |
| 76 | | U 22 889 | 2 081 | 33 273 | 2 851 | 41 284 | 4 416 |
| 77 | Regen | A 2 199 | 22 | 4 040 | 98 | 6 311 | 153 |
| 78 | | U 3 806 | 78 | 15 510 | 212 | 32 916 | 424 |
| 79 | Rendsburg | A 7 590 | 1 648 | 20 117 | 6 193 | 19 461 | 4 769 |
| 80 | | U 10 410 | 1 780 | 34 215 | 8 538 | 31 901 | 6 478 |

1) Siehe Fußnote 11 S. 181.

in den Sommerhalbjahren 1952 bis 1971
der Gäste, Ausnutzung der Bettenkapazität
Berichtsgemeinden

| Jahre | | | | Veränderung der Übernachtungen 1971 gegenüber 1952 | | Durchschnittliche Aufenthaltsdauer | | | | Ausnutzung der Bettenkapazität | | Lfd. Nr. |
|----------------|----------------|----------------|----------------|--|----------------|---------------------------------------|------|------------------------|------|--------------------------------------|------|-------------|
| 1967 | | 1971 | | ins- gesamt | Aus- länder | aller Gäste | | der Aus- landsgäste | | 1957 | | |
| ins- gesamt | Aus- länder | ins- gesamt | Aus- länder | | | 1952 | 1971 | 1952 | 1971 | 1957 | 1971 | |
| | | | | | | | | | | | | |
| zahl | | | | % | | Tage | | | | % | | |
| 9 005 | 1 253 | 9 499 | 1 524 | + 105,8 | + 253,1 | 3,4 | 4,3 | 3,4 | 1,7 | 43,6 | 30,5 | 1 |
| 48 490 | 2 910 | 40 606 | 2 539 | - 55,7 | + 290,9 | 98,8 | 25,6 | 2,2 | 3,9 | 93,0 | 69,3 | 2 |
| 1 028 | 2 | 991 | 11 | ... | ... | 1,0 | 2,2 | 1,0 | 5,1 | 11,8 | 24,3 | 3 |
| 43 474 | 12 | 25 361 | 43 | ... | ... | 1,0 | 2,2 | 1,0 | 5,1 | 11,8 | 24,3 | 4 |
| 530 | 115 | 1 761 | 282 | ... | ... | 1,0 | 2,2 | 1,0 | 5,1 | 11,8 | 24,3 | 5 |
| 1 776 | 356 | 3 959 | 1 441 | ... | ... | 1,0 | 2,2 | 1,0 | 5,1 | 11,8 | 24,3 | 6 |
| 4 346 | 10 | 7 013 | 62 | + 369,7 | ... | 10,8 | 11,2 | 5,0 | 9,1 | 49,7 | 54,4 | 7 |
| 57 678 | 125 | 78 774 | 565 | ... | ... | 10,8 | 11,2 | 5,0 | 9,1 | 49,7 | 54,4 | 8 |
| 2 961 | 295 | 1 962 | 364 | + 166,4 | ... | 1,6 | 4,4 | 1,6 | 3,3 | 32,5 | 21,7 | 9 |
| 9 200 | 547 | 8 653 | 1 206 | ... | ... | 1,6 | 4,4 | 1,6 | 3,3 | 32,5 | 21,7 | 10 |
| 8 343 | 1 151 | 14 190 | 1 470 | - 45,0 | ... | 11,8 | 2,5 | 1,6 | 4,6 | 55,1 | 47,9 | 11 |
| 19 083 | 3 214 | 34 923 | 6 768 | ... | ... | 11,8 | 2,5 | 1,6 | 4,6 | 55,1 | 47,9 | 12 |
| 10 737 | 3 211 | 9 741 | 3 384 | + 4,0 | + 17,3 | 2,6 | 3,1 | 2,9 | 1,1 | 44,0 | 31,1 | 13 |
| 31 463 | 7 977 | 30 416 | 7 184 | ... | ... | 2,6 | 3,1 | 2,9 | 1,1 | 44,0 | 31,1 | 14 |
| 1 835 | 215 | 3 830 | 385 | + 6,0 | + 865,8 | 2,8 | 1,9 | 2,3 | 2,0 | 29,4 | 34,1 | 15 |
| 3 201 | 321 | 7 229 | 763 | ... | ... | 2,8 | 1,9 | 2,3 | 2,0 | 29,4 | 34,1 | 16 |
| 3 962 | 125 | 4 089 | 291 | + 88,2 | ... | 1,5 | 2,2 | 1,0 | 2,6 | 31,0 | 39,7 | 17 |
| 5 699 | 276 | 8 940 | 762 | ... | ... | 1,5 | 2,2 | 1,0 | 2,6 | 31,0 | 39,7 | 18 |
| 4 299 | 794 | 6 023 | 965 | + 67,4 | + 420,0 | 1,2 | 1,2 | 1,5 | 1,3 | 35,1 | 37,2 | 19 |
| 5 467 | 1 293 | 6 942 | 1 248 | ... | ... | 1,2 | 1,2 | 1,5 | 1,3 | 35,1 | 37,2 | 20 |
| 2 182 | 57 | 9 162 | 361 | + 949,7 | ... | 7,2 | 9,2 | 2,5 | 3,9 | 62,4 | 54,7 | 21 |
| 24 628 | 155 | 84 341 | 1 405 | ... | ... | 7,2 | 9,2 | 2,5 | 3,9 | 62,4 | 54,7 | 22 |
| 7 508 | 1 590 | 8 930 | 3 904 | + 105,2 | ... | 1,5 | 1,2 | 1,2 | 1,0 | 33,5 | 41,8 | 23 |
| 10 792 | 2 149 | 11 085 | 4 084 | ... | ... | 1,5 | 1,2 | 1,2 | 1,0 | 33,5 | 41,8 | 24 |
| 1 338 | 41 | 1 495 | 201 | + 107,7 | ... | 4,8 | 8,2 | 2,2 | 8,1 | 82,1 | 65,3 | 25 |
| 10 469 | 138 | 12 299 | 1 631 | ... | ... | 4,8 | 8,2 | 2,2 | 8,1 | 82,1 | 65,3 | 26 |
| 57 763 | 30 998 | 47 865 | 22 349 | + 96,6 | + 250,4 | 1,3 | 1,2 | 1,2 | 1,1 | 52,8 | 50,4 | 27 |
| 65 750 | 32 836 | 57 854 | 25 444 | ... | ... | 1,3 | 1,2 | 1,2 | 1,1 | 52,8 | 50,4 | 28 |
| 3 389 | 18 | 11 284 | 377 | + 520,1 | - | 12,9 | 9,2 | - | 6,6 | 50,2 | 45,7 | 29 |
| 42 011 | 134 | 103 732 | 2 487 | ... | ... | 12,9 | 9,2 | - | 6,6 | 50,2 | 45,7 | 30 |
| 13 071 | 3 419 | 14 701 | 3 541 | + 730,6 | ... | 1,1 | 2,3 | 1,0 | 1,2 | 32,2 | 37,4 | 31 |
| 20 430 | 4 118 | 33 532 | 4 234 | ... | ... | 1,1 | 2,3 | 1,0 | 1,2 | 32,2 | 37,4 | 32 |
| 9 970 | 4 147 | 8 556 | 2 293 | + 243,1 | ... | 1,4 | 1,4 | 1,3 | 1,1 | 41,0 | 42,2 | 33 |
| 12 982 | 4 410 | 12 358 | 2 628 | ... | ... | 1,4 | 1,4 | 1,3 | 1,1 | 41,0 | 42,2 | 34 |
| 8 702 | 1 129 | 16 533 | 2 624 | + 349,0 | ... | 1,2 | 3,3 | 1,1 | 2,4 | 52,7 | 46,3 | 35 |
| 10 937 | 1 553 | 55 204 | 6 422 | ... | ... | 1,2 | 3,3 | 1,1 | 2,4 | 52,7 | 46,3 | 36 |
| 4 563 | 512 | 2 890 | 363 | + 120,9 | + 168,1 | 1,3 | 2,3 | 1,2 | 3,1 | 42,4 | 28,8 | 37 |
| 7 507 | 1 210 | 6 529 | 1 126 | ... | ... | 1,3 | 2,3 | 1,2 | 3,1 | 42,4 | 28,8 | 38 |
| 4 722 | 776 | 5 754 | 964 | + 62,3 | + 106,6 | 1,2 | 1,2 | 1,1 | 1,0 | 20,1 | 28,3 | 39 |
| 5 565 | 842 | 7 191 | 975 | ... | ... | 1,2 | 1,2 | 1,1 | 1,0 | 20,1 | 28,3 | 40 |
| 4 065 | 85 | 3 389 | 92 | + 88,6 | + 166,1 | 2,1 | 1,9 | 4,3 | 1,6 | 28,7 | 35,9 | 41 |
| 6 188 | 150 | 6 510 | 149 | ... | ... | 2,1 | 1,9 | 4,3 | 1,6 | 28,7 | 35,9 | 42 |
| 15 109 | 692 | 14 719 | 831 | + 41,7 | + 86,8 | 1,4 | 1,6 | 1,4 | 1,8 | 38,3 | 46,7 | 43 |
| 22 960 | 1 111 | 23 735 | 1 468 | ... | ... | 1,4 | 1,6 | 1,4 | 1,8 | 38,3 | 46,7 | 44 |
| 54 705 | 9 341 | 62 154 | 7 455 | + 154,7 | + 185,9 | 1,7 | 1,9 | 1,6 | 1,3 | 45,9 | 43,7 | 45 |
| 81 573 | 14 302 | 117 699 | 9 465 | ... | ... | 1,7 | 1,9 | 1,6 | 1,3 | 45,9 | 43,7 | 46 |
| 6 538 | 435 | 6 501 | 727 | + 57,7 | + 722,7 | 1,3 | 2,0 | 1,8 | 1,9 | 33,1 | 37,1 | 47 |
| 10 272 | 1 006 | 13 093 | 1 415 | ... | ... | 1,3 | 2,0 | 1,8 | 1,9 | 33,1 | 37,1 | 48 |
| 29 954 | 8 912 | 27 015 | 9 458 | + 57,1 | + 94,3 | 1,8 | 1,7 | 1,7 | 1,7 | 64,1 | 41,7 | 49 |
| 49 863 | 15 560 | 46 270 | 16 319 | ... | ... | 1,8 | 1,7 | 1,7 | 1,7 | 64,1 | 41,7 | 50 |
| 1 723 | 82 | 2 270 | 222 | + 183,9 | + 70,4 | 1,4 | 3,4 | 1,5 | 1,3 | 26,1 | 43,0 | 51 |
| 5 766 | 413 | 7 791 | 288 | ... | ... | 1,4 | 3,4 | 1,5 | 1,3 | 26,1 | 43,0 | 52 |
| 4 918 | 279 | 4 829 | 329 | + 358,2 | + 26,3 | 1,3 | 2,4 | 1,5 | 1,6 | 38,8 | 45,8 | 53 |
| 9 874 | 716 | 11 483 | 529 | ... | ... | 1,3 | 2,4 | 1,5 | 1,6 | 38,8 | 45,8 | 54 |
| 26 481 | 8 733 | 18 843 | 7 684 | + 599,2 | ... | 1,8 | 1,6 | 1,0 | 1,4 | 44,0 | 10,8 | 55 |
| 49 368 | 15 545 | 30 393 | 10 616 | ... | ... | 1,8 | 1,6 | 1,0 | 1,4 | 44,0 | 10,8 | 56 |
| 2 053 | 103 | 5 693 | 405 | - 39,4 | + 943,3 | 2,2 | 1,4 | 3,0 | 1,7 | 26,0 | 21,9 | 57 |
| 3 356 | 205 | 7 906 | 699 | ... | ... | 2,2 | 1,4 | 3,0 | 1,7 | 26,0 | 21,9 | 58 |
| 5 646 | 3 264 | 2 158 | 219 | - 39,1 | - 21,2 | 1,4 | 2,6 | 1,1 | 2,3 | 42,1 | 72,4 | 59 |
| 7 913 | 3 321 | 5 566 | 510 | ... | ... | 1,4 | 2,6 | 1,1 | 2,3 | 42,1 | 72,4 | 60 |
| 1 437 | 45 | 1 641 | 22 | + 283,9 | - | 9,1 | 11,2 | - | 3,9 | 43,5 | 44,1 | 61 |
| 14 567 | 127 | 18 402 | 86 | ... | ... | 9,1 | 11,2 | - | 3,9 | 43,5 | 44,1 | 62 |
| 2 853 | 285 | 5 780 | 315 | + 315,6 | - 21,6 | 1,7 | 2,0 | 1,8 | 1,2 | 28,0 | 26,5 | 63 |
| 6 274 | 618 | 11 280 | 378 | ... | ... | 1,7 | 2,0 | 1,8 | 1,2 | 28,0 | 26,5 | 64 |
| 1 254 | 1 | 1 570 | 17 | + 36,5 | + 812,5 | 13,5 | 12,9 | 8,0 | 8,6 | 85,6 | 75,0 | 65 |
| 17 349 | 27 | 20 302 | 146 | ... | ... | 13,5 | 12,9 | 8,0 | 8,6 | 85,6 | 75,0 | 66 |
| 2 690 | 54 | 2 789 | 54 | + 31,2 | + 221,3 | 2,7 | 1,5 | 3,8 | 3,6 | 23,2 | 20,9 | 67 |
| 3 786 | 222 | 4 206 | 196 | ... | ... | 2,7 | 1,5 | 3,8 | 3,6 | 23,2 | 20,9 | 68 |
| 2 717 | 7 | 2 332 | 96 | + 3,3 | + 376,9 | 1,1 | 1,2 | 1,1 | 1,3 | 20,9 | 31,0 | 69 |
| 3 358 | 56 | 2 784 | 124 | ... | ... | 1,1 | 1,2 | 1,1 | 1,3 | 20,9 | 31,0 | 70 |
| 4 491 | 315 | 7 193 | 637 | + 185,2 | + 566,4 | 2,0 | 1,4 | 1,2 | 1,4 | 35,8 | 31,8 | 71 |
| 7 641 | 616 | 10 022 | 913 | ... | ... | 2,0 | 1,4 | 1,2 | 1,4 | 35,8 | 31,8 | 72 |
| 803 | 31 | 758 | 10 | + 89,0 | - 46,0 | 3,1 | 4,8 | 1,3 | 2,7 | 32,8 | 36,3 | 73 |
| 3 975 | 138 | 3 652 | 27 | ... | ... | 3,1 | 4,8 | 1,3 | 2,7 | 32,8 | 36,3 | 74 |
| 27 305 | 3 143 | 27 816 | 3 121 | + 97,3 | + 144,0 | 1,4 | 1,6 | 1,3 | 1,6 | 42,6 | 54,7 | 75 |
| 42 995 | 4 793 | 45 159 | 5 078 | ... | ... | 1,4 | 1,6 | 1,3 | 1,6 | 42,6 | 54,7 | 76 |
| 8 760 | 227 | 11 781 | 484 | ... | ... | 1,7 | 7,6 | 3,5 | 6,6 | 23,7 | 44,1 | 77 |
| 57 799 | 1 390 | 89 916 | 3 178 | ... | ... | 1,7 | 7,6 | 3,5 | 6,6 | 23,7 | 44,1 | 78 |
| 18 394 | 3 419 | 17 262 | 4 381 | + 182,4 | + 278,1 | 1,4 | 1,7 | 1,1 | 1,5 | 45,4 | 43,8 | 79 |
| 27 551 | 5 555 | 29 400 | 6 730 | ... | ... | 1,4 | 1,7 | 1,1 | 1,5 | 45,4 | 43,8 | 80 |

II. Übernachtungen in Beherbergungsstätten

1. Ankünfte, Übernachtungen, Aufenthaltsdauer

c) nach ausgewählten

| Lfd. Nr. | Gemeinde (A = Ankünfte, Ü = Übernachtungen) | Sommerhalb | | | | | | |
|---------------------------------------|---|----------------|----------------|----------------|----------------|----------------|----------------|--------|
| | | 1952 | | 1957 | | 1962 | | |
| | | ins- gesamt | Aus- länder | ins- gesamt | Aus- länder | ins- gesamt | Aus- länder | |
| | | An | | | | | | |
| noch: Sonstige Berichts- gemeinden | | | | | | | | |
| 1 | Reutlingen | A | 13 030 | 1 244 | 28 957 | 2 983 | 32 769 | 5 987 |
| 2 | | Ü | 24 255 | 2 242 | 59 405 | 5 305 | 74 379 | 21 087 |
| 3 | Rheda-Wiedenbrück | A | 12 187 | 131 | 12 613 | 643 | 12 357 | 764 |
| 4 | | Ü | 14 421 | 133 | 14 791 | 686 | 15 653 | 1 084 |
| 5 | Rheinbach | A | 535 | 77 | 1 104 | 140 | 2 665 | 109 |
| 6 | | Ü | 1 396 | 263 | 1 649 | 156 | 4 197 | 163 |
| 7 | Rheinberg | A | 1 331 | 18 | 1 534 | 42 | 1 622 | 14 |
| 8 | | Ü | 2 296 | 43 | 2 908 | 42 | 3 363 | 70 |
| 9 | Rheine | A | 9 174 | 262 | 11 477 | 509 | 11 281 | 340 |
| 10 | | Ü | 11 791 | 382 | 13 668 | 1 010 | 16 327 | 363 |
| 11 | Rheinfelden (Baden) | A | 2 584 | 44 | 4 890 | 404 | 7 144 | 740 |
| 12 | | Ü | 4 079 | 78 | 9 767 | 940 | 9 130 | 1 008 |
| 13 | Rheinhausen (Krs. Moers) | A | 1 979 | 311 | 1 323 | 143 | 1 713 | 323 |
| 14 | | Ü | 4 802 | 1 450 | 5 516 | 921 | 9 038 | 1 660 |
| 15 | Rheydt | A | 5 284 | 572 | 7 556 | 993 | 7 294 | 753 |
| 16 | | Ü | 9 663 | 1 265 | 21 384 | 1 906 | 14 902 | 1 904 |
| 17 | Riedlingen (Krs. Saulgau) | A | 3 168 | 1 | 3 074 | 266 | 5 088 | 761 |
| 18 | | Ü | 3 663 | 1 | 4 126 | 266 | 7 200 | 851 |
| 19 | Riesenbeck | A | 1 468 | 11 | 1 282 | 10 | 931 | 11 |
| 20 | | Ü | 2 036 | 11 | 1 716 | 74 | 1 622 | 38 |
| 21 | Rösrath | A | 819 | 15 | 1 295 | 151 | 1 232 | 121 |
| 22 | | Ü | 2 592 | 18 | 3 838 | 301 | 3 575 | 335 |
| 23 | Röt | A | 654 | 23 | 2 055 | 81 | 3 101 | 52 |
| 24 | | Ü | 3 926 | 54 | 19 367 | 432 | 41 246 | 405 |
| 25 | Rosenheim | A | 15 962 | 1 044 | 26 466 | 5 213 | 31 246 | 4 380 |
| 26 | | Ü | 24 172 | 1 473 | 36 411 | 6 074 | 40 552 | 5 619 |
| 27 | Roßbach (Krs. Neuwied) | A | 1 282 | 5 | 2 327 | 13 | 2 412 | 4 |
| 28 | | Ü | 16 416 | 23 | 27 293 | 143 | 36 455 | 62 |
| 29 | Rothenburg ob der Tauber | A | 35 923 | 8 030 | 60 576 | 20 882 | 55 721 | 18 441 |
| 30 | | Ü | 58 996 | 8 742 | 82 171 | 22 880 | 120 068 | 37 993 |
| 31 | Rothenuffeln | A | 496 | - | 375 | - | 431 | - |
| 32 | | Ü | 4 946 | - | 4 935 | - | 4 582 | - |
| 33 | Rottenburg am Neckar | A | 2 990 | 141 | 1 759 | 120 | 4 000 | 432 |
| 34 | | Ü | 3 819 | 210 | 2 096 | 167 | 6 507 | 715 |
| 35 | Rottweil | A | 10 997 | 1 384 | 17 559 | 4 281 | 16 180 | 3 685 |
| 36 | | Ü | 14 406 | 1 881 | 19 925 | 4 781 | 18 422 | 4 067 |
| 37 | Rüdesheim am Rhein | A | 60 225 | 22 617 | 107 675 | 56 870 | 125 751 | 62 754 |
| 38 | | Ü | 79 631 | 31 645 | 161 882 | 86 867 | 176 953 | 90 426 |
| 39 | Ründeroth | A | 2 953 | 61 | 2 537 | 76 | 2 835 | 120 |
| 40 | | Ü | 20 798 | 207 | 23 085 | 326 | 19 080 | 407 |
| 41 | Rüsselsheim | A | 6 737 | 376 | 12 012 | 2 430 | 11 394 | 1 290 |
| 42 | | Ü | 10 901 | 565 | 18 160 | 2 828 | 22 281 | 1 759 |
| 43 | Ruppichteroth | A | 165 | - | 126 | - | 602 | 5 |
| 44 | | Ü | 1 350 | - | 1 362 | - | 2 906 | 11 |
| 45 | Rurberg | A | 5 523 | 201 | 2 594 | 291 | 1 346 | 341 |
| 46 | | Ü | 15 786 | 201 | 19 532 | 2 345 | 15 601 | 2 926 |
| 47 | Sachrang | A | 1 141 | 9 | 1 988 | 14 | 1 837 | 35 |
| 48 | | Ü | 10 090 | 88 | 20 334 | 148 | 25 194 | 388 |
| 49 | Säckingen | A | 7 464 | 496 | 10 756 | 437 | 8 162 | 634 |
| 50 | | Ü | 12 419 | 707 | 47 069 | 866 | 29 834 | 1 007 |
| 51 | Salmünster | A | 880 | 3 | 1 341 | 26 | 2 178 | 20 |
| 52 | | Ü | 1 399 | 3 | 1 955 | 27 | 4 637 | 20 |
| 53 | Salzkotten | A | 1 688 | 15 | 2 328 | 22 | 2 343 | 483 |
| 54 | | Ü | 1 865 | 57 | 2 806 | 45 | 2 797 | 535 |
| 55 | Sankt Goar | A | 17 057 | 4 442 | 19 540 | 8 033 | 20 972 | 7 344 |
| 56 | | Ü | 28 542 | 5 799 | 53 522 | 14 464 | 57 485 | 13 464 |
| 57 | Sankt Goarshausen | A | 9 203 | 2 631 | 12 232 | 5 470 | 10 539 | 2 918 |
| 58 | | Ü | 16 018 | 5 055 | 33 318 | 14 364 | 29 342 | 9 802 |
| 59 | Saulgau | A | 7 128 | 201 | 8 910 | 678 | 7 823 | 778 |
| 60 | | Ü | 8 709 | 387 | 12 479 | 916 | 10 300 | 1 231 |
| 61 | Schalckenmehren | A | 559 | 6 | 487 | 17 | 623 | 30 |
| 62 | | Ü | 4 702 | 39 | 5 717 | 44 | 7 527 | 125 |
| 63 | Schielberg | A | 1 961 | 79 | 1 358 | 55 | 2 052 | 96 |
| 64 | | Ü | 23 247 | 121 | 25 582 | 161 | 30 175 | 375 |
| 65 | Schleching | A | 2 605 | 15 | 4 188 | 35 | 6 253 | 39 |
| 66 | | Ü | 29 919 | 202 | 52 535 | 414 | 75 630 | 264 |
| 67 | Schleiden | A | 3 030 | 550 | 5 299 | 2 349 | 5 564 | 1 635 |
| 68 | (Krs. Schleiden) | Ü | 5 652 | 662 | 10 356 | 4 224 | 11 550 | 2 531 |
| 69 | Schleswig | A | 21 985 | 10 453 | 30 765 | 15 233 | 37 714 | 14 366 |
| 70 | | Ü | 28 760 | 11 710 | 42 852 | 18 308 | 50 011 | 16 507 |
| 71 | Schlitz | A | 879 | - | 1 594 | 4 | 3 378 | 48 |
| 72 | | Ü | 1 694 | - | 2 697 | 6 | 6 565 | 48 |
| 73 | Schlüchtern | A | 2 477 | 11 | 3 967 | 90 | 4 515 | 168 |
| 74 | | Ü | 4 415 | 11 | 6 262 | 151 | 8 647 | 439 |
| 75 | Schmallenberg | A | 4 064 | - | 4 203 | 52 | 4 003 | - |
| 76 | | Ü | 13 504 | - | 17 161 | 425 | 22 718 | - |
| 77 | Schmidt | A | 1 106 | 297 | 373 | 25 | 255 | 28 |
| 78 | | Ü | 2 500 | 310 | 2 303 | 63 | 2 366 | 235 |
| 79 | Schöenberg | A | 288 | 6 | 872 | 23 | 812 | 41 |
| 80 | (Krs. Freudenstadt) | Ü | 4 262 | 58 | 14 168 | 157 | 14 168 | 134 |
| 81 | Schöna | A | 798 | - | 1 448 | 19 | 1 441 | 25 |
| 82 | (Krs. Heidelberg) | Ü | 2 433 | - | 11 336 | 105 | 15 701 | 61 |

in den Sommerhalbjahren 1952 bis 1971
der Gäste, Ausnutzung der Bettenkapazität
Berichtsgemeinden

| Jahre | | | | Veränderung der Übernachtungen 1971 gegenüber 1952 | | Durchschnittliche Aufenthaltsdauer | | | | Ausnutzung der Bettenkapazität | | Lfd. Nr. |
|----------------|----------------|----------------|----------------|--|----------------|---------------------------------------|------|-------------------------|------|--------------------------------------|------|-------------|
| 1967 | | 1971 | | ins- gesamt | Aus- länder | aller Gäste | | der Aus- lands Gäste | | 1957 | 1971 | |
| ins- gesamt | Aus- länder | ins- gesamt | Aus- länder | | | 1952 | 1971 | 1952 | 1971 | | | |
| | | | | | | | | | | | | |
| Zahl | | | | % | | | | | | % | | |
| 33 994 | 5 607 | 37 571 | 4 956 | | | | | | | | | 1 |
| 79 260 | 20 429 | 77 096 | 15 951 | + 217,9 | + 611,5 | 1,9 | 2,1 | 1,8 | 3,2 | 68,5 | 62,5 | 2 |
| 13 839 | 1 056 | 12 243 | 1 623 | | | | | | | | | 3 |
| 17 610 | 1 269 | 16 191 | 2 626 | + 12,3 | *** | 1,2 | 1,3 | 1,0 | 1,6 | 40,6 | 33,6 | 4 |
| 1 932 | 145 | 4 743 | 319 | + 607,4 | + 263,9 | 2,6 | 2,1 | 3,4 | 3,0 | 15,8 | 23,5 | 5 |
| 3 328 | 257 | 9 875 | 957 | | | | | | | | | 6 |
| 1 653 | 56 | 2 078 | 170 | + 91,1 | + 753,5 | 1,7 | 2,1 | 2,4 | 2,2 | 20,4 | 28,2 | 7 |
| 3 106 | 106 | 4 388 | 367 | | | | | | | | | 8 |
| 9 340 | 635 | 7 443 | 685 | - 22,7 | + 141,6 | 1,3 | 1,2 | 1,5 | 1,3 | 33,6 | 22,7 | 9 |
| 12 761 | 941 | 9 115 | 923 | | | | | | | | | 10 |
| 6 418 | 689 | 6 323 | 585 | + 134,9 | *** | 1,6 | 1,5 | 1,8 | 1,8 | 46,8 | 29,9 | 11 |
| 9 160 | 903 | 9 582 | 1 047 | | | | | | | | | 12 |
| 1 239 | 255 | 1 528 | 95 | + 8,6 | - 78,0 | 2,4 | 3,4 | 4,7 | 3,4 | 25,5 | 21,6 | 13 |
| 3 535 | 1 365 | 5 217 | 319 | | | | | | | | | 14 |
| 6 577 | 480 | 9 719 | 1 299 | + 89,2 | + 122,0 | 1,8 | 1,9 | 2,2 | 2,2 | 44,3 | 45,0 | 15 |
| 11 132 | 1 582 | 18 287 | 2 808 | | | | | | | | | 16 |
| 6 236 | 708 | 6 655 | 343 | + 115,0 | *** | 1,2 | 1,2 | 1,0 | 1,1 | 20,5 | 26,7 | 17 |
| 6 795 | 820 | 7 875 | 374 | | | | | | | | | 18 |
| 1 876 | - | 2 153 | 23 | + 236,8 | *** | 1,4 | 3,2 | 1,0 | 7,4 | 26,8 | 30,7 | 19 |
| 3 987 | - | 6 858 | 170 | | | | | | | | | 20 |
| 1 999 | 72 | 2 927 | 387 | + 191,3 | *** | 3,2 | 2,6 | 1,2 | 4,8 | 18,6 | 28,7 | 21 |
| 4 935 | 124 | 7 550 | 1 867 | | | | | | | | | 22 |
| 3 036 | 48 | 4 578 | 25 | *** | + 335,2 | 6,0 | 11,4 | 2,3 | 9,4 | 46,2 | 54,4 | 23 |
| 44 754 | 342 | 52 073 | 235 | | | | | | | | | 24 |
| 30 783 | 6 184 | 32 052 | 8 681 | + 93,4 | + 696,7 | 1,5 | 1,5 | 1,4 | 1,4 | 42,7 | 45,7 | 25 |
| 38 531 | 7 372 | 46 755 | 11 735 | | | | | | | | | 26 |
| 4 019 | 36 | 5 858 | 304 | + 243,7 | *** | 12,8 | 9,6 | 4,6 | 5,4 | 65,1 | 82,4 | 27 |
| 45 268 | 202 | 56 422 | 1 647 | | | | | | | | | 28 |
| 44 863 | 17 510 | 128 156 | 55 095 | + 199,1 | + 690,4 | 1,6 | 1,4 | 1,1 | 1,3 | 39,0 | 50,5 | 29 |
| 153 716 | 53 262 | 176 446 | 69 099 | | | | | | | | | 30 |
| 617 | - | 773 | 16 | + 95,6 | - | 10,0 | 12,5 | - | 4,8 | 34,1 | 60,1 | 31 |
| 7 108 | - | 9 676 | 77 | | | | | | | | | 32 |
| 2 904 | 283 | 3 280 | 783 | + 132,9 | + 975,2 | 1,3 | 2,7 | 1,5 | 2,9 | 20,5 | 47,7 | 33 |
| 5 803 | 700 | 8 895 | 2 258 | | | | | | | | | 34 |
| 16 123 | 2 884 | 13 123 | 2 252 | + 11,8 | + 33,3 | 1,3 | 1,2 | 1,4 | 1,1 | 47,8 | 37,9 | 35 |
| 18 819 | 3 199 | 16 103 | 2 507 | | | | | | | | | 36 |
| 149 768 | 83 092 | 175 983 | 96 388 | + 257,3 | + 405,9 | 1,3 | 1,6 | 1,4 | 1,7 | 60,4 | 61,1 | 37 |
| 228 682 | 133 529 | 284 491 | 160 085 | | | | | | | | | 38 |
| 3 284 | 135 | 2 937 | 295 | - 27,1 | + 286,5 | 7,0 | 5,2 | 3,4 | 2,7 | 50,9 | 39,9 | 39 |
| 17 448 | 339 | 15 169 | 800 | | | | | | | | | 40 |
| 11 726 | 1 563 | 12 075 | 2 359 | + 144,3 | + 995,4 | 1,6 | 2,2 | 1,5 | 2,6 | 40,5 | 48,2 | 41 |
| 21 204 | 3 883 | 26 630 | 6 189 | | | | | | | | | 42 |
| 972 | 6 | 4 783 | 170 | *** | - | 8,2 | 4,4 | - | 3,2 | 9,0 | 32,9 | 43 |
| 10 937 | 6 | 21 218 | 536 | | | | | | | | | 44 |
| 1 534 | 127 | 8 904 | 2 793 | + 345,7 | *** | 2,9 | 7,9 | 1,0 | 5,9 | 34,3 | 49,2 | 45 |
| 17 291 | 1 011 | 70 354 | 16 439 | | | | | | | | | 46 |
| 1 987 | 9 | 3 038 | 11 | + 202,0 | + 78,4 | 8,8 | 10,0 | 9,8 | 14,3 | 27,9 | 32,2 | 47 |
| 22 606 | 62 | 30 471 | 157 | | | | | | | | | 48 |
| 7 419 | 356 | 6 968 | 472 | + 233,3 | + 39,6 | 1,7 | 5,9 | 1,4 | 2,1 | 42,1 | 51,2 | 49 |
| 49 050 | 657 | 41 390 | 987 | | | | | | | | | 50 |
| 1 365 | 59 | 1 911 | 144 | + 212,9 | *** | 1,6 | 2,3 | 1,0 | 2,7 | 17,2 | 34,7 | 51 |
| 1 710 | 76 | 4 377 | 385 | | | | | | | | | 52 |
| 1 568 | 16 | 2 257 | 238 | + 355,5 | *** | 1,1 | 3,8 | 3,8 | 14,2 | 34,1 | 45,5 | 53 |
| 2 149 | 21 | 8 496 | 3 380 | | | | | | | | | 54 |
| 21 711 | 7 850 | 25 657 | 13 800 | + 79,5 | + 291,7 | 1,7 | 2,0 | 1,3 | 1,6 | 38,2 | 39,9 | 55 |
| 57 654 | 16 340 | 51 243 | 22 712 | | | | | | | | | 56 |
| 12 367 | 4 724 | 14 816 | 7 334 | + 175,6 | + 295,0 | 1,7 | 3,0 | 1,9 | 2,7 | 38,0 | 40,5 | 57 |
| 40 248 | 15 922 | 44 152 | 19 966 | | | | | | | | | 58 |
| 8 318 | 1 322 | 8 175 | 1 111 | + 47,7 | + 391,2 | 1,2 | 1,6 | 1,9 | 1,7 | 33,8 | 41,1 | 59 |
| 13 360 | 2 022 | 12 866 | 1 901 | | | | | | | | | 60 |
| 695 | 51 | 1 937 | 19 | + 191,1 | + 133,3 | 8,4 | 7,1 | 6,5 | 4,8 | 42,2 | 35,6 | 61 |
| 6 707 | 379 | 13 689 | 91 | | | | | | | | | 62 |
| 2 457 | 125 | 3 378 | 108 | - 15,0 | + 226,4 | 11,9 | 5,8 | 1,5 | 3,7 | 79,9 | 52,1 | 63 |
| 34 011 | 249 | 19 752 | 395 | | | | | | | | | 64 |
| 5 215 | 55 | 8 702 | 109 | + 292,0 | + 396,0 | 11,5 | 13,5 | 13,5 | 9,2 | 31,8 | 42,9 | 65 |
| 77 028 | 519 | 117 291 | 1 002 | | | | | | | | | 66 |
| 7 561 | 2 330 | 5 217 | 1 749 | + 133,1 | + 791,8 | 1,9 | 2,5 | 1,2 | 3,4 | 39,3 | 33,6 | 67 |
| 12 633 | 3 720 | 13 176 | 5 904 | | | | | | | | | 68 |
| 35 666 | 15 040 | 34 154 | 13 126 | + 81,1 | + 54,8 | 1,3 | 1,5 | 1,1 | 1,4 | 50,6 | 47,5 | 69 |
| 57 627 | 22 320 | 52 097 | 18 125 | | | | | | | | | 70 |
| 2 878 | 95 | 6 448 | 347 | *** | - | 1,9 | 2,9 | - | 2,0 | 33,5 | 44,4 | 71 |
| 11 250 | 331 | 18 768 | 704 | | | | | | | | | 72 |
| 4 625 | 72 | 6 593 | 158 | + 434,5 | *** | 1,8 | 3,6 | 1,0 | 7,7 | 33,5 | 30,9 | 73 |
| 10 874 | 149 | 23 598 | 1 209 | | | | | | | | | 74 |
| 3 677 | 26 | 3 315 | 163 | + 202,3 | - | 3,3 | 12,3 | - | 9,3 | 51,8 | 60,6 | 75 |
| 36 150 | 224 | 40 820 | 1 523 | | | | | | | | | 76 |
| 975 | 15 | 2 230 | 429 | + 450,2 | + 779,7 | 2,3 | 6,2 | 1,0 | 6,4 | 22,5 | 46,4 | 77 |
| 6 876 | 23 | 13 754 | 2 727 | | | | | | | | | 78 |
| 1 187 | 50 | 994 | 6 | + 220,8 | + 31,0 | 14,8 | 13,8 | 9,7 | 12,7 | 52,7 | 37,2 | 79 |
| 10 858 | 323 | 13 674 | 76 | | | | | | | | | 80 |
| 847 | 21 | 1 244 | - | + 349,7 | - | 3,0 | 8,8 | - | - | 26,4 | 39,1 | 81 |
| 8 298 | 175 | 10 942 | - | | | | | | | | | 82 |

II. Übernachtungen in Beherbergungsstätten

1. Ankünfte, Übernachtungen, Aufenthaltsdauer

c) nach ausgewählten

| Lfd. Nr. | Gemeinde (A = Ankünfte, U = Übernachtungen) | Sommerhalb | | | | | | |
|----------------------------------|---|----------------|----------------|----------------|----------------|----------------|----------------|--------|
| | | 1952 | | 1957 | | 1962 | | |
| | | ins- gesamt | Aus- länder | ins- gesamt | Aus- länder | ins- gesamt | Aus- länder | |
| An | | | | | | | | |
| noch: Sonstige Berichtsgemeinden | | | | | | | | |
| 1 | Schopfloch | A | 1 855 | - | 648 | - | 1 118 | 11 |
| 2 | (Krs. Nürtingen) | U | 1 917 | - | 1 608 | - | 4 419 | 11 |
| 3 | Schopfloch | A | 100 | - | 323 | 25 | 1 475 | 148 |
| 4 | (Krs. Freudenstadt) | U | 208 | - | 3 371 | 42 | 4 248 | 358 |
| 5 | Schorndorf | A | 2 015 | 23 | 2 122 | 108 | 2 128 | 260 |
| 6 | (Krs. Waiblingen) | U | 2 798 | 23 | 3 030 | 108 | 2 894 | 480 |
| 7 | Schotten | A | 1 680 | 25 | 2 398 | 43 | 4 229 | 262 |
| 8 | | U | 2 714 | 86 | 15 368 | 232 | 60 203 | 1 593 |
| 9 | Schramberg | A | 8 507 | 815 | 9 566 | 1 042 | 11 606 | 754 |
| 10 | | U | 17 555 | 1 118 | 31 277 | 2 219 | 64 529 | 2 852 |
| 11 | Schriesheim | A | 922 | - | 2 909 | 492 | 1 537 | 154 |
| 12 | | U | 979 | - | 5 972 | 1 041 | 9 343 | 376 |
| 13 | Schwäbisch Gmünd | A | 9 561 | 567 | 10 953 | 1 010 | 9 697 | 882 |
| 14 | | U | 23 823 | 924 | 31 568 | 1 885 | 29 629 | 1 031 |
| 15 | Schwalefeld | A | 1 146 | 1 | 2 750 | - | 3 321 | 18 |
| 16 | | U | 13 938 | 1 | 38 404 | - | 52 558 | 151 |
| 17 | Schwanheim | A | 103 | - | 204 | - | 2 371 | 1 880 |
| 18 | (Krs. Heidelberg) | U | 2 035 | - | 3 199 | - | 10 312 | 1 880 |
| 19 | Schwarzenborn | A | 1 783 | 3 | 885 | 16 | 759 | - |
| 20 | (Krs. Ziegenhain) | U | 3 518 | 11 | 4 481 | 66 | 6 510 | - |
| 21 | Schweinfurt | A | 13 972 | 84 | 16 488 | 1 023 | 13 877 | 1 317 |
| 22 | | U | 19 396 | 138 | 23 922 | 1 763 | 28 199 | 3 189 |
| 23 | Schwelm | A | 3 059 | 179 | 4 593 | 238 | 7 142 | 275 |
| 24 | | U | 4 900 | 247 | 16 766 | 552 | 21 622 | 555 |
| 25 | Schwenningen am Neckar | A | 12 388 | 898 | 18 263 | 4 709 | 15 182 | 3 892 |
| 26 | | U | 18 865 | 974 | 28 820 | 5 717 | 27 455 | 4 927 |
| 27 | Schwerte | A | 3 749 | 114 | 3 105 | 84 | 3 608 | 160 |
| 28 | | U | 6 145 | 194 | 4 548 | 177 | 5 194 | 260 |
| 29 | Schwetzingen | A | 9 828 | 742 | 16 487 | 2 219 | 16 825 | 1 898 |
| 30 | | U | 12 058 | 1 000 | 22 334 | 2 718 | 23 296 | 2 704 |
| 31 | Seligenstadt | A | 1 503 | 67 | 1 796 | 153 | 3 020 | 385 |
| 32 | | U | 2 031 | 67 | 2 710 | 206 | 5 207 | 934 |
| 33 | Selters (Krs. Büdingen) | A | 146 | - | 340 | - | 641 | - |
| 34 | | U | 2 615 | - | 11 225 | - | 22 367 | - |
| 35 | Siegburg | A | 14 627 | 2 073 | 28 889 | 9 822 | 35 493 | 14 102 |
| 36 | | U | 18 896 | 3 154 | 36 892 | 11 493 | 58 225 | 20 267 |
| 37 | Siegen | A | 11 722 | 1 923 | 19 593 | 3 664 | 19 204 | 3 716 |
| 38 | | U | 18 876 | 2 953 | 30 676 | 5 233 | 33 473 | 7 156 |
| 39 | Sigmaringen | A | 8 286 | 221 | 13 174 | 1 309 | 13 933 | 2 692 |
| 40 | | U | 9 692 | 303 | 17 753 | 1 524 | 19 513 | 3 133 |
| 41 | Sindelfingen | A | 1 815 | - | 5 196 | 579 | 5 669 | 1 121 |
| 42 | | U | 4 400 | - | 9 962 | 1 798 | 18 636 | 4 160 |
| 43 | Singen (Hohentwiel) | A | 17 518 | 1 219 | 27 231 | 2 943 | 24 160 | 2 962 |
| 44 | | U | 24 602 | 1 421 | 31 727 | 3 304 | 35 542 | 4 111 |
| 45 | Sinsheim | A | 1 295 | 28 | 1 968 | 190 | 2 264 | 144 |
| 46 | | U | 1 534 | 28 | 2 272 | 225 | 2 591 | 154 |
| 47 | Soest | A | 9 829 | 483 | 13 588 | 1 785 | 15 392 | 2 137 |
| 48 | | U | 14 295 | 709 | 18 033 | 2 908 | 21 059 | 3 099 |
| 49 | Soltau | A | 17 025 | 3 999 | 20 045 | 5 296 | 23 693 | 6 073 |
| 50 | | U | 22 027 | 4 102 | 34 436 | 5 975 | 41 336 | 7 246 |
| 51 | Sontra | A | 1 459 | 3 | 1 324 | 55 | 3 768 | 57 |
| 52 | | U | 2 202 | 6 | 2 231 | 55 | 5 991 | 63 |
| 53 | Spaichingen | A | 2 284 | 55 | 3 237 | 143 | 2 355 | 89 |
| 54 | | U | 3 650 | 363 | 3 922 | 147 | 4 884 | 259 |
| 55 | Speyer | A | 10 565 | 1 408 | 12 469 | 2 486 | 13 123 | 2 907 |
| 56 | | U | 15 238 | 2 506 | 20 538 | 3 298 | 20 715 | 3 655 |
| 57 | Stade | A | 8 193 | 94 | 6 939 | 190 | 9 869 | 601 |
| 58 | | U | 13 598 | 289 | 11 921 | 350 | 16 534 | 796 |
| 59 | Stadthagen | A | 3 070 | 60 | 3 286 | 108 | 3 672 | 228 |
| 60 | | U | 3 958 | 60 | 4 536 | 239 | 5 121 | 356 |
| 61 | Starnberg | A | 6 806 | 859 | 12 420 | 2 549 | 8 835 | 1 743 |
| 62 | | U | 28 557 | 4 225 | 47 480 | 8 445 | 56 709 | 7 836 |
| 63 | Steinau | A | 1 261 | - | 1 215 | 15 | 1 398 | 19 |
| 64 | (Krs. Schlüchtern) | U | 6 251 | - | 7 352 | 83 | 9 157 | 87 |
| 65 | Steinbrücken | A | 409 | 2 | 521 | - | 888 | 4 |
| 66 | | U | 3 897 | 5 | 6 606 | - | 16 440 | 16 |
| 67 | Steinheim (Krs. Höxter) | A | 1 320 | 9 | 1 119 | 5 | 2 311 | 1 |
| 68 | | U | 2 087 | 9 | 2 173 | 20 | 13 488 | 1 |
| 69 | Stolberg (Rhld.) | A | 834 | 78 | 674 | 82 | 1 230 | 109 |
| 70 | | U | 1 775 | 334 | 2 890 | 103 | 3 969 | 114 |
| 71 | Straubing | A | 12 855 | 541 | 14 292 | 789 | 17 015 | 1 034 |
| 72 | | U | 18 417 | 886 | 17 975 | 1 055 | 21 951 | 1 829 |
| 73 | Strümpfelbrunn | A | 573 | 2 | 1 040 | 13 | 1 697 | - |
| 74 | | U | 18 533 | 60 | 25 786 | 86 | 30 372 | - |
| 75 | Sulz am Neckar | A | 2 015 | 61 | 2 109 | 71 | 2 027 | 73 |
| 76 | | U | 15 252 | 108 | 13 745 | 97 | 19 113 | 186 |
| 77 | Syke | A | 2 239 | 136 | 2 003 | 138 | 4 025 | 345 |
| 78 | | U | 3 085 | 148 | 2 677 | 153 | 4 871 | 353 |
| 79 | Tann (Krs. Fulda) | A | 596 | - | 1 375 | 13 | 1 933 | 6 |
| 80 | | U | 2 356 | - | 9 800 | 160 | 24 456 | 84 |
| 81 | Tauberbischofsheim | A | 4 704 | 26 | 7 561 | 99 | 9 813 | 641 |
| 82 | | U | 4 869 | 26 | 9 583 | 99 | 14 921 | 691 |

in den Sommerhalbjahren 1952 bis 1971
der Gäste, Ausnutzung der Bettenkapazität
Berichtsgemeinden

| Jahre | | | | Veränderung der Übernachtungen 1971 gegenüber 1952 | | Durchschnittliche Aufenthaltsdauer | | | | Ausnutzung der Bettenkapazität | | Lfd. Nr. |
|----------------|----------------|----------------|----------------|--|----------------|---------------------------------------|------|------------------------|------|--------------------------------------|------|-------------|
| 1967 | | 1971 | | ins- gesamt | Aus- länder | aller Gäste | | der Aus- landsgäste | | 1957 1971 | | |
| ins- gesamt | Aus- länder | ins- gesamt | Aus- länder | | | 1952 | 1971 | 1952 | 1971 | 1957 | 1971 | |
| zahl | | | | | | % | | Tage | | | | |
| 1 291 | - | 1 170 | 23 | + 104,9 | - | 1,0 | 3,4 | - | 1,9 | 15,4 | 28,6 | 1 |
| 4 641 | - | 3 927 | 43 | | | | | | | | | 2 |
| 1 042 | 215 | 1 240 | 129 | *** | - | 2,1 | 4,4 | - | 1,7 | 47,2 | 42,2 | 3 |
| 3 730 | 281 | 5 405 | 215 | | | | | | | | | 4 |
| 3 467 | 271 | 4 941 | 401 | + 367,8 | *** | 1,4 | 2,6 | 1,0 | 3,9 | 21,5 | 35,9 | 5 |
| 11 392 | 704 | 13 088 | 1 580 | | | | | | | | | 6 |
| 4 887 | 25 | 8 092 | 37 | *** | + 441,9 | 1,6 | 4,7 | 3,6 | 12,6 | 53,2 | 57,3 | 7 |
| 66 609 | 72 | 37 947 | 466 | | | | | | | | | 8 |
| 10 757 | 1 212 | 15 435 | 1 584 | + 387,5 | + 360,0 | 2,1 | 5,5 | 1,4 | 3,2 | 38,1 | 57,9 | 9 |
| 53 139 | 4 459 | 85 585 | 5 143 | | | | | | | | | 10 |
| 1 421 | 277 | 14 602 | 4 166 | *** | - | 1,1 | 1,8 | - | 1,3 | 11,7 | 46,5 | 11 |
| 10 522 | 620 | 26 460 | 5 624 | | | | | | | | | 12 |
| 12 808 | 787 | 15 572 | 1 430 | + 48,9 | + 184,3 | 2,5 | 2,3 | 1,6 | 1,8 | 43,0 | 44,0 | 13 |
| 35 249 | 1 171 | 35 461 | 2 627 | | | | | | | | | 14 |
| 4 550 | 45 | 5 053 | 507 | + 429,6 | *** | 12,2 | 14,6 | 1,0 | 7,4 | 73,6 | 57,6 | 15 |
| 74 074 | 205 | 73 820 | 3 766 | | | | | | | | | 16 |
| 1 586 | 320 | 996 | 8 | + 503,0 | - | 19,8 | 12,3 | - | 9,0 | 49,9 | 54,5 | 17 |
| 13 438 | 2 184 | 12 272 | 72 | | | | | | | | | 18 |
| 571 | 20 | 459 | 16 | + 6,5 | + 700,0 | 2,0 | 8,2 | 3,7 | 5,5 | 36,0 | 19,1 | 19 |
| 3 833 | 24 | 3 748 | 88 | | | | | | | | | 20 |
| 28 170 | 4 528 | 31 467 | 4 515 | + 193,2 | *** | 1,4 | 1,8 | 1,6 | 2,7 | 29,0 | 53,9 | 21 |
| 44 581 | 7 209 | 56 869 | 12 090 | | | | | | | | | 22 |
| 7 174 | 289 | 7 838 | 310 | + 395,4 | + 380,2 | 1,6 | 3,1 | 1,4 | 3,8 | 46,0 | 42,4 | 23 |
| 27 080 | 633 | 24 273 | 1 186 | | | | | | | | | 24 |
| 10 989 | 3 120 | 11 141 | 2 489 | + 29,7 | + 419,4 | 1,5 | 2,2 | 1,1 | 2,0 | 40,0 | 43,8 | 25 |
| 27 658 | 5 722 | 24 460 | 5 059 | | | | | | | | | 26 |
| 2 700 | 210 | 3 717 | 482 | + 33,4 | *** | 1,6 | 2,2 | 1,7 | 5,2 | 37,7 | 38,0 | 27 |
| 3 763 | 340 | 8 197 | 2 488 | | | | | | | | | 28 |
| 17 072 | 3 588 | 11 955 | 2 461 | + 77,0 | + 407,3 | 1,2 | 1,8 | 1,3 | 2,1 | 42,8 | 45,6 | 29 |
| 25 297 | 5 330 | 21 345 | 5 073 | | | | | | | | | 30 |
| 3 889 | 514 | 5 995 | 1 257 | + 438,6 | *** | 1,4 | 1,8 | 1,0 | 1,8 | 26,4 | 41,8 | 31 |
| 10 420 | 1 605 | 10 939 | 2 323 | | | | | | | | | 32 |
| 819 | - | 1 046 | - | + 825,9 | - | 17,9 | 23,1 | - | - | 90,2 | 89,4 | 33 |
| 22 538 | - | 24 212 | - | | | | | | | | | 34 |
| 34 015 | 13 492 | 26 912 | 12 612 | + 114,2 | + 451,8 | 1,3 | 1,5 | 1,5 | 1,4 | 48,9 | 48,8 | 35 |
| 41 232 | 15 364 | 40 470 | 17 403 | | | | | | | | | 36 |
| 20 960 | 4 201 | 21 061 | 2 500 | + 107,9 | + 36,9 | 1,6 | 1,9 | 1,5 | 1,6 | 55,5 | 39,9 | 37 |
| 36 270 | 6 808 | 39 248 | 4 042 | | | | | | | | | 38 |
| 11 029 | 1 520 | 9 542 | 922 | + 56,3 | + 400,7 | 1,2 | 1,6 | 1,4 | 1,6 | 53,6 | 34,1 | 39 |
| 13 342 | 1 833 | 15 150 | 1 517 | | | | | | | | | 40 |
| 11 386 | 2 686 | 18 237 | 6 420 | + 974,2 | - | 2,4 | 2,6 | - | 2,5 | 48,6 | 43,3 | 41 |
| 29 610 | 7 696 | 47 263 | 16 181 | | | | | | | | | 42 |
| 23 617 | 2 684 | 24 062 | 3 444 | + 59,9 | + 366,1 | 1,4 | 1,6 | 1,2 | 1,9 | 41,1 | 37,4 | 43 |
| 35 656 | 3 995 | 39 344 | 6 623 | | | | | | | | | 44 |
| 2 735 | 394 | 4 017 | 849 | + 212,1 | *** | 1,2 | 1,2 | 1,0 | 1,3 | 15,5 | 32,7 | 45 |
| 3 445 | 594 | 4 788 | 1 072 | | | | | | | | | 46 |
| 13 091 | 2 613 | 11 133 | 2 961 | + 21,2 | + 574,9 | 1,5 | 1,6 | 1,5 | 1,6 | 30,7 | 31,8 | 47 |
| 20 667 | 5 488 | 17 324 | 4 785 | | | | | | | | | 48 |
| 23 916 | 5 536 | 22 598 | 3 491 | + 124,5 | + 15,4 | 1,3 | 2,2 | 1,0 | 1,4 | 55,2 | 46,4 | 49 |
| 42 276 | 5 999 | 49 461 | 4 735 | | | | | | | | | 50 |
| 4 624 | 13 | 6 541 | 59 | *** | *** | 1,5 | 8,0 | 2,0 | 5,7 | 20,0 | 71,2 | 51 |
| 35 991 | 25 | 52 414 | 338 | | | | | | | | | 52 |
| 3 648 | 308 | 3 997 | 711 | + 95,1 | + 133,1 | 1,6 | 1,8 | 6,6 | 1,2 | 21,6 | 28,4 | 53 |
| 4 646 | 432 | 7 122 | 846 | | | | | | | | | 54 |
| 13 281 | 3 966 | 14 364 | 4 067 | + 64,7 | + 127,1 | 1,4 | 1,7 | 1,8 | 1,4 | 58,2 | 57,6 | 55 |
| 21 092 | 5 590 | 25 093 | 5 691 | | | | | | | | | 56 |
| 11 407 | 596 | 7 425 | 505 | + 57,1 | *** | 1,7 | 2,9 | 3,1 | 6,4 | 34,1 | 54,0 | 57 |
| 17 310 | 831 | 21 359 | 3 235 | | | | | | | | | 58 |
| 4 446 | 388 | 3 551 | 395 | + 64,8 | *** | 1,3 | 1,8 | 1,0 | 2,2 | 22,3 | 25,3 | 59 |
| 7 232 | 650 | 6 521 | 862 | | | | | | | | | 60 |
| 11 197 | 2 885 | 14 573 | 4 114 | + 21,9 | + 72,3 | 4,2 | 2,4 | 4,9 | 1,8 | 54,2 | 42,7 | 61 |
| 51 975 | 13 400 | 34 799 | 7 280 | | | | | | | | | 62 |
| 1 242 | 19 | 2 404 | 94 | + 144,4 | - | 5,0 | 6,4 | - | 3,4 | 48,4 | 41,3 | 63 |
| 8 537 | 36 | 15 277 | 321 | | | | | | | | | 64 |
| 693 | 25 | 1 831 | 34 | + 659,8 | *** | 9,5 | 16,2 | 2,5 | 5,4 | 75,2 | 73,9 | 65 |
| 12 100 | 290 | 29 611 | 184 | | | | | | | | | 66 |
| 1 485 | - | 1 799 | 81 | + 666,9 | *** | 1,6 | 8,9 | 1,0 | 7,9 | 27,0 | 37,1 | 67 |
| 9 803 | - | 16 005 | 640 | | | | | | | | | 68 |
| 1 437 | 17 | 2 389 | 156 | + 117,6 | - 17,4 | 2,1 | 1,6 | 4,3 | 1,8 | 18,4 | 15,6 | 69 |
| 3 969 | 71 | 3 862 | 276 | | | | | | | | | 70 |
| 12 124 | 1 304 | 29 527 | 4 426 | + 91,6 | + 495,5 | 1,4 | 1,2 | 1,6 | 1,2 | 19,9 | 33,0 | 71 |
| 16 568 | 2 580 | 35 293 | 5 276 | | | | | | | | | 72 |
| 1 308 | - | 1 185 | 1 | + 13,7 | - 90,0 | 32,3 | 17,8 | 30,0 | 6,0 | 72,3 | 40,1 | 73 |
| 26 104 | - | 21 066 | 6 | | | | | | | | | 74 |
| 1 789 | 62 | 1 581 | 43 | + 28,5 | + 87,0 | 7,6 | 12,4 | 1,8 | 4,7 | 45,8 | 37,7 | 75 |
| 21 499 | 191 | 19 605 | 202 | | | | | | | | | 76 |
| 2 916 | 30 | 1 526 | 85 | - 19,8 | + 141,9 | 1,4 | 1,6 | 1,1 | 4,2 | 16,3 | 15,4 | 77 |
| 5 474 | 91 | 2 476 | 358 | | | | | | | | | 78 |
| 1 836 | 18 | 3 947 | 41 | *** | - | 4,0 | 11,6 | - | 3,6 | 36,9 | 53,7 | 79 |
| 29 125 | 83 | 45 704 | 149 | | | | | | | | | 80 |
| 12 701 | 777 | 14 516 | 1 404 | + 320,0 | *** | 1,0 | 1,4 | 1,0 | 1,1 | 37,1 | 44,5 | 81 |
| 15 585 | 854 | 20 451 | 1 598 | | | | | | | | | 82 |

II. Übernachtungen in Beherbergungsstätten

1. Ankünfte, Übernachtungen, Aufenthaltsdauer

c) nach ausgewählten

| Lfd. Nr. | Gemeinde (A = Ankünfte, U = Übernachtungen) | Sommerhalb | | | | | | |
|---------------------------------------|---|----------------|----------------|----------------|----------------|----------------|----------------|--------|
| | | 1952 | | 1957 | | 1962 | | |
| | | ins- gesamt | Aus- länder | ins- gesamt | Aus- länder | ins- gesamt | Aus- länder | |
| | | An | | | | | | |
| noch: Sonstige Berichts- gemeinden | | | | | | | | |
| 1 | Tecklenburg | A | 565 | 2 | 861 | 130 | 924 | 149 |
| 2 | | U | 1 206 | 2 | 21 434 | 365 | 19 629 | 405 |
| 3 | Teisendorf | A | 2 549 | 26 | 5 617 | 74 | 3 080 | 18 |
| 4 | | U | 6 478 | 231 | 45 823 | 343 | 46 033 | 241 |
| 5 | Telgte | A | 1 914 | 49 | 2 394 | 386 | 4 594 | 77 |
| 6 | | U | 2 084 | 49 | 2 782 | 386 | 6 560 | 182 |
| 7 | Tett nang | A | 4 734 | 26 | 7 365 | 169 | 12 337 | 1 322 |
| 8 | | U | 7 045 | 46 | 10 025 | 327 | 18 196 | 2 539 |
| 9 | Trauchgau | A | 1 957 | 48 | 4 695 | 286 | 3 560 | 211 |
| 10 | | U | 5 833 | 93 | 25 807 | 381 | 24 028 | 527 |
| 11 | Trier | A | 38 201 | 12 187 | 80 603 | 38 138 | 96 626 | 34 075 |
| 12 | | U | 65 280 | 16 988 | 120 843 | 47 192 | 152 154 | 41 875 |
| 13 | Troisdorf | A | 1 199 | 42 | 3 089 | 308 | 3 067 | 214 |
| 14 | | U | 2 066 | 93 | 7 494 | 706 | 5 874 | 452 |
| 15 | Trossingen | A | 3 066 | 170 | 3 382 | 368 | 2 000 | 149 |
| 16 | | U | 4 150 | 397 | 5 401 | 646 | 3 316 | 490 |
| 17 | Tübingen | A | 22 873 | 4 918 | 41 952 | 13 291 | 36 474 | 9 355 |
| 18 | | U | 45 844 | 13 103 | 71 293 | 23 438 | 77 860 | 23 243 |
| 19 | Tuttlingen | A | 12 916 | 864 | 15 943 | 1 991 | 15 171 | 1 553 |
| 20 | | U | 19 365 | 1 528 | 21 497 | 2 628 | 20 669 | 2 397 |
| 21 | Ulzen | A | 16 394 | 935 | 16 845 | 1 791 | 14 978 | 1 312 |
| 22 | | U | 17 455 | 936 | 30 282 | 1 828 | 29 517 | 1 458 |
| 23 | Ütersen | A | 861 | 29 | 2 029 | 96 | 1 654 | 83 |
| 24 | | U | 2 538 | 93 | 6 473 | 387 | 7 444 | 372 |
| 25 | Ulm (Kreisfreie Stadt) | A | 63 647 | 20 129 | 103 314 | 42 819 | 117 714 | 43 944 |
| 26 | | U | 88 979 | 21 730 | 139 960 | 48 522 | 159 638 | 48 663 |
| 27 | Ulrichstein | A | 433 | 9 | 756 | - | 1 604 | 3 |
| 28 | | U | 1 722 | 16 | 5 189 | - | 14 975 | 8 |
| 29 | Unterammergau | A | 3 446 | 112 | 3 758 | 259 | 5 609 | 323 |
| 30 | | U | 13 684 | 308 | 20 344 | 806 | 26 504 | 1 121 |
| 31 | Unterhausen | A | 433 | 46 | 547 | 93 | 616 | 122 |
| 32 | (Krs. Reutlingen) | U | 1 452 | 695 | 1 849 | 192 | 3 113 | 995 |
| 33 | Untersteinbach | A | 431 | - | 557 | 9 | 937 | - |
| 34 | | U | 8 031 | - | 7 838 | 52 | 11 451 | - |
| 35 | Unterwössen | A | 3 802 | 23 | 9 511 | 134 | 10 226 | 171 |
| 36 | | U | 37 614 | 179 | 101 673 | 688 | 116 882 | 629 |
| 37 | Usingen | A | 658 | 15 | 1 212 | 58 | 2 254 | 88 |
| 38 | | U | 854 | 15 | 1 495 | 75 | 3 741 | 88 |
| 39 | Uttrichshausen | A | 139 | - | 321 | 6 | 368 | 6 |
| 40 | | U | 827 | - | 3 172 | 7 | 2 771 | 18 |
| 41 | Vaihingen an der Enz | A | 917 | 30 | 1 002 | 75 | 606 | 68 |
| 42 | | U | 1 046 | 34 | 1 596 | 109 | 1 673 | 132 |
| 43 | Velbert | A | 3 317 | 342 | 3 455 | 424 | 3 637 | 628 |
| 44 | | U | 6 494 | 1 188 | 8 213 | 956 | 8 463 | 1 579 |
| 45 | Verden (Aller) | A | 6 283 | 221 | 8 247 | 931 | 9 936 | 2 169 |
| 46 | | U | 7 246 | 331 | 8 744 | 936 | 18 932 | 6 299 |
| 47 | Versmold | A | 1 289 | - | 1 084 | - | 936 | 23 |
| 48 | | U | 1 641 | - | 1 833 | - | 1 641 | 31 |
| 49 | Viersen | A | 3 631 | 150 | 3 925 | 275 | 6 580 | 319 |
| 50 | | U | 6 280 | 205 | 7 713 | 541 | 12 611 | 2 020 |
| 51 | Vreden | A | 882 | 4 | 1 940 | - | 2 277 | - |
| 52 | | U | 1 226 | 7 | 3 275 | - | 2 353 | - |
| 53 | Waiblingen | A | 2 627 | 116 | 3 951 | 49 | 2 905 | 555 |
| 54 | | U | 4 650 | 180 | 8 975 | 292 | 10 090 | 4 166 |
| 55 | Waldbreitbach | A | 1 139 | 19 | 1 835 | 15 | 2 318 | - |
| 56 | | U | 12 406 | 164 | 20 980 | 112 | 26 441 | - |
| 57 | Waldbröhl | A | 3 251 | 57 | 2 882 | 23 | 8 610 | 581 |
| 58 | | U | 8 303 | 57 | 7 860 | 32 | 79 877 | 3 892 |
| 59 | Waldenburg | A | 141 | 3 | 481 | 11 | 662 | 74 |
| 60 | | U | 909 | 34 | 3 545 | 85 | 7 896 | 1 060 |
| 61 | Waldkatzenbach | A | 1 512 | - | 1 790 | - | 2 303 | - |
| 62 | | U | 35 445 | - | 39 240 | - | 38 480 | - |
| 63 | Waldshut | A | 12 101 | 627 | 13 069 | 1 304 | 14 357 | 1 548 |
| 64 | | U | 18 265 | 749 | 29 977 | 1 562 | 35 015 | 1 640 |
| 65 | Walldürn | A | 12 314 | 4 | 13 474 | 25 | 23 031 | 168 |
| 66 | | U | 12 489 | 4 | 15 501 | 25 | 27 287 | 307 |
| 67 | Walsrode | A | 3 175 | - | 9 171 | 307 | 11 582 | 550 |
| 68 | | U | 7 400 | - | 42 894 | 329 | 37 186 | 609 |
| 69 | Wanfried | A | 775 | - | 1 265 | 10 | 4 281 | 4 |
| 70 | | U | 1 946 | - | 4 957 | 17 | 18 496 | 4 |
| 71 | Wangen im Allgäu | A | 5 835 | 169 | 9 010 | 705 | 11 197 | 1 931 |
| 72 | | U | 8 510 | 187 | 46 189 | 2 576 | 70 550 | 8 820 |
| 73 | Wanne-Eickel | A | 2 834 | 215 | 2 124 | 140 | 2 709 | 160 |
| 74 | | U | 7 779 | 681 | 6 477 | 211 | 5 898 | 358 |
| 75 | Warburg | A | 5 515 | 106 | 3 987 | 51 | 4 920 | - |
| 76 | | U | 6 756 | 180 | 4 249 | 54 | 5 893 | - |
| 77 | Warendorf | A | 3 797 | 23 | 4 542 | 99 | 5 172 | 128 |
| 78 | | U | 7 712 | 371 | 5 923 | 144 | 6 582 | 334 |
| 79 | Warmensteinach | A | 1 567 | 29 | 4 115 | 11 | 5 028 | 27 |
| 80 | | U | 14 939 | 135 | 61 340 | 110 | 81 758 | 173 |
| 81 | Wart | A | 386 | - | 754 | - | 1 083 | 13 |
| 82 | | U | 4 163 | - | 11 253 | - | 17 154 | 31 |

in den Sommerhalbjahren 1952 bis 1971
der Gäste, Ausnutzung der Bettenkapazität
Berichtsgemeinden

| Jahre | | | | Veränderung der Übernachtungen 1971 gegenüber 1952 | | Durchschnittliche Aufenthaltsdauer | | | | Ausnutzung der Bettenkapazität | | Lfd. Nr. | |
|----------------|----------------|----------------|----------------|--|----------------|---------------------------------------|------|------------------------|------|--------------------------------------|------|-------------|------|
| 1967 | | 1971 | | ins- gesamt | Aus- länder | aller Gäste | | der Aus- landsgäste | | 1957 | | | 1971 |
| ins- gesamt | Aus- länder | ins- gesamt | Aus- länder | | | 1952 | 1971 | 1952 | 1971 | % | | | |
| zahl | | | | | | % | | Tage | | | | | |
| 4 686 | 562 | 9 798 | 2 821 | *** | *** | 2,1 | 3,5 | 1,0 | 3,2 | 61,6 | 51,0 | 1 | |
| 27 100 | 1 949 | 34 720 | 8 959 | | | | | | | | | 2 | |
| 5 434 | - | 7 213 | 85 | + 990,0 | + 79,2 | 2,5 | 9,8 | 8,9 | 4,9 | 49,0 | 42,9 | 3 | |
| 60 967 | - | 70 609 | 414 | | | | | | | | | 4 | |
| 4 767 | 26 | 4 779 | 316 | + 192,9 | + 700,0 | 1,1 | 1,3 | 1,0 | 1,2 | 10,3 | 25,5 | 5 | |
| 5 708 | 50 | 6 105 | 392 | | | | | | | | | 6 | |
| 12 230 | 698 | 12 406 | 507 | | | | | | | | | 7 | |
| 20 384 | 1 818 | 19 666 | 996 | + 179,1 | *** | 1,5 | 1,6 | 1,8 | 2,0 | 31,3 | 29,9 | 8 | |
| 1 724 | 185 | 4 151 | 374 | + 280,8 | + 951,6 | 3,0 | 5,4 | 1,9 | 2,6 | 34,5 | 17,3 | 9 | |
| 10 063 | 488 | 22 211 | 978 | | | | | | | | | 10 | |
| 102 441 | 35 412 | 117 554 | 39 706 | + 177,2 | + 232,3 | 1,7 | 1,5 | 1,4 | 1,4 | 53,3 | 45,0 | 11 | |
| 147 261 | 42 566 | 180 957 | 56 451 | | | | | | | | | 12 | |
| 2 877 | 437 | 4 603 | 881 | + 318,7 | *** | 1,7 | 1,9 | 2,2 | 2,4 | 47,1 | 37,8 | 13 | |
| 6 081 | 975 | 8 651 | 2 110 | | | | | | | | | 14 | |
| 1 929 | 217 | 5 047 | 174 | + 128,2 | + 155,2 | 1,4 | 1,9 | 2,3 | 5,8 | 25,7 | 31,4 | 15 | |
| 3 888 | 437 | 9 471 | 1 013 | | | | | | | | | 16 | |
| 34 112 | 8 106 | 34 986 | 8 431 | + 58,9 | + 84,0 | 2,0 | 2,1 | 2,7 | 2,9 | 84,5 | 70,7 | 17 | |
| 75 050 | 26 368 | 72 849 | 24 111 | | | | | | | | | 18 | |
| 14 180 | 1 537 | 13 218 | 1 912 | + 1,0 | + 97,1 | 1,5 | 1,5 | 1,8 | 1,6 | 39,0 | 32,0 | 19 | |
| 20 912 | 3 055 | 19 562 | 3 012 | | | | | | | | | 20 | |
| 16 746 | 5 076 | 14 303 | 4 282 | + 10,2 | + 411,3 | 1,1 | 1,3 | 1,0 | 1,1 | 57,9 | 40,7 | 21 | |
| 21 235 | 5 277 | 19 237 | 4 786 | | | | | | | | | 22 | |
| 1 291 | 98 | 2 705 | 91 | + 159,4 | + 240,9 | 2,9 | 2,4 | 3,2 | 3,5 | 40,2 | 43,9 | 23 | |
| 4 090 | 519 | 6 584 | 317 | | | | | | | | | 24 | |
| 107 665 | 42 790 | 120 938 | 29 169 | + 95,4 | + 57,9 | 1,4 | 1,4 | 1,1 | 1,2 | 63,6 | 75,9 | 25 | |
| 161 513 | 47 923 | 173 859 | 34 308 | | | | | | | | | 26 | |
| 2 642 | 53 | 3 007 | 53 | *** | *** | 4,0 | 8,7 | 1,8 | 4,3 | 63,0 | 51,3 | 27 | |
| 24 791 | 495 | 26 263 | 226 | | | | | | | | | 28 | |
| 4 045 | 204 | 4 699 | 210 | + 109,6 | + 210,7 | 4,0 | 6,1 | 2,8 | 4,6 | 22,1 | 25,9 | 29 | |
| 24 721 | 988 | 28 679 | 957 | | | | | | | | | 30 | |
| 1 158 | 179 | 919 | 185 | + 158,7 | + 115,4 | 3,4 | 4,1 | 15,1 | 8,1 | 20,2 | 25,7 | 31 | |
| 3 549 | 1 099 | 3 756 | 1 497 | | | | | | | | | 32 | |
| 1 160 | - | 1 932 | 91 | + 88,1 | - | 18,6 | 7,8 | - | 6,4 | 24,1 | 51,9 | 33 | |
| 14 301 | - | 15 108 | 583 | | | | | | | | | 34 | |
| 9 349 | 133 | 11 455 | 630 | + 242,1 | *** | 9,9 | 11,2 | 7,8 | 5,8 | 35,8 | 49,1 | 35 | |
| 113 084 | 764 | 128 661 | 3 662 | | | | | | | | | 36 | |
| 2 335 | 11 | 2 588 | 32 | + 579,5 | + 190,9 | 1,3 | 1,5 | 1,0 | 1,0 | 22,7 | 37,2 | 37 | |
| 3 518 | 19 | 3 948 | 32 | | | | | | | | | 38 | |
| 274 | 8 | 884 | 194 | + 94,7 | - | 5,9 | 1,8 | - | 1,1 | 49,5 | 16,6 | 39 | |
| 2 711 | 8 | 1 610 | 212 | | | | | | | | | 40 | |
| 2 131 | 1 273 | 1 241 | 630 | + 223,4 | *** | 1,1 | 2,7 | 1,1 | 2,4 | 24,2 | 19,3 | 41 | |
| 4 186 | 2 839 | 3 383 | 1 490 | | | | | | | | | 42 | |
| 3 833 | 476 | 3 779 | 447 | + 29,6 | + 7,8 | 2,0 | 2,2 | 3,5 | 2,9 | 46,3 | 37,4 | 43 | |
| 8 579 | 1 177 | 8 413 | 1 281 | | | | | | | | | 44 | |
| 8 016 | 954 | 10 868 | 735 | + 102,1 | + 355,0 | 1,2 | 1,3 | 1,5 | 2,0 | 28,6 | 36,7 | 45 | |
| 13 757 | 1 458 | 14 642 | 1 506 | | | | | | | | | 46 | |
| 1 026 | - | 1 764 | 10 | + 160,9 | - | 1,3 | 2,4 | - | 3,0 | 18,9 | 44,1 | 47 | |
| 1 494 | - | 4 281 | 30 | | | | | | | | | 48 | |
| 6 131 | 176 | 6 116 | 752 | + 108,1 | *** | 1,7 | 2,1 | 1,4 | 4,0 | 26,0 | 30,5 | 49 | |
| 14 044 | 508 | 13 071 | 3 009 | | | | | | | | | 50 | |
| 2 190 | - | 2 896 | 26 | + 255,9 | *** | 1,4 | 1,5 | 1,8 | 12,5 | 45,9 | 25,1 | 51 | |
| 2 347 | - | 4 363 | 324 | | | | | | | | | 52 | |
| 3 434 | 637 | 2 946 | 711 | + 101,2 | *** | 1,8 | 3,2 | 1,6 | 4,8 | 52,7 | 43,0 | 53 | |
| 6 140 | 1 064 | 9 355 | 3 424 | | | | | | | | | 54 | |
| 3 842 | 216 | 3 707 | 341 | + 189,6 | *** | 10,9 | 9,7 | 8,6 | 8,2 | 51,2 | 59,3 | 55 | |
| 38 673 | 1 984 | 35 928 | 2 808 | | | | | | | | | 56 | |
| 6 245 | 61 | 6 398 | 363 | + 996,8 | *** | 2,6 | 14,2 | 1,0 | 4,4 | 18,4 | 57,5 | 57 | |
| 82 962 | 83 | 91 070 | 1 595 | | | | | | | | | 58 | |
| 1 260 | 173 | 1 628 | 220 | *** | *** | 6,4 | 6,6 | 11,3 | 9,5 | 29,4 | 35,1 | 59 | |
| 14 645 | 2 047 | 10 792 | 2 081 | | | | | | | | | 60 | |
| 3 231 | 39 | 6 937 | 77 | + 12,3 | - | 23,4 | 5,7 | - | 5,0 | 78,5 | 62,0 | 61 | |
| 39 505 | 302 | 39 794 | 387 | | | | | | | | | 62 | |
| 11 172 | 1 469 | 13 186 | 1 290 | + 106,9 | + 176,1 | 1,5 | 2,9 | 1,2 | 1,6 | 74,5 | 42,1 | 63 | |
| 23 732 | 2 891 | 37 790 | 2 068 | | | | | | | | | 64 | |
| 5 906 | 11 | 2 586 | 20 | + 89,2 | *** | 1,0 | 9,1 | 1,0 | 10,5 | 54,6 | 53,6 | 65 | |
| 18 017 | 25 | 23 623 | 210 | | | | | | | | | 66 | |
| 12 317 | 1 254 | 16 942 | 2 935 | + 729,0 | - | 2,3 | 3,6 | - | 1,1 | 54,4 | 53,6 | 67 | |
| 44 435 | 1 490 | 61 348 | 3 281 | | | | | | | | | 68 | |
| 2 439 | 12 | 2 377 | 37 | + 741,5 | - | 2,5 | 6,9 | - | 1,1 | 28,8 | 43,7 | 69 | |
| 13 678 | 18 | 16 376 | 39 | | | | | | | | | 70 | |
| 15 405 | 3 024 | 19 048 | 3 896 | + 949,7 | *** | 1,5 | 4,7 | 1,1 | 5,7 | 44,5 | 70,0 | 71 | |
| 77 021 | 18 920 | 89 328 | 22 134 | | | | | | | | | 72 | |
| 3 858 | 28 | 3 598 | 44 | + 6,2 | - 90,9 | 2,7 | 2,3 | 3,2 | 1,4 | 59,0 | 41,4 | 73 | |
| 7 124 | 51 | 8 260 | 62 | | | | | | | | | 74 | |
| 5 382 | 48 | 4 961 | 584 | - 14,4 | + 225,6 | 1,2 | 1,2 | 1,7 | 1,0 | 22,5 | 29,3 | 75 | |
| 5 680 | 48 | 5 782 | 586 | | | | | | | | | 76 | |
| 4 165 | 161 | 4 003 | 536 | + 8,3 | + 191,9 | 2,0 | 2,1 | 16,1 | 2,0 | 21,6 | 32,1 | 77 | |
| 6 942 | 350 | 8 351 | 1 083 | | | | | | | | | 78 | |
| 6 825 | 47 | 10 216 | 65 | + 639,4 | + 156,3 | 9,5 | 10,8 | 4,7 | 5,3 | 43,8 | 46,0 | 79 | |
| 109 966 | 236 | 110 463 | 346 | | | | | | | | | 80 | |
| 1 036 | 5 | 521 | - | + 144,8 | - | 10,8 | 19,6 | - | - | 76,9 | 60,5 | 81 | |
| 19 528 | 105 | 10 191 | - | | | | | | | | | 82 | |

II. Übernachtungen in Beherbergungsstätten

1. Ankünfte, Übernachtungen, Aufenthaltsdauer

c) nach ausgewählten

| Lfd. Nr. | Gemeinde (A = Ankünfte, U = Übernachtungen) | Sommerhalb | | | | | | |
|---------------------------------------|---|----------------|----------------|----------------|----------------|----------------|----------------|-----------|
| | | 1952 | | 1957 | | 1962 | | |
| | | ins- gesamt | Aus- länder | ins- gesamt | Aus- länder | ins- gesamt | Aus- länder | |
| | | An | | | | | | |
| noch: Sonstige Berichts- gemeinden | | | | | | | | |
| 1 | Wasserburg a. Inn | A | 4 410 | 132 | 5 843 | 309 | 9 513 | 557 |
| 2 | | U | 8 453 | 132 | 9 140 | 428 | 13 136 | 1 802 |
| 3 | Wasserburg (Bodensee) | A | 9 838 | 398 | 13 969 | 996 | 17 070 | 731 |
| 4 | | U | 60 380 | 1 223 | 90 637 | 3 371 | 123 621 | 2 867 |
| 5 | Wattenscheid | A | 1 893 | 118 | 2 375 | 101 | 3 101 | 142 |
| 6 | | U | 3 276 | 149 | 3 470 | 140 | 5 919 | 256 |
| 7 | Wedel (Holstein) | A | 881 | 29 | 2 141 | 228 | 1 492 | 92 |
| 8 | | U | 2 014 | 77 | 8 445 | 615 | 8 834 | 239 |
| 9 | Weiden i. d. OPf. | A | 11 881 | 370 | 16 422 | 472 | 19 367 | 548 |
| 10 | | U | 20 862 | 1 006 | 28 150 | 623 | 35 195 | 1 071 |
| 11 | Weikersheim | A | 420 | - | 2 034 | 252 | 3 211 | 502 |
| 12 | | U | 1 008 | - | 5 662 | 1 177 | 5 549 | 909 |
| 13 | Weil der Stadt | A | 1 098 | 33 | 1 518 | 163 | 3 305 | 1 557 |
| 14 | | U | 1 139 | 33 | 1 741 | 208 | 6 193 | 2 969 |
| 15 | Weilburg | A | 6 302 | 142 | 7 917 | 447 | 5 157 | 286 |
| 16 | | U | 15 245 | 190 | 19 229 | 866 | 13 838 | 419 |
| 17 | Weilheim i. OB. | A | 3 666 | 180 | 5 835 | 375 | 4 098 | 458 |
| 18 | | U | 6 014 | 233 | 10 582 | 511 | 6 880 | 597 |
| 19 | Weilmünster | A | 895 | - | 1 253 | 18 | 898 | 32 |
| 20 | | U | 3 207 | - | 4 373 | 63 | 3 405 | 107 |
| 21 | Weingarten | A | 2 498 | 2 | 6 520 | 454 | 8 678 | 721 |
| 22 | (Krs. Ravensburg) | U | 3 502 | 22 | 9 557 | 783 | 15 111 | 1 250 |
| 23 | Weinheim (Krs. Mannheim) | A | 18 208 | 1 625 | 25 649 | 3 687 | 28 154 | 2 835 |
| 24 | | U | 32 730 | 2 477 | 36 729 | 5 207 | 70 328 | 3 309 |
| 25 | Weißenburg i. Bay. | A | 7 214 | 304 | 9 952 | 1 194 | 9 933 | 2 995 |
| 26 | | U | 9 058 | 385 | 12 803 | 1 390 | 12 307 | 3 370 |
| 27 | Weißenstein | A | 206 | - | 858 | 10 | 430 | 4 |
| 28 | | U | 206 | - | 4 500 | 23 | 3 774 | 22 |
| 29 | Werdohl | A | 4 153 | 257 | 5 321 | 434 | 4 813 | 198 |
| 30 | | U | 10 691 | 439 | 10 601 | 630 | 23 483 | 2 238 |
| 31 | Wermelskirchen | A | 2 747 | 363 | 3 362 | 385 | 2 963 | 382 |
| 32 | | U | 5 236 | 771 | 5 842 | 681 | 6 654 | 621 |
| 33 | Werne a. d. Lippe | A | 1 233 | 59 | 1 578 | 140 | 1 885 | 114 |
| 34 | | U | 2 005 | 92 | 1 928 | 153 | 2 099 | 114 |
| 35 | Wertheim | A | 10 282 | 302 | 13 163 | 1 481 | 12 144 | 1 522 |
| 36 | | U | 16 378 | 318 | 23 671 | 2 326 | 25 052 | 1 959 |
| 37 | Wesel | A | 3 611 | 845 | 10 511 | 3 207 | 12 455 | 2 724 |
| 38 | | U | 5 169 | 865 | 14 917 | 4 176 | 14 990 | 3 175 |
| 39 | Wetzlar | A | 7 894 | 844 | 11 568 | 1 547 | 11 283 | 1 534 |
| 40 | | U | 13 773 | 1 791 | 21 705 | 2 743 | 20 367 | 3 122 |
| 41 | Wiesensteig | A | 975 | 62 | 1 507 | 29 | 6 990 | 1 076 |
| 42 | | U | 6 161 | 244 | 4 289 | 29 | 14 495 | 1 182 |
| 43 | Wiesloch | A | 4 812 | 418 | 5 687 | 895 | 4 537 | 950 |
| 44 | | U | 5 941 | 418 | 5 747 | 895 | 8 562 | 1 224 |
| 45 | Wildberg | A | 1 536 | 9 | 3 174 | 14 | 3 566 | 73 |
| 46 | | U | 12 713 | 46 | 35 150 | 75 | 42 006 | 213 |
| 47 | Wilster | A | 1 274 | 34 | 2 110 | 139 | 3 176 | 113 |
| 48 | | U | 1 728 | 39 | 2 717 | 300 | 4 058 | 669 |
| 49 | Winkel (Rheingaukreis) | A | 709 | 40 | 9 719 | 325 | 4 734 | 241 |
| 50 | | U | 973 | 53 | 19 120 | 941 | 32 217 | 1 447 |
| 51 | Winnenden | A | 1 362 | 5 | 1 701 | 1 | 1 658 | 259 |
| 52 | | U | 2 795 | 9 | 3 636 | 1 | 3 652 | 338 |
| 53 | Winsen (Luhe) | A | 2 375 | 174 | 3 336 | 590 | 4 122 | 488 |
| 54 | | U | 3 419 | 214 | 4 844 | 675 | 6 359 | 674 |
| 55 | Wipperfürth | A | 1 506 | 5 | 1 911 | 24 | 2 207 | 25 |
| 56 | | U | 2 590 | 46 | 3 962 | 52 | 5 808 | 32 |
| 57 | Witten | A | 4 327 | 105 | 4 730 | 395 | 4 267 | 212 |
| 58 | | U | 9 572 | 117 | 12 431 | 800 | 12 132 | 627 |
| 59 | Wittmund | A | 1 908 | 12 | 2 381 | 28 | 4 381 | - |
| 60 | | U | 2 133 | 58 | 2 578 | 28 | 6 068 | - |
| 61 | Witzenhausen | A | 4 771 | 881 | 6 402 | 79 | 6 698 | 905 |
| 62 | | U | 7 813 | 962 | 31 172 | 230 | 20 709 | 989 |
| 63 | Worms | A | 7 873 | 957 | 15 954 | 3 473 | 19 838 | 4 721 |
| 64 | | U | 10 343 | 1 067 | 23 004 | 3 938 | 32 362 | 6 270 |
| 65 | Wülfrath | A | 1 149 | 2 | 1 214 | - | 2 764 | 84 |
| 66 | | U | 5 947 | 2 | 5 192 | - | 5 194 | 151 |
| 67 | Wüstenrot | A | 589 | 18 | 1 400 | 39 | 1 198 | 13 |
| 68 | | U | 7 899 | 65 | 18 866 | 224 | 12 453 | 87 |
| 69 | Wunsiedel | A | 4 048 | 42 | 4 816 | 58 | 8 654 | 130 |
| 70 | | U | 7 012 | 129 | 7 094 | 119 | 13 114 | 216 |
| 71 | Xanten | A | 1 039 | 49 | 1 808 | 107 | 1 679 | 106 |
| 72 | | U | 1 126 | 49 | 2 295 | 161 | 2 489 | 172 |
| 73 | Ziegelhausen | A | 30 682 | 15 957 | 30 445 | 16 719 | 31 009 | 18 691 |
| 74 | | U | 43 690 | 19 097 | 43 753 | 22 647 | 53 673 | 24 696 |
| 75 | Zweibrücken | A | 8 797 | 696 | 12 907 | 2 348 | 13 324 | 3 162 |
| 76 | | U | 16 518 | 1 376 | 21 840 | 4 977 | 21 891 | 6 453 |
| 77 | Zwiefalten | A | 504 | - | 1 378 | 72 | 2 145 | 272 |
| 78 | | U | 991 | - | 1 709 | 72 | 2 779 | 343 |
| 79 | Zusammen | A | 3 274 780 | 405 602 | 4 821 255 | 976 006 | 5 542 062 | 1 068 444 |
| 80 | | U | 7 078 861 | 624 780 | 11 549 708 | 1 520 657 | 14 463 909 | 1 805 077 |

in den Sommerhalbjahren 1952 bis 1971
der Gäste, Ausnutzung der Bettenkapazität
Berichtsgemeinden

| jahre | | | | Veränderung der Übernachtungen 1971 gegenüber 1952 | | Durchschnittliche Aufenthaltsdauer | | | | Ausnutzung der Bettenkapazität | | Lfd. Nr. | |
|----------------|----------------|----------------|----------------|--|----------------|---------------------------------------|------|------------------------|------|--------------------------------------|------|-------------|----|
| 1967 | | 1971 | | ins- gesamt | Aus- länder | aller Gäste | | der Aus- landsgäste | | 1957 | 1971 | | |
| ins- gesamt | Aus- länder | ins- gesamt | Aus- länder | | | 1952 | 1971 | 1952 | 1971 | | | | |
| zahl | | | | | | % | | Tage | | | | | % |
| 4 796 | 331 | 6 926 | 784 | + | 43,3 | + 872,0 | 1,9 | 1,7 | 1,0 | 1,6 | 30,3 | 24,2 | 1 |
| 8 209 | 665 | 12 112 | 1 283 | | | | | | | | | | 2 |
| 17 703 | 1 116 | 19 433 | 1 597 | + | 109,6 | + 259,4 | 6,1 | 6,5 | 3,1 | 2,8 | 50,0 | 45,0 | 3 |
| 132 572 | 3 482 | 126 584 | 4 395 | | | | | | | | | | 4 |
| 3 035 | 82 | 3 307 | 300 | + | 194,4 | + 925,5 | 1,7 | 2,9 | 1,3 | 5,1 | 23,4 | 63,5 | 5 |
| 5 577 | 193 | 9 644 | 1 528 | | | | | | | | | | 6 |
| 3 636 | 289 | 3 969 | 352 | + | 460,0 | *** | 2,3 | 2,8 | 2,7 | 3,0 | 49,1 | 45,7 | 7 |
| 10 200 | 706 | 11 279 | 1 044 | | | | | | | | | | 8 |
| 17 675 | 707 | 13 204 | 908 | + | 14,0 | + 53,9 | 1,8 | 1,8 | 2,7 | 1,7 | 38,3 | 28,0 | 9 |
| 33 495 | 937 | 23 785 | 1 548 | | | | | | | | | | 10 |
| 6 862 | 363 | 7 240 | 459 | *** | - | - | 2,4 | 3,1 | - | 5,2 | 35,6 | 51,3 | 11 |
| 19 691 | 2 815 | 22 709 | 2 378 | | | | | | | | | | 12 |
| 3 017 | 1 364 | 3 295 | 329 | + | 509,5 | *** | 1,0 | 2,1 | 1,0 | 2,2 | 20,2 | 21,1 | 13 |
| 7 530 | 4 450 | 6 942 | 713 | | | | | | | | | | 14 |
| 5 203 | 470 | 4 310 | 259 | - | 37,2 | + 134,2 | 2,4 | 2,2 | 1,3 | 1,7 | 41,0 | 27,3 | 15 |
| 10 124 | 750 | 9 577 | 445 | | | | | | | | | | 16 |
| 3 183 | 373 | 8 097 | 945 | + | 100,8 | + 484,5 | 1,6 | 1,5 | 1,3 | 1,4 | 29,7 | 36,3 | 17 |
| 6 619 | 432 | 12 077 | 1 362 | | | | | | | | | | 18 |
| 457 | 1 | 637 | 7 | - | 24,7 | - | 3,6 | 3,8 | - | 21,7 | 28,1 | 15,0 | 19 |
| 2 523 | 1 | 2 415 | 152 | | | | | | | | | | 20 |
| 8 446 | 769 | 9 841 | 734 | + | 393,2 | *** | 1,4 | 1,8 | 11,0 | 1,8 | 39,0 | 37,2 | 21 |
| 14 302 | 1 293 | 17 273 | 1 295 | | | | | | | | | | 22 |
| 22 726 | 3 375 | 20 781 | 3 215 | + | 161,4 | + 86,5 | 1,8 | 4,1 | 1,5 | 1,4 | 45,1 | 69,2 | 23 |
| 73 914 | 4 810 | 85 555 | 4 619 | | | | | | | | | | 24 |
| 8 674 | 4 006 | 10 834 | 2 099 | + | 54,5 | + 630,9 | 1,3 | 1,3 | 1,3 | 1,3 | 35,0 | 36,6 | 25 |
| 10 033 | 4 146 | 13 992 | 2 814 | | | | | | | | | | 26 |
| 277 | 21 | 314 | 7 | *** | - | - | 1,0 | 10,3 | - | 10,9 | 38,4 | 30,0 | 27 |
| 2 417 | 108 | 3 240 | 76 | | | | | | | | | | 28 |
| 3 183 | 403 | 3 407 | 302 | + | 29,2 | + 109,8 | 2,6 | 4,1 | 1,7 | 3,0 | 24,5 | 32,8 | 29 |
| 10 876 | 1 051 | 13 811 | 921 | | | | | | | | | | 30 |
| 4 152 | 616 | 5 066 | 509 | + | 122,1 | + 13,5 | 1,9 | 2,3 | 2,1 | 1,7 | 24,7 | 46,7 | 31 |
| 7 837 | 1 055 | 11 627 | 875 | | | | | | | | | | 32 |
| 1 796 | 184 | 2 628 | 408 | + | 100,6 | + 795,7 | 1,6 | 1,5 | 1,6 | 2,0 | 13,0 | 29,3 | 33 |
| 2 607 | 300 | 4 023 | 824 | | | | | | | | | | 34 |
| 15 551 | 3 929 | 12 477 | 3 828 | + | 45,1 | *** | 1,6 | 1,9 | 1,1 | 1,3 | 42,0 | 43,1 | 35 |
| 25 986 | 5 454 | 23 767 | 5 162 | | | | | | | | | | 36 |
| 9 675 | 1 570 | 13 515 | 1 733 | + | 327,8 | + 210,5 | 1,4 | 1,6 | 1,0 | 1,5 | 43,6 | 41,2 | 37 |
| 14 593 | 1 867 | 22 112 | 2 686 | | | | | | | | | | 38 |
| 11 822 | 2 050 | 10 134 | 1 954 | + | 36,9 | + 137,7 | 1,7 | 1,9 | 2,1 | 2,2 | 37,3 | 34,3 | 39 |
| 18 823 | 3 620 | 16 853 | 4 258 | | | | | | | | | | 40 |
| 8 743 | 5 761 | 6 719 | 4 737 | + | 202,9 | *** | 6,3 | 2,8 | 3,9 | 1,2 | 22,8 | 35,9 | 41 |
| 14 730 | 6 367 | 18 664 | 5 661 | | | | | | | | | | 42 |
| 9 407 | 1 706 | 11 253 | 4 666 | + | 248,6 | *** | 1,2 | 1,8 | 1,0 | 1,1 | 29,3 | 56,3 | 43 |
| 15 375 | 1 877 | 20 711 | 5 167 | | | | | | | | | | 44 |
| 3 690 | 88 | 4 075 | 133 | + | 249,9 | *** | 8,3 | 10,9 | 5,1 | 6,9 | 58,7 | 50,8 | 45 |
| 36 535 | 638 | 44 489 | 919 | | | | | | | | | | 46 |
| 1 637 | 10 | 1 314 | - | - | 4,9 | - | 1,4 | 1,3 | 1,1 | - | 22,5 | 39,1 | 47 |
| 2 844 | 10 | 1 644 | - | | | | | | | | | | 48 |
| 5 022 | 498 | 5 474 | 481 | *** | *** | *** | 1,4 | 2,0 | 1,3 | 1,6 | 29,9 | 30,1 | 49 |
| 11 463 | 1 085 | 11 186 | 775 | | | | | | | | | | 50 |
| 1 000 | 142 | 2 411 | 515 | + | 159,7 | *** | 2,1 | 3,0 | 1,8 | 2,9 | 31,0 | 35,4 | 51 |
| 3 110 | 487 | 7 260 | 1 499 | | | | | | | | | | 52 |
| 3 327 | 323 | 2 972 | 382 | + | 82,9 | + 268,2 | 1,4 | 2,1 | 1,2 | 2,1 | 33,9 | 41,2 | 53 |
| 5 382 | 644 | 6 254 | 788 | | | | | | | | | | 54 |
| 2 142 | - | 1 746 | 192 | + | 250,7 | + 889,1 | 1,7 | 5,2 | 9,2 | 2,4 | 30,9 | 39,1 | 55 |
| 14 311 | - | 9 082 | 455 | | | | | | | | | | 56 |
| 4 135 | 519 | 4 511 | 740 | + | 42,0 | *** | 2,2 | 3,0 | 1,1 | 3,6 | 40,7 | 35,7 | 57 |
| 7 857 | 1 184 | 13 594 | 2 684 | | | | | | | | | | 58 |
| 3 255 | 10 | 2 407 | 26 | + | 101,7 | + 93,1 | 1,1 | 1,8 | 4,8 | 4,3 | 32,0 | 28,0 | 59 |
| 5 294 | 16 | 4 303 | 112 | | | | | | | | | | 60 |
| 6 601 | 220 | 6 252 | 132 | + | 272,1 | - 77,6 | 1,6 | 4,6 | 1,1 | 1,6 | 35,8 | 37,3 | 61 |
| 29 630 | 340 | 29 069 | 216 | | | | | | | | | | 62 |
| 25 432 | 9 081 | 21 440 | 5 990 | + | 262,1 | + 976,3 | 1,3 | 1,7 | 1,1 | 1,9 | 36,6 | 32,4 | 63 |
| 41 010 | 16 845 | 37 455 | 11 484 | | | | | | | | | | 64 |
| 2 734 | 56 | 2 473 | 154 | + | 115,0 | *** | 5,2 | 5,2 | 1,0 | 5,2 | 48,1 | 51,4 | 65 |
| 6 407 | 80 | 12 789 | 802 | | | | | | | | | | 66 |
| 1 303 | 40 | 1 524 | 9 | + | 146,2 | - 43,1 | 13,4 | 12,8 | 3,6 | 4,1 | 61,7 | 50,4 | 67 |
| 15 333 | 799 | 19 449 | 37 | | | | | | | | | | 68 |
| 8 039 | 267 | 8 719 | 181 | + | 93,8 | + 243,4 | 1,7 | 1,6 | 3,1 | 2,4 | 21,3 | 28,0 | 69 |
| 12 474 | 566 | 13 586 | 443 | | | | | | | | | | 70 |
| 2 018 | 126 | 2 727 | 76 | + | 306,7 | + 214,3 | 1,1 | 1,7 | 1,0 | 2,0 | 21,6 | 29,4 | 71 |
| 3 089 | 265 | 4 579 | 154 | | | | | | | | | | 72 |
| 27 808 | 14 499 | 31 368 | 20 224 | + | 27,1 | + 33,3 | 1,4 | 1,8 | 1,2 | 1,3 | 29,1 | 49,0 | 73 |
| 56 765 | 20 304 | 55 544 | 25 456 | | | | | | | | | | 74 |
| 11 284 | 2 151 | 11 464 | 2 634 | + | 49,0 | + 444,5 | 1,9 | 2,1 | 2,0 | 2,8 | 35,2 | 48,7 | 75 |
| 28 954 | 7 468 | 24 609 | 7 493 | | | | | | | | | | 76 |
| 1 400 | 185 | 1 702 | 288 | + | 340,9 | - | 2,0 | 2,6 | - | 1,6 | 17,6 | 26,2 | 77 |
| 2 584 | 334 | 4 369 | 467 | | | | | | | | | | 78 |
| 5 663 669 | 1 205 695 | 6 188 418 | 1 336 898 | + | 157,1 | + 300,2 | 2,2 | 2,9 | 1,5 | 1,9 | 40,9 | 43,1 | 79 |
| 15 852 132 | 2 146 168 | 18 201 071 | 2 500 653 | | | | | | | | | | 80 |

II. Übernachtungen in Beherbergungsstätten in den Sommerhalbjahren 1952 bis 1971

2. Entwicklung der Übernachtungen

| Land Gemeindegruppe | 1957 | 1962 | 1967 | 1968 | 1969 | 1970 | 1971 |
|------------------------|-------------------------------|------|------|------|------|------|------|
| | ‰ (Sommerhalbjahr 1952 = 100) | | | | | | |

a) nach Ländern

Insgesamt

| | | | | | | | |
|---------------------|-------|-------|-------|-------|-------|-------|-------|
| Schleswig-Holstein | 173,0 | 235,1 | 332,4 | 353,5 | 379,6 | 404,2 | 414,1 |
| Hamburg | 150,8 | 171,9 | 169,3 | 168,2 | 180,0 | 185,7 | 170,2 |
| Niedersachsen | 156,0 | 195,8 | 228,4 | 238,7 | 238,8 | 254,0 | 268,6 |
| Bremen | 165,9 | 167,1 | 178,9 | 176,4 | 188,4 | 197,6 | 207,8 |
| Nordrhein-Westfalen | 179,2 | 232,0 | 252,0 | 248,5 | 264,7 | 275,6 | 283,3 |
| Hessen | 170,9 | 227,8 | 258,9 | 253,8 | 260,3 | 269,7 | 276,2 |
| Rheinland-Pfalz | 169,1 | 200,5 | 216,5 | 214,9 | 215,9 | 221,2 | 236,3 |
| Baden-Württemberg | 171,3 | 215,1 | 232,6 | 232,0 | 239,5 | 243,0 | 253,3 |
| Bayern | 160,9 | 203,0 | 209,9 | 211,4 | 215,7 | 220,0 | 224,4 |
| Berlin (West) | 165,5 | 232,5 | 410,8 | 379,5 | 404,5 | 445,7 | 448,8 |
| Bundesgebiet | 167,3 | 213,0 | 239,5 | 241,6 | 250,2 | 259,1 | 267,1 |

Inländer

| | | | | | | | |
|---------------------|-------|-------|-------|-------|-------|-------|-------|
| Schleswig-Holstein | 170,7 | 235,4 | 334,3 | 356,1 | 383,5 | 408,9 | 419,2 |
| Hamburg | 146,5 | 174,5 | 174,0 | 180,3 | 191,8 | 198,5 | 178,4 |
| Niedersachsen | 153,7 | 194,3 | 225,7 | 237,1 | 236,8 | 251,9 | 267,3 |
| Bremen | 154,8 | 159,0 | 167,0 | 162,3 | 171,0 | 184,7 | 191,8 |
| Nordrhein-Westfalen | 173,6 | 227,0 | 249,2 | 245,6 | 259,3 | 269,1 | 277,8 |
| Hessen | 169,7 | 230,8 | 258,7 | 253,5 | 257,1 | 265,2 | 274,3 |
| Rheinland-Pfalz | 159,3 | 194,1 | 205,8 | 202,0 | 199,2 | 204,2 | 220,2 |
| Baden-Württemberg | 165,8 | 211,2 | 228,5 | 227,6 | 235,1 | 238,9 | 250,1 |
| Bayern | 157,4 | 199,8 | 205,6 | 207,2 | 210,4 | 209,4 | 218,5 |
| Berlin (West) | 143,3 | 198,5 | 363,1 | 328,6 | 346,8 | 395,2 | 410,4 |
| Bundesgebiet | 163,0 | 210,4 | 236,5 | 239,0 | 246,5 | 254,0 | 264,2 |

Ausländer

| | | | | | | | |
|---------------------|-------|-------|-------|-------|-------|-------|-------|
| Schleswig-Holstein | 238,8 | 225,1 | 277,3 | 280,5 | 272,7 | 272,9 | 272,3 |
| Hamburg | 157,2 | 168,0 | 162,5 | 150,3 | 162,2 | 166,5 | 157,9 |
| Niedersachsen | 215,1 | 234,4 | 296,0 | 281,3 | 290,2 | 307,6 | 302,3 |
| Bremen | 218,5 | 205,4 | 235,7 | 243,6 | 271,4 | 259,2 | 284,5 |
| Nordrhein-Westfalen | 234,7 | 281,6 | 279,3 | 277,5 | 318,3 | 339,4 | 338,5 |
| Hessen | 179,7 | 206,5 | 260,4 | 255,8 | 282,6 | 301,5 | 290,5 |
| Rheinland-Pfalz | 256,2 | 257,2 | 311,5 | 329,4 | 364,0 | 372,8 | 379,3 |
| Baden-Württemberg | 236,9 | 261,5 | 281,5 | 284,1 | 291,4 | 292,2 | 290,6 |
| Bayern | 212,9 | 250,4 | 274,0 | 274,3 | 293,5 | 378,0 | 311,9 |
| Berlin (West) | 253,9 | 367,7 | 600,5 | 581,9 | 634,2 | 646,4 | 601,7 |
| Bundesgebiet | 214,8 | 242,0 | 272,1 | 270,8 | 290,9 | 316,9 | 299,0 |

II. Übernachtungen in Beherbergungsstätten in den Sommerhalbjahren 1952 bis 1971

2. Entwicklung der Übernachtungen

| Land | 1957 | 1962 | 1967 | 1968 | 1969 | 1970 | 1971 |
|----------------|-------------------------------|------|------|------|------|------|------|
| Gemeindegruppe | % (Sommerhalbjahr 1952 = 100) | | | | | | |

b) nach Gemeindegruppen

| | Insgesamt | | | | | | |
|----------------------------|-----------|-------|-------|-------|-------|-------|-------|
| Großstädte | 155,0 | 188,5 | 199,3 | 194,2 | 209,2 | 218,9 | 215,2 |
| Heilbäder (o. Seebäder) | 181,8 | 237,1 | 257,4 | 254,0 | 257,4 | 259,3 | 265,0 |
| Seebäder | 166,9 | 231,5 | 330,5 | 359,5 | 379,1 | 404,2 | 420,5 |
| Luftkurorte | 160,9 | 197,2 | 212,8 | 214,2 | 219,1 | 229,1 | 240,1 |
| Sonstige Berichtsgemeinden | 163,2 | 204,3 | 223,9 | 226,3 | 234,6 | 243,1 | 257,1 |
| Insgesamt | 167,3 | 213,0 | 239,5 | 241,6 | 250,2 | 259,1 | 267,1 |

| | Inländer | | | | | | |
|----------------------------|----------|-------|-------|-------|-------|-------|-------|
| Großstädte | 141,7 | 173,8 | 178,9 | 174,6 | 186,3 | 193,0 | 191,3 |
| Heilbäder (o. Seebäder) | 180,3 | 238,4 | 259,8 | 256,2 | 259,7 | 262,0 | 268,0 |
| Seebäder | 165,5 | 231,8 | 331,9 | 361,3 | 381,5 | 407,1 | 423,8 |
| Luftkurorte | 158,0 | 195,8 | 210,3 | 211,5 | 216,1 | 221,9 | 237,6 |
| Sonstige Berichtsgemeinden | 155,4 | 196,1 | 212,4 | 214,1 | 220,3 | 227,1 | 243,3 |
| Insgesamt | 163,0 | 210,4 | 236,5 | 239,0 | 246,5 | 254,0 | 264,2 |

| | Ausländer | | | | | | |
|----------------------------|-----------|-------|-------|-------|-------|-------|-------|
| Großstädte | 197,5 | 235,7 | 264,7 | 256,8 | 282,2 | 301,6 | 291,8 |
| Heilbäder (o. Seebäder) | 214,7 | 209,5 | 203,3 | 207,3 | 206,4 | 199,8 | 198,5 |
| Seebäder | 253,2 | 217,8 | 247,9 | 249,4 | 230,5 | 224,4 | 221,5 |
| Luftkurorte | 243,6 | 238,1 | 283,9 | 290,8 | 304,3 | 435,1 | 311,9 |
| Sonstige Berichtsgemeinden | 243,4 | 288,9 | 343,5 | 351,5 | 381,6 | 408,1 | 400,2 |
| Insgesamt | 214,8 | 242,0 | 272,1 | 270,8 | 290,9 | 316,9 | 299,0 |

III. Beherbergungskapa

1. Betriebe,

a) Nach Ländern und

| Lfd. Nr. | Land <u>Gemeindegruppe</u> | Stich | | | | | |
|-------------|---------------------------------|---------------|----------------------------------|----------------------------|------------|------------|------------|
| | | 1. 4. 1957 | | | 1. 4. 1962 | 1. 4. 1967 | 1. 4. 1968 |
| | | Be- triebe | Betten in | | Betten | | |
| | | | Beherber- gungs- betrieben | Privat- quar- tieren | | | An |
| 1 | Schleswig-Holstein | 2 052 | 40 660 | 40 689 | 109 809 | 129 459 | 136 549 |
| 2 | Hamburg | 521 | 10 864 | - | 12 975 | 14 248 | 15 261 |
| 3 | Niedersachsen | 2 703 | 53 797 | 18 256 | 91 499 | 102 127 | 107 779 |
| 4 | Bremen | 136 | 3 139 | - | 3 202 | 3 659 | 3 826 |
| 5 | Nordrhein-Westfalen | 5 194 | 76 157 | 3 999 | 101 900 | 115 896 | 116 205 |
| 6 | Hessen | 2 378 | 46 819 | 4 744 | 66 017 | 79 843 | 80 172 |
| 7 | Rheinland-Pfalz | 1 738 | 31 562 | 7 302 | 44 163 | 48 825 | 50 829 |
| 8 | Baden-Württemberg | 4 830 | 96 784 | 34 606 | 161 564 | 185 876 | 189 347 |
| 9 | Bayern | 6 464 | 121 446 | 62 038 | 222 337 | 241 908 | 245 038 |
| 10 | Berlin (West) | 333 | 5 856 | - | 8 314 | 14 567 | 15 236 |
| 11 | Bundesgebiet | 26 349 | 487 084 | 171 634 | 821 780 | 936 408 | 960 242 |
| 12 | Großstädte | 4 183 | 97 425 | - | 115 222 | 132 836 | 137 386 |
| 13 | Heilbäder (ohne Seebäder) | 6 770 | 138 289 | 33 846 | 216 439 | 243 796 | 244 162 |
| 14 | Seebäder | 2 400 | 51 650 | 49 453 | 136 980 | 162 299 | 173 209 |
| 15 | Luftkurorte | 4 688 | 81 052 | 52 631 | 170 039 | 189 501 | 192 380 |
| 16 | Sonstige Berichts- gemeinden | 8 308 | 118 668 | 35 704 | 183 100 | 207 976 | 213 105 |

zität 1957 bis 1971

Zimmer, Betten
nach Gemeindegruppen

| tag | | | | | Veränderung 1971 gegenüber 1957 | | | Lfd. Nr. |
|------------|------------|---------------|---|----------------------------|------------------------------------|---|----------------------------|-------------|
| 1. 4. 1969 | 1. 4. 1970 | 1. 4. 1971 | | | | | | |
| insgesamt | | Be- triebe | Betten in Beherber- gungs- betrieben | Privat- quar- tieren | Be- triebe | Betten in Beherber- gungs- betrieben | Privat- quar- tieren | |
| zahl | | | | | | % | | |
| 142 322 | 152 476 | 2 808 | 80 122 | 87 925 | + 36,8 | + 97,1 | + 116,1 | 1 |
| 14 912 | 15 155 | 417 | 14 461 | - | - 20,0 | + 33,1 | - | 2 |
| 108 703 | 109 475 | 3 083 | 77 024 | 34 255 | + 14,1 | + 43,2 | + 87,6 | 3 |
| 3 828 | 3 849 | 132 | 3 977 | - | - 3,0 | + 26,7 | - | 4 |
| 118 944 | 124 669 | 5 371 | 118 213 | 9 677 | + 3,2 | + 55,2 | + 142,0 | 5 |
| 81 635 | 83 806 | 2 302 | 72 775 | 10 675 | - 3,2 | + 55,4 | + 125,0 | 6 |
| 55 132 | 53 826 | 1 836 | 45 331 | 9 611 | + 5,6 | + 43,6 | + 31,6 | 7 |
| 192 586 | 193 440 | 5 479 | 145 924 | 49 485 | + 13,4 | + 50,8 | + 43,0 | 8 |
| 250 907 | 256 635 | 6 494 | 175 235 | 78 156 | + 0,5 | + 44,3 | + 26,0 | 9 |
| 14 738 | 14 347 | 388 | 14 381 | - | + 16,5 | + 145,6 | - | 10 |
| 983 707 | 1 007 678 | 28 310 | 747 443 | 279 784 | + 7,4 | + 53,5 | + 63,0 | 11 |
| 140 099 | 144 394 | 4 066 | 146 146 | - | - 2,8 | + 50,0 | - | 12 |
| 246 994 | 247 732 | 7 134 | 199 688 | 45 467 | + 5,4 | + 44,4 | + 34,3 | 13 |
| 177 607 | 186 935 | 3 533 | 99 256 | 103 304 | + 47,2 | + 92,2 | + 108,9 | 14 |
| 198 014 | 201 863 | 5 337 | 125 764 | 76 754 | + 13,8 | + 55,2 | + 45,8 | 15 |
| 220 993 | 226 754 | 8 240 | 176 589 | 54 259 | - 0,8 | + 48,8 | + 52,0 | 16 |

III. Beherbergungskapa

1. Betriebe,

b) Nach ausgewählten

| Lfd. Nr. | Gemeinde | Stich | | | | | |
|-------------|-------------------------------------|---------------|----------------------------------|----------------------------|------------|------------|------------|
| | | 1. 4. 1957 | | | 1. 4. 1962 | 1. 4. 1967 | 1. 4. 1968 |
| | | Be- triebe | Betten in | | Betten | | |
| | | | Beherber- gungs- betrieben | Privat- quar- tieren | | | |
| An | | | | | | | |
| Großstädte | | | | | | | |
| 1 | Augsburg | 60 | 1 579 | - | 1 716 | 1 796 | 1 697 |
| 2 | Berlin (West) | 333 | 5 856 | - | 8 314 | 14 567 | 15 236 |
| 3 | Bielefeld | 44 | 1 050 | - | 1 192 | 1 044 | 958 |
| 4 | Bochum | 39 | 651 | - | 762 | 1 011 | 1 117 |
| 5 | Bonn 1) | 126 | 2 359 | - | 2 848 | 3 111 | 3 051 |
| 6 | Braunschweig | 50 | 1 076 | - | 1 418 | 1 353 | 1 515 |
| 7 | Bremen | 103 | 2 383 | - | 2 464 | 2 842 | 3 003 |
| 8 | Bremerhaven | 33 | 756 | - | 738 | 817 | 823 |
| 9 | Darmstadt | 42 | 957 | - | 1 100 | 1 213 | 1 289 |
| 10 | Dortmund | 83 | 1 391 | - | 1 820 | 2 020 | 2 000 |
| 11 | Düsseldorf | 151 | 4 549 | - | 5 373 | 5 294 | 5 389 |
| 12 | Duisburg | 55 | 1 211 | - | 1 114 | 1 159 | 1 105 |
| 13 | Essen | 56 | 1 589 | - | 1 922 | 2 107 | 2 099 |
| 14 | Frankfurt am Main | 184 | 6 005 | - | 7 831 | 9 754 | 9 731 |
| 15 | Freiburg im Breisgau | 78 | 1 977 | - | 2 092 | 2 438 | 2 554 |
| 16 | Gelsenkirchen | 29 | 498 | - | 604 | 600 | 604 |
| 17 | Hagen | 29 | 487 | - | 535 | 620 | 598 |
| 18 | Hamburg | 521 | 10 864 | - | 12 975 | 14 248 | 15 261 |
| 19 | Hannover | 83 | 3 362 | - | 3 642 | 3 808 | 3 875 |
| 20 | Heidelberg | 129 | 3 120 | - | 3 169 | 3 186 | 3 395 |
| 21 | Herne | 12 | 158 | - | 141 | 171 | 179 |
| 22 | Karlsruhe | 80 | 1 736 | - | 2 123 | 2 891 | 2 977 |
| 23 | Kassel 2) | 70 | 1 888 | - | 1 930 | 2 423 | 2 251 |
| 24 | Kiel | 49 | 1 119 | - | 1 247 | 1 409 | 1 370 |
| 25 | Köln | 198 | 4 921 | - | 6 755 | 7 358 | 7 544 |
| 26 | Krefeld | 41 | 603 | - | 753 | 655 | 671 |
| 27 | Ludwigshafen am Rhein | 18 | 337 | - | 472 | 726 | 652 |
| 28 | Lübeck | 47 | 921 | - | 1 153 | 1 616 | 1 693 |
| 29 | Mainz | 19 | 754 | - | 1 026 | 1 049 | 1 253 |
| 30 | Mannheim | 52 | 1 787 | - | 2 106 | 2 207 | 2 223 |
| 31 | Mönchengladbach | 27 | 335 | - | 431 | 477 | 523 |
| 32 | Mühlheim a. d. Ruhr | 26 | 367 | - | 390 | 466 | 526 |
| 33 | München | 473 | 13 349 | - | 14 704 | 16 251 | 17 088 |
| 34 | Münster (Westf.) | 51 | 949 | - | 1 170 | 1 295 | 1 291 |
| 35 | Nürnberg | 109 | 2 769 | - | 3 046 | 3 738 | 4 094 |
| 36 | Oberhausen | 25 | 301 | - | 394 | 488 | 486 |
| 37 | Offenbach am Main | 11 | 325 | - | 478 | 518 | 522 |
| 38 | Oldenburg (Oldenburg) | 33 | 506 | - | 577 | 611 | 770 |
| 39 | Recklinghausen | 26 | 265 | - | 368 | 384 | 410 |
| 40 | Regensburg | 38 | 1 169 | - | 1 277 | 1 279 | 1 228 |
| 41 | Remscheid | 26 | 241 | - | 240 | 306 | 433 |
| 42 | Solingen | 36 | 423 | - | 451 | 398 | 438 |
| 43 | Stuttgart | 251 | 4 731 | - | 5 819 | 6 043 | 6 192 |
| 44 | Wiesbaden | 119 | 3 300 | - | 3 932 | 4 158 | 4 190 |
| 45 | Würzburg | 64 | 1 538 | - | 1 704 | 1 848 | 1 951 |
| 46 | Wuppertal | 54 | 913 | - | 906 | 1 083 | 1 131 |
| 47 | Zusammen | 4 183 | 97 425 | - | 115 222 | 132 836 | 137 386 |
| Heilbäder | | | | | | | |
| 48 | Aachen | 57 | 1 496 | 12 | 1 901 | 2 379 | 2 453 |
| 49 | Aibling, Bad | 29 | 748 | 84 | 1 073 | 1 539 | 1 548 |
| 50 | Baden-Baden | 123 | 3 942 | 456 | 4 435 | 4 915 | 4 796 |
| 51 | Badenweiler | 95 | 2 241 | 261 | 3 800 | 4 298 | 4 438 |
| 52 | Bentheim | 12 | 228 | - | 214 | 219 | 235 |
| 53 | Bergzabern, Bad | 24 | 448 | 206 | 811 | 1 052 | 978 |
| 54 | Berneck i. Fichtel- gebirge, Bad | 25 | 599 | 652 | 1 412 | 1 371 | 1 358 |

1) Siehe Fußnote 3 S.176.- 2) Siehe Fußnote 5 S. 179.

Berichtsgemeinden

— 137 —

III. Beherbergungskapa

1. Betriebe,

b) Nach ausgewählten

| Lfd. Nr. | Gemeinde | Stich | | | | | |
|-------------|-------------------------------|---------------|----------------------------------|----------------------------|------------|------------|------------|
| | | 1. 4. 1957 | | | 1. 4. 1962 | 1. 4. 1967 | 1. 4. 1968 |
| | | Be- triebe | Betten in | | Betten | | |
| | | | Beherber- gungs- betrieben | Privat- quar- tieren | | | An |
| | noch: Heilbäder | | | | | | |
| 1 | Bertrich, Bad | 33 | 991 | 249 | 1 709 | 1 775 | 1 771 |
| 2 | Bocklet, Bad | 10 | 258 | 218 | 799 | 946 | 941 |
| 3 | Bodenwerder | 14 | 199 | 192 | 420 | 417 | 333 |
| 4 | Boll (Krs.Göppingen) | 6 | 290 | 57 | 478 | 524 | 602 |
| 5 | Boppard | 61 | 1 297 | 900 | 2 354 | 2 269 | 2 299 |
| 6 | Bramstedt, Bad | 16 | 852 | 40 | 1 177 | 1 294 | 1 253 |
| 7 | Braunlage | 128 | 2 273 | 498 | 3 513 | 4 053 | 4 198 |
| 8 | Breisig, Bad | 39 | 796 | 198 | 1 068 | 1 672 | 1 634 |
| 9 | Brückenau, Bad | 46 | 1 132 | 299 | 1 651 | 1 902 | 1 963 |
| 10 | Buchau, Bad | 21 | 307 | 120 | 588 | 817 | 780 |
| 11 | Camberg | 13 | 200 | 184 | 457 | 535 | 514 |
| 12 | Daun | 18 | 336 | 47 | 663 | 934 | 912 |
| 13 | Diez | 24 | 353 | 67 | 337 | 398 | 599 |
| 14 | Ditzenbach, Bad | 6 | 216 | 110 | 327 | 333 | 361 |
| 15 | Driburg, Bad | 86 | 1 522 | 610 | 3 191 | 3 735 | 3 611 |
| 16 | Dürkheim, Bad | 31 | 797 | 100 | 1 052 | 1 070 | 1 279 |
| 17 | Dürrheim, Bad | 35 | 1 000 | 180 | 1 522 | 1 967 | 2 003 |
| 18 | Ems, Bad | 86 | 2 054 | 118 | 2 337 | 2 433 | 2 404 |
| 19 | Endbach | 7 | 144 | 305 | 487 | 1 334 | 1 124 |
| 20 | Essen, Bad | 20 | 365 | 17 | 437 | 452 | 479 |
| 21 | Fallingbostel | 25 | 372 | 25 | 625 | 653 | 674 |
| 22 | Freudenstadt | 100 | 2 428 | 1 430 | 4 619 | 4 225 | 4 338 |
| 23 | Friedrichshall, Bad | 11 | 197 | - | 140 | 137 | 150 |
| 24 | Füssen | 59 | 1 121 | 690 | 2 498 | 2 574 | 2 664 |
| 25 | Gendersheim, Bad | 9 | 104 | 330 | 518 | 708 | 642 |
| 26 | Garmisch-Parten- kirchen | 366 | 7 135 | 2 448 | 10 702 | 10 685 | 10 611 |
| 27 | Griesbach, Bad | 8 | 306 | 140 | 581 | 671 | 692 |
| 28 | Grund (Harz), Bad | 51 | 672 | 1 300 | 1 635 | 1 525 | 1 153 |
| 29 | Hamm (Kreisfreie Stadt) | 20 | 258 | - | 308 | 339 | 305 |
| 30 | Harzburg, Bad | 89 | 2 232 | 91 | 2 716 | 2 958 | 2 918 |
| 31 | Heilbrunn, Bad | 29 | 617 | 343 | 1 075 | 1 220 | 1 220 |
| 32 | Hennef (Sieg) | 32 | 272 | - | 312 | 565 | 597 |
| 33 | Herrenalb | 54 | 1 499 | 449 | 2 364 | 3 506 | 3 435 |
| 34 | Hersfeld, Bad | 49 | 921 | 220 | 1 481 | 1 742 | 1 643 |
| 35 | Hindelang | 118 | 1 526 | 641 | 3 348 | 4 073 | 4 080 |
| 36 | Höchenschwand | 14 | 662 | 54 | 1 234 | 1 329 | 1 360 |
| 37 | Hönningen, Bad | 24 | 309 | 280 | 695 | 962 | 829 |
| 38 | Holzhausen (Krs. Lübbecke) | 5 | 115 | - | 167 | 250 | 380 |
| 39 | Homburg v.d.H., Bad | 44 | 1 360 | 46 | 1 727 | 1 728 | 1 695 |
| 40 | Honnef, Bad | 67 | 1 077 | 12 | 1 292 | 1 404 | 1 424 |
| 41 | Hüsedde | 4 | 86 | - | 105 | 133 | 128 |
| 42 | Imnau, Bad | 1 | 85 | - | 96 | 179 | 148 |
| 43 | Ingelfingen | 9 | 95 | 27 | 129 | 119 | 140 |
| 44 | Karlshafen | 21 | 421 | 237 | 711 | 889 | 985 |
| 45 | Kissingen, Bad | 149 | 4 404 | 144 | 6 148 | 7 211 | 7 238 |
| 46 | König, Bad | 22 | 730 | - | 988 | 1 149 | 1 235 |
| 47 | Königsfeld im Schwarzwald | 20 | 462 | 280 | 959 | 1 105 | 1 049 |
| 48 | Königstein i. Ts. | 42 | 1 212 | 125 | 1 389 | 1 434 | 1 368 |
| 49 | Kohlgrub, Bad | 35 | 642 | 476 | 1 641 | 1 953 | 1 993 |
| 50 | Kreuth | 33 | 722 | 594 | 1 404 | 1 382 | 1 426 |
| 51 | Kreuznach, Bad | 56 | 1 672 | 3 | 1 985 | 2 078 | 2 141 |
| 52 | Krozingen, Bad | 35 | 673 | 276 | 1 616 | 2 429 | 2 538 |
| 53 | Landstuhl | 12 | 211 | 45 | 272 | 256 | 133 |
| 54 | Lauterberg im Harz, Bad | 31 | 685 | 494 | 1 525 | 1 919 | 1 871 |
| 55 | Lenzkirch | 19 | 294 | 448 | 949 | 1 122 | 1 154 |
| 56 | Liebenzell, Bad | 27 | 638 | 715 | 1 500 | 1 346 | 1 420 |

zität 1957 bis 1971

Zimmer, Betten
Berichtsgemeinden

| tag | | | | Veränderung 1971 gegenüber 1957 | | | Lfd. Nr. | |
|------------|------------|---------------|----------------------------------|------------------------------------|---------------|----------------------------------|-------------|----------------------------|
| 1. 4. 1969 | 1. 4. 1970 | 1. 4. 1971 | | | | | | |
| insgesamt | | Be- triebe | Betten in | | Be- triebe | Betten in | | |
| | | | Beherber- gungs- betrieben | Privat- quar- tieren | | Beherber- gungs- betrieben | | Privat- quar- tieren |
| zahl | | | | % | | | | |
| 1 887 | 1 881 | 40 | 1 424 | 520 | + 21,2 | + 43,7 | + 108,8 | 1 |
| 945 | 934 | 29 | 595 | 336 | + 190,0 | + 130,6 | + 54,1 | 2 |
| 395 | 396 | 14 | 243 | 176 | 0,0 | + 22,1 | - 8,3 | 3 |
| 598 | 591 | 15 | 545 | 28 | + 150,0 | + 87,9 | - 50,9 | 4 |
| 2 366 | 2 251 | 58 | 1 969 | 469 | - 4,9 | + 51,8 | - 47,9 | 5 |
| 1 265 | 1 325 | 21 | 1 233 | 153 | + 31,3 | + 44,7 | + 282,5 | 6 |
| 4 242 | 4 279 | 153 | 3 510 | 949 | + 19,5 | + 54,4 | + 90,6 | 7 |
| 1 632 | 1 642 | 54 | 1 195 | 338 | + 38,5 | + 50,1 | + 70,7 | 8 |
| 1 923 | 1 912 | 43 | 1 626 | 322 | - 6,5 | + 43,6 | + 7,7 | 9 |
| 841 | 783 | 22 | 713 | 88 | + 4,8 | + 132,2 | - 26,7 | 10 |
| 511 | 511 | 18 | 463 | 77 | + 38,5 | + 131,5 | - 58,2 | 11 |
| 938 | 977 | 29 | 756 | 297 | + 61,1 | + 125,0 | + 531,9 | 12 |
| 392 | 364 | 16 | 324 | 19 | - 33,3 | - 8,2 | - 71,7 | 13 |
| 338 | 347 | 4 | 225 | 94 | - 33,3 | + 4,2 | - 14,6 | 14 |
| 3 765 | 3 635 | 122 | 3 193 | 598 | + 41,9 | + 109,8 | - 2,0 | 15 |
| 1 362 | 1 352 | 31 | 1 082 | 190 | 0,0 | + 35,8 | + 90,0 | 16 |
| 1 994 | 2 011 | 65 | 1 760 | 284 | + 85,7 | + 76,0 | + 57,8 | 17 |
| 2 312 | 2 067 | 50 | 1 721 | 312 | - 41,9 | - 16,2 | + 164,4 | 18 |
| 1 245 | 1 243 | 33 | 722 | 459 | + 371,4 | + 401,4 | + 50,5 | 19 |
| 454 | 406 | 15 | 300 | 91 | - 25,0 | - 17,8 | + 435,3 | 20 |
| 701 | 744 | 21 | 461 | 344 | - 16,0 | + 23,9 | *** | 21 |
| 4 373 | 4 515 | 134 | 3 785 | 750 | + 34,0 | + 55,9 | - 47,6 | 22 |
| 150 | 159 | 11 | 165 | - | 0,0 | - 16,3 | - | 23 |
| 2 742 | 2 770 | 56 | 1 330 | 1 310 | - 5,1 | + 18,6 | + 89,9 | 24 |
| 672 | 631 | 19 | 409 | 170 | + 111,1 | + 293,3 | - 48,5 | 25 |
| 10 704 | 10 170 | 245 | 6 268 | 2 954 | - 33,1 | - 12,2 | + 20,7 | 26 |
| 712 | 675 | 17 | 512 | 246 | + 112,5 | + 67,3 | + 75,7 | 27 |
| 1 171 | 1 003 | 38 | 681 | 326 | - 25,5 | + 1,3 | - 74,9 | 28 |
| 317 | 349 | 17 | 332 | - | - 15,0 | + 28,7 | - | 29 |
| 3 075 | 3 168 | 90 | 2 722 | 372 | + 1,1 | + 22,0 | + 308,8 | 30 |
| 1 220 | 1 191 | 36 | 848 | 216 | + 24,1 | + 37,4 | - 37,0 | 31 |
| 414 | 620 | 21 | 424 | - | - 34,4 | + 55,9 | - | 32 |
| 3 624 | 3 317 | 163 | 2 763 | 867 | + 201,9 | + 84,3 | + 93,1 | 33 |
| 1 683 | 1 475 | 56 | 1 368 | 154 | + 14,3 | + 48,5 | - 30,0 | 34 |
| 4 126 | 4 196 | 159 | 3 000 | 1 391 | + 34,7 | + 96,6 | + 117,0 | 35 |
| 1 324 | 1 338 | 23 | 1 195 | 140 | + 64,3 | + 80,5 | + 159,3 | 36 |
| 905 | 958 | 31 | 489 | 445 | + 29,2 | + 58,3 | + 58,9 | 37 |
| 428 | 515 | 16 | 488 | 88 | + 220,0 | + 324,3 | *** | 38 |
| 1 536 | 1 803 | 36 | 1 728 | 40 | - 18,2 | + 27,1 | - 13,1 | 39 |
| 1 322 | 1 565 | 46 | 1 524 | 43 | - 31,4 | + 41,5 | + 258,3 | 40 |
| 153 | 177 | 3 | 117 | 17 | - 25,0 | + 36,0 | *** | 41 |
| 150 | 155 | 5 | 122 | 41 | + 400,0 | + 43,5 | *** | 42 |
| 140 | 117 | 9 | 112 | 15 | 0,0 | + 17,9 | - 44,5 | 43 |
| 1 030 | 1 042 | 26 | 547 | 519 | + 23,8 | + 29,9 | + 119,0 | 44 |
| 7 291 | 7 537 | 126 | 6 181 | 560 | - 15,4 | + 40,3 | + 288,9 | 45 |
| 1 290 | 1 297 | 29 | 927 | 292 | + 31,8 | + 27,0 | *** | 46 |
| 1 082 | 1 082 | 27 | 799 | 300 | + 35,0 | + 72,9 | + 7,1 | 47 |
| 1 375 | 1 361 | 28 | 1 295 | 60 | - 33,3 | + 6,8 | - 52,0 | 48 |
| 2 016 | 1 975 | 65 | 1 299 | 625 | + 85,7 | + 102,3 | + 31,3 | 49 |
| 1 485 | 1 532 | 46 | 1 021 | 478 | + 39,4 | + 41,4 | - 19,5 | 50 |
| 2 230 | 2 149 | 52 | 1 753 | 124 | - 7,2 | + 4,8 | *** | 51 |
| 2 629 | 2 625 | 91 | 2 106 | 435 | + 160,0 | + 212,9 | + 57,6 | 52 |
| 143 | 152 | 9 | 111 | 45 | - 25,0 | - 47,4 | 0,0 | 53 |
| 1 968 | 2 007 | 53 | 1 620 | 458 | + 71,0 | + 136,5 | - 7,3 | 54 |
| 1 253 | 1 503 | 49 | 982 | 445 | + 157,9 | + 234,0 | - 0,7 | 55 |
| 1 586 | 1 774 | 56 | 1 500 | 708 | + 107,4 | + 135,1 | - 1,0 | 56 |

III. Beherbergungskapa

1. Betriebe,

b) Nach ausgewählten

| Lfd. Nr. | Gemeinde | Stich | | | | | |
|-----------------|--------------------------------------|---------------|----------------------------------|----------------------------|------------|------------|------------|
| | | 1. 4. 1957 | | | 1. 4. 1962 | 1. 4. 1967 | 1. 4. 1968 |
| | | Be- triebe | Betten in | | Betten | | |
| | | | Beherber- gungs- betrieben | Privat- quar- tieren | | | |
| An | | | | | | | |
| noch: Heilbäder | | | | | | | |
| 1 | Liesborn 1) | 26 | 333 | 94 | 753 | 875 | 925 |
| 2 | Lippspringe, Bad | 60 | 2 343 | - | 2 988 | 3 127 | 2 929 |
| 3 | Lüneburg | 42 | 625 | 122 | 701 | 908 | 943 |
| 4 | Malente | 59 | 1 281 | 370 | 1 684 | 2 045 | 2 056 |
| 5 | Meinberg-Horn, Bad | 144 | 2 619 | 372 | 4 239 | 4 713 | 4 670 |
| 6 | Mergentheim, Bad | 83 | 2 517 | 790 | 4 472 | 5 759 | 5 811 |
| 7 | Minden (Krs. Minden) | 22 | 389 | - | 479 | 484 | 469 |
| 8 | Mingolsheim-Langen- brücken, Bad | 13 | 343 | 82 | 434 | 603 | 589 |
| 9 | Mössingen | 9 | 170 | - | 227 | 210 | 214 |
| 10 | Münder am Deister, Bad | 12 | 158 | 232 | 623 | 423 | 612 |
| 11 | Münster am Stein- Ebernburg, Bad | 57 | 801 | 27 | 1 081 | 1 723 | 1 835 |
| 12 | Münstereifel, Bad | 32 | 515 | 95 | 955 | 1 096 | 1 143 |
| 13 | Nauheim, Bad | 144 | 4 039 | 416 | 5 543 | 6 246 | 6 057 |
| 14 | Nenndorf, Bad | 90 | 1 613 | - | 2 153 | 2 447 | 2 461 |
| 15 | Neuenahr-Ahrweiler, Bad | 128 | 3 216 | 270 | 4 019 | 4 165 | 4 356 |
| 16 | Neustadt im Schwarz- wald | 25 | 451 | 800 | 1 424 | 1 431 | 1 484 |
| 17 | Neustadt a.d.S., Bad | 28 | 590 | - | 1 043 | 1 264 | 1 262 |
| 18 | Nideggen | 10 | 94 | 19 | 206 | 353 | 360 |
| 19 | Niedernau, Bad | 3 | 104 | - | 104 | 100 | 106 |
| 20 | Oberstdorf | 317 | 4 263 | 2 400 | 7 949 | 10 747 | 10 276 |
| 21 | Oeynhausen, Bad | 151 | 3 151 | - | 4 151 | 4 398 | 4 473 |
| 22 | Peterstal (Renchtal), Bad | 19 | 501 | 400 | 1 148 | 1 300 | 1 318 |
| 23 | Radolfzell | 19 | 350 | 600 | 850 | 835 | 658 |
| 24 | Rappensau, Bad | 13 | 399 | 103 | 940 | 1 051 | 929 |
| 25 | Reglisweiler | 2 | 39 | - | 55 | 54 | 54 |
| 26 | Rehburg, Bad | 15 | 518 | - | 445 | 373 | 374 |
| 27 | Reichenhall, Bad | 223 | 5 294 | 776 | 8 336 | 6 275 | 6 281 |
| 28 | Remagen | 35 | 513 | - | 711 | 762 | 660 |
| 29 | Rippoldsau, Bad | 15 | 374 | 175 | 836 | 1 074 | 1 096 |
| 30 | Rothenfelde, Bad | 65 | 1 281 | 67 | 1 625 | 1 751 | 1 780 |
| 31 | Salzhausen, Bad 2) | 21 | 569 | - | 1 008 | 1 260 | 1 216 |
| 32 | Salzig, Bad | 12 | 161 | 135 | 558 | 604 | 793 |
| 33 | Salzschlirf, Bad | 50 | 1 180 | 61 | 1 638 | 1 810 | 1 817 |
| 34 | Salzuflen, Bad | 331 | 4 036 | 723 | 7 319 | 7 443 | 7 222 |
| 35 | St. Blasien | 24 | 790 | 388 | 1 357 | 1 539 | 1 526 |
| 36 | Sassendorf, Bad | 43 | 465 | - | 558 | 1 191 | 1 211 |
| 37 | Schlangenbad | 33 | 771 | 46 | 956 | 1 131 | 986 |
| 38 | Schönebürg | 2 | 26 | - | 2 | 62 | 62 |
| 39 | Schwäbisch-Hall | 21 | 398 | 45 | 505 | 514 | 560 |
| 40 | Schwalbach, Bad | 46 | 1 280 | 205 | 1 738 | 1 818 | 1 741 |
| 41 | Schwartau, Bad | 19 | 200 | 100 | 368 | 416 | 434 |
| 42 | Schwarzenberg (Krs. Freudenstadt) | 27 | 645 | 418 | 1 263 | 1 474 | 1 529 |
| 43 | Segeberg, Bad | 10 | 112 | 52 | 339 | 361 | 369 |
| 44 | Sinzig | 58 | 515 | 102 | 560 | 564 | 551 |
| 45 | Sobernheim | 12 | 274 | - | 287 | 339 | 352 |
| 46 | Soden am Taunus, Bad | 96 | 898 | 239 | 1 727 | 1 592 | 1 501 |
| 47 | Soden b. Salmünster, Bad | 10 | 187 | 74 | 714 | 1 277 | 1 577 |
| 48 | Sooden-Allendorf, Bad | 50 | 1 002 | 160 | 1 430 | 2 681 | 2 672 |
| 49 | Steben, Bad | 75 | 905 | 38 | 1 409 | 1 689 | 1 742 |
| 50 | Teinach, Bad | 11 | 443 | 210 | 687 | 731 | 734 |
| 51 | Todtmoos | 32 | 887 | 345 | 1 644 | 2 082 | 2 086 |
| 52 | Tölz, Bad | 143 | 2 793 | - | 3 050 | 3 209 | 3 211 |

1) Siehe Fußnote 8 S. 179.- 2) Siehe Fußnote 13 S. 181.

zität 1957 bis 1971

Zimmer, Betten
 Berichtsgemeinden

| tag | | | | | Veränderung 1971 gegenüber 1957 | | | Lfd. Nr. |
|------------|------------|---------------|---|----------------------------|------------------------------------|---|----------------------------|-------------|
| 1. 4. 1969 | 1. 4. 1970 | 1. 4. 1971 | | | | | | |
| insgesamt | | Be- triebe | Betten in Beherber- gungs- betrieben | Privat- quar- tieren | Be- triebe | Betten in Beherber- gungs- betrieben | Privat- quar- tieren | |
| zahl | | | | | % | | | |
| 1 047 | 1 040 | 50 | 977 | 92 | + 92,3 | + 193,4 | - 2,1 | 1 |
| 2 852 | 2 929 | 66 | 2 558 | 533 | + 10,0 | + 9,2 | *** | 2 |
| 1 029 | 1 079 | 34 | 868 | 202 | - 19,1 | + 38,9 | + 65,6 | 3 |
| 2 237 | 2 298 | 66 | 1 837 | 638 | + 11,9 | + 43,4 | + 72,4 | 4 |
| 4 656 | 4 720 | 220 | 4 190 | 219 | + 52,8 | + 60,0 | - 41,1 | 5 |
| 5 890 | 5 859 | 104 | 5 187 | 640 | + 25,3 | + 106,1 | - 19,0 | 6 |
| 475 | 482 | 17 | 400 | - | - 22,7 | + 2,8 | - | 7 |
| | | | | | | | | |
| 591 | 613 | 14 | 441 | 147 | + 7,7 | + 28,6 | + 79,3 | 8 |
| 212 | 206 | 10 | 213 | - | + 11,1 | + 25,3 | - | 9 |
| | | | | | | | | |
| 714 | 598 | 16 | 313 | 324 | + 33,3 | + 98,1 | + 39,7 | 10 |
| | | | | | | | | |
| 1 916 | 1 825 | 50 | 1 536 | 300 | - 12,3 | + 91,8 | *** | 11 |
| 1 231 | 1 384 | 49 | 1 180 | 261 | + 53,1 | + 129,1 | + 174,7 | 12 |
| 6 022 | 5 992 | 115 | 5 230 | 605 | - 20,1 | + 29,5 | + 45,4 | 13 |
| 2 420 | 2 363 | 87 | 2 115 | 218 | - 3,3 | + 31,1 | *** | 14 |
| | | | | | | | | |
| 4 411 | 4 457 | 118 | 3 691 | 392 | - 7,8 | + 14,8 | + 45,2 | 15 |
| | | | | | | | | |
| 1 439 | 1 356 | 39 | 726 | 640 | + 56,0 | + 61,0 | - 20,0 | 16 |
| 1 520 | 1 339 | 32 | 1 284 | 63 | + 14,3 | + 117,6 | *** | 17 |
| 310 | 307 | 8 | 225 | 23 | - 20,0 | + 139,4 | + 21,1 | 18 |
| 106 | 126 | 2 | 109 | 17 | - 33,3 | + 4,8 | *** | 19 |
| 10 553 | 10 602 | 296 | 6 706 | 2 755 | - 6,6 | + 57,3 | + 14,8 | 20 |
| 4 186 | 4 285 | 133 | 4 029 | 157 | - 11,9 | + 27,9 | *** | 21 |
| | | | | | | | | |
| 1 304 | 1 364 | 27 | 719 | 624 | + 42,1 | + 43,5 | + 56,0 | 22 |
| 636 | 657 | 21 | 463 | 129 | + 10,5 | + 32,3 | - 78,5 | 23 |
| 1 052 | 1 076 | 19 | 950 | 489 | + 46,2 | + 138,1 | + 374,8 | 24 |
| 54 | 54 | 3 | 54 | - | + 50,0 | + 38,5 | - | 25 |
| 338 | 280 | 4 | 207 | 17 | - 73,3 | - 60,0 | *** | 26 |
| 6 284 | 6 411 | 124 | 5 584 | 993 | - 44,4 | + 5,5 | + 28,0 | 27 |
| 767 | 794 | 35 | 737 | 53 | 0,0 | + 43,7 | *** | 28 |
| 1 090 | 1 080 | 25 | 695 | 451 | + 66,7 | + 85,8 | + 157,7 | 29 |
| 1 723 | 1 710 | 55 | 1 366 | 276 | - 15,4 | + 6,6 | + 311,9 | 30 |
| 1 231 | 1 191 | 32 | 1 103 | 85 | + 52,4 | + 93,8 | *** | 31 |
| 750 | 737 | 12 | 654 | 88 | 0,0 | + 306,2 | - 34,8 | 32 |
| 1 869 | 1 859 | 45 | 1 349 | 438 | - 10,0 | + 14,3 | + 618,0 | 33 |
| 7 127 | 6 890 | 454 | 6 846 | 201 | + 37,2 | + 69,6 | - 72,2 | 34 |
| 1 539 | 1 550 | 33 | 1 102 | 292 | + 37,5 | + 39,5 | - 24,8 | 35 |
| 1 277 | 1 134 | 31 | 1 042 | 116 | - 27,9 | + 124,1 | *** | 36 |
| 931 | 909 | 29 | 919 | 78 | - 12,1 | + 19,2 | + 69,6 | 37 |
| 62 | 62 | 2 | 62 | - | 0,0 | + 138,5 | - | 38 |
| 484 | 479 | 19 | 405 | 190 | - 9,5 | + 1,8 | + 322,2 | 39 |
| 1 619 | 1 638 | 48 | 1 414 | 167 | + 4,3 | + 10,5 | - 18,5 | 40 |
| 410 | 608 | 16 | 411 | 152 | - 15,8 | + 105,5 | + 52,0 | 41 |
| | | | | | | | | |
| 1 529 | 1 554 | 29 | 844 | 711 | + 7,4 | + 30,9 | + 70,1 | 42 |
| 270 | 318 | 8 | 153 | 617 | - 20,0 | + 36,6 | *** | 43 |
| 624 | 561 | 24 | 396 | 153 | - 58,6 | - 23,1 | + 50,0 | 44 |
| 361 | 384 | 13 | 352 | 72 | + 8,3 | + 28,5 | *** | 45 |
| 1 496 | 1 433 | 29 | 1 271 | 181 | - 69,8 | + 41,5 | - 24,3 | 46 |
| | | | | | | | | |
| 1 718 | 1 852 | 38 | 1 554 | 318 | + 280,0 | + 731,0 | + 329,7 | 47 |
| 2 660 | 2 703 | 60 | 1 876 | 878 | + 20,0 | + 87,2 | + 448,8 | 48 |
| 1 710 | 2 002 | 60 | 1 723 | 304 | - 20,0 | + 90,4 | + 700,0 | 49 |
| 709 | 718 | 14 | 475 | 230 | + 27,3 | + 7,2 | + 9,5 | 50 |
| 2 089 | 1 955 | 37 | 1 400 | 653 | + 15,6 | + 57,8 | + 89,3 | 51 |
| 3 172 | 3 252 | 98 | 3 132 | 220 | - 31,5 | + 12,1 | *** | 52 |

III. Beherbergungskapa

1. Betriebe

b) Nach ausgewählten

| Lfd. Nr. | Gemeinde | Stich | | | | | |
|-----------------|------------------------------------|---------------|----------------------------------|----------------------------|------------|------------|------------|
| | | 1. 4. 1957 | | | 1. 4. 1962 | 1. 4. 1967 | 1. 4. 1968 |
| | | Be- triebe | Betten in | | Betten | | |
| | | | Beherber- gungs- betrieben | Privat- quar- tieren | | | |
| An | | | | | | | |
| noch: Heilbäder | | | | | | | |
| 1 | Traunstein | 20 | 244 | 22 | 750 | 836 | 868 |
| 2 | Überkingen, Bad | 3 | 17 | 19 | 97 | 79 | 67 |
| 3 | Überlingen | 45 | 1 123 | 1 872 | 3 358 | 3 084 | 3 134 |
| 4 | Unna | 12 | 120 | - | 165 | 120 | 120 |
| 5 | Vallendar | 11 | 147 | - | 152 | 139 | 572 |
| 6 | Vilbel, Bad | 7 | 67 | 130 | 287 | 273 | 269 |
| 7 | Villingen im Schwarz- wald | 26 | 516 | - | 805 | 904 | 915 |
| 8 | Werl | 21 | 291 | - | 160 | 139 | 146 |
| 9 | Wiessee, Bad | 261 | 4 719 | 342 | 5 890 | 6 189 | 6 240 |
| 10 | Wildbad im Schwarz- wald | 99 | 2 285 | 473 | 3 202 | 4 017 | 4 088 |
| 11 | Wildungen, Bad | 176 | 3 456 | 96 | 5 229 | 6 447 | 6 372 |
| 12 | Willingen | 111 | 1 202 | 3 | 1 928 | 2 504 | 2 496 |
| 13 | Wimpfen, Bad | 16 | 284 | 105 | 618 | 681 | 654 |
| 14 | Wörishofen, Bad | 208 | 4 848 | 453 | 5 940 | 6 488 | 6 605 |
| 15 | Wurzach, Bad | 12 | 250 | 237 | 900 | 926 | 900 |
| 16 | Zusammen | 6 770 | 138 289 | 33 846 | 216 439 | 243 796 | 244 162 |
| Seebäder | | | | | | | |
| 17 | Altenbruch | 5 | 53 | - | 53 | 53 | 53 |
| 18 | Baltrum | 61 | 1 314 | 194 | 2 370 | 2 908 | 3 028 |
| 19 | Borkum | 155 | 3 987 | 769 | 6 326 | 8 446 | 12 146 |
| 20 | Brunsbüttel 1) | 9 | 118 | 44 | 187 | 195 | 188 |
| 21 | Büsum | 26 | 545 | 1 900 | 3 012 | 4 213 | 4 735 |
| 22 | Büsumer Deichhausen | 2 | 52 | 85 | 209 | 272 | 306 |
| 23 | Burg auf Fehmarn | 12 | 213 | 1 000 | 1 874 | 2 744 | 3 380 |
| 24 | Cuxhaven | 120 | 2 209 | 7 079 | 9 685 | 10 129 | 11 024 |
| 25 | Dahme | 82 | 1 661 | 900 | 4 339 | 4 428 | 4 875 |
| 26 | Eckernförde | 28 | 294 | 1 100 | 1 855 | 1 698 | 1 826 |
| 27 | Glücksburg (Ostsee) | 23 | 434 | 100 | 909 | 1 069 | 1 051 |
| 28 | Grömitz | 53 | 2 815 | 3 164 | 8 263 | 11 526 | 12 268 |
| 29 | Haffkrug-Scharbeutz | 42 | 1 042 | 2 027 | 6 818 | 9 298 | 9 181 |
| 30 | Heikendorf | 3 | 21 | 70 | 311 | 343 | 357 |
| 31 | Heiligenhafen | 30 | 525 | 1 425 | 3 151 | 3 202 | 3 410 |
| 32 | Hörnum (Sylt) | 3 | 51 | 1 200 | 1 632 | 2 399 | 2 562 |
| 33 | Hohwacht (Ostsee) | 109 | 1 329 | 114 | 2 291 | 2 839 | 2 354 |
| 34 | Juist | 219 | 4 270 | 126 | 5 743 | 6 668 | 6 672 |
| 35 | Kampen (Sylt) | 121 | 1 670 | 160 | 2 325 | 2 601 | 2 670 |
| 36 | Kellenhusen (Ostsee) | 34 | 1 189 | 1 241 | 3 374 | 3 818 | 4 025 |
| 37 | Laboe | 9 | 145 | 650 | 1 777 | 1 783 | 1 581 |
| 38 | Langeoog | 168 | 2 464 | 359 | 3 451 | 3 677 | 3 869 |
| 39 | List | 9 | 205 | 1 800 | 2 374 | 2 704 | 3 011 |
| 40 | Nebel | 12 | 123 | 880 | 983 | 1 650 | 1 650 |
| 41 | Neustadt i. Holstein 2) | 13 | 284 | 304 | 1 143 | 1 345 | 1 619 |
| 42 | Nieblum | 2 | 20 | 227 | 447 | 754 | 764 |
| 43 | Norddorf (Krs. Nord- friesland) | 18 | 746 | 612 | 1 715 | 2 096 | 2 498 |
| 44 | Norderney | 175 | 4 722 | 880 | 10 320 | 11 399 | 11 512 |
| 45 | Pellworm | 6 | 82 | 132 | 350 | 630 | 797 |
| 46 | Rantum (Sylt) | 16 | 521 | 360 | 1 328 | 1 493 | 1 664 |
| 47 | Sankt Peter Ording | 127 | 2 694 | 1 268 | 5 436 | 6 549 | 6 665 |
| 48 | Schilksee 3) | 4 | 73 | 109 | 306 | 426 | 396 |
| 49 | Schobüll | 1 | 30 | 63 | 115 | 70 | 199 |
| 50 | Schoenberg (Holstein) | 21 | 425 | 117 | 1 115 | 1 080 | 1 353 |
| 51 | Sierksdorf | 7 | 149 | 330 | 704 | 859 | 854 |
| 52 | Spiekeroog | 82 | 1 417 | 14 | 1 736 | 2 127 | 2 080 |
| 53 | Steinberghaff 4) | 3 | 63 | 42 | 71 | 85 | 99 |

1) Siehe Fußnote 4 S. 176.- 2) Siehe Fußnote 9 S. 180.- 3) Siehe Fußnote 14 S. 182.- 4) Siehe

Berichtsgemeinden

Fußnote 15 S.182.

III. Beherbergungskapa

1. Betriebe,

b) Nach ausgewählten

| Lfd. Nr. | Gemeinde | Stich | | | | | |
|----------------|------------------------------------|---------------|------------------------|----------------------------|------------|------------|------------|
| | | 1. 4. 1957 | | | 1. 4. 1962 | 1. 4. 1967 | 1. 4. 1968 |
| | | Be- triebe | Betten in | | | | Betten |
| | | | Beherber- betrieben | Privat- quar- tieren | | | |
| | | An | | | | | |
| noch: Seebäder | | | | | | | |
| 1 | Strande | 2 | 44 | 182 | 268 | 291 | 291 |
| 2 | Timmendorfer Strand ¹⁾ | 97 | 3 133 | 3 177 | 7 056 | 8 348 | 9 742 |
| 3 | Travemünde 2) | 53 | 1 595 | 2 700 | 4 291 | 4 652 | 4 740 |
| 4 | Utersum | 5 | 56 | 132 | 520 | 633 | 664 |
| 5 | Wangerooge, Nordseebad | 82 | 2 002 | 658 | 3 670 | 3 994 | 4 180 |
| 6 | Wenningstedt (Sylt) | 75 | 1 334 | 265 | 2 279 | 3 988 | 4 200 |
| 7 | Westerland | 192 | 3 450 | 8 500 | 13 829 | 13 854 | 13 854 |
| 8 | Wilhelmshaven | 20 | 452 | 1 130 | 2 089 | 2 896 | 2 547 |
| 9 | Wittdün | 10 | 383 | 450 | 794 | 1 144 | 1 254 |
| 10 | Wyk auf Föhr | 54 | 1 246 | 1 414 | 4 086 | 4 923 | 5 015 |
| 11 | Zusammen | 2 400 | 51 650 | 49 453 | 136 980 | 162 299 | 173 209 |
| Luftkurorte | | | | | | | |
| 12 | Ahrensburg | 8 | 67 | - | 102 | 110 | 90 |
| 13 | Albersdorf (Krs. Dithmarschen) | 9 | 69 | 12 | 75 | 69 | 64 |
| 14 | Allensbach | 7 | 81 | 188 | 388 | 532 | 476 |
| 15 | Alpirsbach | 19 | 346 | 232 | 624 | 612 | 713 |
| 16 | Altenau | 42 | 967 | 300 | 2 149 | 2 467 | 2 966 |
| 17 | Altensteig (Krs. Calw) | 14 | 175 | 130 | 345 | 376 | 369 |
| 18 | Altglashütten | 10 | 124 | 230 | 421 | 681 | 724 |
| 19 | Althütte | 7 | 85 | 22 | 260 | 239 | 228 |
| 20 | Arnsberg (Krs. Arnsberg) | 21 | 254 | - | 328 | 376 | 375 |
| 21 | Arolsen | 12 | 179 | - | 305 | 366 | 275 |
| 22 | Ascheberg (Holstein) | 6 | 87 | 28 | 148 | 120 | 168 |
| 23 | Aumühle | 6 | 111 | - | 138 | 57 | 57 |
| 24 | Baiersbronn | 78 | 1 523 | 700 | 4 490 | 4 987 | 4 950 |
| 25 | Bayrischzell | 107 | 1 464 | 283 | 1 965 | 2 049 | 2 208 |
| 26 | Berchtesgadener Land ³⁾ | 659 | 9 629 | 7 492 | 21 579 | 22 114 | 21 765 |
| 27 | Berleburg | 18 | 255 | 120 | 969 | 1 800 | 1 044 |
| 28 | Bermersbach (Krs. Rastatt) | 3 | 59 | 68 | 260 | 249 | 245 |
| 29 | Bernau | 11 | 201 | 120 | 841 | 940 | 990 |
| 30 | Berneck | 8 | 133 | 46 | 196 | 226 | 226 |
| 31 | Besenfeld | 7 | 98 | 90 | 211 | 380 | 394 |
| 32 | Beuron | 8 | 307 | 29 | 343 | 361 | 361 |
| 33 | Blankenheim (Krs. Schleiden) | 13 | 125 | 15 | 218 | 245 | 274 |
| 34 | Bonndorf i. Schwarzwald | 9 | 151 | 350 | 484 | 543 | 543 |
| 35 | Bosau | 8 | 181 | 27 | 301 | 333 | 327 |
| 36 | Breitnau | 10 | 269 | 45 | 343 | 396 | 411 |
| 37 | Clausthal-Zellerfeld | 22 | 946 | 422 | 1 680 | 1 530 | 1 545 |
| 38 | Dersau | 4 | 121 | 55 | 327 | 238 | 219 |
| 39 | Dießen a. Ammersee | 11 | 162 | 152 | 472 | 616 | 650 |
| 40 | Dobel | 11 | 265 | 250 | 757 | 914 | 937 |
| 41 | Dorfmark | 8 | 92 | - | 103 | 302 | 299 |
| 42 | Eitorf | 12 | 79 | - | 112 | 81 | 86 |
| 43 | Engen | 14 | 138 | 136 | 155 | 133 | 107 |
| 44 | Enzklosterle | 15 | 345 | 305 | 878 | 1 089 | 1 171 |
| 45 | Eslohe (Sauerland) | 36 | 310 | - | 341 | 296 | 308 |
| 46 | Eutin | 35 | 640 | 131 | 949 | 959 | 1 042 |
| 47 | Falkau | 11 | 194 | 210 | 435 | 692 | 703 |
| 48 | Falkenstein (Ober- taunuskreis) | 7 | 101 | 14 | 186 | 167 | 166 |
| 49 | Feldberg (Schwarzwald) | 20 | 644 | 100 | 1 092 | 1 261 | 1 355 |
| 50 | Fischen i. Allgäu | 51 | 807 | 943 | 2 432 | 2 586 | 2 729 |
| 51 | Forbach | 24 | 551 | 201 | 1 461 | 1 583 | 1 720 |

1) Siehe Fußnote 16 S. 182.- 2) Siehe Fußnote 17 S. 182.- 3) Siehe Fußnote 2 S. 176.

zität 1957 bis 1971

Zimmer, Betten
 Berichtsgemeinden

| tag | | | | | Veränderung 1971 gegenüber 1957 | | | Lfd. Nr. |
|------------|------------|---------------|----------------------------------|----------------------------|------------------------------------|----------------------------------|----------------------------|-------------|
| 1. 4. 1969 | 1. 4. 1970 | 1. 4. 1971 | | | | | | |
| insgesamt | | Be- triebe | Betten in | | Be- triebe | Betten in | | |
| | | | Beherber- gungs- betrieben | Privat- quar- tieren | | Beherber- gungs- betrieben | Privat- quar- tieren | |
| zahl | | | | | % | | | |
| 291 | 341 | 4 | 95 | 225 | + 100,0 | + 115,9 | + 23,6 | 1 |
| 8 908 | 10 251 | 167 | 5 694 | 5 753 | + 72,2 | + 81,7 | + 81,1 | 2 |
| 4 779 | 4 659 | 48 | 1 650 | 3 285 | - 9,4 | + 3,4 | + 21,7 | 3 |
| 707 | 760 | 13 | 401 | 394 | + 160,0 | + 616,1 | + 198,5 | 4 |
| 4 356 | 4 316 | 110 | 2 993 | 1 704 | + 34,1 | + 49,5 | + 159,0 | 5 |
| 4 400 | 4 453 | 107 | 2 503 | 2 297 | + 42,7 | + 87,6 | + 766,8 | 6 |
| 14 018 | 17 912 | 278 | 5 617 | 12 749 | + 44,8 | + 62,8 | + 50,0 | 7 |
| 2 662 | 2 550 | 31 | 896 | 1 393 | + 55,0 | + 98,2 | + 23,3 | 8 |
| 1 309 | 1 351 | 58 | 1 192 | 194 | + 480,0 | + 211,2 | - 56,9 | 9 |
| 5 315 | 5 604 | 87 | 2 363 | 3 545 | + 61,1 | + 89,6 | + 150,7 | 10 |
| 177 607 | 186 935 | 3 533 | 99 256 | 103 304 | + 47,2 | + 92,2 | + 108,9 | 11 |
| 87 | 81 | 7 | 96 | - | - 12,5 | + 43,3 | - | 12 |
| 96 | 91 | 5 | 69 | 41 | - 44,5 | 0,0 | + 241,7 | 13 |
| 457 | 424 | 7 | 90 | 330 | 0,0 | + 11,1 | + 75,5 | 14 |
| 634 | 669 | 24 | 420 | 384 | + 26,3 | + 21,4 | + 65,5 | 15 |
| 3 027 | 3 099 | 80 | 1 820 | 1 769 | + 90,5 | + 88,2 | + 489,7 | 16 |
| 360 | 361 | 15 | 265 | 80 | + 7,1 | + 51,4 | - 38,5 | 17 |
| 739 | 735 | 29 | 577 | 291 | + 190,0 | + 365,3 | + 26,5 | 18 |
| 124 | 244 | 7 | 180 | 60 | 0,0 | + 111,8 | + 172,7 | 19 |
| 423 | 369 | 25 | 412 | - | + 19,0 | + 62,2 | - | 20 |
| 547 | 319 | 12 | 186 | 242 | 0,0 | + 3,9 | *** | 21 |
| 217 | 207 | 6 | 109 | 151 | 0,0 | + 25,3 | + 439,3 | 22 |
| 38 | 67 | 2 | 65 | - | - 66,7 | - 41,5 | - | 23 |
| 5 633 | 5 228 | 103 | 3 503 | 2 129 | + 32,1 | + 130,0 | + 204,1 | 24 |
| 2 212 | 2 295 | 79 | 1 832 | 557 | - 26,2 | + 25,1 | + 96,8 | 25 |
| 21 981 | 21 871 | 811 | 13 656 | 6 232 | + 23,1 | + 41,8 | - 16,8 | 26 |
| 1 424 | 1 335 | 39 | 1 373 | 294 | + 116,7 | + 438,4 | + 145,0 | 27 |
| 216 | 210 | 4 | 158 | 120 | + 33,3 | + 167,8 | + 76,5 | 28 |
| 1 014 | 1 073 | 25 | 588 | 496 | + 127,3 | + 192,5 | + 313,3 | 29 |
| 212 | 221 | 8 | 180 | 28 | 0,0 | + 35,3 | - 39,1 | 30 |
| 394 | 418 | 9 | 232 | 192 | + 28,6 | + 136,7 | + 113,3 | 31 |
| 348 | 351 | 8 | 293 | 29 | 0,0 | - 4,6 | 0,0 | 32 |
| 529 | 658 | 45 | 562 | 180 | + 246,2 | + 349,6 | *** | 33 |
| 526 | 558 | 9 | 208 | 365 | 0,0 | + 37,7 | + 4,3 | 34 |
| 327 | 409 | 10 | 265 | 202 | + 25,0 | + 46,4 | + 648,1 | 35 |
| 413 | 451 | 13 | 382 | 172 | + 30,0 | + 42,0 | + 282,2 | 36 |
| 1 560 | 1 401 | 25 | 1 025 | 214 | + 13,6 | + 8,4 | - 49,3 | 37 |
| 285 | 321 | 12 | 214 | 111 | + 200,0 | + 76,9 | + 101,8 | 38 |
| 640 | 640 | 9 | 150 | 410 | - 18,2 | - 7,4 | + 169,7 | 39 |
| 974 | 965 | 34 | 637 | 290 | + 209,1 | + 140,4 | + 16,0 | 40 |
| 298 | 311 | 10 | 126 | 179 | + 25,0 | + 37,0 | *** | 41 |
| 100 | 85 | 9 | 89 | - | - 25,0 | + 12,7 | - | 42 |
| 104 | 104 | 5 | 103 | - | - 64,3 | - 25,4 | - 100,0 | 43 |
| 1 391 | 1 475 | 33 | 870 | 701 | + 120,0 | + 152,2 | + 129,8 | 44 |
| 317 | 386 | 15 | 251 | 110 | - 58,3 | - 19,0 | *** | 45 |
| 1 110 | 1 088 | 30 | 721 | 442 | - 14,3 | + 12,7 | + 237,4 | 46 |
| 736 | 759 | 26 | 552 | 226 | + 136,4 | + 184,5 | + 7,6 | 47 |
| 154 | 140 | 6 | 144 | 6 | - 14,3 | + 42,6 | - 57,2 | 48 |
| 1 337 | 1 417 | 36 | 1 248 | 211 | + 80,0 | + 93,8 | + 111,0 | 49 |
| 2 677 | 2 881 | 82 | 1 719 | 1 085 | + 60,8 | + 113,0 | + 15,1 | 50 |
| 1 730 | 1 739 | 25 | 885 | 920 | + 4,2 | + 60,6 | + 357,7 | 51 |

III. Beherbergungskapa

1. Betriebe,

b) Nach ausgewählten

| Lfd. Nr. | Gemeinde | Stich | | | | | |
|-------------|----------------------------------|---------------|----------------------------------|----------------------------|------------|------------|------------|
| | | 1. 4. 1957 | | | 1. 4. 1962 | 1. 4. 1967 | 1. 4. 1968 |
| | | Be- triebe | Betten in | | | | Betten |
| | | | Beherber- gungs- betrieben | Privat- quar- tieren | | | |
| An | | | | | | | |
| | noch: Luftkurorte | | | | | | |
| 1 | Fornsbach | 7 | 82 | 30 | 105 | 119 | 145 |
| 2 | Fredeburg (Krs. Meschede) | 10 | 177 | - | 211 | 570 | 581 |
| 3 | Freienohl (Sauerland) | 30 | 337 | 92 | 368 | 336 | 319 |
| 4 | Friedenweiler | 5 | 186 | 65 | 420 | 502 | 502 |
| 5 | Furtwangen | 19 | 262 | 50 | 457 | 641 | 629 |
| 6 | Gailingen | 6 | 212 | 12 | 361 | 593 | 626 |
| 7 | Geesthacht | 12 | 140 | - | 107 | 86 | 119 |
| 8 | Gemünd (Krs. Schleiden) | 22 | 268 | 84 | 397 | 595 | 656 |
| 9 | Gengenbach | 13 | 146 | 250 | 523 | 1 007 | 1 003 |
| 10 | Gernsbach | 19 | 280 | 427 | 615 | 984 | 974 |
| 11 | Gersfeld | 12 | 305 | 60 | 499 | 486 | 496 |
| 12 | Grab | 5 | 27 | 54 | 77 | 126 | 121 |
| 13 | Grainau | 136 | 1 646 | 941 | 3 125 | 3 605 | 3 646 |
| 14 | Großholzleute | 7 | 396 | 26 | 396 | 394 | 376 |
| 15 | Gschwend | 6 | 55 | 6 | 87 | 99 | 107 |
| 16 | Gutach (Schwarz- waldbahn) | 9 | 112 | - | 183 | 285 | 333 |
| 17 | Hachenburg | 15 | 184 | 67 | 241 | 218 | 351 |
| 18 | Hagnau am Bodensee | 26 | 336 | 6 | 558 | 664 | 636 |
| 19 | Hallwangen | 6 | 141 | 90 | 283 | 382 | 354 |
| 20 | Haslach im Kinzig- tal | 14 | 178 | 173 | 763 | 946 | 901 |
| 21 | Hausach | 11 | 119 | 140 | 313 | 270 | 265 |
| 22 | Heiligenberg | 8 | 161 | 38 | 223 | 333 | 333 |
| 23 | Herzberg am Harz | 11 | 127 | - | 171 | 394 | 349 |
| 24 | Hilchenbach | 11 | 118 | 66 | 165 | 315 | 200 |
| 25 | Hinterzarten | 60 | 1 230 | 587 | 2 214 | 2 631 | 2 674 |
| 26 | Hirsau | 12 | 253 | 125 | 442 | 476 | 426 |
| 27 | Hitzacker | 11 | 135 | 60 | 264 | 321 | 261 |
| 28 | Hochemmingen | 2 | 84 | - | 74 | 74 | 74 |
| 29 | Hohegeiß | 30 | 517 | 341 | 979 | 1 157 | 1 161 |
| 30 | Huzenbach | 10 | 128 | 95 | 456 | 649 | 696 |
| 31 | Iburg, Bad | 30 | 407 | 72 | 769 | 846 | 889 |
| 32 | Immenstaad | 10 | 221 | 178 | 639 | 753 | 909 |
| 33 | Isny | 22 | 442 | 92 | 427 | 522 | 522 |
| 34 | Jestetten | 6 | 132 | - | 136 | 140 | 139 |
| 35 | Jugenheim a.d. Bergstraße | 8 | 227 | 80 | 183 | 209 | 212 |
| 36 | Kleve (Krs.Kleve) | 8 | 113 | - | 147 | 230 | 232 |
| 37 | Klosterreichenbach | 15 | 271 | 150 | 862 | 946 | 975 |
| 38 | Kochel a. See | 33 | 956 | 392 | 1 748 | 1 847 | 1 837 |
| 39 | Konstanz | 58 | 1 815 | 2 473 | 3 383 | 2 673 | 2 718 |
| 40 | Kreßbronn am Bodensee | 13 | 349 | 470 | 919 | 1 083 | 1 116 |
| 41 | Kronberg (Ts.) | 13 | 307 | 58 | 368 | 357 | 479 |
| 42 | Laasphe | 13 | 222 | - | 694 | 701 | 760 |
| 43 | Langenargen | 14 | 464 | 962 | 1 825 | 2 042 | 2 064 |
| 44 | Langenburg | 10 | 109 | 51 | 211 | 306 | 313 |
| 45 | Lautenbach (Krs. Offenburg) | 7 | 280 | - | 302 | 287 | 299 |
| 46 | Lautenthal | 20 | 407 | 485 | 971 | 940 | 827 |
| 47 | Lerbach | 4 | 44 | 326 | 351 | 351 | 331 |
| 48 | Lierbach | 2 | 100 | - | 100 | 114 | 121 |
| 49 | Lindau (Bodensee) | 53 | 1 481 | 1 626 | 3 349 | 3 390 | 3 226 |
| 50 | Lindenberg i. Allgäu | 17 | 266 | 56 | 703 | 1 096 | 1 092 |
| 51 | Lorch (Krs. Schwäbisch Gmünd) | 10 | 76 | - | 102 | 102 | 118 |
| 52 | Ludwigshafen am Bodensee | 9 | 224 | 152 | 399 | 465 | 465 |
| 53 | Lütjensee | 4 | 40 | - | 45 | 56 | 70 |
| 54 | Mainhardt | 7 | 117 | 31 | 166 | 197 | 215 |

zität 1957 bis 1971

Zimmer, Betten

Berichtsgemeinden

| tag | | | | | Veränderung | | | Lfd. Nr. |
|------------|------------|---------------|----------------------------------|----------------------------|---------------------|----------------------------------|----------------------------|-------------|
| 1. 4. 1969 | 1. 4. 1970 | 1. 4. 1971 | | | 1971 gegenüber 1957 | | | |
| insgesamt | | Be- triebe | Betten in | | Be- triebe | Betten in | | |
| | | | Beherber- gungs- betrieben | Privat- quar- tieren | | Beherber- gungs- betrieben | Privat- quar- tieren | |
| zahl | | | | | % | | | |
| 145 | 166 | 6 | 120 | 32 | - 14,3 | + 46,3 | + 6,7 | 1 |
| 695 | 772 | 22 | 553 | 298 | + 120,0 | + 212,4 | *** | 2 |
| 311 | 335 | 12 | 182 | 98 | - 60,0 | - 46,0 | + 6,5 | 3 |
| 502 | 559 | 9 | 309 | 249 | + 80,0 | + 66,1 | + 283,1 | 4 |
| 601 | 583 | 14 | 271 | 141 | - 26,3 | + 3,4 | + 182,0 | 5 |
| 690 | 721 | 7 | 683 | 119 | + 16,7 | + 222,2 | + 891,7 | 6 |
| 129 | 129 | 12 | 122 | - | 0,0 | - 12,9 | - | 7 |
| 653 | 658 | 26 | 475 | 242 | + 18,2 | + 77,2 | + 188,1 | 8 |
| 990 | 1 049 | 9 | 392 | 662 | - 30,8 | + 168,5 | + 164,8 | 9 |
| 1 015 | 990 | 24 | 505 | 574 | + 26,3 | + 80,4 | + 34,4 | 10 |
| 579 | 640 | 15 | 463 | 175 | + 25,0 | + 51,8 | + 191,7 | 11 |
| 108 | 98 | 6 | 48 | 51 | + 20,0 | + 77,8 | - 5,6 | 12 |
| 3 649 | 3 312 | 89 | 1 693 | 1 562 | - 34,6 | + 2,9 | + 66,0 | 13 |
| 392 | 392 | 4 | 323 | 34 | - 42,9 | - 18,4 | + 30,8 | 14 |
| 120 | 124 | 8 | 89 | 30 | + 33,3 | + 61,8 | + 400,0 | 15 |
| 388 | 405 | 10 | 178 | 252 | + 11,1 | + 58,9 | *** | 16 |
| 356 | 360 | 12 | 218 | 123 | - 20,0 | + 18,5 | + 83,6 | 17 |
| 741 | 735 | 34 | 532 | 222 | + 30,8 | + 58,3 | *** | 18 |
| 352 | 332 | 9 | 226 | 106 | + 50,0 | + 60,3 | + 17,8 | 19 |
| 903 | 904 | 19 | 278 | 212 | + 35,7 | + 56,2 | + 22,5 | 20 |
| 266 | 281 | 8 | 159 | 145 | - 27,3 | + 33,6 | + 3,6 | 21 |
| 333 | 326 | 8 | 260 | 65 | 0,0 | + 61,5 | + 71,1 | 22 |
| 334 | 383 | 20 | 309 | 109 | + 81,8 | + 143,3 | *** | 23 |
| 380 | 361 | 28 | 385 | 122 | + 154,5 | + 226,3 | + 84,8 | 24 |
| 2 746 | 2 770 | 89 | 2 062 | 725 | + 48,3 | + 67,6 | + 23,5 | 25 |
| 399 | 456 | 14 | 271 | 158 | + 16,7 | + 7,1 | + 26,4 | 26 |
| 260 | 343 | 14 | 180 | 151 | + 27,3 | + 33,3 | + 151,7 | 27 |
| 74 | 54 | 2 | 54 | - | 0,0 | - 35,7 | - | 28 |
| 1 097 | 1 190 | 41 | 1 001 | 361 | + 36,7 | + 93,6 | + 5,9 | 29 |
| 707 | 704 | 31 | 513 | 250 | + 210,0 | + 300,8 | + 163,2 | 30 |
| 822 | 901 | 28 | 749 | 165 | - 6,7 | + 84,0 | + 129,2 | 31 |
| 955 | 913 | 12 | 301 | 650 | + 20,0 | + 36,2 | + 265,2 | 32 |
| 400 | 483 | 16 | 348 | 114 | - 27,3 | - 21,3 | + 23,9 | 33 |
| 138 | 119 | 4 | 113 | - | - 33,3 | - 14,4 | - | 34 |
| 240 | 215 | 8 | 188 | 28 | 0,0 | - 17,2 | - 65,0 | 35 |
| 252 | 251 | 12 | 256 | - | + 50,0 | + 126,5 | - | 36 |
| 965 | 1 028 | 21 | 551 | 472 | + 40,0 | + 103,3 | + 214,7 | 37 |
| 1 868 | 1 992 | 33 | 1 131 | 629 | 0,0 | + 18,3 | + 60,5 | 38 |
| 2 619 | 2 407 | 59 | 1 839 | 520 | + 1,7 | + 1,3 | - 79,0 | 39 |
| 1 112 | 1 126 | 16 | 457 | 720 | + 23,1 | + 30,9 | + 53,2 | 40 |
| 464 | 469 | 10 | 425 | 49 | - 23,1 | + 38,4 | - 15,5 | 41 |
| 917 | 1 075 | 27 | 938 | 176 | + 107,7 | + 322,5 | *** | 42 |
| 2 360 | 2 346 | 20 | 825 | 1 441 | + 42,9 | + 77,8 | + 49,8 | 43 |
| 392 | 346 | 7 | 288 | 64 | - 30,0 | + 164,2 | + 25,5 | 44 |
| 244 | 244 | 7 | 185 | 82 | 0,0 | - 33,9 | *** | 45 |
| 850 | 796 | 21 | 616 | 250 | + 5,0 | + 51,4 | - 48,5 | 46 |
| 328 | 322 | 5 | 74 | 280 | + 25,0 | + 68,2 | - 14,1 | 47 |
| 148 | 148 | 4 | 149 | 24 | + 100,0 | + 49,0 | *** | 48 |
| 3 365 | 3 311 | 70 | 2 255 | 843 | + 32,1 | + 52,3 | - 48,2 | 49 |
| 1 148 | 1 130 | 20 | 986 | 178 | + 17,6 | + 270,7 | + 217,9 | 50 |
| 113 | 105 | 7 | 108 | 22 | - 30,0 | + 42,1 | *** | 51 |
| 433 | 433 | 9 | 251 | 239 | 0,0 | + 12,1 | + 57,2 | 52 |
| 95 | 88 | 4 | 57 | - | 0,0 | + 42,5 | - | 53 |
| 204 | 198 | 9 | 151 | 46 | + 28,6 | + 29,1 | + 48,4 | 54 |

III. Beherbergungskapa

1. Betriebe,

b) Nach ausgewählten

| Lfd. Nr. | Gemeinde | Stich | | | | | |
|-------------------|---|---------------|----------------------------------|----------------------------|------------|------------|------------|
| | | 1. 4. 1957 | | | 1. 4. 1962 | 1. 4. 1967 | 1. 4. 1968 |
| | | Be- triebe | Betten in | | Betten | | |
| | | | Beherber- gungs- betrieben | Privat- quar- tieren | | | |
| An | | | | | | | |
| noch: Luftkurorte | | | | | | | |
| 1 | Manderscheid (Krs. Bernkastel-Wittlich) | 22 | 372 | - | 476 | 762 | 783 |
| 2 | Marienberg (Westerwald), Bad | 26 | 253 | 203 | 500 | 579 | 604 |
| 3 | Marienheide | 17 | 221 | - | 305 | 398 | 421 |
| 4 | Marzell | 4 | 508 | 16 | 546 | 587 | 579 |
| 5 | Meersburg | 33 | 745 | 897 | 1 694 | 1 752 | 1 782 |
| 6 | Menzenschwand | 9 | 234 | 188 | 773 | 995 | 1 038 |
| 7 | Mittelberg | 45 | 829 | 421 | 1 490 | 1 686 | 1 747 |
| 8 | Mittenwald | 190 | 2 463 | 2 801 | 6 945 | 6 762 | 6 805 |
| 9 | Mölln | 25 | 511 | 250 | 914 | 761 | 831 |
| 10 | Müden (Örtze) | 4 | 85 | 135 | 314 | 283 | 349 |
| 11 | Muggenbrunn | 5 | 110 | 115 | 244 | 258 | 289 |
| 12 | Murnau | 15 | 312 | 526 | 1 365 | 1 226 | 1 425 |
| 13 | Murrhardt | 16 | 193 | 135 | 295 | 171 | 166 |
| 14 | Nagold | 22 | 361 | 30 | 341 | 359 | 358 |
| 15 | Nassau (Rhein-Lahn-Kreis) | 26 | 439 | 248 | 707 | 770 | 725 |
| 16 | Neubulach | 6 | 93 | 13 | 130 | 141 | 174 |
| 17 | Neuenbürg (Krs. Calw) | 10 | 90 | 85 | 201 | 176 | 171 |
| 18 | Nordrach | 10 | 575 | - | 591 | 702 | 711 |
| 19 | Nußbach (Krs. Villingen) | 7 | 102 | - | 172 | 202 | 202 |
| 20 | Oberammergau | 30 | 688 | 1 468 | 2 556 | 2 375 | 2 354 |
| 21 | Oberaudorf | 23 | 512 | 855 | 1 518 | 1 656 | 1 674 |
| 22 | Oberkirch | 15 | 186 | - | 232 | 325 | 329 |
| 23 | Oberkirchen (Krs. Meschede) | 32 | 624 | 161 | 906 | 1 200 | 1 211 |
| 24 | Obersasbach | 5 | 107 | - | 118 | 219 | 213 |
| 25 | Oberstaufen | 41 | 615 | 358 | 1 234 | 1 954 | 1 991 |
| 26 | Oker | 10 | 237 | 40 | 291 | 330 | 335 |
| 27 | Oppenau | 16 | 196 | 109 | 369 | 461 | 465 |
| 28 | Ottenhöfen im Schwarzwald | 12 | 327 | 360 | 562 | 739 | 774 |
| 29 | Ottersweier | 6 | 34 | - | 185 | 165 | 165 |
| 30 | Pfalzgrafenweiler | 6 | 173 | 111 | 478 | 478 | 464 |
| 31 | Pfronten | 57 | 808 | 1 323 | 2 467 | 3 178 | 3 300 |
| 32 | Flön | 15 | 227 | 200 | 853 | 910 | 1 065 |
| 33 | Föritz See ¹⁾ | 20 | 320 | 232 | 660 | 687 | 753 |
| 34 | Preetz | 8 | 107 | 172 | 466 | 461 | 479 |
| 35 | Prien a. Chiemsee | 37 | 738 | 854 | 1 780 | 1 853 | 1 862 |
| 36 | Raitbach | 10 | 269 | - | 262 | 243 | 245 |
| 37 | Ratekau | 17 | 158 | 56 | 526 | 621 | 687 |
| 38 | Ratzeburg | 22 | 349 | 50 | 542 | 479 | 471 |
| 39 | Reichenau | 8 | 249 | 113 | 480 | 701 | 714 |
| 40 | Reinbek | 6 | 86 | - | 133 | 140 | 136 |
| 41 | Reinerzau | 3 | 78 | 34 | 130 | 135 | 162 |
| 42 | Reinfeld (Holstein) | 10 | 188 | - | 184 | 168 | 196 |
| 43 | Reit im Winkl | 25 | 586 | 1 350 | 2 420 | 2 745 | 2 813 |
| 44 | Rotenburg a.d. Fulda | 15 | 119 | 77 | 513 | 405 | 468 |
| 45 | Rotenburg (Wümme) | 9 | 103 | 2 | 151 | 159 | 163 |
| 46 | Rottach-Egern | 133 | 2 134 | 1 098 | 3 553 | 3 476 | 3 469 |
| 47 | Ruhpolding | 63 | 1 289 | 4 018 | 5 880 | 6 729 | 6 750 |
| 48 | Saig | 17 | 351 | 162 | 758 | 912 | 967 |
| 49 | Salzhausen | 8 | 50 | - | 53 | 84 | 92 |
| 50 | Sankt Georgen im Schwarzwald | 10 | 146 | - | 155 | 524 | 473 |
| 51 | Sankt Märgen | 9 | 278 | 225 | 617 | 652 | 663 |
| 52 | Sasbachwalden | 13 | 257 | 58 | 479 | 1 010 | 1 028 |
| 53 | Scheidegg | 19 | 275 | 550 | 892 | 1 290 | 1 285 |

1) Siehe Fußnote 12 S. 181.

zität 1957 bis 1971

Zimmer, Betten
Berichtsgemeinden

| tag | | | | | Veränderung 1971 gegenüber 1957 | | | Lfd. Nr. |
|------------|------------|---------------|----------------------------------|----------------------------|------------------------------------|----------------------------------|----------------------------|-------------|
| 1. 4. 1969 | 1. 4. 1970 | 1. 4. 1971 | | | | | | |
| insgesamt | | Be- triebe | Betten in | | Be- triebe | Betten in | | |
| | | | Beherber- gungs- betrieben | Privat- quar- tieren | | Beherber- gungs- betrieben | Privat- quar- tieren | |
| zahl | | | | | % | | | |
| 824 | 848 | 22 | 604 | 283 | 0,0 | + 62,4 | *** | 1 |
| 716 | 740 | 27 | 498 | 204 | + 3,8 | + 96,8 | + 0,5 | 2 |
| 406 | 178 | 16 | 402 | 23 | - 5,9 | + 81,9 | *** | 3 |
| 605 | 603 | 5 | 546 | 67 | + 25,0 | + 7,5 | + 318,8 | 4 |
| 1 846 | 1 715 | 39 | 1 083 | 615 | + 18,2 | + 45,4 | - 51,4 | 5 |
| 1 028 | 1 091 | 25 | 624 | 402 | + 177,8 | + 166,7 | + 113,8 | 6 |
| 1 823 | 1 906 | 48 | 1 079 | 1 023 | + 6,7 | + 30,2 | + 143,0 | 7 |
| 6 692 | 6 804 | 172 | 3 181 | 3 574 | - 9,5 | + 29,2 | + 27,6 | 8 |
| 819 | 796 | 21 | 629 | 265 | - 16,0 | + 23,1 | + 6,0 | 9 |
| 396 | 430 | 7 | 223 | 245 | + 75,0 | + 162,4 | + 81,5 | 10 |
| 311 | 335 | 12 | 205 | 131 | + 140,0 | + 86,4 | + 13,9 | 11 |
| 1 398 | 1 410 | 20 | 881 | 596 | + 33,3 | + 182,4 | + 13,3 | 12 |
| 151 | 153 | 8 | 99 | 36 | - 50,0 | - 48,7 | - 73,3 | 13 |
| 350 | 367 | 13 | 274 | 24 | - 40,9 | - 24,1 | - 20,0 | 14 |
| 730 | 748 | 19 | 496 | 230 | - 26,9 | + 13,0 | - 7,3 | 15 |
| 167 | 173 | 8 | 159 | 26 | + 33,3 | + 71,0 | + 100,0 | 16 |
| 167 | 171 | 11 | 117 | 45 | + 10,0 | + 30,0 | - 47,1 | 17 |
| 699 | 715 | 12 | 710 | 74 | + 20,0 | + 23,5 | *** | 18 |
| 203 | 203 | 10 | 157 | 60 | + 42,9 | + 53,9 | *** | 19 |
| 2 254 | 4 727 | 45 | 1 371 | 1 144 | + 50,0 | + 99,3 | - 22,1 | 20 |
| 1 726 | 1 692 | 52 | 1 101 | 1 029 | + 126,1 | + 115,0 | + 20,4 | 21 |
| 334 | 333 | 17 | 305 | 43 | + 13,3 | + 64,0 | *** | 22 |
| 1 351 | 1 410 | 48 | 1 022 | 458 | + 50,0 | + 63,8 | + 184,5 | 23 |
| 212 | 183 | 4 | 145 | 38 | - 20,0 | + 35,5 | *** | 24 |
| 2 105 | 2 065 | 57 | 1 364 | 873 | + 39,0 | + 121,8 | + 143,9 | 25 |
| 331 | 249 | 8 | 144 | 200 | - 20,0 | - 39,3 | + 400,0 | 26 |
| 470 | 483 | 20 | 315 | 180 | + 25,0 | + 60,7 | + 65,1 | 27 |
| 790 | 759 | 13 | 469 | 300 | + 8,3 | + 43,4 | - 16,7 | 28 |
| 160 | 160 | 4 | 160 | - | - 33,3 | + 370,6 | - | 29 |
| 441 | 461 | 12 | 351 | 110 | + 100,0 | + 102,9 | - 0,9 | 30 |
| 3 715 | 4 052 | 74 | 1 898 | 2 208 | + 29,8 | + 134,9 | + 66,9 | 31 |
| 1 190 | 1 224 | 20 | 474 | 757 | + 33,3 | + 108,8 | + 278,5 | 32 |
| 1 010 | 1 012 | 19 | 375 | 664 | - 5,0 | + 17,2 | + 186,2 | 33 |
| 480 | 512 | 6 | 70 | 480 | - 25,0 | - 34,6 | + 179,1 | 34 |
| 1 760 | 1 613 | 33 | 836 | 722 | - 10,8 | + 13,3 | - 15,5 | 35 |
| 245 | 236 | 10 | 225 | - | 0,0 | - 16,4 | - | 36 |
| 834 | 842 | 25 | 403 | 616 | + 47,1 | + 155,1 | *** | 37 |
| 505 | 606 | 17 | 384 | 180 | - 22,7 | + 10,0 | + 260,0 | 38 |
| 718 | 720 | 9 | 441 | 239 | + 12,5 | + 77,1 | + 111,5 | 39 |
| 125 | 142 | 5 | 149 | - | - 16,7 | + 73,3 | - | 40 |
| 225 | 228 | 4 | 105 | 95 | + 33,3 | + 34,6 | + 179,4 | 41 |
| 219 | 216 | 8 | 188 | 25 | - 20,0 | 0,0 | *** | 42 |
| 2 912 | 2 951 | 29 | 928 | 2 110 | + 16,0 | + 58,4 | + 56,3 | 43 |
| 428 | 417 | 13 | 293 | 187 | - 13,3 | + 146,2 | + 142,9 | 44 |
| 145 | 141 | 8 | 180 | - | - 11,1 | + 74,8 | - 100,0 | 45 |
| 3 800 | 3 784 | 99 | 2 775 | 886 | - 25,6 | + 30,0 | - 19,3 | 46 |
| 6 800 | 6 593 | 93 | 2 175 | 4 508 | + 47,6 | + 68,7 | + 12,2 | 47 |
| 982 | 942 | 34 | 755 | 204 | + 100,0 | + 115,1 | + 25,9 | 48 |
| 97 | 94 | 4 | 67 | 76 | - 50,0 | + 34,0 | *** | 49 |
| 304 | 305 | 13 | 204 | 204 | + 30,0 | + 39,7 | *** | 50 |
| 705 | 704 | 15 | 351 | 421 | + 66,7 | + 26,3 | + 87,1 | 51 |
| 1 106 | 1 113 | 19 | 826 | 272 | + 46,2 | + 221,4 | + 369,0 | 52 |
| 1 345 | 1 345 | 25 | 989 | 527 | + 31,6 | + 259,6 | - 4,2 | 53 |

III. Beherbergungskapa

1. Betriebe,

b) Nach ausgewählt

| Lfd. Nr. | Gemeinde | Stich | | | | | |
|---------------------------------|-----------------------------------|---------------|----------------------------------|----------------------------|------------|------------|------------|
| | | 1. 4. 1957 | | | 1. 4. 1962 | 1. 4. 1967 | 1. 4. 1968 |
| | | Be- triebe | Betten in | | Betten | | |
| | | | Beherber- gungs- betrieben | Privat- quar- tieren | | | |
| | | An | | | | | |
| noch: Luftkurorte | | | | | | | |
| 1 | Schenkenzell | 9 | 185 | 259 | 627 | 710 | 716 |
| 2 | Schieder-Schwalenberg | 53 | 736 | - | 898 | 1 202 | 1 201 |
| 3 | Schiltach | 13 | 145 | 196 | 421 | 515 | 522 |
| 4 | Schliersee | 164 | 2 742 | 1 192 | 4 135 | 4 018 | 4 216 |
| 5 | Schluchsee | 22 | 567 | 244 | 910 | 1 151 | 1 182 |
| 6 | Schmitten | 10 | 216 | - | 314 | 332 | 302 |
| 7 | Schneeverdingen | 20 | 173 | 11 | 425 | 605 | 606 |
| 8 | Schömburg (Krs.Calw) | 96 | 2 018 | 23 | 2 562 | 2 393 | 2 344 |
| 9 | Schönau i.Schwarzwald | 17 | 303 | 171 | 255 | 327 | 327 |
| 10 | Schönwald im Schwarzwald | 14 | 360 | 32 | 642 | 1 160 | 1 243 |
| 11 | Schonach i. Schwarz- wald | 15 | 298 | 80 | 579 | 940 | 1 130 |
| 12 | Schwangau | 35 | 733 | 725 | 2 120 | 2 645 | 2 665 |
| 13 | Schwarzenbek | 6 | 54 | - | 58 | 72 | 75 |
| 14 | Seeheim | 4 | 49 | 16 | 49 | 84 | 79 |
| 15 | Seelbach (Krs. Lahr) | 10 | 91 | 103 | 278 | 545 | 574 |
| 16 | Seesen | 12 | 496 | 2 | 201 | 344 | 328 |
| 17 | Sieber | 9 | 184 | 145 | 837 | 776 | 810 |
| 18 | Sonthofen | 26 | 365 | 396 | 907 | 1 202 | 1 278 |
| 19 | Stetten am Kalten Markt | 11 | 306 | - | 510 | 260 | 266 |
| 20 | Stromberg (Krs. Bad Kreuznach) | 8 | 175 | 12 | 199 | 210 | 208 |
| 21 | Tegernsee | 124 | 2 098 | 98 | 2 789 | 2 331 | 2 297 |
| 22 | Tennenbronn | 10 | 114 | - | 214 | 263 | 268 |
| 23 | Tiefenbach b.Oberst- dorf | 29 | 405 | 134 | 623 | 963 | 960 |
| 24 | Tiengen/Hochrhein | 7 | 109 | 102 | 226 | 240 | 246 |
| 25 | Titisee | 30 | 780 | 315 | 1 704 | 1 845 | 2 014 |
| 26 | Todtnau | 15 | 268 | 320 | 793 | 920 | 956 |
| 27 | Todtnauberg | 23 | 238 | 159 | 754 | 1 017 | 916 |
| 28 | Tremsbüttel | 4 | 47 | - | 36 | 38 | 38 |
| 29 | Triberg i.Schwarzwald | 25 | 595 | 415 | 1 225 | 1 552 | 1 534 |
| 30 | Trittau | 8 | 52 | - | 91 | 28 | 28 |
| 31 | Unkel | 22 | 362 | 35 | 528 | 469 | 474 |
| 32 | Unterruhldingen | 21 | 351 | 394 | 812 | 885 | 887 |
| 33 | Urach (Krs.Reutlingen) | 12 | 301 | 57 | 401 | 425 | 447 |
| 34 | Usseln ¹⁾ | 20 | 285 | - | 587 | 681 | 709 |
| 35 | Vlotho | 23 | 406 | 27 | 559 | 610 | 605 |
| 36 | Waldkirch (Krs. Emmendingen) | 19 | 234 | 500 | 932 | 1 015 | 1 062 |
| 37 | Waldsee, Bad | 21 | 284 | 122 | 969 | 1 177 | 1 189 |
| 38 | Welzheim | 11 | 141 | 40 | 184 | 244 | 239 |
| 39 | Wertach | 21 | 297 | 328 | 937 | 1 035 | 1 043 |
| 40 | Wieden | 2 | 51 | - | 203 | 250 | 261 |
| 41 | Wiehl | 41 | 437 | 13 | 471 | 502 | 548 |
| 42 | Wildemann | 37 | 618 | 229 | 1 786 | 1 542 | 1 589 |
| 43 | Windeck | 10 | 136 | - | 426 | 483 | 478 |
| 44 | Winterberg | 35 | 672 | 280 | 1 835 | 2 195 | 2 363 |
| 45 | Wolfach | 13 | 222 | 220 | 627 | 907 | 875 |
| 46 | Zavelstein | 5 | 73 | 20 | 129 | 182 | 182 |
| 47 | Zell am Harmersbach | 12 | 173 | 132 | 348 | 393 | 401 |
| 48 | Zusammen | 4 688 | 81 052 | 52 631 | 170 039 | 189 501 | 192 380 |
| Sonstige Berichtsge- meinden | | | | | | | |
| 49 | Aalen | 15 | 227 | - | 208 | 228 | 228 |
| 50 | Abenden | 8 | 105 | - | 94 | 133 | 133 |
| 51 | Adelsheim | 5 | 60 | - | 57 | 89 | 92 |

1) Siehe Fußnote 18 S. 183.

zität 1957 bis 1971

Zimmer, Betten

Berichtsgemeinden

| tag | | | | | Veränderung 1971 gegenüber 1957 | | | Lfd. Nr. |
|------------|------------|---------------|----------------------------------|----------------------------|------------------------------------|----------------------------------|----------------------------|-------------|
| 1. 4. 1969 | 1. 4. 1970 | 1. 4. 1971 | | | | | | |
| insgesamt | | Be- triebe | Beherber- gungs- betrieben | Privat- quar- tieren | Be- triebe | Beherber- gungs- betrieben | Privat- quar- tieren | |
| zahl | | | | | % | | | |
| 667 | 648 | 7 | 306 | 253 | - 22,2 | + 65,4 | - 2,3 | 1 |
| 1 217 | 1 071 | 98 | 1 289 | 46 | + 84,9 | + 75,1 | *** | 2 |
| 617 | 472 | 14 | 201 | 315 | + 7,7 | + 38,6 | + 60,7 | 3 |
| 4 246 | 4 248 | 116 | 3 019 | 1 089 | - 29,3 | + 10,1 | - 8,7 | 4 |
| 1 405 | 1 822 | 33 | 847 | 1 070 | + 50,0 | + 49,4 | + 338,5 | 5 |
| 344 | 342 | 6 | 166 | 114 | - 40,0 | - 23,2 | *** | 6 |
| 593 | 579 | 13 | 494 | 115 | - 35,0 | + 185,5 | + 945,5 | 7 |
| 2 362 | 2 198 | 28 | 1 941 | 134 | - 70,8 | - 3,8 | + 482,6 | 8 |
| 333 | 436 | 10 | 216 | 240 | - 41,2 | - 28,7 | + 40,4 | 9 |
| 1 328 | 1 422 | 30 | 827 | 800 | + 114,3 | + 129,7 | *** | 10 |
| 1 159 | 1 432 | 26 | 556 | 675 | + 73,3 | + 86,6 | + 743,8 | 11 |
| 2 660 | 2 595 | 42 | 1 241 | 1 530 | + 20,0 | + 69,3 | + 111,0 | 12 |
| 67 | 66 | 3 | 56 | - | - 50,0 | + 3,7 | - | 13 |
| 72 | 73 | 4 | 67 | 12 | 0,0 | + 36,7 | - 25,0 | 14 |
| 338 | 362 | 10 | 135 | 226 | 0,0 | + 48,4 | + 119,4 | 15 |
| 407 | 392 | 16 | 339 | 67 | + 33,3 | - 31,7 | *** | 16 |
| 863 | 840 | 12 | 261 | 466 | + 33,3 | + 41,8 | + 221,4 | 17 |
| 1 310 | 1 279 | 26 | 548 | 640 | 0,0 | + 50,1 | + 61,6 | 18 |
| 263 | 261 | 8 | 323 | - | - 27,3 | + 5,6 | - | 19 |
| 210 | 210 | 7 | 170 | 13 | - 12,5 | - 2,9 | + 8,3 | 20 |
| 2 540 | 2 477 | 65 | 1 869 | 514 | - 47,6 | - 10,9 | + 424,5 | 21 |
| 273 | 278 | 11 | 145 | 120 | + 10,0 | + 27,2 | *** | 22 |
| 1 025 | 1 045 | 41 | 869 | 231 | + 41,4 | + 114,6 | + 72,4 | 23 |
| 242 | 258 | 12 | 217 | 128 | + 71,4 | + 99,1 | + 25,5 | 24 |
| 2 021 | 2 021 | 52 | 1 341 | 749 | + 73,3 | + 71,9 | + 137,8 | 25 |
| 987 | 1 002 | 20 | 374 | 558 | + 33,3 | + 39,6 | + 74,4 | 26 |
| 1 042 | 1 110 | 37 | 727 | 428 | + 60,9 | + 205,5 | + 169,2 | 27 |
| 38 | 49 | 3 | 52 | - | - 25,0 | + 10,6 | - | 28 |
| 1 524 | 1 269 | 28 | 921 | 369 | + 12,0 | + 54,8 | - 11,1 | 29 |
| 28 | 18 | 1 | 18 | - | - 87,5 | - 65,4 | - | 30 |
| 465 | 509 | 18 | 399 | 72 | - 18,2 | + 10,2 | + 105,7 | 31 |
| 881 | 876 | 18 | 444 | 443 | - 14,3 | + 26,5 | + 12,4 | 32 |
| 475 | 455 | 13 | 394 | 92 | + 8,3 | + 30,9 | + 61,4 | 33 |
| 782 | 760 | 31 | 532 | 217 | + 55,0 | + 86,7 | *** | 34 |
| 601 | 617 | 17 | 428 | 150 | - 26,1 | + 5,4 | + 455,6 | 35 |
| 1 062 | 1 008 | 21 | 436 | 594 | + 10,5 | + 86,3 | + 18,8 | 36 |
| 1 118 | 1 116 | 35 | 977 | 181 | + 66,7 | + 244,0 | + 48,4 | 37 |
| 229 | 207 | 10 | 234 | 40 | - 9,1 | + 66,0 | 0,0 | 38 |
| 1 013 | 1 058 | 28 | 571 | 547 | + 33,3 | + 92,3 | + 66,8 | 39 |
| 271 | 271 | 6 | 131 | 140 | + 200,0 | + 156,9 | *** | 40 |
| 587 | 590 | 36 | 488 | 102 | - 12,2 | + 11,7 | + 684,6 | 41 |
| 1 638 | 1 970 | 50 | 1 103 | 529 | + 35,1 | + 78,5 | + 131,0 | 42 |
| 491 | 855 | 40 | 911 | 147 | + 300,0 | + 569,9 | *** | 43 |
| 1 868 | 2 030 | 68 | 2 169 | 593 | + 94,3 | + 222,8 | + 111,8 | 44 |
| 816 | 822 | 18 | 438 | 500 | + 38,5 | + 97,3 | + 127,3 | 45 |
| 155 | 205 | 9 | 144 | 87 | + 80,0 | + 97,3 | + 335,0 | 46 |
| 438 | 505 | 13 | 275 | 230 | + 8,3 | + 59,0 | + 74,2 | 47 |
| 198 014 | 201 863 | 5 337 | 125 764 | 76 754 | + 13,8 | + 55,2 | + 45,8 | 48 |
| 226 | 221 | 14 | 236 | - | - 6,7 | + 4,0 | - | 49 |
| 103 | 103 | 4 | 75 | 20 | - 50,0 | - 28,6 | *** | 50 |
| 104 | 170 | 4 | 74 | 104 | - 20,0 | + 23,3 | *** | 51 |

III. Beherbergungskapa

1 Betriebe,

b) Nach ausgewählten

| Lfd. Nr. | Gemeinde | Stich | | | | | |
|---------------------------------------|----------------------------------|---------------|----------------------------------|----------------------------|------------|------------|------------|
| | | 1. 4. 1957 | | | 1. 4. 1962 | 1. 4. 1967 | 1. 4. 1968 |
| | | Be- triebe | Betten in | | Betten | | |
| | | | Beherber- gungs- betrieben | Privat- quar- tieren | | | |
| | | An | | | | | |
| noch: Sonstige Be- richtsgemeinden | | | | | | | |
| 1 | Adenau | 11 | 222 | 150 | 273 | 430 | 450 |
| 2 | Ahaus | 7 | 87 | - | 84 | 89 | 85 |
| 3 | Ahlen (Krs.Beckum) | 7 | 82 | - | 98 | 135 | 126 |
| 4 | Alfeld (Leine) | 8 | 121 | - | 141 | 140 | 134 |
| 5 | Alsbach (Krs. Darmstadt) | 4 | 39 | - | 166 | 166 | 173 |
| 6 | Alsfeld | 19 | 205 | - | 210 | 255 | 266 |
| 7 | Altastenberg | 7 | 134 | - | 292 | 308 | 379 |
| 8 | Altburg | 7 | 96 | - | 131 | 190 | 230 |
| 9 | Altena | 14 | 165 | - | 178 | 187 | 151 |
| 10 | Altenbeken | 4 | 42 | - | 93 | 115 | 115 |
| 11 | Altenkirchen (Wester- wald) | 10 | 104 | - | 186 | 212 | 193 |
| 12 | Altötting 1) | 20 | 922 | 410 | 1 506 | 1 317 | 1 338 |
| 13 | Altweilnau | 8 | 101 | - | 132 | 171 | 180 |
| 14 | Amberg (Kreisfreie Stadt) | 18 | 303 | - | 441 | 522 | 552 |
| 15 | Amorbach | 13 | 248 | 104 | 521 | 624 | 641 |
| 16 | Andernach | 26 | 364 | - | 425 | 489 | 505 |
| 17 | Ansbach (Kreisfreie Stadt) | 33 | 371 | 582 | 779 | 782 | 800 |
| 18 | Arnoldshain | 6 | 106 | - | 113 | 234 | 227 |
| 19 | Aschaffenburg | 31 | 480 | - | 490 | 658 | 677 |
| 20 | Aschau i. Chiemgau | 34 | 449 | 1 079 | 1 731 | 2 069 | 2 069 |
| 21 | Aßmannshausen | 29 | 662 | 222 | 958 | 1 010 | 963 |
| 22 | Attendorn | 53 | 532 | - | 495 | 710 | 687 |
| 23 | Aulendorf | 8 | 93 | 107 | 171 | 247 | 237 |
| 24 | Aurich (Ostfriesland) | 9 | 203 | - | 224 | 202 | 208 |
| 25 | Bacharach | 31 | 421 | 174 | 531 | 575 | 571 |
| 26 | Backnang | 9 | 115 | - | 151 | 156 | 159 |
| 27 | Balingen | 14 | 206 | 12 | 217 | 219 | 198 |
| 28 | Bamberg | 49 | 814 | - | 898 | 924 | 1 005 |
| 29 | Barkhausen a.d.Porta | 7 | 113 | - | 201 | 161 | 149 |
| 30 | Barntrup | 8 | 99 | - | 310 | 253 | 227 |
| 31 | Bayer. Eisenstein | 22 | 472 | 986 | 961 | 1 138 | 1 174 |
| 32 | Bayreuth | 31 | 734 | 1 750 | 2 467 | 2 486 | 2 477 |
| 33 | Bebra | 9 | 94 | - | 83 | 84 | 83 |
| 34 | Beckum (Krs.Beckum) | 9 | 113 | - | 100 | 119 | 107 |
| 35 | Bendorf (Krs. Mayen- Koblenz) | 29 | 274 | - | 292 | 378 | 378 |
| 36 | Bensberg | 19 | 145 | - | 204 | 221 | 219 |
| 37 | Bergisch-Gladbach | 22 | 163 | - | 172 | 201 | 230 |
| 38 | Bergneustadt | 23 | 258 | - | 255 | 580 | 525 |
| 39 | Bernbach (Krs. Calw) | 5 | 75 | - | 80 | 126 | 154 |
| 40 | Bernkastel-Kues | 33 | 567 | 700 | 1 607 | 1 757 | 1 796 |
| 41 | Beverungen | 12 | 168 | 99 | 650 | 768 | 760 |
| 42 | Biberach a.d.Riß | 19 | 378 | - | 390 | 442 | 459 |
| 43 | Bietigheim (Krs. Ludwigsburg) | 8 | 112 | - | 124 | 156 | 156 |
| 44 | Bingen (Krs. Mainz- Bingen) | 40 | 487 | 800 | 1 383 | 1 136 | 1 099 |
| 45 | Birkenfeld (Krs. Birkenfeld) | 6 | 66 | - | 84 | 101 | 97 |
| 46 | Bischofsgrün | 14 | 172 | 948 | 1 478 | 1 713 | 1 738 |
| 47 | Blaubeuren | 10 | 149 | - | 168 | 229 | 316 |
| 48 | Blomberg (Krs. Detmold) | 20 | 159 | 63 | 462 | 433 | 414 |
| 49 | Bocholt | 13 | 154 | - | 151 | 123 | 145 |
| 50 | Böblingen | 13 | 215 | - | 386 | 520 | 494 |
| 51 | Bopfingen | 8 | 62 | - | 90 | 101 | 100 |

1) Siehe Fußnote 1 S. 176.

zität 1957 bis 1971

Zimmer, Betten
Berichtsgemeinden

| tag | | | | | Veränderung 1971 gegenüber 1957 | | | Lfd. Nr. |
|------------|------------|---------------|----------------------------------|----------------------------|------------------------------------|----------------------------------|----------------------------|-------------|
| 1. 4. 1969 | 1. 4. 1970 | 1. 4. 1971 | | | | | | |
| insgesamt | | Be- triebe | Betten in | | Be- triebe | Betten in | | |
| | | | Beherber- gungs- betrieben | Privat- quar- tieren | | Beherber- gungs- betrieben | Privat- quar- tieren | |
| zahl | | | | | % | | | |
| 432 | 452 | 16 | 290 | 132 | + 45,5 | + 30,6 | - 12,0 | 1 |
| 87 | 87 | 5 | 71 | - | - 28,6 | - 18,4 | - | 2 |
| 136 | 143 | 10 | 150 | - | + 42,9 | + 82,9 | - | 3 |
| 136 | 93 | 6 | 91 | 5 | - 25,0 | - 24,8 | *** | 4 |
| 176 | 174 | 6 | 165 | 8 | + 50,0 | + 323,1 | *** | 5 |
| 264 | 267 | 13 | 270 | - | - 31,6 | + 31,7 | - | 6 |
| 385 | 434 | 16 | 330 | 110 | + 128,6 | + 146,3 | *** | 7 |
| 241 | 248 | 13 | 229 | 21 | + 85,7 | + 138,5 | *** | 8 |
| 340 | 320 | 10 | 295 | 8 | - 28,6 | + 78,8 | *** | 9 |
| 148 | 125 | 7 | 102 | 27 | + 75,0 | + 142,9 | *** | 10 |
| 192 | 176 | 6 | 154 | - | - 40,0 | + 48,1 | - | 11 |
| 1 324 | 1 279 | 21 | 927 | 410 | + 5,0 | + 0,5 | 0,0 | 12 |
| 173 | 171 | 7 | 163 | 2 | - 12,5 | + 61,4 | *** | 13 |
| 585 | 618 | 27 | 551 | - | + 50,0 | + 81,8 | - | 14 |
| 667 | 671 | 13 | 274 | 371 | 0,0 | + 10,5 | + 256,7 | 15 |
| 527 | 515 | 26 | 508 | 41 | 0,0 | + 39,6 | *** | 16 |
| 789 | 672 | 23 | 335 | 400 | - 30,3 | - 9,7 | - 31,3 | 17 |
| 235 | 227 | 6 | 253 | - | 0,0 | + 138,7 | - | 18 |
| 685 | 704 | 24 | 697 | - | - 22,6 | + 45,2 | - | 19 |
| 2 307 | 2 001 | 31 | 886 | 1 009 | - 8,8 | + 97,3 | - 6,5 | 20 |
| 943 | 972 | 21 | 734 | 160 | - 27,6 | + 10,9 | - 27,9 | 21 |
| 727 | 707 | 40 | 625 | 162 | - 24,5 | + 17,5 | *** | 22 |
| 189 | 270 | 7 | 213 | 55 | - 12,5 | + 129,0 | - 48,6 | 23 |
| 212 | 191 | 11 | 204 | 8 | + 22,2 | + 0,5 | *** | 24 |
| 684 | 669 | 29 | 490 | 168 | - 6,5 | + 16,4 | - 3,5 | 25 |
| 160 | 151 | 8 | 160 | - | - 11,1 | + 39,1 | - | 26 |
| 191 | 175 | 8 | 185 | - | - 42,9 | - 10,2 | - 100,0 | 27 |
| 1 000 | 993 | 38 | 995 | - | - 22,5 | + 22,2 | - | 28 |
| 145 | 177 | 7 | 160 | 6 | 0,0 | + 41,6 | *** | 29 |
| 311 | 267 | 14 | 306 | 8 | + 75,0 | + 209,1 | *** | 30 |
| 1 203 | 1 390 | 34 | 826 | 639 | + 54,5 | + 75,0 | - 35,2 | 31 |
| 2 418 | 2 518 | 34 | 1 096 | 1 592 | + 9,7 | + 49,3 | - 9,0 | 32 |
| 88 | 88 | 6 | 82 | - | - 33,3 | - 12,8 | - | 33 |
| 116 | 116 | 9 | 119 | - | 0,0 | + 5,3 | - | 34 |
| 447 | 439 | 21 | 468 | - | - 27,6 | + 70,8 | - | 35 |
| 242 | 212 | 21 | 253 | - | + 10,5 | + 74,5 | - | 36 |
| 230 | 233 | 18 | 226 | - | - 18,2 | + 38,7 | - | 37 |
| 683 | 444 | 19 | 404 | 29 | - 17,4 | + 56,6 | *** | 38 |
| 172 | 168 | 8 | 122 | 36 | + 60,0 | + 62,7 | *** | 39 |
| 1 844 | 1 904 | 58 | 1 056 | 900 | + 75,8 | + 86,2 | + 28,6 | 40 |
| 737 | 773 | 41 | 627 | 157 | + 241,7 | + 273,2 | + 58,6 | 41 |
| 478 | 476 | 18 | 481 | - | - 5,3 | + 27,2 | - | 42 |
| 225 | 222 | 6 | 222 | - | - 25,0 | + 98,2 | - | 43 |
| 1 036 | 958 | 38 | 648 | 327 | - 5,0 | + 33,1 | - 59,1 | 44 |
| 96 | 81 | 4 | 78 | - | - 33,3 | + 18,2 | - | 45 |
| 1 641 | 1 629 | 35 | 694 | 961 | + 150,0 | + 303,5 | + 1,4 | 46 |
| 316 | 316 | 10 | 283 | 101 | 0,0 | + 89,9 | *** | 47 |
| 407 | 449 | 19 | 375 | 85 | - 5,0 | + 135,8 | + 34,9 | 48 |
| 128 | 126 | 10 | 143 | - | - 23,1 | - 7,2 | - | 49 |
| 494 | 592 | 16 | 496 | - | + 23,1 | + 130,7 | - | 50 |
| 98 | 98 | 7 | 82 | - | - 12,5 | + 32,3 | - | 51 |

III. Beherbergungskapa

1. Betriebe,

b) Nach ausgewählten

| Lfd. Nr. | Gemeinde | Stich | | | | | |
|---------------------------------------|------------------------------------|---------------|----------------------------------|----------------------------|------------|------------|-------|
| | | 1. 4. 1957 | | 1. 4. 1962 | 1. 4. 1967 | 1. 4. 1968 | |
| | | Be- triebe | Betten in | | Betten | | |
| | | | Beherber- gungs- betrieben | Privat- quar- tieren | | | |
| An | | | | | | | |
| noch: Sonstige Be- richtsgemeinden | | | | | | | |
| 1 | Bordesholm | 6 | 38 | - | 38 | 47 | 46 |
| 2 | Borghorst | 11 | 72 | - | 75 | 79 | 73 |
| 3 | Borken (Krs.Borken) | 11 | 110 | - | 105 | 122 | 101 |
| 4 | Bottrop | 15 | 74 | - | 88 | 142 | 153 |
| 5 | Brackwede | 7 | 108 | - | 105 | 212 | 185 |
| 6 | Brakel | 11 | 129 | - | 334 | 404 | 426 |
| 7 | Brannenburg | 12 | 280 | 120 | 343 | 456 | 460 |
| 8 | Braubach | 17 | 298 | 102 | 310 | 259 | 267 |
| 9 | Braunfels | 20 | 211 | - | 365 | 733 | 507 |
| 10 | Breckerfeld | 17 | 169 | - | 355 | 299 | 257 |
| 11 | Bredstedt | 6 | 43 | - | 89 | 167 | 233 |
| 12 | Bremervörde | 11 | 107 | - | 128 | 112 | 110 |
| 13 | Bretten | 9 | 110 | - | 122 | 82 | 68 |
| 14 | Brilon | 38 | 515 | 135 | 1 016 | 1 014 | 1 030 |
| 15 | Bruchsal | 11 | 200 | - | 323 | 353 | 348 |
| 16 | Brüggen (Krs. Kempen- Krefeld) | 7 | 71 | - | 230 | 269 | 269 |
| 17 | Brühl (Krs.Köln) | 11 | 140 | - | 152 | 133 | 131 |
| 18 | Buchen (Odenwald) | 12 | 100 | 62 | 178 | 215 | 238 |
| 19 | Bückeburg | 19 | 172 | 7 | 181 | 235 | 226 |
| 20 | Büdingen (Krs. Büdingen) | 14 | 126 | - | 254 | 496 | 450 |
| 21 | Bünde | 16 | 200 | - | 246 | 255 | 260 |
| 22 | Büren (Krs. Büren) | 4 | 39 | - | 55 | 70 | 65 |
| 23 | Burbach (Krs.Siegen) | 6 | 60 | 58 | 98 | 354 | 296 |
| 24 | Burg a. d. Wupper | 12 | 95 | - | 139 | 168 | 185 |
| 25 | Burgdorf (Krs. Burgdorf) | 8 | 81 | - | 81 | 85 | 80 |
| 26 | Burghausen (Krs. Altötting) | 13 | 181 | - | 306 | 378 | 388 |
| 27 | Burgsteinfurt | 9 | 106 | - | 68 | 59 | 65 |
| 28 | Burscheid (Rhein- Wupper-Kreis) | 5 | 47 | - | 51 | 59 | 57 |
| 29 | Butzbach | 15 | 136 | - | 133 | 135 | 134 |
| 30 | Calmbach | 9 | 193 | 261 | 571 | 767 | 772 |
| 31 | Calw | 13 | 205 | - | 234 | 261 | 433 |
| 32 | Castrop-Rauxel | 18 | 123 | - | 203 | 212 | 189 |
| 33 | Celle | 28 | 489 | 9 | 661 | 563 | 551 |
| 34 | Cloppenburg | 7 | 96 | - | 142 | 245 | 230 |
| 35 | Coburg | 24 | 471 | 40 | 610 | 560 | 553 |
| 36 | Cochem | 47 | 725 | 622 | 1 362 | 1 483 | 1 703 |
| 37 | Cölbe | 3 | 38 | - | 44 | 81 | 91 |
| 38 | Coesfeld | 12 | 114 | - | 118 | 123 | 129 |
| 39 | Crailsheim | 20 | 243 | - | 233 | 255 | 255 |
| 40 | Creglingen | 7 | 84 | 10 | 105 | 112 | 190 |
| 41 | Dabringhausen | 11 | 163 | - | 174 | 163 | 175 |
| 42 | Dannenberg (Elbe) | 10 | 73 | - | 96 | 122 | 130 |
| 43 | Deggendorf | 19 | 338 | - | 652 | 497 | 503 |
| 44 | Delmenhorst | 11 | 206 | 180 | 291 | 349 | 348 |
| 45 | Detmold | 111 | 1 547 | 183 | 2 060 | 2 324 | 2 374 |
| 46 | Dhünn | - | - | 75 | 75 | 106 | 96 |
| 47 | Dieburg | 8 | 66 | - | 70 | 90 | 114 |
| 48 | Diepholz | 11 | 99 | - | 69 | 103 | 115 |
| 49 | Dietersweiler | 3 | 54 | 70 | 286 | 433 | 470 |
| 50 | Dillenburg | 12 | 143 | - | 271 | 110 | 129 |
| 51 | Dinkelsbühl | 22 | 351 | 298 | 648 | 670 | 624 |
| 52 | Dinslaken | 8 | 84 | - | 107 | 114 | 107 |
| 53 | Donaueschingen | 21 | 411 | 166 | 667 | 886 | 885 |
| 54 | Dornhan | 13 | 127 | 24 | 139 | 161 | 157 |
| 55 | Dornstetten | 11 | 156 | 41 | 282 | 298 | 305 |
| 56 | Dossenheim | 10 | 61 | 30 | 117 | 110 | 116 |

zitāt 1957 bis 1971

Zimmer, Betten

Berichtsgemeinden

| tag | | | | | Veränderung | | | Lfd. nr. |
|------------|------------|---------------|----------------------------------|----------------------------|---------------------|----------------------------------|----------------------------|-------------|
| 1. 4. 1969 | 1. 4. 1970 | 1. 4. 1971 | | | 1971 gegenüber 1957 | | | |
| insgesamt | | Be- triebe | Beherber- gungs- betrieben | Privat- quar- tieren | Be- triebe | Beherber- gungs- betrieben | Privat- quar- tieren | |
| zahl | | | | | % | | | |
| 46 | 42 | 3 | 41 | - | - 50,0 | + 7,9 | - | 1 |
| 61 | 63 | 5 | 70 | - | - 54,6 | - 2,8 | - | 2 |
| 100 | 92 | 8 | 122 | 8 | - 27,3 | + 10,9 | *** | 3 |
| 167 | 141 | 14 | 141 | - | - 6,7 | + 90,5 | - | 4 |
| 180 | 233 | 12 | 240 | - | + 71,4 | + 122,2 | - | 5 |
| 365 | 528 | 32 | 463 | 61 | + 190,9 | + 258,9 | *** | 6 |
| 460 | 448 | 19 | 577 | 127 | + 58,3 | + 106,1 | + 5,8 | 7 |
| 297 | 255 | 11 | 208 | 80 | - 35,3 | - 30,2 | - 21,6 | 8 |
| 424 | 435 | 15 | 423 | 2 | - 25,0 | + 100,5 | *** | 9 |
| 305 | 301 | 13 | 324 | - | - 23,5 | + 91,7 | - | 10 |
| 247 | 331 | 8 | 106 | 194 | + 33,3 | + 146,5 | *** | 11 |
| 109 | 104 | 6 | 102 | - | - 45,5 | - 4,7 | - | 12 |
| 76 | 76 | 4 | 71 | - | - 55,6 | - 35,5 | - | 13 |
| 864 | 1 271 | 32 | 727 | 264 | - 15,8 | + 41,2 | + 95,6 | 14 |
| 335 | 330 | 11 | 335 | - | 0,0 | + 67,5 | - | 15 |
| 291 | 94 | 8 | 119 | - | + 14,3 | + 67,6 | - | 16 |
| 127 | 153 | 13 | 145 | - | + 18,2 | + 3,6 | - | 17 |
| 252 | 260 | 10 | 132 | 128 | - 16,7 | + 32,0 | + 106,5 | 18 |
| 244 | 237 | 11 | 197 | 24 | - 42,1 | + 14,5 | + 242,9 | 19 |
| 477 | 472 | 17 | 388 | 53 | + 21,4 | + 207,9 | *** | 20 |
| 287 | 311 | 9 | 278 | - | - 43,8 | + 39,0 | - | 21 |
| 62 | 65 | 5 | 80 | - | + 25,0 | + 105,1 | - | 22 |
| 303 | 292 | 14 | 267 | 16 | + 133,3 | + 345,0 | - 72,4 | 23 |
| 169 | 171 | 12 | 182 | 5 | 0,0 | + 91,6 | *** | 24 |
| 81 | 80 | 7 | 84 | - | - 12,5 | + 3,7 | - | 25 |
| 441 | 409 | 12 | 411 | - | - 7,7 | + 127,1 | - | 26 |
| 78 | 64 | 6 | 91 | - | - 33,3 | - 14,2 | - | 27 |
| 74 | 84 | 5 | 84 | - | 0,0 | + 78,7 | - | 28 |
| 138 | 138 | 9 | 136 | - | - 40,0 | 0,0 | - | 29 |
| 700 | 659 | 16 | 294 | 468 | + 77,8 | + 52,3 | + 79,3 | 30 |
| 590 | 560 | 11 | 509 | 75 | - 15,4 | + 148,3 | *** | 31 |
| 192 | 192 | 13 | 171 | - | - 27,8 | + 39,0 | - | 32 |
| 564 | 490 | 25 | 615 | 21 | - 10,7 | + 25,8 | + 133,3 | 33 |
| 222 | 225 | 15 | 205 | - | + 114,3 | + 113,5 | - | 34 |
| 625 | 682 | 19 | 649 | 64 | - 20,8 | + 37,8 | + 60,0 | 35 |
| 1 687 | 1 669 | 54 | 1 234 | 648 | + 14,9 | + 70,2 | + 4,2 | 36 |
| 89 | 101 | 4 | 106 | - | + 33,3 | + 178,9 | - | 37 |
| 120 | 113 | 12 | 132 | - | 0,0 | + 15,8 | - | 38 |
| 255 | 284 | 18 | 285 | - | - 10,0 | + 17,3 | - | 39 |
| 186 | 170 | 8 | 136 | 49 | + 14,3 | + 61,9 | + 390,0 | 40 |
| 178 | 169 | 6 | 166 | - | - 45,5 | + 1,8 | - | 41 |
| 128 | 122 | 9 | 124 | 8 | - 10,0 | + 69,9 | *** | 42 |
| 500 | 466 | 13 | 314 | 165 | - 31,6 | - 7,1 | *** | 43 |
| 375 | 375 | 16 | 310 | 10 | + 45,5 | + 50,5 | - 94,5 | 44 |
| 2 202 | 1 951 | 101 | 1 958 | 417 | - 9,0 | + 26,6 | + 127,9 | 45 |
| 59 | 61 | 5 | 54 | 14 | *** | *** | - 81,3 | 46 |
| 108 | 105 | 5 | 102 | - | - 37,5 | + 54,5 | - | 47 |
| 113 | 116 | 7 | 104 | - | - 36,4 | + 5,1 | - | 48 |
| 507 | 549 | 11 | 282 | 250 | + 266,7 | + 422,2 | + 257,1 | 49 |
| 151 | 151 | 7 | 124 | 15 | - 41,7 | - 13,3 | *** | 50 |
| 620 | 616 | 24 | 462 | 154 | + 9,1 | + 31,6 | - 48,3 | 51 |
| 107 | 102 | 7 | 110 | - | - 12,5 | + 31,0 | - | 52 |
| 880 | 882 | 22 | 731 | 215 | + 4,8 | + 77,9 | + 29,5 | 53 |
| 163 | 156 | 11 | 155 | 16 | - 15,4 | + 22,0 | - 33,3 | 54 |
| 293 | 332 | 11 | 248 | 70 | 0,0 | + 59,0 | + 70,7 | 55 |
| 111 | 75 | 6 | 30 | 10 | - 40,0 | - 50,8 | - 66,7 | 56 |

III. Beherbergungskapa

1. Betriebe,

b) Nach ausgewählten

| Lfd. Nr. | Gemeinde | Stich | | | | | |
|---------------------------------------|-----------------------------------|---------------|----------------------------------|----------------------------|------------|------------|------------|
| | | 1. 4. 1957 | | | 1. 4. 1962 | 1. 4. 1967 | 1. 4. 1968 |
| | | Be- triebe | Betten in | | Betten | | |
| | | | Beherber- gungs- betrieben | Privat- quar- tieren | | | |
| An | | | | | | | |
| noch: Sonstige Be- richtsgemeinden | | | | | | | |
| 1 | Drolshagen | 24 | 187 | - | 174 | 211 | 218 |
| 2 | Düren (Krs. Düren) | 19 | 280 | - | 303 | 442 | 408 |
| 3 | Eberbach (Krs. Heidelberg) | 23 | 324 | 87 | 586 | 709 | 709 |
| 4 | Ebingen | 17 | 268 | - | 282 | 224 | 253 |
| 5 | Eglofs | 4 | 88 | 39 | 281 | 395 | 481 |
| 6 | Ehingen (Donau) | 14 | 122 | - | 153 | 119 | 163 |
| 7 | Eichstätt | 17 | 185 | 18 | 214 | 204 | 203 |
| 8 | Einbeck | 18 | 251 | - | 338 | 284 | 276 |
| 9 | Eisenärzt | 9 | 124 | 543 | 792 | 1 281 | 1 282 |
| 10 | Eiserfeld | 10 | 59 | - | 58 | 69 | 69 |
| 11 | Ellwangen (Jagst) | 14 | 148 | - | 246 | 254 | 256 |
| 12 | Elmshorn | 15 | 152 | - | 148 | 214 | 206 |
| 13 | Eltville am Rhein | 13 | 111 | 50 | 136 | 179 | 185 |
| 14 | Emden | 12 | 238 | - | 328 | 355 | 387 |
| 15 | Emmendingen | 8 | 127 | 35 | 244 | 206 | 199 |
| 16 | Emmerich | 7 | 63 | - | 94 | 94 | 99 |
| 17 | Emsdetten | 14 | 133 | - | 105 | 108 | 116 |
| 18 | Eningen unter Achalm | 5 | 39 | - | 82 | 124 | 179 |
| 19 | Erkelenz | 7 | 59 | - | 61 | 79 | 75 |
| 20 | Erlangen | 42 | 429 | - | 497 | 735 | 780 |
| 21 | Erndtebrück | 4 | 42 | 20 | 75 | 132 | 126 |
| 22 | Eschenlohe | 9 | 91 | 200 | 339 | 438 | 441 |
| 23 | Eschwege | 19 | 244 | - | 313 | 364 | 399 |
| 24 | Eschweiler | 17 | 114 | - | 168 | 119 | 161 |
| 25 | Esslingen am Neckar | 18 | 247 | 6 | 305 | 375 | 361 |
| 26 | Ettal | 8 | 191 | 144 | 532 | 545 | 555 |
| 27 | Ettlingen | 19 | 265 | 3 | 331 | 452 | 456 |
| 28 | Euskirchen | 11 | 118 | - | 156 | 199 | 218 |
| 29 | Farchant | 17 | 219 | 653 | 960 | 1 532 | 1 490 |
| 30 | Fichtelberg | 7 | 138 | 540 | 1 086 | 1 249 | 1 249 |
| 31 | Fleckenberg | 6 | 110 | - | 156 | 198 | 227 |
| 32 | Flensburg | 31 | 573 | 400 | 811 | 864 | 908 |
| 33 | Frankenberg-Eder | 14 | 146 | - | 220 | 211 | 225 |
| 34 | Freilassing | 15 | 250 | 488 | 851 | 1 406 | 1 374 |
| 35 | Freudenberg (Krs. Siegen) | 6 | 61 | - | 127 | 173 | 289 |
| 36 | Fridingen a.d.Donau | 5 | 60 | - | 70 | 197 | 194 |
| 37 | Friedberg | 12 | 181 | - | 217 | 226 | 241 |
| 38 | Friedrichshafen | 39 | 686 | 1 700 | 2 048 | 2 147 | 2 100 |
| 39 | Friedrichstadt | 7 | 69 | - | 60 | 66 | 68 |
| 40 | Fritzlar | 9 | 105 | - | 200 | 214 | 243 |
| 41 | Fürth (Kreisfreie Stadt) | 17 | 315 | 9 | 350 | 366 | 352 |
| 42 | Fulda | 30 | 738 | - | 752 | 874 | 924 |
| 43 | Gammertingen | 6 | 176 | - | 195 | 188 | 188 |
| 44 | Garding (Krs. Nord- friesland) | 5 | 46 | 53 | 150 | 177 | 378 |
| 45 | Geilenkirchen | 4 | 50 | - | 57 | 83 | 92 |
| 46 | Geisenheim | 16 | 200 | 226 | 254 | 257 | 314 |
| 47 | Geislingen an der Steige | 24 | 216 | - | 201 | 264 | 270 |
| 48 | Geldern | 7 | 73 | - | 82 | 81 | 86 |
| 49 | Gerlingen | 5 | 444 | - | 492 | 480 | 514 |
| 50 | Gevelsberg | 6 | 98 | - | 87 | 89 | 89 |
| 51 | Gewissenruh | 3 | 32 | - | 43 | 83 | 68 |
| 52 | Giengen an der Brenz | 10 | 82 | - | 133 | 146 | 145 |
| 53 | Gieselwerder | 4 | 55 | - | 211 | 321 | 342 |
| 54 | Gießen | 31 | 482 | 2 | 612 | 600 | 756 |
| 55 | Gifhorn | 11 | 150 | - | 179 | 208 | 193 |
| 56 | Gladbeck | 12 | 110 | - | 110 | 139 | 149 |

zität 1957 bis 1971

Zimmer, Betten
Berichtsgemeinden

| tag | | | | | Veränderung 1971 gegenüber 1957 | | | | Lfd. Nr. |
|------------|------------|---------------|---|----------------------------|------------------------------------|---|----------------------------|----|-------------|
| 1. 4. 1969 | 1. 4. 1970 | 1. 4. 1971 | | | | | | | |
| insgesamt | | Be- triebe | Betten in Beherber- gungs- betrieben | Privat- quar- tieren | Be- triebe | Betten in Beherber- gungs- betrieben | Privat- quar- tieren | | |
| zahl | | | | | % | | | | |
| 219 | 215 | 23 | 241 | 42 | - 4,2 | + 28,9 | *** | 1 | |
| 413 | 460 | 18 | 478 | - | - 5,3 | + 70,7 | - | 2 | |
| 730 | 688 | 21 | 408 | 175 | - 8,7 | + 25,9 | + 101,1 | 3 | |
| 293 | 251 | 15 | 241 | - | - 11,8 | - 10,1 | - | 4 | |
| 481 | 530 | 10 | 467 | 63 | + 150,0 | + 430,7 | + 61,5 | 5 | |
| 171 | 172 | 12 | 159 | - | - 14,3 | + 30,3 | - | 6 | |
| 220 | 238 | 10 | 193 | 47 | - 41,2 | + 4,3 | + 161,1 | 7 | |
| 285 | 279 | 12 | 280 | - | - 33,3 | + 11,6 | - | 8 | |
| 1 288 | 1 385 | 13 | 722 | 670 | + 44,4 | + 482,3 | + 23,4 | 9 | |
| 72 | 119 | 9 | 114 | - | - 10,0 | + 93,2 | - | 10 | |
| 190 | 270 | 14 | 260 | - | 0,0 | + 75,7 | - | 11 | |
| 221 | 236 | 9 | 219 | - | - 40,0 | + 44,1 | - | 12 | |
| 193 | 195 | 11 | 169 | 17 | - 15,4 | + 52,3 | - 66,0 | 13 | |
| 413 | 408 | 15 | 405 | - | + 25,0 | + 70,2 | - | 14 | |
| 173 | 170 | 7 | 138 | 11 | - 12,5 | + 8,7 | - 68,6 | 15 | |
| 114 | 153 | 14 | 167 | - | + 100,0 | + 165,1 | - | 16 | |
| 128 | 146 | 12 | 141 | - | - 14,3 | + 6,0 | - | 17 | |
| 190 | 187 | 8 | 119 | 80 | + 60,0 | + 205,1 | *** | 18 | |
| 78 | 75 | 5 | 68 | - | - 28,6 | + 15,3 | - | 19 | |
| 770 | 764 | 32 | 872 | 7 | - 23,8 | + 103,3 | *** | 20 | |
| 139 | 128 | 8 | 117 | 11 | + 100,0 | + 178,6 | - 45,0 | 21 | |
| 464 | 464 | 8 | 145 | 311 | - 11,1 | + 59,3 | + 55,5 | 22 | |
| 390 | 383 | 20 | 359 | - | + 5,3 | + 47,1 | - | 23 | |
| 167 | 176 | 14 | 168 | - | - 17,7 | + 47,4 | - | 24 | |
| 318 | 339 | 17 | 399 | - | - 5,6 | + 61,5 | - 100,0 | 25 | |
| 559 | 554 | 8 | 289 | 363 | 0,0 | + 51,3 | + 152,1 | 26 | |
| 449 | 454 | 15 | 418 | - | - 21,1 | + 57,7 | - 100,0 | 27 | |
| 245 | 321 | 26 | 318 | - | + 136,4 | + 169,5 | - | 28 | |
| 1 463 | 1 511 | 20 | 377 | 1 108 | + 17,6 | + 72,1 | + 69,7 | 29 | |
| 1 289 | 1 301 | 14 | 302 | 1 005 | + 100,0 | + 118,8 | + 86,1 | 30 | |
| 238 | 254 | 9 | 203 | 99 | + 50,0 | + 84,5 | *** | 31 | |
| 900 | 901 | 28 | 783 | 100 | - 9,7 | + 36,6 | - 75,0 | 32 | |
| 258 | 247 | 10 | 207 | 39 | - 28,6 | + 41,8 | *** | 33 | |
| 1 367 | 1 428 | 14 | 422 | 1 036 | - 6,7 | + 68,8 | + 112,3 | 34 | |
| 359 | 329 | 17 | 339 | - | + 183,3 | + 455,7 | - | 35 | |
| 190 | 194 | 7 | 107 | 89 | + 40,0 | + 78,3 | *** | 36 | |
| 248 | 238 | 10 | 214 | - | - 16,7 | + 18,2 | - | 37 | |
| 2 130 | 2 014 | 31 | 929 | 1 060 | - 20,5 | + 35,4 | - 37,7 | 38 | |
| 67 | 82 | 6 | 85 | - | - 14,3 | + 23,2 | - | 39 | |
| 251 | 228 | 10 | 219 | - | + 11,1 | + 108,6 | - | 40 | |
| 346 | 360 | 16 | 337 | 14 | - 5,9 | + 7,0 | + 55,6 | 41 | |
| 889 | 933 | 27 | 932 | - | - 10,0 | + 26,3 | - | 42 | |
| 195 | 195 | 4 | 182 | - | - 33,3 | + 3,4 | - | 43 | |
| 440 | 608 | 6 | 74 | 278 | + 20,0 | + 60,9 | + 424,5 | 44 | |
| 92 | 102 | 6 | 102 | - | + 50,0 | + 104,0 | - | 45 | |
| 302 | 270 | 9 | 190 | 67 | - 43,8 | - 5,0 | - 70,4 | 46 | |
| 272 | 281 | 11 | 189 | - | - 54,2 | - 12,5 | - | 47 | |
| 95 | 98 | 11 | 123 | - | + 57,1 | + 68,5 | - | 48 | |
| 508 | 508 | 6 | 508 | - | + 20,0 | + 14,4 | - | 49 | |
| 78 | 84 | 5 | 82 | - | - 16,7 | - 16,3 | - | 50 | |
| 64 | 77 | 3 | 56 | 22 | 0,0 | + 75,0 | *** | 51 | |
| 131 | 134 | 9 | 146 | - | - 10,0 | + 78,0 | - | 52 | |
| 318 | 311 | 7 | 117 | 197 | + 75,0 | + 112,7 | *** | 53 | |
| 743 | 744 | 30 | 725 | - | - 3,2 | + 50,4 | - 100,0 | 54 | |
| 175 | 179 | 6 | 164 | - | - 45,5 | + 9,3 | - | 55 | |
| 150 | 146 | 8 | 156 | - | - 33,3 | + 41,8 | - | 56 | |

III. Beherbergungskapa

1 Betriebe,

b) Nach ausgewählten

| Lfd. Nr. | Gemeinde | Stich | | | | | |
|---------------------------------------|---|---------------|----------------------------------|----------------------------|------------|------------|------------|
| | | 1. 4. 1957 | | | 1. 4. 1962 | 1. 4. 1967 | 1. 4. 1968 |
| | | Be- triebe | Betten in | | Betten | | |
| | | | Beherber- gungs- betrieben | Privat- quar- tieren | | | |
| An | | | | | | | |
| noch: Sonstige Be- richtsgemeinden | | | | | | | |
| 1 | Gladenbach | 7 | 182 | - | 309 | 396 | 356 |
| 2 | Glatt | 2 | 32 | 33 | 81 | 201 | 201 |
| 3 | Glatten | 6 | 38 | 9 | 232 | 261 | 270 |
| 4 | Glees | 1 | 34 | - | 71 | 71 | 71 |
| 5 | Glückstadt | 5 | 79 | - | 106 | 107 | 102 |
| 6 | Gmund a. Tegernsee | 10 | 210 | 328 | 618 | 698 | 670 |
| 7 | Göppingen | 25 | 360 | - | 344 | 340 | 332 |
| 8 | Goslar | 45 | 1 476 | 204 | 1 824 | 1 801 | 1 925 |
| 9 | Grafschaft | 18 | 171 | - | 210 | 446 | 464 |
| 10 | Greifenstein | 4 | 185 | - | 196 | 229 | 241 |
| 11 | Grevenbroich | 9 | 60 | - | 123 | 104 | 104 |
| 12 | Gronau (Westf.) | 8 | 102 | - | 125 | 115 | 136 |
| 13 | Großalmerode | 5 | 45 | - | 56 | 118 | 123 |
| 14 | Grünberg (Krs.Gießen) | 8 | 76 | - | 123 | 152 | 248 |
| 15 | Gütersloh | 13 | 202 | - | 260 | 251 | 261 |
| 16 | Gummersbach | 29 | 288 | - | 305 | 490 | 505 |
| 17 | Gunzesried | 22 | 277 | 172 | 624 | 831 | 873 |
| 18 | Haan | 5 | 41 | - | 69 | 128 | 128 |
| 19 | Hachen | 12 | 95 | - | 105 | 115 | 115 |
| 20 | Haiger | 4 | 43 | - | 44 | 46 | 48 |
| 21 | Haigerloch | 5 | 113 | - | 108 | 132 | 121 |
| 22 | Haiderbach | 7 | 46 | - | 80 | 219 | 217 |
| 23 | Halle (Westf.) | 6 | 66 | - | 84 | 86 | 84 |
| 24 | Hallenberg | 5 | 44 | - | 358 | 455 | 472 |
| 25 | Haltern, Stadt (Krs. Recklinghausen) | 14 | 153 | 112 | 206 | 210 | 242 |
| 26 | Halver | 21 | 150 | - | 129 | 88 | 114 |
| 27 | Hameln | 35 | 542 | - | 500 | 461 | 502 |
| 28 | Hanau | 16 | 212 | - | 233 | 409 | 425 |
| 29 | Hardheim | 7 | 74 | 16 | 136 | 239 | 241 |
| 30 | Hattenheim | 6 | 89 | - | 84 | 78 | 115 |
| 31 | Hattingen (Ennepe- Ruhr-Kreis) | 8 | 195 | - | 182 | 146 | 135 |
| 32 | Hausberge a.d.Porta | 9 | 96 | - | 208 | 242 | 310 |
| 33 | Hechingen | 10 | 113 | - | 138 | 164 | 168 |
| 34 | Heide | 14 | 155 | - | 211 | 282 | 285 |
| 35 | Heidenheim a.d.Brenz | 36 | 388 | - | 413 | 359 | 351 |
| 36 | Heilbronn (Kreisfreie Stadt) | 43 | 664 | 8 | 773 | 848 | 851 |
| 37 | Heiligkreuzsteinach | 5 | 57 | - | 139 | 266 | 249 |
| 38 | Heimbach (Krs. Schleiden) | 34 | 334 | 54 | 577 | 562 | 610 |
| 39 | Heinsberg (Rhld.) | 3 | 44 | - | 47 | 68 | 68 |
| 40 | Hellenthal | 31 | 268 | - | 430 | 299 | 303 |
| 41 | Helmarshausen | 8 | 142 | - | 149 | 206 | 200 |
| 42 | Helmstedt | 24 | 377 | - | 413 | 541 | 655 |
| 43 | Helsa-Wickenrode | 3 | 28 | - | 206 | 216 | 236 |
| 44 | Hemer | 13 | 108 | - | 116 | 143 | 126 |
| 45 | Hemfurth-Edersee | 14 | 225 | 6 | 275 | 410 | 416 |
| 46 | Herborn (Dillkreis) | 11 | 108 | - | 146 | 317 | 272 |
| 47 | Herbstein | 5 | 39 | - | 79 | 162 | 329 |
| 48 | Herford | 24 | 439 | - | 368 | 385 | 340 |
| 49 | Herrenberg | 14 | 137 | - | 150 | 115 | 122 |
| 50 | Herrlingen | 3 | 63 | 3 | 180 | 172 | 75 |
| 51 | Herscheid | 10 | 100 | 10 | 200 | 193 | 213 |
| 52 | Herzogsweller | 3 | 92 | 12 | 136 | 159 | 169 |
| 53 | Hess. Lichtenau | 3 | 39 | - | 179 | 126 | 89 |
| 54 | Hettigenbeuern | 1 | 75 | - | 58 | 87 | 120 |
| 55 | Heubach (Krs. Schwäbisch Gmünd) | 6 | 77 | - | 98 | 121 | 117 |
| 56 | Hilden | 15 | 135 | - | 110 | 163 | 161 |

Berichtsgemeinden

- 159 -

III. Beherbergungskapa

1. Betriebe,

b) Nach ausgewählten

| Lfd. Nr. | Gemeinde | Stich | | | | | |
|---------------------------------------|----------------------------------|---------------|----------------------------------|----------------------------|------------|------------|------------|
| | | 1. 4. 1957 | | | 1. 4. 1962 | 1. 4. 1967 | 1. 4. 1968 |
| | | Be- triebe | Betten in | | | | Betten |
| | | | Beherber- gungs- betrieben | Privat- quar- tieren | | | |
| An | | | | | | | |
| noch: Sonstige Be- richtsgemeinden | | | | | | | |
| 1 | Hilders | 4 | 94 | - | 272 | 470 | 407 |
| 2 | Hildesheim | 24 | 537 | 200 | 547 | 671 | 725 |
| 3 | Hochheim a.M. | 6 | 80 | - | 46 | 79 | 99 |
| 4 | Höfen an der Enz | 5 | 159 | 350 | 541 | 604 | 659 |
| 5 | Hösel | 4 | 49 | - | 90 | 80 | 80 |
| 6 | Höxter | 25 | 394 | 149 | 723 | 887 | 868 |
| 7 | Hof (Kreisfreie Stadt) | 27 | 488 | - | 645 | 682 | 718 |
| 8 | Hofgeismar | 8 | 67 | - | 88 | 92 | 97 |
| 9 | Hofheim a.Ts. | 10 | 139 | - | 181 | 225 | 212 |
| 10 | Hohenlimburg | 15 | 136 | - | 126 | 139 | 133 |
| 11 | Holzminde | 16 | 269 | - | 247 | 255 | 261 |
| 12 | Honau (Krs.Reutlingen) | 8 | 187 | 16 | 124 | 149 | 157 |
| 13 | Horb am Neckar | 12 | 71 | - | 187 | 245 | 261 |
| 14 | Hückeswagen | 15 | 135 | - | 113 | 143 | 171 |
| 15 | Hüllhorst | 7 | 57 | - | 60 | 39 | 43 |
| 16 | Hünfeld | 11 | 129 | - | 152 | 187 | 225 |
| 17 | Husum (Krs. Nord- friesland) | 27 | 332 | - | 276 | 572 | 596 |
| 18 | Ibbenbüren, Stadt | 12 | 121 | - | 183 | 111 | 110 |
| 19 | Idar-Oberstein | 22 | 301 | - | 322 | 333 | 372 |
| 20 | Idstein | 11 | 115 | 4 | 186 | 198 | 214 |
| 21 | Ilbeshausen | 5 | 91 | 133 | 296 | 359 | 362 |
| 22 | Immendingen | 4 | 68 | - | 60 | 97 | 97 |
| 23 | Immenstadt i.Allgäu | 19 | 353 | 383 | 1 526 | 1 317 | 1 383 |
| 24 | Ingolstadt (Kreisfreie Stadt) | 24 | 572 | - | 770 | 1 076 | 1 161 |
| 25 | Inzell | 10 | 209 | 1 734 | 2 769 | 3 559 | 3 575 |
| 26 | Iserlohn | 18 | 216 | 8 | 290 | 293 | 275 |
| 27 | Itzehoe | 11 | 169 | - | 235 | 197 | 194 |
| 28 | Kaiserslautern | 30 | 565 | 10 | 755 | 732 | 726 |
| 29 | Kamp-Bornhofen | 27 | 504 | - | 473 | 497 | 501 |
| 30 | Kapfenhardt | 3 | 30 | 5 | 85 | 103 | 103 |
| 31 | Kappeln (Krs. Schleswig) | 7 | 64 | - | 65 | 81 | 73 |
| 32 | Kaufbeuren | 21 | 314 | - | 346 | 383 | 379 |
| 33 | Kempen (Krs.Kempen- Krefeld) | 6 | 43 | - | 50 | 73 | 77 |
| 34 | Kempten (Allgäu) | 31 | 651 | - | 662 | 633 | 589 |
| 35 | Kettwig | 15 | 148 | - | 145 | 167 | 167 |
| 36 | Kevelaer | 55 | 888 | - | 715 | 688 | 616 |
| 37 | Kiefersfelden | 27 | 364 | 750 | 1 518 | 1 752 | 1 766 |
| 38 | Kirchberg a.d.Jagst | 5 | 53 | - | 146 | 142 | 138 |
| 39 | Kirchhain | 10 | 84 | - | 81 | 85 | 101 |
| 40 | Kirchheim unter Teck | 14 | 255 | - | 341 | 338 | 286 |
| 41 | Kißlegg | 12 | 202 | 50 | 391 | 334 | 338 |
| 42 | Kitzingen | 16 | 203 | - | 213 | 310 | 327 |
| 43 | Koborn-Gondorf | 7 | 116 | 100 | 127 | 207 | 213 |
| 44 | Koblenz | 93 | 1 851 | - | 2 043 | 2 293 | 2 419 |
| 45 | Königswinter | 145 | 2 185 | - | 1 682 | 1 812 | 1 809 |
| 46 | Kötzting | 11 | 155 | 206 | 368 | 383 | 348 |
| 47 | Korbach | 17 | 183 | - | 224 | 197 | 213 |
| 48 | Kornelimünster | 10 | 56 | - | 154 | 206 | 196 |
| 49 | Kornthal | 2 | 35 | - | 41 | 45 | 50 |
| 50 | Krautheim (Krs. Buchen) | 4 | 22 | - | 31 | 38 | 58 |
| 51 | Kroppacher Schweiz ¹⁾ | 10 | 174 | 40 | 291 | 313 | 336 |
| 52 | Krün | 80 | 1 327 | 412 | 2 089 | 2 331 | 2 403 |
| 53 | Künzelsau | 15 | 167 | - | 160 | 149 | 119 |
| 54 | Kürten | 14 | 95 | 12 | 85 | 87 | 121 |

1) Siehe Fußnote 6 S. 179.

zität 1957 bis 1971

Zimmer, Betten
Berichtsgemeinden

| tag | | | | | Veränderung 1971 gegenüber 1957 | | | Lfd. Nr. |
|------------|------------|---------------|---|----------------------------|------------------------------------|---|----------------------------|-------------|
| 1. 4. 1969 | 1. 4. 1970 | 1. 4. 1971 | | | | | | |
| insgesamt | | Be- triebe | Betten in Beherber- gungs- betrieben | Privat- quar- tieren | Be- triebe | Betten in Beherber- gungs- betrieben | Privat- quar- tieren | |
| zahl | | | | | % | | | |
| 413 | 427 | 11 | 223 | 259 | + 175,0 | + 137,2 | *** | 1 |
| 688 | 662 | 22 | 619 | 30 | - 8,3 | + 15,3 | - 85,0 | 2 |
| 97 | 97 | 4 | 102 | - | - 33,3 | + 27,5 | - | 3 |
| 667 | 688 | 8 | 297 | 397 | + 60,0 | + 86,8 | + 13,4 | 4 |
| 79 | 70 | 3 | 66 | - | - 25,0 | + 34,7 | - | 5 |
| 882 | 886 | 54 | 895 | 230 | + 116,0 | + 127,2 | + 54,4 | 6 |
| 691 | 691 | 23 | 676 | - | - 14,8 | + 38,5 | - | 7 |
| 108 | 118 | 8 | 134 | 26 | 0,0 | + 100,0 | *** | 8 |
| 233 | 244 | 9 | 282 | - | - 10,0 | + 102,9 | - | 9 |
| 118 | 104 | 6 | 98 | - | - 60,0 | - 28,0 | - | 10 |
| 260 | 278 | 11 | 279 | - | - 31,3 | + 3,7 | - | 11 |
| 153 | 169 | 7 | 164 | 11 | - 12,5 | - 12,3 | - 31,3 | 12 |
| 246 | 262 | 13 | 179 | 130 | + 8,3 | + 152,1 | *** | 13 |
| 200 | 189 | 13 | 190 | - | - 13,3 | + 40,7 | - | 14 |
| 45 | 43 | 3 | 24 | 3 | - 57,2 | - 57,9 | *** | 15 |
| 208 | 201 | 10 | 210 | 6 | - 9,1 | + 62,8 | *** | 16 |
| 586 | 996 | 17 | 504 | 450 | - 37,0 | + 51,8 | *** | 17 |
| 104 | 161 | 5 | 84 | - | - 58,3 | - 30,6 | - | 18 |
| 441 | 613 | 38 | 637 | 50 | + 72,7 | + 111,6 | *** | 19 |
| 222 | 251 | 10 | 214 | 8 | - 9,1 | + 86,1 | + 100,0 | 20 |
| 371 | 409 | 10 | 265 | 116 | + 100,0 | + 191,2 | - 12,8 | 21 |
| 97 | 97 | 9 | 107 | - | + 125,0 | + 57,4 | - | 22 |
| 1 551 | 1 541 | 33 | 982 | 634 | + 73,7 | + 178,2 | + 65,5 | 23 |
| 1 196 | 1 190 | 35 | 1 166 | - | + 45,8 | + 103,8 | - | 24 |
| 3 928 | 4 434 | 66 | 1 988 | 2 930 | + 560,0 | + 851,2 | + 69,0 | 25 |
| 119 | 345 | 16 | 285 | - | - 11,1 | + 31,9 | - 100,0 | 26 |
| 194 | 207 | 11 | 182 | - | 0,0 | + 7,7 | - | 27 |
| 915 | 956 | 44 | 847 | - | + 46,7 | + 49,9 | - 100,0 | 28 |
| 561 | 559 | 25 | 552 | 8 | - 7,4 | + 9,5 | *** | 29 |
| 128 | 126 | 2 | 95 | 31 | - 33,3 | + 216,7 | + 520,0 | 30 |
| 73 | 67 | 3 | 58 | - | - 57,2 | - 9,4 | - | 31 |
| 413 | 357 | 18 | 363 | - | - 14,3 | + 15,6 | - | 32 |
| 85 | 79 | 7 | 108 | - | + 16,7 | + 151,2 | - | 33 |
| 774 | 759 | 24 | 740 | - | - 22,6 | + 13,7 | - | 34 |
| 169 | 174 | 9 | 170 | - | - 40,0 | + 14,9 | - | 35 |
| 593 | 585 | 28 | 528 | - | - 49,1 | - 40,6 | - | 36 |
| 1 976 | 1 780 | 39 | 744 | 995 | + 44,4 | + 104,4 | + 32,7 | 37 |
| 146 | 144 | 5 | 107 | 25 | 0,0 | + 101,9 | *** | 38 |
| 102 | 101 | 7 | 102 | - | - 30,0 | + 21,4 | - | 39 |
| 268 | 290 | 15 | 294 | - | + 7,1 | + 15,3 | - | 40 |
| 382 | 399 | 8 | 233 | 202 | - 33,3 | + 15,3 | + 304,0 | 41 |
| 323 | 320 | 12 | 301 | - | - 25,0 | + 48,3 | - | 42 |
| 232 | 231 | 12 | 234 | 60 | + 71,4 | + 101,7 | - 40,0 | 43 |
| 2 550 | 2 542 | 96 | 2 824 | - | + 3,2 | + 52,6 | - | 44 |
| 1 675 | 1 715 | 78 | 1 634 | 63 | - 46,2 | - 25,2 | *** | 45 |
| 361 | 379 | 10 | 178 | 172 | - 9,1 | + 14,8 | - 16,5 | 46 |
| 225 | 202 | 14 | 173 | 28 | - 17,7 | - 5,5 | *** | 47 |
| 211 | 218 | 11 | 217 | - | + 10,0 | + 287,5 | - | 48 |
| 54 | 54 | 2 | 56 | - | 0,0 | + 60,0 | - | 49 |
| 62 | 55 | 4 | 47 | 18 | 0,0 | + 113,6 | *** | 50 |
| 322 | 315 | 17 | 286 | 35 | + 70,0 | + 64,4 | - 12,5 | 51 |
| 2 456 | 2 540 | 77 | 1 744 | 876 | - 3,8 | + 31,4 | + 112,6 | 52 |
| 127 | 110 | 9 | 135 | - | - 40,0 | - 19,2 | - | 53 |
| 119 | 131 | 8 | 80 | - | - 42,9 | - 15,8 | - 100,0 | 54 |

III. Beherbergungskapa

1. Betriebe,

b) Nach ausgewählten

| Lfd. Nr. | Gemeinde | Stich | | | | | |
|---------------------------------------|--|---------------|----------------------------------|----------------------------|------------|------------|------------|
| | | 1. 4. 1957 | | | 1. 4. 1962 | 1. 4. 1967 | 1. 4. 1968 |
| | | Be- triebe | Betten in | | Betten | | |
| | | | Beherber- gungs- betrieben | Privat- quar- tieren | | | |
| An | | | | | | | |
| noch: Sonstige Be- richtsgemeinden | | | | | | | |
| 1 | Kulmbach | 24 | 264 | - | 263 | 29 | 291 |
| 2 | Ladenburg | 6 | 49 | 1 | 54 | 62 | 62 |
| 3 | Lage (Krs. Detmold) | 27 | 420 | - | 625 | 470 | 470 |
| 4 | Lahnstein | 32 | 501 | 65 | 570 | 600 | 654 |
| 5 | Lahr (Krs. Lahr) | 18 | 284 | 10 | 500 | 515 | 529 |
| 6 | Laichingen | 5 | 48 | 40 | 81 | 91 | 90 |
| 7 | Landau in der Pfalz | 16 | 282 | 51 | 401 | 380 | 364 |
| 8 | Landsberg a. Lech | 15 | 280 | - | 281 | 324 | 314 |
| 9 | Landshut | 36 | 459 | - | 711 | 505 | 533 |
| 10 | Langen (Krs. Offenbach) | 8 | 134 | - | 182 | 234 | 242 |
| 11 | Langenberg (Krs. Düsseldorf-Mettmann) | 5 | 42 | - | 46 | 76 | 80 |
| 12 | Langensteinbach | 4 | 134 | - | 189 | 307 | 325 |
| 13 | Laubach (Krs. Gießen) | 11 | 128 | - | 146 | 269 | 279 |
| 14 | Laubuseschbach 1) | 5 | 62 | - | 54 | 162 | 153 |
| 15 | Lauda | 6 | 61 | - | 59 | 89 | 89 |
| 16 | Lauenburg/Elbe | 16 | 155 | - | 141 | 125 | 125 |
| 17 | Laufen (Krs. Laufen) | 8 | 64 | 70 | 203 | 145 | 179 |
| 18 | Laupheim | 14 | 112 | - | 128 | 124 | 128 |
| 19 | Lauterbach (Krs. Lauterbach) | 7 | 84 | - | 181 | 289 | 382 |
| 20 | Lechbruck | 8 | 50 | 400 | 506 | 746 | 742 |
| 21 | Leer (Ostfriesland) | 9 | 283 | - | 287 | 231 | 246 |
| 22 | Leichlingen (Rhld.) | 17 | 475 | 5 | 473 | 454 | 457 |
| 23 | Lemgo | 19 | 198 | 4 | 184 | 202 | 193 |
| 24 | Lengerich (Krs. Tecklenburg) | 15 | 110 | - | 113 | 183 | 190 |
| 25 | Lenggries | 33 | 500 | 780 | 1 378 | 1 296 | 1 358 |
| 26 | Leonberg (Krs. Leonberg) | 13 | 160 | - | 294 | 378 | 396 |
| 27 | Letmathe | 16 | 115 | - | 146 | 105 | 110 |
| 28 | Leutkirch | 12 | 150 | 40 | 383 | 397 | 307 |
| 29 | Leverkusen | 21 | 313 | - | 340 | 394 | 428 |
| 30 | Lich | 7 | 52 | - | 64 | 106 | 102 |
| 31 | Limburg a.d. Lahn | 31 | 426 | - | 499 | 448 | 509 |
| 32 | Lindlar | 28 | 141 | - | 112 | 160 | 154 |
| 33 | Lingen (Ems) | 15 | 156 | - | 182 | 222 | 209 |
| 34 | Linz a. Rhein | 19 | 237 | 90 | 326 | 350 | 372 |
| 35 | Lippoldsberg | 14 | 145 | 47 | 231 | 259 | 227 |
| 36 | Lippstadt | 24 | 308 | - | 294 | 239 | 244 |
| 37 | Lörrach | 21 | 343 | - | 424 | 374 | 424 |
| 38 | Loffenau | 10 | 125 | 50 | 209 | 295 | 352 |
| 39 | Loßburg | 15 | 298 | 220 | 766 | 938 | 956 |
| 40 | Ludwigsburg | 19 | 438 | - | 471 | 459 | 469 |
| 41 | Lübbecke | 9 | 101 | - | 88 | 103 | 109 |
| 42 | Lüdenscheid | 23 | 221 | 42 | 436 | 366 | 400 |
| 43 | Lüdinghausen | 16 | 90 | - | 100 | 148 | 165 |
| 44 | Lügde | 11 | 112 | - | 220 | 390 | 406 |
| 45 | Lünen | 10 | 104 | - | 138 | 217 | 216 |
| 46 | Lütjenburg | 5 | 54 | 110 | 256 | 208 | 320 |
| 47 | Marburg a.d. Lahn | 27 | 551 | 100 | 600 | 573 | 593 |
| 48 | Marktredwitz | 12 | 196 | - | 232 | 324 | 347 |
| 49 | Marne | 8 | 79 | - | 77 | 76 | 80 |
| 50 | Marquartstein | 8 | 171 | 500 | 971 | 1 189 | 1 189 |
| 51 | Maulbronn | 5 | 71 | - | 68 | 83 | 81 |
| 52 | Mayen | 21 | 276 | 70 | 408 | 409 | 504 |
| 53 | Mayschoß | 15 | 185 | - | 308 | 325 | 325 |
| 54 | Medebach | 33 | 242 | 72 | 306 | 192 | 188 |

1) Siehe Fußnote 7 S. 179.

zität 1957 bis 1971

Zimmer, Betten
Berichtsgemeinden

| tag | | | | | Veränderung 1971 gegenüber 1957 | | | Lfd. Nr. |
|------------|------------|---------------|---|----------------------------|------------------------------------|---|----------------------------|-------------|
| 1. 4. 1969 | 1. 4. 1970 | 1. 4. 1971 | | | | | | |
| insgesamt | | Be- triebe | Betten in Beherber- gungs- betrieben | Privat- quar- tieren | Be- triebe | Betten in Beherber- gungs- betrieben | Privat- quar- tieren | |
| zahl | | | | | % | | | |
| 287 | 355 | 18 | 331 | - | - 25,0 | + 25,4 | - | 1 |
| 67 | 46 | 3 | 39 | - | - 50,0 | - 20,4 | - 100,0 | 2 |
| 493 | 611 | 28 | 566 | 8 | + 3,7 | + 34,8 | *** | 3 |
| 632 | 639 | 29 | 638 | 38 | - 9,4 | + 27,3 | - 41,5 | 4 |
| 540 | 499 | 12 | 507 | - | - 33,3 | + 78,5 | - 100,0 | 5 |
| 91 | 91 | 8 | 99 | - | + 60,0 | + 106,3 | - 100,0 | 6 |
| 304 | 317 | 17 | 320 | - | + 6,3 | + 13,5 | - 100,0 | 7 |
| 332 | 264 | 12 | 273 | - | - 20,0 | - 2,5 | - | 8 |
| 532 | 580 | 24 | 586 | 27 | - 33,3 | + 27,7 | *** | 9 |
| 235 | 236 | 8 | 241 | - | 0,0 | + 79,9 | - | 10 |
| 85 | 87 | 8 | 90 | - | + 60,0 | + 114,3 | - | 11 |
| 325 | 384 | 8 | 286 | 94 | + 100,0 | + 113,4 | *** | 12 |
| 270 | 239 | 9 | 190 | 48 | - 18,2 | + 48,4 | *** | 13 |
| 149 | 137 | 6 | 104 | 39 | + 20,0 | + 67,7 | *** | 14 |
| 89 | 70 | 3 | 65 | 5 | - 50,0 | + 6,6 | *** | 15 |
| 137 | 138 | 12 | 142 | - | - 25,0 | - 8,4 | - | 16 |
| 182 | 381 | 9 | 208 | 226 | + 12,5 | + 225,0 | + 222,9 | 17 |
| 115 | 115 | 8 | 110 | - | - 42,9 | - 1,8 | - | 18 |
| 314 | 338 | 13 | 221 | 127 | + 85,7 | + 163,1 | *** | 19 |
| 804 | 851 | 12 | 226 | 660 | + 50,0 | + 352,0 | + 65,0 | 20 |
| 251 | 277 | 12 | 284 | - | + 33,3 | + 0,4 | - | 21 |
| 440 | 440 | 8 | 427 | 23 | - 53,0 | - 10,1 | + 360,0 | 22 |
| 255 | 259 | 19 | 259 | 13 | 0,0 | + 30,8 | + 225,0 | 23 |
| 209 | 191 | 14 | 186 | - | - 6,7 | + 69,1 | - | 24 |
| 1 572 | 1 748 | 34 | 630 | 1 213 | + 3,0 | + 26,0 | + 55,5 | 25 |
| 373 | 344 | 13 | 403 | - | 0,0 | + 151,9 | - | 26 |
| 114 | 128 | 10 | 128 | - | - 37,5 | + 11,3 | - | 27 |
| 360 | 330 | 7 | 186 | 130 | - 41,7 | + 24,0 | + 225,0 | 28 |
| 464 | 440 | 17 | 432 | - | - 19,1 | + 38,0 | - | 29 |
| 109 | 93 | 5 | 81 | 11 | - 28,6 | + 55,8 | *** | 30 |
| 515 | 539 | 25 | 493 | - | - 19,4 | + 15,7 | - | 31 |
| 179 | 294 | 16 | 298 | 9 | - 42,9 | + 111,3 | *** | 32 |
| 195 | 246 | 21 | 264 | - | + 40,0 | + 69,2 | - | 33 |
| 351 | 351 | 10 | 319 | 18 | - 47,4 | + 34,6 | - 80,0 | 34 |
| 226 | 236 | 6 | 133 | 96 | - 57,2 | - 8,3 | + 104,3 | 35 |
| 248 | 236 | 19 | 238 | - | - 20,8 | - 22,7 | - | 36 |
| 440 | 433 | 15 | 397 | - | - 28,6 | + 15,7 | - | 37 |
| 352 | 388 | 11 | 197 | 231 | + 10,0 | + 57,6 | + 362,0 | 38 |
| 1 054 | 964 | 23 | 555 | 447 | + 53,3 | + 86,2 | + 103,2 | 39 |
| 469 | 513 | 19 | 539 | - | 0,0 | + 23,1 | - | 40 |
| 93 | 84 | 3 | 78 | - | - 66,7 | - 22,8 | - | 41 |
| 474 | 490 | 20 | 466 | 6 | - 13,1 | + 110,9 | - 85,7 | 42 |
| 166 | 169 | 13 | 169 | - | - 18,8 | + 87,8 | - | 43 |
| 415 | 439 | 19 | 351 | 53 | + 72,7 | + 213,4 | *** | 44 |
| 215 | 194 | 10 | 200 | - | 0,0 | + 92,3 | - | 45 |
| 296 | 289 | 6 | 127 | 173 | + 20,0 | + 135,2 | + 57,3 | 46 |
| 588 | 577 | 18 | 508 | 30 | - 33,3 | - 7,8 | - 70,0 | 47 |
| 328 | 347 | 11 | 320 | - | - 8,3 | + 63,3 | - | 48 |
| 76 | 76 | 8 | 78 | - | 0,0 | - 1,3 | - | 49 |
| 1 191 | 1 228 | 13 | 236 | 927 | + 62,5 | + 38,0 | + 85,4 | 50 |
| 73 | 178 | 4 | 173 | - | - 20,0 | + 143,7 | - | 51 |
| 516 | 491 | 36 | 563 | 100 | + 71,4 | + 104,0 | + 42,9 | 52 |
| 314 | 421 | 18 | 382 | 40 | + 20,0 | + 106,5 | *** | 53 |
| 150 | 827 | 44 | 434 | 467 | + 33,3 | + 79,3 | + 548,6 | 54 |

III. Beherbergungskapa

1. Betriebe,

b) Nach ausgewählten

| Lfd. Nr. | Gemeinde | Stich | | | | | |
|---------------------------------------|--|---------------|----------------------------------|----------------------------|------------|------------|------------|
| | | 1. 4. 1957 | | | 1. 4. 1962 | 1. 4. 1967 | 1. 4. 1968 |
| | | Be- triebe | Betten in | | Betten | | |
| | | | Beherber- gungs- betrieben | Privat- quar- tieren | | | |
| An | | | | | | | |
| noch: Sonstige Be- richtsgemeinden | | | | | | | |
| 1 | Meinerzhagen | 42 | 255 | - | 260 | 820 | 850 |
| 2 | Meldorf | 8 | 122 | - | 124 | 122 | 125 |
| 3 | Melle | 10 | 124 | - | 105 | 164 | 164 |
| 4 | Memmingen | 22 | 353 | - | 443 | 464 | 446 |
| 5 | Menden (Sauerland) | 20 | 142 | 10 | 141 | 134 | 146 |
| 6 | Mengen (Krs. Saulgau) | 6 | 101 | - | 134 | 128 | 125 |
| 7 | Meschede | 14 | 213 | 26 | 325 | 441 | 414 |
| 8 | Mettmann | 8 | 75 | - | 62 | 64 | 63 |
| 9 | Metzingen (Krs. Reutlingen) | 5 | 61 | - | 77 | 79 | 86 |
| 10 | Miltenberg | 18 | 315 | 46 | 495 | 555 | 551 |
| 11 | Möckmühl | 9 | 61 | - | 57 | 78 | 71 |
| 12 | Moers | 6 | 85 | - | 140 | 176 | 158 |
| 13 | Möttlingen | 4 | 193 | 15 | 272 | 281 | 294 |
| 14 | Monschau | 9 | 132 | - | 212 | 203 | 236 |
| 15 | Montabaur | 13 | 195 | - | 252 | 272 | 265 |
| 16 | Morsbach (Ober- bergischer Kreis) | 18 | 143 | 20 | 263 | 366 | 373 |
| 17 | Mosbach (Krs.Mosbach) | 14 | 242 | - | 406 | 416 | 403 |
| 18 | Much | 13 | 95 | - | 139 | 110 | 117 |
| 19 | Mühlacker | 7 | 75 | - | 96 | 96 | 107 |
| 20 | Mühlendorf a. Inn | 13 | 202 | - | 177 | 224 | 215 |
| 21 | Neckargemünd | 16 | 262 | 150 | 529 | 453 | 434 |
| 22 | Neckarsulm | 13 | 137 | - | 176 | 222 | 213 |
| 23 | Neheim-Hüsten | 23 | 194 | - | 174 | 198 | 163 |
| 24 | Neresheim | 11 | 120 | - | 145 | 90 | 106 |
| 25 | Nesselwang | 26 | 434 | 571 | 1 296 | 1 228 | 1 554 |
| 26 | Neuenrade | 5 | 29 | - | 100 | 151 | 148 |
| 27 | Neuhaus im Solling | 18 | 232 | 247 | 920 | 1 235 | 1 139 |
| 28 | Neumünster (Kreis- freie Stadt) | 22 | 321 | - | 403 | 360 | 375 |
| 29 | Neunkirchen (Krs. Darmstadt) | 3 | 38 | - | 40 | 139 | 138 |
| 30 | Neunkirchen-Seelscheid | 18 | 121 | - | 120 | 152 | 124 |
| 31 | Neuss | 17 | 250 | - | 379 | 442 | 460 |
| 32 | Neustadt (Krs.Marburg) | 11 | 55 | - | 140 | 133 | 173 |
| 33 | Neustadt an der Weinstraße | 16 | 306 | 374 | 604 | 669 | 698 |
| 34 | Neustadt am Rübenberge | 6 | 60 | - | 80 | 84 | 59 |
| 35 | Neuweilnau 1) | 4 | 94 | - | 50 | 77 | 113 |
| 36 | Neuwied | 26 | 342 | - | 294 | 264 | 289 |
| 37 | Neviges | 7 | 58 | - | 92 | 96 | 70 |
| 38 | Nidda | 6 | 73 | - | 70 | 63 | 59 |
| 39 | Niebull | 8 | 82 | - | 164 | 171 | 167 |
| 40 | Niederreifenberg | 3 | 30 | - | 37 | 47 | 47 |
| 41 | Niedersfeld | 11 | 105 | - | 291 | 388 | 410 |
| 42 | Nienburg (Weser) | 14 | 192 | - | 222 | 223 | 229 |
| 43 | Nierstein | 7 | 85 | 4 | 102 | 115 | 114 |
| 44 | Nördlingen | 17 | 251 | - | 316 | 367 | 387 |
| 45 | Norden | 6 | 115 | 61 | 647 | 570 | 490 |
| 46 | Nordhorn | 18 | 253 | - | 258 | 284 | 275 |
| 47 | Northeim | 18 | 282 | - | 291 | 302 | 333 |
| 48 | Nümbrecht | 16 | 139 | - | 311 | 376 | 397 |
| 49 | Nürtingen | 16 | 116 | - | 141 | 122 | 109 |
| 50 | Oberau (Krs. Garmisch- Partenkirchen) | 6 | 149 | 487 | 601 | 556 | 550 |
| 51 | Oberkaufungen 2) | 7 | 354 | - | 385 | 358 | 369 |
| 52 | Oberkochen | 4 | 22 | - | 28 | 52 | 51 |

1) Siehe Fußnote 10 S. 180.- 2) Siehe Fußnote 11 S. 181.

zität 1957 bis 1971

Zimmer, Betten
 Berichtsgemeinden

| tag | | | | | Veränderung 1971 gegenüber 1957 | | | Lfd. Nr. |
|------------|------------|---------------|---|----------------------------|------------------------------------|---|----------------------------|-------------|
| 1. 4. 1969 | 1. 4. 1970 | 1. 4. 1971 | | | | | | |
| insgesamt | | Be- triebe | Betten in Beherber- gungs- betrieben | Privat- quar- tieren | Be- triebe | Betten in Beherber- gungs- betrieben | Privat- quar- tieren | |
| zahl | | | | | % | | | |
| 825 | 854 | 30 | 777 | 32 | - 28,6 | + 204,7 | *** | 1 |
| 129 | 123 | 8 | 125 | - | 0,0 | + 2,5 | - | 2 |
| 167 | 157 | 9 | 124 | 53 | - 10,0 | 0,0 | *** | 3 |
| 538 | 470 | 18 | 470 | - | - 18,2 | + 33,1 | - | 4 |
| 138 | 148 | 14 | 142 | - | - 30,0 | 0,0 | - 100,0 | 5 |
| 125 | 125 | 6 | 125 | - | 0,0 | + 23,8 | - | 6 |
| 354 | 366 | 17 | 331 | - | + 21,4 | + 55,4 | - 100,0 | 7 |
| 72 | 73 | 8 | 83 | - | 0,0 | + 10,7 | - | 8 |
| 90 | 103 | 5 | 88 | - | 0,0 | + 44,3 | - | 9 |
| 560 | 552 | 21 | 418 | 168 | + 16,7 | + 32,7 | + 265,2 | 10 |
| 64 | 55 | 6 | 55 | 5 | - 33,3 | - 9,8 | *** | 11 |
| 158 | 204 | 10 | 197 | - | + 66,7 | + 131,8 | - | 12 |
| 294 | 288 | 5 | 280 | - | + 25,0 | + 45,1 | - 100,0 | 13 |
| 227 | 341 | 16 | 238 | 44 | + 77,8 | + 80,3 | *** | 14 |
| 265 | 284 | 14 | 264 | 16 | + 7,7 | + 35,4 | *** | 15 |
| 355 | 441 | 32 | 402 | 77 | + 77,8 | + 181,1 | + 285,0 | 16 |
| 352 | 350 | 10 | 296 | 66 | - 28,6 | + 22,3 | *** | 17 |
| 126 | 95 | 15 | 118 | 4 | + 15,4 | + 24,2 | *** | 18 |
| 99 | 99 | 7 | 99 | - | 0,0 | + 32,0 | - | 19 |
| 215 | 233 | 12 | 233 | - | - 7,7 | + 15,3 | - | 20 |
| 454 | 455 | 16 | 320 | 115 | 0,0 | + 22,1 | - 23,3 | 21 |
| 205 | 237 | 7 | 210 | - | - 46,2 | + 53,3 | - | 22 |
| 182 | 186 | 11 | 178 | - | - 52,2 | - 8,3 | - | 23 |
| 93 | 92 | 6 | 105 | - | - 45,5 | - 12,5 | - | 24 |
| 1 616 | 1 809 | 30 | 772 | 916 | + 15,4 | + 77,9 | + 60,4 | 25 |
| 171 | 177 | 7 | 160 | 25 | + 40,0 | + 451,7 | *** | 26 |
| 1 270 | 1 282 | 42 | 698 | 684 | + 133,3 | + 200,9 | + 176,9 | 27 |
| 419 | 413 | 24 | 486 | - | + 9,1 | + 51,4 | - | 28 |
| 121 | 116 | 4 | 116 | 3 | + 33,3 | + 205,3 | *** | 29 |
| 124 | 111 | 7 | 61 | - | - 61,1 | - 49,6 | - | 30 |
| 529 | 550 | 24 | 461 | - | + 41,2 | + 84,4 | - | 31 |
| 174 | 142 | 5 | 50 | 95 | - 54,6 | - 9,1 | *** | 32 |
| 1 111 | 1 090 | 36 | 710 | 355 | + 125,0 | + 132,0 | - 5,1 | 33 |
| 84 | 111 | 6 | 118 | - | 0,0 | + 96,7 | - | 34 |
| 73 | 102 | 3 | 55 | 20 | - 25,0 | - 41,5 | *** | 35 |
| 349 | 347 | 35 | 584 | 18 | + 34,6 | + 70,8 | *** | 36 |
| 115 | 106 | 6 | 85 | - | - 14,3 | + 46,6 | - | 37 |
| 50 | 49 | 5 | 53 | 8 | - 16,7 | - 27,4 | *** | 38 |
| 193 | 201 | 9 | 204 | - | + 12,5 | + 148,8 | - | 39 |
| 49 | 53 | 2 | 20 | 26 | - 33,3 | - 33,3 | *** | 40 |
| 378 | 343 | 10 | 364 | 18 | - 9,1 | + 246,7 | *** | 41 |
| 237 | 247 | 11 | 213 | - | - 21,4 | + 10,9 | - | 42 |
| 114 | 115 | 7 | 94 | 4 | 0,0 | + 10,6 | 0,0 | 43 |
| 417 | 493 | 26 | 465 | - | + 52,9 | + 85,3 | - | 44 |
| 931 | 939 | 11 | 214 | 1 230 | + 83,3 | + 86,1 | *** | 45 |
| 271 | 248 | 14 | 277 | - | - 22,2 | + 9,5 | - | 46 |
| 347 | 350 | 16 | 328 | - | - 11,1 | + 16,3 | - | 47 |
| 448 | 609 | 24 | 459 | 175 | + 50,0 | + 230,2 | *** | 48 |
| 120 | 142 | 8 | 133 | 10 | - 50,0 | + 14,7 | *** | 49 |
| 629 | 728 | 6 | 157 | 570 | 0,0 | + 5,4 | + 17,0 | 50 |
| 366 | 277 | 5 | 190 | 10 | - 28,6 | - 46,3 | *** | 51 |
| 83 | 86 | 6 | 89 | - | + 50,0 | + 304,5 | - | 52 |

III. Beherbergungskapa

1. Betriebe,

b) Nach ausgewählten

| Lfd. Nr. | Gemeinde | Stich | | | | | |
|---------------------------------------|------------------------------------|---------------|----------------------------------|----------------------------|------------|------------|------------|
| | | 1. 4. 1957 | | | 1. 4. 1962 | 1. 4. 1967 | 1. 4. 1968 |
| | | Be- triebe | Betten in | | Betten | | |
| | | | Beherber- gungs- betrieben | Privat- quar- tieren | | | |
| | | An | | | | | |
| noch: Sonstige Be- richtsgemeinden | | | | | | | |
| 1 | Obermaiselstein | 9 | 179 | 273 | 544 | 678 | 701 |
| 2 | Oberndorf a.Neckar | 10 | 74 | - | 81 | 196 | 203 |
| 3 | Oberursel (Taunus) | 10 | 164 | - | 219 | 215 | 238 |
| 4 | Oberwesel | 20 | 281 | 180 | 500 | 539 | 543 |
| 5 | Odenthal | 18 | 87 | - | 134 | 105 | 135 |
| 6 | Öhringen | 7 | 93 | - | 114 | 103 | 101 |
| 7 | Olde | 7 | 76 | - | 66 | 70 | 72 |
| 8 | Örlinghausen | 11 | 139 | 7 | 223 | 343 | 352 |
| 9 | Oestrich | 8 | 115 | 120 | 185 | 176 | 161 |
| 10 | Öventrop (Sauerland) | 8 | 93 | - | 122 | 199 | 181 |
| 11 | Offenburg | 23 | 576 | - | 561 | 658 | 661 |
| 12 | Ofterschwang | 8 | 204 | 69 | 678 | 891 | 954 |
| 13 | Oldenburg i.Holstein | 10 | 93 | - | 490 | 337 | 397 |
| 14 | Oldesloe, Bad | 13 | 110 | - | 160 | 197 | 213 |
| 15 | Olpe (Krs. Olpe) | 11 | 149 | - | 176 | 168 | 174 |
| 16 | Opladen | 9 | 88 | - | 156 | 202 | 146 |
| 17 | Oppenheim | 8 | 85 | 75 | 90 | 104 | 107 |
| 18 | Otterndorf | 10 | 81 | - | 100 | 114 | 130 |
| 19 | Paderborn | 21 | 371 | - | 333 | 291 | 272 |
| 20 | Passau | 27 | 813 | 20 | 1 041 | 1 153 | 1 127 |
| 21 | Peine | 7 | 161 | - | 132 | 183 | 174 |
| 22 | Pforzheim | 16 | 439 | - | 530 | 567 | 582 |
| 23 | Pfullingen | 5 | 56 | - | 111 | 104 | 105 |
| 24 | Pinneberg | 10 | 108 | - | 158 | 140 | 138 |
| 25 | Pirmasens | 15 | 303 | - | 377 | 465 | 452 |
| 26 | Plettenberg | 23 | 223 | - | 237 | 175 | 171 |
| 27 | Flochingen | 3 | 137 | - | 151 | 149 | 52 |
| 28 | Poppenhausen an der Wasserkuppe | 6 | 91 | 60 | 210 | 225 | 225 |
| 29 | Porz am Rhein | 16 | 137 | - | 90 | 268 | 250 |
| 30 | Pracht | 3 | 142 | - | 115 | 122 | 149 |
| 31 | Radevormwald | 10 | 87 | - | 71 | 123 | 161 |
| 32 | Rahden | 7 | 62 | - | 54 | 65 | 63 |
| 33 | Ratingen | 8 | 101 | - | 105 | 122 | 135 |
| 34 | Rauenthal | 7 | 43 | - | 59 | 52 | 61 |
| 35 | Ravensburg | 19 | 427 | - | 550 | 504 | 491 |
| 36 | Regen | 20 | 182 | 175 | 590 | 992 | 1 016 |
| 37 | Rendsburg | 20 | 305 | 107 | 638 | 461 | 447 |
| 38 | Reutlingen | 23 | 460 | 14 | 545 | 646 | 641 |
| 39 | Rheda-Wiedenbrück | 15 | 199 | - | 212 | 217 | 237 |
| 40 | Rheinbach | 5 | 57 | - | 72 | 54 | 64 |
| 41 | Rheinberg | 9 | 78 | - | 81 | 75 | 81 |
| 42 | Rheine | 19 | 222 | - | 294 | 270 | 271 |
| 43 | Rheinfelden (Baden) | 12 | 114 | - | 149 | 163 | 156 |
| 44 | Rheinhausen (Krs. Moers) | 16 | 118 | - | 102 | 109 | 127 |
| 45 | Rheydt | 16 | 264 | - | 310 | 207 | 234 |
| 46 | Riedlingen (Krs. Saulgau) | 10 | 110 | - | 132 | 150 | 164 |
| 47 | Riesenbeck | 4 | 35 | - | 35 | 61 | 86 |
| 48 | Rösrath | 17 | 113 | - | 125 | 112 | 120 |
| 49 | Röt | 8 | 104 | 125 | 330 | 511 | 510 |
| 50 | Rosenheim | 20 | 466 | - | 478 | 566 | 587 |
| 51 | Roßbach (Krs.Neuwied) | 12 | 194 | 35 | 301 | 402 | 402 |
| 52 | Rothenburg ob der Tauber | 38 | 1 050 | 100 | 1 394 | 1 621 | 1 717 |
| 53 | Rothenuffeln | 4 | 79 | - | 71 | 78 | 75 |
| 54 | Rottenburg a.Neckar | 6 | 56 | - | 89 | 116 | 144 |
| 55 | Rottweil | 20 | 216 | 12 | 248 | 300 | 280 |
| 56 | Rüdesheim am Rhein | 41 | 1 245 | 220 | 1 722 | 2 165 | 2 343 |
| 57 | Ründeroth | 21 | 248 | - | 280 | 304 | 280 |
| 58 | Rüsselsheim | 14 | 245 | - | 254 | 347 | 380 |

zität 1957 bis 1971

Zimmer, Betten
 Berichtsgemeinden

| tag | | | | | Veränderung 1971 gegenüber 1957 | | | Lfd. Nr. |
|------------|------------|---------------|----------------------------------|----------------------------|------------------------------------|---|---|-------------|
| 1. 4. 1969 | 1. 4. 1970 | 1. 4. 1971 | | | Be- triebe | Betten in Beherber- gungs- betrieben | Betten in Privat- quar- tieren | |
| insgesamt | | Be- triebe | Beherber- gungs- betrieben | Privat- quar- tieren | Be- triebe | Beherber- gungs- betrieben | Privat- quar- tieren | |
| zahl | | | | | % | | | |
| 691 | 780 | 28 | 507 | 285 | + 211,1 | + 183,2 | + 4,4 | 1 |
| 204 | 202 | 10 | 151 | 67 | 0,0 | + 104,1 | *** | 2 |
| 327 | 415 | 8 | 398 | - | - 20,0 | + 142,7 | - | 3 |
| 542 | 554 | 25 | 445 | 89 | + 25,0 | + 58,4 | - 50,6 | 4 |
| 138 | 143 | 8 | 116 | - | - 55,6 | + 33,3 | - | 5 |
| 99 | 120 | 7 | 111 | 12 | 0,0 | + 19,4 | *** | 6 |
| 83 | 102 | 6 | 102 | - | - 14,3 | + 34,2 | - | 7 |
| 359 | 352 | 24 | 838 | 4 | + 118,2 | + 502,9 | - 42,9 | 8 |
| 148 | 147 | 3 | 95 | 50 | - 62,5 | - 17,4 | - 58,3 | 9 |
| 185 | 154 | 9 | 85 | 18 | + 12,5 | - 8,6 | *** | 10 |
| 611 | 628 | 18 | 627 | - | - 21,7 | + 8,9 | - | 11 |
| 1 129 | 1 147 | 35 | 985 | 256 | + 337,5 | + 382,8 | + 271,0 | 12 |
| 349 | 470 | 13 | 330 | 160 | + 30,0 | + 254,8 | *** | 13 |
| 219 | 215 | 10 | 160 | - | - 23,1 | + 45,5 | - | 14 |
| 144 | 463 | 35 | 532 | 120 | + 218,2 | + 257,0 | *** | 15 |
| 120 | 147 | 8 | 124 | - | - 11,1 | + 40,9 | - | 16 |
| 105 | 110 | 8 | 135 | 4 | 0,0 | + 58,8 | - 94,7 | 17 |
| 116 | 123 | 7 | 99 | - | - 30,0 | + 22,2 | - | 18 |
| 260 | 267 | 12 | 278 | - | - 42,9 | - 25,1 | - | 19 |
| 1 178 | 1 202 | 35 | 1 414 | 59 | + 29,6 | + 73,9 | + 195,0 | 20 |
| 179 | 188 | 13 | 193 | - | + 85,7 | + 19,9 | - | 21 |
| 611 | 635 | 22 | 607 | - | + 37,5 | + 38,3 | - | 22 |
| 86 | 99 | 4 | 99 | - | - 20,0 | + 76,8 | - | 23 |
| 152 | 150 | 7 | 137 | - | - 30,0 | + 26,9 | - | 24 |
| 1 906 | 520 | 15 | 466 | 1 077 | 0,0 | + 53,8 | *** | 25 |
| 199 | 192 | 16 | 179 | 18 | - 30,4 | - 19,7 | *** | 26 |
| 42 | 42 | 3 | 42 | - | 0,0 | - 69,4 | - | 27 |
| 145 | 225 | 5 | 98 | 130 | - 16,7 | + 7,7 | + 116,7 | 28 |
| 260 | 293 | 13 | 233 | - | - 18,8 | + 70,1 | - | 29 |
| 139 | 144 | 2 | 118 | 30 | - 33,3 | - 16,9 | *** | 30 |
| 152 | 133 | 8 | 110 | - | - 20,0 | + 26,4 | - | 31 |
| 61 | 56 | 4 | 49 | - | - 42,9 | - 21,0 | - | 32 |
| 130 | 134 | 8 | 172 | - | 0,0 | + 70,3 | - | 33 |
| 61 | 63 | 3 | 32 | 23 | - 57,2 | - 25,6 | *** | 34 |
| 507 | 467 | 15 | 451 | - | - 21,1 | + 5,6 | - | 35 |
| 1 112 | 1 113 | 25 | 515 | 600 | + 25,0 | + 183,0 | + 242,9 | 36 |
| 402 | 373 | 19 | 367 | - | - 5,0 | + 20,3 | - 100,0 | 37 |
| 647 | 623 | 26 | 658 | 16 | + 13,0 | + 43,0 | + 14,3 | 38 |
| 234 | 228 | 10 | 263 | - | - 33,3 | + 32,2 | - | 39 |
| 98 | 234 | 20 | 226 | 4 | + 300,0 | + 296,5 | *** | 40 |
| 69 | 88 | 7 | 85 | - | - 22,2 | + 9,0 | - | 41 |
| 271 | 235 | 14 | 219 | - | - 26,3 | - 1,4 | - | 42 |
| 148 | 150 | 11 | 175 | - | - 8,3 | + 53,5 | - | 43 |
| 134 | 131 | 13 | 132 | - | - 18,8 | + 11,9 | - | 44 |
| 283 | 253 | 11 | 222 | - | - 31,3 | - 15,9 | - | 45 |
| 148 | 155 | 9 | 161 | - | - 10,0 | + 46,4 | - | 46 |
| 109 | 126 | 9 | 122 | - | + 125,0 | + 248,6 | - | 47 |
| 126 | 120 | 11 | 144 | - | - 35,3 | + 27,4 | - | 48 |
| 532 | 530 | 19 | 303 | 220 | + 137,5 | + 191,3 | + 76,0 | 49 |
| 584 | 583 | 15 | 552 | 7 | - 25,0 | + 18,5 | *** | 50 |
| 409 | 423 | 17 | 340 | 34 | + 41,7 | + 75,3 | - 2,9 | 51 |
| 1 871 | 1 988 | 50 | 1 757 | 151 | + 31,6 | + 67,3 | + 51,0 | 52 |
| 89 | 81 | 4 | 88 | - | 0,0 | + 11,4 | - | 53 |
| 93 | 108 | 4 | 102 | - | - 33,3 | + 82,1 | - | 54 |
| 248 | 256 | 14 | 220 | 12 | - 30,0 | + 1,9 | 0,0 | 55 |
| 2 621 | 2 481 | 60 | 2 294 | 250 | + 46,3 | + 84,3 | + 13,6 | 56 |
| 273 | 259 | 15 | 185 | 23 | - 28,6 | - 25,4 | *** | 57 |
| 357 | 383 | 14 | 296 | 6 | 0,0 | + 20,8 | *** | 58 |

III. Beherbergungskapa

1. Betriebe,

b) Nach ausgewählten

| Lfd. Nr. | Gemeinde | Stich | | | | | |
|---------------------------------------|------------------------------------|---------------|----------------------------------|----------------------------|------------|------------|------------|
| | | 1. 4. 1957 | | | 1. 4. 1962 | 1. 4. 1967 | 1. 4. 1968 |
| | | Be- triebe | Betten in | | Betten | | |
| | | | Beherber- gungs- betrieben | Privat- quar- tieren | | | |
| An | | | | | | | |
| noch: Sonstige Be- richtsgemeinden | | | | | | | |
| 1 | Ruppichteroth | 14 | 83 | - | 102 | 197 | 180 |
| 2 | Rurberg | 31 | 311 | - | 370 | 403 | 523 |
| 3 | Sachrang | 13 | 154 | 244 | 514 | 504 | 551 |
| 4 | Säckingen | 9 | 191 | 420 | 374 | 480 | 460 |
| 5 | Salmünster | 6 | 62 | - | 83 | 55 | 50 |
| 6 | Salzkotten | 5 | 45 | - | 59 | 53 | 54 |
| 7 | Sankt Goar | 37 | 632 | 134 | 870 | 872 | 867 |
| 8 | Sankt Goarshausen | 19 | 306 | 173 | 380 | 438 | 506 |
| 9 | Saulgau | 14 | 202 | - | 180 | 184 | 177 |
| 10 | Schalkenmehren | 7 | 66 | 8 | 126 | 168 | 165 |
| 11 | Schielberg | 5 | 175 | - | 240 | 289 | 295 |
| 12 | Schleching | 14 | 219 | 683 | 1 166 | 1 200 | 1 228 |
| 13 | Schleiden (Krs. Schleiden) | 7 | 144 | - | 196 | 225 | 225 |
| 14 | Schleswig | 28 | 463 | - | 599 | 654 | 591 |
| 15 | Schlitz | 6 | 44 | - | 62 | 207 | 205 |
| 16 | Schlüchtern | 10 | 102 | - | 155 | 220 | 238 |
| 17 | Schmallenberg | 14 | 181 | - | 212 | 321 | 352 |
| 18 | Schmidt | 8 | 56 | - | 52 | 118 | 127 |
| 19 | Schömberg (Krs. Freudenstadt) | 9 | 137 | 10 | 171 | 184 | 172 |
| 20 | Schönau (Krs. Heidelberg) | 5 | 35 | 200 | 177 | 149 | 162 |
| 21 | Schopfloch (Krs. Nürtingen) | 3 | 52 | 5 | 69 | 90 | 92 |
| 22 | Schopfloch (Krs. Freudenstadt) | 3 | 39 | - | 46 | 62 | 56 |
| 23 | Schorndorf (Krs. Waiblingen) | 10 | 77 | - | 98 | 161 | 211 |
| 24 | Schotten | 13 | 158 | - | 378 | 509 | 335 |
| 25 | Schramberg | 29 | 379 | 70 | 602 | 892 | 892 |
| 26 | Schriesheim | 14 | 279 | - | 119 | 158 | 156 |
| 27 | Schwäbisch Gmünd | 24 | 381 | 20 | 367 | 371 | 372 |
| 28 | Schwalefeld | 27 | 285 | - | 476 | 667 | 636 |
| 29 | Schwanheim (Krs. Heidelberg) | 1 | 30 | 5 | 95 | 144 | 147 |
| 30 | Schwarzenborn (Krs. Ziegenhain) | 7 | 68 | - | 95 | 92 | 86 |
| 31 | Schweinfurt | 29 | 451 | - | 467 | 486 | 546 |
| 32 | Schwehm | 13 | 199 | - | 237 | 357 | 356 |
| 33 | Schwenningen a.Neckar | 23 | 394 | - | 434 | 408 | 440 |
| 34 | Schwerte | 6 | 66 | - | 87 | 80 | 82 |
| 35 | Schwetzingen | 15 | 225 | 60 | 256 | 284 | 302 |
| 36 | Seligenstadt | 8 | 56 | - | 78 | 196 | 307 |
| 37 | Selters (Krs. Büdingen) | 4 | 68 | - | 124 | 135 | 142 |
| 38 | Siegburg | 22 | 405 | 7 | 555 | 638 | 638 |
| 39 | Siegen | 19 | 302 | - | 358 | 456 | 497 |
| 40 | Sigmaringen | 9 | 181 | - | 241 | 218 | 204 |
| 41 | Sindelfingen | 10 | 112 | - | 199 | 348 | 369 |
| 42 | Singen (Hohentwiel) | 23 | 422 | - | 471 | 472 | 462 |
| 43 | Sinsheim | 10 | 80 | - | 79 | 65 | 88 |
| 44 | Soest | 24 | 321 | - | 273 | 295 | 331 |
| 45 | Soltau | 20 | 305 | 36 | 460 | 603 | 585 |
| 46 | Sontra | 7 | 61 | - | 95 | 406 | 399 |
| 47 | Spaichingen | 7 | 99 | - | 111 | 133 | 133 |
| 48 | Speyer | 10 | 193 | - | 190 | 237 | 257 |
| 49 | Stade | 21 | 191 | - | 216 | 222 | 250 |
| 50 | Stadthagen | 8 | 111 | - | 126 | 158 | 146 |
| 51 | Starnberg | 15 | 319 | 160 | 687 | 525 | 490 |
| 52 | Steinau (Krs. Schlüchtern) | 7 | 83 | - | 84 | 95 | 116 |

Berichtsgemeinden

— 169 —

III. Beherbergungskapa

1 Betriebe,

b) Nach ausgewählten

| Lfd. Nr. | Gemeinde | Stich | | | | | |
|---------------------------------------|----------------------------------|---------------|----------------------------------|----------------------------|------------|------------|-------|
| | | 1. 4. 1957 | | 1. 4. 1962 | 1. 4. 1967 | 1. 4. 1968 | |
| | | Be- triebe | Beherber- gungs- betrieben | Privat- quar- tieren | Betten | | |
| | | An | | | | | |
| noch: Sonstige Be- richtsgemeinden | | | | | | | |
| 1 | Steinbrücken | 4 | 48 | - | 103 | 156 | 130 |
| 2 | Steinheim (Krs. Höxter) | 6 | 44 | - | 168 | 157 | 160 |
| 3 | Stolberg (Rhld.) | 17 | 86 | - | 110 | 126 | 124 |
| 4 | Straubing | 24 | 493 | - | 521 | 556 | 538 |
| 5 | Strümpfelbrunn | 10 | 170 | 25 | 249 | 292 | 292 |
| 6 | Sulz am Neckar | 9 | 156 | 8 | 155 | 256 | 292 |
| 7 | Syke | 10 | 90 | - | 72 | 93 | 95 |
| 8 | Tann (Krs. Fulda) | 8 | 145 | - | 251 | 289 | 303 |
| 9 | Tauberbischofsheim | 11 | 141 | - | 180 | 205 | 229 |
| 10 | Tecklenburg | 7 | 165 | 25 | 155 | 315 | 317 |
| 11 | Teisendorf | 9 | 91 | 420 | 640 | 769 | 799 |
| 12 | Telgte | 17 | 148 | - | 142 | 123 | 137 |
| 13 | Tett nang | 13 | 173 | 2 | 243 | 283 | 316 |
| 14 | Trauchgau | 6 | 47 | 362 | 494 | 524 | 525 |
| 15 | Trier | 64 | 1 238 | - | 1 594 | 1 793 | 1 862 |
| 16 | Troisdorf | 7 | 87 | - | 121 | 131 | 172 |
| 17 | Trossingen | 10 | 115 | - | 112 | 114 | 114 |
| 18 | Tübingen | 18 | 431 | 28 | 512 | 442 | 679 |
| 19 | Tuttlingen | 17 | 301 | - | 340 | 383 | 386 |
| 20 | Ulzen | 15 | 286 | - | 336 | 278 | 278 |
| 21 | Utersen | 10 | 88 | - | 100 | 113 | 100 |
| 22 | Ulm (Kreisfreie Stadt) | 47 | 1 183 | 20 | 1 212 | 1 293 | 1 293 |
| 23 | Ulrichstein | 5 | 45 | - | 117 | 265 | 290 |
| 24 | Unterammergau | 10 | 119 | 385 | 683 | 532 | 521 |
| 25 | Unterhausen (Krs. Reutlingen) | 5 | 36 | 14 | 50 | 80 | 75 |
| 26 | Untersteinbach | 7 | 78 | 100 | 142 | 163 | 137 |
| 27 | Unterwössen | 11 | 252 | 1 301 | 1 661 | 1 499 | 1 559 |
| 28 | Usingen | 6 | 36 | - | 59 | 62 | 60 |
| 29 | Uttrichshausen | 3 | 35 | - | 35 | 36 | 42 |
| 30 | Vaihingen an der Enz | 6 | 36 | - | 32 | 80 | 80 |
| 31 | Velbert | 8 | 97 | - | 110 | 139 | 160 |
| 32 | Verden (Aller) | 18 | 167 | - | 236 | 260 | 227 |
| 33 | Versmold | 4 | 53 | - | 56 | 45 | 46 |
| 34 | Viersen | 27 | 162 | - | 182 | 306 | 252 |
| 35 | Vreden | 7 | 39 | - | 42 | 45 | 52 |
| 36 | Waiblingen | 11 | 93 | - | 85 | 88 | 125 |
| 37 | Waldbreitbach | 13 | 198 | 26 | 241 | 312 | 331 |
| 38 | Waldröl | 28 | 229 | 4 | 204 | 809 | 581 |
| 39 | Waldenburg | 3 | 32 | 34 | 95 | 186 | 191 |
| 40 | Waldkatzenbach | 6 | 221 | 52 | 303 | 313 | 329 |
| 41 | Waldshut | 14 | 220 | - | 465 | 414 | 422 |
| 42 | Walldürn | 15 | 123 | 32 | 176 | 270 | 242 |
| 43 | Walsrode | 15 | 266 | 165 | 458 | 548 | 558 |
| 44 | Wanfried | 7 | 94 | - | 209 | 252 | 262 |
| 45 | Wangen im Allgäu | 25 | 417 | 150 | 631 | 702 | 726 |
| 46 | Wanne-Eickel | 3 | 60 | - | 80 | 110 | 62 |
| 47 | Warburg | 9 | 103 | - | 80 | 134 | 111 |
| 48 | Warendorf | 14 | 150 | - | 121 | 132 | 142 |
| 49 | Warmensteinach | 9 | 179 | 586 | 1 100 | 1 203 | 1 250 |
| 50 | Wart | 3 | 80 | - | 86 | 137 | 134 |
| 51 | Wasserburg a. Inn | 11 | 165 | - | 310 | 180 | 226 |
| 52 | Wasserburg (Bodensee) | 33 | 481 | 509 | 1 180 | 1 291 | 1 335 |
| 53 | Wattenscheid | 6 | 81 | - | 87 | 78 | 83 |
| 54 | Wedel (Holstein) | 6 | 94 | - | 93 | 131 | 149 |
| 55 | Weiden i.d.OPf. | 23 | 402 | - | 487 | 516 | 500 |
| 56 | Weikersheim | 6 | 87 | - | 128 | 209 | 224 |
| 57 | Weil der Stadt | 4 | 47 | - | 95 | 160 | 167 |
| 58 | Weilburg | 21 | 206 | 50 | 206 | 198 | 235 |
| 59 | Weilheim i. OB. | 12 | 195 | - | 170 | 146 | 146 |

zität 1957 bis 1971

Zimmer, Betten
 Berichtsgemeinden

| tag | | | | | Veränderung 1971 gegenüber 1957 | | | Lfd. Nr. |
|------------|------------|---------------|---|----------------------------|------------------------------------|---|----------------------------|-------------|
| 1. 4. 1969 | 1. 4. 1970 | 1. 4. 1971 | | | | | | |
| insgesamt | | Be- triebe | Betten in Beherber- gungs- betrieben | Privat- quar- tieren | Be- triebe | Betten in Beherber- gungs- betrieben | Privat- quar- tieren | |
| zahl | | | | | % | | | |
| 163 | 234 | 10 | 145 | 74 | + 150,0 | + 202,1 | *** | 1 |
| 167 | 201 | 19 | 212 | 24 | + 216,7 | + 381,8 | *** | 2 |
| 130 | 147 | 11 | 129 | 6 | - 35,3 | + 50,0 | *** | 3 |
| 513 | 541 | 23 | 584 | - | - 4,2 | + 18,5 | - | 4 |
| 281 | 287 | 14 | 209 | 78 | + 40,0 | + 22,9 | + 212,0 | 5 |
| 288 | 284 | 8 | 109 | 175 | - 11,1 | - 30,1 | *** | 6 |
| 100 | 89 | 7 | 88 | - | - 30,0 | - 2,2 | - | 7 |
| 446 | 438 | 15 | 328 | 137 | + 87,5 | + 126,2 | *** | 8 |
| 236 | 241 | 12 | 251 | - | + 9,1 | + 78,0 | - | 9 |
| 306 | 341 | 9 | 289 | 83 | + 28,6 | + 75,2 | + 232,0 | 10 |
| 816 | 818 | 7 | 204 | 695 | - 22,2 | + 124,2 | + 65,5 | 11 |
| 135 | 122 | 7 | 131 | - | - 58,8 | - 11,5 | - | 12 |
| 314 | 317 | 14 | 359 | - | + 7,7 | + 107,5 | - 100,0 | 13 |
| 603 | 696 | 6 | 89 | 612 | 0,0 | + 89,4 | + 69,1 | 14 |
| 2 159 | 2 220 | 102 | 2 196 | - | + 59,4 | + 77,4 | - | 15 |
| 174 | 170 | 9 | 125 | - | + 28,6 | + 43,7 | - | 16 |
| 119 | 125 | 12 | 165 | - | + 20,0 | + 43,5 | - | 17 |
| 692 | 719 | 16 | 483 | 80 | - 11,1 | + 11,5 | + 185,7 | 18 |
| 387 | 366 | 17 | 316 | 18 | 0,0 | + 5,0 | *** | 19 |
| 354 | 359 | 12 | 255 | 3 | - 20,0 | - 10,8 | *** | 20 |
| 94 | 82 | 3 | 82 | - | - 70,0 | - 6,8 | - | 21 |
| 1 315 | 1 323 | 45 | 1 252 | - | - 4,3 | + 5,8 | - 100,0 | 22 |
| 268 | 283 | 8 | 246 | 34 | + 60,0 | + 446,7 | *** | 23 |
| 531 | 550 | 9 | 104 | 502 | - 10,0 | - 12,6 | + 30,4 | 24 |
| 75 | 78 | 4 | 66 | 14 | - 20,0 | + 83,3 | 0,0 | 25 |
| 133 | 130 | 8 | 88 | 71 | + 14,3 | + 12,8 | - 29,0 | 26 |
| 1 662 | 1 684 | 22 | 407 | 1 025 | + 100,0 | + 61,5 | - 21,2 | 27 |
| 60 | 58 | 4 | 50 | 8 | - 33,3 | + 38,9 | *** | 28 |
| 65 | 65 | 2 | 32 | 21 | - 33,3 | - 8,6 | *** | 29 |
| 79 | 79 | 8 | 96 | - | + 33,3 | + 166,7 | - | 30 |
| 118 | 129 | 7 | 123 | - | - 12,5 | + 26,8 | - | 31 |
| 185 | 191 | 8 | 158 | 60 | - 55,6 | - 5,4 | *** | 32 |
| 50 | 53 | 3 | 53 | - | - 25,0 | 0,0 | - | 33 |
| 286 | 276 | 21 | 234 | - | - 22,2 | + 44,4 | - | 34 |
| 53 | 93 | 8 | 95 | - | + 14,3 | + 143,6 | - | 35 |
| 128 | 135 | 10 | 119 | - | - 9,1 | + 28,0 | - | 36 |
| 308 | 327 | 12 | 268 | 63 | - 7,7 | + 35,4 | + 142,3 | 37 |
| 854 | 821 | 18 | 775 | 91 | - 35,7 | + 238,4 | *** | 38 |
| 181 | 183 | 6 | 73 | 95 | + 100,0 | + 128,1 | + 179,4 | 39 |
| 334 | 338 | 10 | 245 | 106 | + 66,7 | + 10,9 | + 103,8 | 40 |
| 466 | 444 | 13 | 308 | 182 | - 7,2 | + 40,0 | *** | 41 |
| 239 | 292 | 7 | 89 | 152 | - 53,3 | - 27,7 | + 375,0 | 42 |
| 554 | 592 | 9 | 346 | 280 | - 40,0 | + 30,1 | + 69,7 | 43 |
| 215 | 216 | 4 | 83 | 122 | - 42,9 | - 11,7 | *** | 44 |
| 732 | 731 | 23 | 543 | 154 | - 8,0 | + 30,2 | + 2,7 | 45 |
| 105 | 109 | 5 | 109 | - | + 66,7 | + 81,7 | - | 46 |
| 111 | 114 | 5 | 101 | 7 | - 44,5 | - 2,0 | *** | 47 |
| 148 | 185 | 11 | 142 | - | - 21,4 | - 5,3 | - | 48 |
| 934 | 1 250 | 24 | 593 | 719 | + 166,7 | + 231,3 | + 22,7 | 49 |
| 90 | 92 | 3 | 66 | 26 | 0,0 | - 17,5 | *** | 50 |
| 233 | 296 | 9 | 170 | 104 | - 18,2 | + 3,0 | *** | 51 |
| 295 | 337 | 31 | 815 | 722 | - 6,1 | + 69,4 | + 41,8 | 52 |
| 74 | 81 | 5 | 83 | - | - 16,7 | + 2,5 | - | 53 |
| 141 | 124 | 8 | 127 | 8 | + 33,3 | + 35,1 | *** | 54 |
| 513 | 500 | 26 | 464 | - | + 13,0 | + 15,4 | - | 55 |
| 258 | 257 | 5 | 84 | 158 | - 16,7 | - 3,5 | *** | 56 |
| 167 | 178 | 7 | 180 | - | + 75,0 | + 283,0 | - | 57 |
| 258 | 237 | 11 | 162 | 30 | - 47,6 | - 21,4 | - 40,0 | 58 |
| 168 | 192 | 9 | 182 | - | - 25,0 | - 6,7 | - | 59 |

III. Beherbergungskapa

1 Betriebe,

b) Nach ausgewählten

| Lfd. Nr. | Gemeinde | Stich | | | | | |
|---------------------------------------|---------------------------------|---------------|----------------------------------|----------------------------|------------|------------|------------|
| | | 1. 4. 1957 | | | 1. 4. 1962 | 1. 4. 1967 | 1. 4. 1968 |
| | | Be- triebe | Betten in | | Betten | | |
| | | | Beherber- gungs- betrieben | Privat- quar- tieren | | | |
| | | An | | | | | |
| noch: Sonstige Be- richtsgemeinden | | | | | | | |
| 1 | Weilmünster | 8 | 85 | - | 95 | 90 | 72 |
| 2 | Weingarten (Krs. Ravensburg) | 14 | 134 | - | 228 | 259 | 245 |
| 3 | Weinheim (Krs. Mannheim) | 31 | 353 | 92 | 626 | 722 | 722 |
| 4 | Weißenburg i. Bay. | 8 | 200 | - | 221 | 198 | 200 |
| 5 | Weißenstein | 3 | 32 | 32 | 79 | 70 | 60 |
| 6 | Werdohl | 15 | 236 | - | 232 | 161 | 224 |
| 7 | Wermelskirchen | 15 | 125 | 4 | 130 | 149 | 170 |
| 8 | Werne a.d.Lippe | 12 | 81 | - | 67 | 63 | 76 |
| 9 | Wertheim | 14 | 250 | 58 | 308 | 353 | 343 |
| 10 | Wesel | 11 | 187 | - | 183 | 217 | 229 |
| 11 | Wetzlar | 29 | 318 | - | 306 | 304 | 327 |
| 12 | Wiesensteig | 7 | 103 | - | 183 | 299 | 303 |
| 13 | Wiesloch | 7 | 107 | - | 120 | 195 | 195 |
| 14 | Wildberg | 13 | 283 | 44 | 448 | 397 | 397 |
| 15 | Wilster | 8 | 66 | - | 57 | 54 | 45 |
| 16 | Winkel (Rheingau- kreis) | 6 | 49 | 300 | 300 | 225 | 254 |
| 17 | Winnenden | 10 | 64 | - | 62 | 55 | 62 |
| 18 | Winsen (Luhe) | 8 | 78 | - | 76 | 88 | 79 |
| 19 | Wipperfürth | 9 | 70 | - | 81 | 121 | 121 |
| 20 | Witten | 10 | 167 | - | 130 | 150 | 127 |
| 21 | Wittmund | 3 | 44 | - | 95 | 94 | 85 |
| 22 | Witzenhausen | 13 | 124 | 352 | 303 | 393 | 410 |
| 23 | Worms | 25 | 336 | 7 | 416 | 451 | 465 |
| 24 | Wülfrath | 4 | 59 | - | 69 | 93 | 94 |
| 25 | Wüstenrot | 16 | 149 | 18 | 193 | 198 | 209 |
| 26 | Wunsiedel | 13 | 182 | - | 289 | 267 | 267 |
| 27 | Xanten | 6 | 58 | - | 73 | 75 | 67 |
| 28 | Ziegelhausen | 14 | 353 | 470 | 628 | 644 | 665 |
| 29 | Zweibrücken | 23 | 339 | - | 363 | 294 | 293 |
| 30 | Zwiefalten | 3 | 53 | - | 45 | 64 | 64 |
| 31 | Zusammen | 8 308 | 118 668 | 35 704 | 183 100 | 207 976 | 213 105 |

Berichtsgemeinden

- 173 -

III. Beherbergungskapazität 1957 bis 1971

II. Entwicklung der Beherbergungskapazität nach Ländern und nach Gemeindegruppen

| Land Gemeindegruppe | Stichtag 1. 4. | | | | | |
|----------------------------|----------------------------|-------|-------|-------|-------|-------|
| | 1962 | 1967 | 1968 | 1969 | 1970 | 1971 |
| | % (Stand 1. 4. 1957 = 100) | | | | | |
| Schleswig-Holstein | 135,0 | 159,1 | 167,9 | 175,0 | 187,4 | 206,6 |
| Hamburg | 119,4 | 131,1 | 140,5 | 137,3 | 139,5 | 133,1 |
| Niedersachsen | 127,0 | 141,7 | 149,6 | 150,9 | 151,9 | 154,4 |
| Bremen | 102,0 | 116,6 | 121,9 | 121,9 | 122,6 | 126,7 |
| Nordrhein-Westfalen | 127,1 | 144,6 | 145,0 | 148,4 | 155,5 | 159,6 |
| Hessen | 128,0 | 154,8 | 155,5 | 158,3 | 162,5 | 161,8 |
| Rheinland-Pfalz | 113,6 | 125,6 | 130,8 | 141,9 | 138,5 | 141,4 |
| Baden-Württemberg | 123,0 | 141,5 | 144,1 | 146,6 | 147,2 | 148,7 |
| Bayern | 121,2 | 131,8 | 133,5 | 136,7 | 139,9 | 138,1 |
| Berlin (West) | 142,0 | 248,8 | 260,2 | 251,7 | 245,0 | 245,6 |
| Bundesgebiet | 124,8 | 142,2 | 145,8 | 149,3 | 153,0 | 155,9 |
| Großstädte | 118,3 | 136,3 | 141,0 | 143,8 | 148,2 | 150,0 |
| Heilbäder (ohne Seebäder) | 125,7 | 141,6 | 141,8 | 143,5 | 143,9 | 142,4 |
| Seebäder | 135,5 | 160,5 | 171,3 | 175,7 | 184,9 | 200,4 |
| Luftkurorte | 127,2 | 141,8 | 143,9 | 148,1 | 151,0 | 151,5 |
| Sonstige Berichtsgemeinden | 118,6 | 134,7 | 138,0 | 143,2 | 146,9 | 149,5 |

III. Beherbergungskapazität 1957 bis 1971

III. Monatliche Ausnutzung der Bettenkapazität nach Ländern und nach Gemeindegruppen

| Land Gemeindegruppe | Monat | | | | | | | | | | | |
|------------------------|-------|-------|------|-------|-----|------|------|------|-------|------|------|------|
| | Jan. | Febr. | März | April | Mai | Juni | Juli | Aug. | Sept. | Okt. | Nov. | Dez. |
| | % | | | | | | | | | | | |

a) Kalenderjahr 1957

| | | | | | | | | | | | | |
|----------------------------|------|------|------|------|------|------|------|------|------|------|------|------|
| Schleswig-Holstein | 3,9 | 4,7 | 7,2 | 7,6 | 18,1 | 55,0 | 95,0 | 98,2 | 36,7 | 9,6 | 5,0 | 4,4 |
| Hamburg | 42,5 | 43,6 | 49,8 | 55,0 | 58,0 | 59,8 | 64,8 | 65,5 | 62,3 | 57,7 | 49,1 | 37,6 |
| Niedersachsen | 13,8 | 16,5 | 17,9 | 18,6 | 30,2 | 52,2 | 73,1 | 79,3 | 51,0 | 24,9 | 12,7 | 12,1 |
| Bremen | 44,1 | 46,9 | 45,7 | 55,2 | 63,1 | 59,0 | 58,5 | 64,4 | 64,3 | 59,4 | 51,6 | 43,6 |
| Nordrhein-Westfalen | 29,9 | 36,5 | 38,7 | 43,9 | 49,9 | 54,6 | 58,6 | 60,4 | 57,9 | 50,0 | 38,6 | 27,8 |
| Hessen | 29,0 | 39,6 | 40,2 | 45,5 | 53,7 | 63,3 | 66,8 | 67,4 | 65,1 | 52,8 | 41,4 | 29,4 |
| Rheinland-Pfalz | 17,6 | 21,7 | 25,5 | 28,6 | 40,3 | 45,6 | 52,8 | 58,1 | 56,0 | 40,4 | 23,6 | 16,5 |
| Baden-Württemberg | 22,0 | 27,1 | 30,7 | 31,6 | 42,4 | 56,5 | 68,6 | 76,5 | 61,1 | 36,1 | 23,1 | 20,4 |
| Bayern | 20,8 | 26,3 | 30,0 | 23,2 | 31,5 | 49,8 | 63,8 | 76,1 | 56,7 | 27,2 | 15,2 | 16,2 |
| Berlin (West) | 35,6 | 43,7 | 51,1 | 58,6 | 69,4 | 57,9 | 58,3 | 58,2 | 67,4 | 70,0 | 50,4 | 36,3 |
| Bundesgebiet | 20,0 | 24,8 | 27,7 | 27,8 | 37,1 | 53,9 | 69,4 | 75,8 | 55,0 | 32,9 | 21,6 | 18,0 |
| Großstädte | 39,9 | 46,2 | 46,4 | 54,6 | 55,3 | 55,8 | 57,1 | 55,8 | 62,7 | 59,9 | 48,4 | 36,0 |
| Heilbäder (ohne Seebäder) | 26,9 | 37,8 | 42,9 | 41,8 | 55,0 | 69,3 | 72,8 | 80,6 | 73,7 | 48,8 | 32,6 | 22,5 |
| Seebäder | 1,3 | 1,7 | 4,2 | 5,0 | 16,5 | 54,3 | 93,7 | 98,8 | 38,6 | 8,2 | 2,0 | 1,7 |
| Luftkurorte | 18,0 | 21,5 | 24,3 | 17,4 | 27,8 | 49,2 | 69,4 | 83,3 | 55,0 | 21,5 | 10,7 | 16,4 |
| Sonstige Berichtsgemeinden | 16,8 | 19,1 | 21,7 | 23,4 | 31,3 | 39,7 | 53,4 | 57,6 | 43,1 | 28,6 | 18,2 | 16,6 |

b) Kalenderjahr 1970

| | | | | | | | | | | | | |
|----------------------------|------|------|------|------|------|------|------|------|------|------|------|------|
| Schleswig-Holstein | 5,1 | 5,8 | 6,5 | 8,1 | 11,0 | 35,4 | 84,7 | 84,7 | 22,1 | 8,6 | 6,5 | 4,7 |
| Hamburg | 42,8 | 43,4 | 49,4 | 57,6 | 62,8 | 68,0 | 75,6 | 79,8 | 69,9 | 57,7 | 55,2 | 42,6 |
| Niedersachsen | 13,1 | 17,7 | 16,7 | 20,5 | 25,4 | 48,0 | 68,7 | 77,5 | 39,9 | 20,1 | 15,6 | 13,4 |
| Bremen | 47,6 | 47,9 | 53,8 | 53,8 | 57,2 | 60,4 | 65,2 | 69,2 | 63,0 | 60,4 | 52,7 | 41,5 |
| Nordrhein-Westfalen | 28,6 | 33,9 | 35,8 | 39,8 | 48,6 | 56,4 | 61,2 | 66,5 | 57,0 | 45,7 | 40,9 | 26,4 |
| Hessen | 24,5 | 33,3 | 38,9 | 45,3 | 53,5 | 64,5 | 69,1 | 75,0 | 65,5 | 50,7 | 41,8 | 24,9 |
| Rheinland-Pfalz | 16,3 | 20,4 | 22,1 | 31,5 | 37,3 | 51,4 | 58,9 | 67,5 | 51,0 | 31,8 | 24,3 | 15,0 |
| Baden-Württemberg | 20,8 | 25,5 | 27,3 | 33,9 | 43,1 | 60,7 | 72,1 | 83,3 | 56,1 | 31,7 | 23,7 | 19,0 |
| Bayern | 14,4 | 20,8 | 22,0 | 18,8 | 28,7 | 53,5 | 68,9 | 87,4 | 50,5 | 20,4 | 13,0 | 12,0 |
| Berlin (West) | 35,2 | 39,9 | 42,4 | 44,2 | 47,2 | 55,3 | 52,0 | 61,1 | 77,0 | 62,5 | 52,7 | 39,1 |
| Bundesgebiet | 17,8 | 22,8 | 24,4 | 27,1 | 34,7 | 53,5 | 69,9 | 80,0 | 49,5 | 28,5 | 22,1 | 16,5 |
| Großstädte | 40,9 | 43,2 | 47,0 | 49,6 | 54,7 | 57,6 | 61,7 | 67,3 | 66,7 | 56,4 | 50,3 | 37,3 |
| Heilbäder (ohne Seebäder) | 19,8 | 30,7 | 33,6 | 38,4 | 52,7 | 70,8 | 78,8 | 89,0 | 67,0 | 40,8 | 30,2 | 19,3 |
| Seebäder | 1,2 | 1,6 | 2,1 | 3,3 | 6,4 | 35,4 | 81,2 | 86,9 | 20,9 | 3,6 | 2,1 | 1,2 |
| Luftkurorte | 12,2 | 17,9 | 18,3 | 17,7 | 25,6 | 56,1 | 76,6 | 94,8 | 49,5 | 15,7 | 10,0 | 11,5 |
| Sonstige Berichtsgemeinden | 16,9 | 19,2 | 19,6 | 24,1 | 28,7 | 41,0 | 51,9 | 60,8 | 38,0 | 24,4 | 19,1 | 14,5 |

Anhang

Alphabetisches Verzeichnis der ausgewählten Berichtsgemeinden

| Post- leit- zahl | Gemeinde | Statistische Kennziffer | Bundes- land | Gemeindegruppe | | Post- leit- zahl | Gemeinde | Statistische Kennziffer | Bundes- land | Gemeindegruppe | |
|------------------------|----------------------------------|----------------------------|-----------------|----------------|------|------------------------|-------------------------------------|----------------------------|-----------------|----------------|------|
| | | | | 1952 | 1971 | | | | | 1952 | 1971 |
| 5100 | Aachen | 05 4 11 000 | NW | HLB | HLB | 5275 | Bergneustadt | 05 3 35 111 | NW | SOB | SOB |
| 7080 | Aalen | 08 1 31 111 | BaWü | SOB | SOB | 6748 | Bergzabern, Bad | 07 3 37 005 | RhPf | HLB | HLB |
| 5161 | Abenden | 05 4 32 751 | NW | SOB | SOB | 5920 | Berleburg | 05 8 42 111 | NW | LKO | HLB |
| 6962 | Adelsheim | 08 2 32 111 | BaWü | SOB | SOB | 1000 | Berlin (West) | 11 0 00 000 | BlnW | GST | GST |
| 5488 | Adenau | 07 1 31 001 | RhPf | SOB | SOB | 7561 | Bermersbach (Krs. Rastatt) | 08 3 42 113 | BaWü | LKO | SOB |
| 4422 | Ahaus | 05 5 31 111 | NW | SOB | SOB | 7821 | Bernau | 08 3 40 113 | BaWü | LKO | LKO |
| 4730 | Ahlen (Krs. Beckum) | 05 5 32 111 | NW | SOB | SOB | 7501 | Bernbach (Krs. Calw) | 08 4 33 122 | BaWü | SOB | SOB |
| 2070 | Ahrensburg | 01 0 62 001 | SchH | LKO | SOB | 8582 | Berneck i. Fichtelge- birge, Bad | 09 4 32 116 | Bay | HLB | HLB |
| 8202 | Aibling, Bad | 09 1 33 112 | Bay | HLB | HLB | 7271 | Berneck | 08 4 33 123 | BaWü | LKO | LKO |
| 2243 | Albersdorf | 01 0 51 001 | SchH | LKO | SOB | 5550 | Bernkastel-Kues | 07 2 31 008 | RhPf | SOB | SOB |
| 5220 | Alfeld (Leine) | 03 2 31 112 | Ndsa | SOB | SOB | 5582 | Bertrich, Bad | 07 1 35 006 | RhPf | HLB | HLB |
| 7753 | Allensbach | 08 3 36 111 | BaWü | LKO | LKO | 7291 | Besenfeld | 08 4 35 114 | BaWü | LKO | LKO |
| 7297 | Alpirsbach | 08 4 35 112 | BaWü | LKO | LKO | 7207 | Beuron | 08 4 43 115 | BaWü | LKO | LKO |
| 6146 | Alsbach (Krs. Darm- stadt) | 06 1 35 002 | Hess | SOB | SOB | 3472 | Beverungen | 05 7 36 111 | NW | SOB | SOB |
| 6320 | Alsfeld | 06 1 31 001 | Hess | SOB | SOB | 7950 | Biberach an der Riß | 08 4 32 123 | BaWü | SOB | HLB |
| 5789 | Altastenberg | 05 8 33 611 | NW | SOB | SOB | 4800 | Bielefeld | 05 7 11 000 | NW | GST | GST |
| 7261 | Altburg | 08 4 33 115 | BaWü | SOB | SOB | 7120 | Bietigheim (Krs. Lud- wigsburg) | 08 1 41 116 | BaWü | SOB | SOB |
| 5990 | Altena | 05 8 31 111 | NW | SOB | SOB | 6530 | Bingen (Krs. Mainz- Bingen) | 07 3 39 005 | RhPf | SOB | SOB |
| 3396 | Altenau | 03 2 41 111 | Ndsa | LKO | LKO | 6588 | Birkenfeld (Krs. Birkenfeld) | 07 1 34 010 | RhPf | SOB | SOB |
| 4791 | Altenbeken | 05 7 40 211 | NW | SOB | SOB | 8583 | Bischofsgrün | 09 4 32 119 | Bay | SOB | LKO |
| 2193 | Altenbruch | 03 4 52 112 | Ndsa | SEEB | SEEB | 5378 | Blankenheim (Krs. Schleiden) | 05 4 36 115 | NW | LKO | LKO |
| 5230 | Altenkirchen (Westerwald) | 07 1 52 003 | RhPf | SOB | SOB | 7902 | Blaubeuren | 08 1 47 124 | BaWü | SOB | SOB |
| 7272 | Altensteig (Krs. Calw) | 08 4 33 116 | BaWü | LKO | LKO | 4933 | Blomberg (Krs. Detmold) | 05 7 33 112 | NW | SOB | SOB |
| 7821 | Altglashütten | 08 3 40 111 | BaWü | LKO | LKO | 4290 | Bocholt | 05 5 11 000 | NW | SOB | SOB |
| 7154 | Althütte | 08 1 32 115 | BaWü | LKO | SOB | 4630 | Bochum | 05 9 11 000 | NW | GST | GST |
| 8262 | Altötting | 09 1 32 111 | Bay | SOB | SOB | 8733 | Bocklet, Bad | 09 6 33 115 | Bay | HLB | HLB |
| - | Altweilnau ¹⁾ | - | Hess | SOB | SOB | 3452 | Bodenwerder | 03 2 36 115 | Ndsa | HLB | HLB |
| 8450 | Amberg (Kreisfreie Stadt) | 09 3 11 000 | Bay | SOB | SOB | 7030 | Böblingen | 08 1 33 114 | BaWü | SOB | SOB |
| 8762 | Amorbach | 09 6 48 111 | Bay | SOB | LKO | 7325 | Boll (Krs. Göppingen) | 08 1 36 122 | BaWü | HLB | HLB |
| 5470 | Andernach | 07 1 37 003 | RhPf | SOB | SOB | 5300 | Bonn ³⁾ | 05 3 11 000 | NW | GST | GST |
| 8800 | Ansbach (Kreisfreie Stadt) | 09 5 11 000 | Bay | SOB | SOB | 7823 | Bonndorf im Schwarz- wald | 08 3 40 116 | BaWü | LKO | LKO |
| 6381 | Arnoldshain | 06 1 53 003 | Hess | SOB | SOB | 7085 | Bopfingen | 08 1 31 117 | BaWü | SOB | SOB |
| 5770 | Arnsberg (Krs. Arns- berg) | 05 8 32 111 | NW | LKO | LKO | 5407 | Boppard | 07 1 40 017 | RhPf | HLB | HLB |
| 3548 | Arolsen | 06 2 42 009 | Hess | LKO | LKO | 2352 | Bordesholm | 01 0 58 022 | SchH | SOB | SOB |
| 8750 | Aschaffenburg | 09 6 11 000 | Bay | SOB | SOB | 4433 | Borghorst | 05 5 38 111 | NW | SOB | SOB |
| 8213 | Aschau i. Chiemgau | 09 1 49 143 | Bay | SOB | LKO | 4280 | Borken (Krs. Borken) | 05 5 33 112 | NW | SOB | SOB |
| 2323 | Ascheberg (Holstein) | 01 0 57 001 | SchH | LKO | SOB | 2972 | Borkum | 03 6 32 119 | Ndsa | SEEB | SEEB |
| 6224 | Assmannshausen | 06 1 50 001 | Hess | SOB | SOB | 2421 | Bosau | 01 0 55 007 | SchH | LKO | SOB |
| 5952 | Attendorn | 05 8 38 111 | NW | SOB | SOB | 4250 | Bottrop | 05 6 12 000 | NW | SOB | GST |
| 8900 | Augsburg | 09 7 11 000 | Bay | GST | GST | 4812 | Brackwede | 05 7 31 111 | NW | SOB | SOB |
| 7960 | Aulendorf | 08 4 39 111 | BaWü | SOB | HLB | 3492 | Brakel | 05 7 36 112 | NW | SOB | SOB |
| 2055 | Aumühle | 01 0 53 003 | SchH | LKO | SOB | 2357 | Bramstedt, Bad | 01 0 60 004 | SchH | HLB | HLB |
| 2960 | Aurich (Ostfriesland) | 03 6 31 112 | Ndsa | SOB | SOB | 8204 | Brannenburg | 09 1 49 114 | Bay | SOB | LKO |
| 6533 | Bacharach | 07 3 39 003 | RhPf | SOB | SOB | 5423 | Braubach | 07 1 41 017 | RhPf | SOB | SOB |
| 7150 | Backnang | 08 1 32 116 | BaWü | SOB | SOB | 6333 | Braunfels | 06 1 54 016 | Hess | SOB | LKO |
| 7570 | Baden-Baden | 08 3 11 000 | BaWü | HLB | HLB | 3389 | Braunlage | 03 7 31 111 | Ndsa | HLB | HLB |
| 7847 | Badenweiler | 08 3 39 112 | BaWü | HLB | HLB | 3300 | Braunschweig | 03 7 11 000 | Ndsa | GST | GST |
| 7292 | Baiersbronn | 08 4 35 113 | BaWü | LKO | LKO | 5805 | Breckerfeld | 05 9 34 111 | NW | SOB | SOB |
| 7460 | Balingen | 08 4 31 111 | BaWü | SOB | SOB | 2257 | Bredstedt | 01 0 54 019 | SchH | SOB | SOB |
| 2985 | Baltrum | 03 6 33 112 | Ndsa | SEEB | SEEB | 5484 | Breisig, Bad | 07 1 31 006 | RhPf | HLB | HLB |
| 8600 | Bamberg | 09 4 11 000 | Bay | SOB | SOB | 7821 | Breitnau | 08 3 40 117 | BaWü | LKO | LKO |
| 4954 | Barkhausen a.d. Porta | 05 7 39 211 | NW | SOB | LKO | 2800 | Bremen | 04 0 11 000 | Brm | GST | GST |
| 4924 | Barntrup | 05 7 37 111 | NW | SOB | SOB | 2850 | Bremerhaven | 04 0 12 000 | Brm | GST | GST |
| 8371 | Bayrisch Eisenstein | 09 2 45 118 | Bay | SOB | LKO | 2140 | Bremervörde | 03 4 31 125 | Ndsa | SOB | SOB |
| 8580 | Bayreuth | 09 4 12 000 | Bay | SOB | SOB | 7518 | Bretten | 08 2 34 115 | BaWü | SOB | SOB |
| 8163 | Bayrischzell | 09 1 45 112 | Bay | LKO | LKO | 5790 | Brilon | 05 8 33 111 | NW | SOB | LKO |
| 6440 | Bebra | 06 2 41 005 | Hess | SOB | SOB | 7520 | Bruchsal | 08 2 31 112 | BaWü | SOB | SOB |
| 4720 | Beckum (Krs. Beckum) | 05 5 32 112 | NW | SOB | SOB | 8788 | Brückenaue, Bad | 09 6 35 112 | Bay | HLB | HLB |
| 5413 | Bendorf (Krs. Mayen- Koblenz) | 07 1 37 203 | RhPf | SOB | SOB | 4057 | Brüggen (Krs. Kempen- Krefeld) | 05 1 35 111 | NW | SOB | SOB |
| 5060 | Bensberg | 05 3 36 111 | NW | SOB | SOB | 5040 | Brühl (Krs. Köln) | 05 3 34 111 | NW | SOB | SOB |
| 4442 | Bentheim | 03 5 33 116 | Ndsa | HLB | HLB | 2212 | Brunsbüttel ⁴⁾ | 01 0 51 011 | SchH | SEEB | SOB |
| - | Berchtesgadener Land 2) | - | Bay | LKO | HLB | 7952 | Buchau, Bad | 08 4 42 127 | BaWü | HLB | HLB |
| 5070 | Bergisch Gladbach | 05 3 36 112 | NW | SOB | SOB | | | | | | |

1) Ab 1. 12. 1970 Zusammenschluß mit 4 weiteren Gemeinden zur neuen Gemeinde Weilnau. - 2) Zusammenfassung der Gemeinden Au, Berchtesgaden, Bischofswiesen, Königssee, Landschellenberg, Maria Gern, Marktschellenberg, Ramsau, Salzberg, Scheffau und Schönau. - 3) Einschl. Bad Godesberg. - 4) Einschl. Brunsbüttelkoog.

Anhang

Alphabetisches Verzeichnis der ausgewählten Berichtsgemeinden

| Post- leit- zahl | Gemeinde | Statistische Kennziffer | Bundes- land | Gemeindegruppe | | Post- leit- zahl | Gemeinde | Statistische Kennziffer | Bundes- land | Gemeindegruppe | |
|------------------------|-------------------------------------|----------------------------|-----------------|----------------|------|------------------------|------------------------------------|----------------------------|-----------------|----------------|------|
| | | | | 1952 | 1971 | | | | | 1952 | 1971 |
| 6967 | Buchen (Odenwald) | 08 2 32 120 | BaWü | SOB | SOB | 8833 | Eichtätt | 09 5 12 000 | Bay | SOB | SOB |
| 4967 | Bückeberg | 03 1 38 118 | Ndsa | SOB | SOB | 3352 | Einbeck | 03 2 33 122 | Ndsa | SOB | SOB |
| 6470 | Büdingen (Krs. Büdingen) | 06 1 34 018 | Hess | SOB | LKO | 8221 | Eisenärzt | 09 1 53 115 | Bay | SOB | LKO |
| 4980 | Bünde | 05 7 35 111 | NW | SOB | SOB | 5904 | Eiserfeld | 05 8 39 112 | NW | SOB | SOB |
| 4793 | Büren (Krs. Büren) | 05 7 32 111 | NW | SOB | SOB | 5208 | Eitorf | 05 3 37 114 | NW | LKO | LKO |
| 2242 | Büsum | 01 0 51 013 | SchH | SEEB | SEEB | 7090 | Ellwangen (Jagst) | 08 1 31 125 | BaWü | SOB | SOB |
| 2242 | Büsumer Deichhausen | 01 0 51 014 | SchH | SEEB | SOB | 2200 | Elmsborn | 01 0 56 015 | SchH | SOB | SOB |
| 5909 | Burbach (Krs. Siegen) | 05 8 39 115 | NW | SOB | SOB | 6228 | Eltville am Rhein | 06 1 50 003 | Hess | SOB | SOB |
| 5652 | Burg a. d. Wupper | 05 1 39 112 | NW | SOB | SOB | 2970 | Emden | 03 6 11 000 | Ndsa | SOB | SOB |
| 2448 | Burg auf Fehmarn | 01 0 55 008 | SchH | SEEB | SEEB | 7830 | Emmendingen | 08 3 33 122 | BaWü | SOB | SOB |
| 3167 | Burgdorf (Krs. Burg- dorf) | 03 3 31 123 | Ndsa | SOB | SOB | 4240 | Emmerich | 05 1 38 111 | NW | SOB | SOB |
| 8263 | Burghausen (Krs. Altötting) | 09 1 32 114 | Bay | SOB | SOB | 5427 | Ems, Bad | 07 1 41 006 | RhPf | HLB | HLB |
| 4430 | Burgsteinfurt | 05 5 38 112 | NW | SOB | SOB | 4407 | Emsdetten | 05 5 38 113 | NW | SOB | SOB |
| 5673 | Burscheid (Rhein-Wup- per-Kreis) | 05 1 39 113 | NW | SOB | SOB | 3569 | Endbach | 06 1 33 017 | Hess | HLB | HLB |
| 6308 | Butzbach | 06 1 39 010 | Hess | SOB | SOB | 7707 | Engen | 08 3 36 130 | BaWü | LKO | LKO |
| 7543 | Calmbach | 08 4 33 128 | BaWü | SOB | LKO | 7412 | Eningen unter Achalm | 08 4 40 117 | BaWü | SOB | SOB |
| 7260 | Calw | 08 4 33 129 | BaWü | SOB | SOB | 7546 | Enzklosterle | 08 4 33 142 | BaWü | LKO | LKO |
| 6277 | Camberg | 06 1 45 002 | Hess | HLB | HLB | 5140 | Erkelenz | 05 4 33 111 | NW | SOB | SOB |
| 4620 | Castrop-Rauxel | 05 9 12 000 | NW | SOB | SOB | 8520 | Erlangen | 09 5 13 000 | Bay | SOB | SOB |
| 3100 | Celle | 03 3 11 000 | Ndsa | SOB | SOB | 5927 | Erndtebrück | 05 8 42 312 | NW | SOB | SOB |
| 3392 | Clausthal-Zellerfeld | 03 2 41 113 | Ndsa | LKO | HLB | 8116 | Eschenlohe | 09 1 41 112 | Bay | SOB | SOB |
| 4590 | Cloppenburg | 03 8 32 115 | Ndsa | SOB | SOB | 3440 | Eschwege | 06 2 31 014 | Hess | SOB | SOB |
| 8630 | Coburg | 09 4 13 000 | Bay | SOB | SOB | 5180 | Eschweiler | 05 4 31 112 | NW | SOB | SOB |
| 5590 | Cochem | 07 1 35 200 | RhPf | SOB | SOB | 5779 | Eslohe (Sauerland) | 05 8 37 311 | NW | LKO | LKO |
| 3553 | Cölbe | 06 2 39 020 | Hess | SOB | SOB | 4509 | Essen, Bad | 03 5 38 118 | Ndsa | HLB | HLB |
| 4420 | Coesfeld | 05 5 34 111 | NW | SOB | SOB | 4300 | Essen | 05 2 13 000 | NW | GST | GST |
| 7180 | Crailsheim | 08 1 34 118 | BaWü | SOB | SOB | 7300 | Esslingen a. Neckar | 08 1 35 121 | BaWü | SOB | SOB |
| 6993 | Creglingen | 08 1 42 118 | BaWü | SOB | SOB | 8101 | Ettal | 09 1 41 113 | Bay | SOB | LKO |
| 2190 | Cuxhaven | 03 4 11 000 | Ndsa | SEEB | SEEB | 7505 | Ettlingen | 08 2 34 123 | BaWü | SOB | SOB |
| 5679 | Dabringhausen | 05 1 39 211 | NW | SOB | SOB | 5350 | Euskirchen | 05 3 33 112 | NW | SOB | SOB |
| 2435 | Dahme | 01 0 55 010 | SchH | SEEB | SEEB | 2420 | Eutin | 01 0 55 012 | SchH | LKO | LKO |
| 3138 | Dannenberg (Elbe) | 03 3 36 141 | Ndsa | SOB | SOB | 7821 | Falkau | 08 3 40 124 | BaWü | LKO | LKO |
| 6100 | Darmstadt | 06 1 11 000 | Hess | GST | GST | 6243 | Falkenstein (Ober- taunuskreis) | 06 1 48 002 | Hess | LKO | LKO |
| 5568 | Daun | 07 2 33 015 | RhPf | HLB | HLB | 3032 | Fallingbostal | 03 3 33 134 | Ndsa | HLB | HLB |
| 8360 | Deggendorf | 09 2 11 000 | Bay | SOB | SOB | 8105 | Farchant | 09 1 41 114 | Bay | SOB | LKO |
| 2870 | Delmenhorst | 03 8 11 000 | Ndsa | SOB | SOB | 7821 | Feldberg (Schwarzwald) | 08 3 40 126 | BaWü | LKO | LKO |
| 2321 | Dersau | 01 0 57 015 | SchH | LKO | SOB | 8591 | Fichtelberg | 09 4 32 133 | Bay | SOB | LKO |
| 4930 | Detmold | 05 7 33 113 | NW | SOB | SOB | 8975 | Fischen i. Allgäu | 09 7 48 121 | Bay | LKO | LKO |
| 5679 | Dhünn | 05 1 39 212 | NW | SOB | SOB | 5944 | Fleckenberg | 05 8 37 611 | NW | SOB | SOB |
| 6110 | Dieburg | 06 1 36 005 | Hess | SOB | SOB | 2390 | Flensburg | 01 0 01 000 | SchH | SOB | SOB |
| 2840 | Diepholz | 03 1 31 124 | Ndsa | SOB | SOB | 7564 | Forbach | 08 3 42 119 | BaWü | LKO | LKO |
| 8918 | Dießen a. Ammersee | 09 1 43 115 | Bay | LKO | LKO | 7166 | Fornsbach | 08 1 32 124 | BaWü | LKO | SOB |
| 7291 | Dietersweiler | 08 4 35 120 | BaWü | SOB | SOB | 3558 | Frankenberg-Eder | 06 2 32 028 | Hess | SOB | SOB |
| 6252 | Diez | 07 1 41 029 | RhPf | HLB | HLB | 6000 | Frankfurt am Main | 06 1 12 000 | Hess | GST | GST |
| 6340 | Dillenburg | 06 1 37 010 | Hess | SOB | SOB | 5949 | Fredeburg (Krs. Meschede) | 05 8 37 415 | NW | LKO | HLB |
| 8804 | Dinkelsbühl | 09 5 32 120 | Bay | SOB | SOB | 7800 | Freiburg im Breisgau | 08 3 12 000 | BaWü | GST | GST |
| 4220 | Dinslaken | 05 2 31 111 | NW | SOB | SOB | 5777 | Freienohl (Sauerland) | 05 8 32 313 | NW | LKO | LKO |
| 7341 | Ditzenbach, Bad | 08 1 36 125 | BaWü | HLB | HLB | 8228 | Freilassing | 09 1 44 114 | Bay | SOB | SOB |
| 7544 | Dobel | 08 4 33 134 | BaWü | LKO | LKO | 5905 | Freudenberg (Krs. Siegen) | 05 8 39 116 | NW | SOB | LKO |
| 7710 | Donaueschingen | 08 3 32 119 | BaWü | SOB | SOB | 7290 | Freudenstadt | 08 4 35 126 | BaWü | HLB | HLB |
| 5044 | Dorfmark | 03 3 33 127 | Ndsa | LKO | SOB | 7203 | Fridingen a. d. Donau | 08 4 46 121 | BaWü | SOB | SOB |
| 7242 | Dornhan | 08 4 37 121 | BaWü | SOB | SOB | 6360 | Friedberg | 06 1 39 015 | Hess | SOB | SOB |
| 7295 | Dornstetten | 08 4 35 121 | BaWü | SOB | SOB | 7829 | Friedenweiler | 08 3 40 128 | BaWü | LKO | HLB |
| 4600 | Dortmund | 05 9 13 000 | NW | GST | GST | 7990 | Friedrichshafen | 08 4 44 114 | BaWü | SOB | SOB |
| 6901 | Dossenheim | 08 2 33 118 | BaWü | SOB | SOB | 7107 | Friedrichshall, Bad | 08 1 38 138 | BaWü | HLB | HLB |
| 3490 | Driburg, Bad | 05 7 36 113 | NW | HLB | HLB | 2254 | Friedrichstadt | 01 0 54 033 | SchH | SOB | LKO |
| 5962 | Drolshagen | 05 8 38 112 | NW | SOB | SOB | 3580 | Fritzlar | 06 2 33 024 | Hess | SOB | SOB |
| 5160 | Düren (Krs. Düren) | 05 4 32 111 | NW | SOB | SOB | 8510 | Fürth (Kreisfreie Stadt) | 09 5 14 000 | Bay | SOB | SOB |
| 6702 | Dürkheim, Bad | 07 3 32 002 | RhPf | HLB | HLB | 8958 | Füssen | 09 7 35 115 | Bay | HLB | HLB |
| 7737 | Dürkheim, Bad | 08 3 46 115 | BaWü | HLB | HLB | 6400 | Fulda | 06 2 11 000 | Hess | SOB | SOB |
| 4000 | Düsseldorf | 05 1 11 000 | NW | GST | GST | 7743 | Furtwangen | 08 3 32 125 | BaWü | LKO | SOB |
| 4100 | Duisburg | 05 2 12 000 | NW | GST | GST | 7704 | Gailingen | 08 3 36 133 | BaWü | LKO | LKO |
| 6930 | Eberbach (Krs. Hei- delberg) | 08 2 33 119 | BaWü | SOB | LKO | 7487 | Gammertingen | 08 4 43 127 | BaWü | SOB | SOB |
| 7470 | Ebingen | 08 4 31 120 | BaWü | SOB | SOB | 3353 | Gandersheim, Bad | 03 7 33 133 | Ndsa | HLB | HLB |
| 2330 | Eckernförde | 01 0 58 043 | SchH | SEEB | SEEB | 2256 | Garding (Krs. Nordfriesland) | 01 0 54 036 | SchH | SOB | SOB |
| 7989 | Eglofs | 08 4 47 120 | BaWü | SOB | SOB | 8100 | Garmisch-Partenkirchen | 09 1 41 115 | Bay | HLB | HLB |
| 7930 | Ehingen (Donau) | 08 4 34 123 | BaWü | SOB | SOB | 2054 | Geesthacht | 01 0 53 032 | SchH | LKO | SOB |

Anhang

Alphabetisches Verzeichnis der ausgewählten Berichtsgemeinden

| Post-leit-zahl | Gemeinde | Statistische Kennziffer | Bundes-land | Gemeindegruppe | | Post-leit-zahl | Gemeinde | Statistische Kennziffer | Bundes-land | Gemeindegruppe | |
|----------------|--------------------------------------|-------------------------|-------------|----------------|------|----------------|---------------------------------|-------------------------|-------------|----------------|------|
| | | | | 1952 | 1971 | | | | | 1952 | 1971 |
| 5130 | Geilenkirchen | 05 4 37 111 | NW | SOB | SOB | 4320 | Hattingen (Ennepe-Ruhr-Kreis) | 05 9 34 114 | NW | SOB | SOB |
| 6222 | Geisenheim | 06 1 50 006 | Hess | SOB | SOB | 7613 | Hausach | 08 3 48 117 | BaWü | LKO | LKO |
| 7340 | Geislingen an der Steige | 08 1 36 135 | BaWü | SOB | SOB | 4952 | Hausberge a. d. Porta | 05 7 39 413 | NW | SOB | SOB |
| 4170 | Geldern | 05 2 33 111 | NW | SOB | SOB | 7450 | Hechingen | 08 4 36 132 | BaWü | SOB | SOB |
| 4650 | Gelsenkirchen | 05 6 13 000 | NW | GST | GST | 2240 | Heide | 01 0 51 044 | SchH | SOB | SOB |
| 5373 | Gemünd (Krs. Schleiden) | 05 4 36 111 | NW | LKO | LKO | 6900 | Heidelberg | 08 2 11 000 | BaWü | GST | GST |
| 7644 | Gengenbach | 08 3 41 123 | BaWü | LKO | LKO | 7920 | Heidenheim an der Brenz | 08 1 37 130 | BaWü | SOB | SOB |
| 7016 | Gerlingen | 08 1 40 115 | BaWü | SOB | SOB | 2305 | Heikendorf | 01 0 57 025 | SchH | SEEB | SEEB |
| 7562 | Gernsbach | 08 3 42 123 | BaWü | LKO | LKO | 7100 | Heilbronn (Kreisfreie Stadt) | 08 1 11 000 | BaWü | SOB | GST |
| 6412 | Gersfeld | 06 2 34 039 | Hess | LKO | HLB | 8173 | Heilbrunn, Bad | 09 1 34 111 | Bay | HLB | HLB |
| 5820 | Gevelsberg | 05 9 34 113 | NW | SOB | SOB | 7799 | Heiligenberg | 08 3 45 133 | BaWü | LKO | LKO |
| 3522 | Gewissenruh | 06 2 36 013 | Hess | SOB | SOB | 2447 | Heiligenhafen | 01 0 55 021 | Sch | SEEB | SEEB |
| 7927 | Giengen an der Brenz | 08 1 37 126 | BaWü | SOB | SOB | 6901 | Heiligkreuzsteinach | 08 2 33 126 | BaWü | SOB | SOB |
| 3521 | Gieselwerder | 06 2 36 014 | Hess | SOB | LKO | 5161 | Heimbach (Krs. Schleiden) | 05 4 36 114 | NW | SOB | SOB |
| 6300 | Gießen | 06 1 13 000 | Hess | SOB | SOB | 5138 | Heinsberg (Rheinland) | 05 4 37 112 | NW | SOB | SOB |
| 3170 | Gifhorn | 03 3 34 156 | Ndsa | SOB | SOB | 5374 | Hellenthal | 05 4 36 117 | NW | SOB | SOB |
| 4390 | Gladbeck | 05 6 14 000 | NW | SOB | SOB | 3525 | Helmarshausen | 06 2 36 021 | Hess | SOB | SOB |
| 3568 | Gladenbach | 06 1 33 024 | Hess | SOB | LKO | 3330 | Helmstedt | 03 7 35 134 | Ndsa | SOB | SOB |
| 7241 | Glatt | 08 4 36 126 | BaWü | SOB | SOB | 3506 | Helsa-Wickenrode | 06 2 38 038 | Hess | SOB | LKO |
| 7291 | Glatten | 08 4 35 129 | BaWü | SOB | SOB | 5870 | Hemer | 05 8 35 515 | NW | SOB | SOB |
| 5471 | Gless | 07 1 31 205 | RhPf | SOB | SOB | 3591 | Hemfurth-Edersee | 06 2 42 041 | Hess | SOB | LKO |
| 2392 | Glücksburg (Ostsee) | 01 0 52 013 | SchH | SEEB | SEEB | 5202 | Hennef (Sieg) | 05 3 37 115 | NW | HLB | HLB |
| 2208 | Glückstadt | 01 0 61 029 | SchH | SOB | SOB | 6348 | Herborn (Dillkreis) | 06 1 37 029 | Hess | SOB | SOB |
| 8184 | Gmund a. Tegernsee | 09 1 45 116 | Bay | SOB | SOB | 6422 | Herbstein | 06 1 44 024 | Hess | SOB | LKO |
| 7320 | Göppingen | 08 1 36 137 | BaWü | SOB | SOB | 4900 | Herford | 05 7 35 113 | NW | SOB | SOB |
| 3380 | Goslar | 03 7 12 000 | Ndsa | SOB | SOB | 4690 | Herne | 05 9 16 000 | NW | GST | GST |
| 7157 | Grab | 08 1 32 127 | BaWü | LKO | SOB | 7506 | Herrenalb | 08 4 33 151 | BaWü | HLB | HLB |
| 5949 | Grafschaft | 05 8 37 612 | NW | SOB | SOB | 7033 | Herrenberg | 08 1 33 126 | BaWü | SOB | SOB |
| 8104 | Grainau | 09 1 41 116 | Bay | LKO | LKO | 7906 | Herrlingen | 08 1 47 144 | BaWü | SOB | SOB |
| 6331 | Greifenstein | 06 1 54 034 | Hess | SOB | SOB | 5974 | Herscheid | 05 8 31 114 | NW | SOB | SOB |
| 4048 | Grevenbroich | 05 1 34 111 | NW | SOB | SOB | 6430 | Hersfeld, Bad | 06 2 35 026 | Hess | HLB | HLB |
| 7601 | Griesbach, Bad | 08 3 41 124 | BaWü | HLB | HLB | 3420 | Herzberg am Harz | 03 2 39 124 | Ndsa | LKO | SOB |
| 2433 | Grömitz | 01 0 55 016 | SchH | SEEB | SEEB | 7291 | Herzogsweller | 08 4 35 134 | BaWü | SOB | SOB |
| 4432 | Gronau (Westfalen) | 05 5 31 112 | NW | SOB | SOB | 3436 | Hess, Lichtenau | 06 2 43 022 | Hess | SOB | SOB |
| 3432 | Großalmerode | 06 2 43 016 | Hess | SOB | SOB | 6969 | Hettigenbeuern | 08 2 32 139 | BaWü | SOB | SOB |
| 7973 | Großholzleute | 08 4 47 127 | BaWü | LKO | LKO | 7072 | Heubach (Krs. Schwäbisch Gmünd) | 08 1 45 121 | BaWü | SOB | SOB |
| 6310 | Grünberg (Krs. Gießen) | 06 1 41 027 | Hess | SOB | SOB | 5912 | Hilchenbach | 05 8 39 111 | NW | LKO | LKO |
| 3395 | Grund (Harz), Bad | 03 2 41 114 | Ndsa | HLB | HLB | 4010 | Hilden | 05 1 32 113 | NW | SOB | SOB |
| 7162 | Gschwend | 08 1 32 130 | BaWü | LKO | SOB | 6414 | Hilders | 06 2 34 053 | Hess | SOB | LKO |
| 4830 | Gütersloh | 05 7 42 111 | NW | SOB | SOB | 3200 | Hildesheim | 03 2 12 000 | Ndsa | SOB | SOB |
| 5270 | Gummersbach | 05 3 35 113 | NW | SOB | SOB | 8973 | Hindelang | 09 7 48 123 | Bay | HLB | HLB |
| 8976 | Gunzesried | 09 7 48 122 | Bay | SOB | SOB | 7824 | Hinterzarten | 08 3 40 133 | BaWü | LKO | HLB |
| 7611 | Gutach (Schwarzwald-bahn) | 08 3 48 115 | BaWü | LKO | LKO | 7262 | Hirsau | 08 4 33 152 | BaWü | LKO | LKO |
| 5657 | Haan | 05 1 32 111 | NW | SOB | SOB | 3139 | Hitzacker | 03 3 36 176 | Ndsa | LKO | LKO |
| 5762 | Hachen | 05 8 32 416 | NW | SOB | SOB | 7731 | Hochemmingen | 08 3 32 135 | BaWü | LKO | LKO |
| 5238 | Hachenburg | 07 1 39 031 | RhPf | LKO | LKO | 6203 | Hochheim a. M. | 06 1 46 016 | Hess | SOB | SOB |
| 2409 | Haffkrug-Scharbeutz | 01 0 55 019 | SchH | SEEB | SEEB | 7821 | Höchenschwand | 08 3 47 144 | BaWü | HLB | HLB |
| 5800 | Hagen | 05 9 14 000 | NW | GST | GST | 7545 | Höfen an der Enz | 08 4 33 153 | BaWü | SOB | LKO |
| 7759 | Hagnau am Bodensee | 08 3 45 131 | BaWü | LKO | LKO | 5462 | Hönningen, Bad | 07 1 38 004 | RhPf | HLB | HLB |
| 6342 | Haiger | 06 1 37 025 | Hess | SOB | SOB | 2284 | Hörnum (Sylt) | 01 0 54 046 | SchH | SEEB | SEEB |
| 7452 | Haigerloch | 08 4 36 129 | BaWü | SOB | SOB | 4033 | Hösel | 05 1 32 214 | NW | SOB | SOB |
| 7271 | Haiterbach | 08 4 33 150 | BaWü | SOB | SOB | 3470 | Höxter | 05 7 36 114 | NW | SOB | SOB |
| 4802 | Halle (Westf.) | 05 7 34 317 | NW | SOB | SOB | 8670 | Hof (Kreisfreie Stadt) | 09 4 15 000 | Bay | SOB | SOB |
| 5789 | Hallenberg | 05 8 33 312 | NW | SOB | SOB | 3520 | Hofgeismar | 06 2 36 022 | Hess | SOB | SOB |
| 7291 | Hallwangen | 08 4 35 133 | BaWü | LKO | LKO | 6238 | Hofheim a. Ts. | 06 1 46 017 | Hess | SOB | SOB |
| 4358 | Haltern, Stadt (Krs. Recklinghausen) | 05 6 37 111 | NW | SOB | SOB | 3389 | Hohgeiß | 03 7 31 112 | Ndsa | LKO | HLB |
| 5884 | Halver | 05 8 31 116 | NW | SOB | SOB | 5850 | Hohenlimburg | 05 8 35 111 | NW | SOB | SOB |
| 2000 | Hamburg | 02 0 00 000 | Hmb | GST | GST | 2324 | Hohwacht (Ostsee) | 01 0 57 030 | SchH | SEEB | SEEB |
| 3250 | Hameln | 03 1 11 000 | Ndsa | SOB | SOB | 4996 | Holzhausen (Krs. Lübbecke) | 05 7 38 716 | NW | HLB | HLB |
| 4700 | Hamm (Kreisfreie Stadt) | 05 9 15 000 | NW | HLB | SOB | 3450 | Holzwinden | 03 2 36 151 | Ndsa | SOB | SOB |
| 6450 | Hanau | 06 1 14 000 | Hess | SOB | SOB | 6380 | Homburg v.d.H., Bad | 06 1 48 004 | Hess | HLB | HLB |
| 3000 | Hannover | 03 1 12 000 | Ndsa | GST | GST | 7411 | Honau (Krs. Reutlingen) | 08 4 40 127 | BaWü | SOB | SOB |
| 6969 | Hardheim | 08 2 32 136 | BaWü | SOB | SOB | 5340 | Honnef, Bad | 05 3 37 116 | NW | HLB | HLB |
| 3388 | Harzburg, Bad | 03 7 36 149 | Ndsa | HLB | HLB | 7240 | Horb am Neckar | 08 4 37 134 | BaWü | SOB | SOB |
| 7612 | Haslach im Kinzigtal | 08 3 48 116 | BaWü | LKO | LKO | 5609 | Hückeswagen | 05 1 39 114 | NW | SOB | SOB |
| 6229 | Hattenheim | 06 1 50 008 | Hess | SOB | SOB | 4971 | Hüllhorst | 05 7 38 516 | NW | SOB | HLB |

Anhang

Alphabetisches Verzeichnis der ausgewählten Berichtsgemeinden

| Post- leit- zahl | Gemeinde | Statistische Kennziffer | Bundes- land | Gemeindegruppe | | Post- leit- zahl | Gemeinde | Statistische Kennziffer | Bundes- land | Gemeindegruppe | |
|------------------------|------------------------------------|----------------------------|-----------------|----------------|------|------------------------|--|----------------------------|-----------------|----------------|------|
| | | | | 1952 | 1971 | | | | | 1952 | 1971 |
| 6418 | Hünfeld | 06 2 37 022 | Hess | SOB | SOB | 4150 | Krefeld | 05 1 14 000 | NW | GST | GST |
| 4509 | Hüsedede | 03 5 38 125 | Ndsa | HLB | HLB | 7993 | Kreßbronn am Boden- see | 08 4 44 116 | BaWü | LKO | LKO |
| 2250 | Husum (Krs. Nord- friesland) | 01 0 54 056 | SchH | SOB | SOB | 8185 | Kreuth | 09 1 45 124 | Bay | HLB | HLB |
| 7291 | Huzenbach | 08 4 35 137 | BaWü | LKO | SOB | 6550 | Kreuznach, Bad | 07 1 33 006 | RhPf | HLB | HLB |
| 4530 | Ibbenbüren, Stadt | 05 5 39 312 | NW | SOB | SOB | 6242 | Kronberg (Ts.) | 06 1 48 008 | Hess | LKO | LKO |
| 4505 | Iburg, Bad | 03 5 37 147 | Ndsa | LKO | HLB | - | Kroppacher Schweiz ⁶⁾ | - | RhPf | SOB | SOB |
| 6580 | Idar-Oberstein | 07 1 34 045 | RhPf | SOB | SOB | 7812 | Krozingen, Bad | 08 3 39 131 | BaWü | HLB | HLB |
| 6270 | Idstein | 06 1 52 033 | Hess | SOB | SOB | 8101 | Krün | 09 1 41 117 | Bay | SOB | SOB |
| 6421 | Ilbeshausen | 06 1 44 029 | Hess | SOB | LKO | 7118 | Künzelsau | 08 1 39 132 | BaWü | SOB | SOB |
| 7717 | Immendingen | 08 3 32 139 | BaWü | SOB | SOB | 5073 | Kürten | 05 3 36 312 | NW | SOB | SOB |
| 7759 | Immenstaad | 08 3 45 140 | BaWü | LKO | LKO | 8650 | Kulmbach | 09 4 16 000 | Bay | SOB | SOB |
| 8970 | Immenstadt i. All- gäu | 09 7 48 124 | Bay | SOB | SOB | 5928 | Laasphe | 05 8 42 112 | NW | LKO | HLB |
| 7451 | Imnau, Bad | 08 4 36 136 | BaWü | HLB | HLB | 2304 | Laboe | 01 0 57 043 | SchH | SEEB | SEEB |
| 7119 | Ingelfingen | 08 1 39 129 | BaWü | HLB | HLB | 6802 | Ladenburg | 08 2 35 121 | BaWü | SOB | SOB |
| 8070 | Ingolstadt (Kreis- freie Stadt) | 09 1 13 000 | Bay | SOB | SOB | 4910 | Lage (Krs. Detmold) | 05 7 33 114 | NW | SOB | SOB |
| 8221 | Inzell | 09 1 53 128 | Bay | SOB | LKO | 5420 | Lahnstein | 07 1 41 075 | RhPf | SOB | SOB |
| 5860 | Iserlohn | 05 8 17 000 | NW | SOB | SOB | 7630 | Lahr (Krs. Lahr) | 08 3 37 127 | BaWü | SOB | SOB |
| 7972 | Isny | 08 4 47 132 | BaWü | LKO | HLB | 7903 | Laichingen | 08 4 38 144 | BaWü | SOB | SOB |
| 2210 | Itzehoe | 01 0 61 046 | SchH | SOB | SOB | 6740 | Landau in der Pfalz | 07 3 13 000 | RhPf | SOB | SOB |
| 7893 | Jestetten | 08 3 47 150 | BaWü | LKO | LKO | 8910 | Landsberg a. Lech | 09 1 14 000 | Bay | SOB | SOB |
| 6104 | Jugenheim a. d. Berg- straße | 06 1 35 019 | Hess | LKO | LKO | 8300 | Landshut | 09 2 12 000 | Bay | SOB | SOB |
| 2983 | Juist | 03 6 33 136 | Ndsa | SEEB | SEEB | 6790 | Landstuhl | 07 3 35 022 | RhPf | HLB | SOB |
| 6750 | Kaiserslautern | 07 3 12 000 | RhPf | SOB | GST | 6070 | Langen (Krs. Offen- bach) | 06 1 49 017 | Hess | SOB | SOB |
| 5424 | Kamp-Bornhofen | 07 1 41 066 | RhPf | SOB | SOB | 7994 | Langenargen | 08 4 44 117 | BaWü | LKO | LKO |
| 2285 | Kampen (Sylt) | 01 0 54 061 | SchH | SEEB | SEEB | 5602 | Langenberg (Krs. Düsseldorf-Mettmann) | 05 1 32 115 | NW | SOB | SOB |
| 7541 | Kapfenhardt | 08 4 33 157 | BaWü | SOB | SOB | 7183 | Langenburg | 08 1 34 135 | BaWü | LKO | LKO |
| 2340 | Kappeln (Krs. Schleswig) | 01 0 59 045 | SchH | SOB | SOB | 7501 | Langensteinbach | 08 2 34 137 | BaWü | SOB | SOB |
| 3522 | Karlshafen | 06 2 36 028 | Hess | HLB | HLB | 2941 | Langeoog | 03 6 34 139 | Ndsa | SEEB | SEEB |
| 7500 | Karlsruhe | 08 2 12 000 | BaWü | GST | GST | 6312 | Laubach (Krs. Gießen) | 06 1 41 042 | Hess | SOB | LKO |
| 3500 | Kassel ⁵⁾ | 06 2 12 000 | Hess | GST | GST | - | Laubuseschbach ⁷⁾ | - | Hess | SOB | SOB |
| 8950 | Kaufbeuren | 09 7 14 000 | Bay | SOB | SOB | 6970 | Lauda | 08 2 39 153 | BaWü | SOB | SOB |
| 2436 | Kellenhusen (Ostsee) | 01 0 55 025 | SchH | SEEB | SEEB | 2058 | Lauenburg/Elbe | 01 0 53 083 | SchH | SOB | SOB |
| 4152 | Kempfen (Krs. Kempten- Krefeld) | 05 1 35 113 | NW | SOB | SOB | 8229 | Laufen (Krs. Laufen) | 09 1 44 125 | Bay | SOB | SOB |
| 8960 | Kempten (Allgäu) | 09 7 15 000 | Bay | SOB | SOB | 7958 | Laupheim | 08 4 32 151 | BaWü | SOB | SOB |
| 4307 | Kettwig | 05 2 32 114 | NW | SOB | SOB | 7606 | Lautenbach (Krs. Offenburg) | 08 3 41 129 | BaWü | LKO | LKO |
| 4178 | Kevelaer | 05 2 33 114 | NW | SOB | SOB | 3391 | Lautenthal | 03 2 41 116 | Ndsa | LKO | LKO |
| 8205 | Kiefersfelden | 09 1 49 136 | Bay | SOB | LKO | 6420 | Lauterbach (Krs. Lauterbach) | 06 1 44 033 | Hess | SOB | LKO |
| 2300 | Kiel | 01 0 02 000 | SchH | GST | GST | 3422 | Lauterberg i. Harz, Bad | 03 2 39 129 | Ndsa | HLB | HLB |
| 7184 | Kirchberg an der Jagst | 08 1 34 134 | BaWü | SOB | SOB | 8923 | Lechbruck | 09 7 35 118 | Bay | SOB | SOB |
| 3570 | Kirchhain | 06 2 39 053 | Hess | SOB | SOB | 2950 | Leer (Ostfriesland) | 03 6 32 168 | Ndsa | SOB | SOB |
| 7312 | Kirchheim unter Teck | 08 1 43 129 | BaWü | SOB | SOB | 5672 | Leichlingen (Rhein- land) | 05 1 39 116 | NW | SOB | SOB |
| 8730 | Kissingen, Bad | 09 6 12 000 | Bay | HLB | HLB | 4920 | Lemgo | 05 7 37 112 | NW | SOB | SOB |
| 7964 | Kißlegg | 08 4 47 134 | BaWü | SOB | HLB | 4540 | Lengerich (Krs. Tecklenburg) | 05 5 39 111 | NW | SOB | SOB |
| 8710 | Kitzingen | 09 6 13 000 | Bay | SOB | SOB | 8172 | Lenggries | 09 1 34 120 | Bay | SOB | LKO |
| 4190 | Kleve (Krs. Kleve) | 05 1 36 114 | NW | LKO | LKO | 7825 | Lenzkirch | 08 3 40 137 | BaWü | HLB | HLB |
| 7296 | Klosterreichenbach | 08 4 35 140 | BaWü | LKO | LKO | 7250 | Leonberg (Krs. Leon- berg) | 08 1 40 123 | BaWü | SOB | SOB |
| 5401 | Koborn-Gondorf | 07 1 37 212 | RhPf | SOB | SOB | 3362 | Lerbach | 03 2 41 117 | Ndsa | LKO | LKO |
| 5400 | Koblenz | 07 1 11 000 | RhPf | SOB | GST | 5868 | Letmathe | 05 8 35 112 | NW | SOB | SOB |
| 8113 | Kochel am See | 09 1 34 119 | Bay | LKO | LKO | 7970 | Leutkirch | 08 4 47 136 | BaWü | SOB | SOB |
| 5000 | Köln | 05 3 12 000 | NW | GST | GST | 5090 | Leverkusen | 05 1 15 000 | NW | SOB | GST |
| 6123 | König, Bad | 06 1 38 049 | Hess | HLB | HLB | 6302 | Lich | 06 1 41 045 | Hess | SOB | SOB |
| 7744 | Königsfeld im Schwarzwald | 08 3 46 123 | BaWü | HLB | HLB | 7263 | Liebenzell, Bad | 08 4 33 160 | BaWü | HLB | HLB |
| 6240 | Königstein i. Ts. | 06 1 48 006 | Hess | HLB | HLB | 7603 | Lierbach | 08 3 41 130 | BaWü | LKO | LKO |
| 5330 | Königswinter | 05 3 37 117 | NW | SOB | SOB | 4725 | Liesborn ⁸⁾ | 05 5 32 414 | NW | HLB | HLB |
| 8493 | Kötzing | 09 2 38 133 | Bay | SOB | SOB | 6250 | Limburg a. d. Lahn | 06 1 45 028 | Hess | SOB | SOB |
| 8112 | Kohlgrub, Bad | 09 1 41 111 | Bay | HLB | HLB | 8990 | Lindau (Bodensee) | 09 7 20 000 | Bay | LKO | LKO |
| 7750 | Konstanz | 08 3 36 176 | BaWü | LKO | LKO | 8998 | Lindenberg i. Allgäu | 09 7 50 121 | Bay | LKO | LKO |
| 3540 | Korbach | 06 2 42 055 | Hess | SOB | SOB | 5253 | Lindlar | 05 3 36 116 | NW | SOB | SOB |
| 5106 | Kornelimünster | 05 4 31 126 | NW | SOB | SOB | 4450 | Lingen (Ems) | 03 5 34 147 | Ndsa | SOB | SOB |
| 7015 | Korttal | 08 1 40 122 | BaWü | SOB | SOB | 5460 | Linz am Rhein | 07 1 38 041 | RhPf | SOB | SOB |
| 7109 | Krautheim (Krs. Buchen) | 08 2 32 152 | BaWü | SOB | SOB | 3417 | Lippoldsberg | 06 2 36 033 | Hess | SOB | SOB |
| | | | | | | 4792 | Lippspringe, Bad | 05 7 40 111 | NW | HLB | HLB |

5) Einschl. Wilhelmshöhe. - 6) Zusammenfassung der Gemeinden Heimborn, Heuzert, Kroppach, Marzhausen, Mörsbach und Stein-Wingert. - 7) Ab 31. 12. 1970 Zusammenschluß mit 10 weiteren Gemeinden zur neuen Gemeinde Weilmünster. - 8) Einschl. Bad Waldliesborn.

Anhang

Alphabetisches Verzeichnis der ausgewählten Berichtsgemeinden

| Post- leit- zahl | Gemeinde | Statistische Kennziffer | Bundes- land | Gemeindegruppe | | Post- leit- zahl | Gemeinde | Statistische Kennziffer | Bundes- land | Gemeindegruppe | |
|------------------------|--|----------------------------|-----------------|----------------|------|------------------------|-------------------------------------|----------------------------|-----------------|----------------|------|
| | | | | 1952 | 1971 | | | | | 1952 | 1971 |
| 4780 | Lippstadt | 05 8 36 112 | NW | SOB | SOB | 7130 | Mühlacker | 08 1 48 133 | BaWü | SOB | SOB |
| 2282 | List | 01 0 54 078 | SchH | SEEB | SEEB | 8260 | Mühlendorf a. Inn | 09 1 46 139 | Bay | SOB | SOB |
| 7850 | Lörrach | 08 3 38 154 | BaWü | SOB | SOB | 4330 | Mülheim a. d. Ruhr | 05 2 17 000 | NW | GST | GST |
| 7501 | Loffenau | 08 4 33 161 | BaWü | SOB | SOB | 8000 | München | 09 1 15 000 | Bay | GST | GST |
| 7073 | Lorch (Krs. Schwäbisch Gmünd) | 08 1 45 127 | BaWü | LKO | LKO | 3252 | Münder am Deister, Bad | 03 1 39 143 | Ndsa | HLB | HLB |
| 7291 | Loßburg | 08 4 35 142 | BaWü | SOB | LKO | 6552 | Münster am Stein- Ebernburg, Bad | 07 1 33 007 | RhPf | HLB | HLB |
| 7140 | Ludwigsburg | 08 1 41 141 | BaWü | SOB | SOB | 4400 | Münster (Westf.) | 05 5 15 000 | NW | GST | GST |
| 7762 | Ludwigshafen am Bodensee | 08 3 44 138 | BaWü | LKO | LKO | 5358 | Münstereifel, Bad | 05 3 33 113 | NW | HLB | HLB |
| 6700 | Ludwigshafen am Rhein | 07 3 14 000 | RhPf | GST | GST | 7869 | Muggenbrunn | 08 3 38 159 | BaWü | LKO | LKO |
| 4990 | Lübbecke | 05 7 38 111 | NW | SOB | SOB | 8110 | Murnau | 09 1 55 131 | Bay | LKO | LKO |
| 2400 | Lübeck | 01 0 03 000 | SchH | GST | GST | 7157 | Murrhardt | 08 1 32 141 | BaWü | LKO | LKO |
| 5880 | Lüdenscheid | 05 8 31 118 | NW | SOB | SOB | 7270 | Nagold | 08 4 33 167 | BaWü | LKO | LKO |
| 4710 | Lüdinghausen | 05 5 35 512 | NW | SOB | SOB | 5408 | Nassau (Rhein-Lahn- Kreis) | 07 1 41 091 | RhPf | LKO | LKO |
| 3283 | Lügde | 05 7 33 115 | NW | SOB | SOB | 6350 | Naunheim, Bad | 06 1 39 034 | Hess | HLB | HLB |
| 3140 | Lüneburg | 03 3 12 000 | Ndsa | HLB | HLB | 2279 | Nebel | 01 0 54 085 | SchH | SEEB | SEEB |
| 4628 | Lünen | 05 9 19 000 | NW | SOB | SOB | 6903 | Neckargemünd | 08 2 33 139 | BaWü | SOB | SOB |
| 2322 | Lütjenburg | 01 0 57 048 | SchH | SOB | SOB | 7107 | Neckarsulm | 08 1 38 170 | BaWü | SOB | SOB |
| 2073 | Lütjensee | 01 0 62 045 | SchH | LKO | SOB | 5760 | Neheim-Hüsten | 05 8 32 112 | NW | SOB | SOB |
| 7173 | Mainhardt | 08 1 46 135 | BaWü | LKO | LKO | 3052 | Nennndorf, Bad | 03 1 33 160 | Ndsa | HLB | HLB |
| 6500 | Mainz | 07 3 15 000 | RhPf | GST | GST | 7086 | Neresheim | 08 1 31 143 | BaWü | SOB | SOB |
| 2427 | Malente | 01 0 55 028 | SchH | HLB | HLB | 8964 | Nesselwang | 09 7 35 119 | Bay | SOB | LKO |
| 5562 | Manderscheid (Krs. Bernkastel-Wittlich) | 07 2 31 080 | RhPf | LKO | HLB | 7261 | Neubulach | 08 4 33 168 | BaWü | LKO | SOB |
| 6800 | Mannheim | 08 2 13 000 | BaWü | GST | GST | 5483 | Neuenahr-Ahrweiler, Bad | 07 1 31 007 | RhPf | HLB | HLB |
| 3550 | Marburg a. d. Lahn | 06 2 13 000 | Hess | SOB | SOB | 7540 | Neuenbürg (Krs. Calw) | 08 4 33 169 | BaWü | LKO | LKO |
| 5439 | Marienberg (Wester- wald), Bad | 07 1 39 006 | RhPf | LKO | HLB | 5982 | Neuenrade | 05 8 31 121 | NW | SOB | SOB |
| 5277 | Marienheide | 05 3 35 115 | NW | LKO | LKO | 3451 | Neuhaus im Solling | 03 2 36 169 | Ndsa | SOB | SOB |
| 8590 | Marktredwitz | 09 4 17 000 | Bay | SOB | SOB | 2350 | Neumünster (Kreis- freie Stadt) | 01 0 04 000 | SchH | SOB | SOB |
| 2222 | Marne | 01 0 51 072 | SchH | SOB | SOB | 6101 | Neunkirchen (Krs. Darmstadt) | 06 1 35 024 | Hess | SOB | SOB |
| 8215 | Marquartstein | 09 1 53 133 | Bay | SOB | LKO | 5206 | Neunkirchen-Seelscheid | 05 3 37 122 | NW | SOB | SOB |
| 7841 | Marzell | 08 3 39 136 | BaWü | LKO | LKO | 4040 | Neuss | 05 1 18 000 | NW | SOB | GST |
| 7133 | Maulbronn | 08 1 48 132 | BaWü | SOB | SOB | 3057 | Neustadt am Rüben- berge | 03 1 36 149 | Ndsa | SOB | SOB |
| 5440 | Mayen | 07 1 37 068 | RhPf | SOB | SOB | 8740 | Neustadt a. d. S., Bad | 09 6 34 111 | Bay | HLB | HLB |
| 5481 | Mayschoß | 07 1 31 049 | RhPf | SOB | SOB | 6730 | Neustadt an der Wein- straße | 07 3 16 000 | RhPf | SOB | SOB |
| 5789 | Medebach | 05 8 33 114 | NW | SOB | SOB | 7828 | Neustadt im Schwarz- wald | 08 3 40 141 | BaWü | HLB | HLB |
| 7758 | Meersburg | 08 3 45 147 | BaWü | LKO | LKO | 2430 | Neustadt in Holstein ⁹⁾ | 01 0 55 032 | SchH | SEEB | SEEB |
| 4934 | Meinberg-Horn, Bad | 05 7 33 116 | NW | HLB | HLB | 3577 | Neustadt (Krs. Mar- burg) | 06 2 39 069 | Hess | SOB | SOB |
| 5882 | Meinerzhagen | 05 8 31 119 | NW | SOB | SOB | - | Neuweilnau ¹⁰⁾ | - | Hess | SOB | LKO |
| 2223 | Meldorf | 01 0 51 074 | SchH | SOB | SOB | 5450 | Neuwied | 07 1 38 045 | RhPf | SOB | SOB |
| 4520 | Melle | 03 5 35 142 | Ndsa | SOB | HLB | 5604 | Neviges | 05 1 32 117 | NW | SOB | SOB |
| 8940 | Memmingen | 09 7 16 000 | Bay | SOB | SOB | 6478 | Nidda | 06 1 34 068 | Hess | SOB | SOB |
| 5750 | Menden (Sauerland) | 05 8 35 113 | NW | SOB | SOB | 5161 | Nideggen | 05 4 32 756 | NW | HLB | LKO |
| 7947 | Mengen (Krs. Saulgau) | 08 4 42 171 | BaWü | SOB | SOB | 2271 | Nieblum | 01 0 54 087 | SchH | SEEB | SEEB |
| 7821 | Menzenschwand | 08 3 40 139 | BaWü | LKO | LKO | 2260 | Niebull | 01 0 54 088 | SchH | SOB | SOB |
| 6990 | Mergentheim, Bad | 08 1 42 135 | BaWü | HLB | HLB | 7401 | Niedernau, Bad | 08 4 45 139 | BaWü | HLB | HLB |
| 5778 | Meschede | 05 8 37 513 | NW | SOB | SOB | 6244 | Niederreifenberg | 06 1 46 031 | Hess | SOB | SOB |
| 4020 | Mettmann | 05 1 32 116 | NW | SOB | SOB | 5781 | Niedersfeld | 05 8 33 615 | NW | SOB | SOB |
| 7418 | Metzingen (Krs. Reutlingen) | 08 4 40 131 | BaWü | SOB | SOB | 3070 | Nienburg (Weser) | 03 1 37 172 | Ndsa | SOB | SOB |
| 8760 | Miltenberg | 09 6 48 125 | Bay | SOB | SOB | 6505 | Nierstein | 07 3 39 043 | RhPf | SOB | SOB |
| 4950 | Minden (Krs. Minden) | 05 7 39 111 | NW | HLB | SOB | 8860 | Nördlingen | 09 7 19 000 | Bay | SOB | SOB |
| 7525 | Mingolsheim-Langen- brücken, Bad | 08 2 31 126 | BaWü | HLB | HLB | 2279 | Norddorf (Krs. Nord- friesland) | 01 0 54 089 | SchH | SEEB | SEEB |
| 8961 | Mittelberg | 09 7 39 124 | Bay | LKO | LKO | 2980 | Norden | 03 6 33 151 | Ndsa | SOB | SOB |
| 8102 | Mittenwald | 09 1 41 118 | Bay | LKO | LKO | 2982 | Norderney | 03 6 33 152 | Ndsa | SEEB | SEEB |
| 7108 | Möckmühl | 08 1 38 169 | BaWü | SOB | SOB | 4460 | Nordhorn | 03 5 33 156 | Ndsa | SOB | SOB |
| 2410 | Mölln | 01 0 53 090 | SchH | LKO | HLB | 7611 | Nordrach | 08 3 48 126 | BaWü | LKO | LKO |
| 4050 | Mönchengladbach | 05 1 16 000 | NW | GST | GST | 3410 | Northeim | 03 2 38 165 | Ndsa | SOB | SOB |
| 4130 | Moers | 05 2 37 113 | NW | SOB | SOB | 5223 | Nümbrecht | 05 3 35 114 | NW | SOB | SOB |
| 7406 | Mössingen | 08 4 45 136 | BaWü | HLB | HLB | 8500 | Nürnberg | 09 5 15 000 | Bay | GST | GST |
| 7261 | Möttlingen | 08 4 33 165 | BaWü | SOB | SOB | 7440 | Nürtingen | 08 1 43 141 | BaWü | SOB | SOB |
| 5108 | Monschau | 05 4 35 111 | NW | SOB | SOB | 7741 | Nußbach (Krs. Villingen) | 08 3 46 129 | BaWü | LKO | LKO |
| 5430 | Montabaur | 07 1 42 048 | RhPf | SOB | SOB | 8103 | Oberammergau | 09 1 41 119 | Bay | LKO | LKO |
| 5222 | Morsbach (Ober- bergischer-Kreis) | 05 3 35 116 | NW | SOB | SOB | | | | | | |
| 6950 | Mosbach (Krs. Mos- bach) | 08 2 36 138 | BaWü | SOB | SOB | | | | | | |
| 5203 | Much | 05 3 37 121 | NW | SOB | SOB | | | | | | |
| 3101 | Müden (Örtze) | 03 3 32 168 | Ndsa | LKO | SOB | | | | | | |

9) Einschl. Felzerhaken und Rettin. -10) Ab 1. 12. 1970 Zusammenschluß mit 4 weiteren Gemeinden zur neuen Gemeinde Weillnau.

Anhang

Alphabetisches Verzeichnis der ausgewählten Berichtsgemeinden

| Post- leit- zahl | Gemeinde | Statistische Kennziffer | Bundes- land | Gemeindegruppe | | Post- leit- zahl | Gemeinde | Statistische Kennziffer | Bundes- land | Gemeindegruppe | |
|------------------------|---|----------------------------|-----------------|----------------|------|------------------------|---------------------------------|----------------------------|-----------------|----------------|------|
| | | | | 1952 | 1971 | | | | | 1952 | 1971 |
| 8106 | Oberau (Krs. Gar- misch-Partenkirchen) | 09 1 41 120 | Bay | SOB | SOB | 6229 | Rauenthal | 06 1 50 020 | Hess | SOB | SOB |
| 8203 | Oberaudorf | 09 1 49 146 | Bay | LKO | LKO | 7980 | Ravensburg | 08 4 39 130 | BaWi | SOB | SOB |
| 4200 | Oberhausen | 05 2 19 000 | NW | GST | GST | 4350 | Recklinghausen | 05 6 16 000 | NW | GST | GST |
| - | Oberkaufungen ¹¹⁾ | - | Hess | SOB | SOB | 8370 | Regen | 09 2 45 133 | Bay | SOB | SOB |
| 7602 | Oberkirch | 08 3 41 135 | BaWi | LKO | LKO | 8400 | Regensburg | 09 3 13 000 | Bay | GST | GST |
| 5949 | Oberkirchen (Krs. Meschede) | 05 8 37 613 | NW | LKO | LKO | 7901 | Regglisweiler | 08 1 47 169 | BaWi | HLB | HLB |
| 7082 | Oberkochen | 08 1 31 148 | BaWi | SOB | SOB | 3051 | Rehburg, Bad | 03 1 37 177 | Ndsa | HLB | HLB |
| 8981 | Obermaiselstein | 09 7 48 127 | Bay | SOB | SOB | 7752 | Reichenau | 08 3 36 156 | BaWi | LKO | LKO |
| 7238 | Oberndorf am Neckar | 08 4 41 144 | BaWi | SOB | SOB | 8230 | Reichenhall, Bad | 09 1 11 000 | Bay | HLB | HLB |
| 7591 | Obersasbach | 08 3 31 131 | BaWi | LKO | SOB | 2057 | Reinbek | 01 0 62 060 | SchH | LKO | SOB |
| 8974 | Oberstauten | 09 7 48 128 | Bay | LKO | HLB | 7291 | Reinerzau | 08 4 35 147 | BaWi | LKO | LKO |
| 8980 | Oberstdorf | 09 7 48 129 | Bay | HLB | HLB | 2067 | Reinfeld (Holstein) | 01 0 62 061 | SchH | LKO | SOB |
| 6370 | Oberursel (Taunus) | 06 1 48 012 | Hess | SOB | SOB | 8216 | Reit im Winkl | 09 1 53 143 | Bay | LKO | LKO |
| 6532 | Oberwesel | 07 1 40 112 | RhPf | SOB | SOB | 5480 | Remagen | 07 1 31 070 | RhPf | HLB | SOB |
| 5074 | Odenthal | 05 3 36 117 | NW | SOB | SOB | 5630 | Remscheid | 05 1 20 000 | NW | GST | GST |
| 7110 | Öhringen | 08 1 44 142 | BaWi | SOB | SOB | 2370 | Rendsburg | 01 0 58 135 | SchH | SOB | SOB |
| 4740 | Oelde | 05 5 32 512 | NW | SOB | SOB | 7410 | Reutlingen | 08 4 40 138 | BaWi | SOB | SOB |
| 4811 | Oerlinghausen | 05 7 37 113 | NW | SOB | SOB | 4840 | Rheda-Wiedenbrück | 05 7 42 114 | NW | SOB | SOB |
| 6227 | Oestrich | 06 1 50 017 | Hess | SOB | SOB | 5308 | Rheinbach | 05 3 37 124 | NW | SOB | SOB |
| 5777 | Oeventrop (Sauerland) | 05 8 32 319 | NW | SOB | SOB | 4134 | Rheinberg | 05 2 37 115 | NW | SOB | SOB |
| 4970 | Oeynhausen, Bad | 05 7 39 112 | NW | HLB | HLB | 4440 | Rheine | 05 5 38 114 | NW | SOB | SOB |
| 6050 | Offenbach am Main | 06 1 15 000 | Hess | GST | GST | 7888 | Rheinfelden (Baden) | 08 3 43 142 | BaWi | SOB | SOB |
| 7600 | Offenburg | 08 3 41 137 | BaWi | SOB | SOB | 4140 | Rheinhausen (Krs. Moers) | 05 2 37 116 | NW | SOB | SOB |
| 8971 | Ofterschwang | 09 7 48 130 | Bay | SOB | SOB | 4070 | Rheydt | 05 1 21 000 | NW | SOB | GST |
| 3382 | Oker | 03 7 36 170 | Ndsa | LKO | SOB | 7940 | Riedlingen (Krs. Saulgau) | 08 4 42 186 | BaWi | SOB | SOB |
| 2440 | Oldenburg in Holstein | 01 0 55 033 | SchH | SOB | SOB | 4441 | Riesenbeck | 05 5 39 514 | NW | SOB | SOB |
| 2900 | Oldenburg (Oldenburg) | 03 8 12 000 | Ndsa | GST | GST | 7624 | Rippoldsau, Bad | 08 3 48 131 | BaWi | HLB | HLB |
| 2060 | Oldesloe, Bad | 01 0 62 004 | SchH | SOB | SOB | 5064 | Rösrath | 05 3 36 119 | NW | SOB | SOB |
| 5960 | Olpe (Krs. Olpe) | 05 8 38 116 | NW | SOB | SOB | 7291 | Röt | 08 4 35 148 | BaWi | SOB | SOB |
| 5670 | Opladen | 05 1 39 118 | NW | SOB | SOB | 8200 | Rosenheim | 09 1 16 000 | Bay | SOB | SOB |
| 7603 | Oppenau | 08 3 41 139 | BaWi | LKO | LKO | 5461 | Roßbach (Krs. Neu- wied) | 07 1 38 065 | RhPf | SOB | LKO |
| 6504 | Oppenheim | 07 3 39 049 | RhPf | SOB | SOB | 6442 | Rotenburg a.d. Fulda | 06 2 41 057 | Hess | LKO | LKO |
| 7593 | Ottenhöfen im Schwarzwald | 08 3 31 134 | BaWi | LKO | LKO | 2130 | Rotenburg (Wümme) | 03 4 34 150 | Ndsa | LKO | SOB |
| 2178 | Otterndorf | 03 4 32 156 | Ndsa | SOB | SOB | 8803 | Rothenburg ob der Tauber | 09 5 16 000 | Bay | SOB | SOB |
| 7583 | Ottersweiler | 08 3 31 135 | BaWi | LKO | LKO | 4502 | Rothenfelde, Bad | 03 5 37 169 | Ndsa | HLB | HLB |
| 4790 | Faderborn | 05 7 40 112 | NW | SOB | SOB | 4951 | Rothenuffeln | 05 7 39 217 | NW | SOB | HLB |
| 8390 | Passau | 09 2 13 000 | Bay | SOB | SOB | 8183 | Rottach-Egern | 09 1 45 129 | Bay | LKO | HLB |
| 3150 | Peine | 03 2 40 151 | Ndsa | SOB | SOB | 7407 | Rottenburg am Neckar | 08 4 45 150 | BaWi | SOB | SOB |
| 2251 | Pellworm | 01 0 54 103 | SchH | SEEB | SEEB | 7210 | Rottweil | 08 4 41 150 | BaWi | SOB | SOB |
| 7605 | Peterstal (Renchtal), Bad | 08 3 41 141 | BaWi | HLB | HLB | 6220 | Rüdesheim am Rhein | 06 1 50 021 | Hess | SOB | SOB |
| 7293 | Pfalzgrafenweiler | 08 4 35 146 | BaWi | LKO | LKO | 5252 | Ründeroth | 05 3 35 118 | NW | SOB | SOB |
| 7530 | Prorzheim | 08 2 14 000 | BaWi | SOB | SOB | 6090 | Rüsselsheim | 06 1 42 024 | Hess | SOB | SOB |
| 8962 | Pfronten | 09 7 35 120 | Bay | LKO | LKO | 8222 | Ruhpolding | 09 1 53 145 | Bay | LKO | LKO |
| 7417 | Prüllingen | 08 4 40 136 | BaWi | SOB | SOB | 5207 | Ruppichteroth | 05 3 37 125 | NW | SOB | SOB |
| 2080 | Pinneberg | 01 0 56 039 | SchH | SOB | SOB | 5109 | Rurberg | 05 4 35 412 | NW | SOB | SOB |
| 6780 | Pirmasens | 07 3 17 000 | RhPf | SOB | SOB | 8211 | Sachrang | 09 1 49 157 | Bay | SOB | SOB |
| 5970 | Plettenberg | 05 8 31 112 | NW | SOB | SOB | 7880 | Säckingen | 09 3 43 149 | BaWi | SOB | SOB |
| 7310 | Plochingen | 08 1 35 131 | BaWi | SOB | SOB | 7821 | Saig | 08 3 40 147 | BaWi | LKO | LKO |
| 2320 | Plön | 01 0 57 057 | SchH | LKO | LKO | 6483 | Salzmünster | 06 1 51 029 | Hess | SOB | SOB |
| - | Pönitzer See ¹²⁾ | - | SchH | LKO | LKO | 3145 | Salzhausen | 03 3 35 214 | Ndsa | LKO | SOB |
| 6416 | Poppenhausen an der Wasserkuppe | 06 2 34 101 | Hess | SOB | LKO | - | Salzhausen, Bad ¹³⁾ | - | Hess | HLB | HLB |
| 5050 | Porz am Rhein | 05 3 36 113 | NW | SOB | SOB | 5404 | Salzig, Bad | 07 1 40 004 | RhPf | HLB | HLB |
| 5249 | Pracht | 07 1 32 091 | RhPf | SOB | SOB | 4796 | Salzkotten | 05 7 32 521 | NW | SOB | SOB |
| 2308 | Preetz | 01 0 57 062 | SchH | LKO | LKO | 6427 | Salzschlirf, Bad | 06 2 34 116 | Hess | HLB | HLB |
| 8210 | Frien a. Chiemsee | 09 1 49 150 | Bay | LKO | HLB | 4902 | Salzufen, Bad | 05 7 37 114 | NW | HLB | HLB |
| 5608 | Radevormwald | 05 1 39 119 | NW | SOB | SOB | 7822 | Sankt Blasien | 08 3 40 148 | BaWi | HLB | HLB |
| 7760 | Radolfszell | 08 3 36 154 | BaWi | HLB | HLB | 7742 | Sankt Georgen im Schwarzwald | 08 3 46 136 | BaWi | LKO | LKO |
| 4993 | Rahden | 05 7 38 814 | NW | SOB | SOB | 5401 | Sankt Goar | 07 1 40 133 | RhPf | SOB | SOB |
| 7862 | Raitbach | 08 3 38 165 | BaWi | LKO | LKO | 5422 | Sankt Goarshausen | 07 1 41 121 | RhPf | SOB | SOB |
| 2281 | Rantum (Sylt) | 01 0 54 107 | SchH | SEEB | SEEB | 7811 | Sankt Margen | 08 3 40 149 | BaWi | LKO | LKO |
| 6927 | Reppenaue, Bad | 08 2 38 143 | BaWi | HLB | HLB | 2252 | Sankt Peter-Ordning | 01 0 54 113 | SchH | SEEB | SEEB |
| 2401 | Ratekau | 01 0 55 035 | SchH | LKO | SOB | 7595 | Sasbachwalden | 08 3 31 138 | BaWi | LKO | LKO |
| 4030 | Ratingen | 05 1 32 118 | NW | SOB | SOB | 4772 | Sassendorf, Bad | 05 8 40 114 | NW | HLB | HLB |
| 2418 | Ratzeburg | 01 0 53 100 | SchH | LKO | LKO | 7968 | Saulgau | 08 4 42 187 | BaWi | SOB | SOB |

¹¹⁾ Ab 1. 12. 1970 Zusammenschluß mit Niederkaufungen zur neuen Gemeinde Kaufungen. - ¹²⁾ Kurgelbiet der Gemeinde Gleschendorf. -
¹³⁾ Ab 1. 12. 1970 in Nidda eingemeindet.

Anhang

Alphabetisches Verzeichnis der ausgewählten Berichtsgemeinden

| Post- leit- zahl | Gemeinde | Statistische Kennziffer | Bundes- land | Gemeindegruppe | | Post- leit- zahl | Gemeinde | Statistische Kennziffer | Bundes- land | Gemeindegruppe | |
|------------------------|--------------------------------------|----------------------------|-----------------|----------------|------|------------------------|------------------------------------|----------------------------|-----------------|----------------|------|
| | | | | 1952 | 1971 | | | | | 1952 | 1971 |
| 5569 | Schalkenmehren | 07 2 33 063 | RhPf | SOB | SOB | 2409 | Sierksdorf | 01 0 55 039 | SchH | SEEB | SEEB |
| 8999 | Scheidegg | 09 7 50 131 | Bay | LKO | LKO | 7480 | Sigmaringen | 08 4 43 170 | BaWü | SOB | SOB |
| 7623 | Schenkenzell | 08 3 48 133 | BaWü | LKO | LKO | 7032 | Sindelfingen | 08 1 33 145 | BaWü | SOB | SOB |
| 3284 | Schieder-Schwalenberg | 05 7 33 117 | NW | LKO | HLB | 7700 | Singen (Hohentwiel) | 08 3 36 162 | BaWü | SOB | SOB |
| 7501 | Schielberg | 08 2 34 153 | BaWü | SOB | SOB | 6920 | Sinsheim | 08 2 38 150 | BaWü | SOB | SOB |
| 2300 | Schilksee ¹⁴⁾ | - | SchH | SEEB | SEEB | 5485 | Sinzig | 07 1 31 077 | RhPf | HLB | HLB |
| 7622 | Schiltach | 08 3 48 134 | BaWü | LKO | LKO | 6553 | Sobernheim | 07 1 33 097 | RhPf | HLB | HLB |
| 6229 | Schlangenbad | 06 1 52 066 | Hess | HLB | HLB | 6232 | Soden am Taunus, Bad | 06 1 46 040 | Hess | HLB | HLB |
| 8211 | Schleching | 09 1 53 146 | Bay | SOB | LKO | 6483 | Soden bei Salmünster, Bad | 06 1 51 035 | Hess | HLB | HLB |
| 5372 | Schleiden (Krs. Schleiden) | 05 4 36 112 | NW | SOB | SOB | 4770 | Soest | 05 8 40 115 | NW | SOB | SOB |
| 2380 | Schleswig | 01 0 59 075 | SchH | SOB | SOB | 5650 | Solingen | 05 1 22 000 | NW | GST | GST |
| 8162 | Schliersee | 09 1 45 131 | Bay | LKO | LKO | 3040 | Soltau | 03 3 38 153 | Ndsa | SOB | SOB |
| 6407 | Schlitz | 06 1 44 056 | Hess | SOB | SOB | 8972 | Sonthofen | 09 7 48 135 | Bay | LKO | LKO |
| 7826 | Schluchsee | 08 3 40 150 | BaWü | LKO | LKO | 6443 | Sontra | 06 2 41 061 | Hess | SOB | SOB |
| 6490 | Schlüchtern | 06 1 51 032 | Hess | SOB | LKO | 3437 | Sooden-Allendorf, Bad | 06 2 43 043 | Hess | HLB | HLB |
| 5948 | Schmallenberg | 05 8 37 614 | NW | SOB | SOB | 7208 | Spaichingen | 08 4 46 139 | BaWü | SOB | SOB |
| 5161 | Schmidt | 05 4 35 413 | NW | SOB | SOB | 6720 | Speyer | 07 3 18 000 | RhPf | SOB | SOB |
| 6384 | Schmitt | 06 1 53 033 | Hess | LKO | LKO | 2941 | Spiekeroog | 03 6 34 155 | Ndsa | SEEB | SEEB |
| 3043 | Schneverdingen | 03 3 38 150 | Ndsa | LKO | SOB | 2160 | Stade | 03 4 35 195 | Ndsa | SOB | SOB |
| 2251 | Schobüll | 01 0 54 115 | SchH | SEEB | LKO | 4960 | Stadthagen | 03 1 38 162 | Ndsa | SOB | SOB |
| 7542 | Schöenberg (Krs. Calw) | 08 4 33 190 | BaWü | LKO | HLB | 8130 | Starnberg | 09 1 52 142 | Bay | SOB | SOB |
| 7291 | Schöenberg (Krs. Freudenstadt) | 08 4 35 149 | BaWü | SOB | SOB | 8675 | Steben, Bad | 09 4 42 111 | Bay | HLB | HLB |
| 7869 | Schönau im Schwarz- wald | 08 3 38 172 | BaWü | LKO | LKO | 6497 | Steinau (Krs. Schlüchtern) | 06 1 51 036 | Hess | SOB | SOB |
| 6901 | Schönau (Krs. Heidel- berg) | 08 2 33 151 | BaWü | SOB | SOB | - | Steinberghaff ¹⁵⁾ | - | SchH | SEEB | SOB |
| 2306 | Schönberg (Holstein) | 01 0 57 073 | SchH | SEEB | SEEB | 6341 | Steinbrücken | 06 1 37 063 | Hess | SOB | SOB |
| 7951 | Schönebürg | 08 4 32 175 | BaWü | HLB | HLB | 3282 | Steinheim (Krs. Hoxter) | 05 7 36 117 | NW | SOB | SOB |
| 7741 | Schönwald im Schwarz- wald | 08 3 46 138 | BaWü | LKO | LKO | 7488 | Stetten am kalten Markt | 08 3 44 160 | BaWü | LKO | LKO |
| 7745 | Schonach im Schwarz- wald | 08 3 46 139 | BaWü | LKO | LKO | 5190 | Stolberg (Rheinland) | 05 4 31 114 | NW | SOB | SOB |
| 7291 | Schopfloch (Krs. Freudenstadt) | 08 4 35 150 | BaWü | SOB | SOB | 2301 | Strande | 01 0 58 157 | SchH | SEEB | SEEB |
| 7311 | Schopfloch (Krs. Nürtingen) | 08 1 43 151 | BaWü | SOB | SOB | 8440 | Straubing | 09 2 14 000 | Bay | SOB | SOB |
| 7060 | Schorndorf (Krs. Waiblingen) | 08 1 49 158 | BaWü | SOB | SOB | 6534 | Stromberg (Krs. Bad Kreuznach) | 07 1 33 103 | RhPf | LKO | LKO |
| 6479 | Schotten | 06 1 34 087 | Hess | SOB | LKO | 6935 | Strümpfelbrunn | 08 2 36 159 | BaWü | SOB | SOB |
| 7230 | Schramberg | 08 4 41 152 | BaWü | SOB | SOB | 7000 | Stuttgart | 08 1 12 000 | BaWü | GST | GST |
| 6905 | Schriesheim | 08 2 35 133 | BaWü | SOB | SOB | 7247 | Sulz am Neckar | 08 4 37 150 | BaWü | SOB | SOB |
| 7070 | Schwäbisch Gmünd | 08 1 45 136 | BaWü | SOB | SOB | 2818 | Syke | 03 1 32 209 | Ndsa | SOB | SOB |
| 7170 | Schwäbisch-Hall | 08 1 46 144 | BaWü | HLB | HLB | 6413 | Tann (Krs. Fulda) | 06 2 34 130 | Hess | SOB | LKO |
| 6208 | Schwalbach, Bad | 06 1 52 067 | Hess | HLB | HLB | 6972 | Tauberbischofsheim | 08 2 39 177 | BaWü | SOB | SOB |
| 3541 | Schwalefeld | 06 2 42 092 | Hess | SOB | SOB | 4542 | Tecklenburg | 05 5 39 614 | NW | SOB | SOB |
| 8956 | Schwangau | 09 7 35 124 | Bay | LKO | LKO | 8180 | Tegernsee | 09 1 45 132 | Bay | LKO | HLB |
| 6931 | Schwanheim (Krs. Heidelberg) | 08 2 33 153 | BaWü | SOB | SOB | 7267 | Teinach, Bad | 08 4 33 200 | BaWü | HLB | HLB |
| 2407 | Schwartau, Bad | 01 0 55 004 | SchH | HLB | HLB | 8221 | Teisendorf | 09 1 44 141 | Bay | SOB | SOB |
| 2053 | Schwarzenbek | 01 0 53 116 | SchH | LKO | SOB | 4404 | Telgte | 05 5 36 512 | NW | SOB | SOB |
| 7294 | Schwarzenberg (Krs. Freudenstadt) | 08 4 35 151 | BaWü | HLB | HLB | 7741 | Tennenbronn | 08 3 46 141 | BaWü | LKO | LKO |
| 3579 | Schwarzenborn (Krs. Ziegenhain) | 06 2 45 062 | Hess | SOB | SOB | 7992 | Tett nang | 08 4 44 123 | BaWü | SOB | SOB |
| 8720 | Schweinfurt | 09 6 14 000 | Bay | SOB | SOB | 8982 | Tiefenbach bei Oberstdorf | 09 7 48 139 | Bay | LKO | LKO |
| 5830 | Schwelm | 05 9 34 117 | NW | SOB | SOB | 7897 | Tiengen/Hochrhein | 08 3 47 179 | BaWü | LKO | LKO |
| 7220 | Schwenningen am Neckar | 08 4 41 153 | BaWü | SOB | SOB | 2408 | Timmendorfer Strand ¹⁶⁾ | 01 0 55 042 | SchH | SEEB | SEEB |
| 5840 | Schwerte | 05 9 35 114 | NW | SOB | SOB | 7820 | Titisee | 08 3 40 155 | BaWü | LKO | LKO |
| 6830 | Schwetzingen | 08 2 35 134 | BaWü | SOB | SOB | 7867 | Todtmoos | 08 3 43 155 | BaWü | HLB | HLB |
| 6101 | Seeheim | 06 1 35 036 | Hess | LKO | LKO | 7868 | Todtnau | 08 3 38 177 | BaWü | LKO | LKO |
| 7633 | Seelbach (Krs. Lehr) | 08 3 37 148 | BaWü | LKO | LKO | 7869 | Todtnauberg | 08 3 38 178 | BaWü | LKO | LKO |
| 3370 | Seesen | 03 7 33 169 | Ndsa | LKO | SOB | 8170 | Tölz, Bad | 09 1 34 112 | Bay | HLB | HLB |
| 2360 | Segeberg, Bad | 01 0 60 005 | SchH | HLB | LKO | 8959 | Trauchgau | 09 7 35 126 | Bay | SOB | SOB |
| 6453 | Seligenstadt | 06 1 49 024 | Hess | SOB | SOB | 8220 | Traunstein | 09 1 17 000 | Bay | HLB | SOB |
| 6471 | Selters (Krs. Büdingen) | 06 1 34 089 | Hess | SOB | SOB | - | Travenmünde ¹⁷⁾ | - | SchH | SEEB | SEEB |
| 3421 | Sieber | 03 2 41 122 | Ndsa | LKO | LKO | 2071 | Tremsbüttel | 01 0 62 081 | SchH | LKO | SOB |
| 5200 | Siegburg | 05 3 37 126 | NW | SOB | SOB | 7740 | Triberg im Schwarz- wald | 08 3 46 142 | BaWü | LKO | HLB |
| 5900 | Siegen | 05 8 39 114 | NW | SOB | SOB | 5500 | Trier | 07 2 11 000 | RhPf | SOB | GST |
| | | | | | | 2077 | Trittau | 01 0 62 082 | SchH | LKO | SOB |
| | | | | | | 5210 | Troisdorf | 05 3 37 128 | NW | SOB | SOB |
| | | | | | | 7218 | Trossingen | 08 4 46 142 | BaWü | SOB | SOB |

¹⁴⁾ Ortsteil der Stadt Kiel. - ¹⁵⁾ Ab 15. 2. 1970 in Steinberg (Krs. Flensburg-Land) eingemeindet. - ¹⁶⁾ Einschl. Niendorf. - ¹⁷⁾ Ortsteil der Stadt Lübeck.

Anhang

Alphabetisches Verzeichnis der ausgewählten Berichtsgemeinden

| Post- leit- zahl | Gemeinde | Statistische Kennziffer | Bundes- land | Gemeindegruppe | | Post- leit- zahl | Gemeinde | Statistische Kennziffer | Bundes- land | Gemeindegruppe | |
|------------------------|-------------------------------|----------------------------|-----------------|----------------|------|------------------------|-------------------------|----------------------------|-----------------|----------------|------|
| | | | | 1952 | 1971 | | | | | 1952 | 1971 |
| 7400 | Tübingen | 08 4 45 156 | BaWü | SOB | SOB | 5980 | Werdohl | 05 8 31 113 | NW | SOB | SOB |
| 7200 | Tuttlingen | 08 4 46 144 | BaWü | SOB | SOB | 4760 | Werl | 05 8 40 117 | NW | HLB | SOB |
| 7341 | Überkingen, Bad | 08 1 36 164 | BaWü | HLB | HLB | 5678 | Wermelskirchen | 05 1 39 213 | NW | SOB | SOB |
| 7770 | Überlingen | 08 3 45 168 | BaWü | HLB | HLB | 4712 | Werne a. d. Lippe | 05 5 35 112 | NW | SOB | SOB |
| 3110 | Uelzen | 03 3 39 281 | Ndsa | SOB | SOB | 8965 | Wertach | 09 7 48 143 | Bay | LKO | LKO |
| 2082 | Uetersen | 01 0 56 049 | SchH | SOB | SOB | 6980 | Wertheim | 08 2 39 189 | BaWü | SOB | SOB |
| 7900 | Ulm (Kreisfreie Stadt) | 08 1 13 000 | BaWü | SOB | SOB | 4230 | Wessel | 05 2 38 114 | NW | SOB | SOB |
| 6314 | Ulrichstein | 06 1 44 062 | Hess | SOB | SOB | 2280 | Westerland | 01 0 54 151 | SchH | SEEB | SEEB |
| 5463 | Unkel | 07 1 38 073 | RhPf | LKO | SOB | 6330 | Wetzlar | 06 1 54 087 | Hess | SOB | SOB |
| 4750 | Unna | 05 9 41 112 | NW | HLB | SOB | 7869 | Wieden | 08 3 38 186 | BaWü | LKO | LKO |
| 8101 | Unterammergau | 09 1 41 124 | Bay | SOB | SOB | 5276 | Wiehl | 05 3 35 121 | NW | LKO | LKO |
| 7414 | Unterhausen (Krs. Reutlingen) | 08 4 40 143 | BaWü | SOB | SOB | 6200 | Wiesbaden | 06 1 16 000 | Hess | GST | GST |
| 7111 | Untersteinbach | 08 1 44 153 | BaWü | SOB | SOB | 7346 | Wiesensteig | 08 1 36 172 | BaWü | SOB | SOB |
| 7777 | Unteruhldingen | 08 3 45 170 | BaWü | LKO | LKO | 6908 | Wiesloch | 08 2 33 160 | BaWü | SOB | SOB |
| 8211 | Unterwössen | 09 1 53 160 | Bay | SOB | LKO | 8182 | Wiessee, Bad | 09 1 45 111 | Bay | HLB | HLB |
| 7417 | Urach (Krs. Reutlingen) | 08 4 40 144 | BaWü | LKO | LKO | 7547 | Wildbad im Schwarzwald | 08 4 33 210 | BaWü | HLB | HLB |
| 6390 | Ursingen | 06 1 53 037 | Hess | SOB | SOB | 7277 | Wildberg | 08 4 33 211 | BaWü | SOB | SOB |
| 3545 | Ussehn | 06 2 42 098 | Hess | LKO | LKO | 3391 | Wildemann | 03 2 41 123 | Ndsa | LKO | HLB |
| 2271 | Utersum | 01 0 54 143 | SchH | SEEB | SEEB | 3590 | Wildungen, Bad | 06 2 42 107 | Hess | HLB | HLB |
| 6491 | Uttrichshausen | 06 1 51 040 | Hess | SOB | SOB | 2940 | Wilhelmshaven | 03 8 13 000 | Ndsa | SEEB | SEEB |
| 7143 | Vaihingen an der Enz | 08 1 48 149 | BaWü | SOB | SOB | 3542 | Willingen | 06 2 42 108 | Hess | HLB | HLB |
| 5414 | Vallendar | 07 1 37 226 | RhPf | HLB | HLB | 2213 | Wilster | 01 0 61 113 | SchH | SOB | SOB |
| 5620 | Velbert | 05 1 32 119 | NW | SOB | SOB | 7107 | Wimpfen, Bad | 08 1 38 206 | BaWü | HLB | HLB |
| 3090 | Verden (Aller) | 03 4 36 183 | Ndsa | SOB | SOB | 5227 | Windeck | 05 3 37 131 | NW | LKO | LKO |
| 4804 | Versmold | 05 7 34 416 | NW | SOB | SOB | 6227 | Winkel (Rheingau-kreis) | 06 1 50 023 | Hess | SOB | SOB |
| 4060 | Viersen | 05 1 35 117 | NW | SOB | SOB | 7057 | Winnenden | 08 1 49 170 | BaWü | SOB | SOB |
| 6368 | Vilbel, Bad | 06 1 39 066 | Hess | HLB | HLB | 2090 | Winsen (Luhe) | 03 3 35 244 | Ndsa | SOB | SOB |
| 7730 | Villingen im Schwarzwald | 08 3 46 145 | BaWü | HLB | HLB | 5788 | Winterberg | 05 8 33 113 | NW | LKO | HLB |
| 4973 | Vlotho ¹⁸⁾ | 05 7 35 119 | NW | LKO | HLB | 5290 | Wipperfürth | 05 3 36 114 | NW | SOB | SOB |
| 4426 | Vreden | 05 5 31 114 | NW | SOB | SOB | 2278 | Wittdün | 01 0 54 160 | SchH | SEEB | SEEB |
| 7050 | Waiblingen | 08 1 49 167 | BaWü | SOB | SOB | 5810 | Witten | 05 9 23 000 | NW | SOB | SOB |
| 5451 | Waldbreitbach | 07 1 38 076 | RhPf | SOB | LKO | 2944 | Wittmund | 03 6 34 172 | Ndsa | SOB | SOB |
| 5220 | Waldbrohl | 05 3 35 119 | NW | SOB | SOB | 3430 | Witzenhausen | 06 2 43 055 | Hess | SOB | SOB |
| 7112 | Waldenburg | 08 1 44 156 | BaWü | SOB | SOB | 8939 | Wörishofen, Bad | 09 7 43 115 | Bay | HLB | HLB |
| 6931 | Waldkatzenbach | 08 2 36 165 | BaWü | SOB | SOB | 7620 | Wolfach | 08 3 48 139 | BaWü | LKO | LKO |
| 7808 | Waldkirch (Krs. Emmendingen) | 08 3 33 161 | BaWü | LKO | HLB | 6520 | Worms | 07 3 19 000 | RhPf | SOB | SOB |
| 7967 | Waldsee, Bad | 08 4 39 139 | BaWü | LKO | HLB | 5603 | Wülfrath | 05 1 32 121 | NW | SOB | SOB |
| 7890 | Waldshut | 08 3 47 187 | BaWü | SOB | SOB | 8700 | Würzburg | 09 6 15 000 | Bay | GST | GST |
| 6968 | Walldürn | 08 2 32 189 | BaWü | SOB | SOB | 7151 | Wüstenrot | 08 1 38 207 | BaWü | SOB | SOB |
| 3030 | Walsrode | 03 3 33 179 | Ndsa | SOB | SOB | 8592 | Wunsiedel | 09 4 47 156 | Bay | SOB | SOB |
| 3442 | Wanfried | 06 2 31 062 | Hess | SOB | LKO | 5600 | Wuppertal | 05 1 24 000 | NW | GST | GST |
| 7988 | Wangen im Allgäu | 08 4 47 147 | BaWü | SOB | LKO | 7954 | Wurzach, Bad | 08 4 47 150 | BaWü | HLB | HLB |
| 2946 | Wangerooze, Nordsee-bad | 03 8 33 126 | Ndsa | SEEB | SEEB | 2270 | Wyk auf Föhr | 01 0 54 164 | SchH | SEEB | SEEB |
| 4680 | Wanne-Eickel | 05 9 21 000 | NW | SOB | GST | 4232 | Xanten | 05 2 37 117 | NW | SOB | SOB |
| 3530 | Warburg | 05 7 41 111 | NW | SOB | SOB | 7261 | Zavelstein | 08 4 33 213 | BaWü | LKO | LKO |
| 4410 | Warendorf | 05 5 40 111 | NW | SOB | SOB | 7615 | Zell am Harmersbach | 08 3 48 140 | BaWü | LKO | LKO |
| 8581 | Warmensteinach | 09 4 32 184 | Bay | SOB | LKO | 6904 | Ziegelhausen | 08 2 33 162 | BaWü | SOB | SOB |
| 7271 | Wart | 08 4 33 208 | BaWü | SOB | SOB | 6660 | Zweibrücken | 07 3 20 000 | RhPf | SOB | SOB |
| 8090 | Wasserburg a. Inn | 09 1 54 169 | Bay | SOB | SOB | 7942 | Zwiefalten | 08 4 34 172 | BaWü | SOB | SOB |
| 8992 | Wasserburg (Bodensee) | 09 7 50 135 | Bay | SOB | LKO | | | | | | |
| 4640 | Wattenscheid | 05 9 22 000 | NW | SOB | SOB | | | | | | |
| 2000 | Wedel (Holstein) | 01 0 56 050 | SchH | SOB | SOB | | | | | | |
| 8480 | Weiden i. d. OPf. | 09 3 15 000 | Bay | SOB | SOB | | | | | | |
| 6992 | Weikersheim | 08 1 42 159 | BaWü | SOB | SOB | | | | | | |
| 7252 | Weil der Stadt | 08 1 40 135 | BaWü | SOB | SOB | | | | | | |
| 6290 | Weilburg | 06 1 47 058 | Hess | SOB | LKO | | | | | | |
| 8120 | Weilheim i. OB. | 09 1 55 149 | Bay | SOB | SOB | | | | | | |
| 6292 | Weilmünster | 06 1 47 059 | Hess | SOB | SOB | | | | | | |
| 7987 | Weingarten (Krs. Ravensburg) | 08 4 39 140 | BaWü | SOB | SOB | | | | | | |
| 6940 | Weinheim (Krs. Mannheim) | 08 2 35 137 | BaWü | SOB | SOB | | | | | | |
| 8832 | Weissenburg i. Bay. | 09 5 18 000 | Bay | SOB | SOB | | | | | | |
| 7321 | Weissenstein | 08 1 36 171 | BaWü | SOB | SOB | | | | | | |
| 7063 | Welzheim | 08 1 49 169 | BaWü | LKO | LKO | | | | | | |
| 2283 | Wennigstedt (Sylt) | 01 0 54 149 | SchH | SEEB | SEEB | | | | | | |

¹⁸⁾ Einschl. Valdorf mit Bad Seebruck und Bad Senkelteich.

A u s z u g

aus

Gesetz über die Statistik für Bundeszwecke (StatGes)

Vom 3. September 1953 (BGBl. I S. 1314)

Der Bundestag hat mit Zustimmung des Bundesrates das folgende Gesetz beschlossen:

Abschnitt I

...

Abschnitt III

Anordnung von Bundesstatistiken

§ 6

(1) Die Bundesstatistiken werden, soweit nicht im Absatz 2 oder in anderen Rechtsvorschriften Ausnahmen zugelassen sind, durch Gesetz angeordnet.

(2) Die Bundesregierung wird ermächtigt, statistische Erhebungen durch Rechtsverordnungen mit einer Geltungsdauer bis zu drei Jahren anzuordnen, wenn folgende Voraussetzungen gegeben sind:

1. die Ergebnisse der Erhebung müssen zur Erfüllung bestimmter, im Zeitpunkt der Erhebung schon festliegender Bundeszwecke erforderlich sein,
2. die Erhebung darf nicht einen unbeschränkten Personenkreis erfassen,
3. die voraussichtlichen Kosten der Erhebung ohne die Kosten für die Veröffentlichung dürfen beim Bund und bei den Ländern zusammen 500 000 Deutsche Mark jährlich nicht übersteigen.

§ 7

...

Abschnitt VIII

Übergangs- und Schlußbestimmungen

§ 16

(1) Laufende Statistiken des Bundes und der Verwaltung des Vereinigten Wirtschaftsgebietes, für die beim Inkrafttreten dieses Gesetzes die Voraussetzungen des Abschnittes III nicht vorliegen, können zwei Jahre nach Inkrafttreten dieses Gesetzes nicht mehr als Bundesstatistiken durchgeführt werden, wenn die Voraussetzungen nicht bis zu diesem Zeitpunkt geschaffen werden. Bis zum Erlass dieser Rechtsvorschriften gelten sie in ihrem derzeitigen Umfange als Statistiken für Bundeszwecke.

(2) Für die Statistiken nach Absatz 1 gilt bis zum Erlass der Rechtsvorschriften für die Geheimhaltungspflicht die bisherige Regelung.

(3) Für Statistiken, bei denen zur Zeit des Inkrafttretens dieses Gesetzes ein Bundesminister die Aufgaben des § 2 wahrnimmt, gilt die besondere Ermächtigung der Bundesregierung nach § 9 Abs. 2 als erteilt.

§ 17

Dieses Gesetz gilt nach Maßgabe des § 13 Abs. 1 des Dritten Überleitungsgesetzes vom 4. Januar 1952 (Bundesgesetzbl. I S. 1) auch im Land Berlin. Rechtsverordnungen, die auf Grund der in diesem Gesetz enthaltenen Ermächtigung erlassen werden, gelten im Land Berlin nach § 14 des Dritten Überleitungsgesetzes.

§ 18

Dieses Gesetz tritt am vierzehnten Tage nach seiner Verkündung in Kraft. Das Gesetz über die Errichtung eines Statistischen Amtes des Vereinigten Wirtschaftsgebietes vom 21. Januar 1948 (WiGBI. S. 19) in der Fassung des § 4 des Gesetzes vom 19. Januar 1949 (WiGBI. S. 9) und die Verordnung über die Erstreckung von Recht der Verwaltung des Vereinigten Wirtschaftsgebietes auf dem Gebiet der Statistik auf die Länder Baden, Rheinland-Pfalz, Württemberg-Hohenzollern und den bayerischen Kreis Lindau vom 31. März 1950 (Bundesgesetzbl. S. 81) treten zum gleichen Zeitpunkt außer Kraft.

Das vorstehende Gesetz wird hiermit verkündet.

Bonn, den 3. September 1953

Der Bundespräsident

Theodor Heuss

Der Bundeskanzler

Adenauer

Der Bundesminister des Innern

Dr. Lehr

A u s z u g

aus

Begründung

A. Allgemeiner Teil

...

III. Die einzelnen Abschnitte des Entwurfs

...

3. Verfahren (Abschnitt III-IV).

- a) Der Abschnitt III hält an der bestehenden Übung fest, daß die großen umfassenden statistischen Erhebungen durch Gesetz angeordnet werden, schafft aber gleichzeitig die grundgesetzlichen Voraussetzungen für eine Anordnung von Bundesstatistiken durch Rechtsverordnung in bestimmten Fällen, die nach Zweck, Inhalt und Ausmaß abgegrenzt werden.

Durch diese Bestimmungen wird erstmalig für alle Bundesstatistiken festgelegt, in welcher Form sie anzuordnen sind.

Für die Anordnung von Erhebungen, bei denen nur Behörden und Einrichtungen des Bundes befragt werden, genügt entsprechend den Grundsätzen des Organisationsrechts eine Verwaltungsvorschrift. Einer ausdrücklichen Vorschrift hierüber im Gesetz bedarf es nicht.

- b) Nach den Vorschriften über die Anordnung von Bundesstatistiken müßten an sich Vorschriften über ihre Durchführung folgen. Da aber nach Artikel 83 GG die Durchführung der Bundesgesetze eigene Angelegenheit der Länder ist, gehört auch ihre gesetzliche Regelung zur Zuständigkeit der Länder. In der Praxis werden die Bundesstatistiken fast ausnahmslos von den Statistischen Landesämtern durchgeführt.

4. Auskunfts- und Geheimhaltungspflicht (Abschnitt V-VI).

...

A u s z u g

aus

B u n d e s a n z e i g e r

=====

Jahrgang 7

Ausgegeben am 5. Februar 1955

Nummer 25

Seite 1

V e r k ü n d u n g e n

Der Bundesminister für Wirtschaft

Verordnung

über die Fremdenverkehrsstatistik.

Vom 31. Januar 1955.

Auf Grund des § 6 Abs. 2 des Gesetzes über die Statistik für Bundeszwecke (StatGes) vom 3. September 1953 (Bundesgesetzbl. I S. 1314) verordnet die Bundesregierung mit Zustimmung des Bundesrates:

§ 1

Zur Feststellung des Umfanges und der Entwicklung des Fremdenverkehrs wird eine Bundesstatistik über den Fremdenverkehr durchgeführt.

§ 2

Es sind zu erfassen:

1. monatlich die Zahl der Fremdenmeldungen und -übernachtungen. Wenn der Fremde seinen ständigen Wohnsitz im Ausland hat, ist das Herkunftsland anzugeben;
2. jährlich am 1. April die Zahl der Fremdenzimmer und Fremdenbetten, die in dem am 1. April anlaufenden Berichtsjahr ständig oder zeitweise für den Fremdenverkehr verfügbar oder die zweckentfremdet sind.

§ 3

- (1) Auskunftspflichtig sind die Inhaber oder Leiter der Beherbergungsstätten.
- (2) Beherbergungsstätten im Sinne dieser Verordnung sind Hotels, Gasthöfe, Fremdenheime, Hospize, Kurhäuser, Sanatorien, Erholungsheime, Kinderheime und Jugendherbergen. Beherbergungsstätten im Sinne dieser Verordnung sind ferner sonstige Unterkunftsstätten, in denen zum vorübergehenden Aufenthalt gegen Entgelt Personen Unterkunft gewährt wird.

§ 4

(1) Erhebungen nach § 2 sind nur in solchen Gemeinden durchzuführen, in denen die Zahl der Fremdenübernachtungen während der Dauer eines Jahres mindestens 25 vom Hundert der Einwohnerzahl beträgt, oder die nach Feststellung der für den Fremdenverkehr zuständigen obersten Landesbehörde von besonderer Bedeutung für den Fremdenverkehr sind.

(2) In Gemeinden, die für den Fremdenverkehr nur geringe Bedeutung haben, kann abweichend von den Vorschriften des Absatzes 1 die für den Fremdenverkehr zuständige oberste Landesbehörde den Auskunftspflichtigen statt der monatlichen Meldung (§ 2 Nr. 1) eine Meldung in längeren Zeitabschnitten gestatten oder überhaupt die Meldepflicht erlassen.

§ 5

Nach § 14 des Dritten Überleitungsgesetzes vom 4. Januar 1952 (Bundesgesetzbl. I S. 1) in Verbindung mit § 17 des Gesetzes gilt diese Rechtsverordnung auch im Land Berlin.

§ 6

Diese Verordnung tritt am Tage nach ihrer Verkündung in Kraft.
Sie tritt 3 Jahre nach ihrer Verkündung ausser Kraft.

Bonn, den 31. Januar 1955.

Der Bundeskanzler

A d e n a u e r

Der Bundesminister für Wirtschaft

L u d w i g E r h a r d

Der Bundesminister für Verkehr

S e e b o h m

B e g r ü n d u n g

zur Verordnung über die Statistik des
Fremdenverkehrs in Beherbergungsstätten.

1. Die Verordnung über die Fremdenverkehrsstatistik vom 31. Januar 1955 (Bundesanzeiger Nr. 25 vom 5.2.1955) tritt mit Ablauf des 5. Februar 1958 außer Kraft. Die Weiterführung dieser Statistik ist für dringende wirtschafts- und verkehrspolitische Zwecke notwendig. Die in der Begründung zu der vorgenannten Verordnung vom 31. Januar 1955 im einzelnen nachgewiesenen Gründe bestehen weiterhin. Mit dem vorliegenden Verordnungsentwurf soll daher zur Gewinnung des zeitlichen Anschlusses die für die unveränderte Weiterführung der Statistik erforderliche Rechtsgrundlage geschaffen werden.
2. Abgesehen von der Neuformulierung der §§ 1, 2, 3 und 5, die lediglich aus redaktionellen Gründen erfolgte, ist der Wortlaut der z.Zt. geltenden Verordnung unverändert übernommen worden.
3. Es ist beabsichtigt, die Statistik im Saarland so bald wie möglich einzuführen. § 6 kann daher entfallen, falls bis zur Beschlußfassung über diese Verordnung das Gesetz über die Statistik für Bundeszwecke auf das Saarland erstreckt ist.
4. Die Kosten der Fremdenverkehrsstatistik sind seinerzeit beim Bund mit etwa 30 000 DM und bei den Ländern mit etwa 180 000 DM jährlich veranschlagt worden.

A u s z u g

aus Bundesanzeiger Nr. 18

Jahrgang 10 - Ausgegeben am 28. Januar 1958 - Seite 1

Verordnung über die Statistik des Fremdenverkehrs in Beherbergungsstätten.

Vom 20. Januar 1958

Auf Grund des § 6 Abs. 2 des Gesetzes über die Statistik für Bundeszwecke (StatGes) vom 3. September 1953 (Bundesgesetzbl. I S. 1314) verordnet die Bundesregierung mit Zustimmung des Bundesrates:

§ 1

Über den Fremdenverkehr in Beherbergungsstätten wird eine Bundesstatistik durchgeführt.

§ 2

Die Statistik erfaßt

1. monatlich: die Zahl der Fremdenmeldungen und -übernachtungen, bei Fremden mit ständigem Wohnsitz im Ausland außerdem das Herkunftsland des Fremden;
2. jährlich am 1. April: die Zahl der Fremdenzimmer und Fremdenbetten, die in dem am 1. April anlaufenden Berichtsjahr ständig oder zeitweise für den Fremdenverkehr verfügbar oder die zweckentfremdet sind.

§ 3

(1) Auskunftspflichtig nach § 10 des Gesetzes sind die Inhaber oder Leiter der Beherbergungsstätten.

(2) Beherbergungsstätten im Sinne dieser Verordnung sind Hotels, Gasthöfe, Fremdenheime, Hospize, Kurhäuser, Sanatorien, Erholungsheime, Kinderheime und Jugendherbergen. Beherbergungsstätten im Sinne dieser Verordnung sind ferner sonstige Unterkunftsstätten, in denen zum vorübergehenden Aufenthalt gegen Entgelt Personen Unterkunft gewährt wird.

§ 4

() Erhebungen nach § 2 sind nur in solchen Gemeinden durchzuführen, in denen die Zahl der Fremdenübernachtungen während der Dauer eines Jahres mindestens 25 vom Hundert der Einwohnerzahl beträgt, oder die nach Feststellung der für den Fremdenverkehr zuständigen obersten Landesbehörde von besonderer Bedeutung für den Fremdenverkehr sind.

(2) In Gemeinden, die für den Fremdenverkehr nur geringe Bedeutung haben, kann abweichend von den Vorschriften des Absatzes I die für den Fremdenverkehr zuständige oberste Landesbehörde den Auskunftspflichtigen statt der monatlichen Meldung (§ 2 Nr. 1) eine Meldung in längeren Zeitabschnitten gestatten oder überhaupt die Meldepflicht erlassen.

§ 5

Diese Verordnung gilt nach § 14 des Dritten Überleitungsgesetzes vom 4. Januar 1952 (Bundesgesetzbl. I S. 1) in Verbindung mit § 17 des Gesetzes über die Statistik für Bundeszwecke auch im Land Berlin.

§ 6

Diese Verordnung gilt nicht im Saarland.

§ 7

Diese Verordnung tritt am 6. Februar 1958 in Kraft. Sie tritt mit Ablauf des 5. Februar 1961 außer Kraft.

Bonn, den 20. Januar 1958

Der Stellvertreter des Bundeskanzlers

L u d w i g E r h a r d

Der Bundesminister für Wirtschaft

L u d w i g E r h a r d

Der Bundesminister für Verkehr

S e e b o h m

B e g r ü n d u n g

zum Entwurf einer Verordnung über die Fremdenverkehrsstatistik

I. Allgemeine Begründung

Eine Verordnung des Bundes über die Statistik des Fremdenverkehrs ist erforderlich, um eine einheitliche Darstellung der Entwicklung des Fremdenverkehrs in Beherbergungsstätten für das gesamte Gebiet der Bundesrepublik zu ermöglichen.

In der Vorkriegszeit wurde die Einheitlichkeit der Fremdenverkehrsstatistik für das Reichsgebiet durch das Gesetz über den Reichsausschuss für Fremdenverkehr vom 23. Juni 1933 (Reichsgesetzbl. I S. 393) und die Verordnung zur Durchführung und Ergänzung des Gesetzes über den Reichsausschuss für Fremdenverkehr vom 27. April 1936 (Reichsgesetzbl. I S. 404) sichergestellt. Die in der Nachkriegszeit in den Ländern der Bundesrepublik getroffenen verschiedenen landesrechtlichen Regelungen konnten dieser Aufgabe nicht gerecht werden.

Die Bedeutung des Fremdenverkehrs für die konjunkturelle Entwicklung der Volkswirtschaft wird dadurch gekennzeichnet, dass allein im Jahre 1952 in den gewerblichen Beherbergungsstätten rund 55 Millionen Übernachtungen gezählt und aus dem Reiseverkehr ausländischer Gäste etwa 430 Millionen DM an Devisen eingenommen wurden.

Für regionale Untersuchungen liefert die Fremdenverkehrsstatistik Unterlagen über den Umfang und die Struktur des Fremdenverkehrs in Bezirken, die wirtschaftlich vom Fremdenverkehr abhängen. Der Nachweis über das Herkunftsland der Auslandsfremden gibt wertvolle Hinweise für eine zweckmässige Werbung.

Die Angaben über die Beherbergungskapazität können einer sinnvollen Entwicklung der Investitionstätigkeit in diesem Wirtschaftszweig dienen.

II. Besondere Begründung

Zu § 1 : Siehe allgemeine Begründung.

Zu § 2 : Bei Fremden, die ihren ständigen Wohnsitz im Ausland haben, muss die Angabe des Herkunftslandes verlangt werden, um einen nach Ländern gegliederten Überblick über den Fremdenverkehr aus dem Ausland zu erhalten.

Zur Feststellung der Beherbergungskapazität (2) sind auch solche Fremdenbetten und Fremdenzimmer anzugeben, die nur zeitweise im Berichtsjahr dem Fremdenverkehr zur Verfügung gestellt werden.

Zu § 3 : Auskunftspflichtig sind die Inhaber bzw. Leiter der Beherbergungsstätten (einschl. der Vermieter von Privatquartieren gegen Entgelt) oder deren Stellvertreter, gleichgültig, ob die Beherbergung gewerbsmäßig oder nicht gewerbsmäßig betrieben wird. Obdachlosen- asyle, Krankenhäuser, Entbindungsheime, Wandererstationen, Altersheime und Wohlfahrtsheime fallen nicht unter die Meldepflicht. Campingplätze werden bundeseinheitlich einbezogen, wenn in allen Ländern die organisatorischen Voraussetzungen für deren statistische Erfassung geschaffen sind.

Zu § 4 : Aus Ersparnisgründen wird die Erhebung im Regelfalle auf die für den Fremdenverkehr wichtigeren Gemeinden beschränkt. Die Ermächtigungen für die obersten Landesbehörden sind erforderlich, um besondere örtliche Verhältnisse berücksichtigen zu können. Die Aufgabe des Statistischen Bundesamtes, die Einheitlichkeit und Vergleichbarkeit der Bundesstatistik sicherzustellen (vgl. § 2 Nr. 1 StatGes), darf bei Anordnungen nach § 4 Abs. 1 und 2 nicht in Frage gestellt werden.

A u s z u g

aus

Gesetz über die Durchführung laufender Statistiken
im Handel sowie über die Statistik des Fremdenverkehrs in Beherbergungs-
stätten (HFVStatG)

Vom 12. Januar 1960 (BGBl. I Nr. 2, S. 6)

Der Bundestag hat das folgende Gesetz beschlossen:

§ 1

...

§ 4

(1) Die Fremdenverkehrsstatistik (§ 1 Nr. 3) erfaßt folgende Tatbestände:

1. Monatlich die Zahl der Fremdenmeldungen und -übernachtungen, bei Fremden mit ständigem Wohnsitz im Ausland außerdem das Herkunftsland des Fremden;
2. jährlich am 1. April die Zahl der Fremdenzimmer und Fremdenbetten, die in dem am 1. April beginnenden Berichtsjahr ständig oder zeitweise für den Fremdenverkehr verfügbar oder die zweckentfremdet sind.

(2) Auskunftspflichtig sind die Betriebe des Beherbergungsgewerbes. Auskunftspflichtig sind ferner die Inhaber oder geschäftsführenden Personen von Sanatorien, Heilstätten, Kuranstalten, Erholungsheimen, Kinderheimen, Jugendherbergen und Campingplätzen sowie von sonstigen Unterkunftsstätten, in denen zum vorübergehenden Aufenthalt gegen Entgelt Personen Unterkunft gewährt wird.

(3) Die Fremdenverkehrsstatistik wird in höchstens 3 000 Gemeinden durchgeführt.

§ 5

...

§ 6

Dieses Gesetz tritt am Tage nach seiner Verkündung in Kraft. Gleichzeitig treten außer Kraft

1. die Verordnung über die Großhandelsstatistik vom 27. Juni 1957 (Bundesanzeiger Nr. 122 vom 29. Juni 1957),
2. die Verordnung über die Statistik des Fremdenverkehrs in Beherbergungsstätten vom 20. Januar 1958 (Bundesanzeiger Nr. 18 vom 28. Januar 1958).

Die verfassungsmäßigen Rechte des Bundesrates sind gewahrt.
Das vorstehende Gesetz wird hiermit verkündet.

Bonn, den 12. Januar 1960

Der Bundespräsident

Lübke

Der Stellvertreter des Bundeskanzlers

Der Bundesminister für Wirtschaft

Ludwig Erhard

Ludwig Erhard

A u s z u g

aus

Begründung

I. Allgemeine Begründung

1. Rechtsgrundlage

...

2. Bedeutung der Statistik

...

Die Fremdenverkehrsstatistik ist erforderlich, um eine einheitliche Darstellung der Entwicklung des Fremdenverkehrs in Beherbergungsstätten für das gesamte Gebiet der Bundesrepublik zu ermöglichen.

Die Bedeutung des Fremdenverkehrs für die Volkswirtschaft wird dadurch gekennzeichnet, daß allein im Jahre 1957 in den gewerblichen Beherbergungsstätten rd. 105 Millionen Übernachtungen gezählt und aus dem Reiseverkehr ausländischer Gäste etwa 1,9 Mrd. DM an Devisen eingenommen wurden.

Für regionale Untersuchungen liefert die Fremdenverkehrsstatistik Unterlagen über den Umfang und die Struktur des Fremdenverkehrs in Bezirken, die wirtschaftlich vom Fremdenverkehr abhängen. Der Nachweis über das Herkunftsland der Auslandsgäste gibt wertvolle Hinweise für eine zweckmäßige Werbung. Die Angaben über die Beherbergungskapazität und deren Ausnutzung können einer sinnvollen Entwicklung der Investitionstätigkeit in diesem Wirtschaftszweig dienen.

Die Aufnahme einer Saar-Klausel ist entbehrlich, da die hier geregelten Statistiken baldmöglichst im Saarland eingeführt werden sollen.

II. Begründung im einzelnen

...

Zu § 4 Abs. 3

Die Fremdenverkehrsstatistik wird nur in solchen Gemeinden durchgeführt, in denen der Fremdenverkehr besondere Bedeutung hat.

III. Kosten

...

Fachserie F

Groß- und Einzelhandel, Gastgewerbe, Reiseverkehr

Reihe 1: Großhandel

I. Umsätze und Beschäftigte (monatlich und jährlich).

Neben einem Jahresbericht erscheinen monatlich zwei Berichte. Der Schnellbericht erscheint etwa am 25. des Folgemonats mit Angaben über Umsätze in 16 Wirtschaftsgruppen. Meßzahlenreihen (1970=100) über Umsätze und Beschäftigte in tieferer wirtschaftssystematischer Gliederung werden etwa zwei Wochen später veröffentlicht.

II. Wareneinkäufe, Lagerbestände und Roherträge (jährlich).

Reihe 2: Nicht besetzt.

Reihe 3: Einzelhandel

I. Umsätze und Beschäftigte (monatlich und jährlich).

Neben einem Jahresbericht erscheinen monatlich zwei Berichte. Der Schnellbericht erscheint etwa fünf Wochen nach dem Monatsmonat mit Angaben über Umsätze in 10 Wirtschaftsgruppen und ausgewählten Geschäftszweigen. Meßzahlenreihen (1970=100) über Umsätze und Beschäftigte in tieferer wirtschaftssystematischer Gliederung werden etwa zwei Wochen später veröffentlicht.

II. Wareneinkäufe, Lagerbestände und Roherträge (jährlich).

Reihe 4: Nicht besetzt.

Reihe 5: Warenverkehr zwischen Berlin (West) und dem übrigen Bundesgebiet (monatlich und jährlich).

Der Warenverkehr Berlins (West) über die Transitwege wird wert- und mengenmäßig in der Gliederung nach zusammengefaßten Warengruppen und mengenmäßig nach Verkehrszweigen und Übergangsstellen dargestellt.

Reihe 6: Warenverkehr mit der Deutschen Demokratischen Republik und Berlin (Ost) (monatlich und jährlich).

Der Monatsbericht enthält die Werte der Bezüge und Lieferungen nach Warengruppen und ausgewählten Warenarten sowie die Transportmengen nach Warengruppen, Verkehrszweigen und Übergangsstellen. Der Jahresbericht ist nach Warenarten tiefer gegliedert.

Reihe 7: Gastgewerbe

I. Umsätze und Beschäftigte (monatlich und jährlich).

Neben einem vorgesehenen Jahresbericht erscheint monatlich ein Schnellbericht etwa fünf Wochen nach dem Monatsmonat mit Angaben über Umsätze in wichtigen Betriebsarten.

Reihe 8: Reiseverkehr

Ankünfte und Übernachtungen in Beherbergungsstätten (unregelmäßig)

Zusammenfassende Darstellungen des Reiseverkehrs über mehrere Jahre.

I. Übernachtungen in Beherbergungsstätten (monatlich mit Jahresteilergesult, ab 1973 März mit Winterhalbjahresergebnis, September mit Sommerhalbjahresergebnis und Dezember mit Jahresergebnis).

Ankünfte und Übernachtungen von Inlands- und Auslandsgästen (rd. 30 Herkunftsländer) in Beherbergungsstätten [Hotels, Hotels garnis, Gasthöfe, Fremdenheime, Pensionen, Erholungs- und Ferienheime, Heilstätten, Sanatorien, Ferienhäuser, Ferienwohnungen, Privatquartiere, Jugendherbergen, Kinderheime, (Campingplätze nur April bis September)] in z. Z. rd. 2 600 Berichtsgemeinden. Vierteljährlich werden außerdem die Deviseneinnahmen und -ausgaben (Quelle: Deutsche Bundesbank) veröffentlicht.

II. Beherbergungskapazität (jährlich zum Stichtag 1. April).

III. Urlaubs- und Erholungsreisen (jährlich).

„Sonderbeiträge“ (unregelmäßig — z. B. Tagesausflüge und Kurzreisen).

IV. Grenzüberschreitender Reiseverkehr (monatlich mit Jahresteilergesult).

Ergebnisse einmaliger Zählungen

Als einmalige Veröffentlichungen erscheinen die Ergebnisse der Handels- und Gaststättenzählung 1968/1970.