

STATISTISCHES
BUNDESAMT
WIESBADEN

GROSS- UND EINZELHANDEL GASTGEWERBE FREMDENVERKEHR

Reihe 8

Fremdenverkehr

1961 bis 1965



W. KOHLHAMMER VERLAG

STATISTISCHES
BUNDESAMT
WIESBADEN

FACHSERIE **F**

GROSS- UND EINZELHANDEL GASTGEWERBE FREMDENVERKEHR

Reihe 8

Fremdenverkehr

1961 bis 1965



Bestellnummer: 250800 — 65

VERLAG: W. KOHLHAMMER GMBH, STUTTGART UND MAINZ

Inhalt

	Seite
Vorbemerkung	3
T e x t t e i l	
Methodische Erläuterungen zur statistischen Erfassung des Fremdenverkehrs	
I. Statistik des Fremdenverkehrs in Beherbergungsstätten	
1. Rechtsgrundlage	4
2. Definition der Erhebungsmerkmale	4
3. Umfang der Erhebung	6
4. Erhebungsweg	8
5. Bekanntgabe der Ergebnisse	9
6. Erweiterung der Aufbereitung	10
II. Statistik der Urlaubs- und Erholungsreisen	11
III. Statistik der Umsätze und Beschäftigtenzahl im Gastgewerbe	13
IV. Statistik des grenzüberschreitenden Reiseverkehrs	14
V. Statistik der Einnahmen und Ausgaben von Devisen im Reiseverkehr	15
VI. Statistik des Fremdenverkehrs im Ausland	16
S c h a u b i l d e r	17
T a b e l l e n t e i l (lt. besonderem Verzeichnis)	19

Die Angaben beziehen sich auf das Bundesgebiet

Zeichenerklärung und Abkürzungen

- . = kein Nachweis vorhanden
- = nichts vorhanden

SH = Sommerhalbjahr (1. April bis 30. September)

WH = Winterhalbjahr (1. Oktober bis 31. März)

Erschienen im November 1968

Nachdruck - auch auszugsweise - nur mit Quellenangabe gestattet.

Preis: DM 9,-



Vorbemerkung

Die erste zusammenfassende Darstellung des Fremdenverkehrs nach Wiederaufnahme der Fremdenverkehrsstatistik umfaßt den Zeitraum von April 1951 bis März 1958; sie ist veröffentlicht worden in der Reihe "Statistik der Bundesrepublik Deutschland", Band 238. Der zweite Mehrjahresband erstreckt sich auf den Zeitraum von April 1958 bis März 1961 (Fachserie F, Reihe 8 "Fremdenverkehr 1958 bis 1960"). Die vorliegende Veröffentlichung setzt die zusammenfassende Darstellung des Fremdenverkehrs für den Zeitraum von April 1961 bis März 1966 bzw. für die Kalenderjahre 1961 bis 1965 fort.

Unterlagen über den Fremdenverkehr fallen in verschiedenen Statistiken an. Es erschien deshalb angebracht, dieser zusammenfassenden Veröffentlichung einen Gesamtüberblick über die statistische Erfassung des Fremdenverkehrs (einschließlich methodischer Erläuterungen) voranzustellen. Sie beziehen sich ausführlich auf die Statistik des Fremdenverkehrs in Beherbergungsstätten (Rechtsgrundlage, Merkmale und Umfang der Erhebung, Erhebungsweg, Bekanntgabe der Ergebnisse, Erweiterung der Aufbereitung) sowie auf die Statistiken der Urlaubs- und Erholungsreisen, des Umsatzes und der Beschäftigtenzahl im Gastgewerbe, des grenzüberschreitenden Reiseverkehrs sowie auf die Statistik der Einnahmen und Ausgaben von Devisen im Reiseverkehr. Methodische Erläuterungen zur statistischen Erfassung des Fremdenverkehrs im Ausland vervollständigen diesen Abschnitt des Quellenbandes.

Der Tabellenteil umfaßt - wie bisher - in der Hauptsache die Ergebnisse der Statistik des Fremdenverkehrs in Beherbergungsstätten und einige Angaben ergänzender Statistiken einschließlich des Auslandes.

Diese Veröffentlichung ist in der Abteilung "Handel und Verkehr" des Ltd.Reg.Dir. Dr. Hanisch vom Referenten Dr. Stark in der Gruppe des Reg.Dir. Günther bearbeitet worden.

Methodische Erläuterungen zur statistischen Erfassung des Fremdenverkehrs

I. Statistik des Fremdenverkehrs in Beherbergungsstätten

1. Rechtsgrundlage

Das Gesetz über die Durchführung laufender Statistiken im Handel sowie über die Statistik des Fremdenverkehrs in Beherbergungsstätten (HFVStatG) vom 12.1.1960 (BGBl. I, Nr. 2, S. 6) ordnet die Erfassung folgender Tatbestände an:

- a) Monatlich die Zahl der Fremdenmeldungen und -übernachtungen, bei Fremden mit ständigem Wohnsitz im Ausland außerdem das Herkunftsland des Fremden.
- b) Jährlich am 1. April die Zahl der Fremdenzimmer und Fremdenbetten, die in dem am 1. April beginnenden Berichtsjahr für den Fremdenverkehr ständig oder zeitweise verfügbar sind.

Auskunftspflichtig sind die Betriebe des Beherbergungsgewerbes (Hotels, Gasthöfe, Fremdenheime und Pensionen), ferner die Erholungs- und Ferienheime, die Heilstätten, Sanatorien und Kuranstalten sowie Unterkunftsstätten, in denen zum vorübergehenden Aufenthalt gegen Entgelt Personen Unterkunft gewährt wird (hauptsächlich Privatquartiere, die ständig zur Verfügung stehen). Außerdem sind die Jugendherbergen, Kinderheime und Campingplätze berichtspflichtig.

Die Fremdenverkehrsstatistik soll in höchstens 3 000 Gemeinden durchgeführt werden.

2. Definition der Erhebungsmerkmale

Als **F r e m d e n m e l d u n g** wird jede Ankunft eines Fremden in einer berichtspflichtigen Beherbergungsstätte gezählt. Es handelt sich hierbei also grundsätzlich um eine sogenannte "Fallzählung", bei der jede Person so oft gezählt wird, wie sie in einer berichtspflichtigen Beherbergungsstätte Quartier nimmt. Die Zahl der innerhalb eines bestimmten Zeitraumes in allen berichtenden Beherbergungsstätten registrierten Fremdenankünfte kann deshalb mit

der Anzahl der im gleichen Zeitraum Personen praktisch nicht identisch sein. Die Differenz zwischen Meldefällen und Meldepersonen muß zwangsläufig um so größer werden, je öfter ein Wechsel der Quartiere stattfindet. Da keine Unterlagen über die Häufigkeit des Quartierwechsels vorliegen, ist ein Rückschluß von der Zahl der Fremdenmeldungen (= Ankünfte) auf die Zahl der gereisten Personen (wegen Mehrfach-Zählungen derselben Personen in verschiedenen Beherbergungsstätten) nicht möglich.

Aussagekräftiger als das Merkmal "Fremdenmeldung" ist das Merkmal "F r e m d e n ü b e r n a c h t u n g". Es läßt zwar ebenfalls keine Rückschlüsse auf die Anzahl der reisenden Personen zu; die Gesamtzahl der Fremdenübernachtungen in allen Berichtsgemeinden vermittelt ein zutreffendes Bild über Umfang und Entwicklung des "Fremdenverkehrsvolumens", zumal hier Doppelzählungen so gut wie ausgeschlossen sind.

Die aus der Relation Fremdenübernachtungen zu Fremdenmeldungen errechnete "m i t t l e r e A u f e n t h a l t s d a u e r" ist die durchschnittliche Aufenthaltsdauer der Gäste je Beherbergungsstätte; eine Aussage über die wirkliche Aufenthaltsdauer z.B. der ausländischen Gäste in der Bundesrepublik ist anhand dieser Zahlen nicht möglich.

Auch eine Unterscheidung zwischen Geschäfts- und Dienstreisen bzw. Urlaubs- und Erholungsreisen ist nicht vorgesehen; sie dürfte auf kaum überwindbare Erfassungsschwierigkeiten stoßen. Außerdem ermittelt die Statistik nicht die bei Verwandten und Bekannten übernachtenden Fremden.

Für die Darstellung des Fremdenverkehrs nach dem "H e r k u n f t s l a n d d e r A u s l a n d s g ä s t e" wird grundsätzlich das Wohnsitzland und nicht die Staatsangehörigkeit (Nationalität) zugrunde gelegt. Dies stößt allerdings in der Praxis auf gewisse Erhebungsschwierig-

keiten; so ist z.B. bei Angehörigen der im Bundesgebiet stationierten ausländischen Streitkräfte eine Zuordnung nach der Staatsangehörigkeit (z.B. Vereinigte Staaten) möglich.

Die seit 1951 jeweils am 1. April stattfindende Kapazitätserhebung ist eine Bestandsaufnahme der Beherbergungsbetriebe, Zimmer und Betten in den Berichtsgemeinden. Diese Erhebung gibt Auskunft über Umfang und Struktur des Beherbergungsangebotes und schafft die Möglichkeit, in Verbindung mit der Zahl der Fremdenübernachtungen die "K a p a z i t ä t s a u s n u t z u n g" (gemessen an der Zahl der vorhandenen Fremdenbetten) in den einzelnen Beherbergungsarten zu berechnen.

3. Umfang der Erhebung

Bei Wiedereinführung der Statistik nach 1945 ist man davon ausgegangen, daß es für eine Beobachtung der Entwicklung nicht erforderlich ist, den Fremdenverkehr in den Beherbergungsstätten aller Gemeinden des Bundesgebietes (rd. 24 400) statistisch zu erfassen. Da sich der Fremdenverkehr weitgehend auf eine begrenzte Zahl von Gemeinden konzentriert, würde das Ergebnis einer Totalerhebung in keinem Verhältnis zu den Kosten und dem Arbeitsaufwand stehen. Nach den Rechtsverordnungen vom 31. Januar 1955 (Bundesanzeiger Nr. 25 vom 5. Februar 1955) und vom 20. Januar 1958 (Bundesanzeiger Nr. 18 vom 28. Januar 1958) waren Erhebungen deshalb "nur in solchen Gemeinden durchzuführen, in denen die Zahl der Fremdenübernachtungen während der Dauer eines Jahres mindestens 25 v.H. der Einwohnerzahl beträgt oder die nach Feststellung der für den Fremdenverkehr zuständigen obersten Landesbehörden von besonderer Bedeutung für den Fremdenverkehr sind". Die praktische Handhabung dieser Regelung führte dazu, daß die wichtigeren "Fremdenverkehrsgemeinden" zwar in die Berichtspflicht einbezogen wurden, die Abgrenzung des Berichtskreises aber von Land zu Land unterschiedlich war. Hierdurch und durch häufigere Änderungen in der Zahl der Berichtsgemeinden wurde der

zeitliche und regionale Vergleich mehr oder weniger beeinträchtigt. Mit dem Gesetz vom 12. Januar 1960 wurde eine neue Regelung eingeführt; in § 4 Abs. 3 heißt es: "Die Fremdenverkehrsstatistik wird in höchstens 3 000 Gemeinden durchgeführt." Die Begründung hierzu besagt: "Die Fremdenverkehrsstatistik wird nur in solchen Gemeinden durchgeführt, in denen der Fremdenverkehr besondere Bedeutung hat."

Die neue Vorschrift machte es erforderlich, den Begriff "Fremdenverkehr von besonderer Bedeutung" festzulegen. Nach einer Untersuchung des Statistischen Bundesamtes erschien - mit Rücksicht auf eine möglichst große Vergleichbarkeit zu früheren Jahren - eine untere Begrenzung der Berichtspflicht mit jährlich 3 000 Fremdenübernachtungen je Gemeinde als die bestmögliche Lösung.

Die Überprüfung des neuen Berichtskreises zum 1. April 1961 (Gemeinden mit 3 000 und mehr Fremdenübernachtungen je Jahr) bestätigte im großen und ganzen die bisherige Gemeindeauswahl. Dies ist im wesentlichen darauf zurückzuführen, daß die "prädikatisierten" Gemeinden (Großstädte, Heilbäder, Seebäder und zum großen Teil auch die Luftkurorte) seit je die entsprechenden Übernachtungszahlen aufweisen. Somit ergaben sich praktisch nur in der Gruppe "Sonstige Berichtsgemeinden" Änderungen, die aber jedoch relativ unbedeutend waren. Die Vergleichbarkeit der statistischen Ergebnisse mit früheren Jahren blieb somit weitgehend gewahrt.

Nachstehende Übersicht zeigt den Stand der Berichtsgemeinden - jeweils am 1.4.1951, 1956 und 1961 - in den Ländern und Gemeindegruppen.

Land Gemeindegruppe	Berichtsgemeinden		
	1.4.1951	1.4.1956	1.4.1961
nach Ländern			
Schleswig-Holstein	110	163	165
Hamburg	1	1	1
Niedersachsen	77	379	275
Bremen	2	2	2
Nordrhein-Westfalen	347	357	414
Hessen	205	198	305
Rheinland-Pfalz	281	188	203
Baden-Württemberg	388	395	428
Bayern	624	624	563
Saarland 1)	•	•	47
Berlin (West)	1	1	1
Bundesgebiet	2 036	2 308	2 404
nach Gemeindegruppen			
Großstädte	44	50	50
Heilbäder (o. Seebäder)	140	163	171
Luftkurorte	267	316	372
Seebäder	51	57	74
Sonstige Berichtsgemeinden	1 534	1 722	1 737

1) Saarland ist erst ab 1.10.1957 einbezogen.

Gemäß Vereinbarung des Arbeitskreises "Fremdenverkehrsstatistik", die vom Fachausschuß "Handels- und Verkehrsstatistik" bestätigt worden ist, soll ab 1961 der Berichtskreis jeweils fünf Jahre konstant gehalten werden, um die in früheren Jahren nicht in vollem Umfang gegebene notwendige regionale und zeitliche Vergleichbarkeit der statistischen Ergebnisse möglichst weitgehend zu sichern. Diese Regelung hat sich, wie die Überprüfung des Berichtskreises zum 1. April 1966 ergeben hat, bewährt (vgl. "Fremdenverkehr im Sommerhalbjahr 1966" in "Wirtschaft und Statistik", Heft 2, 1967).

4. Erhebungsweg

Die Fremdenverkehrsstatistik fußt auf einer Berichterstattung der Beherbergungsstätten. Inhaber, Leiter oder Geschäftsführer von Beherbergungsstätten in den zur Fremdenverkehrsstatistik herangezogenen Gemeinden sind gesetzlich verpflichtet, die Zahl der Meldungen und Übernachtungen, bei Ausländern auch das Wohnsitzland, in die von den Statistischen Landesämtern zur Verfügung gestellten Meldeformulare (Erhebungspapiere) einzutragen. Es ist zu vermerken, daß die Abschaffung der

polizeilichen Anmeldeformulare in den Beherbergungsbetrieben in einigen Ländern die Erhebung nicht beeinflusst hat, da alle Beherbergungsstätten (auch Campingplätze) gemäß Meldeordnungen der Länder - wie bisher - Fremdenbücher (Fremdenverzeichnisse) führen müssen, denen die Angaben (Zahl der Fremdenmeldungen und -übernachtungen, Wohnsitzland des Auslandsgastes) für die Übertragung in die Erhebungspapiere zu entnehmen sind. Zu Beginn des dem Berichtsmonat folgenden Monats sind von den einzelnen Beherbergungsstätten die aufgerechneten Monatsergebnisse der Gemeindeverwaltung vorzulegen, die das Gemeindeergebnis zusammenstellt. Hiervon abweichend haben einige Statistische Landesämter, um die Gemeindeverwaltungen zu entlasten und die Aufbereitung zu beschleunigen, die "Betriebsmeldung" eingeführt, d.h. die Berichterstattung der Beherbergungsstätten erfolgt unmittelbar an das zuständige Statistische Landesamt. Die Statistischen Landesämter ihrerseits bereiten die Gemeindeergebnisse zu Landesergebnissen auf und veröffentlichen diese in ihren Statistischen Berichten oder in besonderen Publikationen. Das Statistische Bundesamt stellt das Bundesergebnis zusammen, und zwar in der Aufgliederung nach Ländern, Gemeindegruppen, Betriebsarten und ausgewählten Gemeinden.

Die am 1. April jedes Jahres durchgeführte Erfassung der Beherbergungskapazität nimmt den gleichen Weg wie die laufende Monatsberichterstattung über den Fremdenverkehr.

5. Bekanntgabe der Ergebnisse

Über die Ergebnisse der Fremdenverkehrsstatistik wird die Öffentlichkeit in folgender Weise unterrichtet.

a) Monatsergebnisse

Die ersten Monatsergebnisse werden vorweg in einer Pressenotiz und außerdem im "Statistischen Wochen-dienst" des Statistischen Bundesamtes und im Zahlen-teil von "Wirtschaft und Statistik" etwa sechs Wochen nach Ende des Berichtsmonats bekanntgegeben, ferner

im "Bulletin des Presse- und Informationsamtes der Bundesregierung". Ausführlich werden die Monatsergebnisse danach in der Fachserie F, Reihe 8 dargestellt "I. Fremdenverkehr in Beherbergungsstätten".

b) Halbjahresergebnisse

Zusammengefaßte Monatsergebnisse werden für das Sommerhalbjahr (April bis September) und für das Winterhalbjahr (Oktober bis März) ebenfalls in der Fachserie F, Reihe 8 veröffentlicht, außerdem mit Text und Tabellen in "Wirtschaft und Statistik".

c) Jahresergebnisse

Aus Gründen der Vergleichbarkeit mit den Ergebnissen anderer Länder, in denen das Kalenderjahr bevorzugt wird - vgl. z.B. auch den Jahresbericht "Tourism in OECD Member Countries" der Organisation für wirtschaftliche Zusammenarbeit und Entwicklung - werden die Ergebnisse des Fremdenverkehrs ab 1961 auch für das Kalenderjahr in der Fachserie F, Reihe 8, dargestellt.

Die Ergebnisse der am 1. April jedes Jahres durchgeführten Kapazitätserhebung in den Berichtsgemeinden über Zahl der Beherbergungsstätten, Zimmer und Betten werden in der Fachserie F, Reihe 8 "II. Beherbergungskapazität" veröffentlicht.

6. Erweiterung der Aufbereitung

Die Darstellung der Ergebnisse ist gegenüber der Fachserie F, Reihe 8 "Fremdenverkehr 1958 bis 1960" weiter detailliert worden. Die bisher in einer Gruppe zusammen ausgewiesenen Ergebnisse für Hotels und Gasthöfe sind ab April 1961 sowohl bei der Kapazitätserhebung als auch bei der monatlichen Aufbereitung der Fremdenmeldungen und -übernachtungen getrennt dargestellt worden. Die Aufgliederung ist von den Betriebsinhabern durch Selbstzuordnung vorgenommen worden, da einheit-

lich anwendbare Begriffsbestimmungen für Hotels und Gasthöfe noch nicht vorliegen. Es wird gegenwärtig daran gearbeitet, auch für die sehr umfangreiche und heterogene Gruppe der "Sonstigen Berichtsgemeinden" eine sinnvolle Aufteilung in "Erholungsorte" und "Sonstige Orte" zu ermöglichen.

Auf Anregung des Bundesministeriums für Wirtschaft sind die Fremdenmeldungen und -übernachtungen der einzelnen Beherbergungsarten in den Gemeindegruppen ab April 1963 auch nach Monaten aufbereitet worden, um die durchschnittliche Aufenthaltsdauer des Gastes und die Ausnutzung der Fremdenbetten im Jahresverlauf besser darstellen zu können (bis dahin nur für Sommer- und Winterhalbjahre nachgewiesen). Aus diesem Grunde sind neben Tabellen für die Halbjahre von April 1961 bis März 1966 auch Tabellen nach Monaten für das Sommerhalbjahr 1965 und das Winterhalbjahr 1965/66 im Tabellen- teil wiedergegeben.

II. Statistik der Urlaubs- und Erholungsreisen

Die Statistik der "Urlaubs- und Erholungsreisen" gibt Auskunft über Umfang, Richtung und Struktur des Urlaubs- und Erholungsreiseverkehrs der deutschen Bevölkerung. Erstmals wurde im Oktober 1962 eine Haushaltsbefragung über Urlaubs- und Erholungsreisen im Rahmen des 1 %-Mikrozensus für den Zeitraum von Oktober 1961 bis einschließlich September 1962 durchgeführt; 1966 ist für den entsprechenden Zeitabschnitt 1965/66 die Zusatzbefragung wiederholt worden, und zwar im Rahmen einer 0,1 %-Mikrozensus-Erhebung. Als Urlaubs- und Erholungsreisen im Sinne dieser Befragung gelten - mit Ausnahme von Geschäfts- und Dienstreisen - alle Reisen, die 5 Tage und länger dauerten und im o.a. Zeitraum (12 Monate) durchgeführt worden sind. Verwandten- und Bekanntenbesuche sowie Ferienbesuche von Kindern wurden in die Erhebung einbezogen, wenn die genannten Voraussetzungen erfüllt waren. Durch Interviewer wurden 1962 etwa 180 000 Haushalte mit rd. 550 000 Personen, 1966 etwa 21 600 Haushalte mit rd.

58 400 Personen befragt. Um eine Vorstellung von den absoluten Größenordnungen zu vermitteln, sind die Ergebnisse der Stichprobe auf die Gesamtheit hochgerechnet worden (vgl. Übersicht "Urlaubs- und Erholungsreisen 1962").

Urlaubs- und Erholungsreisen *)

Alter von ... bis unter ... Jahren	Wohn- bevölke- rung	Reisende insgesamt		Reisen				
				ins- gesamt	davon			
					im Inland		im Ausland	
	1 000	% 1)	1 000	% 2)	1 000	% 3)		
unter 6	5 368	744	13,9	781	551	70,6	231	29,6
6 - 14	6 373	1 472	23,1	1 555	1 073	69,0	482	31,0
14 - 18	2 711	782	28,8	829	512	61,8	317	38,2
18 - 25	5 736	1 852	32,3	1 955	928	47,5	1 027	52,5
25 - 45	15 319	4 741	30,9	5 084	2 745	54,0	2 338	46,0
45 - 65	14 600	4 174	28,6	4 502	2 925	65,0	1 576	35,0
65 und mehr	6 640	1 209	18,2	1 335	1 049	78,6	286	21,4
Insgesamt	56 747	14 974	26,4	16 041	9 783	61,0	6 258	39,0

*) Bundesgebiet einschl. Berlin (West). - Ergebnis der Zusatzbefragung im Rahmen des 1 %- Mikrozensus, Oktober 1962. - Urlaubs- und Erholungsreisen = Reisen außerhalb der ständigen Wohnsitzgemeinde, die in der Zeit vom 1.10.1961 bis 30.9.1962 unternommen wurden und 5 und mehr Tage dauerten.

1) Anteil der gereisten Personen an der Wohnbevölkerung. - 2) Anteil der Inlandsreisen an den Reisen insgesamt. - 3) Anteil der Auslandsreisen an den Reisen insgesamt.

Die Ergebnisse der Haushaltsbefragungen sind - mit methodischen Erläuterungen - in den Sonderbeiträgen der Fachserie F, Reihe 8 "Urlaubs- und Erholungsreisen 1962" bzw. "Urlaubs- und Erholungsreisen 1966" veröffentlicht worden.

In diesem Zusammenhang soll nicht unerwähnt bleiben, daß im Rahmen der Einkommens- und Verbrauchsstichprobe, die in mehrjährigen Abständen durchgeführt wird, ebenfalls Angaben über Urlaubs- und Erholungsreisen anfallen (vgl. "Urlaubs- und Erholungsreisen von Arbeitnehmerhaushalten" und "Ausgaben privater Haushalte für Urlaubs- und Erholungsreisen 1962/63" in "Wirtschaft und Statistik", Heft 9, 1965 und Heft 10, 1966). Außerdem sei vermerkt, daß im Rahmen der Luftfahrtstatistik monatlich Angaben über den speziellen Pauschalflugreiseverkehr ermittelt werden; sie werden in der Fachserie H, Reihe 3 "Luftverkehr" veröffentlicht.

III. Statistik der Umsätze und Beschäftigtenzahl im Gastgewerbe

Mit dem Gesetz über die Durchführung laufender Statistiken im Handwerk sowie im Gaststätten- und Beherbergungsgewerbe (HwGaStatG) vom 12. August 1960 (BGBI. I S. 689) wurde die Rechtsgrundlage für eine monatliche Stichprobenerhebung über den Umsatz und die Beschäftigtenzahl des Gastgewerbes geschaffen. Hiernach wird die Erhebung bei höchstens 15 000 Unternehmen durchgeführt; das sind etwa 9 % aller Gastgewerbeunternehmen. Der Erhebungsbereich dieser Berichterstattung umfaßt somit das Gaststättengewerbe (Gast- und Speisewirtschaften, Bahnhofswirtschaften, Cafes, Bars, Tanz- und Vergnügungslokale) sowie das Beherbergungsgewerbe (Hotels, Gasthöfe, Fremdenheime und Pensionen). Der Umsatz im Beherbergungsgewerbe wird in der Aufgliederung nach Verpflegung und Ausschank sowie Übernachtung erfragt. Die Umsatzentwicklung für Übernachtungen ist somit ein weiterer wichtiger Indikator für die Beurteilung des Fremdenverkehrs, hier allerdings nur auf das Beherbergungsgewerbe bezogen (vgl. Übersicht "Umsatzentwicklung im Beherbergungsgewerbe").

Umsatzentwicklung im Beherbergungsgewerbe

Wirtschaftszweig Wirtschaftsklasse	1963	1964	1965	1963	1964	1965
	Meßzahl 1962 = 100			Veränderung in %		
Beherbergungsgewerbe 1)	106,4	112,9	121,3	+ 6,4	+ 6,1	+ 7,4
Hotels	106,9	113,7	123,2	+ 6,9	+ 6,4	+ 8,4
Gasthöfe	106,7	113,1	119,5	+ 6,7	+ 6,0	+ 5,7
Fremdenheime und Pensionen	103,5	109,1	118,3	+ 3,5	+ 5,4	+ 8,4
Übernachtungsumsatz 2)	111,2	117,9	130,3	+ 11,2	+ 6,0	+ 10,5
Hotels	114,6	122,2	135,4	+ 14,6	+ 6,6	+ 10,8
Gasthöfe	105,1	109,8	123,8	+ 5,1	+ 4,5	+ 12,8
Fremdenheime und Pensionen	105,4	111,2	120,4	+ 5,4	+ 5,5	+ 8,3

1) Gesamtumsatz (Bruttoumsatz). - 2) Umsatz aus Übernachtung (ohne Frühstück) und Bädern (ohne medizinische Bäder).

Die monatlichen Ergebnisse werden ab 1963 in der Fachserie F, Reihe 7 "Gastgewerbe" in einem "Schnellbericht zur Umsatzentwicklung" und in "Meßzahlen zur Entwicklung der Umsätze und der Beschäftigtenzahl" veröffentlicht. Hinsichtlich der Methode der Stichprobenerhebung wird auf den Artikel "Die Statistik der Beschäftigten und Umsätze im Gastgewerbe" in "Wirtschaft und Statistik", Heft 6/1966 hingewiesen, in dem auch die Entwicklung in den Jahren 1963 bis 1965 dargestellt worden ist.

IV. Statistik des grenzüberschreitenden Reiseverkehrs

Die Statistik des grenzüberschreitenden Reiseverkehrs - der innerdeutsche ("interzonale") Reiseverkehr bleibt hier außer Betracht - beruht auf Zählungen der Dienststellen der Grenzschutzdirektion an den Grenzübergangsstellen zur Bundesrepublik (Landstraßenübergänge, Grenzbahnhöfe, See- und Flughäfen).

Da die Grenzformalitäten weitgehend vereinfacht worden sind, werden ab Mai 1956 nur noch die Grenzübertritte der einreisenden Personen (einschließlich der Durchreisen) erfaßt. Ausreisen (einschließlich Durchreisen) werden nur an der Grenze zur Tschechoslowakei und im Schiffsverkehr über See gezählt. Zum "Reiseverkehr" zählen Reisen mit Reisepaß oder Personalausweis, zum "Grenzverkehr" Grenzübertritte mit Grenzkarte, mit Ausflugschein oder mit sonstigen Ausweisen des grenznahen Verkehrs. Die Ergebnisse werden monatlich in der Fachserie H, Reihe 7 "Grenzüberschreitender und interzonaler Reiseverkehr" veröffentlicht. Die Darstellung in der vorliegenden Veröffentlichung beschränkt sich auf den "Reiseverkehr" (Einreiseverkehr einschließlich Durchreiseverkehr) in der Aufgliederung nach den Grenzübergängen und der Staatsangehörigkeit der Reisenden.

Die Zahl der Grenzübertritte im Einreiseverkehr ist nicht mit der Zahl der in einem bestimmten Zeitraum eingereisten Personen gleichzusetzen, da ein und dieselbe Person mehrfach die Grenze überschritten haben kann. Auch die Zahl der im grenzüberschreitenden Reiseverkehr eingereisten Ausländer ist nicht mit der Zahl der Auslandsgäste der Fremdenverkehrsstatistik vergleichbar, die einerseits nur die Übernachtungsgäste (Fremdenmeldungen) in den Beherbergungsstätten erfaßt, andererseits aber auch "Mehrfachzählungen" (beim Wechsel der Beherbergungsstätte) enthält. Außerdem wird die Zuordnung der Auslandsgäste in der Fremdenverkehrsstatistik grundsätzlich nach dem Wohnsitzland, die der eingereisten Personen in der Statistik des grenzüberschreitenden Reiseverkehrs nach der Staatsangehörigkeit vorgenommen.

V. Statistik der Einnahmen und Ausgaben von Devisen im Reiseverkehr

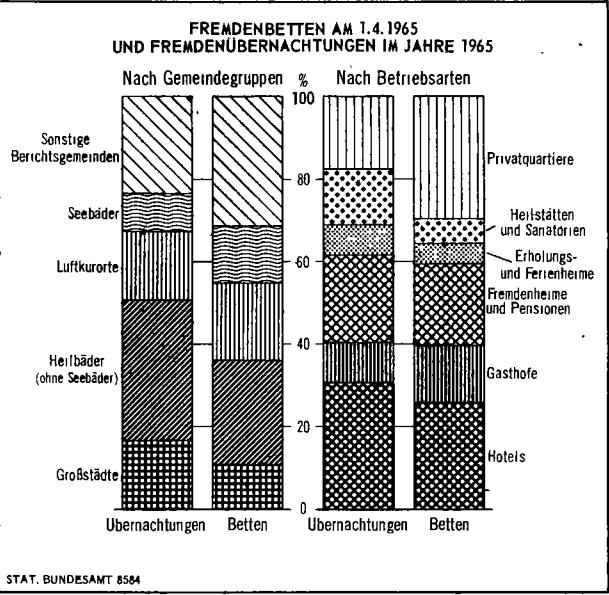
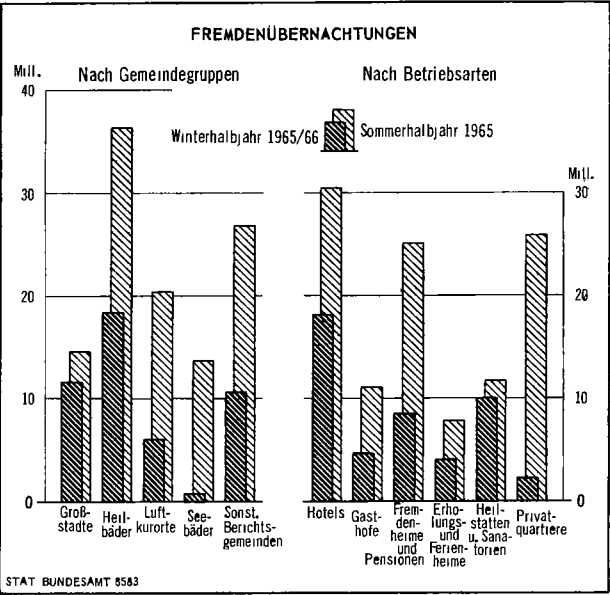
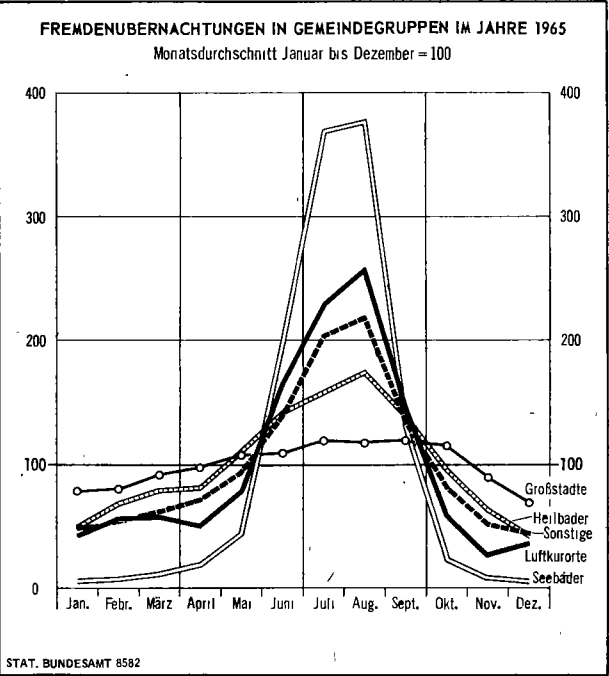
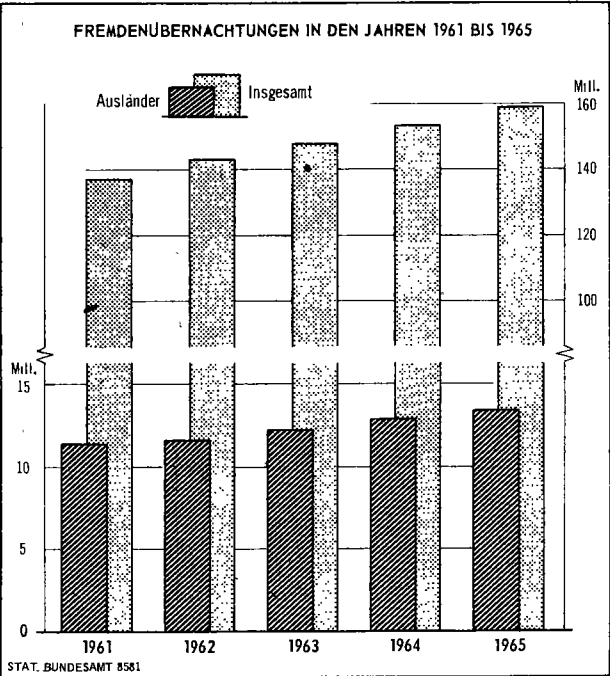
Die Statistik der Deviseneinnahmen und -ausgaben im Reiseverkehr wird von der Deutschen Bundesbank aufgrund der Durchführungsverordnung zum Außenwirtschaftsgesetz durchgeführt. Die Ergebnisse werden in den Publikationen der Bundesbank sowie in den Statistischen Berichten Arb.-Nr. V/26 und (ab Januar 1962) in der Fachserie F, Reihe 8 "I. Fremdenverkehr in Beherbergungsstätten" des Statistischen Bundesamtes in der Aufgliederung nach Währungsländern veröffentlicht. Bei diesen Angaben handelt es sich jeweils nur um Annäherungswerte, da es nicht möglich ist, die Deviseneinnahmen und -ausgaben im Reiseverkehr exakt gegenüber anderen internationalen Zahlungsvorgängen (z.B. Bargeldmitnahmen von Gastarbeitern und Bargeldbewegungen im Grenzwarenverkehr) abzugrenzen. Es darf aber angenommen werden, daß die ermittelten Zahlen die tendenzielle Entwicklung der Einnahmen und Ausgaben im internationalen Reiseverkehr richtig widerspiegeln und der Saldo der Reiseverkehrsbilanz ein zutreffendes Bild von der Bedeutung des Reiseverkehrs im Rahmen der gesamten Zahlungsbilanz gibt. Gewisse Vorsicht ist allerdings bei der Aufteilung der Deviseneinnahmen und -ausgaben im Reiseverkehr nach Ländern geboten. Die multilaterale Verwendbarkeit der Zahlungsmittel bringt es mit sich, daß nicht festgestellt werden kann, ob einerseits die deutschen Auslandsreisenden die für die einzelnen Länder genannten Beträge auch tatsächlich in gleichem Umfang in diesen Ländern ausgeben und daß andererseits die in die Bundesrepublik reisenden Ausländer stets ihre Landeswährung in DM umtauschen. Besonders auf der Einnahmeseite der Reiseverkehrsbilanz dürfte dies insofern eine größere Rolle spielen, als z.B. Touristen aus Übersee vor der Einreise in die Bundesrepublik häufig bereits andere europäische Länder besucht und dort bestimmte Barbeträge an europäischen Währungen in DM umgewechselt haben. Die von Ausländern in der Bundesrepublik eingetauschten Fremdwährungsbeträge können nur den Ländern zugerechnet werden, in denen die betreffende Währung gesetzliches Zahlungsmittel ist.

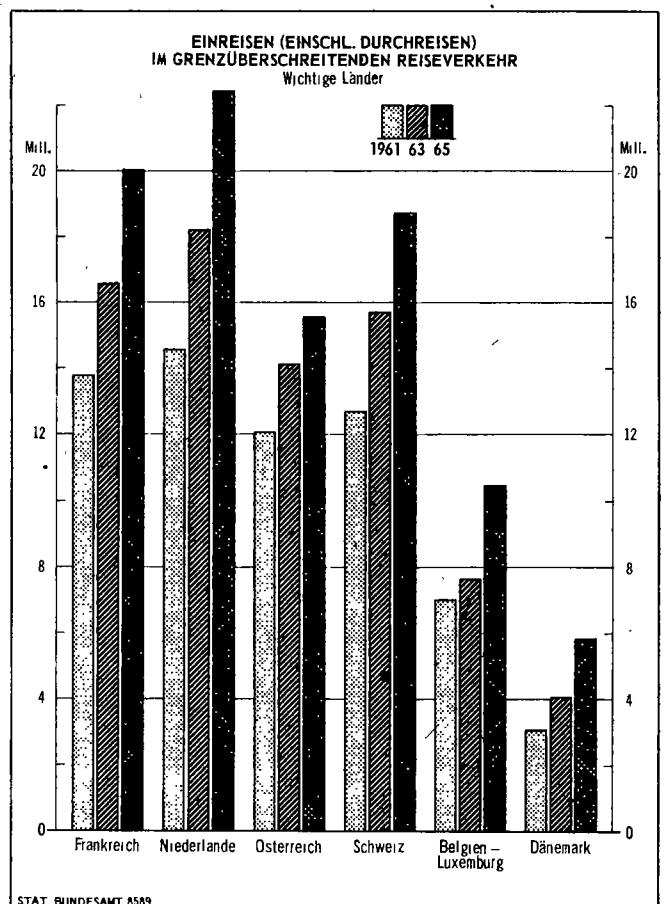
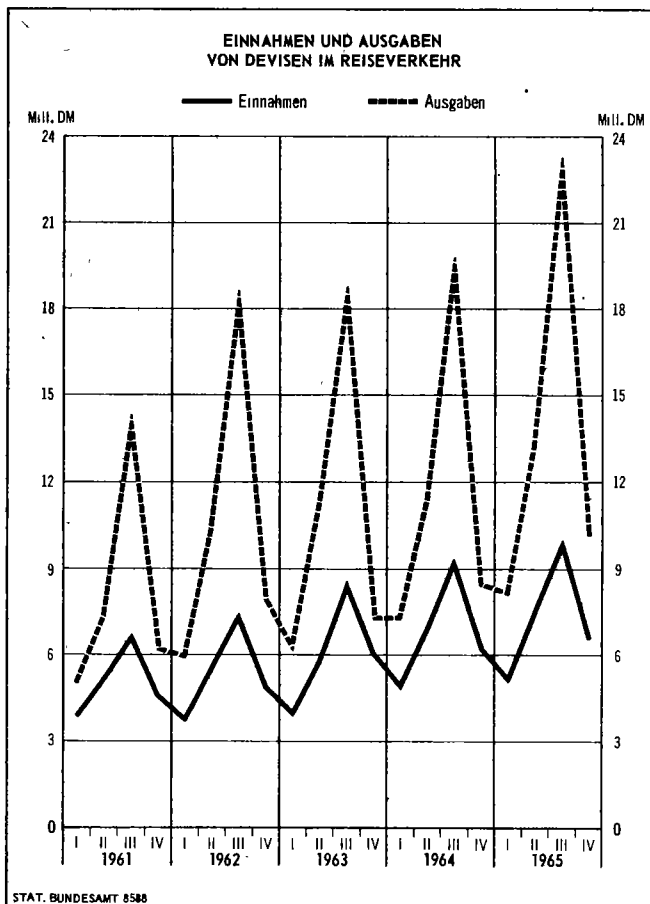
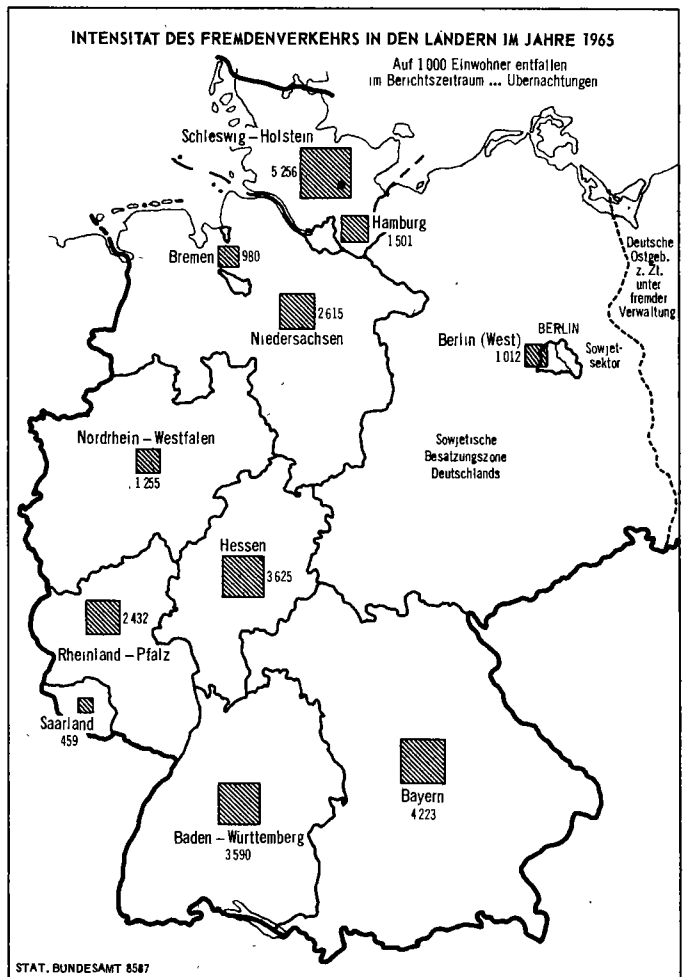
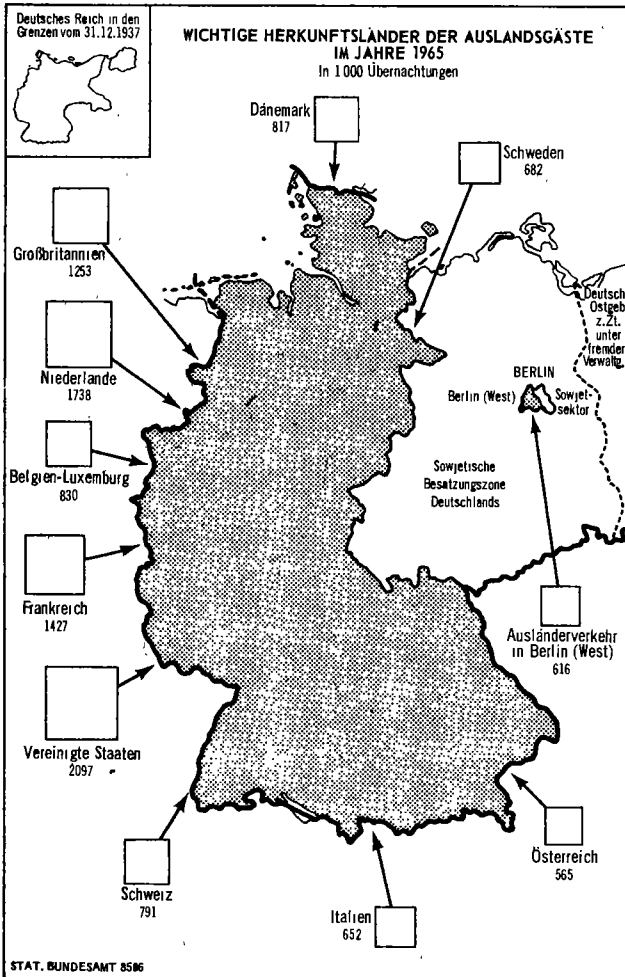
Weiter sei hervorgehoben, daß die Deviseneinnahmen im Reiseverkehr nicht mit der Zahl der Auslandsgäste (genauer: der Ankünfte ausländischer Gäste) der Fremdenverkehrsstatistik

korrespondieren, da nur die Übernachtungsgäste in den Beherbergungsstätten erfaßt werden. Außerdem werden die Gäste in der Fremdenverkehrsstatistik nach dem Wohnsitzland, die der Deviseneinnahmen nach dem Währungsland gruppiert.

VI. Statistik des Fremdenverkehrs im Ausland

Die Darstellung des Fremdenverkehrs im Ausland in den Jahren 1961 bis 1965 - hier jeweils auf den Ausländerbesuch bezogen - beschränkt sich auf 11 Länder in Westeuropa; als Quelle dienten die Jahresberichte der Organisation für wirtschaftliche Zusammenarbeit und Entwicklung (OECD) "Tourism in OECD Member Countries". Eine Auswahl war deswegen notwendig, weil die statistische Erfassung des Fremdenverkehrs nicht in allen Mitgliedsländern der OECD gleichermaßen durchgeführt wird; außerdem sollten nur die Länder berücksichtigt werden, in denen der deutsche Tourist eine Rolle spielt. Im Ausland werden vor allem die beiden folgenden Erhebungsmethoden angewandt: Die statistische Erfassung des Fremdenverkehrs an der Grenze (frontier checks) bzw. in Beherbergungsbetrieben (hotel records); auch in diesen Statistiken kann nicht zwischen Geschäfts- und Dienstreisen einerseits und Urlaubs- und Erholungsreisen andererseits unterschieden werden. Es muß außerdem vermerkt werden, daß Methode und Umfang der statistischen Erfassung z.T. wesentlich voneinander abweichen, so daß Vergleiche von Land zu Land nur mit Vorbehalten möglich sind. Trotz jahrelanger Bemühungen der Arbeitsgruppe statistischer Sachverständiger des Fremdenverkehrsausschusses der OECD und spezieller Untersuchungen ist es noch nicht gelungen, eine zufriedenstellende Koordinierung und Harmonisierung der Fremdenverkehrsstatistiken zu erreichen. Eine neue Phase der statistischen Erfassung des Fremdenverkehrs ist allerdings durch repräsentative Erhebungen bzw. Befragungen über "Urlaubs- und Erholungsreisen" eingeleitet worden, die - wie in der Bundesrepublik Deutschland (vgl. Statistik der Urlaubs- und Erholungsreisen, S. 11 f.) - auch in wichtigen Reiseländern des Auslandes in den letzten Jahren durchgeführt worden sind. Diese Entwicklung fällt aber überwiegend in die Zeit nach 1965, die hier noch nicht dargestellt werden kann.





Tabellenteil

Inhalt

Seite

I. Fremdenverkehr in Beherbergungsstätten

1. Beherbergungskapazität nach Ländern und nach Gemeindegruppen	23
2. Fremdenbetten nach Ländern und Gemeindegruppen	24
3. Beherbergungskapazität in den Gemeindegruppen nach Betriebsarten	25
4. Beherbergungskapazität der Jugendherbergen und Kinderheime nach Ländern	25
5. Durchschnittliche Ausnutzung der Bettenkapazität nach Ländern in den Sommer-, Winterhalbjahren und in einzelnen Monaten	26
6. Durchschnittliche Ausnutzung der Bettenkapazität nach Gemeindegruppen in den Sommer-, Winterhalbjahren und in den einzelnen Monaten	27
7. Fremdenmeldungen und Fremdenübernachtungen nach Gemeindegruppen in den Sommerhalbjahren und Winterhalbjahren	28
8. Fremdenmeldungen und Fremdenübernachtungen nach Betriebsarten in den Sommerhalbjahren und Winterhalbjahren	29
9. Fremdenmeldungen und Fremdenübernachtungen nach Gemeindegruppen in den Monaten April 1961 bis März 1966	30
10. Fremdenmeldungen und Fremdenübernachtungen nach Betriebsarten in den Monaten April 1961 bis März 1966	32

11. Fremdenmeldungen und Fremdenübernachtungen nach Ländern in den Monaten April 1961 bis März 1966	34
12. Fremdenmeldungen und Fremdenübernachtungen von Auslandsgästen nach Ländern in den Monaten April 1961 bis März 1966	36
13. Fremdenmeldungen und Fremdenübernachtungen nach Betriebsarten und Ländern in den Sommerhalbjahren und Winterhalbjahren	38
14. Fremdenmeldungen und Fremdenübernachtungen nach Gemeindegruppen und Ländern in den Sommerhalbjahren und Winterhalbjahren	40
15. Fremdenmeldungen und Fremdenübernachtungen nach Ländern in den Sommerhalbjahren und Winterhalbjahren	42
16. Fremdenmeldungen und Fremdenübernachtungen in den Gemeindegruppen nach Betriebsarten in den Sommerhalbjahren und Winterhalbjahren	43
17. Fremdenmeldungen, Fremdenübernachtungen, Aufenthaltsdauer und Ausnutzung der Bettenkapazität in den Gemeindegruppen nach Betriebsarten im Sommerhalbjahr 1965 und Winterhalbjahr 1965/66	44
18. Durchschnittliche Aufenthaltsdauer der Fremden nach Ländern, Gemeindegruppen und Betriebsarten in den Sommerhalbjahren und Winterhalbjahren	46
19. Durchschnittliche Aufenthaltsdauer der Fremden nach Betriebsarten in den Monaten der Sommerhalbjahre und Winterhalbjahre	47
20. Durchschnittliche Aufenthaltsdauer der Fremden in den Gemeindegruppen nach Betriebsarten in den Sommerhalbjahren und Winterhalbjahren	48
21. Fremdenmeldungen, Fremdenübernachtungen und durchschnittliche Aufenthaltsdauer nach dem ständigen Wohnsitz der Fremden in den Sommerhalbjahren und Winterhalbjahren	49

22. Fremdenmeldungen und Fremdenübernachtungen nach Ländern, Gemeindegruppen, Betriebsarten und ständigem Wohnsitz der Fremden in den Kalenderjahren	50
23. Entwicklung der Fremdenübernachtungen nach Ländern und Gemeindegruppen in den Sommerhalbjahren und Winterhalbjahren	51
24. Fremdenmeldungen und Fremdenübernachtungen nach dem ständigen Wohnsitz der Fremden in den einzelnen Monaten	52
25. Entwicklung der Fremdenübernachtungen nach dem ständigen Wohnsitz der Fremden in den Sommerhalbjahren und Winterhalbjahren	58
26. Fremdenübernachtungen nach Ländern, Gemeindegruppen, Betriebsarten und wichtigen Herkunftsländern in den Sommerhalbjahren und Winterhalbjahren	60
27. Fremdenmeldungen, Fremdenübernachtungen und durchschnittliche Aufenthaltsdauer auf Campingplätzen nach Ländern in den Sommerhalbjahren	61
28. Fremdenmeldungen und Fremdenübernachtungen auf Campingplätzen nach dem ständigen Wohnsitz der Fremden in den Sommerhalbjahren 1961 bis 1965 und im Sommerhalbjahr 1965 nach Monaten	62
29. Fremdenmeldungen, Fremdenübernachtungen, durchschnittliche Aufenthaltsdauer und Ausnutzung der Bettenkapazität in 100 ausgewählten Berichtsgemeinden mit Wintersportmöglichkeiten nach Monaten und Wintersportgebieten	63
30. Fremdenmeldungen, Fremdenübernachtungen und Bettenkapazität in wichtigen Berichtsgemeinden in den Sommerhalbjahren und Winterhalbjahren	64

II. Grenzüberschreitender Reiseverkehr

1. Grenzübertritte ein- und durchreisender Personen nach Art der Grenzübergänge und Grenzabschnitte in den Sommerhalbjahren und Winterhalbjahren	91
--	----

2. Grenzübertritte ein- und durchreisender Personen nach der Art der Grenzübergänge und der Staatsangehörigkeit in den Sommer-, Winterhalbjahren und Kalenderjahren 93

III. Einnahmen und Ausgaben von Devisen im Reiseverkehr

1. Einnahmen von Devisen im Reiseverkehr nach wichtigen Ländern und Vierteljahren 94
2. Ausgaben von Devisen im Reiseverkehr nach wichtigen Ländern und Vierteljahren 94
3. Einnahmen von Devisen im Reiseverkehr nach wichtigen Ländern und Kalenderjahren 95
4. Ausgaben von Devisen im Reiseverkehr nach wichtigen Ländern und Kalenderjahren 95

IV. Fremdenverkehr des Auslandes

1. Grenzübertritte von Auslandsgästen in Griechenland und Großbritannien 96
2. Grenzübertritte von Auslandsgästen in Italien und Portugal 97
3. Grenzübertritte von Auslandsgästen in Spanien und der Türkei 98
4. Übernachtungen von Auslandsgästen in Belgien und Italien 99
5. Übernachtungen von Auslandsgästen in Jugoslawien und den Niederlanden 100
6. Übernachtungen von Auslandsgästen in Österreich und der Schweiz 101

I. Fremdenverkehr in Beherbergungsstätten

1. Beherbergungskapazität nach Ländern und nach Gemeindegruppen

Land Gemeindegruppe	Stichtag 1. 4.	Be- richts- ge- meinden	Beherbergungsbetriebe				Privatquartiere		Insgesamt	
			Betriebe	Zimmer	Betten	%	Betten		Anzahl	%
			Anzahl		Anzahl		%			
Länder										
Schleswig-Holstein	1961	165	2 500	27 971	55 228	7,5	59 646	19,3	114 874	10,9
	1962	139	2 541	28 891	56 818	7,5	63 335	19,9	120 153	11,1
	1963	140	2 598	30 004	58 245	7,4	65 471	19,8	123 716	11,1
	1964	140	2 616	30 910	59 860	7,4	69 517	20,1	129 377	11,2
	1965	139	2 620	31 316	60 322	7,3	72 542	20,7	132 864	11,3
Hamburg	1961	1	518	7 847	12 585	1,7	-	-	12 585	1,2
	1962	1	504	8 049	12 975	1,7	-	-	12 975	1,2
	1963	1	498	8 214	13 362	1,7	-	-	13 362	1,2
	1964	1	507	8 345	13 677	1,7	-	-	13 677	1,2
	1965	1	486	8 434	13 830	1,7	-	-	13 830	1,2
Niedersachsen	1961	275	4 757	53 842	92 806	12,6	35 429	11,4	128 235	12,2
	1962	275	4 850	55 782	96 106	12,6	35 904	11,3	132 010	12,2
	1963	274	5 011	57 378	98 693	12,6	38 110	11,5	136 803	12,3
	1964	274	5 136	59 225	101 657	12,6	38 874	11,3	140 531	12,2
	1965	273	5 280	61 108	104 968	12,7	39 035	11,1	144 003	12,2
Bremen	1961	2	136	2 244	3 143	0,4	-	-	3 143	0,3
	1962	2	136	2 287	3 202	0,4	-	-	3 202	0,3
	1963	2	137	2 326	3 266	0,4	-	-	3 266	0,3
	1964	2	138	2 365	3 308	0,4	-	-	3 308	0,3
	1965	2	137	2 373	3 325	0,4	-	-	3 325	0,3
Nordrhein-Westfalen	1961	414	6 970	66 664	106 774	14,5	7 832	2,5	114 606	10,9
	1962	414	7 048	67 805	109 328	14,3	8 297	2,6	117 625	10,9
	1963	414	7 040	70 100	112 602	14,4	8 440	2,5	121 042	10,9
	1964	414	7 175	71 796	115 646	14,4	8 992	2,6	124 638	10,8
	1965	414	7 324	73 915	119 473	14,4	8 335	2,4	127 808	10,8
Hessen	1961	305	4 190	46 903	76 875	10,4	16 395	5,3	93 270	8,9
	1962	305	4 274	49 284	81 143	10,6	14 811	4,7	95 954	8,8
	1963	305	4 316	50 657	83 742	10,7	16 073	4,9	99 815	8,9
	1964	305	4 395	52 454	87 999	10,9	16 320	4,7	104 319	9,1
	1965	305	4 518	54 796	91 368	11,0	18 117	5,2	109 485	9,3
Rheinland-Pfalz	1961	203	3 009	31 433	53 315	7,2	12 480	4,0	65 795	6,3
	1962	203	3 029	31 928	54 419	7,1	12 477	3,9	66 896	6,2
	1963	203	2 996	32 513	55 637	7,1	12 585	3,8	68 222	6,1
	1964	203	2 996	33 036	56 161	7,0	12 678	3,7	68 839	6,0
	1965	203	3 030	33 681	57 335	6,9	12 317	3,5	69 652	5,9
Baden-Württemberg	1961	428	5 984	76 629	125 810	17,0	50 169	16,2	175 979	16,8
	1962	428	6 061	80 152	131 624	17,2	52 336	16,4	183 960	17,0
	1963	428	6 116	82 911	136 071	17,3	55 208	16,7	191 279	17,1
	1964	429	6 156	85 083	140 082	17,4	57 661	16,7	197 743	17,2
	1965	430	6 232	88 164	144 916	17,5	58 311	16,6	203 227	17,2
Bayern	1961	563	10 952	119 660	199 936	27,1	127 893	41,2	327 829	31,3
	1962	563	11 134	123 203	206 193	27,0	130 790	41,1	336 983	31,1
	1963	563	11 199	125 863	210 477	26,8	134 725	40,7	345 202	31,0
	1964	563	11 229	127 212	213 194	26,5	141 009	40,8	354 203	30,8
	1965	529	11 170	130 176	218 683	26,4	141 668	40,4	360 351	30,5
Saarland	1961	47	261	2 358	3 508	0,5	367	0,1	3 875	0,4
	1962	46	271	2 557	3 778	0,5	336	0,1	4 114	0,4
	1963	46	275	2 657	3 926	0,5	303	0,1	4 229	0,4
	1964	45	285	2 935	4 353	0,5	322	0,1	4 675	0,4
	1965	44	289	3 008	4 460	0,5	301	0,1	4 761	0,4
Berlin (West)	1961	1	341	5 250	8 161	1,1	-	-	8 161	0,8
	1962	1	338	5 295	8 314	1,1	-	-	8 314	0,8
	1963	1	327	5 293	8 319	1,1	-	-	8 319	0,7
	1964	1	362	5 803	9 341	1,2	-	-	9 341	0,8
	1965	1	374	6 206	10 188	1,2	-	-	10 188	0,9
Bundesgebiet	1961	2 404	39 618	440 801	738 141	100	310 211	100	1 048 352	100
	1962	2 377	40 186	455 233	763 900	100	318 286	100	1 082 186	100
	1963	2 377	40 513	467 916	784 340	100	330 915	100	1 115 255	100
	1964	2 377	40 995	479 164	805 278	100	345 373	100	1 150 651	100
	1965	2 341	41 460	493 177	828 868	100	350 626	100	1 179 494	100
Gemeindegruppen										
Großstädte	1961	50	4 311	75 478	113 201	15,3	2 490	0,8	115 691	11,0
	1962	50	4 260	77 011	115 694	15,1	1 605	0,5	117 299	10,8
	1963	51	4 268	78 969	119 060	15,2	1 788	0,5	120 848	10,8
	1964	51	4 340	81 402	123 698	15,4	1 700	0,5	125 398	10,9
	1965	54	4 329	83 669	127 216	15,3	1 820	0,5	129 036	11,0
Heilbäder	1961	171	9 808	124 474	204 169	27,7	54 814	17,7	258 983	24,7
	1962	172	10 075	129 928	213 329	27,9	54 886	17,2	268 215	24,8
	1963	173	10 323	134 780	220 342	28,1	57 247	17,3	277 589	24,9
	1964	173	10 499	137 361	224 898	27,9	60 588	17,5	285 486	24,8
	1965	179	10 894	145 780	236 709	28,6	60 301	17,2	297 010	25,2
darunter: heilklimat. Kurorte	1961	20	2 994	29 013	50 881	.	18 212	.	69 093	.
	1962	20	3 104	30 191	52 967	.	18 283	.	71 250	.
	1963	20	3 162	30 659	53 578	.	18 625	.	72 203	.
	1964	19	3 164	30 815	53 896	.	20 478	.	74 374	.
	1965	23	3 406	34 189	59 175	.	19 938	.	79 113	.
Kneippkurorte	1961	26	961	13 944	21 052	.	10 059	.	31 111	.
	1962	26	968	14 098	21 473	.	10 330	.	31 803	.
	1963	26	979	14 589	22 303	.	10 694	.	32 997	.
	1964	27	1 023	15 188	23 238	.	11 311	.	34 549	.
	1965	27	1 044	15 992	24 473	.	10 790	.	35 263	.
Luftkurorte	1961	372	5 761	59 504	106 724	14,5	81 764	26,3	188 488	18,0
	1962	362	5 949	62 226	111 583	14,6	85 056	26,7	196 639	18,2
	1963	366	6 057	63 938	114 999	14,6	87 468	26,4	202 467	18,2
	1964	371	6 200	65 831	118 446	14,7	92 632	26,8	211 078	18,3
	1965	374	6 424	69 010	124 586	15,0	97 205	27,7	221 791	18,8

I. Fremdenverkehr in Beherbergungsstätten

1. Beherbergungskapazität nach Ländern und nach Gemeindegruppen

Land Gemeindegruppe	Stichtag 1. 4.	Be- richts- ge- meinden	Beherbergungsbetriebe				Privatquartiere		Insgesamt	
			Betriebe	Zimmer	Betten	Betten				
			Anzahl		%		Anzahl	%	Anzahl	%
noch: Gemeindegruppen										
Seebäder	1961	74	2 785	32 839	66 616	9,0	69 482	22,4	136 098	13,0
	1962	72	2 932	34 795	70 180	9,2	75 272	23,7	145 452	13,4
	1963	73	3 118	36 662	72 826	9,3	79 022	23,9	151 848	13,6
	1964	73	3 179	38 011	75 404	9,4	82 770	24,0	158 174	13,8
	1965	72	3 224	38 366	76 316	9,2	85 604	24,4	161 920	13,7
Sonstige Berichtsgemeinden	1961	1 737	16 953	148 506	247 431	33,5	101 661	32,8	349 092	33,3
	1962	1 721	16 970	151 273	253 114	33,1	101 467	31,9	354 581	32,8
	1963	1 714	16 747	153 567	257 113	32,8	105 390	31,9	362 503	32,5
	1964	1 709	16 777	156 559	262 832	32,6	107 683	31,2	370 515	32,2
	1965	1 662	16 589	156 352	264 041	31,9	105 696	30,2	369 737	31,3

2. Fremdenbetten nach Ländern und Gemeindegruppen

Land	Stich- tag 1. 4.	Alle Berichts- gemeinden		Davon									
				Großstädte		Heilbäder (ohne Seebäder)		Luftkurorte		Seebäder		Sonstige Berichts- gemeinden	
		ins- gesamt	dar. in Privat- quart.	zu- sammen	dar. in Privat- quart.	zu- sammen	dar. in Privat- quart.	zu- sammen	dar. in Privat- quart.	zu- sammen	dar. in Privat- quart.	zu- sammen	dar. in Privat- quart.
Schleswig-Holstein	1961	114 874	59 646	2 772	520	3 166	511	9 928	3 649	91 087	53 178	7 921	1 788
	1962	120 153	63 335	2 878	478	3 229	488	9 544	3 825	96 752	56 706	7 750	1 838
	1963	123 716	65 471	3 225	662	3 277	475	9 372	3 799	99 952	58 627	7 890	1 908
	1964	129 377	69 517	3 196	634	3 359	514	9 361	3 764	105 356	62 665	8 105	1 940
	1965	132 864	72 542	2 994	424	3 493	575	9 524	3 859	108 504	65 594	8 349	2 090
Hamburg	1961	12 585	-	12 585	-	-	-	-	-	-	-	-	-
	1962	12 975	-	12 975	-	-	-	-	-	-	-	-	-
	1963	13 362	-	13 362	-	-	-	-	-	-	-	-	-
	1964	13 677	-	13 677	-	-	-	-	-	-	-	-	-
	1965	13 830	-	13 830	-	-	-	-	-	-	-	-	-
Niedersachsen	1961	128 235	35 429	6 397	57	31 350	7 303	16 470	7 023	45 011	16 304	29 007	4 742
	1962	132 010	35 904	6 691	47	31 171	6 198	17 342	7 696	48 700	18 566	28 106	3 397
	1963	136 803	38 110	6 364	52	32 426	6 485	17 736	7 701	51 896	20 395	28 381	3 477
	1964	140 531	38 874	6 425	36	33 020	6 436	18 615	8 409	52 818	20 105	29 653	3 888
	1965	144 003	39 035	7 581	68	34 645	6 450	19 134	8 254	53 416	20 010	29 227	4 253
Bremen	1961	3 143	-	3 143	-	-	-	-	-	-	-	-	-
	1962	3 202	-	3 202	-	-	-	-	-	-	-	-	-
	1963	3 266	-	3 266	-	-	-	-	-	-	-	-	-
	1964	3 308	-	3 308	-	-	-	-	-	-	-	-	-
	1965	3 325	-	3 325	-	-	-	-	-	-	-	-	-
Nordrhein-Westfalen	1961	114 606	7 832	26 882	265	31 512	4 164	7 494	561	-	-	48 718	2 842
	1962	117 625	8 297	27 239	235	32 967	4 342	7 791	535	-	-	49 628	3 185
	1963	121 042	8 440	27 695	207	33 666	4 426	8 078	656	-	-	51 603	3 151
	1964	124 638	8 992	28 176	318	35 287	4 823	8 662	827	-	-	52 513	3 024
	1965	127 808	8 335	28 679	203	35 852	4 292	9 080	730	-	-	54 197	3 110
Hessen	1961	93 270	16 395	15 148	972	33 317	4 252	8 642	2 137	-	-	36 163	9 034
	1962	95 954	14 811	15 016	237	35 255	3 944	10 422	2 702	-	-	35 261	7 928
	1963	99 815	16 073	15 185	285	37 467	4 581	12 118	3 384	-	-	35 045	7 823
	1964	104 319	16 320	16 287	250	38 677	4 535	12 785	3 613	-	-	36 570	7 922
	1965	109 485	18 117	17 352	697	39 969	4 733	13 212	3 690	-	-	38 952	8 997
Rheinland-Pfalz	1961	65 795	12 480	1 454	-	19 273	3 522	6 115	1 488	-	-	38 953	7 470
	1962	66 896	12 477	1 498	-	19 740	3 513	6 187	1 444	-	-	39 471	7 520
	1963	68 222	12 585	3 475	-	21 203	3 711	5 041	1 041	-	-	38 503	7 833
	1964	68 839	12 678	3 727	-	20 906	3 729	6 373	1 461	-	-	37 833	7 488
	1965	69 652	12 317	3 810	-	21 900	4 111	6 106	1 427	-	-	37 836	6 779
Baden-Württemberg	1961	175 979	50 169	15 160	319	52 639	15 567	64 088	26 508	-	-	44 092	7 775
	1962	183 960	52 336	15 583	274	55 307	16 137	66 899	27 385	-	-	46 171	8 540
	1963	191 279	55 208	15 756	268	56 713	16 631	70 440	28 748	-	-	48 370	9 561
	1964	197 743	57 661	15 574	167	58 670	16 593	73 800	30 692	-	-	49 699	10 209
	1965	203 227	58 311	15 903	152	64 544	17 407	72 400	30 315	-	-	50 380	10 437
Bayern	1961	327 829	127 893	22 866	317	87 726	19 495	75 751	40 398	-	-	141 486	67 683
	1962	336 983	130 790	22 741	294	90 546	20 264	78 454	41 469	-	-	145 242	68 763
	1963	345 202	134 725	23 097	274	92 837	20 938	79 682	42 139	-	-	149 586	71 374
	1964	354 203	141 009	24 370	255	95 567	23 958	81 482	43 866	-	-	152 784	72 930
	1965	360 351	141 668	24 077	236	96 607	22 733	92 335	48 930	-	-	147 332	69 769
Saarland	1961	3 875	367	1 123	40	-	-	-	-	-	-	2 752	327
	1962	4 114	336	1 162	40	-	-	-	-	-	-	2 952	296
	1963	4 229	303	1 104	40	-	-	-	-	-	-	3 125	263
	1964	4 675	322	1 317	40	-	-	-	-	-	-	3 358	282
	1965	4 761	301	1 297	40	-	-	-	-	-	-	3 464	261
Berlin (West)	1961	8 161	-	8 161	-	-	-	-	-	-	-	-	-
	1962	8 314	-	8 314	-	-	-	-	-	-	-	-	-
	1963	8 319	-	8 319	-	-	-	-	-	-	-	-	-
	1964	9 341	-	9 341	-	-	-	-	-	-	-	-	-
	1965	10 188	-	10 188	-	-	-	-	-	-	-	-	-
Bundesgebiet	1961	1 048 352	310 211	115 691	2 490	258 983	54 814	188 488	81 764	136 098	69 482	349 092	101 661
	1962	1 082 186	318 286	117 299	1 605	268 215	54 886	196 639	85 056	145 452	75 272	354 581	101 467
	1963	1 115 255	330 915	120 848	1 788	277 589	57 247	202 467	87 468	151 848	79 022	362 503	105 390
	1964	1 150 651	345 373	125 398	1 700	285 486	60 588	211 078	92 632	158 174	82 770	370 515	107 683
	1965	1 179 494	350 626	129 036	1 820	297 010	60 301	221 791	97 205	161 920	85 604	369 737	105 696

I. Fremdenverkehr in Beherbergungsstätten

3. Beherbergungskapazität in den Gemeindegruppen nach Betriebsarten

Gemeindegruppe	Stichtag 1. 4.	Hotels		Gasthöfe		Fremdenheime u. Pensionen		Beherbergungs- gewerbe zusammen		Erholungs- u. Ferienheime		Heilstätten u. Sanatorien		Beherbergungs- betriebe zusammen		Privat- quar- tiere
		Be- triebe	Betten	Be- triebe	Betten	Be- triebe	Betten	Be- triebe	Betten	Be- triebe	Betten	Be- triebe	Betten	Be- triebe	Betten	
Großstädte	1961	1 831	77 951	1 082	12 998	1 382	21 216	4 295	112 165	13	706	3	330	4 311	113 201	2 490
	1962	1 866	80 691	1 039	12 739	1 340	21 287	4 245	114 717	13	697	2	280	4 260	115 694	1 605
	1963	1 890	82 901	1 026	13 230	1 336	21 880	4 252	118 011	13	708	3	341	4 268	119 060	1 788
	1964	1 936	86 179	1 006	13 566	1 385	23 039	4 327	122 784	10	573	3	341	4 340	123 698	1 700
	1965	2 040	90 077	970	13 160	1 306	22 954	4 316	126 191	9	540	4	485	4 329	127 216	1 820
Heilbäder	1961	1 284	48 213	1 311	16 884	6 316	83 334	8 911	148 431	299	12 698	598	43 040	9 808	204 169	54 814
	1962	1 335	50 525	1 281	16 168	6 515	86 340	9 131	153 033	311	13 170	633	47 126	10 075	213 329	54 886
	1963	1 368	51 781	1 282	16 482	6 700	89 606	9 350	157 869	326	14 276	647	48 197	10 323	220 342	57 247
	1964	1 383	52 443	1 249	16 387	6 845	91 087	9 477	159 917	363	15 263	659	49 718	10 499	224 898	60 588
	1965	1 468	54 873	1 266	16 745	7 115	96 907	9 849	168 525	366	16 039	679	52 145	10 894	236 709	60 301
Luftkurorte	1961	862	27 369	2 102	31 028	2 434	30 099	5 398	88 496	258	10 425	105	7 803	5 761	106 724	81 764
	1962	971	31 558	2 037	28 451	2 566	31 534	5 574	91 543	275	11 806	100	8 234	5 949	111 583	85 056
	1963	978	31 853	2 043	29 203	2 682	33 053	5 703	94 101	269	12 096	109	8 794	6 081	114 999	87 468
	1964	1 001	32 723	2 076	29 982	2 743	34 540	5 820	97 245	279	13 105	101	8 096	6 200	118 446	92 632
	1965	1 037	34 516	2 081	31 010	2 898	36 081	6 016	101 607	303	14 222	105	8 757	6 424	124 586	97 205
Seebäder	1961	409	18 217	157	1 799	2 080	35 037	2 646	55 053	129	10 414	10	1 149	2 785	66 616	69 482
	1962	420	18 664	157	1 801	2 205	37 125	2 782	57 590	140	11 334	10	1 256	2 932	70 180	75 272
	1963	427	18 996	156	1 991	2 373	38 797	2 956	59 784	152	11 912	10	1 130	3 118	72 826	79 022
	1964	442	20 059	148	1 906	2 425	40 204	3 015	62 169	154	12 173	10	1 062	3 179	75 404	82 770
	1965	435	19 940	152	2 119	2 469	41 040	3 056	63 099	156	12 039	12	1 178	3 224	76 316	85 604
Sonstige Berichts- gemeinden	1961	4 183	97 713	9 378	100 054	3 082	33 320	16 643	231 087	242	11 209	68	5 135	16 953	247 431	101 661
	1962	4 303	102 262	9 136	98 260	3 191	34 521	16 630	235 043	264	12 283	76	5 788	16 970	253 114	100 767
	1963	4 291	103 668	8 808	97 842	3 278	35 697	16 377	237 207	266	13 696	80	6 210	16 723	257 113	105 390
	1964	4 350	106 294	8 613	98 108	3 453	37 357	16 416	241 759	273	14 487	88	6 586	16 777	262 832	107 683
	1965	4 348	106 666	8 294	96 890	3 583	38 231	16 225	241 787	284	15 779	80	6 475	16 589	164 041	105 696
Insgesamt	1961	8 569	269 463	14 030	162 763	15 294	203 006	37 893	635 232	941	45 452	784	57 457	39 618	738 141	310 211
	1962	8 895	283 700	13 650	157 419	15 817	210 807	38 362	651 926	1 003	49 290	821	62 684	40 186	763 900	318 286
	1963	8 954	289 199	13 315	158 748	16 369	219 033	38 638	666 980	1 026	52 688	849	64 672	40 513	784 340	330 915
	1964	9 112	297 698	13 092	159 949	16 851	226 227	39 055	683 874	1 079	55 601	861	65 803	40 995	805 278	345 373
	1965	9 328	306 072	12 763	159 924	17 371	235 213	39 462	701 209	1 118	58 619	880	69 040	41 460	828 868	350 626

4. Beherbergungskapazität der Jugendherbergen und Kinderheime nach Ländern

Land	1. April									
	1961		1962		1963		1964		1965	
	Betriebe	Betten	Betriebe	Betten	Betriebe	Betten	Betriebe	Betten	Betriebe	Betten
Jugendherbergen										
Schleswig-Holstein	48	6 176	46	6 318	47	6 170	46	6 276	45	6 080
Hamburg	3	626	3	599	3	580	3	589	4	968
Niedersachsen	115	12 092	117	12 867	123	12 980	122	13 005	122	12 440
Bremen	3	370	3	370	3	370	3	376	3	376
Nordrhein-Westfalen	115	13 003	111	13 211	114	13 082	113	13 295	112	13 430
Hessen	56	7 010	55	6 772	53	6 985	51	6 779	50	6 656
Rheinland-Pfalz	55	7 493	54	8 725	50	8 002	49	7 771	52	7 728
Baden-Württemberg	129	10 877	127	10 903	128	11 508	128	11 491	123	11 294
Bayern	127	12 384	124	12 391	124	12 209	111	11 880	128	13 268
Saarland	9	938	8	838	8	838	8	826	8	821
Berlin (West)	6	507	7	508	8	855	5	676	5	676
Bundesgebiet	666	71 476	655	73 502	661	73 579	639	72 964	652	73 737
Kinderheime										
Schleswig-Holstein	156	12 469	139	11 515	137	11 292	139	11 396	130	10 726
Hamburg	-	-	-	-	-	-	-	-	-	-
Niedersachsen	153	10 899	153	10 868	151	10 783	148	10 624	132	9 317
Bremen	-	-	-	-	-	-	-	-	-	-
Nordrhein-Westfalen	46	3 366	40	3 120	44	3 304	36	2 617	37	2 552
Hessen	31	3 378	30	2 842	27	2 348	25	2 195	24	2 128
Rheinland-Pfalz	36	1 938	35	1 869	32	1 701	28	1 557	27	1 470
Baden-Württemberg	137	8 838	136	8 834	131	8 729	129	9 049	122	8 883
Bayern	103	5 676	105	5 967	99	6 130	79	4 170	90	5 021
Saarland	6	368	5	357	6	472	6	453	6	471
Berlin (West)	-	-	-	-	-	-	-	-	-	-
Bundesgebiet	668	46 932	643	45 372	627	44 759	590	42 061	568	40 568

I. Fremdenverkehr in Beherbergungsstätten
5. Durchschnittliche Ausnutzung der Bettenkapazität nach Ländern

Land	Sommer- halbjahr	April	Mai	Juni	Juli	Aug.	Sept.	Sommer- halbjahr zusammen	Winter- halbjahr	Okt.	Nov.	Dez.	Jan.	Febr.	März	Winter- halbjahr zusammen
Schleswig-Holstein	1961	8,5	15,2	43,2	91,2	80,6	27,7	44,7	1961/62	9,5	6,6	4,7	5,3	5,8	7,0	6,5
	1962	8,7	11,6	37,1	78,8	77,8	28,8	40,7	1962/63	9,4	6,2	4,6	4,8	5,3	6,4	6,1
	1963	8,6	12,2	40,0	85,7	87,0	31,9	44,5	1963/64	9,4	6,3	4,4	4,9	5,6	7,4	6,4
	1964	7,3	15,8	42,8	85,9	88,7	31,9	45,7	1964/65	9,0	5,6	4,3	4,8	5,4	6,7	5,9
	1965	8,6	14,5	49,1	88,4	87,3	31,2	46,8	1965/66	9,6	5,6	4,2	4,6	5,2	6,8	6,0
Hamburg	1961	59,2	62,4	65,4	76,7	73,4	63,7	66,9	1961/62	56,9	52,0	42,0	46,7	44,8	50,2	48,5
	1962	56,4	60,0	64,9	73,0	73,2	67,6	65,9	1962/63	58,6	51,3	41,4	45,6	45,6	50,8	48,3
	1963	55,0	59,7	67,6	74,1	79,7	70,7	67,8	1963/64	57,0	49,3	39,4	42,9	43,2	50,2	47,0
	1964	52,4	57,8	62,3	66,3	72,6	63,1	62,5	1964/65	57,1	47,9	37,9	43,3	44,0	47,4	46,0
	1965	55,3	59,7	62,4	71,2	70,0	62,6	63,6	1965/66	58,8	48,4	38,9	44,6	45,1	48,6	47,4
Niedersachsen	1961	22,1	31,9	51,1	70,8	69,1	42,5	48,1	1961/62	24,2	16,9	14,2	15,5	20,0	20,5	18,4
	1962	22,6	28,0	50,0	67,4	70,1	45,0	47,3	1962/63	24,0	16,6	14,3	15,0	19,1	18,9	17,9
	1963	22,4	28,6	50,7	70,2	71,6	45,8	48,4	1963/64	23,7	16,4	13,6	14,6	19,6	20,4	18,0
	1964	20,6	31,2	50,4	69,1	74,6	48,6	49,2	1964/65	25,0	16,0	13,8	14,7	20,7	19,6	18,2
	1965	23,2	29,6	54,6	72,3	74,0	47,8	50,4	1965/66	26,3	16,7	13,6	15,5	20,3	19,3	18,6
Bremen	1961	56,2	57,4	65,7	63,7	70,0	62,3	62,6	1961/62	62,9	53,6	40,3	47,6	47,9	55,6	51,1
	1962	55,2	59,8	63,4	61,3	66,5	64,2	61,8	1962/63	64,6	52,4	41,8	47,0	48,8	54,1	51,2
	1963	57,4	62,6	63,5	66,2	64,6	66,8	63,5	1963/64	63,5	51,9	38,9	45,3	48,8	51,7	50,0
	1964	58,3	59,0	60,9	62,8	64,5	66,7	62,0	1964/65	63,8	53,8	42,8	46,0	47,6	55,5	51,4
	1965	59,9	67,1	67,0	69,9	73,2	71,4	66,9	1965/66	66,7	57,2	44,5	50,8	51,4	58,6	54,9
Nordrhein-Westfalen	1961	40,8	48,4	55,2	60,0	61,2	54,4	53,4	1961/62	45,5	38,5	24,9	30,5	38,3	38,8	35,8
	1962	40,8	49,7	54,7	60,4	60,5	55,3	53,6	1962/63	45,6	37,7	24,9	28,7	36,1	39,1	35,1
	1963	40,1	46,8	55,5	60,4	60,5	56,4	53,3	1963/64	45,8	37,3	24,5	29,4	36,7	38,1	35,3
	1964	40,9	46,9	54,6	57,5	61,0	56,3	52,9	1964/65	45,6	38,0	25,0	29,9	38,4	38,5	35,7
	1965	41,5	48,9	56,8	61,1	61,0	57,0	54,4	1965/66	47,6	37,4	24,1	31,1	36,3	39,0	35,9
Hessen	1961	42,6	53,8	63,7	72,6	73,4	62,7	61,5	1961/62	45,6	36,3	22,6	24,9	35,0	37,0	33,3
	1962	43,0	51,3	64,8	72,7	75,4	64,6	62,0	1962/63	47,4	36,3	23,5	24,4	34,0	36,9	33,6
	1963	42,7	51,3	65,4	72,6	75,9	64,4	62,2	1963/64	47,4	36,8	22,5	24,4	34,5	37,9	34,0
	1964	41,1	53,3	65,3	70,9	76,7	64,1	62,0	1964/65	46,0	35,6	22,5	24,7	35,2	37,5	33,4
	1965	41,5	52,1	65,1	71,2	73,8	62,6	61,1	1965/66	46,6	34,8	21,5	24,3	33,7	36,7	32,9
Rheinland-Pfalz	1961	26,9	36,1	44,9	56,9	63,2	55,3	47,3	1961/62	31,6	19,2	12,1	14,0	17,6	19,9	19,0
	1962	28,1	32,4	46,5	56,5	62,1	54,3	46,7	1962/63	31,8	19,3	12,2	12,4	16,8	18,9	18,5
	1963	27,2	32,5	47,2	56,2	61,3	54,3	46,5	1963/64	32,6	20,7	12,2	13,7	17,4	21,9	19,7
	1964	24,3	38,2	45,3	55,4	65,1	53,8	47,1	1964/65	33,3	19,7	13,0	14,3	18,3	19,9	19,7
	1965	27,3	35,3	49,2	57,9	63,3	54,6	47,9	1965/66	36,4	20,1	13,6	14,6	17,9	21,0	20,6
Baden-Württemberg	1961	32,9	43,7	58,1	73,2	79,9	56,6	57,5	1961/62	33,6	22,9	18,7	22,4	27,6	29,3	25,6
	1962	33,4	39,8	59,4	72,6	79,0	60,4	57,5	1962/63	33,7	22,5	18,8	20,8	25,2	27,7	24,7
	1963	31,9	39,9	60,9	72,1	80,6	59,6	57,6	1963/64	33,5	22,3	18,0	20,2	26,0	29,1	24,9
	1964	29,5	42,3	57,4	69,9	81,4	58,7	56,7	1964/65	32,3	21,6	18,1	20,8	27,2	27,8	24,5
	1965	31,8	41,2	59,7	71,8	79,6	56,4	56,9	1965/66	33,8	22,0	18,1	21,1	27,5	28,5	25,2
Bayern	1961	17,6	27,4	44,5	64,1	74,1	43,8	45,4	1961/62	19,1	11,9	11,7	14,8	21,8	22,2	16,8
	1962	19,1	25,3	46,9	66,3	77,5	49,6	47,6	1962/63	20,5	12,1	12,4	14,4	20,0	22,1	16,8
	1963	18,6	24,5	47,5	65,2	79,2	48,1	47,4	1963/64	20,0	12,2	12,3	13,9	21,0	22,4	17,0
	1964	17,4	27,0	47,4	64,8	77,5	51,2	47,7	1964/65	20,2	12,4	12,4	14,9	22,4	22,6	17,3
	1965	18,3	25,8	48,4	66,6	76,9	47,8	47,5	1965/66	20,8	12,3	12,3	14,9	22,0	22,6	17,5
Saarland	1961	29,9	30,4	32,1	34,6	35,8	33,5	32,7	1961/62	31,4	29,0	18,0	23,7	25,0	27,6	25,6
	1962	31,1	31,6	30,2	33,6	35,9	36,1	33,1	1962/63	33,5	29,0	19,0	21,7	25,7	29,5	26,3
	1963	30,5	34,0	38,6	37,6	38,9	40,7	36,7	1963/64	36,8	30,4	20,9	22,5	28,1	29,2	28,0
	1964	29,9	33,4	32,4	33,6	38,8	38,8	34,5	1964/65	32,6	26,8	17,8	20,5	27,1	27,7	25,5
	1965	30,0	34,2	35,9	35,2	36,8	34,1	34,4	1965/66	31,1	27,3	18,9	21,5	25,0	28,2	25,3
Berlin (West)	1961	55,7	54,9	56,7	56,3	53,7	39,8	52,9	1961/62	51,8	39,3	30,0	32,6	44,4	44,3	40,1
	1962	54,2	58,7	60,8	54,4	48,4	56,6	55,5	1962/63	62,7	48,4	34,2	39,6	38,6	45,9	44,8
	1963	63,9	66,8	71,2	64,3	67,1	74,0	67,8	1963/64	77,1	61,1	43,5	50,2	47,9	63,0	57,2
	1964	61,8	68,1	63,5	63,9	66,1	71,5	65,8	1964/65	73,9	61,7	41,5	45,3	51,3	51,9	54,0
	1965	62,7	70,0	70,4	66,3	66,3	71,5	64,0	1965/66	67,9	47,3	32,8	39,4	40,6	46,8	45,8
Bundesgebiet	1961	26,0	35,3	50,7	69,3	72,7	47,8	50,4	1961/62	28,0	20,2	15,5	18,3	24,0	25,1	21,8
	1962	26,7	32,8	51,0	68,0	73,4	51,1	50,6	1962/63	28,7	20,1	15,8	17,5	22,5	24,5	21,5
	1963	26,2	32,5	52,3	68,9	75,7	51,2	51,3	1963/64	28,7	20,2	15,5	17,4	23,3	25,4	21,8
	1964	24,8	34,9	51,5	67,6	76,1	52,2	51,3	1964/65	28,5	20,0	15,6	17,9	24,3	24,9	21,9
	1965	26,3	34,1	54,1	69,8	74,9	50,5	51,7	1965/66	29,8	20,0	15,4	18,2	23,8	25,1	22,1

I. Fremdenverkehr in Beherbergungsestätten
6. Durchschnittliche Ausnutzung der Bettenkapazität nach Gemeindegruppen

Gemeindegruppe	Sommer- halbjahr	April	Mai	Juni	Juli	Aug.	Sept.	Sommer- halbjahr zusammen	Winter- halbjahr	Okt.	Nov.	Dez.	Jan.	Febr.	März	Winter- halbjahr zusammen
Großstädte	1961	54,2	55,4	58,1	62,1	61,2	61,1	58,7	1961/62	57,8	50,2	38,2	45,2	49,8	51,0	48,4
	1962	54,1	60,3	58,8	63,0	60,9	63,9	60,2	1962/63	60,2	50,4	38,3	43,8	47,1	52,1	48,4
	1963	53,7	56,8	59,6	63,3	63,4	66,5	60,5	1963/64	61,3	50,6	37,4	44,4	48,1	49,9	48,6
	1964	54,5	54,7	58,0	60,1	61,3	64,4	58,8	1964/65	59,6	50,0	37,5	42,8	49,1	51,0	48,1
	1965	54,7	58,9	61,4	64,4	63,6	66,5	61,6	1965/66	61,9	49,6	37,2	44,1	47,3	52,4	48,8
Heilbäder (ohne Seebäder)	1961	41,4	56,3	69,8	79,2	86,3	70,1	67,3	1961/62	45,4	31,8	20,6	25,2	38,3	41,5	33,5
	1962	41,9	52,4	70,0	78,6	85,9	73,7	67,2	1962/63	46,0	32,0	21,1	24,1	36,6	40,2	33,1
	1963	41,4	52,2	71,1	77,5	85,3	73,5	66,9	1963/64	45,3	31,9	21,2	23,5	37,2	41,1	33,3
	1964	39,4	54,0	71,7	76,4	86,5	73,6	67,0	1964/65	45,1	31,7	21,0	25,1	38,8	40,7	33,5
	1965	41,0	53,8	71,7	77,6	85,2	70,8	66,7	1965/66	46,4	31,9	21,0	25,3	38,7	40,7	34,0
darunter: heilklimatische Kurorte	1961	24,0	33,6	58,4	76,3	90,9	62,4	57,8	1961/62	26,7	13,9	19,8	29,9	38,7	36,0	27,3
	1962	25,2	27,3	56,0	74,0	90,0	67,6	56,9	1962/63	28,4	13,9	19,8	27,4	35,5	34,9	26,6
	1963	25,4	26,7	58,7	72,8	87,8	67,1	56,9	1963/64	26,6	13,6	20,6	26,0	36,6	35,5	26,4
	1964	20,8	30,9	61,6	71,6	91,7	93,1	56,3	1964/65	35,9	18,8	27,1	37,1	52,3	48,8	26,3
	1965	23,5	29,6	59,8	72,3	87,9	62,6	56,5	1965/66	28,5	15,3	20,6	28,5	38,9	33,8	27,6
Kneippkurorte	1961	31,2	48,3	60,5	75,3	79,7	60,2	59,9	1961/62	33,0	19,9	11,5	16,0	22,8	26,7	21,5
	1962	30,7	44,1	61,6	74,0	77,8	67,4	60,1	1962/63	36,1	20,0	12,0	14,5	22,2	26,5	21,8
	1963	29,6	42,5	61,7	69,5	79,9	68,7	58,8	1963/64	34,7	19,9	12,2	16,1	23,5	27,6	22,6
	1964	31,5	42,1	60,7	68,1	84,2	97,5	61,0	1964/65	51,7	29,1	18,2	23,9	37,8	41,7	22,6
	1965	29,9	46,4	65,7	74,3	85,2	64,5	59,8	1965/66	37,7	22,0	12,4	16,1	25,1	27,3	23,4
Luftkurorte	1961	16,6	29,0	51,5	73,7	81,5	46,5	50,0	1961/62	16,4	8,9	11,6	13,5	19,8	19,1	14,7
	1962	18,2	23,6	52,3	72,8	82,9	50,8	50,3	1962/63	17,3	9,0	12,4	12,8	18,0	17,6	14,4
	1963	17,3	24,1	54,0	74,1	85,7	50,5	51,1	1963/64	17,7	9,1	12,0	12,9	19,6	20,0	15,2
	1964	14,7	28,6	51,9	71,9	85,8	51,7	51,0	1964/65	17,5	9,3	12,3	14,0	20,9	19,1	15,4
	1965	16,6	25,0	54,6	73,6	82,6	48,0	50,2	1965/66	18,5	8,9	11,4	13,6	19,5	18,0	15,0
Seebäder	1961	4,0	11,2	43,8	92,0	84,2	27,3	44,0	1961/62	4,9	2,5	1,5	1,6	1,9	2,8	2,5
	1962	4,3	7,5	37,3	79,2	81,9	30,0	40,3	1962/63	4,9	2,2	1,4	1,4	1,8	2,5	2,4
	1963	4,5	8,4	39,0	85,1	87,7	30,9	42,9	1963/64	4,9	2,5	1,4	1,6	2,0	3,3	2,6
	1964	3,6	12,0	41,5	85,3	91,1	33,0	44,7	1964/65	5,7	1,9	1,3	1,5	1,9	2,7	2,5
	1965	4,9	10,6	49,1	88,5	90,4	32,6	46,3	1965/66	5,7	2,1	1,4	1,5	1,9	3,2	2,6
Sonstige Berichtsgemeinden	1961	19,0	25,8	36,4	53,0	57,1	35,6	37,9	1961/62	20,6	14,6	11,6	13,5	15,9	16,4	15,3
	1962	20,0	24,3	38,9	54,4	59,3	38,5	39,5	1962/63	21,3	14,5	12,1	12,9	14,6	16,3	15,3
	1963	19,4	23,9	39,9	54,4	61,8	38,0	39,7	1963/64	21,1	14,8	11,5	12,9	15,3	17,6	15,6
	1964	18,1	26,9	37,8	53,5	61,2	40,0	39,7	1964/65	21,1	14,4	11,9	13,1	16,2	16,5	15,4
	1965	19,8	25,3	39,2	55,1	59,4	37,9	39,6	1965/66	22,3	14,4	11,7	13,5	15,6	16,7	15,7

I. Fremdenverkehr in Beherbergungsstätten

7. Fremdenmeldungen und Fremdenübernachtungen nach Gemeindegruppen

In den Sommerhalbjahren

Gemeindegruppe (G = Insgesamt A = Auslands- gäste)		1961		1962		1963		1964		1965	
		Fremden- meldungen		Fremden- übernach- tungen		Fremden- meldungen		Fremden- übernach- tungen		Fremden- meldungen	
		1 000		1 000		1 000		1 000		1 000	
Großstädte	G	6 318,1	12 424,9	6 599,9	12 917,8	6 978,1	13 495,4	7 083,9	13 618,7	7 555,2	14 616,5
	A	2 002,2	3 730,8	2 043,7	3 856,3	2 253,3	4 122,3	2 386,9	4 288,6	2 541,5	4 537,7
Heilbäder (ohne Seebäder)	G	2 841,7	31 890,3	2 898,7	32 965,9	2 968,3	33 989,6	3 016,8	35 006,3	3 155,1	36 293,7
	A	318,1	1 100,0	316,6	1 121,3	334,7	1 164,8	350,3	1 210,9	354,2	1 225,7
darunter:											
heilklimatische Kurorte	G	749,8	7 303,6	745,3	7 420,8	756,9	7 528,3	763,7	7 666,8	814,5	8 116,6
	A	76,4	283,3	76,6	301,6	82,8	319,2	85,3	333,2	88,6	350,6
Kneippkurorte	G	385,0	3 411,6	397,6	3 496,6	389,9	3 552,1	427,3	3 857,0	425,7	3 943,1
	A	48,4	162,3	51,6	174,2	54,3	171,1	60,5	191,0	58,8	191,7
Luftkurorte	G	2 265,7	17 239,5	2 329,3	18 087,3	2 364,8	19 003,3	2 412,7	19 683,2	2 468,4	20 385,3
	A	239,4	721,9	242,4	731,9	254,2	777,1	265,1	838,9	268,7	841,9
Seebäder	G	971,0	10 970,9	954,3	10 725,9	1 068,3	11 910,4	1 137,3	12 937,1	1 193,7	13 715,7
	A	44,6	171,9	45,1	163,4	43,6	180,5	45,3	181,5	45,4	177,0
Sonstige Berichts- gemeinden	G	8 065,8	24 237,9	8 298,9	25 523,9	8 266,3	26 285,3	8 261,1	26 842,8	8 347,4	26 768,3
	A	1 325,5	2 314,6	1 354,1	2 375,9	1 367,9	2 490,2	1 418,8	2 557,2	1 503,5	2 710,7
Insgesamt	G	20 462,4	96 763,5	21 081,2	100 220,8	21 645,9	104 684,1	21 911,9	108 088,0	22 719,9	111 779,6
	A	3 929,9	8 039,1	4 001,9	8 248,9	4 253,7	8 734,9	4 466,4	9 077,0	4 713,3	9 492,9

In den Winterhalbjahren

Gemeindegruppe (G = Insgesamt A = Auslands- gäste)		1961/62		1962/63		1963/64		1964/65		1965/66	
		Fremden- meldungen		Fremden- übernach- tungen		Fremden- meldungen		Fremden- übernach- tungen		Fremden- meldungen	
		1 000		1 000		1 000		1 000		1 000	
Großstädte	G	4 994,2	10 252,7	5 103,5	10 386,1	5 299,8	10 831,7	5 523,5	11 189,4	5 669,4	11 609,8
	A	1 005,9	2 230,7	1 009,5	2 221,7	1 148,0	2 469,1	1 184,2	2 514,9	1 225,7	2 595,0
Heilbäder (ohne Seebäder)	G	1 370,1	15 894,8	1 380,6	16 244,1	1 488,3	16 927,1	1 518,0	17 494,4	1 603,8	18 370,5
	A	82,0	308,3	87,6	321,4	101,0	352,1	93,5	337,5	100,1	364,2
darunter:											
heilklimatische Kurorte	G	324,1	3 446,0	315,6	3 462,0	334,5	3 450,4	353,4	3 585,0	380,8	3 956,4
	A	19,8	105,0	21,2	113,1	22,8	113,4	21,9	108,0	22,9	112,5
Kneippkurorte	G	159,6	1 225,8	159,9	1 268,5	176,7	1 402,8	173,6	1 430,3	187,6	1 502,0
	A	10,1	41,0	11,5	45,2	13,4	52,6	12,3	52,8	13,6	56,6
Luftkurorte	G	785,6	5 086,5	776,7	5 197,4	854,5	5 669,8	865,9	5 938,3	906,3	6 029,7
	A	41,8	152,8	43,1	157,1	50,9	181,6	47,3	180,5	52,4	198,6
Seebäder	G	120,4	628,5	124,6	637,9	142,1	729,6	149,3	725,8	155,9	777,4
	A	8,0	14,7	8,8	18,7	8,4	17,7	9,8	18,0	9,5	19,2
Sonstige Berichts- gemeinden	G	4 433,4	9 804,3	4 405,3	9 881,2	4 537,5	10 276,2	4 494,2	10 417,8	4 582,9	10 580,8
	A	289,6	606,7	297,3	637,6	329,9	688,0	316,2	675,7	341,7	717,6
Insgesamt	G	11 703,7	41 666,7	11 790,8	42 346,6	12 322,3	44 434,4	12 551,0	45 765,7	12 918,3	47 368,2
	A	1 427,3	3 313,2	1 446,3	3 356,5	1 638,3	3 208,4	1 651,0	3 726,6	1 729,4	3 894,5

I. Fremdenverkehr in Beherbergungsstätten

8. Fremdenmeldungen und Fremdenübernachtungen nach Betriebsarten

In den Sommerhalbjahren

Betriebsart	1961		1962		1963		1964		1965	
	Fremden- mel- dungen	übernach- tungen	Fremden- mel- dungen	übernach- tungen	Fremden- mel- dungen	übernach- tungen	Fremden- mel- dungen	übernach- tungen	Fremden- mel- dungen	übernach- tungen
	1 000									
Hotels			12 450,6	27 464,1	12 789,6	28 376,1	12 937,3	28 928,3	13 600,4	30 419,8
Gasthöfe	15 313,3	37 169,6	3 266,9	10 915,8	3 272,1	11 057,8	3 261,8	10 988,4	3 237,2	11 072,9
Fremdenheime und Pensionen	2 402,9	21 501,3	2 530,5	22 279,2	2 632,6	23 233,5	2 691,9	24 275,3	2 827,2	25 018,2
Betriebe des Beherbergungsgewerbes zusammen	17 716,2	58 670,9	18 248,0	60 659,2	18 694,3	62 667,4	18 890,9	64 192,0	19 664,8	66 510,9
Erholungs- und Ferienheime	419,5	6 095,4	438,5	6 378,7	484,0	7 060,9	503,0	7 470,2	516,6	7 834,7
Heilstätten und Sanatorien	324,1	10 158,8	348,1	10 776,0	368,0	11 163,1	377,6	11 507,9	379,4	11 672,2
Beherbergungsbetriebe zusammen	18 459,8	74 925,1	19 034,5	77 813,9	19 546,3	80 891,3	19 771,6	83 170,1	20 560,9	86 017,8
Privatquartiere	2 002,6	21 838,4	2 046,6	22 406,9	2 099,6	23 792,7	2 140,3	24 917,9	2 159,1	25 761,8
Insgesamt	20 462,4	96 763,5	21 081,2	100 220,8	21 645,9	104 684,1	21 911,9	108 088,0	22 719,9	111 779,6
Außerdem:										
Jugendherbergen	2 500,8	5 794,8	2 353,4	5 843,8	2 261,7	5 962,3	2 190,1	6 026,5	2 175,3	6 168,5
Kinderheime	225,8	6 538,5	221,6	6 438,5	215,9	6 202,8	208,4	6 114,0	204,7	5 699,3
Campingplätze	2 290,1	6 819,7	2 334,0	7 042,6	2 638,1	8 791,1	2 819,4	10 007,8	2 395,1	9 006,5

In den Winterhalbjahren

Betriebsart	1961/62		1962/63		1963/64		1964/65		1965/66	
	Fremden- mel- dungen	übernach- tungen	Fremden- mel- dungen	übernach- tungen	Fremden- mel- dungen	übernach- tungen	Fremden- mel- dungen	übernach- tungen	Fremden- mel- dungen	übernach- tungen
	1 000									
Hotels	8 052,0	16 017,9	8 161,6	16 186,9	8 496,8	17 028,9	8 626,5	17 280,9	8 927,5	18 097,9
Gasthöfe	1 772,9	4 396,2	1 692,6	4 291,9	1 766,9	4 401,0	1 744,3	4 477,9	1 759,6	4 594,1
Fremdenheime und Pensionen	1 165,7	7 695,3	1 211,1	7 832,1	1 276,7	8 110,4	1 350,6	8 495,4	1 362,1	8 464,1
Betriebe des Beherbergungsgewerbes zusammen	10 990,6	28 109,4	11 065,2	28 311,0	11 540,4	29 540,2	11 721,4	30 254,2	12 049,2	31 156,1
Erholungs- und Ferienheime	240,4	3 155,3	242,3	3 190,6	274,8	3 577,8	308,1	3 955,0	317,4	4 013,3
Heilstätten und Sanatorien	255,8	8 483,3	266,2	8 854,2	283,5	9 264,8	294,6	9 463,9	306,5	9 959,3
Beherbergungsbetriebe zusammen	11 486,8	39 748,0	11 573,7	40 355,7	12 098,7	42 382,8	12 324,0	43 673,1	12 673,1	45 128,7
Privatquartiere	216,9	1 918,7	217,1	1 990,8	223,6	2 051,6	227,0	2 092,6	245,2	2 239,4
Insgesamt	11 703,7	41 666,7	11 790,8	42 346,6	12 322,3	44 434,4	12 551,0	45 765,7	12 918,3	47 368,2
Außerdem:										
Jugendherbergen	606,5	1 261,2	604,7	1 304,7	672,1	1 504,5	636,0	1 464,0	621,4	1 478,5
Kinderheime	130,7	4 307,9	135,5	4 213,0	120,7	4 109,7	122,4	3 962,6	123,8	3 762,7
Campingplätze	-	-	-	-	-	-	-	-	-	-

I. Fremdenverkehr in Beherbergungsstätten

9. Fremdenmeldungen und Fremdenübernachtungen in den Monaten April 1961 bis März 1966 nach Gemeindegruppen

Monat (G = In- gesamt A = Aus- landsgäste)	Insgesamt		Großstädte		Heilbäder (ohne Seebäder)		Luftkurorte		Seebäder		Sonstige Berichts- gemeinden	
	Fremden- mel- dungen	übernach- tungen	Fremden- mel- dungen	übernach- tungen	Fremden- mel- dungen	übernach- tungen	Fremden- mel- dungen	übernach- tungen	Fremden- mel- dungen	übernach- tungen	Fremden- mel- dungen	übernach- tungen
1 000												
1961 Apr. G	2 394,0	8 187,4	915,7	1 882,1	314,1	3 215,6	191,0	936,8	34,4	164,9	938,6	1 987,9
A	351,6	726,0	216,6	439,4	25,1	80,9	16,2	37,0	2,6	4,2	91,1	164,6
Mai G	2 895,5	11 463,3	980,6	1 987,6	430,9	4 520,0	286,9	1 694,7	81,7	473,5	1 115,4	2 787,6
A	463,8	927,9	270,2	536,7	37,2	112,3	23,3	54,0	4,2	7,2	128,9	217,7
Juni G	3 314,6	15 950,7	1 011,2	2 016,8	457,7	5 421,2	373,4	2 910,5	188,0	1 786,4	1 284,3	3 815,8
A	593,5	1 190,4	311,6	595,2	44,9	150,6	35,7	97,4	7,8	22,9	193,6	324,3
Juli G	4 301,4	22 509,0	1 180,4	2 226,2	577,9	6 359,1	534,7	4 306,8	317,2	3 882,8	1 691,2	5 734,1
A	1 005,1	2 038,2	456,6	798,4	84,8	288,1	69,1	215,7	16,0	72,2	378,6	663,8
Aug. G	4 222,5	23 619,6	1 159,9	2 193,2	585,7	6 929,7	530,1	4 763,1	249,1	3 550,6	1 697,8	6 183,0
A	937,5	1 988,5	433,1	760,0	81,7	312,0	63,8	227,1	10,0	49,1	349,0	640,3
Sep. G	3 334,3	15 033,6	1 069,9	2 119,1	475,6	5 444,7	349,6	2 627,7	100,7	1 112,7	1 338,6	3 729,4
A	578,4	1 167,9	314,1	601,1	44,5	156,1	31,4	90,7	4,0	16,2	184,4	303,8
Okt. G	2 546,9	9 106,5	1 016,0	2 073,7	321,3	3 642,1	166,1	956,6	31,4	206,4	1 011,9	2 227,7
A	359,1	756,3	237,3	493,2	24,8	78,5	12,1	29,8	2,3	3,8	82,7	151,1
Nov. G	1 864,9	6 352,1	849,6	1 742,6	187,2	2 474,1	83,7	500,9	19,3	102,4	725,2	1 532,0
A	231,7	534,3	173,8	388,6	10,4	37,1	4,6	15,4	1,3	2,4	41,7	90,8
Dez. G	1 515,0	5 026,6	674,2	1 371,7	150,8	1 652,2	118,5	679,9	13,7	62,9	557,8	1 259,8
A	189,3	470,5	133,6	306,9	11,0	47,0	7,0	30,8	1,0	1,9	36,7	83,8
1962 Jan. G	1 798,7	5 958,1	790,0	1 622,5	206,9	2 019,5	118,5	786,8	16,2	68,0	667,0	1 461,3
A	201,3	494,2	144,9	329,8	11,0	48,5	5,2	25,3	0,9	2,2	39,2	88,6
Feb. G	1 844,5	7 058,6	770,1	1 612,5	232,6	2 777,2	144,9	1 046,5	16,5	72,5	680,4	1 549,9
A	208,7	511,7	147,9	340,3	12,4	50,0	6,4	29,4	1,2	2,2	40,8	89,7
März G	2 133,8	8 164,8	894,3	1 829,7	271,2	3 329,6	154,0	1 115,8	23,3	116,2	791,1	1 773,6
A	237,2	546,2	168,4	371,9	12,4	47,2	6,6	22,1	1,3	2,2	48,5	102,8
Apr. G	2 493,3	8 669,2	943,5	1 904,6	334,8	3 375,3	213,8	1 072,1	40,7	189,0	960,5	2 128,2
A	371,4	774,3	224,4	460,8	25,0	77,4	18,2	44,5	3,0	5,0	100,7	186,6
Mai G	2 863,3	10 991,9	1 063,6	2 192,5	396,2	4 353,7	243,6	1 439,8	55,6	338,1	1 104,3	2 667,8
A	460,3	991,9	282,5	591,9	34,5	106,1	20,4	45,9	3,2	5,4	119,7	208,6
Juni G	3 505,2	16 551,3	1 057,7	2 070,1	490,9	5 632,0	405,1	3 087,5	180,1	1 626,1	1 371,3	4 135,5
A	612,7	1 218,0	311,9	585,3	47,7	158,7	37,1	100,7	7,0	20,8	209,1	352,6
Juli G	4 364,8	22 814,5	1 217,1	2 289,4	589,0	6 532,1	534,8	4 439,2	294,9	3 572,5	1 729,1	5 981,2
A	1 000,9	2 046,2	458,2	813,1	82,1	286,3	67,8	219,4	16,6	63,8	376,3	663,5
Aug. G	4 326,7	24 619,4	1 174,7	2 213,7	593,7	7 143,5	552,5	5 053,1	264,6	3 690,8	1 741,2	6 518,2
A	950,8	2 013,5	438,9	771,6	80,2	322,5	65,9	228,3	10,9	50,6	354,8	640,4
Sep. G	3 527,9	16 574,6	1 143,2	2 247,4	494,1	5 929,3	379,5	2 995,7	118,5	1 309,3	1 392,6	4 092,9
A	605,7	1 239,0	327,7	633,7	47,1	170,2	33,0	93,2	4,4	17,9	193,5	324,1
Okt. G	2 668,1	9 631,2	1 075,4	2 187,5	338,9	3 821,4	177,1	1 055,7	33,2	222,9	1 043,7	2 343,7
A	376,1	792,3	245,4	511,3	25,7	80,0	13,0	31,0	2,5	3,7	89,5	166,3
Nov. G	1 911,4	6 517,6	873,5	1 771,9	193,6	2 573,2	87,6	528,2	19,6	98,0	737,1	1 546,4
A	239,9	545,8	175,2	387,7	12,9	41,0	4,4	14,5	1,3	2,2	46,1	100,4
Dez. G	1 557,4	5 300,1	694,2	1 393,9	158,2	1 752,1	123,0	759,4	15,3	64,2	566,7	1 330,6
A	196,6	485,8	136,7	306,1	12,2	49,2	8,1	38,6	1,2	2,3	38,3	89,7
1963 Jan. G	1 728,3	5 862,7	778,6	1 591,4	198,0	2 005,1	111,7	782,2	15,6	64,5	624,4	1 419,5
A	186,4	471,3	133,4	306,5	10,5	51,0	4,9	24,2	1,1	3,6	36,4	86,0
Feb. G	1 750,4	6 813,8	746,7	1 546,8	226,5	2 750,7	135,0	994,9	16,8	73,5	625,3	1 447,9
A	198,0	491,7	142,2	325,9	12,0	48,6	6,5	27,4	1,2	3,7	36,1	86,2
März G	2 175,2	8 221,2	935,1	1 894,6	265,4	3 341,6	142,3	1 077,0	24,2	114,8	808,2	1 793,1
A	249,4	569,6	176,7	384,2	14,3	51,6	6,1	21,6	1,5	3,3	50,8	108,9
Apr. G	2 503,9	8 770,2	974,9	1 963,9	341,2	3 443,7	204,2	1 052,9	43,4	203,2	940,4	2 106,4
A	371,8	788,5	231,2	462,7	27,8	90,6	17,0	45,7	2,8	5,3	93,0	184,3
Mai G	2 884,1	11 234,2	1 072,5	2 144,9	402,5	4 495,3	255,1	1 518,7	64,8	393,4	1 089,1	2 681,9
A	463,8	935,7	289,2	572,6	34,0	99,9	20,9	47,7	2,6	6,3	117,0	209,2
Juni G	3 656,9	17 497,8	1 123,0	2 176,0	503,0	5 921,2	426,7	3 292,6	201,2	1 776,0	1 403,0	4 332,0
A	657,6	1 305,9	349,6	646,3	48,0	156,0	40,7	112,7	6,4	23,1	212,8	367,8
Juli G	4 468,5	23 834,3	1 281,5	2 388,9	592,8	6 672,2	537,8	4 664,2	345,1	4 005,0	1 711,4	6 104,1
A	1 057,3	2 167,3	504,1	860,8	86,2	305,7	71,5	228,1	17,4	76,0	378,1	696,8
Aug. G	4 501,6	26 186,4	1 295,4	2 393,2	605,8	7 338,0	560,4	5 396,3	288,7	4 126,9	1 751,3	6 932,0
A	1 038,0	2 196,2	505,2	869,1	86,4	336,1	67,8	238,9	10,7	57,4	367,9	694,7
Sep. G	3 630,9	17 161,2	1 230,9	2 428,6	523,1	6 119,2	380,5	3 078,6	125,1	1 405,9	1 371,2	4 128,9
A	665,3	1 341,2	373,9	710,8	52,3	176,5	36,4	104,0	3,7	12,4	199,1	337,5
Okt. G	2 737,2	9 927,5	1 128,1	2 315,0	344,0	3 897,6	182,9	1 121,2	33,2	232,1	1 049,1	2 361,4
A	418,3	874,5	281,3	578,2	27,8	86,4	14,3	33,2	1,8	3,3	93,1	173,3
Nov. G	1 977,9	6 780,3	915,7	1 847,5	205,8	2 656,4	93,9	558,4	20,9	113,1	741,5	1 604,9
A	262,6	575,7	192,9	410,6	13,7	41,5	4,9	13,0	1,4	2,9	49,7	107,7
Dez. G	1 533,7	5 354,5	693,0	1 410,7	160,0	1 825,6	116,6	757,8	16,0	68,0	548,0	1 292,4
A	199,9	495,6	142,5	319,5	13,1	52,0	7,2	34,8	1,2	2,3	36,0	87,1

I. Fremdenverkehr in Beherbergungsstätten

9. Fremdenmeldungen und Fremdenübernachtungen in den Monaten April 1961 bis März 1966 nach Gemeindegruppen

Monat (G = In- gesamt A = Aus- landsgäste)	Insgesamt		Großstädte		Heilbäder (ohne Seebäder)		Luftkurorte		Seebäder		Sonstige Berichts- gemeinden	
	Fremden- mel- dungen	übernach- tungen	Fremden- mel- dungen	übernach- tungen	Fremden- mel- dungen	übernach- tungen	Fremden- mel- dungen	übernach- tungen	Fremden- mel- dungen	übernach- tungen	Fremden- mel- dungen	übernach- tungen
	1 000											
1964 Jan. G	1 790,8	6 033,2	812,2	1 676,2	207,4	2 021,5	111,8	813,8	17,6	73,3	641,9	1 448,5
A	209,8	512,5	152,3	346,2	11,9	49,1	5,4	26,3	1,0	2,2	39,2	88,7
Feb. G	1 949,8	7 534,7	818,2	1 699,1	259,8	2 991,9	158,4	1 156,4	20,6	87,3	692,8	1 599,9
A	238,0	577,7	170,6	385,6	15,0	57,2	7,9	37,2	1,1	2,5	43,4	95,3
März G	2 333,0	8 804,2	932,7	1 883,2	311,2	3 534,1	191,0	1 262,2	33,8	155,7	864,3	1 969,1
A	309,7	672,4	208,3	428,9	19,6	66,0	11,3	37,1	1,9	4,5	68,5	135,9
Apr. G	2 434,4	8 551,0	1 024,5	2 068,6	306,7	3 372,7	166,7	930,3	34,9	172,7	901,5	2 006,8
A	379,8	791,7	254,6	505,3	25,6	81,7	14,0	36,8	2,3	4,6	83,2	163,3
Mai G	3 181,1	12 455,4	1 096,1	2 143,4	455,6	4 776,8	330,6	1 871,9	105,7	586,7	1 193,2	3 076,7
A	529,0	1 035,1	320,4	599,3	39,0	114,7	27,2	62,8	3,4	7,0	139,1	251,3
Juni G	3 517,5	17 788,8	1 128,9	2 200,1	499,9	6 139,5	396,7	3 289,6	199,7	1 966,9	1 292,2	4 192,7
A	685,3	1 355,0	370,6	676,7	54,0	172,2	39,9	116,2	6,5	23,1	214,3	366,8
Juli G	4 441,0	24 128,7	1 280,3	2 357,8	584,6	6 758,4	538,3	4 701,7	347,4	4 180,7	1 690,5	6 130,0
A	1 114,5	2 270,2	527,2	885,2	90,2	322,1	76,0	257,5	17,4	76,1	403,7	729,4
Aug. G	4 660,3	27 148,0	1 320,7	2 404,8	644,0	7 656,9	590,7	5 615,1	315,9	4 465,9	1 789,1	7 005,3
A	1 078,6	2 260,6	526,4	894,3	88,7	346,1	70,6	258,0	11,7	58,8	381,3	703,4
Sep. G	3 677,5	18 016,1	1 233,4	2 444,2	526,0	6 302,0	389,7	3 274,5	133,8	1 564,1	1 394,6	4 431,3
A	679,1	1 364,4	387,7	727,9	52,7	174,1	37,4	107,6	4,0	11,8	197,3	342,9
Okt. G	2 789,1	10 179,2	1 166,0	2 350,0	351,1	3 991,7	185,9	1 144,6	46,6	277,6	1 039,5	2 415,3
A	418,3	867,1	284,5	573,8	26,4	81,5	12,3	31,1	2,7	4,4	92,4	176,2
Nov. G	1 990,3	6 900,7	944,0	1 909,4	205,4	2 717,9	90,5	586,1	19,1	91,8	731,3	1 595,6
A	269,7	593,3	202,2	434,3	12,0	38,0	4,9	15,3	1,5	2,5	49,1	103,2
Dez. G	1 626,0	5 567,1	729,9	1 479,9	173,2	1 860,6	131,5	805,1	17,0	65,5	574,5	1 355,9
A	217,3	525,6	155,7	339,3	13,0	54,5	8,1	39,2	1,4	2,7	39,2	89,9
1965 Jan. G	1 848,4	6 397,8	834,7	1 689,6	222,9	2 224,8	126,3	913,8	18,3	74,4	646,3	1 495,2
A	219,8	521,4	159,4	344,7	12,2	51,2	6,2	28,6	1,2	2,5	40,7	94,4
Feb. G	2 006,8	7 835,9	856,2	1 749,3	271,5	3 099,6	165,9	1 236,5	20,0	82,3	693,1	1 668,1
A	247,7	594,0	179,7	396,5	15,0	58,1	8,5	37,7	1,4	2,9	43,1	98,8
März G	2 290,4	8 885,1	992,7	2 011,2	293,9	3 599,9	165,8	1 252,1	28,5	134,2	809,6	1 887,6
A	278,2	625,3	202,7	426,3	14,9	54,2	7,3	28,7	1,6	3,0	51,7	113,2
Apr. G	2 629,3	9 301,8	1 055,1	2 115,7	365,3	3 652,7	205,2	1 102,8	49,8	235,6	953,8	2 195,0
A	433,6	883,2	276,9	533,1	30,0	92,5	17,8	47,0	3,7	6,1	105,2	204,5
Mai G	3 173,2	12 461,4	1 202,9	2 357,8	449,1	4 949,5	289,3	1 721,1	89,7	531,2	1 142,3	2 901,8
A	537,2	1 038,8	336,5	629,7	37,9	109,5	23,7	51,6	3,6	6,9	135,4	241,1
Juni G	3 787,8	19 126,8	1 215,5	2 375,2	539,7	6 385,9	430,1	3 632,9	244,6	2 386,3	1 357,8	4 346,5
A	726,2	1 430,0	393,0	719,4	53,4	172,1	40,9	114,7	6,4	23,7	232,5	400,1
Juli G	4 707,6	25 561,8	1 400,6	2 601,8	629,4	7 148,8	567,7	5 057,4	352,0	4 440,5	1 757,9	6 313,2
A	1 204,2	2 427,5	576,4	965,9	93,6	339,6	77,0	266,2	16,2	70,8	440,9	785,0
Aug. G	4 663,7	27 434,1	1 370,3	2 566,7	642,0	7 845,9	584,9	5 677,6	317,7	4 539,4	1 748,8	6 804,5
A	1 092,8	2 274,7	544,8	919,4	85,6	334,6	70,4	252,8	11,0	56,0	380,9	711,8
Sep. G	3 758,4	17 893,8	1 310,8	2 599,3	529,9	6 311,0	391,2	3 193,5	139,8	1 582,7	1 386,9	4 207,3
A	719,3	1 438,7	413,9	770,2	53,6	177,3	38,8	109,5	4,5	13,5	208,5	368,1
Okt. G	2 990,7	10 898,3	1 230,2	2 511,7	389,6	4 278,0	213,2	1 272,6	43,7	284,2	1 113,9	2 551,8
A	457,6	952,2	307,7	623,0	28,8	90,7	15,7	38,6	2,4	4,8	103,0	195,1
Nov. G	2 023,9	7 085,9	954,9	1 945,1	217,7	2 846,7	96,1	591,8	21,1	102,8	734,2	1 599,5
A	275,9	617,9	204,8	439,8	12,8	43,5	5,3	17,4	1,5	3,2	51,6	113,9
Dez. G	1 646,3	5 640,6	747,6	1 509,2	177,4	1 935,7	132,3	782,0	18,1	68,3	570,9	1 345,4
A	217,1	523,2	154,2	332,2	13,2	52,6	8,5	41,8	1,2	2,4	40,0	94,2
1966 Jan. G	1 923,2	6 673,8	867,3	1 787,1	240,2	2 331,1	139,2	934,5	19,0	73,1	657,5	1 548,1
A	235,6	558,3	170,7	368,6	13,6	57,3	6,6	32,0	1,2	2,5	43,5	98,0
Feb. G	1 975,3	7 877,7	840,4	1 733,3	274,7	3 225,5	163,0	1 213,4	20,5	86,9	676,7	1 618,7
A	244,7	582,6	174,7	383,3	14,9	60,9	8,8	39,5	1,3	2,6	44,9	96,4
März G	2 359,1	9 191,9	1 029,0	2 123,4	304,3	3 753,5	162,5	1 235,5	33,6	162,1	829,7	1 917,4
A	298,4	660,3	213,6	448,1	16,7	59,2	7,5	29,3	1,9	3,7	58,8	119,9

I. Fremdenverkehr in Beherbergungsstätten

10. Fremdenmeldungen und Fremdenübernachtungen in den Monaten April 1961 bis März 1966 nach Betriebsarten

Monat (M = Meldungen Ü = Übernachtungen)		Hotels	Gasthöfe	Fremden- heime und Pensionen	Beherber- gungsge- werbe zus.	Erholungs- u. Ferien- heime	Heilstätten und Sanatorien	Beherber- gungsbe- triebe insgesamt	Privat- quartiere	Insgesamt
					1 000					
1961 April	M Ü	2 005,1 4 109,4		238,2 1 547,7	2 243,3 5 657,1	47,4 639,0	47,6 1 525,1	2 338,3 7 821,2	55,7 366,1	2 394,0 8 187,4
Mai	M Ü	2 267,2 5 058,8		335,0 2 474,4	2 602,2 7 533,2	66,0 861,5	54,7 1 681,7	2 722,9 10 076,4	172,6 1 386,9	2 895,5 11 463,3
Juni	M Ü	2 451,8 5 986,5		394,8 3 715,3	2 846,6 9 701,8	74,5 1 037,1	52,9 1 686,2	2 974,0 12 425,1	340,5 3 525,6	3 314,6 15 950,7
Juli	M Ü	3 011,0 7 666,3		535,6 5 008,2	3 546,6 12 674,5	85,7 1 265,5	55,7 1 766,4	3 688,0 15 706,4	613,4 6 802,5	4 301,4 22 509,0
August	M Ü	2 991,1 8 132,2		516,4 5 296,8	3 507,5 13 429,0	78,9 1 295,8	58,7 1 796,4	3 645,1 16 521,2	577,3 7 098,4	4 222,5 23 619,6
September	M Ü	2 587,0 6 216,3		382,9 3 458,9	2 969,9 9 675,2	67,0 996,5	54,3 1 703,1	3 091,2 12 374,8	243,2 2 658,8	3 334,3 15 033,6
Oktober	M Ü	1 741,7 3 499,1	397,9 956,4	251,1 1 764,1	2 390,8 6 219,5	48,0 730,4	50,4 1 668,7	2 489,2 8 618,5	57,7 488,0	2 546,9 9 106,5
November	M Ü	1 323,6 2 467,8	290,0 663,8	162,1 1 089,4	1 775,6 4 220,9	30,8 458,9	42,0 1 510,2	1 848,4 6 190,1	16,5 162,0	1 864,9 6 352,1
Dezember	M Ü	1 048,5 2 047,5	231,4 593,0	154,6 821,5	1 434,4 3 462,0	25,3 298,9	20,5 1 045,1	1 480,2 4 806,0	34,8 220,6	1 515,0 5 026,6
1962 Januar	M Ü	1 243,1 2 448,1	268,1 655,5	176,0 992,0	1 687,2 4 095,6	39,5 447,1	44,9 1 178,1	1 771,6 5 720,8	27,1 237,3	1 798,7 5 958,1
Februar	M Ü	1 240,6 2 590,5	271,8 717,7	196,6 1 387,2	1 708,9 4 695,4	46,1 556,9	46,1 1 414,3	1 801,2 6 666,6	43,3 392,1	1 844,5 7 058,6
März	M Ü	1 454,5 2 964,9	313,8 809,9	225,4 1 641,2	1 993,7 5 416,0	50,8 663,2	51,9 1 666,9	2 096,3 7 746,1	37,5 418,7	2 133,8 8 164,8
April	M Ü	1 666,4 3 325,8	385,0 929,3	269,7 1 664,7	2 321,0 5 919,8	58,0 684,5	53,1 1 653,4	2 432,1 8 257,7	61,2 411,5	2 493,3 8 669,2
Mai	M Ü	1 867,6 3 838,9	436,3 1 175,0	310,2 2 313,8	2 614,1 7 327,6	61,1 834,4	60,8 1 759,6	2 736,0 9 921,7	127,3 1 070,2	2 863,3 10 991,9
Juni	M Ü	2 038,1 4 506,9	540,3 1 754,2	438,5 3 870,3	3 016,9 10 131,5	79,3 1 077,2	55,9 1 765,8	3 152,1 12 974,5	353,0 3 576,8	3 505,2 16 551,3
Juli	M Ü	2 386,7 5 362,4	668,2 2 460,2	548,4 5 060,4	3 603,3 12 883,0	86,7 1 318,7	59,7 1 855,9	3 749,7 16 057,5	615,1 6 756,9	4 364,8 22 814,5
August	M Ü	2 357,2 5 614,5	684,2 2 747,2	543,3 5 561,8	3 584,7 13 923,5	83,8 1 394,5	61,7 1 897,6	3 730,2 17 215,6	596,4 7 403,7	4 326,7 24 619,4
September	M Ü	2 134,7 4 815,6	552,8 1 849,9	420,4 3 808,2	3 108,0 10 473,8	69,5 1 069,4	56,9 1 843,8	3 234,4 13 586,9	293,6 3 187,7	3 527,9 16 574,6
Oktober	M Ü	1 841,0 3 658,6	394,1 984,8	268,7 1 875,4	2 503,8 6 518,8	51,0 770,6	54,5 1 780,0	2 609,3 9 069,5	58,9 561,7	2 668,1 9 631,2
November	M Ü	1 365,6 2 539,3	280,9 642,0	172,4 1 126,4	1 818,9 4 307,7	33,2 483,3	44,5 1 574,8	1 896,7 6 367,8	14,7 149,8	1 911,4 6 517,6
Dezember	M Ü	1 068,7 2 120,5	228,2 609,9	172,7 913,7	1 469,6 3 644,0	25,7 316,0	22,4 1 081,6	1 517,6 5 041,6	39,8 258,5	1 557,4 5 300,1
1963 Januar	M Ü	1 199,8 2 389,4	243,4 615,1	172,8 969,1	1 615,9 3 973,6	40,3 433,4	45,5 1 213,4	1 701,8 5 620,3	26,5 242,3	1 728,3 5 862,7
Februar	M Ü	1 186,4 2 468,6	241,3 645,5	190,5 1 320,0	1 618,3 4 434,1	44,4 532,8	48,0 1 490,0	1 710,7 6 456,9	39,7 356,9	1 750,4 6 813,8
März	M Ü	1 500,1 3 010,6	304,6 794,7	234,0 1 627,6	2 038,7 5 432,8	47,8 652,4	51,2 1 714,5	2 137,7 7 799,6	37,5 421,6	2 175,2 8 221,2
April	M Ü	1 681,6 3 376,9	375,3 906,4	274,2 1 656,3	2 331,1 5 939,6	58,5 723,3	56,3 1 704,8	2 445,9 8 567,7	58,0 402,5	2 503,9 8 770,2
Mai	M Ü	1 875,5 3 847,4	429,4 1 156,7	321,4 2 344,4	2 626,4 7 348,5	66,0 916,4	59,8 1 863,1	2 752,2 10 127,9	131,9 1 106,3	2 884,1 11 234,2
Juni	M Ü	2 109,5 4 720,9	557,9 1 839,6	462,0 4 118,4	3 129,4 10 678,9	89,2 1 195,7	58,1 1 848,6	3 276,7 13 723,2	380,2 3 774,6	3 656,9 17 497,8
Juli	M Ü	2 427,4 5 493,9	671,1 2 501,4	567,4 5 300,1	3 665,9 13 295,5	96,7 1 449,2	63,9 1 916,6	3 826,5 16 661,3	642,1 7 173,0	4 468,5 23 834,3
August	M Ü	2 458,9 5 897,0	690,7 2 792,4	574,7 5 841,4	3 724,3 14 530,8	93,8 1 565,4	61,8 1 959,9	3 879,8 18 056,1	621,8 8 130,3	4 501,6 26 186,4
September	M Ü	2 236,6 5 039,9	547,7 1 861,3	432,9 3 972,9	3 217,2 10 874,1	79,9 1 210,8	68,1 1 870,2	3 365,2 13 955,1	265,7 3 206,1	3 630,9 17 161,2

I. Fremdenverkehr in Beherbergungsstätten

10. Fremdenmeldungen und Fremdenübernachtungen in den Monaten April 1961 bis März 1966 nach Betriebsarten

Monat (M = Meldungen Ü = Übernachtungen)		Hotels	Gasthöfe	Fremden- heime und Pensionen	Beherber- gungsge- werbe zus.	Erholungs- u. Ferien- heime	Heilstätten und Sanatorien	Beherber- gungsbe- triebe insgesamt	Privat- quartiere	Insgesamt
1963 Oktober					1 000					
	M	1 902,8	388,0	272,8	2 563,6	58,0	59,4	2 681,0	56,3	2 737,2
	Ü	3 820,4	958,9	1 868,1	6 647,4	852,7	1 880,2	9 580,2	547,2	9 927,5
November	M	1 420,4	278,4	179,9	1 878,7	37,5	45,6	1 961,8	16,1	1 977,9
	Ü	2 666,4	628,9	1 129,0	4 424,3	544,2	1 652,7	6 621,5	159,0	6 780,3
Dezember	M	1 060,2	220,3	168,0	1 448,5	28,0	22,9	1 499,5	34,2	1 533,7
	Ü	2 144,0	587,8	898,2	3 630,0	352,2	1 124,4	5 107,7	246,8	5 354,5
1964 Januar	M	1 246,3	251,2	179,2	1 676,8	41,9	49,0	1 767,7	23,1	1 790,8
	Ü	2 460,5	624,3	981,5	4 066,4	473,9	1 262,6	5 802,8	230,4	6 033,2
Februar	M	1 312,9	275,4	212,9	1 801,2	52,4	51,9	1 905,5	44,3	1 949,8
	Ü	2 730,2	712,2	1 468,9	4 911,3	620,8	1 583,9	7 116,0	418,7	7 534,7
März	M	1 554,3	353,5	263,9	2 171,7	56,9	54,7	2 283,3	49,6	2 333,0
	Ü	3 207,4	888,8	1 764,7	5 860,8	733,0	1 761,0	8 354,8	449,4	8 804,2
April	M	1 690,7	344,7	242,5	2 278,0	55,6	58,8	2 392,4	42,0	2 434,4
	Ü	3 336,1	808,5	1 534,5	5 679,1	749,8	1 772,3	8 201,2	349,8	8 551,0
Mai	M	1 980,0	486,0	387,8	2 853,8	82,1	60,9	2 996,7	184,4	3 181,1
	Ü	4 135,0	1 312,9	2 689,1	8 137,0	1 022,3	1 885,3	11 044,6	1 410,9	12 455,4
Juni	M	2 075,9	519,8	442,0	3 037,7	81,8	61,2	3 180,7	336,8	3 517,5
	Ü	4 721,2	1 737,0	4 245,9	10 704,1	1 222,7	1 899,0	13 825,8	3 963,0	17 788,8
Juli	M	2 425,5	654,5	566,1	3 646,2	100,6	65,0	3 811,9	629,2	4 441,0
	Ü	5 529,0	2 396,7	5 414,0	13 339,8	1 526,1	1 970,8	16 836,7	7 292,0	24 128,7
August	M	2 523,7	707,9	610,3	3 841,8	97,3	66,1	4 005,2	655,1	4 660,3
	Ü	6 092,0	2 822,9	6 169,8	15 084,6	1 638,4	2 025,6	18 748,6	8 399,4	27 148,0
September	M	2 241,5	548,8	443,2	3 233,5	85,5	65,6	3 384,6	292,8	3 677,5
	Ü	5 115,0	1 910,4	4 222,1	11 247,5	1 310,8	1 955,0	14 513,3	3 502,8	18 016,1
Oktober	M	1 921,5	390,3	292,1	2 603,9	63,9	59,6	2 727,4	61,6	2 789,1
	Ü	3 858,3	978,8	1 965,0	6 802,1	932,9	1 895,7	9 630,7	548,5	10 179,2
November	M	1 424,2	275,0	186,1	1 885,4	43,9	48,0	1 977,4	12,9	1 990,3
	Ü	2 683,7	630,8	1 145,8	4 460,3	608,8	1 679,1	6 748,2	152,5	6 900,7
Dezember	M	1 115,6	234,1	179,6	1 529,2	31,1	26,4	1 586,7	39,3	1 626,0
	Ü	2 225,7	616,1	907,3	3 749,0	382,9	1 177,0	5 309,0	258,1	5 567,1
1965 Januar	M	1 265,5	255,2	203,6	1 724,3	49,7	48,8	1 822,7	25,7	1 848,4
	Ü	2 527,3	674,9	1 098,5	4 300,7	532,4	1 304,5	6 137,6	260,2	6 397,8
Februar	M	1 339,7	271,1	233,1	1 843,9	59,7	54,1	1 957,8	49,1	2 006,8
	Ü	2 790,2	744,1	1 564,6	5 098,8	689,9	1 608,1	7 392,9	443,0	7 835,9
März	M	1 559,9	318,7	256,1	2 134,7	59,8	57,5	2 252,0	38,4	2 290,4
	Ü	3 195,8	833,3	1 814,2	5 843,3	812,0	1 799,4	8 454,8	430,3	8 885,1
April	M	1 781,4	371,3	292,3	2 445,0	67,1	60,0	2 572,2	57,1	2 629,3
	Ü	3 573,6	918,5	1 742,3	6 234,3	850,9	1 795,4	8 880,7	421,1	9 301,8
Mai	M	2 068,5	440,0	368,1	2 876,7	79,8	61,0	3 017,5	155,7	3 173,2
	Ü	4 233,4	1 220,9	2 653,1	8 107,4	1 073,5	1 948,5	11 129,4	1 331,9	12 461,4
Juni	M	2 227,8	527,7	496,8	3 252,2	91,7	64,6	3 408,5	379,3	3 787,8
	Ü	5 091,4	1 827,5	4 564,3	11 483,2	1 323,2	1 968,7	14 775,2	4 351,6	19 126,8
Juli	M	2 612,8	672,3	606,7	3 891,8	100,9	65,7	4 058,3	649,3	4 707,6
	Ü	5 977,0	2 501,5	5 718,8	14 197,4	1 576,0	2 022,2	17 795,5	7 766,3	25 561,8
August	M	2 575,9	681,9	602,0	3 859,8	94,9	64,9	4 019,6	644,2	4 663,7
	Ü	6 256,7	2 753,8	6 189,8	15 200,2	1 717,7	1 998,2	18 916,1	8 518,0	27 434,1
September	M	2 334,1	544,0	461,3	3 339,4	82,1	63,2	3 484,8	273,6	3 758,4
	Ü	5 287,7	1 850,8	4 149,8	11 288,3	1 293,5	1 939,1	14 520,9	3 372,9	17 893,8
Oktober	M	2 069,7	411,6	317,4	2 798,6	66,2	60,0	2 924,9	65,8	2 990,7
	Ü	4 213,4	1 047,7	2 095,7	7 356,7	961,8	1 980,1	10 298,6	599,7	10 898,3
November	M	1 453,8	273,6	185,1	1 912,5	43,5	51,2	2 007,2	16,6	2 023,9
	Ü	2 761,4	649,4	1 139,7	4 550,6	598,3	1 765,6	6 914,5	171,4	7 085,9
Dezember	M	1 126,1	236,2	182,8	1 545,1	33,5	25,6	1 604,2	42,1	1 646,3
	Ü	2 237,8	624,8	899,4	3 762,0	385,1	1 211,6	5 358,8	281,8	5 640,6
1966 Januar	M	1 324,5	255,4	205,5	1 785,4	52,9	52,4	1 890,7	32,5	1 923,2
	Ü	2 703,9	686,4	1 081,5	4 471,7	527,9	1 378,2	6 377,9	295,9	6 673,8
Februar	M	1 321,1	263,2	225,2	1 809,5	60,1	55,7	1 925,3	50,0	1 975,3
	Ü	2 778,6	738,0	1 518,3	5 034,9	699,4	1 695,6	7 430,0	447,8	7 877,7
März	M	1 632,3	319,6	246,2	2 198,2	61,0	61,6	2 320,8	38,2	2 359,1
	Ü	3 402,8	847,7	1 729,6	5 980,1	840,8	1 928,1	8 749,1	442,8	9 191,9

I. Fremdenverkehr in Beherbergungsstätten

11. Fremdenmeldungen und Fremdenübernachtungen in den Monaten April 1961 bis März 1966 nach Ländern

Monat (M = Mel- dungen U = Über- nachtungen)	Bundes- gebiet	Schles- wig- Hol- stein	Hamburg	Nieder- sachsen	Bremen	Nord- rhein- West- falen	Hessen	Rhein- land- Pfalz	Baden- Württem- berg	Bayern	Saar- land	Berlin (West)
1 000												
1961 April	M	2 394,0	94,2	108,0	260,5	30,0	436,3	307,6	155,3	453,6	491,1	42,6
	U	8 187,4	291,9	223,6	851,9	53,0	1 404,2	1 192,3	530,5	1 735,4	1 733,6	136,3
Mai	M	2 895,5	138,1	116,4	318,1	32,4	484,4	353,6	202,0	543,0	644,7	47,8
	U	11 463,3	539,5	243,6	1 266,9	55,9	1 720,5	1 555,1	737,1	2 385,6	2 783,6	139,0
Juni	M	3 314,6	220,4	122,6	364,8	35,1	492,4	374,9	229,9	648,9	764,1	45,2
	U	15 950,7	1 489,9	246,9	1 966,2	61,9	1 897,5	1 781,0	886,7	3 068,1	4 376,3	138,8
Juli	M	4 301,4	367,0	153,7	454,7	38,1	555,0	452,4	305,0	833,3	1 077,4	48,1
	U	22 509,0	3 249,2	299,1	2 815,8	62,1	2 131,9	2 100,3	1 160,0	3 992,1	6 514,5	142,5
Aug.	M	4 222,5	291,3	148,4	444,4	41,1	532,5	432,4	314,0	837,9	1 118,7	45,1
	U	23 619,6	2 869,7	286,3	2 745,5	68,2	2 174,8	2 121,2	1 289,3	4 356,4	7 529,3	136,0
Sep.	M	3 334,3	146,4	120,2	343,9	32,8	520,0	404,9	301,9	627,7	786,8	34,4
	U	15 033,6	953,5	240,4	1 635,3	58,7	1 869,1	1 755,2	1 092,4	2 988,9	4 303,7	97,4
Okt.	M	2 546,9	94,3	106,9	280,7	34,2	486,4	317,8	194,0	450,9	524,4	41,2
	U	9 106,5	339,7	221,9	961,6	61,3	1 617,4	1 318,2	645,3	1 831,5	1 940,9	131,0
Nov.	M	1 864,9	68,1	88,3	211,2	27,7	409,5	233,8	96,0	307,5	372,4	36,1
	U	6 352,1	226,7	196,2	650,9	50,6	1 322,2	1 015,0	378,6	1 206,6	1 175,3	96,2
Dez.	M	1 515,0	54,0	74,2	181,9	22,1	311,2	177,2	66,0	255,5	337,6	25,5
	U	5 026,6	166,1	163,8	565,9	39,3	883,2	652,9	247,7	1 020,4	1 189,9	75,9
1962 Jan.	M	1 798,7	61,8	83,1	203,6	25,8	380,6	211,6	79,6	312,1	399,0	28,8
	U	5 958,1	188,5	182,1	615,2	46,4	1 082,6	721,0	285,1	1 224,6	1 501,6	82,5
Feb.	M	1 844,5	60,5	71,5	207,3	23,0	370,6	220,9	80,4	315,9	447,9	34,3
	U	7 058,6	186,3	157,7	716,6	42,1	1 230,1	914,8	323,8	1 358,8	1 999,6	101,5
März	M	2 133,8	78,0	87,5	238,3	30,0	411,9	251,8	100,8	377,2	505,1	39,4
	U	8 164,8	250,6	195,7	813,0	54,2	1 376,9	1 069,2	405,2	1 597,9	2 256,9	112,1
April	M	2 493,3	99,3	105,9	286,9	29,8	441,8	303,2	158,1	466,4	540,8	45,4
	U	8 669,2	314,5	219,6	895,1	53,0	1 439,5	1 237,6	564,9	1 841,2	1 930,3	135,2
Mai	M	2 863,3	114,2	118,8	304,6	32,6	519,0	345,8	183,0	531,6	645,4	51,4
	U	10 991,9	432,1	241,3	1 147,0	59,4	1 811,8	1 527,4	671,6	2 271,6	2 638,3	151,3
Juni	M	3 505,2	217,1	127,7	388,0	34,3	507,0	397,6	236,1	675,6	855,6	51,6
	U	16 551,3	1 336,7	252,6	1 980,6	60,9	1 928,5	1 864,3	934,1	3 277,6	4 726,9	151,7
Juli	M	4 364,8	344,7	157,4	449,3	37,5	561,8	457,1	292,7	849,6	1 149,7	48,5
	U	22 814,5	2 936,1	293,5	2 758,0	60,9	2 201,4	2 162,6	1 172,1	4 138,0	6 908,7	140,2
Aug.	M	4 326,7	300,3	152,2	465,2	39,0	522,1	445,7	309,9	845,9	1 186,3	42,6
	U	24 619,4	2 896,1	294,4	2 867,1	66,0	2 204,5	2 242,8	1 288,5	4 506,7	8 082,4	124,9
Sep.	M	3 527,9	156,6	130,2	367,2	34,0	525,6	402,1	301,4	673,4	871,1	48,2
	U	16 574,6	1 036,7	263,2	1 783,5	61,7	1 953,1	1 860,3	1 089,6	3 333,8	5 007,0	141,2
Okt.	M	2 668,1	98,4	114,8	293,8	34,9	497,0	337,0	200,6	468,5	553,1	51,5
	U	9 631,2	351,4	235,9	983,7	64,1	1 661,5	1 410,6	658,5	1 920,9	2 140,3	161,7
Nov.	M	1 911,4	70,0	93,5	214,0	27,6	409,0	240,5	97,1	317,6	385,4	41,1
	U	6 517,6	222,7	199,7	658,9	50,3	1 332,0	1 044,6	387,6	1 243,2	1 222,1	120,7
Dez.	M	1 557,4	53,9	77,2	187,2	21,8	308,0	184,7	67,0	264,0	352,2	30,0
	U	5 300,1	170,3	166,7	585,0	41,5	907,8	697,9	252,6	1 071,8	1 294,0	88,3
1963 Jan.	M	1 728,3	57,6	81,0	202,8	24,4	361,9	210,7	71,8	296,7	375,3	33,5
	U	5 862,7	178,7	175,0	611,8	46,6	1 046,6	726,9	257,1	1 186,5	1 503,6	102,0
Feb.	M	1 750,4	56,6	76,6	203,9	22,7	357,6	209,6	72,4	295,4	413,2	29,7
	U	6 813,8	179,0	165,6	706,7	43,8	1 187,4	914,6	314,3	1 298,2	1 884,8	89,8
März	M	2 175,2	75,5	97,9	241,7	29,9	432,4	262,5	98,0	378,6	500,9	41,6
	U	8 221,2	238,7	204,5	774,4	53,7	1 425,9	1 096,9	392,9	1 577,9	2 300,3	118,4
April	M	2 503,9	101,5	109,1	287,0	31,0	452,0	314,4	158,1	461,4	523,3	49,9
	U	8 770,2	319,6	220,3	921,3	56,2	1 457,9	1 278,9	556,8	1 831,2	1 929,9	159,4
Mai	M	2 884,1	125,6	123,7	316,3	35,0	493,4	354,2	184,2	535,8	640,1	57,6
	U	11 234,2	466,9	247,3	1 211,8	63,4	1 757,3	1 588,8	687,2	2 368,2	2 626,6	172,2
Juni	M	3 656,9	246,8	139,9	406,3	35,4	507,2	398,4	251,8	716,6	877,7	57,7
	U	17 497,8	1 483,9	271,0	2 082,1	62,3	2 013,6	1 977,7	965,1	3 497,0	4 918,5	177,8
Juli	M	4 468,5	393,9	165,5	477,3	40,5	568,8	461,9	297,3	848,9	1 139,4	57,2
	U	23 834,3	3 288,1	307,0	2 978,4	67,1	2 266,9	2 267,6	1 187,6	4 276,8	6 979,8	165,7
Aug.	M	4 501,6	336,4	176,8	478,9	38,5	534,7	459,3	312,2	882,1	1 206,1	58,4
	U	26 186,4	3 338,0	329,9	3 036,0	65,4	2 271,1	2 370,0	1 296,9	4 779,2	8 475,8	172,9
Sep.	M	3 630,9	171,2	148,0	384,0	35,8	544,9	427,5	295,1	672,2	870,3	61,4
	U	17 161,2	1 183,6	283,5	1 880,5	65,4	2 047,3	1 946,8	1 110,5	3 420,9	4 986,1	184,8
Okt.	M	2 737,2	97,5	116,8	294,8	34,3	513,8	356,0	208,5	463,7	567,4	49,8
	U	9 927,5	361,2	236,2	1 003,3	64,3	1 719,5	1 479,5	688,5	1 983,8	2 144,3	198,8
Nov.	M	1 977,9	72,7	95,6	217,2	27,1	416,9	259,4	105,8	319,4	394,1	33,3
	U	6 780,3	234,6	197,4	672,1	50,8	1 355,7	1 113,4	423,8	1 279,9	1 261,3	152,5
Dez.	M	1 533,7	54,4	76,6	177,4	21,2	305,3	180,9	66,1	253,7	350,5	36,4
	U	5 354,5	169,1	163,2	576,9	39,4	920,8	701,4	257,3	1 067,3	1 319,5	112,3

I. Fremdenverkehr in Beherbergungstätten

11. Fremdenmeldungen und Fremdenübernachtungen in den Monaten April 1961 bis März 1966 nach Ländern

Monat (M = Mel- dungen Ü = Über- nachtungen)	Bundes- gebiet	Schles- wig- Hol- stein	Hamburg	Nieder- sachsen	Bremen	Nord- rhein- West- falen	Hessen	Rhein- land- Pfalz	Baden- Württem- berg	Bayern	Saar- land	Berlin (West)	
1 000													
1964 Jan.	M Ü	1 790,8 6 033,2	62,1 188,4	83,0 177,7	202,7 617,1	25,1 45,8	380,9 1 102,0	220,1 762,4	80,0 288,8	300,0 1 200,0	382,3 1 492,0	13,0 29,6	41,7 129,5
Feb.	M Ü	1 949,8 7 534,7	65,2 202,0	79,5 167,2	223,9 778,2	25,2 46,2	387,2 1 289,2	235,4 1 009,5	85,5 343,4	331,9 1 443,3	461,7 2 105,4	14,5 34,5	39,8 115,6
März	M Ü	2 333,0 8 804,2	91,5 285,3	101,0 207,7	258,2 863,3	29,9 52,3	429,3 1 430,2	277,5 1 182,7	123,8 463,6	418,6 1 724,2	533,8 2 394,2	16,5 38,3	52,9 162,4
April	M Ü	2 434,4 8 551,0	88,6 283,1	107,8 214,9	269,7 869,7	32,6 57,9	458,7 1 528,7	313,4 1 286,2	137,9 502,0	444,3 1 747,2	507,4 1 846,3	17,9 41,9	56,1 173,1
Mai	M Ü	3 181,1 12 455,4	160,7 634,5	125,3 244,9	350,1 1 359,7	34,7 60,5	497,3 1 812,3	382,4 1 722,5	228,7 815,8	593,3 2 594,3	723,3 2 965,2	20,0 48,4	65,5 197,3
Juni	M Ü	3 517,5 17 788,8	239,2 1 660,3	133,7 255,8	388,9 2 123,6	36,2 60,4	504,2 2 043,4	395,7 2 044,2	231,9 935,0	662,4 3 403,8	845,7 5 039,0	18,4 45,4	61,2 177,9
Juli	M Ü	4 441,0 24 128,7	393,5 3 444,2	157,9 281,1	480,6 3 010,9	39,1 64,4	552,3 2 221,5	460,5 2 293,3	304,3 1 181,8	838,9 4 287,7	1 130,0 7 110,0	18,6 48,7	65,4 185,2
Aug.	M Ü	4 660,3 27 148,0	356,3 3 556,3	169,0 307,8	507,5 3 250,7	39,9 66,1	535,1 2 356,8	480,1 2 480,5	343,3 1 389,5	896,4 4 987,8	1 245,0 8 504,9	19,7 56,2	68,2 191,4
Sep.	M Ü	3 677,5 18 016,1	172,9 1 239,8	129,8 259,0	399,4 2 050,9	36,4 66,2	540,3 2 105,3	419,1 2 007,4	301,9 1 111,5	674,5 3 480,8	915,6 5 440,6	20,8 54,4	66,8 200,4
Okt.	M Ü	2 789,1 10 179,2	102,7 361,3	118,1 241,9	309,4 1 087,1	35,6 65,5	510,5 1 760,7	353,5 1 487,7	221,6 711,3	471,1 1 981,3	575,8 2 221,4	19,9 47,3	70,7 213,9
Nov.	M Ü	1 990,3 6 900,7	72,3 217,7	97,7 196,5	215,5 676,0	28,2 53,4	420,5 1 419,7	255,5 1 115,2	101,8 407,5	320,3 1 283,2	400,0 1 321,0	16,5 37,5	61,9 173,0
Dez.	M Ü	1 626,0 5 567,1	59,1 172,0	77,7 160,6	190,2 603,3	23,1 43,9	320,6 966,9	190,1 726,5	69,9 278,1	267,8 1 108,1	374,1 1 362,0	12,8 25,8	40,7 120,1
1965 Jan.	M Ü	1 848,4 6 397,8	65,1 193,2	88,9 183,4	208,8 642,4	25,9 47,2	380,6 1 157,2	223,6 800,2	80,5 305,3	310,5 1 273,9	404,7 1 634,1	13,9 29,7	45,8 131,2
Feb.	M Ü	2 006,8 7 835,9	64,4 195,1	81,3 168,6	226,5 814,3	24,4 44,1	396,3 1 340,6	245,4 1 027,2	88,3 352,8	336,6 1 504,4	481,5 2 219,1	15,3 35,5	46,7 134,1
März	M Ü	2 290,4 8 885,1	83,9 267,7	98,2 200,9	248,9 855,4	31,4 56,9	437,7 1 488,5	284,4 1 212,5	103,8 424,5	393,4 1 701,6	537,6 2 486,8	17,2 40,2	54,0 150,2
April	M Ü	2 629,3 9 301,8	108,1 342,4	117,9 229,5	312,4 1 000,8	34,4 59,7	465,1 1 590,1	334,0 1 363,9	157,2 570,1	472,2 1 936,2	546,2 1 974,7	18,8 42,9	62,9 191,5
Mai	M Ü	3 173,2 12 461,4	149,8 595,9	132,5 255,9	335,8 1 323,4	39,0 66,9	523,6 1 938,8	400,8 1 768,5	216,4 762,1	572,4 2 598,2	705,6 2 880,1	20,9 50,4	76,6 221,1
Juni	M Ü	3 787,8 19 126,8	272,6 1 955,6	136,7 259,0	434,5 2 357,2	38,4 66,9	536,0 2 179,3	428,8 2 138,8	262,4 1 028,4	691,6 3 641,0	895,1 5 234,4	19,7 51,3	72,0 215,0
Juli	M Ü	4 707,6 25 561,8	402,1 3 641,3	171,3 305,2	513,1 3 227,7	42,1 69,7	588,6 2 421,3	499,9 2 416,5	321,7 1 251,1	864,1 4 523,5	1 210,2 7 443,9	20,5 52,0	74,0 209,5
Aug.	M Ü	4 663,7 27 434,1	355,2 3 593,9	163,0 300,0	514,0 3 305,3	44,2 73,0	551,5 2 417,7	484,4 2 505,1	339,6 1 367,7	871,6 5 017,1	1 247,9 8 590,6	19,7 54,4	72,6 209,4
Sep.	M Ü	3 758,4 17 893,8	175,5 1 241,9	137,4 259,8	412,7 2 064,4	37,8 71,2	556,5 2 185,9	447,5 2 056,6	318,7 1 141,8	670,0 3 436,4	908,4 5 168,8	19,5 48,7	74,4 218,4
Okt.	M Ü	2 990,7 10 898,3	108,9 395,7	128,1 252,0	323,3 1 174,5	37,6 68,8	530,6 1 887,6	386,5 1 582,8	258,0 788,3	501,8 2 132,5	610,8 2 318,8	20,3 45,9	84,8 251,5
Nov.	M Ü	2 023,9 7 085,9	71,8 221,6	100,0 201,0	225,7 722,7	29,6 57,0	420,0 1 435,2	269,0 1 141,7	108,8 422,0	329,2 1 342,2	394,4 1 333,9	17,1 39,0	58,1 169,6
Dez.	M Ü	1 646,3 5 640,6	58,2 174,7	84,6 166,6	190,1 607,3	24,1 45,9	316,6 954,9	196,0 729,0	77,7 295,7	272,5 1 142,6	371,8 1 374,4	13,2 27,9	41,6 121,5
1966 Jan.	M Ü	1 923,2 6 673,8	62,6 188,7	95,2 191,3	220,2 690,5	28,8 52,4	399,1 1 232,1	232,5 825,8	85,5 315,7	319,9 1 330,3	415,1 1 669,2	14,7 31,7	49,5 146,0
Feb.	M Ü	1 975,3 7 877,7	61,3 195,2	85,8 174,5	219,0 817,8	25,6 47,9	370,4 1 299,6	249,1 1 032,3	89,6 350,9	339,0 1 565,9	475,0 2 224,6	15,1 33,4	45,2 135,8
März	M Ü	2 359,1 9 191,9	85,1 278,6	103,6 208,4	251,3 861,4	32,7 60,4	452,9 1 545,6	296,0 1 247,2	112,2 455,7	405,1 1 795,8	543,0 2 524,0	17,9 41,7	59,2 173,2

I. Fremdenverkehr in Beherbergungsstätten

12. Fremdenmeldungen und Fremdenübernachtungen von Auslandsgästen in den Monaten April 1961 bis März 1966 nach Ländern

Monat (M = Meld- ungen Ü = Über- nachtungen)	Bundes- gebiet	Schles- wig- Hol- stein	Hamburg	Nieder- sachsen	Bremen	Nord- rhein- West- falen	Hessen	Rhein- land- Pfalz	Baden- Württem- berg	Bayern	Saar- land	Berlin (West)
1 000												
1961 April	M 351,6 Ü 726,0	12,8 20,1	36,1 75,8	21,8 41,8	5,5 9,3	60,9 128,1	48,0 94,3	22,0 40,7	71,9 142,8	60,3 136,3	2,8 5,0	9,4 31,9
Mai	M 463,8 Ü 927,9	15,9 26,2	44,0 88,8	26,6 52,5	6,5 11,5	78,9 158,0	65,9 128,0	35,1 59,7	96,4 185,0	78,8 173,7	3,1 5,4	12,6 39,1
Juni	M 593,5 Ü 1 190,4	24,5 48,4	54,5 101,8	35,3 67,1	8,3 13,8	87,1 179,3	80,7 155,3	50,5 90,8	133,5 246,9	101,9 234,7	3,1 5,3	14,1 47,0
Juli	M 1 005,1 Ü 2 038,2	53,4 118,8	79,4 146,3	65,3 124,0	11,3 16,9	130,0 247,5	122,3 215,6	105,0 200,7	239,8 476,4	175,1 426,8	4,3 6,4	19,2 58,7
Aug.	M 937,5 Ü 1 988,5	36,8 84,3	67,9 126,1	50,4 100,6	10,8 15,7	126,6 246,4	114,0 212,4	106,7 208,8	232,1 484,9	171,8 453,0	4,6 6,7	15,9 49,7
Sep.	M 578,4 Ü 1 167,9	17,4 35,2	46,6 89,6	30,3 54,6	6,8 12,8	94,8 189,4	75,8 149,9	59,9 106,6	122,0 238,4	110,8 251,9	3,4 5,4	10,7 34,1
Okt.	M 359,1 Ü 756,3	11,1 17,8	33,4 71,9	19,0 37,5	5,8 11,0	64,9 140,3	50,6 101,9	19,9 34,7	67,9 138,8	75,1 165,5	2,8 5,0	8,8 31,8
Nov.	M 231,7 Ü 534,3	6,1 13,0	26,0 63,0	11,1 24,6	4,2 8,4	47,2 112,0	35,2 76,4	7,6 15,1	37,2 80,5	44,9 109,9	2,5 4,4	9,7 27,0
Dez.	M 189,3 Ü 470,5	5,4 10,6	19,6 48,6	9,0 22,4	3,3 5,9	35,9 89,6	26,1 56,0	6,1 12,1	34,7 81,3	41,5 118,3	2,0 3,2	5,6 22,4
1962 Jan.	M 201,3 Ü 494,2	4,1 8,3	19,8 47,7	10,4 24,9	3,6 7,3	40,8 101,1	29,1 62,1	5,5 11,3	36,0 80,3	43,8 125,4	2,2 4,0	6,0 21,8
Feb.	M 208,7 Ü 511,7	4,4 8,5	16,7 41,5	10,3 23,9	3,4 6,6	41,7 103,3	31,0 69,3	6,2 12,9	37,2 82,8	48,2 132,8	2,2 4,0	7,4 26,0
März	M 237,2 Ü 546,2	6,8 13,0	20,9 49,2	12,1 25,8	4,2 7,8	44,4 107,3	32,8 72,5	8,8 16,9	42,7 90,8	52,7 129,1	2,5 4,7	9,4 28,9
April	M 371,4 Ü 774,3	14,7 24,1	36,2 72,8	24,2 48,3	5,9 9,6	61,9 136,9	46,9 92,7	24,4 44,0	75,9 147,7	68,8 157,1	2,8 5,6	9,7 35,5
Mai	M 460,3 Ü 957,9	13,6 24,5	42,8 90,0	28,4 54,3	6,8 12,0	85,9 200,1	60,5 121,6	28,1 48,2	92,8 170,2	86,0 193,2	3,3 5,8	12,2 38,0
Juni	M 612,7 Ü 1 218,0	22,7 43,8	49,5 97,9	37,6 69,5	7,3 12,2	89,8 173,2	79,2 150,6	53,1 94,8	146,2 266,3	111,0 260,2	3,3 5,4	13,2 44,1
Juli	M 1 000,9 Ü 2 046,2	51,6 108,5	76,3 136,3	66,3 120,1	10,5 15,7	129,7 268,4	121,1 217,6	97,2 193,7	241,1 465,7	184,8 458,2	4,4 6,8	18,1 55,2
Aug.	M 950,8 Ü 2 013,5	37,8 85,0	66,6 123,2	50,8 95,9	9,6 15,6	116,9 234,1	114,4 214,6	101,3 200,0	238,7 484,5	192,2 502,2	5,2 7,3	17,3 51,1
Sep.	M 605,7 Ü 1 239,0	18,1 38,6	47,7 93,3	33,0 56,8	6,9 12,2	90,5 181,2	79,1 160,5	55,3 98,3	134,6 251,8	121,6 295,6	4,1 6,4	14,8 44,4
Okt.	M 376,1 Ü 792,3	11,7 18,3	35,1 72,8	20,8 37,7	6,6 11,8	67,1 144,9	51,9 111,8	21,8 38,1	70,2 140,9	75,3 175,4	3,6 6,1	11,9 36,5
Nov.	M 239,9 Ü 545,8	6,4 11,1	26,3 58,0	12,3 25,1	4,0 7,6	48,8 113,5	35,2 77,7	8,0 15,8	39,9 88,0	46,0 112,9	2,8 4,8	10,1 31,4
Dez.	M 196,6 Ü 485,8	5,2 10,6	19,2 44,5	10,0 23,2	3,3 6,3	35,0 86,2	29,3 63,5	5,7 12,8	36,5 86,8	43,6 124,5	2,0 3,5	6,7 23,8
1963 Jan.	M 186,4 Ü 471,3	3,5 9,1	17,1 40,2	10,2 25,0	3,4 7,0	37,2 91,6	29,9 65,6	5,9 13,1	32,8 72,3	37,5 118,5	2,1 4,0	6,8 25,0
Feb.	M 198,0 Ü 491,7	3,2 8,9	18,2 42,8	9,1 20,9	3,2 7,1	41,0 99,4	30,7 69,7	6,2 14,0	32,8 72,7	44,8 129,7	2,0 3,5	6,8 23,1
März	M 249,4 Ü 569,6	6,0 12,3	24,4 51,1	12,7 25,2	4,4 8,6	52,4 125,2	35,4 72,3	8,8 19,0	43,9 93,4	48,9 126,0	2,7 5,1	10,0 31,4
April	M 371,8 Ü 788,5	14,5 24,2	37,1 72,9	24,9 52,0	6,3 10,9	63,5 131,5	47,0 95,2	24,9 53,1	72,3 151,4	66,3 153,8	3,0 5,0	12,0 38,4
Mai	M 463,8 Ü 935,7	16,5 29,2	46,7 91,2	31,5 59,1	6,7 12,6	81,3 166,8	59,9 121,8	29,2 51,8	90,2 168,1	84,2 187,8	3,4 5,7	14,2 41,6
Juni	M 657,6 Ü 1 305,9	28,4 55,1	51,1 94,2	42,1 77,1	7,3 12,0	92,5 185,4	83,1 173,8	58,0 103,5	154,1 279,1	120,6 267,8	3,8 5,9	16,6 52,0
Juli	M 1 057,3 Ü 2 167,3	55,9 125,1	77,9 134,1	75,4 139,5	10,8 17,1	134,6 258,2	123,3 224,8	104,0 203,9	251,1 501,3	197,0 489,8	4,8 7,2	22,5 66,2
Aug.	M 1 038,0 Ü 2 196,2	41,2 95,7	70,7 130,2	63,8 124,6	9,3 14,2	129,0 249,2	119,5 233,6	104,5 203,6	263,5 534,9	209,3 538,7	4,9 7,7	22,3 63,9
Sep.	M 665,3 Ü 1 341,2	19,6 35,6	54,3 98,7	43,7 92,2	7,5 13,8	97,5 191,4	86,9 174,1	60,9 105,7	143,0 267,5	129,8 298,7	4,0 6,2	18,1 56,7
Okt.	M 418,3 Ü 874,5	11,6 18,9	36,7 71,8	23,9 45,2	5,6 10,6	77,9 166,1	64,0 136,8	21,6 38,9	74,7 147,9	83,6 182,4	3,2 5,8	15,5 50,0
Nov.	M 262,6 Ü 575,7	6,9 12,6	26,6 57,2	13,5 27,9	3,9 7,5	52,6 116,4	40,3 87,4	9,2 17,9	43,5 89,6	52,4 117,7	2,7 4,9	11,0 36,8
Dez.	M 199,9 Ü 495,6	5,5 10,6	20,0 48,2	9,8 23,0	3,1 5,4	35,6 84,7	29,2 63,7	6,0 12,7	35,5 86,6	44,8 124,7	2,0 4,0	8,4 32,1

I. Fremdenverkehr in Beherbergungsstätten

12. Fremdenmeldungen und Fremdenübernachtungen von Auslandsgästen in den Monaten April 1961 bis März 1966 nach Ländern

Monat (M = Mel- dungen Ü = Über- nachtungen)	Bundes- gebiet	Schles- wig- Hol- stein	Hamburg	Nieder- sachsen	Bremen	Nord- rhein- West- falen	Hessen	Rhein- land- Pfalz	Baden- Württem- berg	Bayern	Saar- land	Berlin (West)	
1 000													
1964 Jan.	M Ü	209,8 512,5	4,8 9,8	19,4 45,5	9,9 22,0	3,5 6,0	43,4 104,0	32,6 70,0	5,6 12,2	35,5 80,0	44,1 123,7	2,0 4,0	9,1 35,2
Feb.	M Ü	238,0 577,7	4,6 9,2	21,2 46,4	10,8 24,3	3,5 6,4	48,7 115,0	35,2 79,1	7,3 14,4	41,1 96,0	54,4 151,2	2,4 4,2	8,9 31,7
März	M Ü	309,7 672,4	11,6 19,8	30,6 61,9	18,6 38,0	4,8 8,2	53,4 115,9	40,4 82,7	13,8 27,8	57,8 120,0	62,7 148,2	2,8 5,0	13,1 44,9
April	M Ü	379,8 791,7	11,2 19,7	36,9 69,9	23,7 49,6	6,7 10,8	67,0 138,9	53,1 108,5	18,8 35,5	71,0 143,0	73,9 162,8	2,9 5,4	14,6 47,6
Mai	M Ü	529,0 1 035,1	16,7 29,5	47,6 90,2	30,7 58,3	8,4 13,2	83,7 159,6	69,9 137,3	41,5 74,8	108,4 202,0	101,8 211,3	3,6 6,4	16,8 52,4
Juni	M Ü	685,3 1 355,0	26,2 51,8	52,6 94,9	43,8 80,6	9,4 14,5	99,5 193,5	88,2 179,0	55,9 98,3	159,3 291,2	127,6 289,7	3,9 6,6	18,9 54,9
Juli	M Ü	1 114,5 2 270,2	57,6 125,9	77,9 133,5	78,4 146,3	11,9 17,3	136,5 266,0	131,0 239,5	109,2 217,9	265,5 533,2	215,6 509,8	5,2 7,8	25,8 73,0
Aug.	M Ü	1 078,6 2 260,6	41,4 96,6	71,4 133,2	66,4 124,9	10,4 15,4	129,5 247,6	126,0 240,0	112,1 212,2	265,4 554,4	225,7 555,6	6,3 9,4	24,2 71,2
Sept.	M Ü	679,1 1 364,4	18,0 33,8	49,9 95,9	40,6 73,6	7,8 14,1	99,2 188,7	89,0 178,9	61,8 108,9	144,2 277,4	143,2 322,0	4,5 7,7	20,9 63,4
Okt.	M Ü	418,3 867,1	12,0 20,9	36,1 73,9	23,8 41,4	6,4 11,8	71,0 146,2	63,4 128,9	22,0 39,5	72,0 148,4	91,1 196,2	3,7 6,5	16,8 53,1
Nov.	M Ü	269,7 593,3	7,2 12,9	26,2 56,4	13,3 26,0	4,3 8,7	52,8 113,3	41,9 90,3	8,3 17,8	41,9 93,4	56,5 127,4	3,0 5,3	14,4 41,9
Dez.	M Ü	217,3 525,6	5,9 11,4	20,2 46,5	10,9 24,7	3,6 7,2	38,0 87,8	31,3 67,1	5,7 13,1	36,0 90,7	54,1 142,8	2,2 3,7	9,4 30,6
1965 Jan.	M Ü	219,8 521,4	4,5 9,2	19,9 45,8	10,3 22,4	3,5 6,6	40,4 94,3	34,5 73,8	6,1 13,1	38,0 87,5	50,3 131,9	2,4 4,6	9,9 32,3
Febr.	M Ü	247,7 594,0	4,6 9,3	20,3 46,4	11,4 24,5	3,4 6,9	48,7 109,3	37,6 84,4	7,5 16,3	40,5 96,9	59,9 159,6	2,6 4,7	11,2 35,8
März	M Ü	278,2 625,3	6,4 13,0	25,1 53,6	13,4 27,3	4,6 9,0	49,3 111,5	42,6 89,0	9,0 19,7	46,3 103,6	65,7 154,2	2,7 5,2	13,0 39,3
April	M Ü	433,6 883,2	16,7 26,6	42,3 78,3	29,9 61,3	9,0 13,6	70,1 141,8	57,3 111,1	24,3 51,2	81,4 171,3	82,0 170,3	3,8 6,9	16,8 50,9
Mai	M Ü	537,2 1 038,8	18,1 29,9	48,7 93,9	30,2 53,3	9,3 14,4	81,6 155,4	78,3 146,6	36,8 65,6	103,6 199,7	106,9 215,9	3,8 6,9	19,9 57,2
Juni	M Ü	726,2 1 430,0	27,3 54,1	54,4 98,4	48,0 88,9	9,5 15,1	97,8 185,3	97,2 195,2	62,8 117,7	160,9 300,0	141,8 306,9	4,6 8,0	21,8 60,4
Juli	M Ü	1 204,2 2 427,5	61,4 127,0	82,6 136,2	89,5 160,9	12,9 18,8	141,5 269,0	151,9 271,8	111,6 227,1	269,0 550,0	248,6 578,3	6,1 9,6	29,0 78,7
Aug.	M Ü	1 092,8 2 274,7	42,8 95,8	70,4 121,3	67,6 128,2	11,7 16,8	130,4 247,5	132,1 249,8	113,2 219,2	249,8 524,5	240,2 584,3	5,7 9,5	28,7 77,7
Sep.	M Ü	719,3 1 438,7	21,4 39,6	53,1 96,2	38,0 66,7	8,0 13,7	101,3 200,9	96,6 192,5	65,1 115,9	144,9 285,6	165,0 360,2	4,6 7,6	21,3 59,8
Okt.	M Ü	457,6 952,2	14,3 24,6	39,1 76,4	22,5 43,0	6,3 11,0	75,0 165,3	69,0 143,8	26,5 45,3	80,6 165,2	100,8 215,3	3,9 7,0	19,7 55,3
Nov.	M Ü	275,9 617,9	6,8 12,3	29,7 60,5	14,0 29,6	4,9 9,6	51,1 113,9	45,3 95,8	9,5 19,4	42,4 99,8	56,1 131,2	2,8 5,9	13,4 39,8
Dez.	M Ü	217,1 523,2	5,5 11,0	23,2 48,3	10,5 24,9	3,3 6,5	35,6 83,9	32,8 66,6	6,9 17,0	35,2 95,2	52,4 136,4	2,4 4,9	9,2 28,6
1966 Jan.	M Ü	235,6 558,3	4,4 9,3	23,9 50,8	11,2 24,4	3,7 7,0	44,0 105,2	37,6 76,5	6,9 15,6	38,4 92,1	53,9 142,6	2,5 4,6	9,3 30,3
Feb.	M Ü	244,7 582,6	4,8 9,9	21,0 45,3	11,6 25,9	3,4 6,6	42,6 96,9	39,1 81,9	8,0 16,4	40,1 100,5	61,6 163,5	2,7 5,0	9,8 30,8
März	M Ü	298,4 660,3	6,7 12,9	27,5 55,9	15,4 29,6	4,8 9,5	53,9 119,0	47,1 100,9	9,9 20,2	49,1 111,2	67,4 155,8	3,1 6,4	13,5 38,9

I. Fremdenverkehr in
13. Fremdenmeldungen und Fremdenüber-

Lfd. Nr.	Betriebsart	Berichtszeitraum	Bundesgebiet		Schleswig-Holstein		Hamburg		Niedersachsen		Bremen	
			Mel-dungen	Über-nachtg.	Mel-dungen	Über-nachtg.	Mel-dungen	Über-nachtg.	Mel-dungen	Über-nachtg.	Mel-dungen	Über-nachtg.
1 000												
											in den Sommer-	
1	Hotels	1961	15 313,3	37 169,6	711,0	1 952,1	567,3	1 079,2	1 561,2	3 464,8	197,1	330,1
2		1962	12 450,6	27 464,1	612,0	1 626,3	569,1	1 059,3	1 467,7	3 082,7	183,5	307,6
3		1963	12 789,6	28 376,1	668,8	1 818,2	614,0	1 132,9	1 521,2	3 304,2	194,2	326,4
4		1964	12 937,3	28 928,3	683,8	1 941,2	587,0	1 063,8	1 521,0	3 332,6	198,4	324,6
5		1965	13 600,4	30 419,8	710,4	1 997,4	620,2	1 098,2	1 621,1	3 509,7	211,3	347,5
6	Gasthöfe	1961										
7		1962	3 266,9	10 915,8	85,6	261,1	28,2	65,6	173,5	439,8	8,9	21,3
8		1963	3 272,1	11 057,8	91,4	301,8	30,1	63,4	168,3	446,2	8,5	21,4
9		1964	3 261,8	10 988,4	83,3	292,8	28,6	57,1	180,9	461,6	7,8	22,7
10		1965	3 237,2	11 072,9	87,7	308,2	28,4	59,2	178,6	474,2	8,1	24,0
11	Fremdenheime	1961	2 402,9	21 501,3	144,4	1 845,6	202,0	460,7	271,2	3 208,2	12,5	29,8
12	und Pensionen	1962	2 530,5	22 279,2	144,3	1 836,3	195,0	439,7	265,3	3 140,5	14,6	33,0
13		1963	2 632,6	23 233,5	162,0	2 058,5	218,8	462,9	290,5	3 386,0	13,5	32,1
14		1964	2 691,9	24 275,3	175,1	2 267,8	207,9	442,7	308,8	3 664,8	12,7	28,2
15		1965	2 827,2	25 018,2	172,3	2 317,3	210,2	452,2	325,0	3 894,8	16,4	35,8
16	Betriebe des	1961	17 716,3	58 670,9	855,5	3 797,8	769,3	1 539,9	1 832,4	6 673,0	209,6	359,9
17	Beherbergungs-	1962	18 248,0	60 659,2	841,8	3 723,6	792,3	1 564,6	1 906,5	6 663,1	207,0	361,9
18	gewerbes	1963	18 694,3	62 667,4	922,2	4 178,5	862,9	1 659,1	1 980,0	7 136,4	216,2	379,8
19		1964	18 890,9	64 192,0	942,3	4 501,8	823,5	1 563,5	2 010,7	7 459,0	218,9	375,5
20		1965	19 664,8	66 510,9	970,4	4 622,9	858,8	1 609,5	2 124,6	7 878,7	235,8	407,3
21	Erholungs- und	1961	419,5	6 095,4	54,8	743,0	-	-	98,4	1 331,1	-	-
22	Ferienheime	1962	438,5	6 378,7	58,6	765,4	-	-	98,4	1 322,3	-	-
23		1963	484,0	7 060,9	67,0	856,6	-	-	101,2	1 434,0	-	-
24		1964	503,0	7 470,2	62,7	856,6	-	-	104,3	1 492,1	-	-
25		1965	516,6	7 834,7	60,3	860,9	-	-	104,7	1 544,7	-	-
26	Heilstätten	1961	324,1	10 158,8	14,0	450,8	-	-	25,7	854,4	-	-
27	und Sanatorien	1962	348,1	10 776,0	14,1	438,7	-	-	29,0	915,8	-	-
28		1963	368,0	11 163,1	14,4	419,4	-	-	28,1	920,4	-	-
29		1964	377,6	11 507,9	13,2	395,9	-	-	28,8	945,3	-	-
30		1965	379,4	11 672,2	13,2	399,2	-	-	29,0	942,4	-	-
31	Beherbergungs-	1961	18 459,8	74 925,1	924,3	4 991,6	769,3	1 539,9	1 956,5	8 858,5	209,6	359,9
32	betriebe	1962	19 034,5	77 813,9	914,5	4 927,7	792,3	1 564,6	2 033,9	8 901,2	207,0	361,9
33	zusammen	1963	19 546,3	80 891,3	1 003,5	5 454,5	862,9	1 659,1	2 109,3	9 490,8	216,2	379,8
34		1964	19 771,6	83 170,1	1 018,1	5 754,3	823,5	1 563,5	2 143,8	9 896,5	218,9	375,5
35		1965	20 560,9	86 017,8	1 043,9	5 883,0	858,8	1 609,5	2 258,3	10 365,7	235,8	407,3
36	Privatquartiere	1961	2 002,6	21 838,4	333,0	4 402,1	-	-	229,9	2 423,1	-	-
37		1962	2 046,6	22 406,9	317,5	4 024,6	-	-	227,4	2 530,1	-	-
38		1963	2 099,6	23 792,7	371,9	4 625,6	-	-	240,5	2 619,4	-	-
39		1964	2 140,3	24 917,9	393,0	5 063,9	-	-	252,3	2 768,9	-	-
40		1965	2 159,1	25 761,8	419,5	5 488,1	-	-	264,3	2 912,9	-	-
											in den Winter-	
41	Hotels	1961/62	8 052,0	16 017,9	324,5	565,5	373,2	747,4	1 020,3	1 833,2	144,6	252,0
42		1962/63	8 161,6	16 186,9	327,7	594,0	397,2	771,5	1 048,5	1 857,2	143,6	253,3
43		1963/64	8 496,8	17 028,9	354,7	647,9	404,0	786,3	1 057,5	1 914,6	145,5	253,0
44		1964/65	8 626,5	17 280,9	360,5	660,3	415,7	791,0	1 071,6	1 944,9	151,5	263,3
45		1965/66	8 927,5	18 097,9	360,5	673,7	436,9	808,8	1 096,4	2 020,4	159,6	282,8
46	Gasthöfe	1961/62	1 772,9	4 396,2	47,8	97,7	17,5	42,5	106,0	223,8	7,5	17,1
47		1962/63	1 692,6	4 291,9	42,1	87,2	19,5	51,3	100,0	218,7	7,1	20,2
48		1963/64	1 766,9	4 401,0	39,4	84,2	19,9	46,1	107,6	230,2	6,5	20,6
49		1964/65	1 744,3	4 477,9	37,5	76,7	20,2	44,8	107,7	222,9	6,6	19,5
50		1965/66	1 759,6	4 594,1	36,8	82,5	21,7	48,3	105,8	239,6	7,5	20,5
51	Fremdenheime	1961/62	1 165,7	7 695,3	13,2	112,5	120,8	327,5	85,5	740,2	10,6	24,7
52	und Pensionen	1962/63	1 211,1	7 832,1	13,6	117,8	124,2	324,5	85,8	715,4	10,7	26,5
53		1963/64	1 276,7	8 110,4	16,3	136,6	128,7	317,1	100,9	785,4	10,8	25,2
54		1964/65	1 350,6	8 495,4	17,4	138,6	126,0	316,1	107,0	842,8	10,5	26,1
55		1965/66	1 362,1	8 464,1	18,4	149,3	138,7	336,8	115,0	892,6	11,3	28,9
56	Betriebe des	1961/62	10 990,6	28 109,4	385,4	775,7	511,5	1 117,4	1 211,7	2 797,2	162,7	293,8
57	Beherbergungs-	1962/63	11 065,2	28 311,0	383,3	799,0	540,9	1 147,3	1 234,2	2 791,3	161,4	300,0
58	gewerbes	1963/64	11 540,4	29 540,2	410,5	868,7	552,6	1 149,5	1 266,0	2 930,1	162,8	298,8
59		1964/65	11 721,4	30 254,2	415,4	875,6	561,9	1 151,8	1 286,2	3 010,6	168,6	310,9
60		1965/66	12 049,2	31 156,1	415,7	905,6	597,3	1 193,9	1 317,3	3 152,5	178,5	332,3
61	Erholungs- und	1961/62	240,4	3 155,3	15,2	180,5	-	-	51,5	590,8	-	-
62	Ferienheime	1962/63	242,3	3 190,6	13,7	168,8	-	-	50,6	566,1	-	-
63		1963/64	274,8	3 577,8	17,1	191,5	-	-	51,6	601,9	-	-
64		1964/65	308,1	3 955,0	15,8	166,2	-	-	56,2	663,4	-	-
65		1965/66	317,4	4 013,3	14,5	161,7	-	-	53,5	642,1	-	-
66	Heilstätten	1961/62	255,8	8 483,3	9,9	352,6	-	-	20,2	668,8	-	-
67	und Sanatorien	1962/63	266,2	8 854,2	9,0	323,4	-	-	21,0	711,6	-	-
68		1963/64	283,5	9 264,8	9,8	333,9	-	-	21,7	725,3	-	-
69		1964/65	294,6	9 463,9	10,1	310,0	-	-	21,9	755,3	-	-
70		1965/66	306,5	9 959,3	10,1	324,2	-	-	25,3	841,4	-	-
71	Beherbergungs-	1961/62	11 486,8	39 748,0	410,6	1 308,8	511,5	1 117,4	1 283,4	4 056,7	162,7	293,8
72	betriebe	1962/63	11 573,7	40 355,7	406,0	1 291,2	540,9	1 147,3	1 305,9	4 069,1	161,4	300,0
73	zusammen	1963/64	12 098,7	42 382,8	437,4	1 394,1	552,6	1 149,5	1 339,3	4 257,4	162,8	298,8
74		1964/65	12 324,0	43 673,1	441,3	1 351,9	561,9	1 151,8	1 364,4	4 429,3	168,6	310,9
75		1965/66	12 673,1	45 128,7	440,3	1 391,4	597,3	1 193,9	1 396,0	4 636,0	178,5	332,3
76	Privatquartiere	1961/62	216,9	1 918,7	6,1	49,1	-	-	39,5	266,6	-	-
77		1962/63	217,1	1 990,8	6,0	49,7	-	-	37,5	251,5	-	-
78		1963/64	223,6	2 051,6	6,0	46,6	-	-	34,9	253,5	-	-
79		1964/65	227,0	2 092,6	6,2	55,1	-	-	34,9	249,3	-	-
80		1965/66	245,4	2 239,4	7,6	63,2	-	-	33,7	238,1	-	-

**Beherbergungsstätten
nachrichtungen nach Betriebsarten und Ländern**

Nordrh.-Westfalen		Hessen		Rheinland-Pfalz		Baden-Württemberg		Bayern		Saarland		Berlin (West)		Lfd. Nr.
Mel- dungen	Über- nachtg.	Mel- dungen	Über- nachtg.	Mel- dungen	Über- nachtg.	Mel- dungen	Über- nachtg.	Mel- dungen	Über- nachtg.	Mel- dungen	Über- nachtg.	Mel- dungen	Über- nachtg.	
halbjahren														1 000
2 613,9	5 518,0	1 941,5	4 780,4	1 239,6	3 047,0	3 070,8	7 803,4	3 107,2	8 400,7	88,6	169,2	215,3	624,6	1
2 315,8	4 529,3	1 675,4	3 747,5	981,1	2 231,5	2 202,0	4 875,6	2 126,2	5 193,0	84,4	154,5	233,4	657,0	2
2 334,7	4 541,0	1 738,9	3 947,8	1 017,8	2 303,2	2 205,3	4 949,6	2 121,8	5 075,5	95,0	171,7	277,8	805,6	3
2 328,2	4 553,8	1 776,1	4 044,4	1 041,8	2 371,1	2 199,2	4 980,7	2 192,3	5 263,7	98,5	173,2	311,1	879,3	4
2 438,7	4 841,4	1 915,8	4 298,1	1 090,9	2 502,7	2 241,4	5 147,5	2 294,2	5 494,4	103,0	181,4	353,6	1 001,5	5
														6
336,3	1 111,1	288,1	1 186,2	239,4	795,0	918,4	3 025,7	1 176,8	3 975,5	9,1	27,0	2,6	7,6	7
330,7	1 122,0	282,6	1 158,2	228,8	755,2	943,0	3 096,8	1 177,5	4 057,0	8,7	29,1	2,5	6,9	8
321,7	1 121,3	265,8	1 119,7	245,0	761,9	935,7	3 054,3	1 180,7	4 060,4	9,3	29,0	2,8	7,6	9
328,7	1 154,4	251,8	1 081,4	257,4	774,9	924,3	3 149,3	1 160,9	4 013,0	8,8	28,1	2,6	6,3	10
														11
285,2	3 442,8	169,2	2 061,9	97,7	761,3	313,8	2 584,9	855,6	6 926,4	3,3	14,5	47,9	165,2	11
301,7	3 524,9	170,1	2 123,8	92,1	743,9	325,5	2 769,1	967,8	7 475,6	2,5	12,7	51,7	179,7	12
295,2	3 670,2	167,1	2 152,3	98,7	778,3	338,8	2 862,5	983,6	7 593,4	2,5	17,0	61,9	220,3	13
301,4	3 766,6	167,4	2 214,2	99,4	796,9	344,8	2 936,6	1 001,4	7 894,3	3,7	24,9	69,2	238,3	14
311,6	3 933,5	165,8	2 188,2	105,5	817,3	358,1	3 073,1	1 082,1	8 025,5	3,9	23,4	76,3	257,1	15
														16
2 899,0	8 960,8	2 110,7	6 842,3	1 337,3	3 808,3	3 384,6	10 388,3	3 962,8	15 327,1	91,9	183,7	263,2	789,8	16
2 953,8	9 165,3	2 133,6	7 057,5	1 312,6	3 770,4	3 445,9	10 670,3	4 270,8	16 644,0	95,9	194,3	287,7	844,3	17
2 960,5	9 333,2	2 188,6	7 258,2	1 345,4	3 836,7	3 487,2	10 908,9	4 282,8	16 725,9	106,3	217,8	342,2	1 032,8	18
2 951,2	9 441,8	2 209,3	7 378,3	1 386,3	3 929,8	3 479,6	10 971,5	4 374,4	17 218,4	111,6	227,0	383,1	1 125,2	19
3 078,9	9 929,3	2 333,4	7 567,7	1 453,7	4 094,9	3 523,7	11 369,9	4 537,2	17 532,9	115,6	232,9	432,5	1 264,9	20
														21
44,8	554,4	46,1	862,7	23,3	332,0	72,0	1 132,4	78,8	1 120,0	1,4	19,8	-	-	21
47,9	690,6	51,6	931,5	22,4	319,4	74,4	1 152,2	83,5	1 173,6	1,6	23,6	-	-	22
52,9	819,0	61,4	1 019,8	24,7	346,1	81,5	1 275,8	93,2	1 277,0	2,1	32,7	-	-	23
61,1	942,1	61,8	1 021,0	27,1	354,2	82,0	1 305,1	102,3	1 470,3	1,6	28,8	-	-	24
61,9	982,2	65,0	1 029,4	29,5	374,2	85,1	1 390,2	109,0	1 627,2	1,1	25,9	-	-	25
														26
34,6	1 164,5	52,8	1 733,6	37,2	987,5	71,4	2 683,9	87,5	2 263,7	0,8	20,5	-	-	26
34,0	1 148,1	53,7	1 783,3	37,3	1 083,0	86,5	2 951,1	92,6	2 433,0	0,9	23,0	-	-	27
41,5	1 103,0	58,3	1 952,8	37,1	1 071,4	89,3	3 074,3	98,4	2 596,0	1,0	25,8	-	-	28
34,6	1 139,6	64,1	2 087,6	39,7	1 101,7	96,5	3 196,3	99,7	2 611,6	1,1	30,0	-	-	29
37,4	1 277,5	69,0	2 244,4	37,6	1 095,8	98,9	3 300,4	93,1	2 380,2	1,3	32,3	-	-	30
														31
2 978,4	10 679,7	2 209,6	9 438,6	1 397,8	5 127,7	3 528,0	14 204,6	4 129,0	18 710,8	94,1	224,0	263,2	789,8	31
3 035,7	11 004,0	2 238,9	9 772,3	1 372,3	5 172,9	3 606,9	14 773,5	4 446,9	20 250,6	98,4	240,9	287,7	844,3	32
3 054,9	11 255,1	2 308,3	10 230,7	1 407,2	5 254,2	3 657,9	15 259,0	4 474,5	20 598,9	109,4	276,2	342,2	1 032,8	33
3 046,9	11 523,5	2 355,3	10 486,8	1 453,0	5 385,7	3 658,1	15 472,9	4 576,5	21 300,3	114,3	285,9	383,1	1 125,2	34
3 178,2	12 189,0	2 467,4	10 841,5	1 520,8	5 564,9	3 707,7	16 060,5	4 739,3	21 540,2	118,0	291,0	432,5	1 264,9	35
														36
42,2	518,2	116,1	1 066,6	110,3	568,3	416,4	4 321,8	753,8	8 530,2	1,0	8,1	-	-	36
41,6	534,9	112,5	1 122,7	108,8	548,0	435,7	4 595,3	802,1	9 043,0	1,1	8,3	-	-	37
45,9	558,9	107,4	1 193,0	91,5	549,9	459,1	4 914,3	782,4	9 317,8	0,9	7,8	-	-	38
40,9	544,5	116,0	1 347,2	95,0	549,8	451,6	5 028,7	790,4	9 605,8	1,1	9,1	-	-	39
43,1	544,1	128,0	1 407,8	95,0	556,3	434,1	5 091,8	774,0	9 752,2	1,1	8,6	-	-	40
														41
halbjahren														
1 883,2	3 570,2	1 089,3	2 312,0	451,4	873,2	1 218,4	2 433,6	1 311,4	2 835,5	69,0	127,5	166,7	467,7	41
1 889,9	3 558,3	1 141,8	2 393,4	445,8	844,5	1 229,0	2 441,5	1 287,6	2 840,1	77,8	139,5	172,9	493,7	42
1 930,2	3 644,7	1 211,2	2 562,9	486,3	953,3	1 252,2	2 519,5	1 340,5	2 921,2	80,3	148,2	234,5	677,3	43
1 936,7	3 672,7	1 233,5	2 606,5	484,9	939,5	1 265,2	2 586,2	1 389,6	3 028,4	82,9	146,3	234,5	639,8	44
1 967,6	3 832,4	1 306,6	2 716,9	529,3	1 027,9	1 297,7	2 695,4	1 405,0	3 086,4	85,5	156,6	282,3	796,5	45
														46
238,4	650,6	155,3	414,4	79,7	190,3	503,7	1 251,8	608,5	1 483,8	6,6	18,9	2,1	5,4	46
225,4	637,0	133,9	379,6	75,4	177,9	483,9	1 208,1	598,4	1 488,2	5,1	18,7	1,8	4,9	47
238,7	673,8	129,5	373,2	85,2	199,0	507,9	1 238,6	624,3	1 510,3	5,6	19,1	2,3	5,8	48
234,3	676,9	128,2	360,1	87,1	208,5	495,4	1 253,4	617,7	1 589,2	7,2	20,8	2,5	5,3	49
235,7	677,0	119,3	331,9	102,3	243,5	505,0	1 297,7	615,7	1 626,5	7,4	22,3	2,3	4,4	50
														51
177,7	1 827,3	73,2	760,6	29,3	187,4	151,4	1 081,0	466,1	2 502,6	1,5	5,5	36,5	126,0	51
175,0	1 836,6	71,2	801,4	28,3	165,0	157,6	1 078,5	490,1	2 578,0	1,9	6,1	52,7	182,4	52
182,7	1 914,8	74,8	787,2	34,4	194,7	164,8	1 089,2	508,6	2 663,5	2,7	8,7	51,9	188,0	53
190,6	1 990,4	71,3	771,2	33,4	190,6	166,7	1 117,8	541,8	2 814,3	2,9	10,0	82,9	277,4	54
182,0	1 909,4	69,3	727,9	37,4	193,2	178,1	1 174,0	555,1	2 845,0	3,0	10,4	53,8	196,6	55
														56
2 299,3	6 048,1	1 317,7	3 486,9	560,5	1 250,9	1 873,5	4 766,4	2 385,9	6 822,0	77,0	151,8	205,3	599,2	56
2 290,3	6 031,9	1 346,9	3 574,4	549,4	1 187,4	1 870,4	4 728,1	2 376,2	6 906,2	84,7	164,4	227,4	681,0	57
2 351,6	6 233,3	1 415,5	3 723,3	605,9	1 347,0	1 924,8	4 847,3	2 473,4	7 095,0	88,6	176,1	288,7	871,1	58
2 361,6	6 340,0	1 433,0	3 737,8	605,5	1 338,7	1 927,2	4 957,4	2 549,1	7 431,9	93,0	177,1	319,9	922,5	59
2 385,3	6 418,8	1 495,1	3 776,7	669,0	1 464,6	1 980,8	5 167,0	2 575,8	7 557,9	96,0	189,3	338,5	997,5	60
														61
28,5	352,5	33,7	550,1	11,0	143,6	52,1	732,7	47,4	595,3	1,0	9,8	-	-	61
33,1	391,9	35,3	594,3	10,0	129,3	51,5	730,9	46,9	596,9	1,3	12,6	-	-	62
38,1	471,1	45,7	638,8	12,6	148,8	57,4	840,4	50,9	671,0	1,3	14,4	-	-	63
54,0	594,8	47,2	659,3	12,9	154,9	61,6	855,2	58,9	847,4	1,4	13,8	-	-	64
52,1	607,5	54,3	664,2	12,9	149,2	65,9	910,4	63,1	867,5	1,1	12,8	-	-	65
														66
27,0	969,0	46,5	1 539,0	27,7	814,8	61,1	2 385,9	62,7	1 734,9	0,7	18,4	-	-	66
26,9	975,9	46,9	1 581,4	30,0	869,6	64,3	2 473,2	67,3	1 899,8	0,7	19,2	-	-	67
27,3	938,6	52,4	1 762,2	32,1	879,9	68,5	2 594,1	70,8	2 006,6	0,9	24,1	-	-	68
31,1	1 006,6	55,0	1 837,8	31,2	911,7	73,1	2 658,3	71,3	1 961,1	0,9	23,1	-	-	69
32,3	1 162,1	59,4	1 964,0	31,8	926,5	74,8	2 752,8	72,3	1 973,1	0,7	15,3	-	-	70
														71
2 354,8	7 369,6	1 397,9	5 576,1	599,2	2 209,2	1 986,7	7 885,0	2 496,0	9 152,2	78,8	180,0	205,3	599,2	71
2 350,3	7 399,7	1 429,1	5 750,1	589,4	2 186,3	1 986,2	7 932,1	2 490,4	9 402,9	86,7	196,2	227,4	681,0	72
2 417,0	7 643,0	1 513,7	6 124,3	650,7	2 375,6	2 050,8	8 281,9	2 595,1	9 772,6	90,9	214,5	288,7	871,1	73
2 446,8	7 941,4	1 535,2	6 234,9	649,5	2 405,2	2 061,9	8 470,9	2 679,3	10 240,3	95,3	2			

I. Fremdenverkehr in
14. Fremdenmeldungen und Fremdenübernachtungen
in

Gemeindegruppe	Be- richts- zeit- raum	Bundesgebiet		Schleswig- Holstein		Hamburg		Niedersachsen		Bremen		Nordrhein- Westfalen	
		Mel- dungen	Über- nach- tungen	Mel- dungen	Über- nach- tungen	Mel- dungen	Über- nach- tungen	Mel- dungen	Über- nach- tungen	Mel- dungen	Über- nach- tungen	Mel- dungen	Über- nach- tungen
in den Sommer													
Großstädte	1961	6 318,1	12 424,9	138,3	256,8	769,3	1 539,9	349,5	655,7	209,6	359,9	1 383,0	2 652,1
	1962	6 599,9	12 917,8	145,2	278,0	792,3	1 564,6	379,6	670,7	207,0	361,9	1 403,7	2 719,5
	1963	6 978,1	13 495,4	176,4	317,4	862,9	1 659,1	384,7	687,4	216,2	379,8	1 410,8	2 666,1
	1964	7 083,9	13 618,7	171,7	310,1	823,5	1 563,5	463,0	802,0	218,9	375,5	1 403,9	2 642,5
	1965	7 555,2	14 616,5	179,1	325,7	858,8	1 609,5	502,4	831,0	235,8	407,3	1 503,9	2 921,3
Heilbäder (ohne Seebäder)	1961	2 841,7	31 890,3	38,5	416,5	-	-	340,2	3 415,1	-	-	351,8	4 415,1
	1962	2 898,7	32 965,9	39,0	400,3	-	-	352,5	3 400,4	-	-	359,2	4 479,2
	1963	2 968,3	33 989,6	40,8	423,0	-	-	377,0	3 598,5	-	-	386,4	4 592,8
	1964	3 016,8	35 006,3	41,5	446,1	-	-	391,6	3 778,6	-	-	389,8	4 733,6
	1965	3 155,1	36 293,7	42,2	445,8	-	-	404,8	3 894,0	-	-	409,7	4 992,1
Luftkurorte	1961	2 265,7	17 239,5	133,2	741,9	-	-	194,8	1 603,2	-	-	112,5	712,5
	1962	2 329,3	18 087,3	116,9	635,4	-	-	199,2	1 638,8	-	-	107,1	714,9
	1963	2 364,8	19 003,3	131,0	687,8	-	-	201,9	1 780,0	-	-	105,5	771,0
	1964	2 412,7	19 683,2	132,9	718,7	-	-	201,5	1 786,4	-	-	116,9	892,0
	1965	2 468,4	20 385,3	136,5	753,6	-	-	214,8	1 869,1	-	-	119,9	900,5
Seebäder	1961	971,0	10 970,9	620,9	7 466,5	-	-	350,1	3 504,5	-	-	-	-
	1962	954,3	10 725,9	608,7	7 130,3	-	-	345,7	3 595,6	-	-	-	-
	1963	1 068,3	11 910,4	690,3	8 093,1	-	-	378,0	3 817,3	-	-	-	-
	1964	1 137,3	12 937,1	731,1	8 771,9	-	-	406,2	4 165,2	-	-	-	-
	1965	1 193,7	13 715,7	761,0	9 248,2	-	-	432,7	4 467,6	-	-	-	-
Sonstige Berichts- gemeinden	1961	8 065,8	24 237,9	326,4	512,0	-	-	951,8	2 103,3	-	-	1 173,3	3 418,2
	1962	8 298,9	25 523,9	322,3	508,3	-	-	984,4	2 125,8	-	-	1 207,3	3 625,3
	1963	8 266,3	26 285,3	336,8	558,9	-	-	1 008,2	2 226,9	-	-	1 198,2	3 784,2
	1964	8 261,1	26 842,8	334,0	571,4	-	-	933,6	2 133,2	-	-	1 177,3	3 799,9
	1965	8 347,4	26 768,3	344,5	597,7	-	-	967,8	2 216,9	-	-	1 187,8	3 919,2
in den Winter													
Großstädte	1961/62	4 994,2	10 252,7	92,7	182,4	511,6	1 117,4	321,9	601,6	162,7	293,8	1 232,3	2 467,2
	1962/63	5 103,5	10 386,1	94,5	195,5	540,9	1 147,3	337,0	599,1	161,4	300,0	1 246,6	2 424,9
	1963/64	5 299,8	10 831,7	106,7	214,9	552,6	1 149,5	330,8	603,0	162,8	298,8	1 260,7	2 464,6
	1964/65	5 523,5	11 189,4	108,7	201,7	561,9	1 151,8	393,3	691,6	168,6	310,9	1 288,6	2 494,4
	1965/66	5 669,4	11 609,8	109,9	211,8	597,3	1 193,9	409,9	710,9	178,5	332,3	1 304,0	2 619,7
Heilbäder (ohne Seebäder)	1961/62	1 370,1	15 894,8	18,4	237,3	-	-	185,6	1 658,9	-	-	234,3	2 866,2
	1962/63	1 380,6	16 244,1	18,5	240,1	-	-	197,9	1 736,5	-	-	244,2	2 927,1
	1963/64	1 488,3	16 927,1	22,3	250,8	-	-	214,7	1 828,7	-	-	254,0	2 992,5
	1964/65	1 518,0	17 494,4	19,0	249,0	-	-	227,3	1 926,6	-	-	270,5	3 209,0
	1965/66	1 603,8	18 370,5	19,8	258,7	-	-	230,6	2 029,3	-	-	270,0	3 243,0
Luftkurorte	1961/62	785,6	5 086,5	52,6	242,4	-	-	96,4	603,6	-	-	56,2	253,5
	1962/63	776,7	5 197,4	48,1	204,2	-	-	88,2	544,9	-	-	51,2	285,0
	1963/64	854,5	5 669,8	51,6	194,2	-	-	87,0	576,8	-	-	60,4	334,2
	1964/65	865,9	5 938,3	50,6	189,9	-	-	92,4	643,6	-	-	60,6	369,5
	1965/66	906,3	6 029,7	51,3	196,4	-	-	94,6	659,1	-	-	62,3	348,1
Seebäder	1961/62	120,4	628,5	60,6	401,5	-	-	59,8	226,9	-	-	-	-
	1962/63	124,6	637,9	61,5	408,7	-	-	63,2	229,2	-	-	-	-
	1963/64	142,1	729,6	74,0	477,1	-	-	68,1	252,4	-	-	-	-
	1964/65	149,3	725,8	80,0	469,9	-	-	69,3	255,9	-	-	-	-
	1965/66	155,9	777,4	81,5	495,8	-	-	74,4	281,5	-	-	-	-
Sonstige Berichts- gemeinden	1961/62	4 433,4	9 804,3	192,4	294,2	-	-	659,1	1 232,3	-	-	847,3	1 925,5
	1962/63	4 405,3	9 881,2	189,3	292,4	-	-	657,1	1 210,9	-	-	824,1	1 924,3
	1963/64	4 537,5	10 276,2	188,8	303,7	-	-	673,6	1 250,0	-	-	858,4	2 026,0
	1964/65	4 494,2	10 417,8	189,3	296,4	-	-	617,0	1 160,8	-	-	846,5	2 060,6
	1965/66	4 582,9	10 580,8	185,4	291,8	-	-	620,2	1 193,3	-	-	853,2	2 144,2

Beherbergungsestaten
nach Gemeindegruppen und Ländern
1 000

Hessen		Rheinland-Pfalz		Baden-Württemberg		Bayern		Saarland		Berlin (West)		Be- richts- zeit- raum	Gemeindegruppe
Mel- dungen	Über- nach- tungen	Mel- dungen	Über- nach- tungen	Mel- dungen	Über- nach- tungen	Mel- dungen	Über- nach- tungen	Mel- dungen	Über- nach- tungen	Mel- dungen	Über- nach- tungen		
halbjahren													
867,6	1 789,9	95,2	169,6	903,7	1 762,6	1 290,4	2 360,9	48,3	87,7	263,2	789,8	1961	Großstädte
868,6	1 765,2	107,5	186,1	924,5	1 727,7	1 434,4	2 711,8	49,4	88,0	287,7	844,3	1962	
891,7	1 844,5	219,8	353,3	927,9	1 720,8	1 491,7	2 740,5	53,7	93,7	342,2	1 032,8	1963	
910,7	1 884,9	226,5	361,5	905,0	1 704,8	1 520,0	2 752,1	57,7	96,4	383,1	1 125,2	1964	
977,9	2 002,1	239,6	386,9	912,9	1 758,1	1 654,9	3 011,7	57,3	97,8	432,5	1 264,9	1965	
353,7	4 719,4	251,1	2 266,8	662,6	7 036,8	843,8	9 620,6	-	-	-	-	1961	Heilbäder (ohne Seebäder)
364,0	4 980,8	250,3	2 334,3	673,1	7 248,7	860,7	10 122,3	-	-	-	-	1962	
378,8	5 229,5	257,9	2 479,1	677,4	7 442,1	849,9	10 224,7	-	-	-	-	1963	
396,7	5 470,8	257,3	2 502,9	685,6	7 606,1	854,4	10 468,3	-	-	-	-	1964	
426,9	5 627,6	272,8	2 644,6	747,3	8 418,3	851,4	10 271,2	-	-	-	-	1965	
141,0	866,2	112,3	546,7	833,1	6 186,0	738,8	6 583,0	-	-	-	-	1961	Luftkurorte
164,3	994,7	105,6	520,6	846,5	6 578,1	789,8	7 004,7	-	-	-	-	1962	
190,2	1 201,3	98,1	423,9	891,9	7 112,3	746,2	7 027,1	-	-	-	-	1963	
193,1	1 237,5	104,0	532,8	906,8	7 239,4	757,4	7 276,4	-	-	-	-	1964	
190,1	1 254,0	99,6	486,5	860,5	6 915,2	847,1	8 206,4	-	-	-	-	1965	
-	-	-	-	-	-	-	-	-	-	-	-	1961	Seebäder
-	-	-	-	-	-	-	-	-	-	-	-	1962	
-	-	-	-	-	-	-	-	-	-	-	-	1963	
-	-	-	-	-	-	-	-	-	-	-	-	1964	
-	-	-	-	-	-	-	-	-	-	-	-	1965	
963,4	3 129,7	1 049,5	2 712,9	1 545,0	3 541,0	2 009,7	8 676,4	46,8	144,3	-	-	1961	Sonstige Berichtsgemeinden
954,5	3 154,3	1 017,8	2 679,8	1 598,4	3 814,3	2 164,1	9 454,8	50,1	161,2	-	-	1962	
954,9	3 154,5	922,9	2 547,9	1 619,6	3 898,1	2 169,1	9 924,4	56,6	190,4	-	-	1963	
950,7	3 240,9	960,3	2 538,3	1 612,4	3 951,3	2 235,1	10 409,4	57,7	198,5	-	-	1964	
1 000,5	3 365,6	1 003,9	2 603,2	1 621,1	4 060,8	2 160,0	9 803,2	61,8	201,8	-	-	1965	
halbjahren													
693,2	1 431,2	67,2	131,4	618,0	1 297,8	1 046,6	2 053,0	42,8	77,7	205,3	599,2	1961/62	Großstädte
714,2	1 459,2	65,9	133,8	613,1	1 258,2	1 056,0	2 105,2	46,6	82,0	227,4	681,0	1962/63	
731,1	1 523,8	121,6	220,2	608,3	1 260,6	1 088,3	2 137,5	48,3	87,7	288,7	871,1	1963/64	
762,6	1 564,0	121,7	221,3	603,4	1 291,5	1 145,3	2 253,9	49,5	85,7	319,9	922,5	1964/65	
789,3	1 626,2	133,0	242,9	614,4	1 296,0	1 146,0	2 289,2	48,8	89,4	338,5	997,5	1965/66	
207,6	2 863,9	103,5	1 089,6	298,9	3 353,2	321,9	3 825,7	-	-	-	-	1961/62	Heilbäder (ohne Seebäder)
215,9	2 984,1	99,6	1 076,5	292,2	3 318,9	312,4	3 960,8	-	-	-	-	1962/63	
238,1	3 144,9	116,5	1 201,8	310,0	3 452,2	332,7	4 056,1	-	-	-	-	1963/64	
244,1	3 226,1	115,8	1 189,4	309,5	3 548,0	331,9	4 146,4	-	-	-	-	1964/65	
258,7	3 280,5	128,9	1 286,9	354,4	4 106,4	341,5	4 165,7	-	-	-	-	1965/66	
61,6	311,6	35,2	163,5	253,0	1 788,5	230,5	1 723,4	-	-	-	-	1961/62	Luftkurorte
70,0	347,5	35,0	167,7	260,6	1 913,1	223,7	1 735,1	-	-	-	-	1962/63	
85,5	420,4	38,8	188,7	285,1	2 091,2	246,2	1 864,3	-	-	-	-	1963/64	
84,5	433,5	36,3	202,6	294,0	2 124,8	247,6	1 974,4	-	-	-	-	1964/65	
91,6	448,5	39,9	196,8	292,0	1 982,3	274,5	2 198,7	-	-	-	-	1965/66	
-	-	-	-	-	-	-	-	-	-	-	-	1961/62	Seebäder
-	-	-	-	-	-	-	-	-	-	-	-	1962/63	
-	-	-	-	-	-	-	-	-	-	-	-	1963/64	
-	-	-	-	-	-	-	-	-	-	-	-	1964/65	
-	-	-	-	-	-	-	-	-	-	-	-	1965/66	
450,8	1 084,4	410,9	901,2	849,4	1 800,3	987,2	2 462,1	36,3	104,2	-	-	1961/62	Sonstige Berichtsgemeinden
445,0	1 100,6	406,5	885,1	854,9	1 808,2	988,0	2 544,1	40,5	115,7	-	-	1962/63	
474,5	1 159,8	392,9	854,7	883,8	1 894,5	1 022,8	2 658,7	42,8	128,8	-	-	1963/64	
461,3	1 145,7	392,1	866,1	892,8	1 888,1	1 049,1	2 869,7	46,1	130,3	-	-	1964/65	
489,6	1 203,9	430,0	901,7	906,8	1 924,5	1 048,2	2 791,3	49,5	130,1	-	-	1965/66	

I. Fremdenverkehr in Beherbergungsstätten
15. Fremdenmeldungen und Fremdenübernachtungen nach Ländern
In den Sommerhalbjahren

Land (G = Ingesamt A = Auslands- gäste)	1961		1962		1963		1964		1965	
	Fremden- meldungen	übernach- tungen	Fremden- meldungen	übernach- tungen	Fremden- meldungen	übernach- tungen	Fremden- meldungen	übernach- tungen	Fremden- meldungen	übernach- tungen
1 000										
Schleswig-Holstein	G 1 257,3	9 393,7	1 232,0	8 952,3	1 375,4	10 080,2	1 411,2	10 818,2	1 463,3	11 371,1
A	160,9	333,0	158,5	324,5	176,0	364,9	171,1	357,3	187,8	372,9
Hamburg	G 769,3	1 539,9	792,3	1 564,6	862,9	1 659,1	823,5	1 563,5	858,8	1 609,5
A	328,5	628,5	319,1	613,6	337,9	621,3	336,3	617,5	351,5	624,4
Niedersachsen	G 2 186,4	11 281,7	2 261,3	11 431,3	2 349,8	12 110,1	2 396,1	12 665,3	2 522,6	13 278,7
A	229,6	440,5	240,3	445,0	281,4	544,6	283,6	533,3	303,2	559,4
Bremen	G 209,6	359,9	207,0	361,9	216,2	379,8	218,9	375,5	235,8	407,3
A	49,2	79,9	47,0	77,2	48,1	80,5	54,6	85,3	60,4	92,5
Nordrhein-Westfalen	G 3 020,6	11 197,9	3 077,2	11 538,9	3 100,9	11 814,1	3 087,9	12 068,0	3 221,4	12 733,1
A	578,3	1 148,8	574,7	1 193,7	598,4	1 182,5	615,3	1 194,4	622,7	1 199,8
Hessen	G 2 325,7	10 505,2	2 351,5	10 895,0	2 415,7	11 429,8	2 451,2	11 834,1	2 595,4	12 249,3
A	506,7	955,6	501,2	957,6	519,6	1 023,4	557,2	1 083,2	613,5	1 166,9
Rheinland-Pfalz	G 1 508,1	5 696,1	1 481,1	5 720,9	1 498,7	5 804,2	1 548,0	5 935,5	1 615,9	6 121,3
A	379,1	707,2	359,4	679,0	381,5	721,7	399,3	747,7	413,7	796,8
Baden-Württemberg	G 3 944,4	18 526,5	4 042,5	19 368,9	4 116,9	20 173,3	4 109,8	20 501,6	4 141,9	21 152,4
A	506,7	1 774,5	529,2	1 786,2	597,4	1 902,3	1 013,7	2 001,3	1 009,7	2 031,1
Bayern	G 4 882,8	27 240,9	5 249,0	29 293,6	5 256,9	29 916,7	5 366,9	30 906,1	5 513,4	31 292,5
A	698,6	1 676,3	764,3	1 866,6	807,1	1 936,7	887,8	2 051,2	984,6	2 215,9
Saarland	G 95,1	232,1	99,5	249,2	110,3	284,1	115,4	295,0	119,1	299,6
A	21,2	34,2	23,1	37,3	23,8	38,3	26,4	43,2	28,6	48,5
Berlin (West)	G 263,2	789,8	287,7	844,3	342,2	1 032,8	383,1	1 125,2	432,5	1 264,9
A	82,0	260,6	85,2	268,3	105,7	318,8	121,1	362,5	137,6	384,7
Bundesgebiet	G 20 462,4	96 763,5	21 081,2	100 220,8	21 645,9	104 684,1	21 911,9	108 088,0	22 719,9	111 779,6
A	3 929,9	8 039,1	4 001,9	8 248,9	4 253,7	8 734,9	4 466,4	9 077,0	4 713,3	9 492,9

In den Winterhalbjahren

Land (G = Ingesamt A = Auslands- gäste)	1961/62		1962/63		1963/64		1964/65		1965/66	
	Fremden- meldungen	übernach- tungen	Fremden- meldungen	übernach- tungen	Fremden- meldungen	übernach- tungen	Fremden- meldungen	übernach- tungen	Fremden- meldungen	übernach- tungen
1 000										
Schleswig-Holstein	G 416,7	1 357,9	411,9	1 340,9	443,4	1 440,7	447,6	1 407,0	447,9	1 454,6
A	37,8	71,2	36,1	70,3	45,1	80,9	40,5	76,7	42,6	79,9
Hamburg	G 511,5	1 117,4	540,9	1 147,3	552,6	1 149,5	561,9	1 151,8	597,3	1 193,9
A	136,4	322,0	140,2	309,3	154,4	331,0	147,7	322,5	164,4	337,2
Niedersachsen	G 1 322,9	4 323,4	1 343,4	4 320,5	1 374,3	4 510,9	1 399,3	4 678,6	1 429,7	4 874,1
A	71,9	159,1	75,2	157,1	86,5	180,4	83,2	166,2	85,2	177,4
Bremen	G 162,7	293,8	161,4	300,0	162,8	298,8	168,6	310,9	178,5	332,3
A	24,5	47,1	24,9	48,3	24,4	44,0	25,7	50,2	26,3	50,1
Nordrhein-Westfalen	G 2 370,1	7 512,5	2 366,0	7 561,2	2 433,5	7 817,3	2 466,1	8 133,5	2 489,6	8 355,0
A	274,9	653,8	281,5	660,8	311,5	701,9	300,2	662,5	302,2	684,2
Hessen	G 1 413,2	5 691,1	1 445,0	5 891,4	1 529,2	6 248,9	1 552,6	6 369,2	1 629,1	6 558,8
A	204,8	438,2	212,3	460,6	241,7	519,8	251,5	533,5	270,8	565,6
Rheinland-Pfalz	G 616,8	2 285,7	606,9	2 263,1	669,8	2 465,4	665,9	2 479,4	731,8	2 628,3
A	54,1	103,1	56,4	112,9	63,6	123,8	58,6	119,4	67,6	133,9
Baden-Württemberg	G 2 019,2	8 239,7	2 020,7	8 298,4	2 087,2	8 698,5	2 099,6	8 852,4	2 167,6	9 309,3
A	255,8	554,5	256,1	554,1	288,0	620,0	274,8	620,4	285,8	664,0
Bayern	G 2 586,3	10 064,2	2 580,1	10 345,1	2 689,9	10 716,7	2 773,8	11 244,5	2 810,1	11 444,9
A	306,2	781,0	296,1	785,0	342,0	847,9	377,6	912,1	392,3	944,7
Saarland	G 79,1	181,9	87,0	197,6	91,1	216,5	95,6	216,0	98,3	219,6
A	14,1	25,4	15,2	26,9	15,1	27,9	16,5	29,9	17,3	33,9
Berlin (West)	G 205,3	599,2	227,4	681,0	288,7	871,1	319,9	922,5	338,5	997,5
A	46,8	157,9	52,3	171,2	66,0	230,7	74,7	233,0	74,9	223,6
Bundesgebiet	G 11 703,7	41 666,7	11 790,8	42 346,6	12 322,3	44 434,4	12 551,0	45 765,7	12 918,3	47 368,2
A	1 427,3	3 313,2	1 446,3	3 356,5	1 638,3	3 708,4	1 651,0	3 726,6	1 729,4	3 894,5

I. Fremdenverkehr in Beherbergungstätten

16. Fremdenmeldungen und Fremdenübernachtungen in den Gemeindegruppen nach Betriebsarten

Betriebsart		Insgesamt		Großstädte		Heilbäder		Luftkurorte		Seebäder		Sonstige Berichtsgemeinden	
		Mel- dungen	Übernach- tungen	Mel- dungen	Übernach- tungen	Mel- dungen	Übernach- tungen	Mel- dungen	Übernach- tungen	Mel- dungen	Übernach- tungen	Mel- dungen	Übernach- tungen
1 000													
In den Sommerhalbjahren													
Hotels	1961	15 313,3	37 169,6	5 437,1	10 083,1	1 473,3	6 864,2	1 246,3	5 008,8	280,3	1 544,8	6 876,3	13 668,8
	1962	12 450,6	27 464,1	5 202,7	9 446,4	1 181,5	5 528,1	822,6	2 902,4	257,8	1 370,4	4 985,8	8 216,9
	1963	12 789,6	28 376,1	5 515,2	9 930,6	1 210,5	5 698,2	834,4	2 953,5	281,4	1 564,3	4 948,1	8 229,5
	1964	12 937,3	28 928,3	5 635,7	10 082,7	1 222,3	5 756,7	846,4	3 100,9	308,0	1 715,4	4 925,0	8 272,6
	1965	13 600,4	30 419,8	6 037,0	10 871,9	1 292,1	6 104,9	874,4	3 114,9	324,5	1 769,1	5 072,4	8 559,0
Gasthöfe	1961												
	1962	3 266,9	10 915,8	451,6	985,6	309,8	1 556,4	435,2	2 257,5	18,6	111,1	2 051,7	6 005,3
	1963	3 272,1	11 057,8	472,3	1 000,9	309,6	1 551,4	443,0	2 355,5	22,7	141,4	2 024,5	6 008,7
	1964	3 261,8	10 988,4	465,8	1 001,0	313,0	1 528,1	448,1	2 383,4	22,2	139,6	2 012,6	5 936,4
	1965	3 237,2	11 072,9	461,8	1 025,4	320,2	1 541,9	441,0	2 454,8	23,9	149,8	1 990,3	5 901,1
Fremdenheime u. Pensionen	1961	2 402,9	21 501,3	829,6	2 080,9	668,9	10 666,0	280,9	2 989,7	225,9	3 004,4	397,6	2 760,3
	1962	2 530,5	22 279,2	889,6	2 237,7	690,4	11 034,3	291,7	3 168,5	224,9	2 959,4	434,0	2 879,2
	1963	2 632,6	23 233,5	942,6	2 317,7	704,5	11 271,2	299,4	3 308,0	250,0	3 296,0	436,1	3 040,6
	1964	2 691,9	24 275,3	942,4	2 318,1	721,9	11 687,0	307,9	3 484,2	267,2	3 619,4	452,5	3 166,6
	1965	2 287,2	25 018,2	1 015,0	2 480,5	753,5	12 009,6	317,8	3 597,3	267,4	3 760,3	473,4	3 170,5
Betriebe des Beherbergungsgewerbes	1961	17 716,2	58 670,9	6 266,7	12 164,0	2 142,2	17 530,2	1 527,2	7 998,5	506,2	4 549,2	7 273,9	16 429,1
	1962	18 248,0	60 659,2	6 543,9	12 669,7	2 181,7	18 118,8	1 549,5	8 328,5	501,3	4 440,8	7 471,6	17 101,3
	1963	18 694,3	62 667,4	6 930,1	13 249,2	2 224,6	18 520,8	1 576,8	8 617,0	554,1	5 001,6	7 408,6	17 278,8
	1964	18 890,9	64 192,0	7 043,9	13 401,8	2 257,2	18 971,8	1 602,3	8 968,5	597,4	5 474,4	7 390,2	17 375,6
	1965	19 664,8	66 510,9	7 513,7	14 377,8	2 365,9	19 656,5	1 633,2	9 167,0	615,9	5 679,1	7 536,1	17 630,5
Erholungs- u. Ferienheime	1961	419,5	6 095,4	10,0	98,4	105,0	2 075,8	107,4	1 427,4	72,2	1 116,1	125,0	1 377,7
	1962	438,5	6 378,7	9,4	95,8	114,3	2 145,3	110,2	1 476,4	76,0	1 185,6	128,5	1 475,6
	1963	484,0	7 060,9	9,7	93,8	121,3	2 372,9	123,9	1 676,0	82,7	1 309,0	146,2	1 609,2
	1964	503,0	7 470,2	5,8	73,6	134,0	2 548,1	128,8	1 781,6	81,1	1 330,0	153,3	1 736,8
	1965	516,6	7 834,7	5,3	69,5	135,2	2 597,5	137,2	1 953,4	81,4	1 370,5	157,5	1 843,9
Heilstätten u. Sanatorien	1961	324,1	10 158,8	1,9	58,5	259,7	7 691,5	31,5	1 298,5	8,2	232,5	22,8	877,8
	1962	348,1	10 776,0	1,6	51,4	272,5	8 128,4	38,1	1 394,5	8,4	231,1	27,4	970,7
	1963	368,0	11 163,1	1,9	59,8	285,7	8 311,2	41,5	1 456,8	8,6	235,4	30,3	1 099,9
	1964	377,6	11 507,9	2,0	60,4	293,9	8 678,0	43,2	1 468,2	7,5	205,8	31,2	1 095,5
	1965	379,4	11 672,2	2,7	82,9	299,2	8 929,7	40,3	1 388,6	7,3	205,2	29,9	1 066,0
Beherbergungsbetriebe zusammen	1961	18 459,8	74 925,1	6 278,6	12 320,9	2 507,0	27 297,5	1 666,1	10 724,4	586,6	5 897,8	7 421,6	18 684,6
	1962	19 034,5	77 813,9	6 555,0	12 816,9	2 568,5	28 392,5	1 697,8	11 199,3	585,6	5 857,5	7 627,6	19 547,6
	1963	19 546,3	80 891,3	6 941,8	13 402,8	2 631,6	29 204,9	1 742,2	11 749,8	645,5	6 546,1	7 585,2	19 987,8
	1964	19 771,6	83 170,1	7 051,7	13 535,8	2 685,0	30 197,9	1 774,2	12 218,3	686,0	7 010,2	7 574,6	20 207,9
	1965	20 560,9	86 017,8	7 521,7	14 530,2	2 800,2	31 183,7	1 810,7	12 508,7	704,6	7 254,8	7 723,5	20 540,4
Privatquartiere	1961	2 002,6	21 838,4	39,5	104,1	334,8	4 592,8	599,6	6 515,1	384,4	5 073,1	644,2	5 553,2
	1962	2 046,6	22 406,9	44,9	100,9	330,3	4 573,5	631,5	6 887,9	368,6	4 868,4	671,3	5 976,2
	1963	2 099,6	23 792,7	36,3	92,6	336,7	4 784,7	622,6	7 253,5	422,8	5 364,3	681,1	6 297,5
	1964	2 140,3	24 917,9	32,3	82,9	331,7	4 808,4	638,5	7 464,9	451,4	5 926,8	686,5	6 634,9
	1965	2 159,1	25 761,8	33,5	86,3	354,9	5 110,0	657,7	7 876,6	489,1	6 461,0	623,9	6 227,9
In den Winterhalbjahren													
Hotels	1961/62	8 052,0	16 017,9	4 015,5	7 538,8	610,0	2 574,7	355,2	1 011,6	87,4	175,4	2 983,9	4 717,4
	1962/63	8 161,6	16 186,9	4 077,0	7 564,4	618,4	2 575,2	353,8	1 057,8	92,0	191,6	3 020,3	4 798,0
	1963/64	8 496,8	17 028,9	4 255,1	7 982,7	681,7	2 770,8	384,6	1 158,5	102,8	217,5	3 072,6	4 899,4
	1964/65	8 626,5	17 280,9	4 422,5	8 204,0	676,6	2 751,4	378,1	1 219,1	107,9	232,2	3 041,4	4 873,3
	1965/66	8 927,5	18 097,9	4 571,1	8 635,9	721,3	2 896,0	402,3	1 254,3	113,3	251,4	3 119,4	5 060,3
Gasthöfe	1961/62	1 772,9	4 396,2	322,3	787,3	146,1	578,4	171,8	600,4	6,3	16,1	1 126,5	2 414,0
	1962/63	1 692,6	4 291,9	332,6	797,9	142,4	566,9	166,9	619,2	5,9	15,4	1 044,7	2 292,5
	1963/64	1 766,9	4 401,0	340,2	814,0	145,2	550,0	185,3	645,9	7,3	17,2	1 088,9	2 373,9
	1964/65	1 744,3	4 477,9	347,7	828,2	144,5	543,8	181,3	681,1	6,7	16,9	1 064,2	2 407,9
	1965/66	1 759,6	4 594,1	351,6	857,1	151,7	579,0	190,8	722,1	7,4	21,8	1 058,1	2 414,0
Fremdenheime u. Pensionen	1961/62	1 165,7	7 695,3	623,1	1 761,5	277,6	4 344,9	86,2	767,4	11,2	72,1	167,8	749,4
	1962/63	1 211,1	7 832,1	662,8	1 856,0	274,1	4 334,1	84,0	789,8	11,2	72,2	178,9	780,0
	1963/64	1 276,7	8 110,4	674,3	1 874,8	296,2	4 462,3	99,1	874,0	13,5	88,4	193,6	810,8
	1964/65	1 350,6	8 495,4	727,1	2 002,9	305,6	4 634,4	102,2	916,4	14,4	88,8	201,4	852,9
	1965/66	1 362,1	8 464,1	718,1	1 943,6	317,0	4 684,4	101,8	908,1	15,1	103,9	210,1	824,1
Betriebe d. Beherbergungsgewerbes	1961/62	10 990,6	28 109,4	4 960,9	10 087,6	1 033,6	7 498,0	613,1	2 379,4	104,9	263,6	4 278,2	7 880,8
	1962/63	11 065,2	28 311,0	5 072,5	10 218,3	1 035,0	7 476,1	604,7	2 466,8	109,1	279,2	4 244,0	7 870,5
	1963/64	11 540,4	29 540,2	5 269,7	10 671,5	1 123,1	7 783,1	669,0	2 678,5	123,6	323,0	4 355,1	8 084,1
	1964/65	11 721,4	30 254,2	5 497,3	11 035,0	1 126,6	7 929,7	661,6	2 816,5	129,0	338,9	4 306,9	8 134,2
	1965/66	12 049,2	31 156,1	5 640,9	11 436,6	1 190,0	8 159,5	695,0	2 884,5	135,8	377,1	4 387,6	8 298,5
Erholungs- u. Ferienheime	1961/62	240,4	3 155,3	7,6	49,3	73,5	1 321,5	70,4	822,7	8,0	192,0	80,9	769,7
	1962/63	242,3	3 190,6	7,6	51,1	76,3	1 379,1	70,3	835,1	8,8	188,8	79,3	736,4
	1963/64	274,8	3 577,8	5,8	41,9	85,0	1 515,6	78,4	970,1	11,0	217,5	94,6	832,6
	1964/65	308,1	3 955,0	4,7	37,3	99,4	1 691,8	87,0	1 047,6	12,3	214,4	104,7	963,9
	1965/66	317,4	4 013,3	5,1	39,0	99,1	1 711,1	91,8	1 077,6	10,6	207,7	110,8	977,9
Heilstätten und Sanatorien	1961/62	255,8	8 483,3	1,6	49,8	201,0	6 308,0	28,3	1 185,1	4,8	144,7	20,0	795,7
	1962/63	266,2	8 854,2	1,9	55,5	209,2	6 591,2	29,2	1 203,0	3,8	134,9	22,1	869,6
	1963/64	283,5	9 264,8	1,8	55,1	221,3	6 838,1	31,1	1 274,8	4,4	153,3	24,9	943,6
	1964/65	294,6	9 463,9	2,1	62,1	229,8	7 093,0	34,0	1 281,0	4,0	129,0	24,7	998,9
	1965/66	306,5	9 959,3	2,4	73,3	242,4	7 627,7	33,1	1 237,9	4,2	138,8	24,3	881,6
Beherbergungsbetriebe zusammen	1961/62	11 486,8	39 748,0	4 4									

17. Fremdenmeldungen, Fremdenübernachtungen, Aufenthaltsdauer der Gäste

Betriebsart	Monat	Insgesamt		Großstädte		Heilbäder		Luftkurorte		Seebäder		Sonstige Berichtsgemeinden	
		Mel- dungen	Übernach- tungen	Mel- dungen	Übernach- tungen	Mel- dungen	Übernach- tungen	Mel- dungen	Übernach- tungen	Mel- dungen	Übernach- tungen	Mel- dungen	Übernach- tungen
im Sommer-													
Hotels	April	1 781 403	3 573 594	848 533	1 577 845	167 727	634 964	95 398	255 354	31 905	72 944	637 840	1 032 487
	Mai	2 068 533	4 233 406	974 286	1 776 279	198 718	850 845	121 680	326 972	41 938	105 921	731 911	1 173 391
	Juni	2 227 757	5 091 414	973 549	1 765 687	216 406	1 079 567	148 890	536 121	64 884	316 874	824 028	1 393 165
	Juli	2 612 787	5 976 992	1 111 356	1 920 071	240 451	1 157 305	175 580	681 095	69 668	497 967	1 015 732	1 720 554
	August	2 575 859	6 256 671	1 085 748	1 889 612	242 393	1 293 133	180 225	763 276	68 407	546 686	999 086	1 763 964
	September	2 334 082	5 287 723	1 043 512	1 942 400	226 439	1 089 126	152 599	552 120	47 739	228 673	863 793	1 475 404
Gasthöfe	April	371 349	918 497	62 582	149 078	36 081	110 567	45 070	143 666	2 055	5 555	225 561	509 631
	Mai	440 018	1 220 862	68 031	158 781	44 161	181 071	53 220	207 321	2 462	7 306	272 144	666 383
	Juni	527 661	1 827 531	73 968	164 213	55 000	269 433	73 773	416 075	4 417	24 580	320 503	953 430
	Juli	672 280	2 501 520	88 420	186 142	64 598	328 738	95 102	592 293	6 364	49 022	417 796	1 345 325
	August	681 884	2 753 751	87 479	185 589	67 907	384 536	98 728	688 235	5 990	48 314	421 780	1 447 077
	September	544 030	1 850 782	81 295	181 639	52 462	267 546	75 105	407 180	2 645	15 181	332 523	979 236
Fremdenheime und Pensionen	April	292 263	1 742 250	138 381	357 846	77 467	1 004 725	24 040	154 343	7 937	45 904	44 438	179 432
	Mai	368 130	2 653 124	154 197	387 122	101 525	1 556 308	35 191	276 337	17 988	119 916	59 829	313 441
	Juni	496 777	4 564 303	161 737	403 453	135 627	2 177 092	59 134	675 145	61 077	741 638	81 202	566 975
	Juli	606 697	5 718 848	192 436	448 018	155 409	2 437 989	75 428	888 910	78 383	1 165 906	105 041	778 025
	August	602 029	6 189 817	188 815	447 993	161 649	2 662 041	73 083	986 113	71 940	243 788	106 542	849 882
	September	461 287	4 149 819	179 394	436 046	123 862	2 171 471	50 936	616 427	30 115	443 157	76 980	482 718
Erholungs- und Ferienheime	April	67 125	850 912	1 008	8 470	19 852	340 337	18 277	221 454	4 882	67 527	23 106	213 124
	Mai	79 778	1 073 522	932	10 758	21 276	401 441	21 324	266 478	8 920	131 783	27 326	263 062
	Juni	91 731	1 323 169	824	12 266	21 747	426 057	23 863	330 848	18 641	249 071	26 656	304 927
	Juli	100 880	1 575 964	909	12 065	24 457	469 837	26 556	384 728	20 500	344 640	28 458	364 694
	August	94 949	1 717 683	820	13 608	24 974	518 775	25 976	427 144	16 230	361 145	26 949	397 011
	September	82 140	1 293 463	804	12 333	22 852	441 041	21 239	322 726	12 250	216 303	24 995	301 060
Heilstätten und Sanatorien	April	60 028	1 795 438	461	13 393	47 756	1 378 753	6 292	216 272	743	24 593	4 776	162 427
	Mai	61 025	1 948 515	447	13 948	48 743	1 504 686	6 332	227 297	895	27 108	4 608	175 476
	Juni	64 614	1 968 733	409	13 422	51 009	1 519 472	6 628	228 795	1 427	36 068	5 141	170 976
	Juli	65 667	2 022 151	455	13 590	51 574	1 552 112	6 965	238 316	1 604	39 630	5 089	178 503
	August	64 855	1 998 211	473	14 337	50 646	1 512 026	7 262	246 468	1 306	40 023	5 168	185 357
	September	63 232	1 939 121	474	14 218	49 475	1 462 694	6 851	231 204	1 298	37 736	5 134	193 269
Privatquartiere	April	57 088	421 073	4 128	9 073	16 433	183 307	16 143	111 691	2 306	19 116	18 078	97 886
	Mai	155 691	1 331 931	4 970	10 936	34 647	455 122	51 538	416 694	17 485	139 157	47 051	310 022
	Juni	379 250	4 351 631	5 054	16 156	61 954	914 248	117 848	1 445 883	94 166	1 018 272	100 228	957 072
	Juli	649 285	7 766 314	7 047	21 958	92 886	1 202 814	188 036	2 272 053	175 529	2 343 361	185 787	1 926 128
	August	644 173	8 517 970	6 937	15 542	94 462	1 475 396	199 618	2 566 389	153 870	2 299 407	189 286	2 161 236
	September	273 589	3 372 912	5 323	12 618	54 519	879 162	84 517	1 063 888	45 747	641 675	83 483	775 569
im Winter-													
Hotels	Oktober	2 069 689	4 213 365	989 423	1 888 938	191 847	731 552	110 702	302 389	27 823	74 735	749 894	1 215 751
	November	1 453 833	2 761 417	777 624	1 451 517	101 844	372 304	48 255	104 117	16 668	31 785	509 442	801 694
	Dezember	1 126 074	2 237 815	599 188	1 101 090	82 829	317 146	51 629	165 077	13 624	26 170	378 804	628 332
	Januar	1 324 462	2 703 888	702 433	1 337 650	100 982	385 366	58 047	204 535	15 288	31 356	447 712	744 981
	Februar	1 321 057	2 778 607	674 382	1 271 754	109 281	502 616	62 519	232 208	15 581	32 711	459 294	739 318
	März	1 632 348	3 402 836	828 059	1 584 937	134 472	586 994	71 151	245 971	24 364	54 678	574 302	930 256
Gasthöfe	Oktober	411 566	1 047 690	75 377	173 692	37 254	146 241	41 538	147 201	1 626	5 211	255 771	575 345
	November	273 587	649 429	58 952	147 572	21 647	72 408	22 354	60 140	1 026	2 587	169 608	366 722
	Dezember	236 233	624 839	46 751	116 738	20 653	69 204	27 960	107 432	839	2 139	140 030	329 326
	Januar	255 388	686 379	53 438	132 387	21 778	76 312	30 247	120 885	922	2 177	149 003	354 618
	Februar	263 211	738 046	51 382	131 138	22 801	97 924	32 629	141 268	1 008	2 254	155 391	365 462
	März	319 645	847 702	65 734	155 558	27 607	116 947	36 076	145 207	1 966	7 425	188 262	422 565
Fremdenheime und Pensionen	Oktober	317 370	2 095 651	159 554	413 245	75 033	1 218 198	20 468	184 783	6 571	54 769	55 744	224 656
	November	185 054	1 159 747	114 172	319 273	34 304	667 313	6 179	48 115	1 258	8 313	29 141	96 733
	Dezember	182 801	899 394	99 248	272 942	34 065	387 548	19 487	121 442	1 791	7 820	28 230	109 642
	Januar	205 513	1 081 480	108 049	293 478	48 357	514 975	16 294	138 316	1 078	6 053	31 735	128 658
	Februar	225 213	1 518 255	107 041	291 720	63 318	877 537	23 006	212 495	1 430	7 466	30 418	129 037
	März	246 196	1 729 585	130 070	352 944	61 963	1 018 875	16 435	202 935	2 928	19 438	34 800	135 393
Erholungs- und Ferienheime	Oktober	66 230	961 793	938	9 445	20 606	387 138	17 685	242 123	4 451	87 712	22 550	235 375
	November	43 543	598 324	1 000	6 822	13 630	282 439	10 753	141 411	1 213	30 782	16 947	136 870
	Dezember	33 537	385 108	596	4 211	9 325	171 627	10 566	101 278	310	9 642	12 740	98 350
	Januar	52 918	527 859	850	5 002	16 462	212 610	16 316	160 164	889	14 699	18 401	135 384
	Februar	60 143	699 416	775	5 585	20 053	299 275	17 731	201 769	1 302	19 303	20 282	173 486
	März	61 038	840 813	907	7 942	19 064	358 010	18 717	230 900	2 481	45 568	19 869	198 393
Heilstätten und Sanatorien	Oktober	60 036	1 980 070	449	14 010	47 365	1 530 770	6 498	236 072	972	32 625	4 752	166 593
	November	51 231	1 765 587	404	12 945	41 264	1 366 660	4 735	200 634	732	27 284	4 096	158 084
	Dezember	25 559	1 211 620	210	9 031	18 729	905 486	3 775	165 810	418	17 166	2 427	114 127
	Januar	52 373	1 378 246	455	11 964	41 656	1 030 777	5 578	188 564	646	16 227	4 038	130 714
	Februar	55 662	1 695 644	415	11 799	44 235	1 298 017	6 289	216 269	643	20 875	4 080	148 744
	März	61 603	1 928 119	500	13 510	49 187	1 495 997	6 181	230 576	812	24 712	4 923	163 324
Privatquartiere	Oktober	65 767	599 741	4 468	12 418	17 511	264 109	16 348	159 992	2 268	29 102	25 172	134 120
	November	16 613	171 395	2 709	6 972	4 997	85 612	3 807	37 336	174	2 077	4 926	39 398
	Dezember	42 096	281 802	1 640	5 165	11 771	84 729	18 878	120 941	1 092	5 348	8 715	65 619
	Januar	32 532	295 908	2 031	6 577	10 957	111 017	12 703	122 012	212	2 605	6 629	53 697
	Februar	49 973	447 769	6 419	21 260	14 979	150 141	20 863	209 393	496	4 371	7 216	62 604
	März	38 249	442 815	3 753	8 542	12 010	176 645	13 902	179 94				

Beherbergungsgaststätten

und Ausnutzung der Bettenkapazität in den Gemeindegruppen nach Betriebsarten

Ins- gesamt	Groß- städte	Heil- bäder	Luft- kurorte	See- bäder	Sonstige Berichts- gemeinden	Ins- gesamt	Groß- städte	Heil- bäder	Luft- kurorte	See- bäder	Sonstige Berichts- gemeinden	Monat	Betriebsart
Durchschnittliche Aufenthaltsdauer 1) Tage						Ausnutzung der Bettenkapazität 2) %							
halbjahr 1965													
2,0	1,9	3,8	2,7	2,3	1,6	38,9	58,4	38,6	24,7	12,2	32,3	April	Hotels
2,0	1,8	4,3	2,7	2,5	1,6	44,6	63,6	50,0	30,6	17,1	35,5	Mai	
2,3	1,8	5,0	3,6	4,9	1,7	55,4	65,3	65,6	51,8	53,0	43,5	Juni	
2,3	1,7	4,8	3,9	7,1	1,7	62,8	68,0	63,7	60,6	52,0	52,0	Juli	
2,4	1,7	5,3	4,2	8,0	1,8	65,7	67,0	76,0	71,3	88,4	53,3	August	
2,3	1,9	4,8	3,6	4,8	1,7	57,4	71,1	66,2	53,3	38,2	46,1	September	
2,5	2,4	3,1	3,2	2,7	2,3	19,1	37,8	22,0	15,4	8,7	17,5	April	Gasthöfe
2,8	2,3	4,1	3,9	3,0	2,4	24,6	38,9	34,9	21,6	11,1	22,2	Mai	
3,5	2,2	4,9	5,6	5,5	3,0	38,1	41,6	53,6	44,7	38,4	32,8	Juni	
3,7	2,1	5,1	6,2	7,7	3,2	50,5	45,6	63,3	61,6	74,6	44,8	Juli	
4,0	2,1	5,7	7,0	8,1	3,4	55,5	45,4	74,1	71,6	73,5	48,2	August	
3,4	2,2	5,1	5,4	5,7	2,9	38,6	46,0	53,3	43,8	23,9	33,7	September	
6,0	2,6	13,0	6,4	5,8	4,0	24,7	52,0	34,6	14,3	3,7	15,6	April	Fremdenheime und Pensionen
7,2	2,5	15,3	7,9	6,7	5,3	36,4	54,4	51,8	24,7	9,4	26,4	Mai	
9,2	2,5	16,3	11,4	12,1	7,0	64,7	58,6	74,9	62,4	60,2	49,4	Juni	
9,4	2,3	15,7	11,8	14,9	7,4	78,3	62,3	81,2	79,5	91,6	65,6	Juli	
10,3	2,4	16,5	13,5	17,3	8,0	84,8	62,3	88,6	88,2	97,8	71,7	August	
9,0	2,4	17,5	12,1	14,7	6,3	58,7	62,6	74,7	56,9	36,0	42,1	September	
12,7	8,4	17,1	12,1	13,8	9,2	48,4	52,3	70,7	51,9	18,7	45,0	April	Erholungs- und Ferienheime
13,5	11,5	18,9	12,5	14,8	9,6	59,1	64,3	80,7	60,4	35,3	53,8	Mai	
14,4	14,9	19,6	13,9	13,4	11,4	75,2	75,7	88,5	77,5	69,0	64,4	Juni	
15,6	13,3	19,2	14,5	16,8	12,8	86,7	72,1	94,5 ⁴⁾	87,3	92,3	74,6	Juli	
18,1	16,6	20,8	16,4	22,3	14,7	94,5	81,3	104,3 ⁴⁾	96,9	96,8	81,2	August	
15,7	15,3	19,3	15,2	17,7	12,0	73,6	76,1	91,7	75,6	59,9	63,6	September	
29,9	29,1	28,9	3)	3)	3)	86,4	92,0	87,4	82,3	69,6	86,1	April	Heilstätten und Sanatorien
3)	3)	30,9	3)	30,3	3)	90,7	92,8	92,3	83,7	74,2 ⁴⁾	90,1	Mai	
3)	3)	29,8	3)	25,3	3)	94,7	92,2	96,3	87,1	102,1 ⁴⁾	90,7	Juni	
30,8	29,9	30,1	3)	24,7	3)	94,2	90,4	95,2	87,8	108,5 ⁴⁾	91,6	Juli	
30,8	30,3	29,9	3)	30,6	3)	93,0	95,4	92,8	90,8	109,6 ⁴⁾	95,1	August	
3)	30,0	29,6	3)	29,1	3)	93,3	97,7	92,7	88,0	106,8 ⁴⁾	102,5 ⁴⁾	September	
7,4	2,2	11,2	6,9	8,3	5,4	4,0	16,6	10,1	3,8	0,7	3,1	April	Privatquartiere
8,6	2,2	13,1	8,1	8,0	6,6	12,3	19,4	24,3	13,8	5,2	9,5	Mai	
11,5	3,2	14,8	12,3	10,8	9,5	41,4	29,6	50,5	49,6	39,7	30,2	Juni	
12,0	3,1	12,9	12,1	13,4	10,4	71,5	38,9	64,3	75,4	88,3	58,8	Juli	
13,2	2,2	15,6	12,9	14,9	11,4	78,4	27,5	78,9	85,2	86,6	66,0	August	
12,3	2,4	16,1	12,6	14,0	9,3	32,1	23,1	48,6	36,5	25,0	24,5	September	
halbjahr 1965/66													
2,0	1,9	3,8	2,7	2,7	1,6	44,3	66,9	43,0	28,3	12,1	36,8	Oktober	Hotels
1,9	1,9	3,7	2,2	1,9	1,6	30,0	53,2	22,6	10,1	5,3	25,1	November	
2,0	1,8	3,8	3,2	1,9	1,7	23,5	39,0	18,6	15,4	4,2	19,0	Dezember	
2,0	1,9	3,8	3,5	2,1	1,7	28,4	47,4	22,7	19,1	5,1	22,5	Januar	
2,1	1,9	4,6	3,7	2,1	1,6	32,3	49,9	32,7	24,0	5,9	24,8	Februar	
2,1	1,9	4,4	3,5	2,2	1,6	35,8	56,2	34,5	23,0	8,8	28,1	März	
2,5	2,3	3,9	3,5	3,2	2,2	21,1	42,5	28,2	15,3	7,9	19,2	Oktober	Gasthöfe
2,4	2,5	3,3	2,7	2,5	2,2	13,5	37,3	14,4	6,5	4,1	12,6	November	
2,6	2,5	3,4	3,8	2,5	2,4	12,6	28,6	13,3	11,2	3,3	11,0	Dezember	
2,7	2,5	3,5	4,0	2,4	2,4	13,8	32,4	14,7	12,6	3,3	11,8	Januar	
2,8	2,6	4,3	4,3	2,2	2,4	16,5	35,6	20,9	16,3	3,8	13,5	Februar	
2,7	2,4	4,2	4,0	3,8	2,2	17,1	38,1	22,5	15,1	11,3	14,1	März	
6,6	2,6	16,2	9,0	8,3	4,0	28,7	57,4	40,6	16,5	4,3	19,0	Oktober	Fremdenheime und Pensionen
6,2	2,8	19,5	7,8	6,6	3,3	16,1	45,9	23,0	4,4	0,7	8,4	November	
4,9	2,8	11,4	6,2	4,4	3,9	12,3	37,9	12,9	10,9	0,6	9,3	Dezember	
5,3	2,7	10,6	8,5	5,6	4,1	14,8	40,8	17,1	12,4	0,5	10,9	Januar	
6,7	2,7	13,9	9,2	5,2	4,2	23,0	44,9	32,3	21,0	0,6	12,1	Februar	
7,0	2,7	16,4	12,3	6,6	3,9	23,7	49,1	33,9	18,1	1,5	11,4	März	
14,5	10,1	18,8	13,7	19,7	10,4	52,9	56,4	77,9	54,9	23,5	48,1	Oktober	Erholungs- und Ferienheime
13,7	6,8	20,7	13,2	25,4	8,1	34,0	42,1	58,7	33,1	8,5	28,9	November	
11,5	7,1	18,4	9,6	16,5	7,7	21,2	25,2	34,5	23,0	2,6	20,1	Dezember	
10,0	5,9	12,9	9,8	16,5	7,4	29,0	29,9	42,8	36,3	3,9	27,7	Januar	
11,6	7,2	14,9	11,4	14,8	8,6	42,6	36,9	66,6	50,7	5,7	39,3	Februar	
13,8	8,8	18,8	12,3	18,4	10,0	46,3	47,4	72,0	52,4	12,2	40,6	März	
3)	3)	3)	3)	3)	3)	91,9	93,2	93,9	87,0	89,3	85,5	Oktober	Heilstätten und Sanatorien
3)	3)	3)	3)	3)	3)	84,7	89,0	86,7	76,4	77,2	83,8	November	
3)	3)	3)	3)	3)	3)	56,3	60,1	55,6	61,1	47,0	58,6	Dezember	
26,3	26,3	24,7	3)	25,1	3)	64,0	79,6	63,2	69,5	44,4	67,1	Januar	
3)	3)	3)	3)	3)	3)	87,2	86,9	88,2	88,2	63,1	84,5	Februar	
3)	27,0	30,4	3)	30,4	3)	89,5	89,9	91,8	84,9	67,7	83,8	März	
9,1	2,8	15,1	9,8	12,8	5,3	5,5	22,0	14,1	5,3	1,1	4,1	Oktober	Privatquartiere
10,3	2,6	17,1	9,8	11,9	8,0	1,6	12,8	4,7	1,3	0,1	1,2	November	
6,7	3,1	7,2	6,4	4,9	7,5	2,6	9,2	4,5	4,0	0,2	2,0	Dezember	
9,1	3,2	10,1	9,6	12,3	8,1	2,7	11,7	5,9	4,0	0,1	1,6	Januar	
9,0	3,3	10,0	10,0	8,8	8,7	4,6	41,7	8,9	7,7	0,2	2,1	Februar	
11,6	2,3	14,7	12,9	10,0	8,9	4,1	15,1	9,4	6,0	0,4	2,1	März	

1.4.1965. - 3) Wegen der Nichterfassung der aus dem Vormonat noch anwesenden Fremden, deren Übernachtungen jedoch erfasst werden, liegt der rechnerische zusätzliche Betten nach dem Stichtag der Kapazitätserhebung angeboten und belegt wurden.

I. Fremdenverkehr in Beherbergungsstätten

18. Durchschnittliche Aufenthaltsdauer der Fremden nach Ländern, Gemeindegruppen und Betriebsarten

Land Gemeindegruppe Betriebsart	1961		1962		1963		1964		1965	
	Alle Fremden	Auslands- gäste	Alle Fremden	Auslands- gäste	Alle Fremden	Auslands- gäste	Alle Fremden	Auslands- gäste	Alle Fremden	Auslands- gäste

Tage

In den Sommerhalbjahren

nach Ländern

Schleswig-Holstein	7,5	2,1	7,3	2,0	7,3	2,1	7,7	2,1	7,8	2,0
Hamburg	2,0	1,9	2,0	1,9	1,9	1,8	1,9	1,8	1,9	1,8
Niedersachsen	5,2	1,9	5,1	1,9	5,2	1,9	5,3	1,9	5,3	1,8
Bremen	1,7	1,6	1,7	1,6	1,8	1,7	1,7	1,6	1,7	1,5
Nordrhein-Westfalen	3,7	2,0	3,7	2,1	3,8	2,0	3,9	1,9	4,0	1,9
Hessen	4,5	1,9	4,6	1,9	4,7	2,0	4,8	1,9	4,7	1,9
Rheinland-Pfalz	3,0	1,9	3,9	1,9	3,9	1,9	3,8	1,9	3,8	1,9
Baden-Württemberg	4,7	2,0	4,8	1,9	4,9	2,0	5,0	2,0	5,1	2,0
Bayern	5,6	2,4	5,6	2,4	5,7	2,4	5,8	2,3	5,7	2,3
Saarland	2,4	1,6	2,5	1,6	2,6	1,6	2,6	1,6	2,5	1,7
Berlin (West)	3,0	3,2	2,9	3,2	3,0	3,0	2,9	3,0	2,9	2,8
Bundesgebiet	4,7	2,0	4,8	2,1	4,8	2,1	4,9	2,0	4,9	2,0

nach Gemeindegruppen

Großstädte	2,0	1,9	2,0	1,9	1,9	1,8	1,9	1,8	1,9	1,8
Heilbäder (ohne Seebäder)	11,2	3,5	11,4	3,5	11,5	3,5	11,6	3,5	11,5	3,5
dar.: heilklimatische Kurorte	9,7	3,7	10,0	3,9	9,9	3,9	10,0	3,9	10,0	4,0
Kneippkurorte	8,9	3,4	8,8	3,4	9,1	3,2	9,0	3,2	9,3	3,3
Luftkurorte	7,6	3,0	7,8	3,0	8,0	3,1	8,2	3,2	8,3	3,1
Seebäder	11,3	3,9	11,2	3,6	11,1	4,1	11,4	4,0	11,5	3,9
Sonstige Berichtsgemeinden	3,0	1,7	3,1	1,8	3,2	1,8	3,2	1,8	3,2	1,8

nach Betriebsarten

Hotels	2,4	.	2,2	.	2,2	.	2,2	.	2,2	.
Gasthöfe	.	.	3,3	.	3,4	.	3,4	.	3,4	.
Fremdenheime und Pensionen	8,9	.	8,8	.	8,8	.	9,0	.	8,8	.
Betr.d. Beherbergungsgew.zus.	3,3	.	3,3	.	3,4	.	3,4	.	3,4	.
Erholungs- und Ferienheime	14,5	.	14,5	.	14,6	.	14,9	.	15,2	.
Heilstätten und Sanatorien	31,3	.	31,0	.	30,3	.	30,5	.	30,8	.
Beherbergungsbetr. zusammen	4,1	.	4,1	.	4,1	.	4,2	.	4,2	.
Privatquartiere	10,9	.	10,9	.	11,3	.	11,6	.	11,9	.

In den Winterhalbjahren

	1961/62		1962/63		1963/64		1964/65		1965/66
--	---------	--	---------	--	---------	--	---------	--	---------

nach Ländern

Schleswig-Holstein	3,3	1,9	3,3	1,9	3,2	1,8	3,1	1,9	3,2	1,9
Hamburg	2,2	2,4	2,1	2,2	2,1	2,1	2,0	2,2	2,0	2,1
Niedersachsen	3,3	2,2	3,2	2,1	3,3	2,1	3,3	2,0	3,4	2,1
Bremen	1,8	1,9	1,9	1,9	1,8	1,8	1,8	2,0	1,9	1,9
Nordrhein-Westfalen	3,2	2,4	3,2	2,3	3,2	2,3	3,3	2,2	3,4	2,3
Hessen	4,0	2,1	4,1	2,2	4,1	2,2	4,1	2,1	4,0	2,1
Rheinland-Pfalz	3,7	1,9	3,7	2,0	3,7	1,9	3,7	2,0	3,6	2,0
Baden-Württemberg	4,1	2,2	4,1	2,2	4,2	2,2	4,2	2,3	4,3	2,3
Bayern	3,9	2,6	4,0	2,7	4,0	2,5	4,1	2,4	4,1	2,4
Saarland	2,3	1,8	2,3	1,8	2,4	1,8	2,3	1,8	2,2	2,0
Berlin (West)	2,9	3,4	3,0	3,3	3,0	3,5	2,9	3,1	2,9	3,0
Bundesgebiet	3,6	2,3	3,6	2,3	3,6	2,3	3,6	2,3	3,7	2,3

nach Gemeindegruppen

Großstädte	2,1	2,2	2,0	2,2	2,0	2,2	2,0	2,1	2,0	2,1
Heilbäder (ohne Seebäder)	11,6	3,8	11,8	3,7	11,4	3,5	11,5	3,6	11,5	3,6
dar.: heilklimatische Kurorte	10,6	5,3	11,0	5,3	10,3	5,0	10,1	4,9	10,4	4,9
Kneippkurorte	7,7	4,1	7,9	3,9	7,9	3,9	8,2	4,3	8,0	4,2
Luftkurorte	6,5	3,7	6,7	3,6	6,6	3,6	6,9	3,8	6,7	3,8
Seebäder	5,2	1,8	5,1	2,1	5,1	2,1	4,9	1,8	5,0	2,0
Sonstige Berichtsgemeinden	2,2	2,1	2,2	2,1	2,3	2,1	2,3	2,1	2,3	2,1

nach Betriebsarten

Hotels	2,0	.	2,0	.	2,0	.	2,0	.	2,0	.
Gasthöfe	2,5	.	2,5	.	2,5	.	2,6	.	2,6	.
Fremdenheime und Pensionen	6,6	.	6,5	.	6,4	.	6,3	.	6,2	.
Betr.d. Beherbergungsgew.zus.	2,6	.	2,6	.	2,6	.	2,6	.	2,6	.
Erholungs- und Ferienheime	13,1	.	13,2	.	13,0	.	12,8	.	12,6	.
Heilstätten und Sanatorien	33,2	.	33,3	.	32,7	.	32,1	.	32,5	.
Beherbergungsbetr. zusammen	3,5	.	3,5	.	3,5	.	3,5	.	3,6	.
Privatquartiere	8,8	.	9,2	.	9,2	.	9,2	.	9,1	.

I. Fremdenverkehr in Beherbergungsstätten

19. Durchschnittliche Aufenthaltsdauer der Fremden nach Betriebsarten

Betriebsart	Jahr	Sommerhalbjahr						Winterhalbjahr					
		April	Mai	Juni	Juli	August	Sept.	Okt.	Nov.	Dez.	Januar	Febr.	März
		Tage											
Hotels	1961/62	2,0	2,2	2,4	2,5	2,7	2,4	2,0	1,9	2,0	2,0	2,1	2,0
	1962/63	2,0	2,1	2,2	2,2	2,4	2,3	2,0	1,9	2,0	2,0	2,1	2,0
	1963/64	2,0	2,1	2,2	2,3	2,4	2,3	2,0	1,9	2,0	2,0	2,1	2,1
	1964/65	2,0	2,1	2,3	2,3	2,4	2,3	2,0	1,9	2,0	2,0	2,1	2,0
	1965/66	2,0	2,0	2,3	2,3	2,4	2,3	2,0	1,9	2,0	2,0	2,1	2,1
Gasthöfe	1961/62	. 1)	. 1)	. 1)	. 1)	. 1)	. 1)	2,4	2,3	2,6	2,4	2,6	2,6
	1962/63	2,4	2,7	3,2	3,7	4,0	3,3	2,5	2,3	2,7	2,5	2,7	2,6
	1963/64	2,4	2,7	3,3	3,7	4,0	3,4	2,5	2,3	2,7	2,5	2,6	2,5
	1964/65	2,3	2,7	3,3	3,7	4,0	3,5	2,5	2,3	2,6	2,6	2,7	2,6
	1965/66	2,5	2,8	3,5	3,7	4,0	3,4	2,5	2,4	2,6	2,7	2,8	2,7
Fremdenheime und Pensionen	1961/62	6,5	7,4	9,4	9,4	10,3	9,0	7,0	6,7	5,3	5,6	7,1	7,3
	1962/63	6,2	7,5	8,8	9,2	10,2	9,1	7,0	6,5	5,3	5,6	6,9	7,0
	1963/64	6,0	7,3	8,9	9,3	10,2	9,2	6,8	6,3	5,3	5,5	6,9	6,7
	1964/65	6,3	6,9	9,6	9,6	10,1	9,5	6,7	6,2	5,1	5,4	6,7	7,1
	1965/66	6,0	7,2	9,2	9,4	10,3	9,0	6,6	6,2	4,9	5,3	6,7	7,0
Betriebe des Beherbergungs-gewerbes	1961/62	2,5	2,9	3,4	3,6	3,8	3,3	2,6	2,4	2,4	2,4	2,7	2,7
	1962/63	2,6	2,8	2,7	3,6	3,9	3,4	2,6	2,4	2,5	2,5	2,7	2,7
	1963/64	2,5	2,8	3,4	3,6	3,9	3,4	2,6	2,4	2,5	2,4	2,7	2,7
	1964/65	2,5	2,9	3,5	3,7	3,9	3,5	2,6	2,4	2,5	2,5	2,8	2,7
	1965/66	2,6	2,4	2,4	2,5	3,9	3,4	2,6	2,4	2,4	2,5	2,5	2,7
Erholungs- und Ferienheime	1961/62	13,5	13,1	13,9	14,8	16,4	14,9	15,2	14,9	14,8	11,3	12,1	13,1
	1962/63	11,8	13,7	13,6	15,2	16,6	15,4	15,1	14,6	12,3	10,8	12,0	13,7
	1963/64	12,4	13,9	13,4	15,0	16,7	15,2	14,7	14,5	12,6	11,3	11,8	12,9
	1964/65	13,5	12,4	15,0	15,2	16,8	15,3	14,6	13,9	12,3	10,7	11,5	13,6
	1965/66	12,7	13,5	14,4	15,6	18,1	15,7	14,5	13,7	11,5	10,0	11,6	13,8
Heilstätten und Sanatorien	1961/62	. 2)	30,7	. 2)	. 2)	30,6	. 2)	. 2)	. 2)	. 2)	26,3	. 2)	. 2)
	1962/63	. 2)	28,9	. 2)	. 2)	30,8	. 2)	. 2)	. 2)	. 2)	26,6	. 2)	. 2)
	1963/64	. 2)	. 2)	. 2)	30,0	. 2)	27,5	. 2)	. 2)	. 2)	25,8	. 2)	. 2)
	1964/65	. 2)	31,0	31,0	30,3	30,6	29,8	. 2)	. 2)	. 2)	26,7	29,7	. 2)
	1965/66	29,9	. 2)	. 2)	30,8	30,8	. 2)	. 2)	. 2)	. 2)	26,3	. 2)	. 2)
Beherbergungsbetriebe zusammen	1961/62	3,3	3,7	4,2	4,3	4,5	4,0	3,5	3,3	3,2	3,2	3,7	3,7
	1962/63	3,4	3,6	4,1	4,3	4,6	4,1	3,5	3,4	3,3	3,3	3,8	3,6
	1963/64	3,4	3,7	4,2	4,4	4,7	4,1	3,5	3,4	3,4	3,3	3,7	3,7
	1964/65	3,4	3,7	4,3	4,4	4,7	4,3	3,5	3,4	3,3	3,4	3,8	3,8
	1965/66	3,5	3,7	4,3	4,4	4,7	4,2	3,5	3,4	3,3	3,4	3,9	3,8
Privatquartiere	1961/62	6,6	8,0	10,4	11,1	12,3	10,9	8,5	9,8	6,3	8,8	9,0	11,2
	1962/63	6,7	8,4	10,1	11,0	12,4	10,9	9,5	10,2	6,5	9,1	9,0	11,2
	1963/64	6,9	8,4	9,9	11,2	13,1	12,1	9,7	9,9	7,2	10,0	9,5	9,1
	1964/65	8,3	7,7	11,8	11,6	12,8	12,0	8,9	11,8	6,6	10,1	9,0	11,2
	1965/66	7,4	8,6	11,5	12,0	13,2	12,3	9,1	10,3	6,7	9,1	9,0	11,6
Beherbergungsstätten insgesamt	1961/62	3,4	4,0	4,8	5,2	5,6	4,5	3,6	3,4	3,3	3,3	3,8	3,8
	1962/63	3,5	3,8	4,7	5,2	5,7	4,7	3,6	3,4	3,4	3,4	3,9	3,8
	1963/64	3,5	3,9	4,8	5,3	5,8	4,7	3,6	3,4	3,5	3,4	3,9	3,8
	1964/65	3,5	3,9	5,1	5,4	5,8	4,9	3,6	3,5	3,4	3,5	3,9	3,9
	1965/66	3,5	3,9	5,0	5,4	5,9	4,8	3,6	3,5	3,4	3,5	4,0	3,9
Außerdem:													
Jugendherbergen	1961/62	1,6	1,9	2,3	2,1	2,7	2,4	2,1	1,6	2,0	2,3	2,2	2,2
	1962/63	1,8	2,3	2,2	2,5	2,9	2,5	2,2	1,7	2,1	2,5	2,7	2,0
	1963/64	1,9	2,4	2,3	2,7	3,2	2,8	2,4	1,9	2,2	2,6	2,5	2,0
	1964/65	1,9	2,2	2,6	2,6	3,3	3,1	2,4	1,9	2,2	2,6	2,7	2,1
	1965/66	2,0	2,5	2,5	2,8	3,6	2,9	2,4	2,0	2,4	2,7	2,7	2,1
Kinderheime	1961/62	29,2	27,2	27,3	30,1	. 2)	28,4	. 2)	. 2)	. 2)	24,3	26,0	. 2)
	1962/63	. 2)	29,8	26,8	. 2)	27,4	27,9	31,0	. 2)	. 2)	24,0	25,1	. 2)
	1963/64	26,3	29,1	28,2	30,4	30,5	27,0	. 2)	. 2)	. 2)	24,7	26,6	. 2)
	1964/65	28,4	28,9	. 2)	28,6	. 2)	27,2	. 2)	. 2)	. 2)	24,5	22,2	. 2)
	1965/66	29,1	28,2	27,1	27,8	28,8	26,3	. 2)	28,2	. 2)	21,7	23,9	. 2)
Campingplätze	1961/62	2,1	2,2	2,3	2,9	2,9	2,3	-	-	-	-	-	-
	1962/63	2,5	2,2	2,4	3,0	3,1	2,9	-	-	-	-	-	-
	1963/64	2,6	2,3	2,5	3,3	3,7	2,9	-	-	-	-	-	-
	1964/65	2,3	2,5	2,8	3,5	3,9	3,2	-	-	-	-	-	-
	1965/66	2,3	2,9	3,0	3,8	4,0	3,2	-	-	-	-	-	-

1) Im Sommerhalbjahr 1961 wurden Hotels und Gasthöfe zusammengefaßt nachgewiesen. - 2) Wegen der Nichterfassung der aus dem Vormonat anwesenden Fremden, deren Übernachtungen jedoch erfaßt werden, liegt der rechnerische Wert der durchschnittlichen Aufenthaltsdauer über der höchstmöglichen monatlichen Aufenthaltsdauer.

I. Fremdenverkehr in Beherbergungsstätten

20. Durchschnittliche Aufenthaltsdauer der Fremden in den Gemeindegruppen nach Betriebsarten

Betriebsart	Berichts- zeit- raum	Insgesamt	Großstädte	Heilbäder (ohne Seebäder)	Luftkurorte	Seebäder	Sonstige Berichts- gemeinden
Tage							
In den Sommerhalbjahren							
Hotels	1961	2,4	1,9	4,7	4,0	5,5	2,0
	1962	2,2	1,8	4,7	3,5	5,3	1,6
	1963	2,2	1,8	4,7	3,5	5,6	1,7
	1964	2,2	1,8	4,7	3,7	5,6	1,7
	1965	2,2	1,8	4,7	3,6	5,5	1,7
Gasthöfe	1961	3,3	2,2	5,0	5,2	6,0	2,9
	1962	3,4	2,1	5,0	5,3	6,2	3,0
	1963	3,4	2,1	4,9	5,3	6,3	2,9
	1964	3,4	2,2	4,8	5,6	6,3	3,0
	1965	3,4	2,2	4,8	5,6	6,3	3,0
Fremdenheime und Pensionen	1961	8,9	2,5	15,9	10,6	13,3	6,9
	1962	8,8	2,5	16,0	10,9	13,2	6,6
	1963	8,8	2,5	16,0	11,0	13,2	7,0
	1964	9,0	2,5	16,2	11,3	13,5	7,0
	1965	8,8	2,4	15,9	11,3	14,1	6,7
Betriebe des Beherbergungs- gewerbes	1961	3,3	1,9	8,2	5,2	9,0	2,3
	1962	3,3	1,9	8,3	5,4	8,9	2,3
	1963	3,4	1,9	8,3	5,5	9,0	2,3
	1964	3,4	1,9	8,4	5,6	9,2	2,4
	1965	3,4	1,9	8,3	5,6	9,2	2,3
Erholungs- und Ferienheime	1961	14,5	9,8	19,8	13,3	15,5	11,0
	1962	14,5	10,2	18,8	13,4	15,6	11,5
	1963	14,6	9,6	19,6	13,5	15,8	11,0
	1964	14,9	12,6	19,0	13,8	16,4	11,3
	1965	15,2	13,1	19,2	14,2	16,8	11,7
Heilstätten und Sanatorien	1961	31,3	31,5	29,6	41,2	28,4	38,6
	1962	31,0	31,2	29,8	36,6	27,5	35,4
	1963	30,3	31,5	29,1	35,1	27,2	36,3
	1964	30,5	30,7	29,5	34,0	27,5	35,1
	1965	30,8	30,5	29,9	34,4	28,2	35,7
Privatquartiere	1961	10,9	2,6	13,7	10,9	13,2	8,6
	1962	10,9	2,2	13,8	10,9	13,2	8,9
	1963	11,3	2,6	14,2	11,7	12,7	9,2
	1964	11,6	2,6	14,5	11,7	13,1	9,7
	1965	11,9	2,6	14,4	12,0	13,2	10,0
Insgesamt	1961	4,7	2,0	11,2	7,6	11,3	3,0
	1962	4,8	2,0	11,4	7,8	11,2	3,1
	1963	4,8	1,9	11,5	8,0	11,1	3,2
	1964	4,9	1,9	11,6	8,2	11,4	3,2
	1965	4,9	1,9	11,5	8,3	11,5	3,2
In den Winterhalbjahren							
Hotels	1961/62	2,0	1,9	4,2	2,8	2,0	1,6
	1962/63	2,0	1,9	4,2	3,0	2,1	1,6
	1963/64	2,0	1,9	4,1	3,0	2,1	1,6
	1964/65	2,0	1,9	4,1	3,2	2,2	1,6
	1965/66	2,0	1,9	4,0	3,1	2,2	1,6
Gasthöfe	1961/62	2,5	2,4	4,0	3,5	2,5	2,1
	1962/63	2,5	2,4	4,0	3,7	2,6	2,2
	1963/64	2,5	2,4	3,8	3,5	2,4	2,2
	1964/65	2,6	2,4	3,8	3,8	2,5	2,3
	1965/66	2,6	2,4	3,8	3,8	3,0	2,3
Fremdenheime u. Pensionen	1961/62	6,6	2,8	15,7	8,9	6,4	4,5
	1962/63	6,5	2,8	15,7	8,9	6,4	4,5
	1963/64	6,4	2,8	15,1	8,8	6,5	4,2
	1964/65	6,3	2,8	15,2	9,0	6,2	4,2
	1965/66	6,2	2,7	14,8	8,9	6,9	3,9
Betriebe des Beherber- gungsgewerbes	1961/62	2,6	2,0	7,3	3,9	2,5	1,8
	1962/63	2,6	2,0	7,2	4,1	2,6	1,9
	1963/64	2,6	2,0	6,9	4,0	2,6	1,9
	1964/65	2,6	2,0	7,0	4,3	2,6	1,9
	1965/66	2,6	2,0	6,9	4,2	2,8	1,9
Erholungs- u. Ferienheime	1961/62	13,1	6,5	18,0	11,7	24,0	9,5
	1962/63	13,2	6,7	18,1	11,9	21,5	9,3
	1963/64	13,0	7,2	17,8	12,4	19,9	8,8
	1964/65	12,8	7,9	17,0	12,0	17,4	9,2
	1965/66	12,6	7,7	17,3	11,7	19,5	8,8
Heilstätten u. Sanatorien	1961/62	33,2	31,7	31,4	41,9	30,0	39,7
	1962/63	33,3	29,3	31,5	41,1	35,7	39,3
	1963/64	32,7	30,3	30,9	41,0	34,9	37,8
	1964/65	32,1	29,8	30,9	37,7	32,2	36,5
	1965/66	32,5	30,1	31,5	37,4	32,9	36,3
Privatquartiere	1961/62	8,8	2,7	12,4	9,5	10,6	6,6
	1962/63	9,2	2,8	13,3	9,6	11,7	6,7
	1963/64	9,2	2,8	13,4	9,8	11,2	6,6
	1964/65	9,2	2,8	12,6	9,5	10,8	7,3
	1965/66	9,1	2,9	12,1	9,6	10,2	7,0
Insgesamt	1961/62	3,6	2,1	11,6	6,5	5,2	2,2
	1962/63	3,6	2,0	11,8	6,7	5,1	2,2
	1963/64	3,6	2,0	11,4	6,6	5,1	2,3
	1964/65	3,6	2,0	11,5	6,9	4,9	2,3
	1965/66	3,7	2,0	11,5	6,7	5,0	2,3

I. Fremdenverkehr in Beherbergungsstätten
21. Fremdenmeldungen, Fremdenübernachtungen und durchschnittliche Aufenthaltsdauer nach dem ständigen Wohnsitz der Fremden
In den Sommerhalbjahren

Ständiger Wohnsitz d. Fremden 1) (Nicht Staatsangehörigkeit)	1961			1962			1963			1964			1965		
	Fremden- mel- dungen	über- nach- tungen	Auf- ent- halts- dauer 2)	Fremden- mel- dungen	über- nach- tungen	Auf- ent- halts- dauer 2)	Fremden- mel- dungen	über- nach- tungen	Auf- ent- halts- dauer 2)	Fremden- mel- dungen	über- nach- tungen	Auf- ent- halts- dauer 2)	Fremden- mel- dungen	über- nach- tungen	Auf- ent- halts- dauer 2)
	1 000	Tage		1 000	Tage		1 000	Tage		1 000	Tage		1 000	Tage	
Deutschland ³⁾	16 525,5	88 707,0	5,4	17 070,0	91 949,1	5,4	17 384,0	95 933,2	5,5	17 437,9	98 996,2	5,6	18 000,5	102 273,2	5,7
Ausland	3 929,9	8 039,1	2,0	4 001,9	8 248,9	2,1	4 253,7	8 734,9	2,1	4 466,4	9 077,0	2,0	4 713,3	9 492,9	2,0
Belgien u. Lbg.	292,2	582,9	2,0	283,7	576,2	2,0	293,7	598,6	2,0	306,6	636,3	2,0	316,9	653,2	2,1
Dänemark	341,2	534,5	1,6	360,9	552,5	1,5	374,5	585,5	1,6	365,3	572,1	1,6	418,8	658,9	1,6
Finnland	38,7	72,7	1,9	42,8	83,8	2,0	46,1	86,7	1,9	47,8	89,3	1,9	51,5	98,5	1,9
Frankreich	354,1	775,3	2,2	376,5	807,0	2,1	425,3	930,3	2,2	481,1	1 043,5	2,2	481,8	1 051,1	2,2
Griechenland	29,5	87,2	3,0	34,5	93,3	2,7	35,6	96,1	2,7	42,5	108,4	2,6	43,6	109,1	2,5
Großbritannien	437,5	890,8	2,0	431,3	882,6	2,0	476,9	920,3	1,9	472,8	885,3	1,9	516,9	954,9	1,8
Irland	5,2	12,0	2,3	5,4	13,6	2,5	5,9	15,1	2,6	5,8	13,4	2,3	6,2	14,1	2,3
Island	3,9	10,3	2,6	3,4	8,0	2,4	3,5	7,2	2,1	3,5	7,9	2,3	3,6	7,9	2,2
Italien	160,5	371,6	2,3	176,5	398,1	2,3	189,1	396,0	2,1	188,9	391,8	2,1	190,7	397,6	2,1
Niederlande	604,8	1 186,4	2,0	621,8	1 215,2	2,0	648,6	1 303,4	2,0	681,9	1 356,3	2,0	686,3	1 395,0	2,0
Norwegen	59,4	112,8	1,9	56,3	107,0	1,9	58,4	110,9	1,9	59,1	107,7	1,8	67,1	113,3	1,7
Österreich	164,5	326,0	2,0	170,1	331,0	1,9	159,3	315,0	2,0	164,1	327,8	2,0	176,6	346,9	2,0
Polen 4)	4,0	10,9	2,7	5,0	12,2	2,4	4,5	10,7	2,4	4,2	10,7	2,3	7,4	16,3	2,7
Portugal	7,7	18,7	2,4	7,7	18,6	2,4	9,0	19,8	2,2	9,8	22,4	2,3	12,7	28,9	2,3
Schweden	250,6	496,5	2,0	229,5	474,4	2,1	246,9	498,5	2,0	257,5	504,8	2,0	278,1	535,4	1,9
Schweiz	225,4	485,0	2,2	224,0	482,4	2,2	234,0	515,2	2,2	225,8	504,6	2,2	250,8	532,6	2,1
Sowjetunion ⁵⁾	3,3	9,5	2,9	2,7	8,3	3,1	2,8	7,8	2,8	4,9	13,6	2,8	3,9	11,5	3,0
Spanien	42,1	113,7	2,7	46,3	119,1	2,6	47,6	113,2	2,4	48,6	114,1	2,3	47,4	110,7	2,3
Tschechoslowakei	3,7	9,5	2,6	3,3	8,2	2,5	4,3	11,2	2,6	8,1	22,2	2,7	10,6	28,8	2,7
Türkei	17,2	49,5	2,9	24,2	74,5	3,1	27,3	74,4	2,7	34,3	89,4	2,6	41,0	102,8	2,5
Übriges Europa	36,9	86,9	2,4	32,7	83,5	2,6	35,5	90,4	2,5	39,9	105,0	2,6	44,1	114,4	2,6
Südafrika	36,6	110,2	3,0	37,4	109,0	2,9	38,9	111,4	2,9	31,8	73,1	2,1	43,7	94,9	2,2
Übriges Afrika	80,8	222,9	2,8	76,2	222,1	2,9	87,6	247,2	2,8	60,2	191,3	3,2	52,3	166,2	3,2
Japan	14,5	30,9	2,1	15,0	30,8	2,1	15,2	32,5	2,1	15,0	33,1	2,2	17,9	36,5	2,0
Australien	30,8	62,3	2,0	33,9	70,0	2,1	35,0	69,4	2,0	40,0	78,4	2,0	48,0	91,8	1,9
Kanada										8,5	18,3	2,2	11,5	24,8	2,2
Mexiko															
Übriges Mittel- amerika										18,0	42,6	2,4	12,6	30,5	2,4
Argentinien										11,3	31,1	2,7	14,5	37,8	2,6
Brasilien										10,7	30,6	2,9	13,2	36,7	2,9
Chile										4,2	12,6	3,0	6,4	18,6	2,9
Übr. Südamerika										39,0	92,7	2,4	30,7	73,7	2,4
Vereinigte Staaten	582,3	1 116,3	1,9	598,5	1 206,9	2,0	653,1	1 320,9	2,0	707,0	1 370,1	1,9	749,6	1 443,8	1,9
Übriges Ausland	20,1	45,4	2,3	20,8	49,7	2,4	19,6	51,0	2,6	19,9	52,5	2,6	17,0	41,7	2,5
Ohne Angabe des Wohnsitzes	7,0	17,4	2,5	9,2	22,8	2,5	8,2	16,0	2,0	7,6	14,9	2,0	6,1	13,5	2,2
Insgesamt	20 462,4	96 763,5	4,7	21 081,2	100 220,8	4,8	21 645,9	104 684,1	4,8	21 911,9	108 088,0	4,9	22 719,9	111 779,6	4,9

In den Winterhalbjahren

Ständiger Wohnsitz d. Fremden 1) (Nicht Staatsangehörigkeit)	1961/62			1962/63			1963/64			1964/65			1965/66		
	Fremden-		Auf-	Fremden-		Auf-	Fremden-		Auf-	Fremden-		Auf-	Fremden-		Auf-
	mel- dungen	über- nach- tungen	halts- dauer 2)	mel- dungen	über- nach- tungen	halts- dauer 2)	mel- dungen	über- nach- tungen	halts- dauer 2)	mel- dungen	über- nach- tungen	halts- dauer 2)	mel- dungen	über- nach- tungen	halts- dauer 2)
	1 000		Tage	1 000		Tage	1 000		Tage	1 000		Tage	1 000		Tage
Deutschland ³⁾	10 271,7	38 340,6	3,7	10 338,7	38 978,0	3,8	10 679,6	40 716,1	3,8	10 895,2	42 030,1	3,9	11 184,3	43 464,2	3,9
Ausland	1 427,3	3 313,2	2,3	1 446,3	3 356,5	2,3	1 638,3	3 708,4	2,3	1 651,0	3 726,6	2,3	1 729,4	3 894,5	2,3
Belgien u. Lbg.	70,6	153,5	2,2	74,6	156,4	2,1	85,3	177,7	2,1	82,9	173,6	2,1	83,7	178,3	2,1
Dänemark	78,5	137,3	1,7	80,3	138,9	1,7	101,1	181,6	1,8	85,5	155,0	1,8	87,2	157,4	1,8
Finnland	14,1	29,2	2,1	14,6	32,0	2,2	16,4	35,5	2,2	16,2	32,8	2,0	15,4	32,8	2,1
Frankreich	130,9	294,2	2,2	136,7	310,2	2,3	165,8	367,1	2,2	167,2	370,0	2,2	172,2	377,8	2,2
Griechenland	21,2	66,4	3,1	24,8	68,6	2,8	27,5	75,2	2,7	29,4	85,1	2,8	31,7	85,7	2,7
Großbritannien	108,5	304,4	2,8	109,5	299,2	2,7	124,6	308,1	2,5	123,9	285,4	2,5	134,2	307,0	2,5
Irland	3,0	7,7	2,6	2,6	6,9	2,7	2,8	7,0	2,5	2,9	6,0	2,1	3,2	7,2	2,2
Island	2,4	5,0	2,1	2,1	4,4	2,1	1,8	3,5	2,0	2,2	4,4	2,0	2,3	5,0	2,2
Italien	93,3	253,0	2,7	95,8	255,2	2,7	99,9	252,8	2,5	105,7	250,1	2,4	107,7	261,7	2,4
Niederlande	151,1	288,5	1,9	153,6	295,8	1,9	166,0	314,9	1,9	168,6	327,9	1,9	177,9	349,4	2,0
Norwegen	24,3	54,2	2,2	22,5	50,5	2,2	24,8	52,3	2,1	24,2	52,3	2,2	24,2	51,1	2,1
Österreich	92,1	198,3	2,2	88,8	190,8	2,1	97,3	205,3	2,1	98,8	208,4	2,1	104,1	226,9	2,2
Polen 4)	3,5	9,0	2,6	4,7	11,8	2,5	4,5	11,6	2,5	5,0	13,0	2,6	6,4	17,0	2,7
Portugal	3,9	10,8	2,8	3,6	10,5	2,9	4,6	11,3	2,5	5,8	14,6	2,5	7,0	15,8	2,3
Schweden	60,7	120,8	2,0	58,9	120,6	2,0	70,1	143,6	2,0	68,4	140,3	2,1	70,5	143,0	2,0
Schweiz	105,6	229,7	2,2	105,8	230,4	2,2	118,4	263,2	2,2	111,1	248,3	2,2	117,3	261,1	2,2
Sowjetunion ⁵⁾	1,7	3,7	2,2	1,8	4,7	2,6	2,0	5,2	2,6	2,9	7,7	2,7	3,3	11,4	3,5
Spanien	27,9	83,3	3,0	28,5	78,6	2,8	31,8	81,2	2,6	31,3	80,4	2,6	32,0	75,6	2,4
Tschechoslowakei	3,8	7,7	2,0	5,1	9,6	1,9	5,8	12,5	2,2	9,6	21,3	2,2	11,4	24,9	2,2
Türkei	15,2	52,8	3,5	17,3	53,7	3,1	23,5	66,7	2,8	31,0	88,5	2,8	34,1	90,3	2,6
Übriges Europa	27,1	70,1	2,6	24,0	68,0	2,8	30,5	79,5	2,6	31,8	84,1	2,6	36,6	103,9	2,8
Südafrika	19,6	68,8	3,5	21,8	67,1	3,1	23,6	66,6	2,8	17,6	57,9	2,8	8,1	23,0	2,9
Übriges Afrika	45,5	142,0	3,1	46,9	147,2	3,1	55,3	170,0	3,1	25,3	55,6	2,2	26,0	60,0	2,3
Japan	5,6	12,6	2,3	5,5	14,2	2,6	6,6	15,8	2,4	6,4	15,9	2,5	7,8	19,6	2,5
Übriges Asien	16,1	33,9	2,1	15,0	35,6	2,4	18,6	41,0	2,2	19,7	40,5	2,1	20,9	44,0	2,1
Australien										4,7	12,0	2,6	4,2	10,0	2,4
Kanada															
Mexiko															
Übriges Mittel- amerika										6,7	17,0	2,6	5,5	16,7	3,0
Argentinien										6,7	19,6	2,9	7,9	21,2	3,0
Brasilien										7,1	20,4	2,9	9,4	28,0	3,0
Chile										3,3	9,2	2,8	3,7	10,0	2,8
Übr. Südamerika										14,9	39,8	2,7	12,1	37,1	3,1
Vereinigte Staaten	252,1	540,7	2,1	256,9	569,5	2,2	282,4	625,1	2,2	284,4	635,3	2,2	304,3	660,9	2,2
Übriges Ausland	9,2	25,5	2,8	9,8	27,0	2,8	10,1	26,6	2,6	9,0	21,6	2,4	10,0	25,7	2,6
Ohne Angabe des Wohnsitzes	4,7	12,9	2,7	5,8	12,1	2,1	4,5	9,9	2,2	4,8	9,1	1,9	4,7	9,5	2,0
Insgesamt	11 703,7	41 666,7	3,6	11 790,8	42 346,6	3,6	12 322,3	44 434,4	3,6	12 551,0	45 765,7	3,6	12 918,3	47 368,2	3,7

I. Fremdenverkehr in Beherbergungsestätten

22. Fremdenmeldungen und Fremdenübernachtungen nach Ländern, Gemeindegruppen, Betriebsarten und ständigem Wohnsitz der Fremden
In den Kalenderjahren

Land Gemeindegruppe Betriebsart Ständiger Wohnsitz der Fremden 1) (Nicht Staatsangehörigkeit)	1961		1962		1963		1964		1965		Durch- schnittl. Aufenth.- dauer Tage	Veränderung der Über- nachtungen gegenüber 1961 in %
	Fremden- meldungen	Übernach- tungen	Fremden- meldungen	Übernach- tungen	Fremden- meldungen	Übernach- tungen	Fremden- meldungen	Übernach- tungen	Fremden- meldungen	Übernach- tungen		
1 000												
nach Ländern												
Bundesgebiet	31 909,3	137 079,7	32 995,1	142 851,2	33 548,5	147 644,0	34 390,7	153 107,1	35 526,4	158 523,2	4,5	+ 15,6
Schleswig-Holstein	1 677,3	10 750,7	1 654,6	10 322,1	1 789,6	11 441,5	1 864,1	12 244,8	1 915,7	12 819,2	6,7	+ 19,2
Hamburg	1 280,3	2 653,1	1 319,9	2 702,3	1 407,4	2 801,0	1 380,5	2 715,1	1 439,9	2 782,1	1,9	+ 4,9
Niedersachsen	3 500,9	15 588,1	3 605,5	15 803,7	3 687,6	16 455,3	3 796,0	17 290,4	3 945,9	18 095,3	4,6	+ 16,1
Bremen	374,8	668,2	370,2	660,5	375,9	678,3	385,9	682,6	408,8	727,2	1,8	+ 8,8
Nordrhein-Westfalen	5 315,9	18 447,6	5 454,4	19 129,8	5 488,8	19 470,0	5 536,9	20 036,6	5 703,0	20 997,1	3,7	+ 13,8
Hessen	3 704,7	16 030,7	3 798,0	16 753,2	3 894,8	17 462,5	3 983,3	18 118,0	4 200,4	18 742,7	4,5	+ 16,9
Rheinland-Pfalz	2 124,7	7 938,7	2 106,7	8 033,7	2 121,3	8 138,1	2 230,7	8 428,2	2 332,9	8 709,8	3,7	+ 9,7
Baden-Württemberg	5 912,4	26 441,1	6 097,9	27 786,0	6 124,3	28 566,9	6 219,4	29 241,7	6 285,9	30 249,5	4,8	+ 14,4
Bayern	7 383,0	36 787,3	7 891,6	39 708,2	7 858,4	40 330,6	8 094,7	41 802,1	8 314,2	42 659,6	5,1	+ 16,0
Saarland	168,9	406,0	183,6	440,7	199,2	493,1	208,5	508,0	216,0	517,8	2,4	+ 27,5
Berlin	466,4	1 368,1	512,8	1 511,2	601,2	1 806,6	690,9	2 039,6	763,6	2 223,0	2,9	+ 62,5
nach Gemeindegruppen												
Großstädte	11 183,7	22 415,6	11 697,3	23 335,5	12 197,8	24 136,4	12 543,8	24 743,2	13 171,6	26 032,7	2,0	+ 16,1
Heilbäder	4 196,6	47 325,7	4 300,2	49 238,9	4 369,2	50 475,7	4 524,9	52 124,1	4 728,2	54 278,4	11,5	+ 14,7
Luftkurorte	3 060,2	22 130,0	3 134,4	23 379,6	3 164,2	24 409,5	3 281,8	25 451,3	3 368,0	26 434,1	7,8	+ 19,4
Seebäder	1 092,9	11 607,5	1 078,4	11 367,7	1 195,0	12 576,4	1 292,0	13 688,3	1 343,3	14 462,0	10,8	+ 24,6
Übrige Berichtsgemeinden	12 375,8	33 600,9	12 784,7	35 529,4	12 622,3	36 045,9	12 748,2	37 100,2	12 915,4	37 316,0	2,9	+ 11,1
nach Betriebsarten												
Hotels	24 912,9	57 083,9	20 664,0	43 786,1	21 059,2	44 875,4	21 512,0	46 094,0	22 415,2	48 145,7	2,1	+ 11,8
Gasthöfe			5 023,8	15 335,5	4 948,2	15 288,7	5 041,3	15 439,4	5 003,6	15 647,2	3,1	
Fremdenheime und Pensionen	3 554,5	28 980,2	3 742,3	30 215,0	3 850,5	31 045,5	4 005,7	32 508,5	4 205,1	33 630,2	8,0	+ 16,0
Betriebe des Beherbergungsgewerbes zusammen	28 467,4	86 064,2	29 430,1	89 336,6	29 857,9	91 209,6	30 559,1	94 041,9	31 623,9	97 423,1	3,1	+ 13,2
Erholungs- und Ferienheime	657,2	9 118,7	684,7	9 617,8	740,0	10 429,6	793,2	11 222,6	829,1	11 810,3	14,2	+ 29,5
Heilstätten und Sanatorien	565,5	18 206,1	612,4	19 471,7	640,7	20 238,3	667,4	20 867,2	676,7	21 341,6	31,5	+ 17,2
Beherbergungsbetriebe zusammen	29 690,2	113 388,9	30 727,2	118 426,2	31 238,6	121 877,4	32 019,6	126 131,6	33 129,7	130 574,9	3,9	+ 15,2
Privatquartiere	2 219,1	23 690,8	2 267,9	24 425,1	2 309,9	25 766,6	2 371,1	26 975,5	2 396,7	27 948,2	11,7	+ 18,0
nach Herkunftsländern												
I. Deutschland ²⁾	26 533,4	125 710,8	27 518,9	131 191,3	27 766,9	135 403,4	28 249,3	140 257,5	29 106,2	145 173,8	5,0	+ 15,5
II. Ausland	5 363,9	11 338,1	5 461,7	11 624,9	5 768,3	12 213,3	6 129,2	12 825,5	6 409,7	13 326,9	2,1	+ 17,5
Belgien und Luxemburg	364,6	732,5	356,9	734,5	371,5	761,9	391,0	812,8	402,1	829,5	2,1	+ 13,2
Dänemark	400,9	688,6	442,3	694,1	456,5	728,3	466,4	756,6	505,4	817,0	1,6	+ 18,6
Finnland	52,9	101,5	57,0	112,8	60,9	121,5	64,7	123,4	67,6	131,6	1,9	+ 29,7
Frankreich	486,3	1 063,3	510,6	1 110,0	572,6	1 262,9	652,3	1 419,9	651,6	1 426,8	2,2	+ 34,2
Griechenland	50,5	155,9	57,7	158,7	61,3	168,3	70,6	186,2	74,5	195,1	2,6	+ 25,1
Großbritannien	546,6	1 188,6	540,6	1 185,0	595,5	1 226,5	598,0	1 184,6	647,5	1 252,7	1,9	+ 5,4
Irland	7,9	18,1	8,1	20,8	8,6	22,0	8,6	20,1	9,2	20,5	2,2	+ 13,3
Island	6,3	15,7	5,5	12,1	5,6	11,3	5,4	11,9	6,0	12,8	2,1	- 18,5
Italien	254,6	629,3	272,1	654,3	288,2	650,3	288,9	637,7	297,9	652,5	2,2	+ 3,7
Niederlande	762,3	1 484,2	776,6	1 513,7	804,2	1 601,4	849,5	1 673,4	859,3	1 737,8	2,0	+ 17,1
Norwegen	83,4	165,6	80,6	160,3	81,2	160,7	83,4	159,8	91,4	166,5	1,8	+ 0,5
Österreich	255,9	526,1	262,1	527,5	250,7	508,9	262,6	535,0	277,9	565,0	2,0	+ 7,4
Polen ³⁾	7,3	19,2	9,8	24,0	8,1	20,6	12,5	29,8	13,2	31,2	2,4	+ 62,5
Portugal	11,6	29,0	11,5	29,8	13,0	30,7	15,2	35,2	18,9	44,8	2,4	+ 54,5
Schweden	316,8	628,9	289,0	595,1	308,2	623,0	328,9	651,5	349,1	682,2	2,0	+ 8,5
Schweiz	332,6	717,2	330,6	714,1	343,3	757,0	340,4	759,0	366,1	790,5	2,2	+ 10,2
Sowjetunion ⁴⁾	5,9	17,8	4,6	12,6	4,5	12,7	7,5	19,8	7,1	21,8	3,1	+ 22,5
Spanien	69,7	194,0	75,4	202,8	76,7	188,5	81,1	195,8	78,7	190,8	2,4	- 1,7
Tschechoslowakei	7,8	17,9	7,8	17,1	10,1	22,9	15,0	38,3	21,8	52,1	2,4	+ 191,1
Türkei	29,6	92,2	40,8	129,3	47,7	135,4	61,2	166,3	74,0	191,1	2,6	+ 107,3
Übriges Europa	62,9	155,3	58,3	152,0	62,4	162,3	71,1	186,6	78,1	209,6	2,7	+ 35,0
Südafrika									19,9	51,1	2,6	
Übriges Afrika	57,2	185,1	57,9	175,3	62,3	179,8	66,5	193,1	44,3	132,8	3,0	- 0,6
Japan									68,2	151,6	2,2	
Übriges Asien	127,9	369,8	122,5	367,0	140,1	405,2	153,3	440,1	84,3	276,2	3,3	+ 15,7
Australien	20,7	45,0	20,0	43,3	21,5	46,8	21,2	49,3	25,1	54,8	2,2	+ 21,8
Kanada	46,5	96,3	50,0	106,4	50,8	105,7	60,3	121,0	68,8	136,0	2,0	+ 41,2
Mexiko									15,8	35,4	2,2	
Übriges Mittelamerika									18,5	47,0	2,5	
Argentinien									21,7	58,3	2,7	
Brasilien	119,2	312,3	122,9	323,5	110,8	296,4	132,4	342,2	20,7	61,2	3,0	+ 9,2
Chile									10,0	28,2	2,8	
Übriges Südamerika									44,3	111,0	2,5	
Vereinigte Staaten	816,4	1 617,5	860,4	1 773,6	921,9	1 922,9	992,3	2 001,4	1 044,2	2 096,5	2,0	+ 29,6
Nicht näher bezeich- netes Ausland	29,7	71,0	30,3	75,4	29,9	79,3	29,0	74,6	26,3	64,9	2,5	- 8,6
III. Ohne Angabe des Wohn- sitzes	11,9	30,8	14,5	35,0	13,4	27,3	12,1	24,1	10,6	22,4	2,1	- 27,3
Insgesamt (Summe I bis III)	31 909,3	137 079,7	32 995,1	142 851,2	33 548,5	147 644,0	34 390,7	153 107,1	35 526,4	158 523,2	4,5	+ 15,6

1) Personen mit ständigem Wohnsitz im Ausland. Bei Angehörigen der im Bundesgebiet stationierten ausländischen Streitkräfte erfolgt die Zuordnung auch nach der Staatsangehörigkeit (z.B. Vereinigte Staaten); insoweit können die Zahlen über den Ausländerfremdenverkehr überhöht sein. - 2) Einschl. sowjetische Besatzungszone von Deutschland und Sowjetsektor von Berlin. - 3) Einschl. "Deutsche Ostgebiete" und "Freie Stadt Danzig". - 4) Einschl. "Deutsche Ostgebiete".

I. Fremdenverkehr in Beherbergungsstätten
23. Entwicklung der Fremdenübernachtungen nach Ländern und Gemeindegruppen in den Sommerhalbjahren
Meßzahlen und Veränderungen

Land Gemeindegruppe (G = Insgesamt A = Auslands Gäste)		1961	1963	1964	1965	1961	1963	1964	1965
1962 = 100					Veränderung in %				
nach Ländern									
Schleswig-Holstein	G	104,9	112,6	120,8	127,0	+ 4,9	+ 12,6	+ 7,3	+ 5,1
	A	102,6	112,5	110,1	114,9	+ 2,6	+ 12,5	- 2,1	+ 4,4
Hamburg	G	98,4	106,0	99,9	102,9	- 1,6	+ 6,0	- 5,8	+ 3,0
	A	102,4	101,3	100,6	101,8	+ 2,4	+ 1,3	- 0,7	+ 1,2
Niedersachsen	G	98,7	105,9	110,8	116,2	- 1,3	+ 5,9	+ 4,6	+ 4,9
	A	99,0	122,4	119,9	125,7	- 1,0	+ 22,4	- 2,0	+ 4,8
Bremen	G	99,4	104,9	103,8	112,5	- 0,6	+ 4,9	- 1,0	+ 8,4
	A	103,5	104,3	110,5	119,8	+ 3,5	+ 4,3	+ 5,9	+ 8,4
Nordrhein-Westfalen	G	97,0	102,4	104,6	110,3	- 3,0	+ 2,4	+ 2,1	+ 5,4
	A	96,2	99,1	100,1	100,5	- 3,8	- 0,9	+ 1,0	+ 0,4
Hessen	G	96,4	104,9	108,6	112,4	- 3,6	+ 4,9	+ 3,5	+ 3,5
	A	99,8	106,9	113,1	121,9	- 0,2	+ 6,9	+ 5,8	+ 7,8
Rheinland-Pfalz	G	99,6	101,5	103,8	107,0	- 0,4	+ 1,5	+ 2,3	+ 3,1
	A	104,2	106,3	110,1	117,4	+ 4,2	+ 6,3	+ 3,6	+ 6,6
Baden-Württemberg	G	95,7	104,2	105,8	109,2	- 4,3	+ 4,2	+ 1,5	+ 3,2
	A	99,3	106,5	112,0	113,7	- 0,7	+ 6,5	+ 5,2	+ 1,5
Bayern	G	93,0	102,1	105,5	106,8	- 7,0	+ 2,1	+ 3,3	+ 1,2
	A	89,8	103,8	109,9	118,7	- 10,2	+ 3,8	+ 5,9	+ 8,0
Saarland	G	93,1	114,0	118,4	120,2	- 6,9	+ 14,0	+ 3,9	+ 1,5
	A	91,6	102,5	115,9	130,0	- 8,4	+ 2,5	+ 13,1	+ 12,2
Berlin (West)	G	93,5	122,3	133,3	149,8	- 6,5	+ 22,3	+ 9,0	+ 12,4
	A	97,1	118,8	135,1	143,4	- 2,9	+ 18,8	+ 13,7	+ 6,1
Bundesgebiet	G	96,6	104,5	107,8	111,5	- 3,4	+ 4,5	+ 3,2	+ 3,4
	A	97,5	105,9	110,0	115,1	- 2,5	+ 5,9	+ 3,9	+ 4,6
nach Gemeindegruppen									
Großstädte	G	96,2	104,5	105,4	113,2	- 3,8	+ 4,5	+ 0,9	+ 7,4
	A	96,7	106,9	111,2	117,7	- 3,3	+ 6,9	+ 4,0	+ 5,8
Heilbäder (ohne Seebäder)	G	96,7	103,1	106,2	110,1	- 3,3	+ 3,1	+ 3,0	+ 3,7
	A	98,1	103,9	108,0	109,3	- 1,9	+ 3,9	+ 3,9	+ 1,2
darunter:									
heilklimatische Kurorte	G	98,4	101,4	103,3	109,4	- 1,6	+ 1,4	+ 1,9	+ 5,9
	A	93,9	105,9	110,5	116,2	- 6,1	- 5,9	+ 4,3	+ 5,2
Kneippkurorte	G	97,6	101,6	110,3	112,8	- 2,4	+ 1,6	+ 8,6	+ 2,3
	A	93,1	98,2	109,6	110,0	- 6,9	- 1,8	+ 11,6	+ 0,4
Luftkurorte	G	95,3	105,1	108,8	112,7	- 4,7	+ 5,1	+ 3,5	+ 3,6
	A	98,6	106,2	114,6	115,0	- 1,4	+ 6,2	+ 7,9	+ 0,3
Seebäder	G	102,3	111,0	120,6	127,9	+ 2,3	+ 11,0	+ 8,6	+ 6,1
	A	105,2	110,4	111,0	108,3	+ 5,2	+ 10,4	+ 0,5	- 2,4
Sonstige Berichtsgemeinden	G	95,0	103,0	105,2	104,9	- 5,0	+ 3,0	+ 2,1	- 0,3
	A	97,4	104,8	107,6	114,1	- 2,6	+ 4,8	+ 2,7	+ 6,0

In den Winterhalbjahren

<u>Land</u> Gemeindegruppe (G = Insgesamt A = Auslands Gäste)		1961/62	1963/64	1964/65	1965/66	1961/62	1963/64	1964/65	1965/66
WH 1962/63 = 100						Veränderung in %			
nach Ländern									
Schleswig-Holstein	G	101,3	107,4	104,9	107,1	+ 1,3	+ 7,4	- 2,3	+ 2,1
	A	101,3	115,1	109,2	112,3	+ 1,3	+ 15,1	- 5,1	+ 2,8
Hamburg	G	97,4	100,2	100,4	106,8	+ 2,6	+ 0,2	+ 0,2	+ 6,4
	A	104,1	107,0	104,3	104,7	+ 4,1	+ 7,0	- 2,5	+ 0,4
Niedersachsen	G	100,1	104,4	108,3	112,7	+ 0,1	+ 4,4	+ 3,7	+ 4,1
	A	101,3	114,9	105,8	111,5	+ 1,3	+ 14,9	- 7,9	+ 5,4
Bremen	G	98,0	99,6	103,6	113,1	- 2,0	- 0,4	+ 4,0	+ 9,2
	A	97,5	91,1	103,8	106,2	- 2,5	- 8,9	+ 13,9	+ 2,3
Nordrhein-Westfalen	G	99,4	103,4	107,6	111,2	- 0,6	+ 3,4	+ 4,1	+ 3,3
	A	98,9	106,2	100,3	104,7	- 1,1	+ 6,2	- 5,6	+ 4,4
Hessen	G	96,6	106,1	108,1	115,2	- 3,4	+ 6,1	+ 1,9	+ 6,6
	A	95,1	112,9	115,8	129,1	- 4,9	+ 12,9	+ 2,6	+ 11,5
Rheinland-Pfalz	G	101,0	108,9	109,6	115,0	+ 1,0	+ 8,9	+ 0,6	+ 4,9
	A	91,3	109,6	105,8	129,9	- 8,7	+ 9,6	- 3,5	+ 22,8
Baden-Württemberg	G	99,3	104,8	106,7	113,0	- 0,7	+ 4,8	+ 1,8	+ 5,9
	A	100,1	111,9	112,0	119,7	+ 0,1	+ 11,9	+ 0,1	+ 6,9
Bayern	G	97,3	103,6	108,7	113,7	- 2,7	+ 3,6	+ 4,9	+ 4,6
	A	99,5	108,0	116,2	121,0	- 0,5	+ 8,0	+ 7,6	+ 4,1
Saarland	G	92,0	109,5	109,3	120,7	- 8,0	+ 9,5	- 0,2	+ 10,4
	A	94,4	103,8	111,4	133,5	- 5,6	+ 3,8	+ 7,3	+ 19,8
Berlin (West)	G	88,0	127,9	135,5	166,5	- 12,0	+ 27,9	+ 5,9	+ 22,9
	A	92,2	134,8	136,1	141,6	- 7,8	+ 34,8	+ 1,0	+ 4,0
Bundesgebiet	G	98,4	104,9	108,1	113,7	- 1,6	+ 4,9	+ 3,1	+ 5,2
	A	98,7	110,5	111,0	117,5	- 1,3	+ 10,5	+ 0,5	+ 5,9
nach Gemeindegruppen									
Großstädte	G	98,7	104,3	107,7	113,2	- 1,3	+ 4,3	+ 3,3	+ 5,1
	A	100,4	111,1	113,2	116,3	+ 0,4	+ 11,1	+ 1,9	+ 2,7
Heilbäder (ohne Seebäder)	G	97,8	104,2	107,7	115,6	- 2,2	+ 4,2	+ 3,4	+ 7,3
	A	95,9	109,2	105,0	118,1	- 4,1	+ 9,2	- 3,8	+ 12,5
darunter:									
heilklimatische Kurorte	G	99,5	99,7	103,6	114,3	- 0,5	- 0,3	+ 3,9	+ 10,3
	A	92,8	100,3	95,5	99,4	- 7,2	+ 0,3	+ 4,8	+ 4,1
Kneippkurorte	G	96,6	110,6	112,7	118,4	- 3,4	+ 10,6	+ 1,9	+ 5,1
	A	90,9	116,5	116,9	125,4	- 9,1	+ 16,5	+ 0,3	+ 7,3
Luftkurorte	G	97,9	109,1	114,3	118,5	- 2,1	+ 9,1	+ 4,8	+ 3,7
	A	97,3	115,6	114,8	130,0	- 2,7	+ 15,6	- 0,7	+ 13,2
Seebäder	G	98,5	114,4	113,8	123,7	- 1,5	+ 14,4	- 0,5	+ 8,7
	A	78,6	94,2	96,3	130,3	- 21,4	- 5,8	+ 2,2	+ 35,3
Sonstige Berichtsgemeinden	G	99,2	104,0	105,4	107,9	- 0,8	+ 4,0	+ 1,3	+ 2,4
	A	95,2	107,9	106,0	118,3	- 4,8	+ 7,9	- 1,8	+ 11,6

I. Fremdenverkehr in
24. Fremdenmeldungen und Fremdenübernachtungen
in

Lfd. Nr.	Standiger Wohnsitz der Fremden (Nicht Staatsangehörigkeit) 1)	Berichtszeitraum	April		Mai		Juni		Juli		August	
			Fremden-mel-dungen	Fremden-übernachten-ungen	Fremden-mel-dungen	Fremden-übernachten-ungen	Fremden-mel-dungen	Fremden-übernachten-ungen	Fremden-mel-dungen	Fremden-übernachten-ungen	Fremden-mel-dungen	Fremden-übernachten-ungen
1	Deutschland ²⁾	1961/62	2 041,5	7 459,2	2 430,7	10 533,0	2 719,8	14 756,8	3 294,7	20 467,0	3 283,9	21 628,0
2		1962/63	2 121,0	7 892,4	2 402,1	10 030,7	2 891,3	15 330,5	3 360,7	20 761,8	3 374,2	22 601,3
3		1963/64	2 130,6	7 978,9	2 418,6	10 295,7	2 998,6	16 190,1	3 408,9	21 662,4	3 462,5	23 987,8
4		1964/65	2 053,7	7 757,7	2 651,1	11 418,1	2 830,7	16 431,0	3 324,8	21 855,3	3 580,2	24 884,5
5		1965/66	2 194,8	8 416,6	2 635,2	11 421,1	3 060,8	17 695,3	3 502,0	23 130,5	3 569,7	25 156,8
6	Ausland	1961/62	351,6	726,0	463,8	927,9	593,5	1 190,4	1 005,1	2 038,2	937,5	1 988,5
7		1962/63	371,4	774,3	460,3	957,9	612,7	1 218,0	1 000,9	2 046,2	950,8	2 013,5
8		1963/64	371,8	788,5	463,8	935,7	657,6	1 305,9	1 057,3	2 167,3	1 038,0	2 196,2
9		1964/65	379,8	791,7	529,0	1 035,1	685,3	1 355,0	1 114,5	2 270,2	1 078,6	2 260,6
10		1965/66	433,6	883,2	537,2	1 038,8	726,2	1 430,0	1 204,2	2 427,5	1 092,8	2 274,7
11	Belgien u. Luxemburg	1961/62	21,4	37,7	28,5	52,5	34,0	66,2	89,5	181,5	82,6	174,9
12		1962/63	20,6	37,9	22,4	43,3	37,6	71,6	86,2	175,4	79,1	171,9
13		1963/64	21,7	39,9	23,1	42,9	39,2	76,1	85,4	178,4	85,9	185,4
14		1964/65	19,9	36,2	32,4	57,7	35,8	73,4	92,3	202,4	87,4	190,5
15		1965/66	23,7	43,2	28,2	49,4	41,4	81,1	99,4	212,1	82,7	185,8
16	Dänemark	1961/62	28,6	47,3	32,0	50,1	48,4	75,6	111,2	176,0	70,2	109,0
17		1962/63	33,3	54,1	35,4	57,8	51,6	78,3	112,8	171,2	74,5	110,7
18		1963/64	32,9	55,3	35,3	56,7	55,3	84,1	117,3	184,0	78,5	120,8
19		1964/65	25,5	42,7	35,7	56,6	55,6	84,3	117,8	185,8	76,9	119,9
20		1965/66	37,9	65,1	38,5	60,3	60,7	97,7	136,2	213,5	87,3	132,7
21	Finnland	1961/62	3,5	7,1	6,0	10,9	9,1	16,1	8,4	16,2	7,2	13,6
22		1962/63	4,3	8,1	6,0	12,9	8,4	16,9	9,8	19,0	9,0	17,1
23		1963/64	4,1	8,0	6,3	12,2	9,8	18,6	9,8	18,5	9,5	17,5
24		1964/65	4,4	8,5	7,4	12,8	10,1	18,7	10,2	19,6	9,8	19,1
25		1965/66	5,8	12,8	7,0	14,0	10,1	18,6	11,6	21,7	10,1	18,5
26	Frankreich	1961/62	32,9	64,6	38,1	68,7	40,7	77,9	86,6	200,0	106,2	257,7
27		1962/63	40,3	76,3	35,9	70,9	46,2	88,5	86,0	189,7	113,5	266,6
28		1963/64	42,1	87,3	40,3	77,1	54,6	105,0	95,0	222,8	129,5	308,4
29		1964/65	40,1	81,0	55,6	98,1	56,8	112,3	108,9	247,8	151,3	359,0
30		1965/66	49,2	100,4	51,8	93,0	61,8	118,8	110,4	261,3	139,7	331,6
31	Griechenland	1961/62	3,9	12,1	4,5	15,1	4,5	13,7	6,2	16,6	6,1	16,9
32		1962/63	4,1	11,1	4,8	13,5	4,8	11,8	8,0	21,4	7,0	20,1
33		1963/64	5,0	13,7	5,2	14,7	5,1	13,2	7,3	19,3	7,3	19,5
34		1964/65	5,9	16,4	5,8	15,8	6,3	17,1	9,4	21,8	8,7	21,2
35		1965/66	6,2	15,5	6,4	16,8	6,9	17,7	9,5	22,7	8,0	19,5
36	Großbritannien	1961/62	31,2	77,9	50,4	104,8	75,3	139,9	95,5	185,6	117,6	247,3
37		1962/63	34,7	89,2	47,0	102,2	74,7	140,5	96,8	184,2	112,0	227,8
38		1963/64	34,2	89,4	46,8	93,1	84,7	153,5	107,7	193,8	125,8	239,1
39		1964/65	32,9	77,4	50,6	99,3	83,0	143,1	108,1	191,3	121,8	230,1
40		1965/66	39,1	87,8	53,1	96,7	91,1	158,4	120,2	211,7	126,9	237,8
41	Irland	1961/62	0,6	1,7	0,6	1,3	0,9	1,6	1,0	2,4	1,3	3,0
42		1962/63	0,7	1,8	0,8	2,2	0,8	2,0	0,9	2,6	1,3	3,2
43		1963/64	0,5	1,4	0,7	2,0	0,9	2,3	1,4	3,8	1,3	3,2
44		1964/65	0,9	1,9	0,7	1,8	0,9	2,1	1,1	2,6	1,1	2,6
45		1965/66	0,7	1,8	0,7	1,4	1,0	2,4	1,3	2,8	1,5	3,1
46	Island	1961/62	0,4	0,9	0,5	1,2	0,6	1,9	0,7	1,6	1,0	3,0
47		1962/63	0,5	1,0	0,5	1,0	0,6	1,1	0,6	2,3	0,7	1,2
48		1963/64	0,6	1,1	0,4	0,8	0,4	1,0	0,6	1,2	0,7	1,5
49		1964/65	0,6	1,0	0,3	0,9	0,4	1,0	0,8	1,6	0,7	1,7
50		1965/66	0,4	1,0	0,5	1,0	0,5	1,2	0,6	1,3	0,8	1,6
51	Italien	1961/62	19,7	47,8	21,0	56,1	22,0	51,3	28,8	64,9	43,1	92,1
52		1962/63	20,5	50,1	25,6	62,0	22,5	54,4	30,1	68,4	48,6	96,7
53		1963/64	19,5	45,6	23,8	54,9	22,5	50,5	33,9	68,8	55,2	105,8
54		1964/65	23,5	53,1	23,8	51,6	22,5	50,3	33,0	68,3	53,9	102,7
55		1965/66	22,3	49,4	25,8	57,2	22,7	51,1	35,2	71,4	51,5	99,5
56	Niederlande	1961/62	33,7	59,5	52,3	92,5	92,7	184,9	177,4	358,9	167,5	338,3
57		1962/63	33,5	60,5	50,3	89,0	97,2	184,2	175,6	363,1	173,5	353,7
58		1963/64	35,9	66,7	50,4	92,8	105,8	206,9	184,2	386,9	180,2	378,2
59		1964/65	34,4	61,8	55,3	101,3	108,6	207,4	200,7	420,4	190,6	388,7
60		1965/66	38,9	70,7	58,1	106,9	111,8	222,7	205,9	437,4	180,0	380,3
61	Norwegen	1961/62	6,0	12,8	7,6	14,8	9,3	17,7	16,6	30,4	11,3	21,9
62		1962/63	6,9	13,5	7,6	16,2	8,1	16,1	14,5	26,1	10,8	19,3
63		1963/64	6,2	12,6	7,7	15,8	8,7	16,3	15,0	29,3	11,1	20,3
64		1964/65	5,5	11,0	7,1	13,5	9,0	16,9	16,5	28,2	11,8	21,4
65		1965/66	6,9	12,8	6,5	12,8	10,5	17,7	19,9	31,5	13,6	22,1

Beherbergungsgestätten

nach dem ständigen Wohnsitz der Fremden

† 000-

September		Oktober		November		Dezember		Januar		Februar		März		Lfd. Nr.
Fremden-mel-dungen	Fremden-übernachten-ungen	Fremden-mel-dungen	Fremden-übernachten-ungen	Fremden-mel-dungen	Fremden-übernachten-ungen	Fremden-mel-dungen	Fremden-übernachten-ungen	Fremden-mel-dungen	Fremden-übernachten-ungen	Fremden-mel-dungen	Fremden-übernachten-ungen	Fremden-mel-dungen	Fremden-übernachten-ungen	
2 754,9	13 863,0	2 186,8	8 347,6	1 632,4	5 815,6	1 324,9	4 554,0	1 596,6	5 462,0	1 635,0	6 544,8	1 895,9	7 616,6	1
2 920,7	15 332,3	2 290,7	8 836,0	1 670,6	5 969,9	1 360,1	4 812,9	1 541,2	5 389,7	1 551,4	6 319,9	1 924,7	7 649,5	2
2 964,8	15 818,2	2 318,1	9 051,1	1 714,3	6 202,6	1 333,2	4 857,4	1 580,3	5 519,0	1 711,2	6 955,7	2 022,5	8 130,4	3
2 997,3	16 649,7	2 369,6	9 310,1	1 719,8	6 305,8	1 408,1	5 040,4	1 627,8	5 874,8	1 758,4	7 240,5	2 011,5	8 258,5	4
3 037,9	16 452,8	2 532,2	9 944,3	1 747,2	6 466,6	1 428,6	5 115,9	1 686,9	6 114,0	1 729,9	7 293,8	2 059,5	8 529,6	5
578,4	1 167,9	359,1	756,3	231,7	534,3	189,3	470,5	201,3	494,2	208,7	511,7	237,2	546,2	6
605,7	1 239,0	376,1	792,3	239,9	545,8	196,6	485,8	186,4	471,3	198,0	491,7	249,4	569,6	7
665,3	1 341,2	418,3	874,5	262,6	575,7	199,9	495,6	209,8	512,5	238,0	577,7	309,7	672,4	8
679,1	1 364,4	418,3	867,1	269,7	593,3	217,3	525,6	219,8	521,4	247,7	594,0	278,2	625,3	9
719,3	1 438,7	457,6	952,2	275,9	617,9	217,1	523,2	235,6	558,3	244,7	582,6	298,4	660,3	10
36,3	70,1	16,9	32,6	11,1	20,6	10,1	23,7	10,3	25,8	11,0	26,0	11,2	24,8	11
37,7	76,1	18,1	34,6	12,1	23,2	10,3	23,8	9,3	22,8	11,6	25,6	13,2	26,4	12
38,4	76,0	21,0	40,5	13,3	25,0	9,6	22,9	11,0	25,1	13,2	30,7	17,3	33,6	13
38,9	76,1	19,0	35,6	12,1	22,9	11,8	28,6	11,3	25,4	14,1	30,8	14,7	30,3	14
41,5	81,6	21,8	39,7	12,3	24,4	11,1	25,7	11,3	27,0	13,4	32,3	13,8	29,2	15
50,9	76,5	26,3	42,0	12,3	20,5	9,4	17,1	8,8	16,8	9,6	19,7	12,1	21,2	16
53,2	80,4	28,8	44,5	12,0	20,7	10,1	18,7	7,8	14,7	8,1	16,6	13,5	23,6	17
55,0	84,6	29,5	47,1	13,0	22,0	10,2	18,6	8,9	19,5	10,8	21,7	28,7	52,6	18
53,8	82,8	29,8	49,1	12,9	22,1	10,0	19,6	8,3	17,3	10,7	23,1	13,6	23,9	19
58,1	89,5	31,3	53,0	12,6	21,4	10,0	19,5	9,0	17,9	9,0	17,9	15,3	27,7	20
4,5	8,8	3,7	7,6	2,6	5,2	1,9	3,7	1,8	3,9	2,2	4,5	2,0	4,4	21
5,0	9,9	3,7	7,5	2,6	5,0	1,9	3,7	1,5	3,3	2,2	6,9	2,6	5,7	22
6,5	11,9	4,0	8,4	2,4	5,4	2,1	5,2	2,0	4,3	2,5	5,7	3,4	6,6	23
6,0	10,6	3,7	7,1	3,2	6,2	2,0	4,3	2,1	4,4	2,4	5,4	2,7	5,4	24
6,9	12,6	4,1	8,3	3,0	5,9	1,8	3,8	1,8	4,1	1,9	4,4	2,8	6,3	25
49,5	106,5	28,6	56,9	20,9	42,4	19,8	51,8	18,6	46,4	20,0	47,9	22,9	48,8	26
54,6	115,1	30,4	61,5	21,4	42,7	20,7	55,7	17,7	45,2	19,6	47,2	26,9	58,0	27
63,8	129,9	34,2	68,3	26,8	53,1	22,2	60,8	20,2	49,1	25,9	63,6	36,6	72,2	28
68,4	145,3	37,3	75,5	26,2	51,0	25,1	65,1	22,5	52,0	28,2	65,8	28,0	60,6	29
69,0	146,0	40,8	81,9	26,4	52,8	23,9	62,6	23,6	56,1	26,4	60,6	31,2	63,8	30
4,3	12,9	4,2	13,3	3,8	12,3	3,4	11,1	3,1	9,9	3,1	9,6	3,7	10,1	31
5,7	15,4	4,9	12,8	4,2	12,0	4,2	10,9	3,4	9,8	3,5	10,9	4,5	12,2	32
5,7	15,7	5,3	13,9	4,4	12,8	4,5	12,7	4,2	11,4	4,1	11,1	5,0	13,4	33
6,4	16,1	5,4	14,3	5,1	14,6	4,4	13,1	4,5	13,0	4,7	13,6	5,3	14,6	34
6,6	16,9	6,0	15,7	5,7	16,7	4,6	12,4	4,6	11,6	5,0	13,4	5,7	15,9	35
67,6	135,4	27,5	67,5	16,8	47,0	13,7	43,2	15,8	48,4	16,2	46,7	18,4	51,6	36
66,0	138,7	28,6	68,8	16,8	45,5	13,4	41,3	14,2	44,7	15,6	45,9	20,8	53,0	37
77,7	151,5	34,5	76,4	19,7	47,1	13,8	39,1	15,2	42,8	17,8	45,9	23,7	56,8	38
76,6	144,1	32,5	72,0	20,8	46,0	15,2	35,8	16,3	40,1	18,7	45,1	20,4	46,4	39
86,6	162,5	38,5	81,0	21,0	48,5	15,7	36,9	18,6	44,7	17,8	44,0	22,6	52,0	40
0,9	2,0	0,8	1,8	0,5	1,2	0,3	0,9	0,4	1,0	0,4	1,5	0,6	1,3	41
1,0	1,9	0,6	1,5	0,4	1,0	0,3	0,9	0,3	1,0	0,3	0,9	0,6	1,6	42
1,1	2,4	0,6	1,6	0,5	1,1	0,3	0,8	0,4	1,2	0,4	1,0	0,6	1,4	43
1,0	2,3	0,6	1,4	0,5	1,1	0,3	0,7	0,4	0,8	0,4	1,0	0,6	1,1	44
1,0	2,7	0,7	1,7	0,6	1,0	0,3	0,7	0,5	1,2	0,4	0,9	0,7	1,6	45
0,7	1,7	0,6	1,4	0,4	0,9	0,3	0,7	0,4	0,7	0,3	0,6	0,4	0,7	46
0,6	1,5	0,5	0,9	0,4	0,8	0,2	0,5	0,3	0,6	0,3	0,7	0,4	1,0	47
0,8	1,6	0,6	1,0	0,3	0,5	0,2	0,3	0,2	0,4	0,3	0,6	0,3	0,6	48
0,7	1,7	0,5	0,9	0,4	1,0	0,3	0,5	0,3	0,5	0,4	0,6	0,4	0,9	49
0,7	1,7	0,6	1,3	0,4	0,7	0,4	0,9	0,3	0,4	0,3	0,7	0,4	0,9	50
26,0	59,3	21,3	53,5	16,4	44,9	12,6	36,9	12,8	36,4	13,8	38,3	16,4	43,1	51
29,3	66,6	22,0	56,1	17,9	47,9	12,5	34,5	12,3	35,7	14,2	37,9	16,8	43,1	52
34,3	70,4	24,1	56,1	18,9	46,0	12,8	35,4	12,3	34,7	15,2	39,3	16,6	41,2	53
32,1	65,8	22,9	50,0	19,6	46,8	13,5	33,9	13,5	32,5	16,6	41,3	19,6	45,6	54
33,2	69,0	25,0	55,1	19,3	46,9	13,1	33,6	15,1	38,5	16,3	42,1	18,9	45,5	55
81,3	152,4	36,4	63,9	22,6	41,1	20,6	40,8	24,3	47,3	24,0	51,4	23,2	43,9	56
91,8	164,7	39,0	69,9	23,1	41,9	21,2	44,2	22,0	45,0	22,9	47,3	25,4	47,7	57
92,1	171,9	40,5	72,3	24,3	43,9	20,5	41,8	24,5	46,5	27,1	55,7	29,1	54,6	58
92,3	176,7	39,3	70,4	25,8	44,0	21,7	45,9	25,7	51,1	28,0	60,7	28,1	55,8	59
91,6	177,1	44,4	83,1	25,8	48,3	20,9	43,8	27,9	55,8	28,0	60,6	30,8	57,8	60
8,5	15,2	5,8	12,1	4,0	9,3	3,4	7,7	3,5	8,1	3,6	8,3	4,0	8,6	61
8,3	15,9	6,0	11,9	4,3	9,6	3,0	6,7	2,8	6,8	2,7	6,9	3,7	8,6	62
9,7	16,8	6,1	12,0	4,3	8,9	3,1	6,6	3,1	7,0	3,8	8,9	4,4	8,8	63
9,2	16,6	6,0	12,1	4,2	8,8	2,9	6,4	3,6	8,0	3,6	8,3	4,0	8,7	64
9,6	17,0	6,3	12,9	4,3	9,1	2,6	5,5	3,3	7,2	3,3	7,3	4,4	9,0	65

I. Fremdenverkehr in
24. Fremdenmeldungen und Fremdenübernachtungen
in

Lfd. Nr.	Ständiger Wohnsitz der Fremden (Nicht Staatsan- gehorigkeit) 1)	Berichts- zeitraum	April		Mai		Juni		Juli		August	
			Fremden- mel- dungen	Fremden- übernach- tungen	Fremden- mel- dungen	Fremden- übernach- tungen	Fremden- mel- dungen	Fremden- übernach- tungen	Fremden- mel- dungen	Fremden- übernach- tungen	Fremden- mel- dungen	Fremden- übernach- tungen
1	Österreich	1961/62	20,2	41,3	24,7	48,4	24,0	48,1	31,1	61,9	32,8	66,3
2		1962/63	22,3	43,3	26,2	50,4	27,0	51,3	32,3	62,8	32,2	64,8
3		1963/64	19,8	39,2	24,6	48,1	24,5	47,6	29,9	59,2	31,0	64,3
4		1964/65	21,1	42,7	28,8	54,6	24,3	49,8	28,7	58,5	31,7	63,6
5		1965/66	22,9	44,4	26,9	52,5	26,2	50,5	33,7	66,6	33,0	66,9
6	Polen ³⁾	1961/62	0,5	1,2	0,7	1,5	0,7	2,0	0,7	2,0	0,7	1,7
7		1962/63	0,5	1,4	0,7	2,0	0,6	1,5	1,1	2,3	0,8	2,1
8		1963/64	0,6	1,4	0,8	1,9	0,7	1,5	0,9	2,1	0,8	1,8
9		1964/65	1,0	2,1	1,4	4,1	1,2	3,0	1,4	2,8	1,2	2,3
10		1965/66	0,9	2,5	1,2	2,5	1,1	2,1	1,4	2,8	1,4	3,1
11	Portugal	1961/62	0,8	1,8	1,1	2,7	1,1	2,7	1,4	3,6	1,8	4,5
12		1962/63	1,0	2,4	1,3	3,2	1,0	2,6	1,4	3,3	1,6	3,8
13		1963/64	1,1	2,6	1,4	3,0	1,3	2,9	1,7	3,1	1,6	3,8
14		1964/65	1,2	2,8	1,4	3,1	1,5	4,1	1,8	3,7	2,2	4,6
15		1965/66	1,8	3,9	1,8	4,0	1,8	3,9	2,2	5,2	2,7	6,4
16	Schweden	1961/62	22,2	39,4	25,6	45,8	44,6	85,4	78,8	163,6	47,8	102,6
17		1962/63	22,3	40,6	23,7	45,3	37,8	75,3	70,8	152,5	46,2	101,5
18		1963/64	22,5	41,2	25,7	46,9	40,5	81,3	72,7	153,3	53,0	113,9
19		1964/65	22,4	39,2	29,5	52,4	42,7	82,7	80,0	163,9	53,3	111,7
20		1965/66	29,9	51,4	29,5	51,8	43,2	85,8	87,8	171,4	53,7	111,3
21	Schweiz	1961/62	30,0	60,3	35,3	69,6	32,2	70,0	47,3	106,7	43,7	99,4
22		1962/63	31,4	60,3	34,3	70,5	34,5	74,5	46,0	104,9	40,7	93,5
23		1963/64	28,8	60,1	33,6	67,9	36,2	74,5	48,4	114,7	45,5	108,4
24		1964/65	27,6	59,8	36,3	73,9	33,4	74,9	46,7	109,3	42,8	100,2
25		1965/66	30,9	61,7	34,5	70,0	37,2	76,7	53,5	119,2	49,2	109,0
26	Sowjetunion ⁴⁾	1961/62	0,6	2,3	0,6	2,2	0,5	1,5	0,6	1,4	0,6	1,4
27		1962/63	0,4	0,8	0,4	1,0	0,5	1,4	0,5	1,4	0,5	2,0
28		1963/64	0,3	1,0	0,6	1,6	0,6	1,8	0,4	1,0	0,5	1,4
29		1964/65	0,6	2,0	0,7	2,2	1,0	3,0	0,9	2,3	0,8	2,2
30		1965/66	0,4	1,0	0,4	1,0	0,5	1,8	1,0	2,9	0,5	2,3
31	Spanien	1961/62	5,0	14,4	6,3	17,3	6,5	18,7	8,8	21,8	8,9	23,5
32		1962/63	5,9	15,8	7,2	18,3	6,7	17,8	9,8	23,8	9,0	24,0
33		1963/64	6,1	15,0	6,7	16,8	6,3	15,4	9,4	21,6	10,2	24,1
34		1964/65	6,3	14,7	6,9	16,9	7,4	16,9	9,5	21,6	10,1	24,7
35		1965/66	6,4	16,1	6,4	14,1	6,9	16,1	9,4	21,0	10,5	24,8
36	Tschechoslowakei	1961/62	0,5	1,4	0,5	1,4	0,7	1,8	0,7	1,6	0,7	1,9
37		1962/63	0,6	1,4	0,7	1,4	0,4	1,0	0,4	1,1	0,5	1,4
38		1963/64	0,6	1,5	0,9	2,7	0,7	1,6	0,6	1,4	0,6	1,8
39		1964/65	1,0	2,7	1,4	4,0	1,3	4,0	1,2	3,3	1,3	4,2
40		1965/66	1,7	3,7	1,4	3,5	1,9	5,9	1,7	4,8	1,7	5,2
41	Türkei	1961/62	1,6	5,0	1,7	5,0	2,0	6,0	4,1	11,3	4,4	12,2
42		1962/63	3,0	10,1	3,9	12,3	3,5	12,3	4,9	14,4	4,7	13,9
43		1963/64	3,3	8,7	4,1	11,3	4,2	11,6	5,2	14,9	5,5	14,3
44		1964/65	4,6	10,5	4,9	14,0	5,7	15,4	6,7	18,1	6,5	16,4
45		1965/66	6,4	15,7	6,2	16,2	6,7	17,3	8,2	19,2	7,0	18,1
46	Übriges Europa	1961/62	5,4	11,4	5,8	14,7	6,8	16,1	6,7	15,3	5,8	14,4
47		1962/63	4,4	12,6	5,1	13,3	5,0	11,5	6,4	15,7	6,2	16,0
48		1963/64	4,5	12,4	5,2	13,4	4,9	13,0	7,2	17,5	6,9	17,6
49		1964/65	5,5	15,7	6,8	17,4	6,5	17,4	7,4	18,7	7,1	18,5
50		1965/66	5,8	15,7	7,0	18,5	7,3	18,3	8,4	21,5	7,9	20,8
51	Südafrika ⁵⁾	1961/62
52		1962/63
53		1963/64
54		1964/65	1,0	2,4	1,4	3,4	1,6	4,3	2,3	6,4	2,1	5,1
55		1965/66	1,5	3,7	1,9	5,1	2,1	5,4	3,1	7,0	2,3	6,2
56	Übriges Afrika	1961/62	4,2	13,9	5,7	16,0	6,0	17,7	7,2	21,4	7,8	23,1
57		1962/63	4,1	12,5	5,3	15,5	5,9	16,9	7,6	22,8	8,0	23,1
58		1963/64	4,1	10,7	5,4	13,9	5,9	15,9	7,9	24,7	8,5	25,6
59		1964/65	3,5	9,4	4,7	13,2	5,0	14,3	6,3	17,5	6,6	19,9
60		1965/66	3,5	10,4	3,3	9,3	4,0	12,3	5,2	14,9	6,2	17,7
61	Japan ⁵⁾	1961/62
62		1962/63
63		1963/64
64		1964/65	3,8	8,7	5,0	10,6	5,5	11,3	8,8	14,1	6,9	14,4
65		1965/66	4,7	10,1	6,7	14,5	6,8	15,4	7,6	17,5	9,5	20,3

Beherbergungsestaten
nach dem ständigen Wohnsitz der Fremden
1 000

September		Oktober		November		Dezember		Januar		Februar		März		Lfd. Nr.
Fremden- mel- dungen	Fremden- übernach- tungen	Fremden- mel- dungen	Fremden- übernach- tungen	Fremden- mel- dungen	Fremden- übernach- tungen	Fremden- mel- dungen	Fremden- übernach- tungen	Fremden- mel- dungen	Fremden- übernach- tungen	Fremden- mel- dungen	Fremden- übernach- tungen	Fremden- mel- dungen	Fremden- übernach- tungen	
31,8	60,0	23,7	48,1	15,6	33,0	11,1	25,5	12,7	29,0	12,6	28,5	16,4	34,2	1
30,0	58,4	23,6	47,2	15,8	32,9	10,9	24,7	11,3	26,0	11,4	26,5	15,8	33,6	2
29,4	56,7	24,6	47,9	17,2	34,8	11,2	25,1	12,8	29,0	14,4	32,8	17,2	35,8	3
29,4	58,6	24,2	46,3	17,5	36,1	12,5	27,2	13,3	29,5	13,8	31,6	17,5	37,6	4
33,8	66,2	27,9	56,5	16,8	36,1	12,1	26,8	13,8	33,0	14,7	33,8	18,8	40,7	5
0,7	2,6	0,9	2,0	0,5	1,5	0,5	1,2	0,7	1,5	0,5	1,5	0,5	1,3	6
1,3	2,8	1,6	3,3	0,9	2,6	0,6	1,6	0,5	1,3	0,4	1,3	0,7	1,8	7
0,8	2,1	0,9	2,2	0,7	2,0	0,5	1,4	0,5	1,3	0,6	1,6	1,4	3,1	8
1,3	2,9	1,1	2,9	0,8	2,1	0,7	1,7	0,8	2,0	0,8	1,9	0,9	2,4	9
1,4	3,2	1,3	3,0	1,1	3,2	0,9	2,5	1,0	2,9	1,2	3,4	0,8	2,1	10
1,4	3,4	1,0	2,3	0,5	1,6	0,5	1,4	0,6	1,6	0,6	1,6	0,6	2,3	11
1,4	3,3	0,9	2,3	0,6	1,8	0,5	1,6	0,4	1,2	0,5	1,8	0,7	1,8	12
1,8	4,5	1,2	2,8	0,8	1,9	0,5	1,4	0,6	1,4	0,6	1,5	0,9	2,4	13
1,8	4,1	1,3	2,8	1,1	2,6	0,8	2,1	0,6	1,4	0,7	2,2	1,3	3,5	14
2,4	5,6	1,5	3,8	1,2	3,2	0,8	1,9	1,0	2,0	1,1	2,2	1,3	2,9	15
31,6	59,8	15,9	29,8	11,2	20,1	7,6	15,9	8,0	16,2	8,1	19,2	9,9	19,6	16
28,7	59,1	16,0	29,9	10,1	19,6	7,5	16,2	7,2	16,6	8,0	18,5	10,1	19,7	17
32,4	61,9	18,0	33,5	10,2	19,5	7,8	16,6	8,5	18,7	9,9	23,9	15,8	31,5	18
29,6	54,8	17,1	32,1	12,0	23,7	8,1	16,9	8,5	17,8	10,6	24,6	12,1	25,2	19
34,1	63,6	19,8	38,1	11,4	23,4	8,7	17,6	8,5	18,7	9,7	20,9	12,5	24,2	20
36,9	78,9	30,0	61,7	18,3	38,1	12,4	27,0	14,1	32,0	14,6	34,0	16,2	37,0	21
37,1	78,7	30,8	63,9	17,8	36,2	13,1	28,7	13,3	30,5	13,0	31,3	17,8	39,9	22
41,5	89,6	33,0	70,2	19,2	41,0	13,0	29,0	14,8	35,8	16,3	39,3	22,1	47,9	23
39,0	86,6	30,5	63,0	17,9	38,0	13,0	30,4	14,9	33,9	15,4	38,7	19,3	44,3	24
45,5	96,0	34,8	73,6	18,4	39,8	12,4	27,5	15,0	35,9	15,5	37,1	21,2	47,1	25
0,4	0,7	0,5	0,8	0,2	0,4	0,2	0,6	0,3	0,6	0,2	0,7	0,2	0,6	26
0,4	1,7	0,5	1,1	0,4	0,7	0,3	0,7	0,2	0,5	0,2	0,5	0,3	1,3	27
0,4	0,9	0,4	1,0	0,3	0,8	0,3	0,8	0,3	0,7	0,3	0,8	0,3	1,0	28
0,8	2,0	0,6	1,7	0,6	1,3	0,4	0,7	0,5	1,5	0,4	1,3	0,5	1,3	29
0,9	2,3	0,8	2,5	0,7	2,2	0,4	1,5	0,4	1,4	0,5	1,7	0,5	2,0	30
6,6	18,0	6,1	16,0	4,9	15,0	3,7	11,9	4,1	13,0	4,5	13,6	4,7	13,9	31
7,7	19,4	6,2	16,7	5,5	14,8	4,1	11,7	3,9	10,6	3,8	11,6	4,9	13,1	32
8,8	20,2	6,9	16,0	5,5	13,5	4,0	10,4	4,5	11,3	5,0	13,6	5,9	16,4	33
8,5	19,3	7,0	15,3	5,9	13,9	4,2	11,1	4,3	13,0	4,8	13,0	5,1	13,9	34
7,7	18,5	7,1	16,6	5,8	13,5	4,2	10,0	4,8	11,7	4,6	10,4	5,7	13,3	35
0,7	1,5	1,2	2,0	0,5	1,2	0,3	0,7	0,5	1,1	0,4	1,0	0,9	1,6	36
0,6	2,0	0,6	1,2	1,6	2,6	0,7	1,4	0,9	1,5	0,8	1,4	0,6	1,6	37
0,9	2,2	1,1	2,8	1,8	3,0	0,6	1,4	0,7	1,5	0,8	1,8	0,8	2,0	38
1,8	3,9	2,1	4,3	1,3	3,5	1,3	3,0	1,4	2,9	1,0	2,8	2,4	4,9	39
2,3	5,7	2,3	4,9	2,8	5,0	1,2	2,9	1,5	3,8	1,3	2,7	2,3	5,6	40
3,4	10,0	3,6	10,8	2,5	9,2	2,4	8,8	2,2	7,8	2,1	8,0	2,4	8,3	41
4,1	11,6	3,7	10,8	3,2	11,2	2,9	8,6	2,2	7,3	2,4	7,7	2,8	8,1	42
5,0	13,6	4,9	14,0	4,2	12,8	3,9	11,1	3,3	9,5	3,3	8,8	4,0	10,4	43
5,9	14,9	5,9	15,5	5,1	14,8	5,5	17,7	4,5	12,7	4,6	13,0	5,4	14,5	44
6,5	16,3	6,5	16,0	5,9	15,9	6,1	16,2	4,6	13,2	4,9	13,0	6,0	15,9	45
6,6	15,1	6,1	13,1	4,7	14,6	3,7	11,4	4,4	10,4	3,8	9,7	4,2	11,0	46
5,7	14,5	5,2	13,8	4,5	12,6	3,5	11,0	2,8	9,3	3,7	9,7	4,3	11,6	47
6,8	16,6	6,0	15,4	5,9	13,8	4,2	12,1	4,7	11,8	4,5	12,4	5,1	13,9	48
6,6	17,3	6,6	16,2	5,4	14,9	4,8	12,5	4,6	12,6	4,4	11,6	6,1	16,3	49
7,7	19,7	7,0	18,8	6,7	19,6	5,4	16,2	5,7	16,5	5,1	15,1	6,7	17,7	50
.	51
.	52
.	53
1,8	4,4	1,6	4,4	1,0	3,1	1,2	3,2	1,0	2,7	0,7	2,2	0,8	2,3	54
2,0	5,2	1,6	4,8	1,2	2,9	1,6	3,4	1,6	5,0	1,1	4,2	1,0	2,7	55
5,7	18,2	4,5	13,6	3,4	14,3	2,9	10,5	3,1	10,7	2,6	9,2	3,2	10,5	56
6,5	18,2	5,4	15,2	3,3	11,0	3,0	9,7	3,4	10,5	2,9	9,4	3,7	11,5	57
7,1	20,7	6,0	15,7	3,8	11,0	3,6	10,5	3,8	10,9	2,6	8,2	3,8	10,5	58
5,7	17,2	4,5	14,2	3,2	12,2	2,8	9,0	2,2	8,4	2,1	6,7	2,8	7,0	59
5,0	14,3	3,9	11,9	3,6	10,5	2,6	9,4	2,3	6,7	1,8	5,4	2,6	8,5	60
.	61
.	62
.	63
6,8	14,1	8,7	17,3	4,2	10,0	3,0	6,8	2,3	5,2	3,2	7,6	4,0	8,7	64
8,4	17,0	8,1	18,2	4,3	10,1	2,7	6,9	2,7	6,7	2,9	7,2	5,3	11,0	65

I. Fremdenverkehr in
24. Fremdenmeldungen und Fremdenübernachtungen
in

Lfd. Nr.	Ständiger Wohnsitz der Fremden (Nicht Staatsan- gehörigkeit) 1)	Berichts- zeitraum	April		Mai		Juni		Juli		August	
			Fremden- mel- dungen	Fremden- übernach- tungen	Fremden- mel- dungen	Fremden- übernach- tungen	Fremden- mel- dungen	Fremden- übernach- tungen	Fremden- mel- dungen	Fremden- übernach- tungen	Fremden- mel- dungen	Fremden- übernach- tungen
1	Übriges Asien	1961/62	9,1	24,4	11,8	31,4	12,9	35,7	15,8	44,8	15,7	45,2
2		1962/63	8,5	25,1	12,1	33,5	11,2	31,1	15,4	44,5	15,2	47,4
3		1963/64	9,5	25,0	12,4	34,5	12,8	35,9	16,9	47,9	18,1	55,9
4		1964/65	6,6	20,5	8,6	25,4	9,8	30,2	12,1	39,7	12,8	44,1
5		1965/66	5,6	17,6	6,5	19,8	8,2	23,8	11,2	36,1	11,8	39,1
6	Australien	1961/62	1,3	3,1	2,4	5,2	2,7	5,8	3,2	7,1	2,9	5,8
7		1962/63	1,2	2,7	2,7	5,6	2,7	5,2	3,2	6,5	3,2	6,2
8		1963/64	1,5	4,4	2,3	4,5	2,6	5,9	3,3	6,6	3,0	6,2
9		1964/65	1,7	4,1	2,2	5,0	2,9	6,1	3,3	7,2	2,9	6,3
10		1965/66	2,2	4,7	2,6	5,3	3,4	7,0	3,4	6,5	3,3	6,7
11	Kanada	1961/62	3,1	6,2	4,2	9,0	4,6	9,2	7,6	14,6	6,8	14,0
12		1962/63	3,5	7,1	4,7	10,1	5,0	9,9	8,2	16,4	8,1	16,9
13		1963/64	3,5	6,7	4,3	8,4	5,8	11,1	8,3	15,2	7,9	16,9
14		1964/65	3,9	7,9	5,5	10,2	6,2	11,7	9,5	17,8	8,3	17,0
15		1965/66	4,5	8,6	6,5	13,1	8,4	16,7	11,9	21,0	9,7	18,9
16	Mexiko ⁵⁾	1961/62
17		1962/63
18		1963/64
19		1964/65	0,6	2,2	0,9	1,8	1,2	2,4	2,0	3,8	1,7	3,7
20		1965/66	1,1	2,1	2,2	4,5	2,1	4,4	2,4	5,6	1,8	3,9
21	Übriges Mittelamerika	1961/62
22		1962/63
23		1963/64
24		1964/65	2,9	7,4	3,8	8,6	2,2	5,7	4,7	9,3	2,3	5,9
25		1965/66	1,5	4,1	1,9	4,0	1,8	4,5	3,0	7,2	2,5	5,8
26	Argentinien ⁵⁾	1961/62
27		1962/63
28		1963/64
29		1964/65	1,0	2,4	1,1	3,0	2,0	5,6	2,5	6,8	2,5	7,2
30		1965/66	1,8	4,1	2,4	6,2	2,7	7,3	2,8	7,6	2,3	6,3
31	Brasilien ⁵⁾	1961/62
32		1962/63
33		1963/64
34		1964/65	1,1	2,6	1,0	2,5	1,8	5,7	2,3	6,7	2,3	7,2
35		1965/66	1,3	3,6	1,9	4,9	2,2	6,7	2,8	8,7	2,4	7,5
36	Chile ⁵⁾	1961/62
37		1962/63
38		1963/64
39		1964/65	0,2	0,6	0,6	1,7	0,8	2,3	0,9	2,7	1,0	3,0
40		1965/66	0,6	1,7	1,0	2,7	1,2	3,2	1,3	4,3	1,3	4,1
41	Übriges Südamerika ⁶⁾	1961/62	8,0	20,9	13,6	35,9	14,1	35,9	18,6	45,5	16,3	40,9
42		1962/63	6,9	18,4	14,0	37,4	14,5	37,1	19,1	46,8	15,5	40,5
43		1963/64	7,4	20,4	11,1	28,6	12,8	33,5	16,6	41,2	14,4	38,4
44		1964/65	2,4	6,3	4,4	11,2	9,0	20,9	9,0	20,5	7,0	17,7
45		1965/66	2,8	6,7	4,9	11,6	5,9	14,9	5,9	15,3	6,4	14,4
46	Vereinigte Staaten	1961/62	54,8	104,1	79,3	148,0	93,9	180,6	146,4	272,4	122,8	242,6
47		1962/63	54,0	111,8	79,0	160,9	100,4	196,2	147,9	289,9	123,4	256,4
48		1963/64	53,3	112,3	82,1	164,1	108,1	218,6	165,5	322,1	141,2	290,5
49		1964/65	64,2	129,4	94,3	180,7	119,7	226,6	165,2	313,0	147,3	291,9
50		1965/66	62,5	125,0	101,5	189,6	123,8	236,3	182,0	343,9	159,8	313,1
51	Nicht näher bezeich- netes Ausland	1961/62	2,4	5,5	2,9	5,9	3,0	6,5	4,3	9,5	4,1	11,3
52		1962/63	2,2	4,7	2,6	6,1	3,4	7,2	4,7	13,4	5,0	11,8
53		1963/64	2,0	5,0	2,6	5,3	2,8	6,6	4,7	14,1	4,1	11,7
54		1964/65	2,1	4,5	2,7	5,9	3,5	10,5	4,5	13,0	4,1	11,8
55		1965/66	1,9	4,3	2,0	4,6	2,4	6,2	4,0	9,6	3,7	10,1
56	Ohne Angabe des Wohn- sitzes	1961/62	0,9	2,1	1,1	2,3	1,3	3,5	1,6	3,8	1,0	3,1
57		1962/63	0,9	2,5	0,9	3,3	1,1	2,7	3,2	6,5	1,6	4,6
58		1963/64	1,6	2,7	1,7	2,8	0,8	1,8	2,4	4,6	1,0	2,3
59		1964/65	0,8	1,6	1,0	2,3	1,5	2,8	1,7	3,2	1,5	3,0
60		1965/66	0,8	2,0	0,7	1,4	0,7	1,5	1,4	3,7	1,3	2,7
61	Insgesamt	1961/62	2 394,0	8 187,4	2 895,5	11 463,3	3 314,6	15 950,7	4 301,4	22 509,0	4 222,5	23 619,6
62		1962/63	2 493,3	8 669,2	2 863,3	10 991,9	3 505,2	16 551,3	4 364,8	22 814,5	4 326,7	24 619,4
63		1963/64	2 505,9	8 770,2	2 884,1	11 234,2	3 656,9	17 497,8	4 468,5	23 834,3	4 501,6	26 186,4
64		1964/65	2 434,4	8 551,0	3 181,1	12 455,4	3 517,5	17 788,8	4 441,0	24 128,7	4 660,3	27 148,0
65		1965/66	2 629,3	9 301,8	3 173,2	12 461,4	3 787,8	19 126,8	4 707,6	25 561,8	4 663,7	27 434,1

1) Bei Angehörigen der im Bundesgebiet stationierten ausländischen Streitkräfte erfolgt die Zuordnung auch nach der Staatsangehörigkeit sowjetischen Besatzungszone Deutschlands und dem Sowjetsektor von Berlin. - 3) Einschl. "Deutsche Ostgebiete" und "Freie Stadt Danzig". -

Beherbergungsstätten
nach dem ständigen Wohnsitz der Fremden
1 000

September		Oktober		November		Dezember		Januar		Februar		März		Lfd. Nr.
Fremden- mel- dungen	Fremden- übernach- tungen	Fremden- mel- dungen	Fremden- übernach- tungen	Fremden- mel- dungen	Fremden- übernach- tungen	Fremden- mel- dungen	Fremden- übernach- tungen	Fremden- mel- dungen	Fremden- übernach- tungen	Fremden- mel- dungen	Fremden- übernach- tungen	Fremden- mel- dungen	Fremden- übernach- tungen	
15,5	41,3	11,8	32,5	8,2	26,0	6,6	21,5	6,0	20,9	5,5	18,7	7,3	22,3	1
13,9	40,5	12,0	33,3	8,2	25,9	7,1	23,8	6,1	21,4	5,8	19,3	7,8	23,5	2
17,8	48,1	16,6	43,8	9,2	26,8	7,1	23,1	6,4	23,9	6,6	23,6	9,5	28,8	3
10,3	31,4	8,5	25,4	6,4	21,6	5,2	18,4	4,3	16,3	4,3	16,3	5,8	19,5	4
9,1	29,8	7,4	23,5	5,6	17,3	4,7	17,2	4,0	14,0	3,8	14,1	4,9	16,6	5
2,0	3,9	1,6	3,3	1,0	2,3	0,9	2,1	0,6	1,4	0,6	1,4	0,8	2,0	6
2,1	4,7	1,4	3,3	0,9	2,4	0,6	2,0	1,0	2,0	0,7	2,0	1,0	2,5	7
2,4	5,0	1,5	3,0	1,0	2,2	1,2	2,6	0,9	2,5	0,9	2,5	1,2	3,0	8
2,1	4,5	1,5	3,4	1,0	2,6	0,8	2,2	0,9	2,2	1,0	2,5	1,3	3,0	9
3,0	6,2	1,8	4,0	1,2	3,6	0,9	3,0	1,3	3,0	1,0	2,5	1,5	3,5	10
4,5	9,5	3,7	7,4	2,3	5,0	2,1	4,4	2,3	5,5	2,3	5,2	3,4	6,4	11
4,4	9,6	3,4	7,2	2,6	5,6	2,2	5,6	2,2	5,9	2,1	5,3	2,4	5,2	12
5,2	11,0	4,0	8,6	2,8	6,5	2,2	5,0	2,8	6,2	3,3	7,6	3,6	7,2	13
6,6	13,9	4,9	9,6	3,2	6,4	2,6	5,7	2,7	5,7	3,1	6,1	3,3	6,9	14
6,9	13,6	5,7	11,6	3,2	7,3	2,8	6,4	2,7	5,7	2,8	5,5	3,7	7,3	15
.	16
.	17
2,1	4,5	1,5	3,8	0,6	1,8	0,7	1,6	0,5	1,5	0,6	1,5	0,7	1,8	18
1,9	4,3	1,1	2,5	0,6	1,7	0,6	1,6	0,7	1,7	0,6	1,4	0,5	1,1	19
.	20
.	21
.	22
2,1	5,7	1,8	4,3	1,2	2,9	0,9	2,5	0,7	2,0	1,0	2,7	1,1	2,6	23
1,9	4,9	1,5	3,9	0,8	2,6	0,8	2,7	0,7	2,0	0,8	2,5	1,0	3,0	24
.	25
.	26
2,2	6,0	1,6	4,5	1,0	2,8	0,8	2,3	1,0	2,9	1,2	4,0	1,2	3,1	27
2,5	6,3	1,9	5,0	1,2	3,3	0,8	2,4	1,6	3,7	1,3	3,7	1,2	3,2	28
.	29
.	30
.	31
2,2	6,0	1,8	5,2	1,2	3,1	0,8	2,3	1,3	3,5	1,2	3,2	0,9	3,0	32
2,5	7,3	2,1	5,7	1,2	3,9	0,9	3,1	2,0	5,4	1,8	5,4	1,4	4,4	33
.	34
.	35
.	36
0,8	2,4	0,7	2,2	0,5	1,2	0,3	1,2	0,4	1,1	0,6	1,6	0,6	1,8	37
1,0	2,5	1,0	2,3	0,5	1,5	0,4	1,3	0,6	1,4	0,7	2,3	0,4	1,3	38
11,7	29,4	8,5	23,6	5,0	16,1	4,4	13,3	7,8	19,8	8,0	20,8	6,0	16,6	39
11,7	30,5	9,7	24,9	5,5	16,5	4,4	14,1	5,5	15,5	4,6	13,5	5,0	14,4	40
13,5	33,8	9,8	25,0	5,6	16,9	4,5	15,2	5,7	16,2	5,4	16,4	6,1	17,7	41
7,3	16,1	3,7	9,2	2,3	6,6	2,0	6,1	2,5	6,9	2,4	5,8	1,9	5,2	42
4,8	10,8	3,5	8,8	1,8	5,5	1,5	5,0	1,7	5,8	1,8	5,8	1,8	6,1	43
85,1	168,5	65,4	131,5	39,6	85,5	33,0	73,1	33,3	74,6	36,9	80,2	43,9	95,9	44
93,7	191,7	69,9	143,3	42,1	93,4	35,8	79,3	32,6	77,4	35,0	81,2	41,5	94,8	45
102,8	213,3	80,2	167,6	44,8	98,9	34,7	82,0	36,8	86,0	41,0	95,7	44,9	94,9	46
116,1	228,6	81,9	170,4	44,2	100,6	36,5	83,7	37,0	88,5	40,6	93,2	44,1	99,0	47
120,1	235,9	87,5	177,4	47,0	106,4	38,4	88,3	40,1	89,6	42,5	93,7	48,9	105,6	48
3,4	6,7	2,4	5,3	1,6	5,2	1,3	3,6	1,1	3,5	1,2	3,7	1,6	4,1	49
2,9	6,5	2,2	5,0	1,7	4,8	1,5	4,5	1,3	4,2	1,2	4,1	1,6	4,3	50
3,5	8,4	2,7	7,1	1,9	4,6	1,4	3,9	1,1	4,0	1,4	3,0	1,6	4,0	51
3,0	6,9	2,3	4,5	1,4	3,1	1,3	3,5	1,1	2,1	1,4	4,0	1,5	4,4	52
3,0	6,9	2,0	4,9	1,7	3,9	1,6	3,8	1,4	3,7	1,4	4,5	1,9	4,8	53
1,1	2,6	1,0	2,6	0,7	2,2	0,8	2,2	0,7	1,8	0,8	2,2	0,7	2,0	54
1,5	3,3	1,4	2,8	0,9	2,0	0,7	1,3	0,8	1,7	0,9	2,1	1,0	2,1	55
0,8	1,8	0,8	1,9	1,0	2,0	0,7	1,4	0,7	1,7	0,6	1,3	0,8	1,5	56
1,1	2,0	1,2	2,0	0,8	1,6	0,6	1,2	0,8	1,6	0,7	1,4	0,7	1,3	57
1,2	2,2	0,9	1,8	0,7	1,4	0,6	1,5	0,7	1,5	0,7	1,3	1,1	2,0	58
3 334,3	15 033,6	2 546,9	9 106,5	1 864,9	6 352,1	1 515,0	5 026,6	1 798,7	5 958,1	1 844,5	7 058,6	2 133,8	8 164,8	61
3 527,9	16 574,6	2 668,1	9 631,2	1 911,4	6 517,6	1 557,4	5 300,1	1 728,3	5 862,7	1 750,4	6 813,8	2 175,2	8 221,2	62
3 630,9	17 161,2	2 737,2	9 927,5	1 977,9	6 780,2	1 533,7	5 354,5	1 790,8	6 033,2	1 949,8	7 534,7	2 335,0	8 804,2	63
3 677,5	18 016,1	2 789,1	10 179,2	1 990,3	6 900,7	1 626,0	5 567,1	1 848,4	6 397,8	2 006,8	7 855,9	2 290,4	8 885,1	64
3 758,4	17 893,8	2 990,7	10 898,3	2 023,9	7 085,9	1 646,3	5 640,6	1 923,2	6 673,8	1 975,3	7 877,7	2 359,1	9 191,9	65

(s. B. Vereinigte Staaten); insoweit können die Zahlen über den Ausländerfremdenverkehr überholt sein. - 2) Einschl. der Besucher aus der 4) Einschl. "Deutsche Ostgebiete". - 5) Ab 1964/65 gesondert nachgewiesen. - 6) 1961/62 bis 1963/64 einschl. Mittelamerika.

I. Fremdenverkehr in Beherbergungsstätten
25. Entwicklung der Fremdenübernachtungen nach dem ständigen Wohnsitz der Fremden

Ständiger Wohnsitz der Fremden (nicht Staatsangehörigkeit)	Sommerhalbjahr							
	1961	1963	1964	1965	1961	1963	1964	1965
	Sommerhalbjahr 1962 = 100				Veränderung in %			
I. Deutschland	96,5	104,3	107,7	111,2	- 3,5	+ 4,3	+ 3,3	+ 3,2
II. Ausland	97,5	105,9	110,0	115,1	- 2,5	+ 5,9	+ 3,9	+ 4,6
Belgien und Luxemburg	101,2	103,9	110,4	113,3	+ 1,2	+ 3,9	+ 6,3	+ 2,6
Dänemark	96,7	106,0	103,5	119,2	- 3,3	+ 6,0	- 2,4	+ 15,2
Finnland	86,7	103,4	106,6	117,3	- 13,3	+ 3,4	+ 3,1	+ 10,0
Frankreich	96,1	115,3	129,3	130,2	- 3,9	+ 15,3	+ 12,1	+ 0,7
Griechenland	93,4	103,0	116,2	117,0	- 6,6	+ 3,0	+ 12,8	+ 0,7
Großbritannien	100,9	104,3	100,3	108,2	+ 0,9	+ 4,3	- 3,8	+ 7,9
Irland	87,8	110,8	98,3	103,7	- 12,2	+ 10,8	- 11,3	+ 5,5
Island	128,5	89,7	98,2	99,0	+ 28,5	- 10,3	+ 9,5	+ 0,8
Italien	93,3	99,5	98,4	99,9	- 6,7	- 0,5	- 1,1	+ 1,5
Niederlande	97,6	107,3	111,6	114,8	- 3,4	+ 7,3	+ 4,0	+ 2,9
Norwegen	105,4	103,6	100,7	106,4	+ 5,4	+ 3,6	- 2,8	+ 5,7
Österreich	98,5	95,2	99,0	104,8	- 1,5	- 4,8	+ 4,0	+ 5,9
Polen	89,9	88,3	140,7	134,2	- 10,1	- 11,7	+ 59,3	- 4,6
Portugal	100,4	106,5	120,0	155,4	+ 0,4	+ 6,5	+ 12,7	+ 29,5
Schweden	104,6	105,1	106,4	112,8	+ 4,6	+ 5,1	+ 1,2	+ 6,0
Schweiz	100,5	106,8	104,6	110,4	+ 0,5	+ 6,8	- 2,1	+ 5,5
Sowjetunion	115,5	94,4	164,5	139,2	+ 15,5	- 5,6	+ 74,3	- 15,4
Spanien	95,5	95,0	95,8	92,9	- 4,5	- 5,0	+ 0,8	- 3,0
Tschechoslowakei	116,2	136,7	170,6	250,3	+ 16,2	+ 36,7	+ 24,8	+ 46,7
Türkei	66,4	99,9	119,9	137,9	- 33,6	- 0,1	+ 20,0	+ 15,0
Übriges Europa	104,1	108,3	125,8	137,1	+ 4,1	+ 8,3	+ 16,2	+ 9,0
Südafrika	101,1	102,2	107,7	102,4	+ 1,1	+ 2,2	+ 5,4	- 4,9
Übriges Afrika								
Japan	100,4	111,3	119,0	117,6	+ 0,4	+ 11,3	+ 6,9	- 1,2
Übriges Asien								
Australien	100,0	105,5	107,4	118,2	+ 0,0	+ 5,5	+ 1,8	+ 10,1
Kanada	89,1	99,1	112,1	131,2	- 10,9	- 0,9	+ 13,1	+ 17,0
Mexiko	98,9	92,9	108,2	106,3	- 1,1	- 7,1	+ 16,5	- 1,8
Übriges Mittelamerika								
Argentinien								
Brasilien								
Chile								
Übriges Südamerika	92,5	109,5	113,5	119,6	- 7,5	+ 9,5	+ 3,7	+ 5,4
Vereinigte Staaten								
Nicht näher bezeichnetes Ausland	91,2	102,6	105,6	- 83,9	- 8,8	+ 2,6	+ 2,9	- 20,6
III. Ohne Angabe des Wohnsitzes	76,3	70,0	65,1	59,0	- 23,7	- 30,0	- 7,0	- 9,4
Insgesamt (Summe I bis III)	96,6	104,5	107,8	111,5	- 3,4	+ 4,5	+ 3,2	+ 3,4

I. Fremdenverkehr in Beherbergungsgestatten
25. Entwicklung der Fremdenübernachtungen nach dem ständigen Wohnsitz der Fremden

Ständiger Wohnsitz der Fremden (nicht Staatsangehörigkeit)	Winterhalbjahr							
	1961/62	1963/64	1964/65	1965/66	1961/62	1963/64	1964/65	1965/66
	Winterhalbjahr 1962/63 = 100				Veränderung in %			
I. Deutschland	98,4	104,5	107,8	111,5	- 1,6	+ 4,5	+ 3,2	+ 3,4
II. Ausland	98,7	110,5	111,0	116,0	- 1,3	+ 10,5	+ 0,5	+ 4,5
Belgien und Luxemburg	98,2	113,7	111,0	114,0	- 1,8	+ 13,7	- 2,4	+ 2,7
Dänemark	98,8	130,8	111,6	113,3	- 1,2	+ 30,8	- 14,7	+ 1,5
Finnland	91,3	111,0	102,4	102,6	- 8,7	+ 11,0	- 7,7	+ 0,2
Frankreich	94,8	118,3	119,3	121,8	- 5,2	+ 18,3	+ 0,8	+ 2,1
Griechenland	96,8	109,7	121,1	124,9	- 3,2	+ 9,7	+ 10,4	+ 3,1
Großbritannien	101,7	102,9	95,4	102,6	+ 1,7	+ 2,9	- 7,3	+ 7,5
Irland	111,4	101,3	87,2	104,5	+ 11,4	+ 1,3	- 13,9	+ 19,8
Island	113,4	80,0	99,8	114,1	+ 13,4	- 20,0	+ 24,8	+ 14,3
Italien	99,1	99,1	98,0	102,6	- 0,9	- 0,9	- 1,1	+ 4,7
Niederlande	97,5	106,4	110,8	118,1	- 2,5	+ 6,4	+ 4,1	+ 6,6
Norwegen	107,2	103,5	103,5	101,2	+ 7,2	+ 3,5	± 0	- 2,2
Österreich	103,9	107,6	109,2	118,9	+ 3,9	+ 7,6	+ 1,5	+ 8,9
Polen	76,4	98,1	110,5	144,6	- 23,6	- 1,9	+ 12,6	+ 30,9
Portugal	102,3	107,6	138,9	150,5	+ 2,3	+ 7,6	+ 29,1	+ 8,4
Schweden	100,2	119,1	116,4	118,6	+ 0,2	+ 19,1	- 2,3	+ 1,9
Schweiz	99,7	114,2	107,8	113,3	- 0,3	+ 14,2	- 5,6	+ 5,1
Sowjetunion	79,1	110,1	163,9	240,4	- 20,9	+ 10,1	+ 48,9	+ 46,7
Spanien	106,1	103,4	102,3	96,2	+ 6,1	+ 3,4	- 1,1	- 6,0
Tschechoslowakei	79,6	129,7	220,9	258,1	- 20,4	+ 29,7	+ 70,3	+ 16,8
Türkei	98,3	124,2	164,3	168,1	- 1,7	+ 24,2	+ 32,3	+ 2,3
Übriges Europa	103,2	117,0	123,7	152,9	+ 3,2	+ 17,0	+ 5,7	+ 23,6
Südafrika	102,5	99,3	112,3	112,3	+ 2,5	- 0,7	+ 13,1	± 0
Übriges Afrika								
Japan	96,4	115,5	117,6	110,4	- 3,6	+ 15,5	+ 1,8	- 6,1
Übriges Asien								
Australien	88,7	111,3	112,3	138,6	- 11,3	+ 11,3	+ 0,9	+ 23,4
Kanada	95,3	115,2	113,7	123,5	- 4,7	+ 15,2	- 1,3	+ 8,6
Mexiko	111,2	108,5	119,2	124,3	+ 11,2	+ 8,5	+ 9,9	+ 4,3
Übriges Mittelamerika								
Argentinien								
Brasilien								
Chile	94,9	109,8	111,5	116,0	- 5,1	+ 9,8	+ 1,5	+ 4,0
Übriges Südamerika								
Vereinigte Staaten	94,6	98,7	80,1	95,2	- 5,4	- 1,3	- 18,8	+ 18,9
Nicht näher bezeichnetes Ausland								
III. Ohne Angabe des Wohnsitzes	107,0	81,5	75,0	78,4	+ 7,0	- 18,5	- 8,0	+ 4,5
Insgesamt (Summe I bis III)	98,4	104,9	108,1	111,9	- 1,6	+ 4,9	+ 3,1	+ 3,5

I. Fremdenverkehr in Beherbergungsstätten
26. Fremdenübernachtungen nach Ländern, Gemeindegruppen, Betriebsarten und wichtigen Herkunftsländern

Land Gemeindegruppe Betriebsart Herkunftsländ	Sommerhalbjahr										Winterhalbjahr									
	1961		1962		1963		1964		1965		1961/62		1962/63		1963/64		1964/65		1965/66	
	Ins- ges.	Aus- länd.	Ins- ges.	Aus- länd.	Ins- ges.	Aus- länd.	Ins- ges.	Aus- länd.	Ins- ges.	Aus- länd.	Ins- ges.	Aus- länd.	Ins- ges.	Aus- länd.	Ins- ges.	Aus- länd.	Ins- ges.	Aus- länd.	Ins- ges.	Aus- länd.
	Anteile in %																			
Bundesgebiet	100	100	100	100	100	100	100	100	100	100	100	100	100	100	100	100	100	100	100	100
	nach Ländern																			
Schleswig-Holstein	9,7	4,1	8,9	3,9	9,6	4,2	10,0	3,9	10,2	3,9	3,3	2,1	3,2	2,1	3,2	2,2	3,1	2,1	3,1	2,0
Hamburg	1,6	7,8	1,6	7,4	1,6	7,1	1,5	6,8	1,4	6,6	2,7	9,7	2,7	9,2	2,6	8,9	2,5	8,7	2,5	8,7
Niedersachsen	11,7	5,5	11,4	5,4	11,5	6,2	11,7	5,9	11,9	5,9	10,4	4,8	10,2	4,8	10,1	4,9	10,2	4,5	10,3	4,6
Bremen	0,4	1,0	0,4	0,9	0,4	0,9	0,3	0,9	0,4	1,0	0,7	1,4	0,7	1,4	0,7	1,2	0,7	1,3	0,7	1,3
Nordrhein-Westfalen	11,6	14,3	11,5	14,5	11,3	13,5	11,2	13,2	11,4	12,6	18,0	19,7	17,9	19,7	17,6	18,9	17,8	17,8	17,6	17,6
Hessen	10,9	11,9	10,9	11,6	10,9	11,7	10,9	11,9	10,9	12,3	13,7	13,2	13,9	13,7	14,1	14,0	13,9	14,3	13,8	14,5
Rheinland-Pfalz	5,9	8,8	5,7	8,2	5,5	8,3	5,5	8,2	5,5	8,4	5,5	3,1	5,3	3,4	5,5	3,3	5,4	3,2	5,5	3,4
Baden-Württemberg	19,1	22,1	19,3	21,7	19,3	21,8	19,0	22,1	18,9	21,4	19,8	16,8	19,6	16,5	19,6	16,7	19,3	16,6	19,7	17,0
Bayern	28,1	20,9	29,2	22,6	28,6	22,2	28,6	22,6	28,0	23,3	24,1	23,6	24,4	23,3	24,1	22,9	24,6	24,5	24,2	24,3
Saarland	0,2	0,4	0,3	0,5	0,3	0,4	0,3	0,5	0,3	0,5	0,4	0,8	0,5	0,8	0,5	0,8	0,5	0,8	0,5	0,9
Berlin	0,8	3,2	0,8	3,3	1,0	3,7	1,0	4,0	1,1	4,1	1,4	4,8	1,6	5,1	2,0	6,2	2,0	6,2	2,1	5,7
	nach Gemeindegruppen																			
Großstädte	12,8	46,4	12,9	46,7	12,9	47,2	12,6	47,3	13,1	47,8	24,6	67,3	24,5	66,2	24,4	66,6	24,4	67,5	24,5	66,6
Heilbäder (ohne Seebäder)	33,0	13,7	32,9	13,6	32,5	13,3	32,4	13,3	32,5	12,9	38,2	9,3	38,4	9,6	38,1	9,5	38,2	9,1	38,8	9,4
Luftkurorte	17,8	9,0	18,0	8,9	18,2	8,9	18,2	9,2	18,2	8,9	12,2	4,6	12,3	4,7	12,8	4,9	13,0	4,8	12,7	5,1
Seebäder	11,3	2,1	10,7	2,0	11,4	2,1	12,0	2,0	12,3	1,9	1,5	0,5	1,5	0,5	1,6	0,5	1,6	0,5	1,7	0,5
Sonstige Berichtsgemeinden	25,1	28,8	25,5	28,8	25,0	28,5	24,8	28,2	23,9	28,5	23,5	18,3	23,3	19,0	23,1	18,5	22,8	18,1	22,3	18,4
	nach Betriebsarten																			
Hotels	38,4		27,4		27,1		26,8		27,2		38,4		38,2		38,3		37,7		38,2	
Gasthöfe			10,9		10,6		10,2		9,9		10,5		10,2		9,9		9,8		9,7	
Fremdenheime und Pensionen 3)	22,2		22,2		22,2		22,5		22,4		18,5		18,5		18,3		18,6		17,9	
Betriebe des Beherbergungsgewerbes zusammen	60,6		60,5		59,9		59,5		59,5		67,4		66,9		66,5		66,1		65,8	
Erholungs- u. Ferienheime	6,3		6,4		6,7		6,9		7,0		7,6		7,5		8,1		8,6		8,5	
Heilstätten und Sanatorien	10,5		10,8		10,7		10,6		10,4		20,4		20,9		20,8		20,7		21,0	
Beherbergungsbetriebe zusammen	77,4		77,7		77,3		77,0		76,9		95,4		95,3		95,4		95,4		95,3	
Privatquartiere	22,6		22,3		22,7		23,0		23,1		4,6		4,7		4,6		4,6		4,7	
	nach wichtigen Herkunftsländern																			
Belgien u. Luxemburg	7,3		7,0		6,9		7,0		6,9		4,6		4,7		4,8		4,7		4,6	
Dänemark	6,6		6,7		6,7		6,3		6,9		4,1		4,1		4,9		4,2		4,0	
Frankreich	9,6		9,8		10,7		11,5		11,1		8,9		9,2		9,9		9,9		9,7	
Großbritannien	11,1		10,7		10,5		9,8		10,1		9,2		8,9		8,3		7,7		7,9	
Italien	4,6		4,8		4,5		4,3		4,2		7,6		7,6		6,8		6,7		6,7	
Niederlande	14,8		14,7		14,9		14,9		14,7		8,7		8,8		8,5		8,8		9,0	
Österreich	4,1		4,0		3,6		3,6		3,7		6,0		5,7		5,5		5,6		5,8	
Schweden	6,2		5,8		5,7		5,6		5,6		3,6		3,6		3,9		3,8		3,7	
Schweiz	6,0		5,8		5,9		5,6		5,6		6,9		6,9		7,1		6,7		6,7	
Vereinigte Staaten	13,9		14,6		15,1		15,1		15,2		16,3		17,0		16,9		17,0		17,0	
Übrige	15,8		16,1		15,5		16,3		16,0		24,1		23,5		23,4		24,9		24,9	

I. Fremdenverkehr in Beherbergungsstätten
27. Fremdenmeldungen und Fremdenübernachtungen und durchschnittliche Aufenthaltsdauer
auf Campingplätzen in den Sommerhalbjahren nach Ländern

Sommerhalbjahr M = Meldungen Ü = Übernachtungen DA = Durchschnittliche Aufenthaltsdauer	Bundes- gebiet	Schles- wig- Holstein	Hamburg	Nieder- sachsen	Bremen	Nord- rhein- West- falen	Hessen	Rhein- land- Pfalz	Baden- Württem- berg	Bayern	Saar- land	Berlin (West)
---	-------------------	-----------------------------	---------	--------------------	--------	-----------------------------------	--------	--------------------------	----------------------------	--------	---------------	------------------

Insgesamt

1961	M	2 290 078	293 259	91 190	246 744	8 388 204 203	196 428 304 334	499 773	409 415	16 966	19 378	
	Ü	6 819 692 1	868 674	117 333	710 602	11 615 350 101	482 668 566 052 1	084 826 1	009 422	25 131	593 268	
	DA	3,0	6,4	1,3	2,9	1,4	1,7	2,5	1,9	2,2	2,5	1,5
1962	M	2 334 007	267 824	93 197	238 653	6 215 181 037	221 084 277 498	552 683	450 280	26 270	19 266	
	Ü	7 042 634 1	845 218	116 558	681 604	8 847 366 523	548 948 581 433 1	329 384 1	149 661	53 926	360 532	
	DA	3,0	6,9	1,3	2,9	1,4	2,0	2,5	2,1	2,4	2,6	2,1
1963	M	2 638 146	404 995	94 148	315 853	- 203 730	256 018 305 320	507 814	493 338	29 474	27 456	
	Ü	8 791 060 2	683 050	110 976	948 474	- 444 082	641 509 703 522 1	368 348 1	447 032	58 028	386 039	
	DA	3,3	6,6	1,2	3,0	- 2,2	2,5	2,3	2,7	2,9	2,0	14,1
1964	M	2 819 393	443 527	74 663	339 178	- 254 001	272 013 328 931	528 668	512 442	37 307	28 663	
	Ü	10 007 811 3	055 101	108 219 1	105 124	- 580 826	718 484 818 100 1	545 220 1	509 533	75 095	492 109	
	DA	3,5	6,9	1,4	3,3	- 2,3	2,6	2,5	2,9	2,9	2,0	17,2
1965	M	2 395 098	375 142	56 805	297 405	- 214 229	208 479 279 519	457 002	457 132	22 753	26 632	
	Ü	9 006 505 2	807 278	85 184	991 199	- 546 463	623 592 754 036 1	366 013 1	376 785	43 828	411 527	
	DA	3,8	7,5	1,5	3,3	- 2,6	3,0	2,7	3,0	3,0	1,9	15,5

Auslandsgäste

1961	M	908 810	29 666	77 425	74 316	5 800	104 000	96 752	169 835	222 206	121 295	5 068	2 447
	Ü	1 435 370	56 121	95 200	104 976	6 854	150 641	164 450	267 634	364 766	211 689	6 786	6 253
	DA	1,6	1,9	1,2	1,4	1,2	1,4	1,7	1,6	1,6	1,7	1,3	2,6
1962	M	985 899	35 830	82 748	74 441	4 278	108 477	117 207	151 877	258 512	144 031	5 888	2 610
	Ü	1 642 096	59 695	102 167	108 980	4 822	173 654	197 612	278 285	450 496	250 264	7 452	8 669
	DA	1,7	1,7	1,2	1,5	1,1	1,6	1,7	1,8	1,7	1,7	1,3	3,3
1963	M	1 059 578	50 362	77 845	91 463	-	116 058	125 210	166 361	241 400	179 234	8 068	3 577
	Ü	1 889 959	99 715	88 064	134 849	-	201 931	218 907	309 394	461 171	355 484	11 646	8 798
	DA	1,8	2,0	1,1	1,5	-	1,7	1,7	1,9	1,9	2,0	1,4	2,5
1964	M	1 148 618	61 773	64 809	95 931	-	134 017	138 906	185 456	251 333	201 217	11 176	4 000
	Ü	2 159 976	104 456	92 641	172 940	-	245 856	236 775	374 499	522 255	382 440	17 080	11 034
	DA	1,9	1,7	1,4	1,8	-	1,8	1,7	2,0	2,1	1,9	1,5	2,8
1965	M	1 070 412	55 991	48 300	99 003	-	121 214	115 100	170 491	241 040	204 649	9 511	5 113
	Ü	2 128 756	103 597	70 925	163 252	-	222 496	228 376	393 203	516 417	402 336	13 702	14 452
	DA	2,0	1,9	1,5	1,6	-	1,8	2,0	2,3	2,1	2,0	1,4	2,8

I. Fremdenverkehr in Beherbergungstätten
28. Fremdenmeldungen und Fremdenübernachtungen auf Campingplätzen
nach dem ständigen Wohnsitz der Fremden in den Sommerhalbjahren *)

Ständiger Wohnsitz ²⁾ der Fremden (Nicht Staatsangehörigkeit)	Fremdenmeldungen ¹⁾					Fremdenübernachtungen				
	Sommerhalbjahr									
	1961	1962	1963	1964	1965	1961	1962	1963	1964	1965
I. Deutschland	1 363 340	1 330 183	1 554 059	1 645 042	1 302 646	4 794 411	5 046 037	6 522 666	7 364 366	6 478 951
II. Ausland	906 363	983 289	1 056 001	1 144 618	1 065 299	1 429 117	1 633 427	1 881 161	2 148 942	2 114 304
Belgien und Luxemburg	49 281	50 891	57 438	62 776	61 134	86 990	92 955	112 975	126 947	136 953
Dänemark	193 785	204 881	227 253	216 195	213 037	275 244	299 697	342 761	330 742	349 204
Finnland	20 790	23 981	20 396	16 209	15 347	28 818	34 202	27 432	21 561	20 373
Frankreich	53 474	62 246	70 294	84 198	84 689	104 156	127 764	161 826	204 007	206 883
Großbritannien	60 620	75 918	83 781	102 129	113 228	88 642	115 854	133 639	162 759	181 901
Italien	10 386	9 876	12 087	11 138	13 020	15 409	17 251	21 201	19 002	22 544
Niederlande	332 417	347 968	368 858	392 627	339 528	558 882	645 073	749 723	859 450	815 883
Norwegen	23 537	25 181	26 218	27 727	28 707	29 842	32 642	32 760	39 421	38 489
Österreich	14 663	12 238	10 939	12 199	9 296	24 036	20 530	18 670	21 215	17 114
Schweden	65 476	69 277	78 158	87 041	76 846	88 945	94 244	107 639	122 107	113 677
Schweiz	17 281	17 437	18 111	18 159	15 099	32 354	32 811	34 251	36 520	31 451
Übriges Europa	8 487	7 341	8 752	11 125	9 743	12 664	13 374	14 686	1 950	17 779
Vereinigte Staaten	21 084	21 591	26 480	31 422	28 702	33 341	33 678	48 030	56 537	52 916
Übriges Ausland	35 082	54 463	47 236	71 673	56 923	49 794	73 352	75 568	129 134	109 137
III. Ohne Angabe des Wohnsitzes	997	1 269	630	1 070	521	2 896	2 638	1 194	2 394	1 723
Insgesamt (Summe I bis III)	2 270 700	2 314 741	2 610 690	2 790 730	2 368 466	6 226 424	6 682 102	8 405 021	9 515 702	8 594 978

Ständiger Wohnsitz ²⁾ der Fremden (Nicht Staatsangehörigkeit)	Fremdenmeldungen ¹⁾							Fremdenübernachtungen						
	Sommerhalbjahr 1965													
	April	Mai	Juni	Juli	August	Sept.	zusammen	April	Mai	Juni	Juli	August	Sept.	zusammen
I. Deutschland	13 637 77	326 280	838 454	450 379	056 97	339 1302	646 34	848 253	075 1019	609 2607	555 2 182	381 381	483 6478	951
II. Ausland	5 407 21	327 131	856 515	652 334	835 56	222 1065	299 9	804 36	209 226	273 1036	401 694	391 111	226 2114	304
Belgien und Luxemburg	129 1	320 5	971 31	124 20	045 2	545 61	134 277	2 157	11 714	71 763	44 554	6 488	136 953	
Dänemark	2 134	2 892	30 701	136 800	34 840	5 670	213 037	2 896	4 487	47 294	227 829	58 651	8 047	349 204
Finnland	17	377	4 162	6 494	3 927	370	15 347	17	511	5 380	9 050	4 924	491	20 373
Frankreich	342 1	028 4	896 29	520 41	743 7	160 84	689 742	1 807	10 317	75 907	102 868	15 242	206 883	
Großbritannien	635 3	362 14	018 32	582 50	523 12	108 113	228 1	492 5	191 21	771 52	067 80	362 21	018 181	901
Italien	26	178	908	5 903	5 041	964	13 020	38	277	1 377	10 383	9 015	1 454	22 544
Niederlande	715 5	393 35	245 163	881 118	349 15	945 339	528 1	551 10	747 72	056 412	052 283	158 36	319 815	883
Norwegen	33	340	4 059	17 889	5 654	732	28 707	33	384	5 389	23 736	7 946	1 001	38 489
Österreich	36	336	1 313	3 066	3 496	1 049	9 296	77	748	2 411	5 542	6 446	1 890	17 114
Schweden	82	703	14 447	43 240	16 430	1 944	76 846	137	882	19 367	65 759	24 335	3 197	113 677
Schweiz	190	558	1 790	6 283	4 931	1 347	15 099	477	1 071	3 250	13 442	10 441	2 770	31 451
Übriges Europa	45	385	1 377	3 961	3 208	767	9 743	125	584	2 182	6 515	6 778	1 595	17 779
Vereinigte Staaten	286 1	720 5	821 10	406 8	170 2	299 28	702 497	2 441	9 115	18 295	18 155	4 413	52 916	
Übriges Ausland	737 2	735 7	148 24	503 18	478 3	322 56	923 1	445 4	922 14	650 44	061 36	758 7	301 109	137
III. Ohne Angabe des Wohnsitzes	-	25	52	206	161	77	521	-	50	146	514	761	252	1 723
Insgesamt (Summe I bis III)	19 044	98 678	412 746	970 308	714 052	153 638	2 368 466	44 652	289 334	1 246 028	3 644 470	2 877 533	492 961	8 594 978

*) Bundesgebiet ohne Berlin.

1) Im Berichtszeitraum neu angekommene Fremde. - 2) Personen mit ständigem Wohnsitz im Ausland. Bei Angehörigen der im Bundesgebiet stationierten ausländischen Streitkräfte erfolgt die Zuordnung auch nach der Staatsangehörigkeit (z. B. Vereinigte Staaten); insoweit können die Zahlen über den Ausländerfremdenverkehr überhöht sein.

I. Fremdenverkehr in Beherbergungstätten

29. Fremdenmeldungen und Fremdenübernachtungen in 100 ausgewählten Berichtsgemeinden mit Wintersportmöglichkeiten
nach Monaten und Wintersportgebieten

Monat — Wintersportgebiet		Fremden- meldungen		Fremdenübernachtungen						Durchschnittliche		
		ins- gesamt	dar- Aus- lands- gäste	insgesamt	darunter Auslandsgäste	Veränderung geg. Vorjahresmonat		ins- gesamt	dar- Aus- lands- gäste	Aufenthalts- dauer		Ausnutzung der am 1.4. Jeden Jahres verfügbaren Fremden- betten
						ins- gesamt	dar- Aus- lands- gäste			aller Fremden	der Aus- lands- gäste	
		1 000	%	1 000	%					Tage	%	
nach Monaten												
Dezember	1961	124,1	8,2	872,8	16,3	47,5	27,8	+ 26,2	+ 20,9	7,0	5,8	15,2
	1962	127,8	9,2	952,7	18,1	55,3	30,1	+ 8,5	+ 16,5	7,5	6,0	16,1
	1963	122,6	8,7	978,3	17,6	52,8	26,6	+ 2,7	- 4,6	8,0	6,1	16,0
	1964	138,3	9,5	1 002,7	16,8	56,9	28,5	+ 2,5	+ 7,8	7,3	6,0	15,9
	1965	138,6	9,8	1 018,5	17,1	52,4	26,7	+ 1,6	- 7,9	7,3	5,4	15,9
Januar	1962	135,4	6,4	1 165,3	21,8	45,5	26,6	+ 3,0	+ 10,4	8,6	7,1	20,3
	1963	126,3	5,9	1 150,2	21,8	47,6	25,8	- 1,9	+ 4,6	9,1	8,0	19,5
	1964	118,1	6,1	1 117,2	20,1	42,0	21,1	- 2,9	- 11,7	9,5	6,9	18,2
	1965	138,9	7,3	1 261,8	21,2	44,8	22,4	+ 12,9	+ 6,5	9,1	6,2	19,9
	1966	155,7	7,6	1 335,5	22,4	51,2	26,1	+ 5,8	+ 14,3	8,6	6,7	20,9
Februar	1962	171,4	7,9	1 632,4	30,5	47,9	28,1	+ 2,9	- 6,4	9,5	6,1	31,4
	1963	161,3	8,0	1 524,6	29,0	47,2	25,7	- 6,8	- 1,4	9,5	5,9	28,4
	1964	183,5	9,5	1 728,3	31,0	57,9	29,1	+ 13,4	+ 22,7	9,4	6,1	30,1
	1965	197,4	9,7	1 849,5	31,1	58,4	29,3	+ 7,0	+ 0,8	9,4	6,0	32,5
	1966	186,4	9,4	1 831,5	30,8	57,5	29,2	- 1,0	- 1,5	9,8	6,1	31,7
März	1962	163,7	6,0	1 678,3	31,4	29,9	17,5	+ 16,6	- 9,9	10,3	5,0	29,2
	1963	144,0	5,9	1 639,4	31,1	33,8	18,4	- 2,6	+ 13,1	11,4	5,8	27,7
	1964	179,1	9,7	1 742,8	31,3	46,0	23,2	+ 6,3	+ 36,1	9,7	4,7	28,5
	1965	171,0	7,4	1 840,9	30,9	39,6	19,8	+ 5,6	- 13,9	10,8	5,4	29,2
	1966	153,4	6,2	1 768,9	29,7	35,3	18,0	- 3,9	- 10,8	11,5	5,7	27,7
Dezember/März	1961/62	594,6	28,5	5 348,8	100	171,6	100	+ 10,3	+ 3,6	9,0	6,0	23,8
	1962/63	559,4	29,0	5 266,8	100	183,9	100	- 1,9	+ 8,0	9,4	6,3	20,4
	1963/64	603,3	34,0	5 566,6	100	198,8	100	+ 5,7	+ 8,1	9,2	5,8	20,7
	1964/65	645,5	33,9	5 954,9	100	199,7	100	+ 7,0	+ 0,5	9,2	5,9	24,2
	1965/66	634,0	33,0	5 954,4	100	196,4	100	- 0,0	- 1,7	9,4	6,0	24,1
nach Wintersportgebieten												
Harz	1961/62	86,7	1,3	708,0	13,2	7,0	4,1	+ 1,2	- 42,0	8,2	5,4	33,4
	1962/63	82,1	1,1	690,3	13,1	4,6	2,5	- 2,5	- 34,6	8,4	4,3	31,3
	1963/64	89,1	1,5	736,9	13,2	6,9	3,5	+ 6,8	+ 51,2	8,3	4,6	33,1
	1964/65	96,6	1,1	800,0	13,5	4,7	2,4	+ 8,6	- 32,2	8,3	4,4	36,0
	1965/66	92,2	1,1	794,0	13,3	6,0	3,0	- 0,8	+ 27,9	8,6	5,4	33,7
Sauerland	1961/62	25,4	0,8	120,4	2,2	3,3	1,9	- 17,6	+ 26,1	4,7	4,0	32,1
	1962/63	24,2	2,4	164,6	3,1	9,6	5,2	+ 36,7	+ 193,7	6,8	3,9	38,1
	1963/64	23,7	0,8	167,3	3,0	3,8	1,9	+ 1,6	- 60,7	7,1	4,5	36,6
	1964/65	31,5	1,1	220,1	3,7	4,9	2,5	+ 31,6	+ 30,5	7,0	4,6	44,9
	1965/66	26,9	1,0	208,5	3,5	5,3	2,7	- 5,3	+ 7,6	7,8	5,2	39,9
Schwarzwald	1961/62	156,6	10,4	1 368,2	25,9	45,0	25,9	+ 10,0	- 4,1	8,7	4,3	25,1
	1962/63	150,0	10,7	1 321,3	25,1	46,9	25,5	- 4,8	+ 6,0	8,8	4,4	23,1
	1963/64	159,5	13,6	1 421,8	25,6	59,2	29,8	+ 7,6	+ 26,2	8,9	4,4	23,7
	1964/65	176,2	13,6	1 531,1	25,7	60,2	30,1	+ 7,7	+ 28,9	8,7	4,4	24,2
	1965/66	177,2	12,4	1 564,4	26,3	54,4	27,7	+ 2,2	+ 8,2	8,8	4,4	24,4
Bayr. Alpen, Bayr. Wald, Fichtelge- birge und Allgäu	1961/62	308,1	15,9	3 030,3	56,4	115,3	67,5	+ 15,0	+ 12,0	9,8	7,3	21,6
	1962/63	284,8	14,5	2 953,0	56,1	119,7	65,1	- 2,6	+ 3,8	10,4	8,3	20,5
	1963/64	311,5	17,9	3 101,4	55,7	128,1	64,4	+ 5,0	+ 7,0	10,0	7,2	21,1
	1964/65	317,8	17,5	3 235,3	54,3	127,8	64,0	+ 4,3	- 0,2	10,2	7,3	21,5
	1965/66	317,2	17,7	3 238,3	54,4	128,8	65,6	+ 0,1	+ 0,8	10,2	7,3	21,8
Sonstige Winter- sportgebiete	1961/62	17,8	0,2	121,9	2,3	1,0	0,6	+ 7,7	+ 21,6	6,8	5,2	27,8
	1962/63	18,4	0,3	137,6	2,6	3,1	1,7	+ 12,9	+ 210,8	7,5	11,8	28,9
	1963/64	19,5	0,2	139,3	2,5	0,9	0,4	+ 1,2	- 72,1	7,2	3,9	26,4
	1964/65	23,5	0,6	168,4	2,8	2,1	1,0	+ 20,9	+ 142,8	7,2	3,6	30,9
	1965/66	20,5	0,7	149,3	2,5	1,9	1,0	- 11,4	- 11,5	7,3	2,7	26,3

I. Fremdenverkehr in
30. Fremdenmeldungen, Fremdenübernachtungen und

Richtsgemeinde M = Meldungen 1) Ü = Übernachtungen 2) K = Bettenkapazität jeweils am 1. April	Sommerhalbjahr									
	1961		1962		1963		1964		1965	
	ins- gesamt	Aus- lands- gäste 3)	ins- gesamt	Aus- lands- gäste 3)	ins- gesamt	Aus- lands- gäste 3)	ins- gesamt	Aus- lands- gäste 3)	ins- gesamt	Aus- lands- gäste 3)
Großstädte	M 6 054 963 Ü 11 635 121 K	1 920 295 3 470 203 1 815	6 312 143 12 073 466 1 730	1 958 584 3 588 086 1 980	6 635 932 12 462 592 1 640	2 147 593 3 803 469 1 640	7 083 945 13 618 713 1 632	2 386 908 4 288 572 1 632	7 555 194 14 616 505 1 646	2 541 506 4 537 744 1 646
darunter:										
Augsburg	M 100 916 Ü 169 002 K	28 605 38 970 1 815	112 221 179 059 1 730	31 980 42 747 1 980	117 186 181 058 1 640	34 077 42 582 1 640	118 627 181 088 1 632	35 426 44 805 1 632	127 727 205 837 1 646	41 466 57 258 1 646
Berlin (West)	M 263 164 Ü 789 820 K	81 951 260 579 8 161	287 733 844 303 8 314	85 187 268 260 8 314	342 166 1 032 835 8 319	105 693 318 800 8 319	383 126 1 251 152 9 341	121 122 362 538 9 341	432 470 1 264 917 10 188	137 559 384 661 10 188
Bielefeld	M 59 835 Ü 128 864 K	6 881 21 783 1 083	66 253 137 312 1 192	8 370 26 908 1 192	57 078 120 882 1 221	8 198 22 118 1 221	55 644 120 296 1 200	8 586 17 229 1 200	60 059 115 927 1 181	8 064 15 034 1 181
Bochum	M 28 320 Ü 63 030 K	1 781 5 206 725	29 605 76 157 762	2 447 11 656 762	27 264 59 516 813	2 055 5 544 813	27 527 62 449 780	2 457 7 932 780	27 388 62 806 702	1 998 4 947 702
Bonn	M 89 829 Ü 160 654 K	35 213 60 834 1 490	92 447 161 200 1 515	36 769 63 803 1 515	94 288 169 652 1 507	34 849 61 480 1 507	85 463 154 135 1 453	32 337 57 800 1 453	90 810 162 893 1 383	34 161 55 707 1 383
Braunschweig	M 56 817 Ü 115 705 K	5 803 11 971 1 367	62 031 125 398 1 425	6 060 12 601 1 425	70 908 132 948 1 431	10 104 18 388 1 431	69 629 124 503 1 346	10 470 18 516 1 346	75 419 133 825 1 354	11 620 18 661 1 354
Bremen	M 156 506 Ü 273 483 K	42 558 68 063 2 388	152 055 274 103 2 464	40 671 66 174 2 464	159 870 288 375 2 528	41 038 68 872 2 528	162 430 284 830 2 588	47 805 73 890 2 588	176 504 312 065 2 573	53 404 81 364 2 573
Bremerhaven	M 53 061 Ü 86 372 K	6 654 11 859 755	54 978 87 810 738	6 344 11 037 738	56 333 91 421 738	7 018 11 665 738	56 463 90 690 720	6 751 11 421 720	59 327 95 249 752	6 995 11 117 752
Darmstadt	M 61 837 Ü 114 598 K	17 189 25 813 1 099	67 085 121 691 1 100	17 099 26 186 1 100	60 952 122 143 968	12 290 20 662 968	58 876 121 113 1 054	10 570 19 635 1 054	62 913 124 767 1 060	11 342 22 185 1 060
Dortmund	M 76 978 Ü 159 147 K	10 688 25 346 1 742	83 696 173 199 1 820	11 496 30 520 1 820	80 642 163 103 1 870	11 429 28 582 1 870	84 567 177 480 1 816	13 762 31 913 1 816	94 112 192 918 1 968	14 064 31 118 1 968
Düsseldorf	M 305 260 Ü 602 244 K	91 826 182 022 5 566	290 213 601 225 5 447	85 401 191 297 5 447	285 022 558 054 5 279	83 863 170 114 5 279	278 178 536 924 5 183	85 738 167 716 5 183	291 700 585 844 5 247	89 041 183 032 5 247
Duisburg	M 49 375 Ü 109 926 K	10 794 24 842 1 202	49 411 102 309 1 114	11 070 22 734 1 114	45 535 98 322 1 173	8 769 20 113 1 173	47 148 104 234 1 135	7 830 15 927 1 135	52 004 112 207 1 179	10 248 21 138 1 179
Essen	M 84 422 Ü 174 438 K	7 188 16 687 1 904	89 314 183 436 1 977	10 751 25 501 1 977	91 288 188 383 2 019	8 161 17 785 2 019	85 794 179 240 2 063	9 975 22 530 2 063	109 111 232 559 2 101	9 961 20 621 2 101
Frankfurt am M.	M 511 006 Ü 999 670 K	196 419 364 299 7 357	512 824 995 377 7 963	195 018 359 882 7 963	539 287 1 058 555 8 180	207 826 407 917 8 180	559 716 1 103 592 9 128	225 422 440 539 9 128	612 484 1 188 481 9 431	258 158 490 376 9 431
Freiburg i/Bresg.	M 121 564 Ü 247 817 K	40 864 67 495 2 160	128 491 256 264 2 092	42 477 68 973 2 092	133 984 266 679 2 152	44 049 73 499 2 152	137 468 269 413 2 251	48 802 79 459 2 251	140 561 273 288 2 304	48 977 79 254 2 304
Gelsenkirchen	M 28 582 Ü 49 080 K	1 581 3 023 572	28 314 52 423 604	1 648 3 404 604	27 760 48 144 587	2 119 3 509 587	27 320 49 093 631	1 412 2 704 631	25 714 49 396 541	1 243 2 265 541
Göttingen	M 63 334 Ü 102 646 K	10 346 17 836 1 029	72 959 116 713 1 026	14 576 20 861 1 026	72 469 114 666 1 021	19 562 26 926 1 021	83 408 130 659 1 069	25 560 35 561 1 069	86 684 131 193 1 241	25 808 32 423 1 241
Hagen	M 31 669 Ü 61 686 K	2 762 6 419 598	32 426 66 619 562	2 795 5 896 562	30 990 61 003 560	3 219 5 690 560	31 159 66 429 578	3 317 5 926 578	32 171 72 773 596	4 204 7 653 596
Hamburg	M 769 293 Ü 1 539 911 K	328 540 628 507 12 585	792 286 1 564 577 12 975	319 055 613 567 12 975	862 948 1 659 072 13 362	337 862 621 301 13 362	823 456 1 563 537 13 677	336 292 617 521 13 677	858 811 1 609 532 14 081	351 526 624 364 14 081
Hannover	M 215 106 Ü 408 452 K	54 628 84 404 3 537	233 044 411 838 3 642	55 160 83 554 3 642	237 010 428 729 3 488	67 722 111 342 3 488	234 245 430 481 3 517	65 540 104 712 3 517	247 525 422 891 3 332	66 016 98 369 3 332
Heidelberg	M 214 665 Ü 355 670 K	121 856 176 539 3 151	219 768 348 897 3 240	125 223 173 333 3 240	227 655 364 975 3 193	133 905 184 684 3 193	218 975 363 413 3 169	130 390 186 266 3 169	211 934 350 927 3 139	126 328 182 339 3 139
Karlsruhe	M 130 770 Ü 218 463 K	37 065 50 999 2 071	136 422 234 183 2 144	39 311 53 321 2 144	141 108 243 484 2 328	48 402 65 169 2 328	133 673 228 217 2 304	44 747 59 772 2 304	142 206 246 881 2 591	47 768 65 453 2 591
Kassel ⁴⁾	M 104 561 Ü 163 958 K	14 613 20 192 1 869	99 509 156 803 1 503	10 667 14 136 1 503	102 122 158 067 1 466	12 345 15 701 1 466	111 140 178 608 1 634	12 270 18 234 1 634	107 869 168 505 2 218	14 222 20 575 2 218
Kiel	M 77 836 Ü 146 743 K	17 019 31 739 1 426	79 423 163 423 1 475	17 057 33 627 1 475	86 520 165 643 1 695	19 466 31 635 1 695	87 388 164 612 1 625	19 299 32 302 1 625	86 857 171 745 1 381	20 111 35 683 1 381
Koblenz	M 129 955 Ü 176 458 K	62 211 80 414 2 010	125 762 172 694 1 920	56 729 75 142 1 920	124 362 176 865 1 971	58 638 82 479 1 971	128 829 172 632 1 972	62 082 81 997 1 972	136 284 187 846 2 063	63 591 86 781 2 063
Köln	M 408 191 Ü 712 861 K	173 187 280 728 6 672	406 261 704 019 6 828	161 244 267 857 6 828	437 471 761 758 7 069	187 272 299 926 7 069	443 779 748 669 7 535	194 601 300 615 7 535	443 311 786 518 7 187	191 450 299 525 7 187
Krefeld	M 24 597 Ü 54 217 K	4 127 11 445 700	24 857 54 688 753	4 523 13 824 753	24 052 48 033 743	4 312 10 967 743	25 098 47 595 749	4 437 9 850 749	28 401 53 951 730	4 544 11 166 730

Beherbergungsstätten

Bettenkapazität in wichtigen Berichtsgemeinden

Winterhalbjahr										Berichtsgemeinde
1961/62		1962/63		1963/64		1964/65		1965/66		
ins- gesamt	Aus- lands- gäste 3)	ins- gesamt	Aus- lands- gäste 3)	ins- gesamt	Aus- lands- gäste 3)	ins- gesamt	Aus- lands- gäste 3)	ins- gesamt	Aus- lands- gäste 3)	
4 788 921	959 096	4 877 566	957 347	5 299 832	1 148 007	5 523 487	1 184 195	5 669 396	1 225 656	M Großstädte
9 653 522	2 072 768	9 713 603	2 051 176	10 831 710	2 469 064	11 189 386	2 514 914	11 609 771	2 594 987	U
71 841	9 373	71 503	8 696	75 144	9 121	74 362	9 211	79 618	10 370	M
137 172	19 188	130 979	17 061	128 517	15 519	137 761	18 494	160 668	22 164	U
1 815		1 730		1 640		1 632		1 646		K
205 287	46 826	227 399	52 338	288 662	66 022	319 893	74 694	338 486	74 874	M
599 187	157 884	680 951	171 189	871 113	230 685	922 481	233 047	997 504	223 596	U
8 161		8 314		8 319		9 341		10 188		K
54 756	5 408	57 709	5 589	56 841	7 562	57 179	7 223	55 394	7 065	M
125 858	23 969	119 638	19 957	120 000	24 491	110 201	16 035	107 690	15 301	U
1 083		1 192		1 221		1 200		1 181		K
29 720	1 631	28 847	1 333	27 819	2 166	28 524	1 375	31 939	2 267	M
67 746	5 756	65 607	4 156	56 991	6 320	58 595	3 171	65 079	5 822	U
725		762		813		780		702		K
69 216	15 820	74 018	18 137	77 218	18 563	66 770	14 245	68 571	14 938	M
134 937	37 443	137 490	38 017	141 701	37 325	127 329	31 697	128 552	31 542	U
1 490		1 515		1 507		1 453		1 383		K
53 952	3 417	61 139	4 140	64 357	4 994	62 083	5 120	59 880	4 169	M
114 012	11 198	117 465	10 366	120 011	11 575	119 402	12 852	118 373	10 387	U
1 367		1 425		1 431		1 346		1 354		K
118 477	18 155	117 492	18 862	121 268	19 440	126 189	20 524	132 312	21 044	M
222 210	36 109	225 931	37 014	230 726	35 734	242 099	41 337	255 677	40 496	U
2 388		2 464		2 528		2 588		2 573		K
44 256	6 345	43 873	6 048	41 533	4 947	42 414	5 175	46 153	5 277	M
71 617	11 029	74 022	11 323	68 109	8 283	68 791	8 814	76 576	9 588	U
755		738		738		720		752		K
44 850	5 222	47 288	5 505	48 053	5 395	49 525	5 763	50 351	6 123	M
93 558	11 517	103 274	12 879	100 954	10 537	103 252	12 526	105 281	14 789	U
1 099		1 100		968		1 054		1 060		K
80 935	8 241	80 329	8 233	82 353	10 138	84 995	10 466	89 972	10 297	M
169 956	28 448	160 105	25 013	160 637	28 720	157 531	24 288	185 266	25 922	U
1 742		1 820		1 870		1 816		1 968		K
274 010	67 072	266 890	63 399	266 214	68 810	268 753	68 485	271 538	73 712	M
562 407	144 195	522 245	134 551	525 008	144 359	527 283	137 322	564 807	163 705	U
5 566		5 447		5 279		5 183		5 247		K
47 702	9 048	47 474	7 863	45 469	7 453	48 257	8 483	46 666	8 853	M
104 223	18 824	99 338	17 864	102 648	17 234	108 043	17 592	102 584	17 715	U
1 202		1 114		1 173		1 135		1 179		K
93 273	7 015	92 021	7 505	88 009	7 150	91 050	8 957	97 309	8 996	M
177 273	14 866	179 979	15 901	174 722	15 653	188 794	19 384	199 565	19 975	U
1 904		1 977		2 019		2 063		2 101		K
435 578	131 290	454 197	134 200	472 518	153 613	490 035	163 178	508 259	172 188	M
859 576	261 328	878 049	269 317	931 842	309 464	954 501	327 076	989 785	340 473	U
7 357		7 963		8 180		9 128		9 431		K
77 294	13 407	77 386	13 022	79 248	15 506	80 468	14 339	82 569	14 999	M
168 117	26 297	166 088	23 461	172 797	28 814	167 841	27 400	168 395	28 396	U
2 160		2 092		2 152		2 251		2 304		K
28 063	1 619	29 107	1 614	29 300	1 307	27 403	948	26 942	672	M
51 414	3 767	51 087	2 886	54 071	2 072	55 122	1 785	46 931	1 496	U
572		604		587		631		541		K
49 667	3 373	45 174	3 220	49 332	3 886	51 332	4 043	52 710	4 601	M
31 244	5 575	73 921	5 382	81 452	6 040	86 493	6 660	91 862	8 243	U
1 029		1 026		1 021		1 069		1 241		K
31 861	2 092	31 925	2 193	31 023	2 423	31 193	2 736	30 341	2 815	M
64 402	4 938	64 358	4 200	63 545	4 265	65 995	4 846	69 656	5 416	U
598		562		560		578		596		K
511 482	136 367	540 906	140 231	552 995	154 564	561 943	147 689	597 256	174 352	M
1 117 368	321 972	1 147 330	309 342	1 152 792	332 146	1 151 823	322 508	1 193 882	337 244	U
12 585		12 975		13 362		13 677		14 081		K
193 909	24 118	204 246	23 758	192 793	25 363	202 787	26 786	216 859	26 991	M
365 633	39 987	366 292	38 754	365 047	48 291	363 904	45 682	373 005	48 469	U
3 537		3 642		3 488		3 517		3 332		K
89 080	29 189	86 989	27 543	91 135	33 767	85 144	27 671	86 524	28 656	M
180 300	51 355	169 974	47 403	181 010	55 613	183 517	52 756	181 684	51 579	U
3 151		3 240		3 193		3 169		3 139		K
95 571	13 168	99 296	13 991	95 698	14 399	97 776	14 684	102 275	16 091	M
181 307	27 732	195 734	27 380	182 561	26 676	184 977	25 940	196 363	29 682	U
2 071		2 144		2 328		2 304		2 591		K
79 745	5 015	80 237	3 637	79 222	4 538	84 014	4 638	85 590	4 637	M
129 584	8 579	127 094	5 536	129 742	7 579	134 622	9 900	143 472	9 285	U
1 869		1 503		1 466		1 634		2 218		K
61 106	7 915	59 861	7 065	65 003	9 640	67 514	9 002	64 738	9 363	M
118 648	21 065	124 329	17 341	126 250	20 838	126 555	20 718	127 784	22 240	U
1 426		1 475		1 695		1 625		1 381		K
53 671	7 331	50 806	6 650	52 196	7 821	52 416	6 106	57 655	8 178	M
81 425	11 904	74 920	10 271	75 527	12 682	75 418	9 034	81 619	12 091	U
2 010		1 920		1 971		1 972		2 063		K
308 087	71 199	312 950	76 961	327 515	86 605	329 498	85 403	321 620	78 419	M
585 929	143 827	592 431	158 073	636 114	172 240	611 806	166 016	627 214	154 172	U
6 672		6 828		7 069		7 535		7 187		K
25 047	3 734	23 240	2 332	26 252	3 962	26 274	3 785	27 392	3 535	M
51 397	8 351	48 133	9 942	50 508	9 078	50 100	8 463	54 893	10 174	U
700		753		743		749		730		K

I. Fremdenverkehr in
30. Fremdenmeldungen, Fremdenübernachtungen und

Berichtsgemeinde M = Meldungen 1) U = Übernachtungen 2) K = Bettenkapazität Jeweils am 1. April	Sommerhalbjahr									
	1961		1962		1963		1964		1965	
	ins- gesamt	Aus- lands- gäste 3)	ins- gesamt	Aus- lands- gäste 3)	ins- gesamt	Aus- lands- gäste 3)	ins- gesamt	Aus- lands- gäste 3)	ins- gesamt	Aus- lands- gäste 3)
Großstädte										
Ludwigshafen a/Rh.M	17 874	2 317	16 879	2 149	17 318	2 401	19 555	4 143	21 717	5 043
U	45 464	6 422	46 001	5 182	44 833	5 873	60 676	12 033	66 094	13 242
K	483		472		523		715		701	
Lübeck	60 508	22 739	65 737	25 511	89 915	39 791	84 273	35 688	92 234	38 576
U	110 066	30 348	114 531	34 076	151 745	52 572	145 530	47 384	153 969	52 028
K	1 346		1 403		1 530		1 571		1 613	
Mainz	77 297	31 506	90 591	28 776	78 102	30 136	78 068	32 155	81 642	32 069
U	124 116	42 220	140 097	38 875	131 635	38 656	128 228	41 662	133 001	41 393
K	971		1 026		981		1 040		1 046	
Mannheim	123 676	31 734	135 926	37 614	130 880	34 877	123 517	36 055	125 830	37 393
U	207 426	47 474	215 710	53 032	210 825	48 476	194 175	45 848	203 225	50 846
K	2 210		2 236		2 292		2 180		2 145	
München	872 286	300 507	957 451	333 014	996 541	358 791	1 002 076	403 462	1 100 804	456 119
U	1 676 544	604 982	1 941 224	711 432	1 932 903	725 809	1 938 305	775 618	2 115 494	873 693
K	14 995		14 976		15 163		16 078		15 809	
Münster i/Westf.	66 496	5 052	69 977	5 692	69 199	6 535	68 817	5 115	71 980	5 132
U	119 343	8 960	124 842	8 471	117 780	9 902	117 938	8 670	124 840	8 579
K	1 101		1 170		1 143		1 149		1 214	
Nürnberg	167 077	46 810	186 189	46 652	199 068	50 252	207 556	58 993	228 136	66 736
U	302 318	79 850	330 097	76 647	362 187	83 647	348 578	85 952	401 475	96 959
K	3 074		3 054		3 209		3 423		3 467	
Offenbach a/M.	20 978	2 818	20 562	2 782	21 788	3 259	20 582	2 837	19 938	2 469
U	50 821	7 463	49 087	7 448	47 558	7 192	51 838	7 253	50 187	6 094
K	765		515		527		556		530	
Oldenburg	36 388	2 963	38 048	3 695	37 919	3 602	37 872	4 318	42 185	5 372
U	58 874	4 994	62 495	5 270	60 001	4 794	58 061	5 870	68 724	7 019
K	617		617		623		676		680	
Osnabrück	41 191	6 786	46 448	6 868	38 900	5 195	43 411	5 490	50 624	5 266
U	72 656	10 838	70 934	9 679	65 736	9 771	66 075	8 771	74 378	8 618
K	876		1 007		822		886		974	
Regensburg	70 053	8 009	71 001	9 079	67 471	10 517	69 065	12 376	70 284	11 282
U	100 952	13 516	101 474	13 877	103 109	14 667	108 702	19 373	107 622	13 960
K	1 272		1 277		1 329		1 304		1 291	
Saarbrücken	48 304	13 911	49 409	14 719	53 678	14 894	57 661	16 556	57 283	17 374
U	87 730	20 746	88 034	21 505	93 681	21 320	96 442	23 858	97 673	26 094
K	1 123		1 162		1 104		1 317		1 297	
Stuttgart	313 035	93 203	303 909	102 389	294 294	97 762	291 336	98 591	292 398	91 688
U	733 263	168 025	672 647	176 332	634 792	171 409	649 612	179 953	683 778	174 425
K	5 568		5 871		5 791		5 670		5 724	
Wiesbaden 5)	169 248	59 905	168 603	57 305	167 591	56 002	160 421	55 658	174 675	56 059
U	460 808	140 872	442 286	130 122	458 179	131 089	429 798	118 076	470 165	116 091
K	4 058		3 935		4 044		3 915		4 113	
Würzburg	80 106	13 542	107 570	18 830	111 455	23 218	122 714	25 688	127 900	28 815
U	112 132	16 828	159 941	25 182	161 291	29 545	175 421	32 763	181 279	36 980
K	1 710		1 704		1 756		1 933		1 864	
Wuppertal	39 972	7 164	44 928	7 781	43 403	7 265	44 001	8 211	45 642	8 019
U	75 313	14 315	82 665	16 265	79 826	13 621	82 179	14 604	90 913	17 983
K	1 003		912		912		999		1 030	
Heilbäder	2 841 743	318 098	2 898 743	316 604	2 968 328	334 685	3 016 782	350 274	3 155 144	354 242
U	31 890 307	1 099 991	32 965 948	1 121 259	33 989 610	1 164 830	35 006 325	1 210 864	36 293 737	1 225 670
darunter:										
Aachen	82 910	29 154	89 100	29 769	93 000	35 642	97 646	37 077	105 024	37 177
U	208 102	42 158	232 838	40 861	231 151	47 243	239 583	50 463	259 177	50 138
K	1 818		1 961		1 971		1 997		2 083	
Aibling, Bad	9 168	764	10 110	1 035	9 743	791	12 964	838	13 100	981
U	152 690	1 986	155 763	2 799	161 934	2 363	200 625	2 387	199 302	2 694
K	1 006		1 073		1 149		1 238		1 479	
Baden-Baden	132 019	59 196	130 288	55 211	128 623	55 045	127 389	57 618	123 927	55 052
U	562 687	153 718	580 955	141 948	611 125	159 341	594 365	157 686	608 103	153 123
K	4 530		4 435		4 737		4 835		4 763	
Badenweiler	35 879	2 329	37 245	2 244	37 574	2 129	37 755	2 467	39 570	2 439
U	587 509	23 193	619 499	22 598	628 161	23 572	634 100	25 272	669 433	25 741
K	3 614		3 800		3 913		4 076		4 194	
Berchtesgaden- ner Land 6) 8)	222 468	15 489	222 661	15 549	209 142	17 306	208 308	17 437	200 199	17 159
U	1 786 005	53 582	1 824 715	51 958	1 772 670	57 319	1 851 041	64 104	1 757 946	61 942
K	21 450		21 579		29 796		21 518		21 648	
Bergzabern, Bad 7)	8 356	517	9 448	285	9 738	252	9 822	245	10 027	1 149
U	81 420	2 240	89 367	1 272	97 304	1 871	92 699	1 394	106 197	1 412
K	828		811		934		1 023		937	
Berleburg 7)	7 643	16	8 653	41	7 974	-	7 896	155	8 270	175
U	153 494	108	169 449	152	166 850	-	186 325	339	203 773	1 012
K	955		969		1 029		1 634		1 302	
Berneck i/Ficht. 7)	12 220	364	12 573	388	12 701	484	12 789	400	12 671	426
U	123 712	1 068	123 879	1 477	126 522	2 669	130 071	1 118	143 788	1 314
K	1 420		1 412		1 325		1 269		1 320	
Bertrich, Bad	11 647	167	11 144	189	11 284	118	11 441	137	11 792	155
U	256 114	1 591	238 337	1 449	270 201	1 372	261 828	1 455	273 961	1 198
K	1 709		1 709		1 711		1 736		1 719	
Bocklet, Bad	4 879	59	5 311	23	5 419	13	5 376	13	5 278	17
U	115 231	645	122 628	456	123 655	262	125 740	322	122 477	418
K	730		799		819		854		878	
Boppard 7)	43 578	11 972	44 885	13 467	44 043	13 927	42 092	13 847	43 423	13 091
U	202 629	33 465	210 434	36 845	202 986	38 071	202 064	38 158	201 051	35 351
K	2 354		2 354		2 382		2 435		2 451	

Beherbergungsstätten
Bettenkapazität in wichtigen Berichtsgemeinden

Winterhalbjahr										Berichtsgemeinde
1961/62		1962/63		1963/64		1964/65		1965/66		M = Meldungen 1) U = Übernachtungen 2) K = Bettenkapazität jeweils am 1. April
ins- gesamt	Aus- lands- gäste 3)	ins- gesamt	Aus- lands- gäste 3)	ins- gesamt	Aus- lands- gäste 3)	ins- gesamt	Aus- lands- gäste 3)	ins- gesamt	Aus- lands- gäste 3)	
15 044	1 279	14 862	1 262	18 053	2 248	18 442	2 564	* 21 583	3 566	Großstädte Ludwigshafen a/Rh.
39 835	3 400	38 489	4 087	52 054	6 039	56 214	7 631	67 162	10 335	
	483		472		523		715		701	M U K
31 605	4 983	34 668	5 693	41 651	8 914	41 153	7 693	45 176	8 473	Lübeck
63 786	8 879	71 160	9 571	88 613	13 455	75 132	12 986	83 993	14 711	
	1 346		1 403		1 530		1 571		1 613	M U K
52 110	7 175	51 026	7 347	51 359	8 211	50 845	8 039	53 722	8 665	Mainz
91 573	11 723	95 342	11 826	92 605	12 590	89 702	12 675	94 138	13 596	
	971		1 026		981		1 040		1 046	M U K
108 448	14 223	106 295	13 659	103 302	15 033	97 861	14 929	105 494	19 910	Mannheim
183 584	26 014	178 187	24 736	180 188	26 786	175 943	25 779	181 445	29 936	
	2 210		2 236		2 292		2 180		2 145	M U K
716 361	191 566	710 617	182 784	743 018	215 135	776 557	243 862	770 308	242 727	München
1 458 715	425 885	1 483 030	421 880	1 513 861	462 019	1 592 282	512 525	1 586 651	518 111	
	14 995		14 976		15 163		16 078		15 809	M U K
64 609	3 212	69 109	4 077	66 781	3 280	67 690	3 157	70 693	2 944	Münster i/Westf.
115 383	6 224	115 229	7 215	112 092	5 416	111 028	4 751	121 462	5 455	
	1 101		1 170		1 143		1 149		1 214	M U K
141 603	22 556	158 717	21 377	150 674	22 567	167 114	26 859	169 225	30 351	Nürnberg
284 821	51 990	313 605	51 162	309 773	52 516	331 698	56 166	351 333	63 601	
	3 074		3 054		3 209		3 423		3 467	M U K
18 722	1 791	18 970	1 904	18 886	1 646	18 355	1 744	18 260	2 085	Offenbach a/M.
43 281	5 159	44 184	5 476	45 394	4 269	47 527	5 236	46 632	5 771	
	765		515		527		556		530	M U K
33 242	1 077	32 582	1 364	33 059	1 721	34 943	2 164	38 345	1 932	Oldenburg
53 860	2 392	54 081	2 279	53 760	2 712	55 712	3 456	61 590	3 238	
	617		617		623		676		680	M U K
40 815	3 341	39 050	2 818	40 638	2 827	42 187	3 031	42 102	2 572	Osnabrück
68 072	6 648	61 220	5 729	64 132	4 856	66 121	5 869	66 079	3 861	
	876		1 007		822		886		974	M U K
55 214	2 374	49 660	2 977	49 247	3 921	53 206	4 564	51 316	3 682	Regensburg
76 330	3 643	75 894	4 705	77 931	5 712	78 901	6 339	75 485	5 229	
	1 272		1 277		1 329		1 304		1 291	M U K
42 806	9 649	46 552	10 746	48 330	11 015	49 464	11 398	48 791	11 249	Saarbrücken
77 653	15 474	81 970	16 604	87 737	18 861	85 729	18 701	89 431	19 096	
	1 123		1 162		1 104		1 317		1 297	M U K
247 614	58 257	243 131	56 188	238 956	60 075	242 148	55 575	237 489	54 413	Stuttgart
584 496	112 483	548 233	109 282	544 025	115 924	579 245	117 154	568 158	118 847	
	5 568		5 871		5 791		5 670		5 724	M U K
114 284	23 318	113 505	22 380	112 424	23 530	120 691	22 316	125 839	23 171	Wiesbaden ⁵⁾
305 218	69 769	306 602	68 308	315 889	73 908	324 080	61 634	340 995	62 996	
	4 058		3 935		4 044		3 915		4 113	M U K
61 602	4 093	65 510	4 512	70 180	5 662	74 021	6 316	75 503	6 938	Würzburg
95 958	6 839	101 662	7 889	107 463	9 517	113 304	10 756	116 078	11 448	
	1 710		1 704		1 756		1 933		1 864	M U K
39 508	4 853	42 781	5 368	41 516	5 629	42 339	5 313	44 032	4 942	Wuppertal
75 730	10 563	80 945	12 369	80 775	12 265	80 948	11 588	82 500	10 749	
	1 003		912		912		999		1 030	M U K
1 370 128	81 970	1 380 629	87 565	1 488 289	101 021	1 518 029	93 527	1 603 836	100 062	Heilbäder
15 894 790	308 295	16 244 093	321 353	16 927 130	352 080	17 494 444	337 475	18 370 519	364 151	
										M U K
56 376	10 508	59 469	12 303	64 132	15 421	63 222	13 257	64 334	12 653	darunter: Aachen
171 385	17 383	188 596	19 761	192 841	23 424	196 755	21 145	199 075	18 884	
	1 818		1 961		1 971		1 997		2 083	M U K
4 488	234	4 826	254	4 873	179	6 075	146	6 641	282	Aibling, Bad
70 048	2 056	72 355	731	77 220	754	108 152	795	114 504	874	
	1 006		1 073		1 149		1 238		1 479	M U K
56 639	14 766	57 352	12 795	60 612	15 886	54 655	13 344	56 287	13 257	Baden-Baden
260 933	42 136	281 665	36 318	298 340	42 030	281 381	37 416	298 043	36 054	
	4 530		4 435		4 737		4 835		4 763	M U K
12 875	551	11 980	546	12 302	673	11 416	529	11 303	517	Badenweiler
196 088	4 835	186 726	4 844	188 917	5 638	181 675	4 592	185 554	5 766	
	3 614		3 800		3 913		4 076		4 194	M U K
29 655	2 845	28 839	2 683	29 373	2 939	31 126	2 705	33 066	2 842	Berchtesgader- ner Land 6)8)
275 571	13 327	295 469	12 580	290 988	12 149	315 321	10 270	316 307	11 780	
	21 450		21 579		29 796		21 518		21 648	M U K
3 720	59	4 106	67	4 727	78	3 850	64	5 169	75	Bergzabern, Bad ⁷⁾
28 145	202	32 659	298	32 459	201	23 834	293	32 283	411	
	828		811		934		1 023		937	M U K
6 422	-	5 701	-	6 907	-	5 890	-	8 373	-	Berleburg ⁷⁾
122 071	-	118 385	-	146 836	-	149 693	-	132 179	-	
	955		969		1 029		1 634		1 302	M U K
3 861	97	3 641	87	3 503	103	3 493	98	3 238	115	Berneck i/Ficht. ⁷⁾
25 523	185	26 653	321	23 499	216	22 866	233	24 665	182	
	1 420		1 412		1 325		1 269		1 320	M U K
4 435	9	4 243	17	4 880	72	5 118	41	5 007	32	Bertrich, Bad
103 780	45	105 644	113	110 253	373	115 777	397	116 213	275	
	1 709		1 709		1 711		1 736		1 719	M U K
911	-	732	1	838	1	868	-	884	1	Bocklet, Bad
21 004	-	22 800	12	27 208	3	26 450	-	27 100	12	
	730		799		819		854		878	M U K
10 753	571	10 990	782	10 337	867	10 413	653	12 623	972	Boppard ⁷⁾
81 804	1 442	84 358	1 635	85 200	2 063	82 474	1 725	83 650	2 959	
	2 354		2 354		2 382		2 435		2 451	M U K

I. Fremdenverkehr in
30. Fremdenmeldungen, Fremdenübernachtungen und

Berichtsgemeinde M = Meldungen 1) U = Übernachtungen 2) K = Bettenkapazität jeweils am 1. April		Sommerhalbjahr									
		1961		1962		1963		1964		1965	
		ins- gesamt	Aus- lands- gäste 3)	ins- gesamt	Aus- lands- gäste 3)	ins- gesamt	Aus- lands- gäste 3)	ins- gesamt	Aus- lands- gäste 3)	ins- gesamt	Aus- lands- gäste 3)
Heilbäder											
Bramstedt, Bad	M	14 820	3 153	16 492	3 353	15 461	2 688	15 843	2 464	15 581	2 209
	U	197 709	3 706	198 120	4 288	200 665	3 559	209 964	3 223	215 888	2 629
	K	1 132		1 177		1 146		1 222		1 260	
Braunlage ⁶⁾	M	40 078	701	38 126	687	41 440	787	48 393	882	44 350	937
	U	423 076	2 750	393 478	2 548	425 397	3 427	461 100	3 746	439 236	3 837
	K	3 345		3 513		3 833		3 870		4 168	
Brückena u/Bad	M	17 968	943	18 347	1 221	18 003	882	18 272	1 077	18 445	1 290
	U	174 681	2 252	168 759	2 494	180 214	2 267	185 918	3 227	194 809	3 081
	K	1 701		1 651		1 737		1 675		1 842	
Buchau	M	5 518	77	5 463	84	5 289	72	5 960	182	5 786	65
	U	88 432	355	86 730	425	82 890	175	102 201	1 146	99 783	205
	K	518		588		629		863		822	
Driburg, Bad	M	17 838	52	19 377	34	20 250	48	22 143	17	22 284	21
	U	387 676	131	399 701	127	416 951	120	462 870	107	462 698	53
	K	2 979		2 957		3 329		3 544		3 652	
Dürkheim, Bad	M	23 820	2 678	22 415	1 788	25 125	1 845	23 638	2 280	24 902	1 733
	U	130 843	5 657	131 058	3 901	134 633	3 144	137 228	3 918	128 807	3 018
	K	1 100		1 052		1 021		1 012		1 053	
Dürrheim, Bad	M	11 696	589	11 474	340	11 324	436	11 866	537	12 534	473
	U	220 808	3 918	233 889	2 228	250 854	2 564	273 044	2 735	257 635	2 221
	K	1 348		1 522		1 739		1 618		1 836	
Eilsen, Bad	M	4 171	156	4 126	63	4 791	114	5 044	11	5 861	82
	U	78 946	377	91 331	170	106 442	354	108 865	18	114 535	300
	K	558		606		677		687		909	
Ems, Bad	M	22 382	5 051	21 238	5 671	20 843	6 015	20 181	4 717	21 055	5 026
	U	292 306	9 837	299 297	10 267	273 141	10 421	270 185	9 056	282 821	9 939
	K	2 201		2 337		2 181		2 203		2 252	
Endbach ⁷⁾	M	3 358	3	3 164	3	4 314	7	7 193	2	8 883	36
	U	75 770	63	84 639	31	107 895	102	147 424	59	147 996	260
	K	748		487		766		1 009		1 258	
Freudenstadt ⁶⁾	M	78 647	17 340	75 190	16 212	78 885	16 674	75 146	17 026	75 068	17 301
	U	540 106	49 847	539 122	47 391	556 840	50 675	552 864	51 207	564 995	50 608
	K	4 445		4 619		4 522		4 626		4 647	
Füssen m/Bd.Fau- lenbach ⁷⁾	M	32 033	6 008	32 126	5 668	29 045	6 047	31 007	6 319	30 000	5 571
	U	199 252	9 263	211 151	9 378	206 852	10 716	225 531	11 283	234 414	11 617
	K	2 486		2 498		2 499		2 394		2 551	
Garmisch-Parten- kirchen ⁶⁾	M	144 150	30 670	149 625	32 658	151 264	34 712	147 077	34 916	149 538	33 382
	U	867 932	97 907	959 462	119 837	972 942	121 964	983 851	123 944	983 685	124 358
	K	10 408		10 702		10 974		10 691		10 376	
Godesberg, Bad	M	52 054	13 821	49 306	12 494	54 375	14 991	51 886	13 749	57 976	14 458
	U	136 365	30 799	134 351	30 900	143 288	33 941	140 911	33 133	154 826	36 509
	K	1 390		1 335		1 360		1 384		1 433	
Göpping, Bad	M	2 482	2	2 345	4	2 347	5	2 599	5	2 705	2
	U	52 044	36	70 289	92	66 076	105	62 856	114	68 068	24
	K	353		425		439		534		520	
Griesbach, Bad	M	4 525	272	4 910	295	5 216	342	5 558	366	4 705	389
	U	62 690	1 318	63 332	884	66 532	1 192	67 677	1 233	63 924	1 346
	K	510		581		605		651		656	
Grund i/Harz, Bad	M	10 628	517	11 061	302	11 761	204	12 994	310	12 828	307
	U	128 074	2 194	133 779	1 453	137 798	946	145 410	1 472	141 834	1 613
	K	3 245		1 635		1 585		1 618		1 599	
Hahnenklee- Bockswiese ⁶⁾	M	29 660	514	23 080	359	30 122	541	30 113	627	32 940	836
	U	236 993	1 884	224 878	1 574	235 689	2 036	247 038	4 669	279 238	2 714
	K	2 063		2 178		2 123		2 082		2 347	
Harzburg, Bad	M	34 037	2 984	31 998	2 418	35 975	3 755	33 736	3 512	46 380	4 023
	U	241 006	11 748	228 065	9 710	248 966	13 923	272 274	15 022	304 982	14 803
	K	2 596		2 716		2 760		2 496		2 877	
Heilbrunn, Bad	M	4 518	44	5 422	39	5 683	40	6 340	24	5 825	12
	U	123 750	909	131 592	869	138 968	914	154 831	626	136 926	333
	K	1 033		1 075		1 168		1 252		1 212	
Herrenalb ⁶⁾	M	30 005	2 228	30 994	2 213	28 650	2 121	30 820	2 456	32 077	2 360
	U	301 779	8 120	302 094	7 517	293 641	8 649	358 156	10 132	362 240	8 884
	K	2 252		2 364		2 577		2 634		2 900	
Hersfeld, Bad	M	42 776	3 806	44 157	4 241	42 472	4 626	45 396	7 708	49 972	8 584
	U	192 593	4 478	206 622	6 032	203 548	6 124	227 381	10 497	228 715	9 850
	K	1 379		1 481		1 526		1 671		1 696	
Hindelang m/Bd. Oberdorf	M	35 809	520	39 435	514	39 382	708	37 941	955	39 075	1 013
	U	428 688	4 116	459 739	4 196	460 598	5 760	460 569	9 859	465 294	10 556
	K	3 320		3 348		3 523		3 878		4 181	
Hinterzarten ⁶⁾	M	25 745	2 943	26 114	3 252	28 625	3 811	27 117	3 421	34 826	3 942
	U	260 987	11 433	265 442	13 915	274 683	16 110	271 528	14 545	277 752	13 036
	K	2 133		2 214		2 249		2 309		2 420	
Höchenschwand ⁶⁾	M	4 789	307	5 097	345	5 412	334	6 426	428	6 382	411
	U	143 717	2 719	157 846	3 421	180 772	3 942	167 084	3 819	168 447	3 440
	K	1 126		1 234		1 176		1 352		1 260	
Hohegeiß ⁶⁾	M	7 995	60	7 193	24	7 775	46	9 846	143	8 456	133
	U	88 825	240	83 712	132	95 081	261	120 204	737	93 502	980
	K	932		979		997		1 199		990	
Homburg v.d.H., Bad	M	37 296	7 507	35 645	9 069	35 446	7 932	34 888	9 208	39 175	9 981
	U	231 391	17 378	223 669	22 496	247 095	20 073	242 737	20 877	252 326	18 419
	K	1 634		1 725		1 820		1 759		1 771	
Honnef, Bad	M	14 723	4 971	14 953	3 520	14 660	3 593	13 509	2 725	12 086	1 668
	U	131 064	29 811	115 805	18 669	126 293	19 172	116 141	13 570	108 759	8 142
	K	1 232		1 178		1 245		1 020		1 096	

Beherbergungsgestätten
Bettenkapazität in wichtigen Berichtsgemeinden

Winterhalbjahr										Berichtsgemeinde
1961/62		1962/63		1963/64		1964/65		1965/66		
ins- gesamt	Aus- lands- gäste 3)	ins- gesamt	Aus- lands- gäste 3)	ins- gesamt	Aus- lands- gäste 3)	ins- gesamt	Aus- lands- gäste 3)	ins- gesamt	Aus- lands- gäste 3)	
9 622 173 784 1 132	347 757	9 826 174 249 1 177	384 511	11 252 179 574 1 146	408 852	10 230 184 309 1 222	290 463	11 413 192 399 1 260	387 656	M U K Heilbäder
27 429 235 339 3 345	214 1 104 3 345	28 614 233 791 3 513	207 947	29 846 247 400 3 833	379 1 736	34 830 273 369 3 870	296 1 177	33 881 275 330 4 169	245 1 610	M U K Bramstedt, Bad
4 471 54 649 1 701	113 317 1 701	4 678 50 500 1 651	100 258	4 900 58 392 1 737	80 368	4 583 57 778 1 675	107 303	4 649 61 948 1 842	117 351	M U K Braunlage ⁶⁾
3 683 54 467 518	21 55 518	3 611 55 131 588	15 31	3 709 63 827 629	23 66	3 931 65 624 863	14 40	3 675 63 413 822	19 65	M U K Brückenaue m/Bad
10 991 204 403 2 979	15 17 2 979	12 201 217 320 2 957	14 41	13 082 237 450 3 329	25 43	14 286 260 383 3 544	-	14 024 254 038 3 652	16 22	M U K Buchau
12 854 87 214 1 100	487 972 1 100	14 035 95 933 1 052	342 711	14 321 95 578 1 021	574 1 192	15 329 96 906 1 012	312 465	14 761 96 763 1 053	468 1 646	M U K Driburg, Bad
5 660 121 361 1 348	158 589 1 348	4 831 115 392 1 522	108 501	4 652 118 720 1 739	64 243	6 788 135 293 1 618	281 353	6 394 118 706 1 836	223 380	M U K Dürckheim, Bad
2 785 60 997 558	11 11 558	3 594 78 305 606	34 41	3 448 86 311 677	-	4 056 84 554 687	69 319	6 531 162 480 909	8 38	M U K Dürrenheim, Bad
7 574 161 144 2 201	446 1 030 2 201	6 929 153 146 2 337	400 756	7 546 151 047 2 181	438 977	7 054 152 286 2 203	449 996	8 272 148 616 2 252	407 870	M U K Eilsen, Bad
1 764 42 955 748	2 62 748	2 711 65 583 487	2 55	1 814 45 030 766	2 27	2 262 53 871 1 009	7 98	3 466 64 559 1 258	13 187	M U K Ems, Bad
38 218 252 738 4 445	3 342 12 723 4 445	34 842 237 547 4 619	3 147 12 093	37 834 252 309 4 522	3 938 14 030	37 438 260 596 4 626	3 732 13 829	35 262 254 100 4 647	3 588 12 045	M U K Endbach ⁷⁾
9 080 58 189 2 486	819 1 501 2 486	9 536 59 591 2 498	1 034 1 686	10 405 67 212 2 499	1 152 2 839	9 874 66 280 2 394	730 1 703	10 648 59 496 2 551	1 280 2 118	M U K Freudenstadt ⁶⁾
79 957 535 839 10 408	9 854 47 136 10 408	74 411 518 035 10 702	9 209 45 184	79 506 558 186 10 974	10 856 51 700	79 035 575 452 10 691	10 464 52 088	79 829 567 558 10 376	9 486 46 912	M U K Füssen m/Bd. Paul- lenbach ¹⁾
35 686 108 122 1 390	5 611 17 786 1 390	37 477 108 835 1 335	6 209 17 649	39 784 109 981 1 360	6 126 17 120	37 697 113 051 1 384	5 145 17 695	40 350 95 345 1 433	5 802 17 349	M U K Garmisch-Parten- kirchen ⁶⁾
1 354 43 038 353	- - 353	1 727 52 296 425	-	1 585 45 446 439	2 36	1 695 44 446 534	1 27	1 741 45 979 520	2 37	M U K Godesberg, Bad
2 039 29 905 510	74 245 510	2 353 30 415 581	82 214	2 646 30 038 605	69 221	2 550 32 600 651	135 422	2 164 24 953 656	149 458	M U K Göppingen, Bad
2 743 25 153 3 245	7 22 3 245	4 081 32 296 1 635	41 137	3 692 31 992 1 585	55 216	4 103 32 431 1 618	29 117	3 328 33 331 1 599	15 49	M U K Griesbach, Bad
15 612 109 552 2 063	84 458 2 063	12 720 105 556 2 178	154 607	18 635 113 550 2 123	292 2 570	17 728 121 806 2 082	75 334	14 269 128 447 2 347	129 748	M U K Grund 1/Harz, Bad
19 949 119 976 2 596	469 1 472 2 596	21 327 130 935 2 716	622 2 075	20 994 147 934 2 760	853 2 836	24 635 162 758 2 496	637 1 943	27 700 173 767 2 877	770 2 709	M U K Hahnenklee- ⁶⁾ Bockswiese
1 221 11 026 1 033	- - 1 033	622 15 607 1 075	-	687 11 050 1 168	8 111	398 9 227 1 252	-	376 7 920 1 212	-	M U K Harzburg, Bad
6 655 47 953 2 252	226 606 2 252	6 849 51 158 2 364	249 570	8 419 66 313 2 577	392 1 101	10 688 75 904 2 634	286 1 032	12 125 92 459 2 900	435 1 683	M U K Heilbrunn, Bad
20 867 108 181 1 379	735 1 020 1 379	22 546 119 440 1 481	864 1 510	27 049 126 904 1 526	1 225 2 506	25 871 147 506 1 671	1 355 2 587	25 977 141 510 1 696	1 599 3 546	M U K Herrenalb ⁶⁾
21 142 219 010 3 320	162 1 340 3 320	18 006 202 981 3 348	256 2 384	20 122 206 731 3 523	472 2 286	19 871 219 269 3 878	462 3 657	20 125 216 922 4 181	644 5 202	M U K Hersfeld, Bad
12 431 108 274 2 133	914 4 217 2 133	11 843 106 644 2 214	1 094 4 440	12 420 110 018 2 249	1 297 5 741	15 386 116 132 2 309	1 307 5 479	16 462 124 083 2 420	801 3 381	M U K Hindelang m/Bd. Oberdorf
3 976 138 646 1 126	161 1 611 1 126	4 351 147 299 1 234	257 1 922	4 488 141 891 1 176	244 2 156	4 377 137 557 1 382	258 2 433	4 677 143 076 1 260	232 1 928	M U K Hinterzarten ⁶⁾
4 400 48 898 932	7 35 932	4 643 50 168 979	32 198	5 879 57 267 997	11 32	5 629 57 016 1 199	63 122	5 784 56 975 990	33 109	M U K Höchenschwand ⁶⁾
24 580 169 175 1 634	4 996 9 874 1 634	25 991 161 018 1 725	6 650 13 881	26 380 190 423 1 820	6 517 15 894	27 601 174 616 1 759	7 130 14 181	28 658 188 098 1 771	8 001 14 172	M U K Hohegeiß ⁶⁾
7 939 66 371 1 232	247 846 1 232	6 839 62 047 1 178	327 1 254	6 469 64 106 1 245	186 1 270	6 779 68 647 1 020	192 431	5 991 66 264 1 096	104 520	M U K Homburg v.d.H., Bad
										M U K Honnaf, Bad

I. Fremdenverkehr in
30. Fremdenmeldungen, Fremdenübernachtungen und

Berichtsgemeinde M = Meldungen 1) Ü = Übernachtungen 2) K = Bettenkapazität jeweils am 1. April		Sommerhalbjahr									
		1961		1962		1963		1964		1965	
		ins- gesamt	Aus- lands- gäste 3)	ins- gesamt	Aus- lands- gäste 3)	ins- gesamt	Aus- lands- gäste 3)	ins- gesamt	Aus- lands- gäste 3)	ins- gesamt	Aus- lands- gäste 3)
Heilbäder											
Iburg ⁷⁾	M	5 300	256	6 568	250	8 723	581	10 158	575	12 365	619
	Ü	71 655	589	73 220	749	85 146	1 294	93 678	1 309	109 362	1 307
	K	666		769		883		869		997	
Iseny ⁶⁾	M	10 637	673	8 178	722	8 411	585	9 338	759	9 531	750
	Ü	52 876	1 477	50 879	1 060	52 240	1 133	52 633	2 301	51 093	2 369
	K	424		427		479		483		511	
Karlshafen	M	10 195	273	9 827	247	11 412	256	10 631	258	10 306	246
	Ü	77 758	1 114	83 085	862	90 522	630	95 558	887	96 251	701
	K	678		711		737		744		759	
Kassel-Wil- helmshöhe 7)	M	13 433	1 224	13 312	1 411	14 452	1 750	16 177	1 448	14 445	1 538
	Ü	59 637	1 775	59 260	2 916	59 777	2 722	61 906	2 210	58 014	3 343
	K	494		472		472		500		490	
Kissingen, Bad	M	47 660	2 179	46 673	2 303	47 198	2 201	47 026	2 296	47 353	2 060
	Ü	871 463	27 989	880 993	31 046	909 332	29 449	939 074	31 516	959 676	28 786
	K	6 169		6 148		6 242		6 664		6 695	
König, Bad	M	6 551	45	6 919	60	7 916	56	7 078	76	6 498	57
	Ü	135 526	84	144 942	294	147 207	183	147 409	460	146 653	131
	K	1 014		988		1 026		1 016		1 083	
Königsfeld ⁶⁾ i/Schwz.	M	7 220	281	8 280	297	8 753	357	8 939	312	9 056	538
	Ü	114 142	1 580	126 323	2 185	130 699	2 370	124 018	2 344	137 980	4 622
	K	835		959		944		924		921	
Königstein i/T.	M	23 246	1 535	22 094	1 172	24 979	1 583	25 612	1 558	25 398	1 844
	Ü	167 867	6 610	176 204	5 169	175 916	8 500	173 589	5 663	172 647	6 940
	K	1 360		1 389		1 389		1 429		1 440	
Kohlgrub, Bad	M	8 214	98	9 112	78	9 771	97	10 450	140	10 395	206
	Ü	188 085	2 127	201 911	1 681	214 452	1 739	220 690	2 354	227 219	3 031
	K	1 563		1 641		1 727		1 890		1 944	
Kreuth m/Wild- bad	M	9 123	350	10 218	397	11 228	582	10 600	786	10 618	906
	Ü	109 159	2 292	119 518	2 680	135 124	3 784	129 318	2 815	127 522	4 152
	K	1 424		1 404		1 391		1 392		1 371	
Kreuznach, Bad	M	30 313	4 291	30 434	4 016	29 499	3 939	28 921	4 397	31 923	5 346
	Ü	250 624	9 536	264 740	11 329	239 880	9 846	248 025	10 379	274 536	11 902
	K	2 035		1 985		2 079		1 456		1 954	
Krozingen, Bad	M	13 527	1 233	13 069	855	13 412	870	13 947	812	14 846	798
	Ü	246 858	12 703	267 143	11 369	295 086	11 591	305 458	12 088	315 086	10 583
	K	1 548		1 616		1 864		1 918		2 214	
Laasphe	M	7 800	154	7 771	241	7 597	169	7 656	324	8 867	204
	Ü	91 151	703	91 580	931	89 143	545	91 731	1 040	98 336	1 068
	K	603		694		730		730		678	
Lauterberg ⁷⁾ i/Harz, Bad	M	14 581	123	15 166	281	15 349	295	17 142	249	15 594	231
	Ü	215 488	523	213 297	794	223 540	1 003	250 584	968	232 656	773
	K	1 471		1 525		1 673		1 701		1 838	
Lenzkirch ⁶⁾	M	9 120	704	9 094	793	8 909	551	10 131	816	9 826	737
	Ü	102 760	2 504	99 351	3 433	106 647	2 530	122 568	4 199	117 695	4 392
	K	951		949		955		1 033		1 093	
Liebenzell	M	13 535	950	12 773	531	13 708	700	13 282	853	13 132	604
	Ü	160 381	6 369	161 368	3 650	165 115	4 886	162 078	6 545	161 927	4 202
	K	1 487		1 500		1 559		1 580		1 580	
Liesborn	M	4 165	-	4 436	-	4 672	-	4 734	-	4 834	-
	Ü	99 931	-	112 410	-	120 407	-	121 996	-	126 546	-
	K	652		753		759		790		825	
Lippespringe, Bad	M	14 178	121	13 997	45	13 412	91	13 537	91	13 851	90
	Ü	455 534	192	459 200	105	452 191	374	430 553	104	449 564	156
	K	2 957		2 988		3 133		3 157		2 884	
Lüneburg	M	24 557	1 967	32 851	2 193	33 402	2 670	30 754	2 592	33 045	2 819
	Ü	67 601	2 958	76 421	3 466	83 365	4 611	76 821	4 799	81 644	4 660
	K	683		701		842		731		798	
Malente-Grems- mühlen 7)	M	17 901	763	17 214	406	18 587	302	18 629	742	20 195	673
	Ü	184 975	3 941	167 469	1 157	188 044	1 023	197 146	2 258	193 723	2 237
	K	1 652		1 684		1 762		1 738		1 778	
Meinberg, Bad	M	22 023	74	21 821	58	22 361	43	23 557	92	24 333	57
	Ü	502 278	487	505 780	321	517 261	321	540 302	531	561 213	386
	K	3 050		3 252		3 307		3 321		3 460	
Mergentheim, Bad	M	39 593	1 749	40 344	1 711	40 918	1 910	43 116	2 102	43 721	2 178
	Ü	682 483	12 746	713 668	11 743	717 867	11 146	748 092	10 508	751 341	11 333
	K	4 075		4 472		4 619		4 865		5 085	
Mingolsheim	M	2 828	285	2 808	242	2 785	205	4 243	301	3 152	225
	Ü	45 494	487	43 214	382	46 289	620	59 227	507	58 574	870
	K	311		336		295		310		340	
Münster am Stein, Bad	M	8 566	185	8 942	248	8 327	101	9 439	251	11 436	227
	Ü	139 810	1 012	147 341	1 355	160 626	609	172 193	1 023	185 594	908
	K	1 095		1 081		1 139		1 239		1 282	
Münsterseifel ⁷⁾	M	7 457	350	8 601	126	10 675	216	10 796	635	10 187	391
	Ü	99 776	2 087	92 637	1 015	98 096	1 122	99 143	2 713	97 434	2 435
	K	917		953		946		956		937	
Nauheim, Bad	M	40 923	4 496	41 320	4 031	41 867	4 426	44 204	4 775	44 392	4 905
	Ü	743 711	47 943	772 266	54 339	782 169	50 148	851 223	54 804	847 009	55 231
	K	5 318		5 543		5 663		5 856		5 979	
Nennndorf, Bad	M	12 800	348	16 023	1 473	16 292	766	17 937	766	18 181	607
	Ü	299 981	970	328 328	2 969	328 783	2 141	355 053	1 910	366 760	1 814
	K	1 910		2 153		2 193		2 331		2 426	
Neuenahr, Bad	M	42 496	4 228	35 327	3 719	33 516	2 428	31 746	2 165	30 746	1 345
	Ü	447 110	20 115	448 152	14 130	448 411	12 152	453 799	11 225	454 487	6 429
	K	2 915		3 164		3 195		3 238		3 093	

Beherbergungsgestätten

Bettenkapazität in wichtigen Berichtsgemeinden

Winterhalbjahr										Berichtsgemeinde
1961/62		1962/63		1963/64		1964/65		1965/66		
ins- gesamt	Aus- lands- gäste 3)	ins- gesamt	Aus- lands- gäste 3)	ins- gesamt	Aus- lands- gäste 3)	ins- gesamt	Aus- lands- gäste 3)	ins- gesamt	Aus- lands- gäste 3)	M = Meldungen 1) U = Übernachtungen 2) K = Bettenkapazität jeweils am 1. April
3 668 47 289 666	129 173	4 462 51 914 769	196 222	5 768 58 367 883	147 373	6 515 47 158 869	198 432	6 465 70 502 997	122 236	Heilbäder Iburg ⁷⁾
4 607 35 546 424	203 562	6 164 36 281 427	223 524	4 663 32 663 479	130 223	5 694 35 508 483	264 890	5 917 35 145 511	182 622	Isny ⁶⁾
3 226 23 771 678	30 49	3 440 24 293 711	37 53	3 600 24 430 737	53 128	3 085 21 433 744	15 47	2 922 23 830 759	40 86	Karlshafen
9 146 45 672 494	547 1 442	8 742 41 563 492	622 1 290	9 625 42 046 472	742 1 229	9 800 42 531 500	554 980	10 050 42 676 490	598 942	Kassel-Wil- helmshöhe 7)
22 619 456 413 6 969	512 3 201	22 509 484 795 6 148	403 2 675	25 901 527 340 6 242	413 3 124	24 022 532 856 6 664	435 3 098	24 070 536 024 6 695	392 2 383	Kissingen, Bad
4 072 89 726 1 014	21 136	3 350 77 345 988	24 105	3 861 82 392 1 026	36 179	3 507 81 916 1 016	27 145	3 036 77 820 1 083	2 4	König, Bad
3 108 40 718 835	113 598	3 664 39 096 959	138 654	4 037 48 820 944	209 893	4 678 51 455 924	179 1 061	4 464 50 824 921	169 786	Königsfeld ⁶⁾ i/Schwzw.
15 427 110 301 1 360	399 1 881	15 891 106 479 1 389	385 1 495	19 381 120 737 1 389	560 2 079	18 644 118 790 1 429	534 1 809	21 120 121 131 1 440	765 2 757	Königstein i/T.
2 397 53 765 1 563	24 479	2 445 54 660 1 641	33 516	3 095 61 176 1 727	36 382	3 073 63 790 1 890	32 445	3 098 68 316 1 944	33 642	Kohlgrub, Bad
2 467 23 693 1 424	114 557	2 385 27 525 1 404	127 1 163	2 524 33 105 1 391	125 1 019	2 170 30 313 1 392	96 991	1 902 37 654 1 371	93 873	Kreuth m/Wild- bad
20 129 176 536 2 035	902 2 329	18 657 150 500 1 985	1 203 2 287	20 940 169 307 2 079	1 225 3 581	19 783 161 347 1 456	1 300 2 438	23 209 197 957 1 954	1 512 3 405	Kreuznach, Bad
7 931 157 522 1 548	380 5 218	7 677 163 693 1 616	412 5 592	8 079 180 345 1 864	377 5 604	2 438 186 053 1 918	274 4 623	7 789 181 053 2 214	233 3 817	Krozingen, Bad
5 845 65 336 603	54 238	6 275 74 547 694	58 277	5 662 79 548 730	56 132	5 460 70 997 730	13 52	6 418 91 312 678	35 96	Laasphe
7 524 90 330 1 471	88 219	8 226 95 637 1 525	107 184	8 984 106 456 1 673	102 217	9 278 116 007 1 701	89 385	9 445 106 520 1 838	235 1 656	Lauterberg i/Harz, Bad ⁷⁾
2 086 20 723 951	77 310	1 630 14 714 949	85 593	1 962 19 001 955	85 429	2 254 20 335 1 033	78 484	2 332 20 027 1 093	138 533	Lenzkirch ⁶⁾
5 537 39 916 1 487	94 464	5 479 37 666 1 500	82 261	6 166 39 004 1 559	281 722	6 798 39 352 1 580	193 516	7 525 41 506 1 580	232 518	Liebenzell
2 329 66.864 652	-	2 814 78 468 753	-	2 571 73 719 759	-	2 948 83 498 790	-	3 058 90 399 825	-	Liesborn
10 148 396 971 2 957	72 134	10 050 390 610 2 988	99 239	10 440 359 471 3 133	138 221	10 117 348 536 3 157	53 97	10 211 324 765 2 884	38 53	Lippspringe, Bad
21 252 45 202 683	656 1 357	21 650 44 948 701	515 1 545	21 889 49 822 842	672 1 525	21 393 44 686 731	638 1 095	22 240 55 617 798	748 1 980	Lüneburg
6 286 43 079 1 652	64 142	6 209 44 276 1 684	76 198	8 087 49 371 1 762	142 432	5 955 42 848 1 738	100 245	5 693 43 083 1 778	72 133	Malente-Grems- mühlen 7)
11 873 228 636 3 050	38 182	11 229 223 908 3 252	53 264	12 771 254 158 3 307	54 254	13 695 275 335 3 321	36 138	13 270 260 627 3 460	24 102	Meinberg, Bad
22 838 408 393 4 075	437 3 509	23 435 430 248 4 472	463 3 063	24 101 451 564 4 619	499 2 920	26 029 485 143 4 865	523 3 567	26 497 502 334 5 085	607 2 928	Mergentheim, Bad
1 748 37 326 311	58 184	1 721 34 531 336	55 290	1 959 39 288 295	52 172	2 313 49 683 310	26 237	3 383 50 882 340	129 669	Mingolsheim
3 277 61 171 1 095	32 72	3 114 70 913 1 081	86 236	3 684 84 061 1 139	17 20	4 293 83 705 1 239	57 147	4 524 84 020 1 282	38 95	Münster am Stein, Bad
3 463 45 640 917	34 219	5 177 46 115 953	38 323	5 773 52 690 946	103 545	5 330 51 001 956	103 496	5 617 54 111 937	93 546	Münstereifel ⁷⁾
26 818 551 381 5 318	1 039 8 997	27 951 551 885 5 543	1 050 10 706	29 531 581 811 5 663	1 637 11 017	30 548 607 285 5 856	1 563 10 251	29 946 592 108 5 979	1 714 9 638	Nauheim, Bad
8 015 193 409 1 910	53 154	9 833 222 731 2 153	95 139	10 613 222 405 2 193	155 398	11 686 239 693 2 331	206 375	11 906 224 918 2 426	431 377	Neenndorf, Bad
19 878 266 621 2 915	1 072 3 679	16 796 237 403 3 164	770 2 932	22 079 288 807 3 195	985 3 494	20 976 281 942 3 238	695 2 144	20 921 277 241 3 093	737 2 266	Neuenahr, Bad

I. Fremdenverkehr in
30. Fremdenmeldungen, Fremdenübernachtungen und

Berichtsgemeinde M = Meldungen 1) U = Übernachtungen 2) K = Bettenkapazität jeweils am 1. April	Sommerhalbjahr									
	1961		1962		1963		1964		1965	
	ins- gesamt	Aus- lands- gäste 3)	ins- gesamt	Aus- lands- gäste 3)	ins- gesamt	Aus- lands- gäste 3)	ins- gesamt	Aus- lands- gäste 3)	ins- gesamt	Aus- lands- gäste 3)
Heilbäder										
Neustadt a/Saale, M	10 167	288	13 654	445	15 981	405	15 224	765	18 494	564
Bad U	88 952	395	138 000	585	157 692	560	166 516	1 117	176 213	919
K	674		1 043		1 154		1 142		1 241	
Neustadt, Krs. M	22 888	5 309	23 142	4 629	20 292	3 950	21 269	4 787	20 387	4 657
Hochschwarzw. 7) U	127 095	13 547	124 976	12 053	121 200	9 748	130 262	12 045	128 153	11 751
K	1 412		1 424		1 454		1 479		1 490	
Niederbreisig, M	13 893	1 384	20 583	1 373	21 124	1 885	21 083	1 686	17 365	1 272
Bad U	75 916	4 927	120 043	4 753	129 704	8 945	125 957	6 200	119 995	4 210
K	1 119		1 068		1 181		1 183		1 166	
Oberstdorf 6) M	77 087	2 788	74 114	2 800	73 484	2 822	75 186	2 899	74 468	3 059
U	965 416	38 669	970 815	39 927	953 770	34 594	914 002	33 886	849 478	31 816
K	7 694		7 949		8 072		10 659		10 136	
Oeynhausen, Bad M	33 893	684	33 962	600	40 629	844	33 547	730	33 251	611
U	646 072	2 630	676 086	2 013	629 256	2 896	640 392	2 451	668 778	2 192
K	3 924		4 151		4 089		4 050		4 234	
Oleberg M	5 900	884	6 160	465	5 951	18	5 536	49	5 608	-
U	61 113	5 394	59 697	2 860	62 926	66	64 481	88	64 572	-
K	524		527		531		579		565	
Orb, Bad M	31 971	183	35 161	233	36 210	218	36 945	285	37 765	244
U	713 191	1 867	769 261	2 479	825 224	2 097	839 059	4 500	843 431	1 948
K	4 361		4 515		5 016		5 143		5 315	
Peterstal, Bad 7) M	7 231	299	7 964	404	8 543	361	9 837	567	8 558	370
U	133 556	2 900	141 083	3 281	150 460	3 081	149 936	4 112	151 865	3 002
K	1 099		1 148		1 191		1 219		1 270	
Pyrmont, Bad M	39 500	1 899	39 594	1 799	41 989	2 378	42 079	2 274	44 346	2 404
U	549 979	12 540	523 159	11 642	567 811	14 203	597 223	12 684	628 610	13 872
K	4 145		4 297		4 645		4 908		4 967	
Radolfzell 7) M	12 957	1 697	14 230	1 686	12 769	1 451	11 134	1 848	11 437	1 504
U	73 175	16 050	81 310	15 821	79 211	15 636	71 380	17 741	100 815	16 361
K	836		850		874		869		753	
Rappenau, Bad M	6 085	3	6 584	21	5 899	50	5 767	23	7 550	56
U	129 154	3	115 111	59	108 637	101	105 031	31	147 724	129
K	784		940		940		915		1 067	
Rehburg, Bad 6) M	1 106	16	1 184	77	680	23	670	5	674	11
U	71 303	41	62 972	212	61 449	702	56 280	25	55 448	43
K	482		445		428		382		407	
Reichenhall, M	73 334	4 705	75 870	5 212	75 128	3 741	75 228	4 982	76 326	4 789
Bad 9) U	968 483	28 101	1 052 215	31 291	1 048 932	28 440	1 062 349	31 272	1 078 519	30 890
K	7 323		8 336		8 325		8 966		8 619	
Rengsdorf M	9 205	364	8 855	300	9 202	266	10 357	315	9 670	223
U	100 297	1 397	93 706	1 131	102 348	758	105 308	869	102 290	695
K	930		947		991		919		1 048	
Rippoldsau, Bad M	7 231	304	7 675	408	7 901	351	7 966	437	8 703	682
U	103 088	1 575	102 025	1 909	108 590	2 079	115 810	3 125	128 469	3 690
K	814		836		864		976		1 039	
Rothenfelde, Bad M	12 815	349	14 655	251	12 052	265	11 472	252	11 987	151
U	193 670	833	187 131	707	187 767	1 146	173 103	478	186 731	402
K	1 408		1 499		1 635		1 647		1 487	
Sachsa, Bad 6) M	19 624	107	20 262	56	20 652	64	23 083	57	22 803	111
U	286 762	304	288 008	198	291 367	482	304 653	466	325 742	546
K	2 248		2 296		2 320		2 450		2 568	
Safferstetten M	9 557	57	7 737	18	6 602	-	7 086	29	11 786	91
m/Bd. Füssing U	112 609	798	142 534	216	156 951	-	165 907	471	219 525	1 449
K	814		989		1 408		1 483		1 506	
Salzdetfurth, Bad M	6 808	447	9 021	1 020	7 366	608	5 880	480	3 675	382
U	92 489	738	108 582	3 374	104 426	2 075	62 954	2 840	44 592	2 964
K	734		833		842		811		630	
Salzhausen, Bad M	6 584	36	8 968	68	6 665	7	7 244	7	7 360	12
U	157 076	40	172 726	133	174 586	51	183 071	109	189 220	89
K	952		1 008		1 071		1 092		1 151	
Salzig, Bad M	4 250	362	3 973	346	3 522	283	3 687	380	4 265	714
U	52 409	1 214	53 918	1 705	51 177	1 161	53 810	1 383	52 034	1 646
K	508		558		498		562		562	
Salzschlirf, Bad M	11 333	84	10 862	48	10 821	68	11 108	66	11 062	46
U	245 638	596	243 273	596	243 356	652	242 054	558	251 229	248
K	1 623		1 638		1 641		1 674		1 765	
Salzuflen, Bad M	48 867	459	47 244	628	50 195	562	51 638	460	55 402	883
U	984 285	1 822	953 571	2 426	1 000 401	1 696	1 018 315	1 933	1 126 194	2 497
K	6 745		7 211		7 217		7 227		7 279	
Sankt Blasien 6) M	7 625	509	8 008	584	8 492	679	8 782	1 022	9 596	992
U	187 731	3 798	186 330	5 046	193 234	5 637	191 733	6 312	188 280	6 779
K	1 285		1 357		1 383		1 390		1 370	
Sassendorf M	4 764	-	5 639	-	4 599	-	4 452	-	5 288	-
U	170 267	-	176 459	-	171 237	-	163 147	-	171 687	-
K	520		1 147		1 198		1 198		1 231	
Schlangenbad M	10 400	511	10 166	433	11 301	631	12 630	754	11 741	585
U	134 961	2 073	131 627	2 135	137 768	2 280	136 751	2 429	140 321	1 911
K	918		956		948		991		1 042	
Schömberg, Krs. M	3 556	9	3 171	4	3 172	12	2 932	9	3 264	11
Calw 6) U	434 366	893	417 204	665	402 685	382	391 129	631	389 595	1 063
K	2 527		2 562		2 434		2 431		2 372	
Schwalbach, Bad M	14 744	724	13 509	440	13 246	510	13 322	495	15 730	412
U	258 120	2 094	266 364	1 222	264 692	1 591	282 003	2 147	274 119	1 391
K	1 699		1 738		1 697		1 998		1 883	

Beherbergungsstätten
Bettenkapazität in wichtigen Berichtsgemeinden

Winterhalbjahr										Berichtsgemeinde
1961/62		1962/63		1963/64		1964/65		1965/66		
ins- gesamt	Aus- lands- gäste 3)	ins- gesamt	Aus- lands- gäste 3)	ins- gesamt	Aus- lands- gäste 3)	ins- gesamt	Aus- lands- gäste 3)	ins- gesamt	Aus- lands- gäste 3)	M = Meldungen 1) U = Übernachtungen 2) K = Bettenkapazität jeweils am 1. April
										Heilbäder
7 909	153	10 587	263	12 270	148	12 038	147	13 698	211	M U K Neustadt a/Saale, Bad
72 932	214	125 065	364	127 902	301	134 322	270	144 019	349	M U K Neustadt, Krs. Hochschwarzw.7)
674		1 043		1 154		1 142		1 241		M U K Niederbreisig, Bad
5 498	487	5 803	596	6 503	790	6 034	645	6 306	637	M U K Oberstdorf ⁶⁾
23 800	1 517	24 905	1 584	25 398	1 449	26 110	1 606	27 595	1 756	M U K Oeynhausien, Bad
1 412		1 484		1 454		1 479		1 490		M U K Olsberg
4 347	86	5 060	139	6 437	207	5 283	156	6 441	122	M U K Orb, Bad
15 604	161	18 186	321	23 859	412	19 992	242	26 897	349	M U K Peterstal, Bad ⁷⁾
1 119		1 068		1 181		1 183		1 166		M U K Pyrmont, Bad
46 211	1 113	44 972	1 209	47 642	1 516	47 641	1 221	49 383	1 535	M U K Radolfzell ⁷⁾
545 879	18 241	589 465	20 279	508 063	16 979	502 228	12 549	507 263	16 288	M U K Rappennau, Bad
7 694		7 949		8 072		10 659		10 136		M U K Rehburg, Bad ⁶⁾
24 878	327	24 728	490	24 984	393	26 113	274	24 527	335	M U K Reichenhall, Bad ⁹⁾
464 455	797	462 510	1 163	452 938	1 068	490 130	668	499 711	750	M U K Rengsdorf
3 924		4 151		4 089		4 050		4 234		M U K Rippoldsau, Bad
2 953	25	3 868	5	3 120	-	2 873	-	3 261	-	M U K Rothenfelde, Bad
24 864	61	25 123	11	28 190	-	28 784	-	29 149	-	M U K Sachsa, Bad ⁶⁾
524		527		531		579		565		M U K Safferstetten, m/Bd. Füssing
14 532	34	14 838	54	15 822	72	15 783	82	15 450	26	M U K Salzdetfurth, Bad
323 336	155	330 916	215	348 513	522	354 672	798	332 438	414	M U K Salzhausen, Bad
4 361		4 515		5 016		5 143		5 315		M U K Salzig, Bad
2 510	71	2 150	65	2 742	87	2 442	66	2 250	70	M U K Salzschlirf, Bad
42 550	543	38 777	579	41 188	562	37 856	584	38 227	611	M U K Salzflun, Bad
1 099		1 148		1 191		1 219		1 270		M U K Sankt Blasien ⁶⁾
15 339	333	13 967	400	16 469	346	17 420	423	16 946	389	M U K Sassendorf
192 733	2 264	187 260	2 419	211 495	2 152	2 6 034	1 981	249 907	2 100	M U K Schlangenbad
4 145		4 297		4 645		4 908		4 967		M U K Schöenberg, Krs. Calw 6)
5 573	647	5 044	566	4 881	819	5 235	827	6 448	733	M U K Schwalbach, Bad
23 910	8 799	26 765	9 008	27 872	13 143	36 805	14 545	80 548	14 935	
836		850		874		869		753		
3 479	2	4 180	19	3 750	10	4 550	13	4 628	26	
82 388	2	89 570	19	84 728	19	106 403	20	102 879	53	
784		940		940		915		1 067		
831	3	536	5	606	34	440	2	491	6	
66 637	42	59 015	195	59 959	164	51 476	16	50 942	8	
482		445		428		382		407		
29 524	1 365	29 274	1 306	31 098	1 555	29 958	1 576	32 577	1 890	
418 083	6 092	394 790	5 898	433 835	7 160	440 519	6 889	444 292	7 755	
7 323		8 336		8 325		8 966		8 619		
2 968	11	2 799	23	3 059	19	3 312	29	3 965	31	
24 326	23	25 117	61	24 625	31	25 940	75	27 221	67	
930		947		991		919		1 048		
2 299	45	2 170	43	2 683	79	2 452	62	2 844	113	
32 305	203	30 189	353	33 403	492	35 830	550	38 463	894	
814		836		864		976		1 039		
5 556	51	5 558	55	5 794	67	5 314	34	6 171	47	
87 883	128	88 712	89	86 775	129	83 406	60	90 621	160	
1 408		1 499		1 635		1 647		1 487		
8 929	19	9 344	21	8 973	30	9 784	22	9 865	61	
129 586	120	128 471	98	125 201	257	138 084	176	149 268	362	
2 248		2 296		2 320		2 450		2 568		
4 161	3	2 517	9	2 196	-	4 348	29	5 722	33	
53 620	75	55 633	160	46 605	-	77 168	346	97 084	320	
814		989		1 408		1 483		1 506		
4 888	21	5 351	32	4 768	44	2 928	49	1 970	40	
74 604	40	80 959	70	61 318	50	42 796	152	17 393	68	
734		833		842		811		630		
3 496	12	3 546	7	4 012	4	3 932	3	4 150	2	
90 245	48	90 356	7	99 583	38	100 933	38	110 232	2	
952		1 008		1 071		1 092		1 151		
1 746	6	1 506	6	1 617	2	1 547	5	1 436	39	
36 306	8	36 599	22	36 519	2	38 965	10	42 770	91	
508		558		498		562		562		
6 150	14	6 280	5	6 565	16	6 547	24	6 596	16	
138 973	45	145 455	143	152 745	149	147 159	130	146 846	112	
1 632		1 638		1 641		1 674		1 765		
26 018	163	26 043	194	28 093	251	30 602	356	30 261	309	
557 134	376	544 133	461	551 677	596	609 227	799	631 548	730	
6 745		7 211		7 217		7 227		7 279		
4 488	186	3 825	213	3 736	216	3 880	272	4 904	358	
133 362	1 413	123 134	2 299	129 179	1 635	118 712	2 238	128 617	1 943	
1 285		1 357		1 383		1 390		1 370		
3 800	-	3 534	-	3 470	-	4 070	-	3 421	-	
139 038	-	145 753	-	130 646	-	144 923	-	138 233	-	
520		1 147		1 198		1 198		1 231		
3 552	61	3 556	78	4 801	99	4 934	135	4 954	157	
51 975	139	59 212	202	69 529	412	62 340	372	66 640	359	
918		956		948		991		1 042		
2 802	7	2 434	9	2 320	9	2 427	10	2 403	22	
420 548	768	384 354	795	380 637	581	362 755	801	371 876	1 174	
2 527		2 562		2 434		2 431		2 372		
8 064	125	7 808	62	8 194	131	7 812	82	8 139	107	
171 296	385	173 099	418	180 869	340	175 494	234	167 853	529	
1 699		1 738		1 697		1 998		1 883		

I. Fremdenverkehr in
30. Fremdenmeldungen, Fremdenübernachtungen und

Berichtsgemeinde M = Meldungen 1) U = Übernachtungen 2) K = Bettenkapazität jeweils am 1. April		Sommerhalbjahr									
		1961		1962		1963		1964		1965	
		ins- gesamt	Aus- lands- gäste 3)	ins- gesamt	Aus- lands- gäste 3)	ins- gesamt	Aus- lands- gäste 3)	ins- gesamt	Aus- lands- gäste 3)	ins- gesamt	Aus- lands- gäste 3)
Heilbäder											
Schwarzenberg- Schönminzsch 7)	M U K	11 266 101 293 1 298	173 1 346 1 263	11 831 154 884 1 263	224 1 427 1 263	11 070 166 637 1 345	482 3 394 1 345	12 354 167 809 1 374	455 3 178 1 374	11 897 175 046 1 414	427 2 575 1 414
Soden a/Taunus, Bad	M U K	13 540 227 439 1 585	878 3 866 1 585	12 617 223 674 1 727	631 3 081 1 727	13 164 222 800 1 692	627 2 251 1 692	14 323 216 126 1 714	587 2 519 1 714	14 341 209 386 1 684	957 3 035 1 684
Soden b/Salmün- ster, Bad	M U K	3 375 85 130 706	10 41 706	4 375 106 458 714	6 10 714	5 189 123 733 1 005	18 39 1 005	6 571 158 977 1 010	39 97 1 010	7 224 172 934 1 004	14 53 1 004
Sooden-Allendorf, Bad	M U K	11 094 183 625 1 446	84 237 1 446	12 619 205 437 1 430	306 1 291 1 430	12 917 209 558 1 501	120 357 1 501	13 319 211 516 1 455	126 265 1 455	27 248 292 334 1 439	109 407 1 439
Stebben, Bad	M U K	7 879 183 412 1 382	79 866 1 382	7 560 186 959 1 409	47 810 1 409	8 224 197 283 1 474	51 614 1 474	8 642 208 875 1 563	99 1 270 1 563	8 917 210 962 1 687	108 1 152 1 687
Teinach, Bad	M U K	5 668 91 152 679	55 419 679	5 411 89 190 687	60 536 687	5 549 96 640 705	65 741 705	5 540 94 395 683	50 435 683	5 947 92 727 717	63 490 717
Todtmoos 6)	M U K	8 723 196 620 1 578	848 4 347 1 578	9 522 208 701 1 644	780 3 741 1 644	9 757 211 559 1 669	772 4 472 1 669	10 892 232 057 1 684	877 4 596 1 684	12 265 237 364 1 698	814 5 218 1 698
Tölz, Bad	M U K	19 885 373 178 3 001	726 5 155 3 001	20 960 395 135 3 050	761 5 014 3 050	20 387 405 135 3 152	780 5 412 3 152	20 007 405 009 3 089	782 5 307 3 089	20 932 407 608 3 157	865 4 969 3 157
Überlingen 7)	M U K	40 782 291 185 2 928	3 884 15 720 2 928	41 396 312 345 3 358	3 587 21 474 3 358	38 843 311 264 3 381	3 910 21 850 3 381	40 794 313 787 3 095	4 482 26 250 3 095	38 034 317 163 3 020	4 542 31 010 3 020
Valldorf 10)	M U K	2 181 51 967 353	31 42 353	2 420 54 169 387	5 23 387	2 715 56 884 379	7 14 379	3 196 61 722 421	154 679 421	3 059 61 374 430	168 458 430
Villingen i/Schwarzw. 7)	M U K	26 588 82 056 806	3 378 6 943 806	26 940 87 546 805	3 444 8 465 805	28 319 96 531 810	5 759 10 304 810	27 972 95 302 840	5 769 10 575 840	29 157 96 305 822	5 406 10 749 822
Waldkirch, Kr. Emmendingen	M U K	11 386 87 163 923	1 075 1 885 923	13 663 95 202 932	1 027 2 359 932	11 867 89 542 945	721 1 732 945	11 978 92 832 949	619 1 059 949	11 681 97 098 954	431 907 954
Waldsee, Bad	M U K	8 495 143 086 928	235 551 928	8 819 149 710 969	255 998 969	9 590 136 913 970	322 1 128 970	9 020 138 950 1 203	385 1 723 1 203	9 729 143 876 1 206	699 2 793 1 206
Wiessee, Bad	M U K	40 527 720 758 5 824	1 617 20 188 5 824	42 760 771 513 5 890	1 699 21 071 5 890	42 269 767 228 6 033	1 722 20 817 6 033	43 611 778 433 6 083	1 884 23 858 6 083	42 574 760 160 6 152	1 890 21 906 6 152
Wildbad i/Schwarzw.	M U K	28 816 483 880 3 015	1 305 10 986 3 015	29 915 515 611 3 202	1 386 14 114 3 202	32 986 551 856 3 214	1 756 15 483 3 214	32 211 556 987 3 846	1 855 15 067 3 846	34 836 590 286 3 760	1 791 18 322 3 760
Wildungen, Bad	M U K	33 978 654 703 4 427	791 6 514 4 427	33 578 684 822 5 229	789 7 079 5 229	39 008 770 392 5 634	882 7 352 5 634	38 659 791 906 5 837	825 7 111 5 837	40 211 826 152 6 101	742 6 947 6 101
Willingen 6)	M U K	16 905 226 452 1 820	184 874 1 820	17 905 236 451 1 928	111 507 1 928	19 164 242 425 2 141	118 676 2 141	19 773 244 665 2 182	204 1 200 2 182	21 414 268 383 2 430	159 1 056 2 430
Wimpfen, Bad	M U K	6 397 71 266 548	667 1 410 548	7 576 76 091 618	734 1 429 618	7 002 82 138 627	488 1 366 627	7 140 71 443 628	642 1 146 628	7 200 71 297 685	879 2 605 685
Winterberg 6)	M U K	12 499 88 046 1 626	1 887 6 013 1 626	13 101 89 938 1 835	1 592 5 364 1 835	17 420 140 374 1 587	2 732 9 312 1 587	21 597 170 796 1 808	3 582 11 501 1 808	21 647 187 978 2 056	2 986 12 770 2 056
Worishofen, Bad 7)	M U K	40 441 793 771 5 832	1 992 30 505 5 832	39 039 802 152 5 940	1 852 29 721 5 940	40 351 809 524 6 046	1 840 24 631 6 046	41 870 831 925 6 891	1 982 25 574 6 891	43 038 845 894 6 438	1 645 24 995 6 438
Wurzach, Bad	M U K	6 815 127 174 742	67 1 563 742	7 355 143 035 900	45 1 119 900	7 290 143 153 905	44 861 905	7 517 136 198 987	37 745 987	7 447 130 005 994	42 1 014 994
Zwischenahn	M U K	15 321 67 426 716	322 1 257 716	15 281 68 409 711	1 094 1 513 711	15 365 79 589 741	1 449 1 783 741	17 166 100 355 875	1 252 1 602 875	18 118 110 834 1 083	1 453 2 155 1 083
Luftkurorte	M U K	2 265 679 17 239 527	239 444 721 893	2 329 340 18 087 296	242 361 731 935	2 364 806 19 003 296	254 243 777 071	2 412 688 19 683 151	265 100 838 922	2 468 447 20 385 311	268 678 841 870
darunter:											
Alpirsbach	M U K	5 423 57 013 626	615 1 146 626	6 292 59 065 624	561 997 624	5 946 57 623 598	714 1 047 598	5 654 55 781 609	646 1 233 609	5 939 57 601 594	752 1 520 594
Altenau	M U K	26 167 229 215 2 167	1 126 4 515 2 167	25 853 234 652 2 149	629 2 465 2 149	25 311 231 621 2 129	727 2 982 2 129	26 695 244 770 1 714	600 2 543 1 714	25 144 261 542 2 242	806 3 356 2 242
Aschau i/Chiem- gau	M U K	3 588 33 681 1 816	139 670 1 816
Baiersbrunn	M U K	43 892 382 401 4 322	2 508 13 334 4 322	44 809 398 789 4 490	2 129 12 324 4 490	46 912 424 044 4 840	3 169 18 702 4 840	46 519 425 879 4 787	2 997 17 503 4 787	47 352 464 288 4 966	2 922 17 687 4 966
Bayerisch Eisen- stein	M U K	9 334 83 212 927	231 1 029 927	10 213 90 022 961	234 886 961	9 466 85 361 989	176 876 989	10 352 94 773 988	257 1 263 988	9 803 90 984 1 005	267 1 050 1 005

Beherbergungsgaststätten
Bettenkapazität in wichtigen Berichtsgemeinden

Winterhalbjahr										Berichtsgemeinde
1961/62		1962/63		1963/64		1964/65		1965/66		
ins- gesamt	Aus- lands- gäste 3)	ins- gesamt	Aus- lands- gäste 3)	ins- gesamt	Aus- lands- gäste 3)	ins- gesamt	Aus- lands- gäste 3)	ins- gesamt	Aus- lands- gäste 3)	M = Meldungen 1) U = Übernachtungen 2) K = Bettenkapazität jeweils am 1. April
2 180	25	2 381	51	2 384	84	2 509	41	2 378	59	Heilbäder
28 338	106	34 719	235	32 165	517	33 966	320	34 601	499	Schwarzenberg- Schönmünzach 7)
1 298		1 263		1 345		1 374		1 414		M
8 977	346	8 367	321	10 750	371	11 453	624	12 784	1 155	U
147 066	1 383	135 498	887	129 808	1 393	140 928	3 075	137 791	2 638	K
1 585		1 727		1 692		1 714		1 684		Soden a/Taunus, Bad
2 094	3	2 648	1	3 275	9	3 784	26	5 883	28	M
52 542	3	64 114	1	84 474	15	93 131	53	99 348	111	U
706		714		1 005		1 010		1 004		K
6 090	17	7 115	41	7 533	27	9 381	5	11 889	16	M
107 660	42	123 615	122	114 544	30	116 429	5	119 749	45	U
1 446		1 430		1 501		1 455		1 439		K
3 992	35	4 621	28	4 628	48	4 580	30	4 625	22	M
97 904	98	101 169	69	109 205	139	113 554	71	119 195	44	U
1 382		1 409		1 474		1 563		1 687		K
1 309	7	1 121	5	1 220	7	1 027	-	1 193	2	M
19 931	82	17 240	62	16 104	58	16 815	-	14 606	10	U
679		687		705		683		717		K
3 560	276	3 315	258	3 783	355	3 973	287	4 390	300	M
122 087	1 483	125 777	1 419	121 750	1 609	128 873	1 663	143 722	1 711	U
1 578		1 644		1 669		1 684		1 698		K
12 537	251	12 350	230	12 052	277	12 206	365	12 682	376	M
227 264	1 511	222 097	1 181	230 564	1 199	226 138	1 317	236 412	1 420	U
3 001		3 050		3 152		3 089		3 157		K
8 193	829	7 629	943	6 900	935	6 892	736	8 178	857	M
33 615	5 957	38 099	8 317	34 543	8 343	38 763	8 973	46 012	9 620	U
2 928		3 358		3 381		3 095		3 020		K
1 822	4	1 947	5	1 934	23	2 482	138	2 438	101	M
45 805	68	46 437	30	43 895	23	50 219	264	50 330	229	U
353		387		379		421		430		K
20 466	1 320	20 541	1 650	19 476	1 528	19 679	1 473	20 388	1 253	M
47 269	3 081	45 962	3 407	48 681	4 515	50 805	4 682	51 083	4 462	U
806		805		810		840		822		K
3 769	159	3 433	137	3 741	170	3 476	74	3 100	76	M
12 518	283	11 796	227	11 956	276	10 277	136	10 511	89	U
923		932		945		949		954		K
4 406	73	4 309	80	4 635	82	5 885	128	5 991	136	M
80 829	225	77 902	301	75 308	235	83 501	281	94 976	408	U
928		969		970		1 203		1 206		K
8 851	323	9 188	395	9 850	462	9 266	459	10 116	469	M
101 911	2 604	109 118	2 896	111 316	3 607	113 049	3 682	119 481	3 366	U
5 824		5 890		6 033		6 083		6 152		K
11 391	206	10 529	202	12 614	376	13 062	339	16 307	373	M
175 133	1 644	166 532	1 754	181 254	2 191	196 170	1 943	232 348	2 180	U
3 015		3 202		3 214		3 846		3 760		K
21 752	165	23 265	131	26 030	258	25 033	216	28 575	198	M
449 488	774	518 310	776	559 498	1 049	573 997	1 089	639 283	1 145	U
4 427		5 229		5 634		5 837		6 101		K
10 920	53	10 723	59	12 383	58	14 313	390	14 607	598	M
87 841	287	90 196	252	91 811	305	112 015	1 251	112 849	1 563	U
1 820		1 928		2 141		2 182		2 430		K
3 328	169	4 187	194	3 476	133	3 283	170	3 322	232	M
49 376	384	54 717	431	45 967	339	39 462	636	45 127	858	U
548		618		627		628		685		K
16 155	711	18 485	2 643	15 743	698	24 548	1 045	19 623	905	M
76 531	2 698	110 370	10 739	117 292	3 032	163 303	4 677	153 841	4 235	U
1 626		1 835		1 587		1 808		2 056		K
15 647	525	14 414	496	15 534	513	16 276	478	16 625	688	M
309 981	8 492	301 061	7 092	329 376	8 032	328 264	6 628	346 838	7 873	U
5 832		5 940		6 046		5 891		6 438		K
2 526	12	2 454	15	2 630	8	2 532	7	2 574	12	M
64 047	217	67 288	267	62 002	172	62 925	128	62 034	249	U
742		900		905		987		994		K
6 146	146	6 884	208	7 723	352	8 714	223	9 412	253	M
39 488	262	47 128	336	52 107	449	58 814	289	57 686	376	U
716		711		741		875		1 083		K
785 592	41 837	776 684	43 096	854 534	50 906	865 920	47 346	906 281	52 442	M Luftkurorte
5 086 491	152 809	5 197 391	157 130	5 669 797	181 626	5 938 290	180 458	6 029 702	198 605	U
1 433	27	1 110	17	1 440	63	1 256	33	1 500	54	M
24 120	56	23 574	24	24 029	89	15 807	43	20 122	59	U
626		624		598		609		594		K
12 712	122	13 555	88	13 026	175	13 158	191	13 939	119	M
82 606	498	89 772	321	101 700	592	98 008	642	102 127	564	U
2 167		2 149		2 129		1 714		2 242		K
.	3 588	139	M
.	33 681	670	U
.	1 816		K
14 665	139	16 214	302	17 683	421	18 332	549	19 445	465	M
89 517	622	99 055	1 164	107 884	1 729	123 409	2 125	129 612	2 190	U
4 322		4 490		4 840		4 787		4 966		K
3 732	134	2 879	130	3 396	280	3 507	73	3 934	44	M
17 775	775	15 800	929	17 912	953	21 308	337	21 565	175	U
927		961		989		988		1 005		K
										Bayerisch-Eisen- stein

I. Fremdenverkehr in
30. Fremdenmeldungen, Fremdenübernachtungen und

Berichtsgemeinde M = Meldungen 1) U = Übernachtungen 2) K = Bettenkapazität jeweils am 1. April		Sommerhalbjahr									
		1961		1962		1963		1964		1965	
		ins- gesamt	Aus- lands- gäste 3)	ins- gesamt	Aus- lands- gäste 3)	ins- gesamt	Aus- lands- gäste 3)	ins- gesamt	Aus- lands- gäste 3)	ins- gesamt	Aus- lands- gäste 3)
Luftkurorte											
Bayerischzell	M	12 062	448	12 019	636	11 233	398	11 466	516	11 472	600
	U	190 976	3 638	195 335	4 777	194 773	4 122	195 282	4 383	190 756	4 076
	K	1 964		1 965		2 001		2 061		2 122	
Bergen/Obb.	M	9 477	220	10 518	222	9 858	77	9 063	103	9 767	127
	U	119 015	1 213	140 166	1 298	135 079	387	131 794	697	130 518	694
	K	1 300		1 375		1 396		1 443		1 468	
Bernau a./Chiem- see	M	13 305	1 114	16 547	1 706	16 337	957	15 907	1 979	15 311	1 007
	U	84 154	2 614	117 963	4 042	121 990	2 566	131 695	3 984	117 681	2 157
	K	1 566		1 594		1 625		1 630		1 641	
Bischofsgrün	M	8 037	940	8 555	371	9 073	570	9 735	380	9 796	216
	U	109 511	7 176	114 409	2 597	128 799	3 990	133 621	2 660	140 194	1 512
	K	1 422		1 478		1 468		1 618		1 664	
Bodenmais	M	12 545	25	13 968	69	14 032	51	15 594	65	16 747	79
	U	183 923	313	200 837	548	212 680	561	225 148	646	236 734	860
	K	2 479		2 568		2 594		2 804		3 064	
Bühl	M	16 361	5 331	15 051	3 900	14 737	3 150	13 428	3 144	13 326	2 446
	U	66 610	13 252	64 234	12 078	66 086	11 562	63 508	11 027	61 516	8 900
	K	614		596		590		565		568	
Clausthal-Zel- lerfeld	M	15 364	876	16 773	934	14 945	1 359	13 675	1 420	15 258	1 835
	U	157 404	4 597	159 971	5 166	158 321	6 328	149 496	7 005	148 228	6 989
	K	1 674		1 680		1 648		1 682		1 644	
Dobel	M	7 193	430	8 156	502	7 837	549	8 606	517	8 062	367
	U	65 695	1 716	67 459	2 276	75 711	2 726	79 072	2 378	79 951	810
	K	699		757		820		846		841	
Enzklösterle	M	7 936	103	5 218	82	11 517	100	10 117	155	10 201	219
	U	79 180	383	51 953	361	113 835	401	120 479	754	126 132	1 447
	K	878		878		979		1 042		1 065	
Eutin	M	16 490	1 564	13 491	1 920	16 965	2 021	14 045	1 402	19 021	4 566
	U	89 620	2 178	68 772	3 856	67 050	3 066	71 858	2 436	77 300	7 788
	K	1 080		949		814		836		826	
Fellnbach	M	2 651	19	3 262	34	3 345	5	3 640	22	3 589	26
	U	55 083	136	77 456	442	80 824	81	83 473	202	85 447	305
	K	667		781		781		770		770	
Feldberg i/Schwz.	M	14 128	4 964	15 369	4 453	14 776	4 864	14 912	5 154	14 267	5 094
	U	46 957	9 388	59 203	8 908	59 626	11 318	60 652	11 719	61 503	12 482
	K	935		1 092		1 105		1 134		1 144	
Fischen i/Allg.	M	17 614	160	18 087	254	17 441	304	18 385	313	19 398	333
	U	195 907	748	199 123	1 651	203 359	2 074	217 625	1 958	228 391	2 097
	K	2 324		2 432		2 437		2 394		2 445	
Forbach	M	14 214	2 215	14 858	1 654	16 293	1 205	15 739	1 155	17 077	1 275
	U	138 472	8 585	151 624	6 092	147 138	3 191	139 075	3 025	148 431	4 944
	K	1 423		1 461		1 457		1 524		1 543	
Gallingen	M	2 136	16	2 149	-	1 958	-	2 279	-	3 213	-
	U	49 750	82	64 296	-	69 224	-	78 234	-	93 450	-
	K	351		361		395		437		551	
Grainau	M	23 981	636	20 034	399	21 924	567	24 884	805	21 090	911
	U	379 786	3 878	364 935	2 670	362 482	3 141	385 267	4 255	388 842	4 458
	K	3 077		3 125		3 258		3 297		3 671	
Hiddesen	M	5 728	232	4 396	193	5 404	243	5 510	342	7 244	177
	U	59 600	541	64 486	526	69 819	678	60 558	865	77 863	413
	K	597		519		466		630		694	
Hohenaschau i/Chiemgau	M	6 120	30	7 706	44	7 174	108	5 928	59	.	.
	U	94 130	216	106 586	348	105 668	410	96 239	385	.	.
	K	961		941		941		1 041		.	.
Inzell	M	22 810	148	23 256	85	21 072	209	22 637	138	23 482	150
	U	280 741	324	299 169	623	282 116	1 752	294 577	938	315 878	1 028
	K	2 610		2 769		2 778		2 826		3 072	
Kiefersfelden	M	11 979	170	11 488	27	11 024	26	10 848	24	11 551	39
	U	144 680	931	157 244	198	155 017	275	144 949	278	140 338	493
	K	1 443		1 518		1 465		1 542		1 512	
Klosterreichen- bach	M	6 600	295	6 681	296	6 582	331	6 503	298	6 807	207
	U	79 951	1 133	82 340	1 255	81 488	1 302	86 988	1 787	91 236	892
	K	634		862		874		874		888	
Kochel a./See	M	22 538	2 523	22 827	2 276	22 048	1 838	22 025	2 154	24 931	2 233
	U	125 999	8 977	136 891	8 036	129 592	4 974	136 998	6 227	140 676	5 503
	K	1 715		1 748		1 735		1 836		1 731	
Konstanz	M	116 093	27 425	115 482	25 905	109 759	25 135	113 674	25 816	105 360	23 758
	U	400 918	58 572	415 608	53 205	376 516	52 274	362 668	54 451	343 811	52 158
	K	3 607		3 383		3 222		3 147		2 908	
Kressbronn a./Bodensee	M	12 908	1 245	12 503	1 135	11 853	1 110	12 549	1 002	12 262	966
	U	97 594	2 323	100 056	1 928	103 495	2 340	95 208	2 037	105 526	2 427
	K	894		919		969		999		999	
Kronberg/Ts.	M	6 873	1 947	7 053	2 066	7 909	2 166	8 024	2 361	9 668	2 356
	U	47 505	4 572	36 264	4 240	42 249	5 107	40 418	4 786	43 382	5 312
	K	370		368		337		334		377	
Langenargen	M	20 935	1 339	23 332	1 330	21 303	1 585	22 658	1 602	21 170	1 651
	U	153 485	4 342	182 529	4 634	185 345	4 882	193 601	5 210	182 263	6 104
	K	1 672		1 825		1 913		1 937		1 952	
Lautenthal	M	9 022	342	9 096	407	9 220	430	7 954	457	8 474	462
	U	87 869	2 736	88 039	3 269	92 216	3 181	82 007	3 735	84 450	3 508
	K	1 031		971		1 021		978		1 022	
Lenggries	M	5 089	64	5 457	132	5 361	140	8 502	185	6 494	224
	U	71 851	596	77 642	831	78 971	810	94 699	1 274	87 513	1 237
	K	1 557		1 378		1 532		1 495		1 249	

Beherbergungsstätten
Bettenkapazität in wichtigen Berichtsgemeinden

Winterhalbjahr										Berichtsgemeinde
1961/62		1962/63		1963/64		1964/65		1965/66		
ins- gesamt	Aus- lands- gäste 3)	ins- gesamt	Aus- lands- gäste 3)	ins- gesamt	Aus- lands- gäste 3)	ins- gesamt	Aus- lands- gäste 3)	ins- gesamt	Aus- lands- gäste 3)	M = Meldungen 1) Ü = Übernachtungen 2) K = Bettenkapazität jeweils am 1. April
Luftkurorte										
6 690 81 370 1 964	193 1 591	6 570 72 917 1 965	159 1 780	6 755 76 192 2 001	203 1 698	6 539 74 344 2 061	151 1 338	5 677 70 925 2 122	198 1 541	M Bayerischzell Ü K
689 3 872 1 300	29 89	696 5 521 1 375	24 78	1 212 6 961 1 396	7 38	448 4 747 1 443	5 11	666 6 226 1 468	19 22	M Bergen/Obb. Ü K
2 419 7 819 1 566	286 541	2 809 10 197 1 594	355 595	5 491 15 046 1 625	1 033 1 334	4 088 15 263 1 630	367 680	4 148 12 319 1 641	348 689	M Bernau a/Chiem- Ü see K
2 293 22 122 1 422	-	2 551 28 194 1 478	-	2 537 22 128 1 468	-	2 975 27 107 1 618	-	2 998 28 685 1 664	-	M Bischofsgrün Ü K
1 483 16 019 2 479	13 128	1 512 13 001 2 568	13 48	1 609 15 132 2 594	13 102	2 185 18 559 2 804	18 71	2 441 23 236 3 064	13 125	M Bodenmais Ü K
6 929 36 776 614	696 3 528	6 621 35 028 596	577 2 023	7 258 37 993 590	764 2 994	7 529 38 664 565	721 2 608	7 721 37 856 568	582 2 762	M Bühl Ü K
6 481 87 769 1 674	67 165	5 591 80 992 1 680	122 269	5 973 82 100 1 648	151 433	5 912 79 923 1 682	136 381	6 037 78 094 1 644	155 511	M Clausthal-Zel- Ü llerfeld K
3 445 17 401 699	93 310	3 879 20 000 757	140 508	3 618 20 049 820	128 424	3 262 21 106 846	89 253	3 248 21 351 841	85 272	M Dobel Ü K
1 454 8 078 878	2 2	1 206 6 444 878	6 26	1 648 8 318 979	11 56	1 963 13 446 1 042	15 79	1 705 11 779 1 065	32 87	M Enzklösterle Ü K
6 541 26 225 1 080	345 753	5 683 22 253 949	298 470	5 544 21 891 814	329 456	5 207 22 907 836	144 208	7 225 25 841 826	897 1 621	M Eutin Ü K
1 396 33 354 667	6 46	1 643 40 782 781	2 28	1 530 36 933 781	2 16	1 555 30 824 770	15 485	2 464 62 983 770	4 12	M Feilnbach Ü K
10 807 46 822 935	1 251 5 159	14 159 52 960 1 092	1 989 6 123	7 980 42 070 1 105	1 233 6 595	11 092 50 666 1 134	1 432 6 508	10 838 50 979 1 144	1 341 6 697	M Feldberg Ü i/Schwz. K
5 731 57 167 2 324	168 1 025	6 234 66 732 2 432	159 1 450	7 731 72 646 2 437	238 1 953	7 829 83 050 2 394	224 1 917	8 438 84 927 2 445	245 2 266	M Fischen i/Allg. Ü K
3 765 45 365 1 423	71 223	4 414 54 434 1 461	119 270	4 404 50 462 1 457	109 257	4 350 35 859 1 524	103 211	4 725 40 536 1 543	97 248	M Forbach Ü K
1 401 46 718 351	1 1	1 527 57 882 361	1 10	1 634 65 693 395	-	2 367 82 937 437	-	2 530 81 832 551	-	M Gailingen Ü K
6 568 90 194 3 077	195 1 440	5 873 94 084 3 125	193 1 407	8 997 92 787 3 258	310 1 649	7 680 100 823 3 297	332 1 883	7 617 101 008 3 671	299 1 761	M Grainau Ü K
2 293 20 867 597	20 36	1 899 20 401 519	20 32	2 546 27 014 466	35 57	3 283 24 076 630	30 76	2 271 23 478 694	78 81	M Hiddesen Ü K
1 244 10 899 961	11 70	1 623 14 348 941	28 124	1 410 12 872 941	7 36	1 663 15 423 1 041	32 174	M Hohenaschau Ü i/Chiemgau K
2 634 22 848 2 610	52 316	2 851 32 045 2 769	253 2 394	2 881 28 420 2 778	312 2 205	3 584 35 793 2 826	161 1 344	4 694 43 906 3 072	223 1 470	M Inzell Ü K
1 019 6 984 1 443	61 429	840 8 126 1 518	-	702 7 430 1 465	2 34	1 203 9 798 1 542	5 36	1 146 10 793 1 512	2 10	M Kiefersfelden Ü K
914 6 626 634	28 103	1 135 6 775 862	9 47	1 183 7 831 874	15 75	1 323 13 864 874	23 115	1 322 16 187 888	53 162	M Klosterreichen- Ü bach K
4 872 22 901 1 715	275 865	4 684 21 276 1 748	282 451	5 304 27 531 1 735	225 500	4 626 24 617 1 836	220 471	5 297 23 651 1 731	173 382	M Kochel a/See Ü K
33 547 69 799 3 607	5 414 8 854	35 666 87 440 3 383	5 302 8 085	33 483 72 468 3 222	5 246 11 165	35 296 61 271 3 147	4 911 8 222	37 295 66 159 2 908	5 157 10 481	M Konstanz Ü K
1 367 3 972 894	44 53	1 357 3 336 919	100 167	1 998 5 778 969	93 185	1 519 5 348 999	47 72	1 821 8 594 999	56 155	M Kressbronn Ü a/Bodensee K
4 272 30 298 370	670 2 010	4 537 31 834 368	738 1 559	5 430 29 393 337	934 1 955	5 260 26 828 334	1 111 2 443	6 147 30 037 377	1 097 2 808	M Kronberg/Ts. Ü K
1 473 3 246 1 672	77 129	1 434 3 269 1 825	71 168	1 688 3 687 1 913	112 387	1 204 2 660 1 937	85 184	2 064 4 550 1 952	113 267	M Langenargen Ü K
3 139 14 423 1 031	15 126	3 151 19 601 971	12 81	3 430 21 897 1 021	22 115	3 590 22 210 978	37 199	3 756 22 997 1 022	24 166	M Lautenthal Ü K
2 193 13 296 1 557	117 1 018	2 081 10 854 1 378	67 287	2 603 13 080 1 332	52 209	2 971 18 275 1 495	74 561	3 540 18 619 1 249	74 273	M Lenggries Ü K

I. Fremdenverkehr in
30. Fremdenmeldungen, Fremdenübernachtungen und

Berichtsgemeinde		Sommerhalbjahr									
M = Meldungen 1) U = Übernachtungen 2) K = Bettenkapazität jeweils am 1. April		1961		1962		1963		1964		1965	
		ins- gesamt	Aus- lands- gäste 3)	ins- gesamt	Aus- lands- gäste 3)	ins- gesamt	Aus- lands- gäste 3)	ins- gesamt	Aus- lands- gäste 3)	ins- gesamt	Aus- lands- gäste 3)
Luftkurorte											
Lindau/Bodensee	M U K	100 832 382 252	19 790 42 043	100 307 399 997	19 798 41 188	96 088 392 915	21 634 45 108	94 203 383 608	22 284 46 825	97 119 370 465	24 000 49 851
		3 101		3 349		3 352		3 560		3 360	
Lindenberg i/Allg.	M U K	9 720 70 034	445 1 327	9 039 71 464	431 1 162	10 089 84 100	396 1 122	10 961 93 424	291 1 077	11 805 96 892	599 1 267
		709		703		724		383		430	
Lindenfels i/Odw.	M U K	8 234 73 135	314 1 018	9 072 88 450	657 2 866	9 255 84 926	609 2 452	10 049 92 458	818 3 192	9 084 80 902	735 2 803
		739		782		785		791		811	
Marzell	M U K	1 165 89 766	7 82	923 89 973	31 499	1 016 90 674	42 482	1 357 88 527	85 1 301	1 147 95 568	40 696
		552		546		563		522		575	
Meersburg	M U K	35 270 171 455	5 532 11 683	34 406 172 856	5 525 12 540	34 193 164 715	6 347 15 017	33 461 155 812	6 679 16 209	31 824 157 818	5 055 11 716
		1 700		1 694		1 749		1 672		1 644	
Melsungen	M U K	12 929 83 745	1 913 3 526	14 092 83 650	2 077 3 070	13 720 92 585	1 835 2 980	14 637 103 508	1 856 3 432	13 870 100 492	2 315 3 422
		717		789		842		962		927	
Menzenschwand	M U K	6 042 100 920	37 242	6 116 107 056	66 447	6 984 113 992	125 1 017	7 242 120 875	134 938	7 139 117 119	107 821
		773		773		873		1 004		1 012	
Mittelberg/Allg.	M U K	6 123 107 186	84 2 074	6 263 104 151	100 1 260	7 847 115 515	692 3 378	8 359 129 272	73 1 333	7 740 115 027	205 1 577
		1 405		1 490		1 568		1 534		1 934	
Mittenwald	M U K	62 476 560 614	4 837 33 114	68 227 597 000	6 442 43 107	64 534 582 627	3 740 39 643	63 579 594 654	3 728 35 464	65 504 597 802	3 889 36 338
		6 802		6 945		6 960		7 038		6 986	
Mölln	M U K	16 163 102 961	579 1 182	13 905 94 127	450 734	14 655 66 806	1 143 1 587	18 461 71 369	965 1 376	13 875 63 050	529 1 039
		917		914		633		674		655	
Murnau	M U K	13 951 125 667	1 424 14 340	16 692 100 535	1 743 18 669	17 313 116 179	1 937 21 337	17 054 149 183	1 671 23 700	17 434 144 512	1 829 22 108
		829		1 365		1 138		861		1 044	
Nassau-Berg- nassau-Scheuern	M U K	10 318 90 459	484 3 044	6 868 70 564	174 447	7 768 73 260	200 640	8 507 76 138	160 630	7 762 74 693	260 746
		692		707		699		821		803	
Neuhaus/Solling	M U K	7 063 78 037	6 86	8 462 94 283	19 250	9 868 114 433	17 77	10 164 117 221	37 378	11 309 107 262	12 159
		787		804		1 092		1 140		1 451	
Niederasschau i/Chiemgau	M U K	6 797 78 645	129 430	7 242 92 655	87 230	7 220 93 342	113 374	5 944 83 201	103 504	• •	• •
		805		790		806		817		•	
Nordrach	M U K	979 81 829	53 77	1 208 83 049	2 2	1 201 83 203	- -	1 272 96 353	7 51	1 527 100 911	- -
		555		591		571		580		680	
Oberammergau	M U K	31 660 129 996	11 015 31 507	43 989 184 905	13 063 38 985	38 633 183 193	12 028 36 446	38 403 183 273	11 498 33 007	38 613 184 002	12 444 36 149
		2 593		2 556		2 586		2 361		1 750	
Oberaudorf	M U K	10 064 113 316	409 2 658	9 886 117 239	272 1 335	10 372 135 177	332 1 990	8 822 134 910	281 1 463	9 437 136 254	353 1 475
		1 493		1 518		1 448		1 536		1 598	
Oberkirchen m/Nordenau	M U K	9 638 82 914	647 3 036	11 868 86 302	569 2 462	7 880 83 871	526 3 514	10 440 118 952	280 1 656	8 929 140 621	428 2 366
		634		906		1 065		1 120		1 142	
Oberstaußen	M U K	9 788 107 773	193 1 994	9 153 109 113	272 2 029	9 041 103 117	300 1 709	11 604 127 512	563 4 843	11 894 149 241	510 4 292
		1 224		1 234		1 252		1 202		1 419	
Ottenhöfen i/Schwz.	M U K	5 951 62 944	557 3 768	5 742 63 398	579 3 915	7 203 73 898	558 3 864	7 215 83 322	508 3 751	6 514 70 464	530 3 448
		610		562		648		654		654	
Pfronten	M U K	23 177 272 276	333 1 724	25 124 280 681	344 1 608	23 403 275 973	375 1 596	26 315 298 736	404 1 813	26 541 311 154	394 2 563
		2 420		2 467		2 597		2 598		2 739	
Plön	M U K	13 509 76 746	1 092 2 910	14 312 60 152	804 1 834	15 330 70 695	1 073 2 744	15 575 79 348	1 003 2 621	17 230 99 430	1 115 2 143
		890		853		849		836		893	
Prien a/Chiemsee	M U K	25 482 165 312	2 910 7 443	28 153 187 157	2 805 6 853	26 365 182 389	3 485 8 882	27 619 187 283	3 842 10 133	25 659 170 684	3 627 9 274
		1 740		1 780		1 790		1 755		1 851	
Reit i/Winkl	M U K	20 698 203 941	944 4 850	21 822 221 485	767 2 928	20 829 214 498	572 2 293	21 323 221 385	799 3 309	21 946 236 519	701 3 072
		2 347		2 420		2 488		2 579		2 668	
Rottach-Egern	M U K	25 733 279 827	1 050 5 568	27 328 309 879	1 148 6 326	25 584 300 281	1 387 7 838	28 745 318 796	1 505 7 700	27 368 307 895	1 456 6 991
		3 447		3 553		3 534		3 495		3 552	
Ruhpolding	M U K	48 273 584 771	1 667 12 546	49 292 590 199	2 385 11 122	44 650 587 798	1 397 10 909	43 340 576 203	1 253 9 385	47 133 616 414	1 545 13 025
		5 472		5 880		6 226		6 325		6 339	
Saig	M U K	11 855 84 697	3 967 8 271	11 678 83 753	3 822 7 542	12 691 90 579	3 443 8 063	12 718 101 905	4 057 8 720	12 764 104 172	3 865 8 880
		710		758		832		870		882	
Sankt Andreas- berg	M U K	21 070 192 647	2 348 15 045	18 604 167 915	1 124 7 026	17 318 179 732	1 152 6 952	16 734 164 040	950 4 795	18 094 169 792	916 5 610
		1 693		1 676		1 756		1 892		1 940	

Beherbergungsstätten
Bettenkapazität in wichtigen Berichtsgemeinden

Winterhalbjahr										Berichtsgemeinde	
1961/62		1962/63		1963/64		1964/65		1965/66		M = Meldungen 1) U = Übernachtungen 2) K = Bettenkapazität Jeweils am 1. April	
ins- gesamt	Aus- lands- gäste 3)	ins- gesamt	Aus- lands- gäste 3)	ins- gesamt	Aus- lands- gäste 3)	ins- gesamt	Aus- lands- gäste 3)	ins- gesamt	Aus- lands- gäste 3)		
Luftkurorte											
28 199 49 019 3 101	4 290 7 237 3 349	26 015 46 407 3 349	3 958 6 765 77	27 519 46 878 3 352	4 581 7 003 148	25 671 42 412 3 560	4 204 5 712 106	28 589 50 267 3 360	4 344 6 106 178	M U K	Lindau/Bodensee
5 134 29 959 709	151 270 41	4 234 31 187 703	77 175 51	5 548 43 289 724	148 239 44	4 703 38 022 383	106 173 64	6 307 41 560 430	178 332 54	M U K	Lindenberg i/Allg.
3 058 21 761 739	41 188 6	3 323 22 371 782	51 115 5	3 486 21 966 785	44 101 9	3 616 24 704 791	64 180 5	3 896 24 579 811	54 93 11	M U K	Lindenfels i/Odw.
791 85 251 552	6 84 84	712 81 271 546	5 25	765 78 450 563	9 36	865 79 117 522	5 40	786 79 263 575	11 75	M U K	Marzell
4 228 7 978 1 700	684 908 294	4 056 8 125 1 694	580 911 305	4 768 8 065 1 749	780 1 029 283	3 417 5 406 1 672	509 654 229	3 325 6 532 1 644	454 575 266	M J K	Meersburg
4 326 39 122 717	294 294 44	5 129 38 042 789	305 305 28	4 661 44 865 842	283 305 44	4 566 44 009 962	229 280 61	4 331 45 854 927	266 550 53	M U K	Melsungen
2 786 48 117 773	44 221 15	3 101 45 633 773	28 177 15	2 769 44 256 873	44 249 20	3 650 54 514 1 004	61 329 10	3 483 53 165 1 012	53 226 10	M U K	Menzenschwand
2 152 26 892 1 405	15 215 1	2 544 30 331 1 490	15 129	2 525 34 660 1 568	20 214	3 425 44 189 1 534	10 108	3 007 40 646 1 934	10 98	M U K	Mittelberg/Allg.
24 156 205 991 6 802	1 427 14 222 25	22 849 198 346 6 945	1 404 14 302 32	24 854 203 368 6 960	1 178 15 661 104	24 448 208 281 7 038	1 471 15 946 28	24 445 209 852 6 986	1 575 18 272 60	M U K	Mittenwald
6 349 66 349 917	25 31 1 004	5 902 47 246 914	32 50	6 088 32 790 633	104 192	5 270 27 764 674	28 45	5 416 31 224 655	60 98	M U K	Mölln
7 812 75 160 829	1 004 14 322 39	7 989 41 041 2 801	967 16 671 6	9 699 87 370 3 254	1 135 20 001 11	9 374 89 261 2 963	947 21 222 14	8 577 77 466 1 044	1 179 17 921 21	M U K	Murnau
3 253 36 299 692	39 43 2	2 801 32 656 2 561	6 6 7	3 254 32 187 3 940	11 11 -	2 963 32 496 3 687	14 14 -	3 076 48 403 3 976	21 86 -	M J K	Nassau-Berg- nassau-Scheuern
2 266 14 940 787	2 2 11	2 561 11 284 804	7 12	3 940 19 901 1 092	- -	3 687 20 972 1 140	- -	3 976 23 974 1 451	- -	M U K	Neuhaus/Solling
1 077 6 626 805	13 39 -	1 232 9 940 790	11 52	1 315 10 931 806	35 63	1 296 12 074 817	58 485	1 296 12 074 817	58 485	M U K	Niederhaslach i/Chiemgau
646 81 995 555	- - 76	672 76 182 591	- -	757 83 703 571	- -	988 97 040 580	- -	912 88 113 680	35 1 689	M U K	Nordrach
7 293 34 333 2 593	1 564 6 671 74	9 294 46 042 2 556	1 846 8 637 56	9 064 44 867 2 586	1 910 8 320 55	9 804 52 887 2 361	2 027 9 564 47	8 918 50 184 1 750	2 113 8 505 62	M U K	Oberammergau
2 510 18 325 1 493	74 230 1	2 658 22 105 1 518	56 294	3 237 34 874 1 448	55 197	2 679 37 027 1 536	47 154	2 893 33 428 1 598	62 330	M J K	Oberaudorf
8 089 44 244 634	189 986 109	4 409 50 034 906	56 218	6 981 60 927 1 065	150 802	7 390 76 370 1 120	59 283	7 434 82 909 1 142	152 1 325	M U K	Oberkirchen m/Nordenau
5 556 61 227 1 224	109 258 1	4 864 56 388 1 234	96 1 020	6 226 60 973 1 252	150 1 253	7 051 72 466 1 202	304 2 680	7 744 96 362 1 419	427 3 193	M U K	Oberstaufen
2 168 22 887 610	40 219 97	2 468 27 853 562	57 432	3 485 36 234 648	78 382	3 110 34 825 654	54 421	2 710 30 330 654	86 429	M U K	Ottenhofen i/Schwzw.
6 665 53 957 2 420	97 517 104	6 664 57 512 2 467	111 608	6 867 57 128 2 597	107 306	8 152 70 224 2 598	74 377	8 778 76 456 2 739	90 371	M U K	Pfronten
3 630 16 661 890	104 134 210	3 868 15 732 3 520	245 340	3 725 16 176 849	244 329	3 460 14 618 836	214 303	3 918 15 000 893	286 523	M J K	Plon
3 953 34 178 1 740	210 434 1	3 520 35 054 1 780	195 252	3 594 31 458 1 790	314 564	3 501 35 404 1 755	285 475	4 010 31 159 1 851	268 349	M J K	Prien i/Chiemsee
16 155 154 871 2 347	250 1 836 202	14 834 146 617 2 420	210 1 303	15 411 149 637 2 488	273 1 707	16 284 163 124 2 579	460 2 632	17 588 171 673 2 668	365 2 293	M U K	Reit i/Winkl
6 977 74 968 3 447	202 760 575	6 981 77 717 3 553	306 1 230	7 381 79 197 3 534	451 1 653	8 656 77 458 3 495	469 1 823	8 929 69 749 3 552	536 2 466	M U K	Rottach-Ägern
15 472 166 305 5 472	575 3 957 291	15 609 179 727 5 880	457 3 441	15 376 182 481 6 226	606 4 165	15 556 190 755 6 325	404 3 105	16 614 195 421 6 339	592 4 619	M U K	Ruhpolding
2 924 24 623 710	291 1 097 895	2 797 25 341 758	253 917	4 438 33 553 832	751 1 865	4 506 38 865 870	437 1 779	4 705 40 761 882	460 1 323	M U K	Saig
19 863 153 915 1 693	895 6 003 1	15 470 121 257 1 676	355 1 582	11 308 104 427 1 756	290 1 378	14 948 135 569 1 892	222 1 167	14 637 141 515 1 940	266 1 399	M U K	Sankt Andreas- berg

I. Fremdenverkehr in
30. Fremdenmeldungen, Fremdenübernachtungen und

Berichtsgemeinde M = Meldungen 1) Ü = Übernachtungen 2) K = Bettenkapazität jeweils am 1. April		Sommerhalbjahr									
		1961		1962		1963		1964		1965	
		ins- gesamt	Aus- lands- gäste 3)	ins- gesamt	Aus- lands- gäste 3)	ins- gesamt	Aus- lands- gäste 3)	ins- gesamt	Aus- lands- gäste 3)	ins- gesamt	Aus- lands- gäste 3)
Luftkurorte											
Sankt Märgen	M	7 362	501	7 385	465	7 936	172	9 159	396	8 288	658
	Ü	65 418	2 273	66 557	2 348	68 663	1 281	68 901	2 342	66 995	3 403
	K	597		617		634		671		680	
Sasbachwalden	M	3 921	447	3 920	317	4 472	368	3 598	286	4 051	277
	Ü	49 541	2 389	52 674	1 687	69 134	1 563	60 751	1 734	62 455	1 726
	K	475		479		603		672		697	
Scheidegg	M	13 735	213	12 480	1 029	13 682	763	10 693	608	9 826	678
	Ü	89 472	1 224	87 448	3 793	89 423	2 740	100 159	2 318	96 455	2 454
	K	889		892		910		1 008		1 197	
Schieder	M	5 649	-	3 793	-	6 246	9	6 983	12	6 942	13
	Ü	79 561	-	62 111	-	105 232	103	130 694	107	128 032	131
	K	582		590		610		627		812	
Schliersee	M	33 082	1 121	32 599	1 021	29 580	947	29 456	1 126	28 141	1 043
	Ü	297 442	5 791	309 040	5 453	312 192	4 928	314 356	6 447	311 654	6 294
	K	4 132		4 135		3 922		4 048		3 958	
Schluchsee	M	11 834	1 354	11 585	676	12 036	634	13 122	687	16 957	720
	Ü	98 593	5 696	118 578	4 310	127 310	3 070	129 016	2 963	127 963	3 390
	K	838		910		934		959		988	
Schöllang	M	6 597	131	6 517	241	6 479	135	6 990	142	6 942	84
	Ü	91 565	1 638	104 107	2 954	97 305	1 747	98 798	2 321	96 998	859
	K	775		882		936		1 053		1 068	
Schönwald i/ Schwzw.	M	6 150	762	6 624	625	7 017	654	7 728	744	8 788	705
	Ü	78 835	3 729	89 967	3 291	96 561	3 626	99 538	3 752	105 512	4 073
	K	570		642		717		833		861	
Schotten	M	3 746	339	4 229	262	9 227	525	7 601	59	4 715	90
	Ü	62 640	2 245	60 203	1 593	59 688	943	68 161	248	66 815	280
	K	387		378		414		459		538	
Schwangau	M	22 447	3 953	25 559	4 240	26 354	5 299	28 311	5 809	27 733	6 705
	Ü	167 048	9 269	202 073	9 944	219 093	11 086	230 591	15 253	218 861	15 567
	K	1 998		2 120		2 016		2 478		2 499	
Sieber	M	8 649	84	8 505	159	9 079	111	8 590	86	8 579	205
	Ü	93 995	526	89 989	471	97 094	439	97 218	318	91 207	1 132
	K	750		837		882		849		761	
Stetten am kal- ten Markt	M	1 164	53	1 216	120	1 197	149	806	39	1 079	110
	Ü	42 630	1 024	40 992	2 343	40 532	760	36 622	159	34 651	330
	K	301		310		290		298		299	
Tegernsee	M	30 229	2 474	31 061	2 597	32 921	2 515	30 431	2 755	29 336	2 669
	Ü	212 909	9 197	222 106	9 593	238 658	8 992	250 782	9 738	244 224	10 089
	K	3 204		2 789		2 789		2 668		2 628	
Tiefenbach b/ Oberstdf.	M	5 133	52	5 349	63	5 823	75	5 632	55	6 016	119
	Ü	72 370	541	71 391	632	75 927	696	79 019	508	83 769	826
	K	668		623		623		718		543	
Titisee	M	33 926	10 469	35 639	11 173	34 272	11 065	34 389	12 509	32 513	12 210
	Ü	140 292	23 364	161 735	24 898	172 563	27 684	174 790	30 668	172 930	30 991
	K	1 592		1 704		1 688		1 733		1 779	
Todtnau	M	10 793	1 942	11 229	1 620	10 840	1 687	11 528	2 023	11 194	1 806
	Ü	74 126	4 738	77 696	3 578	79 107	3 757	81 139	3 795	80 821	3 835
	K	769		793		801		766		878	
Todtnauberg	M	5 150	167	5 314	152	6 067	261	5 932	317	6 803	264
	Ü	68 255	1 086	70 444	985	80 141	2 200	81 256	2 591	97 159	2 073
	K	633		754		770		854		980	
Triberg	M	18 646	7 382	19 951	7 698	21 508	8 544	21 420	8 669	20 705	6 691
	Ü	99 738	17 262	102 482	16 794	117 268	18 360	122 730	20 821	126 731	15 857
	K	1 212		1 225		1 264		1 396		1 420	
Unteruhldingen	M	8 082	297	8 575	227	7 517	216	8 229	208	7 517	188
	Ü	89 133	1 020	93 713	790	89 489	865	91 087	787	87 765	1 034
	K	834		812		812		850		853	
Unterwössen	M	8 693	141	10 226	171	9 263	122	10 145	155	8 945	148
	Ü	93 450	927	116 882	629	103 605	783	111 339	1 194	113 706	1 120
	K	1 587		1 661		1 691		1 401		1 545	
Wangen i/Allg.	M	10 135	1 331	11 197	1 931	13 228	2 352	14 390	2 528	16 663	2 804
	Ü	67 678	6 427	70 550	8 820	73 640	10 135	76 463	17 217	79 930	17 143
	K	608		631		629		644		665	
Warmensteinach	M	4 850	23	5 028	27	4 987	19	5 101	16	5 410	18
	Ü	79 704	156	81 758	173	87 212	144	88 516	90	92 758	133
	K	1 063		1 100		1 086		1 204		1 169	
Wildemann	M	19 412	114	20 658	95	23 292	176	22 960	151	22 702	167
	Ü	210 320	435	208 565	599	267 848	800	269 505	1 190	268 235	855
	K	1 450		1 786		1 910		2 683		1 515	
Wildstein, Bad Traben-Trarbach	M	30 030	2 715	26 816	2 540	25 740	2 395	29 996	3 054	28 822	3 111
	Ü	100 953	5 724	95 365	7 117	88 419	5 520	96 679	7 327	102 565	8 435
	K	1 188		1 180		920		1 075		1 086	
Wolfach	M	8 668	-1 174	9 620	1 697	9 150	1 086	9 553	1 323	10 520	1 616
	Ü	75 512	2 703	88 053	4 103	87 610	3 233	79 127	4 348	86 471	4 866
	K	596		627		739		750		840	
Seebader	M	971 011	44 596	954 340	45 123	1 068 326	43 620	1 137 348	45 295	1 193 713	45 433
	Ü	10 970 908	171 864	10 725 915	163 440	11 910 408	180 490	12 937 067	181 485	13 715 747	176 981
	K										
darunter: Baltrum	M	15 743	54	16 792	34	17 172	28	18 358	44	21 346	54
	Ü	235 890	452	209 917	413	236 999	321	278 045	707	292 556	304
	K	2 226		2 370		2 379		2 681		2 657	
Borkum	M	36 009	314	39 429	156	43 420	200	43 873	174	45 501	130
	Ü	507 716	1 101	587 906	1 447	609 479	1 632	658 790	1 430	671 676	1 473
	K	6 113		6 326		8 164		8 199		8 254	

Beherbergungsstätten
Bettenkapazität in wichtigen Berichtsgemeinden

Winterhalbjahr										Berichtsgemeinde	
1961/62		1962/63		1963/64		1964/65		1965/66		M = Meldungen 1)	U = Übernachtungen 2)
ins-gesamt	Aus-lands-gäste 3)	ins-gesamt	Aus-lands-gäste 3)	ins-gesamt	Aus-lands-gäste 3)	ins-gesamt	Aus-lands-gäste 3)	ins-gesamt	Aus-lands-gäste 3)	K = Bettenkapazität	jeweils am 1. April
Luftkurorte											
2 776 19 128 597	131 667	2 401 16 479 617	99 567	3 210 21 424 634	136 715	2 812 20 149 671	168 953	3 305 21 173 680	205 1 045	M U K	Sankt Märgen
1 716 30 226 475	26 89	1 955 39 210 479	58 171	2 056 42 535 603	73 272	2 017 43 767 672	83 314	2 989 50 039 697	35 121	M U K	Sasbachwalden
3 530 15 782 889	- -	4 198 17 147 892	- 11	4 670 19 844 910	- -	2 915 30 103 1 008	58 714	2 839 32 495 1 197	106 729	M U K	Scheidegg
259 3 763 582	- -	327 5 712 590	- -	1 398 26 072 610	- -	1 121 29 029 627	- -	1 352 14 202 812	- -	M U K	Schieder
19 040 99 755 4 132	233 1 068	16 367 94 824 4 135	294 1 996	15 552 95 625 3 922	304 1 155	15 831 97 936 4 048	263 1 393	16 268 97 359 3 958	349 1 713	M U K	Sohliersee
1 399 10 432 838	110 710	1 907 7 649 910	58 366	1 254 16 675 934	85 455	1 963 21 322 959	202 971	2 044 20 126 988	109 552	M U K	Schluchsee
1 518 13 257 775	38 299	1 658 17 593 882	18 286	1 964 23 302 936	20 242	2 380 29 502 1 053	21 131	2 507 28 767 1 068	62 454	M U K	Schöllang
2 873 47 697 570	219 1 165	2 893 48 591 642	276 1 845	3 323 51 231 717	408 2 368	3 562 53 054 833	348 2 163	3 677 41 348 861	484 2 699	M U K	Schönwald i/ Schwzw.
2 934 46 409 387	9 35	4 544 50 993 378	10 12	3 942 49 659 414	4 4	3 263 49 622 459	5 7	3 109 44 619 538	20 24	M U K	Schotten
2 838 25 944 1 998	199 360	3 090 30 780 2 120	245 669	4 177 36 573 2 016	470 1 067	3 284 35 616 2 478	266 576	37 733 218 861 2 499	6 705 15 567	M U K	Schwangau
2 685 15 315 750	8 20	2 250 14 552 837	16 26	2 195 15 352 882	14 56	2 427 15 043 849	13 25	2 142 15 264 761	19 61	M U K	Sieber
906 42 306 301	63 1 446	922 39 990 310	98 2 783	784 37 261 290	26 94	847 34 385 298	48 152	835 33 722 299	25 78	M U K	Stetten am kal- ten Markt
6 289 43 912 3 204	384 1 304	6 068 44 541 2 789	314 1 390	6 362 51 879 2 789	461 1 652	6 108 53 497 2 668	591 2 827	6 143 54 745 2 628	612 2 211	M U K	Tegernsee
2 270 29 491 668	39 434	1 976 26 266 623	46 404	2 778 36 458 623	20 170	2 520 30 015 718	25 182	2 790 34 438 543	18 188	M U K	Tiefenbach b/ Oberstdf.
6 690 27 027 1 592	1 859 5 037	7 178 30 527 1 704	1 949 5 757	7 166 29 846 1 688	2 303 6 173	7 170 31 986 1 733	2 002 5 883	8 586 35 305 1 779	2 260 6 188	M U K	Titisee
3 338 10 730 769	513 1 162	2 838 10 150 793	427 1 306	3 278 10 959 801	535 2 067	4 026 11 177 766	593 1 539	4 158 10 831 878	541 1 716	M U K	Todtnau
3 299 31 764 633	151 927	3 545 35 803 754	190 1 257	3 484 33 854 770	341 2 203	4 656 45 966 854	336 2 367	5 120 58 409 980	343 2 555	M U K	Todtnauberg
5 030 18 642 1 212	1 121 2 327	4 864 18 950 1 225	1 065 2 574	6 098 32 985 1 264	1 421 3 976	6 725 29 293 1 396	1 367 2 807	6 677 24 601 1 420	1 524 3 334	M U K	Triberg
133 1 808 834	8 30	160 1 800 812	8 21	127 1 482 812	3 15	94 982 850	6 42	63 712 853	- -	M U K	Unteruhldingen
1 479 10 507 1 587	15 32	1 722 12 785 1 661	27 115	2 046 16 599 1 691	39 136	1 716 14 566 1 401	45 303	1 573 12 711 1 545	33 176	M U K	Unterwössen
6 826 49 871 608	327 1 483	9 143 47 289 631	732 1 911	10 067 48 566 629	976 2 987	10 715 48 713 6 44	1 037 4 179	10 131 50 921 665	1 187 5 026	M U K	Wangen i/Allg.
888 7 667 1 063	2 5	883 9 077 1 100	2 13	1 080 10 817 1 086	4 30	1 218 12 261 1 204	11 17	1 003 11 048 1 169	4 18	M U K	Warmensteinach
9 838 94 643 1 450	32 98	6 437 59 821 1 786	40 220	8 080 70 374 1 910	72 339	7 568 71 731 2 683	50 252	7 329 66 593 1 515	56 306	M U K	Wildemann
7 324 16 582 1 188	286 454	7 216 17 095 1 180	249 492	7 433 18 666 920	241 590	7 977 20 282 1 075	333 752	8 860 22 833 1 086	134 216	M U K	Wildstein, Bad Traben-Trarbach
2 258 18 891 596	112 296	2 500 20 818 627	111 261	2 835 18 836 739	209 540	2 738 15 478 750	138 328	3 201 17 782 840	189 363	M U K	Wolfach
120 439 628 479	7 964 14 723	124 638 637 855	8 847 18 739	142 119 729 555	8 369 17 652	149 347 725 844	9 774 18 041	155 927 777 380	9 491 19 191	M U	Seebäder
248 749 2 226	- -	247 1 269 2 370	- -	332 905 2 379	- -	444 1 486 2 681	- -	392 2 087 2 657	- -	M U K	darunter: Baltrum
2 486 26 656 6 113	2 7	2 026 24 993 6 326	3 7	2 893 26 440 8 164	- -	2 650 26 870 8 199	- -	2 631 27 423 8 254	34 34	M U K	Borkum

I. Fremdenverkehr in
30. Fremdenmeldungen, Fremdenübernachtungen und

Berichtsgemeinde M = Meldungen 1) U = Übernachtungen 2) K = Bettenkapazität jeweils am 1. April		Sommerhalbjahr									
		1961		1962		1963		1964		1965	
		ins- gesamt	Aus- lands- gäste 3)	ins- gesamt	Aus- lands- gäste 3)	ins- gesamt	Aus- lands- gäste 3)	ins- gesamt	Aus- lands- gäste 3)	ins- gesamt	Aus- lands- gäste 3)
Seebäder											
Busum	M	20 355	295	17 207	183	20 529	229	21 554	263	23 312	195
	U	274 427	2 704	223 547	1 437	277 731	2 412	308 170	2 067	333 495	1 658
	K	2 970		3 012		3 036		3 537		3 557	
Burg (Fehmarn)	M	13 501	25	12 991	22	14 549	705	16 855	627	17 516	591
	U	141 615	85	138 324	216	147 554	2 632	173 972	1 750	181 057	1 322
	K	1 763		1 874		2 040		2 387		2 629	
Cuxhaven	M	82 816	1 684	72 924	1 625	84 468	1 967	84 775	1 468	95 921	1 125
	U	571 276	4 722	549 864	5 964	618 744	5 503	631 291	5 524	752 130	4 366
	K	8 640		8 674		8 552		8 405		8 294	
Dahme	M	21 121	301	20 786	196	28 244	268	23 755	230	22 922	358
	U	328 829	2 893	332 241	2 432	370 145	3 126	392 114	2 360	376 062	3 584
	K	3 878		4 339		4 461		4 108		4 281	
Eckernförde	M	13 412	635	12 973	630	14 193	694	11 596	642	14 481	1 039
	U	94 430	3 354	76 151	2 440	85 712	4 606	84 739	2 591	95 920	3 552
	K	2 203		1 855		1 616		1 402		1 376	
Glücksburg	M	10 925	322	9 071	298	10 297	418	10 214	264	9 963	296
	U	74 759	596	59 631	470	73 171	1 060	83 466	667	89 265	896
	K	638		909		960		840		907	
Gromitz	M	48 777	517	48 330	515	54 134	520	60 725	477	67 572	494
	U	596 405	4 363	627 328	4 553	715 422	4 921	806 472	4 366	855 233	4 577
	K	7 650		7 741		8 290		8 576		8 874	
Haffkrug	M	9 784	59	10 122	32	11 240	33	11 952	47	11 538	17
	U	153 255	606	149 487	325	172 805	144	168 974	380	182 371	42
	K	1 110		2 141		2 150		2 131		2 162	
Heiligenhafen	M	20 961	3 067	18 937	2 891	20 357	2 086	17 041	1 289	19 110	814
	U	171 344	3 983	164 458	3 388	172 065	2 792	179 945	2 174	181 692	1 321
	K	2 509		3 151		2 967		2 787		2 830	
Helgoland	M	28 789	608	30 282	467	33 862	504	40 640	530	39 405	545
	U	163 725	1 867	193 395	1 854	235 912	1 809	272 497	1 771	297 685	2 056
	K	1 633		1 862		2 077		2 346		2 509	
Hörnum (Sylt)	M	13 473	65	12 645	94	12 892	111	13 784	90	14 850	92
	U	200 569	657	193 435	1 230	209 400	1 116	211 160	1 015	265 951	1 354
	K	1 742		1 632		1 646		1 979		2 319	
Hohwacht	M	11 348	33	10 608	77	11 457	51	11 992	50	12 004	79
	U	167 068	347	165 915	572	172 915	376	193 815	414	196 880	552
	K	2 047		2 291		2 407		2 417		2 518	
Juist	M	35 901	67	34 536	78	38 311	110	40 669	128	41 913	122
	U	464 963	601	467 147	1 017	514 761	1 032	547 086	1 087	587 596	1 553
	K	5 427		5 743		6 026		6 322		6 557	
Kampen	M	12 490	261	12 250	513	12 952	429	14 236	451	14 832	517
	U	181 398	3 417	179 397	4 358	176 355	4 361	206 306	2 850	200 342	3 037
	K	2 216		2 325		2 289		2 401		2 498	
Kellenhusen (Ostsee)	M	18 112	100	17 431	60	18 804	46	21 218	47	21 249	18
	U	291 253	1 389	286 282	638	303 799	425	343 177	712	361 630	232
	K	3 354		3 379		3 503		3 526		3 675	
Langoog	M	21 417	46	19 449	48	19 463	77	19 924	75	21 502	125
	U	257 677	569	268 704	712	280 103	913	307 829	772	326 398	942
	K	3 264		3 451		3 373		3 411		3 502	
List	M	12 717	49	10 069	156	12 000	135	13 098	225	13 344	192
	U	187 026	439	156 239	1 596	181 734	1 677	182 880	2 333	202 539	2 391
	K	2 597		2 374		2 474		2 598		2 648	
Nebel	M	6 129	19	5 059	27	7 450	61	6 184	35	6 421	68
	U	98 043	369	90 561	376	103 548	605	110 210	477	115 664	853
	K	1 003		983		1 247		1 610		1 638	
Neustadt i./Holst. 11)	M	14 557	1 582	12 759	1 586	15 088	2 022	13 906	1 362	15 574	1 200
	U	81 208	1 793	81 137	1 668	100 161	2 425	97 321	1 756	87 436	1 538
	K	1 036		1 143		1 139		1 183		1 159	
Norddorf	M	8 144	95	8 775	86	9 571	83	10 267	143	11 951	90
	U	147 686	1 407	153 230	1 490	165 471	1 013	179 638	2 192	199 171	1 673
	K	1 650		1 715		1 729		1 795		2 013	
Norderney	M	54 095	348	59 412	246	54 271	178	65 617	253	69 029	444
	U	634 853	2 975	712 345	1 804	668 392	1 254	774 974	1 752	798 063	3 358
	K	9 444		10 320		10 306		10 758		10 940	
Rantum	M	8 514	28	8 793	39	9 425	36	9 414	22	9 674	20
	U	135 000	69	135 618	457	144 282	1 205	155 049	265	153 934	211
	K	1 237		1 328		1 364		1 374		1 431	
Sahlenburg	M	7 527	3	7 078	3	7 834	3	9 066	15	9 182	29
	U	81 824	3	79 976	27	96 418	3	98 045	182	118 545	61
	K	763		1 011		1 040		946		1 124	
Sankt Peter	M	22 446	79	23 754	124	27 250	232	27 719	118	26 807	120
	U	347 078	690	351 264	704	389 133	1 799	398 429	594	419 181	1 003
	K	4 266		4 451		4 752		4 907		5 021	
Scharbeutz	M	23 657	379	22 584	76	22 382	107	21 927	284	20 122	97
	U	321 409	2 015	247 163	596	306 279	355	298 117	1 187	324 667	774
	K	3 400		4 677		4 397		4 397		4 455	
Spiekeroog	M	10 538	45	9 649	26	11 350	40	12 712	80	12 109	45
	U	151 043	310	144 663	294	164 547	417	174 648	931	175 807	411
	K	1 746		1 736		1 978		1 959		2 025	
Timmendorfer- strand	M	34 142	673	33 074	442	37 402	896	39 413	348	61 788	439
	U	473 980	6 679	421 838	2 873	455 827	8 085	500 986	1 784	738 994	1 940
	K	4 850		4 878		5 166		5 270		7 872	
Travemünde	M	63 140	16 896	67 020	19 058	84 077	21 196	90 656	21 960	93 309	21 821
	U	391 460	75 705	393 500	79 595	462 566	82 623	481 845	89 063	499 183	84 182
	K	4 024		4 291		4 277		4 430		4 335	

Beherbergungsstätten
Bettenkapazität in wichtigen Berichtsgemeinden

Winterhalbjahr										Berichtsgemeinde
1961/62		1962/63		1963/64		1964/65		1965/66		
ins- gesamt	Aus- lands- gäste 3)	ins- gesamt	Aus- lands- gäste 3)	ins- gesamt	Aus- lands- gäste 3)	ins- gesamt	Aus- lands- gäste 3)	ins- gesamt	Aus- lands- gäste 3)	
1 684 7 151 2 970	4 6	1 693 5 682 3 012	6 10	1 923 5 191 3 036	10 100	1 892 5 983 3 537	6 10	2 093 6 639 3 557	6 15	M U K Seebäder
2 903 6 722 1 763	8 22	3 893 7 446 1 874	9 17	4 128 7 023 2 040	299 474	4 185 7 043 2 387	258 428	3 917 6 502 2 629	150 412	M U K Burg (Fehmarn)
15 099 32 466 8 640	806 2 733	14 094 30 120 8 674	928 3 151	15 594 33 972 8 552	767 2 386	15 562 31 573 8 405	909 2 815	17 522 36 934 8 294	1 023 3 270	M U K Cuxhaven
707 13 243 3 878	-	701 12 612 4 339	-	791 13 236 4 461	1 1	648 11 754 4 108	-	703 12 134 4 281	-	M U K Dahme
4 728 7 069 2 203	98 117	4 310 8 369 1 855	120 681	4 488 9 306 1 616	116 475	4 902 8 321 1 402	247 323	5 390 8 777 1 376	230 363	M U K Eckernförde
2 537 13 159 638	69 258	2 620 8 726 909	62 92	2 995 13 739 960	133 377	2 256 13 164 840	73 232	2 250 11 399 907	37 126	M U K Glücksburg
1 404 2 936 7 650	-	931 2 623 7 741	3 3	1 281 2 323 8 290	5 7	1 394 1 863 8 576	-	1 567 2 489 8 874	4 4	M U K Grömitz
59 101 1 110	-	77 122 2 141	-	95 177 2 150	-	148 213 2 131	-	126 226 2 162	2 8	M U K Haffkrug
2 129 2 921 2 509	502 508	1 924 2 814 3 151	376 376	1 597 2 647 2 967	283 640	1 637 2 604 2 787	198 298	1 612 2 812 2 830	135 192	M U K Heiligenhafen
2 838 12 590 1 633	47 293	2 388 12 002 1 862	17 40	3 863 20 383 2 077	31 101	3 967 23 089 2 346	43 125	5 301 30 582 2 509	30 80	M U K Helgoland
355 13 737 1 742	-	219 14 013 1 632	-	451 14 354 1 646	-	243 7 923 1 979	-	184 9 862 2 319	2 2	M U K Hornum (Sylt)
113 331 2 047	-	19 105 2 291	-	84 245 2 407	-	84 164 2 417	-	67 255 2 518	1 18	M U K Hohwacht
1 015 7 795 5 427	-	880 3 927 5 743	1 31	1 206 6 189 6 026	18 130	1 442 8 725 6 322	-	1 150 6 779 6 557	-	M U K Juist
560 5 397 2 216	-	608 6 704 2 325	5 13	903 10 268 2 289	8 36	911 9 398 2 401	1 3	895 8 682 2 498	-	M U K Kampen
193 1 132 3 354	-	261 3 440 3 379	-	355 7 142 3 503	-	323 8 521 3 526	-	249 7 401 3 675	-	M U K Kellenhusen (Ostsee)
1 281 10 400 3 264	-	1 015 6 997 3 451	-	1 368 8 313 3 373	-	1 342 8 527 3 411	-	942 9 552 3 502	-	M U K Langeoog
386 2 005 2 597	2 12	396 5 988 2 374	1 8	328 3 344 2 474	4 23	364 2 381 2 598	8 45	707 5 529 2 648	23 97	M U K List
186 594 1 003	-	168 808 983	-	354 1 531 1 247	-	326 941 1 610	-	344 1 234 1 638	-	M U K Nebel
4 598 6 505 1 036	429 442	4 226 5 565 1 143	347 355	4 123 5 772 1 139	467 512	3 928 5 493 1 183	305 346	3 556 5 065 1 159	254 628	M U K Neustadt i/Holst. 11)
205 1 627 1 650	-	226 1 313 1 715	1 17	426 2 672 1 729	-	333 2 699 1 795	-	215 2 542 2 013	-	M U K Norddorf
5 412 69 853 9 444	12 80	5 561 73 429 10 320	6 55	6 848 78 812 10 306	4 84	7 015 84 405 10 758	7 11	8 960 100 065 10 940	22 174	M U K Norderney
992 16 558 1 237	-	851 16 091 1 328	12 580	916 14 543 1 364	-	1 064 13 597 1 374	-	1 205 13 871 1 431	-	M U K Rantum
195 735 763	1 2	940 8 315 1 011	-	1 279 16 999 1 040	2 2	1 307 18 901 946	12 146	1 347 16 414 1 124	2 20	M U K Sahlenburg
2 298 43 153 4 266	7 78	2 475 45 290 4 451	24 42	2 991 54 373 4 752	53 296	2 177 31 405 4 907	4 39	2 031 34 797 5 021	2 3	M U K Sankt Peter
450 1 395 3 400	2 2	277 1 279 4 677	-	292 1 741 4 397	-	422 1 548 4 397	-	483 2 306 4 455	-	M U K Scharbeutz
725 7 980 1 746	-	704 7 522 1 736	-	576 4 686 1 978	-	852 6 455 1 959	-	789 7 001 2 025	-	M U K Spiekeroog
1 686 11 601 4 850	16 81	3 513 21 849 4 878	19 57	5 430 29 869 5 166	27 65	7 321 34 818 5 270	96 181	7 100 33 392 7 872	80 229	M U K Timmendorferstrand
5 981 16 009 4 024	1 052 2 360	6 416 21 643 4 291	1 244 4 144	9 727 26 565 4 277	2 260 4 472	10 401 28 428 4 430	2 563 4 996	11 566 30 604 4 335	2 920 5 888	M U K Travemünde

I. Fremdenverkehr in
30. Fremdenmeldungen, Fremdenübernachtungen und

Berichtsgemeinde M = Meldungen 1) Ü = Übernachtungen K = Bettenkapazität Jeweils am 1. April		Sommerhalbjahr									
		1961		1962		1963		1964		1965	
		ins- gesamt	Aus- lands- gäste 3)	ins- gesamt	Aus- lands- gäste 3)	ins- gesamt	Aus- lands- gäste 3)	ins- gesamt	Aus- lands- gäste 3)	ins- gesamt	Aus- lands- gäste 3)
Seebäder											
Wangerooze	M	20 246	46	19 666	20	19 023	73	23 301	31	22 004	31
	Ü	297 258	563	279 576	167	259 790	678	321 478	372	339 098	146
	K	2 774		3 670		3 666		3 474		3 409	
Wennigstedt	M	14 799	116	15 523	154	18 071	105	18 434	247	19 187	246
	Ü	244 093	1 605	243 510	1 828	271 737	589	292 090	3 306	299 034	2 459
	K	2 355		2 279		2 209		3 538		3 680	
Westerland	M	60 870	3 037	60 286	2 126	71 504	2 604	75 239	2 726	75 901	2 454
	Ü	866 367	17 316	759 369	12 822	933 755	16 012	1 027 677	17 876	1 022 637	16 281
	K	13 602		13 829		14 256		14 609		14 177	
Wilhelmshaven	M	36 856	2 217	35 967	2 365	46 077	2 688	45 710	2 502	49 431	2 823
	Ü	121 740	5 005	92 481	4 594	115 904	5 291	110 353	5 013	105 026	7 242
	K	1 703		2 089		2 424		2 362		2 070	
Wyk auf Föhr	M	24 087	192	23 405	188	25 032	260	28 233	203	30 115	290
	Ü	352 352	1 716	330 996	2 179	371 301	2 917	423 058	2 151	459 163	2 548
	K	4 045		4 086		4 086		4 519		4 622	
Sonstige Berichts- gemeinden	M	8 065 825	1 325 523	8 298 890	1 354 092	8 266 305	1 367 908	8 261 091	1 418 832	8 347 428	1 503 451
	Ü	24 237 855	2 314 556	25 523 871	2 375 910	26 285 343	2 490 232	26 842 778	2 227 155	26 768 319	2 710 651
darunter:											
Ahrweiler	M	21 625	2 590	19 522	2 088	21 476	2 181	22 157	2 979	20 898	2 091
	Ü	74 290	5 492	70 572	4 606	73 612	5 606	75 613	6 116	45 483	5 781
	K	893		855		791		805		636	
Ainring	M	8 145	10	6 929	12	8 104	5	10 259	-	11 134	-
	Ü	89 428	26	78 226	41	86 103	63	113 476	-	125 049	-
	K	1 140		882		901		1 111		1 120	
Assemanhausen	M	43 033	12 965	37 688	12 051	35 353	9 085	32 426	10 500	40 020	11 606
	Ü	73 357	23 979	74 172	27 937	75 175	28 399	69 775	24 228	77 448	28 252
	K	940		958		954		995		927	
Bamberg	M	50 515	5 187	51 716	5 642	52 542	6 421	53 109	6 808	52 172	6 937
	Ü	83 518	8 881	86 725	10 112	84 664	11 123	85 935	12 350	87 893	12 740
	K	839		898		883		907		872	
Bayreuth	M	44 777	5 861	42 588	7 052	50 628	9 250	44 256	7 906	46 132	8 507
	Ü	178 953	38 337	181 351	35 204	227 947	51 007	192 202	38 202	204 040	47 022
	K	2 206		2 467		2 656		2 423		1 993	
Bernkastel-Kues	M	44 536	14 238	45 098	12 549	36 856	8 988	51 062	10 296	56 326	10 906
	Ü	107 147	24 966	106 299	21 548	89 338	13 768	118 867	17 769	128 445	18 562
	K	1 590		1 607		1 581		1 592		1 665	
Bingen	M	37 430	9 099	37 079	8 309	37 445	8 029	35 929	9 410	36 221	8 732
	Ü	73 958	15 106	75 679	18 171	72 152	14 423	59 890	18 002	66 566	16 767
	K	1 386		1 383		1 378		1 321		1 123	
Brilon	M	10 533	814	10 679	813	10 578	978	10 754	921	15 794	1 099
	Ü	66 644	15 165	66 152	13 938	72 009	13 943	85 117	15 381	108 449	15 831
	K	979		1 016		1 072		885		1 021	
Celle	M	39 912	16 695	40 195	15 849	39 897	17 259	43 381	20 442	35 626	16 034
	Ü	51 229	20 205	51 072	20 141	49 410	20 581	58 569	25 134	55 153	23 040
	K	652		661		547		580		594	
Coburg	M	23 536	794	23 438	959	26 145	1 087	23 466	1 073	26 010	1 530
	Ü	69 646	1 808	63 873	2 424	79 876	2 407	63 483	2 349	66 608	3 624
	K	525		528		561		512		558	
Cochem	M	51 037	23 631	52 249	24 266	53 937	25 131	56 832	26 001	57 998	25 383
	Ü	71 035	33 230	73 255	34 079	75 127	34 860	78 127	35 471	80 151	34 801
	K	1 383		1 362		1 376		1 342		1 384	
Deggendorf	M	21 055	1 402	21 711	1 318	22 293	1 412	24 907	1 788	27 389	1 289
	Ü	65 559	6 101	61 283	7 941	72 507	9 771	63 008	12 788	41 938	4 820
	K	646		652		688		672		564	
Parchant	M	7 858	464	9 756	481	8 410	577	7 999	562	7 629	671
	Ü	77 089	1 792	100 092	2 362	94 055	2 011	98 397	2 137	96 115	1 653
	K	922		960		1 269		1 318		1 309	
Fischbachau	M	8 744	-	9 644	-	9 220	16	10 219	58	9 463	84
	Ü	101 456	-	120 614	-	118 240	108	133 299	548	131 502	948
	K	1 868		2 053		2 057		1 375		1 368	
Flensburg	M	56 991	15 369	55 508	15 066	51 911	13 814	53 230	12 714	50 095	13 080
	Ü	78 007	18 552	77 711	18 112	77 147	17 274	79 160	16 781	80 737	17 193
	K	790		811		795		845		846	
Friedrichshafen	M	53 440	6 285	50 534	7 037	50 576	6 252	48 594	8 620	49 539	8 987
	Ü	138 066	15 400	137 917	19 018	139 626	15 029	143 818	22 311	154 651	23 236
	K	2 089		2 048		2 051		1 976		2 010	
Fulda	M	55 843	8 359	55 602	10 521	57 676	11 523	54 963	9 434	54 988	10 126
	Ü	75 050	9 813	79 322	13 678	78 941	15 213	74 974	12 158	76 438	12 902
	K	753		752		726		749		785	
Gerlingen	M	4 550	474	8 603	3 244	6 035	2 565	7 817	4 659	9 272	4 706
	Ü	70 781	1 464	66 038	3 265	69 119	4 035	70 582	4 740	61 822	4 788
	K	489		492		492		485		481	
Gießen	M	33 549	3 687	34 846	2 986	35 027	3 336	33 829	3 956	32 287	4 483
	Ü	56 800	6 363	58 175	6 120	56 422	5 541	59 273	7 681	53 316	7 076
	K	580		612		566		635		561	
Göppingen	M	17 202	4 210	14 212	3 160	18 325	5 805	17 809	4 471	17 593	3 372
	Ü	56 428	31 268	31 293	7 335	43 710	20 811	32 348	8 813	34 986	9 225
	K	370		344		368		377		357	
Goslar	M	75 408	26 328	68 716	22 962	75 230	28 498	70 692	25 717	72 669	26 747
	Ü	192 165	68 892	179 709	57 302	195 710	75 321	183 708	66 721	194 247	77 835
	K	1 875		1 824		1 828		1 815		1 755	
Hausham	M	7 028	64	5 831	17	7 294	8	7 615	17	6 853	13
	Ü	87 256	200	78 060	117	88 317	303	87 095	284	84 016	284
	K	1 263		1 126		1 112		996		1 010	

Beherbergungsgestätten.
Bettenkapazität in wichtigen Berichtsgemeinden

Winterhalbjahr										Berichtsgemeinde
1961/62		1962/63		1963/64		1964/65		1965/66		M = Meldungen 1) U = Übernachtungen 2) K = Bettenkapazität jeweils am 1. April
ins- gesamt	Aus- lands- gäste 3)	ins- gesamt	Aus- lands- gäste 3)	ins- gesamt	Aus- lands- gäste 3)	ins- gesamt	Aus- lands- gäste 3)	ins- gesamt	Aus- lands- gäste 3)	
636 2 078 2 774	1 2	706 1 927 3 670	1 4	981 2 468 3 666	6 9	991 2 657 3 474	-	1 011 3 571 3 409	-	Seebader Wangerooze
256 2 099 2 355	-	238 2 417 2 279	-	210 2 125 2 209	-	269 2 889 3 538	-	346 3 660 3 680	-	Wenningstedt
9 118 110 389 13 602	169 414	9 066 108 450 13 829	181 770	10 809 119 291 14 256	371 748	15 031 134 396 14 609	277 555	14 164 130 279 14 177	258 465	Westerland
24 667 48 509 1 703	1 991 3 693	27 298 50 566 2 089	2 476 4 363	27 435 51 281 2 424	1 837 3 936	28 624 47 256 2 362	2 218 3 599	30 152 50 184 2 070	2 037 4 539	Wilhelmshaven
4 111 32 500 4 045	3 16	3 913 26 886 4 086	12 57	4 392 29 811 4 086	10 56	4 852 40 782 4 519	3 3	4 972 51 202 4 622	10 133	Wyk auf Föhr
4 433 360 9 804 250	289 578 606 707	4 405 349 9 881 183	297 329 637 562	4 537 547 10 276 199	329 949 687 965	4 494 211 10 417 758	316 181 675 713	4 582 903 10 580 782	341 701 717 558	M Sonstige Berichts- gemeinden
6 143 37 349 893	169 503	5 933 37 718 855	196 616	6 914 39 544 791	332 987	7 290 38 946 805	170 366	5 924 9 341 636	283 483	darunter: Ahrweiler
126 1 912 1 140	2 20	112 2 321 882	-	226 4 102 901	-	554 6 972 1 111	-	622 10 330 1 120	-	Ainring
6 070 8 985 940	697 1 016	5 377 8 425 958	891 1 309	5 652 9 787 954	1 054 1 895	5 430 10 058 995	938 1 789	5 818 10 846 927	798 1 817	Assmannshausen
32 986 61 401 839	1 890 4 439	30 183 55 757 898	1 372 3 615	33 334 57 848 883	2 117 4 398	30 770 57 928 907	1 633 5 785	30 894 59 302 872	1 582 3 933	Bamberg
26 167 93 921 2 206	1 596 4 264	26 777 95 806 2 467	1 522 5 007	28 816 103 326 2 656	1 662 6 054	28 291 97 431 2 423	1 391 4 522	25 488 92 174 1 993	1 605 5 713	Bayreuth
20 695 39 980 1 590	2 664 3 963	18 518 33 722 1 607	2 427 3 218	22 758 32 965 1 581	2 072 2 663	31 039 43 167 1 592	2 061 2 759	34 939 49 348 1 665	1 980 2 749	Bernkastel-Kues
9 138 13 060 1 386	869 1 225	8 990 12 524 1 383	774 1 002	9 767 14 253 1 378	798 1 114	8 867 13 553 1 321	866 1 685	8 579 14 813 1 123	596 878	Bingen
7 399 30 045 979	491 12 799	7 931 32 616 1 016	514 12 888	6 037 32 931 1 072	591 13 959	6 188 40 485 885	518 14 400	10 181 60 788 1 021	514 15 344	Brilon
20 655 30 782 652	2 783 5 691	21 572 27 959 661	2 863 4 139	21 967 31 274 547	3 505 5 150	19 639 31 708 580	2 692 4 978	17 418 28 624 594	2 391 4 688	Celle
14 882 37 114 525	514 1 135	14 245 35 428 528	603 1 383	15 627 37 753 561	658 1 234	15 141 35 603 512	553 985	15 882 37 077 558	651 1 271	Coburg
11 056 13 909 1 383	2 646 3 844	11 651 14 435 1 362	2 951 4 160	12 080 15 150 1 376	3 109 4 416	13 479 16 374 1 342	3 693 4 796	13 815 16 748 1 384	3 853 5 118	Cochem
13 837 21 443 646	535 1 502	14 051 19 192 652	437 930	15 565 20 421 688	309 701	19 789 21 184 672	389 1 327	18 371 23 039 564	308 773	Deggendorf
1 657 12 418 922	138 430	1 568 14 469 960	157 527	1 805 14 877 1 269	195 567	1 745 15 432 1 318	215 561	1 800 14 678 1 309	201 518	Farchant
3 573 27 873 1 868	-	3 463 26 256 2 053	-	2 581 19 820 2 057	-	2 875 26 214 1 375	-	2 695 24 925 1 368	5 74	Fischbachau
37 081 54 094 790	6 308 8 501	33 289 53 055 811	5 296 7 712	33 307 53 547 795	6 521 9 193	32 553 52 253 845	5 736 8 469	32 288 54 241 846	5 225 7 555	Flensburg
16 536 30 712 2 089	1 767 3 837	15 894 30 498 2 048	1 737 3 588	16 581 31 759 2 051	1 749 4 078	16 174 32 374 1 976	1 811 3 962	17 276 35 915 2 010	2 269 6 382	Friedrichshafen
34 304 49 732 753	2 140 3 701	33 206 50 015 752	2 630 5 185	37 762 56 746 726	3 232 6 062	35 265 51 937 749	3 040 5 343	34 703 52 795 785	3 449 6 260	Fulda
2 674 65 875 489	230 231	2 988 62 246 492	323 341	2 978 68 562 492	387 754	2 866 58 316 485	401 528	5 229 53 693 481	486 672	Gerlingen
29 609 51 696 580	1 861 3 569	28 731 50 625 612	1 575 3 028	28 940 48 772 566	1 915 3 873	24 757 48 357 635	1 905 5 667	26 864 46 904 561	2 612 6 235	Gießen
13 109 28 841 370	1 338 3 572	12 384 26 601 344	1 960 4 581	15 558 26 320 368	3 261 5 836	14 295 29 114 377	2 601 5 090	15 840 32 757 357	2 278 5 540	Göppingen
43 464 106 426 1 875	4 514 9 957	39 556 99 999 1 824	4 577 10 107	38 433 99 299 1 828	5 386 13 706	37 215 93 272 1 815	5 039 11 954	38 332 96 092 1 755	4 272 10 547	Goslar
1 437 7 631 1 263	6 15	1 464 7 889 1 126	8 64	1 267 5 955 1 112	6 77	1 353 7 766 996	6 243	1 083 7 373 1 010	11 503	Hausham

I. Fremdenverkehr in
30. Fremdenmeldungen, Fremdenübernachtungen und

Berichtsgemeinde M = Meldungen 1) Ü = Übernachtungen 2) K = Bettenkapazität jeweils am 1. April		Sommerhalbjahr									
		1961		1962		1963		1964		1965	
		ins- gesamt	Aus- lands- gäste 3)	ins- gesamt	Aus- lands- gäste 3)	ins- gesamt	Aus- lands- gäste 3)	ins- gesamt	Aus- lands- gäste 3)	ins- gesamt	Aus- lands- gäste 3)
Sonst. Berichtsgem.											
Heilbronn	M	39 506	8 382	38 054	8 608	41 732	11 363	46 478	8 448	38 311	10 845
a/Neckar	Ü	63 398	12 609	63 219	12 645	67 002	15 743	76 619	12 409	65 834	16 552
	K	883		773		787		775		778	
Herford	M	33 984	5 669	34 472	4 257	35 451	4 115	36 191	6 101	29 318	3 336
	Ü	45 226	6 508	42 963	4 694	43 592	4 304	44 941	7 478	39 499	5 911
	K	368		368		402		409		375	
Hildesheim	M	39 713	11 712	39 766	12 249	37 805	12 097	39 626	12 096	41 828	15 171
	Ü	59 442	14 233	60 670	15 183	65 254	18 383	61 525	15 646	62 675	18 812
	K	574		547		579		691		683	
Hof	M	15 750	1 241	19 273	1 376	25 194	1 628	25 766	2 247	26 436	1 847
	Ü	43 761	3 111	54 628	5 306	59 120	6 731	57 280	6 578	54 422	5 021
	K	585		645		623		637		622	
Jesteburg	M	5 957	102	4 726	70	3 749	92	3 627	141	3 527	105
	Ü	73 624	192	68 586	152	64 298	171	62 797	887	57 928	238
	K	606		547		572		520		504	
Kaiserslautern	M	28 910	6 313	28 022	7 021	26 621	6 635	25 775	6 993	26 386	5 519
	Ü	56 347	11 446	54 165	13 325	47 988	10 493	48 203	12 369	54 670	10 424
	K	671		755		722		726		718	
Kempten/Allg.	M	25 150	4 278	25 896	5 514	23 453	3 875	20 649	3 733	26 332	4 356
	Ü	49 583	5 983	51 011	6 571	50 474	6 487	42 930	4 919	46 754	5 612
	K	661		662		652		643		594	
Königswinter	M	72 072	33 868	79 650	41 549	75 549	40 692	76 378	38 218	71 838	34 340
	Ü	158 103	64 635	160 253	81 921	163 115	74 876	162 210	75 984	148 333	62 358
	K	1 302		1 246		1 193		1 385		1 380	
Krün	M	11 753	392	12 789	310	13 206	497	13 385	444	13 828	544
	Ü	172 408	3 438	176 781	3 168	206 610	6 842	215 020	4 632	198 297	6 406
	K	2 000		2 089		2 113		2 207		2 239	
Lam	M	9 423	62	12 218	156	11 121	25	11 366	47	9 192	54
	Ü	87 425	242	106 260	1 061	105 102	200	114 334	459	120 622	531
	K	1 215		1 297		1 385		1 481		1 521	
Landshut	M	33 715	1 030	32 517	1 660	34 134	1 292	36 771	1 375	44 987	2 253
	Ü	54 019	1 785	54 188	3 069	55 638	1 751	57 942	1 998	62 075	3 817
	K	696		711		737		542		632	
Leichlingen	M	5 927	111	5 112	48	5 305	35	4 420	60	4 312	24
	Ü	70 191	173	66 005	285	57 989	63	53 439	304	67 774	41
	K	502		473		464		447		447	
Loßburg	M	7 464	263	12 709	2 193	10 187	946	8 878	992	8 917	1 090
	Ü	72 180	373	96 730	7 745	95 035	5 122	101 798	4 776	108 794	7 488
	K	627		766		860		871		873	
Ludwigsburg	M	21 543	4 501	20 992	5 149	21 060	6 140	20 315	5 596	18 833	5 123
	Ü	47 036	8 151	46 016	9 196	49 550	10 352	46 296	9 212	54 576	11 984
	K	437		471		437		456		429	
Marburg	M	36 102	2 868	33 978	2 431	32 230	2 407	28 814	2 484	32 030	3 034
	Ü	60 968	5 220	59 378	4 874	56 177	4 657	51 912	4 608	56 102	5 986
	K	619		600		608		515		554	
Memmingen	M	33 559	6 168	33 076	5 808	36 868	5 744	35 171	4 192	33 867	4 868
	Ü	50 136	7 091	49 203	6 914	48 845	7 175	50 996	5 339	49 985	5 988
	K	448		443		443		469		474	
Minden	M	25 425	2 896	25 512	3 616	27 940	4 632	25 149	4 313	26 924	5 015
	Ü	46 548	7 506	46 436	8 974	49 037	8 968	41 542	6 331	44 597	6 409
	K	477		479		509		491		537	
Münden	M	20 898	1 486	19 881	1 810	19 822	2 060	19 440	3 013	21 304	4 917
	Ü	74 257	3 048	67 219	4 965	70 064	4 896	67 558	5 006	70 618	7 521
	K	716		721		766		739		780	
Nesselwang	M	7 472	466	7 886	763	9 964	1 061	10 911	963	10 345	894
	Ü	73 205	1 663	73 674	2 847	66 289	2 306	85 804	1 532	92 538	1 637
	K	1 231		1 296		1 133		1 043		1 091	
Oberkaufungen	M	1 103	5	985	6	1 161	15	1 008	16	1 072	12
	Ü	60 249	5	57 426	34	60 064	38	57 015	34	53 509	154
	K	386		385		3 89		389		378	
Offenburg	M	53 555	28 596	55 566	29 934	50 423	27 356	52 246	26 135	55 159	28 377
	Ü	58 533	29 784	60 542	31 144	57 065	28 695	59 007	27 408	61 000	29 890
	K	608		561		545		552		550	
Passau	M	57 300	3 950	60 438	4 564	55 966	3 412	70 536	3 396	57 203	3 622
	Ü	87 459	4 283	89 823	4 712	91 405	3 682	107 092	3 655	81 636	3 914
	K	1 063		1 041		1 085		998		1 041	
Pforzheim	M	32 515	10 610	37 318	12 015	37 659	13 332	36 773	10 158	33 244	9 756
	Ü	47 800	16 711	52 935	17 080	51 775	18 286	51 867	14 908	52 037	15 823
	K	505		530		535		533		526	
Reutlingen	M	34 264	5 501	32 769	5 987	30 455	5 798	35 182	8 807	33 808	7 202
	Ü	73 571	18 383	74 379	21 087	73 761	26 368	84 318	27 691	83 574	23 405
	K	545		545		563		622		618	
Rothenburg o.T.	M	59 510	20 012	55 721	18 441	52 484	18 125	48 986	18 513	46 816	19 914
	Ü	116 148	38 578	120 068	37 993	127 709	45 628	126 892	42 469	139 913	50 452
	K	1 322		1 394		1 420		1 398		1 513	
Rüdesheim	M	131 762	63 547	125 751	62 754	128 076	62 076	133 178	68 739	152 041	79 650
	Ü	187 096	93 773	176 953	90 426	181 118	89 822	196 427	103 065	224 300	124 396
	K	1 764		1 722		1 739		1 966		2 078	
Siegburg	M	35 036	14 018	35 493	14 102	35 982	12 018	34 912	14 310	36 452	16 773
	Ü	55 157	19 057	58 225	20 267	58 261	18 363	64 185	23 205	64 542	21 902
	K	435		555		556		556		580	
Siegedorf	M	21 292	296	20 626	250	18 782	254	18 562	399	21 521	332
	Ü	85 996	1 229	91 835	1 557	91 633	2 822	99 773	3 510	101 288	3 144
	K	1 128		1 164		1 239		1 172		1 228	

Beherbergungsgaststätten
Bettenkapazität in wichtigen Berichtsgemeinden

Winterhalbjahr										Berichtsgemeinde
1961/62		1962/63		1963/64		1964/65		1965/66		M = Meldungen 1) U = Übernachtungen 2) K = Bettenkapazität jeweils am 1. April
ins- gesamt	Aus- lands- gäste 3)	ins- gesamt	Aus- lands- gäste 3)	ins- gesamt	Aus- lands- gäste 3)	ins- gesamt	Aus- lands- gäste 3)	ins- gesamt	Aus- lands- gäste 3)	Sonst. Berichtsgem.
26 835 48 053	2 715 5 477	26 681 48 864	2 967 6 160	27 856 49 777	3 114 5 802	27 342 51 689	3 002 6 814	29 068 53 008	3 667 8 835	M U K Heilbronn a/Neckar
27 576 36 132	1 214 1 356	27 109 34 879	1 207 1 219	32 939 39 468	2 454 3 447	35 866 43 465	2 145 3 217	18 784 30 318	1 039 4 245	M U K Herford
26 235 46 297	2 346 4 681	23 061 42 442	1 854 3 550	26 211 43 398	2 938 4 659	24 139 43 329	2 525 4 026	26 030 40 484	2 861 4 302	M U K Hildesheim
15 061 46 140	871 5 449	16 080 43 972	834 4 443	18 487 46 281	887 4 882	19 574 48 075	874 5 113	20 563 45 224	1 052 3 624	M U K Hof
3 213 60 896	11 34	2 731 58 945	19 270	2 266 53 328	2 6	2 229 54 257	29 301	2 393 50 061	6 11	M U K Jesteburg
24 923 50 551	2 981 7 892	22 755 44 934	2 441 5 601	21 655 43 165	2 841 6 126	22 036 41 889	2 656 5 423	23 884 53 955	3 278 7 592	M U K Kaiserslautern
18 472 37 927	1 232 1 964	16 951 37 737	1 033 1 927	15 987 34 615	1 230 2 324	17 789 33 499	1 309 1 997	18 721 35 112	1 250 2 024	M U K Kempten/Allg.
35 404 83 164	6 426 11 931	23 145 56 446	4 407 7 951	27 644 66 331	5 165 8 512	27 357 65 735	4 010 8 364	21 643 50 833	4 316 8 201	M U K Königswinter
4 182 55 344	107 1 077	4 833 60 961	306 3 525	4 547 62 367	310 3 118	5 069 67 935	175 1 761	5 161 64 694	182 1 973	M U K Krün
1 836 11 420	5 27	1 737 11 026	-	1 327 8 625	-	1 748 14 725	18 18	2 791 14 845	-	M U K Lam
21 960 36 676	645 1 237	22 533 36 441	616 925	27 679 43 406	730 1 074	29 054 47 124	967 1 310	26 253 42 440	596 1 036	M U K Landshut
4 691 63 265	77 310	4 218 61 124	47 238	3 957 45 964	120 711	3 780 57 645	86 286	4 327 63 777	75 229	M U K Leichlingen
2 040 32 404	-	1 997 29 442	16 16	2 584 32 755	23 23	2 641 33 330	89 544	2 250 32 577	66 401	M U K Loßburg
16 441 37 240	1 496 4 076	15 445 37 612	1 949 4 676	15 562 38 657	2 151 4 513	15 924 41 353	2 323 6 025	15 965 45 936	3 075 9 043	M U K Ludwigsburg
26 298 43 175	848 1 924	24 720 42 085	858 2 061	24 077 40 381	957 1 854	24 345 39 676	1 101 2 019	25 688 42 959	1 665 2 703	M U K Marburg
24 826 37 251	1 390 1 871	26 594 37 427	1 134 1 585	24 681 35 764	1 246 1 680	23 694 36 737	1 455 1 763	23 951 37 601	1 376 1 732	M U K Memmingen
21 555 40 583	1 519 5 833	21 059 39 456	1 397 4 341	20 002 37 347	1 508 4 043	21 394 37 622	1 701 3 005	19 366 33 603	1 435 2 693	M U K Minden
7 704 16 944	150 369	7 534 22 564	167 448	8 033 25 127	264 781	8 530 25 331	260 536	8 689 24 916	271 758	M U K Münden
3 396 27 984	36 167	4 873 31 714	98 452	4 445 27 539	100 458	4 232 28 460	108 600	4 651 34 562	148 478	M U K Nesselwang
772 56 949	-	733 56 259	1 5	745 53 039	-	773 52 056	11 600	670 44 722	5 51	M U K Oberkaufungen
22 696 27 165	3 140 3 457	21 757 26 786	2 793 3 526	23 429 28 877	2 748 3 382	23 876 29 201	2 931 3 542	24 576 29 257	3 369 4 256	M U K Offenburg
29 163 42 417	980 1 033	26 963 43 212	1 128 1 184	29 417 47 278	1 018 1 078	28 018 43 840	925 1 113	30 818 45 889	2 416 3 262	M U K Passau
24 239 37 923	6 153 10 621	24 171 37 201	4 364 8 056	25 206 38 885	5 246 8 730	24 057 37 732	4 207 7 537	25 106 43 897	4 612 10 090	M U K Pforzheim
25 857 51 410	1 980 4 768	24 349 48 785	2 065 6 141	24 028 49 814	3 460 7 950	25 796 56 681	3 136 8 640	25 708 54 068	2 863 5 928	M U K Reutlingen
12 388 26 431	2 611 5 318	12 234 26 590	2 760 5 482	13 346 30 237	3 516 7 220	11 331 28 446	3 011 6 060	14 540 30 325	4 511 9 748	M U K Rothenburg o.T.
19 378 27 385	3 684 5 047	19 243 27 070	3 884 6 059	21 657 32 581	5 722 9 463	20 439 31 972	5 366 8 975	27 502 42 114	7 343 13 290	M U K Rüdesheim
18 546 30 805	2 193 4 126	19 930 31 986	2 597 4 504	20 992 35 813	2 403 4 993	18 573 36 886	2 219 5 137	19 384 36 311	3 146 6 375	M U K Siegburg
5 448 8 363	-	6 514 9 847	4 28	7 189 9 806	-	9 243 23 825	-	8 454 22 807	62 620	M U K Siegsdorf
1 128	-	1 164	-	1 239	-	1 172	-	1 228	-	

I. Fremdenverkehr in
30. Fremdenmeldungen, Fremdenübernachtungen und

Berichtsgemeinde	Sommerhalbjahr									
	1961		1962		1963		1964		1965	
	ins- gesamt	Aus- lands- gäste 3)	ins- gesamt	Aus- lands- gäste 3)	ins- gesamt	Aus- lands- gäste 3)	ins- gesamt	Aus- lands- gäste 3)	ins- gesamt	Aus- lands- gäste 3)
Sonst. Berichtsgem.										
Spiegelau	M 5 155 U 88 302 K 768	106 1 126	6 522 100 606	1 129 1 172	6 750 103 668	81 904	4 993 97 204	5 163	3 721 97 141	- -
Trier	M 96 008 U 148 513 K 1 678	36 302 43 851	96 626 152 154	34 075 41 875	98 283 147 023	36 591 44 453	100 765 147 696	38 589 45 891	105 702 156 421	40 983 49 833
Tübingen	M 42 578 U 73 464 K 503	10 921 21 964	36 474 77 860	9 355 23 243	37 385 78 309	9 930 22 581	36 970 73 451	10 042 23 541	35 434 79 533	9 083 23 515
Ulm	M 105 298 U 145 928 K 1 236	40 061 43 378	117 714 159 638	43 944 48 663	119 383 165 049	44 567 49 969	113 797 160 190	43 785 50 471	120 181 167 082	46 863 52 373
Waging am See	M 9 401 U 132 760 K 1 342	35 140	8 724 129 914	54 408	6 949 121 026	- -	7 152 116 557	- -	7 605 126 429	- -
Wallgau	M 9 261 U 91 774 K 1 030	198 896	10 749 104 182	233 869	10 056 106 107	85 300	9 850 108 674	119 293	10 636 114 069	147 898
Wasserburg/Bo- densee	M 14 960 U 107 194 K 1 147	834 2 839	17 070 123 621	731 2 867	16 684 133 200	972 3 806	18 756 130 777	1 360 4 570	18 254 129 666	1 150 3 691
Weinheim	M 27 720 U 70 373 K 626	2 963 4 292	28 154 70 328	2 835 3 309	26 912 74 995	3 182 4 604	26 224 73 857	3 242 4 866	25 243 77 349	3 522 5 359
Zwiesel	M 16 572 U 81 902 K 1 088	86 320	13 631 88 282	77 239	13 644 100 828	123 288	11 191 125 954	321 755	12 330 126 277	76 211

1) Im Berichtszeitraum neu angekommene Fremde. - 2) Einschl. der Übernachtungen der aus dem vorhergehenden Berichtszeitraum noch anwesenden krafte erfolgt die Zuordnung auch nach der Staatsangehörigkeit (z. B. Vereinigte Staaten); insoweit können die Zahlen über den klimatischer Kurort. - 7) Kneippkurort. - 8) Das sind die Gemeinden Au, Berchtesgaden, Bischofswiesen, Maria Gern, Königssee, Gemeinden Schneizlreuth (Kurtaxgebiet). - 10) Einschl. Bad Seebach und Bad Senkelteich. - 11) Einschl. Felsentörl und Retten.

Beherbergungsgaststätten
Bettenkapazität in wichtigen Berichtsgemeinden

Winterhalbjahr										Berichtsgemeinde
1961/62		1962/63		1963/64		1964/65		1965/66		M = Meldungen 1) U = Übernachtungen 2) K = Bettenkapazität jeweils am 1. April
ins- gesamt	Aus- lands- gäste 3)	ins- gesamt	Aus- lands- gäste 3)	ins- gesamt	Aus- lands- gäste 3)	ins- gesamt	Aus- lands- gäste 3)	ins- gesamt	Aus- lands- gäste 3)	
741	-	621	-	497	-	402	-	672	-	M
7 063	-	4 555	-	4 064	-	10 793	-	4 634	-	U
	768		917		1 075		1 256		1 442	K
46 381	7 374	44 697	7 122	47 794	8 073	47 305	7 646	51 149	8 399	M
81 971	10 471	79 944	9 930	81 516	10 600	81 892	9 802	84 603	10 961	U
	1 678		1 594		1 546		1 582		1 693	K
24 570	3 286	23 001	3 199	24 342	3 325	23 801	3 767	24 283	2 725	M
46 556	5 799	46 711	5 578	47 640	5 943	48 729	6 630	46 334	4 551	U
	503		512		498		518		490	K
64 845	9 027	65 316	10 110	70 933	10 199	62 465	9 565	62 105	7 636	M
107 605	12 342	106 819	13 892	109 268	14 204	105 223	14 098	100 943	11 144	U
	1 236		1 212		1 168		1 218		1 268	K
	598		569		736		614		814	M
1 238	-	1 242	-	940	-	1 192	-	1 393	-	U
	1 342		1 345		1 759		1 540		1 847	K
2 519	47	2 002	31	2 412	30	2 440	58	2 303	38	M
18 850	105	18 411	88	21 350	194	24 419	238	24 439	192	U
	1 030		1 051		1 300		1 224		1 523	K
873	28	1 449	12	1 706	52	1 703	41	2 028	51	M
4 007	135	14 278	28	14 958	100	14 832	80	15 855	82	U
	1 147		1 180		1 333		1 365		1 363	K
9 797	763	9 546	816	10 174	914	9 546	939	10 456	938	M
14 949	1 306	17 175	1 583	18 162	1 696	17 075	1 997	17 112	1 443	U
	626		626		755		745		736	K
7 527	35	6 241	-	6 206	27	6 060	43	5 036	-	M
12 866	46	15 584	-	16 148	104	20 102	52	17 417	-	U
	1 088		1 241		1 378		1 490		1 742	K

Sonst. Berichtsgem.

Spiegelau

Trier

Tubingen

Ulm

Waging am See

Wallgau

Wasserburg/Bo-

densee

Weinheim

Zwiesel

Fremden.- 3) Personen mit ständigem Wohnsitz im Ausland. Bei Angehörigen der im Bundesgebiet stationierten ausländischen Streit-
Ausländerfremdenverkehr überhdht sein. - 4) Ohne Kassel-Wilhelmshöhe (s. unter Heilbader). - 5) Großstadt und Heilbad. - 6) Heil-
Landschellenberg, Marktachellenberg, Ramsau, Salzberg, Scheffau und Schonau. - 9) Einschl. Bayer. Gmain, Karlstein und Teile der

II. Grenzüberschreitender Reiseverkehr

1. Grenzübertritte ein- und durchreisender Personen¹⁾ nach Art der Grenzübergänge und Grenzabschnitte

Art des Grenzübergangs ²⁾ Abschnitt	In den Sommerhalbjahren									
	1961	Ver- ände- rung %	1962	Ver- ände- rung %	1963	Ver- ände- rung %	1964	Ver- ände- rung %	1965	Ver- ände- rung %
	1 000		1 000		1 000		1 000		1 000	
Verkehr über Landgrenz- übergänge	104 796,8	+10,7	121 340,5	+15,8	129 506,6	+ 6,7	138 372,3	+ 6,8	148 322,2	+ 7,2
davon:										
über Straße	97 392,4	+11,2	113 041,6	+16,1	120 821,5	+ 6,9	129 615,1	+ 7,3	139 003,2	+ 7,2
mit der Bahn ³⁾	7 404,3	+ 4,4	8 298,9	+12,1	8 685,0	+ 4,7	8 757,2	+ 0,8	9 318,9	+ 6,4
Deutsch-dänische Grenze	3 416,6	+11,7	4 383,0	+28,3	4 497,3	+ 2,6	5 027,1	+11,8	5 593,2	+11,3
Deutsch-niederländische Grenze	27 066,7	+ 9,3	30 796,5	+13,8	32 275,4	+ 4,8	31 852,0	- 1,3	32 439,0	+ 1,8
Deutsch-belgische Grenze	5 010,0	+18,0	5 070,5	+ 1,2	6 021,2	+18,7	6 621,1	+10,0	8 937,9	+35,0
Deutsch-luxemburgische Grenze	3 429,8	+ 1,1	3 911,6	+14,0	3 966,6	+ 1,4	4 363,2	+10,0	5 834,9	+33,7
Deutsch-französische Grenze	12 629,5	+ 0,4	12 605,2	- 0,2	15 195,2	+20,5	17 661,2	+16,2	17 812,8	+ 0,9
Deutsch-schweizerische Grenze	21 243,4	+34,1	27 503,0	+29,5	28 413,1	+ 3,3	30 746,5	+ 8,2	33 604,0	+ 9,3
Deutsch-österreichische Grenze	31 965,6	+ 4,1	37 039,6	+15,9	39 092,2	+ 5,5	41 953,1	+ 7,3	43 913,3	+ 4,7
Deutsch-tschechoslowakische Grenze	35,0	-13,8	31,2	-11,0	45,5	+46,0	148,0	+225,1	187,1	+26,4
Zusammen	104 796,8	+10,7	121 340,5	+15,8	129 506,6	+ 6,7	138 372,3	+ 6,8	148 322,2	+ 7,2
Verkehr über Seehäfen	1 328,1	+ 9,8	1 516,9	+14,2	2 372,7	+56,4	2 817,4	+18,7	2 718,6	- 3,5
Verkehr über Flughäfen	868,7	+24,2	1 028,6	+18,4	1 225,2	+19,1	1 487,6	+21,4	1 888,7	+27,0
Insgesamt	106 993,5	+10,8	123 886,0	+15,8	133 104,4	+ 7,4	142 677,3	+ 7,2	152 929,5	+ 7,2

Art des Grenzübergangs ²⁾ Abschnitt	In den Winterhalbjahren									
	1961/62	Ver- ände- rung %	1962/63	Ver- ände- rung %	1963/64	Ver- ände- rung %	1964/65	Ver- ände- rung %	1965/66	Ver- ände- rung %
	1 000		1 000		1 000		1 000		1 000	
Verkehr über Landgrenz- übergänge	59 252,6	+ 7,2	65 147,1	+ 9,9	78 044,2	+19,8	80 233,7	+ 2,8	86 575,0	+ 7,9
davon:										
über Straße	55 001,7	+ 7,1	60 390,7	+ 9,8	72 806,8	+20,6	74 765,4	+ 2,7	80 639,4	+ 7,8
mit der Bahn ³⁾	4 250,9	+ 8,5	4 756,4	+11,9	5 237,3	+10,1	5 468,3	+ 4,4	5 935,6	+ 8,5
Deutsch-dänische Grenze	2 242,8	+33,0	2 278,3	+ 1,6	2 767,2	+21,5	2 947,1	+ 6,5	3 276,1	+11,2
Deutsch-niederländische Grenze	17 858,6	+ 6,9	21 372,0	+19,7	24 004,3	+12,3	22 209,1	- 7,5	23 024,5	+ 3,7
Deutsch-belgische Grenze	2 462,2	+ 3,2	2 587,4	+ 5,1	3 218,9	+24,4	4 132,1	+28,4	5 037,4	+21,9
Deutsch-luxemburgische Grenze	1 691,2	- 0,7	1 598,5	- 5,5	1 969,0	+23,2	2 038,6	+ 3,5	2 434,3	+19,4
Deutsch-französische Grenze	7 708,9	-12,3	7 801,7	+ 1,2	11 104,0	+42,3	11 127,0	+ 0,2	12 334,5	+10,9
Deutsch-schweizerische Grenze	13 483,1	+27,3	15 346,5	+13,8	17 792,9	+15,9	20 252,4	+13,8	20 643,1	+ 1,9
Deutsch-österreichische Grenze	13 795,1	+ 3,1	14 150,8	+ 2,6	17 149,9	+21,2	17 482,3	+ 1,9	19 773,3	+13,1
Deutsch-tschechoslowakische Grenze	10,7	-18,3	11,8	+10,8	37,9	+220,3	45,1	+18,9	51,9	+15,0
Zusammen	59 252,6	+ 7,2	65 147,1	+ 9,9	78 044,2	+19,8	80 233,7	+ 2,8	86 575,0	+ 7,9
Verkehr über Seehäfen	551,3	+10,8	560,2	+ 1,6	943,4	+68,4	1 420,1	+50,5	1 089,9	-23,2
Verkehr über Flughäfen	649,4	+17,4	762,1	+17,4	899,7	+18,1	1 059,7	+17,8	1 265,4	+19,4
Insgesamt	60 453,3	+ 7,4	66 469,4	+10,0	79 887,3	+20,2	82 713,5	+ 3,5	88 930,4	+ 7,5

*) Ohne Reiseverkehr zwischen der Bundesrepublik und der Sowjetischen Besatzungszone.

1) Reisen mit Reisepaß oder Personalausweis (einschl. Durchreiseverkehr) aber ohne Grenzverkehr mit Arbeiterkarten, Ausflugsbewilligungen und sonstigen Ausweisen. - 2) Die Ergebnisse sind, mit Ausnahme der Flughäfen, überhöht, da die Tagesausflügler zu einem großen Teil einbegriffen sind. - 3) Einschl. des Verkehrs mit Schiffen über die Rheinhäfen Breisach, Emmerich, Greiffen, Kehl, Rheinfelden, Weil und die Bodenseehäfen.

Quelle: Grenzschutzdirektion, Koblenz.

II. Grenzüberschreitender

2. Grenzübertritte ein- und durchreisender Personen nach
in

Staatsangehörigkeit	Grenzüber									
	Insgesamt					über Landgrenzübergänge				
	1961	1962	1963	1964	1965	1961	1962	1963	1964	1965
Sommer										
Deutschland	60 542,5	70 274,9	75 399,7	77 910,6	81 983,7	59 609,3	69 368,4	73 567,6	76 187,3	79 907,9
Ausland	46 378,2	53 461,2	57 495,4	64 642,6	70 838,8	45 179,7	51 906,2	55 809,6	62 159,1	68 392,6
Belgien-Luxemburg	4 617,1	5 109,2	5 250,0	5 545,4	7 116,5	4 605,1	5 095,3	5 231,0	5 522,6	7 090,4
Dänemark	2 039,3	3 157,6	2 771,2	3 674,8	3 942,2	1 708,4	2 566,0	2 236,8	2 565,6	2 989,2
Frankreich	8 452,8	8 835,1	10 355,5	11 960,3	12 566,1	8 418,9	8 794,6	10 298,3	11 890,4	12 486,9
Großbritannien	1 744,8	1 820,3	1 860,1	2 245,4	2 443,6	1 623,5	1 683,1	1 714,9	2 090,5	2 278,6
Italien	1 156,3	1 500,8	1 792,1	1 967,4	2 485,6	1 131,5	1 471,3	1 756,3	1 925,0	2 435,7
Niederlande	9 472,6	11 048,7	11 741,1	13 357,8	14 277,6	9 424,5	10 999,4	11 681,9	13 280,1	14 183,5
Österreich	7 517,5	8 150,4	9 231,8	9 582,3	9 838,5	7 492,1	8 123,0	9 198,1	9 543,1	9 791,7
Schweden	712,0	849,9	918,7	1 116,7	1 283,9	541,6	666,4	695,2	820,5	981,1
Schweiz	7 696,1	9 404,6	9 736,5	10 641,8	11 365,8	7 661,6	9 362,4	9 683,1	10 582,7	11 298,2
Tschechoslowakei	13,5	7,5	18,2	44,8	55,4	13,2	7,3	18,0	44,1	54,2
Vereinigte Staaten	1 489,5	1 618,2	1 686,5	1 916,1	2 179,3	1 293,7	1 401,3	1 423,9	1 614,9	1 860,2
Übriges Ausland	1 466,8	1 959,0	2 133,6	2 590,0	3 284,2	1 265,7	1 735,8	1 872,0	2 279,6	2 942,8
Ohne Aufgliederung ¹⁾	72,9	149,9	209,3	124,1	107,1	7,8	65,9	129,4	25,8	21,7
Insgesamt	106 993,5	123 886,0	133 104,4	142 677,3	152 929,5	104 796,8	121 340,5	129 506,6	138 372,3	148 322,2
Winter										
Deutschland	33 777,8	38 044,3	44 519,6	45 050,2	47 982,8	33 258,7	37 462,3	43 854,4	44 195,2	47 040,8
Ausland	26 613,0	28 199,6	35 051,4	37 586,8	40 861,9	25 974,1	27 529,6	33 956,2	36 022,1	39 525,4
Belgien-Luxemburg	2 326,7	2 298,1	2 661,9	3 039,5	3 592,0	2 318,0	2 288,8	2 649,1	3 023,3	3 573,7
Dänemark	1 201,2	1 092,1	1 647,8	2 099,5	2 078,6	1 041,9	950,7	1 210,4	1 274,9	1 585,0
Frankreich	4 834,8	5 031,1	7 317,9	7 061,6	7 858,2	4 811,2	5 002,5	7 281,2	7 014,6	7 804,5
Großbritannien	586,4	532,3	634,0	628,0	705,1	497,1	436,0	531,2	521,1	593,1
Italien	853,2	1 035,4	1 165,7	1 364,0	1 827,3	838,2	1 019,3	1 144,8	1 337,9	1 794,2
Niederlande	5 388,1	6 045,8	7 435,7	7 741,5	8 268,3	5 362,4	6 017,5	7 399,7	7 698,7	8 216,0
Österreich	4 515,8	4 624,0	5 247,9	5 553,6	5 902,5	4 501,9	4 607,9	5 227,4	5 527,0	5 872,0
Schweden	160,4	179,9	263,2	240,4	284,7	110,7	123,5	171,2	150,6	176,6
Schweiz	5 188,8	5 599,1	6 497,8	7 310,9	7 392,3	5 164,9	5 570,9	6 464,8	7 269,8	7 346,7
Tschechoslowakei	3,9	5,1	11,7	17,0	17,4	3,8	4,9	11,4	16,2	16,3
Vereinigte Staaten	718,4	726,5	862,6	935,8	1 045,7	604,9	606,9	728,0	782,4	872,0
Übriges Ausland	835,4	1 030,2	1 305,1	1 595,1	1 889,8	719,1	900,6	1 137,1	1 405,7	1 675,2
Ohne Aufgliederung ¹⁾	62,5	225,4	316,3	76,6	85,6	19,8	155,2	233,6	16,4	8,9
Insgesamt	60 453,3	66 469,4	79 887,3	82 713,5	88 930,4	59 252,6	65 147,1	78 044,2	80 233,7	86 575,0
Kalender										
Deutschland	93 586,2	107 547,0	115 238,0	122 825,5	128 396,9	92 127,8	106 025,6	112 845,4	120 339,3	125 393,6
Ausland	72 713,0	81 505,2	88 426,8	101 149,2	110 047,4	70 903,3	79 260,0	85 901,8	97 069,8	106 341,8
Belgien-Luxemburg	7 011,8	7 485,0	7 647,8	8 350,9	10 460,7	6 992,1	7 461,6	7 617,2	8 313,9	10 417,2
Dänemark	3 080,2	4 348,9	4 064,7	5 841,6	5 832,2	2 601,0	3 576,7	3 286,9	3 840,8	4 407,2
Frankreich	13 758,8	13 747,1	16 549,6	19 072,4	20 039,9	13 703,0	13 680,4	16 458,9	18 960,6	19 911,2
Großbritannien	2 349,9	2 387,5	2 415,0	2 890,1	3 119,0	2 143,5	2 155,7	2 168,6	2 632,7	2 842,3
Italien	1 929,5	2 450,4	2 877,0	3 196,8	4 072,2	1 891,3	2 404,9	2 822,5	3 130,8	3 991,4
Niederlande	14 525,5	17 072,7	18 188,7	20 923,2	22 401,7	14 452,1	16 995,9	18 097,5	20 806,0	22 261,2
Österreich	12 047,2	12 792,8	14 116,6	14 943,5	15 553,3	12 008,6	12 750,3	14 064,0	14 880,6	15 478,3
Schweden	876,3	1 020,5	1 128,8	1 374,4	1 544,3	651,4	784,2	836,9	981,4	1 145,3
Schweiz	12 660,0	14 919,3	15 704,8	17 619,8	18 727,4	12 603,8	14 851,3	15 619,6	17 524,5	18 616,8
Tschechoslowakei	18,3	12,2	26,6	60,5	71,9	17,9	11,9	26,1	59,1	69,8
Vereinigte Staaten	2 217,1	2 350,4	2 463,6	2 831,7	3 171,4	1 911,5	2 016,2	2 071,4	2 385,0	2 690,6
Übriges Ausland	2 238,4	2 918,3	3 243,7	4 044,2	5 053,4	1 927,1	2 570,8	2 832,2	3 554,4	4 510,4
Ohne Aufgliederung ¹⁾	107,6	263,5	610,5	227,5	191,7	12,7	114,0	457,6	62,0	37,1
Insgesamt	166 406,8	189 315,6	204 275,3	224 202,2	238 636,0	163 043,8	185 399,6	199 204,8	217 471,2	231 772,5

¹⁾ Einschl. Aussiedler aus den deutschen Ostgebieten

Quelle: Grenzschutzdirektion, Koblenz

Reiseverkehr

der Art der Grenzübergänge und der Staatsangehörigkeit
1 000

tritte										Staatsangehörigkeit
über Seehäfen					über Flughäfen					
1961	1962	1963	1964	1965	1961	1962	1963	1964	1965	
halbjahre										
670,9	580,7	1 383,0	1 113,9	1 180,7	262,3	325,8	449,1	609,4	895,2	Deutschland
657,0	933,0	986,5	1 687,1	1 532,0	541,5	622,1	699,3	796,4	914,1	Ausland
2,5	2,5	5,7	7,3	6,6	9,5	11,3	13,3	15,5	19,5	Belgien-Luxemburg
316,7	575,0	518,8	1 090,9	930,1	14,1	16,5	15,5	18,4	22,9	Dänemark
9,0	8,7	16,7	21,6	23,6	24,9	31,7	40,4	48,3	55,5	Frankreich
15,5	15,6	22,9	25,9	25,0	105,8	121,5	122,4	129,0	140,0	Großbritannien
9,4	10,4	14,0	16,1	16,4	15,5	19,1	21,7	26,3	33,6	Italien
27,6	25,1	31,3	44,5	54,6	20,5	24,1	27,9	33,2	39,5	Niederlande
9,5	10,4	13,0	15,4	15,0	15,9	17,0	20,8	23,8	31,7	Österreich
145,0	159,2	197,7	266,1	270,4	25,4	24,3	25,9	30,1	32,4	Schweden
7,6	8,6	14,1	15,6	15,6	26,9	33,6	39,3	43,4	51,9	Schweiz
-	-	-	-	0,1	0,2	0,2	0,2	0,6	1,1	Tschechoslowakei
45,1	45,1	60,7	69,9	63,2	150,7	171,8	201,9	231,4	255,8	Vereinigte Staaten
69,1	72,2	91,5	113,8	111,3	132,0	151,0	170,2	196,5	230,1	Übriges Ausland
0,2	3,2	3,2	16,4	5,9	64,9	80,8	76,8	81,8	79,5	Ohne Aufgliederung
1 328,1	1 516,9	2 372,7	2 817,4	2 718,6	868,7	1 028,6	1 225,2	1 487,6	1 888,7	Insgesamt
halbjahre										
320,6	345,1	371,5	461,9	444,4	198,5	236,9	293,8	393,1	497,7	Deutschland
230,7	214,9	570,5	956,1	642,3	408,1	455,2	524,8	608,5	694,3	Ausland
0,8	0,7	1,7	1,7	2,0	7,9	8,6	11,1	14,4	16,3	Belgien-Luxemburg
148,4	129,3	423,3	806,5	474,5	10,8	12,1	14,1	18,1	19,0	Dänemark
1,4	1,6	3,5	3,9	4,8	22,2	27,0	33,2	43,1	48,9	Frankreich
3,4	3,6	5,5	5,6	5,9	85,9	92,7	97,3	101,3	106,1	Großbritannien
3,3	2,9	4,2	5,2	5,5	11,8	13,2	16,7	21,0	27,5	Italien
6,1	5,9	8,7	10,6	14,9	19,7	22,4	27,3	32,2	37,5	Niederlande
2,7	3,1	4,3	5,0	5,4	11,2	13,0	16,1	21,7	25,1	Österreich
29,1	32,3	64,1	58,5	68,1	20,6	24,1	28,0	31,3	40,1	Schweden
1,8	2,1	3,3	3,5	4,0	22,0	26,1	29,7	37,5	41,5	Schweiz
-	-	-	0,1	-	0,1	0,2	0,3	0,8	1,1	Tschechoslowakei
11,7	10,9	14,2	17,5	14,2	101,8	108,6	120,4	135,9	159,4	Vereinigte Staaten
22,1	22,4	37,5	38,0	42,7	94,3	107,2	130,5	151,3	171,8	Übriges Ausland
-	0,2	1,5	2,1	3,3	42,7	70,1	81,2	58,1	73,5	Ohne Aufgliederung
551,3	560,2	943,4	1 420,1	1 089,9	649,4	762,1	899,7	1 059,7	1 265,4	Insgesamt
jahre										
1 012,0	977,9	1 671,1	1 528,3	1 650,3	446,3	543,5	721,4	957,9	1 352,9	Deutschland
883,4	1 191,2	1 322,1	2 725,6	2 140,0	926,2	1 053,9	1 202,9	1 353,8	1 565,6	Ausland
3,1	3,3	6,9	9,1	8,5	16,6	20,0	23,7	27,9	35,0	Belgien-Luxemburg
454,9	744,9	748,5	1 967,2	1 383,2	24,4	27,3	29,3	33,6	41,8	Dänemark
10,5	10,2	19,3	25,6	28,0	45,2	56,4	71,4	86,3	100,7	Frankreich
19,0	19,3	26,9	31,9	30,7	187,4	212,5	219,5	225,5	246,0	Großbritannien
12,6	13,4	17,6	21,0	21,6	25,7	32,0	37,0	45,0	59,2	Italien
33,8	31,3	38,1	54,4	67,0	39,6	45,5	53,0	62,7	73,6	Niederlande
12,1	13,4	16,5	20,3	20,2	26,4	29,2	36,1	42,7	54,8	Österreich
180,0	190,6	240,1	334,3	332,4	44,9	45,6	51,8	58,7	66,6	Schweden
9,4	10,7	16,7	19,2	19,5	46,7	57,3	68,4	76,2	91,1	Schweiz
-	-	-	0,2	0,1	0,4	0,3	0,5	1,2	2,0	Tschechoslowakei
56,5	57,4	73,1	88,4	77,1	249,1	276,9	319,2	358,2	403,7	Vereinigte Staaten
91,4	96,8	118,4	154,0	151,7	219,9	250,7	293,1	335,9	391,2	Übriges Ausland
0,2	3,4	3,9	18,3	8,7	94,8	146,1	149,0	147,1	145,9	Ohne Aufgliederung
1 895,7	2 172,5	2 997,1	4 272,3	3 799,0	1 467,3	1 743,4	2 073,3	2 458,8	3 064,4	Insgesamt

III. Einnahmen und Ausgaben von Devisen im Reiseverkehr

1. Einnahmen von Devisen im Reiseverkehr nach wichtigen Ländern und Vierteljahren

Mill. DM

Ländergruppe bzw. Land	1961				1962				1963				1964				1965			
	1. Vj.	2. Vj.	3. Vj.	4. Vj.	1. Vj.	2. Vj.	3. Vj.	4. Vj.	1. Vj.	2. Vj.	3. Vj.	4. Vj.	1. Vj.	2. Vj.	3. Vj.	4. Vj.	1. Vj.	2. Vj.	3. Vj.	4. Vj.
Alle Länder	390	518	667	454	372	552	746	485	388	583	858	604	482	691	930	620	508	750	998	658
EWG-Mitgliedsländer	85	110	166	104	88	129	202	124	97	152	251	166	140	190	277	173	149	216	313	199
davon:																				
Belgien-Luxemburg	13	14	21	14	11	17	25	18	13	19	32	20	19	24	34	23	23	28	41	28
Frankreich	42	55	80	53	43	62	95	62	48	77	121	80	68	93	137	89	71	106	150	98
Italien	15	21	31	19	18	26	41	22	19	28	46	36	25	35	45	29	25	39	54	31
Niederlande	15	20	34	18	16	24	41	22	17	28	52	30	28	38	61	32	30	43	68	42
EFTA-Mitgliedsländer	115	161	218	129	112	178	238	146	117	187	272	168	147	209	291	189	153	238	316	189
davon:																				
Dänemark	17	28	35	22	12	39	41	16
Großbritannien	24	37	53	25	21	34	51	28	21	34	56	31	23	37	62	34	25	43	68	34
Norwegen	4	8	9	6	4	9	10	6
Österreich	24	29	48	28	25	33	56	31	26	35	63	34	32	40	70	36	36	46	74	42
Portugal	1	0	2	1	1	1	1	1
Schweden	11	23	28	12	11	23	32	13
Schweiz	42	48	62	51	46	58	70	61	49	63	87	69	59	73	85	78	64	77	90	77
Sonstige Länder	190	247	283	221	172	245	306	215	174	244	335	270	195	292	362	258	206	296	369	270
darunter:																				
Bulgarien	0	0	0	0	0	0	0	0
Griechenland	1	2	2	1	1	2	2	2	2	2	2	3	2	3	4	3	3	3	4	3
Japan	1	1	1	0	0	1	1	1
Jugoslawien	1	1	2	1	0	1	1	1	1	1	2	1	1	2	3	2	2	3	3	1
Kanada	4	5	7	6	4	6	8	6
Rumänien	0	0	0	0	0	0	1	0
Spanien	5	7	11	9	7	10	15	8	6	11	15	13	10	13	17	14	11	19	23	19
Südafrika	1	2	2	1	1	2	3	1
Tschechoslowakei	0	0	0	0	0	0	0	0
Türkei	1	1	3	3	1	4	4	3	3	3	4	3	2	4	4	4	4	4	4	5
Ungarn	0	1	0	0	0	0	1	0
Vereinigte Staaten	142	184	219	171	135	191	245	171	138	191	270	221	155	232	292	206	160	229	296	211

2. Ausgaben von Devisen im Reiseverkehr nach wichtigen Ländern und Vierteljahren

Mill. DM

Ländergruppe bzw. Land	1961				1962				1963				1964				1965			
	1. Vj.	2. Vj.	3. Vj.	4. Vj.	1. Vj.	2. Vj.	3. Vj.	4. Vj.	1. Vj.	2. Vj.	3. Vj.	4. Vj.	1. Vj.	2. Vj.	3. Vj.	4. Vj.	1. Vj.	2. Vj.	3. Vj.	4. Vj.
Alle Länder	505	737	1 430	617	591	1 043	1 861	796	613	1 134	1 875	728	728	1 148	1 977	848	813	1 323	2 327	1 017
EWG-Mitgliedsländer	140	305	528	253	165	455	736	386	173	544	760	334	227	479	669	351	232	530	852	398
davon:																				
Belgien-Luxemburg	9	12	21	21	17	18	24	31	11	19	27	21	13	28	33	33	31	29	46	42
Frankreich	41	61	92	52	41	78	111	63	46	102	125	66	61	109	138	75	63	122	156	91
Italien	55	146	285	92	59	230	438	144	67	271	417	124	77	199	330	150	82	258	470	158
Niederlande	35	86	130	88	48	129	163	148	49	152	191	123	76	143	168	93	56	121	180	107
EFTA-Mitgliedsländer	268	311	742	267	324	435	915	280	316	404	840	225	334	412	948	271	382	478	1 027	347
davon:																				
Dänemark	4	15	48	7	4	16	51	7
Großbritannien	16	22	37	18	16	24	38	21	18	26	43	21	19	28	48	24	22	33	53	30
Norwegen	2	6	18	3	3	6	14	6
Österreich	114	157	378	90	157	225	540	108	164	221	541	100	181	232	600	131	199	265	647	148
Portugal	1	2	1	2	1	4	3	2
Schweden	4	8	21	5	5	9	19	8
Schweiz	127	112	280	139	141	161	285	138	125	134	185	88	123	121	212	99	148	145	240	146
Sonstige Länder	97	121	160	97	102	153	210	130	124	186	273	169	167	257	360	226	199	315	448	272
darunter:																				
Bulgarien	0	1	4	2	2	4	7	5
Griechenland	3	3	6	5	5	8	12	7	8	16	20	13	14	23	31	17	18	32	42	20
Japan	1	1	1	2	1	1	1	1
Jugoslawien	2	5	12	5	1	5	15	5	6	10	26	19	20	20	45	17	12	17	39	21
Kanada	3	6	6	4	4	7	8	7
Rumänien	0	1	0	4	1	7	10	8
Spanien	17	33	51	13	16	53	78	31	27	64	109	41	28	77	117	47	33	102	167	64
Südafrika	2	1	1	1	2	2	1	2
Tschechoslowakei	0	1	1	1	0	1	2	1
Türkei	2	1	1	1	6	8	20	19	20	11	17	14
Ungarn	0	1	2	1	0	1	3	1
Vereinigte Staaten	58	60	71	56	61	69	82	68	63	74	90	74	75	98	112	91	84	105	119	98

Quelle: Deutsche Bundesbank, Frankfurt/M.

III. Einnahmen und Ausgaben von Devisen im Reiseverkehr
3. Einnahmen von Devisen im Reiseverkehr nach wichtigen Ländern und Kalenderjahren

Ländergruppe bzw. Land	Jahreszahlen					Veränderung gegenüber dem Vorjahr				
	1961	1962	1963	1964	1965	1961	1962	1963	1964	1965
	Mill. DM					%				
alle Länder	2 029	2 155	2 433	2 723	2 914	+ 1	+ 6	+ 13	+ 12	+ 7
EWG-Mitgliedsländer	465	543	666	780	877	+ 8	+ 17	+ 23	+ 17	+ 12
davon:										
Belgien-Luxemburg	62	71	84	100	120	- 11	+ 15	+ 18	+ 19	+ 20
Frankreich	230	262	326	387	425	+ 10	+ 14	+ 24	+ 19	+ 10
Italien	86	107	129	134	149	+ 15	+ 24	+ 21	+ 4	+ 11
Niederlande	87	103	127	159	183	+ 18	+ 18	+ 23	+ 25	+ 15
EFTA-Mitgliedsländer	623	674	744	836	896	+ 6	+ 8	+ 10	+ 12	+ 7
davon:										
Großbritannien	139	134	142	156	170	- 9	- 4	+ 6	+ 10	+ 9
Österreich	129	145	158	178	198	+ 4	+ 12	+ 9	+ 13	+ 11
Portugal	3	3	3	4	4	+ 0	+ 0	+ 0	+ 33	+ 0
Schweiz	203	235	268	295	308	+ 17	+ 16	+ 14	+ 10	+ 4
Skandinavische Länder 1)	149	157	173	203	216	+ 8	+ 5	+ 10	+ 17	+ 6
Sonstige Länder	941	938	1 023	1 107	1 141	- 5	- 0	+ 9	+ 8	+ 3
darunter:										
Griechenland	6	7	9	12	13	+ 0	+ 17	+ 29	+ 33	+ 8
Japan	5	3	5	8	9	+ 0	- 40	+ 67	+ 60	+ 13
Jugoslawien	5	3	5	8	9	+ 0	- 40	+ 67	+ 60	+ 13
Kanada	5	3	5	8	9	+ 0	- 40	+ 67	+ 60	+ 13
Osteuropäische Länder 2)	3	3	4	3	5	+ 0	+ 0	+ 33	- 25	+ 67
Spanien	32	40	45	54	72	+ 33	+ 25	+ 13	+ 20	+ 33
Südafrika	8	12	13	14	17	+ 14	+ 50	+ 8	+ 8	+ 17
Türkei	8	12	13	14	17	+ 14	+ 50	+ 8	+ 8	+ 17
Vereinigte Staaten	716	742	820	885	896	- 8	+ 4	+ 11	+ 8	+ 1

4. Ausgaben von Devisen im Reiseverkehr nach wichtigen Ländern und Kalenderjahren

Ländergruppe bzw. Land	Jahreszahlen					Veränderung gegenüber dem Vorjahr				
	1961	1962	1963	1964	1965	1961	1962	1963	1964	1965
	Mill. DM					%				
Alle Länder	3 311	4 278	4 341	4 704	5 563	+ 23	+ 29	+ 1	+ 8	+ 18
EWG-Mitgliedsländer	1 242	1 747	1 828	1 745	2 053	+ 28	+ 41	+ 5	- 5	+ 18
davon:										
Belgien-Luxemburg	64	90	77	106	148	+ 23	+ 41	- 14	+ 38	+ 40
Frankreich	247	292	339	382	432	+ 18	+ 18	+ 16	+ 13	+ 13
Italien	586	881	900	793	1 027	+ 26	+ 50	+ 2	- 12	+ 30
Niederlande	345	484	512	464	446	+ 44	+ 40	+ 6	- 9	- 4
EFTA-Mitgliedsländer	1 594	1 950	1 782	1 963	2 236	+ 25	+ 22	- 9	+ 10	+ 14
davon:										
Großbritannien	92	99	108	119	138	+ 3	+ 8	+ 9	+ 10	+ 16
Österreich	745	1 027	1 023	1 140	1 259	+ 30	+ 38	- 0	+ 11	+ 10
Portugal	5	5	6	8	12	+ 25	+ 0	+ 20	+ 33	+ 50
Schweiz	659	724	532	555	679	+ 28	+ 10	- 27	+ 4	+ 22
Skandinavische Länder 1)	93	95	113	141	148	- 1	+ 2	+ 19	+ 25	+ 5
Sonstige Länder	475	581	731	996	1 274	+ 8	+ 22	+ 26	+ 36	+ 28
darunter:										
Griechenland	17	21	42	70	103	+ 55	+ 24	+ 100	+ 67	+ 47
Japan	24	35	68	113	103	+ 9	+ 46	+ 94	+ 66	- 9
Jugoslawien	24	35	68	113	103	+ 9	+ 46	+ 94	+ 66	- 9
Kanada	6	10	12	29	67	+ 0	+ 67	+ 20	+ 142	+ 131
Osteuropäische Länder 2)	118	166	226	259	366	+ 69	+ 41	+ 36	+ 15	+ 41
Spanien	118	166	226	259	366	+ 69	+ 41	+ 36	+ 15	+ 41
Südafrika	8	12	13	14	17	+ 14	+ 50	+ 8	+ 8	+ 17
Türkei	8	12	13	14	17	+ 14	+ 50	+ 8	+ 8	+ 17
Vereinigte Staaten	245	280	301	376	406	- 9	+ 14	+ 8	+ 25	+ 8

1) Dänemark, Norwegen, Schweden. - 2) Bulgarien, Polen, Rumänien, Sowjetunion, Tschechoslowakei, Ungarn.

Quelle: Deutsche Bundesbank, Frankfurt/M.

IV. Fremdenverkehr des Auslandes
1. Grenzübertritte von Auslandsgästen in Griechenland und Großbritannien

Griechenland										
Nationalität	1961		1962		1963		1964		1965	
	1000	%	1000	%	1000	%	1000	%	1000	%
Insgesamt	408,9	100	541,5	100	672,9	100	673,6	100	846,9	100
davon:										
Bundesrep. Deutschland ¹⁾	48,9	11,9	69,6	12,9	86,8	12,9	88,6	13,2	100,3	11,8
Belgien u. Luxemburg	9,7	2,4	10,7	2,0	14,6	2,2	13,4	2,0	15,8	1,9
Dänemark	3,6	0,9	6,2	1,1	10,3	1,5	15,5	2,3	23,9	2,8
Frankreich	47,8	11,7	51,9	9,6	65,7	9,8	68,1	10,1	80,2	9,5
Griechenland	-	-	-	-	-	-	-	-	-	-
Großbritannien	51,7	12,6	57,7	10,7	73,4	10,9	70,3	10,4	84,9	10,0
Irland	0,5	0,1	0,7	0,1	1,1	0,2	1,2	0,2	1,5	0,2
Italien	20,2	4,9	27,9	5,1	32,9	4,9	38,1	5,7	44,0	5,2
Jugoslawien	22,3	5,5	13,8	2,5	13,0	1,9	22,3	3,3	45,7	5,4
Niederlande	7,4	1,8	8,4	1,6	10,3	1,5	12,6	1,9	18,0	2,1
Norwegen	1,6	0,4	2,6	0,5	3,1	0,5	3,3	0,5	4,6	0,5
Österreich	12,8	3,1	15,7	2,9	18,9	2,8	17,4	2,6	23,2	2,7
Portugal	0,4	0,1	0,6	0,1	0,7	0,1	0,8	0,1	0,8	0,1
Schweden	10,8	2,6	19,8	3,7	24,7	3,7	21,3	3,2	39,8	4,7
Schweiz	14,5	3,5	14,2	2,6	17,7	2,6	17,7	2,6	21,8	2,6
Spanien	1,6	0,4	2,6	0,5	2,2	0,3	2,6	0,4	3,3	0,4
Türkei	13,8	3,4	28,9	5,3	35,8	5,3	19,1	2,8	14,2	1,7
Übriges Europa	3,2	0,8	. ¹⁾	.	16,0	2,4	15,8	2,3	21,5	2,5
Kanada	5,2	1,3	7,1	1,3	9,4	1,4	9,9	1,5	12,5	1,5
Vereinigte Staaten	93,9	23,0	108,4	20,0	147,6	21,9	140,9	20,9	172,5	20,4
Mittel- u. Südamerika	5,3	1,3	6,4	1,2	7,4	1,1	9,7	1,4	10,9	1,3
Übrige Länder	33,9	8,3	88,1	16,3	81,4	12,1	85,0	12,6	107,8	12,7

Großbritannien										
Nationalität	1961		1962		1963		1964		1965	
	1000	%	1000	%	1000	%	1000	%	1000	%
Insgesamt	1 823,8	100	1 955,5	100	2 158,6	100	2 911,2	100	3 237,8	100
davon:										
Bundesrep. Deutschland ¹⁾	180,5	9,9	193,2	9,9	209,7	9,7	227,8	7,8	259,0	8,0
Belgien u. Luxemburg	75,0	4,1	80,6	4,1	80,6	3,7	90,5	3,1	96,3	3,0
Dänemark	28,5	1,6	29,5	1,5	33,7	1,6	37,6	1,3	43,9	1,4
Frankreich	219,7	12,0	241,2	12,3	287,4	13,3	325,5	11,2	363,5	11,2
Griechenland	9,1	0,5	10,2	0,5	11,6	0,5	13,6	0,5	16,0	0,5
Großbritannien	-	-	-	-	-	-	-	-	-	-
Irland	455,0	15,6	462,0	14,3
Italien	57,5	3,2	59,2	3,0	70,4	3,3	76,1	2,6	84,5	2,6
Jugoslawien	5,2	0,3	5,0	0,3	5,3	0,2	6,5	0,2	7,1	0,2
Niederlande	105,3	5,8	111,3	5,7	123,1	5,7	146,7	5,0	168,7	5,2
Norwegen	21,5	1,2	21,2	1,1	23,8	1,1	26,0	0,9	28,7	0,9
Österreich	18,9	1,0	19,9	1,0	20,3	0,9	22,5	0,8	24,5	0,8
Portugal	5,7	0,3	6,1	0,3	8,3	0,4	8,5	0,3	9,3	0,3
Schweden	49,4	2,7	51,1	2,6	57,7	2,7	63,5	2,2	76,6	2,4
Schweiz	41,6	2,3	44,1	2,3	48,0	2,2	52,3	1,8	58,0	1,8
Spanien	18,7	1,0	19,7	1,0	22,6	1,1	24,3	0,8	27,6	0,8
Türkei	4,0	0,2	4,9	0,3	4,9	0,2	5,3	0,2	6,0	0,2
Übriges Europa	33,3	1,8	34,0	1,7	38,5	1,8	47,8	1,7	54,5	1,7
Kanada	106,0	5,8	119,0	6,1	121,0	5,6	136,0	4,7	150,0	4,6
Vereinigte Staaten	423,8	23,2	454,7	23,3	509,1	23,6	589,0	20,2	674,3	20,8
Mittel- u. Südamerika	28,7	1,6	30,0	1,5	29,1	1,4	34,6	1,2	37,2	1,1
Übrige Länder	391,4	21,5	420,6	21,5	453,4	21,0	521,9	17,9	590,1	18,2

1) Die Zahlen enthalten auch Reisende aus der sowjetischen Besatzungszone Deutschlands und dem Sowjetsektor von Berlin.

IV. Fremdenverkehr des Auslandes
2. Grenzübertritte von Auslandsgästen in Italien und Portugal

Italien										
Nationalität	1961		1962		1963		1964		1965	
	1000	%	1000	%	1000	%	1000	%	1000	%
Insgesamt	18 935,2	100	21 323,0	100	23 157,5	100	22 112,6	100	23 894,4	100
davon:										
Bundesrep. Deutschland ¹⁾	4 781,1	25,2	6 192,0	29,0	6 007,3	25,9	4 811,0	21,8	5 448,2	22,8
Belgien u. Luxemburg	729,5	3,9	784,0	3,7	768,3	3,3	769,6	3,5	892,4	3,7
Dänemark	373,3	2,0	448,0	2,1	420,1	1,8	413,4	1,9	486,2	2,0
Frankreich	2 613,7	13,8	2 939,0	13,8	2 974,6	12,8	3 646,8	16,5	4 042,7	16,9
Griechenland	153,6	0,8	188,0	0,9	205,1	0,9	195,5	0,9	214,6	0,9
Großbritannien	1 608,3	8,5	1 520,0	7,1	1 598,0	6,9	1 431,6	6,5	1 611,7	6,8
Irland	63,2	0,3	71,0	0,3	68,2	0,3	76,2	0,3	79,1	0,3
Italien	-	-	-	-	-	-	-	-	-	-
Jugoslawien	243,9	1,3	224,0	1,1	285,9	1,2	385,2	1,7	556,2	2,3
Niederlande	963,3	5,1	1 074,0	5,0	1 037,3	4,5	996,9	4,5	1 090,5	4,6
Norwegen	137,4	0,7	151,0	0,7	156,6	0,7	174,6	0,8	195,5	0,8
Österreich	1 157,4	6,1	1 241,0	5,8	2 307,4	10,0	2 226,8	10,1	2 337,6	9,8
Portugal	47,6	0,2	45,0	0,2	44,6	0,2	51,5	0,2	51,9	0,2
Schweden	299,3	1,6	329,0	1,5	371,2	1,6	418,8	1,9	470,7	2,0
Schweiz	3 402,0	18,0	3 580,0	16,8	4 248,0	18,3	3 780,2	17,1	3 580,3	15,0
Spanien	131,8	0,7	142,0	0,7	155,9	0,7	176,9	0,8	167,2	0,7
Türkei	44,0	0,2	59,0	0,3	73,0	0,3	73,6	0,3	84,2	0,4
Übriges Europa	324,0	1,7	372,0	1,8	343,9	1,5	329,6	1,5	362,1	1,5
Kanada	129,0	0,7	142,0	0,7	149,9	0,7	188,6	0,8	191,4	0,8
Vereinigte Staaten	940,4	5,0	980,0	4,6	1 064,9	4,6	1 073,7	4,8	1 138,4	4,8
Mittel- u. Südamerika	166,2	0,9	179,0	0,8	173,9	0,8	190,4	0,9	176,1	0,7
Übrige Länder	626,4	3,3	663,0	3,1	703,4	3,0	701,7	3,2	717,4	3,0

Portugal										
Nationalität	1961		1962		1963		1964		1965	
	1000	%	1000	%	1000	%	1000	%	1000	%
Insgesamt	375,5	100	409,5	100	514,1	100	1 007,7	100	1 509,8	100
davon:										
Bundesrep. Deutschland ¹⁾	21,6	5,8	24,9	6,1	29,6	5,8	42,6	4,2	59,3	3,9
Belgien u. Luxemburg	7,7	2,0	8,2	2,0	9,9	1,9	12,7	1,3	20,1	1,3
Dänemark	2,8	0,7	3,3	0,8	5,0	1,0	3,6	0,4	5,2	0,3
Frankreich	63,8	17,0	67,0	16,4	88,3	17,2	131,4	13,0	178,3	11,8
Griechenland	0,6	0,2	0,8	0,2	1,0	0,2	4,0	0,4	7,5	0,5
Großbritannien	33,7	9,0	39,8	9,7	61,4	12,0	169,6	16,8	219,9	14,6
Irland	1,0	0,3	1,2	0,3	1,3	0,3	2,5	0,2	2,9	0,2
Italien	9,1	2,4	10,0	2,4	11,9	2,3	42,7	4,2	48,5	3,2
Jugoslawien	0,1	0,0	0,0	0,0	0,1	0,0	-	-	0,9	0,1
Niederlande	6,9	1,8	8,3	2,0	13,7	2,7	17,1	1,7	20,8	1,4
Norwegen	1,2	0,3	1,1	0,3	1,6	0,3	1,9	0,2	2,7	0,2
Österreich	2,7	0,7	2,8	0,7	3,1	0,6	4,5	0,4	5,2	0,3
Portugal	-	-	-	-	-	-	-	-	-	-
Schweden	5,3	1,4	4,5	1,1	6,6	1,3	7,2	0,7	10,0	0,7
Schweiz	7,0	1,9	7,9	1,9	8,9	1,7	12,9	1,3	16,2	1,1
Spanien	108,4	28,9	104,0	25,4	132,8	25,8	299,0	29,7	591,9	39,2
Türkei	0,2	0,0	0,2	0,1	0,2	0,1	0,7	0,1	0,9	0,1
Übriges Europa	0,7	0,2	6,1	1,5	1,2	0,2	2,5	0,3	3,5	0,2
Kanada	6,3	1,7	7,3	1,8	7,7	1,5	11,9	1,2	16,7	1,1
Vereinigte Staaten	57,3	15,3	71,0	17,3	87,1	16,9	145,0	14,4	185,0	12,3
Mittel- u. Südamerika	28,9	7,7	32,5	7,9	32,6	6,3	68,8	6,8	79,3	5,2
Übrige Länder	10,3	2,7	8,7	2,1	10,0	1,9	27,0	2,7	35,2	2,3

1) Die Zahlen enthalten auch Reisende aus der sowjetischen Besatzungszone Deutschlands und dem Sowjetsektor von Berlin.

IV. Fremdenverkehr des Auslandes
3. Grenzübertritte von Auslandsgästen in Spanien und der Türkei

Nationalität	Spanien									
	1961		1962		1963		1964		1965	
	1000	%	1000	%	1000	%	1000	%	1000	%
Insgesamt	6 641,8	100	7 726,3	100	7 941,2	100	11 601,1	100	13 065,5	100
davon:										
Bundesrep. Deutschland ¹⁾	480,5	7,2	666,5	8,6	791,3	10,0	950,6	8,2	1 046,7	8,0
Belgien u. Luxemburg	157,0	2,4	170,8	2,2	234,8	3,0	296,6	2,5	287,5	2,2
Dänemark	49,2	0,7	83,1	1,1	80,3	1,0	103,4	0,9	136,0	1,0
Frankreich	3 332,0	50,2	3 792,9	49,1	3 792,3	47,8	5 576,4	48,1	6 441,0	49,3
Griechenland	7,2	0,1	9,1	0,1	5,6	0,1	10,9	0,1	15,5	0,1
Großbritannien	740,1	11,2	898,8	11,6	906,1	11,4	1 170,0	10,1	1 360,0	10,4
Irland	15,5	0,2	19,4	0,3	23,0	0,3	25,5	0,2	30,3	0,2
Italien	258,5	3,9	248,3	3,2	171,3	2,2	308,3	2,7	310,6	2,4
Jugoslawien	0,8	0,0	1,1	0,0	0,2	0,0	0,8	0,0	1,4	0,0
Niederlande	107,4	1,6	144,9	1,9	194,3	2,4	273,3	2,3	288,3	2,2
Norwegen	18,6	0,3	24,3	0,3	19,9	0,2	29,1	0,2	39,9	0,3
Österreich	34,0	0,5	40,3	0,5	43,8	0,5	41,3	0,4	45,8	0,4
Portugal	381,6	5,8	449,0	5,8	510,2	6,4	773,2	6,7	1 002,1	7,7
Schweden	85,7	1,3	106,2	1,4	117,5	1,5	169,0	1,5	207,5	1,6
Schweiz	138,2	2,1	145,0	1,9	165,1	2,1	210,9	1,8	175,1	1,3
Spanien	-	-	-	-	-	-	-	-	-	-
Türkei	2,7	0,0	3,3	0,1	1,8	0,0	3,8	0,0	4,8	0,0
Übriges Europa	13,2	0,2	17,5	0,2	22,3	0,3	78,4	0,7	96,0	0,7
Kanada	28,3	0,4	34,2	0,4	34,9	0,4	42,2	0,4	47,1	0,4
Vereinigte Staaten	459,8	6,9	411,2	5,3	328,6	4,1	737,2	6,3	687,1	5,3
Mittel- u. Südamerika	187,4	2,8	206,6	2,7	107,8	1,4	232,9	2,0	234,6	1,8
Übrige Länder	144,0	2,2	253,8	3,3	390,0	4,9	567,3	4,9	608,2	4,7

Nationalität	Türkei									
	1961		1962		1963		1964		1965	
	1000	%	1000	%	1000	%	1000	%	1000	%
Insgesamt	129,1	100	172,9	100	154,8	100	168,1	100	373,7	100
davon:										
Bundesrep. Deutschland ¹⁾	11,3	8,8	19,0	11,0	15,3	9,9	21,5	12,8	49,7	13,3
Belgien u. Luxemburg	1,1	0,8	2,0	1,2	1,8	1,1	2,4	1,4	4,7	1,3
Dänemark	0,8	0,6	1,3	0,7	0,7	0,5	1,4	0,8	5,0	1,3
Frankreich	6,7	5,2	11,9	6,9	11,5	7,4	11,7	7,0	25,9	6,9
Griechenland	6,6	5,1	10,9	6,3	6,4	4,1	1,9	1,1	3,5	0,9
Großbritannien	10,2	7,9	15,0	8,7	13,4	8,7	14,1	8,4	27,8	7,4
Irland	0,1	0,1	0,1	0,0	0,1	0,1	0,1	0,1	0,4	0,1
Italien	4,0	3,1	6,2	3,6	5,1	3,3	5,1	3,0	13,3	3,6
Jugoslawien	0,5	0,3	-	-	0,3	0,2	4,7	2,8	20,4	5,5
Niederlande	1,7	1,3	1,7	1,0	1,2	0,8	2,2	1,3	4,2	1,1
Norwegen	0,4	0,3	0,3	0,2	0,2	0,1	0,3	0,2	0,8	0,2
Österreich	2,9	2,3	6,0	3,5	3,9	2,5	6,0	3,6	14,9	4,0
Portugal	0,1	0,1	0,1	0,1	0,2	0,1	0,2	0,1	0,2	0,1
Schweden	2,4	1,8	3,0	1,7	1,7	1,1	1,7	1,0	8,0	2,1
Schweiz	2,3	1,8	3,9	2,3	3,5	2,2	3,3	2,0	6,7	1,8
Spanien	0,6	0,5	0,8	0,4	0,7	0,4	0,8	0,5	1,0	0,3
Türkei	-	-	-	-	-	-	-	-	-	-
Übriges Europa	2,8	2,2	3,3	1,9	4,0	2,6	2,0	1,2	5,3	1,4
Kanada	1,2	0,9	1,9	1,1	1,8	1,2	2,1	1,2	2,9	0,8
Vereinigte Staaten	47,1	36,5	51,7	29,9	50,7	32,8	43,0	25,6	77,7	20,8
Mittel- u. Südamerika	1,5	1,2	-	-	1,5	1,0	2,1	1,2	3,4	0,9
Übrige Länder	24,8	19,2	33,7	19,5	30,8	19,9	41,5	24,7	97,9	26,2

¹⁾ Die Zahlen enthalten auch Reisende aus der sowjetischen Besatzungszone Deutschlands und dem Sowjetsektor von Berlin.

IV. Fremdenverkehr des Auslandes
4. Übernachtungen von Ausländergästen in Belgien und Italien

Belgien										
Nationalität	1961		1962		1963		1964		1965	
	1000	%	1000	%	1000	%	1000	%	1000	%
Insgesamt	3 847,0	100	4 168,0	100	5 224,0	100	3 901,8	100	6 086,0	100
davon:										
Bundesrep. Deutschland ¹⁾	448,0	11,6	488,0	11,7	620,0	11,9	471,1	12,1	767,0	12,6
Belgien	-	-	-	-	-	-	-	-	-	-
Dänemark	25,0	0,6	27,0	0,7	34,0	0,7	27,2	0,7	34,0	0,5
Frankreich	874,0	22,7	975,0	23,4	1 123,0	21,5	540,8	13,9	1 343,0	22,1
Griechenland	17,0	0,4	19,0	0,5	21,0	0,4	23,5	0,6	25,0	0,4
Großbritannien	1 060,0	27,6	1 148,0	27,5	1 325,0	25,4	1 275,6	32,7	1 437,0	23,6
Irland	13,0	0,3	8,0	0,2	5,0	0,1	7,2	0,2	7,0	0,1
Italien	120,0	3,1	129,0	3,1	145,0	2,8	144,2	3,7	167,0	2,7
Jugoslawien	-	-	-	-	-	-	-	-	-	-
Luxemburg	114,0	3,0	119,0	2,8	133,0	2,6	65,5	1,7	158,0	2,6
Niederlande	399,0	10,4	432,0	10,4	813,0	15,6	379,3	9,7	991,0	16,3
Norwegen	33,0	0,9	38,0	0,9	44,0	0,8	38,6	1,0	47,0	0,8
Österreich	33,0	0,9	34,0	0,8	39,0	0,7	30,0	0,8	43,0	0,7
Portugal	17,0	0,4	16,0	0,4	17,0	0,3	16,2	0,4	23,0	0,4
Schweden	30,0	0,8	34,0	0,8	42,0	0,8	40,0	1,0	54,0	0,9
Schweiz	61,0	1,6	56,0	1,3	65,0	1,2	56,8	1,4	74,0	1,2
Spanien	49,0	1,3	59,0	1,4	79,0	1,5	82,1	2,1	96,0	1,6
Türkei	11,0	0,3	13,0	0,3	17,0	0,3	16,2	0,4	16,0	0,3
Übriges Europa	61,0	1,6	69,0	1,7	80,0	1,5	81,2	2,1	93,0	1,5
Kanada	24,0	0,6	31,0	0,7	36,0	0,7	33,9	0,9	37,0	0,6
Vereinigte Staaten	255,0	6,6	277,0	6,7	330,0	6,3	340,4	8,7	376,0	6,2
Mittel- u. Südamerika	53,0	1,4	51,0	1,2	51,0	1,0	56,1	1,4	66,0	1,1
Übrige Länder	150,0	3,9	145,0	3,5	205,0	3,9	175,7	4,5	232,0	3,8

Italien										
Nationalität	1961		1962		1963		1964		1965	
	1000	%	1000	%	1000	%	1000	%	1000	%
Insgesamt	31 118,4	100	35 775,0	100	36 216,1	100	35 176,5	100	37 677,6	100
davon:										
Bundesrep. Deutschland ¹⁾	9 337,8	30,0	12 071,2	33,7	11 282,0	31,2	9 714,6	27,6	11 100,5	29,5
Belgien u. Luxemburg	898,4	2,9	1 093,9	3,1	1 054,5	2,9	1 106,5	3,2	1 164,0	3,1
Dänemark	510,0	1,6	647,1	1,8	700,8	1,9	718,5	2,0	800,6	2,1
Frankreich	3 548,3	11,4	3 858,5	10,8	4 008,7	11,1	4 377,3	12,4	4 653,8	12,3
Griechenland	213,2	0,7	217,0	0,6	230,1	0,6	232,9	0,7	240,2	0,6
Großbritannien	3 846,8	12,4	4 139,9	11,6	4 533,1	12,5	4 595,1	13,1	4 808,3	12,7
Irland	85,6	0,3	92,4	0,3	93,9	0,3	104,2	0,3	99,0	0,3
Italien	-	-	-	-	-	-	-	-	-	-
Jugoslawien	242,6	0,8	213,8	0,6	232,4	0,6	290,5	0,8	295,1	0,8
Niederlande	1 135,1	3,6	1 345,2	3,8	1 327,2	3,7	1 293,9	3,7	1 312,0	3,5
Norwegen	109,6	0,4	132,6	0,4	126,7	0,3	140,2	0,4	148,9	0,4
Österreich	1 634,5	5,3	1 856,8	5,2	2 190,7	6,0	1 944,8	5,5	2 234,6	5,9
Portugal	-	-	-	-	-	-	-	-	-	-
Schweden	502,3	1,6	657,4	1,8	767,9	2,1	840,8	2,4	897,1	2,4
Schweiz	2 408,4	7,7	2 508,4	7,0	2 414,0	6,7	2 403,6	6,8	2 435,4	6,5
Spanien	344,5	1,1	377,5	1,0	381,3	1,1	370,8	1,1	364,9	1,0
Türkei	70,8	0,2	95,5	0,3	84,4	0,2	75,9	0,2	77,7	0,2
Übriges Europa	368,8	1,2	397,1	1,1	471,3	1,3	518,9	1,5	565,6	1,5
Kanada	309,8	1,0	374,3	1,0	353,0	1,0	350,0	1,0	365,2	1,0
Vereinigte Staaten	3 556,1	11,4	3 553,5	9,9	3 901,3	10,8	3 945,0	11,2	4 019,3	10,7
Mittel- u. Südamerika	559,8	1,8	569,9	1,6	461,4	1,3	483,4	1,4	460,5	1,2
Übrige Länder	1 436,0	4,6	1 573,0	4,4	1 601,5	4,4	1 669,6	4,7	1 634,8	4,3

1) Die Zahlen enthalten auch Reisende aus der sowjetischen Besatzungszone Deutschlands und dem Sowjetsektor von Berlin.

IV. Fremdenverkehr des Auslandes
5. Übernachtungen von Auslandsgästen in Jugoslawien und den Niederlanden

Nationalität	Jugoslawien									
	1961		1962		1963		1964		1965	
	1000	%	1000	%	1000	%	1000	%	1000	%
Insgesamt	4 522,7	100	5 270,1	100	7 649,3	100	10 084,8	100	11 240,3	100
davon:										
Bundesrep. Deutschland ¹⁾	1 372,1	30,4	1 526,6	29,0	2 657,4	34,7	3 544,4	35,1	3 353,7	29,8
Belgien u. Luxemburg	58,3	1,3	85,4	1,6	125,0	1,6	173,7	1,7	209,5	1,9
Dänemark	32,3	0,7	41,9	0,8	64,5	0,9	76,5	0,8	86,1	0,8
Frankreich	281,5	6,2	382,9	7,3	460,5	6,0	542,3	5,4	694,0	6,2
Griechenland	33,3	0,7	37,4	0,7	45,1	0,6	57,5	0,6	73,0	0,6
Großbritannien	260,2	5,8	253,7	4,8	453,9	5,9	674,5	6,7	855,3	7,6
Irland
Italien	322,2	7,1	386,1	7,3	514,8	6,7	734,6	7,3	875,2	7,8
Jugoslawien	-	-	-	-	-	-	-	-	-	-
Niederlande	87,4	1,9	128,9	2,5	239,0	3,1	440,2	4,4	492,0	4,4
Norwegen	8,7	0,2	10,2	0,2	16,5	0,2	17,4	0,2	31,2	0,3
Österreich	1 473,9	32,6	1 655,3	31,4	1 979,6	25,9	2 130,4	21,1	1 989,2	17,7
Portugal
Schweden	93,3	2,1	97,0	1,8	127,5	1,7	177,9	1,8	245,1	2,2
Schweiz	95,9	2,1	117,5	2,2	186,4	2,4	253,7	2,5	231,6	2,0
Spanien
Türkei	12,8	0,3	21,7	0,4	26,8	0,4	31,3	0,3	47,6	0,4
Übriges Europa	154,6	3,4	273,3	5,2	451,4	5,9	887,7	8,8	1 641,6	14,6
Kanada	10,3	0,2	16,8	0,3	19,7	0,3	25,0	0,2	32,0	0,3
Vereinigte Staaten	103,3	2,3	119,4	2,3	154,1	2,0	172,6	1,7	210,8	1,9
Mittel- u. Südamerika
Übrige Länder	122,5	2,7	116,0	2,2	127,1	1,7	145,2	1,4	172,5	1,5

Nationalität	Niederlande									
	1961		1962		1963		1964		1965	
	1000	%	1000	%	1000	%	1000	%	1000	%
Insgesamt	3 660,1	100	3 837,3	100	4 095,5	100	4 471,5	100	4 646,7	100
davon:										
Bundesrep. Deutschland ¹⁾	1 244,2	34,0	1 312,2	34,2	1 425,4	34,8	1 494,7	33,4	1 498,1	32,2
Belgien u. Luxemburg	181,9	5,0	176,6	4,6	173,8	4,2	180,8	4,1	172,0	3,7
Dänemark	56,0	1,5	63,0	1,6	61,3	1,5	65,7	1,5	64,3	1,4
Frankreich	211,2	5,8	222,8	5,8	231,4	5,6	286,7	6,4	281,0	6,0
Griechenland
Großbritannien	539,1	14,7	554,5	14,5	582,4	14,2	629,4	14,1	650,8	14,0
Irland	9,6	0,3	11,3	0,3	11,9	0,3	13,9	0,3	14,2	0,3
Italien	86,5	2,4	89,0	2,3	96,7	2,4	109,7	2,5	124,6	2,7
Jugoslawien
Niederlande	-	-	-	-	-	-	-	-	-	-
Norwegen	49,8	1,3	50,5	1,3	48,1	1,2	51,2	1,2	54,1	1,2
Österreich	37,5	1,0	38,5	1,0	43,2	1,0	45,6	1,0	40,9	0,9
Portugal
Schweden	95,2	2,6	90,8	2,4	97,2	2,4	113,6	2,5	117,3	2,5
Schweiz	119,8	3,3	131,5	3,4	135,9	3,3	144,2	3,2	156,7	3,4
Spanien	84,6	2,3	99,7	2,6	97,1	2,4	98,0	2,2	103,5	2,2
Türkei
Übriges Europa	204,4	5,6	224,9	5,9	77,3	1,9	100,2	2,2	109,3	2,4
Kanada	44,9	1,2	51,7	1,3	51,2	1,2	59,8	1,3	62,8	1,3
Vereinigte Staaten	456,8	12,5	477,0	12,4	682,5	16,7	756,8	16,9	830,7	17,9
Mittel- u. Südamerika	79,6	2,2	75,7	2,0	76,8	1,9	85,7	1,9	88,9	1,9
Übrige Länder	159,1	4,3	167,6	4,4	203,3	5,0	235,4	5,3	277,4	6,0

1) Die Zahlen enthalten auch Reisende aus der sowjetischen Besatzungszone Deutschlands und dem Sowjetsektor von Berlin.

IV. Fremdenverkehr des Auslandes
6. Übernachtungen von Auslandsgästen in Österreich und der Schweiz

Österreich										
Nationalität	1961		1962		1963		1964		1965	
	1000	%	1000	%	1000	%	1000	%	1000	%
Insgesamt	29 996,6	100	35 982,3	100	37 962,8	100	40 528,6	100	43 154,1	100
davon:										
Bundesrep. Deutschland ¹⁾	22 984,2	76,6	28 416,6	79,0	29 612,8	78,0	31 153,7	76,9	33 023,2	76,5
Belgien u. Luxemburg	340,6	1,1	350,1	1,0	379,1	1,0	491,2	1,2	513,4	1,2
Dänemark	277,4	0,9	322,6	0,9	347,4	0,9	393,5	1,0	476,5	1,1
Frankreich	903,4	3,0	933,5	2,6	1 060,8	2,8	1 143,6	2,8	1 167,3	2,7
Griechenland	65,8	0,2	73,1	0,2	77,0	0,2	81,6	0,2	80,7	0,2
Großbritannien	1 577,2	5,3	1 645,0	4,6	1 755,4	4,6	1 893,5	4,7	2 098,3	4,9
Irland	10,2	0,0	10,4	0,0	.	.	9,0	0,0	12,3	0,0
Italien	230,1	0,8	308,5	0,8	361,5	1,0	387,9	0,9	400,0	0,9
Jugoslawien	68,3	0,2	71,8	0,2	85,0	0,2	115,9	0,3	201,4	0,5
Niederlande	1 177,3	3,9	1 345,3	3,7	1 555,9	4,1	1 810,7	4,5	2 005,8	4,6
Norwegen	25,1	0,1	25,5	0,1	25,6	0,1	35,6	0,1	28,7	0,1
Österreich	-	-	-	-	-	-	-	-	-	-
Portugal	7,1	0,0	7,5	0,0	8,2	0,0	8,4	0,0	11,2	0,0
Schweden	308,2	1,0	335,2	0,9	335,2	0,9	400,7	1,0	417,3	1,0
Schweiz	435,5	1,5	483,9	1,3	518,4	1,4	575,1	1,4	588,7	1,4
Spanien	30,1	0,1	30,8	0,1	34,5	0,1	42,3	0,1	41,6	0,1
Türkei	19,5	0,1	28,8	0,1	35,9	0,1	37,9	0,1	51,3	0,1
Übriges Europa	194,9	0,7	199,5	0,6	286,2	0,7	353,9	0,9	374,6	0,9
Kanada	66,4	0,2	71,5	0,2	79,5	0,2	89,9	0,2	93,6	0,2
Vereinigte Staaten	791,3	2,6	813,6	2,3	879,3	2,3	958,0	2,4	1 062,0	2,4
Mittel- u. Südamerika	108,6	0,4	120,1	0,3	114,0	0,3	117,4	0,3	117,7	0,3
Übrige Länder	375,2	1,3	389,1	1,1	411,1	1,1	428,9	1,0	388,6	0,9

Schweiz										
Nationalität	1961		1962		1963		1964		1965	
	1000	%	1000	%	1000	%	1000	%	1000	%
Insgesamt	17 418,5	100	18 118,3	100	17 307,7	100	18 203,4	100	17 885,9	100
davon:										
Bundesrep. Deutschland ¹⁾	4 769,5	27,4	5 175,9	28,6	4 624,6	26,7	4 701,6	25,8	4 667,5	26,1
Belgien u. Luxemburg	1 017,3	5,8	1 092,0	6,0	1 015,8	5,9	1 181,2	6,5	1 219,4	6,8
Dänemark	146,0	0,8	154,7	0,9	140,5	0,8	141,9	0,8	148,8	0,8
Frankreich	2 916,9	16,7	3 089,6	17,0	3 168,6	18,3	3 400,4	18,7	3 255,1	18,2
Griechenland	92,8	0,5	91,3	0,5	96,5	0,6	100,3	0,6	100,5	0,6
Großbritannien	2 998,4	17,2	2 877,6	15,9	2 821,5	16,3	2 753,5	15,1	2 765,2	15,5
Irland
Italien	1 122,6	6,4	1 155,7	6,4	1 156,6	6,7	1 262,0	6,9	1 128,1	6,3
Jugoslawien	32,5	0,2	30,9	0,2	32,9	0,2	38,4	0,2	34,7	0,2
Niederlande	936,1	5,4	958,4	5,3	881,5	5,1	970,7	5,3	984,1	5,5
Norwegen	27,9	0,2	29,6	0,2	30,8	0,2	34,1	0,2	34,3	0,2
Österreich	324,1	1,9	332,2	1,8	295,8	1,7	307,8	1,7	303,2	1,7
Portugal	35,4	0,2	34,9	0,2	34,8	0,2	35,9	0,2	36,8	0,2
Schweden	201,2	1,2	199,8	1,1	192,3	1,1	197,4	1,1	206,3	1,1
Schweiz	-	-	-	-	-	-	-	-	-	-
Spanien	166,4	1,0	182,8	1,0	160,8	0,9	173,7	1,0	165,1	0,9
Türkei	55,0	0,3	63,5	0,3	61,9	0,4	61,2	0,3	56,2	0,3
Übriges Europa	107,2	0,6	109,0	0,6	108,5	0,6	135,4	0,7	124,3	0,7
Kanada	100,0	0,6	111,9	0,6	105,5	0,6	119,3	0,7	119,9	0,7
Vereinigte Staaten	1 445,2	8,3	1 480,8	8,2	1 445,7	8,3	1 574,0	8,6	1 584,4	8,9
Mittel- u. Südamerika	273,3	1,6	276,6	1,5	248,4	1,4	282,1	1,6	252,6	1,4
Übrige Länder	650,6	3,7	671,5	3,7	684,7	4,0	732,5	4,0	699,3	3,9

¹⁾ Die Zahlen enthalten auch Reisende aus der sowjetischen Besatzungszone Deutschlands und dem Sowjetsektor von Berlin.

Fachserie F:

Groß- und Einzelhandel, Gastgewerbe, Fremdenverkehr

Reihe 1: Großhandel

I. Umsätze und Beschäftigte (monatlich und jährlich). **II. Wareneinkauf, Lagerbestand und Rohertrag** (jährlich).

Über die Entwicklung der Umsätze und der Beschäftigten werden neben einem Jahresbericht monatlich zwei Berichte herausgegeben. Der etwa drei Wochen nach dem Monatsbericht erscheinende Schnellbericht enthält nur die Entwicklung der Umsätze wichtiger Geschäftszweige. Etwa zwei Wochen später werden endgültige Ergebnisse über die Umsatzentwicklung sowie Beschäftigtenzahlen in Meßziffernreihen (1962=100) dargestellt.

Der Wert der Wareneinkäufe und der Lagerbestände sowie die Roherträge werden in einem Jahresbericht veröffentlicht.

Reihe 2: Ein- und Verkaufsvereinigungen (ab 1965 eingestellt).

Reihe 3: Einzelhandel

I. Umsätze und Beschäftigte (monatlich und jährlich). **II. Wareneinkauf, Lagerbestand und Rohertrag** (jährlich).

Über die Entwicklung der Umsätze und der Beschäftigten werden neben einem Jahresbericht monatlich zwei Berichte herausgegeben. Der etwa vier Wochen nach dem Monatsbericht erscheinende Schnellbericht enthält nur die Entwicklung der Umsätze wichtiger Geschäftszweige. Etwa zwei Wochen später werden endgültige Ergebnisse über die Umsatzentwicklung sowie Beschäftigtenzahlen in Meßziffernreihen (1962=100) dargestellt. Darüber hinaus werden jährlich für ausgewählte Wirtschaftsklassen auch Ergebnisse nach drei bzw. vier Umsatzgrößenklassen bekanntgegeben.

Der Wert der Wareneinkäufe und der Lagerbestände sowie die Roherträge werden in einem Jahresbericht veröffentlicht.

Reihe 4: Handelsvermittlung

Über die Umsatzentwicklung bei der Handelsvermittlung ist eine Repräsentativerhebung vorgesehen.

Reihe 5: Warenverkehr zwischen Berlin (West) und dem übrigen Bundesgebiet (monatlich und jährlich)

In dieser Reihe wird der Warenverkehr Berlins (West) über die Zonengrenze in Monats- und Jahresberichten nachgewiesen. Der Monatsbericht enthält die Werte von Warengruppen und einzelnen Warenzweigen und die Bruttogewichte nach Verkehrsmitteln und zusammengefaßten Warengruppen. Im Jahresbericht erfolgt eine feinere Untergliederung.

Reihe 6: Warenverkehr zwischen den Währungsgebieten der DM-West und der DM-Ost

(monatlich und jährlich)

Die monatliche Veröffentlichung enthält die Werte der Bezüge und Lieferungen nach Warengruppen und darunter nach einzelnen wichtigen Warenarten. Im Jahresbericht dagegen sind die Waren feiner untergliedert.

Reihe 7: Gastgewerbe

I. Umsätze und Beschäftigte (monatlich und jährlich).

In Schnell- und Meßzahlberichten wird die Umsatzentwicklung – in Meßzahlenberichten auch die Beschäftigtenentwicklung – wichtiger Betriebsarten getrennt nach Umsätzen für Beherbergung und Verpflegung einschl. Getränke veröffentlicht.

Reihe 8: Fremdenverkehr

I. Fremdenverkehr in Beherbergungsstätten (monatlich, halbjährlich – Sommer- und Winterhalbjahr – und jährlich). **II. Beherbergungskapazität** (jährlich).

Die Veröffentlichung über den Fremdenverkehr in den Beherbergungsstätten (Hotels, Gasthöfe, Fremdenheime und Pensionen, Erholungs- und Ferienheime, Heilstätten und Sanatorien, Privatquartiere sowie Jugendherbergen, Kinderheime und Campingplätze) umfaßt rund 2800 berichtspflichtige Gemeinden. Sie enthält die Fremdenmeldungen und -übernachtungen und die Deviseneinnahmen und -ausgaben im Reiseverkehr.

In unregelmäßiger Erscheinungsfolge wird eine zusammenfassende Darstellung des Fremdenverkehrs über mehrere Jahre unter Berücksichtigung des Fremdenverkehrs in wichtigen europäischen Ländern herausgegeben.

Ergebnisse der Zusatzbefragung über Urlaubs- und Erholungsreisen 1962, die im Rahmen des 1%-Mikrozensus im Oktober 1962 durchgeführt worden ist, sind als **Sonderbeitrag** in dieser Reihe veröffentlicht.

Ergebnisse einmaliger Zählungen

Als einmalige Veröffentlichungen erscheinen die Ergebnisse der **Handels- und Gaststättenzählung 1960**.

Prospekte mit ausführlichen Angaben sind beim W. KOHLHAMMER VERLAG, 65 Mainz, Postfach 1150 erhältlich.

HERAUSGEBER: STATISTISCHES BUNDESAMT · WIESBADEN
VERLAG: W. KOHLHAMMER G m B H · STUTTGART UND MAINZ