

STATISTISCHES
BUNDESAMT
WIESBADEN

FACHSERIE **F**

GROSS- UND EINZELHANDEL GASTGEWERBE FREMDENVERKEHR

Reihe 3

Einzelhandel

I. Umsätze und Beschäftigte

**Meßzahlen zur Entwicklung der Umsätze
und der Beschäftigtenzahl**

August 1969



Bestellnummer : 250312 - 690208
VERLAG: W. KOHLHAMMER GMBH, STUTTGART UND MAINZ

Umsatz und Beschäftigte im August 1969	3
--	---

Tabellenteil

1. Umsatzentwicklung im Einzelhandel	
a) Werte zu jeweiligen Preisen	
nach Wirtschaftsklassen	4
nach Betriebsformen	6
b) Werte zu Preisen von 1962	
nach Wirtschaftsklassen	7
2. Entwicklung der Beschäftigtenzahl im Einzelhandel ...	8

Schaubild

Umsatzentwicklung im Einzelhandel	
nach Betriebsformen	10

Die Angaben beziehen sich auf das Bundesgebiet.

Vorbemerkung

Die Einzelhandelsberichterstattung wird aufgrund des Gesetzes über die Durchführung laufender Statistiken im Handel sowie über die Statistik des Fremdenverkehrs in Beherbergungsstätten (HFVStatG) vom 12. Januar 1960 (BGBl. I S. 6) auf repräsentativer Basis durchgeführt. Die Grundlage für die Auswahl der Unternehmen waren das Erhebungsmaterial der Handels- und Gaststättenzählung 1960 sowie Anschriften der seitdem neugegründeten Unternehmen. In diesem Bericht werden die Entwicklungsreihen (Meßzahlen auf Basis 1962 = 100 und prozentuale Umsatzveränderungen) der an der Berichterstattung beteiligten Geschäftszweige nach den endgültigen Ergebnissen veröffentlicht. Bei der Auswertung ist zu beachten, daß die Ergebnisse auch durch Zu- und Abgänge von Unternehmen, z.B. infolge Änderung der Betriebsform bzw. des Geschäftszweiges, beeinflußt werden können (vgl. Fachserie F, Reihe 3, I. Umsatz 1966; Bestellnummer: F 3/I - j 66).

Zeichenerklärung

- | | | | |
|-----|---|--|-----------------------------|
| - | = nichts vorhanden | | . = kein Nachweis vorhanden |
| ... | = Angaben fallen später an | | r = berichtigte Zahl |
| 0 | = mehr als nichts, aber weniger als die Hälfte der kleinsten Einheit, die in der Tabelle zur Darstellung gebracht werden kann | | |
- a.n.g. = anderweitig nicht genannt

Erschienen im Oktober 1969

Nachdruck - auch auszugsweise - nur mit Quellenangabe gestattet.

Preis: DM 1,-

Ergebnisse für die einzelnen Länder des Bundesgebietes werden in den "Statistischen Berichten" der Statistischen Landesämter mit der Kennziffer G I 1 veröffentlicht.

Umsatz und Beschäftigte im August 1969

Die Umsätze der Einzelhandelsunternehmen im Bundesgebiet waren im August 1969, zu jeweiligen Preisen gerechnet, 6,8 % höher als im August 1968. Unter Berücksichtigung des gestiegenen Index der Einzelhandelsverkaufspreise ergab sich, zu Preisen von 1962, eine Umsatzzunahme von 5,1 %.

Im Monatsmonat nahmen die Umsätze des Einzelhandels mit Fahrzeugen, Maschinen und Büroeinrichtungen (+ 16 %), mit Elektro- und optischen Erzeugnissen und Uhren (+ 10 %), mit Bekleidung, Wäsche und Schuhen (+ 9 %) sowie mit pharmazeutischen, kosmetischen und ähnlichen Erzeugnissen (+ 8 %) überdurchschnittlich zu, während u.a. die Zuwachsraten des Einzelhandels mit Hausrat und Wohnbedarf (+ 6 %) sowie mit Nahrungs- und Genußmitteln (+ 5%) etwas unter dem Durchschnitt blieben. Unter dem Vorjahresstand lag im August lediglich der Einzelhandel mit Kohle und Mineralöl-erzeugnissen (- 7 %).

In der Gliederung nach Betriebsformen ergab sich für die Filialunternehmen die höchste Zuwachsrate (+ 14 %).

Faßt man die Ergebnisse der ersten acht Monate dieses Jahres zusammen, so ergibt sich für den gesamten Einzelhandel eine Umsatzsteigerung von 9,3 % zu jeweiligen und von 8,0 % zu konstanten Preisen gegenüber der vorjährigen Vergleichszeit.

Die Gesamtzahl der in den Einzelhandelsunternehmen tätigen Personen war Ende August 1969 um 0,4 % höher als Ende August 1968. Während die Anzahl der Vollbeschäftigten gegenüber dem Vorjahr leicht zurückging (- 1,4 %), nahm die Anzahl der Teilbeschäftigten um 9,4 % zu.

1. Umsatzentwicklung im Einzelhandel

a) Waren zu jeweiligen Preisen

Nummer der Systematik	Wirtschaftsgliederung (E.h.s. = Einzelhandel mit)	Meßzahlen				Veränderungen		
		1968		1969		August 1969 gegenüber		Jan./Aug. 69
		Juli	August	Juli	August	Juli 69	Aug. 68	Jan./Aug. 68
		1952 = 100				%		
43 0 ^{a)}	<u>E.h.s. Waren verschiedener Art (einschl. Genusmittel)</u> darunter mit:	165,5	148,2	178,3	157,8	- 11,4	+ 6,4	+ 7,4
43 00 0	Waren versch. Art, Hauptrichtung Nahrungsmittel	165,5	148,2	178,3	157,8	- 11,4	+ 6,4	+ 7,4
43 1 ^{b)}	<u>E.h.s. Nahrungs- u. Genussmitteln u. Genusmitteln</u> darunter mit:	138,6	141,7	151,6	149,1	- 1,7	+ 5,2	+ 7,0
43 10 0 ^{b)}	versch. Nahrungs- und Genussmitteln 1) und Genusmitteln (ohne Reformwaren)	143,5	147,4	156,9	155,0	- 1,2	+ 5,2	+ 7,4
43 10 5	Reformwaren	110,6	109,7	124,6	117,4	- 5,8	+ 7,0	+ 7,4
43 14 0	Genüsse und Obst	120,9	109,0	134,4	123,4	- 8,2	+ 13,2	+ 7,9
43 14 1	Milch; Fettwaren und Eier	116,4	118,4	132,1	123,4	- 6,6	+ 4,2	+ 3,4
43 14 2	Fischen und Fischereierzeugnissen	83,3	99,2	81,4	99,4	+ 22,1	+ 0,2	+ 5,8
43 14 4	Süßwaren	111,6	106,5	106,3	106,7	+ 0,4	+ 0,2	- 5,4
43 14 5	Kaffee, Tee und Kakao	75,9	76,4	78,1	76,6	- 1,9	+ 0,3	- 0,1
43 14 9	sonstigen Nahrungs- und Genussmitteln	95,3	106,4	112,2	114,4	+ 2,0	+ 7,5	+ 10,4
43 16 0	Wein und Spirituosen	121,6	122,4	139,9	128,3	- 8,3	+ 4,8	+ 13,6
43 16 5	Bier und alkoholfreie Getränke	180,4	180,3	199,2	190,4	- 4,4	+ 5,6	+ 5,9
43 19 0	Tabakwaren	136,5	141,0	146,0	146,1	+ 0,1	+ 3,6	+ 5,4
43 2	<u>E.h.s. Bekleidung, Wäsche, Schuhe</u> darunter mit:	126,4	103,8	138,7	112,7	- 18,7	+ 8,6	+ 9,3
43 20 0	Textilwaren verschiedener Art 1)	123,9	103,4	133,2	107,2	- 19,5	+ 3,3	+ 5,7
43 21 0	Wollwaren	120,1	95,1	123,5	101,1	- 18,1	+ 6,3	+ 3,6
43 22 0	Oberbekleidung verschiedener Art 1)	134,9	100,0	152,8	117,2	- 23,3	+ 17,2	+ 15,3
43 22 4	Herrenoberbekleidung	145,6	118,6	165,8	129,4	- 22,0	+ 9,1	+ 13,4
43 22 7	Damenoberbekleidung	126,0	99,5	146,2	124,5	- 14,8	+ 25,1	+ 18,7
43 23 0	Leibwäsche, Wirk- und Strickwaren	123,5	103,5	143,3	113,9	- 20,5	+ 10,0	+ 13,5
43 23 2	Haushaltswäsche	96,7	91,2	106,0	95,9	- 9,5	+ 5,2	+ 5,2
43 23 8	Handarbeiten und Handarbeitsbedarf	70,5	86,9	76,3	78,1	+ 2,4	- 10,1	+ 3,5
43 24	Hüten, Bekleidungszubehör u.ä.	86,7	74,3	97,4	84,7	- 13,0	+ 14,0	+ 6,0
43 26 0	Teppiche und Gardinen	128,6	135,8	145,0	137,1	- 5,4	+ 1,0	+ 8,2
43 26 5	Bettwaren	111,0	113,0	121,4	118,4	- 2,4	+ 4,8	+ 7,9
43 27 0	Sport- und Campingartikeln	191,0	130,2	205,5	153,6	- 25,3	+ 18,0	+ 10,6
43 28 0	Schuhen und Schuhwaren	124,2	101,3	127,4	106,8	- 16,2	+ 5,4	+ 3,7
43 3	<u>E.h.s. Hausrat und Mobelbedarf</u> darunter mit:	128,6	133,5	148,4	142,1	- 4,2	+ 6,4	+ 11,2
43 30 0	Metall- und Kunststoffwaren verschiedener Art 1)	116,6	118,8	137,8	132,0	- 4,2	+ 11,1	+ 9,6
43 30 2	Hausrat aus Metall und Kunststoffen	109,5	108,3	116,3	110,2	- 5,2	+ 1,8	+ 3,0
43 30 4	Öfen, Kühlchränken und Wasserschloßen	104,8	109,9	109,5	114,3	+ 4,4	+ 4,0	+ 1,1
43 33 0	Haushaltskeramik und -gläsern	117,6	119,0	129,2	123,6	- 4,3	+ 3,9	+ 6,8
43 36 0	Möbeln	140,0	147,3	165,3	156,9	- 5,1	+ 6,5	+ 14,4

1) Ohne ausgeprägten Schwerpunkt.

a) Ohne 43 04.- b) Zusätzlich 43 04.

1. Umsatzenwicklung im Einzelhandel
a) Werte zu jeweiligen Preisen

Nummer der Systematik	Wirtschaftsgliederung (Eh.m. = Einzelhandel mit)	Maßzahlen				Veränderungen		
		1968		1969		August 1969 gegenüber		Jan./Aug. 69
		Juli	August	Juli	August	Juli 69	Aug. 68	Jan./Aug. 68
		1962 = 100				%		
43 4	<u>Eh.m. Elektro- und opt. Erzeugnissen, Uhren</u> darunter mit:	117,6	118,7	135,7	130,9	- 3,5	+ 10,3	+ 11,4
43 40 0	Elektroerzeugnissen (a.n.g.)	114,9	114,0	138,1	129,1	- 6,5	+ 13,2	+ 14,0
43 40 4	Rundfunk-, Fernseh- und Phonogeräten	107,4	114,4	129,0	126,3	- 2,1	+ 10,4	+ 12,9
43 43 0	Foto- und Kinoapparaten	163,4	157,9	186,4	169,3	- 9,2	+ 7,2	+ 11,3
43 43 5	sonstigen feinmech. u. opt. Erzeugnissen	154,8	147,0	168,3	153,2	- 9,0	+ 4,2	+ 7,3
43 46 0	Uhren und Schmuckwaren	108,3	109,0	121,8	121,4	- 0,3	+ 11,4	+ 10,1
43 48 0	Lederwaren (ohne Schuhe)	115,6	106,9	126,7	115,4	- 8,9	+ 8,0	+ 7,8
43 49	Galanterie- und Spielwaren, Musikinstrumenten	132,6	135,2	143,9	150,2	+ 4,4	+ 11,1	+ 9,9
43 5	<u>Eh.m. Papierwaren und Druckerzeugnissen</u> darunter mit:	129,0	157,4	140,4	164,1	+ 16,9	+ 4,3	+ 8,2
43 50 0	Papierwaren, Schul- und Büroartikeln	125,7	157,1	142,3	167,2	+ 17,4	+ 6,4	+ 8,9
43 54 0	Büchern und Fachzeitschriften	122,7	154,4	130,0	159,1	+ 22,4	+ 3,0	+ 8,6
43 54 5	sonstigen Zeitschriften und Zeitungen	160,7	168,0	166,8	168,8	+ 1,2	+ 0,4	+ 5,1
43 6	<u>Eh.m. pharmazeut., kosmet. u. ä. Erzeugnissen</u> darunter mit/in:	162,6	157,3	180,1	169,4	- 5,9	+ 7,7	+ 8,8
43 60 0	Apotheken	181,8	178,3	203,4	194,5	- 4,4	+ 9,1	+ 10,6
43 60 4	Drogerien	137,3	132,8	152,0	140,9	- 7,3	+ 6,1	+ 6,3
43 67 0	Parfüm und Körperpflegemitteln	189,4	162,4	207,4	175,6	- 15,3	+ 8,1	+ 8,9
43 67 5	Feinseifen, Bürsten und Reinigungsmitteln	117,0	107,1	113,4	105,9	- 6,6	- 1,1	- 2,1
43 7	<u>Eh.m. Kohle und Mineralölerzeugnissen</u> darunter mit:	116,5	124,6	119,2	116,4	- 2,3	- 6,6	+ 7,4
43 70 0	Brennstoffen	110,5	117,9	110,9	108,5	- 2,2	- 8,0	+ 6,7
43 75 0	Mineralölerzeugnissen (Tankstellen)	185,4	201,4	214,9	207,2	- 3,6	+ 2,9	+ 13,2
43 8	<u>Eh.m. Fahrzeugen, Maschinen u. Büroeinrichtungen</u> darunter mit:	111,6	104,1	161,6	120,4	- 25,4	+ 15,7	+ 22,5
43 80 0	Kraftwagen und Krafträdern	112,4	98,8	164,5	115,4	- 29,8	+ 16,8	+ 22,9
43 80 4	Kraftfahrzeugteilen	184,3	178,6	250,6	200,2	- 20,1	+ 12,1	+ 21,9
43 80 7	Fahrrädern und Mopeds	125,5	119,8	144,6	117,1	- 19,0	- 2,3	+ 4,9
43 83 0	Büromaschinen und -möbeln	115,7	117,6	153,5	131,1	- 14,6	+ 11,4	+ 24,8
43 86 0	Nähmaschinen	82,9	85,5	102,1	87,8	- 14,0	+ 2,7	+ 14,6
43 89 0	Landmaschinen	87,9	118,0	146,3	145,8	- 0,3	+ 23,6	+ 28,7
43 9	<u>Eh.m. sonstigen Waren</u> darunter mit:	126,6	135,2	143,7	140,3	- 2,4	+ 3,8	+ 8,6
43 90 0	Sämereien und Düngemitteln	101,1	109,6	109,2	113,7	+ 4,1	+ 3,7	+ 8,0
43 90 5	Blumen und Pflanzen	108,4	116,4	119,4	119,7	+ 0,3	+ 2,8	+ 8,9
43 93 0	Lacken und Farben	182,2	190,4	210,2	197,7	- 5,9	+ 3,8	+ 9,5
43 93 5	Tapeten, Linoleum u.ä.	139,2	148,5	164,2	155,3	- 5,4	+ 4,6	+ 8,4
43	<u>Einzelhandel insgesamt</u>	135,6	130,8	152,5	139,7	- 8,4	+ 6,8	+ 9,3

1. Umsatzentwicklung im Einzelhandel
a) Werte zu jeweiligen Preisen

Nummer der Systematik	Betriebsform Wirtschaftsgliederung (Eh.m. = Einzelhandel mit)	Maßzahlen				Veränderungen		
		1968		1969		August 1969		Jan./Aug. 69
		Jul. 68	August 68	Jul. 69	August 69	Jul. 69	Aug. 68	gegenüber Jan./Aug. 68
		1962 = 100				%		
<u>Warenhausunternehmen</u>								
43 00 0	Eh.m. Waren versch. Art, Hauptrichtung Nichtnahrungsmittel	171,1	151,7	183,4	161,1	- 12,2	+ 6,2	+ 7,1
	davon die Warengruppe:							
	Nahrungs- und Genußmittel	181,9	189,9	197,8	198,6	+ 0,4	+ 4,6	+ 7,5
	Bekleidung, Wäsche, Schuhe	162,9	126,1	173,0	136,7	- 21,0	+ 8,4	+ 5,7
	Hausrat und Wohnbedarf	166,8	160,4	174,8	160,2	- 8,4	- 0,1	+ 5,3
	Sonstige Waren und übriger Umsatz	192,6	182,3	213,3	200,6	- 6,0	+ 10,0	+ 12,4
	<u>Versandhandelsunternehmen</u> 2)	126,4	117,9	136,9	127,4	- 6,9	+ 8,1	+ 8,1
	darunter Einzelhandel mit:							
43 00 0	Waren versch. Art, Hauptrichtung Nichtnahrungsmittel	137,0	127,9	150,9	137,8	- 8,7	+ 7,7	+ 8,7
43 20 0	Textilwaren verschiedener Art 1)	91,2	76,8	93,3	75,2	- 19,4	- 2,1	+ 6,1
43 54 0	Büchern und Fachzeitschriften	116,8	122,7	113,7	150,4	+ 32,3	+ 22,6	+ 4,4
	<u>Konsumgenossenschaften und sonstige Verbraucherorganisationen</u>							
43 10 0 ^{b)}	Eh.m. versch. Nahrungs- und Genußmitteln 1) und Gemischtwaren (ohne Reformwaren)	126,8	130,4	137,4	136,9	- 0,4	+ 5,0	+ 6,2
43	<u>Filialunternehmen</u>	164,4	157,8	195,7	179,3	- 8,4	+ 13,6	+ 17,1
	darunter Einzelhandel mit:							
43 10 0 ^{b)}	versch. Nahrungs- und Genußmitteln 1) und Gemischtwaren (ohne Reformwaren)	175,1	184,0	205,4	204,3	- 0,5	+ 11,0	+ 16,4
43 19 0	Tabakwaren	137,3	137,0	148,3	142,4	- 4,0	+ 3,9	+ 5,3
43 20 0	Textilwaren verschiedener Art 1)	184,3	160,6	223,8	183,0	- 18,2	+ 13,9	+ 17,6
43 22	Oberbekleidung	170,2	120,3	197,7	148,7	- 24,8	+ 23,6	+ 18,0
43 28 0	Schuhen und Schuhwaren	148,4	117,9	161,4	139,2	- 13,8	+ 18,1	+ 12,5
43 36 0	Möbeln	162,2	173,7	188,8	185,4	- 1,8	+ 6,7	+ 15,6
43 80 0	Kraftwagen und Kraftträdern	121,8	104,5	201,8	147,1	- 27,1	+ 40,8	+ 37,8
43	<u>Übrige Unternehmen</u>	127,4	124,7	143,5	131,7	- 8,2	+ 5,6	+ 8,4
	darunter Einzelhandel mit:							
43 00 0	Waren versch. Art, Hauptrichtung Nichtnahrungsmittel	190,8	130,8	191,3	176,8	- 7,6	- 2,2	- 1,8
43 10 0 ^{b)}	versch. Nahrungs- und Genußmitteln 1) und Gemischtwaren (ohne Reformwaren)	138,1	140,6	147,4	145,0	- 1,6	+ 3,1	+ 4,4
43 19 0	Tabakwaren	136,4	141,4	145,7	146,5	+ 0,5	+ 3,6	+ 5,5
43 20 0	Textilwaren verschiedener Art 1)	123,6	102,7	132,0	106,1	- 19,6	+ 3,7	+ 4,9
43 22	Oberbekleidung	119,6	96,2	134,9	109,7	- 18,7	+ 14,0	+ 14,4
43 28 0	Schuhen und Schuhwaren	122,8	100,6	124,6	103,8	- 16,7	+ 3,2	+ 2,1
43 36 0	Möbeln	136,4	143,0	161,5	152,4	- 5,6	+ 6,6	+ 14,2
43 54 0	Büchern und Fachzeitschriften	123,5	166,0	134,2	159,9	+ 19,2	- 3,7	+ 9,8
43 80 0	Kraftwagen und Kraftträdern	111,3	98,1	160,0	111,5	- 30,3	+ 13,7	+ 20,7
43	<u>Einzelhandel insgesamt</u>	135,6	130,8	152,5	139,7	- 8,4	+ 6,8	+ 9,3

1) Ohne ausgeprägten Schwerpunkt.- 2) Aus den Wirtschaftsklassen 43 00 0, 43 20 0, 43 28 0 und 43 54 0.

b) Zuzüglich 43 04.

1. Umsatzentwicklung im Einzelhandel
b) Werte zu Preisen von 1962

Nummer der Systematik	Wirtschaftsgliederung (Eh.m. = Einzelhandel mit)	Maßzahlen				Veränderungen		
		1968		1969		August 1969 gegenüber		Jan./Aug. 69
		Jul. 68	August 68	Jul. 69	August 69	Jul. 69	Aug. 68	Jan./Aug. 68
		1962 = 100				%		
43 0 ^{a)}	<u>Eh.m. Waren verschiedener Art (ohne Gemischwaren)</u>	158,2	141,7	168,8	149,4	- 11,4	+ 5,4	+ 6,6
43 1 ^{b)}	<u>Eh.m. Nahrungs- u. Genussmitteln u. Gemischwaren</u>	130,5	134,7	138,6	137,5	- 0,8	+ 2,1	+ 4,9
43 10 0 ^{b)}	darunter mit: versch. Nahrungs- und Genussmitteln 1) und Gemischwaren (ohne Reformwaren)	135,2	140,1	143,7	143,1	- 0,4	+ 2,1	+ 5,4
43 14 0	Gemüse und Obst	128,3	126,9	122,1	120,5	- 1,3	- 5,0	- 2,7
43 14 1	Milch, Fettwaren und Eiern	105,1	106,8	116,9	109,1	- 6,7	+ 2,2	+ 1,4
43 14 2	Fischen und Fischerzeugnissen	66,9	79,2	61,2	75,0	+ 22,5	- 5,3	+ 1,5
43 14 4	Süßwaren	114,9	109,7	108,2	108,5	+ 0,3	- 1,1	- 5,8
43 14 5	Kaffee, Tee und Kakao	79,0	79,5	81,4	79,7	- 2,1	+ 0,3	+ 0,5
43 16	Getränken	152,2	152,4	170,4	160,8	- 5,6	+ 5,5	+ 8,8
43 19 0	Tabakwaren	125,2	129,4	133,7	133,8	+ 0,1	+ 3,4	+ 5,4
43 2	<u>Eh.m. Bekleidung, Wäsche, Schuhen</u>	115,9	95,1	126,2	102,4	- 18,9	+ 7,7	+ 8,5
43 20 0	darunter mit: Textilwaren verschiedener Art 1)	114,9	95,9	122,8	98,7	- 19,6	+ 2,9	+ 5,0
43 22	Oberbekleidung	123,9	95,1	140,4	110,9	- 21,0	+ 16,6	+ 15,1
43 23	Wäsche, Wirk- und Strick- u.ä. Waren	106,0	93,4	120,6	99,1	- 17,8	+ 6,1	+ 10,4
43 28 0	Schuhen und Schuhwaren	108,4	88,3	110,2	92,4	- 16,2	+ 4,6	+ 2,9
43 3	<u>Eh.m. Hausrat und Wohnbedarf</u>	119,3	123,8	137,2	131,1	- 4,4	+ 5,9	+ 11,0
43 30	darunter mit: Metall- und Kunststoffwaren	105,8	107,5	116,7	113,6	- 2,7	+ 5,7	+ 5,0
43 33 0	Haushaltskeramik und -glaswaren	106,9	108,2	115,9	110,8	- 4,4	+ 2,4	+ 5,8
43 36 0	Möbeln	128,3	135,0	151,2	143,3	- 5,2	+ 6,1	+ 14,3
43 4	<u>Eh.m. Elektro- und opt. Erzeugnissen, Uhren</u>	118,9	120,0	136,2	131,4	- 3,5	+ 9,5	+ 10,7
43 40	darunter: Elektro-Einzelhandel	124,9	130,2	150,9	145,5	- 3,6	+ 11,8	+ 14,0
43 5	<u>Eh.m. Papierwaren und Druckerzeugnissen</u>	105,0	128,9	111,9	129,6	+ 15,8	+ 0,5	+ 6,5
43 6	<u>Eh.m. pharmazeut., kosmet. u.ä. Erzeugnissen</u>	142,5	137,9	156,7	147,4	- 5,9	+ 6,9	+ 6,4
43 60 0	darunter in: Apotheken	155,4	152,4	173,1	165,5	- 4,4	+ 8,6	+ 7,3
43 60 4	Drogerien	123,6	119,5	135,1	125,1	- 7,4	+ 4,7	+ 4,8
43 7	<u>Eh.m. Kohle und Mineralölerzeugnissen</u>	100,6	107,0	102,4	99,4	- 2,9	- 7,1	+ 6,7
43 70 0	darunter mit: Brennstoffen	94,9	100,7	94,4	91,6	- 3,0	- 9,0	+ 5,3
43 75 0	Mineralölerzeugnissen (Tankstellen)	165,5	180,0	199,2	192,9	- 3,2	+ 7,2	+ 17,9
43 8	<u>Eh.m. Fahrzeugen, Maschinen u. Büroeinrichtungen</u>	105,9	98,7	152,3	113,4	- 25,5	+ 14,9	+ 21,3
43 80	darunter mit: Fahrzeugen	110,8	98,3	159,1	113,1	- 28,9	+ 15,1	+ 21,2
43 9	<u>Eh.m. sonstigen Waren</u>	121,3	135,3	140,7	141,3	+ 0,4	+ 4,4	+ 9,4
43	<u>Einzelhandel insgesamt</u>	126,6	122,6	140,2	128,8	- 8,1	+ 5,1	+ 8,0

1) Ohne ausgeprägten Schwerpunkt.
a) Ohne 43 04.- b) Zuzüglich 43 04.

2. Entwicklung der Beschäftigtenzahl im Einzelhandel *)

Nummer der Systematik	Wirtschaftsgliederung (Eh.m. = Einzelhandel mit)	Maßzahlen				Veränderungen		
		1968		1969		August 1969		Jan./Aug. 69
		Juli	August	Juli	August	Juli 69	Aug. 68	gegenüber Jan./Aug. 68
		1962 = 100						
43 0 ^{a)}	<u>Eh.m. Waren verschiedener Art (ohne Gemischtwaren)</u>	121,7	124,3	124,0	124,9	+ 0,7	+ 0,4	+ 3,8
	darunter mit:							
43 00 0	Waren versch. Art, Hauptrichtung Nichtnahrungsmittel	121,7	124,3	124,0	124,9	+ 0,7	+ 0,4	+ 3,8
43 1 ^{b)}	<u>Eh.m. Nahrungs- u. Genußmitteln u. Gemischtwaren</u>	87,3	87,8	84,8	85,1	+ 0,4	- 3,1	- 1,9
	darunter mit:							
43 10 0 ^{b)}	versch. Nahrungs- und Genußmitteln 1)							
	und Gemischtwaren (ohne Reformwaren)	90,3	91,2	87,6	88,3	+ 0,8	- 3,2	- 1,8
43 10 5	Reformwaren	86,6	89,9	90,1	91,6	+ 1,7	+ 1,9	+ 2,8
43 14 0	Gemüse und Obst	80,4	81,5	78,2	78,0	- 0,3	- 4,3	- 2,8
43 14 1	Milch, Fettwaren und Eiern	83,3	82,1	79,8	76,5	- 4,1	- 6,8	- 3,3
43 14 2	Fischen und Fischerzeugnissen	74,1	73,1	73,3	74,2	+ 1,2	+ 1,5	+ 0,1
43 14 4	Süßwaren	76,4	74,1	68,5	70,2	+ 2,4	- 5,3	- 10,0
43 14 5	Kaffee, Tee und Kakao	69,9	70,8	66,4	67,9	+ 2,3	- 4,1	- 2,5
43 14 9	sonstigen Nahrungs- und Genußmitteln	73,9	70,8	75,9	71,7	- 5,5	+ 1,3	+ 1,6
43 16 0	Wein und Spirituosen	84,7	84,0	83,5	78,0	- 6,6	- 7,1	+ 1,4
43 16 5	Bier und alkoholfreien Getränken	66,3	64,9	61,3	62,4	+ 1,8	- 3,9	- 8,3
43 19 0	Tabakwaren	87,4	87,7	89,0	88,3	- 0,8	+ 0,7	+ 1,7
43 2	<u>Eh.m. Bekleidung, Wäsche, Schuhen</u>	91,1	92,3	90,4	91,6	+ 1,3	- 0,8	- 0,9
	darunter mit:							
43 20 0	Textilwaren verschiedener Art 1)	88,7	90,4	86,1	87,0	+ 1,0	- 3,8	- 3,7
43 21 0	Metzwaren	84,7	84,8	80,0	81,3	+ 1,6	- 4,1	- 4,4
43 22 0	Oberbekleidung verschiedener Art	98,0	97,7	101,1	102,4	+ 1,3	+ 4,8	+ 3,5
43 22 4	Herrenoberbekleidung	108,6	109,4	108,8	109,3	+ 0,4	- 0,1	- 0,3
43 22 7	Damenoberbekleidung	84,8	85,7	91,4	93,1	+ 1,9	+ 8,6	+ 5,3
43 23 0	Leibwäsche, Wirk- und Strickwaren	87,6	89,0	86,7	88,3	+ 1,8	- 0,8	+ 2,6
43 23 2	Haushaltswäsche	77,7	78,8	69,9	70,4	+ 0,7	- 10,7	- 2,3
43 23 8	Handarbeiten und Handarbeitsbedarf	89,8	90,4	87,2	86,7	+ 0,6	- 4,1	- 3,8
43 24	Hüten, Bekleidungszubehör u.ä.	79,3	81,2	75,4	77,2	+ 2,4	- 4,9	- 6,2
43 26 0	Teppichen und Gardinen	98,4	99,2	99,4	100,2	+ 0,8	+ 1,0	+ 0,1
43 26 5	Bettwaren	85,9	86,1	84,4	85,0	+ 0,7	- 1,3	- 2,0
43 27 0	Sport- und Campingartikeln	110,8	110,4	113,1	114,4	+ 1,1	+ 3,6	+ 3,0
43 28 0	Schuhen und Schuhwaren	93,6	94,9	92,1	93,7	+ 1,7	- 1,3	- 1,4
43 3	<u>Eh.m. Hausrat und Wohnbedarf</u>	95,1	97,0	96,0	97,0	+ 1,0	0	+ 1,4
	darunter mit:							
43 30 0	Metall- und Kunststoffwaren verschiedener Art 1)	91,6	93,8	88,9	90,4	+ 1,7	- 3,6	- 2,1
43 30 2	Hausrat aus Metall und Kunststoffen	85,9	89,2	83,7	85,2	+ 1,8	- 4,4	- 2,9
43 30 4	Öfen, Kühlchränken und Waschmaschinen	83,2	84,7	84,7	86,4	+ 2,0	+ 2,0	- 0,3
43 33 0	Haushaltskeramik und -glaswaren	91,3	93,6	93,1	90,4	- 2,9	- 3,4	+ 0,9
43 36 0	Möbeln	101,7	103,1	105,0	106,0	+ 1,0	+ 2,8	+ 4,1

*) Nur Vollbeschäftigte.

1) Ohne ausgeprägten Schwerpunkt.

a) Ohne 43 04.- b) Zusätzlich 43 04.

2. Entwicklung der Beschäftigtenzahl im Einzelhandel *)

Nummer der System- matik	Wirtschaftsgliederung (Eh.m. = Einzelhandel mit)	Meßzahlen				Veränderungen		
		1968		1969		August 1969 gegenüber		Jan./Aug. 69
		Juli	August	Juli	August	Juli 69	Aug. 68	Jan./Aug. 68
		1962 = 100				%		
43 4	<u>Eh.m. Elektro- und opt. Erzeugnissen, Uhren</u> darunter mit:	101,5	101,7	98,4	99,1	+ 0,7	- 2,6	- 2,4
43 40 0	Elektroerzeugnissen (a.n.g.)	105,6	103,7	102,9	101,9	- 1,0	- 1,7	- 3,9
43 40 4	Rundfunk-, Fernseh- und Phonogeräten	108,7	110,0	105,4	106,7	+ 1,2	- 3,0	- 2,4
43 43 0	Foto- und Kinoapparaten	88,9	88,6	85,1	85,7	+ 0,7	- 3,3	- 4,0
43 43 5	sonstigen feinmech. u. opt. Erzeugnissen	105,2	105,7	101,9	103,7	+ 1,8	- 1,9	- 3,8
43 46 0	Uhren und Schmuckwaren	98,0	98,8	96,1	97,2	+ 1,1	- 1,6	- 0,7
43 48 0	Lederwaren (ohne Schuhe)	93,7	93,8	87,3	89,2	+ 2,2	- 4,9	- 4,1
43 49	Galanterie- und Spielwaren, Musikinstrumenten	100,5	100,0	98,9	97,8	- 1,1	- 2,2	- 0,7
43 5	<u>Eh.m. Papierwaren und Druckerzeugnissen</u> darunter mit:	99,6	100,6	100,0	100,8	+ 0,8	+ 0,2	+ 0,4
43 50 0	Papierwaren, Schul- und Büroartikeln	104,8	105,6	105,1	105,3	+ 0,2	- 0,3	- 0,4
43 54 0	Büchern und Fachzeitschriften	95,6	97,2	96,4	98,4	+ 2,1	+ 1,2	+ 2,2
43 54 5	sonstigen Zeitschriften und Zeitungen	91,0	90,8	90,4	90,2	- 0,2	- 0,7	- 1,2
43 6	<u>Eh.m. pharmazeut., kosmet. u. ä. Erzeugnissen</u> darunter mit/in:	103,1	107,3	105,4	106,7	+ 1,2	- 0,6	+ 0,8
43 60 0	Apotheken	110,7	115,6	115,7	117,3	+ 1,4	+ 1,4	+ 5,0
43 60 4	Drogerien	96,2	100,8	97,8	98,8	+ 1,0	- 2,0	- 2,0
43 67 0	Parfüm und Körperpflegemitteln	131,3	132,9	131,0	133,6	+ 2,0	+ 0,5	+ 0,6
43 67 5	Feinseifen, Bürsten und Reinigungsmitteln	82,5	81,2	75,3	75,9	+ 0,8	- 6,5	- 10,1
43 7	<u>Eh.m. Kohle und Mineralölerzeugnissen</u> darunter mit:	83,2	83,3	81,2	80,7	- 0,6	- 3,1	- 2,1
43 70 0	Brennstoffen	80,1	79,8	77,3	76,9	- 0,5	- 3,6	- 2,7
43 75 0	Mineralölerzeugnissen (Tankstellen)	124,0	129,6	132,7	130,4	- 1,7	+ 0,6	+ 1,9
43 8	<u>Eh.m. Fahrzeugen, Maschinen u. Büroeinrichtungen</u> darunter mit:	102,8	105,6	102,0	104,0	+ 2,0	- 1,5	- 1,3
43 80 0	Kraftwagen und Krafträdern	105,3	107,9	104,6	106,9	+ 2,2	- 0,9	- 1,3
43 80 4	Kraftfahrzeugteilen	115,6	117,6	114,3	114,4	+ 0,1	- 2,7	- 0,7
43 80 7	Fahrrädern und Mopeds	78,3	74,0	71,4	72,0	+ 0,8	- 2,7	- 4,3
43 83 0	Büromaschinen und -möbeln	111,4	111,4	111,9	114,1	+ 2,0	+ 2,4	+ 2,2
43 86 0	Nähmaschinen	70,7	72,3	70,6	70,1	- 0,7	- 3,0	- 1,1
43 89 0	Landmaschinen	103,8	106,8	106,6	108,2	+ 1,5	+ 1,3	- 0,3
43 9	<u>Eh.m. sonstigen Waren</u> darunter mit:	102,3	103,8	102,2	105,3	+ 3,0	+ 1,4	+ 1,1
43 90 0	Sämereien und Düngemitteln	86,9	88,9	80,3	83,2	+ 3,6	- 6,4	- 4,9
43 90 5	Blumen und Pflanzen	100,0	101,0	101,6	104,2	+ 2,6	+ 3,2	+ 4,2
43 93 0	Lacken und Farben	115,3	117,9	118,4	121,0	+ 2,2	+ 2,6	+ 1,9
43 93 5	Tapeten, Linoleum u. ä.	108,0	109,5	107,2	111,3	+ 3,8	+ 1,6	- 1,2
43	<u>Einzelhandel insgesamt</u>	96,3	97,7	95,4	96,3	+ 0,9	- 1,4	- 0,4
	außerdem							
43	Teilbeschäftigte	134,0	133,4	145,3	146,0	+ 0,4	+ 9,4	+ 7,1
43	Beschäftigte insgesamt	101,3	102,4	102,1	102,9	+ 0,8	+ 0,4	+ 0,9

*) Nur Vollbeschäftigte.

UMSATZENTWICKLUNG IM EINZELHANDEL NACH BETRIEBSFORMEN

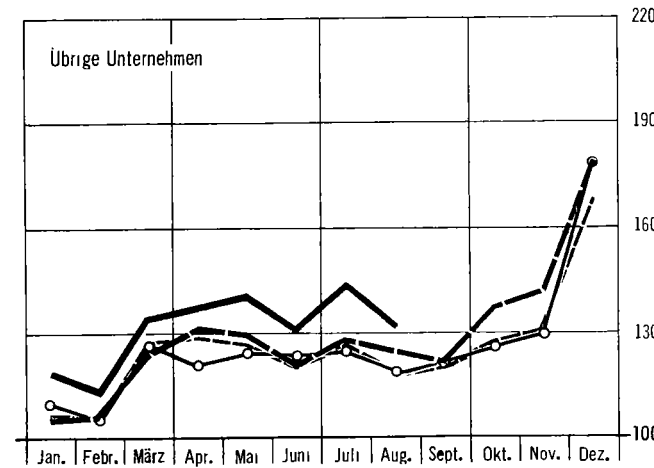
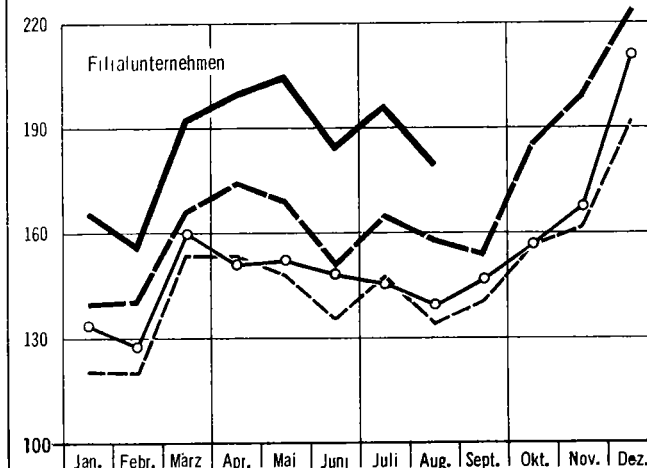
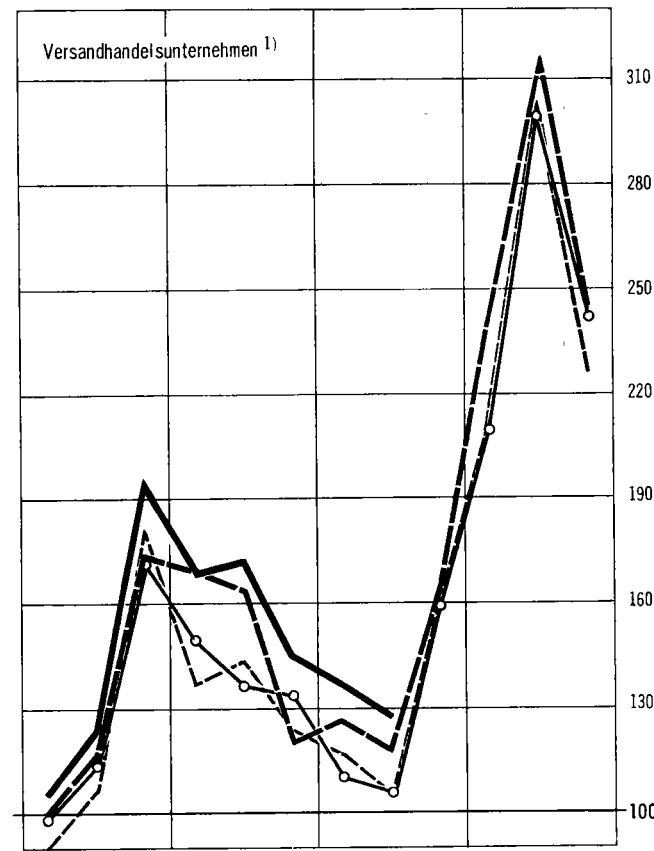
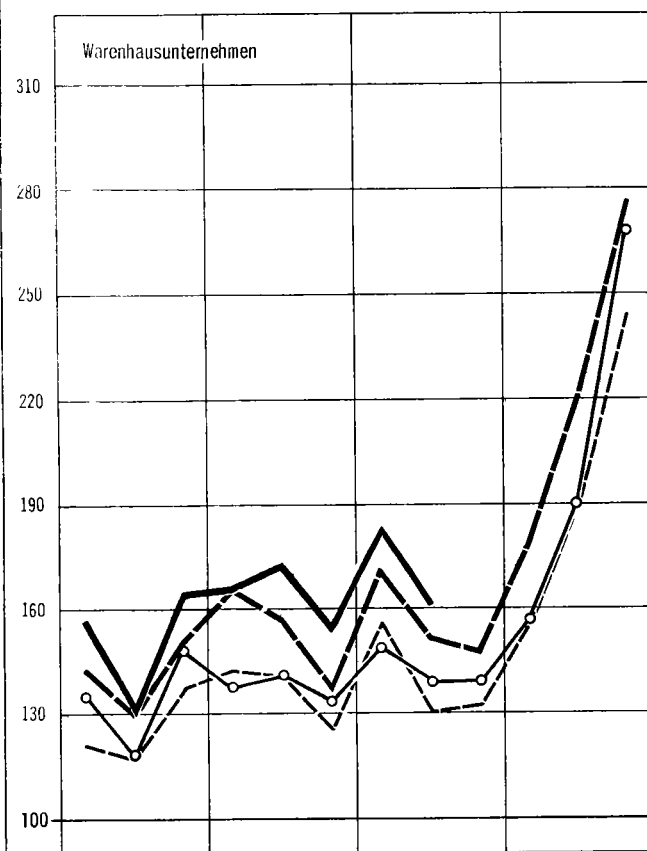
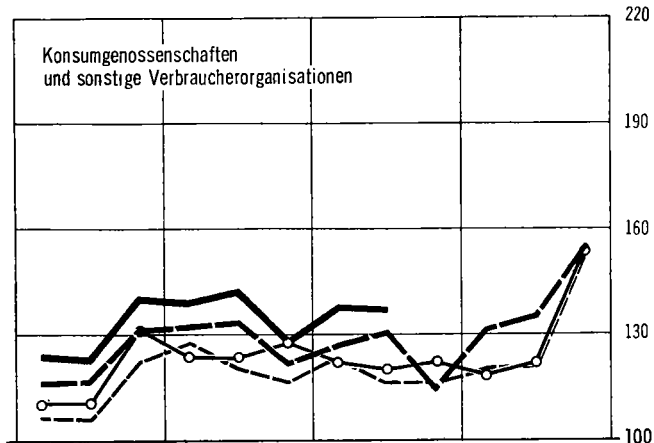
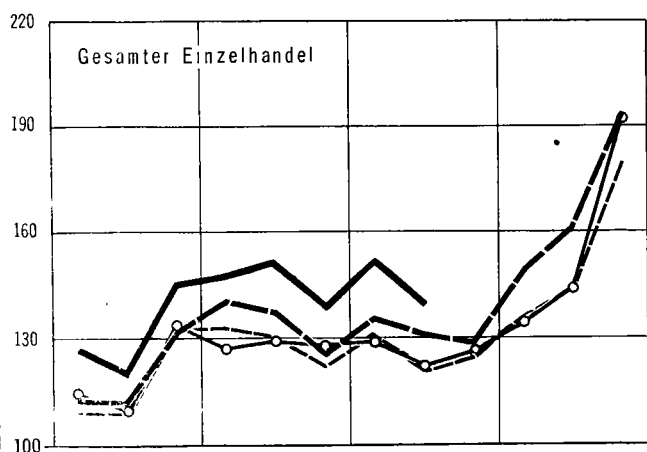
1962 = 100

--- 1966

○—○ 1967

— 1968

— 1969



1) Versandhandelsunternehmen des Einzelhandels mit Waren versch. Art, Hauptrichtung Nichtnahrungsmittel, mit Textilwaren versch. Art, mit Schuhen und Schuhwaren und mit Büchern und Fachzeitschriften.