

**STATISTISCHES
BUNDESAMT
WIESBADEN**

FACHSERIE F

GROSS- UND EINZELHANDEL GASTGEWERBE FREMDENVERKEHR

Reihe 3

Einzelhandel

I. Umsätze und Beschäftigte

**Meßzahlen zur Entwicklung der Umsätze
und der Beschäftigtenzahl**

Mai 1969



Bestellnummer : 250312 - 690205

VERLAG: W. KOHLHAMMER GMBH, STUTTGART UND MAINZ

Inhalt

Seite

Umsatz und Beschäftigte im Mai 1969	3
---	---

Tabellenteil

1. Umsatzentwicklung im Einzelhandel	
a) Werte zu jeweiligen Preisen	
nach Wirtschaftsklassen	4
nach Betriebsformen	6
b) Werte zu Preisen von 1962	
nach Wirtschaftsklassen	7
2. Entwicklung der Beschäftigtenzahl im Einzelhandel ...	8

Schaubild

Umsatzentwicklung im Einzelhandel	
nach Betriebsformen	10

Die Angaben beziehen sich auf das Bundesgebiet.

Vorbemerkung

Die Einzelhandelsberichterstattung wird aufgrund des Gesetzes über die Durchführung laufender Statistiken im Handel sowie über die Statistik des Fremdenverkehrs in Beherbergungsstätten (HFVStatG) vom 12. Januar 1960 (BGBl. I S. 6) auf repräsentativer Basis durchgeführt. Die Grundlage für die Auswahl der Unternehmen waren das Erhebungsmaterial der Handels- und Gaststättenzählung 1960 sowie Anschriften der seitdem neugegründeten Unternehmen. In diesem Bericht werden die Entwicklungsreihen (Maßzahlen auf Basis 1962 = 100 und prozentuale Umsatzveränderungen) der an der Berichterstattung beteiligten Geschäftszweige nach den endgültigen Ergebnissen veröffentlicht. Bei der Auswertung ist zu beachten, daß die Ergebnisse auch durch Zu- und Abgänge von Unternehmen, z.B. infolge Änderung der Betriebsform bzw. des Geschäftszweiges, beeinflusst werden können (vgl. Fachserie F, Reihe 3, I. Umsatz 1966; Bestellnummer: F 3/I - j 66).

Zeichenerklärung

- | | | | |
|-----|---|--|-----------------------------|
| - | = nichts vorhanden | | . = kein Nachweis vorhanden |
| ... | = Angaben fallen später an | | r = berichtigte Zahl |
| 0 | = mehr als nichts, aber weniger als die Hälfte der kleinsten Einheit, die in der Tabelle zur Darstellung gebracht werden kann | | |
- a.n.g. = anderweitig nicht genannt

Erschienen im August 1969

Nachdruck - auch auszugsweise - nur mit Quellenangabe gestattet.

Preis: DM 1,-

Ergebnisse für die einzelnen Länder des Bundesgebietes werden in den "Statistischen Berichten" der Statistischen Landesämter mit der Kennziffer G I 1 veröffentlicht.

Umsätze und Beschäftigte im Mai 1969

Die Umsätze der Einzelhandelsunternehmen im Bundesgebiet waren im Mai 1969 zu jeweiligen Preisen 10,8 % und zu konstanten Preisen 9,1 % höher als im Mai 1968.

Im Berichtsmonat verzeichneten der Einzelhandel mit Bekleidung, Wäsche und Schuhen (+ 22 %), mit Fahrzeugen, Maschinen und Büroeinrichtungen (+ 15 %) sowie mit Elektro- und optischen Erzeugnissen und Uhren (+ 12 %) gegenüber Mai 1968 eine überdurchschnittliche Umsatzausweitung, die z.T. auf einem niedrigen Vorjahresniveau beruhte. Die Umsätze der übrigen Wirtschaftsgruppen mit Ausnahme des Handels mit Kohle und Mineralölerzeugnissen (- 7 %) nahmen in geringerem Umfang zu, so betrugen z.B. die Zuwachsraten des Einzelhandels mit Nahrungs- und Genußmitteln und Gemischtwaren sowie mit pharmazeutischen, kosmetischen und ähnlichen Erzeugnissen je 8 % und mit Hausrat und Wohnbedarf 7 %.

In der Gliederung nach Betriebsformen entwickelten sich die Umsätze der Filialunternehmen (+ 21 %) weiterhin günstig. Die Warenhausunternehmen (+ 10 %) und die beobachteten Versandhandelsunternehmen (+ 5 %) berichteten geringere Wachstumsquoten gegenüber Mai 1968.

Faßt man die Ergebnisse der ersten fünf Monate dieses Jahres zusammen, so ergibt sich für den gesamten Einzelhandel eine Umsatzsteigerung von 8,9 % zu jeweiligen und von 7,8 % zu konstanten Preisen gegenüber dem gleichen Vorjahreszeitraum bei einer Zunahme der Anzahl der Beschäftigten von 1 %.

1. Umsatzentwicklung in Einzelhandel

a) Werte zu jeweiligen Preisen

Nummer der System- atik	Wirtschaftsgliederung (E.h. = Einzelhandel mit)	Moßzahlen				Veränderungen			
		1968		1969		Mai 1969 gegenüber		Jan./Mai 69	
		April	Mai	April	Mai	April 69	Mai 68	Jan./Mai 68	
		1952 = 100				%			
43 0 ^{a)}	<u>E.h. Waren verschiedener Art (ohne Gemischturen)</u> darunter mit:	169,9	161,3	170,0	177,3	+ 4,3	+ 9,9	+ 6,4	
43 00 0	Waren versch. Art, Hauptrichtung Nichtnahrungs- mittel	169,9	161,3	170,0	177,3	+ 4,3	+ 9,9	+ 6,4	
43 1 ^{b)}	<u>E.h. Nahrungs- u. Genussmitteln u. Getränke</u> darunter mit:	139,3	140,5	146,9	151,7	+ 3,3	+ 6,0	+ 7,0	
43 10 0 ^{b)}	versch. Nahrungs- und Genussmitteln 1) und Gemischturen (ohne Reformwaren)	144,0	145,4	153,6	157,3	+ 2,4	+ 8,2	+ 7,6	
43 10 5	Reformwaren	131,1	129,5	140,4	138,8	- 1,1	+ 7,2	+ 6,2	
43 14 0	Gemüse und Obst	103,1	120,6	109,8	140,2	+ 27,7	+ 16,3	+ 7,4	
43 14 1	Milch, Fettwaren und Eier	116,0	117,9	115,4	123,8	+ 7,3	+ 5,0	+ 1,8	
43 14 2	Fische und Fischereierzeugnisse	110,4	102,9	125,1	105,8	- 15,4	+ 2,8	+ 8,1	
43 14 4	Getreide	152,9	120,2	129,1	113,4	- 12,2	- 5,7	- 6,9	
43 14 5	Kaffee, Tee und Kakao	95,3	83,3	89,6	80,5	- 10,2	- 3,4	- 0,9	
43 14 9	sonstigen Nahrungs- und Genussmitteln	104,3	107,1	116,3	111,7	- 4,0	+ 4,3	+ 10,6	
43 16 0	Wein und Spirituosen	128,6	125,3	141,7	145,4	+ 2,6	+ 16,0	+ 16,2	
43 16 5	Bier und alkoholfreie Getränke	175,2	161,4	164,3	180,7	+ 10,0	+ 12,0	+ 5,1	
43 19 0	Tabakwaren	135,7	137,6	138,6	143,9	+ 3,8	+ 4,6	+ 5,1	
43 2	<u>E.h. Bekleidungs-, Hüte-, Schuhe</u> darunter mit:	137,1	119,9	133,9	146,5	+ 9,4	+ 22,2	+ 8,7	
43 20 0	Textilwaren verschiedener Art 1)	120,6	111,5	115,7	127,3	+ 10,0	+ 14,2	+ 4,8	
43 21 0	Wollwaren	115,2	111,4	110,9	116,4	+ 5,0	+ 4,4	+ 1,6	
43 22 0	Oberteilbekleidung verschiedener Art 1)	154,6	129,4	158,3	170,1	+ 7,4	+ 31,4	+ 14,4	
43 22 4	Herrenoberbekleidung	171,4	138,8	161,2	183,6	+ 13,9	+ 32,3	+ 13,0	
43 22 7	Damenoberbekleidung	150,8	130,7	162,1	174,6	+ 7,7	+ 33,6	+ 18,1	
43 23 0	Leibwäsche, Wick- und Strickwaren	127,0	116,0	130,4	139,1	+ 6,7	+ 19,9	+ 12,6	
43 23 2	Haushaltswäsche	92,9	92,1	88,4	97,2	+ 10,0	+ 5,5	+ 4,1	
43 23 8	Handarbeiten und Handarbeitsbedarf	79,6	77,0	84,2	77,8	- 7,6	+ 1,0	+ 2,9	
43 24	Hüte, Bekleidungszubehör u.ä.	111,5	97,9	109,3	110,1	+ 0,7	+ 12,4	+ 2,0	
43 26 0	Teppiche und Gardinen	121,4	128,4	127,9	131,4	+ 2,7	+ 2,3	+ 8,8	
43 26 5	Bettwaren	90,6	93,7	93,9	102,8	+ 9,4	+ 9,7	+ 7,4	
43 27 0	Sport- und Campingartikel	135,0	147,9	133,4	183,5	+ 37,6	+ 24,1	+ 11,7	
43 28 0	Schuhe und Schuhwaren	163,7	125,4	146,0	163,1	+ 11,7	+ 30,1	+ 3,8	
43 3	<u>E.h. Hausrat und Mobiliar</u> darunter mit:	122,7	130,1	131,8	139,7	+ 6,0	+ 7,4	+ 11,6	
43 30 0	Metall- und Kunststoffwaren verschiedener Art 1)	115,1	119,4	118,5	135,2	+ 14,1	+ 13,2	+ 7,1	
43 30 2	Hausrat aus Metall und Kunststoffen	105,7	107,9	103,0	111,2	+ 8,0	+ 3,1	+ 1,7	
43 30 4	Öfen, Kühlschränke und Waschmaschinen	89,9	96,8	87,8	98,3	+ 12,0	+ 1,5	- 0,4	
43 33 0	Haushaltskeramik und -gläser	113,4	118,3	117,3	126,7	+ 8,0	+ 7,1	+ 5,9	
43 35 0	Möbel	133,9	143,4	149,0	154,1	+ 3,4	+ 7,4	+ 16,0	

1) Ohne ausgeprägten Schwerpunkt.

a) Ohne 43 04.- b) Zusätzlich 43 04.

1. Umsatzentwicklung im Einzelhandel
a) Werte zu jeweiligen Preisen

Nummer der Systematik	Wirtschaftsgliederung (Eh.n. = Einzelhandel mit)	Maßzahlen				Veränderungen		
		1968		1969		Mai 1969		Jan./Mai 69
		April	Mai	April	Mai	April 69	gegenüber Mai 68	Jan./Mai 68
		1962 = 100				%		
43 4	<u>Eh.n. Elektro- und opt. Erzeugnissen, Uhren</u> darunter mit:	109,0	110,1	118,4	123,4	+ 4,2	+ 12,1	+ 11,0
43 40 0	Elektroerzeugnissen (a.n.g.)	104,4	111,7	119,1	134,4	+ 12,8	+ 20,3	+ 14,6
43 40 4	Rundfunk-, Fernseh- und Phonogeräten	96,6	100,4	114,1	112,9	- 1,1	+ 12,4	+ 12,5
43 43 0	Foto- und Kinoapparaten	118,1	130,5	125,0	143,1	+ 14,4	+ 9,7	+ 11,2
43 43 5	sonstigen feinnach.u.opt. Erzeugnissen	143,4	145,0	145,4	156,4	+ 7,6	+ 7,9	+ 7,1
43 46 0	Uhren und Schmuckwaren	111,8	108,9	115,1	117,4	+ 2,0	+ 7,8	+ 8,8
43 48 0	Lederwaren (ohne Schuhe)	123,6	118,9	120,3	131,5	+ 9,3	+ 10,6	+ 6,6
43 49	Galanterie- und Spielwaren, Musikinstrumenten	124,2	108,7	128,2	122,5	- 4,4	+ 12,7	+ 10,0
43 5	<u>Eh.n. Papierwaren und Druckerzeugnissen</u> darunter mit:	135,9	138,0	147,6	138,7	- 6,0	+ 0,5	+ 7,7
43 50 0	Papierwaren, Schul- und Büroartikeln	135,7	136,6	147,3	136,0	- 7,7	- 0,4	+ 7,7
43 54 0	Büchern und Fachzeitschriften	129,4	134,9	142,2	134,8	- 5,2	- 0,1	+ 8,0
43 54 5	sonstigen Zeitschriften und Zeitungen	156,6	152,6	165,4	160,3	- 3,1	+ 5,0	+ 6,9
43 6	<u>Eh.n. pharmazeut., kosmet. u.ä. Erzeugnissen</u> darunter mit/in:	155,9	159,0	170,0	171,6	+ 0,9	+ 7,9	+ 8,0
43 60 0	Apotheken	176,9	179,7	201,0	196,2	- 2,4	+ 9,2	+ 10,0
43 60 4	Drogenrien	128,3	130,2	129,2	141,0	+ 9,1	+ 8,3	+ 4,7
43 67 0	Parfüm und Körperpflegemitteln	169,4	190,1	194,7	183,0	- 6,0	- 3,7	+ 8,3
43 67 5	Feinseifen, Bürsten und Reinigungsmitteln	119,7	119,9	113,6	120,4	+ 6,0	+ 0,4	- 3,2
43 7	<u>Eh.n. Kohle und Mineralölzeugnissen</u> darunter mit:	100,2	125,9	133,2	117,7	- 11,6	- 6,5	+ 11,0
43 70 0	Brennstoffen	93,2	120,6	126,5	109,5	- 13,4	- 9,2	+ 10,5
43 75 0	Mineralölzeugnissen (Tankstellen)	180,9	187,4	209,8	211,9	+ 1,0	+ 13,1	+ 14,7
43 8	<u>Eh.n. Fahrzeuge, Maschinen u. Büroeinrichtungen</u> darunter mit:	139,0	136,5	162,1	156,8	- 3,3	+ 14,9	+ 20,2
43 80 0	Kraftwagen und Krafträdern	147,2	142,3	169,0	162,4	- 3,9	+ 14,1	+ 19,7
43 80 4	Kraftfahrzeugteilen	185,9	181,4	221,7	217,5	- 1,9	+ 19,9	+ 19,9
43 80 7	Fahrrädern und Mopeds	140,9	133,5	139,1	143,3	+ 3,0	+ 7,3	+ 5,2
43 83 0	Büromaschinen und -möbeln	123,7	129,9	157,4	146,7	- 6,8	+ 12,9	+ 28,2
43 86 0	Nähmaschinen	81,9	82,5	98,7	95,4	- 3,3	+ 15,6	+ 15,7
43 89 0	Landmaschinen	88,0	100,8	124,2	126,9	+ 2,2	+ 25,9	+ 42,7
43 9	<u>Eh.n. sonstigen Waren</u> darunter mit:	162,0	164,4	184,5	177,9	- 3,6	+ 8,2	+ 9,1
43 90 0	Sämereien und Düngemitteln	154,7	134,8	174,8	157,4	- 10,0	+ 16,8	+ 7,8
43 90 5	Blumen und Pflanzen	171,7	188,3	201,6	204,9	+ 1,6	+ 8,8	+ 9,8
43 93 0	Lacken und Farben	184,3	188,9	197,2	202,7	+ 2,8	+ 7,3	+ 8,7
43 93 5	Tapeten, Linoleum u.ä.	149,4	156,0	171,3	159,4	- 6,9	+ 2,2	+ 9,4
43	<u>Einzelhandel insgesamt</u>	139,9	137,4	147,6	152,2	+ 3,1	+ 10,8	+ 8,9

1. Umsatzentwicklung im Einzelhandel
a) Werte zu jeweiligen Preisen

Nummer der Systematik	Betriebsform Wirtschaftsgliederung (Eh.m. - Einzelhandel mit)	Maßzahlen				Veränderungen		
		1958		1969		Mai 1969 April 69 Mai 68		Jan./Mai 69 ggg. über Jan./Mai 68
		April	Mai	April	Mai			
		1952 = 100				%		
<u>Warenhausunternehmen</u>								
43 00 0	Eh.m. Waren versch. Art, Hauptrichtung Nichtnahrungsmittel	155,1	156,7	165,8	173,1	+ 4,4	+ 10,4	+ 6,3
	davon die Warengruppe:							
	Nahrungs- und Genussmittel	201,6	193,0	215,4	206,6	- 4,1	+ 7,0	+ 7,1
	Bekleidung, Wäsche, Schuhe	149,2	138,6	141,4	156,3	+ 10,5	+ 12,8	+ 4,4
	Hausrat und Wohnbedarf	159,9	155,2	159,0	166,9	+ 5,0	+ 6,9	+ 4,8
	Sonstige Waren und übriger Umsatz	179,1	172,8	194,7	196,2	+ 0,8	+ 13,5	+ 12,4
	<u>Versandhandelsunternehmen</u> 2)	169,1	163,3	167,6	172,0	+ 2,6	+ 5,3	+ 6,0
	darunter Einzelhandel mit:							
43 00 0	Waren versch. Art, Hauptrichtung Nichtnahrungsmittel	188,7	179,0	186,4	192,4	+ 3,2	+ 7,4	+ 7,1
43 20 0	Textilwaren verschiedener Art 1)	114,5	102,0	113,7	110,9	- 2,4	+ 8,7	+ 4,1
43 54 0	Büchern und Fachzeitschriften	119,6	161,5	125,0	127,7	+ 2,2	- 20,9	- 2,8
<u>Konsumgenossenschaften und sonstige Verbraucherorganisationen</u>								
43 10 0 ^{b)}	Eh.m. versch. Nahrungs- und Genussmitteln 1) und Gemischtwaren (ohne Reformwaren)	131,7	133,6	139,3	142,8	+ 2,5	+ 6,9	+ 6,2
43	<u>Filialunternehmen</u>	174,2	168,7	199,0	204,8	+ 2,9	+ 21,4	+ 16,4
	darunter Einzelhandel mit:							
43 10 0 ^{b)}	versch. Nahrungs- und Genussmitteln 1) und Gemischtwaren (ohne Reformwaren)	182,7	184,7	213,2	217,6	+ 2,1	+ 17,8	+ 16,9
43 19 0	Tabakwaren	135,6	137,8	141,0	147,7	+ 4,8	+ 7,2	+ 4,5
43 20 0	Textilwaren verschiedener Art 1)	183,0	160,2	193,8	214,3	+ 10,6	+ 33,8	+ 15,9
43 22	Oberbekleidung	190,0	160,4	200,6	216,0	+ 7,7	+ 34,7	+ 15,9
43 28 0	Schuhen und Schuhwaren	199,5	157,6	198,7	215,9	+ 8,7	+ 37,0	+ 12,5
43 35 0	Möbeln	142,4	149,9	175,0	180,0	+ 2,9	+ 20,1	+ 14,7
43 80 0	Kraftwagen und Kraftträdern	164,2	161,2	218,0	216,4	- 0,7	+ 34,2	+ 30,4
43	<u>Übrige Unternehmen</u>	130,8	129,5	137,4	141,4	+ 2,9	+ 9,2	+ 8,2
	darunter Einzelhandel mit:							
43 00 0	Waren versch. Art, Hauptrichtung Nichtnahrungsmittel	185,1	182,1	159,4	181,4	+ 13,8	- 0,4	- 1,6
43 10 0 ^{b)}	versch. Nahrungs- und Genussmitteln 1) und Gemischtwaren (ohne Reformwaren)	135,8	136,9	140,1	143,7	+ 2,6	+ 5,0	+ 4,4
43 19 0	Tabakwaren	135,7	137,5	138,3	143,4	+ 3,7	+ 4,3	+ 5,2
43 20 0	Textilwaren verschiedener Art 1)	118,1	109,9	112,2	124,4	+ 10,9	+ 13,2	+ 4,1
43 22	Oberbekleidung	142,7	119,2	142,4	155,9	+ 9,4	+ 30,8	+ 14,6
43 28 0	Schuhen und Schuhwaren	161,2	122,8	140,8	158,2	+ 12,4	+ 28,8	+ 2,2
43 35 0	Möbeln	132,5	142,4	144,7	149,9	+ 3,6	+ 5,3	+ 16,3
43 54 0	Büchern und Fachzeitschriften	131,8	122,1	147,8	135,3	- 8,4	+ 10,8	+ 12,2
43 80 0	Kraftwagen und Kraftträdern	145,1	140,0	163,1	155,9	- 4,4	+ 11,4	+ 17,0
43	<u>Einzelhandel insgesamt</u>	139,9	137,4	147,6	152,2	+ 3,1	+ 10,8	+ 8,9

1) Ohne ausgeprägten Schwerpunkt. - 2) Aus den Wirtschaftsklassen 43 00 0, 43 20 0, 43 28 0 und 43 54 0.

b) Zusätzlich 43 04.

1. Umsatzentwicklung im Einzelhandel
b) Werte zu Preisen von 1962

Nummer der Systematik	Wirtschaftsgliederung (Eh.m. - Einzelhandel mit)	Maßzahlen				Veränderungen		
		1968		1969		Mai 1969 gegenüber		Jan./Mai 69
		April	Mai	April	Mai	April 69	Mai 68	Jan./Mai 68
		1962 = 100				%		
43 0 ^{a)}	<u>Eh.m. Waren verschiedener Art (ohne Gemischtwaren)</u>	162,3	154,2	161,1	167,9	+ 4,2	+ 8,9	+ 5,7
43 1 ^{b)}	<u>Eh.m. Nahrungs- u. Genussmitteln u. Gemischtwaren</u>	130,3	131,6	134,8	138,5	+ 2,7	+ 5,2	+ 5,3
43 10 0 ^{b)}	darunter mit: <u>versch. Nahrungs- und Genussmitteln</u> 1)							
	und Gemischtwaren (ohne Reformwaren)	134,8	135,3	141,2	143,9	+ 1,9	+ 5,6	+ 6,0
43 14 0	Gemüse und Obst	106,7	124,3	104,9	129,3	+ 22,3	+ 3,2	- 0,2
43 14 1	Milch, Fettwaren und Eiern	104,4	106,2	101,4	109,2	+ 7,7	+ 2,8	- 0,2
43 14 2	Fischen und Fischerzeugnissen	86,9	83,1	94,9	80,0	- 15,7	- 3,7	+ 4,7
43 14 4	Süßwaren	157,1	123,5	132,1	116,0	- 12,2	- 6,1	- 6,9
43 14 5	Kaffee, Tee und Kakao	98,7	86,3	93,3	83,9	- 10,1	- 2,8	- 0,1
43 16	Getränken	151,1	141,8	150,3	161,5	+ 7,4	+ 13,9	+ 9,4
43 19 0	Tabakwaren	124,4	126,2	127,0	131,9	+ 3,9	+ 4,5	+ 5,0
43 2	<u>Eh.m. Bekleidung, Wäsche, Schuhen</u>	125,8	110,1	122,1	133,4	+ 9,3	+ 21,2	+ 8,0
	darunter mit:							
43 20 0	Textilwaren verschiedener Art 1)	112,1	103,6	106,7	117,4	+ 10,0	+ 13,3	+ 4,1
43 22	Oberbekleidung	144,4	121,1	146,2	159,0	+ 8,8	+ 31,3	+ 14,4
43 23	Wäsche, Wirk- und Strick- u.ä. Waren	109,6	101,4	110,9	117,0	+ 5,5	+ 15,4	+ 9,5
43 28 0	Schuhen und Schuhwaren	142,8	109,6	126,5	141,2	+ 11,6	+ 26,8	+ 3,0
43 3	<u>Eh.m. Hausrat und Wohnbedarf</u>	113,9	120,8	122,0	129,4	+ 6,1	+ 7,1	+ 11,5
	darunter mit:							
43 30	Metall- und Kunststoffwaren	100,4	104,4	100,1	111,7	+ 11,6	+ 7,0	+ 3,4
43 33 0	Haushaltskeramik und -glaswaren	103,3	107,6	105,9	114,1	+ 7,7	+ 6,0	+ 5,1
43 36 0	Möbeln	122,7	131,6	136,4	141,1	+ 3,4	+ 7,2	+ 16,1
43 4	<u>Eh.m. Elektro- und opt. Erzeugnissen, Uhren</u>	110,7	111,6	119,4	124,4	+ 4,2	+ 11,4	+ 10,4
	darunter:							
43 40	Elektro-Einzelhandel	112,7	118,2	132,5	137,1	+ 3,4	+ 15,0	+ 14,0
43 5	<u>Eh.m. Papierwaren und Druckerzeugnissen</u>	110,8	112,3	119,2	110,9	- 7,0	- 1,2	+ 6,7
43 6	<u>Eh.m. pharmazeut., kosmet. u.ä. Erzeugnissen</u>	140,1	142,9	148,9	149,3	+ 0,3	+ 4,4	+ 5,1
	darunter in:							
43 60 0	Apotheken	157,0	159,3	171,8	167,0	- 2,8	+ 4,8	+ 5,9
43 60 4	Drogerien	116,6	118,3	116,1	125,3	+ 7,9	+ 5,9	+ 3,3
43 7	<u>Eh.m. Kohle und Mineralölzeugnissen</u>	87,6	110,7	114,8	102,3	- 10,9	- 7,6	+ 10,4
	darunter mit:							
43 70 0	Brennstoffen	81,4	106,0	108,2	94,4	- 12,8	- 10,9	+ 9,2
43 75 0	Mineralölzeugnissen (Tankstellen)	158,8	165,7	191,9	194,6	+ 1,4	+ 17,4	+ 19,5
43 8	<u>Eh.m. Fahrzeugen, Maschinen u. Büroeinrichtungen</u>	132,8	130,2	153,1	147,9	- 3,4	+ 13,6	+ 18,9
	darunter mit:							
43 80	Fahrzeugen	143,4	138,4	162,6	156,7	- 3,6	+ 13,2	+ 17,4
43 9	<u>Eh.m. sonstigen Waren</u>	148,2	154,9	175,4	169,1	- 3,6	+ 9,2	+ 9,8
43	<u>Einzelhandel insgesamt</u>	130,5	128,3	136,0	140,0	+ 2,9	+ 9,1	+ 7,8

1) Ohne ausgeprägten Schwerpunkt.

a) Ohne 43 04.- b) Zusätzlich 43 04.

2. Entwicklung der Beschäftigtenzahl im Einzelhandel *

Nummer der Systematik	Wirtschaftsgliederung (E.h. = Einzelhandel mit)	Maßzahlen				Veränderungen		
		1968		1969		Mai 1969 gegenüber		Jan./Mai 69
		April	Mai	April	Mai	April 69	Mai 68	Jan./Mai 68
		1968 = 100				%		
43 0 ^{a)}	<u>E.h. Waren verschiedener Art (ohne Gemischwaren)</u> darunter mit:	122,5	122,2	128,0	127,4	- 0,4	+ 4,3	+ 5,1
43 00 0	Waren versch. Art, Hauptrichtung Nichtnahrungsmittel	122,5	122,2	128,0	127,4	- 0,4	+ 4,3	+ 5,1
43 1 ^{b)}	<u>E.h. Nahrungs- u. Genussmittela u. Gemischwaren</u> darunter mit:	87,2	87,0	85,8	85,1	- 0,8	- 2,2	- 1,3
43 10 0 ^{b)}	versch. Nahrungs- und Genussmitteln 1) und Gemischwaren (ohne Reformwaren)	90,0	89,8	89,1	87,9	- 1,3	- 2,1	- 1,1
43 10 5	Reformwaren	87,3	88,4	90,3	92,1	+ 2,0	+ 4,2	+ 3,0
43 14 0	Gemüse und Obst	80,4	80,7	77,7	80,5	+ 3,6	- 0,2	- 1,1
43 14 1	Milch, Fettwaren und Eiern	81,2	82,1	77,4	78,5	+ 1,4	- 4,4	- 2,5
43 14 2	Fischen und Fischerzeugnissen	77,8	76,0	75,8	75,0	- 1,1	- 1,3	- 0,6
43 14 4	Süßwaren	78,9	76,9	69,1	69,4	+ 0,4	- 9,8	- 10,9
43 14 5	Kaffee, Tee und Kakao	72,0	71,2	71,6	67,7	- 5,4	- 4,9	- 1,4
43 14 9	sonstigen Nahrungs- und Genussmitteln	75,9	77,4	76,2	75,8	- 0,5	- 2,1	+ 1,0
43 16 0	Wein und Spirituosen	83,2	83,2	85,8	84,9	- 1,0	+ 2,0	+ 3,9
43 16 5	Bier und alkoholfreien Getränken	68,5	67,6	61,6	61,3	- 0,4	- 9,3	- 9,2
43 19 0	Tabakwaren	88,1	87,9	89,2	89,4	+ 0,2	+ 1,7	+ 2,0
43 2	<u>E.h. Bekleidung, Mätsche, Schuhe</u> darunter mit:	92,0	91,7	91,3	91,3	0	- 0,4	- 1,1
43 20 0	Textilwaren verschiedener Art 1)	89,6	89,4	86,2	86,4	+ 0,2	- 3,4	- 3,8
43 21 0	Wollwaren	83,0	85,0	81,6	81,0	- 0,7	- 4,7	- 4,3
43 22 0	Oberbekleidung verschiedener Art 1)	98,6	98,7	102,3	102,9	+ 0,6	+ 4,3	+ 3,0
43 22 4	Herrnenoberbekleidung	108,2	108,6	108,4	108,8	+ 0,4	+ 0,2	- 0,4
43 22 7	Damenoberbekleidung	86,1	85,5	92,3	92,1	- 0,2	+ 7,7	+ 4,2
43 23 0	Leibwäsche, Wirk- und Strickwaren	87,2	86,3	89,4	88,9	- 0,6	+ 3,0	+ 3,8
43 23 2	Haushaltswäsche	74,4	74,9	75,2	70,5	- 6,3	- 5,9	+ 1,7
43 23 8	Handarbeiten und Handarbeitsbedarf	91,0	90,7	87,9	86,4	- 1,7	- 4,7	- 4,1
43 24	Hüten, Bekleidungszubehör u.ä.	84,0	82,0	79,4	77,2	- 2,8	- 5,9	- 6,6
43 26 0	Toppichen und Gardinen	100,5	98,8	99,4	98,4	- 1,0	- 0,4	- 0,4
43 26 5	Bettwaren	86,7	87,2	84,3	85,2	+ 1,1	- 2,3	- 1,8
43 27 0	Sport- und Campingartikeln	109,8	109,0	114,2	116,7	+ 2,2	+ 7,1	+ 3,2
43 28 0	Schuhen und Schuhwaren	94,9	94,4	93,4	93,4	0	- 1,1	- 1,6
43 3	<u>E.h. Hausrat und Wohnbedarf</u> darunter mit:	95,2	94,6	96,4	96,5	+ 0,1	+ 2,0	+ 1,6
43 30 0	Metall- und Kunststoffwaren verschiedener Art 1)	91,7	91,3	90,5	90,4	- 0,1	- 1,0	- 1,7
43 30 2	Hausrat aus Metall und Kunststoffen	87,7	87,9	85,1	85,0	- 0,1	- 3,3	- 3,0
43 30 4	Öfen, Kühlschränken und Waschmaschinen	82,8	83,1	83,3	84,3	+ 1,2	+ 1,4	- 1,6
43 33 0	Haushaltskeramik und -glaswaren	92,9	90,9	94,8	92,2	- 2,7	+ 1,4	+ 1,4
43 36 0	Kübeln	101,3	100,4	104,4	105,0	+ 0,6	+ 4,6	+ 4,5

*c) Nur Vollbeschäftigte.

1) Ohne ausgeprägten Schwerpunkt.

a) Ohne 43 04.- b) Zuzüglich 43 04.

2. Entwicklung der Beschäftigtenzahl im Einzelhandel *)

Nummer der System- matik	Wirtschaftsgliederung (Eh.m. = Einzelhandel mit)	Meßzahlen				Veränderungen		
		1968		1969		Mai 1969 gegenüber		Jan./Mai 69
		April	Mai	April	Mai	April 69	Mai 68	Jan./Mai 68
		1962 = 100				%		
43 4	<u>Eh.m. Elektro- und opt. Erzeugnissen, Uhren</u> darunter mit:	101,2	100,9	99,4	98,5	- 0,9	- 2,4	- 2,3
43 40 0	Elektroerzeugnissen (a.n.g.)	105,8	104,0	101,9	101,8	- 0,1	- 2,1	- 4,2
43 40 4	Rundfunk-, Fernseh- und Phonogeräten	109,3	108,7	107,4	105,8	- 1,4	- 2,7	- 2,2
43 43 0	Foto- und Kinoapparaten	87,8	89,1	84,7	85,6	+ 1,1	- 3,9	- 4,1
43 43 5	sonstigen feinmech. u. opt. Erzeugnissen	105,5	105,2	100,8	102,6	+ 1,8	- 2,4	- 4,4
43 46 0	Uhren und Schackwaren	97,5	97,7	97,3	96,9	- 0,4	- 0,8	- 0,1
43 48 0	Ledervaren (ohne Schuhe)	93,2	90,5	90,1	89,6	- 0,6	- 1,0	- 3,4
43 49	Galanterie- und Spielwaren, Musikinstrumenten	97,0	100,3	99,6	95,2	- 4,4	- 5,1	- 0,1
43 5	<u>Eh.m. Papierwaren und Druckerzeugnissen</u> darunter mit:	100,1	99,1	98,1	99,5	+ 1,4	+ 0,4	- 0,4
43 50 0	Papierwaren, Schul- und Büroartikeln	105,4	104,5	102,8	103,6	+ 0,8	- 0,9	- 1,5
43 54 0	Büchern und Fachzeitschriften	96,3	95,2	94,8	98,3	+ 3,7	+ 3,3	+ 1,8
43 54 5	sonstigen Zeitschriften und Zeitungen	90,2	89,2	89,6	87,4	- 2,4	- 2,0	- 1,4
43 6	<u>Eh.m. pharmazeut., kosmet. u. ä. Erzeugnissen</u> darunter mit/in:	104,6	103,3	105,4	106,3	+ 0,9	+ 2,9	+ 0,3
43 60 0	Apotheken	108,8	107,5	115,6	116,2	+ 0,5	+ 8,1	+ 5,4
43 60 4	Drogerien	99,6	98,8	97,1	98,4	+ 1,3	- 0,4	- 3,3
43 67 0	Parfüm und Körperpflegemitteln	134,2	130,3	133,5	132,4	- 0,8	+ 1,6	+ 0,7
43 67 5	Feinseifen, Bürsten und Reinigungsmitteln	91,0	88,6	79,0	79,3	+ 0,4	- 10,4	- 11,7
43 7	<u>Eh.m. Kohle und Mineralölerzeugnissen</u> darunter mit:	83,0	84,0	82,8	81,8	- 1,2	- 2,6	- 2,0
43 70 0	Brennstoffen	79,9	81,2	79,4	78,4	- 1,3	- 3,4	- 2,4
43 75 0	Mineralölerzeugnissen (Tankstellen)	123,6	120,6	126,6	125,4	- 0,9	+ 4,0	+ 0,9
43 8	<u>Eh.m. Fahrzeugen, Maschinen u. Büroeinrichtungen</u> darunter mit:	103,4	103,4	103,1	102,4	- 0,7	- 1,0	- 1,3
43 80 0	Kraftwagen und Krafträdern	106,4	106,1	105,6	104,9	- 0,7	- 1,1	- 1,7
43 80 4	Kraftfahrzeugteilen	114,8	114,8	115,4	115,0	- 0,3	+ 0,2	+ 0,3
43 80 7	Fahrrädern und Mopeds	74,6	78,8	73,0	72,0	- 1,4	- 8,6	- 2,8
43 83 0	Büromaschinen und -möbeln	110,8	110,4	114,6	112,7	- 1,7	+ 2,1	+ 2,4
43 86 0	Nähmaschinen	72,5	71,5	73,0	72,5	- 0,7	+ 1,4	- 1,4
43 89 0	Landmaschinen	105,3	103,8	105,2	105,8	+ 0,6	+ 1,9	- 1,2
43 9	<u>Eh.m. sonstigen Waren</u> darunter mit:	104,3	102,3	106,2	104,9	- 1,2	+ 2,5	+ 1,3
43 90 0	Sämereien und Düngemitteln	90,4	90,0	89,4	83,6	- 6,4	- 7,1	- 3,9
43 90 5	Blumen und Pflanzen	101,5	99,5	105,2	107,2	+ 1,9	+ 7,7	+ 5,1
43 93 0	Lacken und Farben	117,3	119,1	120,7	119,1	- 1,3	0	+ 1,3
43 93 5	Tapeten, Linoleum u.ä.	109,8	105,3	109,8	105,7	- 3,7	+ 0,4	- 1,8
43	<u>Einzelhandel insgesamt</u>	96,7	96,4	96,7	96,3	- 0,4	- 0,1	- 0,1
	außerdem							
43	Teilbeschäftigte	132,2	132,1	139,7	140,6	+ 0,6	+ 6,4	+ 6,1
43	Beschäftigte insgesamt	101,4	101,2	102,4	102,2	- 0,2	+ 1,0	+ 1,0

*) Nur Vollbeschäftigte.

UMSATZENTWICKLUNG IM EINZELHANDEL NACH BETRIEBSFORMEN

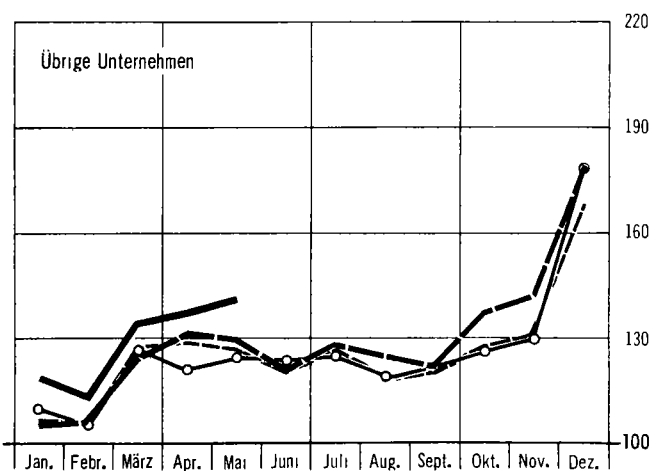
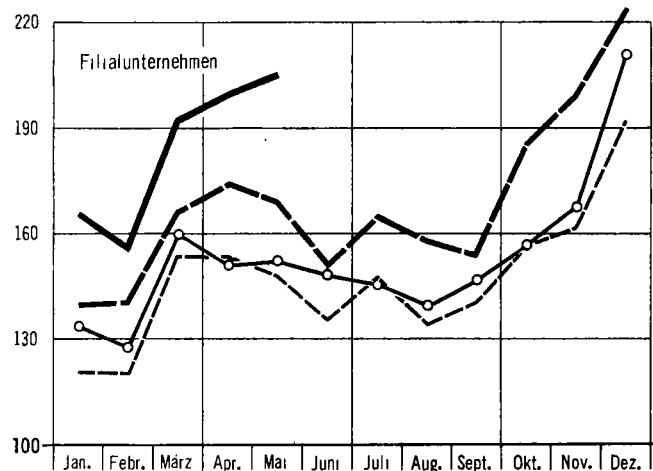
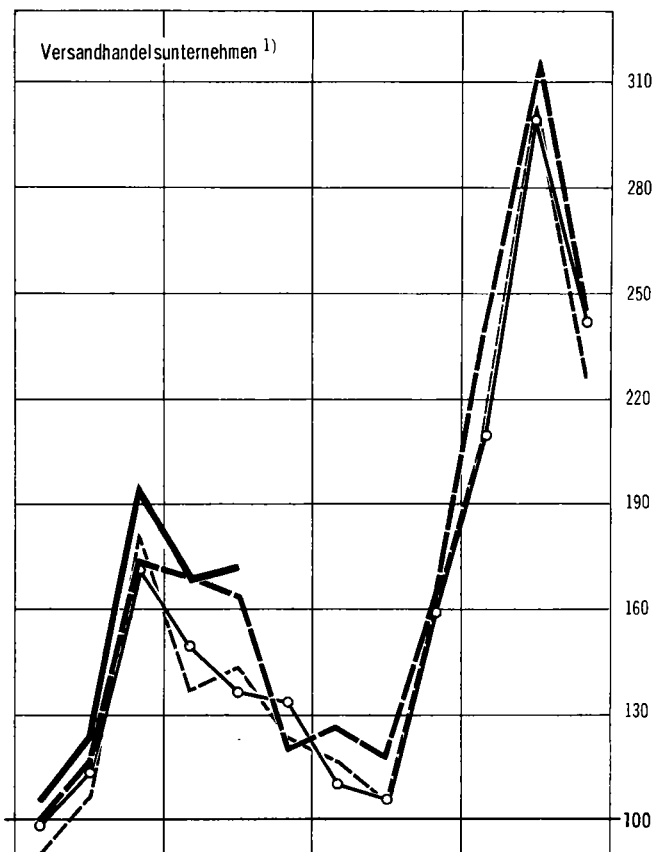
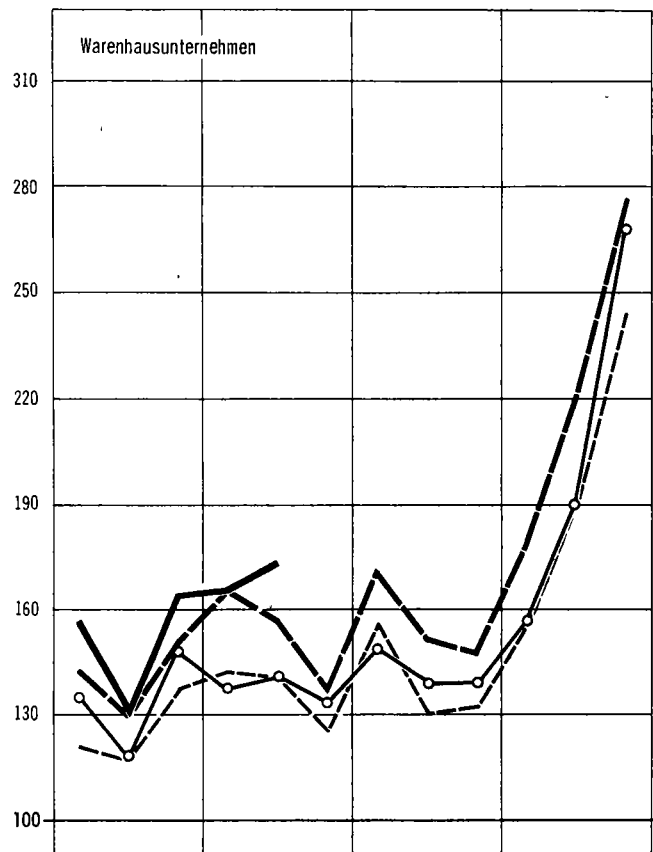
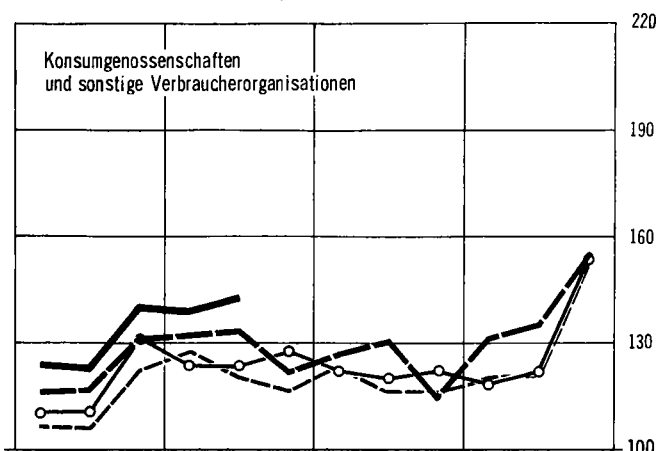
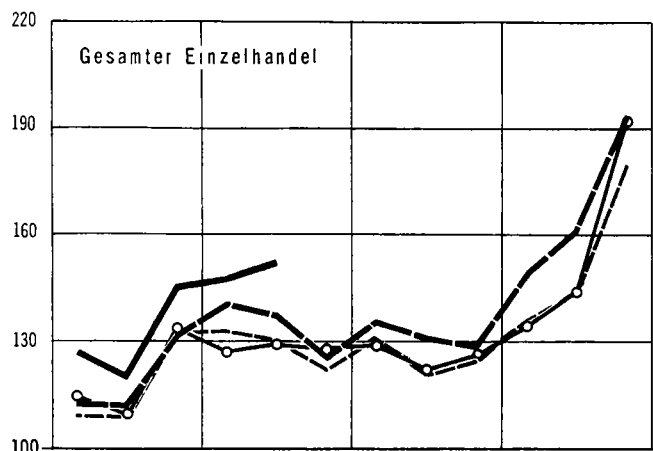
1962 = 100

--- 1966

○ 1967

— 1968

— 1969



1) Versandhandelsunternehmen des Einzelhandels mit Waren versch. Art, Hauptrichtung Nahrungsmittel, mit Textilwaren versch. Art, mit Schuhen und Schuhwaren und mit Büchern und Fachzeitschriften.