

**STATISTISCHES
BUNDESAMT
WIESBADEN**

FACHSERIE F

GROSS- UND EINZELHANDEL GASTGEWERBE FREMDENVERKEHR

Reihe 3

Einzelhandel

I. Umsätze und Beschäftigte

**Meßzahlen zur Entwicklung der Umsätze
und der Beschäftigtenzahl**

April 1969



Bestellnummer : 250312 - 690204

VERLAG: W. KOHLHAMMER GMBH, STUTTGART UND MAINZ

Inhalt

Seite

Umsatz und Beschäftigte im April 1969	3
---	---

Tabellenteil

1. Umsatzentwicklung im Einzelhandel

a) Werte zu jeweiligen Preisen	
nach Wirtschaftsklassen	4
nach Betriebsformen	6
b) Werte zu Preisen von 1962	
nach Wirtschaftsklassen	7
2. Entwicklung der Beschäftigtenzahl im Einzelhandel ...	8

Schaubild

Umsatzentwicklung im Einzelhandel	
nach Betriebsformen	10

Die Angaben beziehen sich auf das Bundesgebiet.

Vorbemerkung

Die Einzelhandelsberichterstattung wird aufgrund des Gesetzes über die Durchführung laufender Statistiken im Handel sowie über die Statistik des Fremdenverkehrs in Beherbergungsstätten (HFVStatG) vom 12. Januar 1960 (BGBl. I S. 6) auf repräsentativer Basis durchgeführt. Die Grundlage für die Auswahl der Unternehmen waren das Erhebungsmaterial der Handels- und Gaststättenzählung 1960 sowie Anschriften der seitdem neugegründeten Unternehmen. In diesem Bericht werden die Entwicklungsreihen (Meßzahlen auf Basis 1962 = 100 und prozentuale Umsatzveränderungen) der an der Berichterstattung beteiligten Geschäftszweige nach den endgültigen Ergebnissen veröffentlicht. Bei der Auswertung ist zu beachten, daß die Ergebnisse auch durch Zu- und Abgänge von Unternehmen, z.B. infolge Änderung der Betriebsform bzw. des Geschäftszweiges, beeinflußt werden können (vgl. Fachserie F, Reihe 3, I. Umsatz 1966; Bestellnummer: F 3/I - j 66).

Zeichenerklärung

- | | | | |
|--------|---|--|-----------------------------|
| - | = nichts vorhanden | | . = kein Nachweis vorhanden |
| ... | = Angaben fallen später an | | r = berichtigte Zahl |
| 0 | = mehr als nichts, aber weniger als die Hälfte der kleinsten Einheit, die in der Tabelle zur Darstellung gebracht werden kann | | |
| a.n.g. | = anderweitig nicht genannt | | |

Erschienen im Juli 1969

Nachdruck - auch auszugsweise - nur mit Quellenangabe gestattet.

Preis: DM 1,—

Ergebnisse für die einzelnen Länder des Bundesgebietes werden in den "Statistischen Berichten" der Statistischen Landesämter mit der Kennziffer G I 1 veröffentlicht.

Umsatz und Beschäftigte im April 1969

Die Einzelhandelsunternehmen im Bundesgebiet setzten im April 1969 zu jeweiligen Preisen 5,5 % und zu konstanten Preisen 4,2 % mehr um als im April 1968.

Im Berichtsmonat entsprach die Umsatzentwicklung des Einzelhandels mit Nahrungs- und Genußmitteln (+ 5 %) dem Einzelhandelsdurchschnitt, während sämtliche übrigen Wirtschaftsgruppen mit Ausnahme des Einzelhandels mit Bekleidung, Wäsche und Schuhen (- 2 %) und mit Waren verschiedener Art überdurchschnittliche Zuwachsraten verzeichneten. So nahmen z.B. die Umsätze des Einzelhandels mit Hausrat und Wohnbedarf um 7 %, mit Elektro- und optischen Erzeugnissen und Uhren, mit Papierwaren und Druckerzeugnissen sowie mit pharmazeutischen, kosmetischen u.ä. Erzeugnissen je um 9 % und mit Fahrzeugen, Maschinen und Büroeinrichtungen um 17 % zu.

Die Warenhausunternehmen und die an der Berichterstattung beteiligten Versandhandelsunternehmen gaben etwa ebenso hohe Umsatzwerte wie im April 1968 bekannt, während die Filialunternehmen ihr Vorjahresniveau um 14 % übertrafen.

Die Zusammenfassung der Ergebnisse der ersten vier Monate dieses Jahres ergibt für den gesamten Einzelhandel gegenüber dem entsprechenden Vorjahreszeitraum eine Umsatzsteigerung von 8 %.

Die Gesamtzahl der in den Einzelhandelsunternehmen tätigen Personen war Ende April 1969 1 % höher als Ende April 1968. Während die Anzahl der Vollbeschäftigten gegenüber dem Vorjahr unverändert blieb, nahmen die Teilbeschäftigten um 5,7 % zu.

1. Umsatzentwicklung im Einzelhandel

a) Werte zu jeweiligen Preisen

Nummer der Systematik	Wirtschaftsgliederung (Eh.e. = Einzelhandel mit)	Meßzahlen				Veränderungen			
		1968		1969		April 1969 gegenüber		Jan./April 69	
		März	April	März	April	März 69	April 68	Jan./April 68	
		1962 = 100				%			
43 0 ^{a)}	<u>Eh.e. Waren verschiedener Art (ohne Gemischwaren)</u> darunter mit:	159,2	169,9	175,4	170,0	- 3,1	+ 0,1	+ 5,5	
43 00 0	Waren versch. Art, Hauptrichtung Nichtnahrungsmittel	159,2	169,9	175,4	170,0	- 3,1	+ 0,1	+ 5,5	
43 1 ^{b)}	<u>Eh.e. Nahrungs- u. Genußmitteln u. Gemischwaren</u> darunter mit:	135,0	139,3	142,3	146,9	+ 3,2	+ 5,4	+ 6,7	
43 10 0 ^{b)}	versch. Nahrungs- und Genußmitteln ¹⁾ und Gemischwaren (ohne Reformwaren)	140,5	144,0	148,3	153,6	+ 3,6	+ 6,7	+ 7,4	
43 10 5	Reformwaren	134,7	131,1	141,5	140,4	- 0,8	+ 7,1	+ 6,0	
43 14 0	Gemüse und Obst	91,8	103,1	95,6	109,8	+ 14,9	+ 6,4	+ 4,4	
43 14 1	Milch, Fettwaren und Eiern	116,2	116,0	118,0	115,4	- 2,2	- 0,5	+ 0,9	
43 14 2	Fischen und Fischerzeugnissen	114,3	110,4	119,5	125,1	+ 4,7	+ 13,3	+ 9,3	
43 14 4	Süßwaren	117,1	152,9	121,4	129,1	+ 6,3	- 15,6	- 7,2	
43 14 5	Kaffee, Tee und Kakao	85,8	95,3	91,4	89,6	- 2,0	- 6,0	- 0,3	
43 14 9	sonstigen Nahrungs- und Genußmitteln	105,7	104,3	119,1	116,3	- 2,4	+ 11,5	+ 12,2	
43 16 0	Wein und Spirituosen	121,6	128,6	141,6	141,7	+ 0,1	+ 10,2	+ 16,2	
43 16 5	Bier und alkoholfreien Getränken	145,7	175,2	158,2	164,3	+ 3,9	- 6,2	+ 3,2	
43 19 0	Tabakwaren	132,2	135,7	138,4	138,6	+ 0,1	+ 2,1	+ 5,2	
43 2	<u>Eh.e. Bekleidung, Wäsche, Schuhe</u> darunter mit:	115,0	137,1	126,7	133,9	+ 5,7	- 2,3	+ 5,0	
43 20 0	Textilwaren verschiedener Art ¹⁾	103,7	120,6	110,5	115,7	+ 4,7	- 4,1	+ 2,3	
43 21 0	Metzwaren	115,3	115,2	117,2	110,9	- 5,4	- 3,7	+ 0,9	
43 22 0	Oberbekleidung verschiedener Art ¹⁾	129,4	154,6	152,2	158,3	+ 4,0	+ 2,4	+ 9,8	
43 22 4	Herrnenoberbekleidung	137,6	171,4	158,5	161,2	+ 1,7	- 6,0	+ 7,9	
43 22 7	Damenoberbekleidung	140,7	150,8	169,2	162,1	- 4,2	+ 7,4	+ 13,9	
43 23 0	Leinwäse, Wirk- und Strickwaren	105,4	127,0	124,3	130,4	+ 4,9	+ 2,7	+ 10,7	
43 23 2	Haushaltswäsche	85,0	92,9	92,4	88,4	- 4,3	- 4,8	+ 3,8	
43 23 8	Handarbeiten und Handarbeitsbedarf	102,9	79,6	105,5	84,2	- 20,2	+ 5,8	+ 3,2	
43 24	Hüten, Bekleidungsgehoör u.ä.	91,1	111,5	94,2	109,3	+ 16,0	- 2,0	- 0,8	
43 26 0	Teppichen und Gardinen	123,0	121,4	137,9	127,9	- 7,3	+ 5,4	+ 10,6	
43 26 5	Bettwaren	90,2	90,6	102,4	93,9	- 8,3	+ 3,6	+ 6,8	
43 27 0	Sport- und Campingartikeln	103,2	135,0	122,6	133,4	+ 8,8	- 1,2	+ 7,9	
43 28 0	Schuhen und Schuhwaren	115,9	163,7	113,5	146,0	+ 28,6	- 10,8	- 3,6	
43 3	<u>Eh.e. Hausrat und Wohnbedarf</u> darunter mit:	116,0	122,7	133,4	131,8	- 1,2	+ 7,4	+ 12,9	
43 30 0	Metall- und Kunststoffswaren verschiedener Art ¹⁾	102,2	115,1	107,8	118,5	+ 9,9	+ 3,0	+ 5,3	
43 30 2	Hausrat aus Metall und Kunststoffen	93,3	105,7	96,8	103,0	+ 6,4	- 2,6	+ 1,3	
43 30 4	Öfen, Kühlschränken und Waschmaschinen	94,0	89,9	93,3	87,8	- 5,9	- 2,3	- 1,0	
43 33 0	Haushaltkeramik und -glaswaren	104,6	113,4	110,3	117,3	+ 6,3	+ 3,4	+ 4,4	
43 36 0	Möbeln	128,4	133,9	155,5	149,0	- 4,2	+ 11,3	+ 18,8	

1) Ohne ausgeprägten Schwerpunkt.

a) Ohne 43 04.- b) Zusätzlich 43 04.

1. Umsatzentwicklung im Einzelhandel
a) Werte zu jeweiligen Preisen

Nummer der Systematik	Wirtschaftsgliederung (Eh.m. = Einzelhandel mit)	Meßzahlen				Veränderungen			
		1968		1969		April 1969		Jan./April 69	
		März	April	März	April	gegenüber		Jan./April 68	
						März 69	April 68		
				1962 = 100		%			
43 4	<u>Eh.m. Elektro- und opt. Erzeugnissen, Uhren</u> darunter mit:	105,9	109,0	120,1	118,4	- 1,4	+ 8,6	+ 10,7	
43 40 0	Elektroerzeugnissen (a.n.g.)	107,6	104,4	124,6	119,1	- 4,4	+ 14,1	+ 13,0	
43 40 4	Rundfunk-, Fernseh- und Phonogeräten	105,7	96,6	120,0	114,1	- 4,9	+ 18,1	+ 12,5	
43 43 0	Foto- und Kinoapparaten	105,9	118,1	119,1	125,0	+ 5,0	+ 5,8	+ 11,7	
43 43 5	sonstigen feimech. u. opt. Erzeugnissen	140,7	143,4	144,4	145,4	+ 0,7	+ 1,4	+ 6,8	
43 46 0	Uhren und Schmuckwaren	105,7	111,8	117,4	115,1	- 2,0	+ 3,0	+ 9,1	
43 48 0	Ledervaren (ohne Schuhe)	97,2	123,6	109,9	120,3	+ 9,4	- 2,7	+ 5,2	
43 49	Galanterie- und Spielwaren, Musikinstrumenten	105,4	124,2	126,5	128,2	+ 1,3	+ 3,2	+ 9,3	
43 5	<u>Eh.m. Papiervaren und Druckerzeugnissen</u> darunter mit:	129,9	135,9	144,9	147,6	+ 1,9	+ 8,6	+ 9,6	
43 50 0	Papiervaren, Schul- und Büroartikeln	135,4	135,7	151,3	147,3	- 2,6	+ 8,5	+ 9,7	
43 54 0	Büchern und Fachzeitschriften	116,7	129,4	131,5	142,2	+ 8,1	+ 9,9	+ 10,3	
43 54 5	sonstigen Zeitschriften und Zeitungen	151,3	156,6	163,1	165,4	+ 1,4	+ 5,6	+ 7,3	
43 6	<u>Eh.m. pharmazeut., kosmet. u. ä. Erzeugnissen</u> darunter mit/in:	157,7	155,9	171,8	170,0	- 1,0	+ 9,0	+ 8,0	
43 60 0	Apotheken	188,1	176,9	209,7	201,0	- 4,1	+ 13,6	+ 10,3	
43 60 4	Drogerien	119,0	128,3	124,5	129,2	+ 3,8	+ 0,7	+ 3,7	
43 67 0	Parfüm und Körperpflegemitteln	155,9	169,4	169,4	194,7	+ 14,9	+ 14,9	+ 12,0	
43 67 5	Feinseifen, Bürsten und Reinigungsmitteln	115,4	119,7	111,7	113,6	+ 1,7	- 5,1	- 4,2	
43 7	<u>Eh.m. Kohle und Mineralölerzeugnissen</u> darunter mit:	125,9	100,2	142,3	133,2	- 6,4	+ 32,9	+ 15,6	
43 70 0	Brennstoffen	121,8	93,2	137,5	126,5	- 8,0	+ 35,7	+ 15,6	
43 75 0	Mineralölerzeugnissen (Tankstellen)	173,4	180,9	196,9	209,8	+ 6,6	+ 16,0	+ 15,1	
43 8	<u>Eh.m. Fahrzeugen, Maschinen u. Büroeinrichtungen</u> darunter mit:	131,0	139,0	158,7	162,1	+ 2,1	+ 16,6	+ 21,9	
43 80 0	Kraftwagen und Krafträdern	139,3	147,2	166,4	169,0	+ 1,6	+ 14,8	+ 20,1	
43 80 4	Kraftfahrzeugteilen	172,1	185,9	200,1	221,7	+ 10,8	+ 19,3	+ 19,9	
43 80 7	Fahrrädern und Mopeds	106,5	140,9	109,3	139,1	+ 27,3	- 1,3	+ 4,4	
43 83 0	Büromaschinen und -möbeln	125,5	123,7	163,7	157,4	- 3,8	+ 27,2	+ 32,4	
43 86 0	Nähmaschinen	82,2	81,9	96,2	98,7	+ 2,6	+ 20,5	+ 15,7	
43 89 0	Landmaschinen	84,1	88,0	124,8	124,2	- 0,4	+ 41,1	+ 49,0	
43 9	<u>Eh.m. sonstigen Waren</u> darunter mit:	157,4	162,0	163,5	184,5	+ 12,8	+ 13,9	+ 9,4	
43 90 0	Sämereien und Düngemitteln	147,9	154,7	139,0	174,8	+ 25,8	+ 13,0	+ 5,2	
43 90 5	Blumen und Pflanzen	169,2	171,7	174,4	201,6	+ 15,6	+ 17,4	+ 10,1	
43 93 0	Lacken und Farben	170,9	184,3	181,6	197,2	+ 8,6	+ 7,0	+ 9,1	
43 93 5	Tapeten, Linoleum u. ä.	148,7	149,4	165,4	171,3	+ 3,6	+ 14,7	+ 11,8	
43	<u>Einzelhandel insgesamt</u>	132,3	139,9	145,1	147,6	+ 1,7	+ 5,5	+ 8,4	

1. Umsatzentwicklung im Einzelhandel

a) Werte zu jeweiligen Preisen

Nummer der Systematik	Betriebsform Wirtschaftsgliederung (Eh.m. = Einzelhandel mit)	Maßzahlen				Veränderungen		
		1968		1969		April 1969 gegenüber		Jan./April 69
		März	April	März	April	März 69	April 68	Jan./April 68
		1962 = 100				%		
<u>Warenhausunternehmen</u>								
43 00 0	Eh.m. Waren versch. Art, Hauptrichtung Nichtnahrungsmittel	150,6	165,1	164,5	165,8	+ 0,8	+ 0,4	+ 5,1
	davon die Warengruppe:							
	Nahrungs- und Genußmittel	199,0	201,6	215,2	215,4	+ 0,1	+ 6,8	+ 7,1
	Bekleidung, Wäsche, Schuhe	127,4	149,2	137,9	141,4	+ 2,5	+ 5,2	+ 2,1
	Hausrat und Wohnbedarf	155,9	159,9	164,6	159,0	+ 3,4	+ 0,6	+ 4,3
	Sonstige Waren und übriger Umsatz	161,2	179,1	191,6	194,7	+ 1,6	+ 8,7	+ 12,2
<u>Versandhandelsunternehmen</u> ²⁾		173,6	169,1	196,2	167,6	+ 14,6	+ 0,9	+ 6,2
	darunter Einzelhandel mit:							
43 00 0	Waren versch. Art, Hauptrichtung Nichtnahrungsmittel	196,8	188,7	223,1	186,4	+ 16,4	+ 1,2	+ 6,9
43 20 0	Textilwaren verschiedener Art ¹⁾	118,8	114,5	132,2	113,7	+ 14,0	+ 0,7	+ 2,9
43 54 0	Büchern und Fachzeitschriften	92,6	119,6	103,4	125,0	+ 20,9	+ 4,5	+ 3,5
<u>Konsumentengossenschaften und sonstige Verbraucherorganisationen</u>								
43 10 0 ^{b)}	Eh.m. versch. Nahrungs- und Genußmitteln ¹⁾ und Gemischtwaren (ohne Reformwaren)	131,0	131,7	140,0	139,3	+ 0,5	+ 5,8	+ 6,0
43	<u>Filialunternehmen</u>	165,2	174,2	192,3	199,0	+ 3,4	+ 14,2	+ 15,0
	darunter Einzelhandel mit:							
43 10 0 ^{b)}	versch. Nahrungs- und Genußmitteln ¹⁾ und Gemischtwaren (ohne Reformwaren)	181,6	182,7	206,3	213,2	+ 3,3	+ 16,7	+ 16,7
43 19 0	Tabakwaren	130,1	135,6	136,1	141,0	+ 3,6	+ 4,0	+ 3,8
43 20 0	Textilwaren verschiedener Art ¹⁾	158,7	183,0	182,8	193,8	+ 6,0	+ 5,9	+ 11,3
43 22	Oberbekleidung	158,5	190,0	187,0	200,6	+ 7,3	+ 5,6	+ 10,7
43 28 0	Schuhen und Schuhwaren	146,2	199,5	155,4	198,7	+ 27,9	+ 0,4	+ 5,4
43 36 0	Möbeln	144,1	142,4	192,4	175,0	+ 9,0	+ 22,9	+ 13,3
43 80 0	Kraftwagen und Kraftträdern	169,4	164,2	220,7	218,0	+ 1,2	+ 32,8	+ 29,4
43	<u>Übrige Unternehmen</u>	123,4	130,8	133,9	137,4	+ 2,6	+ 5,0	+ 8,0
	darunter Einzelhandel mit:							
43 00 0	Waren versch. Art, Hauptrichtung Nichtnahrungsmittel	158,4	185,1	155,5	159,4	+ 2,5	+ 13,9	+ 1,9
43 10 0 ^{b)}	versch. Nahrungs- und Genußmitteln ¹⁾ und Gemischtwaren (ohne Reformwaren)	131,2	135,8	134,1	140,1	+ 4,4	+ 3,2	+ 4,2
43 19 0	Tabakwaren	132,4	135,7	138,7	138,3	+ 0,3	+ 1,9	+ 5,4
43 20 0	Textilwaren verschiedener Art ¹⁾	100,0	118,1	105,5	112,2	+ 6,4	+ 5,0	+ 1,6
43 22	Oberbekleidung	123,3	142,7	145,1	142,4	+ 1,9	+ 0,2	+ 10,2
43 28 0	Schuhen und Schuhwaren	113,4	161,2	109,3	140,8	+ 28,8	+ 12,7	+ 5,2
43 36 0	Möbeln	125,9	132,5	149,6	144,7	+ 3,3	+ 9,2	+ 19,9
43 54 0	Büchern und Fachzeitschriften	125,1	131,8	140,9	147,8	+ 4,9	+ 12,1	+ 12,5
43 80 0	Kraftwagen und Kraftträdern	135,6	145,1	159,9	163,1	+ 2,0	+ 12,4	+ 18,7
43	<u>Einzelhandel insgesamt</u>	132,3	139,9	145,1	147,6	+ 1,7	+ 5,5	+ 8,4

1) Ohne ausgeprägten Schwerpunkt.- 2) Aus den Wirtschaftsklassen 43 00 0, 43 20 0, 43 28 0 und 43 54 0.

b) Zusätzlich 43 04.

1. Umsatzentwicklung im Einzelhandel
b) Werte zu Preisen von 1962

Nummer der Systematik	Wirtschaftsgliederung (Eh.m. = Einzelhandel mit)	Maßzahlen				Veränderungen		
		1968		1969		April 1969		Jan./April 69
		März	April	März	April	gegenüber		Jan./April 68
						März 69	April 68	
		1962 = 100				%		
43 0 ^{a)}	<u>Eh.m. Waren verschiedener Art (ohne Gemischwaren)</u>	152,2	162,3	166,6	161,1	- 3,3	- 0,7	+ 4,9
43 1 ^{b)}	<u>Eh.m. Nahrungs- u. Genussmitteln u. Gemischwaren</u>	126,5	130,3	131,5	134,8	+ 2,5	+ 3,4	+ 5,4
43 10 0 ^{b)}	darunter mit: <u>versch. Nahrungs- und Genussmitteln</u> 1) <u>und Gemischwaren (ohne Referwaren)</u>	131,7	134,8	137,2	141,2	+ 2,9	+ 4,7	+ 6,1
43 14 0	Gemüse und Obst	96,6	106,7	95,1	104,9	+ 10,3	- 1,7	- 1,4
43 14 1	Milch, Fettwaren und Eiern	104,7	104,4	104,1	101,4	- 2,6	- 2,9	- 1,1
43 14 2	Fischen und Fischerzeugnissen	90,4	86,9	92,3	94,9	+ 2,8	+ 9,2	+ 6,8
43 14 4	Süßwaren	120,1	157,1	124,5	132,1	+ 6,1	- 15,9	- 7,2
43 14 5	Kaffee, Tee und Kakao	88,6	98,7	95,2	93,3	- 2,0	- 5,4	+ 0,6
43 16	Getränken	130,9	151,1	146,4	150,3	+ 2,7	- 0,5	+ 8,1
43 19 0	Tabakwaren	121,3	124,4	126,9	127,0	+ 0,1	+ 2,1	+ 5,1
43 2	<u>Eh.m. Bekleidung, Wäsche, Schuhen</u>	105,5	125,8	115,4	122,1	+ 5,8	- 2,9	+ 4,4
43 20 0	darunter mit: <u>Textilwaren verschiedener Art</u> 1)	96,4	112,1	101,9	106,7	+ 4,7	- 4,8	+ 1,6
43 22	Oberbekleidung	123,2	144,4	144,4	146,2	+ 1,2	+ 1,2	+ 9,9
43 23	Wäsche, Wirk- und Strick- u.ä. Waren	96,6	109,6	110,0	110,9	+ 0,8	+ 1,2	+ 8,0
43 28 0	Schuhen und Schuhwaren	101,1	142,8	98,4	126,5	+ 28,6	- 11,4	- 4,3
43 3	<u>Eh.m. Hausrat und Wohnbedarf</u>	107,6	113,9	123,5	122,0	- 1,2	+ 7,1	+ 12,8
43 30	darunter mit: <u>Metall- und Kunststoffwaren</u>	92,3	100,4	95,3	100,1	+ 5,0	- 0,3	+ 2,4
43 33 0	<u>Haushaltskeramik und -glaswaren</u>	95,4	103,3	99,8	105,9	+ 6,1	+ 2,5	+ 3,7
43 36 0	<u>Möbeln</u>	117,7	122,7	142,4	136,4	- 4,2	+ 11,2	+ 18,8
43 4	<u>Eh.m. Elektro- und opt. Erzeugnissen, Uhren</u>	107,5	110,7	121,3	119,4	- 1,6	+ 7,9	+ 10,1
43 40	darunter: <u>Elektro-Einzelhandel</u>	120,8	112,7	139,1	132,5	- 4,7	+ 17,6	+ 13,5
43 5	<u>Eh.m. Papierwaren und Druckerzeugnissen</u>	105,6	110,8	117,9	119,2	+ 1,1	+ 7,6	+ 8,8
43 6	<u>Eh.m. pharmazeut., kosmet. u.ä. Erzeugnissen</u>	141,7	140,1	150,4	148,9	- 1,0	+ 6,3	+ 5,3
43 60 0	darunter in: <u>Apotheken</u>	166,9	157,0	179,2	171,8	- 4,1	+ 9,4	+ 6,2
43 60 4	<u>Drogerien</u>	108,1	116,6	111,9	116,1	+ 3,8	- 0,4	+ 2,6
43 7	<u>Eh.m. Kohle und Mineralölzeugnissen</u>	104,9	87,6	118,4	114,8	- 3,0	+ 31,1	+ 15,2
43 70 0	darunter mit: <u>Brennstoffen</u>	100,8	81,4	113,0	108,2	- 4,2	+ 32,9	+ 14,7
43 75 0	<u>Mineralölzeugnissen (Tankstellen)</u>	151,0	158,8	179,3	191,9	+ 7,0	+ 20,8	+ 20,1
43 8	<u>Eh.m. Fahrzeugen, Maschinen u. Büroeinrichtungen</u>	125,1	132,8	149,9	153,1	+ 2,1	+ 15,3	+ 20,6
43 80	darunter mit: <u>Fahrzeugen</u>	134,2	143,4	158,2	162,6	+ 2,8	+ 13,4	+ 18,6
43 9	<u>Eh.m. sonstigen Waren</u>	145,6	148,2	150,7	175,4	+ 16,4	+ 18,4	+ 10,0
43	<u>Einzelhandel insgesamt</u>	123,3	130,5	134,0	136,0	+ 1,4	+ 4,2	+ 7,4

1) Ohne ausgeprägten Schwerpunkt.

a) Ohne 43 04.- b) Zusätzlich 43 04.

2. Entwicklung der Beschäftigtenzahl im Einzelhandel *)

Nummer der Systematik	Wirtschaftsgliederung (Eh. _{u.} = Einzelhandel mit)	Maßzahlen				Veränderungen		
		1968		1969		April 1969	Jan./April 69	
		März	April	März	April	gegenüber		
		1962 = 100				März 69	April 68	Jan./April 68
43 0 ^{a)}	<u>Eh._{u.} Waren verschiedener Art (ohne Gemischtwaren)</u>	121,7	122,5	128,4	128,0	- 0,3	+ 4,4	+ 5,3
	darunter mit:							
43 00 0	Waren versch. Art, Hauptrichtung Nahrungsmittel	121,7	122,5	128,4	128,0	- 0,3	+ 4,4	+ 5,3
43 1 ^{b)}	<u>Eh._{u.} Nahrungs- u. Genußmittel u. Gemischtwaren</u>	87,1	87,2	85,6	85,8	+ 0,2	- 1,6	- 1,1
	darunter mit:							
43 10 0 ^{b)}	versch. Nahrungs- und Genußmitteln ¹⁾ und Gemischtwaren (ohne Reformwaren)	90,0	90,0	88,5	89,1	+ 0,7	- 1,0	- 0,8
43 10 5	Reformwaren	87,4	87,3	87,9	90,3	+ 2,7	+ 3,4	+ 2,7
43 14 0	Gemüse und Obst	77,5	80,4	77,0	77,7	+ 0,9	- 3,4	- 1,3
43 14 1	Milch, Fettwaren und Eiern	82,4	81,2	80,0	77,4	- 3,3	- 4,7	- 2,1
43 14 2	Fischen und Fischerzeugnissen	76,9	77,8	77,4	75,8	- 2,1	- 2,6	- 0,4
43 14 4	Süßwaren	77,8	78,9	67,8	69,1	+ 1,9	- 12,4	- 11,2
43 14 5	Kaffee, Tee und Kakao	73,0	72,0	70,1	71,6	+ 2,1	- 0,6	- 0,7
43 14 9	sonstigen Nahrungs- und Genußmitteln	76,0	75,9	79,8	76,2	- 4,5	+ 0,4	+ 1,8
43 16 0	Wein und Spirituosen	82,2	83,2	85,0	85,8	+ 0,9	+ 3,1	+ 4,4
43 16 5	Bier und alkoholfreien Getränken	68,6	68,5	61,4	61,6	+ 0,3	- 10,1	- 9,2
43 19 0	Tabakwaren	88,5	88,1	90,7	89,2	- 1,7	+ 1,2	+ 2,1
43 2	<u>Eh._{u.} Bekleidung, Wäsche, Schuhe</u>	92,4	92,0	91,3	91,3	0	- 0,8	- 1,2
	darunter mit:							
43 20 0	Textilwaren verschiedener Art ¹⁾	90,5	89,6	87,1	86,2	- 1,0	- 3,8	- 3,9
43 21 0	Metwaren	85,1	83,0	80,4	81,6	+ 1,4	- 1,7	- 4,2
43 22 0	Oberbekleidung verschiedener Art ¹⁾	98,6	98,6	101,0	102,3	+ 1,3	+ 3,8	+ 2,7
43 22 4	Herrenoberbekleidung	109,8	108,2	108,7	108,4	- 0,3	+ 0,2	- 0,6
43 22 7	Damenoberbekleidung	87,1	86,1	90,4	92,3	+ 2,1	+ 7,2	+ 3,4
43 23 0	Leibwäsche, Wirk- und Strickwaren	85,4	87,2	88,8	89,4	+ 0,7	+ 2,5	+ 4,0
43 23 2	Haushaltswäsche	79,0	74,4	82,4	75,2	- 8,7	+ 1,1	+ 3,6
43 23 8	Handarbeiten und Handarbeitsbedarf	93,0	91,0	88,3	87,9	- 0,4	- 3,4	- 4,0
43 24	Hüten, Bekleidungszubehör u.ä.	83,1	84,0	77,4	79,4	+ 2,6	- 5,4	- 6,8
43 26 0	Teppichen und Gardinen	99,4	100,5	99,9	99,4	- 0,5	- 1,1	- 0,5
43 26 5	Bettwaren	85,7	86,7	84,8	84,3	- 0,6	- 2,8	- 1,7
43 27 0	Sport- und Campingartikeln	110,0	109,8	113,3	114,2	+ 0,8	+ 4,0	+ 2,3
43 28 0	Schuhen und Schuhwaren	94,4	94,9	93,2	93,4	+ 0,2	- 1,6	- 1,8
43 3	<u>Eh._{u.} Hausrat und Wohnbedarf</u>	94,9	95,2	96,4	96,4	0	+ 1,3	+ 1,5
	darunter mit:							
43 30 0	Metall- und Kunststoffwaren verschiedener Art ¹⁾	92,3	91,7	90,3	90,5	+ 0,2	- 1,3	- 1,9
43 30 2	Hausrat aus Metall und Kunststoffen	88,2	87,7	86,4	85,1	- 1,5	- 3,0	- 3,0
43 30 4	Öfen, Kühlschränken und Waschmaschinen	82,9	82,8	82,1	83,3	+ 1,4	+ 0,6	- 2,4
43 33 0	Haushaltskeramik und -glaswaren	92,6	92,9	94,4	94,8	+ 0,4	+ 2,0	+ 1,4
43 36 0	Möbeln	100,2	101,3	104,4	104,4	0	+ 3,1	+ 4,4

*) Nur Vollbeschäftigte.

1) Ohne ausgeprägten Schwerpunkt.

a) Ohne 43 04.- b) Zusätzlich 43 04.

2. Entwicklung der Beschäftigtenzahl im Einzelhandel *)

Nummer der System- matik	Wirtschaftsgliederung (Eh.m. = Einzelhandel mit)	Meßzahlen				Veränderungen			
		1968		1969		April 1969 gegenüber		Jan./April 69	
		März	April	März	April	März 69	April 68	Jan./April 68	
		1962 = 100				%			
43 4	<u>Eh.m. Elektro- und opt. Erzeugnissen, Uhren</u> darunter mit:	101,9	101,2	98,8	99,4	+ 0,6	- 1,8	- 2,3	
43 40 0	Elektroerzeugnissen (a.n.g.)	109,0	105,8	101,3	101,9	+ 0,6	- 3,7	- 4,7	
43 40 4	Rundfunk-, Fernseh- und Phonogeräten	110,1	109,3	107,4	107,4	0	- 1,7	- 2,1	
43 43 0	Foto- und Kinoapparaten	88,7	87,8	84,9	84,7	- 0,2	- 3,5	- 4,1	
43 43 5	sonstigen feinmech. u. opt. Erzeugnissen	106,8	105,5	101,0	100,8	- 0,2	- 4,4	- 4,8	
43 46 0	Uhren und Schmuckwaren	97,0	97,5	96,6	97,3	+ 0,7	- 0,2	+ 0,1	
43 48 0	Ledervaren (ohne Schuhe)	91,7	93,2	88,4	90,1	+ 1,9	- 3,3	- 4,1	
43 49	Galanterie- und Spielwaren, Musikinstrumenten	97,8	97,0	97,3	99,6	+ 2,4	+ 2,7	+ 1,1	
43 5	<u>Eh.m. Papiervaren und Druckerzeugnissen</u> darunter mit:	100,7	100,1	99,4	98,1	- 1,3	- 2,0	- 0,5	
43 50 0	Papiervaren, Schul- und Büroartikeln	106,4	105,4	102,8	102,8	0	- 2,4	- 1,7	
43 54 0	Büchern und Fachzeitschriften	97,3	96,3	99,2	94,8	- 4,4	- 1,6	+ 1,4	
43 54 5	sonstigen Zeitschriften und Zeitungen	88,8	90,2	88,0	89,6	+ 1,8	- 0,7	- 1,3	
43 6	<u>Eh.m. pharmazeut., kosmet. u. ä. Erzeugnissen</u> darunter mit/in:	107,2	104,6	105,8	105,4	- 0,4	+ 0,8	- 0,3	
43 60 0	Apotheken	111,8	108,8	115,0	115,6	+ 0,5	+ 6,3	+ 4,8	
43 60 4	Drogerien	102,8	99,6	98,4	97,1	- 1,3	- 2,5	- 4,0	
43 67 0	Parfüm und Körperpflegemitteln	132,7	134,2	132,7	133,5	+ 0,6	- 0,5	+ 0,4	
43 67 5	Feinseifen, Bürsten und Reinigungsmitteln	89,8	91,0	79,6	79,0	- 0,8	- 13,2	- 12,0	
43 7	<u>Eh.m. Kohle und Mineralölzeugnissen</u> darunter mit:	85,2	83,0	82,9	82,8	- 0,1	- 0,2	- 1,8	
43 70 0	Brennstoffen	82,1	79,9	79,6	79,4	- 0,3	- 0,6	- 2,1	
43 75 0	Mineralölzeugnissen (Tankstellen)	126,4	123,6	125,6	126,6	+ 0,8	+ 2,4	+ 0,2	
43 8	<u>Eh.m. Fahrzeugen, Maschinen u. Büroeinrichtungen</u> darunter mit:	104,4	103,4	102,4	103,1	+ 0,7	- 0,3	- 1,4	
43 80 0	Kraftwagen und Kraftträdern	107,3	106,4	105,1	105,6	+ 0,4	- 0,8	- 1,8	
43 80 4	Kraftfahrzeugteilen	117,2	114,8	114,1	115,4	+ 1,1	+ 0,5	+ 0,3	
43 80 7	Fahrrädern und Mopeds	77,4	74,6	72,2	73,0	+ 1,1	- 2,1	- 1,3	
43 83 0	Büromaschinen und -möbeln	110,7	110,8	114,5	114,6	+ 0,1	+ 3,4	+ 2,4	
43 86 0	Nähmaschinen	72,9	72,5	71,1	73,0	+ 2,7	+ 0,7	- 2,1	
43 89 0	Landmaschinen	106,0	105,3	104,3	105,2	+ 0,9	- 0,1	- 2,0	
43 9	<u>Eh.m. sonstigen Waren</u> darunter mit:	104,6	104,3	104,4	105,2	+ 1,7	+ 1,8	+ 0,9	
43 90 0	Sämereien und Düngemitteln	93,6	90,4	88,1	89,4	+ 1,4	- 1,1	- 3,2	
43 90 5	Blumen und Pflanzen	99,5	101,5	103,9	105,2	+ 1,3	+ 3,6	+ 4,4	
43 93 0	Lacken und Farben	121,4	117,3	121,1	120,7	- 0,3	+ 2,9	+ 1,6	
43 93 5	Tapeten, Linoleum u.ä.	110,4	109,8	105,1	109,8	+ 3,4	0	- 2,4	
43	<u>Einzelhandel insgesamt</u>	97,0	96,7	96,6	96,7	+ 0,1	0	- 0,1	
43	außerdem								
43	Teilbeschäftigte	131,7	132,2	140,3	139,7	- 0,4	+ 5,7	+ 6,1	
43	Beschäftigte insgesamt	101,7	101,4	102,4	102,4	0	+ 1,0	+ 1,0	

*) Nur Vollbeschäftigte.

UMSATZENTWICKLUNG IM EINZELHANDEL NACH BETRIEBSFORMEN

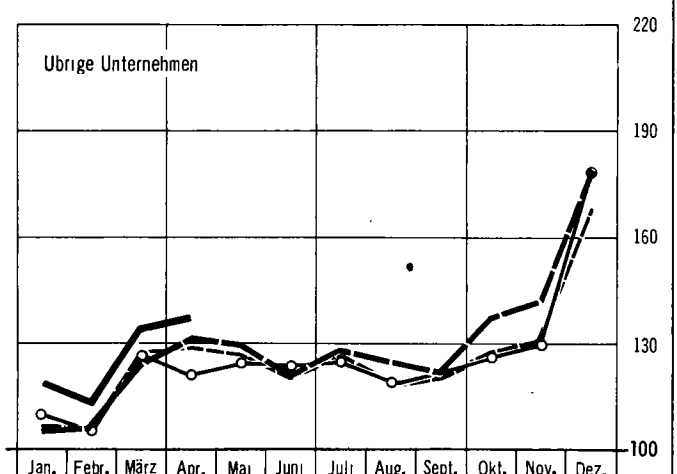
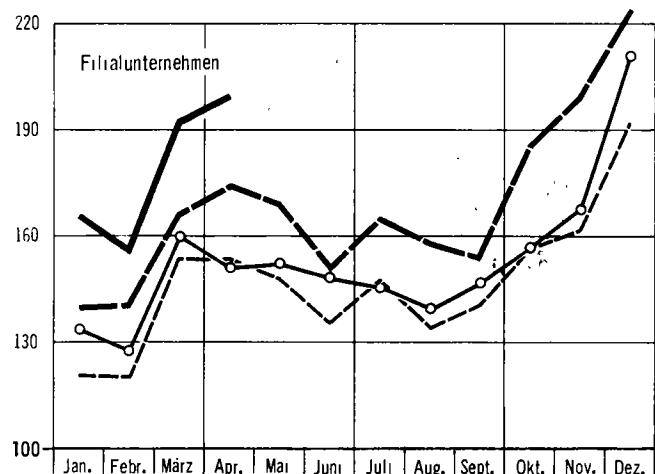
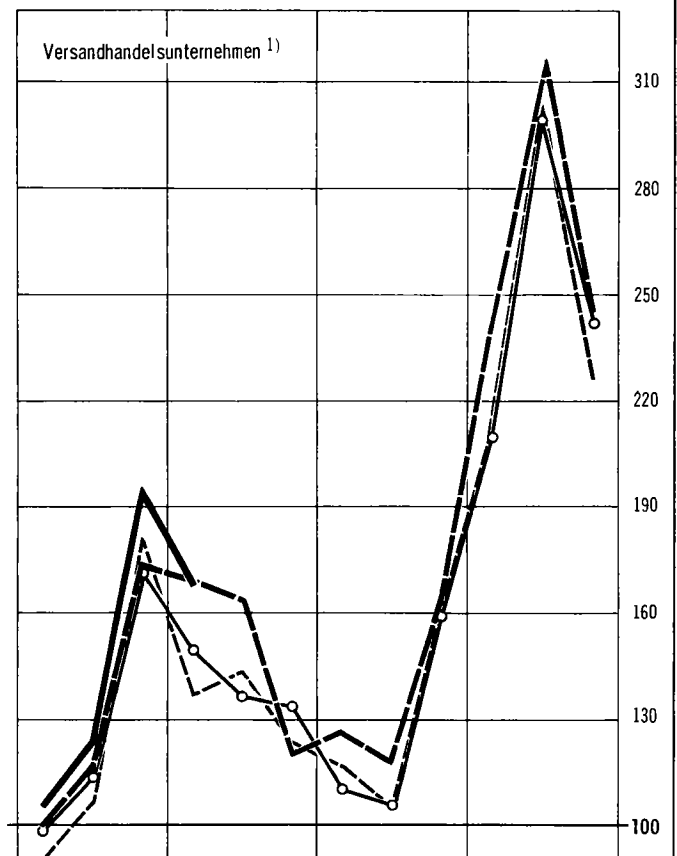
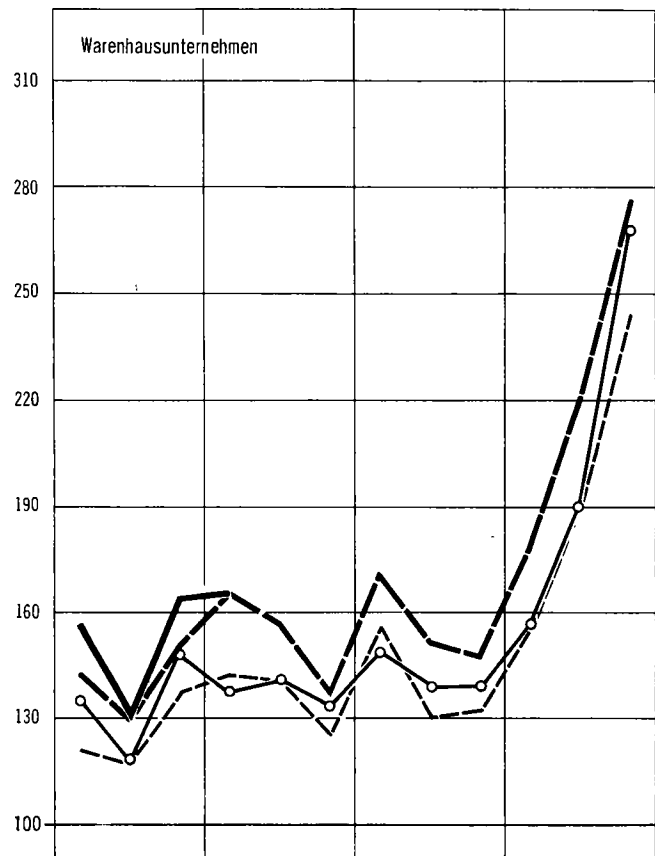
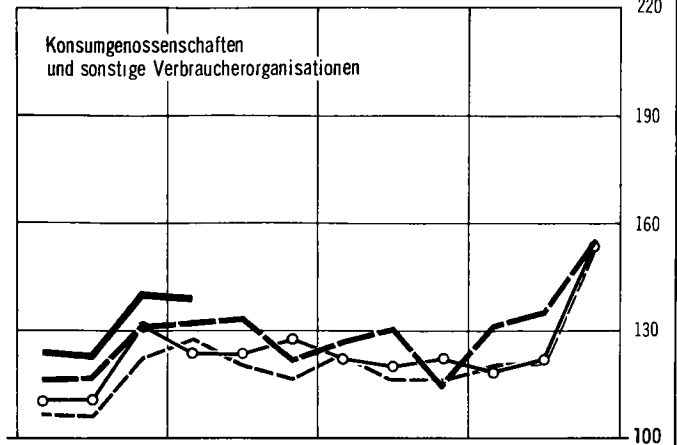
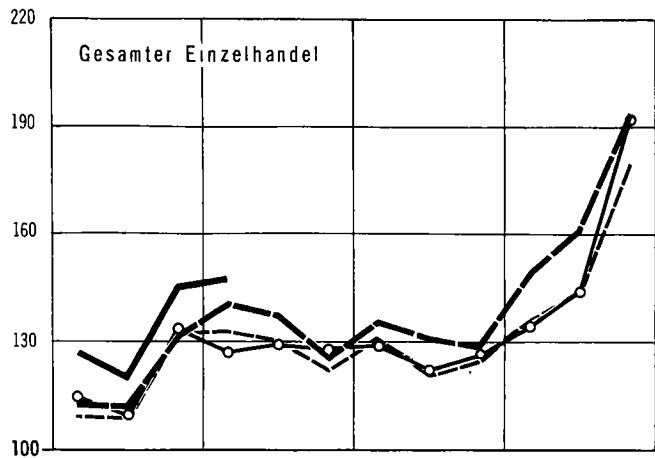
1962 = 100

--- 1966

○ 1967

— 1968

— 1969



1) Versandhandelsunternehmen des Einzelhandels mit Waren versch. Art, Hauptrichtung Nahrungsmittel, mit Textilwaren versch. Art, mit Schuhen und Schuhwaren und mit Büchern und Fachzeitschriften.